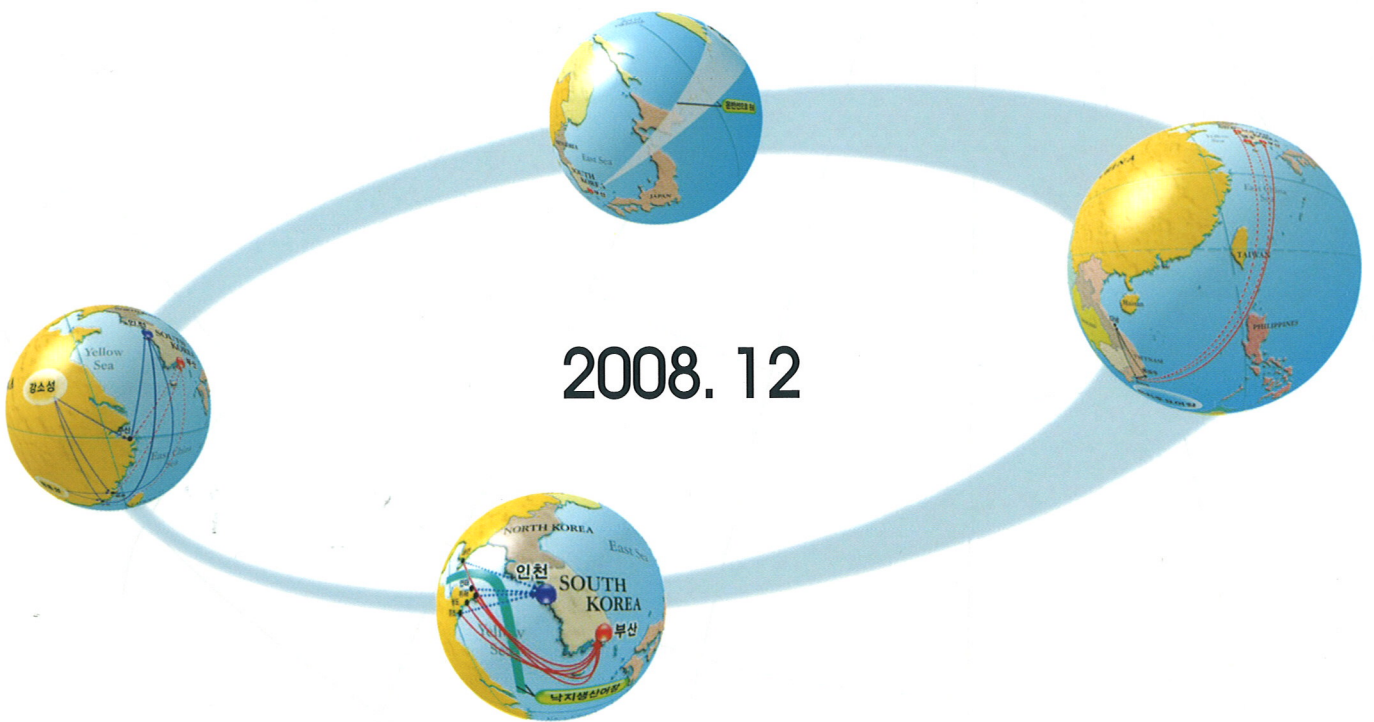


# 수산물 저가 수입신고 근절을 위한 수산물 가격조사(2차) 연구

주관 연구기관 \_ 한국수산회 수산정책연구소



2008. 12

농림수산식품자료실



0018124



농림수산식품부

Ministry for Food, Agriculture, Forestry and Fisheries

최      중  
보   고   서

# 수산물 저가 수입신고 근절을 위한 수산물 가격조사(2차) 연구

2008. 12

주관 연구기관 : 한국수산회 수산정책연구소

농 립 수 산 식 품 부



# 제 출 문

농림수산물식품부 장관 귀하

본 보고서를 '수산물 저가 수입신고 근절을 위한 수산물 가격조사(2차) 연구' 과제의 최종보고서로 제출합니다.

2008년 12월

연 구 기 관 명 : 한국수산물 수산정책연구소

연 구 책 임 자 : 이 광 남

연 구 원 : 오정한, 김민주, 정진호, 박광호, 정영태



# 요 약 문

## 제1장 서론

### 제1절 연구의 목적 및 필요성

#### 1. 연구의 목적

- 제품유형별로 가격차이가 많아 저가 신고의 우려가 있는 일부 수산 제품에 대한 정확한 수입 수산물의 가격 및 유통경로 등을 파악하고, 이를 근거로 관세청의 “저가신고 조기경보시스템의 통계모형 및 월별 수입 기준 가격 설정”에 필요한 가격정보를 제공하여, 수입수산물 저가신고 근절을 위한 대책(안)을 마련하기 위함임

#### 2. 연구의 필요성

- '07. 7월 관세청과 유관기관 정보 제공 협력에 대한 양해각서(MOU)를 체결하고 시범적으로 제1차 수산물 수입가격(2007.12~2008.02) 등을 조사한 결과<sup>1)</sup>, 품목별 생산의 계절적 특성, 국내가격 비교 등에 있어 개선 필요성이 대두됨
- 사업의 연속성 차원에서 지난 1차 조사품목과 그 밖에 교역물량 및 제품형태 감안시 추가 조사 필요 품목에 대해 현지가격 조사 실시로, 저가 수입 신고로 인한 국내 유통 질서 문란행위 차단 및 투명과세 확립이 필요함

1) 해양수산부, 수입수산물 저가신고 근절을 위한 수산물 가격조사, 2008.02.

## 제2절 연구내용 및 방법

### 1. 연구의 주요 내용

- 본 연구는 주요 수산물 수입국으로부터의 수입 수산물에 대한 정확한 가격자료 제공 및 저가 수입수산물 근절을 위한 대책(안)을 마련하기 위한 것으로, 우선 우리나라 수산물의 수급현황 및 수입전망을 분석하고, 국가별 수산업 현황 및 수산물 수출입 현황을 정리하였으며, 조사 대상 품목의 현지 유통경로 및 가격에 대한 조사 및 국내 가격 조사 결과를 비교하여 저가신고가 의심되는 품목을 추정하였음. 그리고 마지막으로 저가신고 수입 수산물 근절을 위한 대책(안)을 제시하였음

### 2. 연구방법

- 동 연구의 조사방법은 크게 4가지로 구분할 수 있는데, 첫째, 관련자료 분석, 둘째, 조사대상품목 선정, 셋째, 해당국 수입 실태조사 및 국내 도매시장 가격조사, 넷째, 수산물 저가신고 의심 품목 추정 등임

<표 1> 주요 연구내용 및 연구방법

주요연구내용	조사방법	비고
우리나라 수산물 수급현황	- 우리나라 수산관련 통계자료 분석 - 기존보고서 및 논문 분석	문헌 및 자문
국가별/품목별 수산업 현황 및 수입현황	- FAO 및 농수산물유통공사 통계자료 - 기존 보고서 및 논문	문헌 및 자문
조사 대상 품목별 현지가격 및 유통경로	- 조사대상 품목의 선정(농수산물 표준품명·규격 기재요령) - 연구진의 현지 방문 및 현지 가격 조사원 교육 - 현지 관련업체 및 수출업자 면담	직접 방문조사
국내가격 조사 및 저가신고 가능성 분석	- 국내 수입수산물 도매시장 경락가격 조사 - 관세청 월별 통계자료 이용	문헌 및 방문조사
수입수산물 저가신고 근절을 위한 대책(안)	- 지금까지의 연구자료 활용 - 전문가 및 현지·국내 관련업자 방문 및 전화면담	기존자료 활용 및 면담조사

## 제2장 수산물 품목별 수급동향 및 수입전망

### 제1절 생산 및 수출입 현황

#### 1. 수산물 생산

- 수산물 생산량 중 연근해어업이 차지하는 생산량의 비율은 1990년 46%에서 지속적으로 감소하여 2008년에 38%로 하락하였으며, 원양어업의 생산량 및 우리나라 수산물생산량에서 차지하는 비중도 감소추세에 있음
- 국내 총생산 대비 양식어업 생산량의 비중은 1990년 약 24%로 가장 낮았으나 그 이후 계속 증가하여 2008년에는 41%까지 증가한 것으로 나타났으며, 2003년 이후 우리나라 수산물 생산량은 소량 증가하는 추이를 보이고 있음

<표 2> 국내 수산물 생산량

(단위 : MT)

연도	수산물 생산량	해면	천해양식	원양
1990	3,198,234	1,542,013	772,731	919,312
1995	3,348,216	1,425,213	996,451	897,324
2000	2,514,225	1,189,000	653,373	651,267
2005	2,714,050	1,097,041	1,041,074	552,096
2008	3,362,675	1,285,773	1,382,279	665,442

자료 : 농림수산물부 어업생산통계(<http://fs.fips.go.kr/index.jsp>)

#### 2. 수산물 수출입

- 우리나라의 수산물 수출은 매년 꾸준히 증가하여 2000년까지 15억 달러 내외 수출을 유지하다가 2001년도 이후 감소세로 전환된 이래, 2007년부터 다시 증가하여 2008년도 수산물 수출은 14억 5천만 달러로 나타남. 수산물의 수입은 1990년 약 3억 7천만 달러에서 꾸준한 증가추세를 보이고 있으며 2008년 29억 5천만 달러로 약 8배가량 증가하고 있음



<표 3> 국내 수산물 수출입 추이

(단위 : 톤, 천\$)

연도	수산물 수출		수산물 수입	
	중량	금액	중량	금액
1990	454,512	1,513,094	285,934	368,095
1995	437,197	1,721,748	416,149	842,808
2000	533,824	1,504,470	749,191	1,410,598
2001	435,691	1,273,619	1,056,252	1,648,372
2002	429,884	1,160,435	1,186,400	1,884,417
2003	424,785	1,129,385	1,238,603	1,961,145
2004	406,435	1,278,638	1,280,915	2,261,356
2005	411,878	1,193,117	1,256,142	2,383,574
2006	367,498	1,088,948	1,377,101	2,769,348
2007	536,009	1,225,832	1,391,506	3,056,368
2008	582,461	1,446,568	1,140,593	2,954,008

자료 : 농림수산물부, 수산물수출입통계연보

## 제2절 주요 수산물 수급현황

- 우리나라 수산물 수급동향을 살펴보면, 우선 국내 수산물 소비는 '03년 약 358만톤에서 '07년 약 462만톤으로 최근 5년 동안 29%가량 증가하였으며, 수출은 약 120만톤으로 거의 비슷한 수준을 유지하고 있는 것으로 조사됨
- 국내 생산은 연근해와 원양을 합해서 '03년 약 249만톤에서 '07년 약 327만톤으로 32% 증가하였으며, 수입은 '03년 약 227만톤에서 '07년 260만톤으로 15% 증가하였음
- 수산물 전체의 최근 5년간 자급률 상황을 살펴보면, '03년 69.4%로 감소하다가 '07년 70.7%로 증가하고 있는 것으로 파악되었는데, 이는 '07년을 제외한 최근 5년 동안은 수산물 소비가 지속적으로 감소하고 있음

<표 4> 연도별 수산물 수급동향

(단위 : 천 톤)

구 분		2003	2004	2005	2006	2007
수요	◦ 국내소비(A)	3,578	3,922	4,169	4,568	4,621
	◦ 수출	1,202	1,116	1,121	1,047	1,211
	◦ 차년이월	743	531	512	575	618
소계		5,523	5,569	5,802	6,190	6,450
공급	◦ 생산(B)	2,486	2,519	2,714	3,032	3,271
	-연근해	1,942	1,442	2,162	2,393	2,565
	-원양	544	499	552	639	706
	◦ 수입	2,268	2,477	2,557	2,646	2,604
	◦ 전년재고	769	573	531	512	575
◦ 1인당 소비량(kg)		44.9	49.0	49.5	56.5	55
- 어패류		38.5	41.1	39.9	43.5	40.6
- 해조류		6.4	7.9	9.6	13.0	14.4
◦ 동물성 단백질공급(g) (1인 1일당)		18.57	20.05	19.14	20.75	18.64
(동물성단백질점유율)		19.02	20.18	19.51	20.57	18.70
◦ 자급률(%) (B/A)		69.4	64.2	65.1	66.4	70.8

자료 : 농림수산물부, 수산물 수급 및 가격편람(2008.9)

주 : 연근해 생산량은 천해양식 및 내수면어업 생산량 포함

- 주요 8개 품목에 대한 수급현황을 통해 향후 수입에 대해 전망해본 결과 오징어를 제외한 7개 어종은 모두 수입이 증가할 것으로 예상되며, 따라서 전체적으로 수입이 증가할 것으로 예상됨

<표 5> 품목별 향후 수입전망

구 분	자급률변화 (‘03~’07)	국내소비	수 입	향후 수입전망	
				수입전망	판단근거
전체	정체	증가추세	증가추세	증가예상	-
조기	증가추세	증가추세	감소추세	증가예상	자급률 50%미만
갈치	정체	정체	감소추세	약간 증가예상	자급률 60%미만
고등어	증가추세	정체	증가추세	약간 증가예상	자급률 100%미만
오징어	증가추세	감소추세	증가추세	감소예상	-
명태	감소추세	정체	감소추세	증가예상	자급률 10%미만
꽂치	감소추세	정체	증가추세	증가예상	자급률 40%미만
꽃게	정체	증가추세	증가추세	증가예상	자급률 30%미만
바지락	감소추세	정체	증가추세	증가예상	자급률 80%미만

## 제3장 국가별 수산업 및 수출입현황

### 제1절 베트남

#### 1. 수산업 현황

- 베트남의 수산물 전체 생산량은 '01년 약 230만톤에서 '06년 약 360만톤으로 70.7% 증가한 것으로 나타남
- 세계적인 어업의 추세가 잡는 어업에서 기르는 어업으로의 전환이 이루어지고 있는데 베트남 역시 세계적인 흐름에 맞춰 어업의 구조적인 변화가 일어나고 있는 것으로 파악됨
- 베트남의 수산물 수출은 2000년 이후 꾸준히 증가하고 있으며, 수출량은 '01년에는 약 51만톤이었으나 '06년에는 약 83만톤 정도로 증가하였으며, 수출금액은 '01년에는 약 18억달러에서 '06년에는 약 34억달러로 크게 증가하였음

<표 6> 베트남 수산업의 특징

구분	주요내용	비고
생산	전체 - 생산량 : 230만톤('01) → 360만톤('06) - 주요어종 : 오징어류, 낙지류, 새우류, 크랩류, 민물고기 등	- 약 71% 증가
	양식 - 60만톤('01) → 169만톤('06) - 전체 생산량의 46%차지 - 주요어종 : 해조류, 새우, 민물고기 등	- 약 229% 증가
수출입	수출 - 수출량 : 51만톤('01) → 83만톤('06)	- 수출 : 62% 증가
	수입 - 수입량 : 4만톤('01) → 17만톤('06) - 수입량의 증가는 원료 및 반제품을 수입하여 완제품 형태로 다시 수출하기 위한 수입이 대부분을 차지	- 수입 : 310% 증가 - 가공원료 수입 증가
소비	- 자국 내 소비는 민물고기류에 한정되고, 해상에서 어획되는 어종은 수출	- 담수어 소비 증가

## 2. 수산물 수출입현황

- 베트남에서 국내로 수입되는 수산물은 '01년 5만톤에서 '08년 9만톤으로 약 91%가량 증가하였으며, 수입금액은 '01년 1억달러에서 '06년 3억달러로 약 3배가량 증가하였는데, 이는 베트남으로부터 수입되는 어종이 고급어종으로 변화되고 있는 것으로 판단됨
- 베트남에서 수출되는 수산물의 약 10%가량이 국내로 수입되고 있는데, 이는 과거부터 지속적으로 증가되어 오고 있으며 앞으로도 계속 증가할 것으로 예상됨. 주요수입 어종으로는 주꾸미, 쥐치포, 새우살, 낙지, 갑오징어 등임

<표 7> 베트남에서 한국으로의 수산물 수입 특징

구분	주요내용	비고
수입변화	- 수입량 : 5만톤('01년) → 9만톤('06년) - 수입금액 : 1억달러('01년) → 2.7억달러('06년)	- 수입량 91.3% 증가 - 수입금액 167.2% 증가
비중	- 베트남 전체 수출 수산물 10%가 우리나라로 수입	- 지속적인 증가 추세
수입어종	- 갈치, 쥐포, 새우, 주꾸미, 절단낙지, 절단게	

## 제2절 러시아

### 1. 수산업 현황

- 러시아의 수산물 생산량은 '01년 375만톤에서 '06년 346만톤으로 약 7.8%감소하였고, 어획되는 주요 어종은 명태, 청어, 대구류인 것으로 조사됨. 동 기간 동안 양식 생산량은 오히려 9만톤에서 11만톤으로 약 22%증가하였으나, 전체 생산량의 3%밖에 차지하지 않은 것으로 파악됨
- 러시아 수산물 수출량은 '01년 125만톤에서 '06년 140만톤으로 12%증가하였으며, 동 기간 동안 수입량은 75만톤에서 94만톤으로 25%증가하였음

<표 8> 러시아 수산업의 특징

구분	주요내용	비고
생산	전체 - 생산량 : 375만톤('01) → 346만톤('06) - 주요어종 : 명태, 청어, 대구류 등	- 약 7.8% 감소
	양식 - 9만톤('01) → 11만톤('06) - 증가추세이긴 하나, 전체 생산량 중 3% 차지('06년 기준)	- 약 22% 증가
수출입	수출 - 수출량 : 125만톤('01) → 140만톤('06)	- 수출 : 12% 증가
	수입 - 수입량 : 75만톤('01) → 94만톤('06)	- 수입 : 25% 증가
소비	- 자국 내 소비량은 매우 소량 - 주요 소비 품종 : 가공·훈제 처리한 연어와 청어	- 시장가격 높음 - 타 식품에 비해 선호도가 낮음

## 2. 수산물 수출입현황

- 러시아로부터 국내로 수입되는 수입수산물은 수입량의 경우 '01년 9만톤에서 '06년 27만톤으로 3배정도 증가하였으며, 동 기간 동안 수입금액은 1.5억달러에서 4.2억달러로 2.8배가량 증가하였음
- 러시아에서 수출되는 수산물 중 16%가량이 한국으로 수입되고 있는데('06년 기준), 이는 지속적인 증가 추세에 있음. 우리나라로 수입되는 주요 수산품은 명태(냉동)와 임연수어(냉동), 대게(산 것, 신선, 냉장), 대구(냉동), 기타게(산 것, 신선, 냉장) 등임

<표 9> 러시아에서 한국으로 수입되는 수산물의 특징

구분	주요내용	비고
수입변화	- 수입량 : 9만톤('01) → 27만톤('06) - 수입금액 : 1.5억달러('01) → 4.2억달러('06)	- 수입량 196.7% 증가 - 수입금액 176.6% 증가
비중	- 러시아 전체 수출 수산물 중 16%가 우리나라로 수입	- 지속적인 증가 추세
수입어종	- 냉동명태, 대게, 기타게 등	

## 제3절 중국

### 1. 수산업 현황

- 중국 수산업 생산량은 '01년 5,101만톤에서 '06년 6,271만톤으로 23% 증가하였는데, 중국의 수산물 생산은 세계 최고의 생산량을 기록하고 있으며, 세계에서 유일하게 양식생산량이 전체 생산량의 50% 이상을 차지함
- 중국의 수산물 수출은 2000년 이후 꾸준히 증가하고 있으며, 수출량은 '01년에는 약 190만톤 정도였으나 '06년에는 약 300만톤으로 증가하였고, 수출금액은 '01년에는 약 41억달러에서 '06년에는 약 92억달러로 크게 증가하였음

<표 10> 중국 수산업의 특징

구 분	주 요 내 용	비 고
생 산	전체 - 생산량 : 5,101만톤('01) → 6,271만톤('06) - 세계에서 유일하게 양식생산량이 전체생산량의 50%이상을 차지함	- 약 23% 증가
	양식 - 3,421만톤('01) → 4,530만톤('06) - 전체 생산량 중 72%를 차지함('06년 기준)	- 약 32% 증가
수 출 입	수출 - 수출량 : 193만톤('01) → 299만톤('06)	- 수출 : 55% 증가
	수입 - 수입량 : 228만톤('01) → 331만톤('06)	- 수입 : 45% 증가
소 비	- 수산물 소비가 많긴 하나, 고급 수산물의 대부분을 수출	- 남부지역에서 특히 많이 소비함

### 2. 수산물 수출입현황

- 중국으로부터 국내로 수입되는 수입수산물의 특징을 요약해 보면, 우선 수입량의 경우 '01년에는 약 47만톤에서 '07년에는 54만톤으로 약 16% 증가하였으며, 수입금액은 '01년 약 6억달러에서 '07년에는 약 11억달러로 약 73% 증가하였음
- 중국의 수산물 수출량 중에서 한국으로 수출되는 것이 2000년 이후 전체 수출량의 약 20% 정도이고, 수출금액으로는 약 30%정도 되는 것으로 조사되었음. 주요 수출 어종

수산물 저가 수입신고 근절을 위한 수산물 가격조사(2차)

으로는 농어, 넙치, 홍민어, 돔 등이 있음

<표 11> 중국에서 한국으로 수입되는 수산물의 특징

구분	주요내용	비고
수입변화	- 수입량 : 47만톤('01) → 54만톤('06) - 수입금액 : 6억달러('01) → 11억달러('06)	- 수입량 16% 증가 - 수입금액 73% 증가
비중	- 중국 전체 수출량 중 20%가 우리나라로 수입	
수입어종	- 농어, 넙치, 홍민어, 돔 등	

○ 이러한 교역이 활발하게 진행되고 있는 과정에서 한국기업의 개입도 적지 않은데, 중국에 진출한 한국수산기업을 크게 3가지 유형으로 나눌 수 있음

<표 12> 중국진출 국내 수산기업의 유형

구분	판매형태	투자형태
I	- 중국 현지에서 원료를 수집하여 국내로 수출하는 형태 - 신선 냉장 수산물과 살아있는 연체동물 등이 주로 해당 - 원료지향형 투자동기를 가짐	독자기업형태
II	- 중국 현지에서 원료를 가공하고, 한국에 반입하여 국내에서 재가공 후 판매 - 중국 현지에서 가공한 후 한국에 가공품을 수출하여 판매 - 원료지향형·가공지향형 투자동기를 가짐	합작기업형태
III	- 다른 나라에서 원료를 수입하여 중국 현지의 가공시설과 저가 노동력을 이용하여 원료를 가공한 후 제3국에 수출 - 가공지향형 투자동기를 가짐	독자기업형태

## 제4장 품목별 실태조사 및 저가신고 가능성 분석

### 제1절 조사방법

#### 1. 조사품목 선정

- 우선 조사 추진경위를 살펴보면, 1차 수산물 가격조사를 실시('07.12~'08.12)한 결과 개 선사항으로 사전에 신중한 조사품목 선정 및 국내가격 비교 대책 마련 필요 및 유통 동향을 감안한 조사품목의 규격 및 품질별 세분화 필요 등이 제시됨
- 조사품목은 우선 조사의 연속성 차원에서 2007년도 조사 실시 품목을 포함시켰으며, 수산물 표준품명 및 필수규격 제정 품목 중에서 주요 수산물 교역국으로부터 수입규모가 큰 품목 순으로 선정하였음

**<표 13> 조사품목 선정 원칙**

구분
1. 조사의 연속성 차원에서 2007년도 조사 실시 품목
2. 수산물 표준품명 및 필수규격 제정 품목 중에서 선정
3. 주요 수산물 교역국으로부터 수입규모가 큰 품목 순으로 선정
4. 상기 품목 중 의견 조회 결과, 조사 가능 품목
5. 아세안 TRQ 품목은 별도 조사 실시 예정으로 제외

- '07년도에 조사 실시 또는 실시하고자 했던 7개 품목인 중국산 활홍민어, 활뱀장어, 조미오징어, 마른북어, 냉동낙지, 마른대구, 염장새우 및 45개 수산물 표준품명 및 필수규격 제정 품목 중 중국으로부터의 수입액이 1만달러를 상회하는 품목인 농어, 냉동조기, 활낙지를 선정하였음
- 또한, 주요 수산물 교역국인 러시아와 베트남으로부터 수입되는 주요 품목인 러시아산 냉동명태와 활대게, 베트남산 냉동주꾸미, 조미쥐치포를 선정하였고, 중국 10개 품목 및 러시아, 베트남 각 2개 품목으로 총 14개 품목을 선정하였음



<표 14> 국가별 조사품목 선정기준

국가	품목	선정기준
중국 (10)	활홍민어, 활뱀장어, 조미오징어, 마른복어, 냉동낙지, 마른대구, 염장새우	- '07년도 1차 가격조사 실시 품목이거나 실시하고자 했던 품목
	활농어, 냉동조기 활낙지	- '07년 기준 중국으로부터 수입되는 금액이 1만달러를 상회하는 품목
베트남 (2)	냉동주꾸미, 조미취치포	- 주요 수산물 교역국인 베트남과 러시아로부터 수입되는 주요 품목
러시아 (2)	냉동명태, 활대게	

- 현지 가격 조사는 현지 조사원 고용을 통해 실시하였고, 대상 품목의 현지가격 외에도 유통 비용, 유통 경로 등에 대해서도 조사를 실시하였음

## 2. 현지 가격조사

- 각 품목에 대한 현지 가격 조사는 현지 조사원을 고용하여 2주에 1회로 1달에 2번씩 이루어졌으며, 매주 2주차와 4주차에 조사하는 것을 원칙으로 하였고, 조사 내용을 e-메일 혹은 팩스 등으로 입수하였음. 또한, 현지 조사원은 유통 비용, 유통 경로 등에 대해서도 조사를 실시하였음

## 3. 국내 가격조사

- 조사품목에 대한 국내의 가격 조사는 수입 수산물의 경매가 이루어지고 있는 가락시장과 노량진 시장에서 실시하였으며, 경매가 이루어지고 있지 않은 품목에 대해서는 조사 품목을 취급하는 시장에 가서 방문 조사를 실시하였음

## 4. 저가신고 가능성 여부 분석

- 조사된 국내 수입가격과 현지 수출가격의 편차를 계산한 결과를 기준으로 국내 수입가격이 현지 수출가격보다 낮게 나타난 품목은 저가신고 의심품목으로, 수입가격이 수출가격보다 낮거나 높게 나타난 품목은 저가신고 가능성이 있는 품목으로, 수입가격이

수출가격보다 높게 나타나는 품목은 저가신고 가능성이 없는 품목으로 분류하였음

<표 15> 저가신고 가능성 품목 분류

구분	분류
국내 수입가격 < 현지 수출가격	저가신고 의심 품목
국내 수입가격 ≤ 현지 수출가격	저가신고 가능성 있는 품목
국내 수입가격 > 현지 수출가격	저가신고 가능성 없는 품목

## 제2절 품목별 실태조사

### 1. 냉동주꾸미

- 수입량은 '04년 13,922톤에서 '08년 16,011톤으로 15%정도 증가하였고, 수입금액은 '04년 20,410만 달러에서 '08년 41,585만 달러로 약 104% 증가하였음
- 냉동주꾸미 수입은 연중 이루어지는 것으로 파악되었으며, 최근 5년간의 수입실적을 월별로 살펴보면 11월에 가장 많이 수입하는 것으로 파악되었음

<표 16> 베트남 냉동주꾸미의 수입 특징

구분	주요내용	비고
수입변화	- 수입량 : 13,922톤('04년) → 16,011('08년) - 수입금액 : 2,041만달러('03년) → 4,159만달러('07년)	- 수입량 15% 증가 - 수입금액 104% 증가
수입단가	- 톤당 1,470달러('04년) → 톤당 2,600달러('08년)	- 수입단가 77% 증가
월별특징	- 최근 5년 월별 수입량을 살펴보면 11월이 가장 많음	
기타	- 베트남 전체 냉동주꾸미의 80%정도가 우리나라로 수입됨	- 대부분 부산으로 수입됨

- 냉동 주꾸미는 주로 호치민에서 차로 약 2.5시간~3시간 정도의 거리에 있는 봉타우(VUNG TAU)에서 생산되어, 봉타우 또는 호치민에 있는 가공업체를 통해 가공된 후 호치민항을 통해 수출함



<그림 1> 냉동주꾸미의 주요 유통경로

- 베트남 냉동주꾸미의 현지 수출가격은 \$2.70~\$2.98로 조사되었으며, 관세청 자료를 이용한 수입단가를 계산한 결과 \$2.69~\$2.76으로 파악되었음. 그리고 조사기간 동안 국내 도매가격은 \$1.82~\$2.39정도로 나타남
- 수출가격과 수입가격과의 차이를 비교해본 결과, 냉동주꾸미는 저가신고 의심품목으로 추정됨

<표 17> 베트남 냉동주꾸미의 가격차이 비교

(단위 : USD)

월/일	수출가격(A)	수입가격(B)	도매가격(C)	편차(B-A)	도매가격과 차이(C-A)
'08.09.12	<b>2.98</b>	2.73	<b>2.39</b>	<b>-0.25</b>	-0.59
'08.09.30	2.85	2.73	1.99	-0.12	-0.86
'08.10.10	2.85	<b>2.76</b>	2.06	-0.09	-0.79
'08.10.24	2.80	2.76	1.99	-0.04	-0.81
'08.11.07	2.85	2.73	1.85	-0.12	<b>-1.00</b>
'08.11.24	2.80	2.73	<b>1.82</b>	-0.07	-0.98
'08.12.16	2.75	<b>2.69</b>	2.31	-0.06	<b>-0.44</b>
'08.12.30	<b>2.70</b>	2.69	2.16	<b>-0.01</b>	-0.54

(A) : 베트남 현지 조사원 수출가격

(B) : 관세청 수입가격 (수입금액 ÷ 수입물량)

(C) : 국내 경매 입찰 가격(가락시장 및 노량진의 평균 도매가격)

## 2. 조미취치포

- 국내 수입량은 '04년 8,319톤에서 '08년 5,831톤으로 약 30% 감소하였으며, 수입금액은 '04년 2,830만달러에서 '08년 2,705만달러로 약 4% 감소하였음
- 베트남 조미취치포의 국내 수입은 연중 고르게 수입되며, 특히 1월, 8월 순으로 많이 수입되는 것으로 조사되었음

<표 18> 베트남 조미취치포의 수입 특징

구분	주요내용	비고
수입변화	- 수입량 : 8,319톤('04년) → 5,831톤('08년) - 수입금액 : 2,830만달러('04년) → 2,705만달러('08년)	- 수입량 30% 감소 - 수입금액 4% 감소
수입단가	- 톤당 3,400달러('04년) → 톤당 4,640달러('08년)	- 수입단가 37% 증가
월별특징	- 최근 5년 월별 수입량을 살펴보면 1월, 8월이 가장 많음	
기타	- 원료인 취치의 가격 상승 및 베트남 인건비의 상승	- 인도네시아산 원료가 다수 차지함

- 현지조사 지역은 봉타우 가공업체로서 인도네시아 및 말레이시아 선박과 베트남의 가공업체 선박이 선상에서 취치의 거래가 이루어지며, 다낭지역에서 말리고 조미되어 호치민을 통해 한국으로 수출됨



<그림 2> 조미취치포의 주요 유통경로

## 수산물 저가 수입신고 근절을 위한 수산물 가격조사(2차)

- 베트남 조미취치포의 현지 수출가격은 \$7.00~\$7.50인 것으로 조사되었으며, 관세청 자료를 이용한 국내 수입가격을 계산한 결과 \$4.69~\$5.04인 것으로 파악되었음. 그리고 조사기간 동안 국내 도매가격은 \$3.82~\$8.78정도로 나타남
- 현지 수출가격과 국내 수입가격과의 차이를 비교해본 결과, 조미취치포는 저가신고 의 심품목으로 추정됨

<표 19> 베트남 조미취치포의 가격차이 비교

(단위 : USD)

월/일	수출가격(A)	수입가격(B)	도매가격(C)	편차(B-A)	도매가격과 차이(C-A)
'08.09.12	<b>7.50</b>	<b>5.04</b>	<b>8.78</b>	-2.46	<b>1.28</b>
'08.09.30	7.25	5.04	8.08	<b>-2.21</b>	0.83
'08.10.10	7.30	4.69	7.54	<b>-2.61</b>	0.24
'08.10.24	<b>7.00</b>	4.69	5.56	-2.31	-1.44
'08.11.07	7.00	4.71	<b>3.82</b>	-2.29	<b>-3.38</b>
'08.11.24	7.00	4.71	5.61	-2.29	-1.39
'08.12.16	7.00	<b>4.66</b>	7.16	-2.34	0.16
'08.12.30	7.00	4.66	7.61	-2.34	0.61

(A) : 베트남 현지 조사원 수출가격(붕타오 및 다낭의 평균 수출가격)

(B) : 관세청 수입가격 (수입금액 ÷ 수입물량)

(C) : 국내 경매 입찰 가격(가락시장 및 노량진의 평균 도매가격)

### 3. 냉동명태

- 수입량은 '04년 134,165톤에서 '08년 116,589톤으로 26% 증가하였으며, 수입금액은 '04년 11,659만 달러에서 '08년 17,470만 달러로 50% 증가하였음
- 냉동명태는 1~2월, 5~7월을 제외하고는 연중 많은 양을 수입하지만, 그 중에서 최근 5년 동안의 월평균 수입량을 분석해 보면, 10월, 8월 순으로 수입량이 많은 것으로 파악됨

<표 20> 러시아 냉동명태의 수입 특징

구분	주요내용	비고
수입변화	- 수입량 : 134천톤('04년) → 169천톤('08년) - 수입금액 : 11,659만달러('04년) → 17,470만달러('08년)	- 수입량 26% 증가 - 수입금액 50% 증가
수입단가	- 톤당 870달러('04년) → 톤당 1,030달러('08년)	- 수입단가 19% 증가
월별특징	- 최근 5년 월별 수입량을 살펴보면 10월, 8월이 가장 많음	

- 명태의 주요 어획 지역은 베링해와 오호츠크해의 캄차카지역으로, 대부분의 명태 어선은 베링해에서 조업한 후, 배에서 냉동하여 운반선을 통해 부산으로 수출하는 것으로 조사됨



<그림 3> 냉동명태 주요 유통경로

- 러시아 냉동명태의 현지 수출가격은 \$1.03~\$2.12인 것으로 조사되었으며, 관세청 자료를 이용한 국내 수입가격을 계산한 결과 \$1.02~\$1.08로 파악되었음. 그리고 조사기간 동안 국내 도매가격은 \$1.05~\$2.81정도로 나타남
- 현지 수출가격과 국내 수입가격과의 차이를 비교해본 결과, 냉동명태는 저가신고 가능성이 있는 품목으로 추정됨

<표 21> 러시아 냉동명태의 가격차이 비교

(단위 : USD)

월/일	수출가격(A)	수입가격(B)	도매가격(C)	편차(B-A)	도매가격과 차이(C-A)
'08.09.11	1.03	1.06	2.73	0.03	1.70
'08.09.25	1.12	1.06	2.81	-0.06	1.69
'08.10.13	1.35	1.08	1.18	-0.27	-0.17
'08.10.27	1.35	1.08	1.10	-0.27	-0.25
'08.11.12	1.93	1.02	1.22	-0.91	-0.71
'08.11.26	2.12	1.02	1.05	-1.10	-1.07
'08.12.15	2.09	1.08	1.29	-1.01	-0.80
'08.12.29	1.88	1.08	1.40	-0.80	-0.48

(A) : 러시아 현지 조사원 수출가격

(B) : 관세청 수입가격 (수입금액 ÷ 수입물량)

(C) : 국내 경매 입찰 가격(가락시장 및 노량진의 평균 도매가격)

#### 4. 활대게

- 수입량은 '04년 9,060톤에서 '08년 6,006톤으로 33.7%감소하였으며, 동 기간동안 수입금액 또한 '04년 3,604만달러에서 '08년 2,905만달러로 19.3%감소하였음
- 러시아의 활대게의 수입은 연중 이루어지고 있으며, 최근 5년간의 수입실적을 월별로 살펴보면 5월, 4월 순으로 수입량이 많은 것으로 나타남

<표 22> 러시아 활대게의 수입 특징

구분	주요내용	비고
수입변화	- 수입량 : 9,060톤('04) → 6,006톤('08) - 수입금액 : 3,601만달러('04) → 2,905만달러('08)	- 수입량 33.7% 감소 - 수입금액 19.3% 감소
수입단가	- 톤당 3,970달러('04) → 톤당 4,840달러('08)	- 수입단가 21.7% 증가
월별특징	- 최근 5년 월별 수입량을 살펴보면 4월, 5월이 가장 많음	- 겨울철 수입 증가
기타	- 러시아 대게 조업의 대부분이 불법 어업으로 러시아와의 협정 체결 시 수입량이 감소할 것으로 판단됨	- IUU어업 근절이 세계적인 추세임

- 오호츠크 공해에서 조업하여 운반선을 통하여 바로 수출함. 동해항으로 수출하며, 소요기간은 5~7일 가량임





<그림 4> 할대계 주요 유통경로

- 러시아 할대계의 현지 수출가격은 \$10.00~\$16.00인 것으로 조사되었으며, 관세청 자료를 이용한 국내 수입가격을 계산한 결과 \$3.96~\$5.20인 것으로 파악되었음. 그리고 조사기간 동안 국내 도매가격은 \$10.91~\$19.08정도로 나타남
- 현지 수출가격과 국내 수입가격과의 차이를 비교해본 결과, 할대계는 저가신고 의심품목으로 추정됨

<표 23> 러시아 할대계의 가격차이 비교

(단위 : USD)

월/일	수출가격(A)	수입가격(B)	도매가격(C)	편차(B-A)	도매가격과 차이(C-A)
'08.09.11	<b>10.00</b>	4.00	14.25	-6.00	4.25
'08.09.25	15.50	4.00	14.48	<b>-11.50</b>	-1.02
'08.10.13	15.00	<b>5.20</b>	16.99	-9.80	1.99
'08.10.27	11.00	5.20	15.72	<b>-5.80</b>	<b>4.72</b>
'08.11.12	15.00	<b>3.96</b>	<b>10.91</b>	-11.04	<b>-4.09</b>
'08.11.26	12.00	3.96	11.36	-8.04	-0.64
'08.12.15	14.00	4.57	16.39	-9.43	2.39
'08.12.29	<b>16.00</b>	4.57	<b>19.08</b>	-11.43	3.08

- (A) : 러시아 현지 조사원 수출가격
- (B) : 관세청 수입가격 (수입금액 ÷ 수입물량)
- (C) : 국내 경매 입찰 가격(가락시장 및 노량진의 평균 도매가격)



## 5. 활홍민어

- 수입량이 '06년까지 지속적으로 줄어들었으나 '07년에는 크게 증가하였고, '08년에는 다소 감소하였음
- 최근 5년간 자료로 살펴보면, 연중 수입이 되고 있으나 9월에 수입량이 가장 많았으며, 2월에 수입량이 가장 적은 것으로 조사되었음

**<표 24> 중국 활홍민어의 수입 특징**

구분	주요내용	비고
수입변화	- 수입량 : 5,346톤('04) → 4,187톤('08) - 수입금액 : 1,367만달러('04) → 1,429만달러('08)	- 수입량 21.7% 감소 - 수입금액 4.6% 증가
수입단가	- 톤당 2,560달러('04) → 톤당 3,410달러('08)	- 수입단가33.5% 증가
월별특징	- 최근 5년 월별 수입량을 살펴보면 9월이 가장 많음	
기타	- 말라카이트그린 사건 후 수입이 감소하였으나, 최근 수입량이 증가함	- 국내 수요자들의 인식전환

- 활홍민어는 중국내에서 광둥성과 절강성에 가장 많이 양식되고 있으며, 한국으로 수출할 때에는 주산 혹은 복주 등에서 활어전용 수출선박이나 활어 컨테이너를 이용하여 수출을 하고, 국내 통영항으로 거의 100% 수입됨



**<그림 5> 활홍민어 주요 유통경로**

- 중국 활홍민어의 현지 수출가격은 \$4.50~\$5.00인 것으로 조사되었으며, 관세청 자료를 이용한 국내 수입가격을 계산한 결과 \$3.69~\$4.34인 것으로 파악되었음. 그리고 조사기간 동안 국내 도매가격은 \$4.27~\$6.81정도로 나타남
- 현지 수출가격과 국내 수입가격과의 차이를 비교해본 결과, 활홍민어는 저가신고 의심 품목으로 추정됨

<표 25> 중국 활홍민어의 가격차이 비교

(단위 : USD)

월/일	수출가격(A)	수입가격(B)	도매가격(C)	편차(B-A)	도매가격과 차이(C-A)
'08.09.12	4.90	<b>4.34</b>	<b>6.81</b>	-0.56	1.91
'08.09.30	4.95	4.34	6.70	-0.61	1.75
'08.10.09	<b>5.00</b>	4.20	6.07	-0.80	1.07
'08.10.28	4.90	4.20	5.39	-0.70	0.49
'08.11.10	4.75	3.97	4.87	-0.78	0.12
'08.11.27	<b>4.50</b>	3.97	<b>4.27</b>	<b>-0.53</b>	<b>-0.23</b>
'08.12.12	4.50	<b>3.69</b>	5.99	<b>-0.81</b>	1.49
'08.12.30	4.50	3.69	6.77	-0.81	<b>2.27</b>

(A) : 중국 현지 조사원 수출가격

(B) : 관세청 수입가격 (수입금액 ÷ 수입물량)

(C) : 국내 경매 입찰 가격(가락시장 및 노량진의 평균 도매가격)

## 6. 활농어

- 활농어 수입의 특징을 살펴보면, 수입량은 '04년 7,110톤에서 '08년 5,463톤으로 23.2% 감소하였으며, 동 기간동안 수입금액은 3,405만 달러에서 3,100만 달러로 약 9% 정도 감소하였음
- 2005년 말라카이트 그린 사건으로 인해 크게 감소한 이후 차츰 증가하고 있는 것으로 조사되었음
- 활농어의 월별 평균 수입량을 살펴보면, 주로 봄과 여름에 수입량이 많았으며, 5월, 3월 순으로 수입량이 가장 많은 것으로 조사되었음

<표 26> 중국 활농어의 수입 특징

구분	주요내용	비고
수입변화	- 수입량 : 7,110톤('04) → 5,463톤('08) - 수입금액 : 3,405만달러('04) → 3,100만달러('08)	- 수입량 23.2% 감소 - 수입금액 9.0% 감소
수입단가	- 톤당 4,790달러('04) → 톤당 5,670달러('06)	- 수입단가 15.8% 증가
월별특징	- 최근 5년 월별 수입량을 살펴보면 5, 3월이 가장 많음	
기타	- 말라카이트그린 사건 후 수입이 감소하였으나, 최근 수입량이 증가함	- 국내 수요자들의 인식전환

- 활농어는 중국내에서 광둥성과 절강성에 가장 많이 양식되고 있으며, 한국으로 수출할 때에는 주산 혹은 복주 등에서 활어전용 수출선박이나 활어 컨테이너를 이용하여 수출을 하고, 국내 통영항으로 거의 100% 수입됨



<그림 6> 활농어 주요 유통경로

- 중국 활농어의 현지 수출가격은 \$6.78~\$7.95인 것으로 조사되었으며, 관세청 자료를 이용한 국내 수입가격을 계산한 결과 \$5.11~\$6.52인 것으로 파악되었음. 그리고 조사기간 동안 국내 도매가격은 \$8.78~\$13.04정도로 나타남
- 현지 수출가격과 국내 수입가격과의 차이를 비교해본 결과, 활농어는 저가신고 의심품목으로 추정됨

<표 27> 중국 활농어의 가격차이 비교

(단위 : USD)

월/일	수출가격(A)	수입가격(B)	도매가격(C)	편차(B-A)	도매가격과 차이(C-A)
'08.09.12	6.82	<b>6.52</b>	<b>13.04</b>	-0.30	<b>6.22</b>
'08.09.30	<b>6.78</b>	6.52	12.22	<b>-0.26</b>	5.44
'08.10.09	7.88	6.51	10.67	-1.37	2.79
'08.10.28	<b>7.95</b>	6.51	10.51	-1.44	2.56
'08.11.10	7.80	5.92	9.67	-1.88	1.87
'08.11.27	7.80	5.92	10.05	-1.88	2.25
'08.12.12	7.70	<b>5.11</b>	10.09	<b>-2.59</b>	2.39
'08.12.30	7.70	5.11	<b>8.78</b>	-2.59	<b>1.08</b>

(A) : 중국 현지 조사원 수출가격

(B) : 관세청 수입가격 (수입금액 ÷ 수입물량)

(C) : 국내 경매 입찰 가격(가락시장 및 노량진의 평균 도매가격)

## 7. 활뱀장어

○ 수입량은 '04년 3,461톤에서 '08년 2,390톤으로 약 31.0%감소하였으며, 동 기간동안 수입금액은 1,876만달러에서 2,049만 달러로 약 9.2%증가하였음

○ 활뱀장어의 월별 수입현황을 살펴보면, 8월, 7월 순으로 수입량이 많은 것으로 파악됨

<표 28> 중국 활뱀장어의 수입 특징

구분	주요내용	비고
수입변화	- 수입량 : 3,461톤('04) → 2,390톤('08) - 수입금액 : 1,876만달러('04) → 2,049만달러('08)	- 수입량 31.0% 감소 - 수입금액 9.2% 증가
수입단가	- 톤당 5,420달러('04) → 톤당 8,570달러('08)	- 수입단가 58.2% 증가
월별특징	- 최근 5년 월별 수입량을 살펴보면 8, 7월이 가장 많음	
기타	- 말라카이트그린 사건 후 수입이 급감하였음	- 말라카이트사건의 주범

○ 활뱀장어는 중국내에서 광둥성과 강소성에 가장 많이 양식되고 있는 것으로 조사되었으며, 한국으로 수출할 때에는 주산, 복주, 심천 등에서 활어전용 수출선박이나 활어 컨테이너를 이용하여 수출을 하고, 다른 활어와는 다르게 통영으로 수입되는 양은 극히 일부분이고, 대부분 인천으로 수입되는 것으로 조사됨



<그림 7> 활뱀장어 주요 유통경로

- 중국 활뱀장어의 현지 수출가격은 \$8.50~\$10.00인 것으로 조사되었으며, 관세청 자료를 이용한 국내 수입가격을 계산한 결과 \$8.29~\$8.74인 것으로 파악되었음. 그리고 조사기간 동안 국내 도매가격은 \$13.87~\$17.85정도로 나타남
- 현지 수출가격과 국내 수입가격과의 차이를 비교해본 결과, 활뱀장어는 저가신고 가능성이 있는 품목으로 추정됨

<표 29> 중국 활뱀장어의 가격차이 비교

(단위 : USD)

월/일	수출가격(A)	수입가격(B)	도매가격(C)	편차(B-A)	도매가격과 차이(C-A)
'08.09.12	10.00	8.74	17.12	-1.26	7.12
'08.09.30	9.95	8.74	15.60	-1.21	5.65
'08.10.09	9.00	8.67	17.11	-0.33	8.11
'08.10.28	8.85	8.67	14.15	-0.18	5.30
'08.11.10	8.50	8.59	15.37	0.09	6.87
'08.11.27	8.55	8.59	13.87	0.04	5.32
'08.12.12	8.50	8.29	14.90	-0.21	6.40
'08.12.30	8.50	8.29	17.85	-0.21	9.35

(A) : 중국 현지 조사원 수출가격

(B) : 관세청 수입가격 (수입금액 ÷ 수입물량)

(C) : 국내 경매 입찰 가격(가락시장 및 노량진의 평균 도매가격)



## 8. 활낙지

- 수입량은 '07년 12,159톤에서 '08년 9,274톤으로 감소하였으며, 수입금액 또한 4,077만 달러에서 3,534만달러로 감소하였음. 반면에 수입단가는 톤당 3.35달러에서 톤당 3.81달러로 증가함

<표 30> 국내 중국 활낙지 수입현황

(단위 : 톤, 천\$)

연도	수입량(A)	수입금액(B)	수입단가(B/A)
2007	12,159	40,768	3.35
2008	9,274	35,335	3.81

자료 : 농수산물유통공사(www.at.or.kr)

- 활낙지의 월별 수입현황을 살펴보면, 10월, 11월 순으로 수입량이 많으며, 6월~8월은 중국에서 낙지조업 금어기로, 그로 인해 우리나라로 수출하는 물량 역시 감소한 것으로 조사됨
- 낙지 원료의 주산지는 산둥성이며, 한국의 수입은 전량 인천항을 통하여 수입되고 있음



<그림 8> 활낙지 주요 유통경로

**수산물 저가 수입신고 근절을 위한 수산물 가격조사(2차)**

- 중국 활낙지의 현지 수출가격은 \$3.90~\$4.20인 것으로 조사되었으며, 관세청 자료를 이용한 국내 수입가격을 계산한 결과 \$3.21~\$4.46인 것으로 파악되었음. 그리고 조사기간 동안 국내 도매가격은 \$2.11~\$4.28정도로 나타남
- 현지 수출가격과 국내 수입가격과의 차이를 비교해본 결과, 활낙지는 저가신고 가능성이 있는 품목으로 추정됨

**<표 31> 중국 활낙지의 가격차이 비교**

(단위 : USD)

월/일	수출가격(A)	수입가격(B)	도매가격(C)	편차(B-A)	도매가격과 차이(C-A)
'08.09.12	<b>3.90</b>	4.03	<b>4.28</b>	0.13	<b>0.38</b>
'08.09.30	3.90	4.03	3.94	0.13	0.04
'08.10.09	3.95	<b>4.46</b>	2.68	<b>0.51</b>	-1.27
'08.10.28	4.00	4.46	2.73	0.46	-1.27
'08.11.10	4.10	3.66	2.83	-0.44	-1.27
'08.11.27	<b>4.20</b>	3.66	3.04	-0.54	-1.16
'08.12.12	4.10	<b>3.21</b>	<b>2.11</b>	<b>-0.89</b>	<b>-1.99</b>
'08.12.30	4.10	3.21	2.89	-0.89	-1.21

(A) : 중국 현지 조사원 수출가격

(B) : 관세청 수입가격 (수입금액 ÷ 수입물량)

(C) : 국내 경매 입찰 가격(가락시장 및 노량진의 평균 도매가격)

**9. 냉동낙지**

- 수입량은 '04년 28,454톤에서 '08년 24,440톤으로 약 14%정도 감소하였으며, 동 기간동안 수입금액은 5,328만달러에서 7,397만달러로 38.8%증가하였음
- 냉동낙지의 월별 수입현황을 살펴보면, 중국의 낙지조업 금어기에 해당하는 여름철의 수입량도 적으며, 11월, 1월 순으로 수입량이 많은 것으로 조사됨

**<표 32> 중국 냉동낙지의 수입 특징**

구분	주요내용	비고
수입변화	- 수입량 : 28,454톤('04) → 24,440톤('08) - 수입금액 : 5,328만달러('04) → 7,397만달러('08)	- 수입량 14.1% 감소 - 수입금액 38.8% 증가
수입단가	- 톤당 1,870달러('04) → 톤당 3,030달러('08)	- 수입단가 61.6% 증가
월별특징	- 최근 5년 월별 수입량은 11월, 1월이 가장 많음	
기타	- 6~8월은 낙지 조업 금어기	- 여름철 수입량 감소

- 낙지 원료의 주산지인 산둥성은 생산비중이 높으며, 주요 수출항은 산둥성의 연태, 위해, 석도, 청도 및 요녕성의 대련, 단둥, 하북성의 천진, 절강성의 주산 및 영파항임
- 냉동낙지의 70% 이상이 부산항을 통하여 수입되고 있으며, 나머지는 인천항으로 수입되고 있음



<그림 9> 중국산 냉동낙지 주요 유통경로

- 중국 냉동낙지의 현지 수출가격은 \$3.20~\$3.45인 것으로 조사되었으며, 관세청 자료를 이용한 국내 수입가격을 계산한 결과 \$2.93~\$3.10인 것으로 파악되었음. 그리고 조사기간 동안 국내 도매가격은 \$1.88~\$3.64정도로 나타남
- 현지 수출가격과 국내 수입가격과의 차이를 비교해본 결과, 냉동낙지는 저가신고 의심 품목으로 추정됨



<표 33> 중국 냉동낙지의 가격차이 비교

(단위 : USD)

월/일	수출가격(A)	수입가격(B)	도매가격(C)	편차(B-A)	도매가격과 차이(C-A)
'08.09.12	3.35	<b>3.10</b>	<b>3.64</b>	-0.25	<b>0.29</b>
'08.09.30	3.35	3.10	3.35	-0.25	0
'08.10.09	<b>3.20</b>	3.02	2.97	<b>-0.18</b>	-0.23
'08.10.28	3.40	3.02	2.91	-0.38	-0.49
'08.11.10	<b>3.45</b>	3.09	<b>1.88</b>	-0.36	<b>-1.57</b>
'08.11.27	3.45	3.09	2.08	-0.36	-1.37
'08.12.12	3.40	<b>2.93</b>	2.42	<b>-0.47</b>	-0.98
'08.12.30	3.40	2.93	2.62	-0.47	-0.78

(A) : 중국 현지 조사원 수출가격

(B) : 관세청 수입가격 (수입금액 ÷ 수입물량)

(C) : 국내 경매 입찰 가격(가락시장 및 노량진의 평균 도매가격)

## 10. 냉동조기

- 수입량은 '04년 53,584톤에서 '08년 42,586톤으로 20.5%감소하였으며, 동 기간동안 수입 금액은 12,960만달러에서 14,127만달러로 9%증가하였음
- 냉동조기의 월별 수입량을 살펴보면, 1월이 가장 수입량이 많으며 6월~9월의 여름철에 수입량이 가장 적은 것으로 조사되었음

<표 34> 중국 냉동조기의 수입 특징

구분	주요내용	비고
수입변화	- 수입량 : 53,584톤('04) → 42,586톤('08) - 수입금액 : 12,960만달러('04) → 14,127만달러('08)	- 수입량 20.5% 감소 - 수입금액 9.0% 증가
수입단가	- 톤당 2,420달러('04) → 톤당 3,320달러('08)	- 수입단가 37.2% 증가
월별특징	- 최근 5년 월별 수입량을 살펴보면 1월이 가장 많음	
기타	- 6~8월 금어기	- 여름철 수입량 감소

- 조기원료의 주산지는 산동성의 위해, 영성(석도) 요녕성의 대련, 단둥, 동강 절강성의 주산, 온주 복건성의 영덕 등이나 산동성, 요녕성 및 절강성이 생산비중이 많음
- 주요 수출항은 산동성의 위해, 석도, 청도 및 요녕성의 대련, 단둥, 절강성의 주산 및 영파항이며, 부산 및 인천으로 수입되고 있음



<그림 10> 중국산 냉동조기 주요 유통경로

- 중국 냉동조기의 현지 수출가격은 \$4.60~\$5.00인 것으로 조사되었으며, 관세청 자료를 이용한 국내 수입가격을 계산한 결과 \$2.85~\$3.47인 것으로 파악되었음. 그리고 조사기간 동안 국내 도매가격은 \$1.95~\$3.43정도로 나타남
- 현지 수출가격과 국내 수입가격과의 차이를 비교해본 결과, 냉동조기는 저가신고 의심 품목으로 추정됨

<표 35> 중국 냉동조기의 가격차이 비교

(단위 : USD)

월/일	수출가격(A)	수입가격(B)	도매가격(C)	편차(B-A)	도매가격과 차이(C-A)
'08.09.12	4.85	<b>3.47</b>	<b>3.43</b>	-1.38	<b>-1.42</b>
'08.09.30	4.85	3.47	3.19	-1.38	-1.66
'08.10.09	4.95	<b>2.85</b>	2.01	-2.10	-2.94
'08.10.28	<b>5.00</b>	2.85	<b>1.95</b>	<b>-2.15</b>	<b>-3.05</b>
'08.11.10	4.70	3.11	2.42	-1.59	-2.28
'08.11.27	<b>4.60</b>	3.11	2.57	-1.49	-2.03
'08.12.12	4.70	3.40	2.18	<b>-1.30</b>	-2.52
'08.12.30	4.70	3.40	2.20	-1.30	-2.50

- (A) : 중국 현지 조사원 수출가격
- (B) : 관세청 수입가격 (수입금액 ÷ 수입물량)
- (C) : 국내 경매 입찰 가격(가락시장 및 노량진의 평균 도매가격)

## 11. 마른명태

- 수입량은 '04년 3,224톤에서 '08년 1,377톤으로 57.3%감소하였으며, 동 기간동안 수입금액은 1,850만달러에서 766만달러로 58.6%감소하였음
- 마른명태의 월별 수입 변화를 살펴보면, 최근 5년동안 월평균 수입량이 11월, 12월 순으로 많은 것으로 조사됨

<표 36> 중국 마른명태의 수입 특징

구분	주요내용	비고
수입변화	- 수입량 : 3,224톤('04) → 1,377톤('08) - 수입금액 : 1,850만달러('04) → 766만달러('08)	- 수입량 57.3% 증가 - 수입금액 58.6% 감소
수입단가	- 톤당 5,740달러('04) → 톤당 5,560달러('08)	- 수입단가 3.1% 감소
월별특징	- 최근 5년 월별 수입량을 살펴보면 11, 12월이 많음	
기타	- 러시아에서 원료를 수입하여 가공후 수출	

- 중국에서의 북어는 주로 인천 및 부산항을 통해 수입이 되며, 대련보다는 산둥성 지방의 청도 및 위해 지역에서의 수출이 많음



<그림 11> 마른명태(북어) 주요 유통경로

- 중국 마른명태의 현지 수출가격은 \$5.03~\$6.25인 것으로 조사되었으며, 관세청 자료를 이용한 국내 수입가격을 계산한 결과 \$4.75~\$5.97인 것으로 파악되었음. 그리고 조사기간 동안 국내 도매가격은 \$10.52~\$15.37정도로 나타남
- 현지 수출가격과 국내 수입가격과의 차이를 비교해본 결과, 마른명태는 저가신고 의심 품목으로 추정됨

<표 37> 중국 마른명태의 가격차이 비교

(단위 : USD)

월/일	수출가격(A)	수입가격(B)	도매가격(C)	편차(B-A)	도매가격과 차이(C-A)
'08.09.12	5.05	<b>4.75</b>	13.02	-0.30	7.97
'08.09.30	<b>5.03</b>	4.75	11.97	-0.28	6.94
'08.10.09	6.01	5.65	<b>10.52</b>	-0.36	<b>4.51</b>
'08.10.28	6.03	5.65	12.89	<b>-0.38</b>	6.86
'08.11.10	6.20	5.94	14.48	-0.26	8.28
'08.11.27	6.20	5.94	13.19	-0.26	6.99
'08.12.12	6.20	<b>5.97</b>	14.32	<b>-0.23</b>	8.12
'08.12.30	<b>6.25</b>	5.97	<b>15.37</b>	-0.23	<b>9.12</b>

(A) : 중국 현지 조사원 수출가격

(B) : 관세청 수입가격 (수입금액 ÷ 수입물량)

(C) : 국내 경매 입찰 가격(가락시장 및 노량진의 평균 도매가격)

## 12. 마른대구

- 수입량은 '04년 423톤에서 '08년 156톤으로 63.1%감소하였으며, 동 기간동안 수입금액은 214만달러에서 100만달러로 53.1%감소하였음
- 월별 수입 변화를 살펴보면, 대구를 건조하기 위해서는 상대적으로 습도가 낮은 겨울이 유리하기 때문에 월평균 수입량이 11월, 3월 순으로 많은 것으로 조사됨

<표 38> 중국 마른대구의 수입 특징

구분	주요내용	비고
수입변화	- 수입량 : 423톤('04) → 156톤('08) - 수입금액 : 214만달러('04) → 100만달러('08)	- 수입량 63.1% 감소 - 수입금액 53.1% 감소
수입단가	- 톤당 5,070달러('03) → 톤당 6,440달러('07)	- 수입단가 27.1% 증가
월별특징	- 월별 평균 수입량을 살펴보면 11, 3월이 많음	- 겨울철 수입량 많음
기타	- 러시아에서 원료를 수입하여 가공후 수출	

## 수산물 저가 수입신고 근절을 위한 수산물 가격조사(2차)

- 마른대구로 가공되는 원료는 거의 대부분이 산둥성의 영성(석도)지역 가공공장에서 가공되고 있어 한국으로 수출되고 있으며, 주요 수출항은 산둥성의 위해, 석도, 청도항임
- 현재 한국으로 수출되는 중국산 마른대구는 그 양이 아주 미미한 실정이며, 산둥성의 위해, 석도 및 청도항을 통하여 거의 대부분 부산 및 인천항으로 수입되고 있음



<그림 12> 중국 마른대구 주요 유통경로

- 중국 마른대구의 현지 수출가격은 \$0.20인 것으로 조사되었으며, 관세청 자료를 이용한 국내 수입가격을 계산한 결과 9월은 수입실적이 없었으며, 10월~11월은 \$5.88~\$6.26으로 파악되었음. 그리고 조사기간 동안 국내 도매가격 또한 10월 중 도매실적이 없었으며, 그 외는 \$2.29~\$16.50정도로 나타남
- 현지 수출가격과 국내 수입가격과의 차이를 비교해본 결과, 마른대구는 저가신고 가능성이 없는 품목으로 추정됨

<표 39> 중국 마른대구의 가격차이 비교

(단위 : USD)

월/일	수출가격(A)	수입가격(B)	도매가격(C)	편차(B-A)	도매가격과 차이(C-A)
'08.09.12	0.20	-	-	-	-
'08.09.30	0.20	-	-	-	-
'08.10.09	0.20	5.88	4.55	5.68	4.35
'08.10.28	0.20	5.88	3.75	5.68	3.55
'08.11.10	0.20	6.07	8.25	5.87	8.05
'08.11.27	0.20	6.07	6.51	5.87	6.31
'08.12.12	0.20	6.26	7.09	6.06	6.89
'08.12.30	0.20	6.26	7.51	6.06	7.31

(A) : 중국 현지 조사원 수출가격

(B) : 관세청 수입가격 (수입금액 ÷ 수입물량)

(C) : 국내 경매 입찰 가격(가락시장 및 노량진의 평균 도매가격)

### 13. 염장새우

- 수입량은 '04년 21,458톤에서 '08년 14,670톤으로 31.6%감소하였으며, 동 기간동안 수입 금액은 1,198만달러에서 1,026만달러로 14.4%감소하였음
- 염장새우의 월별 수입현황을 살펴보면, 1월~10월까지는 수입량의 큰 변화가 없으나 11월과 12월에는 수입량이 매우 크게 증가하는 특징을 보임

<표 40> 중국 염장새우의 수입 특징

구분	주요내용	비고
수입변화	- 수입량 : 21,458톤('04) → 14,670톤('08) - 수입금액 : 1,198만달러('04) → 1,026만달러('08)	- 수입량 31.6% 감소 - 수입금액 14.4% 감소
수입단가	- 톤당 560달러('04) → 톤당 700달러('08)	- 수입단가 25.3% 증가
월별특징	- 월별 평균 수입량을 살펴보면 11, 12월이 많음	- 겨울철 수요증가
기타	- 김장김치의 원료로 특정 시기에 수입 편중	

- 광동성에서 생산된 염장새우는 복주 및 심천항을 통해 대부분은 우리나라 인천항을 통하고, 일부가 부산으로 수입되는 것으로 조사되었는데, 그 비율은 약 9:1 정도 되는 것으로 나타남





<그림 13> 염장새우의 주요 유통경로

- 중국 염장새우의 현지 수출가격은 \$0.60~\$0.72로 조사되었으며, 관세청 자료를 이용한 국내 수입가격을 계산한 결과 \$0.64~\$0.71로 파악되었음. 그리고 조사기간 동안 국내 도매가격은 \$0.21~\$1.26정도로 나타남
- 현지 수출가격과 국내 수입가격과의 차이를 비교해본 결과, 염장새우는 저가신고 가능성이 있는 품목으로 추정됨

<표 41> 중국 염장새우의 가격차이 비교

(단위 : USD)

월/일	수출가격(A)	수입가격(B)	도매가격(C)	편차(B-A)	도매가격과 차이(C-A)
'08.09.12	<b>0.60</b>	<b>0.71</b>	<b>1.26</b>	<b>0.11</b>	<b>0.66</b>
'08.09.30	0.62	0.71	1.16	0.09	0.54
'08.10.09	0.62	0.65	0.39	0.03	-0.23
'08.10.28	0.68	0.65	0.37	-0.03	-0.31
'08.11.10	<b>0.72</b>	0.65	<b>0.21</b>	<b>-0.07</b>	<b>-0.51</b>
'08.11.27	0.72	0.65	0.95	-0.07	0.23
'08.12.12	0.70	<b>0.64</b>	1.02	-0.06	0.32
'08.12.30	0.70	0.64	1.09	-0.06	0.39

(A) : 중국 현지 조사원 수출가격

(B) : 관세청 수입가격 (수입금액 ÷ 수입물량)

(C) : 국내 경매 입찰 가격(가락시장 및 노량진의 평균 도매가격)

## 14. 조미오징어

- 수입량은 '04년 2,946톤에서 '08년 4,225톤으로 43.4% 정도 증가하였으며, 동 기간동안 수입금액은 879만달러에서 1,261만달러로 43.4% 증가하였음
- 최근 5년동안 월평균 수입량이 8월, 6월 순으로 많은 것으로 조사되었음

**<표 42> 중국 조미오징어의 수입 특징**

구분	주요내용	비고
수입변화	- 수입량 : 2,946톤('04) → 4,225톤('08) - 수입금액 : 879만달러('04) → 1,261만달러('08)	- 수입량 43.4% 증가 - 수입금액 43.4% 증가
수입단가	- 톤당 2,900달러('04) → 톤당 2,900달러('08)	- 수입단가 변화없음
월별특징	- 월별 평균 수입량을 살펴보면 8, 6월이 가장 많음	
기타	- 국내 가공기업의 중국 내 진출이 많음	- 저렴한 인건비

- 중국의 주산 및 청도항을 통해서 우리나라로 수출하고, 우리나라의 부산 및 인천항을 통해 수입이 되고 있음



**<그림 14> 조미오징어의 주요 유통경로**



**수산물 저가 수입신고 근절을 위한 수산물 가격조사(2차)**

- 중국 조미오징어의 현지 수출가격은 \$4.60~\$4.70인 것으로 조사되었으며, 관세청 자료를 이용한 국내 수입가격을 계산한 결과 \$2.96~\$3.58인 것으로 파악되었음. 그리고 조사기간 동안 국내 도매가격은 \$7.43~\$10.47정도로 나타남
- 현지 수출가격과 국내 수입가격과의 차이를 비교해본 결과, 조미오징어는 저가신고의 심품목으로 추정됨

**<표 43> 중국 조미오징어의 가격차이 비교**

(단위 : USD)

월/일	수출가격(A)	수입가격(B)	도매가격(C)	편차(B-A)	도매가격과 차이(C-A)
'08.09.12	<b>4.60</b>	<b>3.58</b>	<b>10.47</b>	<b>-1.02</b>	<b>5.87</b>
'08.09.30	<b>4.70</b>	3.58	9.63	-1.12	4.93
'08.10.09	4.65	3.41	8.47	-1.24	3.82
'08.10.28	4.65	3.41	8.27	-1.24	3.62
'08.11.10	4.70	<b>2.96</b>	9.10	<b>-1.74</b>	4.40
'08.11.27	4.70	2.96	8.20	-1.74	3.50
'08.12.12	4.70	3.51	<b>7.43</b>	-1.19	<b>2.73</b>
'08.12.30	4.70	3.51	7.90	-1.19	3.20

(A) : 중국 현지 조사원 수출가격

(B) : 관세청 수입가격 (수입금액 ÷ 수입물량)

(C) : 국내 경매 입찰 가격(가락시장 및 노량진의 평균 도매가격)

### 제3절 소결

#### 1. 품목별 수입전망

- 조사대상 품목의 수입량 및 수입금액 변화, 수입단가의 변화, 계절별 특징 및 기타 특이사항 등의 분석을 통하여 향후 수입을 전망하였음
- 확대계의 러시아와의 협정 체결 시 불법조업 어획물을 수입할 수 없기 때문에 러시아와의 협정 체결 후 수입량이 감소할 것으로 사료되며, 그 외 품목들은 향후 수입물량의 증가가 계속될 것으로 판단됨

<표 44> 조사대상 품목의 수입 전망

구분	수입 변화 ('04~'08)	수입단가 변화 ('04~'08)	기타	향후전망
냉동 주꾸미	- 수입량 : 15%증가 - 수입금액 : 104%증가	77% 증가	- 11월에 가장 많이 수입됨 - 베트남 전체 냉동주꾸미의 80%가 한국으로 수출	수입증가 예상
조미 쥐치포	- 수입량 : 30%감소 - 수입금액 : 4%감소	37%증가	- 연중 고르게 수입되나 1월, 8월에 가장 많음 - 원료의 인도네시아 수입산 비중 높아짐	
냉동 명태	- 수입량 : 26.0%증가 - 수입금액 : 49.8%증가	18.9% 증가	- 10월, 8월에 많이 수입됨	
활대게	- 수입량 : 33.7%감소 - 수입금액 : 19.3%감소	21.7% 감소	- 5월,4월에 많이 수입됨 - IUU어업 근절로 인한 생산량 감소	수입감소 예상
활홍민어	- 수입량 : 21.7% 감소 - 수입금액 : 4.6% 증가	33.5% 증가	- 9월에 수입량 가장 많음 - 말라카이트그린 사건으로 수입량이 감소하였으나 최근 다시 증가	수입증가 예상
활농어	- 수입량 : 23.2% 감소 - 수입금액 : 9.0% 감소	18.5% 증가	- 5월, 3월에 수입량 많음 - 말라카이트그린 사건으로 수입량이 감소하였으나 최근 다시 증가	
활뱀장어	- 수입량 : 31.0% 감소 - 수입금액 : 9.2% 증가	58.2% 증가	- 8월, 7월에 수입량 많음 - 말라카이트그린 사건으로 수입량이 감소하였으나 최근 다시 증가	
활낙지	- 수입량 : 23.7% 감소 - 수입금액 : 13.3% 감소	13.6% 증가	- 10월, 11월 수입량 많으며 여름·겨울 수입량 적음	수입증가 예상
냉동낙지	- 수입량 : 14.1% 감소 - 수입금액 : 38.8% 증가	61.6% 증가	- 11월, 1월 수입량 많음 - 여름철은 금어기	
냉동조기	- 수입량 : 20.5% 감소 - 수입금액 : 9.0% 증가	37.2% 증가	- 1월에 수입량이 가장 많음 - 여름철은 금어기	
마른명태	- 수입량 : 57.3% 감소 - 수입금액 : 58.6% 감소	3.1% 감소	- 11월, 12월 수입량 많음 - 러시아에서 원료를 수입하여 가공 후 수출	수입증가 예상
마른대구	- 수입량 : 63.1% 감소 - 수입금액 : 53.1% 감소	27.1% 증가	- 11월, 3월 수입량 많음 - 러시아에서 원료를 수입하여 가공 후 수출	
염장새우	- 수입량 : 31.6% 감소 - 수입금액 : 14.4% 감소	25.3% 증가	- 11월, 12월 수입량 많음 - 겨울철 편중 수입	
조미 오징어	- 수입량 : 43.4% 증가 - 수입금액 : 43.4% 증가	변화 없음	- 8월, 6월 수입량 많음 - 국내 가공기업의 중국내 진출 많음	수입증가 예상

## 2. 저가신고 가능성 여부 분석

- 국내 수입가격이 현지 수출가격보다 낮게 나타난 품목을 살펴보면 총 9개 품목으로, 냉동주꾸미, 조미취치포, 활대게, 활홍민어, 활농어, 냉동낙지, 냉동조기, 마른명태, 조미오징어 등이며, 이들 품목은 저가신고가 의심되는 품목임
- 수입가격이 수출가격보다 낮거나 높게 나타난 품목은 총 4개 품목으로, 냉동명태, 활뱀장어, 활낙지, 염장새우 등이며, 이들 품목은 저가신고 가능성이 있는 것으로 판단되는 품목임
- 또한, 수입가격이 수출가격보다 높게 나타난 품목은 1개 품목으로, 마른대구는 저가신고의 가능성이 없다고 판단되는 품목임

<표 44> 저가신고 가능성 품목 조사

구분	품목	편차(수입가격-수출가격)	비고
수입가격이 수출가격 보다 낮은 품목(9개 품목)	냉동주꾸미	-0.01 ~ -0.25	저가신고 의심 품목
	조미취치포	-2.21 ~ -2.61	
	활대게	-11.50 ~ -5.8	
	활홍민어	-0.56 ~ -0.81	
	활농어	-2.59 ~ -0.26	
	냉동낙지	-0.47 ~ -0.18	
	냉동조기	-2.15 ~ -1.30	
	마른명태	-0.38 ~ -0.26	
	조미오징어	-1.74 ~ -1.02	
수입가격이 수출가격 보다 낮거나 높은 품목(4개 품목)	냉동명태	-1.10 ~ 0.03	저가신고 가능성 있는 품목
	활뱀장어	-1.26 ~ 0.09	
	활낙지	-0.89 ~ 0.51	
	염장새우	-0.07 ~ 0.11	
수입가격이 수출가격 보다 높은 품목	마른대구	5.68 ~ 6.06	저가신고 가능성 없는 품목

※ 수입가격 : 조사품목의 관세청 신고 가격

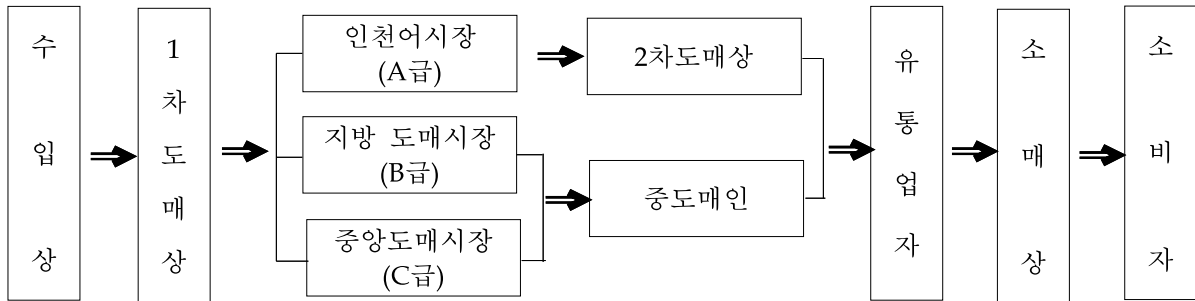
※ 수출가격 : 조사품목의 현지 조사 가격

## 제5장 수산물 저가 수입신고 근절을 위한 대책(안)

### 제1절 유통현황 및 문제점

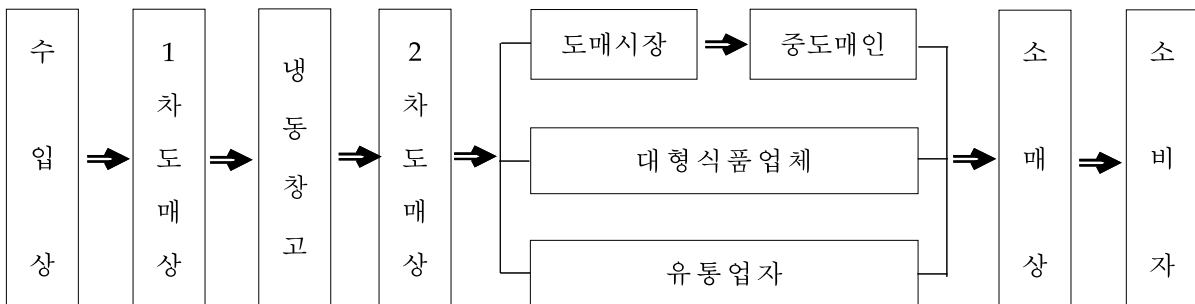
#### 1. 수입 수산물의 국내 유통경로

- 활어의 특성 상 장기 보관이 곤란하기 때문에 유통경로는 다른 품목에 비해 비교적 단순한 편임. 활어 운반선이 입항하면, 세관의 통관을 거쳐 활어의 상태(중량, 건강상태 등)에 따라 A, B, C급으로 분류함



<그림 15> 활어 수입 수산물 유통경로

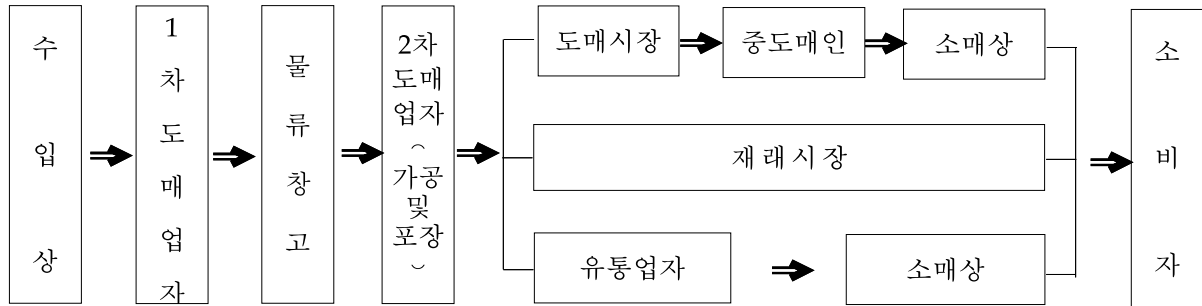
- 냉동품은 대부분(90% 이상) 부산으로 반입되고 있으며, 냉동품은 수입업자가 직접 필요에 의해서 수입하기 보다는 실수요자인 1차 도매상이 단독 내지는 합자로 하여 수입상에게 수입을 의뢰하여 수입하는 경우가 대부분임



<그림 16> 냉동품 수입 수산물 유통경로

**수산물 저가 수입신고 근절을 위한 수산물 가격조사(2차)**

- 건어물은 산지에서 건조공장까지의 유통거리가 먼 어종이 많으며(북어, 대구, 쥐치포), 이들 어종에 대한 수입은 대체로 도매상이 하고 있고, 수입상은 수수료만 받고 수입 대행 업무만을 하고 있음



**<그림 17> 건어물 수입 수산물 유통경로**

**2. 수입 수산물의 품목별 문제점**

- 수입수산물의 품목별 문제점을 활어, 냉동품, 건어물로 나누어 살펴보았음

**<표 45> 수입수산물의 품목별 문제점**

구분	문제점
활어	<ul style="list-style-type: none"> <li>● 현지 생산업체의 난립으로 가격변동 요인</li> <li>● 양식장의 환경 및 위생문제</li> <li>● 수출국 통제력 미비로 불법어획물까지 수출</li> <li>● 활어 취급 장비 및 시설의 청결성</li> <li>● 수입업체의 난립으로 가격인상 요인</li> </ul>
냉동품	<ul style="list-style-type: none"> <li>● 현지 냉동설비가 노후하고 비위생적임</li> <li>● 규격 및 포장이 일정치 않음</li> <li>● 수입업체간 난립으로 가격인상 요인 상존</li> <li>● 제품에 물을 먹이는 형태의 중량 조작 가능성이 큼</li> <li>● 장기 보관관리가 용이하므로 투기상황화 가능성 큼</li> </ul>
건어물	<ul style="list-style-type: none"> <li>● 현지 가공업체가 영세하여 시설이 빈약한 경우 많음</li> <li>● 저임금, 저비용 가공으로 비위생적인 가공처리</li> <li>● 가공을 위한 장기간의 유통경로(러시아→중국)로 인한 품질의 안전성 문제(북어, 대구)</li> <li>● 수입업체가 소수이므로 계절적, 경기변동으로 인한 매점매석의 가능성이 큼</li> </ul>

### 3. 국가별 문제점

○ 수입수산물의 품목별 문제점을 수출국별로 베트남, 러시아, 중국으로 나누어 살펴보았음

**<표 46> 수입수산물 국가별 문제점**

구분	문제점
베트남	<ul style="list-style-type: none"> <li>• 현지 가공업체가 영세한 자본으로 난립하고 있어 건조가공시설이 비위생적임</li> <li>• 우리 수입업체가 현지에 난립하고 있어 가격인상요인이 되고 있음</li> <li>• 고온다습한 기후로 품질관리에 문제가 있고 냉장 및 냉동시설이 부족함</li> <li>• 최근 경제난이 심화되어 부적합 품질의 수산물까지 섞어 수출하는 사례 있음</li> <li>• 최근 급격한 산업화로 인하여 해양환경이 급속히 오염되고 있음</li> </ul>
러시아	<ul style="list-style-type: none"> <li>• 우리의 기호식품인 대게의 대량 수요로 말미암아 러시아로 부터의 수입이 급속히 증가하고 있으나 대부분 불법어획물임</li> <li>• 대부분의 수입업체가 현지 선주와 은밀히 계약하여, 수입하고 있어 수입절차가 투명하지 못 함</li> <li>• 건어물의 경우 현지에서 어획하여 이를 가공키 위해 중국으로 운송하고 있는 형편이므로 운송과정에 부패, 오염의 가능성이 상존함</li> <li>• 일본은 수출국에서 발행한 “화물세관신고서”를 제출케하여 불법어획물의 수입이 원칙적으로 봉쇄되고 있어 한국으로 대량 수출하고 있음</li> </ul>
중국	<ul style="list-style-type: none"> <li>• 양식산업의 발달로 양식업체가 난립하여 생산과잉으로 저가수입가능성이 큼</li> <li>• 냉동품의 경우 과거 낱꽃게 부정 수출 등 중량을 늘리는 형태의 수출사례가 많음</li> <li>• 현지 냉동시설의 경우 대부분이 시설이 빈약하고 비위생적임</li> <li>• 양식장의 경우 이미 적발된 말라카이트그린 외 유해사료 및 약품 투여 가능성 큼</li> <li>• 가공업체 대부분이 영세하여 비위생적임</li> </ul>

## 제2절 개선방안

### 1. 제도개선 방안

○ 첫째, 저가로 의심되는 수입수산물에 대해서 고관세율로 인한 수입억제 방법 보다는 기본관세율로 점진적으로 전환하여 저가 신고 행위를 원천적으로 근절시키고, 품질검사를 보다 엄격하게 적용하는 방안으로 대처하는 것이 바람직함

- 기본관세 전환으로 인한 국내 생산자의 피해 즉, 대량 수입으로 말미암아 국내 양식업계의 피해를 최소화하기 위해서 다음의 방안이 강구될 수 있을 것임
  - 첫째, 저가 수입신고로 의심정도가 약한 품목을 대상으로 국내 생산업체의 생산 동향을 분석하여 검토
  - 둘째, 국내 생산업체와의 공동 협의를 통해 연간 생산 가능량을 추정하고 나머지 분량을 수입하도록 하는 방안
  - 셋째, 국내 양식산업을 확충하여 국내 수요에 최대한 대처토록 하고 나머지 분량을 수입토록 하는 방안
  
- 둘째, 생산시설 등록제도를 국내 수산물에도 도입하여 상대 수출국의 수산물 생산에 관련한 위생, 환경에 대한 갖가지 문제를 제도적으로 확인하여 국민생활 건강에 이바지하며, 아울러 품목의 수입과정에 대한 투명성이 어느 정도 확보될 수 있을 것으로 사료됨
  
- 셋째, 수산물 교역량이 많은 일부 국가와 위생약정을 체결하고 있으나 이에 대한 실효성 있는 시행을 위해서 정기적으로 위생 검진반을 파견해서 현지 수산 양식장이나 가공시설을 점검하도록 할 필요가 있음. 왜냐하면 위생검역이 철저히 이루어지지 않은 품목이 저가로 판매될 우려가 매우 높기 때문임
  
- 넷째, 현재 IUU어업 문제는 러시아, 중국 등 주변 관련국에 대해 우리의 심각한 문제로 대두되고 있으며, 특히 러시아 대게의 경우 대부분이 불법 어획물로서 우리나라와 러시아 모두에게 도움이 되지 않고 있으므로 양국 간의 조속한 합의가 필요함
  - IUU 어업협정이 체결을 통하여 국내 대게 시장의 안정적 공급을 꾀하고, 러시아 어족자원을 보호하는 기회가 마련될 것임. 특히, 이를 통해 국제적 위상이 제고될 수 있을 것임

## 2. 운영개선 방안

- 첫째, 저가로 의심되는 수입 수산물을 심도 깊게 분석하여 저가 신고의 폭이 큰 품목부터 물량을 검토하여 이들에 품목을 비축항목에 포함하여, 비축사업 업체로 하여금

수입하도록 하여 불법 수입을 근절토록 함

- 둘째, 저가 의심 수산물에 수출 당사국도 세금의 탈루가 이어짐으로 당사국의 수출입 관련업무의 정보교환과 금융기관과의 정보도 교환하여 수출입 관련 세금과 각종 금융 비용을 조회토록 하여 세금의 탈루를 적발하고, 이에 대한 해당 업체에 계도하도록 협조함



## 제6장 결론

### 제1절 연구 결과 요약

#### 1. 품목별 수입전망

- 조사대상 품목의 수입량 및 수입금액 변화, 수입단가의 변화, 계절별 특징 및 기타 특이사항 등의 분석을 통하여 향후 수입을 전망하였음
- 활대게의 러시아와의 협정 체결 시 불법조업 어획물을 수입할 수 없기 때문에 러시아와의 협정 체결 후 수입량이 감소할 것으로 사료되며, 그 외 품목들은 향후 수입물량의 증가가 계속될 것으로 판단됨

<표 48> 조사대상 품목의 수입 전망

구분	수입 변화 (‘04~‘08)		수입단가 변화 (‘04~‘08)	향후전망
냉동주꾸미	수입량 : 15%증가	수입금액 : 104%증가	77% 증가	수입증가 예상
조미취치포	수입량 : 30%감소	수입금액 : 4%감소	37%증가	
냉동명태	수입량 : 26.0%증가	수입금액 : 49.8%증가	18.9% 증가	
활대게	수입량 : 33.7%감소	수입금액 : 19.3%감소	21.7% 감소	수입감소 예상
활홍민어	수입량 : 21.7% 감소	수입금액 : 4.6% 증가	33.5% 증가	수입증가 예상
활농어	수입량 : 23.2% 감소	수입금액 : 9.0% 감소	18.5% 증가	
활뱀장어	수입량 : 31.0% 감소	수입금액 : 9.2% 증가	58.2% 증가	
활낙지	수입량 : 23.7% 감소	수입금액 : 13.3% 감소	13.6% 증가	
냉동낙지	수입량 : 14.1% 감소	수입금액 : 38.8% 증가	61.6% 증가	
냉동조기	수입량 : 20.5% 감소	수입금액 : 9.0% 증가	37.2% 증가	
마른명태	수입량 : 57.3% 감소	수입금액 : 58.6% 감소	3.1% 감소	
마른대구	수입량 : 63.1% 감소	수입금액 : 53.1% 감소	27.1% 증가	수입감소 예상
염장새우	수입량 : 31.6% 감소	수입금액 : 14.4% 감소	25.3% 증가	
조미오징어	수입량 : 43.4% 증가	수입금액 : 43.4% 증가	변화 없음	수입증가 예상

#### 2. 저가신고 가능성 여부 분석

- 조사된 국내 수입가격과 현지 수출가격의 편차를 계산한 결과를 기준으로 저가신고

의심품목 및 저가신고 가능성이 있는 품목, 저가신고 가능성이 없는 품목으로 분류하였음

**<표 49> 저가신고 가능성 품목 분류**

구분	분류
국내 수입가격 < 현지 수출가격	저가신고 의심 품목
국내 수입가격 ≤ 현지 수출가격	저가신고 가능성 있는 품목
국내 수입가격 > 현지 수출가격	저가신고 가능성 없는 품목

- 국내 수입가격이 현지 수출가격보다 낮게 나타난 품목을 살펴보면 총 9개 품목으로, 냉동주꾸미, 조미취치포, 활대게, 활홍민어, 활농어, 냉동낙지, 냉동조기, 마른명태, 조미오징어 등이며, 이들 품목은 저가신고가 의심되는 품목임
- 수입가격이 수출가격보다 낮거나 높게 나타난 품목은 총 4개 품목으로, 냉동명태, 활뱀장어, 활낙지, 염장새우 등이며, 이들 품목은 저가신고 가능성이 있는 것으로 판단되는 품목임
- 또한, 수입가격이 수출가격보다 높게 나타난 품목은 1개 품목으로, 마른대구는 저가신고의 가능성이 없다고 판단되는 품목임

**<표 50> 저가신고 가능성 품목 조사**

구분	품목	편차(수입가격-수출가격)	비고
수입가격이 수출가격 보다 낮은 품목(9개 품목)	냉동주꾸미	-0.01 ~ -0.25	저가신고 의심 품목
	조미취치포	-2.21 ~ -2.61	
	활대게	-11.50 ~ -5.8	
	활홍민어	-0.56 ~ -0.81	
	활농어	-2.59 ~ -0.26	
	냉동낙지	-0.47 ~ -0.18	
	냉동조기	-2.15 ~ -1.30	
	마른명태	-0.38 ~ -0.26	
	조미오징어	-1.74 ~ -1.02	
수입가격이 수출가격 보다 낮거나 높은 품목(4개 품목)	냉동명태	-1.10 ~ 0.03	저가신고 가능성 있는 품목
	활뱀장어	-1.26 ~ 0.09	
	활낙지	-0.89 ~ 0.51	
	염장새우	-0.07 ~ 0.11	
수입가격이 수출가격 보다 높은 품목	마른대구	5.68 ~ 6.06	저가신고 가능성 없는 품목

## 제2절 대책(안) 제시

- 수입수산물 저가신고 근절을 위한 개선방안을 제도개선 및 운영개선으로 나누어 제시 하였음

**<표 51> 수입수산물 저가신고 근절을 위한 제도 및 운영 개선방안**

구 분	내 용
제도 개선	<ul style="list-style-type: none"> <li>• 조정관세 품목의 기본관세화 검토</li> <li>• 생산시설 등록제 도입</li> <li>• 국가위생약정제 도입 확립</li> <li>• IUU어업 협상체결</li> </ul>
운영 개선	<ul style="list-style-type: none"> <li>• 수산물 비축사업 확대</li> <li>• 교역당사국간 관세 및 금융정보 교환</li> </ul>

< 목 차 >

<b>제1장 서론</b> .....	1
<b>제1절 연구의 목적 및 필요성</b> .....	1
<b>제2절 연구내용 및 방법</b> .....	2
<b>제2장 수산물 품목별 수급동향 및 수입전망</b> .....	7
<b>제1절 생산 및 수출입 현황</b> .....	7
<b>제2절 주요 수산물 수급현황</b> .....	12
<b>제3장 국가별 수산업 및 수출입현황</b> .....	25
<b>제1절 베트남</b> .....	25
<b>제2절 러시아</b> .....	33
<b>제3절 중국</b> .....	40
<b>제4장 품목별 실태조사 및 저가신고 가능성 분석</b> .....	51
<b>제1절 조사방법</b> .....	51
<b>제2절 품목별 실태조사</b> .....	56
1. 냉동주꾸미 .....	56
2. 조미취치포 .....	64
3. 냉동명태 .....	74
4. 활대게 .....	81
5. 활홍민어 .....	88
6. 활농어 .....	95
7. 활뱀장어 .....	102
8. 활낙지 .....	109
9. 냉동낙지 .....	115
10. 냉동조기 .....	123

11. 마른명태 .....	130
12. 마른대구 .....	137
13. 염장새우 .....	147
14. 조미오징어 .....	151
제3절 소결 .....	158
제5장 수산물 저가 수입신고 근절을 위한 대책(안) .....	169
제1절 유통현황 및 문제점 .....	169
제2절 개선방안 .....	177
제6장 결론 .....	183
제1절 연구결과 요약 .....	183
제2절 대책(안) 제시 .....	186
<참고 문헌> .....	187
< 부 록 > .....	189
부록1. 저가신고 관련 농업 판례 .....	189
부록2. 국내 수입수산물 도매가격 .....	199

## <표 차례>

<표 1-1> 해당국 현지조사 현황 .....	4
<표 1-2> 주요 연구내용 및 연구방법 .....	5
<표 2-1> 국내 수산물 생산량 .....	8
<표 2-2> 국내 수산물 수출입 추이 .....	9
<표 2-3> 주요 국가별 수출입 추이 .....	10
<표 2-4> 주요 제품별 수출입 추이 .....	11
<표 2-5> 연도별 수산물 수급동향 .....	12
<표 2-6> 조기의 연도별 수산물 수급동향 .....	13
<표 2-7> 갈치의 연도별 수산물 수급동향 .....	14
<표 2-8> 고등어의 연도별 수산물 수급동향 .....	15
<표 2-9> 오징어의 연도별 수산물 수급동향 .....	16
<표 2-10> 명태의 연도별 수산물 수급동향 .....	17
<표 2-11> 꽁치의 연도별 수산물 수급동향 .....	18
<표 2-12> 꽃게의 연도별 수산물 수급동향 .....	19
<표 2-13> 바지락의 연도별 수산물 수급동향 .....	20
<표 2-14> 품목별 향후 수입전망 .....	24
<표 3-1> 베트남 수산물 생산량 .....	26
<표 3-2> 베트남 수산업의 거래형태에 따른 분류 .....	27
<표 3-3> 베트남 수산업의 특징 .....	28
<표 3-4> 베트남 수산물 수출현황 .....	29
<표 3-5> 베트남의 주요 수출품목 .....	30
<표 3-6> 국내 베트남 수산물 수입현황 .....	30
<표 3-7> 국내 베트남 주요 수입품목(2008) .....	31
<표 3-8> 베트남에서 한국으로의 수산물 수입 특징 .....	32
<표 3-9> 러시아 수산물 생산량 및 수출입 .....	34
<표 3-10> 러시아 수산물 수출형태 .....	34
<표 3-11> 러시아 수산업의 특징 .....	36
<표 3-12> 러시아 수산물 수출 현황 .....	36
<표 3-13> 러시아의 주요 수출품목 .....	37
<표 3-14> 국내 러시아 수산물 수입 현황 .....	38
<표 3-15> 국내 러시아 주요 수입품목(2008) .....	39
<표 3-16> 러시아에서 한국으로 수입되는 수산물의 특징 .....	39
<표 3-17> 중국 수산물 생산량 및 수출입 .....	40
<표 3-18> 중국 수산업의 특징 .....	41
<표 3-19> 중국의 지역별 해수면 양식장 면적 .....	43

<표 3-20> 중국의 지역별 해수면 양식 생산량 .....	43
<표 3-21> 중국 수산물 수출 현황 .....	46
<표 3-22> 국내 중국 수산물 수입 현황 .....	47
<표 3-23> 중국에서 한국으로 수입되는 수산물의 특징 .....	48
<표 3-24> 중국진출 국내 수산기업의 유형 .....	49
<표 4-1> 조사품목 선정 원칙 .....	52
<표 4-2> 국가별 조사품목 선정 .....	53
<표 4-3> 저가신고 가능성 품목 분류 .....	55
<표 4-4> 국내 베트남 냉동주꾸미 수입현황 .....	56
<표 4-5> 국내 연도별·월별 베트남 냉동주꾸미 수입현황 .....	57
<표 4-6> 베트남 냉동주꾸미의 수입 특징 .....	58
<표 4-7> 베트남 냉동주꾸미 유통비용 .....	60
<표 4-8> 냉동주꾸미 세부품목 기준 .....	61
<표 4-9> 베트남 냉동주꾸미 현지가격 조사 현황 .....	62
<표 4-10> 베트남 냉동주꾸미의 가격차이 비교 .....	63
<표 4-11> 국내 베트남 조미취치포 수입현황 .....	64
<표 4-12> 국내 연도별·월별 베트남 조미취치포 수입현황 .....	65
<표 4-13> 베트남 조미취치포의 수입 특징 .....	66
<표 4-14> 베트남 조미취치포 유통비용 .....	68
<표 4-15> 조미취치포 세부품목 기준 .....	69
<표 4-16> 베트남(붕타우) 조미취치포 현지가격 조사 현황 .....	71
<표 4-17> 베트남(다낭) 조미취치포 현지가격 조사 현황 .....	72
<표 4-18> 베트남 조미취치포의 가격차이 비교 .....	73
<표 4-19> 국내 러시아 냉동명태 수입현황 .....	74
<표 4-20> 국내 연도별·월별 러시아 냉동명태 수입현황 .....	75
<표 4-21> 러시아 냉동명태의 수입 특징 .....	76
<표 4-22> 러시아 냉동명태 유통비용 .....	78
<표 4-23> 냉동명태 세부품목 기준 .....	78
<표 4-24> 러시아 냉동명태 현지가격 조사 현황 .....	79
<표 4-25> 러시아 냉동명태의 가격차이 비교 .....	80
<표 4-26> 국내 러시아 활대게 수입현황 .....	81
<표 4-27> 국내 연도별·월별 러시아 활대게 수입현황 .....	82
<표 4-28> 러시아 활대게의 수입 특징 .....	83
<표 4-29> 러시아 활대게 유통비용 .....	85
<표 4-30> 활대게 세부품목 기준 .....	85
<표 4-31> 러시아 활대게 현지가격 조사 현황 .....	86
<표 4-32> 러시아 활대게의 가격차이 비교 .....	87

<표 4-33> 국내 중국 활홍민어 수입현황 .....	88
<표 4-34> 국내 연도별·월별 중국 활홍민어 수입현황 .....	89
<표 4-35> 중국 활홍민어의 수입 특징 .....	90
<표 4-36> 중국 활홍민어 유통비용 .....	92
<표 4-37> 활홍민어 세부품목 기준 .....	92
<표 4-38> 중국 활홍민어 현지가격 조사 현황 .....	93
<표 4-39> 중국 활홍민어의 가격차이 비교 .....	94
<표 4-40> 국내 중국 활농어 수입현황 .....	95
<표 4-41> 국내 연도별·월별 중국 활농어 수입현황 .....	96
<표 4-42> 중국 활농어의 수입 특징 .....	97
<표 4-43> 중국 활농어 유통비용 .....	99
<표 4-44> 활농어 세부품목 기준 .....	99
<표 4-45> 중국 활농어 현지가격 조사 현황 .....	100
<표 4-46> 중국 활농어의 가격차이 비교 .....	101
<표 4-47> 국내 중국 활뱀장어 수입현황 .....	102
<표 4-48> 국내 연도별·월별 중국 활뱀장어 수입현황 .....	103
<표 4-49> 중국 활뱀장어의 수입 특징 .....	104
<표 4-50> 중국 활뱀장어 유통비용 .....	106
<표 4-51> 활뱀장어 세부품목 기준 .....	106
<표 4-52> 중국 활뱀장어 현지가격 조사 현황 .....	107
<표 4-53> 중국 활뱀장어의 가격차이 비교 .....	108
<표 4-54> 국내 중국 활낙지 수입현황 .....	109
<표 4-55> 국내 연도별·월별 중국 활낙지 수입현황 .....	109
<표 4-56> 중국 활낙지 유통비용 .....	112
<표 4-57> 활낙지 세부품목 기준 .....	112
<표 4-58> 중국 활낙지 현지가격 조사 현황 .....	113
<표 4-59> 중국 활낙지의 가격차이 비교 .....	114
<표 4-60> 국내 중국 냉동낙지 수입현황 .....	115
<표 4-61> 국내 연도별·월별 중국 냉동낙지 수입현황 .....	116
<표 4-62> 중국 냉동낙지의 수입 특징 .....	117
<표 4-63> 중국 냉동낙지 유통비용 .....	119
<표 4-64> 냉동낙지 세부품목 기준 .....	120
<표 4-65> 중국 냉동낙지 현지가격 조사 현황 .....	121
<표 4-66> 중국 냉동낙지의 가격차이 비교 .....	122
<표 4-67> 국내 중국 냉동조기 수입현황 .....	123
<표 4-68> 국내 연도별·월별 중국 냉동조기 수입현황 .....	124
<표 4-69> 중국 냉동조기의 수입 특징 .....	125



<표 4-70> 중국 냉동조기 유통비용 .....	127
<표 4-71> 냉동조기 세부품목 기준 .....	127
<표 4-72> 중국 냉동조기 현지가격 조사 현황 .....	128
<표 4-73> 중국 냉동조기의 가격차이 비교 .....	129
<표 4-74> 국내 중국 마른명태(복어) 수입현황 .....	130
<표 4-75> 국내 연도별·월별 중국 마른명태(복어) 수입현황 .....	131
<표 4-76> 중국 마른명태의 수입 특징 .....	132
<표 4-77> 중국 마른명태(복어) 유통비용 .....	134
<표 4-78> 마른명태 세부품목 기준 .....	134
<표 4-79> 중국 마른명태 현지가격 조사 현황 .....	135
<표 4-80> 중국 마른명태의 가격차이 비교 .....	136
<표 4-81> 국내 중국 마른대구 수입현황 .....	137
<표 4-82> 국내 연도별·월별 중국 마른대구 수입현황 .....	138
<표 4-83> 중국 마른대구의 수입 특징 .....	139
<표 4-84> 중국 마른대구 유통비용 .....	141
<표 4-85> 마른대구 세부품목 기준 .....	141
<표 4-86> 중국 마른대구 현지가격 조사 현황 .....	142
<표 4-87> 중국 마른대구의 가격차이 비교 .....	143
<표 4-88> 국내 중국 염장새우 수입현황 .....	144
<표 4-89> 국내 연도별·월별 중국 염장새우 수입현황 .....	145
<표 4-90> 중국 염장새우의 수입 특징 .....	146
<표 4-91> 중국 염장새우 유통비용 .....	148
<표 4-92> 염장새우 세부품목 기준 .....	148
<표 4-93> 중국 염장새우 현지가격 조사 현황 .....	149
<표 4-94> 중국 염장새우의 가격차이 비교 .....	150
<표 4-95> 국내 중국 조미오징어 수입현황 .....	151
<표 4-96> 국내 연도별·월별 중국 조미오징어 수입현황 .....	152
<표 4-97> 중국 조미오징어의 수입 특징 .....	153
<표 4-98> 중국 조미오징어 유통비용 .....	155
<표 4-99> 조미오징어 세부품목 기준 .....	155
<표 4-100> 중국 조미오징어 현지가격 조사 현황 .....	156
<표 4-101> 중국 조미오징어의 가격차이 비교 .....	157
<표 4-102> 조사대상 품목의 수입 전망 .....	165
<표 4-103> 저가신고 가능성 품목 조사 .....	167
<표 5-1> 수입수산물의 품목별 문제점 .....	173
<표 5-2> 수입수산물 국가별 문제점 .....	176
<표 5-3> 수산물 조정관세의 적용 .....	178

---

<표 5-4> 조정관세 품목 연도별 수입 현황 .....	178
<표 5-5> IUU 협정체결에 따른 한·러 간 전후 효과 분석 .....	181
<표 5-6> 수입수산물 저가신고 근절을 위한 제도 및 운영 개선방안 .....	182
<표 6-1> 조사대상 품목의 수입 전망 .....	184
<표 6-2> 저가신고 가능성 품목 분류 .....	184
<표 6-3> 저가신고 가능성 품목 조사 .....	185
<표 6-4> 수입수산물 저가신고 근절을 위한 제도 및 운영 개선방안 .....	186

## <그림 차례>

<그림 2-1> 국내 수산물 생산현황 .....	8
<그림 3-1> 베트남 수산물 수출량 및 수출금액 .....	29
<그림 3-2> 국내 베트남 수산물 수입량 및 수입금액 .....	31
<그림 3-3> 러시아 어획물 수출절차 .....	35
<그림 3-4> 러시아 수산물 수출량 및 수출금액 .....	37
<그림 3-5> 국내 러시아 수산물 수입량 및 수입금액 .....	38
<그림 3-6> 중국 수산물 수출량 및 수출금액 .....	46
<그림 3-7> 국내 중국 수산물 수입량 및 수입금액 .....	47
<그림 4-1> 베트남 냉동주꾸미 수입량 및 수입금액 .....	57
<그림 4-2> 최근 5년('04~'08) 월평균 수입현황 .....	58
<그림 4-3> 냉동주꾸미의 주요 유통경로 .....	60
<그림 4-4> 베트남 조미취치포 수입량 및 수입금액 .....	65
<그림 4-5> 최근 5년('04~'08) 월평균 수입현황 .....	66
<그림 4-6> 조미취치포의 주요 유통경로 .....	67
<그림 4-7> 러시아 냉동명태 수입량 및 수입금액 .....	75
<그림 4-8> 최근 5년('04~'08) 월평균 수입현황 .....	76
<그림 4-9> 냉동명태 주요 유통경로 .....	77
<그림 4-10> 러시아 활대게 수입량 및 수입금액 .....	82
<그림 4-11> 최근 5년('04~ '08) 월평균 수입현황 .....	83
<그림 4-12> 활대게 주요 유통경로 .....	84
<그림 4-13> 중국 활홍민어 수입량 및 수입금액 .....	89
<그림 4-14> 최근 5년('04~'08) 월평균 수입현황 .....	90
<그림 4-15> 활홍민어 주요 유통경로 .....	91
<그림 4-16> 중국 활농어 수입량 및 수입금액 .....	96
<그림 4-17> 최근 4년('04~'08) 월평균 수입현황 .....	97
<그림 4-18> 활농어 주요 유통경로 .....	98
<그림 4-19> 중국 활뱀장어 수입량 및 수입금액 .....	103
<그림 4-20> 최근 5년('04~'08) 월평균 수입현황 .....	104
<그림 4-21> 활뱀장어 주요 유통경로 .....	105
<그림 4-22> 최근 2년('07~'08) 월평균 수입현황 .....	110
<그림 4-23> 활낙지 주요 유통경로 .....	111
<그림 4-24> 중국 냉동낙지 수입량 및 수입금액 .....	116
<그림 4-25> 최근 5년('04~'08) 월평균 수입현황 .....	117
<그림 4-26> 중국산 냉동낙지 주요 유통경로 .....	119

<그림 4-27> 중국 냉동조기 수입량 및 수입금액 .....	123
<그림 4-28> 최근 5년('04~'08) 월평균 수입현황 .....	124
<그림 4-29> 중국산 냉동조기 주요 유통경로 .....	126
<그림 4-30> 중국 마른명태(복어) 수입량 및 수입금액 .....	131
<그림 4-31> 최근 5년('04~'08) 월평균 수입현황 .....	132
<그림 4-32> 마른명태(복어) 주요 유통경로 .....	133
<그림 4-33> 중국 마른대구 수입량 및 수입금액 .....	138
<그림 4-34> 최근 5년('04~'08) 월평균 수입현황 .....	139
<그림 4-35> 중국 마른대구 주요 유통경로 .....	140
<그림 4-36> 중국 염장새우 수입량 및 수입금액 .....	145
<그림 4-37> 최근 5년('04~'08) 월평균 수입현황 .....	146
<그림 4-38> 염장새우의 주요 유통경로 .....	147
<그림 4-39> 중국 조미오징어 수입량 및 수입금액 .....	152
<그림 4-40> 최근 5년('04~'08) 월평균 수입현황 .....	153
<그림 4-41> 조미오징어의 주요 유통경로 .....	154
<그림 4-42> 중국 수산물 유통경로 .....	158
<그림 5-1> 활어 수입 수산물 유통경로 .....	170
<그림 5-2> 냉동품 수입 수산물 유통경로 .....	171
<그림 5-3> 건어물 수입 수산물 유통경로 .....	171



# 제1장 서론

## 제1절 연구의 목적 및 필요성

### 1. 연구의 목적

- 제품유형별로 가격차이가 많아 저가 신고의 우려가 있는 일부 수산 제품에 대한 정확한 수입 수산물 가격 및 유통경로 등을 파악하고,
- 이를 근거로 관세청의 “저가신고 조기경보시스템의 통계모형 및 월별 수입 기준 가격 설정”에 필요한 가격정보를 제공하여, 수입 수산물 저가신고 근절을 위한 대책(안)을 마련하기 위함임

### 2. 연구의 필요성

- 수산물은 생산시기, 크기 및 품질 등에 따라 다양한 수산물 가격이 형성되고 있어 실제 수입가격보다 낮은 가격으로 수입신고를 하여도 적발하기가 곤란함
- 특히, 국내외 가격차가 크고, 과세율이 높은 품목을 중심으로 저가로 수입신고할 가능성이 농후하며, 관세포탈 등 질서 문란 및 국내 수산물 시장 교란 등의 부정적인 영향을 끼칠 우려가 높은 실정임
- '07. 7월 관세청과 유관기관 정보 제공 협력에 대한 양해각서(MOU)를 체결하고 시범적으로 제1차 수산물 수입가격(2007.12~2008.02) 등을 조사한 결과<sup>2)</sup>, 품목별 생산의 계절적 특성, 국내가격 비교 등에 있어 개선 필요성이 대두됨
- 사업의 연속성 차원에서 지난 1차 조사품목과 그 밖에 교역물량 및 제품형태 감안시 추가 조사 필요 품목에 대해 현지가격 조사 실시로, 저가 수입 신고로 인한 국내 유통 질서 문란행위 차단 및 투명과세 확립이 필요함

2) 해양수산부, 수입수산물 저가신고 근절을 위한 수산물 가격조사, 2008.02.

## 제2절 연구내용 및 방법

### 1. 연구의 주요 내용

- 본 연구는 주요 수산물 수입국으로부터의 수입 수산물에 대한 정확한 가격자료 제공 및 수입수산물 저가신고 근절을 위한 대책(안)을 마련하기 위한 것으로, 우선 우리나라 수산물의 수급현황 및 수입전망을 분석하고, 국가별 수산업 현황 및 수산물 수출입 현황을 정리하였으며, 조사 대상 품목의 현지 유통경로와 현지 수출가격에 대한 조사 및 국내 가격조사 결과와 비교하여 저가신고로 의심되는 품목을 추정하였음. 그리고 마지막으로 수입수산물 저가신고 근절을 위한 대책(안)을 제시하였음
  
- 이를 구체적으로 살펴보면, 제2장에서는 우리나라 수산물 생산동향에 대하여 살펴보았고, 또한 수산물 수출입구조와 주요 교역국에 대한 분석 및 주요 수산물 품목별 수급동향과 이를 기초로 수입전망에 접근하였음. 이러한 검토내용은 향후 수입수산물이 증가될 것이라는 일반적인 가정 하에 주요 수산물 품목 중 자료의 확보가 가능한 8개 품목을 대상으로 자급률(국내소비량/국내생산량), 수입증감률 등을 통해 정성적인 방법으로 향후 수입 증감에 대해 언급하였음
  
- 제3장에서는 품목별 실태조사에 앞서, 대상 품목의 수출국인 베트남과 러시아, 중국의 전반적인 수산업 현황 및 수산물 수출입 현황에 대해 살펴보았음. 또한 각 국가의 수산물 수출과 관련된 제도 및 규범 등을 살펴봄으로서, 대상 품목의 유통경로에 대한 기초 자료를 제공하였음
  
- 제4장에서는 품목별 실태조사를 통해, 수입 수산물의 현지 수출가격 조사 자료와 관세청의 수입가격 자료 및 국내 도매가격 조사 자료를 이용하여 저가신고 가능성을 분석하였음. 또한 품목별로 국내 수입현황 및 유통경로, 유통비용을 함께 조사하여 향후 수입전망에 대해 살펴보았음
  
- 제5장에서는 수산물 저가 수입신고 근절을 위한 대책(안)의 마련을 위해 수입 수산물의 국내 유통경로 및 문제점을 살펴보고 수출국별 문제점 또한 살펴보았으며, 마지막

으로 저가신고 근절 대책(안)을 제도개선 및 운영개선의 두 가지 방안으로 나누어 제시하였음

## 2. 연구방법

- 동 연구의 조사방법은 크게 4가지로 구분할 수 있는데, 첫째, 관련 통계자료 분석, 둘째, 조사대상품목 선정, 셋째, 해당품목의 현지 가격과 유통경로, 유통비용조사 및 국내 도매시장 가격조사, 넷째, 수산물 저가신고 의심 품목 추정 등임
- 먼저, 관련 자료 분석은 어업생산통계시스템(<http://fs.fips.go.kr>), 수산물수출입통계연보, 식품수급표 등 각종 통계자료의 분석 및 기존 보고서와 논문 등을 통하여 최근의 우리나라 수산물 수급현황을 분석하였음
- 또한, 조사대상품목의 수출국에 대한 수산업 현황 및 품목별 수입현황을 통해 향후 수입전망을 제시하였음. 이에 대한 조사 방법으로는 FAO 통계자료 및 농수산물유통공사의 통계자료를 이용하여 분석하였음
- 다음으로 조사대상 품목 선정방법으로는, 조사의 연속성을 위해 1차 가격조사<sup>3)</sup> 대상(중국 : 활홍민어, 활뱀장어, 냉동낙지, 마른북어, 마른대구, 조미오징어)을 우선하였고, 추가로 수산물 표준품명 및 필수규격 제정 품목 중에서 주요 수산물 교역국으로부터 수입규모가 큰 품목 순으로 선정하였음. 그리고 조사 품목의 세부 기준은 농수산물 표준품명·규격 기재요령에 따라 제시하였음
- 또한, 품목별 실태조사 및 국내 도매시장 가격조사는 현지조사와 전화면담을 통해 실시하였음. 먼저 해당 품목의 현지 가격 및 유통경로 등에 대한 조사를 위해 연구진이 현지를 방문하여 현지 가격 조사원에 대한 교육 및 현지 유통경로 등에 대한 자료를 수집하였고, 현지 업체 관계자의 인터뷰 및 전화면담 등을 통해 가격조사표와 유통경로의 도식화를 완성하였음
  - 현지 가격 조사원(베트남, 러시아, 중국)은 조사대상 품목에 대한 가격 조사를 9월부터

3) 해양수산부, 수입수산물 저가신고 근절을 위한 수산물 가격조사, 농수산물유통공사(2008. 2)



**수산물 저가 수입신고 근절을 위한 수산물 가격조사(2차)**

- 12월까지(4개월) 매달 2회(총 8회) 실시하였고, 유통 비용에 대한 조사를 실시하였음
- 연구진의 현지 조사는 베트남의 경우 9월 7일~10일(3박4일)에 방문하였으며, 호치민 및 봉타우 지역의 관련 가공업체 방문 및 수출업자 면담 등을 실시하였음
- 러시아는 9월 10일~13일(3박4일)에 방문하였으며, 블라디보스토크 및 캄차카 지역의 수산물 수출업체 방문 및 수출업자 면담 등을 실시하였음
- 중국은 9월 17일~21일(4박5일)에 방문하였으며, 청도 및 연태, 위해, 주산 지역의 조사대상 품목의 가공업체 및 수출업자 면담 등을 통해 자료를 수집하였음

○ 국내 도매가격조사는 노량진수산시장, 가락동수산시장, 중부건어물시장 등의 수입 수산물 경매 가격을 현지 방문조사를 원칙으로 하였으며, 미진한 부분은 전화 면담 등을 통해 보충하였음

**<표 1-1> 해당국 현지조사 현황**

국가	일정	지역	주요내용
베트남	2008. 09. 07~ 2008. 09. 10	호치민, 봉타우	- 현지 조사원 교육 및 유통경로 조사 - 가공업체 방문 및 수출업자 면담
러시아	2008. 09. 10~ 2008. 09. 13	블라디보스토크, 캄차카	- 현지 조사원 교육 및 유통경로 조사 - 수산물 수출업체 방문 및 수출업자 면담
중국	2008. 09. 17~ 2008. 09. 21	청도, 연태, 위해, 주산	- 현지 조사원 교육 및 유통경로 조사 - 가공업체 방문 및 수출업자 면담

○ 동 연구에서 가장 중요한 수산물 저가신고 의심 품목에 대한 추정은 조사 대상 14개 품목에 대해 현지수출가격(월 2회 조사원 가격조사), 국내수입가격(관세청에서 제공한 월평균 수입가격), 국내도매가격(노량진수산시장, 가락동수산시장, 중부건어물시장 경매가격)의 차이를 이용하여 다음과 같이 3가지로 분류하여 제시하였음

- 국내 수입가격이 현지 수출가격보다 낮은 품목(수입가격<수출가격)
- 국내 수입가격이 현지 수출가격보다 낮거나 높은 품목(수입가격≤수출가격)
- 국내 수입가격이 현지 수출가격보다 높은 품목(수입가격>수출가격)

○ 마지막으로 지금까지 검토한 내용을 종합·분석하여 저가신고 수입수산물 근절을 위한 대책 및 향후 지속적인 조사내용 등에 대하여 언급하였음

&lt;표 1-2&gt; 주요 연구내용 및 연구방법

주요연구내용	조사방법	비고
우리나라 수산물 수급현황	- 우리나라 수산관련 통계자료 분석 - 기존보고서 및 논문 분석	문헌 및 자문
국가별/품목별 수산업 현황 및 수입현황	- FAO 및 농수산물유통공사 통계자료 - 기존 보고서 및 논문	문헌 및 자문
조사 대상 품목별 현지가격 및 유통경로	- 조사대상 품목의 선정(농수산물 표준품명·규격 기재요령) - 연구진의 현지 방문 및 현지 가격 조사원 교육 - 현지 관련업체 및 수출업자 면담	직접 방문조사
국내가격 조사 및 저가신고 가능성 분석	- 국내 수입수산물 도매시장 경락가격 조사 - 관세청 월별 통계자료 이용	문헌 및 방문조사
수입수산물 저가신고 근절을 위한 대책(안)	- 지금까지의 연구자료 활용 - 전문가 및 현지·국내 관련업자 방문 및 전화면담	기존자료 활용 및 면담조사



## 제2장 수산물 품목별 수급동향 및 수입전망

- 본 장에서는 우리나라 수산물 생산동향에 대하여 살펴보았으며, 또한 수산물 수출입구조와 주요 수입국에 대한 분석 및 주요 수산물 품목별 수급동향을 분석하여 이를 기초로 수입전망에 접근하였음
- 이러한 검토내용은 향후 수입수산물이 증가될 것이라는 일반적인 가정 하에 주요 수산물 품목 중 자료의 확보가 가능한 8개 품목을 대상으로 자급률(국내소비량/국내생산량), 수입증감률 등을 통해 정성적인 방법으로 향후 수입 증감에 대해 언급하였음

### 제1절 생산 및 수출입 현황

#### 1. 수산물 생산

- 우리나라의 수산물 생산은 경제발전기인 1970년대부터 성장하여 1986년 약 370만톤으로 최대치를 기록한 후 지속적으로 감소하여 1990년에는 약 320만톤을 기록하였으며, 동북아 수역에 새로운 어업질서가 확립된 1990년대 후반부터 2000년 초반에 걸쳐서는 200만톤대로 떨어졌음. 10여 년 동안 어업생산량이 100만톤이나 감소하였으며, 세계 수산물생산 순위도 1990년 10위에서 2006년 15위로 떨어졌음
- 부문별로 살펴보면 수산물 생산량 중 연근해어업이 차지하는 생산량의 비율은 1990년 46%에서 지속적으로 감소하여 2008년에 38%로 하락하였으며, 원양어업의 생산량 및 우리나라 수산물생산량에서 차지하는 비중도 감소추세에 있음
- 국내 총생산 대비 양식어업 생산량의 비중은 1990년 약 24%로 가장 낮았으나 그 이후 계속 증가하여 2008년에는 41%까지 증가한 것으로 나타났으며, 2003년 이후 우리나라 수산물 생산량은 소량 증가하는 추이를 보이고 있음
  - 이러한 증가추이는 양식수산물 생산증가가 큰 영향을 미치고 있는 것으로 나타났으나 양식어업도 최근 어장의 환경악화에 따른 생산성 및 품질하락과 시장경쟁력 상실 등으로 인하여 생산량이 둔화되는 추세를 보이고 있음

**수산물 저가 수입신고 근절을 위한 수산물 가격조사(2차)**

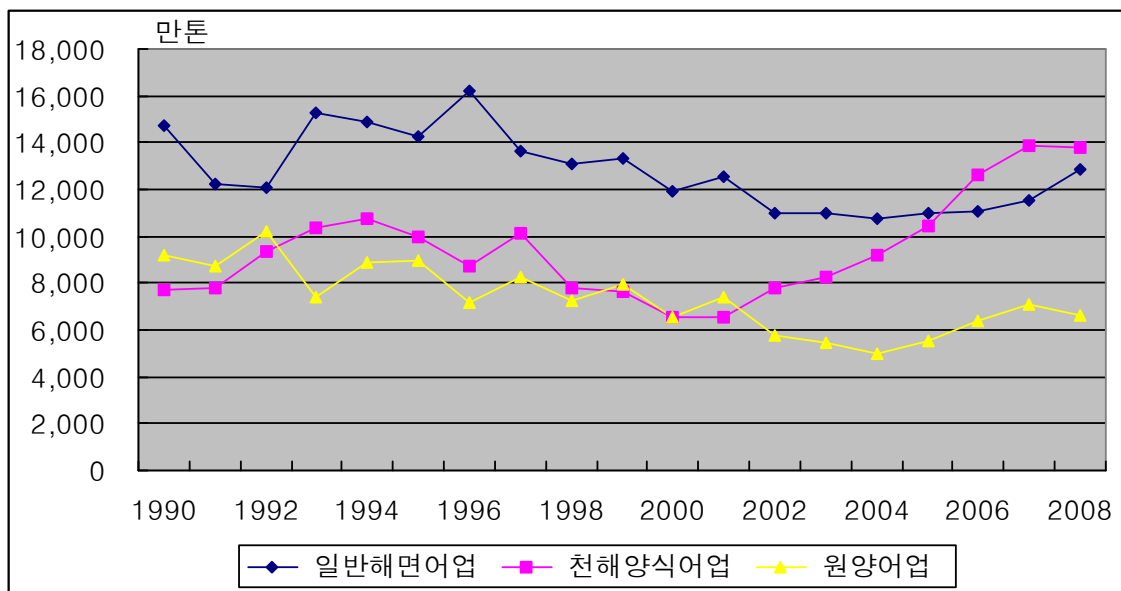
- 이와 같은 수산물 생산량 하락 및 정체현상의 원인을 살펴보자면 연근해어업의 경우, 자연환경 악화에 따른 연근해 어업의 생산성 저하 및 한·일, 한·중 어업협정으로 인한 조업어장 축소 등의 결과이며, 원양어업의 경우 연안국들의 200해리 경제수역 선포로 인한 어장상실과 국제적인 어족자원의 보호조치에 따른 일부 어업의 규제, 그리고 연안 자원국의 입어조건의 강화 등에 따른 해외어장에서의 조업위축에 기인하는 것으로 사료됨
- 양식어업의 경우 잡는 어업에서 기르는 어업으로 수산 패러다임이 변화함에 따라 생산량이 증가한 것으로 판단됨

**<표 2-1> 국내 수산물 생산량**

(단위 : MT)

연도	수산물 생산량	해면	천해양식	원양
1990	3,198,234	1,542,013	772,731	919,312
1995	3,348,216	1,425,213	996,451	897,324
2000	2,514,225	1,189,000	653,373	651,267
2005	2,714,050	1,097,041	1,041,074	552,096
2008	3,362,675	1,285,773	1,382,279	665,442

자료 : 농림수산식품부 어업생산통계(<http://fs.fips.go.kr/index.jsp>)



**<그림 2-1> 국내 수산물 생산현황**

## 2. 수산물 수출입

- 우리나라의 수산물 수출은 매년 꾸준히 증가하여 2000년까지 15억달러 내외 수출을 유지하다가 2001년도 이후 감소세로 전환된 이래, 2007년부터 다시 증가하여 2008년도 수산물 수출은 14억 5천만달러로 나타남
- 수산물의 수입은 1990년 약 3억 7천만달러에서 꾸준한 증가추세를 보이고 있으며 2008년 29억 5천만달러로 약 8배가량 증가하고 있음
- 지속적인 경제성장 및 첨단산업 발전의 영향으로 국가전체 수출액 대비 수산물 비중은 매년 감소하고 있으며, 수산물 수출액도 수산업의 여건 악화와 국제무역질서 재편의 영향을 받아 2001년 이후 다소 정체되고 있음

**<표 2-2> 국내 수산물 수출입 추이**

(단위 : 톤, 천\$)

연도	수산물 수출		수산물 수입	
	중량	금액	중량	금액
1990	454,512	1,513,094	285,934	368,095
1995	437,197	1,721,748	416,149	842,808
2000	533,824	1,504,470	749,191	1,410,598
2001	435,691	1,273,619	1,056,252	1,648,372
2002	429,884	1,160,435	1,186,400	1,884,417
2003	424,785	1,129,385	1,238,603	1,961,145
2004	406,435	1,278,638	1,280,915	2,261,356
2005	411,878	1,193,117	1,256,142	2,383,574
2006	367,498	1,088,948	1,377,101	2,769,348
2007	536,009	1,225,832	1,391,506	3,056,368
2008	582,461	1,446,568	1,140,593	2,954,008

자료 : 농림수산물부, 수산물수출입통계연보

- 우리나라 주요 국가별 수출입 추이를 살펴보면, 우리나라 수산물 수출대상 국가는 약 117개 국으로 이 중 일본, 중국, 태국 등의 상위 5개국으로의 수출이 전체수산물 수출의 약 70% 정도 차지하고 있음. 특히 일본은 전체 수출의 약 47%를 차지하고 있어 우리나라 수산물 최대 수출국가임

수산물 저가 수입신고 근절을 위한 수산물 가격조사(2차)

- 그러나 최근 중국, 동남아시아 국가들의 일본시장 수출 증가로 일본시장에서의 우리나라 수산물의 점유율은 감소하고 있음. 2004년 일본의 수출금액 비중은 65.3%에서 2008년 47.4%로 점차 하락하고 있는 실정이기 때문에 수산물 수출에 있어서 시장 다변화가 필요함
- 우리나라 2008년도 수산물 수입대상 국가는 100여개 국가로 이중 상위 5개 국가는 중국, 러시아, 베트남, 일본, 미국으로, 이들 국가가 전체 수입 수산물의 약 70%를 차지하고 있음
  - 특히, 중국은 최대 수입국으로 전체 수입 수산물 수입 중 33.5%를 차지하고 있음

<표 2-3> 주요 국가별 수출입 추이

(단위 : 천\$)

국 가		2004	2005	2006	2007	2008
수 출	일 본	834,649 (65.3)	741,062 (62.1)	659,523 (60.6)	572,908 (46.7)	685,294 (47.4)
	중 국	124,102 (9.7)	108,031 (9.1)	75,414 (6.9)	156,565 (12.8)	189,588 (13.1)
	태 국	37,565 (2.9)	57,383 (4.8)	61,688 (5.7)	87,678 (7.2)	122,940 (8.5)
	미 국	81,130 (6.3)	88,174 (7.4)	95,613 (8.8)	98,876 (8.1)	113,728 (7.9)
	뉴질랜드	44,544 (3.5)	60,478 (5.1)	39,383 (3.6)	68,293 (5.6)	60,611 (4.2)
수출금액 합계		1,278,638	1,193,117	1,088,948	1,225,832	1,446,568
수 입	중 국	909,536 (40.2)	936,351 (39.3)	1,034,192 (37.3)	1,070,862 (35.0)	988,750 (33.5)
	러시아	276,783 (12.2)	277,216 (11.6)	347,079 (12.5)	423,392 (13.9)	384,434 (13.0)
	베트남	143,524 (6.3)	163,642 (6.9)	206,482 (7.5)	267,964 (8.8)	305,826 (10.4)
	일 본	180,620 (8.0)	173,140 (7.3)	224,311 (8.1)	273,477 (8.9)	224,310 (7.6)
	미 국	136,225 (6.0)	152,555 (6.4)	150,544 (5.4)	144,242 (4.7)	139,689 (4.7)
수입금액 합계		2,261,356	2,383,574	2,769,348	3,056,368	2,954,008

자료 : 농림수산물식품부, 수산물수출입통계연보

- 제품별 수산물 수출은 냉동, 신선·냉장, 활어 순이며 냉동품이 약 62%를 차지하고 있음. 또한 제품별 수산물 수입은 냉동, 신선·냉장, 건조 순이며 냉동품이 약 60%를 차지하고 있음

&lt;표 2-4&gt; 주요 제품별 수출입 추이

(단위 : 천\$)

구 분	2004	2005	2006	2007	2008	
수출	활어	201,175	176,449	197,501	224,675	285,320
	신선, 냉장	318,837	331,642	376,114	408,278	313,504
	냉동	1,337,454	1,405,463	1,659,385	1,872,942	1,827,640
	훈제	2,124	2,761	1,848	3,953	3,464
	건조	73,604	87,579	97,168	92,352	77,231
	염장, 염수장	30,669	31,002	35,268	32,737	29,392
	밀폐용기	13,211	13,925	13,158	18,512	17,660
	기타	189,588	202,395	248,786	274,677	274,525
합계	2,261,356	2,383,574	2,769,348	3,056,368	2,954,008	
수입	활어	91,572	89,695	74,712	62,965	64,516
	신선, 냉장	144,588	136,829	128,473	111,870	151,525
	냉동	654,183	595,080	538,462	741,135	873,682
	훈제	4,847	773	631	269	891
	건조	80,161	64,162	74,681	73,251	93,554
	염장, 염수장	23,934	22,616	19,008	17,564	17,568
	밀폐용기	39,862	30,063	29,208	29,431	29,256
	기타	147,111	135,405	118,116	114,821	142,005
합계	1,278,638	1,193,117	1,088,948	1,225,832	1,446,568	

자료 : 농림수산물부, 수산물수출입통계연보



## 제2절 주요 수산물 수급현황

- 우리나라 수산물 수급동향을 살펴보면, 우선 국내 수산물 소비는 '03년 약 358만톤에서 '07년 약 462만톤으로 최근 5년 동안 29%가량 증가하였으며, 수출은 약 120만톤으로 거의 비슷한 수준을 유지하고 있는 것으로 조사됨
- 국내 생산은 연근해와 원양을 합해서 '03년 약 249만톤에서 '07년 약 327만톤으로 32% 증가하였으며, 수입은 '03년 약 227만톤에서 '07년 260만톤으로 15% 증가하였음
- 국내 수산물 소비량을 살펴보면, '03년에는 1인당 수산물 소비량이 44.9kg이었으나, '07년에는 55kg으로 약 21%정도 증가하였으며, 특히 해조류의 소비가 2배 이상 증가하였음
  - 최근 웰빙(Well-being)에 대한 관심으로 인해 수산물에 대한 소비가 증가하였으며, 특히 해조류에 대한 관심이 높아짐에 따라 소비량이 크게 증가한 것으로 사료됨

<표 2-5> 연도별 수산물 수급동향

(단위 : 천톤)

구 분		2003	2004	2005	2006	2007
수요	◦ 국내소비(A)	3,578	3,922	4,169	4,568	4,621
	◦ 수출	1,202	1,116	1,121	1,047	1,211
	◦ 차년이월	743	531	512	575	618
소계		5,523	5,569	5,802	6,190	6,450
공급	◦ 생산(B)	2,486	2,519	2,714	3,032	3,271
	-연근해	1,942	1,442	2,162	2,393	2,565
	-원양	544	499	552	639	706
	◦ 수입	2,268	2,477	2,557	2,646	2,604
◦ 전년재고		769	573	531	512	575
◦ 1인당 소비량(kg)		44.9	49.0	49.5	56.5	55
- 어패류		38.5	41.1	39.9	43.5	40.6
- 해조류		6.4	7.9	9.6	13.0	14.4
◦ 동물성 단백질공급(g) (1인 1일당)		18.57	20.05	19.14	20.75	18.64
(동물성단백질점유율)		19.02	20.18	19.51	20.57	18.70
◦ 자급률(%) (B/A)		69.4	64.2	65.1	66.4	70.8

자료 : 농림수산물식품부, 수산물 수급 및 가격편람(2008.9)

주 : 연근해 생산량은 천해양식 및 내수면어업 생산량 포함

- 수산물 자급률은 '03년 69.4%에서 '08년 70.8%로 큰 변화가 없으며, 이는 국내 수산물 소비량 증가에 대해 생산이 따라가지 못하기 때문인 것으로 판단됨

## 1. 주요 품목별 수급현황

### 가. 조기

- 조기의 수급현황을 살펴보면, 우선 국내 소비량은 '03년 69천톤에서 '07년 89천톤으로 약 28% 증가하였으며, 수출량은 '03년 472톤에서 '07년 429톤으로 소폭 감소하였음
  - 조기의 국내 소비가 증가함에 따라 수출이 감소한 것으로 추정됨
- 조기의 생산량은 연근해 및 원양을 포함하여 '03년 13천톤에서 '07년 44천톤으로 최근 5년동안 2.3배 증가하였으며, 특히 연근해 생산량이 '03년에 비해 '07년에 3배정도 증가하였음
  - 반면, 수입량은 '03년 56천톤에서 '07년 52천톤으로 최근 5년동안 약 10% 감소하였음

<표 2-6> 조기의 연도별 수산물 수급동향

(단위 : 톤)

구 분		2003	2004	2005	2006	2007
수요	◦ 국내소비(A)	69,294	87,434	83,049	77,459	88,981
	◦ 수출	472	439	501	161	429
	◦ 차년이월	26,290	17,845	18,314	26,376	32,961
합계		96,056	105,718	101,864	103,996	122,371
공급	◦ 생산(B)	13,155	25,520	24,691	33,199	44,213
	-연근해	9,452	20,013	18,707	28,114	37,604
	-원양	3,703	5,507	5,984	5,085	6,609
	◦ 수입	56,207	53,908	59,328	52,483	51,782
	◦ 전년재고	26,694	26,290	17,845	18,314	26,376
◦ 자급률(%) (B/A)		19.0	29.2	29.7	42.9	49.7

자료 : 농림수산물식품부, 수산물 수급 및 가격편람(2008.9) 재구성

주 : 연근해 생산량은 천해양식 및 내수면어업 생산량 포함

나. 갈치

- 갈치의 수급현황을 살펴보면, 우선 국내 소비량은 '03년 115천톤에서 '07년 116천톤으로 큰 변화가 없으며, 수출량은 '03년 2,576톤에서 '07년 1,302톤으로 약 60% 감소하였음
- 갈치의 생산량은 연근해 및 원양을 포함하여 '03년 66천톤에서 '07년 68천톤으로 최근 5년사이 큰 변화가 없으나, 연근해 생산량이 소폭 증가한데 비해 원양 생산량은 약 24% 가량 감소하였음
  - 한편 수입량은 '03년 48천톤에서 '07년 41천톤으로 최근 5년동안 약 13% 감소하였음

<표 2-7> 갈치의 연도별 수산물 수급동향

(단위 : 톤)

구 분		2003	2004	2005	2006	2007
수요	◦ 국내소비(A)	115,284	113,789	150,346	109,62	116,249
	◦ 수출	2,576	2,735	1,896	1,302	1,047
	◦ 차년이월	16,961	21,115	21,138	22,2070	14,729
합계		134,821	137,639	128,380	133,134	132,025
공급	◦ 생산(B)	66,123	69,093	62,151	65,788	68,509
	-연근해	62,861	66,291	60,086	63,739	66,029
	-원양	3,262	2,802	2,065	2,049	2,480
	◦ 수입	47,747	51,585	45,114	46,208	41,309
	◦ 전년재고	20,951	16,961	21,115	21,138	22,207
◦ 자급률(%) (B/A)		57.4	60.7	59.0	60.0	58.9

자료 : 농림수산물부, 수산물 수급 및 가격편람(2008.9) 재구성

주 : 연근해 생산량은 천해양식 및 내수면어업 생산량 포함

## 다. 고등어

- 고등어의 수급현황을 살펴보면, 우선 국내 소비량은 '03년 153천톤에서 '07년 156천톤으로 큰 변화가 없으며, 수출량은 '03년 8,626톤에서 '07년 15,330톤으로 약 70% 증가하였음
- 고등어의 생산량은 연근해 및 원양을 포함하여 '03년 122천톤에서 '07년 145천톤으로 약 20% 정도 증가하였으며, 연근해 생산량이 약 28% 증가한데 비해 원양 생산량이 크게 증가하여 '03년 22톤에서 '07년 1,240톤으로 약 56배 증가하였음
  - 한편 수입량은 '03년 31천톤에서 '07년 50천톤으로 최근 5년동안 약 63% 증가하였음

&lt;표 2-8&gt; 고등어의 연도별 수산물 수급동향

(단위 : 톤)

구 분		2003	2004	2005	2006	2007
수요	◦ 국내소비(A)	155,688	190,743	180,077	156,501	153,250
	◦ 수출	8,626	6,317	8,134	4,457	15,330
	◦ 차년이월	45,852	82,399	49,805	30,596	57,312
	합계	210,166	279,459	238,016	191,554	225,892
공급	◦ 생산(B)	122,071	185,698	135,806	101,712	145,016
	- 연근해	112,049	184,324	135,676	101,427	143,776
	- 원양	22	1,374	130	285	1,240
	◦ 수입	30,885	47,090	19,811	40,037	50,280
	◦ 전년재고	57,210	45,852	82,399	49,805	30,596
	◦ 자급률(%) (B/A)	78.4	97.4	75.4	65.0	94.6

자료 : 농림수산물부, 수산물 수급 및 가격편람(2008.9) 재구성

주 : 연근해 생산량은 천해양식 및 내수면어업 생산량 포함

라. 오징어

- 오징어의 수급현황을 살펴보면, 우선 국내 소비량은 '03년 334천톤에서 '07년 303천톤으로 소폭 감소하였으며, 수출량은 '03년 63천톤에서 '07년 157천톤으로 약 2.5배 증가하였음
- 오징어의 생산량은 연근해 및 원양을 포함하여 '03년 355천톤에서 '07년 400천톤으로 약 13% 정도 증가하였으며, 연근해 생산량은 약 24% 정도 감소한데 비해 원양 생산량은 약 84% 정도 증가하였음
  - 한편 수입량은 '03년 26천톤에서 '07년 58천톤으로 최근 5년동안 약 2.2배 증가하였음

<표 2-9> 오징어의 연도별 수산물 수급동향

(단위 : 톤)

구 분		2003	2004	2005	2006	2007
수요	◦ 국내소비(A)	334,039	264,672	265,981	313,103	303,617
	◦ 수출	63,325	71,867	66,813	37,996	157,113
	◦ 차년이월	74,764	63,326	50,991	132,431	130,461
합계		4752,128	399,865	383,785	483,529	591,191
공급	◦ 생산(B)	355,003	282,759	270,298	367,295	399,805
	-연근해	233,254	212,760	189,126	197,084	176,417
	-원양	121,749	69,999	81,172	170,211	223,478
	◦ 수입	26,175	42,342	50,161	65,243	58,865
	◦ 전년재고	90,950	74,764	63,326	50,991	132,431
◦ 자급률(%) (B/A)		106.3	106.8	101.6	117.3	131.7

자료 : 농림수산물부, 수산물 수급 및 가격편람(2008.9)

주 : 연근해 생산량은 천해양식 및 내수면어업 생산량 포함

### 마. 명태

- 명태의 수급현황을 살펴보면, 우선 국내 소비량은 '03년 376천톤에서 '07년 384천톤으로 큰 변화가 없었으며, 수출량 또한 '03년 12천톤에서 '07년 12천톤으로 거의 변화가 없었음
- 명태의 생산량은 연근해 및 원양을 포함하여 '03년 22천톤에서 '07년 20천톤으로 약 9% 정도 감소하였으며, 특히 연근해 생산량은 '03년 2,742톤에서 '07년 35톤으로 약 99% 감소하여 연근해에서 생산되는 명태는 극히 소량인 것으로 나타났음
  - 한편 수입량은 '03년 414천톤에서 '07년 404천톤으로 최근 5년 사이 소폭 감소하였음

**<표 2-10> 명태의 연도별 수산물 수급동향**

(단위 : 천톤)

구 분		2003	2004	2005	2006	2007
수요	◦ 국내소비(A)	376,344	412,714	382,937	346,791	384,271
	◦ 수출	12,487	14,391	8,137	6,319	12,473
	◦ 차년이월	95,470	78,960	55,151	49,161	76,059
합계		482,301	506,065	446,225	402,271	472,813
공급	◦ 생산(B)	22,132	20,061	26,029	26,329	20,144
	-연근해	2,742	64		60	35
	-원양	21,890	19,997	26,004	26,269	20,109
	◦ 수입	413,919	390,532	341,236	320,791	403,508
	◦ 전년재고	46,250	95,472	78,960	55,151	49,161
◦ 자급률(%) (B/A)		5.9	4.0	5.8	7.6	5.2

자료 : 농림수산물식품부, 수산물 수급 및 가격편람(2008.9)

주 : 연근해 생산량은 천해양식 및 내수면어업 생산량 포함

바. 쾡치

- 쾡치의 수급현황을 살펴보면, 우선 국내 소비량은 '03년 56천톤에서 '07년 54천톤으로 소폭 감소하였으나, 수출량은 크게 증가하여 '03년 1,439톤에서 '07년 8,211톤으로 약 5.7배 정도 증가하였음
- 쾡치의 생산량은 연근해 및 원양을 포함하여 '03년 33천톤에서 '07년 22천톤으로 약 33% 정도 감소하였으나, 연근해 생산량은 '03년 1,424톤에서 '07년 4,740톤으로 약 3.3배가량 증가하였음. 반면 원양 생산량은 최근 5년 사이 약 46% 정도 감소하였음  
- 한편 수입량은 '03년 31천톤에서 '07년 43천톤으로 최근 5년 동안 40% 정도 증가하였음

<표 2-11> 쾡치의 연도별 수산물 수급동향

(단위 : 톤)

구 분		2003	2004	2005	2006	2007
수요	◦ 국내소비(A)	56,752	68,787	57,890	81,777	54,480
	◦ 수출	1,439	1,539	3,450	5,975	8,211
	◦ 차년이월	33,423	31,871	60,416	41,765	43,639
합계		91,614	102,197	121,756	129,517	106,330
공급	◦ 생산(B)	32,643	24,585	44,828	12,706	21,716
	-연근해	1,424	21,625	40,509	697	4,740
	-원양	31,219	2,960	4,319	12,009	16,976
	◦ 수입	30,577	44,189	45,057	56,395	42,849
	◦ 전년재고	28,394	33,423	31,871	60,416	41,765
◦ 자급률(%) (B/A)		57.6	36.7	77.4	15.5	39.9

자료 : 농림수산물부, 수산물 수급 및 가격편람(2008.9)

주 : 연근해 생산량은 천해양식 및 내수면어업 생산량 포함

## 사. 꽃게

- 꽃게의 수급현황을 살펴보면, 우선 국내 소비량은 '03년 33천톤에서 '07년 47천톤으로 약 40% 정도 증가하였으나, 수출량은 '03년 63톤에서 '07년 9톤으로 약 85% 가량 감소하였음
- 꽃게의 생산량은 연근해 및 원양을 포함하여 '03년 9천톤에서 '07년 14천톤으로 약 44% 정도 증가하였음
  - 수입량 또한 '03년 19천톤에서 '07년 25천톤으로 최근 5년사이 34% 정도 증가하였음

&lt;표 2-12&gt; 꽃게의 연도별 수산물 수급동향

(단위 : 톤)

구 분		2003	2004	2005	2006	2007
수요	◦ 국내소비(A)	33,167	39,763	32,453	23,480	47,106
	◦ 수출	63	25	50	93	9
	◦ 차년이월	23,407	10,421	11,374	18,995	10,451
합계		56,637	50,209	32,503	42,568	57,556
공급	◦ 생산(B)	9,478	2,683	3,714	6,894	13,606
	-연근해	9,478	2,683	3,714	6,894	13,606
	◦ 수입	18,577	24,119	18,368	24,300	24,965
	◦ 전년재고	28,582	23,407	10,421	11,374	18,995
◦ 자급률(%) $(B/A)$		28.6	6.7	11.4	29.4	28.9

자료 : 농림수산물식품부, 수산물 수급 및 가격편람(2008.9)

주 : 연근해 생산량은 천해양식 및 내수면어업 생산량 포함



아. 바지락

- 바지락의 수급현황을 살펴보면, 우선 국내 소비량은 '03년 37천톤에서 '07년 38천톤으로 큰 변화가 없었으나, 수출량은 '03년 11천톤에서 '07년 4천톤으로 약 66% 가량 감소하였음
- 바지락의 생산량은 연근해 및 원양을 포함하여 '03년 41천톤에서 '07년 27천톤으로 약 34% 정도 감소한 반면, 수입량은 '03년 7천톤에서 '07년 15천톤으로 약 2배 정도 증가하였음

<표 2-13> 바지락의 연도별 수산물 수급동향

(단위 : 톤)

구 분		2003	2004	2005	2006	2007
수요	◦ 국내소비(A)	36,968	38,446	32,849	31,519	38,439
	◦ 수출	11,069	11,433	8,462	5,894	3,709
합계		48,037	49,879	41,311	37,413	42,148
공급	◦ 생산(B)	40,642	40,472	31,848	21,886	27,459
	-자연산	13,148	12,902	14,447	7,559	8,640
	-양식산	27,494	27,570	17,401	14,327	18,819
	◦ 수입	7,395	9,407	9,463	15,527	14,689
◦ 자급률(%) (B/A)		109.9	105.3	96.9	69.4	71.4

자료 : 농림수산물부, 수산물 수급 및 가격편람(2008.9) 재구성

주 : 연근해 생산량은 천해양식 및 내수면어업 생산량 포함

## 2. 주요 품목별 수입 전망

- 수산물 전체의 최근 5년간 자급률 상황을 살펴보면, '03년 69.4%로 감소하다가 '07년 70.7%로 증가하고 있는 것으로 파악되었는데, '07년을 제외한 최근 5년 동안 수산물 소비가 지속적으로 감소하고 있었음
- 국내소비는 '03년 약 358만톤에서 '07년 약 462만톤으로 약 29%가량 증가하였으며, 수입 역시 '03년 약 227만톤에서 '07년 약 260만톤으로 약 15%가량 증가하였음
- 우리나라 전체 수산물 수급동향을 살펴보면, '07년을 제외한 최근 5년 동안의 자급률은 감소추세에 있었으나, 국내소비는 증가하고 있고, 수입 역시 증가 추세에 있는 것으로 미루어 볼 때, 향후 전체 수산물의 수입이 증가할 것으로 예상됨
- 이상은 우리나라 전체 수산물에 대한 수급 및 향후 수입전망에 대해 살펴보았고, 지금부터는 앞서 살펴본 8개 품목에 대한 수급 및 향후 수입전망에 대해 살펴보기로 함  
- 8개 품목 : 조기, 갈치, 고등어, 오징어, 명태, 꽁치, 꽃게, 바지락
- 우선, 조기의 자급률 현황을 살펴보면 '03년 19.0%에서 '07년 49.7%로 증가추세에 있으며, 국내 소비는 '03년 약 6.9천톤에서 '07년 약 8.9천톤으로 약 28%가량 증가하였음. 또한 조기의 수입은 '03년 5.6천톤에서 '07년 5.2천톤으로 최근 5년 동안 약 8%정도 감소한 것으로 조사되었음. 조기의 국내 생산량이 증가함에 따라 소비량이 증가함에도 불구하고 자급률이 증가하고 있으나, 여전히 자급률이 50%에 미치지 못하는 것으로 볼 때, 향후 수입이 증가할 것으로 예상됨
- 두 번째로 갈치의 자급률 현황을 살펴보면 '03년 57.4%에서 '07년 58.9%로 큰 변화가 없는 것으로 나타났으며, 국내 소비 또한 '03년 약 115천톤에서 '07년 약 116천톤으로 큰 변화가 없었음. 또한 갈치의 수입은 '03년 48천톤에서 '07년 41천톤으로 최근 5년 동안 약 13%정도 감소한 것으로 조사되었음. 갈치의 국내 생산량과 소비량이 정체추세이며 자급률 또한 큰 변화가 없으나, 여전히 자급률이 60%에 미치지 못하는 것으로 볼 때, 향후 수입이 약간 증가할 것으로 예상됨

- 세 번째로 고등어의 자급률 현황을 살펴보면 '03년 78.4%에서 '07년 94.6%로 증가추세에 있는 것으로 나타난 반면, 국내 소비량은 '03년 약 153천톤에서 '07년 약 156천톤으로 큰 변화가 없었음. 또한 고등어의 수입은 '03년 31천톤에서 '07년 5천톤으로 최근 5년 동안 약 63%정도 증가한 것으로 조사되었음. 고등어의 국내 소비량이 정체한데 비해 수입량은 증가추세에 있으며 자급률 또한 증가추세로 나타났으나, 아직은 자급률이 100%에 미치지 못하는 것으로 볼 때, 향후 수입이 약간 증가할 것으로 예상됨
- 네 번째로 오징어의 자급률 현황을 살펴보면 '03년 106.3%에서 '07년 131.7%로 증가추세에 있는 것으로 나타난 반면, 국내 소비량은 '03년 약 334천톤에서 '07년 약 303천톤으로 소폭 감소하였음. 또한 오징어의 수입은 '03년 26천톤에서 '07년 58천톤으로 최근 5년 동안 약 2.2배가량 증가한 것으로 조사되었음. 오징어의 국내 소비량이 감소한데 비해 수입량은 증가추세에 있으며 자급률 또한 증가추세로 나타났으며, 자급률이 '07년 130%를 상회한 것을 보아 향후 수입은 약간 감소할 것으로 예상됨
- 다섯 번째로 명태의 자급률 현황을 살펴보면 '03년 5.9%에서 '07년 5.2%로 소폭 감소하였으며, 국내 소비량은 '03년 약 376천톤에서 '07년 약 384천톤으로 큰 변화가 없었음. 또한 명태의 수입은 '03년 414천톤에서 '07년 404천톤으로 소폭 감소한 것으로 조사되었음. 명태의 수요는 지속되고 있는 반면 수입량은 소폭 감소하여 자급률 또한 소폭 감소하여 '07년 자급률이 5.2%에 불과한 것으로 볼 때, 명태의 소비는 수입에 크게 의존할 수밖에 없기 때문에 향후 수입은 증가할 것으로 예상됨
- 여섯 번째로 꽁치의 자급률 현황을 살펴보면 '03년 57.6%에서 '07년 39.9%로 감소하였으며, 국내 소비량은 '03년 약 56천톤에서 '07년 약 54천톤으로 정체하였음. 또한 꽁치의 수입은 '03년 31천톤에서 '07년 43천톤으로 약 40% 정도 증가한 것으로 조사되었음. 꽁치의 국내 소비량이 정체한데 비해 수입량은 증가하여 자급률이 감소하였으며, 자급률이 40%에 미만인 것으로 볼 때, 향후 수입이 증가할 것으로 예상됨
- 일곱 번째로 꽃게의 자급률 현황을 살펴보면 '03년 28.6%에서 '07년 28.9%로 정체하였으며, 국내 소비량은 '03년 약 33천톤에서 '07년 약 47천톤으로 약 40% 정도 증가하였음.

또한 꽃게의 수입은 '03년 19천톤에서 '07년 25천톤으로 약 34% 정도 증가한 것으로 조사되었음. 꽃게의 국내 소비량과 수입량이 모두 증가한 반면 자급률은 감소하여, 향후 수입이 더욱 증가할 것으로 예상됨

- 여덟 번째로 바지락의 자급률 현황을 살펴보면 '03년 109.9%에서 '07년 71.4%로 감소하였으며, 국내 소비량은 '03년 약 37천톤에서 '07년 약 38천톤으로 정체상태에 있음. 또한 바지락의 수입은 '03년 7천톤에서 '07년 15천톤으로 약 2배 정도 증가한 것으로 조사되었음. 바지락의 국내 소비량은 정체상태에 있으나 수입량이 증가한 반면 자급률은 감소하여, 향후 수입이 더욱 증가할 것으로 예상됨
- 이상으로 8개 품목에 대한 수급 및 향후 수입전망에 대해 살펴본 결과, 오징어를 제외한 7개 어종은 모두 수입이 증가할 것으로 예상되며, 따라서 전체적으로 수입이 증가할 것으로 예상됨

<표 2-14> 품목별 향후 수입전망

구 분	자급률변화 ('03~'07)	국내소비	수 입	향후 수입전망	
				수입전망	판단근거
전체	정체	증가추세	증가추세	증가예상	-
조기	증가추세	증가추세	감소추세	증가예상	자급률 50%미만
갈치	정체	정체	감소추세	약간 증가예상	자급률 60%미만
고등어	증가추세	정체	증가추세	약간 증가예상	자급률 100%미만
오징어	증가추세	감소추세	증가추세	감소예상	-
명태	감소추세	정체	감소추세	증가예상	자급률 10%미만
꽂치	감소추세	정체	증가추세	증가예상	자급률 40%미만
꽃게	정체	증가추세	증가추세	증가예상	자급률 30%미만
바지락	감소추세	정체	증가추세	증가예상	자급률 80%미만



## 제3장 국가별 수산업 및 수출입현황

- 본 장에서는 품목별 실태조사에 앞서, 대상 품목의 수출국인 베트남과 러시아, 중국의 전반적인 수산업 현황 및 수산물 수출입 현황에 대해 살펴보았음
- 또한 각 국가의 수산물 수출과 관련된 제도 및 규범 등을 살펴봄으로서, 대상 품목의 유통경로에 대한 기초 자료를 제공하였음

### 제1절 베트남

#### 1. 수산업 현황

- 베트남의 수산물 전체 생산량은 '01년 약 230만톤에서 '06년 약 360만톤으로 70.7% 증가한 것으로 나타남
  - 세부적으로 살펴보면, '01년 전체 생산량 230만톤 중에서 어로어업 생산량이 약 170만톤, 양식 생산량은 약 60만톤 정도였으나, '06년에는 어로어업 생산량이 약 196만톤, 양식 생산량이 약 169만톤 으로 조사됨
  - 어로어업으로 인한 생산량의 증가는 20.7%정도 증가한데 반해, 양식 생산량이 228.7% 증가하였음
- 세계적인 어업의 추세가 잡는 어업에서 기르는 어업으로의 전환이 이루어지고 있는데 베트남 역시 세계적인 흐름에 맞춰 어업의 구조적인 변화가 일어나고 있는 것으로 파악됨
- 어획되는 주요 어종으로는 오징어류, 낙지류, 민물고기, 새우류, 크랩류 등이며, 주요 양식 어종으로는 민물고기류와 해조류, 새우 등이 있는 것으로 파악되었으며, 전체 수산물 생산량 중 '01년에는 양식어업이 차지하는 비중이 26% 밖에 되지 않았으나, '06년에는 46%로 최근에는 어로어업의 비중과 양식의 비중이 비슷한 것으로 조사됨

**수산물 저가 수입신고 근절을 위한 수산물 가격조사(2차)**

- 베트남의 수산물 자국 내 소비는 대부분 민물고기 정도로 한정되며, 그 외의 어종에 대해서는 소비가 그리 크게 일어나지 않는 것으로 조사되었으며, 해상에서 어획되는 어종은 수출되는 것으로 파악됨
- 베트남의 수산물 수입량은 차츰 증가하고 있는 추세이긴 하나, 원료 또는 반제품 등을 자국으로 들여와 완제품 형태로 다시 수출하기 위해 수입하는 형태가 다수인 것으로 조사됨

**<표 3-1> 베트남 수산물 생산량**

(단위 : 천톤)

구분	2001	2002	2003	2004	2005	2006	
생산	어획	1,725(74%)	1,803(71%)	1,856(66%)	1,879(60%)	1,930(57%)	1,960(54%)
	양식	608(26%)	728(29%)	968(34%)	1,229(40%)	1,467(43%)	1,688(46%)
	소계	2,333(100%)	2,531(100%)	2,824(100%)	3,108(100%)	3,397(100%)	3,648(100%)
수출량	513	603	513	624	668	831	
수입량	42	45	80	104	164	172	

자료 : FAO Fishstat Plus(2008)

- 베트남의 어업인과 가공업체의 관계에서 살펴보면 크게 2가지 형태의 거래방법이 존재 하는데, 첫 번째는 어업인(선주)과 가공업체가 1년 전부터 계약을 하여 어획되는 전체 어획물을 가공업체에서 가져가는 형태이고, 두 번째는 선주가 어획되는 생산물을 가공공장에 위탁하여 가공 후 수출(가공공장은 가공료만 취득)하는 형태임
- 어업인과 가공업체의 계약으로 인해 거래가 이루어질 경우에는 어업인은 어획물에 대한 아무런 책임을 지지 않고, 어획되는 모든 생산물을 가공업체에 넘겨주기만 하면 되는 것으로 모든 위험은 가공업체 측에서 감수하는 형태임
- 반면에 가공업체에서는 어업인의 어획물을 가공하여 업체에서는 가공 수수료만 취득하는 경우에는 가공업체는 가공 수수료만 취득하기 때문에 거래에 따른 위험요소가 전혀 없고, 어업인이 모든 위험을 감수해야 함
- 거래 형태는 크게 2가지가 있으나, 상업적으로 규모가 큰 어업인 소수를 제외하고는 정보의 부족 및 수출 판로에 어려움이 있기 때문에 대부분 가공업체와 계약을 하여

가공업체에 납품을 하고 있으며, 가공업체는 이를 분류 및 가공 등을 하여 수출을 하고 있음

<표 3-2> 베트남 수산업의 거래형태에 따른 분류

구분	주요 내용	비고
선계약 형태	- 어업인(선주)과 가공업체가 1년 후에 어획되는 물량에 대해 계약을 맺어 어업인은 가공업체에 어획물량을 납품하는 형태	거래에 따른 모든 위험 부담은 가공업체에 존재
가공의뢰 형태	- 어업인이 직접 어획을 할 뿐만 아니라 거래에도 참여하는 것으로 가공업체는 어업인이 의뢰하는 물품에 대해 가공을 하고, 가공수수료만 취득하는 형태	거래에 따른 모든 위험 부담은 어업인이 감수

- 베트남의 가공업체들은 수출을 하기 위해서는 공장마다 Deal Number를 가지고 있어 Deal Number가 있어야만 수출이 가능함. 만약 문제가 있어 클레임 등을 당할 경우 해당 업체의 Deal Number는 6개월가량 정지 상태가 됨. 하지만 업체들끼리 Deal Number를 임차하여 클레임 등을 당하더라도 타 업체의 Deal Number를 이용하여 수출하기 때문에 큰 실효성이 없음
- 수산물의 경우, 국내 수입업자가 매번 물품을 검수할 수 없기 때문에 베트남 Agency가 검수하는 역할을 함. 품목마다 약간씩 차이가 있으나 평균 40ft 컨테이너 1개당 \$600정도임(갈치의 검수료가 가장 비싼 편임)
- 베트남 북부에서는 갈치가 주로 생산되며, 중부지방에서는 쥐치, 남부지방에서는 주꾸미, 새우 등이 생산되며, 강 등에서 어획되는 민물생선은 주로 내수용으로 소비되고, 바다에서 잡히는 수산물은 대부분 수출함
- 최근에는 전반적인 물가의 상승으로 어업인들이 연근해 수산물 중간상인으로 변화되고 있음
  - 유류비와 선용품비가 최근에 크게 상승하여 직접 배를 가지고 어획하는 것 보다는 어업인들로부터 어획물을 사 들이는 중간업자로의 변환이 많이 일어나고 있음
- 중간상인들은 주로 장기조업중인 어선을 대상으로 연료와 식량 등을 공급하고, 이들이



## 수산물 저가 수입신고 근절을 위한 수산물 가격조사(2차)

잡은 생선을 사는데 어업인들은 이를 이동수상시장이라 부르고 있으며, 어업인들과 중간상인 모두 생산비를 줄이고 이익을 얻을 수 있다는 점에서 거래가 활발히 이루어지고 있음

- 과거에는 냉동시설의 부재로 해상에서 매입한 생선의 신선도를 유지하지 못해 낮은 가격에 파는 시행착오 등을 거쳤으나, 최근에는 현대적인 냉동시설 등을 설치하여 이러한 문제점을 해결하였음
- 현지의 언론에 따르면, 어획물의 신선도를 장시간 유지하기 위한 특수포장설비도 갖출 계획을 가지고 있으며, 이러한 새로운 형태의 교역이 어획물의 선도를 높이고, 생선 저장용 화학첨가물의 사용을 줄여 식탁안전에도 기여하는 효과가 있는 것으로 파악되었음

**<표 3-3> 베트남 수산업의 특징**

구분	주요내용	비고
생산	전체 - 생산량 : 230만톤('01) → 360만톤('06) - 주요어종 : 오징어류, 낙지류, 새우류, 크랩류, 민물고기 등	- 약 71% 증가
	양식 - 60만톤('01) → 169만톤('06) - 전체 생산량의 46%차지 - 주요어종 : 해조류, 새우, 민물고기 등	- 약 229% 증가
수출입	수출 - 수출량 : 51만톤('01) → 83만톤('06)	- 수출 : 62% 증가
	수입 - 수입량 : 4만톤('01) → 17만톤('06) - 수입량의 증가는 원료 및 반제품을 수입하여 완제품 형태로 다시 수출하기 위한 수입이 대부분을 차지	- 수입 : 310% 증가 - 가공원료 수입 증가
소비	- 자국 내 소비는 민물고기류에 한정되고, 해상에서 어획되는 어종은 수출	- 담수어 소비 증가

## 2. 수산물 수출입현황

- 베트남의 수산물 수출은 2000년 이후 꾸준히 증가하고 있으며, 수출량은 '01년에는 약 51만톤 이었으나 '06년에는 약 83만톤 정도로 증가하였으며, 수출금액은 '01년에는 약 18억달러에서 '06년에는 약 34억달러로 크게 증가하였음
  - 수출량은 '01년 대비 '06년에 약 62% 증가하였고, 수출금액은 약 85% 증가하였음

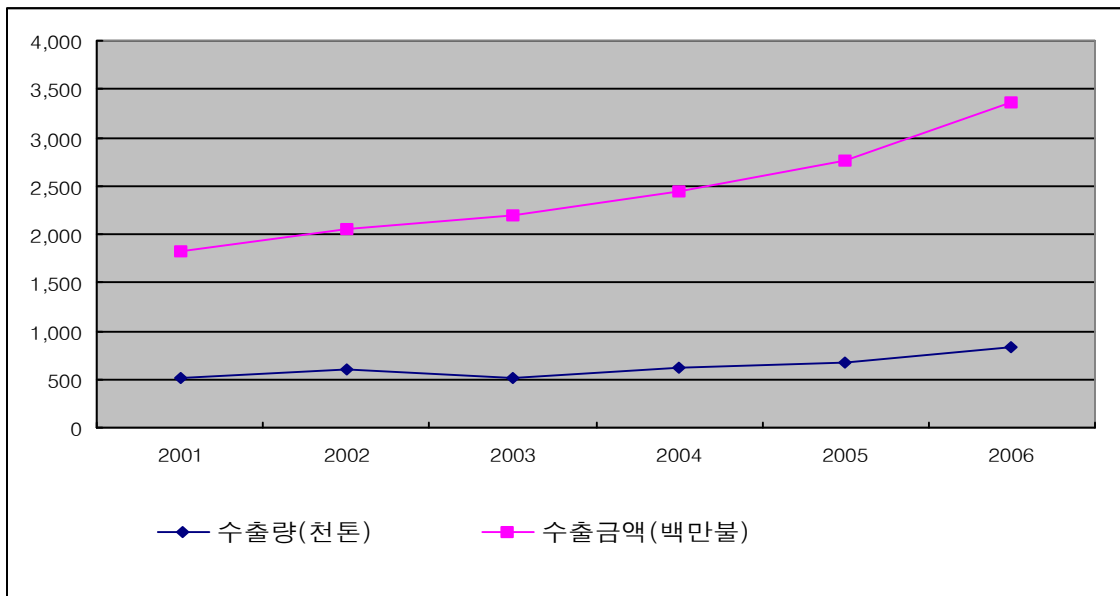
- 수출량보다 수출금액의 증가율이 큰 것은 과거 베트남의 냉동시설 등의 물류 인프라 시설 등의 부족 및 저가 어종이 주요 수출 어종이었던데 반해, 최근에는 냉동시설의 현대화 및 상업적인 양식 등이 많이 이루어지면서 수출금액이 크게 증가한 것으로 판단됨

<표 3-4> 베트남 수산물 수출현황

(단위 : 천톤, 백만달러)

구분	2001	2002	2003	2004	2005	2006
수출량	513	603	513	624	668	831
수출금액	1,823	2,045	2,203	2,450	2,765	3,363

자료 : FAO Fishstat Plus(2008)



<그림 3-1> 베트남 수산물 수출량 및 수출금액

- 베트남의 주요 수산물 수출 품목으로는 새우, 오징어, 낙지 등이 가장 많았으며, 이 중 새우류는 '01년 102천톤에서 '06년 163천톤으로, 가다랑어는 '01년 4천톤에서 '06년 34천톤으로, 홍합은 '01년 2천톤에서 '06년 16천톤으로 증가함

<표 3-5> 베트남의 주요 수출품목

(단위 : 톤)

품종	2001	2002	2003	2004	2005	2006
새우	102,344	119,259	156,802	177,380	212,060	163,036
오징어	151,838	116,173	63,512	56,507	76,878	67,963
가다랑어	3,706	4,674	7,504	12,362	16,306	33,622
홍합	2,080	1,096	541	11,278	10,663	16,254
계	9,149	16,190	10,806	8,233	16,473	16,200
낙지	12,858	16,443	23,272	17,124	22,426	13,863

자료 : FAO Fishstat Plus(2008)

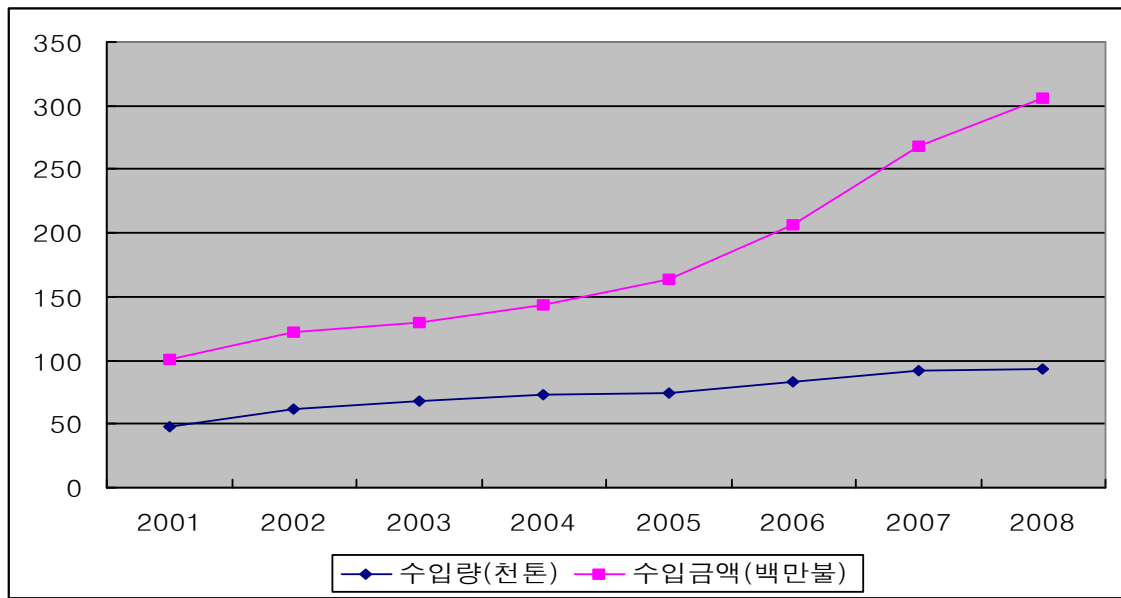
- 국내 베트남 수산물의 수입은 2000년 이후 꾸준히 증가하고 있는 추세이며, 수입량은 '01년에는 약 5만톤에서 '07년에는 약 9만톤으로 91.3% 증가하였으며, 수입금액은 '01년 약 1억달러에서 '07년에는 약 2.7억달러로 167.2% 증가하였음
- 베트남 전체 수산물 수출 중에서 국내 수입량이 차지하는 비율은 '06년 기준 약 10% 정도로 상당 부분을 차지하고 있었으며, 2000년 이후 지속적인 증가 추세를 보이고 있으며, 지속적인 국내 수산기업의 베트남 진출로 인해 앞으로 베트남과의 수산물 교역량은 계속적으로 증가할 것으로 판단됨

<표 3-6> 국내 베트남 수산물 수입현황

(단위 : 천톤, 백만달러)

구분	2001	2002	2003	2004	2005	2006	2007	2008
수입량	48.2	61.6	67.5	72.5	74.9	83.2	92.2	93.2
수입금액	100.3	121.8	129.9	143.5	163.7	206.5	268	305.8

자료 : 농수산물유통공사(www.at.or.kr)



<그림 3-2> 국내 베트남 수산물 수입량 및 수입금액

- 베트남으로부터 수입하는 주요 수입 수산물은 주꾸미, 쥐치포, 새우살, 낙지, 갑오징어 등으로, 조제품인 쥐치포를 제외하고 주로 냉동품으로 조사되었음
- 금액순으로 보면, 냉동 주꾸미 13.6%, 냉동 새우살 12.8%, 조제 쥐치포 8.8% 순으로 비중을 차지함

<표 3-7> 국내 베트남 주요 수입품목(2008)

(단위 : 톤, 천\$)

품목명	물량		금액	
	물량	비중	금액	비중
주꾸미(냉동)	16,012	17.2%	41,535	13.6%
쥐치포(조제품)	5,828	6.3%	27,051	8.8%
새우살(냉동)	5,802	6.2%	39,295	12.8%
낙지(냉동)	5,292	5.7%	14,271	4.7%
갑오징어(냉동)	4,102	4.4%	13,166	4.3%

자료 : 수산물수출입통계연보, 2008

- 베트남에서 국내로 수입되는 수산물은 '01년 5만톤에서 '08년 9만톤으로 약 91%가량 증가하였으며, 수입금액은 '01년 1억달러에서 '06년 3억달러로 약 3배가량 증가하였는데, 이는 베트남으로부터 수입되는 어종이 고급어종으로 변화되고 있기 때문으로 판단됨

수산물 저가 수입신고 근절을 위한 수산물 가격조사(2차)

- 베트남에서 수출되는 수산물의 약 10%가량이 국내로 수입되고 있음. 이는 과거부터 지속적으로 증가되었으며, 앞으로도 계속 증가할 것으로 예상됨. 주요수입 어종은 주꾸미, 쥐치포, 새우, 낙지, 오징어임

<표 3-8> 베트남에서 한국으로의 수산물 수입 특징

구분	주요내용	비고
수입변화	- 수입량 : 5만톤('01년) → 9만톤('06년) - 수입금액 : 1억달러('01년) → 2.7억달러('06년)	- 수입량 91.3% 증가 - 수입금액 167.2% 증가
비중	- 베트남 전체 수출 수산물 10%가 우리나라로 수입	- 지속적인 증가 추세
수입어종	- 주꾸미, 쥐치포, 새우, 낙지, 오징어	

## 제2절 러시아

### 1. 수산업 현황

- 러시아 수산물의 전체 생산량은 '01년 약 375만톤에서 '06년 346만톤으로 7.8% 정도 감소하였음
  - 과거 1990년대에는 생산량 기준으로 세계 3위를 차지할 정도로 수산대국이었으나, 양식 등의 기술 개발 보다는 어로어업 등에 의존도가 높기 때문에 수산업의 발전이 더딘 편이며, 자원감소 등으로 인해 생산량이 정체·감소 추세에 있음
- '01년 전체 생산량 375만톤 중에서 어로어업 생산량이 약 366만톤, 양식 생산량은 약 9만톤 정도이며, '06년에는 어로어업 생산량이 약 335만톤, 양식 생산량이 약 11만톤으로 조사됨
  - 어로어업 생산량이 감소한데 비해 양식 생산량이 증가하였으나, 아직까지 러시아의 양식 생산량은 극히 적은 비중을 차지하고 있음
- 러시아에서 가장 많이 어획되는 어종은 명태와 청어, 대구(류) 등이고, 이들 3개 어종이 전체 생산량의 58%('05년 기준)를 차지하고 있음
- 러시아의 수산물 자국 내 소비량은 매우 소량인 것으로 조사됨. 그 원인은 수산물의 시장 가격이 비싸고, 다른 식품에 비해 수산물의 선호도가 낮기 때문임. 주요 소비 품종은 가공·훈제 처리한 연어와 청어 등임
- 수산물 생산량의 상당량을 직접 수출하는 한편, 자국 내 가공 생산을 위해 해외에서 원료를 들여오는 방식의 수입을 하고 있음

<표 3-9> 러시아 수산물 생산량 및 수출입

(단위 : 천톤)

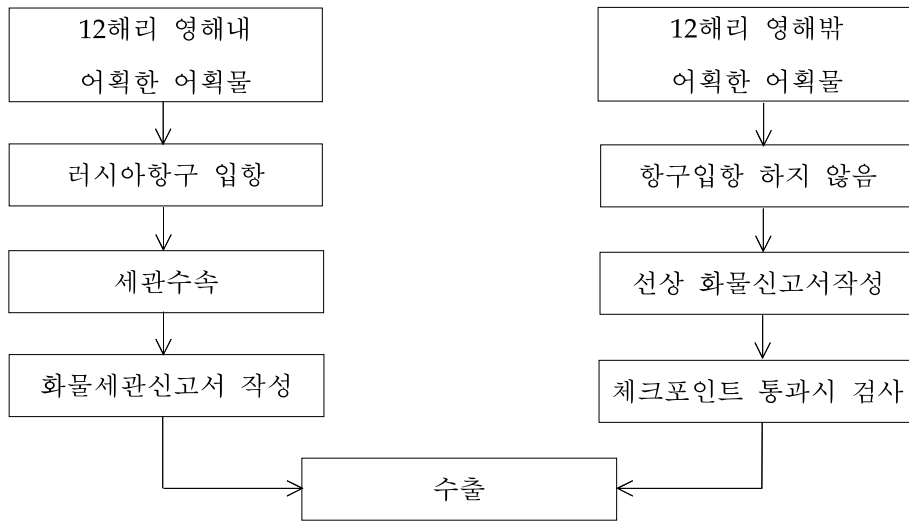
구분		2001	2002	2003	2004	2005	2006
생 산	어획	3,656(98%)	3,288(97%)	3,321(97%)	3,000(98%)	3,248(97%)	3,350(97%)
	양식	90(2%)	101(2%)	109(2%)	110(2%)	115(3%)	106(3%)
	소계	3,747(100%)	3,389(100%)	3,429(100%)	3,110(100%)	3,363(100%)	3,456(100%)
수출량		1,245	1,290	1,232	1,251	1,411	1,399
수입량		749	712	832	923	1,085	936

자료 : FAO Fishstat Plus(2008)

- 러시아는 현행법상(러 세관구역밖에서의 대외교역대상인 수산물 신고절차, 국가어업위원회 명령 No. 302등) 러 수역 내에서 어획한 어획물을 외국에 수출하는 절차는 2가지가 있음
- 자국의 12해리 영해 내에서 어획한 어획물을 수출할 경우 러시아 항구에 입항하여 세관수속을 거쳐 '화물세관신고서(cargo customs declaration)'를 받아 수출함
- 12해리 영해밖 러시아 배타적경제수역에서 어획한 어획물은 러항구에 입항하지 않고 선주가 작성한'선상 화물신고서(vessel's cargo declaration)'에 의거 수출하되, 자국 체크 포인트를 통과하면서 검사를 받고 수출함
- 러시아연방 EEZ에서 해양생물자원의 조업 또는 해양자원조사를 하거나 해양생물자원 조업과 해양자원조사를 완료할 때 러시아연방 EEZ 외측선이나 베링해의 경계선(이하 러시아연방 EEZ 외곽선)을 지나서 러시아연방 EEZ을 입출역하는 모든 선박은 반드시 체크포인트를 통과해야 하며, 위반시 러시아 법령에 따라 책임을 짐

<표 3-10> 러시아 수산물 수출형태

구분	수출방법
12해리 이내	- 항구에 입항하여 세관수속을 거쳐'화물세관신고서(cargo customs declaration)'를 받아 수출
12해리 이원 ~ EEZ	- 항구에 입항하지 않고 선주가 작성한'선상 화물신고서'에 의거 수출 - 체크 포인트를 통과하면서 검사를 받고 수출



<그림 3-3> 러시아 어획물 수출절차

- 위와 같은 러시아 수산업에 대해 요약하면, 우선 수산물 생산량은 '01년 375만톤에서 '06년 346만톤으로 약 7.8%감소하였고, 어획되는 주요 어종은 명태, 청어, 대구류인 것으로 조사됨. 동 기간동안 양식 생산량은 오히려 9만톤에서 11만톤으로 약 22%증가하였으나, 전체 생산량의 3%밖에 차지하지 않은 것으로 파악됨
  - 러시아 수산물 생산량의 감소는 중앙정부의 불법어업 단속 강화와 자원회복계획 때문인 것으로 판단됨
  
- 다음으로 러시아 수산물의 수출입에 대해 살펴보면, 수출량은 '01년 125만톤에서 '06년 140만톤으로 12%증가하였으며, 동 기간동안 수입량은 75만톤에서 94만톤으로 25%증가하였음
  
- 마지막으로 러시아의 수산물 소비는 최근 증가하고 있는 추세이긴 하나 아직까지 생산량에 비해 미미한 편이며, 주요 소비 품종은 가공·훈제 처리한 연어와 청어임
  - 수산물의 소비가 미미한 이유는 타 식품에 비해 아직까지 선호도가 낮을 뿐만 아니라, 시장가격이 높게 책정되어 있기 때문인 것으로 파악됨



<표 3-11> 러시아 수산업의 특징

구분	주요내용	비고
생산	전체 - 생산량 : 375만톤('01) → 346만톤('06) - 주요어종 : 명태, 청어, 대구류 등	- 약 7.8% 감소
	양식 - 9만톤('01) → 11만톤('06) - 증가추세이긴 하나, 전체 생산량 중 3% 차지('06년 기준)	- 약 22% 증가
수출입	수출 - 수출량 : 125만톤('01) → 140만톤('06)	- 수출 : 12% 증가
	수입 - 수입량 : 75만톤('01) → 94만톤('06)	- 수입 : 25% 증가
소비	- 자국 내 소비량은 매우 소량 - 주요 소비 품종 : 가공·훈제 처리한 연어와 청어	- 시장가격 높음 - 타 식품에 비해 선호도가 낮음

## 2. 수산물 수출입현황

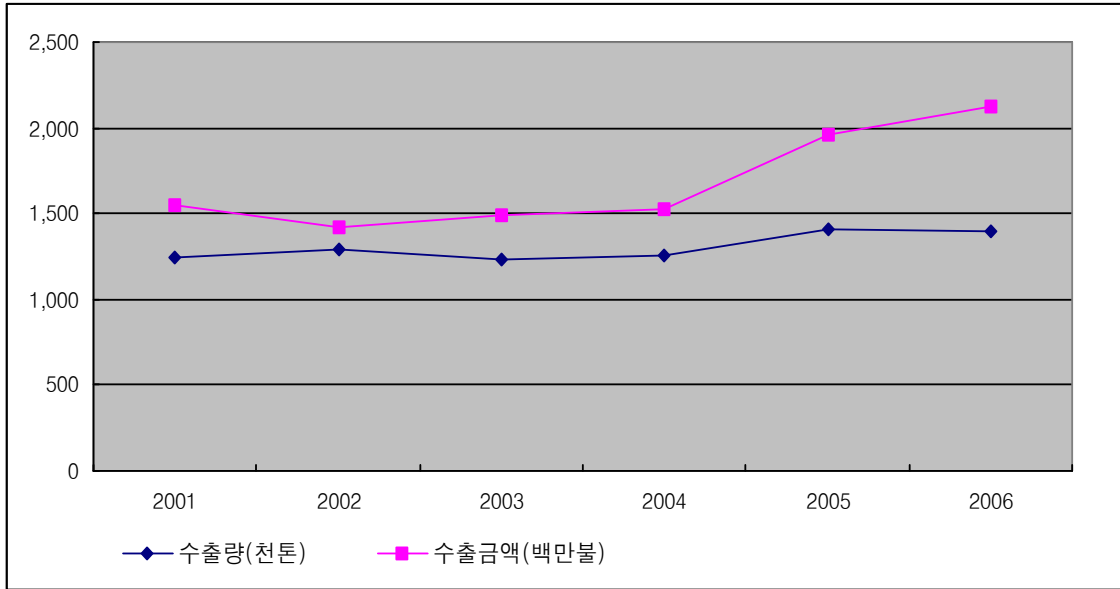
- 러시아 수산물의 생산량은 감소한 반면, 수출량은 '01년 약 125만톤에서 '06년 약 140만톤으로 증가하였음
  - 수출금액은 '01년 약 16억달러에서 '06년 약 21억달러로 37% 증가하였음
- 러시아는 2005년 기준으로 세계 수산물 수출국가 중 7위를 차지할 정도로 수산물 수출량이 많은 국가임
- 주요 수출 대상 국가는 한국, 중국, 일본, 유럽 등이며, 이 중 한국으로의 수산물 수출은 매년 증가하는 추세이고, 주요 수출 품목은 대부분 선상에서 급속 냉동처리한 냉동어류임

<표 3-12> 러시아 수산물 수출 현황

(단위 : 천톤, 백만달러)

구분	2001	2002	2003	2004	2005	2006
수출량	1,245	1,290	1,232	1,251	1,411	1,399
수출금액	1,554	1,426	1,486	1,528	1,960	2,129

자료 : FAO Fishstat Plus(2008)



<그림 3-4> 러시아 수산물 수출량 및 수출금액

- 주요 수출품목은 대구, 청어, 연어, 정어리, 해덕, 계 등이며, 이 중 대구의 수출물량이 가장 많은 것으로 나타남

<표 3-13> 러시아의 주요 수출품목

(단위 : 톤)

품종	2001	2002	2003	2004	2005	2006
대구	141,015	150,250	113,745	119,398	125,142	133,801
청어	94,831	98,059	105,120	113,214	92,275	95,660
연어	51,445	41,824	30,322	28,824	68,219	79,393
정어리	4,696	9,236	6,804	7,475	13,843	36,236
해덕	18,340	15,082	15,072	13,465	20,695	24,668
계	28,146	27,081	27,373	20,143	18,893	19,599

자료 : FAO Fishstat Plus(2008)

- 국내 러시아 수산물 수입은 증가추세에 있으며, 수입량은 '01년 약 9만톤에서 '07년 약 27만톤으로 196.7%, 수입금액은 '01년 약 1.5억달러에서 '07년 약 4.2억달러로 176.6%로 증가하였음

수산물 저가 수입신고 근절을 위한 수산물 가격조사(2차)

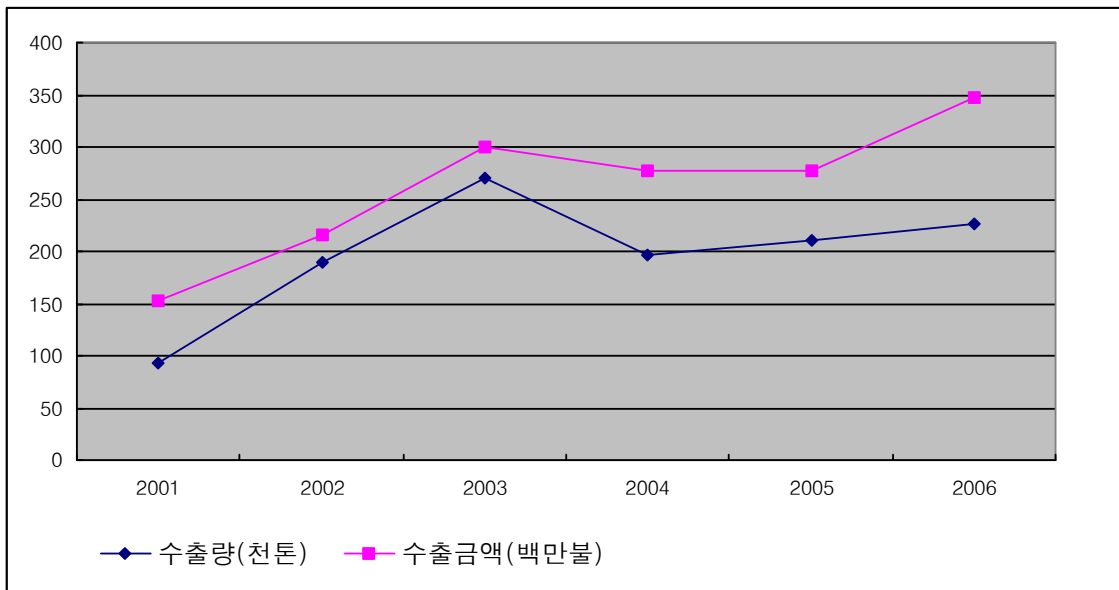
- 러시아 전체 수산물 수출 중에서 국내 수입량이 차지하는 비율은 '06년 기준 약 16%로 나타남

<표 3-14> 국내 러시아 수산물 수입 현황

(단위 : 천톤, 백만달러)

구분	2001	2002	2003	2004	2005	2006	2007	2008
수입량	92.3	189.5	269.9	196.5	211.4	225.9	273.9	234.4
수입금액	153.1	215.6	299.3	276.8	277.2	347.1	423.4	384.4

자료 : 농수산물유통공사(www.at.or.kr)



<그림 3-5> 국내 러시아 수산물 수입량 및 수입금액

- 러시아로부터 수입하는 수산물의 주요 품목은 명태(냉동)와 임연수어(냉동), 대게(산것 신선냉장), 대구(냉동), 기타게(산것신선냉장) 등으로 나타남

&lt;표 3-15&gt; 국내 러시아 주요 수입품목(2008)

(단위 : 톤, 천\$)

품목명	물량		금액	
	물량	비중	금액	비중
명태(냉동)	169,071,467	83.3%	174,694,252	68.5%
임연수어(냉동)	11,934,176	5.9%	17,038,633	6.7%
명태(피레트/냉동)	9,792,511	4.8%	22,369,721	8.8%
대게(산것,신선,냉장)	6,006,521	3.0%	29,052,505	11.4%
대구(냉동)	6,123,362	3.0%	11,917,646	4.7%

자료 : 수산물수출입통계연보, 2008

- 러시아로부터 국내로 수입되는 수입수산물의 특징을 요약해 보면, 우선 수입량의 경우 '01년 9만톤에서 '06년 27만톤으로 3배정도 증가하였으며, 동 기간동안 수입금액은 1.5억달러에서 4.2억달러로 2.8배 가량 증가하였음
- 러시아에서 수출되는 수산물 중 16%가량이 한국으로 수입되고 있는데('06년 기준), 이는 지속적인 증가 추세에 있음. 우리나라로 수입되는 주요 수산품으로는 냉동명태, 대게, 기타 게 등이 있음
  - 러시아에서 수입되는 수산물 중 냉동품의 경우에는 대부분 부산항을 통해 수입됨

&lt;표 3-16&gt; 러시아에서 한국으로 수입되는 수산물의 특징

구분	주요내용	비고
수입변화	- 수입량 : 9만톤('01) → 27만톤('06) - 수입금액 : 1.5억달러('01) → 4.2억달러('06)	- 수입량 196.7% 증가 - 수입금액 176.6% 증가
비중	- 러시아 전체 수출 수산물 중 16%가 우리나라로 수입	- 지속적인 증가 추세
수입어종	- 냉동명태, 대게, 기타게 등	

## 제3절 중국

### 1. 수산업 현황

- 중국은 세계 제1의 수산물 생산국으로서 생산량은 지속적으로 증가하고 있는 추세임.  
 '01년 생산량이 약 5,100만톤에서 '06년 약 6,300만톤으로 약 23% 증가하였음
  - 전체 생산량 중 양식의 생산량 비중이 '01년 67%에서 '06년 72%로 세계에서 유일하게 양식 생산량이 어로어업에 의한 생산량보다 많은 국가임
- 세계적인 어업의 추세가 기르는 어업으로 이행되고 있는데, 중국은 이미 기르는 어업의 정착이 일어난 것으로 판단되며, 주요 양식 어종으로는 농어, 넙치, 수조기, 홍민어, 돔, 능성어, 날새기, 복어, 방어, 가자미 등이 있음
- 중국의 수산물 수출입을 살펴보면, 수입량이 수출량 보다 더 많은 것으로 조사되었으나, 수입량의 상당 부분이 가공하기 위한 원료로서 수입을 하는 것으로 조사되었으며, 원료 수입 후 가공하여 수출하는 형태의 수산물 무역이 많이 발생하는 것으로 파악되었음

<표 3-17> 중국 수산물 생산량 및 수출입

(단위 : 천톤)

구분		2001	2002	2003	2004	2005	2006
생 산	어획	16,796(33%)	16,850(32%)	17,052(31%)	17,271(29%)	17,362(29%)	17,416(28%)
	양식	34,210(67%)	36,576(68%)	38,688(69%)	41,330(71%)	43,271(71%)	45,297(72%)
	소계	51,006(100%)	53,427(100%)	55,740(100%)	58,601(100%)	60,632(100%)	62,713(100%)
	수출량	1,929	2,057	2,082	2,397	2,545	2,990
	수입량	2,280	2,484	2,324	2,977	3,651	3,313

자료 : FAO Fishstat Plus(2008)

- 앞서 살펴본 바와 같이 중국 수산업의 특징들을 요약하면, 중국의 수산물 생산은 세계 최고의 생산량을 기록하고 있으며, 생산량은 '01년 5,101톤에서 '06년 6,271만톤으로 23% 증가하였음. 또한 세계에서 유일하게 양식생산량이 전체 생산량의 50% 이상을 차지함
  - 양식 생산량은 '01년 3,421만톤에서 '06년 4,530만톤으로 32%증가하였으며, 전체 수산

물 생산량 중 72%(’06년 기준)를 차지하는 것으로 조사됨

- 중국 수산물의 수출입을 살펴보면, ’01년의 중국 수산물 수출은 193만톤에서 ’06년 55% 증가한 것으로 조사되었으며, 수입량은 ’01년 228만톤에서 ’07년 331만톤으로 45% 증가하였음
- 마지막으로 중국의 수산물 소비에 대해서는 중국내 수산물 소비량이 많은 편이긴 하지만, 고급 어종 및 질이 좋은 상품은 대부분 수출을 하고 있으며, 지역적으로는 바다와 인접한 지역이 많은 남부지역에서 더 많이 소비하는 것으로 파악됨

**<표 3-18> 중국 수산업의 특징**

구 분	주 요 내 용	비 고
생 산	전체 - 생산량 : 5,101만톤(’01) → 6,271만톤(’06) - 세계에서 유일하게 양식생산량이 전체생산량의 50%이상을 차지함	- 약 23% 증가
	양식 - 3,421만톤(’01) → 4,530만톤(’06) - 전체 생산량 중 72%를 차지함(’06년 기준)	- 약 32% 증가
수 출 입	수출 - 수출량 : 193만톤(’01) → 299만톤(’06)	- 수출 : 55% 증가
	수입 - 수입량 : 228만톤(’01) → 331만톤( ’06)	- 수입 : 45%증가
소 비	- 수산물 소비가 많긴 하나, 고급 수산물의 대부분을 수출	- 남부지역에서 특히 많이 소비함

**가. 중국의 수산물 양식**

- 중국의 수산물 생산구조에서 특이한 점은 어로어업을 통한 수산물의 생산보다는 양식에 의한 생산이 훨씬 많다는 점으로 ’06년 기준으로 전체 생산량의 72%를 차지함
- 중국의 양식업 발전은 양식과 관련한 제도에서 살펴볼 수 있는데, 1986년 중국의 <어업법>에서 양식증(証)제도가 확립되었고, 2000년에는 어업법을 수정하여 중국의 수산양식업관리제도를 더욱 확대 실시하였음
  - 양식 생산자의 합법적 권익을 수호하고 양식업의 지속적인 발전을 확보하는데 중요한 의의가 있음

## 수산물 저가 수입신고 근절을 위한 수산물 가격조사(2차)

---

- 입법 측면에서 보면 양식증제도의 창설은 양식 수역, 간석지의 사용권을 명확히 하고 있고, <어업법>의 제11조, 제12조, 제13조, 제14조는 양식증제도에 관한 내용을 담고 있으며, 특히 제11조 제2항에서는 「단위와 개인은 국가에서 지정한 수역, 간석지에서 양식업을 하는 것을 허용하며 사용자가 현 급 이상의 지방 정부의 어업행정단위에 신청을 하여 정부에서 양식증을 발급한다」고 언급하고 있음
- 양식 생산규모는 계속적으로 확대되고 있고, 양식 수산물의 면적과 생산량 또한 계속 증가되고 있으며, 2004년초 발표된 <농민 소득 증가 촉진에 관한 정책>은 많은 어민들이 적극적으로 수산물 양식에 참여하도록 하였으며, 각급 인민정부 및 어업행정주관 부문에서도 수산물 양식을 농업발전의 중요한 영역으로 확정하고 어업부문의 발전을 위해 각종 우대정책을 부여하여 수산물 양식업에 힘을 기울였음
- 동시에 수산물 시장의 수요 증가도 양식업 발전을 크게 이끌었는데, 각지에서는 적극적으로 수산물 양식에 알맞은 지역을 개발하여 양식 영역이 크게 확대되었으며, 특히 심해가두리양식이 급속도로 발전하였음
- 각종 우수한 수산물 양식의 발전 속도는 매우 빠르며, 주요 우세 양식 품종의 산업대도 형성되기 시작하였음
  - 예로 요녕성과 산둥성의 해진품, 복건, 광둥, 강서의 뱀장어, 광둥, 광서의 새우 태래어, 절강, 복건의 수조기 등임
- <수산양식질량안전관리규정>을 확실하게 하고 건강하게 양식을 하는 것을 적극적으로 추진하고 양식 수산물의 품질 제고에 노력을 기하였으며, 농업부의 <수산양식질량안전관리규정>은 2003년 9월 1일에 반포한 후 각 지방에 적극적으로 선전하였음
- 수산 양식업의 발전 속도, 양식 품종의 다양화에 의해 수산종묘 생산 능력 또한 신속히 확대되고 생산량도 증가하고 있으며, 이에 따라 정부에서는 <수산종묘관리방법>을 반포하여 수산종묘의 생산을 철저히 관리하게 하였음
- 최근 연근해 각 지역별 양식 면적을 보면 전체적으로 증가하는 추세를 보이고 있음.

가장 면적이 넓은 지역은 요녕성이며 산둥성, 광둥성, 강소성, 복건성, 절강성, 광서성 순임

<표 3-19> 중국의 지역별 해수면 양식장 면적

(단위 : ha)

구분	2002	2003	2004	2005	2006
요녕	278,588	381,090	407,356	449,302	485,800
산둥	292,768	358,349	389,568	407,390	420,258
광둥	208,174	216,763	221,247	224,399	234,635
강소	150,313	156,947	166,280	172,950	180,680
복건	137,987	139,420	147,494	152,691	152,298
절강	116,909	117,408	118,285	112,436	109,055
광서	61,774	62,269	62,061	61,974	64,336

자료 : 중국어업연감, 각 연도

- 각 지역별 해수면 양식 생산량을 살펴보면 산둥성, 복건성, 광둥성 순으로 생산량이 많으며, 양식 생산량이 꾸준히 증가하는 추세를 보여주고 있음
- 아래의 7개 성이 전체 해수면 양식 생산량의 95%이상을 차지함

<표 3-20> 중국의 지역별 해수면 양식 생산량

(단위 : 톤, %)

구분	2003년	2004년	2005년	2006년
산둥	3,360,712	3,418,840	3,580,294	3,735,008
복건	2,866,726	2,999,467	3,097,371	3,118,800
광둥	1,973,006	2,106,986	2,259,057	2,419,536
요녕	1,828,818	1,970,379	2,121,253	2,223,919
광서	836,326	858,562	893,795	929,735
절강	918,504	929,440	881,107	886,147
강소	409,400	484,578	551,498	606,369
소계	12,193,492	12,768,252	13,384,375	13,919,514
총계	12,533,061	13,167,049	13,847,847	14,456,399
소계/총계	97%	97%	96%	96%

자료: 중국어업연감, 각 연도

주: 중국 바다 인접한 성은 모두 10개, 위에서 생산량이 미흡한 하북성, 해남성, 운남성을 제외함



## 나. 중국의 대외무역 규범

### 1) 수출입상품의 관리제도

- 중국의 수출관리제도는 수출할당관리(쿼터)와 수출허가증관리(E/L)가 시행되고 있으며, 또한 국가무역과 경영지정무역의 대상품목이 있음
  - 중국의 수입관리제도는 수입 할당, 수입허가증관리제도로 나눌 수 있음
- 수출관리제도는 1993년 1월 1일에 실시된 "수출상품관리잠정규칙"에 의거한 "수출허가증관리와 신청·수령에 관한 규정(1994년 시행)"에 따라 수출할당관리(쿼터)와 수출허가증관리(E/L)로 실시되었으나, 대외무역경제합작부는 1996년 1월 2일 새로운 "수출허가증관리에 관한 약간의 규정"을 공포, 수출허가증 관리를 명확하게 개정하기에 이르렀고, 관리 상품 목록과 발급기관별 목록은 매년 갱신되고 있음

### 2) 수출입상품 검사제도

- 중국에서 상품검사는 수출입상품검사법에 의거하여 국무원 직속기구인 국가질량감독검역총국(AQSIQ)이 담당하며 각 지방의 출입경검험검역국(CIQ)은 관리지역의 검사업무 관리와 검사의 시행을 담당하고 있음
- 국가질량감독검험역총국은 "상품검사기구시행 수출입상품종류표"를 제정하여 이 종류표에 속한 상품은 출입경검험검역국의 검사 또는 국가질량감독검험검역총국, 국가질량감독검험검역총국이 지정한 상검기구에서 법정 검사를 받아야 하는 것으로 명시함
- 법정 검사의 내용은 상품의 품질, 규격, 수량, 중량과 안전, 위생 기준에 부합되는 것으로, 수입 상품의 검사는 종류표에 의한 수입 상품은 국가질량 감독검험검역총국의 검사를 받지 않고서는 통관할 수 없으며 판매, 사용도 할 수 없음
- 수출 상품의 검사는 종류표에 의한 수출 상품의 출입경검험검역국의 검사를 받고 합격해야만 통관할 수 있으며, 수출 위험물의 포장 용기는 성능검사와 사용검사에 합격하지 않으면 위험물의 수출은 허가되지 않음

- 부패, 변질하기 쉬운 식품, 냉동품을 운반하는 선창, 컨테이너 등은 직접적인 성능검사에 합격하지 않으면 선적할 수 없음

### 3) 외환제도

- 1978년 이전 외환관리제도는 고도의 중앙집권적 외환관리제도로 외화수입은 국가에 상납, 매각해야 되고 기업과 기관은 필요한 외화를 계획에 따라 배분받는 통수통지(統收統支)제도로 시행되었음
  - 1979년 이후 개혁, 개방정책의 시행으로 외환관리제도도 외화수지 및 외화 거래에 대한 관리를 완화하는 등 큰 변화를 보이고 있음
- 1994년부터 중국인민은행의 외환관리체제 개혁에 관한 공고(1993년 12월 28일 공포)에 따라 외환관리제도의 변혁이 단행되었고, 이 중에서 가장 중요한 것은 인민폐(RMB)의 환율을 단일화한 것으로 최근까지 이 제도의 기본적인 틀이 유지되어 왔음
- 1997년 아시아 외환위기 이후 사실상의 고정 환율제도로 변질되었으며 2001년 WTO 가입 이후에도 큰 변화를 보이지 않고 있지만, 최근 미국을 중심으로 한 서방세계로부터 평가 절상 압력을 받아 오던 중국 통화당국은 그 시기와 절상 폭을 놓고 고심한 끝에 지난 7월 21일 위안화를 2% 절상하고, 고정환율제를 폐지한 대신 외환바스켓을 기본으로 하는 제한적 변동 환율 제도를 도입하기로 결정하였음
  - 이에 따라 기존 달러당 8.28위안에서 8.11위안으로 약 2%의 절상이 이루어졌으며 환율 변동 폭은 종전과 같은 상하 0.3% 이내로 유지되고 있음

## 2. 수산물 수출입현황

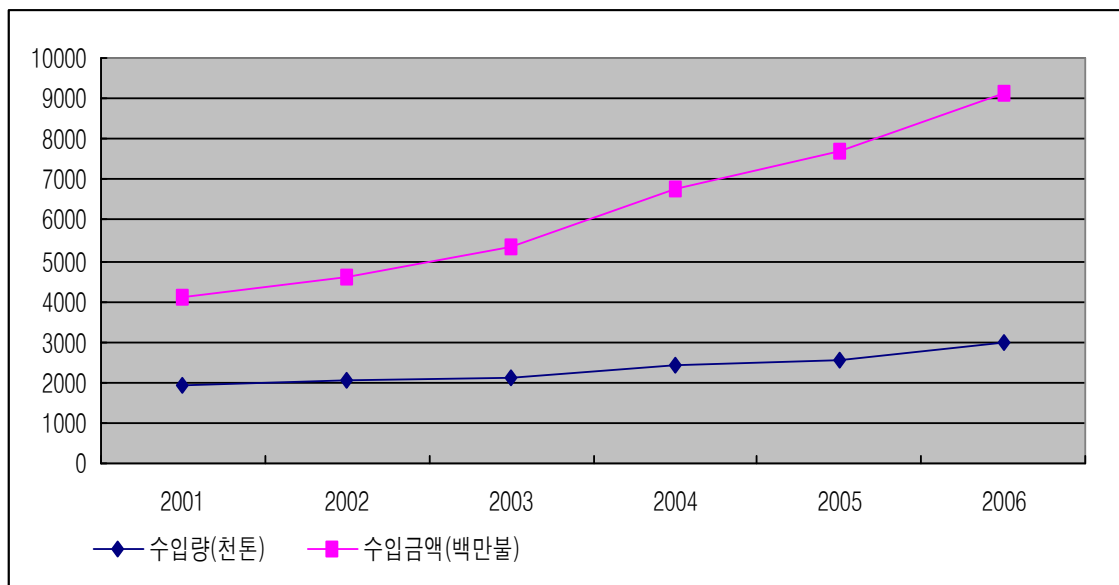
- 중국의 수산물 수출은 2000년 이후 꾸준히 증가하고 있으며, 수출량은 '01년에는 약 190만톤 정도 였으나, '06년에는 약 300만톤으로 증가하였고, 수출금액은 '01년에는 약 41억달러에서 '06년에는 약 92억달러로 크게 증가하였음
  - 수출량은 '01년 대비 '06년에 약 55% 증가하였고, 수출금액은 약 123% 증가하였음
  
- 수출량에 비해 수출금액이 2배 이상 증가한 것은 중국의 주요 수출 수산물이 예전보다 고급어종을 수출하는 것으로 판단할 수 있으며, 이는 양식 생산량의 증가와 함께 큰 의미를 가질 수 있을 것으로 사료됨
  - 중국의 주요 수출 품종은 양식 생산량 증가와 함께 주요 양식 생산 어종과 같이 함

<표 3-21> 중국 수산물 수출 현황

(단위 : 천톤, 백만\$)

연도	2001	2002	2003	2004	2005	2006
수출량	1,929	2,057	2,082	2,397	2,545	2,990
수출금액	4,106	4,601	5,362	6,780	7,674	9,150

자료 : FAO Fishstat Plus(2008)



<그림 3-6> 중국 수산물 수출량 및 수출금액

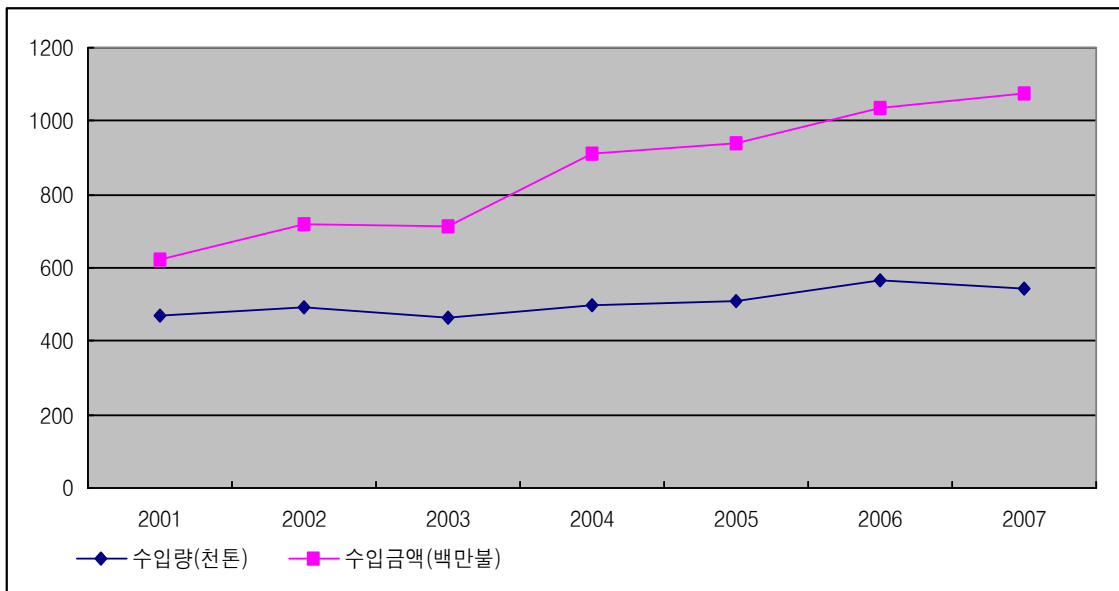
- 국내 중국 수산물의 수입은 2001년 이후 꾸준히 증가하고 있는 추세이며, 수입량은 '01년에는 약 47만톤에서 '07년에는 54만톤으로 약 16% 증가하였으며, 수입금액은 '01년 약 6억달러에서 '07년에는 약 11억달러로 약 73% 증가하였음
- 중국의 수산물 수출량 중에서 한국으로 수출되는 것이 2000년 이후 전체 수출량의 약 20% 정도이고, 수출금액으로는 약 30% 정도 되는 것으로 조사되었음
  - 중국의 전체 수산물 수출량 중에서 국내로 반입되는 물량이 상당히 많은 것으로 파악되었고, 특히 활어의 경우에는 한국으로의 수출이 50% 이상인 것으로 파악되었음

<표 3-22> 국내 중국 수산물 수입 현황

(단위 : 천톤, 백만달러)

연도	2001	2002	2003	2004	2005	2006	2007	2008
수입량	467.3	493.4	465.2	497.7	509.8	563.7	543.9	656.5
수입금액	621.4	719.8	714.1	910.5	938.5	1,036.9	1,072.7	1,004.6

자료 : 농수산물유통공사(www.at.or.kr)



<그림 3-7> 국내 중국 수산물 수입량 및 수입금액

- 중국으로부터 국내로 수입되는 수입수산물의 특징을 요약해 보면, 우선 수입량의 경우 '01년에는 약 47만톤에서 '07년에는 54만톤으로 약 16% 증가하였으며, 수입금액은 '01

## 수산물 저가 수입신고 근절을 위한 수산물 가격조사(2차)

년 약 6억달러에서 '07년에는 약 11억달러로 약 73% 증가하였음

- 중국의 수산물 수출량 중에서 한국으로 수출되는 것이 2000년 이후 전체 수출량의 약 20% 정도이고, 수출금액으로는 약 30%정도 되는 것으로 조사되었음. 주요 수출 어종으로는 농어, 넙치, 홍민어, 돔 등이 있음

**<표 3-23> 중국에서 한국으로 수입되는 수산물의 특징**

구분	주요내용	비고
수입변화	- 수입량 : 47만톤('01) → 54만톤('06) - 수입금액 : 6억달러('01) → 11억달러('06)	- 수입량 16% 증가 - 수입금액 73% 증가
비중	- 중국 전체 수출량 중 20%가 우리나라로 수입	
수입어종	- 농어, 넙치, 홍민어, 돔 등	

- 이러한 교역이 활발하게 진행되고 있는 과정에서 한국기업의 개입도 적지 않은데, 전에는 한국기업들은 수입업자로서 단순히 중국 수출업자에 의해 수산물을 수입하였음
  - 단순히 수출입 무역 업무만을 주 업무로 함
- 지금은 한국수산 기업들이 중국에 진출하여 해외현지법인을 설립하고 그 회사에서 한국 수출용 수산물 가공품을 생산하여 한국으로 반입하거나 중국 현지에서 원재료를 조달하여 한국에 수출하는 기업도 점점 늘어나고 있음
- 중국 진출한 수산기업을 크게 3가지 유형으로 나눌 수 있는데, 첫 번째 유형의 기업은 중국 현지에서 원료를 수집하여 한국 국내에 수출하는 기업들로서, 이런 기업들의 투자동기를 보면 원료지향형 투자를 볼 수 있음
  - 신선 냉장 수산물과 활낙지 등 살아있는 연체동물이 주로 여기 해당되는데, 수입상품으로서 신선 냉장 수산물과 활낙지 등 살아있는 연체동물은 위생 및 품질관리가 철저해야 하기 때문에 한국 측 투자자가 직접 위생 및 품질관리를 하기 위하여 독자기업 형태를 취하고 있음
  - 이런 신선 냉장 수산물과 활어부분 진출기업은 가격 변동이 심하기 때문에 합자, 합작 형태에 대한 분쟁 및 조정의 어려움으로 독자기업 형태를 선호하고 있음

- 두 번째 유형은 중국 현지에서 원료를 가공하고 한국에 반입하여 국내에서 재가공한 후 국내시장에 판매하는 경우와 바로 중국 현지에서 가공 한 후 한국에 가공품을 수출하여 판매하는 경우가 있는데, 지금은 후자의 경우가 많아, 이런 기업들의 투자동기를 보면 원료지향형과 가공지향형이고 주로 합작기업의 형태를 취하고 있음
- 세 번째 유형의 기업들은 주로 중국 현지에서 원료를 조달하여 가공하는 것이 아니라 다른 나라에서 원료를 수입하여 중국 현지의 가공시설과 저가 노동력을 이용하여 원료를 가공한 후 제3국에 수출하는 한국기업들임
  - 주로 가공지향형 투자동기로 진출하여 독자기업의 형태를 취하는 기업이 거의 거의 대부분임
  - 예를 들면, 중국에 진출한 한국기업이 러시아산 명태, 가자미, 대구 등 냉동품을 수입하여 가공한 후 제3국, 즉 미국, 유럽 등의 지역에 수출하는 기업임

**<표 3-24> 중국진출 국내 수산업기업의 유형**

구분	판매형태	투자형태
I	- 중국 현지에서 원료를 수집하여, 국내로 수출하는 형태 - 신선 냉장 수산물과 살아 있는 연체동물 등이 주로 해당 - 원료지향형 투자동기를 가짐	독자기업형태
II	- 중국 현지에서 원료를 가공하고, 한국에 반입하여 국내에서 재가공 후 판매 - 중국 현지에서 가공한 후 한국에 가공품을 수출하여 판매 - 원료지향형·가공지향형 투자동기를 가짐	합작기업형태
III	- 다른 나라에서 원료를 수입하여 중국 현지의 가공시설과 저가 노동력을 이용하여 원료를 가공한 후 제3국에 수출 - 가공지향형 투자동기를 가짐	독자기업형태



## 제4장 품목별 실태조사 및 저가신고 가능성 분석

- 본 장에서는 품목별 실태조사를 통해, 수입 수산물의 현지 수출가격 조사 자료와 관세청의 수입가격 자료 및 국내 도매가격 조사 자료를 이용하여 저가신고 가능성을 분석하였음
- 또한 품목별로 국내 수입현황 및 유통경로, 유통비용을 함께 조사하여 향후 수입전망에 대해 살펴보았음

### 제1절 조사방법

#### 1. 조사 품목 선정

##### 가. 조사 추진경위

- 조사 품목 선정에 앞서, 조사 추진경위를 살펴보면 첫째로 농림수산물제품의 품명·규격 표준화가 추진('05.10~'07.7)되어 수산물은 민물장어, 조미오징어, 홍민어 등 사전 세액 심사대상 3개 품목 포함, 총 45개 품목의 표준 품명 및 규격을 제정하였음
  - 세율 20% 이상, 특정국가 수입비중 50% 이상, 수입량 100만달러 이상 기준으로 대상 품목을 선정함
- 둘째, 수입 농림수산물 투명과세 실현을 위한 「유관기관간 가격정보 제공채널 구축 및 정보협력을 위한 MOU」 체결('07.7.12, 농림부, 해양수산부, 산림청, 관세청)하여, 수입 농림수산물의 산지가격, 수출가격, 국내판매가격, 산지수확량 등 수입가격에 영향을 미치는 정보를 수집 및 공유하게 되었음
- 셋째, 1차 수산물 가격조사를 실시('07.12~'08.12)하여 중국산 활홍민어, 활뱀장어, 조미 오징어, 냉동낙지, 냉동아귀, 마른 북어, 마른 대구를 대상으로 산지수매가격, 현지수출가격, 수입가능가격, 국내도매가격 등 4개 항목에 대한 시범조사를 실시하였음
  - 조사방법은 해외 현지 모니터 요원을 통한 현지가 조사 실시 및 현지가 조사 품목에



대한 국내 주요시장(가락동 시장, 노량진 시장) 유통가격을 조사함

- 그 결과, 개선사항으로 사전에 신중한 조사품목 선정 및 국내가 비교 대책 마련 필요 및 유통 동향을 감안한 조사품목의 규격 및 품질별 세분화 필요 등이 제시됨

## 나. 조사품목 선정기준

- 조사품목은 우선 조사의 연속성 차원에서 2007년도 조사 실시 품목을 포함시켰으며, 수산물 표준품명 및 필수규격 제정 품목 중에서 주요 수산물 교역국으로부터 수입규모가 큰 품목 순으로 선정하였음
  - 상기 품목 중 의견 조회 결과, 조사가 가능한 품목을 선정하였으며, 상기 품목에 해당되더라도 아세안 국가의 품목은 별도 조사 실시 예정이므로 제외하였음

**<표 4-1> 조사품목 선정 원칙**

---

구분
1. 조사의 연속성 차원에서 2007년도 조사 실시 품목
2. 수산물 표준품명 및 필수규격 제정 품목중에서 선정
3. 주요 수산물 교역국으로부터 수입규모가 큰 품목순으로 선정
4. 상기 품목 중 의견 조회 결과, 조사 가능 품목
5. 아세안 TRQ 품목은 별도 조사 실시 예정으로 제외

---

- '07년도에 조사 실시 또는 실시하고자 했던 7개 품목인 중국산 활홍민어, 활뱀장어, 조미오징어, 마른복어, 냉동낙지, 마른대구, 염장새우 및 45개 수산물 표준품명 및 필수규격 제정 품목 중 중국으로부터의 수입액이 1만달러를 상회하는 품목인 농어, 냉동조기, 활낙지를 선정하였음
- 또한, 주요 수산물 교역국인 러시아와 베트남으로부터 수입되는 주요 품목인 러시아산 냉동명태와 활대구, 베트남산 냉동주꾸미, 조미취치포를 선정하여, 중국 10개 품목 및 러시아, 베트남 각 2개 품목으로 총 14개 품목을 선정하였음

&lt;표 4-2&gt; 국가별 조사품목 선정

국가	품목	선정기준
중국 (10)	활홍민어, 활뱀장어, 조미오징어, 마른복어, 냉동낙지, 마른대구 염장새우	- '07년도 1차 가격조사 실시 품목이거나 실시하 고자 했던 품목
	활농어, 냉동조기 활낙지	- '07년 기준 중국으로부터 수입되는 금액이 1 만달러를 상회하는 품목
베트남 (2)	냉동주꾸미 조미취치포	- 주요 수산물 교역국인 베트남과 러시아로부터 수입되는 주요 품목
러시아 (2)	냉동명태 활대게	

## 다. 품목별 세부기준 선정

- 국가별로 가격 조사 품목들을 정하였으나, 한 품목의 가격은 사이즈, 중량, 색상, 가공 방법 등에 따라 각기 다르기 때문에 각 품목에 대한 세부적인 기준이 필요함
- 따라서 각 품목을 '07 농수산물 표준품명·규격 기재요령에 의거하여 세부적으로 구분한 뒤, 관세청에서 제공한 자료를 토대로 최근 1년간 수입량이 가장 많은 품목을 대표 품목으로 선정하여 가격조사를 실시하였음

## 2. 현지 가격 조사

- 각 품목에 대한 현지 가격 조사는 현지 조사원을 고용하여 실시되었으며, 조사원의 가격조사 교육 등을 위해 연구원이 직접 방문하여 가격조사에 대한 교육 및 세부품목 선정 등을 논의하였음
  - 2008년 9월 중에 베트남과 러시아 및 중국을 방문하여, 조사품목의 가격 조사 및 유통 등에 관한 조사를 실시하였고, 가격조사 요령 등에 관한 교육을 실시함
- 현지 조사원은 현지 언어와 한국어에 능통하고, 수산업과 관련한 전공자 혹은 관계되는 업무에 종사하는 사람으로 채용하였음
- 현지 조사원의 가격 조사는 2주에 1회로 1달에 2번씩 이루어졌으며, 매주 2주차와 4주차

에 조사하는 것을 원칙으로 하였고, 조사 내용을 e-메일 혹은 팩스 등으로 입수하였음

- 당초 매주 1회 조사를 실시하려고 하였으나, 조사원들이 비용과 시간 상의 이유로 곤란함을 표명하여, 2주에 1회로 변경되었음

○ 현지 가격 조사는 원어 가격 및 수출가격에 대해서 실시하였으며, 가격조사 방법은 조사원이 해당 품목을 취급하는 수출업체 및 가공공장 등에 직접 방문하거나, 전화면담 등을 통해 가격 정보를 입수하였음

○ 또한, 현지 조사원은 현지 가격 조사와 함께 유통 비용 및 유통 경로에 대한 조사를 병행하였음. 조사방법은 가격조사와 동일함

- 중국 및 러시아 등은 지역적으로 광범위하기 때문에 세부적인 유통경로 등에 대해 전체적으로 조사하는데 어려움이 있어, 주요 유통경로 등에 대해서만 조사가 가능하였음

### 3. 국내 가격조사

○ 조사품목에 대한 국내의 가격 조사는 수입 수산물의 경매가 이루어지고 있는 가락시장과 노량진 시장에서 실시하였으며, 경매가 이루어지고 있지 않은 품목에 대해서는 조사 품목을 취급하는 시장에 가서 방문 조사를 실시하였음

○ 국내 가격 조사는 가장 설득력이 높은 수입 수산물 경락가를 대상으로 실시하였으며, 공평성을 기하기 위해 최저가와 최고가에 대해서 각각 조사를 하고, 그 평균가격을 사용하였음

○ 조사 방법은 직접 노량진, 가락, 중부 시장 등을 방문하거나, 전화 면담, 인터넷 등을 이용하여 조사를 진행하였으며, 10일 단위로 경락가격 Data를 입수하여, 정리·분석을 실시하였음

○ 국내 가격조사는 현지 가격조사 시점과 맞추기 위해서 9월부터 12월까지 4개월 동안 실시하였으며, 각 시장 관계자와의 방문 면담 및 전화면담 등을 통해 가격조사의 정확성을 높이는데 기여하였음

#### 4. 저가신고 가능성 여부 분석

- 국가별/품목별로 저가신고 가능성 여부를 분석하기 위해서 수입수산물의 국내 수입가격과 현지 수출가격을 각각 조사하였음
- 수입수산물의 국내 가격은 도매시장의 경락가 및 관세청 수입자료의 두 가지 가격을 각각 현지 수출가격과 비교하였으며, 저가신고 가능성 여부 분석은 현지 수출가격과 관세청 수입자료 가격의 비교 결과를 이용하여 추정하였음
- 조사된 국내 수입가격과 현지 수출가격의 편차를 계산한 결과를 기준으로 국내 수입가격이 현지 수출가격보다 낮게 나타난 품목은 저가신고 의심품목으로, 수입가격이 수출가격보다 낮거나 높게 나타난 품목은 저가신고 가능성이 있는 품목으로, 수입가격이 수출가격보다 높게 나타나는 품목은 저가신고 가능성이 없는 품목으로 분류하였음

**<표 4-3> 저가신고 가능성 품목 분류**

구분	분류
국내 수입가격 < 현지 수출가격	저가신고 의심 품목
국내 수입가격 ≤ 현지 수출가격	저가신고 가능성 있는 품목
국내 수입가격 > 현지 수출가격	저가신고 가능성 없는 품목

## 제2절 품목별 실태조사

### 1. 냉동주꾸미

#### 가. 국내 수입현황

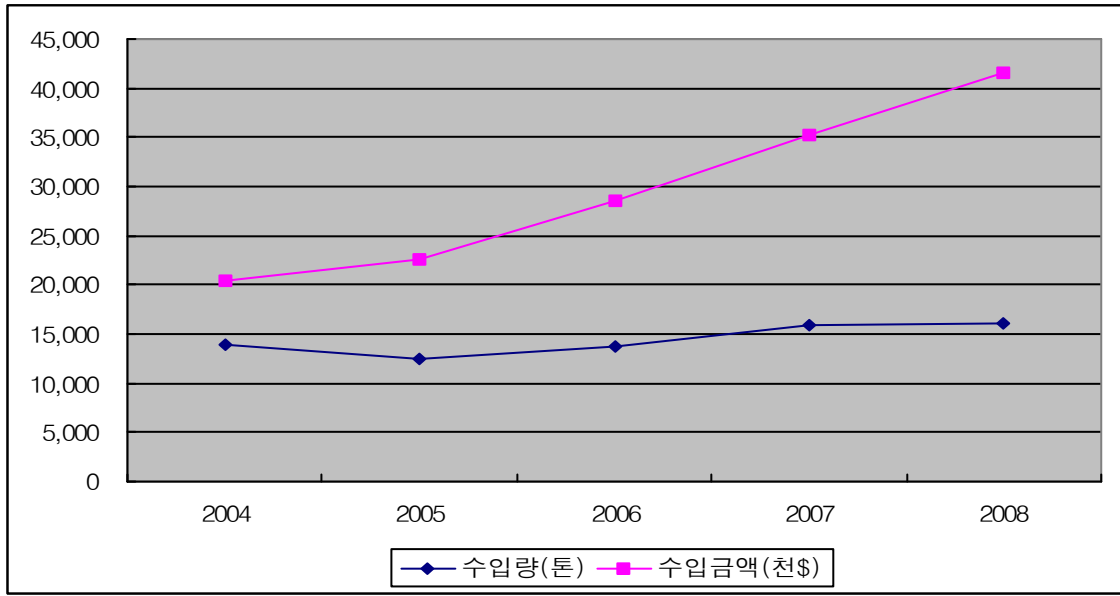
- 베트남으로부터 수입되는 냉동주꾸미(HS Code : 0307-59-1030)의 최근 5년간 추이를 살펴보면, 수입량은 '04년 13,922톤에서 '08년 16,011톤으로 15%정도 증가하였고, 수입금액은 '04년 2,041만달러에서 '08년 4,159만달러로 약 104% 증가하였음
  - 주꾸미 수입량은 2007년 이후 증가하였는데, 낙지 및 오징어의 시세 증가에 따라 대체 식재료로 주꾸미를 취급하는 외식업소들이 증가하였기 때문으로 사료됨
- 베트남 냉동주꾸미 수입단가가 '07년 톤당 1,470 달러에서 '08년 톤당 2,600 달러로 약 77% 상승하였음
- 수입량은 최근 5년간 15%정도 증가한데 반해 수입금액은 104% 증가한 것으로 미루어 보아, 베트남 물가가 상승한 이유도 있으나 베트남 내의 시설들이 현대화되어 보다 위생부분에 신경을 씀에 따라 냉동주꾸미 자체 단가가 올라간 것으로 사료됨

<표 4-4> 국내 베트남 냉동주꾸미 수입현황

(단위 : 톤, 천\$)

구분	수입량(A)	수입금액(B)	수입단가(B/A)
2004	13,922	20,410	1.47
2005	12,503	22,584	1.81
2006	13,780	28,572	2.07
2007	15,869	35,294	2.22
2008	16,011	41,585	2.60
증감(2004/2008)	15%	104%	77%

자료 : 농수산물유통공사(www.at.or.kr)



<그림 4-1> 베트남 냉동주꾸미 수입량 및 수입금액

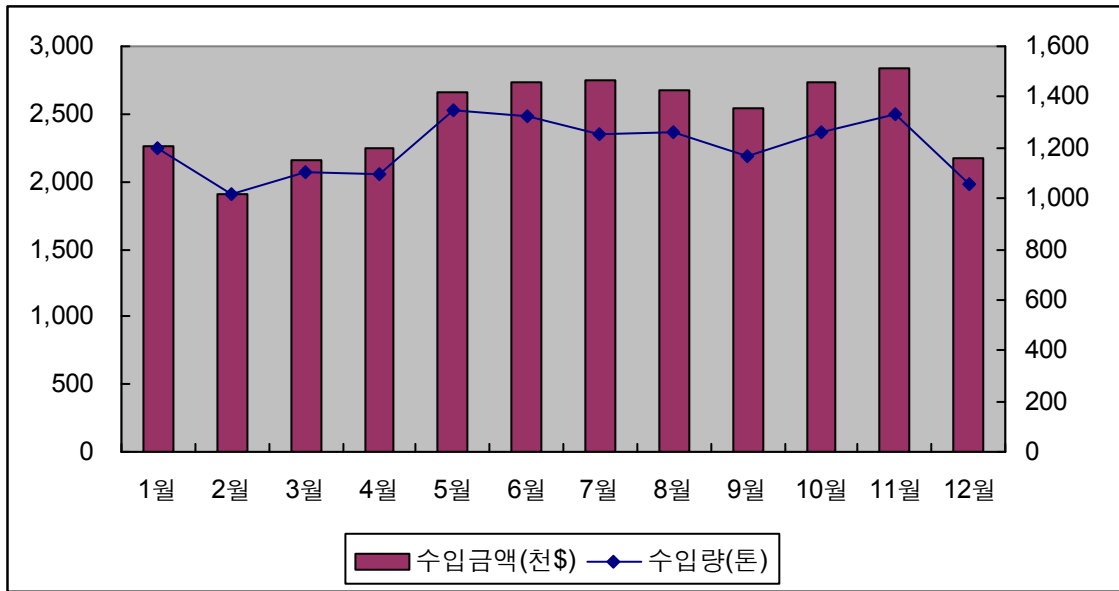
○ 베트남의 냉동주꾸미 수입은 연중 이루어지는 것으로 파악되었으며, 최근 5년간의 수입실적을 월별로 살펴보면 11월에 가장 많이 수입하는 것으로 파악되었으며, 그 밖에도 5월, 6월 순으로 수입량이 많은 것으로 조사되었음

<표 4-5> 국내 연도별 · 월별 베트남 냉동주꾸미 수입현황

(단위 : 톤, 천\$)

구분	1월	2월	3월	4월	5월	6월	7월	8월	9월	10월	11월	12월	합계	
'04	금액	1,546	1,306	1,491	1,256	2,247	2,028	1,813	2,145	1,549	1,605	1,811	1,613	20,410
	물량	1,131	980	1,116	899	1,534	1,326	1,144	1,409	1,015	1,055	1,208	1,106	13,922
'05	금액	1,373	1,123	1,004	1,224	2,302	2,701	2,311	2,130	2,051	1,962	2,547	1,856	22,584
	물량	937	754	634	745	1,361	1,440	1,150	1,077	1,084	1,013	1,339	971	12,503
'06	금액	1,519	1,890	2,579	2,312	2,828	2,280	2,117	2,549	2,401	2,145	3,061	2,891	28,572
	물량	827	1,011	1,296	1,141	1,385	1,041	961	1,193	1,106	1,020	1,434	1,366	13,780
'07	금액	3,073	2,765	2,680	3,211	2,294	3,412	3,292	2,982	2,189	4,102	2,976	2,318	35,294
	물량	1,443	1,306	1,247	1,443	1,058	1,538	1,434	1,298	948	1,831	1,301	1,021	15,869
'08	금액	3,826	2,448	3,043	3,219	3,602	3,268	4,183	3,600	4,531	3,824	3,797	2,194	41,535
	물량	1,659	1,033	1,212	1,259	1,415	1,264	1,593	1,319	1,662	1,386	1,393	816	16,012

자료 : 농수산물유통공사(www.at.or.kr)



<그림 4-2> 최근 5년('04~'08) 월평균 수입현황

- 베트남에서 생산되는 전체 냉동주꾸미의 80%가량이 부산항을 통해 우리나라로 수입되는 것으로 조사됨

<표 4-6> 베트남 냉동주꾸미의 수입 특징

구분	주요내용	비고
수입변화	- 수입량 : 13,922톤('04년) → 16,011('08년) - 수입금액 : 2,041만달러('04년) → 4,159만달러('07년)	- 수입량 15% 증가 - 수입금액 104% 증가
수입단가	- 톤당 1,470달러('04년) → 톤당 2,600달러('08년)	- 수입단가 77% 증가
월별특징	- 최근 5년 월별 수입량을 살펴보면 11월이 가장 많음	
기타	- 베트남 전체 냉동주꾸미의 80%정도가 우리나라로 수입됨	- 대부분 부산으로 수입됨

## 나. 유통경로 및 비용

### 1) 유통경로

- 냉동 주꾸미는 주로 호치민에서 차로 약 2.5시간~3시간 정도의 거리에 있는 봉타우(VUNG TAU)에서 생산되어, 봉타우 또는 호치민에 있는 가공업체를 통해 가공된 후 호치민항을 통해 수출함

- 한국의 부산으로 대부분 수입되는 것으로 조사되었으며, 우리나라 외에 일본, 유럽(스페인, 이탈리아 등) 등으로 수출되고 있는 것으로 파악되었음
  - 호치민의 냉동주꾸미 수출대상국을 살펴보면, 한국이 약 80% 정도로 가장 많고, 일본 10%, 유럽(주로 이탈리아와 스페인) 10%인 것으로 조사되었음
  - 국내 수입항 비율 : 부산 90%, 인천 10%
  
- 한국으로의 주꾸미 수출은 연중 이루어지고 있으며, 베트남 현지의 주꾸미 생산량은 겨울이 가장 많은 것으로 조사됨
  
- 가공 업체에서 한국으로 수출하는 냉동주꾸미는 크기로 구분하며 총 5가지로 구분됨
  - 10g~20g : 1블럭당 18마리 들어감
  - 20g~30g : 1블럭당 15마리 들어감
  - 30g~50g : 1블럭당 10마리 들어감
  - 50g~80g : 1블럭당 8마리 들어감
  - 80g~100g : 1블럭당 6마리 들어감
  
- 1블럭의 평균 무게는 400g 정도로 과거 90년대에는 1블럭이 1kg 정도 되었으나, 비용이 점차 증가함에 따라 최근에는 400g 정도임(1BOX = 12블럭 = 4.8kg)





<그림 4-3> 냉동주꾸미의 주요 유통경로

## 2) 유통비용

- 베트남 냉동주꾸미는 봉타우에서 호치민까지 수출하기 위해 주로 4톤 트럭으로 운송되고 있으며, 내륙운송비는 톤당 75만동 정도의 수준으로 파악되었음. 또한 주꾸미 가공비용은 32만동으로 조사됨
- 수출제비로는 수출관련 및 부두, 세관 비용으로는 4백만동으로 나타났는데, 이는 수출 후 다시 환급 받는 것으로 파악되었으며, 해상운임은 호치민에서 부산까지 40ft 컨테이너 기준으로 약 2,600만동에서 2,900만동으로 조사되었는데 수출선사별로 가격은 상이한 것으로 파악됨

<표 4-7> 베트남 냉동주꾸미 유통비용

비용구분	비용단가 (VND/톤)	산출내역
내륙운송비	750,000	- 봉타우 → 호치민 운송비용(4톤트럭 기준)
가공비	320,000	- 주꾸미 가공비용
수출제비	4,000,000	- 수출관련 및 부두, 세관 비용
해상운임	25,950,000~29,410,000	- 호치민 → 부산 40ft 컨테이너 (수출선사별로 상이)

자료 : 호치민 H 가공업체 및 봉타우 B 가공업체, P 가공업체

다. 현지 가격조사

1) 조사품목의 세부기준 선정

- 냉동주꾸미는 냉동방법, 크기, 포란 유무에 의해 구분이 되는데, 본 조사에서는 원형의 블록냉동 상태로 알이 없는 것을 기준으로 하고, 크기는 가장 큰 UL 사이즈인 마리당 80g 이상으로 함

<표 4-8> 냉동주꾸미 세부품목 기준

품목	크기	세부기준
냉동주꾸미	- UL : 80g 이상 - XL : 50g~80g 미만 - L : 30g~50g 미만 - M : 20g~30g 미만 - S : 20g 미만	조사 대상은 원형의 블록냉동 상태로 알이 없는 것을 기준으로 함

※ 밑줄 친 품목이 세부품목 기준에 선정된 품목임

2) 현지 가격 조사

- 냉동주꾸미에 대한 가격조사는 매월 2주, 4주차에 실시하는 것을 원칙으로 하였으며, 원어가격은 가공공장으로 납품되는 가격을 뜻하며, 수출가격은 가공업체에서 가공을 한 후, 한국으로 수출되는 가격을 뜻함
- 수출가격은 세부품목으로 선정된 사이즈에 맞게 조사가 가능하였으나, 대부분의 가공업체에서 원료를 매입할 때에는 사이즈의 구분 없이 중량에 의해 가격을 책정하기 때문에 원어가격은 세부품목 선정 기준과 맞지 않음
  - 가공업체에서 사이즈 별로 분류작업을 하며, 한국 수입업체의 요청에 따라 가공하여 수출하는 형태임
- 9월 가격조사는 12일과 30일에 실시되었으며, 냉동주꾸미의 주요 수입국인 한국의 환율이 불안정하여 수입업체에서 수입에 대한 위험이 커짐에 따라 수입 주문이 감소하고 있음
  - 따라서 수출단가가 하락하고, 가공업체에서도 많은 물량이 필요하지 않아짐에 따라

**수산물 저가 수입신고 근절을 위한 수산물 가격조사(2차)**

원어의 가격 역시 하락하는 추세임

- 10월의 가격 조사는 10일과 24일에 실시되었음. 원어가격 및 수출 가격은 9월 말에 떨어진 가격을 그대로 유지하고 있었으며, 원화 하락으로 인한 환율의 상승으로 인해 10월 한 달 동안 미세하게 가격이 하락하였음
- 11월 가격조사는 8일과 28일에 실시되었음. 11월에 원어의 가격은 다소 상승하였으며, 수출가격 역시 11월 다소 상승하였으나, 11월 말에는 다시 10월 수준의 가격으로 하락하였음
- 12월 가격조사는 16일과 30일에 실시되었음. 전반적인 원어의 가격에는 변화가 없었으나, 수출가격은 점차 감소하고 있는 것으로 파악됨. 이는 냉동주꾸미의 대부분이 한국으로 수출되는데 한국의 경기 등이 좋지 않아, 수출 가격을 내리는 경우가 많아서인 것으로 조사됨
- 냉동주꾸미의 현지가격 조사는 냉동주꾸미 가공공장을 가지고 있는 호치민의 H 가공업체 및 봉타우의 B 가공업체, P 가공업체로부터 한국으로 수출하는 냉동주꾸미의 수출가격 정보를 제공받아 이루어짐. 유통경로 및 비용조사의 출처 또한 동일함

**<표 4-9> 베트남 냉동주꾸미 현지가격 조사 현황**

조사시점	현지가격(VND/kg)		비 고
	원어가격	수출가격	
'08.09.12	35,000(\$2.1)	49,200(\$3)	원어가격은 크기에 관계가 없고 무게단위이며, 수출가격의 사이즈는 Freezing(B), Size(UL), Roes(N)
'08.09.30	25,000(\$1.6)	46,740(\$2.85)	
'08.10.10	25,000(\$1.6)	\$2.85	
'08.10.24	23,000(\$1.5)	\$2.80	
'08.11.08	25,000	\$2.85	
'08.11.28	25,000	\$2.80	
'08.12.16	25,000	\$2.75	
'08.12.30	25,000	\$2.70	

자료 : 호치민 H 가공업체 및 봉타우 B 가공업체, P 가공업체

## 라. 국내 가격과의 비교 분석

- 베트남 냉동주꾸미의 현지 수출가격은 \$2.70~\$2.98로 조사되었으며, 관세청 자료를 이용한 수입단가를 계산한 결과 \$2.69~\$2.76으로 파악되었음. 그리고 조사기간 동안 국내 도매가격은 \$1.82~\$2.39정도로 나타남
- 베트남 수출가격과 국내 수입가격을 비교하여 편차를 계산해 본 결과 수입가격이 수출가격보다 오히려 더 낮은 것으로 파악되었으며, 그 범위는 -0.01 ~ -0.25로 나타났음. 또한 도매가격과 수출가격은 더욱 큰 차이를 보였는데 그 범위는 -0.44 ~ -1.00로 조사되었음
  - 수입가격 보다도 도매가격이 더 낮게 조사되어 그 사유를 규명해본 결과, 냉동주꾸미의 경우 냉동품의 특성상 수입 직후 바로 경매되는 것이 아니라 몇 달 정도의 편차를 가지고 경매가 시행되기 때문에 수입가격 보다 도매가격이 더 낮을 때도 있는 것으로 조사됨
- 현지 수출가격과 국내 수입가격과의 차이를 비교해본 결과, 냉동주꾸미는 저가신고 의 심품목으로 추정됨

&lt;표 4-10&gt; 베트남 냉동주꾸미의 가격차이 비교

(단위 : USD)

월/일	수출가격(A)	수입가격(B)	도매가격(C)	편차(B-A)	도매가격과 차이(C-A)
'08.09.12	<b>2.98</b>	2.73	<b>2.39</b>	<b>-0.25</b>	-0.59
'08.09.30	2.85	2.73	1.99	-0.12	-0.86
'08.10.10	2.85	<b>2.76</b>	2.06	-0.09	-0.79
'08.10.24	2.80	2.76	1.99	-0.04	-0.81
'08.11.08	2.85	2.73	1.85	-0.12	<b>-1.00</b>
'08.11.28	2.80	2.73	<b>1.82</b>	-0.07	-0.98
'08.12.16	2.75	<b>2.69</b>	2.31	-0.06	<b>-0.44</b>
'08.12.30	<b>2.70</b>	2.69	2.16	<b>-0.01</b>	-0.54

(A) : 베트남 현지 조사원 수출가격

(B) : 관세청 수입가격 (수입금액 ÷ 수입물량)

(C) : 국내 경매 입찰 가격(가락시장 및 노량진의 평균 도매가격)

## 2. 조미취치포

### 가. 국내 수입현황

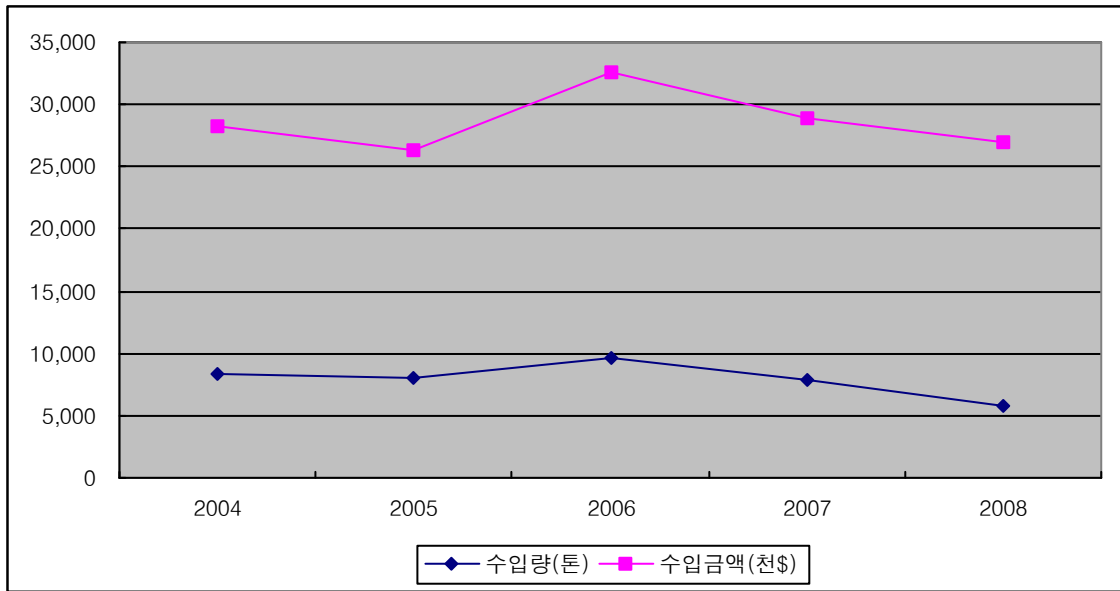
- 베트남 조미취치포(HS Code : 1604-19-9010)의 국내 수입량은 '04년 8,319톤에서 '08년 5,831톤으로 약 30% 감소하였으며, 수입금액은 '04년 2,830만달러에서 '08년 2,705만달러으로 약 4% 감소하였음
  - 조미 취치포의 수입량은 '06년까지 증가추세에 있었으나, '07년 이후 감소하는 경향을 보이는데, 이는 중국산 조미취치포의 수입이 늘어났기 때문인 것으로 사료됨
- 국내로 수입되는 조미취치포의 주요 수입국은 베트남과 중국이며, 수입동향을 살펴보면
  - '04년 전체 수입량 8,538톤 중 베트남 8,319톤(97.4%), 중국 188톤(2.2%)
  - '08년 전체 수입량 6,410톤 중 베트남 5,830톤(90.9%), 중국 581톤(9.1%)
- 수입금액의 감소보다 수입량의 감소폭이 큰 이유는 조미취치포의 단가 상승 때문인 것으로 판단되며, 실제 '04년 조미취치포의 수입단가는 톤당 3,400달러였으나, '08년 4,640달러로 수입단가가 약 37% 증가하였음
  - 조미취치포의 원료인 취치의 단가 상승 등으로 인해 인도네시아 등에서 수입을 하지만, 베트남의 인건비 등이 최근 많이 올랐기 때문에 조미취치포의 수입단가가 상승한 것으로 판단됨

<표 4-11> 국내 베트남 조미취치포 수입현황

(단위 : 톤, 천\$)

구분	수입량(A)	수입금액(B)	수입단가(B/A)
2004	8,319	28,303	3.40
2005	8,105	26,322	3.25
2006	9,594	32,582	3.40
2007	7,942	28,927	3.64
2008	5,830	27,052	4.64
증감(2004/2008)	-30%	-4%	37%

자료 : 농수산물유통공사(www.at.or.kr)



<그림 4-4> 베트남 조미취치포 수입량 및 수입금액

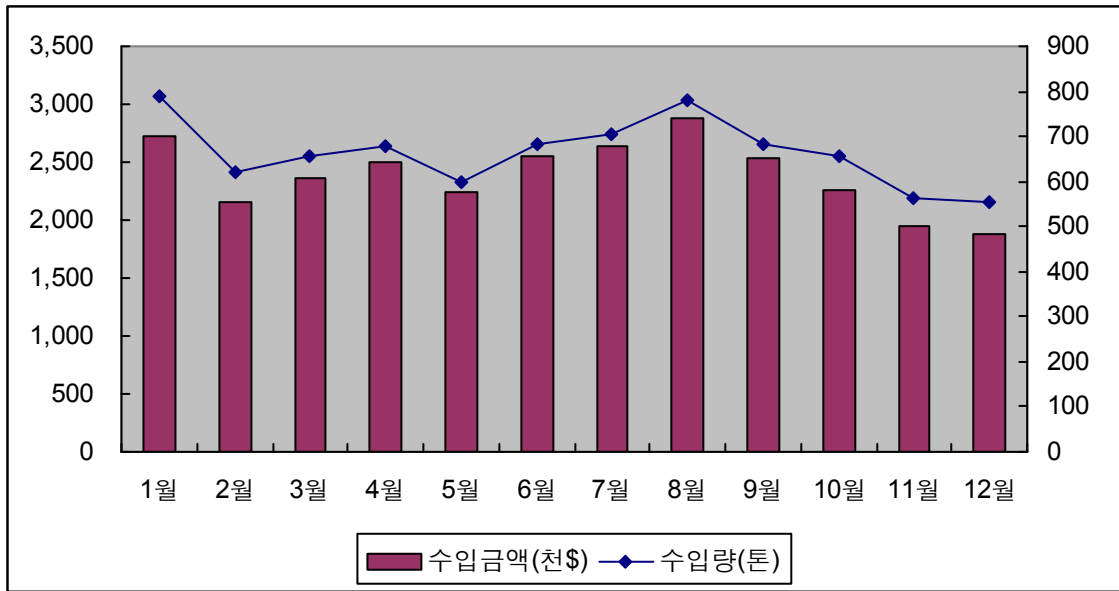
- 베트남 조미취치포의 국내 수입은 연중 고르게 수입되는 것으로 파악되었으며, 특히 1월과 8월순으로 많이 수입되는 것으로 조사되었음
- 조미취치포의 경우 연중 고르게 수입되는 이유는 수산물의 특성 중 하나인 부패성이 가공을 통해 낮아져, 타 수산물들과는 달리 소비에 대한 계절성을 가지지 않기 때문인 것으로 판단됨

<표 4-12> 국내 연도별·월별 베트남 조미취치포 수입현황

(단위 : 톤, 천\$)

		1월	2월	3월	4월	5월	6월	7월	8월	9월	10월	11월	12월	합계
'04	금액	2,956	2,564	2,666	2,023	2,344	2,260	2,242	2,248	2,071	2,436	1,904	2,589	28,303
	물량	810	681	708	514	613	601	646	701	655	837	654	899	8,319
'05	금액	3,006	2,220	1,685	1,443	1,909	1,457	2,246	2,935	2,577	2,515	2,382	1,947	26,322
	물량	1,032	763	543	447	545	437	659	875	742	734	708	619	8,105
'06	금액	2,704	1,901	3,326	3,005	2,591	3,585	3,093	3,013	2,672	2,359	2,103	2,230	32,582
	물량	816	579	986	890	752	1,019	881	868	791	741	642	629	9,594
'07	금액	2,192	2,123	2,212	3,063	2,125	3,064	2,485	3,087	2,501	2,322	2,060	1,693	28,927
	물량	621	605	614	888	609	869	680	818	659	608	536	434	7,942
'08	금액	2,723	1,976	1,885	2,947	2,216	2,367	3,141	3,104	2,814	1,679	1,286	914	27,052
	물량	664	468	425	645	472	483	650	639	558	358	273	196	5,830

자료 : 농수산물유통공사(www.at.or.kr)



<그림 4-5> 최근 5년('04~'08) 월평균 수입현황

○ 이상으로 살펴본 베트남 조미취치포의 수입 특징은 아래와 같음

<표 4-13> 베트남 조미취치포의 수입 특징

구분	주요내용	비고
수입변화	- 수입량 : 8,319톤('04년) → 5,831톤('08년) - 수입금액 : 2,830만달러('04년) → 2,705만달러('08년)	- 수입량 30% 감소 - 수입금액 4% 감소
수입단가	- 톤당 3,400달러('04년) → 톤당 4,640달러('08년)	- 수입단가 37% 증가
월별특징	- 최근 5년 월별 수입량을 살펴보면 6~10월이 가장 많음	
기타	- 원료인 취치의 가격 상승 및 베트남 인건비의 상승	- 인도네시아산 원료가 다수 차지함

## 나. 유통경로 및 비용

### 1) 유통경로

○ 현지조사 지역은 봉타운 가공업체로서 인도네시아 및 말레이시아 선박과 베트남의 가공업체 선박이 선상에서 취치의 거래가 이루어지며, 다낭지역에서 말리고 조미되어 호치민을 통해 한국으로 수출됨. 조미가공은 한국 수입업체의 기호에 맞게 가공되며, size

또한 한국수입업체에서 원하는 size로 제작하여 수출함

- 보통 원료인 쥐치 20톤을 가져오면 6톤을 생산하고 나머지 14톤은 버려짐

○ 국내로 수입되는 조미쥐치포의 원료인 쥐치는 주로 인도네시아 등의 베트남 인접국에서 수입된 것이 많았는데, 그 이유는 우리나라 수입업자가 원하는 원가에 가격을 맞추기 위한 것으로 조사되었음

- 조미쥐치포의 원료인 쥐치의 단가 상승 등으로 인해 인도네시아 등에서 수입을 하지만, 베트남의 인건비 등이 최근 많이 올랐기 때문에 조미쥐치포의 수입단가가 상승한 것으로 판단됨



<그림 4-6> 조미쥐치포의 주요 유통경로

## 2) 유통비용

○ 조미쥐치포는 크게 2개 지역에서 생산이 되기 때문에 2개 지역에 대해 각각 조사를 실시하였음. 붕타우에 생산된 쥐치포는 붕타우에서 호치민까지의 운송비가 톤당 30만 동이며, 다낭에서 생산된 쥐치포는 다낭에서 호치민까지의 운송비가 톤당 100만동으로



조사됨

- 살균(감마선)비용은 350만동으로 봉타우와 다낭지역 모두 같은 것으로 나타났음. 또한 수출 관련제비는 봉타우 400만동, 다낭 200만동으로 조사되었으며 수출 후 다시 일부 환급받는 것으로 파악되었음
- 마지막으로 해상운임은 수출항이 호치민으로 갈기 때문에 호치민에서 부산까지 40ft컨테이너 기준으로 약 2,600만동에서 2,900만동이며, 수출선사별로 가격이 다소 상이한 것으로 나타남

<표 4-14> 베트남 조미쥐치포 유통비용

지역	비용구분	비용단가 (VND/톤)	산출내역
봉타우	내륙운송비	300,000	- 봉타우 → 호치민 운송비용
	살균(감마선)	3,500,000	- 살균(감마선) 비용
	수출제비	4,000,000	- 수출관련 및 부두, 수출대행, 세관 비용
	해상운임	25,950,000~ 29,410,000	- 호치민 → 부산 40ft 컨테이너 (수출선사별로 상이)
다낭	내륙운송비	1,000,000	- 다낭 → 호치민 운송비용
	살균(감마선)	3,500,000	- 살균(감마선) 비용
	수출제비	2,000,000	- 수출관련 및 부두, 수출대행, 세관 비용
	해상운임	25,950,000~ 29,410,000	- 호치민 → 부산 40ft 컨테이너 (수출선사별로 상이)

자료 : 봉타우 B 가공업체 및 다낭 H 가공업체

## 다. 현지 가격조사

### 1) 조사품목의 세부기준 선정

- 조미쥐치포는 모양, 크기, 색으로 구분이 되며, 본 조사에서는 타원형의 쥐치포를 대상으로 색상은 갈색, 크기는 포의 직경이 11×16cm인 M 사이즈로 하였음

&lt;표 4-15&gt; 조미취치포 세부품목 기준

품목	크기	세부기준
조미취치포	- 3L : 포의 직경이 17×22cm - 2L : 포의 직경이 16×20cm - <b>M : 포의 직경이 11×16cm</b> - 2S : 포의 직경이 8×10cm - SB : 포의 직경이 17×67cm - SQ : 포의 직경이 17×17cm	타원형의 취치포를 대상으로 하며, 색상은 갈색으로 한정하여 조사를 실시

※ 밑줄 친 품목이 세부품목 기준에 선정된 품목임

## 2) 현지 가격 조사

- 조미취치포에 대한 가격조사는 매월 2주, 4주차에 실시하는 것을 원칙으로 하였음. 원어가격은 가공공장으로 납품되는 가격을 뜻하며, 수출가격은 가공업체 가공 후 한국으로 수출되는 가격을 뜻함
- 수출가격은 세부품목으로 선정된 사이즈에 맞게 조사가 가능하였으나, 대부분의 가공업체에서 원료를 매입할 때에는 사이즈의 구분 없이 중량에 의해 가격을 책정하기 때문에 원어가격은 세부품목 선정 기준과 맞지 않음
  - 가공업체에서 사이즈 별로 분류작업을 하며, 한국 수입업체의 요청에 따라 가공하여 수출하는 형태임
- 조미취치포를 가공하는 가공업체는 크게 봉타우와 다낭 지역에서 이루어지며, 원료는 베트남산인 국내산과 수입산(주로 말레이시아에서 수입)으로 구분됨

### 가) 봉타우

- 9월 가격조사는 12일과 30일에 실시되었으며, 조미취치포의 주요 수입국인 한국의 환율이 불안정 하여 수입업체에서 수입에 대한 위험이 커짐에 따라 수입 주문이 감소하고 있음
  - 이에 따라, 수출단가가 하락하고, 가공업체에서도 많은 물량이 필요하지 않아짐에 따라 원어의 가격 역시 베트남산의 경우 약 30%정도 하락하였음

## 수산물 저가 수입신고 근절을 위한 수산물 가격조사(2차)

---

- 10월 가격조사는 10일과 24일에 실시되었으며, 여전히 환율 불안정에 따른 수입업체의 수입량 감소로 인해 가격이 정체 혹은 하락하고 있는 추세임
  - 수출가격은 하락하였으나, 원어의 가격은 그대로 유지되는 것으로 조사됨
  
- 11월 가격조사는 8일과 24일에 실시되었고, 환율하락으로 인해 베트남 가공업체의 수입산 원료수입이 불가능해져 수입을 하지 않고 있는 것으로 조사되었으며, 국내산의 경우 가공되어 수출이 되고 있으며 원어 및 수출가격은 10월 수준과 같은 것으로 파악됨
  
- 12월 가격조사는 16일과 30일에 실시되었고, 11월과 마찬가지로 환율하락으로 베트남 가공업체의 수입산 원료수입이 불가능해져 수입을 하지 않고 있는 것으로 조사되었으며, 국내산의 경우 가공되어 수출이 되고 있으며 원어 및 수출가격은 11월 수준과 같은 것으로 파악됨
  - 10월 이후 국내산 원료의 경우 가격 차이가 거의 없는 것으로 조사되었으며, 수입산은 11월부터 환율하락으로 인해 더 이상 수입·가공되지 않는 것으로 나타났음
  
- 봉타우산 조미취치포의 현지가격 조사는 조미취치포 가공공장을 가지고 있는 봉타우의 B 가공업체로부터 한국으로 수출하는 조미취치포의 수출가격 정보를 제공받아 이루어짐. 유통경로 및 비용조사의 출처 또한 동일함

&lt;표 4-16&gt; 베트남(붕타우) 조미취치포 현지가격 조사 현황

(단위 : USD)

조사시점	현지가격(VND/kg)						비 고
	생산가격				수출가격		
	A	B	C	D	국내산	수입산	
'08.09.12	12,000 (=\$0.73)	8,500 (=\$0.52)	38,000 (=\$2.32)	43,000 (=\$2.62)	USD7.60	USD7.50	A : 베트남산 원어가격 B : 수입산원어가격 C : FILLET 가공 가격(국내산) D : FILLET 가공 가격(수입산)
'08.09.30	8,500 (=\$0.52)	12,000 (=\$0.73)	37,000 (=\$2.26)	34,000 (=\$2.07)	USD7.50	USD7.30	
'08.10.10	8,500	12,000	34,000	37,000	USD7.30	USD7.50	
'08.10.24	8,500	12,000	34,000	37,000	USD7.00	USD7.50	
'08.11.08	8,500	-	34,000	-	USD7.00	-	
'08.11.28	8,500	-	34,000	-	USD7.00	-	
'08.12.16	8,500	-	34,000	-	USD7.00	-	
'08.12.30	8,500	-	34,000	-	USD7.00	-	

자료 : 붕타우 B 가공업체

※ 11월 이후 환율하락으로 인해 수입산 원어(취치)의 수입이 되고 있지 않기 때문에 수입산 원어가격 및 수입산 Fillet 가공 가격 및 수입산 수출 가격이 미 표기됨

## 나) 다낭

- 9월 가격조사는 12일과 30일에 실시되었으며, 조미취치포의 주요 수입국인 한국의 환율이 불안정 하여 수입업체에서 수입에 대한 위험이 커짐에 따라 수입 주문이 감소하고 있음
  - 따라서 수출단가가 하락하고, 가공업체에서도 많은 물량이 필요하지 않아짐에 따라 다낭지역의 원어가격은 베트남산의 경우 약 30%정도 하락하였음
- 10월 가격조사는 10일과 24일에 실시되었으며, 여전히 환율 불안정에 따른 수입업체의 수입량 감소로 인해 가격이 정체 혹은 하락하고 있는 추세임
  - 수출가격은 하락하였으나, 원어의 가격은 그대로 유지되는 것으로 조사됨
- 11월 가격조사는 8일과 24일에 실시되었음. 11월 중순 이후부터는 환율하락으로 인해 베트남의 가공업체의 수입산 원료수입이 불가능해져 수입을 하지 않고 있는 것으로 조사되었으며, 국내산의 경우 가공되어 수출이 되고 있으며 원어 및 수출가격은 10월

수산물 저가 수입신고 근절을 위한 수산물 가격조사(2차)

수준과 같은 것으로 파악됨

- 12월 가격조사는 16일과 30일에 실시되었음. 11월 중순 이후와 마찬가지로 환율하락으로 인해 베트남 가공업체의 수입산 원료수입이 불가능해져 수입을 하지 않고 있는 것으로 조사되었으며, 국내산의 경우 가공되어 수출이 되고 있으며 원어 및 수출가격은 11월 수준과 같은 것으로 파악됨
  - 10월 이후 국내산 원료의 경우 가격 차이가 거의 없는 것으로 조사되었으며, 수입산은 11월 중순부터 환율하락으로 인해 더 이상 수입·가공되지 않는 것으로 나타났음
- 다낭산 조미취치포의 현지가격 조사는 호치민의 B 수출업체로부터 한국으로 수출하는 조미취치포의 수출가격 정보를 제공받아 이루어졌으며, 유통경로 및 비용조사의 출처 또한 동일함

<표 4-17> 베트남(다낭) 조미취치포 현지가격 조사 현황

(단위 : USD)

조사시점	현지가격(VND/kg)						비고
	생산가격				수출가격		
	A	B	C	D	국내산	수입산	
'08.09.12	12,000 (=\$0.73)	USD0.5	40,000 (=\$2.44)	46,000 (=\$2.80)	USD7.40	USD7.60	
'08.09.30	8,500 (=\$0.52)	12,000	35,000	38,000	USD7.00	USD7.50	A : 베트남산 원어가격 B : 수입산원어가격 C : FILLET 가공 가격(국내산) D : FILLET 가공 가격(수입산)
'08.10.10	8,500	12,000	35,000	38,000	USD7.30	USD7.50	
'08.10.24	8,500	12,000	35,000	38,000	USD7.00	USD7.50	
'08.11.08	8,500	12,000	35,000	38,000	USD7.00	USD7.20	
'08.11.28	8,500	-	35,000	-	USD7.00	-	
'08.12.16	8,500	-	35,000	-	USD7.00	-	
'08.12.30	8,500	-	35,000	-	USD7.00	-	

자료 : 다낭 H 가공업체

※ 11월 이후 환율하락으로 인해 수입산 원어(취치)의 수입이 되고 있지 않기 때문에 수입산 원어가격 및 수입산 Fillet 가공 가격 및 수입산 수축 가격이 미 표기됨

라. 국내 가격과의 비교 분석

- 베트남 조미취치포의 현지 수출가격은 \$7.00~\$7.50으로 조사되었으며, 관세청 자료를 이용한 국내 수입가격을 계산한 결과, \$4.69~\$5.04로 파악되었음. 그리고 조사기간 동안 국내 도매가격은 \$3.82~\$8.78정도로 나타남
- 베트남 수출가격과 국내 수입가격을 비교하여 편차를 계산해 본 결과, 수입가격은 수출가격보다 오히려 더 낮은 것으로 파악되었으며, 그 범위는 -2.21 ~ -2.61로 나타났음. 도매가격과 수출가격의 편차 범위는 -3.38 ~ 1.28로 조사되었음
- 현지 수출가격과 국내 수입가격과의 차이를 비교해본 결과, 조미취치포는 저가신고 의 심품목으로 추정됨

<표 4-18> 베트남 조미취치포의 가격차이 비교

(단위 : USD)

월/일	수출가격(A)	수입가격(B)	도매가격(C)	편차(B-A)	도매가격과 차이(C-A)
'08.09.12	<b>7.50</b>	<b>5.04</b>	<b>8.78</b>	-2.46	<b>1.28</b>
'08.09.30	7.25	5.04	8.08	<b>-2.21</b>	0.83
'08.10.10	7.30	4.69	7.54	<b>-2.61</b>	0.24
'08.10.24	<b>7.00</b>	4.69	5.56	-2.31	-1.44
'08.11.08	7.00	4.71	<b>3.82</b>	-2.29	<b>-3.38</b>
'08.11.28	7.00	4.71	5.61	-2.29	-1.39
'08.12.16	7.00	<b>4.66</b>	7.16	-2.34	0.16
'08.12.30	7.00	4.66	7.61	-2.34	0.61

- (A) : 베트남 현지 조사원 수출가격(봉타오 및 다낭의 평균 수출가격)
- (B) : 관세청 수입가격 (수입금액 ÷ 수입물량)
- (C) : 국내 경매 입찰 가격(가락시장 및 노량진의 평균 도매가격)

### 3. 냉동명태

#### 가. 국내 수입현황

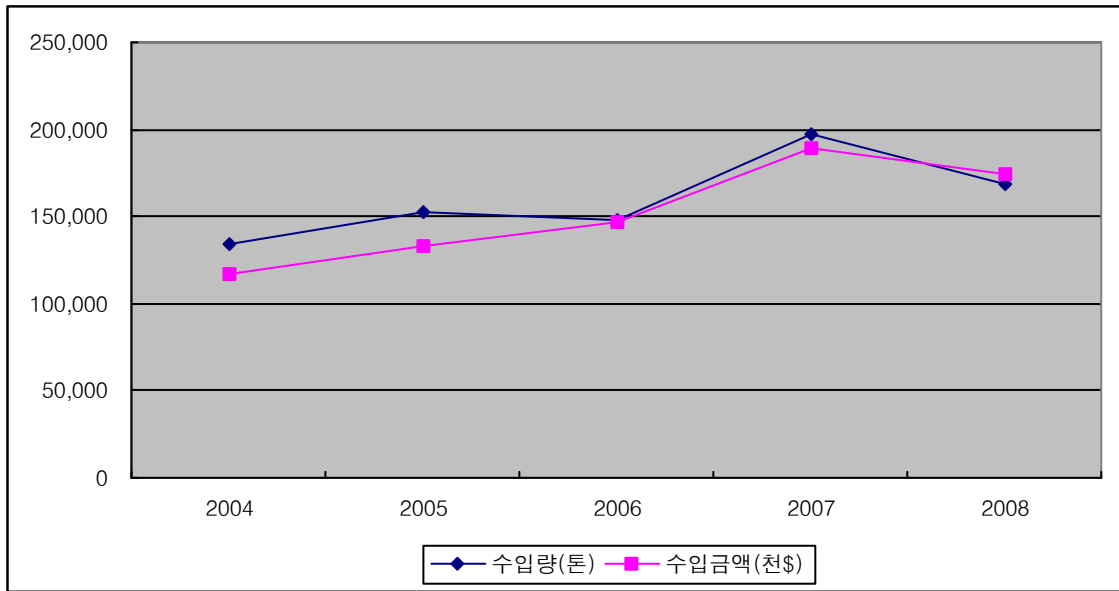
- 러시아로부터 수입되는 냉동명태(HS Code : 0303-79-1000)의 최근 5년간 추이를 살펴 보면, 수입량은 '04년 134,165톤에서 '08년 116,589톤으로 26% 증가하였으며, 수입금액은 '04년 11,659만 달러에서 '08년 17,470만 달러로 50% 증가하였음
- 수입량의 증가 폭보다 수입금액의 증가폭이 큰 이유는 최근 러시아에서 자원회복과 관련하여 불법어업에 대한 단속이 강화되었으며, 쿼터 등을 의도적으로 낮게 책정하기 때문인 것으로 판단됨
- 이와 같은 이유로 명태의 가격이 올랐기 때문인 것으로 사료되며, 실제 냉동명태의 수입단가를 비교해 보면, '04년에는 톤당 870달러였으나, '08년에는 1,030달러로 19%증가하였음

**<표 4-19> 국내 러시아 냉동명태 수입현황**

(단위 : 톤, 천\$)

구분	수입량(A)	수입금액(B)	수입단가(B/A)
2004	134,165	116,589	0.87
2005	152,462	133,457	0.88
2006	147,819	146,751	0.99
2007	197,514	189,073	0.96
2008	169,071	174,696	1.03
증감(2004/2008)	26%	50%	19%

자료 : 농수산물유통공사([www.at.or.kr](http://www.at.or.kr))



<그림 4-7> 러시아 냉동명태 수입량 및 수입금액

○ 냉동명태는 1~2월, 5~7월을 제외하고는 연중 많은 양을 수입하지만, 그 중에서 최근 5년 동안의 월평균 수입량을 분석해 보면, 10월과 8월, 4월 순으로 가장 많은 양을 수입하는 것으로 파악됨

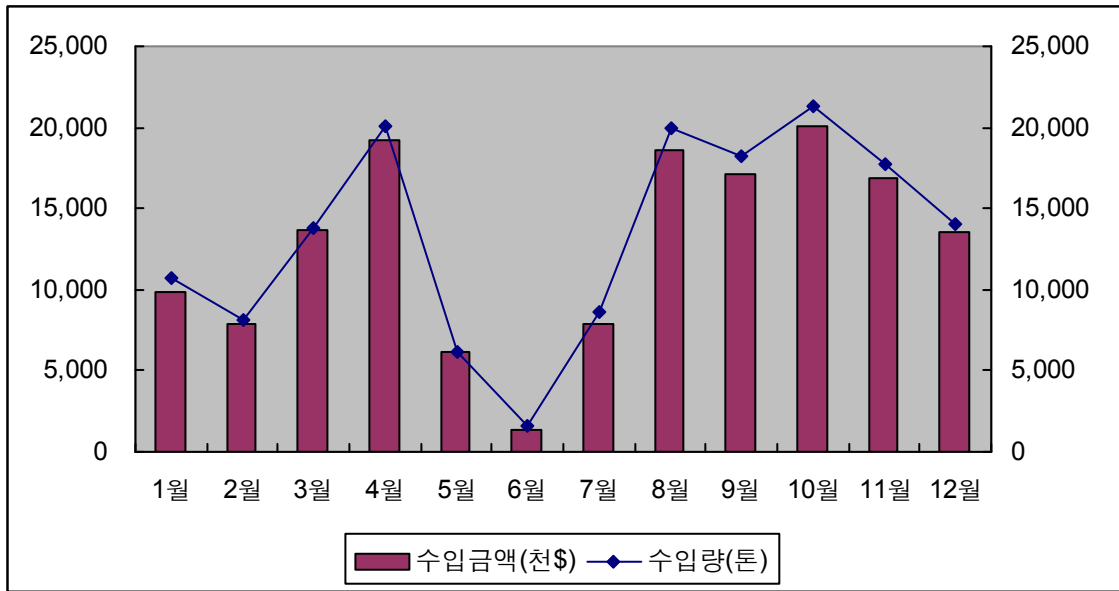
<표 4-20> 국내 연도별·월별 러시아 냉동명태 수입현황

(단위 : 톤, 천\$)

		1월	2월	3월	4월	5월	6월	7월	8월	9월	10월	11월	12월	합계
'04	금액	6,025	547	4,280	14,602	6,094	1,261	9,575	19,015	12,333	19,236	16,628	6,993	116,589
	물량	7,837	630	4,896	17,128	6,295	1,512	10,707	21,898	14,512	21,829	18,521	8,405	134,165
'05	금액	14,657	7,516	12,969	15,060	5,809	303	7,928	9,678	17,512	21,109	13,566	7,350	133,457
	물량	16,287	8,319	13,714	17,331	6,861	407	9,128	11,710	20,084	25,092	14,850	8,728	152,462
'06	금액	9,358	7,343	4,169	22,328	8,918	204	8,503	16,316	21,059	17,999	20,696	9,858	146,751
	물량	9,739	7,971	4,439	22,961	8,802	212	9,046	16,519	21,744	16,810	20,353	9,224	147,819
'07	금액	6,657	17,139	25,386	22,276	2,764	3,094	10,069	28,715	15,249	23,645	16,574	17,505	189,073
	물량	6,311	16,617	24,415	20,505	3,389	3,583	11,436	31,398	16,062	25,894	18,047	19,857	197,514
'08	금액	12,670	6,755	21,640	21,657	6,903	1,743	3,042	19,513	19,646	18,297	16,994	25,836	174,696
	물량	13,608	6,851	21,792	22,137	5,523	1,999	2,957	18,147	18,519	16,987	16,660	23,891	169,071

자료 : 농수산물유통공사(www.at.or.kr)





<그림 4-8> 최근 5년('04~'08) 월평균 수입현황

○ 이상으로 살펴본 러시아 냉동명태의 수입 특징을 정리하였음

<표 4-21> 러시아 냉동명태의 수입 특징

구분	주요내용	비고
수입변화	- 수입량 : 134천톤('04년) → 169천톤('08년) - 수입금액 : 11,659만달러('04년) → 17,470만달러('08년)	- 수입량 26% 증가 - 수입금액 50% 증가
수입단가	- 톤당 870달러('04년) → 톤당 1,030달러('08년)	- 수입단가 19% 증가
월별특징	- 최근 5년 월별 수입량을 살펴보면 10월이 가장 많음	

## 나. 유통경로 및 비용

- 러시아는 세계 최대의 명태 생산국으로 러시아의 명태생산량은 러시아 총 어획량의 30~40%를 차지하나 최근 생산량은 감소추세임
- 명태의 주요 어획 지역은 베링해와 오호츠크해의 캄차카지역으로 러시아 명태 쿼터는 캄차카와 마가단 등에서 가지고 있으나, 캄차카에는 어선이 거의 없으며 블라디보스토크의 회사들이 어선을 가지고 조업하고 있음

- 대부분의 명태 어선은 베링해에서 조업한 후, 배에서 냉동하여 운반선을 통해 부산으로 수출하는 것으로 조사됨. 소요기간은 5~7일 가량임
- 일부 명태 어선은 오호츠크 공해의 캄차카지역에서 조업하며, 두 가지 경로를 거침
  - 품질이 낮은 명태의 경우 배에서 냉동하여 운반선을 통해 부산으로 수출되며, 소요기간은 5~7일임
  - 품질이 좋은 명태의 경우 캄차카의 냉동 공장에서 냉동하여 블라디보스토크까지 운반 한 후 통관, 부산으로 배를 통해 수출됨. 소요기간은 8~9일 정도이며, 조금 더 비싼 가격에 판매됨
- 명란 있는 것과 없는 것의 가격 차이는 거의 없음. 25cm, 30cm이상 사이즈로 구분하며, 마대에 20kg 단위로 포장



<그림 4-9> 냉동명태 주요 유통경로

## 2) 유통비용

- 러시아 냉동명태는 주로 베링해에서 조업이 시행되고 있으며, 조업 후 바로 우리나라로 수출을 하기 때문에 그에 따른 세관통관비용 등의 수출제비로는 톤당 5,000루블 정도로 파악되었으며, 해상운임은 베링해에서 부산까지 40ft 컨테이너 기준으로 약 5,600루블에서 6,600루블 정도인 것으로 조사됨

<표 4-22> 러시아 냉동명태 유통비용

비용구분	비용단가 (Rub, 톤)	산출내역
수출제비	5,000	- 세관통관비용
해상운임	5,918~6,575	- 베링해 → 부산 40ft 컨테이너

자료 : 블라디보스토크 M 수출회사 및 캄차카 B 수출회사

## 다. 현지 가격조사

### 1) 조사품목의 세부기준 선정

- 냉동 명태는 형태에 따라 원형(Round), 내장제거, 머리·내장제거 등으로 구분되며, 그 외에 크기 및 포란 유무에 의해 세부품목으로 나누어지짐. 본 조사에서는 원형이면서 알이 없고, 사이즈는 20kg박스에 21마리~33마리 들어가는 M 사이즈로 하였음

<표 4-23> 냉동명태 세부품목 기준

품목	크기	세부기준
냉동명태	- XL : 20kg박스에 13마리 이하 - L : 20kg박스에 14마리~20마리 - <b>M : 20kg박스에 21마리~33마리</b> - S : 20kg박스에 34마리 이상	조사 대상은 원형 그대로 냉동된 상태의 명태로 알이 없는 것을 기준으로 조사를 실시

※ 밑줄 친 품목이 세부품목 기준에 선정된 품목임

### 2) 현지 가격 조사

- 9월 가격조사는 11일과 25일에 실시되었으며, 수출가격이 증가하는 추세에 있음
  - 한국의 원화 하락으로 인한 환율의 상승에도 불구하고 수출가격이 증가한 이유는 최

근 러시아의 어업자원 보호에 대한 관심의 증가와 이로 인한 생산량의 감소 등에 영향을 받은 것으로 사료됨

- 10월의 가격 조사는 13일과 27일에 실시되었으며, 10월의 수출 가격은 9월 말에 비해 증가하였으며, 10월 말까지 유지된 것으로 조사됨
- 11월 가격조사는 12일과 26일에 실시되었으며, 10월과 비교하여 가격이 크게 상승하였음. 이는 러시아 내 생산이 소폭 감소하였고, 국내 수입량이 늘어남에 따라 가격이 상승한 것으로 파악됨
- 12월 가격조사는 14일과 29일에 실시되었고, 11월에 가격이 크게 오른 이후 11월과 비슷한 수준으로 가격대가 형성되었음. 또한 사이즈가 큰 상품의 가격이 하락하는 현상을 보이기도 하였음
- 현지가격 조사는 명태 조업 및 수출업을 하고 있는 블라디보스토크의 M 수출회사 및 캄차카의 B 수출회사로부터 한국으로 수출하는 냉동명태의 가격 정보를 제공받아 이루어졌으며, 유통경로 및 비용조사의 출처 또한 동일함

<표 4-24> 러시아 냉동명태 현지가격 조사 현황

(단위 : Rub)

조사시점	현지가격(VND/kg)			비 고
	원형		머리제거	
	25cm	30cm 이상	25cm	
'08.09.11	23(\$0.87)	27(\$1.03)	34(\$1.29)	원형과 머리 제거 상품의 가격을 조사하였으며, 이중 세부품목 기준에 해당되는 것은 원형 크기가 30cm 이상인 상품임
'08.09.25	25(\$0.96)	29(\$1.12)	36(\$1.38)	
'08.10.13	30(\$1.15)	35(\$1.35)	43(\$1.65)	
'08.10.27	30(\$1.15)	35(\$1.35)	43(\$1.65)	
'08.11.12	51(\$1.86)	53(\$1.93)	49.5(\$1.80)	
'08.11.26	55(\$2.01)	58(\$2.12)	49(\$1.19)	
'08.12.14	55(\$1.99)	58(\$2.09)	49.5(\$1.79)	
'08.12.29	55(\$1.92)	54(\$1.88)	49.5(\$1.72)	

자료 : 블라디보스토크 M 수출회사 및 캄차카 B 수출회사

라. 국내 가격과의 비교 분석

- 러시아 냉동명태의 현지 수출가격은 \$1.03~\$2.12로 조사되었으며, 관세청 자료를 이용한 국내 수입가격을 계산한 결과, \$1.02~\$1.08로 파악되었음. 그리고 조사기간 동안 국내 도매가격은 \$1.05~\$2.81 정도로 나타남
- 러시아 수출가격과 국내 수입가격을 비교하여 편차를 계산해 본 결과, 대부분 수입가격이 수출가격보다 더 낮은 것으로 파악되었으며, 그 범위는 -1.10 ~ 0.03으로 나타났음. 도매가격과 수입가격의 편차 범위는 -1.70 ~ 1.7로 조사되었음
- 현지 수출가격과 국내 수입가격과의 차이를 비교해본 결과, 냉동명태는 저가신고 가능성이 있는 품목으로 추정됨

<표 4-25> 러시아 냉동명태의 가격차이 비교

(단위 : USD)

월/일	수출가격(A)	수입가격(B)	도매가격(C)	편차(B-A)	도매가격과 차이(C-A)
'08.09.11	1.03	1.06	2.73	0.03	1.70
'08.09.25	1.12	1.06	2.81	-0.06	1.69
'08.10.13	1.35	1.08	1.18	-0.27	-0.17
'08.10.27	1.35	1.08	1.10	-0.27	-0.25
'08.11.12	1.93	1.02	1.22	-0.91	-0.71
'08.11.26	2.12	1.02	1.05	-1.10	-1.07
'08.12.14	2.09	1.08	1.29	-1.01	-0.80
'08.12.29	1.88	1.08	1.40	-0.80	-0.48

(A) : 러시아 현지 조사원 수출가격

(B) : 관세청 수입가격 (수입금액 ÷ 수입물량)

(C) : 국내 경매 입찰 가격(가락시장 및 노량진의 평균 도매가격)

## 4. 활대게

### 가. 국내 수입현황

- 러시아로부터 수입되는 활대게(HS Code : 0306-24-1020)의 최근 5년간 추이를 살펴보면, 수입량은 '04년 9,060톤에서 '08년 6,006톤으로 33.7%감소하였으며, 동 기간동안 수입금액 또한 '04년 3,601만달러에서 '08년 2,905만달러로 19.3%감소하였음
- 활대게의 수입량이 감소한 이유로는 명태와 마찬가지로 러시아의 자원회복계획 및 불법어업의 단속강화 등인 것으로 판단되며, 수입금액의 증가는 국내 수요의 증가와 상품의 질이 높아졌기 때문인 것으로 사료됨
- 수입량의 증가보다 수입금액의 증가가 크게 나타난 것은 고가의 활대게 수입이 많이 늘어난 것으로 추정가능하며, 실제로 활대게의 수입단가는 '03년 톤당 3,770달러에서 '07년 톤당 4,400달러로 16.7% 증가하였음

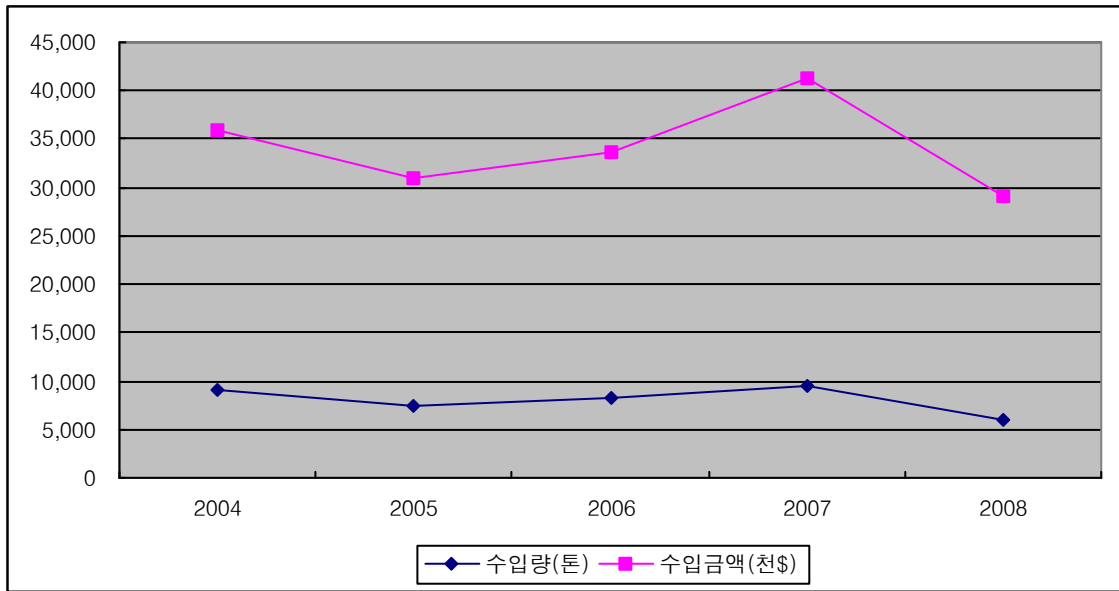
<표 4-26> 국내 러시아 활대게 수입현황

(단위 : 톤, 천\$)

구분	수입량(A)	수입금액(B)	수입단가(B/A)
2004	9,060	36,014	3.98
2005	7,407	30,952	4.18
2006	8,213	33,587	4.09
2007	9,401	41,341	4.40
2008	6,006	29,053	4.84
증감(2004/2008)	-33.7%	-19.3%	21.7%

자료 : 농수산물유통공사([www.at.or.kr](http://www.at.or.kr))

수산물 저가 수입신고 근절을 위한 수산물 가격조사(2차)



<그림 4-10> 러시아 활대게 수입량 및 수입금액

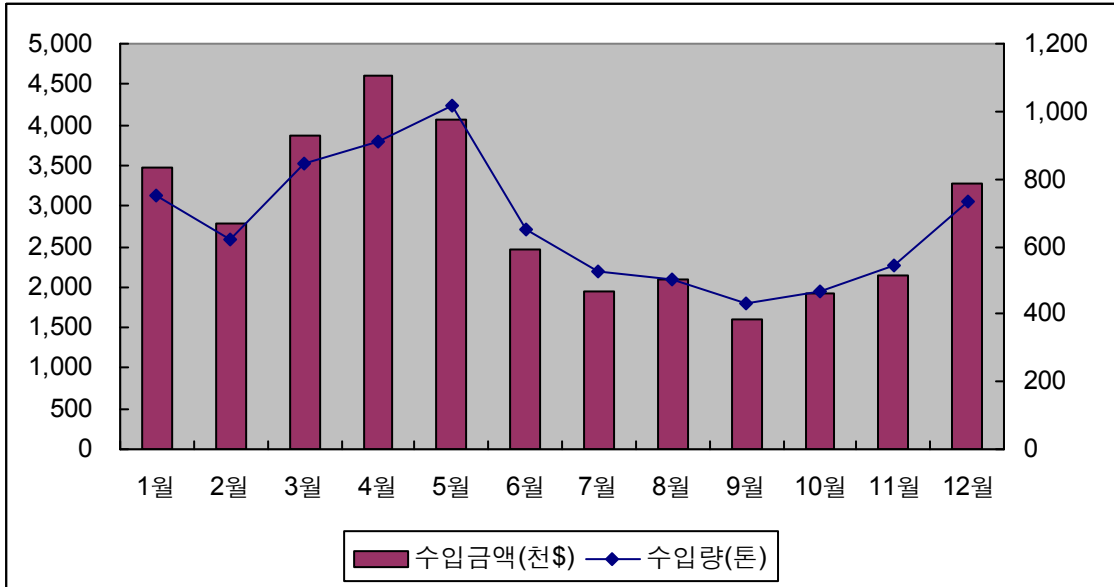
- 러시아의 활대게의 수입은 연중 이루어지고 있으며, 최근 5년간의 수입실적을 월별로 살펴보면 5월, 4월, 3월 순으로 수입량이 가장 많으며, 7~9월 사이 하절기에 수입량이 가장 적은 것으로 나타남
- 여름 및 가을철에 휴어기를 가지는 우리나라의 대게 조업과는 달리 러시아의 대게는 연중 조업 되지만, 우리나라의 수산물 음식문화와 연계되어 계류의 수요가 봄철에 많기 때문에 봄철에 많이 반입되고 있는 것으로 사료됨

<표 4-27> 국내 연도별·월별 러시아 활대게 수입현황

(단위 : 톤, 천\$)

		1월	2월	3월	4월	5월	6월	7월	8월	9월	10월	11월	12월	합계
'04	금액	4,179	3,001	4,515	4,763	4,710	2,034	1,530	2,079	1,959	1,942	1,941	3,361	36,014
	물량	906	835	1,317	1,131	1,134	499	349	492	562	562	543	732	9,060
'05	금액	3,571	2,562	3,567	3,934	2,997	2,640	1,968	2,083	1,314	1,710	2,223	2,383	30,952
	물량	835	647	820	748	715	612	516	593	387	434	613	488	7,407
'06	금액	3,071	2,973	3,358	4,194	3,714	2,894	1,991	1,767	1,828	1,781	1,740	4,276	33,587
	물량	646	681	625	881	1,084	829	546	468	491	512	490	960	8,213
'07	금액	3,801	4,445	4,729	5,665	4,975	2,791	2,100	2,148	790	2,091	3,272	4,534	41,341
	물량	836	829	1,064	1,040	1,336	768	622	478	175	443	698	1,111	9,401
'08	금액	2,760	875	3,118	4,502	3,874	1,926	2,124	2,363	2,125	2,073	1,535	1,778	29,053
	물량	546	112	400	766	823	555	601	497	531	399	388	389	6,006

자료 : 농수산물유통공사([www.at.or.kr](http://www.at.or.kr))



<그림 4-11> 최근 5년('04~ '08) 월평균 수입현황

○ 러시아에서 활대계를 조업하는 대부분의 어선들이 불법어업인 것으로 파악되고 있는데, 최근의 세계적인 수산업 추세가 IUU어업 근절로서 러시아와 위생협정 체결시 수입량이 감소할 수 있을 것으로 판단됨

<표 4-28> 러시아 활대계의 수입 특징

구분	주요내용	비고
수입변화	- 수입량 : 9,060톤('04) → 6,006톤('08) - 수입금액 : 3,601만달러('04) → 2,905만달러('08)	- 수입량 33.7% 감소 - 수입금액 19.3% 감소
수입단가	- 톤당 3,970달러('04) → 톤당 4,840달러('08)	- 수입단가 21.7% 증가
월별특징	- 최근 5년 월별 수입량을 살펴보면 1~4월이 가장 많음	- 겨울철 수입 증가
기타	- 러시아 대계 조업의 대부분이 불법 어업으로 러시아와의 협정 체결 시 수입량이 감소할 것으로 판단됨	- IUU어업 근절이 세계적인 추세임

## 나. 유통경로 및 비용

### 1) 유통경로

○ 러시아 대계의 자국 내 소비는 거의 없으며, 총생산량 중 30% 정도를 한국에 수출하



며, 나머지는 일본으로 수출함. 과거에 비해서 한국으로의 수출량은 점차 늘어나고 있는 추세임

- 오호츠크 공해에서 조업하여 운반선을 통하여 바로 수출함. 동해항으로 수출하며, 소요기간은 5~7일 가량임
- 암컷은 포획 후 다시 풀어주고 수컷만 포획하며, 400g, 700g, 900g의 세 가지 사이즈로 구분됨. 함량 미달의 대게는 내수용으로 사용되지만 국내 소비가격이 수출 도매가의 5배가량 비싸기 때문에 소비량은 미미한 것으로 조사됨



<그림 4-12> 활대게 주요 유통경로

## 2) 유통비용

- 러시아 활대게는 주로 캄차카반도와 오호츠크 공해 등에서 조업이 시행되고 있으며, 조업 후 바로 우리나라로 수출을 하기 때문에 그에 따른 세관통관비용 등의 수출제비로는 톤당 60,000루블 정도 인 것으로 파악되었으며, 해상운임은 오호츠크 공해에서

동해까지 40ft 컨테이너 기준으로 약 7,000루블 정도로 조사됨

<표 4-29> 러시아 활대게 유통비용

비용구분	비용단가 (Rub/톤)	산출내역
수출제비	60,000	- 세관통관비용
해상운임	6,923	- 오흐츠크 공해 → 동해 40ft 컨테이너

자료 : 블라디보스토크 V 수출회사 및 캄차카 R 수출회사

## 다. 현지 가격조사

### 1) 조사품목의 세부기준 선정

- 활대게는 암수에 의한 구분, 마리당 중량, 색상, 다리탈락여부에 의해 세부적으로 구분이 됨. 본 조사에서는 수컷이면서 색상은 Red, 마리당 중량은 마리당 1kg 미만인 것으로 다리가 탈락되지 않은 것을 대표 품목으로 선정하였음

<표 4-30> 활대게 세부품목 기준

품목	크기	세부기준
활대게	- XL : 마리당 4kg이상~5kg미만 - L : 마리당 3kg이상~4kg미만 - M : 마리당 1kg이상~3kg미만 - S : 마리당 1kg 미만	다리가 탈락되지 않은 상태의 수컷 활대게로 색상은 Red인 것으로 한정하여 조사를 실시

※ 밑줄 친 품목이 세부품목 기준에 선정된 품목임

### 2) 현지 가격 조사

- 9월 가격조사는 11일과 25일에 실시되었으며, 수출가격이 큰 폭으로 증가한 것으로 조사되었음
- 현재 러시아의 대게 조업 어선 중 상당수는 불법조업을 하고 있는 것으로 추정되고 있으며, 이러한 불법 대게조업 어선에 대한 러시아 정부의 단속이 심해짐에 따라 대게의 생산량은 감소하고 가격은 증가한 것으로 조사됨

**수산물 저가 수입신고 근절을 위한 수산물 가격조사(2차)**

- 10월 가격조사는 13일과 27일에 실시되었으며, 9월 말의 수출가격을 10월 중순까지 유지하였으나 10월 말에는 다시 감소하였음
  - 과거에 비해 한국으로의 대게 수출비중은 계속 증가추세에 있으며, 이러한 우리나라의 환율이 최근 급등함에 따라 증가세였던 수출가격이 다시 감소한 것으로 사료됨
- 11월 가격조사는 12일과 26일에 실시되었으며, 11월 초에는 10월에 비해 가격이 크게 상승한 것으로 파악되었고, 11월 말 가격은 다소 하락한 것으로 나타남
- 12월 가격조사는 14일과 29일에 실시되었고, 11월 말보다는 다소 가격이 상승하였으며, 12월 말에는 12월 초보다 가격이 더욱 더 크게 상승한 것으로 조사되었음
  - 러시아 활대게는 타 조사품목에 비해 기간에 따라 가격의 차이가 크게 나타났는데, 이는 대게가 주로 불법어업으로 어획되기 때문에 안정적인 가격대를 형성하기가 어려운 것으로 판단됨
- 현지가격 조사는 러시아 대게 조업 및 수출업을 하는 블라디보스토크의 V 수출회사 및 캄차카 R 수출회사로부터 한국으로 수출하는 활대게의 가격 정보를 제공받아 이루어졌으나, 활대게가 대부분 불법조업되는 품목인 관계로 가격 정보를 제공해 주는 수출회사를 찾기가 매우 어려웠으며, 다른 품목에 비해 조사된 현지가격의 신뢰성이 의심되는 품목임

**<표 4-31> 러시아 활대게 현지가격 조사 현황**

조사시점	현지가격(Rub/kg)			비 고
	400g	700g	900g	
'08.09.11	208(\$8)	234(\$9)	260(\$10)	수컷 활대게로 무게는 마리당 1kg 미만인 품목을 대상으로 조사 실시
'08.09.25	338(\$13)	368(\$14)	395(\$15)	
'08.10.13	338(\$13)	368(\$14)	395(\$15)	
'08.10.27	234(\$9)	260(\$10)	286(\$11)	
'08.11.12	356(\$13)	384(\$14)	411(\$15)	
'08.11.26	274(\$10)	301(\$11)	329(\$12)	
'08.12.14	332(\$12)	360(\$13)	388(\$14)	
'08.12.29	399(\$14)	428(\$15)	460(\$16)	

자료 : 블라디보스토크 V 수출회사 및 캄차카 R 수출회사

## 라. 국내 가격과의 비교 분석

- 러시아 활대계의 현지 수출가격은 \$10.00~\$16.00으로 조사되었으며, 관세청 자료를 이용한 국내 수입가격을 계산한 결과, \$3.96~\$5.20으로 파악되었음. 그리고 조사기간 동안 국내 도매가격은 \$10.91~\$19.08 정도로 나타남
- 우선, 러시아 수출가격과 국내 수입가격을 비교하여 편차를 계산해 본 결과, 수입가격이 수출가격보다 더 낮은 것으로 파악되었으며, 그 범위는 -11.50 ~ -5.8로 나타났음. 또한 도매가격과 수출가격의 편차 범위는 -4.09 ~ 4.72로 조사되었음
- 현지 수출가격과 국내 수입가격과의 차이를 비교해본 결과, 활대계는 저가신고 의심품목으로 추정됨

&lt;표 4-32&gt; 러시아 활대계의 가격차이 비교

(단위 : USD)

월/일	수출가격(A)	수입가격(B)	도매가격(C)	편차(B-A)	도매가격과 차이(C-A)
'08.09.11	<b>10.00</b>	4.00	14.25	-6.00	4.25
'08.09.25	15.50	4.00	14.48	<b>-11.50</b>	-1.02
'08.10.13	15.00	<b>5.20</b>	16.99	-9.80	1.99
'08.10.27	11.00	5.20	15.72	<b>-5.80</b>	<b>4.72</b>
'08.11.12	15.00	<b>3.96</b>	<b>10.91</b>	-11.04	<b>-4.09</b>
'08.11.26	12.00	3.96	11.36	-8.04	-0.64
'08.12.14	14.00	4.57	16.39	-9.43	2.39
'08.12.29	<b>16.00</b>	4.57	<b>19.08</b>	-11.43	3.08

(A) : 러시아 현지 조사원 수출가격

(B) : 관세청 수입가격 (수입금액 ÷ 수입물량)

(C) : 국내 경매 입찰 가격(가락시장 및 노량진의 평균 도매가격)

## 5. 활홍민어

### 가. 국내 수입현황

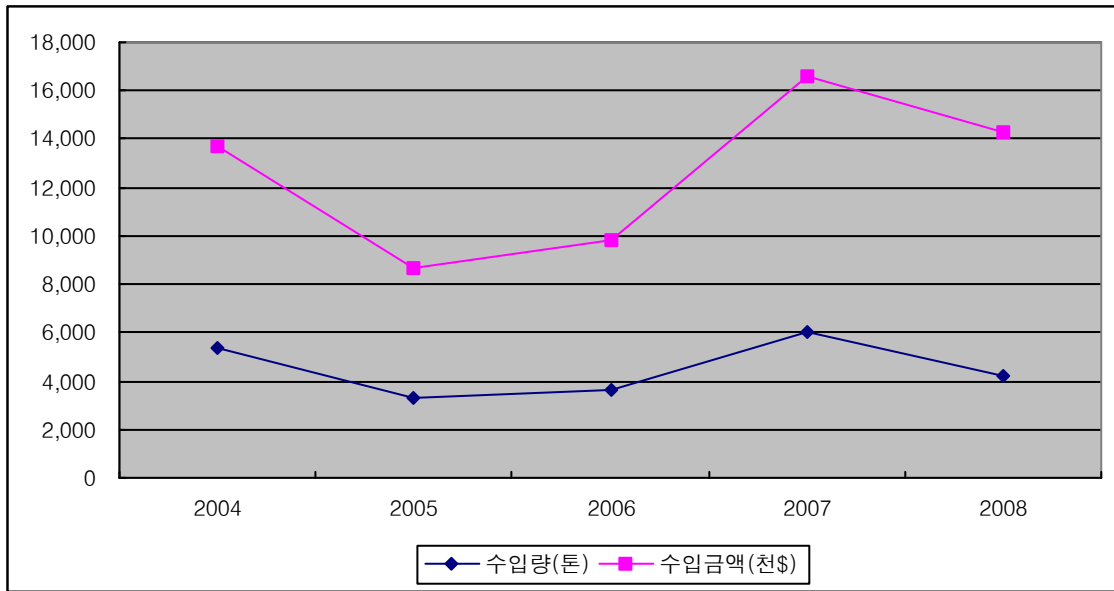
- 중국으로부터 수입되는 활홍민어(HS Code : 0301-99-9095)의 최근 5년간 추이를 살펴 보면, 수입량이 '06년까지 지속적으로 줄어들었으나 '07년에는 크게 증가하였고, '08년에는 다소 감소하였음
  - 말라카이트그린 사건으로 인한 활어의 수입이 계속 감소하였으나, 최근에는 국내 수요자들의 인식이 점차 전환됨에 따라 수입량이 증가한 것으로 사료됨
- 수입량은 줄어든데 반해 수입금액이 증가한 이유는 수입단가가 상승했기 때문인데, 실제로 수입단가의 변화를 살펴보면, '04년 톤당 2,560달러에서 '08년 3,410달러로 33.5% 증가하였음
  - 수입단가의 상승 원인으로서는 수입되는 활홍민어의 질이 높아진데서 기인하는 것으로 판단됨

<표 4-33> 국내 중국 활홍민어 수입현황

(단위 : 톤, 천\$)

구분	수입량(A)	수입금액(B)	수입단가(B/A)
2004	5,346	13,671	2.56
2005	3,296	8,673	2.63
2006	3,651	9,802	2.68
2007	6,028	16,628	2.76
2008	4,187	14,294	3.41
증감(2004/2008)	-21.7%	-4.6%	33.5%

자료 : 농수산물유통공사(www.at.or.kr)



<그림 4-13> 중국 활홍민어 수입량 및 수입금액

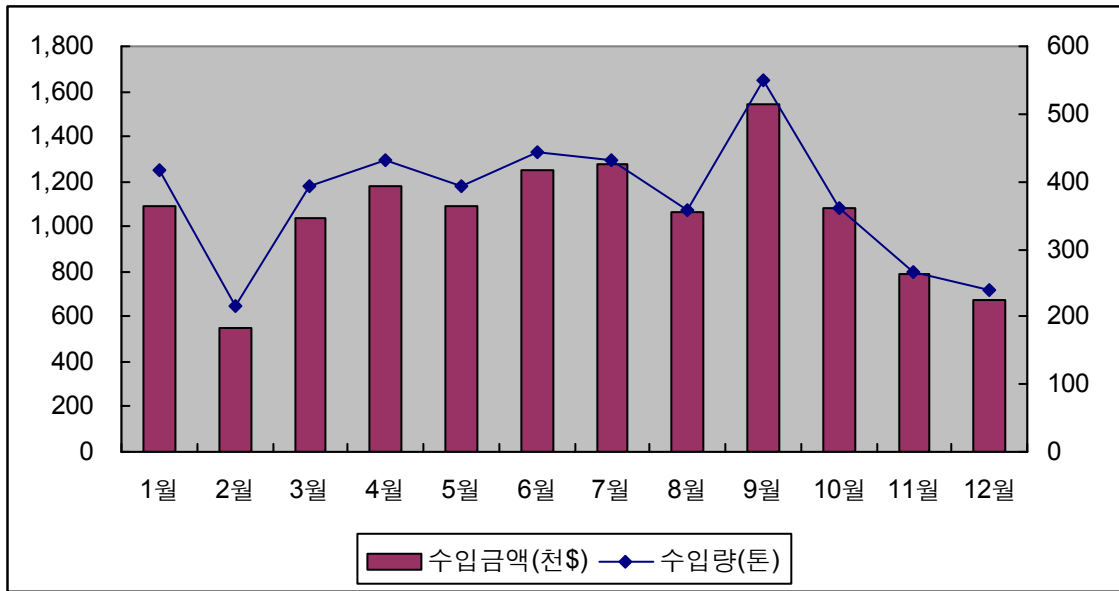
○ 중국으로부터 수입되는 활홍민어의 최근 5년간 자료로 살펴보면, 연중 수입이 되고 있으나 9월에 수입량이 가장 많았으며, 2월에 수입량이 가장 적은 것으로 조사되었음

<표 4-34> 국내 연도별·월별 중국 활홍민어 수입현황

(단위 : 톤, 천\$)

		1월	2월	3월	4월	5월	6월	7월	8월	9월	10월	11월	12월	합계
'04	금액	1,180	1,179	1,304	1,465	1,253	811	1,360	574	1,551	822	986	1,186	13,671
	물량	499	499	542	565	468	301	502	222	611	322	366	448	5,346
'05	금액	977	740	1,263	866	1,349	670	883	1,198	336	69	297	25	8,673
	물량	370	287	472	329	521	263	342	454	126	24	101	9	3,296
'06	금액	69	0	497	157	923	380	1,019	618	3,996	695	407	1,041	9,802
	물량	25	0	196	56	348	140	392	224	1,487	254	144	384	3,651
'07	금액	1,831	205	949	2,147	401	2,756	1,154	1,560	785	2,586	1,520	734	16,628
	물량	699	75	353	765	145	1,034	421	549	284	910	534	262	6,028
'08	금액	1,378	626	1,157	1,272	1,512	1,651	1,947	1,383	1,033	1,236	726	373	14,294
	물량	489	218	405	448	489	478	498	346	238	294	183	101	4,187

자료 : 농수산물유통공사([www.at.or.kr](http://www.at.or.kr))



<그림 4-14> 최근 5년('04~'08) 월평균 수입현황

○ 이상으로 살펴본 중국 활홍민어의 수입 특징은 아래와 같음

<표 4-35> 중국 활홍민어의 수입 특징

구분	주요내용	비고
수입변화	- 수입량 : 5,346톤('04) → 4,187톤('08) - 수입금액 : 1,367만달러('04) → 1,429만달러('08)	- 수입량 21.7% 감소 - 수입금액 4.6% 증가
수입단가	- 톤당 2,560달러('04) → 톤당 3,410달러('08)	- 수입단가33.5% 증가
월별특징	- 최근 5년 월별 수입량을 살펴보면 9월이 가장 많음	
기타	- 말라카이트그린 사건 후 수입이 감소하였으나, 최근 수입량이 증가함	- 국내 수요자들의 인식전환

## 나. 유통경로 및 비용

### 1) 유통경로

○ 활홍민어는 중국내에서 광동성과 절강성에 가장 많이 양식되고 있는 것으로 조사되었으며, 주로 한국 및 일본으로 수출하고 있는 것으로 파악되었음

- 말라카이트그린 사건으로 양식산 활어의 수입이 감소하였으나, '07년부터는 증가하였음. 하지만 최근 환율이 불안정해짐에 따라 수입량이 감소하고 있는 것으로 조사됨
- 한국으로 수출할 때에는 주산 혹은 복주 등에서 활어전용 수출선박이나 활어 컨테이너를 이용하여 수출을 하고, 국내 통영항으로 거의 100% 수입됨. 그 이유는 지리적인 이점과 과거부터 활어 수입이 많았기 때문에 활어의 유통 및 인프라 시설이 다른 지역에 비해 비교우위가 있기 때문인 것으로 파악됨



<그림 4-15> 활홍민어 주요 유통경로

## 2) 유통비용

- 중국 활홍민어의 양식장에서 수출항까지 운송하기 위한 운송비용은 1,000~1,100元/톤이며, 수출제비는 5,800~6,000元/톤으로 여기에는 활어 컨테이너임대 및 산소비, 대리통관비, 검역비, 부두잡비 등 수출에 필요한 모든 비용이 포함되어 있음. 수출제비의 일부는 수출 후 환급을 받는 것으로 파악됨



수산물 저가 수입신고 근절을 위한 수산물 가격조사(2차)

- 활홍민어의 해상운임은 북주에서 통영까지 운행되는 활어운반선을 기준으로 4,500~4,800元/톤으로 수출선사별로 약간씩 가격이 상이한 것으로 조사됨

<표 4-36> 중국 활홍민어 유통비용

구분	단가(元/톤)	특이사항
내륙운송비	1,000~1,100	- 양식장에서 수출항까지의 운송비용
수출제비	5,800~6,000	- 수출제비에는 활어컨테이너임대 및 산소비, 대리통관비, 검역비, 부두잡비 등의 수출항에서 수출하기 위한 모든 비용이 포함됨
해상운임	4,500~4,800	- 수출선사별로 가격이 상이

자료 : 북주 K 수출업체 및 F 수출업체

다. 현지 가격조사

1) 조사품목의 세부기준 선정

- 활홍민어는 양식산의 유무, 크기에 따라 구분이 됨. 본 조사에서는 양식산으로 마리당 평균 중량이 2~3kg미만인 M 사이즈를 대상으로 조사하였음

<표 4-37> 활홍민어 세부품목 기준

품목	크기	세부기준
활홍민어	- L : 마리당 평균중량이 3kg이상 - <b>M : 마리당 평균 중량이 2~3kg미만</b> - S : 마리당 평균 중량이 2kg미만	양식산 홍민어(점성어)를 대상으로 함

※ 밑줄 친 품목이 세부품목 기준에 선정된 품목임

2) 현지 가격 조사

- 9월 가격조사는 12일과 30일에 실시되었으며, 활홍민어의 산지가격과 수출가격은 소폭 증가한 것으로 조사됨
- 10월 가격조사는 9일과 28일에 실시되었으며, 9월말부터 10월말까지 활홍민어의 수출가격은 변화 없이 동일한 것으로 조사됨. 수출가격은 kg당 0.05\$에서 0.1\$ 수준에서 증

감하고 있는 것으로 나타났음

- 11월 가격조사는 10일과 27일에 실시되었고, 10월에 비해 가격이 다소 하락하였으며, 11월 기간 중에도 소폭 감소한 것으로 조사되었음
  - 원어의 가격은 11월 기간 중 \$0.1/kg 감소하였으며, 수출가격은 \$0.25/kg 감소하였음
- 12월 가격조사는 12일과 30일에 실시하였으며, 11월과 같은 가격 수준을 유지하였으며 12월 기간 중에도 가격이 그대로 유지된 것으로 파악됨
  - 9월 첫 조사 이후 활홍민어의 가격은 10월까지 상승하다가 11월에 차츰 감소추세에 있다가 11월 말 이후 계속 같은 가격을 유지하는 것으로 나타남
- 활홍민어의 현지가격 조사는 활홍민어를 취급하는 복주의 K 수출업체 및 F 수출업체로부터 한국으로 수출하는 활홍민어의 수출가격 정보를 제공받아 이루어졌으며, 유통 경로 및 비용조사의 출처 또한 동일함

<표 4-38> 중국 활홍민어 현지가격 조사 현황

조사시점	현지가격(USD/kg)		비 고
	산지가격	수출가격	
'08.09.12	2.85	4.90	양식산 홍민어(점성어)를 대상으로 하였고, 크기는 마리당 평균 중량이 2~3kg미만인 것으로 함
'08.09.30	2.90	4.95	
'08.10.09	2.90	5.00	
'08.10.28	2.90	4.90	
'08.11.10	2.80	4.75	
'08.11.27	2.70	4.50	
'08.12.12	2.70	4.50	
'08.12.30	2.70	4.50	

자료 : 복주 K 수출업체 및 F 수출업체

### 라. 국내 가격과의 비교 분석

- 중국 활홍민어의 현지 수출가격은 \$4.50~\$5.00으로 조사되었으며, 관세청 자료를 이용한 국내 수입가격을 계산한 결과, \$3.69~\$4.3로 파악되었음. 그리고 조사기간 동안 국내 도매가격은 \$4.27~\$6.81 정도로 나타남

수산물 저가 수입신고 근절을 위한 수산물 가격조사(2차)

- 중국 수출가격과 국내 수입가격을 비교하여 편차를 계산해 본 결과, 수입가격은 수출가격보다 오히려 더 낮은 것으로 파악되었으며, 그 범위는 -0.56 ~ -0.81로 나타났음. 또한 중국 수출가격과 국내 도매가격의 편차 범위는 -0.23 ~ 2.27로 조사되었음
- 현지 수출가격과 국내 수입가격과의 차이를 비교해본 결과, 활홍민어는 저가신고 의심 품목으로 추정됨

<표 4-39> 중국 활홍민어의 가격차이 비교

(단위 : USD)

월/일	수출가격(A)	수입가격(B)	도매가격(C)	편차(B-A)	도매가격과 차이(C-A)
'08.09.12	4.90	<b>4.34</b>	<b>6.81</b>	-0.56	1.91
'08.09.30	4.95	4.34	6.70	-0.61	1.75
'08.10.09	<b>5.00</b>	4.20	6.07	-0.80	1.07
'08.10.28	4.90	4.20	5.39	-0.70	0.49
'08.11.10	4.75	3.97	4.87	-0.78	0.12
'08.11.27	<b>4.50</b>	3.97	<b>4.27</b>	<b>-0.53</b>	<b>-0.23</b>
'08.12.12	4.50	<b>3.69</b>	5.99	<b>-0.81</b>	1.49
'08.12.30	4.50	3.69	6.77	-0.81	<b>2.27</b>

(A) : 중국 현지 조사원 수출가격

(B) : 관세청 수입가격 (수입금액 ÷ 수입물량)

(C) : 국내 경매 입찰 가격(가락시장 및 노량진의 평균 도매가격)

## 6. 활농어

### 가. 국내 수입현황

- 활농어(HS Code : 0301-99-5059)의 최근 5년간 수입량 및 수입금액을 살펴보면 2005년 말라카이트 그린 사건으로 인해 크게 감소한 이후 차츰 증가하고 있는 것으로 조사되었음. 반면 수입단가는 지속적인 증가추세로 나타났으며, 이는 예전보다 사이즈도 크고 좋은 상품을 수입하기 때문인 것으로 사료됨
- 활농어 수입의 특징을 살펴보면, 수입량은 '04년 7,110톤에서 '08년 5,463톤으로 23.2% 감소하였으며, 동 기간동안 수입금액은 3,405만 달러에서 3,100만 달러로 약 9% 정도 감소하였음
- 수입량의 감소폭보다 수입금액의 감소폭이 작은 이유는 수입단가가 상승했기 때문인데, 실제로 수입단가의 변화를 살펴보면 '04년 톤당 4,790 달러에서 '08년 5,670 달러로 7.9%증가하였음

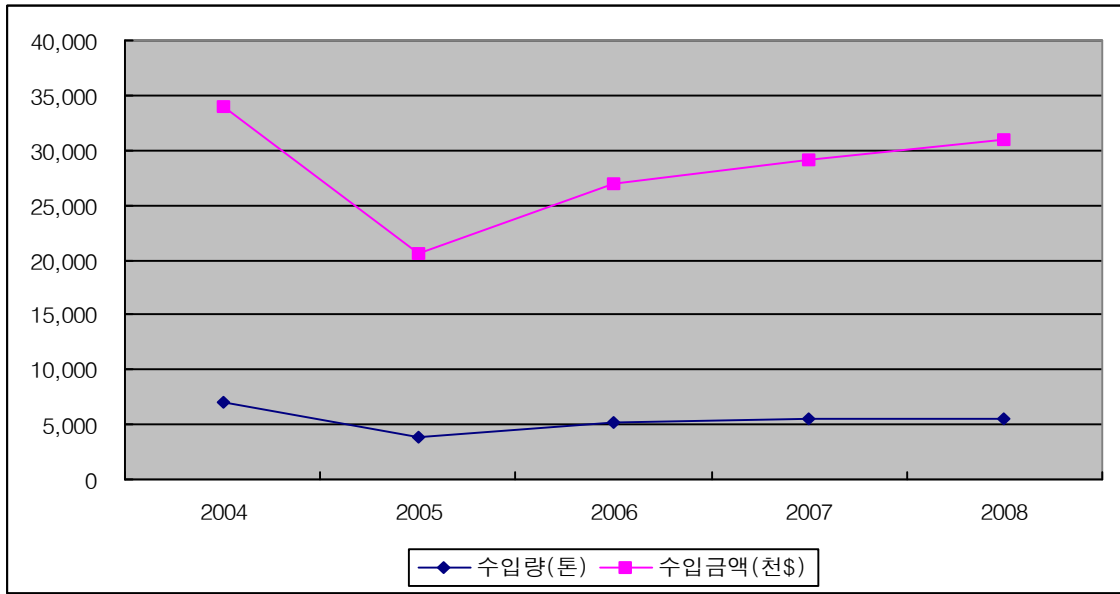
**<표 4-40> 국내 중국 활농어 수입현황**

(단위 : 톤, 천\$)

구분	수입량(A)	수입금액(B)	수입단가(B/A)
2004	7,110	34,049	4.79
2005	3,784	20,630	5.45
2006	5,203	26,885	5.17
2007	5,447	29,039	5.33
2008	5,463	31,002	5.67
증감(2004/2008)	-23.17%	-8.95%	18.51%

자료 : 농수산물유통공사(www.at.or.kr)

수산물 저가 수입신고 근절을 위한 수산물 가격조사(2차)



<그림 4-16> 중국 활농어 수입량 및 수입금액

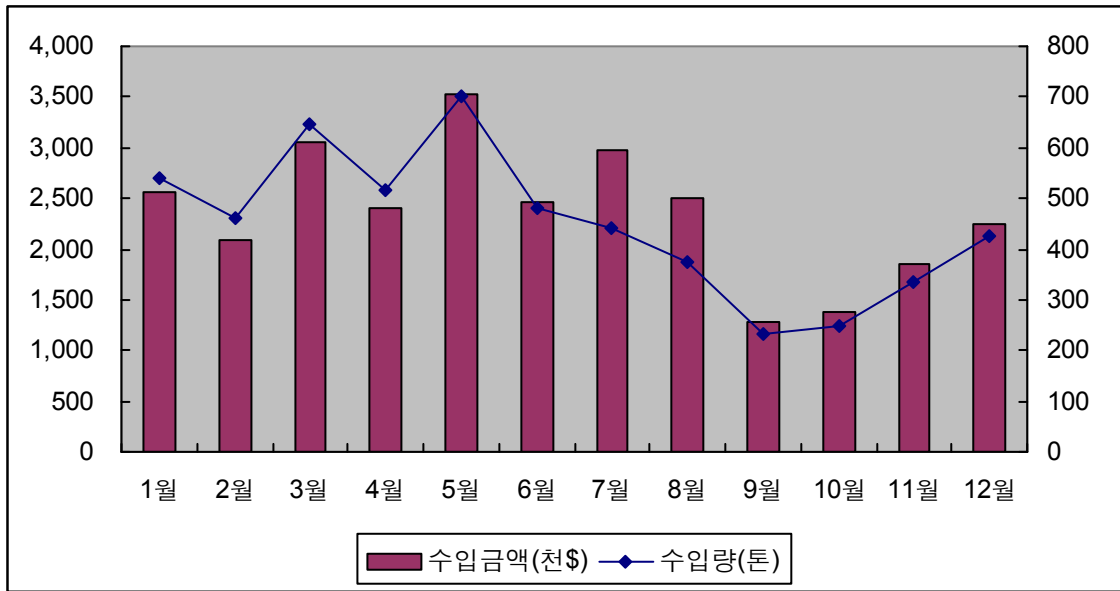
○ 활농어의 월별 평균 수입량을 살펴보면 주로 봄과 여름에 수입량이 많으며, 5월과 3월 순으로 수입량이 가장 많은 것으로 조사되었음

<표 4-41> 국내 연도별·월별 중국 활농어 수입현황

(단위 : 톤, 천\$)

		1월	2월	3월	4월	5월	6월	7월	8월	9월	10월	11월	12월	합계
'04	금액	3,241	3,134	3,567	3,253	3,330	2,608	4,945	2,909	1,386	1,148	2,206	2,322	34,049
	물량	835	811	914	814	764	542	581	369	303	256	448	472	7,110
'05	금액	2,173	1,357	2,510	1,996	3,176	2,029	2,555	2,348	348	217	761	1,160	20,630
	물량	451	281	517	413	541	387	375	345	73	42	141	217	3,784
'06	금액	1,770	1,102	2,730	1,832	3,299	2,515	2,574	2,851	1,326	1,910	2,499	2,477	26,885
	물량	344	221	556	383	680	480	467	472	268	379	451	502	5,203
'07	금액	2,600	2,419	2,552	2,247	3,592	2,629	1,923	1,961	906	2,141	2,678	3,391	29,039
	물량	537	490	534	465	744	525	330	319	149	344	437	573	5,447
'08	금액	2,980	2,469	3,941	2,705	4,201	2,526	2,881	2,403	2,414	1,472	1,125	1,885	31,002
	물량	523	499	718	499	775	461	457	376	370	226	190	369	5,463

자료 : 농수산물유통공사(www.at.or.kr)



<그림 4-17> 최근 4년('04~'08) 월평균 수입현황

○ 이상으로 살펴본 중국 활농어의 수입 특징을 정리하였음

<표 4-42> 중국 활농어의 수입 특징

구분	주요내용	비고
수입변화	- 수입량 : 7,110톤('04) → 5,463톤('08) - 수입금액 : 3,405만달러('04) → 3,100만달러('08)	- 수입량 23.2% 감소 - 수입금액 9.0% 감소
수입단가	- 톤당 4,790달러('04) → 톤당 5,670달러('06)	- 수입단가 15.8% 증가
월별특징	- 최근 5년 월별 수입량을 살펴보면 3, 5월이 가장 많음	
기타	- 말라카이트그린 사건 후 수입이 감소하였으나, 최근 수입량이 증가함	- 국내 수요자들의 인식전환

## 나. 유통경로 및 비용

### 1) 유통경로

- 활농어는 활홍민어와 마찬가지로 중국내에서 광동성과 절강성에 가장 많이 양식되고 있는 것으로 조사되었으며, 주로 한국 및 일본으로 수출하고 있는 것으로 파악되었음
- '03년 이후부터 수입량은 계속적으로 감소추세에 있으며, '05년 말라카이트그린 사건으로 수입량이 크게 감소하였음. 또한 최근에는 여타 수입 수산물과 마찬가지로 환율

의 영향 때문에 수입량이 감소하였음

- 한국으로 수출할 때에는 주산 혹은 복주 등에서 활어전용 수출선박이나 활어 컨테이너를 이용하여 수출을 하고, 국내 통영항으로 거의 100% 수입됨. 그 이유는 지리적인 이점과 과거부터 활어 수입이 많았기 때문에 활어의 유통 및 인프라 시설이 다른 지역에 비해 비교우위가 있기 때문인 것으로 파악됨



<그림 4-18> 활농어 주요 유통경로

## 2) 유통비용

- 중국 활농어의 양식장에서 수출항까지 운송하기 위한 운송비용은 1,000~1,100元/톤이며, 수출제비는 5,800~6,000元/톤으로 활어 컨테이너임대 및 산소비, 대리통관비, 검역비, 부두잡비 등이 포함됨. 수출제비의 일부는 수출 후 환급을 받는 것으로 파악됨
- 활농어의 해상운임은 복주에서 통영까지 운행되는 활어운반선을 기준으로 4,500~4,800元/톤으로 수출선사별로 약간씩 가격이 상이한 것으로 조사됨

<표 4-43> 중국 활농어 유통비용

구분	단가(元/톤)	특이사항
내륙운송비	1,000~1,100	- 양식장에서 수출항까지의 운송비용
수출제비	5,800~6,000	- 수출제비에는 활어컨테이너임대 및 산소비, 대리통관비, 검역비, 부두잡비 등의 수출항에서 수출하기 위한 모든 비용이 포함됨
해상운임	4,500~4,800	- 수출선사별로 가격이 상이

자료 : 복주 K 수출업체 및 F 수출업체

## 다. 현지 가격조사

### 1) 조사품목의 세부기준 선정

- 활농어는 양식산의 유무와 크기에 따라 구분이 되며, 본 조사에서는 양식산으로 마리당 평균 중량이 1~2kg미만인 M 사이즈를 대상으로 조사하였음

<표 4-44> 활농어 세부품목 기준

품목	크기	세부기준
활농어	- XL : 마리당 평균중량이 3kg이상 - L : 마리당 평균중량이 2~3kg미만 <b>- M : 마리당 평균 중량이 1~2kg미만</b> - S : 마리당 평균 중량이 1kg미만	양식산을 대상으로 하며, 농어와 점농어의 구분이 모호하기 때문에 구분하지 않고 가격조사를 실시

※ 밑줄 친 품목이 세부품목 기준에 선정된 품목임

### 2) 현지 가격 조사

- 9월 가격조사는 12일과 30일에 실시되었음. 활농어의 산지가격은 동일하며, 수출가격은 소폭 증가한 것으로 조사되었음
- 10월 가격조사는 9일과 28일에 실시되었으며, 산지가격 및 수출가격 모두 9월에 비해 증가하였음
  - 앞서 살펴본 최근 5년간의 중국산 활농어 수입가격자료를 살펴보면, 9월의 활농어 수입량 및 수입가격이 가장 낮았음을 알 수 있으며, 현지 수출가격 조사 결과 역시



**수산물 저가 수입신고 근절을 위한 수산물 가격조사(2차)**

9월 가격에 비해 10월의 가격이 약간 증가한 것으로 나타났음

- 11월 가격조사는 10일과 27일에 실시되었음. 10월에 비해 산지 가격은 \$0.1/kg 감소하였으며, 수출가격은 \$0.15/kg 감소하였음. 11월 중에는 가격의 변동이 없는 것으로 조사됨
- 12월 가격조사는 12일과 30일에 실시되었음. 11월에 비해 산지가격과 수출가격 모두 소폭 감소하였으며, 12월 기간 중에도 소폭 감소하였음
  - 9월 첫조사 이후 10월에 가격이 크게 상승하였다가 그 이후부터는 소폭 감소추세인 것으로 파악됨
- 활농어의 현지가격 조사는 활농어를 취급하는 복주의 K 수출업체 및 F 수출업체로부터 한국으로 수출하는 활농어의 수출가격 정보를 제공받아 이루어졌으며, 유통경로 및 비용조사의 출처 또한 동일함

**<표 4-45> 중국 활농어 현지가격 조사 현황**

조사시점	현지가격(USD/kg)		비 고
	산지가격	수출가격	
'08.09.12	4.50	6.82	양식산 대상, 농어와 점농어의 구분이 모호하여 동일어종으로 가격조사, 1~2kg/마리 미만인 것으로 함
'08.09.30	4.50	6.87	
'08.10.09	5.10	7.88	
'08.10.28	5.10	7.95	
'08.11.10	5.00	7.80	
'08.11.27	5.00	7.80	
'08.12.12	4.95	7.70	
'08.12.30	4.90	7.70	

자료 : 복주 K 수출업체 및 F 수출업체

라. 국내 가격과의 비교 분석

- 중국 활농어의 현지 수출가격은 \$6.78~\$7.95로 조사되었으며, 관세청 자료를 이용한 국내 수입가격을 계산한 결과 \$5.11~\$6.52로 파악되었음. 그리고 조사기간 동안 국내 도매가격은 \$8.78~\$13.04 정도로 나타남
- 중국 수출가격과 국내 수입가격을 비교하여 편차를 계산해 본 결과 수입가격은 수출가격보다 오히려 더 낮은 것으로 파악되었으며, 그 범위는 -2.59 ~ -0.26으로 나타났음. 또한 도매가격과 수출가격의 편차 범위는 1.08 ~ 6.22로 조사되었음
- 현지 수출가격과 국내 수입가격과의 차이를 비교해본 결과, 활농어는 저가신고 의심품목으로 추정됨

<표 4-46> 중국 활농어의 가격차이 비교

(단위 : USD)

월/일	수출가격(A)	수입가격(B)	도매가격(C)	편차(B-A)	도매가격과 차이(C-A)
'08.09.12	6.82	<b>6.52</b>	<b>13.04</b>	-0.30	<b>6.22</b>
'08.09.30	<b>6.78</b>	6.52	12.22	<b>-0.26</b>	5.44
'08.10.09	7.88	6.51	10.67	-1.37	2.79
'08.10.28	<b>7.95</b>	6.51	10.51	-1.44	2.56
'08.11.10	7.80	5.92	9.67	-1.88	1.87
'08.11.27	7.80	5.92	10.05	-1.88	2.25
'08.12.12	7.70	<b>5.11</b>	10.09	<b>-2.59</b>	2.39
'08.12.30	7.70	5.11	<b>8.78</b>	-2.59	<b>1.08</b>

(A) : 중국 현지 조사원 수출가격

(B) : 관세청 수입가격 (수입금액 ÷ 수입물량)

(C) : 국내 경매 입찰 가격(가락시장 및 노량진의 평균 도매가격)

## 7. 활뱀장어

### 가. 국내 수입현황

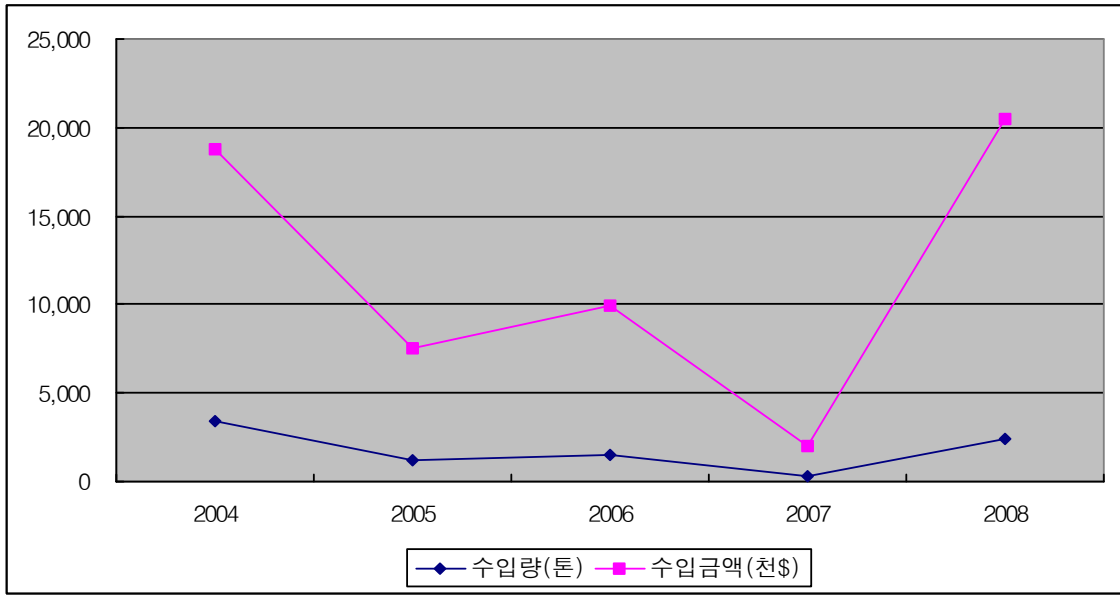
- 활뱀장어(HS Code : 0301-92-9000)의 최근 5년간 수입현황을 살펴보면, 수입량과 수입금액이 지속적인 감소추세에 있었으나 '08년부터는 수입량이 다시 증가한 것으로 파악됨
  - '07년에 수입량이 크게 감소하였는데, 이는 말라카이트그린이 중국산 민물장어에서 검출되어 큰 이슈가 된 이후 중국 정부의 수출 증명서 발급이 급감하였기 때문으로 조사됨
- 수입량은 '04년 3,461톤에서 '08년 2,390톤으로 약 31.0%감소하였으며, 동 기간동안 수입금액은 1,876만달러에서 2,049만 달러로 약 9.2%증가하였음
- 수입량이 감소한데 반해 수입금액이 증가한 큰 이유는 수입단가가 상승했기 때문이며, 실제로 수입량은 급감하였지만 수입단가의 변화를 살펴보면 '04년 톤당 5,420달러에서 '08년 8,570달러로 58.2%증가하였음
  - 수입량이 감소한데 반해, 수입금액이 증가한 것은 수입되는 타 활어와 마찬가지로 크기가 커지고 품종의 질이 높아져 수입단가가 상승한 것으로 판단됨

**<표 4-47> 국내 중국 활뱀장어 수입현황**

(단위 : 톤, 천\$)

구분	수입량(A)	수입금액(B)	수입단가(B/A)
2004	3,461	18,759	5.42
2005	1,223	7,480	6.12
2006	1,527	9,963	6.53
2007	258	2,019	7.81
2008	2,390	20,489	8.57
증감(2004/2008)	-31.0%	9.2%	58.2%

자료 : 농수산물유통공사([www.at.or.kr](http://www.at.or.kr))



<그림 4-19> 중국 활뱀장어 수입량 및 수입금액

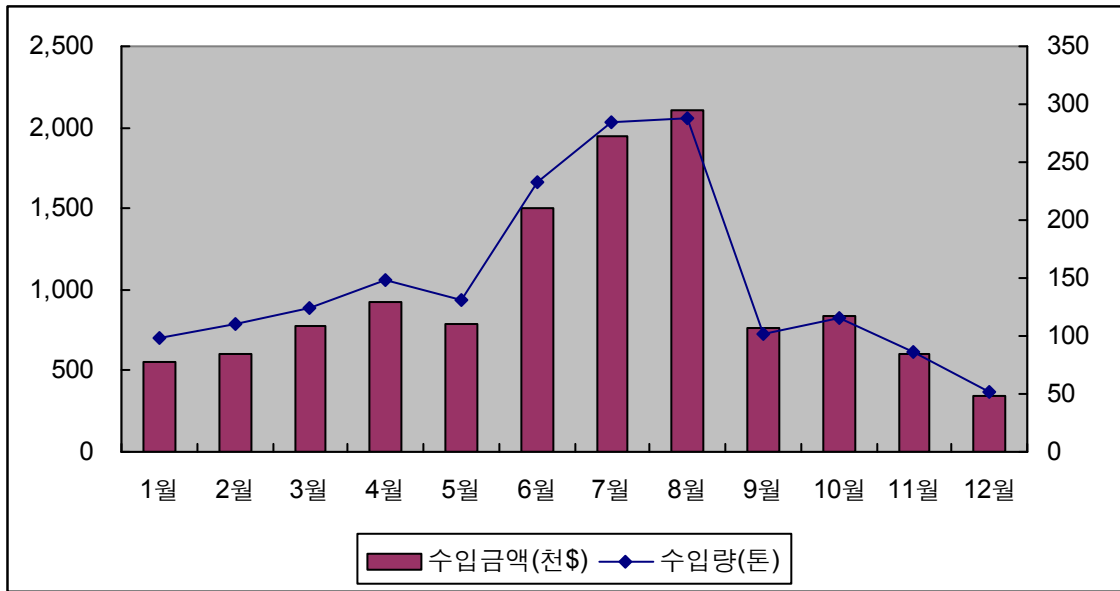
- 활뱀장어의 월별 수입현황을 살펴보면, 8월, 7월 순으로 수입량이 가장 많은 것으로 파악되었음. 이는 우리나라에서 뱀장어를 주로 보양음식으로 인식하기 때문에 더운 여름철에 소비가 증가하는 것으로 판단됨
- 7, 8월을 제외하고는 월 평균 약 100톤 정도 수입하는 것으로 조사됨

<표 4-48> 국내 연도별·월별 중국 활뱀장어 수입현황

(단위 : 톤, 천\$)

		1월	2월	3월	4월	5월	6월	7월	8월	9월	10월	11월	12월	합계
'04	금액	744	587	760	708	1,015	1,768	1,680	217	0	1	0	0	7,480
	물량	137	98	125	119	165	279	265	35	0	0	0	0	1,223
'05	금액	0	0	32	174	60	642	2,519	3,811	801	998	507	419	9,963
	물량	0	0	5	28	10	103	395	583	117	152	74	60	1,527
'06	금액	255	116	300	299	0	81	136	202	102	219	138	171	2,019
	물량	34	15	39	38	0	12	17	26	13	27	17	21	258
'07	금액	353	39	1,058	1,400	928	2,480	2,651	5,252	2,255	2,080	1,529	464	20,489
	물량	42	5	126	174	106	292	309	605	258	240	178	56	2,390
'08	금액	353	39	1,058	1,400	928	2,480	2,651	5,252	2,255	2,080	1,529	464	20,489
	물량	42	5	126	174	106	292	309	605	258	240	178	56	2,391

자료 : 농수산물유통공사(www.at.or.kr)



<그림 4-20> 최근 5년('04~'08) 월평균 수입현황

○ 이상으로 살펴본 중국 활뱀장어의 수입 특징을 정리하면 다음과 같음

<표 4-49> 중국 활뱀장어의 수입 특징

구분	주요내용	비고
수입변화	- 수입량 : 3,461톤('04) → 2,390톤('08) - 수입금액 : 1,876만달러('04) → 2,049만달러('08)	- 수입량 31.0% 감소 - 수입금액 9.2% 증가
수입단가	- 톤당 5,420달러('04) → 톤당 8,570달러('08)	- 수입단가 58.2% 증가
월별특징	- 최근 5년 월별 수입량을 살펴보면 6~8월이 가장 많음	
기타	- 말라카이트그린 사건 후 수입이 급감하였음	- 말라카이트사건의 주범

## 나. 유통경로 및 비용

### 1) 유통경로

- 활뱀장어는 중국내에서 광둥성과 강소성에 가장 많이 양식되고 있는 것으로 조사되었으며, 주로 한국 및 일본으로 수출하고 있는 것으로 파악되었음
- 수입량과 수입금액이 지속적인 감소추세에 있으며, '05년에 큰 폭으로 수입량이 감소하였음. 이는 '05년 말라카이트그린 물질이 중국산 민물장어에서 검출되었기 때문인 것으로 판단됨

- 한국으로 수출할 때에는 주산, 복주, 심천 등에서 활어전용 수출선박이나 활어 컨테이너를 이용하여 수출을 함. 다른 활어와는 다르게 통영으로 수입되는 양은 극히 일부뿐이고, 대부분 인천으로 수입되는 것으로 조사됨
- 국내로 수입되는 활뱀장어는 주로 무태장어, 갯장어 등의 민물장어인 것으로 파악되었음



<그림 4-21> 활뱀장어 주요 유통경로

## 2) 유통비용

- 중국 활뱀장어의 양식장에서 수출항까지 운송하기 위한 운송비용은 3,000~3,500元/톤이며, 수출제비는 430~450元/톤으로 부두사용비, 부두잡비, 위생검사비, 대리통관비 등이 포함됨. 수출제비의 일부는 수출 후 환급을 받는 것으로 파악됨
- 활뱀장어의 해상운임은 주산에서 인천까지 운행되는 활어운반선을 기준으로 500~550元/톤으로 수출선사별로 약간씩은 가격이 상이한 것으로 조사됨

<표 4-50> 중국 활뱀장어 유통비용

구분	단가(元/톤)	특이사항
내륙운송비	3,000~3,500	- 양식장에서 수출항까지의 운송비용
수출제비	430~450	- 수출제비에는 부두사용비, 부두잡비, 위생검사비, 대리통관비 등의 수출항에서 수출하기 위한 모든 비용이 포함됨
해상운임	500~550	- 수출선사별로 가격이 상이

자료 : 북주 K 수출업체 및 주산 Z 수출업체

## 다. 현지 가격조사

### 1) 조사품목의 세부기준 선정

- 활뱀장어는 양식산의 유무와 크기에 따라 구분이 되는데, 본 조사에서는 양식산으로 1kg당 2마리 이하인 사이즈 L의 민물장어를 대상으로 하였음

<표 4-51> 활뱀장어 세부품목 기준

품목	크기	세부기준
활뱀장어	- L : 1kg당 2마리 이하 - M : 1kg당 3~4마리 - S : 1kg당 5마리 이상	민물장어를 대상으로 하며, 양식산으로 한정함

※ 밑줄 친 품목이 세부품목 기준에 선정된 품목임

### 2) 현지 가격 조사

- 9월 가격조사는 12일과 30일에 실시되었음. 활뱀장어의 산지가격은 동일하며, 수출가격은 약간 감소한 것으로 나타났음
- 10월 가격조사는 9일과 28일에 실시되었음. 산지가격은 9월에 비해 증가한 반면, 수출가격은 9월보다 감소한 것으로 조사되었음
- 11월 가격조사는 10일과 27일에 실시되었음. 산지가격은 10월에 비해 \$0.4/kg 하락하였으며, 수출가격은 \$0.35/kg 하락한 것으로 파악됨. 11월 기간 중에는 산지가격은 변

함이 없었으나 수출가격이 미세하게 하락하였음

- 12월 가격조사는 12일과 30일에 실시되었음. 11월 가격과 비교하여 미세하게 하락한 것으로 나타났으며, 12월 기간 중에는 산지가격은 소폭 감소하였으나 수출가격은 그대로인 것으로 파악됨
  - 9월 첫 조사 이후 12월까지 활뱀장어의 산지 및 수출가격은 4개월 동안 지속적인 하락추세에 있는 것으로 조사됨
- 활뱀장어의 현지가격 조사는 활뱀장어를 취급하는 복주의 K 수출업체 및 주산의 Z 수출업체로부터 한국으로 수출하는 활뱀장어의 수출가격 정보를 제공받아 이루어졌으며, 유통경로 및 비용조사의 출처 또한 동일함

<표 4-52> 중국 활뱀장어 현지가격 조사 현황

조사시점	현지가격(USD/kg)		비 고
	산지가격	수출가격	
'08.09.12	7.50	10.00	민물장어를 대상으로 하였으며, 양식산으로 한정하여 조사를 실시함. 크기는 1kg당 2마리 이하인 것으로 함
'08.09.30	7.50	9.95	
'08.10.09	6.80	9.00	
'08.10.28	6.80	8.85	
'08.11.10	6.40	8.50	
'08.11.27	6.40	8.55	
'08.12.12	6.40	8.50	
'08.12.30	4.30	8.50	

자료 : 복주 K 수출업체 및 주산 Z 수출업체

### 라. 국내 가격과의 비교 분석

- 중국 활뱀장어의 현지 수출가격은 \$8.50~\$10.00으로 조사되었으며, 관세청 자료를 이용한 국내 수입가격을 계산한 결과 \$8.29~\$8.74로 파악되었음. 그리고 조사기간 동안 국내 도매가격은 \$13.87~\$17.85 정도로 나타남
- 중국 수출가격과 국내 수입가격을 비교하여 편차를 계산해 본 결과, 대부분 수입가격은



수산물 저가 수입신고 근절을 위한 수산물 가격조사(2차)

수출가격보다 더 낮은 것으로 파악되었으며, 그 범위는 -1.26 ~ 0.09로 나타났음. 또한 도매가격과 수출가격의 편차 범위는 5.30 ~ 9.35인 것으로 조사되었음

- 현지 수출가격과 국내 수입가격과의 차이를 비교해본 결과, 활뱀장어는 저가신고 가능성이 있는 품목으로 추정됨

<표 4-53> 중국 활뱀장어의 가격차이 비교

(단위 : USD)

월/일	수출가격(A)	수입가격(B)	도매가격(C)	편차(B-A)	도매가격과 차이(C-A)
'08.09.12	<b>10.00</b>	<b>8.74</b>	17.12	<b>-1.26</b>	7.12
'08.09.30	9.95	8.74	15.60	-1.21	5.65
'08.10.09	9.00	8.67	17.11	-0.33	8.11
'08.10.28	8.85	8.67	14.15	-0.18	<b>5.30</b>
'08.11.10	<b>8.50</b>	8.59	15.37	<b>0.09</b>	6.87
'08.11.27	8.55	8.59	<b>13.87</b>	0.04	5.32
'08.12.12	8.50	<b>8.29</b>	14.90	-0.21	6.40
'08.12.30	8.50	8.29	<b>17.85</b>	-0.21	<b>9.35</b>

(A) : 중국 현지 조사원 수출가격

(B) : 관세청 수입가격 (수입금액 ÷ 수입물량)

(C) : 국내 경매 입찰 가격(가락시장 및 노량진의 평균 도매가격)

## 8. 활낙지

### 가. 국내 수입현황

- 중국 활낙지(HS Code : 0301-51-1000) 수입에 대한 통계자료는 '07년에 활낙지의 HS code가 신생된 것으로 조사되어 '07년부터의 현황을 파악하였음
  - 현지(중국) 수출업체 또는 국내 수입업체의 면담 결과 중국에서 어획되는 낙지의 대부분이 한국으로 수출되고 있으며, 가공업체에서 좋은 상품을 선별하여 수출하고, 국내 수요 및 상품의 선별을 통해 냉장 및 냉동을 하는 것으로 파악됨
- 수입량은 '07년 12,159톤에서 '08년 9,274톤으로 감소하였으며, 수입금액 또한 4,077만 달러에서 3,534만달러로 감소하였음. 반면 수입단가는 3.35에서 3.81로 증가함

**<표 4-54> 국내 중국 활낙지 수입현황**

(단위 : 톤, 천\$)

연도	수입량(A)	수입금액(B)	수입단가(B/A)
2007	12,159	40,768	3.35
2008	9,274	35,335	3.81

자료 : 농수산물유통공사(www.at.or.kr)

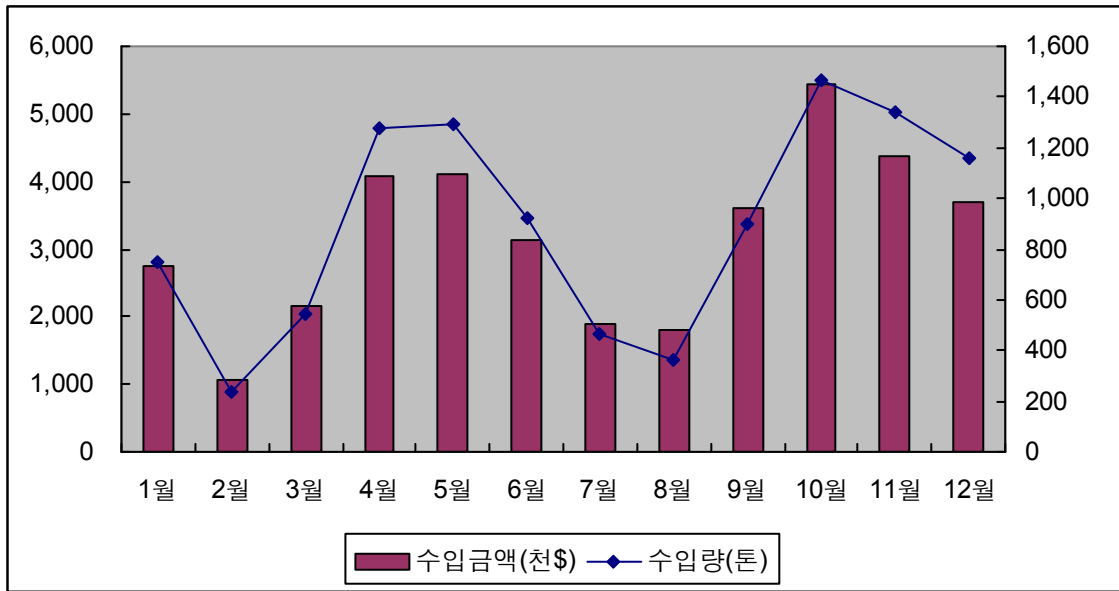
- 활낙지의 월별 수입현황을 살펴보면, 10월, 11월 순으로 수입량이 많으며 여름과 겨울에는 수입량이 적은 것으로 나타났음. 6월~8월은 중국에서 낙지조업 금어기로, 그로 인해 우리나라로 수출하는 물량 역시 감소한 것으로 조사됨

**<표 4-55> 국내 연도별 · 월별 중국 활낙지 수입현황**

(단위 : 톤, 천\$)

		1월	2월	3월	4월	5월	6월	7월	8월	9월	10월	11월	12월	합계
'07	금액	3,369	1,519	2,302	4,278	4,157	2,975	1,889	2,062	3,773	5,324	5,199	3,921	40,768
	물량	941	351	622	1,510	1,399	920	445	393	953	1,673	1,714	1,238	12,159
'08	금액	2,101	603	2,000	3,874	4,043	3,267	1,877	1,531	3,421	5,579	3,555	3,484	35,335
	물량	556	120	464	1,048	1,190	924	488	329	848	1,252	970	1,084	9,274

자료 : 농수산물유통공사(www.at.or.kr)



<그림 4-22> 최근 2년('07~'08) 월평균 수입현황

## 나. 유통경로 및 비용

### 1) 유통경로

- 낙지 원료의 주산지인 산동성의 연태, 위해, 영성(석도), 청도, 일조지역, 요녕성의 동강(피구)지역, 하북성의 천황도, 절강성의 주산지역 등이나 전체적으로 산동성이 생산 비중이 많음
- 원료는 도매시장을 거치는 과정 없이 활낙지 상태로 대부분 1차 수거상이 선박에서 수거하여 직접 가공공장에 납품하나, 2차 수거상을 거쳐서 납품되는 경우도 있음
- 활낙지는 산동성의 연태, 위해, 석도 및 요녕성의 동강(피구)지역에서 수출되는 양이 거의 대부분을 차지하며, 주요 수출항은 산동성의 연태항, 위해항 및 석도항, 요녕성의 대련항 및 단둥항임
- 한국의 수입은 전량 인천항을 통하여 수입되고 있음. 이는 활어의 특성상 운송시간이 짧아야 하며, 활어의 유통시장 형성이 용이해야 한다는 조건을 충족하는 곳이 인천이기 때문으로 판단됨. 연태, 위해, 석도, 단둥지역에서 인천까지는 페리호를 통하여 운

송이 되며, 소요시간은 13-15시간 정도로 금일 오후에 출발하면 다음날 하역, 검사, 통관이 가능하기 때문임

- 그밖에 평택으로도 운송은 가능하나 주3회 운항으로 매일 수출이 불가능함



<그림 4-23> 활낙지 주요 유통경로

## 2) 유통비용

- 중국 활낙지는 가공업체에서 선별 및 세척, 그리고 수출되기 전까지 활어수조에 보관하였다가 수출되는 경로를 통하게 됨. 소요되는 가공비용이 400~600元/톤이며, 수출제비는 480~550元/톤으로 활어 컨테이너임대 및 산소비, 대리통관비, 검역비, 부두잡비 등이 포함됨. 수출제비의 일부는 수출 후 환급을 받는 것으로 파악됨
- 활낙지의 해상운임은 청도에서 인천까지 운행되는 활어운반선을 기준으로 500~600元/톤으로 수출선사별로 약간씩은 가격이 상이한 것으로 조사됨

<표 4-56> 중국 활낙지 유통비용

구분	단가(元/톤)	특이사항
가공비용	400~600	- 선별 및 세척/ 활어수조 비용
수출제비	480~550	- 수출제비에는 활어컨테이너임대 및 산소비, 대리통관비, 검역비, 부두잡비 등의 수출항에서 수출하기 위한 모든 비용이 포함됨
해상운임	500~600	- 수출선사별로 가격이 상이

자료 : 연대 D 수출업체

## 다. 현지 가격조사

### 1) 조사품목의 세부기준 선정

- 활낙지는 크기에 의해서만 구분이 되는데, 마리당 중량이 100~200g미만인 M 사이즈를 대상으로 조사를 실시하였음

<표 4-57> 활낙지 세부품목 기준

품목	크기	세부기준
활낙지	- UL : 마리당 중량이 500g 이상 - XL : 마리당 중량이 300~500g미만 - L : 마리당 중량이 200~300g미만 - <b>M : 마리당 중량이 100~200g미만</b> - S : 마리당 중량이 100g미만	낙지의 산지를 명확하게 기재

※ 밑줄 친 품목이 세부품목 기준에 선정된 품목임

### 2) 현지 가격 조사

- 9월 가격조사는 12일과 30일에 실시되었으며, 활낙지의 원어가격 및 수출가격 모두 9월중에 변동이 없는 것으로 조사되었음
- 10월 가격조사는 9일과 28일에 실시되었으며, 원어가격과 수출가격 모두 9월에 비해 증가하였음
  - 중국의 활낙지는 8월까지 금어기임. 9월부터 조업을 다시 시작했기 때문에 점차 가

격이 증가할 것으로 예상됨

- 11월 가격조사는 10일과 27일에 실시하였음. 10월과 비교하여 산지가격은 \$0.05/kg 상승하였으며, 수출가격은 \$0.1/kg 상승한 것으로 나타남. 11월 기간 중에는 산지가격은 변함이 없었으나, 수출가격이 미세하게 증가한 것으로 조사됨
- 12월 가격조사는 12일과 30일에 실시되었고, 11월에 비해 가격이 소폭 감소한 것으로 나타났으며, 12월 기간 중에는 가격의 변화가 없는 것으로 파악됨
  - 9월 첫 조사 이후 활낙지의 가격은 11월까지 증가하다가 이후 소폭 감소하였으며, 중국에서 생산되는 낙지의 대부분은 우리나라로 수입되기 때문에 우리나라 수요 및 도매시장 경락가에 현지 가격이 많은 영향을 받는 것으로 조사됨
- 활낙지의 현지가격 조사는 활낙지를 취급하는 연태의 D 수출업체로부터 한국으로 수출하는 활낙지의 수출가격 정보를 제공받아 이루어졌으며, 유통경로 및 비용조사의 출처 또한 동일함

<표 4-58> 중국 활낙지 현지가격 조사 현황

조사시점	현지가격(USD/kg)		비 고
	산지가격	수출가격	
'08.09.12	3.15	3.90	크기는 마리당 중량이 100~200g미만인 것을 대상으로 함
'08.09.30	3.15	3.90	
'08.10.09	3.20	3.95	
'08.10.28	3.20	4.00	
'08.11.10	3.25	4.10	
'08.11.27	3.25	4.20	
'08.12.12	3.20	4.10	
'08.12.30	3.20	4.10	

자료 : 연태 D 수출업체

### 라. 국내 가격과의 비교 분석

- 중국 활낙지의 현지 수출가격은 \$3.90~\$4.20으로 조사되었으며, 관세청 자료를 이용한 국내 수입가격을 계산한 결과 \$3.21~\$4.46으로 파악되었음. 그리고 조사기간 동안 국내

수산물 저가 수입신고 근절을 위한 수산물 가격조사(2차)

도매가격은 \$2.11~\$4.28 정도로 나타남

- 중국 수출가격과 국내 수입가격을 비교하여 편차를 계산해 본 결과 11월과 12월은 수입가격은 수출가격보다 더 낮은 것으로 파악되었으며, 그 범위는 -0.89 ~ 0.51로 나타났음. 또한 도매가격과 수출가격의 편차 범위는 -1.99 ~ 0.38로 조사되었음
- 현지 수출가격과 국내 수입가격과의 차이를 비교해본 결과, 활낙지는 저가신고 가능성이 있는 품목으로 추정됨

<표 4-59> 중국 활낙지의 가격차이 비교

(단위 : USD)

월/일	수출가격(A)	수입가격(B)	도매가격(C)	편차(B-A)	도매가격과 차이(C-A)
'08.09.12	<b>3.90</b>	4.03	<b>4.28</b>	0.13	<b>0.38</b>
'08.09.30	3.90	4.03	3.94	0.13	0.04
'08.10.09	3.95	<b>4.46</b>	2.68	<b>0.51</b>	-1.27
'08.10.28	4.00	4.46	2.73	0.46	-1.27
'08.11.10	4.10	3.66	2.83	-0.44	-1.27
'08.11.27	<b>4.20</b>	3.66	3.04	-0.54	-1.16
'08.12.12	4.10	<b>3.21</b>	<b>2.11</b>	<b>-0.89</b>	<b>-1.99</b>
'08.12.30	4.10	3.21	2.89	-0.89	-1.21

(A) : 중국 현지 조사원 수출가격

(B) : 관세청 수입가격 (수입금액 ÷ 수입물량)

(C) : 국내 경매 입찰 가격(가락시장 및 노량진의 평균 도매가격)

## 9. 냉동낙지

### 가. 국내 수입현황

- 냉동낙지(HS Code : 0307-59-1020)의 수입현황을 살펴보면 수입량은 '04년 이후 감소 추세에 있으나, 수입금액은 계속 증가추세로 나타나, 수입단가는 꾸준히 증가하고 있는 것으로 나타남
  - 현지(중국) 수출업체 또는 국내 수입업체의 면담 결과 중국에서 어획되는 낙지의 대부분이 한국으로 수출되고 있으며, 가공업체에서 좋은 상품을 선별하여 수출하고, 국내 수요 및 상품의 선별을 통해 냉장 및 냉동을 하는 것으로 파악됨
- 수입량은 '04년 28,454톤에서 '08년 24,440톤으로 약 14%정도 감소하였으며, 동 기간동안 수입금액은 5,328만달러에서 7,397만달러로 38.8%증가하였음
- 수입량은 감소한데 반해 수입금액이 상승한 것은 수입단가가 상승한 것으로 판단되며, 실제 최근 5년 동안의 수입단가를 조사한 결과 '04년 톤당 1,870달러에서 '08년 3,030달러로 61.6%증가하였음

**<표 4-60> 국내 중국 냉동낙지 수입현황**

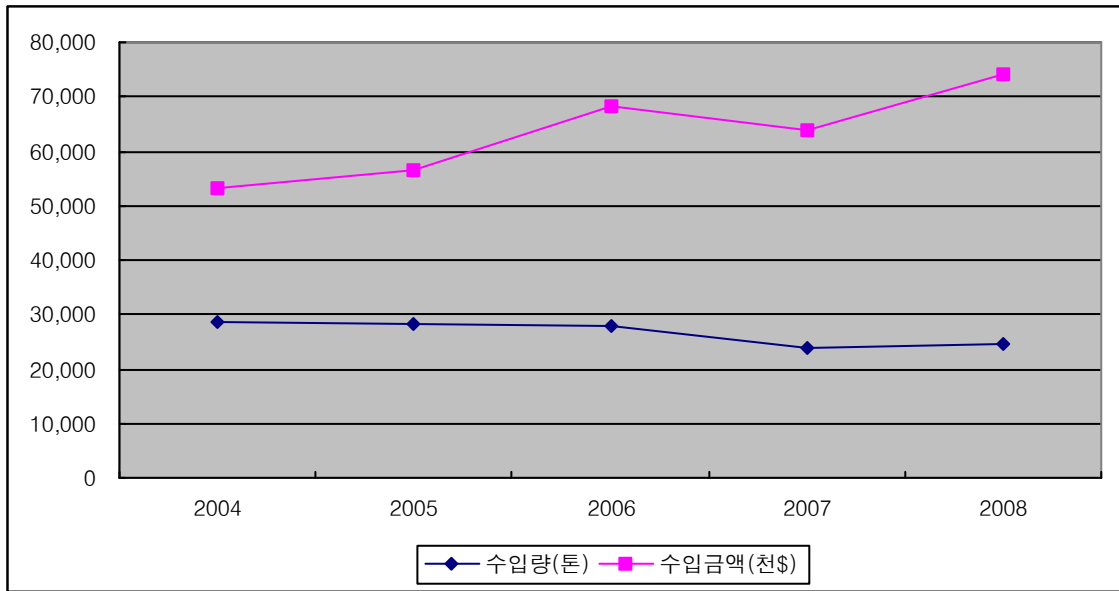
(단위 : 톤, 천\$)

구분	수입량(A)	수입금액(B)	수입단가(B/A)
2004	28,454	53,277	1.87
2005	28,206	56,388	2.00
2006	27,884	68,264	2.45
2007	23,733	63,752	2.69
2008	24,440	73,972	3.03
증감(2004/2008)	-14.1%	38.8%	61.6%

자료 : 농수산물유통공사([www.at.or.kr](http://www.at.or.kr))



수산물 저가 수입신고 근절을 위한 수산물 가격조사(2차)



<그림 4-24> 중국 냉동낙지 수입량 및 수입금액

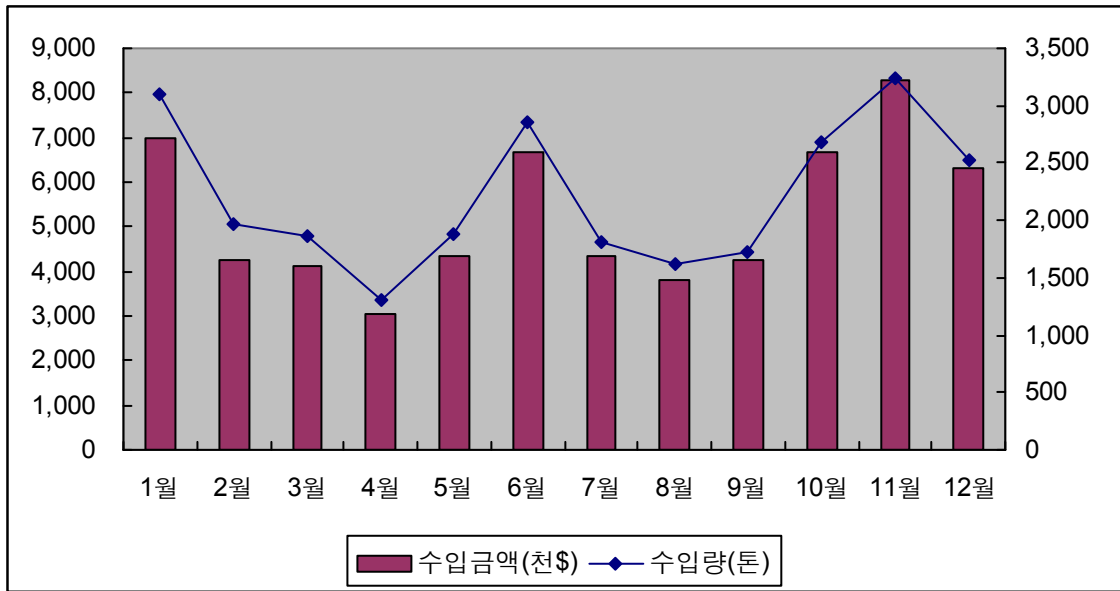
○ 냉동낙지의 월별 수입현황을 살펴보면 11월, 1월 순으로 수입량이 가장 많은 것으로 나타났으며, 4월의 수입량이 가장 적은 것으로 나타났음. 또한 중국의 낙지조업 금어기에 해당하는 여름철의 수입량도 적은 편으로 나타남

<표 4-61> 국내 연도별 · 월별 중국 냉동낙지 수입현황

(단위 : 톤, 천\$)

		1월	2월	3월	4월	5월	6월	7월	8월	9월	10월	11월	12월	합계
'04	금액	6,458	4,710	2,865	1,871	4,601	8,049	4,589	3,705	2,828	4,688	5,272	3,641	53,277
	물량	3,657	2,681	1,708	1,079	2,486	4,233	2,313	1,928	1,478	2,422	2,661	1,807	28,454
'05	금액	7,101	4,109	3,758	3,125	3,254	5,173	4,163	4,860	3,733	5,011	6,152	5,949	56,388
	물량	3,515	2,069	1,853	1,550	1,657	2,606	2,070	2,459	1,866	2,518	3,047	2,996	28,206
'06	금액	5,298	3,740	4,485	1,952	3,095	6,225	3,874	1,754	5,553	10,061	12,744	9,483	68,264
	물량	2,572	1,890	2,251	949	1,527	2,814	1,663	697	2,103	3,603	4,476	3,339	27,884
'07	금액	10,617	5,613	4,823	4,351	4,227	4,576	3,311	3,826	3,145	5,646	7,586	6,031	63,752
	물량	3,701	2,014	1,687	1,579	1,639	1,764	1,254	1,464	1,242	2,279	2,881	2,229	23,733
'08	금액	5,515	3,133	4,760	3,884	6,494	9,434	5,733	4,964	5,974	7,847	9,742	6,492	73,972
	물량	2,009	1,142	1,779	1,402	2,078	2,879	1,747	1,510	1,929	2,598	3,154	2,213	24,440

자료 : 농수산물유통공사(www.at.or.kr)



<그림 4-25> 최근 5년('04~'08) 월평균 수입현황

○ 이상으로 살펴본 중국 냉동낙지의 수입 특징은 아래와 같음

<표 4-62> 중국 냉동낙지의 수입 특징

구분	주요내용	비고
수입변화	- 수입량 : 28,454톤('04) → 24,440톤('08) - 수입금액 : 5,328만달러('04) → 7,397만달러('08)	- 수입량 14.1% 감소 - 수입금액 38.8% 증가
수입단가	- 톤당 1,870달러('04) → 톤당 3,030달러('08)	- 수입단가 61.6% 증가
월별특징	- 최근 5년 월별 수입량은 10월~1월이 가장 많음	
기타	- 6~8월은 낙지 조업 금어기	- 여름철 수입량 감소

## 나. 유통경로 및 비용

### 1) 유통경로

- 낙지 원료의 주산지는 산동성의 연태, 위해, 청도, 일조지역, 요녕성의 동강(피구)지역, 하북성의 천황도, 절강성의 주산지역 등이나 전체적으로 산동성이 생산비중이 많음
- 원료는 도매시장을 거치는 과정없이 활낙지 상태로 대부분 1차 수거상이 선박에서 수거하여 직접 가공공장에 납품하고 있으나, 2차 수거상을 거쳐서 납품되는 경우도 있음

- 각 지역에서 생산된 낙지원료는 활낙지 상태로 해당지역 등록공장에 집산되며, 가공공장에서 냉동낙지로 가공된 후 수출이 결정되면 해당지역 항구를 거쳐 수출되는 실정이나, 냉동품은 보관 및 이동이 용이하기 때문에 때에 따라서는 육상운송으로 지역항구가 아닌 다른 지역 항구를 통하여 수출되는 경우도 있음
- 주요 수출항은 산동성의 연태, 위해, 석도, 청도 및 요녕성의 대련, 단둥, 하북성의 천진, 절강성의 주산 및 영파항임
- 냉동낙지는 냉장낙지와 달리 비교적 운송시간에 제한을 덜 받는 편으로 페리호가 아닌 화물선으로 수입되고 있으며, 또한 한국 도착이후 보관기간이 냉장품보다 길기 때문에 보관창고가 충분한 부산 및 인천으로 수입되고 있음
- 이러한 이유로 현재 산동성의 연태, 위해, 석도, 청도 및 요녕성의 대련, 단둥, 하북성의 천진, 절강성의 주산 및 영파항에서 출발하는 냉동낙지의 70% 이상이 부산항을 통하여 수입되고 있으며, 나머지는 인천항으로 수입되고 있음
- 기타 평택항, 여수항 등으로도 수입되고 있으나 그 양은 아주 미미한 편임



<그림 4-26> 중국산 냉동낙지 주요 유통경로

2) 유통비용

- 중국 냉동낙지는 가공업체에서 선별 및 세척, 냉동, 포장 등의 과정을 거쳐 수출되는 형태가 일반적으로, 여기에 소요되는 가공비용이 1,800~2,000원/톤이며, 수출제비는 220~250원/톤으로 부두사용비, 항구잡비, 위생검사비, 대리통관비 등이 포함됨. 수출제비의 일부는 수출 후 환급을 받는 것으로 파악됨
- 냉동낙지의 해상운임은 청도에서 인천까지 40ft 컨테이너를 기준으로 300~350원/톤으로 수출선사별로 약간씩은 가격이 상이한 것으로 조사됨

<표 4-63> 중국 냉동낙지 유통비용

구분	단가(元/톤)	특이사항
가공비용	1,800~2,000	- 선별 및 세척, 냉동, 포장비 포함
수출제비	220~250	- 수출제비에는 부두사용비, 항구잡비, 위생검사비, 대리통관비 등의 수출항에서 수출하기 위한 모든 비용이 포함됨
해상운임	300~350	- 수출선사별로 가격이 상이

자료 : 위해 S 가공업체 및 연태 D 수출업체

## 다. 현지 가격조사

### 1) 조사품목의 세부기준 선정

- 냉동낙지는 냉동활낙지(활낙지를 냉동함)를 기준으로 조사를 실시하였고, 크기에 의해 구분이 되는데 마리당 중량이 200~300g미만인 L 사이즈를 대상으로 하였음

<표 4-64> 냉동낙지 세부품목 기준

품목	크기	세부기준
냉동낙지	- UL : 마리당 중량이 500g 이상 - XL : 마리당 중량이 300~500g미만 - L : 마리당 중량이 200~300g미만 - <b>M : 마리당 중량이 100~200g미만</b> - S : 마리당 중량이 100g미만	냉동활낙지를 대상으로 가격조사 실시

※ 밑줄 친 품목이 세부품목 기준에 선정된 품목임

### 2) 현지 가격 조사

- 9월 가격조사는 12일과 30일에 실시되었으며, 냉동낙지의 원어가격 및 수출가격 모두 9월 중에 변동이 없는 것으로 조사되었음
- 10월 가격조사는 9일과 28일에 실시되었음. 원어가격은 증가하였고, 수출가격은 10월 초에는 9월에 비해 감소하였으나, 말에는 다시 증가한 것으로 조사됨
- 11월 가격조사는 10일과 27일에 실시되었음. 활낙지와 마찬가지로 10월에 비해 가격이 상승하였으며, 특히 원료 가격 보다는 수출가격이 더 크게 오른 것으로 조사되었음. 11월 중에는 가격 변동이 거의 없는 것으로 파악됨
- 12월 가격조사는 12일과 30일에 실시되었음. 활낙지와 마찬가지로 11월에 비해 가격이 소폭 감소하였으며, 12월 기간 중에는 가격 변동이 거의 없는 것으로 나타남
  - 9월 첫조사 이후 11월까지 가격이 계속적으로 오르다가 11월 이후 소폭 감소한 것으로 파악되었으며, 활낙지와 마찬가지로 중국에서 생산되는 낙지의 대부분을 한국으로 수출하기 때문에 국내의 수요 및 도매시장 경락가에 민감하게 반응하는 품목 중

하나임

- 냉동낙지의 현지가격 조사는 냉동낙지를 취급하는 위해의 S 가공업체 및 연태의 D 수출업체로부터 한국으로 수출하는 냉동낙지의 수출가격 정보를 제공받아 이루어졌으며, 유통경로 및 비용조사의 출처 또한 동일함

<표 4-65> 중국 냉동낙지 현지가격 조사 현황

조사시점	현지가격(USD/kg)		비 고
	산지가격	수출가격	
'08.09.12	2.80	3.35	크기는 마리당 중량이 100~200g미만이며, 냉동활낙지를 대상으로 함
'08.09.30	2.80	3.35	
'08.10.09	2.80	3.20	
'08.10.28	2.89	3.40	
'08.11.10	2.95	3.45	
'08.11.27	2.95	3.45	
'08.12.12	2.85	3.40	
'08.12.30	2.85	3.40	

자료 : 위해 S 가공업체 및 연태 D 수출업체

라. 국내 가격과의 비교 분석

- 중국 냉동낙지의 현지 수출가격은 \$3.20~\$3.45로 조사되었으며, 관세청 자료를 이용한 국내 수입가격을 계산한 결과 \$2.93~\$3.10으로 파악되었음. 그리고 조사기간 동안 국내 도매가격은 \$1.88~\$3.64 정도로 나타남
- 중국 수출가격과 국내 수입가격을 비교하여 편차를 계산해 본 결과 수입가격은 수출가격보다 더 낮은 것으로 파악되었으며, 그 범위는 -0.47 ~ -0.18로 나타났음. 또한 도매가격과 수출가격의 편차 범위는 -1.57 ~ 0.29로 조사되었음
- 현지 수출가격과 국내 수입가격과의 차이를 비교해본 결과, 냉동낙지는 저가신고 의심 품목으로 추정됨

<표 4-66> 중국 냉동낙지의 가격차이 비교

(단위 : USD)

월/일	수출가격(A)	수입가격(B)	도매가격(C)	편차(B-A)	도매가격과 차이(C-A)
'08.09.12	3.35	<b>3.10</b>	<b>3.64</b>	-0.25	<b>0.29</b>
'08.09.30	3.35	3.10	3.35	-0.25	0
'08.10.09	<b>3.20</b>	3.02	2.97	<b>-0.18</b>	-0.23
'08.10.28	3.40	3.02	2.91	-0.38	-0.49
'08.11.10	<b>3.45</b>	3.09	<b>1.88</b>	-0.36	<b>-1.57</b>
'08.11.27	3.45	3.09	2.08	-0.36	-1.37
'08.12.12	3.40	<b>2.93</b>	2.42	<b>-0.47</b>	-0.98
'08.12.30	3.40	2.93	2.62	-0.47	-0.78

(A) : 중국 현지 조사원 수출가격

(B) : 관세청 수입가격 (수입금액 ÷ 수입물량)

(C) : 국내 경매 입찰 가격(가락시장 및 노량진의 평균 도매가격)

## 10. 냉동조기

### 가. 국내 수입현황

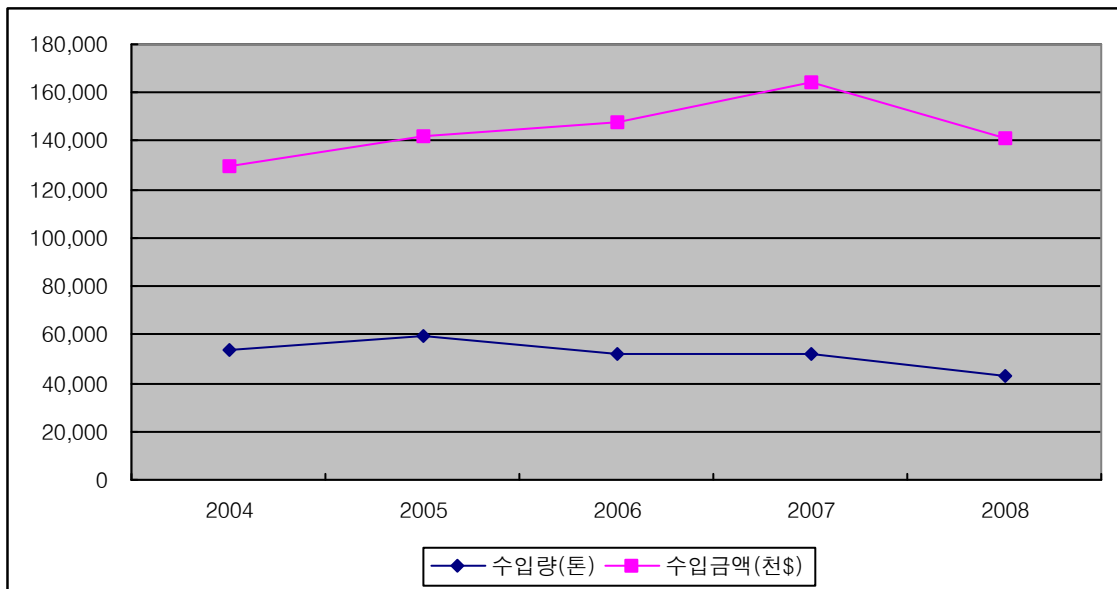
- 냉동조기(HS Code : 0303-79-6000)의 최근 5년간 수입현황을 살펴보면 수입량은 '04년 53,584톤에서 '08년 42,586톤으로 20.5%감소하였으며, 동 기간동안 수입금액은 12,960만 달러에서 14,127만달러로 9%증가하였음
- 최근 5년 동안의 수입단가는 '04년 톤당 2,420달러에서 '08년 3,320달러로 37.2%증가하였음

<표 4-67> 국내 중국 냉동조기 수입현황

(단위 : 톤, 천\$)

구분	수입량(A)	수입금액(B)	수입단가(B/A)
2004	53,584	129,599	2.42
2005	59,095	142,145	2.41
2006	52,375	147,616	2.82
2007	51,736	164,498	3.18
2008	42,586	141,269	3.32
증감(2004/2008)	- 20.5%	9.0%	37.2%

자료 : 농수산물유통공사([www.at.or.kr](http://www.at.or.kr))



<그림 4-27> 중국 냉동조기 수입량 및 수입금액



수산물 저가 수입신고 근절을 위한 수산물 가격조사(2차)

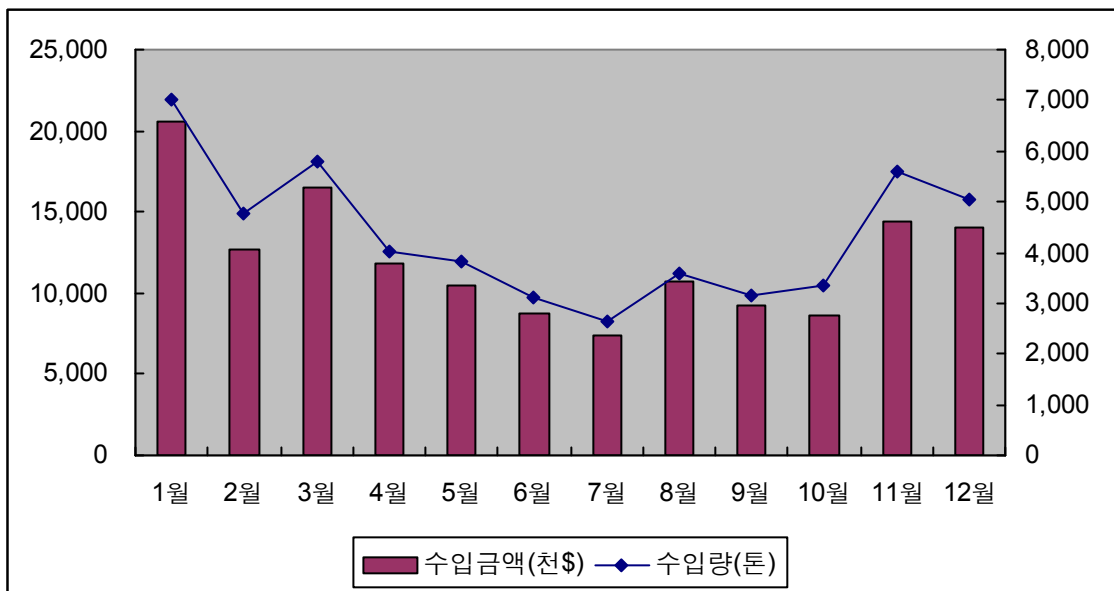
- 냉동조기의 월별 수입량을 살펴보면, 1월이 가장 수입량이 많으며 6월~9월의 여름철에 수입량이 가장 적은 것으로 조사되었음. 낙지와 마찬가지로 6~8월에는 중국 조기 조업 금어기이기 때문에 여름철 수입량은 그리 많지 않은 것으로 파악됨

<표 4-68> 국내 연도별·월별 중국 냉동조기 수입현황

(단위 : 톤, 천\$)

		1월	2월	3월	4월	5월	6월	7월	8월	9월	10월	11월	12월	합계
'04	금액	16,952	11,937	14,585	8,376	8,079	6,184	7,283	7,492	8,936	10,230	16,970	12,575	129,599
	물량	6,002	5,759	5,450	3,011	3,126	2,438	3,070	3,235	3,568	4,604	7,820	5,500	53,584
'05	금액	20,675	11,240	16,809	12,261	10,496	8,514	5,146	10,303	6,102	8,596	15,599	16,404	142,145
	물량	7,892	4,978	7,375	4,998	4,928	3,903	2,315	4,150	2,582	3,677	6,288	6,008	59,095
'06	금액	19,229	11,969	19,693	11,007	11,170	9,228	8,221	9,638	10,741	5,676	14,038	17,006	147,616
	물량	6,883	4,424	6,508	3,579	3,772	2,839	2,520	3,106	3,420	2,581	5,979	6,764	52,375
'07	금액	24,939	16,803	14,841	14,006	9,400	7,188	5,552	8,179	10,354	14,018	22,090	17,128	164,498
	물량	8,269	5,278	4,561	4,016	3,184	2,552	1,897	2,614	3,370	4,394	6,772	4,830	51,736
'08	금액	21,309	11,361	16,520	13,479	13,427	12,411	10,581	17,660	9,808	4,347	3,305	7,061	141,269
	물량	5,943	3,448	5,154	4,476	4,017	3,864	3,358	4,834	2,826	1,526	1,062	2,078	42,586

자료 : 농수산물유통공사(www.at.or.kr)



<그림 4-28> 최근 5년('04~'08) 월평균 수입현황

- 이상으로 살펴본 중국 냉동조기의 수입 특징을 정리하였음

&lt;표 4-69&gt; 중국 냉동조기의 수입 특징

구분	주요내용	비고
수입변화	- 수입량 : 53,584톤('04) → 42,586톤('08) - 수입금액 : 12,960만달러('04) → 14,127만달러('08)	- 수입량 20.5% 감소 - 수입금액 9.0% 증가
수입단가	- 톤당 2,420달러('04) → 톤당 3,320달러('08)	- 수입단가 37.2% 증가
월별특징	- 최근 5년 월별 수입량을 살펴보면 1월이 가장 많음	
기타	- 6~8월 금어기	- 여름철 수입량 감소

## 나. 유통경로 및 비용

### 1) 유통경로

- 조기원료의 주산지는 산동성의 위해, 영성(석도) 요녕성의 대련, 단둥, 동강 절강성의 주산, 온주 복건성의 영덕 등이나 산동성, 요녕성 및 절강성이 생산비중이 많음
- 원료는 도매시장을 거치는 과정 없이 빙장상태로 선박에서 육상운송을 거쳐 직접 가공공장에 납품하고 있음
- 각 지역에서 생산된 조기원료는 빙장상태로 해당지역 등록공장에 집산되며, 가공공장에서 냉동조기로 가공된 후 수출이 결정되면 거의 대부분 해당지역 항구를 통하여 수출되나, 냉동품은 보관 및 이동이 용이하기 때문에 때에 따라서는 육상운송으로 지역 항구가 아닌 다른 지역 항구를 통하여 수출되는 경우도 있음
- 주요 수출항은 산동성의 위해, 석도, 청도 및 요녕성의 대련, 단둥, 절강성의 주산 및 영파항임
- 냉동조기는 냉장품과 달리 운송시간에 제한을 덜 받는 편으로 대부분이 페리호가 아닌 화물선으로 수입되고 있으며, 또한 한국 도착이후 보관기간이 냉장품보다 길기 때문에 보관창고가 충분한 부산 및 인천으로 수입되고 있음

## 수산물 저가 수입신고 근절을 위한 수산물 가격조사(2차)

- 이러한 이유로 현재 산동성의 위해, 석도, 청도 및 요녕성의 대련, 단둥, 절강성의 주산 및 영파항에서 출발하는 냉동조기의 70% 이상이 부산항을 통하여 수입되고 있으며, 나머지는 인천항으로 수입되고 있음
- 기타 군산항, 목포항 등으로도 수입되고 있으나 그 양은 아주 미미한 편임



<그림 4-29> 중국산 냉동조기 주요 유통경로

### 2) 유통비용

- 중국 냉동조기는 가공업체에서 선별 및 세척, 냉동, 포장 등의 과정을 거쳐 수출되는 형태가 일반적으로, 여기에 소요되는 가공비용이 1,000~1,200元/톤이며, 수출제비는 220~250元/톤으로 부두사용비, 항구잡비, 위생검사비, 대리통관비 등이 포함됨. 수출제비의 일부는 수출 후 환급을 받는 것으로 파악됨
- 냉동조기의 해상운임은 청도에서 인천까지 40ft 컨테이너를 기준으로 300~350元/톤으로 수출선사별로 약간씩은 가격이 상이한 것으로 조사됨

&lt;표 4-70&gt; 중국 냉동조기 유통비용

구분	단가(元/톤)	특이사항
가공비용	1,000~1,200	- 선별 및 세척, 냉동, 포장비 포함
수출제비	220~250	- 수출제비에는 부두사용비, 항구잡비, 위생검사비, 대리통관비 등의 수출항에서 수출하기 위한 모든 비용이 포함됨
해상운임	300~350	- 수출선사별로 가격이 상이

자료 : 연태 D 수출업체

## 다. 현지 가격조사

### 1) 조사품목의 세부기준 선정

- 냉동조기는 자연산의 유무와 크기에 의해 구분이 되는데, 본 조사에서는 자연산이면서 마리당 중량이 100~150g미만인 L 사이즈를 대상으로 조사를 실시하였음

&lt;표 4-71&gt; 냉동조기 세부품목 기준

품목	크기	세부기준
냉동조기	- UL : 마리당 중량이 200g 이상 - XL : 마리당 중량이 150~200g미만 <b>- L : 마리당 중량이 100~150g미만</b> - M : 마리당 중량이 80~100g미만 - S : 마리당 중량이 80g미만	냉동 참조기를 대상으로 하며, 자연산으로 한정함

※ 밑줄 친 품목이 세부품목 기준에 선정된 품목임

### 2) 현지 가격 조사

- 9월 가격조사는 12일과 30일에 실시되었으며, 냉동조기의 원어가격 및 수출가격 모두 9월중에 변동이 없는 것으로 조사되었음
- 10월 가격조사는 9일과 28일에 실시되었으며, 원어가격과 수출가격 모두 9월에 비해 증가하였음. 특히 수출가격의 증가폭이 원어가격의 증가폭보다 크게 나타남

**수산물 저가 수입신고 근절을 위한 수산물 가격조사(2차)**

- 11월 가격조사는 10일과 27일에 실시되었음. 10월에 비해 가격이 다소 하락하였으며, 11월 기간 중에도 가격은 소폭 감소하였음
  - 10월에 비해 산지가격은 \$0.1/kg 하락하였고, 수출가격은 \$0.3/kg 하락하였으며, 11월 기간 중에는 산지가격과 수출가격이 \$0.1/kg 감소하였음
- 12월 가격조사는 12일과 30일에 실시되었고, 산지가격 및 수출가격 모두 소폭 증가하였음
- 냉동조기의 현지가격 조사는 냉동조기를 취급하는 연태의 D 수출업체로부터 한국으로 수출하는 냉동조기의 수출가격 정보를 제공받아 이루어졌으며, 유통경로 및 비용조사의 출처 또한 동일함

**<표 4-72> 중국 냉동조기 현지가격 조사 현황**

조사시점	현지가격(USD/kg)		비 고
	산지가격	수출가격	
'08.09.12	4.00	4.85	냉동참조기를 대상으로 하며, 자연산으로 한정함
'08.09.30	4.00	4.85	
'08.10.09	4.10	4.95	
'08.10.28	4.10	5.00	
'08.11.10	4.00	4.70	
'08.11.27	3.90	4.60	
'08.12.12	4.00	4.70	
'08.12.30	4.00	4.70	

자료 : 연태 D 수출업체

**라. 국내 가격과의 비교 분석**

- 중국 냉동조기의 현지 수출가격은 \$4.60~\$5.00으로 조사되었으며, 관세청 자료를 이용한 국내 수입가격을 계산한 결과 \$2.85~\$3.47로 파악되었음. 그리고 조사기간 동안 국내 도매가격은 \$1.95~\$3.43 정도로 나타남
- 중국 수출가격과 국내 수입가격을 비교하여 편차를 계산해 본 결과, 수입가격은 수출가

격보다 더 낮은 것으로 파악되었으며, 그 범위는 -2.15 ~ -1.30으로 나타났음. 또한 도매 가격과 수출가격의 편차 범위는 -3.05 ~ -1.42로 조사되었음

- 현지 수출가격과 국내 수입가격과의 차이를 비교해본 결과, 냉동조기는 저가신고 의심 품목으로 추정됨

<표 4-73> 중국 냉동조기의 가격차이 비교

(단위 : USD)

월/일	수출가격(A)	수입가격(B)	도매가격(C)	편차(B-A)	도매가격과 차이(C-A)
'08.09.12	4.85	<b>3.47</b>	<b>3.43</b>	-1.38	<b>-1.42</b>
'08.09.30	4.85	3.47	3.19	-1.38	-1.66
'08.10.09	4.95	<b>2.85</b>	2.01	-2.10	-2.94
'08.10.28	<b>5.00</b>	2.85	<b>1.95</b>	<b>-2.15</b>	<b>-3.05</b>
'08.11.10	4.70	3.11	2.42	-1.59	-2.28
'08.11.27	<b>4.60</b>	3.11	2.57	-1.49	-2.03
'08.12.12	4.70	3.40	2.18	<b>-1.30</b>	-2.52
'08.12.30	4.70	3.40	2.20	-1.30	-2.50

(A) : 중국 현지 조사원 수출가격

(B) : 관세청 수입가격 (수입금액 ÷ 수입물량)

(C) : 국내 경매 입찰 가격(가락시장 및 노량진의 평균 도매가격)

## 11. 마른명태

### 가. 국내 수입현황

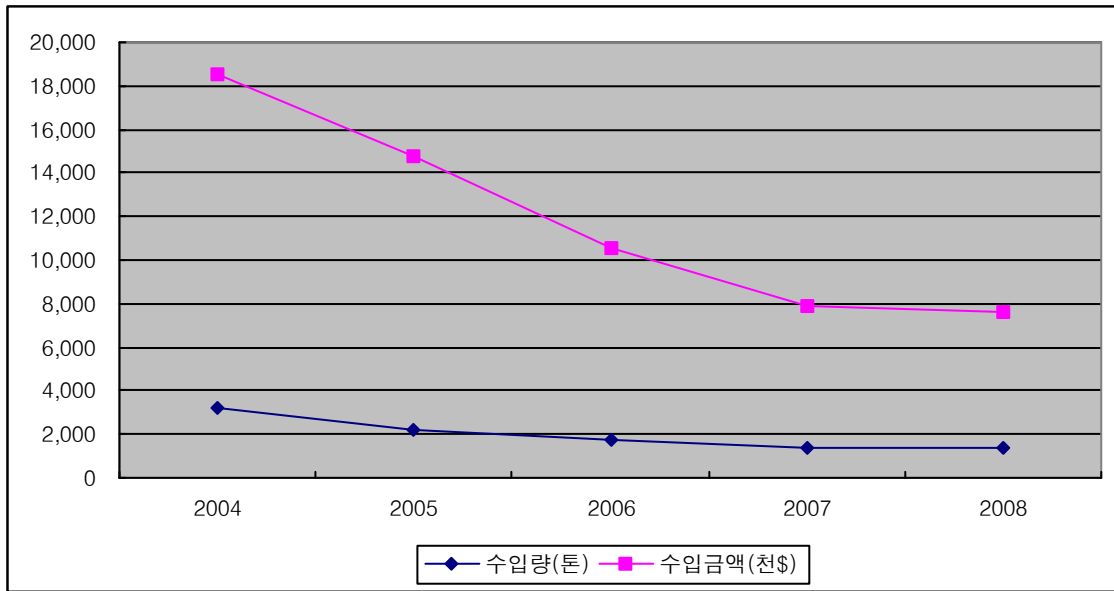
- 마른명태(HS Code : 0305-59-3000)의 최근 5년간 수입현황을 살펴보면, '04년 이후 수입량과 수입금액 모두 계속 하락한 것으로 나타남
  - 현지(중국) 수출업체의 면담 결과, 마른명태는 러시아에서 원료를 수입하여 중국에서 가공한 후 한국으로 수출하는 형태가 많은 것으로 조사되었음. 때문에 국내의 원산지 규정상, 중국산 마른명태를 국내에서 찾기가 어려운 것으로 보임
- 수입량은 '04년 3,224톤에서 '08년 1,377톤으로 57.3%감소하였으며, 동 기간동안 수입금액은 1,850만달러에서 766만달러로 58.6%감소하였음
- 수입량의 감소보다 수입금액의 감소가 큰 이유는 수입단가의 하락 때문인 것으로 판단되며, 실제 최근 5년 동안의 수입단가를 조사한 결과 '04년 톤당 5,740달러에서 '08년 5,560달러로 3.1%감소하였음

**<표 4-74> 국내 중국 마른명태(복어) 수입현황**

(단위 : 톤, 천\$)

구분	수입량(A)	수입금액(B)	수입단가(B/A)
2004	3,224	18,502	5.74
2005	2,201	14,771	6.71
2006	1,776	10,548	5.94
2007	1,381	7,928	5.74
2008	1,377	7,658	5.56
증감(2004/2008)	57.3%	-58.6%	-3.1%

자료 : 농수산물유통공사([www.at.or.kr](http://www.at.or.kr))



<그림 4-30> 중국 마른명태(북어) 수입량 및 수입금액

- 마른명태의 월별 수입 변화를 살펴보면, 최근 5년동안 월평균 수입량이 11월과 12월 순으로 가장 많은 것으로 조사되었음. 이는 명태를 건조하기 위해서는 상대적으로 습도가 낮은 겨울이 유리하기 때문인 것으로 사료됨

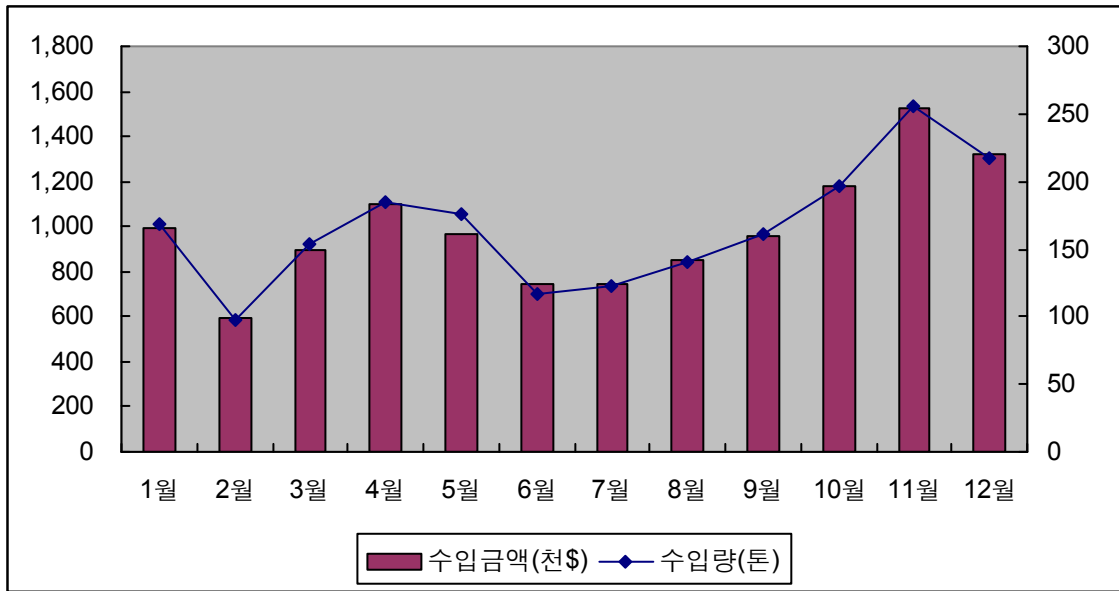
<표 4-75> 국내 연도별 · 월별 중국 마른명태(북어) 수입현황

(단위 : 톤, 천\$)

		1월	2월	3월	4월	5월	6월	7월	8월	9월	10월	11월	12월	합계
'04	금액	316	475	1,442	1,198	980	1,195	1,950	2,216	1,883	1,716	2,538	2,593	18,502
	물량	65	81	259	232	229	231	344	369	310	271	399	435	3,224
'05	금액	2,144	820	1,112	966	969	1,363	790	840	986	1,585	1,647	1,549	14,771
	물량	343	146	190	153	150	177	104	106	127	246	232	228	2,201
'06	금액	777	1,005	707	949	841	380	719	736	843	788	1,744	1,059	10,548
	물량	115	125	99	135	125	58	120	139	164	153	350	192	1,776
'07	금액	1,121	219	412	913	342	294	125	334	669	1,339	1,287	873	7,928
	물량	208	42	84	146	61	39	20	59	121	234	232	137	1,381
'08	금액	629	472	815	1,458	1,709	498	134	127	394	463	410	549	7,658
	물량	114	95	135	254	317	82	28	27	83	82	69	92	1,377

자료 : 농수산물유통공사([www.at.or.kr](http://www.at.or.kr))





<그림 4-31> 최근 5년('04~'08) 월평균 수입현황

○ 그 외 수입 특징으로는 원료인 명태를 러시아에서 수입하여 가공 후 수출하는 것이 일반적인 형태인 것으로 나타남

<표 4-76> 중국 마른명태의 수입 특징

구분	주요내용	비고
수입변화	- 수입량 : 3,224톤('04) → 1,377톤('08) - 수입금액 : 1,850만달러('04) → 766만달러('08)	- 수입량 57.3% 증가 - 수입금액 58.6% 감소
수입단가	- 톤당 5,740달러('04) → 톤당 5,560달러('08)	- 수입단가 3.1% 감소
월별특징	- 최근 5년 월별 수입량을 살펴보면 11월이 가장 많음	
기타	- 러시아에서 원료를 수입하여 가공후 수출	

## 나. 유통경로 및 비용

### 1) 유통경로

○ 마른 명태의 원료인 명태의 수입은 러시아, 북한 등에서 이루어지는데, 대부분 러시아 산이 들어와서 사용되며, 대련, 청도항을 통해서 수입이 되고 있음. 또한 수입 지역에 가공시설이 있어 직접 가공이 이루어짐

- 중국에서의 북어의 수출은 러시아로부터 수입하는 수입항과 같으며, 주로 인천 및 부산항을 통해 수입이 되며, 대련보다는 산둥성 지방의 청도 및 위해 지역에서의 수출이 많음



<그림 4-32> 마른명태(북어) 주요 유통경로

## 2) 유통비용

- 중국 마른명태를 가공업체에서 수출항까지 운송하기 위한 운송비용은 300~400元/톤이며, 수출제비는 430~450元/톤으로 항구잡비, 위생검사비, 대리통관비 등이 포함됨. 수출제비의 일부는 수출 후 환급을 받는 것으로 파악됨
- 마른명태의 해상운임은 대련에서 인천까지 운행되는 DRY 컨테이너 기준으로 150~180元/톤으로 수출선사별로 약간씩은 가격이 상이한 것으로 조사됨

<표 4-77> 중국 마른명태(복어) 유통비용

구분	단가(元/톤)	특이사항
내륙운송	300~400	- 가공업체에서 수출항까지의 운송비용
수출제비	300~400	- 수출제비에는 항구잡비, 위생검사비, 대리통관비 등의 수출항에서 수출하기 위한 모든 비용이 포함됨
해상운임	150~180	- 수출선사별로 가격이 상이

자료 : 대런 H 수출업체

## 다. 현지 가격조사

### 1) 조사품목의 세부기준 선정

- 마른 명태(복어)는 통복어(내장만 제거하고 그대로 건조)와 절개된 복어(반으로 절개하여 내장과 뼈만 제거하고 머리 및 껍질이 그대로 붙어 있는 채로 건조), 복어채로 구분되는데, 본 조사에서는 복어채로 한정하여 조사를 실시하였음

<표 4-78> 마른명태 세부품목 기준

품목	크기	세부기준
마른명태	- 복어채	복어채에 대한 가격조사 실시

※ 밑줄 친 품목이 세부품목 기준에 선정된 품목임

### 2) 현지 가격 조사

- 9월 가격조사는 12일과 30일에 실시되었으며, 마른명태의 원어가격은 동일하며, 수출가격은 조금 감소하였음
- 10월 가격조사는 9일과 28일에 실시되었으며, 원어가격과 수출가격 모두 9월에 비해 증가하였음
  - 중국의 마른명태는 주로 러시아서 수입한 것으로, 러시아에서의 수입단가 상승으로 인해 한국으로의 수출가격 역시 증가한 것으로 사료됨

- 11월 가격조사는 10일과 27일에 이루어졌음. 10월에 비해 원료가격은 \$0.15/kg 감소한 데 반해 수출가격은 \$0.17/kg 증가한 것으로 나타났으며, 11월 기간 중에는 가격 변동이 거의 없는 것으로 파악됨
- 12월 가격조사는 12일과 30일에 실시되었음. 11월에 비해 원료가격은 \$0.05/kg 감소하였으나, 수출가격은 변동이 없는 것으로 조사되었으며, 12월 기간 중에 원료가격은 변동이 없으나 수출가격은 \$0.05/kg 증가하였음
  - 9월 조사 이후 4개월 동안의 가격변동을 살펴보면, 원료가격이 하락하더라도 수출가격은 상승을 하는 경우가 많이 있었으며, 전반적으로 수출가격은 4개월 동안 지속적인 증가추세를 가지고 있는 것으로 나타남
- 마른명태의 현지가격 조사는 마른명태를 취급하는 대련의 H 수출업체로부터 한국으로 수출하는 마른명태의 수출가격 정보를 제공받아 이루어졌으며, 유통경로 및 비용조사의 출처 또한 동일함

<표 4-79> 중국 마른명태 현지가격 조사 현황

조사시점	현지가격(USD/kg)		비 고
	산지가격	수출가격	
'08.09.12	4.00	5.05	마른명태(복어)체에 대해서 조사를 실시함
'08.09.30	4.00	5.03	
'08.10.09	4.50	6.01	
'08.10.28	4.50	6.03	
'08.11.10	4.35	6.20	
'08.11.27	4.35	6.20	
'08.12.12	4.30	6.20	
'08.12.30	4.30	6.25	

자료 : 대련 H 수출업체

### 라. 국내 가격과의 비교 분석

- 중국 마른명태의 현지 수출가격은 \$5.03~\$6.25로 조사되었으며, 관세청 자료를 이용한 국내 수입가격을 계산한 결과 \$4.75~\$5.97로 파악되었음. 그리고 조사기간 동안 국내 도매가격은 \$10.52~\$15.37 정도로 나타남

수산물 저가 수입신고 근절을 위한 수산물 가격조사(2차)

- 중국 수출가격과 국내 수입가격을 비교하여 편차를 계산해 본 결과 수입가격은 수출가격보다 오히려 더 낮은 것으로 파악되었으며, 그 범위는 -0.38 ~ -0.23으로 나타났음. 또한 도매가격은 수출가격보다 높은 것으로 나타났으며, 그 편차 범위는 4.51 ~ 9.12로 조사되었음
- 현지 수출가격과 국내 수입가격과의 차이를 비교해본 결과, 마른명태는 저가신고 의심 품목으로 추정됨

<표 4-80> 중국 마른명태의 가격차이 비교

(단위 : USD)

월/일	수출가격(A)	수입가격(B)	도매가격(C)	편차(B-A)	도매가격과 차이(C-A)
'08.09.12	5.05	<b>4.75</b>	13.02	-0.30	7.97
'08.09.30	<b>5.03</b>	4.75	11.97	-0.28	6.94
'08.10.09	6.01	5.65	<b>10.52</b>	-0.36	<b>4.51</b>
'08.10.28	6.03	5.65	12.89	<b>-0.38</b>	6.86
'08.11.10	6.20	5.94	14.48	-0.26	8.28
'08.11.27	6.20	5.94	13.19	-0.26	6.99
'08.12.12	6.20	<b>5.97</b>	14.32	<b>-0.23</b>	8.12
'08.12.30	<b>6.25</b>	5.97	<b>15.37</b>	-0.23	<b>9.12</b>

(A) : 중국 현지 조사원 수출가격

(B) : 관세청 수입가격 (수입금액 ÷ 수입물량)

(C) : 국내 경매 입찰 가격(가락시장 및 노량진의 평균 도매가격)

## 12. 마른대구

### 가. 국내 수입현황

- 마른대구(HS Code : 0305-51-0000)의 최근 5년간의 수입현황을 살펴보면, '05년과 '06년에 수입량이 크게 증가하였으나 '07년에는 다시 전년대비 절반수준으로 감소하였고, '08년에는 '07년의 절반 수준인 것으로 조사되었음. 전반적으로 다른 조사대상 품목들에 비해 수입량이 적은 품목으로 조사됨
  - 현지(중국) 수출업체의 면담 결과, 마른대구는 70% 이상을 러시아에서 수입하여 중국에서 가공한 후 한국으로 수출하는 형태가 많은 것으로 조사되었음. 이처럼 가공원료의 수입의존도가 높은 품목이기 때문에 우리나라로의 수출량의 증감폭이 큰 것으로 판단됨
- 수입량은 '04년 423톤에서 '08년 156톤으로 63.1%감소하였으며, 동 기간동안 수입금액은 214만달러에서 100만달러로 53.1%감소하였음
- 수입량의 감소보다 수입금액의 감소 폭이 적은 이유는 수입단가의 상승 때문인 것으로 판단되며, 실제 최근 5년 동안의 수입단가는 '04년 톤당 5,070달러에서 '08년 6,440달러로 27.1%증가하였음

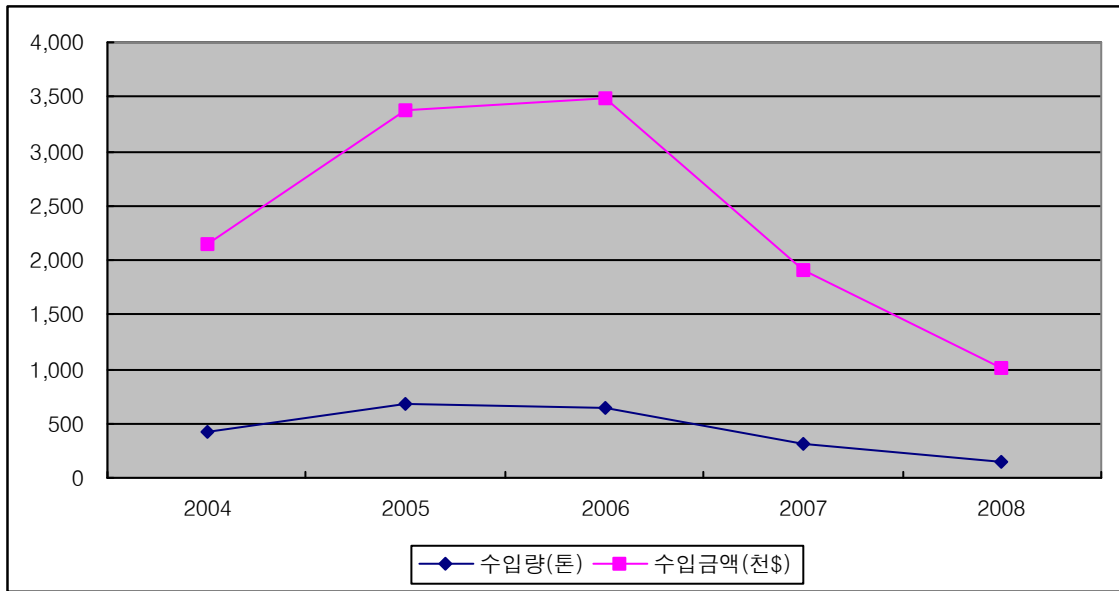
<표 4-81> 국내 중국 마른대구 수입현황

(단위 : 톤, 천\$)

구분	수입량(A)	수입금액(B)	수입단가(B/A)
2004	423	2,142	5.07
2005	679	3,380	4.98
2006	640	3,489	5.45
2007	317	1,907	6.02
2008	156	1,004	6.44
증감(2004/2008)	-63.1%	-53.1%	27.1%

자료 : 농수산물유통공사(www.at.or.kr)

수산물 저가 수입신고 근절을 위한 수산물 가격조사(2차)



<그림 4-33> 중국 마른대구 수입량 및 수입금액

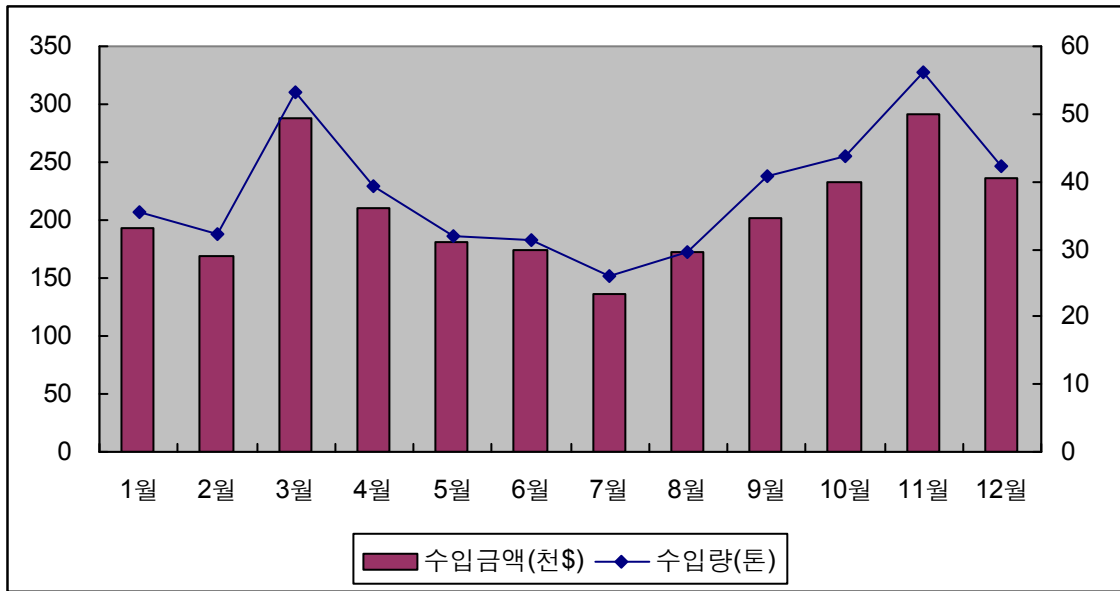
○ 마른대구의 월별 수입 변화를 살펴보면 최근 5년의 월평균 수입량이 11월과 3월 순으로 많은 것으로 조사되었고, 여름철인 7월, 8월에는 수입량이 가장 적은 것으로 나타남. 이는 명태와 마찬가지로 대구를 건조하기 위해서는 상대적으로 습도가 낮은 겨울이 유리하기 때문에 여름철의 수입실적이 가장 저조한 것으로 사료됨

<표 4-82> 국내 연도별·월별 중국 마른대구 수입현황

(단위 : 톤, 천\$)

		1월	2월	3월	4월	5월	6월	7월	8월	9월	10월	11월	12월	합계
'04	금액	104	49	254	64	0	163	52	152	249	310	409	336	2,142
	물량	22	9	46	11	0	32	11	24	53	60	91	64	423
'05	금액	283	224	429	367	333	135	78	194	248	374	422	293	3,380
	물량	56	48	90	76	69	30	14	37	51	69	82	55	679
'06	금액	274	265	445	386	166	238	233	220	272	411	395	184	3,489
	물량	47	50	77	70	32	46	47	41	52	77	69	32	640
'07	금액	264	262	252	82	248	117	185	121	38	26	63	249	1,907
	물량	46	47	41	15	38	18	31	16	8	5	12	41	317
'08	금액	39	41	61	151	162	220				47	164	119	1,004
	물량	6	8	11	25	22	30				8	27	19	156

자료 : 농수산물유통공사(www.at.or.kr)



<그림 4-34> 최근 5년('04~'08) 월평균 수입현황

○ 그 외의 수입 특징을 살펴보면, 원료인 대구를 러시아에서 수입하여 가공 후 수출하는 것이 일반적인 형태인 것으로 나타남

<표 4-83> 중국 마른대구의 수입 특징

구분	주요내용	비고
수입변화	- 수입량 : 423톤('04) → 156톤('08) - 수입금액 : 214만달러('04) → 100만달러('08)	- 수입량 63.1% 감소 - 수입금액 53.1% 감소
수입단가	- 톤당 5,070달러('03) → 톤당 6,440달러('07)	- 수입단가 27.1% 증가
월별특징	- 월별 평균 수입량을 살펴보면 10~12월이 많음	- 겨울철 수입량 많음
기타	- 러시아에서 원료를 수입하여 가공후 수출	

나. 유통경로 및 비용

1) 유통경로

○ 중국산 대구원료의 집산지는 산동성의 영성(석도)이며, 가공은 거의 대부분이 연태, 위해 및 영성(석도) 지역에서 이루어지고 있으며, 원료는 도매시장을 거치는 과정없이 빙장상태로 선박에서 육상운송을 거쳐 직접 가공공장에 납품하고 있음



- 중국산 원료는 빙장상태로 해당지역 등록공장에 집산되며, 가공공장에서 냉동대구 및 대구포로 가공된 후 냉동대구는 거의 대부분이 한국으로 수출되고, 대구포는 대부분 유럽으로 수출되고 있음
- 가공용 대구원료는 주로 러시아산으로 청도 및 대련항을 통하여 수입되고 있으며, 수입된 원료는 주로 대구포로 가공되어 유럽 및 한국으로 수출되고 있음
- 이중 마른대구로 가공되는 원료는 거의 대부분이 산둥성의 영성(석도)지역 가공공장에서 가공되고 있어 한국으로 수출되고 있으며, 주요 수출항은 산둥성의 위해, 석도, 청도항임
- 현재 한국으로 수출되는 중국산 마른대구는 그 양이 아주 미미한 실정이며, 산둥성의 위해, 석도 및 청도항을 통하여 거의 대부분 부산 및 인천항으로 수입되고 있음



<그림 4-35> 중국 마른대구 주요 유통경로

2) 유통비용

- 중국 마른대구를 가공업체에서 수출항까지 운송하기 위한 운송비용은 600~700元/톤이며, 수출제비는 300~400元/톤으로 여기에는 항구잡비, 위생검사비, 대리통관비 등이 포함됨. 수출제비의 일부는 수출 후 환급을 받는 것으로 파악됨
- 마른대구의 해상운임은 대련에서 인천까지 운행되는 DRY 컨테이너 기준으로 150~180元/톤으로 수출선사별로 약간씩은 가격이 상이한 것으로 조사됨

<표 4-84> 중국 마른대구 유통비용

구분	단가(元/톤)	특이사항
내륙운송	600~700	- 가공업체에서 수출항까지의 운송비용
수출제비	300~400	- 수출제비에는 항구잡비, 위생검사비, 대리통관비 등의 수출항에서 수출하기 위한 모든 비용이 포함됨
해상운임	150~180	- 수출선사별로 가격이 상이

자료 : 대련 H 수출업체

다. 현지 가격조사

1) 조사품목의 세부기준 선정

- 마른대구는 형태별로 다양하게 구분되지만 본 조사에서는 대구채로 한정하였으며, 그 밖에 수분포함정도, 색상, 크기에 따라 세부적으로 나뉘어지는데, 본 조사에서는 마른대구채의 수분함량이 25%~30%미만인 것으로 색상은 흰색인 것으로 한정하였음. 또한 크기는 채의 길이가 10cm이상인 것을 대상으로 하였음

<표 4-85> 마른대구 세부품목 기준

품목	크기	세부기준
마른대구	- L : 채의 길이가 10cm이상 - M : 채의 길이가 9cm~10cm미만 - S : 채의 길이가 9cm미만	마른대구채의 수분함량이 25%~30%미만인 것으로 색상은 흰색으로 한정하여 조사를 실시함

※ 밑줄 친 품목이 세부품목 기준에 선정된 품목임

2) 현지 가격 조사

- 9월 가격조사는 12일과 30일에 실시되었으며, 마른대구의 원료가격 및 수출가격은 모두 동일한 것으로 조사되었음
- 10월 가격조사는 9일과 28일에 실시되었으며, 원어가격과 수출가격 모두 9월과 동일한 것으로 나타남
- 11월 가격조사는 10일과 27일에 이루어졌음. 10월과 비교하여 가격변동이 없는 것으로 파악되었으며, 11월 기간 중에도 가격 변동이 없는 것으로 나타남
- 12월 가격조사는 12일과 30일에 이루어졌음. 11월과 비교하여 가격변동이 없는 것으로 파악되었으며, 12월 기간 중에도 가격 변동이 없는 것으로 나타남
  - 마른대구는 조사기간 4개월 동안 가격변동이 일어나지 않았으며, 원료가격과 수출가격이 그대로인 것으로 조사되었으며, 국내 수입량이 많은 품목이 아니라 조사에 어려운 점이 많았던 품목임
- 마른대구의 현지가격 조사는 마른대구를 취급하는 대련의 H 수출업체로부터 한국으로 수출하는 마른대구의 수출가격 정보를 제공받아 이루어졌으며, 유통경로 및 비용조사의 출처 또한 동일함

<표 4-86> 중국 마른대구 현지가격 조사 현황

조사시점	현지가격(USD/kg)		비 고
	산지가격	수출가격	
'08.09.12	0.08	0.20	마른대구채의 수분함량이 25~30%미만인 것으로 색상은 흰색으로 한정하여 조사를 실시함
'08.09.30	0.08	0.20	
'08.10.09	0.08	0.20	
'08.10.28	0.08	0.20	
'08.11.10	0.08	0.20	
'08.11.27	0.08	0.20	
'08.12.12	0.08	0.20	
'08.12.30	0.08	0.20	

자료 : 대련 H 수출업체

라. 국내 가격과의 비교 분석

- 중국 마른대구의 현지 수출가격은 \$0.20으로 조사되었으며, 관세청 자료를 이용한 국내 수입가격을 계산한 결과 9월은 수입실적이 없었으며, 10월~ 11월은 \$5.88~\$6.26으로 파악되었음. 그리고 조사기간 동안 국내 도매가격 또한 0월 중 도매실적이 없었으며, 그 외는 \$2.29~\$16.50 정도로 나타남
- 중국 수출가격과 국내 수입가격을 비교하여 편차를 계산해 본 결과 수입가격은 수출가격보다 높은 것으로 파악되었으며, 그 범위는 5.68 ~ 6.06으로 나타났음. 또한 도매가격과의 편차 범위는 3.55 ~ 8.05로 조사되었음
- 현지 수출가격과 국내 수입가격과의 차이를 비교해본 결과, 마른대구는 저가신고 가능성이 없는 품목으로 추정됨

<표 4-87> 중국 마른대구의 가격차이 비교

(단위 : USD)

월/일	수출가격(A)	수입가격(B)	도매가격(C)	편차(B-A)	도매가격과 차이(C-A)
'08.09.12	0.20	-	-	-	-
'08.09.30	0.20	-	-	-	-
'08.10.09	0.20	5.88	4.55	5.68	4.35
'08.10.28	0.20	5.88	3.75	5.68	3.55
'08.11.10	0.20	6.07	8.25	5.87	8.05
'08.11.27	0.20	6.07	6.51	5.87	6.31
'08.12.12	0.20	6.26	7.09	6.06	6.89
'08.12.30	0.20	6.26	7.51	6.06	7.31

- (A) : 중국 현지 조사원 수출가격
- (B) : 관세청 수입가격 (수입금액 ÷ 수입물량)
- (C) : 국내 경매 입찰 가격(가락시장 및 노량진의 평균 도매가격)

### 13. 염장새우

#### 가. 국내 수입현황

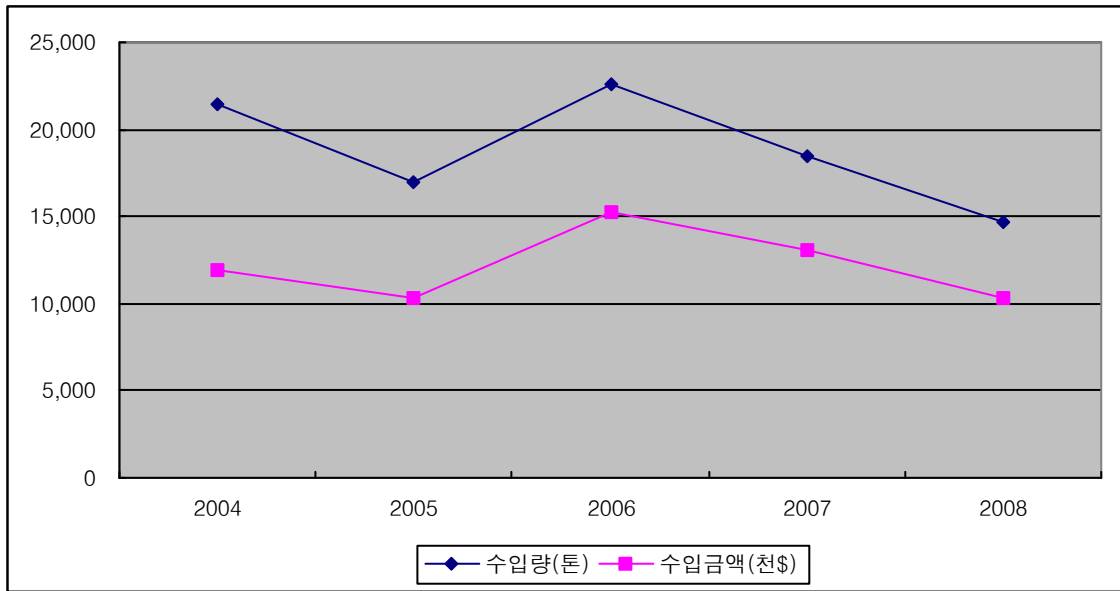
- 염장새우(HS Code : 0306-23-3000)의 최근 5년간 수입현황을 살펴보면, 매년 수입량과 수입금액이 증가 및 감소를 반복하고 있는 가운데 수입단가는 계속 증가한 것으로 조사되었음
- 수입량은 '04년 21,458톤에서 '08년 14,670톤으로 31.6%감소하였으며, 동 기간동안 수입금액은 1,198만달러에서 1,026만달러로 14.4%감소하였음
- 수입량의 감소폭이 수입금액의 감소폭 보다 큰 이유는 수입단가의 상승 때문인 것으로 판단되며, 실제 최근 5년 동안의 수입단가는 '04년 톤당 560달러에서 '08년 700달러로 25.3%증가하였음

<표 4-88> 국내 중국 염장새우 수입현황

(단위 : 톤, 천\$)

구분	수입량(A)	수입금액(B)	수입단가(B/A)
2004	21,458	11,983	0.56
2005	17,027	10,299	0.60
2006	22,639	15,212	0.67
2007	18,433	13,095	0.71
2008	14,670	10,264	0.70
증감(2004/2008)	-31.6%	-14.4%	25.3%

자료 : 농수산물유통공사([www.at.or.kr](http://www.at.or.kr))



<그림 4-36> 중국 염장새우 수입량 및 수입금액

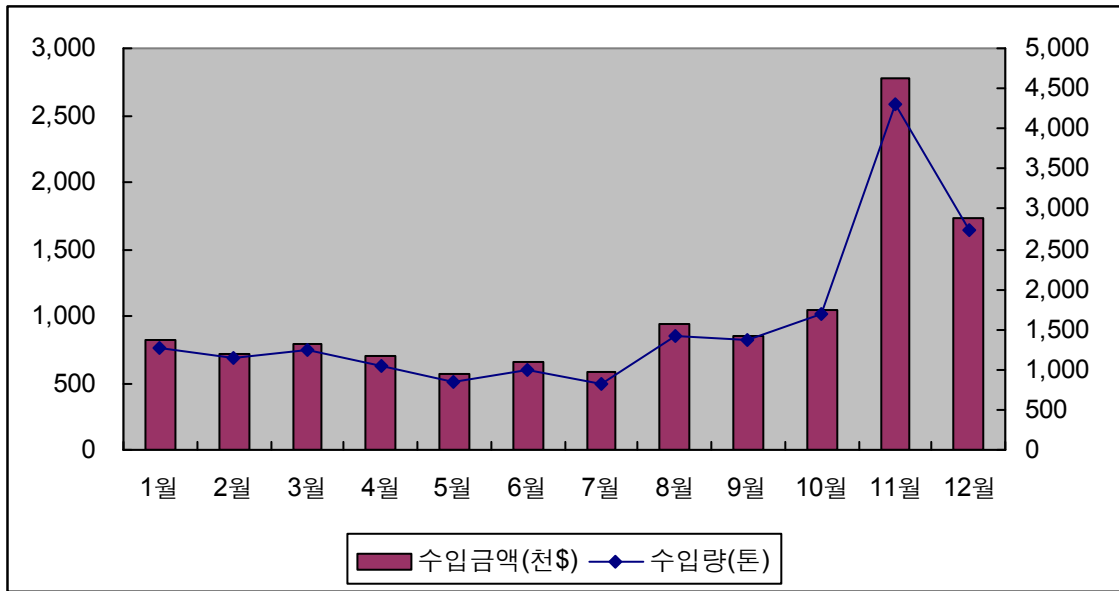
○ 염장새우의 월별 수입현황을 살펴보면, 1월~10월까지는 수입량의 큰 변화가 없으나 11월과 12월 순으로 수입량이 매우 크게 증가하는 특징을 보임. 우리나라에서 염장새우는 주로 겨울철 김장김치의 재료로 사용되는 품목으로, 겨울철 염장새우의 수입량이 급증한 이유는 이러한 겨울철 수요증가 때문인 것으로 사료됨

<표 4-89> 국내 연도별·월별 중국 염장새우 수입현황

(단위 : 톤, 천\$)

		1월	2월	3월	4월	5월	6월	7월	8월	9월	10월	11월	12월	합계
'04	금액	352	892	992	617	489	775	462	533	549	989	2,590	2,743	11,983
	물량	663	1,666	1,828	1,137	859	1,418	788	968	1,054	1,832	4,573	4,671	21,458
'05	금액	742	446	729	697	425	359	488	705	995	1,047	1,938	1,728	10,299
	물량	1,257	745	1,157	1,129	685	581	784	1,132	1,651	1,849	3,195	2,862	17,027
'06	금액	1,324	1,160	937	853	894	733	601	1,142	1,228	1,726	3,478	1,136	15,212
	물량	2,004	1,709	1,358	1,194	1,242	1,020	810	1,622	1,870	2,550	5,434	1,826	22,639
'07	금액	612	610	549	616	499	865	398	1,441	728	668	4,031	2,078	13,095
	물량	956	902	850	846	685	1,164	530	2,108	1,167	986	5,431	2,808	18,433
'08	금액	1,107	477	731	700	502	574	940	884	768	775	1,842	964	10,264
	물량	1,500	663	1,004	966	710	795	1,208	1,211	1,088	1,189	2,839	1,497	14,670

자료 : 농수산물유통공사([www.at.or.kr](http://www.at.or.kr))



<그림 4-37> 최근 5년('04~'08) 월평균 수입현황

○ 이상으로 살펴본 중국 염장새우의 수입 특징은 아래와 같음

<표 4-90> 중국 염장새우의 수입 특징

구분	주요내용	비고
수입변화	- 수입량 : 21,458톤('04) → 14,670톤('08) - 수입금액 : 1,198만달러('04) → 1,026만달러('08)	- 수입량 31.6% 감소 - 수입금액 14.4% 감소
수입단가	- 톤당 560달러('04) → 톤당 700달러('08)	- 수입단가 25.3% 증가
월별특징	- 월별 평균 수입량을 살펴보면 11~12월이 많음	- 겨울철 수요증가
기타	- 김장김치의 원료로 특정 시기에 수입 편중	

## 나. 유통경로 및 비용

### 1) 유통경로

○ 중국 염장새우의 원료가 되는 젓새우의 주요 생산지역은 광둥성 부근으로, 생산되는 젓새우의 가공을 광둥성 지역에서 하고 있는 것으로 조사됨

- 광둥성에서 생산된 염장새우의 수입량은 매년 증가추세에 있으며, 특히 우리나라 김장철이 다가올수록 수입량이 증가하는 것으로 나타났음. 수출경로는 복주 및 심천항을 통해 우리나라로 수출되는 것으로 파악됨
- 염장새우의 대부분은 우리나라 인천항을 통하고, 일부가 부산으로 수입되는 것으로 조사되었는데 그 비율은 약 9:1 정도 되는 것으로 나타남



<그림 4-38> 염장새우의 주요 유통경로

## 2) 유통비용

- 중국 염장새우는 가공업체에서 선별 및 세척 등의 가공공정을 거쳐 수출되는 형태가 일반적으로, 여기에 소요되는 가공비용이 500~600元/톤이며, 가공업체에서 수출항까지 내륙운송에 소요되는 비용은 120~130元/톤임
- 수출제비는 450~500元/톤으로 부두사용비, 항구잡비, 위생검사비, 대리통관비 등이 포함되며, 일부는 수출 후 환급을 받는 것으로 파악됨



수산물 저가 수입신고 근절을 위한 수산물 가격조사(2차)

- 염장새우의 해상운임은 북주에서 인천을 기준으로 300~350원/톤으로 수출선사별로 약간씩은 가격이 상이한 것으로 조사됨

<표 4-91> 중국 염장새우 유통비용

구분	단가(元/톤)	특이사항
가공비용	500~600	- 선별, 세척 및 모든 가공비용 포함
내륙운송	120~130	- 가공업체에서 수출항까지의 운송비용
수출제비	450~500	- 수출제비에는 항구잡비, 위생검사비, 대리통관비 등의 수출항에서 수출하기 위한 모든 비용이 포함됨
해상운임	300~350	- 수출선사별로 가격이 상이

자료 : 북주 K 수출업체 및 F 수출업체

다. 현지 가격조사

1) 조사품목의 세부기준 선정

- 염장새우는 크기, 고르기, 이물여부에 의해 구분이 되는데, 본 조사에서는 고르기가 10%미만이고, 이물이 10%미만, 마리당 평균 길이가 3cm미만인 젓새우를 대상으로 조사를 실시하였음

<표 4-92> 염장새우 세부품목 기준

품목	크기	세부기준
염장새우	- L : 마리당 평균 길이가 4cm이상 - M : 마리당 평균 길이가 3cm~4cm미만 - S : 마리당 평균 길이가 3cm미만	젓새우를 대상으로 하여 고르기가 10%미만이고, 이물이 10% 미만인 것으로 한정하여 조사를 실시

※ 밑줄 친 품목이 세부품목 기준에 선정된 품목임

2) 현지 가격 조사

- 9월 가격조사는 12일과 30일에 실시되었으며, 염장새우의 원료가격은 9월중에 동일하게 조사되었으며, 수출가격은 약간 증가한 것으로 조사됨

- 10월 가격조사는 9일과 28일에 실시되었으며, 원어가격이 9월과 동일한데 비해 수출가격은 약간 더 증가하였음
  - 한국의 김장철이 다가옴에 따라 염장새우에 대한 수요가 증가하여 수출가격의 상승으로 이어진 것으로 판단됨
- 11월 가격조사는 10일과 27일에 실시되었음. 산지가격은 10월과 비교하여 변동이 없었으나 수출가격은 \$0.04/kg 증가한 것으로 나타났으며, 11월 기간 중에는 산지가격과 수출가격 모두 변동이 없는 것으로 파악됨
- 12월 가격조사는 12일과 30일에 실시되었음. 11월과 비교하여 산지가격은 변동이 없으나 수출가격은 \$0.02/kg 하락한 것으로 조사되었으며, 12월 기간 중에는 산지가격과 수출가격 모두 변동이 없는 것으로 나타남
  - 염장새우의 경우에 산지가격은 4개월동안 변동이 없으나, 수출가격은 증가추세인 것으로 조사됨
- 염장새우의 현지가격 조사는 염장새우를 취급하는 복주의 K 수출업체 및 F 수출업체로부터 한국으로 수출하는 염장새우의 수출가격 정보를 제공받아 이루어졌으며, 유통 경로 및 비용조사의 출처 또한 동일함

<표 4-93> 중국 염장새우 현지가격 조사 현황

조사시점	현지가격(USD/kg)		비 고
	산지가격	수출가격	
'08.09.12	0.35	0.60	젓새우를 대상으로 하며, 고르기가 10% 미만이고, 이물이 10% 미만인 것으로 한정하여 조사를 실시함
'08.09.30	0.35	0.62	
'08.10.09	0.35	0.62	
'08.10.28	0.35	0.68	
'08.11.10	0.35	0.72	
'08.11.27	0.35	0.72	
'08.12.12	0.35	0.70	
'08.12.30	0.35	0.70	

자료 : 복주 K 수출업체 및 F 수출업체

라. 국내 가격과의 비교 분석

- 중국 염장새우의 현지 수출가격은 \$0.60~\$0.72로 조사되었으며, 관세청 자료를 이용한 국내 수입가격을 계산한 결과 \$0.64~\$0.71로 파악되었음. 그리고 조사기간 동안 국내 도매가격은 \$0.21~\$1.26 정도로 나타남
- 중국 수출가격과 국내 수입가격을 비교하여 편차를 계산해 본 결과, 수입가격과 수출가격의 편차 범위는 -0.07 ~ 0.11로 나타났음. 또한 도매가격과 수출가격의 편차 범위는 -0.51 ~ 0.66으로 조사되었음
- 현지 수출가격과 국내 수입가격과의 차이를 비교해본 결과, 염장새우는 저가신고 가능성이 있는 품목으로 추정됨

<표 4-94> 중국 염장새우의 가격차이 비교

(단위 : USD)

월/일	수출가격(A)	수입가격(B)	도매가격(C)	편차(B-A)	도매가격과 차이(C-A)
'08.09.12	<b>0.60</b>	<b>0.71</b>	<b>1.26</b>	<b>0.11</b>	<b>0.66</b>
'08.09.30	0.62	0.71	1.16	0.09	0.54
'08.10.09	0.62	0.65	0.39	0.03	-0.23
'08.10.28	0.68	0.65	0.37	-0.03	-0.31
'08.11.10	<b>0.72</b>	0.65	<b>0.21</b>	<b>-0.07</b>	<b>-0.51</b>
'08.11.27	0.72	0.65	0.95	-0.07	0.23
'08.12.12	0.70	<b>0.64</b>	1.02	-0.06	0.32
'08.12.30	0.70	0.64	1.09	-0.06	0.39

(A) : 중국 현지 조사원 수출가격

(B) : 관세청 수입가격 (수입금액 ÷ 수입물량)

(C) : 국내 경매 입찰 가격(가락시장 및 노량진의 평균 도매가격)

## 14. 조미오징어

### 가. 국내 수입현황

- 조미오징어(HS Code : 1605-90-9010)의 최근 5년간 수입현황을 살펴보면, 수입량 및 수입금액 모두 매년 증가추세에 있으며, 특히 수입량은 '04년 2,946톤에서 '08년 4,225톤으로 43.4%정도 증가하였음. 또한 동 기간동안 수입금액은 879만달러에서 1,261만달러로 43.4%증가하였음
  - 조미오징어는 예전에는 우리나라에서도 많이 생산했으나, 국내 인건비 상승 등의 이유로 인해 비교적 인건비가 저렴한 중국으로 진출하는 기업들이 많아짐에 따라 중국 조미오징어의 수입이 급증한 것으로 판단됨
- 수입량의 증가폭과 수입금액의 증가폭이 같은 이유는 수입단가의 변화가 거의 없기 때문인 것으로 판단되며, 실제 최근 5년 동안의 수입단가는 '04년 톤당 2,900달러에서 '08년 2,900달러로 같다는 것을 확인할 수 있음

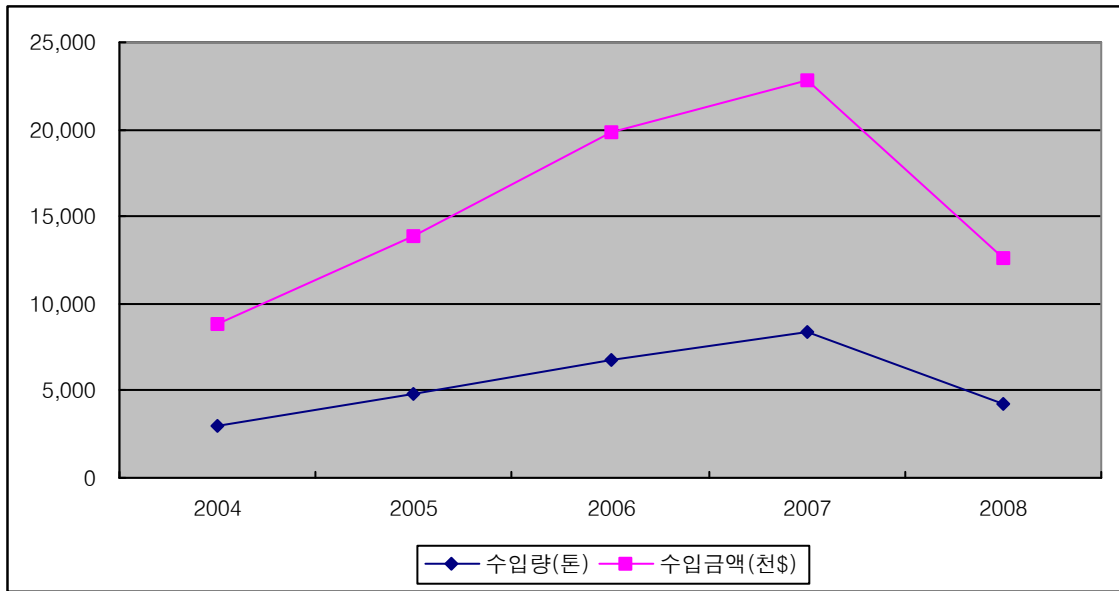
**<표 4-95> 국내 중국 조미오징어 수입현황**

(단위 : 톤, 천\$)

구분	수입량(A)	수입금액(B)	수입단가(B/A)
2004	2,946	8,793	2.98
2005	4,866	13,884	2.85
2006	6,709	19,816	2.95
2007	8,317	22,802	2.74
2008	4,225	12,605	2.98
증감(2004/2008)	43.4%	43.4%	-

자료 : 농수산물유통공사(www.at.or.kr)

수산물 저가 수입신고 근절을 위한 수산물 가격조사(2차)



<그림 4-39> 중국 조미오징어 수입량 및 수입금액

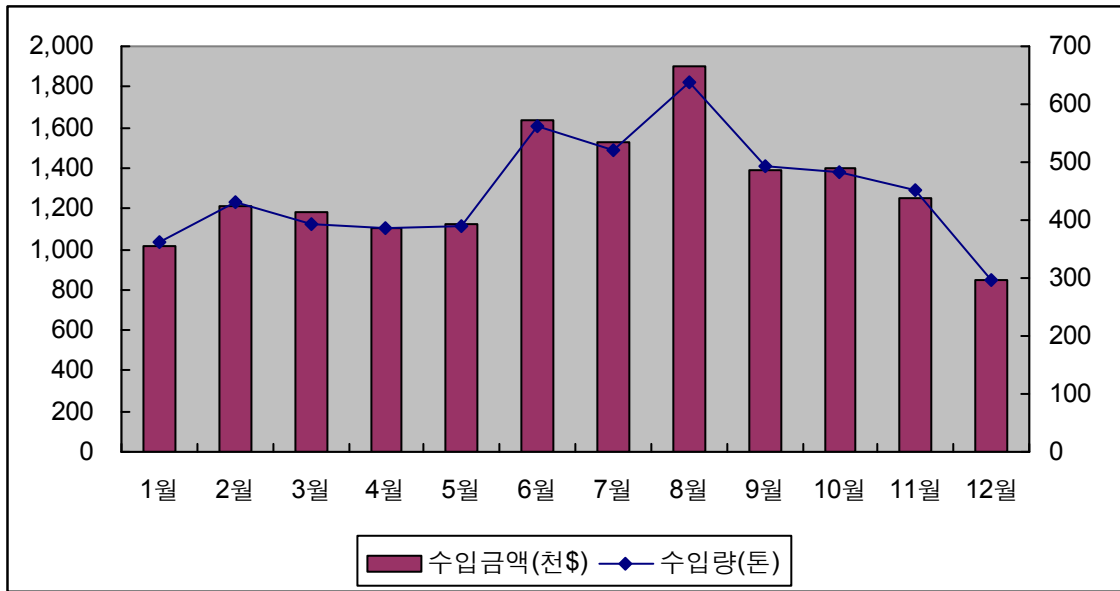
○ 조미오징어의 월별 수입 변화를 살펴보면, 최근 5년동안 월평균 수입량이 8월, 6월 순으로 가장 많은 것으로 조사되었음

<표 4-96> 국내 연도별·월별 중국 조미오징어 수입현황

(단위 : 톤, 천\$)

		1월	2월	3월	4월	5월	6월	7월	8월	9월	10월	11월	12월	합계
'04	금액	248	291	1,009	857	719	1,019	680	678	890	916	830	656	8,793
	물량	76	118	326	294	235	339	213	235	294	309	296	212	2,946
'05	금액	734	1,027	1,243	1,685	1,658	1,360	1,237	1,485	1,397	949	583	526	13,884
	물량	243	361	406	581	564	484	469	539	509	316	207	186	4,866
'06	금액	844	1,194	1,306	610	406	1,847	1,260	5,669	1,921	1,346	2,730	683	19,816
	물량	253	410	388	198	152	630	403	1,842	695	475	992	272	6,709
'07	금액	1,024	2,390	797	1,846	2,141	2,629	3,376	984	1,707	2,699	1,376	1,833	22,802
	물량	423	814	308	668	765	913	1,182	379	690	996	519	659	8,317
'08	금액	2,223	1,164	1,557	540	683	1,325	1,067	676	1,019	1,095	726	530	12,605
	물량	821	454	541	192	241	447	341	187	285	321	245	151	4,225

자료 : 농수산물유통공사(www.at.or.kr)



<그림 4-40> 최근 5년('04~'08) 월평균 수입현황

○ 이상으로 살펴본 중국 조미오징어의 수입 특징을 정리하였음

<표 4-97> 중국 조미오징어의 수입 특징

구분	주요내용	비고
수입변화	- 수입량 : 2,946톤('04) → 4,225톤('08) - 수입금액 : 879만달러('04) → 1,261만달러('08)	- 수입량 43.4% 증가 - 수입금액 43.4% 증가
수입단가	- 톤당 2,900달러('04) → 톤당 2,900달러('08)	- 수입단가 변화없음
월별특징	- 월별 평균 수입량을 살펴보면 8월이 가장 많음	
기타	- 국내 가공기업의 중국 내 진출이 많음	- 저렴한 인건비

나. 유통경로 및 비용

1) 유통경로

○ 중국산 조미오징어의 원료가 되는 오징어는 주로 아르헨티나 및 페루 등에서 수입하여 조미·가공 후에 수출되거나, 내수·소비 되는 것으로 파악되었음

- 오징어의 수입은 주로 청도 및 주산 지역에서 이루어지며, 이 지역에 조미오징어의 가공시설들이 밀집되어 있는 실정임. 특히 주산지역에서 조미오징어의 가공을 많이 하는 것으로 조사됨
- 우리나라 기업이 주산 등에 조미오징어 가공업체를 운영하는 경우가 있는데, 이는 중국의 값싼 노동력을 이용하여 원가를 낮추기 위해서인 것으로 판단되며, 중국의 주산 및 청도항을 통해서 우리나라로 수출하고, 우리나라의 부산 및 인천항을 통해 수입이 되고 있음



<그림 4-41> 조미오징어의 주요 유통경로

## 2) 유통비용

- 중국 조미오징어는 가공업체에서 원료를 구입하여 가공공정을 거쳐 수출되는 형태가 일반적으로, 여기에 소요되는 가공비용이 150~250元/톤이며, 가공업체에서 수출항까지 내륙운송에 소요되는 비용은 80~100元/톤임

- 수출제비는 450~500元/톤으로 부두사용비, 항구잡비, 위생검사비, 대리통관비 등이 포함이 되며, 일부는 수출 후 환급을 받는 것으로 파악됨
- 그리고 염장새우의 해상운임은 청도에서 인천을 기준으로 180~200元/톤으로 수출선사별로 약간씩은 가격이 상이한 것으로 조사됨

**<표 4-98> 중국 조미오징어 유통비용**

구분	단가(元/톤)	특이사항
가공비용	150~250	- 원어 가공에 따른 비용 및 가공업체 이윤포함
내륙운송	80~100	- 가공업체에서 수출항까지의 운송비용
수출제비	600~650	- 수출제비에는 항구잡비, 위생검사비, 대리통관비 등의 수출항에서 수출하기 위한 모든 비용이 포함됨
해상운임	180~200	- 수출선사별로 가격이 상이

자료 : 청도 H 가공업체 및 연태 D 수출업체

## 다. 현지 가격조사

### 1) 조사품목의 세부기준 선정

- 조미오징어는 여러 가지 형태가 존재하지만 본 조사에서는 조미오징어채에 대해 가격 조사를 실시하였으며, 수분함유가 25%인 것을 대상으로 하였음

**<표 4-99> 조미오징어 세부품목 기준**

품목	크기	세부기준
조미오징어	- 조미오징어채	수분함유가 25%인 것을 대상으로 조사를 실시함

※ 밑줄 친 품목이 세부품목 기준에 선정된 품목임

### 2) 현지 가격 조사

- 9월 가격조사는 12일과 30일에 실시되었으며, 원료가격인 산지가격은 동일하나 수출가격이 9월 초에 비해 조금 증가한 것으로 조사됨



**수산물 저가 수입신고 근절을 위한 수산물 가격조사(2차)**

- 10월 가격조사는 9일과 28일에 실시되었으며, 원료가격이 9월과 동일한데 비해 수출가격은 약간 감소하였음
  - 최근 5년간의 수입수산물 가격자료를 살펴보면, 조미오징어와 같이 조미가공품의 경우는 연중 가격변화가 큰 폭으로 나타나지 않는 것으로 나타났음
- 11월 가격조사는 10일과 27일에 실시되었음. 10월과 비교하여 원료의 가격은 변동이 없었으나, 수출가격은 \$0.05/kg 증가한 것으로 나타났으며, 11월 기간 중에는 가격 변동이 없는 것으로 조사되었음
- 12월 가격 조사는 12일과 30일에 실시되었음. 11월과 비교하여 가격변동이 없는 것으로 파악되었고, 12월 기간 중에도 가격 변동이 없는 것으로 나타남
  - 9월부터 12월까지 4개월 동안 중국 조미오징어의 가격변동을 살펴보면, 원료가격은 변동이 없었으나 수출가격은 증가추세인 것으로 파악되었음
- 조미오징어의 현지가격 조사는 조미오징어 가공 공장을 지닌 청도의 H 가공업체 및 연태의 D 수출업체로부터 한국으로 수출하는 조미오징어의 수출가격 정보를 제공받아 이루어졌으며, 유통경로 및 비용조사의 출처 또한 동일함

**<표 4-100> 중국 조미오징어 현지가격 조사 현황**

조사시점	현지가격(USD/kg)		비 고
	산지가격	수출가격	
'08.09.12	3.20	4.60	수분함유가 25%인 조미오징어채를 대상으로 조사를 실시함
'08.09.30	3.20	4.70	
'08.10.09	3.20	4.65	
'08.10.28	3.20	4.65	
'08.11.10	3.20	4.70	
'08.11.27	3.20	4.70	
'08.12.12	3.20	4.70	
'08.12.30	3.20	4.70	

자료 : 청도 H 가공업체 및 연태 D 수출업체

## 라. 국내 가격과의 비교 분석

- 중국 조미오징어의 현지 수출가격은 \$4.60~\$4.70인 것으로 조사되었으며, 관세청 자료를 이용한 국내 수입가격을 계산한 결과 \$2.96~\$3.58인 것으로 파악되었음. 그리고 조사기간 동안 국내 도매가격은 \$7.43~\$10.47 정도로 나타남
- 중국 수출가격과 국내 수입가격을 비교하여 편차를 계산해 본 결과 수입가격은 수출가격보다 오히려 낮은 것으로 조사되었으며, 그 편차 범위는 -1.74 ~ -1.02로 나타났음. 또한 도매가격은 수출가격보다 높게 조사되었으며, 그 편차 범위는 2.73 ~ 5.87로 조사되었음
- 현지 수출가격과 국내 수입가격과의 차이를 비교해본 결과, 조미오징어는 저가신고 의심품목으로 추정됨

&lt;표 4-101&gt; 중국 조미오징어의 가격차이 비교

(단위 : USD)

월/일	수출가격(A)	수입가격(B)	도매가격(C)	편차(B-A)	도매가격과 차이(C-A)
'08.09.12	<b>4.60</b>	<b>3.58</b>	<b>10.47</b>	<b>-1.02</b>	<b>5.87</b>
'08.09.30	<b>4.70</b>	3.58	9.63	-1.12	4.93
'08.10.09	4.65	3.41	8.47	-1.24	3.82
'08.10.28	4.65	3.41	8.27	-1.24	3.62
'08.11.10	4.70	<b>2.96</b>	9.10	<b>-1.74</b>	4.40
'08.11.27	4.70	2.96	8.20	-1.74	3.50
'08.12.12	4.70	3.51	<b>7.43</b>	-1.19	<b>2.73</b>
'08.12.30	4.70	3.51	7.90	-1.19	3.20

(A) : 중국 현지 조사원 수출가격

(B) : 관세청 수입가격 (수입금액 ÷ 수입물량)

(C) : 국내 경매 입찰 가격(가락시장 및 노량진의 평균 도매가격)

### 제3절 소결

#### 1. 중국의 수산물 유통경로

- 앞서 살펴보았듯이, 한국에 수입되는 중국 수산물은 아주 다양한 형태의 상품으로 반입되고 있음. 따라서 중국의 전반적인 수산물 유통경로를 물류 경로의 차이에 따라 정리하였음
- 대 중국 교역 물류는 첫 번째로 인천을 중심으로 하는 신선 냉장 수산물과 활낙지 등과 같이 살아있는 연체동물 및 활패류의 교역 물류, 두 번째로 통영을 중심으로 하는 활어 교역 물류, 마지막으로 부산을 중심으로 하는 냉동, 가공 수산물의 교역 물류로 크게 구분할 수 있음



<그림 4-42> 중국 수산물 유통경로

### 가. 중국 신선·냉장 수산물의 교역 경로

- 중국의 단둥(Dangdong), 용구(Longkou), 대련(Dalian), 천진(Tianjin), 연태(Yantai), 위해(Weihai), 청도(Qingdao), 일조(Rizhao)를 중심으로 생산된 신선 냉장 수산물과 활패류, 연체동물이 인천을 통해서 수입되고 있음
- 요녕성 대련(Dalian), 단둥((Dangdong)지역에서는 꽃게, 낙지, 복어 등의 수산물이 생산되고, 연태(Yantai), 위해(Weihai)는 낙지, 아귀, 조기, 패류 등이, 산둥성 청도(Qingdao)에서는 가공품(명태, 가자미, 대구 등), 연태(Yantai)에서는 낙지, 조기 등이 생산되고 있음
- 한편 중국 남부 지역에 해당하는 상하이(Shanghai), 주산(Zhoushan), 온주(Wenzhou),에서는 꽃게, 조기, 새우, 낙지, 아귀 등의 냉동품이, 영덕, 복주(Fuzhou)에서는 양식, 부세, 민어, 돔 등이 주로 생산되어 한국으로 수출되고 있음
- 이들 지역에서 생산되는 수산물은 우선 산지 업자(주로 산지수집상 겸 수출업자, 가공업자)에 의해 원어 형태로 구매된 다음 수산물의 가공공장으로 반입되고 이후 다시 선별 과정을 거치게 됨
- 이 때, 한국 시장 상황(공급량, 거래가격 등)에 따라 신선 냉장형태로 수출되는 수산물은 어종별·사이즈별로 선별한 다음 스티로폼 박스에 제빙하는 등 재포장 된 다음 Dry 컨테이너 박스에 넣고, 인천항과 정기적으로 운항하는 페리 여객선의 화물로서 선적한 뒤 교역되는 물류경로를 취하고 있음
- 이 과정에서 대 중국 직접투자 한국기업은 수출업자 혹은 가공업자로서 이 지역에서 생산되는 수산물을 신선 냉장 형태로 한국으로 수출하고, 이러한 신선 냉장 수산물은 선도를 유지해야 하기 때문에 정기선이 운항하는 항구, 즉, 천진(Tianjin), 대련(Dalian), 단둥((Dangdong), 용구(Longkou), 청도(Qingdao), 위해(Weihai), 연태(Yantai) 등의 지역에 진출하여 정기적으로 운항하는 페리여객선으로 한국에 신선 냉장 수산물을 반입되고 있음

- 한국과 중국 간의 페리여객선의 항로는 현재 12개 항로가 개설되어 운항되고 있고, 이 중에서 9개 노선이 인천 노선임
- 이런 경우, 한국기업은 거의 독자기업의 형태를 취하고 있는데, 이는 품질관리상의 문제가 있고 가격 변동이 심하기 때문에 한국기업은 중국 현지 파트너와의 분쟁을 피하기 위하여 독자 형태를 취하는 기업이 대부분을 차지하고 있음

## 나. 중국의 활어의 교역 경로

- 중국의 주산(Zhoushan), 복주(Fuzhou), 삼백문(Sanbaimen)을 중심으로 생산된 활어가 통영에 수입되고 있음
  - 주산(Zhoushan)에서는 농어, 민어가 주로 양식으로 생산되고, 복건성(Fujiansheng), 영덕에서는 참돔, 민어, 농어 감성돔 등이 생산되고 있으며, 삼백문(Sanbaimen)에서는 민어, 돌돔, 병어, 방어, 능성어, 농어 등이 양식 생산되고 있음
- 이들 지역에서 양식 생산되는 수산물은 우선 현지 수출업자와 한국 수입업자 간에 시장 정보를 교환하고 적정 물량, 가격을 교섭한 후 활어 운반선에 선적되어 운송되는 결과를 가지게 됨
- 이 경우 가장 중요한 것은 가격이지만 부정기선적 운송이라 현재까지는 아직까지 운반선전체를 용선하는 경우가 대부분임. 따라서 운반선의 크기에 따라 다르지만 1회 활어 교역 운송 시에 필요한 최소 물량은 평균은 25~40톤 사이에 이르고 있음
- 한편, 통영항으로 반입되는 중국 활어 이외에도 앞의 인천 페리여객선의 화물로 반입되는 양도 상당하지만, 이들 대부분은 중국 청도, 위해, 연태 이북 지역의 활어 및 활연체동물(활낙지, 활문어 등), 활패류 등으로 활어 운반선에 의한 전문 활어 수입보다는 스티로폼 용기에 넣은 다음 Dry 컨테이너에 선적한 후 신선 냉장 수산물과 동일한 조건으로 반입되고 있음
  - 따라서, 국내 판매 경로 역시 신선 냉장 수산물 유통경로의 연장선 위에서 이루어지고 있는 경우가 많음

- 중국 활어는 어류 양식 주산지인 남부 지역의 주산, 복주, 삼백문 지역에 한·중 정기선 페리가 없는 까닭에 부정기선의 활어 전용 운반선을 활용하고 있어, 항해 거리가 비교적 짧은 통영 지역을 통해 교역 물류가 이루어지고 있음
- 또한, 여기에서 주로 중국 현지인이 한국 수입업자에게 직접 수출하기 때문에 직접 투자한 한국기업은 거의 없는 편이며, 활어 주산지가 아니지만 활어 이외에도 통영항으로 반입되는 양도 상당하기 때문에 이 과정에서조차 마찬가지로 정기적으로 운항하는 페리어객선이 있는 항구도시인 청도, 위해, 연태 등의 지역에 진출하는 한국기업이 많음

#### 다. 중국 냉동·가공 수산물의 교역 경로

- 중국 냉동수산물과 가공수산물의 교역 경로는 기본적으로 일반적 상품교역 경로와 동일하기 때문에 일반 화물 운반선에 의한 컨테이너 운송을 통해 국내에 반입되고 있음
- 중국 냉동·가공 수산물 수입은 주로 부산을 통해 수입되고 있는데, 이는 2006년을 기준으로 봤을 때 한·중 개설 항로는 총 68개 노선이고, 이 중 부산을 기점(출발/도착항으로)으로 하는 항로가 54개로 전체 노선의 80%를 차지하고 있다는 것은 물류 조선이 그 배경에 존재하고 있다고 할 수 있음
- 중국의 냉동·가공 수산물은 비교적 해안 지역을 가진 곳이라면 거의 대부분 가공 생산되고 있지만 그 중심이 되는 곳이 중국 북부 지역의 청도, 위해, 연태, 대련, 단둥 지역이라고 할 수 있음
- 특히, 이들 지역에는 한국 자본이 진출하고 있는 가공공장이 많이 존재하는데, 이들 지역에 진출한 한국기업은 합자·합작의 형태를 취함으로써 중국 현지 파트너로부터 시장동향에 대한 정보를 빨리 획득할 수 있고 리스크도 줄일 수 있으며 판매권을 선점하는데 유리하기 때문에 독자기업보다 합자·합작기업의 형태를 더 선호함
  - 중국 조선족이 언어 장벽을 완화시켜주는 역할을 하고 있기 때문에 이런 지역에 한국기업이 많이 진출하고 있음

- 한편, 중국 해안 지역을 중심으로 전역에서 이루어지고 있는 수산물 생산 가공품은 유통운송을 통해 수출 물류기지로 이동 한 후 한국으로 해상 운송되는 경우가 빈번하게 나타나고 있음
  - 대표적인 수출물류기지로서는 남부 지역으로부터 생산 가공된 수산물은 육로 운송을 통해 상하이에 집결되고, 북부 지역은 천진, 대련, 청도에 집결되어 컨테이너선을 통해 부산에 반입되는 것이 주경로로 존재하고 있음

## 2. 품목별 수입전망

- 베트남의 조사대상 품목인 냉동주꾸미와 조미쥐치포, 러시아의 조사대상 품목인 냉동명태와 활대게, 중국 조사대상 품목인 활홍민어, 활농어, 활뱀장어, 활낙지, 냉동낙지, 냉동조기, 마른명태, 마른대구, 염장새우, 조미오징어 총 14개 품목의 수입량 및 수입금액의 변화('04~'08)를 살펴보면,
  - 냉동주꾸미 : 수입량 15% 증가, 수입금액 104% 증가
  - 조미쥐치포 : 수입량은 30% 감소, 수입금액 4% 감소
  - 냉동명태 : 수입량 26% 증가, 수입금액 49.8% 증가
  - 활대게 : 수입량 33.7% 감소, 수입금액 19.3% 감소
  - 활홍민어 : 수입량 21.7% 감소, 수입금액 4.6% 증가
  - 활농어 : 수입량 23.2% 감소, 수입금액 9.0% 감소
  - 활뱀장어 : 수입량 31.0% 감소, 수입금액 9.2% 증가
  - 활낙지 : 수입량 23.7% 감소, 수입금액 13.3% 감소
  - 냉동낙지 : 수입량 14.1% 감소, 수입금액 38.8% 증가
  - 냉동조기 : 수입량 20.5% 감소, 수입금액 9.0% 증가
  - 마른명태 : 수입량 57.3% 감소, 수입금액 58.6% 감소
  - 마른대구 : 수입량 63.1% 감소, 수입금액 53.1% 감소
  - 염장새우 : 수입량 31.6% 감소, 수입금액 14.3% 감소
  - 조미오징어 : 수입량 43.4% 증가, 수입금액 43.4% 증가
  
- 다음으로 각 품목들에 대한 최근 5년('04~'08) 동안의 수입단가의 변화를 살펴보면,

- 냉동주꾸미 : 비용상승과 위생시설의 현대화 등으로 인해 77% 증가
- 조미취치포 : 조미취치포의 원료인 취치의 가격 상승과 베트남 인건비 등의 상승 등으로 인해 37% 증가
- 냉동명태 : 18.9%
- 활대게 : 21.7%증가. 그 이유로는 상품의 질이 향상되고, 불법어업에 대한 리스크가 커졌기 때문으로 판단됨
- 활홍민어 : 수입단가 33.5% 증가
- 활농어 : 수입단가 18.5% 증가
- 활뱀장어 : 수입단가 58.2% 증가
- 활낙지 : 수입단가 13.6% 증가
- 냉동낙지 : 수입단가 61.6% 증가
- 냉동조기 : 수입단가 37.2% 증가
- 마른명태 : 수입단가 3.1% 감소
- 마른대구 : 수입단가 27.1% 증가
- 염장새우 : 수입단가 25.3% 증가
- 조미오징어 : 수입단가 변화 없음

○ 그 밖에 국내로 수입되는 월별 특성 및 특이사항 등을 각각의 품목별로 살펴보면,

- 냉동주꾸미 : 11월에 가장 많이 수입되고, 주로 부산항을 통해 반입됨
- 조미취치포 : 연중 고르게 수입되는 편이나, 그 중 1월과 8월 순으로 많이 수입됨
- 냉동명태 : 10월, 8월, 4월 순으로 가장 많이 수입되고, 주로 부산항을 통해 반입됨
- 활대게 : 5월, 4월, 3월 순으로 수입량이 가장 많으며, 하절기에 수입량이 가장 적음
- 활홍민어 : 9월에 수입량이 가장 많으며, 말라카이트그린 사건이후 수입량이 줄어들었으나, 최근 다시 수입량이 증가하고 있는 추세임
- 활농어 : 5월, 3월 순으로 수입량이 많으며, 말라카이트그린 사건이후 수입량이 줄어들었으나, 최근 다시 수입량이 증가하고 있는 추세임
- 활뱀장어 : 8월, 7월 순으로 수입량이 많으며, 말라카이트그린 사건이후 수입량이 줄어들었으나, 최근 다시 수입량이 증가하고 있는 추세임
- 활낙지 : 10월, 11월 순으로 수입량이 많으며, 여름과 겨울에는 수입량이 적은 것으로 나타났음. 이는 낙지의 주요 생산시기와 비슷한 것으로 파악됨



## 수산물 저가 수입신고 근절을 위한 수산물 가격조사(2차)

---

- 냉동낙지 : 11월, 1월 순으로 수입량이 많으며, 중국의 낙지조업 금어기인 6~8월은 수입량도 적음
  - 냉동조기 : 1월에 수입량이 가장 많으며, 낙지와 마찬가지로 중국 조기조업 금어기인 여름철에는 수입량이 적음
  - 마른명태 : 11월, 12월 순으로 수입량이 많으며, 원료를 러시아에서 주로 수입하여 가공 후 수출하는 것이 일반적인 형태임
  - 마른대구 : 11월, 3월 순으로 수입량이 많으며, 마른명태와 마찬가지로 원료를 러시아에서 주로 수입하여 가공 후 수출하는 것이 일반적인 형태임
  - 염장새우 : 11월, 12월 순으로 수입량이 많으며, 겨울철에 특히 수요가 많이 발생하는 품목으로 겨울철에 편중 수입됨
  - 조미오징어 : 8월, 6월 순으로 수입량이 많으며, 국내 인건비 상승 등으로 중국에 국내 가공업체가 많이 진출한 상태임
- 냉동주꾸미의 향후 수입전망은 지속적인 국내 수요 증가와 함께 국내산과 비교하여 비교적 많이 저렴한 베트남산의 수입은 계속 증가될 것으로 판단되며, 조미튀김의 경우에도 국내 수요층이 두터울 뿐만 아니라 저렴한 수입단가로 인해 수입이 증가할 것으로 사료됨
- 냉동명태의 향후 수입전망은 수입단가가 상승하고는 있으나, 여전히 국내의 명태에 대한 수요층이 두텁기 때문에 증가할 것으로 판단되며, 활대게의 경우에는 국내에 수요가 증가하였으나, 협정 체결 시 불법조업 어획물을 수입할 수 없기 때문에 러시아와의 협정 체결 시 수입량이 줄어들 것으로 사료됨
- 마지막으로 중국에서 수입하는 대부분의 품종들은 증가할 것으로 예상되지만, 염장새우의 경우, 차츰 수입량이 감소하고 있을 뿐만 아니라 가족 구성원의 간소화로 인해 김장김치를 하는 세대 수도 많이 줄어들고 있는 실정임. 따라서 염장새우의 수입량은 다소 감소할 것으로 예상되며, 그 밖의 품목들은 증가할 것으로 사료됨

&lt;표 4-102&gt; 조사대상 품목의 수입 전망

구분	수입 변화 (‘04~‘08)	수입단가 변화 (‘04~‘08)	기타	향후전망
냉동 주꾸미	- 수입량 : 15%증가 - 수입금액 : 104%증가	77% 증가	- 11월에 가장 많이 수입됨 - 베트남 전체 냉동주꾸미 의 80%가 한국으로 수출	수입증가 예상
조미 취치포	- 수입량 : 30%감소 - 수입금액 : 4%감소	37%증가	- 연중 고르게 수입되나 1월, 8월에 가장 많음 - 원료의 인도네시아 수입산 비중 높아짐	
냉동 명태	- 수입량 : 26.0%증가 - 수입금액 : 49.8%증가	18.9% 증가	- 10월, 8월에 많이 수입됨	
활대게	- 수입량 : 33.7%감소 - 수입금액 : 19.3%감소	21.7% 감소	- 5월, 4월에 많이 수입됨 - IUU어업 근절로 인한 생 산량 감소	수입감소 예상
활홍민어	- 수입량 : 21.7% 감소 - 수입금액 : 4.6% 증가	33.5% 증가	- 9월에 수입량 가장 많음 - 말라카이트그린 사건으로 수입량이 감소하였으나 최근 다시 증가	수입증가 예상
활농어	- 수입량 : 23.2% 감소 - 수입금액 : 9.0% 감소	18.5% 증가	- 5월, 3월에 수입량 많음 - 말라카이트그린 사건으로 수입량이 감소하였으나 최근 다시 증가	
활뱀장어	- 수입량 : 31.0% 감소 - 수입금액 : 9.2% 증가	58.2% 증가	- 8월, 7월에 수입량 많음 - 말라카이트그린 사건으로 수입량이 감소하였으나 최근 다시 증가	
활낙지	- 수입량 : 23.7% 감소 - 수입금액 : 13.3% 감소	13.6% 증가	- 10월, 11월 수입량 많으며 여름·겨울 수입량 적음	수입증가 예상
냉동낙지	- 수입량 : 14.1% 감소 - 수입금액 : 38.8% 증가	61.6% 증가	- 11월, 1월 수입량 많음 - 여름철은 금어기	
냉동조기	- 수입량 : 20.5% 감소 - 수입금액 : 9.0% 증가	37.2% 증가	- 1월에 수입량이 가장 많음 - 여름철은 금어기	
마른명태	- 수입량 : 57.3% 감소 - 수입금액 : 58.6% 감소	3.1% 감소	- 11월, 12월 수입량 많음 - 러시아에서 원료를 수입하여 가공 후 수출	수입증가 예상
마른대구	- 수입량 : 63.1% 감소 - 수입금액 : 53.1% 감소	27.1% 증가	- 11월, 3월 수입량 많음 - 러시아에서 원료를 수입하 여 가공 후 수출	
염장새우	- 수입량 : 31.6% 감소 - 수입금액 : 14.4% 감소	25.3% 증가	- 11월, 12월 수입량 많음 - 겨울철 편중 수입	
조미 오징어	- 수입량 : 43.4% 증가 - 수입금액 : 43.4% 증가	변화 없음	- 8월, 6월 수입량 많음 - 국내 가공기업의 중국내 진출 많음	수입증가 예상

### 3. 저가신고 가능성 여부 분석

- 국가별/품목별로 저가신고 가능성 여부를 분석하기 위해서 수입수산물의 국내 가격과 현지 수출가격을 각각 조사하였음
- 조사품목에 대한 국내의 가격 조사는 수입 수산물의 경매가 이루어지고 있는 가락시장과 노량진 시장에서 실시하였으며, 가장 설득력이 높은 수입 수산물 경락가를 대상으로 공평성을 기하기 위해 최저가와 최고가에 대해서 각각 조사를 하고, 그 평균을 평균가격으로 하였음
- 국내 가격조사는 현지 가격조사 시점과 맞추기 위해서 9월부터 12월까지 4개월 동안 실시하였으며, 각 시장 관계자와의 방문 면담 및 전화면담 등을 통해 가격조사의 정확성을 높이는데 기여하였음
- 베트남과 러시아, 중국의 현지 가격조사는 9~12월까지 4개월 동안 월 2회 실시하였으며, 연구진의 현지 방문을 통한 현지 가격 조사원에 대한 교육 및 현지 업체 관계자의 전화면담 등을 통해 가격 자료를 우선 입수하였으며, 차후에는 현지 가격조사원을 통해 지속적으로 가격정보를 입수하였음
- 조사된 국내 수입가격과 현지 수출가격의 편차를 계산한 결과를 기준으로 국내 수입가격이 현지 수출가격보다 낮게 나타난 품목은 저가신고 의심품목으로, 수입가격이 수출가격보다 낮거나 높게 나타난 품목은 저가신고 가능성이 있는 품목으로, 수입가격이 수출가격보다 높게 나타나는 품목은 저가신고 가능성이 없는 품목으로 분류하였음
- 우선, 국내 수입가격이 현지 수출가격보다 낮게 나타난 품목을 살펴보면 총 9개 품목으로, 냉동주꾸미(-0.01 ~ -0.25), 조미취치포(-2.21 ~ -2.61), 활대게(-11.50 ~ -5.8), 활홍민어(-0.56 ~ -0.81), 활농어(-2.59 ~ -0.26), 냉동낙지(-0.47 ~ -0.18), 냉동조기(-2.15 ~ -1.30), 마른명태(-0.38 ~ -0.26), 조미오징어(-1.74 ~ -1.02) 등이며, 이들 품목은 저가신고가 의심되는 품목임

- 다음으로 수입가격이 수출가격보다 낮거나 높게 나타난 품목은 총 4개 품목으로, 냉동 명태(-1.10 ~ 0.03), 활뱀장어(-1.26 ~ 0.09), 활낙지(-0.89 ~ 0.51), 염장새우(-0.07 ~ 0.11) 등이며, 이들 품목은 저가신고 가능성이 있는 것으로 판단되는 품목임
- 또한, 수입가격이 수출가격보다 높게 나타난 품목은 1개 품목으로, 마른대구(5.68 ~ 6.06)는 저가신고의 가능성이 없다고 판단되는 품목임

<표 4-103> 저가신고 가능성 품목 조사

구분	품목	편차(수입가격-수출가격)	비고
수입가격이 수출가격 보다 낮은 품목(9개 품목)	냉동주꾸미	-0.01 ~ -0.25	저가신고 의심 품목
	조미쥐치포	-2.21 ~ -2.61	
	활대게	-11.50 ~ -5.8	
	활홍민어	-0.56 ~ -0.81	
	활농어	-2.59 ~ -0.26	
	냉동낙지	-0.47 ~ -0.18	
	냉동조기	-2.15 ~ -1.30	
	마른명태	-0.38 ~ -0.26	
	조미오징어	-1.74 ~ -1.02	
수입가격이 수출가격 보다 낮거나 높은 품목(4개 품목)	냉동명태	-1.10 ~ 0.03	저가신고 가능성 있는 품목
	활뱀장어	-1.26 ~ 0.09	
	활낙지	-0.89 ~ 0.51	
	염장새우	-0.07 ~ 0.11	
수입가격이 수출가격 보다 높은 품목	마른대구	5.68 ~ 6.06	저가신고 가능성 없는 품목

※ 수입가격 : 조사품목의 관세청 신고 가격  
 ※ 수출가격 : 조사품목의 현지 조사 가격



## 제5장 수산물 저가 수입신고 근절을 위한 대책(안)

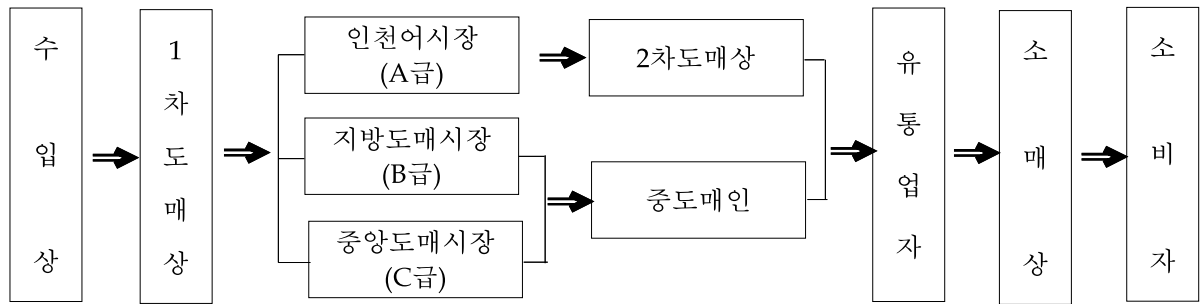
- 본 장에서는 수산물 저가 수입신고 근절을 위한 대책(안)의 마련을 위해, 수입 수산물의 국내 유통경로 및 문제점을 살펴보고 수출국별 문제점 또한 살펴보았음
- 마지막으로 저가신고 근절 대책(안)을 제도개선 및 운영개선의 두 가지 방안으로 나누어 제시하였음

### 제1절 유통현황 및 문제점

#### 1. 수입 수산물의 국내 유통경로

##### 가. 활어 유통경로

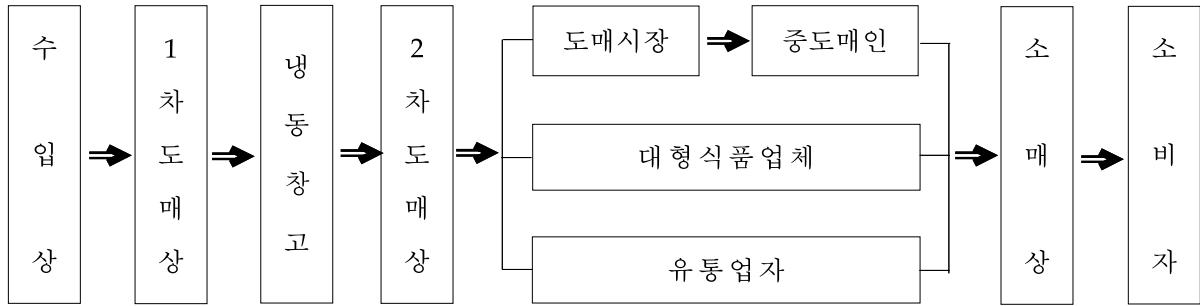
- 활홍민어, 활뱀장어 등은 통영, 활대게는 동해, 활낙지는 인천으로 대부분 반입되고 있으며, 최근 광우병 파동으로 수산물의 선호도가 높아져 횡감용의 활어 수요가 증가하고 있음. 또한 활어에 대한 소비자 수요가 증가하자 활어 수입업체도 증가하여 현지 수출가격 인상의 요인이 되고 있음
- 활어의 특성상 장기 보관이 곤란하기 때문에 유통경로는 다른 품목에 비해 비교적 단순한 편임. 활어 운반선이 입항하면, 세관의 통관을 거쳐 활어의 상태(중량, 건강상태 등)에 따라 A, B, C급으로 분류함
- A급은 대부분 인천 어시장으로 가서 고급 일식집이나 호텔로 판매되고 있으며(20-30%), B급은 주변 지역 도매시장이나 2차 도매상에 의해 주변 지역으로 분산되고 있음(20-30%). 그리고 C급은 서울의 가락동 수산시장이나 노량진 수산시장으로 옮겨져 경매된 후 도·소매상을 거쳐 일반 소비자에게 분산되고 있음(40-60%)



<그림 5-1> 활어 수입 수산물 유통경로

## 나. 냉동품 유통경로

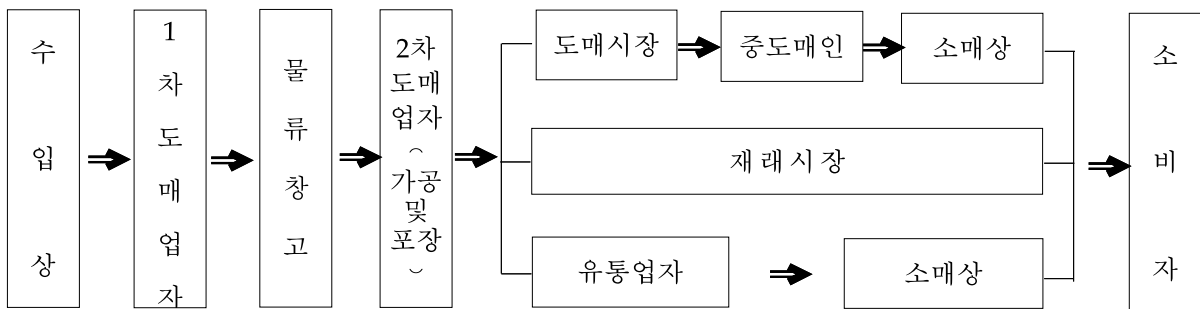
- 냉동품은 대부분(90% 이상) 부산으로 반입되고 있으며, 냉동품은 수입업자가 직접 필요에 의해서 수입하기 보다는 실수요자인 1차 도매상이 단독 내지는 합자로 하여 수입상에게 수입을 의뢰하여 수입하는 경우가 대부분이고 수입상은 단순히 3-5%의 수수료만 받고 수입을 대행해주는 경우가 대부분임
- 실질적인 소유자인 1차 도매상은 냉동물류창고로 입고시켜 2차 도매상에 의해 지역으로 분산시키거나, 중앙 도매시장의 중도매인 요청에 의해 반입되어 경매를 거쳐 중도매인에 의해 분산되고 있으며, 2차 도매상이나 중도매인도 물건의 수급상황에 따라 수입에 참여하여 수입상을 통한 수입을 하는 경우도 있음
- 냉동품은 장기 보관이 가능하므로 물건 가격이 맞지 않을 경우 냉동창고에 장기 보관했다가 가격이 오르면 출하하기도 하며, 장기 보관이 가능함으로 물품의 매점매석이 가능하여 성수기에 수급과동을 일으켜 폭리를 취할 가능성이 매우 높음
- 또한, 수출 현지의 냉동시설이 대체로 열악하여 품질관리가 제대로 되지 않은 물건이 냉동품으로 수출되는 경우도 있음



<그림 5-2> 냉동품 수입 수산물 유통경로

다. 건어물 유통경로

- 생산지에서 건조공장까지의 유통거리가 먼 어종이 많으며(복어, 대구, 쥐치포), 이들 어종에 대한 수입은 대체로 도매상이 하고 있고, 수입상은 수수료만 받고 수입 대행업무만을 하고 있음. 취급 도·소매상이 한정되어 있어 매점매석의 가능성이 매우 높음
- 국내에 반입되면 물류창고에 저장되었다가 2차 도매상에 의해 재포장되어 일반 시장으로 분산되는 과정을 거치며, 국내 가공 및 소분 인건비가 비싸 유통비용이 다른 품목에 비해 높게 나타나고 있음
- 장기 보관이 가능하고 상품의 회전기간이 비교적 길기 때문에 성수기(명절)를 제외하고는 가격이 대체로 안정적임



<그림 5-3> 건어물 수입 수산물 유통경로



## 2. 수입 수산물의 품목별 문제점

### 가. 활어

- 활홍민어, 활뱀장어, 활농어 등 활어의 현지 생산업체가 난립하여 가격관리가 일정치 않으며, 활어의 대부분이 양식이므로 양식장 및 양식사료 등 환경오염과 위해물질에 침해될 소지가 많음
- 수출국의 통제력이 직접 미치지 못하여 불법 어획물까지 거래되고 있는 실정임. 하역 및 유통과정에 장비의 노후와 시설의 비위생적 환경에 노출되어 위생관리가 철저히 이루어지고 있지 않음
- 현지 기후 및 기타 여건으로 생산량이 감소될 경우, 물건의 확보를 위해 수입업체에서 선금 등의 형식으로 자금을 지불하는 경우가 많음. 이럴 경우 선금 지불에 대한 구체적인 증빙서류가 없이 추후 물건대금을 지불시 공제하고 나머지 금액만을 송장에 기재하는 경우가 있음

### 나. 냉동품

- 냉동품은 전년 대비 12.7% 증가하면서 매년 10% 이상 수입량이 증가하고 있으며, 각 수산물 중 가장 많은 비중을 차지하고 있으나, 냉동품 역시 인증 또는 위생관리체제에 대한 정보가 없어 제품의 안정성을 신뢰하기가 매우 곤란한 실정임
- 각 국가별로 냉동품의 규격 및 포장용기가 일정치 않으며, 냉동품의 특성상 장기 보관이 용이함으로 계절적 영향으로 수요 증가시 투기상품화 가능성이 높음
- 또한, 제품의 인증 또는 위생관리체계가 확립되어 있지 않아 상품의 안정성과 신뢰에 문제가 있으며, 국내 냉동업체의 난립으로 수입가격의 인상요인이 상존함

다. 건어물

- 건어물의 수입량은 '07년도를 제외하고 연평균 10%이상의 높은 증가를 보이고 있으나 가공업체가 일반적으로 영세규모여서 위생시설이 취약한 실정이며, 규격화 및 포장이 일정치 않아 상품관리의 비능률을 초래함
- 건어물은 수요가 제한되어 있고, 수입업체가 소수인 관계로 독과점 품목으로서 가격의 담합과 등락이 수시로 이루어질 가능성이 있어 시장교란의 가능성이 큼
- 또한 가공시설에 대한 위생점검이 철저하지 못하여 각종 질병, 오염에 노출되어 있으며, 생산지와 가공시설까지의 거리가 원거리여서 운송 및 유통과정에서 품질의 부패, 오염의 가능성이 높음

<표 5-1> 수입수산물의 품목별 문제점

구분	문제점
활어	<ul style="list-style-type: none"> <li>• 현지 생산업체의 난립으로 가격변동 요인</li> <li>• 양식장의 환경 및 위생문제</li> <li>• 수출국 통제력 미비로 불법어획물까지 수출</li> <li>• 활어 취급 장비 및 시설의 청결성</li> <li>• 수입업체의 난립으로 가격인상 요인</li> </ul>
냉동품	<ul style="list-style-type: none"> <li>• 현지 냉동설비가 노후하고 비위생적임</li> <li>• 규격 및 포장에 일정치 않음</li> <li>• 수입업체간 난립으로 가격인상 요인 상존</li> <li>• 제품에 물을 먹이는 형태의 중량 조작 가능성이 큼</li> <li>• 장기 보관관리가 용이하므로 투기상황화 가능성 큼</li> </ul>
건어물	<ul style="list-style-type: none"> <li>• 현지 가공업체가 영세하여 시설이 빈약한 경우 많음</li> <li>• 저임금, 저비용 가공으로 비위생적인 가공처리</li> <li>• 가공을 위한 장기간의 유통경로(러시아→중국)로 인한 품질의 안전성 문제(북어, 대구)</li> <li>• 수입업체가 소수이므로 계절적, 경기변동으로 인한 매점매석의 가능성이 큼</li> </ul>

### 3. 국가별 문제점

#### 가. 베트남

- 베트남은 수산업 생산업체가 난립하여 물건의 품질관리가 철저하게 이루어지지 않고 있으며, 국내 수입업체도 현지에서 난립하여 가격 인상의 요인이 되고 있음
- 가공업체의 경우 영세하여 시설이 매우 낙후되어 위생관리가 철저하게 이루어지지 않고 있으며, 생산지에서 깨끗하게 세척하지 않고 바로 가공시설로 옮겨지는 경우가 많아 위생상의 문제가 큼
- 최근 경제난이 심각하여 제품의 질이 현저히 떨어짐에도 불구하고 냉동 및 건어물로 수출하고 있음. 또한 급격한 산업화로 연근해 해양오염도가 심각하여 수산물의 오염가능성이 매우 높음
- 생산 및 가공업체의 영세성으로 수출 및 가공업체가 타 업체로 임의로 바꾸어서 수출되는 경우도 있음

#### 나. 러시아

- 대게의 경우 국내 수요의 급격한 증가로 매년 10% 이상의 높은 수입실적을 보이고 있으나, 수입 대게의 대부분이 러시아 정부로부터 쿼터를 부여받지 못한 불법 어획물임
- 국내 수입업체와 러시아 선주와 사적인 거래를 통해서 계약이 이루어지고 있으며, 수백만 달러 이상의 선급금을 주고 계약을 하고, 국내에 입항하는 러시아 선박수리 및 선원의 체재비 등은 수입업체에서 부담하고 추후 물품대금에서 공제하고 있음
- 국내 수입업체에서는 불법어획물이라는 사실을 인지하고 있으면서도 국가 간 어업협정이 이루어지지 않아서 어쩔 수 없이 수입한다고 함. 때문에 불법 어획물인 관계로 품질관리 및 위생문제를 체계적으로 다루고 있지 못하고 있음

- 건어물(북어, 대구)의 경우, 러시아 현지에서 조업하여 가공은 인건비가 싼 중국으로 가져가서 건조하므로 이동과정에 각종 위생위험에 노출되어 있음

#### 다. 중국

- 복건성, 광둥성, 산둥성 일대의 양식산업의 발달로 양식업체가 난립하고 있어 생산과잉으로 인한 저가 수입 가능성이 높음
- 양식장의 사료에 대한 관리가 철저하지 못하여 조속성장과 중량을 높이기 위해 최근에 문제가 된 말라카이드 그린과 같은 유해 물질의 투입 가능성이 상존하며, 일부 영세업체의 경우 시설이 노후하고 환경이 열악하여 각종 환경오염의 위험에 노출되어 있음
- 냉동품의 경우, 과거 낱 꽃게 등 중량 속임과 과일 물 먹임 방식으로 냉동품의 중량을 높이려고 함
- 최근 연대, 청도, 천진 등지의 냉동시설도 현대화하고 있으나 아직도 대부분의 시설이 영세하여 위생적으로 청결하지 못하고 조잡하게 이루어지고 있으며, 건어물도 영세업체가 많아 건조시설이 노후하고, 주위환경이 열악함
- 국내 수입업체가 현지에 난립하여 가격을 높이는 사례가 있으며, 업체 간의 물량 및 가격의 담합도 수시로 이루어지고 있음
- 생산에서 가공공장까지의 거리가 멀어서 이동 간에 운송시설이 적합하게 되어 있지 않아 상품의 변질 또는 파손되는 사례가 많음

<표 5-2> 수입수산물 국가별 문제점

구분	문제점
베트남	<ul style="list-style-type: none"> <li>• 현지 가공업체가 영세한 자본으로 난립하고 있어 건조가공시설이 비위생적임</li> <li>• 우리 수입업체가 현지에 난립하고 있어 가격인상요인이 되고 있음</li> <li>• 고온다습한 기후로 품질관리에 문제가 있고 냉장 및 냉동시설이 부족함</li> <li>• 최근 경제난이 심화되어 부적합 품질의 수산물까지 섞여 수출사례 발생</li> <li>• 최근 급격한 산업화로 인하여 해양환경이 급속히 오염되고 있음</li> </ul>
러시아	<ul style="list-style-type: none"> <li>• 대계의 대량 수요로 인해 러시아로부터의 수입이 급속히 증가하고 있으나 대부분 불법어획물임</li> <li>• 대부분의 수입업체가 현지 선주와 은밀히 계약하여 수입하고 있어 수입절차가 투명하지 못 함</li> <li>• 건어물의 경우 현지에서 어획하여 이를 가공키 위해 중국으로 운송하고 있는 형편이므로 운송과정에 부패, 오염의 가능성이 상존함</li> <li>• 일본은 수출국에서 발행한 “화물세관신고서”를 제출케하여 불법어획물의 수입이 원칙적으로 봉쇄되고 있어 한국으로 대량 수출하고 있음</li> </ul>
중국	<ul style="list-style-type: none"> <li>• 양식산업의 발달로 양식업체가 난립하여 생산과잉으로 저가수입가능성이 큼</li> <li>• 냉동품의 경우 과거 납뽀 부정 수출 등 중량을 늘리는 형태의 수출사례가 많음</li> <li>• 현지 냉동시설 경우 대부분이 시설이 빈약하고 비위생적임</li> <li>• 양식장의 경우 말라카이트그린 외 유해사료 또는 약품을 투여 가능성 큼</li> <li>• 가공업체 대부분이 영세하여 비위생적임</li> </ul>

## 제2절 개선방안

### 1. 제도개선 방안

#### 가. 수산물 조정관세의 기본관세 전환검토

- 관세법에는 수입증가로 인한 국내 수산업의 피해가 발생하거나 발행할 우려가 있을 경우, 산업피해 구제 및 국내 수산물 가격안정 등을 위해 사용될 수 있도록 조정관세 이외에 덤핑방지관세, 보복관세, 긴급관세, 상계관세, 편의관세, 계절관세, 할당관세 등 다양한 탄력관세제도가 있음
- 수산물의 경우 대부분의 탄력관세가 제대로 활용되지 못하고 주로 조정관세에 의존하여 수입을 규제하고 있음
- 수산물에 대한 조종관세 부과 품목수를 보면, 1992년 3개 품목에서 1997년 27개 품목(14~100%)으로 증가하였으며, 그 후 적용 품목수가 감소하여 2003년의 경우 12개 품목에 조정관세가 적용되고 있음
- 우리나라의 수산물의 실행관세를 기준으로 관세율 구조를 살펴보면, 3%~70%까지 15단계로 구성되어 있음
  - 국제기준상 고관세로 분류되고 있는 15% 이상이 278개로 전체의 69%를 차지하며, 평균 실행 관세율은 19.7%임
- 우리나라 수산물 관세제도는 국제기준 고관세(15% 이상) 품목이 69%나 차지하는 고율 관세구조를 가지고 있으며, 종가세 중심의 관세체계로 되어 있어 수산물 수입의 급증과 국내 수산업의 피해라는 환경변화에 유연하게 대처하기 어려운 실정임

<표 5-3> 수산물 조정관세의 적용(2008)

품목	기본세율	조정관세
뱀장어(활어)	10%	27%, 1,879원/kg
돔(활어)	10%	36%, 2,670원/kg
농어(활어)	10%	38%
민어(활어)	10%	36%
명태(냉동)	10%	30%
꽁치(냉동)	20%	31%
민어(냉동)	10%	53%
새우젓	10%	46%, 315원/kg
오징어(냉동)	10%	22%

자료 : 해양수산부, 내부자료(2008)

- 당초 조정관세의 취지가 “해당 품목의 수입증가로 국내 시장이 교란되거나 국내 산업 기반을 붕괴시킬 우려가 있을 경우”에 이들 품목에 대하여 조정관세를 부과하고 있음

<표 5-4> 조정관세 품목 연도별 수입 현황

(단위: 천\$)

	2002	2003	2004	2005	2006	2007	2008
뱀장어(활어)	28,039	20,035	26,971	10,028	13,839	3,905	23,088
돔(활어)	17,979	18,598	25,345	27,397	45,833	44,971	52,129
농어(활어)	19,227	25,607	36,257	20,839	28,537	35,369	34,594
민어(활어)	10,957	12,353	13,670	8,673	9,803	16,632	14,393
명태(냉동)	89,492	180,129	135,533	141,603	154,661	198,101	177,339
꽁치(냉동)	18,863	14,836	22,375	25,662	35,731	34,545	33,624
민어(냉동)	6,007	4,058	3,882	5,817	6,984	5,157	6,767
새우젓	10,794	13,071	14,144	12,461	16,353	14,466	10,896
오징어(냉동)	5,643	4,658	11,042	15,886	25,036	24,408	25,465

자료 : 농수산물유통공사([www.at.or.kr](http://www.at.or.kr))

- 조정관세가 부과되는 품목들은 연도 별로 심한 등락 폭을 보이고 있으나, 대체로 수입이 증가하는 것을 알 수 있음
- 조정관세를 기본관세로 전환함으로써 향후 WTO 나 FTA협정에 대비하여 경쟁력을 제고시키는 기회를 갖도록 하는 긍정적인 효과도 얻을 수 있을 것으로 사료됨

- 따라서 저가로 의심되는 수입수산물에 대해서 고관세율로 인한 수입억제 방법 보다는 기본관세율로 점진적으로 전환하여 저가 신고 행위를 원천적으로 근절시키고, 품질검사를 보다 엄격하게 적용하는 방안으로 대처하는 것이 바람직함
- 기본관세 전환으로 인한 국내 생산자의 피해 즉, 대량 수입으로 말미암아 국내 양식업계의 피해를 최소화하기 위해서 다음의 방안이 강구될 수 있을 것임
  - 첫째, 저가 수입신고로 의심정도가 약한 품목을 대상으로 국내 생산업체의 생산 동향을 분석하여 검토
  - 둘째, 국내 생산업체와의 공동 협의를 통해 연간 생산 가능량을 추정하고 나머지 분량을 수입하도록 하는 방안
  - 셋째, 국내 양식산업을 확충하여 국내 수요에 최대한 대처토록 하고 나머지 분량을 수입토록 하는 방안

#### 나. 생산시설 등록제도의 도입

- 미국은 9.11테러 발생이후 식품의 보안을 강화하기 위한 제도적인 장치로서 2002년 「공공보건 및 테러대비대응을 위한 법률(The public Health Security Act of 2002, 일명 바이오테러리즘 법)」을 제정하여, 2004년 8월부터 미국으로 반입되는 모든 식품에 대해 사전 신고를 의무화하여 식품통관 절차를 강화했음
- 즉, 사전 신고의무 규정에 따라 미국에 수출하고자 하는 모든 식품에 대해서는 식품생산 시설을 사전에 등록해야 하며, 미국으로 반입하고자 하는 식품의 제품명, 제조자, 도착일자 등을 포함한 정보를 반입 전의 기간 내에 FDA 또는 미국 세관의 전산망을 통하여 의무적으로 제출토록 되어 있음
- 이와 같은 제도를 국내 수산물에도 도입하여 상대 수출국의 수산물 생산에 관련한 위생, 환경에 대한 갖가지 문제를 제도적으로 확인하여 국민생활 건강에 이바지하며, 아울러 품목의 수입과정에 대한 투명성이 어느 정도 확보될 수 있을 것으로 사료됨



## 다. 수산물 국가 위생 약정제도의 철저한 이행

- 수산물 교역량이 많은 일부 국가와 위생약정을 체결하고 있으나 이에 대한 실효성 있는 시행을 위해서 정기적으로 위생 검진반을 파견해서 현지 수산 양식장이나 가공시설을 점검하도록 할 필요가 있음. 왜냐하면 위생검역이 철저히 이루어지지 않은 품목이 저가로 판매될 우려가 매우 높기 때문임

## 라. IUU 어업협정 체결

- 현재 IUU어업 문제는 러시아, 중국 등 주변 관련국에 대해 우리의 심각한 문제로 대두되고 있으며, 특히 러시아 대게의 경우 대부분이 불법 어획물로서 우리나라와 러시아 모두에게 도움이 되지 않고 있으므로 양국 간의 조속한 합의가 필요함
- 체결상의 어려움이 많을 것으로 사료되나 이를 통해 러시아로부터 대게시장의 안정적인 공급을 기하고 아울러 러시아로부터 다른 수산물의 쿼터를 할당받는 데도 긍정적인 요소로 작용할 것임
- IUU 어업협정이 체결을 통하여 국내 대게 시장의 안정적 공급을 꾀하고, 러시아 어족 자원을 보호하는 기회가 마련될 것임. 특히 이를 통해 국제적 위상이 제고될 수 있을 것임
- 또한 러시아로서는 불법어업으로 인하여 그간 징수가 어려웠던 수출관세의 근거가 확보되는 계기가 될 것이며, 이로 인해 막대한 수출 관세수입이 발생할 것으로 판단됨

<표 5-5> IUU 협정체결에 따른 한·러 간 전후 효과 분석

구분		장점	단점
체결전	한국	<ul style="list-style-type: none"> <li>• 동해시 및 부산지역의 지역경제 활성화</li> <li>• 대게의 안정적 물량 공급</li> </ul>	<ul style="list-style-type: none"> <li>• FAO, IUU어업에 대한 국제사회 위상 저하</li> <li>• 러시아 수역에서의 쿼터확보 불안</li> </ul>
	러시아	<ul style="list-style-type: none"> <li>• 없음</li> </ul>	<ul style="list-style-type: none"> <li>• 불법어업 성행</li> <li>• 관세 미수입</li> <li>• 자국 내 어족자원 비보호</li> </ul>
체결후	한국	<ul style="list-style-type: none"> <li>• FAO, IUU어업에 대한 국제적 위상 제고</li> <li>• 러시아 수역에서 우리 어선의 안정적인 조업과 쿼터 확보에 기여</li> <li>• 러시아 수입수산물 수입에 대한 안정성 확보</li> </ul>	<ul style="list-style-type: none"> <li>• 동해시 및 부산지역 지역경제 저하</li> <li>• 대게 물량조절의 어려움</li> </ul>
	러시아	<ul style="list-style-type: none"> <li>• 관세수입 확충</li> <li>• 불법어업 개선</li> <li>• 자국 어족자원 보호</li> </ul>	<ul style="list-style-type: none"> <li>• 없음</li> </ul>

자료: 한러 수산물 불법교역 방지 및 위생보장 협정에 따른 영향과 대책 연구, 구)해양수산부, 2008.2

## 2. 운영개선 방안

### 가. 수산물 비축사업의 확대

- 저가로 의심되는 수입 수산물을 심도깊게 분석하여 저가 신고의 폭이 큰 품목부터 물량을 검토하여 이들에 품목을 비축항목에 포함하여, 비축사업 업체로 하여금 수입하도록 하여 불법 수입을 근절토록 함
- 비축사업은 평소에 일정량을 비축하였다가 수요가 대량으로 발생하는 시기에 출하하도록 유도하여 물가안정에 적극 기여토록 함

### 나. 교역 당사국 간 관세 및 금융정보 교환

- 저가 의심 수산물은 수출 당사국도 세금의 탈루가 이어짐으로 당사국의 수출입 관련 업무의 정보교환과 금융기관과의 정보도 교환하여 수출입 관련 세금과 각종 금융비용을 조회토록 하여 세금의 탈루를 적발하고, 이에 대한 해당 업체에 계도하도록 협조함

### 3. 소결

- 수입수산물 저가신고 근절을 위한 개선방안을 제도개선 및 운영개선으로 나누어 제시 하였음
- 우선 제도개선 방안으로는 첫째, 국내 시장에 크게 위협이 되지 않는 품목에 대해서 기본관세로 전환함으로써 수입가격을 저가신고하여 관세를 포탈하는 불법적 행위의 원천봉쇄, 둘째, 생산시설 등록제도를 통해 상대 수출국의 수산물 생산에 관련한 위생, 환경에 대한 갖가지 문제를 제도적으로 확인, 셋째, 정기적으로 위생 검진반을 파견해서 현지 수산 양식장이나 가공시설을 점검하는 등의 수산물 국가 위생 약정제도 도입 확립, 넷째, IUU 어업협상체결을 통하여 국내 대게 시장의 안정적 공급 및 러시아 어족자원 보호추진 등의 방안을 제시함
- 다음으로 운영개선 방안으로는 첫째, 수산물 비축사업 확대를 통해 비축사업 업체로 하여금 수입토록 하여 불법 수입 근절, 둘째, 교역당사국간 관세 및 금융정보의 교환을 통해 수출입 관련 세금과 각종 금융비용을 조회토록 하여 세금의 탈루를 적발 등의 방안을 제시함

**<표 5-6> 수입수산물 저가신고 근절을 위한 제도 및 운영 개선방안**

구 분	내 용
제도 개선	<ul style="list-style-type: none"> <li>• 조정관세 품목의 기본관세화 검토</li> <li>• 생산시설 등록제 도입</li> <li>• 수산물 국가 위생 약정제도의 철저한 이행</li> <li>• IUU어업 협상체결</li> </ul>
운영 개선	<ul style="list-style-type: none"> <li>• 수산물 비축사업 확대</li> <li>• 교역당사국간 관세 및 금융정보 교환</li> </ul>

## 제6장 결론

### 제1절 연구 결과 요약

- '07. 7월 관세청과 유관기관 정보 제공 협력에 대한 양해각서(MOU)를 체결하고 시범적으로 제1차 수산물 수입가격(2007.12~2008.02) 등을 조사하였으며<sup>4)</sup>, 사업의 연속성 차원에서 지난 1차 조사품목과 추가 조사 필요 품목에 대한 현지가격 조사 실시로, 저가 수입 신고로 인한 국내 유통질서 문란행위 차단 및 투명과세 확립이 필요함
- 따라서 본 연구의 목적은 제품유형별로 가격차이가 많아 저가 신고의 우려가 있는 일부 수산 제품에 대한 정확한 수입 수산물의 가격 및 유통경로 등을 파악하고, 이를 근거로 저가신고 수입 수산물 근절을 위한 대책(안)을 마련하기 위함임
- 연구내용은 수산물의 품목별 수급동향 및 수입전망을 분석하고, 주요 수산물 수입국의 수산업 및 수산물 수출입 현황을 정리하였으며, 조사 대상 품목의 현지 유통경로 및 가격조사 내용을 바탕으로 국내 수입가격과의 비교를 통해 저가신고가 의심되는 품목을 추정하였음. 마지막으로 저가신고 수입 수산물 근절을 위한 대책(안)을 제시하였음

#### 1. 품목별 수입전망

- 조사대상 품목의 수입량 및 수입금액 변화, 수입단가의 변화, 계절별 특징 및 기타 특이사항 등의 분석을 통하여 향후 수입을 전망하였음
- 환대계의 러시아와의 협정 체결 시 불법조업 어획물을 수입할 수 없기 때문에 러시아와의 협정 체결 후 수입량이 줄어들 것으로 사료되며, 그 외 품목들은 향후 수입물량의 증가가 계속될 것으로 판단됨

4) 해양수산부, 수입수산물 저가신고 근절을 위한 수산물 가격조사, 2008.02.

<표 6-1> 조사대상 품목의 수입 전망

구분	수입 변화 (‘04~‘08)		수입단가 변화 (‘04~‘08)	향후전망
냉동주꾸미	수입량 : 15%증가	수입금액 : 104%증가	77% 증가	수입증가 예상
조미취치포	수입량 : 30%감소	수입금액 : 4%감소	37%증가	
냉동명태	수입량 : 26.0%증가	수입금액 : 49.8%증가	18.9% 증가	
활대게	수입량 : 33.7%감소	수입금액 : 19.3%감소	21.7% 감소	수입감소 예상
활홍민어	수입량 : 21.7% 감소	수입금액 : 4.6% 증가	33.5% 증가	수입증가 예상
활농어	수입량 : 23.2% 감소	수입금액 : 9.0% 감소	18.5% 증가	
활뱀장어	수입량 : 31.0% 감소	수입금액 : 9.2% 증가	58.2% 증가	
활낙지	수입량 : 23.7% 감소	수입금액 : 13.3% 감소	13.6% 증가	
냉동낙지	수입량 : 14.1% 감소	수입금액 : 38.8% 증가	61.6% 증가	
냉동조기	수입량 : 20.5% 감소	수입금액 : 9.0% 증가	37.2% 증가	
마른명태	수입량 : 57.3% 감소	수입금액 : 58.6% 감소	3.1% 감소	
마른대구	수입량 : 63.1% 감소	수입금액 : 53.1% 감소	27.1% 증가	수입감소 예상
염장새우	수입량 : 31.6% 감소	수입금액 : 14.4% 감소	25.3% 증가	
조미오징어	수입량 : 43.4% 증가	수입금액 : 43.4% 증가	변화 없음	수입증가 예상

## 2. 저가신고 가능성 여부 분석

- 조사된 국내 수입가격과 현지 수출가격의 편차를 계산한 결과를 기준으로 저가신고 의심품목 및 저가신고 가능성이 있는 품목, 저가신고 가능성이 없는 품목으로 분류하였음

<표 6-2> 저가신고 가능성 품목 분류

구분	분류
국내 수입가격 < 현지 수출가격	저가신고 의심 품목
국내 수입가격 ≤ 현지 수출가격	저가신고 가능성 있는 품목
국내 수입가격 > 현지 수출가격	저가신고 가능성 없는 품목

- 국내 수입가격이 현지 수출가격보다 낮게 나타난 품목을 살펴보면 총 9개 품목으로, 냉동주꾸미, 조미취치포, 활대게, 활홍민어, 활농어, 냉동낙지, 냉동조기, 마른명태, 조미오징어 등이며, 이들 품목은 저가신고가 의심되는 품목임
- 수입가격이 수출가격보다 낮거나 높게 나타난 품목은 총 4개 품목으로, 냉동명태, 활

뱀장어, 활낙지, 염장새우 등이며, 이들 품목은 저가신고 가능성이 있는 것으로 판단되는 품목임

- 또한, 수입가격이 수출가격보다 높게 나타난 품목은 1개 품목으로, 마른대구는 저가신고의 가능성이 없다고 판단되는 품목임

**<표 6-3> 저가신고 가능성 품목 조사**

구분	품목	편차(수입가격-수출가격)	비고
수입가격이 수출가격 보다 낮은 품목(9개 품목)	냉동주꾸미	-0.01 ~ -0.25	저가신고 의심 품목
	조미취치포	-2.21 ~ -2.61	
	활대게	-11.50 ~ -5.8	
	활홍민어	-0.56 ~ -0.81	
	활농어	-2.59 ~ -0.26	
	냉동낙지	-0.47 ~ -0.18	
	냉동조기	-2.15 ~ -1.30	
	마른명태	-0.38 ~ -0.26	
	조미오징어	-1.74 ~ -1.02	
수입가격이 수출가격 보다 낮거나 높은 품목(4개 품목)	냉동명태	-1.10 ~ 0.03	저가신고 가능성 있는 품목
	활뱀장어	-1.26 ~ 0.09	
	활낙지	-0.89 ~ 0.51	
	염장새우	-0.07 ~ 0.11	
수입가격이 수출가격 보다 높은 품목	마른대구	5.68 ~ 6.06	저가신고 가능성 없는 품목

## 제2절 수산물 저가 수입신고 근절을 위한 대책(안) 제시

- 수입수산물 저가신고 근절을 위한 개선방안을 제도개선 및 운영개선으로 나누어 제시 하였음
- 우선 제도개선 방안으로는 첫째, 국내 시장에 크게 위협이 되지 않는 품목에 대해서 기본관세로 전환함으로써 수입가격을 저가신고하여 관세를 포탈하는 불법적 행위의 원천봉쇄, 둘째, 생산시설 등록 제도를 통해 상대 수출국의 수산물 생산에 관련한 위생, 환경에 대한 갖가지 문제를 제도적으로 확인, 셋째, 정기적으로 위생 검진반을 파견해서 현지 수산 양식장이나 가공시설을 점검하는 등의 수산물 국가 위생 약정제도 도입 확립, 넷째, IUU 어업협상체결을 통하여 국내 대게 시장의 안정적 공급 및 러시아 어족자원 보호추진 등의 방안을 제시함
- 다음으로 운영개선 방안으로는 첫째, 수산물 비축사업 확대를 통해 비축사업 업체로 하여금 수입토록 하여 불법 수입 근절, 둘째, 교역당사국간 관세 및 금융정보의 교환을 통해 수출입 관련 세금과 각종 금융비용을 조회토록 하여 세금의 탈루를 적발 등의 방안을 제시함

**<표 6-4> 수입수산물 저가신고 근절을 위한 제도 및 운영 개선방안**

구 분	내 용
제도 개선	<ul style="list-style-type: none"> <li>• 조정관세 품목의 기본관세화 검토</li> <li>• 생산시설 등록제 도입</li> <li>• 국가위생약정제 도입 확립</li> <li>• IUU어업 협상체결</li> </ul>
운영 개선	<ul style="list-style-type: none"> <li>• 수산물 비축사업 확대</li> <li>• 교역당사국간 관세 및 금융정보 교환</li> </ul>

**<참고 문헌>****□ 국내문헌**

- 국립수산물품질검사원, 수산물검사연보, 제67호, 2007.
- 김기수·김우경, 환율과 환율변동성의 변화가 수산물 수입에 미치는 영향분석, 한국수산경영학회 수산경영논집, 2006.
- 관세평가분류원, 농수산물 표준품명·규격 기재요령, 2007.06.
- 농림수산식품부, 수산물 수급 및 가격편람, 2008.9.
- 농림수산식품부, 해양수산통계연보, 각 년도
- 농촌경제연구원, 식품수급표, 2007.
- 박철형·장영수, 수입수산물의 경제적 민감도분석에 관한 연구, 2008
- 장영수, 활어 수입의 현단계적 성격에 관한 고찰, 1995
- 장춘봉, 중국진출 수산기업의 후속투자 결정요인에 관한 연구, 부경대학교 석사학위논문, 2007.
- 정명생, 중국 산동성의 해면양식어업 동향 및 시사점, 2007
- 최춘영, 중국산 양식 활어류의 대 한국 수출 특성에 관한 연구, 부경대학교 석사학위논문, 2008.
- 한국수산회, WTO-DDA 수산분야 협상 대응방안, 2003.5
- 한국해양수산개발원, 러시아 해양수산법령집 -법률과 해설-, 2004.
- 한국해양수산개발원, 러시아 극동 자바이칼 지역의 수산업 현황과 협력방안, 2003.
- 한국해양수산개발원, 전략적 FTA 추진대비 수산부분 대응전략 러시아편, 2008.11.
- 해양수산부, 러시아수역 조업 규정집, 한·러 어업위원회 합의 의사록
- 해양수산부, 수입수산물 저가신고 근절을 위한 수산물 가격조사, 2008.02.
- 해양수산부, 한·러 수산물 불법교역방지 및 위행보장협정체결에 따른 영향과 대책 연구, 2008.02.

**□ 통계자료**

- 관세청 (<http://www.customs.go.kr/>)
- 농수산물유통공사 (<http://www.at.or.kr/>)
- 수산물품질검사원 (<http://www.nfpqis.go.kr/>)



수산종합포탈시스템 (<http://www.fips.go.kr/>)

어업생산통계시스템 (<http://fs.fips.go.kr>)

유니언포씨 (<http://www.forsea.co.kr/>)

한국무역협회 (<http://www.kita.net/>)

FAO Fishstat (<http://www.fao.org/>)

## &lt; 부 록 &gt;

## 부록1. 저가신고 관련 농업 판례

부산고등법원 2005.11.25. 선고 2004누4772 판결 【관세부과처분취소】

[미간행]

## 【전 문】

【원고, 항소인】 원고(소송대리인 변호사 류수열)

【피고, 피항소인】 부산세관장외 3

【변론종결】 2005. 11. 11.

【원심판결】 부산지방법원 2004. 10. 21. 선고 2002구합2278 판결

## 【주 문】

1. 원심판결을 취소한다.
2. 원고에 대하여, ① 피고 부산세관장이 2001. 1. 18. 신고번호 21160-99-0400017호 외 17건의 수입신고에 대하여 한 별지 1. 과세표준 및 세액 재경정내역표 기재 관세 등 1,470,088,830원의 부과처분, ② 피고 부산세관 사상출장소장이 2001. 1. 20. 신고번호 21160-99-1105690호의 수입신고에 대하여 한 관세 등 502,860원의 부과처분, ③ 피고 양산세관장이 2001. 1. 29. 신고번호 21160-99-01000221호 외 78건의 수입신고에 대하여 한 별지 2. 과세표준 및 세액 재경정내역표 기재 관세 등 6,172,941,850원의 부과처분, ④ 피고 용당세관장이 2001. 3. 12. 신고번호 21160-99-0400596호의 수입신고에 대하여 한 관세 등 4,702,030원, 신고번호 20360-00-2030736호의 수입신고에 대하여 한 관세 등 24,814,090원의 부과처분을 각 취소한다.
3. 소송총비용은 피고들의 부담으로 한다.

【청구취지 및 항소취지】 주문과 같다.

## 【이 유】

## 1. 처분의 경위

가. 원고는 1998. 3. 2.부터 2000. 11. 7.까지 피고들에게 신고번호 19810-98-0300131호 외 163건의 중

## 수산물 저가 수입신고 근절을 위한 수산물 가격조사(2차)

국산 대두(콩나물콩으로서 원고는 흑두, 소립, 청태, 소백두, 소흑두 등의 품종을 수입하였다) 6,659,750kg, 들깨 98,950kg(이하'이 사건 물품'이라 한다)의 수입신고를 함에 있어 거래가격을 미화 1,056,592달러(이하 달러는 미화를 뜻한다)로 신고하였다.

나. 부산세관 조사공무원은 원고에 대한 관세법위반사건을 조사하면서 2000. 5. 10. 16:00경 진주시 옥봉동 소재 원고의 사무실 부근 주차장에 있던 원고 소유의 (차량번호 생략) 소나타II 승용차를 압수·수색영장 없이 원고의 동의를 얻어 수색하다가 그 안에서 20~30 조각으로 찢어져 있는 메모지(이하'이 사건 메모지'라 한다)를 발견한 후 원고에게 그 사실을 알리지 아니하고 이를 임의로 가지고 가 부산세관 조사국 사무실 내 캐비닛, 서랍 등에 보관하다가 그로부터 6개월 정도가 지난 2000. 11. 24. 원고를 관세법위반혐의로 조사하면서 이 사건 메모지를 원고에게 제시하며 원고의 관세법위반 사실을 추궁하였다.

다. 부산세관 소속 조사공무원은 이 사건 메모지에 기록된 "1 7일 소립 58.35×(620-1 □ \$262 □□" 라고 기재된 부분에 관하여, 원고를 조사하는 과정에서 그로부터 이는 "12월 7일 소립 58.35톤 x (620-170) = \$26,257.5"라는 진술을 듣고, 원고가 이 사건 물품 중 대두(콩나물콩) 58.35톤을 수입한 것은 한 번 뿐이므로, 이는 결국 1999. 12. 13. 부산세관에 신고번호 21160-99-1204168호로 품명 SOYA BEANS, 중량 58.35톤 톤당 단가 170달러로 신고한 것과 동일한 것으로 보고 위 기재 중에서 1□□이 170달러를 의미한다면 그 앞의 620이 위 수입물량에 대한 실제 거래가격이라고 보았는데, 부산세관 조사공무원은 위와 같은 방법으로 이 사건 메모지 중에서 8건(들깨, 흑두, 소립, 청태, 소백두, 소흑두 등에 해당한다)의 수입신고가격에 대한 저가신고사실을 추정하였고, 원고의 수입신고 전체 164건에 관하여도 원고가 저가신고한 것으로 인정하여 이 사건 메모지에 기재된 이 사건 물품의 각 종류별로 추정되는 거래가격을 기준으로 하여 관세 및 가산세 등을 산정하여 원고가 이 사건 물품을 수입하면서 실제 거래가격보다 저가신고한 차액 2,084,668달러에 대한 관세 11,933,008,210원을 포탈하였다고 판단하였다.

라. 이에 따라 피고 부산세관장은 2000. 12. 1. 원고를 위 관세 11,933,008,210원을 포탈한 관세법위반혐의로 부산지방검찰청 검사장에게 고발하고, 이 사건 물품의 각 통관지 세관인 피고 부산세관 사상출장소장, 양산세관장, 용당세관장에게 포탈한 관세를 추정하도록 통보함에 따라, 피고 부산세관장은 2001. 1. 18. 관세 2,667,048,830원(가산세를 포함한다, 이하 같다), 피고 부산세관 사상출장소장은 2001. 1. 20. 관세 6,983,500원, 피고 양산세관장은 2001. 1. 29. 관세 10,532,267,790원, 피고 용당세관장은 2001. 3. 12. 관세 305,221,910원의 각 경정처분을 하였다.

마. 그런데 원고에 대한 위 관세법위반의 형사 사건에서 부산지방법원은 2001. 4. 27. 원고의 공소사실에 유일한 직접증거인 이 사건 메모지의 증명력이 부족하다고 보아 무죄판결을 선고하였고(2000고합905호), 부산고등법원은 2001. 11. 22. 이 사건 메모지는 그 자체가 사본인 데다가 여러 조각으로 찢어진 것이어서 전체의 형상을 알 수 없고, 일부 판독이 가능한 부분도 필적감정이 불가능하며 거기에 작성자의 서명, 날인도 없으므로 증거능력이 없다고 보아 검사의 항소를 기각하였

- 고( 2001노381호), 이후 검사가 상고를 포기함에 따라 2001. 11. 29. 위 판결은 확정되었다.
- 바. 그 후 원고가 제기한 국세심판청구에서 국세심판원은 2002. 3. 7. 위 각 경정처분에 대하여 피고들의 위와 같은 관계법령에 근거하지 아니한 추계과세는 적법하지 아니하나, 다른 수입업자들이 이 사건 물품의 수입과 같은 시기에 중국으로부터 수입한 대두의 거래가격을 톤당 140 내지 690 달러로 신고한 것에 비추어 원고가 신고한 150 내지 180달러의 수입신고가격은 동종·동질 또는 유사물품의 거래가격과 현저한 차이가 있다고 보아 그 정확성, 진실성을 의심하기에 충분한 이유가 있다고 보고 구 관세법 제9조의 4 내지 8에서 규정한 과세가격 결정방법으로 그 과세표준과 세액을 재조사 결정한다는 내용의 결정을 하였다.
- 사. 피고들은 국세심판원의 위 재조사 결정에 따라 이 사건 물품 중 콩나물콩인 대두의 경우에는 다른 수입업자들이 수입한 콩나물콩과 품종, 특성 등이 비슷하여 구 관세법 제9조의 5 소정의 '유사물품'에 해당한다고 보고, 피고들을 비롯한 각 세관에서 저가신고한 혐의가 있는 콩나물콩 수입업체를 관세법위반으로 조사한 결과 밝혀진 거래가격을 기준으로 원고의 수입물품과 선적(출항)시기가 정확하게 일치하는 경우에는 구 관세법(1999. 12. 28. 법률 제6046호로 개정되기 전의 것, 이하 같다) 제9조의 5에 의하여, 선적(출항)시기가 앞뒤로 약 90일간 일치하는 경우에는 구 관세법 제9조의 8에 의하여 과세가격을 결정하였다.
- 아. 그에 따라 원고가 톤당 150달러로 신고한 80톤의 White Bean에 관하여는 선적시기가 일치하는 정무역 주식회사의 신고가격인 톤당 480~487달러, 원고가 톤당 550달러로 신고한 22.015톤의 들깨에 관하여는 선적시기가 일치하는 신애무역의 신고가격인 톤당 800달러를 기준으로 과세가격을 결정하여 과세표준을 산정하고, 원고의 이 사건 물품 수입의 선적일자와 앞뒤로 약 90일간 일치하는 유사물품 중 원고가 톤당 150달러로 신고한 1,460톤의 Black Bean에 관하여는 주식회사 일이삼 등의 신고가격인 톤당 385~480달러, 원고가 톤당 150~160달러로 신고한 2,400톤의 White Bean에 관하여는 정무역 등의 신고가격인 톤당 394~516달러, 원고가 톤당 150~180달러로 신고한 573.65톤의 Yellow Bean에 관하여는 주식회사 정보 등의 신고가격인 389~485달러, 원고가 480~550달러로 신고한 63.015톤의 들깨에 관하여는 신애무역의 신고가격인 530~802달러를 기준으로 하되, 다만, 동일한 물품에 대한 2이상의 거래가격이 있는 경우에는 최저가격을 적용하여 이를 과세가격으로 과세표준을 산정하며, 나머지 인정된 거래가격이 없는 64건의 수입신고건에 대하여는 위 경정결정에 의한 부과처분을 취소하였다. 그리하여, 피고 부산세관장은 2002. 6. 8. 관세 1,470,088,830원, 피고 부산세관 사상출장소장은 2002. 6. 4. 관세 502,860원, 피고 양산세관장은 2002. 6. 14. 관세 6,172,941,850원, 피고 용당세관장은 2002. 6. 10. 관세 29,516,120원으로 각 감액 재경정하였다(이하 감액된 세액의 위 피고 부산세관장의 2001. 1. 18.자, 피고 부산세관 사상출장소장의 2001. 1. 20.자, 피고 양산세관장의 2001. 1. 29.자, 피고 용당세관장의 2001. 3. 12.자 각 관세 경정처분을 통틀어 '이 사건 처분'이라 한다).
- 자. 한편, 피고들은 유사물품의 거래가격을 적용함에 있어서 별지 3. 기재와 같은 정무역, 일이삼, 청

## 수산물 저가 수입신고 근절을 위한 수산물 가격조사(2차)

보, 신애무역 등의 24개 중국산 콩나물콩 수입업체에 대한 범칙조사가격과 그 밖의 세액 사후심사를 통하여 밝혀진 거래가격 및 농수산물유통공사의 수입가격을 기초로 하였다.

[인정근거] 다통 없는 사실, 갑 제1호증의 1 내지 3, 갑 제2호증의 1, 2, 을가 제2호증의 1, 2(을다 제2호증의 1, 2와 같다), 을가 제3호증의 5, 6, 15 내지 18(을다 제3호증의 5, 6, 14 내지 17과 같다), 을가 제4호증, 을가 제5호증의 1 내지 4, 을나 제2호증, 을나 제8 내지 12호증, 을다 제5호증, 을라 제1호증의 1, 2의 각 기재

### 2. 처분의 적법 여부

#### 가. 원고의 주장

(1) 원고는 이 사건 물품에 대한 수입신고 이후에 피고들로부터 세액 사후심사를 위한 자료제출을 요구받고 송품장, 계약서 등의 관련 서류를 제출하였고, 피고들이 이를 검토한 이후에 원고의 수입신고가격을 받아들임으로써 그 적정성을 인정하고서도 이를 번복하는 것은 타당하지 아니하다.

(2) 중국산 콩나물콩을 수입한 대부분의 업체(약 95%)는 거래가격을 톤당 150~180달러로 신고하고 있음에도 피고들에 의한 범칙조사, 세액 사후심사 등을 통하여 밝혀진 소수의 사례(약 5%)에서의 높은 신고가격을 기준으로 하여 원고의 신고가격이 구 관세법 제9조의 3 제4항에 정한 유사물품의 거래가격과 현저한 차이가 있다고 보는 것은 타당하지 아니하고, 이는 중국산 들깨에 관하여도 마찬가지이다.

(3) 가사 피고들이 구 관세법(2000. 12. 29. 법률 제6305호로 전문개정되기 전의 것, 이하 같다) 제9조의 3 제4항, 제5항에 따라 제9조의 5, 제9조의 8에 정한 과세가격 결정방법을 채택하더라도 수입신고 이후 2년의 부과제척기간이 도과함으로써 확정된 다수의 중국산 콩나물콩 및 들깨의 수입가격 인정사례를 구 관세법 제9조의 5가 정하는 '과세가격으로 인정된 바 있는 유사물품의 거래가격'으로 보지 아니하고, 피고들을 비롯한 각 세관장에 의한 사후세액심사, 관세범칙조사 등을 통하여 각 세관장에 의하여 인정된 거래가격만으로 기준으로 삼아서는 아니된다.

(4) 피고들이 이 사건 처분의 근거로 삼은 구 관세법 제9조의 3 제4항, 제5항은 1999. 1. 1. 이후의 수입물품에 대하여 적용되는 것이므로, 원고의 1998년도 수입물품에 대하여 위 조항을 적용하는 것은 조세법률주의, 소급과세금지에 위배된다.

#### 나. 관계법령

별지 기재와 같다.

#### 다. 판단

(1) 앞서 본 사실관계에 의하면, 감액 재경정되기 전의 이 사건 처분은 구 관세법 제9조의 3 제1항 소정의 "실제로 지급하였거나 지급하여야 할 가격을 기준으로 한 거래가격"이 적용되었다 할 것이나, 그 후 원고에 대한 위 관세법위반의 형사사건에서 무죄판결이 확정되고 이어 국세심판원의 재조사 결정에 따라 앞서 본 바와 같은 감액 재경정이 이루어진 이상, 이제는 이 사건 처분의 과세근거가 달라져서 구 관세법 제9조의 5(유사물품의 거래가격을 기초로 한 과세가격의 결정) 및

제9조의 8(합리적 기준에 의한 과세가격의 결정) 규정만이 적용된다 할 것이다. 따라서 먼저 원고의 위 가.(2) 주장과 같이 이 사건 물품 수입신고에 관하여 구 관세법 제9조의 5 및 제9조의 8의 규정을 적용할 요건을 갖추었는지에 관하여 살펴보기로 한다.

(2) 구 관세법 제9조의 3 제4항은 “당해 신고가격이 동종·동질물품 또는 유사물품의 거래가격과 현저한 차이가 있는 등 이를 과세가격으로 인정하기 곤란한 경우로서 대통령령이 정하는 경우”에는 대통령령이 정하는 바에 따라 납세의무자에게 신고가격이 사실과 같음을 증명할 수 있는 자료의 제출을 요구할 수 있다고 규정하고 있고, 같은법 시행령 제3조의 8 제1항에는 위 과세가격으로 인정하기 곤란한 경우로 다음과 같은 경우를 들고 있다.

1. 납세의무자가 신고한 가격이 동종·동질물품 또는 유사물품의 가격과 현저한 차이가 있는 경우
2. 납세의무자가 동일한 공급자로부터 계속적으로 수입하고 있음에도 불구하고 신고한 가격에 현저한 변동이 있는 경우
3. 신고한 물품이 원유·광석·곡물 등 국제거래시세가 공표되는 물품인 경우 신고한 가격이 그 국제거래시세와 현저한 차이가 있는 경우

4. 납세의무자가 거래선을 변경한 경우로서 신고한 가격이 종전의 가격과 현저한 차이가 있는 경우

이 사건의 경우, 이 사건 물품이 위 제3호 소정의 국제거래시세가 공표되는 물품이 아니고, 원고가 위 제2호, 제4호와 같이 동일한 공급자로부터 계속적으로 수입하던 중 신고가격에 현저한 변동이 있었다거나 거래선을 변경하여 종전의 가격과 현저한 차이가 나는 가격을 신고한 경우가 아님이 명백하므로, 결국 위 제1호의 요건 충족 여부가 문제가 된다. 위 시행령 제1호는 법 규정과 거의 동일한 내용으로 규정하고 있는데(‘거래가격’과 ‘가격’의 표현상의 차이가 있을 뿐이다), 동종·동질 물품’, ‘유사물품’에 관하여는 구 관세법 시행령 제3조의 9에서 별도의 정의규정을 두고 있으므로, 결국 별도의 정의규정을 두지 아니한 위 법령의 ‘거래가격’ 내지 ‘가격’을 어떻게 해석할 것인가가 이 사건의 쟁점이라 할 것이다. 앞서 본 바와 같이 피고들은 유사물품의 거래가격을 적용함에 있어서 별지 3. 기재 24개 중국산 콩나물콩 수입업체에 대한 범칙조사가격과 그 밖의 세액사후심사를 통하여 밝혀진 거래가격 및 농수산물유통공사의 수입가격을 기초로 하였는바, 이에 대하여 원고는 중국산 콩나물콩을 수입한 대부분의 업체(약 95%)가 신고한 가격을 거래가격으로 삼지 않은 것은 잘못이라고 주장하고, 다시 이에 대하여 피고들은 상당수의 국내수입업체들은 정상가격으로 신고하는 경우에는 높은 관세율이 적용되어 가격 경쟁력이 없게 되므로 대부분 허위로 저가신고를 하고 있는 실정이므로 위 업체들의 신고가격을 법령 소정의 거래가격으로 볼 수 없다고 주장한다.

(3) 인정사실

갑 제3호증의 1, 2, 3, 제4호증, 제5호증, 제18호증, 제19호증, 을가 제3호증의 5, 6, 15 내지 18(을다 제3호증의 5, 6, 14 내지 17과 같다)의 각 기재에 변론의 전취지를 종합하면, ① 이 사건 물품의 수입과 비슷한 시기에 콩나물콩 등을 수입한 대부분의 국내 수입업체들은 원고가 이 사건 물품에

## 수산물 저가 수입신고 근절을 위한 수산물 가격조사(2차)

관하여 신고한 150~180달러와 비슷한 가격에 신고한 사실, ② 농수산물유통공사가 조사한 1998~2000년까지의 중국 북경대중사도매시장의 일반 가공용 대두의 유통가격이 247~441달러인 사실, ③ 농수산물유통공사가 1999, 2000년 공개경쟁입찰 방식으로 439~477달러에 중국산 콩나물콩을 수입한 사실, ④ 피고들을 비롯한 각 세관에서 중국산 콩나물콩을 수입한 업체 중 관세법위반으로 입건된 21개 업체에 대한 조사결과 확인된 거래가격이 362~669달러인 사실, ⑤ 국내 콩나물콩 생산업체 단체인 사단법인 두채협회에 대한 사실조회 결과에 의하면 2002. 4~5월의 중국산 콩나물콩의 현지가격이 450~580달러인 사실 등이 인정된다.

(4) 우선 앞서 본 바와 같이 이 사건 물품은 국제거래시세가 공표되는 물품이 아니므로 이 사건 물품에 관하여 위 ②, ⑤ 사실관계에서 파악된 시세를 적용할 여지는 없다고 할 것이고, 또한 위 ③의 수입물품이 이 사건 물품과 유사물품, 즉 당해 수입물품의 생산국에서 생산된 것으로서 모든 면에서 동일하지는 아니하더라도 동일한 기능을 수행하고 대체사용이 가능할 수 있을 만큼 비슷한 특성과 비슷한 구성요소를 가지고 있는 물품 '이라고 인정할 증거가 부족하다. 다음으로 위 ④의 사실관계 혹은 위 ② 내지 ⑤ 사실관계를 종합한 사실관계로써 위 ①의 거래신고 가격을 배척할 수 있는지에 관하여 본다. 구 관세법 제9조의 3 제1항에서 실제로 지급하였거나 지급하여야 할 가격을 원칙적인 과세가격으로 규정하고 있는 이상 그 적용을 배제하고 제9조의 4 이하 규정을 적용하여 다른 과세가격으로 결정하는 것은 가급적 그 요건을 엄격히 해석할 필요가 있는 점, 앞서 본 구 관세법 시행령 제3조의 8 제1항 제2호 내지 제4호가 물품의 특성, 거래형태에 관하여 구체적으로 특정하여 제한하고 있는 점 등을 아울러 고려해 보면, 위 법령 소정의 '거래가격' 내지 '가격'은 과세관청이 인정하는 가격이 아니라 거래사례에서의 가격을 지칭하는 것으로 보아야 하고, 과세관청이 범칙사건 조사 과정에서 밝혀낸 거래가격 역시 한 거래사례에 불과하여 과세관청이 소수의 거래사례에서 파악한 거래가격의 객관성 등만을 앞세워 대다수 거래사례에서의 가격을 배척할 수는 없다고 할 것이다. 따라서 위 ② 내지 ⑤ 사실관계를 토대로 대다수의 거래신고 사례에 속한다고 볼 수 있는 ①의 신고가격을 배척하고 피고들이 과세가격으로 적극적으로 인정한 가격만을 법령 소정의 거래가격으로 볼 수는 없다. 물론 위 ② 내지 ⑤ 사실관계에 의하면 대다수의 국내 수입업체들이 저가로 허위신고를 하고 있을 수 있다는 의문이 들기도 하나, 과세관청이 그러한 의문을 토대로 그 사례들에 대한 조사를 통하여 허위성을 밝히지 아니한 상태에서 단지 위와 같은 의문만을 근거로 대다수의 거래신고 사례를 '거래가격'의 산정기준에서 제외할 수는 없다. 특히 이 사건은 원고가 이미 이 사건 물품의 수입에 대하여 무죄판결을 선고받아 그 판결이 확정된 사건으로, 피고들이 원고의 이 사건 수입신고 내용의 허위성에 대한 새로운 입증 없이 자신들이 종전에 조사한 관세법위반 사건의 사례들과의 비교를 통하여 법령 소정의 '유사물품의 거래가격과 현저한 차이'가 있다고 단정하는 것은 더욱 부당하다 할 것이다.

(5) 결국 이 사건 처분은 구 관세법 제9조의 3 제4항의 요건을 갖추었다고 볼 수 없음에도 같은법 제9조의 5 내지 제9조의 8 규정을 적용함으로써, 원고의 나머지 주장에 관하여 더 나아가 살펴볼

필요 없이, 부적법하다 할 것이다.

3. 결론

그렇다면, 원고의 이 사건 청구는 이유 있으므로 이를 인용할 것인바, 이와 결론을 달리 한 원심판결은 부당하고 이에 대한 원고의 항소는 이유 있으므로, 주문과 같이 판결한다.

(출처 : 부산고등법원 2005.11.25. 선고 2004누4772 판결 【관세부과처분취소】 )



## 수산물 저가 수입신고 근절을 위한 수산물 가격조사(2차)

---

대법원 2007.12.27. 선고 2005두17188 판결 【관세부과처분취소】

[공2008상,163]

---

### 【관시사항】

- [1] 납세자의 신고가격을 부인하는 경우의 과세가격 결정에 관한 구 관세법 시행령 제3조의8 제1항 제1호에서 말하는 '유사물품의 가격'의 의미
- [2] 수입물품의 신고가격이 유사물품에 관한 극소수 관세법칙 사건의 조사과정에서 밝혀낸 거래가격과 차이가 난다는 이유만으로 신고가격을 부인할 수는 없다고 한 사례

### 【관결요지】

- [1] 구 관세법(2000. 12. 29. 법률 제6305호로 전문 개정되기 전의 것) 제9조의3 제1항에서 구매자가 실제로 지급하였거나 지급하여야 할 가격을 원칙적인 과세가격으로 규정하고 있는 이상, 그 적용을 배제하고 같은 조 제4항, 제5항을 적용하여 같은 법 제9조의4 내지 제9조의8이 정한 방법으로 과세가격을 결정하는 것은 가급적 그 요건을 엄격히 해석할 필요가 있고, 납세의무자의 신고가격을 부인할 수 있는 경우를 규정하고 있는 구 관세법 시행령(2000. 12. 29. 대통령령 제17048호로 전문 개정되기 전의 것) 제3조의8 제1항 제2호 내지 제4호가 물품의 특성, 거래형태를 구체적으로 특정하여 제한하고 있으므로, 위 시행령 제3조의8 제1항 제1호에 정한 '유사물품의 가격'은 과세관청이 유사물품에 관한 관세법칙 사건의 조사나 사후 세액심사 등을 통하여 인정한 가격뿐만 아니라 수입신고인이 유사물품의 가격으로 신고한 것으로서 과세관청이 수리한 가격 등을 포함하는 거래사례에서의 가격을 의미한다.
- [2] 수입물품의 신고가격이 유사물품에 관한 극소수 관세법칙 사건의 조사과정에서 밝혀낸 거래가격과 차이가 난다는 이유만으로 신고가격을 부인할 수는 없다고 한 사례.

### 【참조조문】

- [1] 구 관세법(2000. 12. 29. 법률 제6305호로 전문 개정되기 전의 것) 제9조의3 제4항(현행 제30조 제4항 참조), 제5항(현행 제30조 제5항 참조), 구 관세법 시행령(2000. 12. 29. 대통령령 제17048호로 전문 개정되기 전의 것) 제3조의8 제1항(현행 제24조 제1항 제1호 참조) / [2] 구 관세법(2000. 12. 29. 법률 제6305호로 전문 개정되기 전의 것) 제9조의3 제4항(현행 제30조 제4항 참조), 제5항(현행 제30조 제5항 참조), 구 관세법 시행령(2000. 12. 29. 대통령령 제17048호로 전문 개정되기 전의 것) 제3조의8 제1항(현행 제24조 제1항 제1호 참조)

## 【전 문】

【원고, 피상고인】 원고 (소송대리인 변호사 김시승외 1인)

【피고, 상고인】 부산세관장의 3인 (소송대리인 변호사 안용득외 5인)

【원심판결】 부산고법 2005. 11. 25. 선고 2004누4772 판결

## 【주 문】

상고를 모두 기각한다. 상고비용은 피고들이 부담한다.

## 【이 유】

상고이유(상고이유서 제출기간이 경과한 후에 제출된 보충상고이유서의 기재는 상고이유를 보충하는 범위 내에서)를 판단한다.

구 관세법(2000. 12. 29. 법률 제6305호로 전문 개정되기 전의 것, 이하 같다) 제9조의3 제4항, 제5항에 의하면, 세관장은 납세의무자가 가격신고를 함에 있어서 그 신고가격을 구매자가 실제로 지급하였거나 지급하여야 할 가격에 관세법이 정한 금액을 가산하여 조정한 거래가격으로 신고한 경우에 당해 신고가격이 동종·동질물품 또는 유사물품의 거래가격과 현저한 차이가 있는 등 이를 과세가격으로 인정하기 곤란한 경우로서 대통령령이 정하는 경우에는 대통령령이 정하는 바에 따라 납세의무자에게 신고가격이 사실과 같음을 증명할 수 있는 자료의 제출을 요구할 수 있고, 납세의무자가 요구받은 자료를 제출하지 아니하거나 제출된 자료만으로는 신고가격을 과세가격으로 인정하기 곤란한 경우에는 신고가격이 아니라 구 관세법 제9조의4 내지 제9조의8이 정한 방법으로 과세가격을 결정하도록 규정하고 있으며, 그 위임을 받은 구 관세법 시행령(2000. 12. 29. 대통령령 제17048호로 전문 개정되기 전의 것, 이하 '구 시행령'이라 한다) 제3조의8 제1항 제1호는 신고가격을 과세가격으로 인정하기 곤란한 경우로서 '납세의무자가 신고한 가격이 동종·동질물품 또는 유사물품의 가격과 현저한 차이가 있는 경우'를 규정하고 있는바, 구 관세법 제9조의3 제1항에서 실제로 지급하였거나 지급하여야 할 가격을 원칙적인 과세가격으로 규정하고 있는 이상, 그 적용을 배제하고 구 관세법 제9조의3 제4항, 제5항을 적용하여 구 관세법 제9조의4 내지 제9조의8이 정한 방법으로 과세가격을 결정하는 것은 가급적 그 요건을 엄격히 해석할 필요가 있는 점, 납세의무자의 신고가격을 부인할 수 있는 경우를 규정하고 있는 구 시행령 제3조의8 제1항 제2호 내지 제4호가 물품의 특성, 거래형태를 구체적으로 특정하여 제한하고 있는 점 등을 고려해 보면, 구 시행령 제3조의8 제1항 제1호 소정의 '유사물품의 가격'이라 함은 과세관청이 유사물품에 관한 관세법칙 사건의 조사나 사후 세액심사 등을 통하여 인정한 가격뿐만 아니라 수입신고인이 유사물품의 가격으로 신고한 것으로서 과세관청이 수리한 가격 등을 포함하는 거래사례에서의 가격을 의미한다고 할 것이다.

같은 취지에서 원심이 그 채택 증거에 의하여 판시와 같은 사실을 인정한 다음, 이 사건 물품의 수입시기와 비슷한 시기에 중국산 대두를 수입한 대부분의 국내 수입업체들은 원고가 이 사건 물품

## 수산물 저가 수입신고 근절을 위한 수산물 가격조사(2차)

---

에 관하여 신고한 톤당 미화 150~180달러와 비슷한 가격으로 신고한 점, 원고가 거래가격을 허위 신고하는 방법으로 관세를 포탈하였다는 이유로 고발됨으로써 진행된 형사사건에서 무죄판결이 선고되어 그 판결이 확정된 점 등에 비추어, 피고들이 이 사건 물품과 유사하다고 주장하는 중국 산 대두에 관한 극소수의 관세범칙 사건의 조사 과정에서 밝혀낸 거래가격이 원고가 신고한 이 사건 물품의 거래가격과 차이가 난다는 이유만으로는 구 시행령 제3조의8 제1항 제1호에 해당된다고 단정할 수 없고, 따라서 피고들이 원고가 신고한 이 사건 물품의 거래가격이 구 시행령 제3조의8 제1항 제1호 소정의 '유사물품의 가격과 현저한 차이가 나는 경우'에 해당됨을 전제로 구 관세법 제9조의5, 제9조의8이 정한 방법으로 과세가격을 결정한 후 행한 이 사건 부과처분은 위법하다고 판단한 것은 정당하고, 거기에 상고이유로 주장하는 바와 같은 구 관세법 제9조의3 제4항 및 구 시행령 제3조의8 제1항 제1호의 적용 여부에 관한 법리오해나 채증법칙 위배 등의 위법이 없다.

그러므로 상고를 모두 기각하고, 상고비용은 패소자들이 부담하도록 하여 관여 대법관의 일치된 의견으로 주문과 같이 판결한다.

(출처 : 대법원 2007.12.27. 선고 2005두17188 판결 【관세부과처분취소】

[공2008상,163])

## 부록2. 국내 수입수산물 도매가격

품목	규격	구분	가 격						조사시장
			월 ('08.9.1)	화 ('08.9.2)	수 ('08.9.3)	목 ('08.9.4)	금 ('08.9.5)	토 ('08.9.6)	
활홍민어	kg	최저가	5,500	4,800	5,000	8,000	6,500	5,500	가락시장
		최고가	6,200	8,500	7,000	8,600	7,600	6,700	
		<b>평균가</b>	<b>5,850</b>	<b>6,650</b>	<b>6,000</b>	<b>8,300</b>	<b>7,050</b>	<b>6,100</b>	
		최저가	7,856	7,362	7,362	7,492	7,593	7,703	노량진
		최고가	10,000	9,500	9,500	12,000	10,000	15,000	
		<b>평균가</b>	<b>8,928</b>	<b>8,431</b>	<b>8,431</b>	<b>9,746</b>	<b>8,797</b>	<b>11,351</b>	
활뱀장어	kg	최저가	없 음	26,000	2,6000	없 음	26,000	22,000	가락시장
		최고가	없 음	30,000	30,000	없 음	30,000	22,000	
		<b>평균가</b>	<b>없 음</b>	<b>28,000</b>	<b>28,000</b>	<b>없 음</b>	<b>28,000</b>	<b>22,000</b>	
		최저가	19,000	18,994	19,000	18,988	18,976	18,971	노량진
		최고가	19,000	19,000	19,000	19,000	19,000	19,000	
		<b>평균가</b>	<b>19,000</b>	<b>18,997</b>	<b>19,000</b>	<b>18,994</b>	<b>18,988</b>	<b>18,986</b>	
활 농어	kg	최저가	7,000	7,000	8,300	8,000	8,000	7,000	가락시장
		최고가	9,500	9,600	12,000	11,200	11,200	12,000	
		<b>평균가</b>	<b>8,250</b>	<b>8,300</b>	<b>10,250</b>	<b>9,600</b>	<b>9,600</b>	<b>9,500</b>	
		최저가	8,915	8,624	7,800	9,046	8,000	9,957	노량진
		최고가	8,000	8,624	8,500	27,000	9,046	27,000	
		<b>평균가</b>	<b>8,457</b>	<b>8,624</b>	<b>8,150</b>	<b>18,023</b>	<b>8,523</b>	<b>18,479</b>	
활 대게	kg	최저가	20,000	20,000	20,000	20,000	없 음	20,000	가락시장
		최고가	22,000	22,000	22,000	22,000	없 음	22,000	
		<b>평균가</b>	<b>21,000</b>	<b>21,000</b>	<b>21,000</b>	<b>21,000</b>	<b>없 음</b>	<b>21,000</b>	
		최저가	12,966	없 음	7,123	14,862	6,135	9,252	노량진
		최고가	13,000	없 음	19,000	17,000	17,000	12,500	
		<b>평균가</b>	<b>12,548</b>	<b>없 음</b>	<b>13,062</b>	<b>15,931</b>	<b>11,567</b>	<b>10,876</b>	

※ 도매가격이 '없음'으로 표기된 곳은 해당 일자에 해당 품목의 경매가 이루어지지 않았음을 뜻함

수산물 저가 수입신고 근절을 위한 수산물 가격조사(2차)

염장새우	25kg/Box	최저가	30,000	30,000	30,000	30,000	30,000	30,000	미락무역
		최고가	40,000	40,000	40,000	40,000	40,000	40,000	
		<b>평균가</b>	<b>35,000</b>	<b>35,000</b>	<b>35,000</b>	<b>35,000</b>	<b>35,000</b>	<b>35,000</b>	
		최저가	30,000	30,000	30,000	30,000	30,000	30,000	황명무역
		최고가	40,000	40,000	40,000	40,000	40,000	40,000	
		<b>평균가</b>	<b>35,000</b>	<b>35,000</b>	<b>35,000</b>	<b>35,000</b>	<b>35,000</b>	<b>35,000</b>	
냉동낙지	kg	최저가	2,500	2,500	2,500	2,950	2,950	2,500	가락시장
		최고가	2,500	2,500	2,500	3,000	3,000	2,500	
		<b>평균가</b>	<b>2,500</b>	<b>2,500</b>	<b>2,500</b>	<b>2,975</b>	<b>2,975</b>	<b>2,500</b>	
		최저가	3,833	3,333	5,667	3,039	4,167	4,167	노량진
		최고가	4,500	3,333	5,667	4,167	4,167	4,167	
		<b>평균가</b>	<b>4,167</b>	<b>3,333</b>	<b>8,263</b>	<b>3,603</b>	<b>4,167</b>	<b>4,167</b>	
냉동 주꾸미	kg	최저가	2,400	2,400	2,400	2,400	2,400	2,400	가락시장
		최고가	2,400	2,400	2,400	2,400	2,400	2,400	
		<b>평균가</b>	<b>2,400</b>	<b>2,400</b>	<b>2,400</b>	<b>2,400</b>	<b>2,400</b>	<b>2,400</b>	
		최저가	2,917	없음	없음	2,917	2,917	2,917	노량진
		최고가	2,917	없음	없음	2,917	2,917	2,917	
		<b>평균가</b>	<b>2,917</b>	<b>없음</b>	<b>없음</b>	<b>2,917</b>	<b>2,917</b>	<b>2,917</b>	
냉동조기	kg	최저가	2,429	2,143	2,143	2,143	2,285	2,286	가락시장
		최고가	3,857	3,857	3,000	3,714	3,000	3,000	
		<b>평균가</b>	<b>3,143</b>	<b>3,000</b>	<b>2,572</b>	<b>2,929</b>	<b>2,642</b>	<b>2,642</b>	
		최저가	2,921	2,465	2,762	2,333	2,989	2,988	노량진
		최고가	6,383	4,117	3,250	3,000	3,200	3,200	
		<b>평균가</b>	<b>4,562</b>	<b>3,291</b>	<b>3,006</b>	<b>2,667</b>	<b>3,094</b>	<b>3,094</b>	
냉동명태	kg	최저가	1,600	1,600	1,600	1,600	1,600	1,600	가락시장
		최고가	1,700	1,750	1,700	1,700	1,700	1,700	
		<b>평균가</b>	<b>1,650</b>	<b>1,675</b>	<b>1,650</b>	<b>1,650</b>	<b>1,650</b>	<b>1,650</b>	
		최저가	1,248	1,420	1,409	없음	없음	1,422	노량진
		최고가	1,760	1,765	1,785	없음	없음	1,785	
		<b>평균가</b>	<b>1,504</b>	<b>1,593</b>	<b>1,597</b>	<b>없음</b>	<b>없음</b>	<b>1,604</b>	

활낙지	kg	최저가	4,700	3,800	3,800	4,000	2,800	4,000	가락시장
		최고가	4,800	4,000	4,000	4,500	3,000	4,300	
		<b>평균가</b>	<b>4,750</b>	<b>3,900</b>	<b>3,900</b>	<b>4,250</b>	<b>2,900</b>	<b>4,150</b>	
		최저가	2,000	2,500	2,000	없 음	2,300	2,500	노량진
		최고가	3,000	3,000	3,000	없 음	3,500	3,000	
		<b>평균가</b>	<b>2,500</b>	<b>2,750</b>	<b>2,500</b>	<b>없 음</b>	<b>2,900</b>	<b>2,750</b>	
조미취치포	kg	최저가	7,000	7,000	7,000	7,000	7,000	7,000	가락시장
		최고가	8,000	8,000	8,000	8,000	8,000	8,000	
		<b>평균가</b>	<b>7,500</b>	<b>7,500</b>	<b>7,500</b>	<b>7,500</b>	<b>7,500</b>	<b>7,500</b>	
		최저가	9,000	9,000	9,000	9,000	9,000	9,000	중부시장
		최고가	15,000	15,000	15,000	15,000	15,000	15,000	
		<b>평균가</b>	<b>12,000</b>	<b>12,000</b>	<b>12,000</b>	<b>12,000</b>	<b>12,000</b>	<b>12,000</b>	
조미오징어	kg	최저가	12,500	12,500	12,500	12,500	12,500	12,500	가락시장
		최고가	13,000	13,000	13,000	13,000	13,000	13,000	
		<b>평균가</b>	<b>12,750</b>	<b>12,750</b>	<b>12,750</b>	<b>12,750</b>	<b>12,750</b>	<b>12,750</b>	
		최저가	9,000	9,000	9,000	9,000	9,000	9,000	중부시장
		최고가	12,000	12,000	12,000	12,000	12,000	12,000	
		<b>평균가</b>	<b>10,500</b>	<b>10,500</b>	<b>10,500</b>	<b>10,500</b>	<b>10,500</b>	<b>10,500</b>	
복어채	kg	최저가	16,300	16,300	16,300	16,300	16,300	16,300	가락시장
		최고가	16,500	16,500	16,500	16,500	16,500	16,500	
		<b>평균가</b>	<b>16,400</b>	<b>16,400</b>	<b>16,300</b>	<b>16,400</b>	<b>16,400</b>	<b>16,400</b>	
		최저가	10,000	10,000	10,000	10,000	10,000	10,000	중부시장
		최고가	15,000	15,000	15,000	15,000	15,000	15,000	
		<b>평균가</b>	<b>12,500</b>	<b>12,500</b>	<b>12,500</b>	<b>12,500</b>	<b>12,500</b>	<b>12,500</b>	

수산물 저가 수입신고 근절을 위한 수산물 가격조사(2차)

품목	규격	구분	가 격						조사시장
			월 ('08.9.8)	화 ('08.9.9)	수 ('08.9.10)	목 ('08.9.11)	금 ('08.9.12)	수 ('08.9.17)	
활홍민어	kg	최저가	5,200	5,200	4,000	6,000	6,000	7,000	가락시장
		최고가	7,500	7,500	7,300	8,900	8,000	8,000	
		<b>평균가</b>	<b>6,350</b>	<b>6,350</b>	<b>5,650</b>	<b>7,000</b>	<b>7,000</b>	<b>7,500</b>	
		최저가	7,352	7,005	7,538	7,749	7,243	8,804	노량진
		최고가	9,000	9,500	9,800	11,000	9,000	11,000	
		<b>평균가</b>	<b>8,176</b>	<b>8,253</b>	<b>8,669</b>	<b>9,372</b>	<b>8,122</b>	<b>9,902</b>	
활뱀장어	kg	최저가	없 음	없 음	없 음	없 음	없 음	없 음	가락시장
		최고가	없 음	없 음	없 음	없 음	없 음	없 음	
		<b>평균가</b>	<b>없 음</b>	<b>없 음</b>	<b>없 음</b>	<b>없 음</b>	<b>없 음</b>	<b>없 음</b>	
		최저가	18,962	18,959	없 음	18,931	19,000	19,000	노량진
		최고가	19,000	19,000	없 음	19,000	19,000	19,000	
		<b>평균가</b>	<b>18,981</b>	<b>18,980</b>	<b>없 음</b>	<b>18,966</b>	<b>19,000</b>	<b>19,000</b>	
활 농어	kg	최저가	9,000	8,000	10,000	9,600	11,000	10,600	가락시장
		최고가	13,000	12,600	14,000	14,000	12,700	13,600	
		<b>평균가</b>	<b>11,000</b>	<b>10,300</b>	<b>12,000</b>	<b>11,800</b>	<b>11,850</b>	<b>12,100</b>	
		최저가	12,358	10,544	10,108	9,396	9,217	10,728	노량진
		최고가	70,000	35,000	25,000	26,000	25,000	25,000	
		<b>평균가</b>	<b>41,179</b>	<b>22,772</b>	<b>17,554</b>	<b>17,698</b>	<b>17,109</b>	<b>17,864</b>	
활 대게	kg	최저가	20,000	20,000	20,000	20,000	20,000	20,000	가락시장
		최고가	25,000	25,000	25,000	25,000	25,000	25,000	
		<b>평균가</b>	<b>22,500</b>	<b>22,500</b>	<b>22,500</b>	<b>22,500</b>	<b>22,500</b>	<b>22,500</b>	
		최저가	9,227	8,091	8,091	5,894	9,989	6,495	노량진
		최고가	13,000	12,000	12,000	12,500	14,500	14,500	
		<b>평균가</b>	<b>11,113</b>	<b>10,045</b>	<b>10,045</b>	<b>9,197</b>	<b>12,245</b>	<b>10,498</b>	

염장새우	25kg/Box	최저가	30,000	30,000	30,000	30,000	30,000	30,000	미락무역
		최고가	40,000	40,000	40,000	40,000	40,000	40,000	
		<b>평균가</b>	<b>35,000</b>	<b>35,000</b>	<b>35,000</b>	<b>35,000</b>	<b>35,000</b>	<b>35,000</b>	
		최저가	30,000	30,000	30,000	30,000	30,000	30,000	황명무역
		최고가	40,000	40,000	40,000	40,000	40,000	40,000	
		<b>평균가</b>	<b>35,000</b>	<b>35,000</b>	<b>35,000</b>	<b>35,000</b>	<b>35,000</b>	<b>35,000</b>	
냉동낙지	kg	최저가	2,500	2,500	2,500	2,500	2,500	2,500	가락시장
		최고가	2,500	2,500	2,500	2,500	2,500	2,500	
		<b>평균가</b>	<b>2,500</b>	<b>2,500</b>	<b>2,500</b>	<b>2,500</b>	<b>2,500</b>	<b>2,500</b>	
		최저가	없음	4,823	5,667	3,333	5,479	없음	노량진
		최고가	없음	6,000	5,667	3,333	5,160	없음	
		<b>평균가</b>	<b>없음</b>	<b>5,412</b>	<b>5,667</b>	<b>3,333</b>	<b>5,573</b>	<b>없음</b>	
냉동 주꾸미	kg	최저가	2,400	2,400	2,400	2,400	2,400	2,400	가락시장
		최고가	2,400	2,400	2,400	2,400	2,400	2,400	
		<b>평균가</b>	<b>2,400</b>	<b>2,400</b>	<b>2,400</b>	<b>2,400</b>	<b>2,400</b>	<b>2,400</b>	
		최저가	2,917	3,611	없음	3,170	2,917	없음	노량진
		최고가	2,917	3,958	없음	3,958	2,917	없음	
		<b>평균가</b>	<b>2,917</b>	<b>3,785</b>	<b>없음</b>	<b>3,564</b>	<b>2,917</b>	<b>없음</b>	
냉동조기	kg	최저가	2,143	2,286	2,286	2,143	2,429	2,572	가락시장
		최고가	5,429	5,429	5,429	5,714	5,714	5,714	
		<b>평균가</b>	<b>3,786</b>	<b>3,857</b>	<b>3,786</b>	<b>3,929</b>	<b>4,071</b>	<b>4,143</b>	
		최저가	2,264	3,737	3,613	2,875	2,966	없음	노량진
		최고가	3,750	10,000	5,500	4,125	4,125	없음	
		<b>평균가</b>	<b>3,007</b>	<b>6,869</b>	<b>4,057</b>	<b>3,500</b>	<b>3,546</b>	<b>없음</b>	
냉동명태	kg	최저가	1,550	1,550	1,600	1,550	1,600	1,600	가락시장
		최고가	1,600	1,750	1,650	1,650	1,600	1,750	
		<b>평균가</b>	<b>1,575</b>	<b>1,650</b>	<b>1,625</b>	<b>1,600</b>	<b>1,600</b>	<b>1,675</b>	
		최저가	1,486	1,389	1,413	1,352	1,374	없음	노량진
		최고가	1,760	1,720	1,600	1,525	1,760	없음	
		<b>평균가</b>	<b>1,623</b>	<b>1,555</b>	<b>1,507</b>	<b>1,439</b>	<b>1,567</b>	<b>없음</b>	



수산물 저가 수입신고 근절을 위한 수산물 가격조사(2차)

활낙지	kg	최저가	4,700	4,700	4,700	4,700	4,700	4,700	가락시장
		최고가	4,800	4,800	4,800	4,500	4,800	4,800	
		<b>평균가</b>	<b>4,750</b>	<b>4,750</b>	<b>4,750</b>	<b>4,250</b>	<b>4,750</b>	<b>4,750</b>	
		최저가	없음	없음	없음	없음	없음	없음	노량진
		최고가	없음	없음	없음	없음	없음	없음	
		<b>평균가</b>	<b>없음</b>	<b>없음</b>	<b>없음</b>	<b>없음</b>	<b>없음</b>	<b>없음</b>	
조미 쥐치포	kg	최저가	7,000	7,000	7,000	7,000	7,000	7,000	가락시장
		최고가	8,000	8,000	8,000	8,000	8,000	8,000	
		<b>평균가</b>	<b>7,500</b>	<b>7,500</b>	<b>7,500</b>	<b>7,500</b>	<b>7,500</b>	<b>7,500</b>	
		최저가	9,000	9,000	9,000	9,000	9,000	9,000	중부시장
		최고가	15,000	15,000	15,000	15,000	15,000	15,000	
		<b>평균가</b>	<b>12,000</b>	<b>12,000</b>	<b>12,000</b>	<b>12,000</b>	<b>12,000</b>	<b>12,000</b>	
조미오징어	kg	최저가	12,500	12,500	12,500	12,500	12,500	12,500	가락시장
		최고가	13,000	13,000	13,000	13,000	13,000	13,000	
		<b>평균가</b>	<b>12,750</b>	<b>12,750</b>	<b>12,750</b>	<b>12,750</b>	<b>12,750</b>	<b>12,750</b>	
		최저가	9,000	9,000	9,000	9,000	9,000	9,000	중부시장
		최고가	12,000	12,000	12,000	12,000	12,000	12,000	
		<b>평균가</b>	<b>10,500</b>	<b>10,500</b>	<b>10,500</b>	<b>10,500</b>	<b>10,500</b>	<b>10,500</b>	
복어채	kg	최저가	16,300	16,300	16,300	16,300	16,300	16,300	가락시장
		최고가	16,500	16,500	16,500	16,500	16,500	16,500	
		<b>평균가</b>	<b>16,400</b>	<b>16,400</b>	<b>16,300</b>	<b>16,400</b>	<b>16,400</b>	<b>16,400</b>	
		최저가	10,000	10,000	10,000	10,000	10,000	10,000	중부시장
		최고가	15,000	15,000	15,000	15,000	15,000	15,000	
		<b>평균가</b>	<b>12,500</b>	<b>12,500</b>	<b>12,500</b>	<b>12,500</b>	<b>12,500</b>	<b>12,500</b>	

품목	규격	구분	가 격					조사시장	
			목 ('08.9.18)	금 ('08.9.19)	토 ('08.9.20)	월 ('08.9.22)	화 ('08.9.23)		수 ('08.9.24)
활홍민어	kg	최저가	4,700	4,700	5,000	5,000	5,000	5,800	가락시장
		최고가	8,900	8,900	8,600	8,600	8,600	9,000	
		<b>평균가</b>	<b>6,800</b>	<b>6,800</b>	<b>6,800</b>	<b>6,800</b>	<b>6,800</b>	<b>7,400</b>	
		최저가	6,757	7,799	7,954	7,467	7,760	7,235	노량진
		최고가	9,000	9,000	9,500	10,000	9,000	9,700	
		<b>평균가</b>	<b>7,879</b>	<b>8,400</b>	<b>8,727</b>	<b>8,734</b>	<b>8,380</b>	<b>8,468</b>	
활뱀장어	kg	최저가	없 음	없 음	없 음	없 음	없 음	없 음	가락시장
		최고가	없 음	없 음	없 음	없 음	없 음	없 음	
		<b>평균가</b>	<b>없 음</b>	<b>없 음</b>	<b>없 음</b>	<b>없 음</b>	<b>없 음</b>	<b>없 음</b>	
		최저가	18,991	18,984	18,964	18,960	18,959	19,000	노량진
		최고가	19,000	19,000	19,000	19,000	19,000	19,000	
		<b>평균가</b>	<b>18,996</b>	<b>18,992</b>	<b>18,982</b>	<b>18,981</b>	<b>18,980</b>	<b>19,000</b>	
활 농어	kg	최저가	8,200	5,000	8,200	7,300	5,500	8,500	가락시장
		최고가	12,600	12,000	13,000	12,000	12,000	12,300	
		<b>평균가</b>	<b>10,400</b>	<b>8,500</b>	<b>10,600</b>	<b>9,650</b>	<b>8,750</b>	<b>10,400</b>	
		최저가	6,748	6,290	5,557	7,827	6,548	7,095	노량진
		최고가	35,000	25,000	30,000	25,000	60,000	34,000	
		<b>평균가</b>	<b>20,874</b>	<b>15,645</b>	<b>17,779</b>	<b>16,414</b>	<b>33,274</b>	<b>20,548</b>	
활 대게	kg	최저가	20,000	20,000	20,000	20,000	20,000	20,000	가락시장
		최고가	22,000	22,000	22,000	22,000	22,000	22,000	
		<b>평균가</b>	<b>21,000</b>	<b>21,000</b>	<b>21,000</b>	<b>21,000</b>	<b>21,000</b>	<b>21,000</b>	
		최저가	4,744	4,153	4,300	3,709	4,500	8,334	노량진
		최고가	5,500	7,500	17,000	7,000	13,000	15,300	
		<b>평균가</b>	<b>5,122</b>	<b>5,827</b>	<b>10,650</b>	<b>5,355</b>	<b>8,750</b>	<b>11,817</b>	

수산물 저가 수입신고 근절을 위한 수산물 가격조사(2차)

염장새우	25kg/Box	최저가	30,000	30,000	30,000	30,000	30,000	30,000	미락무역
		최고가	40,000	40,000	40,000	40,000	40,000	40,000	
		<b>평균가</b>	<b>35,000</b>	<b>35,000</b>	<b>35,000</b>	<b>35,000</b>	<b>35,000</b>	<b>35,000</b>	
		최저가	30,000	30,000	30,000	30,000	30,000	30,000	황명무역
		최고가	40,000	40,000	40,000	40,000	40,000	40,000	
		<b>평균가</b>	<b>35,000</b>	<b>35,000</b>	<b>35,000</b>	<b>35,000</b>	<b>35,000</b>	<b>35,000</b>	
냉동낙지	kg	최저가	2,500	2,500	2,500	2,500	2,500	2,500	가락시장
		최고가	2,500	2,500	2,500	2,500	2,500	2,500	
		<b>평균가</b>	<b>2,500</b>	<b>2,500</b>	<b>2,500</b>	<b>2,500</b>	<b>2,500</b>	<b>2,500</b>	
		최저가	5,667	4,811	3,667	없 음	3,938	없 음	노량진
		최고가	5,667	5,667	3,667	없 음	5,667	없 음	
		<b>평균가</b>	<b>5,667</b>	<b>5,239</b>	<b>3,667</b>	<b>없 음</b>	<b>4,803</b>	<b>없 음</b>	
냉동 주꾸미	kg	최저가	2,400	2,400	2,400	2,400	2,400	2,400	가락시장
		최고가	2,400	2,400	2,400	2,400	2,400	2,400	
		<b>평균가</b>	<b>2,400</b>	<b>2,400</b>	<b>2,400</b>	<b>2,400</b>	<b>2,400</b>	<b>2,400</b>	
		최저가	2,917	3,611	없 음	2,917	47	없 음	노량진
		최고가	2,917	3,958	없 음	2,917	2,917	없 음	
		<b>평균가</b>	<b>2,917</b>	<b>3,785</b>	<b>없 음</b>	<b>2,917</b>	<b>1,482</b>	<b>없 음</b>	
냉동조기	kg	최저가	2,143	2,143	2,143	2,143	2,143	2,143	가락시장
		최고가	3,143	3,000	3,000	3,000	3,000	3,000	
		<b>평균가</b>	<b>2,643</b>	<b>2,572</b>	<b>2,572</b>	<b>2,572</b>	<b>2,572</b>	<b>2,572</b>	
		최저가	2,571	3,070	없 음	4,921	2,103	없 음	노량진
		최고가	2,571	5,000	없 음	5,000	5,000	없 음	
		<b>평균가</b>	<b>2,571</b>	<b>4,035</b>	<b>없 음</b>	<b>4,960</b>	<b>3,552</b>	<b>없 음</b>	
냉동명태	kg	최저가	1,600	1,600	1,600	1,600	1,550	1,600	가락시장
		최고가	1,750	1,650	1,750	1,700	1,650	1,700	
		<b>평균가</b>	<b>1,675</b>	<b>1,625</b>	<b>1,675</b>	<b>1,650</b>	<b>1,600</b>	<b>1,650</b>	
		최저가	1,478	1,359	1,220	없 음	1,251	1,362	노량진
		최고가	1,755	1,630	1,630	없 음	1,600	1,475	
		<b>평균가</b>	<b>1,617</b>	<b>1,495</b>	<b>1,428</b>	<b>없 음</b>	<b>1,426</b>	<b>1,419</b>	

활낙지	kg	최저가	4,700	4,700	4,700	4,700	4,700	4,700	가락시장
		최고가	4,800	4,800	4,800	4,500	4,800	4,800	
		<b>평균가</b>	<b>4,750</b>	<b>4,750</b>	<b>4,750</b>	<b>4,250</b>	<b>4,750</b>	<b>4,750</b>	
		최저가	없음	없음	없음	없음	없음	없음	노량진
		최고가	없음	없음	없음	없음	없음	없음	
		<b>평균가</b>	<b>없음</b>	<b>없음</b>	<b>없음</b>	<b>없음</b>	<b>없음</b>	<b>없음</b>	
조미 쥐치포	kg	최저가	7,000	7,000	7,000	7,000	7,000	7,000	가락시장
		최고가	8,000	8,000	8,000	8,000	8,000	8,000	
		<b>평균가</b>	<b>7,500</b>	<b>7,500</b>	<b>7,500</b>	<b>7,500</b>	<b>7,500</b>	<b>7,500</b>	
		최저가	9,000	9,000	9,000	9,000	9,000	9,000	중부시장
		최고가	15,000	15,000	15,000	15,000	15,000	15,000	
		<b>평균가</b>	<b>12,000</b>	<b>12,000</b>	<b>12,000</b>	<b>12,000</b>	<b>12,000</b>	<b>12,000</b>	
조미오징어	kg	최저가	12,500	12,500	12,500	12,500	12,500	12,500	가락시장
		최고가	13,000	13,000	13,000	13,000	13,000	13,000	
		<b>평균가</b>	<b>12,750</b>	<b>12,750</b>	<b>12,750</b>	<b>12,750</b>	<b>12,750</b>	<b>12,750</b>	
		최저가	9,000	9,000	9,000	9,000	9,000	9,000	중부시장
		최고가	12,000	12,000	12,000	12,000	12,000	12,000	
		<b>평균가</b>	<b>10,500</b>	<b>10,500</b>	<b>10,500</b>	<b>10,500</b>	<b>10,500</b>	<b>10,500</b>	
복어채	kg	최저가	16,300	16,300	16,300	16,300	16,300	16,300	가락시장
		최고가	16,500	16,500	16,500	16,500	16,500	16,500	
		<b>평균가</b>	<b>16,400</b>	<b>16,400</b>	<b>16,300</b>	<b>16,400</b>	<b>16,400</b>	<b>16,400</b>	
		최저가	10,000	10,000	10,000	10,000	10,000	10,000	중부시장
		최고가	15,000	15,000	15,000	15,000	15,000	15,000	
		<b>평균가</b>	<b>12,500</b>	<b>12,500</b>	<b>12,500</b>	<b>12,500</b>	<b>12,500</b>	<b>12,500</b>	

수산물 저가 수입신고 근절을 위한 수산물 가격조사(2차)

품목	규격	구분	가 격					조사시장
			목 ('08.9.25)	금 ('08.9.26)	토 ('08.9.27)	월 ('08.9.29)	화 ('08.9.30)	
활홍민어	kg	최저가	4,500	4,500	8,000	7,000	6,500	가락시장
		최고가	8,200	8,200	9,000	8,000	7,500	
		<b>평균가</b>	<b>6,350</b>	<b>6,350</b>	<b>8,500</b>	<b>7,500</b>	<b>7,000</b>	
		노량진	최저가	7,723	8,416	8,208	7,294	7,353
			최고가	9,000	11,000	12,000	10,500	11,000
			<b>평균가</b>	<b>8,362</b>	<b>9,708</b>	<b>10,104</b>	<b>8,897</b>	<b>9,177</b>
활백장어	kg	최저가	없음	없음	없음	없음	없음	가락시장
		최고가	없음	없음	없음	없음	없음	
		<b>평균가</b>	<b>없음</b>	<b>없음</b>	<b>없음</b>	<b>없음</b>	<b>없음</b>	
		노량진	최저가	18,991	19,000	18,988	18,981	18,663
			최고가	19,000	19,000	19,000	19,000	19,000
			<b>평균가</b>	<b>18,996</b>	<b>19,000</b>	<b>18,994</b>	<b>18,990</b>	<b>18,832</b>
활농어	kg	최저가	9,600	10,500	10,500	7,000	7,000	가락시장
		최고가	13,000	13,000	12,000	13,100	9,500	
		<b>평균가</b>	<b>11,300</b>	<b>11,750</b>	<b>11,250</b>	<b>10,650</b>	<b>8,250</b>	
		노량진	최저가	7,701	11,117	8,711	7,745	9,520
			최고가	23,000	30,000	26,000	30,000	33,000
			<b>평균가</b>	<b>15,350</b>	<b>20,559</b>	<b>17,356</b>	<b>18,874</b>	<b>21,261</b>
활대게	kg	최저가	20,000	20,000	20,000	20,000	20,000	가락시장
		최고가	22,000	22,000	22,000	22,000	22,000	
		<b>평균가</b>	<b>21,000</b>	<b>21,000</b>	<b>21,000</b>	<b>21,000</b>	<b>21,000</b>	
		노량진	최저가	8,402	7,450	4,300	7,008	9,460
			최고가	16,500	11,000	17,000	11,000	11,000
			<b>평균가</b>	<b>12,451</b>	<b>9,225</b>	<b>10,650</b>	<b>9,004</b>	<b>10,230</b>

염장새우	25kg/Box	최저가	30,000	30,000	30,000	30,000	30,000	미락무역		
		최고가	40,000	40,000	40,000	40,000	40,000			
		<b>평균가</b>	<b>35,000</b>	<b>35,000</b>	<b>35,000</b>	<b>35,000</b>	<b>35,000</b>			
				최저가	30,000	30,000	30,000	30,000	30,000	황명무역
				최고가	40,000	40,000	40,000	40,000	40,000	
				<b>평균가</b>	<b>35,000</b>	<b>35,000</b>	<b>35,000</b>	<b>35,000</b>	<b>35,000</b>	
냉동낙지	kg			최저가	2,500	2,500	2,500	2,500	2,500	가락시장
				최고가	2,500	2,500	2,500	2,500	2,500	
				<b>평균가</b>	<b>2,500</b>	<b>2,500</b>	<b>2,500</b>	<b>2,500</b>	<b>2,500</b>	
				최저가	4,656	3,125	3,886	없음	5,500	노량진
				최고가	6,000	3,478	5,667	없음	5,667	
				<b>평균가</b>	<b>5,328</b>	<b>3,299</b>	<b>4,777</b>	<b>없음</b>	<b>5,584</b>	
냉동 주꾸미	kg			최저가	2,400	2,400	2,400	2,400	2,400	가락시장
				최고가	2,400	2,400	2,400	2,400	2,400	
				<b>평균가</b>	<b>2,400</b>	<b>2,400</b>	<b>2,400</b>	<b>2,400</b>	<b>2,400</b>	
				최저가	4,762	없음	없음	2,917	없음	노량진
				최고가	4,762	없음	없음	2,917	없음	
				<b>평균가</b>	<b>4,762</b>	<b>없음</b>	<b>없음</b>	<b>2,917</b>	<b>없음</b>	
냉동조기	kg			최저가	2,143	2,143	2,143	2,143	2,429	가락시장
				최고가	3,000	3,000	3,000	3,000	3,817	
				<b>평균가</b>	<b>2,572</b>	<b>2,572</b>	<b>2,572</b>	<b>2,572</b>	<b>3,143</b>	
				최저가	2,571	2,323	2,571	5,000	2,190	노량진
				최고가	2,571	2,571	2,571	5,000	2,571	
				<b>평균가</b>	<b>2,571</b>	<b>2,447</b>	<b>2,571</b>	<b>5,000</b>	<b>2,381</b>	
냉동명태	kg			최저가	1,600	1,600	1,550	1,550	1,600	가락시장
				최고가	1,700	1,750	1,650	1,650	1,700	
				<b>평균가</b>	<b>1,650</b>	<b>1,671</b>	<b>1,600</b>	<b>1,600</b>	<b>1,650</b>	
				최저가	1,427	1,449	1,344	1,550	1,469	노량진
				최고가	1,755	1,605	1,705	1,625	1,765	
				<b>평균가</b>	<b>1,591</b>	<b>1,527</b>	<b>1,525</b>	<b>1,588</b>	<b>1,617</b>	

수산물 저가 수입신고 근절을 위한 수산물 가격조사(2차)

활낙지	kg	최저가	4,700	4,700	4,700	4,700	4,700	가락시장
		최고가	4,800	4,800	4,800	4,500	4,800	
		<b>평균가</b>	<b>4,750</b>	<b>4,750</b>	<b>4,750</b>	<b>4,250</b>	<b>4,750</b>	
		최저가	없음	없음	없음	없음	없음	노량진
		최고가	없음	없음	없음	없음	없음	
		<b>평균가</b>	<b>없음</b>	<b>없음</b>	<b>없음</b>	<b>없음</b>	<b>없음</b>	
조미 쥐치포	kg	최저가	7,000	7,000	7,000	7,000	7,000	가락시장
		최고가	8,000	8,000	8,000	8,000	8,000	
		<b>평균가</b>	<b>7,500</b>	<b>7,500</b>	<b>7,500</b>	<b>7,500</b>	<b>7,500</b>	
		최저가	9,000	9,000	9,000	9,000	9,000	중부시장
		최고가	15,000	15,000	15,000	15,000	15,000	
		<b>평균가</b>	<b>12,000</b>	<b>12,000</b>	<b>12,000</b>	<b>12,000</b>	<b>12,000</b>	
조미오징어	kg	최저가	12,500	12,500	12,500	12,500	12,500	가락시장
		최고가	13,000	13,000	13,000	13,000	13,000	
		<b>평균가</b>	<b>12,750</b>	<b>12,750</b>	<b>12,750</b>	<b>12,750</b>	<b>12,750</b>	
		최저가	9,000	9,000	9,000	9,000	9,000	중부시장
		최고가	12,000	12,000	12,000	12,000	12,000	
		<b>평균가</b>	<b>10,500</b>	<b>10,500</b>	<b>10,500</b>	<b>10,500</b>	<b>10,500</b>	
복어채	kg	최저가	16,300	16,300	16,300	16,300	16,300	가락시장
		최고가	16,500	16,500	16,500	16,500	16,500	
		<b>평균가</b>	<b>16,400</b>	<b>16,400</b>	<b>16,300</b>	<b>16,400</b>	<b>16,400</b>	
		최저가	10,000	10,000	10,000	10,000	10,000	중부시장
		최고가	15,000	15,000	15,000	15,000	15,000	
		<b>평균가</b>	<b>12,500</b>	<b>12,500</b>	<b>12,500</b>	<b>12,500</b>	<b>12,500</b>	

품목	규격	구분	가 격					조사시장	
			수 ('08.10.1)	목 ('08.10.2)	금 ('08.10.3)	토 ('08.10.4)	월 ('08.10.6)		화 ('08.10.7)
활홍민어	kg	최저가	3,600	3,600	3,600	3,600	9,000	6,500	가락시장
		최고가	5,500	5,500	5,500	5,500	5,000	9,500	
		<b>평균가</b>	<b>4,550</b>	<b>4,550</b>	<b>4,550</b>	<b>4,550</b>	<b>7,000</b>	<b>8,000</b>	
		최저가	7,456	8,015	7,921	8,010	11,000	7,623	노량진
		최고가	9,500	9,500	11,000	12,000	4,842	9,500	
		<b>평균가</b>	<b>8,478</b>	<b>8,758</b>	<b>9,461</b>	<b>10,005</b>	<b>7,921</b>	<b>8,651</b>	
활뱀장어	kg	최저가	26,000	26,000	2,6000	없 음	26,000	22,000	가락시장
		최고가	30,000	30,000	30,000	없 음	30,000	22,000	
		<b>평균가</b>	<b>28,000</b>	<b>28,000</b>	<b>28,000</b>	<b>없 음</b>	<b>28,000</b>	<b>22,000</b>	
		최저가	19,000	18,994	19,000	18,988	18,976	18,971	노량진
		최고가	19,000	19,000	19,000	19,000	19,000	19,000	
		<b>평균가</b>	<b>19,000</b>	<b>18,997</b>	<b>19,000</b>	<b>18,994</b>	<b>18,988</b>	<b>18,986</b>	
활 농어	kg	최저가	7,000	7,000	8,300	8,000	8,000	7,000	가락시장
		최고가	9,500	9,600	12,000	11,200	11,200	12,000	
		<b>평균가</b>	<b>8,250</b>	<b>8,300</b>	<b>10,250</b>	<b>9,600</b>	<b>9,600</b>	<b>9,500</b>	
		최저가	8,915	8,624	7,800	9,046	8,000	9,957	노량진
		최고가	8,000	8,624	8,500	27,000	9,046	27,000	
		<b>평균가</b>	<b>8,457</b>	<b>8,624</b>	<b>8,150</b>	<b>18,023</b>	<b>8,523</b>	<b>18,479</b>	
활 대게	kg	최저가	20,000	20,000	20,000	20,000	없 음	20,000	가락시장
		최고가	22,000	22,000	22,000	22,000	없 음	22,000	
		<b>평균가</b>	<b>21,000</b>	<b>21,000</b>	<b>21,000</b>	<b>21,000</b>	<b>없 음</b>	<b>21,000</b>	
		최저가	12,966	없 음	7,123	14,862	6,135	9,252	노량진
		최고가	13,000	없 음	19,000	17,000	17,000	12,500	
		<b>평균가</b>	<b>12,548</b>	<b>없 음</b>	<b>13,062</b>	<b>15,931</b>	<b>11,567</b>	<b>10,876</b>	



수산물 저가 수입신고 근절을 위한 수산물 가격조사(2차)

염장새우	25kg/Box	최저가	30,000	30,000	30,000	30,000	30,000	30,000	미락무역
		최고가	40,000	40,000	40,000	40,000	40,000	40,000	
		<b>평균가</b>	<b>35,000</b>	<b>35,000</b>	<b>35,000</b>	<b>35,000</b>	<b>35,000</b>	<b>35,000</b>	
		최저가	30,000	30,000	30,000	30,000	30,000	30,000	황명무역
		최고가	40,000	40,000	40,000	40,000	40,000	40,000	
		<b>평균가</b>	<b>35,000</b>	<b>35,000</b>	<b>35,000</b>	<b>35,000</b>	<b>35,000</b>	<b>35,000</b>	
냉동낙지	kg	최저가	2,500	2,500	2,500	2,950	2,950	2,500	가락시장
		최고가	2,500	2,500	2,500	3,000	3,000	2,500	
		<b>평균가</b>	<b>2,500</b>	<b>2,500</b>	<b>2,500</b>	<b>2,975</b>	<b>2,975</b>	<b>2,500</b>	
		최저가	3,833	3,333	5,667	3,039	4,167	4,167	노량진
		최고가	4,500	3,333	5,667	4,167	4,167	4,167	
		<b>평균가</b>	<b>4,167</b>	<b>3,333</b>	<b>8,263</b>	<b>3,603</b>	<b>4,167</b>	<b>4,167</b>	
냉동 주꾸미	kg	최저가	2,400	2,400	2,400	2,400	2,400	2,400	가락시장
		최고가	2,400	2,400	2,400	2,400	2,400	2,400	
		<b>평균가</b>	<b>2,400</b>	<b>2,400</b>	<b>2,400</b>	<b>2,400</b>	<b>2,400</b>	<b>2,400</b>	
		최저가	2,917	없음	없음	2,917	2,917	2,917	노량진
		최고가	2,917	없음	없음	2,917	2,917	2,917	
		<b>평균가</b>	<b>2,917</b>	<b>없음</b>	<b>없음</b>	<b>2,917</b>	<b>2,917</b>	<b>2,917</b>	
냉동조기	kg	최저가	2,429	2,143	2,143	2,143	2,285	2,286	가락시장
		최고가	3,857	3,857	3,000	3,714	3,000	3,000	
		<b>평균가</b>	<b>3,143</b>	<b>3,000</b>	<b>2,572</b>	<b>2,929</b>	<b>2,642</b>	<b>2,642</b>	
		최저가	2,921	2,465	2,762	2,333	2,989	2,988	노량진
		최고가	6,383	4,117	3,250	3,000	3,200	3,200	
		<b>평균가</b>	<b>4,562</b>	<b>3,291</b>	<b>3,006</b>	<b>2,667</b>	<b>3,094</b>	<b>3,094</b>	
냉동명태	kg	최저가	1,600	1,600	1,600	1,600	1,600	1,600	가락시장
		최고가	1,700	1,750	1,700	1,700	1,700	1,700	
		<b>평균가</b>	<b>1,650</b>	<b>1,675</b>	<b>1,650</b>	<b>1,650</b>	<b>1,650</b>	<b>1,650</b>	
		최저가	1,248	1,420	1,409	없음	없음	1,422	노량진
		최고가	1,760	1,765	1,785	없음	없음	1,785	
		<b>평균가</b>	<b>1,504</b>	<b>1,593</b>	<b>1,597</b>	<b>없음</b>	<b>없음</b>	<b>1,604</b>	

활낙지	kg	최저가	4,700	3,800	3,800	4,000	2,800	4,000	가락시장
		최고가	4,800	4,000	4,000	4,500	3,000	4,300	
		<b>평균가</b>	<b>4,750</b>	<b>3,900</b>	<b>3,900</b>	<b>4,250</b>	<b>2,900</b>	<b>4,150</b>	
		최저가	2,000	2,500	2,000	없 음	2,300	2,500	노량진
		최고가	3,000	3,000	3,000	없 음	3,500	3,000	
		<b>평균가</b>	<b>2,500</b>	<b>2,750</b>	<b>2,500</b>	<b>없 음</b>	<b>2,900</b>	<b>2,750</b>	
조미 쥐치포	kg	최저가	7,000	7,000	7,000	7,000	7,000	7,000	가락시장
		최고가	8,000	8,000	8,000	8,000	8,000	8,000	
		<b>평균가</b>	<b>7,500</b>	<b>7,500</b>	<b>7,500</b>	<b>7,500</b>	<b>7,500</b>	<b>7,500</b>	
		최저가	9,000	9,000	9,000	9,000	9,000	9,000	중부시장
		최고가	15,000	15,000	15,000	15,000	15,000	15,000	
		<b>평균가</b>	<b>12,000</b>	<b>12,000</b>	<b>12,000</b>	<b>12,000</b>	<b>12,000</b>	<b>12,000</b>	
조미오징어	kg	최저가	12,500	12,500	12,500	12,500	12,500	12,500	가락시장
		최고가	13,000	13,000	13,000	13,000	13,000	13,000	
		<b>평균가</b>	<b>12,750</b>	<b>12,750</b>	<b>12,750</b>	<b>12,750</b>	<b>12,750</b>	<b>12,750</b>	
		최저가	9,000	9,000	9,000	9,000	9,000	9,000	중부시장
		최고가	12,000	12,000	12,000	12,000	12,000	12,000	
		<b>평균가</b>	<b>10,500</b>	<b>10,500</b>	<b>10,500</b>	<b>10,500</b>	<b>10,500</b>	<b>10,500</b>	
복어채	kg	최저가	16,300	16,300	16,300	16,300	16,300	16,300	가락시장
		최고가	16,500	16,500	16,500	16,500	16,500	16,500	
		<b>평균가</b>	<b>16,400</b>	<b>16,400</b>	<b>16,300</b>	<b>16,400</b>	<b>16,400</b>	<b>16,400</b>	
		최저가	15,000	15,000	15,000	15,000	15,000	15,000	중부시장
		최고가	15,000	15,000	15,000	15,000	15,000	15,000	
		<b>평균가</b>	<b>15,000</b>	<b>15,000</b>	<b>15,000</b>	<b>15,000</b>	<b>15,000</b>	<b>15,000</b>	

수산물 저가 수입신고 근절을 위한 수산물 가격조사(2차)

품목	규격	구분	가 격					조사시장	
			수 ('08.10.8)	목 ('08.10.9)	금 ('08.10.10)	토 ('08.10.11)	월 ('08.10.13)		화 ('08.10.14)
활홍민어	kg	최저가	6,500	6,500	6,500	6,500	6,500	6,500	가락시장
		최고가	9,500	9,500	9,500	9,500	9,500	9,500	
		<b>평균가</b>	<b>80,00</b>	<b>8,000</b>	<b>8,000</b>	<b>8,000</b>	<b>8,000</b>	<b>80,00</b>	
		최저가	8,053	6,340	8,053	8,776	8,112	7,000	노량진
		최고가	12,000	11,000	12,000	11,500	12,500	7,000	
		<b>평균가</b>	<b>10,026</b>	<b>8,670</b>	<b>10,026</b>	<b>10,138</b>	<b>10,306</b>	<b>7,000</b>	
활뱀장어	kg	최저가	22,000	22,000	22,000	22,000	22,000	22,000	가락시장
		최고가	22,000	22,000	22,000	22,000	22,000	22,000	
		<b>평균가</b>	<b>22,000</b>	<b>28,000</b>	<b>22,000</b>	<b>22,000</b>	<b>22,000</b>	<b>22,000</b>	
		최저가	19,000	22,000	19,000	18,988	19,000	18,991	노량진
		최고가	19,000	18,959	19,000	19,000	19,000	19,000	
		<b>평균가</b>	<b>19,000</b>	<b>18,980</b>	<b>19,000</b>	<b>18,994</b>	<b>19,000</b>	<b>18,995</b>	
활 농어	kg	최저가	11,000	8,800	11,000	10,500	12,500	11,000	가락시장
		최고가	12,000	12,000	12,600	14,500	14,500	14,000	
		<b>평균가</b>	<b>11,800</b>	<b>10,400</b>	<b>11,800</b>	<b>12,500</b>	<b>13,500</b>	<b>12,500</b>	
		최저가	11,526	11,805	11,526	12,058	12,579	12,336	노량진
		최고가	21,000	26,000	21,000	17,000	19,000	21,000	
		<b>평균가</b>	<b>16,263</b>	<b>18,902</b>	<b>16,263</b>	<b>14,529</b>	<b>15,789</b>	<b>16,668</b>	
활 대게	kg	최저가	20,000	20,000	20,000	20,000	20,000	20,000	가락시장
		최고가	22,000	22,000	22,000	22,000	22,000	22,000	
		<b>평균가</b>	<b>21,000</b>	<b>21,000</b>	<b>21,000</b>	<b>21,000</b>	<b>21,000</b>	<b>21,000</b>	
		최저가	23,524	21,716	23,524	11,780	없 음	7,399	노량진
		최고가	26,000	24,000	26,000	15,000	없 음	8,700	
		<b>평균가</b>	<b>24,762</b>	<b>21,858</b>	<b>24,762</b>	<b>13,390</b>	<b>없 음</b>	<b>8,049</b>	

염장새우	25kg/Box	최저가	30,000	30,000	30,000	30,000	30,000	30,000	미락무역
		최고가	40,000	40,000	40,000	40,000	40,000	40,000	
		<b>평균가</b>	<b>35,000</b>	<b>35,000</b>	<b>35,000</b>	<b>35,000</b>	<b>35,000</b>	<b>35,000</b>	
		최저가	35,000	35,000	30,000	30,000	30,000	30,000	황명무역
		최고가	40,000	40,000	40,000	40,000	40,000	40,000	
		<b>평균가</b>	<b>35,000</b>	<b>35,000</b>	<b>35,000</b>	<b>35,000</b>	<b>35,000</b>	<b>35,000</b>	
활낙지	kg	최저가	4,000	4,000	4,000	4,000	3,600	3,600	가락시장
		최고가	4,300	42,000	4,500	4,500	4,000	4,000	
		<b>평균가</b>	<b>4,150</b>	<b>4,100</b>	<b>4,250</b>	<b>4,250</b>	<b>3,800</b>	<b>3,800</b>	
		최저가	25,00	3,000	3,000	2,600	2,800	2,000	노량진
		최고가	3,000	3,500	3,500	3,000	3,000	3,000	
		<b>평균가</b>	<b>2,750</b>	<b>3,250</b>	<b>3,250</b>	<b>2,800</b>	<b>2,900</b>	<b>2,500</b>	
냉동 주꾸미	kg	최저가	2,400	2,400	2,400	2,400	6,000	5,750	가락시장
		최고가	2,400	2,400	2,400	2,400	6,000	5,750	
		<b>평균가</b>	<b>2,400</b>	<b>2,400</b>	<b>2,400</b>	<b>2,400</b>	<b>6,000</b>	<b>5,750</b>	
		최저가	2,917	4,683	2,917	없음	2,917	없음	노량진
		최고가	2,917	4,792	2,917	없음	2,917	없음	
		<b>평균가</b>	<b>2,917</b>	<b>4,687</b>	<b>2,917</b>	<b>없음</b>	<b>2,917</b>	<b>없음</b>	
냉동조기	kg	최저가	2,429	2,286	2,286	2,285	2,285	2,286	가락시장
		최고가	3,143	2,857	4,000	3,143	3,143	3,143	
		<b>평균가</b>	<b>2,786</b>	<b>2,571</b>	<b>3,142</b>	<b>2,714</b>	<b>2,714</b>	<b>2,072</b>	
		최저가	3,036	2,635	3,455	2,817	없음	2,672	노량진
		최고가	5,000	3,250	6,383	3,000	없음	3,333	
		<b>평균가</b>	<b>4,018</b>	<b>2,942</b>	<b>4,919</b>	<b>2,908</b>	<b>없음</b>	<b>3,002</b>	
냉동명태	kg	최저가	1,650	1,600	1,600	1,600	1,650	1,650	가락시장
		최고가	1,750	1,800	1,750	1,800	1,700	1,800	
		<b>평균가</b>	<b>1,700</b>	<b>1,700</b>	<b>1,675</b>	<b>1,700</b>	<b>1,675</b>	<b>1,725</b>	
		최저가	1,362	1,572	1,686	1,600	1,250	1,351	노량진
		최고가	1,705	1,785	1,785	1,835	1,250	1,735	
		<b>평균가</b>	<b>1,533</b>	<b>1,678</b>	<b>1,735</b>	<b>1,717</b>	<b>1,250</b>	<b>1,543</b>	

수산물 저가 수입신고 근절을 위한 수산물 가격조사(2차)

냉동낙지	마리	최저가	2,500	2,500	2,500	2,857	2,500	2,500	가락시장
		최고가	2,500	2,500	2,500	2,857	2,500	2,500	
		<b>평균가</b>	<b>2,500</b>	<b>2,500</b>	<b>2,500</b>	<b>2,857</b>	<b>2,500</b>	<b>2,500</b>	
		최저가	3,333	5,162	3,834	4,145	없 음	4,167	중부시장
		최고가	3,333	6,167	4,167	4,167	없 음	4,167	
		<b>평균가</b>	<b>3,333</b>	<b>5,664</b>	<b>4,000</b>	<b>4,156</b>	<b>없 음</b>	<b>4,167</b>	
조미오징어	kg	최저가	12,500	12,500	12,500	12,500	12,500	12,500	가락시장
		최고가	13,000	13,000	13,000	13,000	13,000	13,000	
		<b>평균가</b>	<b>12,750</b>	<b>12,750</b>	<b>12,750</b>	<b>12,750</b>	<b>12,750</b>	<b>12,750</b>	
		최저가	9,000	9,000	9,000	9,000	9,000	9,000	중부시장
		최고가	12,000	12,000	12,000	12,000	12,000	12,000	
		<b>평균가</b>	<b>10,500</b>	<b>10,500</b>	<b>10,500</b>	<b>10,500</b>	<b>10,500</b>	<b>10,500</b>	
복어채	kg	최저가	16,300	16,300	16,300	16,300	16,300	16,300	가락시장
		최고가	16,500	16,500	16,500	16,500	16,500	16,500	
		<b>평균가</b>	<b>16,400</b>	<b>16,400</b>	<b>16,400</b>	<b>16,400</b>	<b>16,400</b>	<b>16,400</b>	
		최저가	10,000	10,000	10,000	10,000	10,000	10,000	중부시장
		최고가	15,000	15,000	15,000	15,000	15,000	15,000	
		<b>평균가</b>	<b>12,500</b>	<b>12,500</b>	<b>12,500</b>	<b>12,500</b>	<b>2,500</b>	<b>12,500</b>	
조미취치포	kg	최저가	7,000	7,000	7,000	7,000	7,000	7,000	가락시장
		최고가	8,000	8,000	8,000	8,000	8,000	8,000	
		<b>평균가</b>	<b>7,500</b>	<b>7,500</b>	<b>7,500</b>	<b>7,500</b>	<b>7,500</b>	<b>7,500</b>	
		최저가	9,000	9,000	9,000	9,000	9,000	9,000	중부시장
		최고가	15,000	15,000	15,000	15,000	15,000	15,000	
		<b>평균가</b>	<b>12,000</b>	<b>12,000</b>	<b>12,000</b>	<b>12,000</b>	<b>12,000</b>	<b>12,000</b>	
마른대구	kg	최저가	7,500	7,500	7,500	7,500	7,500	7,500	노량진
		최고가	7,500	7,500	7,500	7,500	7,500	7,500	
		<b>평균가</b>	<b>7,500</b>	<b>7,500</b>	<b>7,500</b>	<b>7,500</b>	<b>7,500</b>	<b>7,500</b>	
		최저가	5,000	5,000	5,000	5,000	5,000	5,000	중부시장
		최고가	5,000	5,000	5,000	5,000	5,000	5,000	
		<b>평균가</b>	<b>5,000</b>	<b>5,000</b>	<b>5,000</b>	<b>5,000</b>	<b>5,000</b>	<b>5,000</b>	

품목	규격	구분	가 격					조사시장	
			수('08.10.15)	목('08.10.16)	금('08.10.17)	토('08.10.18)	월('08.10.20)		화('08.10.21)
활홍민어	kg	최저가	6,500	6,500	12,200	6,000	6,000	6,000	가락시장
		최고가	9,500	9,500	14,000	9,000	9,000	9,000	
		<b>평균가</b>	<b>8,000</b>	<b>8,000</b>	<b>13,100</b>	<b>7,500</b>	<b>7,500</b>	<b>7,500</b>	
		최저가	8,109	6,500	11,347	6,703	6,703	6,703	노량진
		최고가	11,500	9,500	23,000	9,000	9,000	9,000	
		<b>평균가</b>	<b>9,805</b>	<b>8,000</b>	<b>17,174</b>	<b>7,852</b>	<b>7,852</b>	<b>7,852</b>	
활뱀장어	kg	최저가	21,000	27,000	21,000	27,000	21,000	27,000	가락시장
		최고가	25,000	31,000	25,000	31,000	25,000	31,000	
		<b>평균가</b>	<b>23,000</b>	<b>29,000</b>	<b>23,000</b>	<b>29,000</b>	<b>23,000</b>	<b>29,000</b>	
		최저가	18,963	18,973	18,963	18,991	18,991	18,991	노량진
		최고가	19,000	19,000	19,000	19,000	19,000	19,000	
		<b>평균가</b>	<b>18,981</b>	<b>18,986</b>	<b>18,981</b>	<b>18,996</b>	<b>18,996</b>	<b>18,996</b>	
활 농어	kg	최저가	12,000	12,000	12,200	11,500	12,200	11,500	가락시장
		최고가	14,000	14,000	14,000	13,200	14,000	13,200	
		<b>평균가</b>	<b>13,000</b>	<b>13,000</b>	<b>13,100</b>	<b>12,350</b>	<b>13,100</b>	<b>12,350</b>	
		최저가	11,347	12,803	11,347	13,023	13,023	13,023	노량진
		최고가	23,000	28,000	23,000	20,000	20,000	20,000	
		<b>평균가</b>	<b>17,174</b>	<b>20,401</b>	<b>17,174</b>	<b>16,512</b>	<b>16,511</b>	<b>16,512</b>	
활 대게	kg	최저가	20,000	20,000	20,000	20,000	20,000	20,000	가락시장
		최고가	22,000	22,000	22,000	22,000	22,000	22,000	
		<b>평균가</b>	<b>21,000</b>	<b>21,000</b>	<b>21,000</b>	<b>21,000</b>	<b>21,000</b>	<b>21,000</b>	
		최저가	20,000	13,628	7,253	6,070	6,070	6,070	노량진
		최고가	22,000	25,000	19,000	11,000	11,000	11,000	
		<b>평균가</b>	<b>21,000</b>	<b>19,314</b>	<b>13,127</b>	<b>8,535</b>	<b>8,535</b>	<b>8,535</b>	

수산물 저가 수입신고 근절을 위한 수산물 가격조사(2차)

염장새우	25kg/Box	최저가	30,000	30,000	30,000	30,000	30,000	30,000	미락무역
		최고가	40,000	40,000	40,000	35,000	40,000	40,000	
		<b>평균가</b>	<b>35,000</b>	<b>35,000</b>	<b>35,000</b>	<b>32,500</b>	<b>35,000</b>	<b>35,000</b>	
		최저가	40,000	35,000	35,000	35,000	30,000	30,000	황명무역
		최고가	45,000	45,000	40,000	40,000	40,000	35,000	
		<b>평균가</b>	<b>42,500</b>	<b>40,000</b>	<b>37,500</b>	<b>37,500</b>	<b>35,000</b>	<b>32,500</b>	
활낙지	kg	최저가	3,500	3,550	3,500	3,800	3,000	3,800	가락시장
		최고가	3,700	3,700	3,700	4,000	3,600	4,000	
		<b>평균가</b>	<b>3,600</b>	<b>3,600</b>	<b>3,600</b>	<b>3,900</b>	<b>3,300</b>	<b>3,900</b>	
		최저가	2,200	2,300	2,500	2,500	2,000	2,000	노량진
		최고가	3,500	3,000	3,000	3,000	2,500	2,700	
		<b>평균가</b>	<b>2,850</b>	<b>2,650</b>	<b>2,750</b>	<b>2,750</b>	<b>2,250</b>	<b>2,350</b>	
냉동 주꾸미	kg	최저가	2,400	2,400	2,400	2,400	2,400	2,400	가락시장
		최고가	2,400	2,400	2,400	2,400	2,400	2,400	
		<b>평균가</b>	<b>2,400</b>	<b>2,400</b>	<b>2,400</b>	<b>2,400</b>	<b>2,400</b>	<b>2,400</b>	
		최저가	없 음	2,917	없 음	2,917	2,917	2,917	노량진
		최고가	없 음	2,917	없 음	2,917	2,917	2,917	
		<b>평균가</b>	<b>없 음</b>	<b>2,917</b>	<b>없 음</b>	<b>2,917</b>	<b>2,917</b>	<b>2,917</b>	
냉동조기	kg	최저가	2,429	2,429	2,429	2,286	2,286	2,286	가락시장
		최고가	3,143	3,143	3,143	3,143	3,143	3,143	
		<b>평균가</b>	<b>2,786</b>	<b>2,786</b>	<b>2,786</b>	<b>2,714</b>	<b>2,714</b>	<b>2,714</b>	
		최저가	3,340	2,833	3,340	3,438	2,646	3,438	노량진
		최고가	3,600	2,833	3,600	3,600	3,600	3,600	
		<b>평균가</b>	<b>3,470</b>	<b>2,833</b>	<b>3,470</b>	<b>3,519</b>	<b>3,123</b>	<b>3,519</b>	
냉동명태	kg	최저가	1,650	1,600	1,650	1,650	1,650	1,650	가락시장
		최고가	1,850	1,850	1,850	1,900	1,850	1,900	
		<b>평균가</b>	<b>1,750</b>	<b>1,750</b>	<b>1,750</b>	<b>1,775</b>	<b>1,750</b>	<b>1,775</b>	
		최저가	1,416	1,250	1,416	1,487	1,487	1,487	노량진
		최고가	1,750	1,250	3,600	1,750	1,755	1,755	
		<b>평균가</b>	<b>1,583</b>	<b>1,250</b>	<b>3,123</b>	<b>1,583</b>	<b>1,621</b>	<b>1,621</b>	

냉동낙지	kg	최저가	2,500	2,500	2,500	2,500	2,500	2,500	가락시장
		최고가	2,500	2,500	2,500	2,500	2,500	2,500	
		<b>평균가</b>	<b>2,500</b>	<b>2,500</b>	<b>2,500</b>	<b>2,500</b>	<b>2,500</b>	<b>2,500</b>	
		최저가	없음	4,167	6,167	없음	6,167	6,167	중부시장
		최고가	없음	4,187	6,167	없음	6,167	6,167	
		<b>평균가</b>	<b>없음</b>	<b>4,167</b>	<b>6,167</b>	<b>없음</b>	<b>6,167</b>	<b>6,167</b>	
조미오징어	kg	최저가	12,500	12,500	12,500	12,500	12,500	12,500	가락시장
		최고가	13,000	13,000	13,000	13,000	13,000	13,000	
		<b>평균가</b>	<b>12,750</b>	<b>12,750</b>	<b>12,750</b>	<b>12,750</b>	<b>12,750</b>	<b>12,750</b>	
		최저가	9,000	9,000	9,000	9,000	7,000	7,000	중부시장
		최고가	12,000	12,000	12,000	12,000	10,000	10,000	
		<b>평균가</b>	<b>10,500</b>	<b>10,500</b>	<b>10,500</b>	<b>10,500</b>	<b>8,500</b>	<b>8,500</b>	
복어채	kg	최저가	16,300	16,300	16,300	16,300	16,300	16,300	가락시장
		최고가	16,500	16,500	16,500	16,500	16,500	16,500	
		<b>평균가</b>	<b>16,400</b>	<b>16,400</b>	<b>16,400</b>	<b>16,400</b>	<b>16,400</b>	<b>16,400</b>	
		최저가	10,000	10,000	10,000	10,000	20,000	20,000	중부시장
		최고가	15,000	15,000	15,000	15,000	21,000	21,000	
		<b>평균가</b>	<b>12,500</b>	<b>12,500</b>	<b>12,500</b>	<b>12,500</b>	<b>20,500</b>	<b>20,500</b>	
조미취치포	kg	최저가	7,000	7,000	7,000	7,000	7,000	7,000	가락시장
		최고가	8,000	8,000	8,000	8,000	8,000	8,000	
		<b>평균가</b>	<b>7,500</b>	<b>7,500</b>	<b>7,500</b>	<b>7,500</b>	<b>7,500</b>	<b>7,500</b>	
		최저가	9,000	9,000	9,000	9,000	9,000	9,000	중부시장
		최고가	15,000	15,000	15,000	15,000	8,000	8,000	
		<b>평균가</b>	<b>12,000</b>	<b>12,000</b>	<b>12,000</b>	<b>12,000</b>	<b>8,500</b>	<b>8,500</b>	
마른대구	kg	최저가	7,500	7,500	7,500	7,500	10,000	10,500	노량진
		최고가	7,500	7,500	7,500	7,500	12,500	11,500	
		<b>평균가</b>	<b>7,500</b>	<b>7,500</b>	<b>7,500</b>	<b>7,500</b>	<b>11,250</b>	<b>11,000</b>	
		최저가	5,000	5,000	5,000	5,000	5,500	5,500	중부시장
		최고가	5,000	5,000	5,000	5,000	7,500	9,000	
		<b>평균가</b>	<b>5,000</b>	<b>5,000</b>	<b>5,000</b>	<b>5,000</b>	<b>6,500</b>	<b>7,250</b>	



수산물 저가 수입신고 근절을 위한 수산물 가격조사(2차)

품목	규격	구분	가 격						조사시장
			수('08.10.22)	목('08.10.23)	금('08.10.24)	토('08.10.25)	월('08.10.27)	화('08.10.28)	
활홍민어	kg	최저가	6,000	6,000	6,000	6,000	8,700	7,500	가락시장
		최고가	9,000	9,000	9,000	9,000	9,600	8,300	
		<b>평균가</b>	<b>7,500</b>	<b>7,500</b>	<b>7,500</b>	<b>7,500</b>	<b>9,150</b>	<b>7,900</b>	
		최저가	6,703	7,021	7,271	7,372	7,372	6,803	노량진
		최고가	9,000	8,300	9,500	10,000	10,000	9,000	
		<b>평균가</b>	<b>7,852</b>	<b>7,661</b>	<b>8,386</b>	<b>8,686</b>	<b>8,686</b>	<b>7,900</b>	
활뱀장어	kg	최저가	21,000	21,000	21,000	21,000	8,700	21,000	가락시장
		최고가	30,000	25,000	24,000	24,000	9,600	24,000	
		<b>평균가</b>	<b>25,500</b>	<b>23,000</b>	<b>22,500</b>	<b>22,500</b>	<b>9,150</b>	<b>22,500</b>	
		최저가	18,991	18,991	18,962	18,954	7,372	18,959	노량진
		최고가	19,000	19,000	19,000	19,000	10,000	19,000	
		<b>평균가</b>	<b>18,996</b>	<b>18,996</b>	<b>18,981</b>	<b>18,997</b>	<b>8,686</b>	<b>18,980</b>	
활 농어	kg	최저가	12,000	12,000	12,600	11,200	11,800	14,000	가락시장
		최고가	14,000	14,000	13,500	13,700	13,500	15,300	
		<b>평균가</b>	<b>13,000</b>	<b>13,000</b>	<b>13,050</b>	<b>12,450</b>	<b>12,650</b>	<b>14,750</b>	
		최저가	13,023	12,277	11,546	11,829	11,829	12,022	노량진
		최고가	20,000	19,000	20,000	35,000	35,000	18,000	
		<b>평균가</b>	<b>16,512</b>	<b>15,639</b>	<b>15,773</b>	<b>23,415</b>	<b>23,415</b>	<b>15,011</b>	
활 대게	kg	최저가	20,000	20,000	20,000	20,000	20,000	20,000	가락시장
		최고가	22,000	22,000	22,000	22,000	22,000	22,000	
		<b>평균가</b>	<b>21,000</b>	<b>21,000</b>	<b>21,000</b>	<b>21,000</b>	<b>21,000</b>	<b>21,000</b>	
		최저가	6,070	8,001	6,924	7,372	7,452	7,868	노량진
		최고가	11,000	11,000	12,000	10,000	42,000	12,500	
		<b>평균가</b>	<b>8,535</b>	<b>9,501</b>	<b>13,462</b>	<b>8,686</b>	<b>24,726</b>	<b>10,184</b>	

염장새우	25kg/Box	최저가	30,000	30,000	30,000	30,000	30,000	30,000	미락무역
		최고가	40,000	40,000	40,000	40,000	40,000	40,000	
		<b>평균가</b>	<b>35,000</b>	<b>35,000</b>	<b>35,000</b>	<b>35,000</b>	<b>35,000</b>	<b>35,000</b>	
		최저가	30,000	30,000	30,000	30,000	35,000	35,000	황명무역
		최고가	35,000	35,000	35,000	35,000	45,000	45,000	
		<b>평균가</b>	<b>32,500</b>	<b>32,500</b>	<b>32,500</b>	<b>32,500</b>	<b>40,000</b>	<b>40,000</b>	
활낙지	kg	최저가	3,800	3,800	3,800	3,800	3,800	4,100	가락시장
		최고가	4,000	4,000	4,000	4,000	4,000	4,500	
		<b>평균가</b>	<b>3,900</b>	<b>3,900</b>	<b>3,900</b>	<b>3,900</b>	<b>3,900</b>	<b>4,300</b>	
		최저가	2,500	2,000	2,300	2,200	3,300	3,400	노량진
		최고가	2,800	2,500	2,700	3,000	4,000	4,000	
		<b>평균가</b>	<b>2,650</b>	<b>2,750</b>	<b>2,500</b>	<b>2,600</b>	<b>3,650</b>	<b>3,700</b>	
냉동 주꾸미	kg	최저가	5,000	2,400	2,400	2,400	2,400	2,400	가락시장
		최고가	5,000	2,400	2,400	2,400	2,400	2,400	
		<b>평균가</b>	<b>5,000</b>	<b>2,400</b>	<b>2,400</b>	<b>2,400</b>	<b>2,400</b>	<b>2,400</b>	
		최저가	2,917	3,125	3,333	없 음	3,333	3,333	노량진
		최고가	2,917	3,125	3,333	없 음	3,333	3,333	
		<b>평균가</b>	<b>2,917</b>	<b>3,125</b>	<b>3,333</b>	<b>없 음</b>	<b>3,333</b>	<b>3,333</b>	
냉동조기	kg	최저가	2,286	2,286	2,286	2,285	2,286	2,286	가락시장
		최고가	3,143	3,143	3,286	3,286	3,286	3,286	
		<b>평균가</b>	<b>2,714</b>	<b>2,714</b>	<b>2,786</b>	<b>2,786</b>	<b>2,786</b>	<b>2,786</b>	
		최저가	2,646	3,942	2,286	3,042	없 음	2,872	노량진
		최고가	3,600	6,550	3,286	3,600	없 음	3,000	
		<b>평균가</b>	<b>3,123</b>	<b>5,246</b>	<b>2,786</b>	<b>3,321</b>	<b>없 음</b>	<b>2,936</b>	
냉동명태	kg	최저가	1,700	1,550	1,650	1,650	1,650	1,650	가락시장
		최고가	1,900	1,750	1,750	1,900	1,900	1,900	
		<b>평균가</b>	<b>1,800</b>	<b>1,700</b>	<b>1,625</b>	<b>1,775</b>	<b>1,775</b>	<b>1,775</b>	
		최저가	1,487	1,493	1,719	1,172	1,172	1,095	노량진
		최고가	1,755	1,725	1,745	1,680	1,680	1,760	
		<b>평균가</b>	<b>1,621</b>	<b>1,609</b>	<b>1,732</b>	<b>1,426</b>	<b>1,426</b>	<b>1,428</b>	

수산물 저가 수입신고 근절을 위한 수산물 가격조사(2차)

냉동낙지	마리	최저가	2,500	2,500	2,500	2,500	2,857	2,500	가락시장
		최고가	2,500	2,500	2,500	2,500	2,857	2,500	
		<b>평균가</b>	<b>2,500</b>	<b>2,500</b>	<b>2,500</b>	<b>2,500</b>	<b>2,857</b>	<b>2,500</b>	
		최저가	6,167	4,667	없 음	4,167	4,167	6,033	중부시장
		최고가	6,167	4,667	없 음	4,167	4,167	6,033	
		<b>평균가</b>	<b>6,167</b>	<b>4,667</b>	<b>없 음</b>	<b>4,167</b>	<b>4,167</b>	<b>6,033</b>	
조미오징어	kg	최저가	12,500	12,500	12,500	12,500	12,500	12,500	가락시장
		최고가	13,000	13,000	13,000	13,000	13,000	13,000	
		<b>평균가</b>	<b>12,750</b>	<b>12,750</b>	<b>12,750</b>	<b>12,750</b>	<b>12,750</b>	<b>12,750</b>	
		최저가	7,000	7,000	7,000	7,000	9,000	10,000	중부시장
		최고가	10,000	10,000	10,000	10,000	7,000	13,000	
		<b>평균가</b>	<b>8,500</b>	<b>8,500</b>	<b>8,500</b>	<b>8,500</b>	<b>8,000</b>	<b>11,500</b>	
복어채	kg	최저가	16,300	16,300	16,300	16,300	16,300	16,800	가락시장
		최고가	16,500	16,500	15,500	16,500	16,500	17,800	
		<b>평균가</b>	<b>16,400</b>	<b>16,400</b>	<b>16,400</b>	<b>16,400</b>	<b>16,400</b>	<b>17,300</b>	
		최저가	20,000	20,000	20,000	20,000	23,000	23,000	중부시장
		최고가	21,000	21,000	21,000	21,000	23,000	23,000	
		<b>평균가</b>	<b>20,500</b>	<b>20,500</b>	<b>20,500</b>	<b>20,500</b>	<b>23,000</b>	<b>23,000</b>	
조미취치포	kg	최저가	7,000	7,000	7,000	7,000	6,000	7,000	가락시장
		최고가	8,000	8,000	8,000	8,000	7,000	8,000	
		<b>평균가</b>	<b>7,500</b>	<b>7,500</b>	<b>7,500</b>	<b>7,500</b>	<b>6,500</b>	<b>7,500</b>	
		최저가	9,000	9,000	9,000	9,000	11,000	11,000	중부시장
		최고가	8,000	8,000	8,000	8,000	11,000	11,000	
		<b>평균가</b>	<b>8,500</b>	<b>8,500</b>	<b>8,500</b>	<b>8,500</b>	<b>11,000</b>	<b>11,000</b>	
마른대구	kg	최저가	10,000	10,000	10,000	10,500	4,000	없 음	노량진
		최고가	11,500	12,000	12,500	12,500	5,000	5,500	
		<b>평균가</b>	<b>10,750</b>	<b>11,000</b>	<b>11,250</b>	<b>11,500</b>	<b>4,500</b>	<b>5,500</b>	
		최저가	6,500	7,500	7,500	5,500	5,500	5,500	중부시장
		최고가	10,000	9,000	10,000	10,000	5,500	5,500	
		<b>평균가</b>	<b>8,250</b>	<b>8,250</b>	<b>8,750</b>	<b>7,750</b>	<b>5,500</b>	<b>5,500</b>	

품목	규격	구분	가 격					조사시장	
			수('08.10.29)	목('08.10.30)	금('08.10.31)	토('08.11.1)	월('08.11.3)		화('08.11.4)
활홍민어	kg	최저가	7,500	7,200	1,700	1,700	5,500	5,500	가락시장
		최고가	8,300	8,500	1,850	1,850	5,800	5,800	
		<b>평균가</b>	<b>7,900</b>	<b>7,850</b>	<b>1,775</b>	<b>1,776</b>	<b>5,650</b>	<b>5,650</b>	
		최저가	7,248	7,423	1,683	1,504	7,686	7,230	노량진
		최고가	12,000	8,800	1,735	1,810	9,000	9,500	
		<b>평균가</b>	<b>9,624</b>	<b>8,112</b>	<b>1,709</b>	<b>1,657</b>	<b>8,343</b>	<b>8,365</b>	
활뱀장어	kg	최저가	21,000	21,000	21,000	21,000	21,000	20,000	가락시장
		최고가	24,000	24,000	24,000	24,000	24,000	24,000	
		<b>평균가</b>	<b>22,500</b>	<b>22,500</b>	<b>22,500</b>	<b>22,500</b>	<b>22,500</b>	<b>22,000</b>	
		최저가	18,957	18,931	없 음	19,000	18,993	19,000	노량진
		최고가	19,000	19,000	없 음	19,000	19,000	19,000	
		<b>평균가</b>	<b>22,500</b>	<b>18,966</b>	<b>없 음</b>	<b>19,000</b>	<b>18,997</b>	<b>19,000</b>	
활 농어	kg	최저가	14,200	12,000	9,200	9,200	5,000	11,000	가락시장
		최고가	15,300	14,500	12,500	12,500	15,000	16,000	
		<b>평균가</b>	<b>14,750</b>	<b>13,250</b>	<b>10,850</b>	<b>10,850</b>	<b>10,300</b>	<b>13,500</b>	
		최저가	10,818	12,838	12,750	12,492	11,387	11,244	노량진
		최고가	16,500	24,000	20,000	17,000	22,000	19,000	
		<b>평균가</b>	<b>13,659</b>	<b>18,419</b>	<b>16,375</b>	<b>14,746</b>	<b>16,694</b>	<b>15,122</b>	
활 대게	kg	최저가	20,000	20,000	20,000	20,000	20,000	20,000	가락시장
		최고가	22,000	22,000	22,000	22,000	22,000	22,000	
		<b>평균가</b>	<b>21,000</b>	<b>21,000</b>	<b>21,000</b>	<b>21,000</b>	<b>21,000</b>	<b>21,000</b>	
		최저가	4,492	4,613	7,436	7,718	6,549	6,035	노량진
		최고가	7,000	12,000	17,000	15,000	10,000	10,700	
		<b>평균가</b>	<b>5,746</b>	<b>8,317</b>	<b>12,218</b>	<b>11,359</b>	<b>8,275</b>	<b>8,368</b>	

수산물 저가 수입신고 근절을 위한 수산물 가격조사(2차)

염장새우	25kg/Box	최저가	30,000	30,000	30,000	30,000	40,000	40,000	미락무역
		최고가	40,000	40,000	40,000	40,000	50,000	50,000	
		<b>평균가</b>	<b>35,000</b>	<b>35,000</b>	<b>35,000</b>	<b>35,000</b>	<b>45,000</b>	<b>45,000</b>	
		최저가	35,000	35,000	35,000	35,000	35,000	35,000	황명무역
		최고가	45,000	45,000	45,000	45,000	45,000	45,000	
		<b>평균가</b>	<b>40,000</b>	<b>40,000</b>	<b>40,000</b>	<b>40,000</b>	<b>40,000</b>	<b>40,000</b>	
활낙지	kg	최저가	4,100	3,300	3,300	3,300	3,300	3,000	가락시장
		최고가	4,500	3,600	3,600	3,500	3,500	3,500	
		<b>평균가</b>	<b>4,300</b>	<b>3,450</b>	<b>3,450</b>	<b>3,400</b>	<b>3,400</b>	<b>3,400</b>	
		최저가	2,400	3,000	2,500	없 음	3,000	3,300	노량진
		최고가	3,500	3,500	3,000	없 음	3,500	4,000	
		<b>평균가</b>	<b>2,950</b>	<b>3,250</b>	<b>2,750</b>	<b>없 음</b>	<b>3,250</b>	<b>3,650</b>	
냉동 주꾸미	kg	최저가	2,400	2,400	2,400	2,400	2,400	2,400	가락시장
		최고가	2,400	2,400	2,400	2,400	2,400	2,400	
		<b>평균가</b>	<b>2,400</b>	<b>2,400</b>	<b>2,400</b>	<b>2,400</b>	<b>2,400</b>	<b>2,400</b>	
		최저가	없 음	3,968	없 음	3,507	3,125	3,183	노량진
		최고가	없 음	4,271	없 음	4,271	3,125	4,167	
		<b>평균가</b>	<b>없 음</b>	<b>4,120</b>	<b>없 음</b>	<b>3,889</b>	<b>3,125</b>	<b>3,675</b>	
냉동조기	kg	최저가	2,429	2,429	2,429	2,429	2,286	2,286	가락시장
		최고가	3,286	3,286	3,286	3,286	3,286	3,286	
		<b>평균가</b>	<b>2,857</b>	<b>2,857</b>	<b>2,857</b>	<b>2,857</b>	<b>2,786</b>	<b>2,786</b>	
		최저가	3,010	3,000	2,200	3,036	3,445	3,445	노량진
		최고가	3,767	3,000	2,200	3,273	5,500	5,500	
		<b>평균가</b>	<b>3,388</b>	<b>3,000</b>	<b>2,200</b>	<b>3,155</b>	<b>4,473</b>	<b>4,473</b>	
냉동명태	kg	최저가	1,650	1,700	1,700	1,700	1,700	1,700	가락시장
		최고가	1,900	1,800	1,850	1,850	1,850	1,900	
		<b>평균가</b>	<b>1,775</b>	<b>1,750</b>	<b>1,775</b>	<b>1,775</b>	<b>1,775</b>	<b>1,800</b>	
		최저가	1,401	1,369	1,683	1,504	없 음	1,410	노량진
		최고가	1,760	1,725	1,735	1,810	없 음	1,810	
		<b>평균가</b>	<b>1,580</b>	<b>1,547</b>	<b>1,709</b>	<b>1,657</b>	<b>없 음</b>	<b>1,610</b>	

냉동낙지	kg	최저가	2,500	2,500	2,500	2,500	2,500	2,500	가락시장
		최고가	2,500	2,500	2,500	2,500	2,500	2,500	
		<b>평균가</b>	<b>2,500</b>	<b>2,500</b>	<b>2,500</b>	<b>2,500</b>	<b>2,500</b>	<b>2,500</b>	
		최저가	없음	없음	없음	없음	없음	없음	중부시장
		최고가	없음	없음	없음	없음	없음	없음	
		<b>평균가</b>	<b>없음</b>	<b>없음</b>	<b>없음</b>	<b>없음</b>	<b>없음</b>	<b>없음</b>	
조미오징어	kg	최저가	12,500	12,500	12,500	12,500	12,500	12,500	가락시장
		최고가	13,000	13,000	13,000	13,000	13,000	13,000	
		<b>평균가</b>	<b>12,750</b>	<b>12,750</b>	<b>12,750</b>	<b>12,750</b>	<b>12,750</b>	<b>12,750</b>	
		최저가	10,000	10,000	10,000	10,000	9,000	10,000	중부시장
		최고가	13,000	13,000	13,000	13,000	7,000	13,000	
		<b>평균가</b>	<b>11,500</b>	<b>11,500</b>	<b>11,500</b>	<b>11,500</b>	<b>8,000</b>	<b>11,500</b>	
복어채	kg	최저가	16,800	16,800	16,800	16,800	16,600	17,000	가락시장
		최고가	17,800	17,800	17,800	17,800	16,600	18,000	
		<b>평균가</b>	<b>17,300</b>	<b>17,300</b>	<b>17,300</b>	<b>17,300</b>	<b>16,600</b>	<b>17,500</b>	
		최저가	23,000	23,000	23,000	23,000	19,000	20,000	중부시장
		최고가	23,000	23,000	23,000	23,000	20,000	21,000	
		<b>평균가</b>	<b>23,000</b>	<b>23,000</b>	<b>23,000</b>	<b>23,000</b>	<b>19,500</b>	<b>20,500</b>	
조미쥐치포	kg	최저가	7,000	7,000	7,000	7,000	6,000	7,000	가락시장
		최고가	8,000	8,000	8,000	8,000	7,000	8,000	
		<b>평균가</b>	<b>7,500</b>	<b>7,500</b>	<b>7,500</b>	<b>7,500</b>	<b>6,500</b>	<b>7,500</b>	
		최저가	11,000	11,000	11,000	11,000	9,000	2,500	중부시장
		최고가	11,000	11,000	11,000	11,000	12,000	2,700	
		<b>평균가</b>	<b>11,000</b>	<b>11,000</b>	<b>11,000</b>	<b>11,000</b>	<b>10,500</b>	<b>2,600</b>	
마른대구	kg	최저가	없음	없음	없음	없음	4,000	5,000	노량진
		최고가	없음	없음	없음	없음	10,000	10,000	
		<b>평균가</b>	<b>없음</b>	<b>없음</b>	<b>없음</b>	<b>없음</b>	<b>7,000</b>	<b>7,500</b>	
		최저가	5,500	5,500	5,500	5,500	5,000	5,000	중부시장
		최고가	5,500	5,500	5,500	5,500	7,500	10,000	
		<b>평균가</b>	<b>5,500</b>	<b>5,500</b>	<b>5,500</b>	<b>5,500</b>	<b>6,250</b>	<b>7,500</b>	

수산물 저가 수입신고 근절을 위한 수산물 가격조사(2차)

품목	규격	구분	가 격					조사시장	
			수('08.11.5)	목('08.11.6)	금('08.11.7)	토('08.11.8)	월('08.11.10)		화('08.11.11)
활홍민어	kg	최저가	5,500	5,500	5,500	6,400	3,700	2,700	가락시장
		최고가	5,800	5,800	5,800	6,700	8,000	8,000	
		<b>평균가</b>	<b>5,650</b>	<b>5,650</b>	<b>5,650</b>	<b>6,550</b>	<b>5,850</b>	<b>5,350</b>	
		노량진	최저가	7,686	7,230	7,906	8,073	5,779	4,976
			최고가	9,000	9,500	10,000	10,000	8,500	8,000
			<b>평균가</b>	<b>8,343</b>	<b>8,365</b>	<b>8,593</b>	<b>9,037</b>	<b>7,140</b>	<b>6,488</b>
활뱀장어	kg	최저가	21,000	20,000	20,000	20,000	20,000	20,000	가락시장
		최고가	24,000	24,000	24,000	24,000	24,000	24,000	
		<b>평균가</b>	<b>22,500</b>	<b>22,000</b>	<b>22,000</b>	<b>22,000</b>	<b>22,000</b>	<b>22,000</b>	
		노량진	최저가	18,993	19,000	18,991	18,981	18,959	19,000
			최고가	19,000	19,000	19,000	19,000	19,000	19,000
			<b>평균가</b>	<b>18,997</b>	<b>19,000</b>	<b>18,996</b>	<b>18,991</b>	<b>18,980</b>	<b>19,000</b>
활 농어	kg	최저가	5,000	11,000	6,000	13,800	8,800	8,700	가락시장
		최고가	15,000	16,000	14,700	15,000	14,000	14,000	
		<b>평균가</b>	<b>10,300</b>	<b>13,500</b>	<b>10,350</b>	<b>14,400</b>	<b>11,400</b>	<b>11,350</b>	
		노량진	최저가	11,387	11,244	13,254	12,803	11,240	10,237
			최고가	22,000	19,000	25,000	16,000	17,500	18,000
			<b>평균가</b>	<b>16,694</b>	<b>15,122</b>	<b>19,127</b>	<b>14,402</b>	<b>14,370</b>	<b>14,119</b>
활 대게	kg	최저가	20,000	20,000	20,000	20,000	20,000	20,000	가락시장
		최고가	22,000	22,000	22,000	20,000	20,000	20,000	
		<b>평균가</b>	<b>21,000</b>	<b>21,000</b>	<b>21,000</b>	<b>20,000</b>	<b>20,000</b>	<b>20,000</b>	
		노량진	최저가	6,549	6,035	없 음	6,058	6,153	6,798
			최고가	10,000	10,700	없 음	8,500	22,000	13,000
			<b>평균가</b>	<b>8,275</b>	<b>8,368</b>	<b>없 음</b>	<b>7,279</b>	<b>14,257</b>	<b>9,899</b>

염장새우	25kg/Box	최저가	40,000	40,000	40,000	40,000	35,000	35,000	미락무역
		최고가	50,000	50,000	50,000	50,000	45,000	45,000	
		<b>평균가</b>	<b>45,000</b>	<b>45,000</b>	<b>45,000</b>	<b>45,000</b>	<b>40,000</b>	<b>40,000</b>	
		최저가	35,000	35,000	35,000	35,000	30,000	30,000	황명무역
		최고가	45,000	45,000	45,000	45,000	40,000	40,000	
		<b>평균가</b>	<b>40,000</b>	<b>40,000</b>	<b>40,000</b>	<b>40,000</b>	<b>35,000</b>	<b>35,000</b>	
활낙지	kg	최저가	33,000	40,000	4,000	4,000	4,000	4,000	가락시장
		최고가	3,500	4,300	4,300	4,300	4,300	4,300	
		<b>평균가</b>	<b>3,400</b>	<b>4,150</b>	<b>4,150</b>	<b>4,350</b>	<b>4,150</b>	<b>4,150</b>	
		최저가	2,500	3,000	2,500	3,000	3,300	3,300	노량진
		최고가	3,000	3,500	3,000	3,500	3,500	3,500	
		<b>평균가</b>	<b>3,250</b>	<b>3,250</b>	<b>2,750</b>	<b>3,250</b>	<b>3,400</b>	<b>3,400</b>	
냉동 주꾸미	kg	최저가	2,400	2,400	2,400	2,400	2,400	2,400	가락시장
		최고가	2,400	2,400	2,400	2,400	2,400	2,400	
		<b>평균가</b>	<b>2,400</b>	<b>2,400</b>	<b>2,400</b>	<b>2,400</b>	<b>2,400</b>	<b>2,400</b>	
		최저가	3,125	3,183	2,500	2,500	3,125	2,917	노량진
		최고가	3,125	4,167	2,500	2,500	3,125	2,917	
		<b>평균가</b>	<b>3,125</b>	<b>3,675</b>	<b>2,500</b>	<b>2,500</b>	<b>3,125</b>	<b>2,917</b>	
냉동조기	kg	최저가	2,285	2,286	2,429	2,429	2,429	2,572	가락시장
		최고가	3,286	3,286	3,286	3,286	3,286	3,286	
		<b>평균가</b>	<b>2,785</b>	<b>2,786</b>	<b>2,857</b>	<b>2,857</b>	<b>2,786</b>	<b>2,929</b>	
		최저가	3,445	3,445	2,200	3,036	3,667	2,571	노량진
		최고가	5,500	5,500	2,200	3,273	3,667	2,571	
		<b>평균가</b>	<b>4,473</b>	<b>4,473</b>	<b>2,200</b>	<b>3,155</b>	<b>3,667</b>	<b>2,571</b>	
냉동명태	kg	최저가	1,700	1,700	1,700	1,700	1,700	1,700	가락시장
		최고가	1,850	1,900	1,850	1,850	1,850	1,850	
		<b>평균가</b>	<b>1,775</b>	<b>1,800</b>	<b>1,775</b>	<b>1,775</b>	<b>1,775</b>	<b>1,775</b>	
		최저가	없음	1,410	1,683	1,504	없음	1,478	노량진
		최고가	없음	1,810	1,735	1,810	없음	1,785	
		<b>평균가</b>	<b>없음</b>	<b>1,610</b>	<b>1,709</b>	<b>1,657</b>	<b>없음</b>	<b>1,632</b>	



수산물 저가 수입신고 근절을 위한 수산물 가격조사(2차)

냉동낙지	kg	최저가	2,500	2,500	2,500	2,500	2,500	2,500	가락시장
		최고가	2,500	2,500	2,500	2,500	2,500	2,500	
		<b>평균가</b>	<b>2,500</b>	<b>2,500</b>	<b>2,500</b>	<b>2,500</b>	<b>2,500</b>	<b>2,500</b>	
		최저가	없음	없음	없음	없음	없음	없음	중부시장
		최고가	없음	없음	없음	없음	없음	없음	
		<b>평균가</b>	<b>없음</b>	<b>없음</b>	<b>없음</b>	<b>없음</b>	<b>없음</b>	<b>없음</b>	
조미오징어	kg	최저가	12,500	12,500	12,500	12,500	12,500	12,500	가락시장
		최고가	13,000	13,000	13,000	13,000	13,000	13,000	
		<b>평균가</b>	<b>12,750</b>	<b>12,750</b>	<b>12,750</b>	<b>12,750</b>	<b>12,750</b>	<b>12,750</b>	
		최저가	10,000	10,000	10,000	10,000	10,000	10,000	중부시장
		최고가	13,000	13,000	13,000	13,000	13,000	13,000	
		<b>평균가</b>	<b>11,500</b>	<b>11,500</b>	<b>11,500</b>	<b>11,500</b>	<b>11,500</b>	<b>11,500</b>	
복어채	kg	최저가	16,600	17,000	16,500	16,500	16,600	17,000	가락시장
		최고가	16,600	18,000	17,000	17,000	16,600	18,000	
		<b>평균가</b>	<b>16,600</b>	<b>17,500</b>	<b>16,750</b>	<b>16,750</b>	<b>16,600</b>	<b>17,500</b>	
		최저가	20,000	20,000	20,000	20,000	21,000	20,000	중부시장
		최고가	21,000	23,000	23,000	23,000	23,000	21,000	
		<b>평균가</b>	<b>20,500</b>	<b>21,500</b>	<b>21,500</b>	<b>21,500</b>	<b>22,000</b>	<b>20,500</b>	
조미취치포	kg	최저가	7,000	7,000	7,000	7,000	6,000	7,000	가락시장
		최고가	8,000	8,000	8,000	8,000	7,000	8,000	
		<b>평균가</b>	<b>7,500</b>	<b>7,500</b>	<b>7,500</b>	<b>7,500</b>	<b>6,500</b>	<b>7,500</b>	
		최저가	2,500	2,500	2,500	2,500	9,000	9,000	중부시장
		최고가	2,700	2,700	2,700	2,700	12,000	11,000	
		<b>평균가</b>	<b>2,600</b>	<b>2,600</b>	<b>2,600</b>	<b>2,600</b>	<b>10,500</b>	<b>10,000</b>	
마른대구	kg	최저가	5,000	7,500	7,500	7,500	10,500	10,500	노량진
		최고가	10,000	10,000	10,000	10,000	11,000	11,000	
		<b>평균가</b>	<b>7,500</b>	<b>8,750</b>	<b>8,750</b>	<b>8,750</b>	<b>10,750</b>	<b>10,750</b>	
		최저가	5,000	5,000	5,000	5,000	10,000	10,000	중부시장
		최고가	7,500	7,500	7,500	7,500	12,500	12,500	
		<b>평균가</b>	<b>6,250</b>	<b>6,250</b>	<b>6,250</b>	<b>6,250</b>	<b>11,250</b>	<b>11,250</b>	

품목	규격	구분	가 격						조사시장
			수('08.11.12)	목('08.11.13)	금('08.11.14)	토('08.11.15)	월('08.11.17)	화('08.11.18)	
활홍민어	kg	최저가	2,500	2,500	2,000	2,000	4,000	2,500	가락시장
		최고가	7,000	7,000	3,600	3,600	7,000	7,500	
		<b>평균가</b>	<b>4,750</b>	<b>4,750</b>	<b>2,800</b>	<b>2,800</b>	<b>5,500</b>	<b>5,000</b>	
		최저가	4,913	4,703	5,661	6,251	6,252	6,304	노량진
		최고가	8,300	8,000	8,000	8,500	9,000	8,500	
		<b>평균가</b>	<b>6,607</b>	<b>6,352</b>	<b>6,830</b>	<b>7,376</b>	<b>7,629</b>	<b>7,402</b>	
활뱀장어	kg	최저가	20,000	20,000	20,000	20,000	20,000	20,000	가락시장
		최고가	24,000	24,000	24,000	24,000	24,000	24,000	
		<b>평균가</b>	<b>22,000</b>	<b>22,000</b>	<b>22,000</b>	<b>22,000</b>	<b>22,000</b>	<b>22,000</b>	
		최저가	18,991	19,000	18,991	18,975	18,978	18,960	노량진
		최고가	19,000	19,000	19,000	19,000	19,000	19,000	
		<b>평균가</b>	<b>18,996</b>	<b>19,000</b>	<b>18,996</b>	<b>18,988</b>	<b>18,989</b>	<b>18,980</b>	
활 농어	kg	최저가	11,600	12,400	12,200	10,500	9,200	12,000	가락시장
		최고가	13,000	13,500	13,500	13,800	13,800	14,000	
		<b>평균가</b>	<b>12,300</b>	<b>12,950</b>	<b>12,850</b>	<b>12,150</b>	<b>11,500</b>	<b>13,000</b>	
		최저가	12,151	10,870	11,130	9,079	8,959	6,228	노량진
		최고가	19,000	15,000	26,000	24,000	15,000	23,000	
		<b>평균가</b>	<b>9,500</b>	<b>12,935</b>	<b>18,565</b>	<b>16,540</b>	<b>11,980</b>	<b>14,614</b>	
활 대게	kg	최저가	20,000	20,000	20,000	20,000	20,000	20,000	가락시장
		최고가	20,000	20,000	20,000	20,000	20,000	20,000	
		<b>평균가</b>	<b>20,000</b>	<b>20,000</b>	<b>20,000</b>	<b>20,000</b>	<b>20,000</b>	<b>20,000</b>	
		최저가	5,511	5,819	16,484	16,072	10,152	6,798	노량진
		최고가	13,000	11,500	17,000	19,500	13,000	13,000	
		<b>평균가</b>	<b>9,526</b>	<b>8,660</b>	<b>16,742</b>	<b>17,786</b>	<b>11,576</b>	<b>9,899</b>	

수산물 저가 수입신고 근절을 위한 수산물 가격조사(2차)

염장새우	25kg/Box	최저가	35,000	35,000	35,000	35,000	30,000	30,000	미락무역
		최고가	45,000	45,000	45,000	45,000	35,000	40,000	
		<b>평균가</b>	<b>40,000</b>	<b>40,000</b>	<b>40,000</b>	<b>40,000</b>	<b>37,500</b>	<b>35,000</b>	
		최저가	30,000	30,000	30,000	30,000	30,000	30,000	황명무역
		최고가	40,000	45,000	45,000	45,000	40,000	40,000	
		<b>평균가</b>	<b>35,000</b>	<b>37,500</b>	<b>37,500</b>	<b>37,500</b>	<b>35,000</b>	<b>35,000</b>	
활낙지	kg	최저가	4,000	4,000	4,300	4,000	4,300	4,200	가락시장
		최고가	4,300	4,300	4,500	4,300	4,500	4,400	
		<b>평균가</b>	<b>4,150</b>	<b>4,150</b>	<b>4,400</b>	<b>4,350</b>	<b>4,400</b>	<b>4,300</b>	
		최저가	2,500	2,500	3,300	3,300	3,000	3,500	노량진
		최고가	4,000	4,000	3,500	3,500	3,500	4,000	
		<b>평균가</b>	<b>3,250</b>	<b>3,250</b>	<b>3,400</b>	<b>3,400</b>	<b>3,250</b>	<b>3,750</b>	
냉동 주꾸미	kg	최저가	2,400	2,400	2,400	2,400	2,400	2,400	가락시장
		최고가	2,400	2,400	2,400	2,400	2,400	2,400	
		<b>평균가</b>	<b>2,400</b>	<b>2,400</b>	<b>2,400</b>	<b>2,400</b>	<b>2,400</b>	<b>2,400</b>	
		최저가	4,500	없음	2,500	3,111	3,125	2,917	노량진
		최고가	4,500	없음	2,500	3,111	3,125	2,917	
		<b>평균가</b>	<b>4,500</b>	<b>없음</b>	<b>2,500</b>	<b>3,111</b>	<b>3,125</b>	<b>2,917</b>	
냉동조기	kg	최저가	2,572	2,429	2,572	2,429	2,572	2,572	가락시장
		최고가	3,286	3,286	3,357	3,286	3,286	3,286	
		<b>평균가</b>	<b>2,929</b>	<b>2,857</b>	<b>2,964</b>	<b>2,857</b>	<b>2,929</b>	<b>2,929</b>	
		최저가	2,500	2,571	2,571	없음	6,252	2,571	노량진
		최고가	2,500	2,571	2,571	없음	9,000	2,571	
		<b>평균가</b>	<b>2,500</b>	<b>2,571</b>	<b>2,571</b>	<b>없음</b>	<b>7,629</b>	<b>2,571</b>	
냉동명태	kg	최저가	1,700	1,700	1,700	1,700	1,600	1,700	가락시장
		최고가	1,850	1,850	1,900	1,900	1,700	1,850	
		<b>평균가</b>	<b>1,775</b>	<b>1,775</b>	<b>1,800</b>	<b>1,800</b>	<b>1,650</b>	<b>1,775</b>	
		최저가	1,298	1,499	1,601	1,266	없음	1,478	노량진
		최고가	1,730	1,745	1,675	1,730	없음	1,785	
		<b>평균가</b>	<b>1,514</b>	<b>1,622</b>	<b>1,638</b>	<b>1,498</b>	<b>없음</b>	<b>1,632</b>	

냉동낙지	kg	최저가	2,500	2,500	2,500	2,500	2,500	2,500	가락시장
		최고가	2,500	2,500	2,500	2,500	2,500	2,500	
		<b>평균가</b>	<b>2,500</b>	<b>2,500</b>	<b>2,500</b>	<b>2,500</b>	<b>2,500</b>	<b>2,500</b>	
		최저가	없음	4,406	없음	3,730	4,500	없음	중부시장
		최고가	없음	6,000	없음	6,186	4,500	없음	
		<b>평균가</b>	<b>없음</b>	<b>5,203</b>	<b>없음</b>	<b>4,958</b>	<b>4,500</b>	<b>없음</b>	
조미오징어	kg	최저가	12,500	12,500	12,500	12,500	12,500	12,500	가락시장
		최고가	13,000	13,000	13,000	13,000	13,000	13,000	
		<b>평균가</b>	<b>12,750</b>	<b>12,750</b>	<b>12,750</b>	<b>12,750</b>	<b>12,750</b>	<b>12,750</b>	
		최저가	10,000	10,000	10,000	10,000	9,000	10,000	중부시장
		최고가	13,000	13,000	13,000	13,000	7,000	13,000	
		<b>평균가</b>	<b>11,500</b>	<b>11,500</b>	<b>11,500</b>	<b>11,500</b>	<b>8,000</b>	<b>11,500</b>	
복어채	kg	최저가	16,600	17,000	16,500	16,500	16,600	17,000	가락시장
		최고가	16,600	18,000	17,000	17,000	16,600	18,000	
		<b>평균가</b>	<b>16,600</b>	<b>17,500</b>	<b>16,750</b>	<b>16,750</b>	<b>16,600</b>	<b>17,500</b>	
		최저가	20,000	20,000	20,000	20,000	19,000	21,000	중부시장
		최고가	21,000	23,000	23,000	23,000	20,000	23,000	
		<b>평균가</b>	<b>20,500</b>	<b>21,500</b>	<b>21,500</b>	<b>21,500</b>	<b>19,500</b>	<b>22,000</b>	
조미취치포	kg	최저가	7,000	7,000	7,000	7,000	6,000	7,000	가락시장
		최고가	8,000	8,000	8,000	8,000	7,000	8,000	
		<b>평균가</b>	<b>7,500</b>	<b>7,500</b>	<b>7,500</b>	<b>7,500</b>	<b>6,500</b>	<b>7,500</b>	
		최저가	9,000	9,000	9,000	9,000	9,000	9,000	중부시장
		최고가	12,000	12,000	11,000	11,000	12,000	11,000	
		<b>평균가</b>	<b>10,500</b>	<b>10,500</b>	<b>10,000</b>	<b>11,000</b>	<b>10,500</b>	<b>10,000</b>	
마른대구	kg	최저가	10,500	10,500	10,500	10,500	10,000	10,000	노량진
		최고가	11,000	11,000	11,000	11,000	12,500	12,500	
		<b>평균가</b>	<b>10,750</b>	<b>10,750</b>	<b>10,750</b>	<b>10,750</b>	<b>11,250</b>	<b>11,250</b>	
		최저가	10,000	10,000	10,000	10,000	10,500	10,500	중부시장
		최고가	12,500	12,500	12,500	12,500	11,500	11,500	
		<b>평균가</b>	<b>11,250</b>	<b>11,250</b>	<b>11,250</b>	<b>11,250</b>	<b>11,000</b>	<b>11,000</b>	

수산물 저가 수입신고 근절을 위한 수산물 가격조사(2차)

품목	규격	구분	가 격						조사시장
			수('08.11.19)	목('08.11.20)	금('08.11.21)	토('08.11.22)	월('08.11.24)	화('08.11.25)	
활홍민어	kg	최저가	2,500	2,500	2,500	4,500	4,000	2,500	가락시장
		최고가	7,500	7,500	7,500	7,300	7,000	7,500	
		<b>평균가</b>	<b>5,000</b>	<b>5,000</b>	<b>5,000</b>	<b>5,900</b>	<b>5,500</b>	<b>5,000</b>	
		최저가	6,696	6,760	6,249	5,249	6,252	6,304	노량진
		최고가	8,300	8,500	9,000	8,500	9,000	8,500	
		<b>평균가</b>	<b>7,498</b>	<b>7,630</b>	<b>7,625</b>	<b>6,885</b>	<b>7,629</b>	<b>7,402</b>	
활뱀장어	kg	최저가	20,000	20,000	20,000	20,000	20,000	20,000	가락시장
		최고가	24,000	24,000	24,000	24,000	24,000	24,000	
		<b>평균가</b>	<b>22,000</b>	<b>22,000</b>	<b>22,000</b>	<b>22,000</b>	<b>22,000</b>	<b>22,000</b>	
		최저가	18,159	19,000	18,539	19,000	18,978	18,960	노량진
		최고가	19,000	19,000	19,000	19,000	19,000	19,000	
		<b>평균가</b>	<b>18,980</b>	<b>19,000</b>	<b>18,770</b>	<b>19,000</b>	<b>18,989</b>	<b>18,980</b>	
활 농어	kg	최저가	6,200	6,000	11,000	12,000	9,200	12,000	가락시장
		최고가	13,200	10,000	15,000	14,300	13,800	14,000	
		<b>평균가</b>	<b>9,700</b>	<b>8,000</b>	<b>13,000</b>	<b>13,150</b>	<b>11,500</b>	<b>13,000</b>	
		최저가	9,723	8,441	11,042	9,972	8,959	6,228	노량진
		최고가	14,000	35,000	15,000	16,000	15,000	23,000	
		<b>평균가</b>	<b>11,862</b>	<b>21,720</b>	<b>13,021</b>	<b>12,986</b>	<b>11,980</b>	<b>14,614</b>	
활 대게	kg	최저가	20,000	20,000	20,000	20,000	20,000	20,000	가락시장
		최고가	20,000	20,000	20,000	20,000	20,000	20,000	
		<b>평균가</b>	<b>20,000</b>	<b>20,000</b>	<b>20,000</b>	<b>20,000</b>	<b>20,000</b>	<b>20,000</b>	
		최저가	9,173	7,125	7,341	13,801	10,152	6,798	노량진
		최고가	18,000	8,000	10,000	15,500	13,000	13,000	
		<b>평균가</b>	<b>13,587</b>	<b>7,563</b>	<b>8,671</b>	<b>14,651</b>	<b>11,576</b>	<b>9,899</b>	

염장새우	25kg/Box	최저가	30,000	30,000	30,000	30,000	30,000	30,000	미락무역
		최고가	40,000	40,000	40,000	40,000	35,000	40,000	
		<b>평균가</b>	<b>35,000</b>	<b>35,000</b>	<b>35,000</b>	<b>35,000</b>	<b>37,500</b>	<b>35,000</b>	
		최저가	30,000	30,000	30,000	30,000	30,000	30,000	황명무역
		최고가	40,000	40,000	40,000	40,000	40,000	40,000	
		<b>평균가</b>	<b>35,000</b>	<b>35,000</b>	<b>35,000</b>	<b>35,000</b>	<b>35,000</b>	<b>35,000</b>	
활낙지	kg	최저가	4,200	4,000	4,300	4,300	4,300	4,200	가락시장
		최고가	4,400	4,300	4,500	4,300	4,500	4,400	
		<b>평균가</b>	<b>4,300</b>	<b>4,150</b>	<b>4,400</b>	<b>4,500</b>	<b>4,400</b>	<b>4,300</b>	
		최저가	2,500	2,500	2,500	2,750	3,000	3,000	노량진
		최고가	3,000	3,000	3,000	3,000	3,500	3,500	
		<b>평균가</b>	<b>3,250</b>	<b>2,750</b>	<b>2,750</b>	<b>2,750</b>	<b>3,250</b>	<b>3,250</b>	
냉동 주꾸미	kg	최저가	2,400	2,400	2,400	2,400	2,400	2,400	가락시장
		최고가	2,400	2,400	2,400	2,400	2,400	2,400	
		<b>평균가</b>	<b>2,400</b>	<b>2,400</b>	<b>2,400</b>	<b>2,400</b>	<b>2,400</b>	<b>2,400</b>	
		최저가	없음	없음	없음	없음	3,125	2,917	노량진
		최고가	없음	없음	없음	없음	3,125	2,917	
		<b>평균가</b>	<b>없음</b>	<b>없음</b>	<b>없음</b>	<b>없음</b>	<b>3,125</b>	<b>2,917</b>	
냉동조기	kg	최저가	2,429	2,572	2,857	2,572	2,572	2,572	가락시장
		최고가	3,286	3,286	3,286	3,286	3,286	3,286	
		<b>평균가</b>	<b>2,857</b>	<b>2,929</b>	<b>3,072</b>	<b>2,929</b>	<b>2,929</b>	<b>2,929</b>	
		최저가	3,103	4,667	2,774	2,571	6,252	2,571	노량진
		최고가	3,477	4,667	5,833	2,571	9,000	2,571	
		<b>평균가</b>	<b>3,290</b>	<b>4,667</b>	<b>4,304</b>	<b>2,571</b>	<b>7,629</b>	<b>2,571</b>	
냉동명태	kg	최저가	1,700	1,700	1,700	1,700	1,600	1,700	가락시장
		최고가	1,800	1,800	1,800	1,850	1,700	1,850	
		<b>평균가</b>	<b>1,750</b>	<b>1,750</b>	<b>1,750</b>	<b>1,775</b>	<b>1,650</b>	<b>1,775</b>	
		최저가	1,127	1,426	1,411	1,293	없음	1,478	노량진
		최고가	1,573	1,695	1,741	1,591	없음	1,785	
		<b>평균가</b>	<b>1,350</b>	<b>1,560</b>	<b>1,576</b>	<b>1,442</b>	<b>없음</b>	<b>1,632</b>	

수산물 저가 수입신고 근절을 위한 수산물 가격조사(2차)

냉동낙지	kg	최저가	2,500	2,500	2,500	2,500	2,500	2,500	가락시장
		최고가	2,500	2,500	2,500	2,500	2,500	2,500	
		<b>평균가</b>	<b>2,500</b>	<b>2,500</b>	<b>2,500</b>	<b>2,500</b>	<b>2,500</b>	<b>2,500</b>	
		최저가	4,992	2,809	없음	없음	4,500	없음	중부시장
		최고가	5,867	4,464	없음	없음	4,500	없음	
<b>평균가</b>	<b>7,926</b>	<b>3,637</b>	<b>없음</b>	<b>없음</b>	<b>4,500</b>	<b>없음</b>			
조미오징어	kg	최저가	12,500	12,500	12,500	12,500	12,500	12,500	가락시장
		최고가	13,000	13,000	13,000	13,000	13,000	13,000	
		<b>평균가</b>	<b>12,750</b>	<b>12,750</b>	<b>12,750</b>	<b>12,750</b>	<b>12,750</b>	<b>12,750</b>	
		최저가	10,000	10,000	10,000	10,000	9,000	10,000	중부시장
		최고가	13,000	13,000	13,000	13,000	7,000	13,000	
<b>평균가</b>	<b>11,500</b>	<b>11,500</b>	<b>11,500</b>	<b>11,500</b>	<b>8,000</b>	<b>11,500</b>			
복어채	kg	최저가	16,600	17,000	16,500	16,500	16,600	17,000	가락시장
		최고가	16,600	18,000	17,000	17,000	16,600	18,000	
		<b>평균가</b>	<b>16,600</b>	<b>17,500</b>	<b>16,750</b>	<b>16,750</b>	<b>16,600</b>	<b>17,500</b>	
		최저가	20,000	20,000	20,000	20,000	19,000	21,000	중부시장
		최고가	21,000	23,000	23,000	23,000	20,000	23,000	
<b>평균가</b>	<b>20,500</b>	<b>21,500</b>	<b>21,500</b>	<b>21,500</b>	<b>19,500</b>	<b>22,000</b>			
조미취치포	kg	최저가	7,000	7,000	7,000	7,000	6,000	7,000	가락시장
		최고가	8,000	8,000	8,000	8,000	7,000	8,000	
		<b>평균가</b>	<b>7,500</b>	<b>7,500</b>	<b>7,500</b>	<b>7,500</b>	<b>6,500</b>	<b>7,500</b>	
		최저가	2,500	2,500	2,500	2,500	9,000	9,000	중부시장
		최고가	2,700	2,700	2,700	2,700	12,000	11,000	
<b>평균가</b>	<b>2,600</b>	<b>2,600</b>	<b>2,600</b>	<b>2,600</b>	<b>10,500</b>	<b>10,000</b>			
마른대구	kg	최저가	10,000	10,000	10,000	10,000	10,000	10,000	노량진
		최고가	12,500	12,500	12,500	12,500	12,500	12,500	
		<b>평균가</b>	<b>11,250</b>	<b>11,250</b>	<b>11,250</b>	<b>11,250</b>	<b>11,250</b>	<b>11,250</b>	
		최저가	10,500	10,500	10,500	10,500	5,500	5,500	중부시장
		최고가	11,500	11,500	11,500	11,500	10,500	10,500	
<b>평균가</b>	<b>11,000</b>	<b>11,000</b>	<b>11,000</b>	<b>11,000</b>	<b>8,000</b>	<b>8,000</b>			

품목	규격	구분	가 격					조사시장	
			수('08.11.26)	목('08.11.27)	금('08.11.28)	토('08.11.29)	월('08.12.1)		화('08.12.2)
활홍민어	kg	최저가	2,500	2,500	2,500	4,500	1,000	2,800	가락시장
		최고가	7,500	7,500	7,500	7,300	4,000	4,500	
		<b>평균가</b>	<b>5,000</b>	<b>5,000</b>	<b>5,000</b>	<b>5,900</b>	<b>2,500</b>	<b>3,650</b>	
		최저가	6,696	6,760	6,249	5,249	5,975	5,852	노량진
		최고가	8,300	8,500	9,000	8,500	7,500	8,300	
		<b>평균가</b>	<b>7,498</b>	<b>7,630</b>	<b>7,625</b>	<b>6,885</b>	<b>6,738</b>	<b>7,076</b>	
활뱀장어	kg	최저가	20,000	20,000	20,000	20,000	20,000	20,000	가락시장
		최고가	24,000	24,000	24,000	24,000	22,000	22,000	
		<b>평균가</b>	<b>22,000</b>	<b>22,000</b>	<b>22,000</b>	<b>22,000</b>	<b>21,000</b>	<b>21,000</b>	
		최저가	18,159	19,000	18,539	19,000	19,000	18,991	노량진
		최고가	19,000	19,000	19,000	19,000	19,000	19,000	
		<b>평균가</b>	<b>18,980</b>	<b>19,000</b>	<b>18,770</b>	<b>19,000</b>	<b>19,000</b>	<b>18,996</b>	
활 농어	kg	최저가	6,200	6,000	11,000	12,000	12,000	12,600	가락시장
		최고가	13,200	10,000	15,000	14,300	13,000	14,500	
		<b>평균가</b>	<b>9,700</b>	<b>8,000</b>	<b>13,000</b>	<b>13,150</b>	<b>12,500</b>	<b>13,550</b>	
		최저가	9,723	8,441	11,042	9,972	11,481	12,181	노량진
		최고가	14,000	35,000	15,000	16,000	25,000	20,000	
		<b>평균가</b>	<b>11,862</b>	<b>21,720</b>	<b>13,021</b>	<b>12,986</b>	<b>18,240</b>	<b>16,090</b>	
활 대게	kg	최저가	20,000	20,000	20,000	20,000	20,000	20,000	가락시장
		최고가	20,000	20,000	20,000	20,000	20,000	22,000	
		<b>평균가</b>	<b>20,000</b>	<b>20,000</b>	<b>20,000</b>	<b>20,000</b>	<b>20,000</b>	<b>21,000</b>	
		최저가	9,173	7,125	7,341	13,801	7,627	없 음	노량진
		최고가	18,000	8,000	10,000	15,500	17,500	없 음	
		<b>평균가</b>	<b>13,587</b>	<b>7,563</b>	<b>8,671</b>	<b>14,651</b>	<b>12,564</b>	<b>없 음</b>	



수산물 저가 수입신고 근절을 위한 수산물 가격조사(2차)

염장새우	25kg/Box	최저가	30,000	30,000	30,000	30,000	30,000	30,000	미락무역
		최고가	40,000	40,000	40,000	40,000	40,000	40,000	
		<b>평균가</b>	<b>35,000</b>	<b>35,000</b>	<b>35,000</b>	<b>35,000</b>	<b>35,000</b>	<b>35,000</b>	
		최저가	30,000	30,000	30,000	30,000	30,000	30,000	황명무역
		최고가	40,000	40,000	40,000	40,000	40,000	40,000	
		<b>평균가</b>	<b>35,000</b>	<b>35,000</b>	<b>35,000</b>	<b>35,000</b>	<b>35,000</b>	<b>35,000</b>	
활낙지	kg	최저가	4,200	40,000	4,300	4,300	없음	없음	가락시장
		최고가	4,400	4,300	4,500	4,300	없음	없음	
		<b>평균가</b>	<b>4,300</b>	<b>4,500</b>	<b>4,400</b>	<b>4,500</b>	<b>없음</b>	<b>없음</b>	
		최저가	2,500	2,500	2,500	2,500	2,000	2,500	노량진
		최고가	3,000	3,000	3,000	3,000	3,000	3,000	
		<b>평균가</b>	<b>3,250</b>	<b>3,250</b>	<b>3,250</b>	<b>3,250</b>	<b>2,500</b>	<b>2,750</b>	
냉동 주꾸미	kg	최저가	2,400	2,400	2,400	2,400	2,400	2,400	가락시장
		최고가	2,400	2,400	2,400	2,400	2,400	2,400	
		<b>평균가</b>	<b>2,400</b>	<b>2,400</b>	<b>2,400</b>	<b>2,400</b>	<b>2,400</b>	<b>2,400</b>	
		최저가	없음	없음	없음	없음	3,333	3,125	노량진
		최고가	없음	없음	없음	없음	3,333	3,125	
		<b>평균가</b>	<b>없음</b>	<b>없음</b>	<b>없음</b>	<b>없음</b>	<b>3,333</b>	<b>3,125</b>	
냉동조기	kg	최저가	2,429	2,572	2,857	2,572	2,714	2,714	가락시장
		최고가	3,286	3,286	3,286	3,286	3,826	3,286	
		<b>평균가</b>	<b>2,857</b>	<b>2,929</b>	<b>3,072</b>	<b>2,929</b>	<b>3,000</b>	<b>3,000</b>	
		최저가	3,103	4,667	2,774	2,571	없음	2,677	노량진
		최고가	3,477	4,667	5,833	2,571	없음	3,600	
		<b>평균가</b>	<b>3,290</b>	<b>4,667</b>	<b>4,304</b>	<b>2,571</b>	<b>없음</b>	<b>3,139</b>	
냉동명태	kg	최저가	1,700	1,700	1,700	1,700	1,750	1,650	가락시장
		최고가	1,800	1,800	1,800	1,850	1,850	1,700	
		<b>평균가</b>	<b>1,750</b>	<b>1,750</b>	<b>1,750</b>	<b>1,775</b>	<b>1,800</b>	<b>1,775</b>	
		최저가	1,127	1,426	1,411	1,293	없음	1,526	노량진
		최고가	1,573	1,695	1,741	1,591	없음	1,825	
		<b>평균가</b>	<b>1,350</b>	<b>1,560</b>	<b>1,576</b>	<b>1,442</b>	<b>없음</b>	<b>1,676</b>	

냉동낙지	kg	최저가	2,500	2,500	2,500	2,500	2,000	2,000	가락시장
		최고가	2,500	2,500	2,500	2,500	2,000	2,000	
		<b>평균가</b>	<b>2,500</b>	<b>2,500</b>	<b>2,500</b>	<b>2,500</b>	<b>2,000</b>	<b>2,000</b>	
		최저가	4,992	2,809	없음	없음	없음	5,456	중부시장
		최고가	5,867	4,464	없음	없음	없음	5,517	
<b>평균가</b>	<b>7,926</b>	<b>3,637</b>	<b>없음</b>	<b>없음</b>	<b>없음</b>	<b>5,487</b>			
조미오징어	kg	최저가	12,500	12,500	12,500	12,500	12,500	12,500	가락시장
		최고가	13,000	13,000	13,000	13,000	13,000	13,000	
		<b>평균가</b>	<b>12,750</b>	<b>12,750</b>	<b>12,750</b>	<b>12,750</b>	<b>12,750</b>	<b>12,750</b>	
		최저가	10,000	10,000	10,000	10,000	9,000	9,000	중부시장
		최고가	13,000	13,000	13,000	13,000	12,000	12,000	
<b>평균가</b>	<b>11,500</b>	<b>11,500</b>	<b>11,500</b>	<b>11,500</b>	<b>10,500</b>	<b>10,500</b>			
복어채	kg	최저가	16,600	17,000	16,500	16,500	16,300	16,300	가락시장
		최고가	16,600	18,000	17,000	17,000	16,500	16,500	
		<b>평균가</b>	<b>16,600</b>	<b>17,500</b>	<b>16,750</b>	<b>16,750</b>	<b>16,400</b>	<b>16,400</b>	
		최저가	20,000	20,000	20,000	20,000	10,000	10,000	중부시장
		최고가	21,000	23,000	23,000	23,000	15,000	15,000	
<b>평균가</b>	<b>20,500</b>	<b>21,500</b>	<b>21,500</b>	<b>21,500</b>	<b>12,500</b>	<b>12,500</b>			
조미취치포	kg	최저가	7,000	7,000	7,000	7,000	7,000	7,000	가락시장
		최고가	8,000	8,000	8,000	8,000	8,000	8,000	
		<b>평균가</b>	<b>7,500</b>	<b>7,500</b>	<b>7,500</b>	<b>7,500</b>	<b>7,500</b>	<b>7,500</b>	
		최저가	2,500	2,500	2,500	2,500	9,000	9,000	중부시장
		최고가	2,700	2,700	2,700	2,700	15,000	15,000	
<b>평균가</b>	<b>2,600</b>	<b>2,600</b>	<b>2,600</b>	<b>2,600</b>	<b>12,000</b>	<b>12,000</b>			
마른대구	kg	최저가	10,000	10,000	10,000	10,000	10,000	10,000	노량진
		최고가	15,000	12,500	15,000	12,500	12,500	12,500	
		<b>평균가</b>	<b>12,500</b>	<b>11,250</b>	<b>12,500</b>	<b>11,250</b>	<b>11,250</b>	<b>11,250</b>	
		최저가	5,500	5,500	5,500	5,500	5,500	5,500	중부시장
		최고가	10,500	10,500	10,500	10,500	10,500	10,500	
<b>평균가</b>	<b>8,000</b>	<b>8,000</b>	<b>8,000</b>	<b>8,000</b>	<b>8,000</b>	<b>8,000</b>			

수산물 저가 수입신고 근절을 위한 수산물 가격조사(2차)

품목	규격	구분	가 격					조사시장	
			수('08.12.3)	목('08.12.4)	금('08.12.5)	토('08.12.6)	월('08.12.8)		화('08.12.9)
활홍민어	kg	최저가	2,400	3,700	4,000	2,500	3,900	3,900	가락시장
		최고가	8,000	8,000	8,000	4,000	7,500	7,500	
		<b>평균가</b>	<b>5,200</b>	<b>5,850</b>	<b>6,000</b>	<b>3,250</b>	<b>5,700</b>	<b>5,700</b>	
		최저가	5,166	5,997	5,336	5,449	6,030	6,260	노량진
		최고가	8,500	8,000	8,000	8,500	8,000	8,000	
		<b>평균가</b>	<b>6,833</b>	<b>6,997</b>	<b>6,668</b>	<b>6,975</b>	<b>7,015</b>	<b>7,130</b>	
활뱀장어	kg	최저가	20,000	20,000	18,000	18,000	18,000	18,000	가락시장
		최고가	22,000	22,000	26,000	26,000	26,000	26,000	
		<b>평균가</b>	<b>21,000</b>	<b>21,000</b>	<b>22,000</b>	<b>22,000</b>	<b>22,000</b>	<b>22,000</b>	
		최저가	19,000	18,991	18,984	18,964	18,962	18,958	노량진
		최고가	19,000	19,000	19,000	19,000	19,000	19,000	
		<b>평균가</b>	<b>19,000</b>	<b>18,996</b>	<b>18,992</b>	<b>18,982</b>	<b>18,981</b>	<b>18,979</b>	
활 농어	kg	최저가	12,000	10,000	없 음	10,900	10,000	13,800	가락시장
		최고가	13,700	13,840	없 음	12,500	13,800	14,500	
		<b>평균가</b>	<b>12,850</b>	<b>11,900</b>	<b>없 음</b>	<b>11,700</b>	<b>11,900</b>	<b>14,150</b>	
		최저가	13,680	18,991	12,792	12,612	11,811	11,045	노량진
		최고가	23,000	19,000	15,000	16,000	15,000	20,000	
		<b>평균가</b>	<b>18,340</b>	<b>18,996</b>	<b>13,896</b>	<b>14,306</b>	<b>13,406</b>	<b>15,523</b>	
활 대게	kg	최저가	20,000	20,000	20,000	20,000	20,000	20,000	가락시장
		최고가	20,000	20,000	20,000	20,000	20,000	20,000	
		<b>평균가</b>	<b>20,000</b>	<b>20,000</b>	<b>20,000</b>	<b>20,000</b>	<b>20,000</b>	<b>20,000</b>	
		최저가	11,750	18,780	14,315	12,702	12,752	10,096	노량진
		최고가	16,500	21,000	21,000	22,000	29,000	14,000	
		<b>평균가</b>	<b>14,125</b>	<b>19,890</b>	<b>17,658</b>	<b>17,351</b>	<b>20,876</b>	<b>12,048</b>	

염장새우	25kg/Box	최저가	30,000	30,000	30,000	30,000	30,000	30,000	미락무역
		최고가	40,000	40,000	40,000	40,000	40,000	40,000	
		평균가	35,000	35,000	35,000	35,000	35,000	35,000	
		황명무역	최저가	30,000	30,000	30,000	30,000	30,000	30,000
			최고가	40,000	40,000	40,000	40,000	40,000	40,000
			평균가	35,000	35,000	35,000	35,000	35,000	35,000
활낙지	kg	최저가	없음	없음	없음	없음	4,000	4,000	가락시장
		최고가	없음	없음	없음	없음	4,500	4,500	
		평균가	없음	없음	없음	없음	4,250	4,250	
		노량진	최저가	2,000	2,000	2,300	2,500	2,000	2,500
			최고가	3,000	3,000	3,500	3,000	3,000	3,000
			평균가	2,500	2,500	2,900	2,750	2,500	2,750
냉동 주꾸미	kg	최저가	2,400	2,400	2,400	2,400	2,400	2,400	가락시장
		최고가	2,400	2,400	2,400	2,400	2,400	2,400	
		평균가	2,400	2,400	2,400	2,400	2,400	2,400	
		노량진	최저가	3,125	4,167	없음	없음	3,333	3,125
			최고가	3,125	4,167	없음	없음	3,333	3,125
			평균가	3,125	4,167	없음	없음	3,333	3,125
냉동조기	kg	최저가	2,572	2,572	2,572	2,572	2,429	2,571	가락시장
		최고가	3,286	3,286	3,286	3,286	3,429	3,286	
		평균가	2,929	2,929	2,929	2,929	2,929	2,929	
		노량진	최저가	2,400	없음	1,200	7,857	없음	3,000
			최고가	2,400	없음	1,200	7,857	없음	3,000
			평균가	2,400	없음	1,200	7,857	없음	3,000
냉동명태	kg	최저가	1,700	1,750	1,750	1,750	1,750	1,850	가락시장
		최고가	1,850	1,900	1,950	1,950	1,950	2,050	
		평균가	1,775	1,825	1,725	1,725	1,850	1,950	
		노량진	최저가	1,574	1,559	1,365	1,328	없음	1,296
			최고가	1,677	1,886	1,723	1,755	없음	1,736
			평균가	1,626	1,723	1,544	1,542	없음	1,516

수산물 저가 수입신고 근절을 위한 수산물 가격조사(2차)

냉동낙지	kg	최저가	2,000	2,000	2,500	2,500	2,500	2,500	가락시장
		최고가	2,000	2,000	2,500	2,500	2,500	2,500	
		<b>평균가</b>	<b>2,000</b>	<b>2,000</b>	<b>2,500</b>	<b>2,500</b>	<b>2,500</b>	<b>2,500</b>	
		최저가	5,333	5,188	5,446	없 음	없 음	2,652	중부시장
		최고가	5,333	5,833	5,517	없 음	없 음	4,167	
		<b>평균가</b>	<b>5,333</b>	<b>5,511</b>	<b>5,482</b>	<b>없 음</b>	<b>없 음</b>	<b>3,410</b>	
조미오징어	kg	최저가	12,500	1,2500	12,500	12,500	12,500	12,500	가락시장
		최고가	13,000	13,000	13,000	13,000	13,000	13,000	
		<b>평균가</b>	<b>12,750</b>	<b>12,750</b>	<b>12,750</b>	<b>12,750</b>	<b>12,750</b>	<b>12,750</b>	
		최저가	9,000	9,000	9,000	9,000	7,700	7,700	중부시장
		최고가	12,000	12,000	12,000	12,000	7,700	7,700	
		<b>평균가</b>	<b>10,500</b>	<b>10,500</b>	<b>10,500</b>	<b>10,500</b>	<b>7,700</b>	<b>7,700</b>	
복어채	kg	최저가	16,300	16,300	16,300	16,300	16,300	16,300	가락시장
		최고가	16,500	16,500	16,500	16,500	16,500	16,500	
		<b>평균가</b>	<b>16,300</b>	<b>16,400</b>	<b>16,400</b>	<b>16,400</b>	<b>16,400</b>	<b>16,400</b>	
		최저가	10,000	10,000	10,000	10,000	23,000	23,000	중부시장
		최고가	15,000	15,000	15,000	15,000	23,000	23,000	
		<b>평균가</b>	<b>12,500</b>	<b>12,500</b>	<b>12,500</b>	<b>12,500</b>	<b>23,000</b>	<b>23,000</b>	
조미취치포	kg	최저가	7,000	7,000	7,000	7,000	7,000	7,000	가락시장
		최고가	8,000	8,000	8,000	8,000	8,000	8,000	
		<b>평균가</b>	<b>7,500</b>	<b>7,500</b>	<b>7,500</b>	<b>7,500</b>	<b>7,500</b>	<b>7,500</b>	
		최저가	9,000	9,000	9,000	9,000	11,000	11,000	중부시장
		최고가	15,000	15,000	15,000	15,000	11,000	11,000	
		<b>평균가</b>	<b>12,000</b>	<b>12,000</b>	<b>12,000</b>	<b>12,000</b>	<b>11,000</b>	<b>11,000</b>	
마른대구	kg	최저가	10,000	10,000	10,000	10,000	10,000	10,000	노량진
		최고가	12,500	12,500	12,500	12,500	12,500	12,500	
		<b>평균가</b>	<b>11,250</b>	<b>11,250</b>	<b>11,250</b>	<b>11,250</b>	<b>11,250</b>	<b>11,250</b>	
		최저가	5,500	5,500	5,500	5,500	5,500	5,500	중부시장
		최고가	10,500	10,500	10,500	10,500	10,500	10,500	
		<b>평균가</b>	<b>8,000</b>	<b>8,000</b>	<b>8,000</b>	<b>8,000</b>	<b>8,000</b>	<b>8,000</b>	

품목	규격	구분	가 격						조사시장
			수('08.12.10)	목('08.12.11)	금('08.12.12)	토('08.12.13)	월('08.12.15)	화('08.12.16)	
활홍민어	kg	최저가	3,900	3,700	6,300	5,000	5,900	5,800	가락시장
		최고가	7,500	8,000	8,000	7,800	8,000	8,000	
		<b>평균가</b>	<b>5,700</b>	<b>5,850</b>	<b>7,150</b>	<b>6,400</b>	<b>6,950</b>	<b>6,900</b>	
		최저가	5,863	5,997	6,675	6,312	7,271	7,271	노량진
		최고가	8,300	8,000	12,000	9,500	9,000	9,000	
		<b>평균가</b>	<b>7,082</b>	<b>6,997</b>	<b>9,338</b>	<b>7,906</b>	<b>8,136</b>	<b>8,136</b>	
활뱀장어	kg	최저가	18,000	20,000	18,000	18,000	18,000	18,000	가락시장
		최고가	26,000	22,000	26,000	26,000	26,000	26,000	
		<b>평균가</b>	<b>22,000</b>	<b>21,000</b>	<b>22,000</b>	<b>22,000</b>	<b>22,000</b>	<b>22,000</b>	
		최저가	19,000	18,991	19,000	18,988	18,981	18,981	노량진
		최고가	19,000	19,000	19,000	19,000	19,000	19,000	
		<b>평균가</b>	<b>19,000</b>	<b>18,996</b>	<b>19,000</b>	<b>18,994</b>	<b>18,990</b>	<b>18,990</b>	
활 농어	kg	최저가	13,800	10,000	12,300	12,200	11,000	14,600	가락시장
		최고가	14,500	13,840	14,200	14,600	15,000	15,500	
		<b>평균가</b>	<b>14,150</b>	<b>11,900</b>	<b>13,250</b>	<b>13,400</b>	<b>13,000</b>	<b>15,050</b>	
		최저가	12,628	18,991	13,030	13,004	13,404	13,404	노량진
		최고가	15,000	19,000	16,000	27,000	27,000	27,000	
		<b>평균가</b>	<b>13,814</b>	<b>18,996</b>	<b>14,515</b>	<b>20,002</b>	<b>20,202</b>	<b>20,202</b>	
활 대게	kg	최저가	20,000	20,000	20,000	20,000	20,000	20,000	가락시장
		최고가	20,000	20,000	20,000	20,000	20,000	20,000	
		<b>평균가</b>	<b>20,000</b>	<b>20,000</b>	<b>20,000</b>	<b>20,000</b>	<b>20,000</b>	<b>20,000</b>	
		최저가	12,305	18,780	13,779	13,849	19,863	19,853	노량진
		최고가	19,000	21,000	16,500	24,000	30,000	30,000	
		<b>평균가</b>	<b>15,653</b>	<b>19,890</b>	<b>15,140</b>	<b>18,925</b>	<b>24,932</b>	<b>24,927</b>	

수산물 저가 수입신고 근절을 위한 수산물 가격조사(2차)

염장새우	25kg/Box	최저가	30,000	30,000	30,000	35,000	30,000	30,000	미락무역
		최고가	40,000	40,000	40,000	35,000	40,000	40,000	
		<b>평균가</b>	<b>35,000</b>	<b>35,000</b>	<b>35,000</b>	<b>35,000</b>	<b>35,000</b>	<b>35,000</b>	
		최저가	30,000	30,000	30,000	45,000	30,000	30,000	황명무역
		최고가	40,000	40,000	40,000	45,000	40,000	40,000	
		<b>평균가</b>	<b>35,000</b>	<b>35,000</b>	<b>35,000</b>	<b>45,000</b>	<b>35,000</b>	<b>35,000</b>	
활낙지	kg	최저가	4,000	4,000	4,000	4,000	4,000	4,000	가락시장
		최고가	4,500	4,500	4,500	4,500	4,500	4,500	
		<b>평균가</b>	<b>4,250</b>	<b>4,250</b>	<b>4,250</b>	<b>4,250</b>	<b>4,250</b>	<b>4,250</b>	
		최저가	2,000	2,000	2,300	2,000	2,000	2,500	노량진
		최고가	3,000	3,000	3,500	3,000	3,000	3,000	
		<b>평균가</b>	<b>2,500</b>	<b>2,500</b>	<b>2,900</b>	<b>2,500</b>	<b>2,500</b>	<b>2,750</b>	
냉동 주꾸미	kg	최저가	2,400	2,400	2,400	2,400	2,400	2,400	가락시장
		최고가	2,400	2,400	2,400	2,400	2,400	2,400	
		<b>평균가</b>	<b>2,400</b>	<b>2,400</b>	<b>2,400</b>	<b>2,400</b>	<b>2,400</b>	<b>2,400</b>	
		최저가	없음	4,167	없음	3,125	3,611	3,611	노량진
		최고가	없음	4,167	없음	3,125	4,167	4,167	
		<b>평균가</b>	<b>없음</b>	<b>4,167</b>	<b>없음</b>	<b>3,125</b>	<b>3,889</b>	<b>3,889</b>	
냉동조기	kg	최저가	2,572	2,572	2,572	2,572	2,572	2,572	가락시장
		최고가	3,286	3,286	3,429	3,429	3,429	3,429	
		<b>평균가</b>	<b>2,929</b>	<b>2,929</b>	<b>3,000</b>	<b>3,000</b>	<b>3,000</b>	<b>3,000</b>	
		최저가	3,600	없음	없음	3,000	없음	없음	노량진
		최고가	3,600	없음	없음	3,000	없음	없음	
		<b>평균가</b>	<b>3,600</b>	<b>없음</b>	<b>없음</b>	<b>3,000</b>	<b>없음</b>	<b>없음</b>	
냉동명태	kg	최저가	1,850	1,750	1,900	1,950	2,100	2,100	가락시장
		최고가	2,050	1,900	2,150	2,150	2,250	2,300	
		<b>평균가</b>	<b>1,950</b>	<b>1,825</b>	<b>2,025</b>	<b>2,050</b>	<b>2,175</b>	<b>2,200</b>	
		최저가	1,064	1,559	1,688	1,536	1,364	1,364	노량진
		최고가	1,945	1,886	1,909	1,945	1,364	1,364	
		<b>평균가</b>	<b>1,505</b>	<b>1,723</b>	<b>1,799</b>	<b>1,741</b>	<b>1,364</b>	<b>1,364</b>	

냉동낙지	kg	최저가	2,500	2,000	2,500	2,500	2,500	2,500	가락시장
		최고가	2,500	2,000	2,500	2,500	2,500	2,500	
		<b>평균가</b>	<b>2,500</b>	<b>2,000</b>	<b>2,500</b>	<b>2,500</b>	<b>2,500</b>	<b>2,500</b>	
		최저가	4,167	5,188	4,167	3,696	5,323	5,323	중부시장
		최고가	4,167	5,833	4,167	4,167	5,556	5,556	
		<b>평균가</b>	<b>4,167</b>	<b>5,511</b>	<b>4,167</b>	<b>3,932</b>	<b>5,440</b>	<b>5,440</b>	
조미오징어	kg	최저가	11,500	1,2500	12,500	12,500	12,500	12,500	가락시장
		최고가	13,000	13,000	13,000	13,000	13,000	13,000	
		<b>평균가</b>	<b>12,750</b>	<b>12,750</b>	<b>12,750</b>	<b>12,750</b>	<b>12,750</b>	<b>12,750</b>	
		최저가	7,700	7,700	7,700	7,500	7,500	7,500	중부시장
		최고가	7,700	7,700	7,700	7,500	7,500	7,500	
		<b>평균가</b>	<b>7,700</b>	<b>7,700</b>	<b>7,700</b>	<b>7,500</b>	<b>7,500</b>	<b>7,500</b>	
복어채	kg	최저가	16,300	16,300	16,300	16,300	16,300	16,300	가락시장
		최고가	16,500	16,500	16,500	16,500	16,500	16,500	
		<b>평균가</b>	<b>16,400</b>	<b>16,400</b>	<b>16,400</b>	<b>16,400</b>	<b>16,400</b>	<b>16,400</b>	
		최저가	23,000	23,000	23,000	23,000	23,000	23,000	중부시장
		최고가	23,000	23,000	23,000	23,000	23,000	23,000	
		<b>평균가</b>	<b>23,000</b>	<b>23,000</b>	<b>23,000</b>	<b>23,000</b>	<b>23,000</b>	<b>23,000</b>	
조미취치포	kg	최저가	7,000	7,000	7,000	7,000	7,000	7,000	가락시장
		최고가	8,000	8,000	8,000	8,000	8,000	8,000	
		<b>평균가</b>	<b>7,500</b>	<b>7,500</b>	<b>7,500</b>	<b>7,500</b>	<b>7,500</b>	<b>7,500</b>	
		최저가	11,000	11,000	11,000	12,000	12,000	12,000	중부시장
		최고가	11,000	11,000	11,000	12,000	12,000	12,000	
		<b>평균가</b>	<b>11,000</b>	<b>11,000</b>	<b>11,000</b>	<b>12,000</b>	<b>12,000</b>	<b>12,000</b>	
마른대구	kg	최저가	10,000	10,000	10,000	11,500	10,000	10,000	노량진
		최고가	13,000	13,000	13,000	11,500	12,500	12,500	
		<b>평균가</b>	<b>11,500</b>	<b>11,500</b>	<b>11,500</b>	<b>11,500</b>	<b>11,250</b>	<b>11,250</b>	
		최저가	5,500	5,500	5,500	11,000	5,500	5,500	중부시장
		최고가	10,500	10,500	10,500	11,000	10,500	10,500	
		<b>평균가</b>	<b>8,000</b>	<b>8,000</b>	<b>8,000</b>	<b>11,000</b>	<b>8,000</b>	<b>8,000</b>	



수산물 저가 수입신고 근절을 위한 수산물 가격조사(2차)

품목	규격	구분	가 격						조사시장
			수('08.12.17)	목('08.12.18)	금('08.12.19)	토('08.12.20)	월('08.12.22)	화('08.12.23)	
활홍민어	kg	최저가	5,000	4,600	4,600	4,600	4,600	4,600	가락시장
		최고가	8,500	8,000	8,000	8,000	8,000	8,000	
		<b>평균가</b>	<b>6,750</b>	<b>6,300</b>	<b>6,300</b>	<b>6,300</b>	<b>6,300</b>	<b>6,300</b>	
		최저가	6,719	6,566	6,870	6,963	6,963	6,867	노량진
		최고가	8,800	8,500	8,500	9,000	9,000	10,000	
		<b>평균가</b>	<b>7,760</b>	<b>7,533</b>	<b>7,685</b>	<b>7,981</b>	<b>7,981</b>	<b>8,434</b>	
활뱀장어	kg	최저가	18,000	18,000	18,000	18,000	18,000	18,000	가락시장
		최고가	26,000	26,000	26,000	26,000	26,000	26,000	
		<b>평균가</b>	<b>22,000</b>	<b>22,000</b>	<b>22,000</b>	<b>22,000</b>	<b>22,000</b>	<b>22,000</b>	
		최저가	18,962	18,959	19,000	18,988	19,000	18,951	노량진
		최고가	19,000	19,000	19,000	19,000	19,000	19,000	
		<b>평균가</b>	<b>18,981</b>	<b>18,980</b>	<b>19,000</b>	<b>18,994</b>	<b>19,000</b>	<b>18,976</b>	
활 농어	kg	최저가	13,000	13,000	12,000	12,000	12,600	12,600	가락시장
		최고가	14,000	14,300	14,000	12,500	14,000	14,600	
		<b>평균가</b>	<b>13,500</b>	<b>13,650</b>	<b>13,000</b>	<b>11,800</b>	<b>13,300</b>	<b>13,600</b>	
		최저가	12,867	13,077	13,152	11,674	12,275	10,010	노량진
		최고가	15,000	15,000	75,000	33,000	31,000	13,000	
		<b>평균가</b>	<b>13,933</b>	<b>14,039</b>	<b>44,076</b>	<b>22,377</b>	<b>21,637</b>	<b>11,505</b>	
활 대게	kg	최저가	20,000	20,000	20,000	20,000	20,000	20,000	가락시장
		최고가	20,000	20,000	20,000	20,000	20,000	20,000	
		<b>평균가</b>	<b>20,000</b>	<b>20,000</b>	<b>20,000</b>	<b>20,000</b>	<b>20,000</b>	<b>20,000</b>	
		최저가	12,338	19,807	14,594	14,160	11,696	12,699	노량진
		최고가	25,500	24,000	24,500	28,000	19,500	23,700	
		<b>평균가</b>	<b>18,919</b>	<b>21,904</b>	<b>19,547</b>	<b>21,080</b>	<b>15,598</b>	<b>18,200</b>	

염장새우	25kg/Box	최저가	30,000	30,000	30,000	35,000	30,000	30,000	미락무역
		최고가	40,000	40,000	40,000	35,000	40,000	40,000	
		<b>평균가</b>	<b>35,000</b>	<b>35,000</b>	<b>35,000</b>	<b>35,000</b>	<b>35,000</b>	<b>35,000</b>	
		최저가	30,000	30,000	30,000	45,000	30,000	30,000	황명무역
		최고가	40,000	40,000	40,000	45,000	40,000	40,000	
		<b>평균가</b>	<b>35,000</b>	<b>35,000</b>	<b>35,000</b>	<b>45,000</b>	<b>35,000</b>	<b>35,000</b>	
활낙지	kg	최저가	4,000	4,000	4,000	4,000	4,000	4,000	가락시장
		최고가	4,500	4,500	4,500	4,500	4,500	4,500	
		<b>평균가</b>	<b>4,250</b>	<b>4,250</b>	<b>4,250</b>	<b>4,250</b>	<b>4,250</b>	<b>4,250</b>	
		최저가	2,000	2,000	2,300	2,000	2,000	2,500	노량진
		최고가	3,000	3,000	3,500	3,000	3,000	3,000	
		<b>평균가</b>	<b>2,500</b>	<b>2,500</b>	<b>2,900</b>	<b>2,500</b>	<b>2,500</b>	<b>2,750</b>	
냉동 주꾸미	kg	최저가	2,400	2,400	2,400	2,400	2,400	2,400	가락시장
		최고가	2,400	2,400	2,400	2,400	2,400	2,400	
		<b>평균가</b>	<b>2,400</b>	<b>2,400</b>	<b>2,400</b>	<b>2,400</b>	<b>2,400</b>	<b>2,400</b>	
		최저가	없음	4,708	3,111	3,000	없음	없음	노량진
		최고가	없음	4,708	3,111	3,000	없음	없음	
		<b>평균가</b>	<b>없음</b>	<b>4,708</b>	<b>3,111</b>	<b>3,000</b>	<b>없음</b>	<b>없음</b>	
냉동조기	kg	최저가	2,572	2,572	2,572	2,572	2,572	2,527	가락시장
		최고가	3,429	3,286	3,429	3,429	3,429	3,286	
		<b>평균가</b>	<b>3,000</b>	<b>2,929</b>	<b>3,000</b>	<b>3,000</b>	<b>3,000</b>	<b>2,929</b>	
		최저가	1,600	2,850	3,333	3,400	800	없음	노량진
		최고가	1,600	3,600	3,333	3,600	800	없음	
		<b>평균가</b>	<b>1,600</b>	<b>3,225</b>	<b>3,333</b>	<b>3,500</b>	<b>800</b>	<b>없음</b>	
냉동명태	kg	최저가	2,100	2,100	2,150	2,150	2,100	2,150	가락시장
		최고가	2,350	2,300	2,300	2,300	2,350	2,300	
		<b>평균가</b>	<b>2,225</b>	<b>2,200</b>	<b>2,225</b>	<b>2,225</b>	<b>2,225</b>	<b>2,225</b>	
		최저가	1,533	1,371	1,391	1,409	1,227	1,364	노량진
		최고가	1,900	2,041	2,023	1,455	1,227	1,364	
		<b>평균가</b>	<b>1,717</b>	<b>1,708</b>	<b>1,707</b>	<b>1,432</b>	<b>1,227</b>	<b>1,364</b>	

수산물 저가 수입신고 근절을 위한 수산물 가격조사(2차)

냉동낙지	kg	최저가	2,500	2,000	2,500	2,500	2,500	2,500	가락시장
		최고가	2,500	2,000	2,500	2,500	2,500	2,500	
		<b>평균가</b>	<b>2,500</b>	<b>2,000</b>	<b>2,500</b>	<b>2,500</b>	<b>2,500</b>	<b>2,500</b>	
		최저가	4,167	5,237	없 음	3,495	4,167	없 음	중부시장
		최고가	4,167	5,250	없 음	4,167	4,167	없 음	
		<b>평균가</b>	<b>4,167</b>	<b>5,244</b>	<b>없 음</b>	<b>3,831</b>	<b>4,167</b>	<b>없 음</b>	
조미오징어	kg	최저가	11,500	1,2500	12,500	12,500	12,500	12,500	가락시장
		최고가	13,000	13,000	13,000	13,000	13,000	13,000	
		<b>평균가</b>	<b>12,750</b>	<b>12,750</b>	<b>12,750</b>	<b>12,750</b>	<b>12,750</b>	<b>12,750</b>	
		최저가	7,500	7,500	7,500	7,500	7,500	7,500	중부시장
		최고가	7,500	7,500	7,500	7,500	7,500	7,500	
		<b>평균가</b>	<b>7,500</b>	<b>7,500</b>	<b>7,500</b>	<b>7,500</b>	<b>7,500</b>	<b>7,500</b>	
복어채	kg	최저가	16,300	16,300	16,300	16,300	16,300	16,300	가락시장
		최고가	16,500	16,500	16,500	16,500	16,500	16,500	
		<b>평균가</b>	<b>16,400</b>	<b>16,400</b>	<b>16,400</b>	<b>16,400</b>	<b>16,400</b>	<b>16,400</b>	
		최저가	23,000	23,000	23,000	23,000	23,000	23,000	중부시장
		최고가	23,000	23,000	23,000	23,000	23,000	23,000	
		<b>평균가</b>	<b>23,000</b>	<b>23,000</b>	<b>23,000</b>	<b>23,000</b>	<b>23,000</b>	<b>23,000</b>	
조미취치포	kg	최저가	7,000	7,000	7,000	7,000	7,000	7,000	가락시장
		최고가	8,000	8,000	8,000	8,000	8,000	8,000	
		<b>평균가</b>	<b>7,500</b>	<b>7,500</b>	<b>7,500</b>	<b>7,500</b>	<b>7,500</b>	<b>7,500</b>	
		최저가	12,000	12,000	12,000	12,000	12,000	12,000	중부시장
		최고가	12,000	12,000	12,000	12,000	12,000	12,000	
		<b>평균가</b>	<b>12,000</b>	<b>12,000</b>	<b>12,000</b>	<b>12,000</b>	<b>12,000</b>	<b>12,000</b>	
마른대구	kg	최저가	10,000	10,000	10,000	11,500	10,000	10,000	노량진
		최고가	13,000	13,000	13,000	11,500	12,500	12,500	
		<b>평균가</b>	<b>11,500</b>	<b>11,500</b>	<b>11,500</b>	<b>11,500</b>	<b>11,250</b>	<b>11,250</b>	
		최저가	5,500	5,500	5,500	11,000	5,500	5,500	중부시장
		최고가	10,500	10,500	10,500	11,000	10,500	10,500	
		<b>평균가</b>	<b>8,000</b>	<b>8,000</b>	<b>8,000</b>	<b>11,000</b>	<b>8,000</b>	<b>8,000</b>	

품목	규격	구분	가 격							조사시장
			수('08.12.24)	목('08.12.25)	금('08.12.26)	토('08.12.27)	월('08.12.29)	화('08.12.30)	수('08.12.31)	
활홍민어	kg	최저가	5,400	5,400	54,00	6,000	7,000	7,000	7,000	가락시장
		최고가	7,700	7,700	77,00	8,500	8,500	8,500	8,500	
		<b>평균가</b>	<b>6,550</b>	<b>6,550</b>	<b>6,550</b>	<b>7,250</b>	<b>7,750</b>	<b>7,750</b>	<b>7,750</b>	
		최저가	8,456	6,912	6,867	7,768	8,648	8,715	7,797	노량진
		최고가	11,500	9,500	10,000	9,700	9,800	10,500	12,000	
		<b>평균가</b>	<b>9,978</b>	<b>8,206</b>	<b>8,435</b>	<b>8,784</b>	<b>9,224</b>	<b>9,608</b>	<b>9,899</b>	
활뱀장어	kg	최저가	18,000	18,000	18,000	18,000	18,000	18,000	18,000	가락시장
		최고가	26,000	26,000	26,000	26,000	26,000	26,000	26,000	
		<b>평균가</b>	<b>22,000</b>	<b>22,000</b>	<b>22,000</b>	<b>22,000</b>	<b>22,000</b>	<b>22,000</b>	<b>22,000</b>	
		최저가	18,984	18,964	18,951	18,957	18,957	23,750	18,863	노량진
		최고가	19,000	19,000	19,000	19,000	19,000	23,750	19,000	
		<b>평균가</b>	<b>18,992</b>	<b>18,982</b>	<b>18,976</b>	<b>18,979</b>	<b>18,979</b>	<b>23,750</b>	<b>18,932</b>	
활농어	kg	최저가	11,500	11,500	10,000	9,500	8,500	8,500	12,300	가락시장
		최고가	13,700	13,700	12,000	11,500	11,500	11,500	13,200	
		<b>평균가</b>	<b>12,600</b>	<b>12,600</b>	<b>11,000</b>	<b>10,500</b>	<b>10,000</b>	<b>10,000</b>	<b>12,750</b>	
		최저가	12,000	10,897	10,001	11,389	11,236	11,033	11,912	노량진
		최고가	14,500	25,000	13,000	25,000	28,000	14,000	40,000	
		<b>평균가</b>	<b>13,250</b>	<b>17,948</b>	<b>11,505</b>	<b>18,195</b>	<b>19,618</b>	<b>12,516</b>	<b>25,959</b>	
활대게	kg	최저가	20,000	20,000	20,000	20,000	20,000	20,000	20,000	가락시장
		최고가	20,000	20,000	20,000	20,000	20,000	20,000	20,000	
		<b>평균가</b>	<b>20,000</b>	<b>20,000</b>	<b>20,000</b>	<b>20,000</b>	<b>20,000</b>	<b>20,000</b>	<b>20,000</b>	
		최저가	9,430	11,214	12,699	16,788	25,160	28,166	15,795	노량진
		최고가	22,200	20,000	23,700	28,000	33,000	34,200	41,000	
		<b>평균가</b>	<b>15,715</b>	<b>15,607</b>	<b>18,200</b>	<b>22,394</b>	<b>29,080</b>	<b>31,183</b>	<b>28,398</b>	

수산물 저가 수입신고 근절을 위한 수산물 가격조사(2차)

염장새우	25kg/Box	최저가	30,000	30,000	30,000	35,000	30,000	30,000	30,000	미락무역		
		최고가	40,000	40,000	40,000	35,000	40,000	40,000	40,000			
		평균가	<b>35,000</b>	<b>35,000</b>	<b>35,000</b>	<b>35,000</b>	<b>35,000</b>	<b>35,000</b>	<b>35,000</b>			
				최저가	30,000	30,000	30,000	45,000	30,000	30,000	30,000	황명무역
				최고가	40,000	40,000	40,000	45,000	40,000	40,000	40,000	
				평균가	<b>35,000</b>	<b>35,000</b>	<b>35,000</b>	<b>45,000</b>	<b>35,000</b>	<b>35,000</b>	<b>35,000</b>	
활낙지	kg	최저가	4,000	4,000	4,000	4,000	4,000	4,000	4,000	가락시장		
		최고가	4,500	4,500	4,500	4,500	4,500	4,500	4,500			
		평균가	<b>4,250</b>	<b>4,250</b>	<b>4,250</b>	<b>4,250</b>	<b>4,250</b>	<b>4,250</b>	<b>4,250</b>			
				최저가	2,000	2,000	3,000	3,000	3,000	3,000	3,333	노량진
				최고가	3,000	3,000	3,500	3,500	3,300	3,300	3,333	
				평균가	<b>2,500</b>	<b>2,500</b>	<b>3,250</b>	<b>3,250</b>	<b>3,150</b>	<b>3,150</b>	<b>3,333</b>	
냉동 주꾸미	kg	최저가	2,400	2,400	2,400	2,400	2,400	2,400	2,400	가락시장		
		최고가	2,400	2,400	2,400	2,400	2,400	2,400	2,400			
		평균가	<b>2,400</b>	<b>2,400</b>	<b>2,400</b>	<b>2,400</b>	<b>2,400</b>	<b>2,400</b>	<b>2,400</b>			
				최저가	없음	없음	3,840	3,333	3,333	3,125	없음	노량진
				최고가	없음	없음	4,520	3,333	3,333	3,125	없음	
				평균가	<b>없음</b>	<b>없음</b>	<b>4,180</b>	<b>3,333</b>	<b>3,333</b>	<b>3,125</b>	<b>없음</b>	
냉동조기	kg	최저가	2,572	2,572	2,857	2,572	2,429	2,429	2,572	가락시장		
		최고가	3,429	3,429	3,289	3,286	3,714	3,714	3,286			
		평균가	<b>3,000</b>	<b>3,000</b>	<b>3,072</b>	<b>2,929</b>	<b>3,072</b>	<b>3,072</b>	<b>2,929</b>			
				최저가	3,810	3,120	없음	2,182	없음	2,571	2,852	노량진
				최고가	5,833	5,833	없음	2,182	없음	2,571	5,833	
				평균가	<b>4,821</b>	<b>4,477</b>	<b>없음</b>	<b>2,182</b>	<b>없음</b>	<b>2,571</b>	<b>4,343</b>	
냉동명태	kg	최저가	2,150	2,150	2,200	2,150	2,150	2,150	2,000	가락시장		
		최고가	2,350	2,350	2,400	2,300	2,300	2,300	2,150			
		평균가	<b>2,250</b>	<b>2,250</b>	<b>2,300</b>	<b>2,225</b>	<b>2,225</b>	<b>2,225</b>	<b>2,075</b>			
				최저가	1,615	1,522	1,583	1,364	1,364	1,385	1,567	노량진
				최고가	2,086	2,041	2,086	1,364	1,364	1,850	1,850	
				평균가	<b>1,850</b>	<b>1,782</b>	<b>1,835</b>	<b>1,363</b>	<b>1,364</b>	<b>1,618</b>	<b>1,709</b>	

냉동낙지	kg	최저가	2,500	2,000	2,500	2,500	2,500	2,500	2,500	가락시장	
		최고가	2,500	2,000	2,500	2,500	2,500	2,500	2,500		2,500
		<b>평균가</b>	<b>2,500</b>	<b>2,000</b>	<b>2,500</b>	<b>2,500</b>	<b>2,500</b>	<b>2,500</b>	<b>2,500</b>		<b>2,500</b>
		최저가	4,167	없음	없음	4,222	5,143	4,182	4,197	중부시장	
		최고가	4,630	없음	없음	4,630	5,143	4,259	5,143		
		<b>평균가</b>	<b>4,398</b>	<b>없음</b>	<b>없음</b>	<b>4,426</b>	<b>5,143</b>	<b>4,220</b>	<b>4,670</b>		
조미오징어	kg	최저가	11,500	1,250	12,500	12,500	12,500	12,500	11,500	가락시장	
		최고가	13,000	13,000	13,000	13,000	13,000	13,000	13,000		13,000
		<b>평균가</b>	<b>12,750</b>	<b>12,750</b>	<b>12,750</b>	<b>12,750</b>	<b>12,750</b>	<b>12,750</b>	<b>12,750</b>		<b>12,750</b>
		최저가	7,500	7,500	7,500	7,500	7,500	7,500	7,500	중부시장	
		최고가	7,500	7,500	7,500	7,500	7,500	7,500	7,500		
		<b>평균가</b>	<b>7,500</b>	<b>7,500</b>	<b>7,500</b>	<b>7,500</b>	<b>7,500</b>	<b>7,500</b>	<b>7,500</b>		<b>7,500</b>
복어채	kg	최저가	16,300	16,300	16,300	16,300	16,300	16,300	16,300	가락시장	
		최고가	16,500	16,500	16,500	16,500	16,500	16,500	16,500		16,500
		<b>평균가</b>	<b>16,400</b>	<b>16,400</b>	<b>16,400</b>	<b>16,400</b>	<b>16,400</b>	<b>16,400</b>	<b>16,400</b>		<b>16,400</b>
		최저가	23,000	23,000	23,000	23,000	23,000	23,000	23,000	중부시장	
		최고가	23,000	23,000	23,000	23,000	23,000	23,000	23,000		
		<b>평균가</b>	<b>23,000</b>	<b>23,000</b>	<b>23,000</b>	<b>23,000</b>	<b>23,000</b>	<b>23,000</b>	<b>23,000</b>		<b>23,000</b>
조미취치포	kg	최저가	7,000	7,000	7,000	7,000	7,000	7,000	7,000	가락시장	
		최고가	8,000	8,000	8,000	8,000	8,000	8,000	8,000		8,000
		<b>평균가</b>	<b>7,500</b>	<b>7,500</b>	<b>7,500</b>	<b>7,500</b>	<b>7,500</b>	<b>7,500</b>	<b>7,500</b>		<b>7,500</b>
		최저가	12,000	12,000	12,000	12,000	12,000	12,000	12,000	중부시장	
		최고가	12,000	12,000	12,000	12,000	12,000	12,000	12,000		
		<b>평균가</b>	<b>12,000</b>	<b>12,000</b>	<b>12,000</b>	<b>12,000</b>	<b>12,000</b>	<b>12,000</b>	<b>12,000</b>		<b>12,000</b>
마른대구	kg	최저가	10,000	10,000	10,000	11,500	10,000	10,000	10,000	노량진	
		최고가	13,000	13,000	13,000	11,500	12,500	12,500	13,000		
		<b>평균가</b>	<b>11,500</b>	<b>11,500</b>	<b>11,500</b>	<b>11,500</b>	<b>11,250</b>	<b>11,250</b>	<b>11,500</b>		
		최저가	5,500	5,500	5,500	11,000	5,500	5,500	5,500	중부시장	
		최고가	10,500	10,500	10,500	11,000	10,500	10,500	10,500		
		<b>평균가</b>	<b>8,000</b>	<b>8,000</b>	<b>8,000</b>	<b>11,000</b>	<b>8,000</b>	<b>8,000</b>	<b>8,000</b>		