

일반통계 11417호

# '97과실 및 채소류 가공현황

1998. 11

농림부 도서실



S000688

농 립 부

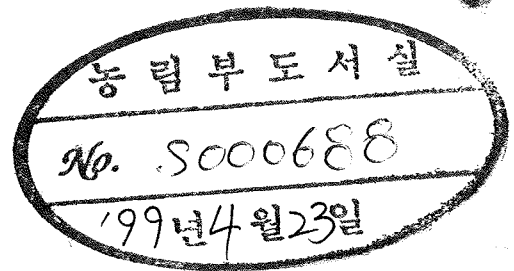
0

39  
397

일반통계 11417호

# '97과실 및 채소류 가공현황

1998. 11



농 립 부



# 목 차


## 〈과 실 편〉

1. 과실류 가공현황 .....	5
가. 가공업체 현황 .....	7
나. 년도별 가공동향 .....	7
다. 주요 과종별 가공현황 .....	7
라. 가공제품별 원료사용량 .....	8
마. 주요제품별 가공동향 .....	8
바. 시·도별 원료확보내역 .....	9
사. 시·도별 가공실적 .....	10
아. 과종별 가공실적 .....	11
2. 시도별·업체별 가공실적 .....	23
3. 년도별 과실 가공실적 .....	43
〈참고〉 '97년산 과실류 가공생산실적 총괄('97. 5. 1~'98. 4. 30) .....	49

## 〈채 소 편〉


1. 연도별 채소 가공실적 .....	75
가. 품목별 가공품 생산량 .....	78
나. 제품별 가공품 생산량 .....	80
2. 품목별 제품별 가공실적 .....	83
가. 품 목 별 .....	85
나. 제 품 별 .....	86
3. 시도별·제품별 가공실적 .....	129

# 과 실 편



# 1. 과실류 가공현황





# 1. 과실류 가공현황

## 가. 가공업체 현황

- 가공업체수 : ('92)78 → ('93)92 → ('94)103 → ('95)125 → ('96)159 → ('97)203개
- 종업원수 : ('92)7,025 → ('93)7,454 → ('94)6,901 → ('95)7,368 → ('96)5,125명 → ('97)5,406명

## 나.년도별 가공동향

(단위 : 천톤)

	'93	'94	'95	'96	'97	'97/'96
원료소비량	215.5	218.7	231.0	170.8	144.0	84%

## 다. 주요 과종별 가공현황

(단위 : 천톤)

	'96년산			'97년산			D/B
	생산량 (A)	가공량 (B)	B/A	생산량 (C)	가공량 (D)	D/C	
계	2,207	171	% 8	2,452	144	% 6	% 84
사과	651	62	10	652	60	9	97
배	219	26	12	260	29	11	112
복숭아	128	15	12	147	7	5	47
포도	357	25	7	393	17	4	68
감귤	514	21	4	649	6	1	29
기타	338	22	7	351	25	7	114

※ 기타 가공량('97) : 유자 6톤, 감 4, 오렌지 2, 매실 5 등임

라. 가공제품별 원료사용량

과 중	계	통조림	주 스	넥 타	잼	슬	식 초	음 료	기 타
합 계	143,970.4	15,468.6	60,666.1	1,138.0	4,233.2	6,086.7	8,009.3	27,262.2	21,106.3
사 과	60,382.1	1,486.2	40,674.6	15.0	759.8	—	3,128.1	3,384.8	10,933.6
배	29,348.8	65.0	10,038.0	—	2.5	329.8	—	16,049.5	2,864.0
감 껍	6,307.5	4,130.5	1,352.0	—	45.5	—	60	—	719.5
복숭아	7,414.9	4,270.8	1,020.0	166.0	1,080.0	—	—	—	878.1
포 도	16,730.8	2,864.7	5,141.2	867	702.5	1,270.1	853.6	4,090.0	941.7
유 자	5,689.0	—	17	20	65	17.5	—	2,258.0	3,311.5
감	4,155.6	—	—	—	—	—	3,736.6	—	419.0
오렌지	1,899.1	—	1,704.5	—	—	—	—	156.6	38.0
매 실	5,319	—	—	—	3.3	4,383.0	171.0	592.6	169.1
살 구	44.5	—	4.5	—	6.0	—	30.0	—	4.0
기 타	6,679.1	2,651.4	714.3	70	1,568.6	86.3	30.0	730.7	827.8

마. 주요제품별 가공동향

(단위 : 천톤)

구 분	'93	'94	'95	'96	'97
계	215.5 (100)	218.7 (100)	231.3 (100)	170.8 (100)	144.0 (100)
통조림용	11.7 (5)	16.2 (7)	11.6 (5)	13.9 (8)	15.5 (11)
주 스 용	89.5 (42)	121.9 (56)	121.3 (52)	89.8 (52)	60.7 (42)
제 조 용	7.7 (4)	4.6 (2)	4.8 (2)	4.6 (3)	6.1 (4)
기 타	106.6 (49)	76.0 (35)	3.6 (41)	62.5 (37)	61.7 (43)

바. 시·도별 원료확보내역

시 도	업체수	종업원수	원 료 확 보 내 역					
			계	지 원 수 매		자체수매	직 영 · 자가원료	기 타
				농 협	농유공			
합 계	개 203	명 5,406	톤 148,765.0	24,289.7	6,454.4	112,963.4	2,450.3	2,607.2
서 울	—	—	—	—	—	—	—	—
부 산	1	32	394.0	—	—	394.0	—	—
대 구	2	295	11,252.0	6,186.0	—	5,066.0	—	—
인 천	1	53	102.0	—	—	—	—	102.0
광 주	2	55	1,088.0	—	—	1,088.0	—	—
대 전	—	—	—	—	—	—	—	—
울 산	—	—	—	—	—	—	—	—
경 기	13	1,316	3,211.1	—	—	3,138.0	50.6	22.5
강 원	1	167	2,731.0	1,262.0	1,469.0	—	—	—
충 북	19	725	15,885.0	9,693.0	—	6,117.0	70.0	5.0
충 남	18	420	34,419.0	700.0	250.0	32,664.0	805.0	—
전 북	20	311	2,832.7	346.0	—	2,336.5	100.2	50.0
전 남	52	971	31,404.0	1,439.0	914.0	26,329.0	625.0	2,097.0
경 북	29	553	31,575.0	1,192.0	3,744.0	26,024.0	530.0	85.0
경 남	37	433	6,604.2	2,071.7	77.4	3,942.9	266.5	245.7
제 주	8	75	7,267.0	1,400.0	—	5,864.0	3.0	—

사. 시·도별 가공실적

시도	계	사과	배	감	곶감	복숭아	포도	유자	감	오렌지	매실	살구	기타
합계	143,970.4	60,382.1	29,348.8	6,307.5	7,414.9	16,730.8	5,689.0	4,155.6	1,899.1	5,319.0	44.5	6,679.1	
서울	-	-	-	-	-	-	-	-	-	-	-	-	-
부산	394.0	-	-	-	394.0	-	-	-	-	-	-	-	-
대구	9,875.0	6,134.0	1,000.0	-	2,265.0	459.0	17.0	-	-	-	-	-	-
인천	102.0	102.0	-	-	-	-	-	-	-	-	-	-	-
광주	1,088.0	41.0	350.0	-	-	50.0	150.0	-	-	-	-	-	497.0
대전	-	-	-	-	-	-	-	-	-	-	-	-	-
울산	-	-	-	-	-	-	-	-	-	-	-	-	-
경기	3,211.1	1,413.0	22.5	-	255.0	349.0	190.0	-	4.5	-	4.5	972.6	
강원	2,731.0	988.0	-	1,262.0	481.0	-	-	-	-	-	-	-	-
충북	15,885.0	6,237.0	1,365.0	-	845.0	4,883.0	-	935.0	-	70.0	-	1,550.0	
충남	34,414.0	24,667.0	2,329.0	577.0	302.0	4,291.0	50.0	400.0	1,700.0	-	40.0	58.0	
전북	2,435.6	104.0	873.8	-	100.0	24.0	9.0	894.6	-	426.0	-	4.2	
전남	32,274.0	260.0	13,280	2,440.0	368.3	4,785.7	4,298.4	335.8	-	4,653.4	-	1,852.4	
경북	31,575.1	17,315.5	10,118.1	-	640.0	1,532.7	-	1,102.0	-	167.0	-	699.8	
경남	9,106.1	3,116.0	10.4	1,211	1,764.6	355.4	923.8	488.2	194.6	2.6	-	1,039.5	
제주	879.5	4.6	-	817.5	-	1.0	50.8	-	-	-	-	5.6	

아. 과종별 가공실적

【사 과】

시 도	계	통조림	주 스	넥 타	잼	술	식 초	음 료	기 타
합 계	60,382.1 톤	1,486.2	40,674.6	15.0	759.8	-	3,128.1	3,384.8	10,933.6
서 울	-	-	-	-	-	-	-	-	-
부 산	-	-	-	-	-	-	-	-	-
대 구	6,134.0	421.0	1,213.0	-	-	-	-	1,389.0	3,111.0
인 천	102.0	-	-	-	-	-	102.0	-	-
광 주	41.0	-	-	-	41.0	-	-	-	-
대 전	-	-	-	-	-	-	-	-	-
울 산	-	-	-	-	-	-	-	-	-
경 기	1,413.0	15.0	971.0	15.0	172.0	-	-	-	(녹즙)240
강 원	988.0	-	988.0	-	-	-	-	-	-
충 북	6,237.0	-	-	-	190.0	-	-	200.0	5,847.0
충 남	24,667.0	850.0	21,000.0	-	316.0	-	-	1,431.0	1,070.0
전 북	104.0	18.0	-	-	-	-	-	53.0	33.0
전 남	260.0	120.0	35.0	-	3.0	-	25.0	-	77.0
경 북	17,315.5	-	16,445.6	-	6.8	-	0.3	311.8	551.0
경 남	3,116.0	62.2	22.0	-	31.0	-	3,000.8	-	-
제 주	4.6	-	-	-	-	-	-	-	4.6

【 배 】

시 도	계	통조림	주 스	넥 타	잼	술	식 초	음 료	기 타
합 계	29,348.8 <sup>톤</sup>	65.0	10,038.0	—	2.5	329.8	—	16,049.5	2,864.0
서 울	—	—	—	—	—	—	—	—	—
부 산	—	—	—	—	—	—	—	—	—
대 구	1,000.0	—	—	—	—	—	—	180.0	820.0
인 천	—	—	—	—	—	—	—	—	—
광 주	350.0	—	—	—	—	—	—	350.0	—
대 전	—	—	—	—	—	—	—	—	—
울 산	—	—	—	—	—	—	—	—	—
경 기	22.5	—	—	—	2.5	—	—	20.0	—
강 원	—	—	—	—	—	—	—	—	—
충 북	1,365.0	—	—	—	—	—	—	1,322.0	43.0
충 남	2,329.0	—	326.0	—	—	—	—	903.0	1,100.0
전 북	873.8	—	—	—	—	12.8	—	230.0	631.0
전 남	13,280.0	65.0	—	—	—	317.0	—	12,828.0	70.0
경 북	10,118.1	—	9,712.0	—	—	—	—	206.1	200.0
경 남	10.4	—	—	—	—	—	—	10.4	—
제 주	—	—	—	—	—	—	—	—	—

【복숭아】

시 도	계	통조림	주 스	넥 타	잼	술	식 초	음 료	기 타
합 계	7,414.9 톤	4,270.8	1,020.0	166.0	1,080.0	—	—	—	878.1
서 울	—	—	—	—	—	—	—	—	—
부 산	394.0	394.0	—	—	—	—	—	—	—
대 구	2,265.0	847.0	409.0	166.0	—	—	—	—	843.0
인 천	—	—	—	—	—	—	—	—	—
광 주	—	—	—	—	—	—	—	—	—
대 전	—	—	—	—	—	—	—	—	—
울 산	—	—	—	—	—	—	—	—	—
경 기	255.0	—	30.0	—	225.0	—	—	—	—
강 원	481.0	—	481.0	—	—	—	—	—	—
충 북	845.0	—	—	—	845.0	—	—	—	—
충 남	302.0	292.0	—	—	10.0	—	—	—	—
전 북	100.0	100.0	—	—	—	—	—	—	—
전 남	368.3	333.2	—	—	—	—	—	—	35.1
경 북	640.0	600.0	40.0	—	—	—	—	—	—
경 남	1,764.6	1,704.6	60.0	—	—	—	—	—	—
제 주	—	—	—	—	—	—	—	—	—



【포 도】

시 도	계	통조림	주 스	넥 타	쥘	술	식 초	음 료	기 타
합 계	16,730.8 톤	2,864.7	5,141.2	867.0	702.5	1,270.1	853.6	4,090	941.7
서 울	—	—	—	—	—	—	—	—	—
부 산	—	—	—	—	—	—	—	—	—
대 구	459.0	121.0	—	311.0	—	—	—	—	27.0
인 천	—	—	—	—	—	—	—	—	—
광 주	50.0	—	—	—	—	—	—	50	—
대 전	—	—	—	—	—	—	—	—	—
울 산	—	—	—	—	—	—	—	—	—
경 기	349.0	—	49.0	—	300.0	—	—	—	—
강 원	—	—	—	—	—	—	—	—	—
충 북	4,883.0	—	3,053.0	556.0	292.0	120.0	500.0	235.0	127.0
충 남	4,291.0	1,885.0	1,903.0	—	—	33.0	300.0	170.0	—
전 북	24.0	24.0	—	—	—	—	—	—	—
전 남	4,785.7	580.0	5.0	—	7.0	—	—	3,607.0	586.7
경 북	1,532.7	—	131.2	—	6.4	1,117.1	50.0	28.0	200.0
경 남	355.4	254.7	—	—	97.1	—	3.6	—	—
제 주	1.0	—	—	—	—	—	—	—	1.0

【감 골】

시 도	계	통조림	주 스	넥 타	잼	술	식 초	음 료	기 타
합 계	6,307.5	4,130.5	1,352.0	-	45.5	-	60.0	-	719.5
서 울	-	-	-	-	-	-	-	-	-
부 산	-	-	-	-	-	-	-	-	-
대 구	-	-	-	-	-	-	-	-	-
인 천	-	-	-	-	-	-	-	-	-
광 주	-	-	-	-	-	-	-	-	-
대 전	-	-	-	-	-	-	-	-	-
울 산	-	-	-	-	-	-	-	-	-
경 기	-	-	-	-	-	-	-	-	-
강 원	1,262.0	-	1,262.0	-	-	-	-	-	-
충 북	-	-	-	-	-	-	-	-	-
충 남	577.0	571.0	-	-	6.0	-	-	-	-
전 북	-	-	-	-	-	-	-	-	-
전 남	2,440.0	2,350.0	90.0	-	-	-	-	-	-
경 북	-	-	-	-	-	-	-	-	-
경 남	1,211.0	1,209.5	-	-	1.5	1.0	-	-	-
제 주	817.5	-	-	-	38.0	-	60.0	-	719.5

【살 구】

시 도	계	통조림	주 스	넥 타	잼	술	식 초	음 료	기 타
합 계	톤 44.5	—	4.5	—	6.0	—	30.0	—	4.0
서 울	—	—	—	—	—	—	—	—	—
부 산	—	—	—	—	—	—	—	—	—
대 구	—	—	—	—	—	—	—	—	—
인 천	—	—	—	—	—	—	—	—	—
광 주	—	—	—	—	—	—	—	—	—
대 전	—	—	—	—	—	—	—	—	—
울 산	—	—	—	—	—	—	—	—	—
경 기	4.5	—	4.5	—	—	—	—	—	—
강 원	—	—	—	—	—	—	—	—	—
충 북	—	—	—	—	—	—	—	—	—
충 남	40.0	—	—	—	6.0	—	30.0	—	4.0
전 북	—	—	—	—	—	—	—	—	—
전 남	—	—	—	—	—	—	—	—	—
경 북	—	—	—	—	—	—	—	—	—
경 남	—	—	—	—	—	—	—	—	—
제 주	—	—	—	—	—	—	—	—	—

【유 자】

시 도	계	통조림	주 스	넥 타	잼	술	식 초	음 료	기 타
합 계	5,689.0 톤	—	17.0	20.0	65.0	17.5	—	2,258.0	3,311.5
서 울	—	—	—	—	—	—	—	—	—
부 산	—	—	—	—	—	—	—	—	—
대 구	17.0	—	17.0	—	—	—	—	—	—
인 천	—	—	—	—	—	—	—	—	—
광 주	150.0	—	—	—	—	—	—	150.0	—
대 전	—	—	—	—	—	—	—	—	—
울 산	—	—	—	—	—	—	—	—	—
경 기	190.0	—	—	20.0	—	—	—	—	170.0
강 원	—	—	—	—	—	—	—	—	—
충 북	—	—	—	—	—	—	—	—	—
충 남	50.0	—	—	—	—	—	—	50.0	—
전 북	9.0	—	—	—	—	—	—	9.0	—
전 남	4,298.4	—	—	—	65.0	1.5	—	2,049.0	2,182.9
경 북	—	—	—	—	—	—	—	—	—
경 남	923.8	—	—	—	—	16.0	—	—	907.8
제 주	50.8	—	—	—	—	—	—	—	50.8

【매 실】

시 도	계	통조림	주 스	넥 타	잼	술	식 초	음 료	기 타
합 계	5,319.0 <sup>톤</sup>	—	—	—	3.3	4,383.0	171.0	592.6	169.1
서 울	—	—	—	—	—	—	—	—	—
부 산	—	—	—	—	—	—	—	—	—
대 구	—	—	—	—	—	—	—	—	—
인 천	—	—	—	—	—	—	—	—	—
광 주	—	—	—	—	—	—	—	—	—
대 전	—	—	—	—	—	—	—	—	—
울 산	—	—	—	—	—	—	—	—	—
경 기	—	—	—	—	—	—	—	—	—
강 원	—	—	—	—	—	—	—	—	—
충 북	70.0	—	—	—	—	70.0	—	—	—
충 남	—	—	—	—	—	—	—	—	—
전 북	426.0	—	—	—	—	4.0	4.0	400.0	18.0
전 남	4,653.4	—	—	—	3.3	4,309.0	—	190.0	151.1
경 북	167.0	—	—	—	—	—	167.0	—	—
경 남	2.6	—	—	—	—	—	—	2.6	—
제 주	—	—	—	—	—	—	—	—	—

【오렌지】

시 도	계	통조림	주 스	넥 타	잼	술	식 초	음 료	기 타
합 계	1,899.1 톤	-	1,704.5	-	-	-	-	156.6	38.0
서 울	-	-	-	-	-	-	-	-	-
부 산	-	-	-	-	-	-	-	-	-
대 구	-	-	-	-	-	-	-	-	-
인 천	-	-	-	-	-	-	-	-	-
광 주	-	-	-	-	-	-	-	-	-
대 전	-	-	-	-	-	-	-	-	-
울 산	-	-	-	-	-	-	-	-	-
경 기	4.5	-	4.5	-	-	-	-	-	-
강 원	-	-	-	-	-	-	-	-	-
충 북	-	-	-	-	-	-	-	-	-
충 남	1,700.0	-	1,700.0	-	-	-	-	-	-
전 북	-	-	-	-	-	-	-	-	-
전 남	-	-	-	-	-	-	-	-	-
경 북	-	-	-	-	-	-	-	-	-
경 남	194.6	-	-	-	-	-	-	156.6	38.0
제 주	-	-	-	-	-	-	-	-	-


【 감 】

시 도	계	통조림	주 스	넥 타	잼	술	식 초	음 료	기 타
합 계	4,155.6 톤	—	—	—	—	—	3,736.6	—	419.0
서 울	—	—	—	—	—	—	—	—	—
부 산	—	—	—	—	—	—	—	—	—
대 구	—	—	—	—	—	—	—	—	—
인 천	—	—	—	—	—	—	—	—	—
광 주	—	—	—	—	—	—	—	—	—
대 전	—	—	—	—	—	—	—	—	—
울 산	—	—	—	—	—	—	—	—	—
경 기	—	—	—	—	—	—	—	—	—
강 원	—	—	—	—	—	—	—	—	—
충 북	935.0	—	—	—	—	—	900.0	—	35.0
충 남	400.0	—	—	—	—	—	400.0	—	—
전 북	894.6	—	—	—	—	—	894.6	—	—
전 남	335.8	—	—	—	—	—	323.8	—	12.0
경 북	1,102.0	—	—	—	—	—	760.0	—	342.0
경 남	488.2	—	—	—	—	—	458.2	—	30.0
제 주	—	—	—	—	—	—	—	—	—


【기 타】

시 도	계	통조림	주 스	넥 타	잼	슬	식 초	음 료	기 타
합 계	6,679.1 톤	2,651.4	714.3	70.0	1,568.6	86.3	30.0	730.7	827.8
서 울	—	—	—	—	—	—	—	—	—
부 산	—	—	—	—	—	—	—	—	—
대 구	—	—	—	—	—	—	—	—	—
인 천	—	—	—	—	—	—	—	—	—
광 주	497.0	—	—	—	딸기 47.0	—	—	토마토 250.0 딸기 200.0	—
대 전	—	—	—	—	—	—	—	—	—
울 산	—	—	—	—	—	—	—	—	—
경 기	972.6	대추 247.0	대두 708.0 키위 4.5 산머루 1.8	—	—	산머루 6.3	—	—	대추 5.0
강 원	—	—	—	—	—	—	—	—	—
충 북	1,550.0	—	—	대추 70.0	기타 1,426.0	—	—	대추 46.0	8.0
충 남	58.0	—	—	—	—	—	—	대추 10.0 앵두 38.0	대추 10.0
전 북	4.2	대추 4.0	—	—	—	—	—	—	밤 0.2
전 남	1,852.4	밤 960.4	—	—	무화과 90.0	—	무화과 30.0	—	대추 3.0 무화과 20.0 밤 299.0 딸기 300.0 포도 150.0
경 북	699.8	밤 600.0	—	—	—	—	—	대추 99.5 구기자 0.3	—
경 남	1,039.5	밤 840.0	—	—	—	머루 80.0	—	대추 86.9	대추 32.6
제 주	5.6	—	—	—	딸기 5.6	—	—	—	—





## 2. 시도별·업체별 가공실적



## 2. 시도별·업체별 가공실적

(단위 : M/T)

시도 별	공장명 (대표자)	종업원 수(명)	공장소재지 (전화)	과종	제품유형별가공내역								
					계	통조림	주스	넥타	잼	술	식초	음료	기타
합계	203업체	5,406			143,970.4	15,468.6	60,666.1	1,138.0	4,233.2	6,086.7	8,009.3	27,262.2	21,106.3
부산	1	32			394.0	394.0							
"	남일종합 식품공업사 (이길성)	32	사하구장림동358 (051-261-6090)	복숭아	394.0	394.0							
대구	2	295			9,875.0	1,389.0	1,639.0	477.0				1,569.0	4,801.0
"	협성농산 (성기상)	161	동구방촌동(방촌공장) (053-983-3333)	사과 복숭아	1,754.0 1,541.0	421.0 847.0							1,333.0 694.0
"	"	134	달서구갈산동(성서공장) (053-580-2500)	사과 복숭아 배 포도 유자	4,380.0 724.0 1,000.0 459.0 17.0		1,213.0 409.0	166.0 311.0				1,389.0 180.0	1,778.0 149.0 820.0 27.0
인천	1	53			102.0						102.0		
"	(주)환영 (최찬규)	53	계양구작전동496-1 (032-546-6321)	사과	102.0						102.0		
광주	2	55			1,088.0				88.0			1,000.0	
"	한미제과 (백유인)	5	안청동727-4 (062-952-0860)	사과 딸기	41.0 47.0				41.0 47.0				
"	해양물산 (김수철)	50	안청동733-1 (062-952-5550)	포도 배 유자 토마토 딸기	50.0 350.0 150.0 250.0 200.0							50.0 350.0 150.0 250.0 200.0	
경기	13	1,316			3,211.1	262	1,773.3	35	699.5	6.3	-	20.0	415.0
"	(주)오뚜기 (이중덕)	600	안양시평촌동160 (0343-21-2113)	포도 사과 복숭아	300.0 150.0 150.0				300.0 150.0 150.0				
"	진양식품 (안광훈)	12	평택시평서읍신궁리31-2 (0363-691-0179)	사과	7.0				7.0				
"	참여농 조합법인 (김민호)	5	평택시진위면야막리 658-195 (0363-668-5291)	사과	240.0								(녹즙) 240

(단위 : M/T)

시도 별	공장명 (대표자)	종업원 수(명)	공장소재지 (전화)	과종	제품유형별가공내역								
					계	통조림	주스	넥타	잼	술	식초	음료	기타
경기	산머루농원 (서우석)	3	파주시적성면객현1리 67-1 (0348-958-4558)	산머루	8.1		1.8			6.3			
	고려훼미리 (최옥남)	11	파주시월통면덕은2리 318-5	오렌지 살구 키위	4.5 4.5 4.5		4.5 4.5 4.5						
	㈜에레스 (신달근)	10	안성시보개면남풍리 98-2 (0341-74-6558)	유자 사과	20.0 30.0	15.0		20.0	15.0				
	㈜해태음료 (김현곤)	160	안성시미양면구수리 264-6 (0341-677-5000)	대추	247.0	247.0							
	국제식품 (임춘하)	84	화성군동탄면오산리 962-9 (376-5123)	유자	127.0								127.0
	㈜한국식품 개발 (이명순)	40	화성군장안면어은리 698 (351-2274)	유자 대추	43.0 5.0								43.0 5.0
	㈜롯데칠성 (김부곤)	350	광주군오포면양벌리 502-9 (0339-64-7811)	대두 사과 포도 복숭아	708.0 971.0 49.0 30.0		708.0 971.0 49.0 30.0						
	신영식품 (김두병)	9	포천군가산면정교리 213-6 (0356-543-9595)	사과	15.0			15.0					
	미디안농산 (권윤주)	7	양평군지제면옥현리 1435 (0334-72-9300)	배	22.5				2.5			20.0	
신우실업 (홍덕식)	25	용인시양지면농문리 155 (0351-38-8851)	복숭아	75.0				75.0					
강원	1	167			2,731.0	-	2,731.0	-	-	-	-	-	-
"	군인공제회 (손병익)	167	원주시우산동450-5 (0371-732-0074)	감 귤 사과 복숭아	1,262.0 988.0 481.0		1,262.0 988.0 481.0						

(단위 : M/T)

시도 별	공장명 (대표자)	종업원 수(명)	공장소재지 (전화)	과종	제 품 유 형 별 가 공 내 역								
					계	통조림	쥬스	넥타	잼	술	식초	음료	기타
충북	19	725			15,885.0	-	3,053.0	626.0	2,753.0	190.0	1,400.0	1,803.0	6,060.0
"	충북사과 원협 (박형훈)	17	충주시동량면용교리 568 (0441-853-1400)	사과 배 포도	5,847.0 43.0 127.0								5,847.0 43.0 127.0
	(주)진로 (김선중)	269	청원군현도면중삼리52 (0431-270-1712)	매실	70.0					70.0			
	태양식품 (이덕호)	33	청원군현도면선동리91 (0431-69-0671)	대추	90.0			70.0				20.0	
	청원식품 (김명호)	4	청원군미원면성대리 (0431-54-4793)	포도	75.0							75.0	
	보은농협 (김홍대)	11	보은군보은읍성주리 186 (0433-43-3480)	대추 배	9.0 5.0							9.0 5.0	
	(주)해태산업 (장동현)	182	옥천군옥천읍동안리 130-3 (0475-33-7331)	포도	120.0					120.0			
	옥천농협 (송재주)	27	옥천군동이면평산리 1113 (0475-33-7788)	사과 대추 배 포도	20.0 17.0 158.0 3,223.0				20.0 10.0			17.0 158.0 160.0	
	원창식품 (박준현)	2	옥천군옥천읍매화리54 (0475-31-1914)	감	200.0						200.0		
	옥천식품 (김윤춘)	2	옥천군동이면적하리 산39 (0475-33-9628)	감	150.0						150.0		
	막누리식품 (이병춘)	1	옥천군안내면정방리 341-9 (0475-33-8300)	감 포도	200.0 200.0						200.0 200.0		
	금강식품 (손용기)	2	옥천군안내면서대리 365-3 (0475-31-2875)	감 포도	200.0 200.0						200.0 200.0		
	영동과수 영농법인 (정태정)	30	영동군황간면서송원리 (0414-42-9291)	포도	556.0			556.0					

(단위 : M/T)

시도 별	공장명 (대표자)	종업원 수(명)	공장소재지 (전화)	과종	제 품 유 형 별 가 공 내 역								
					계	통조림	쥬스	넥타	잼	술	식초	음료	기타
충북	옥감화영농 조합법인 (서순악)	5	영동군실천면고당리 (0414-42-0038)	포도	40.0				40.0				
	영동특산영 농조합법인 (손규)	10	영동군심천면약목리 (0414-42-2222)	감	185.0						150.0		35.0
	한일식품(주) (박대연)	26	영동군황간면마산리 656-1 (0414-42-4004)	배	1,159.0							1,159.0	
	토정식품 (편재엽)	5	영동군황간면화포리 132-1 (0414-42-5700)	포도	100.0						100.0		
	상촌농협 (편재영)	16	영동군상촌면임산리 445 (0414-43-3580)	호도	8.0								8.0
	씨아스 코리아법인 (최진실)	50	진천군만승면회죽리 51-16 (0434-534-1001)	복숭아 포도 살구 사과 기타	845.0 242.0 147.0 170.0 1,279.0				845.0 242.0 147.0 170.0 1,279.0				
	유안산업 (김문숙)	33	음성군삼성면대송리 260 (0446-78-0044)	사과	200.0							200.0	
충남	18	420			34,414.0	3,598.0	24,929.0	-	338.0	33.0	730.0	2,602.0	2,184.0
"	삼광식품 공업(주) (김광수)	35	천안시성환매주리 433-1 (0417-581-2501)	사과 감 귤	54.0 6.0				54.0 6.0				
	밀알식품 (조동업)	3	천안시입장면기로리 280 (0417-64-5828)	포도	300.0						300.0		
	웅진식품 (이해문)	83	공주시유구면유구리 662 (0416-841-6911)	사과 배	196.0 22.0		196.0 22.0						
	서창산업 (최윤목)	39	공주시장기면제천리 397-3 (0416-857-0551)	사과 포도	6,918.0 751.0		6,918.0 751.0						

(단위 : M/T)

시도 별	공장명 (대표자)	종업원 수(명)	공장소재지 (전화)	과종	제 품 유 형 별 가 공 내 역								
					계	통조림	주스	넥타	잼	술	식초	음료	기타
충남	수석농산 (정두찬)	39	보령시웅천두릉리84-2 (0452-34-0232)	사과 배 포도 오렌지	13,713.0 40.0 960.0 1,700.0		13,531.0 40.0 927.0 1,700.0		182.0		33.0		
	탕정그린 영농조합 (박재수)	5	아산시탐정용두리 591-7 (0418-41-9696)	포도	1,100.0							110.0	
	정산식품 (김성녕)	40	아산시신인동236-5 (0418-546-7307)	사과 배 앵두	1,431.0 753.0 38.0							1,431.0 753.0 38.0	
	생생식품 (김창욱)	4	논산시성동원북리 646-3 (0461-34-3189)	포도	83.0		83.0						
	모범식품 (이동자)	5	논산시연산덕암리199 (0461-34-2062)	배 포도 대추	150.0 60.0 10.0							150.0 60.0 10.0	
	삼아식품 (전일권)	12	논산시부창동160-2 (0461-33-0092)	유자	50.0							50.0	
	양촌식품 (이봉왕)	4	논산시양촌도평리389 (0461-741-8746)	감	400.0						400.0		
	신진종합 식품 (공균)	24	논산시연무안삼리 551-50 (0461-742-7000)	사과	355.0		355.0						
	황산식품 (구신진물산) (전병오)	15	논산시강경채산리 532-18 (0461-745-2000)	배	250.0		250.0						
	다복식품 (김홍돌)	4	금산군복수다복리 159-1 (0412-54-5421)	대추	15.0								15.0
	병주식품 (박수범)	2	금산군추부신평리34-1 (0412-52-5804)	배 포도	14.0 142.0		14.0 142.0						
	조치원식품 (박승재)	75	연기군서면월하리606 (0415-865-2371)	복숭아 포도 감 귤	292.0 1,885.0 571.0	292.0 1,885.0 571.0							
	원일농산 (박원순)	6	연기군남면연기리 204-5 (0415-62-9566)	살구	30.0						30.0		



(단위 : M/T)

시도 별	공장명 (대표자)	종업원 수(명)	공장소재지 (전화)	과종	제품유형별가공내역								
					계	통조림	주스	넥타	잼	술	식초	음료	기타
충남	예산농산영 농조합법인 (배규희)	25	예산군삼교효림리 172-7 (0457-37-1799)	사과 배 복숭아 살구	2,000.0 1,100.0 10.0 10.0	850.0		80.0 10.0 6.0				1,070.0 1,100.0 4.0	
전북	20	311			2,435.6	146.0	-	-	-	16.8	398.6	692.0	682.2
"	이강주 (조정형)	6	전주시덕진구원동617 (0652-211-6232)	배	6.3					6.3			
	이미주 (최준영)	8	전주시덕진구원동 585-1 (0652-211-6232)	배	6.5					6.5			
	한마음영농 조합법인 (이길영)	8	익산시용안면동지산리 463-5 (0563-861-1865)	배 사과	291.0 33.0								291.0 33.0
	(주)대아 (이수영)	8	익산시신흥동740-9 (0652-212-5765)	밤	0.2								0.2
	정산식품영 농조합법인 (배수근)	3	정읍시산내면능교리 906 (0681-32-6030)	감	50.0						50.0		
	금계식품 (임택권)	4	정읍시산외면화죽리 716 (0681-537-0354)	감	100.0						100.0		
	구룡영농 조합법인 (안국희)	15	정읍시구룡동506-15 (0681-33-1855)	배	340.0								340.0
	영우식품 (이상돈)	170	남원시인월면상우리 349-5 (0671-34-2551)	배 사과 유자	230.0 23.0 9.0							230.0 23.0 9.0	
	춘향골사과 영농법인 (심상만)	3	남원시사매면월평리 21-4 (0671-34-8871)	사과	30.0							30.0	
	금산농협 감식초공장 (이운태)	3	김제시금산면용산리 324-50 (0658-43-0701)	감	220.0						220.0		
	(주)금한 (서덕만)	20	김제시연정동22 (0658-537-6700)	복숭아	100.0	100.0							

(단위 : M/T)

시도 별	공장명 (대표자)	종업원 수(명)	공장소재지 (전화)	과종	제품유형별가공내역								
					계	통조림	쥬스	넥타	잼	술	식초	음료	기타
전북	동상감식초 가공공장 (최상원)	4	완주군동상면신월리 542 (0652-243-9006)	감	140.0						140.0		
	동상 특산단지 (이기선)	3	완주군동상면신월리 543 (0652-243-9000)	감	7.0						7.0		
	고산 감골식품 (손순식)	3	완주군고산면읍내리 57-1 (0652-251-8979)	감	2.6							2.6	
	고산 호종식품 (유종근)	3	완주군고산면읍내리91 (0652-251-5311)	감	45.0						45.0		
	임실과수영 농조합법인 (조선재)	15	임실군오수면봉천리 152-2 (0673-42-1243)	매실	200.0						200.0		
	매왕식품 (박종옥)	2	순창군동계면현포리 506-1 (0674-52-4387)	매실	26.0					4.0	4.0		18.0
	매원식품 (정성균)	26	순창군동계면이동리 170-2 (0674-53-4321)	매실 사과 대추 포도	200.0 18.0 4.0 24.0		18.0 4.0 24.0					200.0	
	순창임협 감식초공장 (강영규)	3	순창군풍산면반월리11 (0674-53-1367)	감	210.0						210.0		
	산내들 감식초 (이명복)	4	부안군보안면남포리 186-1 (0683-81-3855)	감	120.0						120.0		
전남	52	971			32,274.0	4,559.0	130.0	-	169.0	4,628.0	379.0	18,674.0	3,735.0
"	(주)보해양조 목포공장 (임건우)	42	목포산정동198 (0631-73-3711)	매실	4,291.0					4,291.0			
	월산식품 (유금자)	3	여수율촌월산646-1 (0662-83-6611)	유자	400.0								400.0 (차)

(단위 : M/T)

시도 별	공장명 (대표자)	종업원 수(명)	공장소재지 (전화)	과종	제품유형별가공내역								
					계	통조림	쥬스	넥타	잼	술	식초	음료	기타
전남	덕원농산 (윤덕춘)	5	여수소라봉두397-2 (0662-686-4450)	대추 포도	3.0 0.7								3.0 0.7
	순천농협 월등농산물 가공공장 (김신용)	20	순천월등면월용435-7 (0661-54-1400)	매실 복숭아 감 밤	70.0					3.3		10.0	56.7 (차)
	광양매실 가공공장 (신연주)	4	광양다압도사998 (0667-772-4131)	매실	40.0						18.0	20.0	2.0 (차)
	청매실 가공공장 (홍쌍리)	5	광양다압도사414 (0667-772-4066)	매실	136.0							96.0	40.0 (장아찌)
	삼진식품 (강중형)	155	나주금천촌곡40-10 (0613-31-6183)	황도 포도 밀 감	270.0 390.0 1,350.0	270.0 390.0 1,350.0							
	나주농산 (이정훈)	15	나주금천월산627-5 (0613-35-8597)	배	203.0							203.0	
	나주배가공 영농조합 (김영호)	11	나주송촌동81 (0613-33-1278)	배	70.0								70.0 (식혜)
	봉황농협 배술가공 사업소 (홍기준)	14	나주봉황오림51 (0631-31-8572)	배	317.0						317.0		
	화남산업 나주공장 (최윤호)	50	나주죽림동32 (0613-33-6633)	사과 배 포도 감 귤	120.0 165.0 190.0 1,000.0	120.0 665.0 190.0 1,000.0							
	삼경산업 (김성환)	60	고흥고흥호형1049 (0666-35-2469)	배 포도 유자	12,625.0 3,607.0 1,804.0							12,625.0 3,607.0 1,804.0	
	고흥식품 (김경열)	20	고흥도양봉암674-3 (0666-842-1415)	유자	110.0								110.0 (절임)
	모든식품 (박미정)	2	고흥도양봉암1301 (0666-842-3579)	유자	23.0								23.0 (절임)

(단위 : M/T)

시도 별	공장명 (대표자)	종업원 수(명)	공장소재지 (전화)	과종	제품유형별가공내역								
					계	통조림	쥬스	넥타	잼	술	식초	음료	기타
전남	솔토식품 (이인환)	10	고흥도양봉암3734-5 (0666-844-7838)	유 자	20.0								20.0 (절임)
	대 봉 유 자 농 원 (박 종 태)	8	고흥도양봉암1052 (0666-843-5555)	유 자	8.0								8.0 (절임)
	우 리 농 종 합 식 품 (유정팔)	25	고흥도양용정817 (0666-842-1204)	유 자 매 실	40.0 50.0								40.0 (절임) 50.0 (절임)
	풍 양 식 품 (김형우)	30	고흥풍양울치1151-3 (0666-32-4759)	유 자	90.0								90.0 (절임)
	동 서 식 품 (김은출)	50	고흥풍양울치907 (0666-34-1472)	유 자	130.0								130.0 (절임)
	제 일 식 품 (김중철)	31	고흥풍양이막481-9 (0666-33-6001)	유 자	100.0								100.0 (절임)
	풍 양 농 협 (공낙진)	20	고흥풍양이막484-1 (0666-32-5361)	유 자	120.0								120.0 (절임)
	21 세 기 영 농 조 합 (신영우)	10	고흥풍양보천629-8 (0666-34-4627)	유 자	50.0								50.0 (절임)
	덕 흥 농 원 (김영준)	12	고흥도덕신양156-14 (0666-843-5706)	유 자	40.0								40.0 (절임)
	금 곡 식 품 (신양식)	18	고흥도덕가야1495-4 (0666-842-0752)	유 자	120.0								120.0 (절임)
	남 향 산 업 (방상현)	15	고흥도덕용동986-1 (0666-842-6162)	유 자	30.0								30.0 (절임)
	가 야 식 품 (최재용)	4	고흥도덕가야2805 (0666-843-0228)	유 자	5.0								5.0 (절임)
	고 흥 효 주 (신정수)	4	고흥도덕용동181 (0666-843-6262)	유 자	1.5					1.5			
	홍 일 식 품 (최순휴)	3	고흥모두옥강786-2	유 자	3.0								3.0 (절임)
효 제 식 품 (이효진)	1	고흥영남금사1159-6 (0666-32-8885)	유 자	0.1								0.1 (절임)	

(단위 : M/T)

시도 별	공장명 (대표자)	종업원 수(명)	공장소재지 (전화)	과종	제품유형별가공내역									
					계	통조림	주스	넥타	잼	술	식초	음료	기타	
전남	남양유자 (홍성구)	4	고흥남양월정457 (0666-34-9106)	유자	3.0									3.0 (절임)
	성산식품 (유성순)	4	고흥대서화산1316 (0666-33-3206)	단감	12.0									12.0 (고추장)
	강남식품 (박망길)		고흥두원성두산11-2 (0666-35-7872)	유자	10.0									10.0 (절임)
	유림농장 (김기환)		고흥도덕용당274 (0666-32-3793)	유자	3.0									3.0 (절임)
	두원농협 (송태수)	10	고흥두원운대304-1 (0666-35-6005)	유자	778.0							245.0		533.0 (절임)
	대양내츄럴 영농조합 법인 (문화용)	5	화순동면무포144 (0612-72-4686)	감	300.0						300.0			
	선구식품 (송기평)	12	강진군동라천702-6 (0638-32-6775)	유자	8.0									8.0 (차)
	성전농협 (윤종화)	25	강진성전성전751-1 (0638-32-5701)	매실	2.0									2.0 (차)
	성전월남 부녀회 (김숙자)	29	강진성전월남639 (0638-32-5950)	매실	0.4									0.4 (차)
	평안농장 (김유리)	4	영암신북갈곡 (0693-72-9845)	사과	60.0		35.0				25.0			
	삼호무화과 가공공장 (추원용)	3	영암삼호산호53 (0693-462-3188)	무화과	120.0				70.0		30.0			20.0 (즙)
	삼호농산 (송병훈)	4	영암삼호난전464-31 (0693-462-1121)	무화과	20.0				20.0					
	(주)대영식품 (박길웅)	25	무안삼향용포607-3 (0631-281-4381)	밤	120.0									120.0 (1차가공)
딸기				300.0									300.0 (1차가공)	
포도				150.0									150.0 (1차가공)	

(단위 : M/T)

시도 별	공장명 (대표자)	종업원 수(명)	공장소재지 (전화)	과종	제품유형별가공내역								
					계	통조림	주스	넥타	잼	술	식초	음료	기타
	금일농협유 자가공공장 (김성기)	25	완도금일화목963 (0633-53-3388)	유 자	19.8								19.8 (청)
	완도유자청 (권정욱)	12	완도금일척치811 (0633-53-2418)	유 자	20.0								20.0 (청)
	완도농수산 (이인갑)	5	완도고금청용200-1 (0633-52-2552)	유 자	50.0				50.0				
	청해진식품 (김재광)	5	완도고금내동104 (0633-53-0469)	유 자	4.5								4.5 (청)
	고금농협유 자가공공장 (정용남)	10	완도고금농상540 (0633-52-5778)	유 자	100.0								100.0 (청)
	청 용 유 자 가 공 공 장 (박철규)	68	완도고굴청용365 (0633-53-1114)	유 자	66.5								66.5 (차)
	약산농협유 자가공공장 (신광철)	5	완도약산장용 (0633-53-9088)	유 자	61.0								61.0 (차)
	성 림 유 자 영 농 조 합 법 인 공 장 (김풍길)	2	진도고군오산458 (0632-43-5834)	유 자	80.0				15.0				65.0 (청)
	(주)보해식품 (임현우)	41	장성장성영천90 (0685-92-8761)	매 실 밀 감	64.0 90.0		90.0					64.0	
	(주)삼동농산 (이상철)	24	장성장성장안496-2 (0632-393-6600)	포 도 사 과	448.0 80.0		5.0		7.0 3.0				436.0 (냉동) 77.0 (냉동)
경북	29	543			31,575.1	1,200.0	26,328.8	-	13.2	1,284.1	810.3	645.7	1,293.0
	양 포 식 품 (박승재)	95.0	포항시남구장기면 양포리247 (0562-76-1611)	복숭아	350.0	350.0							
	세동산업사 (정치원)	55	경주시황성동671-1 (0561-43-5597)	사 과 배 대 추 구기자	8.6 64.4 15.2 0.3		8.6					64.4 15.2 0.3	

(단위 : M/T)

시도 별	공장명 (대표자)	종업원 수(명)	공장소재지 (전화)	과종	제품유형별가공내역								
					계	통조림	주스	넥타	잼	술	식초	음료	기타
경북	아버지식품 (김중수)	4	김천시다수동196-1 (0547-32-9450)	사과 포도	6.8 26.4		20.0		6.8 6.4				
	소백산사과 가공공장 (김창언)	5	영주시봉현면오현리 299-1 (0572-636-0332)	사과	409.0								409.0 (농축액)
	우등농금 주스공장 (류두희)	7	영주시순흥면석조리 333 (0572-33-2178)	사과	567.0		567.0						
	대창양조영 농조합법인 (윤진균)	5	영천시대창면어방리80 (0563-32-2328)	포도	50.0						50.0		
	한울영농 조합법인 (최영수)	7	상주시화동면신촌리 34-1 (0582-33-0144)	사과 포도	40.0 200.0								40.0 (즙) 200.0 (즙)
	상주등시곶 감영농조합 (이태우)	5	상주시북문동부원78-1 (0582-32-8439)	감	47.0								47.0 (곶감)
	핸데마 자연식품 (김연심)	3	상주시사벌면석담리 135-1 (0582-32-8439)	사과	0.3						0.3		
	내서농협 감식초공장 (박선태)	14	상주시내서면낙서리 213 (0582-33-4622)	감	540.0						540.0		
	정의선포도 가공공장 (정의선)	8	상주시모동면반계리 617 (0582-33-3806)	포도	23.1					23.1			
	문경도시 개발공사 (이근화)	6	문경시홍덕면729-72 (0581-555-2704)	배 사과	200.0 102.0								200.0 (푸레) 102.0 (푸레)
영농조합법 인미건식품 (박승탁)	6	경산시자인면일언리 265-1 (053-853-7900)	대추	44.6							44.6		
경산대추영 농조합법인 (최상순)	4	경산시남천면대명리 179 (053-811-2313)	대추	37.7							37.7		

(단위 : M/T)

시도 별	공장명 (대표자)	종업원 수(명)	공장소재지 (전화)	과종	제품유형별가공내역								
					계	통조림	주스	넥타	잼	술	식초	음료	기타
경북	두산백화 (송태영)	30	경산시진량읍평사리 297 (053-852-7001)	포도 매실	1,094.0 167.0						1,094.0 167.0		
	경북농금 농협가공 사업소 (박상도)	58	군위군의흥면원상리 1313-9 (0578-82-4772)	사과 배	12,193.0 9,702.0		12,193.0 9,702.0						
	태평양산업 (김상욱)	18	영덕군지흥면신양리 200-9 (0564-734-1054)	복숭아 배 포도	40.0 10.0 11.2		40.0 10.0 11.2						
	두창산업 (김용순)	45	영덕군강구면금호리 545-1 (0564-33-8891)	복숭아	250.0	250.0							
	경천농산 (정해용)	4	청도군청도읍월곡리 300-1 (0542-73-6784)	감	295.0								295.0 (푸레)
	협우종합 식품 (김만길)	12	청도군청도읍유호리 51-2 (0542-73-8005)	밤	600.0	600.0							
	청녹영농 조합 (이재봉)	2	청도군각남면녹명리 829-3 (0542-72-6651)	감	20.0						20.0		
	유동산업 (도형록)	2	성주군성주읍당산리 248 (0544-933-5102)	감	200.0						200.0		
	청암농산 (장현기)	3	칠곡군북산면율리 288-1 (0545-974-9776)	사과 포도	100.0 100.0		100.0 100.0						
	삼미식품 (김종렬)	35	칠곡군기산면영리 317-18 (0545-971-0851)	사과	3,577.0		3,577.0						
	예천농협보 문가공공장 (박시욱)	10	예천군보문면미호리 329-3 (0583-654-0033)	배	56.7							56.7	
한성 건강식품 (박현식)	21	예천군예천읍지내리 311-41 (0584-52-7791)	대추	2.0							2.0		



(단위 : M/T)

시도 별	공장명 (대표자)	종업원 수(명)	공장소재지 (전화)	과종	제품유형별가공내역									
					계	통조림	주스	넥타	잼	술	식초	음료	기타	
경북	보문식품 (박찬중)	5	예천군예천읍지내리 311-41 (0584-655-0900)	포도	28.0								28.0	
	예천농산 (이민재)	18	예천군예천읍지내리 311 (0584-654-0810)	배	85.0								85.0	
	한주농산 (김응열)	56	예천군호명면직산리 산26 (0584-654-7178)	사과	311.8								311.8	
경남	37	433			9,106.1	4,071.0	82.0	-	129.6	96.0	3,462.6	253.9	1,011.0	
"	고려식품 (구자연)	42	진주시상평동55-40 (0591-52-1911)	복숭아	510.0	450.0	60.0							
				사과	112.0	60.0	22.0			30.0				
				포도	95.0					95.0				
	설정식품 (임승연)	31	진주시상대2동33-98 (0591-57-6990)	복숭아	518.0	518.0								
				밀감	615.0	615.0								
				포도	94.0	94.0								
	영생농산 (천윤철)	12	진주시대곡면유곡리 42-1 (0591-42-6690)	포도	2.1					2.1				
				사과	3.2	2.2				1.0				
				밀감	1.5					1.5				
진양농산 (제양성)	38	진주시문산읍소문리 547 (0591-761-6661)	복숭아	588.0	588.0									
밀감	377.0	377.0												
봉황식품 (이윤노)	15	통영시용남면247-1 (0557-646-7744)	유자	155.0								5.0 (유자즙) 150 (유자청)		
산양유자 영농법인 (김부린)	10	통영시산양읍남평리 1330 (0557-43-8444)	유자	11.6								11.6 (유자청)		
통영농협 (김성식)	20	통영시도천동33-24 (0557-645-2714)	유자	17.5								17.5 (유자청)		
삼풍산업 식품 (이상화)	13	김해시장유면유하360-1 (0525-29-3337)	사과	3,000.0							3,000.0			

(단위 : M/T)


시도 별	공장명 (대표자)	종업원 수(명)	공장소재지 (전화)	과종	제품유형별가공내역									
					계	통조림	주스	넥타	잼	술	식초	음료	기타	
경남	삼랑진농협 가공공장 (정대근)	5	밀양시삼랑진읍안대리 410 (0527-53-3994)	포도	161.0	161.0								
	고식(주) (이무언)	10	사천시대방동765-2 (0593-33-1342)	밤	840.0	840.0								
	유천식품(주) (박명화)	5	사천시용현면신복리 (0593-34-1278)	감	54.0						54.0			
	산동농협 가공공장 (손지현)	9	밀양시단장면단장리 781 (0527-51-0420)	대추	119.5							86.9	32.6 (건대추)	
	거제농협 농산물 가공공장 (이해원)	3	거제시거제면옥산리 899-2 (0558-32-5722)	유자	130.0									130.0 (유자청)
	사등농협 농산물 가공공장 (조기태)	3	거제시사등면오량리 1059 (0558-32-5722)	유자	57.0									57.0 (유자청)
	한려농산 (김철환)	10	거제시사등면오량리 1005 (0558-32-4717)	유자	50.0									50.0 (유자청)
	거제유자영 농조합법인 (김정식)	4	거제시사등면지석리 693-1 (0558-32-3239)	유자	120.0									120.0 (유자청)
	청곡유자 작목반 (김태식)	11	거제시사등면청곡리 498-2 (0558-32-4605)	유자	60.0									60.0 (유자청)
	장목유자 작목회 (장종석)	8	거제시장목면장목리 144 (0558-635-1066)	유자	60.0									60.0 (유자청)
	하청농협 가공공장 (신정생)	20	거제시하청면하청리 634-1 (0558-636-5805)	유자 복숭아 감 귤	76.0 131.0 218.0		131.0 218.0							76.0 (유자청)
	의령식초 (안경탄)	1	의령군부림면입산리 168 (0555-72-2843)	감 포도 사과 매실	6.0 3.6 0.8 2.6						6.0 3.6 0.8		2.6	
	파수식품 (이동환)	2	함안군함안면파수리 114 (0552-584-4224)	감	350.0						320.0			30.0 (곶감)

(단위 : M/T)

시도 별	공장명 (대표자)	종업원 수(명)	공장소재지 (전화)	과종	제품유형별가공내역								
					계	통조림	주스	넥타	잼	술	식초	음료	기타
경남	명성식품 (유동식)	110	고성군고성읍울대리 160-6 (0556-72-6781)	복숭아	18.0	18.0							
	대양농산 (백평락)	5	고성군상리면부포리 675-5 (0556-72-8282)	감	55.0						55.0		
	개천감식초 공장 (최진호)	1	고성군개천면북평리 493-8 (0556-72-0151)	감	7.2						7.2		
	삼산유자 가공공장 (이강윤)	2	고성군삼산면미룡리 174-1 (0556-72-0408)	유자	40.0								40.0 (유자청)
	유일산업 (김창일)	2	고성군동해면봉암리 (0556-72-1531)	유자	80.0								80.0 (유자청)
	김명유자 (김명웅)	1	고성군동해면양촌리 (0556-72-5170)	유자	2.0								2.0 (유자청)
	매정식품 (고재철)	1	고성군동해면용정리 (0556-73-4647)	유자	2.5								2.5 (유자청)
	매정유자 (서정록)	1	고성군동해면용정리 (0556-72-5332)	유자	3.7								3.7 (유자청)
	동해유자 (이종구)	1	고성군동해면장기리 (0556-72-5006)	유자	4.0								4.0 (유자청)
	남해유자주 (강상태)	4	남해군남면평산리 262-5 (0594-63-4433)	유자	39.0					16.0			23.0 (유자청)
	설천농협 (윤백선)	3	남해군설천면금음리 (0594-62-6642)	유자	15.0								15.0 (유자청)
	동남해농협 (박영준)	3	남해군이동면무림 (0594-62-0410)	유자	0.5								0.5 (유자청)
	대원식품 (서순자)	5	하동군하동읍화심리 1550-1 (0595-83-1741)	배	10.4							10.4	
하동농협매 실가공공장 (최방웅)	16	하동군하동읍화심리 (0595-83-9193)	매실	192.0							154.0	38.0 (액기스)	

(단위 : M/T)

시도 별	공장명 (대표자)	종업원 수(명)	공장소재지 (전화)	과종	제품유형별가공내역								
					계	통조립	주스	넥타	잼	술	식초	음료	기타
경남	감 식 초 (김무광)	2	산청군사천면사리797 (0596-72-9601)	감	16.0							16.0	
	지리산머루 (김종흠)	4	산청군신안면신안리 45-1 (0596-73-0437)	머 루	80.0					80.0			
제주	8	25			879.5	-	-	-	38.0	5.6	60.0	-	775.9
"	제 주 특 산 (김태주)	5	제주시도련2동2211 (064-22-7711)	소유자	12.3								12.3 (차)
				당유자	10.0								10.0 (차)
				금 굴	8.5								8.5 (차)
	삼 다 농 산 (김용철)	5	서귀포시서호동514 (064-39-3266)	감 굴	30.0				30.0				
				하 굴	20.0								20.0 (차)
				금 굴	20.0								20.0 (차)
	(주)계 다 (방태순)	10	북제주군한림읍금능리 407-7 (064-72-5772)	감 굴	200.0								200.0
				포 도	1.0								1.0
				사 과	4.6								4.6
	아주방물산 (이용태)	10	북제주군애월읍남읍리 1009-2 (064-99-4642)	감 굴	8.0				8.0				
금 굴				7.0								7.0 (차)	
			당유자	27.0								27.0 (차)	
일 화 (김진하)	15	남제주군남원읍남원리 1383 (064-64-2890)	감 굴	464.0								464.0	
칠십리영농 조합법인 (김태규)	5	남제주군대정읍안성리 99 (064-92-1100)	감 굴	60.0						60.0			
한라산식품 (박청일)	12	남제주군표선면가시리 1613 (064-87-4204)	당유자	1.0								1.0 (차)	
			소유자	0.5								0.5 (차)	
제주농산(주) (함창호)	13	남제주군성산읍삼달리 1563 (064-82-4241)	딸 기	5.6						5.6			



### 3. 연도별 과실 가공실적

(단위 : 톤)

시도별	유형별	'80	'81	'82	'83	'84	'85	'86	'87	'88	'89	'90	'91	'92	'93	'94	'95	'96	'97
합계	계	56,889	67,328	78,976	72,304	54,890	106,424	93,008	146,492	158,342	290,013	232,910	170,360	324,779	215,541	218,739	231,329	170,759	143,970
	통조림	19,088	20,656	16,904	14,408	19,674	24,437	24,757	31,774	25,858	39,923	29,154	31,669	23,862	11,681	16,199	11,588	13,922	15,469
	주스	6,303	19,475	39,012	39,777	26,810	72,085	54,813	97,224	99,471	211,071	129,943	108,528	180,137	89,456	121,941	121,279	89,788	60,666
	넥스타	6,922	9,974	1,571	1,088	959	1,741	2,053	1,125	2,635	3,747	4,389	3,892	23,708	28,526	24,419	18,360	2,384	1,138
	잼	60	568	170	374	123	104	347	1,464	1,176	1,045	3,920	2,294	3,218	1,834	2,543	4,960	2,946	4,233
	술	13,831	5,206	6,732	7,077	4,714	7,778	9,342	9,989	14,072	13,352	7,220	6,552	4,041	7,687	4,568	4,828	4,598	6,087
	초	14	27	147	190	159	191	248	299	85	68	199	935	1,662	2,942	969	1,623	7,106	8,009
	및	10,651	422	14,470	9,390	2,450	88	1,448	4,617	15,045	20,807	58,085	16,490	88,151	73,415	48,100	68,691	50,015	48,368
	타	3,815	10,331	10,552	15,432	6,179	8,290	13,659	13,659	17,894	31,832	27,986	28,910	107,346	86,596	127,645	142,375	61,502	60,382
사과	계	2,797	1,837	420	513	435	1,161	744	1,600	821	889	931	1,804	1,237	613	293	1,844	1,885	1,486
	통조림	247	1,540	2,393	5,922	2,230	4,715	11,464	9,698	12,701	25,384	24,603	23,752	93,425	61,088	106,384	92,775	36,044	40,675
	주스	478	4,122	551	145	505	1,224	465	537	1,225	443	263	119	7,135	8,239	3,967	5,619	80	15
	넥스타	50	198	99	122	70	19	318	1,289	1,007	645	584	994	994	1,041	889	2,881	376	760
	잼	218	170	311	255	433	912	409	56	54	-	-	-	-	306	333	-	13	-
	술	14	5	146	190	159	191	248	300	85	62	149	885	1,562	2,806	159	177	1,727	3,128
	초	11	2,459	6,632	8,285	2,346	68	11	58	2,001	4,409	1,456	1,356	2,993	12,503	15,620	39,079	21,377	14,318
	및	59	3	4	-	208	260	341	296	1,708	1,141	-	30	210	89	153	723	26,382	29,349
	타	59	3	4	-	208	260	341	296	27	98	-	30	210	89	73	55	406	65
배	계	-	-	-	-	-	-	-	-	1,000	1,043	-	-	-	-	-	-	18,556	10,038
	통조림	-	-	-	-	-	-	-	-	-	-	-	-	-	-	-	-	-	-
	주스	-	-	-	-	-	-	-	-	-	-	-	-	-	-	-	-	-	-
	넥스타	-	-	-	-	-	-	-	-	-	-	-	-	-	-	-	-	-	-
	잼	-	-	-	-	-	-	-	-	-	-	-	-	-	-	-	-	-	-
	술	-	-	-	-	-	-	-	-	-	-	-	-	-	-	-	-	-	-
	초	-	-	-	-	-	-	-	-	-	-	-	-	-	-	-	-	-	-
	및	-	-	-	-	-	-	-	-	-	-	-	-	-	-	-	-	-	-
	타	-	-	-	-	-	-	-	-	-	-	-	-	-	-	-	-	-	-
	음기	-	-	-	-	-	-	-	-	681	-	-	-	-	-	80	246	7,112	18,913


(단위 : 톤)

시도별	유형별	'80	'81	'82	'83	'84	'85	'86	'87	'88	'89	'90	'91	'92	'93	'94	'95	'96	'97
부산	계	10,869	13,806	9,203	8,545	10,844	12,428	14,509	11,694	23,392	24,397	25,583	28,183	27,323	11,577	10,898	16,949	15,244	7,415
	통조림	10,395	10,943	8,514	8,137	10,620	11,833	12,954	10,162	16,875	16,772	14,434	14,859	10,271	5,659	4,560	5,356	7,426	4,271
	스낵	-	-	-	-	48	61	510	690	4,167	3,198	6,550	9,374	11,018	2,058	3,318	4,107	3,953	1,020
	타르트	467	2,514	665	389	161	502	747	465	1,179	1,743	1,951	1,371	3,041	1,807	1,1	5,725	1,020	166
	잼	7	349	24	19	-	27	-	-	22	228	658	839	1,633	119	638	409	646	1,242
포도	슬림	-	-	-	-	-	-	-	-	86	95	108	105	94	80	54	-	93	-
	초콜릿	-	-	-	-	-	-	-	-	-	-	-	-	-	-	-	-	60	-
	타르트	-	-	-	-	-	-	-	-	-	-	-	-	-	-	-	-	-	-
	음료	-	-	-	-	14	5	298	377	1,063	2,361	1,882	1,635	1,266	1,854	919	1,115	1,450	878
	계	18,295	12,859	13,343	13,764	9,223	13,433	14,970	18,872	23,293	27,694	27,009	24,665	22,213	28,912	15,192	29,471	25,131	16,731
경남	계	4,537	5,557	5,596	5,030	4,241	6,516	5,396	7,138	4,662	7,209	12,017	7,253	3,682	3,035	1,898	1,753	1,804	2,865
	통조림	-	-	-	128	789	306	219	1,772	3,020	4,754	4,716	10,398	9,170	11,411	5,231	11,046	15,120	5,141
	스낵	165	2,241	182	490	241	4	260	54	171	1,048	889	521	2,611	4,276	1,144	6,808	1,229	867
	타르트	1	13	25	130	15	16	7	7	61	61	12	29	14	546	260	126	397	703
	잼	13,592	5,036	6,421	6,815	3,963	6,578	8,799	9,877	13,876	13,201	6,900	5,928	3,689	6,961	3,332	3,746	3,332	1,270
전남	슬림	-	12	1	-	-	-	-	-	-	-	-	-	-	-	-	250	200	854
	초콜릿	-	-	1,118	1,112	1	13	289	24	1,503	1,421	2,295	536	3,047	2,683	3,327	5,742	3,049	6,031
	타르트	-	-	-	-	-	-	-	-	-	-	-	-	-	-	-	-	-	-
	음료	-	-	-	-	-	-	-	-	-	-	-	-	-	-	-	-	-	-
	계	23,798	30,307	45,861	34,462	27,602	71,238	48,455	100,039	89,138	200,021	149,463	86,268	160,942	84,426	50,035	32,303	21,233	6,308
전북	계	1,291	2,295	2,365	654	3,809	4,443	5,280	11,546	2,721	13,773	1,682	7,723	8,462	2,285	5,907	601	2,192	4,131
	통조림	6,056	17,936	36,617	33,727	23,593	66,786	41,889	84,272	77,260	174,408	92,794	63,884	62,414	13,364	5,988	12,233	8,033	1,352
	스낵	5,810	1,096	174	-	78	-	526	53	60	450	1,181	1,881	10,883	14,204	17,670	208	-	-
	타르트	1	7	15	1	38	9	23	11	39	55	2,590	215	62	118	529	35	228	46
	잼	-	-	-	-	-	-	-	-	-	-	-	-	-	-	-	-	-	-
전남	슬림	10,640	8,973	6,690	-	84	-	737	4,157	9,058	11,335	51,261	12,565	79,121	54,445	19,941	19,226	10,780	779

(단위 : 톤)


시도별	유형별	'80	'81	'82	'83	'84	'85	'86	'87	'88	'89	'90	'91	'92	'93	'94	'95	'96	'97
살구	계	-	-	5	91	152	235	768	608	1,593	677	487	462	936	384	482	1,081	131	45
	통조림	-	-	-	14	-	29	-	11	-	-	-	-	-	-	-	101	-	-
	스타	-	-	-	-	150	206	731	597	1,238	485	206	196	380	213	150	-	2	5
	넝쿨	-	-	-	58	-	-	37	-	-	48	105	-	6	-	-	-	-	-
유자	통조림	-	-	-	19	-	-	-	-	47	56	76	217	505	10	319	980	126	6
	스타	-	-	-	-	2	-	-	-	308	88	100	49	45	161	13	-	3	34
	넝쿨	-	-	-	-	-	-	-	-	-	-	-	-	-	-	-	-	-	-
	음기	-	-	-	-	-	-	50	-	3	110	-	-	(151)	(96)	1,443	1,958	3,163	5,606
매실	계	-	-	-	-	150	20	64	70	16	110	-	-	(151)	(1,061)	1,443	1,958	3,551	5,689
	통조림	-	-	-	-	150	20	14	70	13	-	-	-	-	-	-	-	-	-
	스타	-	-	-	-	-	-	-	-	-	-	-	-	-	-	-	-	15	65
	넝쿨	-	-	-	-	-	-	-	-	-	-	-	-	-	-	-	-	13	18
기타	음기	-	-	-	-	-	-	-	-	-	-	-	-	-	-	-	-	360	-
	계	-	-	-	-	211	161	28	553	737	723	250	-	(2,328)	(1,816)	1,614	2,208	1,961	5,319
	통조림	-	-	-	-	211	151	28	553	733	1,174	-	-	-	-	-	-	-	20
	스타	-	-	-	-	-	-	-	-	-	-	-	-	1,106	-	1,041	1,515	1,941	5,316
과실	통조림	-	-	-	-	-	10	-	-	4	1,549	250	-	(1,222)	1,816	573	693	-	-
	스타	33	22	8	9	321	359	241	822	571	1,418	2,132	1,842	3,329	680	11,277	4,261	15,624	12,734
	넝쿨	10	21	4	-	-	25	-	726	7	8	-	-	450	-	3,468	1,873	209	2,651
	음기	-	-	-	7	-	-	19	40	86	249	824	924	-	25	197	350	8,080	2,419
기타	통조림	-	-	-	-	-	11	-	-	-	15	-	-	32	-	-	-	55	70
	스타	2	1	1	-	-	33	-	-	-	1	-	-	-	-	137	292	512	1,569
	넝쿨	21	-	-	2	318	288	133	56	56	56	122	519	-	-	-	-	31	86
	음기	-	-	3	-	3	2	62	-	422	1,089	1,186	399	2,849	635	7,475	1,741	6,737	5,939





〈참 고〉

'97년산 과실류 가공생산실적 총괄  
( '97. 5. 1 ~ '98. 4. 30 )





(단위: MT)

시도 별	공장명 (대표자)	종업원 수(명)	공장 소 재 지 (전화)	과종	원 료 화 보 내 역			제 품 유 형 별 가 공 내 역											
					계	지원수매	사수매	직영	기타	계	통조림	쥬스	넥타	잼	슬	식초	음료	기타	
																			농협
경기	(주)오투기 (이중덕)	600	안양시평촌동160 (21-2113)	포도 사과 복숭아	300.0		300.0		300.0		300.0								
"	진양식품 (안광훈)	12	평택시평성읍신궁리31-2 (691-0179)	사과	7		7.0		7.0		7.0								
"	참여농조합 법인 (김민호)	5	평택시진위면야막리 658-195 (668-5291)	사과	240.0		240.0		240.0										240.0 녹즙
"	산머루농원 (서우석)	3	파주시적성면객현1리67-1 (958-4558)	산머루	8.1		3.0		8.1		1.8					6.3			
"	고려해머리 (최옥남)	11	파주시월롱면덕은2리 318-5	오렌지 살구 키위	4.5				4.5		4.5								
"	(주)에레스 (신달근)	10	안성군보개면남풍리98-2 (74-6558)	유자 사과	20.0		20.0		20.0				20.0						
"	(주)해태음료 (김현곤)	160	안성읍미양면구수리264-6 (677-5000)	대추	247.0		247.0		247.0				247.0						
"	국제식품 (일출하)	84	화성군동탄면오산리962-9 (376-5123)	유자	127.0		94.0		127.0		33.0								127.0
"	한국식품개발 (이명순)	40	화성군장안면어은리698 (351-2274)	유자 대추	43.0		43.0		43.0										43.0
"	(주)롯데칠성 광주공장 (김부근)	350	광주군오포면양별리502-9 (0347-64-7811)	대추 사과 냉동포도 냉동복숭아	708.0		708.0		708.0										
					971.0		971.0		971.0										971.0
					49.0		49.0		49.0										49.0
					30.0		30.0		30.0										30.0

(단위: MT)

시도 별	공장명 (대표자)	종업원 수(명)	공 장 소 재 지 (전 화)	과종	원 료 화 보 내 역				제 품 유 형 별 가 공 내 역										
					계	지원수매		사수매	직영 자가	기타	계	통조림	쥬스	넥타	썸	술	식초	음료	기타
						농협	농유공												
경기	신영식품 (김두병)	9	포천군가산면정교리213-6 (0357-543-9595)	사과	15.0		6.0	9.0	15.0										
"	미디안농산 (권운주)	7	양평군지체면옥현리1435 (72-9300)	배	22.5		10.0	12.5	22.5		2.5							20.0	
"	신우실업 (홍덕식)	25	용인군양지면송문리155 (38-8851)	복숭아	75.0		75.0		75.0		75.0								
계	13개업체	1,316			3,211.1		3,138.0	50.6	3,211.1	262.0	1,773.3	35.0	699.5	6.3			20.0	415.0	
강원 (계)	군인공제회 (손병익)	167 (상888명 일용79명)	원주시우산동458-5 (0371-732-0074)	감귤 사과 복숭아	1,262.0 988.0 481.0	1,262.0 988.0 481.0			1,262.0 988.0 481.0										
충북	충북사과원협 (박형훈)	17	충주시동량면용교리568 (853-1400)	사과 배 포도	5,847.0 43.0 127.0	5,847.0 43.0 127.0			5,847.0 43.0 127.0									5,847.0 43.0 127.0	
"	(주)진로 (김선중)	269	청원군현도면중삼리52 (270-1712)	매실	70.0			70.0	70.0					70.0					
"	태양식품 (이덕호)	33	청원군현도면선동리91 (69-0671)	대추	90.0		90.0		90.0									20.0	
"	청원식품 (김명호)	4	청원군미원면성대리 (54-4793)	포도	75.0		75.0		75.0									75.0	
"	보은농협 (김홍대)	11	보은군보은읍성주리186 (43-3480)	대추 배	9.0 5.0		9.0		9.0 5.0	9.0 5.0								9.0 5.0	
"	(주)해태산업 (장동현)	182	옥천군옥천읍동안리130-3 (33-7331)	포도	120.0	12.0			120.0					120.0					
"	옥천농협 (송계주)	27	옥천군동이면평산리1113 (33-7788)	사과 대추 배 포도	20.0 17.0 158.0 3,223.0	20.0 17.0 158.0 3,223.0			20.0 17.0 158.0 3,223.0									17.0 158.0 160.0	

(단위: MT)

시도 별	공장명 (대표자)	종업원 수(명)	공 장 소 재 지 (전 화)	과종	원료 확보 내역					제품유형 별 가공 내역																	
					계	지원수매 농협	농유공	시수매	직영 자가	기타	계	통조림	쥬스	넥타	잼	술	식초	음료	기타								
충북	원창식품 (박준현)	2	옥천군옥천읍매화리54 (31-1914)	감	200.0			200.0								200.0											
"	옥천식품 (김윤춘)	2	옥천군동이면적하리산39 (33-9628)	감	150.0			150.0								150.0											
"	막누리식품 (이병춘)	1	옥천군안내면정방리341-9 (33-8300)	감 포도	200.0 200.0			200.0 200.0								200.0 200.0											
"	금강식품 (손용기)	2	옥천군안내면서대리365-3 (31-2875)	감 포도	200.0 200.0			200.0 200.0								200.0 200.0											
"	영동과수영농 조합법인 (정태정)	30	영동군황간면서송원리 (42-9291)	포도	556.0			556.0						556.0													
"	옥감화영농 조합법인 (서순악)	5	영동군심천면고당리 (42-0038)	포도	40.0	28.0			12.0								40.0										
"	영동특산영농 조합법인 (손규)	10	영동군심천면약목리 (42-2222)	감	185.0	110.0			75.0							185.0										35.0	
"	한일식품(주) (박대연)	26	영동군황간면마산리656-1 (42-2222)	배	1,159.0				1,159.0																1,159.0		
"	토정식품 (편재영)	5	영동군황간면회포리132-1 (42-2222)	포도	100.0				100.0																100.0		
"	상촌농협 (편재영)	16	영동군상촌면임산리445 (42-2222)	호도	8				8							8										8	

(단위: MT)

시도 별	공장명 (대표자)	종업원 수(명)	공 장 소 재 지 (전화)	과종	원료 확보 내역			제품유형 별 가공 내역												
					계	지원수매 농협	농유공	사수매	직영 자가	기타	계	통조림	쥬스	넵타	잼	술	식초	음료	기타	
																				계
충북	짜이스코리아 법인 (최진철)	50	진천군만승면회죽리 51-16 (534-1001)	복숭아 포도 살구 사과 기타	845.0 242.0 147.0 170.0 1,279.0			845.0 242.0 147.0 170.0 1,279.0												
"	유안산업 (김문숙)	33	음성군삼성면대정리260 (78-0044)	사과	200.0			200.0										200.0		
계	19업체	725			15,885.0	9,693.0	6,117.0	70.0	5.0	15,885.0	3,053.0	626.0	2,730.0	190.0	1,400.0	1,803.0	6,060.0			
충남	삼광식품공업(주) (김광수)	35	천안시성환군매주리433-1 (0417-581-2501)	사과 감귤	54.0 6.0		54.0 6.0			54.0 6.0			54.0 6.0							
"	밀알식품 (조동업)	3	천안시임장면기로리280 (0417-64-5828)	포도	300.0		300.0			300.0							300.0			
"	웅진식품 (이해문)	83	공주유구유구리662 (0416-841-6911)	사과 배	196.0 22.0		196.0 22.0			196.0 22.0										
"	서창산업 (최운목)	39	공주장기제천리397-3 (0416-857-0551)	사과 포도	6,918.0 751.0		6,918.0 751.0			6,918.0 751.0										
"	수석농산 (정두찬)	39	보령군웅천면두룡리84-2 (0452-34-0232)	사과 배 포도 오렌지	13,713.0 40.0 960.0 1,700.0		13,165.0 40.0 753.0 1,700.0	548.0 207.0		13,713.0 40.0 960.0 1,700.0	13,531.0 40.0 927.0 1,700.0		182.0		33.0					
"	탕정그린영농 조합 (박계수)	5	아산탕정용두리591-7 (0418-41-9696)	포도	110.0		110.0			110.0								110.0		
"	정산식품 (김성녕)	40	아산신인동236-5 (0418-546-7307)	사과 배 앵두	1,431.0 753.0 38.0		1,431.0 753.0 38.0			1,431.0 753.0 38.0							1,431.0 753.0 38.0			





(단위 : MT)

시도 별	공장명 (대표자)	종업원 수(명)	공 장 소 재 지 (전화)	과종	원료 확보 내역				제품유형별 가공 내역																
					계	지원수매 농협	농유공	사수매	직영 자가	기타	계	통조림	쥬스	넥타	잼	술	식초	음료	기타						
전북	이강주 (조정형)	6	전주시덕진구원동617 (0652-212-5765)	배	6.3			6.3							6.3										
"	이미주 (최준영)	8	전주시덕진구원동585-1 (0652-211-6232)	배	6.5			2.0	4.5						6.5										
"	한미올영농 조합법인 농산물가공 공장 (이길영)	8	익산시용안면동지산리 463-5 (0653-861-1865)	배 사과	530.0 66.0			530.0 66.0							291.0 33.0									291.0 33.0	
"	(주)대아 (이수영)	8	익산시신흥동740-9 (0652-212-5765)	밤	0.3			0.3							0.2										0.2
"	정산식품영농 조합법인 (배수근)	3	정읍시산내면능교리906 (0681-32-6030)	감	50.0				50.0						50.0									50.0	
"	금계식품 (임택권)	4	정읍시산외면회죽리716 (0681-537-0354)	감	100.0				100.0						100.0									100.0	
"	구룡영농조합 법인 (안국희)	15	정읍시구룡동506-15 (0681-33-1855)	배	340.0				340.0						340.0										340.0
"	영우식품 (이상돈)	170	남원시인월면상우리349-5 (0671-34-2551)	배 사과 유자	230.0 23.0 9.0			230.0 23.0 9.0							230.0 23.0 9.0									230.0 23.0 9.0	
"	춘향물사과 영농법인 (심상만)	3	남원시사매면월평리21-4 (0671-34-8871)	사과	30.0				30.0						30.0										30.0
"	금산농협 감식초공장 (이윤태)	3	김제시금산면용산리 324-50 (0658-43-0701)	감	220.0				220.0						220.0										220.0

(단위: MT)

시도 별	공장명 (대표자)	종업원 수(명)	공 장 소 재 지 (전화)	과종	원료확보내역				제품유형별가공내역																										
					계	지원수매 농협	농유공	시수매	직영 자가	기타	계	통조림	쥬스	베타	잼	술	식초	음료	기타																
																				계	지원수매 농협	농유공	시수매	직영 자가	기타	계	통조림	쥬스	베타	잼	술	식초	음료	기타	
전북	(주)금한 (서덕만)	20	김계시연정동22 (0658-537-6700)	복숭아	100.0			100.0								100.0																			
"	동상감식초 가공공장 (최상원)	4	완주군동상면신월리542 (0652-243-9006)	감	72.0			72.0								140.0																			
"	동상특산단지 (이기선)	3	완주군동상면신월리543 (0652-243-9000)	감	5.0			5.0					2.3	2.7		7.0																			
"	고산감식품 (손순식)	3	완주군고산면읍내리57-1 (0652-251-8979)	감	2.6			2.6					2.6			2.6																			
"	고산호중식품 (유종근)	3	완주군고산면읍내리91 (0652-251-5311)	감	50.0			50.0					50.0			45.0																			
"	임실과수영농 조합법인 (조선계)	15	임실군오수면봉천리152-2 (0673-42-1243)	매실	200.0			200.0	100.0				50.0			200.0																		200.0	
"	매왕식품 (박종욱)	2	순창군동계면현포리506-1 (0674-52-4387)	매실	26.0			26.0					130	130		26.0																			180
"	매원식품 (정성균)	26	순창군동계면이동리 170-2 (0674-53-4321)	매실 사과 대추 포도	200.0 180 40 240			200.0 180 40 240								200.0 180 40 240																			200.0
"	순창임협감식 초공장 (강영규)	3	순창군풍산면반월리11 (0674-53-1367)	감	310.0			310.0					310.0			210.0																			
"	산내들감식초 (이명복)	4	부안군보안면남포리186-1 (0683-81-3855)	감	210.0			210.0					210.0			210.0																			
계	20개업체	311			2,832.7	346.0		2,336.5	100.2	50.0	2,435.6	146.0			16.8	898.6	692.0																	682.2	

(단위: MT)

시도 별	공장명 (대표자)	종업원 수(명)	공장소재지 (전화)	과종	원료확보내역				제품유형별가공내역															
					계	지원수매 농협	농유공	시수매	직영 자가	기타	계	통조림	주스	베타	잼	술	식초	음료	기타					
																				계	지원수매	농협	농유공	시수매
전남	(주)보혜양조 목포공장 (임건우)	42	목포산정동198 (0631-73-3711)	매실	1,321.0			1,321.0						4,291.0										
"	월산식품 (유금자)	3	여수출촌월산646-1 (0662-83-6611)	유자	180.0			150.0	30.0					400.0										400.0 차
"	덕원농산 (윤덕춘)	5	여수소라봉두397-2 (0662-686-4450)	대추 포도	5.0 1.0			5.0 1.0						3.0 0.7										3.0 0.7
"	순천농협월등 농산물가공 공장 (김신웅)	20	순천월등면월용435-7 (0661-54-1400)	매실 복숭아 감 밤	70.0 98.3 23.8 689.7	70.0							70.0	98.3 23.8 689.7	70.0			3.3						56.7 차 34.5 냉동보관 179.0 1차가공
"	광양매실 가공공장 (신연주)	4	광양다압도사998 (0667-772-4131)	매실	114.0			114.0						40.0							18.0			20.0 차
"	창매실가공공장 (홍광리)	5	광양다압도사414 (0667-772-4066)	매실	351.0			321.0	30.0					136.0										96.0 장아찌
"	삼진식품 (강중형)	155	나주금천춘곡40-10 (0613-31-6183)	황도 포도 밀감	281.0 407.0 1,409.0									270.0 390.0 1,350.0	270.0 390.0 1,350.0									
"	나주농산 (이정훈)	15	나주금천월산627-5 (0613-35-8597)	배	213.0			203.0	10.0					203.0										203.0
"	나주배가공영 농조합 (김영호)	11	나주송촌동81 (0613-33-1278)	배	80.0			60.0	20.0					70.0										70.0 식혜

(단위 : MT)

시도 별	공장명 (대표자)	종업원 수(명)	공 장 소 재 지 (전화)	과 종	원료 확보 내역				제품유형별 가공 내역										
					계	지원수매 농협	농유공	사수매	직영 자가	기타	계	통조림	쥬스	넥타	잼	술	식초	음료	기타
전남	봉황농협배설 가공사업소 (홍기준)	14	나주봉합오림51 (0613-31-8572)	배	317.0	317.0				317.0									
"	화남산업나주 공장 (최윤호)	50	나주죽림동32 (0613-33-6633)	사과 배 포도 감귤	131.0 75.0 714.0 200.0 1,181.0		131.0 75.0 714.0 200.0				120.0 65.0 600.0 190.0 1,000.0								
"	삼경산업 (김성환)	60	고흥고흥호령1049 (0666-35-2469)	배 포도 유자	12,625.0 3,607.0 1,804.0		12,625.0 3,607.0 1,804.0									12,625.0 3,607.0 1,804.0			
"	고흥식품 (김경열)	20	고흥도양봉암674-3 (842-1415)	유자	110.0	70.0	40.0				110.0							110.0 결입	
"	모든식품 (박미정)	2명	고흥도양봉암1301 (842-3579)	유자	23.0		23.0				23.0							23.0 결입	
"	솔토식품 (이인환)	10	고흥도양봉암3734-5 (844-7838)	유자	20.0		10.0		10.0		20.0							20.0 결입	
"	대봉유자농원 (박종태)	8	고흥도양봉암1052 (0666-843-5555)	유자	8.0		5.0		3.0		8.0							8.0 결입	
"	우리농중합식품 (유경팔)	25	고흥도양봉암817 (0666-842-1204)	유자 매실	40.0 50.0		40.0 50.0				40.0 50.0							40.0 결입 50.0 결입	
"	풍양식품 (김형우)	30 (임시)	고흥풍양울치1151-3 (0666-32-4759)	유자	90.0		40.0		50.0		90.0							90.0 결입	
"	동서식품 (김손출)	50 (임시)	고흥풍양울치907 (0666-34-1472)	유자	130.0		120.0		10.0		130.0							130.0 결입	

(단위: MT)

시도 별	공장명 (대표자)	종업원 수(명)	공장소재지 (전화)	과종	원료확보내역			제품유형별가공내역																
					계	지원수매 농협	농유공	사수매	직영 자가	기타	계	통조림	쥬스	백타	잼	술	식초	음료	기타					
전남	제일식품 (김종철)	31 (임시)	고흥중앙이막481-9 (33-6001)	유자	100.0			100.0																100.0 절임
"	풍양농협 (공낙진)	20 (임시)	고흥중앙이막494-1 (0666-32-5361)	유자	120.0			120.0																120.0 절임
"	외제기영농조합 (신영우)	10 (임시)	고흥양보촌629-8 (0666-34-4627)	유자	50.0	20.0		20.0	10.0															50.0 절임
"	덕흥농원 (김영준)	12	고흥도덕신양156-14 (0666-843-5706)	유자	40.0			20.0	20.0															40.0 절임
"	금곡식품 (신양식)	18	고흥도덕가야1495-4 (0666-842-0752)	유자	120.0			105.0	15.0															120.0 절임
"	남향산업 (방상현)	15	고흥도덕용동986-1 (0666-842-6162)	유자	30.0			3.0	27.0															30.0 절임
"	가야식품 (최재용)	4	고흥도덕가야2805 (0666-843-0228)	유자	5.0				5.0															5.0 절임
"	고흥호주 (신정수)	4	고흥도덕용동181 (0666-843-6262)	유자	1.5				1.5						1.5									
"	흥일식품 (최순후)	3	고흥포두옥강786-2	유자	3.0				3.0															3.0 절임
"	효계식품 (이효진)	1	고흥영남금사1159-6 (0666-32-8885)	유자	0.1				0.1															0.1 절임
"	남양유자 (홍성구)	4	고흥남양월정457 (0666-34-9106)	유자	3.0				3.0															3.0 절임
"	성신식품 (윤정순)	4	고흥대서화산1316 (0666-33-3206)	단감	12.0				12.0															12.0 고추장
"	강남식품 (박망길)		고흥두원성두산11-2 (0666-35-7872)	유자	10.0				10.0															10.0 절임

(단위: MT)

시도 별	공장명 (대표자)	종업원 수(명)	공 장 소 재 지 (전화)	과정	원료 확보 내역			제품유형 별 가공 내역												
					계	지원수매 농협	농유공	사수매	직영 자가	기타	계	통조림	쥬스	넥타	잼	술	식초	음료	기타	
																				계
전남	유림농장 (김기환)		고흥도덕용당274 (0666-32-3793)	유자	3.0				3.0										3.0	절임
"	두원농협 (송태수)	10	고흥두원운대304-1 (0666-35-6005)	유자	778.0				778.0										533.0	절임
"	대양대추열영 농조합법인 (문화용)	5	화순동면무포144 (0612-72-4686)	감	300.0	150.0			150.0							300.0				
"	선구식품 (송가평)	12	강진군동라권702-6 (0638-32-6775)	유자	8.0				8.0										8.0	차
"	성진농협 (윤종화)	25	강진성전성전751-1 (0638-32-5701)	매실	2.0				2.0										2.0	차
"	성전월남부녀회 (김숙자)	29	강진성전월남639 (0638-32-5950)	매실	0.4				0.4										0.4	차
"	평안농장 (김유리)	4	영암신부갈곡 (0693-72-9845)	사과	60.0				60.0							25.0				
"	삼호무화과 가공공장 (추원용)	3	영암삼호산호53 (0693-462-3188)	무화과	120.0				120.0						70.0				20.0	즙
"	삼호농산 (송병훈)	4	영암삼호난전464-31 (0693-462-1121)	무화과	20.0				20.0						20.0					
"	(주)대영식품 (박길용)	25	무안삼향용포607-3 (0631-281-4381)	밤	400.0				400.0										120.0	1차가공
"				딸기	430.0				430.0										300.0	3차가공
"				포도	170.0				170.0										150.0	1차가공

(단위: MT)

시도 별	공장명 (대표자)	종업원 수(명)	공 장 소 재 지 (전화)	과종	원료 확보 내역			제 품 유 형 별 가 공 내 역																						
					계	지원수매 농협	농유공	사수매	직영 자가	기타	계	통조림	쥬스	넥타	잼	술	식초	음료	기타											
전남	금일농협유자 가공공장 (김성기)	25	완도금일화목963 (0633-53-3388)	유자	19.8			19.8															19.8						198 칭	
"	완도유자청 (권정옥)	12	완도금일척치811 (0633-53-2418)	유자	20.0			20.0																					20.0	칭
"	완도농수산 (이인갑)	5	완도고금청용200-1 (0633-52-2552)	유자	50.0			50.0															50.0							
"	청해진식품 (김재광)	5	완도고금내동104 (0633-53-0469)	유자	4.5			4.5					4.5																4.5	칭
"	고금농협유자 가공공장 (정용남)	10	완도고금농상540 (0633-52-5778)	유자	100.0			100.0																					100.0	칭
"	청용유자 가공공장 (박칠규)	68	완도고금청용365 (0633-53-1114)	유자	66.5			66.5																					66.5	차
"	약산농협유자 가공공장 (신광철)	5	완도약산장용917 (0633-53-9088)	유자	61.0			61.0																					61.0	차
"	성림유자영농 조합법인공장 (김풍길)	2	진도고군오산458 (0632-43-5834)	유자	75.0							75.0											15.0						65.0	칭
"	(주)보해식품 (임현우)	41	장성장성영천90 (0685-92-8761)	매일 밀감즙	205.0							205.0																	64.0	가공차
"	(주)삼동농산 (이상설)	24	장성장성장안496-2 (0632-398-1600 92-1600)	포도 사과	1,414.0			1,414.0															7.0						436.0	냉동 냉동
계	52	971			31,404.0	1,439.0	914.0	26,329.0	625.0	2,097.0	32,274.0	4,559.0	130.0	-	169.0	4,628.0	379.0	18,674.0	3,735.0											



(단위: MT)

시도 별	공장명 (대표자)	종업원 수(명)	공 장 소 처 (전화)	과종	원료 확보 내역					제 품 유 형 별 가 공 내 역										
					계	지원수매 농협	농유공	사수매	직영 자가	기타	계	통조림	주스	넥타	잼	슬	식초	음료	기타	
경북	양포식품 (박승재)	95	포항시남구장기면양포리247 (0562-76-1611)	복숭아	350.0			350.0				350.0								
"	세동산업사 (정치원)	55	경주시 황성동 671-1 (0561-43-5597)	사과 배 대추 구기자	8.6 64.4 15.2 0.3			15.2 0.3		8.6 64.4	8.6	8.6 64.4 15.2 0.3				64.4 15.2 0.3				
"	아버지식품 (김중수)	4	김천시다수동196-1 (0547-32-9450)	사과 포도	6.8 26.4			6.8 25.0	1.4			6.8 26.4			6.8 6.4					
"	소백산사과 가공공장 (김창언)	5	영주시봉현면오현리299-1 (0572-636-0332)	사과	409.0			409.0				409.0							409.0 (사과 농축액)	
"	우동농금 주스공장 (류두희)	7	영주시순흥면석조리333 (0572-33-2178)	사과	567.0	182.0		385.0				567.0								
"	대창양조영농 조합법인 (윤진관)	5	영천시대창면어방리80 (0563-32-2328)	포도	50.0			50.0				50.0								50.0
"	한울영농 조합법인 (최영수)	7	상주시화동면신촌리34-1 (0582-33-0144)	사과 포도	40.0 200.0				40.0 20.0			40.0 200.0								40.0 (즙) 200.0 (즙)
"	상주동시곶감 영농조합 (이태우)	5	상주시북문동부원78-1 (0582-34-5841)	감	47.0	20.0	17.0	5.0	3.0	2.0	47.0									
"	헨데미 자연식품 (김연심)	3	상주시사별면덕담리135-1 (0582-32-8439)	사과	0.3				0.3			0.3								0.3

(단위: MT)

시도 별	공장명 (대표자)	종업원 수(명)	공 장 소 제 지 (전화)	과종	원료 확보 내역				제품유형별 가공 내역																		
					계	지원수매 농협	농유공	사수매	직영 자가	기타	계	통조림	쥬스	백타	잼	술	식초	음료	기타								
경북	내서농협 감식초공장 (박선태)	14	상주시내서면낙서리213 (0582-33-4622)	감	540.0	540.0										540.0											
"	정의선포도 가공공장 (정의선)	8	상주시모동면반계리617 (0582-33-3806)	포도	23.1			23.1								23.1											
"	문경도시 개발공사 (이근화)	6	문경시홍덕면729-72 (0581-555-2704)	배 사과	200.0			200.0								200.0										200.0 (푸레)	102.0 (푸레)
"	영농조합법인 미진식품 (박승탁)	6	경산시지인면일언리265-1 (053-853-7900)	대추	44.6			44.6								44.6										44.6	
"	경산대추영농 조합법인 (최상순)	4	경산시남천면대명리179 (053-811-2313)	대추	37.7			37.7								37.7										37.7	
"	두산백화 (송태영)	30	경산시진량읍평사리297 (053-852-7001)	포도 매실	1,094.0			1,094.0								1,094.0											1,094.0 167.0
"	경북농공융합중 합가공사업소 (박상도)	58	군위군의흥면원산리1313-9 (0578-82-4772)	사과 배	12,193.0			12,193.0								12,193.0										12,193.0 9,702.0	
"	태평양산염 (김상욱)	18	영덕군지품면신양리200-9 (0564-734-1054)	복숭아 배 포도	40.0			40.0								40.0										40.0 10.0 11.2	
"	두창산업 (김용순)	45	영덕군강구면금호리545-1 (0564-33-8891)	복숭아	250.0	150.0		100.0								250.0										250.0	

(단위: MT)

시도 별	공장명 (대표자)	종업원 수(명)	공 장 소 재 지 (전화)	과 종	원 료 확 보 내 역				제 품 유 형 별 가 공 내 역												
					계	지 원 수 매 농 협 동 유 공	사 수 매	직 영 자 가	기 타	계	통 조 림	쥬 스	넉 타	쨈 겔	술	식 초	음 료	기 타			
																			295.0	30.0	250.0
경북	경천농산 (정해용)	4	청도군청도읍월곡리300-1 (0542-73-6784)	감	295.0	30.0	250.0	15.0		295.0								295.0 (푸레)			
"	협우종합식품 (김만길)	12	청도군청도읍유호리51-2 (0542-73-8005)	밤	600.0	300.0	300.0			600.0	600.0										
"	청능영농조합 (이재봉)	2	청도군각남면녹명리829-3 (0542-72-6651)	감	20.0		20.0			20.0					20.0						
"	유동산업 (도형록)	2	성주군성주읍성산리248 (0544-933-5102)	감	200.0		200.0			200.0					200.0						
"	청암농산 (장현기)	3	칠곡군북산면올리288-1 (0545-974-9776)	사과 포도	100.0 100.0		100.0 100.0	100.0		100.0 100.0					100.0 100.0						
"	삼미식품 (김중렬)	35	칠곡군기산면영리317-18 (0545-971-0851)	사과	3,577.0		3,577.0			3,577.0					3,577.0						
"	예천농협보문 가공공장 (박시욱)	10	예천군보문면미호리329-3 (0584-654-0033)	배	56.7		56.7			56.7					56.7			56.7			
"	한성건강식품 (박현식)	21	예천군예천읍지내리311-5 (0584-52-7791)	대추	2.0		2.0			2.0					2.0			2.0			
"	보문식품 (박찬중)	5	예천군예천읍지내리 311-41 (0584-655-0900)	포도	28.0		28.0			28.0					28.0			28.0			
"	예천농산 (이민재)	18	예천군예천읍지내리311 (0584-654-0810)	배	85.0		85.0			85.0					85.0			85.0			
"	한주농산 (김응열)	56	예천군호명면직산리26 (0584-654-7178)	사과	311.8		311.8			311.8					311.8			311.8			
계	29개업체	543			31,575.1	1,192.0	26,024.4	529.7	85.0	31,575.1	1,200.0	26,328.8	-	13.2	1,284.1	810.3	645.7	1,293.0			

(단위: MT)

시도 별	공장명 (대표자)	종업원 수(명)	공장소재지 (전화)	과종	원료확보내역				제품유형별가공내역													
					계	지원수매 농협	사수매	직영 자가	기타	계	통조림	쥬스	넥타	잼	술	식초	음료	기타				
																			농협	농유공		
경남	고려식품 (구자연)	42	진주시상평동55-40 (52-1911)	복숭아 사과 포도	510.0		510.0				510.0	450.0	60.0									
					112.0		112.0				60.0	30.0										
					95.0		95.0				95.0	95.0										
"	설정식품 (임승언)	31	진주시상대2동33-98 (57-6990)	복숭아 밀감 포도	518.0		518.0			518.0	518.0											
"	영생농산 (천윤철)	12	진주시대곡면유곡리42-1 (42-6690)	포도 사과 밀감	2.1		2.1			2.1				2.1								
"	진양농산 (제양성)	38	진주시문산읍소문리547 (761-6661)	복숭아 밀감	587.6		587.6			587.6	587.6											
"	봉향식품 (이윤노)	15	통영시용남면247-1 (646-7744)	유자	197.0	100.0	77.0	20.0		77.0										5.0 (유자즙)		
"	산양유자 영농법인 (김부린)	10	통영시산양읍남평리1330 (43-8444)	유자	6.0			6.0												11.6 (유자청)		
"	통영농협 (김성식)	20	통영시도천동33-24 (645-2714)	유자	10.4	10.4														17.5 (유자청)		
"	고식(주) (이무언)	10	사천시대방동765-2 (33-1342)	밤	1,200.0	1,200.0						840.0										
"	유천식품(주) (박명화)	5	사천시용현면신북리 (34-1278)	감	90.0		90.0													54.0		
"	삼풍산업식품 (이상화)	13	김해시장유면유하360-1 (29-3337)	사과	30	30														30.0		

(단위 : MT)

시도 별	공장명 (대표자)	종업원 수(명)	공장소재지 (전화)	과종	원료 확보 내역					제품 유형 별 가공 내역											
					계	지원수매 농협	농유공	사수매	직영 자가	기타	계	통조림	쥬스	넥타	잼	술	식초	음료	기타		
경남	삼랑진농협 가공공장 (정대근)	5	밀양시삼랑진읍안래리 410 (53-3994)	포도	160.7					160.7	160.7	160.7									
"	산동농협 가공공장 (손지현)	9	밀양시단장면단장리781 (51-0420)	대추	119.5	119.5					119.5							86.9	32.6 (건대추)		
"	거제농협농산 물가공공장 (이해원)	3	거제시거제면옥산리899-2 (34-1162)	유자	100.0				100.0		130.0								130.0 (유자청)		
"	사동농협농산 물가공공장 (조기태)	3	거제시사동면오량리1059 (32-5722)	유자	40.0				40.0		57.0								57.0 (유자청)		
"	할려농산 (김철환)	10	거제시사동면오량리1005 (32-4717)	유자	36.0					36.0	50.0								50.0 (유자청)		
"	거제유자영농 조합법인 (김정식)	4	거제시사동면지석리693-1 (32-9239)	유자	70.0					70.0	120.0								120.0 (유자청)		
"	청곡유자작목반 (김택식)	11	거제시사동면청곡리498-2 (32-4605)	유자	40.0					40.0	60.0								60.0 (유자청)		
"	장목유자작목회 (장종식)	8	거제시장목면장목리144 (635-1066)	유자	50.0					50.0	60.0								60.0 (유자청)		
"	하청농협가공 공장 (신정생)	20	거제시하청면하청리634-1 (636-5805)	유자 복숭아 감귤	48.0	48.0					76.0								76.0 (유자청)		
"	의령식초 (안경탄)	1	의령군부림면임산리168 (72-2843)	감 포도 사과 매실	6.0	6.0			6.0		6.0								6.0		
					3.6	3.6			3.6		3.6								3.6		
					0.8	0.8			0.8		0.8								0.8		
					2.6	2.6			2.6		2.6								2.6		

(단위: MT)

시도 별	공장명 (대표자)	종업원 수(명)	공 장 소 재 지 (전 화)	과종	원 료 화 보 내 역				제 품 유 형 별 가 공 내 역																
					계	지원수매 농협	농유공	사수매	직영 자가	기타	계	통조림	쥬스	넥타	썸	술	식초	음료	기타						
경남	파수식품 (이동환)	2	함안군함안면파수리 114번지 (584-4224)	감	350.0	324.0			26.0						350.0					320.0				30.0 (꽃감)	
"	명성식품 (유동식)	110	고성군고성읍대리160-6 (72-6781)	복숭아	40.0				40.0						18.0										
"	대양농산 (백평락)	5	고성군상리면부포리675-5 (72-8282)	감	110.0		65.0	45.0							55.0										
"	개천감식초공장 (최진호)	1	고성군개천면북평리493-8 (72-0151)	감	30.0	30.0									7.2										
"	삼산유자가공 공장 (이강운)	2	고성군삼산면미릉리174-1 (72-0408)	유자	40.0			40.0							40.0										40.0 (유자청)
"	유일산업 (김창일)	2	고성군동해면봉암리 (72-1531)	유자	104.0	59.8		41.6	2.6						80.0										80.0 (유자청)
"	김명유자 (김명웅)	1	고성군동해면양촌리 (72-5170)	유자	2.6				2.6						2.0										2.0 (유자청)
"	매정식품 (고재철)	1	고성군동해면용정리 (73-4647)	유자	3.3				3.3						2.5										2.5 (유자청)
"	매정유자 (서정록)	1	고성군동해면용정리 (72-5332)	유자	4.8				4.8						3.7										3.7 (유자청)
"	동해유자 (이종구)	1	고성군동해면장기리 (72-5006)	유자	5.2				5.2						4.0										4.0 (유자청)
"	남해유자주 (강상태)	4	남해군남면평산리262-5 (63-4433)	유자	24.0			19.0							39.0						16.0				23.0 (유자청)
"	실천농협 (윤백신)	3	남해군설천면금음리 (62-6642)	유자	12.0			12.0							15.0										15.0 (유자청)


(단위 : MT)

시도 별	공장명 (대표자)	종업원 수(명)	공 장 소 재 지 (전 화)	파종	원 료 화 보 내 역				제 품 유 형 별 가 공 내 역																									
					계	지원수매 농협	농유공	사수매	직영 자가	기타	계	통조림	쥬스	넥타	쨈	술	식초	음료	기타															
																				0.4	0.4	0.4	10.4	192.0	45.0	80.0	6,604.2	2,071.7	77.4	3,942.9	266.5	245.7	6,106.5	4,071.0
경남	동남해농협 (박영준)	3	남해군이동면무림 (62-0410)	유자	0.4		0.4								0.5																0.5 (유자청)			
"	대원식품 (서순자)	5	하동군하동읍화심리1550-1 (83-1741)	배	10.4			10.4							10.4																10.4			
"	하동농협메실 가공공장 (최방웅)	16	하동군하동읍화심리 (83-9193)	메실	192.0			192.0							192.0																154.0	38.0 (백기스)		
"	감식초 (김무광)	2	산청군시천면사리797 (72-9601)	감	45.0			45.0							45.0																16.0			
"	지리산머루(주) (김종홍)	4	산청군신안면신안리45-1 (73-0437)	머루	80.0			80.0						80.0																	80.0			
계	37개업체	433			6,604.2	2,071.7	77.4	3,942.9	266.5	245.7	6,106.5	4,071.0	82.0	129.6	96.0	465.6	253.9	1,008.4																
제주	제주투산 (김태주)	5	제주시도련2동2211 (22-7711)	소유자 당유자 금갈	12.3			7.3	5.0		12.3																					12.3		
"	삼다농산 (김용철)	5	서귀포시서호동514 (39-3266)	감갈 하갈 금갈	30.0				30.0		30.0																					30.0		
"	(주)제다 (방태순)	10	북제주군한림읍금능리 407-7 (72-5772)	감갈 포도 사과	200.0			200.0	1.0		200.0																					200.0	1.0	4.6
"	아주방물산 (이용태)	10	북제주군에월읍남읍리 1009-2 (99-4642)	감갈 금갈 당유자	8.0			2.0	6.0		8.0																					8.0		
"	일화 (김진하)	15	남제주군남원읍남원리 1383 (64-2890)	감갈	6,759	1,400		5,359			464.0																					464.0		


(단위: MT)

시도 별	공장명 (대표자)	종업원 수(명)	공장소재지 (전화)	파종	원료 확보 내역				제품유형별 가공내역																			
					계	지원수매 농협	시수매 농유공	직영 자가	기타	계	통조림	쥬스	넥타	잼	슬	식초	음료	기타										
																			150.0		150.0			60.0				
제주	칠십리영농 조합법인 (김태규)	5	남제주군대정읍안성리99 (92-1100)	감귤	150.0		150.0				60.0																	
"	한라산식품 (박정일)	12	남제주군표선면가시리 1613 (87-4204)	당유자 소유자	2.0 1.2		2.0 1.2				1.0 0.5														1.0 0.5			
"	제주농산(주) (함창호)	13	남제주군성산읍삼달리 1563 (82-4241)	딸기	6.2		6.2				5.6				5.6													
계	8개업체	25			7,266.8	1,400	5,764.3	102.5	-	879.5	-	-	-	38.0	5.6	60.0	-	-	-	-						-		775.9






채 소 편



# 1. 연도별 채소 가공실적



## 가. 품목별 가공품 생산량

# 1. 연도별 채소 가공 실적

## 가. 품목별 가공품 생산량

	'80	'82	'85	'86	'87	'88	'89
계	20,098	28,109	49,939	62,509	74,406	82,098	93,658
무	15,403	18,858	27,306	29,503	33,086	46,423	43,389
배추	1,212	3,732	6,288	10,634	16,225	19,423	30,352
고추	203	783	1,967	1,800	2,112	5,838	10,428
마늘	71	188	1,369	1,865	1,506	1,741	732
양파	20	—	314	728	1,816	1,035	1,161
토마토	1,323	2,641	8,595	13,250	14,094	454	595
오이	100	198	328	683	1,443	854	1,255
당근	21	4	160	563	241	520	788
딸기	863	950	2,275	2,379	3,007	4,748	3,503
깻잎	70	151	336	268	276	202	392
자소	479	399	233	184	247	221	115
산우영	85	45	28	31	16	15	47
락교	67	50	—	—	—	—	—
풋고추	—	—	122	121	76	141	83
참외	—	—	—	—	18	2	2
파	—	—	196	164	168	194	344
기타	181	20	422	236	75	347	472

'90	'91	'92	'93	'94	'95	'96	'97
133,710	133,701	176,154	217,145	206,906	205,774	260,418	270,028
55,023	55,023	64,766	81,190	61,634	69,010	88,934	94,192
36,387	36,387	76,640	100,906	110,847	100,749	90,202	124,984
26,161	26,161	19,098	19,270	19,664	18,220	31,145	16,335
1,142	1,142	2,773	2,037	862	1,083	5,314	5,857
1,110	1,110	1,594	523	414	1,488	5,037	1,377
386	386	820	120	120	—	—	1,098
2,223	2,223	2,131	2,183	2,497	3,928	6,342	5,129
1,223	1,223	858	853	942	2,735	1,845	3,515
7,703	7,703	3,965	4,581	3,261	2,848	14,124	11,951
159	159	250	132	481	446	306	224
30	30	—	—	—	—	—	—
25	25	—	—	—	—	10	10
—	—	—	—	—	—	20	—
262	262	65	19	21	—	—	5
25	25	11	—	11	—	200	—
704	704	119	93	243	645	87	165
1,147	1,147	3,064	5,238	5,909	4,662	16,852	5,186




나. 제품별 가공품 생산량

	'80	'82	'85	'86	'87	'88	'89
계	20,098	28,109	49,939	62,409	74,406	82,098	93,658
통 조 립	1,370	1,070	2,270	2,262	2,529	66	52
케 찹	882	2,609	8,300	12,821	13,608	—	—
넥 타	556	5	—	—	—	—	—
쨈	274	838	2,212	2,019	2,214	2,948	2,669
쥬 스	441	26	295	368	544	393	543
절 임	9,057	18,123	25,788	28,300	34,447	67,635	74,618
기 타	7,518	5,438	11,074	16,739	21,064	11,056	15,776

'90	'91	'92	'93	'94	'95	'96	'97
133,710	148,254	176,154	217,145	206,906	205,774	260,418	270,028
370	640	173	180	200	134	286	492
—	—	—	—	—	—	—	—
—	—	—	—	—	—	—	6,232
2,544	2,062	1,328	1,997	414	1,261	6,474	1,715
386	611	820	120	120	7	2,576	4,034
92,856	112,265	144,596	190,785	176,726	178,481	200,331	227,655
37,554	32,676	29,237	24,063	29,446	25,891	50,751	29,900



## 2. 품목별 제품별 가공실적



## 2. 품목별·제품별 가공실적

### 가. 품목별

(단위 : 톤)

	제품량	원료량	주요가공제품
계	270,028.1	347,381.6	
배추	124,984.1	177,151.3	배추김치, 김치, 포기김치, 백김치, 맛김치, 갯절임, 막김치, 김장김치, 보쌈김치, 절일김치, 김치통조림
무	94,192.1	111,568.6	김치, 단무지, 깍두기, 총각김치, 나박김치, 무김치, 동치미, 물김치, 무말랭이, 무절임
고추	16,334.5	8,817.8	고추장, 김치, 고추가루, 고추절임, 풋고추
딸기	11,950.7	10,227.0	냉동딸기, 딸기잼, 딸기시럽
오이	5,129.0	5,881.7	오이지, 오이소배기, 오이장아찌, 오이김치, 오이절임, 오이피클, 오이단무지
마늘	5,857.0	6,243.3	장아찌, 마늘지, 마늘분, 마늘절임, 마늘쫑절임, 풋마늘, 간마늘
양배추	915.2	2,476.1	양배추김치, 건양배추
당근	3,514.8	7,376.5	당근정과, 건당근, 당근농축액, 당근푸레
양파	1,376.7	11,340.7	생양파, 양파가루, 건양파, 양파절임, 간양파
갯	1,186.0	1,147.0	갯김치
호박	672.5	715.0	호박고지, 호박말랭이, 호박죽, 호박잼, 호박즙, 냉동호박, 엿
시금치	6.0	12.0	건조시금치
갯잎	223.7	481.0	갯잎지, 갯잎절임, 갯잎, 갯잎장아찌, 갯잎김치, 갯잎통조림
파	165.0	202.1	파김치, 건파
생강	102.0	104.0	분말, 페이
울외	65.0	133.0	울외장아찌, 울외김치
가지	32.0	127.0	가지고지
고들빼기	127.9	131.9	고들빼기
구기자	9.1	11.2	된장, 고추장, 차
토마토	1,098.0	718.0	시럽, 푸레
얼갈이	3.0	3.0	엿갈이김치
풋고추	5.3	100.0	순무김치
우영	10.0	12.0	우영조림
연근	19.0	17.0	연근조림
취나물	0.9	9.0	취나물
알로에	6.0	60.0	건알로에
미나리	20.0	45.0	미나리나물, 미나리즙
도라지	2.0	22.0	건도라지
더덕	0.4	4.0	건더덕
치커리	5.3	5.4	치커리차, 치커리
기타	2,014.8	2,239.0	말림, 절임, 장아찌, 김치, 김치양념

나. 제품별

(단위 : 톤)

제품명	시·도	업체명	제품량	원료명	원료량	월 평균 생산능력
합 계			270,028.0		347,381.6	
배추김치	계	209	105,373.6		146,432	
	서울	소 계(8)	1,408.9		1,660.9	119.0
		동호식품	6	배추	6.0	0.5
		실로암식품	4.1	"	4.9	0.4
		성우식품	1.7	"	2.0	0.2
		아리랑김치	340.0	"	400.0	25.0
		한라산영식품	807.0	"	968.0	60.0
		일가유통	62.0	"	67.0	8.0
		청정식품	15	"	16.0	4.9
	서울식품	173.0	"	197.0	20.0	
	부산	소 계(13)	951.0		1,064.0	337.0
		회창물산	32.0	배추	37.0	10.0
		호성식품	3.0	"	4.0	5.0
		거제식품	14.0	"	16.0	41.0
		충무식품	104.0	"	121.0	51.0
		정광식품	434.0	"	507.0	97.0
		동재식품	23.0	"	26.0	50.0
		성희식품	8.0	"	9.0	5.0
		대림식품	105.0	"	105.0	20.0
		진생식품	179.0	"	179.0	36.0
청해식품		6.0	"	6.0	15.0	
강원식품		3.0	"	4.0	1.0	
우성식품	20.0	"	25.0	3.0		
한일식품	20.0	"	25.0	3.0		

(단위 : 톤)

제품명	시·도	업체명	제품량	원료명	원료량	월평균 생산능력
배추김치	인천	소 계(10)	4,841.4		5,286.0	540.6
		별미식품	2,450.0	배추	2,645.0	275.0
		매일식품	1,400.0	"	1,530.0	150.0
		인화식품	24.0	"	30.0	2.0
		일억조식품	600.0	"	660.0	50.8
		동양식품	310.0	"	350.0	58.0
		해농식품	6	"	7.0	0.5
		가현산식품	24.0	"	30.0	2.0
		매일식품	2.4	"	3.0	0.2
		한정혜종합식품	24.0	"	30.0	2.0
	서인천식품	1.0	"	1.0	0.08	
	광주	소 계(11)	3,725.0		4,581.8	469.5
		희성식품	33.0	배추	40.0	20.0
		신성기업사	760.0	"	930.0	85.0
		성근식품	7.0	"	9.0	1.0
		광주도시락	4.0	"	4.7	0.5
		해태외식산업	5.0	"	5.9	1.0
		월드외식산업	8.0	"	9.5	1.0
		만리장성외식	4.0	"	4.7	1.0
		대림식품	450.0	"	550.0	50.0
		내고향식품	1,500.0	"	1,850.0	160.0
		이씨네김치공장	401.0	"	495.0	50.0
	대인물산	553.0	"	683.0	100.0	
	대전	소 계(9)	3,552.0		4,352.0	298.2
		장수식품	267.0	배추	320.0	22.2
		미미식품	467.0	"	560.0	39.0



(단위 : 톤)

제 품 명	시·도	업 체 명	제 품 량	원 료 명	원 료 량	월 평 균 생 산 능 력
배 추 김 치	대 전	미 립 식 품	304.0	배 추	330.0	27.5
		장 모 식 품	240.0	"	300.0	20.0
		푸 른 농 산	864.0	"	1,080.0	72.0
		대 성 식 품	1,061.0	"	1,326.0	88.5
		복 지 식 품	156.0	"	195.0	13.0
		한 가 족 식 품	48.0	"	60.0	4.0
		정 농 식 품	145.0	"	181.0	12.0
	울 산	소 계(3)	1,161.0		1,750.0	115.0
		부 영 식 품	900.0	배 추	1,000.0	75.0
		동 아 식 품	141.0	"	400.0	25.0
		유 립 식 품	120.0	"	350.0	15.0
	경 기	소 계(65)	28,030.0		33,656.0	2,767.6
		엘 립 식 품	7.0	배 추	9.0	0.6
		대 농 유 통	640.0	"	704.0	54.0
		한 성 식 품	2,208.0	"	2,429.0	184.0
		조 일 식 품	552.0	"	607.0	46.0
		신 한 식 품	900.0	"	990.0	75.0
		주 부 식 품 공 업	28.0	"	31.0	2.3
		(주)맛 샘	2,774.0	"	3,051.0	230.0
		차 립 식 품	30.0	"	30.0	2.9
		으 뜸 종 합 식 품	660.0	"	500.0	63.0
정 표 냉 장 (주)		150.0	"	300.0	125.0	
유 미 식 품		450.0	"	450.0	38.0	
이 조 식 품		21.0	"	21.0	2.0	
호 산 나 식 품		70.0	"	70.0	6.0	
영 미 식 품	640.0	"	480.0	53.0		

(단위 : 톤)

제품명	시·도	업체명	제품량	원료명	원료량	월 평균 생산능력
배추김치	경기	경기냉장	1,326.0	배추	1,864.0	110.0
		미성종합식품	532.0	"	1,323.0	44.0
		대원식품	390.0	"	430.0	20.0
		김천종합식품	45.0	"	65.0	60.0
		석우식품	2,000.0	배추	2,440.0	175.0
		일일식품	384.0	"	470.0	32.0
		한맥종합식품	240.0	"	300.0	20.0
		북파주농협	1,853.0	"	2,668.0	154.0
		연안식품	600.0	"	850.0	50.0
		북천식품	101.0	"	101.0	8.4
		광천식품	312.0	"	328.0	26.0
		하선정종합식품	99.0	"	142.0	8.9
		대풍물산	784.0	"	784.0	65.0
		일미식품	20.0	"	20.0	2.0
		오향식품	600.0	"	600.0	50.0
		원일식품	750.0	"	750.0	85.0
		우진식품	11.0	"	11.0	1.0
		선농식품	610.0	"	610.0	60.0
		토속식품	798.0	"	798.0	70.0
		영남식품	50.0	"	50.0	10.0
		수성종합식품	450.0	"	450.0	37.5
		이숙한종합식품	280.0	"	300.0	45.0
		수란청김치공장	910.0	"	910.0	250.0
		미양식품	630.0	"	630.0	62.0
		안성식품	300.0	"	300.0	40.0
		공진식품	370.0	"	370.0	50.0
진우식품	90.0	"	90.0	8.0		
진수식품	204.0	"	230.0	17.0		

(단위 : 톤)

제 품 명	시·도	업 체 명	제 품 량	원 료 명	원 료 량	월 평 균 생 산 능 력
배 추 김 치	경 기	청 산 김 치	513.0	배 추	770.0	45.0
		대 한 농 산	355.0	"	530.0	30.0
		태 일 통 산	25.0	"	40.0	2.0
		청 산 농 협	800.0	"	800.0	75.0
		태 평 식 품	722.0	"	852.0	150.0
		유 한 식 품	380.0	"	380.0	20.0
		태 평 식 품	4.0	"	4.0	1.0
		삼 보 식 품	12.0	"	24.0	2.0
배 추 김 치	강 원	소 계(17)	16,745.0		22,462.0	2,497.0
		푸 른 샘 식 품	21.0	배 추	27.0	15.0
		강 원 김 치 공 장	33.0	"	45.0	3.0
		봉 황 (주)	435.0	"	513.0	200.0
		삼 현 식 품	2,814.0	"	2,814.0	235.0
		정 동 물 산	361.0	"	731.0	30.0
		강 표 식 품	956.0	"	1,062.0	80.0
		설 악 산 김 치	240.0	"	240.0	45.0
		농 우 해 식 품	331.0	"	331.0	50.0
		한 뿌 리 식 품	65.0	"	70.0	22.0
		OB맥주횡성공장	4,956.0	"	8,988.0	575.0
		(주) 유 원 식 품	96.0	"	185.0	161.0
		진부농협김치공장	1,401.0	"	1,500.0	250.0
		(주) 신 미 식 품	490.0	"	572.0	375.0
		신 동 식 품 (주)	1,839.0	배 추	2,677.0	200.0
		봉 산 식 품	2,387.0	"	2,387.0	200.0
송포리김치가공공장	100.0	"	100.0	38.0		
성 모 식 품	220.0	"	220.0	18.0		

(단위 : 톤)

제품명	시·도	업체명	제품량	원료명	원료량	월평균 생산능력
배추김치	충북	소계(20)	16,975.0		23,365.0	2,152.2
		삼미농협	1,378.0	배추	1,731.0	150.0
		삼덕종합식품	1,100.0	"	1,460.0	165.0
		신양식품	200.0	"	254.0	17.0
		박달재김치	6.0	"	7.0	30.0
		초정식품	212.0	"	267.0	95.0
		금강종합식품	1,415.0	"	1,502.0	118.0
		진미식품	1,970.0	"	2,700.0	300.0
		한아기업	1,752.0	"	2,400.0	141.8
		(주)청산들	454.0	"	630.0	37.8
		우리들식품	60.0	"	106.0	30.0
		우리식품	790.0	"	1,756.0	120.0
		이삭식품	600.0	"	833.0	50.0
		한성식품	1,510.0	"	2,097.0	126.0
		동원산업	2,891.0	"	4,015.0	450.0
		일가종합식품	281.0	"	390.0	100.0
		서부농산	1,015.0	"	1,410.0	84.6
		청천식품	300.0	"	417.0	25.0
		오가식품	360.0	"	450.0	50.0
		(주)놀부	177.0	"	240.0	17.0
광의식품	504.0	"	700.0	45.0		
	충남	소계(13)	7,721.0		13,004.0	2,709.0
		송덕기업	1,470.0	배추	2,450.0	122.0
		고려종합식품	226.0	"	292.0	44.0
		옥광식품	120.0	"	350.0	29.0
		은강식품	420.0	"	615.0	60.0

(단위 : 톤)

제품명	시·도	업체명	제품량	원료명	원료량	월평균 생산능력
배추김치	충남	한일식품	10.0	배추	10.0	2.0
		선장농협김치	430.0	"	430.0	1,433.0
		서농유통	874.0	"	1,086.0	292.0
		선진실업	710.0	"	755.0	240.0
		한울농산	1,728.0	"	4,296.0	300.0
		푸른식품	110.0	"	110.0	15.0
		산천식품	80.0	"	80.0	11.0
		약선원식품	811.0	"	1,230.0	100.0
		(주)큰집	732.0	"	1,300.0	61.0
	전북	소계(6)	3,166.0		4,255.0	388.0
		원창	125.0	배추	124.0	10.0
		서울농산	400.0	"	400.0	70.0
		부귀농협내고을마이산김치	361.0	"	361.0	30.0
		성수영농법인	50.0	"	100.0	25.0
		고향식품	990.0	"	1,270.0	83.0
성가정식품	1,240.0	"	2,000.0	170.0		
전남	소계(8)	3,242.0		4,594.0	655.7	
	호남종합식품	72.0	배추	72.0	40.0	
	남도식품	801.0	"	1,486.0	67.0	
	삼진식품	1,955.0	"	2,300.0	200.0	
	섬진강청정김치	15.0	"	15.0	1.7	
	(주)씨·엠개발	349.0	"	654.0	29.0	
	고흥양념채소류유통사업단	12.0	"	13.0	6.0	
	세양종합식품	12.0	"	17.0	12.0	
(주)삼동농산	26.0	"	37.0	300.0		
경북	소계(9)	5,830.6		11,895.0	915.0	
	동화식품	1,150.0	배추	1,134.0	100.0	

(단위 : 톤)

제 품 명	시·도	업 체 명	제 품 량	원 료 명	원 료 량	월 평 균 생 산 능 력
배 추 김 치	경 북	태 광 식 품	17.0	배 추	8.5	34.0
		풍산농협김치공장	1,421.0	"	2,342.0	118.0
		선 비 촌 김 치	3.6	"	4.5	5.0
		새 미 중 합 식 품	1,524.0	"	1,750.0	200.0
		신 정 식 품	600.0	"	924.0	50.0
		영 덕 민 속 김 치	720.0	"	836.0	100.0
		중 원 농 산	375.0	"	584.0	50.0
		소 백 식 품	20.0	"	25.0	10.0
	경 남	소 계(11)	7,652.0		14,078.0	1,411.3
	덕 성 식 품	245.0	배 추	380.0	20.0	
	영 주 식 품	756.0	"	960.0	50.0	
남 성 식 품	150.0	"	180.0	13.0		
한 국 농 수 산	1,440.0	"	4,200.0	120.0		
(주)대 광 농 산	40.0	"	400.0	33.0		
신 기 농 산	120.0	"	800.0	10.0		
웅 천 농 협 진 해 식 품	1,862.0	"	2,703.0	600.0		
대 동 식 품	662.0	"	958.0	350.0		
(주)수 월 중 합 식 품	1,800.0	"	3,000.0	150.0		
영 농 중 합 범 인 한 농	410.0	"	487.0	60.0		
영 신 식 품	12.0	"	10.0	5.0		
제 주	소 계(6)	372.7		428.3	49.4	
삼 덕 식 품	107.0	배 추	128.0	9.0		
남 현 식 품	77.0	"	84.8	19.4		
어 머 니 김 치	65.0	"	70.0	5.5		
진 흥 상 회	17.0	"	20.0	2.0		
무 궁 무 진 식 품	105.0	"	123.0	12.0		
한 라 산 영 식 품	1.7	"	2.5	1.5		

(단위 : 톤)

제 품 명	시·도	업 체 명	제 품 량	원 료 명	원 료 량	월 평 균 생 산 능 력
김 치	계	56	38,881.7		50,592.8	
	서 울	소 계(2)	1,439.5		1,551.1	100.0
		진 보 식 품	1,437.0	배추·무	1,550.0	100.0
		청 정 식 품	2.5	"	1.1	-
	대 구	소 계(2)	2,379.0		5,067.0	203.0
		풍 미 식 품	144.0	배추·무	150.0	12.0
		정 만 농 산	2,235.0	"	4,917.0	191.0
	경 기	소 계(15)	4,831.0		5,354.0	411.5
		칠 성 식 품	550.0	배추·무	620.0	46.0
		풍 미 식 품	30.0	"	120.0	8.0
		대 도 식 품	444.0	"	480.0	37.0
		민 성 식 품	168.0	"	182.0	14.0
		매 일 발 효 식 품	71.0	"	77.0	6.0
		정 우 식 품	330.0	"	364.0	28.0
		정 옥 식 품	36.0	"	39.0	3.0
		부 산 식 품	360.0	"	450.0	30.0
		경 기 식 품	1,911.0	"	1,843.0	159.0
		남 부 식 품	230.0	"	235.0	19.0
		한 성 식 품	15.0	"	15.0	1.0
		다 음 식 품	280.0	"	310.0	23.0
원 미 식 품		20.0	"	81.0	5.5	
영 양 식 품	148.0	"	300.0	12.0		
토 속 식 품	238.0	"	238.0	20.0		
강 원	소 계(3)	2,732.0		3,132.0	605.0	
	진 양 식 품	1,350.0	배추·무	1,750.0	360.0	
	(주)태백산고원식품	864.0	"	864.0	72.0	
	태 백 골 식 품	518.0	"	518.0	173.0	

(단위 : 톤)

제 품 명	시·도	업 체 명	제 품 량	원 료 명	원 료 량	월 평 균 생 산 능 력
김 치	충 남	소 계(3)	3,700.0		4,750.0	570.0
		충 청 식 품	2,200	배 추·무	3,250.0	450.0
		신 흥 맛 김 치	500.0	"	500.0	40.0
		현 대 종 합 식 품	1,000.0	"	1,000.0	80.0
	전 북	소 계(12)	8,437		8,734	802.0
		진 포 우 리 집 영 농 조 합 법 인	360.0	배 추·무	400.0	30.0
		남 양 식 품	210.0	"	230.0	18.0
		큰 길 식 품	3,053.0	"	2,500.0	245.0
		(주) 제 일 농 산	342.0	"	365.0	29.0
		한 미 종 합 식 품	12.0	"	12.0	1.0
		홍 부 김 치	36.0	"	40.0	5.0
		장 모 김 치	245.0	"	394.0	125.0
		아 씨 김 치	240.0	"	220.0	20.0
		(3) 조 해 공 장	850.0	"	760.0	71.0
		호 남 맛 김 치	2,000.0	"	2,000.0	167.0
		신 덕 식 품	849.0	"	1,453.0	71.0
	모 양 종 합 영 농 조 합 법 인	240.0	"	360.0	20.0	
	전 남	소 계(1)	10.0		15.0	20.0
		예 향 식 품	10.0	배 추·무	15.0	20.0
	경 북	소 계(8)	9,812.6		13,649.7	
구 미 협 동 식 품		1,830.0	배 추·무	1,830.0	155.0	
선 비 촌 김 치		3.6	"	4.7	5.0	
영 성 상 사		2,000.0	"	2,650.0	300.0	
안 진 종 합 식 품		2,611.0	"	5,147.0	270.0	
새 미 종 합 식 품		1,524.0	"	1,750.0	200.0	
동 양 종 합 식 품		1,187.0	"	1,663.0	119.0	



(단위 : 톤)

제 품 명	시·도	업 체 명	제 품 량	원 료 명	원 료 량	월 평 균 생 산 능 력	
김 치	경 북	남창종합식품	192.0	배추·무	190.0	19.0	
		모아식품	465.0	"	415.0	52.0	
	경 남	소 계(10)	5,540.6			8,340.0	591.9
		(주)진농식품	460.0	배추·무	930.0	86.0	
		한솔식품	150.0	"	175.0	50.0	
		제일식품	5.7	"	6.0	0.5	
		명성식품	1.9	"	2.0	0.3	
		(주)대광유통	524.0	"	724.0	60.0	
		고려냉장	2,290.0	"	3,400.0	190.0	
		거제영농조합법인	152.0	"	232.0	13.0	
		청해식품	756.0	"	1,200.0	63.0	
(주)대경	1,046.0	"	1,451.0	87.0			
삼화김치	155.0	"	220.0	42.1			
단 무 지	계	112	60,413.3		70,775.7		
	서 울	소 계(6)	1,505			1,606	133.0
		순창식품	24.0	무	24.0	2.0	
		강원식품	397.0	"	496.0	33.0	
		원주식품	504.0	"	504.0	50.0	
		청미식품	216.0	"	218.0	18.0	
		형제식품	292.0	"	292.0	24.0	
		세립식품	72.0	"	72.0	6.0	
	부 산	소 계(3)	192.0			201.0	25.0
		동광식품	56.0	무	58.0	7.0	
		온천식품	40.0	"	45.0	6.0	
		해일식품	96.0	"	98.0	12.0	

(단위 : 톤)

제 품 명	시·도	업 체 명	제 품 량	원 료 명	원 료 량	월 평 균 생 산 능 력
단 무 지	대 구	소 계(3)	230.0		300.0	50.0
		태 영 식 품	70.0	무	100.0	10.0
		동 서 식 품	120.0	"	150.0	30.0
		대 구 식 품	40.0	"	50.0	10.0
	인 천	소 계(2)	812.8		1,100.0	66.6
		홍 성 식 품	80.0	무우	100.0	6.6
		진 안 종 합 식 품	732.8	"	1,000.0	60.0
	광 주	소 계(2)	192.0		235.0	26.0
		내 고 향 식 품	160.0	무	195.0	20.0
		신 동 단 무 지	32.0	"	40.0	6.0
	대 전	소 계(4)	940.0		1,225.0	92.7
		대 창 사	375.0	무	450.0	31.0
		대 청 식 품	15.0	"	20.0	1.2
		대 정 식 품	400.0	"	571.0	48.0
		협 창 식 품	150.0	"	184.0	12.5
	울 산	소 계(3)	457.0		498.0	51.0
		대 림 식 품	120.0	무	132.0	10.0
		영 진 식 품	252.0	"	277.0	21.0
		동 산 식 품	85.0	"	89.0	20.0
	경 기	소 계(16)	6,103.2		7,117.2	888.1
		제 일 식 품	59.0	무	74.0	4.9
국 제 단 무 지		264.0	"	331.0	22.0	
부 광 식 품		0.2	"	0.2	16.0	
영 진 식 품		274.0	"	240.0	23.0	
천 일 식 품		638.0	"	701.0	150.0	
대 부 식 품		23.0	"	27.0	2.9	

(단위 : 톤)

제 품 명	시·도	업 체 명	제 품 량	원 료 명	원 료 량	월 평 균 생 산 능 력
단 무 지	경 기	북 과 주 농 협	100.0	무	100.0	8.3
		한 영 식 품	156.0	"	180.0	13.0
		조 은 식 품	247.0	"	247.0	25.0
		으 뜸 농 산	382.0	"	400.0	40.0
		삼 부 식 품	600.0	"	700.0	150.0
		한 라 농 산	1,300.0	"	1,300.0	160.0
		태 평 식 품	18.0	"	22.0	100.0
		설 악 농 산	180.0	"	275.0	18.0
		양 동 농 협	422.0	"	720.0	35.0
		유 진 식 품	1,440.0	"	1,800.0	120.0
	강 원	소 계(10)	5,640.0		7,332.0	548.5
		신매 2 리 공 장	42.0	무	55.0	3.5
		신매 3 리 공 장	36.0	"	45.0	4.0
		부론 농 협 공 장	616.0	"	616.0	50.0
		신림 농 협 공 장	43.0	"	43.0	3.0
		소금강 단 무 지	565.0	"	750.0	47.0
		송 정 단 무 지	1,000.0	"	1,330.0	83.0
		강 포 식 품	454.0	"	603.0	38.0
		덕 영 식 품	650.0	"	790.0	54.0
(주) 진 양 식 품		1,200.0	"	1,900.0	180.0	
산 직 특 산 단 지	1,034.0	"	1,200.0	86.0		
충 북	소 계(4)	5,435.0		6,880.0	501.0	
	동 량 농 협	125.0	무	160.0	21.0	
	형 천 특 산	1,500.0	"	1,830.0	125.0	
	금 강 식 품	2,560.0	"	3,290.0	250.0	
	일 산 식 품	1,250.0	"	1,600.0	105.0	

(단위 : 톤)

제 품 명	시·도	업 체 명	제 품 량	원 료 명	원 료 량	월 평 균 생 산 능 력
단 무 지	충 남	소 계(15)	19,375.0		18,287.0	3,791.0
		은 강 식 품	450.0	무	900.0	90.0
		우 성 종 합 식 품	1,200.0	"	1,200.0	70.0
		주 부 농 산	192.0	"	192.0	60.0
		보 령 식 품	470.0	"	470.0	39.0
		노 성 농 협	2,000.0	"	2,000.0	1,330.0
		백 광 농 수 산	96.0	"	125.0	8.0
		일 미 농 산	4,250.0	"	5,000.0	354.0
		은 하 식 품	2,800.0	"	3,000.0	233.0
		제 주 식 품	525.0	"	525.0	720.0
		새 아 씨 식 품	1,694.0	"	1,400.0	120.0
		OK 식 품	1,050.0	"	1,500.0	88.0
		양 식 품	262.0	"	375.0	22.0
		(주) 큰 집	350.0	"	360.0	117.0
	부영원예영농조합법인	4,000.0	"	1,200.0	500.0	
	논 지 단 무 지	36.0	"	40.0	40.0	
	전 북	소 계(11)	6,210.0		7,170.0	1,065.0
		한 국 농 산	1,600.0	무	1,600.0	200.0
		유 정 단 지	720.0	"	720.0	150.0
		광 응 식 품	450.0	"	600.0	60.0
		토 미 식 품	1,000.0	"	1,500.0	145.0
		경 일 식 품	280.0	"	280.0	56.0
		산 정 특 산 단 지	320.0	"	320.0	64.0
노 곡 단 무 지 공 장		300.0	"	300.0	30.0	
한 일 식 품		250.0	"	330.0	50.0	
남 곡 농 산		230.0	"	280.0	90.0	

(단위 : 톤)

제 품 명	시·도	업 체 명	제 품 량	원 료 명	원 료 량	월 평 균 생 산 능 력
단 무 지	전 북	부 성 산 업	800.0	무	890.0	130.0
		고창영농조합법2	260.0	"	350.0	90.0
	전 남	소 계(6)	4,440.0		6,326.0	445.0
		용 당 단 무 지	30.0	무	36.0	5.0
		한 양 식 품	110.0	"	160.0	10.0
		금 성 식 품	300.0	"	430.0	30.0
		가 족 식 품	2,400.0	"	2,900.0	200.0
		새 마 을 식 품	600.0	"	1,000.0	50.0
		북 암 특 산	1,000.0	"	1,800.0	150.0
	경 북	소 계(8)	1,924.0		3,178.0	380.6
		거 북 식 품	144.0	무	144.0	12.0
		공 전 식 품	400.0	"	1,600.0	33.0
		유 호 식 품	500.0	"	500.0	80.0
		월 성 식 품	300.0	"	300.0	80.0
		선 창 단 무 지	205.0	"	205.0	80.0
		제 일 식 품	150.0	"	150.0	
		터 발 영 농 조 합 (주) 다 원	180.0 45.0	" "	234.0 45.0	90.0 5.6
	경 남	소 계(17)	6,610.0		8,934.0	1,374.3
		송 정 식 품	200.0	무	200.0	80.0
		감 천 식 품	250.0	"	350.0	21.0
한 일 식 품 (마 산)		500.0	"	710.0	42.0	
한 일 식 품 (진 주)		210.0	"	300.0	34.0	
태 경 식 품		6.0	"	9.0	1.0	
현 대 식 품		140.0	"	200.0	33.0	
한 동 식 품		240.0		312.0	33.3	

(단위 : 톤)

제 품 명	시·도	업 체 명	제 품 량	원 료 명	원 료 량	월 평 균 생 산 능 력
단 무 지	경 남	웅천농협진해식품	62.0	무	188.0	600.0
		남 해 식 품	32.0	"	40.0	40.0
		지리산오뚜기농산	500.0	"	600.0	42.0
		(주) 성 화 식 품	1,800.0	"	2,340.0	150.0
		성 보 식 품	160.0	"	240.0	13.0
		진미종합식품	70.0	"	105.0	10.0
		농 일 식 품	400.0	"	600.0	45.0
		금곡단무지	600.0	"	900.0	60.0
		둔철단무지	240.0	"	240.0	20.0
		남 일 식 품	1,200.0	"	1,600.0	150.0
	제 주	소 계(2)	347.3		386.5	46.0
		제 주 절 임	343.0	무	381.0	42.0
		다 보 산 업	4.3	"	5.5	4.0
각 두 기	계	59	8,250.9		10,293.4	
	서 울	소 계(1)	48.0		48.0	20.0
		서 울 식 품	48.0	무	48.0	20.0
	부 산	소 계(3)	80.0		80.0	52.0
		대 림 식 품	1.0	무	1.0	1.0
		진 생 식 품	59.0	"	59.0	36.0
		청 해 식 품	20.0	"	20.0	15.0
	인 천	소 계(5)	1,113.0		1,410.0	98.6
		별 미 식 품	550.0	무우	670.0	50.0
		매 일 식 품	270.0	"	400.0	20.0
		인 화 식 품	204.0	"	230.0	17.0
		일 역 조 식 품	48.0	"	60.0	4.0
		동 양 식 품 상 사	41.	"	50.0	7.6

(단위 : 톤)

제 품 명	시·도	업 체 명	제 품 량	원 료 명	원 료 량	월 평 균 생 산 능 력
각 두 기	광 주	소 계(10)	1,528.9		1,890.4	201.8
		희 성 식 품	16.0	무	20.0	10.0
		신 성 기 업 사	390.0	"	480.0	50.0
		광 주 도 시 락	0.9	"	1.2	0.3
		해 태 외 식 산 업	3.0	무	3.9	0.5
		월 드 외 식 산 업	3.0	"	3.9	0.5
		만 리 장 성 외 식	2.0	"	2.4	0.5
		대 림 식 품	280.0	"	350.0	35.0
		내 고 향 식 품	660.0	"	814.0	70.0
		이 씨 네 김 치 공 장 (주) 대 인 물 산	36.0 138.0	" "	45.0 170.0	5.0 30.0
	대 전	소 계(1)	27.0		30.0	2.5
		미 림 식 품	27.0	무	30.0	2.5
	울 산	소 계(3)	818.0		778.0	57.0
		부 영 식 품	470.0	무	550.0	39.0
		용 인 식 품	188.0	"	68.0	8.0
		유 림 식 품	160.0	"	160.0	10.0
	경 기	소 계(18)	2,670.0		3,350.0	416.5
		정 표 냉 장 식 품 (주)	150.0	무	200.0	13.0
		영 미 식 품	74.0	"	63.0	6.0
		남 부 식 품	70.0	"	72.0	6.0
		경 기 냉 장	512.0	"	725.0	43.0
		미 성 종 합 식 품	421.0	"	572.0	34.0
		대 원 식 품	22.0	"	58.0	20.0
		길 천 종 합 식 품	10.0	"	15.0	-
		복 천 식 품	527.0	"	685.0	57.0
		(주) 하 선 정 종 합 식 품	5.0	"	5.0	-
		원 일 식 품	102.0	"	145.0	-

(단위 : 톤)

제 품 명	시·도	업 체 명	제 품 량	원 료 명	원 료 량	월 평 균 생 산 능 력
각 두 기	경 기	선 농 식 품	103.0	무	103.0	10.0
		토 속 식 품	72.0	"	72.0	7.0
		수 성 중 합 식 품	80.0	"	80.0	6.6
		이 속 한 중 합 식 품	15.0	"	15.0	60.0
		수 라 청 김 치 공 장	64.0	"	64.0	—
		진 우 식 품	24.0	"	30.0	2.0
		진 수 식 품	24.0	"	25.0	2.0
		태 평 식 품	395.0	"	421.0	150.0
	강 원	소 계(3)	154.0		114.0	512.3
		신 미 식 품 (주)	100.0	무	60.0	500.0
		송 포 리 김 치 공 장	30.0	"	30.0	12.0
		성 모 식 품	24.0	"	24.0	0.3
	충 북	소 계(3)	1,079.0		1,637.0	116.0
		삼 덕 중 합 식 품	400.0	무	548.0	60.0
		금 강 중 합 식 품	554.0	"	918.0	46.0
		한 성 식 품	125.0	"	171.0	10.0
	충 남	소 계(9)	638.0		829.0	151.0
		송 덕 가 업	168.0	무	179.0	14.0
		고 려 중 합 식 품	38.0	"	48.0	5.0
		옥 광 식 품	12.0	"	10.0	2.0
		선 장 농 협 김 치	123.0	무	154.0	10.0
		서 농 유 통	136.0	"	170.0	8.0
		(주) 선 진 실 업	48.0	"	60.0	75.0
		약 선 원 식 품	41.0	"	50.0	10.0
		(주) 큰 집	50.0	"	120.0	4.0
		한 울 농 산	22.0	"	38.0	13.0



(단위 : 톤)

제 품 명	시·도	업 체 명	제 품 량	원 료 명	원 료 량	월 평 균 생 산 능 력
각 두 기	전 남	소 계(3)	95.0		127.0	8.5
		남 도 식 품	18.0	무	17.0	2.0
		섬진강청정김치공장	5.0	"	5.0	0.5
		(주)씨·엘개발담양식품공장	72.0	"	105.0	6.0
열 무 김 치	계	27	2,651.1		3,063.1	
	서 울	소 계(2)	18.1		23.1	
		청 정 식 품	4.1	열 무	5.1	
		서 울 식 품	14.0	"	18.0	
	광 주	소 계(3)	345		424.0	50.5
		성 근 식 품	3.0	열 무	4.0	0.5
		대 림 식 품 (주)	140.0	"	170.0	20.0
		내 고 향 식 품	202.0	"	250.0	30.0
	경 기	소 계(13)	1,577.0		1,810.0	241.3
		정 표 냉 장 (주)	100.0	열 무	120.0	8.0
		영 미 식 품	68.0	"	58.0	6.0
		경 기 냉 장	425.0	"	592.0	35.0
		미 성 종 합 식 품	35.0	"	45.0	3.0
		대 원 식 품	8.0	"	15.0	1.0
		김 천 종 합 식 품	9.0	"	13.0	—
		북 파 주 농 협	133.0	"	133.0	19.0
		북 천 식 품	72.0	"	101.0	8.4
		선 농 식 품	541.0	"	541.0	50.0
		토 속 식 품	88.0	"	88.0	8.0
		수 성 종 합 식 품	35.0	"	35.0	2.9
		수 라 청 김 치 공 장	10.0	"	10.0	—
		태 평 식 품	53.0	"	59.0	100.0

(단위 : 톤)

제 품 명	시·도	업 체 명	제 품 량	원 료 명	원 료 량	월 평 균 생 산 능 력
열 무 김 치	강 원	소 계(1)	121.0		132.0	250.0
		신 미 식 품 (주)	121.0	열 무	132.0	250.0
	충 북	소 계(1)	87.0		99.0	8.0
		금 강 종 합 식 품	87.0	열 무	99.0	8.0
	충 남	소 계(5)	408.0		478.0	47.0
		송 덕 가 업	231.0	열 무	250.0	20.0
		고 려 종 합 식 품	6.0	"	16.0	4.0
		선 장 농 협 김 치	105.0	"	132.0	9.0
		서 농 유 통	38.0	"	50.0	12.0
		약 선 원 식 품	28.0	"	30.0	2.0
	전 남	소 계(1)	6.0		8.0	0.5
		(주)씨·엘개발담양식품공장	6.0	열 무	8.0	0.5
	제 주	소 계(1)	1.0		1.0	30.0
통 신 산 업 (주)		1.0	열 무	1.0	3.0	
총 각 김 치	계	25	1,660.0		1,973.0	
총 각 김 치	울 산	소 계(3)	278.0		111.0	21.0
		부 영 식 품	18.0	무	25.0	2.0
		용 아 식 품	140.0	"	52.0	9.0
		유 립 식 품	120.0	"	34.0	10.0
	경 기	소 계(12)	422.0		476.0	87.2
		풍 미 식 품	40.0	무	20.0	-
		영 미 식 품	138.0	"	117.0	12.0
		미 성 종 합 식 품	42.0	"	45.0	4.0
		대 원 식 품	8.0	"	8.0	-
		길 천 종 합 식 품	8.0	"	10.0	-
	북 파 주 농 협	30.0	"	23.0		

(단위 : 톤)

제품명	시·도	업체명	제품량	원료명	원료량	월평균 생산능력
총 각 김 치	경 기	원 미 식 품	18.0	무	23.0	
		(주)하선정종합식품	2.0	"	2.0	0.7
		원 일 식 품	51.0	"	145.0	-
		(주)우진식품	7.0	"	5.0	0.5
		이숙한종합식품	50.0	"	50.0	70.0
		수라청김치공장	28.0	"	28.0	-
	강 원	소 계(1)	22.0		22.0	22.0
		성 모 식 품	22.0	무	22.0	22.0
	충 남	소 계(9)	938.0		1,364.0	156.0
		송 덕 가 업	189.0	무	236.0	16.0
		고 려 중 합 식 품	6.0	"	16.0	3.0
		선 장 농 협 김 치	76.0	"	96.0	6.0
		서 농 유 통	64.0	"	85.0	16.0
		선 진 실 업 (주)	14.0	"	16.0	50.0
		약 선 원 식 품	50.0	"	60.0	4.0
산 천 식 품		32.0	"	32.0	4.0	
푸 른 식 품		46.0	"	46.0	5.0	
한 울 농 산	461.0	"	777.0	52.0		
갯 김 치	계	12	1,186.0		1,147.0	
	서 울	소 계(1)	11.0		11.0	
		청 정 식 품	11.0	갯	11.0	-
	광 주	소 계(3)	424.0		510.0	80.0
		대 립 식 품	105.0	갯	130.0	20.0
		내 고 향 식 품	260.0	"	320.0	30.0
		대 인 물 산 (주)	59.0	"	60.0	30.0
경 기	소 계(1)	1.0		2.0	0.2	
	하선정종합식품	1.0	갯	2.0	0.2	

(단위 : 톤)

제품명	시·도	업체명	제품량	원료명	원료량	월평균 생산능력
갯김치	충남	소계(1)	4.0		5.0	1.0
		선장농협김치	4.0	갯	5.0	1.0
	전남	소계(6)	746.0		619.0	297.0
		(주)금화산업	30.0	갯	30.0	15.0
		여수농협갯김치공장	200.0	"	160.0	25.0
		(주)한려	210.0	"	170.0	30.0
		돌산갯영농조합	200.0	"	160.0	20.0
		남도식품	78.0	"	66.0	7.0
삼진식품	28.0	"	33.0	200.0		
백김치	계	5	46.6		42.5	
	서울	소계(1)				
		청정식품	1.6	배추	1.5	-
	부산	소계(1)	2.0		2.0	
		대림식품	2.0	배추	2.0	-
	경기	소계(3)	43.0		39.0	0.8
		북파주농협	5.0	배추	2.0	0.4
		하선정종합식품(주)	2.0	"	1.0	0.4
수라청김치공장		36.0	무	36.0	-	
알타리김치	계	9	435.0		523.0	
	서울	소계(2)	22.0		25.0	
		청정식품	11.0	알타리	13.0	-
		서울식품	11.0	"	12.0	-
	부산	소계(2)	5.0		5.0	
		대림식품	1.0	알타리	1.0	
청해식품		4.0		4.0		

(단위 : 톤)

제품명	시·도	업체명	제품량	원료명	원료량	월평균 생산능력
알타리김치	대구	소 계(3)	357.0		437.0	70.0
		대림식품(주)	270.0	알타리	330.0	35.0
		이씨네김치공장	41.0	"	50.0	5.0
		대인물산(주)	46.0	"	57.0	30.0
	경기	소 계(1)	35.0		35.0	2.9
		수성종합식품	35.0	알타리	35.0	2.9
	전남	소 계(1)	16.0		21.0	1.3
(주)씨·엠개발담양식품공장		16.0	알타리	21.0	1.3	
파김치	계	4	165.0		202.1	
	서울	소 계(1)	1.0		1.1	
		청정식품	1.0	파	1.1	
	광주	소 계(1)	155.0		190.0	20.0
		내고향식품	155.0	파	190.0	20.0
	경기	소 계(1)	4.0		5.0	
길천종합식품		4.0	파	5.0		
충남	소 계(1)	4.0		6.0	1.0	
	선장농협김치	5.0	파	6.0	1.0	
통엇갈이	계	1.0	3.0		3.0	
	서울	소 계(1)	3.0		3.0	
		청정식품	3.0	엇갈이	3.0	
고들빼기	계	8	127.9		131.9	
	서울	소 계(1)	1.9		1.9	
		청정식품	1.9	고들빼기	1.9	
경기	소 계(1)	5.0		6.0		
		김천종합식품(주)	5.0	고들빼기	6.0	

(단위 : 톤)

제품명	시·도	업체명	제품량	원료명	원료량	월평균 생산능력
고들빼기	충남	소계(2)	5.0		8.0	2.2
		선장농협김치	2.0	고들빼기	2.0	0.1
		길산농협	3.0	"	6.0	2.1
	전남	소계(4)	116.0		116.0	29.0
		금화산업(주)	14.0	고들빼기	14.0	7.0
		여수농협갓김치공장	16.0	"	13.0	4.0
		(주)한려 남도식품	50.0 36.0	" "	50.0 39.0	15.0 3.0
마늘짬아찌	계	9	964.0		1,105.8	
	부산	소계(1)	514.0		601.0	65.0
		금강식품	514.0	마늘쫑	601.0	65.0
	광주	소계(1)	36.0		45.0	5.0
		내고향식품	36.0	마늘쫑	45.0	5.0
	경기	소계(3)	100.0		51.0	
		길천종합식품(주)	30.0	마늘쫑	32.0	
		북파주농협 청원상사	67.0 3.0	마늘 "	17.0 2.0	5.6 0.7
	충북	소계(1)	300.0		390.0	45.0
		삼덕종합식품	300.0	마늘	390.0	45.0
충남	소계(1)	2.0		4.8	0.3	
	고려종합식품	2.0	마늘	4.8	0.3	
전남	소계(1)	2.0		2.0	0.4	
	귀빈식품	2.0	마늘	2.0	0.4	
경남	소계(1)	10.0		12.0	2.0	
	남일식품	10.0	마늘	12.0	2.0	

(단위 : 톤)

제 품 명	시·도	업 체 명	제 품 량	원 료 명	원 료 량	월 평 균 생 산 능 력
무 말랭이	계	16	388.0		3,833.0	
	부 산	소 계(1)	29.0		30.0	
		정 광 식 품	29.0	무	30.0	
	경 기	소 계(5)	103.0		385.0	
		평 택 농 산	6.0	무	50.0	3.0
		길 천 종 합 식 품	35.0	"	38.0	
		청 원 상 사	3.0	"	2.0	0.7
		숨 씨 식 품	14.0	"	110.0	1.2
		구 압 농 산	45.0	"	75.0	4.0
	강 원	소 계(1)	5.0		20.0	
		두 매 식 품	5.0	무	20.0	
	충 북	소 계(4)	51.0		638.0	47.4
		정 풍 농 산	40.0	무	500.0	30.0
		속 리 산 산 채 가 공 공 장	2.0	"	22.0	15.0
		옥 천 농 산	6.0	"	78.0	1.7
청 풍 농 산		3.0	"	38.0	0.7	
전 남	소 계(5)	200.0		2,760.0		
	영 암 1 특 품 영 농 조 합	80.0	무	1,200.0	14.0	
	개 신 특 산 단 지	68.0	"	1,020.0	14.0	
	황 인 갑 농 장	35.0	"	450.0	23.0	
	진 성 농 장	5.0	"	65.0	5.0	
	효 성 기 업	12.0	"	25.0	150.0	
오 이 짱 아 찌	소 계	22	5,104.0	5,865.7		
	광 주	소 계(1)	17.0		20.0	
내 고 향 식 품		17.0	오 이	20.0	3.0	

(단위 : 톤)

제 품 명	시·도	업 체 명	제 품 량	원 료 명	원 료 량	월 평 균 생 산 능 력
오이짬아찌	경 기	소 계(3)	431.0		515.0	
		양 동 농 협	46.0	오 이	52.0	3.8
		유 진 식 품	300.0	"	360.0	25.0
		한 일 식 품	85.0	"	103.0	7.0
	강 원	소 계(1)	235.0		235.0	
		신림농협가공공장	235.0	오 이	235.0	19.0
	충 북	소 계(1)	200.0		294.0	
		삼덕종합식품	200.0	오 이	294.0	30.0
	충 남	소 계(8)	2,995.8		3,349.4	
		고려종합식품	2.0	오 이	2.4	0.3
		선장농협김치	0.8	"	2.5	0.3
		약선원식품	3.0	"	2.5	0.3
		은하식품	2,950.0	"	3,200.0	245.0
		새아찌식품	4.0	"	9.0	3.0
		야 식품	7.0	"	7.0	0.6
		(주) 큰 집	5.0	"	6.0	1.6
	갈산농협	24.0	"	120.0	2.0	
	전 북	소 계(4)	149.0		366.0	
		토림식품	4.0	오 이	4.0	3.0
		삼학식품	40.0	"	150.0	4.0
		이화식품	85.0	"	172.0	7.0
금과농협	20.0	"	40.0	3.0		
전 남	소 계(2)	201.2		201.3		
	가족식품	200.0	오 이	200.0	17.0	
	오이짬아찌가공공장	1.2	"	1.3	2.5	



(단위 : 톤)

제 품 명	시·도	업 체 명	제 품 량	원 료 명	원 료 량	월 평 균 생 산 능 력
오이짬아찌	경 북	소 계(2)	875.0		885.0	
		두 메 식 품	840.0	오 이	850.0	74.0
		대 성 식 품	35.0	"	35.0	209.0
고 추 장	계	15	10,539.0		1,701.2	
	부 산	소 계(1)	168.0		168.0	
		도라지식품	168.0	고 추	168.0	100.0
	강 원	소 계(2)	60.0		54.0	
		옥류농가공	40.0	고 추	50.0	16.0
		비석영농법인	20.0	"	4.0	150.0
	충 북	소 계(3)	674.0		158.0	
		동 천 식 품	54.0	고 추	17.0	4.5
		청 풍 고 추 장	149.0	"	69.0	40.0
		명 가 식 품	471.0	"	72.0	39.0
	충 남	소 계(2)	4,750.0		610.0	
		동 양 식 품	2,400.0	고 추	360.0	200.0
		신 농 식 품	2,350.0	"	250.0	300.0
	전 남	소 계(1)	5.0		5.8	
		화원영농조합	5.0	고 추	5.8	4.0
경 북	소 계(6)	4,882.0		705.4		
	녹 색 식 품	12.0	고 추	14.0	1.0	
	일 직 농 협	27.0	"	479.0	25.0	
	대 경 식 품	3,000.0	"	360.0	500.0	
	북 안 식 품	20.0	"	3.0	5.0	
	영 양 식 품	1,103.0	"	143.4	91.9	
	우 리 밀 농 산	720.0	"	158.0	60.0	

(단위 : 톤)

제 품 명	시·도	업 체 명	제 품 량	원 료 명	원 료 량	월 평 균 생 산 능 력
고 추 가 루	계	29	5,754.5		6,885.6	
	경 기	소 계(4)	1,150.0		1,278.0	
		삼 양 농 수 산	497.0	고 추	563.0	41.0
		한 미 유 통 (주)	315.0	"	318.0	57.5
		청 학 식 품 냉 장 (주)	156.0	"	197.0	26.0
		대 진 식 품	182.0	"	200.0	15.0
	강 원	소 계(2)	357.0		445.0	
		서 원 농 협 장 류 공 장	6.0	고 추	23.0	5.0
		영 월 농 협 고 추 가 루	351.0	"	422.0	60.0
	충 북	소 계(12)	2,306.0		2,956.0	
		홍 신 종 합 농 산	280.0	고 추	360.0	50.0
		한 성 농 산	858.0	"	1,100.0	286.0
		물 안 보 영 농 조 합	43.0	"	51.0	3.6
		봉 양 고 추 가 루 공 장	48.0	"	65.0	150.0
		진 천 농 산	60.0	"	77.0	7.0
		(주) 대 광 농 산	50.0	"	64.0	30.0
		괴 산 청 결 고 추	294.0	"	377.0	90.0
		(주) 신 동 방	173.0	"	222.0	50.0
		정 가 식 품	110.0	"	140.0	20.0
		동 양 산 업	256.0	"	328.0	21.0
(주) 상 일		110.0	"	141.0	45.0	
옥 천 농 산	24.0	"	31.0	3.2		
충 남	소 계(1)	15.0		20.0		
	금 남 식 품	15.0	고 추	20.0	13.0	
전 북	소 계(2)	693.0		1,108.0		
	청 결 고 추 가 루 공 장	273.0	고 추	388.0	45.0	
	보 성 농 산	420.0	"	720.0	35.0	

(단위 : 톤)

제품명	시·도	업체명	제품량	원료명	원료량	월평균 생산능력
고추가루	경북	소 계(7)	973.5		728.6	
		일직농협	435.0	고추		75.0
		푸른솔영농조합	50.0	"	60.0	5.0
		전통식품영양농원	55.0	"	64.7	4.5
		영양농가공사	31.0	"	37.2	3.0
		농협영양청결고추가루	303.5	"	287.0	25.0
		동방농산	90.0	"	93.0	30.0
		태백산청결고추공장	9.0	"	10.0	1.0
	경남	소 계(1)	260.0		350.0	
		창녕농협공장	260.0	고추	350.0	50.0
연근조림	계	2	19.0		17.0	
	부산	소 계(1)	2.0		2.0	
		정광식품	2.0	연근	2.0	3.0
	경기	소 계(1)	17.0		15.0	
길천종합식품		17.0	연근	15.0		
딸기시럽	계	1	4,044.0		3,774.0	
	대구	소 계(1)				
		협성농산(주)	4,044.0	딸기	3,774.0	650.0
딸기잼	계	9	1,608.7		2,073.2	
	대구	소 계(1)	390.0		480.0	
		협성농산(주)	390.0	딸기	480.0	100.0
	강원	소 계(1)	30.0		12.0	
		신영식품	30.0	딸기	12.0	2.5
	충남	소 계(3)	1,145.0		1,167.0	
		삼광식품	130.0	딸기	152.0	17.0
예산농산		25.0	"	25.0	420.0	
	한양식품	990.0	"	990.0	60.0	

(단위 : 톤)

제 품 명	시·도	업 체 명	제 품 량	원 료 명	원 료 량	월 평 균 생 산 능 력
딸 기 쨈	전 남	소 계(2)	29.0		30.7	
		선 구 식 품	25.0	딸 기	25.0	25.0
		(주)삼 동 농 산	4.0	"	5.7	250.0
	경 북	소 계(1)	14.7		17.5	
		아 버 지 식 품	14.7	딸 기	17.5	11.0
	경 남	소 계(1)	332.0		366.0	
	삼 랑 진 농 협 가 공 공 장	332.0	딸 기	366.0	42.6	
딸 기 퓨 레	계	1	658.0		658.0	
	대 구	소 계(1)	658.0		658.0	
		협 성 농 산 (주)	658.0	딸 기	658.0	66.0
냉 동 딸 기	계	1	2,900.0		2,900.0	
	대 구	소 계(1)	2,900.0		2,900.0	
		협 성 농 산 (주)	2,900.0	딸 기	2,900.0	4,700.0
토 마 토 퓨 레	계	1	493.0		493.0	
	대 구	소 계(1)	493.0		493.0	
		협 성 농 산 (주)	493.0	토 마 토	493.0	42.0
토 마 토 시 럽	계	1	214.0		214.0	
	대 구	소 계(1)	214.0		214.0	
		협 성 농 산 (주)	214.0	토 마 토	214.0	42.0
토 마 토 퓨 레 (CAN)	계	1	391.0		11.0	
	대 구	소 계(1)	391.0		11.9	
		협 성 농 산 (주)	391.0	토 마 토	11.0	4.0
당 근 퓨 레	계	1	823.0		703.0	
	대 구	소 계(1)	823.0		703.0	
		협 성 농 산 (주)	823.0	당 근	703.0	142.0

(단위 : 톤)

제 품 명	시·도	업 체 명	제 품 량	원 료 명	원 료 량	월 평 균 생 산 능 력
깻 잎 조 립	계	12	182.7		428.0	
	경 기	소 계(6)	116.0		125.0	
		숨 씨 식 품	7.0	깻 잎	7.0	0.6
		제 일 식 품	2.0	"	2.0	
		길 천 종 합 식 품	30.0	"	28.0	
		우 진 식 품 (주)	13.0	"	10.0	1.0
		청 원 상 사	4.0	"	3.0	1.2
	충 남	한 일 식 품	60.0	"	75.0	5.0
		소 계(4)	40.7		280.0	
		약 선 원 식 품	0.7	깻 잎	10.0	0.1
		조 치 원 식 품	21.0	"	140.0	1.7
		금 남 식 품	15.0	"	120.0	1.3
	전 남	갈 산 농 협	4.0	"	10.0	0.3
소 계(1)		10.0		10.0		
경 남	금 화 산 업 (주)	10.0	깻 잎	10.0	5.0	
	소 계(1)	16.0	13.0	30.0		
깻 잎 장 아 찌	산 수 식 품	16.0	깻 잎	13.0	30.0	
	계	2	36.0		42.0	
깻 잎 장 아 찌	전 북	소 계(2)	36.0		42.0	
		정 읍 내 장 산 식 품	8.0	깻 잎 참 외 뽕 고 추	8.0	1.0
	회 문 산 식 품	28.0	오 이 · 더 덕 깻 잎	34.0	3.0	
깻 잎 김 치	계	2	5.0		11.0	
	전 남	소 계(2)	5.0		11.0	
		남 도 식 품	3.0	깻 잎	1.0	0.3
대 원 식 품	2.0	"	10.0	0.2		

(단위 : 톤)

제 품 명	시·도	업 체 명	제 품 량	원 료 명	원 료 량	월 평 균 생 산 능 력
생 강 분 말	계	1	42.0		44.0	
	경 기	소 계(1)	42.0		44.0	
		태 경 농 산	42.0	생 강	44.0	4.0
양 과 분 말	계	1	120.0		125.0	
	경 기	소 계(1)	120.0		125.0	
		태 경 농 산	120.0	양 과	125.0	10.0
오 이 피 클	계	1	25.0		16.0	
	경 기	소 계(1)	25.0		16.0	
		초 록 원 식 품	25.0	오 이	16.0	25.0
동 치 미	계	3	265.0		325.0	
	광 주	소 계(2)	261.0		321.0	
		내 고 향 식 품	260.0	무	320.0	30.0
		하 선 정 종 합 식 품	1.0	"	1.0	
	충 남	소 계(1)	4.0		4.0	
한 일 식 품		4.0	무	4.0	2.0	
호 박 고 지	계	4.0	13.6		206.0	
	경 기	소 계(1)	1.0		20.0	
		평 택 농 산	1.0	애 호 박	20.0	0.5
	강 원	소 계(1)	0.6		11.0	20.0
		화 천 농 협	0.6	호 박	11.0	20.0
	충 북	소 계(2)	12.0		175.0	
정 풍 농 산		10.0	호 박	150.0	30.0	
청 풍 농 산		2.0	"	25.0	0.3	

(단위 : 톤)

제 품 명	시·도	업 체 명	제 품 량	원 료 명	원 료 량	월 평 균 생 산 능 력
호 박 중 탕	계	1	18.0		23.0	
	경 기	소 계(1)	18.0		23.0	
		창 태	18.0	호 박	23.0	2.0
마 늘 가 루	계	1	333.0		386.0	
	경 기	소 계(1)	333.0		386.0	
		삼 양 농 수 산	333.0	마 늘	386.0	
양 파 가 루	계	1	321.0		654.0	
	경 기	소 계(1)	321.0		654.0	
		삼 양 농 수 산	321.0	양 파	654.0	
고 추 무 침	계	1	18.0		19.0	
	경 기	소 계(1)	18.0		19.0	
		길 천 중 합 식 품 (주)	18.0	고 추 지	19.0	
우 영 조 립	계	1	10.0		12.0	
	경 기	소 계(1)	10.0		12.0	
		길 천 중 합 식 품 (주)	10.0	우 영	12.0	
양 배 추 김 치	계	3	796.0		1,050.0	
	경 기	소 계(3)	796.0		1,050.0	
		북 파 주 농 협	702.0	양 배 추	935.0	59.0
		북 천 식 품	31.0	"	44.0	3.7
	태 평 식 품	63.0	"	71.0	100.0	
훈 채 김 치	계	1	8.0		10.0	
	경 기	소 계(1)	8.0		10.0	
		북 천 식 품	8.0	훈 채	10.0	0.8
양 파 페 이	계	1	100.0		100.0	
	경 기	소 계(1)	100.0		100.0	
		에 레 즈 (주)	100.0	양 파	100.0	200.0

(단위 : 톤)

제품명	시·도	업체명	제품량	원료명	원료량	월평균 생산능력
마늘페이	계	1	30.0		30.0	
	경기	소계(1) 에레즈(주)	30.0 30.0	마늘	30.0	200.0
생강페이	계	1	30.0		30.0	
	경기	소계(1) 에레즈(주)	30.0 30.0	생강	30.0	200.0
나막물김치	계	1	62.0		62.0	
	경기	소계(1) 선농식품	62.0 62.0	무	62.0	6.0
석박지	계	1	104.0		104.0	
	경기	소계(1) 선농식품	104.0 104.0	무	104.0	10.0
속깍두기	계	1	12.0		12.0	
	경기	소계(1) 토속식품	12.0 12.0	무	12.0	1.0
고추지	계	1	65.0		75.0	
	경기	소계(1) 한일식품	65.0 65.0	고추	75.0	5.4
호박차	계	1	12.0		8.0	
	경기	소계(1) 황지농산	12.0 12.0	호박	8.0	1.0
호박죽	계	1	50.0		62.0	
	충북	소계(1) C랜드	50.0 50.0	호박	62.0	4.2
들깨가루	계	1	43.0		51.0	
	충북	소계(1) 물안보영농조합	43.0 43.0	들깨	51.0	3.6



(단위 : 톤)

제 품 명	시·도	업 체 명	제 품 량	원 료 명	원 료 량	월 평 균 생 산 능 력
개 죽	계	1	50.0		62.0	
	충 북	소 계(1)	50.0		62.0	
		C 랜 드	50.0	들 깨	62.0	4.2
가 지 고 지	계	2	32.0		127.0	
	충 북	소 계(2)	32.0		127.0	
		정 품 농 산 중 앙 식 품	10.0 22.0	가 지 "	100.0 27.0	10.0 1.9
고 추 부 각	계	2	41.0		37.0	
	충 북	소 계(2)	41.0		37.0	
		정 품 농 산 중 앙 식 품	15.0 26.0	고 추 "	5.0 32.0	15.0 2.2
드 립 액 기 스	계	1	140.0		70.0	
	충 북	소 계(1)	140.0		70.0	
		정 원 식 품	140.0	두 립	70.0	12.0
호 박 액 기 스	계	2	70.0		33.0	
	충 북	소 계(1)	60.0		30.0	
		정 원 식 품	60.0	호 박	30.0	5.0
전 남	소 계(1)	10.0		3.0		
		대 원 농 산	10.0	호 박	3.0	1.0
호 박 엿	계	2	298.0		339.0	
	충 북	소 계(1)	174.0		190.0	
		진 천 식 품	174.0	호 박	190.0	27.0
경 북	소 계(1)	134.0		149.0		
		울 립 농 협 호 박 엿	124.0	호 박	149.0	13.0
샐 러 드	계	1	58.0		77.0	
	충 북	소 계(1)				
		풍 립 산 업	58.0	양 배 추	77.0	20.0

(단위 : 톤)

제품명	시·도	업체명	제품량	원료명	원료량	월 평균 생산능력
당근농축액	계	2	1,618.0		1,618.0	
	대구	소 계(1)	1,068.0		1,068.0	
		협성농산	1,068.0	당근	1,068.0	100.0
충남	소 계(1)	550.0		550.0		
		신진종합식품	550.0	당근	550.0	185.0
치킨소스	계	1	1,183.0		315.0	
	충남	소 계(1)	1,183.0		315.0	
		금양식품산업	1,183.0	마늘, 양파 당근, 파	315.0	100.0
무장아찌	계	2	114.0		82.4	
	충남	소 계(2)	114.0		82.4	
		고려종합식품	4.0	무	2.4	0.6
		금남식품	110.0	"	80.0	9.0
마늘쫀	계	1	12.0		80.0	
	충남	소 계(1)	12.0		80.0	
		갈산농협	12.0	마늘쫀	80.0	3.0
고추잎	계	1	4.0		20.0	
	충남	소 계(1)	4.0		20.0	
		갈산농협	4.0	고추잎	20.0	0.3
풋고추	계	1	5.3		100.0	
	충남	소 계(1)	5.3		100.0	
		갈산농협	53.0	고추	100.0	4.5
무잎말림	계	1	2.0		8.0	
	충남	소 계(1)	2.0		8.0	
		연기식품	2.0	무잎	8.0	1.0
쥬스	계	1	601.0		601.0	
	충남	소 계(1)	601.0		601.0	
		서창실업	601.0	딸기	601.0	25.0

(단위 : 톤)

제 품 명	시·도	업 체 명	제 품 량	원 료 명	원 료 량	월 평 균 생 산 능 력
딸기농축액	계	1	540.0		540.0	
	충 남	소 계(1)	540.0		540.0	
		신 진 물 산	540.0	딸 기	540.0	360.0
딸기통조림	계	1	101.0		56.0	
	충 남	소 계(1)	101.0		56.0	
		조 치 원 식 품	101.0	딸 기	56.0	101.0
장 아 찌	계	1	60.0		75.0	
	전 북	소 계(1)	60.0		75.0	
		할 머 니 전 통 식 품	60.0	울 외, 마 늘	75.0	7.0
맛 김 치	계	1	65.0		80.0	
	전 북	소 계(1)	65.0		80.0	
		동 부 영 농 조 합	65.0	양 배 추	80.0	25.0
생강다데기	계	1	30.0		30.0	
	전 북	소 계(1)	30.0		30.0	
		성 보 식 품	30.0	생 강	30.0	205.0
간 마 늘	계	11	3,711.0		4,136.0	
	전 북	소 계(1)	273.0		273.0	
		산 수 유 통	273.0	마 늘	273.0	23.0
	전 남	소 계(4)	748.0		901.0	
		고 흥 양 녘 채 소 유 통 사 업 단	69.0	마 늘	79.0	75.0
		도 덕 농 협	42.0	"	42.0	63.0
		현 경 유 통 영 농 조 합	96.0	"	120.0	27.5
운 남 농 협	541.0	"	660.0	110.0		
경 북	소 계(2)	1,600.0		1,680.0		
	해 창 농 산	600.0	마 늘	630.0	70.0	
	금 강 농 산	1,000.0	"	1,050.0	120.0	

(단위 : 톤)

제품명	시·도	업체명	제품량	원료명	원료량	월평균 생산능력
간 마 늘	경 남	소 계(4)	1,090.0		1,282.0	
		효 성 농 산	72.0	마 늘	72.0	6.0
		창 명 농 산	126.0	"	126.0	35.0
		남면영농조합법인	870.0	"	1,050.0	75.0
		동 남 해 농 협	22.0	"	34.0	45.0
울 의 장 아 짜	계	1	73.0		63.0	
	전 북	소 계(1)	73.0		63.0	
		창 대 식 품	73.0	주박·무·마늘	63.0	6.0
생 강	계	1	0.6		2.0	
	전 북	소 계(1)	0.6		2.0	
		생 강 단 지	0.6	생 강	2.0	0.25
호 박 째	계	2	6.3		6.9	
	전 북	소 계(2)	6.3		6.9	
		가 보 농 산 아 버 지 식 품	1.0 5.3	호 박 "	1.5 5.4	2.0 10.6
치 커 리 차	계	1	10.0		12.0	
	전 북	소 계(1)	10.0		12.0	
		대 한 실 업	10.0	치커리	12.0	30.0
호 박 즙	계	3	204.0		205.4	
	전 남	소 계(2)	202.0		202.0	
		광양식품가공공장	2.0	호 박	2.0	0.3
		허림영농조합법인	200.0	"	200.0	60.0
	경 북	소 계(1)	2.0		3.4	
	아 버 지 식 품	2.0	호 박	3.4	6.0	
호 박 가 루	계	1	20.0		20.0	
	전 남	소 계(1)	20.0		20.0	
		우리농종합식품	20.0	호 박	20.0	20.0

(단위 : 톤)

제 품 명	시·도	업 체 명	제 품 량	원 료 명	원 료 량	월 평 균 생 산 능 력
편 강 전 과	계	1	6.0		6.5	
	전 남	소 계(1)	6.0		6.5	
		고 려 식 품	6.0	당근, 생강 도라지	6.5	0.6
건 양 파	계	5	335.7		1,205.2	
	전 남	소 계(1)	300.0		750.0	
		(주) 한 일 농 산	300.0	양 파	750.0	50.0
	제 주	소 계(4)	35.7		455.2	
		구좌농협가공공장	9.0	양 파	111.0	10.0
		(주) 동 신 산 업	13.0	"	130.0	25.0
		우 일 농 산	1.7	"	29.2	9.0
제 주 농 산		12.0	"	185.0	40.0	
불 미 나 리 즈	계	1	20.0		45.0	
	전 남	소 계(1)	20.0		45.0	
일 성 식 품		20.0	미 나 리			
참 울 외 김 치	계	1	65.0		133.0	
	전 남	소 계(1)	65.0		133.0	
대 원 식 품		65.0	울 외	133.0	5.4	
호 박 쨌	계	2	100.2		100.2	
	전 남	소 계(2)	100.2		100.2	
		(주) 삼 동 농 산	0.2	호 박	0.2	500.0
허림영농조합법인	100.0	"	100.0			
냉 동 호 박	계	1	34.0		55.0	
	전 남	소 계(1)	34.0		55.0	
(주) 삼 동 농 산		34.0	호 박	55.0	500.0	

(단위 : 톤)

제 품 명	시·도	업 체 명	제 품 량	원 료 명	원 료 량	월 평 균 생 산 능 력
냉 동 딸 기	계	1	1,498.0		1,699.0	
	전 남	소 계(1)	1,498.0		1,699.0	
		(주) 삼 동 농 산	1,498.0	딸 기	1,699.0	500.0
김 치 양 념	계	1	4.0		4.0	
	전 남	소 계(1)	4.0		4.0	
		일회농협양념공장	4.0	배추, 마늘, 생강	4.0	30.0
구 기 자 된 장	계	1	6.5		1.0	
	전 남	소 계(1)	6.5		1.0	
		진도명품공장	6.5	구기자	1.0	54.0
구 기 자 고 추 장	계	1	2.5		10.0	
	전 남	소 계(1)	2.5		10.0	
		진도명품공장	2.5	구기자, 콩	10.0	
구 기 자 차	계	1	0.1		0.2	
	전 남	소 계(1)	0.1		0.2	
		구기자영농조합법인	0.1	구기자	0.2	5.0
동 결 건 조 식 품	계	1	6.0		12.0	
	경 북	소 계(1)	6.0		12.0	
		슈 펙 스	6.0	시금치	12.0	0.5
활 력 원 마 늘 캔 디	계	1	720.0		87.5	
	경 북	소 계(1)	720.0		87.5	
		(주) 해 창	720.0	마 늘	87.5	93.0
절 임 무	계	1	389.0		757.0	
	경 남	소 계(2)	389.0		757.0	
		남지농협단무지절임공장	389.0	무	757.0	63.0

(단위 : 톤)

제 품 명	시·도	업 체 명	제 품 량	원 료 명	원 료 량	월 평 균 생 산 능 력
건 야 채	계	1	30.0		1,280.0	
	경 남	소 계(1)	30.0		1,280.0	
		남 지 제 일 농 산	30.0	양파, 당근, 감자, 오이	1,280.0	150.0
마 늘 음 료	계	1	7.0		40.0	
	경 남	소 계(1)	7.0		40.0	
		현 대 식 품 산 업	7.0	마 늘	40.0	20.0
마 늘 탈 각	계	1	80.0		90.0	
	경 남	소 계(1)	80.0		90.0	
		신 일 농 산	80.0	마 늘	90.0	17.0
양 파 탈 각	계	1	500.0		600.0	
	경 남	소 계(1)	500.0		600.0	
		신 일 농 산	500.0	양 파	600.0	83.0
건 당 근	계	6	547.8		2,253.3	
	경 기	소 계(1)	453.0		1,315.0	
		삼 양 농 수 산	453.0	생 당 근	1,315.0	
	제 주	소 계(5)	94.8		938.3	
		한 라 농 수 산	11.0	당 근	98.0	98.0
		(주) 동 신 산 업	1.0	"	10.0	30.0
		(주) 한 일 농 수 산	27.0	"	270.0	30.0
		우 일 농 산	5.8	"	58.3	9.0
제 주 농 산	50.0	"	502.0	50.0		
당 근 농 축 액	계	4	526.0		3,734.0	
	제 주	소 계(4)	526.0		3,734.0	
		신 제 주 농 산	69.0	당 근	500.0	400.0
대 구 농 산	20.0	"	200.0	20.0		

(단위 : 톤)


제 품 명	시·도	업 체 명	제 품 량	원 료 명	원 료 량	월 평 균 생 산 능 력
당근농축액	제 주	구좌농협가공공장	43.0	당 근	296.0	20.0
		일 화	394.0	"	2,738.0	102.0
건 알 로 애	계	1	6.0		60.0	
	제 주	소 계(1) 대 구 농 산	6.0 6.0	알로애	60.0	20.0
건 호 박	계	1	1.0		10.0	
	제 주	소 계(1) 대 구 농 산	1.0 1.0	호 박	10.0	10.0
건 열 무 김 치	계	1	1.0		10.0	
	제 주	소 계(1) (주) 동 신 산 업	1.0 1.0	무 우	10.0	30.0
건 무 청	계	1	8.0		80.0	
	제 주	소 계(1) (주)한일농수산	8.0 8.0	무 우	80.0	30.0
건 양 배 추	계	3	119.2		1,269.1	
	제 주	소 계(2) (주)한일농수산	119.2 76.0	양배추	1,269.1 760.0	30.0
		우 일 농 수 산	2.2	"	29.1	9.0
건 백 도 라 지	계	1	2.0		22.0	
	제 주	소 계(1) 한기림가공공장	2.0 2.0	백도라지	22.0	0.5
건 더 덕	계	1	0.4		4.0	
	제 주	소 계(1) 한기림가공공장	0.4 0.4	더 덕	4.0	0.5
건 취 나 물	계	1	0.9		9.0	
	제 주	소 계(1) 한기림가공공장	0.9 0.9	취나물	9.0	0.5



(단위 : 톤)

제 품 명	시·도	업 체 명	제 품 량	원 료 명	원 료 량	월 평 균 생 산 능 력
호 박 껍	계	1	2.0		2.5	
	제 주	소 계(1)	2.0		2.5	
		한 라 산 식 품	2.0	호 박	2.5	0.2
참 녹 즙	계	1	300.0		300.0	
	경 기	소 계(1)	300.0		300.0	
		참 영 농 조 합 법 인	300.0	케 일	300.0	25.0
호 박 말 령 이	계	1	3.0		10.0	
	강 원	소 계(1)	3.0		10.0	
		두 메 식 품	3.0	호 박	10.0	1.0

### 3. 시도별·제품별 가공실적



### 3. 시도별·제품별 가공실적

(단위 : 톤)

시·도	제품명	업체명	제품량	원료명	원료량	월평균 생산능력
합	계		270,028.0		347,381.6	
서울	계	26	4,460.0		4,932.6	
	배추김치	소계(8)	1,408.9		1,660.9	
		동촌식품	6.0	배추	6.0	0.5
		실로암식품	4.1	"	4.9	0.4
		성우식품	1.7	"	2.0	0.2
		아리랑김치	340.0	"	400.0	25.0
		한라산영식품	807.0	"	968.0	60.0
		일가유통	62.0	"	67.0	8.0
		청정식품	15.0	"	16.0	
	서울식품	173.0	"	187.0		
	김치	소계(2)	1,439.5		1,551.1	
		진보식품	1,437.0	배추·무	1,550.0	100.0
		청정식품	2.5	"	1.1	-
	백김치	소계(1)	1.6		1.5	
		청정식품	1.6	배추	1.5	
	알타리김치	소계(2)	22.0		25.0	
		청정식품	11.0	알타리	13.0	
서울식품		11.0	"	12.0		
열무김치	소계(2)	18.1		23.1		
	청정식품	4.1	열무	5.1		
	서울식품	14.0	"	18.0		
갯김치	소계(1)	11.0		11.0		
	청정식품	11.0	갯	11.0		

(단위 : 톤)

시·도	제품명	업체명	제품량	원료명	원료량	월평균 생산능력	
	단 무 지	소 계(7)	1,505.0		1,606.0		
		순창식품	24.0	무	24.0	2.0	
		강원식품	397.0	"	496.0	33.0	
		원주식품	504.0	"	504.0	50.0	
		송학식품	60.0	"	60.0	6.0	
		청미식품	216.0	"	218.0	18.0	
		형제식품	292.0	"	292.0	24.0	
		세림식품	72.0	"	72.0	6.0	
	통엇갈이	소 계(1)	3.0		3.0		
		청정식품	3.0	엇갈이	3.0		
	꼬들베기	소 계(1)	1.9		1.9		
		청정식품	1.9	꼬들베기	1.9		
	파김치	소 계(1)					
		청정식품	1.0	꼭파	1.1		
	각두기	소 계(1)	48.0		48.0		
		서울식품	48.0	무	48.0		
	부 산	계	26	1,943.0		2,153.0	
		배추김치	소 계(13)	951.0		1,064.0	
			회창물산(주)	32.0	배추	37.0	10.0
			호성식품	3.0	"	4.0	5.0
			거제식품	14.0	"	16.0	41.0
충무식품			104.0	"	121.0	51.0	

(단위 : 톤)

시·도	제품명	업체명	제품량	원료명	원료량	월평균 생산능력	
부 산	배추김치	정광식품	434.0	배추	507.0	50.0	
		동재식품	23.0	"	26.0		
		성희식품	8.0	"	9.0		5.0
		대림식품	105.0	"	105.0		
		진생식품	179.0	"	179.0		
		청해식품	6.0	"	6.0		
		강원식품	3.0	"	4.0		1.0
		우성식품	20.0	"	25.0		3.0
		한일식품	20.0	"	25.0		3.0
	각 두 기	소 계(3)	80.0		80.0		
		대림식품	1.0	무	1.0		
		진생식품	59.0	"	59.0		
		청해식품	20.0	"	20.0		
	백 김 치	소 계(1)	2.0		2.0		
		대림식품	2.0	배추	2.0		
	알타리김치	소 계(2)	5.0		5.0		
		대림식품	1.0	알타리무	1.0		
		청해식품	4.0	"	4.0		
	단 무 지	소 계(3)	192.0		201.0		
		동광식품	56.0	무	58.0	7.0	
		온천식품	40.0	"	45.0	6.0	
		해일식품	96.0	"	98.0	12.0	
	무 말랭이	소 계(1)	29.0		30.0		
		정광식품	29.0	무	30.0		

(단위 : 톤)

시·도	제품명	업체명	제품량	원료명	원료량	월 평균 생산능력
부산	마늘쫀	소계(1)	514.0		501.0	
		금강식품	514.0	마늘	601.0	65.0
	연근조림	소계(1)	2.0		3.0	
		정광식품	2.0	연근	3.0	
	고추장	소계(1)	168.0		168.0	
		도라지식품	168.0	고추	35.0	100.0
대구	계	13	13,097.0		15,175.0	
	김치	소계(2)	2,379.0		5,067.0	
		풍미식품	144.0	무·배추	150.0	12.0
		정밀농산	2,235.0	"	4,917.0	191.0
	단무지	소계(3)	230.0		300.0	
		태영식품	70.0	무	100.0	10.0
		동서식품	120.0	"	150.0	30.0
		대구식품	40.0	"	50.0	10.0
	딸기시럽	소계(1)	4,044.0		3,774.0	
		협성농산(주)	4,044.0	딸기	3,774.0	650.0
	딸기잼	소계(1)	390.0		2,900.0	
		협성농산(주)	390.0	딸기잼	480.0	100.0
	냉동딸기	소계(1)	658.0		658.0	
협성농산(주)		2,900.0	딸기	2,900.0	4,700.0	
딸기퓨레	소계(1)	391.0		11.0		
	협성농산(주)	391.0	딸기	11.0	4.0	
토마토피레	소계(1)					
	협성농산(주)	214.0	토마토	214.0	42.0	

(단위 : 톤)

시·도	제품명	업체명	제품량	원료명	원료량	월평균 생산능력
대구	토마토시럽	소 계(1)	214.0		214.0	
		협성농산(주)	214.0	토마토	214.0	42.0
	당근퓨레	소 계(1)	823.0		703.0	
		협성농산(주)	823.0	당근	703.0	142.0
	당근농축액	소 계(1)	1,068.0		1,068.0	
		협성농산(주)	1,068.0	당근	1,068.0	100.0
인천	계	17	6,767.2		7,796.0	
	배추김치	소 계(10)	4,841.4		5,286.0	
		별미식품	2,450.0	배추	2,645.0	275.0
		매일식품	1,400.0	"	1,530.0	150.0
		인화식품	24.0	"	30.0	2.0
		일억조식품	600.0	"	660.0	50.8
		동양식품상사	310.0	"	350.0	58.0
		해농식품	6.0	"	7.0	0.5
		가현산식품	24.0	"	30.0	2.0
		매일식품	2.4	"	3.0	0.2
		한정혜종합식품	24.0	"	30.0	2.0
		서인천식품	1.0	"	1.0	0.08
	각 두 기	소 계(5)	1,113.0		1,410.0	
		별미식품	550.0	무	670.0	50.0
		매일식품	270.0	"	400.0	20.0
		인화식품	204.0	"	230.0	17.0
		일억조식품	48.0	"	60.0	4.0
동양식품상사		41.0	"	50.0	7.6	
단 무 지	소 계(2)	812.8		1,100.0		
	홍성식품	80.0	무	100.0	6.6	
	진안종합식품	733.0	"	1,000.0	60.0	



(단위 : 톤)

시·도	제품명	업체명	제품량	원료명	원료량	월평균 생산능력
광주	계	37	7,040.9		8,654.2	
	배추김치	소계(11)	3,725.0		4,581.8	
		희성식품	33.0	배추	40.0	20.0
		신성기업사	760.0	"	930.0	85.0
		성근식품	7.0	"	9.0	1.0
		광주도시락	4.0	"	4.7	0.5
		해태외식산업	5.0	"	5.9	1.0
		월드외식산업	8.0	"	9.5	1.0
		만리장성외식	4.0	"	4.7	1.0
		대림식품(주)	450.0	"	550.0	50.0
		내고향식품	1,500.0	"	1,850.0	160.0
		이씨네김치공장	401.0	"	495.0	50.0
	대인물산(주)	553.0	"	683.0	100.0	
	각두기	소계(10)	1,528.9		1,890.4	
		희성식품	16.0	무	20.0	10.0
		신성기업사	390.0	"	480.0	50.0
		광주도시락	0.9	"	1.2	0.3
		해태외식산업	3.0	"	3.9	0.5
		월드외식산업	3.0	"	3.9	0.5
		만리장성외식	2.0	"	2.4	0.5
		대림식품(주)	280.0	"	350.0	35.0
내고향식품		660.0	"	814.0	70.0	
이씨네김치공장		36.0	"	45.0	5.0	
대인물산(주)	138.0	"	170.0	30.0		

(단위 : 톤)

시·도	제품명	업체명	제품량	원료명	원료량	월평균 생산능력
광주	열무김치	소 계(3)	345.0		424.0	
		성근식품	3.0	열무	4.0	0.5
		대림식품(주)	140.0	"	170.0	20.0
		내고향식품	202.0	"	250.0	30.0
	알타리김치	소 계(3)	357.0		437.0	
		대림식품(주)	270.0	알타리	330.0	35.0
		이씨네김치공장	41.0	"	50.0	5.0
		대인물산(주)	46.0	"	57.0	30.0
	갯김치	소 계(3)	424.0		510.0	
		대림식품(주)	105.0	갯	130.0	20.0
내고향식품		260.0	"	320.0	30.0	
대인물산(주)		59.0	"	60.0	30.0	
단무지	소 계(2)	192.0		235.0		
	내고향식품	160.0	무	195.0	20.0	
	신동단무지	32.0	"	40.0	6.0	
마늘장아찌	소 계(1)	36.0		45.0		
	내고향식품	36.0	마늘	45.0	5.0	
동치미	소 계(2)	261.0		321.0		
	내고향식품	260.0	무	320.0	30.0	
	화선정종합식품	1.0	"	1.0		
파김치	소 계(1)	155.0		190.0		
	내고향식품	155.0	파	190.0	20.0	
오이장아찌	소 계(1)	17.0		20.0		
	내고향식품	17.0	오이	20.0	3.0	
대전	계	14	4,519.0		5,607.0	
	배추김치	소 계(9)	3,552.0		4,352.0	
장수식품		267.0	배추	320.0	22.2	

(단위 : 톤)

시·도	제품명	업체명	제품량	원료명	원료량	월평균 생산능력
대전	배추김치	미미식품	467.0	배추	560.0	39.0
		미림식품	304.0	"	330.0	27.5
		장모식품	240.0	"	300.0	20.0
		푸른농산	864.0	"	1,080.0	72.0
		대성식품	1,061.0	"	1,326.0	88.5
		복지식품	156.0	"	195.0	13.0
		한가족식품	48.0	"	60.0	4.0
		정농식품	145.0	"	181.0	12.0
	단무지	소계(4)	940.0		1,225.0	
		대창사	375.0	무	450.0	31.0
		대청식품	15.0	"	20.0	1.2
		대정식품	400.0	"	571.0	48.0
		협창식품	150.0	"	184.0	12.5
	각두기	소계(1)	27.0		30.0	
		미림식품	27.0	무	30.0	2.5
울산	계	12	2,714.0		3,137.0	
	배추김치	소계(3)	1,161.0		1,750.0	
		부영식품	900.0	배추	1,000.0	75.0
		웅아식품	141.0	배추	140.0	25.0
	유림식품	120.0	"	350.0	15.0	
	각두기	소계(3)	818.0		778.0	
		부영식품	470.0	무	550.0	39.0
웅아식품		188.0	"	68.0	8.0	
유림식품	160.0	"	46.0	10.0		

(단위 : 톤)

시·도	제품명	업체명	제품량	원료명	원료량	월평균 생산능력
울산	총각김치	소계(3)	278.0		111.0	
		부영식품	18.0	무	25.0	2.0
		용아식품	140.0	"	52.0	9.0
		유림식품	120.0	"	34.0	10.0
	단무지	소계(3)	457.0		498.0	
		대림식품	120.0	무	132.0	10.0
		영진식품	252.0	"	277.0	21.0
		동산식품	85.0	"	89.0	20.0
경기	계	188	47,735.2		56,986.2	
	배추김치	소계(65)	28,030.0		33,656.0	
		엘림식품	7.0	배추	9.0	0.6
		대농식품	640.0	"	704.0	54.0
		한성식품	2,208.0	"	2,429.0	4,800.0
		조일식품	552.0	"	607.0	46.0
		신한식품	900.0	"	990.0	75.0
		주부식품공업	28.0	"	31.0	2.3
		맛샘(주)	2,774.0	"	3,051.0	230.0
		차림식품	30.0	"	30.0	2.9
		으뜸종합식품	660.0	"	500.0	63.0
		정하냉장(주)	1,500.0	배추	3,000.0	125.0
		유미식품	450.0	"	450.0	38.0
		이조식품	21.0	"	21.0	2.0
		호산나식품	70.0	"	70.0	6.0
		영미식품	640.0	"	480.0	53.0
		경기식품	1,326.0	"	1,864.0	110.0
		미성종합식품	532.0	"	1,323.0	44.0

(단위 : 톤)

시·도	제품명	업체명	제품량	원료명	원료량	월 평균 생산능력
경 기	배추김치	대원식품	120.0	배추	430.0	20.0
		길천종합식품	45.0	"	65.0	60.0
		석우식품	2,000.0	"	2,440.0	135.0
		일일식품	384.0	"	470.0	32.0
		한맥종합식품	240.0	"	300.0	20.0
		북파주농협	1,853.0	"	2,668.0	154.0
		연안식품	600.0	"	850.0	50.0
		북천식품	101.0	"	101.0	8.4
		광천식품	312.0	"	328.0	26.0
		하선정종합식품	99.0	"	142.0	8.9
		대풍물산	784.0	"	1,082.0	65.0
		일미식품	20.0	"	20.0	2.0
		오향식품	600.0	"	942.0	50.0
		원일식품	750.0	"	750.0	85.0
		우진식품	11.0	"	11.0	1.0
		선농식품	610.0	"	610.0	60.0
		토속식품	798.0	"	798.0	70.0
		영남식품	50.0	"	50.0	10.0
		수성종합식품	450.0	"	450.0	37.5
		이숙한종합식품	280.0	"	300.0	45.0
		수라청김치공장	910.0	"	910.0	250.0
		미양식품	630.0	"	630.0	62.0
		안성식품	300.0	"	300.0	40.0
		공진식품	408.0	"	370.0	50.0
		진우식품	90.0	"	90.0	8.0
		진수식품	204.0	"	230.0	17.0

(단위 : 톤)

시·도	제 품 명	업 체 명	제 품 량	원 료 명	원 료 량	월 평 균 생 산 능 력	
경 기	배 추 김 치	청 산 김 치	513.0	배 추	770.0	45.0	
		대 한 농 산	355.0	"	530.0	30.0	
		태 일 농 산	25.0	"	40.0	2.0	
		청 산 농 협	800.0	"	800.0	75.0	
		태 평 식 품	722.0	"	852.0	150.0	
		유 한 식 품	380.0	"	380.0	20.0	
		태 평 식 품	4.0	"	4.0	1.0	
		삼 보 식 품	12.0	"	24.0	2.0	
	김 치	소 계(15)		4,831.0		5,354.0	
		첼 성 식 품	550.0	배 추·무	620.0	46.0	
		풍 미 식 품	30.0	"	120.0	8.0	
		대 도 식 품	444.0	"	480.0	37.0	
		민 성 식 품	168.0	"	182.0	14.0	
		매 일 발 효 식 품	71.0	"	77.0	6.0	
		정 우 식 품	330.0	"	364.0	28.0	
정 옥 식 품		36.0	"	39.0	3.0		
부 산 식 품		360.0	"	450.0	30.0		
경 기 식 품		1,911.0	"	1,843.0	159.0		
남 부 식 품		230.0	"	235.0	19.0		
한 성 식 품		15.0	"	15.0	1.0		
다 슝 식 품		280.0	"	310.0	23.0		
원 미 식 품		20.0	"	81.0	5.5		
토 속 식 품		238.0	"	238.0	20.0		
영 양 식 품		148.0	"	300.0	12.0		
단 무 지	소 계(16)		6,103.2		7,117.2		
	제 일 식 품	59.0	무	74.0	4.9		
	국 제 단 무 지	264.0	"	331.0	22.0		

(단위 : 톤)

시·도	제품명	업체명	제품량	원료명	원료량	월 평균 생산능력
경 기	단 무 지	부 광 식 품	0.2	무	0.2	16.0
		영 진 식 품	274.0	"	240.0	23.0
		천 일 식 품	638.0	"	701.0	150.0
		대 부 식 품	23.0	"	27.0	2.9
		북 파 주 농 협	100.0	"	100.0	8.3
		한 영 식 품	156.0	"	180.0	13.0
		조 은 식 품	247.0	"	247.0	25.0
		으 뜸 농 산	382.0	"	400.0	40.0
		삼 부 식 품	600.0	"	700.0	150.0
		한 라 농 산	1,300.0	"	1,300.0	160.0
		태 평 식 품	18.0	"	22.0	100.0
		설 악 농 산	180.0	"	275.0	18.0
		양 동 농 협	422.0	"	720.0	35.0
		유 진 식 품	1,440.0	"	1,800.0	120.0
각 두 기	소 계(18)	정표냉장식품(주)	2,670.0		3,350.0	
		영 미 식 품	150.0	무	200.0	13.0
		남 부 식 품	74.0	"	63.0	6.0
		경 기 식 품	70.0	"	72.0	6.0
		미 성 종 합 식 품	512.0	"	725.0	43.0
		대 원 식 품	421.0	"	572.0	34.0
		길 천 종 합 식 품	22.0	"	58.0	20.0
		북 천 식 품	10.0	"	15.0	—
		(주)하선정종합식품	527.0	"	685.0	57.0
		원 일 식 품	5.0	"	5.0	—
		선 농 식 품	102.0	"	145.0	—
	103.0	"	103.0	10.0		

(단위 : 톤)

시·도	제품명	업체명	제품량	원료명	원료량	월 평균 생산능력
경 기	각 두 기	토 속 식 품	72.0	무	72.0	7.0
		수 성 종 합 식 품	80.0	"	80.0	6.6
		이 속 한 종 합 식 품	15.0	"	15.0	60.0
		수 라 청 김 치 공 장	64.0	"	64.0	—
		진 우 식 품	24.0	"	30.0	2.0
		진 수 식 품	24.0	"	25.0	2.0
		태 평 식 품	395.0	"	421.0	150.0
	열 무 김 치	소 계(13)	1,577.0		1,810.0	
		정 표 냉 장 (주)	100.0	열 무	120.0	8.0
		영 미 식 품	68.0	"	58.0	6.0
		경 기 냉 장	425.0	"	592.0	35.0
		미 성 종 합 식 품	35.0	"	45.0	3.0
		대 원 식 품	8.0	"	15.0	1.0
		길 천 종 합 식 품	9.0	"	13.0	—
		북 과 주 농 협	133.0	"	133.0	19.0
		북 천 식 품	72.0	"	101.0	8.4
		선 농 식 품	541.0	"	541.0	50.0
		토 속 식 품	88.0	"	88.0	8.0
		수 성 종 합 식 품	35.0	"	35.0	2.9
		수 라 청 김 치 공 장	10.0	"	10.0	—
태 평 식 품	53.0	"	59.0	100.0		
총 각 김 치	소 계(12)	422.0		476.0		
	풍 미 식 품	40.0	무	20.0	—	
	영 미 식 품	138.0	"	117.0	12.0	
	미 성 종 합 식 품	42.0	"	67.0	35.0	
	대 원 식 품	8.0	"	8.0	—	



(단위 : 톤)

시·도	제품명	업체명	제품량	원료명	원료량	월평균 생산능력
경기	총각김치	길천종합식품	8.0	무	10.0	—
		북파주농협	30.0	"	23.0	8.3
		원미식품	18.0	"	23.0	
		(주)하선정종합식품	2.0	"	2.0	0.7
		원일식품	51.0	"	145.0	—
		(주)우진식품	7.0	"	5.0	0.5
		이숙한종합식품	50.0	"	50.0	70.0
		수라청김치공장	28.0	"	28.0	—
	갓김치	소계(1)	1.0		1.0	
		하선정종합식품	1.0	갓	1.0	0.2
	백김치	소계(3)	43.0		39.0	
		북파주농협	5.0	배추	2.0	0.4
		하선정종합식품	2.0	"	1.0	0.4
		수라청김치공장	36.0	"	36.0	
	알타리김치	소계(1)	35.0		35.0	2.9
		수성종합식품	35.0	알타리	35.0	2.9
	파김치	소계(1)	4.0		5.0	
		길천종합식품	4.0	파	5.0	—
	고들빼기	소계(1)	5.0		6.0	
		길천종합식품	5.0	고들	6.0	
	마늘장아찌	소계(3)	100.0		51.0	
		길천종합식품	30.0	마늘쫑	32.0	
		북파주농협	67.0	마늘	17.0	5.6
		청원상사	3.0	"	2.0	0.7
	무말랭이	소계(5)	103.0		385.0	
		평택농산	6.0	무	50.0	3.0

(단위 : 톤)

시·도	제품명	업체명	제품량	원료명	원료량	월평균 생산능력	
경 기	무 말랭이	길천종합식품	35.0	무	38.0	0.7 1.2 4.0	
		청원상사	3.0	"	2.0		
		숨씨식품	14.0	"	110.0		
		구암농산	45.0	"	75.0		
	오이장아찌	소 계(3)	431.0			515.0	3.8 25.0 7.0
		양동농협	46.0	오 이		52.0	
		유진식품	300.0	"		360.0	
		한일식품	85.0	"		103.0	
	고추가루	소 계(4)	1,150.0			1,278.0	41.0 57.5 26.0 15.0
		삼양농수산	497.0	고 추		563.0	
		한미유통(주)	315.0	"		318.0	
		청학식품냉장(주)	156.0	"		197.0	
		대진식품	182.0	"		200.0	
	연근조림	소 계(1)	17.0			15.0	
		길천종합식품	17.0	연 근		15.0	
	깻잎조림	소 계(6)	116.0			125.0	0.6 1.0 1.2 5.0
		숨씨식품	7.0	깻 잎		7.0	
		제일식품	2.0	"		2.0	
		길천종합식품	30.0	"		28.0	
우진식품(주)		13.0	"		10.0		
청원상사		4.0	"		3.0		
생강분말	소 계(1)	42.0			44.0	4.0	
	태경농산	42.0	생 강		44.0		
양파분말	소 계(1)	120.9			125.0	10.0	
	태경농산	120.0	양 파		125.0		

(단위 : 톤)

시·도	제품명	업체명	제품량	원료명	원료량	월평균 생산능력
경기	오이피클	소계(1)	25.0		16.0	
		초록원식품	25.0	오이	16.0	25.0
	호박고지	소계(1)	1.0		20.0	
		평택농산	1.0	애호박	20.0	0.5
	호박중탕	소계(1)	18.0		23.0	
		창태	18.0	호박	23.0	2.0
	마늘가루	소계(1)	333.0		386.0	
		삼양농수산	333.0	마늘	386.0	
	양파가루	소계(1)	321.0		654.0	
		삼양농수산	321.0	양파	654.0	
	고추무침	소계(1)	18.0		19.0	
		길천종합식품(주)	18.0	고추지	19.0	
	양배추김치	소계(3)	796.0		1,050.0	
		북파주농협	702.0	양배추	935.0	59.0
북천식품		31.0	"	44.0	3.7	
태평식품		63.0	"	71.0	100.0	
춘채김치	소계(1)	8.0		10.0		
	북천식품	8.0	춘채	10.0	0.8	
양파페이	소계(1)	100.0		100.0		
	에레즈(주)	100.0	양파	100.0	200.0	
마늘페이	소계(1)	30.0		30.0		
	에레즈(주)	30.0	마늘	30.0	200.0	
생강페이	소계(1)	30.0		30.0		
	에레즈(주)	30.0	생강	30.0	200.0	
나막물김치	소계(1)	62.0		62.0		
	선농식품	62.0	무	62.0	6.0	

(단위 : 톤)

시·도	제품명	업체명	제품량	원료명	원료량	월평균 생산능력
	석박지	소계(1)	104.0		104.0	
		선농식품	104.0	무	104.0	10.0
	속깍두기	소계(1)	12.0		12.0	
		토속식품	12.0	무	12.0	1.0
	고추지	소계(1)	65.0		75.0	
		한일식품	65.0	고추	75.0	5.4
	호박차	소계(1)	12.0		8.0	
		황지농산	12.0	호박	8.0	1.0
강원	계	44	26,104.6		33,981.0	
	배추김치	소계(17)		16,745.0		22,462.0
		푸른샘식품	21.0	배추	27.0	15.0
		강원김치공장	33.0	"	45.0	3.0
		봉황(주)	435.0	"	513.0	200.0
		삼현식품	2,814.0	"	2,814.0	235.0
		정동물산	361.0	"	731.0	30.0
		강표식품	956.0	"	1,062.0	80.0
		설악산김치	240.0	"	240.0	45.0
		농우해식품	331.0	"	331.0	50.0
		한뿌리식품	65.0	"	70.0	22.0
		OB맥주횡성공장	4,956.0	"	8,988.0	575.0
		(주)유원식품	96.0	"	185.0	161.0
		진부농협김치	1,401.0	"	1,500.0	250.0
		(주)신미식품	490.0	"	572.0	375.0
		신동식품(주)	1,839.0	"	2,677.0	200.0
		봉산식품	2,387.0	"	2,387.0	200.0
		송포리김치가공공장	100.0	"	100.0	38.0
성모식품	220.0	"	220.0	18.0		

(단위 : 톤)

시·도	제품명	업체명	제품량	원료명	원료량	월평균 생산능력	
강원	김치	소계(3)	2,732.0		3,132.0		
		진양식품	1,350.0	배추·무	1,750.0	360.0	
		(주)태백산고원식품	864.0	"	864.0	72.0	
		태백골식품	518.0	"	518.0	173.0	
	단무지	소계(10)	5,640.0			7,332.0	
		신매2리공장	42.0	무	55.0	3.5	
		신매3리공장	36.0	"	45.0	4.0	
		부른농협공장	616.0	"	616.0	50.0	
		신림농협공장	43.0	"	43.0	3.0	
		소금강단무지	565.0	"	750.0	47.0	
		송정단무지	1,000.0	"	1,330.0	83.0	
		강표식품	454.0	"	603.0	38.0	
		덕영식품	650.0	"	790.0	54.0	
		(주)진양식품	1,200.0	"	1,900.0	180.0	
	사직특산단지	1,034.0	"	1,200.0	86.0		
	깍두기	소계(3)	154.0			114.0	
		신미식품(주)	100.0	무	60.0	500.0	
		농포리김치공장	30.0	"	30.0	12.0	
		성모식품	24.0	"	24.0	0.3	
	열무김치	소계(1)	121.0			132.0	
		신미식품(주)	121.0	열무	132.0	250.0	
	총각김치	소계(1)	22.0			22.0	
		성모식품	22.0	무	22.0	22.0	
무말랭이	소계(1)	5.0			20.0		
	두메식품	5.0	무	20.0			

(단위 : 톤)

시·도	제품명	업체명	제품량	원료명	원료량	월평균 생산능력
강원	오이장아찌	소 계(1)	235.0		235.0	
		신림농협가공공장	235.0	오 이	235.0	19.0
	고추장	소 계(2)	60.0		54.0	
		옥류농가공	40.0	고 추	50.0	16.0
		서석영농법인	20.0	"	4.0	150.0
	고추가루	소 계(2)	357.0		445.0	
		서원농협장류공장	6.0	고 추	23.0	5.0
		영월농협고추가루	351.0	"	422.0	60.0
	딸기잼	소 계(1)	30.0		12.0	
		신영식품	30.0	딸기	12.0	2.5
호박고지	소 계(1)	0.6		11.0		
	화천농협	0.6	호 박	11.0	20.0	
호박말랭이	소 계(1)	3.0		10.0		
	두메식품	3.0	호 박	10.0	1.0	
충북	계	62	27,767.0		37,298.0	
	배추김치	소 계(20)	16,975.0		23,365.0	
		삼미농협	1,378.0	배 추	1,731.0	150.0
		삼덕종합식품	1,100.0	"	1,460.0	165.0
		신양식품	200.0	"	254.0	17.0
		박달재김치	6.0	"	7.0	30.0
		초정식품	212.0	"	267.0	95.0
		금강종합식품	1,415.0	"	1,502.0	118.0
		진미식품	1,970.0	"	2,700.0	300.0
		한아식품	1,752.0	"	2,400.0	141.8
		(주)청산들	454.0	"	630.0	37.8
우리들식품	60.0	"	106.0	30.0		

(단위 : 톤)

시·도	제품명	업체명	제품량	원료명	원료량	월평균 생산능력
충북	배추김치	우리식품	790.0	배추	1,756.0	120.0
		이삭식품	600.0	"	833.0	50.0
		한성식품	1,510.0	"	2,097.0	126.0
		동원산업	2,891.0	"	4,015.0	450.0
		일가종합식품	281.0	"	390.0	100.0
		서부농산	1,015.0	"	1,410.0	84.6
		청천식품	300.0	"	417.0	25.0
		오가식품	360.0	"	450.0	50.0
		(주)늘부	177.0	"	240.0	17.0
		고려식품	504.0	"	700.0	45.0
단무지		소계(4)	4.0	5,435.0	6,880.0	
		동량농협	125.0	무	160.0	21.0
		형천특산	1,500.0	"	1,830.0	125.0
		금강식품	2,560.0	"	3,290.0	250.0
		일산식품	1,250.0	"	1,600.0	105.0
각두기		소계(3)	1,079.0		1,637.0	
		삼덕종합식품	400.0	무	548.0	60.0
		금강종합식품	554.0	"	918.0	46.0
		한성식품	125.0	"	171.0	10.0
열무김치		소계(1)	87.0		99.0	
		금강종합식품	87.0	열무	99.0	8.0
마늘장아찌		소계(1)	300.0		390.0	
		삼덕종합식품	300.0	마늘	390.0	45.0
무말랭이		소계(4)	51.0		638.0	
		정풍농산	40.0	무	500.0	30.0
		속리산산채가공공장	2.0	"	22.0	15.0

(단위 : 톤)

시·도	제품명	업체명	제품량	원료명	원료량	월평균 생산능력
충북	무말랭이	옥천농산	6.0	무	78.0	1.7
		청풍농산	3.0	"	38.0	0.7
	오이장아찌	소계(1)	200.0		294.0	
		삼덕종합식품	200.0	오이	294.0	30.0
	고추장	소계(3)	674.0		158.0	
		동천식품	54.0	고추	17.0	4.5
		청풍고추장	149.0	"	69.0	40.0
		명가식품	471.0	"	72.0	39.0
	고추가루	소계(12)	2,306.0		2,956.0	
		홍신종합농산	280.0	고추	360.0	50.0
		한성농산	858.0	"	1,100.0	286.0
		물안보영농조합	43.0	"	51.0	3.6
		봉양고추가루공장	48.0	"	65.0	150.0
		진천농산	60.0	"	77.0	7.0
		(주)대광농산	50.0	"	64.0	30.0
		괴산청결고추	294.0	"	377.0	90.0
		(주)신동방	173.0	"	222.0	50.0
		정가식품	110.0	"	140.0	20.0
		동양산업	256.0	"	328.0	21.0
		(주)상일	110.0	"	141.0	45.0
옥천농산	24.0	"	31.0	3.2		
호박고지	소계(2)	12.0		175.0		
	정풍농산	10.0	호박	150.0	30.0	
	청풍농산	2.0	"	25.0	0.3	
호박죽	소계(1)	50.0		62.0		
	C랜드	50.0	호박	62.0	4.2	



(단위 : 톤)

시·도	제품명	업체명	제품량	원료명	원료량	월평균 생산능력
충북	들깨가루	소계(1)	43.0		51.0	
		물안보영농조합	43.0	들깨	51.0	3.6
	깨죽	소계(1)	50.0		62.0	
		C랜드	50.0	들깨	62.0	4.2
	가지고지	소계(2)	32.0		127.0	
		정품농산	10.0	가지	100.0	10.0
		중앙식품	22.0	"	27.0	1.9
	고추부각	소계(2)	41.0		37.0	
		정품농산	15.0	고추	5.0	15.0
		중앙식품	26.0	"	32.0	2.2
드륵액기스	소계(1)	140.0		70.0		
	정원식품	140.0	두륵	70.0	12.0	
호박액기스	소계(1)	60.0		30.0		
	정원식품	60.0	호박	30.0	5.0	
호박엿	소계(1)	174.0		190.0		
	진천식품	174.0	호박	190.0	27.0	
샐러드	소계(1)	58.0		77.0		
	풍림산업	58.0	양배추	77.0	20.0	
충남	계	89	44,947.8		45,977.7	
	배추김치	소계(13)	7,721.0		13,004.0	
		송덕가업	1,470.0	배추	2,450.0	122.0
		고려종합식품	226.0	"	292.0	44.0
		옥광식품	120.0	"	350.0	29.0
		온강식품	420.0	"	615.0	60.0
		한일식품	10.0	"	10.0	2.0
		선장농협김치	430.0	"	430.0	1,433.0

(단위 : 톤)

시·도	제품명	업체명	제품량	원료명	원료량	월평균 생산능력	
충남	배추김치	서농유통	874.0	배추	1,086.0	292.0	
		선진실업	710.0	"	755.0	240.0	
		한울농산	1,728.0	"	4,296.0	300.0	
		푸른식품	110.0	"	110.0	15.0	
		산천식품	80.0	"	80.0	11.0	
		약선원식품	811.0	"	1,230.0	100.0	
		(주)큰집	732.0	"	1,300.0	61.0	
	김치	소계(3)	3,700.0			4,750.0	
		충청식품	2,200.0	배추·무	3,250.0	450.0	
		신흥맛김치	500.0	"	500.0	40.0	
		현대종합식품	1,000.0	"	1,000.0	80.0	
	단무지	소계(15)	19,375.0			18,287.0	
		은강식품	450.0	무	900.0	90.0	
		우성종합식품	1,200.0	"	1,200.0	70.0	
		주부농산	192.0	"	192.0	60.0	
		보령식품	470.0	"	470.0	39.0	
		노성농협	2,000.0	"	2,000.0	1,330.0	
		백광농수산	96.0	"	125.0	8.0	
		일미농산	4,250.0	"	5,000.0	354.0	
		은하식품	2,800.0	"	3,000.0	233.0	
제주식품		525.0	"	525.0	720.0		
새아씨식품		1,694.0	"	1,400.0	120.0		
OK식품		1,050.0	"	1,500.0	88.0		
양식품		262.0	"	375.0	22.0		
(주)큰집	350.0	"	360.0	117.0			
부영영농조합법인	4,000.0	"	1,200.0	500.0			
논지단무지	36.0	"	40.0	40.0			

(단위 : 톤)

시·도	제품명	업체명	제품량	원료명	원료량	월평균 생산능력
충남	각 두 기	소 계(9)	638.0		829.0	
		송 덕 가 업	168.0	무	179.0	14.0
		고려종합식품	38.0	"	48.0	5.0
		옥 광 식 품	12.0	"	10.0	2.0
		선장농협김치	123.0	"	154.0	10.0
		서 농 유 통	136.0	"	170.0	8.0
		(주)선진실업	48.0	"	60.0	75.0
		약선원식품	41.0	"	50.0	10.0
		(주) 큰 집	50.0	"	120.0	4.0
	한 울 농 산	22.0	"	38.0	13.0	
	열 무 김 치	소 계(5)	408.0		478.0	
		송 덕 가 업	231.0	열 무	250.0	20.0
		고려종합식품	6.0	"	16.0	4.0
		선장농협김치	105.0	"	132.0	9.0
		서 농 유 통	38.0	"	50.0	12.0
		약선원식품	28.0	"	30.0	2.0
	총 각 김 치	소 계(9)	938.0		1,364.0	
		송 덕 가 업	189.0	무	236.0	16.0
		고려종합식품	6.0	"	16.0	3.0
		선장농협김치	76.0	"	96.0	6.0
		서 농 유 통	64.0	"	85.0	16.0
		선진실업(주)	14.0	"	16.0	50.0
		약선원식품	50.0	"	60.0	4.0
		산 천 식 품	32.0	"	32.0	4.0
		푸 른 식 품	46.0	"	46.0	5.0
		한 울 농 산	461.0	"	777.0	52.0

(단위 : 톤)

시·도	제품명	업체명	제품량	원료명	원료량	월평균 생산능력
충남	갯김치	소계(1)	4.0		5.0	
		선장농협김치	4.0	갯	5.0	1.0
	파김치	소계(1)	5.0		6.0	
		선장농협김치	5.0	파	6.0	1.0
	고들빼기	소계(2)	5.0		8.0	
		선장농협김치	2.0	고들	2.0	0.1
		길산김치	3.0	"	6.0	2.1
	마늘장아찌	소계(1)	2.0		4.8	
		고려종합식품	2.0	마늘	4.8	0.3
	오이장아찌	소계(8)	2,995.8		3,349.4	
		고려종합식품	2.0	오이	2.4	0.3
		선장농협김치	0.8	"	2.5	0.3
		약선원식품	3.0	"	2.5	0.3
		은하식품	2,950.0	"	3,200.0	245.0
		새아씨식품	4.0	"	9.0	3.0
		OK식품	7.0	"	7.0	0.6
		(주)큰집 갈산농협	5.0 24.0	" "	6.0 120.0	1.6 2.0
	고추장	소계(2)	4,750.0		610.0	
		동양식품	2,400.0	고추	360.0	200.0
		신농식품	2,350.0	"	250.0	300.0
고추가루	소계(1)	15.0		20.0		
	금남식품	15.0	고추	20.0	13.0	
딸기잼	소계(3)	1,145.0		1,167.0		
	삼광식품	130.0	딸기	152.0	17.0	
	예산농산 한양식품	25.0 990.0	" "	25.0 990.0	420.0 60.0	

(단위 : 톤)

시·도	제품명	업체명	제품량	원료명	원료량	월 평균 생산능력
충남	깻잎조림	소 계(4)	40.7		280.0	
		약선원식품	0.7	깻잎	10.0	0.1
		조치원식품	21.0	"	140.0	1.7
		금남식품	15.0	"	120.0	1.3
		갈산농협	4.0	"	10.0	0.3
	동치미	소 계(1)	4.0		4.0	
		한일식품	4.0	무	4.0	2.0
	당근농축액	소 계(1)	550.0		550.0	
		신진종합식품	550.0	당근	550.0	185.0
	치킨소스	소 계(1)	1,183.0		315.0	
		금양식품산업	1,183.0	마늘·양파 당근·파	315.0	100.0
	무장아찌	소 계(2)	114.0		82.4	
		고려종합식품	4.0	무	2.4	0.6
		금남식품	11.0	"	80.0	9.0
마늘쫀	소 계(1)	12.0		80.0		
	갈산농협	12.0	마늘쫀	80.0	3.0	
고추잎	소 계(1)	4.0		20.0		
	갈산농협	4.0	고추잎	20.0	0.3	
풋고추	소 계(1)	5.3		100.0		
	갈산농협	5.3	고추	100.0	4.5	
무잎말림	소 계(1)	2.0		8.0		
	연기식품	2.0	무잎	8.0	1.0	
쥬스	소 계(1)	601.0		601.0		
	서창산업	601.0	딸기	601.0	25.0	

(단위 : 톤)

시·도	제 품 명	업 체 명	제 품 량	원 료 명	원 료 량	월 평 균 생 산 능 력	
충 남	딸기농축액	소 계(1)	540.0		540.0		
		신 진 물 산	540.0	딸 기	540.0	360.0	
	딸기통조림	소 계(1)	101.0		56.0		
		조 치 원 식 품	101.0	딸 기	56.0	101.0	
전 북	계	43	19,192.6		22,198.0		
배 추 김 치	소 계(6)	3,166.0			4,255.0		
	원 창	125.0	배 추	124.0	10.0		
	서 울 농 산	400.0	"	400.0	70.0		
	마 이 산 김 치	361.0	"	361.0	30.0		
	성 수 영 농 법 인	50.0	"	100.0	25.0		
	고 향 식 품	990.0	"	1,270.0	83.0		
	성 가 전 식 품	1,240.0	"	2,000.0	300.0		
	김 치	소 계(12)	8,437.0			8,734.0	
	진 포 우 리 집 영 농 조 합 법 인	360.0	배 추 · 무	400.0	30.0		
	남 양 식 품	210.0	"	230.0	18.0		
	큰 길 식 품	3,053.0	"	2,500.0	245.0		
	(주) 제 일 농 산	342.0	"	365.0	29.0		
	한 미 중 합 식 품	12.0	"	12.0	1.0		
	홍 부 김 치	36.0	"	40.0	5.0		
장 모 김 치	245.0	"	394.0	125.0			
아 씨 김 치	240.0	"	220.0	20.0			
(주) 조 해 공 장	850.0	"	760.0	71.0			
호 남 맛 김 치	2,000.0	"	2,000.0	167.0			
신 덕 식 품	849.0	"	1,453.0	71.0			
모 양 중 합 영 농 법 인	240.0	"	360.0	20.0			

(단위 : 톤)

시·도	제품명	업체명	제품량	원료명	원료량	월 평균 생산능력
전북	단무지	소계(11)	6,210.0		7,17.0	
		한국농산	1,600.0	무	1,600.0	200.0
		유정단지	720.0	"	720.0	150.0
		광응식품	450.0	"	600.0	60.0
		토미식품	1,000.0	"	1,500.0	145.0
		경일식품	280.0	"	280.0	56.0
		산정특산단지	320.0	"	320.0	64.0
		노곡단무지공장	300.0	"	300.0	30.0
		한일식품	250.0	"	330.0	50.0
		남곡농산	230.0	"	280.0	90.0
		부성산업	800.0	"	890.0	130.0
	고창영농조합법인	260.0	"	350.0	90.0	
	오이장아찌	소계(4)	149.0		366.0	
토립식품		4.0	오이	4.0	3.0	
삼학식품		40.0	"	150.0	4.0	
이화식품		85.0	"	172.0	7.0	
금과농협		20.0	"	40.0	3.0	
고추가루	소계(2)	693.0		1,108.0		
	청결고추가루공장	273.0	고추	388.0	45.0	
	보성농산	420.0	"	720.0	35.0	
깻잎장아찌	소계(2)	36.0		42.0		
	정읍내장산식품	8.0	깻잎·참외 ·풋고추	8.0	1.0	
	회문산식품	28.0	오이더덕·깻잎	34.0	3.0	
장아찌	소계(1)	60.0		75.0		
	할머니전통식품	60.0	올외·마늘	75.0	7.0	

(단위 : 톤)

시·도	제품명	업체명	제품량	원료명	원료량	월평균 생산능력
전북	맛김치	소계(1)	65.0		80.0	
		동부영농조합	65.0	양배추	80.0	25.0
	생강다데기	소계(1)	30.0		30.0	
		성보식품	30.0	생강	30.0	205.0
	간마늘	소계(1)	273.0		273.0	
산수유통		273.0	마늘	273.0	23.0	
물외장아찌	소계(1)	73.0		63.0		
	창대식품	73.0	주박·무·마늘	63.0	6.0	
생강	소계(1)	0.6		2.0		
	생강단지	0.6	생강	2.0	0.05	
전남	계	63	12,130.5		18,762.2	
	배추김치	소계(8)	3,242.0		4,594.0	
		호남종합식품	72.0	배추	72.0	40.0
		남도식품	801.0	"	1,486.0	67.0
		삼진식품	1,955.0	"	2,300.0	200.0
		섬진강청김치	15.0	"	15.0	1.7
		(주)씨·엠개발	349.0	"	654.0	29.0
		고흥양념채소류유통사업단	12.0	"	13.0	6.0
		세양종합식품	12.0	"	17.0	12.0
	(주)삼동농산	26.0	"	37.0	300.0	
김치	소계(1)	10.0		15.0		
	예향식품	10.0	배추·무	15.0	20.0	
단무지	소계(6)	4,440.0		6,326.0		
	용당단무지	30.0	무	36.0	5.0	
	한양식품	110.0	"	160.0	10.0	
	금성식품	300.0	"	430.0	30.0	



(단위 : 톤)

시·도	제품명	업체명	제품량	원료명	원료량	월평균 생산능력	
전 남	단 무 지	가 족 식 품	2,400.0	무	2,900.0	200.0	
		새 마 을 식 품	600.0	"	1,000.0	50.0	
		복 암 특 산	1,000.0	"	1,800.0	150.0	
	각 두 기	소 계(3)	95.0			127.0	
		남 도 식 품	18.0	무	17.0	2.0	
		섬진강청정김치공장	5.0	"	5.0	0.5	
		(주)씨.엠개발담양식품공장	72.0	"	105.0	6.0	
	열 무 김 치	소 계(1)	6.0			8.0	
		(주)씨.엠개발담양식품공장	6.0	열 무	8.0	0.5	
	갓 김 치	소 계(6)	746.0			619.0	
		(주)금 화 산 업	30.0	갓	30.0	15.0	
		여수농협갓김치공장	200.0	"	160.0	25.0	
		(주)한 려	210.0	"	170.0	30.0	
		돌산갓영농조합	200.0	"	160.0	20.0	
		남 도 식 품	78.0	"	66.0	7.0	
		삼 진 식 품	28.0	"	33.0	200.0	
	알타리김치	소 계(1)	16.0			21.0	
		(주)씨.엠개발담양식품공장	16.0	알타리	21.0	1.3	
	고 들 빼 기	소 계(4)	116.0			110.0	
		금 화 식 품 (주)	14.0	고 들	14.0	7.0	
		여수농협갓김치공장	16.0	"	13.0	4.0	
(주)한 려		50.0	"	50.0	15.0		
남 도 식 품	36.0	"	39.0	3.0			
마늘장아찌	소 계(1)	2.0			2.0		
	귀 빈 식 품	2.0	마 늘	2.0	0.4		

(단위 : 톤)

시·도	제품명	업체명	제품량	원료명	원료량	월평균 생산능력
전 남	무 말랭이	소 계(4)	200.0		2,760.0	
		영암1특품영농조합	80.0	무	1,200.0	14.0
		개신특산단무지	68.0	"	1,020.0	14.0
		황인갑농장	35.0	"	450.0	23.0
		진성농장	5.0	"	65.0	5.0
		효성기업	12.0	"	25.0	150.0
	오이장아찌	소 계(2)	201.2		201.3	
		가족식품	200.0	오이	200.0	17.0
		오이장아찌가공공장	1.2	"	1.3	2.5
	고추장	소 계(1)	5.0		5.8	
		화원영농조합	5.0	고추	5.8	4.0
	딸기잼	소 계(2)	29.0		30.7	
		선구식품	25.0	딸기	25.0	25.0
		(주)삼동농산	4.0	"	5.7	250.0
	깻잎조림	소 계(1)	10.0		10.0	
		금화산업(주)	10.0	깻잎	10.0	5.0
	깻잎김치	소 계(2)	5.0		11.0	
		남도식품	3.0	깻잎	1.0	0.3
		대원식품	2.0	"	10.0	0.2
	간마늘	소 계(4)	748.0		901.0	
고흥양념채소유통사업단		69.0	마늘	79.0	75.0	
도덕농협		42.0	"	42.0	63.0	
현경유통영농조합		96.0	"	120.0	27.5	
운남농협		541.0	"	660.0	110.0	
호박잼	소 계(1)	1.0		1.5		
	가보농산	1.0	호박	1.5	2.0	

(단위 : 톤)

시·도	제 품 명	업 체 명	제 품 량	원 료 명	원 료 량	월 평 균 생 산 능 력
전 남	호 박 즙	소 계(2)	202.0		202.0	
		광양식품가공공장	2.0	호 박	2.0	0.3
		허림영농조합법인	200.0	"	200.0	60.0
	호 박 가 루	소 계(1)	20.0		20.0	
		우리농종합식품	20.0	호 박	20.0	20.0
	편 강 전 과	소 계(1)	6.0		6.5	
		고 려 식 품	6.0	당근·생강 ·도라지	6.5	0.6
	건 양 과	소 계(1)	300.0		750.0	
		(주) 한 일 농 산	300.0	양 과	750.0	50.0
	불 미 나 리 즙	소 계(1)	20.0		45.0	
		일 성 식 품	20.0	미 나 리	45.0	1.2
	참 울 외 김 치	소 계(1)	65.0		133.0	
		대 원 식 품	65.0	울 외	133.0	5.4
	호 박 쨌	소 계(2)	100.2		100.2	
(주) 삼 동 농 산		0.2	호 박	0.2	500.0	
허림영농조합법인		100.0	"	100.0		
냉 동 호 박	소 계(1)	34.0		55.0		
	(주) 삼 동 농 산	34.0	호 박	55.0	500.0	
냉 동 딸 기	소 계(1)	1,498.0		1,699.0		
	(주) 삼 동 농 산	1,498.0	딸 기	1,699.0	500.0	
김 치 양 념	소 계(1)	4.0		4.0		
	임회농협가공공장	4.0	배추·마늘 ·생강	4.0	30.0	
구 기 자 된 장	소 계(1)	6.5		1.0		
	진도명품공장	6.5	구기자	1.0	54.0	

(단위 : 톤)

시·도	제 품 명	업 체 명	제 품 량	원 료 명	원 료 량	월 평 균 생 산 능 력
전 남	구기자고추장	소 계(1)	2.5		10.0	
		진도명품공장	2.5	구기자·콩	10.0	
	구기자차	소 계(1)	0.1		0.2	
		구기자영농조합법인	0.1	구기자	0.2	5.0
경 북	계	47	26,767.7		32,993.1	
경 북	배추김치	소 계(9)	5,830.6		11,895.0	
		동화식품	1,150.0	배추	1,134.0	100.0
		대광식품	17.0	"	8.5	34.0
		풍산농협김치공장	1,421.0	"	2,342.0	118.0
		선비촌김치	3.6	"	4.5	5.0
		새미종합식품	1,524.0	"	1,750.0	200.0
		신정식품	600.0	"	924.0	50.0
		영덕민속김치	720.0	"	836.0	100.0
		중원농산	375.0	"	584.0	50.0
		소백식품	20.0	"	25.0	10.0
	김 치	소 계(8)	9,812.6		13,649.7	
		구미협동식품	1,830.0	배추·무	1,830.0	155.0
		선비촌김치	3.6	"	4.7	5.0
		영성상사	2,000.0	"	2,650.0	300.0
		아진종합식품	2,611.0	"	5,147.0	270.0
		새미종합식품	1,524.0	"	1,750.0	200.0
		동양종합식품	1,187.0	"	1,663.0	119.0
		남창종합식품	192.0	"	190.0	19.0
	단 무 지	소 계(8)	1,924.0		3,178.0	
거북식품		144.0	무	144.0	12.0	

(단위 : 톤)

시·도	제품명	업체명	제품량	원료명	원료량	월평균 생산능력
경북	단무지	공전식품	400.0	무	1,600.0	33.0
		유호식품	500.0	"	500.0	80.0
		월성식품	300.0	"	300.0	80.0
		선창단무지	205.0	"	205.0	80.0
		제일식품	150.0	"	150.0	-
		터밭영농조합	180.0	"	234.0	90.0
		(주)다원	45.0	"	45.0	5.6
	오이장아찌	소계(2)	875.0		885.0	
		두메식품	840.0	오이	850.0	74.0
		대성식품	35.0	"	35.0	2.9
	고추장	소계(6)	4,882.0		705.4	
		녹색식품	12.0	고추	14.0	1.0
		일직농협	27.0	"	27.0	-
		대경식품	3,000.0	"	360.0	500.0
		북안식품	20.0	"	3.0	5.0
		영양식품	1,103.0	"	143.4	91.9
		우리밀농산	720.0	"	158.0	60.0
	고추가루	소계(7)	973.5		728.6	
		일직농협	435.0	고추	435.0	75.0
		푸른솔영농조합	50.0	"	60.0	5.0
		전통식품영양농원	55.0	"	64.7	4.5
		영농농가공사	31.0	"	37.2	3.0
		농협영양청결고추	303.5	"	287.0	25.0
동방농산		90.0	"	93.0	30.0	
태백산청결고추공장		9.0	"	10.0	1.0	

(단위 : 톤)

시·도	제품명	업체명	제품량	원료명	원료량	월평균 생산능력
경북	딸기잼	소계(1)	14.7		17.5	
		아버지식품	14.7	딸기	17.5	11.0
	호박엿	소계(1)	124.0		149.0	
		울릉농협호박엿	124.0	호박	149.0	13.0
	간마늘	소계(2)	1,600.0		1,680.0	
		해창농산	600.0	마늘	630.0	70.0
		금강농산	1,000.0	"	1,050.0	120.0
호박잼	소계(1)	5.3		5.4		
	아버지식품	5.3	호박	5.4	10.6	
동결건조식품	소계(1)	6.0		12.0		
	슈펙스	6.0	시금치	12.0	0.5	
활력원마늘캔디	소계(1)	720.0		87.5		
	(주)해창	720.0	마늘	87.5	93.0	
경남	계	51	22,516.6		36,142.0	
배추김치	소계(11)	7,652.0		14,078.0		
	덕성식품	245.0	배추	380.0	20.0	
	영주식품	756.0	"	960.0	50.0	
	남성식품	150.0	"	180.0	13.0	
	한국농수산	1,440.0	"	4,200.0	120.0	
	(주)대광농산	400.0	"	400.0	33.0	
	신기농산	120.0	"	800.0	10.0	
	웅천농협진해식품	1,862.0	"	2,703.0	600.0	
	대동식품	662.0	"	958.0	350.0	
	(주)수월종합식품	1,800.0	"	3,000.0	150.0	
	영농조합법인한농	410.0	"	487.0	60.0	
	영신식품	12.0	"	10.0	5.0	

(단위 : 톤)

시·도	제품명	업체명	제품량	원료명	원료량	월평균 생산능력
경 남	김 치	소 계(10)	5,540.6		8,340.0	
		(주)진농식품	460.0	배추·무	930.0	86.0
		한솔식품	150.0	"	175.0	50.0
		제일식품	5.7	"	6.0	0.5
		명성식품	1.9	"	2.0	0.3
		(주)대광유통	524.0	"	724.0	60.0
		고려냉장	2,290.0	"	3,400.0	190.0
		거제영농조합법인	152.0	"	232.0	13.0
		청해식품	756.0	"	1,200.0	63.0
		(주)대경	1,046.0	"	1,451.0	87.0
	삼화김치	155.0	"	220.0	42.1	
	단 무 지	소 계(17)	6,610.0		8,934.0	
		송정식품	200.0	무	200.0	80.0
		감천식품	250.0	"	350.0	21.0
		한일식품(마산)	500.0	"	710.0	42.0
		한일식품(진주)	210.0	"	300.0	34.0
		태경식품	6.0	"	9.0	1.0
		현대식품	140.0	"	200.0	33.0
		한동식품	240.0	"	312.0	33.3
웅천농협진해식품		62.0	"	188.0	600.0	
남해식품	32.0	"	40.0	40.0		
(주)성화식품	1,800.0	"	2,340.0	150.0		
진미종합식품	70.0	"	105.0	10.0		
송일식품	400.0	"	600.0	45.0		
금곡단무지	600.0	"	900.0	60.0		
둔철단무지	240.0	"	240.0	20.0		

(단위 : 톤)

시·도	제품명	업체명	제품량	원료명	원료량	월평균 생산능력
경남	단무지	남일식품	1,200.0	무	1,600.0	150.0
		지리산오뚜기농산	500.0	"	600.0	150.0
		성보식품	160.0	"	240.0	13.0
	마늘장아찌	소계(1)	10.0		12.0	
		남일식품	10.0	마늘	12.0	2.0
	고추가루	소계(1)	260.0		350.0	
		창녕농협공장	260.0	고추	350.0	50.0
	딸기잼	소계(1)	332.0		366.0	
		삼량진농협가공공장	332.0	딸기	366.0	42.6
	깻잎조림	소계(1)	16.0		13.0	
		산수식품	16.0	깻잎·고들빼기	13.0	30.0
	간마늘	소계(4)	1,090.0		1,282.0	
		효성농산	72.0	마늘	72.0	6.0
		창명농산	126.0	"	126.0	35.0
		남면영농조합법인	870.0	"	1,050.0	75.0
동남해농협		22.0	"	34.0	35.0	
절임무	소계(1)	389.0		757.0		
	남지농협단무지절임공장	389.0	무	757.0	63.0	
건야채	소계(1)	30.0		1,280.0		
	남지제일농산	30.0	양파·당근 감자·오이	1,280.0	150.0	
마늘음료	소계(1)	7.0		40.0		
	현대식품산업	7.0	마늘	40.0	20.0	
마늘탈각	소계(1)	80.0	90.0			
	신일농산	80.0	마늘	90.0	17.0	



(단위 : 톤)

시·도	제품명	업체명	제품량	원료명	원료량	월평균 생산능력
경 남	양 파 탈 각	소 계(1)	500.0		600.0	
		신 일 농 산	500.0	양 파	600.0	83.0
체 주	계	33	1,518.0		7,409.9	
	배 추 김 치	소 계(6)	372.7		428.3	
		삼 덕 식 품	107.0	배 추	128.0	9.0
		남 현 식 품	77.0	"	84.8	19.4
		어 머 니 김 치	65.0	"	70.0	5.5
		진 흥 상 회	17.0	"	20.0	2.0
		무 궁 무 진 식 품	105.0	"	123.0	12.0
		한 라 산 영 식 품	1.7	"	2.5	1.5
	단 무 지	소 계(2)	347.3		386.5	
		제 주 절 임	343.0	무	381.0	42.0
		다 보 산 업	4.3	"	5.5	4.0
	열 무 김 치	소 계(1)	1.0		1.0	
		동 신 산 업 (주)	1.0	열 무	1.0	30.0
	건 양 파	소 계(4)	35.7		455.2	
구 좌 농 협 공 장		9.0	양 파	111.0	10.0	
(주) 동 신 산 업		13.0	"	130.0	25.0	
우 일 농 산		1.7	"	29.2	90.0	
제 주 농 산		12.0	"	185.0	40.0	
건 당 근	소 계(5)	94.8		938.3		
	한 라 농 수 산	11.0	당 근	98.0	98.0	
	(주) 동 신 산 업	1.0	"	10.0	30.0	
	(주) 한 일 농 수 산	27.0	"	270.0	30.0	
	우 일 농 산	5.8	"	58.3	9.0	
	제 주 농 산	50.0	"	502.0	50.0	

(단위 : 톤)

시·도	제품명	업체명	제품량	원료명	원료량	월평균 생산능력
제주	당근농축액	소 계(4)	526.0		3,734.0	
		일 화	394.0	당 근	2,738.0	102.0
		신 제주 농 산	69.0	"	500.0	400.0
		대 구 농 산	20.0	"	200.0	20.0
		구좌농협가공공장	43.0	"	296.0	20.0
	건 알 로 애	소 계(1)	6.0		60.0	
		대 구 농 산	6.0	알로에	60.0	20.0
	건 호 박	소 계(1)	1.0		10.0	
		대 구 농 산	1.0	호 박	10.0	10.0
	건 열 무 김 치	소 계(1)	1.0		10.0	
		(주) 동 신 산 업	1.0	무 우	10.0	30.0
	건 무 청	소 계(1)	8.0		80.0	
		(주) 한 일 농 수 산	8.0	무 우	80.0	30.0
	건 양 배 추	소 계(3)	119.2		1,269.1	
		(주) 한 일 농 수 산	76.0	양배추	760.0	30.0
우 일 농 산		2.2	"	29.1	9.0	
한 라 농 수 산		41.0	"	480.0	50.0	
건 백 도 라 지	소 계(1)	2.0		22.0		
	한 기 림 가 공 공 장	2.0	백도라지	22.0	0.5	
건 더 덕	소 계(1)	0.4		4.0		
	한 기 림 가 공 공 장	0.4	더 덕	4.0	0.5	
건 취 나 물	소 계(1)	0.9		9.0		
	한 기 림 가 공 공 장	0.9	취나물	9.0	0.5	
호 박 팩	소 계(1)	2.0		2.5		
	한 라 산 식 품	2.0	호 박	2.5	0.2	

