

2008 회계연도
세입세출결산보고서

2009. 2.

농림수산식품자료실



0017601


 농림수산식품부

2008 회계연도 세입세출결산보고서

2009. 2.

| |
|------------------|
| 농림수산식품자료실 |
| 등록번호: 11601 |
| 등록일: 2009년 6월 8일 |

 농림수산식품부



목 차

| | |
|-------------------------------------|-----|
| 제1장 세입세출 결산개요 | 1 |
| 1. 일반현황 | 3 |
| 2. 2008회계연도 주요 정책목표 | 4 |
| 3. 결산현황 | 6 |
| 제2장 세입세출결산보고서 | 31 |
| 1. 세입결산보고서 | 33 |
| 2. 세출결산보고서 | 49 |
| 제3장 결산첨부서류 | 147 |
| 1. 계속비 결산보고서 | 149 |
| 2. 명시이월비 집행실적보고서 | 155 |
| 3. 사고이월명세서 | 161 |
| 4. 수입대체경비 세입세출결산보고서 | 177 |
| 5. 수입금마련지출 세입세출결산보고서 | 187 |
| 6. 총액계상사업 세부사업별 집행실적보고서 | 193 |
| 7. 재정증권발행 및 한국은행 일시차입금 운용보고서 | 199 |
| 8. 현물출자 집행실적보고서 | 205 |
| 9. 특별교부금 배정명세서 | 211 |
| 10. 통합재정수지보고서 | 217 |
| 11. 통합계정자금 운용실적 및 수익금 사용실적보고서 | 223 |
| 제4장 프로그램 결산 | 229 |
| 1. 연차별 프로그램 결산 총괄표 | 231 |
| 2. 당년도 프로그램 결산 총괄표 | 241 |
| 3. 프로그램별 집행명세서 | 251 |

| | |
|-----------------------------|------------|
| 제5장 결산부표 | 491 |
| 1. 세입불납결손사유 총괄표 | 493 |
| 2. 세입불납결손액 조서 | 497 |
| 3. 세입미수납사유 총괄표 | 503 |
| 4. 세입미수납액 조서 | 507 |
| 5. 세출예산 전용사유 총괄표 | 517 |
| 6. 세출예산 전용조서 | 521 |
| 7. 세출예산 이용사유 총괄표 | 539 |
| 8. 세출예산 이용 조서 | 543 |
| 9. 세출예산 이체사유 총괄표 | 557 |
| 10. 세출예산 이체조서 | 561 |
| 11. 세출예산 이월명세서 | 629 |
| 12. 세출예산 이월사유 총괄표 | 651 |
| 13. 세출예산 이월조서 | 655 |
| 14. 세출예산 불용사유 총괄표 | 677 |
| 15. 세출예산 불용조서 | 681 |
| | |
| 제6장 예비비 결산 보고서 | 737 |
| | |
| 제7장 성과보고서 | 745 |
| | |
| 제8장 참고자료 | 925 |
| 1. 2008 세출예산 과목부호표 | 927 |
| 2. 2008 세출예산 목·세목별 부호 | 941 |

제1장 세입세출 결산개요



1. 일반현황

1) 주요기능

- 농어가 소득안정, 농어업구조개선 및 농어업인력 육성
- 농어촌지역 개발 및 농어촌산업 육성
- 농어촌지역 생활환경 개선과 복합정주공간 조성
- 농어업인 연금 및 건강보험료 지원 등 농어업인 복지 증진
- 국민 식량의 안정적 공급 및 안전한 농식품 생산
- 농수산물 유통구조·시설 개선 및 식품산업 육성
- 축산물 생산·유통개선 및 가축질병 방역·검역
- WTO, FTA 등 농업협상 및 통상협력 강화

2) 조직구조

□ 본부 : 2실, 1본부, 3국, 7관, 4단, 55과(팀, 담당관)

- 대변인, 감사관
- 기획조정실(기획조정관, 비상계획관)
- 농업정책국, 농촌정책국, 국제농업국
- 식품산업본부(식량정책단, 유통정책단, 축산정책단, 식품산업정책단)
- 수산정책실(수산정책관, 어업자원관, 국제수산물관)

□ 소속기관 : 10개 소속기관

- 국립농산물품질관리원, 농업연수원, 국립수의과학검역원, 국립식물검역원, 국립종자원, 국립수산물과학원, 국립수산물품질검사원, 수산인력개발원, 동·서해어업지도사무소

3) 정원현황

(단위 : 명)

| 구분 | 정무직 | 일반직 | 별정직 | 연구직 | 계약직 | 기능직 | 계 |
|------------|-----|-------|-----|-----|-----|-------|-------|
| 본부 | 3 | 573 | 8 | 2 | 2 | 82 | 670 |
| 국립농산물품질관리원 | | 1,238 | | 2 | | 187 | 1,427 |
| 농업연수원 | | 29 | | | | 12 | 41 |
| 국립수의과학검역원 | | 375 | 16 | 113 | | 81 | 585 |
| 국립식물검역원 | | 377 | | 6 | | 43 | 426 |
| 국립종자원 | | 73 | 5 | 28 | | 62 | 168 |
| 국립수산물과학원 | | 369 | | 305 | | 270 | 944 |
| 국립수산물품질검사원 | | 200 | | 3 | | 30 | 233 |
| 수산인력개발원 | | 15 | | | | 11 | 26 |
| 동해어업지도사무소 | | 154 | | | | 169 | 323 |
| 서해어업지도사무소 | | 128 | | | | 121 | 249 |
| 계 | 3 | 3,531 | 29 | 459 | 2 | 1,068 | 5,092 |

2. 2008회계연도 주요 정책목표

□ 안전한 고품질 농수산물식품을 안정적으로 공급하기 위한 식품정책 추진

- 농수산물식품의 위생·안전성에 대한 관리를 선진국 수준으로 대폭 강화하여 소비자의 신뢰 제고
 - 비료·농약, 항생제의 감축 및 중금속 조사 등 유해물질 관리 강화
 - GAP, HACCP, 이력추적관리제, 원산지표시제 등 제도 내실화
- 주식용 곡물자급률, 공급열량자급률 등에 관한 중장기 식량자급목표를 설정·점검하여 농업정책의 가이드라인으로 활용
- 농어업과 식품산업의 연계를 강화, 새로운 성장동력 창출
 - 식품산업을 체계적 육성하기 위해 『농업·농촌 및 식품산업기본법』 및 『식품산업진흥법』을 제정
 - 식품산업 통계조사, 기술개발을 본격화하고, 단체급식 등 대량수요처 중심의 식재료 공급체계 구축
- 바람직한 식생활지침 개발, 농수산물 소비에 대한 소비자 교육 등 국민의 균형된 영양과 건강한 식생활을 위한 정책지원 강화

□ 시장개방 확대에 의한 농어가의 불안을 해소하기 위해 농어업의 경쟁력을 제고하고, 소득·경영안정장치 지속 확충

- 농업인력, 농지, 농업금융, 경영기술 등 농업구조 혁신 가속화
 - 전업적 농업경영체에 농업자원이 집중될 수 있도록 여건 조성
 - 바람직한 농업구조 실현을 위해 경영이양직불제의 문제점을 개선·보완하여 확대·개편
- 농수산물의 품질고급화를 위해 품목별 우수 품종개발 및 신기술 개발, 유통 차별화 및 브랜드화 등에 대한 지원 확대
 - 소비자가 브랜드만 보고서 믿고 선택할 수 있도록 우수 농수산물 브랜드 육성 추진
 - 지역농·수협의 유통혁신 및 전국단위 품목별 생산자조직 육성
 - 수출시장 적극 발굴, 종자산업 육성 등으로 신성장동력 확충

- 농작물 재해보험, 농지은행 등 위험관리시스템을 발전시키고, 농어가 소득을 안정화시키는 제도도 마련
 - 농작물 재해보험 대상 품목을 대폭 확대하고, 농업용 시설까지 포함
 - 어선원보험 및 양식재해보험 등 수산정책보험 확충 및 내실화
 - 농어업인 복지증진을 위한 사회안전망 확충 및 여성·노인·결혼 이주 여성농업인 등 복지 취약 계층에 대한 지원 강화
- 국가균형발전을 위해 농어촌의 생활여건을 중소도시 수준으로 개선, 농촌주민의 삶의 질 향상 및 도시민 농촌유치 확대
- 면지역의 기초생활 인프라를 개선하고, 면소재지 및 배후 중심마을에 대한 집중적인 개발 추진
 - 농어촌을 산업·휴양 공간으로 발전시키기 위해 농어촌관광 등 소프트웨어 산업을 집중 개발하고 도농교류·농어촌체험을 활성화
 - 농어촌주택 신·개축, 상수도 보급 확대 등을 지원하여 농어촌 주거환경 개선·정비
 - 농어촌을 쾌적한 삶의 공간으로 보전·유지하기 위해 토양, 물, 가축 분뇨, 폐농자재 등을 체계적으로 관리·처리

3. 결산현황

1) 세입·세출결산 총괄

□ 세입·세출결산 총괄표

(단위 : 백만원, %)

| 회계구분 | 구 분 | 전년도결산액(A) | 당 회계연도 | | | 전년대비 증감율 |
|------|-----|-----------|-------------|------------|--------------|-------------|
| | | | 예산현액 (B) | 결산액 (C) | 집행율 (C/B) | |
| 합 계 | 세입 | 0 | 8,595,231 | 9,030,065 | 105.1 | - |
| | 세출 | 0 | 14,414,728 | 13,189,913 | 91.5 | - |
| 일반회계 | 세입 | 0 | 15,839 | 14,422 | 91.1 | - |
| | 세출 | 0 | 4,082,737 | 3,993,026 | 97.8 | - |
| 특별회계 | 세입 | 0 | 8,579,392 | 9,015,643 | 105.1 | - |
| | 세출 | 0 | 10,331,991 | 9,196,887 | 89.0 | - |

□ 2008년 2월 정부조직개편으로 2008년 3월 1일부터 농림부와 해양수산부 일부가 합쳐져 농림수산식품부로 통합 운영됨

□ 세입결산

- 2008년도 농림수산식품부 소관 세입 예산액은 8,595,231백만원
- 9,032,572백만원을 징수결정하여 9,030,065백만원을 수납하고 2,496백만원이 미수납됨
- 2007년도에 증권거래 증가 등으로 농어촌특별세 세수가 증가하여 2008년도에 전년도이월금이 증가하여 예산액보다 434,834백만원 증가
- 납기미도래, 체납자 재산부족 및 거소불명 등으로 2,496백만원 미수납

□ 세출결산

- 2008년도 농림수산식품부 세출예산 규모는 14,414,728백만원이며, 이 중 13,189,913백만원을 지출하고 550,266백만원은 다음연도로 이월하고 674,548백만원은 불용됨
- 다음연도이월액(550,266백만원)은 부채대책이차보전, 재해대책비, 수입양곡대 등의 이월과 농특회계 및 균특회계의 세입부족으로 인한 공자기금원리금상환, 균특회계사업 등의 이월임
- 불용액(674,548백만원)은 농특회계 세입부족으로 인한 회계기금간 전출금 등의 불용과 기본사업비 예산절감 및 집행잔액 등의 불용임

□ 최근 5개년간 세입·세출결산 내역

<세입>

(단위 : 백만원)

| 연도 | 구분 | | 예산액 | 정수결정액 | 수납액 | 불납결손액 | 미수납액 |
|------|------|--|---------|-----------|-----------|-------|-------|
| | 회계 | | | | | | |
| 2004 | 합 계 | | 0 | 0 | 0 | 0 | 0 |
| | 일반회계 | | 0 | 0 | 0 | 0 | 0 |
| | 특별회계 | | 0 | 0 | 0 | 0 | 0 |
| 2005 | 합 계 | | 0 | 0 | 0 | 0 | 0 |
| | 일반회계 | | 0 | 0 | 0 | 0 | 0 |
| | 특별회계 | | 0 | 0 | 0 | 0 | 0 |
| 2006 | 합 계 | | 0 | 0 | 0 | 0 | 0 |
| | 일반회계 | | 0 | 0 | 0 | 0 | 0 |
| | 특별회계 | | 0 | 0 | 0 | 0 | 0 |
| 2007 | 합 계 | | 0 | 0 | 0 | 0 | 0 |
| | 일반회계 | | 0 | 0 | 0 | 0 | 0 |
| | 특별회계 | | 0 | 0 | 0 | 0 | 0 |
| 2008 | 합 계 | | 751,542 | 9,032,572 | 9,030,065 | 12 | 2,496 |
| | 일반회계 | | 0 | 15,488 | 14,422 | 12 | 1,055 |
| | 특별회계 | | 751,542 | 9,017,083 | 9,015,643 | 0 | 1,441 |

<세출>

(단위 : 백만원)

| 연도 | 구분 | | 예산액 | 예산현액 | 지출액 | 다음연도이월액 | 불용액 |
|------|------|--|-----------|------------|------------|---------|---------|
| | 회계 | | | | | | |
| 2004 | 합 계 | | 0 | 0 | 0 | 0 | 0 |
| | 일반회계 | | 0 | 0 | 0 | 0 | 0 |
| | 특별회계 | | 0 | 0 | 0 | 0 | 0 |
| 2005 | 합 계 | | 0 | 0 | 0 | 0 | 0 |
| | 일반회계 | | 0 | 0 | 0 | 0 | 0 |
| | 특별회계 | | 0 | 0 | 0 | 0 | 0 |
| 2006 | 합 계 | | 0 | 0 | 0 | 0 | 0 |
| | 일반회계 | | 0 | 0 | 0 | 0 | 0 |
| | 특별회계 | | 0 | 0 | 0 | 0 | 0 |
| 2007 | 합 계 | | 0 | 0 | 0 | 0 | 0 |
| | 일반회계 | | 0 | 0 | 0 | 0 | 0 |
| | 특별회계 | | 0 | 0 | 0 | 0 | 0 |
| 2008 | 합 계 | | 1,359,034 | 14,414,728 | 13,189,913 | 550,266 | 674,548 |
| | 일반회계 | | 607,492 | 4,082,737 | 3,993,026 | 29,892 | 59,819 |
| | 특별회계 | | 751,542 | 10,331,991 | 9,196,887 | 520,374 | 614,729 |

2) 세입결산

□ 총괄

(단위 : 백만원, %)

| 구 분 | 예산액(A) | 정수결정액(B) | 수납액(C) | C/A | C/B | 불납결손액 | 미수납액 |
|------|---------|-----------|-----------|--------|-------|-------|-------|
| 2007 | - | - | - | - | - | - | - |
| 2008 | 751,542 | 9,032,572 | 9,030,065 | 1201.5 | 100.0 | 12 | 2,496 |
| 증감율 | - | - | - | - | - | - | - |

□ 2008년 2월 정부조직개편으로 2008년 3월 1일부터 농림부와 해양수산부 일부가 합쳐져 농림수산식품부로 통합 운영됨

○ 미수납사유(2,496)

<일반회계 : 1,055>

- 징수유예(17) : 충남(16), 수의과학검역원(1),
- 납기미도래(159) : 경기(76), 대구(23), 대전(11), 농산물품질관리원(28)
- 정리유예(5) : 경기(1), 국립농산물품질관리원(4)
- 체납자재력부족 및 거소불명(16) : 대전(16)
- 기타사유(302) : 경기(11), 경북(28), 대구(18), 대전(85), 제주(12), 충남(63), 충북(3), 농산물품질관리원(65), 종자원(11), 수산물품질검사원(3), 서해어업지도사무소 등(3)

<농어촌구조개선특별회계 : 1,303>

- 납기미도래(288) : 광주시(1), 전남(72), 경남(215)
- 체납자재력부족 및 거소불명(893) : 농림수산식품부(633), 국립수산고학원(182), 국립농산물품질관리원 전북지원(62), 대전(16) 오류정정감액처리
- * 농림수산식품부(633)은 구 해양수산부에서 이관된 금액임,
 - 인천(576), 전남(43), 충북(14)
- 기타(122) : 제주(70), 경북(48), 강원도(2), 충남(2)

<양곡관리특별회계 : 138>

- 정부양곡판매대금 납기 미도래액(138)

○ 불납결손사유(12)

<일반회계 : 12>

- 시효완성(9) : 대전(9)
- 체납자무재산 및 거소불명(3) : 식물검역원 인천공항(3)

□ 회계별 세입결산

<일반회계>

(단위 : 백만원, %)

| 구 분 | 예산액(A) | 정수결정액(B) | 수납액(C) | C/A | C/B | 불납결손액 | 미수납액 |
|------|--------|----------|--------|-----|------|-------|-------|
| 2007 | - | - | - | - | - | - | - |
| 2008 | - | 15,488 | 14,422 | - | 93.1 | 12 | 1,055 |
| 증감율 | - | - | - | - | - | - | - |

□ 2008년 2월 정부조직개편으로 2008년 3월 1일부터 농림부와 해양수산부 일부가 합쳐져 농림수산물부으로 통합 운영됨

○ 미수납사유(1,055)

- 징수유예(17) : 충남(16), 수의과학검역원(1),
- 납기미도래(159) : 경기(76), 대구(23), 대전(11), 농산물품질관리원(28)
- 정리유예(5) : 경기(1), 국립농산물품질관리원(4)
- 체납자재력부족 및 거소불명(16) : 대전(16)
- 기타사유(302) : 경기(11), 경북(28), 대구(18), 대전(85), 제주(12), 충남(63), 충북(3), 농산물품질관리원(65), 종자원(11), 수산물품질검사원(3), 서해어업지도사무소 등(3)

○ 불납결손미수납사유(12)

- 시효완성(9) : 대전(9)
- 체납자무재산 및 거소불명(3) : 식물검역원 인천공항(3)

<농어촌구조개선특별회계 구조개선사업계정>

(단위 : 백만원, %)

| 구 분 | 예산액(A) | 정수결정액(B) | 수납액(C) | C/A | C/B | 불납결손액 | 미수납액 |
|------|---------|-----------|-----------|-------|-------|-------|-------|
| 2007 | - | - | - | - | - | - | - |
| 2008 | 297,500 | 2,966,381 | 2,965,381 | 996.8 | 100.0 | - | 1,000 |
| 증감율 | - | - | - | - | - | - | - |

□ 2008년 2월 정부조직개편으로 2008년 3월 1일부터 농림부와 해양수산부 일부가 합쳐져 농림수산물부으로 통합 운영됨

○ 미수납사유(1,000)

- 납기미도래(1) : 광주광역시(1)
- 체납자재력부족 및 거소불명(877) : 농림수산식품부(633), 국립수산과학원(182), 국립농산물품질관리원 전북지원(62)
- * 농림수산식품부(633)은 구 해양수산부에서 이관된 금액임,
 - 인천(576), 전남(43), 충북(14)
- 기타(122) : 제주(70), 경북(48), 강원도(2), 충남(2)

<농어촌구조개선특별회계 농어촌특별세사업계정>

(단위 : 백만원, %)

| 구 분 | 예산액(A) | 징수결정액(B) | 수납액(C) | C/A | C/B | 불납결손액 | 미수납액 |
|------|---------|-----------|-----------|------------|-------|-------|------|
| 2007 | - | - | - | - | - | - | - |
| 2008 | 246,200 | 4,442,496 | 4,442,193 | 1804. 3 | 100.0 | - | 303 |
| 증감율 | - | - | - | - | - | - | - |

□ 2008년 2월 정부조직개편으로 2008년 3월 1일부터 농림부와 해양수산부 일부가 합쳐져 농림수산식품부로 통합 운영됨

○ 미수납사유(303)

- 납기미도래(287) : 전남(72), 경남(215)
- 체납자재력부족 및 거소불명(16) : 대전(16) 오류정정감액처리

<국가균형발전특별회계 지역개발사업계정>

(단위 : 백만원, %)

| 구 분 | 예산액(A) | 징수결정액(B) | 수납액(C) | C/A | C/B | 불납결손액 | 미수납액 |
|------|--------|----------|--------|-----|-------|-------|------|
| 2007 | - | - | - | - | - | - | - |
| 2008 | - | 6,604 | 6,604 | - | 100.0 | - | - |
| 증감율 | - | - | - | - | - | - | - |

□ 2008년 2월 정부조직개편으로 2008년 3월 1일부터 농림부와 해양수산부 일부가 합쳐져 농림수산식품부로 통합 운영됨

- 보조금사업자의 사업포기로 인한 세입금 발생(6,604)
 - 전라북도 (4,197), 전라남도(125), 충청남도(2,250), 경상남도(32)

〈혁신도시건설특별회계〉

(단위 : 백만원, %)

| 구 분 | 예산액(A) | 정수결정액(B) | 수납액(C) | C/A | C/B | 불납결손액 | 미수납액 |
|------|--------|----------|--------|-----|-------|-------|------|
| 2007 | - | - | - | - | - | - | - |
| 2008 | - | 2,438 | 2,438 | - | 100.0 | - | - |
| 증감율 | - | - | - | - | - | - | - |

□ 식물검역원

- 수원 국립식물검역원 중부격리재배관리소('08.7.24)
 - 수원시 도시계획도로 편입 : 3,934m²(2,438백만원)

〈양곡관리특별회계 손익계정〉

(단위 : 백만원, %)

| 구 분 | 예산액(A) | 정수결정액(B) | 수납액(C) | C/A | C/B | 불납결손액 | 미수납액 |
|------|---------|-----------|-----------|-------|-------|-------|------|
| 2007 | - | - | - | - | - | - | - |
| 2008 | 207,842 | 1,599,163 | 1,599,026 | 769.3 | 100.0 | - | 138 |
| 증감율 | - | - | - | - | - | - | - |

□ 정부양곡 판매 및 전년도이월금 등 수입

- 미수납 사유(138)
 - 정부양곡판매대금 납기 미도래액(138)

〈양곡관리특별회계 자본계정〉

(단위 : 백만원, %)

| 구 분 | 예산액(A) | 정수결정액(B) | 수납액(C) | C/A | C/B | 불납결손액 | 미수납액 |
|------|--------|----------|--------|-----|-------|-------|------|
| 2007 | - | - | - | - | - | - | - |
| 2008 | - | 1 | 1 | - | 100.0 | - | - |
| 증감율 | - | - | - | - | - | - | - |

□ 전년도이월금 수입(1)

3) 세출결산

총괄

(단위 : 백만원, %)

| 구 분 | 예산액(A) | 예산현액(B) | 지출액(C) | C/A | C/B | 다음연도이월액 | 불용액 |
|------|-----------|------------|------------|-------|------|---------|---------|
| 2007 | - | - | - | - | - | - | - |
| 2008 | 1,359,034 | 14,414,728 | 13,189,913 | 970.5 | 91.5 | 550,266 | 674,548 |
| 증감율 | - | - | - | - | - | - | - |

2008년 2월 정부조직개편으로 2008년 3월 1일부터 농림부와 해양수산부 일부가 합쳐져 농림수산식품부로 통합 운영됨

○ 당초예산은 추경예산 및 예비비 등이며, 부처 통합으로 인한 이체예산을 합하여 예산현액은 14,414,728백만원임

○ 지출액은 예산현액 대비 91.6%인 13,189,913백만원을 집행

○ 다음연도이월액은 550,266백만원으로서 부채대책이차보전, 재해대책비, 수입양곡대 등의 이월과, 농특회계 및 균특회계의 세입부족으로 인한 공자기금원리금상환, 균특회계사업 등의 이월임

○ 불용액은 농특회계 세입부족으로 인한 회계·기금간 전출금 등의 불용과 기본사업비 예산절감 등 집행잔액임

회계별 세출결산

<일반회계>

(단위 : 백만원, %)

| 구 분 | 예산액(A) | 예산현액(B) | 지출액(C) | C/A | C/B | 다음연도이월액 | 불용액 |
|------|---------|-----------|-----------|-------|------|---------|--------|
| 2007 | - | - | - | - | - | - | - |
| 2008 | 607,492 | 4,082,737 | 3,993,026 | 657.3 | 97.8 | 29,892 | 59,819 |
| 증감율 | - | - | - | - | - | - | - |

2008년 2월 정부조직개편으로 2008년 3월 1일부터 농림부와 해양수산부 일부가 합쳐져 농림수산식품부로 통합 운영됨

○ 예산현액 4,082,737백만원 중 97.8%인 3,993,026백만원 집행

- 다음연도이월액(29,892)
 - 동절기 공사중지 및 절대공기 부족(4,151)
 - 계약체결 및 설계지연(44)
 - 미지급금 이월(22,988)
 - 용지매입지연 및 관계기관 협의지연(1,678)
 - 기본사업비 이월(834)
 - 기타(197)
- 불용액(59,819)
 - 계획변경 및 취소(10)
 - 정원 및 기준호봉 미달 운영(2,161)
 - 지급사유 미발생(342)
 - 예산절감(3,309)
 - 집행잔액(28,191)
 - 기타(25,806)

<농어촌구조개선특별회계 구조개선사업계정>

(단위 : 백만원, %)

| 구 분 | 예산액(A) | 예산현액(B) | 지출액(C) | C/A | C/B | 다음연도이월액 | 불용액 |
|------|---------|-----------|-----------|--------|------|---------|---------|
| 2007 | - | - | - | - | - | - | - |
| 2008 | 297,500 | 3,731,000 | 3,059,347 | 1028.4 | 82.0 | 95,307 | 576,346 |
| 증감율 | - | - | - | - | - | - | - |

□ 2008년 2월 정부조직개편으로 2008년 3월 1일부터 농림부와 해양수산부 일부가 합쳐져 농림수산식품부로 통합 운영됨

- 예산현액 3,731,000백만원 중 82.0%인 3,059,347백만원 집행
- 다음연도이월액(95,307)
 - 동절기 공사중지 및 절대공기 부족(16,640)
 - 미지급금 이월(18,163)
 - 세수부족(45,510)
 - 기타(14,994)

- 불용액(576,346)
 - 계획변경 및 취소(85)
 - 지급사유 미발생(1,510)
 - 예산절감(820)
 - 집행잔액(11,553)
 - 세수부족(559,954)
 - 기타(2,424)

<농어촌구조개선특별회계 농어촌특별세사업계정 >

(단위 : 백만원, %)

| 구 분 | 예산액(A) | 예산현액(B) | 지출액(C) | C/A | C/B | 다음연도이월액 | 불용액 |
|------|---------|-----------|-----------|--------|------|---------|--------|
| 2007 | - | - | - | - | - | - | - |
| 2008 | 246,200 | 3,325,998 | 3,249,933 | 1320.0 | 97.7 | 47,565 | 28,500 |
| 증감율 | - | - | - | - | - | - | - |

□ 2008년 2월 정부조직개편으로 2008년 3월 1일부터 농림부와 해양수산부 일부가 합쳐져 농림수산식품부로 통합 운영됨

○ 예산현액 3,325,998백만원 중 97.7%인 3,249,933백만원 집행

○ 다음연도이월액(47,565)

- 동절기 공사중지 및 절대공기 부족(30,106)
- 용지매입지연 및 관계기관 협의 지연(1,000)
- 계약체결 및 설계지연(30)
- 미지급금 이월(14,287)
- 기타(2,142)

○ 불용액(28,500)

- 지급사유 미발생(3,801)
- 집행잔액(3,567)
- 기타(21,132)

<국가균형발전특별회계 지역개발사업계정>

(단위 : 백만원, %)

| 구 분 | 예산액(A) | 예산현액(B) | 지출액(C) | C/A | C/B | 다음연도이월액 | 불용액 |
|------|--------|-----------|-----------|-----|------|---------|-----|
| 2007 | - | - | - | - | - | - | - |
| 2008 | 0 | 1,691,699 | 1,591,383 | - | 94.1 | 100,087 | 229 |
| 증감율 | - | - | - | - | - | - | - |

□ 2008년 2월 정부조직개편으로 2008년 3월 1일부터 농림부와 해양수산부 일부가 합쳐져 농림수산물식품부로 통합 운영됨

- 예산현액 1,691,699백만원 중 94.1%인 1,591,383백만원 집행
- 다음연도이월액(100,087)
 - 동절기 공사중지 및 절대공기 부족(5,467)
 - 세수부족(94,620)
- 불용액(229)
 - 집행잔액(229)

<국가균형발전특별회계 지역혁신사업계정>

(단위 : 백만원, %)

| 구 분 | 예산액(A) | 예산현액(B) | 지출액(C) | C/A | C/B | 다음연도이월액 | 불용액 |
|------|--------|---------|--------|-----|------|---------|-----|
| 2007 | - | - | - | - | - | - | - |
| 2008 | 0 | 25,940 | 25,918 | - | 99.9 | - | 22 |
| 증감율 | - | - | - | - | - | - | - |

□ 2008년 2월 정부조직개편으로 2008년 3월 1일부터 농림부와 해양수산부 일부가 합쳐져 농림수산물식품부로 통합 운영됨

- 예산현액 25,940백만원 중 99.9%인 25,918백만원 집행
- 불용액(22)
 - 예산절감(10)
 - 집행잔액(12)

<국가균형발전특별회계 제주특별자치도계정>

(단위 : 백만원, %)

| 구 분 | 예산액(A) | 예산현액(B) | 지출액(C) | C/A | C/B | 다음연도이월액 | 불용액 |
|------|--------|---------|---------|-----|-------|---------|-----|
| 2007 | - | - | - | - | - | - | - |
| 2008 | 0 | 108,250 | 108,250 | - | 100.0 | - | - |
| 증감율 | - | - | - | - | - | - | - |

□ 2008년 2월 정부조직개편으로 2008년 3월 1일부터 농림부와 해양수산부 일부가 합쳐져 농림수산식품부로 통합 운영됨

○ 예산현액 108,250백만원 전액 집행(100%)

<양곡관리특별회계 손익계정>

(단위 : 백만원, %)

| 구 분 | 예산액(A) | 예산현액(B) | 지출액(C) | C/A | C/B | 다음연도이월액 | 불용액 |
|------|---------|-----------|-----------|-------|------|---------|-------|
| 2007 | - | - | - | - | - | - | - |
| 2008 | 207,842 | 1,449,103 | 1,162,057 | 559.1 | 80.2 | 277,415 | 9,632 |
| 증감율 | - | - | - | - | - | - | - |

□ 예산현액 1,449,103백만원 중 80.2%인 1,162,057백만원 집행

○ 다음연도이월액(277,415)

- 미지급금 이월(277,305)

- 계약체결 및 설계지연(110)

○ 불용액(9,632)

- 지급사유 미발생(147)

- 예산절감(925)

- 집행잔액(85)

- 기타(8,475)

<양곡관리특별회계 자본계정>

(단위 : 백만원, %)

| 구 분 | 예산액(A) | 예산현액(B) | 지출액(C) | C/A | C/B | 다음연도이월액 | 불용액 |
|------|--------|---------|--------|-----|-----|---------|-----|
| 2007 | - | - | - | - | - | - | - |
| 2008 | 0 | 0 | 0 | - | - | - | 0 |
| 증감율 | - | - | - | - | - | - | - |

□ 예산현액 4천원 지급사유 미발생으로 전액 불용

○ 불용액(4천원)

- 지급사유 미발생(4천원)

4) 성질별 세출실적

□ 총괄

(단위 : 백만원, %)

| 구 분 | 계 | 인건비 | 물건비 | 이전지출 | 자산취득 | 상환지출 | 전출금등 | 예비비 및 기타 |
|------|------------|---------|---------|-----------|-----------|-----------|-----------|----------|
| 2007 | - | - | - | - | - | - | - | - |
| 2008 | 13,189,913 | 196,171 | 312,659 | 6,286,384 | 1,385,970 | 1,208,060 | 3,800,669 | - |
| 증감율 | - | - | - | - | - | - | - | - |

□ 2008년 2월 정부조직개편으로 2008년 3월 1일부터 농림부와 해양수산부 일부가 합쳐져 농림수산식품부로 통합 운영됨

○ 총 지출액 13,189,913백만원 중 47.7%인 6,286,384백만원이 이전지출(보조금, 출연금, 보상금 등)로, 28.8%인 3,800,669백만원이 전출금(타회계전출금, 기금전출금 등)으로, 9.2%인 1,208,060백만원이 상환지출(공자기금원리금상환 등)로 집행됨

□ 회계 · 성질별 세출실적

〈일반회계〉

(단위 : 백만원, %)

| 구 분 | 계 | 인건비 | 물건비 | 이전지출 | 자산취득 | 상환지출 | 전출금등 | 예비비 및 기타 |
|------|-----------|---------|---------|-----------|--------|------|-----------|----------|
| 2007 | - | - | - | - | - | - | - | - |
| 2008 | 3,993,026 | 194,951 | 139,293 | 1,033,807 | 80,103 | 187 | 2,544,684 | - |
| 증감률 | - | - | - | - | - | - | - | - |

□ 2008년 2월 정부조직개편으로 2008년 3월 1일부터 농림부와 해양수산부 일부가 합쳐져 농림수산식품부로 통합 운영됨

- 총 지출액 3,993,026백만원 중 63.7%인 2,544,684백만원이 전출금(타 회계전출금, 기금전출금 등)으로, 25.9%인 1,033,807백만원이 이전지출(보조금, 포상금 등)로 집행됨

〈농어촌구조개선특별회계 구조개선사업계정〉

(단위 : 백만원, %)

| 구 분 | 계 | 인건비 | 물건비 | 이전지출 | 자산취득 | 상환지출 | 전출금등 | 예비비 및 기타 |
|------|-----------|-------|--------|-----------|---------|-----------|---------|----------|
| 2007 | - | - | - | - | - | - | - | - |
| 2008 | 3,059,347 | 1,220 | 47,688 | 1,422,044 | 236,593 | 1,175,478 | 176,325 | - |
| 증감률 | - | - | - | - | - | - | - | - |

□ 2008년 2월 정부조직개편으로 2008년 3월 1일부터 농림부와 해양수산부 일부가 합쳐져 농림수산식품부로 통합 운영됨

- 총 지출액 3,059,347원 중 46.5%인 1,422,044백만원이 이전지출(보조금, 출연금, 보상금 등)로, 38.4%인 1,175,478백만원이 상환지출(공차기금원리금상환 등)로 집행됨

〈농어촌구조개선특별회계 농어촌특별세사업계정〉

(단위 : 백만원, %)

| 구 분 | 계 | 인건비 | 물건비 | 이전지출 | 자산취득 | 상환지출 | 전출금등 | 예비비 및 기타 |
|------|-----------|-----|-----|-----------|--------|------|-----------|----------|
| 2007 | - | - | - | - | - | - | - | - |
| 2008 | 3,249,933 | - | 608 | 2,072,854 | 96,812 | - | 1,079,659 | - |
| 증감률 | - | - | - | - | - | - | - | - |

□ 2008년 2월 정부조직개편으로 2008년 3월 1일부터 농림부와 해양수산부 일부가 합쳐져 농림수산물부으로 통합 운영됨

- 총 지출액 3,249,933백만원 중 63.8%인 2,072,854백만원이 이전지출(보조금 등)로, 33.2%인 1,079,659백만원이 전출금(타회계전금금, 기금전출금 등)으로, 집행됨

<국가균형발전특별회계 지역개발사업계정>

(단위 : 백만원, %)

| 구 분 | 계 | 인건비 | 물건비 | 이전지출 | 자산취득 | 상환지출 | 전출금등 | 예비비 및 기타 |
|------|-----------|-----|-----|-----------|------|------|------|----------|
| 2007 | - | - | - | - | - | - | - | - |
| 2008 | 1,591,383 | - | - | 1,591,383 | - | - | - | - |
| 증감률 | - | - | - | - | - | - | - | - |

□ 2008년 2월 정부조직개편으로 2008년 3월 1일부터 농림부와 해양수산부 일부가 합쳐져 농림수산물부으로 통합 운영됨

- 총 지출액 1,591,383백만원 전액(100%)이 이전지출(자치단체보조)로 집행됨

<국가균형발전특별회계 지역혁신사업계정>

(단위 : 백만원, %)

| 구 분 | 계 | 인건비 | 물건비 | 이전지출 | 자산취득 | 상환지출 | 전출금등 | 예비비 및 기타 |
|------|--------|-----|-----|--------|------|------|------|----------|
| 2007 | - | - | - | - | - | - | - | - |
| 2008 | 25,918 | - | 174 | 25,744 | - | - | - | - |
| 증감률 | - | - | - | - | - | - | - | - |

□ 2008년 2월 정부조직개편으로 2008년 3월 1일부터 농림부와 해양수산부 일부가 합쳐져 농림수산물부으로 통합 운영됨

- 총 지출액 25,918백만원 중 99.3%인 25,744백만원이 이전지출(자치단체보조)로 0.7%인 174백만원이 물건비(연구용역비, 운영비 등)로 집행됨

<국가균형발전특별회계 제주특별자치도계정>

(단위 : 백만원, %)

| 구 분 | 계 | 인건비 | 물건비 | 이전지출 | 자산취득 | 상환지출 | 전출금등 | 예비비 및 기타 |
|------|---------|-----|-----|---------|------|------|------|----------|
| 2007 | - | - | - | - | - | - | - | - |
| 2008 | 108,250 | - | - | 108,250 | - | - | - | - |
| 증감률 | - | - | - | - | - | - | - | - |

□ 2008년 2월 정부조직개편으로 2008년 3월 1일부터 농림부와 해양수산부 일부가 합쳐져 농림수산식품부로 통합 운영됨

○ 총 지출액 108,250백만원 전액(100%)이 이전지출(자치단체보조)로 집행됨

<양곡관리특별회계 손익계정>

(단위 : 백만원, %)

| 구 분 | 계 | 인건비 | 물건비 | 이전지출 | 자산취득 | 상환지출 | 전출금등 | 예비비 및 기타 |
|------|-----------|-----|---------|--------|---------|--------|------|----------|
| 2007 | - | - | - | - | - | - | - | - |
| 2008 | 1,162,057 | - | 124,897 | 32,302 | 972,463 | 32,395 | - | - |
| 증감률 | - | - | - | - | - | - | - | - |

□ 총 지출액 1,162,057백만원 중 83.7%인 972,463백만원이 자산취득(양곡 매입비, 수입양곡대 등)으로, 10.7%인 124,897백만원이 물건비(양곡조작 관리비 등)로, 2.8%인 32,395백만원이 상환지출(한은차입금 이자상환)로 집행됨

5) 세출예산 이월 · 불용내역

□ 총괄

(단위 : 백만원, %)

| 구 분 | 계 | 인건비 | 물건비 | 이전지출 | 자산취득 | 상환지출 | 전출금등 | 예비비 및 기타 |
|------|------------|---------|---------|-----------|-----------|-----------|-----------|----------|
| 예산현액 | 14,414,728 | 210,683 | 347,188 | 6,496,424 | 1,722,782 | 1,252,925 | 4,384,578 | 147 |
| | (100.0) | (1.5) | (2.4) | (45.1) | (12.0) | (8.7) | (30.4) | (0.0) |
| 지출액 | 13,189,913 | 196,171 | 312,659 | 6,286,384 | 1,385,970 | 1,208,060 | 3,800,669 | 0 |
| | (100.0) | (1.5) | (2.4) | (47.7) | (10.5) | (9.2) | (28.8) | - |
| 이월액 | 550,266 | 1 | 5,721 | 170,972 | 328,708 | 44,865 | 0 | 0 |
| | (100.0) | (0.0) | (1.0) | (31.1) | (59.7) | (8.2) | - | - |
| 불용액 | 674,548 | 14,512 | 28,807 | 39,068 | 8,104 | 0 | 583,910 | 147 |
| | (100.0) | (2.2) | (4.3) | (5.8) | (1.2) | (0.0) | (86.6) | (0.0) |

□ 이월액은 예산현액 대비 3.8% 수준인 550,266백만원

- 인건비는 일자리 만들기 일용임금 이월 1백만원
- 물건비는 기본사업비 및 사업운영비 등의 이월과 계약기간 미도래로 인한 연구개발비, 쌀소비촉진홍보비 등의 이월 5,721백만원
- 이전지출은 부채대책이차보전, 재해대책비, 농작물병해충방제 등의 이월과 균특회계 세수부족으로 인한 농촌생활환경정비 등의 이월 170,972백만원
- 자산취득은 MMA수입양곡대 미지급금 이월과 동절기 및 공기부족으로 인한 농관원청사신증축, 국가어항건설, 어촌어항관광개발 등 이월 328,708백만원
- 상환지출은 세수부족으로 인한 공자기금원리금상환 이월 44,865백만원

□ 불용액은 예산현액 대비 4.7% 수준인 674,548백만원

- 인건비는 예산절감 및 집행잔액 14,512백만원
- 물건비는 정부양곡 보관량 및 가공량 감소로 인한 양곡조작관리비 불용과 예산절감 및 집행잔액으로 불용 28,807백만원
- 이전지출은 화학비료 사용 감소(화학비료가격및수급안정), FTA비준 유보(농산물유통개선, 조건불리직불, 농업경영체등록, 경영이양직불), 집행잔액(수산물도매시장현대화, 어촌종합개발, 양곡매입비)의 등의 불용 39,068백만원
- 자산취득은 농관원청사신증축, 축산분뇨처리시설, 국가어항건설 등의 집행잔액 불용 8,104백만원
- 전출금등은 세수부족으로 인한 회계기금간 전출금 불용과 FTA비준 유보에 따른 수산발전기금 전출금 불용, 산지쌀값 상승으로 인한 쌀소득보전변동 직접지불기금 전출금 불용 등 583,910백만원
- 예비비및기타는 과오납반환금의 지급사유미발생으로 불용 147백만원

□ 회계별 세출예산 이월 · 불용내역

<일반회계>

(단위 : 백만원, %)

| 구 분 | 계 | 인건비 | 물건비 | 이전지출 | 자산취득 | 상환지출 | 전출금등 | 예비비 및 기타 |
|------|-----------|---------|---------|-----------|--------|-------|-----------|----------|
| 예산현액 | 4,082,737 | 209,392 | 151,865 | 1,068,998 | 87,610 | 187 | 2,564,684 | 0 |
| | (100.0) | (5.1) | (3.7) | (26.2) | (2.1) | (0.0) | (62.8) | - |
| 지출액 | 3,993,026 | 194,951 | 139,293 | 1,033,807 | 80,103 | 187 | 2,544,684 | 0 |
| | (100.0) | (4.9) | (3.5) | (25.9) | (2.0) | (0.0) | (63.7) | - |
| 이월액 | 29,892 | 1 | 3,294 | 21,478 | 5,119 | 0 | 0 | 0 |
| | (100.0) | (0.0) | (11.0) | (71.9) | (17.1) | - | - | - |
| 불용액 | 59,819 | 14,440 | 9,279 | 13,713 | 2,388 | 0 | 20,000 | 0 |
| | (100.0) | (24.1) | (15.5) | (22.9) | (4.0) | (0.0) | (33.4) | - |

□ 이월액은 예산현액 대비 0.7% 수준인 29,892백만원

- 인건비는 일자리 만들기 일용임금 이월 1백만원
- 물건비는 기본사업비 이월 3,294백만원
- 이전지출은 부채대책이차보전 등 이월 21,478백만원
- 자산취득은 농관원청사신증축 등 이월 5,119백만원

□ 불용액은 예산현액 대비 1.5% 수준인 59,819백만원

- 인건비는 예산절감 및 집행잔액 14,440백만원
- 물건비는 예산절감 및 집행잔액 9,279백만원
- 이전지출은 농가의 화학비료사용 감소에 따른 불용액 등 13,713백만원
- 자산취득은 농관원청사신증축 등의 낙찰차액 및 집행잔액 2,388백만원
- 전출금등은 FTA비준 유보에 따른 수산발전기금전출금 불용액 20,000백만원

<농어촌구조개선특별회계 구조개선사업계정>

(단위 : 백만원, %)

| 구 분 | 계 | 인건비 | 물건비 | 이전지출 | 자산취득 | 상환지출 | 전출금등 | 예비비 및 기타 |
|------|-----------|-------|--------|-----------|---------|-----------|---------|----------|
| 예산현액 | 3,731,000 | 1,291 | 53,464 | 1,464,057 | 255,566 | 1,220,343 | 736,279 | 0 |
| | (100.0) | (0.0) | (1.4) | (39.2) | (6.8) | (32.7) | (19.7) | - |
| 지출액 | 3,059,347 | 1,220 | 47,688 | 1,422,044 | 236,593 | 1,175,478 | 176,325 | 0 |
| | (100.0) | (0.0) | (1.6) | (46.5) | (7.7) | (38.4) | (5.8) | - |
| 이월액 | 95,307 | 0 | 2,288 | 31,977 | 16,178 | 44,865 | 0 | 0 |
| | (100.0) | - | (2.4) | (33.6) | (17.0) | (47.1) | - | - |
| 불용액 | 576,346 | 72 | 3,488 | 10,036 | 2,796 | 0 | 559,954 | 0 |
| | (100.0) | (0.0) | (0.6) | (1.7) | (0.5) | (0.0) | (97.2) | - |

□ 이월액은 예산현액 대비 2.6% 수준인 95,307백만원

- 물건비는 사업운영비 등 이월 2,288백만원
- 이전지출은 재해대책비 및 살처분보상금 등 이월 31,977백만원
- 자산취득은 국가어항건설 및 어촌어항관광개발 등 이월 16,178백만원
- 상환지출은 세수부족으로 인한 공자기금원리금상환 이월 44,865백만원

□ 불용액은 예산현액 대비 15.4% 수준인 576,346백만원

- 인건비는 예산절감 및 집행잔액 72백만원
- 물건비는 예산절감 및 집행잔액 3,488백만원
- 이전지출은 FTA비준 유보에 따른 농산물유통개선 미집행액과 살처분보상금, 수산물도매시장현대화 집행잔액 등의 불용액 10,036백만원
- 자산취득은 축산분뇨처리시설 용자금 등의 불용액 2,796백만원
- 전출금등은 세수부족에 따른 회계기금간 전출금 불용액 559,954백만원

<농어촌구조개선특별회계 농어촌특별세사업계정>

(단위 : 백만원, %)

| 구 분 | 계 | 인건비 | 물건비 | 이전지출 | 자산취득 | 상환지출 | 전출금등 | 예비비 및 기타 |
|------|-----------|-----|--------|-----------|---------|------|-----------|----------|
| 예산현액 | 3,325,998 | 0 | 9,034 | 2,103,512 | 129,838 | 0 | 1,083,615 | 0 |
| | (100.0) | - | (0.3) | (63.2) | (3.9) | - | (32.6) | - |
| 지출액 | 3,249,933 | 0 | 608 | 2,072,854 | 96,812 | 0 | 1,079,659 | 0 |
| | (100.0) | - | (0.0) | (63.8) | (3.0) | - | (33.2) | - |
| 이월액 | 47,565 | 0 | 30 | 17,429 | 30,106 | 0 | 0 | 0 |
| | (100.0) | - | (0.1) | (36.6) | (63.3) | - | - | - |
| 불용액 | 28,500 | 0 | 8,396 | 13,229 | 2,920 | 0 | 3,956 | 0 |
| | (100.0) | - | (29.5) | (46.4) | (10.2) | - | (13.9) | - |

□ 이월액은 예산현액 대비 1.4% 수준인 47,565백만원

○ 물건비는 연구개발비 이월 30백만원

○ 이전지출은 연근해어선감척, 농작물병해충방제 등 이월 17,429백만원

○ 자산취득은 동절기 및 공기부족으로 인한 국가어항건설 이월 30,106백만원

□ 불용액은 예산현액 대비 0.9% 수준인 28,500백만원

○ 물건비는 예산절감 및 집행잔액 8,396백만원

○ 이전지출은 FTA비준 유보에 따른 조건불리지역직불, 농업경영체등록, 경영이양직불 등의 불용액 13,229백만원

○ 자산취득은 국가어항건설 등의 집행잔액 2,920백만원

○ 전출금등은 산지쌀값 상승으로 인한 쌀소득보전변동직접지불기금 미전출액 3,956백만원

<국가균형발전특별회계 지역개발사업계정>

(단위 : 백만원, %)

| 구 분 | 계 | 인건비 | 물건비 | 이전지출 | 자산취득 | 상환지출 | 전출금등 | 예비비 및 기타 |
|------|-----------|-----|-----|-----------|------|------|------|----------|
| 예산현액 | 1,691,699 | 0 | 0 | 1,691,699 | 0 | 0 | 0 | 0 |
| | (100.0) | - | - | (100.0) | - | - | - | - |
| 지출액 | 1,591,383 | 0 | 0 | 1,591,383 | 0 | 0 | 0 | 0 |
| | (100.0) | - | - | (100.0) | - | - | - | - |
| 이월액 | 100,087 | 0 | 0 | 100,087 | 0 | 0 | 0 | 0 |
| | (100.0) | - | - | (100.0) | - | - | - | - |
| 불용액 | 229 | 0 | 0 | 229 | 0 | 0 | 0 | 0 |
| | (100.0) | - | - | (100.0) | - | - | - | - |

□ 이월액은 예산현액 대비 5.9% 수준인 100,087백만원

○ 이전지출은 균특회계 세수부족으로 인한 농촌생활환경정비, 배수개선, 농촌마을종합개발 등 이월 100,087백만원

□ 불용액은 예산현액 대비 0.01% 수준인 229백만원

○ 이전지출은 수산물유통시설건립, 어촌종합개발 등의 집행잔액 229백만원

<국가균형발전특별회계 지역혁신사업계정>

(단위 : 백만원, %)

| 구 분 | 계 | 인건비 | 물건비 | 이전지출 | 자산취득 | 상환지출 | 전출금등 | 예비비 및 기타 |
|------|---------|-----|---------|--------|------|------|------|----------|
| 예산현액 | 25,940 | 0 | 196 | 25,744 | 0 | 0 | 0 | 0 |
| | (100.0) | - | (0.8) | (99.2) | - | - | - | - |
| 지출액 | 25,918 | 0 | 174 | 25,744 | 0 | 0 | 0 | 0 |
| | (100.0) | - | (0.7) | (99.3) | - | - | - | - |
| 이월액 | 0 | 0 | 0 | 0 | 0 | 0 | 0 | 0 |
| | - | - | - | - | - | - | - | - |
| 불용액 | 22 | 0 | 22 | 0 | 0 | 0 | 0 | 0 |
| | (100.0) | - | (100.0) | - | - | - | - | - |

□ 불용액은 예산현액 대비 0.1% 수준인 22백만원

○ 물건비는 지역농업클러스터활성화지원 운영비 및 여비 등의 예산절감 및 집행잔액 25백만원

<국가균형발전특별회계 제주특별자치도계정>

(단위 : 백만원, %)

| 구 분 | 계 | 인건비 | 물건비 | 이전지출 | 자산취득 | 상환지출 | 전출금등 | 예비비 및 기타 |
|------|---------|-----|-----|---------|------|------|------|----------|
| 예산현액 | 108,250 | 0 | 0 | 108,250 | 0 | 0 | 0 | 0 |
| | (100.0) | - | - | (100.0) | - | - | - | - |
| 지출액 | 108,250 | 0 | 0 | 108,250 | 0 | 0 | 0 | 0 |
| | (100.0) | - | - | (100.0) | - | - | - | - |
| 이월액 | 0 | 0 | 0 | 0 | 0 | 0 | 0 | 0 |
| | - | - | - | - | - | - | - | - |
| 불용액 | 0 | 0 | 0 | 0 | 0 | 0 | 0 | 0 |
| | - | - | - | - | - | - | - | - |

□ 예산현액 108,250백만원 전액을 이전지출(자치단체보조)로 집행

<양곡관리특별회계 손익계정>

(단위 : 백만원, %)

| 구 분 | 계 | 인건비 | 물건비 | 이전지출 | 자산취득 | 상환지출 | 전출금등 | 예비비 및 기타 |
|------|-----------|-----|---------|--------|-----------|--------|-------|----------|
| 예산현액 | 1,449,103 | 0 | 132,629 | 34,165 | 1,249,767 | 32,395 | 0 | 147 |
| | (100.0) | - | (9.2) | (2.4) | (86.2) | (2.2) | (0.0) | (0.0) |
| 지출액 | 1,162,057 | 0 | 124,897 | 32,302 | 972,463 | 32,395 | 0 | 0 |
| | (100.0) | - | (10.7) | (2.8) | (83.7) | (2.8) | - | - |
| 이월액 | 277,415 | 0 | 110 | 0 | 277,305 | 0 | 0 | 0 |
| | (100.0) | - | (0.0) | - | (100.0) | - | - | - |
| 불용액 | 9,632 | 0 | 7,622 | 1,862 | 0 | 0 | 0 | 147 |
| | (100.0) | - | (79.1) | (19.3) | (0.0) | (0.0) | (0.0) | (1.5) |

□ 이월액은 예산현액 대비 19.1% 수준인 277,415백만원

○ 물건비는 쌀소비촉진홍보비 이월 110백만원

○ 자산취득은 MMA수입양곡대 미지급금 등 277,305백만원

□ 불용액은 예산현액 대비 0.7% 수준인 9,632백만원

○ 물건비는 정부양곡 보관량 및 가공량 감소로 인한 양곡조작관리비 불용 등 7,622백만원

- 이 전 지 출 은 농 협 손 실 보 전 원 금 조 기 지 급 에 따 른 이 자 비 용 감 소 로 양 곡 매 입 비 불 용 등 1,862백 만 원
- 예 비 비 및 기 타 는 과 오 납 반 환 금 의 지 급 사 유 미 발 생 으 로 불 용 147백 만 원

〈양곡관리특별회계 자본계정〉

(단위 : 백만원, %)

| 구 분 | 계 | 인건비 | 물건비 | 이전지출 | 자산취득 | 상환지출 | 전출금등 | 예비비 및 기타 |
|------|---------|-----|-----|------|--------|------|--------|----------|
| 예산현액 | 0 | 0 | 0 | 0 | 0 | 0 | 0 | 0 |
| | (100.0) | - | - | - | (50.0) | - | (50.0) | - |
| 지출액 | 0 | 0 | 0 | 0 | 0 | 0 | 0 | 0 |
| | - | - | - | - | - | - | - | - |
| 이월액 | 0 | 0 | 0 | 0 | 0 | 0 | 0 | 0 |
| | - | - | - | - | - | - | - | - |
| 불용액 | 0 | 0 | 0 | 0 | 0 | 0 | 0 | 0 |
| | (100.0) | - | - | - | (50.0) | - | (50.0) | - |

□ 예산현액 4천원 전액 불용

- 지급사유 미발생으로 자산취득비 2천원 손익계정전출금 2천원 불용

6) 세출예산 이체 · 이용 · 전용내역

□ 총괄

(단위 : 백만원, %)

| 구분 | 2007 | 2008 | 증감 | 증감율 |
|----|------|------------|------------|-----|
| 이체 | 0 | 13,054,482 | 13,054,482 | - |
| 이용 | 0 | 37,676 | 37,676 | - |
| 전용 | 0 | 134,739 | 134,739 | - |

□ 2008년 2월 정부조직개편으로 2008년 3월 1일부터 농림부와 해양수산부 일부가 합쳐져 농림수산식품부로 통합 운영됨

- 정부조직개편으로 (구)농림부 및 (구)해양수산부의 2008년도 잔여예산을 농림수산식품부로 이체 : 13,054,482백만원

○ 직제개정으로 인한 추가소요액, 사업량 증가, 가뭄으로 인한 재해대책비 부족액 등으로 예산 이용 : 37,676백만원

○ 가뭄으로 인한 재배대책비 부족액, 사업량 증가, 직제개정에 따른 추가소요액 등으로 예산 전용 : 134,739백만원

□ 회계별 세출예산 이체·이용·전용내역


(단위:백만원,%)

| 구분 | | 2007 | 2008 | 증감 | 증감율 |
|----|------------------------|------|------------|------------|-----|
| 이용 | 합 계 | 0 | 37,676 | 37,676 | - |
| | 일반회계 | 0 | 670 | 670 | - |
| | 특별회계 | 0 | 37,006 | 37,006 | - |
| | 농어촌구조개선특별회계 구조개선사업계정 | 0 | 6,148 | 6,148 | - |
| | 농어촌구조개선특별회계 농어촌특별세사업계정 | 0 | 30,858 | 30,858 | - |
| 이체 | 합 계 | 0 | 13,054,482 | 13,054,482 | - |
| | 일반회계 | 0 | 3,474,033 | 3,474,033 | - |
| | 특별회계 | 0 | 9,580,449 | 9,580,449 | - |
| | 농어촌구조개선특별회계 구조개선사업계정 | 0 | 3,433,500 | 3,433,500 | - |
| | 농어촌구조개선특별회계 농어촌특별세사업계정 | 0 | 3,079,798 | 3,079,798 | - |
| | 국가균형발전특별회계 지역개발사업계정 | 0 | 1,691,699 | 1,691,699 | - |
| | 국가균형발전특별회계 지역혁신사업계정 | 0 | 25,940 | 25,940 | - |
| | 국가균형발전특별회계 제주특별자치도계정 | 0 | 108,250 | 108,250 | - |
| | 양곡관리특별회계 손익계정 | 0 | 1,241,261 | 1,241,261 | - |
| | 양곡관리특별회계 자본계정 | 0 | 0 | 0 | - |
| 전용 | 합 계 | 0 | 134,739 | 134,739 | - |
| | 일반회계 | 0 | 4,311 | 4,311 | - |
| | 특별회계 | 0 | 130,429 | 130,429 | - |
| | 농어촌구조개선특별회계 구조개선사업계정 | 0 | 69,659 | 69,659 | - |
| | 농어촌구조개선특별회계 농어촌특별세사업계정 | 0 | 9,353 | 9,353 | - |
| | 국가균형발전특별회계 지역혁신사업계정 | 0 | 24 | 24 | - |
| | 양곡관리특별회계 손익계정 | 0 | 51,393 | 51,393 | - |


□ 이용

○ 일반회계 : 재해대책비 부족액 등(670백만원)


- 농특회계 : 직제개정에 따른 추가소요액, 재해대책비 부족액 등(37,006백만원)
- 이체 : 정부조직개편으로 (구)농림부 및 (구)해양수산부의 2008년도 회계별 잔여예산을 농림수산식품부로 이체
- 전용
 - 일반회계 : 사업량 증가 및 직제개정에 따른 추가소요액 등(4,311백만원)
 - 농특회계 : 재해대책비 부족액 및 사업량 증가 등(130,429백만원)
 - 균특회계 : 사업량 증가(24백만원)
 - 양특회계 : 사업량 증가(51,393백만원)



제2장 세입세출결산보고서



1. 세입결산보고서



1. 세입결산보고서

1. 세입결산보고서

1) 총괄

| 구 분 | 세입예산액(A) | 이체등증감액(B) | 세입예산현액 (C)=A+B |
|----------------------------|-----------------|-------------------|-------------------|
| 합 계 | 751,542,000,000 | 7,843,688,813,000 | 8,595,230,813,000 |
| 일반회계 | 0 | 15,838,607,000 | 15,838,607,000 |
| 특별회계 | 751,542,000,000 | 7,827,850,206,000 | 8,579,392,206,000 |
| 농어촌구조개선특별회계 구조개선사업 계정 | 297,500,000,000 | 3,014,543,730,000 | 3,312,043,730,000 |
| 농어촌구조개선특별회계 농어촌특별세 사업계정 | 246,200,000,000 | 3,511,774,651,000 | 3,757,974,651,000 |
| 국가균형발전특별회계 지역개발사업계 정 | 0 | 0 | 0 |
| 혁신도시건설특별회계 | 0 | 0 | 0 |
| 양곡관리특별회계 손익계정 | 207,842,000,000 | 1,301,531,821,000 | 1,509,373,821,000 |
| 양곡관리특별회계 자본계정 | 0 | 4,000 | 4,000 |

(단위 : 원)

| 징수결정액 | 수 납 액 (D) | 불납결손액 | 미 수 납 액 |
|-------------------|-------------------|------------|---------------|
| 9,032,571,648,370 | 9,030,064,536,510 | 11,575,650 | 2,495,536,210 |
| 15,488,235,830 | 14,421,822,230 | 11,575,650 | 1,054,837,950 |
| 9,017,083,412,540 | 9,015,642,714,280 | 0 | 1,440,698,260 |
| 2,966,381,142,120 | 2,965,381,010,450 | 0 | 1,000,131,670 |
| 4,442,496,355,590 | 4,442,193,331,350 | 0 | 303,024,240 |
| 6,604,112,890 | 6,604,112,890 | 0 | 0 |
| 2,437,840,000 | 2,437,840,000 | 0 | 0 |
| 1,599,163,150,610 | 1,599,025,608,260 | 0 | 137,542,350 |
| 811,330 | 811,330 | 0 | 0 |

2) 회계별 세입결산

| 구 분 | 세입예산액 (A) | 이체등증감액 (B) | 세입예산현액 (C)=A+B | 징수결정액 |
|-----------------|-----------|----------------|-------------------|----------------|
| 일반회계 | 0 | 15,838,607,000 | 15,838,607,000 | 15,488,235,830 |
| 11관 재산수입 | 0 | 454,043,000 | 454,043,000 | 1,225,211,930 |
| 51항 관유물대여료 | 0 | 452,043,000 | 452,043,000 | 1,073,013,110 |
| 511목 토지대여료 | 0 | 378,043,000 | 378,043,000 | 989,695,020 |
| 512목 건물대여료 | 0 | 74,000,000 | 74,000,000 | 81,877,420 |
| 513목 기타관유물대여료 | 0 | 0 | 0 | 1,440,670 |
| 52항 정부출자수입 | 0 | 0 | 0 | 293,820 |
| 521목 정부출자수입 | 0 | 0 | 0 | 293,820 |
| 54항 기타이자수입및재산수입 | 0 | 2,000,000 | 2,000,000 | 151,905,000 |
| 545목 기타재산수입 | 0 | 2,000,000 | 2,000,000 | 151,905,000 |
| 12관 경상이전수입 | 0 | 7,703,307,000 | 7,703,307,000 | 6,896,077,460 |
| 56항 벌금및몰수금 | 0 | 328,520,000 | 328,520,000 | 969,693,300 |
| 561목 벌금 | 0 | 328,520,000 | 328,520,000 | 969,693,300 |
| 57항 변상금및위약금 | 0 | 236,483,000 | 236,483,000 | 721,793,270 |
| 571목 변상금 | 0 | 232,483,000 | 232,483,000 | 686,357,970 |
| 572목 위약금 | 0 | 4,000,000 | 4,000,000 | 35,435,300 |
| 58항 가산금 | 0 | 4,987,000 | 4,987,000 | 18,667,090 |
| 581목 가산금 | 0 | 4,987,000 | 4,987,000 | 18,667,090 |
| 59항 기타경상이전수입 | 0 | 7,133,317,000 | 7,133,317,000 | 5,185,923,800 |
| 596목 기타경상이전수입 | 0 | 7,133,317,000 | 7,133,317,000 | 5,185,923,800 |
| 13관 재화및용역판매수입 | 0 | 4,387,522,000 | 4,387,522,000 | 3,276,312,240 |
| 64항 입장료수입 | 0 | 80,562,000 | 80,562,000 | 0 |
| 641목 입장료수입 | 0 | 80,562,000 | 80,562,000 | 0 |
| 65항 면허료및수수료 | 0 | 3,788,329,000 | 3,788,329,000 | 3,057,179,260 |
| 651목 면허료및수수료 | 0 | 3,788,329,000 | 3,788,329,000 | 3,057,179,260 |
| 68항 실습수입 | 0 | 43,358,000 | 43,358,000 | 44,880,000 |
| 681목 실습수입 | 0 | 43,358,000 | 43,358,000 | 44,880,000 |
| 69항 잡수입 | 0 | 475,273,000 | 475,273,000 | 174,252,980 |
| 691목 기타잡수입 | 0 | 475,273,000 | 475,273,000 | 174,252,980 |
| 14관 수입대체경비수입 | 0 | 575,000,000 | 575,000,000 | 775,347,010 |
| 69항 잡수입 | 0 | 575,000,000 | 575,000,000 | 775,347,010 |

(단위 : 원)

| 수 납 액 (D) | 불납결손액 | 미 수 납 액 | 세입예산현액과 수납액의 차(D-C) | 예산현액대비 증감사유 |
|----------------|------------|---------------|------------------------|-----------------------|
| 14,421,822,230 | 11,575,650 | 1,054,837,950 | -1,416,784,770 | |
| 761,375,010 | 9,267,070 | 454,569,850 | 307,332,010 | |
| 613,383,010 | 9,267,070 | 450,363,030 | 161,340,010 | |
| 532,681,760 | 9,267,070 | 447,746,190 | 154,638,760 | |
| 79,260,580 | 0 | 2,616,840 | 5,260,580 | |
| 1,440,670 | 0 | 0 | 1,440,670 | |
| 19,970 | 0 | 273,850 | 19,970 | |
| 19,970 | 0 | 273,850 | 19,970 | |
| 147,972,030 | 0 | 3,932,970 | 145,972,030 | |
| 147,972,030 | 0 | 3,932,970 | 145,972,030 | |
| 6,316,023,780 | 2,308,580 | 577,745,100 | -1,387,283,220 | |
| 627,729,300 | 2,300,000 | 339,664,000 | 299,209,300 | |
| 627,729,300 | 2,300,000 | 339,664,000 | 299,209,300 | |
| 516,612,990 | 0 | 205,180,280 | 280,129,990 | |
| 487,223,260 | 0 | 199,134,710 | 254,740,260 | |
| 29,389,730 | 0 | 6,045,570 | 25,389,730 | |
| 2,410,140 | 8,580 | 16,248,370 | -2,576,860 | |
| 2,410,140 | 8,580 | 16,248,370 | -2,576,860 | |
| 5,169,271,350 | 0 | 16,652,450 | -1,964,045,650 | |
| 5,169,271,350 | 0 | 16,652,450 | -1,964,045,650 | 국고금 정산잔액 반납 감소 |
| 3,276,275,290 | 0 | 36,950 | -1,111,246,710 | |
| 0 | 0 | 0 | -80,562,000 | |
| 0 | 0 | 0 | -80,562,000 | |
| 3,057,179,260 | 0 | 0 | -731,149,740 | |
| 3,057,179,260 | 0 | 0 | -731,149,740 | 검역수수료 및 품종보호수수료 수입 감소 |
| 44,880,000 | 0 | 0 | 1,522,000 | |
| 44,880,000 | 0 | 0 | 1,522,000 | |
| 174,216,030 | 0 | 36,950 | -301,056,970 | |
| 174,216,030 | 0 | 36,950 | -301,056,970 | 불용품 매각대 등 감소 |
| 775,347,010 | 0 | 0 | 200,347,010 | |
| 775,347,010 | 0 | 0 | 200,347,010 | |

| 구 분 | 세입예산액 (A) | 이체등증감액 (B) | 세입예산현액 (C)=A+B | 징수결정액 |
|---------------------------|-----------------|-------------------|-------------------|-------------------|
| 691목 기타잡수입 | 0 | 575,000,000 | 575,000,000 | 775,347,010 |
| 15관 관유물매각대 | 0 | 2,718,735,000 | 2,718,735,000 | 3,315,267,190 |
| 71항 고정자산매각대 | 0 | 437,260,000 | 437,260,000 | 240,856,480 |
| 711목 건물매각대 | 0 | 0 | 0 | 418,880 |
| 713목 기타고정자산매각대 | 0 | 437,260,000 | 437,260,000 | 240,437,600 |
| 72항 토지및무형자산매각대 | 0 | 2,281,475,000 | 2,281,475,000 | 3,073,110,710 |
| 721목 토지매각대 | 0 | 2,281,475,000 | 2,281,475,000 | 3,073,110,710 |
| 73항 재고자산매각대및유동자산 | 0 | 0 | 0 | 1,300,000 |
| 731목 재고자산매각대 | 0 | 0 | 0 | 1,300,000 |
| 33관 전년도이월금 | 0 | 0 | 0 | 20,000 |
| 88항 전년도이월금 | 0 | 0 | 0 | 20,000 |
| 881목 전년도이월금 | 0 | 0 | 0 | 20,000 |
| 농어촌구조개선특별회계 (구조개선사업계정) | 297,500,000,000 | 3,014,543,730,000 | 3,312,043,730,000 | 2,966,381,142,120 |
| 11관 재산수입 | 0 | 16,447,942,000 | 16,447,942,000 | 15,359,616,600 |
| 54항 기타이자수입및재산수입 | 0 | 16,447,942,000 | 16,447,942,000 | 15,359,616,600 |
| 544목 기타민간이자수입 | 0 | 16,087,032,000 | 16,087,032,000 | 13,838,616,510 |
| 545목 기타재산수입 | 0 | 360,910,000 | 360,910,000 | 1,521,000,090 |
| 12관 경상이전수입 | 0 | 52,492,739,000 | 52,492,739,000 | 29,062,547,910 |
| 57항 변상금및위약금 | 0 | 0 | 0 | 836,830 |
| 572목 위약금 | 0 | 0 | 0 | 836,830 |
| 59항 기타경상이전수입 | 0 | 52,492,739,000 | 52,492,739,000 | 29,061,711,080 |
| 593목 법정부담금 | 0 | 17,898,000,000 | 17,898,000,000 | 23,438,121,770 |
| 596목 기타경상이전수입 | 0 | 34,594,739,000 | 34,594,739,000 | 5,623,589,310 |
| 13관 재화및용역판매수입 | 0 | 0 | 0 | 222,687,170 |
| 65항 면허료및수수료 | 0 | 0 | 0 | 191,600,000 |
| 651목 면허료및수수료 | 0 | 0 | 0 | 191,600,000 |
| 68항 실습수입 | 0 | 0 | 0 | 30,366,970 |
| 681목 실습수입 | 0 | 0 | 0 | 30,366,970 |
| 69항 잡수입 | 0 | 0 | 0 | 720,200 |
| 691목 기타잡수입 | 0 | 0 | 0 | 720,200 |

(단위 : 원)

| 수 납 액 (D) | 불납결손액 | 미 수 납 액 | 세입예산현액과 수납액의 차(D-C) | 예산현액대비 증감사유 |
|-------------------|-------|---------------|------------------------|---------------------------|
| 775,347,010 | 0 | 0 | 200,347,010 | 농업연수원의 유료교육비, 시설대여료 증가 |
| 3,292,781,140 | 0 | 22,486,050 | 574,046,140 | |
| 240,856,480 | 0 | 0 | -196,403,520 | |
| 418,880 | 0 | 0 | 418,880 | |
| 240,437,600 | 0 | 0 | -196,822,400 | |
| 3,050,624,660 | 0 | 22,486,050 | 769,149,660 | |
| 3,050,624,660 | 0 | 22,486,050 | 769,149,660 | 수의과학검역원 등 토지매각 증가 |
| 1,300,000 | 0 | 0 | 1,300,000 | |
| 1,300,000 | 0 | 0 | 1,300,000 | |
| 20,000 | 0 | 0 | 20,000 | |
| 20,000 | 0 | 0 | 20,000 | |
| 20,000 | 0 | 0 | 20,000 | |
| 2,965,381,010,450 | 0 | 1,000,131,670 | -346,662,719,550 | |
| 15,359,616,600 | 0 | 0 | -1,088,325,400 | |
| 15,359,616,600 | 0 | 0 | -1,088,325,400 | |
| 13,838,616,510 | 0 | 0 | -2,248,415,490 | |
| 1,521,000,090 | 0 | 0 | 1,160,090,090 | |
| 28,062,416,240 | 0 | 1,000,131,670 | -24,430,322,760 | |
| 836,830 | 0 | 0 | 836,830 | |
| 836,830 | 0 | 0 | 836,830 | |
| 28,061,579,410 | 0 | 1,000,131,670 | -24,431,159,590 | |
| 23,438,121,770 | 0 | 0 | 5,540,121,770 | |
| 4,623,457,640 | 0 | 1,000,131,670 | -29,971,281,360 | 보조금 정산잔액 반납 감소 |
| 222,687,170 | 0 | 0 | 222,687,170 | |
| 191,600,000 | 0 | 0 | 191,600,000 | |
| 191,600,000 | 0 | 0 | 191,600,000 | |
| 30,366,970 | 0 | 0 | 30,366,970 | |
| 30,366,970 | 0 | 0 | 30,366,970 | |
| 720,200 | 0 | 0 | 720,200 | |
| 720,200 | 0 | 0 | 720,200 | |

| 구 분 | 세입예산액 (A) | 이체등증감액 (B) | 세입예산현액 (C)=A+B | 징수결정액 |
|-----------------------------|-----------------|-------------------|-------------------|-------------------|
| 15관 관유물매각대 | 0 | 0 | 0 | 35,250,440 |
| 71항 고정자산매각대 | 0 | 0 | 0 | 11,590,200 |
| 713목 기타고정자산매각대 | 0 | 0 | 0 | 11,590,200 |
| 73항 재고자산매각대및유동자산 | 0 | 0 | 0 | 23,660,240 |
| 731목 재고자산매각대 | 0 | 0 | 0 | 14,680,240 |
| 732목 유동자산매각대 | 0 | 0 | 0 | 8,980,000 |
| 20관 용자및전대차관원금회수 | 0 | 667,621,339,000 | 667,621,339,000 | 372,096,167,890 |
| 75항 용자원금회수 | 0 | 667,621,339,000 | 667,621,339,000 | 372,096,167,890 |
| 754목 기타민간용자원금회수 | 0 | 667,621,339,000 | 667,621,339,000 | 372,096,167,890 |
| 33관 전년도이월금 | 0 | 26,791,000,000 | 26,791,000,000 | 914,162,110 |
| 88항 전년도이월금 | 0 | 26,791,000,000 | 26,791,000,000 | 914,162,110 |
| 881목 전년도이월금 | 0 | 26,791,000,000 | 26,791,000,000 | 914,162,110 |
| 40관 정부내부수입및기타 | 297,500,000,000 | 2,251,190,710,000 | 2,548,690,710,000 | 2,548,690,710,000 |
| 91항 전입금 | 297,500,000,000 | 2,051,190,710,000 | 2,348,690,710,000 | 2,348,690,710,000 |
| 911목 일반회계전입금 | 297,500,000,000 | 1,235,090,375,000 | 1,532,590,375,000 | 1,532,590,375,000 |
| 915목 타계정전입금 | 0 | 816,100,335,000 | 816,100,335,000 | 816,100,335,000 |
| 94항 예수금 | 0 | 200,000,000,000 | 200,000,000,000 | 200,000,000,000 |
| 943목 기금예수금 | 0 | 200,000,000,000 | 200,000,000,000 | 200,000,000,000 |
| 농어촌구조개선특별회계 (농어촌특별세사업계정) | 246,200,000,000 | 3,511,774,651,000 | 3,757,974,651,000 | 4,442,496,355,590 |
| 08관 농어촌특별세 | 0 | 3,441,378,256,000 | 3,441,378,256,000 | 3,560,375,744,600 |
| 37항 농어촌특별세 | 0 | 3,441,378,256,000 | 3,441,378,256,000 | 3,560,375,744,600 |
| 371목 농어촌특별세 | 0 | 3,441,378,256,000 | 3,441,378,256,000 | 3,560,375,744,600 |
| 11관 재산수입 | 0 | 4,671,353,000 | 4,671,353,000 | 3,614,983,640 |
| 54항 기타이자수입및재산수입 | 0 | 4,671,353,000 | 4,671,353,000 | 3,614,983,640 |
| 544목 기타민간이자수입 | 0 | 3,507,353,000 | 3,507,353,000 | 3,567,115,960 |
| 545목 기타재산수입 | 0 | 1,164,000,000 | 1,164,000,000 | 47,867,680 |
| 12관 경상이전수입 | 0 | 2,705,729,000 | 2,705,729,000 | 13,602,817,150 |
| 57항 변상금및위약금 | 0 | 0 | 0 | 8,094,500 |
| 572목 위약금 | 0 | 0 | 0 | 8,094,500 |
| 59항 기타경상이전수입 | 0 | 2,705,729,000 | 2,705,729,000 | 13,594,722,650 |

(단위 : 원)

| 수 납 액 (D) | 불납결손액 | 미 수 납 액 | 세입예산현액과 수납액의 차(D-C) | 예산현액대비 증감사유 |
|-------------------|-------|-------------|------------------------|----------------------------|
| 35,250,440 | 0 | 0 | 35,250,440 | |
| 11,590,200 | 0 | 0 | 11,590,200 | |
| 11,590,200 | 0 | 0 | 11,590,200 | |
| 23,660,240 | 0 | 0 | 23,660,240 | |
| 14,680,240 | 0 | 0 | 14,680,240 | |
| 8,980,000 | 0 | 0 | 8,980,000 | |
| 372,096,167,890 | 0 | 0 | -295,525,171,110 | |
| 372,096,167,890 | 0 | 0 | -295,525,171,110 | |
| 372,096,167,890 | 0 | 0 | -295,525,171,110 | 용자금 잔액 감소로 상환도래 원금회수 감소 |
| 914,162,110 | 0 | 0 | -25,876,837,890 | |
| 914,162,110 | 0 | 0 | -25,876,837,890 | |
| 914,162,110 | 0 | 0 | -25,876,837,890 | 전년도 세입부족으로 이월금 감소 |
| 2,548,690,710,000 | 0 | 0 | 0 | |
| 2,348,690,710,000 | 0 | 0 | 0 | |
| 1,532,590,375,000 | 0 | 0 | 0 | |
| 816,100,335,000 | 0 | 0 | 0 | |
| 200,000,000,000 | 0 | 0 | 0 | |
| 200,000,000,000 | 0 | 0 | 0 | |
| 4,442,193,331,350 | 0 | 303,024,240 | 684,218,680,350 | |
| 3,560,375,744,600 | 0 | 0 | 118,997,488,600 | |
| 3,560,375,744,600 | 0 | 0 | 118,997,488,600 | |
| 3,560,375,744,600 | 0 | 0 | 118,997,488,600 | 증권거래세(0.15%) 증가 |
| 3,614,983,640 | 0 | 0 | -1,056,369,360 | |
| 3,614,983,640 | 0 | 0 | -1,056,369,360 | |
| 3,567,115,960 | 0 | 0 | 59,762,960 | |
| 47,867,680 | 0 | 0 | -1,116,132,320 | |
| 13,493,876,310 | 0 | 108,940,840 | 10,788,147,310 | |
| 8,094,500 | 0 | 0 | 8,094,500 | |
| 8,094,500 | 0 | 0 | 8,094,500 | |
| 13,485,781,810 | 0 | 108,940,840 | 10,780,052,810 | |

| 구 분 | 세입예산액 (A) | 이체등증감액 (B) | 세입예산현액 (C)=A+B | 정수결정액 |
|--------------------------|-----------------|-------------------|-------------------|-------------------|
| 596목 기타경상이전수 입 | 0 | 2,705,729,000 | 2,705,729,000 | 13,594,722,650 |
| 13관 재 화및용역판매수입 | 0 | 0 | 0 | 791,351,900 |
| 69항 잡수입 | 0 | 0 | 0 | 791,351,900 |
| 691목 기타잡수입 | 0 | 0 | 0 | 791,351,900 |
| 20관 용자및전대차관원금회 수 | 0 | 29,676,313,000 | 29,676,313,000 | 25,075,620,910 |
| 75항 용자원금회수 | 0 | 29,676,313,000 | 29,676,313,000 | 25,075,620,910 |
| 754목 기타민간용자원 금회수 | 0 | 29,676,313,000 | 29,676,313,000 | 25,075,620,910 |
| 33관 전년도이월금 | 0 | 0 | 0 | 805,904,644,920 |
| 88항 전년도이월금 | 0 | 0 | 0 | 805,904,644,920 |
| 881목 전년도이월금 | 0 | 0 | 0 | 805,904,644,920 |
| 40관 정부내부수입및기타 | 246,200,000,000 | 33,343,000,000 | 279,543,000,000 | 33,131,192,470 |
| 91항 전입금 | 246,200,000,000 | 0 | 246,200,000,000 | 0 |
| 915목 타계정전입금 | 246,200,000,000 | 0 | 246,200,000,000 | 0 |
| 92항 예탁금원금회수 | 0 | 17,638,000,000 | 17,638,000,000 | 17,638,311,520 |
| 923목 기금예탁금회 수 | 0 | 17,638,000,000 | 17,638,000,000 | 17,638,311,520 |
| 95항 예탁이자수입 | 0 | 15,705,000,000 | 15,705,000,000 | 15,492,880,950 |
| 953목 기금예탁이자수 입 | 0 | 15,705,000,000 | 15,705,000,000 | 15,492,880,950 |
| 국가균형발전특별회계 (지역개발사업계정) | 0 | 0 | 0 | 6,604,112,890 |
| 12관 경상이전수입 | 0 | 0 | 0 | 6,604,112,890 |
| 59항 기타경상이전수입 | 0 | 0 | 0 | 6,604,112,890 |
| 596목 기타경상이전수 입 | 0 | 0 | 0 | 6,604,112,890 |
| 혁신도시건설특별회계 | 0 | 0 | 0 | 2,437,840,000 |
| 15관 관유물매각대 | 0 | 0 | 0 | 2,437,840,000 |
| 71항 고정자산매각대 | 0 | 0 | 0 | 13,795,000 |
| 713목 기타고정자산매 각대 | 0 | 0 | 0 | 13,795,000 |
| 72항 토지및무형자산매각 대 | 0 | 0 | 0 | 2,424,045,000 |
| 721목 토지매각대 | 0 | 0 | 0 | 2,424,045,000 |
| 양곡관리특별회계 (손익계정) | 207,842,000,000 | 1,301,531,821,000 | 1,509,373,821,000 | 1,599,163,150,610 |
| 10관 기업특별회계영업수입 | 0 | 735,102,077,000 | 735,102,077,000 | 710,528,986,480 |
| 41항 양곡사업수입 | 0 | 735,102,077,000 | 735,102,077,000 | 710,528,986,480 |


(단위 : 원)

| 수 납 액 (D) | 불납결손액 | 미 수 납 액 | 세입예산현액과 수납액의 차(D-C) | 예산현액대비 증감사유 |
|-------------------|-------|-------------|------------------------|---|
| 13,485,781,810 | 0 | 108,940,840 | 10,780,052,810 | 보조금 정산잔액 반납 증가 |
| 597,268,500 | 0 | 194,083,400 | 597,268,500 | |
| 597,268,500 | 0 | 194,083,400 | 597,268,500 | |
| 597,268,500 | 0 | 194,083,400 | 597,268,500 | |
| 25,075,620,910 | 0 | 0 | -4,600,692,090 | |
| 25,075,620,910 | 0 | 0 | -4,600,692,090 | |
| 25,075,620,910 | 0 | 0 | -4,600,692,090 | 융자금 잔액 감소로 상환도래 원금회수 감소 |
| 805,904,644,920 | 0 | 0 | 805,904,644,920 | |
| 805,904,644,920 | 0 | 0 | 805,904,644,920 | |
| 805,904,644,920 | 0 | 0 | 805,904,644,920 | 전년도에 증권거래(0.15%) 호황으로 농 어촌특별세가 증가하여 이월금 발생 |
| 33,131,192,470 | 0 | 0 | -246,411,807,530 | |
| 0 | 0 | 0 | -246,200,000,000 | |
| 0 | 0 | 0 | -246,200,000,000 | 농특회계 구조개선계정의 세입부족으로 전출금 미전출 |
| 17,638,311,520 | 0 | 0 | 311,520 | |
| 17,638,311,520 | 0 | 0 | 311,520 | |
| 15,492,880,950 | 0 | 0 | -212,119,050 | |
| 15,492,880,950 | 0 | 0 | -212,119,050 | |
| 6,604,112,890 | 0 | 0 | 6,604,112,890 | |
| 6,604,112,890 | 0 | 0 | 6,604,112,890 | |
| 6,604,112,890 | 0 | 0 | 6,604,112,890 | |
| 6,604,112,890 | 0 | 0 | 6,604,112,890 | 사업 포기로 인한 보조금 반납 증가 |
| 2,437,840,000 | 0 | 0 | 2,437,840,000 | |
| 2,437,840,000 | 0 | 0 | 2,437,840,000 | |
| 13,795,000 | 0 | 0 | 13,795,000 | |
| 13,795,000 | 0 | 0 | 13,795,000 | |
| 2,424,045,000 | 0 | 0 | 2,424,045,000 | |
| 2,424,045,000 | 0 | 0 | 2,424,045,000 | 식물검역원 중부격리재배관리소 3,934㎡ 수원시 도시계획도로 편입 |
| 1,599,025,608,260 | 0 | 137,542,350 | 89,651,787,260 | |
| 710,391,444,130 | 0 | 137,542,350 | -24,710,632,870 | |
| 710,391,444,130 | 0 | 137,542,350 | -24,710,632,870 | |


| 구 분 | 세입예산액 (A) | 이체등증감액 (B) | 세입예산현액 (C)=A+B | 징수결정액 |
|---------------------|-----------------|-----------------|-------------------|-----------------|
| 411목 미국판매수익 | 0 | 710,202,180,000 | 710,202,180,000 | 688,721,714,200 |
| 412목 잡곡판매수익 | 0 | 19,755,886,000 | 19,755,886,000 | 19,205,855,670 |
| 413목 부산물기타판매 수입료 | 0 | 5,144,011,000 | 5,144,011,000 | 2,601,416,610 |
| 12관 경상이전수입 | 0 | 356,000 | 356,000 | 21,362,460 |
| 59항 기타경상이전수입 | 0 | 356,000 | 356,000 | 21,362,460 |
| 596목 기타경상이전수 입 | 0 | 356,000 | 356,000 | 21,362,460 |
| 13관 재화및용역판매수입 | 0 | 4,350,385,000 | 4,350,385,000 | 29,122,003,480 |
| 69항 잡수입 | 0 | 4,350,385,000 | 4,350,385,000 | 29,122,003,480 |
| 691목 기타잡수입 | 0 | 4,350,385,000 | 4,350,385,000 | 29,122,003,480 |
| 33관 전년도이월금 | 0 | 1,000 | 1,000 | 89,569,798,190 |
| 88항 전년도이월금 | 0 | 1,000 | 1,000 | 89,569,798,190 |
| 881목 전년도이월금 | 0 | 1,000 | 1,000 | 89,569,798,190 |
| 40관 정부내부수입및기타 | 207,842,000,000 | 562,079,002,000 | 769,921,002,000 | 769,921,000,000 |
| 91항 전입금 | 207,842,000,000 | 562,079,002,000 | 769,921,002,000 | 769,921,000,000 |
| 911목 일반회계전입금 | 207,842,000,000 | 562,079,000,000 | 769,921,000,000 | 769,921,000,000 |
| 915목 타계정전입금 | 0 | 2,000 | 2,000 | 0 |
| 양곡관리특별회계 (자본계정) | 0 | 4,000 | 4,000 | 811,330 |
| 15관 관유물매각대 | 0 | 2,000 | 2,000 | 0 |
| 71항 고정자산매각대 | 0 | 2,000 | 2,000 | 0 |
| 713목 기타고정자산매 각대 | 0 | 2,000 | 2,000 | 0 |
| 33관 전년도이월금 | 0 | 1,000 | 1,000 | 811,330 |
| 88항 전년도이월금 | 0 | 1,000 | 1,000 | 811,330 |
| 881목 전년도이월금 | 0 | 1,000 | 1,000 | 811,330 |
| 40관 정부내부수입및기타 | 0 | 1,000 | 1,000 | 0 |
| 91항 전입금 | 0 | 1,000 | 1,000 | 0 |
| 915목 타계정전입금 | 0 | 1,000 | 1,000 | 0 |

(단위 : 원)

| 수 납 액 (D) | 불납결손액 | 미 수 납 액 | 세입예산현액과 수납액의 차(D-C) | 예산현액대비 증감사유 |
|-----------------|-------|-------------|------------------------|---|
| 688,584,171,850 | 0 | 137,542,350 | -21,618,008,150 | 구매 등 감소로 미국판매수입 감소 |
| 19,205,855,670 | 0 | 0 | -550,030,330 | 판매량 감소 |
| 2,601,416,610 | 0 | 0 | -2,542,594,390 | 부산물 판매 감소 |
| 21,362,460 | 0 | 0 | 21,006,460 | |
| 21,362,460 | 0 | 0 | 21,006,460 | |
| 21,362,460 | 0 | 0 | 21,006,460 | 경상비 반납 증가 |
| 29,122,003,480 | 0 | 0 | 24,771,618,480 | |
| 29,122,003,480 | 0 | 0 | 24,771,618,480 | |
| 29,122,003,480 | 0 | 0 | 24,771,618,480 | 07년도분 MMA 수입발 계약 불이행에 따른 예산 반납분 등 증가 |
| 89,569,798,190 | 0 | 0 | 89,569,797,190 | |
| 89,569,798,190 | 0 | 0 | 89,569,797,190 | |
| 89,569,798,190 | 0 | 0 | 89,569,797,190 | 전년도에 양곡판매수입 증가로 이월금 발생 |
| 769,921,000,000 | 0 | 0 | -2,000 | |
| 769,921,000,000 | 0 | 0 | -2,000 | |
| 769,921,000,000 | 0 | 0 | 0 | |
| 0 | 0 | 0 | -2,000 | |
| 811,330 | 0 | 0 | 807,330 | |
| 0 | 0 | 0 | -2,000 | |
| 0 | 0 | 0 | -2,000 | |
| 0 | 0 | 0 | -2,000 | |
| 811,330 | 0 | 0 | 810,330 | |
| 811,330 | 0 | 0 | 810,330 | |
| 811,330 | 0 | 0 | 810,330 | |
| 0 | 0 | 0 | -1,000 | |
| 0 | 0 | 0 | -1,000 | |
| 0 | 0 | 0 | -1,000 | |



2. 세출결산보고서



2. 세 출 결 산 보 고 서

2. 세출결산보고서

1) 총괄

| 구 분 | 세출예산액(A) | 예산결정후 | |
|------------------------|-------------------|--------------------|--------------------|
| | | 전년도이월액/ 초과지출승인액 | 예비비사용액 |
| 합 계 | 1,359,034,000,000 | 0 30,000,000 | 1,182,000,000 0 |
| 일반회계 | 607,492,000,000 | 0 30,000,000 | 1,182,000,000 0 |
| 특별회계 | 751,542,000,000 | 0 0 | 0 0 |
| 농어촌구조개선특별회계 구조개선사업계정 | 297,500,000,000 | 0 0 | 0 0 |
| 농어촌구조개선특별회계 농어촌특별세사업계정 | 246,200,000,000 | 0 0 | 0 0 |
| 국가균형발전특별회계 지역개발사업계정 | 0 | 0 0 | 0 0 |
| 국가균형발전특별회계 지역혁신사업계정 | 0 | 0 0 | 0 0 |
| 국가균형발전특별회계 제주특별자치도계정 | 0 | 0 0 | 0 0 |
| 양곡관리특별회계 손익계정 | 207,842,000,000 | 0 0 | 0 0 |
| 양곡관리특별회계 자본계정 | 0 | 0 0 | 0 0 |

(단위 : 원)

| 증감액(B) | | 세출예산현액 (C)=A+B | 지출액 | 다음연도 이월액 | 불용액 |
|------------------|--------------------|--------------------|--------------------|-----------------|-----------------|
| 전용 | 이용및이체 | | | | |
| 134,739,331,000 | 13,092,157,179,066 | 14,414,727,633,066 | 13,189,913,115,790 | 550,266,417,009 | 674,548,100,267 |
| -134,739,331,000 | -37,675,546,000 | | | | |
| 4,310,526,000 | 3,474,702,725,926 | 4,082,736,801,926 | 3,993,025,658,430 | 29,892,426,619 | 59,818,716,877 |
| -4,310,526,000 | -669,924,000 | | | | |
| 130,428,805,000 | 9,617,454,453,140 | 10,331,990,831,140 | 9,196,887,457,360 | 520,373,990,390 | 614,729,383,390 |
| -130,428,805,000 | -37,005,622,000 | | | | |
| 69,658,667,000 | 3,439,648,048,140 | 3,731,000,048,140 | 3,059,346,564,480 | 95,307,423,270 | 576,346,060,390 |
| -69,658,667,000 | -6,148,000,000 | | | | |
| 9,352,787,000 | 3,110,655,950,420 | 3,325,998,328,420 | 3,249,933,136,130 | 47,565,025,140 | 28,500,167,150 |
| -9,352,787,000 | -30,857,622,000 | | | | |
| 0 | 1,691,698,900,000 | 1,691,698,900,000 | 1,591,383,100,000 | 100,087,000,000 | 228,800,000 |
| 0 | 0 | | | | |
| 24,000,000 | 25,940,311,800 | 25,940,311,800 | 25,917,921,350 | 0 | 22,390,450 |
| -24,000,000 | 0 | | | | |
| 0 | 108,250,013,000 | 108,250,013,000 | 108,250,013,000 | 0 | 0 |
| 0 | 0 | | | | |
| 51,393,351,000 | 1,241,261,225,780 | 1,449,103,225,780 | 1,162,056,722,400 | 277,414,541,980 | 9,631,961,400 |
| -51,393,351,000 | 0 | | | | |
| 0 | 4,000 | 4,000 | 0 | 0 | 4,000 |
| 0 | 0 | | | | |

2) 회계별 세출결산

| 구 분 | 세출예산액 (A) | 예산결정후 | |
|------------------------|-----------------|--------------------|---------------|
| | | 전년도이월액/ 초과지출승인액 | 예비비사용액 |
| 일반회계 | 607,492,000,000 | 0 | 1,182,000,000 |
| | | 30,000,000 | 0 |
| 100장(분야) 농림해양수산 | 607,492,000,000 | 0 | 1,182,000,000 |
| | | 30,000,000 | 0 |
| 101관(부문) 농업·농촌 | 607,492,000,000 | 0 | 0 |
| | | 0 | 0 |
| 1000항(프로그램) 농가경영안정농업금융 | 0 | 0 | 0 |
| | | 0 | 0 |
| 1034세항(단위사업) 자금이차보전 | 0 | 0 | 0 |
| | | 0 | 0 |
| 320목 민간이전 | 0 | 0 | 0 |
| | | 0 | 0 |
| 1037세항(단위사업) 농협구조개선지원 | 0 | 0 | 0 |
| | | 0 | 0 |
| 320목 민간이전 | 0 | 0 | 0 |
| | | 0 | 0 |
| 2100항(프로그램) 양곡생산유통지원 | 40,150,000,000 | 0 | 0 |
| | | 0 | 0 |
| 2134세항(단위사업) 비료농약적자보전 | 0 | 0 | 0 |
| | | 0 | 0 |
| 320목 민간이전 | 0 | 0 | 0 |
| | | 0 | 0 |
| 2135세항(단위사업) 화학비료지원 | 40,150,000,000 | 0 | 0 |
| | | 0 | 0 |
| 320목 민간이전 | 40,150,000,000 | 0 | 0 |
| | | 0 | 0 |
| 2400항(프로그램) 친환경농업육성 | 62,000,000,000 | 0 | 0 |
| | | 0 | 0 |
| 2432세항(단위사업) 유기질비료지원 | 62,000,000,000 | 0 | 0 |
| | | 0 | 0 |
| 320목 민간이전 | 0 | 0 | 0 |
| | | 0 | 0 |
| 330목 자치단체이전 | 62,000,000,000 | 0 | 0 |
| | | 0 | 0 |
| 4000항(프로그램) 농업생산기반확충 | 0 | 0 | 0 |
| | | 0 | 0 |

(단위 : 원)

| 증감액(B) | | 세출예산현액 (C)=A+B | 지출액 | 다음연도 이월액 | 불용액 |
|----------------|-------------------|-------------------|-------------------|----------------|----------------|
| 전용 | 이용및이체 | | | | |
| 4,310,526,000 | 3,474,702,725,926 | 4,082,736,801,926 | 3,993,025,658,430 | 29,892,426,619 | 59,818,716,877 |
| -4,310,526,000 | -669,924,000 | | | | |
| 4,310,526,000 | 3,473,087,671,516 | 4,081,121,747,516 | 3,991,410,670,150 | 29,892,426,619 | 59,818,650,747 |
| -4,310,526,000 | -669,924,000 | | | | |
| 1,974,496,000 | 3,123,606,817,240 | 3,730,906,815,240 | 3,675,970,115,690 | 25,503,262,420 | 29,433,437,130 |
| -1,974,496,000 | -192,002,000 | | | | |
| 0 | 568,823,011,870 | 568,823,011,870 | 547,595,759,060 | 21,227,252,810 | 0 |
| 0 | 0 | | | | |
| 0 | 561,623,011,870 | 561,623,011,870 | 540,395,759,060 | 21,227,252,810 | 0 |
| 0 | 0 | | | | |
| 0 | 561,623,011,870 | 561,623,011,870 | 540,395,759,060 | 21,227,252,810 | 0 |
| 0 | 0 | | | | |
| 0 | 7,200,000,000 | 7,200,000,000 | 7,200,000,000 | 0 | 0 |
| 0 | 0 | | | | |
| 0 | 7,200,000,000 | 7,200,000,000 | 7,200,000,000 | 0 | 0 |
| 0 | 0 | | | | |
| 0 | 22,837,000,000 | 62,987,000,000 | 54,387,000,000 | 0 | 8,600,000,000 |
| 0 | 0 | | | | |
| 0 | 22,837,000,000 | 22,837,000,000 | 22,837,000,000 | 0 | 0 |
| 0 | 0 | | | | |
| 0 | 22,837,000,000 | 22,837,000,000 | 22,837,000,000 | 0 | 0 |
| 0 | 0 | | | | |
| 0 | 0 | 40,150,000,000 | 31,550,000,000 | 0 | 8,600,000,000 |
| 0 | 0 | | | | |
| 0 | 0 | 40,150,000,000 | 31,550,000,000 | 0 | 8,600,000,000 |
| 0 | 0 | | | | |
| 0 | 72,430,000,000 | 134,430,000,000 | 132,280,373,000 | 0 | 2,149,627,000 |
| 0 | 0 | | | | |
| 0 | 72,430,000,000 | 134,430,000,000 | 132,280,373,000 | 0 | 2,149,627,000 |
| 0 | 0 | | | | |
| 0 | 18,430,000,000 | 18,430,000,000 | 16,280,373,000 | 0 | 2,149,627,000 |
| 0 | 0 | | | | |
| 0 | 54,000,000,000 | 116,000,000,000 | 116,000,000,000 | 0 | 0 |
| 0 | 0 | | | | |
| 0 | 170,300,000,000 | 170,300,000,000 | 170,300,000,000 | 0 | 0 |
| 0 | 0 | | | | |

| 구 분 | 세출예산액(A) | 예산결정후 | |
|-------------------------|----------|--------------------|--------|
| | | 전년도이월액/ 초과지출승인액 | 예비비사용액 |
| 4037세항(단위사업) 농촌공사시설관리지원 | 0 | 0 | 0 |
| | | 0 | 0 |
| 320목 민간이전 | 0 | 0 | 0 |
| | | 0 | 0 |
| 460목 출자금 | 0 | 0 | 0 |
| | | 0 | 0 |
| 4300항(프로그램) 도농교류활성화 | 0 | 0 | 0 |
| | | 0 | 0 |
| 4331세항(단위사업) 농업인의날행사 | 0 | 0 | 0 |
| | | 0 | 0 |
| 320목 민간이전 | 0 | 0 | 0 |
| | | 0 | 0 |
| 5000항(프로그램) 농업국제통상협력 | 0 | 0 | 0 |
| | | 0 | 0 |
| 5031세항(단위사업) 농업협상지원 | 0 | 0 | 0 |
| | | 0 | 0 |
| 210목 운영비 | 0 | 0 | 0 |
| | | 0 | 0 |
| 220목 여비 | 0 | 0 | 0 |
| | | 0 | 0 |
| 240목 업무추진비 | 0 | 0 | 0 |
| | | 0 | 0 |
| 320목 민간이전 | 0 | 0 | 0 |
| | | 0 | 0 |
| 340목 해외이전 | 0 | 0 | 0 |
| | | 0 | 0 |
| 6000항(프로그램) 농산물품질관리 | 0 | 0 | 0 |
| | | 0 | 0 |
| 6031세항(단위사업) 농관원청사운영 | 0 | 0 | 0 |
| | | 0 | 0 |
| 210목 운영비 | 0 | 0 | 0 |
| | | 0 | 0 |
| 410목 토지매입비 | 0 | 0 | 0 |
| | | 0 | 0 |
| 420목 건설비 | 0 | 0 | 0 |
| | | 0 | 0 |

(단위 : 원)

| 증감액(B) | | 세출예산현액 (C)=A+B | 지출액 | 다음연도 이월액 | 불용액 |
|--------|-----------------|-------------------|-----------------|---------------|---------------|
| 전용 | 이용및이체 | | | | |
| 0 | 170,300,000,000 | 170,300,000,000 | 170,300,000,000 | 0 | 0 |
| 0 | 0 | | | | |
| 0 | 150,300,000,000 | 150,300,000,000 | 150,300,000,000 | 0 | 0 |
| 0 | 0 | | | | |
| 0 | 20,000,000,000 | 20,000,000,000 | 20,000,000,000 | 0 | 0 |
| 0 | 0 | | | | |
| 0 | 350,000,000 | 350,000,000 | 350,000,000 | 0 | 0 |
| 0 | 0 | | | | |
| 0 | 350,000,000 | 350,000,000 | 350,000,000 | 0 | 0 |
| 0 | 0 | | | | |
| 0 | 350,000,000 | 350,000,000 | 350,000,000 | 0 | 0 |
| 0 | 0 | | | | |
| 0 | 13,583,616,610 | 13,583,616,610 | 13,177,494,570 | 171,680,000 | 234,442,040 |
| 0 | 0 | | | | |
| 0 | 13,583,616,610 | 13,583,616,610 | 13,177,494,570 | 171,680,000 | 234,442,040 |
| 0 | 0 | | | | |
| 0 | 1,063,202,250 | 1,063,202,250 | 815,554,330 | 67,080,000 | 180,567,920 |
| 0 | 0 | | | | |
| 0 | 389,268,810 | 389,268,810 | 380,072,940 | 0 | 9,195,870 |
| 0 | 0 | | | | |
| 0 | 73,600,550 | 73,600,550 | 73,568,270 | 0 | 32,280 |
| 0 | 0 | | | | |
| 0 | 1,822,880,000 | 1,822,880,000 | 1,673,634,040 | 104,600,000 | 44,645,960 |
| 0 | 0 | | | | |
| 0 | 10,234,665,000 | 10,234,665,000 | 10,234,664,990 | 0 | 10 |
| 0 | 0 | | | | |
| 0 | 17,821,979,230 | 17,821,979,230 | 13,598,914,090 | 3,176,601,260 | 1,046,463,880 |
| 0 | 0 | | | | |
| 0 | 17,821,979,230 | 17,821,979,230 | 13,598,914,090 | 3,176,601,260 | 1,046,463,880 |
| 0 | 0 | | | | |
| 0 | 146,256,520 | 146,256,520 | 124,130,320 | 0 | 22,126,200 |
| 0 | 0 | | | | |
| 0 | 1,747,822,000 | 1,747,822,000 | 929,580,450 | 0 | 818,241,550 |
| 0 | 0 | | | | |
| 0 | 15,553,900,710 | 15,553,900,710 | 12,232,537,020 | 3,176,601,260 | 144,762,430 |
| 0 | 0 | | | | |

| 구 분 | 세출예산액(A) | 예산결정후 | |
|-------------------------|----------|--------------------|--------|
| | | 전년도이월액/ 초과지출승인액 | 예비비사용액 |
| 430목 기타유형자산 | 0 | 0 | 0 |
| | | 0 | 0 |
| 6100항(프로그램) 농업연수지원 | 0 | 0 | 0 |
| | | 0 | 0 |
| 6131세항(단위사업) 교육운영 | 0 | 0 | 0 |
| | | 0 | 0 |
| 110목 인건비 | 0 | 0 | 0 |
| | | 0 | 0 |
| 210목 운영비 | 0 | 0 | 0 |
| | | 0 | 0 |
| 220목 여비 | 0 | 0 | 0 |
| | | 0 | 0 |
| 240목 업무추진비 | 0 | 0 | 0 |
| | | 0 | 0 |
| 260목 연구개발비 | 0 | 0 | 0 |
| | | 0 | 0 |
| 420목 건설비 | 0 | 0 | 0 |
| | | 0 | 0 |
| 430목 기타유형자산 | 0 | 0 | 0 |
| | | 0 | 0 |
| 6132세항(단위사업) 교육정보화(정보화) | 0 | 0 | 0 |
| | | 0 | 0 |
| 210목 운영비 | 0 | 0 | 0 |
| | | 0 | 0 |
| 260목 연구개발비 | 0 | 0 | 0 |
| | | 0 | 0 |
| 430목 기타유형자산 | 0 | 0 | 0 |
| | | 0 | 0 |
| 6133세항(단위사업) 수입대체경비 | 0 | 0 | 0 |
| | | 0 | 0 |
| 110목 인건비 | 0 | 0 | 0 |
| | | 0 | 0 |
| 210목 운영비 | 0 | 0 | 0 |
| | | 0 | 0 |
| 220목 여비 | 0 | 0 | 0 |
| | | 0 | 0 |

(단위 : 원)

| 증감액(B) | | 세출예산현액 (C)=A+B | 지출액 | 다음연도이월액 | 불용액 |
|--------|---------------|-------------------|---------------|---------|-------------|
| 전용 | 이용및이체 | | | | |
| 0 | 374,000,000 | 374,000,000 | 312,666,300 | 0 | 61,333,700 |
| 0 | 0 | | | | |
| 0 | 2,109,911,930 | 2,109,911,930 | 1,940,789,650 | 0 | 169,122,280 |
| 0 | 0 | | | | |
| 0 | 1,312,358,490 | 1,312,358,490 | 1,181,879,480 | 0 | 130,479,010 |
| 0 | 0 | | | | |
| 0 | 129,890,000 | 129,890,000 | 102,699,150 | 0 | 27,190,850 |
| 0 | 0 | | | | |
| 0 | 859,818,290 | 859,818,290 | 774,342,110 | 0 | 85,476,180 |
| 0 | 0 | | | | |
| 0 | 9,419,200 | 9,419,200 | 4,889,230 | 0 | 4,529,970 |
| 0 | 0 | | | | |
| 0 | 1,810,000 | 1,810,000 | 1,802,120 | 0 | 7,880 |
| 0 | 0 | | | | |
| 0 | 20,000,000 | 20,000,000 | 15,120,000 | 0 | 4,880,000 |
| 0 | 0 | | | | |
| 0 | 282,612,000 | 282,612,000 | 274,309,870 | 0 | 8,302,130 |
| 0 | 0 | | | | |
| 0 | 8,809,000 | 8,809,000 | 8,717,000 | 0 | 92,000 |
| 0 | 0 | | | | |
| 0 | 380,411,690 | 380,411,690 | 348,499,100 | 0 | 31,912,590 |
| 0 | 0 | | | | |
| 0 | 244,206,690 | 244,206,690 | 215,984,030 | 0 | 28,222,660 |
| 0 | 0 | | | | |
| 0 | 95,000,000 | 95,000,000 | 91,463,840 | 0 | 3,536,160 |
| 0 | 0 | | | | |
| 0 | 41,205,000 | 41,205,000 | 41,051,230 | 0 | 153,770 |
| 0 | 0 | | | | |
| 0 | 417,141,750 | 417,141,750 | 410,411,070 | 0 | 6,730,680 |
| 0 | 0 | | | | |
| 0 | 116,940,000 | 116,940,000 | 116,643,450 | 0 | 296,550 |
| 0 | 0 | | | | |
| 0 | 239,037,760 | 239,037,760 | 235,742,740 | 0 | 3,295,020 |
| 0 | 0 | | | | |
| 0 | 29,779,990 | 29,779,990 | 26,779,990 | 0 | 3,000,000 |
| 0 | 0 | | | | |

| 구 분 | 세출예산액(A) | 예산결정후 | |
|--------------------------|----------|--------------------|--------|
| | | 전년도이월액/ 초과지출승인액 | 예비비사용액 |
| 240목 업무추진비 | 0 | 0 | 0 |
| | | 0 | 0 |
| 310목 보전금 | 0 | 0 | 0 |
| | | 0 | 0 |
| 430목 기타유형자산 | 0 | 0 | 0 |
| | | 0 | 0 |
| 6200항(프로그램) 수의과학검역원 | 0 | 0 | 0 |
| | | 0 | 0 |
| 6231세항(단위사업) 청사시설지원(수과원) | 0 | 0 | 0 |
| | | 0 | 0 |
| 420목 건설비 | 0 | 0 | 0 |
| | | 0 | 0 |
| 6232세항(단위사업) 수과원운영경비 | 0 | 0 | 0 |
| | | 0 | 0 |
| 210목 운영비 | 0 | 0 | 0 |
| | | 0 | 0 |
| 6233세항(단위사업) 가축방역검역 | 0 | 0 | 0 |
| | | 0 | 0 |
| 110목 인건비 | 0 | 0 | 0 |
| | | 0 | 0 |
| 210목 운영비 | 0 | 0 | 0 |
| | | 0 | 0 |
| 220목 여비 | 0 | 0 | 0 |
| | | 0 | 0 |
| 240목 업무추진비 | 0 | 0 | 0 |
| | | 0 | 0 |
| 250목 직무수행경비 | 0 | 0 | 0 |
| | | 0 | 0 |
| 260목 연구개발비 | 0 | 0 | 0 |
| | | 0 | 0 |
| 320목 민간이전 | 0 | 0 | 0 |
| | | 0 | 0 |
| 420목 건설비 | 0 | 0 | 0 |
| | | 0 | 0 |
| 430목 기타유형자산 | 0 | 0 | 0 |
| | | 0 | 0 |

(단위 : 원)

| 증감액(B) | | 세출예산현액 (C)=A+B | 지출액 | 다음연도이월액 | 비용액 |
|--------------|----------------|-------------------|----------------|---------|---------------|
| 전용 | 이용및이체 | | | | |
| 0 | 3,384,000 | 3,384,000 | 3,384,000 | 0 | 0 |
| 0 | 0 | | | | |
| 0 | 3,000,000 | 3,000,000 | 2,950,000 | 0 | 50,000 |
| 0 | 0 | | | | |
| 0 | 25,000,000 | 25,000,000 | 24,910,890 | 0 | 89,110 |
| 0 | 0 | | | | |
| 265,409,000 | 37,285,679,800 | 37,093,677,800 | 32,186,240,110 | 0 | 4,907,437,690 |
| -265,409,000 | -192,002,000 | | | | |
| 0 | 124,200,000 | 124,200,000 | 124,083,950 | 0 | 116,050 |
| 0 | 0 | | | | |
| 0 | 124,200,000 | 124,200,000 | 124,083,950 | 0 | 116,050 |
| 0 | 0 | | | | |
| 0 | 166,165,350 | 166,165,350 | 165,548,040 | 0 | 617,310 |
| 0 | 0 | | | | |
| 0 | 166,165,350 | 166,165,350 | 165,548,040 | 0 | 617,310 |
| 0 | 0 | | | | |
| 265,409,000 | 17,369,390,010 | 17,177,388,010 | 15,765,928,510 | 0 | 1,411,459,500 |
| -265,409,000 | -192,002,000 | | | | |
| 0 | 391,325,600 | 391,325,600 | 350,265,780 | 0 | 41,059,820 |
| 0 | 0 | | | | |
| 0 | 10,626,868,910 | 10,169,457,910 | 9,422,123,270 | 0 | 747,334,640 |
| -265,409,000 | -192,002,000 | | | | |
| 265,409,000 | 964,209,380 | 1,229,618,380 | 970,490,930 | 0 | 259,127,450 |
| 0 | 0 | | | | |
| 0 | 30,088,000 | 30,088,000 | 27,081,130 | 0 | 3,006,870 |
| 0 | 0 | | | | |
| 0 | 46,944,000 | 46,944,000 | 46,150,000 | 0 | 794,000 |
| 0 | 0 | | | | |
| 0 | 265,000,000 | 265,000,000 | 249,750,000 | 0 | 15,250,000 |
| 0 | 0 | | | | |
| 0 | 58,958,090 | 58,958,090 | 42,855,540 | 0 | 16,102,550 |
| 0 | 0 | | | | |
| 0 | 2,383,965,000 | 2,383,965,000 | 2,193,199,780 | 0 | 190,765,220 |
| 0 | 0 | | | | |
| 0 | 2,507,031,030 | 2,507,031,030 | 2,464,012,080 | 0 | 43,018,950 |
| 0 | 0 | | | | |

| 구 분 | 세출예산액(A) | 예산결정후 | |
|---------------------------|----------|--------------------|--------|
| | | 전년도이월액/ 초과지출승인액 | 예비비사용액 |
| 440목 무형자산 | 0 | 0 | 0 |
| 6234세항(단위사업) 수의과학정보화(정보화) | 0 | 0 | 0 |
| 210목 운영비 | 0 | 0 | 0 |
| 220목 여비 | 0 | 0 | 0 |
| 260목 연구개발비 | 0 | 0 | 0 |
| 430목 기타유형자산 | 0 | 0 | 0 |
| 6235세항(단위사업) 수의과학(R&D) | 0 | 0 | 0 |
| 110목 인건비 | 0 | 0 | 0 |
| 210목 운영비 | 0 | 0 | 0 |
| 220목 여비 | 0 | 0 | 0 |
| 240목 업무추진비 | 0 | 0 | 0 |
| 260목 연구개발비 | 0 | 0 | 0 |
| 320목 민간이전 | 0 | 0 | 0 |
| 350목 출연금 | 0 | 0 | 0 |
| 420목 건설비 | 0 | 0 | 0 |
| 430목 기타유형자산 | 0 | 0 | 0 |
| 6300항(프로그램) 식물검역 | 0 | 0 | 0 |
| 6331세항(단위사업) 청사시설지원(식견) | 0 | 0 | 0 |

(단위 : 원)

| 증감액(B) | | 세출예산현액 (C)=A+B | 지출액 | 다음연도이월액 | 불용액 |
|--------|----------------|-------------------|----------------|---------|---------------|
| 전용 | 이용및이체 | | | | |
| 0 | 95,000,000 | 95,000,000 | 0 | 0 | 95,000,000 |
| 0 | 0 | | | | |
| 0 | 3,082,159,420 | 3,082,159,420 | 2,913,230,770 | 0 | 168,928,650 |
| 0 | 0 | | | | |
| 0 | 2,190,694,420 | 2,190,694,420 | 2,030,163,780 | 0 | 160,530,640 |
| 0 | 0 | | | | |
| 0 | 8,305,000 | 8,305,000 | 1,718,240 | 0 | 6,586,760 |
| 0 | 0 | | | | |
| 0 | 675,000,000 | 675,000,000 | 673,491,210 | 0 | 1,508,790 |
| 0 | 0 | | | | |
| 0 | 208,160,000 | 208,160,000 | 207,857,540 | 0 | 302,460 |
| 0 | 0 | | | | |
| 0 | 16,543,765,020 | 16,543,765,020 | 13,217,448,840 | 0 | 3,326,316,180 |
| 0 | 0 | | | | |
| 0 | 80,304,000 | 80,304,000 | 78,600,790 | 0 | 1,703,210 |
| 0 | 0 | | | | |
| 0 | 9,188,066,750 | 9,188,066,750 | 7,929,958,290 | 0 | 1,258,108,460 |
| 0 | 0 | | | | |
| 0 | 96,211,110 | 96,211,110 | 78,758,690 | 0 | 17,452,420 |
| 0 | 0 | | | | |
| 0 | 19,513,760 | 19,513,760 | 19,513,760 | 0 | 0 |
| 0 | 0 | | | | |
| 0 | 2,711,500,000 | 2,711,500,000 | 723,706,920 | 0 | 1,987,793,080 |
| 0 | 0 | | | | |
| 0 | 257,757,270 | 257,757,270 | 245,350,800 | 0 | 12,406,470 |
| 0 | 0 | | | | |
| 0 | 520,000,000 | 520,000,000 | 494,535,730 | 0 | 25,464,270 |
| 0 | 0 | | | | |
| 0 | 649,970,000 | 649,970,000 | 627,764,470 | 0 | 22,205,530 |
| 0 | 0 | | | | |
| 0 | 3,020,442,130 | 3,020,442,130 | 3,019,259,390 | 0 | 1,182,740 |
| 0 | 0 | | | | |
| 0 | 9,002,448,580 | 9,002,448,580 | 8,398,757,990 | 0 | 603,690,590 |
| 0 | 0 | | | | |
| 0 | 39,000,000 | 39,000,000 | 39,000,000 | 0 | 0 |
| 0 | 0 | | | | |

| 구 분 | 세출예산액(A) | 예산결정후 | |
|---------------------------|----------|--------------------|--------|
| | | 전년도이월액/ 초과지출승인액 | 예비비사용액 |
| 420목 건설비 | 0 | 0 | 0 |
| | | 0 | 0 |
| 6332세항(단위사업) 식물검역검사 | 0 | 0 | 0 |
| | | 0 | 0 |
| 110목 인건비 | 0 | 0 | 0 |
| | | 0 | 0 |
| 210목 운영비 | 0 | 0 | 0 |
| | | 0 | 0 |
| 220목 여비 | 0 | 0 | 0 |
| | | 0 | 0 |
| 240목 업무추진비 | 0 | 0 | 0 |
| | | 0 | 0 |
| 250목 직무수행경비 | 0 | 0 | 0 |
| | | 0 | 0 |
| 310목 보전금 | 0 | 0 | 0 |
| | | 0 | 0 |
| 420목 건설비 | 0 | 0 | 0 |
| | | 0 | 0 |
| 430목 기타유형자산 | 0 | 0 | 0 |
| | | 0 | 0 |
| 6333세항(단위사업) 식물검역정보화(정보화) | 0 | 0 | 0 |
| | | 0 | 0 |
| 210목 운영비 | 0 | 0 | 0 |
| | | 0 | 0 |
| 220목 여비 | 0 | 0 | 0 |
| | | 0 | 0 |
| 260목 연구개발비 | 0 | 0 | 0 |
| | | 0 | 0 |
| 430목 기타유형자산 | 0 | 0 | 0 |
| | | 0 | 0 |
| 6400항(프로그램) 종자관리 | 0 | 0 | 0 |
| | | 0 | 0 |
| 6404세항(단위사업) 종자관리소인건비 | 0 | 0 | 0 |
| | | 0 | 0 |
| 110목 인건비 | 0 | 0 | 0 |
| | | 0 | 0 |

(단위 : 원)

| 증감액(B) | | 세출예산현액 (C)=A+B | 지출액 | 다음연도이월액 | 불용액 |
|------------|----------------|-------------------|----------------|---------|---------------|
| 전용 | 이용및이체 | | | | |
| 0 | 39,000,000 | 39,000,000 | 39,000,000 | 0 | 0 |
| 0 | 0 | | | | |
| 0 | 7,933,700,140 | 7,933,700,140 | 7,420,402,910 | 0 | 513,297,230 |
| 0 | 0 | | | | |
| 0 | 37,538,200 | 37,538,200 | 36,989,870 | 0 | 548,330 |
| 0 | 0 | | | | |
| 0 | 4,108,388,020 | 4,108,388,020 | 3,691,691,600 | 0 | 416,696,420 |
| 0 | 0 | | | | |
| 0 | 616,693,370 | 616,693,370 | 567,165,600 | 0 | 49,527,770 |
| 0 | 0 | | | | |
| 0 | 8,365,000 | 8,365,000 | 7,350,870 | 0 | 1,014,130 |
| 0 | 0 | | | | |
| 0 | 38,835,650 | 38,835,650 | 28,789,060 | 0 | 10,046,590 |
| 0 | 0 | | | | |
| 0 | 102,960,000 | 102,960,000 | 87,036,000 | 0 | 15,924,000 |
| 0 | 0 | | | | |
| 0 | 613,419,900 | 613,419,900 | 611,081,490 | 0 | 2,338,410 |
| 0 | 0 | | | | |
| 0 | 2,407,500,000 | 2,407,500,000 | 2,390,298,420 | 0 | 17,201,580 |
| 0 | 0 | | | | |
| 0 | 1,029,748,440 | 1,029,748,440 | 939,355,080 | 0 | 90,393,360 |
| 0 | 0 | | | | |
| 0 | 515,931,440 | 515,931,440 | 446,534,750 | 0 | 69,396,690 |
| 0 | 0 | | | | |
| 0 | 23,817,000 | 23,817,000 | 11,576,460 | 0 | 12,240,540 |
| 0 | 0 | | | | |
| 0 | 130,000,000 | 130,000,000 | 121,615,690 | 0 | 8,384,310 |
| 0 | 0 | | | | |
| 0 | 360,000,000 | 360,000,000 | 359,628,180 | 0 | 371,820 |
| 0 | 0 | | | | |
| 6,000,000 | 11,701,432,410 | 11,701,432,410 | 10,535,043,750 | 0 | 1,166,388,660 |
| -6,000,000 | 0 | | | | |
| 6,000,000 | 7,466,720,250 | 7,466,720,250 | 6,570,147,820 | 0 | 896,572,430 |
| -6,000,000 | 0 | | | | |
| 0 | 7,175,805,670 | 7,169,805,670 | 6,277,957,340 | 0 | 891,848,330 |
| -6,000,000 | 0 | | | | |

| 구 분 | 세출예산액(A) | 예산결정후 | |
|------------------------|----------|--------------------|--------|
| | | 전년도이월액/ 초과지출승인액 | 예비비사용액 |
| 250목 직무수행경비 | 0 | 0 | 0 |
| | | 0 | 0 |
| 6420세항(단위사업) 종자관리소기본경비 | 0 | 0 | 0 |
| | | 0 | 0 |
| 110목 인건비 | 0 | 0 | 0 |
| | | 0 | 0 |
| 210목 운영비 | 0 | 0 | 0 |
| | | 0 | 0 |
| 220목 여비 | 0 | 0 | 0 |
| | | 0 | 0 |
| 240목 업무추진비 | 0 | 0 | 0 |
| | | 0 | 0 |
| 250목 직무수행경비 | 0 | 0 | 0 |
| | | 0 | 0 |
| 260목 연구개발비 | 0 | 0 | 0 |
| | | 0 | 0 |
| 420목 건설비 | 0 | 0 | 0 |
| | | 0 | 0 |
| 430목 기타유형자산 | 0 | 0 | 0 |
| | | 0 | 0 |
| 6431세항(단위사업) 청사신축(종자) | 0 | 0 | 0 |
| | | 0 | 0 |
| 420목 건설비 | 0 | 0 | 0 |
| | | 0 | 0 |
| 430목 기타유형자산 | 0 | 0 | 0 |
| | | 0 | 0 |
| 7000항(프로그램) 농림행정지원 | 0 | 0 | 0 |
| | | 0 | 0 |
| 7001세항(단위사업) 본부인건비 | 0 | 0 | 0 |
| | | 0 | 0 |
| 110목 인건비 | 0 | 0 | 0 |
| | | 0 | 0 |
| 250목 직무수행경비 | 0 | 0 | 0 |
| | | 0 | 0 |
| 7002세항(단위사업) 소속기관인건비 | 0 | 0 | 0 |
| | | 0 | 0 |

(단위 : 원)

| 증감액(B) | | 세출예산현액 (C)=A+B | 지출액 | 다음연도이월액 | 불용액 |
|----------------|-----------------|-------------------|-----------------|-------------|----------------|
| 전용 | 이용및이체 | | | | |
| 6,000,000 | 290,914,580 | 296,914,580 | 292,190,480 | 0 | 4,724,100 |
| 0 | 0 | | | | |
| 0 | 1,889,712,160 | 1,889,712,160 | 1,724,107,280 | 0 | 165,604,880 |
| 0 | 0 | | | | |
| 0 | 377,827,760 | 377,827,760 | 319,409,810 | 0 | 58,417,950 |
| 0 | 0 | | | | |
| 0 | 1,023,921,090 | 1,023,921,090 | 977,917,090 | 0 | 46,004,000 |
| 0 | 0 | | | | |
| 0 | 247,737,860 | 247,737,860 | 196,622,070 | 0 | 51,115,790 |
| 0 | 0 | | | | |
| 0 | 8,618,450 | 8,618,450 | 7,638,110 | 0 | 980,340 |
| 0 | 0 | | | | |
| 0 | 58,650,000 | 58,650,000 | 54,750,000 | 0 | 3,900,000 |
| 0 | 0 | | | | |
| 0 | 15,000,000 | 15,000,000 | 11,500,000 | 0 | 3,500,000 |
| 0 | 0 | | | | |
| 0 | 53,500,000 | 53,500,000 | 51,905,000 | 0 | 1,595,000 |
| 0 | 0 | | | | |
| 0 | 104,457,000 | 104,457,000 | 104,365,200 | 0 | 91,800 |
| 0 | 0 | | | | |
| 0 | 2,345,000,000 | 2,345,000,000 | 2,240,788,650 | 0 | 104,211,350 |
| 0 | 0 | | | | |
| 0 | 2,328,000,000 | 2,328,000,000 | 2,223,793,950 | 0 | 104,206,050 |
| 0 | 0 | | | | |
| 0 | 17,000,000 | 17,000,000 | 16,994,700 | 0 | 5,300 |
| 0 | 0 | | | | |
| 1,703,087,000 | 158,019,361,810 | 158,019,361,810 | 146,535,368,470 | 927,728,350 | 10,556,264,990 |
| -1,703,087,000 | 0 | | | | |
| 0 | 29,517,474,380 | 29,517,474,380 | 28,958,355,420 | 23,640 | 559,095,320 |
| 0 | 0 | | | | |
| 0 | 28,118,803,290 | 28,118,803,290 | 27,596,625,180 | 23,640 | 522,154,470 |
| 0 | 0 | | | | |
| 0 | 1,398,671,090 | 1,398,671,090 | 1,361,730,240 | 0 | 36,940,850 |
| 0 | 0 | | | | |
| 0 | 97,893,729,220 | 97,859,169,220 | 90,058,407,440 | 0 | 7,800,761,780 |
| -34,560,000 | 0 | | | | |

| 구 분 | 세출예산액(A) | 예산결정후 | |
|-----------------------|----------|--------------------|--------|
| | | 전년도이월액/ 초과지출승인액 | 예비비사용액 |
| 110목 인건비 | 0 | 0 | 0 |
| | | 0 | 0 |
| 250목 직무수행경비 | 0 | 0 | 0 |
| | | 0 | 0 |
| 7011세항(단위사업) 본부기본경비 | 0 | 0 | 0 |
| | | 0 | 0 |
| 110목 인건비 | 0 | 0 | 0 |
| | | 0 | 0 |
| 210목 운영비 | 0 | 0 | 0 |
| | | 0 | 0 |
| 220목 여비 | 0 | 0 | 0 |
| | | 0 | 0 |
| 240목 업무추진비 | 0 | 0 | 0 |
| | | 0 | 0 |
| 250목 직무수행경비 | 0 | 0 | 0 |
| | | 0 | 0 |
| 260목 연구개발비 | 0 | 0 | 0 |
| | | 0 | 0 |
| 310목 보전금 | 0 | 0 | 0 |
| | | 0 | 0 |
| 320목 민간이전 | 0 | 0 | 0 |
| | | 0 | 0 |
| 430목 기타유형자산 | 0 | 0 | 0 |
| | | 0 | 0 |
| 7013세항(단위사업) 부정축산물단속 | 0 | 0 | 0 |
| | | 0 | 0 |
| 310목 보전금 | 0 | 0 | 0 |
| | | 0 | 0 |
| 7018세항(단위사업) 소속기관기본경비 | 0 | 0 | 0 |
| | | 0 | 0 |
| 110목 인건비 | 0 | 0 | 0 |
| | | 0 | 0 |
| 210목 운영비 | 0 | 0 | 0 |
| | | 0 | 0 |
| 220목 여비 | 0 | 0 | 0 |
| | | 0 | 0 |

(단위 : 원)

| 증감액(B) | | 세출예산현액 (C)=A+B | 지출액 | 다음연도 이월액 | 불용액 |
|----------------|----------------|-------------------|----------------|-------------|---------------|
| 전용 | 이용및이체 | | | | |
| 0 | 93,961,154,470 | 93,926,594,470 | 86,178,863,640 | 0 | 7,747,730,830 |
| -34,560,000 | 0 | | | | |
| 0 | 3,932,574,750 | 3,932,574,750 | 3,879,543,800 | 0 | 53,030,950 |
| 0 | 0 | | | | |
| 1,668,527,000 | 9,484,586,800 | 10,851,113,800 | 9,123,296,410 | 866,704,710 | 861,112,680 |
| -302,000,000 | 0 | | | | |
| 0 | 77,578,520 | 77,578,520 | 67,519,840 | 1,000,000 | 9,058,680 |
| 0 | 0 | | | | |
| 1,668,527,000 | 5,366,672,090 | 6,964,199,090 | 6,131,662,940 | 518,196,700 | 314,339,450 |
| -71,000,000 | 0 | | | | |
| 0 | 2,096,933,150 | 1,931,933,150 | 1,376,642,340 | 204,474,010 | 350,816,800 |
| -165,000,000 | 0 | | | | |
| 0 | 493,762,840 | 433,762,840 | 432,223,800 | 1,393,000 | 146,040 |
| -60,000,000 | 0 | | | | |
| 0 | 459,505,520 | 459,505,520 | 416,126,240 | 12,683,000 | 30,696,280 |
| 0 | 0 | | | | |
| 0 | 184,914,000 | 178,914,000 | 24,360,000 | 42,000,000 | 112,554,000 |
| -6,000,000 | 0 | | | | |
| 0 | 387,121,000 | 387,121,000 | 312,540,000 | 32,081,000 | 42,500,000 |
| 0 | 0 | | | | |
| 0 | 11,850,300 | 11,850,300 | 7,350,490 | 3,499,000 | 1,000,810 |
| 0 | 0 | | | | |
| 0 | 406,249,380 | 406,249,380 | 354,870,760 | 51,378,000 | 620 |
| 0 | 0 | | | | |
| 0 | 67,900,000 | 67,900,000 | 32,900,000 | 0 | 35,000,000 |
| 0 | 0 | | | | |
| 0 | 67,900,000 | 67,900,000 | 32,900,000 | 0 | 35,000,000 |
| 0 | 0 | | | | |
| 34,560,000 | 16,174,892,830 | 14,984,452,830 | 14,329,190,460 | 0 | 655,262,370 |
| -1,225,000,000 | 0 | | | | |
| 0 | 556,323,050 | 556,323,050 | 517,939,290 | 0 | 38,383,760 |
| 0 | 0 | | | | |
| 23,760,000 | 9,266,497,450 | 8,591,257,450 | 8,336,767,520 | 0 | 254,489,930 |
| -699,000,000 | 0 | | | | |
| 0 | 4,126,643,530 | 3,610,643,530 | 3,426,754,330 | 0 | 183,889,200 |
| -516,000,000 | 0 | | | | |

| 구 분 | 세출예산액(A) | 예산결정후 | |
|---------------------|----------|--------------------|--------|
| | | 전년도이월액/ 초과지출승인액 | 예비비사용액 |
| 240목 업무추진비 | 0 | 0 | 0 |
| | | 0 | 0 |
| 250목 직무수행경비 | 0 | 0 | 0 |
| | | 0 | 0 |
| 310목 보전금 | 0 | 0 | 0 |
| | | 0 | 0 |
| 420목 건설비 | 0 | 0 | 0 |
| | | 0 | 0 |
| 430목 기타유형자산 | 0 | 0 | 0 |
| | | 0 | 0 |
| 7033세항(단위사업) 농특위운영 | 0 | 0 | 0 |
| | | 0 | 0 |
| 110목 인건비 | 0 | 0 | 0 |
| | | 0 | 0 |
| 210목 운영비 | 0 | 0 | 0 |
| | | 0 | 0 |
| 220목 여비 | 0 | 0 | 0 |
| | | 0 | 0 |
| 240목 업무추진비 | 0 | 0 | 0 |
| | | 0 | 0 |
| 250목 직무수행경비 | 0 | 0 | 0 |
| | | 0 | 0 |
| 260목 연구개발비 | 0 | 0 | 0 |
| | | 0 | 0 |
| 430목 기타유형자산 | 0 | 0 | 0 |
| | | 0 | 0 |
| 7034세항(단위사업) 농림행정혁신 | 0 | 0 | 0 |
| | | 0 | 0 |
| 210목 운영비 | 0 | 0 | 0 |
| | | 0 | 0 |
| 220목 여비 | 0 | 0 | 0 |
| | | 0 | 0 |
| 260목 연구개발비 | 0 | 0 | 0 |
| | | 0 | 0 |
| 430목 기타유형자산 | 0 | 0 | 0 |
| | | 0 | 0 |

(단위 : 원)

| 증감액(B) | | 세출예산현액 (C)=A+B | 지출액 | 다음연도이월액 | 불용액 |
|--------------|---------------|-------------------|---------------|------------|-------------|
| 전용 | 이용및이체 | | | | |
| 0 | 83,085,860 | 73,085,860 | 71,080,110 | 0 | 2,005,750 |
| -10,000,000 | 0 | | | | |
| 10,800,000 | 522,242,280 | 533,042,280 | 527,148,450 | 0 | 5,893,830 |
| 0 | 0 | | | | |
| 0 | 192,002,000 | 192,002,000 | 192,000,700 | 0 | 1,300 |
| 0 | 0 | | | | |
| 0 | 7,000,000 | 7,000,000 | 6,000,000 | 0 | 1,000,000 |
| 0 | 0 | | | | |
| 0 | 1,421,098,660 | 1,421,098,660 | 1,251,500,060 | 0 | 169,598,600 |
| 0 | 0 | | | | |
| 0 | 1,242,380,710 | 1,242,380,710 | 854,518,990 | 0 | 387,861,720 |
| 0 | 0 | | | | |
| 0 | 138,728,100 | 138,728,100 | 93,236,960 | 0 | 45,491,140 |
| 0 | 0 | | | | |
| 0 | 597,866,110 | 597,866,110 | 475,123,830 | 0 | 122,742,280 |
| 0 | 0 | | | | |
| 0 | 128,118,200 | 128,118,200 | 54,741,060 | 0 | 73,377,140 |
| 0 | 0 | | | | |
| 0 | 102,418,300 | 102,418,300 | 98,788,430 | 0 | 3,629,870 |
| 0 | 0 | | | | |
| 0 | 58,250,000 | 58,250,000 | 34,452,670 | 0 | 23,797,330 |
| 0 | 0 | | | | |
| 0 | 207,000,000 | 207,000,000 | 95,319,040 | 0 | 111,680,960 |
| 0 | 0 | | | | |
| 0 | 10,000,000 | 10,000,000 | 2,857,000 | 0 | 7,143,000 |
| 0 | 0 | | | | |
| 0 | 904,236,100 | 762,709,100 | 479,294,410 | 61,000,000 | 222,414,690 |
| -141,527,000 | 0 | | | | |
| 0 | 617,578,000 | 574,564,000 | 378,388,730 | 61,000,000 | 135,175,270 |
| -43,014,000 | 0 | | | | |
| 0 | 156,658,000 | 116,145,000 | 36,431,980 | 0 | 79,713,020 |
| -40,513,000 | 0 | | | | |
| 0 | 110,000,000 | 52,000,000 | 48,500,000 | 0 | 3,500,000 |
| -58,000,000 | 0 | | | | |
| 0 | 20,000,100 | 20,000,100 | 15,973,700 | 0 | 4,026,400 |
| 0 | 0 | | | | |

| 구 분 | 세출예산액(A) | 예산결정후 | |
|----------------------------------|-----------------|--------------------|---------------|
| | | 전년도이월액/ 초과지출승인액 | 예비비사용액 |
| 7036세항(단위사업) 삶의질위원회 | 0 | 0 | 0 |
| | | 0 | 0 |
| 210목 운영비 | 0 | 0 | 0 |
| | | 0 | 0 |
| 220목 여비 | 0 | 0 | 0 |
| | | 0 | 0 |
| 240목 업무추진비 | 0 | 0 | 0 |
| | | 0 | 0 |
| 260목 연구개발비 | 0 | 0 | 0 |
| | | 0 | 0 |
| 7037세항(단위사업) 국유재산실태조사 | 0 | 0 | 0 |
| | | 0 | 0 |
| 260목 연구개발비 | 0 | 0 | 0 |
| | | 0 | 0 |
| 8000항(프로그램) 회계간거래(전출금) | 505,342,000,000 | 0 | 0 |
| | | 0 | 0 |
| 8010세항(단위사업) 회계간전출(일반회계) | 505,342,000,000 | 0 | 0 |
| | | 0 | 0 |
| 610목 전출금 등 | 505,342,000,000 | 0 | 0 |
| | | 0 | 0 |
| 8400항(프로그램) 회계기금간거래(전출금) | 0 | 0 | 0 |
| | | 0 | 0 |
| 8410세항(단위사업) 회계기금간전출(일반회계) | 0 | 0 | 0 |
| | | 0 | 0 |
| 610목 전출금 등 | 0 | 0 | 0 |
| | | 0 | 0 |
| 103관(부문) 해양수산·어촌 | 0 | 0 | 1,182,000,000 |
| | | 30,000,000 | 0 |
| 2100항(프로그램) 해양과학기술개발 | 0 | 0 | 0 |
| | | 0 | 0 |
| 2131세항(단위사업) 해양자원이용기술개발 (R&D) | 0 | 0 | 0 |
| | | 0 | 0 |
| 210목 운영비 | 0 | 0 | 0 |
| | | 0 | 0 |
| 3100항(프로그램) 수산자원 관리 및 조성 | 0 | 0 | 1,182,000,000 |
| | | 0 | 0 |

(단위 : 원)

| 증감액(B) | | 세출예산현액 (C)=A+B | 지출액 | 다음연도 이월액 | 불용액 |
|----------------|-------------------|-------------------|-------------------|---------------|----------------|
| 전용 | 이용및이체 | | | | |
| 0 | 233,896,770 | 233,896,770 | 199,405,340 | 0 | 34,491,430 |
| 0 | 0 | | | | |
| 0 | 168,869,900 | 168,869,900 | 149,869,900 | 0 | 19,000,000 |
| 0 | 0 | | | | |
| 0 | 18,967,800 | 18,967,800 | 4,757,500 | 0 | 14,210,300 |
| 0 | 0 | | | | |
| 0 | 6,059,070 | 6,059,070 | 5,077,940 | 0 | 981,130 |
| 0 | 0 | | | | |
| 0 | 40,000,000 | 40,000,000 | 39,700,000 | 0 | 300,000 |
| 0 | 0 | | | | |
| 0 | 2,500,265,000 | 2,500,265,000 | 2,500,000,000 | 0 | 265,000 |
| 0 | 0 | | | | |
| 0 | 2,500,265,000 | 2,500,265,000 | 2,500,000,000 | 0 | 265,000 |
| 0 | 0 | | | | |
| 0 | 1,797,169,375,000 | 2,302,511,375,000 | 2,302,511,375,000 | 0 | 0 |
| 0 | 0 | | | | |
| 0 | 1,797,169,375,000 | 2,302,511,375,000 | 2,302,511,375,000 | 0 | 0 |
| 0 | 0 | | | | |
| 0 | 1,797,169,375,000 | 2,302,511,375,000 | 2,302,511,375,000 | 0 | 0 |
| 0 | 0 | | | | |
| 0 | 242,173,000,000 | 242,173,000,000 | 242,173,000,000 | 0 | 0 |
| 0 | 0 | | | | |
| 0 | 242,173,000,000 | 242,173,000,000 | 242,173,000,000 | 0 | 0 |
| 0 | 0 | | | | |
| 0 | 242,173,000,000 | 242,173,000,000 | 242,173,000,000 | 0 | 0 |
| 0 | 0 | | | | |
| 2,336,030,000 | 349,480,854,276 | 350,214,932,276 | 315,440,554,460 | 4,389,164,199 | 30,385,213,617 |
| -2,336,030,000 | -477,922,000 | | | | |
| 0 | 1,137,918,650 | 1,137,918,650 | 1,137,573,870 | 0 | 344,780 |
| 0 | 0 | | | | |
| 0 | 1,137,918,650 | 1,137,918,650 | 1,137,573,870 | 0 | 344,780 |
| 0 | 0 | | | | |
| 0 | 1,137,918,650 | 1,137,918,650 | 1,137,573,870 | 0 | 344,780 |
| 0 | 0 | | | | |
| 1,000,000,000 | 58,236,493,240 | 59,418,493,240 | 57,312,318,300 | 1,288,692,000 | 817,482,940 |
| -1,000,000,000 | 0 | | | | |

| 구 분 | 세출예산액(A) | 예산결정후 | |
|----------------------------|----------|--------------------|---------------|
| | | 전년도이월액/ 초과지출승인액 | 예비비사용액 |
| 3131세항(단위사업) 수산자원 회복(일반) | 0 | 0 | 0 |
| 110목 인건비 | 0 | 0 | 0 |
| 210목 운영비 | 0 | 0 | 0 |
| 220목 여비 | 0 | 0 | 0 |
| 260목 연구개발비 | 0 | 0 | 0 |
| 320목 민간이전 | 0 | 0 | 0 |
| 330목 자치단체이전 | 0 | 0 | 0 |
| 430목 기타유형자산 | 0 | 0 | 0 |
| 3132세항(단위사업) 어업질서 확립 | 0 | 0 | 0 |
| 110목 인건비 | 0 | 0 | 0 |
| 210목 운영비 | 0 | 0 | 0 |
| 220목 여비 | 0 | 0 | 0 |
| 240목 업무추진비 | 0 | 0 | 0 |
| 260목 연구개발비 | 0 | 0 | 0 |
| 310목 보전금 | 0 | 0 | 0 |
| 320목 민간이전 | 0 | 0 | 0 |
| 3133세항(단위사업) 어업지도선 건조 및 운영 | 0 | 0 | 1,182,000,000 |
| 210목 운영비 | 0 | 0 | 0 |
| | | | 1,182,000,000 |
| | | | 0 |

(단위 : 원)

| 증감액(B) | | 세출예산현액 (C)=A+B | 지출액 | 다음연도 이월액 | 불용액 |
|----------------|----------------|-------------------|----------------|---------------|-------------|
| 전용 | 이용및이체 | | | | |
| 1,000,000,000 | 23,014,418,240 | 24,014,418,240 | 22,797,882,120 | 1,059,692,000 | 156,844,120 |
| 0 | 0 | | | | |
| 0 | 680,088,890 | 680,088,890 | 680,088,540 | 0 | 350 |
| 0 | 0 | | | | |
| 1,000,000,000 | 16,349,685,790 | 17,349,685,790 | 16,412,511,070 | 879,492,000 | 57,682,720 |
| 0 | 0 | | | | |
| 0 | 111,463,560 | 111,463,560 | 85,536,350 | 0 | 25,927,210 |
| 0 | 0 | | | | |
| 0 | 505,680,000 | 505,680,000 | 323,055,200 | 180,200,000 | 2,424,800 |
| 0 | 0 | | | | |
| 0 | 350,000,000 | 350,000,000 | 281,401,070 | 0 | 68,598,930 |
| 0 | 0 | | | | |
| 0 | 4,800,000,000 | 4,800,000,000 | 4,800,000,000 | 0 | 0 |
| 0 | 0 | | | | |
| 0 | 217,500,000 | 217,500,000 | 215,289,890 | 0 | 2,210,110 |
| 0 | 0 | | | | |
| 0 | 11,665,203,000 | 11,665,203,000 | 11,262,085,300 | 229,000,000 | 174,117,700 |
| 0 | 0 | | | | |
| 0 | 15,000,000 | 15,000,000 | 0 | 0 | 15,000,000 |
| 0 | 0 | | | | |
| 0 | 359,500,000 | 359,500,000 | 350,866,390 | 0 | 8,633,610 |
| 0 | 0 | | | | |
| 0 | 71,203,000 | 71,203,000 | 62,734,630 | 0 | 8,468,370 |
| 0 | 0 | | | | |
| 0 | 9,500,000 | 9,500,000 | 9,488,060 | 0 | 11,940 |
| 0 | 0 | | | | |
| 0 | 300,000,000 | 300,000,000 | 0 | 229,000,000 | 71,000,000 |
| 0 | 0 | | | | |
| 0 | 30,000,000 | 30,000,000 | 150,000 | 0 | 29,850,000 |
| 0 | 0 | | | | |
| 0 | 10,880,000,000 | 10,880,000,000 | 10,838,846,220 | 0 | 41,153,780 |
| 0 | 0 | | | | |
| 0 | 23,556,872,000 | 23,738,872,000 | 23,252,350,880 | 0 | 486,521,120 |
| -1,000,000,000 | 0 | | | | |
| 0 | 14,422,757,190 | 15,604,757,190 | 15,604,316,370 | 0 | 440,820 |
| 0 | 0 | | | | |

| 구 분 | 세출예산액(A) | 예산결정후 | |
|----------------------------------|----------|--------------------|--------|
| | | 전년도이월액/ 초과지출승인액 | 예비비사용액 |
| 420목 건설비 | 0 | 0 | 0 |
| | | 0 | 0 |
| 430목 기타유형자산 | 0 | 0 | 0 |
| | | 0 | 0 |
| 3400항(프로그램) 수산경영지원 | 0 | 0 | 0 |
| | | 0 | 0 |
| 3431세항(단위사업) 수협경영정상화지원 | 0 | 0 | 0 |
| | | 0 | 0 |
| 210목 운영비 | 0 | 0 | 0 |
| | | 0 | 0 |
| 320목 민간이전 | 0 | 0 | 0 |
| | | 0 | 0 |
| 3432세항(단위사업) 어업경영자금이차보전 | 0 | 0 | 0 |
| | | 0 | 0 |
| 320목 민간이전 | 0 | 0 | 0 |
| | | 0 | 0 |
| 3433세항(단위사업) 어업정책보험 및 재해복구 지원 | 0 | 0 | 0 |
| | | 0 | 0 |
| 320목 민간이전 | 0 | 0 | 0 |
| | | 0 | 0 |
| 3500항(프로그램) 국제협력 | 0 | 0 | 0 |
| | | 0 | 0 |
| 3532세항(단위사업) WTO/FTA 협상대응 | 0 | 0 | 0 |
| | | 0 | 0 |
| 210목 운영비 | 0 | 0 | 0 |
| | | 0 | 0 |
| 220목 여비 | 0 | 0 | 0 |
| | | 0 | 0 |
| 260목 연구개발비 | 0 | 0 | 0 |
| | | 0 | 0 |
| 320목 민간이전 | 0 | 0 | 0 |
| | | 0 | 0 |
| 3533세항(단위사업) 원양어업기반구축 | 0 | 0 | 0 |
| | | 0 | 0 |
| 210목 운영비 | 0 | 0 | 0 |
| | | 0 | 0 |

(단위 : 원)

| 증감액(B) | | 세출예산현액 (C)=A+B | 지출액 | 다음연도이월액 | 불용액 |
|----------------|-----------------|-------------------|-----------------|-------------|---------------|
| 전용 | 이용및이체 | | | | |
| 0 | 8,462,149,810 | 7,462,149,810 | 6,976,414,810 | 0 | 485,735,000 |
| -1,000,000,000 | 0 | | | | |
| 0 | 671,965,000 | 671,965,000 | 671,619,700 | 0 | 345,300 |
| 0 | 0 | | | | |
| 0 | 122,124,836,090 | 122,124,836,090 | 119,339,075,860 | 111,000,000 | 2,674,760,230 |
| 0 | 0 | | | | |
| 0 | 44,857,760,230 | 44,857,760,230 | 44,651,000,000 | 111,000,000 | 95,760,230 |
| 0 | 0 | | | | |
| 0 | 500,000,000 | 500,000,000 | 416,000,000 | 0 | 84,000,000 |
| 0 | 0 | | | | |
| 0 | 44,357,760,230 | 44,357,760,230 | 44,235,000,000 | 111,000,000 | 11,760,230 |
| 0 | 0 | | | | |
| 0 | 66,967,917,720 | 66,967,917,720 | 66,967,917,720 | 0 | 0 |
| 0 | 0 | | | | |
| 0 | 66,967,917,720 | 66,967,917,720 | 66,967,917,720 | 0 | 0 |
| 0 | 0 | | | | |
| 0 | 10,299,158,140 | 10,299,158,140 | 7,720,158,140 | 0 | 2,579,000,000 |
| 0 | 0 | | | | |
| 0 | 10,299,158,140 | 10,299,158,140 | 7,720,158,140 | 0 | 2,579,000,000 |
| 0 | 0 | | | | |
| 0 | 956,851,010 | 956,851,010 | 721,936,190 | 0 | 234,914,820 |
| 0 | 0 | | | | |
| 0 | 774,426,640 | 774,426,640 | 555,094,440 | 0 | 219,332,200 |
| 0 | 0 | | | | |
| 0 | 137,320,000 | 137,320,000 | 100,064,710 | 0 | 37,255,290 |
| 0 | 0 | | | | |
| 0 | 187,106,640 | 187,106,640 | 178,029,730 | 0 | 9,076,910 |
| 0 | 0 | | | | |
| 0 | 280,000,000 | 280,000,000 | 107,000,000 | 0 | 173,000,000 |
| 0 | 0 | | | | |
| 0 | 170,000,000 | 170,000,000 | 170,000,000 | 0 | 0 |
| 0 | 0 | | | | |
| 0 | 182,424,370 | 182,424,370 | 166,841,750 | 0 | 15,582,620 |
| 0 | 0 | | | | |
| 0 | 47,424,370 | 47,424,370 | 46,841,750 | 0 | 582,620 |
| 0 | 0 | | | | |

| 구 분 | 세출예산액(A) | 예산결정후 | |
|--------------------------------|----------|--------------------|--------|
| | | 전년도이월액/ 초과지출승인액 | 예비비사용액 |
| 320목 민간이전 | 0 | 0 | 0 |
| | | 0 | 0 |
| 3600항(프로그램) 해양수산연구(국립수산과학원) | 0 | 0 | 0 |
| | | 0 | 0 |
| 3602세항(단위사업) 국립수산과학원 인건비(R&D) | 0 | 0 | 0 |
| | | 0 | 0 |
| 110목 인건비 | 0 | 0 | 0 |
| | | 0 | 0 |
| 250목 직무수행경비 | 0 | 0 | 0 |
| | | 0 | 0 |
| 3618세항(단위사업) 국립수산과학원 기본경비(R&D) | 0 | 0 | 0 |
| | | 0 | 0 |
| 110목 인건비 | 0 | 0 | 0 |
| | | 0 | 0 |
| 210목 운영비 | 0 | 0 | 0 |
| | | 0 | 0 |
| 220목 여비 | 0 | 0 | 0 |
| | | 0 | 0 |
| 240목 업무추진비 | 0 | 0 | 0 |
| | | 0 | 0 |
| 250목 직무수행경비 | 0 | 0 | 0 |
| | | 0 | 0 |
| 310목 보전금 | 0 | 0 | 0 |
| | | 0 | 0 |
| 430목 기타유형자산 | 0 | 0 | 0 |
| | | 0 | 0 |
| 3631세항(단위사업) 수산연구지원(R&D) | 0 | 0 | 0 |
| | | 0 | 0 |
| 210목 운영비 | 0 | 0 | 0 |
| | | 0 | 0 |
| 320목 민간이전 | 0 | 0 | 0 |
| | | 0 | 0 |
| 420목 건설비 | 0 | 0 | 0 |
| | | 0 | 0 |
| 430목 기타유형자산 | 0 | 0 | 0 |
| | | 0 | 0 |

(단위 : 원)

| 증감액(B) | | 세출예산현액 (C)=A+B | 지출액 | 다음연도이월액 | 불용액 |
|--------------|----------------|-------------------|----------------|-------------|---------------|
| 전용 | 이용및이체 | | | | |
| 0 | 135,000,000 | 135,000,000 | 120,000,000 | 0 | 15,000,000 |
| 0 | 0 | | | | |
| 339,579,000 | 64,081,258,770 | 63,603,336,770 | 60,999,081,600 | 212,305,000 | 2,391,950,170 |
| -339,579,000 | -477,922,000 | | | | |
| 0 | 27,051,117,430 | 26,791,538,430 | 24,693,969,010 | 0 | 2,097,569,420 |
| -259,579,000 | 0 | | | | |
| 0 | 25,940,358,390 | 25,680,779,390 | 23,618,033,980 | 0 | 2,062,745,410 |
| -259,579,000 | 0 | | | | |
| 0 | 1,110,759,040 | 1,110,759,040 | 1,075,935,030 | 0 | 34,824,010 |
| 0 | 0 | | | | |
| 259,579,000 | 3,594,466,710 | 3,800,845,710 | 3,602,348,290 | 0 | 198,497,420 |
| 0 | -53,200,000 | | | | |
| 0 | 74,148,100 | 74,148,100 | 48,226,070 | 0 | 25,922,030 |
| 0 | 0 | | | | |
| 259,579,000 | 2,883,039,400 | 3,089,418,400 | 2,967,080,790 | 0 | 122,337,610 |
| 0 | -53,200,000 | | | | |
| 0 | 169,697,680 | 169,697,680 | 153,017,460 | 0 | 16,680,220 |
| 0 | 0 | | | | |
| 0 | 43,744,600 | 43,744,600 | 37,481,970 | 0 | 6,262,630 |
| 0 | 0 | | | | |
| 0 | 198,084,230 | 198,084,230 | 197,597,140 | 0 | 487,090 |
| 0 | 0 | | | | |
| 0 | 8,000,000 | 8,000,000 | 7,000,000 | 0 | 1,000,000 |
| 0 | 0 | | | | |
| 0 | 217,752,700 | 217,752,700 | 191,944,860 | 0 | 25,807,840 |
| 0 | 0 | | | | |
| 80,000,000 | 15,396,434,210 | 15,476,434,210 | 15,210,162,920 | 212,305,000 | 53,966,290 |
| 0 | 0 | | | | |
| 80,000,000 | 3,318,497,810 | 3,398,497,810 | 3,397,751,570 | 0 | 746,240 |
| 0 | 0 | | | | |
| 0 | 380,000,000 | 380,000,000 | 380,000,000 | 0 | 0 |
| 0 | 0 | | | | |
| 0 | 10,127,936,400 | 10,127,936,400 | 9,862,992,870 | 212,305,000 | 52,638,530 |
| 0 | 0 | | | | |
| 0 | 1,570,000,000 | 1,570,000,000 | 1,569,418,480 | 0 | 581,520 |
| 0 | 0 | | | | |

| 구 분 | 세출예산액(A) | 예산결정후 | |
|--|----------|--------------------|--------|
| | | 전년도이월액/ 초과지출승인액 | 예비비사용액 |
| 3632세항(단위사업) 해양환경기초조사 연구(R&D) | 0 | 0 | 0 |
| 210목 운영비 | 0 | 0 | 0 |
| 430목 기타유형자산 | 0 | 0 | 0 |
| 3633세항(단위사업) 수산자원관리 및 증양식기 술개발(R&D) | 0 | 0 | 0 |
| 210목 운영비 | 0 | 0 | 0 |
| 420목 건설비 | 0 | 0 | 0 |
| 430목 기타유형자산 | 0 | 0 | 0 |
| 3634세항(단위사업) 국립수산과학원 전산운영경 비(R&D) | 0 | 0 | 0 |
| 110목 인건비 | 0 | 0 | 0 |
| 210목 운영비 | 0 | 0 | 0 |
| 220목 여비 | 0 | 0 | 0 |
| 7000항(프로그램) 해양수산행정종합지원 | 0 | 30,000,000 | 0 |
| 7001세항(단위사업) 본부 인건비 | 0 | 0 | 0 |
| 110목 인건비 | 0 | 0 | 0 |
| 250목 직무수행경비 | 0 | 0 | 0 |
| 7002세항(단위사업) 소속기관 인건비 | 0 | 0 | 0 |
| 110목 인건비 | 0 | 0 | 0 |
| 250목 직무수행경비 | 0 | 0 | 0 |

(단위 : 원)

| 증감액(B) | | 세출예산현액 (C)=A+B | 지출액 | 다음연도 이월액 | 불용액 |
|--------------|----------------|-------------------|----------------|---------------|---------------|
| 전용 | 이용및이체 | | | | |
| 0 | 4,846,172,740 | 4,704,250,740 | 4,692,653,680 | 0 | 11,597,060 |
| -40,000,000 | -101,922,000 | | | | |
| 0 | 4,151,172,740 | 4,009,250,740 | 4,007,929,620 | 0 | 1,321,120 |
| -40,000,000 | -101,922,000 | | | | |
| 0 | 695,000,000 | 695,000,000 | 684,724,060 | 0 | 10,275,940 |
| 0 | 0 | | | | |
| 0 | 13,095,562,140 | 12,743,562,140 | 12,714,095,960 | 0 | 29,466,180 |
| -40,000,000 | -312,000,000 | | | | |
| 0 | 11,550,267,030 | 11,198,267,030 | 11,177,227,190 | 0 | 21,039,840 |
| -40,000,000 | -312,000,000 | | | | |
| 0 | 200,000,000 | 200,000,000 | 195,754,500 | 0 | 4,245,500 |
| 0 | 0 | | | | |
| 0 | 1,345,295,110 | 1,345,295,110 | 1,341,114,270 | 0 | 4,180,840 |
| 0 | 0 | | | | |
| 0 | 97,505,540 | 86,705,540 | 85,851,740 | 0 | 853,800 |
| 0 | -10,800,000 | | | | |
| 0 | 3,026,000 | 2,146,000 | 2,141,390 | 0 | 4,610 |
| 0 | -880,000 | | | | |
| 0 | 86,774,540 | 77,774,540 | 77,081,800 | 0 | 692,740 |
| 0 | -9,000,000 | | | | |
| 0 | 7,705,000 | 6,785,000 | 6,628,550 | 0 | 156,450 |
| 0 | -920,000 | | | | |
| 996,451,000 | 79,574,345,533 | 79,604,345,533 | 74,261,487,940 | 1,098,095,989 | 4,244,761,604 |
| -996,451,000 | 0 | | | | |
| 0 | 11,286,532,562 | 11,286,532,562 | 9,621,190,140 | 0 | 1,665,342,422 |
| 0 | 0 | | | | |
| 0 | 10,775,409,052 | 10,775,409,052 | 9,110,066,730 | 0 | 1,665,342,322 |
| 0 | 0 | | | | |
| 0 | 511,123,510 | 511,123,510 | 511,123,410 | 0 | 100 |
| 0 | 0 | | | | |
| 0 | 30,591,023,059 | 30,526,678,059 | 29,121,962,450 | 0 | 1,404,715,609 |
| -64,345,000 | 0 | | | | |
| 0 | 29,288,236,343 | 29,223,891,343 | 28,023,740,520 | 0 | 1,200,150,823 |
| -64,345,000 | 0 | | | | |
| 0 | 1,302,786,716 | 1,302,786,716 | 1,098,221,930 | 0 | 204,564,786 |
| 0 | 0 | | | | |

| 구 분 | 세출예산액(A) | 예산결정후 | |
|------------------------|----------|--------------------|--------|
| | | 전년도이월액/ 초과지출승인액 | 예비비사용액 |
| 7007세항(단위사업) 지방청 인건비 | 0 | 0 | 0 |
| 110목 인건비 | 0 | 0 | 0 |
| 250목 직무수행경비 | 0 | 0 | 0 |
| 7011세항(단위사업) 본부 기본경비 | 0 | 0 | 0 |
| 110목 인건비 | 0 | 0 | 0 |
| 210목 운영비 | 0 | 0 | 0 |
| 220목 여비 | 0 | 0 | 0 |
| 240목 업무추진비 | 0 | 0 | 0 |
| 250목 직무수행경비 | 0 | 0 | 0 |
| 260목 연구개발비 | 0 | 0 | 0 |
| 310목 보전금 | 0 | 0 | 0 |
| 430목 기타유형자산 | 0 | 0 | 0 |
| 7018세항(단위사업) 소속기관 기본경비 | 0 | 0 | 0 |
| 110목 인건비 | 0 | 0 | 0 |
| 210목 운영비 | 0 | 0 | 0 |
| 220목 여비 | 0 | 0 | 0 |
| 240목 업무추진비 | 0 | 0 | 0 |
| 250목 직무수행경비 | 0 | 0 | 0 |

(단위 : 원)

| 증감액(B) | | 세출예산현액 (C)=A+B | 지출액 | 다음연도 이월액 | 불용액 |
|--------------|----------------|-------------------|----------------|-------------|-------------|
| 전용 | 이용및이체 | | | | |
| 0 | 11,789,320,847 | 11,753,176,847 | 11,677,193,180 | 0 | 75,983,667 |
| -36,144,000 | 0 | | | | |
| 0 | 11,245,950,973 | 11,209,806,973 | 11,174,267,700 | 0 | 35,539,273 |
| -36,144,000 | 0 | | | | |
| 0 | 543,369,874 | 543,369,874 | 502,925,480 | 0 | 40,444,394 |
| 0 | 0 | | | | |
| 237,073,000 | 2,331,345,071 | 2,559,418,071 | 1,624,780,220 | 533,339,939 | 401,297,912 |
| -9,000,000 | 0 | | | | |
| 0 | 92,523,821 | 92,523,821 | 61,419,660 | 0 | 31,104,161 |
| 0 | 0 | | | | |
| 237,073,000 | 1,403,733,719 | 1,640,806,719 | 850,224,030 | 501,906,000 | 288,676,689 |
| 0 | 0 | | | | |
| 0 | 456,467,870 | 447,467,870 | 404,540,420 | 18,533,939 | 24,393,511 |
| -9,000,000 | 0 | | | | |
| 0 | 126,187,135 | 126,187,135 | 124,604,520 | 0 | 1,582,615 |
| 0 | 0 | | | | |
| 0 | 144,748,436 | 144,748,436 | 131,831,250 | 12,900,000 | 17,186 |
| 0 | 0 | | | | |
| 0 | 32,200,000 | 32,200,000 | 0 | 0 | 32,200,000 |
| 0 | 0 | | | | |
| 0 | 17,235,750 | 17,235,750 | 1,500,000 | 0 | 15,735,750 |
| 0 | 0 | | | | |
| 0 | 58,248,340 | 58,248,340 | 50,660,340 | 0 | 7,588,000 |
| 0 | 0 | | | | |
| 78,030,000 | 5,499,534,222 | 5,430,674,222 | 5,177,793,500 | 59,186,610 | 193,694,112 |
| -146,890,000 | 0 | | | | |
| 1,890,000 | 73,601,282 | 69,491,282 | 61,951,780 | 0 | 7,539,502 |
| -6,000,000 | 0 | | | | |
| 76,140,000 | 4,109,783,750 | 4,051,923,750 | 3,885,784,850 | 38,315,040 | 127,823,860 |
| -134,000,000 | 0 | | | | |
| 0 | 890,430,340 | 890,430,340 | 842,518,250 | 20,871,570 | 27,040,520 |
| 0 | 0 | | | | |
| 0 | 50,199,850 | 50,199,850 | 45,843,620 | 0 | 4,356,230 |
| 0 | 0 | | | | |
| 0 | 112,540,000 | 105,650,000 | 104,988,090 | 0 | 661,910 |
| -6,890,000 | 0 | | | | |

| 구 분 | 세출예산액 (A) | 예산결정후 | |
|--------------------------------------|-----------|--------------------|--------|
| | | 전년도이월액/ 초과지출승인액 | 예비비사용액 |
| 310목 보전금 | 0 | 0 | 0 |
| | | 0 | 0 |
| 420목 건설비 | 0 | 0 | 0 |
| | | 0 | 0 |
| 430목 기타유형자산 | 0 | 0 | 0 |
| | | 0 | 0 |
| 440목 무형자산 | 0 | 0 | 0 |
| | | 0 | 0 |
| 7024세항(단위사업) 지방청 기본경비 | 0 | 0 | 0 |
| | | 0 | 0 |
| 110목 인건비 | 0 | 0 | 0 |
| | | 0 | 0 |
| 210목 운영비 | 0 | 0 | 0 |
| | | 0 | 0 |
| 220목 여비 | 0 | 0 | 0 |
| | | 0 | 0 |
| 240목 업무추진비 | 0 | 0 | 0 |
| | | 0 | 0 |
| 250목 직무수행경비 | 0 | 0 | 0 |
| | | 0 | 0 |
| 420목 건설비 | 0 | 0 | 0 |
| | | 0 | 0 |
| 430목 기타유형자산 | 0 | 0 | 0 |
| | | 0 | 0 |
| 7031세항(단위사업) 본부 및 소속기관 전산운영 경비 | 0 | 0 | 0 |
| | | 0 | 0 |
| 210목 운영비 | 0 | 0 | 0 |
| | | 0 | 0 |
| 220목 여비 | 0 | 0 | 0 |
| | | 0 | 0 |
| 310목 보전금 | 0 | 0 | 0 |
| | | 0 | 0 |
| 430목 기타유형자산 | 0 | 0 | 0 |
| | | 0 | 0 |
| 7033세항(단위사업) 해양수산 정책연구(R&D, 정책연구) | 0 | 0 | 0 |
| | | 0 | 0 |

(단위 : 원)

| 증감액(B) | | 세출예산현액 (C)=A+B | 지출액 | 다음연도이월액 | 불용액 |
|-------------|---------------|-------------------|---------------|------------|------------|
| 전용 | 이용및이체 | | | | |
| 0 | 1,000,000 | 1,000,000 | 1,000,000 | 0 | 0 |
| 0 | 0 | | | | |
| 0 | 123,586,000 | 123,586,000 | 112,332,110 | 0 | 11,253,890 |
| 0 | 0 | | | | |
| 0 | 135,193,000 | 135,193,000 | 123,374,800 | 0 | 11,818,200 |
| 0 | 0 | | | | |
| 0 | 3,200,000 | 3,200,000 | 0 | 0 | 3,200,000 |
| 0 | 0 | | | | |
| 181,349,000 | 1,440,808,120 | 1,610,157,120 | 1,580,319,420 | 0 | 29,837,700 |
| -12,000,000 | 0 | | | | |
| 10,000,000 | 70,997,000 | 80,997,000 | 69,607,430 | 0 | 11,389,570 |
| 0 | 0 | | | | |
| 112,345,000 | 913,084,730 | 1,016,429,730 | 999,623,060 | 0 | 16,806,670 |
| -9,000,000 | 0 | | | | |
| 36,000,000 | 365,726,930 | 398,726,930 | 398,607,400 | 0 | 119,530 |
| -3,000,000 | 0 | | | | |
| 0 | 20,699,140 | 20,699,140 | 20,039,620 | 0 | 659,520 |
| 0 | 0 | | | | |
| 23,004,000 | 52,212,400 | 75,216,400 | 74,993,080 | 0 | 223,320 |
| 0 | 0 | | | | |
| 0 | 733,580 | 733,580 | 213,000 | 0 | 520,580 |
| 0 | 0 | | | | |
| 0 | 17,354,340 | 17,354,340 | 17,235,830 | 0 | 118,510 |
| 0 | 0 | | | | |
| 0 | 334,653,678 | 299,653,678 | 278,032,210 | 0 | 21,621,468 |
| -35,000,000 | 0 | | | | |
| 0 | 266,661,630 | 238,661,630 | 227,399,970 | 0 | 11,261,660 |
| -28,000,000 | 0 | | | | |
| 0 | 10,334,448 | 9,334,448 | 8,624,340 | 0 | 710,108 |
| -1,000,000 | 0 | | | | |
| 0 | 8,064,000 | 7,064,000 | 2,400,000 | 0 | 4,664,000 |
| -1,000,000 | 0 | | | | |
| 0 | 49,593,600 | 44,593,600 | 39,607,900 | 0 | 4,985,700 |
| -5,000,000 | 0 | | | | |
| 0 | 211,320,000 | 211,320,000 | 169,820,000 | 28,500,000 | 13,000,000 |
| 0 | 0 | | | | |

| 구 분 | 세출예산액(A) | 예산결정후 | |
|----------------------------------|----------|--------------------|--------|
| | | 전년도이월액/ 초과지출승인액 | 예비비사용액 |
| 260목 연구개발비 | 0 | 0 | 0 |
| | | 0 | 0 |
| 7034세항(단위사업) 해양수산 행정혁신 | 0 | 0 | 0 |
| | | 0 | 0 |
| 210목 운영비 | 0 | 0 | 0 |
| | | 0 | 0 |
| 220목 여비 | 0 | 0 | 0 |
| | | 0 | 0 |
| 240목 업무추진비 | 0 | 0 | 0 |
| | | 0 | 0 |
| 260목 연구개발비 | 0 | 0 | 0 |
| | | 0 | 0 |
| 310목 보전금 | 0 | 0 | 0 |
| | | 0 | 0 |
| 7035세항(단위사업) 공통행정운영지원 | 0 | 0 | 0 |
| | | 0 | 0 |
| 210목 운영비 | 0 | 0 | 0 |
| | | 0 | 0 |
| 220목 여비 | 0 | 0 | 0 |
| | | 0 | 0 |
| 260목 연구개발비 | 0 | 0 | 0 |
| | | 0 | 0 |
| 310목 보전금 | 0 | 0 | 0 |
| | | 0 | 0 |
| 420목 건설비 | 0 | 0 | 0 |
| | | 0 | 0 |
| 430목 기타유형자산 | 0 | 0 | 0 |
| | | 0 | 0 |
| 7036세항(단위사업) 해양수산분야 정보화(일반, 정보화) | 0 | 0 | 0 |
| | | 0 | 0 |
| 110목 인건비 | 0 | 0 | 0 |
| | | 0 | 0 |
| 210목 운영비 | 0 | 0 | 0 |
| | | 0 | 0 |
| 220목 여비 | 0 | 0 | 0 |
| | | 0 | 0 |

(단위 : 원)

| 증감액(B) | | 세출예산현액 (C)=A+B | 지출액 | 다음연도이월액 | 불용액 |
|--------------|---------------|-------------------|---------------|-------------|-------------|
| 전용 | 이용및이체 | | | | |
| 0 | 211,320,000 | 211,320,000 | 169,820,000 | 28,500,000 | 13,000,000 |
| 0 | 0 | | | | |
| 0 | 566,403,552 | 351,930,552 | 195,974,330 | 0 | 155,956,222 |
| -214,473,000 | 0 | | | | |
| 0 | 300,508,320 | 142,035,320 | 70,684,200 | 0 | 71,351,120 |
| -158,473,000 | 0 | | | | |
| 0 | 20,784,192 | 20,784,192 | 0 | 0 | 20,784,192 |
| 0 | 0 | | | | |
| 0 | 1,751,040 | 1,751,040 | 1,749,630 | 0 | 1,410 |
| 0 | 0 | | | | |
| 0 | 234,720,000 | 178,720,000 | 117,940,500 | 0 | 60,779,500 |
| -56,000,000 | 0 | | | | |
| 0 | 8,640,000 | 8,640,000 | 5,600,000 | 0 | 3,040,000 |
| 0 | 0 | | | | |
| 0 | 2,565,675,852 | 2,386,075,852 | 2,291,705,830 | 42,145,440 | 52,224,582 |
| -179,600,000 | 0 | | | | |
| 0 | 2,143,511,484 | 2,033,511,484 | 1,951,307,640 | 42,145,440 | 40,058,404 |
| -110,000,000 | 0 | | | | |
| 0 | 104,470,690 | 104,470,690 | 92,304,520 | 0 | 12,166,170 |
| 0 | 0 | | | | |
| 0 | 69,600,000 | 0 | 0 | 0 | 0 |
| -69,600,000 | 0 | | | | |
| 0 | 25,000,000 | 25,000,000 | 25,000,000 | 0 | 0 |
| 0 | 0 | | | | |
| 0 | 198,220,000 | 198,220,000 | 198,220,000 | 0 | 0 |
| 0 | 0 | | | | |
| 0 | 24,873,678 | 24,873,678 | 24,873,670 | 0 | 8 |
| 0 | 0 | | | | |
| 499,999,000 | 9,524,840,320 | 9,725,840,320 | 9,096,768,730 | 434,924,000 | 194,147,590 |
| -298,999,000 | 0 | | | | |
| 0 | 4,086,170 | 4,086,170 | 3,519,700 | 0 | 566,470 |
| 0 | 0 | | | | |
| 0 | 3,760,927,150 | 3,501,928,150 | 3,369,189,100 | 0 | 132,739,050 |
| -258,999,000 | 0 | | | | |
| 0 | 73,151,000 | 73,151,000 | 66,864,160 | 0 | 6,286,840 |
| 0 | 0 | | | | |

| 구 분 | 세출예산액(A) | 예산결정후 | |
|--------------------------------------|----------|--------------------|--------|
| | | 전년도이월액/ 초과지출승인액 | 예비비사용액 |
| 260목 연구개발비 | 0 | 0 | 0 |
| | | 0 | 0 |
| 310목 보전금 | 0 | 0 | 0 |
| | | 0 | 0 |
| 420목 건설비 | 0 | 0 | 0 |
| | | 0 | 0 |
| 430목 기타유형자산 | 0 | 0 | 0 |
| | | 0 | 0 |
| 7037세항(단위사업) 인력개발원 교육경비 지원 (수입대체) | 0 | 0 | 0 |
| | | 30,000,000 | 0 |
| 110목 인건비 | 0 | 0 | 0 |
| | | 0 | 0 |
| 210목 운영비 | 0 | 0 | 0 |
| | | 14,000,000 | 0 |
| 430목 기타유형자산 | 0 | 0 | 0 |
| | | 16,000,000 | 0 |
| 7049세항(단위사업) 청사 및 숙소 관리 | 0 | 0 | 0 |
| | | 0 | 0 |
| 410목 토지매입비 | 0 | 0 | 0 |
| | | 0 | 0 |
| 420목 건설비 | 0 | 0 | 0 |
| | | 0 | 0 |
| 430목 기타유형자산 | 0 | 0 | 0 |
| | | 0 | 0 |
| 7100항(프로그램) 행정형 기관운영(울산지방해양 수산청) | 0 | 0 | 0 |
| | | 0 | 0 |
| 7101세항(단위사업) 울산청 인건비 | 0 | 0 | 0 |
| | | 0 | 0 |
| 110목 인건비 | 0 | 0 | 0 |
| | | 0 | 0 |
| 250목 직무수행경비 | 0 | 0 | 0 |
| | | 0 | 0 |
| 7111세항(단위사업) 울산청 기본경비 | 0 | 0 | 0 |
| | | 0 | 0 |
| 110목 인건비 | 0 | 0 | 0 |
| | | 0 | 0 |

(단위 : 원)

| 증감액(B) | | 세출예산현액 (C)=A+B | 지출액 | 다음연도이월액 | 불용액 |
|-------------|---------------|-------------------|---------------|---------------|------------|
| 전용 | 이용및이체 | | | | |
| 0 | 3,266,221,000 | 3,226,221,000 | 2,751,810,060 | 434,924,000 | 39,486,940 |
| -40,000,000 | 0 | | | | |
| 0 | 12,000,000 | 12,000,000 | 12,000,000 | 0 | 0 |
| 0 | 0 | | | | |
| 0 | 123,000,000 | 123,000,000 | 122,549,000 | 0 | 451,000 |
| 0 | 0 | | | | |
| 499,999,000 | 2,285,455,000 | 2,785,454,000 | 2,770,836,710 | 0 | 14,617,290 |
| 0 | 0 | | | | |
| 0 | 97,616,800 | 127,616,800 | 126,428,620 | 0 | 1,188,180 |
| 0 | 0 | | | | |
| 0 | 1,809,000 | 1,809,000 | 1,625,970 | 0 | 183,030 |
| 0 | 0 | | | | |
| 0 | 95,807,800 | 109,807,800 | 108,813,450 | 0 | 994,350 |
| 0 | 0 | | | | |
| 0 | 0 | 16,000,000 | 15,989,200 | 0 | 10,800 |
| 0 | 0 | | | | |
| 0 | 3,335,271,450 | 3,335,271,450 | 3,299,519,310 | 0 | 35,752,140 |
| 0 | 0 | | | | |
| 0 | 520,000,000 | 520,000,000 | 520,000,000 | 0 | 0 |
| 0 | 0 | | | | |
| 0 | 2,545,271,450 | 2,545,271,450 | 2,509,538,090 | 0 | 35,733,360 |
| 0 | 0 | | | | |
| 0 | 270,000,000 | 270,000,000 | 269,981,220 | 0 | 18,780 |
| 0 | 0 | | | | |
| 0 | 3,369,150,983 | 3,369,150,983 | 1,669,080,700 | 1,679,071,210 | 20,999,073 |
| 0 | 0 | | | | |
| 0 | 371,998,315 | 371,998,315 | 370,644,720 | 0 | 1,353,595 |
| 0 | 0 | | | | |
| 0 | 357,643,761 | 357,643,761 | 357,411,000 | 0 | 232,761 |
| 0 | 0 | | | | |
| 0 | 14,354,554 | 14,354,554 | 13,233,720 | 0 | 1,120,834 |
| 0 | 0 | | | | |
| 0 | 66,416,638 | 66,416,638 | 65,184,850 | 0 | 1,231,788 |
| 0 | 0 | | | | |
| 0 | 300,000 | 300,000 | 271,110 | 0 | 28,890 |
| 0 | 0 | | | | |

| 구 분 | 세출예산액(A) | 예산결정후 | |
|-----------------------------|----------|--------------------|--------|
| | | 전년도이월액/ 초과지출승인액 | 예비비사용액 |
| 210목 운영비 | 0 | 0 | 0 |
| 220목 여비 | 0 | 0 | 0 |
| 240목 업무추진비 | 0 | 0 | 0 |
| 250목 직무수행경비 | 0 | 0 | 0 |
| 430목 기타유형자산 | 0 | 0 | 0 |
| 7142세항(단위사업) 수산인력양성및복지(울산) | 0 | 0 | 0 |
| 110목 인건비 | 0 | 0 | 0 |
| 210목 운영비 | 0 | 0 | 0 |
| 220목 여비 | 0 | 0 | 0 |
| 430목 기타유형자산 | 0 | 0 | 0 |
| 7151세항(단위사업) 어촌어항관광기반조성(울산) | 0 | 0 | 0 |
| 420목 건설비 | 0 | 0 | 0 |
| 8400항(프로그램) 회계기금간거래 | 0 | 0 | 0 |
| 8420세항(단위사업) 일반회계 전출(수발기금) | 0 | 0 | 0 |
| 610목 전출금 등 | 0 | 0 | 0 |
| 120장(분야) 수송 및 교통 | 0 | 0 | 0 |
| 124관(부문) 해운·항만 | 0 | 0 | 0 |
| 6000항(프로그램) 항만운영 및 해상운송 | 0 | 0 | 0 |

(단위 : 원)

| 증감액(B) | | 세출예산현액 (C)=A+B | 지출액 | 다음연도이월액 | 불용액 |
|--------|----------------|-------------------|---------------|---------------|----------------|
| 전용 | 이용및이체 | | | | |
| 0 | 43,151,260 | 43,151,260 | 42,845,780 | 0 | 305,480 |
| 0 | 0 | | | | |
| 0 | 17,481,470 | 17,481,470 | 16,604,060 | 0 | 877,410 |
| 0 | 0 | | | | |
| 0 | 1,003,690 | 1,003,690 | 1,003,360 | 0 | 330 |
| 0 | 0 | | | | |
| 0 | 1,699,600 | 1,699,600 | 1,698,960 | 0 | 640 |
| 0 | 0 | | | | |
| 0 | 2,780,618 | 2,780,618 | 2,761,580 | 0 | 19,038 |
| 0 | 0 | | | | |
| 0 | 81,000,000 | 81,000,000 | 80,988,260 | 0 | 11,740 |
| 0 | 0 | | | | |
| 0 | 2,000,000 | 2,000,000 | 2,000,000 | 0 | 0 |
| 0 | 0 | | | | |
| 0 | 12,000,000 | 12,000,000 | 12,000,000 | 0 | 0 |
| 0 | 0 | | | | |
| 0 | 2,000,000 | 2,000,000 | 1,988,460 | 0 | 11,540 |
| 0 | 0 | | | | |
| 0 | 65,000,000 | 65,000,000 | 64,999,800 | 0 | 200 |
| 0 | 0 | | | | |
| 0 | 2,849,736,030 | 2,849,736,030 | 1,152,262,870 | 1,679,071,210 | 18,401,950 |
| 0 | 0 | | | | |
| 0 | 2,849,736,030 | 2,849,736,030 | 1,152,262,870 | 1,679,071,210 | 18,401,950 |
| 0 | 0 | | | | |
| 0 | 20,000,000,000 | 20,000,000,000 | 0 | 0 | 20,000,000,000 |
| 0 | 0 | | | | |
| 0 | 20,000,000,000 | 20,000,000,000 | 0 | 0 | 20,000,000,000 |
| 0 | 0 | | | | |
| 0 | 20,000,000,000 | 20,000,000,000 | 0 | 0 | 20,000,000,000 |
| 0 | 0 | | | | |
| 0 | 1,615,054,410 | 1,615,054,410 | 1,614,988,280 | 0 | 66,130 |
| 0 | 0 | | | | |
| 0 | 1,615,054,410 | 1,615,054,410 | 1,614,988,280 | 0 | 66,130 |
| 0 | 0 | | | | |
| 0 | 1,427,832,990 | 1,427,832,990 | 1,427,767,250 | 0 | 65,740 |
| 0 | 0 | | | | |

| 구 분 | 세출예산액(A) | 예산결정후 | |
|------------------------------|-----------------|--------------------|--------|
| | | 전년도이월액/ 초과지출승인액 | 예비비사용액 |
| 6032세항(단위사업) 해운물류지원 | 0 | 0 | 0 |
| 210목 운영비 | 0 | 0 | 0 |
| 420목 건설비 | 0 | 0 | 0 |
| 8600항(프로그램) 회계기금간거래(예수금원금상환) | 0 | 0 | 0 |
| 8610세항(단위사업) 예수금원금상환 | 0 | 0 | 0 |
| 510목 상환지출 | 0 | 0 | 0 |
| 8700항(프로그램) 회계기금간거래(예수이자상환) | 0 | 0 | 0 |
| 8710세항(단위사업) 예수이자상환 | 0 | 0 | 0 |
| 510목 상환지출 | 0 | 0 | 0 |
| 농어촌구조개선특별회계 (구조개선사업계정) | 297,500,000,000 | 0 | 0 |
| 100장(분야) 농림해양수산 | 297,500,000,000 | 0 | 0 |
| 101관(부문) 농업·농촌 | 296,200,000,000 | 0 | 0 |
| 1000항(프로그램) 농가경영안정농업금융 | 0 | 0 | 0 |
| 1031세항(단위사업) 농작물재해보험 | 0 | 0 | 0 |
| 320목 민간이전 | 0 | 0 | 0 |
| 1033세항(단위사업) 재해대책지원(응자) | 0 | 0 | 0 |
| 210목 운영비 | 0 | 0 | 0 |
| 310목 보전금 | 0 | 0 | 0 |

(단위 : 원)

| 증감액(B) | | 세출예산현액 (C)=A+B | 지출액 | 다음연도 이월액 | 불용액 |
|-----------------|-------------------|-------------------|-------------------|----------------|-----------------|
| 전용 | 이용및이체 | | | | |
| 0 | 1,427,832,990 | 1,427,832,990 | 1,427,767,250 | 0 | 65,740 |
| 0 | 0 | | | | |
| 0 | 917,866,490 | 917,866,490 | 917,800,750 | 0 | 65,740 |
| 0 | 0 | | | | |
| 0 | 509,966,500 | 509,966,500 | 509,966,500 | 0 | 0 |
| 0 | 0 | | | | |
| 0 | 174,768,000 | 174,768,000 | 174,767,630 | 0 | 370 |
| 0 | 0 | | | | |
| 0 | 174,768,000 | 174,768,000 | 174,767,630 | 0 | 370 |
| 0 | 0 | | | | |
| 0 | 174,768,000 | 174,768,000 | 174,767,630 | 0 | 370 |
| 0 | 0 | | | | |
| 0 | 12,453,420 | 12,453,420 | 12,453,400 | 0 | 20 |
| 0 | 0 | | | | |
| 0 | 12,453,420 | 12,453,420 | 12,453,400 | 0 | 20 |
| 0 | 0 | | | | |
| 0 | 12,453,420 | 12,453,420 | 12,453,400 | 0 | 20 |
| 0 | 0 | | | | |
| 69,658,667,000 | 3,439,648,048,140 | 3,731,000,048,140 | 3,059,346,564,480 | 95,307,423,270 | 576,346,060,390 |
| -69,658,667,000 | -6,148,000,000 | | | | |
| 69,658,667,000 | 3,439,648,048,140 | 3,731,000,048,140 | 3,059,346,564,480 | 95,307,423,270 | 576,346,060,390 |
| -69,658,667,000 | -6,148,000,000 | | | | |
| 69,584,167,000 | 3,290,933,787,130 | 3,583,361,787,130 | 2,943,233,886,570 | 71,358,863,890 | 568,769,036,670 |
| -69,584,167,000 | -3,772,000,000 | | | | |
| 58,869,667,000 | 247,453,344,180 | 246,316,344,180 | 231,361,604,590 | 14,953,692,230 | 1,047,360 |
| -58,869,667,000 | -1,137,000,000 | | | | |
| 0 | 56,561,000,000 | 46,064,000,000 | 46,062,952,640 | 0 | 1,047,360 |
| -9,360,000,000 | -1,137,000,000 | | | | |
| 0 | 56,561,000,000 | 46,064,000,000 | 46,062,952,640 | 0 | 1,047,360 |
| -9,360,000,000 | -1,137,000,000 | | | | |
| 58,869,667,000 | 107,337,144,180 | 119,997,144,180 | 105,043,451,950 | 14,953,692,230 | 0 |
| -46,209,667,000 | 0 | | | | |
| 0 | 17,156,000 | 17,156,000 | 17,156,000 | 0 | 0 |
| 0 | 0 | | | | |
| 0 | 66,845,161,180 | 36,895,911,180 | 22,223,623,950 | 14,672,287,230 | 0 |
| -29,949,250,000 | 0 | | | | |

| 구 분 | 세출예산액(A) | 예산결정후 | |
|----------------------------|----------|--------------------|--------|
| | | 전년도이월액/ 초과지출승인액 | 예비비사용액 |
| 330목 자치단체이전 | 0 | 0 | 0 |
| | | 0 | 0 |
| 450목 융자금 | 0 | 0 | 0 |
| | | 0 | 0 |
| 1035세항(단위사업) 농업종합자금(융자) | 0 | 0 | 0 |
| | | 0 | 0 |
| 450목 융자금 | 0 | 0 | 0 |
| | | 0 | 0 |
| 1038세항(단위사업) 농특회계관리 | 0 | 0 | 0 |
| | | 0 | 0 |
| 320목 민간이전 | 0 | 0 | 0 |
| | | 0 | 0 |
| 1100항(프로그램) 농업경영체육성 | 0 | 0 | 0 |
| | | 0 | 0 |
| 1131세항(단위사업) 전문농업경영체육성(농특) | 0 | 0 | 0 |
| | | 0 | 0 |
| 210목 운영비 | 0 | 0 | 0 |
| | | 0 | 0 |
| 320목 민간이전 | 0 | 0 | 0 |
| | | 0 | 0 |
| 330목 자치단체이전 | 0 | 0 | 0 |
| | | 0 | 0 |
| 450목 융자금 | 0 | 0 | 0 |
| | | 0 | 0 |
| 2000항(프로그램) 농가소득보전 | 0 | 0 | 0 |
| | | 0 | 0 |
| 2033세항(단위사업) 기타소득보전 | 0 | 0 | 0 |
| | | 0 | 0 |
| 330목 자치단체이전 | 0 | 0 | 0 |
| | | 0 | 0 |
| 2100항(프로그램) 양곡생산유통지원 | 0 | 0 | 0 |
| | | 0 | 0 |
| 2131세항(단위사업) 미곡종합처리장지원 | 0 | 0 | 0 |
| | | 0 | 0 |
| 260목 연구개발비 | 0 | 0 | 0 |
| | | 0 | 0 |

(단위 : 원)

| 증감액(B) | | 세출예산현액 (C)=A+B | 지출액 | 다음연도 이월액 | 불용액 |
|-----------------|----------------|-------------------|----------------|-------------|------------|
| 전용 | 이용및이체 | | | | |
| 58,869,667,000 | 16,930,684,000 | 75,800,351,000 | 75,793,000,000 | 7,351,000 | 0 |
| 0 | 0 | | | | |
| 0 | 23,544,143,000 | 7,283,726,000 | 7,009,672,000 | 274,054,000 | 0 |
| -16,260,417,000 | 0 | | | | |
| 0 | 82,500,000,000 | 79,200,000,000 | 79,200,000,000 | 0 | 0 |
| -3,300,000,000 | 0 | | | | |
| 0 | 82,500,000,000 | 79,200,000,000 | 79,200,000,000 | 0 | 0 |
| -3,300,000,000 | 0 | | | | |
| 0 | 1,055,200,000 | 1,055,200,000 | 1,055,200,000 | 0 | 0 |
| 0 | 0 | | | | |
| 0 | 1,055,200,000 | 1,055,200,000 | 1,055,200,000 | 0 | 0 |
| 0 | 0 | | | | |
| 0 | 34,375,100,000 | 34,075,100,000 | 34,054,403,310 | 0 | 20,696,690 |
| 0 | -300,000,000 | | | | |
| 0 | 34,375,100,000 | 34,075,100,000 | 34,054,403,310 | 0 | 20,696,690 |
| 0 | -300,000,000 | | | | |
| 0 | 80,000,000 | 80,000,000 | 74,109,710 | 0 | 5,890,290 |
| 0 | 0 | | | | |
| 0 | 1,911,100,000 | 1,611,100,000 | 1,596,293,600 | 0 | 14,806,400 |
| 0 | -300,000,000 | | | | |
| 0 | 5,984,000,000 | 5,984,000,000 | 5,984,000,000 | 0 | 0 |
| 0 | 0 | | | | |
| 0 | 26,400,000,000 | 26,400,000,000 | 26,400,000,000 | 0 | 0 |
| 0 | 0 | | | | |
| 0 | 585,500,000 | 585,500,000 | 531,950,000 | 0 | 53,550,000 |
| 0 | 0 | | | | |
| 0 | 585,500,000 | 585,500,000 | 531,950,000 | 0 | 53,550,000 |
| 0 | 0 | | | | |
| 0 | 585,500,000 | 585,500,000 | 531,950,000 | 0 | 53,550,000 |
| 0 | 0 | | | | |
| 1,350,000,000 | 69,645,000,000 | 68,945,000,000 | 68,860,343,550 | 0 | 84,656,450 |
| -1,350,000,000 | -700,000,000 | | | | |
| 0 | 53,445,000,000 | 51,395,000,000 | 51,311,120,000 | 0 | 83,880,000 |
| -1,350,000,000 | -700,000,000 | | | | |
| 0 | 465,000,000 | 465,000,000 | 382,120,000 | 0 | 82,880,000 |
| 0 | 0 | | | | |

| 구 분 | 세출예산액(A) | 예산결정후 | |
|--------------------------|----------|--------------------|--------|
| | | 전년도이월액/ 초과지출승인액 | 예비비사용액 |
| 330목 자치단체이전 | 0 | 0 | 0 |
| | | 0 | 0 |
| 450목 융자금 | 0 | 0 | 0 |
| | | 0 | 0 |
| 2133세항(단위사업) 농업기계화 | 0 | 0 | 0 |
| | | 0 | 0 |
| 320목 민간이전 | 0 | 0 | 0 |
| | | 0 | 0 |
| 330목 자치단체이전 | 0 | 0 | 0 |
| | | 0 | 0 |
| 2500항(프로그램) 농림기술개발정책연구 | 0 | 0 | 0 |
| | | 0 | 0 |
| 2531세항(단위사업) 농림기술개발(R&D) | 0 | 0 | 0 |
| | | 0 | 0 |
| 320목 민간이전 | 0 | 0 | 0 |
| | | 0 | 0 |
| 350목 출연금 | 0 | 0 | 0 |
| | | 0 | 0 |
| 3000항(프로그램) 농산물유통효율화 | 0 | 0 | 0 |
| | | 0 | 0 |
| 3032세항(단위사업) 농산물유통개선(농특) | 0 | 0 | 0 |
| | | 0 | 0 |
| 220목 여비 | 0 | 0 | 0 |
| | | 0 | 0 |
| 320목 민간이전 | 0 | 0 | 0 |
| | | 0 | 0 |
| 330목 자치단체이전 | 0 | 0 | 0 |
| | | 0 | 0 |
| 450목 융자금 | 0 | 0 | 0 |
| | | 0 | 0 |
| 3037세항(단위사업) 농식품표준화 | 0 | 0 | 0 |
| | | 0 | 0 |
| 350목 출연금 | 0 | 0 | 0 |
| | | 0 | 0 |
| 3038세항(단위사업) 농산물소비촉진 | 0 | 0 | 0 |
| | | 0 | 0 |

(단위 : 원)

| 증감액(B) | | 세출예산현액 (C)=A+B | 지출액 | 다음연도이월액 | 불용액 |
|----------------|-----------------|-------------------|-----------------|-------------|---------------|
| 전용 | 이용및이체 | | | | |
| 0 | 32,470,000,000 | 32,470,000,000 | 32,470,000,000 | 0 | 0 |
| 0 | 0 | | | | |
| 0 | 20,510,000,000 | 18,460,000,000 | 18,459,000,000 | 0 | 1,000,000 |
| -1,350,000,000 | -700,000,000 | | | | |
| 1,350,000,000 | 16,200,000,000 | 17,550,000,000 | 17,549,223,550 | 0 | 776,450 |
| 0 | 0 | | | | |
| 850,000,000 | 200,000,000 | 1,050,000,000 | 1,049,223,550 | 0 | 776,450 |
| 0 | 0 | | | | |
| 500,000,000 | 16,000,000,000 | 16,500,000,000 | 16,500,000,000 | 0 | 0 |
| 0 | 0 | | | | |
| 0 | 43,728,000,000 | 43,728,000,000 | 43,689,650,000 | 0 | 38,350,000 |
| 0 | 0 | | | | |
| 0 | 43,728,000,000 | 43,728,000,000 | 43,689,650,000 | 0 | 38,350,000 |
| 0 | 0 | | | | |
| 0 | 1,535,000,000 | 1,535,000,000 | 1,496,650,000 | 0 | 38,350,000 |
| 0 | 0 | | | | |
| 0 | 42,193,000,000 | 42,193,000,000 | 42,193,000,000 | 0 | 0 |
| 0 | 0 | | | | |
| 6,120,000,000 | 112,324,851,980 | 112,324,851,980 | 109,661,257,950 | 645,000,000 | 2,018,594,030 |
| -6,120,000,000 | 0 | | | | |
| 0 | 72,293,862,980 | 66,373,862,980 | 63,800,050,850 | 573,000,000 | 2,000,812,130 |
| -5,920,000,000 | 0 | | | | |
| 0 | 127,000,000 | 114,000,000 | 113,193,610 | 0 | 806,390 |
| -13,000,000 | 0 | | | | |
| 0 | 69,766,862,980 | 63,899,862,980 | 63,517,857,240 | 382,000,000 | 5,740 |
| -5,867,000,000 | 0 | | | | |
| 0 | 2,000,000,000 | 2,000,000,000 | 0 | 0 | 2,000,000,000 |
| 0 | 0 | | | | |
| 0 | 400,000,000 | 360,000,000 | 169,000,000 | 191,000,000 | 0 |
| -40,000,000 | 0 | | | | |
| 0 | 1,500,000,000 | 1,300,000,000 | 1,300,000,000 | 0 | 0 |
| -200,000,000 | 0 | | | | |
| 0 | 1,500,000,000 | 1,300,000,000 | 1,300,000,000 | 0 | 0 |
| -200,000,000 | 0 | | | | |
| 6,120,000,000 | 32,684,000,000 | 38,804,000,000 | 38,804,000,000 | 0 | 0 |
| 0 | 0 | | | | |

| 구 분 | 세출예산액(A) | 예산결정후 | |
|---------------------------|----------------|--------------------|--------|
| | | 전년도이월액/ 초과지출승인액 | 예비비사용액 |
| 320목 민간이전 | 0 | 0 | 0 |
| | | 0 | 0 |
| 3039세항(단위사업) 농산물안전성 | 0 | 0 | 0 |
| | | 0 | 0 |
| 210목 운영비 | 0 | 0 | 0 |
| | | 0 | 0 |
| 220목 여비 | 0 | 0 | 0 |
| | | 0 | 0 |
| 260목 연구개발비 | 0 | 0 | 0 |
| | | 0 | 0 |
| 320목 민간이전 | 0 | 0 | 0 |
| | | 0 | 0 |
| 330목 자치단체이전 | 0 | 0 | 0 |
| | | 0 | 0 |
| 3200항(프로그램) 경쟁력제고 | 0 | 0 | 0 |
| | | 0 | 0 |
| 3232세항(단위사업) 과수경쟁력제고(농목) | 0 | 0 | 0 |
| | | 0 | 0 |
| 330목 자치단체이전 | 0 | 0 | 0 |
| | | 0 | 0 |
| 3700항(프로그램) 축산업진흥 | 50,000,000,000 | 0 | 0 |
| | | 0 | 0 |
| 3737세항(단위사업) 친환경축산지원(농목) | 0 | 0 | 0 |
| | | 0 | 0 |
| 330목 자치단체이전 | 0 | 0 | 0 |
| | | 0 | 0 |
| 450목 융자금 | 0 | 0 | 0 |
| | | 0 | 0 |
| 3739세항(단위사업) 축산물위생안전성(농목) | 0 | 0 | 0 |
| | | 0 | 0 |
| 210목 운영비 | 0 | 0 | 0 |
| | | 0 | 0 |
| 320목 민간이전 | 0 | 0 | 0 |
| | | 0 | 0 |
| 330목 자치단체이전 | 0 | 0 | 0 |
| | | 0 | 0 |

(단위 : 원)

| 증감액(B) | | 세출예산현액 (C)=A+B | 지출액 | 다음연도이월액 | 불용액 |
|---------------|-----------------|-------------------|-----------------|---------------|---------------|
| 전용 | 이용및이체 | | | | |
| 6,120,000,000 | 32,684,000,000 | 38,804,000,000 | 38,804,000,000 | 0 | 0 |
| 0 | 0 | | | | |
| 0 | 5,846,989,000 | 5,846,989,000 | 5,757,207,100 | 72,000,000 | 17,781,900 |
| 0 | 0 | | | | |
| 0 | 924,000,000 | 924,000,000 | 844,834,500 | 72,000,000 | 7,165,500 |
| 0 | 0 | | | | |
| 0 | 2,973,000 | 2,973,000 | 0 | 0 | 2,973,000 |
| 0 | 0 | | | | |
| 0 | 150,000,000 | 150,000,000 | 142,356,600 | 0 | 7,643,400 |
| 0 | 0 | | | | |
| 0 | 3,078,016,000 | 3,078,016,000 | 3,078,016,000 | 0 | 0 |
| 0 | 0 | | | | |
| 0 | 1,692,000,000 | 1,692,000,000 | 1,692,000,000 | 0 | 0 |
| 0 | 0 | | | | |
| 0 | 3,500,038,000 | 3,500,038,000 | 3,500,038,000 | 0 | 0 |
| 0 | 0 | | | | |
| 0 | 3,500,038,000 | 3,500,038,000 | 3,500,038,000 | 0 | 0 |
| 0 | 0 | | | | |
| 0 | 3,500,038,000 | 3,500,038,000 | 3,500,038,000 | 0 | 0 |
| 0 | 0 | | | | |
| 0 | 162,260,377,620 | 212,260,377,620 | 198,443,600,920 | 9,749,512,660 | 4,067,264,040 |
| 0 | 0 | | | | |
| 0 | 65,081,213,000 | 65,081,213,000 | 63,571,213,000 | 0 | 1,510,000,000 |
| 0 | 0 | | | | |
| 0 | 29,984,330,000 | 29,984,330,000 | 29,984,330,000 | 0 | 0 |
| 0 | 0 | | | | |
| 0 | 35,096,883,000 | 35,096,883,000 | 33,586,883,000 | 0 | 1,510,000,000 |
| 0 | 0 | | | | |
| 0 | 3,563,805,000 | 3,563,805,000 | 3,252,262,780 | 0 | 311,542,220 |
| 0 | 0 | | | | |
| 0 | 1,153,133,000 | 1,153,133,000 | 1,041,590,780 | 0 | 111,542,220 |
| 0 | 0 | | | | |
| 0 | 2,239,922,000 | 2,239,922,000 | 2,039,922,000 | 0 | 200,000,000 |
| 0 | 0 | | | | |
| 0 | 170,750,000 | 170,750,000 | 170,750,000 | 0 | 0 |
| 0 | 0 | | | | |

| 구 분 | 세출예산액(A) | 예산결정후 | |
|---------------------------|----------------|--------------------|--------|
| | | 전년도이월액/ 초과지출승인액 | 예비비사용액 |
| 3740세항(단위사업) 가축방역(농특) | 50,000,000,000 | 0 | 0 |
| | | 0 | 0 |
| 210목 운영비 | 0 | 0 | 0 |
| | | 0 | 0 |
| 220목 여비 | 0 | 0 | 0 |
| | | 0 | 0 |
| 310목 보전금 | 50,000,000,000 | 0 | 0 |
| | | 0 | 0 |
| 320목 민간이전 | 0 | 0 | 0 |
| | | 0 | 0 |
| 330목 자치단체이전 | 0 | 0 | 0 |
| | | 0 | 0 |
| 4000항(프로그램) 농업생산기반확충 | 0 | 0 | 0 |
| | | 0 | 0 |
| 4031세항(단위사업) 재해예방시설지원(농특) | 0 | 0 | 0 |
| | | 0 | 0 |
| 320목 민간이전 | 0 | 0 | 0 |
| | | 0 | 0 |
| 4033세항(단위사업) 수리시설개보수 | 0 | 0 | 0 |
| | | 0 | 0 |
| 320목 민간이전 | 0 | 0 | 0 |
| | | 0 | 0 |
| 4034세항(단위사업) 서산(A)간척지정비사업 | 0 | 0 | 0 |
| | | 0 | 0 |
| 320목 민간이전 | 0 | 0 | 0 |
| | | 0 | 0 |
| 4035세항(단위사업) 아산만방조제배수갑문확장 | 0 | 0 | 0 |
| | | 0 | 0 |
| 320목 민간이전 | 0 | 0 | 0 |
| | | 0 | 0 |
| 4036세항(단위사업) 농촌용수정보화(정보화) | 0 | 0 | 0 |
| | | 0 | 0 |
| 320목 민간이전 | 0 | 0 | 0 |
| | | 0 | 0 |
| 4038세항(단위사업) 농업시설개선(농특) | 0 | 0 | 0 |
| | | 0 | 0 |

(단위 : 원)

| 증감액(B) | | 세출예산현액 (C)=A+B | 지출액 | 다음연도이월액 | 불용액 |
|----------------|-----------------|-------------------|-----------------|---------------|---------------|
| 전용 | 이용및이체 | | | | |
| 0 | 93,615,359,620 | 143,615,359,620 | 131,620,125,140 | 9,749,512,660 | 2,245,721,820 |
| 0 | 0 | | | | |
| 0 | 1,241,824,000 | 1,241,824,000 | 1,114,605,530 | 0 | 127,218,470 |
| 0 | 0 | | | | |
| 0 | 37,941,000 | 37,941,000 | 26,513,600 | 0 | 11,427,400 |
| 0 | 0 | | | | |
| 0 | 80,547,000,620 | 130,547,000,620 | 118,690,412,010 | 9,749,512,660 | 2,107,075,950 |
| 0 | 0 | | | | |
| 0 | 560,000,000 | 560,000,000 | 560,000,000 | 0 | 0 |
| 0 | 0 | | | | |
| 0 | 11,228,594,000 | 11,228,594,000 | 11,228,594,000 | 0 | 0 |
| 0 | 0 | | | | |
| 2,330,000,000 | 827,972,030,000 | 827,972,030,000 | 827,971,553,090 | 0 | 476,910 |
| -2,330,000,000 | 0 | | | | |
| 0 | 4,480,000,000 | 4,112,000,000 | 4,112,000,000 | 0 | 0 |
| -368,000,000 | 0 | | | | |
| 0 | 4,480,000,000 | 4,112,000,000 | 4,112,000,000 | 0 | 0 |
| -368,000,000 | 0 | | | | |
| 2,330,000,000 | 380,000,000,000 | 382,330,000,000 | 382,330,000,000 | 0 | 0 |
| 0 | 0 | | | | |
| 2,330,000,000 | 380,000,000,000 | 382,330,000,000 | 382,330,000,000 | 0 | 0 |
| 0 | 0 | | | | |
| 0 | 8,000,000,000 | 8,000,000,000 | 8,000,000,000 | 0 | 0 |
| 0 | 0 | | | | |
| 0 | 8,000,000,000 | 8,000,000,000 | 8,000,000,000 | 0 | 0 |
| 0 | 0 | | | | |
| 0 | 8,000,000,000 | 8,000,000,000 | 8,000,000,000 | 0 | 0 |
| 0 | 0 | | | | |
| 0 | 8,000,000,000 | 8,000,000,000 | 8,000,000,000 | 0 | 0 |
| 0 | 0 | | | | |
| 0 | 759,000,000 | 759,000,000 | 759,000,000 | 0 | 0 |
| 0 | 0 | | | | |
| 0 | 759,000,000 | 759,000,000 | 759,000,000 | 0 | 0 |
| 0 | 0 | | | | |
| 0 | 22,494,000,000 | 20,532,000,000 | 20,532,000,000 | 0 | 0 |
| -1,962,000,000 | 0 | | | | |

| 구 분 | 세출예산액(A) | 예산결정후 | |
|----------------------------|----------|--------------------|--------|
| | | 전년도이월액/ 초과지출승인액 | 예비비사용액 |
| 320목 민간이전 | 0 | 0 | 0 |
| | | 0 | 0 |
| 4040세항(단위사업) 농업생산기반정비(농복) | 0 | 0 | 0 |
| | | 0 | 0 |
| 320목 민간이전 | 0 | 0 | 0 |
| | | 0 | 0 |
| 4044세항(단위사업) 대단위농업개발(농복) | 0 | 0 | 0 |
| | | 0 | 0 |
| 320목 민간이전 | 0 | 0 | 0 |
| | | 0 | 0 |
| 4046세항(단위사업) 중규모용수개발 | 0 | 0 | 0 |
| | | 0 | 0 |
| 320목 민간이전 | 0 | 0 | 0 |
| | | 0 | 0 |
| 4071세항(단위사업) 대단위농업개발채무상환 | 0 | 0 | 0 |
| | | 0 | 0 |
| 320목 민간이전 | 0 | 0 | 0 |
| | | 0 | 0 |
| 4500항(프로그램) 농업농촌정보화 | 0 | 0 | 0 |
| | | 0 | 0 |
| 4531세항(단위사업) 농업정보참경지원(정보화) | 0 | 0 | 0 |
| | | 0 | 0 |
| 210목 운영비 | 0 | 0 | 0 |
| | | 0 | 0 |
| 220목 여비 | 0 | 0 | 0 |
| | | 0 | 0 |
| 260목 연구개발비 | 0 | 0 | 0 |
| | | 0 | 0 |
| 320목 민간이전 | 0 | 0 | 0 |
| | | 0 | 0 |
| 330목 자치단체이전 | 0 | 0 | 0 |
| | | 0 | 0 |
| 4532세항(단위사업) 농림행정정보화(정보화) | 0 | 0 | 0 |
| | | 0 | 0 |
| 210목 운영비 | 0 | 0 | 0 |
| | | 0 | 0 |

(단위 : 원)

| 증감액(B) | | 세출예산현액 (C)=A+B | 지출액 | 다음연도이월액 | 불용액 |
|----------------|-----------------|-------------------|-----------------|-------------|-------------|
| 전용 | 이용및이체 | | | | |
| 0 | 22,494,000,000 | 20,532,000,000 | 20,532,000,000 | 0 | 0 |
| -1,962,000,000 | 0 | | | | |
| 0 | 67,146,000,000 | 67,146,000,000 | 67,146,000,000 | 0 | 0 |
| 0 | 0 | | | | |
| 0 | 67,146,000,000 | 67,146,000,000 | 67,146,000,000 | 0 | 0 |
| 0 | 0 | | | | |
| 0 | 110,000,000,000 | 110,000,000,000 | 110,000,000,000 | 0 | 0 |
| 0 | 0 | | | | |
| 0 | 110,000,000,000 | 110,000,000,000 | 110,000,000,000 | 0 | 0 |
| 0 | 0 | | | | |
| 0 | 200,000,000,000 | 200,000,000,000 | 199,999,864,000 | 0 | 136,000 |
| 0 | 0 | | | | |
| 0 | 200,000,000,000 | 200,000,000,000 | 199,999,864,000 | 0 | 136,000 |
| 0 | 0 | | | | |
| 0 | 27,093,030,000 | 27,093,030,000 | 27,092,689,090 | 0 | 340,910 |
| 0 | 0 | | | | |
| 0 | 27,093,030,000 | 27,093,030,000 | 27,092,689,090 | 0 | 340,910 |
| 0 | 0 | | | | |
| 0 | 15,421,849,180 | 15,421,849,180 | 14,350,067,710 | 572,000,000 | 499,781,470 |
| 0 | 0 | | | | |
| 0 | 9,617,445,010 | 9,617,445,010 | 8,998,321,370 | 306,000,000 | 313,123,640 |
| 0 | 0 | | | | |
| 0 | 1,464,619,070 | 1,464,619,070 | 999,222,570 | 306,000,000 | 159,396,500 |
| 0 | 0 | | | | |
| 0 | 19,275,940 | 19,275,940 | 7,865,640 | 0 | 11,410,300 |
| 0 | 0 | | | | |
| 0 | 1,800,000,000 | 1,800,000,000 | 1,744,209,760 | 0 | 55,790,240 |
| 0 | 0 | | | | |
| 0 | 5,883,550,000 | 5,883,550,000 | 5,797,023,400 | 0 | 86,526,600 |
| 0 | 0 | | | | |
| 0 | 450,000,000 | 450,000,000 | 450,000,000 | 0 | 0 |
| 0 | 0 | | | | |
| 0 | 2,107,741,170 | 2,107,741,170 | 1,668,686,240 | 266,000,000 | 173,054,930 |
| 0 | 0 | | | | |
| 0 | 1,230,055,170 | 1,230,055,170 | 1,120,919,230 | 0 | 109,135,940 |
| 0 | 0 | | | | |

| 구 분 | 세출예산액(A) | 예산결정후 | |
|-------------------------|----------|--------------------|--------|
| | | 전년도이월액/ 초과지출승인액 | 예비비사용액 |
| 220목 여비 | 0 | 0 | 0 |
| | | 0 | 0 |
| 260목 연구개발비 | 0 | 0 | 0 |
| | | 0 | 0 |
| 310목 보전금 | 0 | 0 | 0 |
| | | 0 | 0 |
| 430목 기타유형자산 | 0 | 0 | 0 |
| | | 0 | 0 |
| 4533세항(단위사업) 농업관측 | 0 | 0 | 0 |
| | | 0 | 0 |
| 210목 운영비 | 0 | 0 | 0 |
| | | 0 | 0 |
| 220목 여비 | 0 | 0 | 0 |
| | | 0 | 0 |
| 350목 출연금 | 0 | 0 | 0 |
| | | 0 | 0 |
| 5000항(프로그램) 농업국제통상협력 | 0 | 0 | 0 |
| | | 0 | 0 |
| 5033세항(단위사업) 농업국제협력(농특) | 0 | 0 | 0 |
| | | 0 | 0 |
| 320목 민간이전 | 0 | 0 | 0 |
| | | 0 | 0 |
| 6000항(프로그램) 농산물품질관리 | 0 | 0 | 0 |
| | | 0 | 0 |
| 6032세항(단위사업) 농산물안전성관리 | 0 | 0 | 0 |
| | | 0 | 0 |
| 110목 인건비 | 0 | 0 | 0 |
| | | 0 | 0 |
| 210목 운영비 | 0 | 0 | 0 |
| | | 0 | 0 |
| 220목 여비 | 0 | 0 | 0 |
| | | 0 | 0 |
| 240목 업무추진비 | 0 | 0 | 0 |
| | | 0 | 0 |
| 420목 건설비 | 0 | 0 | 0 |
| | | 0 | 0 |

(단위 : 원)

| 증감액(B) | | 세출예산현액 (C)=A+B | 지출액 | 다음연도이월액 | 불용액 |
|--------------|----------------|-------------------|----------------|-------------|-------------|
| 전용 | 이용및이체 | | | | |
| 0 | 12,936,000 | 12,936,000 | 6,383,610 | 0 | 6,552,390 |
| 0 | 0 | | | | |
| 0 | 434,000,000 | 434,000,000 | 188,189,400 | 222,000,000 | 23,810,600 |
| 0 | 0 | | | | |
| 0 | 6,450,000 | 6,450,000 | 1,100,000 | 0 | 5,350,000 |
| 0 | 0 | | | | |
| 0 | 424,300,000 | 424,300,000 | 352,094,000 | 44,000,000 | 28,206,000 |
| 0 | 0 | | | | |
| 0 | 3,696,663,000 | 3,696,663,000 | 3,683,060,100 | 0 | 13,602,900 |
| 0 | 0 | | | | |
| 0 | 84,683,000 | 84,683,000 | 75,456,500 | 0 | 9,226,500 |
| 0 | 0 | | | | |
| 0 | 6,980,000 | 6,980,000 | 2,603,600 | 0 | 4,376,400 |
| 0 | 0 | | | | |
| 0 | 3,605,000,000 | 3,605,000,000 | 3,605,000,000 | 0 | 0 |
| 0 | 0 | | | | |
| 0 | 503,818,000 | 503,818,000 | 421,455,580 | 0 | 82,362,420 |
| 0 | 0 | | | | |
| 0 | 503,818,000 | 503,818,000 | 421,455,580 | 0 | 82,362,420 |
| 0 | 0 | | | | |
| 0 | 503,818,000 | 503,818,000 | 421,455,580 | 0 | 82,362,420 |
| 0 | 0 | | | | |
| 878,000,000 | 31,970,852,500 | 31,510,852,500 | 30,678,656,800 | 0 | 832,195,700 |
| -878,000,000 | -460,000,000 | | | | |
| 0 | 17,613,054,290 | 16,496,054,290 | 16,106,990,040 | 0 | 389,064,250 |
| -657,000,000 | -460,000,000 | | | | |
| 0 | 441,909,720 | 441,909,720 | 439,234,620 | 0 | 2,675,100 |
| 0 | 0 | | | | |
| 0 | 7,752,221,720 | 6,975,221,720 | 6,715,366,210 | 0 | 259,855,510 |
| -481,000,000 | -296,000,000 | | | | |
| 0 | 929,337,490 | 697,337,490 | 650,087,490 | 0 | 47,250,000 |
| -68,000,000 | -164,000,000 | | | | |
| 0 | 32,687,360 | 29,687,360 | 29,652,530 | 0 | 34,830 |
| -3,000,000 | 0 | | | | |
| 0 | 2,529,548,000 | 2,424,548,000 | 2,416,572,490 | 0 | 7,975,510 |
| -105,000,000 | 0 | | | | |

| 구 분 | 세출예산액(A) | 예산결정후 | |
|---------------------------|----------|--------------------|--------|
| | | 전년도이월액/ 초과지출승인액 | 예비비사용액 |
| 430목 기타유형자산 | 0 | 0 | 0 |
| | | 0 | 0 |
| 6033세항(단위사업) 원산지GMO관리 | 0 | 0 | 0 |
| | | 0 | 0 |
| 110목 인건비 | 0 | 0 | 0 |
| | | 0 | 0 |
| 210목 운영비 | 0 | 0 | 0 |
| | | 0 | 0 |
| 220목 여비 | 0 | 0 | 0 |
| | | 0 | 0 |
| 240목 업무추진비 | 0 | 0 | 0 |
| | | 0 | 0 |
| 250목 직무수행경비 | 0 | 0 | 0 |
| | | 0 | 0 |
| 310목 보전금 | 0 | 0 | 0 |
| | | 0 | 0 |
| 320목 민간이전 | 0 | 0 | 0 |
| | | 0 | 0 |
| 420목 건설비 | 0 | 0 | 0 |
| | | 0 | 0 |
| 430목 기타유형자산 | 0 | 0 | 0 |
| | | 0 | 0 |
| 6035세항(단위사업) 품질관리정보화(정보화) | 0 | 0 | 0 |
| | | 0 | 0 |
| 210목 운영비 | 0 | 0 | 0 |
| | | 0 | 0 |
| 260목 연구개발비 | 0 | 0 | 0 |
| | | 0 | 0 |
| 430목 기타유형자산 | 0 | 0 | 0 |
| | | 0 | 0 |
| 6400항(프로그램) 종자관리 | 0 | 0 | 0 |
| | | 0 | 0 |
| 6432세항(단위사업) 종자관리(농특) | 0 | 0 | 0 |
| | | 0 | 0 |
| 110목 인건비 | 0 | 0 | 0 |
| | | 0 | 0 |

(단위 : 원)

| 증감액(B) | | 세출예산현액 (C)=A+B | 지출액 | 다음연도이월액 | 불용액 |
|--------------|----------------|-------------------|----------------|---------|-------------|
| 전용 | 이용및이체 | | | | |
| 0 | 5,927,350,000 | 5,927,350,000 | 5,856,076,700 | 0 | 71,273,300 |
| 0 | 0 | | | | |
| 878,000,000 | 9,039,968,970 | 9,696,968,970 | 9,460,279,320 | 0 | 236,689,650 |
| -221,000,000 | 0 | | | | |
| 0 | 56,671,760 | 56,671,760 | 56,619,260 | 0 | 52,500 |
| 0 | 0 | | | | |
| 668,000,000 | 3,899,429,500 | 4,436,429,500 | 4,389,092,970 | 0 | 47,336,530 |
| -131,000,000 | 0 | | | | |
| 0 | 1,550,829,650 | 1,475,829,650 | 1,296,066,040 | 0 | 179,763,610 |
| -75,000,000 | 0 | | | | |
| 0 | 6,837,660 | 5,837,660 | 5,809,200 | 0 | 28,460 |
| -1,000,000 | 0 | | | | |
| 210,000,000 | 417,052,530 | 627,052,530 | 627,007,480 | 0 | 45,050 |
| 0 | 0 | | | | |
| 0 | 264,265,820 | 264,265,820 | 262,809,180 | 0 | 1,456,640 |
| 0 | 0 | | | | |
| 0 | 519,940,000 | 519,940,000 | 513,418,000 | 0 | 6,522,000 |
| 0 | 0 | | | | |
| 0 | 289,800,000 | 275,800,000 | 274,369,980 | 0 | 1,430,020 |
| -14,000,000 | 0 | | | | |
| 0 | 2,035,142,050 | 2,035,142,050 | 2,035,087,210 | 0 | 54,840 |
| 0 | 0 | | | | |
| 0 | 5,317,829,240 | 5,317,829,240 | 5,111,387,440 | 0 | 206,441,800 |
| 0 | 0 | | | | |
| 0 | 4,222,513,240 | 4,222,513,240 | 4,063,677,520 | 0 | 158,835,720 |
| 0 | 0 | | | | |
| 0 | 550,000,000 | 550,000,000 | 505,892,670 | 0 | 44,107,330 |
| 0 | 0 | | | | |
| 0 | 545,316,000 | 545,316,000 | 541,817,250 | 0 | 3,498,750 |
| 0 | 0 | | | | |
| 36,500,000 | 22,707,924,170 | 22,707,924,170 | 21,869,626,420 | 0 | 838,297,750 |
| -36,500,000 | 0 | | | | |
| 36,500,000 | 21,071,139,210 | 21,071,139,210 | 20,376,674,530 | 0 | 694,464,680 |
| -36,500,000 | 0 | | | | |
| 0 | 716,427,430 | 716,427,430 | 667,353,210 | 0 | 49,074,220 |
| 0 | 0 | | | | |

| 구 분 | 세출예산액(A) | 예산결정후 | |
|----------------------------|----------|--------------------|--------|
| | | 전년도이월액/ 초과지출승인액 | 예비비사용액 |
| 210목 운영비 | 0 | 0 | 0 |
| | | 0 | 0 |
| 220목 여비 | 0 | 0 | 0 |
| | | 0 | 0 |
| 240목 업무추진비 | 0 | 0 | 0 |
| | | 0 | 0 |
| 260목 연구개발비 | 0 | 0 | 0 |
| | | 0 | 0 |
| 310목 보전금 | 0 | 0 | 0 |
| | | 0 | 0 |
| 320목 민간이전 | 0 | 0 | 0 |
| | | 0 | 0 |
| 330목 자치단체이전 | 0 | 0 | 0 |
| | | 0 | 0 |
| 410목 토지매입비 | 0 | 0 | 0 |
| | | 0 | 0 |
| 420목 건설비 | 0 | 0 | 0 |
| | | 0 | 0 |
| 430목 기타유형자산 | 0 | 0 | 0 |
| | | 0 | 0 |
| 6433세항(단위사업) 종자관리소정보화(정보화) | 0 | 0 | 0 |
| | | 0 | 0 |
| 110목 인건비 | 0 | 0 | 0 |
| | | 0 | 0 |
| 210목 운영비 | 0 | 0 | 0 |
| | | 0 | 0 |
| 220목 여비 | 0 | 0 | 0 |
| | | 0 | 0 |
| 260목 연구개발비 | 0 | 0 | 0 |
| | | 0 | 0 |
| 310목 보전금 | 0 | 0 | 0 |
| | | 0 | 0 |
| 420목 건설비 | 0 | 0 | 0 |
| | | 0 | 0 |
| 430목 기타유형자산 | 0 | 0 | 0 |
| | | 0 | 0 |

(단위 : 원)

| 증감액(B) | | 세출예산현액 (C)=A+B | 지출액 | 다음연도이월액 | 불용액 |
|-------------|----------------|-------------------|----------------|---------|-------------|
| 전용 | 이용및이체 | | | | |
| 0 | 1,596,264,650 | 1,559,764,650 | 1,366,818,400 | 0 | 192,946,250 |
| -36,500,000 | 0 | | | | |
| 0 | 277,592,430 | 277,592,430 | 235,631,550 | 0 | 41,960,880 |
| 0 | 0 | | | | |
| 0 | 33,476,000 | 33,476,000 | 29,431,340 | 0 | 4,044,660 |
| 0 | 0 | | | | |
| 36,500,000 | 42,000,000 | 78,500,000 | 76,405,000 | 0 | 2,095,000 |
| 0 | 0 | | | | |
| 0 | 75,000,000 | 75,000,000 | 75,000,000 | 0 | 0 |
| 0 | 0 | | | | |
| 0 | 301,120,000 | 301,120,000 | 284,313,500 | 0 | 16,806,500 |
| 0 | 0 | | | | |
| 0 | 2,976,000,000 | 2,976,000,000 | 2,976,000,000 | 0 | 0 |
| 0 | 0 | | | | |
| 0 | 1,000,000,000 | 1,000,000,000 | 844,459,950 | 0 | 155,540,050 |
| 0 | 0 | | | | |
| 0 | 13,720,901,000 | 13,720,901,000 | 13,490,341,040 | 0 | 230,559,960 |
| 0 | 0 | | | | |
| 0 | 332,357,700 | 332,357,700 | 330,920,540 | 0 | 1,437,160 |
| 0 | 0 | | | | |
| 0 | 1,636,784,960 | 1,636,784,960 | 1,492,951,890 | 0 | 143,833,070 |
| 0 | 0 | | | | |
| 0 | 18,428,000 | 18,428,000 | 6,429,180 | 0 | 11,998,820 |
| 0 | 0 | | | | |
| 0 | 1,222,843,960 | 1,222,843,960 | 1,099,566,490 | 0 | 123,277,470 |
| 0 | 0 | | | | |
| 0 | 12,125,000 | 12,125,000 | 4,094,660 | 0 | 8,030,340 |
| 0 | 0 | | | | |
| 0 | 299,902,000 | 299,902,000 | 299,902,000 | 0 | 0 |
| 0 | 0 | | | | |
| 0 | 1,500,000 | 1,500,000 | 1,500,000 | 0 | 0 |
| 0 | 0 | | | | |
| 0 | 10,000,000 | 10,000,000 | 9,625,000 | 0 | 375,000 |
| 0 | 0 | | | | |
| 0 | 71,986,000 | 71,986,000 | 71,834,560 | 0 | 151,440 |
| 0 | 0 | | | | |

| 구 분 | 세 출예산액 (A) | 예산결정후 | |
|------------------------------------|-----------------|--------------------|--------|
| | | 전년도이월액/ 초과지출승인액 | 예비비사용액 |
| 7000항(프로그램) 농림행정지원 | 0 | 0 | 0 |
| | | 0 | 0 |
| 7031세항(단위사업) 정책연구(R&D) | 0 | 0 | 0 |
| | | 0 | 0 |
| 260목 연구개발비 | 0 | 0 | 0 |
| | | 0 | 0 |
| 7035세항(단위사업) 농업농촌홍보 | 0 | 0 | 0 |
| | | 0 | 0 |
| 210목 운영비 | 0 | 0 | 0 |
| | | 0 | 0 |
| 260목 연구개발비 | 0 | 0 | 0 |
| | | 0 | 0 |
| 320목 민간이전 | 0 | 0 | 0 |
| | | 0 | 0 |
| 8400항(프로그램) 회계기금간거래(전출금) | 0 | 0 | 0 |
| | | 0 | 0 |
| 8411세항(단위사업) 회계기금간전출(농특회계) | 0 | 0 | 0 |
| | | 0 | 0 |
| 610목 전출금 등 | 0 | 0 | 0 |
| | | 0 | 0 |
| 8600항(프로그램) 회계기금간거래(예수원금상환) | 0 | 0 | 0 |
| | | 0 | 0 |
| 8610세항(단위사업) 회계기금간예수원금상환 (농특회계) | 0 | 0 | 0 |
| | | 0 | 0 |
| 510목 상환지출 | 0 | 0 | 0 |
| | | 0 | 0 |
| 8700항(프로그램) 회계기금간거래(예수이자상환) | 0 | 0 | 0 |
| | | 0 | 0 |
| 8710세항(단위사업) 공자기금예수이자상환(농 특회계) | 0 | 0 | 0 |
| | | 0 | 0 |
| 510목 상환지출 | 0 | 0 | 0 |
| | | 0 | 0 |
| 9300항(프로그램) 계정간거래(전출금) | 246,200,000,000 | 0 | 0 |
| | | 0 | 0 |
| 9304세항(단위사업) 농어촌특별세계정전출 | 246,200,000,000 | 0 | 0 |
| | | 0 | 0 |

(단위 : 원)

| 증감액(B) | | 세출예산현액 (C)=A+B | 지출액 | 다음연도이월액 | 불용액 |
|--------|-------------------|-------------------|-------------------|----------------|-----------------|
| 전용 | 이용및이체 | | | | |
| 0 | 6,888,169,000 | 6,888,169,000 | 6,036,805,650 | 574,019,000 | 277,344,350 |
| 0 | 0 | | | | |
| 0 | 2,558,169,000 | 2,558,169,000 | 1,721,298,610 | 574,019,000 | 262,851,390 |
| 0 | 0 | | | | |
| 0 | 2,558,169,000 | 2,558,169,000 | 1,721,298,610 | 574,019,000 | 262,851,390 |
| 0 | 0 | | | | |
| 0 | 4,330,000,000 | 4,330,000,000 | 4,315,507,040 | 0 | 14,492,960 |
| 0 | 0 | | | | |
| 0 | 74,000,000 | 74,000,000 | 65,407,040 | 0 | 8,592,960 |
| 0 | 0 | | | | |
| 0 | 25,000,000 | 25,000,000 | 19,100,000 | 0 | 5,900,000 |
| 0 | 0 | | | | |
| 0 | 4,231,000,000 | 4,231,000,000 | 4,231,000,000 | 0 | 0 |
| 0 | 0 | | | | |
| 0 | 490,079,000,000 | 490,079,000,000 | 176,325,000,000 | 0 | 313,754,000,000 |
| 0 | 0 | | | | |
| 0 | 490,079,000,000 | 490,079,000,000 | 176,325,000,000 | 0 | 313,754,000,000 |
| 0 | 0 | | | | |
| 0 | 490,079,000,000 | 490,079,000,000 | 176,325,000,000 | 0 | 313,754,000,000 |
| 0 | 0 | | | | |
| 0 | 1,051,241,128,000 | 1,051,241,128,000 | 1,010,180,079,200 | 41,061,048,000 | 800 |
| 0 | 0 | | | | |
| 0 | 1,051,241,128,000 | 1,051,241,128,000 | 1,010,180,079,200 | 41,061,048,000 | 800 |
| 0 | 0 | | | | |
| 0 | 1,051,241,128,000 | 1,051,241,128,000 | 1,010,180,079,200 | 41,061,048,000 | 800 |
| 0 | 0 | | | | |
| 0 | 170,276,804,500 | 169,101,804,500 | 165,297,793,800 | 3,803,592,000 | 418,700 |
| 0 | -1,175,000,000 | | | | |
| 0 | 170,276,804,500 | 169,101,804,500 | 165,297,793,800 | 3,803,592,000 | 418,700 |
| 0 | -1,175,000,000 | | | | |
| 0 | 170,276,804,500 | 169,101,804,500 | 165,297,793,800 | 3,803,592,000 | 418,700 |
| 0 | -1,175,000,000 | | | | |
| 0 | 0 | 246,200,000,000 | 0 | 0 | 246,200,000,000 |
| 0 | 0 | | | | |
| 0 | 0 | 246,200,000,000 | 0 | 0 | 246,200,000,000 |
| 0 | 0 | | | | |

| 구 분 | 세출예산액(A) | 예산결정후 | |
|---------------------------------|-----------------|--------------------|--------|
| | | 전년도이월액/ 초과지출승인액 | 예비비사용액 |
| 610목 전출금 등 | 246,200,000,000 | 0 | 0 |
| | | 0 | 0 |
| 103관(부문) 해양수산·어촌 | 1,300,000,000 | 0 | 0 |
| | | 0 | 0 |
| 3000항(프로그램) 수산물 유통 및 안전관리 | 0 | 0 | 0 |
| | | 0 | 0 |
| 3040세항(단위사업) 수산물 유통 및 소비촉진 | 0 | 0 | 0 |
| | | 0 | 0 |
| 210목 운영비 | 0 | 0 | 0 |
| | | 0 | 0 |
| 220목 여비 | 0 | 0 | 0 |
| | | 0 | 0 |
| 250목 직무수행경비 | 0 | 0 | 0 |
| | | 0 | 0 |
| 260목 연구개발비 | 0 | 0 | 0 |
| | | 0 | 0 |
| 310목 보전금 | 0 | 0 | 0 |
| | | 0 | 0 |
| 320목 민간이전 | 0 | 0 | 0 |
| | | 0 | 0 |
| 330목 자치단체이전 | 0 | 0 | 0 |
| | | 0 | 0 |
| 3041세항(단위사업) 안전한수산물공급관리(농 특) | 0 | 0 | 0 |
| | | 0 | 0 |
| 210목 운영비 | 0 | 0 | 0 |
| | | 0 | 0 |
| 220목 여비 | 0 | 0 | 0 |
| | | 0 | 0 |
| 240목 업무추진비 | 0 | 0 | 0 |
| | | 0 | 0 |
| 260목 연구개발비 | 0 | 0 | 0 |
| | | 0 | 0 |
| 320목 민간이전 | 0 | 0 | 0 |
| | | 0 | 0 |
| 430목 기타유형자산 | 0 | 0 | 0 |
| | | 0 | 0 |

(단위 : 원)

| 증감액(B) | | 세출예산현액 (C)=A+B | 지출액 | 다음연도 이월액 | 불용액 |
|-------------|-----------------|-------------------|-----------------|----------------|-----------------|
| 전용 | 이용및이체 | | | | |
| 0 | 0 | 246,200,000,000 | 0 | 0 | 246,200,000,000 |
| 0 | 0 | | | | |
| 74,500,000 | 148,714,261,010 | 147,638,261,010 | 116,112,677,910 | 23,948,559,380 | 7,577,023,720 |
| -74,500,000 | -2,376,000,000 | | | | |
| 74,500,000 | 40,904,594,910 | 39,404,594,910 | 29,526,548,530 | 4,489,531,500 | 5,388,514,880 |
| -74,500,000 | -1,500,000,000 | | | | |
| 0 | 18,302,493,600 | 16,802,493,600 | 14,607,373,820 | 185,000,000 | 2,010,119,780 |
| 0 | -1,500,000,000 | | | | |
| 0 | 1,707,518,000 | 1,707,518,000 | 1,672,617,680 | 0 | 34,900,320 |
| 0 | 0 | | | | |
| 0 | 74,195,600 | 74,195,600 | 64,715,990 | 0 | 9,479,610 |
| 0 | 0 | | | | |
| 0 | 67,400,000 | 67,400,000 | 58,913,000 | 0 | 8,487,000 |
| 0 | 0 | | | | |
| 0 | 270,850,000 | 270,850,000 | 270,850,000 | 0 | 0 |
| 0 | 0 | | | | |
| 0 | 3,000,000 | 3,000,000 | 3,000,000 | 0 | 0 |
| 0 | 0 | | | | |
| 0 | 8,979,530,000 | 8,979,530,000 | 6,837,277,150 | 185,000,000 | 1,957,252,850 |
| 0 | 0 | | | | |
| 0 | 7,200,000,000 | 5,700,000,000 | 5,700,000,000 | 0 | 0 |
| 0 | -1,500,000,000 | | | | |
| 74,500,000 | 6,844,182,630 | 6,844,182,630 | 5,084,478,400 | 1,304,531,500 | 455,172,730 |
| -74,500,000 | 0 | | | | |
| 74,500,000 | 2,827,033,420 | 2,901,533,420 | 2,135,136,230 | 693,934,000 | 72,463,190 |
| 0 | 0 | | | | |
| 0 | 180,337,770 | 180,337,770 | 136,212,350 | 0 | 44,125,420 |
| 0 | 0 | | | | |
| 0 | 11,126,190 | 11,126,190 | 9,843,420 | 0 | 1,282,770 |
| 0 | 0 | | | | |
| 0 | 1,715,000,000 | 1,640,500,000 | 1,448,915,000 | 0 | 191,585,000 |
| -74,500,000 | 0 | | | | |
| 0 | 1,710,685,250 | 1,710,685,250 | 954,469,690 | 610,597,500 | 145,618,060 |
| 0 | 0 | | | | |
| 0 | 400,000,000 | 400,000,000 | 399,901,710 | 0 | 98,290 |
| 0 | 0 | | | | |

| 구분 | 세출예산액(A) | 예산결정후 | |
|-----------------------------------|---------------|--------------------|--------|
| | | 전년도이월액/ 초과지출승인액 | 예비비사용액 |
| 3042세항(단위사업) 수산물도매시장 현대화 | 0 | 0 | 0 |
| | | 0 | 0 |
| 320목 민간이전 | 0 | 0 | 0 |
| | | 0 | 0 |
| 3043세항(단위사업) 수출입수산물 안전성관리 (농축) | 0 | 0 | 0 |
| | | 0 | 0 |
| 110목 인건비 | 0 | 0 | 0 |
| | | 0 | 0 |
| 210목 운영비 | 0 | 0 | 0 |
| | | 0 | 0 |
| 220목 여비 | 0 | 0 | 0 |
| | | 0 | 0 |
| 430목 기타유형자산 | 0 | 0 | 0 |
| | | 0 | 0 |
| 3100항(프로그램) 수산자원 관리 및 조성 | 1,300,000,000 | 0 | 0 |
| | | 0 | 0 |
| 3140세항(단위사업) 친환경 어업지원 | 1,300,000,000 | 0 | 0 |
| | | 0 | 0 |
| 210목 운영비 | 0 | 0 | 0 |
| | | 0 | 0 |
| 320목 민간이전 | 1,300,000,000 | 0 | 0 |
| | | 0 | 0 |
| 330목 자치단체이전 | 0 | 0 | 0 |
| | | 0 | 0 |
| 420목 건설비 | 0 | 0 | 0 |
| | | 0 | 0 |
| 3141세항(단위사업) 내수면어업 지원 | 0 | 0 | 0 |
| | | 0 | 0 |
| 210목 운영비 | 0 | 0 | 0 |
| | | 0 | 0 |
| 320목 민간이전 | 0 | 0 | 0 |
| | | 0 | 0 |
| 330목 자치단체이전 | 0 | 0 | 0 |
| | | 0 | 0 |
| 3142세항(단위사업) 자율관리어업육성 | 0 | 0 | 0 |
| | | 0 | 0 |

(단위 : 원)

| 증감액(B) | | 세출예산현액 (C)=A+B | 지출액 | 다음연도이월액 | 불용액 |
|--------|----------------|-------------------|----------------|---------------|---------------|
| 전용 | 이용및이체 | | | | |
| 0 | 10,321,500,000 | 10,321,500,000 | 4,626,500,000 | 3,000,000,000 | 2,695,000,000 |
| 0 | 0 | | | | |
| 0 | 10,321,500,000 | 10,321,500,000 | 4,626,500,000 | 3,000,000,000 | 2,695,000,000 |
| 0 | 0 | | | | |
| 0 | 5,436,418,680 | 5,436,418,680 | 5,208,196,310 | 0 | 228,222,370 |
| 0 | 0 | | | | |
| 0 | 15,000,000 | 15,000,000 | 14,758,580 | 0 | 241,420 |
| 0 | 0 | | | | |
| 0 | 2,387,813,380 | 2,387,813,380 | 2,183,757,170 | 0 | 204,056,210 |
| 0 | 0 | | | | |
| 0 | 139,605,300 | 139,605,300 | 116,180,410 | 0 | 23,424,890 |
| 0 | 0 | | | | |
| 0 | 2,894,000,000 | 2,894,000,000 | 2,893,500,150 | 0 | 499,850 |
| 0 | 0 | | | | |
| 0 | 33,596,696,070 | 34,896,696,070 | 30,635,569,590 | 3,294,351,400 | 966,775,080 |
| 0 | 0 | | | | |
| 0 | 24,887,919,770 | 26,187,919,770 | 22,379,197,890 | 3,294,351,400 | 514,370,480 |
| 0 | 0 | | | | |
| 0 | 2,690,605,740 | 2,690,605,740 | 2,347,108,150 | 0 | 343,497,590 |
| 0 | 0 | | | | |
| 0 | 10,797,314,030 | 12,097,314,030 | 8,742,549,750 | 3,202,351,720 | 152,412,560 |
| 0 | 0 | | | | |
| 0 | 10,200,000,000 | 10,200,000,000 | 10,200,000,000 | 0 | 0 |
| 0 | 0 | | | | |
| 0 | 1,200,000,000 | 1,200,000,000 | 1,089,539,990 | 91,999,680 | 18,460,330 |
| 0 | 0 | | | | |
| 0 | 2,166,000,000 | 2,166,000,000 | 1,777,511,110 | 0 | 388,488,890 |
| 0 | 0 | | | | |
| 0 | 100,000,000 | 100,000,000 | 77,511,110 | 0 | 22,488,890 |
| 0 | 0 | | | | |
| 0 | 100,000,000 | 100,000,000 | 100,000,000 | 0 | 0 |
| 0 | 0 | | | | |
| 0 | 1,966,000,000 | 1,966,000,000 | 1,600,000,000 | 0 | 366,000,000 |
| 0 | 0 | | | | |
| 0 | 6,542,776,300 | 6,542,776,300 | 6,478,860,590 | 0 | 63,915,710 |
| 0 | 0 | | | | |

| 구분 | 세출예산액(A) | 예산결정후 | |
|---------------------------------|----------|--------------------|--------|
| | | 전년도이월액/ 초과지출승인액 | 예비비사용액 |
| 210목 운영비 | 0 | 0 | 0 |
| | | 0 | 0 |
| 220목 여비 | 0 | 0 | 0 |
| | | 0 | 0 |
| 320목 민간이전 | 0 | 0 | 0 |
| | | 0 | 0 |
| 330목 자치단체이전 | 0 | 0 | 0 |
| | | 0 | 0 |
| 3300항(프로그램) 어촌.어항 개발 | 0 | 0 | 0 |
| | | 0 | 0 |
| 3340세항(단위사업) 어촌어항관광기반조성(농 특) | 0 | 0 | 0 |
| | | 0 | 0 |
| 210목 운영비 | 0 | 0 | 0 |
| | | 0 | 0 |
| 220목 여비 | 0 | 0 | 0 |
| | | 0 | 0 |
| 260목 연구개발비 | 0 | 0 | 0 |
| | | 0 | 0 |
| 320목 민간이전 | 0 | 0 | 0 |
| | | 0 | 0 |
| 330목 자치단체이전 | 0 | 0 | 0 |
| | | 0 | 0 |
| 420목 건설비 | 0 | 0 | 0 |
| | | 0 | 0 |
| 3400항(프로그램) 수산경영지원 | 0 | 0 | 0 |
| | | 0 | 0 |
| 3440세항(단위사업) 수산인력양성 및 복지 | 0 | 0 | 0 |
| | | 0 | 0 |
| 110목 인건비 | 0 | 0 | 0 |
| | | 0 | 0 |
| 210목 운영비 | 0 | 0 | 0 |
| | | 0 | 0 |
| 220목 여비 | 0 | 0 | 0 |
| | | 0 | 0 |
| 240목 업무추진비 | 0 | 0 | 0 |
| | | 0 | 0 |

(단위 : 원)

| 증감액(B) | | 세출예산현액 (C)=A+B | 지출액 | 다음연도이월액 | 불용액 |
|--------|----------------|-------------------|----------------|----------------|-------------|
| 전용 | 이용및이체 | | | | |
| 0 | 317,272,000 | 317,272,000 | 268,687,950 | 0 | 48,584,050 |
| 0 | 0 | | | | |
| 0 | 18,004,300 | 18,004,300 | 15,558,630 | 0 | 2,445,670 |
| 0 | 0 | | | | |
| 0 | 600,000,000 | 600,000,000 | 587,114,010 | 0 | 12,885,990 |
| 0 | 0 | | | | |
| 0 | 5,607,500,000 | 5,607,500,000 | 5,607,500,000 | 0 | 0 |
| 0 | 0 | | | | |
| 0 | 60,317,452,550 | 59,441,452,550 | 42,990,046,260 | 15,677,618,480 | 773,787,810 |
| 0 | -876,000,000 | | | | |
| 0 | 60,317,452,550 | 59,441,452,550 | 42,990,046,260 | 15,677,618,480 | 773,787,810 |
| 0 | -876,000,000 | | | | |
| 0 | 796,837,600 | 720,527,600 | 716,809,360 | 0 | 3,718,240 |
| 0 | -76,310,000 | | | | |
| 0 | 10,000,000 | 10,000,000 | 9,098,000 | 0 | 902,000 |
| 0 | 0 | | | | |
| 0 | 620,000,000 | 536,100,000 | 435,016,180 | 101,076,000 | 7,820 |
| 0 | -83,900,000 | | | | |
| 0 | 1,262,000,000 | 1,052,870,000 | 1,048,399,960 | 0 | 4,470,040 |
| 0 | -209,130,000 | | | | |
| 0 | 90,000,000 | 90,000,000 | 90,000,000 | 0 | 0 |
| 0 | 0 | | | | |
| 0 | 57,538,614,950 | 57,031,954,950 | 40,690,722,760 | 15,576,542,480 | 764,689,710 |
| 0 | -506,660,000 | | | | |
| 0 | 8,166,255,590 | 8,166,255,590 | 7,509,509,070 | 319,000,000 | 337,746,520 |
| 0 | 0 | | | | |
| 0 | 7,966,255,590 | 7,966,255,590 | 7,309,509,070 | 319,000,000 | 337,746,520 |
| 0 | 0 | | | | |
| 0 | 43,000,000 | 43,000,000 | 35,123,800 | 0 | 7,876,200 |
| 0 | 0 | | | | |
| 0 | 2,994,475,690 | 2,994,475,690 | 2,714,675,630 | 0 | 279,800,060 |
| 0 | 0 | | | | |
| 0 | 75,000,000 | 75,000,000 | 68,067,340 | 0 | 6,932,660 |
| 0 | 0 | | | | |
| 0 | 23,600,000 | 23,600,000 | 21,948,650 | 0 | 1,651,350 |
| 0 | 0 | | | | |

| 구 분 | 세출예산액(A) | 예산결정후 | |
|---------------------------|----------|--------------------|--------|
| | | 전년도이월액/ 초과지출승인액 | 예비비사용액 |
| 260목 연구개발비 | 0 | 0 | 0 |
| | | 0 | 0 |
| 320목 민간이전 | 0 | 0 | 0 |
| | | 0 | 0 |
| 330목 자치단체이전 | 0 | 0 | 0 |
| | | 0 | 0 |
| 430목 기타유형자산 | 0 | 0 | 0 |
| | | 0 | 0 |
| 3442세항(단위사업) 수산통계 제공(농특) | 0 | 0 | 0 |
| | | 0 | 0 |
| 320목 민간이전 | 0 | 0 | 0 |
| | | 0 | 0 |
| 3500항(프로그램) 국제협력 | 0 | 0 | 0 |
| | | 0 | 0 |
| 3540세항(단위사업) 수산물 수출지원 | 0 | 0 | 0 |
| | | 0 | 0 |
| 210목 운영비 | 0 | 0 | 0 |
| | | 0 | 0 |
| 220목 여비 | 0 | 0 | 0 |
| | | 0 | 0 |
| 260목 연구개발비 | 0 | 0 | 0 |
| | | 0 | 0 |
| 320목 민간이전 | 0 | 0 | 0 |
| | | 0 | 0 |
| 330목 자치단체이전 | 0 | 0 | 0 |
| | | 0 | 0 |
| 3542세항(단위사업) 원양어업기반구축(농특) | 0 | 0 | 0 |
| | | 0 | 0 |
| 210목 운영비 | 0 | 0 | 0 |
| | | 0 | 0 |
| 220목 여비 | 0 | 0 | 0 |
| | | 0 | 0 |
| 240목 업무추진비 | 0 | 0 | 0 |
| | | 0 | 0 |
| 320목 민간이전 | 0 | 0 | 0 |
| | | 0 | 0 |

(단위 : 원)

| 증감액(B) | | 세출예산현액 (C)=A+B | 지출액 | 다음연도이월액 | 불용액 |
|--------|---------------|-------------------|---------------|-------------|-------------|
| 전용 | 이용및이체 | | | | |
| 0 | 350,000,000 | 350,000,000 | 29,500,000 | 319,000,000 | 1,500,000 |
| 0 | 0 | | | | |
| 0 | 1,611,400,000 | 1,611,400,000 | 1,572,131,000 | 0 | 39,269,000 |
| 0 | 0 | | | | |
| 0 | 2,399,779,900 | 2,399,779,900 | 2,399,779,900 | 0 | 0 |
| 0 | 0 | | | | |
| 0 | 469,000,000 | 469,000,000 | 468,282,750 | 0 | 717,250 |
| 0 | 0 | | | | |
| 0 | 200,000,000 | 200,000,000 | 200,000,000 | 0 | 0 |
| 0 | 0 | | | | |
| 0 | 200,000,000 | 200,000,000 | 200,000,000 | 0 | 0 |
| 0 | 0 | | | | |
| 0 | 5,729,261,890 | 5,729,261,890 | 5,451,004,460 | 168,058,000 | 110,199,430 |
| 0 | 0 | | | | |
| 0 | 2,284,000,000 | 2,284,000,000 | 2,221,267,000 | 0 | 62,733,000 |
| 0 | 0 | | | | |
| 0 | 10,000,000 | 10,000,000 | 6,421,200 | 0 | 3,578,800 |
| 0 | 0 | | | | |
| 0 | 55,000,000 | 55,000,000 | 45,709,390 | 0 | 9,290,610 |
| 0 | 0 | | | | |
| 0 | 70,000,000 | 70,000,000 | 68,000,000 | 0 | 2,000,000 |
| 0 | 0 | | | | |
| 0 | 1,649,000,000 | 1,649,000,000 | 1,601,136,410 | 0 | 47,863,590 |
| 0 | 0 | | | | |
| 0 | 500,000,000 | 500,000,000 | 500,000,000 | 0 | 0 |
| 0 | 0 | | | | |
| 0 | 3,445,261,890 | 3,445,261,890 | 3,229,737,460 | 168,058,000 | 47,466,430 |
| 0 | 0 | | | | |
| 0 | 1,674,079,890 | 1,674,079,890 | 1,632,720,340 | 0 | 41,359,550 |
| 0 | 0 | | | | |
| 0 | 29,110,000 | 29,110,000 | 23,354,160 | 0 | 5,755,840 |
| 0 | 0 | | | | |
| 0 | 9,072,000 | 9,072,000 | 8,831,380 | 0 | 240,620 |
| 0 | 0 | | | | |
| 0 | 1,730,000,000 | 1,730,000,000 | 1,561,861,580 | 168,058,000 | 80,420 |
| 0 | 0 | | | | |

| 구 분 | 세출예산액(A) | 예산결정후 | |
|-----------------------------|-----------------|--------------------|--------|
| | | 전년도이월액/ 초과지출승인액 | 예비비사용액 |
| 430목 기타유형자산 | 0 | 0 | 0 |
| | | 0 | 0 |
| 농어촌구조개선특별회계 (농어촌특별세사업계정) | 246,200,000,000 | 0 | 0 |
| 100장(분야) 농림해양수산 | 246,200,000,000 | 0 | 0 |
| | | 0 | 0 |
| 101관(부문) 농업·농촌 | 11,200,000,000 | 0 | 0 |
| | | 0 | 0 |
| 1000항(프로그램) 농가경영안정농업금융 | 11,200,000,000 | 0 | 0 |
| | | 0 | 0 |
| 1039세항(단위사업) 농업신용보증지원 | 11,200,000,000 | 0 | 0 |
| | | 0 | 0 |
| 350목 출연금 | 11,200,000,000 | 0 | 0 |
| | | 0 | 0 |
| 1100항(프로그램) 농업경영체육성 | 0 | 0 | 0 |
| | | 0 | 0 |
| 1136세항(단위사업) 전문농업경영체육성(농특) | 0 | 0 | 0 |
| | | 0 | 0 |
| 210목 운영비 | 0 | 0 | 0 |
| | | 0 | 0 |
| 220목 여비 | 0 | 0 | 0 |
| | | 0 | 0 |
| 240목 업무추진비 | 0 | 0 | 0 |
| | | 0 | 0 |
| 320목 민간이전 | 0 | 0 | 0 |
| | | 0 | 0 |
| 330목 자치단체이전 | 0 | 0 | 0 |
| | | 0 | 0 |
| 430목 기타유형자산 | 0 | 0 | 0 |
| | | 0 | 0 |
| 2000항(프로그램) 농가소득보전 | 0 | 0 | 0 |
| | | 0 | 0 |
| 2032세항(단위사업) 쌀소득고정직불(농특) | 0 | 0 | 0 |
| | | 0 | 0 |
| 330목 자치단체이전 | 0 | 0 | 0 |
| | | 0 | 0 |

(단위 : 원)

| 증감액(B) | | 세출예산현액 (C)=A+B | 지출액 | 다음연도이월액 | 불용액 |
|----------------|-------------------|-------------------|-------------------|----------------|----------------|
| 전용 | 이용및이체 | | | | |
| 0 | 3,000,000 | 3,000,000 | 2,970,000 | 0 | 30,000 |
| 0 | 0 | | | | |
| 9,352,787,000 | 3,110,655,950,420 | 3,325,998,328,420 | 3,249,933,136,130 | 47,565,025,140 | 28,500,167,150 |
| -9,352,787,000 | -30,857,622,000 | | | | |
| 9,352,787,000 | 3,110,655,950,420 | 3,325,998,328,420 | 3,249,933,136,130 | 47,565,025,140 | 28,500,167,150 |
| -9,352,787,000 | -30,857,622,000 | | | | |
| 9,352,787,000 | 2,862,702,365,270 | 2,843,044,743,270 | 2,814,025,345,230 | 3,171,261,000 | 25,848,137,040 |
| -9,352,787,000 | -30,857,622,000 | | | | |
| 0 | 513,000,000,000 | 524,200,000,000 | 524,200,000,000 | 0 | 0 |
| 0 | 0 | | | | |
| 0 | 513,000,000,000 | 524,200,000,000 | 524,200,000,000 | 0 | 0 |
| 0 | 0 | | | | |
| 0 | 513,000,000,000 | 524,200,000,000 | 524,200,000,000 | 0 | 0 |
| 0 | 0 | | | | |
| 0 | 32,311,702,000 | 32,311,702,000 | 20,559,251,380 | 1,000,000,000 | 10,752,450,620 |
| 0 | 0 | | | | |
| 0 | 32,311,702,000 | 32,311,702,000 | 20,559,251,380 | 1,000,000,000 | 10,752,450,620 |
| 0 | 0 | | | | |
| 0 | 7,587,543,000 | 7,587,543,000 | 0 | 0 | 7,587,543,000 |
| 0 | 0 | | | | |
| 0 | 590,019,000 | 590,019,000 | 0 | 0 | 590,019,000 |
| 0 | 0 | | | | |
| 0 | 40,120,000 | 40,120,000 | 0 | 0 | 40,120,000 |
| 0 | 0 | | | | |
| 0 | 11,802,000,000 | 11,802,000,000 | 10,749,807,380 | 1,000,000,000 | 52,192,620 |
| 0 | 0 | | | | |
| 0 | 12,010,000,000 | 12,010,000,000 | 9,809,444,000 | 0 | 2,200,556,000 |
| 0 | 0 | | | | |
| 0 | 282,020,000 | 282,020,000 | 0 | 0 | 282,020,000 |
| 0 | 0 | | | | |
| 252,787,000 | 738,563,000,000 | 727,373,000,000 | 721,905,787,000 | 0 | 5,467,213,000 |
| -252,787,000 | -11,190,000,000 | | | | |
| 252,787,000 | 711,550,000,000 | 711,802,787,000 | 711,802,787,000 | 0 | 0 |
| 0 | 0 | | | | |
| 252,787,000 | 711,550,000,000 | 711,802,787,000 | 711,802,787,000 | 0 | 0 |
| 0 | 0 | | | | |

| 구 분 | 세출예산액(A) | 예산결정후 | |
|---------------------------|----------|--------------------|--------|
| | | 전년도이월액/ 초과지출승인액 | 예비비사용액 |
| 2033세항(단위사업) 기타소득보전 | 0 | 0 | 0 |
| | | 0 | 0 |
| 320목 민간이전 | 0 | 0 | 0 |
| | | 0 | 0 |
| 2400항(프로그램) 친환경농업육성 | 0 | 0 | 0 |
| | | 0 | 0 |
| 2431세항(단위사업) 토양환경보전(농특) | 0 | 0 | 0 |
| | | 0 | 0 |
| 330목 자치단체이전 | 0 | 0 | 0 |
| | | 0 | 0 |
| 2433세항(단위사업) 친환경직불 | 0 | 0 | 0 |
| | | 0 | 0 |
| 330목 자치단체이전 | 0 | 0 | 0 |
| | | 0 | 0 |
| 2434세항(단위사업) 친환경농업인프라지원 | 0 | 0 | 0 |
| | | 0 | 0 |
| 320목 민간이전 | 0 | 0 | 0 |
| | | 0 | 0 |
| 330목 자치단체이전 | 0 | 0 | 0 |
| | | 0 | 0 |
| 2435세항(단위사업) 농작물병해충방제 | 0 | 0 | 0 |
| | | 0 | 0 |
| 330목 자치단체이전 | 0 | 0 | 0 |
| | | 0 | 0 |
| 4000항(프로그램) 농업생산기반확충 | 0 | 0 | 0 |
| | | 0 | 0 |
| 4038세항(단위사업) 농업시설개선(농특) | 0 | 0 | 0 |
| | | 0 | 0 |
| 320목 민간이전 | 0 | 0 | 0 |
| | | 0 | 0 |
| 4040세항(단위사업) 농업생산기반정비(농특) | 0 | 0 | 0 |
| | | 0 | 0 |
| 320목 민간이전 | 0 | 0 | 0 |
| | | 0 | 0 |
| 4100항(프로그램) 농업인복지증진 | 0 | 0 | 0 |
| | | 0 | 0 |

(단위 : 원)

| 증감액(B) | | 세출예산현액 (C)=A+B | 지출액 | 다음연도이월액 | 불용액 |
|----------------|-----------------|-------------------|-----------------|---------------|---------------|
| 전용 | 이용및이체 | | | | |
| 0 | 27,013,000,000 | 15,570,213,000 | 10,103,000,000 | 0 | 5,467,213,000 |
| -252,787,000 | -11,190,000,000 | | | | |
| 0 | 27,013,000,000 | 15,570,213,000 | 10,103,000,000 | 0 | 5,467,213,000 |
| -252,787,000 | -11,190,000,000 | | | | |
| 0 | 106,545,378,000 | 106,545,378,000 | 103,442,193,000 | 2,141,661,000 | 961,524,000 |
| 0 | 0 | | | | |
| 0 | 42,061,000,000 | 42,061,000,000 | 42,061,000,000 | 0 | 0 |
| 0 | 0 | | | | |
| 0 | 42,061,000,000 | 42,061,000,000 | 42,061,000,000 | 0 | 0 |
| 0 | 0 | | | | |
| 0 | 23,044,378,000 | 23,044,378,000 | 23,044,378,000 | 0 | 0 |
| 0 | 0 | | | | |
| 0 | 23,044,378,000 | 23,044,378,000 | 23,044,378,000 | 0 | 0 |
| 0 | 0 | | | | |
| 0 | 38,440,000,000 | 38,440,000,000 | 37,478,476,000 | 0 | 961,524,000 |
| 0 | 0 | | | | |
| 0 | 100,000,000 | 100,000,000 | 98,476,000 | 0 | 1,524,000 |
| 0 | 0 | | | | |
| 0 | 38,340,000,000 | 38,340,000,000 | 37,380,000,000 | 0 | 960,000,000 |
| 0 | 0 | | | | |
| 0 | 3,000,000,000 | 3,000,000,000 | 858,339,000 | 2,141,661,000 | 0 |
| 0 | 0 | | | | |
| 0 | 3,000,000,000 | 3,000,000,000 | 858,339,000 | 2,141,661,000 | 0 |
| 0 | 0 | | | | |
| 0 | 3,994,000,000 | 3,994,000,000 | 3,312,000,000 | 0 | 682,000,000 |
| 0 | 0 | | | | |
| 0 | 800,000,000 | 800,000,000 | 800,000,000 | 0 | 0 |
| 0 | 0 | | | | |
| 0 | 800,000,000 | 800,000,000 | 800,000,000 | 0 | 0 |
| 0 | 0 | | | | |
| 0 | 3,194,000,000 | 3,194,000,000 | 2,512,000,000 | 0 | 682,000,000 |
| 0 | 0 | | | | |
| 0 | 3,194,000,000 | 3,194,000,000 | 2,512,000,000 | 0 | 682,000,000 |
| 0 | 0 | | | | |
| 9,100,000,000 | 304,846,249,520 | 304,846,249,520 | 304,846,249,520 | 0 | 0 |
| -9,100,000,000 | 0 | | | | |

| 구 분 | 세출예산액(A) | 예산결정후 | |
|----------------------------------|----------|--------------------|--------|
| | | 전년도이월액/ 초과지출승인액 | 예비비사용액 |
| 4135세항(단위사업) 농어민건강보험료지원 | 0 | 0 | 0 |
| 310목 보전금 | 0 | 0 | 0 |
| 4136세항(단위사업) 취약농가인력지원 | 0 | 0 | 0 |
| 320목 민간이전 | 0 | 0 | 0 |
| 4137세항(단위사업) 농업인재해공제 | 0 | 0 | 0 |
| 320목 민간이전 | 0 | 0 | 0 |
| 4138세항(단위사업) 농촌출신대학생학비지원 (용자) | 0 | 0 | 0 |
| 350목 출연금 | 0 | 0 | 0 |
| 4139세항(단위사업) 영유아양육지원 | 0 | 0 | 0 |
| 330목 자치단체이전 | 0 | 0 | 0 |
| 4140세항(단위사업) 농어민연금보험료지원 | 0 | 0 | 0 |
| 310목 보전금 | 0 | 0 | 0 |
| 4150세항(단위사업) 농촌주택개선운동사업 | 0 | 0 | 0 |
| 450목 용자금 | 0 | 0 | 0 |
| 4200항(프로그램) 농촌지역개발 | 0 | 0 | 0 |
| 4231세항(단위사업) 농촌마을종합개발(농특) | 0 | 0 | 0 |
| 210목 운영비 | 0 | 0 | 0 |
| 220목 여비 | 0 | 0 | 0 |

(단위 : 원)

| 증감액(B) | | 세출예산현액 (C)=A+B | 지출액 | 다음연도이월액 | 불용액 |
|----------------|-----------------|-------------------|-----------------|------------|---------------|
| 전용 | 이용및이체 | | | | |
| 9,100,000,000 | 112,923,864,000 | 122,023,864,000 | 122,023,864,000 | 0 | 0 |
| 0 | 0 | | | | |
| 9,100,000,000 | 112,923,864,000 | 122,023,864,000 | 122,023,864,000 | 0 | 0 |
| 0 | 0 | | | | |
| 0 | 4,633,600,000 | 4,633,600,000 | 4,633,600,000 | 0 | 0 |
| 0 | 0 | | | | |
| 0 | 4,633,600,000 | 4,633,600,000 | 4,633,600,000 | 0 | 0 |
| 0 | 0 | | | | |
| 0 | 27,839,000,000 | 27,839,000,000 | 27,839,000,000 | 0 | 0 |
| 0 | 0 | | | | |
| 0 | 27,839,000,000 | 27,839,000,000 | 27,839,000,000 | 0 | 0 |
| 0 | 0 | | | | |
| 0 | 20,630,000,000 | 20,630,000,000 | 20,630,000,000 | 0 | 0 |
| 0 | 0 | | | | |
| 0 | 20,630,000,000 | 20,630,000,000 | 20,630,000,000 | 0 | 0 |
| 0 | 0 | | | | |
| 0 | 39,111,909,000 | 39,111,909,000 | 39,111,909,000 | 0 | 0 |
| 0 | 0 | | | | |
| 0 | 39,111,909,000 | 39,111,909,000 | 39,111,909,000 | 0 | 0 |
| 0 | 0 | | | | |
| 0 | 81,707,876,520 | 72,607,876,520 | 72,607,876,520 | 0 | 0 |
| -9,100,000,000 | 0 | | | | |
| 0 | 81,707,876,520 | 72,607,876,520 | 72,607,876,520 | 0 | 0 |
| -9,100,000,000 | 0 | | | | |
| 0 | 18,000,000,000 | 18,000,000,000 | 18,000,000,000 | 0 | 0 |
| 0 | 0 | | | | |
| 0 | 18,000,000,000 | 18,000,000,000 | 18,000,000,000 | 0 | 0 |
| 0 | 0 | | | | |
| 0 | 53,859,044,000 | 45,555,422,000 | 41,621,961,510 | 29,600,000 | 3,903,860,490 |
| 0 | -8,303,622,000 | | | | |
| 0 | 5,965,044,000 | 5,965,044,000 | 5,957,437,110 | 0 | 7,606,890 |
| 0 | 0 | | | | |
| 0 | 32,041,500 | 32,041,500 | 28,028,610 | 0 | 4,012,890 |
| 0 | 0 | | | | |
| 0 | 23,002,500 | 23,002,500 | 20,408,500 | 0 | 2,594,000 |
| 0 | 0 | | | | |

| 구 분 | 세출예산액(A) | 예산결정후 | |
|-------------------------|----------|--------------------|--------|
| | | 전년도이월액/ 초과지출승인액 | 예비비사용액 |
| 240목 업무추진비 | 0 | 0 | 0 |
| | | 0 | 0 |
| 310목 보전금 | 0 | 0 | 0 |
| | | 0 | 0 |
| 320목 민간이전 | 0 | 0 | 0 |
| | | 0 | 0 |
| 4232세항(단위사업) 경관보전직불 | 0 | 0 | 0 |
| | | 0 | 0 |
| 210목 운영비 | 0 | 0 | 0 |
| | | 0 | 0 |
| 220목 여비 | 0 | 0 | 0 |
| | | 0 | 0 |
| 240목 업무추진비 | 0 | 0 | 0 |
| | | 0 | 0 |
| 330목 자치단체이전 | 0 | 0 | 0 |
| | | 0 | 0 |
| 4233세항(단위사업) 조건불리지역직접지불 | 0 | 0 | 0 |
| | | 0 | 0 |
| 210목 운영비 | 0 | 0 | 0 |
| | | 0 | 0 |
| 320목 민간이전 | 0 | 0 | 0 |
| | | 0 | 0 |
| 330목 자치단체이전 | 0 | 0 | 0 |
| | | 0 | 0 |
| 4238세항(단위사업) 농촌활력증진(농복) | 0 | 0 | 0 |
| | | 0 | 0 |
| 210목 운영비 | 0 | 0 | 0 |
| | | 0 | 0 |
| 220목 여비 | 0 | 0 | 0 |
| | | 0 | 0 |
| 240목 업무추진비 | 0 | 0 | 0 |
| | | 0 | 0 |
| 260목 연구개발비 | 0 | 0 | 0 |
| | | 0 | 0 |
| 320목 민간이전 | 0 | 0 | 0 |
| | | 0 | 0 |

(단위 : 원)

| 증감액(B) | | 세출예산현액 (C)=A+B | 지출액 | 다음연도이월액 | 불용액 |
|--------|----------------|-------------------|----------------|------------|---------------|
| 전용 | 이용및이체 | | | | |
| 0 | 10,000,000 | 10,000,000 | 9,000,000 | 0 | 1,000,000 |
| 0 | 0 | | | | |
| 0 | 100,000,000 | 100,000,000 | 100,000,000 | 0 | 0 |
| 0 | 0 | | | | |
| 0 | 5,800,000,000 | 5,800,000,000 | 5,800,000,000 | 0 | 0 |
| 0 | 0 | | | | |
| 0 | 2,646,000,000 | 2,646,000,000 | 2,637,345,400 | 0 | 8,654,600 |
| 0 | 0 | | | | |
| 0 | 35,000,000 | 35,000,000 | 31,500,000 | 0 | 3,500,000 |
| 0 | 0 | | | | |
| 0 | 10,000,000 | 10,000,000 | 5,345,400 | 0 | 4,654,600 |
| 0 | 0 | | | | |
| 0 | 5,000,000 | 5,000,000 | 4,500,000 | 0 | 500,000 |
| 0 | 0 | | | | |
| 0 | 2,596,000,000 | 2,596,000,000 | 2,596,000,000 | 0 | 0 |
| 0 | 0 | | | | |
| 0 | 43,248,000,000 | 34,944,378,000 | 31,137,843,800 | 0 | 3,806,534,200 |
| 0 | -8,303,622,000 | | | | |
| 0 | 30,000,000 | 30,000,000 | 24,737,800 | 0 | 5,262,200 |
| 0 | 0 | | | | |
| 0 | 64,000,000 | 64,000,000 | 64,000,000 | 0 | 0 |
| 0 | 0 | | | | |
| 0 | 43,154,000,000 | 34,850,378,000 | 31,049,106,000 | 0 | 3,801,272,000 |
| 0 | -8,303,622,000 | | | | |
| 0 | 2,000,000,000 | 2,000,000,000 | 1,889,335,200 | 29,600,000 | 81,064,800 |
| 0 | 0 | | | | |
| 0 | 74,000,000 | 74,000,000 | 66,600,000 | 0 | 7,400,000 |
| 0 | 0 | | | | |
| 0 | 16,000,000 | 16,000,000 | 8,235,200 | 0 | 7,764,800 |
| 0 | 0 | | | | |
| 0 | 10,000,000 | 10,000,000 | 9,000,000 | 0 | 1,000,000 |
| 0 | 0 | | | | |
| 0 | 200,000,000 | 200,000,000 | 143,500,000 | 29,600,000 | 26,900,000 |
| 0 | 0 | | | | |
| 0 | 1,700,000,000 | 1,700,000,000 | 1,662,000,000 | 0 | 38,000,000 |
| 0 | 0 | | | | |

| 구 분 | 세출예산액(A) | 예산결정후 | |
|----------------------------|----------|--------------------|--------|
| | | 전년도이월액/ 초과지출승인액 | 예비비사용액 |
| 4300항(프로그램) 도농교류활성화 | 0 | 0 | 0 |
| | | 0 | 0 |
| 4333세항(단위사업) 도농교류활성화지원 | 0 | 0 | 0 |
| | | 0 | 0 |
| 210목 운영비 | 0 | 0 | 0 |
| | | 0 | 0 |
| 220목 여비 | 0 | 0 | 0 |
| | | 0 | 0 |
| 310목 보전금 | 0 | 0 | 0 |
| | | 0 | 0 |
| 320목 민간이전 | 0 | 0 | 0 |
| | | 0 | 0 |
| 330목 자치단체이전 | 0 | 0 | 0 |
| | | 0 | 0 |
| 4334세항(단위사업) 도시민농촌유치지원 | 0 | 0 | 0 |
| | | 0 | 0 |
| 210목 운영비 | 0 | 0 | 0 |
| | | 0 | 0 |
| 220목 여비 | 0 | 0 | 0 |
| | | 0 | 0 |
| 320목 민간이전 | 0 | 0 | 0 |
| | | 0 | 0 |
| 330목 자치단체이전 | 0 | 0 | 0 |
| | | 0 | 0 |
| 4500항(프로그램) 농업농촌정보화 | 0 | 0 | 0 |
| | | 0 | 0 |
| 4531세항(단위사업) 농업정보환경지원(정보화) | 0 | 0 | 0 |
| | | 0 | 0 |
| 320목 민간이전 | 0 | 0 | 0 |
| | | 0 | 0 |
| 8400항(프로그램) 회계기금간거래(전출금) | 0 | 0 | 0 |
| | | 0 | 0 |
| 8411세항(단위사업) 회계기금간전출(농특회계) | 0 | 0 | 0 |
| | | 0 | 0 |
| 610목 전출금 등 | 0 | 0 | 0 |
| | | 0 | 0 |

(단위 : 원)

| 증감액(B) | | 세출예산현액 (C)=A+B | 지출액 | 다음연도이월액 | 불용액 |
|--------|-----------------|-------------------|-----------------|---------|---------------|
| 전용 | 이용및이체 | | | | |
| 0 | 14,089,969,750 | 14,089,969,750 | 13,977,128,880 | 0 | 112,840,870 |
| 0 | 0 | | | | |
| 0 | 8,117,969,750 | 8,117,969,750 | 8,051,388,080 | 0 | 66,581,670 |
| 0 | 0 | | | | |
| 0 | 165,969,750 | 165,969,750 | 108,969,750 | 0 | 57,000,000 |
| 0 | 0 | | | | |
| 0 | 5,000,000 | 5,000,000 | 2,418,330 | 0 | 2,581,670 |
| 0 | 0 | | | | |
| 0 | 560,000,000 | 560,000,000 | 560,000,000 | 0 | 0 |
| 0 | 0 | | | | |
| 0 | 5,912,000,000 | 5,912,000,000 | 5,905,000,000 | 0 | 7,000,000 |
| 0 | 0 | | | | |
| 0 | 1,475,000,000 | 1,475,000,000 | 1,475,000,000 | 0 | 0 |
| 0 | 0 | | | | |
| 0 | 5,972,000,000 | 5,972,000,000 | 5,925,740,800 | 0 | 46,259,200 |
| 0 | 0 | | | | |
| 0 | 62,000,000 | 62,000,000 | 46,600,000 | 0 | 15,400,000 |
| 0 | 0 | | | | |
| 0 | 38,000,000 | 38,000,000 | 7,140,800 | 0 | 30,859,200 |
| 0 | 0 | | | | |
| 0 | 3,872,000,000 | 3,872,000,000 | 3,872,000,000 | 0 | 0 |
| 0 | 0 | | | | |
| 0 | 2,000,000,000 | 2,000,000,000 | 2,000,000,000 | 0 | 0 |
| 0 | 0 | | | | |
| 0 | 514,000,000 | 514,000,000 | 501,526,940 | 0 | 12,473,060 |
| 0 | 0 | | | | |
| 0 | 514,000,000 | 514,000,000 | 501,526,940 | 0 | 12,473,060 |
| 0 | 0 | | | | |
| 0 | 514,000,000 | 514,000,000 | 501,526,940 | 0 | 12,473,060 |
| 0 | 0 | | | | |
| 0 | 278,878,687,000 | 267,514,687,000 | 263,558,912,000 | 0 | 3,955,775,000 |
| 0 | -11,364,000,000 | | | | |
| 0 | 278,878,687,000 | 267,514,687,000 | 263,558,912,000 | 0 | 3,955,775,000 |
| 0 | -11,364,000,000 | | | | |
| 0 | 278,878,687,000 | 267,514,687,000 | 263,558,912,000 | 0 | 3,955,775,000 |
| 0 | -11,364,000,000 | | | | |

| 구 분 | 세출예산액(A) | 예산결정후 | |
|---------------------------|-----------------|--------------------|--------|
| | | 전년도이월액/ 초과지출승인액 | 예비비사용액 |
| 9300항(프로그램) 계정간거래(전출금) | 0 | 0 | 0 |
| | | 0 | 0 |
| 9303세항(단위사업) 구조개선계정전출 | 0 | 0 | 0 |
| | | 0 | 0 |
| 610목 전출금 등 | 0 | 0 | 0 |
| | | 0 | 0 |
| 103관(부문) 해양수산·어촌 | 235,000,000,000 | 0 | 0 |
| | | 0 | 0 |
| 3200항(프로그램) 어업구조조정 | 235,000,000,000 | 0 | 0 |
| | | 0 | 0 |
| 3245세항(단위사업) 연근해어업구조조정 | 235,000,000,000 | 0 | 0 |
| | | 0 | 0 |
| 260목 연구개발비 | 0 | 0 | 0 |
| | | 0 | 0 |
| 330목 자치단체이전 | 235,000,000,000 | 0 | 0 |
| | | 0 | 0 |
| 3300항(프로그램) 어촌·어항 개발 | 0 | 0 | 0 |
| | | 0 | 0 |
| 3345세항(단위사업) 어항기반시설조성(농특) | 0 | 0 | 0 |
| | | 0 | 0 |
| 320목 민간이전 | 0 | 0 | 0 |
| | | 0 | 0 |
| 420목 건설비 | 0 | 0 | 0 |
| | | 0 | 0 |
| 국가균형발전특별회계 (지역개발사업계정) | 0 | 0 | 0 |
| | | 0 | 0 |
| 100장(분야) 농림해양수산 | 0 | 0 | 0 |
| | | 0 | 0 |
| 101관(부문) 농업·농촌 | 0 | 0 | 0 |
| | | 0 | 0 |
| 3000항(프로그램) 농산물유통효율화 | 0 | 0 | 0 |
| | | 0 | 0 |
| 3031세항(단위사업) 농산물유통개선(균특) | 0 | 0 | 0 |
| | | 0 | 0 |
| 330목 자치단체이전 | 0 | 0 | 0 |
| | | 0 | 0 |

(단위 : 원)

| 증감액(B) | | 세출예산현액 (C)=A+B | 지출액 | 다음연도 이월액 | 불용액 |
|--------|-------------------|-------------------|-------------------|-----------------|---------------|
| 전용 | 이용및이체 | | | | |
| 0 | 816,100,335,000 | 816,100,335,000 | 816,100,335,000 | 0 | 0 |
| 0 | 0 | | | | |
| 0 | 816,100,335,000 | 816,100,335,000 | 816,100,335,000 | 0 | 0 |
| 0 | 0 | | | | |
| 0 | 816,100,335,000 | 816,100,335,000 | 816,100,335,000 | 0 | 0 |
| 0 | 0 | | | | |
| 0 | 247,953,585,150 | 482,953,585,150 | 435,907,790,900 | 44,393,764,140 | 2,652,030,110 |
| 0 | 0 | | | | |
| 0 | 133,900,000,000 | 368,900,000,000 | 354,601,096,000 | 14,287,405,000 | 11,499,000 |
| 0 | 0 | | | | |
| 0 | 133,900,000,000 | 368,900,000,000 | 354,601,096,000 | 14,287,405,000 | 11,499,000 |
| 0 | 0 | | | | |
| 0 | 100,000,000 | 100,000,000 | 92,000,000 | 0 | 8,000,000 |
| 0 | 0 | | | | |
| 0 | 133,800,000,000 | 368,800,000,000 | 354,509,096,000 | 14,287,405,000 | 3,499,000 |
| 0 | 0 | | | | |
| 0 | 114,053,585,150 | 114,053,585,150 | 81,306,694,900 | 30,106,359,140 | 2,640,531,110 |
| 0 | 0 | | | | |
| 0 | 114,053,585,150 | 114,053,585,150 | 81,306,694,900 | 30,106,359,140 | 2,640,531,110 |
| 0 | 0 | | | | |
| 0 | 2,497,500,000 | 2,497,500,000 | 2,494,584,790 | 0 | 2,915,210 |
| 0 | 0 | | | | |
| 0 | 111,556,085,150 | 111,556,085,150 | 78,812,110,110 | 30,106,359,140 | 2,637,615,900 |
| 0 | 0 | | | | |
| 0 | 1,691,698,900,000 | 1,691,698,900,000 | 1,591,383,100,000 | 100,087,000,000 | 228,800,000 |
| 0 | 0 | | | | |
| 0 | 1,691,698,900,000 | 1,691,698,900,000 | 1,591,383,100,000 | 100,087,000,000 | 228,800,000 |
| 0 | 0 | | | | |
| 0 | 1,514,758,900,000 | 1,514,758,900,000 | 1,414,671,900,000 | 100,087,000,000 | 0 |
| 0 | 0 | | | | |
| 0 | 22,267,000,000 | 22,267,000,000 | 22,267,000,000 | 0 | 0 |
| 0 | 0 | | | | |
| 0 | 22,267,000,000 | 22,267,000,000 | 22,267,000,000 | 0 | 0 |
| 0 | 0 | | | | |
| 0 | 22,267,000,000 | 22,267,000,000 | 22,267,000,000 | 0 | 0 |
| 0 | 0 | | | | |

| 구 분 | 세출예산액(A) | 예산결정후 | |
|---------------------------|----------|--------------------|--------|
| | | 전년도이월액/ 초과지출증인액 | 예비비사용액 |
| 4000항(프로그램) 농업생산기반확충 | 0 | 0 | 0 |
| | | 0 | 0 |
| 4032세항(단위사업) 재해예방시설지원(균특) | 0 | 0 | 0 |
| | | 0 | 0 |
| 330목 자치단체이전 | 0 | 0 | 0 |
| | | 0 | 0 |
| 4041세항(단위사업) 농업생산기반정비(균특) | 0 | 0 | 0 |
| | | 0 | 0 |
| 330목 자치단체이전 | 0 | 0 | 0 |
| | | 0 | 0 |
| 4200항(프로그램) 농촌지역개발 | 0 | 0 | 0 |
| | | 0 | 0 |
| 4234세항(단위사업) 농촌지역개발(균특) | 0 | 0 | 0 |
| | | 0 | 0 |
| 330목 자치단체이전 | 0 | 0 | 0 |
| | | 0 | 0 |
| 4236세항(단위사업) 농촌농업·생활용수개발 | 0 | 0 | 0 |
| | | 0 | 0 |
| 330목 자치단체이전 | 0 | 0 | 0 |
| | | 0 | 0 |
| 4237세항(단위사업) 농촌활력증진(균특) | 0 | 0 | 0 |
| | | 0 | 0 |
| 330목 자치단체이전 | 0 | 0 | 0 |
| | | 0 | 0 |
| 4238세항(단위사업) 농공단지조성 | 0 | 0 | 0 |
| | | 0 | 0 |
| 330목 자치단체이전 | 0 | 0 | 0 |
| | | 0 | 0 |
| 4300항(프로그램) 도농교류활성화 | 0 | 0 | 0 |
| | | 0 | 0 |
| 4335세항(단위사업) 농업농촌테마공원조성 | 0 | 0 | 0 |
| | | 0 | 0 |
| 330목 자치단체이전 | 0 | 0 | 0 |
| | | 0 | 0 |
| 4336세항(단위사업) 녹색농촌체험마을조성 | 0 | 0 | 0 |
| | | 0 | 0 |

(단위 : 원)

| 증감액(B) | | 세출예산현액 (C)=A+B | 지출액 | 다음연도 이월액 | 불용액 |
|--------|-----------------|-------------------|-----------------|----------------|-----|
| 전용 | 이용및이체 | | | | |
| 0 | 608,483,000,000 | 608,483,000,000 | 580,247,000,000 | 28,236,000,000 | 0 |
| 0 | 0 | | | | |
| 0 | 290,306,000,000 | 290,306,000,000 | 271,988,000,000 | 18,318,000,000 | 0 |
| 0 | 0 | | | | |
| 0 | 290,306,000,000 | 290,306,000,000 | 271,988,000,000 | 18,318,000,000 | 0 |
| 0 | 0 | | | | |
| 0 | 318,177,000,000 | 318,177,000,000 | 308,259,000,000 | 9,918,000,000 | 0 |
| 0 | 0 | | | | |
| 0 | 318,177,000,000 | 318,177,000,000 | 308,259,000,000 | 9,918,000,000 | 0 |
| 0 | 0 | | | | |
| 0 | 868,101,000,000 | 868,101,000,000 | 796,250,000,000 | 71,851,000,000 | 0 |
| 0 | 0 | | | | |
| 0 | 458,237,000,000 | 458,237,000,000 | 386,386,000,000 | 71,851,000,000 | 0 |
| 0 | 0 | | | | |
| 0 | 458,237,000,000 | 458,237,000,000 | 386,386,000,000 | 71,851,000,000 | 0 |
| 0 | 0 | | | | |
| 0 | 30,872,000,000 | 30,872,000,000 | 30,872,000,000 | 0 | 0 |
| 0 | 0 | | | | |
| 0 | 30,872,000,000 | 30,872,000,000 | 30,872,000,000 | 0 | 0 |
| 0 | 0 | | | | |
| 0 | 336,186,000,000 | 336,186,000,000 | 336,186,000,000 | 0 | 0 |
| 0 | 0 | | | | |
| 0 | 336,186,000,000 | 336,186,000,000 | 336,186,000,000 | 0 | 0 |
| 0 | 0 | | | | |
| 0 | 42,806,000,000 | 42,806,000,000 | 42,806,000,000 | 0 | 0 |
| 0 | 0 | | | | |
| 0 | 42,806,000,000 | 42,806,000,000 | 42,806,000,000 | 0 | 0 |
| 0 | 0 | | | | |
| 0 | 14,554,000,000 | 14,554,000,000 | 14,554,000,000 | 0 | 0 |
| 0 | 0 | | | | |
| 0 | 5,624,000,000 | 5,624,000,000 | 5,624,000,000 | 0 | 0 |
| 0 | 0 | | | | |
| 0 | 5,624,000,000 | 5,624,000,000 | 5,624,000,000 | 0 | 0 |
| 0 | 0 | | | | |
| 0 | 8,930,000,000 | 8,930,000,000 | 8,930,000,000 | 0 | 0 |
| 0 | 0 | | | | |

| 구 분 | 세출예산액(A) | 예산결정후 | |
|------------------------------|----------|--------------------|--------|
| | | 전년도이월액/ 초과지출승인액 | 예비비사용액 |
| 330목 자치단체이전 | 0 | 0 | 0 |
| 6400항(프로그램) 종자관리 | 0 | 0 | 0 |
| 6434세항(단위사업) 종자관리 | 0 | 0 | 0 |
| 330목 자치단체이전 | 0 | 0 | 0 |
| 103관(부문) 해양수산·어촌 | 0 | 0 | 0 |
| 3000항(프로그램) 수산물 유통 및 안전관리 | 0 | 0 | 0 |
| 3060세항(단위사업) 수산물 유통 및 가공산업지원 | 0 | 0 | 0 |
| 330목 자치단체이전 | 0 | 0 | 0 |
| 3100항(프로그램) 수산자원 관리 및 조성 | 0 | 0 | 0 |
| 3160세항(단위사업) 수산자원 회복(균특) | 0 | 0 | 0 |
| 330목 자치단체이전 | 0 | 0 | 0 |
| 3300항(프로그램) 어촌·어항 개발 | 0 | 0 | 0 |
| 3359세항(단위사업) 어촌어항관광조성(균특) | 0 | 0 | 0 |
| 330목 자치단체이전 | 0 | 0 | 0 |
| 3360세항(단위사업) 어항기반시설조성(균특) | 0 | 0 | 0 |
| 330목 자치단체이전 | 0 | 0 | 0 |
| 국가균형발전특별회계 (지역혁신사업계정) | 0 | 0 | 0 |
| 100장(분야) 농림해양수산 | 0 | 0 | 0 |

(단위 : 원)

| 증감액(B) | | 세출예산현액 (C)=A+B | 지출액 | 다음연도이월액 | 불용액 |
|-------------|-----------------|-------------------|-----------------|---------|-------------|
| 전용 | 이용및이체 | | | | |
| 0 | 8,930,000,000 | 8,930,000,000 | 8,930,000,000 | 0 | 0 |
| 0 | 0 | | | | |
| 0 | 1,353,900,000 | 1,353,900,000 | 1,353,900,000 | 0 | 0 |
| 0 | 0 | | | | |
| 0 | 1,353,900,000 | 1,353,900,000 | 1,353,900,000 | 0 | 0 |
| 0 | 0 | | | | |
| 0 | 1,353,900,000 | 1,353,900,000 | 1,353,900,000 | 0 | 0 |
| 0 | 0 | | | | |
| 0 | 176,940,000,000 | 176,940,000,000 | 176,711,200,000 | 0 | 228,800,000 |
| 0 | 0 | | | | |
| 0 | 33,022,000,000 | 33,022,000,000 | 32,902,000,000 | 0 | 120,000,000 |
| 0 | 0 | | | | |
| 0 | 33,022,000,000 | 33,022,000,000 | 32,902,000,000 | 0 | 120,000,000 |
| 0 | 0 | | | | |
| 0 | 33,022,000,000 | 33,022,000,000 | 32,902,000,000 | 0 | 120,000,000 |
| 0 | 0 | | | | |
| 0 | 56,216,000,000 | 56,216,000,000 | 56,216,000,000 | 0 | 0 |
| 0 | 0 | | | | |
| 0 | 56,216,000,000 | 56,216,000,000 | 56,216,000,000 | 0 | 0 |
| 0 | 0 | | | | |
| 0 | 56,216,000,000 | 56,216,000,000 | 56,216,000,000 | 0 | 0 |
| 0 | 0 | | | | |
| 0 | 87,702,000,000 | 87,702,000,000 | 87,593,200,000 | 0 | 108,800,000 |
| 0 | 0 | | | | |
| 0 | 41,600,000,000 | 41,600,000,000 | 41,491,200,000 | 0 | 108,800,000 |
| 0 | 0 | | | | |
| 0 | 41,600,000,000 | 41,600,000,000 | 41,491,200,000 | 0 | 108,800,000 |
| 0 | 0 | | | | |
| 0 | 46,102,000,000 | 46,102,000,000 | 46,102,000,000 | 0 | 0 |
| 0 | 0 | | | | |
| 0 | 46,102,000,000 | 46,102,000,000 | 46,102,000,000 | 0 | 0 |
| 0 | 0 | | | | |
| 24,000,000 | 25,940,311,800 | 25,940,311,800 | 25,917,921,350 | 0 | 22,390,450 |
| -24,000,000 | 0 | | | | |
| 24,000,000 | 25,940,311,800 | 25,940,311,800 | 25,917,921,350 | 0 | 22,390,450 |
| -24,000,000 | 0 | | | | |

| 구 분 | 세출예산액(A) | 예산결정후 | |
|--------------------------------|----------|--------------------|--------|
| | | 전년도이월액/ 초과지출승인액 | 예비비사용액 |
| 101관(부문) 농업·농촌 | 0 | 0 | 0 |
| | | 0 | 0 |
| 1200항(프로그램) 지역농업육성 | 0 | 0 | 0 |
| | | 0 | 0 |
| 1234세항(단위사업) 지역농업클러스터활성화지 원 | 0 | 0 | 0 |
| | | 0 | 0 |
| 210목 운영비 | 0 | 0 | 0 |
| | | 0 | 0 |
| 220목 여비 | 0 | 0 | 0 |
| | | 0 | 0 |
| 260목 연구개발비 | 0 | 0 | 0 |
| | | 0 | 0 |
| 330목 자치단체이전 | 0 | 0 | 0 |
| | | 0 | 0 |
| 103관(부문) 해양수산·어촌 | 0 | 0 | 0 |
| | | 0 | 0 |
| 3400항(프로그램) 수산경영지원 | 0 | 0 | 0 |
| | | 0 | 0 |
| 3459세항(단위사업) 해양생물 연구지원 | 0 | 0 | 0 |
| | | 0 | 0 |
| 330목 자치단체이전 | 0 | 0 | 0 |
| | | 0 | 0 |
| 국가균형발전특별회계 (제주특별자치도계정) | 0 | 0 | 0 |
| | | 0 | 0 |
| 100장(분야) 농림해양수산 | 0 | 0 | 0 |
| | | 0 | 0 |
| 101관(부문) 농업·농촌 | 0 | 0 | 0 |
| | | 0 | 0 |
| 1100항(프로그램) 농업경영체육성 | 0 | 0 | 0 |
| | | 0 | 0 |
| 1137세항(단위사업) 전문농업경영체육성(균특) | 0 | 0 | 0 |
| | | 0 | 0 |
| 330목 자치단체이전 | 0 | 0 | 0 |
| | | 0 | 0 |
| 2400항(프로그램) 친환경농업육성 | 0 | 0 | 0 |
| | | 0 | 0 |

(단위 : 원)

| 증감액(B) | | 세출예산현액 (C)=A+B | 지출액 | 다음연도이월액 | 불용액 |
|-------------|-----------------|-------------------|-----------------|---------|------------|
| 전용 | 이용및이체 | | | | |
| 24,000,000 | 24,418,311,800 | 24,418,311,800 | 24,395,921,350 | 0 | 22,390,450 |
| -24,000,000 | 0 | | | | |
| 24,000,000 | 24,418,311,800 | 24,418,311,800 | 24,395,921,350 | 0 | 22,390,450 |
| -24,000,000 | 0 | | | | |
| 24,000,000 | 24,418,311,800 | 24,418,311,800 | 24,395,921,350 | 0 | 22,390,450 |
| -24,000,000 | 0 | | | | |
| 24,000,000 | 105,000,000 | 129,000,000 | 117,244,760 | 0 | 11,755,240 |
| 0 | 0 | | | | |
| 0 | 44,561,800 | 20,561,800 | 9,926,590 | 0 | 10,635,210 |
| -24,000,000 | 0 | | | | |
| 0 | 46,750,000 | 46,750,000 | 46,750,000 | 0 | 0 |
| 0 | 0 | | | | |
| 0 | 24,222,000,000 | 24,222,000,000 | 24,222,000,000 | 0 | 0 |
| 0 | 0 | | | | |
| 0 | 1,522,000,000 | 1,522,000,000 | 1,522,000,000 | 0 | 0 |
| 0 | 0 | | | | |
| 0 | 1,522,000,000 | 1,522,000,000 | 1,522,000,000 | 0 | 0 |
| 0 | 0 | | | | |
| 0 | 1,522,000,000 | 1,522,000,000 | 1,522,000,000 | 0 | 0 |
| 0 | 0 | | | | |
| 0 | 1,522,000,000 | 1,522,000,000 | 1,522,000,000 | 0 | 0 |
| 0 | 0 | | | | |
| 0 | 108,250,013,000 | 108,250,013,000 | 108,250,013,000 | 0 | 0 |
| 0 | 0 | | | | |
| 0 | 108,250,013,000 | 108,250,013,000 | 108,250,013,000 | 0 | 0 |
| 0 | 0 | | | | |
| 0 | 64,914,013,000 | 64,914,013,000 | 64,914,013,000 | 0 | 0 |
| 0 | 0 | | | | |
| 0 | 420,000,000 | 420,000,000 | 420,000,000 | 0 | 0 |
| 0 | 0 | | | | |
| 0 | 420,000,000 | 420,000,000 | 420,000,000 | 0 | 0 |
| 0 | 0 | | | | |
| 0 | 420,000,000 | 420,000,000 | 420,000,000 | 0 | 0 |
| 0 | 0 | | | | |
| 0 | 1,888,000,000 | 1,888,000,000 | 1,888,000,000 | 0 | 0 |
| 0 | 0 | | | | |

| 구 분 | 세출예산액(A) | 예산결정후 | |
|--------------------------|----------|--------------------|--------|
| | | 전년도이월액/ 초과지출승인액 | 예비비사용액 |
| 2430세항(단위사업) 토양환경보전(균특) | 0 | 0 | 0 |
| | | 0 | 0 |
| 330목 자치단체이전 | 0 | 0 | 0 |
| | | 0 | 0 |
| 3000항(프로그램) 농산물유통효율화 | 0 | 0 | 0 |
| | | 0 | 0 |
| 3031세항(단위사업) 농산물유통개선(균특) | 0 | 0 | 0 |
| | | 0 | 0 |
| 330목 자치단체이전 | 0 | 0 | 0 |
| | | 0 | 0 |
| 3700항(프로그램) 축산업진흥 | 0 | 0 | 0 |
| | | 0 | 0 |
| 3745세항(단위사업) 친환경축산지원(균특) | 0 | 0 | 0 |
| | | 0 | 0 |
| 330목 자치단체이전 | 0 | 0 | 0 |
| | | 0 | 0 |
| 4000항(프로그램) 농업생산기반확충 | 0 | 0 | 0 |
| | | 0 | 0 |
| 4032세항(단위사업) 재해예방시설지원 | 0 | 0 | 0 |
| | | 0 | 0 |
| 330목 자치단체이전 | 0 | 0 | 0 |
| | | 0 | 0 |
| 4041세항(단위사업) 농업생산기반정비 | 0 | 0 | 0 |
| | | 0 | 0 |
| 330목 자치단체이전 | 0 | 0 | 0 |
| | | 0 | 0 |
| 4200항(프로그램) 농촌지역개발 | 0 | 0 | 0 |
| | | 0 | 0 |
| 4234세항(단위사업) 농촌지역개발(균특) | 0 | 0 | 0 |
| | | 0 | 0 |
| 330목 자치단체이전 | 0 | 0 | 0 |
| | | 0 | 0 |
| 4250세항(단위사업) 농촌활력증진 | 0 | 0 | 0 |
| | | 0 | 0 |
| 330목 자치단체이전 | 0 | 0 | 0 |
| | | 0 | 0 |

(단위 : 원)

| 증감액(B) | | 세출예산현액 (C)=A+B | 지출액 | 다음연도이월액 | 불용액 |
|--------|----------------|-------------------|----------------|---------|-----|
| 전용 | 이용및이체 | | | | |
| 0 | 1,888,000,000 | 1,888,000,000 | 1,888,000,000 | 0 | 0 |
| 0 | 0 | | | | |
| 0 | 1,888,000,000 | 1,888,000,000 | 1,888,000,000 | 0 | 0 |
| 0 | 0 | | | | |
| 0 | 3,450,000,000 | 3,450,000,000 | 3,450,000,000 | 0 | 0 |
| 0 | 0 | | | | |
| 0 | 3,450,000,000 | 3,450,000,000 | 3,450,000,000 | 0 | 0 |
| 0 | 0 | | | | |
| 0 | 3,450,000,000 | 3,450,000,000 | 3,450,000,000 | 0 | 0 |
| 0 | 0 | | | | |
| 0 | 1,305,013,000 | 1,305,013,000 | 1,305,013,000 | 0 | 0 |
| 0 | 0 | | | | |
| 0 | 1,305,013,000 | 1,305,013,000 | 1,305,013,000 | 0 | 0 |
| 0 | 0 | | | | |
| 0 | 1,305,013,000 | 1,305,013,000 | 1,305,013,000 | 0 | 0 |
| 0 | 0 | | | | |
| 0 | 41,386,000,000 | 41,386,000,000 | 41,386,000,000 | 0 | 0 |
| 0 | 0 | | | | |
| 0 | 21,546,000,000 | 21,546,000,000 | 21,546,000,000 | 0 | 0 |
| 0 | 0 | | | | |
| 0 | 21,546,000,000 | 21,546,000,000 | 21,546,000,000 | 0 | 0 |
| 0 | 0 | | | | |
| 0 | 19,840,000,000 | 19,840,000,000 | 19,840,000,000 | 0 | 0 |
| 0 | 0 | | | | |
| 0 | 19,840,000,000 | 19,840,000,000 | 19,840,000,000 | 0 | 0 |
| 0 | 0 | | | | |
| 0 | 16,354,000,000 | 16,354,000,000 | 16,354,000,000 | 0 | 0 |
| 0 | 0 | | | | |
| 0 | 5,130,000,000 | 5,130,000,000 | 5,130,000,000 | 0 | 0 |
| 0 | 0 | | | | |
| 0 | 5,130,000,000 | 5,130,000,000 | 5,130,000,000 | 0 | 0 |
| 0 | 0 | | | | |
| 0 | 11,224,000,000 | 11,224,000,000 | 11,224,000,000 | 0 | 0 |
| 0 | 0 | | | | |
| 0 | 11,224,000,000 | 11,224,000,000 | 11,224,000,000 | 0 | 0 |
| 0 | 0 | | | | |

| 구 분 | 세출예산액(A) | 예산결정후 | |
|----------------------------------|----------|--------------------|--------|
| | | 전년도이월액/ 초과지출승인액 | 예비비사용액 |
| 4300항(프로그램) 도농교류활성화 | 0 | 0 | 0 |
| | | 0 | 0 |
| 4336세항(단위사업) 녹색농촌체험마을조성 | 0 | 0 | 0 |
| | | 0 | 0 |
| 330목 자치단체이전 | 0 | 0 | 0 |
| | | 0 | 0 |
| 6400항(프로그램) 종자관리 | 0 | 0 | 0 |
| | | 0 | 0 |
| 6434세항(단위사업) 종자관리(균특) | 0 | 0 | 0 |
| | | 0 | 0 |
| 330목 자치단체이전 | 0 | 0 | 0 |
| | | 0 | 0 |
| 103관(부문) 해양수산·어촌 | 0 | 0 | 0 |
| | | 0 | 0 |
| 3000항(프로그램) 수산물 유통 및 안전관리 | 0 | 0 | 0 |
| | | 0 | 0 |
| 3046세항(단위사업) 수산물 유통 및 가공산업지원(제주) | 0 | 0 | 0 |
| | | 0 | 0 |
| 330목 자치단체이전 | 0 | 0 | 0 |
| | | 0 | 0 |
| 3100항(프로그램) 수산자원 관리 및 조성 | 0 | 0 | 0 |
| | | 0 | 0 |
| 3147세항(단위사업) 수산자원 회복(제주) | 0 | 0 | 0 |
| | | 0 | 0 |
| 330목 자치단체이전 | 0 | 0 | 0 |
| | | 0 | 0 |
| 3300항(프로그램) 어촌·어항 개발 | 0 | 0 | 0 |
| | | 0 | 0 |
| 3347세항(단위사업) 어촌어항관광조성(제주) | 0 | 0 | 0 |
| | | 0 | 0 |
| 330목 자치단체이전 | 0 | 0 | 0 |
| | | 0 | 0 |
| 3348세항(단위사업) 어항기반시설조성(제주) | 0 | 0 | 0 |
| | | 0 | 0 |
| 330목 자치단체이전 | 0 | 0 | 0 |
| | | 0 | 0 |

(단위 : 원)

| 증감액(B) | | 세출예산현액 (C)=A+B | 지출액 | 다음연도이월액 | 불용액 |
|--------|----------------|-------------------|----------------|---------|-----|
| 전용 | 이용및이체 | | | | |
| 0 | 100,000,000 | 100,000,000 | 100,000,000 | 0 | 0 |
| 0 | 0 | | | | |
| 0 | 100,000,000 | 100,000,000 | 100,000,000 | 0 | 0 |
| 0 | 0 | | | | |
| 0 | 100,000,000 | 100,000,000 | 100,000,000 | 0 | 0 |
| 0 | 0 | | | | |
| 0 | 11,000,000 | 11,000,000 | 11,000,000 | 0 | 0 |
| 0 | 0 | | | | |
| 0 | 11,000,000 | 11,000,000 | 11,000,000 | 0 | 0 |
| 0 | 0 | | | | |
| 0 | 11,000,000 | 11,000,000 | 11,000,000 | 0 | 0 |
| 0 | 0 | | | | |
| 0 | 43,336,000,000 | 43,336,000,000 | 43,336,000,000 | 0 | 0 |
| 0 | 0 | | | | |
| 0 | 3,360,000,000 | 3,360,000,000 | 3,360,000,000 | 0 | 0 |
| 0 | 0 | | | | |
| 0 | 3,360,000,000 | 3,360,000,000 | 3,360,000,000 | 0 | 0 |
| 0 | 0 | | | | |
| 0 | 3,360,000,000 | 3,360,000,000 | 3,360,000,000 | 0 | 0 |
| 0 | 0 | | | | |
| 0 | 10,422,000,000 | 10,422,000,000 | 10,422,000,000 | 0 | 0 |
| 0 | 0 | | | | |
| 0 | 10,422,000,000 | 10,422,000,000 | 10,422,000,000 | 0 | 0 |
| 0 | 0 | | | | |
| 0 | 10,422,000,000 | 10,422,000,000 | 10,422,000,000 | 0 | 0 |
| 0 | 0 | | | | |
| 0 | 29,542,000,000 | 29,542,000,000 | 29,542,000,000 | 0 | 0 |
| 0 | 0 | | | | |
| 0 | 1,207,000,000 | 1,207,000,000 | 1,207,000,000 | 0 | 0 |
| 0 | 0 | | | | |
| 0 | 1,207,000,000 | 1,207,000,000 | 1,207,000,000 | 0 | 0 |
| 0 | 0 | | | | |
| 0 | 28,335,000,000 | 28,335,000,000 | 28,335,000,000 | 0 | 0 |
| 0 | 0 | | | | |
| 0 | 28,335,000,000 | 28,335,000,000 | 28,335,000,000 | 0 | 0 |
| 0 | 0 | | | | |

| 구 분 | 세출예산액(A) | 예산결정후 | |
|---------------------------|-----------------|--------------------|--------|
| | | 전년도이월액/ 초과지출승인액 | 예비비사용액 |
| 7000항(프로그램) 해양수산행정종합지원 | 0 | 0 | 0 |
| | | 0 | 0 |
| 7046세항(단위사업) 해양수산사업지원(제주) | 0 | 0 | 0 |
| | | 0 | 0 |
| 330목 자치단체이전 | 0 | 0 | 0 |
| | | 0 | 0 |
| 양곡관리특별회계 (손익계정) | 207,842,000,000 | 0 | 0 |
| | | 0 | 0 |
| 100장(분야) 농림해양수산 | 207,842,000,000 | 0 | 0 |
| | | 0 | 0 |
| 101관(부문) 농업·농촌 | 207,842,000,000 | 0 | 0 |
| | | 0 | 0 |
| 2300항(프로그램) 양곡수급관리 | 207,842,000,000 | 0 | 0 |
| | | 0 | 0 |
| 2331세항(단위사업) 양곡매입 | 207,842,000,000 | 0 | 0 |
| | | 0 | 0 |
| 310목 보전금 | 0 | 0 | 0 |
| | | 0 | 0 |
| 430목 기타유형자산 | 207,842,000,000 | 0 | 0 |
| | | 0 | 0 |
| 2332세항(단위사업) 조작관리 | 0 | 0 | 0 |
| | | 0 | 0 |
| 210목 운영비 | 0 | 0 | 0 |
| | | 0 | 0 |
| 320목 민간이전 | 0 | 0 | 0 |
| | | 0 | 0 |
| 330목 자치단체이전 | 0 | 0 | 0 |
| | | 0 | 0 |
| 710목 예비비 및 기타 | 0 | 0 | 0 |
| | | 0 | 0 |
| 2333세항(단위사업) 쌀소비촉진홍보 | 0 | 0 | 0 |
| | | 0 | 0 |
| 210목 운영비 | 0 | 0 | 0 |
| | | 0 | 0 |
| 2371세항(단위사업) 채무상환(양곡) | 0 | 0 | 0 |
| | | 0 | 0 |


(단위 : 원)

| 증감액(B) | | 세출예산현액 (C)=A+B | 지출액 | 다음연도이월액 | 불용액 |
|-----------------|-------------------|-------------------|-------------------|-----------------|---------------|
| 전용 | 이용및이체 | | | | |
| 0 | 12,000,000 | 12,000,000 | 12,000,000 | 0 | 0 |
| 0 | 0 | | | | |
| 0 | 12,000,000 | 12,000,000 | 12,000,000 | 0 | 0 |
| 0 | 0 | | | | |
| 0 | 12,000,000 | 12,000,000 | 12,000,000 | 0 | 0 |
| 0 | 0 | | | | |
| 51,393,351,000 | 1,241,261,225,780 | 1,449,103,225,780 | 1,162,056,722,400 | 277,414,541,980 | 9,631,961,400 |
| -51,393,351,000 | 0 | | | | |
| 51,393,351,000 | 1,241,261,225,780 | 1,449,103,225,780 | 1,162,056,722,400 | 277,414,541,980 | 9,631,961,400 |
| -51,393,351,000 | 0 | | | | |
| 51,393,351,000 | 1,241,261,225,780 | 1,449,103,225,780 | 1,162,056,722,400 | 277,414,541,980 | 9,631,961,400 |
| -51,393,351,000 | 0 | | | | |
| 51,393,351,000 | 1,241,261,224,780 | 1,449,103,224,780 | 1,162,056,722,400 | 277,414,541,980 | 9,631,960,400 |
| -51,393,351,000 | 0 | | | | |
| 49,868,095,000 | 1,024,734,600,450 | 1,282,444,695,450 | 1,003,322,539,700 | 277,304,541,980 | 1,817,613,770 |
| 0 | 0 | | | | |
| 0 | 32,677,395,450 | 32,677,395,450 | 30,859,988,070 | 0 | 1,817,407,380 |
| 0 | 0 | | | | |
| 49,868,095,000 | 992,057,205,000 | 1,249,767,300,000 | 972,462,551,630 | 277,304,541,980 | 206,390 |
| 0 | 0 | | | | |
| 0 | 183,596,957,980 | 132,203,606,980 | 124,489,361,140 | 0 | 7,714,245,840 |
| -51,393,351,000 | 0 | | | | |
| 0 | 181,962,638,980 | 130,569,287,980 | 123,047,072,140 | 0 | 7,522,215,840 |
| -51,393,351,000 | 0 | | | | |
| 0 | 251,019,000 | 251,019,000 | 206,000,000 | 0 | 45,019,000 |
| 0 | 0 | | | | |
| 0 | 1,236,289,000 | 1,236,289,000 | 1,236,289,000 | 0 | 0 |
| 0 | 0 | | | | |
| 0 | 147,011,000 | 147,011,000 | 0 | 0 | 147,011,000 |
| 0 | 0 | | | | |
| 0 | 2,059,686,740 | 2,059,686,740 | 1,849,586,650 | 110,000,000 | 100,100,090 |
| 0 | 0 | | | | |
| 0 | 2,059,686,740 | 2,059,686,740 | 1,849,586,650 | 110,000,000 | 100,100,090 |
| 0 | 0 | | | | |
| 1,525,256,000 | 30,869,979,610 | 32,395,235,610 | 32,395,234,910 | 0 | 700 |
| 0 | 0 | | | | |


| 구 분 | 세 출예산액(A) | 예산결정후 | |
|---------------------------|-----------|--------------------|--------|
| | | 전년도이월액/ 초과지출승인액 | 예비비사용액 |
| 510목 상환지출 | 0 | 0 | 0 |
| | | 0 | 0 |
| 9300항(프로그램) 계정간거래(전출금) | 0 | 0 | 0 |
| | | 0 | 0 |
| 9301세항(단위사업) 타계정전출금(양특회계) | 0 | 0 | 0 |
| | | 0 | 0 |
| 610목 전출금 등 | 0 | 0 | 0 |
| | | 0 | 0 |
| 양곡관리특별회계 (자본계정) | 0 | 0 | 0 |
| | | 0 | 0 |
| 100장(분야) 농림해양수산 | 0 | 0 | 0 |
| | | 0 | 0 |
| 101관(부문) 농업·농촌 | 0 | 0 | 0 |
| | | 0 | 0 |
| 2300항(프로그램) 양곡수급관리 | 0 | 0 | 0 |
| | | 0 | 0 |
| 2332세항(단위사업) 조작관리 | 0 | 0 | 0 |
| | | 0 | 0 |
| 430목 기타유형자산 | 0 | 0 | 0 |
| | | 0 | 0 |
| 9300항(프로그램) 계정간거래(전출금) | 0 | 0 | 0 |
| | | 0 | 0 |
| 9301세항(단위사업) 타계정전출금(양특회계) | 0 | 0 | 0 |
| | | 0 | 0 |
| 610목 전출금 등 | 0 | 0 | 0 |
| | | 0 | 0 |

(단위 : 원)

| 증감액(B) | | 세출예산현액 (C)=A+B | 지출액 | 다음연도이월액 | 불용액 |
|---------------|----------------|-------------------|----------------|---------|-------|
| 전용 | 이용및이체 | | | | |
| 1,525,256,000 | 30,869,979,610 | 32,395,235,610 | 32,395,234,910 | 0 | 700 |
| 0 | 0 | | | | |
| 0 | 1,000 | 1,000 | 0 | 0 | 1,000 |
| 0 | 0 | | | | |
| 0 | 1,000 | 1,000 | 0 | 0 | 1,000 |
| 0 | 0 | | | | |
| 0 | 1,000 | 1,000 | 0 | 0 | 1,000 |
| 0 | 0 | | | | |
| 0 | 4,000 | 4,000 | 0 | 0 | 4,000 |
| 0 | 0 | | | | |
| 0 | 4,000 | 4,000 | 0 | 0 | 4,000 |
| 0 | 0 | | | | |
| 0 | 4,000 | 4,000 | 0 | 0 | 4,000 |
| 0 | 0 | | | | |
| 0 | 2,000 | 2,000 | 0 | 0 | 2,000 |
| 0 | 0 | | | | |
| 0 | 2,000 | 2,000 | 0 | 0 | 2,000 |
| 0 | 0 | | | | |
| 0 | 2,000 | 2,000 | 0 | 0 | 2,000 |
| 0 | 0 | | | | |
| 0 | 2,000 | 2,000 | 0 | 0 | 2,000 |
| 0 | 0 | | | | |
| 0 | 2,000 | 2,000 | 0 | 0 | 2,000 |
| 0 | 0 | | | | |
| 0 | 2,000 | 2,000 | 0 | 0 | 2,000 |
| 0 | 0 | | | | |
| 0 | 2,000 | 2,000 | 0 | 0 | 2,000 |
| 0 | 0 | | | | |



제3장 결산첨부서류



1. 계속비 결산보고서



1. 계속비 결산보고서

1. 계속비 결산보고서

1) 종료사업 계속비 명세서

| 구 분 | 연부예산액 (A) | 예산결정후 | |
|-----|-----------|--------|--------|
| | | 전년도이월액 | 예비비사용액 |

| 연 도 | 목 | 연부예산액 (A) | 예산결정후 증감액 (B) | | |
|-----|---|-----------|---------------|--------|----|
| | | | 전년도이월액 | 예비비사용액 | 전용 |

2) 진행중인사업 계속비 명세서

| 구 분 | 연부예산액 (A) | 예산결정후 | |
|-----|-----------|--------|--------|
| | | 전년도이월액 | 예비비사용액 |

| 연 도 | 목 | 연부예산액 (A) | 예산결정후 증감액 (B) | | |
|-----|---|-----------|---------------|--------|----|
| | | | 전년도이월액 | 예비비사용액 | 전용 |

(단위 : 원)

| 증감액 (B) | | 세출예산현액 (C)=A+B | 지출액 | 다음연도 이월액 | 불용액 |
|---------|--------|-------------------|-----|----------|-----|
| 전용 | 이용및이체액 | | | | |

해당없음

(단위 : 원)

| | | 세출예산현액 (C)=A+B | 지출액 | 다음연도 이월액 | 불용액 |
|--------|--|-------------------|-----|----------|-----|
| 이용및이체액 | | | | | |

해당없음

(단위 : 원)


| 증감액 (B) | | 세출예산현액 (C)=A+B | 지출액 | 다음연도 이월액 | 불용액 |
|---------|--------|-------------------|-----|----------|-----|
| 전용 | 이용및이체액 | | | | |

해당없음

(단위 : 원)

| | | 세출예산현액 (C)=A+B | 지출액 | 다음연도 이월액 | 불용액 |
|--------|--|-------------------|-----|----------|-----|
| 이용및이체액 | | | | | |

해당없음



2. 명시이월비 집행실적보고서

2. 명시이월비 집행실적보고서

2. 명사이월비 집행실적보고서

구 분

전년도명사이월한도


전년도명사이월금액

해당


(단위 : 원)

| 지출액 | 체차이월금액 | 비용액 | 체차이월사유 |
|-----|--------|-----|--------|
|-----|--------|-----|--------|

없음



3. 사고이월명세서



3. 사고이월명세서

3. 사고이월명세서

| 구 분 | 세출예산액 | 세출예산현액 |
|------------------------|-----------------|-------------------|
| 합 계 | 494,142,000,000 | 5,159,443,265,859 |
| 일반회계 | 0 | 707,744,703,969 |
| 100장(분야) 농림해양수산 | 0 | 707,744,703,969 |
| 101관(부문) 농업·농촌 | 0 | 619,607,475,920 |
| 1000항(프로그램) 농가경영안정농업금융 | 0 | 561,623,011,870 |
| 1034세항(단위사업) 자금이차보전 | 0 | 561,623,011,870 |
| 320목 민간이전 | 0 | 561,623,011,870 |
| 5000항(프로그램) 농업국제통상협력 | 0 | 2,886,082,250 |
| 5031세항(단위사업) 농업협상지원 | 0 | 2,886,082,250 |
| 210목 운영비 | 0 | 1,063,202,250 |
| 320목 민간이전 | 0 | 1,822,880,000 |
| 6000항(프로그램) 농산물품질관리 | 0 | 15,553,900,710 |
| 6031세항(단위사업) 농관원청사운영 | 0 | 15,553,900,710 |
| 420목 건설비 | 0 | 15,553,900,710 |
| 7000항(프로그램) 농림행정지원 | 0 | 39,544,481,090 |
| 7001세항(단위사업) 본부인건비 | 0 | 28,118,803,290 |
| 110목 인건비 | 0 | 28,118,803,290 |
| 7011세항(단위사업) 본부기본경비 | 0 | 10,851,113,800 |
| 110목 인건비 | 0 | 77,578,520 |
| 210목 운영비 | 0 | 6,964,199,090 |
| 220목 여비 | 0 | 1,931,933,150 |
| 240목 업무추진비 | 0 | 433,762,840 |
| 250목 직무수행경비 | 0 | 459,505,520 |
| 260목 연구개발비 | 0 | 178,914,000 |
| 310목 보전금 | 0 | 387,121,000 |
| 320목 민간이전 | 0 | 11,850,300 |
| 430목 기타유형자산 | 0 | 406,249,380 |
| 7034세항(단위사업) 농림행정혁신 | 0 | 574,564,000 |
| 210목 운영비 | 0 | 574,564,000 |

(단위 : 원)

| 지출액 | 다음연도 사고이월금액 | 불용액 | 이월사유 |
|-------------------|-----------------|----------------|---|
| 4,595,297,094,660 | 550,266,417,009 | 13,879,754,190 | |
| 675,189,453,280 | 29,892,426,619 | 2,662,824,070 | |
| 675,189,453,280 | 29,892,426,619 | 2,662,824,070 | |
| 592,215,794,770 | 25,503,262,420 | 1,888,418,730 | |
| 540,395,759,060 | 21,227,252,810 | 0 | |
| 540,395,759,060 | 21,227,252,810 | 0 | |
| 540,395,759,060 | 21,227,252,810 | 0 | 미지급금 이월 |
| 2,489,188,370 | 171,680,000 | 225,213,880 | |
| 2,489,188,370 | 171,680,000 | 225,213,880 | |
| 815,554,330 | 67,080,000 | 180,567,920 | 기본사업비 이월 |
| 1,673,634,040 | 104,600,000 | 44,645,960 | 기본사업비 이월 |
| 12,232,537,020 | 3,176,601,260 | 144,762,430 | |
| 12,232,537,020 | 3,176,601,260 | 144,762,430 | |
| 12,232,537,020 | 3,176,601,260 | 144,762,430 | 농관원 창녕출장소 설계변경으로 인한 공사지연 사천출장소 토지매입지연 |
| 37,098,310,320 | 927,728,350 | 1,518,442,420 | |
| 27,596,625,180 | 23,640 | 522,154,470 | |
| 27,596,625,180 | 23,640 | 522,154,470 | 기타 |
| 9,123,296,410 | 866,704,710 | 861,112,680 | |
| 67,519,840 | 1,000,000 | 9,058,680 | 미지급금 이월 |
| 6,131,662,940 | 518,196,700 | 314,339,450 | 미지급금 이월 |
| 1,376,642,340 | 204,474,010 | 350,816,800 | 기본사업비 이월 |
| 432,223,800 | 1,393,000 | 146,040 | 기본사업비 이월 |
| 416,126,240 | 12,683,000 | 30,696,280 | 기본사업비 이월 |
| 24,360,000 | 42,000,000 | 112,554,000 | 기본사업비 이월 |
| 312,540,000 | 32,081,000 | 42,500,000 | 기본사업비 이월 |
| 7,350,490 | 3,499,000 | 1,000,810 | 기본사업비 이월 |
| 354,870,760 | 51,378,000 | 620 | 기본사업비 이월 |
| 378,388,730 | 61,000,000 | 135,175,270 | |
| 378,388,730 | 61,000,000 | 135,175,270 | 기본사업비 이월 |

| 구 분 | 세출예산액 | 세출예산현액 |
|-----------------------------------|-------|----------------|
| 103관(부문) 해양수산·어촌 | 0 | 88,137,228,049 |
| 3100항(프로그램) 수산자원 관리 및 조성 | 0 | 18,155,365,790 |
| 3131세항(단위사업) 수산자원 회복(일반) | 0 | 17,855,365,790 |
| 210목 운영비 | 0 | 17,349,685,790 |
| 260목 연구개발비 | 0 | 505,680,000 |
| 3132세항(단위사업) 어업질서 확립 | 0 | 300,000,000 |
| 260목 연구개발비 | 0 | 300,000,000 |
| 3400항(프로그램) 수산경영지원 | 0 | 44,357,760,230 |
| 3431세항(단위사업) 수협경영정상화지원 | 0 | 44,357,760,230 |
| 320목 민간이전 | 0 | 44,357,760,230 |
| 3600항(프로그램) 해양수산연구(국립수산과학원) | 0 | 10,127,936,400 |
| 3631세항(단위사업) 수산연구지원(R&D) | 0 | 10,127,936,400 |
| 420목 건설비 | 0 | 10,127,936,400 |
| 7000항(프로그램) 해양수산행정종합지원 | 0 | 12,646,429,599 |
| 7011세항(단위사업) 본부 기본경비 | 0 | 2,233,023,025 |
| 210목 운영비 | 0 | 1,640,806,719 |
| 220목 여비 | 0 | 447,467,870 |
| 250목 직무수행경비 | 0 | 144,748,436 |
| 7018세항(단위사업) 소속기관 기본경비 | 0 | 4,942,354,090 |
| 210목 운영비 | 0 | 4,051,923,750 |
| 220목 여비 | 0 | 890,430,340 |
| 7033세항(단위사업) 해양수산 정책연구(R&D, 정책연구) | 0 | 211,320,000 |
| 260목 연구개발비 | 0 | 211,320,000 |
| 7035세항(단위사업) 공통행정운영지원 | 0 | 2,033,511,484 |
| 210목 운영비 | 0 | 2,033,511,484 |
| 7036세항(단위사업) 해양수산분야 정보화(일반, 정보화) | 0 | 3,226,221,000 |
| 260목 연구개발비 | 0 | 3,226,221,000 |
| 7100항(프로그램) 행정형 기관운영(울산지방해양수산청) | 0 | 2,849,736,030 |

(단위 : 원)

| 지 출 액 | 다음연도 사고이월금액 | 불 용 액 | 이월사유 |
|----------------|---------------|-------------|--|
| 82,973,658,510 | 4,389,164,199 | 774,405,340 | |
| 16,735,566,270 | 1,288,692,000 | 131,107,520 | |
| 16,735,566,270 | 1,059,692,000 | 60,107,520 | |
| 16,412,511,070 | 879,492,000 | 57,682,720 | 어업자원 연구 및 조사 중 연근해어업총 조사 사업 지연으로 이월 |
| 323,055,200 | 180,200,000 | 2,424,800 | |
| 0 | 229,000,000 | 71,000,000 | |
| 0 | 229,000,000 | 71,000,000 | 미지급금 이월 |
| 44,235,000,000 | 111,000,000 | 11,760,230 | |
| 44,235,000,000 | 111,000,000 | 11,760,230 | |
| 44,235,000,000 | 111,000,000 | 11,760,230 | 미지급금 이월 |
| 9,862,992,870 | 212,305,000 | 52,638,530 | |
| 9,862,992,870 | 212,305,000 | 52,638,530 | |
| 9,862,992,870 | 212,305,000 | 52,638,530 | 동절기 공사중지 및 절대공기 부족 |
| 10,987,836,500 | 1,098,095,989 | 560,497,110 | |
| 1,386,595,700 | 533,339,939 | 313,087,386 | |
| 850,224,030 | 501,906,000 | 288,676,689 | 기본사업비 이월 |
| 404,540,420 | 18,533,939 | 24,393,511 | 기본사업비 이월 |
| 131,831,250 | 12,900,000 | 17,186 | 기본사업비 이월 |
| 4,728,303,100 | 59,186,610 | 154,864,380 | |
| 3,885,784,850 | 38,315,040 | 127,823,860 | 기본사업비 이월 |
| 842,518,250 | 20,871,570 | 27,040,520 | 기본사업비 이월 |
| 169,820,000 | 28,500,000 | 13,000,000 | |
| 169,820,000 | 28,500,000 | 13,000,000 | 미지급금 이월 |
| 1,951,307,640 | 42,145,440 | 40,058,404 | |
| 1,951,307,640 | 42,145,440 | 40,058,404 | 집행잔액을 2009년도 청사이전사업비 충당하기 위해 이월 |
| 2,751,810,060 | 434,924,000 | 39,486,940 | |
| 2,751,810,060 | 434,924,000 | 39,486,940 | 절대공기 부족 |
| 1,152,262,870 | 1,679,071,210 | 18,401,950 | |

| 구 분 | 세 출예산액 | 세 출예산현액 |
|---------------------------------|----------------|-------------------|
| 7151세항(단위사업) 어촌어항관광기반조 성(울산) | 0 | 2,849,736,030 |
| 420목 건설비 | 0 | 2,849,736,030 |
| 농어촌구조개선특별회계 구조개선사업계정 | 51,300,000,000 | 1,637,793,490,000 |
| 100장(분야) 농림해양수산 | 51,300,000,000 | 1,637,793,490,000 |
| 101관(부문) 농업·농촌 | 50,000,000,000 | 1,540,934,872,350 |
| 1000항(프로그램) 농가경영안정농업금융 | 0 | 119,979,988,180 |
| 1033세항(단위사업) 재해대책지원(응자) | 0 | 119,979,988,180 |
| 310목 보전금 | 0 | 36,895,911,180 |
| 330목 자치단체이전 | 0 | 75,800,351,000 |
| 450목 융자금 | 0 | 7,283,726,000 |
| 3000항(프로그램) 농산물유통효율화 | 0 | 65,183,862,980 |
| 3032세항(단위사업) 농산물유통개선(농특) | 0 | 64,259,862,980 |
| 320목 민간이전 | 0 | 63,899,862,980 |
| 450목 융자금 | 0 | 360,000,000 |
| 3039세항(단위사업) 농산물안전성 | 0 | 924,000,000 |
| 210목 운영비 | 0 | 924,000,000 |
| 3700항(프로그램) 축산업진흥 | 50,000,000,000 | 130,547,000,620 |
| 3740세항(단위사업) 가축방역(농특) | 50,000,000,000 | 130,547,000,620 |
| 310목 보전금 | 50,000,000,000 | 130,547,000,620 |
| 4500항(프로그램) 농업농촌정보화 | 0 | 2,322,919,070 |
| 4531세항(단위사업) 농업정보환경지원(정 보화) | 0 | 1,464,619,070 |
| 210목 운영비 | 0 | 1,464,619,070 |
| 4532세항(단위사업) 농림행정정보화(정보 화) | 0 | 858,300,000 |
| 260목 연구개발비 | 0 | 434,000,000 |
| 430목 기타유형자산 | 0 | 424,300,000 |
| 7000항(프로그램) 농림행정지원 | 0 | 2,558,169,000 |
| 7031세항(단위사업) 정책연구(R&D) | 0 | 2,558,169,000 |
| 260목 연구개발비 | 0 | 2,558,169,000 |

(단위 : 원)

| 지 출 액 | 다음연도 사고이월금액 | 불 용 액 | 이월사유 |
|-------------------|----------------|---------------|-----------------|
| 1,152,262,870 | 1,679,071,210 | 18,401,950 | |
| 1,152,262,870 | 1,679,071,210 | 18,401,950 | 절대공기 부족 |
| 1,534,089,650,610 | 95,307,423,270 | 8,396,416,120 | |
| 1,534,089,650,610 | 95,307,423,270 | 8,396,416,120 | |
| 1,466,987,077,280 | 71,358,863,890 | 2,588,931,180 | |
| 105,026,295,950 | 14,953,692,230 | 0 | |
| 105,026,295,950 | 14,953,692,230 | 0 | |
| 22,223,623,950 | 14,672,287,230 | 0 | 차년도 긴급 재해대책비 이월 |
| 75,793,000,000 | 7,351,000 | 0 | 차년도 긴급 재해대책비 이월 |
| 7,009,672,000 | 274,054,000 | 0 | 차년도 긴급 재해대책비 이월 |
| 64,531,691,740 | 645,000,000 | 7,171,240 | |
| 63,686,857,240 | 573,000,000 | 5,740 | |
| 63,517,857,240 | 382,000,000 | 5,740 | 계약체결 및 설계지연 |
| 169,000,000 | 191,000,000 | 0 | 계약체결 및 설계지연 |
| 844,834,500 | 72,000,000 | 7,165,500 | |
| 844,834,500 | 72,000,000 | 7,165,500 | 계약체결 및 설계지연 |
| 118,690,412,010 | 9,749,512,660 | 2,107,075,950 | |
| 118,690,412,010 | 9,749,512,660 | 2,107,075,950 | |
| 118,690,412,010 | 9,749,512,660 | 2,107,075,950 | 살처분보상금 이월 |
| 1,539,505,970 | 572,000,000 | 211,413,100 | |
| 999,222,570 | 306,000,000 | 159,396,500 | |
| 999,222,570 | 306,000,000 | 159,396,500 | 미지급금 이월 |
| 540,283,400 | 266,000,000 | 52,016,600 | |
| 188,189,400 | 222,000,000 | 23,810,600 | 미지급금 이월 |
| 352,094,000 | 44,000,000 | 28,206,000 | 미지급금 이월 |
| 1,721,298,610 | 574,019,000 | 262,851,390 | |
| 1,721,298,610 | 574,019,000 | 262,851,390 | |
| 1,721,298,610 | 574,019,000 | 262,851,390 | 미지급금 이월 |

| 구 분 | 세출예산액 | 세출예산현액 |
|--------------------------------|---------------|-------------------|
| 8600항(프로그램) 회계기금간거래(예수원금상환) | 0 | 1,051,241,128,000 |
| 8610세항(단위사업) 회계기금간예수원금상환(농특회계) | 0 | 1,051,241,128,000 |
| 510목 상환지출 | 0 | 1,051,241,128,000 |
| 8700항(프로그램) 회계기금간거래(예수이자상환) | 0 | 169,101,804,500 |
| 8710세항(단위사업) 공자기금예수이자상환(농특회계) | 0 | 169,101,804,500 |
| 510목 상환지출 | 0 | 169,101,804,500 |
| 103관(부문) 해양수산·어촌 | 1,300,000,000 | 96,858,617,650 |
| 3000항(프로그램) 수산물 유통 및 안전관리 | 0 | 23,913,248,670 |
| 3040세항(단위사업) 수산물 유통 및 소비촉진 | 0 | 8,979,530,000 |
| 320목 민간이전 | 0 | 8,979,530,000 |
| 3041세항(단위사업) 안전한수산물공급관리(농특) | 0 | 4,612,218,670 |
| 210목 운영비 | 0 | 2,901,533,420 |
| 320목 민간이전 | 0 | 1,710,685,250 |
| 3042세항(단위사업) 수산물도매시장 현대화 | 0 | 10,321,500,000 |
| 320목 민간이전 | 0 | 10,321,500,000 |
| 3100항(프로그램) 수산자원 관리 및 조성 | 1,300,000,000 | 13,297,314,030 |
| 3140세항(단위사업) 친환경 어업지원 | 1,300,000,000 | 13,297,314,030 |
| 320목 민간이전 | 1,300,000,000 | 12,097,314,030 |
| 420목 건설비 | 0 | 1,200,000,000 |
| 3300항(프로그램) 어촌·어항 개발 | 0 | 57,568,054,950 |
| 3340세항(단위사업) 어촌어항관광기반조성(농특) | 0 | 57,568,054,950 |
| 260목 연구개발비 | 0 | 536,100,000 |
| 420목 건설비 | 0 | 57,031,954,950 |
| 3400항(프로그램) 수산경영지원 | 0 | 350,000,000 |
| 3440세항(단위사업) 수산인력양성 및 복지 | 0 | 350,000,000 |
| 260목 연구개발비 | 0 | 350,000,000 |
| 3500항(프로그램) 국제협력 | 0 | 1,730,000,000 |

(단위 : 원)

| 지 출 액 | 다음연도 사고이월금액 | 불 용 액 | 이월사유 |
|-------------------|----------------|---------------|-------------------------------------|
| 1,010,180,079,200 | 41,061,048,000 | 800 | |
| 1,010,180,079,200 | 41,061,048,000 | 800 | |
| 1,010,180,079,200 | 41,061,048,000 | 800 | 세수부족 |
| 165,297,793,800 | 3,803,592,000 | 418,700 | |
| 165,297,793,800 | 3,803,592,000 | 418,700 | |
| 165,297,793,800 | 3,803,592,000 | 418,700 | 세수부족 |
| 67,102,573,330 | 23,948,559,380 | 5,807,484,940 | |
| 14,553,383,070 | 4,489,531,500 | 4,870,334,100 | |
| 6,837,277,150 | 185,000,000 | 1,957,252,850 | |
| 6,837,277,150 | 185,000,000 | 1,957,252,850 | 미지급금 이월 |
| 3,089,605,920 | 1,304,531,500 | 218,081,250 | |
| 2,135,136,230 | 693,934,000 | 72,463,190 | 절대용역기간 부족 |
| 954,469,690 | 610,597,500 | 145,618,060 | 컨설팅 사업이 지연됨에 따라 사업기간 (1년)부족으로 이월 |
| 4,626,500,000 | 3,000,000,000 | 2,695,000,000 | |
| 4,626,500,000 | 3,000,000,000 | 2,695,000,000 | 사업계획 변경 및 완료기간 미도래 |
| 9,832,089,740 | 3,294,351,400 | 170,872,890 | |
| 9,832,089,740 | 3,294,351,400 | 170,872,890 | |
| 8,742,549,750 | 3,202,351,720 | 152,412,560 | 동절기 공사중지 및 절대공기 부족 |
| 1,089,539,990 | 91,999,680 | 18,460,330 | 동절기 공사중지 및 절대공기 부족 |
| 41,125,738,940 | 15,677,618,480 | 764,697,530 | |
| 41,125,738,940 | 15,677,618,480 | 764,697,530 | |
| 435,016,180 | 101,076,000 | 7,820 | 사업계획 변경 및 완료기간 미도래 |
| 40,690,722,760 | 15,576,542,480 | 764,689,710 | 동절기 공사중지 및 절대공기 부족 |
| 29,500,000 | 319,000,000 | 1,500,000 | |
| 29,500,000 | 319,000,000 | 1,500,000 | |
| 29,500,000 | 319,000,000 | 1,500,000 | 사업계획 변경 및 완료기간 미도래 |
| 1,561,861,580 | 168,058,000 | 80,420 | |

| 구 분 | 세출예산액 | 세출예산현액 |
|----------------------------|-----------------|-------------------|
| 3542세항(단위사업) 원양어업기반구축(농특) | 0 | 1,730,000,000 |
| 320목 민간이전 | 0 | 1,730,000,000 |
| 농어촌구조개선특별회계 농어촌특별세사업계정 | 235,000,000,000 | 495,358,085,150 |
| 100장(분야) 농림해양수산 | 235,000,000,000 | 495,358,085,150 |
| 101관(부문) 농업·농촌 | 0 | 15,002,000,000 |
| 1100항(프로그램) 농업경영채육성 | 0 | 11,802,000,000 |
| 1136세항(단위사업) 전문농업경영채육성(농특) | 0 | 11,802,000,000 |
| 320목 민간이전 | 0 | 11,802,000,000 |
| 2400항(프로그램) 친환경농업육성 | 0 | 3,000,000,000 |
| 2435세항(단위사업) 농작물병해충방제 | 0 | 3,000,000,000 |
| 330목 자치단체이전 | 0 | 3,000,000,000 |
| 4200항(프로그램) 농촌지역개발 | 0 | 200,000,000 |
| 4238세항(단위사업) 농촌활력증진(농특) | 0 | 200,000,000 |
| 260목 연구개발비 | 0 | 200,000,000 |
| 103관(부문) 해양수산·어촌 | 235,000,000,000 | 480,356,085,150 |
| 3200항(프로그램) 어업구조조정 | 235,000,000,000 | 368,800,000,000 |
| 3245세항(단위사업) 연근해어업구조조정 | 235,000,000,000 | 368,800,000,000 |
| 330목 자치단체이전 | 235,000,000,000 | 368,800,000,000 |
| 3300항(프로그램) 어촌·어항 개발 | 0 | 111,556,085,150 |
| 3345세항(단위사업) 어항기반시설조성(농특) | 0 | 111,556,085,150 |
| 420목 건설비 | 0 | 111,556,085,150 |
| 국가균형발전특별회계 지역개발사업계정 | 0 | 1,066,720,000,000 |
| 100장(분야) 농림해양수산 | 0 | 1,066,720,000,000 |
| 101관(부문) 농업·농촌 | 0 | 1,066,720,000,000 |
| 4000항(프로그램) 농업생산기반확충 | 0 | 608,483,000,000 |
| 4032세항(단위사업) 재해예방시설지원(농특) | 0 | 290,306,000,000 |
| 330목 자치단체이전 | 0 | 290,306,000,000 |
| 4041세항(단위사업) 농업생산기반정비(농특) | 0 | 318,177,000,000 |


(단위 : 원)

| 지출액 | 다음연도 사고이월금액 | 불용액 | 이월사유 |
|-----------------|-----------------|---------------|----------------------|
| 1,561,861,580 | 168,058,000 | 80,420 | |
| 1,561,861,580 | 168,058,000 | 80,420 | 사업계획 변경 및 완료기간 미도래 |
| 445,072,852,490 | 47,565,025,140 | 2,720,207,520 | |
| 445,072,852,490 | 47,565,025,140 | 2,720,207,520 | |
| 11,751,646,380 | 3,171,261,000 | 79,092,620 | |
| 10,749,807,380 | 1,000,000,000 | 52,192,620 | |
| 10,749,807,380 | 1,000,000,000 | 52,192,620 | |
| 10,749,807,380 | 1,000,000,000 | 52,192,620 | 용지매입 지연 및 관계기관 협의 지연 |
| 858,339,000 | 2,141,661,000 | 0 | |
| 858,339,000 | 2,141,661,000 | 0 | |
| 858,339,000 | 2,141,661,000 | 0 | 차년도 병충해 긴급 방제 |
| 143,500,000 | 29,600,000 | 26,900,000 | |
| 143,500,000 | 29,600,000 | 26,900,000 | |
| 143,500,000 | 29,600,000 | 26,900,000 | 계약체결 및 설계지연 |
| 433,321,206,110 | 44,393,764,140 | 2,641,114,900 | |
| 354,509,096,000 | 14,287,405,000 | 3,499,000 | |
| 354,509,096,000 | 14,287,405,000 | 3,499,000 | |
| 354,509,096,000 | 14,287,405,000 | 3,499,000 | 사업계획 변경 및 완료기간 미도래 |
| 78,812,110,110 | 30,106,359,140 | 2,637,615,900 | |
| 78,812,110,110 | 30,106,359,140 | 2,637,615,900 | |
| 78,812,110,110 | 30,106,359,140 | 2,637,615,900 | 절대소요 용역기간 부족 |
| 966,633,000,000 | 100,087,000,000 | 0 | |
| 966,633,000,000 | 100,087,000,000 | 0 | |
| 966,633,000,000 | 100,087,000,000 | 0 | |
| 580,247,000,000 | 28,236,000,000 | 0 | |
| 271,988,000,000 | 18,318,000,000 | 0 | |
| 271,988,000,000 | 18,318,000,000 | 0 | 세수부족 |
| 308,259,000,000 | 9,918,000,000 | 0 | |

| 구 분 | 세출예산액 | 세출예산현액 |
|-------------------------|-----------------|-------------------|
| 330목 자치단체이전 | 0 | 318,177,000,000 |
| 4200항(프로그램) 농촌지역개발 | 0 | 458,237,000,000 |
| 4234세항(단위사업) 농촌지역개발(균특) | 0 | 458,237,000,000 |
| 330목 자치단체이전 | 0 | 458,237,000,000 |
| 양곡관리특별회계 손익계정 | 207,842,000,000 | 1,251,826,986,740 |
| 100장(분야) 농림해양수산 | 207,842,000,000 | 1,251,826,986,740 |
| 101관(부문) 농업·농촌 | 207,842,000,000 | 1,251,826,986,740 |
| 2300항(프로그램) 양곡수급관리 | 207,842,000,000 | 1,251,826,986,740 |
| 2331세항(단위사업) 양곡매입 | 207,842,000,000 | 1,249,767,300,000 |
| 430목 기타유형자산 | 207,842,000,000 | 1,249,767,300,000 |
| 2333세항(단위사업) 쌀소비촉진홍보 | 0 | 2,059,686,740 |
| 210목 운영비 | 0 | 2,059,686,740 |

(단위 : 원)

| 지 출 액 | 다음연도 사고이월금액 | 불 용 액 | 이월사유 |
|-----------------|-----------------|-------------|-------------------------|
| 308,259,000,000 | 9,918,000,000 | 0 | 세수부족 |
| 386,386,000,000 | 71,851,000,000 | 0 | |
| 386,386,000,000 | 71,851,000,000 | 0 | |
| 386,386,000,000 | 71,851,000,000 | 0 | 세수부족 |
| 974,312,138,280 | 277,414,541,980 | 100,306,480 | |
| 974,312,138,280 | 277,414,541,980 | 100,306,480 | |
| 974,312,138,280 | 277,414,541,980 | 100,306,480 | |
| 974,312,138,280 | 277,414,541,980 | 100,306,480 | |
| 972,462,551,630 | 277,304,541,980 | 206,390 | |
| 972,462,551,630 | 277,304,541,980 | 206,390 | '08년도 통관물량에 대한 소요자금을 이월 |
| 1,849,586,650 | 110,000,000 | 100,100,090 | |
| 1,849,586,650 | 110,000,000 | 100,100,090 | 사업기간 연장 등에 따라 해당예산 이월 |



4. 수입대체경비의 세입세출 결산보고서



4. 수입대체경비의 세입세출 결산보고서

4. 수입대체경비 세입세출결산보고서

1) 수입대체경비 세입결산보고서

| 과 목 | 세입예산액 | 이체 등증감액 | 세입예산현액 (A) | 징수결정액 |
|--------------|-------|-------------|-------------|-------------|
| 일반회계 | 0 | 575,000,000 | 575,000,000 | 775,347,010 |
| 14관 수입대체경비수입 | 0 | 575,000,000 | 575,000,000 | 775,347,010 |
| 69항 잡수입 | 0 | 575,000,000 | 575,000,000 | 775,347,010 |
| 691목 기타잡수입 | 0 | 575,000,000 | 575,000,000 | 775,347,010 |

(단위 : 원)

| 수 납 액 (B) | 불납결손액 | 미 수 납 액 | 초과수입수납액 (B-A) | 예산현액과 수납액과의 증감사유 |
|-------------|-------|---------|------------------|------------------------|
| 775,347,010 | 0 | 0 | 200,347,010 | |
| 775,347,010 | 0 | 0 | 200,347,010 | |
| 775,347,010 | 0 | 0 | 200,347,010 | |
| 775,347,010 | 0 | 0 | 200,347,010 | |

2) 수입대체경비 세출결산보고서

| 과 목 | 세출예산액 (A) | 예산결정후 증감액 (B) | | |
|--------------------------------------|-----------|--------------------|----|-------------|
| | | 전년도이월액/ 초과지출승인액 | 전용 | 이용 및 이체 |
| 일반회계 | 0 | 0 | 0 | 514,758,550 |
| | | 30,000,000 | 0 | 0 |
| 100장(분야) 농림해양수산 | 0 | 0 | 0 | 514,758,550 |
| | | 30,000,000 | 0 | 0 |
| 101관(부문) 농업·농촌 | 0 | 0 | 0 | 417,141,750 |
| | | 0 | 0 | 0 |
| 6100항(프로그램) 농업연수지원 | 0 | 0 | 0 | 417,141,750 |
| | | 0 | 0 | 0 |
| 6133세항(단위사업) 수입대체 경비 | 0 | 0 | 0 | 417,141,750 |
| | | 0 | 0 | 0 |
| 110목 인건비 | 0 | 0 | 0 | 116,940,000 |
| | | 0 | 0 | 0 |
| 210목 운영비 | 0 | 0 | 0 | 239,037,760 |
| | | 0 | 0 | 0 |
| 220목 여비 | 0 | 0 | 0 | 29,779,990 |
| | | 0 | 0 | 0 |
| 240목 업무추진비 | 0 | 0 | 0 | 3,384,000 |
| | | 0 | 0 | 0 |
| 310목 보전금 | 0 | 0 | 0 | 3,000,000 |
| | | 0 | 0 | 0 |
| 430목 기타유형자산 | 0 | 0 | 0 | 25,000,000 |
| | | 0 | 0 | 0 |
| 103관(부문) 해양수산·어촌 | 0 | 0 | 0 | 97,616,800 |
| | | 30,000,000 | 0 | 0 |
| 7000항(프로그램) 해양수산행정 종합지원 | 0 | 0 | 0 | 97,616,800 |
| | | 30,000,000 | 0 | 0 |
| 7037세항(단위사업) 인력개발 원 교육경비 지원(수입대체) | 0 | 0 | 0 | 97,616,800 |
| | | 30,000,000 | 0 | 0 |


(단위 : 원)

| 세출예산현액 (C)=A+B | 지출액 | 다음연도 이월액 | 불용액 | 초과지출액 |
|-------------------|-------------|----------|-----------|------------|
| 544,758,550 | 536,839,690 | 0 | 7,918,860 | 29,594,220 |
| 544,758,550 | 536,839,690 | 0 | 7,918,860 | 29,594,220 |
| 417,141,750 | 410,411,070 | 0 | 6,730,680 | 0 |
| 417,141,750 | 410,411,070 | 0 | 6,730,680 | 0 |
| 417,141,750 | 410,411,070 | 0 | 6,730,680 | 0 |
| 116,940,000 | 116,643,450 | 0 | 296,550 | 0 |
| 239,037,760 | 235,742,740 | 0 | 3,295,020 | 0 |
| 29,779,990 | 26,779,990 | 0 | 3,000,000 | 0 |
| 3,384,000 | 3,384,000 | 0 | 0 | 0 |
| 3,000,000 | 2,950,000 | 0 | 50,000 | 0 |
| 25,000,000 | 24,910,890 | 0 | 89,110 | 0 |
| 127,616,800 | 126,428,620 | 0 | 1,188,180 | 29,594,220 |
| 127,616,800 | 126,428,620 | 0 | 1,188,180 | 29,594,220 |
| 127,616,800 | 126,428,620 | 0 | 1,188,180 | 29,594,220 |


| 과 목 | 세출예산액 (A) | 예산결정후 증감액 (B) | | |
|-------------|-----------|--------------------|----|------------|
| | | 전년도이월액/ 초과지출승인액 | 전용 | 이용 및 이체 |
| 110목 인건비 | 0 | 0 | 0 | 1,809,000 |
| | | | | 0 |
| 210목 운영비 | 0 | 0 | 0 | 95,807,800 |
| | | 14,000,000 | 0 | 0 |
| 430목 기타유형자산 | 0 | 0 | 0 | 0 |
| | | 16,000,000 | 0 | 0 |

(단위 : 원)

| 세출예산현액 (C)=A+B | 지출액 | 다음연도 이월액 | 불용액 | 초과지출액 |
|-------------------|-------------|----------|---------|------------|
| 1,809,000 | 1,625,970 | 0 | 183,030 | 0 |
| 109,807,800 | 108,813,450 | 0 | 994,350 | 13,605,020 |
| 16,000,000 | 15,989,200 | 0 | 10,800 | 15,989,200 |



5. 수입금마련지출 세입세출 결산보고서



5. 수입금마련지출 세입세출 결산보고서

5. 수입금마련지출 세입세출결산보고서

1) 수입금마련지출 세입결산보고서

| 과 목 | 세입예산액 | 이체등증감액 | 세입예산현액 (A) | 징수결정액 |
|-----|-------|--------|------------|-------|
| | | | | 해당 |

2) 수입금마련지출 세출결산보고서


| 과 목 | 세출예산액 (A) | 예산결정후 증감액 (B) | | |
|-----|-----------|--------------------|----|---------|
| | | 전년도이월액/ 초과지출승인액 | 전용 | 이용 및 이체 |
| | | | | 해당 |

(단위 : 원)

| 수 납 액 (B) | 불납결손액 | 미 수 납 액 | 초과수입수납액 (B-A) | 예산현액과 수납액과의 증감사유 |
|-----------|-------|---------|------------------|------------------------|
| 없음 | | | | |

(단위 : 원)

| 세출예산현액 (C)=A+B | 지 출 액 | 다음연도 이월액 | 불 용 액 | 초과지출액 |
|-------------------|-------|----------|-------|-------|
| 없음 | | | | |



6. 총액계상사업 세부사업별 집행실적 보고서



6. 총액계상사업 세부사업별 집행실적 보고서

6. 총액계상사업 세부사업별 집행실적보고서

1) 총액계상사업 세출결산보고서

| 과 목 | 세출예산액 (A) | 예산결정후 증감액 (B) | | |
|-----|-----------|--------------------|--------|----|
| | | 전년도이월액/ 초과지출승인액 | 예비비사용액 | 전용 |
| | | | | 해당 |

2) 총액계상사업 집행실적보고서

| 구 분 | 세부사업 | 세출예산액 (A) | 예산결정후 증감액 (B) | | |
|-----|------|-----------|--------------------|--------|----|
| | | | 전년도이월액/ 초과지출승인액 | 예비비사용액 | 전용 |
| | | | | | 해당 |

(단위 : 원)


| 이용및이체 | 세출예산현액 (C) = A+B | 지출액 | 다음연도 이월액 | 불용액 |
|-------|---------------------|-----|----------|-----|
|-------|---------------------|-----|----------|-----|

없음

(단위 : 원)

| 이용및이체 | 세출예산현액 (C) = A+B | 지출액 | 다음연도 이월액 | 불용액 |
|-------|---------------------|-----|----------|-----|
|-------|---------------------|-----|----------|-----|

없음



7. 재정증권발행 및 한국은행 일시차입운용보고서



7. 현물출자 집행실적보고서

7. 재정증권발행 및 한국은행 일시차입금 운용보고서

1) 재정증권발행현황 총괄표

| 회 계 | 차 입 한 도 (A) | 재정증권발행 (a) | |
|-----|-------------|------------|-----|
| | | 발 행 | 해 당 |
| | | | |

2) 재정증권 발행 및 상환 실적

| 회 계 | 발 행 | |
|-----|---------|-------------|
| | 발 행 일 자 | 발 행 금 액 (A) |
| | | |
| | | |

3) 한국은행 일시차입 및 상환 실적

| 회 계 | 차 입 | | |
|---------------|------------|-------------------|------|
| | 차입일자 | 차입금액 (A) | 차입금리 |
| 합 계 | - | 1,117,200,000,000 | - |
| 양곡관리특별회계 손익계정 | - | 1,117,200,000,000 | - |
| | - | - | - |
| | 2008.09.19 | 507,200,000,000 | 5.00 |
| | 2008.09.26 | 610,000,000,000 | 5.00 |

(단위 : 원)

| | | |
|--------------|---------------|-----------|
| 차입 실적 (B) | | 증 감 (A-B) |
| 한국은행 일시차입(b) | 계 (B = a + b) | |

없음


(단위 : 원, %)

| | | | |
|------|---------|-------------|-------------|
| 상 환 | | | 잔 액 (A - B) |
| 발행금리 | 상 환 일 자 | 상 환 금 액 (B) | |

없음

(단위 : 원, %)


| 상 환 | | 잔 액 | 차입사유 |
|------------|-------------------|-------------------|---------------|
| 상환일자 | 상환금액 (B) | | |
| - | 1,117,200,000,000 | 1,117,200,000,000 | |
| - | 1,117,200,000,000 | 1,117,200,000,000 | |
| - | - | 1,117,200,000,000 | *전회계연도 미상환 잔액 |
| 2008.09.19 | 507,200,000,000 | 1,117,200,000,000 | |
| 2008.09.26 | 610,000,000,000 | 1,117,200,000,000 | |



8. 현물출자 집행실적보고서



8. 재정증권발행 및 한국은행 일시차입운용보고서



8. 현물출자 집행실적보고서

1) 현물출자 개요

현물출자 추진경위

현물출자 법적근거

현물출자 진행일정


| 구 분 | 출자신청일 | 국무회의 심의·결정일 | 대통령 승인 | 출자시행일 |
|-----|-------|----------------|--------|-------|
| | | | | |

2) 당해연도 현물출자 집행실적

(단위 : 원)

| 출자대상기관 | 출자일 | 종류별 | 수량 단위 | 수량 (건수) | 현물출자액 | 장부가액 |
|--------|-----|-----|----------|------------|-------|------|
|--------|-----|-----|----------|------------|-------|------|


해당없음



9. 특별교부금 배정명세서



9. 특별교부금 배정명세서



9. 특별교부금 배정명세서

1) 제도개요

2008년 예산

(단위 : 원)

| 구 분 | 교부비율(%) | 예 산 액 | 교 부 액 |
|------|---------|-------|-------|
| 해당없음 | | | |

근거 (법조항)

규모


교부대상

2) 교부기준

3) 교부내역

(단위 : 원)

| 시 도 별 | 계 | 배 정 액 | | | | |
|-------|---|-------|------|------|------|------|
| | | 시책사업 | 특정현안 | 재해대책 | 재정보전 | 지역개발 |
| 해당없음 | | | | | | |



10. 통합재정수지 보고서



10. 통합재정수지 보고서

10. 통합재정수지 보고서

| 구분 | 일반회계 | 특별회계 1) | 세입세출외 |
|-------------|--------|---------|-------|
| 1. 수입 | 14 | 3,631 | 0 |
| 1.1 경상수입 | 11 | 3,628 | 0 |
| 1.2 자본수입 | 3 | 2 | 0 |
| 2. 지출및순용자 | 1,448 | 5,206 | 0 |
| 2.1 경상지출 | 1,361 | 2,612 | 0 |
| 2.2 자본지출 | 67 | 2,809 | 0 |
| 2.3 순용자 | 20 | -214 | 0 |
| 3. 수지차(1-2) | -1,434 | -1,575 | 0 |

1) 기업특별회계 제외

(단위 : 십억원)


| 비금융성기금 | 합계 | 기업특별회계 | 총계 |
|--------|--------|--------|--------|
| 2,661 | 6,306 | 29 | 6,336 |
| 1,970 | 5,610 | 29 | 5,639 |
| 691 | 697 | 0 | 697 |
| 2,005 | 8,659 | 500 | 9,159 |
| 1,256 | 5,229 | 500 | 5,729 |
| 440 | 3,316 | 0 | 3,316 |
| 308 | 114 | 0 | 114 |
| 657 | -2,353 | -470 | -2,823 |



11. 통합계정자금 운용실적 및 수익금 사용실적보고서



11. 통합계정자금 운용실적 및 수익금 사용실적보고서



11. 통합계정자금 운용실적 및 수익금 사용실적보고서

1) 통합계정자금의 운용실적

(단위 : 원, %)

| 운용일자 | 운용기간 | 운용금액 | 운용금리 | 운용수익금 |
|------|------|------|------|-------|
| 해당없음 | | | | |

2) 운용수익금 사용실적

총괄표

(단위 : 원)

| 전년도말잔액(A) | 당년도운용수익금(B) | 합계(C=A+B) | 사용금액(D) | 당년도말잔액(C-D) |
|-----------|-------------|-----------|---------|-------------|
| 해당없음 | | | | |


운용수익금 사용현황

(단위 : 원)

| 사용일자 | 사용금액 | 사용내역 |
|------|------|------|
| 해당없음 | | |



제4장 프로그램 결산



1. 연차별 프로그램 결산 총괄표



1. 연차별 프로그램 결산 총괄표

1. 연차별 프로그램 결산 총괄표

| 구 분 | 2007 지 출 액 |
|-----------------------------|---------------|
| 합 계 | 0 |
| 070장(분야) 환경보호 | 0 |
| 075관(부문) 해양 | 0 |
| 1000항(프로그램) 해양환경보전 | 0 |
| 100장(분야) 농림해양수산 | 0 |
| 101관(부문) 농업·농촌 | 0 |
| 1000항(프로그램) 농가경영안정농업금융 | 0 |
| 1100항(프로그램) 농업경영체육성 | 0 |
| 1200항(프로그램) 지역농업육성 | 0 |
| 2000항(프로그램) 농가소득보전 | 0 |
| 2100항(프로그램) 양곡생산유통지원 | 0 |
| 2300항(프로그램) 양곡수급관리 | 0 |
| 2400항(프로그램) 친환경농업육성 | 0 |
| 2500항(프로그램) 농림기술개발정책연구 | 0 |
| 2600항(프로그램) 영농규모화(농지,용자) | 0 |
| 3000항(프로그램) 농산물유통효율화 | 0 |
| 3100항(프로그램) 농산물가격안정 | 0 |
| 3200항(프로그램) 경쟁력제고 | 0 |
| 3300항(프로그램) 농산물유통효율화(농안,용자) | 0 |
| 3400항(프로그램) 농산물가격안정(농안,용자) | 0 |
| 3500항(프로그램) 경쟁력제고(FTA,용자) | 0 |
| 3700항(프로그램) 축산업진흥 | 0 |
| 3800항(프로그램) 축산업진흥(축발,용자) | 0 |
| 4000항(프로그램) 농업생산기반확충 | 0 |
| 4100항(프로그램) 농업인복지증진 | 0 |
| 4200항(프로그램) 농촌지역개발 | 0 |
| 4300항(프로그램) 도농교류활성화 | 0 |
| 4500항(프로그램) 농업농촌정보화 | 0 |
| 5000항(프로그램) 농업국제통상협력 | 0 |

(단위 : 원, %)

2008

| 예 산 액 (A) | 지 출 액 (B) | 비 율 (B/A) |
|-------------------|--------------------|-----------|
| 8,324,672,644,000 | 20,828,451,168,097 | 250.2 |
| 17,546,000,000 | 17,480,224,210 | 99.6 |
| 17,546,000,000 | 17,480,224,210 | 99.6 |
| 17,546,000,000 | 17,480,224,210 | 99.6 |
| 8,307,126,644,000 | 20,809,355,955,607 | 250.5 |
| 7,488,579,644,000 | 19,146,812,495,190 | 255.7 |
| 153,700,000,000 | 1,423,240,209,510 | 926.0 |
| 10,000,000,000 | 65,033,654,690 | 650.3 |
| 0 | 24,395,921,350 | - |
| 533,043,000,000 | 1,001,559,934,110 | 187.9 |
| 40,150,000,000 | 123,247,343,550 | 307.0 |
| 207,842,000,000 | 1,162,056,722,400 | 559.1 |
| 62,000,000,000 | 237,610,566,000 | 383.2 |
| 0 | 43,689,650,000 | - |
| 320,500,000,000 | 320,357,739,390 | 100.0 |
| 15,274,000,000 | 144,097,657,950 | 943.4 |
| 597,153,198,000 | 588,907,596,270 | 98.6 |
| 333,108,000,000 | 115,988,721,000 | 34.8 |
| 819,111,000,000 | 768,506,000,000 | 93.8 |
| 649,695,000,000 | 648,596,547,000 | 99.8 |
| 179,417,000,000 | 60,981,303,000 | 34.0 |
| 315,469,020,000 | 450,866,199,610 | 142.9 |
| 483,118,800,000 | 461,459,126,000 | 95.5 |
| 297,562,040,000 | 1,920,778,310,090 | 645.5 |
| 0 | 304,846,249,520 | - |
| 0 | 854,225,961,510 | - |
| 0 | 28,981,128,880 | - |
| 2,187,000,000 | 17,038,594,650 | 779.1 |
| 0 | 13,598,950,150 | - |

| 구 분 | 2007 지 출 액 |
|----------------------------------|---------------|
| 6000항(프로그램) 농산물품질관리 | 0 |
| 6100항(프로그램) 농업연수지원 | 0 |
| 6200항(프로그램) 수의과학검역원 | 0 |
| 6300항(프로그램) 식물검역 | 0 |
| 6400항(프로그램) 종자관리 | 0 |
| 7000항(프로그램) 농림행정지원 | 0 |
| 8000항(프로그램) 회계간거래(전출금) | 0 |
| 8400항(프로그램) 회계기금간거래(전출금) | 0 |
| 8600항(프로그램) 회계기금간거래(예수원금상환) | 0 |
| 8700항(프로그램) 회계기금간거래(예수이자상환) | 0 |
| 9100항(프로그램) 기금간거래(예수원금상환) | 0 |
| 9200항(프로그램) 기금간거래(예수이자상환) | 0 |
| 9300항(프로그램) 계정간거래(전출금) | 0 |
| 9700항(프로그램) 여유자금운용 | 0 |
| 103관(부문) 해양수산·어촌 | 0 |
| 2100항(프로그램) 해양과학기술개발 | 0 |
| 3000항(프로그램) 수산물 유통 및 안전관리 | 0 |
| 3100항(프로그램) 수산자원 관리 및 조성 | 0 |
| 3200항(프로그램) 어업구조조정 | 0 |
| 3300항(프로그램) 어촌·어항 개발 | 0 |
| 3400항(프로그램) 수산경영지원 | 0 |
| 3500항(프로그램) 국제협력 | 0 |
| 3600항(프로그램) 해양수산연구(국립수산과학원) | 0 |
| 3700항(프로그램) 수산물 유통 및 안전관리(기금·용자) | 0 |
| 7000항(프로그램) 해양수산행정종합지원 | 0 |
| 7100항(프로그램) 행정형 기관운영(울산지방해양수산청) | 0 |
| 8400항(프로그램) 회계기금간거래 | 0 |
| 9700항(프로그램) 여유자금운용 | 0 |
| 120장(분야) 수송 및 교통 | 0 |

(단위 : 원, %)

| 2008 | | |
|-----------------|-------------------|-----------|
| 예 산 액 (A) | 지 출 액 (B) | 비 율 (B/A) |
| 0 | 44,277,570,890 | - |
| 0 | 1,940,789,650 | - |
| 0 | 32,186,240,110 | - |
| 0 | 8,398,757,990 | - |
| 0 | 33,769,570,170 | - |
| 114,028,293,000 | 265,310,656,980 | 232.7 |
| 505,342,000,000 | 2,302,511,375,000 | 455.6 |
| 0 | 682,056,912,000 | - |
| 0 | 1,010,180,079,200 | - |
| 0 | 165,297,793,800 | - |
| 875,642,328,000 | 875,642,127,110 | 100.0 |
| 385,681,672,000 | 371,020,545,680 | 96.2 |
| 246,200,000,000 | 816,100,335,000 | 331.5 |
| 342,355,293,000 | 1,758,055,654,980 | 513.5 |
| 818,547,000,000 | 1,662,543,460,417 | 203.1 |
| 0 | 1,137,573,870 | - |
| 26,000,000,000 | 89,981,600,680 | 346.1 |
| 1,300,000,000 | 154,585,887,890 | 11891.2 |
| 235,000,000,000 | 354,601,096,000 | 150.9 |
| 0 | 241,431,941,160 | - |
| 74,872,000,000 | 184,234,555,930 | 246.1 |
| 0 | 6,172,940,650 | - |
| 0 | 60,999,081,600 | - |
| 429,491,000,000 | 429,483,000,000 | 100.0 |
| 1,449,000,000 | 75,579,397,320 | 5216.0 |
| 0 | 1,669,080,700 | - |
| 0 | 0 | - |
| 50,435,000,000 | 62,667,304,617 | 124.3 |
| 0 | 1,614,988,280 | - |


| 구 분 | 2007 지 출 액 |
|------------------------------|---------------|
| 124관(부문) 해운·항만 | 0 |
| 6000항(프로그램) 항만운영 및 해상운송 | 0 |
| 8600항(프로그램) 회계기금간거래(예수금원금상환) | 0 |
| 8700항(프로그램) 회계기금간거래(예수이자상환) | 0 |

(단위 : 원, %)

| 2008 | | |
|-----------|---------------|-----------|
| 예 산 액 (A) | 지 출 액 (B) | 비 율 (B/A) |
| 0 | 1,614,988,280 | - |
| 0 | 1,427,767,250 | - |
| 0 | 174,767,630 | - |
| 0 | 12,453,400 | - |



2. 당년도 프로그램 결산 총괄표



2. 당년도 프로그램 결산 총괄표

2. 당년도 프로그램 결산 총괄표

| 구 분 | 세출예산액/ 수정지출계획액 | 전년도이월액 |
|-----------------------------|-------------------|----------------|
| 합 계 | 8,324,672,644,000 | 71,468,819,130 |
| 070장(분야) 환경보호 | 17,546,000,000 | 196,602,600 |
| 075관(부문) 해양 | 17,546,000,000 | 196,602,600 |
| 1000항(프로그램) 해양환경보전 | 17,546,000,000 | 196,602,600 |
| 100장(분야) 농림해양수산 | 8,307,126,644,000 | 71,272,216,530 |
| 101관(부문) 농업·농촌 | 7,488,579,644,000 | 67,531,558,530 |
| 1000항(프로그램) 농가경영안정농업금융 | 153,700,000,000 | 0 |
| 1100항(프로그램) 농업경영체육성 | 10,000,000,000 | 0 |
| 1200항(프로그램) 지역농업육성 | 0 | 0 |
| 2000항(프로그램) 농가소득보전 | 533,043,000,000 | 0 |
| 2100항(프로그램) 양곡생산유통지원 | 40,150,000,000 | 0 |
| 2300항(프로그램) 양곡수급관리 | 207,842,000,000 | 0 |
| 2400항(프로그램) 친환경농업육성 | 62,000,000,000 | 0 |
| 2500항(프로그램) 농림기술개발정책연구 | 0 | 0 |
| 2600항(프로그램) 영농규모화(농지,용자) | 320,500,000,000 | 0 |
| 3000항(프로그램) 농산물유통효율화 | 15,274,000,000 | 0 |
| 3100항(프로그램) 농산물가격안정 | 597,153,198,000 | 8,792,000,000 |
| 3200항(프로그램) 경쟁력제고 | 333,108,000,000 | 0 |
| 3300항(프로그램) 농산물유통효율화(농안,용자) | 819,111,000,000 | 0 |
| 3400항(프로그램) 농산물가격안정(농안,용자) | 649,695,000,000 | 0 |
| 3500항(프로그램) 경쟁력제고(FTA,용자) | 179,417,000,000 | 0 |
| 3700항(프로그램) 축산업진흥 | 315,469,020,000 | 5,974,460,000 |
| 3800항(프로그램) 축산업진흥(축발,용자) | 483,118,800,000 | 52,561,140,000 |
| 4000항(프로그램) 농업생산기반확충 | 297,562,040,000 | 0 |
| 4100항(프로그램) 농업인복지증진 | 0 | 0 |
| 4200항(프로그램) 농촌지역개발 | 0 | 0 |
| 4300항(프로그램) 도농교류활성화 | 0 | 0 |
| 4500항(프로그램) 농업농촌정보화 | 2,187,000,000 | 0 |
| 5000항(프로그램) 농업국제통상협력 | 0 | 0 |

(단위 : 원)

| 세출예산현액/ 지출계획현액 | 지출액 | 다음연도 이월액 | 불용액 |
|--------------------|--------------------|-----------------|-------------------|
| 21,451,835,096,196 | 20,828,451,168,097 | 595,191,654,009 | 1,456,124,940,687 |
| 17,742,602,600 | 17,480,224,210 | 180,000,000 | 82,378,390 |
| 17,742,602,600 | 17,480,224,210 | 180,000,000 | 82,378,390 |
| 17,742,602,600 | 17,480,224,210 | 180,000,000 | 82,378,390 |
| 21,432,477,439,186 | 20,809,355,955,607 | 595,011,654,009 | 1,456,042,496,167 |
| 19,643,885,002,750 | 19,146,812,495,190 | 522,211,766,290 | 1,390,561,103,250 |
| 1,481,839,356,050 | 1,423,240,209,510 | 36,180,945,040 | 22,418,201,500 |
| 76,806,802,000 | 65,033,654,690 | 1,000,000,000 | 10,773,147,310 |
| 24,418,311,800 | 24,395,921,350 | 0 | 22,390,450 |
| 1,261,001,500,000 | 1,001,559,934,110 | 0 | 259,441,565,890 |
| 131,932,000,000 | 123,247,343,550 | 0 | 8,684,656,450 |
| 1,449,103,226,780 | 1,162,056,722,400 | 277,414,541,980 | 9,631,962,400 |
| 242,863,378,000 | 237,610,566,000 | 2,141,661,000 | 3,111,151,000 |
| 43,728,000,000 | 43,689,650,000 | 0 | 38,350,000 |
| 320,500,000,000 | 320,357,739,390 | 0 | 142,260,610 |
| 153,315,851,980 | 144,097,657,950 | 645,000,000 | 8,573,194,030 |
| 605,945,198,000 | 588,907,596,270 | 0 | 17,037,601,730 |
| 336,608,038,000 | 115,988,721,000 | 0 | 220,619,317,000 |
| 819,111,000,000 | 768,506,000,000 | 0 | 50,605,000,000 |
| 649,695,000,000 | 648,596,547,000 | 0 | 1,098,453,000 |
| 179,417,000,000 | 60,981,303,000 | 0 | 118,435,697,000 |
| 485,008,870,620 | 450,866,199,610 | 13,267,744,660 | 20,874,926,350 |
| 535,679,940,000 | 461,459,126,000 | 41,127,600,000 | 33,093,214,000 |
| 1,949,697,070,000 | 1,920,778,310,090 | 28,236,000,000 | 682,759,910 |
| 304,846,249,520 | 304,846,249,520 | 0 | 0 |
| 930,010,422,000 | 854,225,961,510 | 71,880,600,000 | 3,903,860,490 |
| 29,093,969,750 | 28,981,128,880 | 0 | 112,840,870 |
| 18,122,849,180 | 17,038,594,650 | 572,000,000 | 512,254,530 |
| 14,087,434,610 | 13,598,950,150 | 171,680,000 | 316,804,460 |

| 구 분 | 세출예산액/ 수정지출계획액 | 전년도이월액 |
|----------------------------------|-------------------|---------------|
| 6000항(프로그램) 농산물품질관리 | 0 | 0 |
| 6100항(프로그램) 농업연수지원 | 0 | 0 |
| 6200항(프로그램) 수의과학검역원 | 0 | 0 |
| 6300항(프로그램) 식물검역 | 0 | 0 |
| 6400항(프로그램) 종자관리 | 0 | 0 |
| 7000항(프로그램) 농립행정지원 | 114,028,293,000 | 203,958,530 |
| 8000항(프로그램) 회계간거래(전출금) | 505,342,000,000 | 0 |
| 8400항(프로그램) 회계기금간거래(전출금) | 0 | 0 |
| 8600항(프로그램) 회계기금간거래(예수원금상환) | 0 | 0 |
| 8700항(프로그램) 회계기금간거래(예수이자상환) | 0 | 0 |
| 9100항(프로그램) 기금간거래(예수원금상환) | 875,642,328,000 | 0 |
| 9200항(프로그램) 기금간거래(예수이자상환) | 385,681,672,000 | 0 |
| 9300항(프로그램) 계정간거래(전출금) | 246,200,000,000 | 0 |
| 9700항(프로그램) 여유자금운용 | 342,355,293,000 | 0 |
| 103관(부문) 해양수산·어촌 | 818,547,000,000 | 3,740,658,000 |
| 2100항(프로그램) 해양과학기술개발 | 0 | 0 |
| 3000항(프로그램) 수산물 유통 및 안전관리 | 26,000,000,000 | 0 |
| 3100항(프로그램) 수산자원 관리 및 조성 | 1,300,000,000 | 0 |
| 3200항(프로그램) 어업구조조정 | 235,000,000,000 | 0 |
| 3300항(프로그램) 어촌·어항 개발 | 0 | 0 |
| 3400항(프로그램) 수산경영지원 | 74,872,000,000 | 3,726,158,000 |
| 3500항(프로그램) 국제협력 | 0 | 0 |
| 3600항(프로그램) 해양수산연구(국립수산과학원) | 0 | 0 |
| 3700항(프로그램) 수산물 유통 및 안전관리(기금·용자) | 429,491,000,000 | 0 |
| 7000항(프로그램) 해양수산행정종합지원 | 1,449,000,000 | 14,500,000 |
| 7100항(프로그램) 행정형 기관운영(울산지방해양수산청) | 0 | 0 |
| 8400항(프로그램) 회계기금간거래 | 0 | 0 |
| 9700항(프로그램) 여유자금운용 | 50,435,000,000 | 0 |
| 120장(분야) 수송 및 교통 | 0 | 0 |


(단위 : 원)

| 세출예산현액/ 지출계획현액 | 지출액 | 다음연도 이월액 | 불용액 |
|-------------------|-------------------|----------------|-----------------|
| 49,332,831,730 | 44,277,570,890 | 3,176,601,260 | 1,878,659,580 |
| 2,109,911,930 | 1,940,789,650 | 0 | 169,122,280 |
| 37,093,677,800 | 32,186,240,110 | 0 | 4,907,437,690 |
| 9,002,448,580 | 8,398,757,990 | 0 | 603,690,590 |
| 35,774,256,580 | 33,769,570,170 | 0 | 2,004,686,410 |
| 279,139,782,340 | 265,310,656,980 | 1,532,752,350 | 12,296,373,010 |
| 2,302,511,375,000 | 2,302,511,375,000 | 0 | 0 |
| 999,766,687,000 | 682,056,912,000 | 0 | 317,709,775,000 |
| 1,051,241,128,000 | 1,010,180,079,200 | 41,061,048,000 | 800 |
| 169,101,804,500 | 165,297,793,800 | 3,803,592,000 | 418,700 |
| 875,642,328,000 | 875,642,127,110 | 0 | 200,890 |
| 385,681,672,000 | 371,020,545,680 | 0 | 14,661,126,320 |
| 1,062,300,338,000 | 816,100,335,000 | 0 | 246,200,003,000 |
| 342,355,293,000 | 1,758,055,654,980 | 0 | 0 |
| 1,788,592,436,436 | 1,662,543,460,417 | 72,799,887,719 | 65,481,392,917 |
| 1,137,918,650 | 1,137,573,870 | 0 | 344,780 |
| 101,786,594,910 | 89,981,600,680 | 4,489,531,500 | 7,315,462,730 |
| 160,953,189,310 | 154,585,887,890 | 4,583,043,400 | 1,784,258,020 |
| 368,900,000,000 | 354,601,096,000 | 14,287,405,000 | 11,499,000 |
| 290,739,037,700 | 241,431,941,160 | 45,783,977,620 | 3,523,118,920 |
| 210,411,249,680 | 184,234,555,930 | 430,000,000 | 25,746,693,750 |
| 6,686,112,900 | 6,172,940,650 | 168,058,000 | 345,114,250 |
| 63,603,336,770 | 60,999,081,600 | 212,305,000 | 2,391,950,170 |
| 429,491,000,000 | 429,483,000,000 | 0 | 8,000,000 |
| 81,079,845,533 | 75,579,397,320 | 1,166,495,989 | 4,333,952,224 |
| 3,369,150,983 | 1,669,080,700 | 1,679,071,210 | 20,999,073 |
| 20,000,000,000 | 0 | 0 | 20,000,000,000 |
| 50,435,000,000 | 62,667,304,617 | 0 | 0 |
| 1,615,054,410 | 1,614,988,280 | 0 | 66,130 |

| 구 분 | 세출예산액/ 수정지출계획액 | 전년도이월액 |
|------------------------------|-------------------|--------|
| 124관(부문) 해운·항만 | 0 | 0 |
| 6000항(프로그램) 항만운영 및 해상운송 | 0 | 0 |
| 8600항(프로그램) 회계기금간거래(예수금원금상환) | 0 | 0 |
| 8700항(프로그램) 회계기금간거래(예수이자상환) | 0 | 0 |

(단위 : 원)

| 세출예산현액/ 지출계획현액 | 지출액 | 다음연도 이월액 | 불용액 |
|-------------------|---------------|----------|--------|
| 1,615,054,410 | 1,614,988,280 | 0 | 66,130 |
| 1,427,832,990 | 1,427,767,250 | 0 | 65,740 |
| 174,768,000 | 174,767,630 | 0 | 370 |
| 12,453,420 | 12,453,400 | 0 | 20 |



3. 프로그램별 집행명세서



3. 프로그램별 집행명세서

3. 프로그램별 집행명세서

해양환경보전 집행명세서

1) 프로그램 개요

□ 사업목적

- 해양배출 관리시스템을 구축하여 폐기물 해양배출의 저감과 배출해역의 친환경적 관리를 추진하고 이를 통한 수산물 안전성 확보와 해양환경보전에 기여

□ 사업내용

- 폐기물 해양배출에 관한 제도적 개선방안 마련 및 런던협약 이행사항 준수를 위한 폐기물 해양투기 해역에 대한 환경모니터링의 수행
- 해양환경개선 및 수산자원보호를 위한 수중침적 쓰레기의 수거 및 침적쓰레기 분포에 관한 실태조사 수행
- 어업인의 자발적인 환경보전 실천 및 해양환경개선효과 증진을 위한 조업 중 인양된 폐어구 등 수매

□ 집행내용 설명

○ 폐기물 해양배출 종합관리시스템 구축

- 계획액(2,300,000천원) 중 2,248,296천원 집행으로 집행률 97.8%
- 전년도 이월자금(28,603천원)은 17,407천원 집행되었음

○ 해양폐기물 정화사업(민간보조)

- 계획액(9,800,000천원) 중 9,620,000천원 집행으로 집행률 98.2%
- 전년도 이월자금(168,000천원)은 전액 집행되었음
- 180,000천원은 공기부족으로 이월

○ 해양폐기물 정화사업(자치단체보조)

- 계획액(2,400,000천원) 중 2,391,000천원 집행으로 집행률 99.6%

○ 해양배출오염물질에 대한 해양환경개선부담금 부과 연구

- 계획액(100,000천원) 중 90,000천원 집행으로 집행률 90.0%

○ 폐기물 해양배출 홍계통발어업 피해지원

- 계획액(2,946,000천원) 중 2,945,521천원 집행으로 집행률 100.0%

2) 단위사업별 집행내역

| 구 분 | 세출예산액/ 수정지출계획액 | 전년도이월액 |
|-------------------------|-------------------|----------------|
| 합 계 | 17,546,000,000 | 196,602,600 |
| 1065세항(단위사업) 해양환경개선(기금) | 수산발전기금 | 17,546,000,000 |
| | | 196,602,600 |

3) 목별 집행내역

| 구 분 | 세출예산액/ 수정지출계획액 | 전년도이월액 | 세출예산현액/ 지출계획현액 |
|----------|-------------------|-------------|-------------------|
| 합 계 | 17,546,000,000 | 196,602,600 | 17,742,602,600 |
| 인건비 | 0 | 0 | 0 |
| 물건비 | 3,000,000,000 | 196,602,600 | 3,196,602,600 |
| 이전지출 | 14,546,000,000 | 0 | 14,546,000,000 |
| 자산취득 | 0 | 0 | 0 |
| 상환지출 | 0 | 0 | 0 |
| 전출금 등 | 0 | 0 | 0 |
| 예비비 및 기타 | 0 | 0 | 0 |

4) 단위사업별 성과표

| 세항(단위사업) | 회계/기금 | 집행액 | 사업목적 |
|-------------------------|--------|----------------|---|
| 합 계 | | 17,480,224,210 | |
| 1065세항(단위사업) 해양환경개선(기금) | 수산발전기금 | 17,480,224,210 | ○ 해양배출 관리시스템을 구축하여 폐기물 해양배출의 저감과 배출해역의 친환경적 관리를 추진하고 이를 통한 수산물 안전성 확보와 해양환경보전에 기여 |

(단위 : 원)

| 세출예산현액/ 지출계획현액 | 지출액 | 다음연도 이월액 | 불용액 |
|-------------------|----------------|-------------|------------|
| 17,742,602,600 | 17,480,224,210 | 180,000,000 | 82,378,390 |
| 17,742,602,600 | 17,480,224,210 | 180,000,000 | 82,378,390 |

(단위 : 원, %)

| 지출액 | 다음연도 이월액 | 불용액 | 지출액 구성비 |
|----------------|-------------|------------|---------|
| 17,480,224,210 | 180,000,000 | 82,378,390 | 100.0 |
| 0 | 0 | 0 | - |
| 2,943,703,210 | 180,000,000 | 72,899,390 | 16.8 |
| 14,536,521,000 | 0 | 9,479,000 | 83.2 |
| 0 | 0 | 0 | - |
| 0 | 0 | 0 | - |
| 0 | 0 | 0 | - |

(단위 : 원)

실적

성과

- 서해병해역 34개 구획에 대한 건강상태평가 및 전년대비 육상폐기물 해양배출량 17.2% 감축
- 육상폐기물 해양배출제도의 개선을 통한 효율적이고 합리적인 육상폐기물 감축
- 실제 수거한 물량은 3,419톤으로 344톤 초과 달성(111% 초과)
- 연차적으로 수매사업소가 계속 증가하고 있으며 사업소 확대에 적극적인 지자체·단위수협 등에 인센티브 제공 및 총 사업비 증액 필요
- 전국 11개 광역지자체의 조업중 해양쓰레기 수매사업소가 '07년에는 44개소, '08년은 47개소로 '07년 대비 '08년 수매사업소는 3개소 확대(8% 증가)
- 선박 또는 해양시설에서 해양에 오염물질을 배출하는 행위에 대하여 해양환경개선부담금을 부과·징수함으로써 수산발전기금 확충 및 해양오염사고 예방 경각심 제고
- 피해어업에 대한 손실산출액 조사 용역 및 감정평가를 통해 적절한 보상 완료

농가경영안정농업금융 집행명세서

1) 프로그램 개요

□ 사업목적

- 농업인의 금융부담 완화, 원활한 자금지원으로 농가의 소득 및 경영안정을 도모
- 재해보험 및 재해지원의 확대로 자연재해시 농가의 경영 안정과 농업재생산 활동 뒷받침
- 일선조합의 원활한 구조개선을 추진하여 조합의 경쟁력을 제고, 농업인의 실익 증진

□ 사업내용

- 농가의 소득 및 경영안정 도모로 지속가능한 농업경영
 - (농작물재해보험) 자연재해시 농가의 경영안정 지원 및 농가의 보험료 부담 완화를 위해 보험료 일부 지원
 - (재해대책비) 농어업재해복구비 및 재해예방사업비 지원을 통한 재해농가(어가)의 경영안정도모
 - (자금이차보전) 정책자금 및 부채대책자금 저리 지원에 따른 금융기관의 손실액 보전, 농업인의 금융부담 완화 및 경영안정 도모
 - (농업종합자금) 품목기능별로 분산지원되는 세부사업을 통합, 경영체의 사업계획에 대한 타당성 평가를 거쳐 시설자금과 운영자금을 종합지원
 - (농협구조개선이차보전) 조합의 부실정리자금 조달을 위한 상호금융예금자보호기금채권 발행이자 지원으로 조합의 원활한 구조개선을 추진하여 조합원과 예금자 보호
 - (농특회계관리) 농업인이 필요로 하는 자금을 적기에 공급, 상환기간 도래 및 부당반납 자금 등의 차질없는 회수, 검사를 통한 부당사용자금의 회수 및 관리운용의 투명성 제고
 - (농신보출연) 담보력이 미약한 농림수산업자 등의 신용을 보증함으로써 농림수산업에 필요한 소요자금을 원활하게 마련할 수 있게 하여 농어촌경제의 균형 있는 발전도모

□ 집행내용 설명

- (농작물재해보험) 예산현액대비 99.9%인 49,063백만원 집행 (당초예산 59,561백만원) 대비시 82.4% 집행
 - 사업성과는 100% 달성하였으나, 보험요율 인하 등으로 소요 예산이 감소함에 따라 당초예산 중 10,497백만원을 재해대책비 지원 사업 등으로 전용
- (자금이차보전) 이월예정액을 포함하여 예산의 100%집행
 - 사후정산 성격의 사업특성상 12월분 이차보전액은 다음 연도 초에 정산하여 지급하는 것이 불가피하여 이월 발생

(단위 : 천원)

| 구 분 | '08예산 | '07이월액 | 예산현액 | 기집행액 | 이월예정액 | 불용예상액 |
|--------------|-------------|------------|-------------|-------------|------------|-------|
| 정 책 자 금 이차보전 | 270,090,000 | 22,267,265 | 292,357,265 | 283,774,491 | 8,582,774 | - |
| 부채대책자금 이차보전 | 285,154,000 | 31,640,662 | 316,794,662 | 304,150,183 | 12,644,479 | - |
| 합 계 | 555,244,000 | 53,907,927 | 609,151,927 | 587,924,674 | 21,227,253 | - |

- (농업종합자금) 예산현액(161,700백만원) 대비 100%집행
- (농협구조개선이차보전) 부실조합의 부실정리자금 중 2,000억원에 대한 이차보전방식으로 이자 720억원을 5년간('03 ~ ' 08년) 분할 지원
 - '08년분 72억원 100% 집행(1/4분기 36억원, 2/4분기 36억원)
- (농특회계관리) 국회 시정요구에 따라 농업정책자금의 부당사용 지적사례 전파 및 업무지도를 강화하기 위하여 운용관리지원 예산(경비) 중 여비를 도서인쇄비로 변경하여 감사지적사례집 5,000부 제작 전국의 농협·수협·산림조합 등에 배포 (전용액 15 백만원, 여비→도서인쇄비)
 - * 2007회계연도 세입세출결산 국회 시정요구 사항 : 대출취급기관의 융자금 부당사용 등을 방지하기 위하여 농업정책자금관리단의 검사인력 확충과 부당사용 지적사례 전파 및 업무지도를 통한 부당사용 사전예방기능을 강화할 것(농림수산식품부_농특회계 관리비사업의 사후관리 미흡)
- (농신보출연) '08예산 6,952억, 금융기관 대위변제 및 기본재산 적립을 위해 100%집행

2) 단위사업별 집행내역

| 구 분 | 세출예산액/ 수정지출계획액 | 전년도이월액 |
|-----------------------------|---------------------------------------|--------|
| 합 계 | 153,700,000,000 | 0 |
| 1031세항(단위사업) 농작물재해보험 | 농어촌구조개선특별회계 구조개선사업계정 0 | 0 |
| 1032세항(단위사업) 농지은행사업(농지, 용자) | 농지관리기금 119,500,000,000 | 0 |
| 1032세항(단위사업) 농작물재해보험재보험금 | 농작물재해보험기금 23,000,000,000 | 0 |
| 1033세항(단위사업) 재해대책지원(용자) | 농어촌구조개선특별회계 구조개선사업계정 0 | 0 |
| 1034세항(단위사업) 자금이차보전 | 일반회계 0 | 0 |
| 1035세항(단위사업) 농업종합자금(용자) | 농어촌구조개선특별회계 구조개선사업계정 0 | 0 |
| 1037세항(단위사업) 농협구조개선지원 | 일반회계 0 | 0 |
| 1038세항(단위사업) 농특회계관리 | 농어촌구조개선특별회계 구조개선사업계정 0 | 0 |
| 1039세항(단위사업) 농업신용보증지원 | 농어촌구조개선특별회계 농어촌특별세사업계정 11,200,000,000 | 0 |

3) 특별 집행내역

| 구 분 | 세출예산액/ 수정지출계획액 | 전년도이월액 | 세출예산현액/ 지출계획현액 |
|----------|-------------------|--------|-------------------|
| 합 계 | 153,700,000,000 | 0 | 1,481,839,356,050 |
| 인건비 | 0 | 0 | 0 |
| 물건비 | 0 | 0 | 17,156,000 |
| 이전지출 | 34,200,000,000 | 0 | 1,275,838,474,050 |
| 자산취득 | 119,500,000,000 | 0 | 205,983,726,000 |
| 상환지출 | 0 | 0 | 0 |
| 전출금 등 | 0 | 0 | 0 |
| 예비비 및 기타 | 0 | 0 | 0 |

(단위 : 원)

| 세출예산현액/ 지출계획현액 | 지출액 | 다음연도 이월액 | 불용액 |
|-------------------|-------------------|----------------|----------------|
| 1,481,839,356,050 | 1,423,240,209,510 | 36,180,945,040 | 22,418,201,500 |
| 46,064,000,000 | 46,062,952,640 | 0 | 1,047,360 |
| 119,500,000,000 | 119,499,997,310 | 0 | 2,690 |
| 23,000,000,000 | 582,848,550 | 0 | 22,417,151,450 |
| 119,997,144,180 | 105,043,451,950 | 14,953,692,230 | 0 |
| 561,623,011,870 | 540,395,759,060 | 21,227,252,810 | 0 |
| 79,200,000,000 | 79,200,000,000 | 0 | 0 |
| 7,200,000,000 | 7,200,000,000 | 0 | 0 |
| 1,055,200,000 | 1,055,200,000 | 0 | 0 |
| 524,200,000,000 | 524,200,000,000 | 0 | 0 |

(단위 : 원, %)

| 지출액 | 다음연도 이월액 | 불용액 | 지출액 구성비 |
|-------------------|----------------|----------------|---------|
| 1,423,240,209,510 | 36,180,945,040 | 22,418,201,500 | 100.0 |
| 0 | 0 | 0 | - |
| 17,156,000 | 0 | 0 | 0.0 |
| 1,217,513,384,200 | 35,906,891,040 | 22,418,198,810 | 85.5 |
| 205,709,669,310 | 274,054,000 | 2,690 | 14.5 |
| 0 | 0 | 0 | - |
| 0 | 0 | 0 | - |
| 0 | 0 | 0 | - |

4) 단위사업별 성과표

| 세항(단위사업) | 회계/기금 | 집행액 | 사업목적 |
|----------------------------|-------------|-------------------|--|
| 합 계 | | 1,423,240,209,510 | |
| 1031세항(단위사업) 농작물재해보험 | 농어촌구조개선특별회계 | 46,062,952,640 | 자연재해로 인한 경영불안을 해소하여 농가의 소득 및 경영 안정을 도모하고, 안정적인 농업 재생산 활동을 뒷받침 |
| 1032세항(단위사업) 농지은행사업(농지,용자) | 농지관리기금 | 119,499,997,310 | 자연재해 등으로 일시적 경영 위기에 처한 농가의 경영회생 도모 |
| 1032세항(단위사업) 농작물재해보험재보험금 | 농작물재해보험기금 | 582,848,550 | 자연재해로 인한 농업인의 경영불안을 해소와 농작물재해보험사업의 안정기반 구축 |
| 1033세항(단위사업) 재해대책지원(용자) | 농어촌구조개선특별회계 | 105,043,451,950 | 농어업재해복구비 및 재해예방사업비 지원을 통한 재해 농가(어가)의 경영안정도모 |
| 1034세항(단위사업) 자금이차보전 | 일반회계 | 540,395,759,060 | 책자금 및 부채대책자금 등에 대한 상환기간 연기 및 저리지원에 따른 금융기관의 부담액을 정부에서 보전, 농업인의 금융부담 완화 및 경영안정 도모 |
| 1035세항(단위사업) 농업종합자금(용자) | 농어촌구조개선특별회계 | 79,200,000,000 | 품목별·기능별로 세분화된 농업정책 융자금을 통합하고 농업인의 사업계획을 심사하여 필요한 시기에 필요 자금을 종합 지원함으로써 자금집행의 효율성 제고 |
| 1037세항(단위사업) 농협구조개선지원 | 일반회계 | 7,200,000,000 | 일선조합의 원활한 구조개선을 추진하여 조합의 경쟁력을 제고, 농업인의 실익 증진 |
| 1038세항(단위사업) 농특회계관리 | 농어촌구조개선특별회계 | 1,055,200,000 | 융자금관리의 객관성 및 공정성, 투명성 제고 |
| 1039세항(단위사업) 농업신용보증지원 | 농어촌구조개선특별회계 | 524,200,000,000 | 담보력이 미약한 농림수산업자의 신용을 보증함으로써 농림수산업에 필요한 소요자금 공급 |

(단위 : 원)

| 실 적 | 성 과 |
|--|--|
| <p>-가입실적 : 가입률 28.5%, 가입농가 32,538호, 가입면적 26,037ha</p> <p>-지급실적 : 3,383 농가, 24,932백만원 보험금 지급(손해율 45%)</p> | <p>- 전년대비 2%p 증가한 가입률 28.5% 달성(목표 100% 달성)</p> <p>- “콩,감자,고추,양파,수박” 5개 작물 시범사업 추가</p> <p>- 농어업전반의 위험을 보장하는 종합적위험관리체계 구축기반 마련</p> <p>· '08.11월 농작물·양식수산물·가축·농어업용시설물의 통합·일원화를 위한 농작물재해보험법전부개정법률 국회제출('09.2월 현재 국회통과, '10.1.1부터 시행)</p> |
| <p>490농가(696ha)에 119,500백만원 지원</p> | <p>높은 연체이자율(14%) 대신 낮은 임차료(1%이내) 부담으로 농가 부담 감소 및 농가의 자산가치 보존</p> |
| <p>-자두 품목의 우박·동상해 재해로 국가재보험금 583백만원 최초 지급</p> | <p>-거대위험(손해율 180%초과위험)을 국가가 인수·지원함으로써 농작물재해보험사업의 안정기반 및 사업활성화에 기여</p> |
| <p>농어업재해 복구비 및 예방사업비 지원('08년 총 12회)</p> | <p>신속한 복구지원을 통해 재해농가(어가)의 피해복구 및 경영안정에 기여</p> |
| <p>예산 산출당시 기준금리예상액은 농협중앙회 6.18%, 농협 상호금융 6.98%, 11월말 현재 기준금리는 농협중앙회 6.57%, 농협 상호금융 7.42%</p> | <p>이월액을 포함한 이차보전 예상집행률 100%</p> |
| <p>- 총 지원규모 : 11,000억원</p> <p>- 농특회계자금 지원규모 : 1,617억원</p> | <p>- 농업인의 사업계획에 따른 자금 적기지원으로 자율책임경영체제 구축</p> <p>- 대출금융기관이 경영평가, 사업타당성 분석을 통해 대상자를 선정하고 지원금액을 결정함에 따라 무리한 투자 및 사업부실화 사전에 예방</p> |
| <p>- 총사업비 720억원('03 ~ '05년 분할지원) 중 '08년분 72억원 지원</p> | <p>- '08년도 적기시정 조치대상 조합 55개 중 33개 종료, 22개 추진 중</p> <p>- 구조개선 추진 현황</p> <p>·합병 : 10개조합</p> <p>·재무구조개선 : 23개조합</p> |
| <p>- 농특회계융자금 지원 : 2,938억원</p> <p>- 농특회계융자금 회수 : 5,536억원</p> <p>- 검사기관수 : 89개</p> | <p>- '08년말 현재 농특회계 융자금 28,875억원 관리</p> <p>- '08년 검사결과, 369억원 회수 등 조치</p> |
| <p>구상채권상각충당금 적립률 제고를 위해 735,700백만원 정부출연</p> | <p>- 735,700백만원 정부출연으로 구상채권상각충당금 적립비율이 71%에서 95%로 향상</p> |

농업경영체육성 집행명세서

1) 프로그램 개요

□ 사업목적

- 농업인력 고령화 대내외 시장개방 확대등에 따라 여건변화에 대응 할 수 있는 경쟁력 있는 농업인력 양성
- 농업인 및 잠재농업인력의 전문지식과 경영능력 향상 등을 위한 교육 훈련과 농업교육 실시 기반 강화를 위한 인프라 구축 지원
- 교육·컨설팅 지원 등을 통해 전문농업인 육성, 농업벤처 및 전문인력 지원사업을 통한 농기업체 육성 및 경영혁신 유도

□ 사업내용

- 개방화시대에 시장환경 변화에 능동적으로 대응하고 전문지식과 경영능력을 갖춘 인적자원 확보 및 전문농업경영체 육성을 통한 농업경쟁력 강화
 - (후계농업인육성) 창업농을 육성하여 영농정착 및 경영개선자금 지원
 - (농업인교육훈련) 농업수준별 맞춤형 교육, 신규인력 확보를 위한 후계인력교육 및 농업교육 인프라 확충
 - (농업벤처육성) 농업전문창업보육센터, 벤처농업경연대회 및 농업벤처투자박람회 개최를 통해 창업지원 및 활성화 여건 조성
 - (농업경영컨설팅) 농업경영체의 경영능력 향상을 위해 민간컨설팅 업체 자문비용 지원
 - (농업경영체전문인력활용 지원) 전문인력을 고용하는 농업경영체에 고용비 지원
 - (농촌출신대학생 기숙사설립) 농어업인 교육비 부담경감과 지역균형 발전을 통한 균등한 교육기회 제공

□ 집행내용 설명

- (농업벤처육성) 사업비 중 300,000,000원을 가뭄대책저수지건설사업비로 전용
- (농업인교육훈련) 예산현액대비 집행률은 94.3%로 전년(97.1%)대비 감소
 - 농업인종합교육문화센터 사업자 선정이 늦어져 불가피한 설계비 1,000백만원을 '09년도 이월에 기인
- (농업경영인컨설팅) 예산현액대비 집행률은 99.7%로 전년 수준과 비슷함
- (경영체등록) 한미 FTA 비준 지연으로 수시배정을 못 받아 미집행
- (농촌출신대학생 기숙사설립) 사정변경으로 사업시행주체가 사업 반납으로 미집행
 - 최근의 경제난 심화, 농어촌인구 감소 상황에서 지방대학이 기숙시설을 적극 확충, 부지매입과 건물건축 및 시설운영에 사업시행주체의 과도한 재정부담, 기존 기숙시설 운영 등

2) 단위사업별 집행내역

| 구 분 | 세출예산액/ 수정지출계획액 | 전년도이월액 |
|----------------------------|------------------------|----------------|
| 합 계 | 10,000,000,000 | 0 |
| 1131세항(단위사업) 전문농업경영체육성(농특) | 농어촌구조개선특별회계 구조개선사업계정 | 0 |
| 1134세항(단위사업) 농업전문조합출자 | 농산물가격안정기금 | 10,000,000,000 |
| 1136세항(단위사업) 전문농업경영체육성(농특) | 농어촌구조개선특별회계 농어촌특별세사업계정 | 0 |
| 1137세항(단위사업) 전문농업경영체육성(균특) | 국가균형발전특별회계 제주특별자치도계정 | 0 |

3) 목별 집행내역

| 구 분 | 세출예산액/ 수정지출계획액 | 전년도이월액 | 세출예산현액/ 지출계획현액 |
|----------|-------------------|--------|-------------------|
| 합 계 | 10,000,000,000 | 0 | 76,806,802,000 |
| 인건비 | 0 | 0 | 0 |
| 물건비 | 0 | 0 | 8,297,682,000 |
| 이전지출 | 0 | 0 | 31,827,100,000 |
| 자산취득 | 10,000,000,000 | 0 | 36,682,020,000 |
| 상환지출 | 0 | 0 | 0 |
| 전출금 등 | 0 | 0 | 0 |
| 예비비 및 기타 | 0 | 0 | 0 |

(단위 : 원)

| 세출예산현액/ 지출계획현액 | 지출액 | 다음연도 이월액 | 불용액 |
|-------------------|----------------|---------------|----------------|
| 76,806,802,000 | 65,033,654,690 | 1,000,000,000 | 10,773,147,310 |
| 34,075,100,000 | 34,054,403,310 | 0 | 20,696,690 |
| 10,000,000,000 | 10,000,000,000 | 0 | 0 |
| 32,311,702,000 | 20,559,251,380 | 1,000,000,000 | 10,752,450,620 |
| 420,000,000 | 420,000,000 | 0 | 0 |

(단위 : 원, %)

| 지출액 | 다음연도 이월액 | 불용액 | 지출액 구성비 |
|----------------|---------------|----------------|---------|
| 65,033,654,690 | 1,000,000,000 | 10,773,147,310 | 100.0 |
| 0 | 0 | 0 | - |
| 74,109,710 | 0 | 8,223,572,290 | 0.1 |
| 28,559,544,980 | 1,000,000,000 | 2,267,555,020 | 43.9 |
| 36,400,000,000 | 0 | 282,020,000 | 56.0 |
| 0 | 0 | 0 | - |
| 0 | 0 | 0 | - |
| 0 | 0 | 0 | - |

4) 단위사업별 성과표

| 세항(단위사업) | 회계/기금 | 집행액 | 사업목적 |
|----------------------------|-------------|----------------|--|
| 합 계 | | 65,033,654,690 | |
| 1131세항(단위사업) 전문농업경영체육성(농특) | 농어촌구조개선특별회계 | 34,054,403,310 | 농업인력 고령화 대내외 시장개방 확대등에 따라 여건 변화에 대응할수 있는 경쟁력 있는 농업인력 양성 |
| 1134세항(단위사업) 농업전문조합출자 | 농산물가격안정기금 | 10,000,000,000 | 농업분야, 벤처, 경영체, 기업 등에 전문적으로 투자하는 투자조합을 결성하여 적극적인 투자유치 및 경쟁력 강화 도모 |
| 1136세항(단위사업) 전문농업경영체육성(농특) | 농어촌구조개선특별회계 | 20,559,251,380 | 수준별 맞춤형교육과 농업교육 인프라 확충 |
| 1137세항(단위사업) 전문농업경영체육성(균특) | 국가균형발전특별회계 | 420,000,000 | 농업경영체 경영혁신 및 전문인력 양성 |

(단위 : 원)

실 적

성 과

- 신규창업농수 1,705명 선정지원
- 농업경영컨설팅 소득 증가율 6%이상 목표 초과달성
- 농업창업보육센터 4개소 신설
- 21개 지원대상 경영체를 선정하여 18개 업체에 고용장려금 지급
- 집행실적 : 10,000백만원으로 계획 10,000백만원 대비 100.0% 달성
- 우수교육프로그램 20% 목표 초과 달성
- 농업경영컨설팅 소득증가율 6%이상 목표 초과달성
- 예비 농업인력 인턴 2명, 창업농멘토 2명 완료
- 영농정착의욕이 높은 젊은 인재를 적극 발굴, 체계적으로 지원함으로써 미래농업을 선도할 정예인력육성 및 우리농업의 지속성 확보
- 우리농업의 체질 강화를 위해서 농업환경변화에 대응할수 있는 경쟁력을 갖춘 전문농업경영체 육성
- 농업경영컨설팅 지원을 통해 농가의 소득향상 효과
- 농업전문투자조합이 투자한 농기업체 수 : 4(계획) → 5(실적) 목표대비 125% 달성
- 우수교육프로그램을 통해 경영수지 흑자 및 성공 사례 확대
- 농업경영체 소득향상 및 우수농업인력 발굴 육성

지역농업육성 집행명세서

1) 프로그램 개요

□ 사업목적

- 농촌지역의 고유한 지역특화품목을 집중 육성하여 농가소득 증대
- 지역에 특화된 농산업을 중심으로 기술과 경영이 조화롭게 융합된 지원체계 구축을 통한 농가 소득 증대 도모
 - 지역 핵심 농산업을 중심으로 산·학·관·연의 혁신역량을 체계화하여 시너지 효과 도모

□ 사업내용

- 지역 혁신주체 역량 강화 및 네트워킹 구축을 통한 지역사회 활성화
- 지역 특성에 맞는 차별화된 전략품목 육성과 지원체계를 구축하고 한·학·관·연의 네트워크에 의한 시너지 효과 창출
 - 참여주체의 자발적 참여와 산·학·관·연의 유기적 네트워크 형성으로 지역혁신 유도
 - 시장개방 확대등 농어업 환경 변화에 대응하여 농어업 생산성 향상 및 농어가 소득증대 기여

□ 집행내용 설명

- 예산현액(24,418백만원) 대비 99.9% 집행완료
- 경상경비 예산절감 및 집행잔액으로 23백만원 불용 발생
- 당해연도 사업비 및 전년도 이월예산(1,418백만원) 전액 집행완료

2) 단위사업별 집행내역

| 구 분 | 세출예산액/ 수정지출계획액 | 전년도이월액 |
|-----------------------------|-------------------|--------|
| 합 계 | 0 | 0 |
| 1234세항(단위사업) 지역농업클러스터활성화 지원 | 0 | 0 |
| 국가균형발전특별회계 지역혁신사업계정 | | |

3) 목별 집행내역

| 구 분 | 세출예산액/ 수정지출계획액 | 전년도이월액 | 세출예산현액/ 지출계획현액 |
|----------|-------------------|--------|-------------------|
| 합 계 | 0 | 0 | 24,418,311,800 |
| 인건비 | 0 | 0 | 0 |
| 물건비 | 0 | 0 | 196,311,800 |
| 이전지출 | 0 | 0 | 24,222,000,000 |
| 자산취득 | 0 | 0 | 0 |
| 상환지출 | 0 | 0 | 0 |
| 전출금 등 | 0 | 0 | 0 |
| 예비비 및 기타 | 0 | 0 | 0 |

4) 단위사업별 성과표

| 세항(단위사업) | 회계/기금 | 집 행 액 | 사업목적 |
|-----------------------------|------------|----------------|---|
| 합 계 | | 24,395,921,350 | |
| 1234세항(단위사업) 지역농업클러스터활성화 지원 | 국가균형발전특별회계 | 24,395,921,350 | - 지역 특성에 맞는 차별화된 전략품목 육성 - 지방농정 활성화와 농가소득 증대 |

(단위 : 원)

| 세출예산현액/ 지출계획현액 | 지출액 | 다음연도 이월액 | 불용액 |
|-------------------|----------------|----------|------------|
| 24,418,311,800 | 24,395,921,350 | 0 | 22,390,450 |
| 24,418,311,800 | 24,395,921,350 | 0 | 22,390,450 |

(단위 : 원, %)

| 지출액 | 다음연도 이월액 | 불용액 | 지출액 구성비 |
|----------------|----------|------------|---------|
| 24,395,921,350 | 0 | 22,390,450 | 100.0 |
| 0 | 0 | 0 | - |
| 173,921,350 | 0 | 22,390,450 | 0.7 |
| 24,222,000,000 | 0 | 0 | 99.3 |
| 0 | 0 | 0 | - |
| 0 | 0 | 0 | - |
| 0 | 0 | 0 | - |
| 0 | 0 | 0 | - |

(단위 : 원)

| 실적 | 성과 |
|----------------------------|-----------------------------|
| - 분사업단 1기 22개소 선정 및 1년차 지원 | - 지역농산업을 이끌어갈 주체 육성 |
| - 시범사업단 18개소 인센티브 지원 | - 기획-실행-평가의 일상화를 통한 지역농업 혁신 |
| | - 마케팅 강화를 통해 지역 브랜드 이미지 제고 |

농가소득보전 집행명세서

1) 프로그램 개요

□ 사업목적

- 쌀소득등의 보전에 관한 법률 제10조의 규정에 의하여 목표가격을 설정하고, 목표가격과 당해연도 수확기 산지 전국 평균쌀값과의 차액의 85%를 직접지불로 보전함으로써 농가소득안정을 도모(쌀소득보전직접지불제)
 - 특히, DDA/쌀협상 이후 시장개방 폭이 확대되어 쌀 가격이 떨어지는 경우에도 쌀농가 소득을 적정수준으로 유지하기 위함
- 농업경영을 이양하는 고령·은퇴농가의 소득지원으로 생활안정을 도모하고, 전업농의 영농규모 확대 지원으로 전업농 중심의 영농규모화 촉진(경영이양직접지불제)
- 신재생에너지원 및 새로운 농가소득원 확보를 위한 바이오디젤 원료용 유채의 국내생산·공급체계 구축(바이오디젤유채생산시범)

□ 사업내용

- (쌀소득보전직접지불제) 쌀협상 이후 시장개방 폭이 확대되어 쌀 가격이 떨어지는 경우에도 농가소득을 적정수준으로 유지하기 위해 직불금 지급
- (경영이양직접지불제) 63 ~ 69세의 고령농업인이 자신이 소유하고 있는 농업진흥지역내 논을 한국농어촌공사 또는 60세 이하인 농업인에게 매도하거나 임대(사용대 포함)하는 경우 벼재배 소득과 임대소득 차액 중 일부를 직접지불보조금으로 지급
- (바이오디젤용 유채파종 시범사업) 신·재생에너지 자원 및 농가소득원 확보를 위한 바이오 디젤 원료용 유채의 국내생산 확대 가능성 점검을 위해 사업대상자로 선정되어 바이오 디젤용 유채를 생산하여 업체에 공급하고자 하는 농업인, 농업경영인, 생산자단체에 보리재배소득과의 차액(170만원/ha) 보전
- 사업시행 주체 : 시·군·구, 한국농어촌공사

□ 집행내용 설명

- 쌀소득보전직불제 특별조사와 관련 실경작 심사위원회 지원에 필요한 부족예산 3억원을 경영이양직접지불제에서 전용
- '08년의 경우 한·미 FTA비준 지연에 따른 근거 법령 개정('09.1.6.공포) 작업으로 '08하반기 제도보완 완료를 전제로 편성된 경영이양직접지불 예산 5,467백만원 불용
- 바이오디젤용 유채생산 시범사업은 당초 1,500ha를 파종할 계획이었으나 일부농가들이 벼재배와 중복 등으로 사업을 포기하여 1,350ha를 파종함에 따라 보조금 감액 지출
 - 산출근거 : $[1,700\text{천원} \times 1,350\text{ha} \times 30\%(\text{파종기분}) \times 70\%(\text{국고})] + 50,000\text{천원}(\text{행정경비}) = 531,950\text{천원}$

2) 단위사업별 집행내역

| 구 분 | 세출예산액/ 수정지출계획액 | 전년도이월액 |
|---------------------------|--------------------------------|-----------------|
| 합 계 | 533,043,000,000 | 0 |
| 2031세항(단위사업) 쌀소득변동직불(쌀기금) | 쌀소득보전변동직접 지불기금 | 533,043,000,000 |
| 2032세항(단위사업) 쌀소득고정직불(농특) | 농어촌구조개선특별 회계 농어촌특별세 사업계정 | 0 |
| 2033세항(단위사업) 기타소득보전 | 농어촌구조개선특별 회계 구조개선사업 계정 | 0 |
| | 농어촌구조개선특별 회계 농어촌특별세 사업계정 | 0 |

3) 목별 집행내역

| 구 분 | 세출예산액/ 수정지출계획액 | 전년도이월액 | 세출예산현액/ 지출계획현액 |
|----------|-------------------|--------|-------------------|
| 합 계 | 533,043,000,000 | 0 | 1,261,001,500,000 |
| 인건비 | 0 | 0 | 0 |
| 물건비 | 0 | 0 | 0 |
| 이전지출 | 533,043,000,000 | 0 | 1,261,001,500,000 |
| 자산취득 | 0 | 0 | 0 |
| 상환지출 | 0 | 0 | 0 |
| 전출금 등 | 0 | 0 | 0 |
| 예비비 및 기타 | 0 | 0 | 0 |

(단위 : 원)

| 세출예산현액/ 지출계획현액 | 지 출 액 | 다음연도 이월액 | 불 용 액 |
|-------------------|-------------------|----------|-----------------|
| 1,261,001,500,000 | 1,001,559,934,110 | 0 | 259,441,565,890 |
| 533,043,000,000 | 279,122,197,110 | 0 | 253,920,802,890 |
| 711,802,787,000 | 711,802,787,000 | 0 | 0 |
| 585,500,000 | 531,950,000 | 0 | 53,550,000 |
| 15,570,213,000 | 10,103,000,000 | 0 | 5,467,213,000 |

(단위 : 원, %)

| 지 출 액 | 다음연도 이월액 | 불 용 액 | 지출액 구성비 |
|-------------------|----------|-----------------|---------|
| 1,001,559,934,110 | 0 | 259,441,565,890 | 100.0 |
| 0 | 0 | 0 | - |
| 0 | 0 | 0 | - |
| 1,001,559,934,110 | 0 | 259,441,565,890 | 100.0 |
| 0 | 0 | 0 | - |
| 0 | 0 | 0 | - |
| 0 | 0 | 0 | - |
| 0 | 0 | 0 | - |

4) 단위사업별 성과표

| 세항(단위사업) | 회계/기금 | 집행액 | 사업목적 |
|---------------------------|-------------------|-------------------|---|
| 합 계 | | 1,001,559,934,110 | |
| 2031세항(단위사업) 쌀소득변동직불(쌀기금) | 쌀소득보전변동직접 지불기금 | 279,122,197,110 | 공급 과잉기조와 시장개방 폭 확대 등으로 쌀 가격이 떨어지는 경우에도 쌀농가 소득을 적정 수준으로 유지하기 위함 |
| 2032세항(단위사업) 쌀소득고정직불(농특) | 농어촌구조개선특별 회계 | 711,802,787,000 | DDA/쌀협상 이후 시장개방 폭이 확대되어 쌀 가격이 떨 어지는 경우에도 쌀농가 소 득을 적정수준으로 유지 |
| 2033세항(단위사업) 기타소득보전 | 농어촌구조개선특별 회계 | 531,950,000 | 바이오티셀 원료용 유채의 국내생산·공급체계 구축 |
| | 농어촌구조개선특별 회계 | 10,103,000,000 | 고령·은퇴농가의 소득지원, 전업농 중심의 영농규모화 촉진 |

(단위 : 원)

실 적

성 과

- '07년산 변동직불금 2,791억원 지급으로 농가소득 적정수준 보장
- 농업인의 실질수입은 167,192원/80kg(쌀값 150,810원+고정 직불금 11,475+변동직불금 4,907)으로 정부가 정한 목표가격 (170,083원/80kg) 대비 98.3%에 해당
- 지급농가 1,046천호, 지급면적 933천ha

- 쌀소득보전 직접지불금(고정직불금, 변동직불금) 지원으로 쌀 생산농가의 실질수입을 정부가 정한 목표가격(170,083원/쌀 80kg)의 97.5% 이상 유지
- 농가소득지지율 : ('05년산) 96.4% → ('06) 98.0 → ('07) 98.3

1,013천ha, 1,097천 농가 쌀직불금 보조

농가 실질수입은 173,782(쌀값162,307원+고정직불금11,475)로서 목표가격(170,083원)의 102.2%에 해당하여 농가소득에 크게 기여

계획 : 1,500ha
실적 : 1,350ha(90%)

유채생산 : 3,375톤(예상)
→바이오디젤원료 1,350㎏생산 전망

계획 : 20,000ha
실적 : 1,833ha

쌀전업농경영면적(쌀전업농 경영면적 /전체 벼재배면적×100) 확대에 기여
('07) 34% → (' 08) 37%(2월말 확정)

양곡생산유통지원 집행명세서

1) 프로그램 개요

□ 사업목적

- 비료계정 적자를 연차별 상환 계획에 따라 조속히 상환하여 정부 재정부담 경감
- 화학비료 가격 급등에 따른 농가의 경영비 부담을 완화하기 위하여 비료가격 인상액의 일부 지원
- 농기계 구입이 어려운 농가중심으로 농기계를 임대해 주므로써 구입부담 경감 및 이용을 제고
- 일본 해외경제협력기금 차입금 상환약정서에 따른 환차손 보전
- 국제박람회 개최비 지원으로 국내 농기자재 산업의 발전육성 및 농기계 수출촉진

□ 사업내용

- 농가 경영비의 주요한 부분을 차지하는 비료대의 일부 지원을 통한 농가의 영농 경영비 부담 경감
 - (비료계정적자보전) '62~' 87년간 정부가 농협을 통해 비료를 판매원가 보다 낮은 가격으로 농가에 공급하고 그 차손을 비료계정에 누적(1조249억원)하고, '95년부터 비료계정의 원금 및 이자 상환
 - (화학비료지원) 화학비료 가격 급등에 따른 농가의 경영비 부담을 완화하기 위해 비료가격 인상액의 80%(정부 40, 농협과 업계 40)를 지원함으로써 농가는 인상액의 20%를 부담하여 비료를 구입할 수 있도록 지원
- 농기계 임대사업 활성화로 구입부담 경감, 이용을 제고 및 영농편의 제공에 크게 기여
- 일본 해외경제협력기금 차입금 상환약정서에 따른 환차손 보전
- 첨단농기자재 전시·정보교환으로 경쟁력 강화 및 수출 촉진에 기여
 - 국내 농기자재산업의 발전육성 및 농업의 전문화/첨단화 유도

□ 집행내용 설명

- (비료계정적자보전) 사업비 2,284억원으로 비료계정 적자액의 원금 2,151억원과 이자 133억원을 상환함으로써 비료계정 적자액은 '07년말 4,823억원에서 '08년말 2,672억원으로 감소
 - 비료계정 적자액의 원금 및 이자를 상환하는 사업으로 사업비 전액 집행
- (화학비료지원) 화학비료 가격 급등에 따른 농가의 비료 구입비 부담을 완화하기 위해 비료 가격 인상액의 80%를 정부와 농협 등에서 지원하고, 인상된 가격의 20%는 농가에서 부담하도록 함으로써 농가의 자율적인 비료 사용량 감축이 유도되어 화학비료 구입비 지원계획 402억원에서 실제 지원액은 316억원으로 86억원으로 감소
 - '08년 6.19일부로 화학비료 가격이 약 63% 인상되어 농가의 비료구입비 부담이 가중됨에 따라 추경을 통하여 화학비료가격 인상에 따른 농가부담 경감대책을 마련하여 서민생활 안정을 위해 농가의 비료 구입비 일부를 지원
- 농기계임대사업은 예산(16,500백만원)을 전액 지출
- 농기계차관환차손은 환율(엔화)이 상승함에 따라 850백만원을 전용, 1775백만원을 상환하고, 0.8백만원 불용(집행잔액)
- 국제농업기계박람회 사업은 예산(200백만원)을 전액 지출

(단위 : 원)

| 구 분 | 예산현액 | 지출액 | 차년 이월액 | 불용액 | 이·전용액 |
|-----------|----------------|----------------|--------|---------|-------|
| 합 계 | 18,476,000,000 | 18,475,223,550 | - | 776,450 | - |
| 농기계 임대사업 | 16,500,000,000 | 16,500,000,000 | - | - | - |
| 국제농업기계박람회 | 200,000,000 | 200,000,000 | - | - | - |
| 농기계 환차손 | 1,776,000,000 | 1,775,223,550 | - | 776,450 | - |

2) 단위사업별 집행내역

| 구 분 | 세출예산액/ 수정지출계획액 | 전년도이월액 |
|------------------------|------------------------------|----------------|
| 합 계 | 40,150,000,000 | 0 |
| 2131세항(단위사업) 미곡종합처리장지원 | 농어촌구조개선특별 회계 구조개선사업 계정 | 0 |
| 2133세항(단위사업) 농업기계화 | 농어촌구조개선특별 회계 구조개선사업 계정 | 0 |
| 2134세항(단위사업) 비료농약적자보전 | 일반회계 | 0 |
| 2135세항(단위사업) 화학비료지원 | 일반회계 | 40,150,000,000 |

3) 목별 집행내역

| 구 분 | 세출예산액/ 수정지출계획액 | 전년도이월액 | 세출예산현액/ 지출계획현액 |
|----------|-------------------|--------|-------------------|
| 합 계 | 40,150,000,000 | 0 | 131,932,000,000 |
| 인건비 | 0 | 0 | 0 |
| 물건비 | 0 | 0 | 465,000,000 |
| 이전지출 | 40,150,000,000 | 0 | 113,007,000,000 |
| 자산취득 | 0 | 0 | 18,460,000,000 |
| 상환지출 | 0 | 0 | 0 |
| 전출금 등 | 0 | 0 | 0 |
| 예비비 및 기타 | 0 | 0 | 0 |

(단위 : 원)

| 세출예산현액/ 지출계획현액 | 지출액 | 다음연도 이월액 | 불용액 |
|-------------------|-----------------|----------|---------------|
| 131,932,000,000 | 123,247,343,550 | 0 | 8,684,656,450 |
| 51,395,000,000 | 51,311,120,000 | 0 | 83,880,000 |
| 17,550,000,000 | 17,549,223,550 | 0 | 776,450 |
| 22,837,000,000 | 22,837,000,000 | 0 | 0 |
| 40,150,000,000 | 31,550,000,000 | 0 | 8,600,000,000 |

(단위 : 원, %)

| 지출액 | 다음연도 이월액 | 불용액 | 지출액 구성비 |
|-----------------|----------|---------------|---------|
| 123,247,343,550 | 0 | 8,684,656,450 | 100.0 |
| 0 | 0 | 0 | - |
| 382,120,000 | 0 | 82,880,000 | 0.3 |
| 104,406,223,550 | 0 | 8,600,776,450 | 84.7 |
| 18,459,000,000 | 0 | 1,000,000 | 15.0 |
| 0 | 0 | 0 | - |
| 0 | 0 | 0 | - |
| 0 | 0 | 0 | - |

4) 단위사업별 성과표

| 세항(단위사업) | 회계/기금 | 집행액 | 사업목적 |
|------------------------|-------------|------------------------|--|
| 합 계 | | 123,247,343,550 | |
| 2131세항(단위사업) 미곡종합처리장지원 | 농어촌구조개선특별회계 | 51,311,120,000 | 수확기 농가벼의 판로 확대 및 수확후 관리시설 확대로 벼 품위유지, 교육·홍보·컨설팅 등에 따른 고품질쌀 생산기반 구축 |
| 2133세항(단위사업) 농업기계화 | 농어촌구조개선특별회계 | 17,549,223,550 | <ul style="list-style-type: none"> ○ 농기계 구입부담 경감 및 이용율제고 ○ 국제박람회 개최로 국내 농기자재 산업의 발전육성 및 농기계 수출촉진 ○ 일본 해외경제협력기금 차입금 상환약정서에 따른 환차손 보전 |
| 2134세항(단위사업) 비료농약적자보전 | 일반회계 | 22,837,000,000 | 비료계정 적자액의 조기상환으로 정부 재정부담 경감 |
| 2135세항(단위사업) 화학비료지원 | 일반회계 | 31,550,000,000 | 화학비료가격 폭등에 따른 인상액의 일부 지원을 통한 농가 경영비 부담 완화 |

(단위 : 원)

실 적

성 과

- RPC 경영개선 예산4억원으로 282개 RPC 경영평가 실시
- 282개 RPC 경영평가 결과 우수RPC에 베타 매입자금 등 정책자금을 우대지원 하여 RPC 경영개선
- 고품질쌀브랜드육성사업 예산 72억원으로 8개 경영체 시설현대화 및 교육·홍보비 지원
- 8개 고품질쌀브랜드 경영체 시설현대화에 따른 고품질쌀 생산
- 미국종합처리장 베타매입자금 205억원 지원으로 수확기 농가벼 판로 확대 및 RPC 원료벼 매입 확대
- 수확기 농가벼 매입 확대
- RPC건조·저장시설증설사업 예산 253억원을 투입하여 건조·저장시설 110개소 건설
- 건조저장시설 증대로 베타 품위 유지 확대
- 농기계 임대사업예산 165억원을 지원, 39개소 설치
- 농기계 구입 부담경감 및 이용율 제고
- 국제농업기계박람회에 2억원을 지원
- 농기계 수출 촉진에 기여

비료계정 적자액 2,284억원 상환

비료계정 적자에 대한 원금 2,151억원과 이자 133억원을 상환함으로써 정부재정부담 완화

농가에 비료가격 인상액의 일부인 316억원 지원

비료구입사 농가에 인상액의 일부인 316억원을 지원하여 농가 경영비 부담 완화

양곡수급관리 집행명세서

1) 프로그램 개요

사업목적

- 공공비축 미곡 및 하곡 매입을 통하여 국민식량의 안정적 확보 및 국내 양곡의 적절한 수급조절 도모
- '04년 WTO 쌀 재협상 결과에 따른 '08년도분 MMA 수입쌀 의무 도입
- 정부양곡의 가공, 보관, 판매, 하역 관리 등을 통하여 정부양곡 관리 사업의 원활화 도모
- 쌀소비 촉진을 위한 홍보사업을 통하여 국민건강 증진을 도모하고 식량자급 기반유지
- 한은차입금 이자 상환으로 국가 채무의 적정 관리 도모

사업내용

- 국민식량의 안정적 확보 등을 위하여 매년 360천톤의 공공비축 미곡 및 32천톤 수준의 하곡 매입
- WTO 쌀 재협상 결과에 따른 연도별 MMA 수입쌀 의무도입분 도입
- 정부양곡(공공비축미곡, 하곡, 수입양곡)의 관리 원활화를 위하여 보관, 가공, 운송 등 조작성관리 수행
- 쌀 소비 확대를 통한 식량자급 기반유지 및 국민건강 증진을 위해 TV 방송 홍보 및 이벤트 행사 등 실시
- 양곡매입 등 관리사업과정에서 자금부족으로 발생한 한은차입금 이자 상환

□ 집행내용 설명

- '08년산 공공비축미곡(40만톤) 및 하곡(32천톤 수준) 매입 및 농협 손실보전 등으로 922,281백만원 집행
- '08년 MMA 수입쌀 도입으로 133,569백만원을 집행하고 '08년 도입분 중 '09년 반입예정 물량에 대한 예산 277,305백만원 이월
- 정부양곡의 조작관리 및 포장재 구입 등으로 142,410백만원 집행
- 쌀소비 촉진을 위한 홍보 사업 등으로 1,950백만원을 집행하고 사업 연장 등 사유로 집행잔액 중 110백만원 이월
- 한은차입금 이자상환으로 43,586백만원 집행

2) 단위사업별 집행내역

| 구 분 | 세출예산액/ 수정지출계획액 | 전년도이월액 |
|-----------------------|----------------------------------|--------|
| 합 계 | 207,842,000,000 | 0 |
| 2331세항(단위사업) 양곡매입 | 양곡관리특별회계 손익계정 207,842,000,000 | 0 |
| 2332세항(단위사업) 조작관리 | 양곡관리특별회계 자본계정 0 | 0 |
| | 양곡관리특별회계 손익계정 0 | 0 |
| 2333세항(단위사업) 쌀소비촉진홍보 | 양곡관리특별회계 손익계정 0 | 0 |
| 2371세항(단위사업) 채무상환(양곡) | 양곡관리특별회계 손익계정 0 | 0 |

3) 목별 집행내역

| 구 분 | 세출예산액/ 수정지출계획액 | 전년도이월액 | 세출예산현액/ 지출계획현액 |
|----------|-------------------|--------|-------------------|
| 합 계 | 207,842,000,000 | 0 | 1,449,103,226,780 |
| 인건비 | 0 | 0 | 0 |
| 물건비 | 0 | 0 | 132,628,974,720 |
| 이전지출 | 0 | 0 | 34,164,703,450 |
| 자산취득 | 207,842,000,000 | 0 | 1,249,767,302,000 |
| 상환지출 | 0 | 0 | 32,395,235,610 |
| 전출금 등 | 0 | 0 | 0 |
| 예비비 및 기타 | 0 | 0 | 147,011,000 |

(단위 : 원)

| 세출예산현액/ 지출계획현액 | 지 출 액 | 다음연도 이월액 | 불 용 액 |
|-------------------|-------------------|-----------------|---------------|
| 1,449,103,226,780 | 1,162,056,722,400 | 277,414,541,980 | 9,631,962,400 |
| 1,282,444,695,450 | 1,003,322,539,700 | 277,304,541,980 | 1,817,613,770 |
| 2,000 | 0 | 0 | 2,000 |
| 132,203,606,980 | 124,489,361,140 | 0 | 7,714,245,840 |
| 2,059,686,740 | 1,849,586,650 | 110,000,000 | 100,100,090 |
| 32,395,235,610 | 32,395,234,910 | 0 | 700 |

(단위 : 원, %)

| 지 출 액 | 다음연도 이월액 | 불 용 액 | 지출액 구성비 |
|-------------------|-----------------|---------------|---------|
| 1,162,056,722,400 | 277,414,541,980 | 9,631,962,400 | 100.0 |
| 0 | 0 | 0 | - |
| 124,896,658,790 | 110,000,000 | 7,622,315,930 | 10.7 |
| 32,302,277,070 | 0 | 1,862,426,380 | 2.8 |
| 972,462,551,630 | 277,304,541,980 | 208,390 | 83.7 |
| 32,395,234,910 | 0 | 700 | 2.8 |
| 0 | 0 | 0 | - |
| 0 | 0 | 147,011,000 | - |

4) 단위사업별 성과표

| 세항(단위사업) | 회계/기금 | 집행액 | 사업목적 |
|-----------------------|----------|-------------------|--|
| 합 계 | | 1,162,056,722,400 | |
| 2331세항(단위사업) 양곡매입 | 양곡관리특별회계 | 1,003,322,539,700 | 매년 360만톤 수준의 공공비축미곡, 3만톤수준의 하곡 매입 및 MMA 수입쌀 도입을 통하여 국민식량의 안정적 확보 및 국내 양곡의 적절한 수급 조절 도모 |
| 2332세항(단위사업) 조작관리 | 양곡관리특별회계 | 124,489,361,140 | 정부양곡의 가공, 보관, 운송 및 하역 등 조작관리를 통하여 정부양곡의 관리 효율화 도모 |
| 2333세항(단위사업) 쌀소비촉진홍보 | 양곡관리특별회계 | 1,849,586,650 | 쌀소비촉진 홍보사업을 통해 국민의 건강 증진을 도모하고 식량 생산기반 유지 |
| 2371세항(단위사업) 채무상환(양곡) | 양곡관리특별회계 | 32,395,234,910 | 한은차입금 이자상환을 통하여 국가채무의 건전한 관리도모 |

(단위 : 원)

실 적

성 과

08년산 공공비축미곡 40만톤 및 하곡 3만톤, 08년분 MMA 수입쌀 도입물량 도입

08년산 공공비축미곡 40만톤 및 하곡 3만톤, 08년분 MMA 수입쌀 도입물량 도입으로 안정적 국민식량 확보

08년 정부양곡의 가공, 보관, 운송, 하역 등 조작관리 등 수행

08년산 공공비축미곡 40만톤 및 하곡 3만톤 수준의 매입, 기초생활수급자 등에대한 정부양곡 공급 등 정부양곡의 효율적 조작관리 수행

2008년도 쌀소비 촉진을 위하여 교육홍보프로그램, 브랜드쌀 평가 사업 등 수행

쌀 소비 확대를 통한 식량 생산기반 유지 및 국민건강 증진을 위해 TV 방송 홍보 및 이벤트 행사실시 등으로 쌀 소비 감소를 완화

08년도에 발생한 한은차입금 이자 상환

은차입금 이자 상환을 통하여 국가채무 관리

2) 단위사업별 집행내역

| 구 분 | 세출예산액/ 수정지출계획액 | 전년도이월액 |
|------------------------------|-------------------|--------|
| 합 계 | 0 | 0 |
| 2531세항(단위사업) 농림기술개발(R&D) | 0 | 0 |
| 농어촌구조개선특별 회계 구조개선사업 계정 | | |

3) 목별 집행내역

| 구 분 | 세출예산액/ 수정지출계획액 | 전년도이월액 | 세출예산현액/ 지출계획현액 |
|----------|-------------------|--------|-------------------|
| 합 계 | 0 | 0 | 43,728,000,000 |
| 인건비 | 0 | 0 | 0 |
| 물건비 | 0 | 0 | 0 |
| 이전지출 | 0 | 0 | 43,728,000,000 |
| 자산취득 | 0 | 0 | 0 |
| 상환지출 | 0 | 0 | 0 |
| 전출금 등 | 0 | 0 | 0 |
| 예비비 및 기타 | 0 | 0 | 0 |

4) 단위사업별 성과표

| 세항(단위사업) | 회계/기금 | 집행액 | 사업목적 |
|--------------------------|-----------------|----------------|--|
| 합 계 | | 43,689,650,000 | |
| 2531세항(단위사업) 농림기술개발(R&D) | 농어촌구조개선특별 회계 | 43,689,650,000 | ○산업화 위주의 기술개발 지원 으로 농림산물의 부가가치를 높이고, 기술력을 성장 동력원 으로 하는 농림 생명산업 육성 |

(단위 : 원)

| 세출예산현액/ 지출계획현액 | 지출액 | 다음연도 이월액 | 불용액 |
|-------------------|----------------|----------|------------|
| 43,728,000,000 | 43,689,650,000 | 0 | 38,350,000 |
| 43,728,000,000 | 43,689,650,000 | 0 | 38,350,000 |

(단위 : 원, %)

| 지출액 | 다음연도 이월액 | 불용액 | 지출액 구성비 |
|----------------|----------|------------|---------|
| 43,689,650,000 | 0 | 38,350,000 | 100.0 |
| 0 | 0 | 0 | - |
| 0 | 0 | 0 | - |
| 43,689,650,000 | 0 | 38,350,000 | 100.0 |
| 0 | 0 | 0 | - |
| 0 | 0 | 0 | - |
| 0 | 0 | 0 | - |
| 0 | 0 | 0 | - |

(단위 : 원)

| 실적 | 성과 |
|----|----|
|----|----|

- 기획과제 및 일반과제에 대한 집행 완료
- 기획과제 : 62과제, 21,574백만원
- 일반과제 : 362과제, 39,049백만원
- 농식품수출연구단 : 15과제, 12,900백만원

- 국가과학기술위원회 국가연구개발사업 조사분석평가 결과
 - 우수등급
- 고객만족도 조사 실시
 - 농림기술 개발사업의 필요성 공감, 규모의 확대 필요 등 평가
- 농림 기술개발이 완료된 3,320과제에 대한 성과활용 추진
 - 산업체이전 242, 농가활용 405, 교육지도활용 1,307, 정책자료 활용 184, 활용추진중 1,182건

친환경농업육성 집행명세서

1) 프로그램 개요

□ 사업목적

- 친환경농업의 육성을 통하여
 - 농업생산 활동에 따른 환경오염을 방지
 - 지속가능한 농업생산을 위한 자연환경을 유지
 - 소비자에게는 안전한 농산물 공급
- 산성토양 및 유효규산 함량이 낮은 농경지에 토양개량제(규산, 석회)를 공급함으로써 토양을 개량하고, 지력을 유지·보전하여 친환경농업 실천기반 조성
- 영농과정에서 발생하는 폐비닐의 수거활성화를 통하여 농경지 오염방지 및 농촌지역 환경개선

□ 사업내용

- 친환경농업 실천기반을 조성하여 농약·비료사용량을 감축하고 '13년까지 친환경농산물 생산비율 10%(저농약 제외)로 확대
 - 폐비닐 수거활성화 및 토양개량제 공급을 통하여 농경지 오염방지 및 농촌지역 환경개선
 - 유효규산 함량이 130ppm 미만인 논 및 pH6.5 미만의 산성밭과 오염농경지에 토양개량제(규산질비료, 석회질비료) 공급 지원
 - 친환경농산물을 생산하는 농업인에게 초기 소득감소분 및 생산비 차이를 보전
 - 시·군 수계단위로 경종과 축산을 연계한 광역단위 자연순환형 친환경농업단지 조성
 - 친환경농산물 인증 적정수수료와 실행수수료 차액지원 및 위변조방지 특수라벨 보급
 - 돌발 병해충발생지역에 대한 방제사업비 지원

□ 집행내용 설명

- (토양환경보전) 예산현액 대비 집행률 100%
- (친환경직불) 예산현액 대비 집행률 100%
- (친환경농업인프라지원) 예산현액 대비 집행률 98%
 - 친환경농산물인증활성화지원 : 동 사업은 FTA 비준 대책사업으로 FTA 비준이 지연됨에 따라 집행유보(불용액 960백만원)
 - 원예작물천적방제 : 집행잔액(1.5백만원)
- (농작물병해충방제) 예산현액 대비 집행률 28.6%(이월액 2,142백만원)
 - 평년에 비해 병해충 발생율이 감소, 이월액은 향후 병해충 방제비로 활용할 계획

2) 단위사업별 집행내역

| 구 분 | 세출예산액/ 수정지출계획액 | 전년도이월액 |
|-------------------------|--------------------------------|----------------|
| 합 계 | 62,000,000,000 | 0 |
| 2430세항(단위사업) 토양환경보전(군특) | 국가균형발전특별회 계 제주특별자치도 계정 | 0 |
| 2431세항(단위사업) 토양환경보전(농특) | 농어촌구조개선특별 회계 농어촌특별세 사업계정 | 0 |
| 2432세항(단위사업) 유기질비료지원 | 일반회계 | 62,000,000,000 |
| 2433세항(단위사업) 친환경직불 | 농어촌구조개선특별 회계 농어촌특별세 사업계정 | 0 |
| 2434세항(단위사업) 친환경농업인프라지원 | 농어촌구조개선특별 회계 농어촌특별세 사업계정 | 0 |
| 2435세항(단위사업) 농작물병해충방제 | 농어촌구조개선특별 회계 농어촌특별세 사업계정 | 0 |

3) 목별 집행내역

| 구 분 | 세출예산액/ 수정지출계획액 | 전년도이월액 | 세출예산현액/ 지출계획현액 |
|----------|-------------------|--------|-------------------|
| 합 계 | 62,000,000,000 | 0 | 242,863,378,000 |
| 인건비 | 0 | 0 | 0 |
| 물건비 | 0 | 0 | 0 |
| 이전지출 | 62,000,000,000 | 0 | 242,863,378,000 |
| 자산취득 | 0 | 0 | 0 |
| 상환지출 | 0 | 0 | 0 |
| 전출금 등 | 0 | 0 | 0 |
| 예비비 및 기타 | 0 | 0 | 0 |

(단위 : 원)

| 세출예산현액/ 지출계획현액 | 지 출 액 | 다음연도 이월액 | 불 용 액 |
|-------------------|-----------------|---------------|---------------|
| 242,863,378,000 | 237,610,566,000 | 2,141,661,000 | 3,111,151,000 |
| 1,888,000,000 | 1,888,000,000 | 0 | 0 |
| 42,061,000,000 | 42,061,000,000 | 0 | 0 |
| 134,430,000,000 | 132,280,373,000 | 0 | 2,149,627,000 |
| 23,044,378,000 | 23,044,378,000 | 0 | 0 |
| 38,440,000,000 | 37,478,476,000 | 0 | 961,524,000 |
| 3,000,000,000 | 858,339,000 | 2,141,661,000 | 0 |

(단위 : 원, %)

| 지 출 액 | 다음연도 이월액 | 불 용 액 | 지출액 구성비 |
|-----------------|---------------|---------------|---------|
| 237,610,566,000 | 2,141,661,000 | 3,111,151,000 | 100.0 |
| 0 | 0 | 0 | - |
| 0 | 0 | 0 | - |
| 237,610,566,000 | 2,141,661,000 | 3,111,151,000 | 100.0 |
| 0 | 0 | 0 | - |
| 0 | 0 | 0 | - |
| 0 | 0 | 0 | - |
| 0 | 0 | 0 | - |

4) 단위사업별 성과표

| 세항(단위사업) | 회계/기금 | 집행액 | 사업목적 |
|-------------------------|-------------|-----------------|--|
| 합 계 | | 237,610,566,000 | |
| 2430세항(단위사업) 토양환경보전(균특) | 국가균형발전특별회계 | 1,888,000,000 | <ul style="list-style-type: none"> ○ 토양개량으로 토양환경 유지·보전 ○ 페비닐수거를 통한 농경지 오염방지 및 농촌 환경 개선 |
| 2431세항(단위사업) 토양환경보전(농특) | 농어촌구조개선특별회계 | 42,061,000,000 | <ul style="list-style-type: none"> ○ 토양개량으로 토양환경 유지·보전 ○ 페비닐수거를 통한 농경지 오염방지 및 농촌 환경 개선 |
| 2432세항(단위사업) 유기질비료지원 | 일반회계 | 132,280,373,000 | 가축분뇨의 자원화·재활용 촉진 및 토양환경 보전 |
| 2433세항(단위사업) 친환경직불 | 농어촌구조개선특별회계 | 23,044,378,000 | ○ 친환경농업실천농업인의 초기 소득감소분 및 생산비 차이를 보전하여 친환경농업확산도모 |
| 2434세항(단위사업) 친환경농업인프라지원 | 농어촌구조개선특별회계 | 37,478,476,000 | <ul style="list-style-type: none"> ○ 다양한 형태의 친환경농업 지구 조성 ○ 천적을 활용한 생물학적 방제 ○ 시·군 수계단위로 광역단위 자연순환형 친환경농업 단지 조성 |
| 2435세항(단위사업) 농작물병해충방제 | 농어촌구조개선특별회계 | 858,339,000 | 돌발 병해충발생지역에 대한 방제사업비 지원을 통해 확산방지 |

(단위 : 원)

실 적

성 과

- 토양개량제 14천톤 공급
 - 규산 3천톤
 - 석회 11천톤
- 페비닐 4,992톤 수거지원

- 토양의 유효규산함량을 높이고 및 산도(pH)를 완화시켜 작물이 잘 자랄 수 있는 환경으로 토양개량
- 페비닐수거를 통한 농경지 오염방지 및 농촌 환경개선

- 토양개량제 477천톤 공급
 - 규산 286천톤
 - 석회 191천톤
- 페비닐 99천톤 수거지원

- 토양의 유효규산함량을 높이고 및 산도(pH)를 완화시켜 작물이 잘 자랄 수 있는 환경으로 토양개량
- 페비닐수거를 통한 농경지 오염방지 및 농촌 환경개선

유기질비료(퇴비 포함) 200만톤 지원

화학비료 사용량이 '99~'03 평균 대비 68kg/ha 감소

○ 친환경농업 직접지불 69천ha(계획) 지원예산 263억원으로 76천ha(실적) 지원

○ 친환경농업 직접지불 263억원 지원을 통한 친환경농업 실천 농업인에 대한 소득감소 보전으로 친환경농업 확대 기여

- 친환경농산물 생산비중
- * ('07) 7.9% → ('08) 11.0(잠정)

- 친환경농업지구 60개소 조성예산 120억원으로 69개소 조성
- 천적방제비 지원 : 4,380백만원
- 천적방제 컨설턴트육성 : 100백만원
- 광역친환경농업단지 6개소 조성예산 210억원으로 6개소 조성

- 69개소 친환경농업지구조성으로 친환경농업 인프라를 확충하여 친환경인증농산물 생산량 확대에 기여
- 6개소 광역친환경농업지구조성으로 친환경농업 인프라를 확충
 - 친환경농산물 생산비중
 - * ('07) 9.7% → ('08) 10.5
- 천적방제비 지원 1,000ha, 천적방제 컨설턴트육성 : 1,265명

- 토양개량제 14천톤 공급
 - 규산 3천톤
 - 석회 11천톤
- 페비닐 4,992톤 수거지원

- 토양의 유효규산함량을 높이고 및 산도(pH)를 완화시켜 작물이 잘 자랄 수 있는 환경으로 토양개량
- 페비닐수거를 통한 농경지 오염방지 및 농촌 환경개선

농림기술개발정책연구 집행명세서

1) 프로그램 개요

□ 사업목적

- 농림업분야의 창의적이고 혁신적인 기술개발을 유도하여 실용성 있는 현장기술 등을 영농·영림산업현장에 보급하여 농업인의 소득증대와 경쟁력을 제고
- 농림기술개발사업의 효율적인 운영을 위해 설립된 농림기술관리센터의 운영경비 지원
- 농업생산기반 및 농촌지역개발사업 등 농촌개발사업의 효율적인 추진을 위한 사업시행 설계 기준 및 공법개발, 제도개선 등 연구

□ 사업내용

- 농어업 정책목표 달성을 위해 시급히 해결하기 위한 기술개발 및 영농(림)현장의 기술적 애로를 해결하기 위한 혁신적인 기술개발을 위하여 농림기술개발사업 추진
- 농업·농촌 공간의 체계적이고 효율적 이용 및 개발을 통한 다양한 활용방안 제고에 기여
- 농업·농촌 기반정비사업의 체계적인 조사, 설계, 시공을 통하여 농촌개발사업의 효율적 추진과 사업비 절감
- 농업·농촌의 환경변화에 신속 대응 및 농업·농촌의 경쟁력 제고

□ 집행내용 설명

- (농림기술관리센터) 농림기술개발사업의 효율적인 운영을 위한 농림기술기술 관리센터의 운영비 지원으로 100% 집행
- (농촌개발시험연구) 입찰에 의한 과제선정으로 낙찰차액(38,350천원)이 발생하여 97.5%가 집행됨
- (농림기술개발) 기획·일반과제, 농식품수출연구사업등 연구개발사업에 투자하여 예산대비 집행률은 100%임

영농규모화(농지,용자) 집행명세서

1) 프로그램 개요

□ 사업목적

- 농지규모화사업(농지,용자) : 농가 경영규모 확대와 농지집단화 지원을 통한 규모화·전문화된 농업경영체 육성으로 농가소득 안정 및 농업 경쟁력 제고
 - * '13년까지 6ha 수준의 쌀전업농 7만호를 육성, 전체 벼 재배면적의 50%수준을 담당토록 하여 주곡의 안정적 공급기반 확보

□ 사업내용

- 농지규모화사업(농지,용자) : 농지매매, 임대차 및 교환·분합을 통해 경영규모 확대 및 경영농지의 집단화를 추진
 - 농지매매사업 : 비농가, 전업·은퇴·영농규모 축소농가의 농지를 매입하여 쌀 전업농 육성대상자 등에게 매도
 - 농지임대차사업 : 전업·은퇴·영농규모 축소농가의 농지를 장기 임차하여 쌀 전업농 육성대상자 등에게 장기 임대
 - 농지교환분합사업 : 교환분합 차액, 경지정리 집단환지시 청산금 지원

□ 집행내용 설명

- 농지규모화사업(농지;용자) : 예산 320,500백만원 중 320,358백만원 집행(매매 238,995, 임대차 79,626, 교환·분합 1,737), 7,138농가(5,863ha)에 지원
- * 경지정리 지구에 문화재 출토로 교환분합 사업비 142백만원 불용

2) 단위사업별 집행내역

| 구 분 | 세출예산액/ 수정지출계획액 | 전년도이월액 |
|--|-------------------|--------|
| 합 계 | 320,500,000,000 | 0 |
| 2631세항(단위사업) 농지규모화사업(농지,용 자) 농지관리기금 | 320,500,000,000 | 0 |

3) 목별 집행내역

| 구 분 | 세출예산액/ 수정지출계획액 | 전년도이월액 | 세출예산현액/ 지출계획현액 |
|----------|-------------------|--------|-------------------|
| 합 계 | 320,500,000,000 | 0 | 320,500,000,000 |
| 인건비 | 0 | 0 | 0 |
| 물건비 | 0 | 0 | 0 |
| 이전지출 | 0 | 0 | 0 |
| 자산취득 | 320,500,000,000 | 0 | 320,500,000,000 |
| 상환지출 | 0 | 0 | 0 |
| 전출금 등 | 0 | 0 | 0 |
| 예비비 및 기타 | 0 | 0 | 0 |

4) 단위사업별 성과표

| 세항(단위사업) | 회계/기금 | 집 행 액 | 사업목적 |
|---------------------------------|--------|-----------------|---|
| 합 계 | | 320,357,739,390 | |
| 2631세항(단위사업) 농지규모화사업(농지,용 자) | 농지관리기금 | 320,357,739,390 | - 농가 경영규모 확대와 농지집 단화 지원을 통한 규모화 전문화된 농업경영체 육성 으로 농가소득 안정 및 농 업 경쟁력 제고 |

(단위 : 원)

| 세출예산현액/ 지출계획현액 | 지출액 | 다음연도 이월액 | 불용액 |
|-------------------|-----------------|----------|-------------|
| 320,500,000,000 | 320,357,739,390 | 0 | 142,260,610 |
| 320,500,000,000 | 320,357,739,390 | 0 | 142,260,610 |

(단위 : 원, %)

| 지출액 | 다음연도 이월액 | 불용액 | 지출액 구성비 |
|-----------------|----------|-------------|---------|
| 320,357,739,390 | 0 | 142,260,610 | 100.0 |
| 0 | 0 | 0 | - |
| 0 | 0 | 0 | - |
| 0 | 0 | 0 | - |
| 320,357,739,390 | 0 | 142,260,610 | 100.0 |
| 0 | 0 | 0 | - |
| 0 | 0 | 0 | - |
| 0 | 0 | 0 | - |

(단위 : 원)

| 실적 | 성과 |
|----|----|
|----|----|

- 7,138농가(5,863ha)에 320,358백만원 지원(매매 238,995, 임대차 79,626, 교환·분합 1,737) - 쌀전업농의 호당 경영규모 4.8ha 달성

농산물유통효율화 집행명세서

1) 프로그램 개요

□ 사업목적

- 물류기기 구입지원 및 공동이용 지원을 통하여 농산물 규모화 및 기계화를 촉진하여 물류 효율화 도모
- 양재동의 협소한 화훼공판장 시설 확장을 통해 경매 수요물량을 원활하게 처리토록 함으로써 출하농가의 편의제공 및 농가소득 증대 도모
- “농산물산지유통센터건립지원 “은 주산지별로 품목 특성에 맞는 규모화·현대화된 산지유통시설을 지원하여 농산물 생산·유통 계열화의 거점으로 육성
 - 원예농산물 선별·저장·포장시설과 상품화시설 등을 생산지의 유통조직에게 일괄 지원하여 상품성을 향상시키고 부가가치를 제고
- “농산물종합유통센터건립 “은 기존 도매시장과는 다른 새로운 형태의 물류체계를 구축하여 유통경로를 다원화하고 농어민의 출하선택의 폭을 확대
 - 산지 생산자조직과 소비지 소매상 또는 소비자를 직접 연결하여 유통단계를 축소하고 유통비용을 절감하여 생산자의 수취가격 제고와 소비지의 가격 안정 도모
- “대도시 친환경농산물 판매장 설치지원사업 “은 지리적인 특수성으로 대도시에 청정제주 친환경농산물 전문판매장 시설물류시스템 구축

□ 사업내용

- 농산물 유통단계에서 사용되는 지게차, 광폭차량, 컨베이어 등의 물류장비를 지원하여 농산물 유통의 표준화 및 기계화 촉진
- 파렛트, 플라스틱상자 등의 농산물 물류기기 이용 지원을 통한 농산물 규모화 및 하역기계화로 물류 효율화 촉진
- 기존 경매시설의 노후화 및 협소로 발생하는 상품파손 및 품질 저하품의 피해를 최소화하기 위해 경매시설 확장사업 추진

<농산물산지유통센터건립지원>

- 지원대상 : 생산자단체(농협, 영농조합법인, 농업회사법인 등)
- 지원기준 : 국고 40%, 지방비 30, 자부담 30
- 사업시행주체 : 시장·군수

<농산물종합유통센터건립>

- 지원대상 : 지방자치단체
- 지원기준 : 국고 50%, 지방비 50%
- 사업시행주체 : 울산시, 양산시

<대도시 친환경농산물 판매장 설치지원사업>

- 지원대상 : 생산자단체(농협, 영농조합법인, 농업회사법인 등)
- 지원기준 : 국고 50%, 지방비 50
- 사업시행주체 : 시장·군수

□ 집행내용 설명

- 이월사유 : 화훼공판장 경매시설 확장사업 추진시 건축인허가 등 법적절차 이행에 따른 사업지연으로 착공이 늦어졌으며(착공 : '08.11.7), 연내 공사완료가 어려워 사업액 일부 차기 이월(573백만원)
- '08년 균특회계 예산 25,717백만원 전액 집행(집행율 100%)
 - 농산물산지유통센터건립지원 : (예산) 18,490 백만원 → (집행) 18,490 (집행율 100%)
 - 농수산물종합유통센터건립(양산) : (예산) 1,000 백만원 → (집행) 1,000 (집행율 100%)
 - 농수산물종합유통센터건립(울산) : (예산) 5,727 백만원 → (집행) 5,727 (집행율 100%)
 - 친환경농산물판매장설치(제주) : (예산) 500 백만원 → (집행) 500 (집행율 100%)

2) 단위사업별 집행내역

| 구 분 | 세출예산액/ 수정지출계획액 | 전년도이월액 |
|----------------------------|----------------------|----------------|
| 합 계 | 15,274,000,000 | 0 |
| 3031세항(단위사업) 농산물유통개선(균특) | 국가균형발전특별회계 지역개발사업계정 | 0 |
| | 국가균형발전특별회계 제주특별자치도계정 | 0 |
| 3032세항(단위사업) 농산물유통개선(농특) | 농어촌구조개선특별회계 구조개선사업계정 | 0 |
| 3033세항(단위사업) 농산물유통개선(농안기금) | 농산물가격안정기금 | 2,329,000,000 |
| 3035세항(단위사업) 산지유통활성화 | 농산물가격안정기금 | 12,945,000,000 |
| 3037세항(단위사업) 농식품표준화 | 농어촌구조개선특별회계 구조개선사업계정 | 0 |
| 3038세항(단위사업) 농산물소비촉진 | 농어촌구조개선특별회계 구조개선사업계정 | 0 |
| 3039세항(단위사업) 농산물안전성 | 농어촌구조개선특별회계 구조개선사업계정 | 0 |

3) 목별 집행내역

| 구 분 | 세출예산액/ 수정지출계획액 | 전년도이월액 | 세출예산현액/ 지출계획현액 |
|----------|-------------------|--------|-------------------|
| 합 계 | 15,274,000,000 | 0 | 153,315,851,980 |
| 인건비 | 0 | 0 | 0 |
| 물건비 | 0 | 0 | 1,190,973,000 |
| 이전지출 | 15,274,000,000 | 0 | 151,764,878,980 |
| 자산취득 | 0 | 0 | 360,000,000 |
| 상환지출 | 0 | 0 | 0 |
| 전출금 등 | 0 | 0 | 0 |
| 예비비 및 기타 | 0 | 0 | 0 |

(단위 : 원)

| 세출예산현액/ 지출계획현액 | 지 출 액 | 다음연도 이월액 | 불 용 액 |
|-------------------|-----------------|-------------|---------------|
| 153,315,851,980 | 144,097,657,950 | 645,000,000 | 8,573,194,030 |
| 22,267,000,000 | 22,267,000,000 | 0 | 0 |
| 3,450,000,000 | 3,450,000,000 | 0 | 0 |
| 66,373,862,980 | 63,800,050,850 | 573,000,000 | 2,000,812,130 |
| 2,329,000,000 | 0 | 0 | 2,329,000,000 |
| 12,945,000,000 | 8,719,400,000 | 0 | 4,225,600,000 |
| 1,300,000,000 | 1,300,000,000 | 0 | 0 |
| 38,804,000,000 | 38,804,000,000 | 0 | 0 |
| 5,846,989,000 | 5,757,207,100 | 72,000,000 | 17,781,900 |

(단위 : 원, %)

| 지 출 액 | 다음연도 이월액 | 불 용 액 | 지출액 구성비 |
|-----------------|-------------|---------------|---------|
| 144,097,657,950 | 645,000,000 | 8,573,194,030 | 100.0 |
| 0 | 0 | 0 | - |
| 1,100,384,710 | 72,000,000 | 18,588,290 | 0.8 |
| 142,828,273,240 | 382,000,000 | 8,554,605,740 | 99.1 |
| 169,000,000 | 191,000,000 | 0 | 0.1 |
| 0 | 0 | 0 | - |
| 0 | 0 | 0 | - |
| 0 | 0 | 0 | - |

4) 단위사업별 성과표

| 세항(단위사업) | 회계/기금 | 집행액 | 사업목적 |
|----------------------------|-------------|-----------------|---|
| 합 계 | | 144,097,657,950 | |
| 3031세항(단위사업) 농산물유통개선(균특) | 국가균형발전특별회계 | 22,267,000,000 | <ul style="list-style-type: none"> ○ 농산물 생산·유통 계열화 거점육성 ○ 청정제주 친환경농산물 브랜드가치 제고 및 유통처리구조 개선 |
| 3032세항(단위사업) 농산물유통개선(농특) | 농어촌구조개선특별회계 | 63,800,050,850 | <ul style="list-style-type: none"> ○ 표준 물류기기 보급확대로 물류효율화 기반 확충 ○ 협소한 화훼공판장 시설 확장을 통해 경매 수요물량을 원활하게 처리하여 출하 농가의 편의제공 및 농가 소득 증대 도모 |
| 3033세항(단위사업) 농산물유통개선(농안기금) | 농산물가격안정기금 | | ○ 농산물유통시설을 설치 또는 개선하고자 하는 자에게 자금을 융자 지원하여 유통개선 촉진 |
| 3035세항(단위사업) 산지유통활성화 | 농산물가격안정기금 | 8,719,400,000 | 생산자단체 등에 산지유통 종합자금을 지원하여 규모화 전문화된 산지유통조직 육성 |
| 3037세항(단위사업) 농식품표준화 | 농어촌구조개선특별회계 | 1,300,000,000 | <ul style="list-style-type: none"> ○ 가공식품 및 전통식품 규격 재개정 및 심사기준 재개정 ○ 전통식품 Codex 규격 재개정 |
| 3038세항(단위사업) 농산물소비촉진 | 농어촌구조개선특별회계 | 38,804,000,000 | WTO규정이 허용하는 범위내에서 수출 농식품에 대해 물류비 지원 |
| 3039세항(단위사업) 농산물안전성 | 농어촌구조개선특별회계 | 5,757,207,100 | 농식품안전성강화 및 정보고하기반의 효율적인 안전관리체계 구축 |

(단위 : 원)

실 적

성 과

- '08년 예산 22,267백만원 전액 집행
- 농산물산지유통센터건립에 185억원 투입하여 신규 18개소, 보완 32개소
- 목표(계획) 10개소, 실적 15개소
- 울산, 양산지역 종합유통센터 건립에 6,727백만원을 지원하여 2개소 건립

- 농산물산지유통센터건립(신규 12, 보완 29)을 통해 주요원에 농산물 처리비율을 27.6%에서 28.6%로 향상
- 소비자가 친환경농산물 구입에 따른 접근성 확보 및 친환경농산물 매출액 확대(판매액: '07년4,717백만원 → '08년6183백만원(31%증가))
- 종합유통센터 2개소를 추가 건립하여 농가수취가격 제고 및 농산물 도매매출 증가

- '08년 예산 22,539백만원 집행
- 물류기기 구입비 지원 965건, 공동이용사업 767개소 지원
- '08.12.31일 기준 경매시설 확장 58% 완료 (집행액 : 507백만원)

- 물류기기 보급확대로 물류효율화 기반을 확충하여 소모성물류비율을 53%에서 52.5%로 향상 전망
- '09.2월말 준공계획으로 사업완료시 일 최대 처리물량 34% 증가
- 처리물량 : (현행)1,000대/일 (확장 후) 1,340(↑34%)

- 집행실적 45,000백만원으로 계획 60,400백만원 대비 74.5% 달성
- 미집행사유 : 한미 FTA관련 집행유보로 미집행 (15,400백만원)

- 시설현대화 업체 매출증가율 : 1.14%(계획) → 1.14%(실적) 목표대비 100% 달성

- 집행실적 8,719백만원으로 계획 12,945백만원 대비 67.4%달성
- 미집행사유 : 사업초기 원료수매 수매가 적어 미집행(4,226백만원)

- 주요 10대원에작물처리비중 : 32.0%(계획) → 32.4%(실적) 목표대비 101.3% 달성
- 원예브랜드유통비중 : 1.0%(목표) → 0.55%(실적) 목표대비 55% 달성

- 식품 표준화 지원사업 예산 15억원으로 규격 101건 제개정, 심사기준 53건 제개정 및 인삼제품과 고추장이 Codex 5단계 통과 (총 8단계)

- 식품규격과 심사기준 제개정으로 가공식품 품질인증 및 전 통식품 품질인증 75건 인증

'08 계획(예산) 38,804백만원 수출업체에 전액 집행

"원예전문생산단지 수출실적" 118백만원 달성

GAP인증농가확대 : 2만농가증대, 시스템이용자 만족도 향상 : 65%

GAP인증농가확대 : 2만농가증대, 시스템이용자 만족도 향상 : 65%

농산물가격안정 집행명세서

1) 프로그램 개요

□ 사업목적

- 농산물의 비축 및 출하조절을 통한 원활한 수급 및 가격안정 도모
- 생산자단체가 자발적으로 농산물의 판로확대, 수급조절 및 가격안정을 도모하기 위해 생산자단체에 자조금 지원, 산지폐기, 품질규제 등 유통협약·명령제 시행, 계약재배사업 물량의 가격하락에 대한 손실 보전
- 해외시장에서 우리 농산물의 수출경쟁력을 제고하고 수출농업기반 구축 및 수출진흥여건 조성 및 농산물 수출상품화지원, 해외홍보, 브랜드 가치향상 노력과 적극적인 해외시장 개척활동 지원
- 주요 5개 농작물(벼, 보리, 콩, 옥수수, 감자)에 대한 고품질 우량종자의 생산·공급으로 농업생산성 향상 및 농가소득 증대에 기여

□ 사업내용

- 농산물의 수급 및 가격안정을 위하여 정부가 저상성이 있는 농산물을 수매 또는 수입 비축하여 판매
- 농산물의 수급 및 가격안정을 위하여 생산자단체의 자조금 지원과 유통협약·명령제 이행 및 계약재배안정화 추진
- 수급 및 가격안정을 위하여 성출하기에 생산자단체 및 정장·가공업체에 농산물 수매자금을 지원하고, 채소수급안정 및 동절기수급안정 지원
- 우리 농산물의 수출경쟁력 제고 및 수출촉진을 위해 해외시장개척 및 한식세계화 지원

□ 집행내용 설명

- 농산물비축지원
 - 집행실적 : 492,944백만원으로 계획 497,153백만원 대비 99.2% 달성
 - 불용사유
 - 긴급가격안정자금 집행사유 미발생으로 30억원 미집행
 - 환율상승에 따른 외화절감계획에 따라 수입 팔 예산 11억원 미집행
 - 땅콩 수매 부진으로 1억원 미집행
- 농산물출하조절
 - 집행실적 : 12,796백만원으로 계획 22,602백만원 대비 56.6% 달성
 - 불용사유
 - 자조금 단체의 자금수요 감소 (654백만원)
 - 유통명령협약명령제지원은 농산물의 현저한 수급 불안시 지원하는 예비비적 성격의 사업으로 감귤, 배, 가을배추 이외는 집행사유 미발생(2,655백만원)
 - 계약재배안정화사업은 '07. 12월 사업폐지 결정으로 전액 미집행(6,497백만원)
- 농산물수출촉진
 - 집행실적 : 18,646백만원으로 계획 21,646백만원 대비 86.1% 달성
 - 불용사유
 - 한식세계화사업은 한미 FTA 집행유보사업으로 불용처리됨(30,000백만원)
- 종자수급관리
 - 집행실적 64,522백만원으로 계획 64,544백만원 대비 99.9% 달성

2) 단위사업별 집행내역

| 구분 | | 세출예산액/ 수정지출계획액 | 전년도이월액 |
|----------------------|-----------|-------------------|---------------|
| 합계 | | 597,153,198,000 | 8,792,000,000 |
| 3131세항(단위사업) 농산물비축지원 | 농산물가격안정기금 | 488,365,506,000 | 8,787,000,000 |
| 3132세항(단위사업) 농산물출하조절 | 농산물가격안정기금 | 22,602,453,000 | 0 |
| 3134세항(단위사업) 농산물수출촉진 | 농산물가격안정기금 | 21,646,000,000 | 0 |
| 3136세항(단위사업) 종자수급관리 | 농산물가격안정기금 | 64,539,239,000 | 5,000,000 |

3) 목별 집행내역

| 구분 | 세출예산액/ 수정지출계획액 | 전년도이월액 | 세출예산현액/ 지출계획현액 |
|----------|-------------------|---------------|-------------------|
| 합계 | 597,153,198,000 | 8,792,000,000 | 605,945,198,000 |
| 인건비 | 0 | 0 | 0 |
| 물건비 | 0 | 0 | 0 |
| 이전지출 | 44,248,453,000 | 5,000,000 | 44,253,453,000 |
| 자산취득 | 552,904,745,000 | 8,787,000,000 | 561,691,745,000 |
| 상환지출 | 0 | 0 | 0 |
| 전출금 등 | 0 | 0 | 0 |
| 예비비 및 기타 | 0 | 0 | 0 |

(단위 : 원)

| 세출예산현액/ 지출계획현액 | 지 출 액 | 다음연도 이월액 | 불 용 액 |
|-------------------|-----------------|----------|----------------|
| 605,945,198,000 | 588,907,596,270 | 0 | 17,037,601,730 |
| 497,152,506,000 | 492,943,530,000 | 0 | 4,208,976,000 |
| 22,602,453,000 | 12,795,780,880 | 0 | 9,806,672,120 |
| 21,646,000,000 | 18,646,000,000 | 0 | 3,000,000,000 |
| 64,544,239,000 | 64,522,285,390 | 0 | 21,953,610 |

(단위 : 원, %)

| 지 출 액 | 다음연도 이월액 | 불 용 액 | 지출액 구성비 |
|-----------------|----------|----------------|---------|
| 588,907,596,270 | 0 | 17,037,601,730 | 100.0 |
| 0 | 0 | 0 | - |
| 0 | 0 | 0 | - |
| 31,446,780,880 | 0 | 12,806,672,120 | 5.3 |
| 557,460,815,390 | 0 | 4,230,929,610 | 94.7 |
| 0 | 0 | 0 | - |
| 0 | 0 | 0 | - |
| 0 | 0 | 0 | - |

4) 단위사업별 성과표

| 세항(단위사업) | 회계/기금 | 집행액 | 사업목적 |
|----------------------|-----------|-----------------|---|
| 합 계 | | 588,907,596,270 | |
| 3131세항(단위사업) 농산물비축지원 | 농산물가격안정기금 | 492,943,530,000 | 저장성 있는 농산물을 정부가 구매 또는 수입비축한 후 시장 가격 동향에 따라 탄력적으로 방출하여 농산물 수급 및 가격 안정 도모 |
| 3132세항(단위사업) 농산물출하조절 | 농산물가격안정기금 | 12,795,780,880 | 유통협약명령제지원 및 자조금지원으로 출하조절 유도 및 채소계약재배 안정화 지원 |
| 3134세항(단위사업) 농산물수출촉진 | 농산물가격안정기금 | 18,646,000,000 | 우리 농산물의 수출경쟁력을 제고하고 수출농업기반 구축 및 수출진흥 여건 조성 |
| 3136세항(단위사업) 종자수급관리 | 농산물가격안정기금 | 64,522,285,390 | 주요 5개 농작물(벼, 보리, 콩, 옥수수, 감자)에 대한 고품질 우량종자의 생산 공급으로 농업생산성 향상 및 농가소득 증대에 기여 |

(단위 : 원)

실 적

성 과

- 집행실적 : 492,944백만원으로 계획 497,153백만원 대비 99.2% 달성
 - 들용사유
 - 긴급가격안정자금 집행사유 미발생으로 30억원 미집행
 - 환율상승에 따른 외화절감계획에 따라 수입 팔 예산 11억원 미집행
 - 땅콩 구매 부진으로 약 1억원 미집행
 - 집행실적 : 12,796백만원으로 계획 22,602백만원 대비 56.6% 달성
 - 들용사유
 - 자조금 단체의 자금수요 감소
 - 명령협약명령제지원은 감골, 배, 가물배추 이외는 집행사유 미발생
 - 계약재배안정화사업은 국내 산지가격 안정으로 미집행
 - 집행실적 : 18,646백만원으로 계획 21,646백만원 대비 86.1% 달성
 - 들용사유
 - 한식세계화사업은 한미 FTA 집행유보사업으로 들용 (30,000백만원)
 - 집행실적 : 64,522백만원으로 계획 64,544백만원 대비 99.9% 달성
- 적정수준의 정부비축사업 추진에 따른 농산물 수급 및 가격안정으로 국내 농산물가공업계의 경영안정과 소비자 후생증진에 기여
 - 연간가격진폭율 : (계획) 0.14% → (실적) 0.12(116.7% 달성)
 - 양질품도입율 : (계획) 97.1% → (실적) 98.9(101.9% 달성)
 - 자조금조성품목수 : (계획) 26 → (실적) 26(100.0% 달성)
 - 유통협약 명령제지원 발동시 평년대비 가격수준
 - (계획) 80~120% → (실적) 81.1% (100.0% 달성)
 - 농식품수출액 : (계획) 28.0억불 → (실적) 29.5 (105.4%달성)
 - 벼보급종공급량 : (계획) 23,200 톤 → (실적) 22,461(96.8%달성)
 - 벼보급종갱신율 : (계획) 50% → (실적) 48.4(96.8%달성)

경쟁력제고 집행명세서

1) 프로그램 개요

□ 사업목적

- FTA 확대 및 DDA 등 개방체제 속에서 지속가능한 과수산업 육성 및 경영불안 해소를 위한 안전장치 마련
- 원예작물의 수입개방에 따른 경쟁력 강화를 위해 우량품종 보급, 생산시설 현대화 및 유통시설 지원
- 우수브랜드 육성 및 사육시설 개선 등 고품질의 축산물 생산 지원

□ 사업내용

- FTA에 대응하여 친환경농자재의 개발과 친환경농법의 개발 등을 추진하는 연구센터 건립
- 감귤 가공시 발생하는 부산물의 재활용 처리시설을 지원하여 처리비용 절감 및 환경보존
- 감귤의 품질향상을 위해 다공질필름 재배방식에 의한 토양수분 조절로 당도를 향상시켜 감귤 고품질화
- 고품질 생산으로 외국산과 품질 경쟁이 가능하도록 산지 과원에 관수시설, 지주시설 및 비가림시설 등을 지원
- 과원이 집단화된 주산단지에 관정개발, 용·배수로 및 경작로 등 생산기반 구축
- 과수주산지역에 권역별 거점산지유통센터를 설치, 공동출하계산을 통한 유통비용 절감 및 부가가치 제고
- 생산성이 높은 우량품종의 보급종 묘목을 생산할 수 있도록 관정개발, 지주시설 등 기반조성 지원
- 무병묘 생산·공급체계 구축 및 조기정착을 위한 중앙 모수포, 병해충 검정센터 등 시설·장비 등 지원
- 다국적 과실브랜드와 경쟁할 수 있는 국내과실 대표브랜드 육성을 위한 품질관리, 마케팅 및 홍보비용 등 지원
- 경영규모 확대를 통한 과수산업 경쟁력 제고를 위해 과원의 매매 또는 임대차 지원

□ 집행내용 설명

○ 친환경농업육성

- 집행실적 : 3,000백만원으로 계획대비 100% 달성

○ 과수경쟁력제고

- 집행실적 : 72,797백만원으로 계획 73,014백만원 대비 99.7% 집행

- 불용사유

· 연도말 사업포기에 따른 과수우량묘목생산 사업비 일부 미집행(217백만원)

○ 과수농가경영안정

- 집행실적 : 36,692백만원으로 계획 200,000백만원 대비 18.3% 집행

- 불용사유

· 한미 FTA 유보사업으로 (경)피해보전직접지불 100,000백만원 및 (경)폐업지원 63,308백만원 미집행

2) 단위사업별 집행내역

| 구 분 | | 세출예산액/ 수정지출계획액 | 전년도이월액 |
|------------------------------|----------------------|-------------------|--------|
| 합 계 | | 333,108,000,000 | 0 |
| 3210세항(단위사업) 친환경농업육성 | 자유무역협정이행지원기금 | 3,000,000,000 | 0 |
| 3211세항(단위사업) 고행지감자명품화 | 자유무역협정이행지원기금 | 2,000,000,000 | 0 |
| 3231세항(단위사업) 과수경쟁력제고 | 자유무역협정이행지원기금 | 73,014,000,000 | 0 |
| 3232세항(단위사업) 과수경쟁력제고(농특) | 농어촌구조개선특별회계 구조개선사업계정 | 0 | 0 |
| 3233세항(단위사업) 과수농가경영안정 | 자유무역협정이행지원기금 | 200,000,000,000 | 0 |
| 3240세항(단위사업) 농림기술개발(FTA,R&D) | 자유무역협정이행지원기금 | 8,000,000,000 | 0 |
| 3250세항(단위사업) 우수품종보급촉진(FTA) | 자유무역협정이행지원기금 | 2,430,000,000 | 0 |
| 3270세항(단위사업) 농산물유통개선(FTA) | 자유무역협정이행지원기금 | 14,740,000,000 | 0 |
| 3280세항(단위사업) 축산물유통구조개선 | 자유무역협정이행지원기금 | 3,200,000,000 | 0 |
| 3290세항(단위사업) 축산물생산구조개선(FTA) | 자유무역협정이행지원기금 | 26,724,000,000 | 0 |

3) 목별 집행내역

| 구 분 | 세출예산액/ 수정지출계획액 | 전년도이월액 | 세출예산현액/ 지출계획현액 |
|----------|-------------------|--------|-------------------|
| 합 계 | 333,108,000,000 | 0 | 336,608,038,000 |
| 인건비 | 0 | 0 | 0 |
| 물건비 | 0 | 0 | 0 |
| 이전지출 | 333,108,000,000 | 0 | 336,608,038,000 |
| 자산취득 | 0 | 0 | 0 |
| 상환지출 | 0 | 0 | 0 |
| 전출금 등 | 0 | 0 | 0 |
| 예비비 및 기타 | 0 | 0 | 0 |

(단위 : 원)

| 세출예산현액/ 지출계획현액 | 지출액 | 다음연도 이월액 | 불용액 |
|-------------------|-----------------|----------|-----------------|
| 336,608,038,000 | 115,988,721,000 | 0 | 220,619,317,000 |
| 3,000,000,000 | 3,000,000,000 | 0 | 0 |
| 2,000,000,000 | 0 | 0 | 2,000,000,000 |
| 73,014,000,000 | 72,796,575,000 | 0 | 217,425,000 |
| 3,500,038,000 | 3,500,038,000 | 0 | 0 |
| 200,000,000,000 | 36,692,108,000 | 0 | 163,307,892,000 |
| 8,000,000,000 | 0 | 0 | 8,000,000,000 |
| 2,430,000,000 | 0 | 0 | 2,430,000,000 |
| 14,740,000,000 | 0 | 0 | 14,740,000,000 |
| 3,200,000,000 | 0 | 0 | 3,200,000,000 |
| 26,724,000,000 | 0 | 0 | 26,724,000,000 |

(단위 : 원, %)

| 지출액 | 다음연도 이월액 | 불용액 | 지출액 구성비 |
|-----------------|----------|-----------------|---------|
| 115,988,721,000 | 0 | 220,619,317,000 | 100.0 |
| 0 | 0 | 0 | - |
| 0 | 0 | 0 | - |
| 115,988,721,000 | 0 | 220,619,317,000 | 100.0 |
| 0 | 0 | 0 | - |
| 0 | 0 | 0 | - |
| 0 | 0 | 0 | - |
| 0 | 0 | 0 | - |

4) 단위사업별 성과표

| 세항(단위사업) | 회계/기금 | 집행액 | 사업목적 |
|-------------------------------|--------------|-----------------|---|
| 합 계 | | 115,988,721,000 | |
| 3210세항(단위사업) 친환경농업육성 | 자유무역협정이행지원기금 | 3,000,000,000 | ◦ FTA에 대응하여 친환경농업에 필요한 친환경농자재 및 친환경농법개발 등을 위한 연구센터를 조성하여 농업의 경쟁력 제고 |
| 3211세항(단위사업) 고랭지감자명품화 | 자유무역협정이행지원기금 | 0 | |
| 3231세항(단위사업) 과수경쟁력제고 | 자유무역협정이행지원기금 | 72,796,575,000 | ◦ 한·칠레 자유무역협정('04.4.1 발효) 및 한·미 자유무역협정 등의 개방체제 하에서도 우리 과수산업이 지속 가능하도록 경쟁력 제고 지원 |
| 3232세항(단위사업) 과수경쟁력제고(농특) | 농어촌구조개선특별회계 | 3,500,038,000 | ◦ 경쟁력없는 과원 폐원시 굴취비 등을 지원하여 과수산업의 구조조정 촉진 |
| 3233세항(단위사업) 과수농가경영안정 | 자유무역협정이행지원기금 | 36,692,108,000 | ◦ 한·칠레 FTA이행으로 과실의 수입증가로 국산과실 가격이 일정수준이하로 하락할 경우 일정부분을 보전 및 과수재배업을 계속하는 것이 곤란하다고 인정하는 품목에 대하여 농업인 등이 폐원하는 경우 지원금 지원 |
| 3240세항(단위사업) 농림기술개발(FTA, R&D) | 자유무역협정이행지원기금 | 0 | |
| 3250세항(단위사업) 우수품종보급촉진(FTA) | 자유무역협정이행지원기금 | 0 | |
| 3270세항(단위사업) 농산물유통개선(FTA) | 자유무역협정이행지원기금 | 0 | |
| 3280세항(단위사업) 축산물유통구조개선 | 자유무역협정이행지원기금 | 0 | |
| 3290세항(단위사업) 축산물생산구조개선(FTA) | 자유무역협정이행지원기금 | 0 | |

(단위 : 원)

실 적

성 과

○ 집행실적 : 3,000백만원으로 계획대비 100% 달성

○ 친환경농자재 개발, 생물농약 효능·효과 검증, 친환경농법 등을 연구·개발할 수 있는 종합 연구센터 건립
- ('09년) 기존 1개소(전남대) 건립완료

○ 집행실적 : 72,797백만원으로 계획 73,014백만원 대비 99.7% 집행
○ 불용사유
- 연도말 사업포기에 따른 과수우량묘목생산 사업비 일부 미집행 (217백만원)

○ 감귤부산물건조처리시설 : (실적) 1개소
○ 생산시설현대화 : (실적) 6,200ha
○ 과실전문생산단지기반조성 : (실적) 473ha
○ 과수우량묘목생산 : (실적) 묘포장 6개사업자 53ha 조성
○ 중앙묘목관리센터지원 : (실적) 무병원종을 증식할 모수포(21천평) 기반조성완료 및 무병원종 41품종(사과17, 배9, 포도15)을 확보하여 모수포에 증식 중

○ 12개 시·도에 3,500백만원을 지원하여 경쟁력 없는 과원 폐원

○ 예산투입(3,500백만원) 결과 주요과수 재배면적이 '07대비 감소하였음

○ 집행실적 : 36,692백만원으로 계획 200,000백만원 대비 18.3% 집행

○ 과수재배업을 계속하는 것이 곤란하다고 인정하는 품목에 대하여 농업인 등이 폐업을 신청한 경우 폐업 지원금을 지원하여 폐업농가의 경영안정 및 과수산업의 구조조정
- (실적) 2,043농가, 897ha

○ 불용사유
- 한미 FTA 유보사업으로 (경)피해보전직접지불 100,000백만원 및 (경)폐업지원 63,308백만원 미집행

농산물유통효율화(농안,응자) 집행명세서

1) 프로그램 개요

□ 사업목적

- 농산물유통시설 설치 및 개선을 하고자 하는 자에게 자금을 융자 지원하여 유통 개선 촉진
- 생산자단체 등에 산지유통 종합자금을 지원하여 규모화·전문화된 산지유통조직 육성
- 주산지 중심의 원예, 발작물 브랜드 육성지원으로 생산 유통 혁신 유도를 통한 경쟁력 제고
- 농산물 도매시장, 공판장 및 종합유통센터에 출하촉진자금과 생산자단체·민간유통업체 등에 직거래자금을 융자 지원하여 시장기능의 활성화 및 생산자와 소비자를 동시에 보호

□ 사업내용

- 수출 및 식품업체에 필요한 시설·장비를 지원하여 우리 농산물의 수출경쟁력 제고 및 소비자에게 안전한 식품 제공
- 유통환경변화에 대응, 산지 생산자단체의 공동선별·출하 유도로 산지유통주체의 규모화 및 소비지 거래교섭력 제고
 - 소단위사업권역에서 시·군 단위 이상 광역화된 사업권역으로 발전할 수 있도록 산지유통주체의 역량 강화
 - 원예작물 경쟁력 강화를 위해 주산지 시·군에 원예작물 브랜드 경영체에 브랜드 관리지원 및 생산기반육성
- 농산물도매시장, 농산물공판장, 종합유통센터 등에 결제자금, 선도금 등 운영자금을 지원하여 농산물 출하촉진과 거래의 안정성을 유지 및 소비자단체, 생산자단체 등에 직거래활성화자금을 지원하여 직거래 촉진
- 친환경농산물에 대한 소비지 매장지원을 통하여 친환경농산물의 가격안정 및 수급조절

□ 집행내용 설명

○ 농산물유통개선

- 집행실적 : 45,000백만원으로 계획 58,071백만원 대비 77.5% 집행
- 불용사유 : 한미 FTA 관련 집행유보로 미집행(13,071백만원)
 - 신선편이 시설현대화 (10,000백만원), 친환경농산물소비자유통활성화(2,400백만원), 저온유통체계구축(671백만원)

○ 산지유통활성화

- 집행실적 562,450백만원으로 계획 583,200백만원 대비 96.4% 집행
- 불용사유
 - 예산절감 불용 (17,000백만원)
 - 부진 사업체 사업비 축소 및 감액 (3,750백만원)

○ 소비자유통활성화

- 집행실적 : 161,056백만원으로 계획177,840백만원 대비 90.6% 집행
- 불용사유 : 예산절감 불용(16,784백만원)

2) 단위사업별 집행내역

| 구 분 | 세출예산액/ 수정지출계획액 | 전년도이월액 |
|----------------------------------|-------------------|--------|
| 합 계 | 819,111,000,000 | 0 |
| 3331세항(단위사업) 농산물유통개선(농안,응 자) | 58,071,000,000 | 0 |
| 3332세항(단위사업) 산지유통활성화(농안,응 자) | 583,200,000,000 | 0 |
| 3336세항(단위사업) 소비자유통활성화(농안,응 자) | 177,840,000,000 | 0 |

3) 목별 집행내역

| 구 분 | 세출예산액/ 수정지출계획액 | 전년도이월액 | 세출예산현액/ 지출계획현액 |
|----------|-------------------|--------|-------------------|
| 합 계 | 819,111,000,000 | 0 | 819,111,000,000 |
| 인건비 | 0 | 0 | 0 |
| 물건비 | 0 | 0 | 0 |
| 이전지출 | 0 | 0 | 0 |
| 자산취득 | 819,111,000,000 | 0 | 819,111,000,000 |
| 상환지출 | 0 | 0 | 0 |
| 전출금 등 | 0 | 0 | 0 |
| 예비비 및 기타 | 0 | 0 | 0 |

(단위 : 원)

| 세출예산현액/ 지출계획현액 | 지출액 | 다음연도 이월액 | 불용액 |
|-------------------|-----------------|----------|----------------|
| 819,111,000,000 | 768,506,000,000 | 0 | 50,605,000,000 |
| 58,071,000,000 | 45,000,000,000 | 0 | 13,071,000,000 |
| 583,200,000,000 | 562,450,000,000 | 0 | 20,750,000,000 |
| 177,840,000,000 | 161,056,000,000 | 0 | 16,784,000,000 |

(단위 : 원, %)

| 지출액 | 다음연도 이월액 | 불용액 | 지출액 구성비 |
|-----------------|----------|----------------|---------|
| 768,506,000,000 | 0 | 50,605,000,000 | 100.0 |
| 0 | 0 | 0 | - |
| 0 | 0 | 0 | - |
| 0 | 0 | 0 | - |
| 768,506,000,000 | 0 | 50,605,000,000 | 100.0 |
| 0 | 0 | 0 | - |
| 0 | 0 | 0 | - |
| 0 | 0 | 0 | - |

4) 단위사업별 성과표

| 세항(단위사업) | 회계/기금 | 집행액 | 사업목적 |
|-----------------------------|-----------|-----------------|---|
| 합계 | | 768,506,000,000 | |
| 3331세항(단위사업) 농산물유통개선(농안,응자) | 농산물가격안정기금 | 45,000,000,000 | 농산물유통시설 설치 및 개선을 하고자 하는 자에게 자금을 용자 지원하여 유통개선 촉진 |
| 3332세항(단위사업) 산지유통활성화(농안,응자) | 농산물가격안정기금 | 562,450,000,000 | 생산자단체 등에 산지유통 종합자금을 지원하여 규모화·전문화된 산지유통조직 육성 |
| 3336세항(단위사업) 소비유통활성화(농안,응자) | 농산물가격안정기금 | 161,056,000,000 | 농산물 도매시장, 공판장 및 종합유통센터에 출하촉진자금과 생산자단체·민간유통업체 등에 직거래자금을 용자 지원하여 시장기능의 활성화 및 생산자와 소비자를 동시에 보호 |

(단위 : 원)

실 적

성 과

- 집행실적 : 45,000백만원으로 계획 58,071백만원 대비 77.5% 집행
- 불용사유 : 한미 FTA 과면 집행유보로 미집행(13,071백만원)
- 집행실적 562,450백만원으로 계획 583,200백만원 대비 96.4% 집행
- 불용사유
 - 예산절감 불용 (17,000백만원)
 - 부진 사업체 사업비 축소 및 감액 (3,750백만원)
- 집행실적 : 161,056백만원으로 계획177,840백만원 대비 90.6% 집행
- 불용사유 : 예산절감 불용(16,784백만원)
- 시설현대화 업체 매출증가율 : (계획) 1.14% → (실적) 1.14
- 규모화된 조직의 채소 버섯류 예냉비율(%)(계획) 11.8% → (실적) 0%
- 주요10대 원예작물 처리비중 : (계획) 32.0% → (실적) 32.4% (101.3% 달성)
- 도매시장, 공판장 거래물량 (천톤)(계획) 6,686천톤 → (실적) 6,686천톤 (100.0% 달성)

농산물가격안정(농안,응자) 집행명세서

1) 프로그램 개요

□ 사업목적

- 국산 농산물의 수출촉진을 통한 농가소득 증대 및 가격안정 도모
- 농산물 저장·가공시설 운영자에 대한 구매자금 지원으로 농산물의 방출시기 조절 또는 가공을 통한 농산물의 수급 및 가격안정 도모
 - 가격등락이 심한 채소류의 출하조절 실시로 수급 및 가격안정 도모
 - 계약재배를 통한 재배농가의 안정적인 소득보장 및 채소생산기반 유지
 - 생산자단체의 산지시장 주도화 및 시장교섭능력 배양
- 인삼 생산·가공·유통 등의 일관 System 구축을 통해 고품질 청정인삼 생산 및 유통구조개선을 통한 품질경쟁력 제고
- 고려인삼의 품질경쟁력 제고를 통해 수출확대 및 소비자 신뢰제고

□ 사업내용

- 우리 농산물의 수출경쟁력 제고 및 수출촉진을 위해 원료구입 및 포장·수송 등 수출부대비 용자 지원
- 수급 및 가격안정을 위하여 성출하기에 생산자단체 및 저장·가공업체에 농산물 구매자금을 지원하고, 채소수급안정 및 동절기 수급안정 지원
- 인삼재배 단계부터 이력관리를 실시하는 농가와 생산자단체에 계약재배자금을 지원하고 인삼가공업체에 구매자금 지원

□ 집행내용 설명

○ 농산물수출촉진

- 집행실적 350,000백만원으로 계획 350,000백만원 대비 100.0% 달성

○ 민간가격안정지원

- 집행실적 246,397백만원으로 계획 247,495백만원 대비 99.6% 달성

- 불용사유

• 농업인들의 부채에 대한 부담, 담보부족 등으로 일부사업에 대한 사업 참여율 저조

○ 인삼계열화사업

- 집행실적 52,200백만원으로 계획 52,200백만원 대비 100.0% 달성

2) 단위사업별 집행내역

| 구 분 | 세출예산액/ 수정지출계획액 | 전년도이월액 |
|----------------------------------|-------------------|--------|
| 합 계 | 649,695,000,000 | 0 |
| 3431세항(단위사업) 농산물수출촉진(농안,용 자) | 350,000,000,000 | 0 |
| 3433세항(단위사업) 민간가격안정지원(농안,용 자) | 247,495,000,000 | 0 |
| 3435세항(단위사업) 인삼산업지원(농안,용자) | 52,200,000,000 | 0 |

3) 목별 집행내역

| 구 분 | 세출예산액/ 수정지출계획액 | 전년도이월액 | 세출예산현액/ 지출계획현액 |
|----------|-------------------|--------|-------------------|
| 합 계 | 649,695,000,000 | 0 | 649,695,000,000 |
| 인건비 | 0 | 0 | 0 |
| 물건비 | 0 | 0 | 0 |
| 이전지출 | 0 | 0 | 0 |
| 자산취득 | 649,695,000,000 | 0 | 649,695,000,000 |
| 상환지출 | 0 | 0 | 0 |
| 전출금 등 | 0 | 0 | 0 |
| 예비비 및 기타 | 0 | 0 | 0 |

(단위 : 원)

| 세출예산현액/ 지출계획현액 | 지 출 액 | 다음연도 이월액 | 불 용 액 |
|-------------------|-----------------|----------|---------------|
| 649,695,000,000 | 648,596,547,000 | 0 | 1,098,453,000 |
| 350,000,000,000 | 350,000,000,000 | 0 | 0 |
| 247,495,000,000 | 246,396,547,000 | 0 | 1,098,453,000 |
| 52,200,000,000 | 52,200,000,000 | 0 | 0 |

(단위 : 원, %)

| 지 출 액 | 다음연도 이월액 | 불 용 액 | 지출액 구성비 |
|-----------------|----------|---------------|---------|
| 648,596,547,000 | 0 | 1,098,453,000 | 100.0 |
| 0 | 0 | 0 | - |
| 0 | 0 | 0 | - |
| 0 | 0 | 0 | - |
| 648,596,547,000 | 0 | 1,098,453,000 | 100.0 |
| 0 | 0 | 0 | - |
| 0 | 0 | 0 | - |
| 0 | 0 | 0 | - |

4) 단위사업별 성과표

| 세항(단위사업) | 회계/기금 | 집행액 | 사업목적 |
|------------------------------|-----------|-----------------|--|
| 합 계 | | 648,596,547,000 | |
| 3431세항(단위사업) 농산물수출촉진(농안,용자) | 농산물가격안정기금 | 350,000,000,000 | 우리 농산물의 수출경쟁력 제고 및 수출촉진을 위해 원료구입 및 포장·수송 등 수출부대비 용자 지원 |
| 3433세항(단위사업) 민간가격안정지원(농안,용자) | 농산물가격안정기금 | 246,396,547,000 | 수급 및 가격안정을 위하여 수출하기에 생산자단체 및 저장·가공업체에 농산물 구매자금을 지원하고, 채소수급안정 및 동절기 수급안정 지원 |
| 3435세항(단위사업) 인삼산업지원(농안,용자) | 농산물가격안정기금 | 52,200,000,000 | 인삼의 생산·가공·유통 등의 계열화를 통해 품질경쟁력 제고 및 유통개선 |

(단위 : 원)

실 적

성 과

- 집행실적 350,000백만원으로 계획 350,000백만원 대비 100.0% 달성
- 농산물 수출액 : (계획) 28.0억불 → (실적) 29.5 (105.4%달성)
- 집행실적 246,397백만원으로 계획 247,495백만원 대비 99.6% 달성
- 수출전후 가격변동율 : (계획) 10~40% → (실적) 18.2 (100.0% 달성)
- 단경기중 진폭율 : (계획) 18.0% → (실적) 18.0 (100.0% 달성)
- 활용사유
- 계약재배사업량 : (계획) 550천톤 → (실적) 665 (121.0%달성)
- 농업인들의 부채에 대한 부담, 담보부족 등으로 일부사업에 대한 사업 참여율 저조
- 가격진폭율 : (계획) 54% → (실적) 51 (105.6% 달성)
- 집행실적 52,200백만원으로 계획 52,200백만원 대비 100.0% 달성
- 계약재배비율 : (계획) 13.2% → (실적) 13.5 (102.3% 달성)
- 인삼유통투명성제고율 : (계획) 10% → (실적) 10.2 (102% 달성)

경쟁력제고(FTA,응자) 집행명세서

1) 프로그램 개요

□ 사업목적

- FTA 확대 및 DDA 등 개방체제 속에서 지속가능한 과수산업 육성 및 경영불안 해소를 위한 안전장치 마련
- 원예작물의 수입개방에 따른 경쟁력 강화를 위해 우량품종 보급, 생산시설 현대화 및 유통시설 지원
- 우수브랜드 육성 및 사육시설 개선 등 고품질의 축산물 생산 지원

□ 사업내용

- 감귤의 품질향상을 위해 다공질필름 재배방식에 의한 토양수분 조절로 당도를 향상시켜 감귤 고품질화
- 고품질 생산으로 외국산과 품질 경쟁이 가능하도록 산지 과원에 관수시설, 지주 시설 및 비가림시설 등을 지원
- 생산성이 높은 우량품종의 보급종 묘목을 생산할 수 있도록 관정개발, 지주시설 등 기반조성 지원
- 경영규모 확대를 통한 과수산업 경쟁력 제고를 위해 과원의 매매 또는 임대차 지원

□ 집행내용 설명

○ 집행실적 : 60,981백만원으로 계획 61,057백만원 대비 99.9% 집행

○ 불용사유

- 연도말 사업포기에 따른 과수우량묘목생산 용자금 일부 미집행(75백만원)

2) 단위사업별 집행내역

| 구 분 | | 세출예산액/ 수정지출계획액 | 전년도이월액 |
|------------------------------------|------------------|-------------------|--------|
| 합 계 | | 179,417,000,000 | 0 |
| 3531세항(단위사업) 과수경쟁력제고(FTA,응 자) | 자유무역협정이행지 원기금 | 61,057,000,000 | 0 |
| 3570세항(단위사업) 농산물유통개선(FTA,응 자) | 자유무역협정이행지 원기금 | 39,180,000,000 | 0 |
| 3590세항(단위사업) 축산물생산구조개선(FTA, 응자) | 자유무역협정이행지 원기금 | 79,180,000,000 | 0 |

3) 목별 집행내역

| 구 분 | 세출예산액/ 수정지출계획액 | 전년도이월액 | 세출예산현액/ 지출계획현액 |
|----------|-------------------|--------|-------------------|
| 합 계 | 179,417,000,000 | 0 | 179,417,000,000 |
| 인건비 | 0 | 0 | 0 |
| 물건비 | 0 | 0 | 0 |
| 이전지출 | 0 | 0 | 0 |
| 자산취득 | 179,417,000,000 | 0 | 179,417,000,000 |
| 상환지출 | 0 | 0 | 0 |
| 전출금 등 | 0 | 0 | 0 |
| 예비비 및 기타 | 0 | 0 | 0 |

(단위 : 원)

| 세출예산현액/ 지출계획현액 | 지 출 액 | 다음연도 이월액 | 불 용 액 |
|-------------------|----------------|----------|-----------------|
| 179,417,000,000 | 60,981,303,000 | 0 | 118,435,697,000 |
| 61,057,000,000 | 60,981,303,000 | 0 | 75,697,000 |
| 39,180,000,000 | 0 | 0 | 39,180,000,000 |
| 79,180,000,000 | 0 | 0 | 79,180,000,000 |

(단위 : 원, %)

| 지 출 액 | 다음연도 이월액 | 불 용 액 | 지출액 구성비 |
|----------------|----------|-----------------|---------|
| 60,981,303,000 | 0 | 118,435,697,000 | 100.0 |
| 0 | 0 | 0 | - |
| 0 | 0 | 0 | - |
| 0 | 0 | 0 | - |
| 60,981,303,000 | 0 | 118,435,697,000 | 100.0 |
| 0 | 0 | 0 | - |
| 0 | 0 | 0 | - |
| 0 | 0 | 0 | - |

4) 단위사업별 성과표

| 세항(단위사업) | 회계/기금 | 집행액 | 사업목적 |
|------------------------------------|------------------|----------------|---|
| 합 계 | | 60,981,303,000 | |
| 3531세항(단위사업) 과수경쟁력제고(FTA,응 자) | 자유무역협정이행지 원기금 | 60,981,303,000 | ○ 한·칠레 자유무역협정 ('04.4.1 발효) 및 한·미 자 유무역협정 등의 개방체제 하 에서도 우리 과수산업이 지속 가능하도록 경쟁력 제고 지원 |
| 3570세항(단위사업) 농산물유통개선(FTA,응 자) | 자유무역협정이행지 원기금 | 0 | |
| 3590세항(단위사업) 축산물생산구조개선(FTA, 응자) | 자유무역협정이행지 원기금 | 0 | |

(단위 : 원)

실 적

성 과

- 집행실적 : 60,981백만원으로 계획 61,057백만원 대비 99.9% 집행
- 불용사유
 - 연도말 사업포기에 따른 과수우량묘목생산 용자금 일부 미집행 (75백만원)
- 생산시설현대화 : (실적) 6,200ha
- 과수우량묘목생산 : (실적) 묘포장 6개사업자 53ha 조성
- 과원매매 : (실적) 391농가, 273ha
- 과원임대차 : (실적) 100농가, 94ha
- 고당도과실생산 : (실적) 다공질필립재배 300ha

축산업진흥 집행명세서

1) 프로그램 개요

사업목적

- 축산농가의 소득증대와 축산물의 안정적 공급지원 사업을 추진함으로써 축산업 발전에 기여
- 소비자 지향적 축산물 공급체계구축
- 지속가능하고 안정적인 축산업 기반구축

사업내용

- 축산물수급조절기능 강화, 가축개량향상을 통한 축산자원 및 기술보급, 고품질 우수브랜드육성을 통한 축산물 생산·유통구조개선, 환경과 조화되는 친환경축산시스템구축 등을 통한 축산업 생산성 향상 및 농가경영안정 확보 등

□ 집행내용 설명

<예산>

○ 예산대비 집행실적 분석

- ('08) 예산현액 232,272백만원에 대해서 218,562백만원 집행
- 차년도 이월 11,829백만원, 불용 1,881백만원

○ 예산현액의 94%를 집행

<추발기금>

○ '08년도 예산현액 271,443백만원 대비 집행액은 251,118백만원이며 집행율은 92.5%임

○ 차년도 이월액은 3,518백만원이며, '08년 예산 265,469백만원 대비 이월율은 1.3%임

○ 불용액은 '08년도 예산현액 271,443백만원 대비 16,808백만원(6.2%)임

- 주요 불용 사업

- 원유수급 5,643백만원, 축산자조사업 35, 축산물수급안정 30, 가축개량 596
- 축산종합지도 246백만원, 돼지경제능력 308, 닭경제능력 300
- 축산물위생 2,280, 가축개량 49, 축산공제 1,392, 마필육성 515, 농수축산전시체험 1,500, 조사료생산기반확충 2,430, 자연순환 5 등

2) 단위사업별 집행내역

| 구 분 | | 세출예산액/ 수정지출계획액 | 전년도이월액 |
|----------------------------|------------------------------|-------------------|---------------|
| 합 계 | | 315,469,020,000 | 5,974,460,000 |
| 3731세항(단위사업) 축산물수급관리 | 축산발전기금 | 100,887,400,000 | 849,468,000 |
| 3732세항(단위사업) 축산기술보급 | 축산발전기금 | 30,536,313,000 | 1,467,804,000 |
| 3733세항(단위사업) 축산물생산구조개선 | 축산발전기금 | 31,745,121,000 | 625,044,000 |
| 3734세항(단위사업) 축산물유통구조개선(축발) | 축산발전기금 | 18,850,000,000 | 0 |
| 3735세항(단위사업) 친환경축산지원(축발) | 축산발전기금 | 34,804,000,000 | 2,501,003,000 |
| 3737세항(단위사업) 친환경축산지원(농특) | 농어촌구조개선특별 회계 구조개선사업 계정 | 0 | 0 |
| 3738세항(단위사업) 축산물위생안전성(축발) | 축산발전기금 | 23,628,815,000 | 22,500,000 |
| 3739세항(단위사업) 축산물위생안전성(농특) | 농어촌구조개선특별 회계 구조개선사업 계정 | 0 | 0 |
| 3740세항(단위사업) 가축방역(농특) | 농어촌구조개선특별 회계 구조개선사업 계정 | 50,000,000,000 | 0 |
| 3741세항(단위사업) 가축방역(축발) | 축산발전기금 | 25,017,371,000 | 508,641,000 |
| 3745세항(단위사업) 친환경축산지원(균특) | 국가균형발전특별회 계 제주특별자치도 계정 | 0 | 0 |

3) 목별 집행내역

| 구 분 | 세출예산액/ 수정지출계획액 | 전년도이월액 | 세출예산현액/ 지출계획현액 |
|----------|-------------------|---------------|-------------------|
| 합 계 | 315,469,020,000 | 5,974,460,000 | 485,008,870,620 |
| 인건비 | 0 | 0 | 0 |
| 물건비 | 0 | 0 | 2,432,898,000 |
| 이전지출 | 310,303,700,000 | 5,798,960,000 | 442,138,269,620 |
| 자산취득 | 5,165,320,000 | 175,500,000 | 40,437,703,000 |
| 상환지출 | 0 | 0 | 0 |
| 전출금 등 | 0 | 0 | 0 |
| 예비비 및 기타 | 0 | 0 | 0 |

(단위 : 원)

| 세출예산현액/ 지출계획현액 | 지출액 | 다음연도 이월액 | 불용액 |
|-------------------|-----------------|----------------|----------------|
| 485,008,870,620 | 450,866,199,610 | 13,267,744,660 | 20,874,926,350 |
| 101,736,868,000 | 94,982,700,290 | 1,045,996,000 | 5,708,171,710 |
| 32,004,117,000 | 27,844,046,730 | 381,018,000 | 3,779,052,270 |
| 32,370,165,000 | 30,463,221,000 | 0 | 1,906,944,000 |
| 18,850,000,000 | 17,350,000,000 | 0 | 1,500,000,000 |
| 37,305,003,000 | 33,426,955,890 | 1,442,370,000 | 2,435,677,110 |
| 65,081,213,000 | 63,571,213,000 | 0 | 1,510,000,000 |
| 23,651,315,000 | 22,597,912,980 | 648,848,000 | 404,554,020 |
| 3,563,805,000 | 3,252,262,780 | 0 | 311,542,220 |
| 143,615,359,620 | 131,620,125,140 | 9,749,512,660 | 2,245,721,820 |
| 25,526,012,000 | 24,452,748,800 | 0 | 1,073,263,200 |
| 1,305,013,000 | 1,305,013,000 | 0 | 0 |

(단위 : 원, %)

| 지출액 | 다음연도 이월액 | 불용액 | 지출액 구성비 |
|-----------------|----------------|----------------|---------|
| 450,866,199,610 | 13,267,744,660 | 20,874,926,350 | 100.0 |
| 0 | 0 | 0 | - |
| 2,182,709,910 | 0 | 250,188,090 | 0.5 |
| 412,086,374,330 | 13,267,744,660 | 16,784,150,630 | 91.4 |
| 36,597,115,370 | 0 | 3,840,587,630 | 8.1 |
| 0 | 0 | 0 | - |
| 0 | 0 | 0 | - |
| 0 | 0 | 0 | - |

4) 단위사업별 성과표

| 세항(단위사업) | 회계/기금 | 집행액 | 사업목적 |
|----------------------------|-------------|-----------------|---|
| 합 계 | | 450,866,199,610 | |
| 3731세항(단위사업) 축산물수급관리 | 축산발전기금 | 94,982,700,290 | ○집유일원화 권역 내 계약 공급량을 초과한 잉여원유에 대한 구입가격(정상가격)과 국제거래가격의 차액 지원을 통해 우유수급 및 가격안정 ○급식대상학생(저소득층 초·중·고등학생) 우유 급식을 통한 우유 소비기반 확대 |
| 3732세항(단위사업) 축산기술보급 | 축산발전기금 | 27,844,046,730 | ○우량 한우젖소 정액생산 및 공급을 통한 우량유전자원 보급 ○지도지원을 통한 기술보급 |
| 3733세항(단위사업) 축산물생산구조개선 | 축산발전기금 | 30,463,221,000 | ○자연재해, 화재 및 질병 등 가축피해농가 재생산여건 제공 ○국산우량경주마 생산, 승마장 및 공동육성조련시설 지원 |
| 3734세항(단위사업) 축산물유통구조개선(축발) | 축산발전기금 | 17,350,000,000 | ○종합전시체험홍보관 건립지원 ○축산농가에 사료구매자금 지원 |
| 3735세항(단위사업) 친환경축산지원(축발) | 축산발전기금 | 33,426,955,890 | ○양질의 조사료 생산유통기반 확충 ○퇴액비를 활용한 자연순환농업활성화 |
| 3737세항(단위사업) 친환경축산지원(농특) | 농어촌구조개선특별회계 | 63,571,213,000 | ○가축분뇨 처리 시설·장비를 지원하여 자원화 등 가축분뇨의 적정처리 유도 ○가축분뇨 퇴·액비의 생산·이용 활성화를 통해 자연순환농업 기반 조성 |
| 3738세항(단위사업) 축산물위생안전성(축발) | 축산발전기금 | 22,597,912,980 | ○축산물등급판정을 통한 품질고급화 도모 ○육류이력추적을 통한 안전성확보 |
| 3739세항(단위사업) 축산물위생안전성(농특) | 농어촌구조개선특별회계 | 3,252,262,780 | ○축산물 위생, 안전성 제고 |
| 3740세항(단위사업) 가축방역(농특) | 농어촌구조개선특별회계 | 131,620,125,140 | ○가축전염병 예방 |

(단위 : 원)

실 적

성 과

○ 집유일원화 권역내 계약 공급량을 초과한 잉여원유에 대한 구입가격과 국제거래가격의 차액 지원을 통한 우수수급 및 가격안정 도모

○ 가축질병발생 등 축산물수급 불균형시 수급조절

○ 가축개량사업소 한우, 젖소 개량 및 정액생산
○ 축산환경 및 자원화 지도지원, 브랜드경영체 컨설팅, HACCP 컨설팅 지원 및 돼지소모성질환 지도지원

○ 축종별 공제가입을 통한 자연재해로 인한 피해최소화
○ 국산 우량경주마생산을 통한 국산마자급을 향상
○ 우수품별품종 보급을 통한 농가소득 안정화

○ 축산농가에 사료구매자금을 지원하여 경영안정 도모

○ 양질의 조사료 생산 확대
○ 자연순환농업활성화를 통한 퇴비생산량 확대

○ 개별시설 894㎡ 지원
○ 공동자원화시설 14개소 지원
○ 액비저장조 683기 지원
○ 액비유통센터 15개소 지원
○ 액비살포비 38천ha 지원

○ 등급판정을 통한 품질고급화 유도
○ 육류유통경로의 투명성 확대로 소비자 신뢰제고

○ 잔류물질 165천건, 미생물 169천건검사
○ HACCP 671개소 지정 및 729개소 사후관리 실시

○ 예방주사, 검진 등 1,424,988천두 실시

○ 잉여원유율 14.9%이하 달성
○ 학교우유 급식률 46.1% 달성
○ 축산자조사업 거출율 108.6% 달성

○ 한우18개월 체중 564.3kg 달성
○ 젖소 두당 산유량 8,560kg 달성
○ 브랜드컨설팅 6개소, HACCP컨설팅 174개소
○ 돼지소모성질환 컨설팅 247개소

○ 공제가입률 45.9%달성(목표대비 100%)
○ 국산마 자급률 72.9%
○ 밀원수확대를 통한 군당생산량 15kg

○ 축산농가 경영안정 도모

○ 청보리 재배면적 확대 15,000ha
○ 자연순환농업활성화 퇴비생산량 3,650천톤

○ 가축분뇨자원화율이 (' 07) 83.2% => (' 08) 84.3% 증가
○ 가축분뇨 해양배출량 56만톤 감축
- (' 07) 202만톤 => (' 08) 146

○ 한우 1등급이상 출현율 54%달성
○ 돼지 1등급이상 출현율 66.9%달성
○ 한육우 243백만두 귀표부착 및 전산등록 완료

○ 보다 안전하고 위생적인 축산물의 생산 및 소비자 공급

○ 소브루셀라병 등 주요 가축전염병 발생 최소화

| 세항(단위사업) | 회계/기금 | 집행액 | 사업목적 |
|---------------------------|------------|----------------|--|
| 3741세항(단위사업) 가축방역(축발) | 축산발전기금 | 24,452,748,800 | ○가축전염병 예방 |
| 3745세항(단위사업) 친환경 축산지원(균특) | 국가균형발전특별회계 | 1,305,013,000 | <ul style="list-style-type: none"> ○가축분뇨 처리 시설·장비를 지원하여 자원화 등 가축분뇨의 적정처리 유도 ○가축분뇨 퇴·액비의 생산·이용 활성화를 통해 자연순환농업 기반 조성 |

(단위 : 원)

실 적

성 과

○예방주사, 검진 등 1,424,988천두 실시

○소브루셀라병 등 주요 가축전염병 발생 최소화

- 액비저장조 150기 지원
- 액비유통센터 3개소 지원
- 액비살포비 4천ha 지원

- 가축분뇨자원화율이 (' 07) 83.2% => (' 08) 84.3% 증가
- 가축분뇨 해양배출량 56만톤 감축
- (' 07) 202만톤 => (' 08) 146

축산업진흥(축발,육자) 집행명세서

1) 프로그램 개요

□ 사업목적

- 축산농가의 소득증대와 축산물의 안정적 공급지원 사업을 추진함으로써 축산업 발전에 기여
- 소비자 지향적 축산물 공급체계구축
- 지속가능하고 안정적인 축산업 기반구축

□ 사업내용

- 축산기술보급 : 종축시설현대화
- 축산물생산구조개선 : 마필육성사업
- 축산물유통구조개선 : 축산물도축가공업체지원, 브랜드경영체종합지원
사료산업종합지원, 낙농체험관광, 송아지경매시장 현대화, 가축 및 계란수송차량지원
- 친환경축산지원 : 조사료생산기반확충, 친환경축사설치시범사업,
자연순환농업활성화

□ 집행내용 설명

<축발기금>

- '08년도 예산현액 535,680백만원 대비 집행액은 461,459백만원이며 집행율은 86.1%임

- 차년도 이월액은 41,128백만원이며, '08년 예산 483,119백만원 대비 이월율은 8.5%임

- 불용액은 '08년도 예산현액 41,128백만원 대비 33,093백만원(6.2%)임
 - 주요 불용 사업
 - 종축시설현대화 908백만원
 - 마필육성 2,813백만원, 도축가공업체지원 19,210백만원
 - 브랜드경영체종합지원 : 4,255백만원
 - 사료산업종합지원 : 401백만원
 - 송아지경매시장현대화 : 2,000백만원
 - 가축수송특장차량지원 : 3,250백만원
 - 조사료생산기반확충 : 256백만원

2) 단위사업별 집행내역

| 구 분 | 세출예산액/ 수정지출계획액 | 전년도이월액 |
|--------------------------------------|-------------------|----------------|
| 합 계 | 483,118,800,000 | 52,561,140,000 |
| 3831세항(단위사업) 축산기술보급(축발,용자) 축산발전기금 | 8,491,700,000 | 0 |
| 3832세항(단위사업) 축산물생산구조개선(축발,용자) 축산발전기금 | 7,636,000,000 | 690,000,000 |
| 3833세항(단위사업) 축산물유통구조개선(축발,용자) 축산발전기금 | 427,691,100,000 | 51,871,140,000 |
| 3834세항(단위사업) 친환경축산지원(축발,용자) 축산발전기금 | 39,300,000,000 | 0 |

3) 목별 집행내역

| 구 분 | 세출예산액/ 수정지출계획액 | 전년도이월액 | 세출예산현액/ 지출계획현액 |
|----------|-------------------|----------------|-------------------|
| 합 계 | 483,118,800,000 | 52,561,140,000 | 535,679,940,000 |
| 인건비 | 0 | 0 | 0 |
| 물건비 | 0 | 0 | 0 |
| 이전지출 | 0 | 0 | 0 |
| 자산취득 | 483,118,800,000 | 52,561,140,000 | 535,679,940,000 |
| 상환지출 | 0 | 0 | 0 |
| 전출금 등 | 0 | 0 | 0 |
| 예비비 및 기타 | 0 | 0 | 0 |

(단위 : 원)

| 세출예산현액/ 지출계획현액 | 지 출 액 | 다음연도 이월액 | 불 용 액 |
|-------------------|-----------------|----------------|----------------|
| 535,679,940,000 | 461,459,126,000 | 41,127,600,000 | 33,093,214,000 |
| 8,491,700,000 | 3,383,370,000 | 4,200,000,000 | 908,330,000 |
| 8,326,000,000 | 5,512,724,000 | 0 | 2,813,276,000 |
| 479,562,240,000 | 413,518,626,000 | 36,927,600,000 | 29,116,014,000 |
| 39,300,000,000 | 39,044,406,000 | 0 | 255,594,000 |

(단위 : 원, %)

| 지 출 액 | 다음연도 이월액 | 불 용 액 | 지출액 구성비 |
|-----------------|----------------|----------------|---------|
| 461,459,126,000 | 41,127,600,000 | 33,093,214,000 | 100.0 |
| 0 | 0 | 0 | - |
| 0 | 0 | 0 | - |
| 0 | 0 | 0 | - |
| 461,459,126,000 | 41,127,600,000 | 33,093,214,000 | 100.0 |
| 0 | 0 | 0 | - |
| 0 | 0 | 0 | - |
| 0 | 0 | 0 | - |

4) 단위사업별 성과표

| 세항(단위사업) | 회계/기금 | 집행액 | 사업목적 |
|-------------------------------|--------|-----------------|--|
| 합 계 | | 461,459,126,000 | |
| 3831세항(단위사업) 축산기술보급(축발,용자) | 축산발전기금 | 3,383,370,000 | ○가축폐사 감축 및 생산성 향상을 위해 열악한 종축 시설 개선 |
| 3832세항(단위사업) 축산물생산구조개선(축발,용자) | 축산발전기금 | 5,512,724,000 | ○국산우량 경주마생산을 위하여 필요한 기반시설, 사육시설, 육성조련시설 등을 종합적으로 지원 |
| 3833세항(단위사업) 축산물유통구조개선(축발,용자) | 축산발전기금 | 413,518,626,000 | ○축산물도축가공업체 시설 및 운영자금 지원 ○브랜드축산물의 생산·유통을 통한 시장차별화 및 국내산축산물 경쟁력제고 ○사료제조업동특업체에 대해 사료제조시설자금 또는 원료구매자금 지원 |
| 3834세항(단위사업) 친환경 축산지원(축발,용자) | 축산발전기금 | 39,044,406,000 | ○조사료 생산의 기계확충진 및 국내 부존사료자원 활용확대 등 조사료 생산기반시설 확충 ○가축분뇨를 자원화 및 자연순환농업에 대한 이해증진 도모 |

(단위 : 원)

실 적

성 과

○종축시설 개선을 위한 사업비 8,492백만원 지원
○종오리검점 등 종오리육성체계 구축

○조축시설 개선을 통한 가축폐사 감소와 생산성 향상
으로 국제 경쟁력 제고

○종빈마 도입, 사육시설·조련시설 및 승마장
지원을 위한 사업비 7,636백만원 지원

○국내 경주마 사육기반확대로 마필산업경쟁력 강화 및
농가소득증대

○과잉생산마 활용지원을 통한 경주마 수급조절

○승마기반여건 조성을 통해 도·농 교류촉진 및 승마활성화유도

○도축·가공업체 시설 및 운영자금 지원 140,804백만원
○브랜드경영체 운영지원, 가축계열화사업, 브랜드판매시설 등
188,324백만원 지원
○사료제조업등록업체에 대한 사료제조시설자금 및 사료원료
구매자금 84,091백만원 지원

○LPC 도축 점유율(돼지) : 22%

○HACCP 작업장수(식육포장처리업) : 566개소

○브랜드비중 : 한우 37%, 돼지 52%

○사료제조시설 및 원료구매자금 지원을 통한 경영안정도모

○자연순환농업활성화지원을 위한 사업비 32,000백만원
○조사료생산기반확충 용자지원 6,900백만원
○친환경축사 2개소 지원

○청보리 등 재배면적 15,000ha

○자연순환농업활성화 퇴비생산량 3,650천톤 달성

○친환경축사설치 2개소

농업생산기반확충 집행명세서

1) 프로그램 개요

□ 사업목적

- 저수지, 양수장 등 농업기반시설 설치 및 보수·보강을 통해 재해에 안전한 농업기반 구축
- 밭기반정비, 기계화경작로확포장 등 농업기반정비사업을 통한 농업생산성 증대 및 영농편의 제공
- 재해에 안전한 농업기반을 구축하기 위해 농업기반시설의 보강 및 효율적인 유지관리 체계 마련
- 선진국 수준의 재해대응 및 안전영농을 위한 용·배수개선 추진
- 하천수계를 중심으로 권역화하여 용수개발, 배수개선, 경지정리 등 농업생산기반을 종합적으로 정비

□ 사업내용

- 농업생산기반시설 설치와 개보수를 통해 재해대비 및 안전영농을 위한 영농기반 확충
- 영농환경개선 및 생산비 절감, 종합개발을 통한 투자효율 제고, 교통·관광효과 등 거양

| | '07실적 | '08실적 | '09 | '10 | '11 |
|-------------|-------|-------|------|------|------|
| - 수리안전답률(%) | 45.5 | 46.2 | 46.9 | 47.6 | 48.3 |
| - 배수개선률 | 73.1 | 75.0 | 77.2 | 78.8 | 80.4 |
| - 밭기반정비률 | 70.4 | 74.5 | 77.6 | 80.4 | 83.1 |
| - 방조제개보수률 | 38.0 | 39.9 | 42.1 | 44.1 | 46.1 |
| - 농로포장률 | 50.0 | 53.0 | 57.0 | 60.0 | 64.0 |

□ 집행내용 설명

- '08년 농업생산기반확충사업예산 1조 7,516억원중 1조 7,226억원을 집행 (98.3%)하였으며, 균특회계 세수부족으로 인하여 282억원은 불가피하게 이월

2) 단위사업별 집행내역

| 구 분 | 세출예산액/ 수정지출계획액 | 전년도이월액 |
|---------------------------|------------------------|-----------------|
| 합 계 | 297,562,040,000 | 0 |
| 4031세항(단위사업) 재해예방시설지원(농특) | 농어촌구조개선특별회계 구조개선사업계정 | 0 |
| 4032세항(단위사업) 재해예방시설지원(균특) | 국가균형발전특별회계 지역개발사업계정 | 0 |
| | 국가균형발전특별회계 제주특별자치도계정 | 0 |
| 4033세항(단위사업) 수리시설개보수 | 농어촌구조개선특별회계 구조개선사업계정 | 0 |
| 4034세항(단위사업) 서산(A)간척지정비사업 | 농어촌구조개선특별회계 구조개선사업계정 | 0 |
| 4035세항(단위사업) 아산만방조제배수감문확장 | 농어촌구조개선특별회계 구조개선사업계정 | 0 |
| 4036세항(단위사업) 농촌용수정보화(정보화) | 농어촌구조개선특별회계 구조개선사업계정 | 0 |
| 4037세항(단위사업) 농촌공사시설관리지원 | 일반회계 | 0 |
| 4038세항(단위사업) 농업시설개선(농특) | 농어촌구조개선특별회계 구조개선사업계정 | 0 |
| | 농어촌구조개선특별회계 농어촌특별세사업계정 | 0 |
| 4039세항(단위사업) 농업시설개선(농지) | 농지관리기금 | 550,000,000 |
| 4040세항(단위사업) 농업생산기반정비(농특) | 농어촌구조개선특별회계 구조개선사업계정 | 0 |
| | 농어촌구조개선특별회계 농어촌특별세사업계정 | 0 |
| 4041세항(단위사업) 농업생산기반정비(균특) | 국가균형발전특별회계 지역개발사업계정 | 0 |
| | 국가균형발전특별회계 제주특별자치도계정 | 0 |
| 4043세항(단위사업) 대단위농업개발(농지) | 농지관리기금 | 297,012,040,000 |
| 4044세항(단위사업) 대단위농업개발(농특) | 농어촌구조개선특별회계 구조개선사업계정 | 0 |
| 4046세항(단위사업) 중규모용수개발 | 농어촌구조개선특별회계 구조개선사업계정 | 0 |
| 4071세항(단위사업) 대단위농업개발채무상환 | 농어촌구조개선특별회계 구조개선사업계정 | 0 |

(단위 : 원)

| 세출예산현액/ 지출계획현액 | 지출액 | 다음연도 이월액 | 불용액 |
|-------------------|-------------------|----------------|-------------|
| 1,949,697,070,000 | 1,920,778,310,090 | 28,236,000,000 | 682,759,910 |
| 4,112,000,000 | 4,112,000,000 | 0 | 0 |
| 290,306,000,000 | 271,988,000,000 | 18,318,000,000 | 0 |
| 21,546,000,000 | 21,546,000,000 | 0 | 0 |
| 382,330,000,000 | 382,330,000,000 | 0 | 0 |
| 8,000,000,000 | 8,000,000,000 | 0 | 0 |
| 8,000,000,000 | 8,000,000,000 | 0 | 0 |
| 759,000,000 | 759,000,000 | 0 | 0 |
| 170,300,000,000 | 170,300,000,000 | 0 | 0 |
| 20,532,000,000 | 20,532,000,000 | 0 | 0 |
| 800,000,000 | 800,000,000 | 0 | 0 |
| 550,000,000 | 550,000,000 | 0 | 0 |
| 67,146,000,000 | 67,146,000,000 | 0 | 0 |
| 3,194,000,000 | 2,512,000,000 | 0 | 682,000,000 |
| 318,177,000,000 | 308,259,000,000 | 9,918,000,000 | 0 |
| 19,840,000,000 | 19,840,000,000 | 0 | 0 |
| 297,012,040,000 | 297,011,757,000 | 0 | 283,000 |
| 110,000,000,000 | 110,000,000,000 | 0 | 0 |
| 200,000,000,000 | 199,999,864,000 | 0 | 136,000 |
| 27,093,030,000 | 27,092,689,090 | 0 | 340,910 |

3) 목별 집행내역

| 구 분 | 세출예산액/ 수정지출계획액 | 전년도이월액 | 세출예산현액/ 지출계획현액 |
|----------|-------------------|--------|-------------------|
| 합 계 | 297,562,040,000 | 0 | 1,949,697,070,000 |
| 인건비 | 0 | 0 | 0 |
| 물건비 | 0 | 0 | 0 |
| 이전지출 | 297,562,040,000 | 0 | 1,929,697,070,000 |
| 자산취득 | 0 | 0 | 20,000,000,000 |
| 상환지출 | 0 | 0 | 0 |
| 전출금 등 | 0 | 0 | 0 |
| 예비비 및 기타 | 0 | 0 | 0 |

(단위 : 원, %)

| 지 출 액 | 다음연도 이월액 | 불 용 액 | 지출액 구성비 |
|-------------------|----------------|-------------|---------|
| 1,920,778,310,090 | 28,236,000,000 | 682,759,910 | 100.0 |
| 0 | 0 | 0 | - |
| 0 | 0 | 0 | - |
| 1,900,778,310,090 | 28,236,000,000 | 682,759,910 | 99.0 |
| 20,000,000,000 | 0 | 0 | 1.0 |
| 0 | 0 | 0 | - |
| 0 | 0 | 0 | - |
| 0 | 0 | 0 | - |

4) 단위사업별 성과표

| 세항(단위사업) | 회계/기금 | 집행액 | 사업목적 |
|----------------------------|-------------|-------------------|--|
| 합 계 | | 1,920,778,310,090 | |
| 4031세항(단위사업) 재해예방 시설지원(농특) | 농어촌구조개선특별회계 | 4,112,000,000 | -상습침수 농경지에 배수장, 배수로 및 배수문 등의 방재 시설을 설치, 침수피해를 방지하여 안정영농 도모 -기상변화로 인한 이상홍수 또는 지진 등으로 저수지 제방붕괴 등 비상상황 발생시 하류지역의 피해를 예방하기 위한 비상대처계획 수립 |
| 4032세항(단위사업) 재해예방 시설지원(균특) | 국가균형발전특별회계 | 271,988,000,000 | -상습침수 농경지에 배수장, 배수로 및 배수문 등의 방재 시설을 설치, 침수피해를 방지하여 안정영농 도모 -노후된 방조제의 개보수 및 한발대비 용수개발로 시설물 붕괴, 농경지 유실, 염해 및 가뭄피해 등 재해예방 |
| | 국가균형발전특별회계 | 21,546,000,000 | 상습침수 농경지에 배수장, 배수로 및 배수문 등의 방재시설을 설치, 침수피해를 방지하여 안정영농 도모 |
| 4033세항(단위사업) 수리시설 개보수 | 농어촌구조개선특별회계 | 382,330,000,000 | 노후·파손 되거나 기능이 저하된 재해 취약 수리시설을 보수·보강, 흙수로 구조물화 등을 통해 재해사전에방 및 안전영농 도모 |
| 4034세항(단위사업) 서산(A) 간척지정비사업 | 농어촌구조개선특별회계 | 8,000,000,000 | 간척지내 방수제, 용배수로, 농로 등 노후시설 보수·보강을 통해 재해사전에방 및 안전영농 도모 |
| 4035세항(단위사업) 아산만 방조제배수갑문확장 | 농어촌구조개선특별회계 | 8,000,000,000 | 기상변화에 따른 이상홍수시 상류하천인 안성천, 진위천 등의 유역에서 내려오는 홍수량을 바다로 일시에 배제하기 위하여 이미 설치된 배수갑문을 확장 |
| 4036세항(단위사업) 농촌용수 정보화(정보화) | 농어촌구조개선특별회계 | 759,000,000 | 농촌용수의 합리적배분을위한 정보시스템을 구축하여 정책의사결정 및 수요자에게 물관리 정보 |
| 4037세항(단위사업) 농촌공사 시설관리지원 | 일반회계 | 170,300,000,000 | 한국농어촌공사 관리지역내 수리시설 유지관리와 원활한 농업용수를 급배수하여 농업인의 영농편의 증진 등 |
| 4038세항(단위사업) 농업시설 개선(농특) | 농어촌구조개선특별회계 | 20,532,000,000 | -농촌지하수의 효율적 개발·이용 추진 및 난개발에 의한 지하수 고갈과 수질오염의 방지 -농업용수원 오염추이 분석을 위한 기초자료 확보 및 양질의 농업용수 공급기반 구축 -과학적·체계적인 물 관리를 통해 재해예방, 용수절약 및 용수서비스 개선 |

실 적

성 과

-배수개선 조사설계비 3,312백만원으로 4.1천ha 추진
-저수지비상대처지원사업 800백만원으로 저수지 16개소 비상
대처계획 수립

-배수개선을 (' 07)73.1%→(' 08)75.0%
-저수지비상대처계획수립을
(' 07)58.3%→(' 07)71.7%

-배수개선 사업비 202,555백만원으로 3.5천ha 완료
-방조제개보수 및 한밭대비용수개발 사업비 121,700백만원으로
방조제 67개소 완료 및 가뭄해소 추진

-배수개선을 (' 07)73.1%→(' 08)75.0%
-방조제개보수를 (' 07)38.0%→(' 08)39.9%

배수개선 사업비 19,576백만원으로 2.3천ha 추진

배수개선을 (' 07)73.1%→(' 08)75.0%

- 수리시설 개보수 420지구(수원공) 시행, 이중 80지구 준공
- 취락시설 정밀안전진단 427개소 시행
- 물 부족 저수지 준설 1백만m³

재해취약 수리시설 보수·보강 및 정밀안전진단 추진, 유지
관리가 어려운 흙수로 구조물화 등으로 재해사전에방 및 안
전영농기반 구축에 기여

- 세부설계 추진 및 방수제(1·2공구) 착공

'09년부터 본격적인 공사추진을 위한 사업시행 인가 및
착공

아산만방조제배수감문확장사업비 8,000백만원으로 사업추진

아산만방조제배수감문확장사업 공정을
(' 07)2.9%→(' 08)11.0%

- 농촌용수자원조사
- 농촌용수 D/B 구축

과학적으로 정리한 농촌용수관련 정보를 수요자에게 제공함
따라서 농촌용수의 다기능성 인식제고

한국농어촌공사 관리지역(539천ha)에 대한 농업용수 급·배수관리
및 농업기반시설(13천개소) 및 용·배수로(94천km)유지관리 등

농업기반시설물 안전관리를 통한 농업용수 급·배수 기반확충과 물
관리 안정화를 통한 영농편의 도모 및 재해예방 등

- 지하수자원관리 예산 69억으로 농촌지하수관리 21지구, 해수
침투조사 10개소 실시
- '08예산액 59억원을 투자하여 농업용수원 500지점에 대한 수질
조사 및 수질기준 초과한 저수지 개선사업(계속 2지구, 신규 1,
조사설계 6) 추진
- 자동화사업 9지구 시행, 이중 1지구 준공

-농촌용수구역 단위 지하수관리 체계를 20.2%(464지구
대비 94지구) 구축 완료
-농업용수원 수질기초자료 확보 및 수질개선사업 추진
-중앙집중식 물 관리 제어/감시 시스템을 구축하여 과학
적·체계적인 물 관리 도모

| 세항(단위사업) | 회계/기금 | 집행액 | 사업목적 |
|----------------------------|-------------|-----------------|--|
| 4038세항(단위사업) 농업시설 개선(농특) | 농어촌구조개선특별회계 | 800,000,000 | 비위생매립지, 산업공단 주변 등 오염우려농경지의 중금속 등 유해물질을 조사하여 안전한 농산물 생산기반 조성 |
| 4039세항(단위사업) 농업시설 개선(농지) | 농지관리기금 | 550,000,000 | 간척지 담수호 수질개선기법 개발 및 석문호 수질개선대책 마련을 위한 기본조사 추진 |
| 4040세항(단위사업) 농업생산 기반정비(농특) | 농어촌구조개선특별회계 | 67,146,000,000 | 경지정리, 발기반정비, 경작로확포장 용수개발 등 농업생산 기반정비를 통한 농업생산성 증대 및 영농편의 도모 |
| | 농어촌구조개선특별회계 | 2,512,000,000 | 개발여건이 양호한 채소, 과수, 화훼, 특용작물 등 주산단지 및 집단화된 밭을 대상으로 용수개발, 농로개설 등 생산기반을 구축하여 발작물의 생산성 향상과 품질개선으로 소득 증대에 기여 |
| 4041세항(단위사업) 농업생산 기반정비(균특) | 국가균형발전특별회계 | 308,259,000,000 | 경지정리, 발기반정비, 경작로확포장 용수개발 등 농업생산 기반정비를 통한 농업생산성 증대 및 영농편의 도모 |
| | 국가균형발전특별회계 | 19,840,000,000 | 개발여건이 양호한 채소, 과수, 화훼, 특용작물 등 주산단지 및 집단화된 밭을 대상으로 용수개발, 농로개설 등 생산기반을 구축하여 발작물의 생산성 향상과 품질개선으로 소득 증대에 기여 |
| 4043세항(단위사업) 대단위 농업개발(농지) | 농지관리기금 | 297,011,757,000 | 방조제 축조, 간척지 개발 등을 통해 규모화된 우량농지 및 안전 영농을 위한 기반 조성으로 농업생산성 및 농업경쟁력 제고 |
| 4044세항(단위사업) 대단위 농업개발(농특) | 농어촌구조개선특별회계 | 110,000,000,000 | <ul style="list-style-type: none"> - '90년 기 확보된 금강호의 풍부한 수자원을 이용하여 용수공급, 경지정리, 배수개선 등 농업생산기반을 종합적으로 정비 -대청댐과 오창저수지의 수자원을 이용하여 용수공급, 경지정리 등 종합적으로 정비 -수자원이 부족한 홍성, 보령지역에 방조제를 축조하여 용수개발, 경지정리, 배수개선 등 농업생산기반을 종합적으로 정비 -영산강II단계사업으로 축조된 영산호의 수자원을 이용하여 생산기반시설이 열악한 농지를 종합적으로 정비, 경쟁력 있는 농업환경 조성 |
| 4046세항(단위사업) 중규모용수개발 | 농어촌구조개선특별회계 | 199,999,864,000 | - 수리시설을 설치하여 농촌용수 확보·공급 안정영농기반 구축 |

(단위 : 원)

| 실 적 | 성 과 |
|--|---|
| 24개 지구에 대한 농지환경정밀조사 | 24개 지구에 대한 농지환경정밀조사를 실시하여 오염 농산물 생산을 차단하였음 |
| <ul style="list-style-type: none"> -조합형 인공습지 시스템 개발과 조류발생 억제를 위한 호소수 순환장치 개발 -석문호 수질개선대책 마련을 위한 기본조사 추진 | <ul style="list-style-type: none"> -자연정화시설의 총인(TP) 정화효율 목표치(55%) 초과 달성(59%) -석문호 수질개선대책 마련을 위한 외부환경 등 기초 조사 완료 |
| '08예산액 3,530억원을 투자하여 경지정리 4.4천ha, 경작로확포장 1.3천km, 발기반정비 5.1천ha, 일반용수개발 100개소 추진 | 농업생산기반정비를 통한 농업생산성 증대 및 영농편의 도모 |
| 발기반정비 사업비 19,840백만원으로 1.6천ha 추진 | 발기반정비율 ('07)70.4%→('08)74.4% |
| '08예산액 3,530억원을 투자하여 경지정리 4.4천ha, 경작로확포장 1.3천km, 발기반정비 5.1천ha, 일반용수개발 100개소 추진 | 농업생산기반정비를 통한 농업생산성 증대 및 영농편의 도모 |
| 발기반정비 사업비 19,840백만원으로 1.6천ha 추진 | 발기반정비율 ('07)70.4%→('08)74.4% |
| <ul style="list-style-type: none"> -화옹지구 : 방조제 완료, 방수제 37km 토공사 -영산강3-1지구 : 간척개답 713ha준공, 포장 17km, 수로관매설 등 -영산강3-2지구 : 용배수로 11km, 배수암거 및 양수장 설치 등 -새만금지구 : 방조제 보강, 내측사면 녹지대 조성 등 -이원지구 : 용배수로 16km, 원격시스템 설치 등 -삼산지구 : 용배수로 14km, 식생보호공, 양수장설치 등 -군내지구 : 배수갑문보수, 도로포장 공사완료 -고흥지구 : 진입로포장 및 수질개선 등 공사완료 -시화지구 : 2공구 인공습지 16.9ha계속 및 방수제 18.2km 토공사 | -군내·고흥지구 준공 및 화옹지구 등 계속지구의 일부 공 구 준공으로 8,149ha 농지 신규 조성 |
| <ul style="list-style-type: none"> -전북(군산,익산,김제)지역에 470억원을 투입하여 양수장, 경지정리, 용수로 공사 시행 -충북(청원) 지역 130억원을 투입하여 오창저수지 신설 공사 시행 -충남(홍성,보령)지역에 230억원을 투입하여 용수로, 배수문 자동화 공사 시행 -전남(무안)지역에 270억원을 투입하여 양수장, 용수로, 조절지 공사 시행 | <ul style="list-style-type: none"> <금강2지구> - 양수장 2개소 완공 - 용수로 33.9km 완료 - 경지정리 915ha 완료 <미호천2지구> - 오창저수지 수몰지 용지보상 17.3ha실시 - 오창저수지 여수토방수로 계속 시행 <홍보지구> - 용수로 25km 완료, 양수장 1개소 - 배수문 TM/TC 중앙제어시스템 구축 <영산강4지구> - 용수로 2.1km완료 - 양수장 2개소 계속 시행 - 조절지 1개소 계속 시행 |
| - 총 83개소(신규5, 계속68, 준공10) | - 가뭄상습지역 년차적으로 준공하여 안정영농구축 제고 |

| 세항(단위사업) | 회계/기금 | 집행액 | 사업목적 |
|------------------------------|-----------------|----------------|----------------------|
| 4071세항(단위사업) 대단위 농업개발채무상환 | 농어촌구조개선특별 회계 | 27,092,689,090 | 차관액 및 장기채를 협정에 따라 상환 |

(단위 : 원)

| 실 적 | 성 과 |
|-------------------------------|--------------------------------------|
| '08년 예산액 271억원을 투입하여 271억원 상환 | 차관 협정 및 장기채상환을 일정에 따라 차질없이 상환 신뢰도 제고 |

농업인복지증진 집행명세서

1) 프로그램 개요

□ 사업목적

- 쾌적하고 활력이 넘치는 살기 좋은 농촌구축을 통해 농촌주민의 삶의 질 향상과 도농간 균형발전 도모
 - 농어업인에 대한 복지·교육 지원확대로 소득안정, 농촌사회 활력증진
 - 농어업인에 대한 영유아 양육비 지원을 통해 젊은 층의 농어촌거주 유도, 지역사회 활력유지 및 농업생산성 제고
 - 사고·질병농가에 대한 영농도우미 지원 및 고령취약농가에 대한 가사도우미 지원을 통해 안정적 영농활동과 농촌생활 유지에 기여

□ 사업내용

- 농어민건강보험료 지원 : 의료이용 접근성이 낮고 개방화 등으로 경제적 어려움을 겪고 있는 농어업인에 대하여 건강보험료 일부를 지원하여 농어업인의 생활안정과 복지증진 도모
- 취약농가인력지원 : 농업인의 안정적 영농활동과 취약가구 기초적인 가사생활 유지 지원
- 농업인재해공제 : 농업인이 농작업과 농기계 사고로 인하여 재해를 당하는 경우 신체나 재산에 대한 손해를 보상하여 안정적인 농업경영 여건 조성
- 농촌출신대학생학비지원 : 농어촌출신 대학생의 교육비부담 경감 및 균등한 교육기회 제공
- 영유아양육지원 : 농어촌 및 준농어촌에 거주하는 농지소유규모 5ha미만 농어업인의 취학전 자녀(영유아)에 대한 양육비 일부 지원
- 농어민연금보험료 지원 : 개방화로 경제적 어려움을 겪고 있는 농어업인에 대하여 연금보험료 일부를 지원하여 농어업인의 경제적 부담 경감 및 노후 소득 보장 도모
- 농어촌주택개량사업 : 농어촌의 노후·불량주택 개량을 지원함으로써 상대적으로 열악한 농어촌의 주거환경 개선

□ 집행내용 설명

- 농어민건강보험료 지원 : 예산현액대비 집행률은 100%로 전년과 동일
 - 건강보험료 제도개선(차등지원 방안)과 관련된 '농어촌주민의 보건복지증진을 위한 특별법' 개정안 미처리 등으로 예산부족 발생(203억원)하여 자체 이용·전용으로 재원 확보
- 취약농가인력지원, 농촌출신대학생학비지원 : 예산현액대비 집행률은 100%로 전년과 동일
- 농업인재해공제 : 예산현액대비 집행률은 100%
- 영유아양육지원 : 예산현액대비 집행률은 100%로 전년(98%)보다 증가
 - 사업의 정착, 지원대상 확대, 농어촌지역의 출생 및 전입 증가 등으로 신규 신청자 크게 증가하여 예산부족(83억원), 자체이용(조건불리지역 직접지불 : 83억원)하여 재원 확보
- 농어민연금보험료 지원 : 예산현액대비 집행률은 100%로 전년(97%)보다 증가
 - 예산집행잔액(91억원)은 예산이 부족한 농어민건강보험료 지원사업으로 전용지원
- 농촌주택개량사업 : 농어촌 노후·불량주택 개량자금을 장기저리(금리 3%, 5년거치 15년 상환조건)로 융자지원

2) 단위사업별 집행내역

| 구 분 | 세출예산액/ 수정지출계획액 | 전년도이월액 |
|-------------------------------|-----------------------------|--------|
| 합 계 | 0 | 0 |
| 4135세항(단위사업) 농어민건강보험료지원 | 농어촌구조개선특별회계 농어촌특별세사업계정 0 | 0 |
| 4136세항(단위사업) 취약농가인력지원 | 농어촌구조개선특별회계 농어촌특별세사업계정 0 | 0 |
| 4137세항(단위사업) 농업인재해공제 | 농어촌구조개선특별회계 농어촌특별세사업계정 0 | 0 |
| 4138세항(단위사업) 농촌출신대학생 학비지원(용자) | 농어촌구조개선특별회계 농어촌특별세사업계정 0 | 0 |
| 4139세항(단위사업) 영유아양육지원 | 농어촌구조개선특별회계 농어촌특별세사업계정 0 | 0 |
| 4140세항(단위사업) 농어민연금보험료지원 | 농어촌구조개선특별회계 농어촌특별세사업계정 0 | 0 |
| 4150세항(단위사업) 농촌주택개선운동사업 | 농어촌구조개선특별회계 농어촌특별세사업계정 0 | 0 |

3) 특별 집행내역

| 구 분 | 세출예산액/ 수정지출계획액 | 전년도이월액 | 세출예산현액/ 지출계획현액 |
|----------|-------------------|--------|-------------------|
| 합 계 | 0 | 0 | 304,846,249,520 |
| 인건비 | 0 | 0 | 0 |
| 물건비 | 0 | 0 | 0 |
| 이전지출 | 0 | 0 | 286,846,249,520 |
| 자산취득 | 0 | 0 | 18,000,000,000 |
| 상환지출 | 0 | 0 | 0 |
| 전출금 등 | 0 | 0 | 0 |
| 예비비 및 기타 | 0 | 0 | 0 |

(단위 : 원)

| 세출예산현액/ 지출계획현액 | 지출액 | 다음연도 이월액 | 불용액 |
|-------------------|-----------------|----------|-----|
| 304,846,249,520 | 304,846,249,520 | 0 | 0 |
| 122,023,864,000 | 122,023,864,000 | 0 | 0 |
| 4,633,600,000 | 4,633,600,000 | 0 | 0 |
| 27,839,000,000 | 27,839,000,000 | 0 | 0 |
| 20,630,000,000 | 20,630,000,000 | 0 | 0 |
| 39,111,909,000 | 39,111,909,000 | 0 | 0 |
| 72,607,876,520 | 72,607,876,520 | 0 | 0 |
| 18,000,000,000 | 18,000,000,000 | 0 | 0 |

(단위 : 원, %)

| 지출액 | 다음연도 이월액 | 불용액 | 지출액 구성비 |
|-----------------|----------|-----|---------|
| 304,846,249,520 | 0 | 0 | 100.0 |
| 0 | 0 | 0 | - |
| 0 | 0 | 0 | - |
| 286,846,249,520 | 0 | 0 | 94.1 |
| 18,000,000,000 | 0 | 0 | 5.9 |
| 0 | 0 | 0 | - |
| 0 | 0 | 0 | - |
| 0 | 0 | 0 | - |

4) 단위사업별 성과표

| 세항(단위사업) | 회계/기금 | 집행액 | 사업목적 |
|-------------------------------|-------------|-----------------|--|
| 합 계 | | 304,846,249,520 | |
| 4135세항(단위사업) 농어민건강보험료지원 | 농어촌구조개선특별회계 | 122,023,864,000 | 료이용 접근성이 낮고 개방화로 경제적 어려움을 겪는 농어업인에 대하여 건강보험료 일부 지원으로 농어업인의 생활안정과 복지증진 도모 |
| 4136세항(단위사업) 취약농가인력지원 | 농어촌구조개선특별회계 | 4,633,600,000 | 사고·질병농가에 대한 영농도우미 지원 및 고령취약농가에 대한 가사도우미 지원을 통해 안정적 영농활동 계속과 가사생활 유지 |
| 4137세항(단위사업) 농업인재해공제 | 농어촌구조개선특별회계 | 27,839,000,000 | 농업인이 농작업과 농기계 사고로 인하여 재해를 당하는 경우 신체나 재산에 대한 손해를 보상하여 안정적인 농업경영 여건 조성 |
| 4138세항(단위사업) 농촌출신대학생 학비지원(용자) | 농어촌구조개선특별회계 | 20,630,000,000 | 농어촌출신 대학생에게 학자금울 무이자로 용자해 줌으로써 농어촌지역 학부모의 교육비 부담경감과 균등한 교육기회 도모 |
| 4139세항(단위사업) 영유아양육지원 | 농어촌구조개선특별회계 | 39,111,909,000 | 농어업인에 대한 영유아 양육비지원을 통해 젊은층의 농어촌거주 유도, 지역사회 활력유지 및 농업생산성 제고 |
| 4140세항(단위사업) 농어민연금보험료지원 | 농어촌구조개선특별회계 | 72,607,876,520 | 농어업인 경제적 부담 완화 및 노후소득 보장 도모 |
| 4150세항(단위사업) 농촌주택개선운동사업 | 농어촌구조개선특별회계 | 18,000,000,000 | 농어촌 노후·불량주택 개량을 지원하여 농어촌 주거환경 개선 |

(단위 : 원)

실 적

성 과

- '08년 예산(1,356억원)의 115%인 1,559억원 집행
- 건강보험료 경감률은 '06년부터 28%경감 지속
- 건강보험료 지원 28%를 지속 추진함에 따라 농어촌지역 농어업인들의 건강보험료 부담 감소 및 복지증진 도모
- 사고질병농가에 연 130천명의 영농도우미 파견
- 고령장애인 등 취약가구에 연 152천명의 가사도 우미 파견
- 도시의 유희인력을 농업인 력으로 활용
- 안정적 영농활동으로 농가 소득을 증대시키고, 가사 생활 안정화로 농촌활력 및 농업인의 삶의 질 제고
- 사망시 보상수준 상향 ('07)35백만원→(' 08)45
- 농업인은 산재보험의 가입대상이 아니므로 농업인재해공제가 농업인산재보험 역할을 수행
- 농업경제인구 1,670천명중 771천명이 가입(46.2%)
- 농촌출신대학생 26,721명에게 학자금 83,743백만원 지원
- 농어업인의 대학생 자녀에게 학자금을 무이자 용자지원 함으로써 교육비부담 경감 및 균등한 교육기회 제공
- '08년 예산(411억원)의 120.2%인 494억원 집행
- 농어촌지역 영유아 중 66천명에게 양육비 지원
- 농어촌지역의 출생률이 증가하고 보육여건이 개선되는 등 정책의 직간접적 효과(영향)발생
 - * 농어촌지역(읍·면)출생 아동수 증가 : ('06)77천명 → (' 07) 86천명(증 9천명)
 - * 농어촌국공립 보육시설 현황 : ('06)269개소 → (' 07) 352
- '08년 예산(793억원)의 100%인 793억원 집행
- 연금보험료지원 기준소득금액은 계획(730천원)대로 추진 완료
- 연금보험료 지원기준소득금액을 높여 지원함에 따라 농어업인의 연금보험료 부담완화 및 복지증진 도모
 - * 지원기준소득금액을('07) 520천원에서 (' 08) 620천원으로 높여 지원함에 따라 최대 경감액 증가(23,400원→27,900원)
- 농어촌 노후·블랑주택 4,500동(1,800억원) 개량 지원
- 도시에 비해 상대적으로 열악한 농어촌 주거환경 개선에 기여하고, 주택개량에 드는 농어촌 주민의 부담 경감

농촌지역개발 집행명세서

1) 프로그램 개요

□ 사업목적

- 농촌마을의 체계적인 개발을 위한 개발계획수립과, 농촌지역의 경관을 유지·보전·조성하고, 조건불리지역의 지역사회유지 등을 위한 지원 등을 통하여 농촌지역의 도농교류 촉진 및 활력증진과 낙후지역의 지역사회 유지 도모
- 농업생산 및 정주여건이 불리한 농촌지역 농업인 지원
- 국가 균형발전 차원에서 농업인 소득보전 및 지역사회 활성화 도모

□ 사업내용

- 농촌마을종합개발사업에 대하여 권역발전기본계획을 수립하여 체계적인 개발을 도모
- 농촌경관의 유지·보전·조성을 통하여 쾌적한 농촌공간조성 및 도농교류 활성화 도모
- 마을단위, 권역단위 공동사업을 추진함으로써 농촌지역 공동체복원
- 농업이외 다른 소득원이 없는 농촌지역 특히, 영농조건이 불리한 지역 인구의 점진적 감소 유도로서 지역사회 공동화 방지 및 개방피해 보전
- 도시인구 증가에 따른 주택 등 도시문제, 농촌다움 등 전통문화를 유지하는 삶의 터전 상실로 인한 국가차원의 비용지불에 대한 사전 대비

□ 집행내용 설명

- 예산현액 9,300억원 중 8,542억원을 집행하고 719억원은 균특회계 세수부족으로 이월하고, 39억원은 집행잔액으로 불용

2) 단위사업별 집행내역

| 구 분 | 세출예산액/ 수정지출계획액 | 전년도이월액 |
|---------------------------|-----------------------------|--------|
| 합 계 | 0 | 0 |
| 4231세항(단위사업) 농촌마을종합개발(농특) | 농어촌구조개선특별회계 농어촌특별세사업계정 0 | 0 |
| 4232세항(단위사업) 경관보전직불 | 농어촌구조개선특별회계 농어촌특별세사업계정 0 | 0 |
| 4233세항(단위사업) 조건불리지역직접지불 | 농어촌구조개선특별회계 농어촌특별세사업계정 0 | 0 |
| 4234세항(단위사업) 농촌지역개발(균특) | 국가균형발전특별회계 지역개발사업계정 0 | 0 |
| | 국가균형발전특별회계 제주특별자치도계정 0 | 0 |
| 4236세항(단위사업) 농촌농업·생활용수개발 | 국가균형발전특별회계 지역개발사업계정 0 | 0 |
| 4237세항(단위사업) 농촌활력증진(균특) | 국가균형발전특별회계 지역개발사업계정 0 | 0 |
| 4238세항(단위사업) 농촌활력증진(농특) | 농어촌구조개선특별회계 농어촌특별세사업계정 0 | 0 |
| 4238세항(단위사업) 농공단지조성 | 국가균형발전특별회계 지역개발사업계정 0 | 0 |
| 4250세항(단위사업) 농촌활력증진 | 국가균형발전특별회계 제주특별자치도계정 0 | 0 |

(단위 : 원)

| 세출예산현액/ 지출계획현액 | 지출액 | 다음연도 이월액 | 불용액 |
|-------------------|-----------------|----------------|---------------|
| 930,010,422,000 | 854,225,961,510 | 71,880,600,000 | 3,903,860,490 |
| 5,965,044,000 | 5,957,437,110 | 0 | 7,606,890 |
| 2,646,000,000 | 2,637,345,400 | 0 | 8,654,600 |
| 34,944,378,000 | 31,137,843,800 | 0 | 3,806,534,200 |
| 458,237,000,000 | 386,386,000,000 | 71,851,000,000 | 0 |
| 5,130,000,000 | 5,130,000,000 | 0 | 0 |
| 30,872,000,000 | 30,872,000,000 | 0 | 0 |
| 336,186,000,000 | 336,186,000,000 | 0 | 0 |
| 2,000,000,000 | 1,889,335,200 | 29,600,000 | 81,064,800 |
| 42,806,000,000 | 42,806,000,000 | 0 | 0 |
| 11,224,000,000 | 11,224,000,000 | 0 | 0 |

3) 목별 집행내역

| 구 분 | 세출예산액/ 수정지출계획액 | 전년도이월액 | 세출예산현액/ 지출계획현액 |
|----------|-------------------|--------|-------------------|
| 합 계 | 0 | 0 | 930,010,422,000 |
| 인건비 | 0 | 0 | 0 |
| 물건비 | 0 | 0 | 445,044,000 |
| 이전지출 | 0 | 0 | 929,565,378,000 |
| 자산취득 | 0 | 0 | 0 |
| 상환지출 | 0 | 0 | 0 |
| 전출금 등 | 0 | 0 | 0 |
| 예비비 및 기타 | 0 | 0 | 0 |

(단위 : 원, %)

| 지 출 액 | 다음연도 이월액 | 불 용 액 | 지출액 구성비 |
|-----------------|----------------|---------------|---------|
| 854,225,961,510 | 71,880,600,000 | 3,903,860,490 | 100.0 |
| 0 | 0 | 0 | - |
| 350,855,510 | 29,600,000 | 64,588,490 | 0.0 |
| 853,875,106,000 | 71,851,000,000 | 3,839,272,000 | 100.0 |
| 0 | 0 | 0 | - |
| 0 | 0 | 0 | - |
| 0 | 0 | 0 | - |
| 0 | 0 | 0 | - |

4) 단위사업별 성과표

| 세항(단위사업) | 회계/기금 | 집행액 | 사업목적 |
|---------------------------|-------------|-----------------|--|
| 합 계 | | 854,225,961,510 | |
| 4231세항(단위사업) 농촌마을종합개발(농특) | 농어촌구조개선특별회계 | 5,957,437,110 | 농촌마을종합개발사업의 체계적인 자원을 위한 기본계획수립 |
| 4232세항(단위사업) 경관보전직불 | 농어촌구조개선특별회계 | 2,637,345,400 | 지역별 특색있는 경관작물 재배를 유도하여 농촌경관을 아름답게 가꾸어 도농교류 및 지역사회의 활성화 도모 |
| 4233세항(단위사업) 조건불리지역직접지불 | 농어촌구조개선특별회계 | 31,137,843,800 | <ul style="list-style-type: none"> ○ 농업생산 및 정주여건이 불리한 농촌지역 농업인 지원 ○ 균형발전 차원에서 농업인 소득보전 및 지역사회 활성화 도모 |
| 4234세항(단위사업) 농촌지역개발(균특) | 국가균형발전특별회계 | 391,516,000,000 | 농촌지역의 체계적인 개발을 통해 농촌지역의 활력증진과 낙후지역개발을 통한 지역균형개발 도모 |
| 4236세항(단위사업) 농촌농업·생활용수개발 | 국가균형발전특별회계 | 30,872,000,000 | 상수도 공급이 어려운 농촌지역 자연마을에 암반관정을 개발 |
| 4237세항(단위사업) 농촌활력증진(균특) | 국가균형발전특별회계 | 336,186,000,000 | 지역이 주체가 되어 역량을 키우고, 강점을 발굴, 특화·사업화 농어촌지역에 존재하는 향토자원을 개발하여 다양한 복합 산업으로 발전시켜 지역경제의 활력증진 |
| 4238세항(단위사업) 농촌활력증진(농특) | 농어촌구조개선특별회계 | 1,889,335,200 | 농촌활력증진사업의 효율적인 사업추진을 위한 경비 |
| 4238세항(단위사업) 농공단지조성 | 국가균형발전특별회계 | 42,806,000,000 | 농촌지역에 저렴한 농공단지를 조성, 기업을 유치하여 농어촌지역 소득증대 및 지역경제활성화 도모 |

(단위 : 원)

실 적

성 과

농촌마을종합개발 기본계획수립 40권역

농촌마을종합개발사업 기본계획수립지원을 통하여 체계적인 사업 추진도모

5,813ha의 경관작물 재배
- 하계작물 502ha
- 동계작물 5,311ha)

5,813ha의 경관작물 재배로 전국 12개 시·도 269개 마을의 경관향상 및 도농교류 증진

조건불리지역 2,952법정리에 31,138백만원을 지원

조건불리지역에서 실경작하는 164천여명에게 31,138백만원(농가당 평균 177천원)을 지원하여 농가 소득보전에 기여

○ 농촌생활환경정비 551개면
○ 전원마을조성 71지구
○ 농촌마을종합개발 136권역

낙후지역에 대한 다양한 지역개발 지원을 통하여 농촌지역의 활력증진과 지역균형발전 도모

농촌생활용수개발 226지구

암반관정을 개발하여 생활·농업용수 등을 공급함으로써 생활환경 개선 및 소득향상에 기여

○ 신활력지역시군 육성
- 70개 시군, 1,882억원 지원
○ 향토자원 발굴 및 육성
- 30개 신규자원 발굴
* '13년까지 200개 발굴 예정
○ 특화품육성
- 147개시군, 1,502억 지원

- 유·무형의 향토자원을 활용, 2·3차 복합산업화로 지역 경제 활성화 및 농가소득 증대에 기여
- 주민참여 활성화, 지역리더 양성 등 지역발전역량 강화에 기여

- 성과중심의 입체적조사, 평가관리 체계 구축
· 모니터링, 평가체계 구축 등
- 워크숍, 컨설팅 페어개최 등 교육 및 홍보

- 체계적인 농어촌산업 육성
· 성과중심의 입체적 사업추진체계 구축
- 지역의 활력 제고
* 일부 시군의 인구나 고용이 증가하는 등 성과 가시화

신규·계속사업으로 47개 농공단지 조성(신규 26, 계속 21)
* 2014년까지 농공단지 400개 조성목표)

- 농어촌소득증대및 지역경제 활성화 기여
· '08년(3/4분기)까지 농공단지 377개를 지정하여 현직인의 일자리 및 소득증대 기여
· 123천명 고용
· 분양률 98.3%, 가동률 98.7%
· 생산 24조원, 수출 2,332억\$

| 세항(단위사업) | 회계/기금 | 집행액 | 사업목적 |
|---------------------|------------|----------------|--|
| 4250세항(단위사업) 농촌활력증진 | 국가균형발전특별회계 | 11,224,000,000 | 지역이 주체가 되어 역량을 키우고, 강점을 발굴, 특화사업화 농어촌지역에 존재하는 향토자원을 개발하여 다양한 복합 산업으로 발전시켜 지역경제의 활력증진 |

(단위 : 원)

실 적

성 과

- 신활력지역시군 육성
 - 70개 시군, 1,882억원 지원
- 향토자원 발굴 및 육성
 - 30개 신규자원 발굴
 - * '13년까지 200개 발굴 예정
- 특화품육성
 - 147개시군, 1,502억 지원

- 유무형의 향토자원을 활용, 2·3차 복합산업화로 지역 경제 활성화 및 농가소득 증대에 기여
- 주민참여 활성화, 지역리더 양성 등 지역발전역량 강화에 기여

도농교류활성화 집행명세서

1) 프로그램 개요

□ 사업목적

- 지속적인 도시민 농촌유치 및 도농교류 확대를 통해 도시민의 건전한 여가 문화조성 및 농촌의 소득증대로 도농간 균형발전 도모

□ 사업내용

- 농업인의날 행사 : 농촌사랑 우리 농축산물 대잔치 등 부대행사 추진으로 도시민에게 농업·농촌의 소중함을 널리 알릴 수 있는 행사의 장 마련
- 도농교류활성화지원
 - 도농교류촉진 : 농산어촌에서 휴가보내기 캠페인, 나의 농어촌이야기 공모전, 농촌마을가꾸기 평가 운영 등 도농교류촉진사업과 농어촌체험·휴양마을 육성 지원
 - 인적역량강화 : 농촌지역개발사업 및 도농교류사업을 주도할 인력 양성을 위한 전문교육 실시 및 교육프로그램과 교육과정 인증
 - 도농교류센터 운영 : 도농교류활성화지원사업 관련 업무를 전담지원하기 위한 도농교류센터 운영경비
 - 도농교류협력사업 : 농어촌 체험과 문화서비스 등을 제공·체험하는 기회를 제공하여 농업·농어촌의 다원적 기능과 소중함에 대한 국민적 공감대 형성
- (경)도농교류활성화지원 :
 - 마을사무장채용지원 : 농촌체험관광 프로그램을 운영하고 있는 마을을 대상으로 신청을 받아 한시적으로(최대 3년간) 마을사무장 채용비용의 일부를 지원(1인당 월100만원 지원 : 국고50%, 지방비40%, 마을자부담 10%)
 - 농어촌축제지원 : 농어촌의 가치제고 및 도농교류 활성화를 위하여 농어촌의 사회·문화·자연환경·지역자원 등을 소재로 개최되는 마을단위축제에 대하여 기획, 운영, 홍보비 등 지원 (국고·지방비 각 50%)
- 도시민농촌유치지원사업 : 웰촌포탈 서비스, 농촌경관주택표준도 개발 보급 등 도시민의 농촌이주에 필요한 정보를 종합적으로 제공
- (경)도시민농촌유치(프로그램)지원사업 : 인구감소로 지역발전에 어려움을 겪고 있는 농어촌시군의 적극적인 도시민 유치활동을 활성화 시키기 위한 프로그램 개발 및 운영 지원 (1개 시군당 10억원 지원, 국고·지방비 각 50%)
- 녹색농촌체험마을조성사업 : 도시방문객 유치를 위해 필요한 마을 공동의 농촌체험기반시설, 생활편의시설, 마을경관 등 조성(마을당 2억원 지원 : 국고·지방비 각 50%)
- 농어촌테마공원조성사업 : 농어촌 특유의 자연·문화·사회자원을 토대로 농어민과 도시민에게 친환경적인 휴식·레저·체험공간 조성 제공 (1개소당 50~100억원 지원, 국고·지방비 각 50%)

□ 집행내용 설명

- 농업인의날 행사 : 집행을 100%
- 도농교류활성화지원 : 집행을 99.2%
 - 도농교류활성화지원사업 : 절감계획에 따라 60백만원 절감, 사업 정산 차액 7백만원 불용
 - (경)도농교류활성화지원사업 : 체험마을사무장 및 농어촌축제지원 사업비 1,700백만원 100% 집행
- 도시민농촌유치지원 : 집행을 99.2%
 - 도시민농촌유치지원사업 : 절감계획에 따라 46백만원 절감, 국내여비 집행잔액 2백만원 불용
 - (경)도시민농촌유치(프로그램)지원사업 ; 10개 시군 도시민유치(프로그램)지원사업비 2,000백만원 100% 집행완료
- 녹색농촌체험마을조성사업 : 녹색농촌체험마을 신규 78개소 조성사업비 9,030백만원 100% 집행완료
- 농어촌테마공원조성사업 : 12지구(계속 4, 신규8) 추진 사업비 5,624백만원 100% 집행완료

2) 단위사업별 집행내역

| 구 분 | 세출예산액/ 수정지출계획액 | 전년도이월액 |
|--------------------------|---------------------------|--------|
| 합 계 | 0 | 0 |
| 4331세 항(단위사업) 농업인의날행사 | 일반회계 | 0 |
| 4333세 항(단위사업) 도농교류활성화지원 | 농어촌구조개선특별회계 농어촌특별세사업계정 | 0 |
| 4334세 항(단위사업) 도시민농촌유치지원 | 농어촌구조개선특별회계 농어촌특별세사업계정 | 0 |
| 4335세 항(단위사업) 농업농촌테마공원조성 | 국가균형발전특별회계 지역개발사업계정 | 0 |
| 4336세 항(단위사업) 녹색농촌체험마을조성 | 국가균형발전특별회계 지역개발사업계정 | 0 |
| | 국가균형발전특별회계 제주특별자치도계정 | 0 |

3) 목별 집행내역

| 구 분 | 세출예산액/ 수정지출계획액 | 전년도이월액 | 세출예산현액/ 지출계획현액 |
|----------|-------------------|--------|-------------------|
| 합 계 | 0 | 0 | 29,093,969,750 |
| 인건비 | 0 | 0 | 0 |
| 물건비 | 0 | 0 | 270,969,750 |
| 이전지출 | 0 | 0 | 28,823,000,000 |
| 자산취득 | 0 | 0 | 0 |
| 상환지출 | 0 | 0 | 0 |
| 전출금 등 | 0 | 0 | 0 |
| 예비비 및 기타 | 0 | 0 | 0 |

(단위 : 원)

| 세출예산현액/ 지출계획현액 | 지출액 | 다음연도 이월액 | 불용액 |
|-------------------|----------------|----------|-------------|
| 29,093,969,750 | 28,981,128,880 | 0 | 112,840,870 |
| 350,000,000 | 350,000,000 | 0 | 0 |
| 8,117,969,750 | 8,051,388,080 | 0 | 66,581,670 |
| 5,972,000,000 | 5,925,740,800 | 0 | 46,259,200 |
| 5,624,000,000 | 5,624,000,000 | 0 | 0 |
| 8,930,000,000 | 8,930,000,000 | 0 | 0 |
| 100,000,000 | 100,000,000 | 0 | 0 |

(단위 : 원, %)

| 지출액 | 다음연도 이월액 | 불용액 | 지출액 구성비 |
|----------------|----------|-------------|---------|
| 28,981,128,880 | 0 | 112,840,870 | 100.0 |
| 0 | 0 | 0 | - |
| 165,128,880 | 0 | 105,840,870 | 0.6 |
| 28,816,000,000 | 0 | 7,000,000 | 99.4 |
| 0 | 0 | 0 | - |
| 0 | 0 | 0 | - |
| 0 | 0 | 0 | - |
| 0 | 0 | 0 | - |

4) 단위사업별 성과표

| 세항(단위사업) | 회계/기금 | 집행액 | 사업목적 |
|-------------------------|-------------|----------------|--|
| 합 계 | | 28,981,128,880 | |
| 4331세항(단위사업) 농업인의날행사 | 일반회계 | 350,000,000 | 농업인의 날 행사를 통하여 우리 농업농촌의 소중함을 국민에게 알리고 농업인의 긍지와 자부심 고취 |
| 4333세항(단위사업) 도농교류활성화지원 | 농어촌구조개선특별회계 | 8,051,388,080 | 도시와 농어촌 간의 인적·물적·문화적 자원의 원활한 교류를 통한 농어촌지역의 활력 회복 및 도·농간의 균형발전 도모 |
| 4334세항(단위사업) 도시민농촌유치지원 | 농어촌구조개선특별회계 | 5,925,740,800 | 인구감소로 어려움을 겪고 있는 농어촌의 적극적인 도시민유치활동 유도 |
| 4335세항(단위사업) 농업농촌테마공원조성 | 국가균형발전특별회계 | 5,624,000,000 | 도시와 구별되는 농어촌 특유의 독특한 자연·문화·사회자원을 토대로 다양한 형태의 테마공원을 조성하여 도농교류 및 지역경제 활성화 도모 |
| 4336세항(단위사업) 녹색농촌체험마을조성 | 국가균형발전특별회계 | 9,030,000,000 | 친환경 농업, 자연경관 등을 활용한 농촌체험관광 활성화를 통해 농업부가가치를 증진시키고, 농가의 소득향상 및 농촌지역의 공동체 형성·복원 |

실 적

성 과

350백만원 전액 집행

TV, 일간지, 전문지 등 언론매체 홍보 : 20회

- 농촌체험마을에 사무장채용지원 150개소(명)
- 농어촌의 문화·사회, 자연자원을 활용한 19개 농어촌축제지원
- 농산어촌에서 휴가보내기 캠페인 등 도농교류 홍보 추진

- 사무장채용지원 및 농어촌축제지원으로 농어촌마을 소득증대 및 도농교류 활성화에 기여
- 농산어촌에서 휴가보내기 캠페인 등 도농교류 홍보 추진으로 농어촌에 대한 사회적 관심 증대 유도

- 농어촌 10시군에 4분야 199개 프로그램 추진
- 도시민의 농촌이주에 필요한 정보를 종합적으로 제공

- 다양화 프로그램 개발 및 운영으로 지역발전의 어려움을 겪고 있는 농어촌시군의 도시민유치활동에 활력화에 기여

- 12지구 추진중
- 계속 4지구, 신규 8지구

- 농어촌 지역주민과 도시민에게 자연친화적인 휴식·레저·체험 공간을 제공함으로써 농어촌의 활력증진을 통한 지역균형발전에 기여 할 것으로 기대

- 녹색농촌체험마을 신규 90개소조성

- 농촌마을단위의 체험기반시설 확충으로 농촌체험관광 및 도농교류 활성화 도모

농업농촌정보화 집행명세서

1) 프로그램 개요

□ 사업목적

- 정보화를 통한 농업경쟁력 강화 및 도·농간 정보격차 해소
- 생산액이 크고 가격 등락폭이 큰 주요 농산물에 대해 농업관측 정보를 종합적으로 분석·제공함으로써 농산물의 수급안정에 기여
- 부내 업무 정보화지원을 통한 행정 효율성 제고
- 농지관리지원 : 정보화를 통한 효율적인 농지관리업무 수행 및 대민서비스 질 향상
 - 농지의 효율적 보존 및 관리를 위한 필지별 농지관리정보체계 구축
 - 농지관리 및 농촌개발 관련 공간정보 DB구축하여 농정자료로 활용

□ 사업내용

- 주요 농축산물의 재배면적, 작황, 소비, 가격 등에 대한 장·단기 관측정보 제공
- 농업인 정보화교육 및 정보 제공을 통한 농업인의 산업간·지역간 정보격차 해소
- 농영경영체 경영효율화를 통한 농가소득 창출 지원
- 농수산사업의 실시간 모니터링 등으로 업무 효율성 향상
- 부내 업무 정보화(KMS, 전자결재, e-mail 등) 관리
- 농지관리지원 : 농지종합 및 농림지리정보시스템 운영지원(232개 시군구), 농촌지형정보 변동자료 처리, 농업진흥지역 등 DB변동자료 관리 등 농지종합정보체계 구축, 농지원부시스템 운영지원 등

□ 집행내용 설명

○ 예산대비 집행실적은 93.8%

- 농림사업통합정보시스템 구축, ITA 구축 등 2건의 계약기간 미도래로 인한 차년도 이월액이 572,000천원(예산대비 3.4%)이며, 불용액은 예산절감, 낙찰차액, 집행잔액 등 492,590천원(예산대비 3.0%)임

○ 농지관리지원 : 예산 2,187백만원 중 2,187백만원 집행

- 농림지리정보시스템 프로그램 개발, 농지정보시스템 운영 및 유지보수, 지자체 담당자 교육, 농업진흥지역 DB보완 및 유지관리 등 추진

2) 단위사업별 집행내역

| 구 분 | 세출예산액/ 수정지출계획액 | 전년도이월액 |
|----------------------------|--------------------------|---------------|
| 합 계 | 2,187,000,000 | 0 |
| 4531세항(단위사업) 농업정보환경지원(정보화) | 농어촌구조개선특별회계 구조개선사업 계정 | 0 |
| | 농어촌구조개선특별회계 농어촌특별세사업계정 | 0 |
| 4531세항(단위사업) 농지관리지원 | 농지관리기금 | 2,187,000,000 |
| 4532세항(단위사업) 농림행정정보화(정보화) | 농어촌구조개선특별회계 구조개선사업 계정 | 0 |
| 4533세항(단위사업) 농업관측 | 농어촌구조개선특별회계 구조개선사업 계정 | 0 |

3) 목별 집행내역

| 구 분 | 세출예산액/ 수정지출계획액 | 전년도이월액 | 세출예산현액/ 지출계획현액 |
|----------|-------------------|--------|-------------------|
| 합 계 | 2,187,000,000 | 0 | 18,122,849,180 |
| 인건비 | 0 | 0 | 0 |
| 물건비 | 0 | 0 | 5,052,549,180 |
| 이전지출 | 2,187,000,000 | 0 | 12,646,000,000 |
| 자산취득 | 0 | 0 | 424,300,000 |
| 상환지출 | 0 | 0 | 0 |
| 전출금 등 | 0 | 0 | 0 |
| 예비비 및 기타 | 0 | 0 | 0 |

(단위 : 원)

| 세출예산현액/ 지출계획현액 | 지 출 액 | 다음연도 이월액 | 불 용 액 |
|-------------------|----------------|-------------|-------------|
| 18,122,849,180 | 17,038,594,650 | 572,000,000 | 512,254,530 |
| 9,617,445,010 | 8,998,321,370 | 306,000,000 | 313,123,640 |
| 514,000,000 | 501,526,940 | 0 | 12,473,060 |
| 2,187,000,000 | 2,187,000,000 | 0 | 0 |
| 2,107,741,170 | 1,668,686,240 | 266,000,000 | 173,054,930 |
| 3,696,663,000 | 3,683,060,100 | 0 | 13,602,900 |

(단위 : 원, %)

| 지 출 액 | 다음연도 이월액 | 불 용 액 | 지출액 구성비 |
|----------------|-------------|-------------|---------|
| 17,038,594,650 | 572,000,000 | 512,254,530 | 100.0 |
| 0 | 0 | 0 | - |
| 4,144,850,310 | 528,000,000 | 379,698,870 | 24.3 |
| 12,541,650,340 | 0 | 104,349,660 | 73.6 |
| 352,094,000 | 44,000,000 | 28,206,000 | 2.1 |
| 0 | 0 | 0 | - |
| 0 | 0 | 0 | - |
| 0 | 0 | 0 | - |

4) 단위사업별 성과표

| 세항(단위사업) | 회계/기금 | 집행액 | 사업목적 |
|----------------------------|-------------|----------------|---|
| 합 계 | | 17,038,594,650 | |
| 4531세항(단위사업) 농업정보환경지원(정보화) | 농어촌구조개선특별회계 | 9,499,848,310 | <ul style="list-style-type: none"> ○ 농림사업의 온라인화로 일하는 방식개선 및 중복지원 사전차단 등 효율적 사업 관리 ○ 농업인의 정보활용능력 향상 및 농업경영체의 정보화촉진 |
| 4531세항(단위사업) 농지관리지원 | 농지관리기금 | 2,187,000,000 | 정보화를 통한 효율적인 농지관리업무 수행 및 대민서비스 질 향상 |
| 4532세항(단위사업) 농림행정정보화(정보화) | 농어촌구조개선특별회계 | 1,668,686,240 | <ul style="list-style-type: none"> ○ 부내 정보화 기반 및 정보공유를 위한 시스템 구축운영 |
| 4533세항(단위사업) 농업관측 | 농어촌구조개선특별회계 | 3,683,060,100 | <ul style="list-style-type: none"> ○ 주요 농축산물에 대하여 생산, 유통, 가격, 소비 등에 대한 관측정보를 생산·제공함으로써 생산자에 의한 자율수급 및 가격 안정에 기여 |

실 적

성 과

- 시스템을 통한 중복지원검증으로 사업비 15억 절감(친 환경 농업·조건 불리직불제, 신청액대비 2%)
- 집합방문온라인교육을 통한 농업인 64천명 교육, 정보화선도자 306명 활동
- 농림수산정보망에 콘텐츠 제작 게재 등 운영(회원수 258천명, 일일방문 19천명)
- 농촌지형정보체계 구축
 - 농촌지형정보 변동자료 처리, 농업진흥지역 등 변동자료 관리
 - IT첨단장비를 이용한 현장조사시스템 구축
- 농지정보(농촌행정, 농지종합)시스템 사용자교육 2,291명
- 농식품부 농림지리정보시스템 및 시군구 현장조사시스템 개발운영
- 농지관리 및 농촌개발 관련 각종 농업·농촌 정책수립 지원
- 민원서비스의 신속정확한 제공과 업무 효율성 증대 및 농지관리 업무처리 개선
- 통합 온나라시스템 설치
- 서버 등 전산장비 통합 유지보수
- 보안강화를 위한 네트워크 분리 추진
- 통합 온나라시스템 설치를 통한 사용자 업무 편의 증대
- 물리적인 네트워크 분리로 보안 강화
- 29개 주요 품목의 수급 및 가격 등에 대한 관측정보 제공
 - 단기 관측정보(58회, 속보포함)와 농업·농촌 경제동향(분기) 및 농업전망(연1회) 등 중장기 전망 제공
- 정확하고 신속한 관측정보 제공으로 농업관측 활용도가 '07년 78%에서 '08년 87.4%로 향상
- 관측품목 확대(28→29개 품목)
 - 콩 관측 신규 확대
- 관측정보 제공 확대
 - e-관측필모 등 '07년 대비 5% 이상 확대

농업국제통상협력 집행명세서

1) 프로그램 개요

□ 사업목적

- 세계무역기구 다자간 협상(WTO/DDA) 등 농업협상 대응 및 농업협상 동향의 국민 공감대 형성 활동 지원
- 국제사회에서 아국의 위상을 제고하고, 농업협상 지지세력을 확보할 수 있도록 저개발국가 또는 협상 주요국과의 협력사업 지원
- 농업전문가 파견, 기술자 교류 등 농업자원 부국 등과의 협력기반 구축
- 국제사회에서 우리나라의 위상에 맞는 의무와 역할 수행 및 국제기구 의무분담금 지급
- 민간의 해외농업투자 희망지역 또는 유망지역에 대한 영농 인프라, 법률, 제도, 민간 외국 현지투자, 해외시장 등 정보를 조사 및 분석하여 민간 해외농업 진출의 기초자료로 제공

□ 사업내용

- 농업협상회의 및 국제회의에 체계적이고 효과적으로 대응하도록 지원하고, 국제사회에서 아국의 위상을 제고하기 위하여 협력사업을 수행하고 국제기구에 지원하며, 해외의 농업 투자 적격지를 적극 발굴
- (농업협상 및 농업협력 지원) DDA농업협상단 회의참석 여비 및 활동비 등 지급, 농업협상 자료수집·법률자문 및 설명회 등 대국민 공감대 형성 활동 지원, 농업관련 국제회의·ASEAN+3장관회의 지원, 해외농업개발 등의 협력기반 조성사업 지원
- (국제기구분담금 지원) 7개 국제기구분담금<유엔식량농업기구(FAO), 아프리카·아시아농촌개발기구(AARDO), 국제곡물이사회(IGC), 국제수역사무국(OIE), 세계식량계획(WFP), 국제농업개발기금(IFAD), 국제식물신품종보호연맹(UPOV), FAO 식물유전자원> 지원, 아프리카·아시아농촌개발기구 극동지역사무소 지원
- (FAO 한국협회 지원) 인건비, 국제회의 참가비, 각종 간행물 발간비 지원
- (해외농업환경조사) 해외농업환경조사 사업 지원

□ 집행내용

- (농업협상 및 농업협력지원) 예산현액대비 집행률은 96.8%로 전년(82.4%)대비 증가
 - 미집행은 대부분 예산절감분(193,804,650원) 확보에서 기인
 - 차기이월액(171,680,000원)은 협력사업(2건) 및 민간이전 비용임
- (국제기구분담금지원) 예산현액대비 집행률은 100%로 예산 범위내에서 분담금 지급
 - ※ 2008년도 하반기 환율의 급격한 상승으로 FAO분담금(\$4,738,166+€4,055,196)중 \$235,819+€4,055,196를 납부, 미납액 \$4,502,347에 대하여는 2009년도에 확보된 예산으로 우선 지급할 예정
- (FAO 한국협회 지원)
 - 예산현액대비 집행률은 100%로 정산작업 완료
- (해외농업환경조사)
 - 예산현액대비 집행률은 83.6%로 정산작업 완료

2) 단위사업별 집행내역

| 구 분 | | 세출예산액/ 수정지출계획액 | 전년도이월액 |
|-------------------------|-----------------------------|-------------------|--------|
| 합 계 | | 0 | 0 |
| 5031세항(단위사업) 농업협상지원 | 일반회계 | 0 | 0 |
| 5033세항(단위사업) 농업국제협력(농특) | 농어촌구조개선특별회계 구조개선사업 계정 | 0 | 0 |

3) 목별 집행내역

| 구 분 | 세출예산액/ 수정지출계획액 | 전년도이월액 | 세출예산현액/ 지출계획현액 |
|----------|-------------------|--------|-------------------|
| 합 계 | 0 | 0 | 14,087,434,610 |
| 인건비 | 0 | 0 | 0 |
| 물건비 | 0 | 0 | 1,526,071,610 |
| 이전지출 | 0 | 0 | 12,561,363,000 |
| 자산취득 | 0 | 0 | 0 |
| 상환지출 | 0 | 0 | 0 |
| 전출금 등 | 0 | 0 | 0 |
| 예비비 및 기타 | 0 | 0 | 0 |

(단위 : 원)

| 세출예산현액/ 지출계획현액 | 지출액 | 다음연도 이월액 | 불용액 |
|-------------------|----------------|-------------|-------------|
| 14,087,434,610 | 13,598,950,150 | 171,680,000 | 316,804,460 |
| 13,583,616,610 | 13,177,494,570 | 171,680,000 | 234,442,040 |
| 503,818,000 | 421,455,580 | 0 | 82,362,420 |

(단위 : 원, %)

| 지출액 | 다음연도 이월액 | 불용액 | 지출액 구성비 |
|----------------|-------------|-------------|---------|
| 13,598,950,150 | 171,680,000 | 316,804,460 | 100.0 |
| 0 | 0 | 0 | - |
| 1,269,195,540 | 67,080,000 | 189,796,070 | 9.3 |
| 12,329,754,610 | 104,600,000 | 127,008,390 | 90.7 |
| 0 | 0 | 0 | - |
| 0 | 0 | 0 | - |
| 0 | 0 | 0 | - |
| 0 | 0 | 0 | - |

4) 단위사업별 성과표

| 세항(단위사업) | 회계/기금 | 집행액 | 사업목적 |
|-------------------------|-------------|----------------|--|
| 합 계 | | 13,598,950,150 | |
| 5031세항(단위사업) 농업협상지원 | 일반회계 | 13,177,494,570 | <ul style="list-style-type: none"> ○ WTO/DDA 등 농업협상 대응 및 농업협상 동향의 국민적 공감대 형성 활동 지원 → 농업협상결과가 농업에 미치는 영향을 최소화하고, 협상 결과에 따른 사회적 파장을 미연에 방지 - 국제사회에서 아국 위상을 제고하고, 농업협상에서 지지세력을 확보할 수 있도록 주요국과의 협력사업 지원 ○ 우리나라와 FAO 상호 연결 및 FAO 회원국과의 기술교류 및 정보교환 활동을 목적으로 설립된 「FAO한국협회」 운영예산 지원 ○ 국제사회에서 우리나라의 위상에 맞는 의무와 역할 수행 - 우리나라가 가입하고 있는 국제기구에 대한 회원국 의무분담금 납부 |
| 5033세항(단위사업) 농업국제협력(농특) | 농어촌구조개선특별회계 | 421,455,580 | <ul style="list-style-type: none"> 민간의 해외농업투자 희망지역 또는 유망지역의 영농인프라, 법률, 제도, 민간 외국인투자자, 해외 시장 등 정보를 조사 및 분석하여 민간 해외농업 진출의 기초자료 제공 |

실 적

성 과

- WTO 농업협상 회의 참석 : 주요국 심층회의 등 12회
 - 국내외 변호사 및 해외농정전문가 운영 : 자문 48건, 해외변호사 정기보고 11건
 - 협상 공감대 형성 활동 : 포럼 21회, 설명회 9, 도시락농정 12, 영문홍보 DVD 제작 등
 - 아세안 식물검역전문가 초청연수 등 15개사업 추진
- 인건비 지원 : 3인
 - 자료발간비 : 6종
 - 국제회의 참석 : 1회
 - 7차 아태 농정포럼 개최
 - 식품산업발전방안 국제 심포지엄 개최 등
- FAO, IFAD, WFP, AARDO, OIE, UPOV, IGC 등의 의무분담금 납부
 - * FAO의 경우 환율 상승으로 분담금의 일부를 미납(한화 기준 약 63억원)
- 협상대응전략 점검, 주요 협상국과 양자교섭을 통한 의견 조율, 유사 입장국과 공조 등으로 우리 입장 반영
 - 농업관련자들의 농업 협상 이해도 제고 및 공감대 형성
 - 국제협력사업 수요증가에 대응하는 다양한 협력사업 추진으로 국제사회에서의 위상제고
- 국제농업정보와 식량생산 정보를 국내에 널리 알려 농민, 관련업계의 능동적 대응 또는 대비에 기여
 - 우리 식품의 우수성을 만방에 홍보하는 기회 제공
- 국가위상에 맞는 기여와 국제활동 수행으로 국가 이미지 제고 및 국제협력 강화
- 사업시행자 농촌공사 주관으로 캄보디아, 인도네시아, 필리핀 3개국 조사
- 조사분야는 농업정책, 농업기반, 농업경제, 법률/제도, 유통/가공, 사료 등
- 민간기업이 필요로 하는 유용한 정보를 제공, 투자 진출의 성공에 기여
- 2009년도에는 본사업을 기반으로 사업을 확대, 범정부차원의 해외농업개발추진 유도

농산물품질관리 집행명세서

1) 프로그램 개요

□ 사업목적

- 친환경 농산물 인증·관리로 고품질 안전농산물 생산 유도 및 환경보전
- 농산물의 안전성조사 강화로 부적합 농산물의 유통을 차단하여 국민 건강보호에 기여
- 유전자변형농산물(GMO)에 대한 올바른 구매정보 제공
- 수입농산물의 시중유통량 증가에 따른 원산지표시관련 유통질서 확립

□ 사업내용

- 고품질 안전농산물 생산·공급으로 농산물 판로확대 및 소비자 만족 실현
- 친환경 농산물 인증 및 지리적표시 등록 등을 통한 우리 농산물의 경쟁력 강화
- 표준규격출하를 통한 농산물의 상품성 제고 및 물류표준화로 선진 유통 실현
- 농산물에 대한 안전관리체계 구축으로 안전농산물 생산유도 및 환경오염 예방
- 친환경농산물 및 GAP인증 농산물 사후관리를 강화하여 소비자 신뢰도 제고
- GM농산물 관리 강화 및 GM표시제 지도·홍보 강화로 표시제 인지도 증진
- 농산물 원산지표시위반에 대한 단속 강화를 통해 부정유통을 방지하고 원산지표시율을 향상시킴으로써 생산농업인과 소비자 보호
- 농식품 안전관리 및 품질검사관리 시스템 활용으로 행정처리 전산화 및 업무처리 효율성 증진

<주요성과지표>

| 단위사업명 | 주요성과지표 |
|-------------|--|
| ○ 청사운영 | · 청사신축 7개소 |
| ○ 안전성관리 | · 친환경농산물신뢰도 : 69.7% · 농산물안전성 정밀분석 물량 49천건 |
| ○ 원산지·GMO관리 | · GM표시제 인지도 : 91.0% · 원산지표시율 : 97.5% |
| ○ 품질관리정보화 | · 정보시스템 유용성에 관한 만족도 : 89.6% |

□ 예산 집행내용

- 예산액(49,333백만원)의 89.8%(44,278백만원) 집행
- 부지매입 지연(환경영향평가, 용도지역 변경)으로 건설비 3,177백만원 이월
- 불용액(1,879백만원)은 예산절감 및 집행잔액

2) 단위사업별 집행내역

| 구 분 | 세출예산액/ 수정지출계획액 | 전년도이월액 |
|---------------------------|------------------------------|--------|
| 합 계 | 0 | 0 |
| 6031세항(단위사업) 농관원청사운영 | 일반회계 | 0 |
| 6032세항(단위사업) 농산물안전성관리 | 농어촌구조개선특별 회계 구조개선사업 계정 | 0 |
| 6033세항(단위사업) 원산지GMO관리 | 농어촌구조개선특별 회계 구조개선사업 계정 | 0 |
| 6035세항(단위사업) 품질관리정보화(정보화) | 농어촌구조개선특별 회계 구조개선사업 계정 | 0 |

3) 목별 집행내역

| 구 분 | 세출예산액/ 수정지출계획액 | 전년도이월액 | 세출예산현액/ 지출계획현액 |
|----------|-------------------|--------|-------------------|
| 합 계 | 0 | 0 | 49,332,831,730 |
| 인건비 | 0 | 0 | 498,581,480 |
| 물건비 | 0 | 0 | 19,166,165,670 |
| 이전지출 | 0 | 0 | 784,205,820 |
| 자산취득 | 0 | 0 | 28,883,878,760 |
| 상환지출 | 0 | 0 | 0 |
| 전출금 등 | 0 | 0 | 0 |
| 예비비 및 기타 | 0 | 0 | 0 |

(단위 : 원)

| 세출예산현액/ 지출계획현액 | 지 출 액 | 다음연도 이월액 | 불 용 액 |
|-------------------|----------------|---------------|---------------|
| 49,332,831,730 | 44,277,570,890 | 3,176,601,260 | 1,878,659,580 |
| 17,821,979,230 | 13,598,914,090 | 3,176,601,260 | 1,046,463,880 |
| 16,496,054,290 | 16,106,990,040 | 0 | 389,064,250 |
| 9,696,968,970 | 9,460,279,320 | 0 | 236,689,650 |
| 5,317,829,240 | 5,111,387,440 | 0 | 206,441,800 |

(단위 : 원, %)

| 지 출 액 | 다음연도 이월액 | 불 용 액 | 지출액 구성비 |
|----------------|---------------|---------------|---------|
| 44,277,570,890 | 3,176,601,260 | 1,878,659,580 | 100.0 |
| 495,853,880 | 0 | 2,727,600 | 1.1 |
| 18,406,782,430 | 0 | 759,383,240 | 41.6 |
| 776,227,180 | 0 | 7,978,640 | 1.8 |
| 24,598,707,400 | 3,176,601,260 | 1,108,570,100 | 55.6 |
| 0 | 0 | 0 | - |
| 0 | 0 | 0 | - |
| 0 | 0 | 0 | - |

4) 단위사업별 성과표

| 세항(단위사업) | 회계/기금 | 집행액 | 사업목적 |
|----------------------------|-------------|----------------|--|
| 합 계 | | 44,277,570,890 | |
| 6031세 항(단위사업) 농관원청사운영 | 일반회계 | 13,598,914,090 | - 노후 청사의 신증축 등을 통해 열악한 근무여건 개선 |
| 6032세 항(단위사업) 농산물안전성관리 | 농어촌구조개선특별회계 | 16,106,990,040 | - 친환경농산물 인증 관리로 고품질 농산물 생산유도 및 환경보전 - 농산물의 안전성조사 강화로 부적합 농산물의 유통을 차단 |
| 6033세 항(단위사업) 원산지GMO관리 | 농어촌구조개선특별회계 | 9,460,279,320 | - 유전자변형농산물(GMO)에 대한 올바른 구매정보 제공 - 수입농산물의 시중 유통량 증가에 따른 원산지표시 관련 유통질서 확립 |
| 6035세 항(단위사업) 품질관리정보화(정보화) | 농어촌구조개선특별회계 | 5,111,387,440 | - 고품질 안전농산물의 생산·유통 지원 - 품질관리정보시스템 운영 및 개선 |

(단위 : 원)

실 적

성 과

- 청사신축 7개소
- 부지매입 5개소
- 리모델링(대수선) 66개소
- 친환경농산물신뢰도 : 69.7%
- 지리적표시등록 : 52건
- 표준규격출하율 : 75%
- 자체 정밀분석 49천건으로 당초목표(46천건) 초과달성
- 전체조사물량 중 정밀분석 비율이 전년 59.4%에서 79.0%로 대폭 향상
- GM농산물 관리강화 및 GM표시제 지도·홍보 강화로 표시제 인지도를 90%에서 91%로 향상
- GMO 검정방법을 지속적으로 개발하여 5품목 19점에서 5품목 22점으로 검정 방법 개발향상
- 원산지표시단속(3,803건 적발)을 강화하여 원산지 표시율을 97.3%에서 97.5%로 향상
- 원산지 식별법 개발로 원산지 식별 품목을 85품목에서 90품목으로 향상
- 친환경·품질인증 등 안전농산물 정보 및 대국민 서비스 확대
- 정보시스템 유용성에 관한 만족도 89.6% 달성
- 청사 신·증축 및 리모델링 (대수선)을 통해 근무환경 개선 및 업무 효율성 제고
- 친환경농산물 인증품 관리를 강화하여 신뢰도를 높이고 인증품 소비 촉진
- 지역유망특산품의 등록추진으로 지역농업 활성화
- 규격화추진으로 농산물의 상품성 향상 및 물류효율화 촉진
- 신속다성분 분석체계 연구 및 분석시설 보강을 통하여 조사계획(46천건) 대비 107% 달성
- GM농산물 검정방법 개발 확대 및 GM농산물표시 관리를 강화하고, GM표시제 지도·홍보를 통하여 표시제 인지도를 향상시킴으로서 소비자에게 올바른 구매정보를 제공하고 알권리 보장
- 농산물 유통성수기별로 전국적인 일제단속과 대형화·지능화·조직화되어가는 위반업체에 대해 특별사법경찰관리의 전문적인 식별법 개발확대로 과학수사 지원, 원산지표시제에 대한 교육·홍보활동 확대 등을 통하여 원산지표시율을 높이고 수입농산물의 국산 둔갑판매행위 등 부정유통을 차단함으로써 생산 농업인·소비자 보호에 기여
- 업무시스템 개선, 기관 인프라 및 정보자원 확충으로 업무처리 온라인화 및 전자정부 촉진
- PC교체 및 보급 등 정보화기반 확충으로 정보화 사무환경 개선

농업연수지원 집행명세서

1) 프로그램 개요

□ 사업목적

- 농업연수원 교육·청사·시설 및 정보화 등 교육행정 인프라 지원
- 농식품부 직원 직무역량 향상 교육을 실시함으로써 충실한 농정 수립·시행
- 농식품분야에 근무하는 타기관 공무원, 유관단체 직원, 농업인을 대상으로 농정시책 교육을 실시하여 올바른 농정 시행을 도모
- 소비자 대상 교육 실시로 우리 농촌·농업에 대한 범국민적 애착심 고취
- 공무원 교육훈련기관으로서 수입대체경비제도 실시에 따른 유료교육 운영

□ 사업내용

- 시설물 유지관리의 효율성 증대를 위한 외부 위탁관리(매년 조달입찰)
 - 관할면적 : 대지 41천㎡, 건축연면적 14천㎡
 - 위탁분야 : 기계, 전기, 영선, 청소, 경비
- 청사 및 교육시설에 대한 보수·보강 등 시설개선
 - 2012년 기관 지방이전 계획이므로 대규모 공사는 지양
 - 안전 및 교육운영에 시급을 요하는 부분에 대한 보수·보강공사만 실시 (1997년 신축)
- 민간 교육전문 컨설팅 기관을 활용한 교육과정 개선연구
 - 교육이수자의 업무능력향상 정도를 체계적으로 분석하여 교육효과를 측정
 - 향후 교육계획 수립 및 교육체계 개선 Feed Back 자료로 활용
- 농식품부 공무원의 성과지향적 능력을 개발하는 인적자원개발교육 실시
 - 7·9급신임실무교육, HRD교육 등 농식품부 업무특성에 맞는 역량강화
- 농업·농촌 변화 선도 및 국제경쟁력을 갖춘 선진 농업인 육성 교육
 - 최근 농촌지역의 주요 노동력으로 부각된 여성 농업인 및 결혼이민자 가정 대상 교육 등
- 우리 농업·농촌 홍보를 위한 소비자 교육 실시
 - 도시주부, 초등학교 교원 등을 대상으로 교육하여 우리 농업·농촌에 대한 이해와 애착심을 도모하여 우리 농산물 소비를 촉진
- 홈페이지/학사관리/사이버교육 시스템 및 정보화 교육 운영
 - 학사관리/사이버교육 시스템 임차, 유지보수 및 자료 입력
 - 학습자 중심의 편리한 교육서비스 제공을 위한 농림수산식품부 전문업무분야 사이버교육 콘텐츠 신규 개발
 - 사이버교육 확대, 접속 증가에 따라 서버 및 장비 보안 강화
 - 노후 전산장비 교체, 바이러스 백신 구입 등 최적의 사무교육용 정보화 환경 제공
- 공무원 교육훈련기관의 경쟁력 강화와 자율성 제고를 위한 수입대체경비 운영
 - 1999년 기획예산처의 방침으로 도입
 - 유료교육 운영 및 시설대여 소요경비 지원

□ 집행내용 설명

- (교육운영)예산현액대비 집행률은 90.6%로 전년(89.8%)에 비해 0.8% 증가
 - 불용액(130백만원)은 주로 청사관리 외주용역 조달 입찰계약 차액과 옥상방수 등 시설공사 집행잔액에 기인함.
- (교육정보화)예산현액대비 집행률은 92.4%로 전년(94.9%)에 비해 2.5% 감소
 - '08년 예산절감계획에 의해 홈페이지·전산장비 유지보수료 등 절감에 따른 집행잔액 발생
- (수입대체경비)예산현액대비 집행률은 98.4%로 전년(96.4%)에 비해 2.0% 증가
 - 금년 세입은 637백만원으로서 세출 432백만원보다 205백만원 초과하였으나, 초과지출없이 당초 세출 범위 내에서 집행

2) 단위사업별 집행내역

| 구 분 | 세출예산액/ 수정지출계획액 | 전년도이월액 |
|-------------------------|-------------------|--------|
| 합 계 | 0 | 0 |
| 6131세항(단위사업) 교육운영 | 일반회계 | 0 |
| 6132세항(단위사업) 교육정보화(정보화) | 일반회계 | 0 |
| 6133세항(단위사업) 수입대체경비 | 일반회계 | 0 |

3) 목별 집행내역

| 구 분 | 세출예산액/ 수정지출계획액 | 전년도이월액 | 세출예산현액/ 지출계획현액 |
|----------|-------------------|--------|-------------------|
| 합 계 | 0 | 0 | 2,109,911,930 |
| 인건비 | 0 | 0 | 246,830,000 |
| 물건비 | 0 | 0 | 1,502,455,930 |
| 이전지출 | 0 | 0 | 3,000,000 |
| 자산취득 | 0 | 0 | 357,626,000 |
| 상환지출 | 0 | 0 | 0 |
| 전출금 등 | 0 | 0 | 0 |
| 예비비 및 기타 | 0 | 0 | 0 |

(단위 : 원)

| 세출예산현액/ 지출계획액 | 지출액 | 다음연도 이월액 | 불용액 |
|------------------|---------------|----------|-------------|
| 2,109,911,930 | 1,940,789,650 | 0 | 169,122,280 |
| 1,312,358,490 | 1,181,879,480 | 0 | 130,479,010 |
| 380,411,690 | 348,499,100 | 0 | 31,912,590 |
| 417,141,750 | 410,411,070 | 0 | 6,730,680 |

(단위 : 원, %)

| 지출액 | 다음연도 이월액 | 불용액 | 지출액 구성비 |
|---------------|----------|-------------|---------|
| 1,940,789,650 | 0 | 169,122,280 | 100.0 |
| 219,342,600 | 0 | 27,487,400 | 11.3 |
| 1,369,508,060 | 0 | 132,947,870 | 70.6 |
| 2,950,000 | 0 | 50,000 | 0.2 |
| 348,988,990 | 0 | 8,637,010 | 18.0 |
| 0 | 0 | 0 | - |
| 0 | 0 | 0 | - |
| 0 | 0 | 0 | - |

4) 단위사업별 성과표

| 세항(단위사업) | 회계/기금 | 집행액 | 사업목적 |
|-------------------------|-------|---------------|---|
| 합 계 | | 1,940,789,650 | |
| 6131세항(단위사업) 교육운영 | 일반회계 | 1,181,879,480 | <ul style="list-style-type: none"> ○ 급변하는 대내외 농업 환경에 대응하기 위한 농업인력양성 교육 및 연수원 시설 지원 |
| 6132세항(단위사업) 교육정보화(정보화) | 일반회계 | 348,499,100 | <ul style="list-style-type: none"> ○ 최신 IT기술을 활용한 효율적인 교육운영 관리 및 선진 디지털 농업교육센터화 |
| 6133세항(단위사업) 수입대체경비 | 일반회계 | 410,411,070 | <ul style="list-style-type: none"> ○ 공무원 교육훈련기관의 경쟁력 강화와 자율성 제고를 위한 수입대체경비제도 운영 |

실 적

성 과

- 농업여건의 변화에 대응한 최적의 농정 수립, 농업인 농업경 영능력 배양 및 우리 농업·농촌에 대한 범국민적 애착심 제고
- 공릉역량교육 2과정(강의기법 향상과정, 코칭스킬과정)에 대한 학습 전이효과 분석
- 청사시설을 전문 용역 회사에 위탁관리하여 시설물 유지관리의 효율성 증대
- 노후 시설물 보수개선으로 안전성 확보 및 시설물 내구연수 증진
- 학사관리의 업무의 전자화로 효율성과 신속성 증대
- 농림부 및 소속기관의 사이버교육 통합관리·운영
- 사이버교육 수요증가에 따른 콘텐츠 확대
- 정보화 장비의 현대화를 통해 교육운영, 정보관리 등 행정 업무의 차질 없는 수행과 정보화 교육환경 조성
- 수요자 중심의 농업분야 교육과정 운영으로 정예 농업인력 육성
- 청사시설관리 외주용역(22명)
- 노후 시설 개선(방수공사 등 9건 274백만원)
- 신규자 기본교육 등 농림부 직원 역량강화 교육(16과정 670명)
- 여성농업인리더십과정 등 농업인교육(6과정 402명)
- 초등교원 농업탐방연수과정 등 소비자교육(4과정 308명)
- 학습전이도 평가(공릉역량교육 2과정 100명)
- 기관 홈페이지 운영
- 학사관리시스템 운영
- 사이버교육시스템 운영
 - '08사이버교육 18,401명
- 사이버교육 콘텐츠 확대(신규 5과목 개발)
- 교육·사무용 전산장비 구입
 - PC 10대, 모니터 9대, 노트북 3대, 프린터 2대, 소프트웨어 (한글 2007, 오피스 각 95개)
- 타 부처·지방직 공무원과 유관기관 임직원 등을 대상으로 유료교육 실시
- 유료교육 연인원 : 17,453명

수의과학검역원 집행명세서

1) 프로그램 개요

□ 사업목적

- 가축전염병 예방으로 축산업 발전에 기여하고 소비자에게 안전하고 위생적인 축산식품을 제공함으로써 국민이 신뢰하고 세계가 인정하는 종합수의 서비스 제공에 기여

□ 사업내용

- 선진 국경검역시스템 구축, 사전 예방적 선진방역체계 구축, 동물용의약품 품질향상 및 안전성 제고, 현장애로 및 첨단수의기술 개발, 축산물 안전성 제고
- 사전 예방적 가축방역활동 강화, 동물검역기능강화 및 선진화, 현장애로기술 개발 강화 및 산·학·연 연구협력 강화

□ 집행내용 설명

(단위 : 백만원)

| 예산액 | 전년도 이월액 | 이용액 | 예산현액 | 지출액 | 이월액 | 불용액 |
|--------|------------|------|--------|--------|-----|-------|
| 38,925 | 65 | -192 | 38,798 | 33,891 | - | 4,907 |

- (수의과학검역원) 예산현액대비 집행률은 87.4%로 전년(96.0%)대비 감소
 - 집행잔액 중 예산절감액이 1,956백만원으로 전년대비 1,202백만원 증가
 - 인수공통전염병대응기술개발사업(30억)은 한미FTA 유보사업으로 연도내에 예산이 배정되지 않아 전액 불용됨
 - 이용 사유 : 임용결격공무원 등에 대한 퇴직보상금 지급에 관한 특례법 시행 ('08.9.6.)에 따른 퇴직보상금 지급

2) 단위사업별 집행내역

| 구 분 | 세출예산액/ 수정지출계획액 | 전년도이월액 |
|--------------------------------|-------------------|--------|
| 합 계 | 0 | 0 |
| 6231세항(단위사업) 청사시설지원(수과원) 일반회계 | 0 | 0 |
| 6232세항(단위사업) 수과원운영경비 일반회계 | 0 | 0 |
| 6233세항(단위사업) 가축방역검역 일반회계 | 0 | 0 |
| 6234세항(단위사업) 수의과학정보화(정보화) 일반회계 | 0 | 0 |
| 6235세항(단위사업) 수의과학(R&D) 일반회계 | 0 | 0 |

3) 목별 집행내역

| 구 분 | 세출예산액/ 수정지출계획액 | 전년도이월액 | 세출예산현액/ 지출계획현액 |
|----------|-------------------|--------|-------------------|
| 합 계 | 0 | 0 | 37,093,677,800 |
| 인건비 | 0 | 0 | 471,629,600 |
| 물건비 | 0 | 0 | 26,796,564,680 |
| 이전지출 | 0 | 0 | 836,715,360 |
| 자산취득 | 0 | 0 | 8,988,768,160 |
| 상환지출 | 0 | 0 | 0 |
| 전출금 등 | 0 | 0 | 0 |
| 예비비 및 기타 | 0 | 0 | 0 |

(단위 : 원)

| 세출예산현액/ 지출계획현액 | 지출액 | 다음연도 이월액 | 불용액 |
|-------------------|----------------|----------|---------------|
| 37,093,677,800 | 32,186,240,110 | 0 | 4,907,437,690 |
| 124,200,000 | 124,083,950 | 0 | 116,050 |
| 166,165,350 | 165,548,040 | 0 | 617,310 |
| 17,177,388,010 | 15,765,928,510 | 0 | 1,411,459,500 |
| 3,082,159,420 | 2,913,230,770 | 0 | 168,928,650 |
| 16,543,765,020 | 13,217,448,840 | 0 | 3,326,316,180 |

(단위 : 원, %)

| 지출액 | 다음연도 이월액 | 불용액 | 지출액 구성비 |
|----------------|----------|---------------|---------|
| 32,186,240,110 | 0 | 4,907,437,690 | 100.0 |
| 428,866,570 | 0 | 42,763,030 | 1.3 |
| 22,338,454,260 | 0 | 4,458,110,420 | 69.4 |
| 782,742,070 | 0 | 53,973,290 | 2.4 |
| 8,636,177,210 | 0 | 352,590,950 | 26.8 |
| 0 | 0 | 0 | - |
| 0 | 0 | 0 | - |
| 0 | 0 | 0 | - |

4) 단위사업별 성과표

| 세항(단위사업) | 회계/기금 | 집행액 | 사업목적 |
|---------------------------|-------|----------------|---|
| 합 계 | | 32,186,240,110 | |
| 6231세항(단위사업) 청사시설지원(수과원) | 일반회계 | 124,083,950 | - 청사 및 연구시설 신축, 개축, 대수선 |
| 6232세항(단위사업) 수과원운영경비 | 일반회계 | 165,548,040 | - 동물용 의약품 시험·검정 |
| 6233세항(단위사업) 가축방역검역 | 일반회계 | 15,765,928,510 | - 주요가축질병의 방역활동, 정밀·형질 검사 - 사전예방 검역검사체계 구축 검역방법의 과학화·국제화 - 탐지건의 효율적 공급 및 관리를 통한 국경 검역 강화 |
| 6234세항(단위사업) 수의과학정보화(정보화) | 일반회계 | 2,913,230,770 | - 검역·방역 등 기관 고유 업무 정보화를 통한 효율적 업무수행 지원·대민서비스 향상 |
| 6235세항(단위사업) 수의과학(R&D) | 일반회계 | 13,217,448,840 | - 동물질병의 검색, 진단과 방제기술개발 연구로 국내 축산관련 산업 보호 - 해외 악성 가축전염병의 유입방지를 위한 검역·검사기술개발 및 축산물 안전성 확보를 위한 기술개발 연구로 국민보건위생 향상 |

실 적

성 과

- 전산실 백업시설 이전을 위한 공간 확보 공사
- 중부지원 사무실 재배치 및 폐수집수시설 설치공사
- 본지원 청사 및 실험시설 개보수공사 8건

- 재난시 자료복구 등 재해대책 마련
- 미국산쇠고기 검역검사 강화 기반시설 마련
- 사무실 환경개선 및 시설물 안전관리

- 국가검정의뢰건 : 540건, 검정수수료 : 66백만원
- 시험검정재료비 76백만원 소요

- 국가검정을 통한 엄정한 품질관리
- 효능우수, 안전이 확보된 동물용 의약품 양축농가 공급 및 민원 해결

- 주요가축전염병 모니터링 검사 (구제역 : 420건, 돼지열병 : 10,242건, AI 월청검사 : 2,613수)
- 가축질병진단액 공급(80종 1,000천두)
- 구제역예방액 비축(항원뱅크430만두분, 완제품 30만두분)
- HPAI 정밀검사 실시(163.5천건), 역학조사(208회)
- 현장방역기술지원(662명)
- 영종도계류장(마사) 및 축산물검역창고 증축(08)
- 미국산 쇠고기, 멜라민 오염, 칠레산 다이옥신 검출 등 신속한 검역검사 수행
- 구제역 등 특별검역대책 추진
- 공항만 신발소독조 운영
- 탐지센터 자건사 증축 및 훈련동 개보수('08)
- 탐지 후보건 추가확보(4마리)
- 탐지훈련 및 영역 확대 : 차량검역, 식물검역
- 대국민 홍보강화를 위한 홍보동영상 제작

- 가축전염병 발생방지 안전축산물공급 및 국민건강 보호
- 축산업 및 관련산업의 안정적 발전과 수입개방 대외능력제고, 양축농가 소득증대
- 구제역, BSE 청정 유지
- 검역관 투입확대 등으로 불법 휴대축산물을 31309건 적발
- 정밀검사 및 해외정보 등을 통한 유해축산물의 신속한 대응으로 안전한 축산물 공급기어
- 국경검역 대국민 홍보활성화로 검역인지도 향상
- 탐지건 확대운영으로 불법축산물을 12,528건 적발
- 탐지훈련 및 영역 확대로 탐지건 역량강화

- 디지털가축방역시스템 구축, 정밀검사정보시스템 확대 구축 등 6개 업무에 대한 정보화 개발사업 추진
- 컴퓨터(127대), 모니터(163대), 프린터(21대) 등 행망장비 321대 보급
- 검역원 정보자원유지보수계약을 통해 월 1회 정기점검
- 본원 및 지원·사무소간 정보통신망 운영

- 디지털가축방역시스템 개선사업을 통해 항공영상 도입 등 GIS 기능강화, 농식품부·검역원·시도·시군·시도가축방역기관 간 긴급상황전파체계 구축 등 방역정보체계 강화
- 동물보호법 개정에 따른 실험동물관리시스템 구축 등 법·제도 변경에 따른 정보화 수요 신속 지원
- 최신의 PC·프린터 등 행망장비 도입으로 업무효율성 향상
- 통신망 증설 등 본원과 지원·사무소간 안정적인 정보통신 서비스 제공으로 정보통신 인프라 확충

- 동물질병 방제기술, 해외전염병검역기술개발 등 시험연구과제 111과제 수행
- 수의과학기술개발연구장비 100여종 구매지원, 연구시설유지보수 및 연구관리

- 특허출원 20건(국외특허 2건) 및 특허등록 15건 계획대비 135%
- 통상실시권계약 31건, 기술료수입 215백만원, 전년대비 312%증
- SCI급 논문발표: 48건; 계획대비 150%
- 비SCI급 논문발표: 31건
- 정책건의 신청 3건 및 표준기술활용 신청 47건 (※성과활용심의 후 최종결정) ; 계획대비 208%

식물검역 집행명세서

1) 프로그램 개요

□ 사업목적

- 수출검역지원과 수입식물에 대한 과학적인 검역·검사 실시로 외래 병해충유입을 사전에 차단하여 국내 농림자원 및 자연생태계 보호
- WTO, SPS공존에 적합한 검역시스템 구축
 - 최근 FTA 추진 등에 따른 검역여건 변화에 적극 대응 하는 한편 식물검역 발전 10개년계획('07.3월)수립 시행

□ 사업내용

- 과학적인 검역기법 개발 및 검사에 필요한 검역장비 확충
 - 광학현미경, 가스크로마토그래피 등 54종 124대 확보, 915,348천원
- 선진검역 기반 구축을 위한 검역시설 확충 및 개선
 - 천안사무소 신축 : 436m², 650,081천원
 - 독신자 숙소 확보(인천공항·중부지원·남부격리재배관리소, 안양·마산·무안공항사무소) : 1,255,000천원
- 과학적인 식물검역 기술개발을 위한 시험연구사업
 - Phytoplasma 조기동정 및 동시검출용 PCR 방법 개발 등 20과제 수행(9개 완결, 11개 계속수행), 704,211천원
- 업무효율화 및 고객만족 극대화를 위한 식물검역혁신 추진
 - 식물병해충 원격진단 네트워크 구축 : 219,950천원

□ 집행내용 설명

- 검역시설 및 검역장비 확충 : 3,040백만원
- 조사연구사업 과제 추진 : 704백만원
- 원격진단 네트워크 구축 등 식물검역 혁신 추진 : 220백만원
- 식물검역업무 정보화 추진 : 939백만원
- 절감액 : 449백만원 등

2) 단위사업별 집행내역

| 구 분 | 세출예산액/ 수정지출계획액 | 전년도이월액 |
|--------------------------------|-------------------|--------|
| 합 계 | 0 | 0 |
| 6331세항(단위사업) 청사시설지원(식검) 일반회계 | 0 | 0 |
| 6332세항(단위사업) 식물검역검사 일반회계 | 0 | 0 |
| 6333세항(단위사업) 식물검역정보화(정보화) 일반회계 | 0 | 0 |

3) 목별 집행내역

| 구 분 | 세출예산액/ 수정지출계획액 | 전년도이월액 | 세출예산현액/ 지출계획현액 |
|----------|-------------------|--------|-------------------|
| 합 계 | 0 | 0 | 9,002,448,580 |
| 인건비 | 0 | 0 | 37,538,200 |
| 물건비 | 0 | 0 | 5,442,030,480 |
| 이전지출 | 0 | 0 | 102,960,000 |
| 자산취득 | 0 | 0 | 3,419,919,900 |
| 상환지출 | 0 | 0 | 0 |
| 전출금 등 | 0 | 0 | 0 |
| 예비비 및 기타 | 0 | 0 | 0 |

(단위 : 원)

| 세출예산현액/ 지출계획현액 | 지출액 | 다음연도 이월액 | 불용액 |
|-------------------|---------------|----------|-------------|
| 9,002,448,580 | 8,398,757,990 | 0 | 603,690,590 |
| 39,000,000 | 39,000,000 | 0 | 0 |
| 7,933,700,140 | 7,420,402,910 | 0 | 513,297,230 |
| 1,029,748,440 | 939,355,080 | 0 | 90,393,360 |

(단위 : 원, %)

| 지출액 | 다음연도 이월액 | 불용액 | 지출액 구성비 |
|---------------|----------|-------------|---------|
| 8,398,757,990 | 0 | 603,690,590 | 100.0 |
| 36,989,870 | 0 | 548,330 | 0.4 |
| 4,874,724,030 | 0 | 567,306,450 | 58.0 |
| 87,036,000 | 0 | 15,924,000 | 1.0 |
| 3,400,008,090 | 0 | 19,911,810 | 40.5 |
| 0 | 0 | 0 | - |
| 0 | 0 | 0 | - |
| 0 | 0 | 0 | - |

4) 단위사업별 성과표

| 세항(단위사업) | 회계/기금 | 집행액 | 사업목적 |
|---------------------------|-------|---------------|--------------------------|
| 합 계 | | 8,398,757,990 | |
| 6331세항(단위사업) 청사시설지원(식검) | 일반회계 | 39,000,000 | - 시설물 보수 |
| 6332세항(단위사업) 식물검역검사 | 일반회계 | 7,420,402,910 | - 해외병해충 유입차단을 위한 국경검역 강화 |
| 6333세항(단위사업) 식물검역정보화(정보화) | 일반회계 | 939,355,080 | - 인터넷을 통한 식물검역 민원서비스 구현 |

실 적

성 과

- 중부지원 천안사무소 신축 지원

- 쾌적한 근무환경 조성

○ 검역기법의 세계화 및 과학화를 위한 첨단시설 확보 및

- 해외병해충 관리강화

장비구축

- 최첨단시설장비 확보

- 광학현미경등 54종 124대 확보 : 915,348천원

- 식물검역홍보강화로 외래병해충 유입방지

- 천안사무소 신축 : 650,081천원

- 독신자숙소 구입 : 1,255,000천원

- 조사연구사업 20과제 수행 : 704,211천원

- 원건진단네트워크 구축 : 219,950천원

- 식물검역홍보 : 263,657천원

○ WTO,SPS공존에 적합한 검역시스템 구축

- 각지자체 공무원이 직접 검사업무 및 전자 위생증 발급시스

- 지자체 식물검역 시스템 개발 : 19,743천원

템을 구축하여 민원인의 편의 제공

- 식물검역정보화시스템 전산유지보수 : 82,159천원

- 수출입식물 검역검사 정보등을 수요자에게 신속히 제공

- 식물방역관용 사이버콘텐츠제작 : 45,300천원

- 홈페이지 개편 : 47,800천원

- 식물검역정보화 기반강화 : 329,450천원

종자관리 집행명세서

1) 프로그램 개요

□ 사업목적

- 국내 종자산업의 질적인 발전을 위한 품종보호제도 보완정비 및 농업분야 지식재산권보호 강화
 - 세계 5대 품종보호강국 진입을 위한 경영혁신 및 시스템 정비
 - 품종보호권 침해조사 강화로 육종가의 권리 적극 보호
- 민간육종 활성화를 위한 지원 및 제도개선
- 우량종자 공급확대로 농업의 국제 경쟁력 제고
 - 보급종 생산 확대를 위한 기반시설 확충 및 품질관리 강화
 - 국제곡물가격 급등에 따른 청보리 등 조사료 종자의 공급확대
- 종자 유통질서 확립을 위한 제도개선 및 관리강화

□ 사업내용

- 우량종자공급 확대와 종자유통관리 체계화 및 종자산업육성을 위한 제도개선 및 지원강화
 - 고품질 보급종 공급 확대를 위한 정선시설 확충 및 유지관리
 - 종자산업법에 의한 종자관리제도의 원활한 수행을 통한 종자산업 육성
 - 개인육종가의 신품종 육성활성화 지원을 통하여 민간육종의 저변확대
 - 재배시험 전문성 제고 및 정밀도 향상
 - 농업인의 생산성 향상과 육종가의 권익보호를 위한 정보서비스 체계 구축

□ 집행내용 설명

- 08.세출예산 집행실적은 예산 37,451백만원에 집행액 35,445백만원으로 예산대비 94.6%이며, 전년 집행액 25,889백만원 대비 36.9% 증가함. 이는 전년예산(26,370)대비 42% 예산액 증가에 기인되며, 실집행률은 94.6%로 전년(98.2%)대비 감소
 - 인건비는 예산현액(8,871백만원)대비 집행을 89.9%로 전년(97.6%)대비 감소
· 정원감축(178명→168) 및 직제 미확정에 따른 11명(강원지원 11명*6월분)분 인건비 미집행
 - 기본경비는 예산현액(2,001백만원)대비 집행을 91.8%로 전년(96.1%)대비 감소
· 경상경비 10%절감 및 일용임금 농안기금 편성, 환율 급등에 따른 국외여비 미집행 등
 - 종자원시설현대화사업은 예산현액(14,076백만원)대비 집행을 97.7%로 전년(99.9%)대비 감소
· 청보리 토지매입비 집행잔액(155백만원) 및 설계비 낙찰차액(105) 발생, 시설부대비 절감(5)에 기인
 - 품종심사재배시험은 예산현액(3,681백만원)대비 집행을 90.4%로 전년(96%)대비 감소
· 경상적경비 10%로 절감 및 불용예정액(공공요금제세, 재료비 등) 대체절감에 기인
 - 개인육종가활성화지원사업은 예산현액(442백만원)대비 집행을 93.9%로 전년(98.8%)대비 감소
· 경상적경비 10%로 절감 및 불용예정액(공공요금제세, 재료비 등) 대체절감에 기인
 - 종자관리정보화사업은 예산현액(1,693백만원)대비 집행을 91.4%로 전년(96.6%)대비 감소
· 일용임금 절감에 따른 미집행 및 임차사업 완료에 따른 불용예정액(임차료, 등) 대체절감 기인 화예산 집행을 증가(13,759백만원, 전년대비 54% 증) 및 종자민원행정전자출원시스템 확대 등 종자관리통합시스템 보완개발에 따른 종자관리 정보화사업예산 집행률(1,334백만원, 전년대비 21.9% 증) 증가에 기인함.
 - 전용액은 기능직 장기근속승진 등에 의한 직급보조비 부족액 6백만원은 보수에서, 종자유통조사 연구용역비 36백만원은 품종사재배시험 재료비에서 각각 자체 전용하였으며,
 - 불용액은 정원 감축 및 직제 미확정에 따른 강원도 11명분에 대한 인건비 미집행으로 인한 집행잔액 897백만원(절감액115백만원 포함) 경상경비 10%절감액 480백만원(일반208, 농특272), 청사신증축사업 설계비, 감리비 집행잔액(104), 종자원시설현대화 토지매입, 설계비, 감리비 등 집행잔액(316), 품종심사재배시험의 일용임금, 공공요금, 재료비 등 집행잔액(350) 등 모두 2,004백만원(일반 1,166, 농특 838) 불용액 발생

2) 단위사업별 집행내역

| 구 분 | 세출예산액/ 수정지출계획액 | 전년도이월액 |
|----------------------------|----------------------|--------|
| 합 계 | 0 | 0 |
| 6404세항(단위사업) 종자관리소인건비 | 일반회계 | 0 |
| 6420세항(단위사업) 종자관리소기본경비 | 일반회계 | 0 |
| 6431세항(단위사업) 청사신증축(종자) | 일반회계 | 0 |
| 6432세항(단위사업) 종자관리(농특) | 농어촌구조개선특별회계 구조개선사업계정 | 0 |
| 6433세항(단위사업) 종자관리소정보화(정보화) | 농어촌구조개선특별회계 구조개선사업계정 | 0 |
| 6434세항(단위사업) 종자관리(균특) | 국가균형발전특별회계 지역개발사업계정 | 0 |
| | 국가균형발전특별회계 제주특별자치도계정 | 0 |

3) 목별 집행내역

| 구 분 | 세출예산액/ 수정지출계획액 | 전년도이월액 | 세출예산현액/ 지출계획현액 |
|----------|-------------------|--------|-------------------|
| 합 계 | 0 | 0 | 35,774,256,580 |
| 인건비 | 0 | 0 | 8,282,488,860 |
| 물건비 | 0 | 0 | 5,135,046,020 |
| 이전지출 | 0 | 0 | 4,718,520,000 |
| 자산취득 | 0 | 0 | 17,638,201,700 |
| 상환지출 | 0 | 0 | 0 |
| 전출금 등 | 0 | 0 | 0 |
| 예비비 및 기타 | 0 | 0 | 0 |

(단위 : 원)

| 세출예산현액/ 지출계획현액 | 지출액 | 다음연도 이월액 | 불용액 |
|-------------------|----------------|----------|---------------|
| 35,774,256,580 | 33,769,570,170 | 0 | 2,004,686,410 |
| 7,466,720,250 | 6,570,147,820 | 0 | 896,572,430 |
| 1,889,712,160 | 1,724,107,280 | 0 | 165,604,880 |
| 2,345,000,000 | 2,240,788,650 | 0 | 104,211,350 |
| 21,071,139,210 | 20,376,674,530 | 0 | 694,464,680 |
| 1,636,784,960 | 1,492,951,890 | 0 | 143,833,070 |
| 1,353,900,000 | 1,353,900,000 | 0 | 0 |
| 11,000,000 | 11,000,000 | 0 | 0 |

(단위 : 원, %)

| 지출액 | 다음연도 이월액 | 불용액 | 지출액 구성비 |
|----------------|----------|---------------|---------|
| 33,769,570,170 | 0 | 2,004,686,410 | 100.0 |
| 7,271,149,540 | 0 | 1,011,339,320 | 21.5 |
| 4,652,467,190 | 0 | 482,578,830 | 13.8 |
| 4,701,713,500 | 0 | 16,806,500 | 13.9 |
| 17,144,239,940 | 0 | 493,961,760 | 50.8 |
| 0 | 0 | 0 | - |
| 0 | 0 | 0 | - |
| 0 | 0 | 0 | - |

4) 단위사업별 성과표

| 세항(단위사업) | 회계/기금 | 집행액 | 사업목적 |
|----------------------------|-------------|----------------|------------------------------------|
| 합 계 | | 33,769,570,170 | |
| 6404세항(단위사업) 종자관리소인건비 | 일반회계 | 6,570,147,820 | - 직원 인건비 지급 |
| 6420세항(단위사업) 종자관리소기본경비 | 일반회계 | 1,724,107,280 | - 종자원 운영에 소요되는 기본경비 |
| 6431세항(단위사업) 청사신축(종자) | 일반회계 | 2,240,788,650 | - 종자원 노후청사 철거 및 신축 |
| 6432세항(단위사업) 종자관리(농특) | 농어촌구조개선특별회계 | 20,376,674,530 | - 우량종자공급확대 및 종자 산업육성을 위한 제도정착 및 지원 |
| 6433세항(단위사업) 종자관리소정보화(정보화) | 농어촌구조개선특별회계 | 1,492,951,890 | - 종자관리업무효율성향상을 위한 통합시스템구축 및 운영 |
| 6434세항(단위사업) 종자관리(균특) | 국가균형발전특별회계 | 1,364,900,000 | - 우량종자공급확대 및 종자 산업육성을 위한 제도정착 및 지원 |

(단위 : 원)

실 적

성 과

- 정원 168명에 대한 연간 인건비 지급

- 정원 178명에 대한 연간 인건비 지급

- 본원 및 7개 지원 기본운영에 소요되는 관서운영비, 비품구입 등

- 본원 및 7개 지원 기본운영에 소요되는 관서운영비 집행 등으로 원활한 조직운영

- 홍천청사 및 관리사 신축(85억원) 전남지원 관리사 개축(4억원)

- 노후청사 및 관리사 개축으로 노후화로 인한 안전사고 예방 및 근무환경개선

- 강원지원 정선공장 신축,
- 청보리정선시설 신축 부지 매입
- 출원품종의 심사 및 특성조사를 위한 재배시설 관리

- 보급종 공급확대를 위한 시설확충 및 종자관리제도의 원활한 수행을 통한 종자산업육성

- 노후PC교체, H/W 및 운영, S/W유지보수 등 종자관리통합시스템 운영

- 종자유종재배시험 등 업무시스템 확대개발을 통한 업무생산성 향상

- 정선공장 신축,
- 청보리정선시설 신축 부지 매입
- 출원품종의 심사 및 특성조사를 위한 재배시설 관리

- 보급종 공급확대를 위한 시설확충 및 종자관리제도의 원활한 수행을 통한 종자산업육성

해양과학기술개발 집행명세서

1) 프로그램 개요

사업목적

- 국가해양정책수립 및 국가재난대비 해양정보 확보를 위한 해양조사 장비 및 시스템 구축
- 청색혁명을 통한 해양부국 실현을 위한 해양과학기술(MT) 개발 진흥 및 육성

사업내용

- 해양관측 및 조사시스템 구축을 통한 해양개발 및 관리 극대화
- MT개발을 통한 신해양가치 창출로 국민소득 2만불시대 조기달성 기여

□ 집행내용 설명

○ 해양과학기술개발 프로그램의 예산은 1,137,919천원

- 집행액은 1,137,574천원으로 집행율은 99.97%이며, 불용액은 집행잔액 345천원임

2) 단위사업별 집행내역

| 구 분 | 세출예산액/ 수정지출계획액 | 전년도이월액 |
|----------------------------------|-------------------|--------|
| 합 계 | 0 | 0 |
| 2131세항(단위사업) 해양자원이용기술개발 (R&D) | 일반회계 | 0 |

3) 목별 집행내역

| 구 분 | 세출예산액/ 수정지출계획액 | 전년도이월액 | 세출예산현액/ 지출계획현액 |
|----------|-------------------|--------|-------------------|
| 합 계 | 0 | 0 | 1,137,918,650 |
| 인건비 | 0 | 0 | 0 |
| 물건비 | 0 | 0 | 1,137,918,650 |
| 이전지출 | 0 | 0 | 0 |
| 자산취득 | 0 | 0 | 0 |
| 상환지출 | 0 | 0 | 0 |
| 전출금 등 | 0 | 0 | 0 |
| 예비비 및 기타 | 0 | 0 | 0 |

4) 단위사업별 성과표

| 세항(단위사업) | 회계/기금 | 집행액 | 사업목적 |
|----------------------------------|-------|---------------|------------------------------|
| 합 계 | | 1,137,573,870 | |
| 2131세항(단위사업) 해양자원이용기술개발 (R&D) | 일반회계 | 1,137,573,870 | - R&D 성과의 실용화를 통 해 산업화 촉진 |

(단위 : 원)

| 세출예산현액/ 지출계획현액 | 지 출 액 | 다음연도 이월액 | 불 용 액 |
|-------------------|---------------|----------|---------|
| 1,137,918,650 | 1,137,573,870 | 0 | 344,780 |
| 1,137,918,650 | 1,137,573,870 | 0 | 344,780 |

(단위 : 원, %)

| 지 출 액 | 다음연도 이월액 | 불 용 액 | 지출액 구성비 |
|---------------|----------|---------|---------|
| 1,137,573,870 | 0 | 344,780 | 100.0 |
| 0 | 0 | 0 | - |
| 1,137,573,870 | 0 | 344,780 | 100.0 |
| 0 | 0 | 0 | - |
| 0 | 0 | 0 | - |
| 0 | 0 | 0 | - |
| 0 | 0 | 0 | - |
| 0 | 0 | 0 | - |

(단위 : 원)

| 실 적 | 성 과 |
|-----|-----|
|-----|-----|

- 해양과학기술개발 프로그램의 예산은 1,137,919천원
- 집행액은 1,137,574천원으로 집행율은 99.97%이며, 불용액은 집행잔액 345천원임
- 해양관측 및 조사시스템 구축을 통한 해양개발 및 관리 극대화
- MT개발을 통한 신해양가치 창출로 국민소득 2만불시대 조기 달성 기여

수산물 유통 및 안전관리 집행명세서

1) 프로그램 개요

□ 사업목적

- 수산물 소비촉진 및 가격안정화 등을 위해 유통구조를 개선하고, 국민들이 안심하고 수산물을 소비할 수 있도록 가공시설 및 안전기반을 구축

□ 사업내용

- 수산물 수급 및 가격안정을 위해 저장성 있는 수산물을 수매·비축·판매
- 수산물의 출하조절을 위해 저장성이 없거나 상품성이 낮은 수산물의 산지폐기, 생산자 단체의 자조금 조성 지원 및 자율적 생산조정, 수산물 수급예측 및 관측정보 제공 등 실시
- 수산물 물류표준화 유도 및 수산시장 시설개선, 수산물종합가공단지정화시설, 노량진수산시장 현대화
- 부산감천항수산물도매시장건설 및 위판장, 직매장, 해양수산복합공간, 수산물유통물류센터 건립을 통해 산지 어획물의 신속한 양륙판매 등 수산물 집하·분산 기능 및 판로 확대
- 안전하고 신선한 수산식품 공급을 위한 수산물산지가공시설, 젓갈타운조성, 굴박신장시설 지원 등 수산물가공산업 육성

□ 집행내용 설명

- 비축사업
 - 계획액(17,500,000천원) 중 15,693,052천원 집행으로 집행률 89.7%
- 출하조절
 - 계획액(8,500,000천원) 전액 집행으로 집행률 100.0%
- 수산물물류표준화
 - 예산현액(800,000천원) 전액 집행(100%)으로 어 상자 425만개의 구입비 지원
- 수산시장시설개선 및 경영지원
 - 예산현액(9,335,275천원) 중 7,817,315천원 집행으로 집행률 83.5%
- 수산물종합가공단지 정화시설지원(지자체)
 - 예산액(1,500,000천원) 전액 집행으로 집행률 100.0%
- 노량진 수산시장 건립
 - 예산현액(6,321,500천원) 중 626,500천원 집행으로 집행률 9.9%
 - 불용액(2,695,000천원) 및 이월액(3,000,000천원)
- 감천항도매시장건립 : 예산액(15,900백만원) 전액 집행(100%)
- 수산물유통시설 건립 : 예산액(10,223백만원) 중 10,103백만원 집행으로 집행률 98.8%
- 수산물종합가공단지 운영비 지원
 - 감천항 수산물종합가공단지내 오폐수처리시설 운영비 지원 계획액 300백만원 전액 집행으로 집행률 100%
- 수산물가공산업육성
 - 제주지역 수산물 산지가공가공시설 1,500백만원 및 수산물 처리저장시설 1,500백만원의 지원계획 전액집행으로 집행률 100%
 - 수산물 산지가공시설, 수산물처리저장시설, 굴박신장시설, 젓갈타운 조성 등 가 공산업 육성을 위한 지원계획 23,159백만원 전액 집행으로 집행률 100%

2) 단위사업별 집행내역

| 구분 | 세출예산액/ 수정지출계획액 | 전년도이월액 |
|-----------------------------------|----------------------|----------------|
| 합계 | 26,000,000,000 | 0 |
| 3040세항(단위사업) 수산물 유통 및 소비촉진 | 농어촌구조개선특별회계 구조개선사업계정 | 0 |
| 3041세항(단위사업) 안전한수산물공급관리(농특) | 농어촌구조개선특별회계 구조개선사업계정 | 0 |
| 3042세항(단위사업) 수산물도매시장 현대화 | 농어촌구조개선특별회계 구조개선사업계정 | 0 |
| 3043세항(단위사업) 수출입수산물 안전성관리(농특) | 농어촌구조개선특별회계 구조개선사업계정 | 0 |
| 3046세항(단위사업) 수산물 유통 및 가공산업 지원(제주) | 국가균형발전특별회계 제주특별자치도계정 | 0 |
| 3060세항(단위사업) 수산물 유통 및 가공산업 지원 | 국가균형발전특별회계 지역개발사업계정 | 0 |
| 3065세항(단위사업) 수산물가격안정(기금) | 수산발전기금 | 26,000,000,000 |

3) 목별 집행내역

| 구분 | 세출예산액/ 수정지출계획액 | 전년도이월액 | 세출예산현액/ 지출계획현액 |
|----------|-------------------|--------|-------------------|
| 합계 | 26,000,000,000 | 0 | 101,786,594,910 |
| 인건비 | 0 | 0 | 15,000,000 |
| 물건비 | 0 | 0 | 9,380,879,660 |
| 이전지출 | 3,500,000,000 | 0 | 66,596,715,250 |
| 자산취득 | 22,500,000,000 | 0 | 25,794,000,000 |
| 상환지출 | 0 | 0 | 0 |
| 전출금 등 | 0 | 0 | 0 |
| 예비비 및 기타 | 0 | 0 | 0 |

(단위 : 원)

| 세출예산현액/ 지출계획현액 | 지출액 | 다음연도 이월액 | 불용액 |
|-------------------|----------------|---------------|---------------|
| 101,786,594,910 | 89,981,600,680 | 4,489,531,500 | 7,315,462,730 |
| 16,802,493,600 | 14,607,373,820 | 185,000,000 | 2,010,119,780 |
| 6,844,182,630 | 5,084,478,400 | 1,304,531,500 | 455,172,730 |
| 10,321,500,000 | 4,626,500,000 | 3,000,000,000 | 2,695,000,000 |
| 5,436,418,680 | 5,208,196,310 | 0 | 228,222,370 |
| 3,360,000,000 | 3,360,000,000 | 0 | 0 |
| 33,022,000,000 | 32,902,000,000 | 0 | 120,000,000 |
| 26,000,000,000 | 24,193,052,150 | 0 | 1,806,947,850 |

(단위 : 원, %)

| 지출액 | 다음연도 이월액 | 불용액 | 지출액 구성비 |
|----------------|---------------|---------------|---------|
| 89,981,600,680 | 4,489,531,500 | 7,315,462,730 | 100.0 |
| 14,758,580 | 0 | 241,420 | 0.0 |
| 8,097,141,250 | 693,934,000 | 589,804,410 | 9.0 |
| 57,883,246,840 | 3,795,597,500 | 4,917,870,910 | 64.3 |
| 23,986,454,010 | 0 | 1,807,545,990 | 26.7 |
| 0 | 0 | 0 | - |
| 0 | 0 | 0 | - |
| 0 | 0 | 0 | - |

4) 단위사업별 성과표

| 세항(단위사업) | 회계/기금 | 집행액 | 사업목적 |
|-------------------------------|-------------|----------------|--|
| 합 계 | | 89,981,600,680 | |
| 3040세항(단위사업) 수산물 유통 및 소비촉진 | 농어촌구조개선특별회계 | 14,607,373,820 | ○ 수산물 규격화 유도 및 상장경매 조기정착과 수산시장 시설개선을 통한 생산자 및 소비자의 이익 증진, 소비촉진, 폐수처리시설개선 |
| 3041세항(단위사업) 안전한수산물공급관리(농특) | 농어촌구조개선특별회계 | 5,084,478,400 | ○ 국내 수산물의 안전한 생산 기반 구축 및 수입 수산물 관리 강화 |
| 3042세항(단위사업) 수산물도매시장 현대화 | 농어촌구조개선특별회계 | 4,626,500,000 | ○ 노후도가 심하고 안전성애 문제가 있는 노량진 수산물도매시장 현대화 추진 |
| 3043세항(단위사업) 수출입수산물 안전성관리(농특) | 농어촌구조개선특별회계 | 5,208,196,310 | ○ 안전한 수산물공급과 수출 증대를 위해 수출 이 수산물의 정확한 검사를 위한 정밀검사장비 및 시약 등 적기 지원 |

실 적

성 과

- 수산물물류표준화 : 예산현액(800백만원) 전액 집행(100%)으로 어 상자 425만개의 구입비 지원
- 수산시장시설개선 및 경영지원 : 예산현액(9,335백만원) 중 7,817백만원 집행으로 집행률 83.5%
- 수산물종합가공단지 정화시설지원(지자체) : 예산액(1,500백만원) 전액 집행으로 집행률 100.0%
- 감천항 수산물 종합가공단지내 오폐수처리시설 운영비 지원 계획 300백만원을 전액 지원
- 여성어업인 요리대회, 수산식품박람회 등 수산단체의 수산물 시식행사 등 개최 지원
- 수산물품질인증제 홍보 및 수산가공품의 표준규격 제개정 사업추진
- 인터넷수산시장 운영 지원을 통해 매출액 11억원 달성
- 수산물의 원산지단속을 위한 명예감시원 활동비 등 운영비를 지원하고, 원산지위반 신고자에 대한 포상금 지급 등

- 수산물 경매품목 규격 출하자에 대한 인센티브 제공으로 수산물의 규격화 및 거래정상화 조기정착 도모
- 수산시장 매출증가 및 위생적인 시설에서의 수산물 거래행위로 소비자가 믿고 찾는 시장으로 인식 전환 효과
- 수산물종합가공단지 정화시설 사업 지원으로 지역발전과 자립 지방화 실현 및 오염원 해소를 통해 지역 환경개선지향적 도매시장 기능 확보
- 감천항 수산물 종합가공단지에서 발생하는 오폐수를 처리하여 환경친화적인 수산물가공업 육성에 기여
- 수산물의 우수성 및 효능 등을 홍보함으로써, 수산물의 소비 활성화 분위기를 조성하고 판매촉진 유도
- 수산가공품의 품질향상을 도모하고 고부가가치 수산식품의 개발 지원
- 소비자와 생산자간 사이버거래를 통해 유통비용 절감
- 수산물 원산지표시제 관리 강화를 통해 수산물의 안전성 제고 및 국민의 건강 증진

- 수산물 이력제 도입('08.8)
- 양식장 HACCP 40개소 지원
- 위생안전교육 40회
- 약정국가 현지 위생점검 64개소
- 국가표준화실험실 및 수산물 안전정보시스템 운영
- 수산물 60개 생산해역 위생안전 조사

- 주요 수산물 수출입 국가와 위생약정 체결 및 이행으로 수입수산물 안전성 확보 및 아국 수산물의 지속적인 수출확대 도모
- 외국으로 수출되는 패류생산 지정해역에 대한 지속적인 위생관리 강화 및 국가표준화실험실 운영으로 식품의 안전성 확보와 대외신뢰 제고로 수출지원
- 수산물 생산해역에 대한 위생등급 설정 및 모니터링
- 국내 생산수산물의 안전한 공급과 소비자들의 신뢰도 향상을 위한 생산이력제 도입
- 수산물 위생·안전교육 및 양식장 HACCP 지원
- 생산부터 소비까지(from Farm to Table) 정보화 기반의 효율적인 수산식품안전관리 체계 구축

- 노량진 수산시장 건립
 - 예산현액(6,321백만원) 중 626백만원 집행으로 집행률 9.9%
 - 불용액(2,695백만) 및 이월액(3,000백만원)

- 노량진수산시장 현대화를 통하여 유통의 효율성 제고

- 수산물 검사시설 및 장비 확충
- 수산물원산지 판별 D/B 구축

- 검사장비 및 재료비 등 적기 지원으로 안전하고 싱싱한 수산물 공급
- 수산물별 원산지 판별 유전자 및 단백질 마커 개발 및 D/B 구축
- 이식용 수산물 현지 파견 및 검역강화로 국내 수산생태계 보호

| 세항(단위사업) | 회계/기금 | 집행액 | 사업목적 |
|-----------------------------------|------------|----------------|--|
| 3046세항(단위사업) 수산물 유통 및 가공산업 지원(제주) | 국가균형발전특별회계 | 3,360,000,000 | <ul style="list-style-type: none"> ○ 직매장 시설을 생산자와 소비자의 직거래를 통한 유통단계 및 유통마진 축소 ○ 수산물의 신속한 처리저장과 신선한 수산식품공 |
| 3060세항(단위사업) 수산물 유통 및 가공산업 지원 | 국가균형발전특별회계 | 32,902,000,000 | <ul style="list-style-type: none"> ○ 수산물의 신속한 처리저장과 신선한 수산식품공급체계 구축 |
| 3065세항(단위사업) 수산물가격안정(기금) | 수산발전기금 | 24,193,052,150 | <ul style="list-style-type: none"> ○ 수산물 소비촉진 및 가격안정화 등을 위해 유통구조를 개선하고, 국민들이 안심하고 수산물을 소비할 수 있도록 가공시설 및 안전기반을 구축 |

실 적

성 과

- 수산물 직매장 3개소(360백만원) 전액집행(100%)
- 지원계획 3,000백만원(수산물 산지가공가공시설 1,500백만원 및 수산물 처리저장시설 1,500백만원)을 전액 지원하여 100% 달성
- 직거래시설 확충으로 생산자 경쟁력 확보
- 제주지역 수산물 산지가공시설 및 냉동냉장 시설 등을 지원으로 지역경제 활성화 및 신선한 수산식품공급에 기여
- 감천항도매시장건립 : 예산액(15,900백만원) 전액 집행(100%)
- 위판장 : 5개소, 2,212백만원 전액 집행
- 직매장 : 9개소, 1,080백만원 등 8개소 960백만원 집행으로 집행율 (88.9%)
- 복합공간조성 : 3개소 3,500백만원 전액 집행
- 수산물유통물류센터 : 3개소(3,071백만원) 전액 집행(100%)
- 수산물 산지가공시설 지원 등 가공산업 육성을 위한 지원계획 23,159백만원에 대한 100% 실적 달성
- 부산국제수산물도매시장건설 : 준공(08.4.30) 및 개장(9.18)
- 산지 어획물의 신속한 양륙판매로 가격안정 기여 및 직거래 시설 확충으로 생산자 경쟁력 확보
- 서해안 Sea-Food Town 조성을 통한 맛+볼거리 제공으로 지역경제 활성화 및 수산물유통물류센터 건립을 통하여 수산물 집하분산 기능 및 판로 확대
- 수산물산지가공시설, 젓갈타운 조성 등 지역특산물의 고부가가치 창출로 지역경제 활성화 및 신선하고 안전한 수산식품 공급에 기여
- 지원계획 25,000백만원 대비 실적은 15,693백만원으로 62.8% 달성
- '08년도에 수산업관측 정보제공 품목수를 8개품목으로 확대
- 품목별 어획량 등을 파악하여 어획량이 저조한 품목의 사업비를 어획량이 많은 품목의 수매를 확대하여 성과향상
- 산지가격 변동이 큰 품목에 대한 대표조직(넛치) 구성 등 전국단위의 생산자단체 구성 등으로 성과 향상 도모

수산자원 관리 및 조성 집행명세서

1) 프로그램 개요

□ 사업목적

- 바다목장, 바다숲 조성, 자율관리어업 육성 및 불법어업 근절 등 어업질서 확립을 통한 연근해 수산자원회복과 재생산기반 구축 등
 - 시범바다목장 조성기술을 활용, 연안에 소규모의 바다목장을 조성하여 수산자원 증강 등
 - UN해양법협약 당사국으로 협약내용의 준수와 연근해 어업여건 변화에 부응하는 수산자원 관리체제 구축
 - 연안역에 인공어초, 해중림, 종묘방류 등을 통한 연안서식환경 개선 및 수산자원 증강 등
 - 생태계 기반을 둔 수산자원회복프로그램 구축 및 지속적인 어업생산을 위한 수산자원회복계획의 추진
 - 해역별 특성에 맞는 바다숲을 대단위 시설하여 바다생태계 회복 및 기후변화 대응 다목적 해조류 산업 육성
 - 어업자원의 이용주체인 어업인 스스로 공동체를 구성하고 지역특성에 맞게 자율적으로 자원을 관리하여 지속가능한 어업자원관리체제 유지

□ 사업내용

- 자원조성 및 자원회복 등 자원관리를 통한 생태계 기반 최적 수산자원 회복 및 지속적인 어업생산을 통한 어업기반 구축 및 어업인 소득 증대 도모
 - 연안바다에 인공어초, 인공해조장 등 수산생물의 서식공간 조성 및 TAC제도, 자원회복계획 추진 등을 통한 자원관리 제도의 구축 등
 - (자율관리어업 육성) 자율관리어업 활동에 따라 선정된 우수공동체에 육성사업비를 지원하고 민간조직 및 정부의 적극적인 역할(공동체 교육·홍보·평가 등)을 지원
- 내수면 어업기반시설 지원, 수출 관상어 육성 및 생태계 보존관리방안 마련을 통한 어업의 활성화로 어업인 소득증대 도모

□ 집행내용 설명

- (소규모바다목장) 예산현액대비 집행률은 100.0%로 전액 집행완료
- (총허용어획량제도 운영) 예산현액대비 집행률은 97.9%로 전년(95.7%)대비 증가
 - ※ 일부 관서운영비의 예산절감에 따른 불용액(집행잔액) 발생
- (바다목장 조성) 예산현액대비 집행률은 99.8%로 전년(79.2%)대비 증가
 - ※ 일부 관서운영비의 예산절감에 따른 불용액(집행잔액) 발생
- (수산자원회복프로그램 운영) 예산현액대비 집행률은 93.1%로 전년(98.0%)대비 감소
 - ※ 일부 관서운영비의 예산절감에 따른 불용액(집행잔액) 발생
 - 불법어구 철거(350백만원) 사업 실시 중 해상기상 악화와 사업량 미달로 사업 완료됨에 따라 일부 미집행잔액(69백만원) 발생
- (자율관리어업 육성) 예산현액(8,090백만원) 대비 집행액은 8,026백만원으로 집행율은 99.2%이며, 64백만원 불용액 발생
 - 불용액은 일반수용비(49백만원), 예비(2백만원), 민간경상이전(13백만원) 등 경상경비 절감액 및 집행잔액임.
- 내수면어업지원(단위사업) 사업비의 98.9% 집행 완료
 - 내수면자원조성사업 입찰 잔액(22백만원) 및 한미 FTA 유보사업으로 국회 미비준에 따른 불용액(366백만원) 발생

2) 단위사업별 집행내역

| 구 분 | | 세출예산액/ 수정지출계획액 | 전년도이월액 |
|----------------------------|------------------------------|-------------------|--------|
| 합 계 | | 1,300,000,000 | 0 |
| 3131세항(단위사업) 수산자원 회복(일반) | 일반회계 | 0 | 0 |
| 3132세항(단위사업) 어업질서 확립 | 일반회계 | 0 | 0 |
| 3133세항(단위사업) 어업지도선 건조 및 운영 | 일반회계 | 0 | 0 |
| 3140세항(단위사업) 친환경 어업지원 | 농어촌구조개선특별 회계 구조개선사업 계정 | 1,300,000,000 | 0 |
| 3141세항(단위사업) 내수면어업 지원 | 농어촌구조개선특별 회계 구조개선사업 계정 | 0 | 0 |
| 3142세항(단위사업) 자물관리어업육성 | 농어촌구조개선특별 회계 구조개선사업 계정 | 0 | 0 |
| 3147세항(단위사업) 수산자원 회복(제주) | 국가균형발전특별회 계 제주특별자치도 계정 | 0 | 0 |
| 3160세항(단위사업) 수산자원 회복(균특) | 국가균형발전특별회 계 지역개발사업계 정 | 0 | 0 |

3) 목별 집행내역

| 구 분 | 세출예산액/ 수정지출계획액 | 전년도이월액 | 세출예산현액/ 지출계획현액 |
|----------|-------------------|--------|-------------------|
| 합 계 | 1,300,000,000 | 0 | 160,953,189,310 |
| 인건비 | 0 | 0 | 695,088,890 |
| 물건비 | 0 | 0 | 37,437,671,580 |
| 이전지출 | 1,300,000,000 | 0 | 113,268,814,030 |
| 자산취득 | 0 | 0 | 9,551,614,810 |
| 상환지출 | 0 | 0 | 0 |
| 전출금 등 | 0 | 0 | 0 |
| 예비비 및 기타 | 0 | 0 | 0 |

(단위 : 원)

| 세출예산현액/ 지출계획현액 | 지 출 액 | 다음연도 이월액 | 불 용 액 |
|-------------------|-----------------|---------------|---------------|
| 160,953,189,310 | 154,585,887,890 | 4,583,043,400 | 1,784,258,020 |
| 24,014,418,240 | 22,797,882,120 | 1,059,692,000 | 156,844,120 |
| 11,665,203,000 | 11,262,085,300 | 229,000,000 | 174,117,700 |
| 23,738,872,000 | 23,252,350,880 | 0 | 486,521,120 |
| 26,187,919,770 | 22,379,197,890 | 3,294,351,400 | 514,370,480 |
| 2,166,000,000 | 1,777,511,110 | 0 | 388,488,890 |
| 6,542,776,300 | 6,478,860,590 | 0 | 63,915,710 |
| 10,422,000,000 | 10,422,000,000 | 0 | 0 |
| 56,216,000,000 | 56,216,000,000 | 0 | 0 |

(단위 : 원, %)

| 지 출 액 | 다음연도 이월액 | 불 용 액 | 지출액 구성비 |
|-----------------|---------------|---------------|---------|
| 154,585,887,890 | 4,583,043,400 | 1,784,258,020 | 100.0 |
| 680,088,540 | 0 | 15,000,350 | 0.4 |
| 35,557,373,910 | 1,288,692,000 | 591,605,670 | 23.0 |
| 109,395,561,050 | 3,202,351,720 | 670,901,260 | 70.8 |
| 8,952,864,390 | 91,999,680 | 506,750,740 | 5.8 |
| 0 | 0 | 0 | - |
| 0 | 0 | 0 | - |
| 0 | 0 | 0 | - |

4) 단위사업별 성과표

| 세항(단위사업) | 회계/기금 | 집행액 | 사업목적 |
|----------------------------|-------------|-----------------|--|
| 합 계 | | 154,585,887,890 | |
| 3131세항(단위사업) 수산자원 회복(일반) | 일반회계 | 22,797,882,120 | - 바다복장조성 등으로 수산자원회복 과 지속적인 어업활동 유지 |
| 3132세항(단위사업) 어업질서 확립 | 일반회계 | 11,262,085,300 | - 수협에 위탁한 어선안전점검업무 및 연근해어선 안전조업 지도업무 수행에 필요한 인건비, 운영비 및 시설비 지원 |
| 3133세항(단위사업) 어업지도선 건조 및 운영 | 일반회계 | 23,252,350,880 | - 연근해어업질서확립, EEZ수역 아국어선 및 외국어선 지도 단속 - 노후지도선 대체 건조 |
| 3140세항(단위사업) 친환경 어업지원 | 농어촌구조개선특별회계 | 22,379,197,890 | - 연안어장 환경 악화를 방지하고 생산성 향상용 위한 환경친화적인 어업기반 구축 |
| 3141세항(단위사업) 내수면어업 지원 | 농어촌구조개선특별회계 | 1,777,511,110 | - 내수면 수산자원의 중요성을 홍보하기 위한 생태체험관 건립 및 지역특화 품종육성을 위한 양식단지조성으로 수산자원보호 및 어업인 소득증대 |
| 3142세항(단위사업) 자율관리어업육성 | 농어촌구조개선특별회계 | 6,478,860,590 | - 자율관리어업의 지속 확산 및 내실화로 지속적인 어업자원관리체계 구축 |
| 3147세항(단위사업) 수산자원 회복(제주) | 국가균형발전특별회계 | 10,422,000,000 | - 연근해 수역의 수산자원회복을 위하여 산란장, 서식장 등을 조성하여 어업생산력 증대 |
| 3160세항(단위사업) 수산자원 회복(균특) | 국가균형발전특별회계 | 56,216,000,000 | - 연근해 수역의 수산자원회복을 위하여 산란장, 서식장 등을 조성하여 어업생산력 증대 |

실 적

성 과

- 바다목장조성, TAC제도 운영 및 수산자원회복계획 수립

- 자원회복계획을 수립하여 시행한 결과 관리 대상종 대부분이 전년대비 어획생산량이 증가되었으며, 소규모바다목장 9개소, 시범바다목장 5개소를 조성

- 불법어업단속을 통한 어업질서 유지를 위한 어업지도단속선의 건조와 불법어업근절홍보비 및 포상비 등

- 어선안전점검요원 및 어업정보통신국 운영요원 인건비 등

- 어업지도선 19척 선급검사 등 안전운항

- 주변국 어업협정사항 이행지도 및 외국어선 침범조업 감사·감독

- 어업지도선 19척 연간160일 출동 등 연근해 어업질서확립 및 수산자원보호

- 불법조업 중국어선은 연간 약 2,000여척 추정(10만톤, 2,000억원)

- 노후지도선 499톤급 1척 대체

- 자원을 고갈시켜 왔던 고질적인 소형기저어업 소멸 및 불법어업 근절 공감대 확산 등 수산자원회복으로 인한 어업인 소득증대

- 친환경화형배합사료지원, 친환경양식기반시설구축사업, 생분해성어구보급사업, 추진

- 가두리 양식어장과 수조식 양식어장에 대한 친환경 배합사료 지원 ('07)560 → ('08)672

- 어장정비 및 정화사업의 실효성 확보를 위한 양식시설 표준화 연구와 어장환경 실태조사 추진

- 외해 양식어장 개발위한 시험사업 추진(1개소)

- 내수면에 서식하는 다양한 생물자원을 이용하여 자연생태계와 어울린 관광활성화를 위한 생태관 건립 및 지역특화 품종 육성을 위한 양식단지 조성으로 어업인 소득증대

- 토속어류생태관 및 양식단지조성사업 100% 집행완료

- 우수공동체 140개소에 사업비(71.5억원)를 지원하여 경쟁 및 확산 유도

- 자율관리어업 참여공동체수가 지속적으로 확대

- 정부·민간단체를 통한 교육·홍보 강화로 어업인 의식개혁 확산

· '07년 445개소, 44천명
→ '08년 579개소, 51천명(증 134개소, 7천명)

- 인공어초 1천ha, 수산종묘 1백만미 매입방류, 종묘배양시설 지원 등 수산물을 백신보급 및 친환경 배합사료 보급(9어가)

- 자원조성 대상 어종 중 통계청에서 작성하고 있는 어업생산량 대상 품종 24종이 전년 수준의 어획효과가 있었으며, 방류효과조사를 5종을 실시하였음

- 친환경 배합사료 보급지원으로 생사료로 인한 어린고기남획 및 어장오염 감소기대

- 인공어초 4천ha, 수산종묘 90백만미 매입방류, 종묘배양시설 지원 등 양식어장 환경개선을위한 어장정화 및 김육상 채묘 냉동보관시설 지원(3개소)

- 자원조성 대상 어종 중 통계청에서 작성하고 있는 어업생산량 대상 품종 24종이 전년 수준의 어획효과가 있었으며, 방류효과조사를 5종을 실시하였음

- 양식어장 환경개선을 통한 지속가능한 생산기반 구축

어업구조조정 집행명세서

1) 프로그램 개요

□ 사업목적

- 연근해 어선세력을 어업자원에 적합한 수준으로 감축하여 수산자원의 지속적 이용 및 어업경쟁력 제고
- WTO/DDA협상, FTA체결 확산 등 국제적 어업여건 변화와 어업자원의 감소, 고유가 지속 등 어업경영 악화에 적극적으로 대처하고, 어선감척 추진에 따른 자원회복으로 지속적 어업영위

□ 사업내용

- 연안어선 감척사업 3,500척 1,750억원
- 근해어선 감척사업 484척 1,935억원
- 연근해어업조업실태조사 1식 3억원
- '08년도 근해어선 감척사업 기준단가 산정을 위한 연구용역 1식 1억원
- ※ '08 9월 고유가 민생안정대책으로 추경에 연안어선 1,500척 750억원, 근해어선 400척 1,600억원이 추가 반영됨

□ 집행내용 설명

- 연안어선 감척사업비 1,750억원 집행
- 근해어선 감척사업비 1,935억원 중 1,792억원 집행하고 143억원을 이월함
 - 부산광역시의 사업물량 과다로 감정평가 지연, 포기자 발생 등에 따른 보조사업비 소요를 산출이 어려워 교부신청 보류한 143억원 이월
- 연근해어업조업실태조사 300백만원 중 297백만원 집행하고 3백만원 집행잔액으로 불용
- '08년도 근해어선 감척사업 기준단가 산정을 위한 연구용역 100백만원 중 92백만원 집행하고 8백만원 집행잔액으로 불용

2) 단위사업별 집행내역

| 구 분 | 세출예산액/ 수정지출계획액 | 전년도이월액 |
|------------------------|--------------------------------|-----------------|
| 합 계 | 235,000,000,000 | 0 |
| 3245세항(단위사업) 연근해어업구조조정 | 농어촌구조개선특별 회계 농어촌특별세 사업계정 | 235,000,000,000 |

3) 목별 집행내역

| 구 분 | 세출예산액/ 수정지출계획액 | 전년도이월액 | 세출예산현액/ 지출계획현액 |
|----------|-------------------|--------|-------------------|
| 합 계 | 235,000,000,000 | 0 | 368,900,000,000 |
| 인건비 | 0 | 0 | 0 |
| 물건비 | 0 | 0 | 100,000,000 |
| 이전지출 | 235,000,000,000 | 0 | 368,800,000,000 |
| 자산취득 | 0 | 0 | 0 |
| 상환지출 | 0 | 0 | 0 |
| 전출금 등 | 0 | 0 | 0 |
| 예비비 및 기타 | 0 | 0 | 0 |

4) 단위사업별 성과표

| 세항(단위사업) | 회계/기금 | 집 행 액 | 사업목적 |
|------------------------|-----------------|-----------------|---|
| 합 계 | | 354,601,096,000 | |
| 3245세항(단위사업) 연근해어업구조조정 | 농어촌구조개선특별 회계 | 354,601,096,000 | - 연근해어선세력을 어업자 원에 적합한 수준으로 감 축하여 수산자원의 지속 적 이용 및 어업경쟁력 제고 |

(단위 : 원)

| 세출예산현액/ 지출계획현액 | 지 출 액 | 다음연도 이월액 | 불 용 액 |
|-------------------|-----------------|----------------|------------|
| 368,900,000,000 | 354,601,096,000 | 14,287,405,000 | 11,499,000 |
| 368,900,000,000 | 354,601,096,000 | 14,287,405,000 | 11,499,000 |

(단위 : 원, %)

| 지 출 액 | 다음연도 이월액 | 불 용 액 | 지출액 구성비 |
|-----------------|----------------|------------|---------|
| 354,601,096,000 | 14,287,405,000 | 11,499,000 | 100.0 |
| 0 | 0 | 0 | - |
| 92,000,000 | 0 | 8,000,000 | 0.0 |
| 354,509,096,000 | 14,287,405,000 | 3,499,000 | 100.0 |
| 0 | 0 | 0 | - |
| 0 | 0 | 0 | - |
| 0 | 0 | 0 | - |
| 0 | 0 | 0 | - |

(단위 : 원)

| 실 적 | 성 과 |
|-----|-----|
|-----|-----|

- 연안어선 3,500척 근해어선 484척 감척 추진

- 수산자원 회복 및 어업경쟁력 제고

어촌.어항 개발 집행명세서

1) 프로그램 개요

□ 사업목적

- 어촌사회 기반시설조성을 통한 어업인 어업활동 지원 및 어촌사회 복지 및 편의제고
 - 어촌사회 경제 및 생활 기반무대인 어항의 건설을 통하여 어업편의 제고 및 어촌정주여건 개선
 - 낙후된 어촌지역 공동생산 활동 기반시설 조성을 통한 어촌경제 활성화 도모
 - 수산업에 한정된 어항에 어촌관광시설을 조성하여 도시민과의 교류 촉진

□ 사업내용

- 어촌사회 기반시설(어항)조성으로 어선을 안전하게 수용 어업인의 생명과 재산을 보호하고, 노동여건 개선을 통한 삶의 질 향상 및 젊은 근로자 유입 유도
 - 어항(국가어항, 지방어항)건설을 통한 어업편의 제고 및 어촌민 복지 및 문화기반 제공
 - 소형어선인양기설치 : 기상악화 시 소형어선을 육지로 양육 어업인의 재산을 보호하고, 평시 수산물 및 어구 양육 등에 활용 어업편의 제고

□ 집행내용 설명

- (어촌어항개발프로그램) 예산현액대비 집행율은 83.0%로 전년(67.4%)대비 증가
 - 어촌어항관광기반조성(농특) 예산현액대비 집행율은 72.3%로 전년(45.1%) 대비 증가
 - 어촌체험마을사무장채용지원 계획대로 추진
 - 다기능어항건설 및 대포항건설 사업이 절대공기 부족으로 이월이 발생하고, 낙찰차액 불용
 - 어항기반시설조성(농특) 예산현액대비 집행율은 71.3%로 전년(90.0%)대비 감소
 - 국가어항건설사업이 절대공기 부족으로 이월 발생
 - 국가어항건설, 보옥항건설, 한국어촌어항협회지원 낙찰차액 불용
 - 어촌어항관광조성(균특제주) 예산현액대비 집행율은 100%로 전년(100%) 대비 동일(어촌종합개발사업을 계획대로 추진)
 - 어항기반시설조성(균특제주) 예산현액대비 집행율은 100%로 전년(100%) 대비 동일(지방어항건설, 국가어항건설, 소형어선인양기설치를 계획대로 추진)
 - 어촌어항관광조성(균특) 예산현액대비 집행율은 99.7%로 전년(92.1%)대비 증가
 - 어촌어항관광개발사업은 계획대로 추진
 - 어촌종합개발사업은 기본계획조정으로 사업비 감액(109백만원) 불용
 - 어항기반시설조성(균특) 예산현액대비 집행율은 100%로 전년(100%)대비 동일(지방어항건설, 소형어선인양기설치를 계획대로 추진)

2) 단위사업별 집행내역

| 구 분 | 세출예산액/ 수정지출계획액 | 전년도이월액 |
|-----------------------------|-----------------------------|--------|
| 합 계 | 0 | 0 |
| 3340세항(단위사업) 어촌어항관광기반조성(농특) | 농어촌구조개선특별회계 구조개선사업계정 0 | 0 |
| 3345세항(단위사업) 어항기반시설조성(농특) | 농어촌구조개선특별회계 농어촌특별세사업계정 0 | 0 |
| 3347세항(단위사업) 어촌어항관광조성(제주) | 국가균형발전특별회계 제주특별자치도계정 0 | 0 |
| 3348세항(단위사업) 어항기반시설조성(제주) | 국가균형발전특별회계 제주특별자치도계정 0 | 0 |
| 3359세항(단위사업) 어촌어항관광조성(균특) | 국가균형발전특별회계 지역개발사업계정 0 | 0 |
| 3360세항(단위사업) 어항기반시설조성(균특) | 국가균형발전특별회계 지역개발사업계정 0 | 0 |

3) 목별 집행내역

| 구 분 | 세출예산액/ 수정지출계획액 | 전년도이월액 | 세출예산현액/ 지출계획현액 |
|----------|-------------------|--------|-------------------|
| 합 계 | 0 | 0 | 290,739,037,700 |
| 인건비 | 0 | 0 | 0 |
| 물건비 | 0 | 0 | 1,266,627,600 |
| 이전지출 | 0 | 0 | 120,884,370,000 |
| 자산취득 | 0 | 0 | 168,588,040,100 |
| 상환지출 | 0 | 0 | 0 |
| 전출금 등 | 0 | 0 | 0 |
| 예비비 및 기타 | 0 | 0 | 0 |

(단위 : 원)

| 세출예산현액/ 지출계획현액 | 지출액 | 다음연도 이월액 | 불용액 |
|-------------------|-----------------|----------------|---------------|
| 290,739,037,700 | 241,431,941,160 | 45,783,977,620 | 3,523,118,920 |
| 59,441,452,550 | 42,990,046,260 | 15,677,618,480 | 773,787,810 |
| 114,053,585,150 | 81,306,694,900 | 30,106,359,140 | 2,640,531,110 |
| 1,207,000,000 | 1,207,000,000 | 0 | 0 |
| 28,335,000,000 | 28,335,000,000 | 0 | 0 |
| 41,600,000,000 | 41,491,200,000 | 0 | 108,800,000 |
| 46,102,000,000 | 46,102,000,000 | 0 | 0 |

(단위 : 원, %)

| 지출액 | 다음연도 이월액 | 불용액 | 지출액 구성비 |
|-----------------|----------------|---------------|---------|
| 241,431,941,160 | 45,783,977,620 | 3,523,118,920 | 100.0 |
| 0 | 0 | 0 | - |
| 1,160,923,540 | 101,076,000 | 4,628,060 | 0.5 |
| 120,768,184,750 | 0 | 116,185,250 | 50.0 |
| 119,502,832,870 | 45,682,901,620 | 3,402,305,610 | 49.5 |
| 0 | 0 | 0 | - |
| 0 | 0 | 0 | - |
| 0 | 0 | 0 | - |

4) 단위사업별 성과표

| 세항(단위사업) | 회계/기금 | 집행액 | 사업목적 |
|-----------------------------|-------------|-----------------|---|
| 합 계 | | 241,431,941,160 | |
| 3340세항(단위사업) 어촌어항관광기반조성(농특) | 농어촌구조개선특별회계 | 42,990,046,260 | ○어촌관광에 대한 수요 창출로 어업인의 어업외 소득증대 |
| 3345세항(단위사업) 어항기반시설조성(농특) | 농어촌구조개선특별회계 | 81,306,694,900 | ○어선의 안전수용으로 어업인의 생명 과 재산을 보호하고, 기존시설을 보강하여 어항 이용도 제고 |
| 3347세항(단위사업) 어촌어항관광조성(제주) | 국가균형발전특별회계 | 1,207,000,000 | ○어촌관광기반시설 조성으로 어업인의 어업외 소득증대 및 어촌경제 활성화 도모 |
| 3348세항(단위사업) 어항기반시설조성(제주) | 국가균형발전특별회계 | 28,335,000,000 | ○어선의 안전수용으로 어업인의 생명 및 재산을 보호하고, 어촌정주 기반시설로 어촌복지 및 문화 기반 역할 수행 |
| 3359세항(단위사업) 어촌어항관광조성(균특) | 국가균형발전특별회계 | 41,491,200,000 | ○어촌관광기반시설 조성으로 어업인의 어업외 소득증대 및 어촌경제 활성화 도모 |
| 3360세항(단위사업) 어항기반시설조성(균특) | 국가균형발전특별회계 | 46,102,000,000 | ○어선의 안전수용으로 어업인의 생명 및 재산을 보호하고, 어촌정주 기반시설로 어촌복지 및 문화 기반 역할 수행 |

(단위 : 원)

실 적

성 과

○다기능어항 7개소 사업과 어촌관광활성화 지원등에 485억원 을 투자하여 다기능어항시설을 확충 및 어촌관광 기반조성
○다기능어항 시설확충 및 어촌관광 활성화 지원으로 어촌관광 수요창출(계속사업)

○보옥항등 27개 항에 883억원을 투자하여 방파제등 어항기본시 설을 확충하고
○보옥항등 27개항의 어항기본시설확충 및 기존시설 보강으로 어항 이용도 제고
○어항청소 및 어항시설 안전점검 등에 86억원을 투자하여 어 항이용도 제고

○어촌어항관광개발사업예산12억원으로 1개소 사업 추진
-어촌종합개발 : 1개권역 1,207백만원
○어촌어항관광개발사업 1개사업 추진(계속사업)
-어촌종합개발 : 1개소 추진(계속사업)

○어항기본시설조성사업예산 283억원으로 10개소 사업 추진
-지방어항건설 : 6개항 70억원 투자
-국가어항건설 : 4개항에 212억원을 투자
-소형어선인양기설치 : 4개소에 1억원 투자
○어항기본시설조성 129개소 사업을 추진
- 지방어항 6개항 계속사업 추진
- 국가어항 3개항 계속사업 추진(방파제70m신축,390m보강등)
- 소형어선인양기 4대 설치 완료

○어촌어항관광개발사업예산448억원으로 40개소 사업 추진
-어촌체험마을 : 8개 마을 2,994백만원
-어촌관광개발 : 13개소 8,782백만원
-어촌종합개발 : 19개권역 29,715백만원
○어촌어항관광개발사업 18개사업 완료 및 22개사업 추진(계속 사업)
-어촌체험마을 : 8개소조성 완료
-어촌관광개발 : 2개소 조성완료 및 11개소 추진(계속사업)
-어촌종합개발 : 8개권역 조성 완료 및 11개소 추진(계속사업)

○어항기본시설조성사업예산 462억원으로 129개소 사업 추진
-지방어항건설 : 45개항 440억원 투자
-소형어선인양기설치 : 84개소에 22억원 투자
○어항기본시설조성 129개소 사업을 추진
- 지방어항 15개항 완공
- 소형어선인양기 84대 설치 완료

수산경영지원 집행명세서

1) 프로그램 개요

□ 사업목적

- 수산물 소비촉진 및 가격안정화 등을 위해 유통구조를 개선하고, 국민들이 안심하고 수산물을 소비할 수 있도록 가공시설 및 안전기반을 구축
- 한미 FTA이행으로 인하여 수산물 수입증가로 국산 수산물 가격이 일정수준 이하로 하락할 경우, 일정부분을 보전함으로써 어업인들의 경영안전 도모

□ 사업내용

- 어업자원 보호를 위한 TAC 참여 어업인에 대한 경영개선 자금 지원
- 현대적이고, 환경친화형 양식기반시설을 확충함으로써 고부가가치 및 어업인의 소득원 개발을 위한 양식어업 시설 지원
- 어선기관 및 장비개량, 어선대체 및 어망생산 등을 위한 시설 및 운영자금 지원
- 전문 어업인 육성 및 어촌 정착을 위한 시설 및 운영자금 지원
- 자체 운반선으로 출자사가 어획한 수산물 등을 운송하여 자체 가공공장에서 가공·판매하도록 시설자금을 지원하고 운반선 운항(유류비, 항비 등), 가공공장 운영, 판매관리 등에 소요되는 운영자금 지원
- 원양어선의 노후 장비·설비 현대화를 통한 조업여건 개선 및 해양사고 예방을 위하여 지속지원 유지, 연료유 절감장치 설치 지원을 통한 에너지 절감형 어선 건조 추진
- 기존 지수식 양식시설을 고밀도 순환 여과식으로 전환하여 생산비용 절감, 수질오염 절감 및 생산성 향상
- 한미 FTA 이행에 따른 피해발생 품목의 가격 하락(80%이상)시 하락폭의 85% 보전
- 한미 FTA 이행으로 경쟁력을 상실하여 폐업하는 업종에 대해 평년 수익액의 3년분에 어선·어구·시설 등 잔존가치를 가산하여 폐업지원

□ 집행내용 설명

○ TAC참여어업인 경영개선자금

- 계획액(14,142,000천원) 중 13,965,000천원 집행으로 집행률 98.7%

○ 양식어업 지원

- 계획액(12,510,000천원) 중 12,047,200천원 집행으로 집행률 96.3%

○ 어망생산운영 및 어구제작비 지원

- 계획액(600,000천원) 전액 집행으로 집행률 100.0%

○ 어선기관 및 장비개량

- 계획액(600,000천원) 전액 집행으로 집행률 100.0%

○ 어업인후계자 육성

- 계획액(14,700,000천원) 전액 집행으로 집행률 100.0%

○ 노후원양어선대체 지원

- 계획액(2,400,000천원) 중 800,000천원 집행으로 집행률 33.3%

- 전년도 이월자금(3,726,158천원)은 3,151,771천원 집행되었음

- 당해연도 중고선 도입(2척) 미집행 1,600,000천원 및 전년도 선망 신조(1척) 이월액의 집행잔액(574,387천원) 으로 불용 발생(2,174,387천원)

○ 어업인정책보험 지원

- 계획액(10,000,000천원) 전액 집행으로 집행률 100.0%

○ 관리회사제도 도입·원양어선설비현대화·활어수출확대를 위한 특수차량 등 구입 지원·순환어과식양식시설 지원·소득보전직불금·폐업지원금

- 한미 FTA 관련사업으로 한미 FTA 국회 비준 지연으로 전액 불용

2) 단위사업별 집행내역

| 구 분 | 세출예산액/ 수정지출계획액 | 전년도이월액 |
|-------------------------------|-------------------------|---------------|
| 합 계 | 74,872,000,000 | 3,726,158,000 |
| 3431세항(단위사업) 수협경영정상화지원 | 일반회계 0 | 0 |
| 3432세항(단위사업) 어업경영자금이차보전 | 일반회계 0 | 0 |
| 3433세항(단위사업) 어업정책보험 및 재해복구 지원 | 일반회계 0 | 0 |
| 3440세항(단위사업) 수산인력양성 및 복지 | 농어촌구조개선특별회계 구조개선사업 계정 0 | 0 |
| 3442세항(단위사업) 수산통계 제공(농특) | 농어촌구조개선특별회계 구조개선사업 계정 0 | 0 |
| 3459세항(단위사업) 해양생물 연구지원 | 국가균형발전특별회계 지역혁신사업계정 0 | 0 |
| 3465세항(단위사업) 어업경영자금지원(기금) | 수산발전기금 54,952,000,000 | 3,726,158,000 |
| 3466세항(단위사업) 품목별경쟁력강화사업 | 수산발전기금 6,820,000,000 | 0 |
| 3467세항(단위사업) 직접피해지원 | 수산발전기금 13,100,000,000 | 0 |

3) 목별 집행내역

| 구 분 | 세출예산액/ 수정지출계획액 | 전년도이월액 | 세출예산현액/ 지출계획현액 |
|----------|-------------------|---------------|-------------------|
| 합 계 | 74,872,000,000 | 3,726,158,000 | 210,411,249,680 |
| 인건비 | 0 | 0 | 43,000,000 |
| 물건비 | 0 | 0 | 3,943,075,690 |
| 이전지출 | 13,220,000,000 | 0 | 140,578,015,990 |
| 자산취득 | 61,652,000,000 | 3,726,158,000 | 65,847,158,000 |
| 상환지출 | 0 | 0 | 0 |
| 전출금 등 | 0 | 0 | 0 |
| 예비비 및 기타 | 0 | 0 | 0 |

(단위 : 원)

| 세출예산현액/ 지출계획현액 | 지출액 | 다음연도 이월액 | 불용액 |
|-------------------|-----------------|-------------|----------------|
| 210,411,249,680 | 184,234,555,930 | 430,000,000 | 25,746,693,750 |
| 44,857,760,230 | 44,651,000,000 | 111,000,000 | 95,760,230 |
| 66,967,917,720 | 66,967,917,720 | 0 | 0 |
| 10,299,158,140 | 7,720,158,140 | 0 | 2,579,000,000 |
| 7,966,255,590 | 7,309,509,070 | 319,000,000 | 337,746,520 |
| 200,000,000 | 200,000,000 | 0 | 0 |
| 1,522,000,000 | 1,522,000,000 | 0 | 0 |
| 58,678,158,000 | 55,863,971,000 | 0 | 2,814,187,000 |
| 6,820,000,000 | 0 | 0 | 6,820,000,000 |
| 13,100,000,000 | 0 | 0 | 13,100,000,000 |

(단위 : 원, %)

| 지출액 | 다음연도 이월액 | 불용액 | 지출액 구성비 |
|-----------------|-------------|----------------|---------|
| 184,234,555,930 | 430,000,000 | 25,746,693,750 | 100.0 |
| 35,123,800 | 0 | 7,876,200 | 0.0 |
| 3,250,191,620 | 319,000,000 | 373,884,070 | 1.8 |
| 124,616,986,760 | 111,000,000 | 15,850,029,230 | 67.6 |
| 56,332,253,750 | 0 | 9,514,904,250 | 30.6 |
| 0 | 0 | 0 | - |
| 0 | 0 | 0 | - |
| 0 | 0 | 0 | - |

4) 단위사업별 성과표

| 세항(단위사업) | 회계/기금 | 집행액 | 사업목적 |
|-------------------------------|-------------|-----------------|---|
| 합 계 | | 184,234,555,930 | |
| 3431세항(단위사업) 수협경영정상화지원 | 일반회계 | 44,651,000,000 | ○ 일선 부실수협 및 중앙회에 대한 경영정상화 자금 지원을 통한 어업인 지원 기능 강화 |
| 3432세항(단위사업) 어업경영자금이자보전 | 일반회계 | 66,967,917,720 | ○ 어업인 및 영세원양어업자에게 수산정책자금을 저리로 지원함에 따른 대출취급기관의 수입이자 손실분을 정부에서 보전함으로써 금융 부담 완화 및 어가소득에 기여 |
| 3433세항(단위사업) 어업정책보험 및 재해복구 지원 | 일반회계 | 7,720,158,140 | ○ 어업인 및 영세원양어업자에게 수산정책자금을 저리로 지원함에 따른 대출취급기관의 수입이자 손실분을 정부에서 보전함으로써 금융 부담 완화 및 어가소득에 기여 |
| 3440세항(단위사업) 수산인력양성 및 복지 | 농어촌구조개선특별회계 | 7,309,509,070 | ○ 어업어건 변화에 능동적으로 대처할 수 있는 수산경영인력 양성 및 어업인 삶의 질 향상 등을 위한 복지사업 추진 |
| 3442세항(단위사업) 수산통계 제공(농특) | 농어촌구조개선특별회계 | 200,000,000 | ○ 어업경영통계조사 작성에 대한 경비 지원으로 정책 자료 확보 |
| 3459세항(단위사업) 해양생물 연구지원 | 국가균형발전특별회계 | 1,522,000,000 | ○ 고품질 수산식품개발센터 건립을 위한 동부권 식품산업클러스터 구축 |

실 적

성 과

- 수협중앙회 및 일선수협 경영개선자금 지원
- 일선수협 전산시스템 구축 자금 지원
- 일선수협 유류탱크 교체자금 지원

- 수협중앙회 지도경제사업부문 경영이익 시현 : ('03) 180 억원 → ('05) 492 → ('07) 252 → ('08) 154
- 일선수협의 순자본비율 향상 등 부실규모 개선
 - 부실수협수 : ('02.9) 13개소 → ('05) 8 → ('06) 7 → ('07) 7
 - 순자본비율 : ('02.9) Δ5.8 → ('05) Δ2.3 → ('06) Δ1.6 → ('07) Δ2.0
 - 부실규모 : ('02.9) Δ8,417억원 → ('05) Δ6,213 → ('06) Δ5,725 → ('07) Δ5,991

- 대출취급기관(수협)의 수입이자 손실분 670억원 이차보전

- 저리의 수산정책자금 지원에 따른 어업생산액 증가
 - '08목표) 4.2% →(달성) 15.7%, 11.5p% 초과달성

- 대출취급기관(수협)의 수입이자 손실분 670억원 이차보전

- 저리의 수산정책자금 지원에 따른 어업생산액 증가
 - '08목표) 4.2% →(달성) 15.7%, 11.5p% 초과달성

- 전체 후계인력 17,804명중 8,795명을 교육(49.5%)
- 최고수산경영자과정(126명), 창업어가(25명), 인턴(39명)
- 이동수리소(16개소), 전업지원센터(2개소) 지원
- 분기별 어촌계장(1,969명) 협의회를 개최하여 수산정책 및 국가시책 홍보
- 수산계 고등학교(9개교) 특성화 유도로 수산계 고교생 자질함양 및 취업률 제고

- 지속적인 어업인교육훈련 및 기술지원을 통해 어업인 경쟁력 강화 도모
- 수산분야 신규진입 및 전문인력양성을 통해 지속가능한 미래 지향적인 수산업 육성
- 취약한 어촌계 어업용장비 수리를 통해 어업복지여건 개선
- 실적어선원 등에 대한 지속적인 전업지원으로 고용안정 도모
- 진입 전 단계 전문교육 추진으로 수산전문인력 확보

- 어업경영통계조사 경비 지원

- 어업경영조사 통계는 정부의 수산정책 수립이나 각종 통계생산의 기초자료로 적극 활용

- 고기능수산식품지원센터 건립 1,522백만원
 - * 설계비 187.5, 공사비 1,334.5

- 서남권의 풍부한 수산자원을 활용한 다양한 수산식품 개발 등에 필요한 식품산업단지 조성

| 세항(단위사업) | 회계/기금 | 집행액 | 사업목적 |
|---------------------------|--------|----------------|---|
| 3465세항(단위사업) 어업경영자금지원(기금) | 수산발전기금 | 55,863,971,000 | ○ 수산물 소비촉진 및 가격안정화 등을 위해 유통구조를 개선하고, 국민들이 안심하고 수산물을 소비할 수 있도록 가공시설 및 안전기반을 구축 |
| 3466세항(단위사업) 품목별경쟁력강화사업 | 수산발전기금 | | 0 ○ 한미 FTA이행으로 인하여 수산물 수입증가로 국산 수산물 가격이 일정수준 이하로 하락할 경우, 일정부분을 보전함으로써 어업인들의 경영안전 도모 |
| 3467세항(단위사업) 직접피해지원 | 수산발전기금 | | 0 ○ 한미 FTA이행으로 인하여 수산물 수입증가로 국산 수산물 가격이 일정수준 이하로 하락할 경우, 일정부분을 보전함으로써 어업인들의 경영안전 도모 |

(단위 : 원)

실 적

성 과

- TAC 대상어종 확대로 자금 집행율 97.7% 달성
- 사료 적정가격을 제시로 동종업계의 급격한 공급가격 인상을 억제
- 어선기관 손상사고 예방 및 시설 현대화
- 어업인후계자 350명, 전업경영인 69명, 선도경영인 5명 후계자 자금지원

- TAC제도 실시로 연근해 어업생산량 증가
- (07.11) 998천톤 → (08.11) 1,115천톤
- 사료 원재료 인상을 14~71%상승에도 불구하고 제품인상은 0~22% 인상
- 기관대체 21척, 장비개량 4척 등 25척 지원
- 어업인후계자 육성(330명) 목표대비 350명으로 106% 초과 달성

○ 실적 없음

○ 실적 없음

○ 실적 없음

○ 실적 없음

국제협력 집행명세서

1) 프로그램 개요

□ 사업목적

- 우리상품의 우수성 홍보, 수출상품 경쟁력 향상 등을 통한 대외 이미지 향상 및 수출확대 기반구축
- 국제적인 자원관리와 조업규제가 강화되어 조업어장이 축소됨에 따라 원양업계 지원을 통하여 지속적인 해외수산식량자원 확보
- 적극적인 수산외교 및 연안국과의 협력으로 원양어선의 안정적 조업환경 조성을 통한 지속적인 수산식량자원 확보

□ 사업내용

- 수출주력품목인 김·전복의 수출증대 경쟁력 강화를 위해 김 이물질선별기 구입 지원 및 해외수출 촉진을 위해 시장개척단 파견, 수산물포장 디자인개발, 수출상품카탈로그제작 등 우수수산물홍보 지원
- 해외수산자원 확보를 위하여 해외어장자원조사, 읍서버 승선경비 지원, 국제기구 이행을 위한 공해상승선 검색선 파견, 해외선원묘지관리, 해외투자 활성화를 위한 해외진출지원 센터운영 지원
- 안정적인 수산식량자원 확보를 위한 연안국 경제협력사업 추진, 수산협력협의회 개최 및 연안국 주요인사 초청, 국제수산전문가 활용, 국제수산기구 회의 개최, 중서부태평양수산위 부담금, OECD 수산위 워크샵 지원, 한미수산과학기술협력사업 추진

□ 집행내용 설명

- (수산물수출지원) 예산현액대비 집행률은 97.9%로 전년(97.3%)대비 동일한 수준임
- 불용액(60,778천원) 은 당해연도 집행잔액 임

- (원양어업활성화) 예산현액대비 집행률은 93.1%로 전년(88.8%)대비 4.8% 증가
- 불용액(24,945천원) 내역은 당해연도 집행잔액(9,945천원) 및 전년도 이월액 집행잔액(15,000천원) 이며, 차기이월액(168,058천원)은 사업에 필요한 장비제작 및 현지(우루과이) 조선업체 장기파업으로 불가피하게 발생됨

- (연안국 협력) 예산현액대비 집행률은 95.11%로 전년(86.4%)대비 8.71% 증가
- 불용액(43,258천원) 내역은 의무적 절감액(36,000천원)과 집행잔액(7,258천원) 임

2) 단위사업별 집행내역

| 구 분 | | 세출예산액/ 수정지출계획액 | 전년도이월액 |
|---------------------------|------------------------------|-------------------|--------|
| 합 계 | | 0 | 0 |
| 3532세항(단위사업) WTO/FTA 협상대응 | 일반회계 | 0 | 0 |
| 3533세항(단위사업) 원양어업기반구축 | 일반회계 | 0 | 0 |
| 3540세항(단위사업) 수산물 수출지원 | 농어촌구조개선특별 회계 구조개선사업 계정 | 0 | 0 |
| 3542세항(단위사업) 원양어업기반구축(농특) | 농어촌구조개선특별 회계 구조개선사업 계정 | 0 | 0 |

3) 목별 집행내역

| 구 분 | 세출예산액/ 수정지출계획액 | 전년도이월액 | 세출예산현액/ 지출계획현액 |
|----------|-------------------|--------|-------------------|
| 합 계 | 0 | 0 | 6,686,112,900 |
| 인건비 | 0 | 0 | 0 |
| 물건비 | 0 | 0 | 2,499,112,900 |
| 이전지출 | 0 | 0 | 4,184,000,000 |
| 자산취득 | 0 | 0 | 3,000,000 |
| 상환지출 | 0 | 0 | 0 |
| 전출금 등 | 0 | 0 | 0 |
| 예비비 및 기타 | 0 | 0 | 0 |

(단위 : 원)

| 세출예산현액/ 지출계획현액 | 지 출 액 | 다음연도 이월액 | 불 용 액 |
|-------------------|---------------|-------------|-------------|
| 6,686,112,900 | 6,172,940,650 | 168,058,000 | 345,114,250 |
| 774,426,640 | 555,094,440 | 0 | 219,332,200 |
| 182,424,370 | 166,841,750 | 0 | 15,582,620 |
| 2,284,000,000 | 2,221,267,000 | 0 | 62,733,000 |
| 3,445,261,890 | 3,229,737,460 | 168,058,000 | 47,466,430 |

(단위 : 원, %)

| 지 출 액 | 다음연도 이월액 | 불 용 액 | 지출액 구성비 |
|---------------|-------------|-------------|---------|
| 6,172,940,650 | 168,058,000 | 345,114,250 | 100.0 |
| 0 | 0 | 0 | - |
| 2,216,972,660 | 0 | 282,140,240 | 35.9 |
| 3,952,997,990 | 168,058,000 | 62,944,010 | 64.0 |
| 2,970,000 | 0 | 30,000 | 0.0 |
| 0 | 0 | 0 | - |
| 0 | 0 | 0 | - |
| 0 | 0 | 0 | - |

4) 단위사업별 성과표

| 세항(단위사업) | 회계/기금 | 집행액 | 사업목적 |
|---------------------------|-------------|---------------|------------------------------|
| 합 계 | | 6,172,940,650 | |
| 3532세항(단위사업) WTO/FTA 협상대응 | 일반회계 | 555,094,440 | - WTO/FTA 수산물야 협상 대응 및 결과 홍보 |
| 3533세항(단위사업) 원양어업기반구축 | 일반회계 | 166,841,750 | - 신어장 개발 등을 통한 해외수산물자원 확보 |
| 3540세항(단위사업) 수산물 수출지원 | 농어촌구조개선특별회계 | 2,221,267,000 | - 수산물 수출 경쟁력 촉진 및 향상 도모 |
| 3542세항(단위사업) 원양어업기반구축(농특) | 농어촌구조개선특별회계 | 3,229,737,460 | - 신어장 개발 등을 통한 해외수산물자원 확보 |

(단위 : 원)

실 적

성 과

- WTO/FTA 협상참석
- 권역별 설명회(6회) 등 협상 결과 홍보

- 협상참석으로 수산분야 이익 대변
- 협상결과 홍보로 이해관계자 이해 도모

- 해외 신어장 2개소 개발 및 정보구축

- 해외 신어장 개발에 따른 업계 상업적 시험조업 추진,
- 해외 신어장 10개국의 정보를 구축하여 해외투자 정보기반 구축

- 수산물 수출실적 향상('07 12.5억달러→'08 14.5억달러)

- 박람회 11회 참석 및 해조류기기 78대 지원

- 해외 신어장 2개소 개발 및 정보구축

- 해외 신어장 개발에 따른 업계 상업적 시험조업 추진,
- 해외 신어장 10개국의 정보를 구축하여 해외투자 정보기반 구축

해양수산연구(국립수산과학원) 집행명세서

1) 프로그램 개요

□ 사업목적

- UN 해양법발효 등 주변환경 변화에 대응하기 위해 첨단기술정보 확보, 연구 능력 확대, 연구인력 전문화를 통한 신기술 개발·보급
- 연근해수역 수산자원회복, 해양환경 보전연구 등을 통하여 수산업의 경쟁력 강화
- 국가시책, 해양수산산업 관련 수산연구사업 개발, 수산연구시설 운영관리 및 시설장비 등의 현대화

□ 사업내용

- 수산자원 관리 및 수산공학기술 연구개발, 수산생물의 양식기술 및 생명공학 실용화 연구개발, 해양환경의 변동조사 및 보전기술 연구개발
 - (수산연구지원) 수산연구시설 보강과 첨단 시험연구장비 구입, 현장조사를 위한 시험조사선 운항에 따른 유류비 등 지원
 - (해양환경기초조사연구) 해양환경 모니터링 및 관리기술 개발, 첨단해양탐사 및 생태계변동 연구
 - (수산자원관리및증양식기술개발) 수산자원 평가 및 관리, 수산자원조성 기반 연구, 첨단양식기술 개발, 수산식품 위생관리
 - (전산운영경비) 수산연구정보시스템 구축, 수산과학정보 운영

□ 집행내용 설명

- (수산연구지원) 예산현액대비 집행률은 98.3%로 전년(99.8%) 대비 감소
 - 수산연구시설보강관련 시설비 및 부대경비에서 집행 잔액 발생
 - 차기이월액(212백만원)은 선박 리모델링 용역 계약기간이 09년에 만료됨에 따라 불가피하게 발생
 - 전용액은 선박유지비 사업 내에서 선박 유류비 부족액 충당을 위해 80백만원 발생(시험연구비 → 유류비)

 - (해양환경기초조사연구) 예산현액대비 집행률은 99.8%로 전년(99.9%)과 같은 수준
 - 전용액은 해양환경관리체제구축 사업 내에서 선박 유류비 부족액 재원으로 활용하고자 40백만원 감액
 - 이용액은 해양환경관리체제구축 사업 내에서 환율 인상으로 인해 OECF차관 원리금 상환 예산이 부족하여 64백만원 감액, 적조피해 확산 방지를 위한 선박 유류비 부족액 재원으로 활용하고자 38백만원 감액

 - (수산자원관리및증양식기술개발) 예산현액대비 집행률은 99.8%로 전년(99.8%)과 같은 수준
 - 전용액은 수산자원회복연구 및 첨단양식기술개발 사업 내에서 선박 유류비 부족액 재원으로 활용하고자 37백만원 및 3백만원 감액
 - 이용액은 수산자원회복연구 및 첨단양식기술개발 사업 내에서 적조피해 확산 방지를 위한 선박 유류비 부족액 재원으로 활용하고자 142백만원 및 170백만원 감액

 - (전산운영경비) 예산현액대비 집행률은 99.1%로 전년(97.6%) 대비 증가
 - 전년 대비 집행 잔액이 감소
 - 이용액은 적조피해 확산 방지를 위한 선박 유류비 부족액 재원으로 활용하고자 11백만원 감액
-

2) 단위사업별 집행내역

| 구 분 | 세출예산액/ 수정지출계획액 | 전년도이월액 |
|-------------------------------------|-------------------|--------|
| 합 계 | 0 | 0 |
| 3602세항(단위사업) 국립수산과학원 인건비 (R&D) | 0 | 0 |
| 3618세항(단위사업) 국립수산과학원 기본경비 (R&D) | 0 | 0 |
| 3631세항(단위사업) 수산연구지원 (R&D) | 0 | 0 |
| 3632세항(단위사업) 해양환경기초조사 연구 (R&D) | 0 | 0 |
| 3633세항(단위사업) 수산자원관리 및 증양식기 술개발(R&D) | 0 | 0 |
| 3634세항(단위사업) 국립수산과학원 전산운영 경비(R&D) | 0 | 0 |

3) 목별 집행내역

| 구 분 | 세출예산액/ 수정지출계획액 | 전년도이월액 | 세출예산현액/ 지출계획현액 |
|----------|-------------------|--------|-------------------|
| 합 계 | 0 | 0 | 63,603,336,770 |
| 인건비 | 0 | 0 | 25,757,073,490 |
| 물건비 | 0 | 0 | 23,302,279,070 |
| 이전지출 | 0 | 0 | 388,000,000 |
| 자산취득 | 0 | 0 | 14,155,984,210 |
| 상환지출 | 0 | 0 | 0 |
| 전출금 등 | 0 | 0 | 0 |
| 예비비 및 기타 | 0 | 0 | 0 |

(단위 : 원)

| 세출예산현액/ 지출계획현액 | 지출액 | 다음연도 이월액 | 불용액 |
|-------------------|----------------|-------------|---------------|
| 63,603,336,770 | 60,999,081,600 | 212,305,000 | 2,391,950,170 |
| 26,791,538,430 | 24,693,969,010 | 0 | 2,097,569,420 |
| 3,800,845,710 | 3,602,348,290 | 0 | 198,497,420 |
| 15,476,434,210 | 15,210,162,920 | 212,305,000 | 53,966,290 |
| 4,704,250,740 | 4,692,653,680 | 0 | 11,597,060 |
| 12,743,562,140 | 12,714,095,960 | 0 | 29,466,180 |
| 86,705,540 | 85,851,740 | 0 | 853,800 |

(단위 : 원, %)

| 지출액 | 다음연도 이월액 | 불용액 | 지출액 구성비 |
|----------------|-------------|---------------|---------|
| 60,999,081,600 | 212,305,000 | 2,391,950,170 | 100.0 |
| 23,668,401,440 | 0 | 2,088,672,050 | 38.8 |
| 23,097,731,120 | 0 | 204,547,950 | 37.9 |
| 387,000,000 | 0 | 1,000,000 | 0.6 |
| 13,845,949,040 | 212,305,000 | 97,730,170 | 22.7 |
| 0 | 0 | 0 | - |
| 0 | 0 | 0 | - |
| 0 | 0 | 0 | - |

4) 단위사업별 성과표

| 세항(단위사업) | 회계/기금 | 집행액 | 사업목적 |
|------------------------------------|-------|----------------|--|
| 합 계 | | 60,999,081,600 | |
| 3602세항(단위사업) 국립수산물과학원 인건비(R&D) | 일반회계 | 24,693,969,010 | - 수산시험연구 및 기술개발을 위한 인적자원 운영 |
| 3618세항(단위사업) 국립수산물과학원 기본경비(R&D) | 일반회계 | 3,602,348,290 | - 수산시험연구 및 기술개발을 위한 기관 운영 |
| 3631세항(단위사업) 수산연구지원(R&D) | 일반회계 | 15,210,162,920 | - 연구역량 강화를 위한 수산연구시설 기반 구축 |
| 3632세항(단위사업) 해양환경기초조사 연구(R&D) | 일반회계 | 4,692,653,680 | - 수산물 생산수역의 그린환경 조성으로 안전하고 지속가능한 생산 도모 - 이생해황, 기후변화에 따른 수산업의 중장기 대응 방안 마련 |
| 3633세항(단위사업) 수산자원관리 및 증양식기술개발(R&D) | 일반회계 | 12,714,095,960 | - 수산자원 평가 및 관리방안 연구등을 통한 수산자원 회복 추진 - 저탄소 녹색성장을 위한 친환경 어업기술 개발 - 수산 산업 고도화를 위한 첨단 양식기술 개발 - 양식 생물 질병 방역 강화 - 수산식품 위생 관리 및 안전성 기술개발 |
| 3634세항(단위사업) 국립수산물과학원 전산운영 경비(R&D) | 일반회계 | 85,851,740 | - 수산연구정보의 대국민 서비스 및 최신 수산기술자료 제공 - 수산정보 인프라 확충 및 전자정부 구현 |

실 적

성 과

- 수산시험연구사업 수행을 위한 인건비(633명) 지급

- 수산자원이 회복된 풍요로운 바다 건설
- 해양수산정책 지원 및 실용기술 보급

- 본원 및 20개 소속기관 운영을 위한 필수경비 지원

- 수산자원이 회복된 풍요로운 바다 건설 추진을 위한 수산시험연구사업 기반 구축

- 수산연구시설 보강
- 첨단연구장비 보강
- 시험조사선 운영(15척)

- 수산연구시설의 쾌적한 환경조성으로 연구사업의 효율성 증대
- 과학적이고 체계적인 산업화 연구기능 강화를 위한 기반구축

- 국가통합 수산해양환경측정망 운영 및 연안어장 환경평가 관리 연구
- 해양변동 특성 파악 및 기후 변화가 생태계에 미치는 영향 연구
- 유해생물의 발생예측 및 구제기술 개발

- 우리나라 연안 수산환경 현황 및 근해의 해양 정보 제공
- 환경용량산정에 의한 합리적인 연안어장 관리 개발
- 수산환경에 미치는 유해물질위해도 평가로 안전한 수산환경 기반 조성
- 환경변화에 대한 신속한 정보제공으로 어업인 피해 최소화
- 적조발생 신속예보 및 구제기법 연구로 수산피해 최소화

- 과학적 어업자원평가 및 관리 연구
- 친환경 및 자원관리형 어업기술개발
- 유용 수산자원의 조성기술개발
- 양식 산업 자생력 확보를 위한 외해양식기술개발
- 핵심 양식기술 개발로 생산비 절감 및 경쟁력 강화
- 주요 양식품종 선발육종 프로그램 개발
- 수산생물 전염병 관리체계 구축
- 수산물 생산해역 위해관리기술 개발

- 국내외 어업자원의 지속적 이용을 위한 어업자원평가 및 관리방안 제시
- 발광다이오드를 이용한 고성능, 저비용 집어등 개발
- 국제적 기준에 맞은 외해양식모델 적용의 성공적 수행(제주, 전남, 경남, 강원도) 및 한국양식 패러다임 전환 기반 마련
- 양식경쟁력 강화를 위한 생산비 절감(육종, 사료, 백신개발, 자동화 등)기술 개발로 산업화 추진
- 해역별 특산어종 개발 및 맞춤형 양식기술 보급(11종)
- 국내 및 도입 관상생물의 인공종묘생산 원천기술 개발 및 브랜드화(6종)

- 본원 및 소속기관 사무자동화기기 유지보수
- 홈페이지 유지보수 및 개선
- 전산운영을 위한 기본경비 지원

- 안정적인 사무자동화기기 운영으로 연구행정의 효율성 제고
- 홈페이지를 통한 수산연구 성과의 신속·정확한 대국민 서비스 제공과 연구정보의 공유 및 공동활용체제 구축

수산물 유통 및 안전관리(기금·용자) 집행명세서

1) 프로그램 개요

□ 사업목적

- 수산물 소비촉진 및 가격안정화 등을 위해 유통구조를 개선하고, 국민들이 안심하고 수산물을 소비할 수 있도록 가공시설 및 안전기반을 구축

□ 사업내용

- 수산물 수급조절 및 가격안정을 위해 수산물 주생산시기에 민간에게 구매자금 지원
- 수산물 가격안정 및 소비촉진을 위해 수산물 수출업체에 구매자금 지원
- 수산물의 원활한 수급과 가격안정을 위한 감천항 수산물종합가공단지 조성 및 도매시장 건설 등에 자금 지원
- 수산물의 안정성 확보와 우량제품의 공급을 위한 가공시설현대화 및 가공업체 운영과 관련한 자금 지원
- 산지 및 소비지 수산물 안정적 공급과 유통능력 향상 및 유통구조 개선 촉진 등을 위한 자금 지원
- 산지와 소비자간 직거래를 통한 수산물 유통비용 절감으로 생산자 및 소비자 권의 보호 등을 위한 자금 지원

□ 집행내용 설명

○ 수산물수매 지원

- 계획액(136,500,00천원) 전액 집행으로 집행률 100.0%

○ 우수수산물 지원

- 계획액(140,600,000천원) 전액 집행으로 집행률 100.0%

○ 가공시설 및 운영지원

- 계획액(25,364,000천원) 중 25,356,000천원 집행으로 집행률 100.0%

○ 감천항공영수산물도매시장 건설

- 계획액(6,138,000천원) 전액 집행으로 집행률 100.0%

○ 산지 및 소비지 유통개선

- 계획액(120,889,000천원) 전액 집행으로 집행률 100.0%

2) 단위사업별 집행내역

| 구 분 | 세출예산액/ 수정지출계획액 | 전년도이월액 |
|---------------------------------|------------------------|--------|
| 합 계 | 429,491,000,000 | 0 |
| 3765세항(단위사업) 수산물가격안정(기금·용 자) | 수산발전기금 277,100,000,000 | 0 |
| 3766세항(단위사업) 유통·가공시설지원(기금) | 수산발전기금 31,502,000,000 | 0 |
| 3767세항(단위사업) 수산물유통개선(기금) | 수산발전기금 120,889,000,000 | 0 |

3) 목별 집행내역

| 구 분 | 세출예산액/ 수정지출계획액 | 전년도이월액 | 세출예산현액/ 지출계획현액 |
|----------|-------------------|--------|-------------------|
| 합 계 | 429,491,000,000 | 0 | 429,491,000,000 |
| 인건비 | 0 | 0 | 0 |
| 물건비 | 0 | 0 | 0 |
| 이전지출 | 0 | 0 | 0 |
| 자산취득 | 429,491,000,000 | 0 | 429,491,000,000 |
| 상환지출 | 0 | 0 | 0 |
| 전출금 등 | 0 | 0 | 0 |
| 예비비 및 기타 | 0 | 0 | 0 |

(단위 : 원)

| 세출예산현액/ 지출계획현액 | 지출액 | 다음연도 이월액 | 불용액 |
|-------------------|-----------------|----------|-----------|
| 429,491,000,000 | 429,483,000,000 | 0 | 8,000,000 |
| 277,100,000,000 | 277,100,000,000 | 0 | 0 |
| 31,502,000,000 | 31,494,000,000 | 0 | 8,000,000 |
| 120,889,000,000 | 120,889,000,000 | 0 | 0 |

(단위 : 원, %)

| 지출액 | 다음연도 이월액 | 불용액 | 지출액 구성비 |
|-----------------|----------|-----------|---------|
| 429,483,000,000 | 0 | 8,000,000 | 100.0 |
| 0 | 0 | 0 | - |
| 0 | 0 | 0 | - |
| 0 | 0 | 0 | - |
| 429,483,000,000 | 0 | 8,000,000 | 100.0 |
| 0 | 0 | 0 | - |
| 0 | 0 | 0 | - |
| 0 | 0 | 0 | - |

4) 단위사업별 성과표

| 세항(단위사업) | 회계/기금 | 집행액 | 사업목적 |
|-----------------------------|--------|-----------------|---|
| 합 계 | | 429,483,000,000 | |
| 3765세항(단위사업) 수산물가격안정(기금·용자) | 수산발전기금 | 277,100,000,000 | <ul style="list-style-type: none"> ○ 수산물 수급조절을 정부주도에서 시장 지향적 정책으로 전환하기 위하여 민간가격 안정사업 확대 지원 ○ 민간업체 및 생산자단체 등이 우수수산물물 저장·가공하여 수출하는데 필요한 자금을 지원함으로써 수산물 가격안정과 어민소득 증대 도모 |
| 3766세항(단위사업) 유통·가공시설지원(기금) | 수산발전기금 | 31,494,000,000 | <ul style="list-style-type: none"> ○ 수산물안전성 확보를 위한 가공기반시설 확충 및 가공업체 운영자금 지원으로 어업인 소득 증대 ○ 동북아 최대의 수산물 물류중심기지 기능확보 및 21세기형 수산물류도매시장을 건설하여 수산물수급 및 가격안정 도모 |
| 3767세항(단위사업) 수산물유통개선(기금) | 수산발전기금 | 120,889,000,000 | <ul style="list-style-type: none"> ○ 산지 및 소비자 수산물 안정적 공급과 유통능력 향상 및 유통구조개선 촉진 |

(단위 : 원)

실 적

성 과

- 수산물 생산시기에 수매 후 필요한 시기에 방출 또는 가공 용으로 사용토록 하여 수산물 수급조절 및 가격안정 도모
- 수산물 수출촉진과 가격안정 도모
- 지원계획 134,000백만원 대비 실적은 136,500백만원으로 101.2% 달성
- 수산물수출 중소기업 130여개 업체에 수출자금을 지원

- 수산물가공시설의 노후에 따른 HACCP인증 획득을 위한 시설 개선
- 수산물 도매시장 건설로 수산물 유통질서 확립 및 가격안정 도모
- 지원계획 10,000백만원 대비 실적 10,278백만원으로 102.8% 집행률로 가공업체 운영을 제고
- 지원계획 25,686백만원 대비 100% 집행으로 동북아 수산물류거점 확보

- 위판장 및 수산물도매시장 출하자인 생산자와 운영주체인 수협, 산지중도매인에 대한 유통자금 지원 및 산지와 소비자간 직거래 확대자금 지원을 통한 수산물의 안정적 공급 도모
- 일반해면어업 계통출하율 82% 계획대비 82%로 목표 달성

항만운영 및 해상운송 집행명세서

1) 프로그램 개요

□ 사업목적

- 관할해역에 적합한 기술지도선을 건조, 활용함으로써 선박 안전성, 기동성 향상은 물론 어장예찰, 재해예방 등 신속하고 신뢰받는 기술보급업무 추진

□ 사업내용

- 품종별 어장예찰, 적조 및 재해예방활동 등의 신속한 수산기술 보급업무 수행을 위해 관할 해역별 기술지도선 18척 상시 운항
 - (해운물류지원) 기술지도선 18척 운영에 따른 유류비 및 수선비 지원

□ 집행내용 설명

○ (해운물류지원) 예산현액대비 집행률은 100%로 전액 집행 완료

- 이용액은 적조피해 확산 방지를 위한 선박 유류비 부족액 충당을 위해 414백만원 발생(기본경비, 전산운영경비, 시험연구비 → 유류비)
- 전년도 이월액 510백만원 (수선비)

2) 단위사업별 집행내역

| 구 분 | 세출예산액/ 수정지출계획액 | 전년도이월액 |
|---------------------|-------------------|--------|
| 합 계 | 0 | 0 |
| 6032세항(단위사업) 해운물류지원 | 일반회계 | 0 |

3) 목별 집행내역

| 구 분 | 세출예산액/ 수정지출계획액 | 전년도이월액 | 세출예산현액/ 지출계획현액 |
|----------|-------------------|--------|-------------------|
| 합 계 | 0 | 0 | 1,427,832,990 |
| 인건비 | 0 | 0 | 0 |
| 물건비 | 0 | 0 | 917,866,490 |
| 이전지출 | 0 | 0 | 0 |
| 자산취득 | 0 | 0 | 509,966,500 |
| 상환지출 | 0 | 0 | 0 |
| 전출금 등 | 0 | 0 | 0 |
| 예비비 및 기타 | 0 | 0 | 0 |

4) 단위사업별 성과표

| 세항(단위사업) | 회계/기금 | 집행액 | 사업목적 |
|---------------------|-------|---------------|------------------------------------|
| 합 계 | | 1,427,767,250 | |
| 6032세항(단위사업) 해운물류지원 | 일반회계 | 1,427,767,250 | - 어장예찰, 재해예방 등 신속하고 신뢰받는 기술보급업무 추진 |

(단위 : 원)

| 세출예산현액/ 지출계획현액 | 지 출 액 | 다음연도 이월액 | 불 용 액 |
|-------------------|---------------|----------|--------|
| 1,427,832,990 | 1,427,767,250 | 0 | 65,740 |
| 1,427,832,990 | 1,427,767,250 | 0 | 65,740 |

(단위 : 원, %)


| 지 출 액 | 다음연도 이월액 | 불 용 액 | 지출액 구성비 |
|---------------|----------|--------|---------|
| 1,427,767,250 | 0 | 65,740 | 100.0 |
| 0 | 0 | 0 | - |
| 917,800,750 | 0 | 65,740 | 64.3 |
| 0 | 0 | 0 | - |
| 509,966,500 | 0 | 0 | 35.7 |
| 0 | 0 | 0 | - |
| 0 | 0 | 0 | - |
| 0 | 0 | 0 | - |

(단위 : 원)


| 실 적 | 성 과 |
|-----|-----|
|-----|-----|

- 기술지도선 운영(18척)


- 관할구역에 적합한 기술지도선 활용으로 어장에찰 및 지도를 통한 안정적인 어업인 소득 향상



제5장 결 산 부 표



1. 세입불납결손사유 총괄표




1. 세입불납결손사유 총괄표

일반회계

(단위 : 원)

| 불납결손 사유 | 불납결손액 |
|-----------|------------|
| 합 계 | 11,575,650 |
| 1) 시효완성 | 9,575,650 |
| 2) 체납자무재산 | 1,500,000 |
| 3) 거소불명 | 500,000 |



2. 세입불납결손액 조서

2. 세입불납결손액 조서


2. 세입불납결손액 조서

일반회계

| 과 목 | 예 산 액 | 장수결정액 |
|------------|-------|---------------|
| 합 계 | 0 | 1,978,055,410 |
| 11관 재산수입 | 0 | 989,695,020 |
| 51항 관유물대여료 | 0 | 989,695,020 |
| 511목 토지대여료 | 0 | 989,695,020 |
| 12관 경상이전수입 | 0 | 988,360,390 |
| 56항 벌금및몰수금 | 0 | 969,693,300 |
| 561목 벌금 | 0 | 969,693,300 |
| 58항 가산금 | 0 | 18,667,090 |
| 581목 가산금 | 0 | 18,667,090 |

(단위 : 원)

| 수 납 액 | 불납결손액 | 불납결손 사유 |
|---------------|------------|---------|
| 1,162,821,200 | 11,575,650 | |
| 532,681,760 | 9,267,070 | |
| 532,681,760 | 9,267,070 | |
| 532,681,760 | 9,267,070 | 시효완성 |
| 630,139,440 | 2,308,580 | |
| 627,729,300 | 2,300,000 | |
| 627,729,300 | 300,000 | 시효완성 |
| | 1,500,000 | 채납자무재산 |
| | 500,000 | 거소불명 |
| 2,410,140 | 8,580 | |
| 2,410,140 | 8,580 | 시효완성 |



3. 세입미수납사유 총괄표



3. 세입미수납사유 총괄표

일반회계

(단위 : 원)

| 미수납 사유 | 미수납액 |
|--------------------|---------------|
| 합 계 | 1,054,837,950 |
| 1) 징수유예 | 21,445,780 |
| 2) 납기미도래 | 159,362,500 |
| 3) 정리유예 | 762,860 |
| 4) 체납자 재력부족 및 거소불명 | 571,576,100 |
| 5) 기타 | 301,690,710 |

농어촌구조개선특별회계


(단위 : 원)

| 미수납 사유 | 미수납액 |
|--------------------|---------------|
| 합 계 | 1,303,155,910 |
| 1) 납기미도래 | 287,889,500 |
| 2) 체납자 재력부족 및 거소불명 | 892,997,040 |
| 3) 기타 | 122,269,370 |

양곡관리특별회계

(단위 : 원)

| 미수납 사유 | 미수납액 |
|--------------|-------------|
| 합 계 | 137,542,350 |
| 1) 관계기관 예산부족 | 123,643,750 |
| 2) 기타 | 13,898,600 |



4. 세입미수납액 조서



4. 세입미수납액 조서

4. 세입미수납액 조서

일반회계

| 과 목 | 예 산 액 | 징수결정액 |
|-----------------|-------|----------------|
| 합 계 | 0 | 11,367,212,410 |
| 11관 재산수입 | 0 | 1,223,771,260 |
| 51항 관유물대여료 | 0 | 1,071,572,440 |
| 511목 토지대여료 | 0 | 989,695,020 |
| 512목 건물대여료 | 0 | 81,877,420 |
| 52항 정부출자수입 | 0 | 293,820 |
| 521목 정부출자수입 | 0 | 293,820 |
| 54항 기타이자수입및재산수입 | 0 | 151,905,000 |
| 545목 기타재산수입 | 0 | 151,905,000 |
| 12관 경상이전수입 | 0 | 6,896,077,460 |
| 56항 벌금및몰수금 | 0 | 969,693,300 |
| 561목 벌금 | 0 | 969,693,300 |
| 57항 변상금및위약금 | 0 | 721,793,270 |
| 571목 변상금 | 0 | 686,357,970 |
| 572목 위약금 | 0 | 35,435,300 |
| 58항 가산금 | 0 | 18,667,090 |
| 581목 가산금 | 0 | 18,667,090 |

(단위 : 원)

| 수 납 액 | 미 수 납 액 | 미수납 사유 |
|----------------|---------------|-----------------|
| 10,300,798,810 | 1,054,837,950 | |
| 759,934,340 | 454,569,850 | |
| 611,942,340 | 450,363,030 | |
| 532,681,760 | 15,515,500 | 징수유예 |
| | 63,156,600 | 납기미도래 |
| | 211,538,680 | 채납자 재력부족 및 거소불명 |
| | 157,535,410 | 기타 |
| 79,260,580 | 2,616,840 | 채납자 재력부족 및 거소불명 |
| 19,970 | 273,850 | |
| 19,970 | 273,850 | 기타 |
| 147,972,030 | 3,932,970 | |
| 147,972,030 | 2,955,900 | 납기미도래 |
| | 970,670 | 채납자 재력부족 및 거소불명 |
| | 6,400 | 기타 |
| 6,316,023,780 | 577,745,100 | |
| 627,729,300 | 339,664,000 | |
| 627,729,300 | 5,573,000 | 징수유예 |
| | 28,262,660 | 납기미도래 |
| | 228,680,340 | 채납자 재력부족 및 거소불명 |
| | 77,148,000 | 기타 |
| 516,612,990 | 205,180,280 | |
| 487,223,260 | 64,793,800 | 납기미도래 |
| | 762,860 | 정리유예 |
| | 107,263,000 | 채납자 재력부족 및 거소불명 |
| | 26,315,050 | 기타 |
| 29,389,730 | 6,045,570 | 채납자 재력부족 및 거소불명 |
| 2,410,140 | 16,248,370 | |
| 2,410,140 | 357,280 | 징수유예 |
| | 171,540 | 납기미도래 |

일반회계

| 과 목 | 예 산 액 | 정수결정액 |
|----------------|-------|---------------|
| 581목 가산금 | | |
| 59항 기타경상이전수입 | 0 | 5,185,923,800 |
| 596목 기타경상이전수입 | 0 | 5,185,923,800 |
| 13관 재화및용역판매수입 | 0 | 174,252,980 |
| 69항 잡수입 | 0 | 174,252,980 |
| 691목 기타잡수입 | 0 | 174,252,980 |
| 15관 관유물매각대 | 0 | 3,073,110,710 |
| 72항 토지및무형자산매각대 | 0 | 3,073,110,710 |
| 721목 토지매각대 | 0 | 3,073,110,710 |

농어촌구조개선특별회계 구조개선사업계정

| 과 목 | 예 산 액 | 정수결정액 |
|---------------|-------|---------------|
| 합 계 | 0 | 5,623,589,310 |
| 12관 경상이전수입 | 0 | 5,623,589,310 |
| 59항 기타경상이전수입 | 0 | 5,623,589,310 |
| 596목 기타경상이전수입 | 0 | 5,623,589,310 |

(단위 : 원)

| 수 납 액 | 미 수 납 액 | 미수납 사유 |
|---------------|------------|-----------------|
| | 10,770,750 | 채납자 재력부족 및 거소불명 |
| | 4,948,800 | 기타 |
| 5,169,271,350 | 16,652,450 | |
| 5,169,271,350 | 3,675,300 | 채납자 재력부족 및 거소불명 |
| | 12,977,150 | 기타 |
| 174,216,030 | 36,950 | |
| 174,216,030 | 36,950 | |
| 174,216,030 | 22,000 | 납기미도래 |
| | 14,950 | 채납자 재력부족 및 거소불명 |
| 3,050,624,660 | 22,486,050 | |
| 3,050,624,660 | 22,486,050 | |
| 3,050,624,660 | 22,486,050 | 기타 |

(단위 : 원)

| 수 납 액 | 미 수 납 액 | 미수납 사유 |
|---------------|---------------|-----------------|
| 4,623,457,640 | 1,000,131,670 | |
| 4,623,457,640 | 1,000,131,670 | |
| 4,623,457,640 | 1,000,131,670 | |
| 4,623,457,640 | 1,199,600 | 납기미도래 |
| | 876,662,700 | 채납자 재력부족 및 거소불명 |
| | 122,269,370 | 기타 |

농어촌구조개선특별회계 농어촌특별세사업계정

| 과 목 | 예 산 액 | 징수결정액 |
|---------------|-------|----------------|
| 합 계 | 0 | 14,386,074,550 |
| 12관 경상이전수입 | 0 | 13,594,722,650 |
| 59항 기타경상이전수입 | 0 | 13,594,722,650 |
| 596목 기타경상이전수입 | 0 | 13,594,722,650 |
| 13관 재화및용역판매수입 | 0 | 791,351,900 |
| 69항 잡수입 | 0 | 791,351,900 |
| 691목 기타잡수입 | 0 | 791,351,900 |

양곡관리특별회계 손익계정


| 과 목 | 예 산 액 | 징수결정액 |
|----------------|-------|-----------------|
| 합 계 | 0 | 688,721,714,200 |
| 10관 기업특별회계영업수입 | 0 | 688,721,714,200 |
| 41항 양곡사업수입 | 0 | 688,721,714,200 |
| 411목 미곡판매수익 | 0 | 688,721,714,200 |

(단위 : 원)

| 수 납 액 | 미 수 납 액 | 미수납 사유 |
|----------------|-------------|-----------------|
| 14,083,050,310 | 303,024,240 | |
| 13,485,781,810 | 108,940,840 | |
| 13,485,781,810 | 108,940,840 | |
| 13,485,781,810 | 92,606,500 | 납기미도래 |
| | 16,334,340 | 채납자 재력부족 및 거소불명 |
| 597,268,500 | 194,083,400 | |
| 597,268,500 | 194,083,400 | |
| 597,268,500 | 194,083,400 | 납기미도래 |

(단위 : 원)

| 수 납 액 | 미 수 납 액 | 미수납 사유 |
|-----------------|-------------|-----------|
| 688,584,171,850 | 137,542,350 | |
| 688,584,171,850 | 137,542,350 | |
| 688,584,171,850 | 137,542,350 | |
| 688,584,171,850 | 123,643,750 | 관계기관 예산부족 |
| | 13,898,600 | 기타 |



5. 세출예산 전용사유 총괄표

5. 세출예산 전용사유 총괄표

일반회계

(단위 : 원)

| 전용 사유 | 전 용 액 |
|-------------------|---------------|
| 합 계 | 4,310,526,000 |
| 1) 인건비부족액 | 6,000,000 |
| 2) 사업량 증가 | 2,135,008,000 |
| 3) 직제개정에 따른 추가소요액 | 2,023,283,000 |
| 4) 기타 | 146,235,000 |

농어촌구조개선특별회계

(단위 : 원)

| 전용 사유 | 전 용 액 |
|------------------|----------------|
| 합 계 | 79,011,454,000 |
| 1) 사업계획 변경 | 74,500,000 |
| 2) 사업량 증가 | 28,540,787,000 |
| 3) 환율인상에 따른 추가부담 | 850,000,000 |
| 4) 재해복구비 부족액 | 49,509,667,000 |
| 5) 기타 | 36,500,000 |

국가균형발전특별회계

(단위 : 원)

| 전용 사유 | 전 용 액 |
|-----------|------------|
| 합 계 | 24,000,000 |
| 1) 사업량 증가 | 24,000,000 |

양곡관리특별회계

(단위 : 원)

| 전용 사유 | 전 용 액 |
|-----------|----------------|
| 합 계 | 51,393,351,000 |
| 1) 사업량 증가 | 51,393,351,000 |

6. 세출예산 전용조서



6. 세출예산 전용조서

6. 세출예산 전용조서

일반회계

| 구 분 | 예 산 현 액 | 지 출 액 |
|-----------------------|-----------------|-----------------|
| 합 계 | 268,527,918,809 | 249,846,663,670 |
| 100장(분야) 농림해양수산 | 268,527,918,809 | 249,846,663,670 |
| 101관(부문) 농업·농촌 | 135,851,938,210 | 123,931,585,860 |
| 6200항(프로그램) 수의과학검역원 | 11,399,076,290 | 10,392,614,200 |
| 6233세항(단위사업) 가축방역검역 | 11,399,076,290 | 10,392,614,200 |
| 210목 운영비 | 10,169,457,910 | 9,422,123,270 |
| 220목 여비 | 1,229,618,380 | 970,490,930 |
| 6400항(프로그램) 종자관리 | 7,466,720,250 | 6,570,147,820 |
| 6404세항(단위사업) 종자관리소인건비 | 7,466,720,250 | 6,570,147,820 |
| 110목 인건비 | 7,169,805,670 | 6,277,957,340 |
| 250목 직무수행경비 | 296,914,580 | 292,190,480 |
| 7000항(프로그램) 농림행정지원 | 116,986,141,670 | 106,968,823,840 |
| 7002세항(단위사업) 소속기관인건비 | 93,926,594,470 | 86,178,863,640 |
| 110목 인건비 | 93,926,594,470 | 86,178,863,640 |
| 7011세항(단위사업) 본부기본경비 | 9,508,809,080 | 7,964,889,080 |
| 210목 운영비 | 6,964,199,090 | 6,131,662,940 |
| 220목 여비 | 1,931,933,150 | 1,376,642,340 |
| 240목 업무추진비 | 433,762,840 | 432,223,800 |
| 260목 연구개발비 | 178,914,000 | 24,360,000 |
| 7018세항(단위사업) 소속기관기본경비 | 12,808,029,120 | 12,361,750,410 |
| 210목 운영비 | 8,591,257,450 | 8,336,767,520 |
| 220목 여비 | 3,610,643,530 | 3,426,754,330 |
| 240목 업무추진비 | 73,085,860 | 71,080,110 |
| 250목 직무수행경비 | 533,042,280 | 527,148,450 |
| 7034세항(단위사업) 농림행정혁신 | 742,709,000 | 463,320,710 |
| 210목 운영비 | 574,564,000 | 378,388,730 |
| 220목 여비 | 116,145,000 | 36,431,980 |

(단위 : 원)

| 전용증감액 | | 전용 사유 |
|---------------|----------------|----------------|
| 증 액 | 감 액 | |
| 4,310,526,000 | -4,310,526,000 | |
| 4,310,526,000 | -4,310,526,000 | |
| 1,974,496,000 | -1,974,496,000 | |
| 265,409,000 | -265,409,000 | |
| 265,409,000 | -265,409,000 | |
| 0 | -265,409,000 | 사업량 증가 |
| 265,409,000 | 0 | 사업량 증가 |
| 6,000,000 | -6,000,000 | |
| 6,000,000 | -6,000,000 | |
| 0 | -6,000,000 | 인건비부족액 |
| 6,000,000 | 0 | 인건비부족액 |
| 1,703,087,000 | -1,703,087,000 | |
| 0 | -34,560,000 | |
| 0 | -34,560,000 | 직제개정에 따른 추가소요액 |
| 1,668,527,000 | -302,000,000 | |
| 141,527,000 | 0 | 사업량 증가 |
| 1,527,000,000 | -71,000,000 | 직제개정에 따른 추가소요액 |
| 0 | -165,000,000 | 직제개정에 따른 추가소요액 |
| 0 | -60,000,000 | 직제개정에 따른 추가소요액 |
| 0 | -6,000,000 | 직제개정에 따른 추가소요액 |
| 34,560,000 | -1,225,000,000 | |
| 23,760,000 | -699,000,000 | 직제개정에 따른 추가소요액 |
| 0 | -516,000,000 | 직제개정에 따른 추가소요액 |
| 0 | -10,000,000 | 직제개정에 따른 추가소요액 |
| 10,800,000 | 0 | 직제개정에 따른 추가소요액 |
| 0 | -141,527,000 | |
| 0 | -43,014,000 | 사업량 증가 |
| 0 | -40,513,000 | 사업량 증가 |

일반회계

| 구 분 | 예 산 현 액 | 지 출 액 |
|------------------------------------|-----------------|-----------------|
| 260목 연구개발비 | 52,000,000 | 48,500,000 |
| 103관(부문) 해양수산·어촌 | 132,675,980,599 | 125,915,077,810 |
| 3100항(프로그램) 수산자원 관리 및 조성 | 24,811,835,600 | 23,388,925,880 |
| 3131세항(단위사업) 수산자원 회복(일반) | 17,349,685,790 | 16,412,511,070 |
| 210목 운영비 | 17,349,685,790 | 16,412,511,070 |
| 3133세항(단위사업) 어업지도선·건조 및 운영 | 7,462,149,810 | 6,976,414,810 |
| 420목 건설비 | 7,462,149,810 | 6,976,414,810 |
| 3600항(프로그램) 해양수산연구(국립수산과학원) | 47,376,213,370 | 45,168,023,150 |
| 3602세항(단위사업) 국립수산과학원 인건비(R&D) | 25,680,779,390 | 23,618,033,980 |
| 110목 인건비 | 25,680,779,390 | 23,618,033,980 |
| 3618세항(단위사업) 국립수산과학원 기본경비(R&D) | 3,089,418,400 | 2,967,080,790 |
| 210목 운영비 | 3,089,418,400 | 2,967,080,790 |
| 3631세항(단위사업) 수산연구지원(R&D) | 3,398,497,810 | 3,397,751,570 |
| 210목 운영비 | 3,398,497,810 | 3,397,751,570 |
| 3632세항(단위사업) 해양환경기초조사 연구(R&D) | 4,009,250,740 | 4,007,929,620 |
| 210목 운영비 | 4,009,250,740 | 4,007,929,620 |
| 3633세항(단위사업) 수산자원관리 및 증양식기술개발(R&D) | 11,198,267,030 | 11,177,227,190 |
| 210목 운영비 | 11,198,267,030 | 11,177,227,190 |
| 7000항(프로그램) 해양수산행정종합지원 | 60,487,931,629 | 57,358,128,780 |
| 7002세항(단위사업) 소속기관 인건비 | 29,223,891,343 | 28,023,740,520 |
| 110목 인건비 | 29,223,891,343 | 28,023,740,520 |
| 7007세항(단위사업) 지방청 인건비 | 11,209,806,973 | 11,174,267,700 |
| 110목 인건비 | 11,209,806,973 | 11,174,267,700 |
| 7011세항(단위사업) 본부 기본경비 | 2,088,274,589 | 1,254,764,450 |
| 210목 운영비 | 1,640,806,719 | 850,224,030 |
| 220목 여비 | 447,467,870 | 404,540,420 |
| 7018세항(단위사업) 소속기관 기본경비 | 4,227,065,032 | 4,052,724,720 |
| 110목 인건비 | 69,491,282 | 61,951,780 |

(단위 : 원)

| 전용증감액 | | 전용 사유 |
|---------------|----------------|----------------|
| 증 액 | 감 액 | |
| 0 | -58,000,000 | 사업량 증가 |
| 2,336,030,000 | -2,336,030,000 | |
| 1,000,000,000 | -1,000,000,000 | |
| 1,000,000,000 | 0 | |
| 1,000,000,000 | 0 | 사업량 증가 |
| 0 | -1,000,000,000 | |
| 0 | -1,000,000,000 | 사업량 증가 |
| 339,579,000 | -339,579,000 | |
| 0 | -259,579,000 | |
| 0 | -259,579,000 | 직제개정에 따른 추가소요액 |
| 259,579,000 | 0 | |
| 259,579,000 | 0 | 직제개정에 따른 추가소요액 |
| 80,000,000 | 0 | |
| 80,000,000 | 0 | 기타 |
| 0 | -40,000,000 | |
| 0 | -40,000,000 | 기타 |
| 0 | -40,000,000 | |
| 0 | -40,000,000 | 기타 |
| 996,451,000 | -996,451,000 | |
| 0 | -64,345,000 | |
| 0 | -64,345,000 | 기타 |
| 0 | -36,144,000 | |
| 0 | -36,144,000 | 직제개정에 따른 추가소요액 |
| 237,073,000 | -9,000,000 | |
| 228,073,000 | 0 | 사업량 증가 |
| 9,000,000 | 0 | 직제개정에 따른 추가소요액 |
| 0 | -9,000,000 | 직제개정에 따른 추가소요액 |
| 78,030,000 | -146,890,000 | |
| 0 | -6,000,000 | 직제개정에 따른 추가소요액 |
| 1,890,000 | 0 | 기타 |

일반회계

| 구 분 | 예 산 현 액 | 지 출 액 |
|---------------------------------|---------------|---------------|
| 210목 운영비 | 4,051,923,750 | 3,885,784,850 |
| 250목 직무수행경비 | 105,650,000 | 104,988,090 |
| 7024세항(단위사업) 지방청 기본경비 | 1,571,370,060 | 1,542,830,970 |
| 110목 인건비 | 80,997,000 | 69,607,430 |
| 210목 운영비 | 1,016,429,730 | 999,623,060 |
| 220목 여비 | 398,726,930 | 398,607,400 |
| 250목 직무수행경비 | 75,216,400 | 74,993,080 |
| 7031세항(단위사업) 본부 및 소속기관 전산운영경비 | 299,653,678 | 278,032,210 |
| 210목 운영비 | 238,661,630 | 227,399,970 |
| 220목 여비 | 9,334,448 | 8,624,340 |
| 310목 보전금 | 7,064,000 | 2,400,000 |
| 430목 기타유형자산 | 44,593,600 | 39,607,900 |
| 7034세항(단위사업) 해양수산 행정혁신 | 320,755,320 | 188,624,700 |
| 210목 운영비 | 142,035,320 | 70,684,200 |
| 260목 연구개발비 | 178,720,000 | 117,940,500 |
| 7035세항(단위사업) 공통행정운영지원 | 2,033,511,484 | 1,951,307,640 |
| 210목 운영비 | 2,033,511,484 | 1,951,307,640 |
| 260목 연구개발비 | 0 | 0 |
| 7036세항(단위사업) 해양수산분야 정보화(일반,정보화) | 9,513,603,150 | 8,891,835,870 |
| 210목 운영비 | 3,501,928,150 | 3,369,189,100 |
| 260목 연구개발비 | 3,226,221,000 | 2,751,810,060 |
| 430목 기타유형자산 | 2,785,454,000 | 2,770,836,710 |

(단위 : 원)

| 전용증감액 | | 전용 사유 |
|-------------|--------------|----------------|
| 증 액 | 감 액 | |
| 12,000,000 | -134,000,000 | 직제개정에 따른 추가소요액 |
| 64,140,000 | 0 | 기타 |
| 0 | -5,000,000 | 직제개정에 따른 추가소요액 |
| 0 | -1,890,000 | 기타 |
| 181,349,000 | -12,000,000 | |
| 10,000,000 | 0 | 직제개정에 따른 추가소요액 |
| 112,140,000 | -9,000,000 | 직제개정에 따른 추가소요액 |
| 205,000 | 0 | 기타 |
| 36,000,000 | -3,000,000 | 직제개정에 따른 추가소요액 |
| 23,004,000 | 0 | 직제개정에 따른 추가소요액 |
| 0 | -35,000,000 | |
| 0 | -28,000,000 | 사업량 증가 |
| 0 | -1,000,000 | 사업량 증가 |
| 0 | -1,000,000 | 사업량 증가 |
| 0 | -5,000,000 | 사업량 증가 |
| 0 | -214,473,000 | |
| 0 | -158,473,000 | 사업량 증가 |
| 0 | -56,000,000 | 사업량 증가 |
| 0 | -179,600,000 | |
| 0 | -110,000,000 | 사업량 증가 |
| 0 | -69,600,000 | 사업량 증가 |
| 499,999,000 | -298,999,000 | |
| 0 | -258,999,000 | 사업량 증가 |
| 0 | -40,000,000 | 사업량 증가 |
| 499,999,000 | 0 | 사업량 증가 |

농어촌구조개선특별회계 구조개선사업계정

| 구 분 | 예 산 현 액 | 지 출 액 |
|--------------------------|-----------------|-----------------|
| 합 계 | 815,833,893,140 | 798,606,822,010 |
| 100장(분야) 농림해양수산 | 815,833,893,140 | 798,606,822,010 |
| 101관(부문) 농업·농촌 | 811,291,859,720 | 795,022,770,780 |
| 1000항(프로그램) 농가경영안정농업금융 | 245,243,988,180 | 230,289,248,590 |
| 1031세항(단위사업) 농작물재해보험 | 46,064,000,000 | 46,062,952,640 |
| 320목 민간이전 | 46,064,000,000 | 46,062,952,640 |
| 1033세항(단위사업) 재해대책지원(용자) | 119,979,988,180 | 105,026,295,950 |
| 310목 보전금 | 36,895,911,180 | 22,223,623,950 |
| 330목 자치단체이전 | 75,800,351,000 | 75,793,000,000 |
| 450목 용자금 | 7,283,726,000 | 7,009,672,000 |
| 1035세항(단위사업) 농업종합자금(용자) | 79,200,000,000 | 79,200,000,000 |
| 450목 용자금 | 79,200,000,000 | 79,200,000,000 |
| 2100항(프로그램) 양곡생산유통지원 | 36,010,000,000 | 36,008,223,550 |
| 2131세항(단위사업) 미곡종합처리장지원 | 18,460,000,000 | 18,459,000,000 |
| 450목 용자금 | 18,460,000,000 | 18,459,000,000 |
| 2133세항(단위사업) 농업기계화 | 17,550,000,000 | 17,549,223,550 |
| 320목 민간이전 | 1,050,000,000 | 1,049,223,550 |
| 330목 자치단체이전 | 16,500,000,000 | 16,500,000,000 |
| 3000항(프로그램) 농산물유통효율화 | 104,477,862,980 | 103,904,050,850 |
| 3032세항(단위사업) 농산물유통개선(농특) | 64,373,862,980 | 63,800,050,850 |
| 220목 여비 | 114,000,000 | 113,193,610 |
| 320목 민간이전 | 63,899,862,980 | 63,517,857,240 |
| 450목 용자금 | 360,000,000 | 169,000,000 |
| 3037세항(단위사업) 농식품표준화 | 1,300,000,000 | 1,300,000,000 |
| 350목 출연금 | 1,300,000,000 | 1,300,000,000 |
| 3038세항(단위사업) 농산물소비촉진 | 38,804,000,000 | 38,804,000,000 |
| 320목 민간이전 | 38,804,000,000 | 38,804,000,000 |
| 4000항(프로그램) 농업생산기반확충 | 406,974,000,000 | 406,974,000,000 |

(단위 : 원)

| 전용증감액 | | 전용 사유 |
|----------------|-----------------|---------------|
| 증 액 | 감 액 | |
| 69,658,667,000 | -69,658,667,000 | |
| 69,658,667,000 | -69,658,667,000 | |
| 69,584,167,000 | -69,584,167,000 | |
| 58,869,667,000 | -58,869,667,000 | |
| 0 | -9,360,000,000 | |
| 0 | -9,360,000,000 | 사업량 증가 |
| 58,869,667,000 | -46,209,667,000 | |
| 0 | -29,949,250,000 | 재해복구비 부족액 |
| 9,360,000,000 | 0 | 사업량 증가 |
| 49,509,667,000 | 0 | 재해복구비 부족액 |
| 0 | -16,260,417,000 | 재해복구비 부족액 |
| 0 | -3,300,000,000 | |
| 0 | -3,300,000,000 | 재해복구비 부족액 |
| 1,350,000,000 | -1,350,000,000 | |
| 0 | -1,350,000,000 | |
| 0 | -500,000,000 | 사업량 증가 |
| 0 | -850,000,000 | 환율인상에 따른 추가부담 |
| 1,350,000,000 | 0 | |
| 850,000,000 | 0 | 환율인상에 따른 추가부담 |
| 500,000,000 | 0 | 사업량 증가 |
| 6,120,000,000 | -6,120,000,000 | |
| 0 | -5,920,000,000 | |
| 0 | -13,000,000 | 사업량 증가 |
| 0 | -5,867,000,000 | 사업량 증가 |
| 0 | -40,000,000 | 사업량 증가 |
| 0 | -200,000,000 | |
| 0 | -200,000,000 | 사업량 증가 |
| 6,120,000,000 | 0 | |
| 6,120,000,000 | 0 | 사업량 증가 |
| 2,330,000,000 | -2,330,000,000 | |

농어촌구조개선특별회계 구조개선사업계정

| 구 분 | 예 산 현 액 | 지 출 액 |
|-----------------------------|-----------------|-----------------|
| 4031세항(단위사업) 재해예방시설지원(농특) | 4,112,000,000 | 4,112,000,000 |
| 320목 민간이전 | 4,112,000,000 | 4,112,000,000 |
| 4033세항(단위사업) 수리시설개보수 | 382,330,000,000 | 382,330,000,000 |
| 320목 민간이전 | 382,330,000,000 | 382,330,000,000 |
| 4038세항(단위사업) 농업시설개선(농특) | 20,532,000,000 | 20,532,000,000 |
| 320목 민간이전 | 20,532,000,000 | 20,532,000,000 |
| 6000항(프로그램) 농산물품질관리 | 16,947,743,910 | 16,404,024,390 |
| 6032세항(단위사업) 농산물안전성관리 | 10,126,794,570 | 9,811,678,720 |
| 210목 운영비 | 6,975,221,720 | 6,715,366,210 |
| 220목 여비 | 697,337,490 | 650,087,490 |
| 240목 업무추진비 | 29,687,360 | 29,652,530 |
| 420목 건설비 | 2,424,548,000 | 2,416,572,490 |
| 6033세항(단위사업) 원산지GMO관리 | 6,820,949,340 | 6,592,345,670 |
| 210목 운영비 | 4,436,429,500 | 4,389,092,970 |
| 220목 여비 | 1,475,829,650 | 1,296,066,040 |
| 240목 업무추진비 | 5,837,660 | 5,809,200 |
| 250목 직무수행경비 | 627,052,530 | 627,007,480 |
| 420목 건설비 | 275,800,000 | 274,369,980 |
| 6400항(프로그램) 종자관리 | 1,638,264,650 | 1,443,223,400 |
| 6432세항(단위사업) 종자관리(농특) | 1,638,264,650 | 1,443,223,400 |
| 210목 운영비 | 1,559,764,650 | 1,366,818,400 |
| 260목 연구개발비 | 78,500,000 | 76,405,000 |
| 103관(부문) 해양수산·어촌 | 4,542,033,420 | 3,584,051,230 |
| 3000항(프로그램) 수산물 유통 및 안전관리 | 4,542,033,420 | 3,584,051,230 |
| 3041세항(단위사업) 안전한수산물공급관리(농특) | 4,542,033,420 | 3,584,051,230 |
| 210목 운영비 | 2,901,533,420 | 2,135,136,230 |
| 260목 연구개발비 | 1,640,500,000 | 1,448,915,000 |

(단위 : 원)

| 전용증감액 | | 전용 사유 |
|---------------|----------------|---------|
| 증 액 | 감 액 | |
| 0 | -368,000,000 | |
| 0 | -368,000,000 | 사업량 증가 |
| 2,330,000,000 | 0 | |
| 2,330,000,000 | 0 | 사업량 증가 |
| 0 | -1,962,000,000 | |
| 0 | -1,962,000,000 | 사업량 증가 |
| 878,000,000 | -878,000,000 | |
| 0 | -657,000,000 | |
| 0 | -481,000,000 | 사업량 증가 |
| 0 | -68,000,000 | 사업량 증가 |
| 0 | -3,000,000 | 사업량 증가 |
| 0 | -105,000,000 | 사업량 증가 |
| 878,000,000 | -221,000,000 | |
| 668,000,000 | -131,000,000 | 사업량 증가 |
| 0 | -75,000,000 | 사업량 증가 |
| 0 | -1,000,000 | 사업량 증가 |
| 210,000,000 | 0 | 사업량 증가 |
| 0 | -14,000,000 | 사업량 증가 |
| 36,500,000 | -36,500,000 | |
| 36,500,000 | -36,500,000 | |
| 0 | -36,500,000 | 기타 |
| 36,500,000 | 0 | 기타 |
| 74,500,000 | -74,500,000 | |
| 74,500,000 | -74,500,000 | |
| 74,500,000 | -74,500,000 | |
| 74,500,000 | 0 | 사업계획 변경 |
| 0 | -74,500,000 | 사업계획 변경 |

농어촌구조개선특별회계 농어촌특별세사업계정

| 구 분 | 예 산 현 액 | 지 출 액 |
|--------------------------|-----------------|-----------------|
| 합 계 | 922,004,740,520 | 916,537,527,520 |
| 100장(분야) 농림해양수산 | 922,004,740,520 | 916,537,527,520 |
| 101관(부문) 농업·농촌 | 922,004,740,520 | 916,537,527,520 |
| 2000항(프로그램) 농가소득보전 | 727,373,000,000 | 721,905,787,000 |
| 2032세항(단위사업) 쌀소득고정직불(농특) | 711,802,787,000 | 711,802,787,000 |
| 330목 자치단체이전 | 711,802,787,000 | 711,802,787,000 |
| 2033세항(단위사업) 기타소득보전 | 15,570,213,000 | 10,103,000,000 |
| 320목 민간이전 | 15,570,213,000 | 10,103,000,000 |
| 4100항(프로그램) 농업인복지증진 | 194,631,740,520 | 194,631,740,520 |
| 4135세항(단위사업) 농어민건강보험료지원 | 122,023,864,000 | 122,023,864,000 |
| 310목 보전금 | 122,023,864,000 | 122,023,864,000 |
| 4140세항(단위사업) 농어민연금보험료지원 | 72,607,876,520 | 72,607,876,520 |
| 310목 보전금 | 72,607,876,520 | 72,607,876,520 |

국가균형발전특별회계 지역혁신사업계정

| 구 분 | 예 산 현 액 | 지 출 액 |
|----------------------------|-------------|-------------|
| 합 계 | 149,561,800 | 127,171,350 |
| 100장(분야) 농림해양수산 | 149,561,800 | 127,171,350 |
| 101관(부문) 농업·농촌 | 149,561,800 | 127,171,350 |
| 1200항(프로그램) 지역농업육성 | 149,561,800 | 127,171,350 |
| 1234세항(단위사업) 지역농업클러스터활성화지원 | 149,561,800 | 127,171,350 |
| 210목 운영비 | 129,000,000 | 117,244,760 |
| 220목 여비 | 20,561,800 | 9,926,590 |

(단위 : 원)

| 전용증감액 | | 전용 사유 |
|---------------|----------------|--------|
| 증 액 | 감 액 | |
| 9,352,787,000 | -9,352,787,000 | |
| 9,352,787,000 | -9,352,787,000 | |
| 9,352,787,000 | -9,352,787,000 | |
| 252,787,000 | -252,787,000 | |
| 252,787,000 | 0 | |
| 252,787,000 | 0 | 사업량 증가 |
| 0 | -252,787,000 | |
| 0 | -252,787,000 | 사업량 증가 |
| 9,100,000,000 | -9,100,000,000 | |
| 9,100,000,000 | 0 | |
| 9,100,000,000 | 0 | 사업량 증가 |
| 0 | -9,100,000,000 | |
| 0 | -9,100,000,000 | 사업량 증가 |

(단위 : 원)


| 전용증감액 | | 전용 사유 |
|------------|-------------|--------|
| 증 액 | 감 액 | |
| 24,000,000 | -24,000,000 | |
| 24,000,000 | -24,000,000 | |
| 24,000,000 | -24,000,000 | |
| 24,000,000 | -24,000,000 | |
| 24,000,000 | -24,000,000 | |
| 24,000,000 | 0 | 사업량 증가 |
| 0 | -24,000,000 | 사업량 증가 |

양곡관리특별회계 손익계정

| 구 분 | 예 산 현 액 | 지 출 액 |
|-----------------------|-------------------|-------------------|
| 합 계 | 1,412,731,823,590 | 1,127,904,858,680 |
| 100장(분야) 농림해양수산 | 1,412,731,823,590 | 1,127,904,858,680 |
| 101관(부문) 농업·농촌 | 1,412,731,823,590 | 1,127,904,858,680 |
| 2300항(프로그램) 양곡수급관리 | 1,412,731,823,590 | 1,127,904,858,680 |
| 2331세항(단위사업) 양곡매입 | 1,249,767,300,000 | 972,462,551,630 |
| 430목 기타유형자산 | 1,249,767,300,000 | 972,462,551,630 |
| 2332세항(단위사업) 조작관리 | 130,569,287,980 | 123,047,072,140 |
| 210목 운영비 | 130,569,287,980 | 123,047,072,140 |
| 2371세항(단위사업) 채무상환(양특) | 32,395,235,610 | 32,395,234,910 |
| 510목 상환지출 | 32,395,235,610 | 32,395,234,910 |

(단위 : 원)

| 전용증감액 | | 전용 사유 |
|----------------|-----------------|--------|
| 증 액 | 감 액 | |
| 51,393,351,000 | -51,393,351,000 | |
| 51,393,351,000 | -51,393,351,000 | |
| 51,393,351,000 | -51,393,351,000 | |
| 51,393,351,000 | -51,393,351,000 | |
| 49,868,095,000 | 0 | |
| 49,868,095,000 | 0 | 사업량 증가 |
| 0 | -51,393,351,000 | |
| 0 | -51,393,351,000 | 사업량 증가 |
| 1,525,256,000 | 0 | |
| 1,525,256,000 | 0 | 사업량 증가 |



7. 세출예산 이용사유 총괄표

7. 세출예산 이용사유 총괄표

일반회계

(단위 : 원)

| 이용사유 | 이 용 액 |
|------------------|-------------|
| 합 계 | 669,924,000 |
| 1) 환율인상에 따른 추가부담 | 63,922,000 |
| 2) 재해복구비 부족액 | 414,000,000 |
| 3) 기타 | 192,002,000 |

농어촌구조개선특별회계

(단위 : 원)

| 이용사유 | 이 용 액 |
|-------------------|----------------|
| 합 계 | 37,005,622,000 |
| 1) 사업량 증가 | 23,004,622,000 |
| 2) 환율인상에 따른 추가부담 | 1,137,000,000 |
| 3) 직제개정에 따른 추가소요액 | 11,364,000,000 |
| 4) 재해복구비 부족액 | 1,500,000,000 |

8. 세출예산 이용조서

8. 세출예산 이용조서

8. 세출예산 이용 조서

일반회계

| 구 분 | 예 산 현 액 |
|------------------------------------|----------------|
| 합 계 | 29,850,189,530 |
| 100장(분야) 농림해양수산 | 28,745,101,620 |
| 101관(부문) 농업·농촌 | 10,361,459,910 |
| 6200항(프로그램) 수의과학검역원 | 10,169,457,910 |
| 6233세항(단위사업) 가축방역검역 | 10,169,457,910 |
| 210목 운영비 | 10,169,457,910 |
| 7000항(프로그램) 농림행정지원 | 192,002,000 |
| 7018세항(단위사업) 소속기관기본경비 | 192,002,000 |
| 310목 보전금 | 192,002,000 |
| 103관(부문) 해양수산·어촌 | 18,383,641,710 |
| 3600항(프로그램) 해양수산연구(국립수산과학원) | 18,383,641,710 |
| 3618세항(단위사업) 국립수산과학원 기본경비(R&D) | 3,089,418,400 |
| 210목 운영비 | 3,089,418,400 |
| 3632세항(단위사업) 해양환경기초조사 연구(R&D) | 4,009,250,740 |
| 210목 운영비 | 4,009,250,740 |
| 3633세항(단위사업) 수산자원관리 및 증양식기술개발(R&D) | 11,198,267,030 |
| 210목 운영비 | 11,198,267,030 |
| 3634세항(단위사업) 국립수산과학원 전산운영경비(R&D) | 86,705,540 |
| 110목 인건비 | 2,146,000 |
| 210목 운영비 | 77,774,540 |
| 220목 여비 | 6,785,000 |
| 120장(분야) 수송 및 교통 | 1,105,087,910 |
| 124관(부문) 해운·항만 | 1,105,087,910 |
| 6000항(프로그램) 항만운영 및 해상운송 | 917,866,490 |
| 6032세항(단위사업) 해운물류지원 | 917,866,490 |
| 210목 운영비 | 917,866,490 |
| 8600항(프로그램) 회계기금간거래(예수금원금상환) | 174,768,000 |

(단위 : 원)

| 지출액 | 이용증감액 | | 이용 사유 |
|----------------|-------------|--------------|---------------|
| | 증액 | 감액 | |
| 28,957,235,090 | 669,924,000 | -669,924,000 | |
| 27,852,213,310 | 192,002,000 | -669,924,000 | |
| 9,614,123,970 | 192,002,000 | -192,002,000 | |
| 9,422,123,270 | 0 | -192,002,000 | |
| 9,422,123,270 | 0 | -192,002,000 | |
| 9,422,123,270 | 0 | -192,002,000 | 기타 |
| 192,000,700 | 192,002,000 | 0 | |
| 192,000,700 | 192,002,000 | 0 | |
| 192,000,700 | 192,002,000 | 0 | 기타 |
| 18,238,089,340 | 0 | -477,922,000 | |
| 18,238,089,340 | 0 | -477,922,000 | |
| 2,967,080,790 | 0 | -53,200,000 | |
| 2,967,080,790 | 0 | -53,200,000 | 재해복구비 부족액 |
| 4,007,929,620 | 0 | -101,922,000 | |
| 4,007,929,620 | 0 | -63,922,000 | 환율인상에 따른 추가부담 |
| | 0 | -38,000,000 | 재해복구비 부족액 |
| 11,177,227,190 | 0 | -312,000,000 | |
| 11,177,227,190 | 0 | -312,000,000 | 재해복구비 부족액 |
| 85,851,740 | 0 | -10,800,000 | |
| 2,141,390 | 0 | -880,000 | 재해복구비 부족액 |
| 77,081,800 | 0 | -9,000,000 | 재해복구비 부족액 |
| 6,628,550 | 0 | -920,000 | 재해복구비 부족액 |
| 1,105,021,780 | 477,922,000 | 0 | |
| 1,105,021,780 | 477,922,000 | 0 | |
| 917,800,750 | 414,000,000 | 0 | |
| 917,800,750 | 414,000,000 | 0 | |
| 917,800,750 | 414,000,000 | 0 | 재해복구비 부족액 |
| 174,767,630 | 58,668,000 | 0 | |

일반회계

| 구 분 | 예 산 현 액 |
|-----------------------------|-------------|
| 8610세 항(단위사업) 예수금원금상환 | 174,768,000 |
| 510목 상환지출 | 174,768,000 |
| 8700항(프로그램) 회계기금간거래(예수이자상환) | 12,453,420 |
| 8710세 항(단위사업) 예수이자상환 | 12,453,420 |
| 510목 상환지출 | 12,453,420 |

(단위 : 원)

| 지 출 액 | 이용증감액 | | 이용 사유 |
|-------------|------------|-----|-----------------|
| | 증 액 | 감 액 | |
| 174,767,630 | 58,668,000 | 0 | |
| 174,767,630 | 58,668,000 | 0 | 0 환율인상에 따른 추가부담 |
| 12,453,400 | 5,254,000 | 0 | |
| 12,453,400 | 5,254,000 | 0 | |
| 12,453,400 | 5,254,000 | 0 | 0 환율인상에 따른 추가부담 |

농어촌구조개선특별회계 구조개선사업계정

| 구 분 | 예 산 현 액 |
|-------------------------------|-----------------|
| 합 계 | 410,844,297,260 |
| 100장(분야) 농림해양수산 | 410,844,297,260 |
| 101관(부문) 농업·농촌 | 345,802,844,710 |
| 1000항(프로그램) 농가경영안정농업금융 | 121,864,351,000 |
| 1031세항(단위사업) 농작물재해보험 | 46,064,000,000 |
| 320목 민간이전 | 46,064,000,000 |
| 1033세항(단위사업) 재해대책지원(용자) | 75,800,351,000 |
| 330목 자치단체이전 | 75,800,351,000 |
| 1100항(프로그램) 농업경영체육성 | 1,611,100,000 |
| 1131세항(단위사업) 전문농업경영체육성(농특) | 1,611,100,000 |
| 320목 민간이전 | 1,611,100,000 |
| 2100항(프로그램) 양곡생산유통지원 | 18,460,000,000 |
| 2131세항(단위사업) 미곡종합처리장지원 | 18,460,000,000 |
| 450목 용자금 | 18,460,000,000 |
| 4000항(프로그램) 농업생산기반확충 | 27,093,030,000 |
| 4071세항(단위사업) 대단위농업개발채무상환 | 27,093,030,000 |
| 320목 민간이전 | 27,093,030,000 |
| 6000항(프로그램) 농산물품질관리 | 7,672,559,210 |
| 6032세항(단위사업) 농산물안전성관리 | 7,672,559,210 |
| 210목 운영비 | 6,975,221,720 |
| 220목 여비 | 697,337,490 |
| 8700항(프로그램) 회계기금간거래(예수이자상환) | 169,101,804,500 |
| 8710세항(단위사업) 공자기금예수이자상환(농특회계) | 169,101,804,500 |
| 510목 상환지출 | 169,101,804,500 |
| 103관(부문) 해양수산·어촌 | 65,041,452,550 |
| 3000항(프로그램) 수산물 유통 및 안전관리 | 5,700,000,000 |
| 3040세항(단위사업) 수산물 유통 및 소비촉진 | 5,700,000,000 |
| 330목 자치단체이전 | 5,700,000,000 |
| 3300항(프로그램) 어촌·어항 개발 | 59,341,452,550 |

(단위 : 원)

| 지 출 액 | 이용증감액 | | 이용 사유 |
|-----------------|---------------|----------------|---------------|
| | 증 액 | 감 액 | |
| 390,258,131,090 | 6,148,000,000 | -6,148,000,000 | |
| 390,258,131,090 | 6,148,000,000 | -6,148,000,000 | |
| 341,667,182,830 | 6,148,000,000 | -3,772,000,000 | |
| 121,855,952,640 | 5,011,000,000 | -1,137,000,000 | |
| 46,062,952,640 | 0 | -1,137,000,000 | |
| 46,062,952,640 | 0 | -1,137,000,000 | 환율인상에 따른 추가부담 |
| 75,793,000,000 | 5,011,000,000 | 0 | |
| 75,793,000,000 | 3,511,000,000 | 0 | 사업량 증가 |
| | 1,500,000,000 | 0 | 재해복구비 부족액 |
| 1,596,293,600 | 0 | -300,000,000 | |
| 1,596,293,600 | 0 | -300,000,000 | |
| 1,596,293,600 | 0 | -300,000,000 | 사업량 증가 |
| 18,459,000,000 | 0 | -700,000,000 | |
| 18,459,000,000 | 0 | -700,000,000 | |
| 18,459,000,000 | 0 | -700,000,000 | 사업량 증가 |
| 27,092,689,090 | 1,137,000,000 | 0 | |
| 27,092,689,090 | 1,137,000,000 | 0 | |
| 27,092,689,090 | 1,137,000,000 | 0 | 환율인상에 따른 추가부담 |
| 7,365,453,700 | 0 | -460,000,000 | |
| 7,365,453,700 | 0 | -460,000,000 | |
| 6,715,366,210 | 0 | -296,000,000 | 사업량 증가 |
| 650,087,490 | 0 | -164,000,000 | 사업량 증가 |
| 165,297,793,800 | 0 | -1,175,000,000 | |
| 165,297,793,800 | 0 | -1,175,000,000 | |
| 165,297,793,800 | 0 | -1,175,000,000 | 사업량 증가 |
| 48,590,948,260 | 0 | -2,376,000,000 | |
| 5,700,000,000 | 0 | -1,500,000,000 | |
| 5,700,000,000 | 0 | -1,500,000,000 | |
| 5,700,000,000 | 0 | -1,500,000,000 | 재해복구비 부족액 |
| 42,890,948,260 | 0 | -876,000,000 | |

농어촌구조개선특별회계 구조개선사업계정

| 구 분 | 예산현액 |
|-----------------------------|----------------|
| 3340세항(단위사업) 어촌어항관광기반조성(농목) | 59,341,452,550 |
| 210목 운영비 | 720,527,600 |
| 260목 연구개발비 | 536,100,000 |
| 320목 민간이전 | 1,052,870,000 |
| 420목 건설비 | 57,031,954,950 |

(단위 : 원)


| 지출액 | 이용증감액 | | 이용 사유 |
|----------------|-------|--------------|--------|
| | 증액 | 감액 | |
| 42,890,948,260 | 0 | -876,000,000 | |
| 716,809,360 | 0 | -76,310,000 | 사업량 증가 |
| 435,016,180 | 0 | -83,900,000 | 사업량 증가 |
| 1,048,399,960 | 0 | -209,130,000 | 사업량 증가 |
| 40,690,722,760 | 0 | -506,660,000 | 사업량 증가 |

농어촌구조개선특별회계 농어촌특별세사업계정

| 구 분 | 예 산 현 액 |
|----------------------------|-----------------|
| 합 계 | 590,627,136,150 |
| 100장(분야) 농림해양수산 | 590,627,136,150 |
| 101관(부문) 농업·농촌 | 479,071,051,000 |
| 2000항(프로그램) 농가소득보전 | 15,570,213,000 |
| 2033세항(단위사업) 기타소득보전 | 15,570,213,000 |
| 320목 민간이전 | 15,570,213,000 |
| 4100항(프로그램) 농업인복지증진 | 161,135,773,000 |
| 4135세항(단위사업) 농어민건강보험료지원 | 122,023,864,000 |
| 310목 보전금 | 122,023,864,000 |
| 4139세항(단위사업) 영유아양육지원 | 39,111,909,000 |
| 330목 자치단체이전 | 39,111,909,000 |
| 4200항(프로그램) 농촌지역개발 | 34,850,378,000 |
| 4233세항(단위사업) 조건불리지역직접지불 | 34,850,378,000 |
| 330목 자치단체이전 | 34,850,378,000 |
| 8400항(프로그램) 회계기금간거래(전출금) | 267,514,687,000 |
| 8411세항(단위사업) 회계기금간전출(농특회계) | 267,514,687,000 |
| 610목 전출금 등 | 267,514,687,000 |
| 103관(부문) 해양수산·어촌 | 111,556,085,150 |
| 3300항(프로그램) 어촌·어항 개발 | 111,556,085,150 |
| 3345세항(단위사업) 어항기반시설조성(농특) | 111,556,085,150 |
| 420목 건설비 | 111,556,085,150 |

(단위 : 원)

| 지출액 | 이용증감액 | | 이용 사유 |
|-----------------|----------------|-----------------|----------------|
| | 증액 | 감액 | |
| 544,658,901,110 | 30,857,622,000 | -30,857,622,000 | |
| 544,658,901,110 | 30,857,622,000 | -30,857,622,000 | |
| 465,846,791,000 | 19,493,622,000 | -30,857,622,000 | |
| 10,103,000,000 | 0 | -11,190,000,000 | |
| 10,103,000,000 | 0 | -11,190,000,000 | |
| 10,103,000,000 | 0 | -11,190,000,000 | 사업량 증가 |
| 161,135,773,000 | 19,493,622,000 | 0 | |
| 122,023,864,000 | 11,190,000,000 | 0 | |
| 122,023,864,000 | 11,190,000,000 | 0 | 사업량 증가 |
| 39,111,909,000 | 8,303,622,000 | 0 | |
| 39,111,909,000 | 8,303,622,000 | 0 | 사업량 증가 |
| 31,049,106,000 | 0 | -8,303,622,000 | |
| 31,049,106,000 | 0 | -8,303,622,000 | |
| 31,049,106,000 | 0 | -8,303,622,000 | 사업량 증가 |
| 263,558,912,000 | 0 | -11,364,000,000 | |
| 263,558,912,000 | 0 | -11,364,000,000 | |
| 263,558,912,000 | 0 | -11,364,000,000 | 직제개정에 따른 추가소요액 |
| 78,812,110,110 | 11,364,000,000 | 0 | |
| 78,812,110,110 | 11,364,000,000 | 0 | |
| 78,812,110,110 | 11,364,000,000 | 0 | |
| 78,812,110,110 | 11,364,000,000 | 0 | 직제개정에 따른 추가소요액 |



9. 세출예산 이체사유 총괄표



9. 세출예산 이체사유 총괄표

일반회계

(단위 : 원)

| 이체사유 | 이 체 액 |
|-------------------|-------------------|
| 합 계 | 3,474,032,801,926 |
| 1) 정부조직 개편에 따른 이체 | 3,474,032,801,926 |

농어촌구조개선특별회계

(단위 : 원)

| 이체사유 | 이 체 액 |
|-------------------|-------------------|
| 합 계 | 6,513,298,376,560 |
| 1) 정부조직 개편에 따른 이체 | 6,513,298,376,560 |

국가균형발전특별회계


(단위 : 원)

| 이체사유 | 이 체 액 |
|-------------------|-------------------|
| 합 계 | 1,825,889,224,800 |
| 1) 정부조직 개편에 따른 이체 | 1,825,889,224,800 |

양곡관리특별회계

(단위 : 원)

| 이체사유 | 이 체 액 |
|-------------------|-------------------|
| 합 계 | 1,241,261,229,780 |
| 1) 정부조직 개편에 따른 이체 | 1,241,261,229,780 |



10. 세출예산 이체조서

10. 세출예산 이체조서

10. 세출예산 이체 조서

일반회계

| 구 분 | 예 산 현 액 |
|-------------------------|-------------------|
| 합 계 | 4,042,378,799,926 |
| 100장(분야) 농림해양수산 | 4,040,763,745,516 |
| 101관(부문) 농업·농촌 | 3,690,564,813,240 |
| 1000항(프로그램) 농가경영안정농업금융 | 568,823,011,870 |
| 1034세항(단위사업) 자금이차보전 | 561,623,011,870 |
| 320목 민간이전 | 561,623,011,870 |
| 1037세항(단위사업) 농협구조개선지원 | 7,200,000,000 |
| 320목 민간이전 | 7,200,000,000 |
| 2100항(프로그램) 양곡생산유통지원 | 22,837,000,000 |
| 2134세항(단위사업) 비료농약적자보전 | 22,837,000,000 |
| 320목 민간이전 | 22,837,000,000 |
| 2400항(프로그램) 친환경농업육성 | 134,430,000,000 |
| 2432세항(단위사업) 유기질비료지원 | 134,430,000,000 |
| 320목 민간이전 | 18,430,000,000 |
| 330목 자치단체이전 | 116,000,000,000 |
| 4000항(프로그램) 농업생산기반확충 | 170,300,000,000 |
| 4037세항(단위사업) 농촌공사시설관리지원 | 170,300,000,000 |
| 320목 민간이전 | 150,300,000,000 |
| 460목 출자금 | 20,000,000,000 |
| 4300항(프로그램) 도농교류활성화 | 350,000,000 |
| 4331세항(단위사업) 농업인의날행사 | 350,000,000 |
| 320목 민간이전 | 350,000,000 |
| 5000항(프로그램) 농업국제통상협력 | 13,583,616,610 |
| 5031세항(단위사업) 농업협상지원 | 13,583,616,610 |
| 210목 운영비 | 1,063,202,250 |
| 220목 여비 | 389,268,810 |
| 240목 업무추진비 | 73,600,550 |
| 320목 민간이전 | 1,822,880,000 |

(단위 : 원)

| 지출액 | 이체증감액 | | 이체 사유 |
|-------------------|-------------------|----|------------------|
| | 증액 | 감액 | |
| 3,961,267,668,530 | 3,474,032,801,926 | 0 | |
| 3,959,652,680,250 | 3,472,895,669,516 | 0 | |
| 3,644,228,114,990 | 3,123,414,815,240 | 0 | |
| 547,595,759,060 | 568,823,011,870 | 0 | |
| 540,395,759,060 | 561,623,011,870 | 0 | |
| 540,395,759,060 | 561,623,011,870 | 0 | 0 정부조직 개편에 따른 이체 |
| 7,200,000,000 | 7,200,000,000 | 0 | |
| 7,200,000,000 | 7,200,000,000 | 0 | 0 정부조직 개편에 따른 이체 |
| 22,837,000,000 | 22,837,000,000 | 0 | |
| 22,837,000,000 | 22,837,000,000 | 0 | |
| 22,837,000,000 | 22,837,000,000 | 0 | 0 정부조직 개편에 따른 이체 |
| 132,280,373,000 | 72,430,000,000 | 0 | |
| 132,280,373,000 | 72,430,000,000 | 0 | |
| 16,280,373,000 | 18,430,000,000 | 0 | 0 정부조직 개편에 따른 이체 |
| 116,000,000,000 | 54,000,000,000 | 0 | 0 정부조직 개편에 따른 이체 |
| 170,300,000,000 | 170,300,000,000 | 0 | |
| 170,300,000,000 | 170,300,000,000 | 0 | |
| 150,300,000,000 | 150,300,000,000 | 0 | 0 정부조직 개편에 따른 이체 |
| 20,000,000,000 | 20,000,000,000 | 0 | 0 정부조직 개편에 따른 이체 |
| 350,000,000 | 350,000,000 | 0 | |
| 350,000,000 | 350,000,000 | 0 | |
| 350,000,000 | 350,000,000 | 0 | 0 정부조직 개편에 따른 이체 |
| 13,177,494,570 | 13,583,616,610 | 0 | |
| 13,177,494,570 | 13,583,616,610 | 0 | |
| 815,554,330 | 1,063,202,250 | 0 | 0 정부조직 개편에 따른 이체 |
| 380,072,940 | 389,268,810 | 0 | 0 정부조직 개편에 따른 이체 |
| 73,568,270 | 73,600,550 | 0 | 0 정부조직 개편에 따른 이체 |
| 1,673,634,040 | 1,822,880,000 | 0 | 0 정부조직 개편에 따른 이체 |

일반회계

| 구 분 | 예산현액 |
|--------------------------|----------------|
| 340목 해외이전 | 10,234,665,000 |
| 6000항(프로그램) 농산물품질관리 | 17,821,979,230 |
| 6031세항(단위사업) 농관원청사운영 | 17,821,979,230 |
| 210목 운영비 | 146,256,520 |
| 410목 토지매입비 | 1,747,822,000 |
| 420목 건설비 | 15,553,900,710 |
| 430목 기타유형자산 | 374,000,000 |
| 6100항(프로그램) 농업연수지원 | 2,109,911,930 |
| 6131세항(단위사업) 교육운영 | 1,312,358,490 |
| 110목 인건비 | 129,890,000 |
| 210목 운영비 | 859,818,290 |
| 220목 여비 | 9,419,200 |
| 240목 업무추진비 | 1,810,000 |
| 260목 연구개발비 | 20,000,000 |
| 420목 건설비 | 282,612,000 |
| 430목 기타유형자산 | 8,809,000 |
| 6132세항(단위사업) 교육정보화(정보화) | 380,411,690 |
| 210목 운영비 | 244,206,690 |
| 260목 연구개발비 | 95,000,000 |
| 430목 기타유형자산 | 41,205,000 |
| 6133세항(단위사업) 수입대체경비 | 417,141,750 |
| 110목 인건비 | 116,940,000 |
| 210목 운영비 | 239,037,760 |
| 220목 여비 | 29,779,990 |
| 240목 업무추진비 | 3,384,000 |
| 310목 보전금 | 3,000,000 |
| 430목 기타유형자산 | 25,000,000 |
| 6200항(프로그램) 수의과학검역원 | 37,093,677,800 |
| 6231세항(단위사업) 청사시설지원(수과원) | 124,200,000 |
| 420목 건설비 | 124,200,000 |

(단위 : 원)

| 지 출 액 | 이체증감액 | | 이체 사유 |
|----------------|----------------|-----|------------------|
| | 증 액 | 감 액 | |
| 10,234,664,990 | 10,234,665,000 | | 0 정부조직 개편에 따른 이체 |
| 13,598,914,090 | 17,821,979,230 | | 0 |
| 13,598,914,090 | 17,821,979,230 | | 0 |
| 124,130,320 | 146,256,520 | | 0 정부조직 개편에 따른 이체 |
| 929,580,450 | 1,747,822,000 | | 0 정부조직 개편에 따른 이체 |
| 12,232,537,020 | 15,553,900,710 | | 0 정부조직 개편에 따른 이체 |
| 312,666,300 | 374,000,000 | | 0 정부조직 개편에 따른 이체 |
| 1,940,789,650 | 2,109,911,930 | | 0 |
| 1,181,879,480 | 1,312,358,490 | | 0 |
| 102,699,150 | 129,890,000 | | 0 정부조직 개편에 따른 이체 |
| 774,342,110 | 859,818,290 | | 0 정부조직 개편에 따른 이체 |
| 4,889,230 | 9,419,200 | | 0 정부조직 개편에 따른 이체 |
| 1,802,120 | 1,810,000 | | 0 정부조직 개편에 따른 이체 |
| 15,120,000 | 20,000,000 | | 0 정부조직 개편에 따른 이체 |
| 274,309,870 | 282,612,000 | | 0 정부조직 개편에 따른 이체 |
| 8,717,000 | 8,809,000 | | 0 정부조직 개편에 따른 이체 |
| 348,499,100 | 380,411,690 | | 0 |
| 215,984,030 | 244,206,690 | | 0 정부조직 개편에 따른 이체 |
| 91,463,840 | 95,000,000 | | 0 정부조직 개편에 따른 이체 |
| 41,051,230 | 41,205,000 | | 0 정부조직 개편에 따른 이체 |
| 410,411,070 | 417,141,750 | | 0 |
| 116,643,450 | 116,940,000 | | 0 정부조직 개편에 따른 이체 |
| 235,742,740 | 239,037,760 | | 0 정부조직 개편에 따른 이체 |
| 26,779,990 | 29,779,990 | | 0 정부조직 개편에 따른 이체 |
| 3,384,000 | 3,384,000 | | 0 정부조직 개편에 따른 이체 |
| 2,950,000 | 3,000,000 | | 0 정부조직 개편에 따른 이체 |
| 24,910,890 | 25,000,000 | | 0 정부조직 개편에 따른 이체 |
| 32,186,240,110 | 37,285,679,800 | | 0 |
| 124,083,950 | 124,200,000 | | 0 |
| 124,083,950 | 124,200,000 | | 0 정부조직 개편에 따른 이체 |

일반회계

| 구 분 | 예 산 현 액 |
|---------------------------|----------------|
| 6232세항(단위사업) 수과원운영경비 | 166,165,350 |
| 210목 운영비 | 166,165,350 |
| 6233세항(단위사업) 가축방역검역 | 17,177,388,010 |
| 110목 인건비 | 391,325,600 |
| 210목 운영비 | 10,169,457,910 |
| 220목 여비 | 1,229,618,380 |
| 240목 업무추진비 | 30,088,000 |
| 250목 직무수행경비 | 46,944,000 |
| 260목 연구개발비 | 265,000,000 |
| 320목 민간이전 | 58,958,090 |
| 420목 건설비 | 2,383,965,000 |
| 430목 기타유형자산 | 2,507,031,030 |
| 440목 무형자산 | 95,000,000 |
| 6234세항(단위사업) 수의과학정보화(정보화) | 3,082,159,420 |
| 210목 운영비 | 2,190,694,420 |
| 220목 여비 | 8,305,000 |
| 260목 연구개발비 | 675,000,000 |
| 430목 기타유형자산 | 208,160,000 |
| 6235세항(단위사업) 수의과학(R&D) | 16,543,765,020 |
| 110목 인건비 | 80,304,000 |
| 210목 운영비 | 9,188,066,750 |
| 220목 여비 | 96,211,110 |
| 240목 업무추진비 | 19,513,760 |
| 260목 연구개발비 | 2,711,500,000 |
| 320목 민간이전 | 257,757,270 |
| 350목 출연금 | 520,000,000 |
| 420목 건설비 | 649,970,000 |
| 430목 기타유형자산 | 3,020,442,130 |
| 6300항(프로그램) 식물검역 | 9,002,448,580 |
| 6331세항(단위사업) 청사시설지원(식검) | 39,000,000 |

(단위 : 원)

| 지출액 | 이체증감액 | | 이체사유 |
|----------------|----------------|----|------------------|
| | 증액 | 감액 | |
| 165,548,040 | 166,165,350 | 0 | |
| 165,548,040 | 166,165,350 | 0 | 0 정부조직 개편에 따른 이체 |
| 15,765,928,510 | 17,369,390,010 | 0 | |
| 350,265,780 | 391,325,600 | 0 | 0 정부조직 개편에 따른 이체 |
| 9,422,123,270 | 10,626,868,910 | 0 | 0 정부조직 개편에 따른 이체 |
| 970,490,930 | 964,209,380 | 0 | 0 정부조직 개편에 따른 이체 |
| 27,081,130 | 30,088,000 | 0 | 0 정부조직 개편에 따른 이체 |
| 46,150,000 | 46,944,000 | 0 | 0 정부조직 개편에 따른 이체 |
| 249,750,000 | 265,000,000 | 0 | 0 정부조직 개편에 따른 이체 |
| 42,855,540 | 58,958,090 | 0 | 0 정부조직 개편에 따른 이체 |
| 2,193,199,780 | 2,383,965,000 | 0 | 0 정부조직 개편에 따른 이체 |
| 2,464,012,080 | 2,507,031,030 | 0 | 0 정부조직 개편에 따른 이체 |
| 0 | 95,000,000 | 0 | 0 정부조직 개편에 따른 이체 |
| 2,913,230,770 | 3,082,159,420 | 0 | |
| 2,030,163,780 | 2,190,694,420 | 0 | 0 정부조직 개편에 따른 이체 |
| 1,718,240 | 8,305,000 | 0 | 0 정부조직 개편에 따른 이체 |
| 673,491,210 | 675,000,000 | 0 | 0 정부조직 개편에 따른 이체 |
| 207,857,540 | 208,160,000 | 0 | 0 정부조직 개편에 따른 이체 |
| 13,217,448,840 | 16,543,765,020 | 0 | |
| 78,600,790 | 80,304,000 | 0 | 0 정부조직 개편에 따른 이체 |
| 7,929,958,290 | 9,188,066,750 | 0 | 0 정부조직 개편에 따른 이체 |
| 78,758,690 | 96,211,110 | 0 | 0 정부조직 개편에 따른 이체 |
| 19,513,760 | 19,513,760 | 0 | 0 정부조직 개편에 따른 이체 |
| 723,706,920 | 2,711,500,000 | 0 | 0 정부조직 개편에 따른 이체 |
| 245,350,800 | 257,757,270 | 0 | 0 정부조직 개편에 따른 이체 |
| 494,535,730 | 520,000,000 | 0 | 0 정부조직 개편에 따른 이체 |
| 627,764,470 | 649,970,000 | 0 | 0 정부조직 개편에 따른 이체 |
| 3,019,259,390 | 3,020,442,130 | 0 | 0 정부조직 개편에 따른 이체 |
| 8,398,757,990 | 9,002,448,580 | 0 | |
| 39,000,000 | 39,000,000 | 0 | |

일반회계

| 구 분 | 예 산 현 액 |
|---------------------------|----------------|
| 420목 건설비 | 39,000,000 |
| 6332세항(단위사업) 식물검역검사 | 7,933,700,140 |
| 110목 인건비 | 37,538,200 |
| 210목 운영비 | 4,108,388,020 |
| 220목 여비 | 616,693,370 |
| 240목 업무추진비 | 8,365,000 |
| 250목 직무수행경비 | 38,835,650 |
| 310목 보전금 | 102,960,000 |
| 420목 건설비 | 613,419,900 |
| 430목 기타유형자산 | 2,407,500,000 |
| 6333세항(단위사업) 식물검역정보화(정보화) | 1,029,748,440 |
| 210목 운영비 | 515,931,440 |
| 220목 여비 | 23,817,000 |
| 260목 연구개발비 | 130,000,000 |
| 430목 기타유형자산 | 360,000,000 |
| 6400항(프로그램) 종자관리 | 11,701,432,410 |
| 6404세항(단위사업) 종자관리소인건비 | 7,466,720,250 |
| 110목 인건비 | 7,169,805,670 |
| 250목 직무수행경비 | 296,914,580 |
| 6420세항(단위사업) 종자관리소기본경비 | 1,889,712,160 |
| 110목 인건비 | 377,827,760 |
| 210목 운영비 | 1,023,921,090 |
| 220목 여비 | 247,737,860 |
| 240목 업무추진비 | 8,618,450 |
| 250목 직무수행경비 | 58,650,000 |
| 260목 연구개발비 | 15,000,000 |
| 420목 건설비 | 53,500,000 |
| 430목 기타유형자산 | 104,457,000 |
| 6431세항(단위사업) 청사신증축(종자) | 2,345,000,000 |
| 420목 건설비 | 2,328,000,000 |

(단위 : 원)

| 지 출 액 | 이체증감액 | | 이체 사유 |
|----------------|----------------|-----|----------------|
| | 증 액 | 감 액 | |
| 39,000,000 | 39,000,000 | 0 | 정부조직 개편에 따른 이체 |
| 7,420,402,910 | 7,933,700,140 | 0 | 0 |
| 36,989,870 | 37,538,200 | 0 | 정부조직 개편에 따른 이체 |
| 3,691,691,600 | 4,108,388,020 | 0 | 정부조직 개편에 따른 이체 |
| 567,165,600 | 616,693,370 | 0 | 정부조직 개편에 따른 이체 |
| 7,350,870 | 8,365,000 | 0 | 정부조직 개편에 따른 이체 |
| 28,789,060 | 38,835,650 | 0 | 정부조직 개편에 따른 이체 |
| 87,036,000 | 102,960,000 | 0 | 정부조직 개편에 따른 이체 |
| 611,081,490 | 613,419,900 | 0 | 정부조직 개편에 따른 이체 |
| 2,390,298,420 | 2,407,500,000 | 0 | 정부조직 개편에 따른 이체 |
| 939,355,080 | 1,029,748,440 | 0 | 0 |
| 446,534,750 | 515,931,440 | 0 | 정부조직 개편에 따른 이체 |
| 11,576,460 | 23,817,000 | 0 | 정부조직 개편에 따른 이체 |
| 121,615,690 | 130,000,000 | 0 | 정부조직 개편에 따른 이체 |
| 359,628,180 | 360,000,000 | 0 | 정부조직 개편에 따른 이체 |
| 10,535,043,750 | 11,701,432,410 | 0 | 0 |
| 6,570,147,820 | 7,466,720,250 | 0 | 0 |
| 6,277,957,340 | 7,175,805,670 | 0 | 정부조직 개편에 따른 이체 |
| 292,190,480 | 290,914,580 | 0 | 정부조직 개편에 따른 이체 |
| 1,724,107,280 | 1,889,712,160 | 0 | 0 |
| 319,409,810 | 377,827,760 | 0 | 정부조직 개편에 따른 이체 |
| 977,917,090 | 1,023,921,090 | 0 | 정부조직 개편에 따른 이체 |
| 196,622,070 | 247,737,860 | 0 | 정부조직 개편에 따른 이체 |
| 7,638,110 | 8,618,450 | 0 | 정부조직 개편에 따른 이체 |
| 54,750,000 | 58,650,000 | 0 | 정부조직 개편에 따른 이체 |
| 11,500,000 | 15,000,000 | 0 | 정부조직 개편에 따른 이체 |
| 51,905,000 | 53,500,000 | 0 | 정부조직 개편에 따른 이체 |
| 104,365,200 | 104,457,000 | 0 | 정부조직 개편에 따른 이체 |
| 2,240,788,650 | 2,345,000,000 | 0 | 0 |
| 2,223,793,950 | 2,328,000,000 | 0 | 정부조직 개편에 따른 이체 |

일반회계

| 구 분 | 예 산 현 액 |
|-----------------------|-----------------|
| 430목 기타유형자산 | 17,000,000 |
| 7000항(프로그램) 농림행정지원 | 157,827,359,810 |
| 7001세항(단위사업) 본부인건비 | 29,517,474,380 |
| 110목 인건비 | 28,118,803,290 |
| 250목 직무수행경비 | 1,398,671,090 |
| 7002세항(단위사업) 소속기관인건비 | 97,859,169,220 |
| 110목 인건비 | 93,926,594,470 |
| 250목 직무수행경비 | 3,932,574,750 |
| 7011세항(단위사업) 본부기본경비 | 10,851,113,800 |
| 110목 인건비 | 77,578,520 |
| 210목 운영비 | 6,964,199,090 |
| 220목 여비 | 1,931,933,150 |
| 240목 업무추진비 | 433,762,840 |
| 250목 직무수행경비 | 459,505,520 |
| 260목 연구개발비 | 178,914,000 |
| 310목 보전금 | 387,121,000 |
| 320목 민간이전 | 11,850,300 |
| 430목 기타유형자산 | 406,249,380 |
| 7013세항(단위사업) 부정축산물단속 | 67,900,000 |
| 310목 보전금 | 67,900,000 |
| 7018세항(단위사업) 소속기관기본경비 | 14,792,450,830 |
| 110목 인건비 | 556,323,050 |
| 210목 운영비 | 8,591,257,450 |
| 220목 여비 | 3,610,643,530 |
| 240목 업무추진비 | 73,085,860 |
| 250목 직무수행경비 | 533,042,280 |
| 420목 건설비 | 7,000,000 |
| 430목 기타유형자산 | 1,421,098,660 |
| 7033세항(단위사업) 농특위운영 | 1,242,380,710 |
| 110목 인건비 | 138,728,100 |

(단위 : 원)

| 지 출 액 | 이체증감액 | | 이체 사유 |
|-----------------|-----------------|-----|----------------|
| | 증 액 | 감 액 | |
| 16,994,700 | 17,000,000 | 0 | 정부조직 개편에 따른 이체 |
| 146,343,367,770 | 157,827,359,810 | 0 | 0 |
| 28,958,355,420 | 29,517,474,380 | 0 | 0 |
| 27,596,625,180 | 28,118,803,290 | 0 | 정부조직 개편에 따른 이체 |
| 1,361,730,240 | 1,398,671,090 | 0 | 정부조직 개편에 따른 이체 |
| 90,058,407,440 | 97,893,729,220 | 0 | 0 |
| 86,178,863,640 | 93,961,154,470 | 0 | 정부조직 개편에 따른 이체 |
| 3,879,543,800 | 3,932,574,750 | 0 | 정부조직 개편에 따른 이체 |
| 9,123,296,410 | 9,484,586,800 | 0 | 0 |
| 67,519,840 | 77,578,520 | 0 | 정부조직 개편에 따른 이체 |
| 6,131,662,940 | 5,366,672,090 | 0 | 정부조직 개편에 따른 이체 |
| 1,376,642,340 | 2,096,933,150 | 0 | 정부조직 개편에 따른 이체 |
| 432,223,800 | 493,762,840 | 0 | 정부조직 개편에 따른 이체 |
| 416,126,240 | 459,505,520 | 0 | 정부조직 개편에 따른 이체 |
| 24,360,000 | 184,914,000 | 0 | 정부조직 개편에 따른 이체 |
| 312,540,000 | 387,121,000 | 0 | 정부조직 개편에 따른 이체 |
| 7,350,490 | 11,850,300 | 0 | 정부조직 개편에 따른 이체 |
| 354,870,760 | 406,249,380 | 0 | 정부조직 개편에 따른 이체 |
| 32,900,000 | 67,900,000 | 0 | 0 |
| 32,900,000 | 67,900,000 | 0 | 정부조직 개편에 따른 이체 |
| 14,137,189,760 | 15,982,890,830 | 0 | 0 |
| 517,939,290 | 556,323,050 | 0 | 정부조직 개편에 따른 이체 |
| 8,336,767,520 | 9,266,497,450 | 0 | 정부조직 개편에 따른 이체 |
| 3,426,754,330 | 4,126,643,530 | 0 | 정부조직 개편에 따른 이체 |
| 71,080,110 | 83,085,860 | 0 | 정부조직 개편에 따른 이체 |
| 527,148,450 | 522,242,280 | 0 | 정부조직 개편에 따른 이체 |
| 6,000,000 | 7,000,000 | 0 | 정부조직 개편에 따른 이체 |
| 1,251,500,060 | 1,421,098,660 | 0 | 정부조직 개편에 따른 이체 |
| 854,518,990 | 1,242,380,710 | 0 | 0 |
| 93,236,960 | 138,728,100 | 0 | 정부조직 개편에 따른 이체 |

일반회계

| 구 분 | 예 산 현 액 |
|------------------------------|-------------------|
| 210목 운영비 | 597,866,110 |
| 220목 여비 | 128,118,200 |
| 240목 업무추진비 | 102,418,300 |
| 250목 직무수행경비 | 58,250,000 |
| 260목 연구개발비 | 207,000,000 |
| 430목 기타유형자산 | 10,000,000 |
| 7034세항(단위사업) 농림행정혁신 | 762,709,100 |
| 210목 운영비 | 574,564,000 |
| 220목 여비 | 116,145,000 |
| 260목 연구개발비 | 52,000,000 |
| 430목 기타유형자산 | 20,000,100 |
| 7036세항(단위사업) 삶의질위원회 | 233,896,770 |
| 210목 운영비 | 168,869,900 |
| 220목 여비 | 18,967,800 |
| 240목 업무추진비 | 6,059,070 |
| 260목 연구개발비 | 40,000,000 |
| 7037세항(단위사업) 국유재산실태조사 | 2,500,265,000 |
| 260목 연구개발비 | 2,500,265,000 |
| 8000항(프로그램) 회계간거래(전출금) | 2,302,511,375,000 |
| 8010세항(단위사업) 회계간전출(일반회계) | 2,302,511,375,000 |
| 610목 전출금 등 | 2,302,511,375,000 |
| 8400항(프로그램) 회계기금간거래(전출금) | 242,173,000,000 |
| 8410세항(단위사업) 회계기금간전출(일반회계) | 242,173,000,000 |
| 610목 전출금 등 | 242,173,000,000 |
| 103관(부문) 해양수산·어촌 | 350,198,932,276 |
| 2100항(프로그램) 해양과학기술개발 | 1,137,918,650 |
| 2131세항(단위사업) 해양자원이용기술개발(R&D) | 1,137,918,650 |
| 210목 운영비 | 1,137,918,650 |
| 3100항(프로그램) 수산자원 관리 및 조성 | 59,418,493,240 |
| 3131세항(단위사업) 수산자원 회복(일반) | 24,014,418,240 |

(단위 : 원)

| 지 출 액 | 이체증감액 | | 이체 사유 |
|-------------------|-------------------|-----|----------------|
| | 증 액 | 감 액 | |
| 475,123,830 | 597,866,110 | 0 | 정부조직 개편에 따른 이체 |
| 54,741,060 | 128,118,200 | 0 | 정부조직 개편에 따른 이체 |
| 98,788,430 | 102,418,300 | 0 | 정부조직 개편에 따른 이체 |
| 34,452,670 | 58,250,000 | 0 | 정부조직 개편에 따른 이체 |
| 95,319,040 | 207,000,000 | 0 | 정부조직 개편에 따른 이체 |
| 2,857,000 | 10,000,000 | 0 | 정부조직 개편에 따른 이체 |
| 479,294,410 | 904,236,100 | 0 | |
| 378,388,730 | 617,578,000 | 0 | 정부조직 개편에 따른 이체 |
| 36,431,980 | 156,658,000 | 0 | 정부조직 개편에 따른 이체 |
| 48,500,000 | 110,000,000 | 0 | 정부조직 개편에 따른 이체 |
| 15,973,700 | 20,000,100 | 0 | 정부조직 개편에 따른 이체 |
| 199,405,340 | 233,896,770 | 0 | |
| 149,869,900 | 168,869,900 | 0 | 정부조직 개편에 따른 이체 |
| 4,757,500 | 18,967,800 | 0 | 정부조직 개편에 따른 이체 |
| 5,077,940 | 6,059,070 | 0 | 정부조직 개편에 따른 이체 |
| 39,700,000 | 40,000,000 | 0 | 정부조직 개편에 따른 이체 |
| 2,500,000,000 | 2,500,265,000 | 0 | |
| 2,500,000,000 | 2,500,265,000 | 0 | 정부조직 개편에 따른 이체 |
| 2,302,511,375,000 | 1,797,169,375,000 | 0 | |
| 2,302,511,375,000 | 1,797,169,375,000 | 0 | |
| 2,302,511,375,000 | 1,797,169,375,000 | 0 | 정부조직 개편에 따른 이체 |
| 242,173,000,000 | 242,173,000,000 | 0 | |
| 242,173,000,000 | 242,173,000,000 | 0 | |
| 242,173,000,000 | 242,173,000,000 | 0 | 정부조직 개편에 따른 이체 |
| 315,424,565,260 | 349,480,854,276 | 0 | |
| 1,137,573,870 | 1,137,918,650 | 0 | |
| 1,137,573,870 | 1,137,918,650 | 0 | |
| 1,137,573,870 | 1,137,918,650 | 0 | 정부조직 개편에 따른 이체 |
| 57,312,318,300 | 58,236,493,240 | 0 | |
| 22,797,882,120 | 23,014,418,240 | 0 | |

일반회계

| 구 분 | 예 산 현 액 |
|-------------------------------|-----------------|
| 110목 인건비 | 680,088,890 |
| 210목 운영비 | 17,349,685,790 |
| 220목 여비 | 111,463,560 |
| 260목 연구개발비 | 505,680,000 |
| 320목 민간이전 | 350,000,000 |
| 330목 자치단체이전 | 4,800,000,000 |
| 430목 기타유형자산 | 217,500,000 |
| 3132세항(단위사업) 어업질서 확립 | 11,665,203,000 |
| 110목 인건비 | 15,000,000 |
| 210목 운영비 | 359,500,000 |
| 220목 여비 | 71,203,000 |
| 240목 업무추진비 | 9,500,000 |
| 260목 연구개발비 | 300,000,000 |
| 310목 보전금 | 30,000,000 |
| 320목 민간이전 | 10,880,000,000 |
| 3133세항(단위사업) 어업지도선 건조 및 운영 | 23,738,872,000 |
| 210목 운영비 | 15,604,757,190 |
| 420목 건설비 | 7,462,149,810 |
| 430목 기타유형자산 | 671,965,000 |
| 3400항(프로그램) 수산경영지원 | 122,124,836,090 |
| 3431세항(단위사업) 수협경영정상화지원 | 44,857,760,230 |
| 210목 운영비 | 500,000,000 |
| 320목 민간이전 | 44,357,760,230 |
| 3432세항(단위사업) 어업경영자금이차보전 | 66,967,917,720 |
| 320목 민간이전 | 66,967,917,720 |
| 3433세항(단위사업) 어업정책보험 및 재해복구 지원 | 10,299,158,140 |
| 320목 민간이전 | 10,299,158,140 |
| 3500항(프로그램) 국제협력 | 956,851,010 |
| 3532세항(단위사업) WTO/FTA 협상대응 | 774,426,640 |
| 210목 운영비 | 137,320,000 |

(단위 : 원)

| 지 출 액 | 이체증감액 | | 이체 사유 |
|-----------------|-----------------|-----|------------------|
| | 증 액 | 감 액 | |
| 680,088,540 | 680,088,890 | | 0 정부조직 개편에 따른 이체 |
| 16,412,511,070 | 16,349,685,790 | | 0 정부조직 개편에 따른 이체 |
| 85,536,350 | 111,463,560 | | 0 정부조직 개편에 따른 이체 |
| 323,055,200 | 505,680,000 | | 0 정부조직 개편에 따른 이체 |
| 281,401,070 | 350,000,000 | | 0 정부조직 개편에 따른 이체 |
| 4,800,000,000 | 4,800,000,000 | | 0 정부조직 개편에 따른 이체 |
| 215,289,890 | 217,500,000 | | 0 정부조직 개편에 따른 이체 |
| 11,262,085,300 | 11,665,203,000 | | 0 |
| 0 | 15,000,000 | | 0 정부조직 개편에 따른 이체 |
| 350,866,390 | 359,500,000 | | 0 정부조직 개편에 따른 이체 |
| 62,734,630 | 71,203,000 | | 0 정부조직 개편에 따른 이체 |
| 9,488,060 | 9,500,000 | | 0 정부조직 개편에 따른 이체 |
| 0 | 300,000,000 | | 0 정부조직 개편에 따른 이체 |
| 150,000 | 30,000,000 | | 0 정부조직 개편에 따른 이체 |
| 10,838,846,220 | 10,880,000,000 | | 0 정부조직 개편에 따른 이체 |
| 23,252,350,880 | 23,556,872,000 | | 0 |
| 15,604,316,370 | 14,422,757,190 | | 0 정부조직 개편에 따른 이체 |
| 6,976,414,810 | 8,462,149,810 | | 0 정부조직 개편에 따른 이체 |
| 671,619,700 | 671,965,000 | | 0 정부조직 개편에 따른 이체 |
| 119,339,075,860 | 122,124,836,090 | | 0 |
| 44,651,000,000 | 44,857,760,230 | | 0 |
| 416,000,000 | 500,000,000 | | 0 정부조직 개편에 따른 이체 |
| 44,235,000,000 | 44,357,760,230 | | 0 정부조직 개편에 따른 이체 |
| 66,967,917,720 | 66,967,917,720 | | 0 |
| 66,967,917,720 | 66,967,917,720 | | 0 정부조직 개편에 따른 이체 |
| 7,720,158,140 | 10,299,158,140 | | 0 |
| 7,720,158,140 | 10,299,158,140 | | 0 정부조직 개편에 따른 이체 |
| 721,936,190 | 956,851,010 | | 0 |
| 555,094,440 | 774,426,640 | | 0 |
| 100,064,710 | 137,320,000 | | 0 정부조직 개편에 따른 이체 |

일반회계

| 구 분 | 예 산 현 액 |
|------------------------------------|----------------|
| 220목 여비 | 187,106,640 |
| 260목 연구개발비 | 280,000,000 |
| 320목 민간이전 | 170,000,000 |
| 3533세항(단위사업) 원양어업기반구축 | 182,424,370 |
| 210목 운영비 | 47,424,370 |
| 320목 민간이전 | 135,000,000 |
| 3600항(프로그램) 해양수산연구(국립수산과학원) | 63,603,336,770 |
| 3602세항(단위사업) 국립수산과학원 인건비(R&D) | 26,791,538,430 |
| 110목 인건비 | 25,680,779,390 |
| 250목 직무수행경비 | 1,110,759,040 |
| 3618세항(단위사업) 국립수산과학원 기본경비(R&D) | 3,800,845,710 |
| 110목 인건비 | 74,148,100 |
| 210목 운영비 | 3,089,418,400 |
| 220목 여비 | 169,697,680 |
| 240목 업무추진비 | 43,744,600 |
| 250목 직무수행경비 | 198,084,230 |
| 310목 보전금 | 8,000,000 |
| 430목 기타유형자산 | 217,752,700 |
| 3631세항(단위사업) 수산연구지원(R&D) | 15,476,434,210 |
| 210목 운영비 | 3,398,497,810 |
| 320목 민간이전 | 380,000,000 |
| 420목 건설비 | 10,127,936,400 |
| 430목 기타유형자산 | 1,570,000,000 |
| 3632세항(단위사업) 해양환경기초조사 연구(R&D) | 4,704,250,740 |
| 210목 운영비 | 4,009,250,740 |
| 430목 기타유형자산 | 695,000,000 |
| 3633세항(단위사업) 수산자원관리 및 증양식기술개발(R&D) | 12,743,562,140 |
| 210목 운영비 | 11,198,267,030 |
| 420목 건설비 | 200,000,000 |
| 430목 기타유형자산 | 1,345,295,110 |

(단위 : 원)

| 지 출 액 | 이체증감액 | | 이체 사유 |
|----------------|----------------|-----|----------------|
| | 증 액 | 감 액 | |
| 178,029,730 | 187,106,640 | 0 | 정부조직 개편에 따른 이체 |
| 107,000,000 | 280,000,000 | 0 | 정부조직 개편에 따른 이체 |
| 170,000,000 | 170,000,000 | 0 | 정부조직 개편에 따른 이체 |
| 166,841,750 | 182,424,370 | 0 | 0 |
| 46,841,750 | 47,424,370 | 0 | 정부조직 개편에 따른 이체 |
| 120,000,000 | 135,000,000 | 0 | 정부조직 개편에 따른 이체 |
| 60,999,081,600 | 64,081,258,770 | 0 | 0 |
| 24,693,969,010 | 27,051,117,430 | 0 | 0 |
| 23,618,033,980 | 25,940,358,390 | 0 | 정부조직 개편에 따른 이체 |
| 1,075,935,030 | 1,110,759,040 | 0 | 정부조직 개편에 따른 이체 |
| 3,602,348,290 | 3,594,466,710 | 0 | 0 |
| 48,226,070 | 74,148,100 | 0 | 정부조직 개편에 따른 이체 |
| 2,967,080,790 | 2,883,039,400 | 0 | 정부조직 개편에 따른 이체 |
| 153,017,460 | 169,697,680 | 0 | 정부조직 개편에 따른 이체 |
| 37,481,970 | 43,744,600 | 0 | 정부조직 개편에 따른 이체 |
| 197,597,140 | 198,084,230 | 0 | 정부조직 개편에 따른 이체 |
| 7,000,000 | 8,000,000 | 0 | 정부조직 개편에 따른 이체 |
| 191,944,860 | 217,752,700 | 0 | 정부조직 개편에 따른 이체 |
| 15,210,162,920 | 15,396,434,210 | 0 | 0 |
| 3,397,751,570 | 3,318,497,810 | 0 | 정부조직 개편에 따른 이체 |
| 380,000,000 | 380,000,000 | 0 | 정부조직 개편에 따른 이체 |
| 9,862,992,870 | 10,127,936,400 | 0 | 정부조직 개편에 따른 이체 |
| 1,569,418,480 | 1,570,000,000 | 0 | 정부조직 개편에 따른 이체 |
| 4,692,653,680 | 4,846,172,740 | 0 | 0 |
| 4,007,929,620 | 4,151,172,740 | 0 | 정부조직 개편에 따른 이체 |
| 684,724,060 | 695,000,000 | 0 | 정부조직 개편에 따른 이체 |
| 12,714,095,960 | 13,095,562,140 | 0 | 0 |
| 11,177,227,190 | 11,550,267,030 | 0 | 정부조직 개편에 따른 이체 |
| 195,754,500 | 200,000,000 | 0 | 정부조직 개편에 따른 이체 |
| 1,341,114,270 | 1,345,295,110 | 0 | 정부조직 개편에 따른 이체 |

일반회계

| 구 분 | 예 산 현 액 |
|-----------------------------------|----------------|
| 3634세항(단위사업) 국립수산물과학원 전산운영경비(R&D) | 86,705,540 |
| 110목 인건비 | 2,146,000 |
| 210목 운영비 | 77,774,540 |
| 220목 여비 | 6,785,000 |
| 7000항(프로그램) 해양수산행정종합지원 | 79,588,345,533 |
| 7001세항(단위사업) 본부 인건비 | 11,286,532,562 |
| 110목 인건비 | 10,775,409,052 |
| 250목 직무수행경비 | 511,123,510 |
| 7002세항(단위사업) 소속기관 인건비 | 30,526,678,059 |
| 110목 인건비 | 29,223,891,343 |
| 250목 직무수행경비 | 1,302,786,716 |
| 7007세항(단위사업) 지방청 인건비 | 11,753,176,847 |
| 110목 인건비 | 11,209,806,973 |
| 250목 직무수행경비 | 543,369,874 |
| 7011세항(단위사업) 본부 기본경비 | 2,559,418,071 |
| 110목 인건비 | 92,523,821 |
| 210목 운영비 | 1,640,806,719 |
| 220목 여비 | 447,467,870 |
| 240목 업무추진비 | 126,187,135 |
| 250목 직무수행경비 | 144,748,436 |
| 260목 연구개발비 | 32,200,000 |
| 310목 보전금 | 17,235,750 |
| 430목 기타유형자산 | 58,248,340 |
| 7018세항(단위사업) 소속기관 기본경비 | 5,430,674,222 |
| 110목 인건비 | 69,491,282 |
| 210목 운영비 | 4,051,923,750 |
| 220목 여비 | 890,430,340 |
| 240목 업무추진비 | 50,199,850 |
| 250목 직무수행경비 | 105,650,000 |
| 310목 보전금 | 1,000,000 |

(단위 : 원)

| 지 출 액 | 이체증감액 | | 이체 사유 |
|----------------|----------------|-----|------------------|
| | 증 액 | 감 액 | |
| 85,851,740 | 97,505,540 | 0 | |
| 2,141,390 | 3,026,000 | 0 | 0 정부조직 개편에 따른 이체 |
| 77,081,800 | 86,774,540 | 0 | 0 정부조직 개편에 따른 이체 |
| 6,628,550 | 7,705,000 | 0 | 0 정부조직 개편에 따른 이체 |
| 74,245,498,740 | 79,574,345,533 | 0 | |
| 9,621,190,140 | 11,286,532,562 | 0 | |
| 9,110,066,730 | 10,775,409,052 | 0 | 0 정부조직 개편에 따른 이체 |
| 511,123,410 | 511,123,510 | 0 | 0 정부조직 개편에 따른 이체 |
| 29,121,962,450 | 30,591,023,059 | 0 | |
| 28,023,740,520 | 29,288,236,343 | 0 | 0 정부조직 개편에 따른 이체 |
| 1,098,221,930 | 1,302,786,716 | 0 | 0 정부조직 개편에 따른 이체 |
| 11,677,193,180 | 11,789,320,847 | 0 | |
| 11,174,267,700 | 11,245,950,973 | 0 | 0 정부조직 개편에 따른 이체 |
| 502,925,480 | 543,369,874 | 0 | 0 정부조직 개편에 따른 이체 |
| 1,624,780,220 | 2,331,345,071 | 0 | |
| 61,419,660 | 92,523,821 | 0 | 0 정부조직 개편에 따른 이체 |
| 850,224,030 | 1,403,733,719 | 0 | 0 정부조직 개편에 따른 이체 |
| 404,540,420 | 456,467,870 | 0 | 0 정부조직 개편에 따른 이체 |
| 124,604,520 | 126,187,135 | 0 | 0 정부조직 개편에 따른 이체 |
| 131,831,250 | 144,748,436 | 0 | 0 정부조직 개편에 따른 이체 |
| 0 | 32,200,000 | 0 | 0 정부조직 개편에 따른 이체 |
| 1,500,000 | 17,235,750 | 0 | 0 정부조직 개편에 따른 이체 |
| 50,660,340 | 58,248,340 | 0 | 0 정부조직 개편에 따른 이체 |
| 5,177,793,500 | 5,499,534,222 | 0 | |
| 61,951,780 | 73,601,282 | 0 | 0 정부조직 개편에 따른 이체 |
| 3,885,784,850 | 4,109,783,750 | 0 | 0 정부조직 개편에 따른 이체 |
| 842,518,250 | 890,430,340 | 0 | 0 정부조직 개편에 따른 이체 |
| 45,843,620 | 50,199,850 | 0 | 0 정부조직 개편에 따른 이체 |
| 104,988,090 | 112,540,000 | 0 | 0 정부조직 개편에 따른 이체 |
| 1,000,000 | 1,000,000 | 0 | 0 정부조직 개편에 따른 이체 |

일반회계

| 구 분 | 예 산 현 액 |
|-----------------------------------|---------------|
| 420목 건설비 | 123,586,000 |
| 430목 기타유형자산 | 135,193,000 |
| 440목 무형자산 | 3,200,000 |
| 7024세항(단위사업) 지방청 기본경비 | 1,610,157,120 |
| 110목 인건비 | 80,997,000 |
| 210목 운영비 | 1,016,429,730 |
| 220목 여비 | 398,726,930 |
| 240목 업무추진비 | 20,699,140 |
| 250목 직무수행경비 | 75,216,400 |
| 420목 건설비 | 733,580 |
| 430목 기타유형자산 | 17,354,340 |
| 7031세항(단위사업) 본부 및 소속기관 전산운영경비 | 299,653,678 |
| 210목 운영비 | 238,661,630 |
| 220목 여비 | 9,334,448 |
| 310목 보전금 | 7,064,000 |
| 430목 기타유형자산 | 44,593,600 |
| 7033세항(단위사업) 해양수산 정책연구(R&D, 정책연구) | 211,320,000 |
| 260목 연구개발비 | 211,320,000 |
| 7034세항(단위사업) 해양수산 행정혁신 | 351,930,552 |
| 210목 운영비 | 142,035,320 |
| 220목 여비 | 20,784,192 |
| 240목 업무추진비 | 1,751,040 |
| 260목 연구개발비 | 178,720,000 |
| 310목 보전금 | 8,640,000 |
| 7035세항(단위사업) 공표행정운영지원 | 2,386,075,852 |
| 210목 운영비 | 2,033,511,484 |
| 220목 여비 | 104,470,690 |
| 260목 연구개발비 | 0 |
| 310목 보전금 | 25,000,000 |
| 420목 건설비 | 198,220,000 |

(단위 : 원)

| 지 출 액 | 이체증감액 | | 이체 사유 |
|---------------|---------------|-----|----------------|
| | 증 액 | 감 액 | |
| 112,332,110 | 123,586,000 | 0 | 정부조직 개편에 따른 이체 |
| 123,374,800 | 135,193,000 | 0 | 정부조직 개편에 따른 이체 |
| 0 | 3,200,000 | 0 | 정부조직 개편에 따른 이체 |
| 1,580,319,420 | 1,440,808,120 | 0 | 0 |
| 69,607,430 | 70,997,000 | 0 | 정부조직 개편에 따른 이체 |
| 999,623,060 | 913,084,730 | 0 | 정부조직 개편에 따른 이체 |
| 398,607,400 | 365,726,930 | 0 | 정부조직 개편에 따른 이체 |
| 20,039,620 | 20,699,140 | 0 | 정부조직 개편에 따른 이체 |
| 74,993,080 | 52,212,400 | 0 | 정부조직 개편에 따른 이체 |
| 213,000 | 733,580 | 0 | 정부조직 개편에 따른 이체 |
| 17,235,830 | 17,354,340 | 0 | 정부조직 개편에 따른 이체 |
| 278,032,210 | 334,653,678 | 0 | 0 |
| 227,399,970 | 266,661,630 | 0 | 정부조직 개편에 따른 이체 |
| 8,624,340 | 10,334,448 | 0 | 정부조직 개편에 따른 이체 |
| 2,400,000 | 8,064,000 | 0 | 정부조직 개편에 따른 이체 |
| 39,607,900 | 49,593,600 | 0 | 정부조직 개편에 따른 이체 |
| 169,820,000 | 211,320,000 | 0 | 0 |
| 169,820,000 | 211,320,000 | 0 | 정부조직 개편에 따른 이체 |
| 195,974,330 | 566,403,552 | 0 | 0 |
| 70,684,200 | 300,508,320 | 0 | 정부조직 개편에 따른 이체 |
| 0 | 20,784,192 | 0 | 정부조직 개편에 따른 이체 |
| 1,749,630 | 1,751,040 | 0 | 정부조직 개편에 따른 이체 |
| 117,940,500 | 234,720,000 | 0 | 정부조직 개편에 따른 이체 |
| 5,600,000 | 8,640,000 | 0 | 정부조직 개편에 따른 이체 |
| 2,291,705,830 | 2,565,675,852 | 0 | 0 |
| 1,951,307,640 | 2,143,511,484 | 0 | 정부조직 개편에 따른 이체 |
| 92,304,520 | 104,470,690 | 0 | 정부조직 개편에 따른 이체 |
| 0 | 69,600,000 | 0 | 정부조직 개편에 따른 이체 |
| 25,000,000 | 25,000,000 | 0 | 정부조직 개편에 따른 이체 |
| 198,220,000 | 198,220,000 | 0 | 정부조직 개편에 따른 이체 |

일반회계

| 구 분 | 예 산 현 액 |
|----------------------------------|---------------|
| 430목 기타유형자산 | 24,873,678 |
| 7036세항(단위사업) 해양수산분야 정보화(일반,정보화) | 9,725,840,320 |
| 110목 인건비 | 4,086,170 |
| 210목 운영비 | 3,501,928,150 |
| 220목 여비 | 73,151,000 |
| 260목 연구개발비 | 3,226,221,000 |
| 310목 보전금 | 12,000,000 |
| 420목 건설비 | 123,000,000 |
| 430목 기타유형자산 | 2,785,454,000 |
| 7037세항(단위사업) 인력개발원 교육경비 지원(수입대체) | 111,616,800 |
| 110목 인건비 | 1,809,000 |
| 210목 운영비 | 109,807,800 |
| 7049세항(단위사업) 청사 및 숙소 관리 | 3,335,271,450 |
| 410목 토지매입비 | 520,000,000 |
| 420목 건설비 | 2,545,271,450 |
| 430목 기타유형자산 | 270,000,000 |
| 7100항(프로그램) 행정형 기관운영(울산지방해양수산청) | 3,369,150,983 |
| 7101세항(단위사업) 울산청 인건비 | 371,998,315 |
| 110목 인건비 | 357,643,761 |
| 250목 직무수행경비 | 14,354,554 |
| 7111세항(단위사업) 울산청 기본경비 | 66,416,638 |
| 110목 인건비 | 300,000 |
| 210목 운영비 | 43,151,260 |
| 220목 여비 | 17,481,470 |
| 240목 업무추진비 | 1,003,690 |
| 250목 직무수행경비 | 1,699,600 |
| 430목 기타유형자산 | 2,780,618 |
| 7142세항(단위사업) 수산인력양성및복지(울산) | 81,000,000 |
| 110목 인건비 | 2,000,000 |
| 210목 운영비 | 12,000,000 |

(단위 : 원)

| 지출액 | 이체증감액 | | 이체 사유 |
|---------------|---------------|----|----------------|
| | 증액 | 감액 | |
| 24,873,670 | 24,873,678 | 0 | 정부조직 개편에 따른 이체 |
| 9,096,768,730 | 9,524,840,320 | 0 | 0 |
| 3,519,700 | 4,086,170 | 0 | 정부조직 개편에 따른 이체 |
| 3,369,189,100 | 3,760,927,150 | 0 | 정부조직 개편에 따른 이체 |
| 66,864,160 | 73,151,000 | 0 | 정부조직 개편에 따른 이체 |
| 2,751,810,060 | 3,266,221,000 | 0 | 정부조직 개편에 따른 이체 |
| 12,000,000 | 12,000,000 | 0 | 정부조직 개편에 따른 이체 |
| 122,549,000 | 123,000,000 | 0 | 정부조직 개편에 따른 이체 |
| 2,770,836,710 | 2,285,455,000 | 0 | 정부조직 개편에 따른 이체 |
| 110,439,420 | 97,616,800 | 0 | 0 |
| 1,625,970 | 1,809,000 | 0 | 정부조직 개편에 따른 이체 |
| 108,813,450 | 95,807,800 | 0 | 정부조직 개편에 따른 이체 |
| 3,299,519,310 | 3,335,271,450 | 0 | 0 |
| 520,000,000 | 520,000,000 | 0 | 정부조직 개편에 따른 이체 |
| 2,509,538,090 | 2,545,271,450 | 0 | 정부조직 개편에 따른 이체 |
| 269,981,220 | 270,000,000 | 0 | 정부조직 개편에 따른 이체 |
| 1,669,080,700 | 3,369,150,983 | 0 | 0 |
| 370,644,720 | 371,998,315 | 0 | 0 |
| 357,411,000 | 357,643,761 | 0 | 정부조직 개편에 따른 이체 |
| 13,233,720 | 14,354,554 | 0 | 정부조직 개편에 따른 이체 |
| 65,184,850 | 66,416,638 | 0 | 0 |
| 271,110 | 300,000 | 0 | 정부조직 개편에 따른 이체 |
| 42,845,780 | 43,151,260 | 0 | 정부조직 개편에 따른 이체 |
| 16,604,060 | 17,481,470 | 0 | 정부조직 개편에 따른 이체 |
| 1,003,360 | 1,003,690 | 0 | 정부조직 개편에 따른 이체 |
| 1,698,960 | 1,699,600 | 0 | 정부조직 개편에 따른 이체 |
| 2,761,580 | 2,780,618 | 0 | 정부조직 개편에 따른 이체 |
| 80,988,260 | 81,000,000 | 0 | 0 |
| 2,000,000 | 2,000,000 | 0 | 정부조직 개편에 따른 이체 |
| 12,000,000 | 12,000,000 | 0 | 정부조직 개편에 따른 이체 |

일반회계

| 구 분 | 예 산 현 액 |
|------------------------------|----------------|
| 220목 여비 | 2,000,000 |
| 430목 기타유형자산 | 65,000,000 |
| 7151세항(단위사업) 어촌어항관광기반조성(울산) | 2,849,736,030 |
| 420목 건설비 | 2,849,736,030 |
| 8400항(프로그램) 회계기금간거래 | 20,000,000,000 |
| 8420세항(단위사업) 일반회계 전출(수발기금) | 20,000,000,000 |
| 610목 전출금 등 | 20,000,000,000 |
| 120장(분야) 수송 및 교통 | 1,615,054,410 |
| 124관(부문) 해운·항만 | 1,615,054,410 |
| 6000항(프로그램) 항만운영 및 해상운송 | 1,427,832,990 |
| 6032세항(단위사업) 해운물류지원 | 1,427,832,990 |
| 210목 운영비 | 917,866,490 |
| 420목 건설비 | 509,966,500 |
| 8600항(프로그램) 회계기금간거래(예수금원금상환) | 174,768,000 |
| 8610세항(단위사업) 예수금원금상환 | 174,768,000 |
| 510목 상환지출 | 174,768,000 |
| 8700항(프로그램) 회계기금간거래(예수이자상환) | 12,453,420 |
| 8710세항(단위사업) 예수이자상환 | 12,453,420 |
| 510목 상환지출 | 12,453,420 |

(단위 : 원)

| 지 출 액 | 이체증감액 | | 이체 사유 |
|---------------|----------------|-----|----------------|
| | 증 액 | 감 액 | |
| 1,988,460 | 2,000,000 | 0 | 정부조직 개편에 따른 이체 |
| 64,999,800 | 65,000,000 | 0 | 정부조직 개편에 따른 이체 |
| 1,152,262,870 | 2,849,736,030 | 0 | 0 |
| 1,152,262,870 | 2,849,736,030 | 0 | 정부조직 개편에 따른 이체 |
| 0 | 20,000,000,000 | 0 | 0 |
| 0 | 20,000,000,000 | 0 | 0 |
| 0 | 20,000,000,000 | 0 | 정부조직 개편에 따른 이체 |
| 1,614,988,280 | 1,137,132,410 | 0 | 0 |
| 1,614,988,280 | 1,137,132,410 | 0 | 0 |
| 1,427,767,250 | 1,013,832,990 | 0 | 0 |
| 1,427,767,250 | 1,013,832,990 | 0 | 0 |
| 917,800,750 | 503,866,490 | 0 | 정부조직 개편에 따른 이체 |
| 509,966,500 | 509,966,500 | 0 | 정부조직 개편에 따른 이체 |
| 174,767,630 | 116,100,000 | 0 | 0 |
| 174,767,630 | 116,100,000 | 0 | 0 |
| 174,767,630 | 116,100,000 | 0 | 정부조직 개편에 따른 이체 |
| 12,453,400 | 7,199,420 | 0 | 0 |
| 12,453,400 | 7,199,420 | 0 | 0 |
| 12,453,400 | 7,199,420 | 0 | 정부조직 개편에 따른 이체 |

농어촌구조개선특별회계 구조개선사업계정

| 구 분 | 예 산 현 액 |
|----------------------------|-------------------|
| 합 계 | 3,484,800,048,140 |
| 100장(분야) 농림해양수산 | 3,484,800,048,140 |
| 101관(부문) 농업·농촌 | 3,337,161,787,130 |
| 1000항(프로그램) 농가경영안정농업금융 | 246,316,344,180 |
| 1031세항(단위사업) 농작물재해보험 | 46,064,000,000 |
| 320목 민간이전 | 46,064,000,000 |
| 1033세항(단위사업) 재해대책지원(용자) | 119,997,144,180 |
| 210목 운영비 | 17,156,000 |
| 310목 보전금 | 36,895,911,180 |
| 330목 자치단체이전 | 75,800,351,000 |
| 450목 용자금 | 7,283,726,000 |
| 1035세항(단위사업) 농업종합자금(용자) | 79,200,000,000 |
| 450목 용자금 | 79,200,000,000 |
| 1038세항(단위사업) 농특회계관리 | 1,055,200,000 |
| 320목 민간이전 | 1,055,200,000 |
| 1100항(프로그램) 농업경영체육성 | 34,075,100,000 |
| 1131세항(단위사업) 전문농업경영체육성(농특) | 34,075,100,000 |
| 210목 운영비 | 80,000,000 |
| 320목 민간이전 | 1,611,100,000 |
| 330목 자치단체이전 | 5,984,000,000 |
| 450목 용자금 | 26,400,000,000 |
| 2000항(프로그램) 농가소득보전 | 585,500,000 |
| 2033세항(단위사업) 기타소득보전 | 585,500,000 |
| 330목 자치단체이전 | 585,500,000 |
| 2100항(프로그램) 양곡생산유통지원 | 68,945,000,000 |
| 2131세항(단위사업) 미곡종합처리장지원 | 51,395,000,000 |
| 260목 연구개발비 | 465,000,000 |
| 330목 자치단체이전 | 32,470,000,000 |
| 450목 용자금 | 18,460,000,000 |
| 2133세항(단위사업) 농업기계화 | 17,550,000,000 |

(단위 : 원)

| 지출액 | 이체증감액 | | 이체 사유 |
|-------------------|-------------------|----|------------------|
| | 증액 | 감액 | |
| 3,059,346,564,480 | 3,433,500,048,140 | 0 | |
| 3,059,346,564,480 | 3,433,500,048,140 | 0 | |
| 2,943,233,886,570 | 3,284,785,787,130 | 0 | |
| 231,361,604,590 | 242,442,344,180 | 0 | |
| 46,062,952,640 | 56,561,000,000 | 0 | |
| 46,062,952,640 | 56,561,000,000 | 0 | 0 정부조직 개편에 따른 이체 |
| 105,043,451,950 | 102,326,144,180 | 0 | |
| 17,156,000 | 17,156,000 | 0 | 0 정부조직 개편에 따른 이체 |
| 22,223,623,950 | 66,845,161,180 | 0 | 0 정부조직 개편에 따른 이체 |
| 75,793,000,000 | 11,919,684,000 | 0 | 0 정부조직 개편에 따른 이체 |
| 7,009,672,000 | 23,544,143,000 | 0 | 0 정부조직 개편에 따른 이체 |
| 79,200,000,000 | 82,500,000,000 | 0 | |
| 79,200,000,000 | 82,500,000,000 | 0 | 0 정부조직 개편에 따른 이체 |
| 1,055,200,000 | 1,055,200,000 | 0 | |
| 1,055,200,000 | 1,055,200,000 | 0 | 0 정부조직 개편에 따른 이체 |
| 34,054,403,310 | 34,375,100,000 | 0 | |
| 34,054,403,310 | 34,375,100,000 | 0 | |
| 74,109,710 | 80,000,000 | 0 | 0 정부조직 개편에 따른 이체 |
| 1,596,293,600 | 1,911,100,000 | 0 | 0 정부조직 개편에 따른 이체 |
| 5,984,000,000 | 5,984,000,000 | 0 | 0 정부조직 개편에 따른 이체 |
| 26,400,000,000 | 26,400,000,000 | 0 | 0 정부조직 개편에 따른 이체 |
| 531,950,000 | 585,500,000 | 0 | |
| 531,950,000 | 585,500,000 | 0 | |
| 531,950,000 | 585,500,000 | 0 | 0 정부조직 개편에 따른 이체 |
| 68,860,343,550 | 69,645,000,000 | 0 | |
| 51,311,120,000 | 53,445,000,000 | 0 | |
| 382,120,000 | 465,000,000 | 0 | 0 정부조직 개편에 따른 이체 |
| 32,470,000,000 | 32,470,000,000 | 0 | 0 정부조직 개편에 따른 이체 |
| 18,459,000,000 | 20,510,000,000 | 0 | 0 정부조직 개편에 따른 이체 |
| 17,549,223,550 | 16,200,000,000 | 0 | |

농어촌구조개선특별회계 구조개선사업계정

| 구 분 | 예산현액 |
|---------------------------|-----------------|
| 320목 민간이전 | 1,050,000,000 |
| 330목 자치단체이전 | 16,500,000,000 |
| 2500항(프로그램) 농림기술개발정책연구 | 43,728,000,000 |
| 2531세항(단위사업) 농림기술개발(R&D) | 43,728,000,000 |
| 320목 민간이전 | 1,535,000,000 |
| 350목 출연금 | 42,193,000,000 |
| 3000항(프로그램) 농산물유통효율화 | 112,324,851,980 |
| 3032세항(단위사업) 농산물유통개선(농특) | 66,373,862,980 |
| 220목 여비 | 114,000,000 |
| 320목 민간이전 | 63,899,862,980 |
| 330목 자치단체이전 | 2,000,000,000 |
| 450목 용자금 | 360,000,000 |
| 3037세항(단위사업) 농식품표준화 | 1,300,000,000 |
| 350목 출연금 | 1,300,000,000 |
| 3038세항(단위사업) 농산물소비촉진 | 38,804,000,000 |
| 320목 민간이전 | 38,804,000,000 |
| 3039세항(단위사업) 농산물안전성 | 5,846,989,000 |
| 210목 운영비 | 924,000,000 |
| 220목 여비 | 2,973,000 |
| 260목 연구개발비 | 150,000,000 |
| 320목 민간이전 | 3,078,016,000 |
| 330목 자치단체이전 | 1,692,000,000 |
| 3200항(프로그램) 경쟁력제고 | 3,500,038,000 |
| 3232세항(단위사업) 과수경쟁력제고(농특) | 3,500,038,000 |
| 330목 자치단체이전 | 3,500,038,000 |
| 3700항(프로그램) 축산업진흥 | 212,260,377,620 |
| 3737세항(단위사업) 친환경축산지원(농특) | 65,081,213,000 |
| 330목 자치단체이전 | 29,984,330,000 |
| 450목 용자금 | 35,096,883,000 |
| 3739세항(단위사업) 축산물위생안전성(농특) | 3,563,805,000 |

(단위 : 원)

| 지출액 | 이체증감액 | | 이체 사유 |
|-----------------|-----------------|----|------------------|
| | 증액 | 감액 | |
| 1,049,223,550 | 200,000,000 | | 0 정부조직 개편에 따른 이체 |
| 16,500,000,000 | 16,000,000,000 | | 0 정부조직 개편에 따른 이체 |
| 43,689,650,000 | 43,728,000,000 | | 0 |
| 43,689,650,000 | 43,728,000,000 | | 0 |
| 1,496,650,000 | 1,535,000,000 | | 0 정부조직 개편에 따른 이체 |
| 42,193,000,000 | 42,193,000,000 | | 0 정부조직 개편에 따른 이체 |
| 109,661,257,950 | 112,324,851,980 | | 0 |
| 63,800,050,850 | 72,293,862,980 | | 0 |
| 113,193,610 | 127,000,000 | | 0 정부조직 개편에 따른 이체 |
| 63,517,857,240 | 69,766,862,980 | | 0 정부조직 개편에 따른 이체 |
| 0 | 2,000,000,000 | | 0 정부조직 개편에 따른 이체 |
| 169,000,000 | 400,000,000 | | 0 정부조직 개편에 따른 이체 |
| 1,300,000,000 | 1,500,000,000 | | 0 |
| 1,300,000,000 | 1,500,000,000 | | 0 정부조직 개편에 따른 이체 |
| 38,804,000,000 | 32,684,000,000 | | 0 |
| 38,804,000,000 | 32,684,000,000 | | 0 정부조직 개편에 따른 이체 |
| 5,757,207,100 | 5,846,989,000 | | 0 |
| 844,834,500 | 924,000,000 | | 0 정부조직 개편에 따른 이체 |
| 0 | 2,973,000 | | 0 정부조직 개편에 따른 이체 |
| 142,356,600 | 150,000,000 | | 0 정부조직 개편에 따른 이체 |
| 3,078,016,000 | 3,078,016,000 | | 0 정부조직 개편에 따른 이체 |
| 1,692,000,000 | 1,692,000,000 | | 0 정부조직 개편에 따른 이체 |
| 3,500,038,000 | 3,500,038,000 | | 0 |
| 3,500,038,000 | 3,500,038,000 | | 0 |
| 3,500,038,000 | 3,500,038,000 | | 0 정부조직 개편에 따른 이체 |
| 198,443,600,920 | 162,260,377,620 | | 0 |
| 63,571,213,000 | 65,081,213,000 | | 0 |
| 29,984,330,000 | 29,984,330,000 | | 0 정부조직 개편에 따른 이체 |
| 33,586,883,000 | 35,096,883,000 | | 0 정부조직 개편에 따른 이체 |
| 3,252,262,780 | 3,563,805,000 | | 0 |

농어촌구조개선특별회계 구조개선사업계정

| 구 분 | 예 산 현 액 |
|---------------------------|-----------------|
| 210목 운영비 | 1,153,133,000 |
| 320목 민간이전 | 2,239,922,000 |
| 330목 자치단체이전 | 170,750,000 |
| 3740세항(단위사업) 가축방역(농특) | 143,615,359,620 |
| 210목 운영비 | 1,241,824,000 |
| 220목 여비 | 37,941,000 |
| 310목 보전금 | 130,547,000,620 |
| 320목 민간이전 | 560,000,000 |
| 330목 자치단체이전 | 11,228,594,000 |
| 4000항(프로그램) 농업생산기반확충 | 827,972,030,000 |
| 4031세항(단위사업) 재해예방시설지원(농특) | 4,112,000,000 |
| 320목 민간이전 | 4,112,000,000 |
| 4033세항(단위사업) 수리시설개보수 | 382,330,000,000 |
| 320목 민간이전 | 382,330,000,000 |
| 4034세항(단위사업) 서산(A)간척지정비사업 | 8,000,000,000 |
| 320목 민간이전 | 8,000,000,000 |
| 4035세항(단위사업) 아산만방조제배수갑문확장 | 8,000,000,000 |
| 320목 민간이전 | 8,000,000,000 |
| 4036세항(단위사업) 농촌용수정보화(정보화) | 759,000,000 |
| 320목 민간이전 | 759,000,000 |
| 4038세항(단위사업) 농업시설개선(농특) | 20,532,000,000 |
| 320목 민간이전 | 20,532,000,000 |
| 4040세항(단위사업) 농업생산기반정비(농특) | 67,146,000,000 |
| 320목 민간이전 | 67,146,000,000 |
| 4044세항(단위사업) 대단위농업개발(농특) | 110,000,000,000 |
| 320목 민간이전 | 110,000,000,000 |
| 4046세항(단위사업) 중규모용수개발 | 200,000,000,000 |
| 320목 민간이전 | 200,000,000,000 |
| 4071세항(단위사업) 대단위농업개발채무상환 | 27,093,030,000 |
| 320목 민간이전 | 27,093,030,000 |

(단위 : 원)

| 지 출 액 | 이체증감액 | | 이체 사유 |
|-----------------|-----------------|-----|----------------|
| | 증 액 | 감 액 | |
| 1,041,590,780 | 1,153,133,000 | 0 | 정부조직 개편에 따른 이체 |
| 2,039,922,000 | 2,239,922,000 | 0 | 정부조직 개편에 따른 이체 |
| 170,750,000 | 170,750,000 | 0 | 정부조직 개편에 따른 이체 |
| 131,620,125,140 | 93,615,359,620 | 0 | 0 |
| 1,114,605,530 | 1,241,824,000 | 0 | 정부조직 개편에 따른 이체 |
| 26,513,600 | 37,941,000 | 0 | 정부조직 개편에 따른 이체 |
| 118,690,412,010 | 80,547,000,620 | 0 | 정부조직 개편에 따른 이체 |
| 560,000,000 | 560,000,000 | 0 | 정부조직 개편에 따른 이체 |
| 11,228,594,000 | 11,228,594,000 | 0 | 정부조직 개편에 따른 이체 |
| 827,971,553,090 | 826,835,030,000 | 0 | 0 |
| 4,112,000,000 | 4,480,000,000 | 0 | 0 |
| 4,112,000,000 | 4,480,000,000 | 0 | 정부조직 개편에 따른 이체 |
| 382,330,000,000 | 380,000,000,000 | 0 | 0 |
| 382,330,000,000 | 380,000,000,000 | 0 | 정부조직 개편에 따른 이체 |
| 8,000,000,000 | 8,000,000,000 | 0 | 0 |
| 8,000,000,000 | 8,000,000,000 | 0 | 정부조직 개편에 따른 이체 |
| 8,000,000,000 | 8,000,000,000 | 0 | 0 |
| 8,000,000,000 | 8,000,000,000 | 0 | 정부조직 개편에 따른 이체 |
| 759,000,000 | 759,000,000 | 0 | 0 |
| 759,000,000 | 759,000,000 | 0 | 정부조직 개편에 따른 이체 |
| 20,532,000,000 | 22,494,000,000 | 0 | 0 |
| 20,532,000,000 | 22,494,000,000 | 0 | 정부조직 개편에 따른 이체 |
| 67,146,000,000 | 67,146,000,000 | 0 | 0 |
| 67,146,000,000 | 67,146,000,000 | 0 | 정부조직 개편에 따른 이체 |
| 110,000,000,000 | 110,000,000,000 | 0 | 0 |
| 110,000,000,000 | 110,000,000,000 | 0 | 정부조직 개편에 따른 이체 |
| 199,999,864,000 | 200,000,000,000 | 0 | 0 |
| 199,999,864,000 | 200,000,000,000 | 0 | 정부조직 개편에 따른 이체 |
| 27,092,689,090 | 25,956,030,000 | 0 | 0 |
| 27,092,689,090 | 25,956,030,000 | 0 | 정부조직 개편에 따른 이체 |

농어촌구조개선특별회계 구조개선사업계정

| 구 분 | 예 산 현 액 |
|----------------------------|----------------|
| 4500항(프로그램) 농업농촌정보화 | 15,421,849,180 |
| 4531세항(단위사업) 농업정보환경지원(정보화) | 9,617,445,010 |
| 210목 운영비 | 1,464,619,070 |
| 220목 여비 | 19,275,940 |
| 260목 연구개발비 | 1,800,000,000 |
| 320목 민간이전 | 5,883,550,000 |
| 330목 자치단체이전 | 450,000,000 |
| 4532세항(단위사업) 농림행정정보화(정보화) | 2,107,741,170 |
| 210목 운영비 | 1,230,055,170 |
| 220목 여비 | 12,936,000 |
| 260목 연구개발비 | 434,000,000 |
| 310목 보전금 | 6,450,000 |
| 430목 기타유형자산 | 424,300,000 |
| 4533세항(단위사업) 농업관측 | 3,696,663,000 |
| 210목 운영비 | 84,683,000 |
| 220목 여비 | 6,980,000 |
| 350목 출연금 | 3,605,000,000 |
| 5000항(프로그램) 농업국제홍상협력 | 503,818,000 |
| 5033세항(단위사업) 농업국제협력(농특) | 503,818,000 |
| 320목 민간이전 | 503,818,000 |
| 6000항(프로그램) 농산물품질관리 | 31,510,852,500 |
| 6032세항(단위사업) 농산물안전성관리 | 16,496,054,290 |
| 110목 인건비 | 441,909,720 |
| 210목 운영비 | 6,975,221,720 |
| 220목 여비 | 697,337,490 |
| 240목 업무추진비 | 29,687,360 |
| 420목 건설비 | 2,424,548,000 |
| 430목 기타유형자산 | 5,927,350,000 |
| 6033세항(단위사업) 원산지GMO관리 | 9,696,968,970 |
| 110목 인건비 | 56,671,760 |

(단위 : 원)

| 지 출 액 | 이체증감액 | | 이체 사유 |
|----------------|----------------|-----|------------------|
| | 증 액 | 감 액 | |
| 14,350,067,710 | 15,421,849,180 | 0 | |
| 8,998,321,370 | 9,617,445,010 | 0 | |
| 999,222,570 | 1,464,619,070 | 0 | 0 정부조직 개편에 따른 이체 |
| 7,865,640 | 19,275,940 | 0 | 0 정부조직 개편에 따른 이체 |
| 1,744,209,760 | 1,800,000,000 | 0 | 0 정부조직 개편에 따른 이체 |
| 5,797,023,400 | 5,883,550,000 | 0 | 0 정부조직 개편에 따른 이체 |
| 450,000,000 | 450,000,000 | 0 | 0 정부조직 개편에 따른 이체 |
| 1,668,686,240 | 2,107,741,170 | 0 | |
| 1,120,919,230 | 1,230,055,170 | 0 | 0 정부조직 개편에 따른 이체 |
| 6,383,610 | 12,936,000 | 0 | 0 정부조직 개편에 따른 이체 |
| 188,189,400 | 434,000,000 | 0 | 0 정부조직 개편에 따른 이체 |
| 1,100,000 | 6,450,000 | 0 | 0 정부조직 개편에 따른 이체 |
| 352,094,000 | 424,300,000 | 0 | 0 정부조직 개편에 따른 이체 |
| 3,683,060,100 | 3,696,663,000 | 0 | |
| 75,456,500 | 84,683,000 | 0 | 0 정부조직 개편에 따른 이체 |
| 2,603,600 | 6,980,000 | 0 | 0 정부조직 개편에 따른 이체 |
| 3,605,000,000 | 3,605,000,000 | 0 | 0 정부조직 개편에 따른 이체 |
| 421,455,580 | 503,818,000 | 0 | |
| 421,455,580 | 503,818,000 | 0 | |
| 421,455,580 | 503,818,000 | 0 | 0 정부조직 개편에 따른 이체 |
| 30,678,656,800 | 31,970,852,500 | 0 | |
| 16,106,990,040 | 17,613,054,290 | 0 | |
| 439,234,620 | 441,909,720 | 0 | 0 정부조직 개편에 따른 이체 |
| 6,715,366,210 | 7,752,221,720 | 0 | 0 정부조직 개편에 따른 이체 |
| 650,087,490 | 929,337,490 | 0 | 0 정부조직 개편에 따른 이체 |
| 29,652,530 | 32,687,360 | 0 | 0 정부조직 개편에 따른 이체 |
| 2,416,572,490 | 2,529,548,000 | 0 | 0 정부조직 개편에 따른 이체 |
| 5,856,076,700 | 5,927,350,000 | 0 | 0 정부조직 개편에 따른 이체 |
| 9,460,279,320 | 9,039,968,970 | 0 | |
| 56,619,260 | 56,671,760 | 0 | 0 정부조직 개편에 따른 이체 |

농어촌구조개선특별회계 구조개선사업계정

| 구 분 | 예 산 현 액 |
|----------------------------|----------------|
| 210목 운영비 | 4,436,429,500 |
| 220목 여비 | 1,475,829,650 |
| 240목 업무추진비 | 5,837,660 |
| 250목 직무수행경비 | 627,052,530 |
| 310목 보전금 | 264,265,820 |
| 320목 민간이전 | 519,940,000 |
| 420목 건설비 | 275,800,000 |
| 430목 기타유형자산 | 2,035,142,050 |
| 6035세항(단위사업) 품질관리정보화(정보화) | 5,317,829,240 |
| 210목 운영비 | 4,222,513,240 |
| 260목 연구개발비 | 550,000,000 |
| 430목 기타유형자산 | 545,316,000 |
| 6400항(프로그램) 종자관리 | 22,707,924,170 |
| 6432세항(단위사업) 종자관리(농특) | 21,071,139,210 |
| 110목 인건비 | 716,427,430 |
| 210목 운영비 | 1,559,764,650 |
| 220목 여비 | 277,592,430 |
| 240목 업무추진비 | 33,476,000 |
| 260목 연구개발비 | 78,500,000 |
| 310목 보전금 | 75,000,000 |
| 320목 민간이전 | 301,120,000 |
| 330목 자치단체이전 | 2,976,000,000 |
| 410목 토지매입비 | 1,000,000,000 |
| 420목 건설비 | 13,720,901,000 |
| 430목 기타유형자산 | 332,357,700 |
| 6433세항(단위사업) 종자관리소정보화(정보화) | 1,636,784,960 |
| 110목 인건비 | 18,428,000 |
| 210목 운영비 | 1,222,843,960 |
| 220목 여비 | 12,125,000 |
| 260목 연구개발비 | 299,902,000 |

(단위 : 원)

| 지출액 | 이체증감액 | | 이체 사유 |
|----------------|----------------|----|------------------|
| | 증액 | 감액 | |
| 4,389,092,970 | 3,899,429,500 | | 0 정부조직 개편에 따른 이체 |
| 1,296,066,040 | 1,550,829,650 | | 0 정부조직 개편에 따른 이체 |
| 5,809,200 | 6,837,660 | | 0 정부조직 개편에 따른 이체 |
| 627,007,480 | 417,052,530 | | 0 정부조직 개편에 따른 이체 |
| 262,809,180 | 264,265,820 | | 0 정부조직 개편에 따른 이체 |
| 513,418,000 | 519,940,000 | | 0 정부조직 개편에 따른 이체 |
| 274,369,980 | 289,800,000 | | 0 정부조직 개편에 따른 이체 |
| 2,035,087,210 | 2,035,142,050 | | 0 정부조직 개편에 따른 이체 |
| 5,111,387,440 | 5,317,829,240 | | 0 |
| 4,063,677,520 | 4,222,513,240 | | 0 정부조직 개편에 따른 이체 |
| 505,892,670 | 550,000,000 | | 0 정부조직 개편에 따른 이체 |
| 541,817,250 | 545,316,000 | | 0 정부조직 개편에 따른 이체 |
| 21,869,626,420 | 22,707,924,170 | | 0 |
| 20,376,674,530 | 21,071,139,210 | | 0 |
| 667,353,210 | 716,427,430 | | 0 정부조직 개편에 따른 이체 |
| 1,366,818,400 | 1,596,264,650 | | 0 정부조직 개편에 따른 이체 |
| 235,631,550 | 277,592,430 | | 0 정부조직 개편에 따른 이체 |
| 29,431,340 | 33,476,000 | | 0 정부조직 개편에 따른 이체 |
| 76,405,000 | 42,000,000 | | 0 정부조직 개편에 따른 이체 |
| 75,000,000 | 75,000,000 | | 0 정부조직 개편에 따른 이체 |
| 284,313,500 | 301,120,000 | | 0 정부조직 개편에 따른 이체 |
| 2,976,000,000 | 2,976,000,000 | | 0 정부조직 개편에 따른 이체 |
| 844,459,950 | 1,000,000,000 | | 0 정부조직 개편에 따른 이체 |
| 13,490,341,040 | 13,720,901,000 | | 0 정부조직 개편에 따른 이체 |
| 330,920,540 | 332,357,700 | | 0 정부조직 개편에 따른 이체 |
| 1,492,951,890 | 1,636,784,960 | | 0 |
| 6,429,180 | 18,428,000 | | 0 정부조직 개편에 따른 이체 |
| 1,099,566,490 | 1,222,843,960 | | 0 정부조직 개편에 따른 이체 |
| 4,094,660 | 12,125,000 | | 0 정부조직 개편에 따른 이체 |
| 299,902,000 | 299,902,000 | | 0 정부조직 개편에 따른 이체 |

농어촌구조개선특별회계 구조개선사업계정

| 구 분 | 예 산 현 액 |
|--------------------------------|-------------------|
| 310목 보전금 | 1,500,000 |
| 420목 건설비 | 10,000,000 |
| 430목 기타유형자산 | 71,986,000 |
| 7000항(프로그램) 농림행정지원 | 6,888,169,000 |
| 7031세항(단위사업) 정책연구(R&D) | 2,558,169,000 |
| 260목 연구개발비 | 2,558,169,000 |
| 7035세항(단위사업) 농업농촌홍보 | 4,330,000,000 |
| 210목 운영비 | 74,000,000 |
| 260목 연구개발비 | 25,000,000 |
| 320목 민간이전 | 4,231,000,000 |
| 8400항(프로그램) 회계기금간거래(전출금) | 490,079,000,000 |
| 8411세항(단위사업) 회계기금간전출(농특회계) | 490,079,000,000 |
| 610목 전출금 등 | 490,079,000,000 |
| 8600항(프로그램) 회계기금간거래(예수원금상환) | 1,051,241,128,000 |
| 8610세항(단위사업) 회계기금간예수원금상환(농특회계) | 1,051,241,128,000 |
| 510목 상환지출 | 1,051,241,128,000 |
| 8700항(프로그램) 회계기금간거래(예수이자상환) | 169,101,804,500 |
| 8710세항(단위사업) 공자기금예수이자상환(농특회계) | 169,101,804,500 |
| 510목 상환지출 | 169,101,804,500 |
| 103관(부문) 해양수산·어촌 | 147,638,261,010 |
| 3000항(프로그램) 수산물 유통 및 안전관리 | 39,404,594,910 |
| 3040세항(단위사업) 수산물 유통 및 소비촉진 | 16,802,493,600 |
| 210목 운영비 | 1,707,518,000 |
| 220목 여비 | 74,195,600 |
| 250목 직무수행경비 | 67,400,000 |
| 260목 연구개발비 | 270,850,000 |
| 310목 보전금 | 3,000,000 |
| 320목 민간이전 | 8,979,530,000 |
| 330목 자치단체이전 | 5,700,000,000 |
| 3041세항(단위사업) 안전한수산물공급관리(농특) | 6,844,182,630 |

(단위 : 원)

| 지 출 액 | 이체증감액 | | 이체 사유 |
|-------------------|-------------------|-----|------------------|
| | 증 액 | 감 액 | |
| 1,500,000 | 1,500,000 | | 0 정부조직 개편에 따른 이체 |
| 9,625,000 | 10,000,000 | | 0 정부조직 개편에 따른 이체 |
| 71,834,560 | 71,986,000 | | 0 정부조직 개편에 따른 이체 |
| 6,036,805,650 | 6,888,169,000 | | 0 |
| 1,721,298,610 | 2,558,169,000 | | 0 |
| 1,721,298,610 | 2,558,169,000 | | 0 정부조직 개편에 따른 이체 |
| 4,315,507,040 | 4,330,000,000 | | 0 |
| 65,407,040 | 74,000,000 | | 0 정부조직 개편에 따른 이체 |
| 19,100,000 | 25,000,000 | | 0 정부조직 개편에 따른 이체 |
| 4,231,000,000 | 4,231,000,000 | | 0 정부조직 개편에 따른 이체 |
| 176,325,000,000 | 490,079,000,000 | | 0 |
| 176,325,000,000 | 490,079,000,000 | | 0 |
| 176,325,000,000 | 490,079,000,000 | | 0 정부조직 개편에 따른 이체 |
| 1,010,180,079,200 | 1,051,241,128,000 | | 0 |
| 1,010,180,079,200 | 1,051,241,128,000 | | 0 |
| 1,010,180,079,200 | 1,051,241,128,000 | | 0 정부조직 개편에 따른 이체 |
| 165,297,793,800 | 170,276,804,500 | | 0 |
| 165,297,793,800 | 170,276,804,500 | | 0 |
| 165,297,793,800 | 170,276,804,500 | | 0 정부조직 개편에 따른 이체 |
| 116,112,677,910 | 148,714,261,010 | | 0 |
| 29,526,548,530 | 40,904,594,910 | | 0 |
| 14,607,373,820 | 18,302,493,600 | | 0 |
| 1,672,617,680 | 1,707,518,000 | | 0 정부조직 개편에 따른 이체 |
| 64,715,990 | 74,195,600 | | 0 정부조직 개편에 따른 이체 |
| 58,913,000 | 67,400,000 | | 0 정부조직 개편에 따른 이체 |
| 270,850,000 | 270,850,000 | | 0 정부조직 개편에 따른 이체 |
| 3,000,000 | 3,000,000 | | 0 정부조직 개편에 따른 이체 |
| 6,837,277,150 | 8,979,530,000 | | 0 정부조직 개편에 따른 이체 |
| 5,700,000,000 | 7,200,000,000 | | 0 정부조직 개편에 따른 이체 |
| 5,084,478,400 | 6,844,182,630 | | 0 |

농어촌구조개선특별회계 구조개선사업계정

| 구 분 | 예 산 현 액 |
|-------------------------------|----------------|
| 210목 운영비 | 2,901,533,420 |
| 220목 여비 | 180,337,770 |
| 240목 업무추진비 | 11,126,190 |
| 260목 연구개발비 | 1,640,500,000 |
| 320목 민간이전 | 1,710,685,250 |
| 430목 기타유형자산 | 400,000,000 |
| 3042세항(단위사업) 수산물도매시장 현대화 | 10,321,500,000 |
| 320목 민간이전 | 10,321,500,000 |
| 3043세항(단위사업) 수출입수산물 안전성관리(농특) | 5,436,418,680 |
| 110목 인건비 | 15,000,000 |
| 210목 운영비 | 2,387,813,380 |
| 220목 여비 | 139,605,300 |
| 430목 기타유형자산 | 2,894,000,000 |
| 3100항(프로그램) 수산자원 관리 및 조성 | 34,896,696,070 |
| 3140세항(단위사업) 친환경 어업지원 | 26,187,919,770 |
| 210목 운영비 | 2,690,605,740 |
| 320목 민간이전 | 12,097,314,030 |
| 330목 자치단체이전 | 10,200,000,000 |
| 420목 건설비 | 1,200,000,000 |
| 3141세항(단위사업) 내수면어업 지원 | 2,166,000,000 |
| 210목 운영비 | 100,000,000 |
| 320목 민간이전 | 100,000,000 |
| 330목 자치단체이전 | 1,966,000,000 |
| 3142세항(단위사업) 자율관리어업육성 | 6,542,776,300 |
| 210목 운영비 | 317,272,000 |
| 220목 여비 | 18,004,300 |
| 320목 민간이전 | 600,000,000 |
| 330목 자치단체이전 | 5,607,500,000 |
| 3300항(프로그램) 어촌 어항 개발 | 59,441,452,550 |
| 3340세항(단위사업) 어촌어항관광기반조성(농특) | 59,441,452,550 |

(단위 : 원)

| 지 출 액 | 이체증감액 | | 이체 사유 |
|----------------|----------------|-----|------------------|
| | 증 액 | 감 액 | |
| 2,135,136,230 | 2,827,033,420 | | 0 정부조직 개편에 따른 이체 |
| 136,212,350 | 180,337,770 | | 0 정부조직 개편에 따른 이체 |
| 9,843,420 | 11,126,190 | | 0 정부조직 개편에 따른 이체 |
| 1,448,915,000 | 1,715,000,000 | | 0 정부조직 개편에 따른 이체 |
| 954,469,690 | 1,710,685,250 | | 0 정부조직 개편에 따른 이체 |
| 399,901,710 | 400,000,000 | | 0 정부조직 개편에 따른 이체 |
| 4,626,500,000 | 10,321,500,000 | | 0 |
| 4,626,500,000 | 10,321,500,000 | | 0 정부조직 개편에 따른 이체 |
| 5,208,196,310 | 5,436,418,680 | | 0 |
| 14,758,580 | 15,000,000 | | 0 정부조직 개편에 따른 이체 |
| 2,183,757,170 | 2,387,813,380 | | 0 정부조직 개편에 따른 이체 |
| 116,180,410 | 139,605,300 | | 0 정부조직 개편에 따른 이체 |
| 2,893,500,150 | 2,894,000,000 | | 0 정부조직 개편에 따른 이체 |
| 30,635,569,590 | 33,596,696,070 | | 0 |
| 22,379,197,890 | 24,887,919,770 | | 0 |
| 2,347,108,150 | 2,690,605,740 | | 0 정부조직 개편에 따른 이체 |
| 8,742,549,750 | 10,797,314,030 | | 0 정부조직 개편에 따른 이체 |
| 10,200,000,000 | 10,200,000,000 | | 0 정부조직 개편에 따른 이체 |
| 1,089,539,990 | 1,200,000,000 | | 0 정부조직 개편에 따른 이체 |
| 1,777,511,110 | 2,166,000,000 | | 0 |
| 77,511,110 | 100,000,000 | | 0 정부조직 개편에 따른 이체 |
| 100,000,000 | 100,000,000 | | 0 정부조직 개편에 따른 이체 |
| 1,600,000,000 | 1,966,000,000 | | 0 정부조직 개편에 따른 이체 |
| 6,478,860,590 | 6,542,776,300 | | 0 |
| 268,687,950 | 317,272,000 | | 0 정부조직 개편에 따른 이체 |
| 15,558,630 | 18,004,300 | | 0 정부조직 개편에 따른 이체 |
| 587,114,010 | 600,000,000 | | 0 정부조직 개편에 따른 이체 |
| 5,607,500,000 | 5,607,500,000 | | 0 정부조직 개편에 따른 이체 |
| 42,990,046,260 | 60,317,452,550 | | 0 |
| 42,990,046,260 | 60,317,452,550 | | 0 |

농어촌구조개선특별회계 구조개선사업계정

| 구 분 | 예 산 현 액 |
|---------------------------|----------------|
| 210목 운영비 | 720,527,600 |
| 220목 여비 | 10,000,000 |
| 260목 연구개발비 | 536,100,000 |
| 320목 민간이전 | 1,052,870,000 |
| 330목 자치단체이전 | 90,000,000 |
| 420목 건설비 | 57,031,954,950 |
| 3400항(프로그램) 수산경영지원 | 8,166,255,590 |
| 3440세항(단위사업) 수산인력양성 및 복지 | 7,966,255,590 |
| 110목 인건비 | 43,000,000 |
| 210목 운영비 | 2,994,475,690 |
| 220목 여비 | 75,000,000 |
| 240목 업무추진비 | 23,600,000 |
| 260목 연구개발비 | 350,000,000 |
| 320목 민간이전 | 1,611,400,000 |
| 330목 자치단체이전 | 2,399,779,900 |
| 430목 기타유형자산 | 469,000,000 |
| 3442세항(단위사업) 수산통계 제공(농특) | 200,000,000 |
| 320목 민간이전 | 200,000,000 |
| 3500항(프로그램) 국제협력 | 5,729,261,890 |
| 3540세항(단위사업) 수산물 수출지원 | 2,284,000,000 |
| 210목 운영비 | 10,000,000 |
| 220목 여비 | 55,000,000 |
| 260목 연구개발비 | 70,000,000 |
| 320목 민간이전 | 1,649,000,000 |
| 330목 자치단체이전 | 500,000,000 |
| 3542세항(단위사업) 원양어업기반구축(농특) | 3,445,261,890 |
| 210목 운영비 | 1,674,079,890 |
| 220목 여비 | 29,110,000 |
| 240목 업무추진비 | 9,072,000 |
| 320목 민간이전 | 1,730,000,000 |

(단위 : 원)

| 지출액 | 이체증감액 | | 이체 사유 |
|----------------|----------------|----|----------------|
| | 증액 | 감액 | |
| 716,809,360 | 796,837,600 | 0 | 정부조직 개편에 따른 이체 |
| 9,098,000 | 10,000,000 | 0 | 정부조직 개편에 따른 이체 |
| 435,016,180 | 620,000,000 | 0 | 정부조직 개편에 따른 이체 |
| 1,048,399,960 | 1,262,000,000 | 0 | 정부조직 개편에 따른 이체 |
| 90,000,000 | 90,000,000 | 0 | 정부조직 개편에 따른 이체 |
| 40,690,722,760 | 57,538,614,950 | 0 | 정부조직 개편에 따른 이체 |
| 7,509,509,070 | 8,166,255,590 | 0 | |
| 7,309,509,070 | 7,966,255,590 | 0 | |
| 35,123,800 | 43,000,000 | 0 | 정부조직 개편에 따른 이체 |
| 2,714,675,630 | 2,994,475,690 | 0 | 정부조직 개편에 따른 이체 |
| 68,067,340 | 75,000,000 | 0 | 정부조직 개편에 따른 이체 |
| 21,948,650 | 23,600,000 | 0 | 정부조직 개편에 따른 이체 |
| 29,500,000 | 350,000,000 | 0 | 정부조직 개편에 따른 이체 |
| 1,572,131,000 | 1,611,400,000 | 0 | 정부조직 개편에 따른 이체 |
| 2,399,779,900 | 2,399,779,900 | 0 | 정부조직 개편에 따른 이체 |
| 468,282,750 | 469,000,000 | 0 | 정부조직 개편에 따른 이체 |
| 200,000,000 | 200,000,000 | 0 | |
| 200,000,000 | 200,000,000 | 0 | 정부조직 개편에 따른 이체 |
| 5,451,004,460 | 5,729,261,890 | 0 | |
| 2,221,267,000 | 2,284,000,000 | 0 | |
| 6,421,200 | 10,000,000 | 0 | 정부조직 개편에 따른 이체 |
| 45,709,390 | 55,000,000 | 0 | 정부조직 개편에 따른 이체 |
| 68,000,000 | 70,000,000 | 0 | 정부조직 개편에 따른 이체 |
| 1,601,136,410 | 1,649,000,000 | 0 | 정부조직 개편에 따른 이체 |
| 500,000,000 | 500,000,000 | 0 | 정부조직 개편에 따른 이체 |
| 3,229,737,460 | 3,445,261,890 | 0 | |
| 1,632,720,340 | 1,674,079,890 | 0 | 정부조직 개편에 따른 이체 |
| 23,354,160 | 29,110,000 | 0 | 정부조직 개편에 따른 이체 |
| 8,831,380 | 9,072,000 | 0 | 정부조직 개편에 따른 이체 |
| 1,561,861,580 | 1,730,000,000 | 0 | 정부조직 개편에 따른 이체 |

농어촌구조개선특별회계 구조개선사업계정

구 분

예산현액

430목 기타유형자산

3,000,000

(단위 : 원)

| 지 출 액 | 이체증감액 | | 이체 사유 |
|-----------|-----------|-----|----------------|
| | 증 액 | 감 액 | |
| 2,970,000 | 3,000,000 | 0 | 정부조직 개편에 따른 이체 |

농어촌구조개선특별회계 농어촌특별세사업계정

| 구 분 | 예 산 현 액 |
|----------------------------|-------------------|
| 합 계 | 3,325,998,328,420 |
| 100장(분야) 농림해양수산 | 3,325,998,328,420 |
| 101관(부문) 농업·농촌 | 2,843,044,743,270 |
| 1000항(프로그램) 농가경영안정농업금융 | 524,200,000,000 |
| 1039세항(단위사업) 농업신용보증지원 | 524,200,000,000 |
| 350목 출연금 | 524,200,000,000 |
| 1100항(프로그램) 농업경영체육성 | 32,311,702,000 |
| 1136세항(단위사업) 전문농업경영체육성(농특) | 32,311,702,000 |
| 210목 운영비 | 7,587,543,000 |
| 220목 여비 | 590,019,000 |
| 240목 업무추진비 | 40,120,000 |
| 320목 민간이전 | 11,802,000,000 |
| 330목 자치단체이전 | 12,010,000,000 |
| 430목 기타유형자산 | 282,020,000 |
| 2000항(프로그램) 농가소득보전 | 727,373,000,000 |
| 2032세항(단위사업) 쌀소득고정직불(농특) | 711,802,787,000 |
| 330목 자치단체이전 | 711,802,787,000 |
| 2033세항(단위사업) 기타소득보전 | 15,570,213,000 |
| 320목 민간이전 | 15,570,213,000 |
| 2400항(프로그램) 친환경농업육성 | 106,545,378,000 |
| 2431세항(단위사업) 토양환경보전(농특) | 42,061,000,000 |
| 330목 자치단체이전 | 42,061,000,000 |
| 2433세항(단위사업) 친환경직불 | 23,044,378,000 |
| 330목 자치단체이전 | 23,044,378,000 |
| 2434세항(단위사업) 친환경농업인프라지원 | 38,440,000,000 |
| 320목 민간이전 | 100,000,000 |
| 330목 자치단체이전 | 38,340,000,000 |
| 2435세항(단위사업) 농작물병해충방제 | 3,000,000,000 |
| 330목 자치단체이전 | 3,000,000,000 |
| 4000항(프로그램) 농업생산기반확충 | 3,994,000,000 |

(단위 : 원)

| 지출액 | 이체증감액 | | 이체사유 |
|-------------------|-------------------|----|----------------|
| | 증액 | 감액 | |
| 3,249,933,136,130 | 3,079,798,328,420 | 0 | |
| 3,249,933,136,130 | 3,079,798,328,420 | 0 | |
| 2,814,025,345,230 | 2,843,208,743,270 | 0 | |
| 524,200,000,000 | 513,000,000,000 | 0 | |
| 524,200,000,000 | 513,000,000,000 | 0 | |
| 524,200,000,000 | 513,000,000,000 | 0 | 정부조직 개편에 따른 이체 |
| 20,559,251,380 | 32,311,702,000 | 0 | |
| 20,559,251,380 | 32,311,702,000 | 0 | |
| 0 | 7,587,543,000 | 0 | 정부조직 개편에 따른 이체 |
| 0 | 590,019,000 | 0 | 정부조직 개편에 따른 이체 |
| 0 | 40,120,000 | 0 | 정부조직 개편에 따른 이체 |
| 10,749,807,380 | 11,802,000,000 | 0 | 정부조직 개편에 따른 이체 |
| 9,809,444,000 | 12,010,000,000 | 0 | 정부조직 개편에 따른 이체 |
| 0 | 282,020,000 | 0 | 정부조직 개편에 따른 이체 |
| 721,905,787,000 | 738,563,000,000 | 0 | |
| 711,802,787,000 | 711,550,000,000 | 0 | |
| 711,802,787,000 | 711,550,000,000 | 0 | 정부조직 개편에 따른 이체 |
| 10,103,000,000 | 27,013,000,000 | 0 | |
| 10,103,000,000 | 27,013,000,000 | 0 | 정부조직 개편에 따른 이체 |
| 103,442,193,000 | 106,545,378,000 | 0 | |
| 42,061,000,000 | 42,061,000,000 | 0 | |
| 42,061,000,000 | 42,061,000,000 | 0 | 정부조직 개편에 따른 이체 |
| 23,044,378,000 | 23,044,378,000 | 0 | |
| 23,044,378,000 | 23,044,378,000 | 0 | 정부조직 개편에 따른 이체 |
| 37,478,476,000 | 38,440,000,000 | 0 | |
| 98,476,000 | 100,000,000 | 0 | 정부조직 개편에 따른 이체 |
| 37,380,000,000 | 38,340,000,000 | 0 | 정부조직 개편에 따른 이체 |
| 858,339,000 | 3,000,000,000 | 0 | |
| 858,339,000 | 3,000,000,000 | 0 | 정부조직 개편에 따른 이체 |
| 3,312,000,000 | 3,994,000,000 | 0 | |

농어촌구조개선특별회계 농어촌특별세사업계정

| 구 분 | 예 산 현 액 |
|-------------------------------|-----------------|
| 4038세항(단위사업) 농업시설개선(농목) | 800,000,000 |
| 320목 민간이전 | 800,000,000 |
| 4040세항(단위사업) 농업생산기반정비(농목) | 3,194,000,000 |
| 320목 민간이전 | 3,194,000,000 |
| 4100항(프로그램) 농업인복지증진 | 304,846,249,520 |
| 4135세항(단위사업) 농어민건강보험료지원 | 122,023,864,000 |
| 310목 보전금 | 122,023,864,000 |
| 4136세항(단위사업) 취약농가인력지원 | 4,633,600,000 |
| 320목 민간이전 | 4,633,600,000 |
| 4137세항(단위사업) 농업인재해공제 | 27,839,000,000 |
| 320목 민간이전 | 27,839,000,000 |
| 4138세항(단위사업) 농촌출신대학생 학비지원(용자) | 20,630,000,000 |
| 350목 출연금 | 20,630,000,000 |
| 4139세항(단위사업) 영유아양육지원 | 39,111,909,000 |
| 330목 자치단체이전 | 39,111,909,000 |
| 4140세항(단위사업) 농어민연금보험료지원 | 72,607,876,520 |
| 310목 보전금 | 72,607,876,520 |
| 4150세항(단위사업) 농촌주택개선운동사업 | 18,000,000,000 |
| 450목 용자금 | 18,000,000,000 |
| 4200항(프로그램) 농촌지역개발 | 45,555,422,000 |
| 4231세항(단위사업) 농촌마을종합개발(농목) | 5,965,044,000 |
| 210목 운영비 | 32,041,500 |
| 220목 여비 | 23,002,500 |
| 240목 업무추진비 | 10,000,000 |
| 310목 보전금 | 100,000,000 |
| 320목 민간이전 | 5,800,000,000 |
| 4232세항(단위사업) 경관보전직불 | 2,646,000,000 |
| 210목 운영비 | 35,000,000 |
| 220목 여비 | 10,000,000 |
| 240목 업무추진비 | 5,000,000 |

(단위 : 원)

| 지 출 액 | 이체증감액 | | 이체 사유 |
|-----------------|-----------------|-----|------------------|
| | 증 액 | 감 액 | |
| 800,000,000 | 800,000,000 | 0 | |
| 800,000,000 | 800,000,000 | 0 | 0 정부조직 개편에 따른 이체 |
| 2,512,000,000 | 3,194,000,000 | 0 | |
| 2,512,000,000 | 3,194,000,000 | 0 | 0 정부조직 개편에 따른 이체 |
| 304,846,249,520 | 285,352,627,520 | 0 | |
| 122,023,864,000 | 101,733,864,000 | 0 | |
| 122,023,864,000 | 101,733,864,000 | 0 | 0 정부조직 개편에 따른 이체 |
| 4,633,600,000 | 4,633,600,000 | 0 | |
| 4,633,600,000 | 4,633,600,000 | 0 | 0 정부조직 개편에 따른 이체 |
| 27,839,000,000 | 27,839,000,000 | 0 | |
| 27,839,000,000 | 27,839,000,000 | 0 | 0 정부조직 개편에 따른 이체 |
| 20,630,000,000 | 20,630,000,000 | 0 | |
| 20,630,000,000 | 20,630,000,000 | 0 | 0 정부조직 개편에 따른 이체 |
| 39,111,909,000 | 30,808,287,000 | 0 | |
| 39,111,909,000 | 30,808,287,000 | 0 | 0 정부조직 개편에 따른 이체 |
| 72,607,876,520 | 81,707,876,520 | 0 | |
| 72,607,876,520 | 81,707,876,520 | 0 | 0 정부조직 개편에 따른 이체 |
| 18,000,000,000 | 18,000,000,000 | 0 | |
| 18,000,000,000 | 18,000,000,000 | 0 | 0 정부조직 개편에 따른 이체 |
| 41,621,961,510 | 53,859,044,000 | 0 | |
| 5,957,437,110 | 5,965,044,000 | 0 | |
| 28,028,610 | 32,041,500 | 0 | 0 정부조직 개편에 따른 이체 |
| 20,408,500 | 23,002,500 | 0 | 0 정부조직 개편에 따른 이체 |
| 9,000,000 | 10,000,000 | 0 | 0 정부조직 개편에 따른 이체 |
| 100,000,000 | 100,000,000 | 0 | 0 정부조직 개편에 따른 이체 |
| 5,800,000,000 | 5,800,000,000 | 0 | 0 정부조직 개편에 따른 이체 |
| 2,637,345,400 | 2,646,000,000 | 0 | |
| 31,500,000 | 35,000,000 | 0 | 0 정부조직 개편에 따른 이체 |
| 5,345,400 | 10,000,000 | 0 | 0 정부조직 개편에 따른 이체 |
| 4,500,000 | 5,000,000 | 0 | 0 정부조직 개편에 따른 이체 |

농어촌구조개선특별회계 농어촌특별세사업계정

| 구 분 | 예 산 현 액 |
|----------------------------|-----------------|
| 330목 자치단체이전 | 2,596,000,000 |
| 4233세항(단위사업) 조건불리지역직접지불 | 34,944,378,000 |
| 210목 운영비 | 30,000,000 |
| 320목 민간이전 | 64,000,000 |
| 330목 자치단체이전 | 34,850,378,000 |
| 4238세항(단위사업) 농촌활력증진(농복) | 2,000,000,000 |
| 210목 운영비 | 74,000,000 |
| 220목 여비 | 16,000,000 |
| 240목 업무추진비 | 10,000,000 |
| 260목 연구개발비 | 200,000,000 |
| 320목 민간이전 | 1,700,000,000 |
| 4300항(프로그램) 도농교류활성화 | 14,089,969,750 |
| 4333세항(단위사업) 도농교류활성화지원 | 8,117,969,750 |
| 210목 운영비 | 165,969,750 |
| 220목 여비 | 5,000,000 |
| 310목 보전금 | 560,000,000 |
| 320목 민간이전 | 5,912,000,000 |
| 330목 자치단체이전 | 1,475,000,000 |
| 4334세항(단위사업) 도시민농촌유치지원 | 5,972,000,000 |
| 210목 운영비 | 62,000,000 |
| 220목 여비 | 38,000,000 |
| 320목 민간이전 | 3,872,000,000 |
| 330목 자치단체이전 | 2,000,000,000 |
| 4500항(프로그램) 농업농촌정보화 | 514,000,000 |
| 4531세항(단위사업) 농업정보환경지원(정보화) | 514,000,000 |
| 320목 민간이전 | 514,000,000 |
| 8400항(프로그램) 회계기금간거래(전출금) | 267,514,687,000 |
| 8411세항(단위사업) 회계기금간전출(농복회계) | 267,514,687,000 |
| 610목 전출금 등 | 267,514,687,000 |
| 9300항(프로그램) 계정간거래(전출금) | 816,100,335,000 |

(단위 : 원)

| 지출액 | 이체증감액 | | 이체사유 |
|-----------------|-----------------|----|------------------|
| | 증액 | 감액 | |
| 2,596,000,000 | 2,596,000,000 | | 0 정부조직 개편에 따른 이체 |
| 31,137,843,800 | 43,248,000,000 | | 0 |
| 24,737,800 | 30,000,000 | | 0 정부조직 개편에 따른 이체 |
| 64,000,000 | 64,000,000 | | 0 정부조직 개편에 따른 이체 |
| 31,049,106,000 | 43,154,000,000 | | 0 정부조직 개편에 따른 이체 |
| 1,889,335,200 | 2,000,000,000 | | 0 |
| 66,600,000 | 74,000,000 | | 0 정부조직 개편에 따른 이체 |
| 8,235,200 | 16,000,000 | | 0 정부조직 개편에 따른 이체 |
| 9,000,000 | 10,000,000 | | 0 정부조직 개편에 따른 이체 |
| 143,500,000 | 200,000,000 | | 0 정부조직 개편에 따른 이체 |
| 1,662,000,000 | 1,700,000,000 | | 0 정부조직 개편에 따른 이체 |
| 13,977,128,880 | 14,089,969,750 | | 0 |
| 8,051,388,080 | 8,117,969,750 | | 0 |
| 108,969,750 | 165,969,750 | | 0 정부조직 개편에 따른 이체 |
| 2,418,330 | 5,000,000 | | 0 정부조직 개편에 따른 이체 |
| 560,000,000 | 560,000,000 | | 0 정부조직 개편에 따른 이체 |
| 5,905,000,000 | 5,912,000,000 | | 0 정부조직 개편에 따른 이체 |
| 1,475,000,000 | 1,475,000,000 | | 0 정부조직 개편에 따른 이체 |
| 5,925,740,800 | 5,972,000,000 | | 0 |
| 46,600,000 | 62,000,000 | | 0 정부조직 개편에 따른 이체 |
| 7,140,800 | 38,000,000 | | 0 정부조직 개편에 따른 이체 |
| 3,872,000,000 | 3,872,000,000 | | 0 정부조직 개편에 따른 이체 |
| 2,000,000,000 | 2,000,000,000 | | 0 정부조직 개편에 따른 이체 |
| 501,526,940 | 514,000,000 | | 0 |
| 501,526,940 | 514,000,000 | | 0 |
| 501,526,940 | 514,000,000 | | 0 정부조직 개편에 따른 이체 |
| 263,558,912,000 | 278,878,687,000 | | 0 |
| 263,558,912,000 | 278,878,687,000 | | 0 |
| 263,558,912,000 | 278,878,687,000 | | 0 정부조직 개편에 따른 이체 |
| 816,100,335,000 | 816,100,335,000 | | 0 |

농어촌구조개선특별회계 농어촌특별세사업계정

| 구 분 | 예 산 현 액 |
|---------------------------|-----------------|
| 9303세항(단위사업) 구조개선계정전출 | 816,100,335,000 |
| 610목 전출금 등 | 816,100,335,000 |
| 103관(부문) 해양수산·어촌 | 482,953,585,150 |
| 3200항(프로그램) 어업구조조정 | 368,900,000,000 |
| 3245세항(단위사업) 연근해어업구조조정 | 368,900,000,000 |
| 260목 연구개발비 | 100,000,000 |
| 330목 자치단체이전 | 368,800,000,000 |
| 3300항(프로그램) 어촌·어항 개발 | 114,053,585,150 |
| 3345세항(단위사업) 어항기반시설조성(농특) | 114,053,585,150 |
| 320목 민간이전 | 2,497,500,000 |
| 420목 건설비 | 111,556,085,150 |

(단위 : 원)

| 지 출 액 | 이체증감액 | | 이체 사유 |
|-----------------|-----------------|-----|------------------|
| | 증 액 | 감 액 | |
| 816,100,335,000 | 816,100,335,000 | 0 | |
| 816,100,335,000 | 816,100,335,000 | 0 | 0 정부조직 개편에 따른 이체 |
| 435,907,790,900 | 236,589,585,150 | 0 | |
| 354,601,096,000 | 133,900,000,000 | 0 | |
| 354,601,096,000 | 133,900,000,000 | 0 | |
| 92,000,000 | 100,000,000 | 0 | 0 정부조직 개편에 따른 이체 |
| 354,509,096,000 | 133,800,000,000 | 0 | 0 정부조직 개편에 따른 이체 |
| 81,306,694,900 | 102,689,585,150 | 0 | |
| 81,306,694,900 | 102,689,585,150 | 0 | |
| 2,494,584,790 | 2,497,500,000 | 0 | 0 정부조직 개편에 따른 이체 |
| 78,812,110,110 | 100,192,085,150 | 0 | 0 정부조직 개편에 따른 이체 |

국가균형발전특별회계 지역개발사업계정

| 구 분 | 예 산 현 액 |
|---------------------------|-------------------|
| 합 계 | 1,691,698,900,000 |
| 100장(분야) 농림해양수산 | 1,691,698,900,000 |
| 101관(부문) 농업·농촌 | 1,514,758,900,000 |
| 3000항(프로그램) 농산물유통효율화 | 22,267,000,000 |
| 3031세항(단위사업) 농산물유통개선(균특) | 22,267,000,000 |
| 330목 자치단체이전 | 22,267,000,000 |
| 4000항(프로그램) 농업생산기반확충 | 608,483,000,000 |
| 4032세항(단위사업) 재해예방시설지원(균특) | 290,306,000,000 |
| 330목 자치단체이전 | 290,306,000,000 |
| 4041세항(단위사업) 농업생산기반정비(균특) | 318,177,000,000 |
| 330목 자치단체이전 | 318,177,000,000 |
| 4200항(프로그램) 농촌지역개발 | 868,101,000,000 |
| 4234세항(단위사업) 농촌지역개발(균특) | 458,237,000,000 |
| 330목 자치단체이전 | 458,237,000,000 |
| 4236세항(단위사업) 농촌농업*생활용수개발 | 30,872,000,000 |
| 330목 자치단체이전 | 30,872,000,000 |
| 4237세항(단위사업) 농촌활력증진(균특) | 336,186,000,000 |
| 330목 자치단체이전 | 336,186,000,000 |
| 4238세항(단위사업) 농공단지조성 | 42,806,000,000 |
| 330목 자치단체이전 | 42,806,000,000 |
| 4300항(프로그램) 도농 교류활성화 | 14,554,000,000 |
| 4335세항(단위사업) 농업농촌테마공원조성 | 5,624,000,000 |
| 330목 자치단체이전 | 5,624,000,000 |
| 4336세항(단위사업) 녹색농촌체험마을조성 | 8,930,000,000 |
| 330목 자치단체이전 | 8,930,000,000 |
| 6400항(프로그램) 종자관리 | 1,353,900,000 |
| 6434세항(단위사업) 종자관리 | 1,353,900,000 |
| 330목 자치단체이전 | 1,353,900,000 |
| 103관(부문) 해양수산·어촌 | 176,940,000,000 |
| 3000항(프로그램) 수산물 유통 및 안전관리 | 33,022,000,000 |

(단위 : 원)

| 지 출 액 | 이체증감액 | | 이체 사유 |
|-------------------|-------------------|-----|------------------|
| | 증 액 | 감 액 | |
| 1,591,383,100,000 | 1,691,698,900,000 | 0 | |
| 1,591,383,100,000 | 1,691,698,900,000 | 0 | |
| 1,414,671,900,000 | 1,514,758,900,000 | 0 | |
| 22,267,000,000 | 22,267,000,000 | 0 | |
| 22,267,000,000 | 22,267,000,000 | 0 | |
| 22,267,000,000 | 22,267,000,000 | 0 | 0 정부조직 개편에 따른 이체 |
| 580,247,000,000 | 608,483,000,000 | 0 | |
| 271,988,000,000 | 290,306,000,000 | 0 | |
| 271,988,000,000 | 290,306,000,000 | 0 | 0 정부조직 개편에 따른 이체 |
| 308,259,000,000 | 318,177,000,000 | 0 | |
| 308,259,000,000 | 318,177,000,000 | 0 | 0 정부조직 개편에 따른 이체 |
| 796,250,000,000 | 868,101,000,000 | 0 | |
| 386,386,000,000 | 458,237,000,000 | 0 | |
| 386,386,000,000 | 458,237,000,000 | 0 | 0 정부조직 개편에 따른 이체 |
| 30,872,000,000 | 30,872,000,000 | 0 | |
| 30,872,000,000 | 30,872,000,000 | 0 | 0 정부조직 개편에 따른 이체 |
| 336,186,000,000 | 336,186,000,000 | 0 | |
| 336,186,000,000 | 336,186,000,000 | 0 | 0 정부조직 개편에 따른 이체 |
| 42,806,000,000 | 42,806,000,000 | 0 | |
| 42,806,000,000 | 42,806,000,000 | 0 | 0 정부조직 개편에 따른 이체 |
| 14,554,000,000 | 14,554,000,000 | 0 | |
| 5,624,000,000 | 5,624,000,000 | 0 | |
| 5,624,000,000 | 5,624,000,000 | 0 | 0 정부조직 개편에 따른 이체 |
| 8,930,000,000 | 8,930,000,000 | 0 | |
| 8,930,000,000 | 8,930,000,000 | 0 | 0 정부조직 개편에 따른 이체 |
| 1,353,900,000 | 1,353,900,000 | 0 | |
| 1,353,900,000 | 1,353,900,000 | 0 | |
| 1,353,900,000 | 1,353,900,000 | 0 | 0 정부조직 개편에 따른 이체 |
| 175,711,200,000 | 175,940,000,000 | 0 | |
| 32,902,000,000 | 33,022,000,000 | 0 | |

국가균형발전특별회계 지역개발사업계정

| 구 분 | 예 산 현 액 |
|------------------------------|----------------|
| 3060세항(단위사업) 수산물 유통 및 가공산업지원 | 33,022,000,000 |
| 330목 자치단체이전 | 33,022,000,000 |
| 3100항(프로그램) 수산자원 관리 및 조성 | 56,216,000,000 |
| 3160세항(단위사업) 수산자원 회복(균특) | 56,216,000,000 |
| 330목 자치단체이전 | 56,216,000,000 |
| 3300항(프로그램) 어촌·어항 개발 | 87,702,000,000 |
| 3359세항(단위사업) 어촌어항관광조성(균특) | 41,600,000,000 |
| 330목 자치단체이전 | 41,600,000,000 |
| 3360세항(단위사업) 어항기반시설조성(균특) | 46,102,000,000 |
| 330목 자치단체이전 | 46,102,000,000 |

(단위 : 원)

| 지 출 액 | 이체증감액 | | 이체 사유 |
|----------------|----------------|-----|------------------|
| | 증 액 | 감 액 | |
| 32,902,000,000 | 33,022,000,000 | 0 | |
| 32,902,000,000 | 33,022,000,000 | 0 | 0 정부조직 개편에 따른 이체 |
| 56,216,000,000 | 56,216,000,000 | 0 | |
| 56,216,000,000 | 56,216,000,000 | 0 | |
| 56,216,000,000 | 56,216,000,000 | 0 | 0 정부조직 개편에 따른 이체 |
| 87,593,200,000 | 87,702,000,000 | 0 | |
| 41,491,200,000 | 41,600,000,000 | 0 | |
| 41,491,200,000 | 41,600,000,000 | 0 | 0 정부조직 개편에 따른 이체 |
| 46,102,000,000 | 46,102,000,000 | 0 | |
| 46,102,000,000 | 46,102,000,000 | 0 | 0 정부조직 개편에 따른 이체 |

국가균형발전특별회계 지역혁신사업계정

| 구 분 | 예 산 현 액 |
|----------------------------|----------------|
| 합 계 | 25,940,311,800 |
| 100장(분야) 농림해양수산 | 25,940,311,800 |
| 101관(부문) 농업·농촌 | 24,418,311,800 |
| 1200항(프로그램) 지역농업육성 | 24,418,311,800 |
| 1234세항(단위사업) 지역농업클러스터활성화지원 | 24,418,311,800 |
| 210목 운영비 | 129,000,000 |
| 220목 여비 | 20,561,800 |
| 260목 연구개발비 | 46,750,000 |
| 330목 자치단체이전 | 24,222,000,000 |
| 103관(부문) 해양수산·어촌 | 1,522,000,000 |
| 3400항(프로그램) 수산경영지원 | 1,522,000,000 |
| 3459세항(단위사업) 해양생물 연구지원 | 1,522,000,000 |
| 330목 자치단체이전 | 1,522,000,000 |

(단위 : 원)

| 지 출 액 | 이체증감액 | | 이체 사유 |
|----------------|----------------|-----|------------------|
| | 증 액 | 감 액 | |
| 25,917,921,350 | 25,940,311,800 | 0 | |
| 25,917,921,350 | 25,940,311,800 | 0 | |
| 24,395,921,350 | 24,418,311,800 | 0 | |
| 24,395,921,350 | 24,418,311,800 | 0 | |
| 24,395,921,350 | 24,418,311,800 | 0 | |
| 117,244,760 | 105,000,000 | 0 | 0 정부조직 개편에 따른 이체 |
| 9,926,590 | 44,561,800 | 0 | 0 정부조직 개편에 따른 이체 |
| 46,750,000 | 46,750,000 | 0 | 0 정부조직 개편에 따른 이체 |
| 24,222,000,000 | 24,222,000,000 | 0 | 0 정부조직 개편에 따른 이체 |
| 1,522,000,000 | 1,522,000,000 | 0 | |
| 1,522,000,000 | 1,522,000,000 | 0 | |
| 1,522,000,000 | 1,522,000,000 | 0 | |
| 1,522,000,000 | 1,522,000,000 | 0 | 0 정부조직 개편에 따른 이체 |

국가균형발전특별회계 제주특별자치도계정

| 구 분 | 예 산 현 액 |
|----------------------------|-----------------|
| 합 계 | 108,250,013,000 |
| 100장(분야) 농림해양수산 | 108,250,013,000 |
| 101관(부문) 농업·농촌 | 64,914,013,000 |
| 1100항(프로그램) 농업경영체육성 | 420,000,000 |
| 1137세항(단위사업) 전문농업경영체육성(균특) | 420,000,000 |
| 330목 자치단체이전 | 420,000,000 |
| 2400항(프로그램) 친환경농업육성 | 1,888,000,000 |
| 2430세항(단위사업) 토양환경보전(균특) | 1,888,000,000 |
| 330목 자치단체이전 | 1,888,000,000 |
| 3000항(프로그램) 농산물유통효율화 | 3,450,000,000 |
| 3031세항(단위사업) 농산물유통개선(균특) | 3,450,000,000 |
| 330목 자치단체이전 | 3,450,000,000 |
| 3700항(프로그램) 축산업진흥 | 1,305,013,000 |
| 3745세항(단위사업) 친환경축산지원(균특) | 1,305,013,000 |
| 330목 자치단체이전 | 1,305,013,000 |
| 4000항(프로그램) 농업생산기반확충 | 41,386,000,000 |
| 4032세항(단위사업) 재해예방시설지원 | 21,546,000,000 |
| 330목 자치단체이전 | 21,546,000,000 |
| 4041세항(단위사업) 농업생산기반정비 | 19,840,000,000 |
| 330목 자치단체이전 | 19,840,000,000 |
| 4200항(프로그램) 농촌지역개발 | 16,354,000,000 |
| 4234세항(단위사업) 농촌지역개발(균특) | 5,130,000,000 |
| 330목 자치단체이전 | 5,130,000,000 |
| 4250세항(단위사업) 농촌활력증진 | 11,224,000,000 |
| 330목 자치단체이전 | 11,224,000,000 |
| 4300항(프로그램) 도농교류활성화 | 100,000,000 |
| 4336세항(단위사업) 녹색농촌체험마을조성 | 100,000,000 |
| 330목 자치단체이전 | 100,000,000 |
| 6400항(프로그램) 종자관리 | 11,000,000 |
| 6434세항(단위사업) 종자관리(균특) | 11,000,000 |

(단위 : 원)

| 지출액 | 이체증감액 | | 이체사유 |
|-----------------|-----------------|----|------------------|
| | 증액 | 감액 | |
| 108,250,013,000 | 108,250,013,000 | 0 | |
| 108,250,013,000 | 108,250,013,000 | 0 | |
| 64,914,013,000 | 64,914,013,000 | 0 | |
| 420,000,000 | 420,000,000 | 0 | |
| 420,000,000 | 420,000,000 | 0 | |
| 420,000,000 | 420,000,000 | 0 | 0 정부조직 개편에 따른 이체 |
| 1,888,000,000 | 1,888,000,000 | 0 | |
| 1,888,000,000 | 1,888,000,000 | 0 | |
| 1,888,000,000 | 1,888,000,000 | 0 | 0 정부조직 개편에 따른 이체 |
| 3,450,000,000 | 3,450,000,000 | 0 | |
| 3,450,000,000 | 3,450,000,000 | 0 | |
| 3,450,000,000 | 3,450,000,000 | 0 | 0 정부조직 개편에 따른 이체 |
| 1,305,013,000 | 1,305,013,000 | 0 | |
| 1,305,013,000 | 1,305,013,000 | 0 | |
| 1,305,013,000 | 1,305,013,000 | 0 | 0 정부조직 개편에 따른 이체 |
| 41,386,000,000 | 41,386,000,000 | 0 | |
| 21,546,000,000 | 21,546,000,000 | 0 | |
| 21,546,000,000 | 21,546,000,000 | 0 | 0 정부조직 개편에 따른 이체 |
| 19,840,000,000 | 19,840,000,000 | 0 | |
| 19,840,000,000 | 19,840,000,000 | 0 | 0 정부조직 개편에 따른 이체 |
| 16,354,000,000 | 16,354,000,000 | 0 | |
| 5,130,000,000 | 5,130,000,000 | 0 | |
| 5,130,000,000 | 5,130,000,000 | 0 | 0 정부조직 개편에 따른 이체 |
| 11,224,000,000 | 11,224,000,000 | 0 | |
| 11,224,000,000 | 11,224,000,000 | 0 | 0 정부조직 개편에 따른 이체 |
| 100,000,000 | 100,000,000 | 0 | |
| 100,000,000 | 100,000,000 | 0 | |
| 100,000,000 | 100,000,000 | 0 | 0 정부조직 개편에 따른 이체 |
| 11,000,000 | 11,000,000 | 0 | |
| 11,000,000 | 11,000,000 | 0 | |

국가균형발전특별회계 제주특별자치도계정

| 구 분 | 예 산 현 액 |
|----------------------------------|----------------|
| 330목 자치단체이전 | 11,000,000 |
| 103관(부문) 해양수산·어촌 | 43,336,000,000 |
| 3000항(프로그램) 수산물 유통 및 안전관리 | 3,360,000,000 |
| 3046세항(단위사업) 수산물 유통 및 가공산업지원(제주) | 3,360,000,000 |
| 330목 자치단체이전 | 3,360,000,000 |
| 3100항(프로그램) 수산자원 관리 및 조성 | 10,422,000,000 |
| 3147세항(단위사업) 수산자원 회복(제주) | 10,422,000,000 |
| 330목 자치단체이전 | 10,422,000,000 |
| 3300항(프로그램) 어촌 어항 개발 | 29,542,000,000 |
| 3347세항(단위사업) 어촌어항관광조성(제주) | 1,207,000,000 |
| 330목 자치단체이전 | 1,207,000,000 |
| 3348세항(단위사업) 어항기반시설조성(제주) | 28,335,000,000 |
| 330목 자치단체이전 | 28,335,000,000 |
| 7000항(프로그램) 해양수산행정종합지원 | 12,000,000 |
| 7046세항(단위사업) 해양수산사업지원(제주) | 12,000,000 |
| 330목 자치단체이전 | 12,000,000 |

(단위 : 원)

| 지출액 | 이체증감액 | | 이체사유 |
|----------------|----------------|----|------------------|
| | 증액 | 감액 | |
| 11,000,000 | 11,000,000 | | 0 정부조직 개편에 따른 이체 |
| 43,336,000,000 | 43,336,000,000 | | 0 |
| 3,360,000,000 | 3,360,000,000 | | 0 |
| 3,360,000,000 | 3,360,000,000 | | 0 |
| 3,360,000,000 | 3,360,000,000 | | 0 정부조직 개편에 따른 이체 |
| 10,422,000,000 | 10,422,000,000 | | 0 |
| 10,422,000,000 | 10,422,000,000 | | 0 |
| 10,422,000,000 | 10,422,000,000 | | 0 정부조직 개편에 따른 이체 |
| 29,542,000,000 | 29,542,000,000 | | 0 |
| 1,207,000,000 | 1,207,000,000 | | 0 |
| 1,207,000,000 | 1,207,000,000 | | 0 정부조직 개편에 따른 이체 |
| 28,335,000,000 | 28,335,000,000 | | 0 |
| 28,335,000,000 | 28,335,000,000 | | 0 정부조직 개편에 따른 이체 |
| 12,000,000 | 12,000,000 | | 0 |
| 12,000,000 | 12,000,000 | | 0 |
| 12,000,000 | 12,000,000 | | 0 정부조직 개편에 따른 이체 |

양곡관리특별회계 자본계정

| 구 분 | 예 산 현 액 |
|---------------------------|---------|
| 합 계 | 4,000 |
| 100장(분야) 농림해양수산 | 4,000 |
| 101관(부문) 농업·농촌 | 4,000 |
| 2300항(프로그램) 양곡수급관리 | 2,000 |
| 2332세항(단위사업) 조작관리 | 2,000 |
| 430목 기타유형자산 | 2,000 |
| 9300항(프로그램) 계정간거래(전출금) | 2,000 |
| 9301세항(단위사업) 타계정전출금(양곡회계) | 2,000 |
| 610목 전출금 등 | 2,000 |

(단위 : 원)


| 지출액 | 이체증감액 | | 이체 사유 |
|-----|-------|----|------------------|
| | 증액 | 감액 | |
| 0 | 4,000 | 0 | |
| 0 | 4,000 | 0 | |
| 0 | 4,000 | 0 | |
| 0 | 2,000 | 0 | |
| 0 | 2,000 | 0 | |
| 0 | 2,000 | 0 | 0 정부조직 개편에 따른 이체 |
| 0 | 2,000 | 0 | |
| 0 | 2,000 | 0 | |
| 0 | 2,000 | 0 | 0 정부조직 개편에 따른 이체 |

양곡관리특별회계 손익계정

| 구 분 | 예 산 현 액 |
|---------------------------|-------------------|
| 합 계 | 1,449,103,225,780 |
| 100장(분야) 농림해양수산 | 1,449,103,225,780 |
| 101관(부문) 농업·농촌 | 1,449,103,225,780 |
| 2300항(프로그램) 양곡수급관리 | 1,449,103,224,780 |
| 2331세항(단위사업) 양곡매입 | 1,282,444,695,450 |
| 310목 보전금 | 32,677,395,450 |
| 430목 기타유형자산 | 1,249,767,300,000 |
| 2332세항(단위사업) 조작관리 | 132,203,606,980 |
| 210목 운영비 | 130,569,287,980 |
| 320목 민간이전 | 251,019,000 |
| 330목 자치단체이전 | 1,236,289,000 |
| 710목 예비비 및 기타 | 147,011,000 |
| 2333세항(단위사업) 쌀소비촉진홍보 | 2,059,686,740 |
| 210목 운영비 | 2,059,686,740 |
| 2371세항(단위사업) 채무상환(양곡) | 32,395,235,610 |
| 510목 상환지출 | 32,395,235,610 |
| 9300항(프로그램) 계정간거래(전출금) | 1,000 |
| 9301세항(단위사업) 타계정전출금(양곡회계) | 1,000 |
| 610목 전출금 등 | 1,000 |

(단위 : 원)

| 지 출 액 | 이체 증감액 | | 이체 사유 |
|-------------------|-------------------|-----|------------------|
| | 증 액 | 감 액 | |
| 1,162,056,722,400 | 1,241,261,225,780 | 0 | |
| 1,162,056,722,400 | 1,241,261,225,780 | 0 | |
| 1,162,056,722,400 | 1,241,261,225,780 | 0 | |
| 1,162,056,722,400 | 1,241,261,224,780 | 0 | |
| 1,003,322,539,700 | 1,024,734,600,450 | 0 | |
| 30,859,988,070 | 32,677,395,450 | 0 | 0 정부조직 개편에 따른 이체 |
| 972,462,551,630 | 992,057,205,000 | 0 | 0 정부조직 개편에 따른 이체 |
| 124,489,361,140 | 183,596,957,980 | 0 | 0 |
| 123,047,072,140 | 181,962,638,980 | 0 | 0 정부조직 개편에 따른 이체 |
| 206,000,000 | 251,019,000 | 0 | 0 정부조직 개편에 따른 이체 |
| 1,236,289,000 | 1,236,289,000 | 0 | 0 정부조직 개편에 따른 이체 |
| 0 | 147,011,000 | 0 | 0 정부조직 개편에 따른 이체 |
| 1,849,586,650 | 2,059,686,740 | 0 | 0 |
| 1,849,586,650 | 2,059,686,740 | 0 | 0 정부조직 개편에 따른 이체 |
| 32,395,234,910 | 30,869,979,610 | 0 | 0 |
| 32,395,234,910 | 30,869,979,610 | 0 | 0 정부조직 개편에 따른 이체 |
| 0 | 1,000 | 0 | 0 |
| 0 | 1,000 | 0 | 0 |
| 0 | 1,000 | 0 | 0 정부조직 개편에 따른 이체 |



11. 세출예산 이월명세서

11. 세출예산 이월명세서

11. 세출예산 이월명세서

일반회계

| 당년도과목 | 예산현액 | 지출원인행위액 | 지출액 | 이월 |
|----------------------------|-----------------|-----------------|-----------------|----------------|
| | | | | 사고이월액 |
| 합계 | 707,744,703,969 | 681,162,226,880 | 675,189,453,280 | 29,892,426,619 |
| 100장(분야) 농림해양수산 | 707,744,703,969 | 681,162,226,880 | 675,189,453,280 | 29,892,426,619 |
| 101관(부문) 농업·농촌 | 619,607,475,920 | 595,450,321,040 | 592,215,794,770 | 25,503,262,420 |
| 1000항(프로그램) 농가경영안정농업 금융 | 561,623,011,870 | 540,395,759,060 | 540,395,759,060 | 21,227,252,810 |
| 1034세항(단위사업) 자금이차보전 | 561,623,011,870 | 540,395,759,060 | 540,395,759,060 | 21,227,252,810 |
| 320목 민간이전 | 561,623,011,870 | 540,395,759,060 | 540,395,759,060 | 21,227,252,810 |
| 5000항(프로그램) 농업국제홍상협력 | 2,886,082,250 | 2,506,268,370 | 2,489,188,370 | 171,680,000 |
| 5031세항(단위사업) 농업협상지원 | 2,886,082,250 | 2,506,268,370 | 2,489,188,370 | 171,680,000 |
| 210목 운영비 | 1,063,202,250 | 832,634,330 | 815,554,330 | 67,080,000 |
| 320목 민간이전 | 1,822,880,000 | 1,673,634,040 | 1,673,634,040 | 104,600,000 |
| 6000항(프로그램) 농산물품질관리 | 15,553,900,710 | 15,397,521,380 | 12,232,537,020 | 3,176,601,260 |
| 6031세항(단위사업) 농관원청사운영 | 15,553,900,710 | 15,397,521,380 | 12,232,537,020 | 3,176,601,260 |
| 420목 건설비 | 15,553,900,710 | 15,397,521,380 | 12,232,537,020 | 3,176,601,260 |
| 7000항(프로그램) 농림행정지원 | 39,544,481,090 | 37,150,772,230 | 37,098,310,320 | 927,728,350 |
| 7001세항(단위사업) 본부인건비 | 28,118,803,290 | 27,597,087,090 | 27,596,625,180 | 23,640 |
| 110목 인건비 | 28,118,803,290 | 27,597,087,090 | 27,596,625,180 | 23,640 |
| 7011세항(단위사업) 본부기본경비 | 10,851,113,800 | 9,175,296,410 | 9,123,296,410 | 866,704,710 |
| 110목 인건비 | 77,578,520 | 67,519,840 | 67,519,840 | 1,000,000 |
| 210목 운영비 | 6,964,199,090 | 6,131,662,940 | 6,131,662,940 | 518,196,700 |
| 220목 여비 | 1,931,933,150 | 1,376,642,340 | 1,376,642,340 | 204,474,010 |
| 240목 업무추진비 | 433,762,840 | 432,223,800 | 432,223,800 | 1,393,000 |
| 250목 직무수행경비 | 459,505,520 | 416,126,240 | 416,126,240 | 12,683,000 |
| 260목 연구개발비 | 178,914,000 | 66,360,000 | 24,360,000 | 42,000,000 |
| 310목 보전금 | 387,121,000 | 312,540,000 | 312,540,000 | 32,081,000 |

(단위 : 원)

| 액 | 불 용 액 | 다음연도 과목 | | | | | 이 월 액 |
|---|---------------|-----------|-----------|----------------|------------------|------------|----------------|
| | | 장 (분야) | 관 (부문) | 항 (프로그램) | 세항 (단위사업) | 목 | |
| 0 | 2,662,824,070 | | | | | | 29,892,426,619 |
| 0 | 2,662,824,070 | | | | | | 29,892,426,619 |
| 0 | 1,888,418,730 | | | | | | 25,503,262,420 |
| 0 | 0 | | | | | | 21,227,252,810 |
| 0 | 0 | | | | | | 21,227,252,810 |
| 0 | | 농림수산 | 농업·농촌 | 농가경영안정 농업리용 | 이차보전 | 민간이전 | 21,227,252,810 |
| 0 | 225,213,880 | | | | | | 171,680,000 |
| 0 | 225,213,880 | | | | | | 171,680,000 |
| 0 | 180,567,920 | 농림수산 | 농업·농촌 | 농업규제총 상협력 | 농업협상지 원 | 운영비 | 67,080,000 |
| 0 | 44,645,960 | 농림수산 | 농업·농촌 | 농업규제총 상협력 | 농업협상지 원 | 민간이전 | 104,600,000 |
| 0 | 144,762,430 | | | | | | 3,176,601,260 |
| 0 | 144,762,430 | | | | | | 3,176,601,260 |
| 0 | 144,762,430 | 농림수산 | 농업·농촌 | 농수산행정 지원 | 청사확보 시설개 선 | 건설비 | 3,176,601,260 |
| 0 | 1,518,442,420 | | | | | | 927,728,350 |
| 0 | 522,154,470 | | | | | | 23,640 |
| 0 | 522,154,470 | 농림수산 | 농업·농촌 | 농수산행정 지원 | 본부인건비 | 인건비 | 23,640 |
| 0 | 861,112,680 | | | | | | 866,704,710 |
| 0 | 9,058,680 | 농림수산 | 농업·농촌 | 농수산행정 지원 | 본부기본경 비 | 인건비 | 1,000,000 |
| 0 | 314,339,450 | 농림수산 | 농업·농촌 | 농수산행정 지원 | 본부기본경 비 | 운영비 | 518,196,700 |
| 0 | 350,816,800 | 농림수산 | 농업·농촌 | 농수산행정 지원 | 본부기본경 비 | 여비 | 204,474,010 |
| 0 | 146,040 | 농림수산 | 농업·농촌 | 농수산행정 지원 | 본부기본경 비 | 업무추진비 | 1,393,000 |
| 0 | 30,696,280 | 농림수산 | 농업·농촌 | 농수산행정 지원 | 본부기본경 비 | 직무수행경 비 | 12,683,000 |
| 0 | 112,554,000 | 농림수산 | 농업·농촌 | 농수산행정 지원 | 본부기본경 비 | 연구개발비 | 42,000,000 |
| 0 | 42,500,000 | 농림수산 | 농업·농촌 | 농수산행정 지원 | 본부기본경 비 | 보전금 | 32,081,000 |

일반회계

| 당년도과목 | 예산현액 | 지출원인행위액 | 지출액 | 이월 |
|------------------------------|----------------|----------------|----------------|---------------|
| | | | | 사고이월액 |
| 320목 민간이전 | 11,850,300 | 7,350,490 | 7,350,490 | 3,499,000 |
| 430목 기타유형자산 | 406,249,380 | 364,870,760 | 354,870,760 | 51,378,000 |
| 7034세항(단위사업) 농림행정혁신 | 574,564,000 | 378,388,730 | 378,388,730 | 61,000,000 |
| 210목 운영비 | 574,564,000 | 378,388,730 | 378,388,730 | 61,000,000 |
| 103관(부문) 해양수산·어촌 | 88,137,228,049 | 85,711,905,840 | 82,973,658,510 | 4,389,164,199 |
| 3100항(프로그램) 수산자원 관리 및 조성 | 18,155,365,790 | 17,084,766,270 | 16,735,566,270 | 1,288,692,000 |
| 3131세항(단위사업) 수산자원 회복(일반) | 17,855,365,790 | 16,855,766,270 | 16,735,566,270 | 1,059,692,000 |
| 210목 운영비 | 17,349,685,790 | 16,412,511,070 | 16,412,511,070 | 879,492,000 |
| 260목 연구개발비 | 505,680,000 | 443,255,200 | 323,055,200 | 180,200,000 |
| 3132세항(단위사업) 어업질서 확립 | 300,000,000 | 229,000,000 | 0 | 229,000,000 |
| 260목 연구개발비 | 300,000,000 | 229,000,000 | | 229,000,000 |
| 3400항(프로그램) 수산경영지원 | 44,357,760,230 | 44,235,000,000 | 44,235,000,000 | 111,000,000 |
| 3431세항(단위사업) 수협경영정상화지원 | 44,357,760,230 | 44,235,000,000 | 44,235,000,000 | 111,000,000 |
| 320목 민간이전 | 44,357,760,230 | 44,235,000,000 | 44,235,000,000 | 111,000,000 |
| 3600항(프로그램) 해양수산연구(국립 수산과학원) | 10,127,936,400 | 10,075,297,870 | 9,862,992,870 | 212,305,000 |
| 3631세항(단위사업) 수산연구지원(R&D) | 10,127,936,400 | 10,075,297,870 | 9,862,992,870 | 212,305,000 |
| 420목 건설비 | 10,127,936,400 | 10,075,297,870 | 9,862,992,870 | 212,305,000 |
| 7000항(프로그램) 해양수산행정종합지원 | 12,646,429,599 | 11,485,507,620 | 10,987,836,500 | 1,098,095,989 |
| 7011세항(단위사업) 본부 기본경비 | 2,233,023,025 | 1,386,595,700 | 1,386,595,700 | 533,339,939 |
| 210목 운영비 | 1,640,806,719 | 850,224,030 | 850,224,030 | 501,906,000 |
| 220목 여비 | 447,467,870 | 404,540,420 | 404,540,420 | 18,533,939 |
| 250목 직무수행경비 | 144,748,436 | 131,831,250 | 131,831,250 | 12,900,000 |
| 7018세항(단위사업) 소속기관 기본경비 | 4,942,354,090 | 4,728,543,100 | 4,728,303,100 | 59,186,610 |
| 210목 운영비 | 4,051,923,750 | 3,886,024,850 | 3,885,784,850 | 38,315,040 |

(단위 : 원)

| 액 | 불 용 액 | 다음연도 과목 | | | | | 이 월 액 |
|---|-------------|-----------|-----------|---------------------|-----------------|------------|---------------|
| | | 장 (분야) | 관 (부문) | 항 (프로그램) | 세항 (단위사업) | 목 | |
| 0 | 1,000,810 | 농림수산 | 농업·농촌 | 농수산행정 지원 | 본부기본경 비 | 민간이전 | 3,499,000 |
| 0 | 620 | 농림수산 | 농업·농촌 | 농수산행정 지원 | 본부기본경 비 | 기타유형자 산 | 51,378,000 |
| 0 | 135,175,270 | | | | | | 61,000,000 |
| 0 | 135,175,270 | 농림수산 | 농업·농촌 | 농수산행정 지원 | 행정지원 | 운영비 | 61,000,000 |
| 0 | 774,405,340 | | | | | | 4,389,164,199 |
| 0 | 131,107,520 | | | | | | 1,288,692,000 |
| 0 | 60,107,520 | | | | | | 1,059,692,000 |
| 0 | 57,682,720 | 농림수산 | 수산·어촌 | 수산자원 관리 및 조 성 | 수산자원 회복(일반) | 운영비 | 879,492,000 |
| 0 | 2,424,800 | 농림수산 | 수산·어촌 | 수산자원 관리 및 조 성 | 수산자원 회복(일반) | 연구개발비 | 180,200,000 |
| 0 | 71,000,000 | | | | | | 229,000,000 |
| 0 | 71,000,000 | 농림수산 | 수산·어촌 | 수산자원 관리 및 조 성 | 어업질서 확립 | 연구개발비 | 229,000,000 |
| 0 | 11,760,230 | | | | | | 111,000,000 |
| 0 | 11,760,230 | | | | | | 111,000,000 |
| 0 | 11,760,230 | 농림수산 | 수산·어촌 | 수산경영지 원 | 수협경영정 상화지원 | 민간이전 | 111,000,000 |
| 0 | 52,638,530 | | | | | | 212,305,000 |
| 0 | 52,638,530 | | | | | | 212,305,000 |
| 0 | 52,638,530 | 농림수산 | 수산·어촌 | 수산연구 (수산과학 원) | 수산연구지 원(R&D) | 건설비 | 212,305,000 |
| 0 | 560,497,110 | | | | | | 1,098,095,989 |
| 0 | 313,087,386 | | | | | | 533,339,939 |
| 0 | 288,676,689 | 농림수산 | 농업·농촌 | 농수산행정 지원 | 본부기본경 비 | 운영비 | 501,906,000 |
| 0 | 24,393,511 | 농림수산 | 농업·농촌 | 농수산행정 지원 | 본부기본경 비 | 여비 | 18,533,939 |
| 0 | 17,186 | 농림수산 | 농업·농촌 | 농수산행정 지원 | 본부기본경 비 | 직무수행경 비 | 12,900,000 |
| 0 | 154,864,380 | | | | | | 59,186,610 |
| 0 | 127,823,860 | 농림수산 | 농업·농촌 | 농수산행정 지원 | 소속기관기 본경비 | 운영비 | 38,315,040 |

일반회계

| 당년도과목 | 예산현액 | 지출원인행위액 | 지출액 | 이월 |
|-----------------------------------|---------------|---------------|---------------|---------------|
| | | | | 사고이월액 |
| 220목 여비 | 890,430,340 | 842,518,250 | 842,518,250 | 20,871,570 |
| 7033세항(단위사업) 해양수산 정책연구(R&D, 정책연구) | 211,320,000 | 198,320,000 | 169,820,000 | 28,500,000 |
| 260목 연구개발비 | 211,320,000 | 198,320,000 | 169,820,000 | 28,500,000 |
| 7035세항(단위사업) 공통행정운영 지원 | 2,033,511,484 | 1,985,314,760 | 1,951,307,640 | 42,145,440 |
| 210목 운영비 | 2,033,511,484 | 1,985,314,760 | 1,951,307,640 | 42,145,440 |
| 7036세항(단위사업) 해양수산분야 정보화(일반, 정보화) | 3,226,221,000 | 3,186,734,060 | 2,751,810,060 | 434,924,000 |
| 260목 연구개발비 | 3,226,221,000 | 3,186,734,060 | 2,751,810,060 | 434,924,000 |
| 7100항(프로그램) 행정형 기관운영 (울산지방해양수산청) | 2,849,736,030 | 2,831,334,080 | 1,152,262,870 | 1,679,071,210 |
| 7151세항(단위사업) 어촌어항관광 기반조성(울산) | 2,849,736,030 | 2,831,334,080 | 1,152,262,870 | 1,679,071,210 |
| 420목 건설비 | 2,849,736,030 | 2,831,334,080 | 1,152,262,870 | 1,679,071,210 |

(단위 : 원)

| 액 명사이월액 | 불 용 액 | 다음연도 과목 | | | | | 이 월 액 |
|------------|-------------|-----------|-----------|-------------|------------------------------------|-------|---------------|
| | | 장 (분야) | 관 (부문) | 항 (프로그램) | 세 항 (단위사업) | 목 | |
| 0 | 27,040,520 | 농림수산 | 농업·농촌 | 농수산행정 지원 | 소속기관기 본경비 | 여비 | 20,871,570 |
| 0 | 13,000,000 | | | | | | 28,500,000 |
| 0 | 13,000,000 | 농림수산 | 농업·농촌 | 농수산행정 지원 | 행정지원 | 연구개발비 | 28,500,000 |
| 0 | 40,058,404 | | | | | | 42,145,440 |
| 0 | 40,058,404 | 농림수산 | 농업·농촌 | 농수산행정 지원 | 청사확보 및 시설개 선 | 운영비 | 42,145,440 |
| 0 | 39,486,940 | | | | | | 434,924,000 |
| 0 | 39,486,940 | 농림수산 | 농업·농촌 | 농수산행정 지원 | 해양수산물 야 정보화 (일반, 정보 화) | 연구개발비 | 434,924,000 |
| 0 | 18,401,950 | | | | | | 1,679,071,210 |
| 0 | 18,401,950 | | | | | | 1,679,071,210 |
| 0 | 18,401,950 | 농림수산 | 수산·어촌 | 어촌·어항 개발 | 어촌어항관 광기반조성 (울산) | 건설비 | 1,679,071,210 |

농어촌구조개선특별회계 구조개선사업계정

| 당년도과목 | 예산현액 | 지출원인행위액 | 지출액 | 이월 |
|--------------------------------|-------------------|-------------------|-------------------|----------------|
| | | | | 사고이월액 |
| 합 계 | 1,637,793,490,000 | 1,552,695,288,970 | 1,534,089,650,610 | 95,307,423,270 |
| 100장(분야) 농림해양수산 | 1,637,793,490,000 | 1,552,695,288,970 | 1,534,089,650,610 | 95,307,423,270 |
| 101관(부문) 농업·농촌 | 1,540,934,872,350 | 1,468,210,684,280 | 1,466,987,077,280 | 71,358,863,890 |
| 1000항(프로그램) 농가경영안정농업 금융 | 119,979,988,180 | 105,026,295,950 | 105,026,295,950 | 14,953,692,230 |
| 1033세항(단위사업) 재해대책지원 (용자) | 119,979,988,180 | 105,026,295,950 | 105,026,295,950 | 14,953,692,230 |
| 310목 보전금 | 36,895,911,180 | 22,223,623,950 | 22,223,623,950 | 14,672,287,230 |
| 330목 자치단체이전 | 75,800,351,000 | 75,793,000,000 | 75,793,000,000 | 7,351,000 |
| 450목 용자금 | 7,283,726,000 | 7,009,672,000 | 7,009,672,000 | 274,054,000 |
| 3000항(프로그램) 농산물유통효율화 | 65,183,862,980 | 64,603,693,740 | 64,531,691,740 | 645,000,000 |
| 3032세항(단위사업) 농산물유통개 선(농특) | 64,259,862,980 | 63,686,857,240 | 63,686,857,240 | 573,000,000 |
| 320목 민간이전 | 63,899,862,980 | 63,517,857,240 | 63,517,857,240 | 382,000,000 |
| 450목 용자금 | 360,000,000 | 169,000,000 | 169,000,000 | 191,000,000 |
| 3039세항(단위사업) 농산물안전성 | 924,000,000 | 916,836,500 | 844,834,500 | 72,000,000 |
| 210목 운영비 | 924,000,000 | 916,836,500 | 844,834,500 | 72,000,000 |
| 3700항(프로그램) 축산업진흥 | 130,547,000,620 | 118,690,412,010 | 118,690,412,010 | 9,749,512,660 |
| 3740세항(단위사업) 가축방역(농 특) | 130,547,000,620 | 118,690,412,010 | 118,690,412,010 | 9,749,512,660 |
| 310목 보전금 | 130,547,000,620 | 118,690,412,010 | 118,690,412,010 | 9,749,512,660 |
| 4500항(프로그램) 농업농촌정보화 | 2,322,919,070 | 2,111,505,970 | 1,539,505,970 | 572,000,000 |
| 4531세항(단위사업) 농업정보환경 지원(정보화) | 1,464,619,070 | 1,305,222,570 | 999,222,570 | 306,000,000 |
| 210목 운영비 | 1,464,619,070 | 1,305,222,570 | 999,222,570 | 306,000,000 |
| 4532세항(단위사업) 농림행정정보 화(정보화) | 858,300,000 | 806,283,400 | 540,283,400 | 266,000,000 |
| 260목 연구개발비 | 434,000,000 | 410,189,400 | 188,189,400 | 222,000,000 |
| 430목 기타유형자산 | 424,300,000 | 396,094,000 | 352,094,000 | 44,000,000 |
| 7000항(프로그램) 농림행정지원 | 2,558,169,000 | 2,300,903,610 | 1,721,298,610 | 574,019,000 |

(단위 : 원)

| 액 | 명시이월액 | 불용액 | 다음연도 과목 | | | | 이월액 | |
|---|-------|---------------|-----------|-----------|----------------------|-----------------------|----------------|----------------|
| | | | 장 (분야) | 관 (부문) | 항 (프로그램) | 세항 (단위사업) | | 목 |
| 0 | | 8,396,416,120 | | | | | 95,307,423,270 | |
| 0 | | 8,396,416,120 | | | | | 95,307,423,270 | |
| 0 | | 2,588,931,180 | | | | | 71,358,863,890 | |
| 0 | | 0 | | | | | 14,953,692,230 | |
| 0 | | 0 | | | | | 14,953,692,230 | |
| 0 | | | 농림수산 | 농업·농촌 | 농가경영 농업피해 예방 | 재해대책지 원 | 보전금 | 14,672,287,230 |
| 0 | | | 농림수산 | 농업·농촌 | 농가경영 농업피해 예방 | 재해대책지 원 | 자치단체이 전 | 7,351,000 |
| 0 | | | 농림수산 | 농업·농촌 | 농가경영 농업피해 예방 | 재해대책지 원 | 용자금 | 274,054,000 |
| 0 | | 7,171,240 | | | | | 645,000,000 | |
| 0 | | 5,740 | | | | | 573,000,000 | |
| 0 | | 5,740 | 농림수산 | 농업·농촌 | 농산물가격 안정및 유통활화 | 농산물유통 개선(농북) | 민간이전 | 382,000,000 |
| 0 | | | 농림수산 | 농업·농촌 | 농산물가격 안정및 유통활화 | 농산물유통 개선(농북) | 용자금 | 191,000,000 |
| 0 | | 7,165,500 | | | | | 72,000,000 | |
| 0 | | 7,165,500 | 농림수산 | 식품업 | 식품산업육 성 | 식품안전및 규격(농북) | 운영비 | 72,000,000 |
| 0 | | 2,107,075,950 | | | | | 9,749,512,660 | |
| 0 | | 2,107,075,950 | | | | | 9,749,512,660 | |
| 0 | | 2,107,075,950 | 농림수산 | 농업·농촌 | 축산업진흥 | 가축방역 (농북) | 보전금 | 9,749,512,660 |
| 0 | | 211,413,100 | | | | | 572,000,000 | |
| 0 | | 159,396,500 | | | | | 306,000,000 | |
| 0 | | 159,396,500 | 농림수산 | 농업·농촌 | 농업진흥 보화 | 농업정보환 영지원(정 보화) | 운영비 | 306,000,000 |
| 0 | | 52,016,600 | | | | | 266,000,000 | |
| 0 | | 23,810,600 | 농림수산 | 농업·농촌 | 농업진흥 보화 | 농림행정정 정보화(정 보화) | 연구개발비 | 222,000,000 |
| 0 | | 28,206,000 | 농림수산 | 농업·농촌 | 농업진흥 보화 | 농림행정정 정보화(정 보화) | 기타유형자 산 | 44,000,000 |
| 0 | | 262,851,390 | | | | | 574,019,000 | |

농어촌구조개선특별회계 구조개선사업계정

| 당년도과목 | 예산현액 | 지출원인행위액 | 지출액 | 이월 |
|--------------------------------|-------------------|-------------------|-------------------|----------------|
| | | | | 사고이월액 |
| 7031세항(단위사업) 정책연구(R&D) | 2,558,169,000 | 2,300,903,610 | 1,721,298,610 | 574,019,000 |
| 260목 연구개발비 | 2,558,169,000 | 2,300,903,610 | 1,721,298,610 | 574,019,000 |
| 8600항(프로그램) 회계기금간거래(예수원금상환) | 1,051,241,128,000 | 1,010,180,079,200 | 1,010,180,079,200 | 41,061,048,000 |
| 8610세항(단위사업) 회계기금간에수원금상환(농특회계) | 1,051,241,128,000 | 1,010,180,079,200 | 1,010,180,079,200 | 41,061,048,000 |
| 510목 상환지출 | 1,051,241,128,000 | 1,010,180,079,200 | 1,010,180,079,200 | 41,061,048,000 |
| 8700항(프로그램) 회계기금간거래(예수이자상환) | 169,101,804,500 | 165,297,793,800 | 165,297,793,800 | 3,803,592,000 |
| 8710세항(단위사업) 공자기금에수이자상환(농특회계) | 169,101,804,500 | 165,297,793,800 | 165,297,793,800 | 3,803,592,000 |
| 510목 상환지출 | 169,101,804,500 | 165,297,793,800 | 165,297,793,800 | 3,803,592,000 |
| 103관(부문) 해양수산·어촌 | 96,858,617,650 | 84,484,604,690 | 67,102,573,330 | 23,948,559,380 |
| 3000항(프로그램) 수산물 유통 및 안전관리 | 23,913,248,670 | 15,857,914,570 | 14,553,383,070 | 4,489,531,500 |
| 3040세항(단위사업) 수산물 유통 및 소비촉진 | 8,979,530,000 | 6,837,277,150 | 6,837,277,150 | 185,000,000 |
| 320목 민간이전 | 8,979,530,000 | 6,837,277,150 | 6,837,277,150 | 185,000,000 |
| 3041세항(단위사업) 안전한수산물공급관리(농특) | 4,612,218,670 | 4,394,137,420 | 3,089,605,920 | 1,304,531,500 |
| 210목 운영비 | 2,901,533,420 | 2,829,070,230 | 2,135,136,230 | 693,934,000 |
| 320목 민간이전 | 1,710,685,250 | 1,565,067,190 | 954,469,690 | 610,597,500 |
| 3042세항(단위사업) 수산물도매시장 현대화 | 10,321,500,000 | 4,626,500,000 | 4,626,500,000 | 3,000,000,000 |
| 320목 민간이전 | 10,321,500,000 | 4,626,500,000 | 4,626,500,000 | 3,000,000,000 |
| 3100항(프로그램) 수산자원 관리 및 조성 | 13,297,314,030 | 9,921,346,740 | 9,832,089,740 | 3,294,351,400 |
| 3140세항(단위사업) 친환경어업지원 | 13,297,314,030 | 9,921,346,740 | 9,832,089,740 | 3,294,351,400 |
| 320목 민간이전 | 12,097,314,030 | 8,742,549,750 | 8,742,549,750 | 3,202,351,720 |
| 420목 건설비 | 1,200,000,000 | 1,178,796,990 | 1,089,539,990 | 91,999,680 |
| 3300항(프로그램) 어촌·어항 개발 | 57,568,054,950 | 56,794,981,800 | 41,125,738,940 | 15,677,618,480 |
| 3340세항(단위사업) 어촌어항관광기반조성(농특) | 57,568,054,950 | 56,794,981,800 | 41,125,738,940 | 15,677,618,480 |

(단위 : 원)

| 액 명시이월액 | 불 용 액 | 다음연도 과목 | | | | | 이 월 액 |
|------------|---------------|-----------|-----------|-------------------------|-------------------------------|-------|----------------|
| | | 장 (분야) | 관 (부문) | 항 (프로그램) | 세항 (단위사업) | 목 | |
| 0 | 262,851,390 | | | | | | 574,019,000 |
| 0 | 262,851,390 | 농림수산 | 농업·농촌 | 농수산행정 지원 | 정책연구 (R&D) | 연구개발비 | 574,019,000 |
| 0 | 800 | | | | | | 41,061,048,000 |
| 0 | 800 | | | | | | 41,061,048,000 |
| 0 | 800 | 농림수산 | 농업·농촌 | 회계기금간 거래(예수 원금상환) | 회계기금간 예수원금상 환(농특회 계) | 상환지출 | 41,061,048,000 |
| 0 | 418,700 | | | | | | 3,803,592,000 |
| 0 | 418,700 | | | | | | 3,803,592,000 |
| 0 | 418,700 | 농림수산 | 농업·농촌 | 회계기금간 거래(예수 이자상환) | 공자기금예 수이자상환 (농특회계) | 상환지출 | 3,803,592,000 |
| 0 | 5,807,484,940 | | | | | | 23,948,559,380 |
| 0 | 4,870,334,100 | | | | | | 4,489,531,500 |
| 0 | 1,957,252,850 | | | | | | 185,000,000 |
| 0 | 1,957,252,850 | 농림수산 | 수산·어촌 | 수산물 유통 및 안전 관리 | 수산물 유통 및 소비 촉진 | 민간이전 | 185,000,000 |
| 0 | 218,081,250 | | | | | | 1,304,531,500 |
| 0 | 72,463,190 | 농림수산 | 수산·어촌 | 수산물 유통 및 안전 관리 | 안전한수산 물공급관리 (농특) | 운영비 | 693,934,000 |
| 0 | 145,618,060 | 농림수산 | 수산·어촌 | 수산물 유통 및 안전 관리 | 안전한수산 물공급관리 (농특) | 민간이전 | 610,597,500 |
| 0 | 2,695,000,000 | | | | | | 3,000,000,000 |
| 0 | 2,695,000,000 | 농림수산 | 수산·어촌 | 수산물 유통 및 안전 관리 | 수산물도매 시장 현대 화 | 민간이전 | 3,000,000,000 |
| 0 | 170,872,890 | | | | | | 3,294,351,400 |
| 0 | 170,872,890 | | | | | | 3,294,351,400 |
| 0 | 152,412,560 | 농림수산 | 수산·어촌 | 수산자원 관리 및 조 성 | 친환경 어 업지원 | 민간이전 | 3,202,351,720 |
| 0 | 18,460,330 | 농림수산 | 수산·어촌 | 수산자원 관리 및 조 성 | 친환경 어 업지원 | 건설비 | 91,999,680 |
| 0 | 764,697,530 | | | | | | 15,677,618,480 |
| 0 | 764,697,530 | | | | | | 15,677,618,480 |

농어촌구조개선특별회계 구조개선사업계정

| 당년도과목 | 예산현액 | 지출원인행위액 | 지출액 | 이월 |
|-------------------------------|----------------|----------------|----------------|----------------|
| | | | | 사고이월액 |
| 260목 연구개발비 | 536,100,000 | 536,092,120 | 435,016,180 | 101,076,000 |
| 420목 건설비 | 57,031,954,950 | 56,258,889,680 | 40,690,722,760 | 15,576,542,480 |
| 3400항(프로그램) 수산경영지원 | 350,000,000 | 348,500,000 | 29,500,000 | 319,000,000 |
| 3440세항(단위사업) 수산인력양성 및 복지 | 350,000,000 | 348,500,000 | 29,500,000 | 319,000,000 |
| 260목 연구개발비 | 350,000,000 | 348,500,000 | 29,500,000 | 319,000,000 |
| 3500항(프로그램) 국제협력 | 1,730,000,000 | 1,561,861,580 | 1,561,861,580 | 168,058,000 |
| 3542세항(단위사업) 원양어업기반 구축(농특) | 1,730,000,000 | 1,561,861,580 | 1,561,861,580 | 168,058,000 |
| 320목 민간이전 | 1,730,000,000 | 1,561,861,580 | 1,561,861,580 | 168,058,000 |

(단위 : 원)

| 액 | 명시이월액 | 불 용 액 | 다음연도 과목 | | | | 이 월 액 |
|---|-------------|-------------|-----------|-------------|------------------------|------------------|----------------|
| | | | 장 (분야) | 관 (부분) | 항 (프로그램) | 세 항 (단위사업) | |
| 0 | 7,820 | 농림수산 | 수산·어촌 | 어촌·어항 개발 | 어촌어항관 광기반조성 (농특) | 연구개발비 | 101,076,000 |
| 0 | 764,689,710 | 농림수산 | 수산·어촌 | 어촌·어항 개발 | 어촌어항관 광기반조성 (농특) | 건설비 | 15,576,542,480 |
| 0 | 1,500,000 | | | | | | 319,000,000 |
| 0 | 1,500,000 | | | | | | 319,000,000 |
| 0 | 1,500,000 | 농림수산 | 수산·어촌 | 수산경영지 원 | 수산인력양 성 및 복지 | 연구개발비 | 319,000,000 |
| 0 | 80,420 | | | | | | 168,058,000 |
| 0 | 80,420 | | | | | | 168,058,000 |
| 0 | 80,420 | 농림수산 | 수산·어촌 | 국제협력 | 원양어업기 반구축(농 특) | 민간이전 | 168,058,000 |

농어촌구조개선특별회계 농어촌특별세사업계정

| 당년도과목 | 예산현액 | 지출원인행위액 | 지출액 | 이월 |
|----------------------------|-----------------|-----------------|-----------------|----------------|
| | | | | 사고이월액 |
| 합 계 | 495,358,085,150 | 475,199,608,130 | 445,072,852,490 | 47,565,025,140 |
| 100장(분야) 농림해양수산 | 495,358,085,150 | 475,199,608,130 | 445,072,852,490 | 47,565,025,140 |
| 101관(부문) 농업·농촌 | 15,002,000,000 | 11,781,246,380 | 11,751,646,380 | 3,171,261,000 |
| 1100항(프로그램) 농업경영체육성 | 11,802,000,000 | 10,749,807,380 | 10,749,807,380 | 1,000,000,000 |
| 1136세항(단위사업) 전문농업경영체육성(농특) | 11,802,000,000 | 10,749,807,380 | 10,749,807,380 | 1,000,000,000 |
| 320목 민간이전 | 11,802,000,000 | 10,749,807,380 | 10,749,807,380 | 1,000,000,000 |
| 2400항(프로그램) 친환경농업육성 | 3,000,000,000 | 858,339,000 | 858,339,000 | 2,141,661,000 |
| 2435세항(단위사업) 농작물병해충방제 | 3,000,000,000 | 858,339,000 | 858,339,000 | 2,141,661,000 |
| 330목 자치단체이전 | 3,000,000,000 | 858,339,000 | 858,339,000 | 2,141,661,000 |
| 4200항(프로그램) 농촌지역개발 | 200,000,000 | 173,100,000 | 143,500,000 | 29,600,000 |
| 4238세항(단위사업) 농촌활력증진(농특) | 200,000,000 | 173,100,000 | 143,500,000 | 29,600,000 |
| 260목 연구개발비 | 200,000,000 | 173,100,000 | 143,500,000 | 29,600,000 |
| 103관(부문) 해양수산·어촌 | 480,356,085,150 | 463,418,361,750 | 433,321,206,110 | 44,393,764,140 |
| 3200항(프로그램) 어업구조조정 | 368,800,000,000 | 354,509,096,000 | 354,509,096,000 | 14,287,405,000 |
| 3245세항(단위사업) 연근해어업구조조정 | 368,800,000,000 | 354,509,096,000 | 354,509,096,000 | 14,287,405,000 |
| 330목 자치단체이전 | 368,800,000,000 | 354,509,096,000 | 354,509,096,000 | 14,287,405,000 |
| 3300항(프로그램) 어촌·어항 개발 | 111,556,085,150 | 108,909,265,750 | 78,812,110,110 | 30,106,359,140 |
| 3345세항(단위사업) 어항기반시설 조성(농특) | 111,556,085,150 | 108,909,265,750 | 78,812,110,110 | 30,106,359,140 |
| 420목 건설비 | 111,556,085,150 | 108,909,265,750 | 78,812,110,110 | 30,106,359,140 |

(단위 : 원)

| 액 | 불 용 액 | 다음연도 과목 | | | | | 이 월 액 |
|---|---------------|-----------|-----------|------------------------|-----------------------|------------|----------------|
| | | 장 (분야) | 관 (부문) | 항 (프로그램) | 세항 (단위사업) | 목 | |
| 0 | 2,720,207,520 | | | | | | 47,565,025,140 |
| 0 | 2,720,207,520 | | | | | | 47,565,025,140 |
| 0 | 79,092,620 | | | | | | 3,171,261,000 |
| 0 | 52,192,620 | | | | | | 1,000,000,000 |
| 0 | 52,192,620 | | | | | | 1,000,000,000 |
| 0 | 52,192,620 | 농림수산 | 농업·농촌 | 농업경영체 육성 | 전문농업경 영체육성 (농특) | 민간이전 | 1,000,000,000 |
| 0 | 0 | | | | | | 2,141,661,000 |
| 0 | 0 | | | | | | 2,141,661,000 |
| 0 | | 농림수산 | 농업·농촌 | 친환경농업 육성 | 농작물피해 방지 | 자치단체이 전 | 2,141,661,000 |
| 0 | 26,900,000 | | | | | | 29,600,000 |
| 0 | 26,900,000 | | | | | | 29,600,000 |
| 0 | 26,900,000 | 농림수산 | 농업·농촌 | 농촌지역개 발및도농 교류활성화 | 농촌지역개 발(농특) | 연구개발비 | 29,600,000 |
| 0 | 2,641,114,900 | | | | | | 44,393,764,140 |
| 0 | 3,499,000 | | | | | | 14,287,405,000 |
| 0 | 3,499,000 | | | | | | 14,287,405,000 |
| 0 | 3,499,000 | 농림수산 | 수산·어촌 | 수산자원 관리및조 성 | 연근해어업 구조조정 | 자치단체이 전 | 14,287,405,000 |
| 0 | 2,637,615,900 | | | | | | 30,106,359,140 |
| 0 | 2,637,615,900 | | | | | | 30,106,359,140 |
| 0 | 2,637,615,900 | 농림수산 | 수산·어촌 | 어촌·어항 개발 | 어항기반시 설조성(농 특) | 건설비 | 30,106,359,140 |

국가균형발전특별회계 지역개발사업계정

| 당년도과목 | 예산현액 | 지출원인행위액 | 지출액 | 이월 |
|-------------------------------|-------------------|-------------------|-----------------|-----------------|
| | | | | 사고이월액 |
| 합 계 | 1,066,720,000,000 | 1,043,736,000,000 | 966,633,000,000 | 100,087,000,000 |
| 100장(분야) 농림해양수산 | 1,066,720,000,000 | 1,043,736,000,000 | 966,633,000,000 | 100,087,000,000 |
| 101관(부문) 농업·농촌 | 1,066,720,000,000 | 1,043,736,000,000 | 966,633,000,000 | 100,087,000,000 |
| 4000항(프로그램) 농업생산기반확충 | 608,483,000,000 | 608,483,000,000 | 580,247,000,000 | 28,236,000,000 |
| 4032세항(단위사업) 재해예방시설 지원(균특) | 290,306,000,000 | 290,306,000,000 | 271,988,000,000 | 18,318,000,000 |
| 330목 자치단체이전 | 290,306,000,000 | 290,306,000,000 | 271,988,000,000 | 18,318,000,000 |
| 4041세항(단위사업) 농업생산기반 경비(균특) | 318,177,000,000 | 318,177,000,000 | 308,259,000,000 | 9,918,000,000 |
| 330목 자치단체이전 | 318,177,000,000 | 318,177,000,000 | 308,259,000,000 | 9,918,000,000 |
| 4200항(프로그램) 농촌지역개발 | 458,237,000,000 | 435,253,000,000 | 386,386,000,000 | 71,851,000,000 |
| 4234세항(단위사업) 농촌지역개발 (균특) | 458,237,000,000 | 435,253,000,000 | 386,386,000,000 | 71,851,000,000 |
| 330목 자치단체이전 | 458,237,000,000 | 435,253,000,000 | 386,386,000,000 | 71,851,000,000 |

(단위 : 원)


| 액 | 명시이월액 | 분 | 용 | 액 | 다음연도 과목 | | | 이월액 | | |
|---|-------|---|---|---|-----------|-----------|------------------------|-------------------------------|----------------|----------------|
| | | | | | 장 (분야) | 관 (부문) | 항 (프로그램) | | 세항 (단위사업) | 목 |
| | 0 | | | 0 | | | | 100,087,000,000 | | |
| | 0 | | | 0 | | | | 100,087,000,000 | | |
| | 0 | | | 0 | | | | 100,087,000,000 | | |
| | 0 | | | 0 | | | | 28,236,000,000 | | |
| | 0 | | | 0 | | | | 18,318,000,000 | | |
| | 0 | | | 0 | 농림수산 | 농업·농촌 | 농업생산기 단확충 | 농업생산기 재해예방시 살지원(균 특) | 자치단체이 전 | 18,318,000,000 |
| | 0 | | | 0 | | | | | 9,918,000,000 | |
| | 0 | | | 0 | 농림수산 | 농업·농촌 | 농업생산기 단확충 | 농업생산기 단정비(균 특) | 자치단체이 전 | 9,918,000,000 |
| | 0 | | | 0 | | | | | 71,851,000,000 | |
| | 0 | | | 0 | | | | | 71,851,000,000 | |
| | 0 | | | 0 | 농림수산 | 농업·농촌 | 농촌지역개 발및도농 교류활성화 | 농촌지역개 발(균특) | 자치단체이 전 | 71,851,000,000 |

양곡관리특별회계 손익계정

| 당년도과목 | 예산현액 | 지출원인행위액 | 지출액 | 이월 |
|----------------------|-------------------|-----------------|-----------------|-----------------|
| | | | | 사고이월액 |
| 합 계 | 1,251,826,986,740 | 974,312,138,280 | 974,312,138,280 | 277,414,541,980 |
| 100장(분야) 농림해양수산 | 1,251,826,986,740 | 974,312,138,280 | 974,312,138,280 | 277,414,541,980 |
| 101관(부문) 농업·농촌 | 1,251,826,986,740 | 974,312,138,280 | 974,312,138,280 | 277,414,541,980 |
| 2300항(프로그램) 양곡수급관리 | 1,251,826,986,740 | 974,312,138,280 | 974,312,138,280 | 277,414,541,980 |
| 2331세항(단위사업) 양곡매입 | 1,249,767,300,000 | 972,462,551,630 | 972,462,551,630 | 277,304,541,980 |
| 430목 기타유형자산 | 1,249,767,300,000 | 972,462,551,630 | 972,462,551,630 | 277,304,541,980 |
| 2333세항(단위사업) 쌀소비촉진홍보 | 2,059,686,740 | 1,849,586,650 | 1,849,586,650 | 110,000,000 |
| 210목 운영비 | 2,059,686,740 | 1,849,586,650 | 1,849,586,650 | 110,000,000 |

(단위 : 원)

| 액 | 명시이월액 | 별 용 액 | 다음연도 과목 | | | | 이 월 액 | |
|---|-------|-------------|-----------|-----------|-------------|------------------|-----------------|-----------------|
| | | | 장 (분야) | 관 (부문) | 항 (프로그램) | 세 항 (단위사업) | | 목 |
| | 0 | 100,306,480 | | | | | 277,414,541,980 | |
| | 0 | 100,306,480 | | | | | 277,414,541,980 | |
| | 0 | 100,306,480 | | | | | 277,414,541,980 | |
| | 0 | 100,306,480 | | | | | 277,414,541,980 | |
| | 0 | 206,390 | | | | | 277,304,541,980 | |
| | 0 | 206,390 | 농림수산 | 농업·농촌 | 양곡관리지 원 | 양곡매입 및 관리 | 기타유형자 산 | 277,304,541,980 |
| | 0 | 100,100,090 | | | | | 110,000,000 | |
| | 0 | 100,100,090 | 농림수산 | 농업·농촌 | 양곡관리지 원 | 양곡매입 및 관리 | 운영비 | 110,000,000 |



12. 세출예산 이월사유 총괄표

12. 세출예산 이월사유 총괄표

일반회계

(단위 : 원)

| 이월사유 | 이 월 액 |
|-----------------------|----------------|
| 합 계 | 29,892,426,619 |
| 1) 동절기 공사중지 및 절대공기 부족 | 4,072,838,330 |
| 2) 계약체결 및 설계지연 | 103,757,600 |
| 3) 미지급금 이월 | 22,598,267,510 |
| 4) 용지매입지연 및 관계기관 협의지연 | 1,678,505,240 |
| 5) 기타 | 197,515,810 |
| 6) 기본사업비 이월 | 1,241,542,129 |

농어촌구조개선특별회계

(단위 : 원)

| 이월사유 | 이 월 액 |
|-------------------------|-----------------|
| 합 계 | 142,872,448,410 |
| 1) 동절기 공사중지 및 절대공기 부족 | 46,746,487,730 |
| 2) 용지매입 지연 및 관계기관 협의 지연 | 1,000,000,000 |
| 3) 계약체결 및 설계 지연 | 674,600,000 |
| 4) 미지급금 이월 | 32,450,946,890 |
| 5) 세수부족 | 44,864,640,000 |
| 6) 기타 | 17,135,773,790 |

국가균형발전특별회계

(단위 : 원)


| 이월사유 | 이 월 액 |
|-----------------------|-----------------|
| 합 계 | 100,087,000,000 |
| 1) 동절기 공사중지 및 절대공기 부족 | 5,467,000,000 |
| 2) 세수부족 | 94,620,000,000 |

양곡관리특별회계

(단위 : 원)

| 이월사유 | 이월액 |
|----------------|-----------------|
| 합계 | 277,414,541,980 |
| 1) 계약체결 및 설계지연 | 110,000,000 |
| 2) 미지급금 이월 | 277,304,541,980 |

13. 세출예산 이월조서



13. 세출예산 이월조서

13. 세출예산 이월조서

일반회계

| 구 분 | 예 산 현 액 |
|------------------------|-----------------|
| 합 계 | 707,744,703,969 |
| 100장(분야) 농림해양수산 | 707,744,703,969 |
| 101관(부문) 농업·농촌 | 619,607,475,920 |
| 1000항(프로그램) 농가경영안정농업금융 | 561,623,011,870 |
| 1034세항(단위사업) 자금이차보전 | 561,623,011,870 |
| 320목 민간이전 | 561,623,011,870 |
| 5000항(프로그램) 농업국제홍상협력 | 2,886,082,250 |
| 5031세항(단위사업) 농업협상지원 | 2,886,082,250 |
| 210목 운영비 | 1,063,202,250 |
| 320목 민간이전 | 1,822,880,000 |
| 6000항(프로그램) 농산물품질관리 | 15,553,900,710 |
| 6031세항(단위사업) 농관원청사운영 | 15,553,900,710 |
| 420목 건설비 | 15,553,900,710 |
| 7000항(프로그램) 농림행정지원 | 39,544,481,090 |
| 7001세항(단위사업) 본부인건비 | 28,118,803,290 |
| 110목 인건비 | 28,118,803,290 |
| 7011세항(단위사업) 본부기본경비 | 10,851,113,800 |
| 110목 인건비 | 77,578,520 |
| 210목 운영비 | 6,964,199,090 |
| 220목 여비 | 1,931,933,150 |
| 240목 업무추진비 | 433,762,840 |
| 250목 직무수행경비 | 459,505,520 |
| 260목 연구개발비 | 178,914,000 |
| 310목 보전금 | 387,121,000 |
| 320목 민간이전 | 11,850,300 |

(단위 : 원)

| 지 출 액 | 이 월 액 | 이월 사유 |
|-----------------|----------------|--------------------|
| 675,189,453,280 | 29,892,426,619 | |
| 675,189,453,280 | 29,892,426,619 | |
| 592,215,794,770 | 25,503,262,420 | |
| 540,395,759,060 | 21,227,252,810 | |
| 540,395,759,060 | 21,227,252,810 | |
| 540,395,759,060 | 21,227,252,810 | 미지급금 이월 |
| 2,489,188,370 | 171,680,000 | |
| 2,489,188,370 | 171,680,000 | |
| 815,554,330 | 67,080,000 | 기본사업비 이월 |
| 1,673,634,040 | 104,600,000 | 기본사업비 이월 |
| 12,232,537,020 | 3,176,601,260 | |
| 12,232,537,020 | 3,176,601,260 | |
| 12,232,537,020 | 1,474,338,420 | 동절기 공사중지 및 절대공기 부족 |
| | 23,757,600 | 계약체결 및 설계지연 |
| | 1,678,505,240 | 용지매입지연 및 관계기관 협의지연 |
| 37,098,310,320 | 927,728,350 | |
| 27,596,625,180 | 23,640 | |
| 27,596,625,180 | 23,640 | 기타 |
| 9,123,296,410 | 866,704,710 | |
| 67,519,840 | 1,000,000 | 미지급금 이월 |
| 6,131,662,940 | 518,196,700 | 미지급금 이월 |
| 1,376,642,340 | 204,474,010 | 기본사업비 이월 |
| 432,223,800 | 1,393,000 | 기본사업비 이월 |
| 416,126,240 | 12,683,000 | 기본사업비 이월 |
| 24,360,000 | 42,000,000 | 기본사업비 이월 |
| 312,540,000 | 32,081,000 | 기본사업비 이월 |
| 7,350,490 | 3,499,000 | 기본사업비 이월 |

일반회계

| 구 분 | 예 산 현 액 |
|-----------------------------|----------------|
| 430목 기타유형자산 | 406,249,380 |
| 7034세항(단위사업) 농림행정혁신 | 574,564,000 |
| 210목 운영비 | 574,564,000 |
| 103관(부문) 해양수산·어촌 | 88,137,228,049 |
| 3100항(프로그램) 수산자원 관리 및 조성 | 18,155,365,790 |
| 3131세항(단위사업) 수산자원 회복(일반) | 17,855,365,790 |
| 210목 운영비 | 17,349,685,790 |
| 260목 연구개발비 | 505,680,000 |
| 3132세항(단위사업) 어업질서 확립 | 300,000,000 |
| 260목 연구개발비 | 300,000,000 |
| 3400항(프로그램) 수산경영지원 | 44,357,760,230 |
| 3431세항(단위사업) 수협경영정상화지원 | 44,357,760,230 |
| 320목 민간이전 | 44,357,760,230 |
| 3600항(프로그램) 해양수산연구(국립수산과학원) | 10,127,936,400 |
| 3631세항(단위사업) 수산연구지원(R&D) | 10,127,936,400 |
| 420목 건설비 | 10,127,936,400 |
| 7000항(프로그램) 해양수산행정종합지원 | 12,646,429,599 |
| 7011세항(단위사업) 본부 기본경비 | 2,233,023,025 |
| 210목 운영비 | 1,640,806,719 |
| 220목 여비 | 447,467,870 |
| 250목 직무수행경비 | 144,748,436 |
| 7018세항(단위사업) 소속기관 기본경비 | 4,942,354,090 |
| 210목 운영비 | 4,051,923,750 |
| 220목 여비 | 890,430,340 |

(단위 : 원)

| 지출액 | 이월액 | 이월사유 |
|----------------|---------------|--------------------|
| 354,870,760 | 51,378,000 | 기본사업비 이월 |
| 378,388,730 | 61,000,000 | |
| 378,388,730 | 61,000,000 | 기본사업비 이월 |
| 82,973,658,510 | 4,389,164,199 | |
| 16,735,566,270 | 1,288,692,000 | |
| 16,735,566,270 | 1,059,692,000 | |
| 16,412,511,070 | 610,123,700 | 동절기 공사중지 및 절대공기 부족 |
| | 20,000,000 | 계약체결 및 설계지연 |
| | 163,485,050 | 기타 |
| | 85,883,250 | 기본사업비 이월 |
| 323,055,200 | 60,000,000 | 계약체결 및 설계지연 |
| | 120,200,000 | 미지급금 이월 |
| 0 | 229,000,000 | |
| 0 | 229,000,000 | 사업계획 변경 및 완료기간 미도래 |
| 44,235,000,000 | 111,000,000 | |
| 44,235,000,000 | 111,000,000 | |
| 44,235,000,000 | 111,000,000 | 사업계획 변경 및 완료기간 미도래 |
| 9,862,992,870 | 212,305,000 | |
| 9,862,992,870 | 212,305,000 | |
| 9,862,992,870 | 212,305,000 | 동절기 공사중지 및 절대공기 부족 |
| 10,987,836,500 | 1,098,095,989 | |
| 1,386,595,700 | 533,339,939 | |
| 850,224,030 | 15,000,000 | 미지급금 이월 |
| | 486,906,000 | 기본사업비 이월 |
| 404,540,420 | 8,339,939 | 기본사업비 이월 |
| | 10,194,000 | 미지급금 이월 |
| 131,831,250 | 12,900,000 | 기본사업비 이월 |
| 4,728,303,100 | 59,186,610 | |
| 3,885,784,850 | 38,315,040 | 기본사업비 이월 |
| 842,518,250 | 20,871,570 | 기본사업비 이월 |

일반회계

| 구 분 | 예 산 현 액 |
|-----------------------------------|---------------|
| 7033세항(단위사업) 해양수산 정책연구(R&D, 정책연구) | 211,320,000 |
| 260목 연구개발비 | 211,320,000 |
| 7035세항(단위사업) 공통행정운영지원 | 2,033,511,484 |
| 210목 운영비 | 2,033,511,484 |
| 7036세항(단위사업) 해양수산분야 정보화(일반,정보화) | 3,226,221,000 |
| 260목 연구개발비 | 3,226,221,000 |
| 7100항(프로그램) 행정형 기관운영(울산지방해양수산청) | 2,849,736,030 |
| 7151세항(단위사업) 어촌어항관광기반조성(울산) | 2,849,736,030 |
| 420목 건설비 | 2,849,736,030 |

(단위 : 원)

| 지 출 액 | 이 월 액 | 이월 사유 |
|---------------|---------------|--------------------|
| 169,820,000 | 28,500,000 | |
| 169,820,000 | 28,500,000 | 미지급금 이월 |
| 1,951,307,640 | 42,145,440 | |
| 1,951,307,640 | 34,007,120 | 기타 |
| | 8,138,320 | 기본사업비 이월 |
| 2,751,810,060 | 434,924,000 | |
| 2,751,810,060 | 97,000,000 | 동절기 공사중지 및 절대공기 부족 |
| | 337,924,000 | 미지급금 이월 |
| 1,152,262,870 | 1,679,071,210 | |
| 1,152,262,870 | 1,679,071,210 | |
| 1,152,262,870 | 1,679,071,210 | 동절기 공사중지 및 절대공기 부족 |

농어촌구조개선특별회계 구조개선사업계정

| 구 분 | 예 산 현 액 |
|----------------------------|-------------------|
| 합 계 | 1,637,793,490,000 |
| 100장(분야) 농림해양수산 | 1,637,793,490,000 |
| 101관(부문) 농업·농촌 | 1,540,934,872,350 |
| 1000항(프로그램) 농가경영안정농업금융 | 119,979,988,180 |
| 1033세항(단위사업) 재해대책지원(응자) | 119,979,988,180 |
| 310목 보전금 | 36,895,911,180 |
| 330목 자치단체이전 | 75,800,351,000 |
| 450목 용자금 | 7,283,726,000 |
| 3000항(프로그램) 농산물유통효율화 | 65,183,862,980 |
| 3032세항(단위사업) 농산물유통개선(농특) | 64,259,862,980 |
| 320목 민간이전 | 63,899,862,980 |
| 450목 용자금 | 360,000,000 |
| 3039세항(단위사업) 농산물안전성 | 924,000,000 |
| 210목 운영비 | 924,000,000 |
| 3700항(프로그램) 축산업진흥 | 130,547,000,620 |
| 3740세항(단위사업) 가축방역(농특) | 130,547,000,620 |
| 310목 보전금 | 130,547,000,620 |
| 4500항(프로그램) 농업농촌정보화 | 2,322,919,070 |
| 4531세항(단위사업) 농업정보환경지원(정보화) | 1,464,619,070 |
| 210목 운영비 | 1,464,619,070 |
| 4532세항(단위사업) 농림행정정보화(정보화) | 858,300,000 |
| 260목 연구개발비 | 434,000,000 |
| 430목 기타유형자산 | 424,300,000 |
| 7000항(프로그램) 농림행정지원 | 2,558,169,000 |

(단위 : 원)

| 지 출 액 | 이 월 액 | 이월 사유 |
|-------------------|----------------|---------------------|
| 1,534,089,650,610 | 95,307,423,270 | |
| 1,534,089,650,610 | 95,307,423,270 | |
| 1,466,987,077,280 | 71,358,863,890 | |
| 105,026,295,950 | 14,953,692,230 | |
| 105,026,295,950 | 14,953,692,230 | |
| 22,223,623,950 | 14,672,872,230 | 기타(차년도 긴급 재해대책비 이월) |
| 75,793,000,000 | 7,351,000 | 기타(차년도 긴급 재해대책비 이월) |
| 7,009,672,000 | 274,054,000 | 기타(차년도 긴급 재해대책비 이월) |
| 64,531,691,740 | 645,000,000 | |
| 63,686,857,240 | 573,000,000 | |
| 63,517,857,240 | 382,000,000 | 계약체결 및 설계지연 |
| 169,000,000 | 191,000,000 | 계약체결 및 설계지연 |
| 844,834,500 | 72,000,000 | |
| 844,834,500 | 72,000,000 | 계약체결 및 설계지연 |
| 118,690,412,010 | 9,749,512,660 | |
| 118,690,412,010 | 9,749,512,660 | |
| 118,690,412,010 | 9,749,513,660 | 미지급금 이월 |
| 1,539,505,970 | 572,000,000 | |
| 999,222,570 | 306,000,000 | |
| 999,222,570 | 306,000,000 | 미지급금 이월 |
| 540,283,400 | 266,000,000 | |
| 188,189,400 | 222,000,000 | 미지급금 이월 |
| 352,094,000 | 44,000,000 | 미지급금 이월 |
| 1,721,298,610 | 574,019,000 | |

농어촌구조개선특별회계 구조개선사업계정

| 구 분 | 예 산 현 액 |
|--------------------------------|-------------------|
| 7031세항(단위사업) 정책연구(R&D) | 2,558,169,000 |
| 260목 연구개발비 | 2,558,169,000 |
| 8600항(프로그램) 회계기금간거래(예수원금상환) | 1,051,241,128,000 |
| 8610세항(단위사업) 회계기금간예수원금상환(농특회계) | 1,051,241,128,000 |
| 510목 상환지출 | 1,051,241,128,000 |
| 8700항(프로그램) 회계기금간거래(예수이자상환) | 169,101,804,500 |
| 8710세항(단위사업) 공자기금예수이자상환(농특회계) | 169,101,804,500 |
| 510목 상환지출 | 169,101,804,500 |
| 103관(부문) 해양수산·어촌 | 96,858,617,650 |
| 3000항(프로그램) 수산물 유통 및 안전관리 | 23,913,248,670 |
| 3040세항(단위사업) 수산물 유통 및 소비촉진 | 8,979,530,000 |
| 320목 민간이전 | 8,979,530,000 |
| 3041세항(단위사업) 안전한수산물공급관리(농특) | 4,612,218,670 |
| 210목 운영비 | 2,901,533,420 |
| 320목 민간이전 | 1,710,685,250 |
| 3042세항(단위사업) 수산물도매시장 현대화 | 10,321,500,000 |
| 320목 민간이전 | 10,321,500,000 |
| 3100항(프로그램) 수산자원 관리 및 조성 | 13,297,314,030 |
| 3140세항(단위사업) 친환경 어업지원 | 13,297,314,030 |
| 320목 민간이전 | 12,097,314,030 |
| 420목 건설비 | 1,200,000,000 |
| 3300항(프로그램) 어촌·어항 개발 | 57,568,054,950 |
| 3340세항(단위사업) 어촌어항관광기반조성(농특) | 57,568,054,950 |
| 260목 연구개발비 | 536,100,000 |
| 420목 건설비 | 57,031,954,950 |

(단위 : 원)

| 지출액 | 이월액 | 이월사유 |
|-------------------|----------------|--------------------|
| 1,721,298,610 | 574,019,000 | |
| 1,721,298,610 | 574,019,000 | 미지급금 이월 |
| 1,010,180,079,200 | 41,061,048,000 | |
| 1,010,180,079,200 | 41,061,048,000 | |
| 1,010,180,079,200 | 41,061,048,000 | 세수부족 |
| 165,297,793,800 | 3,803,592,000 | |
| 165,297,793,800 | 3,803,592,000 | |
| 165,297,793,800 | 3,803,592,000 | 세수부족 |
| 67,102,573,330 | 23,948,559,380 | |
| 14,553,383,070 | 4,489,531,500 | |
| 6,837,277,150 | 185,000,000 | |
| 6,837,277,150 | 185,000,000 | 미지급금 이월 |
| 3,089,605,920 | 1,304,531,500 | |
| 2,135,136,230 | 12,474,000 | 동절기 공사중지 및 절대공기 부족 |
| | 650,000,000 | 미지급금 이월 |
| | 31,460,000 | 기타 |
| 954,469,690 | 610,597,500 | 동절기 공사중지 및 절대공기 부족 |
| 4,626,500,000 | 3,000,000,000 | |
| 4,626,500,000 | 3,000,000,000 | 미지급금 이월 |
| 9,832,089,740 | 3,294,351,400 | |
| 9,832,089,740 | 3,294,351,400 | |
| 8,742,549,750 | 356,890,490 | 동절기 공사중지 및 절대공기 부족 |
| | 2,845,461,230 | 미지급금 이월 |
| 1,089,539,990 | 91,999,680 | 동절기 공사중지 및 절대공기 부족 |
| 41,125,738,940 | 15,677,618,480 | |
| 41,125,738,940 | 15,677,618,480 | |
| 435,016,180 | 101,076,000 | 미지급금 이월 |
| 40,690,722,760 | 15,568,166,920 | 동절기 공사중지 및 절대공기 부족 |

농어촌구조개선특별회계 구조개선사업계정

| 구 분 | 예 산 현 액 |
|---------------------------|---------------|
| 420목 건설비 | |
| 3400항(프로그램) 수산경영지원 | 350,000,000 |
| 3440세항(단위사업) 수산인력양성 및 복지 | 350,000,000 |
| 260목 연구개발비 | 350,000,000 |
| 3500항(프로그램) 국제협력 | 1,730,000,000 |
| 3542세항(단위사업) 원양어업기반구축(농특) | 1,730,000,000 |
| 320목 민간이전 | 1,730,000,000 |

(단위 : 원)

| 지출액 | 이월액 | 이월사유 |
|---------------|-------------|---------|
| | 8,375,560 | 기타 |
| 29,500,000 | 319,000,000 | |
| 29,500,000 | 319,000,000 | |
| 29,500,000 | 319,000,000 | 미지급금 이월 |
| 1,561,861,580 | 168,058,000 | |
| 1,561,861,580 | 168,058,000 | |
| 1,561,861,580 | 168,058,000 | 미지급금 이월 |

농어촌구조개선특별회계 농어촌특별세사업계정

| 구 분 | 예 산 현 액 |
|----------------------------|-----------------|
| 합 계 | 495,358,085,150 |
| 100장(분야) 농림해양수산 | 495,358,085,150 |
| 101관(부문) 농업·농촌 | 15,002,000,000 |
| 1100항(프로그램) 농업경영체육성 | 11,802,000,000 |
| 1136세항(단위사업) 전문농업경영체육성(농특) | 11,802,000,000 |
| 320목 민간이전 | 11,802,000,000 |
| 2400항(프로그램) 친환경농업육성 | 3,000,000,000 |
| 2435세항(단위사업) 농작물병해충방제 | 3,000,000,000 |
| 330목 자치단체이전 | 3,000,000,000 |
| 4200항(프로그램) 농촌지역개발 | 200,000,000 |
| 4238세항(단위사업) 농촌활력증진(농특) | 200,000,000 |
| 260목 연구개발비 | 200,000,000 |
| 103관(부문) 해양수산·어촌 | 480,356,085,150 |
| 3200항(프로그램) 어업구조조정 | 368,800,000,000 |
| 3245세항(단위사업) 연근해어업구조조정 | 368,800,000,000 |
| 330목 자치단체이전 | 368,800,000,000 |
| 3300항(프로그램) 어촌·어항 개발 | 111,556,085,150 |
| 3345세항(단위사업) 어항기반시설조성(농특) | 111,556,085,150 |
| 420목 건설비 | 111,556,085,150 |

(단위 : 원)

| 지출액 | 이월액 | 이월 사유 |
|-----------------|----------------|----------------------|
| 445,072,852,490 | 47,565,025,140 | |
| 445,072,852,490 | 47,565,025,140 | |
| 11,751,646,380 | 3,171,261,000 | |
| 10,749,807,380 | 1,000,000,000 | |
| 10,749,807,380 | 1,000,000,000 | |
| 10,749,807,380 | 1,000,000,000 | 용지매입 지연 및 관계기관 협의 지연 |
| 858,339,000 | 2,141,661,000 | |
| 858,339,000 | 2,141,661,000 | |
| 858,339,000 | 2,141,661,000 | 기타(차년도 병충해 긴급 방제) |
| 143,500,000 | 29,600,000 | |
| 143,500,000 | 29,600,000 | |
| 143,500,000 | 29,600,000 | 계약체결 및 설계 지연 |
| 433,321,206,110 | 44,393,764,140 | |
| 354,509,096,000 | 14,287,405,000 | |
| 354,509,096,000 | 14,287,405,000 | |
| 354,509,096,000 | 14,287,405,000 | 미지급금 이월 |
| 78,812,110,110 | 30,106,359,140 | |
| 78,812,110,110 | 30,106,359,140 | |
| 78,812,110,110 | 30,106,359,140 | 동절기 공사중지 및 절대공기 부족 |

국가균형발전특별회계 지역개발사업계정

| 구 분 | 예 산 현 액 |
|---------------------------|-------------------|
| 합 계 | 1,066,720,000,000 |
| 100장(분야) 농림해양수산 | 1,066,720,000,000 |
| 101관(부문) 농업·농촌 | 1,066,720,000,000 |
| 4000항(프로그램) 농업생산기반확충 | 608,483,000,000 |
| 4032세항(단위사업) 재해예방시설지원(균특) | 290,306,000,000 |
| 330목 자치단체이전 | 290,306,000,000 |
| 4041세항(단위사업) 농업생산기반정비(균특) | 318,177,000,000 |
| 330목 자치단체이전 | 318,177,000,000 |
| 4200항(프로그램) 농촌지역개발 | 458,237,000,000 |
| 4234세항(단위사업) 농촌지역개발(균특) | 458,237,000,000 |
| 330목 자치단체이전 | 458,237,000,000 |

(단위 : 원)


| 지출액 | 이월액 | 이월 사유 |
|-----------------|-----------------|--------------------|
| 966,633,000,000 | 100,087,000,000 | |
| 966,633,000,000 | 100,087,000,000 | |
| 966,633,000,000 | 100,087,000,000 | |
| 580,247,000,000 | 28,236,000,000 | |
| 271,988,000,000 | 18,318,000,000 | |
| 271,988,000,000 | 18,318,000,000 | 세수부족 |
| 308,259,000,000 | 9,918,000,000 | |
| 308,259,000,000 | 5,467,000,000 | 동절기 공사중지 및 절대공기 부족 |
| | 4,451,000,000 | 세수부족 |
| 386,386,000,000 | 71,851,000,000 | |
| 386,386,000,000 | 71,851,000,000 | |
| 386,386,000,000 | 71,851,000,000 | 세수부족 |

양곡관리특별회계 손익계정


| 구 분 | 예 산 현 액 |
|----------------------|-------------------|
| 합 계 | 1,251,826,986,740 |
| 100장(분야) 농림해양수산 | 1,251,826,986,740 |
| 101관(부문) 농업·농촌 | 1,251,826,986,740 |
| 2300항(프로그램) 양곡수급관리 | 1,251,826,986,740 |
| 2331세항(단위사업) 양곡매입 | 1,249,767,300,000 |
| 430목 기타유형자산 | 1,249,767,300,000 |
| 2333세항(단위사업) 쌀소비촉진홍보 | 2,059,686,740 |
| 210목 운영비 | 2,059,686,740 |

(단위 : 원)

| 지출액 | 이월액 | 이월사유 |
|-----------------|-----------------|-------------|
| 974,312,138,280 | 277,414,541,980 | |
| 974,312,138,280 | 277,414,541,980 | |
| 974,312,138,280 | 277,414,541,980 | |
| 974,312,138,280 | 277,414,541,980 | |
| 972,462,551,630 | 277,304,541,980 | |
| 972,462,551,630 | 277,304,541,980 | 미지급금 이월 |
| 1,849,586,650 | 110,000,000 | |
| 1,849,586,650 | 110,000,000 | 계약체결 및 설계지연 |



14. 세출예산 불용사유 총괄표



14. 세출예산 불용사유 총괄표

일반회계

(단위 : 원)

| 불용 사유 | 불 용 액 |
|-------------------|----------------|
| 합 계 | 59,818,716,877 |
| 1) 계획변경 및 취소 | 10,037,590 |
| 2) 정원 및 기준호봉미달 운영 | 2,161,056,240 |
| 3) 지급사유 미발생 | 341,986,383 |
| 4) 예산절감 | 3,308,631,979 |
| 5) 집행잔액 | 28,191,440,223 |
| 6) 기타 | 25,805,564,462 |

농어촌구조개선특별회계

(단위 : 원)

| 불용 사유 | 불 용 액 |
|--------------|-----------------|
| 합 계 | 604,846,227,540 |
| 1) 계획변경 및 취소 | 85,062,420 |
| 2) 지급사유 미발생 | 5,311,272,000 |
| 3) 예산절감 | 819,755,560 |
| 4) 집행잔액 | 15,120,306,080 |
| 5) 세수부족 | 559,954,000,000 |
| 6) 기타 | 23,555,831,480 |

국가균형발전특별회계

(단위 : 원)

| 불용 사유 | 불 용 액 |
|---------|-------------|
| 합 계 | 251,190,450 |
| 1) 집행잔액 | 240,555,240 |
| 2) 예산절감 | 10,635,210 |

양곡관리특별회계

(단위 : 원)

| 불용 사유 | 불 용 액 |
|-------------|---------------|
| 합 계 | 9,631,965,400 |
| 1) 지급사유 미발생 | 147,016,000 |
| 2) 예산절감 | 925,057,100 |
| 3) 집행잔액 | 85,087,520 |
| 4) 기타 | 8,474,804,780 |

15. 세출예산 불용조서

15. 세출예산 불용조서

15. 세출예산 불용조서

일반회계

| | 구 분 | 예 산 현 액 |
|----------------------|-----|-----------------|
| | 합 계 | 586,082,413,076 |
| 100장(분야) 농림해양수산 | | 584,977,325,166 |
| 101관(부문) 농업·농촌 | | 307,850,530,610 |
| 2100항(프로그램) 양곡생산유통지원 | | 40,150,000,000 |
| 2135세항(단위사업) 화학비료지원 | | 40,150,000,000 |
| 320목 민간이전 | | 40,150,000,000 |
| 2400항(프로그램) 친환경농업육성 | | 18,430,000,000 |
| 2432세항(단위사업) 유기질비료지원 | | 18,430,000,000 |
| 320목 민간이전 | | 18,430,000,000 |
| 5000항(프로그램) 농업국제통상협력 | | 13,583,616,610 |
| 5031세항(단위사업) 농업협상지원 | | 13,583,616,610 |
| 210목 운영비 | | 1,063,202,250 |
| 220목 여비 | | 389,268,810 |
| 240목 업무추진비 | | 73,600,550 |
| 320목 민간이전 | | 1,822,880,000 |
| 340목 해외이전 | | 10,234,665,000 |
| 6000항(프로그램) 농산물품질관리 | | 17,821,979,230 |
| 6031세항(단위사업) 농관원청사운영 | | 17,821,979,230 |
| 210목 운영비 | | 146,256,520 |
| 410목 토지매입비 | | 1,747,822,000 |
| 420목 건설비 | | 15,553,900,710 |
| 430목 기타유형자산 | | 374,000,000 |
| 6100항(프로그램) 농업연수지원 | | 2,106,527,930 |
| 6131세항(단위사업) 교육운영 | | 1,312,358,490 |
| 110목 인건비 | | 129,890,000 |
| 210목 운영비 | | 859,818,290 |

(단위 : 원)

| 지출액 | 불용액 | 불용사유 |
|-----------------|----------------|----------|
| 517,598,522,390 | 59,818,716,877 | |
| 516,493,500,610 | 59,818,650,747 | |
| 274,141,083,870 | 29,433,437,130 | |
| 31,550,000,000 | 8,600,000,000 | |
| 31,550,000,000 | 8,600,000,000 | |
| 31,550,000,000 | 8,600,000,000 | 집행잔액 |
| 16,280,373,000 | 2,149,627,000 | |
| 16,280,373,000 | 2,149,627,000 | |
| 16,280,373,000 | 2,149,627,000 | 집행잔액 |
| 13,177,494,570 | 234,442,040 | |
| 13,177,494,570 | 234,442,040 | |
| 815,554,330 | 3,529,930 | 지급사유 미발생 |
| | 177,037,990 | 집행잔액 |
| 380,072,940 | 9,195,870 | 집행잔액 |
| 73,568,270 | 32,280 | 집행잔액 |
| 1,673,634,040 | 37,821,430 | 예산절감 |
| | 6,824,530 | 집행잔액 |
| 10,234,664,990 | 10 | 집행잔액 |
| 13,598,914,090 | 1,046,463,880 | |
| 13,598,914,090 | 1,046,463,880 | |
| 124,130,320 | 22,126,200 | 집행잔액 |
| 929,580,450 | 818,241,550 | 집행잔액 |
| 12,232,537,020 | 144,762,430 | 집행잔액 |
| 312,666,300 | 61,333,700 | 집행잔액 |
| 1,937,405,650 | 169,122,280 | |
| 1,181,879,480 | 130,479,010 | |
| 102,699,150 | 26,668,350 | 예산절감 |
| | 522,500 | 집행잔액 |
| 774,342,110 | 83,121,980 | 예산절감 |

일반회계

| 구 분 | 예산현액 |
|--------------------------|----------------|
| 210목 운영비 | |
| 220목 여비 | 9,419,200 |
| 240목 업무추진비 | 1,810,000 |
| 260목 연구개발비 | 20,000,000 |
| 420목 건설비 | 282,612,000 |
| 430목 기타유형자산 | 8,809,000 |
| 6132세항(단위사업) 교육정보화(정보화) | 380,411,690 |
| 210목 운영비 | 244,206,690 |
| 260목 연구개발비 | 95,000,000 |
| 430목 기타유형자산 | 41,205,000 |
| 6133세항(단위사업) 수입대체경비 | 413,757,750 |
| 110목 인건비 | 116,940,000 |
| 210목 운영비 | 239,037,760 |
| 220목 여비 | 29,779,990 |
| 310목 보전금 | 3,000,000 |
| 430목 기타유형자산 | 25,000,000 |
| 6200항(프로그램) 수의과학검역원 | 37,074,164,040 |
| 6231세항(단위사업) 청사시설지원(수과원) | 124,200,000 |
| 420목 건설비 | 124,200,000 |
| 6232세항(단위사업) 수과원운영경비 | 166,165,350 |
| 210목 운영비 | 166,165,350 |
| 6233세항(단위사업) 가축방역검역 | 17,177,388,010 |
| 110목 인건비 | 391,325,600 |
| 210목 운영비 | 10,169,457,910 |
| 220목 여비 | 1,229,618,380 |
| 240목 업무추진비 | 30,088,000 |

(단위 : 원)

| 지출액 | 분용액 | 불용사유 |
|----------------|---------------|----------|
| | 2,354,200 | 집행잔액 |
| 4,889,230 | 4,529,970 | 집행잔액 |
| 1,802,120 | 7,880 | 집행잔액 |
| 15,120,000 | 4,880,000 | 집행잔액 |
| 274,309,870 | 8,302,130 | 예산절감 |
| 8,717,000 | 92,000 | 집행잔액 |
| 348,499,100 | 31,912,590 | |
| 215,984,030 | 14,027,000 | 예산절감 |
| | 14,195,660 | 기타 |
| 91,463,840 | 3,536,160 | 예산절감 |
| 41,051,230 | 153,770 | 집행잔액 |
| 407,027,070 | 6,730,680 | |
| 116,643,450 | 296,550 | 집행잔액 |
| 235,742,740 | 3,295,020 | 집행잔액 |
| 26,779,990 | 3,000,000 | 예산절감 |
| 2,950,000 | 50,000 | 집행잔액 |
| 24,910,890 | 89,110 | 집행잔액 |
| 32,166,726,350 | 4,907,437,690 | |
| 124,083,950 | 116,050 | |
| 124,083,950 | 116,050 | 집행잔액 |
| 165,548,040 | 617,310 | |
| 165,548,040 | 617,310 | 집행잔액 |
| 15,765,928,510 | 1,411,459,500 | |
| 350,265,780 | 41,059,820 | 집행잔액 |
| 9,422,123,270 | 743,032,750 | 예산절감 |
| | 4,301,890 | 집행잔액 |
| 970,490,930 | 151,026,440 | 지급사유 미발생 |
| | 106,160,650 | 예산절감 |
| | 1,940,360 | 집행잔액 |
| 27,081,130 | 3,000,000 | 예산절감 |

일반회계

| 구 분 | 예 산 현 액 |
|----------------------------|----------------|
| 240목 업무추진비 | |
| 250목 직무수행경비 | 46,944,000 |
| 260목 연구개발비 | 265,000,000 |
| 320목 민간이전 | 58,958,090 |
| 420목 건설비 | 2,383,965,000 |
| 430목 기타유형자산 | 2,507,031,030 |
| 440목 무형자산 | 95,000,000 |
| 6234세 항(단위사업) 수의과학정보화(정보화) | 3,082,159,420 |
| 210목 운영비 | 2,190,694,420 |
| 220목 여비 | 8,305,000 |
| 260목 연구개발비 | 675,000,000 |
| 430목 기타유형자산 | 208,160,000 |
| 6235세 항(단위사업) 수의과학(R&D) | 16,524,251,260 |
| 110목 인건비 | 80,304,000 |
| 210목 운영비 | 9,188,066,750 |
| 220목 여비 | 96,211,110 |
| 260목 연구개발비 | 2,711,500,000 |
| 320목 민간이전 | 257,757,270 |
| 350목 출연금 | 520,000,000 |
| 420목 건설비 | 649,970,000 |

(단위 : 원)

| 지출액 | 불용액 | 불용사유 |
|----------------|---------------|----------|
| | 6,870 | 집행잔액 |
| 46,150,000 | 794,000 | 집행잔액 |
| 249,750,000 | 15,250,000 | 기타 |
| 42,855,540 | 534,000 | 지급사유 미발생 |
| | 15,568,550 | 집행잔액 |
| 2,193,199,780 | 39,676,770 | 지급사유 미발생 |
| | 131,125,960 | 집행잔액 |
| | 19,962,490 | 기타 |
| 2,464,012,080 | 33,170,030 | 예산절감 |
| | 9,848,920 | 집행잔액 |
| 0 | 95,000,000 | 지급사유 미발생 |
| 2,913,230,770 | 168,928,650 | |
| 2,030,163,780 | 127,000,000 | 예산절감 |
| | 4,887,570 | 집행잔액 |
| | 28,643,070 | 기타 |
| 1,718,240 | 6,542,000 | 예산절감 |
| | 44,760 | 집행잔액 |
| 673,491,210 | 1,508,790 | 기타 |
| 207,857,540 | 302,460 | 집행잔액 |
| 13,197,935,080 | 3,326,316,180 | |
| 78,600,790 | 1,703,210 | 집행잔액 |
| 7,929,958,290 | 165,736,570 | 예산절감 |
| | 13,371,890 | 집행잔액 |
| | 1,079,000,000 | 기타 |
| 78,758,690 | 17,452,420 | 예산절감 |
| 723,706,920 | 66,793,080 | 예산절감 |
| | 1,921,000,000 | 기타 |
| 245,350,800 | 12,406,470 | 집행잔액 |
| 494,535,730 | 25,464,270 | 지급사유 미발생 |
| 627,764,470 | 2,904,080 | 집행잔액 |

일반회계

| 구 분 | 예 산 현 액 |
|---------------------------|----------------|
| 420목 건설비 | |
| 430목 기타유형자산 | 3,020,442,130 |
| 6300항(프로그램) 식물검역 | 8,963,448,580 |
| 6332세항(단위사업) 식물검역검사 | 7,933,700,140 |
| 110목 인건비 | 37,538,200 |
| 210목 운영비 | 4,108,388,020 |
| 220목 여비 | 616,693,370 |
| 240목 업무추진비 | 8,365,000 |
| 250목 직무수행경비 | 38,835,650 |
| 310목 보전금 | 102,960,000 |
| 420목 건설비 | 613,419,900 |
| 430목 기타유형자산 | 2,407,500,000 |
| 6333세항(단위사업) 식물검역정보화(정보화) | 1,029,748,440 |
| 210목 운영비 | 515,931,440 |
| 220목 여비 | 23,817,000 |
| 260목 연구개발비 | 130,000,000 |
| 430목 기타유형자산 | 360,000,000 |
| 6400항(프로그램) 종자관리 | 11,701,432,410 |
| 6404세항(단위사업) 종자관리소인건비 | 7,466,720,250 |
| 110목 인건비 | 7,169,805,670 |
| 250목 직무수행경비 | 296,914,580 |

(단위 : 원)

| 지출액 | 불용액 | 불용사유 |
|----------------|---------------|----------|
| | 19,301,450 | 기타 |
| 3,019,259,390 | 1,182,740 | 기타 |
| 8,359,757,990 | 603,690,590 | |
| 7,420,402,910 | 513,297,230 | |
| 36,989,870 | 548,330 | 집행잔액 |
| 3,691,691,600 | 360,058,940 | 예산절감 |
| | 27,025,090 | 집행잔액 |
| | 29,612,390 | 기타 |
| 567,165,600 | 44,107,270 | 예산절감 |
| | 5,420,500 | 집행잔액 |
| 7,350,870 | 1,014,130 | 예산절감 |
| 28,789,060 | 7,580,000 | 예산절감 |
| | 2,466,590 | 집행잔액 |
| 87,036,000 | 12,290,000 | 지급사유 미발생 |
| | 3,634,000 | 집행잔액 |
| 611,081,490 | 2,338,410 | 집행잔액 |
| 2,390,298,420 | 17,128,690 | 예산절감 |
| | 72,890 | 집행잔액 |
| 939,355,080 | 90,393,360 | |
| 446,534,750 | 61,621,890 | 예산절감 |
| | 7,774,800 | 집행잔액 |
| 11,576,460 | 1,000,000 | 지급사유 미발생 |
| | 11,240,540 | 집행잔액 |
| 121,615,690 | 8,384,310 | 집행잔액 |
| 359,628,180 | 371,820 | 집행잔액 |
| 10,535,043,750 | 1,166,388,660 | |
| 6,570,147,820 | 896,572,430 | |
| 6,277,957,340 | 72,454,660 | 예산절감 |
| | 819,393,670 | 집행잔액 |
| 292,190,480 | 4,724,100 | 집행잔액 |

일반회계

| 구 분 | 예 산 현 액 |
|------------------------|-----------------|
| 6420세항(단위사업) 종자관리소기본경비 | 1,889,712,160 |
| 110목 인건비 | 377,827,760 |
| 210목 운영비 | 1,023,921,090 |
| 220목 여비 | 247,737,860 |
| 240목 업무추진비 | 8,618,450 |
| 250목 직무수행경비 | 58,650,000 |
| 260목 연구개발비 | 15,000,000 |
| 420목 건설비 | 53,500,000 |
| 430목 기타유형자산 | 104,457,000 |
| 6431세항(단위사업) 청사신증축(종자) | 2,345,000,000 |
| 420목 건설비 | 2,328,000,000 |
| 430목 기타유형자산 | 17,000,000 |
| 7000항(프로그램) 농림행정지원 | 158,019,361,810 |
| 7001세항(단위사업) 본부인건비 | 29,517,474,380 |
| 110목 인건비 | 28,118,803,290 |
| 250목 직무수행경비 | 1,398,671,090 |
| 7002세항(단위사업) 소속기관인건비 | 97,859,169,220 |
| 110목 인건비 | 93,926,594,470 |
| 250목 직무수행경비 | 3,932,574,750 |

(단위 : 원)

| 지출액 | 비용액 | 비용사유 |
|-----------------|----------------|----------------|
| 1,724,107,280 | 165,604,880 | |
| 319,409,810 | 293,670 | 예산절감 |
| | 58,124,280 | 집행잔액 |
| 977,917,090 | 3,399,450 | 예산절감 |
| | 42,604,550 | 집행잔액 |
| 196,622,070 | 18,955,000 | 예산절감 |
| | 32,160,790 | 집행잔액 |
| 7,638,110 | 980,340 | 집행잔액 |
| 54,750,000 | 300,000 | 예산절감 |
| | 3,600,000 | 집행잔액 |
| 11,500,000 | 3,500,000 | 집행잔액 |
| 51,905,000 | 1,595,000 | 집행잔액 |
| 104,365,200 | 91,800 | 집행잔액 |
| 2,240,788,650 | 104,211,350 | |
| 2,223,793,950 | 104,206,050 | 집행잔액 |
| 16,994,700 | 5,300 | 집행잔액 |
| 146,535,368,470 | 10,556,264,990 | |
| 28,958,355,420 | 559,095,320 | |
| 27,596,625,180 | 620,470 | 정원 및 기준호봉미달 운영 |
| | 7,040 | 지급사유 미발생 |
| | 520,261,020 | 집행잔액 |
| | 1,265,940 | 기타 |
| 1,361,730,240 | 100,000 | 지급사유 미발생 |
| | 36,840,850 | 집행잔액 |
| 90,058,407,440 | 7,800,761,780 | |
| 86,178,863,640 | 1,079,128,250 | 정원 및 기준호봉미달 운영 |
| | 457,293,310 | 예산절감 |
| | 6,211,309,270 | 집행잔액 |
| 3,879,543,800 | 9,180,360 | 정원 및 기준호봉미달 운영 |
| | 16,680,730 | 예산절감 |

일반회계

| 구 분 | 예산현액 |
|-----------------------|----------------|
| 250목 직무수행경비 | |
| 7011세항(단위사업) 본부기본경비 | 10,851,113,800 |
| 110목 인건비 | 77,578,520 |
| 210목 운영비 | 6,964,199,090 |
| 220목 여비 | 1,931,933,150 |
| 240목 업무추진비 | 433,762,840 |
| 250목 직무수행경비 | 459,505,520 |
| 260목 연구개발비 | 178,914,000 |
| 310목 보전금 | 387,121,000 |
| 320목 민간이전 | 11,850,300 |
| 430목 기타유형자산 | 406,249,380 |
| 7013세항(단위사업) 부정축산물단속 | 67,900,000 |
| 310목 보전금 | 67,900,000 |
| 7018세항(단위사업) 소속기관기본경비 | 14,984,452,830 |
| 110목 인건비 | 556,323,050 |
| 210목 운영비 | 8,591,257,450 |
| 220목 여비 | 3,610,643,530 |
| 240목 업무추진비 | 73,085,860 |
| 250목 직무수행경비 | 533,042,280 |
| 310목 보전금 | 192,002,000 |

(단위 : 원)

| 지출액 | 불용액 | 불용사유 |
|----------------|-------------|----------------|
| | 27,169,860 | 집행잔액 |
| 9,123,296,410 | 861,112,680 | |
| 67,519,840 | 9,058,680 | 집행잔액 |
| 6,131,662,940 | 314,339,450 | 집행잔액 |
| 1,376,642,340 | 350,816,800 | 집행잔액 |
| 432,223,800 | 146,040 | 집행잔액 |
| 416,126,240 | 30,696,280 | 집행잔액 |
| 24,360,000 | 112,554,000 | 집행잔액 |
| 312,540,000 | 42,500,000 | 집행잔액 |
| 7,350,490 | 1,000,810 | 집행잔액 |
| 354,870,760 | 620 | 집행잔액 |
| 32,900,000 | 35,000,000 | |
| 32,900,000 | 35,000,000 | 집행잔액 |
| 14,329,190,460 | 655,262,370 | |
| 517,939,290 | 32,167,760 | 예산절감 |
| | 6,216,000 | 집행잔액 |
| 8,336,767,520 | 3,882,480 | 정원 및 기준호봉미달 운영 |
| | 291,000 | 지급사유 미발생 |
| | 167,013,580 | 예산절감 |
| | 83,152,870 | 집행잔액 |
| | 150,000 | 기타 |
| 3,426,754,330 | 359,000 | 정원 및 기준호봉미달 운영 |
| | 107,917,770 | 예산절감 |
| | 75,612,430 | 집행잔액 |
| 71,080,110 | 2,000,000 | 예산절감 |
| | 5,750 | 집행잔액 |
| 527,148,450 | 1,235,630 | 예산절감 |
| | 4,658,200 | 집행잔액 |
| 192,000,700 | 1,300 | 집행잔액 |

일반회계

| 구 분 | 예 산 현 액 |
|------------------------------|-----------------|
| 420목 건설비 | 7,000,000 |
| 430목 기타유형자산 | 1,421,098,660 |
| | |
| 7033세항(단위사업) 농특위운영 | 1,242,380,710 |
| 110목 인건비 | 138,728,100 |
| 210목 운영비 | 597,866,110 |
| 220목 여비 | 128,118,200 |
| 240목 업무추진비 | 102,418,300 |
| 250목 직무수행경비 | 58,250,000 |
| 260목 연구개발비 | 207,000,000 |
| 430목 기타유형자산 | 10,000,000 |
| 7034세항(단위사업) 농림행정혁신 | 762,709,100 |
| 210목 운영비 | 574,564,000 |
| 220목 여비 | 116,145,000 |
| 260목 연구개발비 | 52,000,000 |
| 430목 기타유형자산 | 20,000,100 |
| 7036세항(단위사업) 삶의질위원회 | 233,896,770 |
| 210목 운영비 | 168,869,900 |
| 220목 여비 | 18,967,800 |
| 240목 업무추진비 | 6,059,070 |
| 260목 연구개발비 | 40,000,000 |
| 7037세항(단위사업) 국유재산실태조사 | 2,500,265,000 |
| 260목 연구개발비 | 2,500,265,000 |
| 103관(부문) 해양수산·어촌 | 277,126,794,556 |
| 2100항(프로그램) 해양과학기술개발 | 1,137,918,650 |
| 2131세항(단위사업) 해양자원이용기술개발(R&D) | 1,137,918,650 |
| 210목 운영비 | 1,137,918,650 |
| 3100항(프로그램) 수산자원 관리 및 조성 | 54,618,493,240 |
| 3131세항(단위사업) 수산자원 회복(일반) | 19,214,418,240 |

(단위 : 원)

| 지 출 액 | 불 용 액 | 불용 사유 |
|-----------------|----------------|-------|
| 6,000,000 | 1,000,000 | 예산절감 |
| 1,251,500,060 | 143,007,670 | 예산절감 |
| | 21,351,160 | 집행잔액 |
| | 5,239,770 | 기타 |
| 854,518,990 | 387,861,720 | |
| 93,236,960 | 45,491,140 | 집행잔액 |
| 475,123,830 | 122,742,280 | 집행잔액 |
| 54,741,060 | 73,377,140 | 집행잔액 |
| 98,788,430 | 3,629,870 | 집행잔액 |
| 34,452,670 | 23,797,330 | 집행잔액 |
| 95,319,040 | 111,680,960 | 집행잔액 |
| 2,857,000 | 7,143,000 | 집행잔액 |
| 479,294,410 | 222,414,690 | |
| 378,388,730 | 135,175,270 | 집행잔액 |
| 36,431,980 | 79,713,020 | 집행잔액 |
| 48,500,000 | 3,500,000 | 집행잔액 |
| 15,973,700 | 4,026,400 | 집행잔액 |
| 199,405,340 | 34,491,430 | |
| 149,869,900 | 19,000,000 | 집행잔액 |
| 4,757,500 | 14,210,300 | 집행잔액 |
| 5,077,940 | 981,130 | 집행잔액 |
| 39,700,000 | 300,000 | 집행잔액 |
| 2,500,000,000 | 265,000 | |
| 2,500,000,000 | 265,000 | 집행잔액 |
| 242,352,416,740 | 30,385,213,617 | |
| 1,137,573,870 | 344,780 | |
| 1,137,573,870 | 344,780 | |
| 1,137,573,870 | 344,780 | 집행잔액 |
| 52,512,318,300 | 817,482,940 | |
| 17,997,882,120 | 156,844,120 | |

일반회계

| 구 분 | 예 산 현 액 |
|-------------------------------|----------------|
| 110목 인건비 | 680,088,890 |
| 210목 운영비 | 17,349,685,790 |
| 220목 여비 | 111,463,560 |
| 260목 연구개발비 | 505,680,000 |
| 320목 민간이전 | 350,000,000 |
| 430목 기타유형자산 | 217,500,000 |
| 3132세항(단위사업) 어업질서 확립 | 11,665,203,000 |
| 110목 인건비 | 15,000,000 |
| 210목 운영비 | 359,500,000 |
| 220목 여비 | 71,203,000 |
| 240목 업무추진비 | 9,500,000 |
| 260목 연구개발비 | 300,000,000 |
| 310목 보전금 | 30,000,000 |
| 320목 민간이전 | 10,880,000,000 |
| 3133세항(단위사업) 어업지도선 건조 및 운영 | 23,738,872,000 |
| 210목 운영비 | 15,604,757,190 |
| 420목 건설비 | 7,462,149,810 |
| 430목 기타유형자산 | 671,965,000 |
| 3400항(프로그램) 수산경영지원 | 55,156,918,370 |
| 3431세항(단위사업) 수협경영정상화지원 | 44,857,760,230 |
| 210목 운영비 | 500,000,000 |
| 320목 민간이전 | 44,357,760,230 |
| 3433세항(단위사업) 어업정책보험 및 재해복구 지원 | 10,299,158,140 |
| 320목 민간이전 | 10,299,158,140 |
| 3500항(프로그램) 국제협력 | 786,851,010 |
| 3532세항(단위사업) WTO/FTA 협상대응 | 604,426,640 |
| 210목 운영비 | 137,320,000 |
| 220목 여비 | 187,106,640 |

(단위 : 원)

| 지출액 | 불용액 | 불용사유 |
|----------------|---------------|-----------|
| 680,088,540 | 350 | 집행잔액 |
| 16,412,511,070 | 57,682,720 | 집행잔액 |
| 85,536,350 | 2,083,780 | 계획변경 및 취소 |
| | 23,843,430 | 집행잔액 |
| 323,055,200 | 0 | 예산절감 |
| | 2,424,800 | 집행잔액 |
| 281,401,070 | 68,598,930 | 집행잔액 |
| 215,289,890 | 2,210,110 | 집행잔액 |
| 11,262,085,300 | 174,117,700 | |
| 0 | 15,000,000 | 집행잔액 |
| 350,866,390 | 8,633,610 | 집행잔액 |
| 62,734,630 | 8,468,370 | 집행잔액 |
| 9,488,060 | 11,940 | 집행잔액 |
| 0 | 71,000,000 | 집행잔액 |
| 150,000 | 29,850,000 | 집행잔액 |
| 10,838,846,220 | 41,153,780 | 집행잔액 |
| 23,252,350,880 | 486,521,120 | |
| 15,604,316,370 | 440,820 | 집행잔액 |
| 6,976,414,810 | 485,735,000 | 집행잔액 |
| 671,619,700 | 345,300 | 집행잔액 |
| 52,371,158,140 | 2,674,760,230 | |
| 44,651,000,000 | 95,760,230 | |
| 416,000,000 | 84,000,000 | 기타 |
| 44,235,000,000 | 11,760,230 | 집행잔액 |
| 7,720,158,140 | 2,579,000,000 | |
| 7,720,158,140 | 2,579,000,000 | 기타 |
| 551,936,190 | 234,914,820 | |
| 385,094,440 | 219,332,200 | |
| 100,064,710 | 37,255,290 | 집행잔액 |
| 178,029,730 | 9,076,910 | 집행잔액 |

일반회계

| 구 분 | 예 산 현 액 |
|---------------------------------|----------------|
| 260목 연구개발비 | 280,000,000 |
| 3533세 항(단위사업) 원양어업기반구축 | 182,424,370 |
| 210목 운영비 | 47,424,370 |
| 320목 민간이전 | 135,000,000 |
| 3600항(프로그램) 해양수산연구(국립수산과학원) | 63,223,336,770 |
| 3602세 항(단위사업) 국립수산과학원 인건비(R&D) | 26,791,538,430 |
| 110목 인건비 | 25,680,779,390 |
| 250목 직무수행경비 | 1,110,759,040 |
| 3618세 항(단위사업) 국립수산과학원 기본경비(R&D) | 3,800,845,710 |
| 110목 인건비 | 74,148,100 |
| 210목 운영비 | 3,089,418,400 |
| 220목 여비 | 169,697,680 |
| 240목 업무추진비 | 43,744,600 |
| 250목 직무수행경비 | 198,084,230 |
| 310목 보전금 | 8,000,000 |

(단위 : 원)

| 지출액 | 불용액 | 불용사유 |
|----------------|---------------|----------------|
| 107,000,000 | 173,000,000 | 집행잔액 |
| 166,841,750 | 15,582,620 | |
| 46,841,750 | 582,620 | 집행잔액 |
| 120,000,000 | 15,000,000 | 집행잔액 |
| 60,619,081,600 | 2,391,950,170 | |
| 24,693,969,010 | 2,097,569,420 | |
| 23,618,033,980 | 962,101,150 | 정원 및 기준호봉미달 운영 |
| | 1,100,644,260 | 집행잔액 |
| 1,075,935,030 | 18,649,220 | 정원 및 기준호봉미달 운영 |
| | 16,174,790 | 집행잔액 |
| 3,602,348,290 | 198,497,420 | |
| 48,226,070 | 542,300 | 계획변경 및 취소 |
| | 4,416,180 | 정원 및 기준호봉미달 운영 |
| | 1,299,000 | 지급사유 미발생 |
| | 18,365,550 | 집행잔액 |
| | 1,299,000 | 기타 |
| 2,967,080,790 | 1,200,000 | 계획변경 및 취소 |
| | 72,722,550 | 정원 및 기준호봉미달 운영 |
| | 2,035,000 | 지급사유 미발생 |
| | 44,345,060 | 집행잔액 |
| | 2,035,000 | 기타 |
| 153,017,460 | 538,000 | 계획변경 및 취소 |
| | 970,080 | 정원 및 기준호봉미달 운영 |
| | 832,000 | 지급사유 미발생 |
| | 44,710 | 예산절감 |
| | 13,463,430 | 집행잔액 |
| | 832,000 | 기타 |
| 37,481,970 | 6,262,630 | 집행잔액 |
| 197,597,140 | 487,090 | 집행잔액 |
| 7,000,000 | 1,000,000 | 집행잔액 |

일반회계

| 구 분 | 예 산 현 액 |
|------------------------------------|----------------|
| 430목 기타유형자산 | 217,752,700 |
| 3631세항(단위사업) 수산연구지원(R&D) | 15,096,434,210 |
| 210목 운영비 | 3,398,497,810 |
| 420목 건설비 | 10,127,936,400 |
| 430목 기타유형자산 | 1,570,000,000 |
| 3632세항(단위사업) 해양환경기초조사 연구(R&D) | 4,704,250,740 |
| 210목 운영비 | 4,009,250,740 |
| 430목 기타유형자산 | 695,000,000 |
| 3633세항(단위사업) 수산자원관리 및 증양식기술개발(R&D) | 12,743,562,140 |
| 210목 운영비 | 11,198,267,030 |
| 420목 건설비 | 200,000,000 |
| 430목 기타유형자산 | 1,345,295,110 |
| 3634세항(단위사업) 국립수산물과학원 전산운영경비(R&D) | 86,705,540 |
| 110목 인건비 | 2,146,000 |
| 210목 운영비 | 77,774,540 |
| 220목 여비 | 6,785,000 |
| 7000항(프로그램) 해양수산행정종합지원 | 78,848,125,533 |
| 7001세항(단위사업) 본부 인건비 | 11,286,532,562 |
| 110목 인건비 | 10,775,409,052 |
| 250목 직무수행경비 | 511,123,510 |
| 7002세항(단위사업) 소속기관 인건비 | 30,526,678,059 |
| 110목 인건비 | 29,223,891,343 |
| 250목 직무수행경비 | 1,302,786,716 |
| 7007세항(단위사업) 지방청 인건비 | 11,753,176,847 |
| 110목 인건비 | 11,209,806,973 |

(단위 : 원)

| 지출액 | 불용액 | 불용사유 |
|----------------|---------------|-----------|
| 191,944,860 | 25,807,840 | 집행잔액 |
| 14,830,162,920 | 53,966,290 | |
| 3,397,751,570 | 746,240 | 집행잔액 |
| 9,862,992,870 | 50,552,530 | 집행잔액 |
| | 2,086,000 | 기타 |
| 1,569,418,480 | 581,520 | 집행잔액 |
| 4,692,653,680 | 11,597,060 | |
| 4,007,929,620 | 1,321,120 | 집행잔액 |
| 684,724,060 | 10,275,940 | 집행잔액 |
| 12,714,095,960 | 29,466,180 | |
| 11,177,227,190 | 5,673,510 | 계획변경 및 취소 |
| | 15,366,330 | 집행잔액 |
| 195,754,500 | 4,245,500 | 집행잔액 |
| 1,341,114,270 | 4,180,840 | 집행잔액 |
| 85,851,740 | 853,800 | |
| 2,141,390 | 4,610 | 집행잔액 |
| 77,081,800 | 692,740 | 집행잔액 |
| 6,628,550 | 156,450 | 집행잔액 |
| 73,505,267,940 | 4,244,761,604 | |
| 9,621,190,140 | 1,665,342,422 | |
| 9,110,066,730 | 1,665,342,322 | 집행잔액 |
| 511,123,410 | 100 | 집행잔액 |
| 29,121,962,450 | 1,404,715,609 | |
| 28,023,740,520 | 122,523,150 | 예산절감 |
| | 1,077,627,673 | 집행잔액 |
| 1,098,221,930 | 90,880,940 | 예산절감 |
| | 113,683,846 | 집행잔액 |
| 11,677,193,180 | 75,983,667 | |
| 11,174,267,700 | 7,309,870 | 예산절감 |
| | 28,229,403 | 집행잔액 |

일반회계

| 구 분 | 예 산 현 액 |
|------------------------|---------------|
| 250목 직무수행경비 | 543,369,874 |
| 7011세항(단위사업) 본부 기본경비 | 2,559,418,071 |
| 110목 인건비 | 92,523,821 |
| 210목 운영비 | 1,640,806,719 |
| 220목 여비 | 447,467,870 |
| 240목 업무추진비 | 126,187,135 |
| 250목 직무수행경비 | 144,748,436 |
| 260목 연구개발비 | 32,200,000 |
| 310목 보전금 | 17,235,750 |
| 430목 기타유형자산 | 58,248,340 |
| 7018세항(단위사업) 소속기관 기본경비 | 5,429,674,222 |
| 110목 인건비 | 69,491,282 |
| 210목 운영비 | 4,051,923,750 |
| 220목 여비 | 890,430,340 |
| 240목 업무추진비 | 50,199,850 |
| 250목 직무수행경비 | 105,650,000 |
| 420목 건설비 | 123,586,000 |
| 430목 기타유형자산 | 135,193,000 |
| 440목 무형자산 | 3,200,000 |
| 7024세항(단위사업) 지방청 기본경비 | 1,610,157,120 |
| 110목 인건비 | 80,997,000 |

(단위 : 원)

| 지출액 | 불용액 | 불용사유 |
|---------------|-------------|----------------|
| 502,925,480 | 6,117,040 | 정원 및 기준호봉미달 운영 |
| | 1,207,280 | 예산절감 |
| | 33,120,074 | 집행잔액 |
| 1,624,780,220 | 401,297,912 | |
| 61,419,660 | 31,104,161 | 집행잔액 |
| 850,224,030 | 288,676,689 | 집행잔액 |
| 404,540,420 | 24,393,511 | 집행잔액 |
| 124,604,520 | 1,582,615 | 집행잔액 |
| 131,831,250 | 17,186 | 집행잔액 |
| 0 | 32,200,000 | 집행잔액 |
| 1,500,000 | 15,735,750 | 집행잔액 |
| 50,660,340 | 7,588,000 | 집행잔액 |
| 5,176,793,500 | 193,694,112 | |
| 61,951,780 | 864,000 | 정원 및 기준호봉미달 운영 |
| | 973,920 | 예산절감 |
| | 5,701,582 | 집행잔액 |
| 3,885,784,850 | 87,616,810 | 예산절감 |
| | 40,207,050 | 집행잔액 |
| 842,518,250 | 597,900 | 정원 및 기준호봉미달 운영 |
| | 23,627,610 | 예산절감 |
| | 2,815,010 | 집행잔액 |
| 45,843,620 | 4,054,800 | 예산절감 |
| | 301,430 | 집행잔액 |
| 104,988,090 | 661,910 | 집행잔액 |
| 112,332,110 | 11,253,890 | 집행잔액 |
| 123,374,800 | 5,923,150 | 예산절감 |
| | 5,895,050 | 집행잔액 |
| 0 | 3,200,000 | 지급사유 미발생 |
| 1,580,319,420 | 29,837,700 | |
| 69,607,430 | 4,619,920 | 지급사유 미발생 |

일반회계

| 구 분 | 예 산 현 액 |
|-----------------------------------|---------------|
| 110목 인건비 | |
| 210목 운영비 | 1,016,429,730 |
| 220목 여비 | 398,726,930 |
| 240목 업무추진비 | 20,699,140 |
| 250목 직무수행경비 | 75,216,400 |
| 420목 건설비 | 733,580 |
| 430목 기타유형자산 | 17,354,340 |
| 7031세항(단위사업) 본부 및 소속기관 전산운영경비 | 299,653,678 |
| 210목 운영비 | 238,661,630 |
| 220목 여비 | 9,334,448 |
| 310목 보전금 | 7,064,000 |
| 430목 기타유형자산 | 44,593,600 |
| 7033세항(단위사업) 해양수산 정책연구(R&D, 정책연구) | 211,320,000 |
| 260목 연구개발비 | 211,320,000 |
| 7034세항(단위사업) 해양수산 행정혁신 | 351,930,552 |
| 210목 운영비 | 142,035,320 |
| 220목 여비 | 20,784,192 |
| 240목 업무추진비 | 1,751,040 |
| 260목 연구개발비 | 178,720,000 |
| 310목 보전금 | 8,640,000 |
| 7035세항(단위사업) 공통행정운영지원 | 2,162,855,852 |

(단위 : 원)

| 지출액 | 불용액 | 불용사유 |
|---------------|-------------|----------------|
| | 6,769,650 | 집행잔액 |
| 999,623,060 | 1,447,560 | 정원 및 기준호봉미달 운영 |
| | 1,044,334 | 지급사유 미발생 |
| | 14,314,643 | 집행잔액 |
| | 133 | 기타 |
| 398,607,400 | 119,527 | 집행잔액 |
| | 3 | 기타 |
| 20,039,620 | 613,012 | 예산절감 |
| | 46,506 | 집행잔액 |
| | 2 | 기타 |
| 74,993,080 | 223,310 | 집행잔액 |
| | 10 | 기타 |
| 213,000 | 36,679 | 지급사유 미발생 |
| | 483,901 | 집행잔액 |
| 17,235,830 | 118,506 | 집행잔액 |
| | 4 | 기타 |
| 278,032,210 | 21,621,468 | |
| 227,399,970 | 11,261,660 | 집행잔액 |
| 8,624,340 | 710,108 | 집행잔액 |
| 2,400,000 | 4,664,000 | 집행잔액 |
| 39,607,900 | 4,985,700 | 집행잔액 |
| 169,820,000 | 13,000,000 | |
| 169,820,000 | 13,000,000 | 집행잔액 |
| 195,974,330 | 155,956,222 | |
| 70,684,200 | 71,351,120 | 집행잔액 |
| 0 | 20,784,192 | 집행잔액 |
| 1,749,630 | 1,410 | 집행잔액 |
| 117,940,500 | 60,779,500 | 집행잔액 |
| 5,600,000 | 3,040,000 | 집행잔액 |
| 2,068,485,830 | 52,224,582 | |

일반회계

| 구 분 | 예 산 현 액 |
|----------------------------------|---------------|
| 210목 운영비 | 2,033,511,484 |
| 220목 여비 | 104,470,690 |
| 430목 기타유형자산 | 24,873,678 |
| 7036세항(단위사업) 해양수산분야 정보화(일반,정보화) | 9,713,840,320 |
| 110목 인건비 | 4,086,170 |
| 210목 운영비 | 3,501,928,150 |
| 220목 여비 | 73,151,000 |
| 260목 연구개발비 | 3,226,221,000 |
| 420목 건설비 | 123,000,000 |
| 430목 기타유형자산 | 2,785,454,000 |
| 7037세항(단위사업) 인력개발원 교육경비 지원(수입대체) | 127,616,800 |
| 110목 인건비 | 1,809,000 |
| 210목 운영비 | 109,807,800 |
| 430목 기타유형자산 | 16,000,000 |
| 7049세항(단위사업) 청사 및 숙소 관리 | 2,815,271,450 |
| 420목 건설비 | 2,545,271,450 |
| 430목 기타유형자산 | 270,000,000 |
| 7100항(프로그램) 행정청 기관운영(울산지방해양수산청) | 3,355,150,983 |
| 7101세항(단위사업) 울산청 인건비 | 371,998,315 |
| 110목 인건비 | 357,643,761 |
| 250목 직무수행경비 | 14,354,554 |
| 7111세항(단위사업) 울산청 기본경비 | 66,416,638 |
| 110목 인건비 | 300,000 |
| 210목 운영비 | 43,151,260 |
| 220목 여비 | 17,481,470 |

(단위 : 원)

| 지출액 | 불용액 | 불용사유 |
|---------------|-------------|------|
| 1,951,307,640 | 40,058,404 | 집행잔액 |
| 92,304,520 | 12,166,170 | 집행잔액 |
| 24,873,670 | 8 | 집행잔액 |
| 9,084,768,730 | 194,147,590 | |
| 3,519,700 | 566,470 | 집행잔액 |
| 3,369,189,100 | 2,155,580 | 예산절감 |
| | 130,583,470 | 집행잔액 |
| 66,864,160 | 156,250 | 예산절감 |
| | 6,130,590 | 집행잔액 |
| 2,751,810,060 | 39,486,940 | 집행잔액 |
| 122,549,000 | 451,000 | 집행잔액 |
| 2,770,836,710 | 14,617,290 | 집행잔액 |
| 126,428,620 | 1,188,180 | |
| 1,625,970 | 183,030 | 집행잔액 |
| 108,813,450 | 994,350 | 집행잔액 |
| 15,989,200 | 10,800 | 집행잔액 |
| 2,779,519,310 | 35,752,140 | |
| 2,509,538,090 | 35,733,360 | 집행잔액 |
| 269,981,220 | 18,780 | 집행잔액 |
| 1,655,080,700 | 20,999,073 | |
| 370,644,720 | 1,353,595 | |
| 357,411,000 | 232,469 | 예산절감 |
| | 292 | 집행잔액 |
| 13,233,720 | 717,728 | 예산절감 |
| | 403,106 | 집행잔액 |
| 65,184,850 | 1,231,788 | |
| 271,110 | 28,890 | 집행잔액 |
| 42,845,780 | 305,480 | 집행잔액 |
| 16,604,060 | 877,400 | 집행잔액 |
| | 10 | 기타 |

일반회계

| 구 분 | 예 산 현 액 |
|------------------------------|----------------|
| 240목 업무추진비 | 1,003,690 |
| 250목 직무수행경비 | 1,699,600 |
| 430목 기타유형자산 | 2,780,618 |
| 7142세항(단위사업) 수산인력양성및복지(울산) | 67,000,000 |
| 220목 여비 | 2,000,000 |
| 430목 기타유형자산 | 65,000,000 |
| 7151세항(단위사업) 어촌어항관광기반조성(울산) | 2,849,736,030 |
| 420목 건설비 | 2,849,736,030 |
| 8400항(프로그램) 회계기금간거래 | 20,000,000,000 |
| 8420세항(단위사업) 일반회계 전출(수발기금) | 20,000,000,000 |
| 610목 전출금 등 | 20,000,000,000 |
| 120장(분야) 수송 및 교통 | 1,105,087,910 |
| 124관(부문) 해운·항만 | 1,105,087,910 |
| 6000항(프로그램) 항만운영 및 해상운송 | 917,866,490 |
| 6032세항(단위사업) 해운물류지원 | 917,866,490 |
| 210목 운영비 | 917,866,490 |
| 8600항(프로그램) 회계기금간거래(예수금원금상환) | 174,768,000 |
| 8610세항(단위사업) 예수금원금상환 | 174,768,000 |
| 510목 상환지출 | 174,768,000 |
| 8700항(프로그램) 회계기금간거래(예수이자상환) | 12,453,420 |
| 8710세항(단위사업) 예수이자상환 | 12,453,420 |
| 510목 상환지출 | 12,453,420 |

(단위 : 원)

| 지출액 | 불용액 | 불용사유 |
|---------------|----------------|-------------------------------|
| 1,003,360 | 330 | 집행잔액 |
| 1,698,960 | 640 | 집행잔액 |
| 2,761,580 | 19,038 | 집행잔액 |
| 66,988,260 | 11,740 | |
| 1,988,460 | 11,540 | 집행잔액 |
| 64,999,800 | 200 | 집행잔액 |
| 1,152,262,870 | 18,401,950 | |
| 1,152,262,870 | 18,401,950 | 집행잔액 |
| 0 | 20,000,000,000 | |
| 0 | 20,000,000,000 | |
| 0 | 20,000,000,000 | 기타(FTA 비준 유보에 따른 FTA피해대책비 불용) |
| 1,105,021,780 | 66,130 | |
| 1,105,021,780 | 66,130 | |
| 917,800,750 | 65,740 | |
| 917,800,750 | 65,740 | |
| 917,800,750 | 65,740 | 집행잔액 |
| 174,767,630 | 370 | |
| 174,767,630 | 370 | |
| 174,767,630 | 370 | 집행잔액 |
| 12,453,400 | 20 | |
| 12,453,400 | 20 | |
| 12,453,400 | 20 | 집행잔액 |

농어촌구조개선특별회계 구조개선사업계정

| 구 분 | 예 산 현 액 |
|----------------------------|-------------------|
| 합 계 | 2,715,830,355,240 |
| 100장(분야) 농림해양수산 | 2,715,830,355,240 |
| 101관(부문) 농업·농촌 | 2,593,263,224,130 |
| 1000항(프로그램) 농가경영안정농업금융 | 82,959,911,180 |
| 1031세항(단위사업) 농작물재해보험 | 46,064,000,000 |
| 320목 민간이전 | 46,064,000,000 |
| 1033세항(단위사업) 재해대책지원(용자) | 36,895,911,180 |
| 310목 보전금 | 36,895,911,180 |
| 1100항(프로그램) 농업경영체육성 | 1,691,100,000 |
| 1131세항(단위사업) 전문농업경영체육성(농특) | 1,691,100,000 |
| 210목 운영비 | 80,000,000 |
| 320목 민간이전 | 1,611,100,000 |
| 2000항(프로그램) 농가소득보전 | 585,500,000 |
| 2033세항(단위사업) 기타소득보전 | 585,500,000 |
| 330목 자치단체이전 | 585,500,000 |
| 2100항(프로그램) 양곡생산유통지원 | 19,975,000,000 |
| 2131세항(단위사업) 미곡종합처리장지원 | 18,925,000,000 |
| 260목 연구개발비 | 465,000,000 |
| 450목 용자금 | 18,460,000,000 |
| 2133세항(단위사업) 농업기계화 | 1,050,000,000 |
| 320목 민간이전 | 1,050,000,000 |
| 2500항(프로그램) 농림기술개발정책연구 | 1,535,000,000 |
| 2531세항(단위사업) 농림기술개발(R&D) | 1,535,000,000 |
| 320목 민간이전 | 1,535,000,000 |
| 3000항(프로그램) 농산물유통효율화 | 67,090,835,980 |
| 3032세항(단위사업) 농산물유통개선(농특) | 66,013,862,980 |
| 220목 여비 | 114,000,000 |
| 320목 민간이전 | 63,899,862,980 |
| 330목 자치단체이전 | 2,000,000,000 |
| 3039세항(단위사업) 농산물안전성 | 1,076,973,000 |

(단위 : 원)

| 지출액 | 비용액 | 비용사유 |
|-------------------|-----------------|---|
| 2,044,649,276,580 | 576,346,060,390 | |
| 2,044,649,276,580 | 576,346,060,390 | |
| 1,953,607,728,570 | 568,769,036,670 | |
| 68,286,576,590 | 1,047,360 | |
| 46,062,952,640 | 1,047,360 | |
| 46,062,952,640 | 1,047,360 | 집행잔액(보험요율 인하 : 6.58% → 6.13) |
| 22,223,623,950 | 0 | |
| 22,223,623,950 | 0 | |
| 1,670,403,310 | 20,696,690 | |
| 1,670,403,310 | 20,696,690 | |
| 74,109,710 | 5,890,290 | 예산절감(예산절감 3백만원 및 집행잔액) |
| 1,596,293,600 | 14,806,400 | 집행잔액(20개 업체 중 전문인력 고용 1개업체 미고용 : 월 120만원) |
| 531,950,000 | 53,550,000 | |
| 531,950,000 | 53,550,000 | |
| 531,950,000 | 53,550,000 | 집행잔액 |
| 19,890,343,550 | 84,656,450 | |
| 18,841,120,000 | 83,880,000 | |
| 382,120,000 | 82,880,000 | 예산절감 47,000,000, 집행잔액 35,880,000 |
| 18,459,000,000 | 1,000,000 | 집행잔액 |
| 1,049,223,550 | 776,450 | |
| 1,049,223,550 | 776,450 | 집행잔액 |
| 1,496,650,000 | 38,350,000 | |
| 1,496,650,000 | 38,350,000 | |
| 1,496,650,000 | 38,350,000 | 집행잔액 |
| 64,618,241,950 | 2,018,594,030 | |
| 63,631,050,850 | 2,000,812,130 | |
| 113,193,610 | 806,390 | 집행잔액 |
| 63,517,857,240 | 5,740 | 집행잔액 |
| 0 | 2,000,000,000 | 기타(FTA비준 지연) |
| 987,191,100 | 17,781,900 | |

농어촌구조개선특별회계 구조개선사업계정

| 구 분 | 예 산 현 액 |
|----------------------------|-----------------|
| 210목 운영비 | 924,000,000 |
| 220목 여비 | 2,973,000 |
| 260목 연구개발비 | 150,000,000 |
| 3700항(프로그램) 축산업진흥 | 170,316,703,620 |
| 3737세항(단위사업) 친환경축산지원(농특) | 35,096,883,000 |
| 450목 용자금 | 35,096,883,000 |
| 3739세항(단위사업) 축산물위생안전성(농특) | 3,393,055,000 |
| 210목 운영비 | 1,153,133,000 |
| 320목 민간이전 | 2,239,922,000 |
| 3740세항(단위사업) 가축방역(농특) | 131,826,765,620 |
| 210목 운영비 | 1,241,824,000 |
| 220목 여비 | 37,941,000 |
| 310목 보전금 | 130,547,000,620 |
| 4000항(프로그램) 농업생산기반확충 | 227,093,030,000 |
| 4046세항(단위사업) 중규모용수개발 | 200,000,000,000 |
| 320목 민간이전 | 200,000,000,000 |
| 4071세항(단위사업) 대단위농업개발채무상환 | 27,093,030,000 |
| 320목 민간이전 | 27,093,030,000 |
| 4500항(프로그램) 농업농촌정보화 | 11,366,849,180 |
| 4531세항(단위사업) 농업정보환경지원(정보화) | 9,167,445,010 |
| 210목 운영비 | 1,464,619,070 |
| 220목 여비 | 19,275,940 |
| 260목 연구개발비 | 1,800,000,000 |
| 320목 민간이전 | 5,883,550,000 |
| 4532세항(단위사업) 농림행정정보화(정보화) | 2,107,741,170 |
| 210목 운영비 | 1,230,055,170 |
| 220목 여비 | 12,936,000 |
| 260목 연구개발비 | 434,000,000 |
| 310목 보전금 | 6,450,000 |
| 430목 기타유형자산 | 424,300,000 |

(단위 : 원)

| 지출액 | 불용액 | 불용사유 |
|-----------------|---------------|-----------------------------|
| 844,834,500 | 7,165,500 | 집행잔액 |
| 0 | 2,973,000 | 예산절감 |
| 142,356,600 | 7,643,400 | 집행잔액 |
| 156,499,926,920 | 4,067,264,040 | |
| 33,586,883,000 | 1,510,000,000 | |
| 33,586,883,000 | 1,510,000,000 | 지급사유 미발생(지방비 추가확보로 응자금 불필요) |
| 3,081,512,780 | 311,542,220 | |
| 1,041,590,780 | 111,542,220 | 집행잔액 |
| 2,039,922,000 | 200,000,000 | 집행잔액 |
| 119,831,531,140 | 2,245,721,820 | |
| 1,114,605,530 | 127,218,470 | 집행잔액 |
| 26,513,600 | 11,427,400 | 집행잔액 |
| 118,690,412,010 | 2,107,075,950 | 집행잔액 |
| 227,092,553,090 | 476,910 | |
| 199,999,864,000 | 136,000 | |
| 199,999,864,000 | 136,000 | 집행잔액 |
| 27,092,689,090 | 340,910 | |
| 27,092,689,090 | 340,910 | 집행잔액 |
| 10,295,067,710 | 499,781,470 | |
| 8,548,321,370 | 313,123,640 | |
| 999,222,570 | 159,396,500 | 집행잔액(낙찰차액 등 집행잔액) |
| 7,865,640 | 11,410,300 | 집행잔액(예산절감 및 집행잔액) |
| 1,744,209,760 | 55,790,240 | 집행잔액 |
| 5,797,023,400 | 86,526,600 | 집행잔액 |
| 1,668,686,240 | 173,054,930 | |
| 1,120,919,230 | 109,135,940 | 집행잔액(예산절감 및 집행잔액) |
| 6,383,610 | 6,552,390 | 예산절감 |
| 188,189,400 | 23,810,600 | 집행잔액(낙찰차액 등 집행잔액) |
| 1,100,000 | 5,350,000 | 집행잔액 |
| 352,094,000 | 28,206,000 | 집행잔액(낙찰차액 등 집행잔액) |

농어촌구조개선특별회계 구조개선사업계정

| 구 분 | 예 산 현 액 |
|---------------------------|----------------|
| 4533세항(단위사업) 농업관측 | 91,663,000 |
| 210목 운영비 | 84,683,000 |
| 220목 여비 | 6,980,000 |
| 5000항(프로그램) 농업국제통상협력 | 503,818,000 |
| 5033세항(단위사업) 농업국제협력(농목) | 503,818,000 |
| 320목 민간이전 | 503,818,000 |
| 6000항(프로그램) 농산물품질관리 | 31,510,852,500 |
| 6032세항(단위사업) 농산물안전성관리 | 16,496,054,290 |
| 110목 인건비 | 441,909,720 |
| 210목 운영비 | 6,975,221,720 |
| 220목 여비 | 697,337,490 |
| 240목 업무추진비 | 29,687,360 |
| 420목 건설비 | 2,424,548,000 |
| 430목 기타유형자산 | 5,927,350,000 |
| 6033세항(단위사업) 원산지GMO관리 | 9,696,968,970 |
| 110목 인건비 | 56,671,760 |
| 210목 운영비 | 4,436,429,500 |
| 220목 여비 | 1,475,829,650 |
| 240목 업무추진비 | 5,837,660 |
| 250목 직무수행경비 | 627,052,530 |
| 310목 보전금 | 264,265,820 |
| 320목 민간이전 | 519,940,000 |
| 420목 건설비 | 275,800,000 |
| 430목 기타유형자산 | 2,035,142,050 |
| 6035세항(단위사업) 품질관리정보화(정보화) | 5,317,829,240 |
| 210목 운영비 | 4,222,513,240 |

(단위 : 원)

| 지출액 | 불용액 | 불용사유 |
|----------------|-------------|---|
| 78,060,100 | 13,602,900 | |
| 75,456,500 | 9,226,500 | 집행잔액(낙찰차액 등 집행잔액 5,602,900, 예산절감 3,623,600) |
| 2,603,600 | 4,376,400 | 예산절감 |
| 421,455,580 | 82,362,420 | |
| 421,455,580 | 82,362,420 | |
| 421,455,580 | 82,362,420 | 계획변경 및 취소 |
| 30,678,656,800 | 832,195,700 | |
| 16,106,990,040 | 389,064,250 | |
| 439,234,620 | 2,675,100 | 집행잔액 |
| 6,715,366,210 | 259,485,470 | 예산절감 |
| | 370,040 | 집행잔액 |
| 650,087,490 | 21,827,540 | 예산절감 |
| | 25,422,460 | 집행잔액 |
| 29,652,530 | 34,830 | 집행잔액 |
| 2,416,572,490 | 7,975,510 | 집행잔액 |
| 5,856,076,700 | 71,273,300 | 집행잔액(낙찰차액 등 집행잔액) |
| 9,460,279,320 | 236,689,650 | |
| 56,619,260 | 52,500 | 집행잔액 |
| 4,389,092,970 | 46,017,810 | 예산절감 |
| | 1,318,720 | 집행잔액 |
| 1,296,066,040 | 67,559,530 | 예산절감 |
| | 112,204,080 | 집행잔액 |
| 5,809,200 | 28,460 | 집행잔액 |
| 627,007,480 | 45,050 | 집행잔액 |
| 262,809,180 | 1,456,640 | 집행잔액 |
| 513,418,000 | 6,522,000 | 집행잔액 |
| 274,369,980 | 1,430,020 | 집행잔액 |
| 2,035,087,210 | 54,840 | 집행잔액 |
| 5,111,387,440 | 206,441,800 | |
| 4,063,677,520 | 158,835,720 | 예산절감 |

농어촌구조개선특별회계 구조개선사업계정

| 구 분 | 예 산 현 액 |
|----------------------------|-----------------|
| 260목 연구개발비 | 550,000,000 |
| 430목 기타유형자산 | 545,316,000 |
| 6400항(프로그램) 종자관리 | 19,355,522,170 |
| 6432세항(단위사업) 종자관리(농목) | 18,020,139,210 |
| 110목 인건비 | 716,427,430 |
| 210목 운영비 | 1,559,764,650 |
| 220목 여비 | 277,592,430 |
| 240목 업무추진비 | 33,476,000 |
| 260목 연구개발비 | 78,500,000 |
| 320목 민간이전 | 301,120,000 |
| 410목 토지매입비 | 1,000,000,000 |
| 420목 건설비 | 13,720,901,000 |
| 430목 기타유형자산 | 332,357,700 |
| 6433세항(단위사업) 종자관리소정보화(정보화) | 1,335,382,960 |
| 110목 인건비 | 18,428,000 |
| 210목 운영비 | 1,222,843,960 |
| 220목 여비 | 12,125,000 |
| 420목 건설비 | 10,000,000 |
| 430목 기타유형자산 | 71,986,000 |
| 7000항(프로그램) 농림행정지원 | 2,657,169,000 |
| 7031세항(단위사업) 정책연구(R&D) | 2,558,169,000 |
| 260목 연구개발비 | 2,558,169,000 |
| 7035세항(단위사업) 농업농촌홍보 | 99,000,000 |
| 210목 운영비 | 74,000,000 |
| 260목 연구개발비 | 25,000,000 |
| 8400항(프로그램) 회계기금간거래(전출금) | 490,079,000,000 |
| 8411세항(단위사업) 회계기금간전출(농특회계) | 490,079,000,000 |

(단위 : 원)

| 지출액 | 불용액 | 불용사유 |
|-----------------|-----------------|-------------------|
| 505,892,670 | 44,107,330 | 집행잔액 |
| 541,817,250 | 3,498,750 | 집행잔액 |
| 18,517,224,420 | 838,297,750 | |
| 17,325,674,530 | 694,464,680 | |
| 667,353,210 | 49,074,220 | 집행잔액 |
| 1,366,818,400 | 192,946,250 | 집행잔액 |
| 235,631,550 | 10,835,930 | 예산절감 |
| | 31,124,950 | 집행잔액 |
| 29,431,340 | 4,044,660 | 집행잔액 |
| 76,405,000 | 2,095,000 | 집행잔액 |
| 284,313,500 | 16,806,500 | 집행잔액 |
| 844,459,950 | 155,540,050 | 집행잔액 |
| 13,490,341,040 | 172,918,480 | 집행잔액(낙찰차액 등 집행잔액) |
| | 57,641,480 | 기타 |
| 330,920,540 | 177,180 | 예산절감 |
| | 1,259,980 | 집행잔액(낙찰차액 등 집행잔액) |
| 1,191,549,890 | 143,833,070 | |
| 6,429,180 | 11,998,820 | 집행잔액 |
| 1,099,566,490 | 123,277,470 | 집행잔액 |
| 4,094,660 | 8,030,340 | 집행잔액 |
| 9,625,000 | 375,000 | 집행잔액 |
| 71,834,560 | 151,440 | 집행잔액 |
| 1,805,805,650 | 277,344,350 | |
| 1,721,298,610 | 262,851,390 | |
| 1,721,298,610 | 262,851,390 | 집행잔액(낙찰차액 등 집행잔액) |
| 84,507,040 | 14,492,960 | |
| 65,407,040 | 8,592,960 | 집행잔액 |
| 19,100,000 | 5,900,000 | 집행잔액 |
| 176,325,000,000 | 313,754,000,000 | |
| 176,325,000,000 | 313,754,000,000 | |

농어촌구조개선특별회계 구조개선사업계정

| 구 분 | 예 산 현 액 |
|--------------------------------|-------------------|
| 610목 전출금 등 | 490,079,000,000 |
| 8600항(프로그램) 회계기금간거래(예수원금상환) | 1,051,241,128,000 |
| 8610세항(단위사업) 회계기금간예수원금상환(농특회계) | 1,051,241,128,000 |
| 510목 상환지출 | 1,051,241,128,000 |
| 8700항(프로그램) 회계기금간거래(예수이자상환) | 169,101,804,500 |
| 8710세항(단위사업) 공자기금예수이자상환(농특회계) | 169,101,804,500 |
| 510목 상환지출 | 169,101,804,500 |
| 9300항(프로그램) 계정간거래(전출금) | 246,200,000,000 |
| 9304세항(단위사업) 농어촌특별세계정전출 | 246,200,000,000 |
| 610목 전출금 등 | 246,200,000,000 |
| 103관(부문) 해양수산·어촌 | 122,567,131,110 |
| 3000항(프로그램) 수산물 유통 및 안전관리 | 33,430,744,910 |
| 3040세항(단위사업) 수산물 유통 및 소비촉진 | 10,828,643,600 |
| 210목 운영비 | 1,707,518,000 |
| 220목 여비 | 74,195,600 |
| 250목 직무수행경비 | 67,400,000 |
| 320목 민간이전 | 8,979,530,000 |
| 3041세항(단위사업) 안전한수산물공급관리(농특) | 6,844,182,630 |
| 210목 운영비 | 2,901,533,420 |
| 220목 여비 | 180,337,770 |
| 240목 업무추진비 | 11,126,190 |
| 260목 연구개발비 | 1,640,500,000 |
| 320목 민간이전 | 1,710,685,250 |
| 430목 기타유형자산 | 400,000,000 |
| 3042세항(단위사업) 수산물도매시장 현대화 | 10,321,500,000 |
| 320목 민간이전 | 10,321,500,000 |
| 3043세항(단위사업) 수출입수산물 안전성관리(농특) | 5,436,418,680 |
| 110목 인건비 | 15,000,000 |

(단위 : 원)

| 지출액 | 불용액 | 불용 사유 |
|-------------------|-----------------|-------|
| 176,325,000,000 | 313,754,000,000 | 세수부족 |
| 1,010,180,079,200 | 800 | |
| 1,010,180,079,200 | 800 | |
| 1,010,180,079,200 | 800 | 집행잔액 |
| 165,297,793,800 | 418,700 | |
| 165,297,793,800 | 418,700 | |
| 165,297,793,800 | 418,700 | 집행잔액 |
| 0 | 246,200,000,000 | |
| 0 | 246,200,000,000 | |
| 0 | 246,200,000,000 | 세수부족 |
| 91,041,548,010 | 7,577,023,720 | |
| 23,552,698,530 | 5,388,514,880 | |
| 8,633,523,820 | 2,010,119,780 | |
| 1,672,617,680 | 30,420,000 | 예산절감 |
| | 4,480,320 | 집행잔액 |
| 64,715,990 | 9,479,610 | 집행잔액 |
| 58,913,000 | 8,487,000 | 집행잔액 |
| 6,837,277,150 | 1,957,252,850 | 집행잔액 |
| 5,084,478,400 | 455,172,730 | |
| 2,135,136,230 | 30,000,000 | 예산절감 |
| | 42,463,190 | 집행잔액 |
| 136,212,350 | 44,125,420 | 집행잔액 |
| 9,843,420 | 1,282,770 | 집행잔액 |
| 1,448,915,000 | 191,585,000 | 집행잔액 |
| 954,469,690 | 145,618,060 | 집행잔액 |
| 399,901,710 | 98,290 | 집행잔액 |
| 4,626,500,000 | 2,695,000,000 | |
| 4,626,500,000 | 2,695,000,000 | 집행잔액 |
| 5,208,196,310 | 228,222,370 | |
| 14,758,580 | 241,420 | 집행잔액 |

농어촌구조개선특별회계 구조개선사업계정

| 구 분 | 예 산 현 액 |
|-----------------------------|----------------|
| 210목 운영비 | 2,387,813,380 |
| 220목 여비 | 139,605,300 |
| 430목 기타유형자산 | 2,894,000,000 |
| 3100항(프로그램) 수산자원 관리 및 조성 | 18,989,196,070 |
| 3140세항(단위사업) 친환경 어업지원 | 15,987,919,770 |
| 210목 운영비 | 2,690,605,740 |
| 320목 민간이전 | 12,097,314,030 |
| 420목 건설비 | 1,200,000,000 |
| 3141세항(단위사업) 내수면어업 지원 | 2,066,000,000 |
| 210목 운영비 | 100,000,000 |
| 330목 자치단체이전 | 1,966,000,000 |
| 3142세항(단위사업) 자물관리어업육성 | 935,276,300 |
| 210목 운영비 | 317,272,000 |
| 220목 여비 | 18,004,300 |
| 320목 민간이전 | 600,000,000 |
| 3300항(프로그램) 어촌 어항 개발 | 59,351,452,550 |
| 3340세항(단위사업) 어촌어항관광기반조성(농목) | 59,351,452,550 |
| 210목 운영비 | 720,527,600 |
| 220목 여비 | 10,000,000 |
| 260목 연구개발비 | 536,100,000 |
| 320목 민간이전 | 1,052,870,000 |
| 420목 건설비 | 57,031,954,950 |
| 3400항(프로그램) 수산경영지원 | 5,566,475,690 |
| 3440세항(단위사업) 수산인력양성 및 복지 | 5,566,475,690 |

(단위 : 원)

| 지출액 | 불용액 | 불용사유 |
|----------------|-------------|-------------------|
| 2,183,757,170 | 121,328,000 | 예산절감 |
| | 82,728,210 | 집행잔액 |
| 116,180,410 | 260,500 | 예산절감 |
| | 23,164,390 | 집행잔액 |
| 2,893,500,150 | 2,000 | 예산절감 |
| | 497,850 | 집행잔액 |
| 14,728,069,590 | 966,775,080 | |
| 12,179,197,890 | 514,370,480 | |
| 2,347,108,150 | 343,497,590 | 집행잔액 |
| 8,742,549,750 | 152,412,560 | 집행잔액 |
| 1,089,539,990 | 18,460,330 | 집행잔액 |
| 1,677,511,110 | 388,488,890 | |
| 77,511,110 | 22,488,890 | 집행잔액 |
| 1,600,000,000 | 366,000,000 | 기타 |
| 871,360,590 | 63,915,710 | |
| 268,687,950 | 48,584,050 | 집행잔액 |
| 15,558,630 | 2,445,670 | 집행잔액 |
| 587,114,010 | 12,885,990 | 집행잔액 |
| 42,900,046,260 | 773,787,810 | |
| 42,900,046,260 | 773,787,810 | |
| 716,809,360 | 3,718,240 | 집행잔액 |
| 9,098,000 | 902,000 | 집행잔액 |
| 435,016,180 | 7,820 | 집행잔액 |
| 1,048,399,960 | 4,470,040 | 집행잔액 |
| 40,690,722,760 | 764,689,710 | 집행잔액(낙찰차액 등 집행잔액) |
| 4,909,729,170 | 337,746,520 | |
| 4,909,729,170 | 337,746,520 | |

농어촌구조개선특별회계 구조개선사업계정

| 구 분 | 예 산 현 액 |
|---------------------------|---------------|
| 110목 인건비 | 43,000,000 |
| 210목 운영비 | 2,994,475,690 |
| 220목 여비 | 75,000,000 |
| 240목 업무추진비 | 23,600,000 |
| 260목 연구개발비 | 350,000,000 |
| 320목 민간이전 | 1,611,400,000 |
| 430목 기타유형자산 | 469,000,000 |
| 3500항(프로그램) 국제협력 | 5,229,261,890 |
| 3540세항(단위사업) 수산물 수출지원 | 1,784,000,000 |
| 210목 운영비 | 10,000,000 |
| 220목 여비 | 55,000,000 |
| 260목 연구개발비 | 70,000,000 |
| 320목 민간이전 | 1,649,000,000 |
| 3542세항(단위사업) 원양어업기반구축(농특) | 3,445,261,890 |
| 210목 운영비 | 1,674,079,890 |
| 220목 여비 | 29,110,000 |
| 240목 업무추진비 | 9,072,000 |
| 320목 민간이전 | 1,730,000,000 |
| 430목 기타유형자산 | 3,000,000 |

(단위 : 원)

| 지 출 액 | 불 용 액 | 불용 사유 |
|---------------|-------------|-----------|
| 35,123,800 | 2,635,000 | 예산절감 |
| | 5,241,200 | 집행잔액 |
| 2,714,675,630 | 279,800,060 | 집행잔액 |
| 68,067,340 | 6,932,660 | 집행잔액 |
| 21,948,650 | 1,651,350 | 집행잔액 |
| 29,500,000 | 1,500,000 | 집행잔액 |
| 1,572,131,000 | 2,700,000 | 계획변경 및 취소 |
| | 36,569,000 | 집행잔액 |
| 468,282,750 | 717,250 | 집행잔액 |
| 4,951,004,460 | 110,199,430 | |
| 1,721,267,000 | 62,733,000 | |
| 6,421,200 | 3,578,800 | 예산절감 |
| 45,709,390 | 9,290,610 | 집행잔액 |
| 68,000,000 | 2,000,000 | 집행잔액 |
| 1,601,136,410 | 47,863,590 | 집행잔액 |
| 3,229,737,460 | 47,466,430 | |
| 1,632,720,340 | 41,359,550 | 집행잔액 |
| 23,354,160 | 5,755,840 | 집행잔액 |
| 8,831,380 | 240,620 | 집행잔액 |
| 1,561,861,580 | 80,420 | 집행잔액 |
| 2,970,000 | 30,000 | 집행잔액 |

농어촌구조개선특별회계 농어촌특별세사업계정

| 구 분 | 예 산 현 액 |
|----------------------------|-----------------|
| 합 계 | 883,676,578,900 |
| 100장(분야) 농림해양수산 | 883,676,578,900 |
| 101관(부문) 농업·농촌 | 400,722,993,750 |
| 1100항(프로그램) 농업경영체육성 | 32,311,702,000 |
| 1136세항(단위사업) 전문농업경영체육성(농특) | 32,311,702,000 |
| 210목 운영비 | 7,587,543,000 |
| 220목 여비 | 590,019,000 |
| 240목 업무추진비 | 40,120,000 |
| 320목 민간이전 | 11,802,000,000 |
| 330목 자치단체이전 | 12,010,000,000 |
| 430목 기타유형자산 | 282,020,000 |
| 2000항(프로그램) 농가소득보전 | 15,570,213,000 |
| 2033세항(단위사업) 기타소득보전 | 15,570,213,000 |
| 320목 민간이전 | 15,570,213,000 |
| 2400항(프로그램) 친환경농업육성 | 38,440,000,000 |
| 2434세항(단위사업) 친환경농업인프라지원 | 38,440,000,000 |
| 320목 민간이전 | 100,000,000 |
| 330목 자치단체이전 | 38,340,000,000 |
| 4000항(프로그램) 농업생산기반확충 | 3,194,000,000 |
| 4040세항(단위사업) 농업생산기반정비(농특) | 3,194,000,000 |
| 320목 민간이전 | 3,194,000,000 |
| 4200항(프로그램) 농촌지역개발 | 36,995,422,000 |
| 4231세항(단위사업) 농촌마을종합개발(농특) | 65,044,000 |
| 210목 운영비 | 32,041,500 |
| 220목 여비 | 23,002,500 |
| 240목 업무추진비 | 10,000,000 |
| 4232세항(단위사업) 경관보전직불 | 50,000,000 |
| 210목 운영비 | 35,000,000 |
| 220목 여비 | 10,000,000 |

(단위 : 원)

| 지출액 | 불용액 | 불용사유 |
|-----------------|----------------|-----------------------------|
| 809,753,047,610 | 28,500,167,150 | |
| 809,753,047,610 | 28,500,167,150 | |
| 373,845,256,710 | 25,848,137,040 | |
| 20,559,251,380 | 10,752,450,620 | |
| 20,559,251,380 | 10,752,450,620 | |
| 0 | 7,587,543,000 | 기타(한미 FTA비준 유보) |
| 0 | 590,019,000 | 기타(한미 FTA비준 유보) |
| 0 | 40,120,000 | 기타(한미 FTA비준 유보) |
| 10,749,807,380 | 52,192,620 | 집행잔액 |
| 9,809,444,000 | 556,000 | 집행잔액 |
| | 2,200,000,000 | 기타(한미 FTA비준 유보) |
| 0 | 282,020,000 | 기타(한미 FTA비준 유보) |
| 10,103,000,000 | 5,467,213,000 | |
| 10,103,000,000 | 5,467,213,000 | |
| 10,103,000,000 | 5,467,213,000 | 기타(한미 FTA비준 지연으로 제도개선안 미시행) |
| 37,478,476,000 | 961,524,000 | |
| 37,478,476,000 | 961,524,000 | |
| 98,476,000 | 1,524,000 | 집행잔액 |
| 37,380,000,000 | 960,000,000 | 기타(한미 FTA비준 유보) |
| 2,512,000,000 | 682,000,000 | |
| 2,512,000,000 | 682,000,000 | |
| 2,512,000,000 | 682,000,000 | 집행잔액 |
| 33,061,961,510 | 3,903,860,490 | |
| 57,437,110 | 7,606,890 | |
| 28,028,610 | 4,012,890 | 집행잔액 |
| 20,408,500 | 2,594,000 | 집행잔액 |
| 9,000,000 | 1,000,000 | 집행잔액 |
| 41,345,400 | 8,654,600 | |
| 31,500,000 | 3,500,000 | 집행잔액 |
| 5,345,400 | 3,654,600 | 집행잔액 |

농어촌구조개선특별회계 농어촌특별세사업계정

| 구 분 | 예 산 현 액 |
|----------------------------|-----------------|
| 220목 여비 | |
| 240목 업무추진비 | 5,000,000 |
| 4233세항(단위사업) 조건블리지역직접지불 | 34,880,378,000 |
| 210목 운영비 | 30,000,000 |
| 330목 자치단체이전 | 34,850,378,000 |
| 4238세항(단위사업) 농촌활력증진(농특) | 2,000,000,000 |
| 210목 운영비 | 74,000,000 |
| 220목 여비 | 16,000,000 |
| 240목 업무추진비 | 10,000,000 |
| 260목 연구개발비 | 200,000,000 |
| 320목 민간이전 | 1,700,000,000 |
| 4300항(프로그램) 도농교류활성화 | 6,182,969,750 |
| 4333세항(단위사업) 도농교류활성화지원 | 6,082,969,750 |
| 210목 운영비 | 165,969,750 |
| 220목 여비 | 5,000,000 |
| 320목 민간이전 | 5,912,000,000 |
| 4334세항(단위사업) 도시민농촌유치지원 | 100,000,000 |
| 210목 운영비 | 62,000,000 |
| 220목 여비 | 38,000,000 |
| 4500항(프로그램) 농업농촌정보화 | 514,000,000 |
| 4531세항(단위사업) 농업정보환경지원(정보화) | 514,000,000 |
| 320목 민간이전 | 514,000,000 |
| 8400항(프로그램) 회계기금간거래(전출금) | 267,514,687,000 |
| 8411세항(단위사업) 회계기금간전출(농특회계) | 267,514,687,000 |
| 610목 전출금 등 | 267,514,687,000 |
| 103관(부문) 해양수산·어촌 | 482,953,585,150 |
| 3200항(프로그램) 어업구조조정 | 368,900,000,000 |
| 3245세항(단위사업) 연근해어업구조조정 | 368,900,000,000 |
| 260목 연구개발비 | 100,000,000 |

(단위 : 원)

| 지출액 | 불용액 | 불용사유 |
|-----------------|---------------|-------------------------------|
| | 1,000,000 | 기타 |
| 4,500,000 | 500,000 | 기타 |
| 31,073,843,800 | 3,806,534,200 | |
| 24,737,800 | 5,262,200 | 집행잔액 |
| 31,049,106,000 | 3,801,272,000 | 지급사유 미발생(지급 부적격자 제외) |
| 1,889,335,200 | 81,064,800 | |
| 66,600,000 | 7,400,000 | 기타 |
| 8,235,200 | 6,164,800 | 집행잔액 |
| | 1,600,000 | 기타 |
| 9,000,000 | 1,000,000 | 기타 |
| 143,500,000 | 26,900,000 | 집행잔액 |
| 1,662,000,000 | 38,000,000 | 기타 |
| 6,070,128,880 | 112,840,870 | |
| 6,016,388,080 | 66,581,670 | |
| 108,969,750 | 57,000,000 | 집행잔액 |
| 2,418,330 | 2,581,670 | 집행잔액 |
| 5,905,000,000 | 7,000,000 | 집행잔액 |
| 53,740,800 | 46,259,200 | |
| 46,600,000 | 15,400,000 | 집행잔액 |
| 7,140,800 | 30,859,200 | 집행잔액 |
| 501,526,940 | 12,473,060 | |
| 501,526,940 | 12,473,060 | |
| 501,526,940 | 12,473,060 | 집행잔액 |
| 263,558,912,000 | 3,955,775,000 | |
| 263,558,912,000 | 3,955,775,000 | |
| 263,558,912,000 | 3,955,775,000 | 기타(산지쌀값 상승하여 쌀소득변동직불기금으로 미전출) |
| 435,907,790,900 | 2,652,030,110 | |
| 354,601,096,000 | 11,499,000 | |
| 354,601,096,000 | 11,499,000 | |
| 92,000,000 | 8,000,000 | 집행잔액 |

농어촌구조개선특별회계 농어촌특별세사업계정

| 구 분 | 예 산 현 액 |
|---------------------------|-----------------|
| 330목 자치단체이전 | 368,800,000,000 |
| 3300항(프로그램) 어촌.어항 개발 | 114,053,585,150 |
| 3345세항(단위사업) 어항기반시설조성(농특) | 114,053,585,150 |
| 320목 민간이전 | 2,497,500,000 |
| 420목 건설비 | 111,556,085,150 |

국가균형발전특별회계 지역개발사업계정

| 구 분 | 예 산 현 액 |
|------------------------------|----------------|
| 합 계 | 74,622,000,000 |
| 100장(분야) 농림해양수산 | 74,622,000,000 |
| 103관(부문) 해양수산·어촌 | 74,622,000,000 |
| 3000항(프로그램) 수산물 유통 및 안전관리 | 33,022,000,000 |
| 3060세항(단위사업) 수산물 유통 및 가공산업지원 | 33,022,000,000 |
| 330목 자치단체이전 | 33,022,000,000 |
| 3300항(프로그램) 어촌.어항 개발 | 41,600,000,000 |
| 3359세항(단위사업) 어촌어항관광조성(균특) | 41,600,000,000 |
| 330목 자치단체이전 | 41,600,000,000 |

(단위 : 원)

| 지출액 | 불용액 | 불용사유 |
|-----------------|---------------|-------------------|
| 354,509,096,000 | 3,499,000 | 집행잔액 |
| 81,306,694,900 | 2,640,531,110 | |
| 81,306,694,900 | 2,640,531,110 | |
| 2,494,584,790 | 2,915,210 | 집행잔액 |
| 78,812,110,110 | 2,637,615,900 | 집행잔액(낙찰차액 등 집행잔액) |

(단위 : 원)

| 지출액 | 불용액 | 불용사유 |
|----------------|-------------|------|
| 74,393,200,000 | 228,800,000 | |
| 74,393,200,000 | 228,800,000 | |
| 74,393,200,000 | 228,800,000 | |
| 32,902,000,000 | 120,000,000 | |
| 32,902,000,000 | 120,000,000 | |
| 32,902,000,000 | 120,000,000 | 집행잔액 |
| 41,491,200,000 | 108,800,000 | |
| 41,491,200,000 | 108,800,000 | |
| 41,491,200,000 | 108,800,000 | 집행잔액 |

국가균형발전특별회계 지역혁신사업계정

| 구 분 | 예 산 현 액 |
|-----------------------------|-------------|
| 합 계 | 149,561,800 |
| 100장(분야) 농림해양수산 | 149,561,800 |
| 101관(부문) 농업·농촌 | 149,561,800 |
| 1200항(프로그램) 지역농업육성 | 149,561,800 |
| 1234세 항(단위사업) 지역농업클러스터활성화지원 | 149,561,800 |
| 210목 운영비 | 129,000,000 |
| 220목 여비 | 20,561,800 |

양곡관리특별회계 자본계정

| 구 분 | 예 산 현 액 |
|----------------------------|---------|
| 합 계 | 4,000 |
| 100장(분야) 농림해양수산 | 4,000 |
| 101관(부문) 농업·농촌 | 4,000 |
| 2300항(프로그램) 양곡수급관리 | 2,000 |
| 2332세 항(단위사업) 조작관리 | 2,000 |
| 430목 기타유형자산 | 2,000 |
| 9300항(프로그램) 계정간거래(전출금) | 2,000 |
| 9301세 항(단위사업) 타계정전출금(양곡회계) | 2,000 |
| 610목 전출금 등 | 2,000 |

(단위 : 원)

| 지출액 | 불용액 | 불용사유 |
|-------------|------------|------|
| 127,171,350 | 22,390,450 | |
| 127,171,350 | 22,390,450 | |
| 127,171,350 | 22,390,450 | |
| 127,171,350 | 22,390,450 | |
| 127,171,350 | 22,390,450 | |
| 117,244,760 | 11,755,240 | 집행잔액 |
| 9,926,590 | 10,635,210 | 예산절감 |

(단위 : 원)


| 지출액 | 불용액 | 불용사유 |
|-----|-------|----------|
| 0 | 4,000 | |
| 0 | 4,000 | |
| 0 | 4,000 | |
| 0 | 2,000 | |
| 0 | 2,000 | |
| 0 | 2,000 | 지급사유 미발생 |
| 0 | 2,000 | |
| 0 | 2,000 | |
| 0 | 2,000 | 지급사유 미발생 |

양곡관리특별회계 손익계정


| | 구 분 | 예 산 현 액 |
|---------------------------|-----|-------------------|
| | 합 계 | 1,447,866,936,780 |
| 100장(분야) 농림해양수산 | | 1,447,866,936,780 |
| 101관(부문) 농업·농촌 | | 1,447,866,936,780 |
| 2300항(프로그램) 양곡수급관리 | | 1,447,866,936,780 |
| 2331세항(단위사업) 양곡매입 | | 1,282,444,695,450 |
| 310목 보전금 | | 32,677,395,450 |
| 430목 기타유형자산 | | 1,249,767,300,000 |
| 2332세항(단위사업) 조작관리 | | 130,967,317,980 |
| 210목 운영비 | | 130,569,287,980 |
| 320목 민간이전 | | 251,019,000 |
| 710목 예비비 및 기타 | | 147,011,000 |
| 2333세항(단위사업) 쌀소비촉진홍보 | | 2,059,686,740 |
| 210목 운영비 | | 2,059,686,740 |
| 2371세항(단위사업) 채무상환(양곡) | | 32,395,235,610 |
| 510목 상환지출 | | 32,395,235,610 |
| 9300항(프로그램) 계정간거래(전출금) | | 1,000 |
| 9301세항(단위사업) 타계정전출금(양곡회계) | | 1,000 |
| 610목 전출금 등 | | 1,000 |

(단위 : 원)

| 지출액 | 비용액 | 비용사유 |
|-------------------|---------------|--------------------------------|
| 1,160,820,433,400 | 9,631,961,400 | |
| 1,160,820,433,400 | 9,631,961,400 | |
| 1,160,820,433,400 | 9,631,961,400 | |
| 1,160,820,433,400 | 9,631,960,400 | |
| 1,003,322,539,700 | 1,817,613,770 | |
| 30,859,988,070 | 1,817,407,380 | 기타(농협손실보전 원금 조기지급에 따른 이자비용 감소) |
| 972,462,551,630 | 206,390 | 집행잔액 |
| 123,253,072,140 | 7,714,245,840 | |
| 123,047,072,140 | 779,938,010 | 예산절감 |
| | 84,880,430 | 집행잔액 |
| | 6,657,397,400 | 기타(정부양곡 보관량 및 가공량 감소) |
| 206,000,000 | 45,019,000 | 예산절감 |
| 0 | 147,011,000 | 지급사유 미발생 |
| 1,849,586,650 | 100,100,090 | |
| 1,849,586,650 | 100,100,090 | 예산절감 |
| 32,395,234,910 | 700 | |
| 32,395,234,910 | 700 | 집행잔액 |
| 0 | 1,000 | |
| 0 | 1,000 | |
| 0 | 1,000 | 지급사유 미발생 |



제6장 예비비 결산보고서



제1장 예비비 사용 개황

1. 예비비 사용 분석

(단위 : 백만원, %)

| 구 분 | 2008년도(A) | 2007년도(B) | A-B | 증감율 |
|----------------------------|-----------|-----------|-------|-----|
| 합 계 | 1,182 | 0 | 1,182 | - |
| 일반예비비 | 1,182 | 0 | 1,182 | - |
| - 국제유가 상승에 따른 어업지도선 유류 구입비 | 1,182 | 0 | 1,182 | - |

- '08년 예산편성시 리터당 1030.75원으로 편성하였으나, 집행시 평균 구매 단가는 1514.89원(증 47%, 484.14원)으로 2,153백만원의 예산부족이 예상되어 예비비 사용신청
 - '08년 유가변동 추이(ℓ) : 1,294원(1월)→1,316원(2월)→1,592원(5월)→1,758원(7월)→1,752원(9월)→1,421원(11월)
- 요구금액 2,153백만원의 55%인 1,182백만원을 반영(기획재정부 조정)
 - '08년 10월까지의 월평균 집행금액(10억원)을 기준으로 소요액에서 10월까지의 집행잔액(12억원)을 차감하고 향후 2개월간의 소요금액 책정
- 예비비 확보액 1,182백만원 전액 집행

2. 예비비 사용 평가

- 동·서·남해 전 해역의 국내외 불법어업 지도단속과 EEZ해역 외국어선 입어 관리를 위해 어업지도선 33척 운영
- '08년도 국제 원유가격이 큰폭으로 인상됨에 따라 부족한 어업지도선 유류비 1,182백만원을 예비비로 확보하여 전액 집행함으로써 원활한 업무수행 도모

제2장 예비비 사용조서 및 명세서

1. 예비비 사용조서

일반회계

| 구 분 | 사 항 | | 지출결정액 | 배 정 액 |
|-----------|--------------------------|--|---------------|---------------|
| | 세구분 | | | |
| | 합 계 | | 1,182,000,000 | 1,182,000,000 |
| 13. 일반예비비 | 국제유가 상승에 따른 어업지도선 유류 구입비 | | 1,182,000,000 | 1,182,000,000 |

2. 예비비 사용명세서

일반회계

| 구 분 | 예비비예산액 | 증감액 | |
|-----------------------------|--------|---------------|-------|
| | | 지출결정액 | 전용증감액 |
| 합 계 | 0 | 1,182,000,000 | 0 |
| | | 0 | 0 |
| 100장(분야) 농림해양수산 | 0 | 1,182,000,000 | 0 |
| | | 0 | 0 |
| 103관(부문) 해양수산·어촌 | 0 | 1,182,000,000 | 0 |
| | | 0 | -0 |
| 3100항(프로그램) 수산자원 관리 및 조성 | 0 | 1,182,000,000 | 0 |
| | | 0 | 0 |
| 3133세항(단위사업) 어업 지도선 건조 및 운영 | 0 | 1,182,000,000 | 0 |
| | | 0 | 0 |
| 210목 운영비 | 0 | 1,182,000,000 | 0 |
| | | 0 | 0 |

(단위 : 원)

| 지출액 | 차년도이월액 | 불용액 | 대통령결재일 | 내용 |
|---------------|--------|-----|------------|--|
| 1,182,000,000 | 0 | 0 | | |
| 1,182,000,000 | 0 | 0 | 2008-11-18 | 연근해 전 해역 및 자국 EEZ 내의 불법어업 지도단속과 원유 활한 수산자원 관리를 위해 유가인상으로 부족한 자원 확보 |

(단위 : 원)

| 이용맞이체액 | 예비비예산현액 | 지출액 | 차년도이월액 | 불용액 |
|--------|---------------|---------------|--------|-----|
| 0 | 1,182,000,000 | 1,182,000,000 | 0 | 0 |
| 0 | | | | |
| 0 | 1,182,000,000 | 1,182,000,000 | 0 | 0 |
| 0 | | | | |
| 0 | 1,182,000,000 | 1,182,000,000 | 0 | 0 |
| 0 | | | | |
| 0 | 1,182,000,000 | 1,182,000,000 | 0 | 0 |
| 0 | | | | |
| 0 | 1,182,000,000 | 1,182,000,000 | 0 | 0 |
| 0 | | | | |
| 0 | 1,182,000,000 | 1,182,000,000 | 0 | 0 |
| 0 | | | | |

제3장 일반회계에서 전입받은 특별회계 예비비 사용조서 및 명세서

1. 일반회계에서 전입받은 특별회계 예비비 사용조서

| 사 항 | | 지출결정액 | 배 정 액 |
|-----|-----|-------|-------|
| 구 분 | 세구분 | | |
| | | | 해당 |

2. 일반회계에서 전입받은 특별회계 예비비 사용명세서

| 구 분 | 예비비예산액 | 증감액 | |
|-----|--------|-------|-------|
| | | 지출결정액 | 전용증감액 |
| | | | 해당 |

(단위 : 원)

| | 예비비예산현액 | 지출액 | 차년도이월액 | 불용액 |
|--|---------|-----|--------|-----|
|--|---------|-----|--------|-----|


이용및이체액

없음


(단위 : 원)

| 지출액 | 차년도이월액 | 불용액 | 대통령결재일 | 내용 |
|-----|--------|-----|--------|----|
|-----|--------|-----|--------|----|

없음



제7장 성과 보고서



목 차

| | |
|-----------------------------|---------|
| 제1장 부처 일반현황 | 749 |
| 1. 기능 | 749 |
| 2. 조직 | 749 |
| 3. 인원현황 | 750 |
| 4. 재정운용 현황 | 751 |
| 가. 회계별 결산현황 | 751 |
| 나. 성과관리 체계별 결산현황 | 752 |
| 제2장 전략목표 | 753 |
| 1. 전략체계도 | 753 |
| 2. 전략별 목표 | 754 |
| 제3장 2008년 정책운용 방향 | 758 |
| 1. 그동안의 정책추진성과 | 758 |
| 2. 2008년도 정책추진 방향 | 759 |
| 3. 향후 정책방향 | 760 |
| 제4장 2008년도 성과보고 | 761 |
| 1. 성과 요약 | 761 |

| | |
|----------------------------|-----|
| 2. 성과목표 단위별 성과 | 765 |
| 가. 전략목표 I | 765 |
| 나. 전략목표 II | 788 |
| 다. 전략목표 III | 812 |
| 라 전략목표 IV | 844 |
| 마. 전략목표 V | 859 |
| 바. 전략목표 VI | 878 |
| 사. 전략목표 VII | 891 |
| ※ 참고자료(별첨) : 성과지표 현황 | 899 |

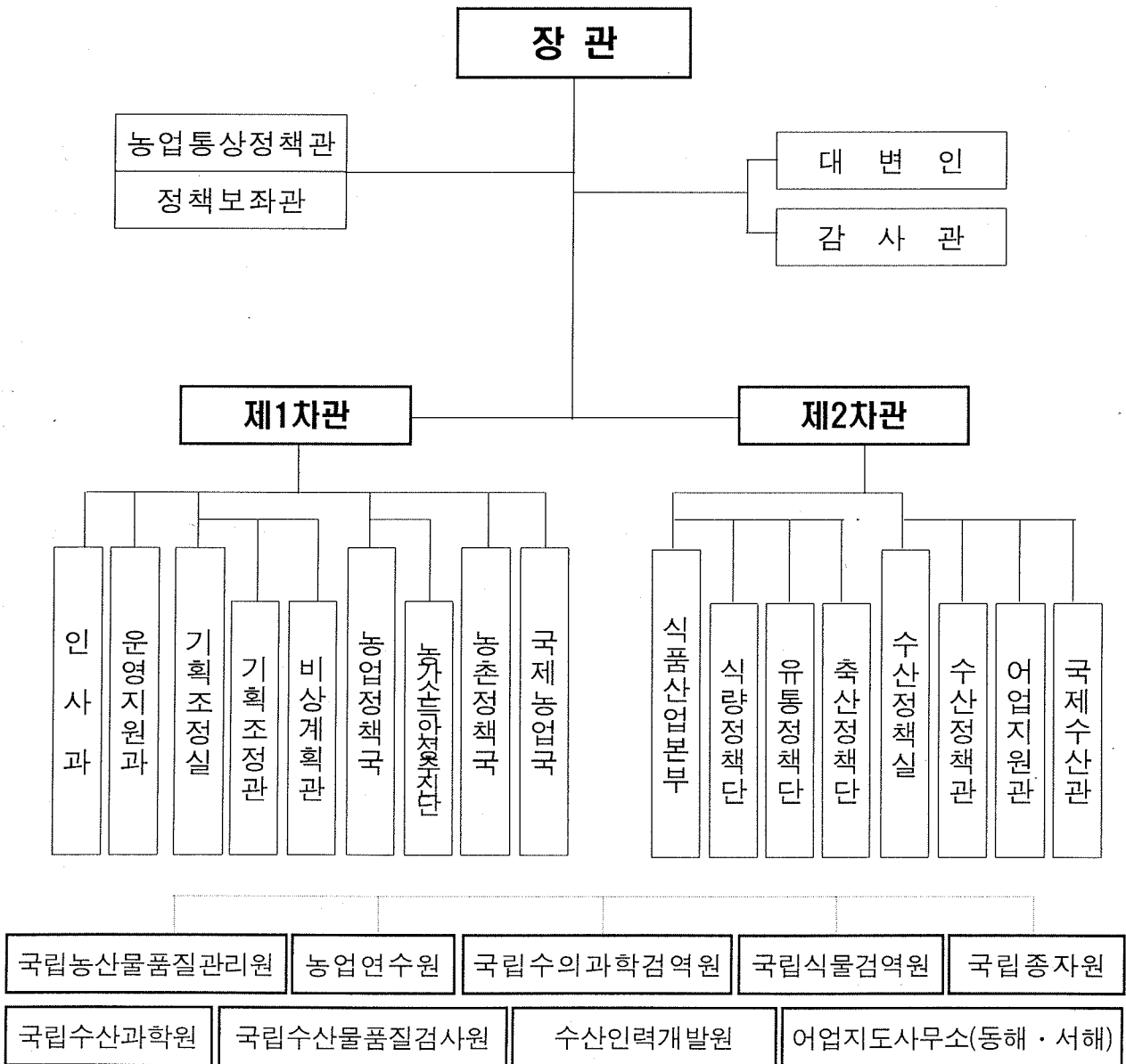
제1장. 부처 일반현황

1. 기능

- 농림수산식품부장관은 농산·수산·축산, 식량·농지·수리, 식품산업진흥, 농어촌개발 및 농수산물 유통에 관한 사무를 관장한다.

2. 조직

- 조직도 : 2실 1본부 3국 7관 4단 56과(팀, 담당관) 및 10소속기관



○ 본부 실국

| 실·국 | 과 |
|--------|--|
| 대변인 | 홍보담당관 |
| 감사관 | 감사담당관 |
| 인사과 | 인사과 |
| 운영지원과 | 운영지원과 |
| 기획조정실 | 기획재정담당관, 창의혁신담당관, 규제개혁법무담당관, 정책평가팀, 정책평가담당관, 정보화지원팀 |
| 농업정책국 | 농업정책과, 농지과, 경영인력과, 기술정책과, 협동조합과, 농업금융과, 농가소득 안정추진단 |
| 농촌정책국 | 농촌정책과, 농촌지역개발과, 도농교류과, 농촌산업과, 농촌사회여성팀, 용수자원과, 시설안전과 |
| 국제농업국 | 국제협력총괄과, 통상협력과, 다자협상과, 지역무역협정팀 |
| 식품산업본부 | 식량정책팀, 유통정책팀, 축산정책팀, 식품산업정책팀, 농산경영팀, 채소특작팀, 축산경영팀, 식품산업진흥팀, 친환경농업팀, 과수화훼팀, 자원순환팀, 소비안전팀, 농생명산업팀, 축산물위생팀, 동물방역팀 |
| 수산정책실 | 수산정책과, 어업정책과, 국제기구과, 어선인력과, 양식산업과, 수산통상과, 어항과, 자원회복과, 원양산업과, 지도안전과, 유어내수면과, 어업교섭과 |

3. 인원현황

○ 정/현원 : 5,092/5,061명

| 구분 | 정원 | 정무직 | 일반직 | | | | | | 기능직 | 연구직 | 지도직 | 별정직 | 계약직 |
|----|-------|-----|-------|------|-----|------|-----|-------|-------|-----|-----|-----|-----|
| | | | 고위공무원 | 3·4급 | 4급 | 4·5급 | 5급 | 6급이하 | | | | | |
| 정원 | 5,092 | 3 | 35 | 17 | 113 | 70 | 524 | 2,773 | 1,068 | 459 | - | 28 | 2 |
| 현원 | 5,061 | 3 | 31 | 13 | 94 | 68 | 536 | 2,524 | 1,051 | 501 | 209 | 29 | 2 |

4. 재정운용 현황

가. 회계별 결산현황

(단위 : 억원, %)

| 구분 | '04 | '05 | '06 | '07 | '08 |
|----------------|-----|-----|-----|-----|---------|
| □ 합계(A+B) | - | - | - | - | 124,844 |
| □ 세출계(A) | - | - | - | - | 79,682 |
| ○ 일반회계 | - | - | - | - | 14,488 |
| ○ 농어촌구조개선특별회계 | - | - | - | - | 36,317 |
| ○ 국가균형발전특별회계 | - | - | - | - | 17,256 |
| ○ 양곡관리특별회계 | - | - | - | - | 11,621 |
| □ 기금계(B) | - | - | - | - | 45,162 |
| ○ 농지관리기금 | - | - | - | - | 7,860 |
| ○ 축산발전기금 | - | - | - | - | 6,658 |
| ○ 농수산물가격안정기금 | - | - | - | - | 20,788 |
| ○ 수산발전기금 | - | - | - | - | 5,283 |
| ○ 쌀소득보전변동직불기금 | - | - | - | - | 2,791 |
| ○ 자유무역협정이행지원기금 | - | - | - | - | 1,772 |
| ○ 농작물재해보험기금 | - | - | - | - | 10 |
| ○ 양곡증권정리기금 | - | - | - | - | - |

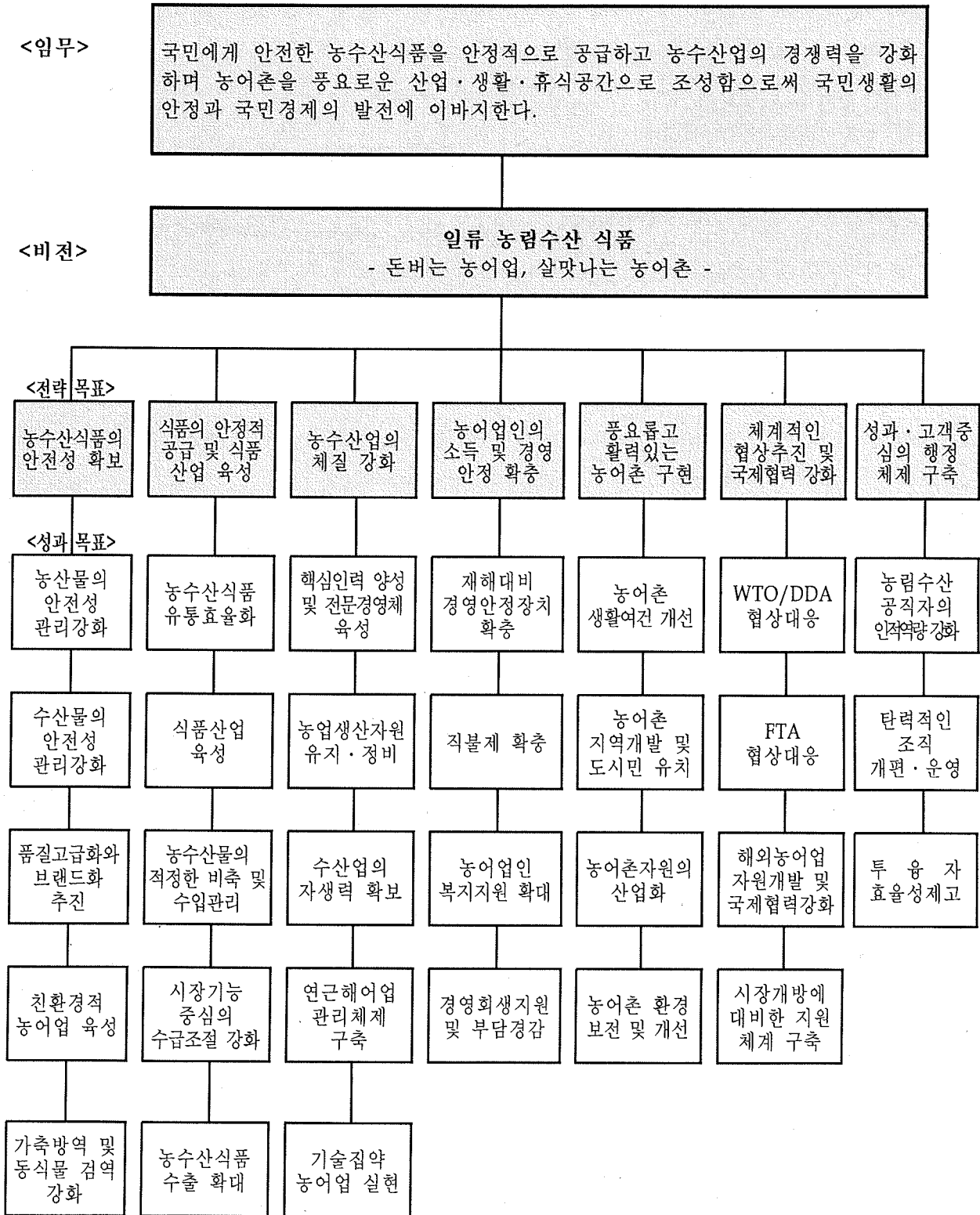
나. 성과관리 체계별 결산현황

(단위 : 억원, %)

| 구분 | '04 | '05 | '06 | '07 | '08 |
|----------------------------|-----|-----|-----|-----|--------|
| 전략목표 I (농수산식품의 안전성 확보) | | | | | 7,535 |
| 성과목표 I-1(농산물의 안전성 관리강화) | | | | | 577 |
| 성과목표 I-2(수산물의 안전성 관리강화) | | | | | 146 |
| 성과목표 I-3(품질고급화 및 브랜드...) | | | | | 2,517 |
| 성과목표 I-4(친환경 농어업 육성) | | | | | 2,676 |
| 성과목표 I-5(가축방역 및 동식물...) | | | | | 1,619 |
| 전략목표 II (식품의 안정적 공급 및 ...) | | | | | 46,049 |
| 성과목표 II-1(농수산식품 유통효율화) | | | | | 18,974 |
| 성과목표 II-2(식품산업 육성) | | | | | 1,300 |
| 성과목표 II-3(농수산물의 적절한 비축...) | | | | | 17,908 |
| 성과목표 II-4(시장기능중심의 수급...) | | | | | 3,769 |
| 성과목표 II-5(농수산식품 수출확대) | | | | | 4,098 |
| 전략목표 III(농수산업의 체질강화) | | | | | 36,618 |
| 성과목표 III-1(핵심인력 양성 및 ...) | | | | | 5,544 |
| 성과목표 III-2(농업생산자원 유지 정비) | | | | | 18,142 |
| 성과목표 III-3(수산업의 자생력 확보) | | | | | 983 |
| 성과목표 III-4(연근해어업 구조개편) | | | | | 8,013 |
| 성과목표 III-5(기술집약 농업실현) | | | | | 3,936 |
| 전략목표 IV(농어업인의 소득 및 경영...) | | | | | 47,646 |
| 성과목표 IV-1(재해대비 경영안정 장치...) | | | | | 2,426 |
| 성과목표 IV-2(직불제 확충) | | | | | 8,000 |
| 성과목표 IV-3(농어업인 복지지원 확대) | | | | | 3,187 |
| 성과목표 IV-4(경영회생 지원 및 부담경감) | | | | | 34,033 |
| 전략목표 V(풍요롭고 활력있는 농...) | | | | | 15,437 |
| 성과목표 V-1(농어촌 생활여건 개선) | | | | | 1,419 |
| 성과목표 V-2(농어촌지역 개발 및 도...) | | | | | 7,573 |
| 성과목표 V-3(농어촌자원 산업화) | | | | | 4,152 |
| 성과목표 V-4(농어촌환경 보전 및 개선) | | | | | 2,293 |
| 전략목표 VI(체계적인 협상추진 및 국...) | | | | | 8,869 |
| 성과목표 VI-1(WTO/DDA 협상대응) | | | | | 2 |
| 성과목표 VI-2(FTA 협상대응) | | | | | 6 |
| 성과목표 VI-3(해외농어업개발 자원개발...) | | | | | 82 |
| 성과목표 VI-4(시장개방에 대비한...) | | | | | 8,779 |
| 전략목표 VII(풍요롭고 활력있는 농어촌...) | | | | | 78 |
| 성과목표 VII-1(농림수산공직자의 인적...) | | | | | - |
| 성과목표 VII-2(탄력적인 조직개편) | | | | | - |
| 성과목표 VII-3(투융자 효율성 제고) | | | | | 78 |

제2장. 전략목표

1. 전략체계도 : 7개 전략목표, 264개 관리과제, 526개 성과지표



2. 전략별 목표

가. 전략목표 I : 농수산식품의 안전성 확보

- ◇ 농림수산식품부의 임무인 “국민에게 농수산식품을 공급”하기 위해서는 생산-가공-유통-소비 전 단계에 걸쳐 안전성을 확보하고, 품질고급화를 추진할 필요
 - '90년대 후반부터 친환경 농업 육성, 안전성 조사 확대, 품질 고급화 등 생산단계에서의 안전성 확보·품질고급화에 주력
 - * 친환경 농산물 생산비중(%) : ('00) 0.2 → ('05) 4.4 → ('08) 11.9
 - * 농산물 농약 잔류기준 부적합률(%) : ('00) 4.5 → ('05) 3.1 → ('08) 2.9
 - * 한우 1등급 출현율(%) : ('00) 24.8 → ('05) 47.9 → ('08) 54.0
- ◇ 국민소득 증대에 따른 소비자의 고품질 안전농수산식품에 대한 수요 증가, DDA/FTA로 인한 시장개방 폭 확대 등 정책환경 변화를 고려한 정책방향 정립이 필요
 - 친환경 농산물의 유통구조 개선 및 소비확대 추진, 친환경 농산물 인증제도·HACCP 제도의 개편 및 확대, 브랜드화 등을 통한 소비자의 신뢰 확보가 시급한 상황
 - 국내 수산물의 안전한 생산기반 구축 및 수입수산물 관리강화 필요
 - WTO/SPS, FTA 등 국가간 교역 및 교류 확대에 따른 가축질병예방 및 동식물 검역검사 강화할 필요성 대두
- ◇ 전략목표를 효과적으로 달성하기 위해 생산자·소비자의 인식변화와 함께 소비자의 신뢰를 확보할 수 있는 제도적 기반확충 및 정책수단 마련에 중점
 - 우수농산물관리제도, HACCP제도, 이력추적관리제도 확대 등을 통해 생산-유통-소비단계를 통합 관리

나. 전략목표 II : 식품의 안정적 공급 및 식품산업 육성

- ◇ 농림수산식품부의 임무인 “국민의 먹거리를 안정적으로 공급” 하기 위해서는 농수산물의 적정한 비축 및 수입관리 필요
 - 적정수준의 식량지급기반 유지와 해외 농업자원을 개발하여 안정적 곡물 확보 능력 제고
 - 핵심인력양성·산지유통전문조직 육성 및 생산·유통기반 정비를 추진하고 쌀의 공공비축 제로의 전환 등 시장기능 강화를 추진
- ◇ DDA·FTA로 시장개방 폭 확대가 가속화 되는 상황에서 농어업의 안정적 발전을 위해서는 농어업의 체질강화가 시급
 - 생산기반의 정비는 재해대비 위주로 추진하고, 농어업경영 주체의 역량강화, 규모화 추진
 - 산지유통주체의 역량강화 및 규모화로 시장지배력을 확대하는 한편 농·수협외의 구조개선을 통한 경제사업 활성화 도모

- 수급 및 가격안정 기능을 소득보전 장치의 확충을 전제로 시장기능을 강화하고 농업인, 생산자 단체의 자율적인 수급조절기능 확대
- ◇ 농·어업의 범위를 식품산업, 수출 등 2·3차 산업으로 확장하고 융·복합화를 통해 새로운 성장동력 확충 필요
 - 식품산업을 고부가치 산업으로 육성하여 농업과 동반성장 도모
 - 5대 미래전략과제의 완벽한 추진을 위해 인프라 구축 및 R&D 집중 투자
 - 한식세계화를 통한 국부창출과 연계하여 수출성장 촉진

다. 전략목표 III : 농수산업의 체질강화

- ◇ 농림수산식품부의 임무인 “농수산업의 경쟁력을 제고”하기 위해서는 핵심 인력 및 전문경영체 육성, 생산기반 정비 등이 우선적으로 필요
 - 그동안 전업농 육성 및 경지정리, 수리시설 등 농업 생산기반 정비와 더불어 수산자원의 확보 체계 강화 추진
 - * 농업인후계자(천명) : ('95) 80 → ('00) 114 → ('05) 124 → ('07) 128
 - * 수리답률 (%) : ('95) 75.0 → ('00) 77.0 → ('05) 78.5 → ('07) 79.2
 - * 어획량 (만톤) : ('95) 143 → ('00) 119 → ('05) 110 → ('07) 115
- ◇ DDA·FTA로 시장개방 폭 확대가 가속화되는 상황에서 우리 농업의 안정적 발전을 위해서는 농업의 체질강화가 시급
 - 생산기반의 정비가 어느 정도 이루어진 점을 감안하여 기반정비는 재해 대비 위주로 추진하고 농업인·법인 등 농업경영 주체의 역량강화·규모화 추진
 - 우리 농업의 부가가치를 제고하고 미래의 성장 동력을 확충하기 위해 농림기술 개발과 수출 촉진 도모
- ◇ 연근해 어업의 자생력 확보를 위해 수산자원회복과 연근해어업 구조조정 등 지속가능한 어업 생산기반을 구축
 - 총허용어획량(TAC) 대상어종 확대, 종묘방류·바다목장 등 수산자원회복 대책을 추진하고, 자율관리어업의 지속적 확산 추진
 - 연근해 어업 구조조정과 자원 남획형 불법어업의 근절을 위한 단속·계도를 지속적으로 실시

라. 전략목표 IV : 농어업인의 소득 및 경영안정 확충

- ◇ 농림수산식품부의 임무인 “농수산업의 경쟁력을 강화”하기 위해서는 농어업인의 소득 및 경영안정이 필요
 - 농작물재해보험, 가축공제 및 어업정책보험 등 보험적 성격의 경영안정 장치와 쌀소득보전 직불제·조건불리지역 등 직불제 도입 확대

- * 농작물재해보험 가입률/가입금액('06) : 24.5%/7,533억원
- * 쌀 소득보전 직불금 수령액(ha) : ('02) 467천원 → ('07) 999
- 농어업인 복지지원을 위해 건강보험료, 연금보험료, 농어업인의 영유아 양육비 지원 확대
 - * 건강보험료 지원액(가구당) 420천원, 국민연금보험료 지원액(1인당) 119~259천원
 - * 영유아 양육비 지원액(1인당) 1,763천원
- 농가의 경영회생을 위해 농업인경영회생지원('03), 경영회생지원 농지매입사업('06)을 도입하여 위험대비수단을 제공
- ◇ 향후 시장개방에 적극 대응하고 시장기능 강화에 따른 농어가소득 보안을 위해 경영안정장치 확충 및 복지지원 확대 필요
 - 보험적 성격의 농작물재해보험·가축공제 등을 지속 확대하고 농업관련 재해보험의 통합체계를 구축하고, 어업정책보험을 개발
 - 다양한 직불제를 도입하고 포괄적인 농가소득 보전장치로서 농가단위 소득안정 장치의 도입 추진
 - 농업인 복지를 위한 보험료 지원 등 다양한 시책 지속 추진
 - 농가의 경영회생을 지원하기 위한 체계적이고 종합적인 상시 지원시스템 구축 추진

마. 전략목표 V : 풍요롭고 활력있는 농어촌 구현

- ◇ 농림수산식품부 임무인 “농어촌을 풍요로운 산업, 생활공간으로 조성”하기 위해서는 농어촌 생활여건 개선, 지역개발 및 도시민 유치, 농어촌자원의 산업화, 농어촌 환경보전 및 개선 등을 통해 풍요롭고 활력있는 농어촌을 구현할 필요
 - 농어업인의 삶의질 향상, 지역개발 및 도농교류 촉진 등으로 살맛나는 농어촌 조성을 본격적으로 추진
 - * 상수도보급률 : (농촌) 57%, (도시) 98%
 - 농외소득 확충·지역경제 활성화를 위해 농공단지 조성사업을 추진하고 최근 지역농업클러스터·향토산업 육성 등을 추진
 - * '07년 농가소득 31,967천원 중 농업이외소득이 67.4%(21,562천원)를 차지
- ◇ 최근 도시 과밀화, 고령화 등에 따른 은퇴자 증가로 도시민이 농어촌을 여가생활 및 정주공간으로 새롭게 인식함에 따라 변화된 농어촌지역 여건에 맞는 정책을 추진할 필요
 - 농어촌 기초생활여건 개선, 지역개발 및 부존자원의 산업화, 농어촌 환경보전 등을 적극 추진할 필요
- ◇ 전략목표를 효과적으로 달성하기 위해서는 농어업인의 생활 여건개선 등을 도모하면서
 - 지역개발 등을 통해 농어촌을 삶과 휴양·산업이 조화된 복합정주공간으로 조성하여 도농교류를 활성화하고 도시은퇴자 등을 적극 유치하는 정책수단에 중점을 둘 필요

바. 전략목표 VI : 체계적인 협상추진 및 국제협력 강화

- ◇ WTO/DDA협상, FTA협상 등에 능동적으로 대응하여 우리 농어업이 감당할 수 있는 폭과 속도로 농어업 시장개방 추진
 - 농어업통상 대응체계를 구축하고 쟁점별 유사입장국과의 공조로 효과적인 협상전략을 수립하여 농어업협상에 적극 대응
 - 이해관계자의 의견수렴과 참여확대로 국민적 공감대 형성을 유도하고 국내 보완대책 수립 등을 통한 사회적 갈등 최소화
 - DDA 협상과 FTA 협상을 효과적으로 연계하여 농어업개방 대응
- ◇ 아세안 등 개도국과의 국제 농어업협력 확대를 통하여 해외 농업개발 및 현지시장을 겨냥한 농수산업 해외진출 활성화 도모
- ◇ 농업경영체등록제 실시, 효율적 정책자금 지원 등 농정지원 체계 구축을 통해 농업에 미치는 부정적 영향을 최소화

사. 전략목표 VII : 성과·고객중심의 행정체제 구축

- ◇ 체계적인 농수산식품 정책추진을 위한 인사·조직·교육·농림수산사업 평가와 관련된 지원시스템 구축
 - 개방화 시대에 대응하여 외부의 우수한 인적자원을 적극 영입하고 업무전문성과 조직의 생산성을 제고
 - 자율적인 학습체계인 상시학습 교육을 추진할 수 있는 체계를 만들고 경력관리를 통한 농림수산 공직자 역량 강화
 - 농업수산 투융자 사업의 비효율성, 예산낭비 등의 문제점을 해소하는 체계적인 예산편성·집행·평가 시스템을 구축
 - 예산심의시 제도개선 사항 점검·반영, 성과평가를 통한 예산의 효율적인 배분 등 추진
 - 농지 소유·거래규제를 완화하고 전용허가 권한을 지자체에 위임하는 등 규제완화를 통해 농업 및 농촌경제 활성화 추구

제3장. 2008년 정책운용 방향

1. 그동안의 정책추진성과

- WTO/DDA 협상, FTA 확대에 시장개방폭 확대 및 경쟁 심화
 - 협상결과에 따라 차이는 있으나 농어업보호를 위한 관세·보조금의 감축은 불가피할 것으로 전망
 - * DDA 타결시 UR 수준 이상의 관세감축이 불가피, 감축대상 보조금 한도는 1/3~1/2 수준까지 삭감 전망
 - 시장개방폭 확대를 둘러싼 사회적 갈등의 표출·심화 예상
- 곡물수요 증가, 기후변화, 수산자원고갈 등 영향으로 세계 식품시장의 불안정이 당분간 지속될 전망
 - * '06/'07 평균대비 밀은 141%, 옥수수는 56%, 대두는 91% 상승('08.3.10 기준)
 - * WSJ은 2008년 경제위험요소 중 하나로 Agflation을 제시
 - 중국·인도 등 거대 인구국가의 경제성장, 화석원료 고갈에 대비한 바이오 에너지 투자 확대에 국제곡물수요 증가 예상
 - 기후온난화, 원자재 가격 상승 등 생산요소 가격 불안요인 상존
 - 해양환경변화, 남획 등으로 수산자원의 고갈도 심각한 문제
- 국가경제에서 차지하는 농어업비중은 점차 감소되나, 식품산업의 규모는 꾸준히 성장할 것으로 전망
 - 농림어업/전체GDP : ('85) 13.5% → ('95) 6.3 → ('07) 3.0
 - 자본재투자가 가능한 대규모 농어가 위주로 인력구조가 재편되고 고령·영세농어의 생산비중은 점차 축소 전망
 - 소비자 가계지출비중 중 식품소비·외식 지출비의 비중 증대
 - * 도시가계 식료품지출 중 외식비중 : ('90) 32% → ('00) 39 → ('05) 49
 - 외국 식품업체 진출 확대, 농수산물 수입증가 등으로 식품가공·외식업체의 수입산 식재료 사용비율 증가 예상
- 전체경제와 농어업 부문간 성장격차, 시장개방 확대에 따른 농수산물 가격 불안 등으로 농어가 경제의 어려움 지속 예상
 - 규모화·전업화가 진전됨에 따라 농수산물 가격불안정, 자연재해, 가축질병 등으로 인한 경영위험도 함께 증가
 - 농어가 인구의 지속 감소 및 고령화도 개선되기는 어려운 실정

- 국민소득 수준 향상 및 건강에 대한 관심 증대로 식품 소비패턴의 다양화·고급화, 식품안전·환경 등에 대한 소비자의 관심 증가
 - 소비자는 가격보다는 안전성, 신선도, 맛 등 품질을 중시하는 추세
 - 고투입 생산방식에서 벗어나 친환경적인 영농으로의 전환 요구
- 전원·휴식공간으로서 농어촌지역에 대한 국민의 인식 변화
 - 교통·통신의 발달로 광역도시화 현상이 심화되고, 농어촌마을을 중심으로 탈농화·공동화 현상이 더욱 심화될 전망이다,
 - 국민소득 증가 및 여가시간 확대, 도시화 촉진 등으로 농어촌관광·체험 및 도시민의 농어촌 거주 수요는 계속 증가
 - 농어업을 대체할 농어촌 지역산업의 다양화·다각화 필요
 - * 현재 농어촌(읍·면)의 산업별 취업자는 농림어업(42%), 광공업 및 건설업(22%), 도소매업(8%), 음식숙박업(6%), 공공행정(4%) 순

2. 2008년도 정책추진 방향

- 안전한 고품질 농수산물식품을 안정적으로 공급하기 위한 식품정책 추진
 - 농수산물식품의 위생·안전성에 대한 관리를 선진국 수준으로 대폭 강화하여 소비자의 신뢰 제고
 - 비료·농약, 항생제의 감축 및 중금속 조사 등 유해물질 관리 강화
 - GAP, HACCP, 이력추적관리제, 원산지표시제 등 제도 내실화
 - 주식용 곡물자급률, 공급열량자급률 등에 관한 중장기 식량자급목표를 설정·점검하여 농업정책의 가이드라인으로 활용
 - 농어업과 식품산업의 연계를 강화, 새로운 성장동력 창출
 - 식품산업을 체계적 육성하기 위해 『농업·농촌 및 식품산업기본법』 및 『식품산업진흥법』을 제정
 - 식품산업 통계조사, 기술개발을 본격화하고, 단체급식 등 대량수요처 중심의 식재료 공급체계 구축
 - 바람직한 식생활지침 개발, 농수산물식품 소비에 대한 소비자 교육 등 국민의 균형된 영양과 건강한 식생활을 위한 정책지원 강화
- 시장개방 확대에 의한 농어가의 불안을 해소하기 위해 농어업의 경쟁력을 제고하고, 소득·경영안정장치 지속 확충
 - 농업인력, 농지, 농업금융, 경영기술 등 농업구조 혁신 가속화
 - 전업적 농업경영체에 농업자원이 집중될 수 있도록 여건 조성

- 바람직한 농업구조 실현을 위해 경영이양직불제의 문제점을 개선·보완하여 확대·개편
 - 농수산물의 품질고급화를 위해 품목별 우수 품종개발 및 신기술 개발, 유통 차별화 및 브랜드화 등에 대한 지원 확대
 - 소비자가 브랜드만 보고서 믿고 선택할 수 있도록 우수 농수산물 브랜드 육성 추진
 - 지역농·수협이 유통혁신 및 전국단위 품목별 생산자조직 육성
 - 수출시장 적극 발굴, 중자산업 육성 등으로 신성장동력 확충
 - 농작물 재해보험, 농지은행 등 위험관리시스템을 발전시키고, 농어가소득을 안정화시키는 제도도 마련
 - 농작물 재해보험 대상 품목을 대폭 확대하고, 농업용 시설까지 포함
 - 어선원보험 및 양식재해보험 등 수산정책보험 확충 및 내실화
 - 농어업인 복지증진을 위한 사회안전망 확충 및 여성·노인·결혼 이주 여성농업인 등 복지 취약 계층에 대한 지원 강화
- 국가균형발전을 위해 농어촌의 생활여건을 중소도시 수준으로 개선, 농촌주민의 삶의 질 향상 및 도시민 농촌유치 확대
- 면지역의 기초생활 인프라를 개선하고, 면소재지 및 배후 중심마을에 대한 집중적인 개발 추진
 - 농어촌을 산업·휴양 공간으로 발전시키기 위해 농어촌관광 등 소프트웨어 산업을 집중 개발하고 도농교류·농어촌체험을 활성화
 - 농어촌주택 신·개축, 상수도 보급 확대 등을 지원하여 농어촌 주거환경 개선·정비
 - 농어촌을 쾌적한 삶의 공간으로 보전·유지하기 위해 토양, 물, 가축분뇨, 폐농자재 등을 체계적으로 관리·처리

3. 향후 정책방향

- “4,800만 국민의 먹거리”를 책임지기 위해서는 농수산식품의 생산-가공-유통-소비 쏠단계에 걸쳐서 안전한 고품질 식품을 안정적으로 공급하는 체계를 구축할 필요
- 경영주체의 역량강화 및 규모화, 시장지향적인 유통체계 구축, 기술집약적인 농어업 등 경쟁력 강화를 통해 ‘돈버는 농어업’ 지향
 - 가격하락·재해위험에 대응하여 농어업인의 소득 및 경영안정 도모
- 농어업인의 삶의 질 향상, 지역개발 및 도농교류 촉진 등으로 ‘살맛나는 농어촌’을 조성
 - ※ 농정비전의 ‘지향점’으로 「돈버는 농어업, 살맛나는 농어촌」을 제시하고 슬로건 형식으로 사용

제4장. 2008년도 성과보고

1. 성과요약

【전략목표 I】 : 농수산물식품의 안전성 확보

| 구분 | '04 | '05 | '06 | '07 | '08 |
|---------------------------|-----|-----|-----|-----|-----|
| □ 농산물의 안전성 관리강화(I-1) | | | | | |
| - 소비지 농산물 농약잔류허용기준 적합률(%) | | | | | ○ |
| - 잔류허용기준 적합율(%) | | | | | ○ |
| - 잔류물질검사중 규제검사 비율(%) | | | | | ○ |
| □ 수산물의 안전성 관리강화(I-2) | | | | | |
| - 수산물 안전성조사 부적합률(%) | | | | | × |
| □ 품질고급화 및 브랜드화 추진(I-3) | | | | | |
| - 쌀 공동브랜드 유통비중(%) | | | | | ○ |
| - 채소류 브랜드 유통비중(%) | | | | | × |
| - 과일류 공동브랜드 유통비중(%) | | | | | ○ |
| - 한우 브랜드 사육비중(%) | | | | | ○ |
| □ 친환경 농어업 육성(I-4) | | | | | |
| - 친환경농산물 생산비중(%) | | | | | ○ |
| - 친환경 농산물 1인당 평균소비량(kg) | | | | | ○ |
| - 시험가두리 양식어류 생존률(%) | | | | | ○ |
| □ 가축방역 및 동식물검역 강화(I-5) | | | | | |
| - 주요 가축전염병 발생감소율(%) | | | | | ○ |
| - 위해축산물 검색율(%) | | | | | ○ |
| - 동물판매업 등록제 등록율(%) | | | | | ○ |

【전략목표 II】 : 식품의 안정적 공급 및 식품산업 육성

| 구분 | '04 | '05 | '06 | '07 | '08 |
|-----------------------------|-----|-----|-----|-----|-----|
| □ 농수산물 유통 효율화(II-1) | | | | | |
| - 산지전문조직 처리비중(%) | | | | | ○ |
| - 순자본비율 4%미만 조합수 | | | | | x |
| - 소모성 물류비중(%) | | | | | ○ |
| □ 식품산업 육성(II-2) | | | | | |
| - 식품산업 매출액 성장률(%) | | | | | ○ |
| - 정부홍보의 농업정책 이해도제고 효과(%) | | | | | ○ |
| □ 농수산물의 적정한 비축 및 수입관리(II-3) | | | | | |
| - 주식용(쌀,맥류) 자급률(%) | | | | | ○ |
| - 공공비축미 매입(천톤) | | | | | ○ |
| - 수산물 TRQ물량 수입관리(톤) | | | | | ○ |
| □ 시장기능 중심의 수급조절 강화(II-4) | | | | | |
| - 원예품목 자조금단체 생산점유 비중(%) | | | | | ○ |
| - 축산품목 자조금 거출율(%) | | | | | ○ |
| □ 농수산물 수출확대(II-5) | | | | | |
| - 농수산물 수출액(억불) | | | | | ○ |

【전략목표 III】 : 농수산업의 체질 강화

| 구분 | '04 | '05 | '06 | '07 | '08 |
|--|-----|-----|-----|-----|-----|
| <input type="checkbox"/> 핵심인력 양성 및 전문경영체 육성(III-1) | | | | | |
| - 창업농 영농정착율(%) | | | | | ○ |
| - 쌀 전업농 경영면적 비율(%) | | | | | x |
| - 매출액 10억원이상 농업법인수 | | | | | ○ |
| <input type="checkbox"/> 농업생산자원 유지정비(III-2) | | | | | |
| - 상수 침수농경지 감소율(%) | | | | | ○ |
| - 수리답율(%) | | | | | ○ |
| <input type="checkbox"/> 수산업의 자생력 확보(III-3) | | | | | |
| - 바다목장사업 및 자원회복 대상어종 (총12종)의 어업생산량(천톤) | | | | | x |
| <input type="checkbox"/> 연근해어업 관리체제 구축(III-4) | | | | | |
| - 연근해어선 톤(G/T)당 생산량(톤) | | | | | ○ |
| <input type="checkbox"/> 기술집약 농어업 실현(III-5) | | | | | |
| - 농림기술개발사업 기술이전율(%) | | | | | ○ |
| - 종자수출액(종묘포함, 백만불) | | | | | x |
| - 한우개량(kg, 두) | | | | | x |
| - 수산분야 특허출원 및 등록실적(건수) | | | | | ○ |

【전략목표 IV】 : 농어업인의 소득 및 경영안정 확충

| 구분 | '04 | '05 | '06 | '07 | '08 |
|---|-----|-----|-----|-----|-----|
| <input type="checkbox"/> 재해대비 경영안정장치 확충(IV-1) | | | | | |
| - 재해보험 가입률(%) | | | | | ○ |
| - 가축공제 가입률(%) | | | | | ○ |
| <input type="checkbox"/> 직불제 확충(IV-2) | | | | | |
| - 농가소득중 직불제 비중(%) | | | | | ○ |
| - 투융자중 직불제 비중(%) | | | | | x |
| <input type="checkbox"/> 농어업인 복지지원 확대(IV-3) | | | | | |
| - 농업인 1인당 복지지원액(천원) | | | | | ○ |
| <input type="checkbox"/> 경영회생지원 및 부담경감(IV-4) | | | | | |
| - 경영회생자금 상환율(%) | | | | | ○ |
| - 환매준비(자산증가) 농가비율(%) | | | | | ○ |

【전략목표 V】 : 풍요롭고 활력있는 농어촌 구현

| 구분 | '04 | '05 | '06 | '07 | '08 |
|---|-----|-----|-----|-----|-----|
| <input type="checkbox"/> 농어촌생활 여건의 개선(V-1) | | | | | |
| - 삶의 질 만족도(%) | | | | | x |
| <input type="checkbox"/> 농어촌 지역개발 및 도시민 유치(V-2) | | | | | |
| - 전원마을 도시민 유치비율(%) | | | | | ○ |
| <input type="checkbox"/> 농어촌 자원의 산업화(V-3) | | | | | |
| - 농가소득중 농외소득비율(%) | | | | | ○ |
| - 체험마을 방문객수 증가율(%) | | | | | ○ |
| <input type="checkbox"/> 농어촌 환경보전 및 개선(V-4) | | | | | |
| - 화학비료 사용량(kg/ha) | | | | | ○ |
| - 가축분뇨 자원화율(%) | | | | | ○ |

【전략목표 VI】 : 체계적인 협상 추진 및 국제협력 강화

| 구분 | '04 | '05 | '06 | '07 | '08 |
|--|-----|-----|-----|-----|-----|
| <input type="checkbox"/> WTO/DDA 협상대응(VI-1) | | | | | |
| - 농업협상 만족도(%) | | | | | ○ |
| - 수산업협상 만족도(%) | | | | | ○ |
| <input type="checkbox"/> FTA 협상대응(VI-2) | | | | | |
| - 농업협상 만족도(%) | | | | | ○ |
| - 수산업협상 만족도(%) | | | | | ○ |
| <input type="checkbox"/> 해외 농어업 자원개발 및 국제협력 강화(VI-3) | | | | | |
| - 해외농업투자 환경조사 만족도(%) | | | | | ○ |
| - 입어 연안국 수(개국) | | | | | ○ |
| <input type="checkbox"/> 시장개방에 대비한 자원체계 구축(VI-4) | | | | | |
| - 농업경영체 등록율 | | | | | ○ |
| - 정책자금중 시중은행 취급율(%) | | | | | ○ |

【전략목표 VII】 : 성과·고객중심의 행정체제 구축

| 구분 | '04 | '05 | '06 | '07 | '08 |
|--|-----|-----|-----|-----|-----|
| <input type="checkbox"/> 인사분야(VII-1) | | | | | |
| - 민간·외부인력 활용율(%) | | | | | x |
| <input type="checkbox"/> 조직분야(VII-2) | | | | | |
| - 권한의 하부위임(%) | | | | | ○ |
| <input type="checkbox"/> 투융자 효율성 제고(VII-3) | | | | | |
| - 농림사업 성과평가율(%) | | | | | ○ |

2. 성과목표 단위별 성과

◇ 전략목표 I. 농수산물식품의 안전성 확보

성과목표명 I-1 농산물의 안전성 관리강화

가. 주요내용

- 농산물 안전성 부적합 농산물의 시중유통을 사전에 예방하기 위한 출하 이전 단계 안전성 조사 및 농업인·소비자 교육 강화
 - 안전성조사의 정밀분석 비중을 높이고 조사대상·규모를 확대
 - 새기술 실용화 교육 등 농업인 중심의 안전성교육을 소비자 대상으로 확대
- 농산물 잔류 위해요소를 관리하기 위한 우수농산물관리제도(GAP), 농산물이력추적관리제도(Traceability)의 확대 유도
 - GAP 대상품목, 민간전문인증기관 지정 및 이력추적 등록 지속 추진
- 축산물 잔류위해요소 관리를 위해 축산물 안전성검사 강화, 쇠고기이력추적제 확대 시행 및 법률적 근거 마련
 - 식육중 잔류물질 검사를 규제검사 위주로 점진적으로 확대
 - 이력추적관리제 참여 대상과 품목을 확대
 - 「쇠고기 이력추적에 관한 법률」 하위법령 제정(시행령, 시행규칙)
- 원산지·GMO 표시제도 강화로 소비자 보호기능 강화
 - 원산지·GMO 표시제 홍보 및 지도·단속 강화
 - 원산지표시율·GMO표시제 인지도 향상 및 원산지·GMO표시제 정착으로 생산자와 소비자 동시보호 체계 구축

나. 투입원가

(백만원)

| 구분 | '04 | '05 | '06 | '07 | '08 |
|--------------------|-----|-----|-----|-----|--------|
| ○ 성과목표(I-1) | | | | | 57,726 |
| - 관리과제 | | | | | |
| ①농산물 안전관리 강화(정책) | | | | | - |
| ②축산물 안전관리 강화(정책) | | | | | - |
| ③농산물안전성 관리(재정,농특) | | | | | 14,562 |
| ④농산물 안전성(재정,농특) | | | | | 4,740 |
| ⑤축산물위생 안전성(재정,농특) | | | | | 7,879 |
| ⑥축산물위생안전성(재정,축발) | | | | | 8,627 |
| ⑦원산지·GMO 관리(재정,농특) | | | | | 9,461 |

| | | | | | |
|--------------------|--|--|--|--|--------|
| ⑧농식품 안전 정보관리(정보화) | | | | | 1,490 |
| ⑨육류이력추적관리 시스템(정보화) | | | | | 10,967 |

다. 성과지표별 성과

| 성과지표 | '04 | '05 | '06 | '07 | '08 |
|----------------------------|-----|-----|-----|-----|------|
| ○ 성과목표(I-1) | | | | | |
| · 소비지 농산물 잔류농약 허용기준 적합율(%) | | | | | 97.8 |
| | | | | | 99.2 |
| · 잔류허용기준 적합률(%) | | | | | 99.0 |
| | | | | | 99.8 |
| · 잔류물질 검사중 규제검사비율(%) | | | | | 16.3 |
| | | | | | 23.4 |
| - 관리과제 | | | | | |
| ①농산물 안전관리 강화(정책,농특) | | | | | |
| · 소비지 농산물 잔류농약 허용기준 적합율(%) | | | | | 97.8 |
| | | | | | 99.2 |
| · GAP인증 농산물 생산비중(%) | | | | | 2 |
| | | | | | 2.3 |
| · 농산물 이력추적 등록 농가비율(%) | | | | | 3.2 |
| | | | | | 3.8 |
| · 원산지 표시 이행율(%) | | | | | 97.4 |
| | | | | | 97.5 |
| ②축산물 안전관리 강화(정책,농특) | | | | | |
| · 잔류물질 검사중 규제검사 비율(%) | | | | | 16.3 |
| | | | | | 23.4 |
| · 육류이력추적 등록비율(%) | | | | | 87.0 |
| | | | | | 97.7 |
| ③농산물 안전성 관리(재정,농특) | | | | | |
| · 소비지 농산물 잔류농약 허용기준 적합율(%) | | | | | 97.8 |
| | | | | | 99.2 |
| · 부적합 상위 5개품목 적합율(%) | | | | | 94.3 |
| | | | | | 95.3 |
| · 농산물 정밀분석 비율(%) | | | | | 64.2 |
| | | | | | 78.8 |
| ④농산물 안전성(재정,농특) | | | | | |
| · GAP인증 농산물 생산비중(%) | | | | | 2 |
| | | | | | 2.3 |
| · GAP인증 농산물 소비량(kg) | | | | | 6 |
| | | | | | 8.3 |
| · 농산물이력추적등록 농가비율(%) | | | | | 3.2 |
| | | | | | 3.8 |
| ⑤축산물 위생안전성(재정,농특) | | | | | |

| | | | | | |
|-----------------------|--|--|--|--|-------|
| · 식육중 잔류물질 검사건수(천건) | | | | | 120 |
| | | | | | 165 |
| · HACCP 지정, 사후관리건수 | | | | | 1,000 |
| | | | | | 1,400 |
| ⑥축산물 위생안전성(재정,축발) | | | | | |
| · 한우 1등급이상 출현율(%) | | | | | 52.0 |
| | | | | | 54.0 |
| · 돼지 1등급이상 출현율(%) | | | | | 64.5 |
| | | | | | 66.9 |
| ⑦원산지 GMO 관리(재정,농특) | | | | | |
| · 원산지표시 이행율(%) | | | | | 97.4 |
| | | | | | 97.5 |
| · 재래시장 원산지표시 이행율(%) | | | | | 91.0 |
| | | | | | 91.7 |
| · GMO 표시제 인지도(%) | | | | | 91.0 |
| | | | | | 91.2 |
| ⑧농식품 안전 정보관리(정보화,농특) | | | | | |
| · 시스템이용자 만족도(%) | | | | | 60 |
| | | | | | 64.7 |
| · 업무효율화를 통한 재정적이익(억원) | | | | | 45 |
| | | | | | 47 |
| · 안전정보관리시스템 활용율(%) | | | | | 100 |
| | | | | | 100 |
| ⑨육류이력 추적관리시스템(정보화,농특) | | | | | |
| · 육류이력 추적시스템 등록비율(%) | | | | | 87 |
| | | | | | 97.7 |
| · 육류 이력추적시스템 도축비율(%) | | | | | 10 |
| | | | | | 26.8 |
| · 시스템 이용자 만족도(%) | | | | | 70 |
| | | | | | 81 |

라. 성과분석 및 향후 개선사항

(1) 목표 달성 분석

1) 결과분석

① 상위목표 달성에 대한 기여도

- 안전성 부적합농산물의 시중유통을 사전에 철저히 차단하고 안전한 농산물 생산 및 문제발생시 회수 등을 위한 우수농산물관리제도(GAP), 농산물이력추적관리제도 확대를 통해 농수산물 안전성 확보에 기여
- 축산물에 대한 도축, 잔류물질, 미생물, 식용란, 항생제 내성균 검사 등 실시를 통해 국민에게 안전한 축산물을 공급하고, HACCP적용 강화를 통해 소비자에게 안전한 축

산물 공급하려는 목표 달성에 기여

- 소의 귀표에 표시된 개체식별번호를 통해 소의 사육 및 쇠고기의 가공·판매 과정을 모두 추적할 수 있도록 함으로써 쇠고기의 안전성에 대한 소비자 신뢰 강화 및 방역의 효율성 제고
- 축산물등급판정을 통해 위생적이고 안전한 축산물의 지속 공급 및 개방화시대에 품질고급화를 통한 국내산 축산물의 경쟁력 제고에 기여
- 정보공동활용 시스템 지속 활용 및 대국민 서비스 확대를 통한 소비자 지향적 농식품 체계 구축의 상위목표 달성에 기여
 - 기관간 정보연계 송·수신(1,512천건) 활성화 하여 시스템 이용 만족률 향상
 - 정보연계 서비스 확대 (원산지단속을 음식점 정보DB 연계, WTO/SPS 관련 정보 제공 등)
- 국민에게 농식품 안전관련 정보를 시스템을 통하여 수집·배포함으로써 만족도 제고
 - 위해물질, 농식품표시, 안전관리 등 국내외 식품안전 수집 제공 ('08년 3,384건)
 - PCRM을 통하여 위해정보를 실시간 배포 (235회, 150만 건 배포)

② 목표달성 과정

- 농산물품질관리법, 농산물 안전성조사 추진계획 등에 의거 안전성조사를 철저히 추진하고 교육 및 홍보 등을 통해 GAP, 농산물이력추적제 등을 확대함
- 잔류물질검사요령, 미생물검사요령, 축산물위생감시지침 등에 의거 각 시도와 수의과학검역원에서 축산물위생검사를 실시하고, 축산물HACCP 인증기관인 축산물HACCP기준원에서 HACCP 지정 및 사후관리 실시
- '소 및 쇠고기 이력추적에 관한 법률'의 시행에 대비하여 하위법령 제정 등 운영체제를 마련하고, 지역별로 142개 위탁기관을 지정하여 한육우 200만두의 귀표부착 및 전산등록을 사업목표로 정하여 추진
- 축산물등급판정소를 통해 축산물(소, 돼지, 닭, 계란) 등급판정 결과를 농가에 피드백하고, 농가 방문 컨설팅, 식육유통시장의 공정한 거래지표 제공 등 정보의 환류체계를 구축하여 효과 제고
- 축산물등급판정소를 통해 축산물(소, 돼지, 닭, 계란) 등급판정 결과를 농가에 피드백하고, 농가 방문 컨설팅, 식육유통시장의 공정한 거래지표 제공 등 정보의 환류체계를 구축하여 효과 제고
- 정보관리협의회 실시하고, 정보공동활용 시스템을 지속적으로 활용 유도
 - 정보관리 협의회 발족('08.5) 및 분기별 협의회 실시(3회), 실무자급 협의회 실시(1회)
- 농식품 안전정보서비스에 대한 지속적인 홍보 실시 및 콘텐츠 제작 보급
 - 온라인교육콘텐츠(총 20차시), 온라인정보관(16회), 홍보동영상(16회), 웹진제작배포(4회)
 - 방송(KTV, 고풍TV등), 지하철 광고(400여개 지하철), 일간지(총 23회), 포털사이트(네이버 등 20개)
- 과학적 기반에 근거한 식품안전정보를 농식품위험정보교류 사업을 통하여 안전 정보 제공

2) 향후 개선 및 환류방안

- 농산물 안전성 검사시 실효성이 적은 간이검사를 축소하고 정밀검사 확대
- '09. 6.22.까지 모든 소의 귀표부착을 완료하고, '09. 7월부터 귀표 미부착 소의 도축을 금지
- 등급판정 정보의 생산 - 유통 - 소비 단계 연계성 강화로 축산물 품질고급화 촉진
- 온라인 정보 콘텐츠 제작 및 PCRM 등 통한 정보제공 확대

- 위험정보교류사업예산을 확대하여 식품안전정보에 대한 교류를 확대하고, 정책설명회 및 인지도 조사를 통한 의견수렴 강화

3) 향후 목표치 수준

- '09년 말까지 GAP 대상품목은 105개에서 108개, 이력제 대상품목은 전 품목으로 확대
- '09. 6.22.까지 모든 소의 귀표부착 및 전산등록이 완료
- '09. 6.22.이후에는 위생·안전에 문제되는 쇠고기의 회수율, 육우의 한우로 둔갑판매 단속실적, 소 산업 생산성 증가율 등 결과 등을 성과목표로 정하여 사업추진을 검토
- 국내산 소·돼지고기의 품질향상 촉진을 위해 1등급이상 출현율 목표치를 매년 단계적으로 상향 조정하여 사업 추진
- 시스템 이용자 만족도 제고
 - 매년 5%증가치로 설정 ('07)50% → ('08)60% → ('09)65%
- 안전정보관리시스템 정보활용도 증가율
 - 콘텐츠 총조회수를 회원수로 나누어 1인당평균 조회수를 산출한 후, 이를 등록콘텐츠 수로 나누어 1인당평균정보활용도를 산출 $[(\text{콘텐츠조회수}/\text{회원수}) / \text{콘텐츠등록수} * 100]$
 - '07년도 5% $[(120\text{만건}/6,431\text{명})/4,292\text{개}]*100]$ 를 기준으로 '12년까지 매년 1%활용도 향상
- 모든 소의 귀표부착 및 전산등록이 완료되는 '09. 6.22.이후에는 쇠고기 이력추적제의 근본 목적인 위생·안전에 문제되는 쇠고기의 회수율, 육우의 한우로 둔갑판매 단속실적, 소 산업 생산성 증가율 등 결과를 성과지표로 전환을 검토할 계획

성과목표명 I-2 수산물의 안전성 관리 강화

가. 주요내용

- 안전한 수산물 생산에 대한 사회적 요구가 강해지는 추세
 - 수산물의 소비량과 수입량이 증가추세에 있어 국민들의 안전한 수산물 생산관리에 대한 사회적 요구가 더욱 강해지고 있음
 - * 수산물 소비량 추이(천M/T) : ('00) 2,668 → ('03) 3,576 → ('06) 4,568 → ('07) 4,621
 - * 수산물 수입량 추이(천M/T) : ('00) 1,420 → ('03) 2,268 → ('06) 2,646 → ('07) 2,604
- 국민건강 증진, 수산물 수출 및 국내 소비 촉진을 도모하기 위해 안전한 수산물 생산관리 체제 확립 추진
 - 생산해역 등급화 사업, 수산물 안전성 조사, 수산물 이력추적제, 양식장 HACCP 등 위생 관리시스템을 전반적으로 확대 강화
 - 위생약정 체결국가 양식장 등에 대한 현지점검 강화, 정밀검사 비율 확대 등 수입 수산물에 대해서도 철저한 안전관리 추진

나. 투입원가

| 구분 | '04 | '05 | '06 | '07 | '08 |
|-----------------------------|-----|-----|-----|-----|--------|
| ○ 성과목표(I-2) | | | | | 14,560 |
| - 관리과제 | | | | | |
| ①수산물 의약품 안전사용 기반 구축(정책) | | | | | 300 |
| ②국내생산 및 수출입 수산물 위생관리 강화(정책) | | | | | - |
| ③수출입 수산물 안전성 관리(재정,일반) | | | | | 5,470 |
| ④안전한 수산물 공급 관리(재정,농특) | | | | | 6,252 |
| ⑤수산어업 정보(정보화) | | | | | 2,538 |

다. 성과지표별 성과

| 성과지표 | '04 | '05 | '06 | '07 | '08 |
|-----------------------|-----|-----|-----|-----|-------|
| ○ 성과목표(I-2) | | | | | |
| · 수산물 안전성 조사 부적합율(%) | | | | | 0.17 |
| - 관리과제 | | | | | 0.21 |
| ①수산물 의약품 안전사용기반 구축 | | | | | |
| · 양식장 항생제 사용량 감소율(%) | | | | | △5 |
| | | | | | △6 |
| ②국내생산 및 수출입 수산물위생관리강화 | | | | | |
| · 수산물 안전성 조사횟수(회) | | | | | 6,500 |
| | | | | | 7,849 |
| · 안전성조사 부적합율(%) | | | | | 0.17 |
| | | | | | 0.21 |

| | | | | | |
|-------------------------|--|--|--|--|------|
| · 외국의 등록시설 위생점검실적(개소) | | | | | 60 |
| | | | | | 64 |
| ③수출입수산물 안전성관리(재정) | | | | | |
| · 정밀분석검사 실적증가율(%) | | | | | 10 |
| | | | | | 13 |
| · 원산지판별 DB구축 품목수(개) | | | | | 5 |
| | | | | | 6 |
| ④안전한 수산물 공급 관리(재정) | | | | | |
| · 이력수산물 참여업체 증가업체증가율(%) | | | | | 50.0 |
| | | | | | 18.8 |
| · HACCP 적용 양식장수(개소) | | | | | 122 |
| | | | | | 122 |
| ⑤수산업어업 정보 | | | | | |
| · 수산업정보효율성 제고율(%) | | | | | 45.0 |
| | | | | | 45.0 |
| · 수산업정보이용 활성화율(%) | | | | | 68.5 |
| | | | | | 89.3 |
| · 수산업 정보고객만족도(%) | | | | | 75.6 |
| | | | | | 77.8 |

라. 성과분석 및 향후 개선사항

(1) 목표 달성 분석

1) 결과분석

① 상위목표 달성에 대한 기여도

- '08년도 항생제 사용량은 추진계획(△5%) 대비 목표치 초과(△6%) 달성으로 양식수산물의 안전성에 대한 신뢰성 제고
- 국민들이 안심하고 먹을 수 있는 양식수산물 생산을 위해 항생제 사용량을 줄이도록 홍보·유도
- 수산물품질검사정보시스템 기능 고도화로 수산물 안전성 확보에 크게 기여함
 - 검사결과 자동판정시스템 구축을 통한 적·부판정 신뢰성 확보
 - 검사종류 자동분류시스템 구축을 통한 문제 및 부적합 수산물 지동분류

② 목표달성 과정

- 수산용 의약품 오·남용 방지를 위한 안전사용 지도 연도 중 3회 실시
- 남해안 등 4개 지역에서 어류 및 새우류에 대해 하절기 어병 진료 및 질병진단서비스를 관계기관 합동으로 하절기 이동병원 운영(7~8월)
- 양식장 약품사용 실태점검 및 유관기관 합동 지도단속 실시
 - 일시/장소 : '08.6.19~7.11/6개 시·도
- 지속적인 시스템 개선으로 효율성 제고율 45.0%달성('07실적 38.8% 대비 6.2% 상승)

- 이용자 의견 수렴을 통한 개선 방향 수립 및 추진

2) 향후 개선 및 환류방안

- “항생제 안전사용 지침”을 마련, 어업인들이 양식장별 항생제 사용대장에 기록토록 제도화 추진('09하반기)
- 양식어가 사용량 조사자료를 토대로 무항생제 사용 양식장 운영 등 항생제 저감에 기여한 양식어가 또는 지자체에 포상 추진
- 응답속도 향상 등 시스템 성능개선을 위한 모니터링, 시스템 구조개선 등을 실시하고자 함
- 관세청과의 연계 강화를 통한 고객 만족도 증대 도모

3) 향후 목표치 수준

- 양식장의 항생제 오·남용 방지를 위해 향후 목표치는 매년 평균 3%씩 저감 추진

(2) 목표 미달성 분석

1) 원인분석

- 안전성조사 부적합을 목표 미달성 원인으로서는 정기 안전성조사시 금지약품이 검출되어 주변 양식장 및 전국 양식장 5% 확대조사 등으로 검사를 강화함으로써 부적합을 증가
- 이력수산물 참여업체 증가율은 3차 시범사업 종료가 '08.7월 완료됨에 따라, '08년 사업 시행기간이 부족하여 목표 미달성

2) 성과이행 방안

- 생산에서 소비까지 수산물의 정보를 기록·관리하는 수산물이력제 품목 및 참여업체 확대, 수산물 생산해역의 위생조사 및 평가, 양식장 HACCP 지원사업을 확대하여 안전성 검사 부적합품의 발생을 억제
- 수산물이력제 사업수행기관, 사업추진체계, 지원조건 등 사업개선방안을 마련하여 '09 사업 시행

3) 향후 목표치 수준

- 수산물 안전성검사 부적합율은 수산물 안전성 강화 정책의 부분적 지표로서 검사기준 강화 등으로 인한 연도별 등락이 커 보조지표로 사용하고 있음. 따라서 목표치를 일정 범위로 정하여 운영하는 것이 타당하다고 봄
 - 목표치 조정 : 0.10 ~ 0.20%
- 수산물이력제 참여업체 증가 추세를 감안하여 목표치 수정
 - 3차 시범사업 참여업체 : 181개소, '08 본사업 참여업체 : 215개소
 - 향후 참여업체 증가율 : ('08) 18.8% → ('09) 18 → ('10) 15

(3) 제도 개선사항

- 양식장 HACCP 지원사업 추진 효율성 증진하기 위하여 지원조건에 자부담을 포함시키고 지자체 참여 유도('09 사업 추진시 시행 예정)

성과목표명 I-3 품질고급화 및 브랜드화 추진

가. 주요내용

- 농산물 품질관리 강화로 소비자 신뢰를 확보할 수 있는 유통기반 조성
 - 쌀은 브랜드육성 우수사례 등을 제작·보급함으로써 브랜드 경영체의 품질관리를 표준화
 - 원예분야는 브랜드 경영체 교육을 통해 생산·품질 등 조직역량을 강화하고, 우수브랜드 기반 구축
 - 축산물은 고급육 생산기술 보급, 사육단계 HACCP도입, 등급판정제도 확대를 통해 품질관리를 한층 강화
- 브랜드 파워를 갖춘 우수 브랜드 경영체 중점 육성
 - 생산에서 유통단계까지 일관된 품질관리, 안정적인 원료 농산물 확보, 마케팅 시스템을 갖춘 브랜드 경영체 선정·지원

나. 투입원가

(백만원)

| 구분 | '04 | '05 | '06 | '07 | '08 |
|-----------------------|-----|-----|-----|-----|---------|
| ○ 성과목표(I-3) | | | | | 251,745 |
| ①고품질 쌀 브랜드 육성(정책) | | | | | 7,200 |
| ②고품질 원예브랜드 육성(정책) | | | | | 20,676 |
| ③고품질 축산브랜드 육성(정책) | | | | | 152,726 |
| ④종자수급 관리(재정,농안) | | | | | 64,539 |
| ⑤농산물품질관리 정보시스템구축(정보화) | | | | | 5,111 |
| ⑥종자원 정보화관리(정보화) | | | | | 1,493 |

다. 성과지표별 성과

| 성과지표 | '04 | '05 | '06 | '07 | '08 |
|---------------------|-----|-----|-----|-----|------|
| ○ 성과목표(I-3) | | | | | |
| · 쌀 공동브랜드 유통비중(%) | | | | | 15 |
| | | | | | 18.4 |
| · 채소류 브랜드 유통비중(%) | | | | | 1 |
| | | | | | 0.55 |
| · 과실류 공동브랜드 유통비중(%) | | | | | 5 |
| | | | | | 5.2 |
| · 한우 브랜드 사육비중(%) | | | | | 34.2 |
| | | | | | 36.6 |
| - 관리과제 | | | | | |
| ①고품질 쌀 브랜드 육성 | | | | | |
| · 쌀 공동브랜드 유통비중(%) | | | | | 15 |
| | | | | | 18.4 |
| · 쌀 품질지수(%) | | | | | 80 |
| | | | | | 80.5 |
| ②고품질 원예브랜드 육성 | | | | | |
| · 채소류브랜드 유통비중(%) | | | | | 1 |
| | | | | | 0.55 |

| | | | | | |
|---------------------|--|--|--|--|------|
| · 과실류 공동브랜드 유통비중(%) | | | | | 5 |
| | | | | | 5.2 |
| ③ 고품질 축산브랜드 육성 | | | | | |
| · 한우 브랜드 사육비중(%) | | | | | 34.2 |
| | | | | | 36.6 |
| · 돼지브랜드 사육비중(%) | | | | | 53.7 |
| | | | | | 59.5 |
| · 한우 1등급이상 출현율(%) | | | | | 52.0 |
| | | | | | 54.0 |
| · 돼지A 등급 출현율(%) | | | | | 37.0 |
| | | | | | 37.0 |
| ④ 종자수급 관리(재정) | | | | | |
| · 벼 원종 생산량(톤) | | | | | 282 |
| | | | | | 284 |
| · 벼 보급종 갱신율(%) | | | | | 50.0 |
| | | | | | 48.4 |
| ⑤ 농산물품질 관리 정보시스템 구축 | | | | | |
| · 정보시스템 유용성(점) | | | | | 85 |
| | | | | | 89.6 |
| · 업무처리시간 절감율(%) | | | | | 25 |
| | | | | | 27.7 |
| · 품질관리정보시스템 활용율(%) | | | | | 12 |
| | | | | | 10.5 |
| ⑥ 종자원 정보화 사업 | | | | | |
| · 품종보호 등 전자출원율(%) | | | | | 85 |
| | | | | | 90 |
| · 벼 보급종 신청율(%) | | | | | 50 |
| | | | | | 48.4 |
| · 업무처리시간 절감율(%) | | | | | 25 |
| | | | | | 26 |

라. 성과분석 및 향후 개선사항

(1) 목표 달성 분석

(2) 목표 미달성 분석

1) 원인분석

- 채소류 브랜드 사업은 초기단계('07신규사업)로서 브랜드 상품화, 시장개척 등 수매물량 확대 어려움으로 목표 미달성
 - 연차별 사업량이 늘어나지만 사업품목도 같이 증가되어 유통비율이 누증적으로 확대 곤란
- 벼 보급종 갱신율은 48.4%로 계획(50.0)대비 96.8%로 달성 미흡
 - 벼 보급종 갱신율 산정시 연도별 벼 재배면적 감소 추이를 감안하여 전국 벼 재배면적에 따른 종자소요량을 기준으로 산출하였으나, 전국 벼 재배면적 산출시 3개년 평균증감율을 감안하여 작성하였으나 실제 전국 벼 재배면적이 예상치보다 적게 감소하여 벼 보급종 갱신율 실적치가 적게 나타남.

- ※ 벼 보급종 공급량은 22,451톤으로 계획(22,000톤)대비 102.1% 초과 달성
- 품질관리정보시스템 활용율(대국민정보이용율) 10.5%로 목표 대비 87.5%로 달성 미흡
 - 산정방법 : 정보시스템 이용 증가율(80%) + PCRMG고객증가율(20%)
 - 정보시스템에 대한 정보이용증가율은 전년비 12.5%로 목표치를 초과하였으나, PCRMG 고객증가율은 전년비 2.5% 증가하는데 그침
 - PCRMG 고객수는 '07 대대적인 고객수 확보노력으로 대폭 증가했으나, '08에는 소폭 증가
- 벼 보급종 신청율은 48.4%로 목표 50%에 미치지 못함
 - 벼 보급종 신청량(22천톤)은 '07년 대비 14% 증가하였으나 재배면적 감소율이 예상보다 낮아 전국 종자소요량은 1.5% 감소(벼 재배면적으로 전국 종자소요량을 역으로 계산)에 그침
- ※ 벼 보급종 신청율(%) = 시스템을 통한 벼 보급종 신청량 / 전국종자소요량 × 100

2) 성과이행 방안

- 채소류 브랜드 사업이 3년차 지원사업으로 되어 있어 정상적인 사업여건이 갖추어지는 '10년부터 매출액 추세치 지표 적용
 - 원예작물의 품목범위가 광범위하여 사업품목의 집중이 어려운 점을 감안하여 자율평가에 품목에 맞는 단계별 지표를 개발하여, 품질 및 생산성 향상 등 효과를 분석
- 연차적으로 벼 보급종을 확대 생산·공급하여 '12년까지 선진국 수준(60% 이상)으로 확대하기 위해 벼 보급종의 갱신율을 매년 2.5%씩 향상
- PCRMG고객을 지속적으로 증가하기 위한 고객 확보 노력, 농산물의 안전 및 품질·검사관리, 고품질 안전농산물 생산·유통에 대한 정보콘텐츠 지속적인 확충
- 현행 벼 보급종 신청율(%) 지표는 재배면적 감소율 같은 외부 요인에 따라 목표 달성도가 왜곡되므로 품종보호전자출원율 지표로 대체 필요('09년 품종보호전자출원율 목표는 87%)

3) 향후 목표치 수준

- 채소류브랜드사업은 사업초기 정착단계인 점을 감안하여 중장기 성과목표치를 하향 조정
 - '09년 1%(당초 3), '10년 1.5%(당초 5)
- 품질관리정보시스템 활용율 '09년 목표치를 계획대로 '08대비 14%로 설정

(3) 제도 개선사항

- 통합RPC 인정범위를 확대하여 RPC 규모화 및 조직화 적극 추진
 - 기존의 RPC간 통합만 인정하였으나, RPC와 DSC간 통합 및 인접시군간 통합 등 범위를 확대
- 소비자가 신뢰할 수 있는 농식품안전성관리 수준향상, 고품질 농산물 생산·유통기반 구축, 수요자요구에 부합하는 고품질 맞춤형 정보서비스 제공 및 홍보역량 강화

성과목표명 I-4 친환경 농어업 육성

가. 주요내용

- 친환경농업 실천농가에 대한 지원확대로 친환경농업 확산도모
 - 유기질비료·원예작물 천적해충방제지원 등 친환경농업 실천 지원
 - 집단화된 친환경농업지구(10ha 이상) 및 대규모 광역친환경농업단지(1,000ha 이상) 조성
 - 친환경농업 실천농가 소득보전을 위한 친환경농업 직접지불금 지원 확대
- 친환경농산물 소비·유통활성화 추진
 - 자조금을 통한 소비촉진, 유통자금지원을 통한 친환경농산물 유통활성화 도모, 대량 소비자 확대 및 소비자 친환경농산물 전문 판매코너 설치확대
- 안전한 축산물에 대한 소비자 요구충족을 도모하기 위해 친환경축산물 생산비중 확대
 - 유기축산물이나 무항생제 축산물 생산 여건이 우수한 농가의 발굴 및 인증 추진
- 친환경 양식생산기반 구축, 고부가가치 전략품종 개발 등을 통해 경쟁력을 강화하고, 수급 균형의 안정적 생산체제 구축
 - 외해가두리 기술 개발, 양식 수산물 질병예방 체제 구축 등 친환경 양식어업 육성체제를 구축

나. 투입원가

| 구분 | '04 | '05 | '06 | '07 | '08 |
|-----------------------------|-----|-----|-----|-----|---------|
| ○ 성과목표(I-4) | | | | | 267,617 |
| - 관리과제 | | | | | |
| ①친환경농산물생산기반조성(정책) | | | | | 21,000 |
| ②친환경농산물 소비·유통활성화(정책) | | | | | 42,707 |
| ③친환경축산물 생산비중 확대(정책) | | | | | 0 |
| ④양식어업 경쟁력 및 자급수급 조절능 강화(정책) | | | | | 8,500 |
| ⑤어장환경개선 지속 추진(정책) | | | | | 5,150 |
| ⑥유기질비료 지원(재정,일반) | | | | | 132,280 |
| ⑦친환경농업직불(재정,농특) | | | | | 26,305 |
| ⑧친환경농업인프라 지원(재정,농특) | | | | | 16,380 |
| ⑨친환경농업육성(재정,FTA) | | | | | 3,000 |
| ⑩친환경 어업 지원(재정,농특) | | | | | 1,200 |
| ⑪내수면 어업 지원(재정,농특) | | | | | 2,166 |
| ⑫첨단양식 기술개발(재정,농특) | | | | | 8,929 |

다. 성과지표별 성과

| 성과지표 | '04 | '05 | '06 | '07 | '08 |
|-------------------------------|-----|-----|-----|-----|------------|
| ○ 성과목표(I-4) | | | | | |
| · 친환경농산물 생산비중(%) | | | | | 10.5 |
| | | | | | 11.9 |
| · 친환경농산물 1인당 평균소비량(kg) | | | | | 39.2 |
| | | | | | 43.8 |
| · 시험가두리 양식어류생존율(%) | | | | | 83 |
| | | | | | 83 |
| - 관리과제 | | | | | |
| ①친환경 농산물 생산기반조성 | | | | | |
| · 친환경농산물 생산비중(%) | | | | | 10.5 |
| | | | | | 11.9 |
| · 광역친환경농업단지의 친환경 인증 면적 증가율(%) | | | | | 20.0 |
| | | | | | 22.3 |
| ②친환경농산물 소비·유통활성화 | | | | | |
| · 친환경농산물 유통시장규모 증가율(%) | | | | | 24.0 |
| | | | | | 24.0(p) |
| ③친환경축산물 생산비중 확대 | | | | | |
| · 친환경축산물 생산비중(%) | | | | | 0.4 |
| | | | | | 3.6 |
| ④양식어업 경쟁력 및 지출수급조절기능강화 | | | | | |
| · 산지 수산물가격 변동율(%) | | | | | ±15 |
| | | | | | -17.7~18.2 |
| ⑤어장환경개선 지속추진 | | | | | |
| · 어장정화사업 추진 진척도(%) | | | | | 71 |
| | | | | | 71.79 |
| ⑥유기질 비료 지원(재정) | | | | | |
| · 단위면적당 화학비료 사용량(kg/ha) | | | | | 290 |
| | | | | | 311 |
| · 친환경농산물 재배면적(ha) | | | | | 131 |
| | | | | | 174 |
| ⑦친환경농업 직불(재정) | | | | | |
| · 친환경직접지불 지원면적(천ha) | | | | | 63 |
| | | | | | 76 |
| · 친환경농산물 재배면적(ha) | | | | | 131 |
| | | | | | 174 |

| | | | | | |
|----------------------------------|--|--|--|--|------|
| ⑧친환경농업 인프라지원(재정) | | | | | |
| · 총사업비 대비 누적 투자액(%) | | | | | 52.7 |
| | | | | | 52.9 |
| · 원예작물 천적활용 해충방제비중(%) | | | | | 3.5 |
| | | | | | 3.6 |
| · 민간인증기관 인증농가 비중(%) | | | | | 60 |
| | | | | | 67 |
| ⑨친환경농업 육성(FTA) | | | | | |
| · 공사추진 공정률(%) | | | | | 30 |
| | | | | | 10 |
| ⑩친환경어업 지원 | | | | | |
| · 외해가두리 양식어장개발(개소) | | | | | 4 |
| | | | | | 4 |
| · 시험가두리 양식어류 생존율(%) | | | | | 83 |
| | | | | | 83 |
| ⑪내수면어업 지원 | | | | | |
| · 내수면 수산자원조성시설 설치에 따른 어업인 만족도(%) | | | | | 70 |
| | | | | | 86 |
| · 내수면 가공공장설치 공정율(%) | | | | | 100 |
| | | | | | 100 |
| · 내수면어업 생산증가율(%) | | | | | 5 |
| | | | | | 9 |
| ⑫첨단 양식 기술개발 | | | | | |
| · 국내외 학술지 게재논문실적(건수) | | | | | 57 |
| | | | | | 90 |

라. 성과분석 및 향후 개선사항

(1) 목표 달성 분석

1) 결과분석

① 상위목표 달성에 대한 기여도

- 양식어업 경쟁력 및 자율수급 조절기능 강화를 위해 출하조절사업(수산업관측, 유통협약, 자조금사업)과 불법양식시설에 대한 정비단속을 통하여 양식수산물의 수급및 가격안정 도모함으로써 친환경 농어업 육성에 기여

- 어장정화사업 추진 계획 목표 71% 달성으로 어장환경 개선·보전에 기여
- 연안 양식어장에 대하여 체계적이고 과학적인 오염실태 조사 실시를 통한 어장환경수용력 파악
- 어장환경 관리 강화를 위한 예찰, 현지점검을 통한 효율적인 대응과 사후평가 및 포상 실시로 목표달성에 기여
- 적극적인 사업추진으로 상위목표 친환경농산물 생산비중(11.9%)과 1인당 평균소비량(43.8kg) 초과달성에 기여
 - 농업환경개선과 친환경농업육성을 위해 시·군 수계단위로 경종과 축산을 연계한 광역단위 자연순환형 친환경농업단지 조성
 - 친환경농산물 홍보 및 소비촉진책을 통한 소비 확산
 - 친환경농업 실천 농업인에게 초기 소득 감소분 및 생산비 차이를 지원하여 친환경농업 조기 정착을 도모하고, 친환경농업 확산에 기여
 - 친환경농업 실천이 필요한 지역을 중심으로 지역여건에 적합한 친환경농업지구를 조성하여 농업환경 유지·보전
 - 합성농약에 의한 해충방제를 천적을 활용한 생물학적 방제방법으로 전환하여 농약 사용량을 줄이고 고품질 안전농산물 생산체계 구축

② 목표달성 과정

- 출하조절사업을 통해 7개품목(김, 굴, 넙치, 전복, 조피볼락, 송어, 미역)에 대한 관측사업으로 가격 및 수급정보를 제공하고 4개품목(김, 넙치, 전복, 송어)에 대한 유통협약·자조금사업을 지원하여 각 품목별 생산자단체 스스로의 시장교섭력 강화와
- 불법양식시설에 대한 단속으로 계획생산을 가능토록 함으로서 양식어업 경쟁력 및 자율수급 조절기능 강화
- 지자체 어장정화사업, 적조방제사업 예산(균특) 신청에 대하여 반영
- 어장정화사업, 적조 등 어장환경관리 분야에 대한 지자체 추진실태 현지점검
- 어장환경개선, 적조방제 추진 평가 및 우수 지자체에 대한 포상 실시
- 친환경 농산물 생산기반 조성
 - 광역친환경농업단지 6개소(210억원) 조성 지원
- 친환경 농산물 소비·유통 활성화
 - 친환경농산물 자조금을 활용 각종 홍보 추진
 - 라디오, 신문, 잡지 등 언론매체를 통한 광고, 친환경농산물 소비자 체험마케팅, 친환경농산물 우수식당 지정지원, 친환경농산물 홍보요원 운용, 6.2Day, 각종 친환경관련 홍보행사 개최지원 등
 - 농업농촌가치홍보사업비 및 마사회자금 활용 학교급식 친환경농산물 식자재 사용확대 홍보사업 추진
 - 학교장, 영양사, 학부모 등을 대상으로 친환경농업현장 체험교육 및 홍보
 - 유통활성화를 위해 친환경농산물 직거래매취 및 유통활성화용자자금으로 확대지원('07. 250억 → '08. 420억)
 - 물류기능강화를 통한 안정적 소비확대를 위해 친환경농산물 종합물류센터 조성사업 '09년 예산 843백만원 반영

- 친환경농업 직불
 - 친환경농업 실천 농업인의 초기 소득 감소분 및 생산비 차이를 보전하기 위해 친환경농업 직접지불 지원계획 63천ha(265억원)을 초과하여 76천ha(265억원) 지원
- 친환경농업 인프라지원
 - 친환경농업 거점 육성을 위한 친환경농업지구조성 69개소(120억원), 화학합성농약 사용량을 줄이기 위한 원예작물천적방제 2,000ha(44억원) 지원

2) 향후 개선 및 환류방안

- 수급 및 가격안정 도모를 위해 유통협약·자조금사업 지원대상인 각 품목별 생산자단체의 규모가 시·군단위의 규모로 전국의 수급 및 가격안정기능 강화를 위해 전국단위의 생산자단체 규모로의 육성 또는 대표조직 육성 필요
- 연안 어장환경을 지속적으로 보전·개선하기 위하여 '08~'13까지 단계별로 추진 중인 어장환경실태조사 결과를 토대로 지정되는 어장관리해역(시·군·구)에 대한 체계적인 어장정화사업을 실시
- 연안 어장환경을 효율적으로 개선하기 위하여 굴 폐각 폐기물 처리 및 고밀도 부표보급 지원사업 지속적 추진
- 어장환경관리 실태점검 결과에 따라 관계법령 개정 및 사업시행지침 보완 등 추진
- 친환경 농산물 생산기반 조성
 - 광역친환경농업단지의 사업기간이 2개년이나 세부사업계획수립, 사업부지확보, 설계 등 사업준비 기간이 상당히 소요되어 3년으로 연장
 - 사업비 집행기준 조정 : 1년차 70%, 2년차 30% → 1년차 10%, 2년차 50%, 3년차 40%
- 친환경 농산물 소비·유통 활성화
 - 자조금 외에 별도의 소비홍보 사업비가 없어 별도 소비홍보 사업비 확보 필요
- 친환경농업 직불
 - 실경작 및 친환경농업 실천여부 확인 등 사업대상자 확인·관리가 용이하도록 친환경농업 직접지불사업 신청기관을 '09년부터 농지소재지 관할 읍·면·동으로 변경
- 친환경농업 인프라지원
 - 친환경농업지구조성 : 저농약 인증농산물 폐지에 따른 과수농가의 진입을 원활하게 하기 위해 사업선정 평가기준 완화
 - 참여농경지의 무농약·유기재배농산물 인증면적 비율 : 30점 → 20점

3) 향후 목표치 수준

- 출하조절사업의 안정화로 생산자단체 스스로 수산물의 수급 및 가격안정화 도모를 위해 자조금 지원대상어가 참여율을 확대(50→65%)하는 등 목표치 수정 필요
- 친환경 농산물 생산기반 조성
 - 광역친환경농업단지 : '09년 신규 9개소(누적 16개소)
- 친환경 농산물 소비·유통 활성화
 - '09년 친환경농산물 1인당 소비량 : 48kg('08년 대비 10% 증가 반영)
 - '09년 친환경농산물 유통시장 규모증가율 : 26%('08년 대비 10% 증가 반영)

(2) 목표 미달성 분석

1) 원인분석

- 산지 수산물가격 변동율은 미국발 세계 경기침체의 여파로 국내 경기도 동반침체와 재해발생에 따른 생산량 감소 등의 영향으로 '08년도 양식수산물 전체 산지가격 변동율은 -17.7~18.2%로 목표 ± 15 를 달성하지 못함.
 - 출하조절사업 대상 품목별 산지가격 변동율은 김 -10.3, 미역 11.6%로, 넙치 -17.7, 전복 -3.0, 조피볼락 11.5, 송어 12.6, 굴 18.2%였음.
 - 넙치는 생산량이 충분하였으나 경기침체에 따른 소비둔화로 가격이 하락하였고, 굴은 재해 등으로 생산량 감소로 경기침체에도 불구하고 공급부족으로 가격이 상승한 것으로 대내외 여건 변화에 따른 출하조절 총 사업비(35억원)로 양식수산물 전체 생산금액인 1,522억원의 가격 수준에 미치는 영향은 아직 미흡한 것으로 판단됨.
- 유기질비료 지원
 - 화학비료 사용량 감축 목표는 중장기 계획에 따라 목표를 290kg/ha로 설정하여 목표에는 미치지 못하였으나, '07년도 실적치 340kg/ha보다 29kg이나 감소한 311kg/ha로 크게 감소하였으므로 목표를 달성했다고 볼 수 있음
 - * ('07) 340 → ('08) 311 (전년대비 $\Delta 8.5\%$)
- 친환경농업 육성(FTA)
 - 부지선정 지연에 따른 사업 지연
 - '08.1215 조달청에 설계용역 의뢰하여 신축설계용역 계약 체결('09.2.10)

2) 성과이행 방안

- 성과 달성을 위해 생산자단체의 규모를 국내 수산물의 수급 및 가격안정화에 영향을 미칠 수 있는 전국단위의 생산자단체로 규모 확대
- 유기질비료 지원
 - 유기질비료 살포에 따른 화학비료 대체효과를 분석하고 그 결과를 농가에 홍보하여 농가의 화학비료 적정 사용 유도
- 친환경농업 육성(FTA)
 - 시공현장에 대한 정기적인 공사 추진상황 확인·점검 실시(서면 및 현장확인)

3) 향후 목표치 수준

- 성과지표를 수산자조금사업 대상자 참여율로 변경, '09년도 65%를 목표치로 조정
- 친환경농업 육성(FTA)
 - '09년 기존 사업 100% 달성, 신규 사업 30% 목표
- 친환경 농산물 생산기반 조성
 - 광역친환경농업단지 : '09년 신규 9개소(누적 16개소)
- 친환경 농산물 소비·유통 활성화
 - '09년 친환경농산물 1인당 소비량 : 48kg('08년 대비 10% 증가 반영)
 - '09년 친환경농산물 유통시장 규모증가율 : 26%('08년 대비 10% 증가 반영)

- 친환경농업 직불
 - 2010년 이후 저농약농산물 폐지계획을 반영하고, '13년까지 친환경농산물 생산비중을 10%로 확대할 수 있도록 저농약농산물을 제외한 목표치로 조정
 - * 친환경농산물 생산비중(%) : ('09) 4.7 → ('10) 6.2 → ('11) 7.4 → ('12) 8.9 → ('13) 10
- 친환경농업 인프라지원
 - 총사업비 대비 누적 투자율 : 54.4%
 - 천적활용 해충방제비중 : 4.5%

(3) 제도 개선사항

- 친환경농산물 유통시장 규모 자료 등의 공신력 있는 자료 확보를 위해 통계청 등의 공식 통계화 필요
 - 당해년도 실적이 파악되는 기간이 필요한 바, 실적산출 기한을 익년도 1/4분기 중으로 조정 필요
- 어장관리법 시행령 개정('09.6)을 통하여 자가오염이 적고 스스로 어장환경관리가 이루어 지는 정치망, 정치성 구획어업, 육상종묘생산어업의 경우 어장청소 의무 대상에서 제외하고, 국가 및 지자체가 예산을 지원하는 경우 어장청소 주기를 연장(3년→5년) 할 수 있도록 개선
- 수심이 낮은 연안어장에 대하여 효율적인 어장정화사업 시행을 위하여 어장정화선박 규모 현실화(30톤→10톤 이상)

성과목표명 1-5 가축방역 및 동식물 검역 강화

가. 주요내용

- 가축전염병의 발생·확산 차단 및 현장 방역 체계 강화
 - 축산농가의 예방접종 지원 및 가축질병 예찰활동을 강화하고, 공익수의사 등을 통한 신속한 긴급방역조치 실시
- 가축전염병 방역관리 및 공항만 국경검역 강화
 - 브루셀라, 조류인플루엔자 및 광견병 등 인수공통전염병에 대한 혈청검사 실시 등 방역관리 강화
 - 질병유입경로별 차단검역을 위해 위험지역 여행객휴대 축산물 집중 검색 및 유관기관과 협력 강화
 - 중국, 몽골, 동남아 등 악성가축전염병 발생국 운항노선 집중관리
 - WTO/SPS, FTA확대에 따른 해외수출작업장 관리강화로 위해 축산물 사전차단 예방체제 구축
- 동물을 체계적으로 보호·관리하기 위한 선진제도 도입·정착
 - 반려동물의 생산, 공급 및 유통 체제의 효율적 관리를 위한 동물판매업 등록제 시행으로 건강한 반려동물 공급 등 동물보호 실효성 증대
 - 판매업 등록제의 효율적 도입(시행)을 위한 제도 정비, 전산등록시스템 도입 및 교육프로그램 운영
 - 판매업자 및 소비자에게 출생일자, 예방접종, 치료기록 및 사육에 관한 정보 제공으로 건강한 반려동물 공급 여건 조성 및 홍보

나. 투입원가

| 구분 | '04 | '05 | '06 | '07 | '08 |
|---------------------|-----|-----|-----|-----|---------|
| ○ 성과목표(I-5) | | | | | 161,854 |
| - 관리과제 | | | | | |
| ①가축질병 방역강화(정책) | | | | | - |
| ②동물보호 및 관리 강화(정책) | | | | | 800 |
| ③가축방역(재정,농특) | | | | | 94,562 |
| ④가축방역(재정,축발) | | | | | 24,369 |
| ⑤식물검역 검사(재정,일반) | | | | | 7,843 |
| ⑥가축방역 검역(재정,일반) | | | | | 16,281 |
| ⑦수의과학 기술개발연구(재정,일반) | | | | | 14,147 |
| ⑧식물검역 정보화 | | | | | 939 |
| ⑨ 검역원업무 정보화 | | | | | 2,913 |

다. 성과지표별 성과

| 성과지표 | '04 | '05 | '06 | '07 | '08 |
|----------------------------|-----|-----|-----|-----|-------|
| ○ 성과목표(1-5) | | | | | |
| · 주요 가축전염병 발생감소율(%) | | | | | 3 |
| | | | | | 43 |
| · 위생축산물 검색율(%) | | | | | 12.5 |
| | | | | | 20 |
| · 동물판매업 등록제 등록율(%) | | | | | 30 |
| | | | | | 66.8 |
| - 관리과제 | | | | | |
| ①가축질병 방역강화 | | | | | |
| · 주요 가축전염병 발생감소율(%) | | | | | 3 |
| | | | | | 43 |
| · 방역관리대상 전염병모니터링·진단 실시율(%) | | | | | 73 |
| | | | | | 77 |
| ②동물보호 및 관리강화 | | | | | |
| · 동물등록율(%) | | | | | 2 |
| | | | | | 64.3 |
| · 동물판매업 등록율(%) | | | | | 30 |
| | | | | | 66.8 |
| ③가축 방역(농특) | | | | | |
| · 주요 가축전염병 발생감소율(%) | | | | | 3 |
| | | | | | 43 |
| · 뉴캐슬병 예방접종율(%) | | | | | 90 |
| | | | | | 98 |
| · 동물판매업 등록율(%) | | | | | 30 |
| | | | | | 400 |
| ④가축 방역(축발) | | | | | |
| · 구제역 발생수 | | | | | 비발생 |
| | | | | | 비발생 |
| · 소 브루셀라병 감염율(%) | | | | | 1.0 |
| | | | | | 0.86 |
| · 방역본부 채혈활동(천두) | | | | | 750 |
| | | | | | 1,683 |
| · 방역본부 예찰활동(천호) | | | | | 180 |
| | | | | | 225 |
| ⑤식물검역 검사(재정) | | | | | |
| · 부적합 수입식물류 적발비율(%) | | | | | 17.5 |
| | | | | | 17.9 |
| · 수출위생증명서 생산현장 발급비율(%) | | | | | 74.0 |
| | | | | | 74.0 |
| ⑥가축방역 검역(재정) | | | | | |
| · 가축법정전염병 발병감소율(%) | | | | | 97 |

| | | | | | |
|----------------------------------|--|--|--|--|--------------------------|
| | | | | | 57 |
| · 방역 관리대상 전염병 모니터링· 진단 실시율(%) | | | | | 73 |
| | | | | | 77 |
| · 해외악성가축전염병 발생국 집중관리(%) | | | | | 47 |
| | | | | | 91.5 |
| · 수입축산 식품위해물질 검색율(%) | | | | | 12.5 |
| | | | | | 20 |
| ⑦수의과학 기술개발연구 | | | | | |
| · 정책 및 표준기술 활용 | | | | | 24 |
| | | | | | 50 |
| · SCI 논문발표 실적 | | | | | 32 |
| | | | | | 48 |
| · 특허출원 등록 | | | | | 26 |
| | | | | | 31 |
| · 진단기술 개발건수 | | | | | 3 |
| | | | | | 국회의예산 집행유예 사업(FTA) |
| ⑧식물검역 정보화 | | | | | |
| · 인터넷 민원서비스 만족도(점) | | | | | 85 |
| | | | | | 84.5 |
| · 검역업무 처리시간 절감율(%) | | | | | 28 |
| | | | | | 28 |
| · 민원인 비용 절감율(%) | | | | | 36 |
| | | | | | 37 |
| ⑨검역원 업무 정보화 | | | | | |
| · 업무시스템 이용자만족도(점) | | | | | 77 |
| | | | | | 78.7 |
| · 업무처리시간 절감율(%) | | | | | 25 |
| | | | | | 25.5 |

라. 성과분석 및 향후 개선사항

(1) 목표 달성 분석

1) 결과분석

① 상위목표 달성에 대한 기여도

- 가축질병 모니터링 검사 실시, 위험지역 여행객휴대축산물 집중 검색, 수입축산물 관리를 위한 수입축산물 검사 시스템 구축 등을 통해 해외가축전염병 유입과 국내 가축전염병 발생 차단 및 위해축산물의 국내 유입을 차단하며,
- 반려 동물의 생산, 공급 및 유통체계의 효율적 관리로 인수공통질병 예방, 유기동물 발생 방지 및 공중위생상 위해방지 등 동물보호 실효성 증대

- 수의과학기술개발연구 사업을 통해 가축질병방제, 국민보건향상 등 방역·위생 정책 건의 및 표준기술 활용을 통해 가축방역 및 검역강화를 통해 안전한 농식품 공급체계 구축
- 검역원업무정보화 사업 지표인 「이용자만족도」, 「업무처리시간 절감율」 설정목표치 달성
- 가축방역 및 동축산물 검역업무를 지원하기 위해 정보화 업무를 추진하고 있으며, 이용자 만족도가 증가하는 시스템을 활용하여 업무를 처리하는데 도움이 되었다는 것으로 판단하여 정보화 사업 목표 달성은 상위 업무 목표를 달성하는데 중요 요인이라고 생각됨
- 정보시스템 대상 업무 확대 및 시스템 활용도를 높여 업무처리시간을 절감

② 목표달성 과정

- 구제역 특별검역대책실시 및 조류인플루엔자 상시방역체계 구축, 지자체 방역관리를 위한 진단약 생산·공급 지원, 가축전염병 병성감정 및 혈청 모니터링검사 실시, 해외악성가축전염병 발생국 집중관리 및 위해축산물 검색률 향상을 통해 가축질병 및 위해축산물 국내유입 사전차단
- 동물판매업자 등에 대한 교육 및 홍보실시, 관련고시 제정, 등록 실태 현지 점검 및 시군구 담당자와 이해관계자 간담회 개최 등 의견수렴 활성화, 등록 정보의 효율적 관리를 위한 시스템 구축으로 등록률 향상 제고
- 2008년 시스템 이용자 대상 만족도 조사결과는 78.7점으로 전년의 71.1점보다 7.6점 향상됨
 - 2007년 설문조사 결과 중 개선해야 할 부분(활용성 제고)을 위해 내부 인트라넷에 업무를 처리하는 데 도움이 되는 정보를 제공·공유
 - 민원인들이 우리원 업무관련 신청서를 제출하기 용이하도록 업무별 민원신청 사이트를 운영하여 민원인의 업무 편의성을 높임

2) 향후 개선 및 환류방안

- 가축전염병중앙예찰협의회 개최 등을 통한 현장의 문제점을 신속·파악, 고객 대상 만족도 조사 등을 통하여 국가방역·검역 사업, 수의과학기술개발연구 사업 및 검역정보화 사업을 지속적으로 보완·추진하여 고객(국민) 만족도 제고
- 동물판매업 등록 관리시스템의 개선·보완, 교육프로그램의 체계화, 홍보강화, 시군구 담당자 및 동물판매업자 등 이해관계자의 간담회시 개선·건의 의견을 수렴하여 동물판매업 등록률 향상 및 고객·정책 만족도 향상
- 설문조사 결과 도출된 개선요구사항으로는 '시스템 안정성 개선', '최신 자료 갱신'임
- 시스템 안정성 개선으로는 시스템응답시간이 늦어짐에 따라 도출된 의견으로, 불필요한 네트워크 트래픽이 발생하는 것을 사전에 예방하기 위해 모니터링 실시 및 바이러스 등 관리를 하고자 하며, 용량이 큰 파일에 대해서는 운영정책을 수립하여 공동으로 활용하는 시스템의 시스템 운영 환경 개선하고자 함
- 홈페이지를 구축·운영 시에 구성하였던 각과별 담당자를 적극 활용하여 주기적인 자료 갱신이 이루어 질 수 있도록 함

3) 향후 목표치 수준

- 최근 2~3년간의 실적을 기준으로 2009년도 목표치를 설정하였으므로 현행 목표치 유지
- '08.1.27 동물보호법 전면 시행에 따른 제도적 문제점 보완, 동물보호복지대책 수립 시

연도별 목표치(매년 10% 향상) 수준으로 현행 목표치 유지. 다만, 등록실태 및 목표치의 적정성 여부를 분석, 재검토 후 조정

- 2008년 실적은 전년에 설정한 목표치를 달성하였으나 2009년 목표치를 초과하지 않아 목표치 현행 유지
- 구제역 특별검역대책실시 및 조류인플루엔자 상시방역체계 구축, 지자체 방역관리를 위한 진단액 생산·공급 지원, 가축전염병 병성감정 및 혈청 모니터링검사 실시, 해외악성가축전염병 발생국 집중관리 및 위해축산물 검색을 향상을 통해 가축질병 및 위해축산물 국내유입 사전차단

(2) 목표 미달성 분석

1) 원인분석

- 인터넷 민원서비스 만족도 목표 85점의 99.4%(84.5점) 달성
 - 인터넷 검사신청이 국립식물검역원 인터넷 검사신청 시스템에서 관세청 UNI-PASS 시스템으로 전환되어 새로운 시스템에 적응하지 못한 민원인에게 불편이 발생 민원인 만족도가 목표치 보다 다소 낮음

2) 성과이행 방안

- 사용자 편의를 제고하기 위한 UNI-PASS 시스템 개선과 홍보를 통하여 시스템 이용의 조기 정착 유도

3) 향후 목표치 수준

- 인터넷 민원 만족도 '09년 목표치를 86점으로 설정

(3) 제도 개선사항

- 검사업무, 업체관리 등 검역업무와 관련된 서류 인터넷 제출 확대
- '08년도 HPAI 발생시 대두된 문제점 및 AI 고시 개정, 디지털가축방역통합시스템을 활용한 AI 가상현장훈련(CPX) 실시
- 동물판매업자 등의 교육 프로그램 체계화 및 등록률 제고를 위한 생산·판매·수입 등 동물판매업 업체별 시설 기준 및 준수사항을 세분화하여 규정, 제도개선 보완

◇ 전략목표 II. 식품의 안정적 공급 및 식품산업 육성

성과목표명 II-1 농수산물 유통효율화

가. 주요내용

- 산지유통주체의 역량 강화 및 규모화로 시장지배력 확대
 - 쌀 건조·저장시설 확충 및 운영자금 지원으로 수확기 벼 매입 확대
 - 공동마케팅조직, 산지유통전문조직을 집중 육성하여 2008년도에 산지마케팅조직의 10대 원예품목 유통 점유비를 34%까지 확대
 - * 10대 품목 : 사과, 배, 단감, 감귤, 양파, 배추, 마늘, 감자, 토마토, 당근
 - 도축장 현대화 및 위생시설 제고를 위해 시설자금을 지원하고, HACCP 운용수준 평가하여 운영자금 등을 차등지원
 - 도축장 운영자금 지원은 경영평가 결과에 따라 차등지원(0~3%)
- 농·수협의 구조개선을 통한 경제사업 활성화 도모
 - 일선조합 합병은 자율을 우선으로 하되, 부실조합에 대해서는 강제 퇴출
 - 자율적 합병 조합에 대해서는 정부와 중앙회 자금 지원, 부실액 전액 보전, 구조조정 미실시 등 인센티브 강화
 - 경영약체조합(순자본 비율 4~5%수준)에 대해서는 경영진단 등 실시후 합병 권고, 부실조합(4%미만)에 대해서는 합병 또는 계약이전 조치
 - 부실경영으로 공적자금이 투입된 수산업협동조합의 경영이 조속히 정상화될 수 있도록 구조조정 등 적극 지원
 - 소비자 요구에 맞는 국내 농수산물이 유통될 수 있도록 상품화 기술개발 등 일선 지역 농협의 산지유통시스템 혁신
 - 품목조합, 조합공동사업법인 등을 통해 규모화·전문화 추진
 - 중앙회의 일선조합 지원도 현행 개별조합 지원방식에서 공동투자 등 협력방식으로 단계적으로 전환
- 농수산물 유통 거래제도 개선 등 유통 효율화 도모
 - 대형유통업체 중심의 소비지 유통변화에 대응하여 도매시장 활성화 도모
 - 노량진 수산물 시설현대화 및 공영도매시장 시설정비를 위한 기본계획 수립 및 시설정비 추진
 - 농산물전자거래를 위한 전자거래시스템 도입 및 시범사업 추진
 - 시장도매인제 도입 확산을 위한 시장도매인운영지침 개정
 - 인터넷 수산시장 활성화하고 직매장 확대 설치를 통해 생산자와 소비자간 직거래 활성화 유도
- 농수산물 과정에서 발생하는 소모성 물류비 절감 적극 추진
 - 감모비·운송비 등 소모성 물류비를 전체 물류비의 53%수준으로 축소

- 공영도매시장 물류기기 회수관리시스템 구축강화, 상품성제고 및 물류효율화 촉진을 위해 무·배추 등 포장유통 강화

- 예냉, 저장, 포장 등 수확후 관리기술관련 매뉴얼 보급('08:25개)을 통해 감모비 절감 도모
- 농산물 신선도 유지를 위해 예냉처리비중 확대('08 : 11.8% → '13 : 20)

□ 농수산물 유통·판매 전문성 강화 및 시장교섭력 확보

- 농업인이 출자(일정비율 1/4이상)에 참여하고, 지역생산 농수산물을 1/3이상 처리가 가능한 규모화된 시·군 유통회사 설립
- 생산자가 자율적으로 품질향상 및 자율적 수급조절 능력을 확보해 나갈 수 있도록 품목별 전국단위의 대표조직 육성
- 농수산물 유통 활성화를 위해 전문 마케팅 CEO 100명 확보('08 : 50명, '09 : 50)

나. 투입원가

(백만원)

| 구분 | '04 | '05 | '06 | '07 | '08 |
|--------------------------|-----|-----|-----|-----|-----------|
| ○ 성과목표(II-1) | | | | | 1,897,371 |
| - 관리과제 | | | | | |
| ①산지유통주체의 역량강화(정책) | | | | | - |
| ②일선조합구조개선 및 경제사업 활성화(정책) | | | | | 48,332 |
| ③거래제도개선 및 시설현대화(정책) | | | | | - |
| ④소모성 물류비 절감대책(정책) | | | | | - |
| ⑤수산경영구조 선진화(정책) | | | | | - |
| ⑥수산물 유통체계 개선(정책) | | | | | - |
| ⑦시군 유통회사 설립 운영(정책) | | | | | - |
| ⑧품목별 국가 대표조직 육성(정책) | | | | | - |
| ⑨마케팅 CEO 육성(정책) | | | | | 770 |
| ⑩미곡종합처리장 지원(재정,농특) | | | | | 51,311 |
| ⑪산지유통활성화(재정,농안) | | | | | 8,719 |
| ⑫산지유통활성화(재정,농안,융자) | | | | | 562,450 |
| ⑬과수경쟁력제고지원(재정,FTA) | | | | | 72,797 |
| ⑭과수경쟁력 제고(재정,FTA,융자) | | | | | 60,981 |
| ⑮인삼산업 지원(재정,농안,융자) | | | | | 52,200 |
| ⑯농협구조개선 지원(재정,일반) | | | | | 7,200 |
| ⑰소비지유통활성화(재정,농안,융자) | | | | | 161,056 |
| ⑱농산물 유통개선(재정,균특) | | | | | 25,717 |
| ⑲농산물 유통개선(재정,농특) | | | | | 63,800 |

| | | | | | |
|--------------------------|--|--|--|--|---------|
| ㉔농산물 유통개선(재정,농안,읍자) | | | | | 45,000 |
| ㉕농산물 유통개선(재정,농안) | | | | | - |
| ㉖농산물 유통개선(재정,FTA) | | | | | 14,740 |
| ㉗농산물 유통개선(재정,FTA,읍자) | | | | | 39,180 |
| ㉘수협경영 정상화지원(재정,일반) | | | | | 66,159 |
| ㉙수산물유통 및 소비촉진(재정,농특) | | | | | 19,522 |
| ㉚수산물 유통 및 가공산업 지원(재정,균특) | | | | | 36,262 |
| ㉛수산물 가격안정(재정,수발) | | | | | 26,000 |
| ㉜수산물 가격안정(재정,수발,읍자) | | | | | 277,100 |
| ㉝수산물 유통개선(재정,수발,재정) | | | | | 136,500 |
| ㉞유통·가공 시설지원(재정,수발) | | | | | 120,889 |
| ㉟농산물생산·유통통합정보시스템 구축(정보화) | | | | | 686 |

다. 성과지표별 성과

| 성과지표 | '04 | '05 | '06 | '07 | '08 |
|--------------------------|-----|-----|-----|-----|--------|
| ○ 성과목표(Ⅱ-1) | | | | | |
| · 산지전문조직 처리비중(%) | | | | | 34.0 |
| | | | | | 34.0 |
| · 순자본비율 4%미만 조합수 | | | | | 20 |
| | | | | | 18 |
| · 소모성 물류비중(%) | | | | | 52.5 |
| | | | | | 52.5 |
| - 관리과제 | | | | | |
| ①산지유통주체의 역량강화(정책) | | | | | |
| · RPC 처리비중(%) | | | | | 60 |
| | | | | | 63 |
| · 공동마케팅조직 육성(수) | | | | | 22 |
| | | | | | 22 |
| · 산지전문조직 처리비중(%) | | | | | 34.0 |
| | | | | | 34.0 |
| ②일선조합구조개선 및 경제사업 활성화(정책) | | | | | |
| · 순자본비율 4%미만 조합수 | | | | | 20 |
| | | | | | 18 |
| · 농협의 소비자농산물 점유율(%) | | | | | 9.1 |
| | | | | | 8.8(P) |
| · MOU체결 일선수협 미처리결손금(억원) | | | | | △5,219 |
| | | | | | △5,082 |
| ③거래 제도개선 및 시설현대화(정책) | | | | | |
| · 도매시장 제도개선 및 시설현대화계획 수립 | | | | | 수립 |

| 성과지표 | '04 | '05 | '06 | '07 | '08 |
|--------------------------------|-----|-----|-----|-----|-------|
| | | | | | 수립 |
| ④소모성 물류비 절감대책(정책) | | | | | |
| · 소모성 물류비중(%) | | | | | 52.5 |
| | | | | | 52.5 |
| ⑤수산경영구조 선진화(정책) | | | | | |
| · 수협 신용사업부문 미처리결손금 정리금액(억원) | | | | | 3,312 |
| | | | | | 3,280 |
| ⑥수산물 유통체계 개선(정책) | | | | | |
| · 수산물 원산지표시 위반율(%) | | | | | 4.2 |
| | | | | | 2.6 |
| · 인터넷 수산시장 매출액(백만원) | | | | | 1,050 |
| | | | | | 1,068 |
| ⑦시군 유통회사 설립·운영(정책) | | | | | |
| · 유통회사 설립(수) | | | | | 5 |
| | | | | | 6 |
| ⑧품목별 국가대표조직 육성(정책) | | | | | |
| · 품목별 국가대표조직(수) | | | | | 3 |
| | | | | | 3 |
| ⑨마케팅 CEO 육성(정책) | | | | | |
| · 마케팅 CEO 육성(명) | | | | | 50 |
| | | | | | 59 |
| · 마케팅 CEO 역량평가(점) | | | | | 4 |
| | | | | | 4 |
| ⑩미곡종합처리장 지원(재정,농특) | | | | | |
| · RPC 저장능력(%) | | | | | 40 |
| | | | | | 37 |
| · RPC 처리비중(%) | | | | | 60 |
| | | | | | 63 |
| ⑪산지유통활성화(재정,농안) | | | | | |
| · 채소류 브랜드 유통비중(%) | | | | | 1 |
| | | | | | 0.55 |
| · 과실류 브랜드 유통비중(%) | | | | | 5 |
| | | | | | 5.2 |
| ⑫산지유통활성화(재정,농안,읍자) | | | | | |
| · 산지전문조직 처리비중(%) | | | | | 34.0 |
| | | | | | 34.0 |
| ⑬과수경쟁력 제고지원(재정,FTA) | | | | | |
| · 거점APC처리 과실량(비율) | | | | | 8 |
| | | | | | 8.1 |
| · 수혜 농업인의 시설이용율(%) | | | | | 40 |

| 성과지표 | '04 | '05 | '06 | '07 | '08 |
|--|-----|-----|-----|-----|--------|
| | | | | | 40.2 |
| · 자체보증요목 점유율(%) | | | | | 21 |
| | | | | | 21.4 |
| ⑭과수경쟁력 제고(재정,FTA,융자) | | | | | |
| · 자체보증요목 점유율(%) | | | | | 21 |
| | | | | | 21.4 |
| · 자체보증요목 생산율(%) | | | | | 70 |
| | | | | | 72.5 |
| ⑮인삼산업 지원(재정,농안,융자) | | | | | |
| · 계약재배 비율(%) | | | | | 13.6 |
| | | | | | 18.6 |
| · 이력관리 인삼 유통물량 비율(%) | | | | | 10.1 |
| | | | | | 12.1 |
| ⑯농협구조개선 지원(재정,일반) | | | | | |
| · 적기시정조치 조합부실액 비율(%) | | | | | 6 |
| | | | | | 5.4(P) |
| · 적기시정조치 조합 비율(%) | | | | | 5 |
| | | | | | 1.5(P) |
| ⑰소비자유통 활성화(재정,농안,융자) | | | | | |
| · 종합유통센터 농가수취가격 제고율(%) | | | | | 8.0 |
| | | | | | 16.2 |
| · 자금사용 화훼공판장 거래금액 비율(%) | | | | | 54 |
| | | | | | 60 |
| · 사업의무액 대비 매취실적 증가율(%) | | | | | 175 |
| | | | | | 280 |
| ⑱농산물 유통개선(재정,균특) | | | | | |
| · 주요 원예상품 취급비중(%) | | | | | 17 |
| | | | | | 19.7 |
| ⑲농산물 유통개선(재정,농특) | | | | | |
| · 하역기계화율(%) | | | | | 28 |
| | | | | | 28 |
| · 농산물 표준규격 출하율(%) | | | | | 74 |
| | | | | | 75.7 |
| ⑳농산물 유통개선(재정,농안,융자) | | | | | |
| · 시설현대화 지원받은 업체중 안전 인증을 받은 업체의 매출증가율(%) | | | | | 1.47 |
| | | | | | 9.5 |
| · 산지저온유통시설지원대성선평수 | | | | | 18 |
| | | | | | 18 |
| ㉑농산물 유통개선(재정,농안) | | | | | |
| · 산지저온유통시설지원대성선평수 | | | | | 18 |

| 성과지표 | '04 | '05 | '06 | '07 | '08 |
|------------------------------|-----|-----|-----|-----|----------|
| | | | | | 18 |
| ②농산물 유통개선(재정,FTA) | | | | | |
| · 인삼생산유통시설 현대화 | | | | | 4 |
| | | | | | 4 |
| · 원예전문생산단지 시설현대화지원 | | | | | 8 |
| | | | | | 8 |
| ③농산물 유통개선(재정,FTA,음자) | | | | | |
| · 원예전문생산단지 시설현대화지원 | | | | | 8 |
| | | | | | 8 |
| · 원예전문생산단지 시설 증개축지원(개소) | | | | | 5 |
| | | | | | 5 |
| ④수협경영정상화 지원(재정,일반) | | | | | |
| · 수협중앙회 지도·경제사업 당기 손익(억원) | | | | | 181 |
| | | | | | 214 |
| ⑤수산물 유통 및 소비촉진(재정,농특) | | | | | |
| · 감천항 가공단지 유통물량(천톤) | | | | | 590 |
| | | | | | 750 |
| ⑥수산물유통 및 가공산업 지원(재정,균특) | | | | | |
| · 산지위판장 처리물량(천톤) | | | | | 900 |
| | | | | | 1,062 |
| · 수산물 가공품 생산량(천톤) | | | | | 1,400 |
| | | | | | 1,400(P) |
| ⑦수산물 가격안정(재정,수발) | | | | | |
| · 비축사업 가격변동율(%) | | | | | 5 |
| | | | | | 7 |
| · 출하조절사업 품목가격 수준(%) | | | | | 0.3 |
| | | | | | 4.4 |
| ⑧수산물 가격안정(재정,수발,음자) | | | | | |
| · 수산물 수매지원 가격변동율(%) | | | | | 3 |
| | | | | | 7 |
| · 전체 수산물 수출액(백만불) | | | | | 1,300 |
| | | | | | 1,450 |
| ⑨수산물 유통개선(재정,수발) | | | | | |
| · 일반해면어업 계통출하율(%) | | | | | 82 |
| | | | | | 82.6 |
| ⑩유통·가공 시설지원(재정,수발) | | | | | |
| · 감천항 공영수산물 도매시장건설 공정률(%) | | | | | 100 |
| | | | | | 100 |
| ⑪농산물생산·유통통합정보시스템구축(정보화) | | | | | |
| · 정보시스템 이용자만족도(점) | | | | | 78 |
| | | | | | 74.8 |
| · 업무처리시간감에 따른 효율성 증대(%) | | | | | 45 |
| | | | | | 46.5 |

라. 성과분석 및 향후 개선사항

(1) 목표 달성 분석

(2) 목표 미달성 분석

1) 원인분석

- (미곡종합처리장 지원) RPC 건조저장시설을 계획대로 신규 증설하였으나, 기후 및 작황 호조에 따라 '08년 벼 생산량 급증으로 RPC 저장능력 목표인 40%에 미달
 - 건조저장시설 능력(누적) : ('07) 1,660천톤 → ('08) 1,761(증 101천톤, 6.1%)
 - 벼 생산량 : ('07) 5,961천톤 → ('08) 6,468(증 507천톤, 8.5%)
- (산지유통활성화(농안)) 사업초기단계('07신규사업)로서 브랜드 상품화, 시장개척 등 수매물량 확대 어려움으로 목표 미달성
 - 연차별 사업량이 늘어나지만 사업품목도 같이 증가되어 유통비율이 누증적으로 확대 곤란
- (수산물 가격안정(수발)) 관리과제인 수산물 가격 안정 중 출하조절사업 품목가격 수준의 성과목표는 0.3%로 출하조절 사업을 통해 대상 품목의 가격인상을 최대한 억제하고자 설정하였으나 해당 품목의 평균 가격수준은 4.4% 이었음.
- 이는, 미국발 세계 경기침체의 여파로 국내 경기도 동반침체와 재해발생에 따른 생산량 감소 등의 영향으로 '08년도 양식수산물 전체 가격수준은 '07년 대비 -12.7% 하락하였음.
 - 출하조절사업 대상 품목별 가격수준을 양식수산물 전체 가격수준을 기준으로 비교해 보면 김 -1.0, 넙치 -12.6, 전복 -5.7, 송어 19.7, 조피볼락 17.9, 굴 21.4, 미역 -8.8%로,
 - 생산량이 충분한 품목의 경우 경기침체에 따른 소비둔화로 가격이 하락하였고 재해 등으로 생산량이 감소한 품목은 경기침체에도 불구하고 공급부족으로 가격이 상승하게 된 것으로 대내외 여건 변화에 따른 출하조절 총 사업비(35억원)로 양식수산물 전체 생산 금액인 1,522억원의 가격 수준에 미치는 영향은 아직 미흡한 것으로 판단됨.
- (농산물생산·유통통합정보시스템구축(정보화)) 정보시스템에 대한 이용자만족도는 목표(78점) 대비 3.8점 미달성
- 산지유통조직별 맞춤형 정보시스템 방식이 아닌 공동활용형 정보시스템 구현으로 만족도 향상에 한계
- 조사 대상(8명) 중 75%(6명)가 신규 사용자이며 신규 사용자 중 67%(4명)의 만족도가 다소 저조

2) 성과이행 방안

- (미곡종합처리장 지원) 매년 110개소 이상 건조저장시설을 지속적으로 확충하여 '13년 까지 벼 유통량 대비 저장시설능력을 70%까지 확충할 계획임

- (산지유통활성화(농안)) 사업이 3년차 지원사업으로 되어 있어 정상적인 사업여건이 갖추어지는 '10년부터 매출액 추세치 지표 적용
 - 원예작물의 품목범위가 광범위하여 사업품목의 집중이 어려운 점을 감안하여 자율평가에 품목에 맞는 단계별 지표를 개발하여, 품질 및 생산성 향상 등 효과를 분석
- (수산물 가격안정(수발))성과 달성을 위해 생산자단체의 규모를 국내 수산물의 수급 및 가격안정화에 영향을 미칠 수 있는 전국단위의 생산자단체로 규모 확대
- (농산물생산·유통통합정보시스템구축(정보화)) 산지유통조직별 특화 업무에 대한 기능 구현(커스터마이징)으로 만족도 제고
- 인력 변경 등에 의한 신규 사용자 발생에 대비한 사용자 매뉴얼의 개선 및 보급
- 지속적인 현장 중심의 교육 및 홍보

3) 향후 목표치 수준

- (미곡종합처리장 지원) 목표치 상향 조정 : RPC 저장능력 '08) 40% → '09) 42, RPC 처리비중 '08) 60% → '09) 62
- (산지유통활성화(농안)) 사업초기 정착단계인 점을 감안하여 중장기 성과목표치를 하향 조정
 - '09년 1%(당초 3), '10년 1.5%(당초 5)
- (수산물 가격안정(수발)) 수산물은 대내외 여건 변화에 따른 가격 변동 폭이 너무 크게 발생하므로 목표 달성을 위해 현실에 맞도록 측정산식 변경과 함께 성과 목표를 변경 (0.3% → 80~120%)하여 목표를 달성할 수 있도록 할 계획임
- (농산물생산·유통통합정보시스템구축(정보화)) '08년 기능개선 된 정보시스템 보급 및 교육을 통해 '09년 이용자만족도를 80점으로 설정

(3) 제도 개선사항

- (수산물 가격안정(수발)) 수산물의 수급 및 가격안정화를 위해 생산자단체의 전국단위 규모로의 확대와 대표조직을 육성할 계획임
- (농산물생산·유통통합정보시스템구축(정보화)) 산지유통조직의 정보화, 나아가 농어업 부문 정보화를 지속적으로 유도·확대하기 위해서는 정보시스템 등의 단순 보급을 떠나 각종 평가를 통한 적절한 Feed-Back 제도의 마련 필요

성과목표명 II-2 식품산업 육성

가. 주요내용

- 농어업과 식품산업의 융·복합화로 고부가가치를 실현하기 위한 행정·제도적 인프라 구축
 - 식품산업진흥법 하위법령 제정·시행('08.6.28) 및 식품산업발전 종합대책 수립 추진
 - 식품산업 현황 조사 등을 통해 식품통계 기반 구축
 - 고품질 농수산물 생산·공급을 위한 식품규격화·인증제도 확대
- 전통식품, 쌀가공품 등 식품 제조업의 활성화 추진
 - 전통·발효식품을 세계명품으로 육성하고 전통주 산업발전 촉진
 - 식품 R&D 허브의 국가 식품클러스터 조성 및 1시·군 1특산 식품 클러스터 조성 추진
 - 쌀 가공식품 산업화를 통해 수입대체 효과 및 부가가치 제고
- 외식산업 육성 및 한식 세계화로 부가가치 창출 및 국가 이미지 제고
 - 외식산업의 현대화 및 국내 농어업과의 연계 강화
 - 한식 세계화 사업을 본격 추진하여 우리 식문화 해외 전파 도모
- 첨단 수산물 가공산업과 수산벤처기업 육성, 지원으로 국내 수산물 품질의 고부가가치화

나. 투입원가

(백만원)

| 구분 | '04 | '05 | '06 | '07 | '08 |
|-----------------------------------|-----|-----|-----|-----|---------|
| ○ 성과목표(II-2) | | | | | 129,971 |
| - 관리과제 | | | | | |
| ①식품산업 인프라 구축(정책) | | | | | - |
| ②식품제조업 활성화(정책) | | | | | 71,700 |
| ③외식산업육성 및 한식세계화(정책) | | | | | - |
| ④수산물 가공산업 육성 및 우수 수산물 브랜드화 지원(정책) | | | | | 26,159 |
| ⑤쌀소비 촉진홍보(재정,양특) | | | | | 1,900 |
| ⑥농식품 표준화(재정,농특) | | | | | 1,500 |
| ⑦농업농촌 홍보(재정,농특) | | | | | 4,316 |
| ⑧지역농업클러스터 활성화 지원(재정,군특) | | | | | 24,396 |

다. 성과지표별 성과

| 성과지표 | '04 | '05 | '06 | '07 | '08 |
|-----------------------------------|-----|-----|-----|-----|------------------|
| ○ 성과목표(Ⅱ-2) | | | | | |
| · 식품산업 매출액 성장률(%) | | | | | 3.6 7.4 |
| · 정부홍보의 농업정책 이해도 제고효과(%) | | | | | 53.0 53.0(P) |
| - 관리과제 | | | | | |
| ①식품산업 인프라 구축(정책) | | | | | |
| · 식품산업진흥법 하위법령 제정여부 | | | | | 제정 제정 |
| · 식품산업 매출액 성장률(%) | | | | | 3.6 7.4 |
| · 식품표준규격 제·개정 건수 | | | | | 280 300 |
| ②식품제조업 활성화(정책) | | | | | |
| · 전통주업체 평균매출액(백만원) | | | | | 720 733 |
| · 가공업체 평균매출액(억원) | | | | | 18 18.8 |
| · 가공용쌀 소비량(천톤) | | | | | 107 112 |
| ③외식산업 육성 및 한식세계화(정책) | | | | | |
| · 외식산업 성장 매출액(조원) | | | | | 57.0 58.8(P) |
| · 해외한식당 증가수(개소) | | | | | 10,600 10,647 |
| ④수산물 가공산업 육성 및 우수 수산물 브랜드화 지원(정책) | | | | | |
| · 수산물 품질인증품 출하량(톤) | | | | | 5,500 8,942 |
| · 수산물품질인증품 매출액증가율(%) | | | | | 3.0 5.5 |
| ⑤쌀소비 촉진홍보(재정,양특) | | | | | |
| · 1인당 쌀 소비량(kg) | | | | | 75.7 75.8 |
| ⑥농식품 표준화(재정,농특) | | | | | |
| · 식품표준규격 제·개정 건수 | | | | | 280 300 |
| ⑦농업농촌 홍보(재정,농특) | | | | | |
| · 농림부 홍보활동에 대한 국민평가(%) | | | | | 58.0 58.0(P) |
| · 정부홍보의 농업정책 이해도 제고효과(%) | | | | | 53.0 53.0(P) |
| ⑧지역농업 클러스터활성화 지원(재정,균특) | | | | | |
| · 클러스터 특화품목 매출액증가율(%) | | | | | 13.5 13.5(P) |

라. 성과분석 및 향후 개선사항

(1) 목표 달성 분석

1) 결과분석

① 상위목표 달성에 대한 기여도

- 성과목표는 '식품산업의 건전한 발전을 통해 국민 식생활의 질적 향상과 농업의 신성장 동력을 창출한다'로서 목표달성을 위한 주요정책과제인 '식품산업의 인프라 구축', '식품제조업 활성화', '외식산업육성 및 한식 세계화' 추진결과 식품산업 매출액이 계획대비 초과 달성되는 등 상위 목표인 식품산업 육성에 기여하였음
 - '식품산업 인프라 구축'을 위해 식품산업진흥법 하위법령을 제정(6.27), 시행하였고, 식품산업 현황조사를 통해 식품통계기반을 구축하였으며, 식품표준화를 위한 표준규격 제·개정을 300건을 실시, 계획(280건) 대비 초과 달성, 이를 통해 식품산업 매출액 성장률도 7.4%로 계획대비 초과 달성하였음
 - '식품제조업 활성화'를 위해 농산물 가공시설 현대화 사업 추진, 농식품 소비촉진 홍보사업, 전통식품 Codex규격화 등을 추진하였으며, 이를 통해 정부지원 가공업체 매출액이 18.8억원으로 계획(18억원)대비 초과 달성하였음
 - '외식산업 육성 및 한식 세계화'를 위해 '08.4~9월 '한식 세계화 포럼'을 개최하고, '08.10.16일 Korea Food Expo와 함께 '한식 세계화 선포식' 개최 등을 통해 한식 세계화 정책에 대한 이해도 제고 및 공감대 형성
- * "한식 세계화 선포식"(08.10.16, 국무총리 주재)
- 식품업계·농어업인·소비자단체 대표, 외교사절 및 관계기관 주요인사 등 120여명 참석
 - 비전: 세계인이 즐기는 우리 한식
 - 목표: 해외 한식당 수 40,000개('07년 10,000개), 세계일류 한식당 100개 육성, 농식품 수출 100억불('12) 달성을 통한 세계 5대 음식화
 - 전략: ①세계화 인프라 구축, ②한식 R&D 확대, ③전문인력 양성, ④기업지원·투자 활성화, ⑤식문화 홍보
- 또한 수산물의 신속한 처리저장과 안전하고 신선한 수산식품 공급 및 지역 특산물 등 새로운 수요개발과 부가가치 제고를 위해 수산물산지가공시설사업 시설 등을 통하여 수산물가공산업을 육성하였으며, 지역농업클러스터 사업(230억원) 추진을 통해 지역단위 식품산업 육성에 기여

② 목표달성 과정

- '08.6.27 식품산업진흥법 하위법령을 제정하고, '08.11월 식품산업 발전 종합대책을 수립하는 등 식품산업 육성을 위한 기본 인프라 구축을 추진하였고
- 농산물 가공시설현대화사업 추진, 전통식품 Codex 규격화 추진, 가공용 쌀 할인공급 시범사업 등을 통해 식품제조업이 활성화를 유도하였으며,

- '08.10월에는 농식품 소비촉진 홍보를 위한 Korea Food Expo를 성공적으로 개최함으로써 국민들이 식품산업에 대한 이해 증진 및 관심이 확대되는 효과를 거두었음
- 이와 함께 '한식 세계화 포럼', '한식 세계화 선포식'('08.10월) 등 한식 세계화 정책 홍보를 지속적으로 전개하여 한식에 대한 붐을 조성
 - * 특히, 한식 세계화 선포식은 60여 언론매체에 기사화됨으로써 국민적 관심을 고조
- 아울러 식품산업 육성정책의 대국민 홍보를 위해 매체영향력이 큰 TV·라디오와 신문을 통한 홍보와 더불어 대학생·주부 블로거를 통한 입소문(WOM) 홍보 전개하였음
 - * '08년 '정부홍보에 대한 농업정책 이해도 제고효과' 지표는 현재 추정치로서 금년 3월경에 도출('08년도 농정홍보활동 등에 대한 국민 인식도 조사, '09. 1~3월)
- 또한 외식산업 발전을 저해하는 불합리한 제도를 발굴·개선
 - 의제매입세액공제율 및 공제 기간 연장 등 음식점업 관련 법령 개정
 - 식품 및 외식기업 상담센터 설치 및 운영 활성화를 통한 업계의 건의·개선·애로사항 등 파악하여 개선 추진
- 수산물의 경우 '08년도에 신규로 수산물품질인증 업체 72개소를 인증하고, 우수수산물을 군납으로 납품을 하기 위하여 조미김 등 전통식품품질인증업체를 확대 인증
- 식품산업의 기본 인프라 구축에서부터 시설지원, 제도개선, 정책홍보, 품질인증 등을 통해 식품산업의 매출액 성장률이 목표(3.6%)대비 초과 달성(7.4%)하는 성과를 얻게 되었음

2) 향후 개선 및 환류방안

- 목표달성을 위한 주요 정책과제 중 '외식산업 육성 및 한식세계화'의 성과지표가 현재 '해외 한식당 개소수'로 한식세계화에 대한 성과를 측정하는 데 효과적이지 못함
- 따라서 한식 세계화 정책 추진으로 한식에 대한 외국인의 만족도가 얼마나 상승하였는가에 대한 직접적인 지표로 개선이 필요

3) 향후 목표치 수준

- 수산물 품질개선 정책의 적극적 추진으로 수산물품질인증품 출하량이 계획대비 초과 달성되어 향후 보다 적극적인 정책추진을 위해 성과지표를 상향조정 필요(8,500톤)
 - '06년부터 '08년까지 최근 3개년간의 품질인증품 출하실적 평균 물량을 반영
 - ('06) 7,796톤 → ('07) 8,827톤 → ('08) 8,942톤
- 기타 다른 분야의 성과지표도 과거 추세를 감안하여 적극적으로 설정

(2) 목표 미달성 분석

1) 원인분석

2) 성과이행 방안

3) 향후 목표치 수준

(3) 제도 개선사항

성과목표명 II-3 농수산물의 적정한 비축 및 수입관리

가. 주요내용

- 국민식량의 안정적 확보를 위한 쌀 공공비축제 운용
 - 주식인 쌀에 대해서는 양곡연도말 기준 840천톤 수준을 비축
- 주요품목에 대해 적정수준의 식량자급 기반이 유지될 수 있도록 노력
 - 생산·소비 측면에서 설정된 식량자급을 목표치 달성을 위한 다양한 대책을 추진
- 비축 수입 농수산물의 적절한 관리를 통해 수급 및 가격안정 도모
 - 시장접근물량의 안정적 관리 및 탄력관세 제도의 적절한 활용

나. 투입원가

(백만원)

| 구분 | '04 | '05 | '06 | '07 | '08 |
|---------------------|-----|-----|-----|-----|-----------|
| ○ 성과목표(II-3) | | | | | 1,790,751 |
| - 관리과제 | | | | | |
| ①국민적 식량의 안정적 확보(정책) | | | | | 1,003,323 |
| ②비축수입 농산물 관리(정책) | | | | | - |
| ③국제곡물 가격인상 대응(정책) | | | | | - |
| ④수입수산물 관리제도 도입(정책) | | | | | 96 |
| ⑤농산물 비축지원(재정,농안) | | | | | 492,944 |
| ⑥축산물유통구조 개선(재정,축발) | | | | | 140,804 |
| ⑦축산물유통구조 개선(재정,FTA) | | | | | 152,726 |
| ⑧병해충 방제사업(재정,농특) | | | | | 858 |

다. 성과지표별 성과

| 성과지표 | '04 | '05 | '06 | '07 | '08 |
|---------------------|-----|-----|-----|-----|-------|
| ○ 성과목표(Ⅱ-3) | | | | | |
| · 주식용(쌀,맥류) 지급율(%) | | | | | 63.3 |
| | | | | | 63.3 |
| · 공공비축미 매입(천톤) | | | | | 400 |
| | | | | | 400 |
| · 수산물 TRQ물량 수입관리(톤) | | | | | 6,262 |
| | | | | | 8,003 |
| - 관리과제 | | | | | |
| ①국민식량의 안정적 확보(정책) | | | | | |
| · 공공비축미 매입(천톤) | | | | | 400 |
| | | | | | 400 |
| · 주식용(쌀,맥류) 지급율(%) | | | | | 63.3 |
| | | | | | 63.3 |
| ②비축수입 농산물 관리(정책) | | | | | |
| · 수입쌀 시판량(천톤) | | | | | 47 |
| | | | | | 47 |
| ③국제곡물 가격인상 대응(정책) | | | | | |
| · 가격점검시스템 운영(회) | | | | | 4 |
| | | | | | 5 |
| · 해외생산기지 구축지원(회) | | | | | 4 |
| | | | | | 4 |
| ④수입수산물 관리제도 도입(정책) | | | | | |
| · 수산물 TRQ물량 수입관리(톤) | | | | | 6,260 |
| | | | | | 8,003 |
| ⑤농산물 비축지원(재정,농안) | | | | | |
| · 연간가격 진폭율(%) | | | | | 0.14 |
| | | | | | 0.12 |
| · 양질품 도입률(%) | | | | | 97.1 |
| | | | | | 98.9 |
| ⑥축산물 유통구조개선(재정,축발) | | | | | |
| · LPG 도축 점유율(돼지, %) | | | | | 24 |
| | | | | | 22 |
| · 한우 1등급 이상 출현율(%) | | | | | 52.0 |
| | | | | | 54 |
| ⑦축산물 유통구조개선(재정,FTA) | | | | | |
| · 한우 브랜드 사육비중(%) | | | | | 34.2 |
| | | | | | 36.6 |
| · 돼지 브랜드 사육비중(%) | | | | | 53.7 |
| | | | | | 59.5 |
| ⑧병해충 방제사업(재정,농특) | | | | | |
| · 병해충 방제 효과율(%) | | | | | 15.0 |
| | | | | | 7.6 |

라. 성과분석 및 향후 개선사항

(1) 목표 달성 분석

(2) 목표 미달성 분석

1) 원인분석

- (축산물 유통구조개선) LPC 도축점유율(돼지)은 '08년 11월말 도축실적 기준으로 22%로서 목표치 24%에 92%수준
- 시장 자율적인 도축장 구조조정 부진으로 LPC, 도매시장 등 대규모 도축장으로의 도축물량 집중이 정체현상을 보임에 따라 경영 및 위생상태가 부실한 도축장 폐업이 이루어지지 않음
- (병해충 방제사업) 병해충 방제효과율은 무방제시 감수율과 방제를 실시한 농가포장의 감수율을 비교한 것으로, 병해충 발생이 많은 상황에서 방제효과가 커짐
 - * 연도별 발생면적 : ('06) 785ha → ('07) 751 → ('08) 573
 - * 연도별 방제효율 : ('06) 17.2% → ('07) 13.8 → ('08) 7.6
- '08년도는 작물생육 기간중 순조로운 기상여건으로 10년 빈도로 적은 병해충이 발생하여 풍작을 이룬 반면, 방제효과는 떨어지게 된 것임
 - 병해충 방제사업비 30억원중 실집행액은 9억원에 불과

2) 성과이행 방안

- (축산물 유통구조개선) 도축장 구조조정법 제정·시행(2008.12.14), 도축세 폐지 등 도축장 구조조정을 촉진하기 위한 제도적 장치를 마련
- (병해충 방제사업) '09년도 월 1~2회 농작물병해충 예찰결과를 토대로 관계기관 합동회의 개최 및 발생정보를 발표
 - 병해충방제추진 대책상황실(4.1~10.30, 농식품부, 농진청, 시·군, 기술센터 등 507개 기관)
 - 병해충 관찰포 운영(전국 690개소)
- 돌발 병해충 발생시 농진청 및 지자체의 전문인력과 함께 현지확인, 확산 가능성 등을 검토하여 농식품부에서 방제비 지원 및 사후효과 검증 추진
- 다만, 병해충 발생은 태풍·대설 등 농업재해와 같이 기상여건에 좌우되므로 성과목표를 설정하는데는 많은 어려움 내포

3) 향후 목표치 수준

- (축산물 유통구조개선) 금년부터 도축장구조조정자금을 조성하여 폐업도축장에 지원함

으로써 도축장 구조조정 촉진을 기할 것인바, 도축장 구조조정의 효과는 내년부터 서서히
가시화될 것으로 판단되므로 2009년 목표치는 전년 수준보다 낮은 23%로 조정하고,
내년부터 목표치를 점차 상향할 필요

- (병해충 방제사업) '09년도는 '08년도 목표치 유지하되, 추이를 확인하여 새로운 목표치
설정

(3) 제도 개선사항

- (축산물 유통구조개선) 도축장 구조조정을 제도적으로 유도·지원하기 위해서 도축장
구조조정법 제정(2008.6.13)
- 도축장 구조조정을 저해하는 도축세 폐지 추진(행정안전부 소관 지방세법 개정)
- 행정안전부와 긴밀히 협조하여 금년 중 지방세법 개정(2010년부터 시행)
- (병해충 방제사업) '08년도 병해충 방제사업 참여 지자체(3개도 4개시군)에 대한 사업
추진실태 현지점검과 건의사항을 검토하여 "09년 농작물 병해충 방제지원 사업"지침에
반영
- 줄무늬잎마름병 등 바이러스성 병의 경우 병리적 특성으로 사후방제보다는 사전방제효과가
큼에 따라 '09년부터 사전방제도 가능토록 개선
- '09년부터 수혜 농업인의 참여의식고취와 사업대상 확대를 위해 농업인 자담율 신설
* ('08) 국고 50% : 지방비 50% → ('09) 국고 40% : 지방비 40%, 자담 20%

성과목표명 II-4 시장기능 중심의 수급조절 강화

가. 주요내용

- 산지유통주체의 계약재배 내실화 추진
 - 원예품목은 개방화에 대응하여 생산자단체의 시장교섭력 확충을 위한 계약재배사업 내실화 추진
- 품목별로 자조금 단체를 결성하여 소비홍보, 사전 예방적 수급관리에 집중
 - 원예자조금 조성 품목의 확대, 평가체계 확립 및 목적기금화 추진
 - 축산자조금 조성 품목의 확대 및 운영 내실화 추진
- 주요 농축산물에 대한 관측정보 확대 제공 및 활용도 제고
 - 농업관측 품목 확대로 농산물 수급조절 지원기능 강화
 - 관측의 정확도를 제고하고 e-관측메일 등 신속한 전달체계 구축

나. 투입원가

(백만원)

| 구분 | '04 | '05 | '06 | '07 | '08 |
|---------------------|-----|-----|-----|-----|---------|
| ○ 성과목표(II-4) | | | | | 376,949 |
| - 관리과제 | | | | | |
| ①원예계약 재배내실화(정책) | | | | | 18,169 |
| ②자조금 확대 및 활성화(정책) | | | | | 7,809 |
| ③농산물 출하조절(정책) | | | | | 4,987 |
| ④축산물 수급관리(재정,축발) | | | | | 94,983 |
| ⑤민간가격안정지원(재정,농안,융자) | | | | | 246,397 |
| ⑥농업관측사업(재정,농특) | | | | | 4,404 |
| ⑦수산통계 제공(재정,농특) | | | | | 200 |

다. 성과지표별 성과

| 성과지표 | '04 | '05 | '06 | '07 | '08 |
|-------------------------|-----|-----|-----|-----|--------|
| ○ 성과목표(Ⅱ-4) | | | | | |
| · 원예품목 자조금단체 생산 점유비율(%) | | | | | 42 |
| | | | | | 44.3 |
| · 축산품목 자조금 거출율(%) | | | | | 95 |
| | | | | | 109 |
| - 관리과제 | | | | | |
| ①원예계약 재배내실화(정책) | | | | | |
| · 노지채소 가격진폭율(%) | | | | | 54 |
| | | | | | 51 |
| ②자조금 확대 및 활성화(정책) | | | | | |
| · 원예자조금 품목수 | | | | | 26 |
| | | | | | 27 |
| · 원예품목 자조금단체 생산 점유비중(%) | | | | | 42 |
| | | | | | 44.3 |
| · 축산자조금 활용실적 농가만족도(%) | | | | | 75 |
| | | | | | 93.7 |
| ③농산물 출하조절(정책) | | | | | |
| · 유통협약명령 발령에 대한 가격기준(%) | | | | | 80-120 |
| | | | | | 83.8 |
| ④축산물 수급관리(재정,축발) | | | | | |
| · 축산품목 자조금 거출율(%) | | | | | 95 |
| | | | | | 109 |
| · 낙농진흥회 원유잉여율(%) | | | | | 16.3 |
| | | | | | 14.4 |
| · 학교유상우유 급식율(%) | | | | | 46 |
| | | | | | 46 |
| · 송아지생산안정사업 가입율(%) | | | | | 90.0 |
| | | | | | 105 |
| ⑤민간가격 안정지원(재정,농안,음자) | | | | | |
| · 재해취약시설 등 보강율(%) | | | | | 1.0 |
| | | | | | 0.8 |
| ⑥농업관측사업(재정,농특) | | | | | |
| · 농업관측정보 활용도(%) | | | | | 79 |
| | | | | | 87 |
| · 농업관측정보 제공실적(%) | | | | | 105 |
| | | | | | 106 |
| ⑦수산통계 제공(재정,농특) | | | | | |
| · 통계 정보이용실적(천건) | | | | | 1 |
| | | | | | 1.1 |

라. 성과분석 및 향후 개선사항

(1) 목표 달성 분석

1) 결과분석

① 상위목표 달성에 대한 기여도

- 원예품목은 개방화에 대응하여 생산자단체의 시장교섭력 확충 추진
- 주요 농축산물에 대한 관측정보 확대 제공 및 활용도 제고하고 농업관측 품목 확대로 농산물 수급조절 지원하고, e-관측메일 등 신속한 전달체계 구축
- 자조금단체의 역량강화를 통해 처리비중을 확대함으로써 생산조절, 홍보, 교육 등을 통해서 가격 및 수급안정 도모
- 원예계약재배사업을 내실있게 추진하여 노지채소의 가격을 안정하고 시장중심적으로 자율적수급이 이루어 질 수 있도록 지원
- 수산통계(어업경영통계조사) 제공으로 정책 입안자 및 일반 국민들의 수산관련 정책 수립 및 수산업 현황 파악 등의 기초 자료로 활용됨

② 목표달성 과정

- 자조금단체가 자체 기금을 적립할 경우 정부에서 1:1 매칭지원('08년 78억원)하여 해당 품목의 자조금단체 처리비중 증대

2) 향후 개선 및 환류방안

- 자조금단체에 대해서 평가를 실시하고 평가결과에 따라 차등지원 함으로써 자금지원 함으로써 자금지원의 효율성 증대
 - 우수(80점 이상) 100% 지원, 보통(60~80점) 90% 지원, 미흡(60점 미만) 80% 지원

3) 향후 목표치 수준

- 원예계약재배 활성화를 통하여 시장중심의 자율적인 채소류 수급 및 가격안정을 달성 할 수 있도록 노지채소 가격진폭율을 대상지표로 하여 적극적으로 목표치 설정

(2) 목표 미달성 분석

1) 원인분석

- (민간가격 안정지원) 농업재해 경감을 위해 시설원에 재해경감대책을 마련('06.6)하여 내재해형 규격시설 개발보급, 농업인의 재해경감요령 교육·홍보, 재해취약 비닐하우스 보강사업 등을 추진하고 있는데, 그간 내재해형 규격시설 설치, 재해대응요령 교육 등으로 대설 등으로 인한 자연재해가 크게 경감되었으며, 재해취약시설 보강사업의 경우 전액 용자사업이므로 농업인이 부채에 대한 부담 등으로 사업을 기피하여 재해취약시설 보강율이 계획보다 미달됨['08목표 1%(60ha), 실적 0.8%(47ha)] 대비 '09년부터 사업을 폐지하고, 농업인의 요구도가 높은 에너지절감사업으로 전환 추진함

- 원예시설 재해규모가 '01~'05년기간중에는 연평균 3천억원의 대규모 재해가 발생하였으나 '06년 재해경감대책 수립시행을 통한 내재해형 규격시설 개발보급, 농업인에 대한 재해대응요령 교육홍보 등으로 인해 연간 재해규모가 200억원 미만으로 경감됨
- '08 농업시설 피해경감 및 재난 사전 예방을 위한 리후렛 및 책자배부 내용
 - 농업시설 피해경감을 위한 리후렛 제작·배포 ('08.2월, 9,500매)
 - 원예·특작시설 내재해형 규격시설 고시(농림수산식품부 고시 제2008-76호(2008.8.26)등 3차례에 걸쳐 45종 개발보급) 및 설계도·시방서 제작·배포 ('08. 8월, 970부)

2) 성과이행 방안

- (민간가격 안정지원) 내재해형 개발보급 및 교육홍보를 계속 추진하여 재해 사전예방에 만전을 기할 계획임

3) 향후 목표치 수준

- (민간가격 안정지원) '16년까지 내재해형 원예특작시설기반 구축

(3) 제도 개선사항

- 원예·특작시설 내재해형 규격시설 고시(농림수산식품부 고시 제2008-76호(2008.8.26)등 3차례의 고시를 통해 45종의 시설 개발보급)

성과목표명 II-5 농수산물식품 수출확대

가. 주요내용

- 전략적 수출지원을 위한 농수산물식품 수출확대 5개년 종합계획 수립
 - 종합계획 수립을 위한 국내외 수출관계자 협의회 개최
 - '08년도 수출목표 달성을 위한 종합대책 수립 관련 협의회 개최
 - 연말 수출관계기관 연찬회 개최를 통한 수출대책 평가 및 피드백
- 해외진출 확대를 위한 실용적인 수출 지원사업 추진
 - 수출업체의 경쟁력 제고를 위해 계열화된 '수출전문조직' 육성
 - 농식품 수출 촉진 및 우수업체 육성을 위한 수출 물류비 지원
 - 수출업체의 경영안정을 위해 원료구입 및 운영자금 지원
- 해외시장별 특성을 고려한 차별화된 해외 마케팅 전개
 - 고품질·안전성 차별화를 통한 고급 소비시장 공략
 - 재외공관과 협력하여 식문화 행사 등을 통한 현지 주류계층을 대상으로 홍보

나. 투입원가

(백만원)

| 구분 | '04 | '05 | '06 | '07 | '08 |
|----------------------|-----|-----|-----|-----|---------|
| ○ 성과목표(II-5) | | | | | 409,804 |
| - 관리과제 | | | | | |
| ①농식품 수출대책 수립(정책) | | | | | - |
| ②수출지원 사업추진(정책) | | | | | - |
| ③시장별 해외시장 개척(정책) | | | | | - |
| ④수산물 수출확대 기반조성(정책) | | | | | - |
| ⑤농산물 수출촉진(재정,농안) | | | | | 18,646 |
| ⑥농산물 수출촉진(재정,농안,음자) | | | | | 350,000 |
| ⑦농산물소비촉진(재정,농특) | | | | | 38,804 |
| ⑧수산물 수출지원(재정,농특) | | | | | 2,354 |
| ⑨농수산물무역정보시스템 구축(정보화) | | | | | - |

다. 성과지표별 성과

| 성과지표 | '04 | '05 | '06 | '07 | '08 |
|------------------------------------|-----|-----|-----|-----|-------|
| ○ 성과목표(II-5) | | | | | |
| · 농수산물 수출액(억불) | - | - | - | - | 41 |
| | - | - | - | - | 44 |
| - 관리과제 | | | | | |
| ①농식품 수출대책 수립(정책) | | | | | |
| · 수출대책수립 여부 | - | - | - | - | 수립 |
| | - | - | - | - | 수립 |
| · 농수산물 수출액(억불) | - | - | - | - | 41 |
| | - | - | - | - | 44 |
| ②수출지원 사업추진(정책) | | | | | |
| · 수출전문조직 ID관리시스템 구축 | - | - | - | - | 구축 |
| | - | - | - | - | 구축 |
| · 수출전문조직 육성(개소) | - | - | - | - | 5 |
| | - | - | - | - | 13 |
| · 수출명품화사업 지원업체 해당품목 증가율(%) | - | - | - | - | 10 |
| | - | - | - | - | 16.9 |
| ③시장별 해외시장 개척(정책) | | | | | |
| · 러시아, 아세안 수출액(백만불) | - | - | - | - | 652 |
| | - | - | - | - | 739 |
| · 재외공관 협력사업 개최(회) | - | - | - | - | 20 |
| | - | - | - | - | 30 |
| ④수산물 수출확대 기반조성(정책) | | | | | |
| · 수산물 주력품목 수출액(백만불) | - | - | - | - | 428 |
| | - | - | - | - | 477 |
| ⑤농산물 수출촉진(재정,농안) | | | | | |
| · 농식품 수출액(억불) | - | - | - | - | 28 |
| | - | - | - | - | 29.5 |
| · 박람회 투입비용 대비 계약금액 배수 | - | - | - | - | 70 |
| | - | - | - | - | 80.1 |
| ⑥농산물 수출촉진(재정,농안,융자) | | | | | |
| · 지원업체 수출실적 | - | - | - | - | 669 |
| | - | - | - | - | 680 |
| ⑦농산물 소비촉진(재정,농특) | | | | | |
| · 신선농산물 수출실적 | - | - | - | - | 647 |
| | - | - | - | - | 703 |
| · 원예전문단지 수출실적(백만불) | - | - | - | - | 105.9 |
| | - | - | - | - | 119.4 |
| ⑧수산물 수출지원(재정,농특) | | | | | |
| · 박람회 수출 계약액(백만불) | - | - | - | - | 95 |
| | - | - | - | - | 103 |
| ⑨농수산물 무역정보시스템 구축(정보화) | | | | | |
| · 무역정보시스템 활용도(회) | - | - | - | - | 4,500 |
| | - | - | - | - | 4,772 |
| · 무역정보시스템 이용자만족도(점) | - | - | - | - | 72 |
| | - | - | - | - | 86 |
| · Agrotrade를 통한 회원사당 수출 계약 금액(천\$) | - | - | - | - | 13 |
| | - | - | - | - | 13 |

라. 성과분석 및 향후 개선사항

(1) 목표 달성 분석

1) 결과분석

① 상위목표 달성에 대한 기여도

- 농식품 수출대책을 수립하고 이에 따른 각종 수출지원사업, 수출기반조성, 차별화된 해외시장개척 활동을 추진함으로써 수출 목표 41억불을 초과한 44억불 달성에 기여
 - [농식품 수출대책] 농식품 수출목표(41억불) 달성을 위한 핵심정책 추진 역할
 - [수출지원사업추진] 수출물류비 및 운영자금 지원을 통한 수출업체 경쟁력 제고 및 수출선도조직(10개품목 13개조직) 선정으로 안정적인 기반조성 지원을 통해 농식품 수출목표 달성에 기여
 - [시장별 해외시장개척] 차별화된 시장별 특성을 고려한 해외시장개척활동을 펼침으로써 잠재력 있는 해외수출시장 진출 확대 역할
 - [농산물수출촉진] 농산물 수출촉진을 위해 각종 수출제도 개선, 수출애로사항해결, 해외 시장개척지원사업을 통해 농식품 수출확대 역할
 - [농산물수출촉진(농안·용자)] 수출업체에 지원하는 저리의 운영자금을 지원하여 수출 목표 달성을 위한 수출업체의 경영안정에 핵심적 역할
 - [농산물소비촉진] '08년도 중 화물연대파업, 유가인상 등 수출목표 달성의 애로사항 문제 발생시 즉각적인 수출물류비 추가지원(표준물류비의 5%) 등 제도개선을 통해 수출확대 기여
 - [수산물 수출확대기반조성·수산물수출지원] 박람회 참가지원(11회) 및 수산물 로드쇼(2회)를 통하여 수산물 신규 시장 개척과 해외 바이어와의 상담을 통하여 수산물 수출 확대 추진을 통하여 수산물 수출 실적이 '07년도에 비해 18% 증가한 14.5억불 달성에 기여
 - [농수산물무역정보시스템구축] 무역정보시스템을 인터넷포털 사이트와 연계한 온라인 홍보강화 및 AgroTrade시스템을 통한 e-무역으로 농식품 수출확대 역할

② 목표달성 과정

- 관리과제별로 해당되는 재정성과사업 추진과 연중으로 수출업체 애로사항 해결과 수출 제도 개선을 통해 과제별 성과지표를 달성하였고, 이에 따른 최종 농식품 수출확대 성과 지표인 농식품 수출 목표 41억불 초과 달성(44억불)
 - [농식품 수출대책] '09년 수출대책(2월)과 5개년 종합대책(5월) 수립을 통해 농식품 수출 목표 달성을 위한 종합적인 세부추진사항을 재정성과사업별로 제시
 - [수출지원사업추진] 수출업체에 실질적으로 필요한 수출물류비(추가지원 포함 : 5~8월 /11~12월, 표준물류비의 5%)를 연중 지원(수출실적 413백만불)하고, 수출업체의 경영안정으로 채산성을 높이기 위한 수출업체 운영자금을 연중 지원(3,230억원/270억 증액)하여 현실적인 수출지원사업 추진
 - [시장별 해외시장개척] 해외시장개척사업 세부계획(3월)에 근거하여 수출시장별 특성을 고려한 해외개척활동(박람회, 해외판촉, 재외공관 연계협력사업 등)을 연중 전개하여

성과지표인 러시아·아세안 수출액(652백만불) 및 재외공관 협력사업 20회 개최를 달성함으로써 최종 성과지표인 농식품 수출확대(41억불 달성)에 큰 기여

- [농산물수출촉진] 농산물 수출촉진을 위해 연중 각종 수출제도 개선, 수출애로사항해결, 해외시장개척지원사업을 통해 농식품 수출 목표인 28억불을 초과한 29.5억불 달성
- [농산물수출촉진(농안·융자)] 수출업체에 지원하는 운영활성화자금의 업체별 배정한도를 전년도 수출실적의 2배까지 확대하는 제도개선(1월)으로 실수요자 입장에서 효율적 사업 운영
- [농산물소비촉진] 수출물류비 추가지원(5~8월, 11~12월), 덤핑 등 해외시장에서의 국산 수출농산물 시장질서교란 행위에 대해서 「수출불공정거래신고지원제도」 운영(7월)으로 제도개선 실시하여 공정거래 유도로 수출확대 도모
- [수산물 수출확대기반조성·수산물수출지원] 수산물 수출 목표 확대에 따라 하반기 수출 확대대책(6월) 및 연도말 수산물 확대대책(10월) 등을 작성하여 수산물 수출확대에 노력하였고, 종합적 수산물 수출 활성화 대책을 수립 중장기적 수산물 수출 대책을 정리(10월)
- [농수산물무역정보시스템구축] 온/오프라인을 통한 고객니즈를 파악하고 이에 맞는 시스템개편착수, 온라인홍보강화를 통한 사이트인지도상승, 자동번역시스템 도입으로 e-무역 활성화를 통해 지표별 성과 달성

2) 향후 개선 및 환류방안

- 2012년 농식품 수출 100억불 달성을 위해 관리과제별 해당 재정성과사업을 '100억불 달성 세부추진계획'의 정책방향에 부합되도록 사업 계획 수립·추진
- 해외무역정보에 대한 상세한 고객 니즈를 상시 파악하여 신속하게 전달, 인터넷무역 활성화를 통해 농식품 수출실적 확대

3) 향후 목표치 수준

- 금년 농식품 수출확대 성과지표 초과달성을 계기로 선진국형 '강한 농림수산물식품 산업'으로 도약 기틀마련과 2012년 농식품 100억불 수출목표 달성에 대한 자신감을 부여함으로써 향후 목표치를 아래와 같이 조정
 - ('09) 53억불 → ('10) 64억불 → ('11) 78억불 → ('12) 100억불

(2) 목표 미달성 분석

(3) 제도 개선사항

◇ 전략목표 Ⅲ. 농수산업의 체질 강화

성과목표명 Ⅲ-1 핵심인력 양성 및 전문경영체 육성

가. 주요내용

- 농수산업의 체질강화를 위해서 대내외 여건 변화에 능동적으로 대응할 수 있는 경쟁력을 갖춘 핵심인력과 전문경영체를 육성
 - 농어업인력 고령화에 대응하여 미래농어업을 선도할 젊은 신규인력 지속 확보 및 후계농어업인 정착 지원을 강화
 - 수요자 중심의 전문교육·컨설팅 강화를 통해 농업인의 기술·경영능력향상과 시설·영농규모확대, 기술 지원 등을 통한 전문경영체 육성
 - 대규모 농어업회사를 육성하고 뉴타운 조성 및 농기계·수산 장비 임대활성화
 - 자금, 세제지원, 규제 완화 등 경영체 활성화 대책을 통해 농업법인 성장 지원

나. 투입원가

(백만원)

| 구 분 | '04 | '05 | '06 | '07 | '08 |
|--------------------|-----|-----|-----|-----|---------|
| ○ 성과목표(Ⅲ-1) | | | | | 554,371 |
| - 관리과제 | | | | | |
| ①신규인력 및 전문농업경영체 육성 | | | | | 29,182 |
| ②전문교육·컨설팅 활성화 | | | | | 25,760 |
| ③전업농 육성 | | | | | 35,351 |
| ④수산경영 전문인력 양성 | | | | | 6,735 |
| ⑤대규모 농어업회사 육성 | | | | | - |
| ⑥뉴타운 조성 | | | | | - |
| ⑦농기계 및 수산장비임대 활성화 | | | | | 300,000 |
| ⑧전문농업 경영체육성(농특,군특) | | | | | 34,474 |
| ⑨농업종합자금(재정) | | | | | 79,200 |
| ⑩농업전문 투자조합 출자(“) | | | | | 10,000 |
| ⑪농지규모화 사업(“) | | | | | 3,204 |
| ⑫농업 기계화(“) | | | | | 16,500 |
| ⑬과수경쟁력 제고(농특) | | | | | 3,500 |
| ⑭수산인력 양성(재정) | | | | | 6,735 |
| ⑮농업경영체 정보화지원 | | | | | 502 |
| ⑯농업인 정보화교육 | | | | | 2,880 |
| ⑰농업연수 업무정보화 | | | | | 348 |

다. 성과지표별 성과

| 성과지표 | '04 | '05 | '06 | '07 | '08 |
|-------------------------|-----|-----|-----|-----|------------|
| ○ 성과목표(Ⅲ-1) | | | | | |
| · 창업농 영농정착율(%) | | | | | 91 |
| | | | | | 92 |
| · 쌀전업농 경영면적 비율(%) | | | | | 37 |
| | | | | | 36 |
| · 매출액 10억원이상 농업법인 수 | | | | | 900 |
| | | | | | 932 |
| - 관리과제 | | | | | |
| ①신규인력 및 전문농업 경영체 육성(정책) | | | | | |
| · 창업농 영농정착율(%) | | | | | 91 |
| | | | | | 91 |
| · 매출액 10억원이상 농업법인수 | | | | | 900 |
| | | | | | 932 |
| ②전문교육·컨설팅 활성화(정책) | | | | | |
| · 우수교육과정 비율(%) | | | | | 20 |
| | | | | | 22 |
| · 컨설팅 전후의 소득증가율(%) | | | | | 6 |
| | | | | | 8 |
| ③전업농 육성(정책) | | | | | |
| · 쌀전업농 경영면적 비율(%) | | | | | 37 |
| | | | | | 36 |
| · 과수 전업농 생산량 비중(%) | | | | | 44 |
| | | | | | 44.4 |
| · 축산전업농 사육두수비중(%) | | | | | 78.6 |
| | | | | | 78.2 |
| ④수산경영 전문인력 양성(정책) | | | | | |
| · 수산경영 전문인력 양성수(명) | | | | | 120 |
| | | | | | 183 |
| · 수산경영 전문인력 어촌정착율(%) | | | | | 90 |
| | | | | | 97.4 |
| · 수산계고교 졸업생의 동일계취업율(%) | | | | | 20 |
| | | | | | 20(p) |
| ⑤대규모 농어업회사 육성(정책) | | | | | |
| · 대규모 농업 회사육성(개) | | | | | 1 |
| | | | | | - |
| ⑥뉴타운 조성(정책) | | | | | |
| · 농어촌 뉴타운 조성공모 실시여부 | | | | | 공모 |
| | | | | | 공모('09.11) |

| 성과지표 | '04 | '05 | '06 | '07 | '08 |
|---------------------------|-----|-----|-----|-----|--------|
| ⑦농기계 및 수산장비 임대 활성화(정책) | | | | | |
| · 벼농사 임대사업 비중(%) | | | | | 2 |
| | | | | | 0.7 |
| · 수산장비 임대사업 세부실천계획 수립 | | | | | 계획수립 |
| | | | | | 계획수립 |
| ⑧전문농업 경영체육성(농특,군특)(재정) | | | | | |
| · 전문농업경영체 생산비중(%) | | | | | 38 |
| | | | | | 38 |
| · 컨설팅 전·후의 소득증가율(%) | | | | | 6 |
| | | | | | 8 |
| ⑨농업종합자금(재정) | | | | | |
| · 대출연체율(%) | | | | | 0.89 |
| | | | | | 0.69 |
| · 경영개선실적(%) | | | | | 76.0 |
| | | | | | 78.4 |
| ⑩농업전문 투자조합 출자(재정) | | | | | |
| · 농업펀드가 투자한 농가업체 수 | | | | | 4 |
| | | | | | 5 |
| ⑪농지규모화 사업(재정) | | | | | |
| · 쌀전업농 호당 경영면적(ha) | | | | | 4.8 |
| | | | | | 4.8 |
| · 벼 생산비 절감율(%) | | | | | 9.0 |
| | | | | | 9.0(p) |
| ⑫농업기계화(재정) | | | | | |
| · 농기계 임작업 실적(ha) | | | | | 36,100 |
| | | | | | 45,000 |
| · 농기계 대당 연간 평균사용일수(일) | | | | | 6.20 |
| | | | | | 6.0 |
| ⑬과수경쟁력 제고(농특)(재정) | | | | | |
| · 폐원지원에 따른 적정 과수재배면적(천ha) | | | | | 117 |
| | | | | | 112 |
| ⑭수산인력 양성(재정) | | | | | |
| · 어업인 교육훈련 만족도(점) | | | | | 70 |
| | | | | | 75.8 |
| · 수산계고교 졸업생의 동일계취업율(%) | | | | | 20 |
| | | | | | 20(p) |
| ⑮농업경영체 정보화지원(정보) | | | | | |
| · IT솔루션 사용에 따른 효율성증대(%) | | | | | 32.0 |

| 성과지표 | '04 | '05 | '06 | '07 | '08 |
|---------------------|-----|-----|-----|-----|------|
| | | | | | 34.0 |
| · IT솔루션 이용자만족도(점) | | | | | 65 |
| | | | | | 66.4 |
| ⑩농업인 정보화교육(정보) | | | | | |
| · 온·오프라인 교육실적(천명) | | | | | 62 |
| | | | | | 64 |
| · 교육만족도(점) | | | | | 4.1 |
| | | | | | 4.15 |
| · 정보화 역량지수(점) | | | | | 61 |
| | | | | | 61.2 |
| ⑪농업연수 업무 정보화(정보) | | | | | |
| · 이용자 만족도(점) | | | | | 80 |
| | | | | | 83.7 |
| · 연수원 업무처리시간 절감율(%) | | | | | 25 |
| | | | | | 27.1 |

* 농기계 임작업 실적과 농기계 대당 평균 사용일수는 지자체로부터 '09.2월말경에 실적 집계되어, 전년도('07) 실적치를 감안하여 추정한 수치임.

* 벼 생산비 절감율(%)은 통계청의 2008년산 논벼 생산비 조사결과가 발표되어야 작성 가능

* 수산계고교 졸업생 취업률은 '08년도 사업대상자(졸업생)들의 '09. 2월 졸업에 따라 4~5월경 취업률 조사 가능('08년 신규사업)

라. 성과분석 및 향후 개선사항

(1) 목표 달성 분석

1) 결과분석

① 상위목표 달성에 대한 기여도

- 농업창업자금 지원과, 농업인턴제 및 창업농멘토제 지원을 통해 농업창업경영인의 평균 정착률은 92%로 목표치 91%를 초과 달성
- 매출액 10억원 이상의 농업법인수 900개 목표로 추진했으나 932개로 초과 달성
- 고품질의 농업교육을 통해 생산성이 향상되고 소득이 증대되는 등 다양한 분야에서 농업인 성공사례가 확대되고 있음
 - 비즈니스 아카데미, 농어업CEO-MBA 과정 등 경영교육을 통해 창업성공 및 경영수지 흑자(79%) 실현 등
- 농업전문투자조합 출자사업을 통해 성장가능성 있는 농기업을 발굴·투자함으로써 '핵심인력 양성 및 전문경영체 육성' 목표에 기여. 특히 성장가능성 있는 농기업을 전문투자기관이 선별하여 투자지원함으로써 기존의 보조·융자사업에 비해 투자조건 및 규모면에서 기업의 필요를 보다 탄력적으로 반영할 수 있음.

- '08년 4개기업 투자를 목표로 하여 5개기업 투자를 완료함으로써 목표치 초과 달성
- 창업농, 여성전업농의 발굴 지원으로 정책추진의 내실화를 도모하였고, 벼농사 경영 CEO 육성과정을 신설하여 교육을 추진(2회, 384명)함으로써 핵심인력을 집중 육성하는 등 농업의 체질 강화에 기여
- 지속적인 수산전문인력 교육 및 어촌정착 유도를 통해 경쟁력 있는 핵심인력양성에 기여
- 양식장비 임대사업 세부실천계획 수립으로 '09년도 시범사업의 방향, 일정 등을 제시하여 어가 경영부담 경감에 따른 전문경영체 육성의 기반을 마련
- 생산·유통 전산시설 및 농업경영 등에 대한 농업경영체 정보화지원, 농업인 정보화교육을 통하여 농가소득 증가 및 전자상거래 등을 활성화로 농업인의 경쟁력 향상에 기여
- 연수업무 정보화기반마련과 사이버교육시스템 구축 운영을 통해 업무처리 효율화 및 사용자 만족도를 향상시켜, 농업분야 인력양성이 원활히 진행될 수 있도록 목표 달성에 기여
- 벼농사용 농기계 은행사업(농작업 대행사업 등)은 대형 농기계(트랙터, 이앙기, 콤팩트 등)를 이용, 농기계 운전 숙련자가 농작업을 대행하는 사업으로서 농기계 운전 숙련자 양성은 성과목표(핵심인력 양성)에 기여하였으며, 이를 통해 전략목표 달성에도 기여함.

② 목표달성 과정

- 농업인력 확보 핵심수단인 창업농업경영인육성사업의 추진 통해 1,507명(창업농 1,034명, 신규후계농 473명)의 젊고 우수한 신규 농업인력을 선발하여 영농정착 자금 및 경영개선자금 지원
- 농업경영체 전문인력 활용지원 사업을 통해 농업경영체의 전문경영인 유입을 지원하고 경영마인드 제고
- 농업교육기관별 교육기획 및 강의능력의 질적 향상을 위하여 담당자교육, 교육과정에 대한 모니터랑 등 실시
- 공모를 통해 가장 운용능력이 우수한 농업전문투자펀드 업무집행조합원을 선정, 농업분야 60%이상 의무투자하도록 규약을 설정하고 투자대상기업을 물색하여 목표달성
- 농업전문투자조합 출자사업은 우리부가 공모하여 선정한 전문 투자조합(업무집행조합원)을 통하여 성장가능성이 있는 농기업을 발굴하여 투자·지원
- 전업농육성은 효과분석, 고객만족도 조사 및 사업추진실태 점검 등을 통해 문제점을 사전에 해결하고, 정책목표 달성이 가능한 전업농에 중점 지원함으로써 목표달성
- 수산경영 전문인력 양성 및 수산인력양성 사업에 대해 정기적인 모니터링과 점검을 통해 목표 달성
- 관계 기관(수협, 지자체)와의 협의와 어업인 등의 이용자 대상의 수요조사 및 설명회를 통하여 임대장비 수요, 임대료 수준 등이 포함된 세부실천계획을 수립하였음
- 농업경영체 정보화지원은 IT솔루션조사·발굴('08.7~8)을 통한 개발 및 지원, 전자상거래 활성화 유도를 위한 홈페이지 경진대회('08.11.18) 및 입상농가 홍보(사례집제작, 키워드 광고), 홈페이지 농가의견 수렴을 통하여 사업추진
- 농업인 정보화교육은 상시 현장점검, 만족도 모니터링을 통해 교육시행기관의 사업량을 배정 및 재조정하고, 우수기관은 장관 포상(9점)

- 홈페이지 및 학사관리시스템 기능 개선을 통해 이용자 만족도 향상
- 농기계 임대활성화는 농협에서 중고농기계를 매입하여 농가에 임대 사용토록 하거나 전문인력이 농작업을 대행하는 것이며, 전문인력 확보는 성과목표와 전략목표 달성을 위한 필요 과정임.

2) 향후 개선 및 환류방안

- 농업창업의 실효성을 더욱 높이기 위해 농업인턴제(국내외)·창업농멘토제와 창업자금 지원사업 간의 연계성을 높이고, 도시민 귀농자를 위한 on-off line 경영·기술교육을 확대
- 성과목표 달성을 위한 농업교육기관 기획능력 향상, 평가결과의 기관 이전·환류를 실시하고, 익년도 사업계획에 반영하는 등 철저한 평가 실시
- 쌀 및 과수 전업농이 사업자금 상환 중에 자연재해가 발생할 경우 재해율 산정기준을 필지별에서 농가별 기준으로 개선하였고, 한미 FTA 비준동의까지 유보되어 있는 축사 시설현대화사업을 비준과 관계없이 조기 집행할 수 있도록 개선
- 수산경영 전문인력 양성 및 수산인력양성 사업에 대한 종합적인 프로세스 개발
- 세부실천방안에 따라 '09년도 시범사업을 실시하면서 문제점 발굴 및 해결
- 농어업경영체를 형태별, 규모별 등으로 조사분석하여 정보화대상 업무 추출을 통해 5개년 및 년차별 추진계획 수립
- 농업인 ICT리터러시(역량진단시스템)를 통한 수준별 정보화교육을 실시함으로써, 실적 위주에서 다소 소홀한 농업인의 수준역량 향상을 위한 영농위주의 정보화교육으로 전환
- 인사관리(e-사람 등)시스템과 연계를 통해 교육수요기관과 연수원간 학사관리 효율화 추진
- 이전 3년의 평균치보다 높게 목표치를 설정하여 적극적으로 사업성과 관리
- 농업인 정보화교육의 사업비 축소 및 영농위주로의 정보화교육 질적 전환에 따라 온 오프라인 교육실적(천명)의 목표치 변경 필요
- 목표 달성은 미달하였으나 중고농기계 매입을 조기에 완료토록 하여 농기계 임대활성화를 위해 총력 추진할 필요

3) 향후 목표치 수준

- 창업농 영농정착율이 '08년 목표 91%에서 실적 92%달성으로 '09년 목표설정시 상향조정
- 교육기관 담당자의 능력향상에 따라 우수교육과정 비율을 '08년 20%에서 '09년 22%로 상향 조정
- '13년까지 전업농 목표치는 기존 설정대로 유지할 계획
 - 쌀전업농 경영면적 비중 : 50%, 과수전업농 생산량 비중 50%, 축산전업농 사육비중 85%
- '12년까지 전국에 수산장비임대사업소 15개소 설치·운영을 목표로 '09년도 2개소 시범사업 실시

(2) 목표 미달성 분석

1) 원인분석

- 쌀전업농 경영면적 비중은 2004년 쌀전업농육성종합대책 당시와 비교하여 예산 지원

축소 및 정부 예산이 수반되지 않는 농지은행 농지수탁사업을 활용한 자율적 이용의 규모화 미 정착으로 당초 계획 물량 보다 4천ha 부족한 사유에 기인

- * 벼 생산비 절감율도 아직 통계 미 발표로 정확한 결과는 알 수 없으나 2008년 비료, 농약 등 농자재비 상승 여건 등을 고려시 목표 달성이 곤란할 것으로 예상
- 산지 소값은 하락한 반면 미산 쇠고기 수입재개 및 사료값 상승으로 인한 농가의 규모화 대에 대한 불안심리 작용 등으로 목표 달성에 애로

| | | | |
|-----------------------|-------|-------|-------|
| | '07 | '08 | 증 감 |
| 산지수소 가격(천원/두) | 4,751 | 3,553 | △25.2 |
| 수입물량(쇠고기, 천톤) | 203 | 224 | 10.3% |
| 배합사료 가격(12월 기준, 원/kg) | 355 | 529 | 49.0 |

- 농기계 은행사업이 '08년 수확기부터 추진됨에 따라 목표 달성을 위한 사업기간이 줄어들음

2) 성과이행 방안

- 농지매입, 임대차선급금 지원을 통한 기존 규모화사업의 예산 규모를 적정 수준 유지 하고, 농지은행의 임대수탁사업을 활용한 자율적인 이용의 규모화가 활성화되도록 홍보 등을 강화
- 전업규모 축산농가를 대상으로 노후화된 축사시설 현대화를 추진하여 경쟁력 제고
 - 지원내용 : 축사의 신개축 및 개보수 시설자금 지원
 - 지원규모 : ('09) 995억원, ('09~'18) 15,304억원

| | 한 우 | 젓 소 | 돼 지 | 닭 | 오 리 | 계 |
|----------|-------|-------|-------|-------|-----|--------|
| '09 | 263 | 119 | 392 | 193 | 28 | 995 |
| '09~ '18 | 3,888 | 1,600 | 6,600 | 2,880 | 336 | 15,304 |

- 지원조건 : 국고보조 30%, 융자 50%, 자담 20%(연리 3%, 5년거치 10년상환)
- 우수 축산물 브랜드 경영체를 대상으로 축산사업 통합·우선 지원(11개 사업, 4,104억원) 하여 전업규모 전환 활성화
 - 브랜드 경영체 운영·판매시설, 우량 송아지 생산·비육시설, 특장차량 지원, 브랜드 컨설팅, HACCP 컨설팅 등
- 농작업 대행 확대를 위해 선도농협 및 운영지도사 육성 등 임대활성화를 위한 노력 필요

3) 향후 목표치 수준

- 쌀전업농 경영면적 비중은 '08년 실적과 이용의 규모화로 정책이 전환되는 시점인 점을 감안하여 '09년 목표치는 38%로 1%p 하향조정할 필요

| 구분 | '06 | '07 | '08 | '09 | '10 | '11 | '12 | '13 |
|----|-----|-----|-----|-----|-----|-----|-----|-----|
| 목표 | 32 | 34 | 36 | 38 | 41 | 44 | 47 | 50 |

- 벼 생산비 절감율은 자재비 상승 등 여건 변화에 따라 변동이 심하고, 정확한 통계 확보도 어려워 연도별로 비교하는 성과지표로 설정 곤란하므로 성과지표에서 제외
- 당초 목표치 대로 추진

(3) 제도 개선사항

- 규모화는 소유에서 이용의 규모화 중심으로 전환, 농지임대차선급금은 은퇴·고령농을 대상으로 추진
- 한미 FTA 비준동의 시 까지 집행유보되었던 축사시설 현대화 사업(국회 '08예산심의시 결정)을 비준동의 전 집행이 가능토록 조치
- 쌀전업농의 경우 농업법인 출자시 전업농 자격이 취소하지 않도록 하였고, 지원시 고품질쌀 최적경영체 육성사업 신청자에게 우선지원토록 개선하였으며, 과수전업농의 경우 연대보증인 피해 및 부실채권 방지를 위해 연대보증한도(3천만원 → 1)를 변경하는 등 제도개선 추진
- 임대농기계 보관창고 설치가 용이하도록 농지법시행령 개정('08.6.5)
 - * 국가·지방자치단체 또는 생산자단체도 농업진흥구역 내에서 농기계 보관시설을 설치할 수 있도록 완화

성과목표명 III-2 농업생산 자원유지 정비

가. 주요내용

- 재해대비 생산기반 정비를 통해 영농기반 구축
 - 용수 부족지역, 가뭄상습지역에 농촌용수의 안정적 확보 및 공급
 - 저지대 농경지에 배수장 등을 설치하여 농작물 침수피해 해소
 - 노후 시설물에 대한 안전진단과 적기보수·보강을 통해 재해 대비
 - 농업생산기반정비사업을 효율화하고 대규모 농지사업은 완공위주로 집중지원
 - 농촌개발사업의 효율적인 추진을 위한 제도개선 및 기술개발
 - 국가물관리정보화기본계획에 따른 '농촌용수부문 통합시스템' 구축
- 농지이용의 효율성 제고와 농지관리업무 정보화 추진
 - 지자체 농지관리 정보화 및 GIS DB 농지종합정보 체계 구축

나. 투입원가

(백만원)

| 구분 | '04 | '05 | '06 | '07 | '08 |
|---------------------|-----|-----|-----|-----|-----------|
| ○ 성과목표(III-2) | | | | | 1,814,153 |
| - 관리과제 | | | | | |
| ①안전영농 기반구축 | | | | | |
| ②새만금지역 개발 | | | | | 179,829 |
| ③대단위 농업개발(농지) | | | | | 296,841 |
| ④대단위 농업개발(농특) | | | | | 110,000 |
| ⑤재해예방시설 지원(농특) | | | | | 4,112 |
| ⑥재해예방시설 지원(균특) | | | | | 290,306 |
| ⑦수리시설 개보수(재정) | - | - | - | - | 382,330 |
| ⑧서산간척지농업기반시설재정비(재정) | - | - | - | - | 8,000 |
| ⑨아산만방조제 배수갑문확장(재정) | | | | | 16,100 |
| ⑩농촌공사 시설관리 지원(재정) | - | - | - | - | 1,503 |
| ⑪농업생산기반정비(농특) | | | | | 2,512 |
| ⑫농업생산기반정비(균특) | | | | | 318,177 |
| ⑬중규모 용수개발(재정) | | | | | 200,000 |
| ⑭농촌개발시험연구 | | | | | 1,497 |
| ⑮농촌용수 물관리정보화 | | | | | 759 |
| ⑯농지관리 정보화 | | | | | 2,187 |

다. 성과지표별 성과

| 성과지표 | '04 | '05 | '06 | '07 | '08 |
|-------------------------------------|-----|-----|-----|-----|----------|
| ○ 성과목표(III-2) | | | | | |
| · 상수침수 농경지 감소율(%) | | | | | 74.8 |
| | | | | | 75.0 |
| · 수리답율(%) | | | | | 79.5 |
| | | | | | 79.5 |
| - 관리과제 | | | | | |
| ①안전영농 기반구축(정책) | | | | | |
| · 상습침수 농경지 감소율(%) | | | | | 74.8 |
| | | | | | 75.0 |
| · 수리답율(%) | | | | | 79.5 |
| | | | | | 79.5 |
| · 총사업비 조정율(%) | | | | | 1.2 |
| | | | | | 0.94 |
| ②새만금 지역개발(정책) | | | | | |
| · 내부토지개발 기본구상 변경여부 | | | | | 수립 수립 |
| ③대단위 농업개발(농지)(재정) | | | | | |
| · 간척농지 조성율(%) | | | | | 30.9 |
| | | | | | 31.5 |
| · 간척농지 공정율(%) | | | | | 83.6 |
| | | | | | 83.6 |
| ④대단위 농업개발(농특)(재정) | | | | | |
| · 농지개발 공정율(%) | | | | | 55.3 |
| | | | | | 56.1 |
| · 개발농지 활용실적(%) | | | | | 21,018 |
| | | | | | 22,017 |
| ⑤재해예방시설 지원(농특)(재정) | | | | | |
| · 저수지 붕괴피해 발생시 하류지역 피해액(천원) | | | | | 0 |
| | | | | | 0 |
| ⑥재해예방시설 지원(군특)(재정) | | | | | |
| · 상습침수 농경지 감소율(%) | | | | | 74.8 |
| | | | | | 75.0 |
| ⑦수리시설 개보수(재정) | | | | | |
| · 수리시설 개보수율(%) | | | | | 66.2 |
| | | | | | 66.2 |
| · 수원공시설 개보수에 따른 재해우려 경지면적 감소율(%) | | | | | 32.8 |
| | | | | | 32.8 |

| 성과지표 | '04 | '05 | '06 | '07 | '08 |
|---------------------------|-----|-----|-----|-----|------|
| ⑧서산간척지 농업기반 시설재정비(재정) | | | | | |
| · 사업추진율(%) | | | | | 4.1 |
| | | | | | 4.1 |
| ⑨아산만 방조제 배수갑문 확장(재정) | | | | | |
| · 사업추진율(%) | | | | | 9.5 |
| | | | | | 9.5 |
| ⑩농촌공사 시설관리 지원(재정) | | | | | |
| · 수리시설 이용자 만족도(%) | | | | | 86 |
| | | | | | 83.8 |
| ⑪농업생산 기반정비(농특)(재정) | | | | | |
| · 발기반정비 주민만족도(%) | | | | | 91 |
| | | | | | 91 |
| ⑫농업생산 기반정비(군특)(재정) | | | | | |
| · 농로 포장지역 주민만족도(%) | | | | | 91 |
| | | | | | 91 |
| ⑬중규모 용수개발(재정) | | | | | |
| · 사업추진율(%) | | | | | 52.7 |
| | | | | | 52.7 |
| · 수리 안전답율(%) | | | | | 45.7 |
| | | | | | 45.7 |
| ⑭농촌개발 시험연구(R&D) | | | | | |
| · 연구과제평가 실적(건) | | | | | 16 |
| | | | | | 16 |
| ⑮농촌용수 물관리정보화(정보) | | | | | |
| · 물관리시스템 활용율(%) | | | | | 10 |
| | | | | | 13 |
| · 물관리시스템 이용자 만족도(점) | | | | | 72 |
| | | | | | 73 |
| ⑯농지관리 정보화(정보) | | | | | |
| · 농지종합정보시스템 활용도(%) | | | | | 88 |
| | | | | | 92 |
| · 농지종합정보시스템 구축완성도(%) | | | | | 100 |
| | | | | | 100 |
| · 업무처리시간 절감에 따른 효율성 증대(%) | | | | | 33 |
| | | | | | 33 |

라. 성과분석 및 향후 개선사항

(1) 목표 달성 분석

1) 결과분석

① 상위목표 달성에 대한 기여도

- 상위 성과목표인 “농업생산 자원유지 정비”를 위해서는 수자원 확보, 농촌용수개발, 경지재정리, 배수개선, 간척개발 등 농업생산기반 종합정비가 가장 중요한 요소라고 할수 있음
- 대단위농업개발사업은 특정 수계를 중심으로 사업구역을 권역화하여 대규모(3,000ha 이상)로 생산기반이 완비된 신규 우량 농지를 조성하는 사업이며, 이렇게 조성(정비)된 집단화된 우량농지를 바탕으로 규모화영농을 통한 생산비절감 및 농업경쟁력 강화라는 사업목적을 달성할 수 있으며 또한 집단화된 우량농지 61천ha 조성 및 76천ha 농지종합정비라는 성과목표의 달성은 간척농지 조성을 및 개발농지 활용실적 등의 평가지표 제고를 통해 달성할수 있음
- 토지대장 등 관련 정보시스템 간 연계를 강화하여 농지정보의 정확성을 향상시키고 농지·농촌용수·농업토양 등 농지관련 정보를 통합 구축하여 정보의 활용성을 증대 시킴으로써 농식품부 및 농관원, 통계청 등 유관기관에서 농지종합정보시스템을 통해 농지관련 정보를 공동 활용할 수 있게 되었으며, 쌀직불 등 농지관련 현장조사업무에 종이도면 대신 휴대용 PC를 활용토록 함으로써 업무처리시간이 절감되는 등 상위성과목표인 농업생산지원 유지·정비와 전략목표인 농수산업의 체질 강화에 기여하였음
- 성과목표(재해에 대비하여 안정적인 농업생산기반을 유지)가 재해예방시설지원(배수개선, 방조제개보수, 저수지비상대처지원), 아산만방조제배수갑문확장사업의 목적을 전체적으로 의미있게 반영하고 있으며 각 사업별 성과지표를 통해 인과관계 및 확인 가능
- 노후·파손되거나 기능이 저하된 저수지, 양·배수장 등 수리시설 보수·보강을 통하여 재해예방 및 안전영농기반을 구축함으로써 농업생산 자원유지 정비에 기여
 - '08년에는 성과지표인 수리시설개보수율 66.2%, 수원공시설 개보수에 따른 재해우려 경지면적 감소율 32.8%의 목표를 달성
 - 연차별 추진누계 : ('06까지) 5,622개소 → ('07) 5,728(106) → ('08) 5,808(80)
 - * () 내서는 해당년도 완료물량
 - ※ 수리시설개보수사업은 '22년까지 노후 저수지 등 8,769개소 보수·보강을 목표로 추진
- 서산(A)간척지 농업기반시설 재정비사업은 대규모 간척지내 노후 되거나 기능이 저하된 방수제, 양·배수장 등 국가소유 농업기반시설의 재정비를 통하여 재해예방 및 영농편의 도모
 - '08년에는 성과지표인 사업추진율 4.1%(120/2,897억원)의 목표를 달성
 - 연차별 추진누계 : ('06까지) 20억원 → ('07) 40(20) → ('08) 120(80)
 - * () 내서는 해당년도 투자사업비

② 목표달성 과정

- 성과 목표 달성을 위해 소요예산 확보 노력('08예산 3,983억원 확보)
 - 금강Ⅱ(470억원), 미호천Ⅱ(130억원), 홍보(230억원), 영산강Ⅳ(270억원), 영산강Ⅲ-1(191억원), 영산강Ⅲ-2(270억원), 새만금(1,798억원), 화옹(270억원), 시화(222억원), 이원(49억원), 삼산(83억원)
- '08 효율적 시행계획 수립
 - 효율적인 예산 투입을 통해 농지조성을 제고라는 목표 달성 극대화 추진
- 사업시행과정의 문제점 해결
 - 시행과정의 문제점 해결을 위해 총사업비 조정, 시행계획변경 등 적극 대처
- 현지 확인을 통한 '08 사업시행 성과 검증
 - 년도말 현지 점검을 통해 '08 사업시행 성과 검증
- 사업장기화 방지 및 사업효과 조기 가시화를 위해 지구별 부분준공 추진

(단위 : 백만원)

| 지구명 | 공구명 | 사업량 | 공사비 | 준공일자 | 비고 |
|--------|-------|-----------------------|---------|---------|----|
| 금강Ⅱ | 영만3 | 경지정리 227ha | 3,467 | '08. 12 | |
| | 광활1 | 경지정리 180ha | 2,684 | '08. 12 | |
| | 광활2 | 경지정리 230ha | 3,205 | '08. 12 | |
| | 옥구2-1 | 양수장 1개소 용수로 25.2km | 23,216 | '08. 12 | |
| | 김제2-2 | 양수장 1개소 용수로 34.3km | 13,474 | '08. 9 | |
| 홍보 | 결성2 | 용수로 79조 74.9km | 17,115 | '08. 06 | |
| | 결성3 | 용수로 54조 52.4km | 13,971 | '08. 12 | |
| 영산강Ⅲ-1 | 산이2-1 | 간척개답 713ha | 35,899 | '8. 12 | |
| 화 옹 | 외곽 | 방조제 9.8km | 164,538 | '08. 12 | |
| 시 화 | 3-1 | 방수제 7.9km | 12,624 | '08. 12 | |

- 관련 정보시스템 간 연계 및 농지정보시스템 고도화를 통한 활용도 제고
 - 토지대장 등 관련시스템 연계 및 농촌행정시스템 고도화를 통해 농지정보 정확성 제고
 - 토지대장상 소유권 변동이 발생하면 소유권 변동사항이 농지원부에 자동 처리되도록 개편
 - 농업인 주소지에서 관리하던 농지정보를 농지 소재지에서 관리토록 개선함으로써 농지정보의 이중관리 및 경작현황 파악의 어려움을 해소하여 농지정보 활용성 증대
 - 사실상농지 일제정비, 미등록 농지원부 신규작성 등 농지원부를 일제 정비하여 농지정보의 정확성 향상
 - 지자체 담당자의 농지정보시스템 활용 증대를 위한 사용자 교육 및 운영지원 확대
 - 시군구(읍면동) 담당자 농지정보시스템 사용자 교육(232개 시군구, 2,291명)
 - 지자체 및 관련기관의 농지정보시스템 사용 원격지원(818건), 유선지원(2,640건) 등

- 농지관리 업무 효율화를 위한 농지종합정보시스템 구축
 - 전국 농지정보를 통합한 농림지리정보시스템을 구축하고 농촌용수, 농업토양 등 정보 통합 구축
 - 휴대용 PC를 활용하여 농지이용실태조사 등 현장조사업무 지원을 위한 현장조사시스템 구축
 - 시군에서 농지전용이 발생하면 시군구 농지전용현황도에 반영되고 농식품부에 취합되도록 시스템을 구축하여 농지전용현황도 변동자료 지속 관리
- GIS 기반의 농지관리업무 지원으로 업무처리시간 절감에 따른 업무 효율성 증대
 - 기존에 종이도면으로 관리하던 농지관리 업무를 GIS DB 및 정보시스템을 구축하여 지원함으로써 농지관리 업무처리 시간이 40.6% 단축
 - 농지 현장조사시 대상지 도면과 농지자료 출력 대신 휴대용PC에 탑재하여 현장조사를 지원함으로써 현장조사 소요시간이 34% 절감
- 각 사업별로 과거('04~'07) 실적과 비슷한 목표치를 설정하여 추진하였고 당초 계획된 공정을 100% 달성
 - 배수개선사업은 '08년에 3.5천ha를 완료(누계 141.0천ha)하여 당초 계획한 상습침수 농경지 감소율 75.0% 달성
 - '07까지 137.5천ha(73.1%) → '08년 141.0천ha(75.0%)
 - 방조제개보수사업은 '08년에 153지구를 완료(누계 1,393지구)하여 당초 계획한 방조제 개보수율 39.9% 달성
 - '07까지 1,326지구(38.0%) → '08년 1,393지구(39.9%)

| | '04 | '05 | '06 | '07 | '08 | '09 | '10 |
|----------------|------|------|------|------|------|------|------|
| ○상습침수농경지감소율(%) | | | | | | | |
| ▪ 계획(누계) | 68.2 | 68.8 | 71.3 | 73.1 | 75.0 | 76.8 | 78.6 |
| ▪ 달성(누계) | 68.2 | 68.8 | 71.3 | 73.1 | 75.0 | | |
| ○방조제개보수율(%) | | | | | | | |
| ▪ 계획(누계) | 32.7 | 35.0 | 35.4 | 38.0 | 39.9 | 42.1 | 43.5 |
| ▪ 달성(누계) | 32.7 | 35.0 | 35.4 | 38.0 | 39.9 | | |

- 농촌개발시험연구사업은 16개 과제를 수행하여 조사설계비 및 공사비 187억원 절감
- 수리시설개보수
 - 국가재정법에 의한 총액계상 예산사업, 기재부와 협의한 세부시행계획에 따라 사업을 추진
 - 기재부와 세부시행계획 협의(농식품부) → 시도에 예산배정(농식품부) → 지구별 예산배정 및 시행인가(시도) → 사업시행(농어촌공사) → 준공(시도, 농어촌공사)
- 서산(A)간척지 농업기반시설 재정비
 - 국가소유 농업기반시설을 재정비하는 사업으로서 한국농어촌공사에 대행하여 추진
 - 사업시행 인가 및 예산배정(농식품부) → 사업시행(농어촌공사) → 준공(농어촌공사)

2) 향후 개선 및 환류방안

- '08년도 목표치인 간척농지 조성율 31.5%, 간척농지 공정률 83.6%, 농지개발 공정율 55.3%, 개발농지 활용실적 21,018ha는 달성하였으나, 최종목표치를 달성하기 위해서는 보다 적극적인 예산지원이 필요함. 또한 사업의 장기화에 따른 물가인상 및 현장여건 변동 등으로 총사업비가 증액됨에 따라 가시적인 사업효과 미흡 및 상위목표 달성에 어려움이 있음. 따라서 이를 개선하기 위하여 '09년도에는 사업의 효율성을 더욱 높이기 위하여 준공위주로 사업을 추진할 계획임
- 결산국회시 배수개선사업의 회계전환(균특→농특) 및 50ha미만지구도 국비지원 방안을 강구하라는 지적에 대하여 관계부처와 협의완료하여 현재 관련법(안)이 국회에 제출되어 있으며, 50ha미만지구의 국비지원 방침도 시도에 통보 완료
- 사업의 성과지표가 예산이 투입되면 성과 달성이 보장되는 투입지표로 되어 있으며 성과지표 자체가 장기적인 추세치로 구성되어 매년 사업 수행의 성과를 판단하는 데 한계가 있음. 사업의 성격과 성과의 측정의 난이성 등으로 불가피하게 투입지표를 사용할 수밖에 없다고 하나 장기적인 목표를 달성하기 위해서는 매년 사업성과를 추정할 수 있는 보조지표 개발이 필요함.
- 농지원부 일제정비 및 모니터링 시스템 구축 등 농지원부 자료의 정확성을 높이기 위해 노력하였으나 농지은행 등 임대차관련 시스템간 연계 부족
 - ⇒ 농지은행 및 영농규모화사업과 연계하여 임대차 정보가 농지원부에 자동 반영되도록 개선
 - ⇒ 국토해양부 토지종합정보망 및 지방세 자료 등과 연계하여 진흥지역 등 자료관리 체계 개선
- 농지·농촌용수·농업토양 등 농지정보 통합 시스템은 구축하였으나, 농업인을 대상으로 하는 대국민 정보 서비스는 미흡
 - ⇒ 농지 일반사항, 임대농지 현황 등을 제공하는 농지정보 알림이 서비스 개발
- 위성영상을 활용한 농경지 형상파악 및 농지관리업무 이용 확대 방안 검토
 - ⇒ 위성영상과 연속지적도를 중첩하여 경작지, 휴경지 등 육안판독이 가능하도록 시스템 구축
 - ⇒ 경작사항, 재배면적 등을 파악하여 농지원부 관리 및 각종 직불제 참고자료 활용 가능성 검토
- 농촌개발시험연구사업의 경우 연구용역 인건비 지원단가를 한국농촌공사 자체 인건비 기준에서 정부학술연구 용역단가로 변경하고, 사업 계획에 대한 승인을 예산항목별(직접비, 인건비, 경비 등) 승인방식에서 연구과제별 예산 총액 승인방식으로 변경하여 연구 추진의 효율성 제고

3) 향후 목표치 수준

- 향후 간척농지 조성율(공정율), 농지개발 공정율(활용실적)을 매년 증가시켜 2013년까지 전체평균 81%(간척농지 공정율 95.4%)를 달성하는 것을 목표로 지속적 추진예정.

- 정부 재정형편 및 부처 중장기재정운용계획 등을 반영하여 탄력적으로 조정할 계획임
- 2009년도 성과목표는 2008년 추진성과를 고려하여 기존 목표치 유지
- 배수개선, 방조제개보수사업 등은 과거 5년간('04~'08) 실적과 예산규모, 사업공정 등을 감안하여 목표치를 설정
 - 다만, 계속사업의 특성상 과거 준공실적과 평가년도 준공실적을 단순 비교·평가하는 것은 무의미하며 당초 계획된 공정(진도)달성 여부를 기준으로 판단 필요

(2) 목표 미달성 분석

1) 원인분석

- 고객만족도 조사방법 변경 : 한국농어촌공사 자체 우편설문조사 → 전문기관 전화설문조사
 - 우편설문조사의 경우 설문에 대한 답변을 고객이 개별적으로 회신하는 방식을 채택함으로써 설문에 대해 상대적으로 우호적인 고객이 답신율이 높아 객관적 만족도 측정이 어려워 조사방법 변경
 - 전화조사의 경우 통상 우편조사보다 낮으며 만족도 80점이상일 경우 우수한 것으로 평가
- 세부항목별 만족도 조사결과 용·배수로 수초제거와 토사준설시기의 만족도가 상대적으로 낮음

2) 성과이행 방안

- 만족도 낮은 부문의 우선적 개선
 - 급수 및 배수관리개선, 수리시설물 관리, 요구사항 처리, 시설관리개선의 중요도가 높으나 만족도가 다소 낮은 분야로 조사됨

3) 향후 목표치 수준

- '08부터 조사방법 변경에 따른 목표치 조정('08결과치 기준 매년 0.1점 상향)
 - '08년 : 83.8점 → '09년 83.9점 → '10년 84.0점
 - * 전화설문조사 만족도 결과가 85점이 최대치수준이라고 조사 전문기관 의견임

(3) 제도 개선사항

- 표본인원의 확대로 객관적 만족도 결과 도출
 - '08년 1,090명 → '09년 3,000명

성과목표명 III-3 수산업의 자생력 확보

가. 주요내용

- EEZ체제 구축에 따른 조업어장 축소, 남획 등으로 '80년대 1,000만톤이던 수산자원량이 790만톤 수준('04)으로 감소
 - 자원량 감소에 따라 어획 과당경쟁이 유발되고, 이로 인해 자원량은 더욱 감소하는 악순환이 발생
- 어종별 조업여건 등을 고려한 맞춤형 자원회복방안 마련 및 자원조성사업 추진으로 지속 가능한 어업생산기반을 구축
 - 어업인의 자발적인 참여하에 지역실정에 맞게 자원을 관리하는 자율관리어업의 정착과 확산을 지속 추진

나. 투입원가

(백만원)

| 구분 | '04 | '05 | '06 | '07 | '08 |
|------------------|-----|-----|-----|-----|--------|
| ○ 성과목표(III-3) | | | | | 98,290 |
| - 관리과제 | | | | | |
| ① 수산자원회복 정책의 체계화 | | | | | 1,300 |
| ② 자율관리어업의 내실화 | | | | | 8,026 |
| ③ 유어산업 육성제도 도입 | | | | | - |
| ④ 수산자원회복(재정) | | | | | 72,288 |
| ⑤ 자율관리어업 육성(재정) | | | | | 8,026 |
| ⑥ 수산자원회복 연구 | | | | | 5,049 |
| ⑦ 수산과학 정보 | | | | | 3,601 |

다. 성과지표별 성과

| 성과지표 | '04 | '05 | '06 | '07 | '08 |
|--|-----|-----|-----|-----|-----|
| ○ 성과목표(III-3) | | | | | |
| · 바다목장사업 및 자원회복 대상어종 (총12종)의 어업생산량(천톤) | | | | | 104 |
| | | | | | 103 |
| - 관리과제 | | | | | |
| ① 수산자원회복 정책의 체계화 | | | | | |
| · 바다목장사업 및 자원회복대상어종 (총12종)의 어업생산량(천톤) | | | | | 104 |
| | | | | | 103 |
| ② 자율관리어업의 내실화(정책) | | | | | |
| · 자율관리어업 참여 공동체수 증가율(%) | | | | | 20 |

| 성과지표 | '04 | '05 | '06 | '07 | '08 |
|-----------------------------|-----|-----|-----|-----|------|
| | | | | | 14 |
| ③유어산업 육성제도 도입(정책) | | | | | |
| · 공청회, 설명회 개최실적(회) | | | | | 2 |
| | | | | | - |
| · 낚시관리 및 육성법 제정 | | | | | 국회제출 |
| | | | | | 부처협의 |
| ④수산자원회복(재정) | | | | | |
| · 수산자원회복 추진정책에 대한 고객 만족도(점) | | | | | 69.5 |
| | | | | | 72.7 |
| ⑤자율관리어업 육성(재정) | | | | | |
| · 자율관리어업 참여공동체수 증가율(%) | | | | | 20 |
| | | | | | 14 |
| ⑥수산자원 회복연구(R&D) | | | | | |
| · 자원조성관련 논문 및 정책자료 제공실적(건) | | | | | 70 |
| | | | | | 81 |
| ⑦수산과학 정보(정보) | | | | | |
| · 해양수산연구정보 효율성제고율(%) | | | | | 65 |
| | | | | | 67.5 |
| · 해양수산연구정보 이용활성화율(%) | | | | | 81.3 |
| | | | | | 82.9 |
| · 해양수산연구정보 고객만족도(%) | | | | | 86.7 |
| | | | | | 88.9 |

라. 성과분석 및 향후 개선사항

(1) 목표 달성 분석

1) 결과분석

① 상위목표 달성에 대한 기여도

- 해양수산연구정보시스템과 해양생물종다양성정보시스템의 구축·활용으로 DB구축량 확대 및 업무처리시간 단축 → 업무효율성 제고
 - DB구축량 : 92%('08년 목표 90%)
 - 업무처리시간 단축 : 70분('08년 목표 60분)
- 국립수산과학원 홈페이지 및 포털시스템 개선으로 내·외부 시스템 접속자 증가 → 시스템 이용활성화 및 고객만족도 제고
 - 포털 접속자 수 : 14,750명('08년 목표 14,500명)

② 목표달성 과정

- 해양수산연구정보시스템 및 해양생물종다양성정보시스템 구축
 - 해양 위성영상·항공영상 등 연구기반지리정보 DB 구축
 - 정선관측, 연안정지관측 등 해양환경관측정보 통합관리체제 구축
 - 해양생물다양성 메타데이터 DB 구축
 - 육종예측프로그램, 발현유전체정보 등 유전자원관리시스템 구축
- 국립수산과학원 홈페이지 및 포털시스템 개선
 - 고객상담 온라인 컨설팅 관리시스템, 민원업무 처리상황 알림 서비스, 방문·견학 시스템, 수산물 요리교실, 어린이 수산정보 구축 등으로 민원서비스 강화
 - 적조정보, 해양생물다양성정보센터, 해외어장정보 등 정보별 특화성을 강화한 해양수산연구정보 포털 구축

2) 향후 개선 및 환류방안

- 2009년도에는 “해양수산연구정보 효율성 제고율(%)” 성과지표 제외(최종목표 기 달성)

3) 향후 목표치 수준

- 2009년도 성과목표는 2008년 추진성과를 고려하여 기존 목표치 유지

(2) 목표 미달성 분석

1) 원인분석

- [낙시관리법]친환경적 낙시관리제도 도입을 일반 국민들은 레저활동에 대한 규제로 인식하고 있어, 낙시인 등 이해당사자 의견수렴에 상당한 시간과 노력이 필요함으로 법률안 제정 추진이 지연됨
- [수산자원회복]목표치 설정시 최근3년 어획량 증가율(2.3%)보다 높은 3%를 적용하여 목표치를 산출하였으나,
- 목표치 대비 달성도는 99%로 연근해수역의 해양환경 변화에도 불구하고 높은 목표치를 설정하여 결과가 조금 미달하였으나, 이는 100% 달성과 다름없음
- 정부에서는 자율관리어업의 확산을 위해 육성사업비 지원, 어업인 의식개혁 교육·홍보 등을 지속적으로 추진하고 있으나 참여공동체수 증가는 어업인의 참여의지에 따라 크게 좌우되고, 특히, 2008년부터는 자율관리어업 활동과 공동체 결성이 용이한 마을어업 공동체보다는 자율관리어업에 효과가 큰 어선·복합·광역공동체 확산을 유도하는 정책을 추진함에 따라 목표치를 미달성 하였음.
- 또한, 자율관리어업 내실화를 위해 그동안 1년간 평가결과에 따라 우수공동체를 선정하였으나 '08년 평가에서는 2년연속 우수공동체로 선정되어야 지원되도록 제도를 변경함에 따라 참여 유인이 낮았음

2) 성과이행 방안

- 낚시관리 및 육성법틀안 제정을 위한 지역별 공청회 및 설명회를 통하여 건전한 낚시 문화 정착 및 깨끗한 낚시터 조성의 필요성에 대한 이해당사자간 공감대 형성 필요
 - 낚시관련 업·단체, 낚시인, 일반 국민 등을 대상으로 공청회·설명회 등을 지역별로 개최 추진
- 수산자원 회복을 통한 어업생산성 확대를 위해 자원회복계획 및 TAC 관리 강화(자원 조사·평가 강화 및 읍서버 확대)
 - ※ 자원회복 대상어종 확대(10→12종), TAC 대상어종 확대(10→11종) 및 읍서버 총원(40→43명)
- 자율관리어업 육성사업비는 자율관리어업 확산정도(참여공동체수 증가율 등)를 감안하여 배정하는 방안을 강구하고, 광역·어선·복합어업 참여공동체에 대한 인센티브를 강화

3) 향후 목표치 수준

- '09. 8월말 낚시관리 및 육성법틀안 국회 제출
- [수산자원회복지원관리어종(TAC대상어종, 자원회복어종)으로 성과지표를 확대(변경)하여 최근3년 평균어획량(1~10월)에 증가율 3%를 적용한 목표치로 상향 조정하여 적극적 목표달성 주력
- 2009년도 자율관리어업 참여공동체수 증가율은 2008년도 목표달성수치(14%)를 감안하여 750개소(2008년도 실적 대비 14% 증가)로 설정

(3) 제도 개선사항

- 수산자원회복정책의 체계적 추진을 위하여 수산자원관리법을 제정 추진(국회제출 : '08.11.28)

성과목표명 III-4 연근해어업 구조개편

가. 주요내용

- 자원량 감소 및 고유가 등의 영향으로 어업경영여건이 악화되고, 자원남획형 불법어업으로 수산자원관리정책의 효과 저감
- 자원량에 비해 과도한 연근해 어선세력을 축소하고, 자원관리형 어업생산구조 정착을 통해 어획노력량을 관리
- 소형기선저인망어업 정리 성과 확산을 위하여, 자원남획형 불법어업의 근절을 위한 지속적인 단속·계도를 실시
- 어선세력을 어업자원에 적합한 수준으로 감축하여 어업경쟁력 제고 및 어업인 소득증대 도모

나. 투입원가

(백만원)

| 구분 | '04 | '05 | '06 | '07 | '08 |
|-----------------------|-----|-----|-----|-----|---------|
| ○ 성과목표(III-4) | | | | | 801,327 |
| - 관리과제 | | | | | |
| ① 연근해어업 구조조정사업 | | | | | 368,800 |
| ② 자원관리형 어업생산구조 정착 | | | | | 3,000 |
| ③ 불법어업 근절 및 자율어업질서 확립 | | | | | 20,251 |
| ④ 연근해어업 구조조정(재정) | | | | | 368,800 |
| ⑤ 어업질서 확립(재정) | | | | | 14,706 |
| ⑥ 어업지도선 건조 및 운영(재정) | | | | | 25,770 |

다. 성과지표별 성과

| 성과지표 | '04 | '05 | '06 | '07 | '08 |
|-----------------------|-----|-----|-----|-----|------|
| ○ 성과목표(III-4) | | | | | |
| · 연근해어선 톤당 생산량(톤) | | | | | 3.5 |
| | | | | | 4.0 |
| - 관리과제 | | | | | |
| ① 연근해어업 구조조정 사업(정책) | | | | | |
| · 연근해어선 척당 생산량(톤) | | | | | 19.0 |
| | | | | | 19.7 |
| ② 자원관리형 어업생산구조 정착(정책) | | | | | |
| · 친환경어구 사용어선 척수(척) | | | | | 200 |
| | | | | | 200 |

| 성과지표 | '04 | '05 | '06 | '07 | '08 |
|-----------------------------|-----|-----|-----|-----|-------|
| ③불법어업근절 및 자율어업 질서확립(정책) | | | | | |
| · 수산자원보호 명예감시선 운영실적(척) | | | | | 700 |
| · 불법어업 단속실적(건) | | | | | 2,800 |
| | | | | | 4,449 |
| ④연근해어업 구조조정(재정) | | | | | |
| · 연근해어업 구조조정 사업추진실적(척) | | | | | 2,080 |
| | | | | | 2,965 |
| · 연근해어선 적당 생산량(톤) | | | | | 19.0 |
| | | | | | 19.7 |
| ⑤어업질서 확립(재정) | | | | | |
| · 해양사고율 | | | | | 0.50 |
| | | | | | 0.526 |
| ⑥어업지도선 건조 및 운영(재정) | | | | | |
| · 어업지도선(500톤급 1척) 건조 공정율(%) | | | | | 100 |
| | | | | | 100 |
| · 국가어업지도선 연간 무재해관리실적(%) | | | | | 10이하 |
| | | | | | 0 |

라. 성과분석 및 향후 개선사항

(1) 목표 달성 분석

1) 결과분석

① 상위목표 달성에 대한 기여도

- 어선감척 사업은 어획투입 요소인 어선수를 줄임으로서 궁극적으로 어족자원의 남획 방지와 자원회복을 통한 어획량 증대와 잔존어업인의 어업경영 개선에 효과가 큼
- 친환경(자연분해성) 어구의 시범사업에 따라 어구비 절감(50%) 및 상용화 기반조성
- 오징어채낚기어업 광역기준 30% 하향조정으로 어업경영 부담완화(연간 3,500만원 유류비 절감)와 자원남획방지 및 어업분쟁예방을 통한 어업질서 확립
- 수산생물의 산란장 및 어린물고기 보호를 위해 수산동식물의 포획·채취 제한 규정을 과학적 조사에 기초하여 합리적 조정
- 자원관리형어업으로 전환에 필요한 연구용역실시에 따라 자원남획방지, 어업갈등 제거 등 자율관리형어업으로의 기반조성

② 목표달성 과정

- '08년도 성과지표인 연근해어선 척당 생산량 목표 19.0톤을 3.7% 초과 달성한 19.7톤 생산하였음
 - 연근해어선 척당 목표 생산량 : 19.0톤 / 생산량 19.7톤 = 103.7%
 - * 일반해면어업 생산량('07.11~'08.10) 1,241,895톤 / '07년 어선척수 63,100척=19.7
- 2008년에 연안어선감척의 조기 사업추진 및 고유가 대책 추경예산에 연근해어선 추가 감척 반영 등 수산 자원회복과 어업경영개선을 위해 적극 노력함
- 연근해어업구조조정 사업 추진과 관련하여 사전에 계획된 일정대로 100% 추진하였음
- 연근해어업 및 자원관리형 어업생산 구조개편을 위해 통계현황과 사례분석을 실시
 - 자연분해성 어구 사용자 사용실태 조사 및 분석
 - 연근해어업 업종별 경쟁력 분석추진('08.12~'09.3)
- 이해관계자 및 전문가 의견수렴
 - 생분해성어구 시범사업 의견수렴(5회) 및 관계기관 워크숍 추진(1회)
 - 오징어채낚기어업 광역기준 하향조정 의견수렴(2회)을 거쳐 입법예고('08.6~7)
- 수산동식물 포획·채취 금지기간 및 체장조정을 위한 의견수렴
 - 지자체·어업인 의견조회('07.11), 공청회('08.12), 수산자원보호령 개정 입법예고('08.2)
- 수산동식물 포획·채취관련 해역별 어업인 의견수렴('08.12)

2) 향후 개선 및 환류방안

- 자원남획이 큰 기선저인망 업종의 참여율 저조에 따른 대책마련 필요
 - 폐업지원금 상향조정 및 정책적 특단으로 강제적 감척추진 등에 대한 검토 필요
- 지속가능한 어업생산을 위해 자원관리형어업의 생산구조 정착을 위한 어업인 참여확대
 - 자연 분해성 어구의 성능 및 효과 향상을 위한 지속적 기술개발 등을 통해 시범사업 참여어업인 확대추진
 - 지구온난화 등 어장환경악화에 의한 어업생산성 저하에 대처한 어업자원보호와 경제성을 고려한 자원관리형 어업생산구조 정착

3) 향후 목표치 수준

- 친환경 자연 분해성어구 시범사업 업종 및 지역의 지속적 확대추진
 - '08년도 2개 시도, 3개 업종, 200척 지원 → '09년도 5개 시도, 5개 업종, 250척 지원
- 세망·3중자망 등 자원남획형 어업 및 혼획·치어채포어업 등 구조적 어업의 중장기 해결방안 연구추진
- 수온상승 등 해양환경변화에 따른 산란·생태 등이 어족자원에 대한 적정한 이용관리 기반마련

(2) 목표 미달성 분석

1) 원인분석

- 어선사고 척수는 감소되었으나 '08년도 등록어선 예상척수가 보다 실 등록 어선 척수가 2,000여척이상 감소하여 사고율이 소폭 높아짐

2) 성과이행 방안

- 해양 사고율 예상을 위한 어선등록 내역 및 어업여건을 반영하여 등록 척수 예측을 면밀히 하고 어선에 대한 적극적인 안전조업 지도로 해난사고를 0.5%이하로 감소가 되도록 할 계획임

3) 향후 목표치 수준

- 현행유지

(3) 제도 개선사항

- 감척 참가 자격조건 완화
 - 감척을 희망하나 조업일수, 소유기간 등 자격미달로 참여를 못하는 어업인에 대한 참여기회 부여 필요
- 사고율은 매년 기상상황과 감척 등에 따라 정확한 예측이 곤란하므로 성과목표 달성에 따른 목표달성 범위 설정

성과목표명 III-5 기술집약 농업실현

가. 주요내용

- 기술개발·종자산업 육성 등으로 근본적인 농업체질 개선 기반 구축
 - 분자유종, 생명산업, IT·NT 등 첨단 기술분야를 농림업에 접목하여 농업 체질의 강화 촉진
 - 농림바이오기술의 산업화 실현을 통한 농림업 경쟁력 제고
 - 고부가가치 상품 및 서비스 개발을 통한 농림분야 신성장동력 창출
 - 민간의 품종개발 연구를 집중 지원하고, 정부연구기관은 민간육종이 어려운분야에 투자를 강화하여 상호보완 도모
 - 농림기술개발사업의 품종개발 연구분야를 특화
 - 과수우량묘목 생산지원 및 주요농작물 종자생산·보급 지원
- 체계적인 가축개량을 추진하여 생산성 및 품질 향상에 기여
 - 소비자의 기호변화, 개량대상 형질 및 기술발전 등을 고려하여 생산성 위주에서 품질 향상을 중시하는 방향으로 전환
- 수산 과학기술 개발 촉진·지원 강화 및 해양생명공학산업을 고부가가치 성장 동력산업으로 육성
 - 우수기술에 대해 매칭펀드 방식을 적극 활용하여 중소벤처 기업의 기술개발 및 경쟁력 확보 지원
 - 수산 유용유전자, 우량 신품종, 기능성 신물질 개발 지원 강화

나. 투입원가

(백만원)

| 구분 | '04 | '05 | '06 | '07 | '08 |
|--------------------------|-----|-----|-----|-----|---------|
| ○ 성과목표(III-5) | | | | | 393,584 |
| - 관리과제 | | | | | |
| ①농림수산물분야 R&D 확충 | | | | | 218,837 |
| ②종자산업 지원강화 | | | | | 1,200 |
| ③가축개량을 통한 품질고급화 및 생산성 향상 | | | | | 33,917 |
| ④종자관리(농특) | | | | | 21,175 |
| ⑤종자관리(균특) | | | | | 1,365 |
| ⑥우수품종 보급촉진(FTA) | | | | | - |
| ⑦축산기술 보급(축발) | | | | | 25,425 |
| ⑧축산기술 보급(축발,용자) | | | | | 8,492 |
| ⑨고랭지 감자 명품화(FTA) | | | | | - |
| ⑩농림기술 개발사업 | | | | | 73,523 |
| ⑪수산연구 개발사업 | | | | | 8,000 |
| ⑫해양생명 공학기술 | | | | | 1,650 |

다. 성과지표별 성과

| 성과지표 | '04 | '05 | '06 | '07 | '08 |
|----------------------------|-----|-----|-----|-----|----------------------------|
| ○ 기술집약 농어업 실현 | | | | | |
| · 농림기술개발사업 기술이전율(%) | | | | | 21.7 |
| | | | | | 27.6 |
| · 종자수출액(종묘포함, 백만불) | | | | | 22 |
| | | | | | 19 |
| · 한우개량(kg, 두) | | | | | 575 |
| | | | | | 574.3 |
| · 수산분야 특허출원 및 등록실적(건수) | | | | | 12 |
| | | | | | 16 |
| - 관리과제 | | | | | |
| ①농림수산식품분야 R&D 확충(정책) | | | | | |
| · 농림수산 및 식품과학기술육성법 제정 | | | | | 국회제출 국회제출 (08.11.12) |
| ②종자산업 지원강화(정책) | | | | | |
| · 딸기 국산품종 점유율(%) | | | | | 40 |
| | | | | | 43 |
| · 종자수출액(종묘포함, 백만불) | | | | | 22 |
| | | | | | 19 |
| ③가축개량을위한 품질고급화 및 생산성향상(정책) | | | | | |
| · 한우개량(kg/두) | | | | | 575 |
| | | | | | 574.3 |
| · 젖소개량(생산량, kg) | | | | | 8,390 |
| | | | | | 8,560 |
| · 한우 1등급 출현율(%) | | | | | 52.0 |
| | | | | | 53.7 |
| ④종자관리(농특)(제정) | | | | | |
| · 품종보호출원 및 심사(건) | | | | | 400 |
| | | | | | 488 |
| · 벼 보급종 갱신율(%) | | | | | 50 |
| | | | | | 48.4 |
| · 품종보호등록/해외출원지원(건수) | | | | | 50 |
| | | | | | 50 |
| ⑤종자관리(균특)(제정) | | | | | |
| · 씨감자 생산량(톤) | | | | | 8,000 |
| | | | | | 8,125 |
| · 원원종 및 원종생산량(kg) | | | | | 1,320 |
| | | | | | 1,320 |

| 성과지표 | '04 | '05 | '06 | '07 | '08 |
|----------------------------|-----|-----|-----|-----|-------|
| ⑥우수품종 보급촉진(FTA)(재정) | | | | | |
| · 딸기 국산품종 점유율(%) | | | | | 40 |
| | | | | | 42 |
| ⑦축산기술 보급(축발)(재정) | | | | | |
| · 한우개량(kg/두) | | | | | 575 |
| | | | | | 574.3 |
| · 젖소 개량(생산량, kg) | | | | | 8,390 |
| | | | | | 8,560 |
| · 한우 1등급 출현율(%) | | | | | 52.0 |
| | | | | | 53.7 |
| · 산란지수(개/연) | | | | | 325 |
| | | | | | 318 |
| · 돼지산자수(요크셔)(두수/1회분만) | | | | | 10.8 |
| | | | | | 10.8 |
| ⑧축산기술 보급(축발, 용자)(재정) | | | | | |
| · 종오리 시설설치(개소수) | | | | | 1 |
| | | | | | 1 |
| ⑨고랭지 감자 명품화(FIA)(재정) | | | | | |
| · 경영체(법인) 설립 여부 | | | | | 법인설립 |
| | | | | | 법인설립 |
| ⑩농림기술 개발사업(R&D) | | | | | |
| · 기술이전율(%) | | | | | 21.7 |
| | | | | | 27.6 |
| · 기술료 납입실적(백만원) | | | | | 904 |
| | | | | | 669 |
| · 농림바이오기술 사업단별 시제품 개발비율(%) | | | | | 9 |
| | | | | | - |
| ⑪수산연구 개발사업(R&D) | | | | | |
| · 특허출원 및 등록실적(건) | | | | | 12 |
| | | | | | 16 |
| ⑫해양생명 공학기술(R&D) | | | | | |
| · 특허출원 및 등록실적(건) | | | | | 20 |
| | | | | | 3 |

라. 성과분석 및 향후 개선사항

(1) 목표 달성 분석

1) 결과분석

① 상위목표 달성에 대한 기여도

- 어업현장에서 제기되는 현장애로기술 등을 개발하여 16개과제를 특허출원 및 등록함으로써 기술집약적 어업실현에 기여
- 국산 우수품종을 보급함으로써 농업인의 소득향상과 농업인이 로열티 부담 없이 안심하고 영농에 종사할 수 있게 함.
- 전국에 씨감자를 안정적으로 공급하여 수요농가 소득 증대에 기여

② 목표달성 과정

- 어업인의 수요에 부응하는 과제선정과 진행단계별 전문가를 통한 평가시스템 구축
- 국산품종 보급촉진을 위해 딸기사업단을 구성하여 국산 신품종 전시포 및 시범단지 운영하고, 국산 우수 신품종 보급을 촉진하기 위해 연간 10만주의 조직배양 묘를 증식 보급 함
- 씨감자 생산량
 - 하계주요작물종자 생산·공급계획 시달(2008.3월) ⇒ 씨감자 재배농가 채종계약 체결(강원, 전북, 경북, 2008.4월) ⇒ 채종포 관리(4월~10월) ⇒ 씨감자 8,125톤 수매완료(11월)
- 원원종 및 원종 생산(제주)
 - 하계주요작물종자 생산·공급계획 시달(2008.3월) ⇒ 제주도 농산물 원종장 자체 생산 계획 수립(4월) ⇒ 채종포 관리(4~10월) ⇒ 원원종 및 원종 1,320kg 생산 완료(11월)

2) 향후 개선 및 환류방안

- 수산식품산업육성과 친환경녹색기술개발 등에 중점을 두고 추진
- 딸기는 퇴화 방지를 위해 단계별 증식보급 시설을 통하여 안정적인 대량 증식보급 체계 구축이 필요함에 따라 원원묘 및 원묘 증식보급 시설 지원이 시급함.
- 씨감자 생산량
 - 품질 좋은 씨감자 생산·공급을 위한 채종농가 교육 철저
- 원원종 및 원종 생산(제주)
 - 분기별 모니터링을 강화하여 고품질 종자 생산 독려

3) 향후 목표치 수준

- 성과지표를 세분화하고 기술이전, 제품화 실적 등을 추가
- '09년 목표치 수준은 지난해까지의 품종 갱신 증가율 8% 수준을 적용하여 딸기 국산 품종 점유율 50.0%로 설정
- '09년부터 씨감자 생산기반 조성 사업 성과지표를 씨감자 생산량에서 공급량으로 수정 필요

- '09년 하계주요작물종자생산·공급계획이 생산계획량에서 공급계획량으로 변경될 예정

(2) 목표 미달성 분석

1) 원인분석

- 농림기술개발사업의 성과지표인 기술이전율은 최근 3년간 완료과제수에 대한 기술이전율은 목표치(21.7%) 보다 높은 27.6%로 초과 달성함.
 - 농림수산물 R&D 사업의 투자효율성 제고를 위해 제정중인 농림수산물과학기술 육성법은 국회에 제출하는 등 목표치를 달성하였음.
- 기술료 납입실적은 최근 3년간 첨단기술개발 및 연구규모 확대 및 '08년도에 국가연구개발사업 등 관리 등에 관한 규정의 개정에 따라 대학 등에 대한 기술료 감면 확대 등으로 목표치(904백만원)보다 낮게 나타남.
- 종자산업 지원강화
 - 딸기 국산품종 점유율은 당초목표(40%)를 초과하여(42%) 달성
 - 종자수출액은 19천\$로 지난해 수출실적 21천\$에 비해 8.1%가 감소되었으나 국내종자 기업이 해외 현지법인을 통하여 현지에서 직접 생산하여 판매하는 형태로 전환하고 있어 수출액이 감소되었음
- 한우, 젓소, 돼지는 성과지표 목표 100% 달성, 닭산란지수는 97.8% 달성
 - 한우 1등급이상 출현율을 당초 계획 52% 보다 3.3% 초과 달성(53.7%)
 - 한우 18개월령 수소 출하체중(kg)지표는 목표를 달성(574.3Kg, 99.9%)
 - 젓소 산유량 성과지표는 당초 계획 8,390kg 보다 2.0% 초과 달성(8,560kg)
 - 돼지 산자수(요크셔, 두/복)는 10.8두로 목표 산자수의 100% 달성
 - 닭산란지수는 318개/년로 목표치(325개)의 97.8%에 도달
 - 체계적인 오리산업 육성을 위한 원종오리장(1개소) 선정, 추진중
- 닭산란지수의 목표치 미달(97.8%) 사유는
 - 지난해 세계곡물가격의 급등에 의한 사료품귀현상으로 품질이 떨어진 곡물의 유입으로 일부 검정계의 산란율에 영향이 있었고, 영양소의 불충족으로 사료효율과 관련된 산란지수도 감소
 - 또한 검정계사의 노후화로 인해 온·습도의 스트레스로 산란율이 소폭 감소
- 종자산업 지원강화
 - 딸기 국산품종 점유율은 당초목표(40%)를 초과하여(43%) 달성
 - 종자수출액은 19천\$로 지난해 수출실적 21천\$에 비해 8.1%가 감소되었으나 국내종자 기업이 해외 현지법인을 통하여 현지에서 직접 생산하여 판매하는 형태로 전환하고 있어 수출액이 감소되었음.
- 종자관리(농특)
 - 품종보호출원 및 심사, 품종보호등록 및 해외출원지원 사업은 우리품종전시회 등 품종보호제도 연중 홍보 등으로 성과지표를 달성하였으나, 벼 보급종 갱신율은 연도별 벼 재배면적 감소 추이를 감안하여 전국 벼 재배 면적에 따라 종자소요량을 기준으로 산

출하였으나 전국 벼 재배면적의 예상치 오차로 인하여 계획(50.0%) 대비 96.8% 달성
 ※ 벼 보급종 갱신을 지표의 실적치는 48.4%이나 갱신을 지표를 근거로 산출되는 벼 보급종 공급량 지표는 계획(22,000톤) 대비 22,451톤(102.1%) 초과 달성

- 한·미 FTA 미 기준으로 인한 '외부요인'에 의한 사업 미추진
 - 동 목표를 달성하기 위해서는 '농림바이오기술산업화지원사업'을 추진해야 하나, 동 사업은 한·미 FTA 비준이후 집행할 수 있는 '유보사업'으로서 '08년 사업 미추진('08 예산 80억원 불용처리)
- 해양생명공학 특허출원관련 목표치는 사업비(1600백만원)에 비해 목표치가 너무 의욕적으로 높게 설정됨

2) 성과이행 방안

- 성과목표치 달성을 위해 농림기술개발사업의 운영기관인 농림기술관리센터에 대한 지도감독을 강화하고 성과확산 촉진 및 전문성 확보를 위해 기술거래기관으로 지정 추진
- 종자산업 지원강화
 - 딸기 국산품종 점유율은 지난해 FTA기금사업으로 지원하지 못한 사업을 금년부터 지원하여 국산품종 보급률을 지속적으로 향상될 수 있도록 조치
 - 종자수출액은 국내종자 업체가 해외 현지법인을 통하여 생산·판매하는 매출수익이 국내로 유입되므로 현지법인 매출액을 수출액으로 포함하도록 조치
- 개량기관(7개 기관·단체) 전문가로 구성된 T/F팀을 구성, 닭경제능력검정소 기능 활성화 방안 등 보완 대책 마련중
 - "닭경제능력검정사업 개선방안 연구"(국립축산과학원, '08.11)용역결과 검정소 기능 활성화를 위한 검정소 기능 개선 방안 도출
 - 검정분석 프로그램의 노후화로 인한 자료의 분석 및 활용도를 제고하고, 재래닭 개량체계 확립을 위해 "닭유전평가프로그램"개발 추진
- 닭경제능력검정소의 검정시설 현대화 및 농가참여 확대 유도
 - 현재 검정시설의 노후화 및 주변환경의 급격한 변화(쓰레기 매립장의 설치, 인접도로 개통 등)로 인한 차단방역에 어려움이 있고, 검정소의 시설의 한계로 농가의 참여가 한정되어 있어 검정소의 시설 개선 등 검토
 - 농가의 자발적인 참여가 저조한 실정이므로 검정소의 검정기능 개선을 통한 농가의 만족도 향상 추진
 - 종계 능력검정 강화, 육용계 도체검정성적의 조사, 토종닭 실용계에 대한 능력검정 추가실시 등 다양한 검정 서비스를 통한 농가 참여율 확대 유도
- 종자관리(농특)
 - 벼 보급종 갱신율은 계획(55%) 달성을 위하여 원원종 및 원종 생산 확대, 정선시설 확충으로 보급종 종자를 확대 공급하여 갱신율 55% 달성코자 함

- 외부요인 변화(한·미 FTA 비준)없이 목표달성이 불가능하나, 한·미 FTA 비준후 즉시 연구사업 추진이 가능할 수 있도록 준비 중
- 해양생명공학관련 성과지표는 예산추세 등을 감안하여 향후 전반적인 수정 및 보완 계획

3) 향후 목표치 수준

- 2009 기술료 납입실적 : ('08) 669백만원 ⇒ ('09) 703 ⇒ ('10) 738
 - 농림수산물기술개발 운영규정 및 관리기준의 기술료 감면 확대에 따라 기술료 징수목표치를 전년대비 5% 증가 수준으로 목표치 설정
- 종자수출액(천\$) 최근 5년간 수출증가율 4%와 '05년 1억\$달성을 고려하여 '09년도 목표치를 25천\$로 설정
- 축산법 제5조의 규정에 의하여 5년 단위로 가축개량목표(농식품부 고시 제2007-20호, '07.4.16)를 설정, 고시하고 있음
- 기 설정되어 있는 증장기 개량목표 달성을 위하여 향후 목표치는 지속적으로 상향 설정
 - 한우 1등급이상 출현율은 최근 고급육에 대한 소비자의 인지도 증가 및 고급육 관련 추진시책 등을 감안하여 출현율을 매년 1%씩 상향 설정
 - 18개월령 수소 출하체중(kg)은 우량 종축 선발강화를 위한 검정두수 확대 등 추진시책을 감안하여 향후 목표치를 설정
 - 젖소산유량(kg/두)는 연도별 개량추세를 감안하여 증장기 개량목표 설정
 - 돼지 산자수는 양돈산업 생산성 향상을 위해 시급한 과제이므로 현수준이상으로 설정, 지속적으로 관리(번식관련 형질은 유전적 개량량이 낮음)
 - 닭산란지수는 당해연도 출품되는 계종에 따라 산란실적이 차이가 크므로 최근 3년간 평균치를 기준으로 목표 설정
 - 종축시설현대화 관련지표인 증오리장 설치는 사업량에 대한 단순지표이므로 시설개선을 통한 결과지표(생산성 향상 정도)를 평가할 수 있도록 종돈장 평가제를 도입하여 생산성 관련 지표를 평가할 계획
- 종자산업 지원의 경우 딸기 국산품종 점유율은 지난해 약 43%보다 '07년에 비해 약 9%가 증가되었으나 현재 국산품종인 설향 품종을 편중 재배할 경우 병충해 및 기상재해 발생 등 재해에 취약할 수 있어 재해 분산을 위해 내년 목표는 7%정도수준으로 향상시며 국산품종 보급률을 50%로 하되 향후 국산 우수품종 개발이 다양화될 경우 갱신율을 대폭 상향 조정함이 바람직 함.
 - 종자수출액은 국내기업 및 다국적 기업이 현지법인 판매형태로 전환하고 있으므로 향후 국내기업의 현지법인 매출실적을 수출실적에 포함하되 최근 5년간 종자수출 증가율 4%와 '15년 1억\$ 달성을 위해 지난해 수출실적(19백만\$) 보다 약 32% 증가된 25백만 \$로 상향 조정

(3) 제도 개선사항

- 종자수출실적의 경우 국내기업이 수출촉진을 위해 해외 현지법인을 설립하고, 현지

- 생산·판매 방법으로 사업을 경영하는 경우는 현지 매출액을 수출액으로 포함하는 것이 타당함
- 한우 다산우 지정제 도입('09)으로 우수 암소 유전자원 보호 및 유전능력 평가를 통해 우량송아지 생산 확대('09, 2천두)로 고급육 및 출하체중 향상
 - * 다산우지정제 : 품질과 생산성이 우수한 송아지를 생산하는 암소를 고 능력 다산우로 지정하여 5산(7세 이상)이상 출산 할 경우, 매 출산시마다 출산장려금(5~6산 200천원/두, 7~9산 300천원)을 지원
 - 고품질 한·육우 생산을 위한 품질고급화 장려금 신규 지원('09)
 - 거세 한우 1+등급(10만원/두), 1++등급(20), 거세 육우 1 등급(10만원/두), 1+등급이상(20)
 - * 한우등급 출현율 : ('07) (1++ : 7.5%, 1+ : 18.4, 1 : 25) → ('08) (1++ : 7.5, 1+ : 19.5, 1 : 27)
 - * 육우등급 출현율 : ('07) (1++ : 0.3, 1+ : 2.1, 1 : 8.4) → ('08) (1++ : 0.2, 1+ : 2.1, 1 : 8.4)
 - 보증씨수소 선발 체계 개선으로 1등급 출현율 제고
 - 당대검정 두수 : (현행) 400두 → (개선) 800
 - 후대검정 두수 : (현행) 400두 → (개선) 900
 - 수소 위주의 개량사업을 암소 개량사업과 병행 추진
 - 시·군별 한우농가 협업체(한우사업단)를 중심으로 암소개량 사업 추진
 - * 소의 혈통관리, 인공수정 등 번식 및 발육성적 관리, 초음파 및 도체성적 수집, 유전능력 평가 실시 등
 - 젖소 개량의 핵심역할을 담당하는 육종 농가제도 운영('08~)
 - 유전평가결과 상위 1%내 고능력 수정란 200~300두분을 매년 선진국으로부터 수입하여 육종농가(5호/년, 총 20호)의 소에 이식, 후보씨수소 30~50두 선발
 - 후보 씨수소 30~50두 정액을 규모화된 우수 검정농가(혈통등록 암소 50두 이상, 400호 20천두)에 공급, 후손의 산유능력 등을 검증
 - 검증 결과 후보 씨수소 30~50두 중 최우수 보증 씨수소 선발(연 3두)
 - 보증 씨수소 정액을 연 500천개 정도 생산하여 농가에 보급
 - 종돈장 종합평가제 시행('09.1)으로 종돈장 전문화 및 청정화 유도
 - 종돈장 위생수준, 종돈 능력 등을 종합적으로 평가
 - 우수 종돈장에 대해서만 시설개선자금 및 운영자금 지원(10개소)
 - 우수 인공수정센터(AI 센터) 인증제 실시, 우량 정액 생산·공급
 - 돼지고기 품질고급화 장려금 신규 지원('09) : 1+등급(두당 10천원)
 - * 돼지고기 육질 등급 출현율 : ('07) : 1+등급(1.0%) → ('08) : 1+등급(1.4%)
 - 닭 경제능력 검정소 기능 재정립 방안 마련('09)
 - 종오리 개량을 위해 검정기관지정 등 검정 제도마련('09. 12)
 - 종자수출실적의 경우 국내기업이 수출촉진을 위해 해외 현지법인을 설립하고, 현지 생산·판매 방법으로 사업을 경영하는 경우는 현지 매출액을 수출액으로 포함하는 것이 타당함.

◇ 전략목표 IV. 농어업인의 소득 및 경영안정 확충

성과목표명 IV-1 재해대비 경영안정장치 확충

가. 주요내용

- 보험원리를 이용한 자연재해 위험대비수단 제공 확대
 - 농작물재해보험의 대상품목·대상재해를 확대하고 농가 가입률 제고
 - 가축공제상품의 다양화와 대상축종을 확대하고 가입률 제고
- 농업관련 재해보험의 체계적인 사업수행 및 관리를 위해 통합체계 구축
 - 농작물재해보험, 가축공제, 기타 농업과 관련된 보험 등을 농업재해보험으로 통합 재편
- 자연재해시 재해예방·복구지원 수준확충 및 농업인의 농작업중 발생 사고에 대한 보장수준 확대

나. 투입원가

(백만원)

| 구분 | '04 | '05 | '06 | '07 | '08 |
|---------------------|-----|-----|-----|-----|---------|
| ○ 성과목표(IV-1) | | | | | 242,550 |
| - 관리과제 | | | | | |
| ①농작물재해보험 활성화 | | | | | 26,413 |
| ②가축공제 확대 및 내실화 | | | | | |
| ③재해예방 및 복구지원 수준 확충 | | | | | 105,123 |
| ④어업정책보험 개발 | | | | | - |
| ⑤농작물재해보험(재정) | | | | | 49,063 |
| ⑥축산물 생산구조개선(“) | | | | | 30,138 |
| ⑦축산물 생산구조개선(FTA) | | | | | - |
| ⑧축산물 생산구조개선(FTA,음자) | | | | | - |
| ⑨축산물 생산구조개선(축발,음자) | | | | | 5,273 |
| ⑩어업정책보험 및 재해복구지원(“) | | | | | 26,540 |

다. 성과지표별 성과

| 성과지표 | '04 | '05 | '06 | '07 | '08 |
|-------------------|-----|-----|-----|-----|------|
| ○ 성과목표(IV-1) | | | | | |
| · 재해보험 가입율(%) | | | | | 28.5 |
| · 가축공제 가입율(%) | | | | | 28.5 |
| · 가축공제 가입율(%) | | | | | 45.4 |
| · 가축공제 가입율(%) | | | | | 45.9 |
| - 관리과제 | | | | | |
| ①농작물 재해보험 활성화(정책) | | | | | |

| | | | | | |
|------------------------|--|--|--|--|--------------|
| · 가입품목 증가수 | | | | | 5 |
| | | | | | 5 |
| · 재해보험 가입율(%) | | | | | 28.5 |
| | | | | | 28.5 |
| · 농업관련 재해보험 통합추진 | | | | | 법령정비 국회제출 |
| ②가축공제 확대 및 내실화(정책) | | | | | |
| · 가입축종 증가수 | | | | | 1 |
| | | | | | 1 |
| · 가축공제 가입율(%) | | | | | 45.4 |
| | | | | | 45.9 |
| ③재해예방 및 복구지원 수준 확충(정책) | | | | | |
| · 복구비 지원단가 현실화 협의 | | | | | 고시개정 고시개정 |
| ④어업정책보험 개발(정책) | | | | | |
| · 어선원 보험가입율(%) | | | | | 78 |
| | | | | | 78 |
| · 양식수산물 재해보험 가입율(%) | | | | | 5 |
| | | | | | 5 |
| ⑤농작물 재해보험(재정) | | | | | |
| · 가입율(%) | | | | | 28.5 |
| | | | | | 28.5 |
| ⑥축산물 생산구조개선(재정,축발) | | | | | |
| · 가축공제 가입율(%) | | | | | 45.4 |
| | | | | | 45.9 |
| · 양봉군당 생산량(kg) | | | | | 15 |
| | | | | | 15 |
| · 경주마 자급율(%) | | | | | 75±1 |
| | | | | | 72.9 |
| ⑦축산물 생산구조개선(재정,FTA) | | | | | |
| · 한우 1등급 출현율(%) | | | | | 52.0 |
| | | | | | 54.0 |
| · 연간 모돈두당 출하두수 | | | | | 14 |
| | | | | | 14 |
| ⑧축산물 생산구조개선(재정,FTA,용자) | | | | | |
| · 한우 1등급 출현율(%) | | | | | 52.0 |
| | | | | | 54.0 |
| · 연간 모돈두당 출하두수 | | | | | 14 |
| | | | | | 14 |
| ⑨축산물 생산구조개선(재정,축발,용자) | | | | | |
| · 경주마 자급율(%) | | | | | 75±1 |
| | | | | | 72.9 |
| ⑩어업정책보험 및 재해복구 지원(재정) | | | | | |
| · 어선원보험 가입율(%) | | | | | 12.1 |
| | | | | | 12.0 |
| · 어선보험 가입율(%) | | | | | 5.9 |
| | | | | | 6.6 |

라. 성과분석 및 향후 개선사항

① 상위목표 달성에 대한 기여도

- 자연재해시 발생하는 피해를 지원하는 재해보험·재해대책 등을 확대·개선함으로써 농어업인의 소득 및 경영안정 도모에 기여
 - 농작물재해보험 대상품목을 15개로 확대하고, 보험상품을 지속 개선함으로써 성과지표인 보험가입률 28.5% 달성(목표대비 100%)하였으며, 정책의 효율성·시너지 제고 등을 위해 농어업관련 재해보험 통합법률안 마련('08.11국회제출)
 - * 대상품목수 : ('07) 10개 → ('08) 15(감자·콩·양파·고추·수박 추가)
 - * 보험가입률 : ('07) 26.5% → ('08) 28.5 (목표대비 100% 달성)
 - (가축공제) 대상축종을 12개로 확대하고, 무료가축진료 등 홍보 강화로 성과지표인 공제가입률 45.9% 달성(목표대비 101.1%)함으로써 수혜농가 확대
 - * 대상축종수 : ('07) 11개 → ('08) 12(양 추가)
 - * 보험가입률 : ('07) 43.9% → ('08) 45.9(목표대비 101.1% 달성)
- '08년 미국산쇠고기 수입재개에 따른 가격 하락에도 불구하고, 고급육 생산을 위한 지속적인 홍보 및 농가지도로 한우 1등급 이상 출현율 향상
 - * 한우 1등급이상 출현율 : ('07) 51.0% → ('08) 54.0%
- 돼지의 경우도 사료가격 및 유류비 인상 등에 따른 생산비 상승 어려움에 불구하고 정부 및 농가 자율방역 의식 고취로 연간 모든 두당 출하두수 향상
 - * 연간 모든 두당 출하두수 : ('07) 13.4% → ('08) 14.0%
- 어업정책보험 성과목표 달성 및 보험서비스 개선 등을 계획대로 추진하여 상위목표 달성에 기여함

② 목표달성 과정

- 농작물재해보험은 대상품목확대를 위해 공청회·간담회 등으로 농업인·전문가 의견을 수렴하고, 통계자료 축적·보험상품개발을 위해 품목개발추진단을 지속 운영
 - 보험가입률 제고를 위해 대상재해 확대 등 지속적인 제도개선과 농업인 홍보 강화에 주력
 - 효율적인 농어업재해보험법률안 마련을 위해 관계전문가로 구성된 실무추진반 운영
- 가축공제 공제가입률 제고를 위해 무료가축진료, 축사의 무료전기안전 점검 등 지속 실시하고, 공제사업자의 경쟁을 통한 대농업인 서비스 질 향상을 위해 민영보험사의 가축보험 참여 지속 강화('09년부터는 민영보험사 취급축종을 5개에서 12개로 확대)
 - 축사의 보상재해에 "설해"를 추가하고, 정부지원을 상향(30% → 50) 조정('09년부터 시행)
- 한우 및 돼지 생산성 향상을 위한 교육 및 사료원료구매자금 지원을 통해 농가 경영안정 및 생산성 향상 도모
 - 정부·지자체·생산자단체 공동, 적극적인 방역 추진으로 소모성 질병 근절
- 보험가입 캠페인을 통한 홍보 강화와 양식수산물재해보험제도의 적기 도입 추진

2) 향후 개선 및 환류방안

- 농어업 관련 재해보험의 가입률 제고를 위해 홍보 및 교육 강화
- 고급육생산을 위해 '09년부터 "품질고급화장려금 지원사업" 추진
 - 한우 : 거세우중 육질 1⁺⁺등급(장려금 200천원/두 지급)
거세우중 육질 1⁺등급(장려금 100천원/두 지급)

- 돼지 : 육질 1⁺등급(장려금 10천원/두 지급)
- 생산성 향상을 위한 축사시설현대화사업 추진('09년 예산 : 995억원)
- 양식수산물재해보험의 품종을 확대하고 보험가입률을 확대 추진

3) 향후 목표치 수준

- '09년도 양식수산물재해보험 목표 가입률 당초 5%에서 10%상향하여 추진

(2) 목표 미달성 분석

1) 원인분석

- '08년 부산경남경마공원의 경마실시일이 종전 주1일에서 주2일로 확대되면서 경마시행에 필요한 경주마의 총수요가 급증으로 '08년 경주마자급율은 72.9%로 '07년 72.4%과 비슷한 수준을 유지하는데 그침
- '08년 국내산 경주마 입사두수는 919두로 '07년 851두 대비 8%로 크게 증가하였으나, 외국산 경주마 입사두수도 1,260두로 '07년 1175대비 7% 증가

2) 성과이행 방안

- 마필산업육성사업(축발기금)의 지속적인 추진을 통해 국내산 우수 경주마의 생산·공급 기반 확충 추진

3) 향후 목표치 수준

- 최근 생산·공급되는 국내산 경주마의 능력과 이에 대한 선호도를 고려할 때, 국내산 경주마의 소요 확대가 예상되므로 '09년 이후 경주마자급율 75% 달성이 가능할 것으로 판단

성과목표명 IV-2 직불제 확충

가. 주요내용

- 맞춤형농정의 농가유형별 특성에 따라 실효성 있는 직불제 신규도입 및 기존사업 정비
 - 농업을 주업으로 하는 농가의 소득 불안정성 해소를 위해 농가단위 소득안정 직불제를 도입, 품목별 피해보전 직불제를 흡수
 - 바람직한 농업구조 실현을 위해 현행 경영이양 직불제의 문제점을 개선·보완하여 확대·개편
 - 경종과 축산을 연계하는 자연순환 농법을 적극 활성화하는 방향으로 친환경농업직불제 개선 및 확대
 - 농촌지역 활성화를 위해 경관보전직불제와 조건불리지역직불제를 대폭 확충하고 도로변 꽃길 조성 등 새로운 영역 발굴
- 양식산업의 경쟁력 제고를 위한 친환경 배합사료 직불제 및 취약지역 어업인에 대한 조건 불리지역 수산보전제 도입

나. 투입원가

(백만원)

| 구분 | '04 | '05 | '06 | '07 | '08 |
|------------------------------|-----|-----|-----|-----|---------|
| ○ 성과목표(IV-2) | | | | | 799,968 |
| - 관리과제 | | | | | |
| ① 직불제 개편 추진 | | | | | - |
| ② 배합사료 직불제 및 조건불리지역 수산보전제 도입 | | | | | 6,700 |
| ③ 쌀소득보전고정직불(재정) | | | | | 711,803 |
| ④ 쌀소득보전변동직불(재정) | | | | | 279,122 |
| ⑤ 조건불리지역직접지불(“) | | | | | 31,183 |
| ⑥ 과수농가 경영안정(“) | | | | | 36,692 |
| ⑦ 기타소득 보전(“) | | | | | 13,635 |

다. 성과지표별 성과

| 성과지표 | '04 | '05 | '06 | '07 | '08 |
|------------------------------|-----|-----|-----|-----|------|
| ○ 성과목표(IV-2) | | | | | |
| · 농가소득증 직불제 비중(%) | | | | | 3.5 |
| | | | | | 4.9 |
| · 투융자증 직불제 비중(%) | | | | | 24.5 |
| | | | | | 20.7 |
| - 관리과제 | | | | | |
| ① 직불제 개편추진(정책) | | | | | |
| · 농가소득안정 직불제 시범사업 시행 방안 마련여부 | | | | | 방안마련 |
| | | | | | 방안마련 |
| · 경영이양직불제 개선안에 대한 농업인 만족도(%) | | | | | 70 |
| | | | | | 74 |

| | | | | | |
|---------------------------------|--|--|--|-------|---------------------------|
| · 경관보전직불제 개선방안 확정 | | | | | 방안마련 |
| ②배합사료 직불제 및 조건불리지역 수산보전제 도입(정책) | | | | | 방안마련 |
| · 친환경배합사료 전년대비 증가율(%) | | | | 7.1 | |
| | | | | 20.0 | |
| · 조건불리지역 수산보전제 도입방안 마련 | | | | | 방안마련 |
| | | | | | 방안마련 |
| ③쌀소득보전 고정직불(재정) | | | | | |
| · 농가소득 지지율(%) | | | | 97.5 | |
| | | | | 102.2 | |
| ④쌀소득보전 변동직불(재정) | | | | | |
| · 농가소득 지지율(%) | | | | 97.5 | |
| | | | | 102.2 | |
| ⑤조건불리 지역 직접지불(재정) | | | | | |
| · 이탈농 지지율(%) | | | | 98.5 | |
| | | | | 99.2 | |
| ⑥과수농가 경영안정(재정) | | | | | |
| · 농가소득 지지율(%) | | | | 97 | |
| | | | | | 한미FTA비준발 동으로 예산미 집행 |
| · 재배면적 변화율(%) | | | | 95이하 | |
| | | | | 94.2 | |
| ⑦기타소득 보전(재정) | | | | | |
| · 쌀전업농 경영면적 비율(%) | | | | 37 | |
| | | | | 36 | |

라. 성과분석 및 향후 개선사항

(1) 목표 달성 분석

1) 결과분석

① 상위목표 달성에 대한 기여도

- 농산물의 생산자를 위한 직접지불제도 시행규정(대통령령) 및 시행규칙(부령) 개정을 통한 고령·은퇴 농업인의 생활안정 및 전업농 중심의 규모화 촉진에 기여
- '08년 쌀생산 농업인의 실질수입은 80kg당 173,782원(쌀값 162,307원 + 직불금 11,475원)으로 지난해 수입 167,192원(쌀값 150,810원 + 직불금 16,382원)보다 6,590원 증가. 이는 현행 목표가격 (170,083원)의 102.2%에 해당되어 쌀생산 농업인의 소득안정에 크게 기여
- 농업생산성이 낮고 교육, 문화, 의료 등 복지지원도 부족하여 정주여건이 불리한 지역에 대한 지원을 통해 농업인의 소득보전 및 지역 활성화에 기여
- 신재생에너지 지원 및 새로운 농가소득원 확보를 위한 바이오디젤 원료용 유채의 국내생산·공급체계 구축에 기여

- 어업의 특성에 부합하는 직불제 도입방안을 마련하여 어촌지역 활성화를 위한 직불제 확충에 기여
- '08년도 배합사료 사용어가 전년대비 증가율은 목표치(7.1% 증)를 초과한 20% 달성으로 친환경 배합사료에 대한 어업인들의 신뢰성이 제고됨
- 수산분야 조건불리지역 도입에 대한 기본방안 수립으로 '09년도 조건불리지역 실태조사 및 DB 구축을 거쳐 '10년부터 추진 할 시범사업의 방향, 일정 등을 제시하여 어촌지역 정주환경 개선 등의 기반을 마련

② 목표달성 과정

- 농산물의 생산자를 위한 직접지불제도 시행규정(대통령령) 및 시행규칙(부령) 개정을 통한 경영이양직접지불제도 확대·개편으로 고령농업인의 만족도 제고
 - 관계부처 의견조회('08.8), 규제심사 및 입법예고('08.9~10월), 국무회의 의결('08.12)
- '08년 고정직불금 예산 711,550백만원을 확보하였으나, 추가 소요액이 발생하여 253백만원을 전용하여 총 711,803백만원을 지원하였으며, 수확기 산지 쌀값 하락에 대비하여 변동직불금 예산 67,647백만원을 확보하였으나 산지 쌀값 상승(162,307원/80kg)으로 변동직불금 지급요건이 발생하지 않아 미지급
- 시·도별 조건불리지역 농지 및 초지면적, 과거 사업실적 등을 고려하여 합리적으로 재원을 배분하였고('08.4), 마을활성화 이행 등 보조금 지급요건 이행여부 확인을 거쳐 직불금을 지급('08.12)하는 등 체계적 사업추진으로 성과제고
- 직불제 도입을 위한 연구용역과 관계전문가 회의 등을 통하여 목표달성에 필요한 의견 수렴
- 양식장 배합사료 사용실태 점검('08.6)
 - 생사료 급이 여부, 급이대장 기록사항, 보조금 집행상황, 영수증 등 현장 확인점검
- 사료품질 검정기관(국립수산물과학원)을 통해 시중 배합사료의 품질검정 모니터링 실시
 - 사료검정 150점, 성분별 726건 검정
- 배합사료 품질관리 모니터링 개선방안 협의('08.9)
 - 사료검정과 검사체계 개선방안 및 사료 원료의 안전성 관리방안 협의
- 고효율 배합사료 개발 산·학·연 공동연구 추진('08.4~12)
- 넓치 배합사료 현장적용시험사업 실시('07.10~'08.12)
 - 제주 2개소, 경북 2개소

2) 향후 개선 및 환류방안

- 부재지주, 고소득 전문직 등 일부 비농업인의 직불금 부당수령 등 쌀직불제 운영과정에서 일부 미비점이 있어, 실경작자에게 직불금이 지급되도록 실경작 여부 확인 강화, 비농업인의 직불금 신청 제한 등 제도개선 추진
- 사업추진을 위한 사전단계로서 조건불리지역 실태조사 및 도상연습 추진
- 산·학·연 공동으로 고품질 배합사료 개발 단계별 연구 추진('09~'12년)
- 양식용 배합사료 모니터링 검정 확대를 위한 분석장비, 인력 등 확보로 품질 안전성 강화

3) 향후 목표치 수준

- '08년 농가소득지지율이 102.2%였으나, 향후 시장개방 폭이 확대됨에 따라 쌀값이 점차 떨어질 것으로 전망되어 97.5%로 성과목표를 설정
- 사업추진을 위한 세부시행지침 마련

(2) 목표 미달성 분석

1) 원인분석

- 한·미 FTA 국회비준 지연에 따라 경영이양 직접지불제도 보완(안)이 미시행되었고, 영농 규모화 사업 예산 축소로 고령농업인의 경영이양 실적이 다소 저조하였음

2) 성과이행 방안

- 경영이양직접지불제와 연계하여 농지매입, 임대차선급금 지원을 통해 기존 규모화사업의 예산 규모를 적정 수준 유지하고, 농지은행의 임대수탁사업을 활용한 자율적인 이용의 규모화가 활성화되도록 홍보 등을 강화

(3) 제도 개선사항

- 규모화는 소유에서 이용의 규모화 중심으로 전환, 농지임대차선급금은 은퇴·고령농을 대상으로 추진

성과목표명 IV-3 농어업인 복지지원 확대

가. 주요내용

- 사회안전망 확충을 위해 건강보험·국민연금·재해공제 지원 확대
 - 농어업인의 건강보험료는 기본경감(22%)외에 28% 추가지원하고, 노후생활 안정을 위한 국민연금보험료 지원 확대
 - 농작업중 사고에 대비한 안전공제의 보상수준 확대
 - 농업인의 특수성을 고려한 기초생활보장수급자 선정방법 개선 검토
- 여성농업인 및 취약·고령농가에 대한 지원 확대
 - 영유아에 대한 보육비 지원 및 보육시설 확충, '출산농가도우미' 지원 확대
 - 사고발생 농가의 농사를 대행해 주는 '영농도우미' 및 고령·취약농가의 가사를 도와주는 '가사도우미' 운영 지원
- 어촌의 특징을 반영한 "차별화된 맞춤형 어촌복지" 추진
 - "어업용기자재 이동수리소" 운영으로 찾아가는 현장 서비스 확대
 - 취업, 교육, 복지 등의 맞춤형 어업인 복지정보포털 서비스
 - 전업 희망 어업인에게 일자리를 찾아주는 전업지원센터 운영
- 농지를 담보로 한 농촌형 역모기지론 도입방안 마련
 - 농지 등 부동산을 소유하고 있으나, 별도의 소득이 없는 고령자에게 농지를 담보로 노후생활 자금을 연금형식으로 지급하는 방안 마련
- 국민기초생활보장제도 농어촌특례 확대방안 검토
 - 농어민 수급자를 확대하기 위해 기초생활보장 수급자 선정방법 개선을 위한 연구용역 실시

나. 투입원가

(백만원)

| 구분 | '04 | '05 | '06 | '07 | '08 |
|-------------------|-----|-----|-----|-----|---------|
| ○ 성과목표(IV-3) | | | | | 318,735 |
| - 관리과제 | | | | | |
| ①사회안전망 확충 | | | | | - |
| ②여성·취약농가 지원확대 | | | | | - |
| ③맞춤형 어촌복지 추진 | | | | | 470 |
| ④농어민 건강보험료 지원(재정) | | | | | 155,924 |
| ⑤농어민연금 보험료 지원(“) | | | | | 79,298 |

| | | | | | |
|------------------|--|--|--|--|--------|
| ⑥영유아 양육 지원(") | | | | | 49,412 |
| ⑦취약농가 인력지원 사업(") | | | | | 5,792 |
| ⑧농업인 재해공제(") | | | | | 27,839 |

다. 성과지표별 성과

| 성과지표 | '04 | '05 | '06 | '07 | '08 |
|------------------------|-----|-----|-----|-----|-------|
| ○ 성과목표(IV-3) | | | | | |
| · 농업인 1인당 복지지원액(천원) | | | | | 5,648 |
| - 관리과제 | | | | | 7,286 |
| ①사회안전망 확충(정책) | | | | | |
| · 사회안전망 확충사업 1인당지원율(%) | | | | | 95 |
| | | | | | 109 |
| ②여성·취약농가 지원확대(정책) | | | | | |
| · 영유아 양육비 지원비율(%) | | | | | 62 |
| | | | | | 80.4 |
| · 영농·가사도우미 이용만족도(%) | | | | | 89 |
| | | | | | 89.4 |
| ③맞춤형 어촌복지 추진(정책) | | | | | |
| · 어업용기자재 이동수리소 운영수(개소) | | | | | 16 |
| | | | | | 16 |
| · 전업지원센터 운영수(개소) | | | | | 2 |
| | | | | | 2 |
| ④농어민건강보험료 지원(재정) | | | | | |
| · 농어민 건강보험료 경감율(%) | | | | | 0.82 |
| | | | | | 1.03 |
| ⑤농어민연금보험료 지원(재정) | | | | | |
| · 농어민 가입자 지원율(%) | | | | | 84 |
| | | | | | 86.2 |
| ⑥영유아 양육지원(재정) | | | | | |
| · 영유아 양육지원 만족도(%) | | | | | 60 |
| | | | | | 74.3 |
| · 영유아 양육비 지원비율(%) | | | | | 62 |
| | | | | | 80.4 |
| ⑦취약농가 인력지원 사업(재정) | | | | | |
| · 영농·가사도우미 이용만족도(%) | | | | | 89 |
| | | | | | 89.4 |
| ⑧농업인 재해공제(재정) | | | | | |
| · 농업인 안전공제 보상수준 달성율(%) | | | | | 50 |
| | | | | | 50 |

라. 성과분석 및 향후 개선사항

(1) 목표 달성 분석

1) 결과분석

① 상위목표 달성에 대한 기여도

- 관리과제 재정부문 사업은 농어업인들의 복지와 관련된 사업들로 사업대상자의 호응도가 높아 마련된 예산이 전부 집행되었고, 부족한 재정사업은 예산확보를 통해 지원함으로써 성과목표 달성에 기여
- 취약어촌지역 어업용기자재의 무상 점검·수리 지원과 일자리를 잃거나 전업을 고려하는 어업인에 대한 수산분야 구인·구직정보 서비스로 어업 경영부담 경감과 수산분야 정주환경 유지에 기여

② 목표달성 과정

- 농어업인 건강보험료 부담경감률은 지원세대(484천 세대) 대비 집행액(1,559억원)으로 산출된 1세대당 지원액을 '07년도 농어가평균소득과 대비하여 나타난 비율을 가지고 부담 증가여부를 측정하는 지표로 건강보험료 세대당 지원액이 건강보험료 상승에 따른 지원액 증가로 당초 계획보다 세대당 지원액이 증가하여 경감률이 계획보다 높게 나타남.
- 농어업인가입자 지원율은 농어업인이 안정적인 노후생활을 위한 국민연금에 대한 필요성 및 중요성 인식 상승으로 납부율이 높아져 성과목표 달성
- 맞춤형 어촌복지 추진은 지방수산사무소에서 이동수리소를 설치·운영하여 수요조사에 따른 수리업체 및 대상어촌계 선정(88개소), 일자리지원센터는 구인 및 구직 대상업체 및 어업인들에 대한 정보화인프라 구축 후 온·오프라인 지원센터 각 1개소씩 설치·운영
- 농업인 안전공제 보상수준 달성율은 산재보험의 사망시 보상수준(90백만원 : 100%) 대비 '08년 농업인안전공제 보상수준을 45백만원으로 상향 지원하여 성과목표 달성
- 영농·가사도우미 이용만족도는 '08년 89.4%로 '07년 88.3%보다 1.1% 상승함. 농업인의 안정적인 영농활동과 농촌생활유지에 도움을 줄 수 있는 사업으로 정착
- 농업인 영유아 양육비 지원비율은 농어촌 농어가 총 영유아수(828천명) 대비 농업인 영유아 양육비 지원 아동수(66.5천명) 비율이 80.4%로 성과목표 달성
- 농업인 영유아 만족도는 74.3%가 만족하는 것으로 나타나 성과목표(60%) 달성

2) 향후 개선 및 환류방안

- 농어업인건강보험료지원은 농어업인에게 일률적으로 보험료의 50%를 경감지원하던 것을 소득과 재산이 많은 농어업인에 대해서는 차등지원 방안 마련하여 지원의 형평성 제고
- 농어업인연금보험료 지원은 농어업인 국민연금지역가입자의 70%까지 보험료의 50% 지원받을 수 있도록 지원기준을 지속 상향
- 농업인 재해공제는 재해시 보상수준을 산재보험수준으로 지속 상향

- 농업인 영유아 양육비 지원은 영세 전업농업인 및 도시 저소득층과의 형평성을 고려하여 일정액 이상(3,500만원 이상)의 농어업외 소득자는 지원대상에서 제외

3) 향후 목표치 수준

- 농어업인건강보험료지원은 최근 3개년 '농어업인 건강보험료 부담경감률' 등을 감안하여 당년 실적('08년 : 1.03%)과 비슷한 1% 설정
- 농어업인연금보험료지원은 최근 3개년 '농어민가입자 지원율' 등을 감안하여 당년('08년: 86.2%)보다 상승한 86.5% 설정
- 맞춤형 어촌복지추진의 이동수리소 운영은 실제로 서비스 수혜대상인 어촌계 수 165개소를 목표로, 일자리지원센터는 일자리 지원 실적 3,000건/연을 목표로 설정
- 농업인재해공제는 '13년까지 산재보험보상수준(90백만원)으로 확대계획을 감안하여 '08년 50%에서 5%상향한 '09년 55%로 설정
- 취약농가인력지원은 영농가사도우미 이용만족도가 '08년보다 1% 상승한 90%로 설정
- 농어업인 영유아 양육비 지원은 연평균 인구감소율과 타부처 지원을 및 제도개선(지원요건 강화) 등을 고려하여 지원율은 '08년 목표보다 2% 상향한 64%로 설정

(2) 목표 미달성 분석

1) 원인분석

2) 성과이행 방안

3) 향후 목표치 수준

성과목표명 IV-4 경영희생지원 및 부담경감

가. 주요내용

- 재해·농산물가격하락 등으로 일시적 경영위기에 처한 농가의 경영희생을 지원하기 위한 상시지원시스템 구축
 - 경영위기에 처한 농가중 희생가능한 농가는 농가경영희생지원사업을 통해 경영희생자금(연리 3%, 3년거치 7년분할상환)을 지원
 - 경영위기 농가의 농지를 농지은행(한국농촌공사)이 매입하고, 그 대금으로 부채상환 후 경영정상화 유도
- 영농비용 부담경감과 안정적인 농업생산을 위해 조세감면제도 운영 및 농업인의 부채상환 부담경감을 위해 농업용 자금에 대한 상환 연기 및 금리인하 시행
 - 농업부문 조세감면을 통한 농업경영비 부담경감
 - '04년 및 '06년시행된 부채경감 대책에 대한 사후관리 및 조기상환 촉진을 위한 홍보 등 추진

나. 투입원가

(백만원)

| 구분 | '04 | '05 | '06 | '07 | '08 |
|---------------------|-----|-----|-----|-----|-----------|
| ○ 성과목표(IV-4) | | | | | 3,403,276 |
| - 관리과제 | | | | | |
| ①농가경영희생 상시지원 시스템 구축 | | | | | 9,626 |
| ②조세감면 및 부채대책 추진 | | | | | 304,150 |
| ③농지은행 사업(재정) | | | | | 119,500 |
| ④농축산 경영자금(“) | | | | | 2,970,000 |

다. 성과지표별 성과

| 성과지표 | '04 | '05 | '06 | '07 | '08 |
|------------------------|-----|-----|-----|-----|------|
| ○ 성과목표(IV-4) | | | | | |
| · 경영희생자금 상환율(%) | | | | | 80.3 |
| | | | | | 87.7 |
| · 환매준비(자산증가) 농가비율(%) | | | | | 60.0 |
| | | | | | 62.5 |
| - 관리과제 | | | | | |
| ①농가경영희생 상시지원시스템 구축(정책) | | | | | |
| · 경영희생자금 상환율(%) | | | | | 80.3 |
| | | | | | 87.7 |
| · 환매준비(자산증가) 농가비율(%) | | | | | 60.0 |
| | | | | | 62.5 |
| ②조세감면 및 부채대책 추진(정책) | | | | | |

| | | | | | |
|----------------------|--|--|--|--|------|
| · 농업관련 조세감면 반영여부 | | | | | 반영 |
| | | | | | 반영 |
| · 부채경감대책 추진효율(%) | | | | | 100 |
| | | | | | 100 |
| ③농지은행사업(재정) | | | | | |
| · 환매준비(자산증가) 농가비율(%) | | | | | 60.0 |
| | | | | | 62.5 |
| ④농축산 경영자금(재정) | | | | | |
| · 자금지원율(%) | | | | | 93.5 |
| | | | | | 94.4 |

라. 성과분석 및 향후 개선사항

(1) 목표 달성 분석

1) 결과분석

① 상위목표 달성에 대한 기여도

- 자연재해 등으로 일시적 경영위기에 처한 농가들이 농지를 매각하여 부채를 갚거나 장기저리자금을 융자받을 수 있도록 지원함으로써, 지속적이고 안정적인 농업경영을 통해 경영회생 할 수 있도록 뒷받침
 - (농지매입) '06~'08년 1,117명에게 2,570억원(1,636ha) 지원으로 불가피하게 파산해야만 했던 농가들이 재기하는데 결정적 도움 제공
 - * 지원실적 : ('06) 422억원/183농가 → ('07) 953/444 → ('08) 1,195/490
 - (농업경영회생자금) '03년 시범사업을 거쳐 '08년까지 총 3,662억원의 장기저리자금을 융자지원
 - * 금융비용 경감효과 : ('05) 4,333백만원 → ('06) 7,807 → ('07) 8,885 → ('08) 9,626
- 조세특례제한법 및 지방세법 개정 등을 통해 농어업부문 연간 4조 7천억원 규모의 조세감면 지원 효과(P)
 - 부가세 영세율 적용기한 3년 연장, 농기계임대사업 관련 세제지원 반영, 농가부업 소득 비과세 한도 확대, 조합 법인세율 인하 및 기한 연장 등 조세특례제한법 개정
 - * (부가세 영세율 감면효과) : 농·축·임업용 9228억원, 어업용 427억원
농가당 기여액 : 750천원 ('07기준 농가수 1,231천 가구)
 - 도축세 및 농업소득세 폐지 등 지방세제 개편
 - * 감면효과 611억원('10년기준) : 도축세 539억원, 농업소득세 72억원
- 농어업인부채경감에관한특별조치법('01.1)에 의한 금리인하 및 상환기간연장 등 조치로 '01~'07까지 37.8조원에 대해 2.4조원을 이차보전
 - '08년에는 9.7조원의 부채대책 지원자금에 대해 3,042억원('08결산)의 금융부담 경감지원
 - 그 결과 농가의 장기적인 부채상환능력을 나타내는 지표인 부채/자산비율이 개선
 - * 농가부채/자산 비율 : ('05) 9.1% → ('06) 7.9 → ('07) 7.6 (전국 14)

- 단기적인 유동성 문제도 개선되고 있는 것으로 평가

* 농가대출금 연체율(농협) : ('07.6) 2.84% → ('07.12) 1.99% → ('08.6) 2.08 → ('08.12) 1.67

② 목표달성 과정

- 농업경영회생자금 집행실태분석 및 현장점검 등 활성화 평가('08.5), 제도 개선방안 마련을 위한 부채실태 분석하고, 강원, 충남 2개 지역, 8개 대출취급기관을 대상 '08 농업경영회생자금 지원실태 파악을 위한 사례조사 실시
 - 농업경영회생자금 개선방안 마련 및 사업시행지침 개선 마련
 - 부내정책심의회 등을 거쳐 특별재난지역의 신청기한 확대, 부채비율 등 심사기준 완화, 안정적 직업보유자 지원제외 등 개선방안 마련
 - '09년 농업경영회생자금의 원활한 집행을 위한 홍보 등에 활용하기 위해 농업경영회생자금 PCRМ 설문조사 실시
 - 지원제도의 인지도, 활용여부, 추후 홍보방향 등 의견에 대해 농업인 및 농협 조합 임직원을 대상으로 설문조사 실시
- 농가부채 지원제도 문제점 분석 및 개선방안 마련 위한 통계현황조사, 사례분석 실시
 - 통계청 조사자료, 농협 및 산림조합 연체율 등 전산자료 분석 및 면접조사 방식의 현지조사 실시
 - 회생지원프로그램 개발을 통한 농업경영회생 지원방안 연구'(KREI, '08.3), 실무T/F 및 전문가 회의 구성운영('08.1~3)
 - '04 상호금융자금 분할상환 홍보 강화지도
 - 농업인의 금융부담 경감 및 부채상환 지원을 위해 부채대책 이차보전 및 인센티브 지급
- 유통공사, 농촌공사 등 관계기관과 농협, 농업인단체 등에서 조세감면 건의사항 의견 수렴
 - 조세감면 평가서 및 건의서(기획재정부), 지방세감면 자기효과입증서(행정안전부) 제출
 - 조세감면 건의사항에 대해 관계부처와 지속적 협의 추진
 - 조세특례제한법 개정안 의결('08.12), 지방세법 개정안 법제처 심의('08.12)

2) 향후 개선 및 환류방안

- 농업경영회생자금의 교육 및 홍보 강화
- 중·장기 농어업부문 세제개선 방안 검토 및 협의 추진

3) 향후 목표치 수준

- 조세감면 건의사항 세법 개정안 반영

(2) 목표 미달성 분석

(3) 제도 개선사항

◇ 전략목표 V. 풍요롭고 활력있는 농어촌 구현

성과목표명 V-1 농어촌 생활여건 개선

가. 주요내용

- 도시에 비해 낙후된 농어촌지역의 기초생활여건을 개선하여 농어촌을 편리하고 쾌적한 삶의 공간으로 조성
 - 농어촌출신 대학생에게 학자금 무이자 융자, 기숙사 설립 등 농어촌지역 학부모의 부담 경감
 - 상수도 보급이 어려운 농어촌의 소규모 자연마을(20호이상)에 암반관정을 개발, 생활 및 농업용수 등 다목적 용수를 공급
- 농어촌주민의 편리한 생활과 농업경영에 적합한 농어촌주거환경 개선
 - 노후·불량주택의 개량 융자금 지원('08 : 6천동 개량)하고 금리인하 추진
- 정보화 인프라 확충으로 도·농간 정보격차 해소
 - 정보화 능력 향상을 위해 수요자 중심의 정보화 교육 실시
 - 다양한 농업·농촌 관련 콘텐츠를 체계적으로 수집·분류하여 제공
 - 농업·농촌 분야에 u-IT 신기술을 접목·확산

나. 투입원가

(백만원)

| 구분 | '04 | '05 | '06 | '07 | '08 |
|-------------------|-----|-----|-----|-----|---------|
| ○ 성과목표(V-1) | | | | | 141,914 |
| - 관리과제 | | | | | |
| ①교육·기초생활여건 개선 | | | | | - |
| ②농어촌 주거환경 개선 | | | | | - |
| ③농업농촌 정보화기반 확충 | | | | | 6,103 |
| ④농촌출신대학생 학비지원(재정) | | | | | 83,743 |
| ⑤농업농촌생활용수개발(“) | | | | | 30,872 |
| ⑥농촌주택 개선운용사업(“) | | | | | 18,000 |
| ⑦농업정보서비스 | | | | | 3,223 |

다. 성과지표별 성과

| 성과지표 | '04 | '05 | '06 | '07 | '08 |
|----------------------|-----|-----|-----|-----|-----------|
| ○ 성과목표(V-1) | | | | | |
| · 삶의 질 만족도(%) | | | | | 46 미조사 |
| - 관리과제 | | | | | |
| ①교육·기초생활여건 개선(정책) | | | | | |
| · 농촌출신대학생 학비신청자수(천명) | | | | | 33 |

| | | | | | |
|-----------------------|--|--|--|--|------|
| | | | | | 35 |
| ②농어촌 주거환경 개선(정책) | | | | | |
| · 불량주택 정비(%) | | | | | 95 |
| | | | | | 96 |
| ③농업농촌정보화기반 확충(정책) | | | | | |
| · 정보화교육 및 정보제공 만족도(점) | | | | | 81 |
| | | | | | 81.9 |
| ④농촌출신대학생 학비지원(재정) | | | | | |
| · 1인당 지원액 증가율(%) | | | | | 8.8 |
| | | | | | 7.1 |
| ⑤농업농촌생활용수개발(재정) | | | | | |
| · 농촌농업생활용수개발(개소) | | | | | 226 |
| | | | | | 226 |
| ⑥농촌주택 개선운용사업(재정) | | | | | |
| · 불량주택 정비(%) | | | | | 95 |
| | | | | | 96 |
| ⑦농업정보 서비스(정보화) | | | | | |
| · 정보서비스 활용율(%) | | | | | 10 |
| | | | | | 10.8 |
| · 이용자 만족도(점) | | | | | 80 |
| | | | | | 80 |
| · 지식검색의 유용성(점) | | | | | 80 |
| | | | | | 84.4 |

라. 성과분석 및 향후 개선사항

(1) 목표 달성 분석

1) 결과분석

① 상위목표 달성에 대한 기여도

- 농어촌지역 학부모의 교육비 부담 경감을 위해 '08년에 26,721명(837억)에게 등록금을 무이자 용자
- 농어촌 노후·불량주택 6,010동의 개량 지원을 통해 도시에 비해 상대적으로 열악한 농어촌의 주거환경 개선에 기여하였고, 농어촌 생활여건 개선에 크게 기여
- 상수도 공급이 어려운 농어촌지역 마을에 농촌농업생활용수 226개소를 개발하여 11,418가구, 24,568명의 지역주민에게 생활용수, 농업용수 등 다목적 용수를 공급하여 생활환경개선 및 소득향상에 기여
- 농어업인 정보활용 활성화를 통하여 농어업·농어촌 정보화 촉진 및 도·농간의 정보격차를 해소함으로써 농업인의 삶의 질 향상에 기여

② 목표달성 과정

- 농촌출신대학생 용자지원사업 홍보를 위해 팜플렛 제작, 보도자료 배포, 재단·대학교 홈페이지를 통해 많은 학생들이 신청할 수 있도록 홍보
- '08년 농어촌주거환경개선종합계획을 수립('08.4월)하여 농어촌 주택개량을 희망하는

6,010세대를 선정, 주택개량자금을 장기 저리로 융자(5년거치 15년 상환, 금리 연 3%~4%)하여 주거환경 정비를 촉진

- 농어촌지역 암반관정개발 대상지 일제 수요조사('08.2)를 실시, 수요조사 결과를 토대로 제2차 농업농촌생활용수개발 계획 보완('08.5)하여 농업농촌생활용수개발을 시행
- 아피스넷을 온·오프라인을 통해 지속적으로 홍보 및 의견수렴, 민간포털(그린다음넷)을 활용하여 광우병, 촛불집회, 멜라민 등 식품파동에 따른 국민적 불안에 대해 정부의 안전 먹거리 정책제도 등 신속한 정보 제공으로 능동적 대처

2) 향후 개선 및 환류방안

- 광대역 통합망 기반으로 방송과의 급속한 융합이 심화될 것으로 예상되어 IPTV, 디지털 케이블 등 뉴미디어와의 정보 연계 확대

3) 향후 목표치 수준

- 농어촌 주거환경 개선은 '09년부터 성과지표를 '농어촌주택개량율'(농어촌주택개량수/주택개량계획수)로 변경하여 78.6% 목표치를 설정
- 농업농촌생활용수개발은 '09년부터 성과지표를 '생활용수공급율[생활용수개발수/개발계획목표수(7,060개소)]로 변경하여 85.8% 목표치를 설정
- 이전 3년의 평균치보다 높게 목표치를 설정하여 적극적으로 사업성과 관리
 - 농업정보서비스의 정보서비스 활용율을 정보서비스 활용증가율로 명칭 변경

(2) 목표 미달성 분석

1) 원인분석

- 농촌생활 여건의 개선 성과지표인 "삶의 질 만족도"는 「농어촌 주민의 삶의 질 만족도 조사 통계」 자료로 측정하여 왔으나, 정부 조직개편으로 삶의 질 만족도 조사기관이 통계청으로 이관되면서 유사통계 정리방침에 따라 폐지되고 문항 조정 등을 거쳐 사회통계조사에 내용을 포함시키기로 함. 이에 따라 2008년은 조사 미실시
- 농촌출신대학생 학비지원 '1인당 지원액 증가율' : '07년(769억원) 대비 '08년(837억원) 지원액 증가율은 8.8%이나 지원대상의 등록금 차이가 상이하고 지원계획(26천명)보다 많은 인원(26.7천명)을 지원함에 따라 1인당 지원율이 계획(8.8%)보다 감소한 7.1% 실현
 - * 최근 5년간('03-'07) 대학등록금 인상률 : 7.3%

2) 성과이행 방안

- 농촌출신대학생 학비지원 : '08년 신청인원 대비 지원비율이 74%에 불과한 만큼 적격 신청자 대부분이 지원받을 수 있도록 지속적으로 예산 확충

3) 향후 목표치 수준

(3) 제도 개선사항

성과목표명 V-2 농어촌지역 개발 및 도시민 유치

가. 주요내용

- 지역실정에 맞게 기초생활환경정비, 소득기반확충, 경관정비, 주민역량 강화 등 농어촌마을종합개발사업 추진
 - 소도읍의 보완적 기능을 수행하는 면소재지 중심마을과 배후 중심마을의 체계적인 개발 추진
 - 지역리더, 주민, 지자체 공무원 등을 대상으로 농어촌지역개발 추진에 필요한 역량 배양을 위한 맞춤형 교육실시

- 오지개발사업 등 행안부 사업이관에 따라 농어촌지역개발 사업의 추진체계를 종합적으로 정비하여 체계화
 - 농어촌정주기반확충, 오지종합개발사업 등 사업내용이 유사한 사업의 시행체계를 재편

- 농어촌 이주희망 도시민들이 불편없이 정착할 수 있도록 이주단계별로 필요한 정보 제공 및 지자체 도시민 유치활동을 지원하여 농어촌지역사회 유지 및 활성화 촉진
 - 농어촌이주를 희망하는 도시민을 농촌으로 유입시켜, 도시민의 성공적인 정착과 농어촌지역의 활성화를 위한 지원시책 강구
 - 도시민의 농어촌정주를 위해 필요한 토지·주택·농촌 주거공간관련 정보 등 이주지역 선택에 유용한 DB 구축과 정보 제공

- 관광분야의 성장잠재력이 뛰어난 어항·어촌의 통합개발을 통해 고유자원 및 특성을 활용하여 어촌관광통합모델 개발·조성
 - 어촌·어항의 기반시설 조성 및 관광모델 개발

나. 투입원가

| 구분 | (백만원) | | | | |
|-------------------|-------|-----|-----|-----|---------|
| | '04 | '05 | '06 | '07 | '08 |
| ○ 성과목표(V-2) | | | | | 757,253 |
| - 관리과제 | | | | | |
| ①전원마을 조성 및 정보제공 | | | | | 21,429 |
| ②어촌과 어항종합발전계획 | | | | | - |
| ③농촌지역개발(균특) | | | | | 449,790 |
| ④농촌지역개발(농특) | | | | | 6,788 |
| ⑤도시민 농촌유치지원(재정) | | | | | 5,975 |
| ⑥도농교류 활성화지원(“) | | | | | 8,290 |
| ⑦어촌어항관광기반시설 조성(“) | | | | | 95,272 |
| ⑧어촌어항 관광기반 조성(“) | | | | | 169,709 |

다. 성과지표별 성과

| 성과지표 | '04 | '05 | '06 | '07 | '08 |
|-------------------------|-----|-----|-----|-----|------|
| ○ 성과목표(V-2) | | | | | |
| · 전원마을 도시민 유치비율(%) | | | | | 25 |
| - 관리과제 | | | | | 25 |
| ①전원마을 조성 및 정보제공(정책) | | | | | |
| · 전원마을 도시민 유치비율(%) | | | | | 25 |
| · 포탈이용자 만족도조사 | | | | | 70 |
| | | | | | 80.7 |
| ②어촌과 어항종합발전계획(정책) | | | | | |
| · 제1차 어촌어항발전기본계획 수립 | | | | | 계획수립 |
| | | | | | 계획수립 |
| · 컨설팅 실시 대상지역 방문객증가율(%) | | | | | 5 |
| | | | | | 24.5 |
| · 컨설팅실시대상지역 관광소득증가율(%) | | | | | 5 |
| | | | | | 43 |
| · 국가어항 이용자 만족도(%) | | | | | 78 |
| | | | | | 78.4 |
| ③농촌지역개발(재정,균특) | | | | | |
| · 농촌마을종합개발사업 주민만족도(점) | | | | | 80 |
| | | | | | 95 |
| · 농촌생활환경정비사업(면수) | | | | | 551 |
| | | | | | 551 |
| · 전원마을 조성사업 진척(지구) | | | | | 107 |
| | | | | | 107 |
| ④농촌지역개발(재정,농특) | | | | | |
| · 농촌마을종합개발 계획수립(권역) | | | | | 40 |
| | | | | | 40 |
| · 지역개발인력 육성(천원) | | | | | 50 |
| | | | | | 73 |
| ⑤도시민 농촌유치 지원(재정) | | | | | |
| · 포탈 이용자만족도조사(%) | | | | | 70 |
| | | | | | 80.7 |
| ⑥도농교류 활성화지원(재정) | | | | | |
| · 체험마을 방문객수 증가율(%) | | | | | 15 |
| | | | | | 29.9 |
| ⑦어촌어항 관광기반 시설 조성(재정) | | | | | |
| · 국가어항 이용자 만족도(%) | | | | | 78 |
| | | | | | 78.4 |
| · 지방어항 이용자만족도(%) | | | | | 75 |
| | | | | | 75.3 |

| | | | | | |
|-------------------------|--|--|--|--|--------|
| · 어선안전수용율(%) | | | | | 74 |
| | | | | | 70.6 |
| ⑧어촌어항관광기반 조성(정책) | | | | | |
| · 다기능어항 이용자만족도(%) | | | | | 70 |
| | | | | | 64.5 |
| · 어촌체험마을 방문객수(천명) | | | | | 10,000 |
| | | | | | 6,105 |
| · 사업권역내 주민들만족도(%) | | | | | 65 |
| | | | | | 65.2 |
| · 대상사업지의 연평균 어가소득증가율(%) | | | | | 3.3 |
| | | | | | 7.4 |

라. 성과분석 및 향후 개선사항

(1) 목표 달성 분석

1) 결과분석

① 상위목표 달성에 대한 기여도

- 도시민농촌유치지원사업은 인구감소로 지역발전에 어려움을 겪고 있는 농어촌에 도시민 유치활동을 활성화시키기 위한 사업으로 농어촌 이주희망 도시민들이 불편없이 정착할 수 있도록 이주단계별로 필요한 정보 제공 및 지자체 도시민 유치활동을 지원하여 상위목표인 농어촌지역 개발 및 도시민 유치에 기여
 - 도시민농촌유치지원으로 농어촌지역에 최소한의 인구유지를 통한 민간·공공부문의 서비스 공급 유지, 최소한의 인구유지로 농산지의 이용성, 농어업의 지속성 등 기초정주환경의 질을 유지함으로써 농어촌 지역사회의 활력 저하 방지하고, 웰촌포탈(www.welchon.com)을 통하여 농촌이주에 관심 있는 도시민이 농어촌 관련 종합정보를 한눈에 볼 수 있는 One-Stop 서비스 제공
- 도시민의 농촌유입촉진으로 농촌인구유지 및 지역활력 증진을 도모하고자 도시민 2,110가구 유치로 농촌에서 도시민이 쾌적한 전원생활을 영위할 수 있도록 다양한 형태의 주거공간 마련
- 도시에 비하여 상대적으로 낙후된 농촌의 551개면에 대해 기초생활환경, 복지·편의시설을 종합적으로 재정비하여 농촌주민의 생활편의 향상을 통한 삶의 질을 향상시키고 농촌지역의 지역사회 유지 및 활력을 증진
- 농촌지역의 거점마을을 대상으로 기초생활환경정비, 공동소득기반확충, 경관정비, 지역혁신을 위한 S/W사업 등을 종합 지원하여 농촌정주거점 공간을 조성하여 농촌사회 유지 및 도농균형발전 도모
- 수산업 중심기능의 어항개발을 관광·환경·유통 등 복합다기능어항으로 재정비하여 어업인 소득증대, 정주환경개선 및 관광객 편의제공 등 활기찬 어촌건설 기반 마련
- 그 동안에 실시되었던 경관감상 위주의 관광에서 벗어나 어업·생태·해양레크레이션 체험 등이 가능한 창조적 여가활동을 할 수 있는 계기를 마련함으로써 현지 어업인이 어업현장에서 직접 체험중심으로 운영할 수 있게 되었고 이를 통하여 어촌지역의 실질적인 소득증대 가능

② 목표달성 과정

- 도시민 농촌유치지원을 위해 웰촌포탈시스템 기능 고도화 추진('08.8.25~12.24)
 - 수요자 정보수요에 부응하는 콘텐츠 확충(연중)
 - 포탈 활성화를 위한 홍보프로모션 추진(수시)
 - '행복클릭! 웰촌' 이벤트 등 다양한 이벤트 지속 추진
 - 각종 온/오프라인 홍보매체를 활용한 홍보활동 전개
 - 도시민 농촌유치지원을 위해 농어촌 경관사진 콘테스트 공모 및 전시, 도시민의 농촌유치를 위한 수기공모, 전원생활 안내책자 발간, 웰촌포탈 홍보리플렛 제작 등 실시
 - 도농교류 엑스포 개최('08.10.13~10.19/서울 양재 시민의 숲 운동장)
 - 관람객 현황 : 총 236천명 관람
 - 행사총평 : 기존 두 행사의 통합추진과 어촌체험마을 신규 참여로 많은 관람객이 참여하는 등 행사 간 시너지 효과창출 및 홍보효과가 높게 형성되었음.
- 전원마을조성사업에 대해 정기 또는 수시로 추진상황 모니터링을 실시하고, 사업추진상 제기된 문제점 해결을 위해, 다양한 이해관계자 및 전문가의 의견수렴 과정을 거쳐 제도개선을 추진하는 등 입주예정자, 전문가, 지자체 및 중앙정부 등 유기적인 협력관계로 사업을 적극적으로 추진
- 정주 면개발계획 수립 및 오지종합개발 5개년 계획수립을 통한 체계적인 개발 추진
 - 사업의 효율성 및 성과제고를 위해 시·도별 우수시·군을 대상으로 농식품부 및 전문가 합동으로 현지확인 평가 실시, 지자체 공무원 및 지역개발 전문가가 참여하는 지역개발 워크숍 등을 개최하여 사업추진에 따른 문제점을 제도개선
- 농촌지역의 잠재자원을 활용한 권역별 5개년개발계획을 수립하여 체계적인 사업 추진
 - 권역별 사업추진에 대한 중간평가를 실시하여 사업추진과 관련된 문제점을 도출하고 사업의 효율적 추진을 도모하기 위한 바람직한 방향 제시
 - 평가결과 우수권역에 인센티브를 부여하고 부진권역에 페널티를 부과함으로써 지역주민 스스로 문제점을 파악하고 향후 개선방향을 마련하는 등 자구노력을 강구할 수 있는 기회를 마련, 동기를 부여함으로써 효율적인 사업추진 도모
- 사업추진체계 개편 등을 통해 사업시행시기를 단축, 회계연도내에 사업추진이 가능
 - 예산요구이전에 해당 지자체장이 사업계획 및 해당기관과의 협의를 완료하도록 하는 내용으로 사업추진체계를 변경 시행함으로써 사업비 집행률 제고
 - 이에 따라 예산배정과 동시에 사업착수가 가능하고 사업의 완성도 제고

2) 향후 개선 및 환류방안

- 도시민 농촌이주에 필수적인 공사와 지자체 간의 긴밀한 상호 지원체제의 미비로 전원생활 현장정보를 원하는 도시민 지원이 어려움
- 사업의 활성화를 위해 사업시행자를 민간으로 확대하고, 부동산 투기문제 최소화를 위한 제도적 장치 마련 등 '08.12월 국회 제출한 「농어촌정비법」 개정과 「농어촌정비법」 시행령 개정 등을 통해 전원마을조성 제도개선 추진
- 현행 면단위 균등지원방식을 시·군 단위 투자우선 순위에 의하여 시행하는 시·군 단위 사업으로 전환하기 위한 지침마련
 - 오지개발촉진법에 제3차 오지종합개발 5개년 계획('05~'09)이 마무리되는 '10년부터 면개발계획이 완료되는 시·군부터 연차적으로 시·군단위 포괄보조금 사업방식으로 전환

3) 향후 목표치 수준

- 포털이용자 만족도 조사 : 사업초기 단계인 '09년도는 75.0%로 설정하고 향후 80.0% 수준으로 설정
- 과거 실적 및 추세를 감안하여 전원마을 도시민 유치비율을 대폭 상향 조정
 - '06~'08기간 중 추진 실적치의 평균 값은 17%에 불과하나, 전원마을조성 수요를 감안하여 '08년 25% 대비 20% 상향조정하여 목표치 30% 수준으로 설정
- 농촌생활환경정비사업의 성과제고 및 효율성을 기하기 위하여 선택과 집중방식으로 당해연도 사업시행 면수를 제한하는 성과지표로 설정
 - '05~'13년까지 1,157개면에 대해 면당 2~5년에 걸쳐 30억원 범위내에서 매년 면당 평균 6억원, 551개면 이하로 추진하는 것이 '13년까지 목표달성을 위해 설정
- 농촌마을종합개발사업 추진권역 주민만족도를 성과지표로 설정
 - 사업의 수혜자인 지역주민을 대상으로 주민만족도 82%로 목표치 설정
- 국가어항 만족도 실적치 78.4%를 감안하여 향후 다기능어항 완공 시 만족도 80%로 목표치 설정
- 기록화가 시작된 최근 3년간의 추세치를 감안, 전년도 실적치 대비 5%를 상향 조정
 - 착오로 미달성된 '08년도 성과지표[어촌체험마을방문객수]에 대해서는 지난해 실적치 대비 5%를 상향하여 설정(* '07년도 실적치 : 5,119천명, '08년도 실적치 : 6,105천명)

(2) 목표 미달성 분석

1) 원인분석

- 다기능어항 건설사업은 현재 건설 중에 있는 사업으로 계획 목표 설정 당시 '07년도 모니터링 조사완료한 지방어항 및 어촌종합개발사업 등의 만족도를 감안하여 70%로 설정하였으나, 동 사업이 사업초기단계인 점을 간과하여 목표치가 과도하게 설정됨
- 2006년부터 매년 지자체로부터 자료를 제출받아 분석 평가하고 있는 어촌체험마을 조성 사업 운영실태 평가결과에 의거 전년대비 5%로 상향하여 설정하였으나, 성과지표가 확정 되는 단계에서 착오로 실제 측정치에 비해 과도하게 높은 수치가 지표로 설정됨

2) 성과이행 방안

- 주기적인 모니터링 조사용역을 시행하여 관리하고, 예산을 집중투자하여 조기완공함으로써 다기능어항 개발사업 완료단계에서는 그 성과가 제고될 것으로 판단
- '07년도 실적치(5,119천명)를 기준으로 재산출한 수정지표(5,375천명)를 기준으로 목표치를 변경하고 주기적으로 모니터링을 시행하여 집중 관리하겠음

3) 향후 목표치 수준

- '08년도 다기능어항 만족도 조사결과(64.5%)를 감안하여 공사 시행단계인 '13년까지는 매년 2%내외로 상향하여 '09년도 66%를 목표치로 설정
- 어촌체험마을 방문객수는 추세치를 감안, 전년도 실적치 대비 5%로 상향 조정
 - '08년도 실적치 : 6,105천명 → '09년도 목표치 : 6,410천명('08대비 5% 상향)

(3) 제도 개선사항

성과목표명 V-3 농어촌자원 산업화

가. 주요내용

- 농어촌지역의 다양한 유·무형자원을 개발하여 산업화를 추진하고 1·2·3차산업을 연계, 핵심 전략산업으로 육성
 - 지역투자사업의 시너지효과 제고를 위해 시·군단위 「농촌활력증진계획」의 지속적 추진
 - * 그동안 개별 사업으로 추진되던 신활력사업, 향토산업 및 특화품목육성사업을 묶어 시·군 “농촌활력증진계획”(‘08~’10년)수립
 - 경제성있는 유·무형의 향토자원을 발굴, 1·2·3차 산업이 연계된 지역 핵심 전략산업으로 육성
 - 농공단지가 농어촌지역의 산업인프라로서 역할을 할 수 있도록 노후화단지에 대한 개선방안 및 지역향토자원과 연계 추진
- 도농상생을 위한 지속 가능한 시스템 구현으로 도시민의 여가문화 정착 및 농촌지역의 활성화 유도
 - 녹색농촌체험마을 조성, 사무장 채용, 보험가입 지원 등으로 농촌체험휴양기반을 확충해 나가고, 농촌휴가 캠페인도 실시
 - 1사1촌 운동 교류성과 확산(‘08~’10)으로 농촌자생력 강화
 - 소비자·농업인단체를 통한 농업·농촌 가치홍보 및 농촌현장 방문

나. 투입원가

(백만원)

| 구분 | '04 | '05 | '06 | '07 | '08 |
|------------------------|-----|-----|-----|-----|---------|
| ○ 성과목표(V-3) | | | | | 415,160 |
| - 관리과제 | | | | | |
| ① 농어촌지역 1.2.3차산업 복합화 | | | | | - |
| ② 도농상생을 위한 지속가능한시스템 구축 | | | | | 8,290 |
| ③ 농공단지 조성사업(재정) | | | | | 42,806 |
| ④ 농촌활력증진(군특) | | | | | 347,410 |
| ⑤ 농촌활력증진(농특) | | | | | 2,000 |
| ⑥ 농업농촌테마공원 조성(재정) | | | | | 5,624 |
| ⑦ 녹색농촌체험마을 조성(“) | | | | | 9,030 |

다. 성과지표별 성과

| 성과지표 | '04 | '05 | '06 | '07 | '08 |
|--------------------|-----|-----|-----|-----|------|
| ○ 성과목표(V-3) | | | | | |
| · 농가소득중 농외소득비율(%) | | | | | 67.5 |
| | | | | | 67.5 |
| · 체험마을 방문객수 증가율(%) | | | | | 15 |
| | | | | | 29.9 |

| | | | | | |
|--------------------------|--|--|--|--|------|
| - 관리과제 | | | | | |
| ①농어촌지역 1.2.3차산업 복합화(정책) | | | | | |
| · 농가소득증 농외소득비율(%) | | | | | 67.5 |
| | | | | | 67.5 |
| · 향토자원 개발건수 | | | | | 30 |
| | | | | | 30 |
| ②도농상생을위한 지속가능한시스템 구현(정책) | | | | | |
| · 체험마을 방문객수 증가율(%) | | | | | 15 |
| | | | | | 29.9 |
| · 1사1촌 마을당 교류회수(회) | | | | | 4.3 |
| | | | | | 5.3 |
| ③농공단지 조성사업(재정) | | | | | |
| · 농공단지 가동율(%) | | | | | 95.4 |
| | | | | | 95.4 |
| · 현지인 취업률(%) | | | | | 62.7 |
| | | | | | 62.7 |
| ④농촌활력 증진(재정,균특) | | | | | |
| · 신활력지역 주민교육 혁신율(%) | | | | | 9.2 |
| | | | | | 9.2 |
| ⑤농촌활력 증진(재정,농특) | | | | | |
| · 농촌활력증진계획 시군 컨설팅 실시횟수 | | | | | 70 |
| | | | | | 80 |
| ⑥농업농촌테마공원 조성(재정) | | | | | |
| · 사업추진율(%누계) | | | | | 67 |
| | | | | | 91.6 |
| ⑦녹색농촌체험마을 조성(재정) | | | | | |
| · 체험마을 방문객수 증가율(%) | | | | | 15 |
| | | | | | 29.9 |

라. 성과분석 및 향후 개선사항

1) 결과분석

① 상위목표 달성에 대한 기여도

- 도농상생을 위한 지속 가능한 시스템 구현으로 도시민의 여가문화 정착 및 농촌지역의 활성화를 유도하여 상위목표인 농어촌자원 산업화에 기여
- 녹색농촌체험마을 조성, 사무장 채용, 보험가입 지원 등으로 녹색농촌체험휴양기반을 확충
- 도시민에게 건전한 여가와 다양한 문화체험을 접하도록 농산어촌 체험마을 정보 제공, 농어촌이야기 수기공모, 정부포상, 도농교류엑스포 등으로 사회적 동참 분위기 조성
- 지역 산업여건 특성에 맞는 산업다각화 및 향토산업 복합화를 통하여 농산어촌 산업 활성화에 기여

- 지역투자사업의 시너지효과 제고를 위해 시·군단위 “농촌활력증진계획” 수립·시행
- 지역고유의 전통성과 지역성을 구비하고 있는 향토자원을 발굴 및 지역을 대표할 수 있는 핵심전략산업 육성
- 농어촌지역에 저렴한 공장부지를 조성, 향토·부존자원을 활용한 기업을 유치하여 농어촌 자원을 산업화하고 일자리 창출 등 지역경제 활성화에 기여
- '08년 9월말 현재로 고용인원 123천명, 가동업체당 4,661개(평균 26명), 총 생산액 24조원 (전체 산업단지 총생산의 5.0%), 수출 59억\$(산업단지 수출의 2.5%)로 경제효과 발생, 산업화에 기여

② 목표달성 과정

- 도농상생을 위한 지속 가능한 시스템 구축
 - 도농교류협력사업(농소정 사업) 공모 추진('08.1월)
 - 도농교류사업과 연계추진 강화를 위해 그 동안의 농소정사업에 대한 제도개선 제시 등 '08년 추진계획 수립('08.1월)
 - 참가자에 자부담 규정 신설, 사업유형 확대(3 → 4개), 체험장소의 녹색농촌체험마을 등으로 구체화
 - 전문가의 심사평가를 통해 42개 민간단체(1,950백만원) 선정·통보('08.3월)
 - 사업에 참여하는 민간단체를 대상으로 사업설명회 개최('08.4월)
 - 뮤지컬 문화사업 추진
 - 문화서비스에서 소외된 농어촌지역의 농어민과 청소년들에게 뮤지컬 관람기회 제공 (총 10시군 29회 순회 공연)
 - 일시 및 참석자 : '08년3월~6월 / 16,783명
 - 1사1촌 관련 마을리더 교육(연중)
 - 농촌사랑지도자연수원 마을지도자 기본과정으로 2,467명 수료
 - 농촌사랑소식지 발간(년간 4회 분기별 발행)
 - www.ifarmlove.com에서 전자책 형태로 볼 수 있음
 - 발행부수 : 매 분기 30천부
 - 1사1촌 운동 언론홍보(연중) : 문화일보 263회
 - 농촌체험마을 사무장채용 지원(연중, 150개소 900백만원)
 - 사업량 및 예산확정('08.1월), 자금배정(4회 : 분기별 225백만원), 사업추진 모니터링(분기별)
 - 1인1촌 전문가 자문지원(연중, 50개소 180백만원)
 - 사업추진계획시달('07.7월, '08.12월), 지원대상마을 및 전문가 선정(50개소, 50명), 전문가자문 지원(연중, 전문가활동수당 월30만원지원), 사업추진 모니터링(분기별)
 - 농산어촌체험마을 보험가입 지원(78개소 68백만원)
 - 나의 농어촌이야기 수기 공모전 추진('08.6~9)
 - 포스터 제작배포(17,000부), 웰촌포탈 팝업게제 등 온라인 홍보
 - 농산어촌에서 휴가보내기 캠페인 전개('08.6~9)
 - 농어촌 체험 일기장 제작 배포(서울, 대전, 대구, 광주 초등학교 대상 10만부)
 - 자연으로 떠나는 맛있는 휴가 책자 제작 배포(이마트, 한국노총 등 7만부)
 - 농산어촌에서 휴가보내기 캠페인 홍보행사('08.7.10, 코엑스, 농림수산식품부, 농림관련기관, 마을대표 등 참석)

- KBS-2TV '해피 선데이-1박2일' 코너 제작지원('08.7.20, 7.27일 방영)
- 농촌마을 가꾸기 경진대회 우수마을 영상 홍보물(cd) 제작 배부('08.2, 2천부)
- 도농교류 엑스포 개최 ('08.10.13~10.19/서울 양재 시민의 숲 운동장)
 - 관람객 현황 : 총 236천명 관람
 - 행사총평 : 기존 두 행사의 통합추진과 어촌체험마을 신규 참여로 많은 관람객이 참여하는 등 행사 간 시너지 효과창출 및 홍보효과가 높게 형성되었음.
- 도농교류 농촌사랑 대상 정부포상('08. 10~12)
 - 동탑산업훈장 1점, 산업포장 1점, 대통령표창 3점, 국무총리표창 5점, 장관표창 20점, 농협회장 4점 등 34점
- 농식품부로 이관된 신활력사업과 기존유사사업(향토산업·특화품목육성사업)을 묶어 "농촌활력증진사업"('08~10년) 수립, 체계화 구축
 - 유사·중복사업 통합추진으로 행정절차 간소화 및 지자체 자율확대
 - 사업의 목표를 명확히 하고 목표지향적인 사업추진체계 구축
- 농어촌공사내 농촌활력사업본부를 설치하여 지원체계 구축
 - 지역역량강화를 위한 교육 및 지도, 전문컨설팅 및 모니터링·평가체계 구축
- '09년도 신규조성 농공단지 대상지 선정(22개소) 및 농공단지 통합지침 개정 제도개선(규제완화, 지원제도 개선 등) 마련 등을 통하여 농공단지 활성화 촉진
 - 신규조성 농공단지 타당성 검토등을 통해 사업추진의 효율성을 제고
- 농촌지역에 존재하는 향토자원을 발굴, 1·2·3차 산업이 연계된 지역 전력 산업으로 육성하기 위해 '10년 향토산업 지원대상 선정계획 수립('08.7)
 - 서면·현장 평가 실시('08.11~12) : 관련 전문가로 구성된 실무평가단을 구성·평가 실시
 - 향토산업육성심의회(학계·연구기관·민간 전문가로 구성) 심의·선정('08.12.28)

2) 향후 개선 및 환류방안

- 농어촌 자원을 활용한 체험·휴양형 도농교류 인프라 확충
 - 개별형·마을형·지역거점형·네트워킹형 등 다양한 자원과 결부된 여러 형태의 도농교류 거점조성
- 도농교류 수요를 창출·촉진시키는 다양한 교류 프로그램을 개발·지원하여 농어촌 활력 유도
 - 전 국민 대상으로 한 홍보·마케팅으로 도농교류 인식확산
 - 초등학교, 소비자·농업인 등 민간단체의 농어촌체험·휴양 수요 증진
 - 도시민의 농어촌 정주수요 창출 유도
- 도농교류 활동 등을 주도할 전문인력 양성·활용
 - 농촌체험마을의 체험·휴양업무를 전담할 사무장 채용 확대
 - 농어촌 체험 지도사 등 교육과정 인증, 도농교류관련 교육 추진
- 도농교류의 활성화를 위해 농어촌 종합정보 및 행정·제도적 지원 지속
 - 농어촌 종합 정보망 및 도농교류센터의 기능 강화
 - 도농교류촉진법 운용 및 관련제도 개선
- 농촌활력증진사업의 재정지원과 성과평가에 따른 인센티브 및 패널티 강화
- 지자체 역량강화 제고를 위한 컨설팅, 평가 등 중앙정부 차원의 종합적인 지원 추진
- 농공단지조성 중심에서 기업서비스 기능 결합
 - 지역의 부존자원을 활용한 기업유치 및 향토자원 연관기업에 특화된 농어촌산업단지 조성 확대

- 지속적인 규제·제도개선 및 노후단지 시설개보수 필요
- 사업목표를 사업 추진으로 발생하는 매출액으로 사업목표 수정

3) 향후 목표치 수준

- 체험마을 방문객수 증가율(%) : 안정기인 '09년까지는 15%로 설정하고 정착기인 '10년 이후에는 10%로 설정
- 1사1촌 마을당 교류회수(회) : 체험마을 방문객수 증가율과 포탈이용자 만족도 조사를 성과지표로 변경
- 최근 경제성장률 하락, 경제여건 악화 등에 따라 농공단지 가동율·현지인 취업률에 대해서는 목표치의 조정 필요가 있음(3~4% 수준)
- '09년 농촌활력증진사업 시군 매출액 : 전년대비 10% 증감

(2) 목표 미달성 분석

1) 원인분석

2) 성과이행 방안

3) 향후 목표치 수준

(3) 제도 개선사항

성과목표명 V-4 농어촌환경 보전 및 개선

가. 주요내용

- 토양·폐농자재·가축분뇨·농업용수 등 농어촌환경 개선·보전 추진
 - 유효규산 함량이 낮은 농경지에 토양개량제 공급으로 지력 향상 도모
 - 안전한 농산물 생산기반 조성을 위해 토양산도 및 유효규산함량 조사 실시 및 개선대책 추진
 - 폐농자재(폐비닐, 폐농기계 등) 수거 활성화로 농촌환경개선 추진
 - 제도개선·예산지원 등을 통해 가축분뇨 자원화 및 이용 확대
 - 주요 농업용 저수지·담수호에 수질조사 및 개선사업 추진
- 쾌적한 공간 조성을 위한 농어촌경관 형성·보전·관리 추진
 - 농촌정주체계에 부합하는 농촌경관의 가치평가 및 관리체계 마련
 - 농어촌경관보전을 위한 정책사업 확대로 농어촌경관의 공익적 기능 제고

나. 투입원가

(백만원)

| 구분 | '04 | '05 | '06 | '07 | '08 |
|------------------------|-----|-----|-----|-----|---------|
| ○ 성과목표(V-4) | | | | | 229,315 |
| - 관리과제 | | | | | |
| ① 농촌지역환경 오염방지 및 토양개량추진 | | | | | - |
| ② 가축분뇨 자원화대책 | | | | | 64,876 |
| ③ 농촌경관 보전·관리 대책 추진 | | | | | - |
| ④ 토양환경보전(농특,균특) | | | | | 43,949 |
| ⑤ 친환경 축산지원(농특) | | | | | 63,571 |
| ⑥ 환경 축산지원(축발) | | | | | 295 |
| ⑦ 친환경축산지원(균특) | | | | | 1,305 |
| ⑧ 친환경축산지원(축발,융자) | | | | | 31,800 |
| ⑨ 농업시설 개선(농특) | | | | | 20,532 |
| ⑩ 농업시설 환경개선(농지) | | | | | 350 |
| ⑪ 경관보전직불(재정) | | | | | 2,637 |

다. 성과지표별 성과

| 성과지표 | '04 | '05 | '06 | '07 | '08 |
|-------------------|-----|-----|-----|-----|-----|
| ○ 성과목표(V-4) | | | | | |
| · 화학비료 사용량(kg/ha) | | | | | 290 |
| · 가축분뇨자원화율(%) | | | | | 290 |
| | | | | | 84 |

| | | | | | |
|-----------------------------|--|--|--|-------|------|
| | | | | | 84.3 |
| - 관리과제 | | | | | |
| ① 농촌지역환경 오염방지 및 토양개량 추진(정책) | | | | | |
| · 농토양 유효 규산함량(ppm) | | | | 124 | |
| | | | | 124 | |
| · 화학비료 사용량(kg/ha) | | | | 290 | |
| | | | | 311 | |
| · 폐비닐 수거율(%) | | | | 67.2 | |
| | | | | 67.4 | |
| ② 가축분뇨 자원화대책(정책) | | | | | |
| · 가축분뇨 자원화율(%) | | | | 84 | |
| | | | | 84.3 | |
| · 가축분뇨 해양배출량(만톤) | | | | 170 | |
| | | | | 146 | |
| ③ 농촌경관 보전·관리대책 추진(정책) | | | | | |
| · 농촌경관 관리가이드라인 마련여부 | | | | | 제정 |
| | | | | | 제정 |
| ④ 토양환경보전(재정,농특,군특) | | | | | |
| · 농토양 유효 규산함량(ppm) | | | | 124 | |
| | | | | 124 | |
| · 폐비닐 수거율(%) | | | | 67.2 | |
| | | | | 67.4 | |
| ⑤ 친환경 축산지원(재정,농특) | | | | | |
| · 가축분뇨 자원화율(%) | | | | 84 | |
| | | | | 84.3 | |
| · 가축분뇨 해양배출량(만톤) | | | | 170 | |
| | | | | 146 | |
| ⑥ 친환경 축산지원(재정,축발) | | | | | |
| · 자연순환농업 활성화퇴비 생산량(톤) | | | | 3,590 | |
| | | | | 3,650 | |
| · 조사료 재배면적(천ha) | | | | 173 | |
| | | | | 191 | |
| ⑦ 친환경 축산지원(재정,군특) | | | | | |
| · 가축분뇨 자원화율(%) | | | | 84 | |
| | | | | 84.3 | |
| · 가축분뇨 해양배출량(만톤) | | | | 170 | |
| | | | | 146 | |
| ⑧ 친환경 축산지원(재정,축발,용자) | | | | | |
| · 가축분뇨 자원화율(%) | | | | 84 | |
| | | | | 84.3 | |
| · 가축분뇨 해양배출량(만톤) | | | | 170 | |
| | | | | 146 | |
| ⑨ 농업시설 개선(재정,농특) | | | | | |
| · 지하수자원 관리추진율(%) | | | | | 33.5 |

| | | | | | |
|---------------------|--|--|--|--|------|
| | | | | | 33.5 |
| · 물관리 자동화(%) | | | | | 15.1 |
| | | | | | 15.1 |
| ⑩농업시설 환경개선(d,농지) | | | | | |
| · 정화효율(%) | | | | | 55 |
| | | | | | 59 |
| ⑪경관보전직불(재정) | | | | | |
| · 지역활성화 프로그램 연계도(%) | | | | | 83 |
| | | | | | 83 |

라. 성과분석 및 향후 개선사항

(1) 목표 달성 분석

1) 결과분석

① 상위목표 달성에 대한 기여도

- 토양개량제 공급과 폐비닐수거비 지원사업은 토양의 유효규산 함량을 높이고, 농촌지역의 폐비닐수거율을 높임으로서, 농어촌 지역의 환경보전 개선이라는 상위 성과목표에 기여함
- 상위 성과목표인 “농어촌환경 보전 및 개선”을 위해서는 농어촌지역의 중요한 생산기반이 되는 “농업시설의 환경”을 개선하는 것이 무엇보다 중요함. 특히, 대단위 간척사업에 의해 조성되는 담수호는 논농업의 근간이되는 중요한 농업시설임. 간척지에 조성된 농경지에서 생산되는 농산물이 친환경농산물로 인정받아 농민의 수익을 증대시키기 위해서는 무엇보다 농업용수로 이용되는 담수호의 수질을 개선하는 것이 중요함. 지금까지 우리나라에서 많은 간척 담수호가 조성되었으나 담수호의 수질을 개선하기 위한 연구는 미흡한 실정임. 담수호 수질개선시험조사 및 실용화사업을 통하여 다양한 수질개선기법을 개발함으로써 농업시설의 환경을 개선한다면 농어촌환경 보전 및 개선에 크게 기여할 것으로 판단됨
- 자연순환농업 여건 확산, 퇴·액비 살포면적 증가 등으로 가축분뇨 자원화율이 증가하고 해양배출량이 크게 감소하여 농어촌 및 해양환경 오염방지에 크게 기여
 - 가축분뇨 자원화율 : ('08 목표) 84% ⇒ ('09 실적) 84.3(목표대비 0.3% 초과 달성)
 - 가축분뇨 해양배출량 : ('08 목표) 1,700 ⇒ ('08 실적) 1,460(목표대비 240천톤 초과 감축)
- 가축분뇨를 자원화하여 토양에 환원하고 자연순환 농산물 및 조사료를 생산·공급하여 경종과 축산이 상생하는 자연순환농업을 구현하고, 자연순환농업에 대한 다양한 교육·홍보를 통하여 자연순환농업의 저변확대 및 조기 정착을 유도하여 퇴비 생산량 목표량 1.7% 초과 달성
 - 자연순환농업 퇴비 생산량 (당초) 3,590천톤 → (실적) 3,650천톤(예상), 1.7% 초과달성 예상
 - 가축분뇨자원화시설 지원 및 자연순환농업 전문경영체 운영자금 지원 활성화로 가축분뇨 자원화율 상승 < ('07) 83.2 → ('08) 84.3 > 및 퇴·액비 생산량 확대
- 조사료 생산 확대를 위해 조사료 생산기반 확충사업(414억원)을 중점 추진하였으며, 농가 인식전환을

통한 참여확대를 유도하고자 조사료 생산·이용 교육·홍보를 지속 추진하여 국내 조사료 재배면적을 확대에 크게 기여

- 조사료 재배면적 : (당초) 173천ha → (실적) 191천ha(예상), 10.4% 초과달성 예상

② 목표달성 과정

- 토양개량제 공급을 통한 유효규산 함량이 낮거나 산성토양의 산도 교정
 - 농가의 농경지별로 토양개량제 신청을 받아, 각 시·군기술센터에서 토양분석을 통한 토양개량제 소요량을 산정하고 부족한 물량을 공급
 - '08년도 토양개량제 공급을 위해 국비로 40,354백만원을 확보하여 농가에 규산 및 석회질비료 491천톤을 공급
 - '08년도 토양개량제 공급결과 전국 논면적의 유효규산 함량은 목표치와 동일하게 124ppm을 달성함
- 폐비닐수거비 지원사업은 '08년도에 3,595백만원의 폐비닐수거비 국고지원을 통해 지자체 폐비닐수거를 지원하였음
 - 이를 통해 시·도 및 한국환경자원공사를 통해 폐비닐 발생량('07년) 341천톤 중 230천톤 수거('08년) 농촌지역의 폐비닐을 수거함
- 자연정화시설인 인공습지의 수질정화효율 향상을 위하여 석문시험포의 시험시설 중 9시험포의 구조를 식재구간+미식재구간이 반복되는 형태로 변경 조성함으로써 수질개선효율을 향상시켜 '08년도에 총인(TP) 정화효율이 76%를 나타내 목표치인 55%를 초과달성하였음
- 총인의 정화효율 뿐만 아니라 유기물 지표인 COD의 정화효율을 향상시키기 위하여 1시험포 말단에 재강슬래그, 활성탄, 굴패각을 이용한 시설을 조성하여 총인(TP) 정화효율 목표치인 55%를 달성함과 동시에, COD의 정화효율도 13~29%로 향상시켰음

| 구 분 | 정화효율(%) | | |
|-----------------|---------|----|----|
| | COD | TN | TP |
| 갈대 + 활성탄 시스템 | 29 | 89 | 44 |
| 부들 + 굴패각 시스템 | 13 | 85 | 55 |
| 무식재 + 재강슬래그 시스템 | 0 | 82 | 44 |

- 가축분뇨 해양배출 감축 및 자원화 촉진을 위해 '07년 7월 가축분뇨 해양배출 감축대책 수립·추진 가축분뇨처리지원사업비 확대 지원('07 : 424억원 ⇒ '08 : 649) 등으로 자원화 기반을 조성하고
 - 가축분뇨 자원화 촉진을 위한 지자체 공무원 연찬회, 액비유통센터 활성화 방안 워크숍 등을 개최하여 가축분뇨 자원화 촉진 분위기 조성
- 퇴·액비 유통이 활성화되고 이용이 확대 될 수 있도록 경종·축산조직간 자연순환농업 협약체결을 확대하는 등 전문화된 퇴·액비 유통 전문경영체를 중점 육성
 - 퇴액비 시범포 운영(60개소), 자연순환농업 경진대회, 친환경 축산 국제 세미나, 자연순환농업 장터개설 자연순환농업 교육·홍보 활동 강화로 자연순환농업 활성화 유도

- * 자연순환농업 협약체결 : ('07) 55개소 → ('08) 65
- * 운영자금 지원 : ('07) 142억원, 12개소 → ('08) 318억원 17개소
- '08년 조사료 생산기반 확충사업 시·도별 예산(414억원)을 배정('08.2)하여 조사료 생산 여건을 마련 하였으며, 조사료 생산·이용 관련 교육사업 계획을 수립('08.2)하여 농가 인식전환을 통한 조사료 생산 참여 확대를 유도함
 - 조사료 생산 교육을 위해 조사료 담당 “지자체 공무원 연찬회”(‘08.3), 조사료 생산 우수사례집 및 홍보 동영상 제작·배포하였으며, 축산농가 등을 대상으로 지역순회 워크숍, 동계 사료작물 사일리지 품질경연대회를 개최함
- 아울러 조사료 생산기반 조성 및 유통활성화를 위해 '12년 까지 조사료 재배면적을 370천ha로 확대를 골자로 하는 “청보리 등 조사료 생산·이용 활성화 대책”(‘08.8)을 수립·추진함

2) 향후 개선 및 환류방안

- '08년도 목표치인 자연정화시설의 총인(T-P) 정화효율 55%를 달성하였으나, 최종목표치인 65% 이상을 달성하기 위해서는 보다 적극적인 개선이 필요함. 또한 자연정화시설의 장기 운영에 따라 COD의 정화효율이 낮아지는 현상이 발생함. 따라서 이를 개선하기 위하여 '09년도에는 자연정화시설의 말단부에 친환경재료를 이용한 정화시설을 설치하여 총인의 정화효율을 향상시키기 위한 방안을 도출하는 한편 COD의 정화효율도 향상시키기 위한 방안을 도출하고자 함
- 저탄소 녹색성장, 온실가스 감축, 폐자원 에너지화 등 새로운 정책 패러다임에 부응하기 위해 기존 퇴·액비화 처리 방식에서 에너지화 하는 경우도 정부지원 대상에 추가
 - 가축분뇨 자원화 촉진을 위해 노력한 시·군 등에 평가를 실시하여 인센티브 자금 지원(우수 지자체 5억원/개소, 우수 액비유통센터 8천만원/개소) 및 장관표창 수여(20점/년)
- 퇴·액비 유통이 활성화되고 이용이 확대 될 수 있도록 경종·축산조직간 자연순환농업 협약체결을 확대하는 등 전문화된 퇴·액비 유통 전문경영체를 중점 육성(계속)
 - 퇴액비 시범포 운영(16개소), 자연순환농업 경진대회, 친환경 축산 국제 세미나, 자연순환농업 장터개설, 자연순환농업 교육·홍보활동 강화로 자연순환농업 활성화 유도
- * 자연순환농업 협약체결 : ('07) 55개소 → ('08) 65 → ('09) 75
- 조사료 생산·이용 확대를 위해 사업단가 및 기계·장비 보조율 등을 향상하는 등 '09년 조사료 생산기반 확충사업 지원을 강화할 계획이며, 관련 공무원 및 농가 교육·홍보도 지속 추진
 - 사일리지 제조비(동계 50천원/톤 → 동계 60, 하계 20), 기계·장비비(130백만원/1set → 150) 등을 상향 조정하여 조사료 생산기반을 더욱 확충하고, 우수 사일리지 생산농가 등에게 장관상 등 인센티브를 제공하여 양질의 조사료 생산·이용 활성화 유도

3) 향후 목표치 수준

- 향후 총인 정화효율을 매년 5%씩 증가시켜 2010년에 65%를 달성하는 것을 목표로 지속적 연구 추진예정. 2011년도 이후에는 호내의 수질개선기법을 매년 1건씩 개발하고, 2011년부터 2012년까지는 자연정화기법의 위해요소인 해충대책을 단계적으로 개발할 예정임. 또한 자연정화시설에서 발생하는 식생자원 이용기술을 2012년과 2013년에 걸

켜 개발할 예정임

| 성과목표 | 목표치 | | | | | |
|---------------------------------|-----|-----|-----|-----|-----|-----|
| | '08 | '09 | '10 | '11 | '12 | '13 |
| ○ 정화효율(총인, %) | 55 | 60 | 65 | - | - | - |
| ○ 호내수질개선기술개발(건) | | | | 1 | 1 | 1 |
| ○ 위생해충대책기술개발(진행율, %) | | | | 50 | 100 | |
| * 진행율: 기술개발: 50%, 검증 및 실용화: 50% | | | | | | |
| ○ 습지식생자원 이용기술개발(진행율, %) | | | | | 50 | 100 |

- '12년 가축분뇨 해양배출 전면 금지 및 가축분뇨 자원화 촉진을 통한 자연순환농업 활성화를 위해 가축분뇨 자원화율은 89%까지 확대 추진하고, 가축분뇨 해양배출량은 '12년까지 "0"화
 - '09년 목표: 가축분뇨 자원화율 85%, 가축분뇨 해양배출량: 120만톤
- 가축분뇨를 자원화하여 토양에 환원하고 자연순환 농산물 및 조사료를 생산·공급하여 경종과 축산이 상생하는 자연순환농업을 구현하고, 자연순환농업에 대한 다양한 교육·홍보를 통하여 자연순환농업의 저변확대 및 조기정착을 유도하기 위하여 퇴비 생산량 '09년 목표량 3,950천톤
 - * '12년까지 자연순환농업협약을 체결한 경종·축산 연계 조직체 100개소를 육성하여 가축분뇨 자원화율을 89%까지 확대 추진
- 국제 곡물가 상승과 FTA 등 개방화에 대비, 축산농가 사료비 절감 등 경쟁력 강화를 위해 국내 조사료 재배면적을 '12년까지 370천ha로 확대
 - '09년 목표: 조사료 재배면적 234천ha

(2) 목표 미달성 분석

1) 원인분석

2) 성과이행 방안

3) 향후 목표치 수준

(3) 제도 개선사항

◇ 전략목표 VI. 체계적인 협상 추진 및 국제협력 강화

성과목표명 VI-1 WTO/DDA 협상 대응

가. 주요내용

- DDA 농어업협상에 적극 대응하여 우리 입장을 최대한 반영하여 시장개방에 따른 우리 농어업의 피해 최소화
- 쟁점별 유사입장국과 공조로 우리의 전체 실익을 최대화할 수 있도록 대응하고 체계적인 협상 전략을 수립하여 농어업개방 대응체계 구축
- 수산보조금 협상에 적극 대응하여 최선의 결과 도출

나. 투입원가

(백만원)

| 구분 | '04 | '05 | '06 | '07 | '08 |
|------------------|-----|-----|-----|-----|-----|
| ○ 성과목표(VI-1) | | | | | 237 |
| - 관리과제 | | | | | |
| ①쟁점별 유사입장국 공조 | | | | | |
| ②체계적인 농어업협상 전략수립 | | | | | |
| ③수산보조금 협상대응 | | | | | 237 |

다. 성과지표별 성과

| 성과지표 | '04 | '05 | '06 | '07 | '08 |
|-----------------------|-----|-----|-----|-----|------|
| ○ 성과목표(VI-1) | | | | | |
| · 농업협상 만족도(%) | | | | | 58 |
| | | | | | 65.5 |
| · 수산업 협상 만족도(%) | | | | | 51 |
| | | | | | 69.3 |
| - 관리과제 | | | | | |
| ①쟁점별 유사입장국 공조(정책) | | | | | |
| · 주요협상 참여실적(%) | | | | | 100 |
| | | | | | 100 |
| · 농업협상 만족도(%) | | | | | 58 |
| | | | | | 65.5 |
| · 수산업 협상 만족도 | | | | | 51 |
| | | | | | 69.3 |
| ②체계적인 농어업협상 전략수립(정책) | | | | | |
| · 품목별 영향분석 협의개최 실적(회) | | | | | 7 |
| | | | | | 8 |

| | | | | | |
|-------------------------------------|--|--|--|--|-----|
| · 협상동향설명회, 토론회 등 개최실적(회) | | | | | 30 |
| | | | | | 31 |
| ③ 수산보조금 협상대응(정책) | | | | | |
| · WTO/DDA 규범의장 발표 금지 보조금 대상축소(%) | | | | | 20 |
| | | | | | 100 |

라. 성과분석 및 향후 개선사항

(1) 목표 달성 분석

1) 결과분석

① 상위목표 달성에 대한 기여도

- 주요 회원국의 수산보조금 현황을 조사·분석하는 등 WTO DDA 협상에 적극 대응하고 체계적인 협상 추진기반 조성
- 국제협력 강화를 위해 우리와 입장을 같이하는 국가와 공조확대
- 농어민을 포함한 국민들의 농어업개방에 대한 반대 정서 및 불안감과 농업분야의 지난 연도별 만족도('06년 51%, '07년 54.5%)를 감안할 때, '08년 목표수준(협상 만족도 58%)은 달성하기 어려운 목표치로 평가 되었으나, 목표대비 7.5%P 상승하여 목표치(58%)를 상회
- 수산업분야에서는 만족도가 비록 '08년 새로 설정한 지표이지만 우리의 어업현실을 최대한 반영하여 협상에 임하고자 만족도를 51%로 설정하였고, 목표대비 18.31P 상승하여 목표치(51%)를 상회
- ※ 외부 전문리서치 기관에 "협상 만족도"에 대한 조사를 의뢰하여 조사결과에 대한 신뢰를 제고하고 객관성을 확보(만족도 설문조사는 '06년(수산분야는 '08년)부터 실시)

<쟁점별 유사 입장국과 공조로 탄력적이고 능동적 대응>

- 쟁점별 유사 입장국(G10, G33 등)과 공조로 농어업에 미치는 영향을 최소화하는 방향으로 효과적인 협상전략을 수립하여 농어업협상에 탄력적이고 능동적으로 적극 대응함

<체계적인 협상전략 수립으로 농어업개방 대응>

- 협상동향을 반영하여 품목별로 영향을 분석하고 농어업개방 대응 전략 수립을 위한 품목별 DB 구축 및 이행계획서 작성을 대비하여 품목국과의 협의체계를 구축하고 충분한 의견수렴을 통한 협상전략 수립
- 협상전략 수립시에는 농업인, 전문가 등과 의견수렴 및 입장조율 과정을 거치는 등 이해관계자의 입장 반영에 노력함

<수산보조금 협상대응>

- 주요 회원국의 수산보조금 현황을 조사·분석하는 등 WTO DDA 협상에 적극 대응하고 체계적인 협상 추진 기반을 조성
- 국제협력 강화를 위해 우리와 입장을 같이하는 국가와 공조확대

② 목표달성 과정

- 엄격한 어업관리제도하에서는 보조금지급 금지에의토록 하자는 내용의 우리측 제안서를

- WTO사무국에 제출하고, 제네바 현지 협상에서 수산보조금 금지 최소화를 적극 주장
- 운영경비 지원 등은 영세어민들의 생계보호차원임을 강조하여 소규모어업 보호 도모
- 이에 규범의장은 '08.12.19 본인이 기발표한 수산보조금 협정문(안)을 철회하고 근본적인 사항부터 재논의하기로 발표함에 따라 협상여건이 개선되었음
- '07.11.30 기 발표한 협정문에는 우리나라 현행 수산보조금이 대부분 금지보조금으로 분류

<쟁점별 유사 입장국과 공조로 탄력적이고 능동적 대응>

- 쟁점별 주요협상에는 유사입장국과의 공조를 위해 적극 참석
 - 각료회의, 농업위원회 회의, 고위급소그룹회의, 주요국 심층회의를 비롯한 G10, G33회의 등 주요협상 참석(참석률 : 100%)
- 분야별 주요 이슈에 대한 협상내용을 검토하고 협상전략 수립시에는 농업인, 농어민단체, 전문가 등과 의견수렴 및 입장조율 과정을 거치는 등 우리 농어업의 피해가 최소화되도록 협상에 임함

<체계적인 협상전략 수립으로 농어업개방 대응>

- 품목별 영향분석 협의회 및 쟁점별 입장정리를 위한 관계자회의 등을 개최
 - 민감품목 후보군선정, 소비량데이터 관련 관계자회의
 - 국내보조 양허방향, TRQ 관리방안 등 관계자회의
- 공감대 및 의견수렴을 위한 이해관계자들에게 정기적으로 설명회, 간담회 등을 개최
- 협상동향을 반영한 품목별 영향분석 및 농어업개방 대응전략 수립

<수산보조금 협상대응>

- 엄격한 어업관리제도하에서는 보조금지급 금지예외토록 하자는 내용의 우리측 제안서를 WTO사무국에 제출하고, 제네바 현지 협상에서 수산보조금 금지 최소화를 적극 주장
- 운영경비 지원 등은 영세어민들의 생계보호차원임을 강조하여 소규모어업 보호 도모
- 이에 규범의장은 '08.12.19 본인이 기발표한 수산보조금 협정문(안)을 철회하고 근본적인 사항부터 재논의하기로 발표함에 따라 협상여건이 개선되었음
- '07.11.30 기 발표한 협정문에는 우리나라 현행 수산보조금이 대부분 금지보조금으로 분류

2) 향후 개선 및 환류방안

- WTO 보조금협정에 따르면 보조금에 '특정성'이 있는 경우에만 규제대상이며, '특정성'은 WTO 분쟁 해결위원회가 최종 판단
- 현재 우리나라 어업인에게 지원되는 면세유의 특정성 여부는 불명확하므로 특정성 완화 등의 개선방안을 협상진전에 따라 수립
- 협상 타결시 현재 수준의 보조금 지급은 어려운 것으로 예상되므로 보조금 정책방향 재설정 필요

3) 향후 목표치 수준

- 농어민을 포함한 국민들의 농어업개방에 대한 반대 정서 및 불안감과 피해가 발생 할 수 밖에 없는 내용으로 높은 만족감을 얻기 어려운 분야로서 지난 연도('08년) 실적 및 만족도를 감안하여 농업협상 만족도 58%를 향후 목표치('08년도 목표치와 동일)로 설정
- 수산업협상 만족도도 전년('08)과 동일한 51% 목표치로 설정하여 목표치의 조정은 없음

성과목표명 VI-2 FTA 협상대응

가. 주요내용

- 한·EU FTA, 한·캐나다 FTA 등 현재 추진 중인 FTA 협상에 체계적으로 대응하여 우리 농어업의 피해를 최소화
 - 대외적으로 농어업분야 민감성 확보에 최선을 다하고, 대내적으로 이해집단과의 충분한 대화를 통해 공감대 형성 및 갈등요소 최소화
 - 각 협상대상 국가별로 맞춤형 협상전략 구축
- 중국, GCC 등 새로운 국가와의 FTA 협상에 대비하여 면밀한 사전 연구 및 대응방안 마련
 - 특히 한·중 FTA 산관학 공동연구가 상반기 내 종료되고 정식협상이 시작되는 경우를 대비하여 면밀한 준비 필요
- FTA 협상 상대국의 수산업 특성 및 수산물 교역 현황 등을 분석하여 최적의 수산분야 협상전략 수립

나. 투입원가

(백만원)

| 구분 | '04 | '05 | '06 | '07 | '08 |
|---------------------|-----|-----|-----|-----|-----|
| ○ 성과목표(VI-2) | | | | | 564 |
| - 관리과제 | | | | | |
| ①동시 다발적 FTA대응 체계 구축 | | | | | - |
| ②차별화된 협상전략 마련 | | | | | 150 |
| ③사회적 갈등 최소화 | | | | | 150 |
| ④수산업의 협상대응 | | | | | 264 |

다. 성과지표별 성과

| 성과지표 | '04 | '05 | '06 | '07 | '08 |
|-----------------------|-----|-----|-----|-----|----------|
| ○ 성과목표(VI-2) | | | | | |
| · 농업협상 만족도 | | | | | 55 61 |
| · 수산업협상 만족도 | | | | | 55 69 |
| - 관리과제 | | | | | |
| ①동시다발적 FTA대응체계 구축(정책) | | | | | |
| · 농업협상 만족도(%) | | | | | 55 61 |
| ②차별화된 협상전략 마련(정책) | | | | | |
| · 농업협상 만족도(%) | | | | | 55 61 |
| ③사회적 갈등 최소화(정책) | | | | | |
| · 투명성 및 공감대형성 만족도(%) | | | | | 55 61 |
| ④수산업의 협상대응(정책) | | | | | |

| | | | | | |
|-----------------|--|--|--|--|----|
| · 수산업 협상 만족도(%) | | | | | 55 |
| | | | | | 69 |

라. 성과분석 및 향후 개선사항

(1) 목표 달성 분석

1) 결과분석

① 상위목표 달성에 대한 기여도

- FTA 협상 상대국별·주요 품목별 대응논리 개발 등 치밀한 사전준비를 통한 협상 추진으로 주요 민감 품목에 대한 보호장치를 확보하는 등 농수산업분야 피해 최소화
- 농수산업단체, 지자체 등 이해관계자들을 대상으로 FTA 협상 추진상황 설명·간담회 개최 등을 추진함으로써 FTA에 대한 국민적 공감대 형성 및 협상의 투명성 제고

② 목표달성 과정

- 국가별 협상담당자 및 분야별(양허, 원산지, SPS, 서비스/투자 등) 담당자를 복수지정하고, 업무매뉴얼·편람 등을 작성·활용함으로써 업무의 연속성 및 전문성 향상
- FTA 협상 상대국별 농업특성, 양자간 교역상황, 농업정책의 차이점과 유사성 등을 사전 조사·분석하여 수립한 협상상대국별 맞춤형 협상전략을 통해 협상력 제고
- 농수산업인(단체), 업계 등 이해관계자들과 수시로 간담회·설명회 등을 통해 의견을 수렴하고 그 결과를 협상시 최대한 반영하여 이해관계자의 신뢰와 협조를 유도함으로써 FTA 추진에 대한 국민적 공감대 형성 및 갈등요소 최소화

2) 향후 개선 및 환류방안

- FTA는 국가적 차원에서 추진되므로 잠정 FTA 상대국들과 협상 추진시 농수산업의 민감성 등이 반영될 수 있도록 관련 부처 및 이해관계자(단체) 등과 긴밀히 협력
- FTA 협상에 이용할 수 있는 공동DB 구축, 협상결과 설명 및 의견수렴의 다양화 필요

3) 향후 목표치 수준

- 농수산업분야에 피해가 많은 FTA협상의 특성을 감안, 현재 수준(농업협상 만족도 55%, 수산업협상 만족도 55%) 유지

(2) 목표 미달성 분석

(3) 제도 개선사항

성과목표명 VI-3 해외농어업 자원개발 및 국제협력 강화

가. 주요내용

- 동남아시아 등 우리의 농어업발전과 해외농어업 기반을 확대할 수 있는 개도국들과의 인도주의적 차원의 지원확대 및 협력사업추진 확대
 - MOU를 추진하고 양자간 농어업협력위원회를 설치하여 수원국의 개발수요에 부합하는 지원 및 협력활동 추진으로 사업의 효율성 제고
- 양자간 협력기반 위에 우리의 우수한 농어업기술과 상대국의 자원이 결합하는 형태 등 상생형 경제협력 모색
 - 우리나라의 선진농어업개발 경험에 많은 관심을 가지고 있는 개도국들과의 협력사업을 통해 관련 산업 및 인력진출 도모
 - 해외 수산자원의 지속적 이용을 위해 국제수산규범의 국내수용 등 책임있는 어업국으로서의 역할 강화

나. 투입원가

(백만원)

| 구분 | '04 | '05 | '06 | '07 | '08 |
|--------------------|-----|-----|-----|-----|-------|
| ○ 성과목표(VI-3) | | | | | 8,218 |
| - 관리과제 | | | | | |
| ①국제협력사업 확대 | | | | | |
| ②해외진출 기반마련 | | | | | 1,937 |
| ③해외어업 다양화기반구축 | | | | | 491 |
| ④입어협상 및 민간간 어업자원협력 | | | | | |
| ⑤남북 수산협력사업 추진 | | | | | |
| ⑥연안국협력 및 국제수산기구 활동 | | | | | 400 |
| ⑦노후 원양어선대체 지원(재정) | | | | | 800 |
| ⑧원양어업 경영자금(“) | | | | | 4,590 |

다. 성과지표별 성과

| 성과지표 | '04 | '05 | '06 | '07 | '08 |
|-------------------------|-----|-----|-----|-----|-----|
| ○ 성과목표(VI-3) | | | | | |
| · 해외농업투자환경조사 만족도(%) | | | | | 70 |
| | | | | | 87 |
| · 입어연안국 수(개국) | | | | | 29 |
| | | | | | 29 |
| - 관리과제 | | | | | |
| ①국제협력사업 확대(정책) | | | | | |
| · DDA중점지원국으로 농업협력확대(개소) | | | | | 1 |

| | | | | | |
|--|--|--|--|--|------|
| | | | | | 2 |
| ② 해외진출 기반마련(정책) | | | | | |
| · 해외농업개발포럼 구성 및 운영(횟수) | | | | | 4 |
| | | | | | 4 |
| · 해외농업투자 환경조사만족도(%) | | | | | 70 |
| | | | | | 87 |
| ③ 해외어업 다양화 기반구축(정책) | | | | | |
| · 원양산업발전법 하위법령제정 | | | | | 법령제정 |
| | | | | | 법령제정 |
| · 해외신어장 발굴실적(개소) | | | | | 10 |
| | | | | | 10 |
| ④ 입어협상 및 민간간 어업자원 협력(정책) | | | | | |
| · 우리수역내 일본어선 조업척수와 일본수역내 우리어선 조업척수비율(%) | | | | | 450 |
| | | | | | 453 |
| · 우리수역내 중국어선 입어척수 감소율(%) | | | | | 3.0 |
| | | | | | 3.0 |
| · 러시아수역내 어획쿼터 소진율(%) | | | | | 91 |
| | | | | | 87.4 |
| · 한.중.일 민간어업협력 회의 개최수 | | | | | 10 |
| | | | | | 12 |
| ⑤ 남북 수산협력사업 추진(정책) | | | | | |
| · 남북농업협력관련 추진실적(회) | | | | | 5 |
| | | | | | 6 |
| · 남북수산협력관련 추진실적(회) | | | | | 5 |
| | | | | | 11 |
| ⑥ 연안국 협력 및 국제수산기구 활동(정책) | | | | | |
| · 연안국에 대한 경제협력실적(백만원) | | | | | 400 |
| | | | | | 400 |
| · 국제수산기구 어획쿼터 확보량(천톤) | | | | | 39 |
| | | | | | 39 |
| ⑦ 노후 원양어선대체 지원(재정) | | | | | |
| · 노후 원양어선 대체비율(%) | | | | | 1.1 |
| | | | | | 0.4 |
| ⑧ 원양어업 경영자금(재정) | | | | | |
| · 원양어업 평균 생산량(톤) | | | | | 590 |
| | | | | | 664 |

라. 성과분석 및 향후 개선사항

(1) 목표 달성 분석

1) 결과분석

① 상위목표 달성에 대한 기여도(휴먼명조, 11p)

- 해외농업환경조사는 본격적 사업진출전에 실시되는 사업의 타당성조사로서 해외농업개발의 성공가능성 제고를 통하여 해외농업개발 활성화 및 국제협력 강화 계기 제공
- 해외농업개발포럼의 성공적 구성·운영을 통하여 정부의 해외농업개발사업의 기본방향을 설정하였으며 예산 확보(240억), 관련 법률(농지관리기금법)개정 등 우리 농업의 해외진출 기반 마련에 기여
- 해외어업 다양화 기반구축을 위하여 기존 입어 연안국에 대한 지속적 조업유지, 원양산업발전법 하위법령제정 추진('08.2월) 및 원양산업종합정보시스템구축으로 신어장 정보제공으로 단숨히 잡는 원양어업이외에 양식·유통·가공 등 원양산업으로의 새로운 성장동력 기반 마련
- 원양어업경영자금이자보전은 원양어업의 국제경쟁력 강화를 위하여 영세 원양어업자에게 출자자금 1,480억원을 3% 저금리로 지원하고 조달금리와 대출금리에 대한 이자차액을 수협에 지원하여 어업생산 능력향상으로 해외수산 식량자원 확보에 기여
- 러시아 수역내 우리어선의 입어조업은 '91년 한·러어업협정이후 시작되었으며 주로 명태, 대구, 꽁치, 오징어를 주대상으로 조업중이며, 특히 우리 국민들이 선호하는 명태는 전량 러시아수역에서 생산되고 있으며, 매년 35천톤 수준에서 어획하는 식량자원확보에 기여
- 지역수산물관리기구의 국별 어획쿼터 논의에 적극 대응, WCPFC 등 5개 수산기구에서 당초 목표한 39천톤의 어획 쿼터 확보
- 대평양 도서국(키리바시, 솔로몬, 투발루), 아프리카 연안국(기니, 기니비사우, 앙골라)을 대상으로 경제협력 사업 추진(사무용 컴퓨터, 복사기, 비상발전기, 무선통신기 등 400백만원 지원)
- 어업협정(수산협력약정)의 체결은 협의과정에서 상호 이견 등으로 협상지연 및 체결이 유보되는 사례가 많음에도 불구하고 우리 주력업종(어종) 위주의 어획할당량 확보, 조업조건 개선 등을 통한 어업인 편의 및 실익을 도모하는 차원에서 목표치를 설정하여 무난히 달성
- 남북협력사업은 통일부가 주관하고 있고 우리부는 남북사업의 실무적 지원을 하고 있어서 10개 관계부처의 상반된 의견조율과 수산부문의 특성을 설득력있게 이해시켜야 하고 최근 남북경색 국면으로 실질적인 추진되지 어려운 실정에서도 적절한 성과지표 및 목표치 설정으로 목표를 초과달성
- 국제농업협력사업 확대를 통해 개도국의 빈곤퇴치 기여와 함께, 국가이미지를 제고하고 DDA/FTA 등 농업협상에서 우호세력을 확보하는 등 농업분야에서의 호혜적 협력 관계 증진

② 목표달성 과정

- 해외농업환경조사사업은 '08부터 해외농업개발 실수요자 위주의 맞춤형조사로 개선
 - 모집공고를 통하여 선정하였으며 (주)대상, (주)케이씨피드, (주)푸른들영농조합법인, (주)한일사료가 사업시행자로서 캄보디아, 필리핀, 인도네시아 지역을 대상으로 환경조사를 실시
- 해외농업개발포럼의 구성·운영은 민·관·학계 해외농업개발 전문가로 포럼을 구성·운영('08.2, 5) 하고 핵심전문가를 중심으로 실무 작업반을 운영하여 실제적으로 해외진출기업에 도움을 주는 장·단기 정책방안 수립
 - 또한 해외농업개발협력단 구성·운영('08.6, 9)을 통하여 해외농업개발 주체인 민간기업에게 외교적 지원, 전문가·정보 제공 등 실질 지원체계를 마련하여 사업시행의 기반을 구축함
- 러시아, 인도네시아 등 입어연안국 29개국에 대한 조업으로 수산식량자원 확보, 원양산업발전법 하위법령 제정을 법제처 심사 등을 거친후 시행령('08.1.31)·시행규칙 제

정공포('08.2.4)로 '09년 해외수산물투자지원 예산 10억원 신규확보 등 성과거양, 한국원양산업협회내 원양산업진출지원센터 설립인가('08.3.6) 및 앙골라 등 10개국의 해외투자정보동향을 원양산업종합정보시스템 홈페이지에 구축하였음.

- 러시아 수역은 '08년 유례없는 국제유가 폭등 및 환율 하락으로 우리어선들의 입어조업이 불투명하였으나 그 동안의 한·러 양국간 우호적 어업협력관계 및 향후 러시아 어장의 지속적 확보를 위하여 입어독려 등 꾸준히 추진
- 어획쿼터 확보와 관련 있는 국제수산물기구 회의에 대비 업계가 참여한 대책회의 개최, 전문가 자문 등을 통해 우리 입장을 회의에서 적극 견지하여 당초 목표한 어획쿼터 확보
- 연안국에 대한 물자지원사업을 사업 추진의 전문성을 갖춘 원양협회를 통해 추진하여 당초 목표한 400백만원의 물자지원사업 완료
- 입어협상 및 민간간 어업자원 협력사업은 한·일, 한·중, 어업협정 체결성과, 입어실적 및 확보된 쿼터소진율 등에 대한 측정자료는 어선조업 프로그램 통계(수협중앙회) 및 러시아 수역 조업실적 통계(농림수산식품부)로 산출하였고 또한 한·중·일 민간어업 협력회의 개최 등을 통해 목표를 무난히 달성
- 남북협력사업 추진사업은 관계기관 대책회의, 전문가 회의 및 세미나 개최, 어업인 및 관련단체 의견수렴 등 사업 추진 계획에 의거 추진한 결과 계획대비 초과달성
- 관계 전문가 초청 간담회, 협력사업 협의회, 관계기관 회의 등 다양한 경로를 통한 모니터링을 통해 국제농업협력사업의 대내외적 여건 및 환경변화에 적절히 대응

2) 향후 개선 및 환류방안

- 해외농업환경조사사업의 경우 민간기업은 자체 조사필요에 따라 개발 대상지역에 대한 구체적·세부적 조사를 실시하여 조사결과* 활용에 대한 기대가 큰 것으로 파악됨
- * 민간기업은 투자유망작물 식생·유통 인프라 등 실제 투자에 필요한 상세 정보에 만족
- 따라서 해외투자와 연계된 수요자 중심의 조사를 지속적으로 추진하여 해외농업개발 직접 투자와의 연계성을 강화할 예정
- 해외농업개발의 경우 민간기업의 수요에 따른 전문가 지원 뿐 아니라, 해외농업개발협력단, 한국농어촌공사, 농수산물유통공사 등 유관기관을 활용하여 컨설팅·전문실무인력양성 프로그램을 준비하여 사업의 시너지효과 창출방안 추진
- 원양산업종합정보시스템구축사업의 해외투자정보제공은 '08년도 신규사업으로 향후 실수요자의 요구를 수렴하여 최근 투자정보 등 지속적으로 보완·개선 추진코져 함.
- 러시아 수역의 환율하락에 따른 입어료 부담 감소를 위하여 실제 소진하기 어려운 오징어 등에 대하여는 쿼터감량 배정 추진
- 국제수산물기구 회의 참석 후 관련기관 및 업계에 대한 설명회를 개최하여 신속히 사후 조치를 강구하였으며, 원양협회의 연안국 물자지원사업 수요조사 내용을 '10년 사업 추진에 반영하여 추진할 예정
- 입어협상 및 민간간 어업자원 협력사업은 한·일, 한·중 정부간 협상강화 및 정부간 민감한 사안에 대한 한·중·일 민간어업협력사업을 통해 상호 입어조건의 안정화 및 한·중 잠정조치 수역의 지원관리 체제구축 등 우리 어업이익 극대화할 수 있도록 협상능력 배가
- 남북수산물협력사업 추진사업은 북한 식량생산을 증대시키고 농업의 산업적 기반을 강화함으로

써 유희인력의 비농업분야 투입 등 전반적인 남북경협 활성화의 여건을 조성

- 남북수산업협력 분야는 타 부문에 비해 저렴한 투자로 상대적으로 경제적 효과거양이 용이하며 바다는 육지와는 달리 이념 등 정치적 부담이 적고 북측이 꺼리는 인적교류, 대규모 육상시설 설치없이 협력이 가능한 동해 북측수역 입어사업을 통한 남북협력 분위기 조성
- 국제농업협력사업이 인도적 차원에서의 개도국 농업·농촌발전에 기여함과 동시에 우리 농식품의 해외진출도모 등 우리농업에 실질적 도움이 되도록 추진 필요

3) 향후 목표치 수준

- 해외농업환경조사사업 만족도 80%로 상향 조정
- 해외농업개발이 '09 신규사업으로 추진되는 만큼 해외진출 목표를 2개 지역으로 정하여 내실 있게 추진(유자·보조 지원)
- 원양산업종합정보시스템구축사업은 입어연안국 30개국을 목표로 매년 10개국의 투자정보를 제공하기 위하여 내실있는 보완·개선을 목표로 추진중에 있음.
- 러시아 수역내 오징어 쿼터는 7천톤, 100여척 입어수준에서 추진되었으나 업계 의견수렴후 5천톤 수준으로 조정
- 물자지원사업은 연안국의 호응이 높아 향후 예산 규모를 확대할 계획으로 있어 목표치를 상향 조정, 어획쿼터량은 국제수산기구의 수산 자원 보호 추세에 비추어 하향 조정
- 개도국 농업·농촌발전지원 확대를 통한 국제사회 기여측면과 아국 위상제고 측면을 고려, 현재 수준(협력대상국 매년 1개국 확대) 유지

(2) 목표 미달성 분석

1) 원인분석

- 노후원양어선대체지원은 중고선도입 계획 3척(24억원) 대비 1척 도입(8억원) 을 완료하였으나, 국제유가 상승에 따른 경영비 부담 가중, 중고선 수입 시장인 일본에서 조업경쟁국에 대한 수출 견제로 목표대비 실적 미흡

2) 성과이행 방안

- 향후 목표 달성 및 환류를 위하여 어떠한 노력(인력 증감 사업방식 개선 등)을 할 것인지 구체적인 성과달성을 위한 방안을 제시

3) 향후 목표치 수준

- 노후원양어선대체지원은 지원대상 업종의 확대를 반영한 사업집행지침을 '08.6.27 개정

(3) 제도 개선사항

- 제정된 원양산업발전 하위법령을 근거로 원양업계 등과 간담회 등 6회를 거친후 원양산업발전종합계획 (안)을 마련하여 '09년 1/4분기중 시행코자 관계부처 협의중에 있음.
- '08.12월 개최된 제18차 한·러어업위원회시 오징어 쿼터를 7천톤(132척)에서 4.5천톤(60척)으로 조정

성과목표명 VI-4 시장개방에 대비한 자원체계 구축

가. 주요내용

- DDA/FTA 등 개방확대에 대응하여 농가지원 체계를 구축하기 위해 농업경영체 등록제 추진
 - 신규직불제의 집행 등을 위해 농가에 대한 농업경영자료 구축
- 농어업금융 수요자 요구에 부응하도록 정책자금 지원체계 개편
 - 농어가 유형별 특성에 따른 맞춤형 정책자금 지원시스템 구축
 - 농림수산업자 신용보증기금 건전화 등 농업금융기반 확충
- 자생력을 갖춘 수산업이 되도록 경영구조를 선진화
 - 경영이 부실한 수산업협동조합의 구조조정을 적극 지원
 - 실용성이 높은 32개 과제를 선정하여 기술의 개발 및 보급
- 시·군을 새로운 정책 파트너십의 주체로서 적극 참여시켜 현장중심의 농정 구현
 - '시장·군수 농정 협의회'의 정례화를 통한 중앙과 지자체의 협조체계 강화

나. 투입원가

(백만원)

| 구분 | '04 | '05 | '06 | '07 | '08 |
|-------------------|-----|-----|-----|-----|---------|
| ○ 성과목표(VI-4) | | | | | 877,855 |
| - 관리과제 | | | | | |
| ①농업경영체 등록제 추진 | | | | | |
| ②농업정책자금 체계 개편 | | | | | |
| ③시장개방에 대응한 어업인 지원 | | | | | 99 |
| ④현장중심의 농정협력체계 구축 | | | | | |
| ⑤농업신용보증지원(재정) | | | | | 695,200 |
| ⑥어업경영자금 이차보전(“) | | | | | 75,604 |
| ⑦어업인 영어자금 지원(공자) | | | | | 51,000 |
| ⑧어업인 경영자금 지원(수발) | | | | | 55,952 |

다. 성과지표별 성과

| 성과지표 | '04 | '05 | '06 | '07 | '08 |
|---------------------|-----|-----|-----|-----|------------|
| ○ 성과목표(VI-4) | | | | | |
| · 농업경영체 등록율(%) | | | | | 40 57.6 |
| · 정책자금중 시중은행 취급율(%) | | | | | 55 63.6 |
| - 관리과제 | | | | | |
| ①농업경영체 등록제 추진(정책) | | | | | |

| | | | | | |
|----------------------------|--|--|--|--|------|
| · 농업경영체 등록율(%) | | | | | 40 |
| | | | | | 57.6 |
| ②농업정책자금 체계 개편(정책) | | | | | |
| · 정책자금 취급율(%) | | | | | 55 |
| | | | | | 63.6 |
| · 영어자금 순 공급율(%) | | | | | 93 |
| | | | | | 94.8 |
| · 수산발전기금 조성규모 증가율(%) | | | | | 3.01 |
| | | | | | 2.97 |
| ③시장개방에 대응한 어업인지원(정책) | | | | | |
| · 한·미 FTA직접피해 지원계획 수립 | | | | | 계획수립 |
| | | | | | 계획수립 |
| ④현장중심의 농정협력체계 구축(정책) | | | | | |
| · 시·군 건의사항에 대한 반영률(%) | | | | | 60 |
| | | | | | 97 |
| ⑤농업신용 보증지원(재정) | | | | | |
| · 구상채권 상각충당금 적립비율(%) | | | | | 95 |
| | | | | | 100 |
| ⑥어업경영자금 이차보전(재정) | | | | | |
| · 최근 2년간 평균대비 어업생산액 증가율(%) | | | | | 4.2 |
| | | | | | 15.4 |
| ⑦어업인 영어자금 지원(재정,공자) | | | | | |
| · 영어자금 지원계획 대비 실적(%) | | | | | 1.57 |
| | | | | | 5.76 |
| ⑧어업인 경영자금 지원(재정,수발) | | | | | |
| · 최근 2년간 평균대비 어업생산액 증가율(%) | | | | | 4.2 |
| | | | | | 15.4 |

라. 성과분석 및 향후 개선사항

(1) 목표 달성 분석

1) 결과분석

① 상위목표 달성에 대한 기여도

- DDA/FTA 등 개방확대에 대응하여 농가지원 체계를 구축하기 위해 농업경영체 등록제, 현장중심의 농정협력체계 구축, 신규직불제의 집행 등을 위해 농가에 대한 농업경영자료 구축위해 설정한 성과지표 모두 달성
- 영어자금 등 수산정책자금을 수요자 요구에 맞춰 적기에 지원함으로써 시장개방에 대비한 어업인 경쟁력 제고로 경영안정장치 마련
- 후계인력 육성, 지원회복정책, 양식어업기반마련 등 안정적인 수산업 기반조성을 위한 경영개선자금을 적기에 지원함으로써 시장개방에 대비한 경쟁력강화

- 한미 FTA 이행시 예상되는 직접 피해에 대한 대책마련을 위한 “직접피해지원 기본계획”을 수립함으로써 상위목표인 “시장개방에 대비한 지원체계 구축”에 직접적으로 기여
- 농어업금융 수요자 요구에 부응하도록 정책자금 지원체계 개편으로 원활한 정책자금 공급에 기여
 - 농림수산업자 신용보증기금의 건전화 달성
 - * 정부 및 금융기관 출연금 증가, 구상채권 회수 증대 등으로 '08.11월말 현재 법정 운용배수 20배 이내 진입
 - 대손보전기금의 안정화를 위해 지속적으로 정부 및 금융기관 출연금 지원
 - * 정부출연금 : '08년도 203억원, 금융기관 출연금 : 202억원

② 목표달성 과정

- 고유가 및 사료값 상승 등으로 어업경영에 어려움을 겪고 있는 어업인에게 특별영어자금(183억원) 지원과 배합사료 구매자금(규모 1,000억원)의 저리(금리 1%) 융자하여 안정적인 어업활동으로 어업생산량 및 어업생산액 증대에 기여
- 또한 유류피해 어업인(충남, 전남, 충북)에 대해 특별영어자금(175억원) 지원과 영어자금 상환기간 연장 및 이자감면조치(636억원) 등을 통해 어업활동 재개지원 및 어업경영안정화 도모
- 총허용어획량(TAC) 제도를 통한 계획적인 어업자원관리에 참여하는 어업인에 경영자금(150억원) 지원, 양식수산물 생산 현대화시설사업(158억원) 및 후계인력육성자금(157억원)의 융자(금리 3%) 지원 등으로 어업자원량 및 생산량 증대에 기여
- 전문 연구기관을 통한 연구용역 수행으로 직접피해 지원계획 수립을 위한 과학적 근거를 마련하여 지원계획을 수립
- 공청회, 설명회 개최 등 어업인과 이해관계자의 의견 수렴 절차를 거쳐 직접피해 지원계획을 수립함으로써 이해관계자간 갈등 소지 사전 예방

2) 향후 개선 및 환류방안

- 수산정책자금 연체율 저감 및 자금 운용의 건전성 제고
- 유류비 상승, 재난 등 어업환경 급변 시 대응력 강화를 위해 특별영어자금 운용규모 확대 ('08년 15,050억원→'09년 19,050억원)
- 어업인 경영자금의 집행률 개선과 '09년부터 후계인력육성사업을 농특회계로 전환 지원
- (농신보, 대손보전기금) 기금의 운용방식과 지원내용을 협상 대응체제로 전환하고, 중점지원분야를 중심으로 투자규모 확대

3) 향후 목표치 수준

- 최근 3년간('06~'08) 어업생산액 평균치를 감안 '08년 목표보다 상향 설정(4.2→4.5%)
- 한미 FTA체결('07. 6) 당시의 피해영향 분석에 따른 지원계획이므로 향후, 한미 FTA 발효로 직접 피해가 실제 발생할 경우 여건변화에 대응할 수 있도록 지원 예산, 지원기간에 대한 조정 필요
- 농업정책자금 취급은행을 '10년 이후 전면 개방을 목표

(2) 목표 미달성 분석

(3) 제도 개선사항

◇ 전략목표 VII. 성과 · 고객중심의 행정체제 구축

성과목표명 VII-1 농림수산 공직자의 인적역량 강화

가. 주요내용

- 고객중심의 농림수산행정 구현을 위하여 농림수산 공직자의 역량강화
 - 조직성과 극대화 및 행정편의 증대를 꾀할수 있는 농림수산 공직자 인적자원관리계획 운영 · 관리
 - 민간 우수인력 임용, 타기관 인적교류 확대 등으로 정책수용도 제고
 - 자기주도적 학습방식인 「상시학습체제」 운영을 통해 인적 역량 강화
 - 전문분야별 보직경로 도입 등을 통한 공직의 경쟁력과 전문성 확보
 - 성과·실적과 보상체계의 연계를 강화하여 자발적인 자기혁신 및 능력개발을 할 수 있도록 동기 부여
 - 여성, 기술직의 채용·승진·보직 등에 있어 공직내 대표성을 확보함으로써 인사만족도를 제고

나. 투입원가

(백만원)

| 구분 | '04 | '05 | '06 | '07 | '08 |
|-------------------|-----|-----|-----|-----|-----|
| ○ 성과목표(VII-1) | | | | | - |
| - 관리과제 | | | | | |
| ①외부인적자원 총원 | | | | | - |
| ②경력개발시스템 구축·운영 | | | | | - |
| ③실적성과 중심의 보상체계 구축 | | | | | - |

다. 성과지표별 성과

| 성과지표 | '04 | '05 | '06 | '07 | '08 |
|--------------------|-----|-----|-----|-----|--------------|
| ○ 성과목표(VII-1) | | | | | |
| · 민간·외부인력 활용율(%) | | | | | 4.5 3.7 |
| - 관리과제 | | | | | |
| ①외부인적자원 총원 | | | | | |
| · 민간·외부인력 활용율(%) | | | | | 4.5 3.7 |
| ②경력개발시스템 구축·운영 | | | | | |
| · 경력개발시스템 구축 | | | | | 시스템구축 미구축 |
| ③실적 성과중심의 보상체계 구축 | | | | | |
| · 성과관리시스템 직원수용도(%) | | | | | 54 60.8 |

라. 성과분석 및 향후 개선사항

(1) 목표 달성 분석

(2) 목표 미달성 분석

1) 원인분석

- 민간·외부인력 활용을 지표는 정부조직개편에 따라 초과현원 발생 및 해소를 위해 노력함에 따라 당초 목표치(4.5%)에 다소 못 미치는 성과(3.7%)를 거양함
 - 그러나, 민간·외부인력 총원 인원(23명)의 활용으로 인하여 상위목표인 농림수산공직자의 인적역량 강화에는 일정부분 기여한 것으로 판단됨
 - 민간·외부인력 활용을 지표의 목표 미달성 원인은 목표달성을 위한 내부노력 부족 등 내부요인에 따른 결과로 보기는 어려움.
 - 정부조직 개편에 따른 초과현원 발생 및 초과현원 해소를 위해 전력으로 노력함에 따라서 당초 목표치를 달성하지 못한 외부요인이 결정적으로 작용하였음.
- 경력개발시스템 구축·운영 지표는 '07부터 추진중에 있었으나, 전부처 공통적으로 시스템 도입이 부적합한 부분이 있어 평가대상 지표가 아니므로 기여도 판단은 유보됨
- 실적성과중심의 보상체계 구축으로 성과관리시스템의 직원수용도 지표는 당초 목표치(54%)를 초과 달성(60.8%)하므로써 성과를 거양함
 - 상위목표인 농림수산공직자의 인적역량 강화에 크게 기여한 것으로 판단됨

2) 성과이행 방안

- '09년도 민간·외부인력 활용을 지표의 달성을 위한 방안
 - 민간·외부인력 충원을 위한 특별채용 확대 시행
 - 충원에 따른 적극적인 홍보 실시 등

3) 향후 목표치 수준

- 민간·외부인력 활용을 지표는 '08년도 목표치를 달성하지 못한 점을 감안하여, '08년도 수준으로 목표 설정
 - '08년말 기준으로 미 달성된 목표치를 달성하기 위한 노력이 '09년도에도 계속되어야 목표치를 달성할 수 있을 것으로 예상됨.
- 경력개발시스템 구축·운영 지표는 '09년도 평가지표에서도 제외될 것으로 판단됨
- 당초 수립된 전략관리계획에 의거 설정된 '09년도 목표치를 기준으로 설정

(3) 제도 개선사항

- 목표치를 설정한 후, 목표치 달성이 어려울 것으로 예상되는 외부요인 발생시 목표치 수정을 할 수 있도록 제도 개선 필요

성과목표명 VII-2 탄력적인 조직 개편

가. 주요내용

- 농정 여건변화를 고려한 탄력적인 조직 운영
 - FTA 확대체결 등 여건변화에 부응하여 농어가 피해보전 및 경영안정 지원, 경쟁력 제고 등 수입개방대책 수립·추진기능 강화
 - 정부정책 변화에 대응한 식품산업 정책추진을 위한 인력, 농수축산물 수입 및 안전 농식품 수요 증가에 대응한 검역·검사 및 안전성 관리인력 보강
 - 정부조직보다 민간이양 또는 자치단체가 수행하는 것이 효율적인 기능분석 및 단계적 추진
- 중장기적·전략적 인력관리를 위한 중기계획 등 수립·시행
 - 정책여건 변화를 예측한 5년 단위 중기 인력운영계획 수립
 - 정부조직관리지침에 따른 '08년도 자체 조직관리계획 수립
- 자율·책임·성과지향적 조직운영 및 인력운영 고도화
 - 총액인건비제 운영 등 조직운영 자율성 확대로 조직성과 향상
 - 자체 직무분석을 통한 인력배치 조정 등으로 인력운영 고도화

나. 투입원가

(백만원)

| 구분 | '04 | '05 | '06 | '07 | '08 |
|-------------------|-----|-----|-----|-----|-----|
| ○ 성과목표(VII-2) | | | | | - |
| - 관리과제 | | | | | |
| ①자율·책임·성과지향적 조직운영 | | | | | - |

다. 성과지표별 성과

| 성과지표 | '04 | '05 | '06 | '07 | '08 |
|-------------------|-----|-----|-----|-----|-----|
| ○ 성과목표(VII-2) | | | | | |
| · 권한의 하부위임비율(%) | | | | | 75 |
| | | | | | 80 |
| - 관리과제 | | | | | |
| ①자율·책임·성과지향적 조직운영 | | | | | |
| · 권한의 하부위임비율(%) | | | | | 75 |
| | | | | | 80 |

라. 성과분석 및 향후 개선사항

(1) 목표 달성 분석

1) 결과분석

① 상위목표 달성에 대한 기여도

- 위임전결 개정에 따라 하부위임범위 확대로 신속한 의사결정과 직위에 맞는 권한과 책임 부여

② 목표달성 과정

- '08년에 과장급이하 위임전결을 확대하기 위하여 1월(77.2%), 4월(80%), 8월(80%) 등 세차례에 걸쳐 실·본부·국의 위임전결 권한의 하부위임 실시 완료

2) 향후 개선 및 환류방안

- 해당없음

3) 향후 목표치 수준

- 현행 유지

(2) 목표 미달성 분석

1) 원인분석

2) 성과이행 방안

3) 향후 목표치 수준

(3) 제도 개선사항

성과목표명 VII-3 투융자 효율성 제고

가. 주요내용

- 세출구조조정, 의견수렴 확대, 성과평가 결과 예산편성에 반영 등을 통한 농업수산 투융자에 산의 안정적 확보 추진
 - 정·관·민 협의를 통해 농업수산투자 필요성에 대한 공감대 형성
- 농림수산사업에 대한 체계적인 관리 및 성과평가 추진
 - 사업추진단계별 체크포인트 점검을 통해 비효율성을 제거하고 성과평가를 강화하는 등 체계적인 투융자 평가시스템 구축
 - 농림수산사업 추진실태, 제도운영, 집행 상황 등에 대한 정책 감사로 농림수산사업 업무 개선 및 집행 투명성 제고
- 농지 소유·거래규제를 완화하고 전용허가 권한을 지자체에 위임하는 등 규제완화를 통해 농업 및 농촌경제 활성화 추구
 - 한계농지의 소유·거래규제를 완화하고, 계획관리지역 전용허가 권한을 지자체에 위임하며 농업진흥지역 관리제도 개선 등

나. 투입원가

(백만원)

| 구분 | '04 | '05 | '06 | '07 | '08 |
|----------------------|-----|-----|-----|-----|-------|
| ○ 성과목표(VII-3) | | | | | 7,810 |
| - 관리과제 | | | | | |
| ①예산의 안정적 확보 | | | | | |
| ②사업의 체계적 관리 | | | | | |
| ③농지규제 완화추진 | | | | | |
| ④행정·지식관리 시스템 운영 | | | | | 4,677 |
| ⑤농림수산사업통합정보시스템 구축·운영 | | | | | 2,899 |
| ⑥정보기술아키텍처 구축·운영 | | | | | 234 |

다. 성과지표별 성과

| 성과지표 | '04 | '05 | '06 | '07 | '08 |
|----------------------|-----|-----|-----|-----|------|
| ○ 성과목표(VII-3) | | | | | |
| · 농림사업 성과평가율(%) | | | | | 33 |
| - 관리과제 | | | | | 36.1 |
| ①예산의 안정적 확보(정책) | | | | | |
| · 농림사업 성과평가 예산반영율(%) | | | | | 84 |
| | | | | | 88.7 |
| ②사업의 체계적 관리(정책) | | | | | |

| | | | | | |
|---------------------------|--|--|--|--|------|
| · 농림사업 성과평가율(%) | | | | | 33 |
| | | | | | 36.1 |
| ③농지규제 완화추진(정책) | | | | | |
| · 농지법 개정안 국회제출 여부 | | | | | 국회제출 |
| | | | | | 국회제출 |
| · 농지법 시행령 개정여부 | | | | | 법령개정 |
| | | | | | 법령개정 |
| ④행정지식관리시스템 운영(정보화) | | | | | |
| · 등록지식 증가율(%) | | | | | 10 |
| | | | | | 37 |
| · 지식관리시스템 이용자만족도(점) | | | | | 80 |
| | | | | | 80.2 |
| · 지식정보의 유용성(점) | | | | | 75 |
| | | | | | 81 |
| ⑤농림수산사업 통합정보시스템구축·운영(“) | | | | | |
| · 정보시스템 이용자만족도(점) | | | | | 81 |
| | | | | | 81.4 |
| · 업무처리시간 절감에 따른 효율성 증대(%) | | | | | 86 |
| | | | | | 87 |
| · 시스템 도입에 따른 업무처리능력 향상(점) | | | | | 80 |
| | | | | | 81 |
| ⑥정보기술아키텍처 구축·운영(정보화) | | | | | |
| · 정보기술아키텍처 성숙도 단계 | | | | | 2.0 |
| | | | | | 2.2 |
| · 실시간 정보자원 보고서종류(종) | | | | | 5 |
| | | | | | 6 |
| · 정보이용자 만족도(점) | | | | | 70 |
| | | | | | 77.9 |

라. 성과분석 및 향후 개선사항

(1) 목표 달성 분석

1) 결과분석

① 상위목표 달성에 대한 기여도

- 농림수산사업에 대한 성과평가 결과를 피드백하여 차년도 예산편성에 반영함으로써 재정 낭비 요소 제거와 건전 재정 구현을 통해 효율적인 투자에 기여
- 한계농지에 대한 소유·거래 규제 완화를 통해 우량농지 보전 및 농촌경제 활성화를 추구하고, 전용허가권한 지방 위임 확대 등으로 투자 효율성을 제고하여, 궁극적으로 고객지향적인 농림수산행정시스템을 구축하는데 기여

- 수산업무 통합으로 인한 사용자 증가로 인해 지식등록 전년대비 증가율 대폭 향상
- 농수산물통합정보시스템(AgriX)은 기존에 오프라인으로 처리되던 농수산물사업을 온라인처리 함으로써 일선 지자체 공무원의 업무처리시간 단축 및 문서건수 감축 등으로 사용자 만족도 제고
- AgriX는 국제품질경영(ISO9001) 인증을 획득하여, 정보시스템 구축, 운영의 국제적 신뢰도 향상
- 정보화종합설계도 구축을 통하여 정보자원의 재활용 및 중복투자의 제거 등이 가능한 기반을 마련함으로써 농림수산물부 정보화사업의 효율성 증진에 기여하였다고 판단됨

② 목표달성 과정

- 전년도 농림수산물사업 성과평가 결과 '증액', '현수준 유지', '감액'의견에 따라 여건변화 등 불가피한 경우를 제외하고는 차년도 예산안에 충실히 반영하여 당초 목표 초과 달성
- 농지법령 개정은 i)개정안 마련 → ii)부처협의 → iii)입법예고 → iv)법제처 심사 → v)차관회의 → vi)국무회의 → vii)국회제출(농지법 개정안), 공포(농지법 시행령) 과정을 거쳤음
- 특히, 농지법령 개선은 국민 전반에 대한 파급효과가 매우 크고, 식량위기 대응 등을 고려한 장기적 시각이 필요한 점 등을 고려하여 충분한 의견수렴 후 진행
 - 농지제도 개선 1차 워크숍 ('07.11.7~9, 지자체 57명, 농촌공사 9, 농식품부 5 등), 농지제도 개선 2차 워크숍 ('07.11.21~22, 지자체 39명, 농촌공사 9, 농식품부 5 등), 농지제도 개선 및 한계농지 조사 관련 워크숍 ('08.5.8~9, 농지제도개선 30명, 한계농지조사 41 등), 농어업인단체 워크숍(농지법 개정관련, '08.9.10), 농식품부 법령정비협의회 심의, 국민권익위원회 부패영향평가, 규제개혁위원회 규제심사 등을 거침
- 시스템 개발을 위한 담당자 면담을 통해 업무분석 및 설계, 시스템 개발 완료보고 및 사용자 교육, 지식포탈 사용자 만족도 조사 및 평가 등 실시
- 진행상황 보고를 위한 지자체 공무원 대상 워크숍 실시, 시스템 개발을 위한 현장방문 및 여론수렴, 개발시스템 현장검증 및 도상연습, AgriX 사용자대상 『AgriX 체험기 공모』 및 우수사례집 발간, AgriX 사용자 만족도 조사 및 평가 등 실시
- 정보기술아키텍처 성숙도는 목표인 2.0단계 대비 2.2단계를 달성하였음(중앙부처 평균 1.98)
 - 사업계획수립 단계에서 EA성숙도(전부처 공통적용) 2.0단계를 목표로 사업추진
 - EA성숙도 모델 2.1에 따라 자체측정 및 성숙도측정사업단이 우리부를 방문하여 실시

2) 향후 개선 및 환류방안

- 정부업무평가에 따라 성과급에 등에 반영하고, 성과관리 결과는 인사, 조직개편, 예산편성 등에 반영
- 지식포탈시스템에 대한 사용자 만족도 및 정보기술아키텍처 사업추진 결과에 대한 구축결과 등으로 성과지표 설정
- 농수산물사업의 특성상 일선 지자체 공무원의 잦은 인사이동으로 원활한 시스템 사용을 위해 정기적인 사용자 교육 및 의견수렴으로 불편을 최소화
- 정보화종합설계도를 기반으로 종합적인 정보화를 추진할 수 있는 기반 및 체계 마련

3) 향후 목표치 수준

- 목표치는 내부 사용자에 대한 행정업무지원 및 정보시스템 구축 통합관리체계 구축의 특성을 감안하여 적정한 수준으로 설정

- 목표치는 정보시스템 및 전국 단위로 이루어지는 농수산사업 특성을 감안하여 의욕적인 수준으로 설정
- '09년 EA 성숙도 목표치는 3.0단계로 '08년 목표치인 2.0단계에 비하여 의욕적으로 설정

(2) 목표 미달성 분석

1) 원인분석

2) 성과이행 방안

3) 향후 목표치 수준

(3) 제도 개선사항

- 농지 소유 및 거래규제를 완화(농지법 개정안 '08.11.28 국회제출)
 - 한계농지의 소유 및 거래제한을 철폐하고, 한계농지의 전용은 허가제에서 신고제로 완화
 - 농업회사법인의 농지소유자격 완화(대표이사의 농업인 조건 폐지 등)
 - 비농업인 상속농지 소유한도(3ha) 폐지(농지은행 위탁조건)
 - 한국토지공사에 자연녹지와 계획관리지역 농지의 사전 비축 허용
 - 농지관리위원회 폐지
- 농업진흥지역 관리제도 개선 및 농지전용 허가권한 지자체 위임(농지법 시행령 개정, '08.6.5)
 - 농업진흥지역 해제시 대체지정 의무화 제도 폐지(3.5일 시행)
 - 농림수산식품부 협의를 거쳐 지정된 택지·산업 단지 안에서 시·도지사가 농업진흥지역을 해제할 경우 장관 승인절차 폐지
 - 자연녹지 및 계획관리지역 농지에 대한 전용허가 권한을 지자체에 모두 위임

1. 총괄현황

(단위: 개)

| 전략 목표 | 성과 목표 | 과제 및 성과지표 | | | | | | | | |
|----------|----------|-----------|------|-----|------|------|------|-----|-------|--------|
| | | 부 문 | 과제수 | 지표수 | 지표성격 | | | | 계량지표 | |
| | | | | | 투입 | 과정 | 산출 | 결과 | | |
| 7 | 30 | 주요정책과제 | 96 | 174 | - | 1 | 91 | 82 | 144 | 82.8% |
| | | 재정성과 | 133 | 224 | - | 4 | 101 | 119 | 208 | 92.9% |
| | | R&D | 7 | 12 | - | - | 7 | 5 | 12 | 100.0% |
| | | 정보화 | 19 | 52 | - | - | 16 | 36 | 28 | 53.8% |
| | | 인 사 | 6 | 3 | - | - | 2 | 1 | 2 | 66.6% |
| | | 조 직 | 3 | 1 | - | - | - | 1 | 1 | 100.0% |
| 합 계 | | 264 | 466 | 0 | 5 | 217 | 244 | 395 | 84.8% | |
| | | | 100% | - | 1.1 | 46.5 | 52.4 | | | |

2. 세부현황

| 성과목표 | 부문 | 관리과제 | 성과지표 | 측정방법 | '08년 목표치 | 지표 종류 | |
|------------------------------|-------------------|---------------------|------------------------------|---------------------------------------|-------------|-------|----|
| | | | | | 계량화 | 성격 | |
| 전략목표 1. 농수산식품의 안전성 확보 | | | | | | | |
| 1-1. 농산물의 안전성 관리강화 | 정책 과제 | 농산물 안전관리 강화 | 소비자 농산물 잔류농약 허용기준 적합율(%) | 소비지(출하단계) 잔류농약 모니터링 결과 품목군별 적합율의 가중평균 | 97.8 | 계량 | 결과 |
| | | | GAP인증 농산물 생산비중(%) | 과일·채소 생산량대비 과일·채소 GAP 생산량 비율 | 2 | 계량 | 결과 |
| | | | 농산물 이력추적 등록 농가비율(%) | 전체농가수 대비 농산물 이력추적 등록 농가수 | 3.2 | 계량 | 산출 |
| | | | 원산지 표시 이행율(%) | 원산지 표시대상 표시 비율 | 97.4 | 계량 | 결과 |
| | 축산물 안전관리 강화 | 잔류물질 검사중 규제검사 비율(%) | 잔류물질검사 수 대비 규제검사의 비율 | 16.3 | 계량 | 산출 | |
| | | 육류이력추적 등록 비율(%) | 이력추적 대상축종 전체사육수 대비 이력추적 등록비율 | 87.0 | 계량 | 산출 | |
| | 재정 성과 | 농산물안전성 관리 | 소비자 농산물 잔류농약 허용기준 적합율(%) | 소비지(출하단계) 잔류농약 모니터링 결과 품목군별 적합율의 가중평균 | 97.8 | 계량 | 결과 |
| | | | 부적합 상위 5개품목 적합율(%) | 생산량이 많고 부적합율이 높은 5개 품목 적합율의 평균 | 94.3 | 계량 | 결과 |
| | | | 농산물 정밀분석 비율(%) | 농산물 안전성 조사 건수 중 정밀분석이 차지하는 비율 | 64.2 | 계량 | 산출 |

| 성과목표 | 부문 | 관리과제 | 성과지표 | 측정방법 | '08년 목표치 | 지표 종류 | | |
|--------------------|------------------|--------------------|--------------------------|--------------------------------|------------------|-------|-----|----|
| | | | | | | 계량화 | 성격 | |
| 1-2. 수산물의 안전성 관리강화 | | 농산물 안전성 | GAP인증 농산물 생산비중 (%) | 과실·채소생산량대비 GAP인증 농산물 생산량 비중 | 2 | 계량 | 산출 | |
| | | | GAP인증 농산물 소비량 (kg) | 과실·채소생산량 대비 국민 1인당 소비량(kg) | 6 | 계량 | 결과 | |
| | | | 농산물이력추적등록 농가비율 | 농산물 이력추적 등록 농가비율 | 3.2 | 계량 | 산출 | |
| | | 축산물위생 안전성(농특) | 식육중 잔류물질 검사건수(천건) | 식육 중 잔류물질검사 건수 | 120 | 계량 | 산출 | |
| | | | HACCP 지정, 사후관리 건수 | HACCP 지정 및 사후관리 건수 (HACCP담당기관) | 1,000 | 계량 | 산출 | |
| | | 축산물위생 안전성 (축발) | 한우 1등급이상 출현율(%) | 등급판정 한우 중 1등급이상 출현율 | 52.0 | 계량 | 결과 | |
| | | | 돼지 1등급이상 출현율(%) | 등급판정 돼지 중 1등급이상 출현율 | 64.5 | 계량 | 결과 | |
| | | 원산지·GMO 관리 | 원산지 표시 이행율(%) | 원산지표시대상 대비 표시 비율 | 97.4 | 계량 | 결과 | |
| | | | 재래시장 원산지표시 이행율(%) | 원산지표시대상 대비 표시 비율 | 91.0 | 계량 | 결과 | |
| | | | GMO표시제 인지도(%) | 인지도조사대상 대비 인지 비율 | 91.0 | 계량 | 결과 | |
| | | 정보화 | 농식품 안전 정보관리 | 시스템 이용자 만족도(%) | 만족도 조사 | 60 | 비계량 | 결과 |
| | | | | 업무효율화를 통한 재정적 이익(억원) | 정부업무 비용 절감액 | 45 | 계량 | 결과 |
| | 안전정보관리시스템 활용율(%) | | | 시스템을 이용한 업무처리 비율 | 100 | 계량 | 산출 | |
| | 육류이력 추적관리 시스템 | | 육류 이력추적시스템 등록비율(%) | 시스템에 등록된 두수 비율 | 87 | 계량 | 산출 | |
| | | | 육류 이력추적시스템 도축비율(%) | 시스템에 등록된 도축두수 비율 | 10 | 계량 | 산출 | |
| | | | 시스템 이용자만족도(%) | 만족도 조사 | 70 | 비계량 | 결과 | |
| | | | | | | | | |
| | 주요 정책 | 수산물 의약품 안전사용 기반 구축 | 양식장 항생제 사용량 감소율(%) | 양식장 항생제 사용량 실태조사 결과 확인 | △5 | 계량 | 산출 | |
| | | | 국내생산 및 수출입 수산물 위생관리 강화 | 수산물 안전성 조사횟수(회) | 정부의 조사활동 추진실적 측정 | 6,500 | 계량 | 산출 |
| | | | 안전성조사 부적합율(%) | 정부의 조사활동 추진실적 측정 | 0.17 | 계량 | 결과 | |
| | | | 외국의 등록시설 위생점검 실적(개소) | 점검한 외국 등록시설의 개소 측정 | 60 | 계량 | 산출 | |
| 수출입 수산물 안전성 관리 | | | 정밀분석검사 실적 증가율(%) | 정밀분석검사 실적 확인 | 10 | 계량 | 산출 | |
| 재정 성과 | | 안전한 수산물 공급 관리 | 원산지 판별 DB 구축 품목 수(개) | 원산지 판별D/B 구축 품목수 확인 | 5 | 계량 | 산출 | |
| | | | 이력 수산물 참여업체 증가 업체 증가율(%) | 이력추적제 참여 유통업체현황 확인 | 50 | 계량 | 결과 | |
| | | HACCP 적용 양식장 수(개소) | HACCP 적용 양식장 수 확인 | 122 | 계량 | 산출 | | |
| 정보화 | | 수산어업 정보 | 수산어업정보효율성 제고율(%) | 시스템을 이용한 총 정보 제공률 대비 누적정보 제공률 | 45.0 | 계량 | 산출 | |
| | | | 수산어업정보이용 활성화율(%) | 수산어업정보 활용도 증가율 | 68.5 | 계량 | 결과 | |
| | 수산어업정보고객만족도(%) | | 수산어업정보 이용자 대상 고객 | 75.6 | 비계량 | 결과 | | |

| 성과목표 | 부문 | 관리과제 | 성과지표 | 측정방법 | '08년 목표치 | 지표 종류 | | |
|----------------------------------|--------------------------|--------------------------|---------------------------|---|------------------------------------|-------|----|----|
| | | | | | | 계량화 | 성격 | |
| | | | | 만족도 달성률 | | | | |
| 1-3. 품질고급화 및 브랜드화 추진 | 주요 정책 | 고품질 쌀 브랜드육성 | 쌀 공동브랜드 유통비중(%) | 각 시·도 공동브랜드쌀 유통량 조사 자료 활용 | 15 | 계량 | 결과 | |
| | | | 쌀 품질 지수 | 소비자단체주관 시중유통브랜드 쌀 평가결과 | 80 | 계량 | 결과 | |
| | | 고품질 원예브랜드 육성 | 채소류 브랜드 유통비중(%) | 전체 채소류 생산량 중 브랜드 유통물량을 비교 | 1 | 계량 | 결과 | |
| | | | 과실류 공동브랜드 유통비중(%) | 주요과실 생산량 중 공동브랜드 생산비중 | 5 | 계량 | 결과 | |
| | | 고품질 축산 브랜드 육성 | 한우 브랜드 사육비중(%) | 한우 유통물량 중 브랜드 경영 체에서 사육, 공급되는 비율 | 34.2 | 계량 | 결과 | |
| | | | 돼지 브랜드 사육비중(%) | 돼지 유통물량 중 브랜드 경영 체에서 사육, 공급되는 비율 | 53.7 | 계량 | 결과 | |
| | | | 한우 1등급 이상 출현율(%) | 한우 등급판정 물량 중 1등급 이상 출현율 | 52.0 | 계량 | 결과 | |
| | | | 돼지A등급이상 출현율(%) | 돼지 등급판정 물량 중 A등급 이상 출현율 | 37.0 | 계량 | 결과 | |
| | | 재정 성과 | 종자수급 관 리 | 벼 원종 생산량(톤) | 벼원종 종자검사 합격량 | 282 | 계량 | 산출 |
| | | | | 벼 보급증 갱신율(%) | 전국 벼 재배면적에 대한 정부 보급증 공급비율 | 50.0 | 계량 | 산출 |
| | 정보화 | 농산물 품질 관리 정보 시스템구축 | 정보시스템 유용성(점) | 설문조사 | 85 | 비계량 | 결과 | |
| | | | 업무처리시간 절감율(%) | 정보시스템 구축 전후 업무처리 시간 비교 | 25 | 계량 | 결과 | |
| | | | 품질관리정보시스템 활용율(%) | PCRM 이용고객 및 정보이용 증가율 | 12 | 계량 | 산출 | |
| | | 종자원 정보화사업 | 품종보호 등 전자출원율(%) | 전체 출원건수 대비 전자출원 건수를 비교 | 85 | 계량 | 산출 | |
| | | | 벼보급증 신청율(%) | 시스템을 통한 신청율 | 50 | 계량 | 산출 | |
| | | | 업무처리시간 절감율(%) | 정보시스템 구축 전후 업무처리 시간 비교 | 25 | 계량 | 결과 | |
| | 1-4. 친환경 농어업 육성 | 주요 정책 | 친환경농산물 생산기반조성 | 친환경농산물 생산비중(%) | 전체 농산물중 친환경인증 받은 농산물 비율측정 | 10.5 | 계량 | 결과 |
| | | | | 광역친환경농업단지의 친환경인증면적 증가율(%) | 광역단지내 친환경인증면적을 전체 광역단지 면적비율로 산출 | 20.0 | 계량 | 산출 |
| 친환경농산물 소비· 유통활성화 | | | 친환경농산물 유통시장 규모 증가율(%) | 인증 친환경농산물 출하량, 유통 비율, 유통마진 등을 고려하여 산정 | 24.0 | 계량 | 산출 | |
| 친환경축산물 생산비중 확대 | | | 친환경축산물생산비중(%) | 전체 축산물 생산량 대비 친환경 축산물 생산량 | 0.4 | 계량 | 산출 | |
| 양식어업 경쟁력 및 자율수급 조절 기능 강화 | | | 산지 수산물가격 변동률(%) | 전년도 평균 산지수산물 평균가 격 대비 '08년도 산지 수산물 평균가격을 백분율로 환산 적용 | ±15 | 계량 | 산출 | |
| 어장환경개선 지속 추진 | | | 어장정화사업 추진 진척도 (%) | 어장정화사업 추진계획대비 실 적 확인 | 71 | 계량 | 과정 | |
| 재정 성과 | | 유기질비료 지원 | 단위면적당 화학비료 사용 량(kg/ha) | 총경지이용 면적에 대한 화학비료 사용량 | 290 | 계량 | 결과 | |
| | | | 친환경농산물 재배면적(ha) | 친환경인증 농가의 재배면적 달성 여부 측정 | 131 | 계량 | 결과 | |
| | | 친환경농업 직불 | 친환경직접지불지원면적 (천ha) | 연차별 목표면적 달성여부 측정 | 63 | 계량 | 산출 | |

| 성과목표 | 부문 | 관리과제 | 성과지표 | 측정방법 | '08년 목표치 | 지표 종류 | | |
|--------------------------------|-------------------------|---|------------------------------------|---|--|-------|----|----|
| | | | | | | 계량화 | 성격 | |
| 1-5. 가축방역 및 동식물 검역 강화 | 친환경농업 인프라 지원 | | 친환경농산물 재배면적(ha) | 친환경인증 농가의 재배면적 달성 여부 측정 | 131 | 계량 | 결과 | |
| | | 친환경농업 인프라 지원 | 총사업비 대비 누적 투자액(%) | 친환경농업지구 총사업비 대비 누적 투자액으로 측정한 공정률 | 52.7 | 계량 | 결과 | |
| | | | 원예작물 천적활용 해충방 제 비중(%) | 원예작물 재배면적 대비 천적활 용 해충방제 면적 비중 | 3.5 | 계량 | 결과 | |
| | | | 민간인증기관 인증농가 비중(%) | 총 인증농가수 대비 민간인증 농 가수 측정 | 60 | 계량 | 결과 | |
| | | 친환경농업 육성(FTA) | 공사추진 공정률(%) | 연구센터 공사추진 정도를 점검 | 30 | 계량 | 산출 | |
| | | 친환경 어업 지원 | 외해가두리 양식어장 개발 (개소) | 외해가두리 시험어업 추진 실적 확인 | 4 | 계량 | 산출 | |
| | | | 시험가두리 양식어류 생존율(%) | 기존 가두리 비교 시험가두리 양식어류 생존율 측정 | 83 | 계량 | 산출 | |
| | | 내수면 어업 지원 | 내수면 수산자원 조성시설 설치에 따른 어업인 만족도(%) | 인공산란장 설치지역에서 어로 행위를 하는 어업인 대상 설문조사 | 70 | 비계량 | 결과 | |
| | | | 내수면 가공공장설치 공정률 (%) | 내수면 가공공장 설치공사 추진 정도 점검 | 100 | 계량 | 과정 | |
| | | | 내수면어업 생산 증가율(%) | 전년대비 내수면어업 생산량 증가율 측정 | 5 | 계량 | 결과 | |
| | R&D | 첨단양식 기술 개발 | 국내외 학술지 게재 논문 실적(건수) | 성과보고서의 추진실적 확인 | 57 | 계량 | 결과 | |
| | | 주요 정책 | 가축질병 방역강화 | 주요 가축전염병 발생 감소율 (%) | 최근 3년간 주요 가축전염병 평균 발생건수 대비 당해연도 주요 가축전염병 발생건수 비교 | 3 | 계량 | 산출 |
| | | | | 방역관리대상 전염병모니터 링·진단실시율(%) | 방역관리대상 가축전염병 혈청검 사 비율 | 73 | 계량 | 산출 |
| | | 동물보호·및 관리 강화 | 동물등록율(%) | 등록대상지역동물(개)사육두수 조 사, 등록동물(개)두수 통계 산출 | 2 | 계량 | 산출 | |
| | | | 동물판매업 등록율(%) | 등록대상동물판매업 수 조사, 등 록동물판매업수 통계 산출 | 30 | 계량 | 산출 | |
| | | 재정 성과 | 가축방역 (농특) | 주요 가축전염병 발생 감소율 (%) | 최근 3년간 주요 가축전염병 평균 발생건수 대비 당해연도 주요 가축전염병 발생건수 비교 | 3 | 계량 | 산출 |
| | | | | 뉴캐슬병 예방접종률(%) | 뉴캐슬병 예방접종 및 혈청검사를 실시하고 있으며, 혈청검사 결과 항체양성 농가수 측정 | 90 | 계량 | 산출 |
| | | | | 동물판매업 등록율(%) | 등록대상동물판매업 수 조사, 등 록동물판매업수 통계 산출 | 30 | 계량 | 산출 |
| | | | 가축방역 (축발) | 구제역 발생수 | 연간 구제역 발생건수 | 비발생 | 계량 | 산출 |
| 소 브루셀라병 감염율(%) | | | | 연간 소 브루셀라 감염율 | 0.85 | 계량 | 결과 | |
| 방역본부 채혈활동(천두) | | | | 연간 방역본부 채혈실적 | 750 | 계량 | 산출 | |
| 방역본부 예찰활동(천호) | 연간 방역본부 예찰활동 실적 | | | 180 | 계량 | 산출 | | |
| 식물검역 검사 | 부적합 수입식물류 적발비 율(%) | 당해연도 기간중 총수입화물검사 건수대비 부적합으로 처분받은 화 물건수 비교 | 17.5 | 계량 | 결과 | | | |
| | 수출위생증명서 생산현장 발급비율(%) | 당해연도 기간 중 총 수출검사 건수 대비 생산현장 발급건수 | 74.0 | 계량 | 산출 | | | |

| 성과목표 | 부문 | 관리과제 | 성과지표 | 측정방법 | '08년 목표치 | 지표 종류 | |
|------|------------|-------------------|---------------------------|--|-------------|-------|----|
| | | | | | | 계량화 | 성격 |
| | 가축방역 검역 | 가축법정전염병 발병감소율 (%) | 가축법정전염병 발병감소율 (%) | 당해연도 가축법정전염병 발생건수/최근 3년간 가축법정전염병 평균 발생건수 *100 | 97 | 계량 | 결과 |
| | | | 방역 관리대상 전염병 모니터링진단 실시율(%) | 방역관리대상 가축전염병 혈청검사 비율 | 73 | 계량 | 결과 |
| | | | 해외악성가축전염병 발생국 집중관리(%) | (탐지견투입 적발실적/전체 입국대상 현장검역실적)/(관리대상 국가 입국여행객수/전체입국여행객수) *100 | 47 | 계량 | 결과 |
| | | | 수입축산식품위해물질 검색율 (%) | (정밀검사 건수/수입축산물 전체검역건수) *100 | 12.5 | 계량 | 결과 |
| | R&D | 수의 과학 기술개발연구 | 정책 및 표준기술 활용 | 정책 및 표준기술 활용건수 | 24 | 계량 | 결과 |
| | | | SCI 논문 발표 실적 | SCI논문 게재 실적 | 32 | 계량 | 산출 |
| | | | 특허출원, 등록 | 특허출원 및 등록건수 | 26 | 계량 | 산출 |
| | | | 진단기술 개발건수 | 진단기술 개발건수 | 3 | 계량 | 결과 |
| | 정보화 | 식물검역 정보화 | 인터넷 민원서비스 만족도(점) | 만족도조사 | 85 | 비계량 | 결과 |
| | | | 검역업무 처리시간 절감율(%) | 정보시스템 구축 전후 업무처리시간 비교 | 28 | 계량 | 산출 |
| | | | 민원인 비용 절감율(%) | 정보시스템 구축 전후 민원처리비용 비교 | 36 | 계량 | 산출 |
| | | 검역원업무 정보화 | 업무시스템 이용자 만족도(점) | 만족도조사 | 77 | 비계량 | 결과 |
| | | | 업무처리시간 절감율(%) | 정보시스템 구축 전후 업무처리시간 비교 | 25 | 계량 | 산출 |

전략목표 II. 식품의 안정적 공급 및 식품산업 육성

| II-1. 농수산식품 유통효율화 | 주요 정책 | 산지유통 주체의 역량 강화 | RPC 처리비중(%) | 시도지사 원료버 매입실적 | 60 | 계량 | 결과 |
|-------------------------|----------|-------------------------------|-------------------------------|--|--------|-----|----|
| | | | 공동마케팅조직 육성(수) | 산지유통조직지원위원회에서 선정한 신규 조직수 | 22 | 계량 | 결과 |
| | | | 산지전문조직 처리비중(%) | 조직별 산지유통 종합 평가 및 분석결과에 따라 측정 | 34.0 | 계량 | 결과 |
| | | 일선조합 구조개선 및 경제사업 활성화 | 순자본비율 4%미만 조합수 | 익년초에 당해 연도조합별 결산 결과를 토대로 조합수 파악 | 20 | 계량 | 결과 |
| | | | 농협의 소비지농산물점유율 (%) | 하나로마트 등 소매매장의 농산물거래액 대비 도시근로자 식료품비(외식비 제외) 측정하여 산출 | 9.1 | 계량 | 결과 |
| | | | MOU체결 일선수협 미처리 결손금(억원) | 회계법인 MOU 체결 일선수협 경영평가 결과보고서 확인 | △5,219 | 계량 | 결과 |
| | | 거래 제도개 선 및 시설 현대화 | 도매시장 제도개선 및 시설 현대화 계획 수립 | 도매시장 시설현대화 세부계획 | 수립 | 비계량 | 산출 |
| | | 소모성 물류비 절감대책 | 소모성물류비중(%) | 유통비용 조사자료 활용(매년) | 52.5 | 계량 | 산출 |
| | | 수산물경영구조 선전화 | 수협중앙회 신용사업부문 미처리 결손금 정리금액(억원) | 결산보고서 확인 | 3,312 | 계량 | 결과 |
| | | 수산물 유통체계 개선 | 수산물 원산지 표시 위반율(%) | 원산지표시 단속 결과, 단속업체 수 대비 위반업소수 비율 | 4.2 | 계량 | 산출 |

| 성과목표 | 부문 | 관리과제 | 성과지표 | 측정방법 | '08년 목표치 | 지표 종류 | |
|----------|-------------------------|---------------------------|---|-----------------------------|-------------|-------|----|
| | | | | | | 계량화 | 성격 |
| 재정 성과 | | | 인터넷 수산시장 매출액 | 인터넷 수산시장 매출액 확인 | 1,050 | 계량 | 산출 |
| | | 시군 유통회사 설립 운영 | 유통회사 설립(수) | 시군 유통회사 설립 개소수 | 5 | 계량 | 산출 |
| | | 품목별 국가 대표조직 육성 | 품목별 국가대표조직(수) | 품목별 국가대표조직 법인 | 3 | 계량 | 산출 |
| | | 마케팅 CEO 육성 | 마케팅 CEO 육성(명) | 마케팅 전문교육 이수자 | 50 | 계량 | 산출 |
| | | | 마케팅 CEO 역량평가(점) | 마케팅 CEO 교육수료자 대상 역량평가 결과 | 4 | 계량 | 산출 |
| | 미곡종합 처리장 지원 | RPC 저장능력(%) | RPC 시설능력 조사(농관원) | 40 | 계량 | 결과 | |
| | | RPC 처리비중(%) | 시도지사 원료버 매입실적 | 60 | 계량 | 결과 | |
| | 산지유통 활성화 (농안) | 채소류 브랜드 유통비중(%) | 사업품목 전국출하량 중 브랜드 경업체 출하량 | 1 | 계량 | 결과 | |
| | | 과실류 브랜드 유통비중(%) | 주요 과실의 총생산량 중 공동 브랜드 생산비중 | 5 | 계량 | 결과 | |
| | 산지유통 활성화 (농안, 용자) | 산지전문조직 처리비중(%) | 조직별 산지유통 종합 평가 및 분석결과에 따라 측정 | 34.0 | 계량 | 결과 | |
| | 과수경쟁력 제고지원 (FTA) | 거점APC처리 과실량 비율(%) | 전체 과실 생산량 중 거점 APC가 처리하는 비중 | 8 | 계량 | 결과 | |
| | | 수혜 농업인의 시설 이용율(%) | 사업 농업인의 과실생산량 중 거점APC 이용율 | 40 | 계량 | 산출 | |
| | | 자체보증요목 점유율(%) | 매년 실제 총 요목 공급량과 자 체 보증요목 공급량을 조사 | 21 | 계량 | 산출 | |
| | 과수경쟁력 제고(FTA, 용자) | 자체보증요목 점유율(%) | 매년 실제 총 요목 공급량과 자 체 보증요목 공급량을 조사 | 21 | 계량 | 산출 | |
| | | 자체보증요목 생산율(%) | 요포장 지원을 통해 생산되는 요목중 자체보증요목으로 공급 가능한 요목 생산율 및 생산량 조사 | 70 | 계량 | 산출 | |
| | 인삼산업 지원 | 계약재배 비율 | 총재배면적 중 계약재배면적 비율 | 13.6 | 계량 | 결과 | |
| | | 이력관리 인삼 유통물량 비 율 | 당해연도 전체 생산량 및 인삼계 열화사업 분석결과에 따라 측정 | 10.1 | 계량 | 산출 | |
| | 농협구조 개선 지원 | 적기시정조치 조합 부실액 비율(%) | 연초에 당해연도 적기시정조치 조합별 결산자료를 토대로 부실 감축액 파악 | 6 | 계량 | 결과 | |
| | | 적기시정조치조합 비율(%) | 전년도말 기준 순자본비율 4% 미만조합을 적기시정조합으로 선정 | 5 | 계량 | 결과 | |
| | 소비자유통 활성화 | 종합유통센터 농가수취가격 제고율(%) | 유통센터와 도매시장 경유시 농가 수취가격 비교 | 8.0 | 계량 | 결과 | |
| | | 자금사용 화훼공판장 거래 금액 비율(%) | 화훼공판장의 총거래금액에서 자금사용 화훼공판장의 거래금 액이 차지하는 비율을 조사 | 54 | 계량 | 산출 | |
| | | 사업의무액 대비 매취실적 증가율(%) | 사업의무액 대비 매취실적 증가 율 측정 | 175 | 계량 | 결과 | |
| | 농산물 유통개선 (균특) | 주요 원예상품 취급비중(%) | 10대 원예 농산물 처리량 비중 | 17 | 계량 | 결과 | |
| | 농산물 | 하역기계화율(%) | 도매시장 등 농산물 거래량중 | 28 | 계량 | 결과 | |

| 성과목표 | 부문 | 관리과제 | 성과지표 | 측정방법 | '08년 목표치 | 지표 종류 | | |
|----------------------------|-------------------------|------------------------------|--|--|--|---------------------------|-------|----|
| | | | | | | 계량화 | 성격 | |
| | | 유통개선 (농특) | 농산물 표준규격출하율(%) | 파렛트 사용비율 | | 74 | 계량 | 결과 |
| | | | | 농산물 출하량 대비 표준규격 농산물 출하량 조사 | | | | |
| | | 농산물 유통개선 (농안,용자) | 시설현대화 업체 매출증가 율(%) | 시설현대화 지원받은 업체 중 식품안전인증을 받은 업체의 매 출증가율 측정 | 1.47 | 계량 | 결과 | |
| | | | | 규모화된 조직의 채소·버섯 류 예냉비율(%) | 규모화된 조직을 통해 출하되는 채소류, 버섯류 예냉처리 물량 비교, 분석 | 11.8 | 계량 | 산출 |
| | | 농산물 유통개선 (농안) | 규모화된 조직의 채소·버섯 류 예냉비율(%) | 규모화된 조직을 통해 출하되는 채소류, 버섯류 예냉처리 물량 비교, 분석 | 11.8 | 계량 | 산출 | |
| | | | | 인삼생산유통시설 현대화 | 시설현대화 지원개소수 | 4 | 계량 | 산출 |
| | | 농산물 유통개선 (FTA) | 원에전문생산단지 시설현대 화 지원(개소) | 시설현대화 지원개소수 | 8 | 계량 | 산출 | |
| | | | | 원에전문생산단지 시설현대 화 지원(개소) | 시설현대화 지원개소수 | 8 | 계량 | 산출 |
| | | 농산물 유통개선 (FTA, 용자) | 원에전문생산단지 시설 증 개축지원(개소) | 시설규모화를 위한 단지 증개축 지원개소수 | 5 | 계량 | 산출 | |
| | | | | 수협 경영 정상화 지원 | 수협중앙회 지도·경제사업 당기손익(억원) | 결산보고서 확인 | 181 | 계량 |
| | | 수산물 유통 및 소비촉진 | 감천항 가공단지 유통물량 (천톤) | 감천항 가공단지의 유통물량 확인 | 590 | 계량 | 산출 | |
| | | | | 수산물 유통 및 가공산업 지원 | 산지 위판장 처리물량(천톤) | 어업생산통계상의 계통판매 량 확인 | 900 | 계량 |
| | | | | | 수산물가공품 생산량(천톤) | 시·도별 수산물가공품 생산량 실 적 확인 | 1,400 | 계량 |
| | | | | 수산물 가격 안정 (수발기금) | 비축사업 가격변동률(%) | 수산물 수매전 가격과 수매후 가격 비교 | 5 | 계량 |
| | | 출하조절사업 품목 가격 수준(%) | 수산물 전체가격과 출하조절 사업 대상 품목의 가격 수준을 비교 | | | 0.3 | 계량 | 결과 |
| | | 수산물 가격 안정(수발 기금 용자) | 수산물 수매지원 가격변동 률(%) | 수산물 전체가격과 수매지원 사 업대상 품목의 가격 비교 | 3 | 계량 | 결과 | |
| | 전체 수산물 수출액(백만 불) | | | 연도별 전체 수산물의 수출실적 확인 | 1,300 | 계량 | 결과 | |
| | 수산물 유통 개선(수발기금) | 일반 해면어업 계통 출하율 (%) | 수산물 생산량 대비 계통 출하 량을 조사 | 82 | 계량 | 결과 | | |
| | 유통·가공 시설지원 (수발기금) | 감천항 공영수산물 도매시 장 건설 공정률(%) | 도매시장 건설공정률 확인 | 100 | 계량 | 과정 | | |
| | 정보화 | 농산물생산· 유통 통합정보 시스템구축 | 정보시스템 이용자 만족도(점) | 만족도조사 | 78 | 비계량 | 결과 | |
| 업무처리시간 절감에 따른 효율성 증대(%) | | | 정보시스템 구축 전후 업무처리 시간 비교 | 45 | 계량 | 결과 | | |
| II-2. 식품산업 육성 | 주요 정책 | 식품산업 인프라 구축 | 식품산업 진흥법 하위법령 제정 여부 | 법령제정여부 확인 | 제정 | 비계량 | 산출 | |
| | | | 식품산업 매출액 성장률(%) | 전년 식품산업 매출액을 비교 (추정치) | 3.6 | 계량 | 결과 | |
| | | | 식품표준규격 제·개정 건수 | 표준규격 제·개정 품목수 산출 (누계) | 280 | 계량 | 산출 | |
| | 식품제조업 활성화 | 전통주업체 평균매출액(백만원) | 전통주 주류제조업체 추천업체 중 현재 가동 중인 업체의 평균 매출액(추정치) | 720 | 계량 | 결과 | | |

| 성과목표 | 부문 | 관리과제 | 성과지표 | 측정방법 | '08년 | 지표 종류 | | |
|------------------------------------|------------------------|--|---------------------------------|---|--------------------------------|-------|-----|----|
| | | | | | 목표치 | 계량화 | 성격 | |
| II-3. 농수산물의 적정한 비축 및 수입관리 | | | 가공업체 평균매출액(억원) | 산지가공공장의 정부지원업체에 대하여 운영 중인 업체의 경영 실태 조사(추정치) | 18 | 계량 | 결과 | |
| | | | 가공용 쌀 소비량(천톤) | '08양곡연도 가공용 쌀 시도별 매출실적으로 산출 | 107 | 계량 | 결과 | |
| | | 외식산업 육성 및 한식 세계화 | 외식산업 성장 매출액(조원) | 전년 외식산업 매출액을 비교(추정치) | 57.0 | 계량 | 결과 | |
| | | | 해외 한식당 증가수(개소) | 해외 한식당 증가수(추정치) | 10,600 | 계량 | 결과 | |
| | | 수산물 가공 산업 육성 및 우수 수산물 브랜드화 지원 | 수산물 품질인증품 출하량(톤) | 품질인증품의 출하실적 조사 | 5,500 | 계량 | 결과 | |
| | | | 수산물품질인증품 매출액 증가율(%) | '08년도 수산물품질인증업체 수산물품질인증품 매출액 조사 | 3.0 | 계량 | 산출 | |
| | | 재정 성과 | 쌀소비 촉진 홍보 | 1인당 쌀 소비량(kg) | 농업기초통계조사시 1인당 쌀소비량 산출 | 75.7 | 계량 | 산출 |
| | | | 농식품 표준화 | 식품표준규격 제·개정 건수 | 표준규격 제·개정 품목수 산출(누계) | 280 | 계량 | 산출 |
| | | | 농업농촌 홍보 | 농림부 홍보활동에 대한 국민평가(%) | 국민을 대상으로 설문조사 | 58.0 | 비계량 | 결과 |
| | | | | 정부홍보의 농업정책 이해도 제고 효과(%) | 국민을 대상으로 설문조사 | 53.0 | 비계량 | 결과 |
| | 지역농업 클러스터 활성화 지원 | | 클러스터 특화품목 매출액 증가율(%) | 클러스터 참여 농기업체의 매출액 조사 | 13.5 | 계량 | 결과 | |
| | | 주요 정책 | 국민식량의 안정적 확보 | 공공비축미 매입(천톤) | 수확기 공공비축미 매입물량을 집계 | 420 | 계량 | 산출 |
| | | | | 주식용(쌀, 맥류) 자급률(%) | 주식의 연간 소비량 대비 국내산 소비량 | 63.3 | 계량 | 결과 |
| | | | 비축 수입 농산물 관리 | 수입쌀 시판량(천톤) | MMA 수입쌀 시판물량 | 48 | 계량 | 산출 |
| | | | 국제곡물 가격인상 대응 | 가격점검시스템 운영(회) | 가격점검 T/F운영 회수 | 4 | 계량 | 산출 |
| | | | | 해외 생산기지 구축 지원(회) | 해외 농업개발 포럼 구성운영 회수 | 4 | 계량 | 산출 |
| | | | 수입수산물 관리제도 도입 | 수산물 TRQ물량 수입관리(톤) | 과거 추세 및 '07년도 실적 | 6,260 | 계량 | 결과 |
| | | 재정 성과 | 농산물 비축지원 | 연간가격 진폭율(%) | 품목별 가격진폭율의 가중평균 | 0.14 | 계량 | 결과 |
| | | | | 양질품 도입율(%) | 수입농산물 국정검사 합격율 | 97.1 | 계량 | 결과 |
| | | | 축산물유통 구조개선 | LPC 도축 점유율(돼지, %) | 전국 돼지 도축물량 중에 LPC를 통하여 도축되는 물량 | 24 | 계량 | 결과 |
| 한우 1등급 이상 출현율(%) | | | | 한우1등급출현두수 | 52.0 | 계량 | 결과 | |
| 축산물유통 구조개선 (FTA) | 한우 브랜드 사육 비중(%) | | 총 한우사육두수 중 브랜드 경영체에서 사육 공급되는 비율 | 34.2 | 계량 | 결과 | | |
| | 돼지 브랜드 사육 비중(%) | | 총 돼지사육두수 중 브랜드 경영체에서 사육 공급되는 비율 | 53.7 | 계량 | 결과 | | |
| 병해충방제 사업 | 병해충 방제 효과율(%) | 농진청 병해충 관찰포 집계 | 15.0 | 계량 | 결과 | | | |
| II-4. 시장기능 | 주요 정책 | 원예계약 재배내실화 | 노지채소 가격진폭율 | 당해년도 월 평균 최고가격에서 최저가격을 뺀 값을 평균가격으로 | 54 | 계량 | 결과 | |

| 성과목표 | 부문 | 관리과제 | 성과지표 | 측정방법 | '08년 목표치 | 지표 종류 | |
|----------------------|------------------------|----------------------------|---------------------------------------|--|--------------|-------|----|
| | | | | | | 계량화 | 성격 |
| 중심의 수급조절 강화 | 자조금 확대 및 활성화 | | | 나누어 백분을 적용 | | | |
| | | 원예자조금 품목수 | 품목별 자조금 단체수 | 26 | 계량 | 산출 | |
| | | 원예품목 자조금 단체 생산 점유비중 | 품목전체생산량(생산액)과 자조 금 단체의 생산량(생산액) 비교 | 42 | 계량 | 결과 | |
| | | 축산자조금 활용실적 농가 만족도(%) | 축종별 의무자조금 농가대상 설문 조사 실시 만족도 달성률(%) | 75 | 계량 | 산출 | |
| | 재정 성과 | 농산물 출하조절 | 유통협약명령발령에 대한 가격기준 | 유통협약 명령이행시 평년가격과 비교 | 80 ~ 120% | 계량 | 산출 |
| | | 축산물 수급관리 | 축산품목 자조금 거출율(%) | 거출금액 비율조사 | 95 | 계량 | 산출 |
| | | | 낙농진흥회 원유잉여율(%) | 원유생산량 대비 잉여량 비율 | 16.3 | 계량 | 결과 |
| | | | 학교유상우유 급식율(%) | 전체 학생수 대비 유상우유 급식 학생수 | 46 | 계량 | 결과 |
| | | | 송아지생산안정사업 가입율(%) | 가임양소수에 대한 계약 양소수 비율 | 90.0 | 계량 | 산출 |
| | | 민간가격 안정지원 | 재해취약시설등 보강율(%) | 사업계획 면적 대비 보강시설면 적 비율 | 1.0 | 계량 | 산출 |
| | | 농업관측 사 업 | 농업관측정보 활용도(%) | 농업관측 활용도 | 79 | 계량 | 결과 |
| | | | 농업관측정보 제공실적(%) | 전년도 제공실적과 올해 실적을 비교하여 산출 | 105 | 계량 | 산출 |
| | 수산통계 제 공 | 통계 정보이용실적(천건) | 수협중앙회 홈페이지 조회수 | 1 | 계량 | 산출 | |
| | II-5. 농수산식품 수출확대 | 농식품 수출대책 수립 | 수출대책수립 여부 | 농식품에 대한 신수출 전략계획 수립여부 확인 | 수립 여부 | 계량 | 결과 |
| 농수산식품 수출액(억불) | | | 농수산식품 수출실적 확인 | 41 | 계량 | 결과 | |
| 수출지원 사업추진 | | 수출전문조직 ID 관리 시스템 구축 | 시스템 구축여부 확인 | 구축 여부 | 비계량 | 산출 | |
| | | 수출전문조직 육성(개소) | 전문조직운영여부 | 5 | 계량 | 결과 | |
| | | 수출영품화사업지원업체 해당품목 증가율(%) | 수출실적 확인 | 10 | 계량 | 결과 | |
| 시장별 해외 시장개척 | | 러시아·아세안 수출액 (백만불) | 수출실적 확인 | 652 | 계량 | 결과 | |
| | | 재외공관협력사업개최(회) | 사업개최여부 확인 | 20 | 계량 | 결과 | |
| 수산물 수출확대 기반 조성 | | 수산물주력품목 수출액 (백만불) | 주력품목에 대한 당해연도 수출액 | 428 | 계량 | 결과 | |
| 재정 성과 | | 농산물수출 촉진 | 농식품 수출액(억불) | 농식품 수출실적 확인 | 28 | 계량 | 결과 |
| | | | 박람회 투입비용 대비 계약금액 배수 | 목표 대비 실적 달성도 측정 (투입비용 대비 수출계약 금액 배수 : 1만원 투입시 68만원 계약) | 70 | 계량 | 산출 |
| | | 농산물 수출촉진 | 지원업체 수출실적 | 자금지원업체 수출실적 확인 | 669 | 계량 | 결과 |

| 성과목표 | 부문 | 관리과제 | 성과지표 | 측정방법 | '08년 목표치 | 지표 종류 | |
|------------------|-----|------------------------|---------------------------------|------------------------|-------------|-------|----|
| | | | | | | 계량화 | 성격 |
| | | (농안, 용자) | | | | | |
| | | 농산물 소비촉진 | 신선농산물 수출실적 | 신선농식품 수출금액 | 647 | 계량 | 결과 |
| 원예전문단지 수출실적(백만불) | | | 원예수출전문단지별 수출실적 증빙서류 확인 | 105.9 | 계량 | 결과 | |
| 수산물 수출 지원 | | 박람회수출계약액 (백만불) | 박람회 개최를 통한 수산물 수출계약 실적액 확인 | 95 | 계량 | 결과 | |
| | 정보화 | 농수산물 무역정보 시스템 구축 | 무역정보시스템 활용도(회) | Log Data 분석을 통한 활용도 조사 | 4,500 | 계량 | 산출 |
| | | | 무역정보시스템 이용자 만족도(점) | 만족도조사 | 72 | 비계량 | 결과 |
| | | | AgroTrade를 통한 회원사당 수출성약 금액(천\$) | 회원사당 수출성약 금액 | 13 | 계량 | 결과 |

전략목표 III. 농수산업의 체질 강화

| | | | | | | | |
|---------------------------------------|-------------------------|---------------------------|-------------------------------------|--|------|----|----|
| III-1. 핵심인력 양성 및 전문경영체 육성 | 주요 정책 | 신규인력 및 전문 농업 경영체 육성 | 창업농 영농정착율(%) | 3년간 선정된 창업농의 영농 중사비율 측정 | 91 | 계량 | 결과 |
| | | | 매출액 10억원이상 농업법 인 수 | 통계청의 농업법인 사업체 통계조사 | 900 | 계량 | 결과 |
| | | 전문교육· 컨설팅활성화 | 우수교육과정 비율(%) | 평가결과 A등급 교육과정수 측정 | 20 | 계량 | 결과 |
| | | | 컨설팅 전후의 소득증가율 (%) | 컨설팅 농가를 대상으로 품목· 지역별 10% 샘플 조사 | 6 | 계량 | 결과 |
| | | 전업농육성 | 쌀전업농 경영면적 비율(%) | 영농규모화사업 효과분석자료 활용 측정 | 37 | 계량 | 결과 |
| | | | 과수 전업농 생산량 비중(%) | 과원규모화사업 효과분석자료 측정 | 44 | 계량 | 결과 |
| | | | 축산전업농 사육두수비중(%) | 축산규모화사업 효과분석자료 활용 측정 | 78.6 | 계량 | 결과 |
| | | 수산경영 전문인력 양성 | 수산경영 전문인력 양성수 (명) | 어업인 육성자금 지원을 통한 전업·선도경영인 양성목표 달성 정도 조사 | 120 | 계량 | 산출 |
| | | | 수산경영전문인력 어촌 정 착률(%) | 어업인 후계자 지도대상자중 어 촌정착률 조사 | 90 | 계량 | 산출 |
| | | | 수산계고교 졸업생의 동일 계 취업률(%) | 학교별 졸업생 취업현황 조사 | 20 | 계량 | 결과 |
| | 대규모 농어업회사 육성 | 대규모 농어업 회사육성(개) | 사업 실시여부 | 1 | 계량 | 산출 | |
| | 뉴타운 조성 | 농어촌 뉴타운 조성공모 실 시 여부 | 공모 실시 공고문 | 공모 | 비계량 | 산출 | |
| | 농기계 및 수산장비 임대 활성화 | 벼농사 임대사업 비중(%) | 임대농기계 대당 농작업실적과 전국 평균 농작업실적대비 측정 | 2 | 계량 | 결과 | |
| | | 수산장비 임대사업 세부 실천계획 수립 | 계획수립(결재) | 계획 수립 | 비계량 | 산출 | |
| | 재정 성과 | 전문농업 경영체육성 (농특, 군특) | 전문농업경영체 생산비중 (%) | 전체 생산량 중 전문농업경영체 생산비율 | 38 | 계량 | 결과 |
| | | | 컨설팅 전·후의 소득 증가 율(%) | 컨설팅 농가를 대상으로 품목· 지역별 10% 샘플 조사 | 6 | 계량 | 결과 |
| | | 농업융합 자 금 | 대출연체율(%) | 대출취급기관의 지원자금의 연 체 현황을 파악 | 0.89 | 계량 | 결과 |
| | 경영개선실적 (%) | | 5천만원 이상 지원 경영체의 | 76.0 | 계량 | 결과 | |

| 성과목표 | 부문 | 관리과제 | 성과지표 | 측정방법 | '08년 목표치 | 지표 종류 | | |
|----------------------------|----------------|----------------------|-------------------------------|---------------------------------------|---------------------------|-------|-----|----|
| | | | | | | 계량화 | 성격 | |
| III-2. 농업생산 자원 유지 정비 | 정보화 | 농업전문 투자조합출자 | 농업펀드가 투자한 농기업 체 수 | 경영실태 조사 농업전문투자조합이 투자한 농 기업체수 파악 | 4 | 계량 | 산출 | |
| | | | 농지규모화 사업 | 쌀전업농 호당 경영면적(ha) | 영농규모화사업 효과분석자료 활용 측정 | 4.8 | 계량 | 결과 |
| | | 벼 생산비 절감율(%) | | 벼 생산비 통계자료를 활용 측 정 | 9.0 | 계량 | 결과 | |
| | | 농업 기계화 | 농기계 임작업실적(ha) | 매년 사업시행 시군에서 농림부 에 농작업 실적을 제출 | 36,100 | 계량 | 산출 | |
| | | | 농기계 대당 연간 평균사용 일수(일) | 발농사용 임대농기계 대당 연간 평균사용일수를 측정 | 6.20 | 계량 | 산출 | |
| | | 과수경쟁력 제고(농특) | 폐원자원에 따른 적정 과수 재배면적(천ha) | 당해연도 6대 과종 재배면적의 합 | 117 | 계량 | 산출 | |
| | | 수산인력 양성 | 어업인 교육훈련 만족도(점) | 만족도 설문조사 | 70 | 비계량 | 결과 | |
| | | | 수산계 고교 졸업생의 동일계 취업률(%) | 학교별 졸업생 취업현황 조사 | 20 | 계량 | 결과 | |
| | | 정보화 | 농업경영체 정보화지원 | IT솔루션 사용에 따른 효율성 증대(%) | 정보시스템 구축 전후 업무처리 시간 비교 | 32.0 | 계량 | 결과 |
| | | | | IT솔루션 이용자 만족도(점) | 만족도조사 | 65 | 비계량 | 결과 |
| | 농업인 정보화교육 | | 온·오프라인 교육실적(천명) | 교육시행기관에서 실시한 정보 화교육 합계 | 62 | 계량 | 산출 | |
| | | | 교육 만족도(점) | 만족도조사 | 4.1 | 비계량 | 결과 | |
| | | | 정보화역량지수(점) | 설문조사 | 61 | 비계량 | 결과 | |
| | 농업연수 업무 정보화 | | 이용자 만족도(점) | 만족도조사 | 80 | 비계량 | 결과 | |
| | | 연수원 업무처리시간 절감율(%) | 정보시스템 구축 전후 업무처리 시간 비교 | 25 | 계량 | 결과 | | |
| | 주요 정책 | 안전영농 기반구축 | 상습침수농경지감소율(%) | 전체 대상면적대비, 준공면적 | 74.8 | 계량 | 산출 | |
| | | | 수리답율(%) | 전체 논면적대비 수리답 조성 면적 | 79.5 | 계량 | 산출 | |
| | | | 총사업비조정률(%) | 총사업비 대비 조정액비율 | 1.2 | 계량 | 산출 | |
| | | 새만금 지역 개발 | 내부토지개발 기본구상 변 경여부 | 타당성 분석, 부처협의 등을 거 쳐 농지위주의 기본구상 변경 | 수립 | 비계량 | 산출 | |
| | | 재정 성과 | 대단위농업개 발(농지) | 간척농지 조성률(%) | 간척농지조성 목표면적 대비 준 공 면적 | 30.9 | 계량 | 산출 |
| 간척농지 공정률(%) | | | | 간척농지조성 사업지구 총사업 비대비 누적 투자액 | 83.6 | 계량 | 산출 | |
| 대단위 농업개발 (농특) | | | 농지개발공정률(%) | 사업추진공정확인 | 55.3 | 계량 | 산출 | |
| | | | 개발농지활용실적(ha) | 누계개발면적확인 | 21,018 | 계량 | 산출 | |
| 재해예방시설 지원(농특) | | | 저수지 붕괴피해 발생시 하류 지역 피해액(천원) | 저수지 붕괴피해 발생시 하류지역 피해액 산정 | 0 | 계량 | 산출 | |
| 재해예방시설 지원(균특) | | | 상습침수농경지감소율(%) | 전체 대상면적대비, 준공면적 | 74.8 | 계량 | 산출 | |
| 수리시설 개 보 수 | | | 수리시설개보수율(%) | 전체 대상지구대비, 준공지구 | 66.2 | 계량 | 산출 | |
| | | 수원공시설 개보수에 따른 | 각 시도의 사업추진실적을 분석 | 32.8 | 계량 | 결과 | | |

| 성과목표 | 부문 | 관리과제 | 성과지표 | 측정방법 | '08년 목표치 | 지표 종류 | | |
|---------------------|-----------------------------|------------------------|----------------------------------|---|--|-------|----|----|
| | | | | | | 계량화 | 성격 | |
| | | | 재해우려경지면적 감소율(%) | 하여 집계 | | | | |
| | | 서산간척지 농업기반 시설재정비 | 사업추진율(서산간척)(%) | 사업추진공정율 | 4.1 | 계량 | 산출 | |
| | | 아산만방조제 배수감문확장 | 사업추진율(아산방조제)(%) | 사업추진공정율 | 9.5 | 계량 | 산출 | |
| | | 농촌공사 시설관리 지원 | 수리시설 이용자 만족도(%) | 수리시설 이용자에 대한 설문 조사를 통한 만족도 평가 | 86 | 비계량 | 결과 | |
| | | 농업생산 기반정비 (농특) | 발기반정비지역 주민만족도 (%) | 사업완료 지역의 수혜민을 대상 으로 설문조사 실시 | 91 | 비계량 | 결과 | |
| | | 농업생산 기반정비 (군특) | 농로 포장지역 주민만족도 (%) | 지역 주민 설문조사 결과 | 91 | 비계량 | 결과 | |
| | | 중 규모 용수개발 | 사업추진율(중규모)(%) | 각 시도의 사업추진실적을 분석 하여 집계 | 52.7 | 계량 | 산출 | |
| | | 수리안전답률(%) | 각 시도의 재해대비 안전영농기반 실적을 분석하여 집계 | 45.7 | 계량 | 산출 | | |
| | R&D | 농촌개발 시험연구 | 연구과제평가 실적(건) | 연구평가실적 | 16 | 계량 | 산출 | |
| | 정보화 | 농촌용수물 관리정보화 | 물관리시스템 활용율(%) | DB구축 및 이용 증가율 | 10 | 계량 | 산출 | |
| | | | 물관리시스템 이용자 만족도(점) | 만족도조사 | 72 | 비계량 | 결과 | |
| | | 농지관리 정보화 | 농지종합정보시스템 활용도(%) | 설문조사 | 88 | 비계량 | 결과 | |
| | | | 농지종합정보시스템 구축 완성도(%) | 계획에 의한 구축 실적 | 100 | 계량 | 과정 | |
| | | | 업무처리시간 절감에 따른 효율성 증대(%) | 정보시스템 구축 전후 업무처리 시간 비교 | 33 | 계량 | 결과 | |
| | III-3. 수산업의 자생력 확보 | 주요 정책 | 수산자원회복 정책의 체계화 | 바다목장사업 및 자원회복대 상어종(총 12종)의 어업생산 량(천톤) | 바다목장 주요대상어종(2종)과 자 원회복대상어종(10종)의 총 어업 생산량 측정((전년 10월 ~ 금년 10 월까지) | 104 | 계량 | 산출 |
| | | | 자율관리 어업의 내실화 | 자율관리어업 참여 공동체수 증가율(%) | 전년대비 자율관리어업 참여 공동체수의 증가율 측정 | 20 | 계량 | 산출 |
| 유어산업 육성 제도 도입 | | | 공청회, 설명회 개최 실적 (회) | 공청회, 설명회 개최실적 확인 | 2 | 계량 | 산출 | |
| | | 낙시관리 및 육성법 제정 | 낙시관리 및 육성법률(안) 국회 제출 여부 확인 | 국회 제출 | 비계량 | 산출 | | |
| 재정 성과 | | 수산자원 회복 | 수산자원회복 추진정책에 대한 고객만족도(점) | 외부 전문기관에 의뢰 실시한 정책에 대한 고객만족도 조사결과 | 69.5 | 비계량 | 결과 | |
| | | 자율관리 어업 육성 | 자율관리어업 참여 공동체수 증가율(%) | 전년대비 자율관리어업 참여 공동체수의 증가율 측정 | 20 | 계량 | 산출 | |
| R&D | | 수산자원 회복 연구 | 자원조성관련 논문 및 정책 자료 제공실적(건) | 성과보고서의 추진실적 확인 | 70 | 계량 | 산출 | |
| 정보화 | | 수산과학 정보 | 해양수산연구정보 효율성 제고율(%) | 시스템 활용 전·후를 비교한 업 무처리시간 절감률 | 65 | 계량 | 결과 | |
| | | | 해양수산연구정보 이용 활 성화율(%) | 해양수산연구정보 활용도 증가율 | 81.3 | 계량 | 결과 | |
| | | | 해양수산연구정보 고객 | 해양수산연구정보 이용자 대상 | 86.7 | 비계량 | 결과 | |

| 성과목표 | 부문 | 관리과제 | 성과지표 | 측정방법 | '08년 목표치 | 지표 종류 | | |
|-----------------------------------|---------------------------|--------------------------------|--------------------------------|--------------------------------------|----------------------------|----------|-----|----|
| | | | | | | 계량화 | 성격 | |
| | | | 만족도(%) | 고객만족도(Q&A) 달성률 | | | | |
| III-4. 연근해어업 구조 개편 | 주요 정책 | 연근해어업 구조조정사업 | 연근해 어선 적당 생산량 (톤) | 연근해 어선 척수 대비 연근해 어업생산량을 측정 | 19.0 | 계량 | 산출 | |
| | | 자원관리형 어업생산 구조 정착 | 친환경어구 사용 어선 척수 (척) | 친환경(생분해성) 어구 시범사 업에 참여하는 어선 척수 확인 | 200 | 계량 | 산출 | |
| | | 불법어업 근절 및 자율 어업 질서 확립 | 수산자원보호 명예감시선 운영실적(척) | 명예감시선 지정 실적 자료 확인 | 700 | 계량 | 산출 | |
| | | | 불법어업 단속 실적(건) | 우리부, 해경, 지자체 등의 불 법어업 단속실적 확인 | 2,800 | 계량 | 산출 | |
| | 재정 성과 | 연근해어업 구조 조정 | 연근해어업 구조조정 사업 추진실적(척) | 연근해 어선 감척 실적(척수)을 확인 | 2,080 | 계량 | 산출 | |
| | | 어업질서 확립 | 해양사고율(%) | 어선 총 척수 대비 사고율 측정 | 0.50 | 계량 | 결과 | |
| | | 어업지도선 건조 및 운영 | 어업 지도선 (500톤급 1척) 건조 공정률(%) | 연도별 건조공정률 확인 | 100 | 계량 | 과정 | |
| | | | 국가 어업지도선 연간 무재 해 관리실적(%) | 어업지도선 전체 33척의 안전 사고율 확인 | 10 이하 | 계량 | 산출 | |
| | III-5. 기술집약 농업실현 | 주요 정책 | 농림수산물 분야 R&D 확충 | 농림수산 및 식품 과학기술 육성법 제정 | 법제처 심의 후 국회제출 여부 로 판단 | 국회 제출 | 비계량 | 산출 |
| | | | 종자산업 지원강화 | 딸기 국산품종 점유율 | 국산품종 재배면적과 총재배 면적을 비교 | 40 | 계량 | 결과 |
| 종자수출액(중요포항, 백만불) | | | | 중요를 포함한 종자 수출액을 확인 | 22 | 계량 | 산출 | |
| 가축개량을 통한 품질 고급화 및 생산성 향상 | | | 한우개량(kg/두) | 출하한 한우의 체중 비교 | 575 | 계량 | 결과 | |
| | | | 젖소개량(생산량, kg) | 젖소 1마리당 연간 우유 생산량 | 8,390 | 계량 | 결과 | |
| | | | 한우 1등급 출현율 | 한우 등급판정 물량 중 1등급 이상 출현율 | 한우 등급판정 물량 중 1등급 이상 출현율 | 52.0 | 계량 | 결과 |
| | | | | | | | | |
| 재정 성과 | | 종자관리 (농특) | 품종보호출원 및 심사(건) | 품종보호 출원건수 및 심사진행건수 | 400 | 계량 | 산출 | |
| | | | 벼 보급증 갱신율(%) | 벼 전국 종자소요량 대비 보급 증 공급량 비율 | 50 | 계량 | 산출 | |
| | | | 품종보호등록/ 해외출원 지 원(건수) | 실제 품종보호등록 및 해외 출원건수 | 50 | 계량 | 산출 | |
| | | 종자관리 (균특) | 씨감자 생산량(톤) | 씨감자 생산량 | 8,000 | 계량 | 산출 | |
| | | | 원원종 및 원종생산량(kg) | 원원종 및 원종생산량 | 1,320 | 계량 | 산출 | |
| | | 우수품종 보급촉진 (FTA) | 딸기 국산품종 점유율(%) | 국산품종 재배면적과 총재배 면적을 비교 | 40 | 계량 | 결과 | |
| | | 축산기술 보급 (축발) | 한우개량(kg/두) | 출하한 한우의 체중 비교 | 575 | 계량 | 결과 | |
| | | | 젖소개량(생산량, kg) | 젖소 1마리당 연간 우유 생산량 | 8,390 | 계량 | 결과 | |
| | | | 한우 1등급 출현율 | 한우 등급판정 물량 중 1등급 이상 출현율 | 52.0 | 계량 | 결과 | |
| | 돼지산자수(요크셔) (두수/1 회 분만) | | 중돈 농장검정 결과 | 10.8 | 계량 | 결과 | | |
| 산란지수(개/년) | 닭 능력 검정소 검정 결과 | | 325 | 계량 | 결과 | | | |

| 성과목표 | 부문 | 관리과제 | 성과지표 | 측정방법 | '08년 목표치 | 지표 종류 | |
|------|-----|-----------------------------|-----------------------|------------------------------|-------------|-------|----|
| | | | | | | 계량화 | 성격 |
| | | 축산기술 보 급 (축발, 용자) | 중오리 시설설치(개소수) | 당해연도 중오리(GPS)시설 지 원 개소수 | 1 | 계량 | 결과 |
| | | 고랭지감자 명품화 (FTA) | 광역유통센터 설립 진척도 (%) | 시설·설비 설치 공정을 및 브랜 드 개발 여부 | 40 | 계량 | 과정 |
| | R&D | 농림기술 개발사업 | 기술이전율(%) | 완료과제 대비 기술이전 과제 | 21.7 | 계량 | 결과 |
| | | | 기술료 납입실적(백만원) | 기술료 계약 금액 | 904 | 계량 | 산출 |
| | | 농림바이오기술 사업단별 시제품 개발비율(%) | 지원과제수 대비 시제품 개발건 수 | 9 | 계량 | 결과 | |
| | | 수산연구 개발사업 | 특허출원 및 등록실적(건) | 성과보고서의 추진실적 확인 | 12 | 계량 | 산출 |
| | | 해양생명 공학기술 | 특허출원 및 등록실적(건) | 성과보고서의 추진실적 확인 | 20 | 계량 | 산출 |

전략목표 IV. 농어업인의 소득 및 경영안정 확충

| | | | | | | | | |
|--------------------------------|---------------------------|-----------------------|-----------------------|---|--|------|----|----|
| IV-1. 재해대비 경영안정장 치 확충 | 주요 정책 | 농작물재해 보험 활성화 | 가입품목 증가수 | 매년 새로운 보험도입 품목수 파악 | 5 | 계량 | 산출 | |
| | | | 재해보험가입률 | 보험추진완료후 보험가입실적 계수를 통해 측정(시범사업 제외) | 28.5 | 계량 | 결과 | |
| | | | 농업관련재해보험 통합추진 | 농작물·가축·농업시설 보험 관련법 령을 '농작물재해보험법'으로 통 합여부 확인('08.12월 국회제출) | 법령 정비 | 비계량 | 산출 | |
| | | 가축공제 확대 및 내실화 | 가입축종 증가수 | 매년도 가축공제 가입축종수를 확인 | 1 | 계량 | 산출 | |
| | | | 가축공제 가입률 | 공제가입대상 축종의 공제가입 두수(도입 3년차 이내 축종 제외) | 45.4 | 계량 | 결과 | |
| | | 재해예방및 복구지원 수준확충 | 복구비 지원 단가 현실화 협약 | 관계부처 협의 | 고시 개정 | 비계량 | 산출 | |
| | | 어업정책 보험 개발 | 어선원 보험 가입률(%) | 당연가입대상 어선의 보험가입 률을 측정 | 78 | 계량 | 결과 | |
| | | | 양식수산물재해 보험 가입 률(%) | 양식수산물 재해보험 가입률을 측정 | 5 | 계량 | 결과 | |
| | | 재정 성과 | 농 작 물 재해보험 | 가입율(%) | 보험가입실적 측정(시범사업 품 목 제외) | 28.5 | 계량 | 결과 |
| | | | | 가축공제가입율(%) | 공제가입대상 축종의 공제가입 두수(도입 3년차 이내 축종 제외) | 45.4 | 계량 | 결과 |
| | 축산물생산 구조개선 (축발) | | 양봉군당 생산량(kg) | 양봉협회 제출자료 | 15 | 계량 | 산출 | |
| | | | 경주마 자급률(%) | 연간 경주마장에 입사한 신마 중 국산마 두수 비율 | 75±1 | 계량 | 결과 | |
| | 축산물생산 구조개선 (FTA) | | 한우 1등급 출현율(%) | 한우 1등급 출현두수 | 52.0 | 계량 | 결과 | |
| | | | 연간모돈두당 출하두수 | 모돈의 출하두수 | 14 | 계량 | 결과 | |
| | 축산물생산 구조개선 (FTA,용자) | | 한우 1등급 출현율(%) | 한우 1등급 출현두수 | 52.0 | 계량 | 결과 | |
| | | | 연간모돈두당 출하두수 | 모돈의 출하두수 | 14 | 계량 | 결과 | |

| 성과목표 | 부문 | 관리과제 | 성과지표 | 측정방법 | '08년 목표치 | 지표 종류 | | |
|--------------------|------------------------------|-------------------------------------|-------------------------------|--|--|-------|----|----|
| | | | | | | 계량화 | 성격 | |
| | | 축산물생산 구조개선 (축발, 용자) | 경주마 자급률(%) | 연간 경마장에 입사한 신마 중 국산마 두수 비율 | 75±1 | 계량 | 결과 | |
| | | 어업정책 보험 및 재해 복구 지원 | 어선원보험 가입률(%) | 어선원 보험 가입대상 어선의 보 험 가입률을 측정 | 12.1 | 계량 | 결과 | |
| | | | 어선보험 가입률(%) | 어선 보험 가입대상 어선의 보험 가입률을 측정 | 5.9 | 계량 | 결과 | |
| IV-2. 직불제 확충 | 주요 정책 | 직 불 제 개선추진 | 농가소득안정 직불제 시범사 업 시행방안 마련여부 | 시행방안 마련 수립여부 확인 | 방안 마련 | 비계량 | 산출 | |
| | | | 경영이양직불제 개선안에 대한 농업인 만족도(%) | 직불금수령자에 대한 만족도 설 문조사 | 70 | 비계량 | 결과 | |
| | | | 경관보전직불제 개선방안 확정 | 개선방안 마련 확인 | 방안 마련 | 비계량 | 산출 | |
| | 재정 성과 | 배합사료 직불제 및 조건불리지역 수산보전제 도입 | 친환경배합사료 전년대비 증 가율(%) | 배합사료 지원사업을 통해 배합 사료를 사용하는 어가수 측정 | 7.1 | 계량 | 산출 | |
| | | | 조건불리지역 수산보전제 도입방안 마련 | 계획수립여부 확인 | 방안 마련 | 비계량 | 산출 | |
| | | 쌀소득보전 고정직불 | 농가소득 지지율(%) | 기준년도 목표가격대비 사업년 도 실적 | 97.5 | 계량 | 결과 | |
| | | | 농가소득 지지율(%) | 기준년도 목표가격대비 사업년 도 실적 | 97.5 | 계량 | 결과 | |
| | | | 조건불리 지역직접 지 불 | 이탈농지지율(%) | 지원대상 법정리의 최근 5년간 평균 정주농 비율대비 당해년 정주농 비율 | 98.5 | 계량 | 결과 |
| | | | 과수 농가 경영안정 | 농가소득 지지율(%) | 기준가격 대비 사업년도 실적 | 97 | 계량 | 결과 |
| | 재배면적 변화율(%) | 전년재배면적 대비 당년재배면적 | | 95 | 계량 | 산출 | | |
| | 기타소득 보전 | 쌀전업농 경영면적(%) | 농지구묘화사업 쌀전업농 경영 면적 비율 | 37 | 계량 | 산출 | | |
| | IV-3. 농어업인 복지 지원 확대 | 주요 정책 | 사회안전망 확 충 | 사회안전망 확충사업 1인당 지원율(%) | 해당사업별 1인당 지원계획 대비 지원실적 파악 | 95 | 계량 | 결과 |
| 여성·취약능 가 지원확대 | | | | 영유아 양육비 지원 비율(%) | 농어촌지역 농어업인의 5세이 하 자녀중 영유아 양육비 지원 대상인원 파악 | 62 | 계량 | 결과 |
| | | | 영농·가사 도우미 이용만족도 (%) | 영농·가사도우미 이용농가 만족 도 조사 | 89 | 계량 | 결과 | |
| 맞춤형 어촌복지 추진 | | | 어업용기자재 이동수리소 운영 수(개소) | 이동수리소 운영실적 파악 | 16 | 계량 | 산출 | |
| | | 전업지원센터 운영 수(개소) | 전업지원센터운영실적 파악 | 2 | 계량 | 산출 | | |
| 재정 성과 | | 농어민건강 보험료 지원 | 농어민 건강보험료 경감율 (%) | 농어민세대 연간평균소득 대비 세대 연간보험료 경감액 | 0.82 | 계량 | 산출 | |
| | | 농어민연금 보험료 지원 | 농어민 가입자 지원율(%) | 지원대상자 대비 지원자 분석 | 84 | 계량 | 산출 | |
| | | 영유아 양육 지원 | 영유아 양육지원 만족도(%) | 사업참여자 설문조사 | 60 | 비계량 | 결과 | |
| | | | 영유아 양육비 지원 비율(%) | 농어촌지역 농어업인의 5세이 하 자녀중 영유아 양육비 지원 대상인원 파악 | 62 | 계량 | 결과 | |
| | | 취약농가 인력지원 사업 | 영농·가사 도우미 이용만족도 (%) | 영농·가사도우미 이용농가 만족 도 조사 | 89 | 계량 | 결과 | |
| | | 농 업 인 재해공제 | 농업인안전공제 보상수준 달성율(%) | 산재보험 보상수준(90백만원) 대비 농업인안전공제 보상수준 달성도 측정 | 50 | 계량 | 결과 | |

| 성과목표 | 부문 | 관리과제 | 성과지표 | 측정방법 | '08년 목표치 | 지표 종류 | |
|-------------------------------|----------|-------------------------|-------------------|-------------------|-------------|-------|----|
| | | | | | | 계량화 | 성격 |
| IV-4. 경영회생 지원 및 부담경감 | 주요 정책 | 농가경영회생 상시지원 시스템구축 | 경영회생자금 상환율(%) | 월별상환(대출)전산자료 비교분석 | 80.3 | 계량 | 결과 |
| | | | 환매준비(자산증가)농가비율(%) | 연도별 사업효과 모니터링 실시 | 60.0 | 계량 | 결과 |
| | | 조세감면 및 부채대책추진 | 농업관련 조세감면 반영여부 | 관련세법 개정여부 | 반영 | 비계량 | 산출 |
| | | | 부채경감대책 추진효율(%) | 월별상환(대출)전산자료 비교분석 | 100 | 계량 | 결과 |
| | 재정 성과 | 농지은행 사업 | 환매준비(자산증가)농가비율(%) | 연도별 사업효과 모니터링 실시 | 60.0 | 계량 | 결과 |
| | | 농 축 산 경영자금 | 자금지원율(%) | 지원계획 대비 대출 실적 파악 | 93.5 | 계량 | 산출 |

전략목표 V. 풍요롭고 활력있는 농어촌 구현

| | | | | | | | |
|----------------------------|--------------------------------|----------------------------|---------------------------|--|-----------|-----|----|
| V-1. 농어촌 생활 여건 개선 | 주요 정책 | 교육·기초 생활여건개선 | 농촌출신 대학생 학비 신청자 수(천명) | 농촌출신 대학생 학비 신청 대 학생수 확인 | 33 | 계량 | 산출 |
| | | 농어촌주거 환경개선 | 불량주택정비(%) | 12월말 기준으로 당해연도내 착공율을 측정 | 95 | 계량 | 산출 |
| | | 농업농촌 정보화기반 확충 | 정보화교육 및 정보제공 만 족도(점) | 교육과 정보제공을 받는자에 대 한 만족도조사 | 81 | 비계량 | 결과 |
| | 재정 성과 | 농촌출신 대 학생 학비 지원 | 1인당 지원액 증가율(%) | 연간 지원한 금액 합계로 전년 대비 1인당 대학생 지원 액 증가율 | 8.8 | 계량 | 산출 |
| | | 농업농촌생 활용수개발 | 농촌농업생활용수개발(개소) | 계획 대비 추진실적 | 226 | 계량 | 산출 |
| | | 농촌주택개 선운용사업 | 불량주택 정비(%) | 12월말 기준으로 당해연도내 착공율을 측정 | 95 | 계량 | 산출 |
| | 정보화 | 농업정보 서 비 스 | 정보서비스 활용율(%) | 콘텐츠 확충 및 제공정보 조회 수의 증가 | 10 | 계량 | 결과 |
| | | | 이용자 만족도(점) | 만족도 조사 | 80 | 비계량 | 결과 |
| | | | 지식검색의 유용성(점) | 설문조사 | 80 | 비계량 | 결과 |
| | V-2. 농어촌지역 개발 및 도시민유치 | 주요 정책 | 전원마을 조성 및 정보제공 | 전원마을 도시민 유치비율(%) | 계획대비 추진실적 | 25 | 계량 |
| 포탈이용자 만족도조사 | | | | 포탈이용자 설문조사 결과 | 70 | 비계량 | 결과 |
| 어촌과 어항 종합발전계획 | | 제1차 어촌어항 발전기본계 획 수립 | 제1차 어촌어항 발전기본계획 수립 여부 | 계획 수립 | 비계량 | 산출 | |
| | | 컨설팅 실시 대상지역 방문 객 증가율(%) | 컨설팅 사업대상지역 방문객 증 가율 조사 | 5 | 계량 | 산출 | |

| 성과목표 | 부문 | 관리과제 | 성과지표 | 측정방법 | '08년 목표치 | 지표 종류 | | |
|--------------------------------|-----------------------|----------------|-----------------------------|--------------------------------------|------------------------|-------|----|----|
| | | | | | | 계량화 | 성격 | |
| | | | 컨설팅 실시 대상지역 관광 소득 증가율(%) | 컨설팅 사업대상지역 관광소득 증가율 조사 | 5 | 계량 | 산출 | |
| | | | 국가어항 이용자 만족도(%) | 국가어항 사업지역 주민들을 대 상으로 만족도 설문조사 | 78 | 비계량 | 결과 | |
| | 농촌지역 개발(균특) | | 농촌마을 종합개발사업 주민만족도(점) | 만족도 조사 결과 | 80 | 비계량 | 결과 | |
| | | | 농촌생활환경정비사업(면수) | 계획대비 추진실적 | 551 | 계량 | 산출 | |
| | | | 전원마을 조성사업진(지구) | 계획대비 추진실적(누계) | 107 | 계량 | 결과 | |
| | 농촌지역 개발(농특) | | 농촌마을종합개발계획수립 (권역) | 계획대비 추진실적 | 40 | 계량 | 산출 | |
| | | | 지역개발인력 육성(천명) | 계획대비 추진실적 | 50 | 계량 | 산출 | |
| | 도시민 농촌유치 지원 | | 포탈 이용자 만족도 조사 (%) | 포탈이용자 설문조사 결과 | 70 | 비계량 | 결과 | |
| | 도농교류활 성화지원 | | 체험마을 방문객수 증가율 (%) | 연간 녹색농촌체험마을 방문객 수 증가율 | 15 | 계량 | 산출 | |
| | 어촌어항 관광기반 시설 조성 | | 국가어항 이용자 만족도(%) | 국가어항 사업지역 주민들을 대 상으로 만족도 설문조사 | 78 | 비계량 | 결과 | |
| | | | 지방어항 이용자 만족도(%) | 지방어항 사업지역 주민들을 대 상으로 만족도 설문조사 | 75 | 비계량 | 결과 | |
| | | | 어선안전수용률(%) | 전체수용대상어선) 대비 기상악 회시 수용가능어선수를 측정 | 74 | 계량 | 산출 | |
| | 어촌어항 관광기반 조성 | | 다가능 어항 이용자 만족도 (%) | 다가능 어항 사업지역 주민들을 대상으로 만족도 설문조사 | 70 | 비계량 | 결과 | |
| | | | 어촌체험마을 방문객 수(천 명) | 어촌체험마을 방문하는 관광객 수 측정 | 10,060 | 계량 | 산출 | |
| | | | 사업권역 내 주민들 만족도 (%) | 어촌어항관광개발 사업지역 주민 들을 대상으로 만족도 설문조사 | 65 | 비계량 | 결과 | |
| | | | 대상사업지의 연평균 어가소 득증가율(%) | 최근 20년간의 어가소득증가율 등을 기준으로 산정 | 3.3 | 계량 | 산출 | |
| | V-3. 농어촌자원 산업화 | 주요 정책 | 농어촌지역 1·2·3차 산업 복합화 | 농가소득중 농외소득비율(%) | 통계청 표본조사 결과 | 67.5 | 계량 | 결과 |
| | | | | 향토자원개발건수 | 사업대상 선정(사업연도 전전년 말) | 30 | 계량 | 산출 |
| 도농상생을 위한 지속가능한 시스템 구현 | | | 체험마을 방문객수 증가율(%) | 연간 녹색농촌체험마을 방문객수 증가율 | 15 | 계량 | 산출 | |
| | | | 1사1촌 마을당 교류회수(회) | 연간 1사1촌마을당 교류횟수 | 4.3 | 계량 | 산출 | |
| 재정 성과 | | 농공단지 조성사업 | 농공단지 가동율(%) | 조성된 농공단지의 가동율 | 95.4 | 계량 | 결과 | |
| | | | 현지인 취업률(%) | 농업인과 비농업인을 포함한 현 지인의 취업률 | 62.7 | 계량 | 결과 | |
| | | 농촌활력 증진(균특) | 신활력지역 주민혁신교육율 (%) | 신활력지역별 주민 혁신교육 인 원(연도말 인원) | 9.2 | 계량 | 산출 | |
| | | 농촌활력 | 농촌활력증진계획 시·군 권 | 시군 컨설팅 실시 횟수 | 70 | 계량 | 산출 | |

| 성과목표 | 부문 | 관리과제 | 성과지표 | 측정방법 | '08년 목표치 | 지표 종류 | |
|-----------------------------|----------|---------------------------------|-------------------------|-----------------------------|-------------|-------|----|
| | | | | | | 계량화 | 성격 |
| V-4. 농어촌환경 보전 및 개선 | | 중지(농특) | 선풀링 실시횟수 | | | | |
| | | 농업농촌케 마공원조성 | 사업추진율(% , 누계) | 계획대비 추진실적 | 67 | 계량 | 산출 |
| | | 녹색농촌체 험마을조성 | 체험마을 방문객수 증가율 (%) | 연간 농촌체험마을 방문객수 증 가율 | 15 | 계량 | 산출 |
| | 주요 정책 | 농촌지역환 경 오염방지 및 토양개량 추진 | 농토양유효규산함량(ppm) | 표본 실측조사결과(4년 1주기) | 124 | 계량 | 산출 |
| | | | 화학비료 사용량(kg/ha) | 총 경지이용면적 대비 화학비료 사용량 | 290 | 계량 | 산출 |
| | | | 폐비닐 수거율(%) | 폐비닐 발생량 대비 수거량비율 | 67.2 | 계량 | 산출 |
| | | 가축분뇨 자원화대책 | 가축분뇨자원화율(%) | 분뇨 발생량 대비 자원화 물량 | 84 | 계량 | 결과 |
| | | | 가축분뇨 해양배출량(만톤) | 해양으로 배출되는 가축분뇨의 양을 측정 | 170 | 계량 | 산출 |
| | | 농촌경관 보전·관리 대책 추진 | 농촌경관관리가이드라인 마 련여부 | 농촌경관관리가이드라인 마련계 획 수립여부 | 제정 | 비계량 | 산출 |
| | 재정 성과 | 토양환경 보전 (농특, 균특) | 농토양유효규산함량(ppm) | 표본 실측조사결과(4년 1주기) | 124 | 계량 | 산출 |
| | | | 폐비닐 수거율(%) | 폐비닐 발생량 대비 수거량비율 | 67.2 | 계량 | 산출 |
| | | 친환경 축산지원 (농특) | 가축분뇨자원화율(%) | 전체 가축분뇨 발생량대비 자원 화 물량 | 84 | 계량 | 결과 |
| | | | 가축분뇨 해양배출량(만톤) | 해양으로 배출되는 가축분뇨의 양을 측정 | 170 | 계량 | 산출 |
| | | 친환경 축산지원 (축발) | 자연순환농업 활성화 퇴비 생산량(톤) | 연간 자연순환 농업퇴비생산량 | 3,590 | 계량 | 산출 |
| | | | 조사료 재배면적(천ha) | 시·도 사료작물 재배 및 초지면 적 조사자료 | 173 | 계량 | 산출 |
| | | 친환경 축산지원 (균특) | 가축분뇨자원화율(%) | 전체 가축분뇨 발생량대비 자원 화 물량 | 84 | 계량 | 결과 |
| | | | 가축분뇨 해양배출량(만톤) | 해양으로 배출되는 가축분뇨의 양을 측정 | 170 | 계량 | 산출 |
| | | 친환경 축산지원 (축발) | 자연순환농업 활성화 퇴비 생산량(톤) | 연간 자연순환 농업퇴비생산량 | 3,590 | 계량 | 산출 |
| | | | 조사료 재배면적(천ha) | 시·도 사료작물 재배 및 초지면 적 조사자료 | 173 | 계량 | 산출 |
| | | 농업시설 환경개선 (농특) | 지하수자원관리추진율(%) | 총사업비대비, 예산투입실적 | 33.5 | 계량 | 산출 |
| 물관리자동화(%) | | | 대상지구대비, 준공지구 | 15.1 | 계량 | 산출 | |
| 농업시설 환경개선 (농지) | | 정화효율(%) | 시험포 정화효율의 평균치 | 55 | 계량 | 산출 | |
| 경관보전 직불 | | 지역활성화 프로그램 연계 도(%) | 연계지구수/시행지구수 × 100 | 83 | 계량 | 산출 | |

| 성과목표 | 부문 | 관리과제 | 성과지표 | 측정방법 | '08년 | 지표 종류 | | |
|--------------------------------------|------------------------------|------------------------------------|--|--|--------------------------------------|-------|-----|----|
| | | | | | 목표치 | 계량화 | 성격 | |
| 전략목표 VI. 체계적인 협상 추진 및 국제협력 강화 | | | | | | | | |
| VI-1. WTO/DDA 협상 대응 | 주요 정책 | 쟁점별 유사 입장국 공조 | 주요협상 참여 실적(%) | 주요협상(각료회의, 농업위원회 회의, 주요 협상그룹회의 등) 대비 참여 실적 | 100 | 계량 | 산출 | |
| | | | 농업협상 만족도(%) | 국내 주요집단(학계, 농민단체, 여론 등)을 대상으로 만족도 조사 | 58 | 비계량 | 결과 | |
| | | | 수산업 협상 만족도(%) | 국내 주요집단(학계, 어민단체, 여론 등)을 대상으로 만족도 조사 | 51 | 비계량 | 결과 | |
| | | 체계적인 농어업협상 전략수립 | 품목별 영향분석 협의개최 실적(회) | 협의회 개최실적 | 7 | 계량 | 산출 | |
| | | | 협상동향설명회, 토론회 등 개최실적(회) | 토론회 개최실적 | 30 | 계량 | 산출 | |
| | | 수산보조금 협상대응 | WTO/DDA 규범의장 발표 금지보조금 대상 축소(%) | 개정 의장안에 금지보조금 변경 여부 확인 | 20 | 계량 | 산출 | |
| VI-2. FTA협상 대응 | 주요 정책 | 동시다발적 FTA 대응 체계구축 | 농업협상 만족도(%) | 국내 주요집단(학계, 농민단체, 여론 등)을 대상으로 만족도 조사 | 55 | 비계량 | 결과 | |
| | | | 차별화된 협상전략 마련 | 농업협상 만족도(%) | 국내 주요집단(학계, 농민단체, 여론 등)을 대상으로 만족도 조사 | 55 | 비계량 | 결과 |
| | | 사회적 갈등 최소화 | 투명성 및 공감대 형성 만족도(%) | 국내 주요집단(학계, 농민단체, 여론 등)을 대상으로 만족도 조사 | 55 | 비계량 | 결과 | |
| | | 수산업의 협상 대응 | 수산업 협상 만족도(%) | 국내 주요집단(학계, 단체, 언론 등)을 대상으로 만족도 조사 | 55 | 비계량 | 결과 | |
| VI-3. 해외농어업 자원개발 및 국제협력 강화 | 주요 정책 | 국제협력 사업 확대 | DDA중점자원국으로 농업 협력확대(개소) | 매년 1개국씩 확대 | 1 | 계량 | 산출 | |
| | | | 해외진출 기반마련 | 해외농업개발포럼구성 및 운영(횟수) | 포럼반기별 1회 개최 | 4 | 계량 | 과정 |
| | | 해외어업 다양화 기반 구축 | 해외농업투자환경조사 만족도(%) | 지원대상 업체를 대상으로 설문조사실시(11-12월) | 70% | 계량 | 산출 | |
| | | | 원양산업발전법 하위법령 제정 | 하위법령 제정여부 확인 | 법령 제정 | 비계량 | 산출 | |
| | | 입어협상 및 민간간 어업 자원 협력 | 해외신어장 발굴 실적(개소) | 해외투자 국가별 10개국 정보 구축 실적확인 | 10 | 계량 | 산출 | |
| | | | 우리수역내 일본어선 조업 척수와 일본 수역내 우리어선 조업척수 비율(%) | 우리수역내 일본어선 조업 척수와 일본수역내 우리어선 조업척수를 비교 측정 | 450 | 계량 | 산출 | |
| | | | 우리수역내 중국어선 입어척수 감소율(%) | 전년대비 금년도 중국어선의 입어제한 목표치 대비 감소율 측정 | 3.0 | 계량 | 산출 | |
| | | | 러시아 수역내 어획쿼터 소진율(%) | 러시아 수역에서 우리 어선의 어획쿼터 소진정도 | 91 | 계량 | 산출 | |
| | | | 한·중·일 민간어업협력 회의 개최수(회) | 한·일·한·중 및 한·중·일 민간회의 개최수 | 10 | 계량 | 산출 | |
| | | 남북 수산 협력사업 추진 | 남북농업협력관련 추진실적(회) | 관련부처 협의회 및 당국자간 협력회의 개최실적 확인 | 5 | 계량 | 과정 | |
| 남북수산협력관련 추진실적(회) | 관련부처 협의회 및 당국자간 협력회의 개최실적 확인 | | 5 | 계량 | 과정 | | | |
| 연안국 협력 및 국제수산기구 활동 | 연안국에 대한 경제협력 실적(백만원) | 지원계획 대비 실제 지원실적 확인 | 400 | 계량 | 산출 | | | |
| | 국제수산기구 어획쿼터 확보량(천톤) | 목표(전년도) 어획쿼터 확보량 대비 실질 어획쿼터 확보량 확인 | 39 | 계량 | 산출 | | | |

| 성과목표 | 부문 | 관리과제 | 성과지표 | 측정방법 | '08년 | 지표 종류 | | |
|-------------------------|------------------------------------|---------------------|--|---|-------------|-------|----|----|
| | | | | | 목표치 | 계량화 | 성격 | |
| | 재정성과 | 노후 원양어선 대체지원 | 노후원양어선 대체 비율(%) | 21년 이상 노후된 원양어선 (263척)중 대체비율 측정 | 1.1 | 계량 | 산출 | |
| | | 원양어업 경영자금 | 원양어업 평균 생산량(톤) | 최근 5년간('03~'07) 평균 원양어업 생산량(589.6톤) 이상 확인 | 590 | 계량 | 산출 | |
| VI-4. 시장개방에 대비한 자원체계 구축 | 주요정책 | 농업경영체 등록제 추진 | 농업경영체 등록율(%) | 전체 주업농가대비 농업경영체 등록농가율(취미농은 제외) | 40 | 계량 | 산출 | |
| | | 농업정책자금 체계개편 | 정책자금 취급율(%) | 당해연도 융자사업중 개방사업 비율로 평가 | 55 | 계량 | 결과 | |
| | | | 영어자금 순 공급율(%) | 매년 실제로 어업인에게 공급한 대출액 순공급률 측정 | 93 | 계량 | 결과 | |
| | | | 수산발전기금 조성규모 증가율(%) | 당해연도 수산발전기금 조성규모 증가율 측정 | 3.01 | 계량 | 결과 | |
| | | 시장개방에 대응한 어업인 지원 | 한·미 FTA 직접피해 지원계획 수립 | 한·미 FTA 직접피해 지원계획 수립여부 확인 | 계획 수립 | 비계량 | 과정 | |
| | 현장중심의 농정협력 체계 구축 | 시·군 건의사항에 대한 반영률(%) | '08년 농정협의회 및 기타 협력체계를 통해 각 시·군에서 제시한 건의사항 중에서 반영한 비율 | 60 | 계량 | 결과 | | |
| | 재정성과 | 농업신용 보증지원 | 구상채권상각충당금 적립비율(%) | 충당금 적립필요금액 차지 비율 | 95 | 계량 | 결과 | |
| | | 어업경영자금 이차보전 | 최근 2년간 평균대비 어업생산액 증가율(%) | 최근 2년간 평균어업생산액 산출 | 4.2 | 계량 | 산출 | |
| | | 어업인 영어자금 지원(공자) | 영어자금 지원계획 대비 실적(%) | 최근 2년간 대비 어업생산액 증가율 중에서 어업생산액 증가정도 산출 | 1.57 | 계량 | 산출 | |
| | | 어업인 경영자금 지원(수산발전기금) | 최근 2년간 평균대비 어업생산액 증가율(%) | 최근 2년간 평균어업생산액 산출 | 4.2 | 계량 | 산출 | |
| | 전략목표 VII. 성과·고객 중심의 행정체제 구축 | | | | | | | |
| | VII-1. 수산의량 강화 농림직역역량 강화 | 인사 | 외부인적 자원 총원 | 민간·외부인력 활용율(%) | 채용실적 등 서면자료 | 4.5 | 계량 | 산출 |
| 경력개발 시스템 구축·운영 | | | 경력개발시스템 구축 | 서면심사 | 시스템 구축 | 비계량 | 결과 | |
| 실적성과 중심의 보상 체계 구축 | | | 성과관리시스템 직원 수용도(%) | 설문조사 | 54 | 계량 | 산출 | |
| VII-2. 탄력적인 조직 개편 | 조직 | 자율·책임 성과 지향적 조직 운영 | 권한의 하부위임(비율) | 당해연도에 법령개정 등을 통해 권한의 하부위임 비율조사 | 75 | 계량 | 결과 | |
| VII-3. 투융자 효율성 제고 | 주요정책 | 예산의 안정적 확보 | 농림사업 성과평가 예산반영률(%) | 농림사업 성과평가대상사업수 대비 예산반영 사업수 비율 | 84 | 계량 | 결과 | |
| | | 사업의 체계적 관리 | 농림사업 성과평가율(%) | 30% 일 줄이기 정책 일환으로 매년 재정사업 차용평가 대상사업에 대해서만 농림수산사업 성과평가를 실시 | 33 | 계량 | 산출 | |
| | | 농지 규제 완화 추진 | 농지법 개정안 국회제출 여부 | 농지법 개정안을 '08.12월말까지 국회제출여부 | 국회제출 | 비계량 | 산출 | |
| | 농지법 시행령 개정 여부 | | 농지법 시행령을 '08.6월말까지 개정공포 여부 | 법령개정 | 비계량 | 산출 | | |
| | 정보화 | 행정·지식관리 시스템운영 | 등록지식 증가율(%) | 지식정보 등록 증가율 조사 | 10 | 계량 | 산출 | |
| | | | 지식관리시스템 이용자 만족도(점) | 만족도조사 | 80 | 비계량 | 결과 | |

| 성과목표 | 부문 | 관리과제 | 성과지표 | 측정방법 | '08년 목표치 | 지표 종류 | |
|------|--------------------------------|-----------------------|-----------------------------|--------------------|----------------------------|-------|-----|
| | | | | | | 계량화 | 성격 |
| | | | 지식정보의 유용성(점) | 설문조사 | 75 | 비계량 | 결과 |
| | 농림수산사업 통합정보 시스템 구축·운영 | | 정보시스템 이용자 만족도(점) | 만족도조사 | 81 | 비계량 | 결과 |
| | | | 업무처리시간 절감에 따른 효율성 증대(%) | 업무담당자 면접조사 | 86 | 비계량 | 결과 |
| | | | 시스템 도입에 따른 업무처리 능력 향상(점) | 설문조사 | 80 | 비계량 | 결과 |
| | | 정보기술 아키텍처 구축·운영 | | 정보기술아키텍처 성숙도 단계 | 범정부 정보기술아키텍처 성숙 도 모델 측정 | 2.0 | 비계량 |
| | | | 실시간 정보자원 보고서 종류(종) | 시스템 활용 보고서 종류 조사 | 5 | 계량 | 산출 |
| | | | 정보이용자 만족도(점) | 만족도조사 | 70 | 비계량 | 결과 |

3. 성과목표별 성과지표 현황

(1) 총괄현황

(단위: 개)

| 전략목표 | 성과목표 | 지표수 | 지표성격 | | | | 계량지표 | |
|------|------|-------|------|-----|------|------|------|-------|
| | | | 투입 | 과정 | 산출 | 결과 | | |
| 7 | 30 | 60 | - | - | 23 | 37 | 54 | 90.0% |
| | | 100.0 | 0.0 | 0.0 | 38.3 | 61.7 | | |


(2) 세부현황

| 성과목표 | 성과지표 | 측정방법 | '08년 목표치 | 지표 종류 | |
|------------------------------|--------------------------|--|-------------|-------|----|
| | | | | 계량화 | 성격 |
| 전략목표 1. 농수산식품의 안전성 확보 | | | | | |
| 1-1. 농산물 안전성 관리강화 | 소비자 농산물 잔류농약 허용기준 적합율(%) | 소비자(출하단계) 잔류농약 모니터링 결과 품목군별 적합율의 가중평균 | 97.8 | 계량 | 결과 |
| | 잔류허용기준적합률(%) | 전체 잔류물질검사건수 중 잔류허용기준 적합건수 비율 | 99.0 | 계량 | 결과 |
| | 잔류물질 검사중 규제검사 비율(%) | 잔류물질검사 수 대비 규제검사의 비율 | 16.3 | 계량 | 산출 |
| 1-2. 수산물 안전성 관리강화 | 수산물 안전성 조사 부적합률(%) | 정부의 수산물 안전성 조사활동 추진실적 측정 | 0.17 | 계량 | 산출 |
| 1-3. 품질고급화 및 브랜드화 추진 | 쌀 공동브랜드 유통비중(%) | 각 시도 공동브랜드쌀 유통량 조사 자료 활용 | 15 | 계량 | 결과 |
| | 채소류 브랜드 유통비중(%) | 전체 채소류(양파) 생산량 중 브랜드 유통물량을 비교 | 1 | 계량 | 결과 |
| | 과실류 공동브랜드 유통비중(%) | 주요과실 생산량 중 공동브랜드 생산비중 | 5 | 계량 | 결과 |
| | 한우 브랜드 사육비중(%) | 한우 유통물량 중 브랜드 경영체에서 사육, 공급되는 비율 | 34.2 | 계량 | 결과 |
| 1-4. 친환경적 농어업 육성 | 친환경농산물 생산비중(%) | 전체 농산물중 친환경인증을 받은 농산물 비율측정 | 10.5 | 계량 | 결과 |
| | 친환경 농산물 1인당 평균 소비량(kg) | 인구대비 친환경 농산물 출하량 | 39.2 | 계량 | 결과 |
| | 시험가두리 양식어류 생존률(%) | 시범사업으로 추진중인 외해가두리 양식어류 생존률 측정 | 83 | 계량 | 산출 |
| 1-5. 가축방역 및 동식물 검역 강화 | 주요 가축전염병 발생 감소율(%) | 최근 3년간 주요 가축전염병 평균 발생건수 대비 당해연도 주요 가축전염병 발생건수 | 3 | 계량 | 산출 |
| | 위해축산물 검색율(%) | 전체 수입축산물 검역실적 중 정밀검사를 통한 불합격 실적의 전년 대비 상대적 증가여부 확인 | 12.5 | 계량 | 결과 |
| | 동물판매업등록제등록율(%) | 등록대상동물판매업 수 조사, 등록동물판매업수 통계 산출 | 30 | 계량 | 산출 |


| 성과목표 | 성과지표 | 측정방법 | '08년 목표치 | 지표 종류 | |
|--------------------------------------|---------------------------------------|---|-------------|-------|----|
| | | | | 계량화 | 성격 |
| 전략목표 II. 식품의 안정적 공급 및 식품산업 육성 | | | | | |
| II-1. 농수산식품 유통효율화 | 산지전문조직 처리비중(%) | 조직별 산지유통 종합 평가 및 분석결과에 따라 측정 | 34.0 | 계량 | 결과 |
| | 순자본비율 4%미만 조합수 | 익년초에 당해 연도조합별 결산 결과를 토대로 조합수 파악 | 20 | 계량 | 결과 |
| | 소모성물류비중(%) | 유통비용 조사자료 활용(매년) | 52.5 | 계량 | 산출 |
| II-2. 식품산업 육성 | 식품산업 매출액 성장률(%) | 전년 식품산업 매출액을 비교 (추정치) | 3.6 | 계량 | 결과 |
| | 정부홍보의 농업정책 이해도 제고 효과(%) | 국민을 대상으로 설문조사 | 53.0 | 비계량 | 결과 |
| II-3. 농수산물의 적정한 비축 및 수입관리 | 주식용(쌀, 맥류) 자급률(%) | 주식의 연간 소비량 대비 국내산 소비량 | 63.3 | 계량 | 결과 |
| | 공공비축미 매입(천톤) | 수확기 공공비축미 매입물량을 집계 | 420 | 계량 | 산출 |
| | 수산물 TRQ 물량 수입관리(톤) | FTA 협정체결에 따른 수산물 TRQ 물량 공매 낙찰량 | 6,262 | 계량 | 산출 |
| II-4. 시장기능 중심의 수급조절 강화 | 원예품목 자조금 단체 생산 점유비중 | 품목전체생산량(생산액)과 자조금 단체의 생산량(생산액) 비교 | 42 | 계량 | 결과 |
| | 축산품목 자조금 거출율(%) | 거출금액 비율조사 | 95 | 계량 | 산출 |
| II-5. 농수산식품 수출확대 | 농수산식품 수출액(억불) | 농수산식품 수출실적 확인 | 41 | 계량 | 결과 |
| 전략목표 III. 농수산업의 체질 강화 | | | | | |
| III-1. 핵심인력 양성 및 전문 경영체 육성 | 창업농 영농정착율(%) | 3년간 선정된 창업농의 영농 종사비율 측정 | 91 | 계량 | 결과 |
| | 쌀전업농 경영면적 비율(%) | 영농규모화사업 효과분석자료 활용 측정 | 37 | 계량 | 결과 |
| | 매출액 10억원이상 농업법인 수 | 통계청의 농업법인 사업체 통계조사 | 900 | 계량 | 결과 |
| III-2. 농업생산자원 유지 정비 | 상수침수농경지감소율(%) | 전체 대상면적대비, 준공면적 | 74.8 | 계량 | 산출 |
| | 수리답율(%) | 전체 논면적대비 수리답 조성면적 | 79.5 | 계량 | 산출 |
| III-3. 수산업의 자생력 확보 | 바다목장사업 및 자원회복 대상어종(총 12종)의 어업 생산량(천톤) | 바다목장 주요대상어종(2종)과 자원회복대상어종(10종)의 총 어업생산량을 측정 | 104 | 계량 | 산출 |
| III-4. 연근해어업 관리체제 구축 | 연근해 어선 톤(G/T)당 생산량(톤) | 연근해 어선 톤수에 대비한 연근해 어업 생산량을 측정 | 3.5 | 계량 | 산출 |
| III-5. 기술집약 농어업 실현 | 농림기술개발사업 기술이전율(%) | 완료과제 대비 기술이전 과제 | 21.7 | 계량 | 결과 |
| | 종자수출액(중요포항, 백만불) | 중요를 포함한 종자 수출액을 확인 | 22 | 계량 | 산출 |
| | 한우개량(kg, 두) | 모니터링 대상농가 또는 표본농가의 한우체중 비교 | 575 | 계량 | 산출 |
| | 수산분야 특허출원 및 등록 실적(건수) | 성과보고서의 추진실적 확인 | 12 | 계량 | 산출 |

| 성과목표 | 성과지표 | 측정방법 | '08년 목표치 | 지표 종류 | |
|--------------------------------------|------------------------|--|-------------|-------|----|
| | | | | 계량화 | 성격 |
| 전략목표 IV. 농어업인의 소득 및 경영안정 확충 | | | | | |
| IV-1. 재해대비 경영안정장치 확충 | 재해보험가입률 | 보험추진완료후 보험가입실적 계수를 통해 측정(시범사업 제외) | 28.5 | 계량 | 결과 |
| | 가축공제 가입률 | 공제가입대상 축종의 공제가입 두수(도입 3년차 이내 축종 제외) | 45.4 | 계량 | 결과 |
| IV-2. 직불제 확충 | 농가소득중 직불제 비중 | 농업가구당 직불제를 통한 소득 과 농가소득을 비교 | 3.5 | 계량 | 결과 |
| | 투융자중 직불제 비중 | 농업분야 투융자 금액 중 직접 지불로 지출되는 금액비교 | 24.5 | 계량 | 결과 |
| IV-3. 농어업인 복지지원 확대 | 농업인1인당 복지지원액 (천원) | 연금보험 지원 등 각 사업별로 1인당 지원금액을 이용 산정 | 5,648 | 계량 | 결과 |
| IV-4. 경영회생지원 및 부담경감 | 경영회생자금 상환율(%) | 월별상환(대출)전산자료 비교분석 | 80.3 | 계량 | 결과 |
| | 환매준비(자산증가)농가비율(%) | 연도별 사업효과 모니터링 실시 | 60.0 | 계량 | 결과 |
| 전략목표 V. 풍요롭고 활력있는 농어촌 구현 | | | | | |
| V-1. 농어촌생활 여건의 개선 | 삶의질 만족도 | 농촌주인을 대상으로 복지, 의 료, 교육 등 8대 분야에 대해 만족하는 응답비율 | 46 | 비계량 | 결과 |
| V-2. 농어촌 지역개발 및 도시민 유치 | 전원마을 도시민 유치비율(%) | 계획대비 추진실적 | 25 | 계량 | 산출 |
| V-3. 농어촌자원의 산업화 | 농가소득중 농외소득비율(%) | 통계청 표본조사 결과 | 67.5 | 계량 | 결과 |
| | 체험마을 방문객수 증가율 (%) | 체험마을 방문객수를 전년도와 비교분석 | 15 | 계량 | 산출 |
| V-4. 농어촌 환경보전 및 개선 | 화학비료 사용량(kg/ha) | 총 경지이용면적 대비 화학비료 사용량 | 290 | 계량 | 산출 |
| | 가축분뇨자원화율(%) | 전체 가축분뇨 발생량대비 자원 화 물량 | 84 | 계량 | 결과 |
| 전략목표 VI. 체계적인 협상 추진 및 국제협력 강화 | | | | | |
| VI-1. WTO/DDA 협상 대응 | 농업협상 만족도(%) | 국내 주요집단(학계, 농민단체, 여론 등)을 대상으로 만족도 조사 | 58 | 비계량 | 결과 |
| | 수산업협상 만족도(%) | 국내 주요집단(학계, 어민단체, 여론 등)을 대상으로 만족도 조사 | 51 | 비계량 | 결과 |
| VI-2. FTA 협상 대응 | 농업협상 만족도(%) | 국내 주요집단(학계, 농민단체, 여론 등)을 대상으로 만족도 조사 | 55 | 비계량 | 결과 |
| | 수산업 협상 만족도(%) | 국내 주요집단(학계, 어업인단체, 여론 등)을 대상으로 만족도 조사 | 55 | 비계량 | 결과 |
| VI-3. 해외 농어업 자원개발 및 국제협력 강화 | 해외농업투자환경조사 만족도(%) | 지원대상 업체를 대상으로 설 문조사실시(11-12월) | 70 | 계량 | 산출 |
| | 입어연안국 수(개국) | 4대양 입어어장 연안국 수 확인 | 29 | 계량 | 산출 |
| VI-4. 시장개방에 대비한 지원 체계 구축 | 농업경영체 등록율 | 전체 주업농가대비 농업경영체 등록농가율(취미농은 제외) | 40 | 계량 | 산출 |
| | 정책자금중 시중은행 취급 비율(%) | 당해연도 융자사업중 개방사업 비율로 평가 | 55 | 계량 | 결과 |

| 성과목표 | 성과지표 | 측정방법 | '08년 목표치 | 지표 종류 | |
|-----------------------------------|----------------|---|-------------|-------|----|
| | | | | 계량화 | 성격 |
| 전략목표 VII. 성과·고객중심의 행정체제 구축 | | | | | |
| VII-1. 인사분야 | 민간·외부인력 활용율(%) | 채용실적 등 서면자료 | 4.5 | 계량 | 산출 |
| VII-2. 조직분야 | 권한의 하부위임(비율) | 당해연도에 법령개정 등을 통해 권한의 하부위임 비율조사 | 75 | 계량 | 결과 |
| VII-3. 투융자 효율성 제고 | 농림사업 성과평가율(%) | 30% 일 줄이기 정책 일환으로 매년 재정사업 자율평가 대상사 업에 대해서만 농림수산사업 성과평가를 실시 | 33 | 계량 | 결과 |



제8장 참고 자료



1. 2008 세출예산 과목부호표

| 회계 | 계정 | 프로그램 | 단위사업 | 세부사업 |
|----------------|----|------|------------|--------------------|
| 11 일반회계 | | | | |
| | | 1000 | 농가경영안정농업금융 | |
| | | | 1034 | 자금이차보전 |
| | | | | 540 정책자금이차보전 |
| | | | | 541 부채대책자금이차보전 |
| | | | 1037 | 농협구조개선지원 |
| | | | | 543 농협구조개선이차보전 |
| | | 2100 | 양곡생산유통지원 | |
| | | | 2134 | 비료농약적자보전 |
| | | | | 326 비료계정적자보전 |
| | | | | 327 농약계정적자보전 |
| | | 2400 | 친환경농업육성 | |
| | | | 2432 | 유기질비료지원 |
| | | | | 382 유기질비료지원 |
| | | | | 383 (경)유기질비료 |
| | | 4000 | 농업생산기반확충 | |
| | | | 4037 | 농촌공사시설관리지원 |
| | | | | 306 농촌공사수리시설유지관리 |
| | | | | 307 농촌공사출자 |
| | | 4300 | 도농교류활성화 | |
| | | | 4331 | 농업인의날행사 |
| | | | | 325 농업인의날행사지원 |
| | | 5000 | 농업국제통상협력 | |
| | | | 5031 | 농업협상지원 |
| | | | | 300 농업협상및농업협력지원 |
| | | | | 310 FAO한국협회지원 |
| | | | | 530 국제기구분담금지원 |
| | | 6000 | 농산물품질관리 | |
| | | | 6031 | 농관원청사운영 |
| | | | | 350 청사시설지원(농관원) |
| | | | | 440 농관원청사신증축 |
| | | 6100 | 농업연수지원 | |
| | | | 6131 | 교육운영 |
| | | | | 300 농업교육운영지원 |
| | | | 6132 | 교육정보화(정보화) |
| | | | | 519 농업인력교육정보화(정보화) |

| 회계 | 계정 | 프로그램 | 단위사업 | 세부사업 |
|----|----|--------------|-------------------|--------------------------|
| | | | 6133 수입대체경비 | |
| | | | | 450 농업연수원수입대체경비 |
| | | 6200 수의과학검역원 | | |
| | | | 6231 청사시설지원(수과원) | |
| | | | | 350 청사시설지원(수과원) |
| | | | 6232 수과원운영경비 | |
| | | | | 300 시험및검정 |
| | | | 6233 가축방역검역 | |
| | | | | 310 가축방역 |
| | | | | 311 동축산물검역검사 |
| | | | | 312 탐지견운영 |
| | | | 6234 수의과학정보화(정보화) | |
| | | | | 520 검역원업무정보화(정보화) |
| | | | 6235 수의과학(R&D) | |
| | | | | 320 수의과학기술개발연구(R&D) |
| | | | | 321 인수공통전염병예방대응기술개발(R&D) |
| | | 6300 식물검역 | | |
| | | | 6331 청사시설지원(식검) | |
| | | | | 350 청사시설지원(식검) |
| | | | 6332 식물검역검사 | |
| | | | | 300 식물검역검사 |
| | | | 6333 식물검역정보화(정보화) | |
| | | | | 521 식물검역정보화(정보화) |
| | | 6400 종자관리 | | |
| | | | 6404 종자관리소인건비 | |
| | | | | 135 (총액)인건비 |
| | | | 6420 종자관리소기본경비 | |
| | | | | 242 (총액)기본경비 |
| | | | | 243 (총액)전산운영경비 |
| | | | | 244 (총액)공익근무요원운용 |
| | | | | 292 기본경비 |
| | | | | 293 전산운영경비 |
| | | | 6431 청사신증축(종자) | |
| | | | | 442 종자관리소청사신증축 |
| | | 7000 농림행정지원 | | |
| | | | 7001 본부인건비 | |
| | | | | 100 (총액)인건비 |
| | | | 7002 소속기관인건비 | |
| | | | | 110 (총액)농산물품질관리원인건비 |

| 회계 | 계정 | 프로그램 | 단위사업 | 세부사업 |
|----|----|------|---------------|--------------------------|
| | | | | 115 (총액)농업연수원인건비 |
| | | | | 120 (총액)수의과학검역원인건비 |
| | | | | 125 (총액)식물검역소인건비 |
| | | | 7011 본부기본경비 | |
| | | | | 200 (총액)기본경비(총무과등) |
| | | | | 201 (총액)기본경비(투융자평가통계관실) |
| | | | | 202 (총액)기본경비(농업구조정책국) |
| | | | | 203 (총액)기본경비(식량정책국) |
| | | | | 204 (총액)기본경비(국제농업국) |
| | | | | 205 (총액)기본경비(농촌정책국) |
| | | | | 206 (총액)기본경비(농산물유통국) |
| | | | | 207 (총액)기본경비(축산국) |
| | | | | 208 (총액)공익근무요원운용(총무과등) |
| | | | | 250 기본경비(총무과등) |
| | | | | 251 기본경비(투융자평가통계관실) |
| | | | | 252 기본경비(농업구조정책국) |
| | | | | 253 기본경비(식량정책국) |
| | | | | 254 기본경비(국제농업국) |
| | | | | 255 기본경비(농촌정책국) |
| | | | | 256 기본경비(농산물유통국) |
| | | | | 257 기본경비(축산국) |
| | | | | 258 공익근무요원운용(총무과등) |
| | | | 7013 부정축산물단속 | |
| | | | | 305 부정축산물단속 |
| | | | 7018 소속기관기본경비 | |
| | | | | 220 (총액)농산물품질관리원기본경비 |
| | | | | 221 (총액)농산물품질관리원전산운영경비 |
| | | | | 223 (총액)농산물품질관리원공익근무요원운용 |
| | | | | 224 (총액)농업연수원기본경비 |
| | | | | 225 (총액)농업연수원전산운영경비 |
| | | | | 226 (총액)농업연수원공익근무요원운용 |
| | | | | 227 (총액)수의과학검역원기본경비 |
| | | | | 228 (총액)수의과학검역원전산운영경비 |
| | | | | 229 (총액)수의과학검역원공익근무요원운용 |
| | | | | 230 (총액)식물검역소기본경비 |
| | | | | 231 (총액)식물검역소전산운영경비 |
| | | | | 232 (총액)식물검역소공익근무요원운용 |
| | | | | 270 농산물품질관리원기본경비 |
| | | | | 271 농산물품질관리원전산운영경비 |

| 회계 | 계정 | 프로그램 | 단위사업 | 세부사업 |
|-----------------------|-------------------|-------------------|--------------------|-------------------------|
| | | | | 273 농산물품질관리원공익근무요원운용 |
| | | | | 274 농업연수원기본경비 |
| | | | | 275 농업연수원전산운영경비 |
| | | | | 276 농업연수원공익근무요원운용 |
| | | | | 277 수의과학검역원기본경비 |
| | | | | 278 수의과학검역원전산운영경비 |
| | | | | 279 수의과학검역원공익근무요원운용 |
| | | | | 280 식물검역소기본경비 |
| | | | | 281 식물검역소전산운영경비 |
| | | | | 282 식물검역소공익근무요원운용 |
| | | | 7033 농특위운영 | |
| | | | | 320 농어촌특별대책위원회운영 |
| | | | 7034 농림행정혁신 | |
| | | | | 326 혁신과제추진및혁신능력개발 |
| | | | 7036 삶의질위원회 | |
| | | | | 321 농림어업인삶의질향상위원회운영 |
| | | | 7037 국유재산실태조사 | |
| | | | | 324 국유재산실태조사 |
| | | 8000 회계간거래(전출금) | | |
| | | | 8010 회계간전출(일반회계) | |
| | | | | 800 농특회계로의전출금(일반회계) |
| | | | | 801 양곡수매사업지원(일반회계) |
| | | 8400 회계기금간거래(전출금) | | |
| | | | 8410 회계기금간전출(일반회계) | |
| | | | | 840 농지관리기금지원(일반회계) |
| | | | | 841 양곡증권정리기금원리금상환(일반회계) |
| 15 농어촌구조개선특별회계 | | | | |
| | 4 구조개선사업계정 | | | |
| | | 1000 농가경영안정농업금융 | | |
| | | | 1031 농작물재해보험 | |
| | | | | 300 농작물재해보험 |
| | | | 1033 재해대책지원(융자) | |
| | | | | 302 재해대책비 |
| | | | | 303 (자)재해대책비 |
| | | | | 304 재해대책비(융자) |
| | | | 1035 농업종합자금(융자) | |
| | | | | 303 농업종합자금 |
| | | | 1038 농특회계관리 | |
| | | | | 305 농특회계운영지원 |

| 회계 | 계정 | 프로그램 | 단위사업 | 세부사업 |
|----|----|------|------|----------------------|
| | | | 1039 | 농업신용보증지원 |
| | | | | 306 농림수산업자신용보증기금출연 |
| | | 1100 | | 농업경영체육성 |
| | | | 1131 | 전문농업경영체육성(농특) |
| | | | | 319 후계농업인육성 |
| | | | | 320 후계농업인육성(용자) |
| | | | | 321 (경)후계농업인육성 |
| | | | | 322 농업벤처육성 |
| | | | | 323 농업경영컨설팅 |
| | | | | 324 (경)농업경영컨설팅 |
| | | | | 437 농업경영체전문인력활용지원 |
| | | 2000 | | 농가소득보전 |
| | | | 2033 | 기타소득보전 |
| | | | | 415 (경)바이오티셀유채생산시범사업 |
| | | 2100 | | 양곡생산유통지원 |
| | | | 2131 | 미곡종합처리장지원 |
| | | | | 320 RPC경영개선지원 |
| | | | | 321 (경자)고품질쌀브랜드육성 |
| | | | | 322 미곡종합처리장운영비용자 |
| | | | | 430 (자)RPC건조저장시설증설 |
| | | | 2133 | 농업기계화 |
| | | | | 324 (자)농기계임대사업 |
| | | | | 325 국제농업기계박람회 |
| | | | | 562 농기계차관환차손 |
| | | 2500 | | 농림기술개발정책연구 |
| | | | 2531 | 농림기술개발(R&D) |
| | | | | 410 농림기술관리센터(R&D) |
| | | | | 411 농촌개발시험연구(R&D) |
| | | | | 412 농림기술개발(R&D) |
| | | 3000 | | 농산물유통효율화 |
| | | | 3032 | 농산물유통개선(농특) |
| | | | | 302 (자)마늘경쟁력제고지원 |
| | | | | 303 농산물규격출하 |
| | | | | 304 물류표준화 |
| | | | | 350 화훼공판장경매시설(용자) |
| | | | | 352 화훼공판장경매시설확장 |
| | | | | 355 (경)광역식품산업클러스터 |
| | | | 3037 | 농식품표준화 |
| | | | | 311 식품표준화사업지원 |

| 회계 | 계정 | 프로그램 | 단위사업 | 세부사업 |
|----|----|------|----------|--------------------------|
| | | | 3038 | 농산물소비촉진 |
| | | | | 312 농축산물판매촉진 |
| | | | 3039 | 농산물안전성 |
| | | | | 314 우수농산물(GAP)제도운영 |
| | | | | 315 (경자)우수농산물관리(GAP)제도운영 |
| | | | | 508 농식품안전정보관리(정보화) |
| | | 3200 | 경쟁력제고 | |
| | | | 3232 | 과수경쟁력제고(농특) |
| | | | | 391 (경)과수폐원작업비지원 |
| | | 3700 | 축산업진흥 | |
| | | | 3737 | 친환경축산지원(농특) |
| | | | | 326 (자)축산분뇨처리시설 |
| | | | | 327 축산분뇨처리시설 |
| | | | | 328 (경자)축산분뇨유통및재활용 |
| | | | 3739 | 축산물위생안전성(농특) |
| | | | | 332 (경자)축산물검사 |
| | | | | 333 축산물검사 |
| | | | | 334 축산물HACCP인증지원 |
| | | | 3740 | 가축방역(농특) |
| | | | | 335 시도가축방역 |
| | | | | 336 (경자)시도가축방역 |
| | | | | 337 살처분보상금 |
| | | | | 338 동물보호및복지대책 |
| | | | | 349 동물약품검사시설및장비지원 |
| | | 4000 | 농업생산기반확충 | |
| | | | 4031 | 재해예방시설지원(농특) |
| | | | | 302 배수개선(조사설계비) |
| | | | | 303 저수지비상대처지원 |
| | | | 4033 | 수리시설개보수 |
| | | | | 460 수리시설개보수 |
| | | | 4034 | 서산(A)간척지정비사업 |
| | | | | 304 서산(A)간척지농업기반시설재정비사업 |
| | | | 4035 | 아산만방조제배수갑문확장 |
| | | | | 305 아산만방조제배수갑문확장공사 |
| | | | 4036 | 농촌용수정보화(정보화) |
| | | | | 503 농촌용수물관리정보화(정보화) |
| | | | 4038 | 농업시설개선(농특) |
| | | | | 309 지하수자원관리 |
| | | | | 310 농업용수수질조사개선 |

| 회계 | 계정 | 프로그램 | 단위사업 | 세부사업 |
|----|----|--------------|---------------------------|------------------------|
| | | | | 312 물관리자동화 |
| | | | | 317 농촌용수이용체계재편 |
| | | | 4040 농업생산기반정비(농특) | |
| | | | | 318 농업기반시설정비지원 |
| | | | 4044 대단위농업개발(농특) | |
| | | | | 331 금강Ⅱ지구 |
| | | | | 332 마호천Ⅱ지구 |
| | | | | 333 홍보지구 |
| | | | | 335 영산강Ⅳ지구 |
| | | | 4046 중규모용수개발 | |
| | | | | 300 일반지구 |
| | | | | 301 거창지구 |
| | | | | 302 광의지구 |
| | | | | 303 마동지구 |
| | | | | 304 묘곡지구 |
| | | | | 305 비룡지구 |
| | | | | 306 사곡지구 |
| | | | | 307 서봉지구 |
| | | | | 308 성곡지구 |
| | | | | 309 청하지구 |
| | | | | 310 칠갑지구 |
| | | | | 311 함안지구 |
| | | | 4071 대단위농업개발채무상환 | |
| | | | | 566 대단위농업개발채무상환 |
| | | 4100 농업인복지증진 | | |
| | | | 4145 농촌여성결혼이민자가족지원(사회서비스) | |
| | | | | 435 농촌여성결혼이민자가족지원 |
| | | | | 436 (경)농촌여성결혼이민자가족지원 |
| | | 4300 도농교류활성화 | | |
| | | | 4332 농소정협력 | |
| | | | | 324 농소정협력사업 |
| | | 4500 농업농촌정보화 | | |
| | | | 4531 농업정보환경지원(정보화) | |
| | | | | 505 농림사업통합정보시스템구축(정보화) |
| | | | | 506 농업인정보화교육(정보화) |
| | | | | 507 (경)농업인정보화교육(정보화) |
| | | | | 508 농업정보서비스(정보화) |
| | | | 4532 농림행정정보화(정보화) | |
| | | | | 515 행정지식관리시스템운영(정보화) |

| 회계 | 계정 | 프로그램 | 단위사업 | 세부사업 |
|----|----|------|--------------------|-----------------------|
| | | | | 516 정보기술아키텍처구축(정보화) |
| | | | 4533 농업관측 | |
| | | | | 300 농업관측사업 |
| | | 5000 | 농업국제통상협력 | |
| | | | 5033 농업국제협력(농특) | |
| | | | | 320 해외농업환경조사 |
| | | 6000 | 농산물품질관리 | |
| | | | 6032 농산물안전성관리 | |
| | | | | 300 친환경농산물품질인증 |
| | | | | 301 농산물안전성조사 |
| | | | 6033 원산지GMO관리 | |
| | | | | 310 LMO수입승인및안전관리 |
| | | | | 311 농산물원산지관리 |
| | | | 6034 농업통계조사 | |
| | | | | 470 농업통계조사 |
| | | | 6035 품질관리정보화(정보화) | |
| | | | | 517 품질관리정보시스템구축(정보화) |
| | | 6400 | 종자관리 | |
| | | | 6432 종자관리(농특) | |
| | | | | 300 종자관리소시설현대화 |
| | | | | 301 품종심사및재배시험 |
| | | | | 302 (자)원원종및원종생산 |
| | | | | 303 개인육종가활성화지원 |
| | | | 6433 종자관리소정보화(정보화) | |
| | | | | 522 종자관리소정보화(정보화) |
| | | 7000 | 농림행정지원 | |
| | | | 7031 정책연구(R&D) | |
| | | | | 300 정책연구개발사업(R&D) |
| | | | 7035 농업농촌홍보 | |
| | | | | 340 농업농촌가치및소비촉진홍보 |
| | | 8000 | 회계간거래(전출금) | |
| | | | 8011 회계간거래(농특회계) | |
| | | | | 802 지역개발계정으로전출금(농특회계) |
| | | | | 803 지역혁신계정으로전출금(농특회계) |
| | | 8400 | 회계기금간거래(전출금) | |
| | | | 8411 회계기금간전출(농특회계) | |
| | | | | 844 FTA이행기금지원(농특회계) |
| | | | | 845 쌀소득기금지원(농특회계) |
| | | 8600 | 회계기금간거래(예수원금상환) | |

| 회계 | 계정 | 프로그램 | 단위사업 | 세부사업 |
|----|----------|----------------------|------------------------|------------------------|
| | | | 8610 회계기금간예수원금상환(농특회계) | |
| | | | | 861 공자기금융자계정원금상환(농특회계) |
| | | | | 862 공자기금원금상환(농특회계) |
| | | 8700 회계기금간거래(예수이자상환) | | |
| | | | 8710 공자기금예수이자상환(농특회계) | |
| | | | | 873 공자기금융자계정이자상환(농특회계) |
| | | | | 874 공자기금이자상환(농특회계) |
| | | | | |
| | 5 | 농어촌특별세사업계정 | | |
| | | 1000 농가경영안정농업금융 | | |
| | | | 1039 농업신용보증지원 | |
| | | | | 307 농림수산업자신용보증기금출연 |
| | | 1100 농업경영체육성 | | |
| | | | 1136 전문농업경영체육성(농특) | |
| | | | | 331 농업인교육훈련 |
| | | | | 332 (경)농업인교육훈련 |
| | | | | 361 (자)농촌대학생기숙사설립 |
| | | | | 362 농업경영체등록 |
| | | 2000 농가소득보전 | | |
| | | | 2032 쌀소득고정직불(농특) | |
| | | | | 301 (경)쌀소득보전고정직불 |
| | | | 2033 기타소득보전 | |
| | | | | 302 경영이양직접지불 |
| | | 2400 친환경농업육성 | | |
| | | | 2431 토양환경보전(농특) | |
| | | | | 380 (경)폐비닐수거비지원 |
| | | | | 381 (자)토양개량제보조 |
| | | | 2433 친환경직불 | |
| | | | | 383 (경)친환경농업직접지불 |
| | | | 2434 친환경농업인프라지원 | |
| | | | | 384 (자)친환경농업지구조성 |
| | | | | 386 원예작물천적해충방제 |
| | | | | 387 (경)원예작물천적해충방제 |
| | | | | 391 (경)친환경농산물인증활성화지원 |
| | | | | 431 (자)광역친환경농업단지조성 |
| | | | 2435 농작물병해충방제 | |
| | | | | 300 (경)농작물병해충방제 |
| | | 4000 농업생산기반확충 | | |
| | | | 4038 농업시설개선(농특) | |

| 회계 | 계정 | 프로그램 | 단위사업 | 세부사업 |
|----|----|--------------|----------------------|----------------------|
| | | | | 308 오염농경지특별관리 |
| | | | 4040 농업생산기반정비(농특) | |
| | | | | 315 발기반정비(조사설계비) |
| | | | | 316 농지기반조성(대구획조사설계비) |
| | | 4100 농업인복지증진 | | |
| | | | 4135 농어민건강보험료지원 | |
| | | | | 366 농어민건강보험료지원 |
| | | | 4136 취약농가인력지원 | |
| | | | | 367 취약농가인력지원 |
| | | | | 435 (경)취약농가인력지원 |
| | | | 4137 농업인재해공제 | |
| | | | | 368 농업인재해공제 |
| | | | 4138 농촌출신대학생학비지원(응자) | |
| | | | | 369 농촌출신대학생학자금응자 |
| | | | 4139 영유아양육지원 | |
| | | | | 370 (경)영유아양육지원 |
| | | | 4140 농어민연금보험료지원 | |
| | | | | 371 농어민연금보험료지원 |
| | | | 4150 농촌주택개선운동사업 | |
| | | | | 376 농어촌주택개량 |
| | | 4200 농촌지역개발 | | |
| | | | 4231 농촌마을종합개발(농특) | |
| | | | | 361 농촌마을종합개발 |
| | | | 4232 경관보전직불 | |
| | | | | 365 경관보전직불 |
| | | | | 434 (경)경관보전직접지불 |
| | | | 4233 조건불리지역직접지불 | |
| | | | | 342 조건불리지역직접지불 |
| | | | | 434 (경)조건불리지역직접지불 |
| | | | 4238 농촌활력증진(농특) | |
| | | | | 301 농촌활력정착지원 |
| | | 4300 도농교류활성화 | | |
| | | | 4333 도농교류활성화지원 | |
| | | | | 360 도농교류활성화지원 |
| | | | | 433 (경)도농교류활성화지원 |
| | | | 4334 도시민농촌유치지원 | |
| | | | | 380 도시민농촌유치지원 |
| | | | | 381 (경)도시민농촌유치지원 |
| | | 4500 농업농촌정보화 | | |

| 회계 | 계정 | 프로그램 | 단위사업 | 세부사업 |
|----------------------|----------|-------------------|--------------------|--------------------------|
| | | | 4531 농업정보환경지원(정보화) | |
| | | | | 504 농업경영체정보시스템구축(정보화) |
| | | | | 529 (경)농업경영체정보시스템구축(정보화) |
| | | 8000 회계간거래(전출금) | | |
| | | | 8012 회계간거래(농특회계) | |
| | | | | 805 균특회계로의전출금(농특회계) |
| | | 8400 회계기금간거래(전출금) | | |
| | | | 8411 회계기금간전출(농특회계) | |
| | | | | 842 쌀소득기금전출금(농특회계) |
| | | | | 843 농작물재해재보험기금전출금(농특회계) |
| | | 8500 회계기금간거래(예탁금) | | |
| | | | 8513 회계기금간예탁(농특회계) | |
| | | | | 853 국민주택기금으로의예탁금(농특회계) |
| | | 9300 계정간거래(전출금) | | |
| | | | 9303 구조개선계정전출 | |
| | | | | 935 구조개선계정으로전출금(농특세계정) |
| 33 국가균형발전특별회계 | | | | |
| | 1 | 지역개발사업계정 | | |
| | | 1200 | 지역농업육성 | |
| | | | 1231 지역특화지원 | |
| | | | | 340 (자)지역특화사업 |
| | | 3000 | 농산물유통효율화 | |
| | | | 3031 농산물유통개선(균특) | |
| | | | | 301 (자)농산물물류개선 |
| | | | | 306 (자)농산물유통개선 |
| | | | | 307 (자)농산물종합유통센터건립 |
| | | 4000 | 농업생산기반확충 | |
| | | | 4032 재해예방시설지원(균특) | |
| | | | | 300 (자)배수개선 |
| | | | | 301 (자)농업재해예방 |
| | | | 4041 농업생산기반정비(균특) | |
| | | | | 319 (자)농업생산기반정비 |
| | | 4200 | 농촌지역개발 | |
| | | | 4234 농촌지역개발(균특) | |
| | | | | 340 (자)농촌생활환경정비 |
| | | | | 341 (자)전원마을조성 |
| | | | | 342 (자)농촌마을종합개발 |
| | | | 4235 오지종합개발 | |
| | | | | 341 (자)오지종합개발 |

| 회계 | 계정 | 프로그램 | 단위사업 | 세부사업 |
|----|----------|------|--------------------|---------------------------|
| | | | 4236 농촌농업*생활용수개발 | |
| | | | | 362 (자)농촌농업*생활용수개발 |
| | | | 4237 농촌활력증진(균특) | |
| | | | | 300 농촌활력증진 |
| | | | | 400 (경자)농촌활력증진 |
| | | | 4238 농공단지조성 | |
| | | | | 364 (자)농공단지조성 |
| | | 4300 | 도농교류활성화 | |
| | | | 4335 농업농촌테마공원조성 | |
| | | | | 401 (자)농업농촌테마공원사업 |
| | | | 4336 녹색농촌체험마을조성 | |
| | | | | 300 (자)녹색농촌체험마을조성 |
| | | 6400 | 종자관리 | |
| | | | 6434 종자관리 | |
| | | | | 311 (자)씨감자생산기반조성 |
| | 2 | | 지역혁신사업계정 | |
| | | 1200 | 지역농업육성 | |
| | | | 1234 지역농업클러스터활성화지원 | |
| | | | | 341 지역농업클러스터활성화지원 |
| | | | | 342 (경자)지역농업클러스터활성화지원 |
| | 3 | | 제주특별자치도계정 | |
| | | 1100 | 농업경영체육성 | |
| | | | 1137 전문농업경영체육성(균특) | |
| | | | | 439 (경)농업인교육훈련(제주) |
| | | | | 440 (경)후계농업인육성(제주) |
| | | | | 441 (경)농업경영컨설팅지원(제주) |
| | | 1200 | 지역농업육성 | |
| | | | 1231 지역특화지원 | |
| | | | | 430. (자)지역특화사업(제주) |
| | | | 1234 지역농업클러스터활성화지원 | |
| | | | | 431 (경자)지역농업클러스터활성화지원(제주) |
| | | 2400 | 친환경농업육성 | |
| | | | 2430 토양환경보전(균특) | |
| | | | | 390 (자)토양개량제보조(제주) |
| | | | | 391 (경)폐비닐수거비지원(제주) |
| | | 3000 | 농산물유통효율화 | |
| | | | 3031 농산물유통개선(균특) | |
| | | | | 318 (자)물류표준화사업(제주) |
| | | | | 319 (자)농산물유통개선(제주) |

| 회계 | 계정 | 프로그램 | 단위사업 | 세부사업 |
|----|----------|------|------------|-----------------------|
| | | 3700 | 축산업진흥 | |
| | | | 3745 | 친환경축산지원(균특) |
| | | | | 433 (자)가축분뇨처리사업(제주) |
| | | 4000 | 농업생산기반확충 | |
| | | | 4032 | 재해예방시설지원 |
| | | | | 300 (자)배수개선(제주) |
| | | | 4041 | 농업생산기반정비 |
| | | | | 341 (자)밭기반정비(제주) |
| | | 4200 | 농촌지역개발 | |
| | | | 4234 | 농촌지역개발(균특) |
| | | | | 343 (자)농촌생활환경정비(제주) |
| | | | | 344 (자)농촌마을종합개발(제주) |
| | | | 4250 | 농촌활력증진 |
| | | | | 300 (경자)농촌활력증진(제주) |
| | | 4300 | 도농교류활성화 | |
| | | | 4336 | 녹색농촌체험마을조성 |
| | | | | 301 (자)녹색농촌체험마을조성(제주) |
| | | 6400 | 종자관리 | |
| | | | 6434 | 종자관리(균특) |
| | | | | 304 (자)원원종및원종생산(제주) |
| 51 | 양곡관리특별회계 | | | |
| | 1 | 손익계정 | | |
| | | 2300 | 양곡수급관리 | |
| | | | 2331 | 양곡매입 |
| | | | | 360 정부추곡수매(매입) |
| | | | | 361 정부하곡매입(매입) |
| | | | | 362 수입양곡대 |
| | | | 2332 | 조작관리 |
| | | | | 363 조작관리 |
| | | | | 364 과오납반환금 |
| | | | | 366 양곡조작관리비 |
| | | | | 367 (경)시도양곡관리지원 |
| | | | | 368 TRQ쌀해외시장조사비 |
| | | | 2333 | 쌀소비촉진홍보 |
| | | | | 369 쌀소비촉진홍보비 |
| | | | 2371 | 채무상환(양특) |
| | | | | 564 한은차입금이자상환 |
| | | 9300 | 계정간거래(전출금) | |
| | | | 9301 | 타계정전출금(양특회계) |

| 회계 | 계정 | 프로그램 | 단위사업 | 세부사업 |
|----|----------|-------------|------------|---------------------|
| | | | | 930 자본계정으로전출금(양특회계) |
| | 2 | 자본계정 | | |
| | | 2300 | 양곡수급관리 | |
| | | | 2332 | 조작관리 |
| | | | | 365 고정자산취득비 |
| | | 9300 | 계정간거래(전출금) | |
| | | | 9301 | 타계정전출금(양특회계) |
| | | | | 939 손익계정으로전출금(양특회계) |

2. 2008 세출예산 목·세목별 부호

| 코드 | 목 | 세목 |
|-----|--------|--------------|
| 100 | 인건비 | |
| 110 | 인건비 | 01 보수 |
| | | 02 기타직보수 |
| | | 03 일용임금 |
| 200 | 물건비 | |
| 210 | 운영비 | 01 일반수용비 |
| | | 02 공공요금 및 제세 |
| | | 03 피복비 |
| | | 04 급량비 |
| | | 05 특근매식비 |
| | | 06 일숙직비 |
| | | 07 임차료 |
| | | 08 연료비 |
| | | 09 시설장비유지비 |
| | | 10 차량 * 선박비 |
| | | 11 재료비 |
| | | 12 복리후생비 |
| | | 13 시험연구비 |
| | | 14 학교운영비 |
| | | 15 위탁사업비 |
| | | 16 기타운영비 |
| 220 | 여비 | 01 국내여비 |
| | | 02 국외여비 |
| 230 | 특수활동비 | 특수활동비 |
| 240 | 업무추진비 | 01 사업추진비 |
| | | 02 관서업무비 |
| 250 | 직무수행경비 | 01 직급보조비 |

| 코드 | 목 | 세목 |
|-----|--------|--------------|
| | | 02 월정직책급 |
| | | 03 특정업무경비 |
| | | 04 교수보직경비 |
| 260 | 연구개발비 | 연구개발비 |
| 300 | 이전지출 | |
| 310 | 보전금 | 01 보상금 |
| | | 02 배상금 |
| | | 03 포상금등 |
| 320 | 민간이전 | 01 민간경상보조 |
| | | 02 민간위탁금 |
| | | 03 연금지급금 |
| | | 04 보험금 |
| | | 05 이차보전금 |
| | | 06 구료비 |
| | | 07 민간자본보조 |
| | | 08 민간대행사업비 |
| 330 | 자치단체이전 | 01 자치단체경상보조 |
| | | 02 자치단체교부금 |
| | | 03 자치단체자본보조 |
| | | 04 자치단체대행사업비 |
| 340 | 해외이전 | 01 해외경상이전 |
| | | 02 국제부담금 |
| | | 03 해외자본이전 |
| 350 | 출연금 | 01 출연금 |
| | | 02 금융성기금출연금 |
| | | 03 민간기금 출연금 |
| 400 | 자산취득 | |
| 410 | 토지매입비 | 토지매입비 |
| 420 | 건설비 | 01 기본조사설계비 |

| 코드 | 목 | 세목 |
|-----|--------------|----------------|
| | | 02 실시설계비 |
| | | 03 시설비 |
| | | 04 감리비 |
| | | 05 시설부대비 |
| | | 06 건설가계정 |
| 430 | 유형자산 | 01 자산취득비 |
| | | 02 저장품매입비 |
| | | 03 차관물자용역대 |
| 440 | 무형자산 | 무형자산 |
| 450 | 융자금 | 01 비금융공기업 융자금 |
| | | 02 통화금융기관 융자금 |
| | | 03 비통화금융기관 융자금 |
| | | 04 기타 민간융자금 |
| | | 05 지방자치단체 융자금 |
| 460 | 출자금 | 01 일반 출자금 |
| | | 02 통화금융기관 출자금 |
| 470 | 예치금 및 유가증권매입 | 01 한국은행 예치금 |
| | | 02 통화금융기관 예치금 |
| | | 03 비통화금융기관 예치금 |
| | | 04 국공채매입 |
| | | 05 지방채매입 |
| | | 06 기타 유가증권 매입 |
| 480 | 예탁금 | 01 일반회계 예탁금 |
| | | 02 기타특별회계예탁금 |
| | | 03 공공기금예탁금 |
| 500 | 상환지출 | |
| 510 | 상환지출 | 01 국내차입금상환 |
| | | 02 해외차입금상환 |
| | | 03 차입금이자 |

| 코드 | 목 | 세목 |
|-----|----------|----------------|
| | | 04 예수금원금상환 |
| | | 05 예수금이자상환 |
| | | 06 전대차관원금상환 |
| | | 07 전대차관이자상환 |
| 600 | 전출금등 | |
| 610 | 전출금등 | 01 일반회계 전출금 |
| | | 02 기타특별회계 전출금 |
| | | 03 공공기금 전출금 |
| | | 04 비금융공기업경상전출금 |
| | | 05 비금융공기업자본전출금 |
| | | 06 감가상각비 |
| | | 07 당기순이익 |
| 700 | 예비비및기타 | |
| 710 | 예비비 및 기타 | 01 예비비 |
| | | 02 예비금 |
| | | 03 반환금기타 |