

1989회계년도

# 세입세출결산보고서

[ 일반회계 ]  
[ 재정투융자특별회계 ]

농림수산물자료실



0017586

농림수산물부


1989회계년도

# 세입세출결산보고서

[ 일반회계 ]  
재정투융자특별회계

농림수산식품자료실
등록번호 : 11566
등록일 : 2009년 6월 4일

농림수산부



## 목 차

I. 세입세출 결산 총괄 .....	3
II. 일반회계 .....	7
1. 세입결산 .....	9
가. 과목별 세입결산 .....	10
나. 세입 미수납 사유 .....	16
다. 세입 증감액 조서 .....	17
2. 세출 결산 .....	23
가. 과목별 세출결산 .....	24
나. 세출예산 전용 .....	77
다. 세출예산 이용 .....	89
라. 세출예산 이월 .....	97
마. 세출예산 불용 .....	107
3. 예비비 결산 .....	129
가. 예비비 사용 조서 .....	130
나. 예비비 사용 명세서 .....	132
4. 결산 개요 .....	135
가. 개 설 .....	137
나. 업 적 .....	139
III. 재정 투융자 특별회계 .....	171
1. 과목별 세출결산 .....	173
2. 결산 개요 .....	179

IV. 채권 현재액 보고 .....	185
가. 채권 현재액 보고서 .....	187
나. 국가채권관리 계산서 .....	190
다. 채권 현재액과 세입결산 비교표 .....	194
라. 장기 미회수 채권 현황 및 정리실적 .....	196
V. 국가 채무 결산 .....	199
가. 국고채무 부담행위액 계산서 .....	201
나. 연부 국고 채무 부담 행위액 명세서 .....	204
VI. 국유재산 증감 및 현재액 보고 .....	207
VII. 물품 증감 및 현재액 보고 .....	211
VIII. 참고자료 .....	215
1. 세출예산 목별 집행 내역 .....	217
2. 기능별 세출예산 집행 내역 .....	224
3. 보조금 집행 내역 .....	238
4. 정부 출연금 집행 내역 .....	252
5. 회계직 공무원 현황 .....	253
6. 세출예산 과목 부호표 .....	260

# I. 세입·세출결산총괄



1989 회계년도 세입세출 결산 총괄표

1. 세 입 (일반회계)

(단위: 원)

예산액 (A)	징수결정액 (B)	수납액 (C)	불납결손액	미수납액 (B-C)	증(△)감액 (C-A)	비 고
2,665,536,000	5,614,813,706	5,608,491,070	0	6,322,636	2,942,955,070	

2. 세 출

(단위: 원)

구 분	예산액	예산결정후증(△)감액				예산현액	지출액	다음년도이월액	불용액
		전년도이월액	예비비사용액	전용증(△)감액	이용및이체액				
합 계	2,382,157,516,000	2,273,577,000	36,818,060,000	△ 1,413,496,000 1,413,496,000	△ 19,775,814,000 19,775,814,000	2,421,249,153,000	2,232,863,815,110	187,499,334,000	886,003,890
일반회계	1,034,765,516,000	2,273,577,000	36,818,060,000	△ 1,413,496,000 1,413,496,000	△ 19,775,814,000 19,775,814,000	1,073,857,153,000	885,471,815,110	187,499,334,000	886,003,890
재정투융자특별회계	1,347,392,000,000	0	0	0	0	1,347,392,000,000	1,347,392,000,000	0	0
출자계정	1,114,200,000,000	0	0	0	0	1,114,200,000,000	1,114,200,000,000	0	0
융자계정	233,192,000,000	0	0	0	0	233,192,000,000	233,192,000,000	0	0



## Ⅱ. 일 반 회 계



# 1. 세 입 결 산

가. 과목별 세입결산

과 목	세입예산액	징수결정액	수 납 액
11 재 산 수 입	152,223,000	374,744,980	372,051,040
51 토지및건물대여료	2,223,000	228,142,670	225,448,730
511 토 지 대 여 료	2,223,000	155,664,990	152,971,050
512 건 물 대 여 료	0	-- 72,477,680	72,477,680
53 이 자 수 입	150,000,000	145,313,660	145,313,660
533 기타민간이자수입	150,000,000	145,313,660	145,313,660
54 기 타 재 산 수 입	0	1,288,650	1,288,650
541 기 타 재 산 수 입	0	1,288,650	1,288,650
12 경 상 이 전 수 입	500,000,000	2,121,253,176	2,117,624,480
57 변 상 및 위 약 금	0	11,232,016	7,603,320
571 변 상 금	0	9,349,136	5,720,440
572 위 약 금	0	1,882,880	1,882,880
59 기 타 경 상 이 전 수 입	500,000,000	2,110,021,160	2,110,021,160
591 기 타 경 상 이 전 수 입	500,000,000	2,110,021,160	2,110,021,160

(단위 : 원)

불 납 결 손 액	미 수 납액	세입예산액과 수납액의 차		예산대비증감사유
		증	감	
0	2,693,940	219,828,040		
0	2,693,940	223,225,730		
0	2,693,940	150,748,050		국유지대여료 수입 발생
0	0	72,477,680		창고대여료 징수 과목 변경 (611 ⇨ 512 목)
0	0		4,686,340	
0	0		4,686,340	민간유휴지 개답공사 비 이자수입감소
0	0	1,288,650		도급경비예치 이자 발생
0	0	1,288,650		
0	3,628,696	1,617,624,480		
0	3,628,696	7,603,320		
0	3,628,696	5,720,440		국유지무단점유 변상금 발생
0	0	1,882,880		시설공사 지체상금 발생
0	0	1,610,021,160		
0	0	1,610,021,160		국고보조금 정산 잔액 반납금 발생

과 목	세입예산액	징수결정액	수 납 액
13 재화및용역판매수입	1,085,462,000	874,740,030	874,740,030
61 관 유 물 대 여 료	55,231,000	0	0
611 관 유 물 대 여 료	55,231,000	0	0
68 실 습 수 입	8,580,000	12,487,570	12,487,570
681 실 습 수 입	8,580,000	12,487,570	12,487,570
69 기 타 잡 수 입	1,021,651,000	862,252,460	862,252,460
691 기 타 잡 수 입	1,021,651,000	862,252,460	862,252,460
15 관 유 물 매 각 대	898,251,000	1,152,165,450	1,152,165,450
71 고정자산매각대	898,251,000	1,058,485,900	1,058,485,900
711 건 물 매 각 대	0	7,916,000	7,916,000
713 기타고정자산매각대	898,251,000	1,050,569,900	1,050,569,900
72 토지및무형자산매각	0	93,679,550	93,679,550
721 토 지 매 각 대	0	93,679,550	93,679,550
20 용 자 회 수 금	29,600,000	1,091,908,360	1,091,908,360
78 기타용자금회수	29,600,000	1,091,908,360	1,091,908,360

(단위 : 원)

불 납 결 손 액	미 수 납액	세입예산액과 수납액의 차		예산대비 증감사유
		증	감	
0	0		210,721,970	
0	0		55,231,000	
0	0		55,231,000	건물대여료 과목으 로 징수 ( 611 ⇨ 512 목)
0	0	3,907,570		
0	0	3,907,570		시험부산물 매각대 증가
0	0		159,398,540	불용품 매각대 등 잡수입 감소
0	0		159,398,540	
0	0	253,914,450		
0	0	160,234,900		
0	0	7,916,000		청사매각대 발생
0	0	152,318,900		적소 및 육우 가 격상승
0	0	93,679,550		
0	0	93,679,550		국유지 매각대 발생
0	0	1,062,308,360		
0	0	1,062,308,360		

과 목	세입예산액	징수결정액	수 납 액
782 기타융자금회수	29,600,000	1,091,908,360	1,091,908,360
40 전 입 금 및 기 타	0	1,710	1,710
95 기 타 이 자 수 입	0	1,710	1,710
951 예탁금이자수입	0	1,710	1,710
<b>합 계</b>	<b>2,665,536,000</b>	<b>5,614,813,706</b>	<b>5,608,491,070</b>



(단위 : 원)

불납결 손액	미수납액	세입예산액과 수납액의 차		예산대비증감사유
		증	감	
0	0	1,062,308,360		민간유희지 개답 공사비 조기상환
0	0	1,710		
0	0	1,710		
0	0	1,710		
0	6,322,636	2,942,955,070		

나. 세입미수납 사유

○ 총괄

(단위 : 원)

사유별	금액	비고
납기미도래	2,693,940	
채납자무재산 및 거소불명	3,628,696	
계	6,322,636	

○ 미수납 사유

(단위 : 원)

과목	금액	미수납액사유
관11 재산수입	2,693,940	
항51 토지 및 건물대여료	2,693,940	
511 토지대여료	2,693,940	○ 국유농지 임대료로서 납기미도래로 미수납 ( '90년도초 전액수납)
관12 경상이전수입	3,628,696	
항57 변상금 및 위약금	3,628,696	
571 변상금	3,628,696	○ 채납자 무재산 및 재력부족 - 농검홍성출장소 청사 부속 건물 무단점유 변상금 1,905,706 원 - 국유지 무단점유 변상금 (경기) 1,722,990 원
계	6,322,636	

## 다. 세 입 증 감 액 조 서

다. 세입 증감액 조서

과 목	예 산 대 비 증 감 차 액	
	증	감
관 11 재 산 수 입	219,828,040	
항 51 토지 및 건물대여료	223,225,730	
511 토 지 대 여 료	150,748,050	
512 건 물 대 여 료	72,477,680	
항 53 이 자 수 입		4,686,340
533 기타민간이자수입		4,686,340
항 54 기 타 재 산 수 입	1,288,650	
541 기 타 재 산 수 입	1,288,650	
관 12 경 상 이 전 수 입	1,617,624,480	
항 57 변 상 금 및 위 약 금	7,603,320	
571 변 상 금	5,720,440	
572 위 약 금	1,882,880	
항 59 기 타 경 상 이 전 수 입	1,610,021,160	
591 기 타 경 상 이 전 수 입	1,610,021,160	
관 13 재 화 및 용역 판매 수입		210,721,970
항 61 관 유 물 대 여 료		55,231,000

(단위 : 원)

증 감 사 유

- 자재점사소 토지대여료 징수 112,415,200 원
- 국유농지임대료등 38,332,850 원
- 동물 검역소 창고대여료 징수과목 변경 ( 611 ⇨ 512목 )  
69,421,560 원
- 종자공급소 창고 대여료 3,056,120 원
  
- 민간유희지개답공사비 이자수입 감소
  
- 도급 경비 예치 이자수입발생 (농점 및 통계출장소)
  
  
- 국유농지 무단 점유 변상금 (경기)
- 시설공사등 지체상금 징수 (종자공급소)
  
  
- 국고 보조금 정산 잔액등 각종반납금 발생

과 목	예산 대비 증감 차액	
	증	감
611 관유물대여료		55,231,000
항 68 실 습 수 입	3,907,570	
681 실 습 수 입	3,907,570	
항 69 기 타 잡 수 입		159,398,540
691 기 타 잡 수 입		159,398,540
관 15 관 유 물 매 각 대	253,914,450	
항 71 고 정 자 산 매 각 대	160,234,900	
711 건 물 매 각 대	7,916,000	
713 기타고정자산매각대	152,318,900	
항 72 토 지 및 무 형 자 산 매 각 대	93,679,550	
721 토 지 매 각 대	93,679,550	
관 20 용 자 회 수 금	1,062,308,360	
항 78 기 타 용 자 금 회 수	1,062,308,360	
782 기타민간용자회수	1,062,308,360	
관 40 전 입 금 및 기 타	1,710	
항 95 기 타 이 자 수 입	1,710	
951 예 탁 금 이 자 수 입	1,710	
합 계	2,942,955,070	

(단위 : 원)

증 감 사 유

- 동검창고 대여료 징수과목 변경 ( 512목으로 징수 )
- 잠건 및 생사 견직물등 (잡종장, 생검) 매각수입 증가
- 불용품 매각대 등 잡수입감소
- 고흥통계출장소 청사 일부 매각
- 젓소 및 육우 가격 상승 (종축배부 및 매각)

[	국유개발 농지 매각대 상환금	38,049,330 원
	고흥통계출장소 청사부지 일부매각	25,358,500 원
	기타국유지매각	30,271,720 원

- 민간유휴지 개답공사비 조기 상환





## 2. 세 출 결 산

가. 과목별 세출결산

과목	예산액	예산결정후증(△)감		
		전년도이월액	예비비사용액	전용증(△)감액
장 410 농수산물개발	1,034,765,516,000	2,273,577,000	36,818,060,000	△1,413,496,000 1,413,496,000
관 411 식량증산	37,934,762,000	2,273,577,000	8,811,609,000	△350,533,000 350,533,000
항 1500 식량증산	10,859,442,000	2,273,577,000	8,811,609,000	△326,751,000 326,751,000
1511 지력증진	4,246,496,000			△304,001,000
441	4,246,496,000			△304,001,000
1512 병충해방제	2,457,753,000			
441	2,457,753,000			
1513 영농개선	538,795,000		8,811,609,000	308,208,000
104	80,000,000			
107	0			960,000
211	6,895,000			4,208,000
221	11,100,000			3,000,000
229	5,500,000			
234	7,300,000			
311	428,000,000		4,024,200,000	15,040,000
441	0		4,787,409,000	285,000,000
1514 농산행정	829,032,000			△4,931,000
101	340,214,000			
102	164,436,000			
104	810,000			
105	114,910,000			△4,237,000

(단위 : 원)

액	예산현액	지출액	다음년도 이월액	불용액	비고
이용및이체액					
△19,775,814,000 19,775,814,000	1,073,857,153,000	885,471,815,110	187,499,334,000	886,003,890	
△187,338,000 15,238,441,000	64,071,051,000	63,535,867,250		535,183,750	
15,208,718,000	37,153,346,000	37,099,465,290		53,880,710	
	3,942,495,000	3,942,386,600		108,400	
	3,942,495,000	3,942,386,600		108,400	
	2,457,753,000	2,457,448,500		304,500	
	2,457,753,000	2,457,448,500		304,500	
15,123,114,000	24,781,726,000	24,741,629,870		40,096,130	
	80,000,000	80,000,000		0	
	960,000	960,000		0	
	11,103,000	11,103,000		0	
	14,100,000	14,021,370		78,630	
	5,500,000	4,701,040		798,960	
	7,300,000	7,297,970		2,030	
12,396,826,000	16,864,066,000	16,824,850,490		39,215,510	
2,726,288,000	7,798,697,000	7,798,696,000		1,000	
	824,101,000	823,479,510		621,490	
	340,214,000	340,214,000		0	
	164,436,000	164,436,000		0	
	810,000	240,000		570,000	
	110,673,000	110,672,530		470	

과	목	예산액	예산결정후증(△)감		
			전년도이월액	예비비사용액	전용증(△)감액
	213	16,211,000			△ 694,000
	228	93,451,000			
	232	26,520,000			
	233	7,200,000			
	234	2,000,000			
	417	6,700,000			
	821	56,580,000			
	1515식물검역	1,636,300,000			△ 3,789,000 13,555,000
	101	560,834,000			
	102	271,069,000			
	105	226,275,000			
	106	7,385,000			1,063,000
	107	675,000			
	108	5,281,000			
	211	58,008,000			5,765,000
	221	16,382,000			
	228	190,702,000			6,718,000
	229	13,197,000			
	232	15,720,000			9,000
	233	19,108,000			
	241	40,841,000			△ 2,574,000

(단위 : 원)

액	예산현액	지출액	다음년도 이월액	불용액	비고
이용및이체액					
	15,517,000	15,469,890		47,110	
	93,451,000	93,451,000		0	
	26,520,000	26,520,000		0	
	7,200,000	7,200,000		0	
	2,000,000	1,997,000		3,000	
	6,700,000	6,699,710		290	
	56,580,000	56,579,380		620	
44,603,000	1,690,669,000	1,687,443,200		3,225,800	
15,632,000	576,466,000	575,966,160		499,840	
13,136,000	284,205,000	283,776,200		428,800	
15,835,000	242,110,000	241,741,180		368,820	
	8,448,000	8,448,000		0	
	675,000	672,000		3,000	
	5,281,000	5,274,520		6,480	
	63,773,000	63,770,970		2,030	
	16,382,000	16,374,880		7,120	
	197,420,000	197,115,440		304,560	
	13,197,000	13,194,020		2,980	
	15,729,000	15,728,570		430	
	19,108,000	19,108,000		0	
	38,267,000	37,044,830		1,222,170	

과	목	예산액	예산결정후증(△)감		
			전년도이월액	예비비사용액	전용증(△)감액
	245	5,251,000			
	251	9,780,000			
	261	16,506,000			△ 156,000
	264	13,014,000			
	265	10,275,000			
	342	35,057,000			
	411	24,733,000			△ 1,059,000
	412	1,188,000			
	414	20,000,000			
	417	10,300,000			
	821	64,719,000			
1516	농업자재 자재	1,151,066,000	2,273,577,000		△ 14,030,000 4,988,000
	101	396,590,000			
	102	191,684,000			
	104	150,000			
	105	147,841,000			
	106	815,000			
	108	8,758,000			
	211	23,846,000			
	221	38,174,000			
	228	126,649,000			4,988,000

(단위 : 원)

액	예산현액	지출액	다음년도 이월액	불용액	비고
이용및이체액					
	5,251,000	5,231,620		19,380	
	9,780,000	9,750,100		29,900	
	16,350,000	16,258,890		91,110	
	13,014,000	13,008,660		5,340	
	10,275,000	10,258,520		16,480	
	35,057,000	34,945,690		111,310	
	23,674,000	23,666,190		7,810	
	1,188,000	1,174,370		13,630	
	20,000,000	19,974,750		25,250	
	10,300,000	10,256,350		43,650	
	64,719,000	64,703,290		15,710	
41,001,000	3,456,602,000	3,447,077,610		9,524,390	
14,419,000	411,009,000	410,651,370		357,630	
11,693,000	203,377,000	203,165,110		211,890	
	150,000	90,000		60,000	
14,889,000	162,730,000	162,005,160		724,840	
	815,000	813,000		2,000	
	8,758,000	8,757,260		740	
	23,846,000	23,843,140		2,860	
	38,174,000	38,162,000		12,000	
	131,637,000	131,636,690		310	

과	목	예산액	예산결정후증(△)감		
			전년도이월액	예비비사용액	전용증(△)감액
	229	18,538,000			
	232	17,280,000			
	233	7,544,000			
	241	26,902,000			
	245	1,817,000			
	261	7,562,000			△30,000
	264	7,737,000			
	265	20,293,000			△11,000,000
	314	1,800,000			
	411	80,000,000			△3,000,000
	412	0	2,233,256,000		
	413	0	40,321,000		
	417	6,455,000			
	821	20,631,000			
	항 1600 종 자 공 급	3,881,486,000			△23,782,000 23,782,000
	1611 종 자 공 급	3,881,486,000			△23,782,000 23,782,000
	101	724,127,000			
	102	349,995,000			
	103	9,660,000			
	104	2,598,000			
	105	277,975,000			



(단위 : 원)

액	예산현액	지출액	다음년도 이월액	불용액	비고
이용및이체액					
	18,538,000	18,536,700		1,300	
	17,280,000	17,071,700		208,300	
	7,544,000	7,542,500		1,500	
	26,902,000	25,411,670		1,490,330	
	1,817,000	1,734,980		82,020	
	7,532,000	6,769,810		762,190	
	7,737,000	5,430,290		2,306,710	
	9,293,000	8,358,980		934,020	
	1,800,000	1,471,000		329,000	
	77,000,000	75,550,830		1,449,170	
	2,233,256,000	2,233,256,000		0	
	40,321,000	40,321,000		0	
	6,455,000	6,384,590		70,410	
	20,631,000	20,113,830		517,170	
△ 187,338,000 29,723,000	3,723,871,000	3,709,565,430		14,305,570	
△ 187,338,000 29,723,000	3,723,871,000	3,709,565,430		14,305,570	
16,237,000	740,364,000	739,349,740		1,014,260	
13,188,000	363,183,000	362,653,050		529,950	
298,000	9,958,000	9,955,900		2,100	
	2,598,000	2,588,000		10,000	
	277,975,000	277,624,060		350,940	

과	목	예 산 액	예 산 결 정 후 증 (△) 감		
			전년도이월액	예비비사용액	전용증(△감액)
	106	2,137,000			
	108	240,882,000			△7,248,000
	211	24,756,000			7,248,000
	221	18,477,000			
	228	254,877,000			9,969,000
	229	50,041,000			△6,565,000
	232	27,960,000			
	233	19,488,000			
	241	122,038,000			
	245	38,968,000			
	251	2,800,000			
	261	27,987,000			
	264	70,203,000			
	265	17,655,000			
	411	38,585,000			4,113,000
	412	132,433,000			
	413	5,281,000			
	414	62,518,000			
	415	3,058,000			2,452,000
	417	8,670,000			
	441	628,887,000			

(단위 : 원)

액	예산현액	지출액	다음년도 이월액	불용액	비고
이용및이체액					
	2,137,000	2,136,000		1,000	
△10,000,000	223,634,000	215,797,260		7,836,740	
	32,004,000	32,003,140		860	
	18,477,000	18,470,450		6,550	
	264,846,000	264,747,880		98,120	
	43,476,000	43,210,840		265,160	
	27,960,000	27,499,140		460,860	
	19,488,000	19,487,800		200	
△2,653,000	119,385,000	119,131,580		253,420	
	38,968,000	38,400,130		567,870	
	2,800,000	2,487,490		312,510	
△189,000	27,798,000	27,470,540		327,460	
	70,203,000	69,304,890		898,110	
△421,000	17,234,000	17,169,030		64,970	
	42,698,000	42,690,110		7,890	
	132,433,000	131,988,300		444,700	
	5,281,000	5,255,800		25,200	
	62,518,000	62,478,460		39,540	
	5,510,000	4,857,120		652,880	
	8,670,000	8,560,910		109,090	
	628,887,000	628,887,000		0	

과목	예산액	예산결정후증(△)감		
		전년도이월액	예비비사용액	전용증(△)감액
741	352,946,000			
752	297,737,000			△9,969,000
821	68,747,000			
항1700 농업기계화	23,193,834,000			
1711 농업기계화	23,193,834,000			
104	540,000			
211	2,661,000			
213	3,575,000			
221	2,000,000			
319	1,168,668,000			
431	3,855,000,000			
441	18,161,390,000			
관412 농업기반조성	585,777,515,000		27,796,051,000	△17,427,000 17,427,000
항1900 농업용수개발	271,860,993,000		18,596,602,000	△17,427,000 17,427,000
1911 대·중규모 농업용수개발	87,589,000,000			
431	87,589,000,000			
1912 일반농업용수개발	80,740,876,000		18,596,602,000	△17,427,000
431	19,824,000,000			△6311 △17,427,000
441	60,916,876,000		18,596,602,000	
1913 채무상환	102,328,181,000			
281	6,293,000			

(단위 : 원)

액	예산현액	지출액	다음년도 이월액	불용액	비고
이용및이체액					
△ 95,360,000	257,586,000	257,585,990		10	
△ 78,715,000	209,053,000	209,052,210		790	
	68,747,000	68,722,610		24,390	
	23,193,834,000	22,726,836,530		466,997,470	
	23,193,834,000	22,726,836,530		466,997,470	
	540,000	500,000		40,000	
	2,661,000	2,649,000		12,000	
	3,575,000	3,078,040		496,960	
	2,000,000	1,993,370		6,630	
	1,168,668,000	716,048,820		452,619,180	
	3,855,000,000	3,841,177,300		13,822,700	
	18,161,390,000	18,161,390,000		0	
△ 13,985,954,000 3,589,547,000	603,177,159,000	603,165,057,050		12,101,950	
△ 3,957,461,000 439,575,000	286,939,709,000	286,927,625,910		12,083,090	
	87,589,000,000	87,588,999,570		430	
	87,589,000,000	87,588,999,570		430	
439,575,000	99,759,626,000	99,759,626,000		0	
	19,806,573,000	19,806,573,000		0	
439,575,000	79,953,053,000	79,953,053,000		0	
△ 3,955,781,000	98,372,400,000	98,372,095,110		304,890	
	6,293,000	6,292,100		900	

과목	예산액	예산결정후증(△)감		
		전년도이월액	예비비사용액	전용증(△)감액
282	104,800,000			
315	90,812,910,000			
612	429,715,000			
613	49,356,000			
741	6,819,838,000			
752	4,105,269,000			
1914 농어촌 개발행정	1,202,936,000			17,427,000
101	385,100,000			
102	186,132,000			
104	960,000			
105	122,315,000			
107	1,800,000			
211	36,486,000			15,427,000
213	960,000			
221	258,702,000			2,000,000
228	104,312,000			
232	30,960,000			
233	8,400,000			
234	8,364,000			
241	1,697,000			
✓ 251	558,000			

(단위 : 원)

액	예산현액	지출액	다음년도 이월액	불용액	비고
이용및이체액					
△1,366,000	103,434,000	103,433,670		330	
	90,812,910,000	90,812,608,000		302,000	
△5,133,000	424,582,000	424,581,490		510	
	49,356,000	49,356,000		0	
△2,274,198,000	4,545,640,000	4,545,639,700		300	
△1,675,084,000	2,430,185,000	2,430,184,150		850	
△1,680,000	1,218,683,000	1,206,905,230		11,777,770	
	385,100,000	385,100,000		0	
	186,132,000	186,132,000		0	
	960,000	957,000		3,000	
△1,639,000	120,676,000	120,423,560		252,440	
	1,800,000	1,800,000		0	
	51,913,000	51,766,710		146,290	
△41,000	919,000	820,200		98,800	
	260,702,000	249,926,810		10,775,190	
	104,312,000	103,981,500		330,500	
	30,960,000	30,960,000		0	
	8,400,000	8,400,000		0	
	8,364,000	8,356,090		7,910	
	1,697,000	1,696,360		640	
	558,000	405,000		153,000	

과	목	예산액	예산결정후증(△)감		
			전년도이월액	예비비사용액	전용증(△)감액
	417	3,810,000			
	821	52,380,000			
항2100	생산기반확충	190,010,588,000		9,199,449,000	
2111	경지정리	141,718,000,000			
	315	2,975,000,000			
	431	1,330,000,000			
	441	137,413,000,000			
2112	농지조성	• 4,588,000		9,199,449,000	
	282	122,000			
	315	3,979,000			
	441	0		9,199,449,000	
	614	487,000			
2115	배수개선	48,288,000,000			
	431	300,000,000			
	441	47,988,000,000			
항2200	대단위농업개발	94,057,934,000			
2212	영산강(Ⅱ)지구개발	18,000,000,000			
	432	18,000,000,000			
2213	대호지구개발	11,000,000,000			
	432	11,000,000,000			
2214	논산지구개발	4,056,000,000			



(단위 : 원)

액	예산현액	지출액	다음년도 이월액	불용액	비고
이용및이체액					
	3,810,000	3,806,310		3,690	
	52,380,000	52,373,690		6,310	
△170,000 3,149,972,000	202,359,839,000	202,359,820,140		18,860	
	141,718,000,000	141,718,000,000		0	
	2,975,000,000	2,975,000,000		0	
	1,330,000,000	1,330,000,000		0	
	137,413,000,000	137,413,000,000		0	
△170,000 3,149,972,000	12,353,839,000	12,353,820,140		18,860	
	122,000	121,750		250	
△170,000	3,809,000	3,790,390		18,610	
3,149,972,000	12,349,421,000	12,349,421,000		0	
	487,000	487,000		0	
	48,288,000,000	48,288,000,000		0	
	300,000,000	300,000,000		0	
	47,988,000,000	47,988,000,000		0	
△10,028,323,000	84,029,611,000	84,029,611,000		0	
	18,000,000,000	18,000,000,000		0	
	18,000,000,000	18,000,000,000		0	
	11,000,000,000	11,000,000,000		0	
	11,000,000,000	11,000,000,000		0	
	4,056,000,000	4,056,000,000		0	

과 목	예 산 액	예 산 결 정 후 증 (△) 감		
		전년도이월액	예비비사용액	전용증(△)감액
432	4,056,000,000			
2215 삽교천 지구개발	11,000,000,000			
432	11,000,000,000			
2216 금강(Ⅲ) 지구개발	2,000,000,000			
432	2,000,000,000			
2218 미호천(Ⅰ)지구개발	500,000,000			
432	500,000,000			
2219 미호천(Ⅲ) 지구개발	2,000,000,000			
432	2,000,000,000			
2221 채 무 상 환	45,501,934,000			
315	45,501,934,000			
항2300 방 조 제 축 조	29,848,000,000			
2311 금 강 하 구 독	10,848,000,000			
432	10,848,000,000			
2312 영산강 (Ⅲ-1) 방 조 제 축 조	10,000,000,000			
432	10,000,000,000			
2313 국가관리방조제 개 보 수	7,000,000,000			
441	7,000,000,000			
2314 영산강 (Ⅲ-2) 방 조 제 축 조	2,000,000,000			
432	2,000,000,000			

(단위 : 원)

액	예산현액	지출액	다음년도 이월액	불용액	비고
이용및이체액					
	4,056,000,000	4,056,000,000		0	
	11,000,000,000	11,000,000,000		0	
	11,000,000,000	11,000,000,000		0	
	2,000,000,000	2,000,000,000		0	
	2,000,000,000	2,000,000,000		0	
	500,000,000	500,000,000		0	
	500,000,000	500,000,000		0	
	2,000,000,000	2,000,000,000		0	
	2,000,000,000	2,000,000,000		0	
△10,028,323,000	35,473,611,000	35,473,611,000		0	
△10,028,323,000	35,473,611,000	35,473,611,000		0	
	29,848,000,000	29,848,000,000		0	
	10,848,000,000	10,848,000,000		0	
	10,848,000,000	10,848,000,000		0	
	10,000,000,000	10,000,000,000		0	
	10,000,000,000	10,000,000,000		0	
	7,000,000,000	7,000,000,000		0	
	7,000,000,000	7,000,000,000		0	
	2,000,000,000	2,000,000,000		0	
	2,000,000,000	2,000,000,000		0	

△산지유통 농산물도매시장

과목	예산액	예산결정후증(△)감		
		전년도이월액	예비비사용액	전용증(△)감액
관413 농가소득지원	364,706,043,000		210,400,000	△ 935,978,000 935,978,000
항2400 유통개선	16,743,353,000		210,400,000	△ 2,756,000 2,756,000
2411 농수산물도매시장 건설	5,451,000,000			
431	1,300,000,000			
441	4,151,000,000			
2412 산지유통	3,226,000,000			
321	1,250,000,000			
431	1,976,000,000			
441				
2413 유통조성	1,676,065,000			△ 2,756,000 2,756,000
104	9,000,000			△ 2,756,000
211	13,909,000			
213	0			2,756,000
221	12,556,000			
234	600,000			
431	1,640,000,000			
2415 과수회계산업육성	2,817,560,000		210,400,000	
211	1,194,000			
213	5,075,000			
221	1,553,000			
234	5,638,000			
315	1,300,000,000			△ 105,500

△ 116.000

(단위 : 원)

액	예산현액	지출액	다음년도 이월액	불용액	비고
이용및이체액					
△ 4,779,642,000 672,793,000	360,809,594,000	173,121,426,740	187,414,943,000	273,224,260	
△ 159,900,000	16,793,853,000	15,643,119,160	1,148,943,000	1,790,840	
△ 50,000,000	5,401,000,000	5,250,557,000	150,443,000	0	
△ 50,000,000	1,250,000,000	1,099,557,000	150,443,000	0	
	4,151,000,000	4,151,000,000		0	
	3,226,000,000	3,173,754,500	52,000,000	245,500	
	1,250,000,000	1,250,000,000		0	
	1,976,000,000	1,923,754,500	52,000,000	245,500	
	1,676,065,000	729,226,120	946,500,000	338,880	
	6,244,000	6,150,000		94,000	
	13,909,000	13,896,500		12,500	
	2,756,000	2,532,450		223,550	
	12,556,000	12,547,170		8,830	
	600,000	600,000		0	
	1,640,000,000	693,500,000	946,500,000	0	
△ 104,678,000	2,923,282,000	2,922,630,050		651,950	
	1,194,000	1,174,000		20,000	
△ 217,000	4,858,000	4,786,050		71,950	
	1,553,000	1,466,120		86,880	
	5,638,000	5,637,530		470	
△ 104,461,000	1,195,539,000	1,195,538,850		150	

과 목	예산액	예산결정후증(△)감		
		전년도이월액	예비비사용액	전용증(△)감액
431	1,294,100,000		210,400,000	
441	210,000,000			
2417 유통행정	150,420,000			
104	540,000			
211	5,940,000			
213	2,704,000			
221	13,386,000			
228	45,460,000			
232	22,080,000			
233	6,000,000			
234	9,000,000			
417	3,110,000			
821	42,200,000			
2418 한국식품개발연구원	3,422,308,000			
318	3,422,308,000			
항2500 농특사업	4,739,828,000			△8,663,000 8,663,000
2512 잡업사업	2,808,110,000			
211	1,960,000			
221	2,050,000			
315	95,000,000			
441	2,709,100,000			
2514 잠종장운영	538,176,000			△8,663,000 3,675,000
101	158,464,000			

(단위 : 원)

액	예산현액	지출액	다음년도 이월액	불용액	비고
이용및이체액					
	1,504,500,000	1,504,027,500		472,500	
	210,000,000	210,000,000		0	
△ 115,000	150,305,000	149,750,490		554,510	
	540,000	500,000		40,000	
	5,940,000	5,902,000		38,000	
△ 115,000	2,589,000	2,227,520		361,480	
	13,386,000	13,382,960		3,040	
	45,460,000	45,353,560		106,440	
	22,080,000	22,080,000		0	
	6,000,000	6,000,000		0	
	9,000,000	9,000,000		0	
	3,110,000	3,104,450		5,550	
	42,200,000	42,200,000		0	
△ 5,107,000	3,417,201,000	3,417,201,000		0	
△ 5,107,000	3,417,201,000	3,417,201,000		0	
△ 83,027,000 57,310,000	4,714,111,000	4,703,918,910		10,192,090	
△ 68,197,000 6,201,000	2,746,114,000	2,742,798,640		3,315,360	
	1,960,000	1,944,000		16,000	
	2,050,000	2,047,760		2,240	
	95,000,000	93,202,880		1,797,120	
(△ 68,197,000 6,201,000	2,647,104,000	2,645,604,000		1,500,000	
△ 567,000 21,922,000	554,543,000	552,792,100		1,750,900	
8,668,000	167,132,000	167,055,690		76,310	

과	목	예산액	예산결정후증(△)감		
			전년도이월액	예비비사용액	전용증(△)감액
	102	76,591,000			
	104	499,000			
	105	59,117,000			
	106	582,000			
	107	1,170,000			
	108	73,297,000			△8,663,000
	211	2,726,000			
	221	5,937,000			
	228	53,285,000			3,675,000
	229	21,404,000			
	232	8,400,000			
	233	4,298,000			
	241	10,814,000			
	245	1,909,000			
	251	300,000			
	261	10,303,000			
	264	8,629,000			
	265	7,726,000			
	411	1,500,000			
	414	6,020,000			
	417	10,635,000			



(단위 : 원)

액	예산현액	지출액	다음년도 이월액	불용액	비고
이용및이체액					
5,293,000	81,884,000	81,844,200		39,800	
	499,000	473,860		25,140	
7,961,000	67,078,000	66,882,310		195,690	
	582,000	581,700		300	
	1,170,000	1,168,750		1,250	
	64,634,000	64,488,500		145,500	
	2,726,000	2,723,430		2,570	
	5,937,000	5,931,770		5,230	
	56,960,000	56,868,360		91,640	
	21,404,000	21,385,830		18,170	
	8,400,000	8,400,000		0	
	4,298,000	4,298,000		0	
	10,814,000	10,249,090		564,910	
	1,909,000	1,640,600		268,400	
	300,000	300,000		0	
△ 45,000	10,258,000	10,163,360		94,640	
	8,629,000	8,628,240		760	
△ 522,000	7,204,000	6,991,410		212,590	
	1,500,000	1,499,960		40	
	6,020,000	6,016,000		4,000	
	10,635,000	10,633,060		1,940	

과 목	예 산 액	예 산 결 정 후 증 (△) 감		
		전년도이월액	예비비사용액	전용증(△)감액
821	14,570,000			
2515 생 사 검 사	1,393,542,000			4,988,000
101	505,471,000			
102	244,311,000			
105	182,664,000			
106	1,442,000			
108	951,000			
211	13,203,000			
221	13,689,000			
228	182,723,000			4,988,000
229	9,004,000			
232	14,760,000			
233	7,758,000			
241	33,852,000			
245	4,011,000			
261	7,902,000			
264	28,619,000			
✓ 265	20,418,000			
411	2,200,000			
414	82,138,000			
417	3,810,000			

(단위 : 원)

액	예산현액	지출액	다음년도 이월액	불용액	비고
이용및이체액					
	14,570,000	14,567,980		2,020	
△ 14,263,000 29,187,000	1,413,454,000	1,408,328,170		5,125,830	
18,456,000	523,927,000	522,580,630		1,346,370	
10,731,000	255,042,000	254,241,060		800,940	
△ 2.500 △ 9,700,000	172,964,000	172,713,170		250,830	
	1,442,000	1,437,000		5,000	
	951,000	912,860		38,140	
	13,203,000	13,201,550		1,450	
	13,689,000	13,685,000		4,000	
△ 3.000	187,711,000	187,359,390		351,610	
△ 1.42P	9,004,000	8,734,730		269,270	
	14,760,800	14,760,000		0	
	7,758,000	7,758,000		0	
○ 1.350 △ 756,000	33,096,000	32,138,940		957,060	
○ 532 △ 555,000	3,456,000	3,453,830		2,170	
△ 52,000	7,850,000	7,066,060		783,940	
	28,619,000	28,550,630		68,370	
△ 3,200,000	17,218,000	17,107,360		110,640	
	2,200,000	2,173,700		26,300	
	82,138,000	82,085,200		52,800	
	3,810,000	3,778,040		31,960	

과 목	예산액	예산결정후증(△)감		
		전년도이월액	예비비사용액	전용증(△)감액
821	34,616,000			
항 2600 축 산 사 업	17,293,013,000			△ 179,977,000 179,977,000
2611 축 산 사 업	7,996,948,000			△ 119,853,000 100,351,000
229	1,553,903,000			
314	180,000,000			
315	2,838,230,000			△ 100,351,000
319	647,704,000			100,351,000
321	21,000,000			
431	1,266,000,000			
441	1,490,111,000			△ 19,502,000
2612 축 산 행 정	3,579,113,000			19,502,000
101	1,558,612,000			
102	753,329,000			
104	158,163,000			
105	519,524,000			
211	77,140,000			
213	18,394,000			15,817,000
221	8,216,000			
228	374,284,000			
229	6,921,000			
232	29,160,000			

(단위 : 원)

액	예산현액	지출액	다음년도 이월액	불용액	비고
이용및이체액					
	34,616,000	34,591,020		24,980	
△ 567,734,000 429,318,000	17,154,597,000	15,640,499,920	1,266,000,000	248,097,080	
△ 396,609,000 429,318,000	8,010,155,000	6,531,075,560	1,266,000,000	213,079,440	
	1,553,903,000	1,530,163,350		23,739,650	
	180,000,000	179,978,900		21,100	
△ 282,108,000	2,455,771,000	2,266,453,040		189,317,960	
	748,055,000	748,054,270		730	
	21,000,000	21,000,000		0	
	1,266,000,000	0	1,266,000,000	0	
△ 114,501,000 429,318,000	1,785,426,000	1,785,426,000		0	
△ 147,379,000	3,451,236,000	3,430,052,270		21,183,730	
△ 22,136 △ 112,241,000	1,446,371,000	1,439,747,380		6,623,620	
△ 2,275 △ 27,836,000	725,493,000	722,994,440		2,498,560	
	158,163,000	157,022,520		1,140,480	
△ 13,704 △ 5,260,000	514,264,000	509,576,580		4,687,420	
	77,140,000	75,547,200		1,592,800	
	34,211,000	33,870,790		340,210	
	8,216,000	8,207,480		8,520	
△ 7,110 △ 2,042,000	372,242,000	369,467,280		2,774,720	
	6,921,000	6,158,080		762,920	
	29,160,000	28,440,030		719,970	

과	목	예산액	예산결정후증(△)감		
			전년도이월액	예비비사용액	전용증(△)감액
	233	7,200,000			
	234	9,200,000			3,685,000
	251	1,160,000			
	417	4,510,000			
	821	53,300,000			
2613	동물검역	1,648,003,000			△ 15,957,000 16,186,000
	101	476,027,000			△ 15,057,000
	102	230,079,000			
	105	168,723,000			12,352,000
	106	4,840,000			
	107	675,000			
	108	6,484,000			
	211	15,104,000			
	213	2,211,000			
	221	10,457,000			
	228	156,492,000			3,834,000
	229	25,020,000			
	232	19,200,000			
	233	12,143,000			
	241	47,938,000			
	245	6,361,000			

(단위 : 원)

액	예산현액	지출액	다음년도 이월액	불용액	비고
이용및이체액					
	7,200,000	7,200,000		0	
	12,885,000	12,860,350		24,650	
	1,160,000	1,159,950		50	
	4,510,000	4,500,190		9,810	
	53,300,000	53,300,000		0	
△ 16,202,000	1,632,030,000	1,624,708,300		7,321,700	
△ 8,426 △ 3,000,000	457,970,000	456,934,570		1,035,430	
△ 30,000 △ 6,000,000	224,079,000	222,132,680		1,946,320	
	181,075,000	180,949,960		125,040	
	4,840,000	4,834,400		5,600	
	675,000	675,000		0	
	6,484,000	6,455,200		28,800	
	15,104,000	15,102,180		1,820	
	2,211,000	738,840		1,472,160	
	10,457,000	10,440,470		16,530	
△ 1,500	160,326,000	160,211,230		114,770	
	25,020,000	24,705,510		314,490	
	19,200,000	19,200,000		0	
	12,143,000	12,143,000		0	
△ 3,000 △ 3,784,000	44,154,000	43,173,200		980,800	
	6,361,000	6,275,980		85,020	

과목	예산액	예산결정후증(△)감		
		전년도이월액	예비비사용액	전용증(△)감액
251	1,800,000			△ 300,000
261	26,441,000			
264	23,590,000			
265	11,241,000			
411	87,000,000			
412	226,765,000			
413	9,334,000			△ 600,000
414	12,000,000			
417	18,759,000			
821	49,319,000			
2614 종축생산관리	4,068,949,000			△ 44,167,000 43,938,000
101	817,582,000			△ 22,386,000
102	395,165,000			△ 6,077,000
104	66,663,000			
105	310,358,000			31,168,000
106	3,906,000			
108	219,913,000			
211	12,114,000			2,038,000
213	3,933,000			
221	16,395,000			4,800,000 4,800,000
228	276,317,000			5,932,000



(단위 : 원)

액	예산현액	지출액	다음년도 이월액	불용액	비고
이용및이체액					
△ 330	1,500,000	1,397,000		103,000	
△ 352 △ 263,000	26,178,000	26,149,480		28,520	
	23,590,000	23,570,780		19,220	
△ 570 △ 155,000	11,086,000	10,969,840		116,160	
△ 3,000,000	84,000,000	83,964,180		35,820	
	226,765,000	226,477,990		287,010	
	8,734,000	8,307,340		426,660	
	12,000,000	11,955,730		44,270	
	18,759,000	18,692,070		66,930	
	49,319,000	49,251,670		67,330	
△ 7,544,000	4,061,176,000	4,054,663,790		6,512,210	
	795,196,000	794,274,380		921,620	
	389,088,000	388,856,210		231,790	
	66,663,000	66,656,620		6,380	
	341,526,000	341,406,650		119,350	
	3,906,000	3,850,800		55,200	
	219,913,000	219,895,890		17,110	
	14,152,000	14,144,720		7,280	
△ 167,000	3,766,000	3,765,990		10	
	21,195,000	21,155,860		39,140	
	282,249,000	281,880,310		368,690	

과	목	예산액	예산결정후증(△)감		
			전년도이월액	예비비사용액	전용증(△)감액
	229	1,167,241,000			△4,002
	232	30,480,000			△361,000
	233	19,170,000			
	241	71,429,000			
	245	21,407,000			△5,792,000
	251	1,080,000			
	261	37,703,000			△7,264,000
	264	67,787,000			
	265	34,436,000			△1,509,000
	311	1,000,000			
	312	3,372,000			
	313	258,000			
	411	92,783,000			
	412	281,109,000			
	413	13,338,000			△778,000
	414	29,800,000			
	417	18,890,000			
	821	55,320,000			
항	2800 농업개발	265,898,260,000			△744,582,000 744,582,000
	2812 이차보전	37,822,343,000			△721,130,000

(단위 : 원)

액	예산현액	지출액	다음년도 이월액	불용액	비고
이용및이체액					
△ 3,372,000	1,163,869,000	1,163,777,900		91,100	
	30,119,000	30,118,310		690	
	19,170,000	19,154,800		15,200	
△ 2,717,000	68,712,000	67,680,600		1,031,400	
	15,615,000	15,522,710		92,290	
	1,080,000	1,032,000		48,000	
△ 189,000	30,250,000	29,723,260		526,740	
	67,787,000	67,745,820		41,180	
△ 219,000	32,708,000	31,779,310		928,690	
	1,000,000	500,000		500,000	
	3,372,000	2,617,540		754,460	
	258,000	246,470		11,530	
△ 880,000	91,903,000	91,868,600		34,400	
	281,109,000	280,632,990		476,010	
	12,560,000	12,552,500		7,500	
	29,800,000	29,676,140		123,860	
	18,890,000	18,862,840		27,160	
	55,320,000	55,284,570		35,430	
△ 3,968,981,000	261,929,279,000	76,916,178,310	185,000,000,000	13,100,690	
△ 3,882,276,000	33,218,937,000	33,218,936,980		20	

농업정책행정

과목	예산액	예산결정후증(△)감		
		전년도이월액	예비비사용액	전용증(△)감액
319	37,822,343,000			△ 721,130,000
2814 농업정책행정	602,917,000			△ 23,452,000 744,582,000
104	240,000			
211	526,000			(2372 11,832,000
213				79,311,000
221	13,930,000			(96,700 437,141,000
228	48,920,000			
232	25,560,000			
233	7,200,000			
234	3,040,000			(47,850 215,378,000
241	1,250,000			
✓ 251	0			920,000
315	300,000,000			△ 23,452,000
321	147,581,000			
417	4,510,000			
821	50,160,000			
2816 농어가부채경감 대책지원	42,473,000,000			
319	42,473,000,000			5134,022
2817 농어가부채대책	185,000,000,000			
319	185,000,000,000			

(단위 : 원)

액	예산현액	지출액	다음년도 이월액	불용액	비고
이용및이체액					
△ 3,882,276,000	33,218,937,000	33,218,936,980		20	
△ 86,705,000	1,237,342,000	1,224,241,330		13,100,670	
	240,000	120,000		120,000	
	12,358,000	12,306,000		52,000	
	79,311,000	79,226,520		84,480	
	451,071,000	451,055,470		15,530	
	48,920,000	48,920,000		0	
	25,560,000	25,560,000		0	
	7,200,000	7,200,000		0	
	218,418,000	218,417,600		400	
	1,250,000	1,243,330		6,670	
	920,000	885,040		34,960	
△ 86,705,000	189,843,000	177,056,520		12,786,480	
	147,581,000	147,581,000		0	
	4,510,000	4,509,850		150	
	50,160,000	50,160,000		0	
	42,473,000,000	42,473,000,000		0	
△ 1313.074 (가정예산수비)	42,473,000,000	42,473,000,000		0	
△ 178.621 (회계-승용차수비보조금비)	185,000,000,000	0	185,000,000,000	0	
	185,000,000,000	0	185,000,000,000	0	

과 목	예산액	예산결정후증(△)감		
		전년도이월액	예비비사용액	전용증(△)감액
항 2900 농촌소득원개발	58,769,326,000			
2912 농공지구조성	30,481,826,000			
211	2,826,000			
441	30,479,000,000			
2913 농촌소득원도로	25,850,000,000			
431	300,000,000			
441	25,550,000,000			
2916 농어촌지역 가로등설치	2,437,500,000			
441	2,437,500,000			
항 3200 농촌지역개발	1,262,263,000			
3211 농촌지역 종합개발	1,202,980,000			
211	1,980,000			
234	1,000,000			
441	1,200,000,000			
3213 농어촌지역 개발기금	59,283,000			
107	405,000			
211	3,878,000			
221	3,800,000			
234	1,200,000			
315	50,000,000			
관 416 농수산행정	46,347,196,000			△ 109,558 109,558,000

(단위 : 원)

액	예산현액	지출액	다음년도 이월액	불용액	비고
이용및이체액					
186,165,000	58,955,491,000	58,955,469,000		22,000	
186,165,000	30,667,991,000	30,667,969,000		22,000	
	2,826,000	2,804,000		22,000	
186,165,000	30,665,165,000	30,665,165,000		0	
	25,850,000,000	25,850,000,000		0	
	300,000,000	300,000,000		0	
	25,550,000,000	25,550,000,000		0	
	2,437,500,000	2,437,500,000		0	
	2,437,500,000	2,437,500,000		0	
	1,262,263,000	1,262,241,440		21,560	
	1,202,980,000	1,202,978,800		1,200	
	1,980,000	1,979,000		1,000	
	1,000,000	999,800		200	
	1,200,000,000	1,200,000,000		0	
	59,283,000	59,262,640		20,360	
	405,000	405,000		0	
	3,878,000	3,876,000		2,000	
	3,800,000	3,793,390		6,610	
	1,200,000	1,188,250		11,750	
	50,000,000	50,000,000		0	
△822,880,000 275,033,000	45,799,349,000	45,649,464,070	84,391,000	65,493,930	

과목	예산액	예산결정후증(△)감		
		전년도이월액	예비비사용액	전용증(△)감액
항 1100 농 업 행 정	5,640,710,000			△ 9,666,000 9,666,000
1101 기 관 운 영	2,237,727,000			9,666,000
101	807,199,000			
102	390,148,000			
104	7,870,000			
105	239,659,000			
211	3,383,000			
221	72,200,000			
228	163,507,000			
232	52,080,000			
233	99,738,000			
234	60,000,000			
241	11,245,000			
245	4,730,000			3,920,000
251	15,666,000			5,746,000
261	69,985,000			
264	1,200,000			
311	12,047,000			
411	27,500,000			
412	3,000,000			
417	12,910,000			



(단위 : 원)

액	예산현액	지출액	다음년도 이월액	불용액	비고
이용및이체액					
△ 249,000 163,598,000	5,804,059,000	5,798,761,080		5,297,920	
△ 87,000 163,598,000	2,410,904,000	2,406,372,060		4,531,940	
	807,199,000	807,113,550		85,450	
	390,148,000	389,291,600		856,400	
17,428,000	25,298,000	25,283,550		14,450	
86,856,000	326,515,000	325,335,070		1,179,930	
	3,383,000	3,336,100		46,900	
	72,200,000	72,197,790		2,210	
25,565,000	189,072,000	189,072,000		0	
30,659,000	82,739,000	82,377,510		361,490	
	99,738,000	99,675,190		62,810	
	60,000,000	59,999,930		70	
	11,245,000	11,244,560		440	
	8,650,000	7,341,780		1,308,220	
	21,412,000	21,148,950		263,050	
3,090,000	73,075,000	73,055,480		19,520	
	1,200,000	897,660		302,340	
△ 87,000	11,960,000	11,946,630		13,370	
	27,500,000	27,492,820		7,180	
	3,000,000	2,999,920		80	
	12,910,000	12,909,330		670	

과	목	예산액	예산결정후증(△)감		
			전년도이월액	예비비사용액	전용증(△)감액
	821	183,660,000			
	1111 농업 행정	495,602,000			△3,663,000
	104	2,160,000			
	107	2,700,000			
	211	8,054,000			
	213	59,358,000			△1,683,000
	221	136,700,000			
	228	37,100,000			
	232	22,800,000			
	233	8,400,000			
	234	66,147,000			
	315	10,483,000			
	342	65,300,000			△1,980,000
	417	7,600,000			
	821	68,800,000			
	1112 한국농촌 경제연구원	2,907,381,000			△6,003,000
	318	2,907,381,000			△6,003,000
	항 1200 농수산통계	21,758,180,000			△28,041,000 28,041,000
	1211 통계기관운영	19,615,568,000			23,044,000
	101	7,470,526,000			
	102	3,610,754,000			

(단위 : 원)

액	예산현액	지출액	다음년도 이월액	불용액	비고
이용및이체액					
	183,660,000	183,652,640		7,360	
△ 162,000	491,777,000	491,011,020		765,980	
	2,160,000	2,150,000		10,000	
	2,700,000	2,700,000		0	
	8,054,000	8,051,000		3,000	
	57,675,000	57,642,190		32,810	
	136,700,000	136,694,940		5,060	
	37,100,000	36,592,200		507,800	
	22,800,000	22,646,660		153,340	
	8,400,000	8,400,000		0	
△ 162,000	65,985,000	65,984,660		340	
	10,483,000	10,483,000		0	
	63,320,000	63,320,000		0	
	7,600,000	7,596,370		3,630	
	68,800,000	68,750,000		50,000	
	2,901,378,000	2,901,378,000		0	
	2,901,378,000	2,901,378,000		0	
△ 772,844,000 25,692,000	21,011,028,000	20,971,300,700		39,727,300	
△ 255,738,000 25,692,000	19,408,566,000	19,373,802,300		34,763,700	
△ 184,000	7,350,722,000	7,347,274,360		3,447,640	
△ 119,804,000					
△ 182,000	3,578,054,000	3,575,300,410		2,753,590	
△ 32,700,000					

과	목	예산액	예산결정후증(△)감		
			전년도이월액	예비비사용액	전용증(△)감액
	104	0			
	105	2,672,976,000			
	106	91,000			
	211	936,192,000			
	213	2,302,000			
	221	356,942,000			
	228	2,762,364,000			23,044,000
	229	1,182,000			
	232	27,840,000			
	233	100,800,000			
	234	1,680,000			
	241	85,694,000			
	245	58,846,000			
	✓ 251	67,320,000			
	261	276,656,000			
	264	27,919,000			
	✓ 265	67,976,000			
	314	42,730,000			
	411	31,668,000			
	412	234,562,000			
	413	11,588,000			

(단위 : 원)

액	예산현액	지출액	다음년도 이월액	불용액	비고
이용및이체액					
25,692,000	25,692,000	25,690,500		1,500	
<del>△ 57,000</del> △ 65,282,000	2,607,694,000	2,606,813,530		880,470	
	91,000	81,000		10,000	
	936,192,000	936,184,120		7,880	
	2,302,000	2,091,430		210,570	
	356,942,000	356,845,460		96,540	
<del>△ 113,200</del>	2,785,408,000	2,763,446,850		21,961,150	
	1,182,000	1,136,260		45,740	
	27,840,000	26,480,000		1,360,000	
	100,800,000	100,800,000		0	
	1,680,000	1,680,000		0	
△ 3,060,000	82,634,000	82,421,460		212,540	
	58,846,000	58,044,540		801,460	
	67,320,000	66,896,910		423,090	
△ 726,000	275,930,000	275,641,130		288,870	
	27,919,000	27,659,840		259,160	
△ 600,000	67,376,000	67,329,890		46,110	
△ 8,543,000	34,187,000	34,159,500		27,500	
	31,668,000	31,338,370		329,630	
	234,562,000	233,988,440		573,560	
	11,588,000	11,585,850		2,150	

과 목	예산액	예산결정후증(△)감		
		전년도이월액	예비비사용액	전용증(△)감액
414	30,000,000			
415	226,179,000			
417	86,500,000			
821	424,281,000			
1212 통계조사	2,142,612,000			△28,041,000 4,997,000
104	3,030,000			
107	3,528,000			
108	29,926,000			
211	97,930,000			
213	1,931,000			4,997,000
221	170,633,000			
229	27,669,000			
241	684,000,000			
251	829,787,000			△28,041,000
<del>252</del>	<del>12,000</del>			
264	256,478,000			
411	21,500,000			
412	16,200,000			
항1300 농산물검사	18,036,898,000			△71,649,000 71,649,000
1311 농산물검사	18,036,898,000			△71,649,000 71,649,000
101	6,789,793,000			△31,276,000
102	3,281,733,000			47,367,000

(단위 : 원)

액	예산현액	지출액	다음년도 이월액	불용액	비고
이용및이체액					
	30,000,000	29,707,840		292,160	
△25,023,000	201,156,000	201,105,140		50,860	
	86,500,000	86,018,480		481,520	
	424,281,000	424,080,990		200,010	
△517,106,000	1,602,462,000	1,597,498,400		4,963,600	
	3,030,000	3,000,000		30,000	
	3,528,000	3,528,000		0	
△29,400	29,926,000	29,756,730		169,270	
	97,930,000	97,907,360		22,640	
	6,928,000	6,745,530		182,470	
	170,633,000	170,445,360		187,640	
	27,669,000	27,541,610		127,390	
△15,000,000	669,000,000	666,492,270		2,507,730	
△126,000	299,640,000	298,318,620		1,321,380	
△502,106,000	256,478,000	256,276,850		201,150	
△700	21,500,000	21,465,290		34,710	
	16,200,000	16,020,780		179,220	
△31,269,000	18,091,372,000	17,992,069,680	84,391,000	14,911,320	
85,743,000					
△31,269,000	18,091,372,000	17,992,069,680	84,391,000	14,911,320	
85,743,000					
△30,275	6,744,293,000	6,742,602,090		1,690,910	
△14,224,000					
△104,897	3,329,100,000	3,324,809,180		4,290,820	

과	목	예산액	예산결정후증(△)감		
			전년도이월액	예비비사용액	전용증(△)감액
	104	2,900,000			11,276,000
	105	2,532,310,000			△27,367,000
	106	9,327,000			
	108	8,522,000			
	211	672,034,000			
	213	3,038,000			3,804,000
	221	44,729,000			
	228	2,195,936,000			
	229	68,102,000			△3,804,000
	232	132,600,000			△1,178,000
	233	177,037,000			
	234	2,340,000			
	241	163,047,000			6,889,000
	245	42,727,000			△4,709,000
	✓251	3,600,000			
	261	285,292,000			
	264	172,156,000			
	✓265	68,382,000			2,313,000
	411	93,210,000			
	412	648,157,000			
	413	24,670,000			



(단위 : 원)

액	예산현액	지출액	다음년도 이월액	불용액	비고
이용및이체액					
<del>△ 1.671</del> 31,944,000	46,120,000	46,118,370		1,630	
△ 16,000,000	2,488,943,000	2,486,076,560		2,866,440	
	9,327,000	9,285,430		41,570	
	8,522,000	8,093,480		428,520	
	672,034,000	672,006,990		27,010	
	6,842,000	6,814,380		27,620	
	44,729,000	44,569,850		159,150	
<del>△ 10.333</del> 45,975,000	2,241,911,000	2,238,355,920		3,555,080	
	64,298,000	64,033,000		265,000	
<del>△ 3.232</del>	131,422,000	131,256,690		165,310	
	177,037,000	177,033,720		3,280	
	2,340,000	2,337,930		2,070	
7,824,000	177,760,000	177,652,520		107,480	
△ 55,000	37,963,000	37,413,530		549,470	
	3,600,000	3,600,000		0	
△ 990,000	284,302,000	284,049,460		252,540	
	172,156,000	172,041,170		114,830	
	70,695,000	70,623,300		71,700	
	93,210,000	93,124,570		85,430	
	648,157,000	565,800,730	82,300,000	56,270	
	24,670,000	22,574,560	2,091,000	4,440	

과	목	예산액	예산결정후증(△)감		
			전년도이월액	예비비사용액	전용증(△)감액
	414	6,445,000			
	415	160,000,000			△3,315,000
	417	44,400,000			
	821	404,411,000			
항 5100	농업공무원교육	911,408,000			△202,000 202,000
5111	농업공무원 교육	911,408,000			△202,000 202,000
	101	255,113,000			
	102	123,301,000			
	104	81,228,000			
	105	93,139,000			
	106	4,569,000			
	107	15,478,000			
	108	5,508,000			
	211	7,378,000			
	221	58,466,000			
	228	75,019,000			202,000
	229	6,862,000			
	232	21,240,000			△202,000
	233	9,396,000			
	234	3,000,000			
	241	24,374,000			


(단위 : 원)

액	예산현액	지출액	다음년도 이월액	불용액	비고
이용및이체액					
	6,445,000	6,417,030		27,970	
▷ 44.960	156,685,000	156,684,470		530	
	44,400,000	44,366,400		33,600	
	404,411,000	404,328,350		82,650	
△ 18,518,000	892,890,000	887,332,610		5,557,390	
△ 18,518,000	892,890,000	887,332,610		5,557,390	
△ 16.246 △ 7,636,000	247,477,000	246,623,460		853,540	
△ 5.917 △ 2,801,000	120,500,000	120,336,460		163,540	
	81,228,000	80,220,220		1,007,780	
△ 4.298 △ 4,012,000	89,127,000	89,079,800		47,200	
	4,569,000	4,568,210		790	
	15,478,000	15,362,780		115,220	
	5,508,000	5,498,320		9,680	
	7,378,000	7,378,000		0	
	58,466,000	58,457,720		8,280	
△ 1.229	75,221,000	74,967,390		253,610	
	6,862,000	6,860,890		1,110	
	21,038,000	19,965,660		1,072,340	
	9,396,000	9,396,000		0	
	3,000,000	2,999,560		440	
△ 1.000 △ 3,125,000	21,249,000	20,400,160		848,840	


과	목	예산액	예산결정후증(△)감		
			전년도이월액	예비비사용액	전용증(△)감액
	245	2,496,000			
	251	1,840,000			
	261	17,707,000			
	264	12,079,000			
	✓265	13,976,000			
	411	10,440,000			
	412	42,540,000			
	417	4,700,000			
	821	21,559,000			

(단위 : 원)

액	예산현액	지출액	다음년도 이월액	불용액	비고
이용및이체액					
	2,496,000	2,462,730		33,270	
	1,840,000	1,838,000		2,000	
△ 73,000	17,634,000	17,507,290		126,710	
	12,079,000	12,078,040		960	
△ 871,000	13,105,000	13,079,860		25,140	
	10,440,000	10,439,520		480	
	42,540,000	41,555,950		984,050	
	4,700,000	4,697,590		2,410	
	21,559,000	21,559,000		0	



## 나. 세 출 예 산 전 용





(1) 세출예산 전용사유 총괄표

(단위 : 원)

사 유 별	금 액	비 고
○ 인건비 부족액	90,887,000	
○ 공공요금 부족액	6,889,000	
○ 급량비 부족액,	960,000	
○ 환율인상에 따른 추가부담	100,351,000	○ 낙농차관 환차손 보전
○ 제세 공과금 부족액	3,920,000	
○ 기 타	1,210,489,000	
- 재해대책비	300,040,000	○ 재해농가 지원 무상양곡대 상환 : 15,040,000
- 수입개방 예시 계획 보완대책	702,157,000	○ 4~7월 냉해 및 우박 피해 농작물복구비 : 285,000,000
- 인건비적 정보비, 복리후생비	63,359,000	○ 수입개방 예시 계획 보완 대책 및 종합농정 홍보 추진 경비
- 명예퇴직 수당	11,276,000	
- 수용비, 여비등	133,657,000	
계	1,413,496,000	

(2) 세출예산 전용 조서

(단위 : 원)

과 목	전용증(△)감	전 용 사 유
410 농 수 산 개 발	△ 1,413,496,000 1,413,496,000	
411 식 량 증 산	△ 350,533,000 350,533,000	
1500 식 량 증 산	△ 326,751,000 326,751,000	
1511 지 력 증 진	△ 304,001,000	
441	△ 304,001,000	[ 1513-107 : 960,000 // 211 : 4,208,000 // 221 : 3,000,000 // 441 : 285,000,000 1516-228 : 2,249,000 1513-311 : 1,756,000 1515-106 : 1,063,000 // 211 : 5,765,000 ]
1513 영 농 개 선	308,208,000	
107	960,000	○ 피해복구대책 종합상황실운영 특근매식비 (1511-441)
211	4,208,000	○ 풍수해 피해상황조사 및 농약 안전사용 지도 여비 (1511-441)
221	3,000,000	○ 풍수해 대책 자료 및 농약안전 사용 기준 지도자료 (1511-441)
311	15,040,000	○ 재해농가 지원 무상양곡대 상환 [ 1511-441 : 1,756,000 1514-105 : 4,237,000 // 213 : 694,000 1515-241 : 2,574,000 // 261 : 156,000 // 411 : 1,059,000 1516-261 : 30,000 // 265 : 1,534,000 // 411 : 3,000,000 ]

(단위 : 원)

과 목	전용증(△)감	전 용 사 유
441	285,000,000	○ 4~7월 냉해 및 우박 피해 농작물 복구비 (1511-441)
1514 농 산 행 정	△ 4,931,000	
105	△ 4,237,000	[ 1513-311 ]
213	△ 694,000	[ 1513-311 ]
1515 식 물 검 역	△ 3,789,000 13,555,000	
106	1,063,000	○ 식물검역소 파견 공무원 제복 제작비 (1511-441)
211	5,765,000	○ 식물검역소 공무원의 월액여비 및 교육여비 ( 1511-441 )
228	6,718,000	○ 인건비적 복리후생비 부족 (1516-265)
232	9,000	○ 인건비적 정보비 부족 (1516-265)
241	△ 2,574,000	[ 1513-311 ]
261	△ 156,000	[ 1513-311 ]
411	△ 1,059,000	[ 1513-311 ]
1516 농업자재검사	△ 14,030,000 4,988,000	
228	4,988,000	○ 인건비적 복리후생비 부족 1511-441 : 2,249,000 [ 1516-265 : 2,739,000 ]
261	△ 30,000	[ 1513-311 ]

(단위: 원)

과 목	전용증(△)감	전 용 사 유
265	△ 11,000,000	[ 1515-232 : 9,000 228 : 6,718,000 1516-228 : 2,739,000 1513-311 : 1,534,000 ]
411	△ 3,000,000	[ 1513-311 ]
1600 종 자 공 급	△ 23,782,000 23,782,000	
1611 종 자 공 급	△ 23,782,000 23,782,000	
108	△ 7,248,000	[ 1611-211 ]
211	7,248,000	○ 감자 원종 도입 및 보급종 추가생산에 따른 여비부족 (1611-108)
228	9,969,000	○ 인건비적 복리후생비 부족 (1611-752)
229	△ 6,565,000	[ 1611-411 : 4,113,000 1611-415 : 2,452,000 ]
411	4,113,000	○ 종자공급소 차량 구입비 (1611-229)
415	2,452,000	○ 종자공급소 평택지소 진입로 토지매입비 (1611-229)
752	△ 9,969,000	[ 1611-228 ]
412 농업 기반조성	△ 17,427,000 17,427,000	
1900 농업용수개발	△ 17,427,000 17,427,000	
1912 일반농업 용수개발	△ 17,427,000	
431	△ 17,427,000	[ 1914-211 : 15,427,000 1914-221 : 2,000,000 ]

(단위 : 원 )

과 목	전용증(△)감	전 용 사 유
1914 농어촌개발행정	17,427,000	
211	15,427,000	○ 호우피해 복구 및 농어촌발전 종합대책 추진상황 지도 확인 여비 (1912-431)
221	2,000,000	○ 농어촌발전 종합대책 등 각종 자료 유인비 (1912-431)
413 농가소득지원	△ 935,978,000 935,978,000	
2400 유통개선	△ 2,756,000 2,756,000	
2413 유통조성	△ 2,756,000 2,756,000	
104	△ 2,756,000	[ 2413-213 ]
213	2,756,000	○ 농축산물 유통 및 가공업무 관련자 해외연수 경비 (2413-104)
2500농 특 사업	△ 8,663,000 8,663,000	
2514잡종장운영	△ 8,663,000 3,675,000	
108	△ 8,663,000	[ 2514-228 : 3,675,000 2515-228 : 4,988,000 ]
228	3,675,000	○ 인건비적 복리후생비 부족 (2514-108)
2515생사검사	4,988,000	
228	4,988,000	○ 인건비적 복리후생비 (2514-108)
2600축산사업	△ 179,977,000 179,977,000	
2611축산사업	△ 119,853,000 100,351,000	
315	△ 100,351,000	[ 2611-319 ]

(단위 : 원)

과 목	전용증(△)감	전 용 사 유
319	100,351,000	○ 낙농차관 환차손 보전액 부족 (2611-315)
441	△ 19,502,000	[ 2612-213 : 15,817,000 2612-234 : 3,685,000 ]
2612 축산행정	19,502,000	
213	15,817,000	○ 쇠고기 패널 양자 협상 및 GATT 이사회 참석 여비 (2611-441)
234	3,685,000	○ 쇠고기 패널 양자 협상 및 GATT 이사회 참석 지원경비 (2611-441)
2613 동물검역	△ 15,957,000 16,186,000	
101	△ 15,057,000	[ 2613-105 : 12,352,000 2613-228 : 2,705,000 ]
105	12,352,000	○ 인건비 부족 (2613-101)
228	3,834,000	○ 인건비적 복리후생비 부족 [ 2613-101 : 2,705,000 2613-251 : 300,000 2613-413 : 600,000 2614-265 : 229,000 ]
251	△ 300,000	[ 2613-228 ]
413	△ 600,000	[ 2613-228 ]
2614 종축생산관리	△ 44,167,000 43,938,000	
101	△ 22,386,000	[ 2614-105 ]
102	△ 6,077,000	[ 2614-105 ]

(단위 : 원)

과 목	전용증(△)감	전 용 사 유
105	31,168,000	○ 인건비 부족액 [ 2614-101 : 22,386,000 2614-102 : 6,077,000 2614-245 : 2,705,000 ]
211	2,038,000	○ 가축전염병 긴급방역 수행여비 (2614-261)
221	4,800,000	○ 사업보고서발간 및 외국 도서 구입비 (2614-261)
228	5,932,000	○ 인건비적 복리후생비 부족 [ 2614-232 : 361,000 2614-245 : 3,087,000 2614-261 : 426,000 2614-265 : 1,280,000 2614-413 : 778,000 ]
232	△ 361,000	[ 2614-228 ]
245	△ 5,792,000	[ 2614-105 : 2,705,000 2614-228 : 3,087,000 ]
261	△ 7,264,000	[ 2614-211 : 2,038,000 2614-221 : 4,800,000 2614-228 : 426,000 ]
265	△ 1,509,000	[ 2613-228 : 229,000 2614-228 : 1,280,000 ]
413	△ 778,000	[ 2614-228 ]
2800 농업 개발	△ 744,582,000 744,582,000	
2812 이차보전	△ 721,130,000	
319	△ 721,130,000	[ 2814-211 : 11,832,000 2814-213 : 66,177,000 2814-221 : 437,141,000 2814-234 : 205,060,000 2814-251 : 920,000 ]

(단위 : 원)

과 목	전 용 증(△)감	전 용 사 유
2814 농업 정책	△ 23,452,000 744,582,000	
211	11,832,000	○ 농정종합홍보에 따른 여비부족 (2812-319)
213	79,311,000	○ GATT BOP 사전협상 및 FAO 총회등 국제회의 참석여비 [ 2812-319 : 66,177,000 2814-315 : 13,134,000 ]
221	437,141,000	○ 농수산물 수입개방 예시계획 보완대책 및 종합농정 홍보자료 유인비등(2812-319)
234	215,378,000	○ GATT BOP 사전협상 및 종합농정 홍보 추진경비 [ 2812-319 : 205,060,000 2814-315 : 10,318,000 ]
251	920,000	○ 차량 및 회의장 임차료 (2812-319)
315	△ 23,452,000	[ 2814-213 : 13,134,000 2814-234 : 10,318,000 ]
416 농수산행정	△ 109,558,000 109,558,000	
1100 농업 행정	△ 9,666,000 9,666,000	
1101 기관 운영	9,666,000	
245	3,920,000	○ 주 제네바 대표부 농무관 주택 임차 보증금(1112-318)
251	5,746,000	○ 주 제네바 대표부 농무관 주택 임차료 [ 1111-213 : 1,683,000 1111-342 : 1,980,000 1112-318 : 2,083,000 ]




(단위 : 원)

과 목	전용 증(△)감	증 감 사 유
1111 농업 행정	△ 3,663,000	
213	△ 1,683,000	[ 1101-251 ]
342	△ 1,980,000	[ 1101-251 ]
1112 한국농촌 경제연구원	△ 6,003,000	
318	△ 6,003,000	[ 1101-245 : 3,920,000 1101-251 : 2,083,000 ]
1200 농수산통계	△ 28,041,000 28,041,000	
1211 통계기관운영	23,044,000	
228	23,044,000	○ 인건비적 복리후생비 부족 (1212-251)
1212 통계조사	△ 28,041,000 4,997,000	
213	4,997,000	○ 국제 통계 협력기구( ISI )총회 참석여비(1212-251)
251	△ 28,041,000	[ 1212-213 : 4,997,000 1211-228 : 23,044,000 ]
1300 농산물검사	△ 71,649,000 71,649,000	
1311 농산물검사	△ 71,649,000 71,649,000	
101	△ 31,276,000	[ 1311-102 : 20,000,000 1311-104 : 11,276,000 ]
102	47,367,000	○ 인건비 부족액 [ 1311-101 : 20,000,000 1311-105 : 27,367,000 ]
104	11,276,000	○ 명예퇴직자 수당(1311-101)

(단위 : 원)

과 목	전 용 증 (△) 감	증 감 사 유
105	△ 27,367,000	[ 1311-102 ]
213	3,804,000	○ 국제 종자 검정협회 총회 및 심포 지움 참석 여비 (1311-229)
229	△ 3,804,000	[ 1311-213 ]
232	△ 1,178,000	[ 1311-265 ]
241	6,889,000	○ 농검 지소 청사이전으로 인한 전기 계약 용량증가로 공공요금 부족 [ 1311-245 : 4,709,000 ] [ 1311-415 : 2,180,000 ]
245	△ 4,709,000	[ 1311-241 ]
265	2,313,000	○ 동산물검사소 전복, 경남지소 보일러 신규 설치 [ 1311-415 : 1,135,000 ] [ 1311-232 : 1,178,000 ]
415	△ 3,315,000	[ 1311-241 : 2,180,000 ] [ 1311-265 : 1,135,000 ]
5100 농업 공무원교육	△ 202,000 202,000	
5111 농업 공무원교육	△ 202,000 202,000	
228	202,000	○ 인건비적 복리후생비 부족 (5111-232)
232	△ 202,000	[ 5111-228 ]

다. 세 출 예 산 이 용



(1) 세출예산 이용사유 총괄표

(단위 : 원)

사 유 별	금 액	비 고
○ 인건비부족액	253,292,000	
○ 공공요금부족액	7,824,000	
○ 기 타	19,514,698,000	
- 재해대책비	19,334,345,000	○ 피해복구 지원비 14,361,325,000
		○ 재해농가 지원 무상양곡대 상환 4,973,020,000
- 기 타	180,353,000	○ 명예 퇴직수당 75,064,000
		○ 인건비적 정보비, 복리후생비 부족 102,199,000
		○ 자가운전 차량 유지비 부족 3,090,000
계	19,775,814,000	

(2) 세출예산 이용조서

(단위 : 원)

과 목	이 용 액	이 용 사 유
410 농수산물개발	△ 19,775,814,000 19,775,814,000	
411 식량증산	△ 187,338,000 15,238,441,000	
1500 식량증산	15,208,718,000	<ul style="list-style-type: none"> <li>○ 농작물 및 비닐하우스 피해복구비 2,726,288,000 ( 2800 항 : 748,454,000 2200 항 : 1,931,966,000 1900 항 : 45,868,000 )</li> <li>○ '89 피해농가 생계비 및 무상양곡 지원 7,423,806,000 ( 1900 항 : 818,142,000 2200 항 : 5,237,135,000 2800 항 : 1,368,529,000 )</li> <li>○ 재해농가지원 무상양곡대 상환 4,973,020,000 ( 1600 항 : 74,225,000 1900 항 : 1,193,260,000 2100 항 : 170,000 2200 항 : 2,238,411,000 2400 항 : 159,900,000 2500 항 : 83,027,000 2600 항 : 480,878,000 2800 항 : 86,705,000 1100 항 : 249,000 1200 항 : 606,408,000 1300 항 : 31,269,000 5100 항 : 18,518,000 )</li> <li>○ 식물검역소 인건비 부족 44,603,000 (1200 항)</li> <li>○ 자재검사소 인건비 부족 41,001,000 (1200 항)</li> </ul>

(단위 : 원)

과 목	이 용 액	이 용 사 유
1600 종 자 공 급	△ 187,338,000 29,723,000	[ 1100 항 복리후생비, 정보비등 재원 59,314,000 1300 항 복리후생비, 공공요금 재원 53,799,000 1500 항 재해농가 무상양곡대 상환 재원 74,225,000 ]  ○ 종자공급소 인건비 부족 29,723,000 (1200 항)
412 농업기반조성	△ 13,985,954,000 3,589,547,000	
1900 농업용수개발	△ 3,957,461,000 439,575,000	[ 1500 항 피해농가 생계비 및 무상 양곡대 재원 818,142,000 1500 항 농작물 피해복구비 재원 45,868,000 1500 항 재해농가지원 무상양곡대 상환 재원 1,193,260,000 2100 항 농경지 피해복구비 재원 1,900,191,000 ]  ○ 호우 및 폭풍피해 수리시설 복구 비 439,575,000 (2800 항)
2100 생산기반확충	△ 170,000 3,149,972,000	[ 1500 항 재해농가 무상양곡대 상환 재원 ]  ○ 호우 및 폭풍피해 농경지 복구비 3,149,972,000 ( 1900 항 : 1,900,191,000 2800 항 : 1,249,781,000 )
2200 대 농 업 개 발	△ 10,028,323,000	[ 1500 항 농작물 및 비닐하우스 피 해복구비 재원 1,931,966,000 1500 항 피해농가 생계비 및 무상 양곡대 재원 5,237,135,000 1500 항 재해농가 지원 무상양곡대 상환 재원 2,238,411,000 2500 항 감사시설 피해복구비 재원 5,328,000


(단위 : 원)

과 목	이 용 액	이 용 사 유
413 농가소득지원	△ 4,779,642,000 672,793,000	2600 항 축사, 가축, 초지 피해 복구비 재원 429,318,000 2900 항 농공단지 피해 복구비 재원 186,165,000 ]
2400 유통개선	△ 159,900,000	[ 1500 항 재해농가 무상양곡대 상환 재원 ]
2500 농특사업	△ 83,027,000 57,310,000	[ 1500 항 재해농가 무상양곡대 상환 재원 83,027,000 ]  ○ 호우 및 폭풍피해 잠사시설 복구비 6,201,000 ( 2200 항 : 5,328,000 2800 항 : 873,000 )  ○ 잠종장 인건비 부족 21,922,000 ( 1200 항 )  ○ 생사검사소 인건비 부족 29,187,000 ( 1200 항 )
2600 축산사업	△ 567,734,000 429,318,000	[ 1100 항 본부 인건비 재원 86,856,000 1500 항 재해농가지원 무상양곡대 상환 재원 480,878,000 ]  ○ 호우 및 폭풍피해 축사, 가축, 초지 복구비 429,318,000 (2200 항)
2800 농업개발	△ 3,968,981,000	[ 1500 항 농작물 및 비닐하우스 피해 복구비 재원 748,454,000 ] 1500 항 피해농가 생계비 및 무상양곡대 재원 1,368,529,000  1500 항 재해농가지원 무상양곡대 상환 재원 86,705,000  1900 항 수리시설 피해 복구비 재원 439,575,000




(단위 : 원)

과 목	이 용 액	이 용 사 유
2900 농촌소득원개발	186,165,000	2100 항 농경지 피해복구비 재원 1,249,781,000 2500 항 잠사시설 피해복구비 재원 873,000 1100 항, 1200 항, 1300 항 명예퇴직 수당 재원 75,064,000 ] ○ 호우 및 폭풍피해 농공단지 시 설 복구비 186,165,000 (2200 항)
416 농 수 산 행정	△ 822,880,000 275,033,000	
1100 농업 행정	△ 249,000 163,598,000	[ 1500 항 재해농가 지원 무상양곡대 상환 재원 ] ○ 명예퇴직수당 17,428,000 (2800 항) ○ 인건비 부족 86,856,000 (2600 항) ○ <u>인건비적 복리후생비 및 정보비</u> <u>부족 56,224,000 (1600 항)</u> ○ 자가운전 차량유지비 3,090,000 (1600 항)
1200 농수산통계	△ 772,844,000 25,692,000	[ 1500 항 재해농가 지원 무상양곡대 상환 재원 606,408,000 1500 항, 1600 항, 2500 항 인건비 재원 166,436,000 ] ○ 명예퇴직수당 25,692,000 (2800 항)
1300 농산물검사	△ 31,269,000 85,743,000	[ 1500 항 재해농가 지원 무상양곡대 상환 재원 ] ○ 명예퇴직수당 31,944,000 (2800 항) ○ 인건비적 복리후생비 45,975,000 (1600 항) ○ 공공요금부족 7,824,000 (1600 항)
5100 농업 공무원	△ 18,518,000	[ 1500 항 재해농가 지원 무상양곡대 상환 재원 ]



라. 세 출 예 산 이 월



(1) 세출예산 이월 사유 총괄표

(단위 : 원)

사 유 별	금 액	비 고
○ 동절기 공사중지 및 절대 공기 부족	84,391,000	○ 사고이월
○ 용지매입 지연 및 관계기관 협의지연	2,414,943,000	○ 사고이월
○ 명 시 이 월	185,000,000,000	○ 명시이월 (농가부채 대책비)
계	187,499,334,000	

(2) 세출예산 이월조서

과 목 명	이 월 액	이월사유	사 업 별 내 역																								
410 농 수 산 개 발	187,499,334,000 <sup>원</sup>																										
413 농가소득지원	187,414,943,000																										
2400 유 통 개 선	1,148,943,000																										
2411 농수산물도매 시장건설	150,443,000																										
431	150,443,000	○ 용지매입연 지	(1) 중소도시 직공판장 건설 ○ 이월사유 지가상승으로 부지확보가 어려워 하반기에 부지를 확보함에 따라 공사착공 이 지연되어 공사기간 부족으로 연내 준공이 불가하므로 부득이 공사 비 잔액을 이월 ○ 이월내역 (단위 : 천원)																								
<table border="1"> <thead> <tr> <th>시도별</th> <th>계약액</th> <th>집행액</th> <th>이월액</th> </tr> </thead> <tbody> <tr> <td>강원(1)</td> <td>71,557</td> <td>34,557</td> <td>37,000</td> </tr> <tr> <td>충남(1)</td> <td>100,000</td> <td>75,000</td> <td>25,000</td> </tr> <tr> <td>전남(1)</td> <td>128,443</td> <td>100,000</td> <td>28,443</td> </tr> <tr> <td>경남(2)</td> <td>300,000</td> <td>240,000</td> <td>60,000</td> </tr> <tr> <td>계 (5)</td> <td>600,000</td> <td>449,557</td> <td>150,443</td> </tr> </tbody> </table>				시도별	계약액	집행액	이월액	강원(1)	71,557	34,557	37,000	충남(1)	100,000	75,000	25,000	전남(1)	128,443	100,000	28,443	경남(2)	300,000	240,000	60,000	계 (5)	600,000	449,557	150,443
시도별	계약액	집행액	이월액																								
강원(1)	71,557	34,557	37,000																								
충남(1)	100,000	75,000	25,000																								
전남(1)	128,443	100,000	28,443																								
경남(2)	300,000	240,000	60,000																								
계 (5)	600,000	449,557	150,443																								
( )는 개소수임.																											

과 목 명	이 월 액	이월사유	사 업 별 내 역																
2412 산지유통 431	52,000,000 52,000,000	○ 용지매입연지	<p>(1) 산지유통시설 (농산물집하장)</p> <p>○ 이월사유 지가상승으로 부지확보가 어려워 하반기에 부지를 확보함에 따라 공사 착공이 지연되어 공사기간 부족으로 연내 준공이 불가하므로 부득이 공사비 잔액을 이월</p> <p>○ 이월내역 (단위:천원)</p> <table border="1"> <thead> <tr> <th>시도별</th> <th>계약액</th> <th>집행액</th> <th>이월액</th> </tr> </thead> <tbody> <tr> <td>충남(1)</td> <td>42,000</td> <td>12,000</td> <td>30,000</td> </tr> <tr> <td>경남(1)</td> <td>42,000</td> <td>20,000</td> <td>22,000</td> </tr> <tr> <td>계(2)</td> <td>84,000</td> <td>32,000</td> <td>52,000</td> </tr> </tbody> </table> <p>( )내는 개소수임.</p>	시도별	계약액	집행액	이월액	충남(1)	42,000	12,000	30,000	경남(1)	42,000	20,000	22,000	계(2)	84,000	32,000	52,000
시도별	계약액	집행액	이월액																
충남(1)	42,000	12,000	30,000																
경남(1)	42,000	20,000	22,000																
계(2)	84,000	32,000	52,000																
2413 유통 조성 431	946,500,000 946,500,000	○ 용지매입연지	<p>(1) 전통식품 개발 가공사업 : 46,500 천원</p> <p>○ 이월사유 지가 상승으로 부지확보가 어려워 하반기에 부</p>																


과 목 별	이 월 액	이월사유	사 업 별 내 역																
			<p>지를 확보케 됨에 따라 공사착공이 지연되어 공 사기간 부족으로 연내 준공이 불가하므로 부득 이 공사비 잔액 이월</p> <p>○ 이월내역 (단위: 천원)</p> <table border="1" data-bbox="826 860 1251 1111"> <thead> <tr> <th>시도별</th> <th>계약액</th> <th>지출액</th> <th>이월액</th> </tr> </thead> <tbody> <tr> <td>경남(1)</td> <td>44,500</td> <td>22,500</td> <td>22,000</td> </tr> <tr> <td>강원(1)</td> <td>65,500</td> <td>41,000</td> <td>24,500</td> </tr> <tr> <td>계 (2)</td> <td>110,000</td> <td>63,500</td> <td>46,500</td> </tr> </tbody> </table> <p>( )내는 개소수입</p> <p>(2) 농산물 집배센터 설치 : 900,000 천원</p> <p>○ 이월사유 건물 신축예정 부지를 농협중앙회와 서울시 간 의 교환계약에 의거 교 환 취득토록 되었으나 하반기까지 동지역내의 무허가 건물철거, 소유권 이전, 설계등에 상당기간</p>	시도별	계약액	지출액	이월액	경남(1)	44,500	22,500	22,000	강원(1)	65,500	41,000	24,500	계 (2)	110,000	63,500	46,500
시도별	계약액	지출액	이월액																
경남(1)	44,500	22,500	22,000																
강원(1)	65,500	41,000	24,500																
계 (2)	110,000	63,500	46,500																




과 목 별	이 월 액	이월사유	사 업 별 내 역
			<p>이 소요되어 연도말에 공사가 착공됨으로써 부득이 공사비 전액을 이월</p> <p>○ 이월내역</p> <p>- 건축공사비 : 619,000천원</p> <p>- 전기공사비 : 55,000 //</p> <p>- 자재비 등 : 226,000 //</p> <p style="text-align: right;">계 : 900,000</p>
2600 축산 사업	1,266,000,000		
2611 축산 사업	1,266,000,000		
431	1,266,000,000	○ 용지매입지	<p>(1) 축산물 공판장 건설</p> <p>○ 이월사유</p> <p>대상지 선정 및 토지소유자 매수동의 지연으로 공사비 전액 이월</p> <p>○ 이월내역</p> <p>축산물 공판장 건설비 : 1,266,000 천원</p>
2800 농업 개발	185,000,000,000		
2817 농 어 가 부 채 대 책	185,000,000,000		

과 목 별	이 월 액	이월사유	사 업 별 내 역
319	185,000,000,000	○ 명시이월	○ 농어가 부채 대책비 집행 행을 위한 관계법령의 제정지연으로 '89년도 집행이 불가능하게 됨에 따라 '90년도에 이월 집행기로 국회의결('89 제 1회 추가경정예산)
416 농수산행정	84,391,000		
1300 농산물검사	84,391,000		
1311 농산물검사	84,391,000		
412	82,300,000	○ 절대공기 부 족	(1) 사업명 : 농산물 검사소 전남지소 구례 출장소 청사신축공사
413	2,091,000		(2) 이월사유 '89년도 하반기 전남 지 방의 집중적인 폭우 및 강우 일수가 많아 공기가 부족할 뿐만 아니라 수해 복구 공사가 일시에 대대 적으로 발주되어 숙련공 확보가 어려워 공사가 지

과 목 별	이 월 액	이월사유	사 업 별 내 역
			연됨. (3) 이월내역 ○ 건축 및 전기통신공사비 82,300 천원 ○ 공사감리등 시설 부대비 2,091 천원



# 마. 세 출 예 산 불 용



(1) 세출예산 불용액 사유총괄표

(단위 : 원)

사 유 별	금 액	비 고
○ 정원 및 기준호봉 미달운영	33,233,550	
○ 환차로 인한 세출감소	454,068,350	
○ 집행잔액	209,384,030	
○ 기 타	189,317,960	○ 가축인공수정사 감축운영
계	886,003,890	

(2) 세출예산 불용액 조서

(단위 : 원)

과 목	불 용 액	불 용 사 유
410 농수산개발	886,003,890	
411 식량증산	535,183,750	
1500 식량증산	53,880,710	
1511 지력 증진	108,400	
441	108,400	집행잔액
1512 병충해 방제	304,500	
441	304,500	집행잔액
1513 영농 개선	40,096,130	
221	78,630	집행잔액
229	798,960	//
234	2,030	//
311	39,215,510	호우피해농가 특별생계비로서 조사시보다 지급대상 농가 감소로 집행잔액 발생
441	1,000	집행잔액
1514 농산 행정	621,490	
104	570,000	집행잔액
105	470	//
213	47,110	//
234	3,000	//
417	290	//
821	620	//
1515 식물 검역	3,225,800	
101	499,840	집행잔액
102	428,800	//



(단위 : 원)

과	목	불	용	액	불	용	사	유
	105	368,820	집행잔액					
	107	3,000	//					
	108	6,480	//					
	211	2,030	//					
	221	7,120	//					
	228	304,560	//					
	229	2,980	//					
	232	430	//					
	241	1,222,170	//					
	245	19,380	//					
	251	29,900	//					
	261	91,110	//					
	264	5,340	//					
	265	16,480	//					
	342	111,310	//					
	411	7,810	//					
	412	13,630	//					
	414	25,250	//					
	417	43,650	//					
	821	15,710	//					
1516	농업 자재검사	9,524,390						
	101	357,630	집행잔액					
	102	211,890	//					

(단위 : 원)

과 목	불 용 액	불 용 사 유
104	60,000	집행잔액
105	724,840	//
106	2,000	//
108	740	//
211	2,860	//
221	12,000	//
228	310	//
229	1,300	//
232	208,300	//
233	1,500	//
241	1,490,330	// (전력사용억제)
245	82,020	//
261	762,190	//
264	2,306,710	// (침사수리억제)
265	934,020	//
314	329,000	//
411	1,449,170	원화절상으로 외자구매차액발생
417	70,410	집행잔액
821	517,170	//
1600 종자 공급	14,305,570	
1611 종자 공급	14,305,570	
101	1,014,260	집행잔액
102	529,950	//

(단위 : 원)

과	목	불 용 액	불 용 사 유
	103	2,100	집행잔액
	104	10,000	//
	105	350,940	//
	106	1,000	//
	108	7,836,740	벼 보급중 정산물량감소로 집행잔액발생
	211	860	집행잔액
	221	6,550	//
	228	98,120	//
	229	265,160	//
	232	460,860	//
	233	200	//
	241	253,420	//
	245	567,870	//
	251	312,510	//
	261	327,460	//
	264	898,110	//
	265	64,970	//
	411	7,890	//
	412	444,700	//
	413	25,200	//
	414	39,540	//
	415	652,880	//
	417	109,090	//

(단위 : 원)

과	목	불 용 액	불 용 사 유
	741	10	집행잔액
	752	790	//
	821	24,390	//
1700	농업기계화	466,997,470	
1711	농업기계화	466,997,470	
	104	40,000	집행잔액
	211	12,000	//
	213	496,960	//
	221	6,630	//
	319	452,619,180	원화절상으로 인한 세출감소
	431	13,822,700	농기계 부가가치세영세율 적용으로 인한 가격인하로 집행잔액 발생
412	농업기반조성	12,101,950	
1900	농업용수개발	12,083,090	
1911	대·중규모 농업용수개발	430	
	431	430	집행잔액
1913	채 무 상 환	304,890	
	281	900	집행잔액
	282	330	//
	315	302,000	//
	612	510	//
	741	300	//
	752	850	//

(단위 : 원)

과 목	불 용 액	불 용 사 유
1914 농어촌개발행정	11,777,770	
104	3,000	집행잔액
105	252,440	//
211	146,290	//
213	98,800	//
221	10,775,190	//
228	330,500	//
234	7,910	//
241	640	//
251	153,000	//
417	3,690	//
821	6,310	//
2100 생산기반확충	18,860	
2112 농지조성	18,860	
282	250	집행잔액
315	18,610	//
413 농가소득지원	273,224,226	
2400 유통개선	1,790,840	
2412 산지유통	245,500	
431	245,500	집행잔액
2413 유통조성	338,880	
104	94,000	집행잔액
211	12,500	//

(단위 : 원)

과 목	불 용 액	불 용 사 유
213	223,550	집행잔액
221	8,830	//
2415 과수회계 산업육성	651,950	
211	20,000	집행잔액
213	71,950	//
221	86,880	//
234	470	//
315	150	//
431	472,500	//
2417 유통 행정	554,510	
104	40,000	집행잔액
211	38,000	//
213	361,480	//
221	3,040	//
228	106,440	//
417	5,550	//
2500 농 특 사업	10,192,090	
2512 잠업 사업	3,315,360	
211	16,000	집행잔액
221	2,240	//
315	1,797,120	//
441	1,500,000	//

(단위 : 원)

과 목	불 용 액	불 용 사 유
2514 잠종장운영	1,750,900	
101	76,310	집행잔액
102	39,800	//
104	25,140	//
105	195,690	//
106	300	//
107	1,250	//
108	145,500	//
211	2,570	//
221	5,230	//
228	91,640	//
229	18,170	//
241	564,910	//
245	268,400	//
261	94,640	//
264	760	//
265	212,590	//
411	40	//
414	4,000	//
417	1,940	//
821	2,020	//
2515 생 사 검 사	5,125,830	
101	1,346,370	집행잔액

(단위 : 원)

과	목	불 용 액	불 용 사 유
	102	800,940	집행잔액
	105	250,830	//
	106	5,000	//
	108	38,140	//
	211	1,450	//
	221	4,000	//
	228	351,610	//
	229	269,270	//
	241	957,060	//
	245	2,170	//
	261	783,940	//
	264	68,370	//
	265	110,640	//
	411	26,300	//
	414	52,800	//
	417	31,960	//
	821	24,980	//
2600	축 산 사 업	248,097,080	
2611	축 산 사 업	213,079,440	
	229	23,739,650	집행잔액
	314	21,100	//
	315	189,317,960	축협가축 인공수정사감축운영 (수정사 419→330명·보조원 85→48명)
	319	730	집행잔액



(단위 : 원)

과 목	불 용 액	불 용 사 유
2612 축 산 행 정	21,183,730	
101	6,623,620	집행잔액
102	2,498,560	//
104	1,140,480	//
105	4,687,420	//
211	1,592,800	//
213	340,210	//
221	8,520	//
228	2,774,720	//
229	762,920	//
232	719,970	//
234	24,650	//
251	50	//
417	9,810	//
2613 동 물 검 역	7,321,700	
101	1,035,430	기술직 7급 특채에 따른 기준호봉미달
102	1,946,320	//
105	125,040	집행잔액
106	5,600	//
108	28,800	//
211	1,820	//
213	1,472,160	//
221	16,530	//

(단위 : 원)

과	목	불 용 액	불 용 사 유
	228	114,770	집행잔액
	229	314,490	//
	241	980,800	//
	245	85,020	//
	251	103,000	//
	261	28,520	//
	264	19,220	//
	265	116,160	//
	411	35,820	//
	412	287,010	//
	413	426,660	//
	414	44,270	//
	417	66,930	//
	821	67,330	//
2614	종축생산관리	6,512,210	
	101	921,620	집행잔액
	102	231,790	//
	104	6,380	//
	105	119,350	//
	106	55,200	//
	108	17,110	//
	211	7,280	//
	213	10	//

(단위 : 원)

과	목	불 용 액	불 용 사 유
	221	39,140	집행잔액
	228	368,690	//
	229	91,100	//
	232	690	//
	233	15,200	//
	241	1,031,400	//
	245	92,290	//
	251	48,000	//
	261	526,740	//
	264	41,180	//
	265	928,690	//
	311	500,000	//
	312	754,460	//
	313	11,530	//
	411	34,400	//
	412	476,010	//
	413	7,500	//
	414	123,860	//
	417	27,160	//
	821	35,430	//
2800	농업개발	13,100,690	
	2812 이차보전	20	
	319	20	집행잔액

(단위 : 원)

과 목	불 용 액	불 용 사 유
2814 농업정책행정	13,100,670	
104	120,000	집행잔액
211	52,000	//
213	84,480	//
221	15,530	//
234	400	//
241	6,670	//
251	34,960	//
315	12,786,480	농업재해보험 시험사업을 도상연습으로 대체 실시함에 따라 집행잔액 발생
417	150	집행잔액
2900 농촌소득원개발	22,000	
2912 농공지구조성	22,000	
211	22,000	집행잔액
3200 농촌지역종합개발	21,560	
3211 농촌지역 종합 개발	1,200	
211	1,000	집행잔액
234	200	//
3213 농어촌지역 개발 기금	20,360	
211	2,000	집행잔액
221	6,610	//
234	11,750	//
416 농수산행정	65,493,930	
1100 농업 행정	5,297,920	

(단위 : 원)

과 목	불 용 액	불 용 사 유
1101 기관운영	4,531,940	
101	85,450	집행잔액
102	856,400	//
104	14,450	//
105	1,179,930	//
211	46,900	//
221	2,210	//
232	361,490	//
233	62,810	//
234	70	//
241	440	//
245	1,308,220	//
251	263,050	//
261	19,520	//
264	302,340	//
311	13,370	//
411	7,180	//
412	80	//
417	670	//
821	7,360	//
1111 농업행정	765,980	
104	10,000	집행잔액
211	3,000	//

(단위 : 원)

과목	불용액	불용사유
213	32,810	집행잔액
221	5,060	//
228	507,800	//
232	153,340	//
234	340	//
417	3,630	//
821	50,000	//
1200 농수산통계	39,727,300	
1211 통계기관운영	34,763,700	
101	3,447,640	정원 및 기준 호봉미달
102	-2,753,590	//
104	1,500	집행잔액
105	880,470	//
106	10,000	//
211	7,880	//
213	210,570	//
221	96,540	//
228	21,961,150	정원미달
229	45,740	집행잔액
232	1,360,000	//
241	212,540	//
245	801,460	//
251	423,090	//

(단위 : 원)

과	목	불 용 액	불 용 사 유
	261	288,870	집행잔액
	264	259,160	//
	265	46,110	//
	314	27,500	//
	411	329,630	//
	412	573,560	//
	413	2,150	//
	414	292,160	//
	415	50,860	//
	417	481,520	//
	821	200,010	//
1212	통 계 조 사	4,963,600	
	104	30,000	집행잔액
	108	169,270	//
	211	22,640	//
	213	182,470	//
	221	187,640	//
	229	127,390	//
	241	2,507,730	//
	251	1,321,380	//
	264	201,150	//
	411	34,710	//
	412	179,220	//

(단위 : 원)

과 목	불 용 액	불 용 사 유
1300 농산물검사	14,911,320	
1311 농산물검사	14,911,320	
101	1,690,910	집행잔액
102	4,290,820	//
104	1,630	//
105	2,866,440	//
106	41,570	//
108	428,520	//
211	27,010	//
213	27,620	//
221	159,150	//
228	3,555,080	//
229	265,000	//
232	165,310	//
233	3,280	//
234	2,070	//
241	107,480	//
245	549,470	//
261	252,540	//
264	114,830	//
265	71,700	//
411	85,430	//
412	56,270	//



(단위 : 원)

과	목	불 용 액	불 용 사 유
	413	4,440	집행잔액
	414	27,970	//
	415	530	//
	417	33,600	//
	821	82,650	//
5100	농업 공무원교육	5,557,390	
5111	농업 공무원교육	5,557,390	
	101	853,540	정원 및 기준호봉미달
	102	163,540	//
	104	1,007,780	집행잔액
	105	47,200	//
	106	790	//
	107	115,220	//
	108	9,680	//
	221	8,280	//
	228	253,610	//
	229	1,110	//
	232	1,072,340	정원미달
	234	440	//
	241	848,840	집행잔액
	245	33,270	//

(단위 : 원)

과	목	불 용 액	불 용 사 유
	251	2,000	집행잔액
	261	126,710	//
	264	960	//
	265	25,140	//
	411	480	//
	412	984,050	//
	417	2,410	//

### 3. 예 비 비 결 산

가. 예비비 사용조서

사 항 별	지출결정액	배 정 액 (A)	지 출 액 (B)
(1) 일 반 경 비		210,400,000	210,400,000
○ 국제 꽃과 녹음 박람회참가경비		210,400,000	210,400,000
(2) 재 해 대 책 비		36,607,660,000	36,607,660,000
○ 7월 호우 및 폭풍 피해 복구비		17,011,856,000	17,011,856,000
○ 8월 호우 및 폭풍 피해 복구비		336,421,000	336,421,000
○ 9월 호우 및 폭풍 피해 복구비		250,000,000	250,000,000
○ 8~9월 호우 및 피해 복구비		19,009,383,000	19,009,383,000
계		36,818,060,000	36,818,060,000

(단위 : 원)


잔 액 (A - B)	대통령재가 년 월 일	내 용
0	5. 26	
0		○ 설계용역비 110,400,000
		○ 공 사 비 100,000,000
0		
0	9. 26	○ 농작물 대파대 ( 10,268.7 ha ) 2,372,840,000
		○ 농약대 ( 86,622.3 ha ) 2,078,148,000
		○ 주민생계비 지원 ( 29,157 호 ) 4,024,200,000
		○ 농경지 복구비 ( 4,277.68 ha ) 8,536,668,000
0	10. 5	○ 농작물 대파대 ( 297.15 ha ) 114,434,000
		○ 농약대 ( 9,238.9 ha ) 221,987,000
0	10. 24	○ 대천 방조제 수리시설 복구(실시설계비)
0	12. 18	○ 수리시설 복구비 ( 226 개소 ) 18,346,602,000
		○ 농경지 복구비 ( 1,998.16 ha ) 662,781,000

나. 예비비 사용액 명세서

구 분	예비비 예산액	증(△)	
		지출결정액	전용증(△)감액
장 410 농수산물개발		36,818,060,000	
관 411 식량증산		8,811,609,000	
항 1500 식량증산		8,811,609,000	
1513 영농개선		8,811,609,000	
311		4,024,200,000	
441		4,787,409,000	
관 412 농업기반조성		27,796,051,000	
항 1900 농업용수개발		18,596,602,000	
1912 일반농업용수개발		18,596,602,000	
441		18,596,602,000	
항 2100 생산기반확충		9,199,449,000	
2112 농지조성		9,199,449,000	
441		9,199,449,000	
관 413 농가소득지원		210,400,000	
항 2400 유통개선		210,400,000	
2415 과수화훼성 산업육성		210,400,000	
431		210,400,000	


(단위: 원)

감	예 비 비	지 출 액	다 음 년 도 이 월 액	불 용 액
이용 및 이체액	예 산 현 액			
	36,818,060,000	36,818,060,000	0	0
	8,811,609,000	8,811,609,000	0	0
	8,811,609,000	8,811,609,000	0	0
	8,811,609,000	8,811,609,000	0	0
	4,024,200,000	4,024,200,000	0	0
	4,787,409,000	4,787,409,000	0	0
	27,796,051,000	27,796,051,000	0	0
	18,596,602,000	18,596,602,000	0	0
	18,596,602,000	18,596,602,000	0	0
	18,596,602,000	18,596,602,000	0	0
	9,199,449,000	9,199,449,000	0	0
	9,199,449,000	9,199,449,000	0	0
	9,199,449,000	9,199,449,000	0	0
	210,400,000	210,400,000	0	0
	210,400,000	210,400,000	0	0
	210,400,000	210,400,000	0	0
	210,400,000	210,400,000	0	0





## 4. 결 산 개 요



## 4. 결 산 개 요

### 가. 개 설

농어촌 경제에 전환기적 여건변화에 효율적으로 대처하고 살기좋은 복지

농어촌 건설의 실행을 위하여 '89년도 주요 농정시책은

- 국민 식량의 안정적 공급과 농가 소득증대
- 농림수산업의 구조개선
- 농수산물 수급과 가격안정
- 농수산물 수입개방에 대한 대응방안 강구
- 농어가 부담경감과 복지기반 확충
- 민주농정 구현에 역점을 두고 이를 적극 추진하였음

### (1) 세 입

(단위 : 백만원)

예산액 (A)	징수결정액 (B)	수납액 (C)	C/A (%)	C/B (%)	불 납 결 손 액	미수납액
2,666	5,615	5,609	210.4	99.9	0	6

○ 예산액에 비해 징수결정액이 2,949백만원이 증가된 주요 원인은 민간 유희지 개답 공사비 조기상환 1,062백만원, 국고보조금 정산 잔액 반납액등 경상이전 수입 1,618백만원, 관유물 매각대등에서 269백만원이 초과 징수된데 기인함.

○ 미수납액은 6백만원으로서 이는 납기미도래로 미수납된 토지대여료 3백만원과 채무자의 재력부족으로 인한 변상금 3백만원임.

(2) 세 출

(단위 : 백만원)

예산액 (A)	예산 현액 (B)	지출액 (C)	C / A (%)	C / B (%)	다음년도 이월액	불용액
1,034,765	1,073,857	885,472	85.6	82.5	187,499	886

- 예산액은 1,034,765 백만원이었으나 '88 회계년도 자재검사소 청사신축비 사고이월액 2,274 백만원과 호우피해복구등을 위한 재해대책 예비비 36,818 백만원이 증액되어 예산현액은 1,073,857 백만원이 되었으며 이중 82.5%에 해당하는 885,472 백만원이 지출되고 187,499 백만이 다음년도로 이월되었으며 886 백만원이 불용되었음.
- 전·이용액의 주요내역은 인건비 부족액 344 백만원, 공공요금부족액 15 백만원, 환율차이로 인한 추가부담액 100 백만원, 호우피해복구등 재해대책비로 19,634 백만원, 수입개방보완대책 및 종합농정 홍보비 702 백만원, 명예퇴직수당 86 백만원, 인건비적 정보비 및 복리후생비 166 백만원, 수용비부족액등 142 백만원임.
- 다음년도 이월액 187,499 백만원의 주요내역은 중소도시 직·공판장 (5개소) 건설비 150 백만원, 산지 유통시설인 농산물 집하장(2개소) 건설비 52 백만원, 전통식품개발 가공산업(2개소) 47 백만원, 농산물 집배 센타 시설비 900 백만원, 축산물 공판장건설비 1,266 백만원, 농산물검사소 구례출장소 청사 신축비 84 백만원이 용지매입 지연 및 공기부족으로 사고이월 되었으며, 농어가부채대책비 185,000 백만원이 관련 법령의 제정지연으로 명시이월되었음.
- 불용액 886 백만원은 정원 및 기준 호봉미달로 인한 인건비 집행잔액 33 백만원, 환차로 인한 세출감소 454 백만원, 기타 집행잔액 399 백만원임.

나. 업 적

(1) 식량증산

(단위 : 백만원)

예산액(A)	예산액(B)	지출액(B)	C/A (%)	C/B (%)	다음년도 이월액	불용액
10,859	37,153	37,099	341.6	99.9	-	54

(가) 지력증진

산성토양 및 유효규산 함량이 낮은 농경지에 석회 및 규산질비료를 공급하여 토양을 개량하고 병충해, 냉해 등 각종 재해에 대한 내성을 높여 식량의 안정적 생산에 기여

(금액 : 백만원)

사업별	단위	계 획		실 적		진 도 율		실적분석
		사업량(A)	금액(B)	사업량(C)	금액(D)	C/A	D/B	
석회비료	천 ㏄	340	1,736	336	1,736	98.8	100	정상추진
규산질비료	//	308	2,206	306	2,206	99.4	100	//
계		648	3,942	642	3,942	99.1	100	

(나) 병충해 방제

- 마을단위 공동방제단 33천개를 지원 육성하여 800천ha에 대한 공동방제를 실시함으로써 돌발 병충해 피해의 최소화 도모
- 대단위 면적 83천ha에 대한 항공방제 실시로 신속한 병충해 방제 및 농촌 노동력 부족을 해소하고 벼 물바구미 발생근원지에 대한 집중 방제로 벼물바구미 확산방지 및 단위당 감수율 경감

(금액 : 백만원)

사업별	단위	계 획		실 적		진 도 율		실적분석
		사업량 (A)	금 액 (B)	사업량 (C)	금 액 (D)	C / A	D / B	
공동방제	천 ha	800	1,074	836	1,074	104.5	110	정상추진
항공방제	//	83	376	83	376	100	100	//
벼불바구미방	//	40	1,008	40	1,008	100	100	//
계		923	2,458	959	2,458	103.9	100	

(다) 영농개선

풍년농사 달성을 위하여 농정종합시상 511 점을 실시하고 호우등으로 인한 농작물 피해농가에 대한 피해복구비, 무상양곡 및 생계비 지원으로 식량증산 의욕고취

(금액 : 백만원)

사업별	단위	계 획		실 적		진 도 율		실적분석
		사업량 (A)	금 액 (B)	사업량 (C)	금 액 (D)	C / A	D / B	
농작물피해구복	천ha	120	7,799	120	7,799	100	100	정상추진
재해농가및생계비지원	천호	37	16,436	37	16,397	100	99.8	//
농정종합시상	점	511	508	511	508	100	100	//

(라) 식물검역

- 국제 식물보호협정과 식물방역법에 따라 수출입 식물에 대한 검역을 실시함으로써 외래 병충해의 국내유입 방지로 농업의 안전생산과 국내자원을 보호하고 국제신용도를 제고하였음.

구 분	종 류	검 역 실 적		대 비 (%) (A / B)
		'89 (A)	'88 (B)	
합 계	곡류, 특용작물 (천M <sup>2</sup> )	12,813	13,579	94.4
	목재류 (천 m <sup>3</sup> )	8,788	8,460	103.9
	종묘 및 기타 (천개)	44,678	68,101	65.6
수 입	곡류, 특용작물 (천M <sup>2</sup> )	12,656	13,451	94.1
	목재류 (천 m <sup>3</sup> )	8,783	8,447	104.0
	종묘 및 기타 (천개)	35,115	60,465	58.1
수 출	곡류, 특용작물 (천M <sup>2</sup> )	157	128	122.7
	목재류 (천 m <sup>3</sup> )	5	13	38.5
	종묘 및 기타 (천개)	9,563	7,636	125.2

(마) 농업자재 검사

- 농약, 비료, 비료포장대, 농업용기계 기구의 검사 및 제조공장의 품질관리지도와 불량농업자재의 시중유통 단속등으로 농민에 대한 우량 농업자재 보급에 기여

(단위 : 건)

사업내용	위탁검사			단속검사		
	'89 계획(A)	실적(B)	비율(%) (B/A)	'89 계획(A)	실적(B)	비율(%) (B/A)
이화학검사	850	700	82.4	1,950	2,011	103.1
생물화학검사	33	35	106.1	176	185	105.1
농업기계검사	135	282	208.9	-	-	-
포장검사	10	9	90.0	50	51	102.0
계	1,028	1,026	99.8	2,176	2,247	103.3

○ 이전 청사신축( '88 이월사업 )

- 소재지 : 경기도 광주군 실촌면 곤지암리
- 시설규모
  - 부지 : 212,389 m<sup>2</sup>
  - 건물 : 4,931.76 m<sup>2</sup>
- 총공사비 : 3,231 백만원 (시설비 3,107 백만원, 부대비 124 백만원)
- '89년도 이월집행액 : 2,274 백만원



(2) 종자공급

(단위 : 백만원)

예산액 (A)	예산액 (B)	지출액 (C)	C / A (%)	C / B (%)	다음년도 이월액	불용액
3,881	3,724	3,710	95.6	99.6	-	14

(가) 원종생산

주요농작물의 원종 1,094 톤을 생산하여 보급종 생산용 종자로 공급  
(단위 : 톤)

곡	종	계획 (A)	실적 (B)	비율 (B/A)
미	곡	125	128	102.4
맥	류	222	231	104.1
	콩	36	37	102.8
감	자	715	692	96.8
옥	수수	6	6	100
계		1,104	1,094	99.1

(나) 보급종 구매 및 공급

벼, 보리등 주요농작물의 보급종 16,316 톤을 구매정선하고 16,192 톤을 농가에 공급  
(단위 : 톤)

곡	종	구매량	공급량	비고
	벼	9,046	7,508	
맥	류	2,364	2,045	
감	자	4,289	6,085	
옥	수수	300	493	
	콩	317	61	
계		16,316	16,192	

(3) 농업기계화

(단위 : 백만원)

예산액 (A)	예산액 (B)	지출액 (C)	C/A (%)	C/B (%)	다음년도 이월액	불용액
23,194	23,194	22,727	98.0	98.0	-	467

○ 경운기 37천대를 비롯한 농기계 116천대를 공급하여 농업기계화율을 62%에서 70%로 제고시키고 농기계 공동이용조직인 기계화 영농단 6,229개소를 육성하는 한편 과수, 채소, 원예 등 전작물 재배에 필요한 관리기 16,450대를 공급하여 전작의 기계화를 촉진시켰으며 농민 지도기관등에 기술 훈련장비 184대를 공급하여 농민교육의 내실화를 기하였음.

(금액 : 백만원)

사업별	단위	계 획		실 적		진 도 율		실적분석
		사업량 (A)	금액 (B)	사업량 (C)	금액 (D)	C/A	D/B	
농업기계화사업 자금지원	천대	121	(49,400)	116	(49,400)	95.8	100.0	정상추진
기계화영농단	개소	6,000	17,705	6,229	17,705	103.8	100.0	//
전작기계화 촉진 시범사업	대	15,000	3,855	16,450	3,841	109.7	99.6	//
농기계기술훈련 장비확충	대	160	456	184	456	115.0	100.0	//
차관환차손 보전 등			1,178		725		61.5	환차로 인한 세출 감소
계			23,194 (49,400)		22,727 (49,400)		98.0 (100.0)	

( )는 재특용자금 외서임.

(4) 농업용수개발

(단위 : 백만원)

예산액 (A)	예산액 (B)	지출액 (C)	C / A (%)	C / B (%)	다음년도 이월액	불용액
271,861	286,940	286,928	105.5	100.0	-	12

(가) 대·중규모 농업용수개발

농업진흥권역의 50 ha 이상 한발상습지역에 저수지, 양수장등을 설치하는 대·중규모 농업용수개발사업을 88 개지구 ( 44,549 ha )에 대하여 시행하였으며 그중 경북 경천지구등 14 개지구 ( 7,771 ha )를 준공시켰음.

(나) 일반 농업용수개발

- 관계면적 50 ha 이하 지역을 대상으로 총적, 암반관정등 소규모 지하수개발 753 ha와 소규모 지표수개발사업 803 ha를 완공하였으며 항구시설이 어려운 한해상습 지역에 소형관정 15,724 공을 개발하고 이동식 양수시설 1,871 ha를 개발하여 한발에 대비하였음.
- 기존 수리시설에 의한 수리답중 물 부족지역 4,682 ha에 보강개발사업을 시행하였으며 지표수개발이 어려운 지역 255 ha에 지하댐을 설치하고 노후된 수리시설 270 개소를 개보수하여 농업용수 공급에 원활을 기함과 동시에 재해예방에도 기여하였음.
- 과수·채소등 밭 용수개발 사업으로 1,933 ha에 소형 및 대형관정을 설치하여 밭 작물의 안정적생산을 도모하고 제주지역 10 개소에 착정 및 양수장시설을 설치하여 농업용수는 물론 생활용수까지 공급할 수 있도록 하였음.
- 또한 호우 등으로 피해를 입은 수리시설 2,299 개소를 복구하고 지하수의 부존상태를 파악하기 위하여 3,553 ha에 대한 수맥 조사와 246 개소에 대한 수질 조사를 실시하였음.

(금액 : 백만원)

사 업 별	단위	계 획		실 적		진 도 율		실적분석
		사업량 (A)	금 액 (B)	사업량 (C)	금 액 (C)	C/A	D/B	
대 · 중 규모 농업용수개발	ha	7,771	87,589	7,771	87,589	100	100	정상추진
소규모 지표수 및 지하수개발	ha	1,556	11,688	1,556	11,688	100	100	//
보 강 개 발	ha	4,682	11,283	4,682	11,283	100	100	//
소형 관정개발	공	15,724	5,209	15,724	5,209	100	100	//
이동식양수시설	ha	1,871	1,728	1,871	1,728	100	100	//
발 용 수 개 발	ha	1,933	2,611	1,933	2,611	100	100	//
제주도 지하수 개 발	공	10	429	10	429	100	100	//
수리시설개보수	개소	270	17,395	270	17,395	100	100	//
지 하 댐 개 발	ha	255	1,054	255	1,054	100	100	//
수 해 복 구	개소	2,299	47,005	2,299	47,005	100	100	//
일반 농업용수 조 사	//	246	164	246	164	100	100	//
수 맥 조 사	ha	3,553	1,193	3,553	1,193	100	100	//
계			187,348		187,348		100	

(다) 채무상환

- 농업용수개발사업 시행시 농민이 부담한 장기채 원리금 24,040 백만원을 감면하고 이와 아울러 농조조합비 중에서 '88 년도는 10a 당 벼 10 kg 해당액, '89 년도는 5 kg 해당액 이하만 농민이 부담토록하고 부족한 경비 66,773 백만원을 국고에서 보조지원하여 농민부담을 경감시켰음.
- 또한 농업용수 개발사업으로 도입한 차관 원리금 6,976 백만원과 농업용수 양곡대전 528 백만원을 상환하였음.

(5) 생산기반 확충사업

(단위 : 백만원)

예산액(A)	예현액(B)	지출액(C)	C / A (%)	C / B (%)	다음년도 이월액	불용액
190,010	202,360	202,360	106.5	100.0	-	0

(가) 경지정리

'89 년도에 계획목표 25,000 ha 중 24,725 ha를 개발하여 98.9%의 실적을 달성함으로써 총 대상면적 706,000 ha의 76.8%인 542,432 ha가 개발되었음.

(나) 농지조성

호우등으로 인하여 유실 또는 매몰된 농경지 5,715 ha에 대하여 피해 복구비를 지원하고 농지확대개발에 따른 지가증권 및 IBRD용역 차관 원리금을 상환하였음.

(다) 배수개선

'89 년도에 26,118 ha를 시행하여 총 대상면적 127천ha의 49천ha를 완료하였으며 계속 사업지구의 집중투자로 사업의료를 도모하였음.

(금액 : 백만원)

사업별	단위	계 획		실 적		진 도 율		실분 적석
		사업량 (A)	금 액 (B)	사업량 (C)	금 액 (D)	B/A	D/B	
경지정리	ha	25,000	141,718	24,725	141,718	98.8	100	정상추진
농지조성	ha	5,715	12,354	5,715	12,354	100	100	//
배수개선	ha	29,482	48,288	26,118	48,288	88.6	100	//
계			202,360		202,360			

(6) 대단위 농업개발

(단위 : 백만원)

예산액 (A)	예산액 (B)	지출액 (C)	C/A (%)	C/B (%)	다음년도 이월액	불용액
94,058	84,030	84,030	89.3	100.0	-	0

- 대단위 농업개발사업은 하천수계를 중심으로 일정지역을 권역화하여 농업용수시설과 배수개선시설, 경지정리와 간척개발등을 종합적으로 시행하는 사업으로 '70년부터 착수하여 금강, 평택, 경주, 계화도, 영산강(I), 창녕, 임진, 낙동강, 남강, 미호천(I)지구등 10개지구를 완공하고 '89년도에는 영산강(II), 대호, 논산, 삼교천, 금강(II), 미호천 (I), 미호천(III) 지구를 시행하여 총공정의 64%를 달성하였음.

( 금액 : 백만원 )

사 업 별	총 개발 면적	계 획		실 적		진 도 율		실 분 적 적
		사업량 (A)	금 액 (B)	사업량 (C)	금 액 (D)	C/A	D/B	
	천 ha	총공정의		총공정의				
영 산 강(II)지 구	20.7	81% (7)	18,000	81% (7)	18,000	100	100	정상추진
대 호 지 구	7.7	64 (7)	11,000	64 (7)	11,000	100	100	//
논 산 지 구	10.8	97 (4)	4,056	97 (4)	4,056	100	100	//
삼 교 천 지 구	24.7	88 (5)	11,000	88 (5)	11,000	100	100	//
금 강 (II) 지 구	43.0	0.5 (0.5)	2,000	0.5 (0.5)	2,000	100	100	//
미 호 천 (I) 지 구	12.7	100 (0.5)	500	100 (0.5)	500	100	100	//
미 호 천 (II) 지 구	4.4	2 (2)	2,000	2 (2)	2,000	100	100	//
대 단 위 차 관 환 원 리 금 상 환	금평외 12개 지 구		35,474		35,474	100	100	//
계		64% (4)	84,030	64% (4)	84,030	100	100	

( ) 내는 '89년도 계획 및 실적 수치임.

(가) 영산강(II)지구

- 전라남도 목포시, 영암, 나주, 함평, 무안군 관내 영산강 연안의 20,700 ha를 종합 개발하고자 '76 ~ '93년까지 총사업비 242,738 백만원을 투입하여 하구둑 1개소, 양수장 17개소, 용수로 668 km, 경지정리 5,359 ha와 간척개답 5,500 ha등을 종합개발하는 사업임.
- '89년도에는 18,000 백만원을 투입하여 용수로 53 km, 경지정리 858 ha, 간척개답 690 ha를 완공하고 경지정리 286 ha 착공과 간척개답 166 ha

신규 착공을 포함한 2,712 ha를 계속 시행함으로써 총공정의 81%를 달성하였음.

(나) 대호지구

- 충남서산, 당진군 일대 7,700 ha에 대한 농업종합개발을 추진하기 위한 사업으로 '80 ~ '92년까지 총 162,000백만원을 투입하여 방조제 2개소, 양수장 7개소, 용수로 351 km, 경지정리 1,298 ha 및 간척개답 3,700 ha등을 개발하는 사업임.
- '89년도에는 국고 11,000백만원과 국고채무 부담액 2,000백만원을 합한 13,000백만원을 투입하여 용수로 38 km를 완공하고, 간척개답 3,700 ha와 경지정리 136 ha를 시행하는등 총 공정의 64%를 달성하였음.

(다) 논산지구

- 충청남도 논산, 공주군과 전라북도 익산군 관내 논산천 연안의 10,800 ha에 대한 농업종합개발을 위한 사업으로 '78 ~ '90년까지 총사업비 93,858백만원(외자 27,571백만원포함)을 투입하여 양배수장 20개소, 용수로 251 km, 배수로 31 km, 경지정리 6,364 ha등을 종합개발하는 사업임.
- '89년도에는 4,056백만원을 투입하여 양수장 1개소 착공과 용수로 13 km 완공 및 경지정리 107 ha를 시행하여 총 공정의 97%를 달성하였음.

(라) 삼교천지구

- 충남당진, 예산, 홍성, 아산군 일대의 농경지 24,700 ha에 대한 농업 종합개발을 추진하기 위한 사업으로서 '75 ~ '92년까지 총 223,000



백만원을 투입하여 방조제 2개소, 양배수장 38개소, 용수로 873 km, 경지정리 11,882 ha 및 간척개답 982 ha등을 개발하는 사업임.

- '89년도에는 국고 11,000백만원을 투자하여 용수로 21 km, 경지정리 451 ha를 완료함으로써 총 공정의 88%를 달성하였음.

(마) 금강(II)지구

- 기 확보된 금강하구둑 담수를 이용하여 충남서천, 부여 및 전북 옥구, 익산, 완주, 김제일원의 농경지 43,000 ha에 대한 농업종합개발을 추진하기 위한 사업으로 '89 ~ 2004년까지 총 451,850백만원을 투입하여 양수장 9개소, 용수로 696 km, 경지정리 23,131 ha등을 개발하는 사업임.
- '89년도에는 국고 2,000백만원을 신규로 투자하여 용수로 1 km를 완공하고 세부설계를 실시하였음.

(바) 미호천(I)지구

- 충청북도 음성, 진천, 괴산군과 경기도 안성군 관내 미호천 유역의 12,665 ha에 대한 농업종합개발사업을 추진하고자 '71 ~ '89년까지 총사업비 104,863백만원(외자 19,792백만원 포함)을 투입하여 저수지 12개소, 양수장 2개소, 용수로 397 km, 경지정리 2,650 ha, 하천개수 20 km등을 종합개발하였음.
- '89년도에는 500백만원을 투입하여 준공에 대비한 용수로 보강 마무리 공사와 용지매수 보상등을 완료, 총 공정의 100%완료하였음.

(사) 미호천(II)지구

- 충청북도 청주시, 청원군과 충청남도 천원군 지역의 한해 상습지 4,430 ha에 대한 농업종합개발사업 추진을 위하여 '89 ~ '94년까지

총 79,065 백만원을 투입하여 도수터널 6.3 km와 저수지 1 개소, 양배수장 6 개소, 용수로 257 km 및 경지정리 1,690 ha 등을 종합개발하는 사업임.

- '89 년도에는 국고 2,000 백만원을 신규로 투입하여 실시설계를 확정하고 도수터널을 착공하여 1 km를 굴착하고 용지매수 보상등을 실시하여 총 공정의 2%를 달성하였음.

(아) 차관원리금 상환

- '70 년부터 금강, 평택외 12 개지구 대단위 농업종합개발사업을 위하여 차관선 ( IBRD, IDA, ADB, OECF ) 으로부터 총 US\$ 312,285,910 과 14,145,444 천원을 도입하여 개발사업비에 투자하고, 도입된 자금은 년차별 상환계획에 따라 차관선에 상환하고 있음.
- '89 년까지 원화를 기준하여 총상환대상액 459,771 백만원중 301,265 백만원을 상환하여 66%가 상환되었으며, '89 년 당해년도에는 35,474 백만원을 상환하였음.

(7) 방조제 축조사업

(단위 : 백만원)

예산액 (A)	예산현액 (B)	지출액 (C)	C/A (%)	C/B (%)	다음년도 이월액	불용액
29,849	29,848	29,848	100	100	-	0

- 농업용수 확보와 간척지 조성의 일환으로 시행하는 사업으로서 '70 년부터 착수하여 아산, 남양방조제, 계화방조제, 삽교방조제, 영산강하구둑, 대호방조제를 완공하였으며, '89 년도에는 금강하구둑, 영산강 (Ⅲ-1) 방조제, 영산강 (Ⅲ-2) 방조제 축조사업을 시행하여, '89 년말 현재 총 공정의 61%를 추진하였음.

(금액 : 백만원)

사업별	총개발면적	계획		실적		진도율 (%)		실적 분석
		사업량 (A)	금액 (B)	사업량 (C)	금액 (D)	C/A	D/B	
금강하구둑	천ha 43	총공정의 95% (11)	10,848	총공정의 95% (11)	10,848	100	100	정상추진
영산강(Ⅲ-1)방조제	12.2	46 (28)	10,000	46 (28)	10,000	100	100	//
영산강(Ⅲ-2)방조제	6.8	4 (4)	2,000	4 (4)	2,000	100	100	//
국가관리방조제 개보수	개소 71	24개소 (6)	7,000	24개소 (6)	7,000	100	100	//
계		61%	29,848	61%	29,848	100	100	

( )내는 '89년도 계획 및 실적 수치임.

(가) 금강하구둑 건설

- '83 ~ '90년까지 101,000 백만원을 투입하여 군산 상류 5 km 지점인 전북 옥구군 성산면과 충남 서천군 마서면을 연결하는 하구둑 1,841 m를 설치함으로써 충남 부여, 서천 및 옥구, 익산, 완주, 김제 일원의 농경지 43,000 ha에 농업용수 공급은 물론, 군산과 장항간 도로연결 및 철도부지 제공으로 육운 개선효과가 지대한 사업임.
- '89년도에는 10,848 백만원을 투자하여 하구둑 공정 11%를 제고시켜 총공정의 95%를 달성하였음.

(나) 영산강(Ⅲ-1)방조제 축조

- 전라남도 영암군 삼호면과 해남군 산이반도 일원의 12,200 ha를 종합개발하기 위하여 '85 ~ '91까지 총사업비 58,733 백만원(외자 42,420 백만원포함)을 투자하여 영암군 삼호면 황도와 해남군 산이

반도를 연결하는 방조제 2.2 km와 기설 영산호의 도수를 위한 연락수로 4.42 km등을 설치하는 외각 시설공사임.

- '89년도에는 국고 10,000백만원과 외자 6,678백만원등 16,678백만원을 투입하여 원활한 공사추진을 위한 어업권보상과 배수갑문 기초터 파기 및 방조제 공사를 계속 시행하여 총 공정의 46%를 달성하였음.

(다) 영산강(Ⅲ-2) 방조제 축조

- 전라남도 해남군 산이반도와 화원반도 지역의 6,800 ha를 종합 개발하고자 '89~'93년까지 총사업비 44,118백만원을 투자하여 방조제 2.1 km와 영암호와 금호호를 연결하는 연락수로 11.4 km를 설치하여 배후지 수리불안전답 3,030 ha와 간척지 개답 3,770 ha를 합한 6,800 ha를 개발에 대비하고, 방조제 축조로 목포-진도간 육로 41 km를 단축하는 종합개발사업임.
- '89년도에는 국고예산 2,000백만원을 신규로 투입하여 해상공사의 원활한 추진을 위한 어업권 보상과 가설공사를 착수하여 총 공정진도의 4%를 추진하였음.

(라) 국가관리 방조제 개보수

- 국가관리 방조제 24개소에 대한 방조제 및 배수갑문을 개보수하는 사업으로서 '89년도에 6개소를 완공하여 재해의 사전방지와 안전영농을 도모하였음.

(8) 유통개선

(단위 : 백만원)

예산액 (A)	예산현액 (B)	지출액 (C)	C/A (%)	C/B (%)	다음년도 이월액	불용액
16,743	16,794	15,643	93.4	93.1	1,149	2

(가) 농수산물 도매시장건설

- 농수산물의 원활한 유통과 공정거래를 도모하고자 수도, 중부, 호남, 영남의 권역별 주요도시에 전액 공공투자로 15개소의 도매시장을 건설하여 기존의 도매시장과 유사시장을 흡수, 이전시킨다는 방침 아래 이를 연차적으로 추진하여 '88년까지 서울 가락동, 대구, 대전, 청주도매시장은 이미 개장하여 운영중에 있고 광주, 울산은 '88년부터 건설에 들어가 '90상반기 중에 개장할 예정이며 부산은 '89년도에 건축공사에 착수했으며 수원, 전주는 부지매입을 마치고 '90년도부터 건축공사에 들어갈 예정임.
- 또한 농산물 유통량이 많은 중소도시지역에 직공판장 6개소를 건설하여 상거래 질서유지의 선도적 역할과 수취가격 제고에 이바지 하였음.

(금액 : 백만원)

사업별	단위	계 획		실 적		진도율(%)		실적분석
		사업량 (A)	금액 (B)	사업량 (C)	금액 (D)	C/A	D/B	
지방도매시장건설	개소	3	4,151	3	4,151	100	100	용지매입 지연으로 이월
직·공판장 건설	//	11	1,250	6	1,100	54.5	88.0	
계			5,401		5,251		97.2	

(나) 산지유통시설

○ 산지농산물의 수집, 선별, 규격포장 등의 작업장 및 판매장으로 활용하고 공동출하 촉진과 출하조절 능력제고로 농수산물의 수급 및 가격안정을 도모하기 위하여 집하장 15개소, 개량저장고 12개소, 수송차량 207대를 지원하는 한편 규격출하 포장재 20,433천상자를 공급하여 농산물 표준화로 공정거래 및 유통능률 향상에 기여하였음.

(금액 : 백만원)

사업별	단위	계 획		실 적		진도율 (%)		실적분석
		사업량 (A)	금액 (B)	사업량 (C)	금액 (D)	C/A	D/B	
○ 산지유통시설			1,976		1,924		97.4	
• 집 하 장	개소	15	550	13	498	88.7	82.9	용지매입 지연으로 이월 정상추진
• 개량저장고	//	12	416	12	416	100	100	
• 수송차량	대	207	920	207	920	100	100	
• 철부선	척	2	90	2	90	100	100	
○ 규격출하	천상자	14,209	1,250	20,433	1,250	143.8	100	//
계			3,226		3,174		98.4	

(다) 유통조성

농산물 수취가격 제고는 물론 판매처리 능력확대와 소비자유통의 거점역할을 하기위한 농산물 집배센터 건설을 추진하였으며 성출하기 원료 농산물을 수매하여 절임식품, 장유 등을 가공제조하는 전통식품 개발사업 28개소를 지원하고 한국식품 개발연구원에 3,417백만원을 출연지원하였음.

(금액 : 백만원)

사업별	단위	계 획		실 적		진도율 (%)		실적분석
		사업량 (A)	금 액 (B)	사업량 (C)	금 액 (D)	C/A	D/B	
농산물집배센터	개소	1	900	-	-	-	-	용지매입 지연으로 이월
전통식품개발	//	28	740	26	693	93.3	93.6	//
한국식품개발 연구원출연			3,417		3,417		100	정상추진
계			5,057		4,110		81.3	

(라) 과수·화훼산업 육성

- 과수 시범단지 2개소를 조성하여 과실규격화와 공동출하를 유도하고 현대적 시설을 갖춘 꽃 시범단지 5개소를 육성하는 한편 일본에서 개최되는 국제 꽃과 녹음박람회 참가를 위한 전시장 건설을 추진하였음.
- 또한 고추의 적정생산 및 가격안정을 도모하기 위하여 고추 공동육묘장 30개소를 설치하고 양조용 포도수매(7,970톤)에 따른 차액보상을 실시하여 농가 소득증대를 도모하였음.

(금액 : 백만원)

사업별	단위	계 획		실 적		진도율 (%)		실적분석
		사업량 (A)	금 액 (B)	사업량 (C)	금 액 (D)	C/A	D/B	
고추 공동육묘장 설치	개소	30	695	30	695	100	100	정상추진
양조용포도차액보상	톤	8,670	1,196	7,970	1,196	91.9	100	//
국제꽃과녹음박람회 전시장 건설	평	620	649	620	649		100	//
과수시범단지육성	개소	2	160	2	160	100	100	//
화훼시범단지조성	//	5	210	5	210	100	100	//
계			2,910		2,910		100	

(9) 농특사업

(단위 : 백만원)

예산액 (A)	예산현액 (B)	지출액 (C)	C/A (%)	C/B (%)	다음년도 이월액	불용액
4,740	4,714	4,704	99.2	99.8	-	10

(가) 잠업사업

- 잠업진흥을 위하여 29백만주의 뽕밭을 조성하고 우량 원잠종 14천매를 생산보급하는 한편 애누에공동잠실 190동을 건축하여 잠업 증산기반 구축
- 양잠기계화 사업으로 자동수건 견면제거기 387대를 보급하고 22개소에 인공사료육 보급사업을 실시하여 노동력 절감 및 생산성 향상에 기여하였음.

(금액 : 백만원)

사업별	단위	계 획		실 적		진도율 (%)		실적분석
		사업량 (A)	금액 (B)	사업량 (C)	금액 (D)	C/D	D/B	
원잠종생산	천매	14.1	85	13.9	85	98.6	100	정상추진
인공사료육보급	개소	22	13	22	13	100	100	//
뽕밭조성	백만주	30.4	2,147	29.4	2,146	90.7	100	//
애누에공동잠실	동	190	228	190	228	100	100	//
양잠기계화	대	387	93	387	93	100	100	//
잠실피해복구	동	39	10	39	10	100	100	//
도잠업검사소등 시설지원	대	23	71	23	71	100	100	//
계			2,647		2,646		100	



(나) 생사점사

(단위:천)

구 분	'89 계 획	실 적	비 율 (%)	비 고
수 출 검 사	400	406	101.5	
의 퇴 검 사	1,200	1,605	133.8	
계	1,600	2,011	125.7	

(10) 축산사업

(단위:백만원)

예 산 액 (A)	예산현액 (B)	지 출 액 (C)	C/A (%)	C/B (%)	다음년도 이월액	불 용 액
17,293	17,154	15,640	90.4	91.2	1,266	248

(가) 축산사업

- 양질의 조사료 증산 이용으로 안정적 소사육 기반조성을 위하여 초지 1,134 ha를 조성하고 사육비 작물종자대 ( 43천ha )를 지원하였으며 가축예방주사 4,825천두 전염병검진 515천두, 기생충구제 2,073천두 실시로 전염병 만연을 방지하였음.
- 우량한우 보호증식 및 우량종모우 생산기반 구축을 위하여 한우 개량단지 64개소를 조성하고 지역축협의 가축인공 수정사업을 지원하였으며 원활한 육류 수급 및 가격안정을 도모하고자 지방축산물 도매시장 건설 ( 1개소 )을 추진하였으나 부지매입 지연으로 이월되었음.

(금액 : 백만원)

사업별	단위	계 획		실 적		진도율 (%)		실적분석
		사업량 (A)	금액 (B)	사업량 (C)	금액 (D)	C/D	D/B	
가축살처분보상	두	12,633	180	11,975	180	95	100	정상추진
진도견방역	천두	24	21	26	21	108	100	//
가축위생시험소 증	개소	2	91	2	91	100	100	//
사육비작물종자 대지	ha	53,468	727	43,245	727	81	100	//
초치조성	//	1,245	292	1,134	292	91	100	//
축산물공판장 건설	개소	1	1,266	-	-	-	-	부지매입 지연으로 이월
한우개량 단지	개소	64	676	64	676	100	100	정상추진
가축인사 공정	천두	183	1,780	183	1,590	100	89.3	//
재해복구비	동 (축사)	1,475	675	1,475	675	100	100	정상추진
계			5,708		4,252			

(나) 동물검역

수출입 동물 및 축산물의 검역과 수출입 육류등에 대한 위생검사 실시로 가축전염병 유입을 사전 방지하고 국제 신용도를 제고 시켰음.

구 분		단 위	수입검역	수출검역	계
동 물	소	두	11	880	891
	돼지	//	707	-	707
	병아리	수	531,218	37,165	568,383
	오리	수	25,919	-	25,919
	기타	-	47,842	81,275	129,117
	계		605,697	119,320	725,017
축 산 물	우육	톤	79,208	65	79,273
	면양육	//	26,834	14,790	41,624
	돈육	//	21	12,277	12,298
	기타육류	//	594	1,535	2,129
	원피류	//	373,891	2,320	376,211
	수모류	//	48,191	909	49,100
	기타	//	108,878	12,869	121,747
	계		637,617	44,765	682,382

(대) 종축생산 관리

우량종축생산 보급으로 농가소득증대를 기하고 자급 사료 생산 및 조제에 관한 기술개발과 가축 사양 관리 개선과 축산 경영에 관한 기술을 보급하였음.

사 업 명	단 위	'89계획	실 적	비율 (%)	비 고
기 본 축 관 리	마 리	21,578	20,854	97	젓소의 6종
후 보 축 관 리	//	23,209	23,159	100	//
종 축 생 산	//	75,328	93,404	124	//
종 축 배 부	//	15,450	18,306	118	
정 액 생 산	스트로	70,000	69,730	100	젓 소
정 액 배 부	//	40,000	42,513	106	//
자 급 사 료 생 산	톤	25,315	24,843	98	청초, 건초
축산물생산(우유)	//	1,248	1,564	125	
// (계란)	천 개	3,228	3,364	104	
// (양모)	kg	5,400	4,900	91	
기 술 훈 련	인	100	74	74	실습희망자감소
정 액 도 입	스트로	330	330	100	

(11) 농업개발

(단위 : 백만원)

예산액 (A)	예산현액 (B)	지출액 (C)	C/A (%)	C/B (%)	다음년도 이월액	불용액
265,898	261,929	76,916	98.5	29.4	185,000	13

가) 이차보전

농어촌 종합대책( '86.3.5 )에 의거 영농자금 금리를 인하함에 따라 발생한 이차 보전액 11,630 백만원과 영농자재 외상대 이차보전액 1,200 백만원을 지원하였으며 이와 아울러 '87 태풍 및 호우 피해농가의 영농자금 상황 연기에 따른 이차보전액 4,837백만원과 수해복구자금 이차보전액 232 백만원을 지원하여 농민부담을 경감시켰음.

- 또한 IBRD 2~3차 농업신용차관등 농업개발차관 원리금 상환에 따른 이차 및 환차손 2,136 백만원을 지원하고 비료 판매가 자율화 실시( '88.1.1 )로 농민의 부담이 과중함으로 인산, 가리 등의 판매가격 현실화에 따른 가격차 13,184 백만원을 보전함으로써 균형 시비 유도 및 농민부담 경감을 도모하였음.

나) 농업 정책행정

농업재해 보험제도의 준비 단계로 3개군 9개면에 대한 도상 연습을 실시하고 9개군 24개면을 대상으로 통계자료를 수집하였음.

며, 전국 농업계 고등학교(12개교) 자영 농과생 2,020명에게 급식비를 지원하여 핵심 농어민 후계세대로 육성하였음.

(대) 농어가 부채경감 대책 지원

- 농어가 부채경감 대책의 일환으로 실시한 농수산 관련 중장기자금 금리인하 및 영세농어가 중장기정책자금 저리대체 지원으로 인한 이차발생액 36,821백만원, 사채대체 특별상호금융자금 금리인하에 따른 이차발생액 5,652백만원을 보전하였으며, 농어가 부채대책비 185,000백만원은 “농어가 부채경감에 관한 특별조치법”의 제정이 지연되어 '90년도로 명시이월되었음.

(12) 농촌소득원개발

(단위 : 백만원)

예산액 (A)	예산현액 (B)	지출액 (C)	C/A (%)	C/B (%)	다음년도 이월액	불용액
58,769	58,955	58,955	100.3	100.0	-	0

(가) 농공지구 조성

- 농어촌지역에 소규모 공단조성으로 공장유치를 촉진하여 취업기회를 확대함으로써 농외소득을 증대하고 농촌경제의 활성화와 도·농간 균형발전을 도모하기 위하여 인구 20만 이하의 시·군지역(31개시, 119군)과 인구 20 - 30만명 이상의 시중에서 공업개발이 안된 지역을 대상으로 입지를 선정하여 농공지구를 조성하고 있으며 '85 - '87 동안 77개지구 3,138천평을 조성하여 800개 기업이 입주되었음.

(금액 : 백만원)

사업별	단위	계 획		실 적		진도율 (%)		실적분석
		사업량 (A)	금액 (B)	사업량 (C)	금액 (D)	C/A	D/B	
농공지구 조 성	천평	1,500	30,665	2,081	30,665	138.7	100	정상추진

(나) 농촌 소득원 도로

농업생산활동과 농산물유통에 이용될 수 있도록 연장 1km 이상, 노폭 4~7m의 비법정 도로를 개설 및 확·포장하는 사업으로서 '88까지 734.5km를 개설 및 확·포장하였으며 '89년도에는 309km를 추진하였음.

(금액 : 백만원)

사업별	단위	계 획		실 적		진도율 (%)		실적분석
		사업량 (A)	금액 (B)	사업량 (C)	금액 (D)	C/A	D/B	
도로건설사업	km	500	25,550	309	25,550	61.8	100	단가상승으로 사업량 축소
기 본 조 사	//	500	300	761	300	152.2	100	
계		1,000	25,850	1,070	25,850			

(대) 농어촌지역 가로등 설치

농어촌의 생활환경을 개선하기 위하여 농어촌 자연부락에 가로등을 설치하는 사업으로 전국 군지역의 자연부락중 가로등이 설치되어 있지 않는 전 자연부락을 대상으로 하고 있음.

(금액 : 백만원)

사업별	단위	계 획		실 적		진도율 (%)		실적분석
		사업량 (A)	금 액 (B)	사업량 (C)	금 액 (D)	C/A	D/B	
농어촌지역 가로등설치	천등	81	2,438	25.5	2,438	31.5	100	단가상승으로 사업량축소

(13) 농어촌지역 종합개발

(단위 : 백만원)

예산액 (A)	예산현액 (B)	지출액 (C)	C/A (%)	C/B (%)	다음년도 불용액	불용액
1,262	1,262	1,262	100	100	-	0

- 경기 여주, 강화, 연천군, 강원 홍천, 화천, 인제군, 충북 진천, 제원군, 충남 홍성, 보령군, 전북 김제, 부안군, 전남 곡성, 보성, 해남, 완도군, 경북 영양, 금릉, 안동, 군위군, 경남 의령, 사천, 하동군, 제주



북제주군 등 24개군에 대한 종합개발계획 수립비를 군당 50 백만원씩 지원하였음.

(금액 : 백만원)

사업별	단위	계획		실적		진도율(%)		실적분석
		사업량(A)	금액(B)	사업량(C)	금액(D)	C/A	D/B	
농어촌지역 종합개발	개소	24	1,200	24	1,200	100	100	정상추진

(14) 농업행정

(단위 : 백만원)

예산액(A)	예산현액(B)	지출액(C)	C/A(%)	C/B(%)	다음년도 이월액	불용액
5,641	5,804	5,799	102.8	99.9	-	5

- 주요업무 계획수립 및 각종 농정시책의 종합조정, 심사분석으로 농정발전을 도모하고 예산편성, 예산집행의 조정, 기타 행정지원을 통하여 농정시책에 원활을 기하는 한편 한국농촌 경제연구원에 2,901 백만원을 출연하여 정책개발연구를 지원하였음.

(15) 농수산통계

(단위 : 백만원)

예산액 (A)	예산현액 (B)	지출액 (C)	C/A (%)	C/B (%)	다음년도 이월액	불용액
21,758	21,011	20,971	96.4	99.8	-	40

- 농업기본통계, 작물생산량조사, 농어가 경제조사, 농산물생산비조사, 어업생산통계 등 지정통계 9종, 양곡소비량 조사 등 일반통계 2종과 각종 농수산통계의 신속정확한 조사로 농수산시책과 경제활동의 기본자료로 제공하고 '90 농업총조사와 어업총조사 실시에 대비한 시험조사 완료

(16) 농산물검사

(단위 : 백만원)

예산액 (A)	예산현액 (B)	지출액 (C)	C/A (%)	C/B (%)	다음년도 이월액	불용액
18,037	18,091	17,992	99.8	99.5	84	15

- 정부 양곡 수매검사, 비축농산물검사, 주요농작물 종자에 대한 포장 검사등을 실시하고 비축농산물에 대한 보관점검을 실시하여 농산물 품질관리에 주력하였음.

○ '89 검사 및 점검실적

종 목		단위	계 획	실 적	비 율	비 고
주곡	정 부	천석	12,000	11,749	97.9	- 일반 : 5,958 천석 - 통일 : 5,791 //
	농 협	//	50	22.4	44.8	- 찰벼 농가회 망전량수매
하 곡	//	//	3,000	2,740	91.3	- 맥주보리 : 696 천석포함
정 곡	//	//	6,000	5,473	91.2	- 쌀 : 4,680 천석 - 보리쌀 : 783 천석
누에 고치	천%	//	6	5	83.3	
유 채 씨	//	//	7	6	85.7	
종자	포 장	ha	3,500	3,616	103.7	- 벼, 보리, 감자등
	종 실	천%	22	18	85.7	- //
수출	통조림	천캔	48,000	39,300	81.9	- 과일, 채소, 양송이, 통조림
	기 타	천%	30	27	90.0	- 과일류, 채소류, 곡류 종자류
수입농산물	//	//	4	2	50.0	- 목초종자
비축농산물	//	//	30	20	66.7	- 고추, 땅콩
반입 점검	천석	//	4,000	3,310	82.8	- 쌀 : 2,950 천석 - 보리쌀 : 360천석
보 판 점검	천회	//	175	174	99.0	- 양곡 : 168 천회 - 고추 : 6 천회

(15) 농업공무원 교육

(단위 : 백만원)

예산액 (A)	예산현액 (B)	지출액 (C)	C/A (%)	C/B (%)	다음년도 이월액	불용액
911	892	887	97.4	99.4	—	5

- 농업공무원에 대한 기본교육 및 전문교육 실시로 업무처리 능력제고 및 자질향상

(단위 : 명)

구 분	'89 계획	실 적	비 율 (%)	비 고
기 본 교 육	2,320	2,290	98.7	
전 문 교 육	1,610	1,588	98.6	
계	3,930	3,878	98.7	

### Ⅲ. 재정투융자특별회계

怀素草书千字文卷之二

# 1. 과 목 별 세 출 결 산

가. 출자계정

과 목	예산액	예산결정후증(△)감		
		전년도이월액	예비비사용액	전용증(△)감액
장410 농 수 산 개 발	1,114,200,000,000			
관411 식 량 증 산	951,200,000,000			
항1800 양곡기금및비료계정	951,200,000,000			
1811 양곡관리기금	951,200,000,000			
331	951,200,000,000			
관413 농 가 소 득 지 원	163,000,000,000			
항2400 유 통 개 선	36,000,000,000			
2413 유 통 조 성	6,000,000,000			
521	6,000,000,000			
2414 가 격 안 정	30,000,000,000			
713	30,000,000,000			
항2500 농 특 사 업	2,000,000,000			
2512 잠 업 사 업	2,000,000,000			
318	2,000,000,000			
항3200 농촌지역종합개발	125,000,000,000			
3213 농어촌지역개발기금	125,000,000,000			
713	125,000,000,000			
소 관 합 계	1,114,200,000,000			



(단위 : 원)


액	예산현액	지출액	다음년도 이월액	불용액	비고
이용및이체액					
	1,114,200,000,000	1,114,200,000,000		0	
	951,200,000,000	951,200,000,000		0	
	951,200,000,000	951,200,000,000		0	
	951,200,000,000	951,200,000,000		0	
	951,200,000,000	951,200,000,000		0	
	163,000,000,000	163,000,000,000		0	
	36,000,000,000	36,000,000,000		0	
	6,000,000,000	6,000,000,000		0	
	6,000,000,000	6,000,000,000		0	
	30,000,000,000	30,000,000,000		0	
	30,000,000,000	30,000,000,000		0	
	2,000,000,000	2,000,000,000		0	
	2,000,000,000	2,000,000,000		0	
	2,000,000,000	2,000,000,000		0	
	125,000,000,000	125,000,000,000		0	
	125,000,000,000	125,000,000,000		0	
	125,000,000,000	125,000,000,000		0	
	1,114,200,000,000	1,114,200,000,000		0	

나. 용자계정


과 목	예산액	예산결정후증(△)감		
		전년도이월액	예비비사용액	전용증(△)감액
장410 농 수 산 개 발	233,192,000,000			
관411 식 량 증 산	49,400,000,000			
항1700 농 업 기 계 화	49,400,000,000			
1711 농 업 기 계 화	49,400,000,000			
514	49,400,000,000			
관413 농 가 소 득 지 원	183,792,000,000			
항2400 유 통 개 선	20,000,000,000			
2414 가 격 안 정	20,000,000,000			
722	20,000,000,000			
항2800 농 업 개 발	125,000,000,000			
2811 농 업 개 발	125,000,000,000			
514	120,000,000,000			
722	5,000,000,000			
항2900 농 촌 소 득 원 개 발	38,792,000,000			
2912 농 공 지 구 조 성	38,792,000,000			
514	38,792,000,000			
소 관 합 계	233,192,000,000			

(단위: 원)

액	예산현액	지출액	다음년도 이월액	불용액	비고
이용및이체액					
	233,192,000,000	233,192,000,000		0	
	49,400,000,000	49,400,000,000		0	
	49,400,000,000	49,400,000,000		0	
	49,400,000,000	49,400,000,000		0	
	49,400,000,000	49,400,000,000		0	
	183,792,000,000	183,792,000,000		0	
	20,000,000,000	20,000,000,000		0	
	20,000,000,000	20,000,000,000		0	
	20,000,000,000	20,000,000,000		0	
	125,000,000,000	125,000,000,000		0	
	125,000,000,000	125,000,000,000		0	
	120,000,000,000	120,000,000,000		0	
	5,000,000,000	5,000,000,000		0	
	38,792,000,000	38,792,000,000		0	
	38,792,000,000	38,792,000,000		0	
	38,792,000,000	38,792,000,000		0	
	233,192,000,000	233,192,000,000		0	



## 2. 결 산 개 요



## 2. 결 산 개 요

### 가. 개 설

양곡관리기금 적자보전등 각종 기금에 대한 재정지원으로 기금운용에 원활을 기하고 농업기계화사업, 농공지구 조성사업 및 영농자금에 용자 지원하여 농민 부담경감 및 소득증대에 기여하였음.

#### ○ 세출예산 집행 현황

(단위 : 백만원)

계 정 별	예 산 액 (A)	예 산 현 액 (B)	지 출 액 (C)	C / A (%)	C / B (%)	다음년도 이 월 액	불용액
출자계정	1,114,200	1,114,200	1,114,200	100	100	-	0
용자계정	233,192	233,192	233,192	100	100	-	0
계	1,347,392	1,347,392	1,347,392	100	100	-	0

### 나. 업 적

#### (1) 농업기계화

(단위 : 백만원)

예 산 액 (A)	예 산 현 액 (B)	지 출 액 (C)	C / A (%)	C / B (%)	다음년도 이 월 액	불용액
(49,400)	(49,400)	(49,400)				
49,400	49,400	49,400	100	100	-	0

( )내는 용자 계정내서임.

- 농기계구입자금, 수리용 부품확보자금 및 생산비축자금등을 위하여 농업기계화자금 494억원을 용자지원하여 농업생산성 향상을 도모하였음.

(2) 양곡관리 기금지원

(단위 : 백만원)

예산액 (A)	예산현액 (B)	지출액 (C)	C / A (%)	C / B (%)	다음년도 이월액	불용액
951,200	951,200	951,200	100	100	-	0

양곡관리기금의 적자보전으로 기금운용의 개선을 기하고자 매년 재정에서 지원해 오고 있으며 '89년도에는 9,512 억원을 지원하여, 양곡 구매자금의 적기공급등 기금운용에 원활을 기하였음.

(3) 유통개선

(단위 : 백만원)

예산액 (A)	예산현액 (B)	지출액 (C)	C / A (%)	C / B (%)	다음년도 이월액	불용액
(20,000)	(20,000)	(20,000)				
56,000	56,000	56,000	100	100	-	0

( ) 내는 용자 계정내서임.

(가) 유통조성

농수산물 가격안정 및 유통개선사업확충을 위하여 농수산물 유통공사의 법정자본금을 증액(100 → 800 억원) 함에 따라 '88년까지 150억 원을 출자하고 '89년도에는 60 억원을 출자하였으며 나머지는 연차적으로 출자할 계획임.

(나) 가격안정

농수산물 가격안정기금의 운영규모를 확대하여 농수산물의 수급 및 가격안정을 기하고자 '89년도에는 300 억원을 출연 지원하고 200 억원을 용자 지원하였음.



(4) 농특사업

(단위 : 백만원)

예산액 (A)	예산현액 (B)	지출액 (C)	C / A (%)	C / B (%)	다음년도 이월액	불용액
2,000	2,000	2,000	100	100	-	0

양잠농가에 잠견생산장려금을 지급함으로써 잠견 생산의욕 고취로 농가 소득증대를 도모하고자 잠업진흥기금에 20억원을 출연 지원하였음.

(5) 농업개발

(단위 : 백만원)

예산액 (A)	예산현액 (B)	지출액 (C)	C / A (%)	C / B (%)	다음년도 이월액	불용액
(125,000)	(125,000)	(125,000)				
125,000	125,000	125,000	100	100	-	0

( )내는 용자계정내서임.

(가) 영농자금지원

농가부담경감과 원활한 영농지원을 위하여 정부재정 용자금 1,200억원을 지원하여 농협자금과 혼합 운용함으로써 영농자금 지원규모를 확대함과 아울러 저리의 자금을 적기에 안정적으로 공급하여 농가부담을 경감시켰음.

(나) 농어민후계자 육성기금

복지농어촌 건설의 선도자를 육성하기 위하여 설치된 농어민 후계자 기금에 50억원을 용차지원하여 농어촌 청소년(2,000명)의 정착금 지원에 기여하였음.

(6) 농촌소득원 개발 (농촌지구조성)

(단위 : 백만원)

예산액 (A)	예산현액 (B)	지출액 (C)	C/A (%)	C/B (%)	다음년도 이월액	불용액
(38,792)	(38,792)	(38,792)				
38,792	38,792	38,792	100	100	-	0

( ) 내는 용자계정내서임.

농공지구 조성사업추진으로 농외소득을 증대하고 농촌경제의 활성화와  
도농간 균형발전을 도모하고자 사업비중 307 억원을 보조지원 (일반회  
계) 하고 388 억원을 용자 지원하였음.

(7) 농어촌지역 개발기금 지원

(단위 : 백만원)

예산액 (A)	예산현액 (B)	지출액 (C)	C/A (%)	C/B (%)	다음년도 이월액	불용액
125,000	125,000	125,000	100	100	-	0

농촌지역사회의 균형개발과 농어촌 편익시설확충, 농어촌 공업육성 및  
구조 조정등 농어촌 지역개발사업의 효율적 추진을 위해 설치된 농  
어촌 지역개발기금에 1,250 억원을 출연지원하였음.

## IV. 채 권 현 재 액 보 고



## 가. 채권 현재액 보고서

가. 채 권 현 재

종 류	본 년 도 받 생 액			전 년
	이행기한도래액	이행기한미도래액	계	이행기한도래액
(1) 재 산 수 입		2,693,940	2,693,940	
○ 토지 및 건물대여료		2,693,940	2,693,940	
- 토 지 대 여 료		2,693,940	2,693,940	
(2) 경 상 이 전 수 입	1,722,990		1,722,990	1,905,706
○ 변 상 금 및 위 약 금	1,722,990		1,722,990	1,905,706
- 변 상 금	1,722,990		1,722,990	1,905,706
(3) 관 유 물 매 각 대				
○ 토지 및 무형 자산 매 각				
- 토 지 매 각 대				
(4) 용 자 회 수 금				
○ 기 타 용 자 금 회 수				
- 기 타 용 자 금 회 수				
(5) 기 타 수 입		2,288,250	2,288,250	
○ 기 타 수 입		2,288,250	2,288,250	
- 기 타 수 입		2,288,250	2,288,250	
계	1,722,990	4,982,190	6,705,180	1,905,706

액 보 고 서

(단위 : 원)

도 이 전 발 생 액		합			비 고
이행기한미도래액	계	이행기한 도래액	이행기한미도래액	계	
			2,693,940	2,693,940	
			2,693,940	2,693,940	
			2,693,940	2,693,940	
	1,905,706	3,628,696		3,628,696	
	1,905,706	3,628,696		3,628,696	
	1,905,706	3,628,696		3,628,696	
102,979,530	102,979,530		102,979,530	102,979,530	
102,979,530	102,979,530		102,979,530	102,979,530	
102,979,530	102,979,530		102,979,530	102,979,530	
1,518,624,920	1,518,624,920		1,518,624,920	1,518,624,920	
1,518,624,920	1,518,624,920		1,518,624,920	1,518,624,920	
1,518,624,920	1,518,624,920		1,518,624,920	1,518,624,920	
3,759,400	3,759,400		6,047,650	6,047,650	
3,759,400	3,759,400		6,047,650	6,047,650	
3,759,400	3,759,400		6,047,650	6,047,650	
1,625,363,850	1,627,269,556	3,628,696	1,630,346,040	1,633,974,736	

나. 국 가

채 권 의 종 류	발 생 액			
	전년도이전발생액		본년도발생액	
	이 월 액	증 감 액		
(1) 재 산 수 입			374,744,980	374,744,980
○ 토지및건물대여료			228,142,670	228,142,670
- 토 지 대 여 료			155,664,990	155,664,990
- 건 물 대 여 료			72,477,680	72,477,680
○ 이 자 수 입			145,313,660	145,313,660
- 기 타 민 간 이 자 수 입			145,313,660	145,313,660
○ 기 타 채 산 수 입			1,288,650	1,288,650
- 기 타 채 산 수 입			1,288,650	1,288,650
(2) 경 상 이 전 수 입	1,905,706		2,119,347,470	2,121,253,176
○ 변 상 금 및 위 약 금	1,905,706		9,326,310	11,232,016
- 변 상 금	1,905,706		7,443,430	9,349,136
- 위 약 금			1,882,880	1,882,880
○ 기 타 경 상 이 전 수 입			2,110,021,160	2,110,021,160
- 기 타 경 상 이 전 수 입			2,110,021,160	2,110,021,160
(3) 재 화 및 용 역 판 매 수 입			874,740,030	874,740,030
○ 실 습 수 입			12,487,570	12,487,570
- 실 습 수 입			12,487,570	12,487,570
○ 기 타 잡 수 입			862,252,460	862,252,460
- 기 타 잡 수 입			862,252,460	862,252,460



채 권 관 리 제 산 서

(단위: 원)

소 별 액			본 년 도 말 현 재 액									총 계	비 고	
전년도이전 발생액 소 별 액	본년도발생 액중소별액	합 계	일 반 분						합 계	관 리 정 지 액				
			전년도이전발생액			본 년 도 발 생 액				전년도이전 발생액 정 지 액	본 년 도 발생액 정 지 액			합 계
			이행기 한 도 래 액	이행기 한 미도래액	계	이행기 한 도 래 액	이행기 한 미도래액	계						
	372,051,040	372,051,040					2,693,940	2,693,940	2,693,940				2,693,940	
	225,448,730	225,448,730					2,693,940	2,693,940	2,693,940				2,693,940	
	152,971,050	152,971,050					2,693,940	2,693,940	2,693,940				2,693,940	
	72,477,680	72,477,680												
	145,313,660	145,313,660												
	145,313,660	145,313,660												
	1,288,650	1,288,650												
	1,288,650	1,288,650												
	2,117,624,480	2,117,624,480	1,905,706		1,905,706	1,722,990		1,722,990	3,628,696				3,628,696	
	7,603,320	7,603,320	1,905,706		1,905,706	1,722,990		1,722,990	3,628,696				3,628,696	
	5,720,440	5,720,440	1,905,706		1,905,706	1,722,990		1,722,990	3,628,696				3,628,696	
	1,882,880	1,882,880												
	2,110,021,160	2,110,021,160												
	2,110,021,160	2,110,021,160												
	874,740,030	874,740,030												
	12,487,570	12,487,570												
	12,487,570	12,487,570												
	862,252,460	862,252,460												
	862,252,460	862,252,460												

채 권 의 종 류	발 생 액				소 별 액			본 년 도 말 현 재								
	전년도이전발생액		본 년 도 발생액	합 계	전년도이전발생액 소 별액	본 년 도 발생액 소 별액	합 계	일 반 분			합 계					
	이 월 액	증 감 액						전년도이전발생액		본 년 도 발생액						
			이 행 기 한 도 래 액	이 행 기 한 미 도 래 액	계	이 행 기 한 도 래 액	이 행 기 한 미 도 래 액	계								
(4) 관 유 물 매 각 대	141,028,860		1,114,116,120	1,255,144,980	38,049,330	1,114,116,120	1,152,165,450		102,979,530	102,979,530					102,979,530	
○ 고정자산매각대			1,058,485,900	1,058,485,900		1,058,485,900	1,058,485,900									
- 건물매각대			7,916,000	7,916,000		7,916,000	7,916,000									
- 기타 고정자산매각대			1,050,569,900	1,050,569,900		1,050,569,900	1,050,569,900									
○ 토지및무형자산매각대	141,028,860		55,630,220	196,659,080	38,049,330	55,630,220	93,679,550		102,979,530	102,979,530						102,979,530
- 토지매각대	141,028,860		55,630,220	196,659,080	38,049,330	55,630,220	93,679,550		102,979,530	102,979,530						102,979,530
(5) 용 자 회 수 금	2,610,533,280			2,610,533,280	1,091,908,360		1,091,908,360		1,518,624,920	1,518,624,920						1,518,624,920
○ 기타용자금회수	2,610,533,280			2,610,533,280	1,091,908,360		1,091,908,360		1,518,624,920	1,518,624,920						1,518,624,920
- 기타용자금회수	2,610,533,280			2,610,533,280	1,091,908,360		1,091,908,360		1,518,624,920	1,518,624,920						1,518,624,920
(6) 전입금 및 기타			1,710	1,710		1,710	1,710									
○ 기타 이자수입			1,710	1,710		1,710	1,710									
- 예탁금이자수입			1,710	1,710		1,710	1,710									
(7) 기 타 수 입		3,759,400	2,288,250	6,047,650					3,759,400	3,759,400		2,288,250	2,288,250			6,047,650
○ 기타수입		3,759,400	2,288,250	6,047,650					3,759,400	3,759,400		2,288,250	2,288,250			6,047,650
- 기타수입		3,759,400	2,288,250	6,047,650					3,759,400	3,759,400		2,288,250	2,288,250			6,047,650
계	2,753,467,846	3,759,400	4,485,238,560	7,242,465,806	1,129,957,690	4,478,533,380	5,608,491,070	1,905,706	1,625,363,850	1,627,269,556	1,722,990	4,982,190	6,705,180			1,633,974,736

(단위 : 원)

액			총 계	비 고
관 리 정 지 액				
전년도이전 발생액 지	본년도 발생액 지	합 계		
			102,979,530	
			102,979,530	
			102,979,530	
			1,518,624,920	
			1,518,624,920	
			1,518,624,920	
			6,047,650	재외공무원 주택임차보증금 1건
			6,047,650	('88년 발생분)
			6,047,650	
			1,633,974,736	

다. 채권현재액

채 권 의 종 류	채권의 현재액 (A)	미 수 납 액 (B)
(1) 재 산 수 입	2,693,940	2,693,940
○ 토지및건물대여료	2,693,940	2,693,940
- 토지대여료	2,693,940	2,693,940
(2) 경 상 이 전 수 입	3,628,696	3,628,696
○ 변상금및위약금	3,628,696	3,628,696
- 변 상 금	3,628,696	3,628,696
(3) 관 유 물 매 각 대	102,979,530	
○ 토지및무형자산매각	102,979,530	
- 토 지 매 각 대	102,979,530	
(4) 용 자 회 수 금	1,518,624,920	
○ 기타용자금회수	1,518,624,920	
- 기타용자금회수	1,518,624,920	
(5) 기 타 수 입	6,047,650	
○ 기 타 수 입	6,047,650	
- 기 타 수 입	6,047,650	
계	1,633,974,736	6,322,636

# 과 세 입 결 산 비 교 표

(단위 : 원)

차 액 ( A - B )	사 유
0	
0	
0	
0	
0	
0	
102,979,530	○ 농지확대개발촉진법에 의거 국유지를 개발한후 3년 지치 7년 균분 상환조건으로 매도하였는바, 동 매도대금중 상환기한이 미도래된 금액을 국가채권으 로 관리하고 있음.
102,979,530	
102,979,530	
1,518,624,920	○ 농업진흥공사에서 대단위 농업종합 개발사업을 시행 하면서 동 지구내에 있는 민간 유희지의 개답공사를 대위 시행하고 이에 투자된 사업비를 연부 상환 (1978-2015)토록 한것임.
1,518,624,920	
1,518,624,920	
6,047,650	○ 주제비바 대표부 농무관 주택임차보증금을 국가채권 으로 관리하고 있음.
6,047,650	
6,047,650	
1,627,652,100	


라. 장 기 미 회 수 채

채권의 종 류	'88년말 장기미회수채권 총액					'89년도중 정리실적 ('89.1.1~				
	합 계	무재산	거소불명	정리유예 (소송계류, 회사정리 중 등)	기타	합 계 (A+B)	현금회수 (A)	불납결손등 자체		
								소계	무재산	거소불명
변상금	1,905,706	1,905,706								
계	1,905,706	1,905,706								

권 현황 및 정리 실적

(단위 : 원)

'89.12.31)		'89년말 장기 미회수 채권총액	발생사유별				경과기간별		시효완성여부		
정리(B)	시효완성		기타	무재산	거소불명	정리유예 (소송계류, 회사정리 중 등)	기타	5년이상 10년미만	10년이상	소멸 시효 완성	소멸 시효 미완성
		1,905,706	1,905,706					1,905,706			1,905,706
		1,905,706	1,905,706					1,905,706			1,905,706





# V. 국 가 채 무 결 산

SECRET

## 가. 국고채무부담행위액계산서

가. 국고채무부담

사 항 별	작 년 도 말 현 재 액 (1)	본 년 도 분		
		한 도 액	부담행위액 (2)	차 액
농업용수개발	4,297,688,130 (\$6,256,643.18)			
대단위농업개발		4,000,000,000	4,000,000,000	-
계	4,297,688,130	4,000,000,000	4,000,000,000	-

# 행위액계산서

(단위: 원)

( 1 + 2 ) 계	본년도증상환 또는소멸액	본년도말 현재액	비 고
4,297,688,130 (\$ 6,256,643.08)	(28,780,570) 437,329,170 (\$ 640,963.18)	3,831,578,390 (\$ 5,615,679.90)	( ) 내는 환차로 인한 감소액을 외서한 것임.
4,000,000,000	-	4,000,000,000	
8,297,688,130	466,109,740	7,831,578,390	

나. 연 부 국 고 채 무


사 항 별	원 금		1 차 년 도	2 차 년 도
	년 도	금 액 (A)		
농업용수개발사업	1969	3,606,000,245	310,867,142	310,867,142
(CLCC)		\$ 12,666,274.88	\$ 640,963.18	\$ 640,963.18

연 도 별 상 환 액				상 환 액 합 계 (B)
8 차 년 도	9 차 년 도	10 차 년 도	11 차 년 도	
554,625,439	510,142,590	440,277,600	424,317,600	5,136,550,690
\$ 640,963.18	\$ 640,963.18	\$ 640,963.18	\$ 640,963.18	\$ 7,050,594.98

부담 행위액 명세

연 도 별 상 환 액				
3 차 년 도	4 차 년 도	5 차 년 도	6 차 년 도	7 차 년 도
512,514,158	472,710,345	496,490,079	531,678,957	572,059,638
\$ 640,963.18	\$ 640,963.18	\$ 640,963.18	\$ 640,963.18	\$ 640,963.18

'89 년도말 잔액 (A - B)	비 고
3,831,578,390	
\$ 5,615,679.90	





## Ⅵ. 국유재산증감및현재액보고

고려사본국문중신자유등 .IV

국유재산증감 및 현재액 보고 (총괄)

(금액: 원)

구분	용도구분	단위	'88년 말 현재		본년도 증(△)감				증(△)감 차액(1-2)		'89년도 말 현재액	
			수량	가액	(1) 증		(2) 감		수량	가액	수량	가액
					수량	가액	수량	가액				
행정 재산	토지(임야)	m <sup>2</sup>	17,273,100.64 (6,589,368.52)	19,436,566,287 (1,646,764,853)	19,864.80	1,749,166,910	14,624.30 (736)	559,914,817 (85,220)	5,240.50 (△736)	1,189,252,093 (△85,220)	17,278,341.14 (6,588,632.52)	20,625,818,380 (1,646,679,633)
	건물	m <sup>2</sup>	201,702.88	20,300,585,385	10,458.40	2,945,794,620	2,616.43	172,499,732	7,841.97	2,773,294,888	209,544.85	23,073,880,273
	공작물	식	648	32,748,844,564	51	92,029,271,431	13	148,776,442	38	91,880,494,989	686	124,629,339,553
	입목	m <sup>2</sup>	810.48	15,513,400							810.48	15,513,400
	무체재산 (소계)	건	689	131,173,200	11	4,613,600		231,400	11	4,382,200	700	135,555,400
				72,632,682,836 (1,646,764,853)		96,728,846,561		881,422,391 (85,220)		95,847,424,170 (△85,220)		168,480,107,006 (1,646,679,633)
잡종 재산	토지(임야)	m <sup>2</sup>	35,630 (8,092)	7,547,961 (2,248,350)	9,160.30 (696)	499,507,413 (85,220)	20,357.30 (8,771)	503,173,866 (2,333,298)	△11,197 (△8,075)	△3,666,453 (△2,248,078)	24,433 (17)	3,881,508 (272)
	건물	m <sup>2</sup>	67	184,162	2,131.63	118,222,812	2,198.63	118,406,974	△67	△184,162		0
	공작물	식	5	4,420,733	12	136,295,402	17	140,716,135	△5	△4,420,733		0
	무체재산 (소계)			12,152,856 (2,248,350)		754,025,627 (85,220)		762,296,975 (2,333,298)		△8,271,348 (△2,248,078)		3,881,508 (272)
합 계	토지(임야)	m <sup>2</sup>	17,308,730.64 (6,597,460.52)	19,444,114,248 (1,649,013,203)	29,025.10 (696)	2,248,674,323	34,981.60 (9,507)	1,063,088,683 (2,333,298)	△5,956.50 (△8,811)	1,185,585,640 (△2,333,298)	17,302,774.14 (6,588,649.52)	20,629,699,888 (1,646,679,905)
	건물	m <sup>2</sup>	201,769.88	20,300,769,547	12,590.03	3,064,017,432	4,815.06	290,906,706	7,774.97	2,773,110,726	209,544.85	23,073,880,273
	공작물	식	653	32,753,265,297	63	92,165,566,833	30	289,492,577	33	91,876,074,256	686	124,629,339,553
	입목	m <sup>2</sup>	810.48	15,513,400							810.48	15,513,400
	무체재산 (합계)	건	689	131,173,200	11	4,613,600		231,400	11	4,382,200	700	135,555,400
				72,644,835,692 (1,649,013,203)		97,482,872,188 (85,220)		1,643,719,366 (2,418,518)		95,839,152,822 (△2,333,298)		168,483,988,514 (1,646,679,905)

## Ⅶ. 물품증감및현재액보고



물 품 증 감 및 현 재 액

(금액: 원)

품 명	단 위	'88 년도말 현재액		'89 년 도 증 증 감						'89 년도말 현재액	
				증 (A)		감 (B)		비교 증(Δ)감 (A-B)			
		수 량	가 격	수 량	가 격	수 량	가 격	수 량	가 격	수 량	가 격
1. 전 기 기 계	개	25	30,577,998	3	4,312,347	2	3,658,000	1	654,347	26	31,232,345
2. 통 신 기 계	//	20	47,936,122	7	24,689,190	2	2,630,000	5	22,059,190	25	69,995,312
3. 공작및목공기계	//	1	654,780			1	654,780	△ 1	△ 654,780		
4. 토 목 기 계	//	1	1,200,000							1	1,200,000
5. 시험및측정기계	//	557	2,761,693,758	148	402,653,159	62	80,505,152	86	322,148,007	643	3,083,841,765
6. 하역운반기계	대	27	84,881,185	1	11,265,540	5	5,282,200	△ 4	5,983,340	23	90,864,525
7. 산 업 기 기	//	325	1,173,170,080	20	82,240,436	25	71,743,952	△ 5	10,496,484	320	1,183,666,564
8. 선 박 용 기 기		0									
9. 차 량 및 궤 조	대	463	2,515,449,840	83	103,418,008	2	19,109,394	81	84,308,614	544	2,599,758,454
10. 의 료 기 기	개	2	1,370,330							2	1,370,330
11. 특수용도기기		0									
12. 잡 기 기	개	377	628,093,230	158	273,042,262	39	83,966,924	119	189,075,338	496	817,168,568
계		1,798	7,245,027,323	420	901,620,942	138	26,550,402	282	634,070,540	2,080	7,879,097,863

## Ⅷ. 참 고 자 료

身 入 正 法 耶



## 1. 세출예산성질별목별집행내역

1. 세출예산 성질별, 목별 집행내역

과	목	예산액	예산결정후증(△)감		
			전년도이월액	예비비사용액	전용증(△)감액
인	건비 (100)	40,270,223,000			△125,067,000 104,186,000
	101	21,245,652,000			△68,719,000
	102	10,268,727,000			△6,077,000 47,367,000
	103	9,660,000			-
	104	417,351,000			△2,756,000 11,276,000
	105	7,667,786,000			△31,604,000 43,520,000
	106	35,094,000			1,063,000
	107	26,431,000			960,000
	108	599,522,000			△15,911,000
물	건비 (200)	19,084,683,000			△75,862,000 902,354,000
	211	2,030,123,000			46,518,000
	213	119,692,000			△2,377,000 106,685,000
	221	1,286,474,000			446,941,000
	228	7,141,398,000			63,350,000
	229	2,974,584,000			△10,369,000
	232	524,640,000			△1,741,000 9,000
	233	520,880,000			
	234	180,509,000			219,063,000
	241	1,325,121,000			△2,574,000 6,889,000
	245	188,523,000			△10,501,000 3,920,000
	251	935,691,000			△28,341,000 6,666,000

(단위 : 원)

액	예산현액	지출액	다음년도 이월액	불용액	비고
이용및이체액					
△ 438,135,000 328,356,000	40,139,563,000	40,082,709,730		56,853,270	
△ 256,905,000 73,412,000	20,993,440,000	20,975,487,380		17,952,620	
△ 69,337,000 54,041,000	10,294,721,000	10,279,968,600		14,752,400	
298,000	9,958,000	9,955,900		2,100	
75,064,000	500,935,000	497,760,640		3,174,360	
△ 101,893,000 125,541,000	7,703,350,000	7,691,300,120		12,049,880	
-	36,157,000	36,035,540		121,460	
-	27,391,000	27,271,530		119,470	
△ 10,000,000	573,611,000	564,930,020		8,680,980	
△ 549,808,000 113,113,000	19,474,480,000	19,368,352,800		106,127,200	
	2,076,641,000	2,074,600,110		2,040,890	
△ 540,000	223,460,000	219,809,820		3,650,180	
	1,733,415,000	1,721,873,450		11,541,550	
△ 2,042,000 71,540,000	7,274,246,000	7,243,427,000		30,819,000	
△ 3,372,000	2,960,843,000	2,934,139,760		26,703,240	
30,659,000	553,567,000	549,064,270		4,502,730	
	520,880,000	520,797,010		82,990	
△ 162,000	399,410,000	399,356,670		53,330	
△ 31,095,000 7,824,000	1,306,165,000	1,295,980,570		10,184,430	
△ 610,000	181,332,000	177,522,430		3,809,570	
△ 502,106,000	411,910,000	409,219,060		2,690,940	

과	목	예산액	예산결정후증(△)감		
			전년도이월액	예비비사용액	전용증(△)감액
	261	784,044,000			△7,450,000
	264	689,411,000			
	265	272,378,000			△12,509,000 2,313,000
	281	6,293,000			
	282	104,922,000			
경 상 이 전	(300)	419,517,085,000		4,024,200,000	△852,916,000 115,391,000
	311	441,047,000		4,024,200,000	15,040,000
	312	3,372,000			
	313	258,000			
	314	224,530,000			
	315	143,887,536,000			△123,803,000
	318	6,329,689,000			△6,003,000
	319	267,111,715,000			△721,130,000 100,351,000
	321	1,418,581,000			
	342	100,357,000			△1,980,000
자 본 지 출	(400)	542,172,924,000	2,273,577,000	32,793,860,000	△349,682,000 291,565,000
	411	511,119,000			△4,059,000 4,113,000
	412	1,585,954,000	2,233,256,000		
	413	64,211,000	40,321,000		△1,378,000
	414	248,921,000			
	415	389,237,000			△3,315,000 2,452,000

(단위 : 원)

액	예산현액	지출액	다음년도 이월액	불용액	비고
이용및이체액					
△2,527,000 3,090,000	777,157,000	773,854,760		3,302,240	
	689,411,000	685,192,870		4,218,130	
△5,988,000	256,194,000	253,667,500		2,526,500	
	6,293,000	6,292,100		900	
△1,366,000	103,556,000	103,555,420		580	
△14,397,780,000 12,396,826,000	420,802,806,000	235,104,979,970	185,000,000,000	697,826,030	
△87,000 12,396,826,000	16,877,026,000	16,837,297,120		39,728,880	
	3,372,000	2,617,540		754,460	
	258,000	246,470		11,530	
△8,543,000	215,987,000	215,609,400		377,600	
△10,501,767,000	133,261,966,000	133,057,743,680		204,222,320	
△5,107,000	6,318,579,000	6,318,579,000		0	
△3,882,276,000	262,608,660,000	77,156,040,070	185,000,000,000	452,619,930	
	1,418,581,000	1,418,581,000		0	
	98,377,000	98,265,690		111,310	
△261,601,000 6,937,519,000	583,858,162,000	581,334,667,050	2,499,334,000	24,160,950	
△3,880,000	507,293,000	505,274,140		2,018,860	
	3,819,210,000	3,733,895,470	82,300,000	3,014,530	
	103,154,000	100,597,050	2,091,000	465,950	
	248,921,000	248,311,150		609,850	
△25,023,000	363,351,000	362,646,730		704,270	

과목	예산액	예산결정후증(△)감		
		전년도이월액	예비비사용액	전용증(△)감액
417	256,269,000			
431	120,674,100,000		210,400,000	△17,427,000
432	71,404,000,000			
441	347,039,113,000		32,583,460,000	△323,503,000 285,000,000
보전재원(600)	479,558,000			
612	429,715,000			
613	49,356,000			
614	487,000			
정부내지출(700)	11,575,790,000			△9,969,000
741	7,172,784,000			
752	4,403,006,000			△9,969,000
기타(800)				
821	1,665,253,000			
계	1,034,765,516,000	2,273,577,000	36,818,060,000	△1,413,496,000 1,413,496,000

(단위 : 원)

액	예산현액	지출액	다음년도 이월액	불용액	비고
이용및이체액					
	256,269,000	255,376,540		892,460	
△ 50,000,000	120,817,073,000	118,387,588,870	2,414,943,000	14,541,130	
	71,404,000,000	71,404,000,000		0	
△ 182,698,000 6,937,519,000	386,338,891,000	386,336,977,100		1,913,900	
△ 5,133,000	474,425,000	474,424,490		510	
△ 5,133,000	424,582,000	424,581,490		510	
	49,356,000	49,356,000		0	
	487,000	487,000		0	
△ 4,123,357,000	7,442,464,000	7,442,462,050		1,950	
△ 2,369,558,000	4,803,226,000	4,803,225,690		310	
△ 1,753,799,000	2,639,238,000	2,639,236,360		1,640	
	1,665,253,000	1,664,219,020		1,033,980	
△ 19,775,814,000 19,775,814,000	1,073,857,153,000	885,471,815,110	187,499,334,000	886,003,890	

2. 기능별 세출예산 집행내역

사 업 별	'89예 산	'89예 산	'89	세 부 내 역
	FY 89	현 액	지출액	
농 수 산 개 발	1,034,765 (1,347,392)	1,073,857 (1,347,392)	885,472 (1,347,392)	
가. 식 량 증 산	37,935 (1,000,600)	64,071 (1,000,600)	63,536 (1,000,600)	
① 지 력 증 진	4,246	3,942	3,942	○ 석회비료 공급 ○ 규산질 비료 공급
② 병 충 해 방 제	2,458	2,458	2,458	○ 공동방제 ○ 항공방제 ○ 벼물바구미 방제
③ 영 농 개 선	539	24,782	24,742	○ 농작물 피해복구 ○ 영농시책 추진 ○ 식량증산 시상금
④ 종 자 공 급	2,332	2,418	2,137	○ 보급종 생산지원 ○ 원종생산 ○ 차관원리금 상환
⑤ 농 업 기 계 화	23,194 (49,400)	23,194 (49,400)	22,727 (49,400)	○ 농업기계화 사업자금 지원 ○ 기계영농단 ○ 전작기계화 촉진 시범사업 ○ 농기계 기술훈련장비 확충 ○ 차관 환차손 보전 등



(단위 : 백만원)

내역			실적분석
계획	실적	진도율 (%)	
1,073,857 (1,347,392)	885,472 (1,347,392)	82.5	
64,071 (1,000,600)	63,536 (1,000,600)	99.0	
1,736	1,736	100	정상추진
2,206	2,206	100	"
1,074	1,074	100	정상추진
376	376	100	"
1,008	1,008	100	"
24,235	24,196	99.8	기상호조로 재해복구 대상 농가 감소
39	38	97.4	정상추진
508	508	100	"
1,052	1,041	99	정상추진
629	629	100	"
467	467	100	"
(49,400)	(49,400)	100	정상추진
17,705	17,705	100	"
3,855	3,841	99.6	"
456	456	100	"
1,178	725	61.5	원화절상으로 지출감소

사 업 별	'89 예 산	'89 예 산	'89	세 부
	FY 89	현 액	지 출액	내 역
⑥ 양곡관리기금	(951,200)	(951,200)	(951,200)	○ 양곡관리기금 지원
⑦ 기타 · 지원	5,166	7,277	7,530	○ 농산행정비 지원 ○ 국립식물검역소 지원비 ○ 국립종자공급소 지원비 ○ 국립농업자재검사소 지원비
나. 농업기반 조성	585,778	603,177	603,165	
① 대 · 중 규모 농업용수개발	87,589	87,589	87,589	○ 대규모 농업용수개발 ○ 중규모 농업용수개발
② 일반농업용수개발	80,741	99,759	99,759	○ 소규모 농업용수개발 ○ 한발대비 용수개발 ○ 보강개발 ○ 지하댐개발 ○ 수맥조사 ○ 제주도 지하수개발 ○ 수리시설 개보수 ○ 발용수개발 ○ 농업용수 조사비 ○ 수해복구비
③ 농업용수채무상환	102,328	98,372	98,372	○ 농조장기채 감면 ○ 농조 일반조합비 경감 ○ 차관원리금 상환 ○ 기채상환등

(단위 : 백만원)

내역			실적분석
계획	실적	진도율 (%)	
(951,200)	(951,200)	(951,200)	정상추진
824	823	99.9	//
1,690	1,689	99.8	//
1,576	1,573	99.8	//
3,457	3,447	100	//
39,031	39,031	100	정상추진
48,558	48,558	100	//
11,688	11,688	100	정상추진
6,937	6,937	100	//
11,283	11,283	100	//
1,054	1,054	100	//
1,193	1,193	100	//
429	429	100	//
17,395	17,395	100	//
2,611	2,611	100	//
164	164	100	//
47,005	47,005	100	호우등으로 인한 수리시설 피해복구(2,299개소)
24,040	24,040	100	정상추진
66,773	66,773	100	//
6,976	6,976	100	//
583	583	100	//

사 업 별	'89 예산 FY 89	'89 예산 현 액	'89 지출액	세 부
				내 역
④ 경 지 정 리	141,718	141,718	141,718	○ 경지정리 - 사업비 ( 35천ha ) - 환지 및 조사비
⑤ 농 지 조 성	5	12,354	12,354	○ IBRD 차관용역비 원리금 상환 ○ 농경지 피해복구
⑥ 배 수 개 선	48,288	48,288	48,288	○ 119개지구 29,482 ha
⑦ 대단위농업개발	94,057	84,030	84,030	○ 영산강(II)지구개발 ○ 대호지구개발 ○ 논산지구개발 ○ 삼교천지구개발 ○ 금강(II)지구개발 ○ 미호천(I)지구 ○ 미호천(II)지구 ○ 대단위 차관원리금 상환
⑧ 방 조 제 축 조	29,848	29,848	29,848	○ 금강하구둑 축조 ○ 영산강방조제 (Ⅲ-1) 축조 ○ 영산강방조제 (Ⅲ-2) 축조 ○ 국가관리 방조제 개보수
⑨ 농어촌개발행정 지 원	1,203	1,218	1,207	○ 농어촌개발행정 지원비

(단위 : 백만원)

내역			실적 분석
계획	실적	진도율 (%)	
141,718	141,718	100	정상추진
137,413	137,413		
4,305	4,305		
5	5	100	정상추진
12,349	12,349	100	호우피해 농경지 5,715 ha 복구
48,288	48,288	100	정상추진
18,000	18,000	100	총공정의 81 %추진
11,000	11,000	100	" 64 %추진
4,056	4,056	100	" 97 %추진
11,000	11,000	100	" 88 %추진
2,000	2,000	100	" 0.5 %추진
500	500	100	" 0.5 %추진
2,000	2,000	100	" 2 %추진
35,474	35,474	100	정상추진
10,848	10,848	100	총공정의 95 %까지 추진, 방조제 성토 배수갑문 마무리
10,000	10,000	100	총공정의 46 %까지 추진, 방조제 및 가물막이 쌓기, 용지매수보상
2,000	2,000	100	총공정의 4 %추진, 가설공사 착공, 어업권보상
7,000	7,000	100	24 개지구 개보추중 6 지구 완공
1,218	1,207	99.1	정상추진

사 업 별	'89 예산	'89 예산	'89	세 부
	FY 89	현 액	지출액	내 역
다. 농가소득지원	364,706 (346,792)	360,810 (346,792)	173,121 (346,792)	
① 농산물유통	16,743 (56,000)	16,794 (56,000)	15,643 (56,000)	<ul style="list-style-type: none"> <li>○ 지방도매시장 건설</li> <li>○ 중소도시 직·공판장 건설</li> <li>○ 산지유통건설</li> <li>○ 농산물 규격출하사업</li> <li>○ 농산물집배센터 건설</li> <li>○ 전통식품개발 가공사업지원</li> <li>○ 가공식품표준규격(KS)화 사업</li> <li>○ 농수산물유통공사 출자</li> <li>○ 농수산물가격안정기금지원</li> <li>○ 한국식품개발연구원출연</li> <li>○ 고추공동육묘장 설치</li> <li>○ 양조용 포도 차액보상</li> <li>○ 국제꽃과 녹음박람회 참가</li> <li>○ 과실수출진흥사업</li> <li>○ 과수시험단지육성</li> <li>○ 화훼시험단지육성</li> <li>○ 유통개선시책추진</li> <li>○ 유통행정비 지원</li> </ul>

(단위 : 백만원)

내역			실적분석
계획	실적	진도율 (%)	
360,810 (346,792)	173,121 (346,792)		
4,151	4,151	100	정상추진
1,250	1,100	88.0	용지매입 지연으로 5개소 이월
1,976	1,924	97.4	용지매입 지연으로 집하장 2개소 이월
1,250	1,250	100	정상추진
900	0		용지매입 지연으로 이월
740	693	93.6	용지매입 지연으로 2개소 이월
23	23	100	정상추진
(6,000)	(6,000)	100	//
(50,000)	(50,000)	100	//
3,417	3,417	100	//
695	695	100	//
1,196	1,196	100	//
649	649	100	//
12	12	100	//
160	160	100	//
210	210	100	//
13	13	100	//
150	150	100	//

사 업 별	'89 예산	'89 예산	'89	세 부
	FY 89	현 액	지 출 액	내 역
② 잠 업 사 업	4,740 (2,000)	4,714 (2,000)	4,704 (2,000)	<ul style="list-style-type: none"> <li>○ 잠업진흥기금출연</li> <li>○ 원 집중생산</li> <li>○ 애누에 공동잠실</li> <li>○ 인공사료육 보급</li> <li>○ 도잠업검사소 시설지원</li> <li>○ 뽕밭조성</li> <li>○ 양잠기계화 보급</li> <li>○ 잠업진흥단체 지원등</li> <li>○ 잠실피해복구</li> <li>○ 국립잠종장 지원비</li> <li>○ 국립생산검사소 지원비</li> </ul>
③ 축 산 사 업	17,293	17,154	15,640	<ul style="list-style-type: none"> <li>○ 초지조성</li> <li>○ 축산물 공판장 건설</li> <li>○ 한우개량단지 지원</li> <li>○ 가축인공수정사업 지원</li> <li>○ 가축방역</li> <li>○ 사육비 작물종자대 지원</li> <li>○ 낙농차관 환차손</li> </ul>



(단위 : 백만원)

내역			실적분석
계획	실적	진도율(%)	
(2,000)	(2,000)	100	정상추진
85	85	100	"
228	228	100	"
13	13	100	"
71	71	100	"
2,147	2,146	100	"
93	93	100	"
99	97	100	"
10	10	100	"
555	553	99.6	"
1,413	1,408	99.6	"
292	292	100	정상추진
1,266	-	-	건설지역(나주시) 도시계획 확정지연 및 시설 부지 매입지연으로 전액 사고이월
676	676	100	정상추진
1,780	1,590	89.3	가축개량사 및 보조원 인원감소에 따른 인건비 잔액발생 - 개량사 : 419명 → 330명 - 보조원 : 85명 → 48명
1,839	1,816	98.7	가축예방약품 및 진단액 구입입찰잔액 발생
727	727	100	정상추진
748	748	100	"

사 업 별	'89 예산	'89 예산	'89	세 부
	FY 89	현 액	지출액	내 역
④ 농 업 개 발	265,898 (125,000)	261,929 (125,000)	76,916 (125,000)	<ul style="list-style-type: none"> <li>○ 사료검정</li> <li>○ 축사 피해복구</li> <li>○ 축산행정비 지원</li> <li>○ 국립동물검역소 지원비</li> <li>○ 국립종축원 지원비</li> <li>○ '89 영농자금 지원</li> <li>○ 재해농가이자 보전</li> <li>○ 영농자금 이차보전</li> <li>○ '89 수해복구 지원자금 이차보전</li> <li>○ 영농자재 외상대 이차보전</li> <li>○ 비료판매가격 차손보전</li> <li>○ 차관사업 이차보전</li> <li>○ 농어가부채경감대책 이차보전</li> <li>○ 사채대체 상호금융자금 이차보전</li> <li>○ 농어가부채 대책비</li> <li>○ 농어민후계자 육성기금 지원</li> <li>○ 농업재해보험</li> <li>○ 자영농과생 급식비지원</li> <li>○ 농업정책 행정비 지원</li> </ul>

(단위 : 백만원)

내역			실적 분석
계획	실적	진도율 (%)	
7	7	100	정상추진
675	675	100	//
3,451	3,431	99.4	//
1,632	1,624	99.5	//
4,061	4,054	99.8	//
(120,000)	(120,000)	100	정상추진
4,837	4,837	100	//
11,630	11,630	100	//
232	232	100	//
1,200	1,200	100	//
13,184	13,184	100	//
2,136	2,136	100	//
36,821	36,821	100	//
5,652	5,652	100	//
185,000	0	-	부채관련법령 제정 지연으로 명시이월
(5,000)	(5,000)	100	정상추진
190	177	93.2	당초 3개면 시험사업실시계획을 9개면 도상 연습으로 변경실시
148	148	100	정상추진
899	899	100	//

사 업 별	'89 예산 FY 89	'89 예산 현 액	'89 지출액	세 부 내 역
	⑤ 농촌소득원개발	58,769 (38,792)	58,955 (38,792)	58,955 (38,792)
⑥ 농촌지역종합개발	1,263 (125,000)	1,262 (125,000)	1,262 (125,000)	○ 농어촌지역 개발기금출연 ○ 농어촌지역 종합개발계획 수립비 ○ 농어가 임가공 광고비지원 ○ 사업비 지원
라. 농 수 산 행 정	63,166 (50)	65,517 (50)	63,862 (50)	○ 농수산 통계조사 ○ 농산물 검사 ○ 농업행정 지원 ○ 농업공무원 교육

(단위 : 백만원)

내역			실적분석
계획	실적	진도율 (%)	
30,668 (38,792)	30,668 (38,792)	100	정상추진
25,850	25,850	100	//
2,437	2,437	100	//
(125,000)	(125,000)	100	정상추진
1,203	1,203	100	//
50	50	100	//
9	9	100	//
45,799 (50)	45,649 (50)	99.7	
21,011	20,971	99.8	정상추진
18,091	17,992	99.5	청사신축비 84백만원 이월
5,804	5,799	99.9	정상추진
893	887	99.3	//

### 3. 보조금

소 관 Agency	보 조 사 업 명 Subsidized Project	예 산 액 Budget	예 산현액 Real Budget
농 립 수 산 부 Ministry of Agr, Forestry and Fisheries	농지개량조합 장기채 지원 Subsidy for Long Term Loan of Construction Cost	24,040	24,040
	농지개량 조합비 지원 Subsidy for water charge	66,773	66,773
	경지정리 환지사업 Land ownership Finalization of consolidation Project	2,975	2,975
	농지조성 기술용역 차관 상환 Reimbursement of Loan for consultant	4	4
	대단위 농업개발 차관상환 Reimbursement of comprehen- sive project	45,502	35,474
	양조용 포도 차액보상 Support value of wine grape	1,300	1,196
	잠업진흥단체 지원 Support for the sericultu- ral improvement institue	95	95
	한우 개량단지 지원 Support for the improvement Project of Korean native cattle	815	676

집행내역

(단위 : 백만원)  
( In Million Won)

지출액 Expendi- -ture	이월액 Carry- over	불용액 Not - used	보 조 목 적 Purpose	보조비율 (%) Rate	비 고 Remarks
24,040		0	농지개량조합 장기채 감면	100	민간에 대한 경상보조
66,773		0	농지개량조합 조합비 지원	100	//
2,975		0	경지정리에 따른 환지 사업비 지원	100	//
4		0	농지조성 IBRD 기술 용역차관 상환	100	//
35,474		0	대단위 지구 농업개발 차관원리금 상환	100	//
1,196		0	포도재배 농가 피해 방지 및 국산포도주 경쟁력 제고	100	//
93		2	잡업진흥을 위하여 대한잡사회 경상비 지원	100	//
676		0	우량한우 보호증식 및 우량 종모우 생산기반 구축		

소 관 Agency	보 조 사 업 명 Subsidized Project	예 산 액 Budget	예 산 현 액 Real Budget
	가축인공 수정 사업지원 Support for the project of artificial in semination	2,023	1,779
	농업재해보험 Crop Insurance	300	190
	농어가 임가공 광고비 지원 Advertising for farm House Holds processing job	50	50
	FAO 한국협회 지원 Support for Korea FAO Association	10	10
	소 계	143,887	133,262
	농산물 규격 출하사업 Pilot-project of standar- dization program for agricultural and Fishery products	1,250	1,250
	가축방역사업 Project of the animal Disease control	21	21
	농어민 후계세대 육성 Project for the Future Farmers and Fisherman	148	148
	소 계	1,419	1,419



(단위 : 백만원)  
( In Million Won)

지출액 Expendi- ture	이월액 Carry- over	불용액 Not- used	보 조 목 적 Purpose	보조비율 (%) Rate	비 고 Remarks
1,590		189	가축생산에 의한 농가 소득증대 기여 및 경제성 제고	100	민간에 대한 경상보조
177		13	농업재해보험 시험사업 준비를 위한 연구조사 지원	100	//
50		0	농어가 공산품 입가공 업체의 효과적인 발굴 및 원활한 사업추진을 위하여 신문광고비지원	100	//
10		0	FAO 발간 간행물 번역 보급사업 지원	50	//
133,058		204			
1,250		0	농수산물 표준규격 조 기정착 및 상품성제고	20	자치단체 에 대한 경상보조
21		0	진도견 보호를 위한 방역비 지원	70	//
148		0	자영농과생 기숙사 급식비 지원	100	//
1,419		0			

소 관 Agency	보 조 사 업 명 Subsidized Project	예 산액 Budget	예 산현액 Real Budget
	전작기계화 촉진 시범사업 Project for Promotion of Dry field Crops Mechanization	3,855	3,855
	대·중규모 농업용수 개발 Major Irrigation Project	87,589	87,589
	일반농업용수개발 Minor Irrigation Project	19,824	19,807
	경지정리 Farmland Consolidation	1,330	1,330
	배수개선 Drainage Improvement	300	300
	중소도시 직·공판장 건설 Construction of middle size agricultural market in small city	1,300	1,250
	산지유통시설 Marketing Improvement Project on Agricultural Production Area	1,976	1,976
	농수산물 집배 센터 설치 Construction of agricultural product distribution center	900	900

( 단위 : 백만원 )  
( In Millon Won )

지출액 Expendi- ture	이월액 Carry- over	불용액 Not- used	보 조 목 적 Purpose	보조비율 (%) Rate	비 고 Remarks
3,841		14	채소원예등 전작의 기계화 촉진을 위한 관리기 보급	20	민간에 대한 자본보조
87,589		0	농업용수공급 원활을 위한 저수지 및 양수장 개발 지원	100	
19,807		0	수맥조사, 지하댐개발 및 노후시설 개·보수	100	//
1,330		0	경지정리사업에 따른 기본조사	100	//
300		0	배수개선사업조사 설계 비 지원비	100	//
1,100	150	0	농수산물의 원활한 유통과 공정거래 유도	40	//
1,924	52	0	산지농산물의 공동 출하 촉진	30-70	//
-	900	0	소비자유통의 거점역활 로 농산물 수취가격 제고 및 판매처리능력 확대	50	//

소 관 Agency	보 조 사 업 명 Subsidized Project	예 산 액 Budget	예 산 현 액 Real Budget
	전통식품개발사업 Traditional food development project	740	740
	국제 꽃과 녹음박람회 참가 Participation in the Expo '90 osaka	439	649
	고추 공동육묘장 설치 Compound red-pepper breeding project	695	695
	과수 시범단지 육성 Pilot project of compound fruits farming	160	160
	축산물 공판장 건설 Construction of Livestock products Wholesale market	1,266	1,266
	농어촌 소득원 도로 건설 Construction of rural Road	300	300
	소                    계	120,674	120,817

(단위 : 백만원)  
( In Millon Won )

지출액 Expendi- ture	이월액 Carry- over	불용액 Not- used	보 조 목 적 Purpose	보조비율 (%) Rate	비 고 Remarks
693	47	0	농수산물의 부가가치 제고를 통한 농가소득 증대	50	민간에 대한 자본보조
649		0	화훼수출확대 및 기술 향상, 일본국과의 우호 증진을 위한 박람회 참가경비 지원	100	//
695		0	고추 적정생산으로 가격안정도모	70	//
160		0	과수의 규격화 및 공 동출하로 상품성 제고	70	//
0	1,266	0	지방축산물 도매시장 기능확충으로 원활한 육류수급 및 가격안정	30	//
300		0	농어촌소득원 도로건설 사업에 따른 기본조사비	100	//
118,388	2,415	14			

소 관 Agency	보 조 사 · 업 명 Subsidized Project	예 산 액 Budget	예 산현액 Real Budget
	지력증진 Improvement of soil Fertility	4,246	3,942
	병충해방제 Protection and Eradication of damage by blight and harmful insect	2,458	2,458
	농작물 재해 복구지원 Rehabilitation of agricul- tural crop Disaster	0	7,799
	종자갱신 Renewal of Seed	629	629
	기계화영농단 Reconstruction Mechanized- ction farming group	17,705	17,705
	농기계 기술훈련 장비 확충 Expansion of agricural macrinery training equipments	456	456
	일반농업 용수개발 Minor Irrigation Project	60,917	60,917

(단위 : 백만원)  
( In Million Won )

지출액 Expendi- ture	이월액 Carry- over	불용액 Not- used	보 조 목 적 Purpose	보조비율 (%) Rate	비 고 Remarks
3,942		0	지력증진을 위한 석회 및 규산질 비료공급 지원	20	자치단체 에 대한 자본보조
2,458		0	병충해 공동방제 및 항공 방제지원	50	//
7,799		0	호우 및 태풍으로 인한 농작물 피해복구	70-80	//
629		0	원종생산 지원으로 우량종자 보급	100	//
17,705		0	농기계 공동이용 조직 인 기계화영농단 육성	25	//
456		0	기술훈련기관에 장비를 지원하여 조작기술 및 점검정비 능력배양	50	//
60,917		0	관정등 소규모 농업 용수로 농업용수 공급 원활	50-100	//

소 관 Agency	보 조 사 업 명 Subsidized Project	예 산 액 Budget	예산현액 Real Budget
	수리시설 피해복구 지원 Reconstruction Irrigation Facilities	0	19,036
	경지정리 Farmland Consolidation	137,413	137,413
	농경지 피해복구 지원 Recoustruction of Farmland	0	12,349
	배수개선 Drainage Improvement	47,988	47,988
	방조제 축조 Rehabilitation of sea-Dike	7,000	7,000
	농수산물도매 시장 건설 Construction of Agricultural and Fishery Whole Sale Markets	4,151	4,151
	화훼 시범단지 조성 Composite Flowers Farming Project	210	210
	잠업사업 Sericultural Project	2,709	2,647



(단위 : 백만원)  
( In Millon Won )

지출액 Expendi- ture	이월액 Carry- over	불용액 Not- used	보 조 목 적 Purpose	보조비율 (%) Rate	비 코 Remarks
19,036		0	호우 및 태풍으로 인 한 수리시설 피해복구	60	자치단체 에 대한 자본보조
137,413		0	불규칙한 농경지를 적정 한 면적으로 규격화	70	//
12,349		0	호우 및 태풍피해 농경지 복구	70	//
47,988		0	저습답의 배수개선으로 생산성 향상	100	//
7,000		0	국가관리 방조제 개보수	100	//
4,151		0	농수산물의 원활한 유통과 공정거래유도	30-50	//
210		0	우량화훼생산으로 화훼 농가 소득증대	30	//
2,645		2	뽕밭조성, 원집종생산등 잠업생산기반 조성	30-50	//

소 관 Agency	보 조 사 업 명 Subsidized Project	예 산 액 Budget	예산현액 Real Budget
	축산사업 Project of the Livestock Raising	91	766
	사료작물 종자공급 Forage Crop seed Supply	1,399	1,019
	농공지구 조성 Rural Industrial Estate Const project	30,479	30,665
	농어촌소득원 도로 Construction of rural Road	25,550	25,550
	농어촌지역 가로등 설치 Rural street Light const project	2,438	2,438
	농촌지역 종합개발 Rural Development project	1,200	1,200
	소 계	347,039	386,338
	계	613,019	641,836

( 단위 : 백만원 )  
( In Million Won )

지출액 Expendi- ture	이월액 Carry- over	불용액 Not- used	보 조 목 적 Purpose	보조비율 (%) Rate	비 고 Remarks
766		0	초지조성 및 축사시설 등 피해복구 지원	20-50	자치단체에 대한 자본보조
1,019		0	사료작물 재배지원으로 조사료 생산기반 조성	20	//
30,665		0	농어촌지역 소규모 공단 조성 촉진	20-70	//
25,550		0	낙후 농어촌지역 도로 건설촉진	70-100	지방자치단 체에 대한 자본보조
2,438		0	낙후 농어촌지역 가로등 설치 지원	50	//
1,200		0	군단위 농어촌지역 종합개발계획 수립비 지원	100	//
386,336		2			
639,201	2,415	220			

#### 4. 정부출연금 집행내역

출 연 기 관 명	출 연 내 역
○ 한국식품개발연구원	- 인 건 비 : 1,262 백만원 - 과제연구비 : 1,155 " - 기타운영비 : 1,000 " 소 계 : 3,417 "
○ 한국농촌경제연구원	- 인 건 비 : 1,831 백만원 - 과제연구비 : 399 " - 기타운영비 : 671 " 소 계 : 2,901 "
計	6,318

## 5. 회계직 공무원 현황

## 5. 회 계 직 공

(일반회계)

구 분 기 관 별	세입징수관	재 무 관	지 출 관	세입세출의 현금부원	유가 증권 취급공무원
농 립 수 산 부	1	1	1	1	1
서 울 특 별 시	1	1	1		
부 산 직 할 시	1	1	1		
대 구 직 할 시	1	1	1		
인 천 직 할 시	1	1	1		
광 주 직 할 시	1	1	1		
대 전 직 할 시	1	1	1		
경 기 도	1	1	1		
강 원 도	1	1	1		
충 청 북 도	1	1	1		
충 청 남 도	1	1	1		
전 라 북 도	1	1	1		
전 라 남 도	1	1	1		
경 상 북 도	1	1	1		
경 상 남 도	1	1	1		
제 주 도	1	1	1		
국 립 농 산 물 검 사 소	14(13)	14(13)	14(13)	14	14
국 립 생 사 검 사 소	2 (1)	2 (1)	2 (1)	1	1
국 립 동 물 검 역 소	6 (5)	6 (5)	6 (5)	6	6
국 립 농 업 자 재 검 사 소	1	1	1	1	1

# 무 원 현 황

(단위 : 명)

일상경비 출납공무원	물품관리관	물품운용관	물품출납 공무원	채권관리관	재산관리관	계
	1	10	1	1	1	19
				1		4
				1		4
				1		4
1				1		5
				1		4
				1		4
35				1		39
26				1		30
16				1		20
24				1		28
22				1		26
30				1		34
36				1		40
31				1		35
5				1		9
	14 (13)	170	14 (13)	14 (13)	14 (13)	296 (91)
	2 (1)	4	2 (1)	2 (1)	2 (1)	20 (7)
	6 (5)	11	6 (5)	6 (5)	6 (5)	65 (35)
	1	4	1	1	1	13

구 분 기 관 별	세입징수관	재 무 관	지 출 관	세입세출외 현금출납 공 무 원	유 가 증 권 취급공무원
농업 공무원 교육원	1	1	1	1	1
국 립 증 축 원	5 (4)	5 (4)	5 (4)	5	1
국 립 식 물 검 역 소	6 (5)	6 (5)	6 (5)	6	6
국 립 잠 종 장	1	1	1	1	1
국 립 종 자 공 급 소	8 (7)	8 (7)	8 (7)	8	8
경기도농수산통계사무소	1	1	1	1	1
강 원 도 "	1	1	1	1	1
충청북도 "	1	1	1	1	1
충청남도 "	1	1	1	1	1
전라북도 "	1	1	1	1	1
전라남도 "	1	1	1	1	1
경상북도 "	1	1	1	1	1
경상남도 "	1	1	1	1	1
세 주 도 "	1	1	1	1	1
농 촌 진 흥 청		1	1		
축 산 시 험 장		1	1		
가 축 위 생 연 구 소		1	1		
합 계	69 (35)	72 (35)	72 (35)	53	49



(단위 : 명)

일상경비 출납공무원	물품관리관	물품운용관	물품출납 공무원	채권관리관	재산관리관	계
1	1	3	1	1	1	13
	5 (4)	9	5 (4)	5 (4)	5 (4)	50 (28)
	6 (5)	18	6 (5)	6 (5)	6 (5)	72 (35)
	1	3	1	1	1	12
	8 (7)	10	8 (7)	8 (7)	8 (7)	82 (49)
	1	22	1	1	1	31
	1	15	1	1	1	24
	1	11	1	1	1	20
	1	15	1	1	1	24
	1	14	1	1	1	23
	1	22	1	1	1	31
	1	24	1	1	1	33
	1	21	1	1	1	30
	1	3	1	1	1	12
						2
						2
						2
227	54 (35)	389	54 (35)	69 (35)	54 (35)	1,162 (245)

(재정투융자특별회계)

구 분 기 관 별	세입징수관	재 무 관	지 출 관	세입세출의 현금출납 공 무 원	유 가 증 권 취급공무원
농 립 수 산 부	-	1	1	-	-

(단위 : 명)

일상경비 출납공무원	물품관리관	물품운용관	물품출납 공무원	채권관리관	재산관리관	계
-	-	-	-	-	-	2



6. 세출예산 과목부호표

번호	과목명	번호	과목명	번호	과목명	번호	과목명	번호	과목명
100	I. 인건비	261	차량비	320	(2) 자치단체에 대한 경상이전	440	(3) 자치단체에 대한 자본이전	700	VII. 정부내부
101	급여	262	선박비	321	자치단체에 대한 경상보조	441	자치단체에 대한 자본보조	710	(1) 전출금
102	상여금	264	시설장비유지비	322	자치단체에 대한 교부금	442	자치단체에 대한 대행사업비	711	전출금
103	기타직보수	265	연료비	330	(3) 기타 국내 경상이전	450	(4) 기업회계등에 대한 자본이전	712	연금부담금
104	수당	270	(7) 기타 물건비	331	기업회계등에 대한 경상전출금	451	기업회계등에 대한 자본전출금	713	기금전출금
105	정액수당	271	의료비	332	금융부문에 대한 출연금	460	(5) 해외자본이전	714	학자금전출금
106	상용피복비	280	(8) 이자(1)	333	민간에 대한 위탁금	461	해외자본이전	※ 715	감가상각비
107	급량비	281	기업회계등에 대한 차입금이자	340	(4) 해외경상이전	(470)	(6) 기타 자본지출	※ 716	이연상각비
108	일용잡급	282	기타 국내 차입금이자	341	해외경상이전	(471)	재고증가	※ 717	당기순이익
200	II. 물건비	283	차관이자	342	국제부담금	500	V. 용자금, 전출금	※ 718	적립금
210	(1) 여비	284	기타 해외 채무이자	400	IV. 자본지출	510	(1) 용자금	720	(2) 예탁금
211	국내여비	(290)	(9) 기금사업비	410	(1) 자본형성비	511	일반용자금	721	예탁금
213	국외여비	(291)	조달물조달비	411	자산취득비	512	기업회계등에 대한 용자금	722	기금예탁금
220	(2) 일반수용비	(292)	외자구매비	412	시설비	514	통화금융기관에 대한 용자금	730	(3) 예수금상환
221	수용비 및 수수료	(293)	물자조정비	413	시설부대비	520	(2) 출자금	731	예수금상환
※ 223	광고선전비	(294)	중요물자매입비	414	대수선비	521	일반출자금	740	(4) 전대차관상환
※ 224	조작비	(295)	양곡매입비	415	토지매입비	522	통화금융기관출자금	741	전대차관상환
228	복리후생비	(296)	기타영업비용	416	차관물자용역대	600	VI. 보전재원	750	(5) 이자(2)
229	재료비 기타	300	III. 경상이전	※ 421	전물	610	(1) 국내 차입금상환	751	예수금이자
230	(3) 관공비	310	(1) 민간에 대한 경상이전	※ 422	구축물	611	한은 차입금상환	752	전대차관이자
232	정보비	311	보상금	※ 423	기계장치	612	예금은행 차입금상환	800	VIII. 기타
233	기관운영관공비	312	구료급량비	※ 424	선로시설	613	기업회계등에 대한 차입금상환	811	반환금
234	특별관공비	313	구료피복비	※ 425	차량 및 운반구	614	기타 국내 차입금상환	※ 812	잡손
240	(4) 공공요금 및 제세	314	배상금	※ 426	공구기구비품	615	국채증권상환	※ 813	대손상각비
241	공공요금	315	민간에 대한 경상보조	※ 427	건설가계정	(619)	유가증권매입	※ 814	재산매각손
245	제세공과금	316	연금지급금	※ 428	무형고정자산	620	해외차입금상환	820	관서당경비
250	(5) 이료	317	보험료	※ 429	이연계정	621	차관상환	821	관서당경비
251	입차료	318	출연금	430	(2) 민간에 대한 자본이전	622	기타 해외 채무상환	9.00	IX. 예비비
252	용역비	319	이차보전금	431	민간에 대한 자본보조	(630)	차기이월	999	예비비
260	(6) 장비 및 시설유지비			432	민간에 대한 대행사업비	631	차기이월		

주: ※ 기업회계에 만 사용되는 과목, ( ) 기금에만 사용되는 과목