

'99 - 유통 21

일반통계 11417호

<http://www.maf.go.kr>

'98 과실 및 채소류 가공현황

1999. 8

농림수산식품자료실



0017215

농 립 부

“국민을 움직여야 농업이 산다”

0

39
39-
98

'99 - 유통 21

일반통계 11417호

<http://www.maf.go.kr>

'98 과실 및 채소류 가공현황

1999. 8


농림수산물자료실

등록번호: 11215

등록일: 2009년 3월 25일

농 립 부

“국민을 움직여야 농업이 산다”



목 차


〈과 실 편〉

1. 과실류 가공현황	5
가. 가공업체 현황	7
나. 년도별 가공동향	7
다. 주요 과종별 가공현황	7
라. 가공제품별 원료사용량	8
마. 주요제품별 가공동향	8
바. 시·도별 원료확보내역	9
사. 시·도별 가공실적	10
아. 과종별 가공실적	11
2. 시도별·업체별 가공실적	23
3. 년도별 과실 가공실적	45
〈참고〉 '98년산 과실류 가공생산실적 총괄('98. 5. 1~'99. 4. 30)	51


〈채 소 편〉

1. 연도별 채소 가공실적	77
가. 품목별 가공품 생산량	80
나. 제품별 가공품 생산량	82
2. 품목별 제품별 가공실적	85
가. 품 목 별	87
나. 제 품 별	88
3. 시도별·제품별 가공실적	133

과 실 편



1. 과실류 가공현황



1. 과실류 가공현황

가. 가공업체 현황

(단위 : 개소, 명)

구 분	'92	'93	'94	'95	'96	'97	'98
가공업체수	78	92	103	125	159	203	204
종업원수	7,025	7,454	6,901	7,368	5,125	5,406	4,887

나. 년도별 가공동향

(단위 : 천톤)

	'93	'94	'95	'96	'97	'98	'98/'97
원료소비량	215.5	218.7	231.0	170.8	144.0	107.5	△25.3%

다. 주요 과종별 가공현황

(단위 : 천톤)

	'97년산			'98년산			D/B
	생산량 (A)	가공량 (B)	B/A	생산량 (C)	가공량 (D)	D/C	
계	2,452	144	% 6	2,153	108	% 5	% △25.0
사과	652	60	9	459	32	7	△46.7
배	260	29	11	260	7	3	△75.9
복숭아	147	7	5	151	8	5	14.3
포도	393	17	4	398	18	5	5.9
감귤	649	6	1	512	10	2	66.7
기타	351	25	7	373	33	9	32.0

※ 기타 가공량('98) : 유자 19톤, 감 4, 기타 9 등임

라. 가공제품별 원료사용량

(단위 : 톤)

과 종	계	통조림	주 스	넥 타	잼	술	식 초	음 료	기 타
합 계	107,499.8	13,451.0	37,319.4	1,148.0	4,493.3	2,429.0	3,962.9	13,485.9	31,210.3
사 과	32,314.2	1,463.7	24,835.0	28.0	924.2	—	335.3	423.7	4,304.3
배	6,555.0	—	203.5	—	2.9	271.0	—	4,876.5	1,201.1
감 꺾	10,110.4	2,819.5	4,641.0	—	18.7	—	400.0	2.5	2,228.7
복숭아	7,668.3	5,116.7	531.0	796.0	689.2	—	—	99.0	436.4
포 도	18,279.9	2,590.5	6,422.7	312.0	1,038.0	1,800.4	391.1	4,922.0	803.2
유 자	18,802.2	—	70.0	—	5.0	2.0	—	283.8	18,441.4
감	3,870.2	—	—	—	—	—	2,306.5	880.0	684.2
오렌지	349.0	—	2.0	—	—	—	—	347.0	—
매 실	805.0	—	9.1	—	3.7	196.6	179.0	269.1	147.5
살 구	167.0	—	9.0	—	94.0	—	45.0	—	19.0
기 타	8,578.1	1,460.6	596.1	12.0	1,717.6	159.0	306.0	1,382.3	2,944.5

마. 주요제품별 가공동향

(단위 : 천톤)

구 분	'94	'95	'96	'97	'98
계	218.7 (100)	231.3 (100)	170.8 (100)	144.0 (100)	107.5 (100)
통 조 립 용	16.2 (7)	11.6 (5)	13.9 (8)	15.5 (11)	13.5 (13)
주 스 용	121.9 (56)	121.3 (52)	89.8 (52)	60.7 (42)	37.3 (35)
제 조 용	4.6 (2)	4.8 (2)	4.6 (3)	6.1 (4)	3.6 (3)
기 타	76.0 (35)	3.6 (41)	62.5 (37)	61.7 (43)	53.1 (49)

바. 시·도별 원료확보내역

시 도	업체수	종업원수	원 료 확 보 내 역					
			계	지 원 수 매		자 체 수 매	직 영 · 자 가 원 료	기 타
				농 협	농 유 공			
합 계	개 204	명 4,887	톤 107,996.8	31,261.8	12,906.0	52,703.5	7,907.6	3,217.9
서 울	—	—	—	—	—	—	—	—
부 산	1	25	567.0	—	—	567.0	—	—
대 구	2	290	3,021.7	1,810.0	1.0	1,210.7	—	—
인 천	1	42	75.0	75.0	—	—	—	—
광 주	4	172	9,709.5	930.0	—	8,779.5	—	—
대 전	—	—	—	—	—	—	—	—
울 산	—	—	—	—	—	—	—	—
경 기	11	1,369	1,875.7	25.0	—	1,105.7	698.0	47.0
강 원	1	114	3,474.0	1,000.0	—	—	—	2,474.0
충 북	21	737	12,223.0	8,215.0	—	3,970.0	38.0	—
충 남	15	329	10,127.7	574.9	—	9,237.5	191.3	124.0
전 북	17	180	2,502.0	—	—	1,754.0	418.0	330.0
전 남	50	975	22,550.0	1,750.0	2,786.0	17,286.0	707.0	21.0
경 북	32	326	30,730.9	12,554.6	10,119.0	3,846.5	4,193.9	16.9
경 남	40	274	8,772.0	4,320.2	—	2,622.7	1,624.1	205.0
제 주	9	54	2,368.3	7.1	—	2,323.9	37.3	—

사. 시·도별 가공실적

시도	계	사과	배	감귤	복숭아	포도	유자	감	오렌지	매실	살구	기타
합계	107,499.8	32,314.2	6,555.0	10,110.4	7,668.3	18,279.9	18,802.2	3,870.7	349.0	805.0	167.0	8,578.1
서울	-	-	-	-	-	-	-	-	-	-	-	-
부산	1,031.0	-	-	-	1,031.3	-	-	-	-	-	-	-
대구	3,021.8	1,444.3	375.0	-	725.5	337.0	121.0	-	-	-	19.0	-
인천	75.0	75.0	-	-	-	-	-	-	-	-	-	-
광주	5,989.5	130.0	3,903.1	-	230.7	177.3	-	-	-	-	-	1,548.4
대전	-	-	-	-	-	-	-	-	-	-	-	-
울산	-	-	-	-	-	-	-	-	-	-	-	-
경기	1,875.7	536.8	19.9	-	309.2	749.9	125.0	-	2.0	9.1	-	123.8
강원	3,474.0	367.0	-	1,000.0	370.0	1,737.0	-	-	-	-	-	-
충북	12,223.0	3,005.0	426.0	-	489.0	6,951.0	-	-	-	36.0	96.0	1,220.0
충남	10,127.0	4,111.0	183.0	3,626.0	657.0	310.0	10.0	-	-	28.0	52.0	1,150.0
전북	6,068.7	324.0	535.0	-	320.0	3,971.0	-	510.7	347.0	27.0	-	34.0
전남	23,598.6	120.0	322.0	1,872.5	734.2	958.0	17,177.3	859.4	-	551.3	-	1,003.9
경북	28,657.3	21,762.7	199.0	550.0	1,002.5	2,689.2	-	1,769.6	-	151.0	-	533.3
경남	8,989.8	417.4	592.0	820.5	1,799.2	388.1	1,351.9	731.0	-	2.6	-	2,887.1
제주	2,368.4	21.0	-	2,241.4	-	11.4	17.0	-	-	-	-	77.6

아. 과종별 가공실적

【사 과】

시 도	계	통조림	주 스	넥 타	잼	술	식 초	음 료	기 타
합 계	32,314.2	1,463.7	24,835.0	28.0	924.2	-	335.3	423.7	4,304.3
서 울	-	-	-	-	-	-	-	-	-
부 산	-	-	-	-	-	-	-	-	-
대 구	1,444.3	561.0	458.0	-	-	-	-	-	425.3
인 천	75.0	-	-	-	-	-	75.0	-	-
광 주	130.0	-	90.0	-	40.0	-	-	-	-
대 전	-	-	-	-	-	-	-	-	-
울 산	-	-	-	-	-	-	-	-	-
경 기	536.8	-	98.0	-	158.8	-	-	280.0	-
강 원	367.0	-	367.0	-	-	-	-	-	-
충 북	3,005.0	-	-	-	110.0	-	-	-	2,895.0
충 남	4,111.0	830.0	2,667.0	28.0	446.0	-	-	-	140.0
전 북	324.0	-	-	-	-	-	-	39.0	285.0
전 남	120.0	-	32.0	-	4.5	-	21.0	1.5	61.0
경 북	21,762.7	-	21,123.0	-	150.0	-	18.5	103.2	368.0
경 남	417.4	72.7	-	-	14.9	-	220.8	-	109.0
제 주	21.0	-	-	-	-	-	-	-	21.0

【 배 】

시 도	계	통조림	주 스	넥 타	잼	술	식 초	음 료	기 타
합 계	6,555.0 톤	—	203.5	—	2.9	271.0	—	4,876.5	1,201.1
서 울	—	—	—	—	—	—	—	—	—
부 산	—	—	—	—	—	—	—	—	—
대 구	375.0	—	—	—	—	—	—	—	375.0
인 천	—	—	—	—	—	—	—	—	—
광 주	3,903.1	—	—	—	—	—	—	3,550.0	353.1
대 전	—	—	—	—	—	—	—	—	—
울 산	—	—	—	—	—	—	—	—	—
경 기	19.9	—	4.5	—	2.9	—	—	12.5	—
강 원	—	—	—	—	—	—	—	—	—
충 북	426.0	—	—	—	—	—	—	48.0	378.0
충 남	183.0	—	—	—	—	—	—	183.0	—
전 북	535.0	—	—	—	—	143.0	—	297.0	95.0
전 남	322.0	—	—	—	—	128.0	—	194.0	—
경 북	199.0	—	199.0	—	—	—	—	—	—
경 남	592.0	—	—	—	—	—	—	592.0	—
제 주	—	—	—	—	—	—	—	—	—

【복숭아】

시 도	계	통조림	쥬 스	넥 타	잼	술	식 초	음 료	기 타
합 계	7,668.3 톤	5,116.7	531.0	796.0	689.2	-	-	99.0	436.4
서 울	-	-	-	-	-	-	-	-	-
부 산	1,031.0	1,031.0	-	-	-	-	-	-	-
대 구	725.5	46.2	-	679.0	-	-	-	-	0.3
인 천	-	-	-	-	-	-	-	-	-
광 주	230.7	-	-	-	-	-	-	-	230.7
대 전	-	-	-	-	-	-	-	-	-
울 산	-	-	-	-	-	-	-	-	-
경 기	309.2	-	-	113.0	196.2	-	-	-	-
강 원	370.0	-	370.0	-	-	-	-	-	-
충 북	489.0	-	-	-	480.0	-	-	9.0	-
충 남	657.0	553.0	-	4.0	10.0	-	-	90.0	-
전 북	320.0	320.0	-	-	-	-	-	-	-
전 남	734.2	731.2	-	-	3.0	-	-	-	-
경 북	1,002.5	841.5	161.0	-	-	-	-	-	-
경 남	1,799.2	1,593.8	-	-	-	-	-	-	205.4
제 주	-	-	-	-	-	-	-	-	-

【포 도】

시 도	계	통조림	주 스	넥 타	잼	술	식 초	음 료	기 타
합 계	18,279.9 톤	2,590.5	6,422.7	312.0	1,038.0	1,800.4	391.1	4,922.0	803.2
서 울	—	—	—	—	—	—	—	—	—
부 산	—	—	—	—	—	—	—	—	—
대 구	337.0	157.0	139.0	—	21.0	—	—	20.0	—
인 천	—	—	—	—	—	—	—	—	—
광 주	177.3	—	—	—	—	—	—	—	177.3
대 전	—	—	—	—	—	—	—	—	—
울 산	—	—	—	—	—	—	—	—	—
경 기	749.9	—	115.7	291.0	343.2	—	—	—	—
강 원	1,737.0	—	1,737.0	—	—	—	—	—	—
충 북	6,951.0	483.0	3,477.0	21.0	595.0	1,200.0	110.0	954.0	111.0
충 남	310.0	—	73.0	—	—	20.0	200.0	17.0	—
전 북	3,971.0	80.0	—	—	—	—	—	3,891.0	—
전 남	958.0	427.0	6.0	—	11.0	—	—	40.0	474.0
경 북	2,689.2	1,143.0	875.0	—	2.8	580.4	77.5	—	10.5
경 남	388.1	300.5	—	—	65.0	—	3.6	—	19.0
제 주	11.4	—	—	—	—	—	—	—	11.4

【감 굴】

시 도	계	통조림	주 스	넥 타	잼	술	식 초	음 료	기 타
합 계	10,110.4 ^톤	2,819.5	4,641.0	-	18.7	-	400.0	2.5	2,228.7
서 울	-	-	-	-	-	-	-	-	-
부 산	-	-	-	-	-	-	-	-	-
대 구	-	-	-	-	-	-	-	-	-
인 천	-	-	-	-	-	-	-	-	-
광 주	-	-	-	-	-	-	-	-	-
대 전	-	-	-	-	-	-	-	-	-
울 산	-	-	-	-	-	-	-	-	-
경 기	-	-	-	-	-	-	-	-	-
강 원	1,000.0	-	1,000.0	-	-	-	-	-	-
충 북	-	-	-	-	-	-	-	-	-
충 남	3,626.0	210.0	3,301.0	-	6.0	-	400.0	-	-
전 북	-	-	-	-	-	-	-	-	-
전 남	1,872.5	1,789.0	81.0	-	-	-	-	2.5	-
경 북	550.0	-	550.0	-	-	-	-	-	-
경 남	820.5	820.5	-	-	-	-	-	-	-
제 주	2,241.4	-	-	-	12.7	-	-	-	2,228.7

【살 구】

시 도	계	통조림	주 스	넥 타	잼	술	식 초	음 료	기 타
합 계	톤 167.0	-	9.0	-	94.0	-	45.0	-	19.0
서 울	-	-	-	-	-	-	-	-	-
부 산	-	-	-	-	-	-	-	-	-
대 구	19.0	-	-	-	-	-	-	-	19.0
인 천	-	-	-	-	-	-	-	-	-
광 주	-	-	-	-	-	-	-	-	-
대 전	-	-	-	-	-	-	-	-	-
울 산	-	-	-	-	-	-	-	-	-
경 기	-	-	-	-	-	-	-	-	-
강 원	-	-	-	-	-	-	-	-	-
충 북	96.0	-	2.0	-	94.0	-	-	-	-
충 남	52.0	-	7.0	-	-	-	45.0	-	-
전 북	-	-	-	-	-	-	-	-	-
전 남	-	-	-	-	-	-	-	-	-
경 북	-	-	-	-	-	-	-	-	-
경 남	-	-	-	-	-	-	-	-	-
제 주	-	-	-	-	-	-	-	-	-

【유 자】

시 도	계	통조림	주 스	넥 타	잼	술	식 초	음 료	기 타
합 계	18,802.2 ^톤	—	70.0	—	5.0	2.0	—	283.8	18,441.4
서 울	—	—	—	—	—	—	—	—	—
부 산	—	—	—	—	—	—	—	—	—
대 구	121.0	—	—	—	—	—	—	121.0	—
인 천	—	—	—	—	—	—	—	—	—
광 주	—	—	—	—	—	—	—	—	—
대 전	—	—	—	—	—	—	—	—	—
울 산	—	—	—	—	—	—	—	—	—
경 기	125.0	—	30.0	—	—	—	—	—	95.0
강 원	—	—	—	—	—	—	—	—	—
충 북	—	—	—	—	—	—	—	—	—
충 남	10.0	—	—	—	—	—	—	10.0	—
전 북	—	—	—	—	—	—	—	—	—
전 남	17,177.3	—	40.0	—	5.0	2.0	—	152.8	16,977.5
경 북	—	—	—	—	—	—	—	—	—
경 남	1,351.9	—	—	—	—	—	—	—	1,351.9
제 주	17.0	—	—	—	—	—	—	—	17.0

【매 실】

시 도	계	통조림	주 스	넥 타	잼	술	식 초	음 료	기 타
합 계	805.0 톤	—	9.1	—	3.7	196.6	179.0	269.1	147.5
서 울	—	—	—	—	—	—	—	—	—
부 산	—	—	—	—	—	—	—	—	—
대 구	—	—	—	—	—	—	—	—	—
인 천	—	—	—	—	—	—	—	—	—
광 주	—	—	—	—	—	—	—	—	—
대 전	—	—	—	—	—	—	—	—	—
울 산	—	—	—	—	—	—	—	—	—
경 기	9.1	—	9.1	—	—	—	—	—	—
강 원	—	—	—	—	—	—	—	—	—
충 북	36.0	—	—	—	—	36.0	—	—	—
충 남	28.0	—	—	—	—	—	28.0	—	—
전 북	27.0	—	—	—	—	—	—	22.0	5.0
전 남	551.3	—	—	—	3.7	160.6	—	244.5	142.5
경 북	151.0	—	—	—	—	—	151.0	—	—
경 남	2.6	—	—	—	—	—	—	2.6	—
제 주	—	—	—	—	—	—	—	—	—

【오렌지】

시 도	계	통조림	주 스	넥 타	잼	술	식 초	음 료	기 타
합 계	톤 349.0	-	2.0	-	-	-	-	347.0	-
서 울	-	-	-	-	-	-	-	-	-
부 산	-	-	-	-	-	-	-	-	-
대 구	-	-	-	-	-	-	-	-	-
인 천	-	-	-	-	-	-	-	-	-
광 주	-	-	-	-	-	-	-	-	-
대 전	-	-	-	-	-	-	-	-	-
울 산	-	-	-	-	-	-	-	-	-
경 기	2.0	-	2.0	-	-	-	-	-	-
강 원	-	-	-	-	-	-	-	-	-
충 북	-	-	-	-	-	-	-	-	-
충 남	-	-	-	-	-	-	-	-	-
전 북	347.0	-	-	-	-	-	-	347.0	-
전 남	-	-	-	-	-	-	-	-	-
경 북	-	-	-	-	-	-	-	-	-
경 남	-	-	-	-	-	-	-	-	-
제 주	-	-	-	-	-	-	-	-	-

【 감 】


시 도	계	통조림	주 스	넥 타	잼	술	식 초	음 료	기 타
합 계	3,870.7 톤	—	—	—	—	—	2,306.5	880.0	684.2
서 울	—	—	—	—	—	—	—	—	—
부 산	—	—	—	—	—	—	—	—	—
대 구	—	—	—	—	—	—	—	—	—
인 천	—	—	—	—	—	—	—	—	—
광 주	—	—	—	—	—	—	—	—	—
대 전	—	—	—	—	—	—	—	—	—
울 산	—	—	—	—	—	—	—	—	—
경 기	—	—	—	—	—	—	—	—	—
강 원	—	—	—	—	—	—	—	—	—
충 북	—	—	—	—	—	—	—	—	—
충 남	—	—	—	—	—	—	—	—	—
전 북	510.7	—	—	—	—	—	475.2	—	35.5
전 남	859.4	—	—	—	—	—	59.4	800.0	—
경 북	1,769.6	—	—	—	—	—	1,140.9	—	628.7
경 남	731.0	—	—	—	—	—	631.0	80.0	20.0
제 주	—	—	—	—	—	—	—	—	—

【기 타】

시 도	계	통조림	주 스	넥 타	잼	술	식 초	음 료	기 타
합 계	8,578.1	1,460.6	596.1	12.0	1,717.6	159.0	306.0	1,382.3	2,944.5
서 울	—	—	—	—	—	—	—	—	—
부 산	—	—	—	—	—	—	—	—	—
대 구	—	—	—	—	—	—	—	—	—
인 천	—	—	—	—	—	—	—	—	—
광 주	1,548.4	—	참다래 80.0	—	딸기 45.0	—	—	딸기 250.0	딸기 1,173.4
대 전	—	—	—	—	—	—	—	—	—
울 산	—	—	—	—	—	—	—	—	—
경 기	123.8	—	파인 82.0 키위 2.0 오미자 4.8	—	—	산머루 9.0	—	산머루 26.0	—
강 원	—	—	—	—	—	—	—	—	—
충 북	1,220.0	—	—	대추 12.0	기타 680.0	—	기타 305.0	대추 31.0 기타 107.0	대추 65.0 기타 20.0
충 남	1,150.0	—	딸기 414.0	—	딸기 285.0	—	—	대추 151.0 딸기 300.0	—
전 북	34.0	—	—	—	—	—	—	대추 34.0	—
전 남	1,003.9	밤 975.6	—	—	무화과 8.0	—	무화과 1.0	모과 3.0	무화과 1.0 밤 15.3
경 북	533.3	밤 475.0	대추 13.3	—	—	—	—	대추 14.3	대추 30.7
경 남	2,887.1	밤 10.0	—	—	딸기 665.6	머루 150.0	—	대추 466.0	대추 26.0 딸기 1,569.5
제 주	77.6	—	—	—	금감 34.0	—	—	—	금감 7.2 당유 9.0 딸기 27.4



2. 시도별·업체별 가공실적



2. 시도별·업체별 가공실적

(단위 : M/T)

시도 별	공장명 (대표자)	종업원 수(명)	공장소재지 (전화)	과종	제품유형별가공내역								
					계	통조림	주스	넥타	잼	술	식초	음료	기타
합계	204업체	4,887			107,499.8	13,451.0	37,319.4	1,148.0	4,493.3	2,429.0	3,962.9	13,485.9	31,210.3
부산	1	25			1,031.0	1,031.0							
"	남일종합 식품공업사 (이길성)	25	사하구장림2동358 (051-261-6090)	복숭아	1,031.0	1,031.0							
대구	2	290			3,021.7	764.2	595.0	679.0	21.0			141.0	444.6
"	협성농산	180	동구방촌동1093 (053-980-3377)	사과 복숭아	271.0 1,426.0								271.0 276.0
"	"	110	달서구갈산동958-80 (053-580-2500)	사과 배 복숭아 포도 살구 유자	1,442.0 375.0 724.0 337.0 19.0 121.0	561.0 45.0	458.0 139.0	679.0	21.0		20.0 121.0	425.0 375.0 19.0	
인천	1	42			75.0						75.0		
"	미원 (최찬규)	42	계양구작전동476-1 (032-547-6321)	사과	75.0						75.0		
광주	4	172			5,989.3		170.0		85.0			3,800.0	1,934.3
"	(주)동신종합 식품 (최창석)	22	광주광산구소촌동844 (062-941-0711)	배 사과 참다래	3,200.0 90.0 80.0		90.0 80.0					3,200.0	
"	대림식품(주) (서재우)	105	광주광산구장덕동971-4 (062-951-7771)	복숭아 배 포도 딸기	230.7 353.7 177.3 1,173.1								230.7 353.1 177.3 1,173.1
"	한미제과 (백유인)	5	광주광산구안창동727-4 (062-952-0860)	사과 딸기	40.0 45.0				40.0 45.0				

(단위 : M/T)

시도 별	공장명 (대표자)	종업원 수(명)	공장소재지 (전화)	과종	제 품 유 형 별 가 공 내 역								
					계	통조림	쥬스	넥타	잼	술	식초	음료	기타
광주	해양물산 (김수철)	40	광주광산구안청동773-1 (062-952-5550)	배 딸기	350.0 250.0							350.0 250.0	
경기	11	1,869			1,875.7		348.1	404.0	701.1	9.0		318.5	95.0
"	해대유업(주) (민병현)	700	장안구이목동380-2 (0343-244-1191)	복숭아 포도 사과 파인	157.0 259.0 98.0 82.0		- 113.0 98.0 82.0		157.0 146.0 - -				
	(주)오뚜기 (이중덕)	800	동안구평촌동160 (0343-421-2124)	포도 사과 복숭아	194.9 44.8 39.2				194.9 44.8 39.2				
	참여농조합 법인 (김민호)	7	진위면야막리658-105 (0363-668-5291)	사과	280.0							280.0	
	(주)복음자리 (신재돈)	15	성곡동689-65바820호 (431-5665)	포도 사과 유자 매실 오미자 배	5.0 17.0 30.0 9.1 4.8 4.5		△2.7 30.0 9.1 4.8 4.5		2.3 17.0				
	(주)고려 혜미리 (최옥남)	15	월릉면덕은리318-5 (945-0124)	오렌지 키위	2.0 2.0		2.0 2.0						
	산머루농원 (서우석)	2	적성면객현리67-1 (958-4558)	머루	35.0					9.0		26.0	
	국제식품 (임춘하)	64	동탄면오산리962-9 (376-5123)	유자	95.0								95.0
	공작식품 (손성남)	7	동탄면어은리698 (353-8767)	사과	25.0				25.0				

(단위 : M/T)

시도 별	공장명 (대표자)	종업원 수(명)	공장소재지 (전화)	과종	제품유형별가공내역									
					계	통조림	주스	넥타	잼	술	식초	음료	기타	
경기	㈜롯데칠성 광주공장 (권태현)	240	오포면양벌리502-9 (764-7814)	냉 동 간포도 냉 동 복숭아	291.0			291.0						
	신영식품 (김두병)	13	가산면정교리213-6	사 과	113.0			113.0						
	미디안식품 (권윤주)	6	지체면옥현리1435 (772-9300)	배	72.0				72.0					
					15.4				2.9			12.5		
강원	1	114			3,474									
"	군인공제회 (손병익)	114	원주시우산동458-5 (732-0074)	포도외 1종 감 굴 사 과 복숭아	1,737.0		1,737.0							
					1,000.0		1,000.0							
					367.0		367.0							
					370.0		370.0							
충북	21	737			12,223.0	483.0	3,479.0	33.0	1,959.0	1,236.0	415.0	1,149.0	3,469.0	
"	충북사과원 협가공공장 (박형훈)	47	동량면용교리568 (853-1400)	사 과 배	2,895.0								2,895.0	
					378.0								378.0	
	청원식품 (김명호)	4	미원면성대리9 (254-4792)	포 도	40.0							40.0		
	㈜진로소주 (김선중)	300	현도면중삼리51 (270-1712)	매 실	36.0					36.0				
	태양식품 (이덕호)	35	현도면선동리91 (269-0607)	대 추	77.0			12.0						65.0
	보은농협 (김홍대)	5	보은읍성주리186 (543-3480)	대 추	31.0							31.0		
	원창식품 (박준현)	3	옥천읍매화리54 (731-1914)	감	20.0						20.0			

(단위 : M/T)

시도 별	공장명 (대표자)	종업원 수(명)	공장소재지 (전화)	과종	제품유형별가공내역								
					계	통조림	주스	넥타	잼	술	식초	음료	기타
충북	㈜해태산업 (장동현)	180	옥천읍동안리130-3 (733-7331)	포도	1,000.0					1,100.0			
	옥천식품 (김윤춘)	2	동이면적하리39 (733-9628)	감	50.0						50.0		
	옥천농협 (송재주)	35	동이면평산리1113 (733-8870)	포도 배 기타	4,588.0 9.0 103.0		3,217		459.0			912.0 9 103	
	청산들 (안철호)	35	동이면적하리960-11 (731-0330)	감	85.0						85.0		
	맛누리식품 (이병준)	5	안내면정방리341-9 (732-6329)	감	70.0						70.0		
	금강식품 (손용기)	5	안내면대리365-3 (732-6250)	감	80.0						80.0		
	금천포도원 (최상일)	2	군서면금산리129-49 (732-4509)	포도	2.0							2.0	
	한일종합식품 (박태연)	25	황간면마산리656 (742-4004)	포도 배 복숭아	70.0 39.0 9.0	49.0		21.0				39.0 9.0	
	토정식품 (최성숙)	5	황간면회포리103 (742-5700)	포도	100.0		50.0				50.0		
	영동과수영 농조합법인 (정태정)	5	황간면서송원리509 (742-9291)	포도	620.0	434.0	186.0						
	옥잠화영농 조합법인 (서순약)	5	삼천면고당리980-2 (742-9291)	포도 살구 모과	30.0 6.0 4.0		24.0 2.0		6.0 4.0			4.0	

(단위 : M/T)

시도 별	공장명 (대표자)	종업원 수(명)	공장소재지 (전화)	과종	제품유형별가공내역								
					계	통조림	주스	넥타	잼	술	식초	음료	기타
충북	영동포도가 공영농조합 법인 (양해찬)	5	양산면죽산리102 (744-3211)	포도	100.0					100.0			
	영동특산영 농조합법인 (손규)	5	심천면약목리446-3 (742-2222)	포도	171.0						60.0		111.0
	상촌농협호 두가공장 (편재영)	11	상촌면임산리445 (743-3580)	호두 감	10.0 10.0								10.0 10.0
	시아스 코리아 (최진철)	1	만승면회죽리51-16	복숭아 살구 포도 사과 기타	480.0 90.0 130.0 110.0 680.0				480.0 90.0 130.0 110.0 680.0				
충남	15	329			10,127.7	1,593.4	6,170.7	33.1	746.8	20.0	673.0	750.2	140.3
"	삼광식품 (김중수)	15	천안시성환읍매주리 432-1 (0417-581-8068)	사과 딸기 귤	65.0 85.0 6.0				65.0 85.0 6.0				
	밀알식품 (조동업)		천안시입장면기로리 280 (0417-564-5828)	포도	200.0						200.0		
	웅진식품 (이해문)	3	공주시유구읍유구리 662 (0416-841-6911)	대추	145.5							145.5	
	서창산업 (최윤목)	75	공주시장기면제천리 397-3 (0416-857-0551)	사과 포도 딸기	5.6 1.2 0.2		5.6 1.2			0.2			
	수석농산 (정두찬)	29	보령시용천읍두룡리 84-2 (0452-934-0232)	사과 포도 딸기 감 귤 살구	3,190.1 31.1 413.7 3,009.9 7.4		2,660.9 11.1 413.7 3,009.9 7.4	28.6	360.6		20.0		140.0

(단위 : M/T)

시도 별	공장명 (대표자)	종업원 수(명)	공장소재지 (전화)	과종	제품유형별가공내역									
					계	통조림	주스	넥타	잼	술	식초	음료	기타	
충남	탕정그린영 농조합 (박재수)	7	아산시탕정면용두리 591-7 (0418-541-9696)	포도	10.9		10.9							
	정산식품 (김성녕)	31	아산시신인동236-5 (0418-546-7307)	대추 배 포도	2.0 1.8 0.8							2.0 1.8 0.8		
	생생식품 (김창옥)	4	논산시성동면원북리 646-3 (0416-734-3189)	포도	50.0		50.0							
	모범식품 (이동자)	5	논산시연산면덕암리 199 (0416-734-2062)	대추 포도 배	3.0 16.0 124.0							3.0 16.0 124.0		
	양촌식품 (이봉왕)	4	논산시양촌면도평리 389 (0416-741-8746)	감 귤 매실	400.0 13.0						400.0 13.0			
	삼아 종합식품 (서미자)	6	논산시상동면정지리 367-11 (0416-733-0092)	유자	10.0							10.0		
	원일농산 (박원순)	4	연기군남면연기리 204-5 (0415-862-9566)	살구 매실	45.0 15.0						45.0 15.0			
	푸른농산 (이익주)	2	연기군서면국촌리65-6 (0415-867-7073)	복숭아	0.3								0.3	
	조치원식품 (박진선)	75	연기군서면월하리606 (0415-865-2371)	복숭아 배 감 귤	557.3 7.2 210.5	552.8 210.5		4.5				7.2		
예산농산 (배규희)	40	연기군삼교읍효림리 172-7 (0458-337-1798)	사과 배 딸기 복숭아	850.0 50.0 500.0 100.0	830.0			20.0 200.0 10.0			50.0 300.0 90.0			

(단위 : M/T)

시도 별	공장명 (대표자)	종업원 수(명)	공장소재지 (전화)	과종	제품유형별가공내역								
					계	통조림	주스	넥타	잼	술	식초	음료	기타
전북	17	180			6,068.7	400.0				143	475.2	4,630.0	420.5
"	이강주 (조정형)	10	전주시덕진구원동617 (0652-212-5764)	배	131.0					131.0			
	이미주 (최준영)	8	전주시덕진구원동 585-1 (0652-211-6232)	배	12.0					12.0			
	한마음 종합식품 (이길영)	33	익산시용안면송산리 463-5 (0653-861-1865)	배 사과	95.0 285.0								95.0 285.0
	금계식품 (임택권)	3	정읍시산외면화죽리 716-5 (0681-537-3917)	감	130.0						130.0		
	구룡영농조 합법인 (안국희)	27	정읍시구룡동506-15 (0681-533-9470)	배	150.0							150.0	
	내장산식품 (하준호)	4	정읍시덕천면하학리 180-3 (0681-536-0597)	감	35.0								35.0
	금산농협감 식초공장 (이윤태)	4	김제시금산면용산리 324-50 (0658-544-2330)	복숭아 포도	320.0 80.0	320.0 80.0							
	고산농협 (박무성)	1	완주군동상면신월리 542-5 (0652-243-9006)	감	110.0						110.0		
	동상 특산단지 (이기선)	2	완주군동상면신월리 543 (0652-243-9003)	감	2.0						2.0		
	고산 감골식품 (손순식)	4	완주군고산면읍내리 57-1 (0652-261-8979)	감	14.7						14.2		0.5
	고산 호종식품 (유종근)	5	완주군고산면읍내리91 (0652-262-5311)	감	5.0						5.0		

(단위 : M/T)

시도 별	공장명 (대표자)	종업원 수(명)	공장소재지 (전화)	과종	제품유형별가공내역								
					계	통조림	주스	넥타	잼	술	식초	음료	기타
전북	시우식품 (박근순)	5	완주군고산면소향리 850 (0652-263-2063)	감	3.0						3.0		
	임실과수영 농조합법인 (조선제)	5	임실군오수면봉천리 152-2 (0673-642-1243)	매실	20.0							20.0	
	매왕식품 (박종옥)	2	순창군동계면현포리 506-1 (0674-652-4387)	매실	7.0							2.0	5.0
	매원식품 (정성균)	34	순창군동계면이동리 170-2 (0674-653-4321)	오렌지 사과 대추 포도 배	347.0 39.0 34.0 3,891.0 147.0							347.0 39.0 34.0 3,891.0 147.0	
	순창임협감 식초공장 (강영규)	3	순창군풍산면반월리11 (0674-653-1367)	감	181.0							181.0	
전남	50	975			23,598.5	3,920.1	159.0		35.2	290.6	81.4	1,440.8	17,671.3
"	㈜보해양조 목포공장 (임건우)	41	목포시산정동198 (0631-3711)	매실	97.6					97.6			
	월산식품 (류금자)	14	여수시돌산읍월산리산 649 (0662-683-6611)	유자	100.0								100.0
	두란농장 (김광부)	5	여수시돌산읍평사리산 318-48 (0662-644-2554)	유자	17.0								17.0
	순천농협 농산물 가공공장 (김신웅)	20	순천시월등면월용리 435-7 (0661-754-1400)	매실 복숭아 밤 감	44.4 40.6 630.9 19.3	37.6 615.5			3.7 3.0			19.3	40.6 15.3
	㈜삼진식품 (강중현)	155	나주시금천면천옥리 40-10 (0613-331-6183)	복숭아 포도 감 귤	403.0 427.0 1,115.0	403.0 427.0 1,115.0							

(단위 : M/T)

시도 별	공장명 (대표자)	종업원 수(명)	공장소재지 (전화)	과종	제품유형별가공내역								
					계	통조림	주스	넥타	잼	술	식초	음료	기타
전남	나주농산 (이정훈)	15	나주시금천면월산리 (0613-335-8597)	배	139.0							139.0	
	봉황농협 배술가공 사업소 (홍기준)	14	나주시봉황면오림리51 (0613-331-8572)	배	128.0					128.0			
	(주)진성식품 (김용경)	3	나주시다도면신동리33 (0613-337-9008)	감	40.0						40.0		
	화남산업 (최운호)	40	나주시죽림동32 (0613-333-6633)	감 곶 복숭아	674.0 288.0	674.0 288.0							
	나주배가공 영농조합 (김영호)	10	나주시송촌동452-1 (0613-333-1278)	배	50.0							50.0	
	광양청매실 농원영농 조합 (홍쌍리)	5	광양시다압면도사리 414 (0667-772-4066)	매 실	261.3							240.5	20.8
	광양매실 영농조합 (신연주)	4	광양시다압면도사리 998 (0667-772-4131)	매 실	70.0					63.0			7.0
	삼경산업 (김성환)	70	고흥군고흥읍호형리 1049 (0666-835-2469)	유 자 사 과 배 포 도 감 곶	12,000.0 1.5 5.0 2.6 40.0 2.5								12,000
	고흥 유자식품 (박상일)	33	고흥군고흥읍행정리 621 (0666-835-3346)	유 자 모 과	50.0 3.0							50.0 3.0	
	우리농 종합식품 (유정팔)	10	고흥군도양읍용정리 817 (0666-842-1204)	유 자 매 실	100.0 10.0								100.0 10.0
대봉 유자농업 (박중태)	8	고흥군도양읍봉암리 1052-1 (0666-842-5555)	유 자	10.0								10.0	

(단위 : M/T)

시도 별	공장명 (대표자)	종업원 수(명)	공장소재지 (전화)	과종	제품유형별가공내역									
					계	통조림	쥬스	넥타	잼	술	식초	음료	기타	
전남	솔토식품 (이일환)	10	고흥군도양읍봉암리 3734-5 (0666-844-7838)	유 자	40.0									40.0
	모든식품 (박미정)	60	고흥군도양읍봉암리 3101 (0666-842-6842)	유 자	400.0									400.0
	고흥식품 (봉암특산) (김경열)	25	고흥군도양읍봉암리 674-3 (0666-843-1414)	유 자	150.0									150.0
	풍양식품 (김형우)	30	고흥군풍양면울치리 1151-3 (0666-832-4759)	유 자	800.0									800.0
	동서식품 (김손출)	30	고흥군풍양면울치리 907 (0666-834-6001)	유 자	800.0									800.0
	제일식품 (김종철)	30	고흥군풍양면야막리 481-9 (0666-833-9265)	유 자	800.0									800.0
	건천식품 (이용부)	10	고흥군풍양면한동리 219 (0666-832-4566)	유 자	24.0									24.0
	영우식품 (21세기영농 조합) (신영우)	10	고흥군풍양면보천리 629-8 (0666-833-4627)	유 자	24.0									24.0
	덕중농원 (김영준)	9	고흥군도덕면신양리 156-14 (0666-843-5706)	유 자	40.0									40.0
	금곡식품 (신양식)	30	고흥군도덕면가야리 1495-4 (0666-843-0797)	유 자	160.0									160.0
고흥효주 (신정수)	4	고흥군도덕면용동리 181 (0666-843-0833)	유 자	2.0					2.0					

(단위 : M/T)

시도 별	공장명 (대표자)	종업원 수(명)	공장소재지 (전화)	과종	제품유형별가공내역									
					계	통조림	주스	넥타	잼	술	식초	음료	기타	
전남	남향산업 (방상현)	3	고흥군도덕면용동리산 246 (0666-843-5949)	유 자	130.0									130.0
	가야식품 (최재용)	2	고흥군도덕면가야리 2805 (0666-843-0228)	유 자	30.0									30.0
	효재식품 (이효진)	5	고흥군영남면금사리 1159-5 (0666-832-8885)	유 자	4.0									4.0
	식품 (윤성신)	2	고흥군대서면화산리 1316 (0666-833-3206)	유 자	10.0									10.0
	두원농협 (송태수)	8	고흥군두원면운대리 304-1 (0666-833-4989)	유 자	1,340.0		40.0		5.0			100.0		1,195.0
	유림농장 (김기환)	2	고흥군두원면용당리 274 (0666-832-3973)	유 자	1.0									1.0
	강남식품 (박망길)	2	고흥군두원면성두리 산11-2 (0666-835-7872)	유 자	5.0									5.0
	대양내추럴 영농조합법인 (문화용)	5	화순군동면무포리144 (0612-372-4696)	감	800.0							800.0		
	선구식품 (송기평)	12	강진군군동면라천리 702-6 (0638-433-6775)	매 실 유 자	2.6 2.8								2.6 2.8	
	성전농협 (윤중환)	25	강진군성전면성전리 643-1 (0638-432-5701)	매 실	1.3								1.3	
월남부녀회 (김숙자)	19	강진군성전면월남리 883-1 (0638-432-5960)	매 실	0.1								0.1		

(단위 : M/T)

시도 별	공장명 (대표자)	종업원 수(명)	공장소재지 (전화)	과종	제품유형별가공내역								
					계	통조림	주스	넥타	잼	술	식초	음료	기타
전남	평안농장 (김유리)	4	영암군신북면갈곡리 36-3 (0693-472-9845)	사과	61.0		32.0				21.0		8.0
	삼호농산 (송병훈)	4	영암군삼호면난전리 464-31 (0693-472-9845)	무화과	10.0				8.0		1.0		1.0
	대영식품 (박길용)	25	무안군삼향면용포리 607-3 (0631-281-4381)	밥 포도	360.0 150.0	360.0							150.0
	쥬보해식품 (임현우)	40	장성군장성읍영천리90 (0685-392-8761)	매실 감귤	64.0 81.0		81.0						64.0
	쥬삼동농산 (이상설)	40	장성군장성읍장안리 496-2 (0685-392-6000)	냉동포도 냉동사과	341.0 57.5		6.0		11.0 4.5				324.0 53.0
	금일농협 (김성기)	25	완도군금일면화목리 (0633-553-3388)	유자	7.5								7.5
	완도농수산 (최인갑)	5	완도군고금면청용리 (0633-554-7887)	유자	15.0								15.0
	청용유자 가공공장 (오홍식)	30	완도군고금면청용리 (0633-553-1123)	유자	30.0								30.0
	고금농협 가공공장 (정용남)	10	완도군고금면농상리 (0633-553-1988)	유자	20.0								20.0
	청해진식품 (김재광)	5	완도군고금면세동리 (0633-553-0469)	유자	40.0								40.0
	약산농협 (신광철)	5	완도군약산면장용리 (0633-553-9088)	유자	25.0								25.0
	성림유자영 농조합법인 (김풍길)	2	진도군고군면오산리 458 (0632-543-5834)	유자	가공실적 없음								

(단위 : M/T)

시도 별	공장명 (대표자)	종업원 수(명)	공장소재지 (전화)	과종	제품유형별가공내역								
					계	통조림	주스	넥타	잼	술	식초	음료	기타
경북	32	326			28,677.3	2,459.4	13,742.3		152.8	731.4	1,236.9	117.6	1,037.6
"	덕천포도원 (김성순)	4	김천시봉산면덕천 595-9 (0547-436-4028)	포도	10.5								10.5 (증)
	아버지식품 (김종구)	2	김천시다수동196-1 (0547-432-9450)	포도	2.8				2.8				
	우등농금 영농조합 (류두희)	3	영주시순흥면석교리 333 (0572-633-2178)	사과	412.0		412.0						
	소백산사과 영농조합 (신오균)	1	영주시봉현면오현 299-1 (0572-636-0332)	사과	368								368
	대창양조 영농조합 (윤진균)	6	영천시대창면어방리80 (0572-338-2328)	포도	12.5						12.5		
	상주농협 (내서지소) (오한석)	5	상주시내서면낙서리 (0582-532-2996)	감	40.0						40.0		
	중모 포도주공장 (정의선)	1	상주시모도면반계리 (0582-533-7067)	포도	25.0					25.0			
	한울식품 영농조합 (최병수)	5	상주시화동면신촌리 34-1 (0582-533-0744)	포도	248.0		248.0						
	상주꿀배 집공장 (김치균)	2	상주시사벌면용담리 519-4 (0582-532-9961)	배	12.9		12.9						
	북장꽃감 특산단지 (설영일)	1	상주시내서면북장리 (0582-533-5212)	감	30.0								30.0
	동시꽃감 영농조합 (이태우)	3	상주시부원동78-1 (0582-534-5841)	감	300.0								300.0

(단위 : M/T)

시도 별	공장명 (대표자)	종업원 수(명)	공장소재지 (전화)	과종	제품유형별가공내역								
					계	통조림	주스	넥타	잼	술	식초	음료	기타
경북	감장아찌 가공공장 (최경태)	1	상주시남장동329-2 (0582-534-5539)	감	11.2								11.2
	경천대전통 식품공장 (권태명)	1	상주시사벌면삼덕리 (0582-532-8901)	감	50.0								50.0
	(두) 두산 경산공장 (김철중)	37	경산시진량면평사리 277 (053-852-7001)	포도 매실	475.0 151.0					475.0 151.0			
	영농조합 경상포도 (강영식)	10	경산시유곡동267-2 (053-851-6580)	포도	80.4					80.4			
	경산대추 영농조합 (최상순)	4	경산시남천면대명리 179 (053-811-2313)	대추	30.6								29.3
	영농조합 미건식품 (박승탁)	4	경산시자인면일언리 265-1 (053-853-7900)	대추	13.7							12.3	1.4
	경북농금 농협가공소 (박상도)	54	군위군의회흥면원산리 1313-9 (0578-882-4857)	사과 배 복숭아 포도 대추	11,442.0 150.0 66.0 542.0 12.0		11,442 150.0 66.0 542.0 12.0						
	소주별 영농조합 (한임섭)	8	의성군단촌면후평리69 (834-7800)	사과	150.0				150.0				
	협우종합 식품(주) (김동진)	17	청도군청도읍유호51-2 (0542-373-8005)	밤 복숭아	415.0 69.9	415.0 69.9							
	경청영농 조합법인 (이해두)	4	청도군청도읍월곡리 300-1 (0542-373-6784)	감	237.5								237.5
정동식품 (이용기)	1	청도군청도읍월곡리 300-9 (0542-373-6784)	감	107.9						107.9			

(단위 : M/T)

시도 별	공장명 (대표자)	종업원 수(명)	공장소재지 (전화)	과종	제 품 유 형 별 가 공 내 역								
					계	통조림	주스	넥타	잼	술	식초	음료	기타
경북	청록영농 조합법인 (손지아)	2	청도군각남면녹명리 829-3 (0542-372-6651)	감	8.0						8.0		
	유동식품 (도두록)	14	성주군성산면산34-1 (0544-933-5102)	사과 감	18.5 10.0						18.5 10.0		
	(주)삼미식품 (김종열)	30	칠곡군기산면영리 317-8 (0545-971-0851)	사과 포도 복숭아 밀감	9,179.0 940.0 392.0 550.0	940.0 297.0	9,179.0 95.0 550.0						
	경북과학대 학식품가공 공장 (정하상)	25	칠곡군기산면봉산리 673-1 (0545-972-0721)	감 포도	975.0 65.0						975.0 65.0		
	청암농장 (장현기)	3	칠곡군북삼면울리 288-1 (0545-974-9776)	사과 포도	90.0 80.0		90.0 80.0						
	한성건강식 품 (박현식)	25	예천군예천읍지내리 311-5 (0583-652-7791)	2.1								2.1	
	보문식품 (박찬중)	4	예천군예천읍지내리 311-41 (0583-655-0900)	포도	5.0		5.0						
	예천농협 보문가공 공장 (박시욱)	8	예천군보문면미호리 329-3 (0583-654-0033)	배	36.0		36.0						
	한주농산 (전창배)	1	예천군호명면직산리산 26 (0584-654-7178)	사과	103.2							103.2	
경남	40	274			8,772.0	2,797.4			745.5	151.0	637.6	1,249.0	3,190.7
"	고려식품 (구자연)	45	진주시상평동55-40 (0591-752-1911)	딸기 복숭아 포도	890.0 540.0 65.0	540.0			310.0 65.0				580.0
	설정식품 (임승언)	30	진주시상대2동33-98 (0591-757-6990)	밀감 딸기 복숭아 포도	493.5 989.3 553.5 100.5	493.5 348.1 100.5							989.3 205.5

(단위 : M/T)

시도 별	공장명 (대표자)	종업원 수(명)	공장소재지 (전화)	과종	제품 유형 별 가공내역									
					계	통조림	주스	벡타	잼	술	식초	음료	기타	
경남	영생농산 (천윤철)	12	진주시대곡면유곡리 42-1 (0591-742-6690)	사과 딸기	32.6 105.6	27.7			4.9 105.6					
	그린생산 (김인수)	14	진주시대곡면와룡리 678-1 (0591-744-1515)	딸기	250.0				250.0					
	진양농산 (계양성)	25	진주시문산읍상문 122-2 (0591-759-5800)	복숭아 밀감	450.0 327.0	450.0 327.0								
	산양유자 영농조합 법인 (김부린)	10	통영시산양읍남평리 1330 (0557-643-8444)	유자	60.0									60.0 (유자청)
	대평유자 영농조합 (김영승)	10	통영시평림동230-2	유자	30.0									30.0 (유자청)
	통영농협 (김성식)	10	통영시도천동33-24 (0557-645-2714)	유자	15.0									15.0 (유자청)
	대산 전통식품 (최정경)	2	사천시정동면정산리 (0593-854-1155)	감	80.0							80.0		
	삼풍산업 식품 (이상화)	23	김해시장유면유하360-1 (0525-854-3337)	사과	220.0							220.2		
	삼랑진농협 가공공장 (김창환)	4	밀양시삼랑진읍안태리 410-1 (0527-353-3994)	포도	200.0	200.0								
	산동농협 가공공장 (남계관)	8	밀양시단장면단장리 781 (0527-351-0420)	대추 배 사과	492.0 532.0 109.0								466.0 532.0 109.0	26.0 (청결 건대추)
얼음골 전통식품 (박평흠)	2	밀양시산내면남명리 1840 (0527-351-0420)	사과	10.0				10.0						

(단위 : M/T)

시도 별	공장명 (대표자)	종업원 수(명)	공장소재지 (전화)	과종	제품유형별가공내역								
					계	통조림	쥬스	넥타	잼	술	식초	음료	기타
경남	거제농협 농산물 가공공장 (이해원)	1	거제시거제면옥산리 899-2 (0558-633-4118)	유 자	40.0								40.0 (유자청)
	거제유자 영농조합 (조규봉)	2	거제시사등면지석리 693-1 (0558-632-3239)	유 자	31.2								31.2
	거제유자 식품제조 (이기홍)	1	거제시사등면청곡리 160 (0558-632-6225)	유 자	9.8								9.8
	한려농산 (김철환)	4	거제시사등면오량리 1005 (0558-632-6300)	유 자	15.6								15.6 (유자청)
	사등농협 (조기태)	1	거제시사등면오량리 1059 (0558-632-5721)	유 자	48.0								48.0
	오성식품 (김창식)	1	거제시연초면연사리 56-3 (0558-636-0584)	밤	10.0	10.0							
	하청농협 가공공장 (신정생)	3	거제시하청면하청리 634-1 (0558-636-5805)	유 자 복숭아	694.8 255.7	255.7							694.8 (유자청)
	장목유자 작목회 (김삼경)	1	거제시장목면장목리 114 (0558-635-4999)	유 자	40.0								40.0
	진산물산 (강석기)	6	의령군화정면상정리 126 (0555-573-7733)	사 과	45.0	45.0							
	의령식초 (안경란)	5	의령군부림면입산리 168 (0555-572-2843)	감 포도 사과 매실	6.0 3.6 0.8 2.6						6.0 3.6 0.8	2.6	
파수식품 (이동환)	4	함안군함안면파수리 114 (0552-584-4224)	감	185.0						165.0		20.0 (곶감)	

(단위 : M/T)

시도 별	공장명 (대표자)	종업원 수(명)	공장소재지 (전화)	과종	제품유형별가공내역								
					계	통조림	주스	넥타	잼	술	식초	음료	기타
경남	고성유자가공공장 (이강윤)	3	고성군삼산면미룡리 174-1 (0556-672-0408)	유자	20.0								20.0 (유자청)
	대양농산 (백평락)	3	고성군상리면부포리 657-5 (0556-672-8282)	감	120.0						120.0		
	동고성농협 (최진호)	4	고성군개천면북평리 497-8 (0556-672-0151)	감	100.0						100.0		
	유일산업 (김창일)	2	고성군동해면봉암리 (0556-72-1531)	유자	100.0								100.0 (유자청)
	김명유자 (김명웅)	2	고성군동해면양촌리 152-3 (0556-672-5178)	유자	10.0								10.0 (유자청)
	동해유자 (고재철)	2	고성군동해면양촌리 148-3 (0556-673-5170)	유자	12.0								12.0 (유자청)
	동남해농협 (박영준)	1	남해군이동면무림 (0594-863-0410)	유자	5.0								5.0 (유자청)
	남유산업 (강상태)	2	남해군남면평산리 (0594-863-4433)	유자	172.0					1.0			170.9
	남해유자 영농조합 법인 (조수만)	3	남해군창선면당항리 (0594-867-2772)	유자	48.5								48.5
	대원식품 (백봉기)	2	하동군하동읍화심리 1550-1 (0595-884-4498)	배	60.0							60.0	
	주암식품 (이기남)	2	하동군악양면정서리산 97-1 (0595-883-3282)	감	60.0						60.0		
	지리산 청학동 감식초 (정승교)	1	하동군청암면명호리 649 (0595-883-7318)	감	70.0						70.0		


(단위 : M/T)

시도 별	공장명 (대표자)	종업원 수(명)	공장소재지 (전화)	과종	제품유형별가공내역								
					계	통조림	쥬스	넥타	잼	술	식초	음료	기타
경남	삼 성 당 (정찬홍)	7	하동군청암면목계리 1307-3 (0595-883-6088)	감	90.0						90.0		
	지리산머루 (김종흠)	2	산청군신안면신안리 45-1 (0596-973-0437)	머루	150.0					150.0			
	감 식 초 (김부광)	1	산청군사천면사리797 (0596-972-9601)	감	20.0							20.0	
	북부농협 가공공장 (백영규)	13	거창군웅양면노현리 117-3 (942-2380)	포도 대추	19.0 0.2								19.0 0.2
제주	9	54			2,368.3				46.7			2,321.6	
"	제주특산 (김태주)	4	제주시도련1동2211 (064-722-7711)	유자	12.0								12.0
				당유자	7.5								7.5
				금감	7.2								7.2
	정우식품 (최영범)	6	제주시노형동2200 (064-748-2200)	당유자	0.5								0.5
	삼다농산 (김용철)	4	서귀포시서호동514 (064-739-3266)	금감	34.0				34.0				
	백록식품 (양순부)	3	서귀포시강정동2115-1 (064-739-3348)	당유자	1.4								1.4
	제주아주방 (이용태)	1	북제주군에월읍남읍리 1009-2 (064-799-7769)	감귤	36.5				10.0				26.5
	㈜제다 (방태순)	8	북제주군한림읍금능리 407-7 (064-772-5772)	감귤 사과 포도 딸기	33.2 20.9 11.4 27.5								33.2 20.9 11.4 27.5
㈜일화 (김진하)	15	남제주군남원읍남원리 1383 (064-764-2890)	감귤	2,158.0								2,158.0	

(단위 : M/T)

시도 별	공장명 (대표자)	종업원 수(명)	공장소재지 (전화)	과종	제품유형별가공내역								
					계	통조림	주스	백타	잼	술	식초	음료	기타
제주	제주농산(주) (함창호)	12	남제주군성산읍삼달리 1563 (064-782-4241)	감귤	13.5				2.7				10.9
	남제주 식품 (한부행)	1	남제주군성산읍수산리 1973-2 (064-784-4989)	유자	5.0								5.0

3. 년도별 과실 가공실적



3. 연도별 과실 가공실적

(단위 : 톤)

시도별	유형별	'81	'82	'83	'84	'85	'86	'87	'88	'89	'90	'91	'92	'93	'94	'95	'96	'97	'98
합 계	계	67,328	78,976	72,304	54,890	106,424	93,008	146,492	158,342	290,013	232,910	170,360	324,779	215,541	218,739	231,329	170,759	143,970	107,500
	통 조 립	20,656	16,904	14,408	19,674	24,437	24,757	31,774	25,858	39,923	29,154	31,669	23,862	11,681	16,199	11,588	13,922	15,469	13,451
	쥬 스타	19,475	39,012	39,777	26,810	72,085	54,813	97,224	99,471	211,071	129,943	108,528	180,137	89,456	121,941	121,279	89,788	60,666	37,319
	넉 타	9,974	1,571	1,088	959	1,741	2,053	1,125	2,635	3,747	4,389	3,892	23,708	28,526	24,419	18,360	2,384	1,138	1,148
	잼 술	568	170	374	123	104	347	1,464	1,176	1,045	3,920	2,294	3,218	1,834	2,543	4,960	2,946	4,233	4,493
	식 초	5,206	6,732	7,077	4,714	7,778	9,342	9,989	14,072	13,352	7,220	6,552	4,041	7,687	4,568	4,828	4,598	6,087	2,429
	음 료 및 타	27	147	190	159	191	248	299	85	68	199	935	1,662	2,942	969	1,623	7,106	8,009	3,963
	음 기	422	14,470	9,390	2,450	88	1,448	4,617	15,045	20,807	58,085	16,490	88,151	73,415	48,100	68,691	50,015	48,368	44,697
사 과	계	10,331	10,552	15,432	6,179	8,290	13,659	13,659	17,894	31,832	27,986	28,910	107,346	86,596	127,645	142,375	61,502	60,382	32,314
	통 조 립	1,837	420	513	435	1,161	744	1,600	821	889	931	1,804	1,237	613	293	1,844	1,885	1,486	1,464
	쥬 스타	1,540	2,393	5,922	2,230	4,715	11,464	9,698	12,701	25,384	24,603	23,752	93,425	61,088	106,384	92,775	36,044	40,675	24,835
	넉 타	4,122	551	145	505	1,224	465	537	1,225	443	263	119	7,135	8,239	3,967	5,619	80	15	28.0
	잼 술	198	99	122	70	19	318	1,289	1,007	645	584	994	994	1,041	889	2,881	376	760	924
	식 초	170	311	255	433	912	409	56	54	-	-	-	-	306	333	-	13	-	-
	음 료 및 타	5	146	190	159	191	248	300	85	62	149	885	1,562	2,806	159	177	1,727	3,128	335
	음 기	2,459	6,632	8,285	2,346	68	11	58	2,001	4,409	1,456	1,356	2,993	12,503	15,620	39,079	21,377	14,318	4,728
배	계	3	4	-	208	260	341	296	1,708	1,141	-	30	210	89	153	723	26,382	29,349	6,555
	통 조 립	3	4	-	208	260	341	296	27	98	-	30	210	89	73	55	406	65	-
	쥬 스타	-	-	-	-	-	-	-	1,000	1,043	-	-	-	-	-	75	18,556	10,038	204
	넉 타	-	-	-	-	-	-	-	-	-	-	-	-	-	-	-	-	-	-
	잼 술	-	-	-	-	-	-	-	-	-	-	-	-	-	-	-	30	3	3
	식 초	-	-	-	-	-	-	-	-	-	-	-	-	-	-	347	278	330	271
	음 료 및 타	-	-	-	-	-	-	-	681	-	-	-	-	-	80	246	7,112	18,913	6,077

(단위 : 톤)


시도별	유형별	'81	'82	'83	'84	'85	'86	'87	'88	'89	'90	'91	'92	'93	'94	'95	'96	'97	'98
복숭아	계	13,806	9,203	8,545	10,844	12,428	14,509	11,694	23,392	24,397	25,583	28,183	27,323	11,577	10,898	16,949	15,244	7,415	7,668
	통조림	10,943	8,514	8,137	10,620	11,833	12,954	10,162	16,875	16,772	14,434	14,859	10,271	5,659	4,560	5,356	7,426	4,271	5,117
	주스	-	-	-	48	61	510	690	4,167	3,198	6,550	9,374	11,018	2,058	3,318	4,107	3,953	1,020	531
	넥타	2,514	665	389	161	502	747	465	1,179	1,743	1,951	1,371	3,041	1,807	1,638	5,725	1,020	166	796
	잼	349	24	19	-	27	-	-	22	228	658	839	1,633	119	409	646	1,242	1,080	689
	술	-	-	-	-	-	-	-	86	95	108	105	94	80	54	-	93	-	-
	식초	-	-	-	-	-	-	-	-	-	-	-	-	-	-	-	60	-	-
음료	-	-	-	14	5	298	377	1,063	2,361	1,882	1,635	1,266	1,854	919	1,115	1,450	878	535	
및																			
타																			
포도	계	12,859	13,343	13,764	9,223	13,433	14,970	18,872	23,293	27,694	27,009	24,665	22,213	28,912	15,192	29,471	25,131	16,731	18,280
	통조림	5,557	5,596	5,030	4,241	6,516	5,396	7,138	4,662	7,209	12,017	7,253	3,682	3,035	1,898	1,753	1,804	2,865	2,591
	주스	-	-	128	789	306	219	1,772	3,020	4,754	4,716	10,398	9,170	11,411	5,231	11,046	15,120	5,141	6,423
	넥타	2,241	182	490	241	4	260	54	171	1,048	889	521	2,611	4,276	1,144	6,808	1,229	867	312
	잼	13	25	130	15	16	7	7	61	61	12	29	14	546	260	126	397	703	1,038
	술	5,036	6,421	6,815	3,963	6,578	8,799	9,877	13,876	13,201	6,900	5,928	3,689	6,961	3,332	3,746	3,332	1,270	1,800
	식초	12	1	-	-	-	-	-	-	-	-	-	-	-	-	250	200	854	391
음료	-	1,118	1,112	1	13	289	24	1,503	1,421	2,295	536	3,047	2,683	3,327	5,742	3,049	6,031	5,725	
및																			
타																			
감	계	30,307	45,861	34,462	27,602	71,238	48,455	100,039	89,138	200,021	149,463	86,268	160,942	84,426	50,035	32,303	21,233	6,308	10,110
	통조림	2,295	2,365	654	3,809	4,443	5,280	11,546	2,721	13,773	1,682	7,723	8,462	2,285	5,907	601	2,192	4,131	2,820
	주스	17,936	36,617	33,727	23,593	66,786	41,889	84,272	77,260	174,408	92,794	63,884	62,414	13,364	5,988	12,233	8,033	1,352	4,641
	넥타	1,096	174	-	78	-	526	53	60	450	1,181	1,881	10,883	14,204	17,670	208	-	-	-
	잼	7	15	1	38	9	23	11	39	55	2,590	215	62	118	529	35	228	46	19
	술	-	-	-	-	-	-	-	-	-	-	-	-	-	-	-	-	-	-
	음료	8,973	6,690	-	84	-	737	4,157	9,058	11,335	51,261	12,565	79,121	54,445	19,941	19,226	10,780	779	2,630
및																			
타																			

(단위 : 톤)

시도별	유형별	'81	'82	'83	'84	'85	'86	'87	'88	'89	'90	'91	'92	'93	'94	'95	'96	'97	'98
살 구	계	-	5	91	152	235	768	608	1,593	677	487	462	936	384	482	1,081	131	45	167
	통 조 립	-	-	14	-	29	-	11	-	-	-	-	-	-	-	101	-	-	-
	주 스타	-	-	-	150	206	731	597	1,238	485	206	196	380	213	150	-	2	5	9
	넥	-	-	58	-	-	37	-	-	48	105	-	6	-	-	-	-	-	-
	잼 료 및 타 음기	-	5	19	-	-	-	-	47	56	76	217	505	10	319	980	126	6	94
유 자	계	-	-	-	150	20	64	70	16	110	-	-	(151)	(1,061)	1,443	1,958	3,551	5,689	18,802
	통 조 립	-	-	-	150	20	14	70	13	-	-	-	-	-	-	-	-	-	-
	잼 술	-	-	-	-	-	-	-	-	-	-	-	-	-	-	-	15	65	5
	식 초 료 및 타 음기	-	-	-	-	-	-	-	-	-	-	-	-	-	-	-	13	18	2
		-	-	-	-	-	50	-	3	110	-	-	(151)	(96)	1,443	1,958	3,163	5,606	18,795
매 실	계	-	-	-	211	161	28	553	737	723	250	-	(2,328)	(1,816)	1,614	2,208	1,961	5,319	805
	통 조 립	-	-	-	211	151	28	553	733	1,174	-	-	-	-	-	-	-	-	-
	잼	-	-	-	-	-	-	-	-	-	-	-	-	-	-	-	20	3	4
	주 스타	-	-	-	-	10	-	-	4	1,549	250	-	(1,222)	1,816	573	693	-	-	9
	술 및 기타	-	-	-	-	-	-	-	-	-	-	-	1,106	-	1,041	1,515	1,941	5,316	792
기 타 과 실	계	22	8	9	321	359	241	822	571	1,418	2,132	1,842	3,329	680	11,277	4,261	15,624	12,734	12,799
	통 조 립	21	4	-	-	25	-	726	7	8	-	-	450	-	3,468	1,873	209	2,651	1,560
	주 스타	-	-	-	-	-	-	-	86	249	824	924	-	25	197	350	8,080	2,419	597
	넥	-	-	7	-	11	19	40	-	15	-	-	32	-	-	-	55	70	12
	잼 료 및 타 음기	1	1	-	-	33	-	-	-	1	-	-	-	-	137	292	512	1,569	1,718
	-	-	2	318	288	133	56	56	56	122	519	-	-	-	-	-	31	86	159
	-	3	-	3	2	62	-	422	1,089	1,186	399	2,849	635	7,475	1,741	6,737	5,939	8,753	

〈참 고〉

'98년산 과실류 가공생산실적 총괄
('98. 5. 1 ~ '99. 4. 30)



[참고]

'98년산 과실류가공생산실적 총괄('98. 5. 1~'99. 4. 30)

(단위: M/T)

시도 별	공장명 (대표자)	종업원 수(명)	공 장 소 재 지 (전 화)	과종	원 료 확 보 내 역					제 품 유 형 별 가 공 내 역										
					계	지원수매		사수매	직영 자가	기타	계	통조림	쥬스	넥타	잼	술	식초	음료	기타	
						농협	농유공													
부산 (계)	남일종합식품 공업사 (이길성)	25	사하구장림2동358 (051-261-6090)	복숭아	567.0					567.0	1,031.0	1,031.0								
대구	협성농장(주) (성기상)	180	동구방촌동(방촌공장) (983-3333)	사과	271		163	108			271							271		
				복숭아	1,426	856	570			1,426	1,150								276	
"	"	110	달서구갈산동(성서공장) (580-2500)	사과	1,444.0	866.0		578.0			1,442.0	561.0	458.0					425.0		
				배	375.0	225.0		150.0		375.0										
				복숭아	724.0	434.0		290.0		724.0	45.0		679.0							
				포도	337.0	202.0		135.0		337.0	157.0	139.0		21.0					20.0	
				살구	19.0	11.0		8.0		19.0										19.0
				유자	121.0	72.0		49.0		121.0										121.0
계	2업체	290			3,021.7	1,810.0	110.0	1,210.7			3,021.7	764.2	595.0	679.0	21.0		141.0	444.6		
인천 (계)	미원 (최찬규)	42	계양구작전동496-1 (032-547-6321)	사과	75.0	75.0					75.0						75.0			
광주	(주)동신종합 식품 (최창석)	22	광산구소촌동844 (062-941-0711)	배	5,400.0			5,400.0			3,200.0							3,200.0		
				사과	700.0			700.0		90.0		90.0								
				참다래	20.0			20.0		80.0		80.0								
"	대림식품(주) (서재우)	105	광산구장덕동971-4 (062-951-7771)	복숭아	512.7	310.0		202.7			230.7							230.7		
				배	569.5			569.5		353.1								353.1		
				포도	494.0			494.0		177.3									177.3	
				딸기	1,328.2	620.0		708.2		1,173.1									1,173.1	

(단위: M/T)

시도 별	공장명 (대표자)	종업원 수(명)	공 장 소 재 지 (전 화)	과종	원 료 확 보 내 역						제 품 유 형 별 가 공 내 역										
					계	지원수매		사수매	직영 자가	기타	계	통조림	주스	넥타	잼	술	식초	음료	기타		
						농협	농유공														
광주	한미제과 (백유인)	5	광산구안청동727-4 (062-952-0860)	사과 딸기	40.0			40.0			40.0										
					45.0			45.0							40.0						
"	해양물산 (김수철)	40	광산구안청동773-1 (062-952-5550)	배 유자 딸기	350.0			350.0			350.0								350.0		
					250.0			250.0													250.0
계	4개업체	172			9,709.5	930.0		8,779.5			5,989.3		170.0		85.0			3,800.0	1,934.3		
경기	해태유업(주) (민병현)	700	수원시장안구이목동 380-2 (244-1191)	복숭아 포도 사과 파인	157.0				157.0		157.0										
					259.0				259.0				113.0		157.0						
					98.0				98.0				98.0		146.0						
					82.0				82.0				82.0								
"	(주)오뚜기 (이중덕)	800	안양시동안구평촌동160 (421-2124)	포도 사과 복숭아	194.9			194.9			194.9										
					44.8				44.8												
					39.2				39.2												
"	참영농조합 법인 (김민호)	7	평택시진위면야막리 658-195 (668-5291)	사과	280.0			200.0	80.0		280.0								280.0		
"	(주)복음자리 (신재돈)	15	안산시성곡동689-6 5바820호 (431-5565)	포도 사과 유자 매실 오미자 배	5.0			5.0			5.0		-2.7		2.3						
					17.0				17.0						17.0						
					30.0				30.0				30.0								
					9.1				9.1				9.1								
					4.8				4.8				4.8								
					4.5				4.5				4.5								
"	고려훼미리 (최옥남)	15	파주시월롱면덕은2리 318-5 (945-0124)	오렌지 키위 머루	2.0			2.0			2.0		2.0								
					2.0				2.0				2.0								
"	산머루농원 (서우석)	2	파주시적성면객현1리67-1 (958-4558)	머루	35.0	25.0			10.0		35.0					9.0		26.0			

(단위: M/T)

시도 별	공장명 (대표자)	종업원 수(명)	공 장 소 재 지 (전 화)	과종	원 료 확 보 내 역					제 품 유 형 별 가 공 내 역									
					계	지원수매		사수매	직영 자가	기타	계	통조림	주스	넥타	잼	술	식초	음료	기타
						농협	농유공												
경기	국제식품 (임춘하)	64	화성군동탄면오산리962-9 (376-5123)	유자	95.0			95.0			95.0							95.0	
"	공작식품 (손성남)	7	화성군동탄면어은리698 (353-8767)	사과	25.0			25.0			25.0		25.0						
"	(주)롯데칠성 광주공장 (권태현)	240	광주군오포면양벌리502-9 (0347-64-7811)	냉동감포도 냉동복숭아	291.0 113.0			291.0 113.0			291.0 113.0								
"	신영식품 (김두병)	13	포천군가산면정교리213-6 (0357-543-9595)	사과	72.0			25.0		47.0	72.0		72.0						
"	미디안농산 (권윤주)	6	양평군지제면옥현리1435 (772-9300)	배	15.4			3.4	12.0		15.4		2.9				12.5		
계	11개업체	1,869			1,875.7	25.0		1,105.7	698.0	47.0	1,875.7		348.1	404.0	701.1	9.0	318.5	95.0	
강원 (계)	군인공제회 (손병익)	114	원주시우산동458-5 (0371-732-0074)	포도외종 감귤 사과 복숭아	1,737.0 1,000.0 367.0 370.0	1,000.0				737.0 1,000.0 367.0 370.0	737.0 1,000.0 367.0 370.0	737.0 1,000.0 367.0 370.0							
충북	충북사과원협	47	충주시동량면용교리568 (853-1400)	사과 배	2,895.0 378.0	2,895.0			378.0			2,895.0 378.0						2,895.0 378.0	
"	청원식품 (김명호)	4	청원군미원면성대리9 (254-4792)	포도	40.0			40.0			40.0							40.0	
"	(주)진로소주 (김선중)	300	청원군현도면중삼리51 (270-1712)	매실	36.0			36.0			36.0			36.0					
"	태양식품 (이덕호)	35	청원군현도면선동리91 (269-0670)	대추	77.0			77.0			77.0		12.0					65.0	

(단위 : M/T)

시도 별	공장명 (대표자)	종업원 수(명)	공 장 소 재 지 (전 화)	과종	원 료 확 보 내 역					제 품 유 형 별 가 공 내 역									
					계	지원수매		사수매	직영 자가	기타	계	통조림	쥬스	네틀타	잼	술	식초	음료	기타
						농협	농유공												
충북	보은농협 (김홍대)	5	보은군보은읍성주리186 (543-3480)	대추	31.0			31.0			31.0						31.0		
"	원창식품 (박준현)	3	옥천군옥천읍매화리54 (731-1914)	감	20.0			20.0			20.0						20.0		
"	(주)해태산업 (장동현)	180	옥천군옥천읍동안리130-3 (733-7331)	포도	1,100.0			1,100.0			1,100.0			1,100.0					
"	옥천식품 (김윤춘)	2	옥천군동이면적하리39 (733-9628)	감	50.0			50.0			50.0						50.0		
"	옥천농협 (송재주)	35	옥천군동이면평산리1113 (733-8870)	포도 배 기타	4,588.0 9.0 103.0	4,588.0 9.0 103.0					4,588.0 9.0 103.0		3,217.0	459.0			912.0 9.0 103.0		
"	청산들 (안철호)	10	옥천군동이면적하리960-11 (731-0330)	감	85.0			85.0			85.0						85.0		
"	맛누리식품 (이병준)	5	옥천군안내면정방리341-9 (732-6329)	감	70.0			70.0			70.0						70.0		
"	금강식품 (손용기)	5	옥천군안내면대리365-3 (732-6250)	감	80.0			80.0			80.0						80.0		
"	금천포도원 (최상일)	2	옥천군군서면금산리129-49 (732-4509)	포도	2.0				2.0		2.0							2.0	
"	한일종합식품 (주) (박태연)	25	영동군황간면마산리656 (742-4004)	포도 배 복숭아	70.0 39.0 9.0			70.0 39.0 9.0			70.0 39.0 9.0	49.0		21.0				39.0 9.0	
"	토정식품 (최성숙)	5	영동군황간면회포리103 (742-5700)	포도	100.0	70.0		30.0			100.0		50.0				50.0		

(단위: M/T)

시도 별	공장명 (대표자)	종업원 수(명)	공 장 소 재 지 (전 화)	과종	원 료 확 보 내 역					제 품 유 형 별 가 공 내 역									
					계	지원수매		사수매	직영 자가	기타	계	통조림	주스	넥타	잼	술	식초	음료	기타
						농협	농유공												
충북	영동과수영농 조합법인 (정태정)	5	영동군황간면서송원리509 (742-9291)	포도	620.0	434.0		186.0			620.0	434.0	186.0						
	"	5	영동군심천면고당리980-2 (742-9291)	포도 살구 모과	30.0 6.0 4.0		30.0 6.0 4.0			30.0 6.0 4.0		24.0 2.0		6.0 4.0			4.0		
	"	5	영동군양산면죽산리102 (744-3211)	포도	100.0	40.0		60.0			100.0					100.0			
	"	5	영동군심천면약목리446-3 (742-2222)	포도	171.0	71.0		100.0			171.0						60.0	111.0	
	"	상촌농협호두 가공공장 (편재영)	11	영동군상촌면임산리445 (743-3580)	호두 감	10.0 10.0	5.0	5.0 10.0			10.0 10.0							10.0 10.0	
	"	씨아스코리아 (최진철)	43	진천군만승면화죽리51-16 (535-8652)	복숭아 살구 포도 사과 기타	480.0 90.0 130.0 110.0 680.0		480.0 90.0 130.0 110.0 680.0			480.0 90.0 130.0 110.0 680.0			480.0 90.0 130.0 110.0 680.0					
계	21개업체	737			12,223.0	8,215.0		3,970.0	38.0		12,223.0	483.0	3,479.0	33.0	1,959.0	1,236.0	415.0	1,149.0	3,469.0
충남	삼광식품공업 (주) (김중수)	15	천안시성환읍매주리432-1 (0417-581-8068)	사과 딸기 감귤	65.0 85.0 6.0		65.0 85.0 6.0			65.0 85.0 6.0				65.0 85.0 6.0					
	"	29	천안시입장면기로리280 (0417-564-5828)	포도	200.0	133.0		67.0			200.0						200.0		

(단위: M/T)

시도 별	공장명 (대표자)	종업원 수(명)	공 장 소 재 지 (전 화)	과종	원 료 확 보 내 역					제 품 유 형 별 가 공 내 역									
					계	지원수매		사수매	직영 자가	기타	계	통조림	쥬스	넥타	잼	술	식초	음료	기타
						농협	농유공												
충남	웅진식품 (이해문)	3	공주시유구읍유구리662 (0416-841-6911)	대추	145.5			145.5			145.5							145.5	
"	서창산업 (최윤복)	75	공주시장기면제천리397-3 (0416-857-0551)	사과	5.6			5.6			5.6								
				포도	1.1			1.1			1.1								
				딸기	0.2			0.2					0.2						
"	수석농산 (정두찬)	29	보령군웅천읍두룡리84-2 (0452-934-0232)	사과	3,190.1			3,107.8	82.2		3,190.1		2,660.9	28.6	360.6			140.0	
				포도	31.1				31.1		31.1		11.1			20.0			
				달기	413.7			413.7			413.7		413.7						
				감귤	3,009.9			3,009.9			3,009.9		3,009.9						
				살구	7.3			7.3			7.3		7.3						
"	탕정그린영농 조합 (박재수)	7	아산시탕정면용두리591-7 (0418-541-9696)	포도	10.9	3.8		5.4	1.6		10.9		10.9						
"	정산식품 (김성녕)	31	아산시신인동236-5 (0418-546-7307)	대추	2.0			2.0			2.0							2.0	
				배	1.7			1.7			1.7							1.7	
				포도	0.7			0.7			0.7							0.7	
"	생생식품 (김창욱)	4	논산시성동면원북리646-3 (0461-734-3189)	포도	50.0	25.0		25.0			50.0		50.0						
"	모범식품 (이동자)	5	논산시연산면덕암리199 (0461-734-2062)	대추	3.0			3.0			3.0							3.0	
				포도	16.0				16.0		16.0							16.0	
				배	124.0				124.0		124.0							124.0	
"	양촌식품 (이봉왕)	4	논산시양촌면도평리389 (0461-741-8746)	감귤	400.0	400.0					400.0							400.0	
				매실	13.0	13.0					13.0							13.0	
"	삼아종합식품 (서미자)	6	논산시성동면장지리367-1 (0461-733-0092)	유자	10.0			10.0			10.0							10.0	

(단위: M/T)

시도 별	공장명 (대표자)	종업원 수(명)	공 장 소 재 지 (전 화)	과종	원 료 확 보 내 역					제 품 유 형 별 가 공 내 역										
					계	지원수매		사수매	직영 자가	기타	계	통조림	주스	넥타	잼	술	식초	음료	기타	
						농협	농유공													
충남	원일농산 (박원순)	4	연기군남면연기리204-5 (0415-862-9566)	살구 매실	45.0				45.0		45.0					45.0				
					15.0				15.0						15.0					
"	푸른농원 (이익주)	2	연기군서면국촌리65-6 (0415-867-7073)	복숭아	.3				0.3		0.3							0.3		
"	조치원식품 (박진선)	75	연기서면월하리606 (0415-865-2371)	복숭아	557.3				557.3		557.3	552.8		4.5						
				배	7.2				7.2		7.2							7.2		
				감귤	210.5				210.5		210.5	210.5								
"	예산농산영농 조합법인 (배규희)	40	연기군삼교읍효림리172-7 (0458-337-1798)	사과	850.0				850.0		850.0	830.0			20.0					
				배	50.0				50.0		50.0								50.0	
				딸기	500.0				500.0		500.0				200.0					300.0
				복숭아	100.0				100.0		100.0				10.0					90.0
계	15개업체	329		10,127.7	574.8			9,237.5	191.3	124.0	10,127.7	1,593.4	6,170.7	33.1	746.8	20.0	673.0	750.2	140.3	
전북	이강주 (조정형)	10	전주시덕진구원동617 (0652-212-5765)	배	72.0				72.0			131.0				131.0				
	이미주 (최준영)	8	전주시덕진구원동585-1 (0652-211-6232)	배	25.0				25.0			12.0				12.0				
"	한마을 종합식품 (이길영)	33	익산시용안면송산리463-5 (0653-861-1865)	배	11.0				11.0		95.0								95.0	
				사과	399.0				399.0		285.0									285.0
"	금계식품 (임택권)	3	정읍시산외면화죽리716 (0681-537-0354)	감	130.0				130.0		130.0					130.0				
"	구룡영농조합 법인 (안국희)	27	정읍시구룡동506-15 (0681-33-1855)	배	150.0				150.0		150.0							150.0		
"	내장산식품 (하준호)	4	정읍시덕천면하학리180-3 (0681-536-0597)	감	35.0				35.0		35.0								35.0	

(단위 : M/T)

시도 별	공장명 (대표자)	종업원 수(명)	공 장 소 재 지 (전 화)	과종	원 료 확 보 내 역					제 품 유 형 별 가 공 내 역									
					계	지원수매		사수매	직영 자가	기타	계	통조림	쥬스	넥타	잼	술	식초	음료	기타
						농협	농유공												
전북	금산농협 감식초공장 (이운태)	4	김제시금산면용산리324-50 (0658-43-0701)	감	50.0			50.0			30.0						30.0		
	(주)금한 (서덕만)	30	김제시연정동22 (0658-537-6700)	복숭아 포도	320.0 80.0			320.0 80.0			320.0 80.0	320.0 80.0							
"	고산농협 (박무성)	1	완주군동산면신월리542-5 (0652-243-9006)	감	330.0					330.0	110.0						110.0		
"	동상특산단지 (이기선)	2	완주군동상면신월리543 (0652-243-9000)	감	5.0			4.0	1.0		2.0						2.0		
"	고산감골식품 (손순식)	4	완주군고산면읍내리57-1 (0652-251-8979)	감	15.0			15.0			14.7						14.2	0.5	
"	고산호종식품 (유종근)	5	완주군고산면읍내리91 (0652-251-5311)	감	5.0			5.0			5.0						5.0		
"	시우식품 (박근순)	5	완주군고산면소향리850 (0652-263-2063)	감	3.0				3.0		3.0						3.0		
"	임실과수영농 조합법인 (조선제)	5	임실군오수면봉천리152-2 (0673-42-1243)	매실	50.0			50.0			20.0						20.0		
"	매왕식품 (박종옥)	2	순창군동계면현포리506-1 (0674-652-4387)	매실	8.0			4.0	4.0		7.0						2.0	5.0	
"	매원식품 (정성균)	34	순창군동계면이동리170-2 (0674-653-4321)	오렌지 사과 대추 포도 배	52.0 10.0 509.0 47.0 11.0			52.0 10.0 509.0 47.0 11.0			347.0 39.0 34.0 3,891.0 147.0						347.0 39.0 34.0 3,891.0 147.0		
"	순창임협 감식초공장 (강영규)	3	순창군풍산면반월리11 (0674-653-1367)	감	185.0			185.0			181.0						181.0		
계	17개업체	180			2.5			1.7	0.4	0.3	6,068.7	400.0				143.0	475.2	4,630.0	420.5

(단위 : M/T)

시도 별	공장명 (대표자)	종업원 수(명)	공 장 소 재 지 (전 화)	과종	원 료 확 보 내 역					제 품 유 형 별 가 공 내 역									
					계	지원수매		사수매	직영 자가	기타	계	통조림	주스	벡타	잼	술	식초	음료	기타
						농협	농유공												
전남	(주)보해양조 목포공장 (임전우)	41	목포시산정동198 (0631-273-3711)	매실	32.0			32.0			97.6					97.6			
"	월산식품 (유금자)	14	여수돌산월산산646 (0662-683-6611)	유자	30.0				30.0		100.0							100.0 (유차차)	
"	두란농장 (김광부)	5	여수돌산평사산318-48 (0662-644-2554)	유자	200.0			195.0	5.0		17.0							17.0 (유차즙)	
"	순천농협 농산물가공 공장 (김신웅)	20	순천시월등면월용리435-7 (0661-754-1400)	매실 복숭아 밤 감	44.3 40.6 630.9 19.3			44.3 40.6 100.9 19.3			44.3 40.6 630.9 19.3		37.6 615.5		3.7 3.0			40.6 15.3	
"	(주)삼진식품 (강중현)	155	나주시금천면천옥리40-10 (0613-331-6183)	복숭아 포도 감귤	403.0 427.0 1,115.0	180.0		223.0 427.0 1,115.0			403.0 427.0 1,115.0	403.0 427.0 1,115.0							
"	나주농산 (이정훈)	15	나주시금천면월산리 (0613-335-8597)	배	180.0	100.0	80.0		139.0									139.0	
"	봉황농협배슬 가공사업소 (홍기준)	14	나주시봉황면오림리51 (0613-331-8572)	배	252.0			252.0			128.0					128.0			
"	(주)진성식품 (김용경)	3	나주시다도면신동리33 (0613-337-9008)	감	80.0			80.0			40.0						40.0		
"	화남산업 (최윤호)	40	나주시죽림동32 (0613-333-6633)	감귤 복숭아	674.0 288.0			674.0			674.0 288.0	674.0 288.0							
"	나주배가공 영농조합 (김영호)	10	나주시송촌동452-1	배	16.0			11.0	5.0		50.0							50.0	

(단위 : M/T)

시도 별	공장명 (대표자)	종업원 수(명)	공 장 소 재 지 (전 화)	과종	원 료 확 보 내 역					제 품 유 형 별 가 공 내 역									
					계	지원수매		사수매	직영 자가	기타	계	통조림	주스	넥타	잼	술	식초	음료	기타
						농협	농유공												
전남	광양청매실 농원영농조합 (홍쌍리)	5	광양시다압면도사리414 (0667-772-4066)	매실	261.2			160.2	80.5	20.5	261.2							240.5	20.7
"	광양매실 영농조합 (신연주)	4	광양시다압면도사리988 (0667-772-4131)	매실	70.0			70.0			70.0					63.0			7.0
"	삼경산업 (김성환)	70	고흥군고흥읍호형리1049 (0666-835-2469)	유자 사과 배 복숭아 포도 감귤	12,000.0 1.5 5.0 2.6 40.0 2.5		1,880.0	10,120.0 1.5 5.0 2.6 40.0 2.5			12,000.0 5.0 2.6 40.0 2.5 1.5							5.0 2.6 40.0 2.5	12,000.0 .0
"	고흥유자식품 (박상일)	33	고흥군고흥읍행정리621 (0666-835-3346)	유자 모과	50.0 3.0			50.0 3.0			50.0 3.0							50.0 3.0	
"	우리농 종합식품 (유정팔)	10	고흥군도양읍용정리817 (0666-842-1204)	유자 매실	50.0 5.0			50.0 5.0			100.0 10.0								100.0 10.0
"	대봉유자농업 (박중태)	8	고흥군도양읍봉암리1052-1 (0666-842-5555)	유자	5.0			5.0			10.0								10.0
"	술토식품 (이일환)	10	고흥군도양읍봉암리3734-5 (0666-844-7838)	유자	20.0			10.0	10.0		40.0								40.0
"	모든식품 (박미정)	60	고흥군도양읍봉암리3101 (0666-842-6842)	유자	250.0			250.0			400.0								400.0
"	고흥식품 (봉암특산) (김경열)	25	고흥군도양읍봉암리674-3 (0666-843-1414)	유자	100.0	70.0		20.0	10.0		150.0								150.0

(단위: M/T)

시도 별	공장명 (대표자)	종업원 수(명)	공 장 소 재 지 (전 화)	과종	원 료 확 보 내 역					제 품 유 형 별 가 공 내 역									
					계	지원수매		사수매	직영 자가	기타	계	통조림	쥬스	넥타	잼	술	식초	음료	기타
						농협	농유공												
전남	풍양식품 (김형우)	30	고흥군풍양면울치리1151-3 (0666-832-4759)	유자	100.0		88.0	12.0			800.0							800.0	
"	동서식품 (김손출)	30	고흥군풍양면울치리907 (0666-834-6001)	유자	100.0			100.0			800.0							800.0	
"	제일식품 (김종철)	30	고흥군풍양면야막리481-9 (0666-833-9265)	유자	100.0			100.0			800.0							800.0	
"	건천식품 (이용부)	10	고흥군풍양면한동리219 (0666-832-4566)	유자	30.0			30.0			24.0							24.0	
"	영우식품 (21세기 영농조합) (신영우)	10	고흥군풍양면보천리629-8 (0666-833-4627)	유자	30.0			30.0			24.0							24.0	
"	덕중농원 (김영준)	9	고흥군도덕면신양리156-14 (0666-843-5706)	유자	40.0			20.0	20.0		40.0							40.0	
"	금곡식품 (신양식)	30	고흥군도덕면가야리1495-4 (0666-843-0979)	유자	160.0			160.0			160.0							160.0	
"	고흥효주 (신정수)	4	고흥군도덕면용동리181 (0666-843-0833)	유자	2.0			2.0			2.0				2.0				
"	남향산업 (방상현)	3	고흥군도덕면용동리산 246 (0666-843-5949)	유자	130.0			80.0	50.0		130.0							130.0	
"	가야식품 (최재용)	2	고흥군도덕면가야리2805 (0666-843-0228)	유자	30.0			20.0	10.0		30.0							30.0	
"	효재식품 (이효진)	5	고흥군영남면금사리1159-5 (0666-832-8885)	유자	4.0				4.0		4.0							4.0	

(단위 : M/T)

시도 별	공장명 (대표자)	종업원 수(명)	공 장 소 재 지 (전 화)	과종	원 료 확 보 내 역					제 품 유 형 별 가 공 내 역									
					계	지원수매		사수매	직영 자가	기타	계	통조림	주스	넥타	잼	술	식초	음료	기타
						농협	농유공												
전남	성신식품 (윤성신)	2	고흥군대서면화산리1316 (0666-833-3206)	유자	10.0				10.0		10.0							10.0	
"	두원농협 (송태수)	8	고흥군두원면운대리304-1 (0666-833-4989)	유자	1,340.0	1,340.0					1,340.0		40.0		5.0			100.0	1,195.0
"	유림농장 (김기환)	2	고흥군두원면용당리274 (0666-832-3973)	유자	1.0				1.0		1.0								1.0
"	강남식품 (박망길)	2	고흥군두원면성두리 산11-2 (0666-835-7872)	유자	5.0				5.0		5.0								5.0
"	대양내추럴 영농조합법인 (문화용)	5	화순군동면무포리144 (0612-372-4696)	감	800.0	160.0		640.0			800.0							800.0	
"	선구식품 (송기평)	12	강진군군동면라천리702-6 (0638-433-6775)	매실 유자	1.4 1.5			1.4 1.5			2.5 2.7							2.5 2.7	
"	성전농협 (윤종환)	25	강진군성전면성전리643-1 (0638-432-5701)	매실	1.1			1.1			1.3							1.3	
"	월남부녀회 (김숙자)	19	강진군성전면월남리883-1 (0638-432-5960)	매실	0.1			0.1			0.1							0.1	
"	평안농장 (김유리)	4	영암군신북면갈곡리36-3 (0693-472-9845)	사과	61.0				61.0		61.0		32.0				21.0		8.0 (즙)
"	삼호농산 (송병훈)	4	영암군삼호면난전리464-31 (0693-462-1674)	무화과	10.0			10.0			10.0			8.0		1.0		1.0	1.0
"	대연식품 (박길웅)	25	무안군삼향면용포리607-3 (0631-281-4381)	밤 포도	400.0 170.0			400.0 170.0			360.0 150.0	360.0							150.0

(단위 : M/T)

시도 별	공장명 (대표자)	종업원 수(명)	공 장 소 재 지 (전 화)	과종	원 료 확 보 내 역					제 품 유 형 별 가 공 내 역									
					계	지원수매		사수매	직영 자가	기타	계	통조림	주스	넥타	잼	술	식초	음료	기타
						농협	농유공												
전남	(주)보해식품 (임현우)	40	장성군장성읍영천리90 (0685-392-8761)	매실 감귤	195.0 95.0			95.0	195.0		64.0 81.0		81.0					64.0 (가공차)	
"	(주)삼동농산 (이상설)	40	장성군장성읍장안리496-2 (0685-392-6000)	포도 사과	1,215.0 82.0		1,215.0 82.0			341.0 57.5		6.0		11.0 4.5				324.0 (냉동포도) 53.0 (냉동사과)	
"	금일농협 (김성기)	25	완도군금일면화목리 (0633-553-3388)	유자	7.5		7.5			7.5								7.5	
"	완도농수산 (최인갑)	5	완도군고금면청용리 (0633-554-7887)	유자	15.0			15.0		15.0								15.0	
"	청용유자 가공공장 (오홍식)	30	완도군고금면청용리 (0633-553-1123)	유자	30.0			30.0		30.0								30.0	
"	고금농협 가공공장 (정용남)	10	완도군고금면농상리 (0633-553-1988)	유자	20.0			20.0		20.0								20.0	
"	청해진식품 (김재광)	5	완도군고금면세동리 (0633-553-0469)	유자	40.0			40.0		40.0								40.0	
"	약산농협 (신광철)	5	완도군약산면장용리 (0633-553-9088)	유자	25.0			25.0		25.0								25.0	
"	성림유자연농 조합법인 (김풍길)	2	진도군고군면오산리458 (0632-543-5834)	유자	가공실적 없음														
계	50	975			22,549.9	1,750.0	2,786.0	17,286.9	706.5	20.5	23,598.5	3,920.1	159.0		35.2	290.6	81.3	1,440.8	17,671.2

(단위 : M/T)

시도 별	공장명 (대표자)	종업원 수(명)	공 장 소 재 지 (전 화)	과종	원 료 화 보 내 역					제 품 유 형 별 가 공 내 역									
					계	지원수매		사수매	직영 자가	기타	계	통조림	주스	넥타	잼	술	식초	음료	기타
						농협	농유공												
경북	덕천포도원 (김성순)	4	김천시봉산면덕천리595-9 (0547-436-4028)	포도	13.0	12.0	1.0	10.5										10.5 (즙)	
"	아버지식품 (김종구)	2	김천시다수동196-1 (0547-432-9450)	포도	5.6				5.6		2.8				2.8				
"	우등농금 영농조합 (류두희)	3	영주시순흥면석교리333 (0572-633-2178)	사과	550.0				550.0	412.0		412.0							
"	소백산사과 영농조합 (신오균)	1	영주시봉현면오현리299-1 (0572-636-0332)	사과	2,250.0				2,250.0		368.0							368.0	
"	대창양조 영농조합 (윤진균)	6	영천시대창면어방리8 (0563-338-2328)	포도	20.0				20.0		12.5						12.5		
"	상주농협 (내서지소) (오한석)	5	상주시내서면낙서리 (0582-532-2996)	감	40.0			40.0			40.0						40.0		
"	중모포도주 공장 (정의선)	1	상주시모도면반계리 (0582-533-7067)	포도	25.0				25.0		25.0						25.0		
"	한울식품 영농조합 (최병수)	5	상주시화동면신촌리34-1 (0582-533-0744)	포도	248.0			248.0			248.0		248.0						
"	상주꿀배즙 공장 (김치균)	2	상주시사벌면용담리519-4 (0582-532-9961)	배	13.4			13.4			12.9		12.9						

(단위: M/T)

시도 별	공장명 (대표자)	종업원 수(명)	공 장 소 재 지 (전 화)	과종	원 료 확 보 내 역					제 품 유 형 별 가 공 내 역									
					계	지원수매		사수매	직영 자가	기타	계	통조림	쥬스	넥타	잼	술	식초	음료	기타
						농협	농유공												
경북	북장꽃감 특산단지 (설영일)	1	상주시내서면북장리 (0582-533-5212)	감	30.0			30.0			30.0								30.0
"	등시꽃감 영농조합 (이태우)	3	상주시부원동78-1 (0582-534-5841)	감	300.0			300.0			300.0								300.0
"	감장아찌 가공공장 (최경태)	1	상주시남장동329-2 (0582-534-5539)	감	11.2			11.2			11.2								11.2
"	경천대전통 식품공장 (권태명)	1	상주시사벌면삼덕리 (0582-532-8901)	감	50.0			50.0			50.0								50.0
"	(두)두산 경산공장 (김철중)	37	경산시진량면평사277 (053-852-7001)	포도 매실	475.0 151.0			475.0 151.0			475.0 151.0							475.0 151.0	
"	영농조합 경상포도 (강영식)	10	경산시유곡동267-2 (053-851-6580)	포도	80.4	80.4					80.4							80.4	
"	경산대추 영농조합 (최상순)	4	경산시남천면대명리179 (053-811-2313)	대추	30.6	27.7		2.9			30.6		1.3						29.3
"	영농조합 미건식품 (박승탁)	4	경산시자인면일언리265-1 (053-853-7900)	대추	13.7				13.7		13.7							12.3	1.4

(단위 : M/T)

시도 별	공장명 (대표자)	종업원 수(명)	공 장 소 재 지 (전 화)	과종	원 료 확 보 내 역					제 품 유 형 별 가 공 내 역									
					계	지원수매		사수매	직영 자가	기타	계	통조림	주스	넥타	잼	술	식초	음료	기타
						농협	농유공												
경북	경북농림 농협가공소 (박상도)	54	군위군의흥면원산1313-9 (0578-882-4857)	사과	11,442.0	11,442.0					11,442.0		11,442.0						
				배	150.0	150.0				150.0		150.0							
				복숭아	66.0	66.0				66.0		66.0							
				포도	542.0	542.0				542.0		542.0							
				대추	12.0	12.0				12.0		12.0							
"	소주벌 영농조합 (한입섭)	8	의성군단촌면후평리69 (834-7800)	사과	150.0			150.0		150.0			150.0						
"	협우종합식품 (주) (김동진)	17	청도군청도읍유호51-2 (0542-373-8005)	밤 복숭아	415.0 69.9		415.0 69.9			415.0 69.9	415.0 69.9								
"	경청영농 조합법인 (이해두)	4	청도군청도읍월곡리300-1 (0542-373-6784)	감	237.5	146.0		60.0	20.0	11.5	237.5						237.5		
"	정동식품 (이용기)	1	청도군청도읍월곡리300-9 (0542-373-6784)	감	107.9	83.5		14.0	5.0	5.4	107.9					107.9			
"	청도종합식품 (주) (이상태)	20	청도군청도읍월곡리300-9 (0542-371-5775)	복숭아 포도 밤	474.5 203.0 60.0		474.5 203.0 50.0				474.5 203.0 50.0	474.5 203.0 50.0							
"	청록영농 조합법인 (손지아)	2	청도군각남면농명리829-3 (0542-372-6651)	감	8.0			6.0	2.0		8.0					8.0			

(단위 : M/T)

시도 별	공장명 (대표자)	종업원 수(명)	공 장 소 재 지 (전 화)	과종	원 료 확 보 내 역					제 품 유 형 별 가 공 내 역										
					계	지원수매		사수매	직영 자가	기타	계	통조림	쥬스	빅타	잼	술	식초	음료	기타	
						농협	농유공													
경북	유동식품 (도두록)	14	성주군성산면산34-1 (0544-933-5102)	사과	21.6				21.6		18.5						18.5			
				감	77.7			77.7			10.0								10.0	
"	(주)삼미식품 (김종열)	30	칠곡군기산면영리317-8 (0545-971-0851)	사과	9,179.0		9,179.0				9,179.0		9,179.0							
				포도	940.0		940.0			940.0	940.0									
				복숭아	392.0			392.0		392.0	297.0	95.0								
				밀감	550.0			550.0		550.0		550.0								
"	경북과학대학 식품가공공장 (정하상)	25	칠곡군기산면봉산리673-1 (0545-972-0721)	감	975.0				975.0		975.0						975.0			
				포도	65.0				65.0		65.0							65.0		
"	청암농장 (장현기)	3	칠곡군북삼면울리288-1 (0545-974-9776)	사과	90.0				90.0		90.0		90.0							
				포도	80.0			80.0		80.0		80.0								
"	한성건강식품 (박현식)	25	예천군예천읍지내리311-5 (0584-652-7791)	대추	1.7			1.7			2.1							2.1		
"	보문식품 (박찬중)	4	예천군예천읍지내리311-41 (0584-655-0900)	포도	6.0			6.0			5.0		5.0							
"	예천농협보문 가공공장 (박시옥)	8	예천군보문면미호리329-3 (0584-654-0033)	배	5.0	5.0					36.0		36.0							
"	한주농산 (전창배)	1	예천군호명면직산리산26 (0584-654-7178)	사과	103.2			103.2			103.2						103.2			
계	32개업체	326			30,730.9	12,554.6	10,119.0	3,846.5	4,193.9	16.9	28,677.2	2,459.4	13,742.2		152.8	731.4	1,236.9	117.6	1,037.6	

(단위: M/T)

시도 별	공장명 (대표자)	종업원 수(명)	공 장 소 재 지 (전 화)	과종	원 료 확 보 내 역					제 품 유 형 별 가 공 내 역											
					계	지원수매		사수매	직영 자가	기타	계	통조림	주스	넥타	잼	술	식초	음료	기타		
						농협	농유공														
경남	고려식품 (구자연)	45	진주시상평동55-40 (752-1911)	딸기 복숭아 포도	890.0	520.0			370.0		890.0								580.0		
					540.0	540.0					540.0	540.0									
					65.0				65.0		65.0				65.0						
"	설정식품 (임승언)	30	상대2동33-98 (757-6990)	밀감 딸기 복숭아 포도	493.5			493.5		493.5	493.5										
					989.2			989.2		989.2										989.2	
					553.5	553.5				553.5	348.0									205.4	
					100.4			100.4		100.4	100.4										
"	영생농산 (천윤철)	12	진주시대곡면유곡리452-1 (742-6690)	사과 딸기	32.5	26.0		6.5		32.5	27.6				4.9						
					105.6			105.6		105.6				105.6							
"	그린생산 (김인수)	14	진주시대곡면와룡리678-1 (744-1515)	딸기	250.0	250.0				250.0				250.0							
"	진양농산 (제양성)	25	진주시문산읍상문리122-2 (759-6800)	복숭아 밀감	450.0			450.0		450.0	450.0										
					327.0			327.0		327.0	327.0										
"	산양유자영농 조합법인 (김부린)	10	통영시산양읍남평리1330 (643-8444)	유자	60.0		50.0	10.0		60.0								60.0 (유자청)			
"	대평유자 영농조합 (김영승)	10	통영시평림동230-2	유자	30.0			30.0		30.0								30.0 (유자청)			
"	통영농협 (김성식)	10	통영시도천동33-24	유자	15.0		15.0			15.0								15.0 (유자청)			
"	대산전통식품 (최진경)	2	사천시정동정산 (854-1155)	감	80.0	30.0	50.0			80.0							80.0				
"	삼풍산업식품 (이상화)	23	김해시장유면유하리360-1 (854-3337)	사과	2.2	2.2				220.0						220.0					

(단위 : M/T)

시도 별	공장명 (대표자)	종업원 수(명)	공 장 소 재 지 (전 화)	과종	원 료 확 보 내 역					제 품 유 형 별 가 공 내 역									
					계	지원수매		사수매	직영 자가	기타	계	통조림	쥬스	넥타	잼	술	식초	음료	기타
						농협	농유공												
경남	삼랑진농협 가공공장 (김창환)	4	밀양시삼랑진읍안태리 410-1 (353-3994)	포도	200.0					200.0	200.0	200.0							
"	산동농협 가공공장 (남계관)	8	밀양시단장면단장리781 (351-0420)	대추 배 사과	492.0 532.0 109.0	492.0 532.0 109.0					492.0 532.0 109.0						466.0 532.0 109.0	26.0 (창결건대추)	
"	얼음골 전통식품 (박평흠)	2	밀양시산내면남명리1840 (356-2874)	사과	10.0			10.0		10.0			10.0						
"	거제농협 (이해원)	1	거제시거제면옥산리899-2 (0558-633-4118)	유자	40.0			40.0		40.0								40.0	
"	거제유자 영농조합 (조규봉)	2	거제시사동면지석리693-1 (0558-632-3239)	유자	31.2			31.2		31.2								31.2	
"	거제유자식품 제조 (이기홍)	1	거제시사동면청곡리160 (0558-632-6225)	유자	9.7			9.7		9.7								9.7	
"	한려농산 (김철환)	4	거제시사동면오량리1005 (0558-632-6300)	유자	15.6			15.6		15.6								15.6	
"	사동농협 (조기태)	1	거제시사동면오량리1059 (0558-632-5721)	유자	48.0	48.0				48.0								48.0	
"	오성식품 (김창식)	1	거제시연초면연사리56-3 (0558-636-0584)	밤	10.0			10.0		10.0	10.0								
"	하청농협 (신정생)	3	거제시하청면하청리 (0558-636-5805)	유자 복숭아	694.7 255.7	694.7 255.7				694.7 255.7	255.7	255.7						694.7	

(단위 : M/T)

시도 별	공장명 (대표자)	종업원 수(명)	공 장 소 재 지 (전 화)	과종	원 료 확 보 내 역					제 품 유 형 별 가 공 내 역									
					계	지원수매		사수매	직영 자가	기타	계	통조림	쥬스	넥타	잼	술	식초	음료	기타
						농협	농유공												
경남	장목유자 작목회 (김상경)	1	거제시장목면장목리114 (0558-635-4999)	유자	40.0				40.0		40.0							40.0	
"	진산물산 (강석기)	6	의령군화정면상정리126 (0555-573-7733)	사과	45.0			45.0		45.0	45.0								
"	의령식초 (안경란)	5	의령군부림면입산리168 (0555-572-2843)	감 포도 사과 매실	6.0 3.6 0.8 2.6			6.0 3.6 0.8 2.6		6.0 3.6 0.8 2.6						6.0 3.6 0.8	2.6		
"	파수식품 (이동환)	4	함안군함안면파수리114-3 (584-4224,4600)	감	185.0			150.0	35.0	185.0						165.0		20.0 (곶감)	
"	고성유자가공 (이강윤)	3	고성군삼산면미룡리 (672-0408)	유자	20.0			20.0		20.0								20.0	
"	대양농산 (백평락)	3	고성군상리면부포리657-5 (672-8282)	감	120.0			120.0		120.0						120.0			
"	동고성농협 (최진호)	4	고성군개천면북평리497-8 (672-0151)	감	100.0	100.0				100.0						100.0			
"	유일산업 (김창일)	2	고성군동해면본암리156-7 (627-1531)	유자	100.0			80.0	20.0	100.0								100.0	
"	김영유자 (김영웅)	2	고성군동해면양촌리152-3 (672-5178)	유자	10.0				10.0	10.0								10.0	
"	동해유자 (고재철)	2	고성군동해면양촌리148-3 (672-5170)	유자	12.0				12.0	12.0								12.0	
"	동남해농협 (박영준)	1	남해군이동면무림리 (863-0410)	유자	5.0					5.0	5.0							5.0	


(단위 : M/T)

시도 별	공장명· (대표자)	종업원 수(명)	공 장 소 재 지 (전 화)	과종	원 료 확 보 내 역					제 품 유 형 별 가 공 내 역									
					계	지원수매		사수매	직영 자가	기타	계	통조림	쥬스	넥타	잼	술	식초	음료	기타
						농협	농유공												
경남	남유산업 (강상태)	2	남해군남면평산리 863-4433)	유자	172.0	97.0		75.0			172.0					1.0			170.9
"	남해유자영농 조합법인 (조수만)	3	남해군창선면당항리 (867-2772)	유자	48.5			30.0	18.5		48.5								48.5
"	대원식품 (백봉기)	2	하동군하동면화심리1550-1 (884-4498)	배	60.0				60.0		60.0								60.0
"	주암식품 (이기남)	2	하동군악양면정서리산97-1 (883-3282)	감	60.0			50.0	10.0		50.0								60.0
"	지리산청학동 감식초 (정승교)	1	하동군청암면명호리649 (883-7318)	감	70.0			70.0			70.0								70.0
"	삼성당 (정찬홍)	7	하동군청암면묵계리1307-3 (883-6088)	감	90.0			90.0			90.0								90.0
"	지리산머루주 (김종흠)	2	산청군신안면신안리45-1 (973-0437)	머루	150.0			50.0	100.0		150.0								150.0
"	감식초 (김두광)	1	산청군시천면사리797 (972-9601)	감	20.0	20.0					20.0								20.0
"	북부농협 가공공장 (백영규)	13	거창군웅양면노현리117-3 (942-2380)	포도 대추	19.0 0.2			19.0 0.2			19.0 0.2								19.0 0.2
계	40개업체	274			8,772.0	4,320.2		2,622.6	1,624.0	205.0	8,772.0	2,797.4			745.5	151.0	637.6	1,249.0	3,190.7


(단위 : M/T)

시도 별	공장명 (대표자)	종업원 수(명)	공 장 소 재 지 (전 화)	과종	원 료 확 보 내 역					제 품 유 형 별 가 공 내 역									
					계	지원수매		사수매	직영 자가	기타	계	통조림	주스	넥타	잼	술	식초	음료	기타
						농협	농유공												
제주	제주특산 (김태주)	4	제주시도련1동2211 (722-7711)	유자	12.0			7.2	4.8		12.0							12.0	
				당유자	7.5				7.5		7.5								7.5
				금귤	7.2			2.2	5.0		7.2								
"	정우식품 (최영범)	6	제주시노형동2200 (748-2200)	당유자	0.5			0.5			0.5							0.5	
"	삼다농산 (김용철)	4	서귀포시서호동514 (739-3266)	금귤	34.0			34.0			34.0			34.0					
"	백록식품 (양순부)	3	서귀포시강정동2115-1 (739-3348)	당유자	1.4			1.4			1.4							1.4	
"	제주아주방 (이용태)	1	북제주군애월읍남읍리 1009-2 (799-7769)	감귤	36.5			21.5	15.0		36.5			10.0				26.5	
"	(주)제다 (방태순)	8	북제주군한림읍금능리 407-7 (772-5772)	감귤	33.2			33.2			33.2							33.2	
				사과	20.9			20.9			20.9							20.9	
				포도	11.3			11.3			11.3							11.3	
				딸기	27.4			27.4			27.4							27.4	
"	(주)일화 (김진하)	15	남제주군남원읍남원리 1383 (764-2890)	감귤	2,158.0			2,158.0			2,158.0							2,158.0	
"	제주농산 (함창호)	12	남제주군성산읍삼달리1563 (782-4241)	감귤	13.5	7.0		6.5			13.5			2.7				10.8	
"	남제주식품 (한부행)	1	남제주군성산읍수산리 1973-2 (784-4989)	유자	5.0				5.0		5.0							5.0	
계	9개업체	54			2,368.2	7.0		2,323.8	37.3		2,368.2			46.7				2,321.5	

채 소 편



1. 연도별 채소 가공실적



가. 품목별 가공품 생산량

1. 연도별 채소 가공 실적

가. 품목별 가공품 생산량


	'80	'85	'86	'87	'88	'89	'90
계	20,098	49,939	62,509	74,406	82,098	93,658	133,710
무	15,403	27,306	29,503	33,086	46,423	43,389	55,023
배추	1,212	6,288	10,634	16,225	19,423	30,352	36,387
고추	203	1,967	1,800	2,112	5,838	10,428	26,161
마늘	71	1,369	1,865	1,506	1,741	732	1,142
양파	20	314	728	1,816	1,035	1,161	1,110
토마토	1,323	8,595	13,250	14,094	454	595	386
오이	100	328	683	1,443	854	1,255	2,223
당근	21	160	563	241	520	788	1,223
딸기	863	2,275	2,379	3,007	4,748	3,503	7,703
깻잎	70	336	268	276	202	392	159
자소	479	233	184	247	221	115	30
산우영	85	28	31	16	15	47	25
락교	67	—	—	—	—	—	—
풋고추	—	122	121	76	141	83	262
참외	—	—	—	18	2	2	25
파	—	196	164	168	194	344	704
기타	181	422	236	75	347	472	1,147

'91	'92	'93	'94	'95	'96	'97	'98
133,701	176,154	217,145	206,906	205,774	260,418	270,028	333,190
55,023	64,766	81,190	61,634	69,010	88,934	94,192	133,720
36,387	76,640	100,906	110,847	100,749	90,202	124,984	133,873
26,161	19,098	19,270	19,664	18,220	31,145	16,335	37,092
1,142	2,773	2,037	862	1,083	5,314	5,857	2,231
1,110	1,594	523	414	1,488	5,037	1,377	1,841
386	820	120	120	—	—	1,098	382
2,223	2,131	2,183	2,497	3,928	6,342	5,129	13,903
1,223	858	853	942	2,735	1,845	3,515	1,598
7,703	3,965	4,581	3,261	2,848	14,124	11,951	5,741
159	250	132	481	446	306	224	352
30	—	—	—	—	—	—	—
25	—	—	—	—	10	10	—
—	—	—	—	—	20	—	—
262	65	19	21	—	—	5	—
25	11	—	11	—	200	—	583
704	119	93	243	645	87	165	92
1,147	3,064	5,238	5,909	4,662	16,852	5,186	1,783


나. 제품별 가공품 생산량

	'80	'85	'86	'87	'88	'89	'90
계	20,098	49,939	62,409	74,406	82,098	93,658	133,710
통 조 립	1,370	2,270	2,262	2,529	66	52	370
케 찹	882	8,300	12,821	13,608	—	—	—
넥 타	556	—	—	—	—	—	—
쨈	274	2,212	2,019	2,214	2,948	2,669	2,544
쥬 스	441	295	368	544	393	543	386
절 임	9,057	25,788	28,300	34,447	67,635	74,618	92,856
기 타	7,518	11,074	16,739	21,064	11,056	15,776	37,554

'91	'92	'93	'94	'95	'96	'97	'98
148,254	176,154	217,145	206,906	205,774	260,418	270,028	333,190
640	173	180	200	134	286	492	377
—	—	—	—	—	—	—	—
—	—	—	—	—	—	6,232	3,301
2,062	1,328	1,997	414	1,261	6,474	1,715	2,940
611	820	120	120	7	2,576	4,034	2,358
112,265	144,596	190,785	176,726	178,481	200,331	227,655	267,556
32,676	29,237	24,063	29,446	25,891	50,751	29,900	56,658



2. 품목별 제품별 가공실적



2. 품목별·제품별 가공실적

가. 품목별

(단위 : 톤)

	제품량	원료량	주요가공제품
계	333,189.8	415,958.0	
배추	133,873.2	176,810.4	배추김치, 김치, 포기김치, 백김치, 맛김치, 것절이, 막김치, 김장김치, 보쌈김치, 절일김치, 김치통조림
무	133,720.3	182,909.9	김치, 단무지, 깍두기, 총각김치, 나박김치, 무김치, 동치미, 물김치, 무말랭이, 무절임
고추	37,091.7	14,542.0	고추장, 김치, 고추가루, 고추절임, 풋고추
딸기	5,740.5	3,536.3	냉동딸기, 딸기잼, 딸기시럽
오이	13,903.3	16,753.2	오이지, 오이소배기, 오이장아찌, 오이김치, 오이절임, 오이피클, 오이단무지
마늘	2,230.6	2,686.0	장아찌, 마늘지, 마늘분, 마늘절임, 마늘쫑절임, 풋마늘, 깎마늘
양배추	70.0	170.0	양배추김치, 건양배추
당근	1,597.7	9,756.6	당근정과, 건당근, 당근농축액, 당근푸레
양파	1,840.5	3,628.7	생양파, 양파가루, 건양파, 양파절임, 깎양파
갓	849.3	788.1	갓김치
호박	984.1	1,271.8	호박고지, 호박말랭이, 호박죽, 호박잼, 호박즙, 냉동호박, 엿
깻잎	352.1	425.2	깻잎지, 깻잎절임, 깻잎, 깻잎장아찌, 깻잎김치, 깻잎통조림
파	92.1	89.8	파김치, 건파
생강	33.0	38.0	분말, 페이
가지	8.5	117.0	가지고지
고들빼기	118.0	101.7	고들빼기
토마토	382.0	2,101.0	시럽, 푸레
얼갈이	3.0	5.0	엿갈이김치
취나물	8.0	64.0	취나물
치커리	3.0	30.0	치커리차, 치커리
우영	15.0	16.0	
기타	273.9	116.3	말림, 절임, 장아찌, 김치, 김치양념

나.제품별

단위 : (톤)

제품명	시·도	업체명	제품량	원료명	원료량	월평균 생산능력
합	계		333,189.8		415,958.0	
배추김치	계	150	82,230.3		111,871.6	
	서울	소계(10)	2,059.0		2,169.0	253.4
		아리랑김치	410.0	배추	440.0	40.0
		실로암식품	14.0	"	14.0	6.0
		동해식품	53.0	"	53.0	13.0
		진보식품	548.0	"	576.0	28.0
		대광종합식품	280.0	"	294.0	82.0
		산정식품	18.0	"	19.0	1.6
		양지은식품	260.0	"	273.0	35.0
		청정식품	86.0	"	90.0	7.4
		팔도종합식품	386.0	"	405.0	40.0
		한백식품	4.0	"	5.0	0.4
	부산	소계(11)	781.9		1,884.2	196.7
		충무식품	35.0	배추	150.0	12.5
		정광식품	325.0	"	1,200.0	100.0
		동제식품	9.9	"	25.0	1.9
		회창물산	11.0	"	100.0	8.3
		태광식품	5.0	"	1.2	1.0
		대림식품	150.0	"	150.0	20.0
		진생식품	181.0	"	181.0	42.0
		청해식품	26.0	"	26.0	4.0
강원식품		3.0	"	5.0	1.0	
우성식품	16.0	"	21.0	3.0		
한일식품	20.0	"	25.0	3.0		

단위 : (톤)

제 품 명	시·도	업 체 명	제 품 량	원 료 명	원 료 량	월 평 균 생 산 능 력
배 추 김 치	인 천	소 계(4)	698.0		774.0	157.0
		별 머 식 품	624.0	배 추	700.0	150.0
		가 현 산 식 품	5.0	"	5.0	0.5
		맛 나 식 품	25.0	"	25.0	2.8
		한정혜종합식품	44.0	"	44.0	3.7
	광 주	소 계(6)	2,377.0		2,255.9	194.5
		신 성 기 업 사	900.0	배 추	890.0	80.0
		해 태 외 식 산 업	3.0	"	2.9	0.5
		내 고 향 식 품	180.0	"	180.0	15.0
		이 씨 네 식 품	150.0	"	150.0	12.5
		대 림 식 품	704.0	"	704.0	59.0
	대 전	소 계(13)	3,302.0		3,446.6	283.1
		장 수 식 품	267.0	배 추	320.0	22.2
미 미 식 품		720.0	"	560.0	60.0	
유 진 식 품		37.0	"	45.0	4.0	
교 돈 식 품		0.3	"	0.5	2.0	
이 조 식 품		20.0	"	25.0	3.0	
동 방 김 치		0.1	"	0.1	4.0	
크 린 코 아 식 품		0.6	"	1.0	0.5	
별 머 식 품		55.0	"	74.0	5.0	
대 성 식 품		1,595.0	"	1,754.0	132.0	
에 덴 식 품		8.0	"	9.0	0.7	
정 농 식 품		200.0	"	220.0	16.5	
복 지 식 품	285.0	"	313.0	23.7		
한 가 족 식 품	114.0	"	125.0	9.5		

단위 : (톤)

제 품 명	시·도	업 체 명	제 품 량	원 료 명	원 료 량	월 평 균 생 산 능 력
배 추 김 치	울 산	소 계(1)	950.0		1,050.0	79.0
		부 영 상 사	950.0	배 추	1,050.0	79.0
	경 기	소 계(26)	20,167.2		18,383.3	1,478.7
		대 농 유 통	624.0	배 추	1,184.0	52.0
		신 한 식 품	369.0	"	495.0	31.0
		주 부 식 품	115.0	"	139.0	10.0
		조 일 식 품	301.0	"	395.0	25.0
		한 성 식 품	2,422.0	"	2,971.0	202.0
		(주) 맛 샘	2,003.0	"	2,328.0	150.0
		차 립 식 품	30.0	"	19.2	2.5
		성 곡 식 품	10.2	"	10.3	0.9
		부 산 식 품	300.0	"	350.0	30.0
		영 미 식 품	630.0	"	470.0	40.0
		남 부 식 품	230.0	"	235.0	19.0
		경 기 냉 장	204.0	"	300.0	60.0
		미 성 종 합	5,643.0	"	734.0	50.0
		길 천 식 품	264.0	"	155.8	50.0
		석 우 식 품	424.0	"	743.0	20.0
		한 맥 김 치	60.0	"	60.0	5.0
		북 파 주 농 협	1,383.0	"	1,798.0	50.0
		(주)하선정종합식품	3.0	"	122.0	8.9
		진선미김치공장	135.0	"	140.0	50.0
한 경 농 산	265.0	"	287.0	30.0		
남 양 농 협	1,595.0	"	1,727.0	250.0		
(주) 늘 푸 른	178.0	"	230.0	14.8		
이 숙 한 식 품	290.0	"	310.0	47.0		

단위 : (톤)

제 품 명	시·도	업 체 명	제 품 량	원 료 명	원 료 량	월 평 균 생 산 능 력
배 추 김 치	경 기	토 속 식 품	1,154.0	배 추	1,340.0	120.0
		선 농 식 품	1,528.0	"	1,832.0	160.0
		우 진 농 산	7.0	"	8.0	0.6
	강 원	소 계(8)	3,439.0		3,918.0	804.0
		천 일 식 품	5.0	배 추	7.0	2.0
		태 백 골 식 품	501.0	"	635.0	40.0
		(주)태백산고원식품	250.0	"	312.0	28.0
		농 후 해 식 품	100.0	"	150.0	78.0
		다 선 종 합 식 품	48.0	"	49.0	5.0
		진 부 농 협	1,870.0	"	2,000.0	259.0
		신 미 식 품	498.0	"	595.0	375.0
		성 모 식 품	167.0	"	170.0	17.0
	충 북	소 계(20)	17,532.0		27,736.0	1,868.0
		살미농협남한강김치	555.0	배 추	1,082.0	151.0
		신 양 식 품	539.0	"	748.0	74.0
		(주) 동 심	471.0	"	500.0	120.0
		박 달 재 김 치	200.0	"	200.0	75.0
		금 강 종 합 식 품	2,337.0	"	4,670.0	
		살미농협초정식품	1,152.0	"	1,406.0	125.0
		진 미 식 품	2,039.0	"	4,500.0	300.0
한 아 기 업		850.0	"	1,125.0	70.0	
(주) 청 산 들		238.0	"	400.0	55.0	
우리식품영농조합법인		869.0	"	1,073.0	125.0	
우 리 들 식 품		393.0	"	578.0	100.0	
한 성 식 품	2,130.0	"	2,964.0	177.0		
이 삭 식 품	575.0	"	800.0	48.0		

단위 : (톤)

제 품 명	시·도	업 체 명	제 품 량	원 료 명	원 료 량	월 평 균 생 산 능 력	
배 추 김 치	충 북	진 천 식 품	210.0	배 추	240.0	17.0	
		일 가 종 합 식 품	75.0	"	110.0	6.0	
		동 원 산 업	3,450.0	"	5,150.0	288.0	
		서 부 농 산	470.0	"	660.0	40.0	
		청 천 식 품	355.0	"	710.0	30.0	
		오 가 식 품	360.0	"	450.0	50.0	
		(주) 놀 부	264.0	"	370.0	17.0	
	충 남	소 계(20)	20,191.1			31,260.2	4,046.7
		송 덕 가 업	915.0	배 추	1,500.0	76.0	
		은 강 식 품	120.0	"	200.0	10.0	
		우 진 식 품	15,000.0	"	25,000.0	2,777.0	
		고 향 식 품	116.0	"	180.0	10.0	
		고 려 종 합 식 품	250.0	"	340.0	21.0	
		옥 광 식 품	800.0	"	650.0	67.0	
		오 병 맛 갈 김 치	80.0	"	100.0	6.7	
		옥 식 품	1.3	"	1.4	0.2	
		보 령 식 품	213.6	"	213.6	37.5	
		보 령 김 치	30.0	"	30.0	8.3	
		영 북 김 치	4.0	"	4.0	12.5	
		매 향 김 치	30.0	"	30.0	125.0	
선 상 농 협 김 치	381.0	"	400.0	31.0			
선 진 실 업 (주)	710.0	"	755.0	240.0			
서 농 유 통	604.0	"	755.0	300.0			
(주) 동 양 식 품	362.0	"	434.0	150.0			
약 선 원 식 품	371.0	"	400.0	35.0			
산 천 식 품	34.4	"	34.4	8.0			

단위 : (톤)

제 품 명	시·도	업 체 명	제 품 량	원 료 명	원 료 량	월 평 균 생 산 능 력
배 추 김 치	충 남	푸 른 식 품	26.8	배 추	26.8	6.5
		한 울 농 산	142.0	"	206.0	125.0
	전 북	소 계(2)	448.0		697.0	110.0
		성 수 영 농 법 인	208.0	배 추	297.0	30.0
		연 이	240.0	"	400.0	80.0
	전 남	소 계(5)	1,727.5		3,165.1	447.5
		금 화 산 업	130.0	배 추	100.0	30.0
		순 천 농 협 남 도 식 품	1,074.0	"	2,495.0	250.0
		섬 진 강 청 정 김 치	12.0	"	15.6	17.0
		(주) 씨 엠 개 발	511.0	"	554.0	150.0
		고 흥 양 념 채 소 류 유 통 사 업 단	0.5	"	0.5	0.5
	경 북	소 계(5)	4,144.7		8,103.4	552.0
		아 진 중 합 식 품	2,890.0	배 추	5,780.0	350.0
		평 화 식 품	420.0	"	840.0	80.0
		동 양 중 합 식 품	579.0	"	1,158.0	70.0
		민 속 김 치	253.5	"	300.4	50.0
		소 백 식 품	2.2	"	25.0	2.0
	경 남	소 계(10)	4,101.8		6,661.4	494.4
		덕 성 실 업	114.0	배 추	205.0	15.0
		진 해 식 품	3.8	"	4.7	3.0
대 동 식 품		406.0	"	507.0	80.0	
대 광 농 산		471.0	"	505.0	33.0	
태 림 농 산		634.0	"	798.0	150.0	
대 광 유 통		259.0	"	331.5	21.6	
신 기 농 산 (주)		140.0	"	900.0	15.0	
수 월 식 품		2,000.0	"	3,324.0	167.0	

단위 : (톤)

제품명	시·도	업체명	제품량	원료명	원료량	월평균 생산능력	
배추김치	경남	영신식품	24.0	배추	31.2	2.0	
		화영농산	50.0	"	55.0	7.8	
	제주	소계(9)	311.1			367.5	135.9
		신산식품	11.0	배추	11.0	1.0	
		삼덕식품	110.0	"	120.0	10.0	
		진홍	13.4	"	14.4	1.2	
		남현식품	118.1	"	128.4	11.0	
		어머니김치	8.7	"	9.6	40.0	
		신미식품	0.1	"	0.1	0.1	
		용기김치	7.2	"	5.4	2.0	
한아름식품	6.6	"	6.6	0.6			
무궁무진식품	36.0	"	72.0	70.0			
김치	계	100	61,981.1		78,044.1	8,121.6	
	서울	소계(3)	734.0		976.0	93.8	
		부림식품	380.0	김치, 무	565.0	60.0	
		위커힐식품	54.0	"	96.0	5.8	
		진보식품	300.0	"	315.0	28.0	
	부산	소계(4)	220.0		212.0	78.2	
		우주식품	26.0	김치, 무	26.0	4.0	
		신용식품	1.0	"	1.0	0.2	
		유창식품	128.0	"	120.0	57.0	
		대우식품	65.0	"	65.0	17.0	
	인천	소계(3)	2,760.0		2,760.0	308.0	
		매일식품	1,560.0	김치, 무	1,560.0	208.0	
		일억조식품	600.0	"	600.0	50.0	
		동양식품	600.0	"	600.0	50.0	

단위 : (톤)

제 품 명	시·도	업 체 명	제 품 량	원 료 명	원 료 량	월 평 균 생산능력
김 치	대 전	소 계(4)	442.0		623.4	96.5
		마 손 식 품	1.0	김치, 무	1.2	8.0
		성 수 식 품	40.0	"	50.0	40.0
		청 산 종 합 식 품	1.0	"	1.2	0.5
		대 정 식 품	400.0	"	571.0	48.0
	대 구	소 계(2)	3,542.0		3,542.0	313.0
		정 안 농 산	2,292.0	배추, 무	2,292.0	191.0
		풍 미 식 품	1,250.0	"	1,250.0	122.0
	경 기	소 계(22)	14,791.0		15,332.0	2,160.6
		대 도 식 품	210.0	배추, 무	150.0	17.5
		정 옥 식 품	60.0	"	60.0	5.0
		으 뜸 식 품	960.0	"	1,740.0	110.0
		이 화 영 농	612.0	"	770.0	80.0
		농 가 김 치	153.0	"	145.0	14.0
		한 백 유 통	2,089.0	"	2,089.0	375.0
		경 기 식 품	2,028.0	"	2,200.0	169.0
		유 미 식 품	280.0	"	250.0	65.0
		호 산 나 식 품	260.0	"	237.0	50.0
		이 조 식 품	100.0	"	170.0	40.0
		다 다 물 산	19.0	"	19.0	2.3
		대 대 식 품	9.0	"	9.0	1.8
		경 기 냉 장	659.0	"	951.0	200.0
다 숨 식 품		210.0	"	302.0	70.0	
연 안 식 품		600.0	"	600.0	50.0	
대 풍 물 산		795.0	"	1,100.0	70.0	
일 미 식 품	890.0	"	1,280.0	300.0		

단위 : (톤)

제 품 명	시·도	업 체 명	제 품 량	원 료 명	원 료 량	월 평 균 생 산 능 력	
김 치	경 기	원 일 식 품	816.0	배추, 무	814.0	68.0	
		남 양 농 협	1,595.0	"	17,27	335.0	
		진 수 식 품	96.0	"	96.0	13.0	
		가 야 식 품	1,400.0	"	1,400.0	75.0	
		안 성 식 품	950.0	"	950.0	50.0	
	강 원	소 계(12)		15,289.0		17,183.3	1,613.6
			푸 른 샘 식 품	25.0	배추, 무	31.0	15.0
			강 원 김 치 공 장	17.2	"	18.9	16.0
			봉 황 (주)	2,485.0	"	2,817.0	215.0
			삼 현 중 합 식 품	1,202.0	"	1.2	100.0
			정 동 물 산	1,370.0	"	1,470.0	114.0
			강 표 식 품	637.0	"	1,063.0	90.0
			한 뿌 리 식 품	7.8	"	10.0	8.0
			유 원 식 품	39.0	"	72.0	10.6
			두 산 횡 성 공 장	4,869.0	"	8,918.0	575.0
			신 동 식 품	1,977.0	"	2.2	200.0
			봉 산 식 품	2,420.0	"	2,500.0	250.0
		진 성 식 품	240.0	"	280.0	20.0	
	충 북	소 계(1)		172.0		326.0	50.0
			살 미 농 협	172.0	배추, 무	326.0	50.0
충 남	소 계(11)		2,435.3		3,311.1	284.8	
		한 울 농 산	1,375.0	배추, 무	1,993.0	175.0	
		산 천 식 품	1.1	"	1.1	1.0	
		송 덕 가 업	244.0	"	400.0	20.0	
		오 병 맛 갈 김 치	40.0	"	37.0	3.3	
	선 장 농 협 김 치	197.0	"	200.0	16.0		

단위 : (톤)

제 품 명	시·도	업 체 명	제 품 량	원 료 명	원 료 량	월 평 균 생산능력	
김 치	충 남	서 농 유 통	270.0	배추, 무	331.0	25.0	
		약 선 원 식 품	197.0	"	230.0	23.0	
		고려인삼파낙스	3.2	"	5.0	1.0	
		뿌 리 식 품	80.0	"	80.0	8.0	
		연안종합식품	22.0	"	22.0	12.0	
		신 흥 맛 김 치	6.0	"	12.0	0.5	
	전 북	소 계(17)		7,641.0		10,671.0	1,217.6
			진포우리집김치	445.0	배추, 무	375.0	37.0
			남 양 식 품	240.0	"	273.0	20.0
			큰 길 식 품	2,400.0	"	2,530.0	200.0
			원 창	108.0	"	108.0	9.0
			제 일 농 산	100.0	"	111.0	8.3
			한 미 종 합 식 품	57.0	"	72.0	4.8
			흥 부 김 치	30.0	"	31.0	2.5
			정 읍 김 치	200.0	"	300.0	100.0
			아 씨 김 치	250.0	"	350.0	50.0
			유 성 단 지	60.0	"	90.0	125.0
			춘 향 골 맛 김 치	360.0	"	360.0	60.0
			춘 향 골 식 품	31.0	"	31.0	15.0
	서 울 농 산	99.0	"	163.0	8.0		
	부 귀 농 협	1,169.0	"	2,357.0	97.0		
	신 덕 식 품	800.0	"	1,000.0	75.0		
	성 가 정 식 품	1,220.0	"	2,400.0	106.0		
	모 양 종 합 식 품	72.0	"	120.0	300.0		
전 남	소 계(3)		952.3		1,046.7	143.0	
		들 녀 식 품	200.0	배추, 무	200.0	17.0	

단위: (톤)

제품명	시·도	업체명	제품량	원료명	원료량	월평균 생산능력
김치	전남	화원농협	380.0	배추, 무	400.0	35.0
		세양종합식품	372.3	"	446.7	91.0
	경북	소계(12)	8,409.0		12,633.0	1,286.0
		동화식품	1,040.0	배추, 무	1,300.0	85.0
		친정집식품	48.0	"	60.0	4.0
		풍산농협	1,715.0	"	2,679.0	142.0
		(주)다원	16.0	"	16.0	8.0
		구미협동식품	1,900.0	"	2,728.0	160.0
		선비촌식품	650.0	"	845.0	320.0
		영성상사	1,300.0	"	2,700.0	200.0
		대원종합식품	50.0	"	100.0	35.0
		금속식품	520.0	"	650.0	200.0
		진성식품	540.0	"	920.0	70.0
		중원농산	625.0	"	625.0	52.0
	통고산김치	5.0	"	10.0	10.0	
	경남	소계(5)	4,588.5		9,422.9	470.5
		영주식품	1,000.0	배추, 무	1,250.0	83.0
		진농식품	1.5	"	2.9	37.5
		한솔식품	140.0	"	170.0	50.0
		고려냉장식품	2,247.0	"	4,500.0	200.0
(주)대경		1,200.0	"	3,500.0	100.0	
제주	소계(1)	5.0		4.7	6.0	
	(주)한성	5.0	배추, 무	4.7	6.0	
단무지	계	102		146,583.0	9,108.4	
	서울	소계(13)	1,195.0		1,286.0	161.9
순창식품		32.0	무	32.0	2.6	

단위 : (톤)

제 품 명	시·도	업 체 명	제 품 량	원 료 명	원 료 량	월 평 균 생 산 능 력
단 무 지	서 울	강 원 식 품	50.0	무	60.0	21.0
		송 학 식 품	60.0	"	60.0	6.0
		형 제 식 품	146.0	"	146.0	24.0
		세 림 식 품	144.0	"	144.0	17.0
		선 일 식 품	54.0	"	96.0	5.8
		조 은 식 품	75.0	"	84.0	10.0
		동 해 식 품	50.0	"	50.0	17.0
		광 약 식 품	350.0	"	367.0	37.0
		새 시 대 식 품	56.0	"	59.0	3.5
		옥 산 식 품	11.0	"	12.0	2.0
	조 양 상 회	43.0	"	46.0	4.0	
	협 동 식 품	124.0	"	130.0	12.0	
	부 산	소 계(3)		238.0		265.0
동 광 식 품		100.0	무	120.0	10.0	
온 천 식 품		40.0	"	45.0	6.0	
인 천	해 인 식 품	98.0	"	100.0	15.0	
	소 계(1)		80.0		100.0	6.6
대 전	홍 성 식 품	80.0	무	100.0	6.6	
	소 계(4)		1,496.0		1,769.0	176.0
	성 수 식 품	40.0	무	50.0	40.0	
	대 정 식 품	400.0	"	571.0	48.0	
	푸 른 농 산	780.0	"	850.0	65.0	
대 구	협 창 식 품	276.0	"	298.0	23.0	
	소 계(1)		200.0		220.0	61.0
울 산	풍 미 식 품	200.0	무	220.0	61.0	
	소 계(1)		20.0		27.0	2.0
	부 영 상 사	20.0	무	27.0	2.0	

단위 : (톤)

제품명	시·도	업체명	제품량	원료명	원료량	월평균 생산능력
단 무 지	경 기	소 계(9)	5,507.0		7,902.0	477.7
		영진식품	675.0	무	675.0	56.2
		부광식품	115.0	"	132.0	11.0
		대부단무지	140.0	"	200.0	11.5
		한영식품	156.0	"	1,576.0	13.0
		경일식품	776.0	"	800.0	66.0
		한라농수산	457.0	"	831.0	38.0
		가정식품	2,500.0	"	3,000.0	208.0
		장수식품	38.0	"	38.0	4.0
	양동농협	650.0	"	650.0	70.0	
	강 원	소 계(9)	5,786.8		6,872.0	601.0
		신림농협	44.0	무	44.0	7.0
		부론농협단무지가공공장	298.0	"	298.0	25.0
		소금강단무지	580.0	"	630.0	50.0
		송정단무지	1,200.0	"	1,330.0	110.0
		강표식품	450.0	"	600.0	90.0
		덕영식품	620.0	"	650.0	51.0
		경포무, 배추절임영농조합법인	450.0	"	520.0	38.0
		태백식품	600.0	"	600.0	60.0
민속종합식품		1,544.8	"	2,200.0	170.0	
충 북	소 계(6)	5,514.0		7,605.0	923.0	
	동량농협	114.0	무	146.0	21.0	
	형천특산단지	1,200.0	"	1,538.0	300.0	
	신양식품	24.0	"	31.0	5.0	
	금강식품	2,600.0	"	2,600.0	250.0	
	하나로농산	1,530.0	"	3,200.0	306.0	

단위 : (톤)

제 품 명	시·도	업 체 명	제 품 량	원 료 명	원 료 량	월 평 균 생 산 능 력
단 무 지	충 북	금 강 종 합 식 품	46.0	무	90.0	41.0
	충 남	소 계(12)	66,371.0		91,978.0	4,189.0
		은 강 식 품	500.0	무	750.0	42.0
		백 마 강 식 품	40.0	"	45.0	4.0
		주 부 농 산	37.0	"	42.0	4.0
		우 성 종 합 식 품	400.0	"	478.0	45.0
		보 령 식 품	138.0	"	138.0	34.0
		양 식 품	160.0	"	200.0	22.0
		은 하 식 품	2,300.0	"	2,600.0	230.0
		일 미 농 산	55,700.0	"	72,400.0	3,000.0
		OK 식 품	1,800.0	"	2,000.0	200.0
		부여원에영농조합법인	4,000.0	"	12,000.0	500.0
		백 광 농 수 산	96.0	"	125.0	8.0
		안면영농조합법인	1,200.0	"	1,200.0	100.0
		전 북	소 계(5)	4,180.0		4,750.0
	광 응 식 품		600.0	무	750.0	50.0
	토 미 식 품		650.0	"	800.0	54.0
	경 일 식 품		150.0	"	300.0	12.5
	산 정 특 산 단 지		180.0	"	300.0	15.0
	고창농특산물유통조합법인	2,600.0	"	2,600.0	220.0	
	전 남	소 계(4)	5,104.0		7,200.0	680.0
		금 성 식 품	504.0	무	600.0	30.0
		가 족 식 품	2,600.0	"	3,500.0	400.0
		한 양 식 품	1,000.0	"	1,300.0	100.0
	북 압 특 산	1,000.0	"	1,800.0	150.0	

단위 : (톤)

제품명	시·도	업체명	제품량	원료명	원료량	월평균 생산능력
단 무 지	경 북	소 계(17)	7,410.0		8,326.0	776.8
		공진식품	500.0	무	750.0	45.0
		유호식품	400.0	"	400.0	80.0
		월성식품	320.0	"	322.0	20.0
		선창식품	216.0	"	216.0	18.0
		텃밭영농조합	188.0	"	265.0	15.0
		(주)다원	45.0	"	46.0	8.0
		제일식품	102.0	"	102.0	9.0
		삼화단무지	120.0	"	147.0	10.0
		영주식품	120.0	"	147.0	10.0
		삼미식품	3,607.0	"	3,700.0	144.0
		상주농협	209.0	"	210.0	90.0
		동양종합식품	120.0	"	133.0	12.0
		승보종합식품	473.0	"	788.0	200.0
		농산대성식품	440.0	"	550.0	70.0
		삼탄단지	100.0	"	100.0	8.3
		신일미식품	68.0	"	68.0	5.7
	상곡특산단지	382.0	"	382.0	31.8	
	경 남	소 계(15)	5,969.9		7,915.0	615.9
		감천식품	150.0	무	200.0	12.5
		한일식품(마산)	150.0	"	180.0	12.5
		한일식품(진주)	123.0	"	176.0	33.7
		태경식품	3.9	"	5.5	1.6
		현대식품	8.0	"	11.5	1.6
		한동식품	160.0	"	208.0	12.0
		얼음골식품	850.0	"	1,100.0	70.0

단위 : (톤)

제 품 명	시·도	업 체 명	제 품 량	원 료 명	원 료 량	월 평 균 생 산 능 력
단 무 지	경 남	남 해 식 품	80.0	무	80.0	10.0
		진 산 물 산	315.0	"	394.0	30.0
		지 리 산 농 산	500.0	"	600.0	42.0
		성 화 식 품	800.0	"	960.0	67.0
		송 일 식 품	680.0	"	1,000.0	100.0
		금 곡 단 무 지	400.0	"	500.0	33.0
		남 지 농 협	630.0	"	900.0	95.0
		남 일 농 협	1,120.0	"	1,600.0	95.0
	제 주	소 계(2)	296.0		368.0	55.0
		돌 하 루 방 식 품	256.0	무	320.0	50.0
제 주 식 품		40.0	"	48.0	5.0	
각 두 기	계	67	7,188.4		10,144.9	1,121.6
	서 울	소 계(5)	501.0		529.0	43.4
		강 계 식 품	46.0	무	50.0	4.0
		진 보 식 품	340.0	"	358.0	28.0
		양 지 은 식 품	40.0	"	42.0	6.0
		팔 도 중 합 식 품	72.0	"	76.0	5.0
		한 백 식 품	3.0	"	3.0	0.4
	부 산	소 계(3)	130.9		130.9	26.7
		대 립 식 품	0.9	무	0.9	5.0
		진 생 식 품	60.0	"	60.0	10.0
		청 해 식 품	70.0	"	70.0	11.7
	인 천	소 계(4)	398.0		398.0	181.2
		별 미 식 품	156.0	무	156.0	150.0
		매 일 식 품	156.0	"	156.0	20.0
		일 역 조 식 품	46.0	"	46.0	3.8

단위 : (톤)

제 품 명	시·도	업 체 명	제 품 량	원 료 명	원 료 량	월 평 균 생 산 능 력
각 두 기	인 천	동 양 식 품 상 사	40.0	무	40.0	7.4
	광 주	소 계(5)	649.0		632.9	58.7
		신 성 기 업 사	450.0	무	440.0	42.0
		해 태 외 식 사 업	2.0	"	1.9	0.3
		내 고 향 식 품	150.0	"	150.0	12.5
		이 씨 네 식 품	19.0	"	19.0	1.6
		(주)대인물산	28.0	"	22.0	2.3
	대 전	소 계(2)	277.0		333.0	23.2
		미 미 식 품	267.0	무	320.0	22.2
		별 미 식 품	10.0	"	13.0	1.0
	울 산	소 계(1)	550.0		580.0	42.0
		부 영 상 사	550.0	무	580.0	42.0
	경 기	소 계(15)	1,625.1		2,202.2	190.9
		영 미 식 품	72.0	무	117.0	7.3
		남 부 식 품	70.0	"	73.0	6.0
		경 기 냉 장	273.0	"	533.0	25.0
		미 성 중 합	407.0	"	547.0	41.0
		다 슴 식 품	60.0	"	90.0	6.0
		대 원 식 품	30.0	"	38.0	3.0
		길 천 식 품	10.5	"	8.2	2.0
석 우 식 품		10.0	"	14.0	5.0	
한 맥 김 치		15.0	"	15.0	1.3	
북 파 주 농 협		196.0	"	254.0	50.0	
(주)하선정종합식품		4.6	"	10.0	0.3	
진선미김치공장		53.0	"	57.0	5.0	
원 일 식 품		25.0	"	34.0	2.0	

단위 : (톤)

제 품 명	시·도	업 체 명	제 품 량	원 료 명	원 료 량	월 평 균 생 산 능 력
각 두 기	경 기	남 양 농 협	383.0	무	395.0	35.0
		이 속 한 식 품	16.0	"	17.0	2.0
	강 원	소 계(8)	209.6		298.0	27.0
		태 백 골 식 품	32.0	무	35.0	3.0
		(주)태백산고원식품	20.0	"	25.0	5.0
		농 후 해 식 품	50.0	"	80.0	6.0
		한 뿌 리 식 품	0.6	"	1.0	1.0
		(주)다선종합식품	20.0	"	25.0	2.0
		진부농협오대산김치공장	17.0	"	20.0	2.0
		신 미 식 품	60.0	"	100.0	6.0
		성 모 식 품	10.0	"	12.0	2.0
	충 북	소 계(12)	598.0		886.0	113.2
		살마농협남한강김치	15.0	무	23.0	2.0
		신 양 식 품	227.0	"	310.0	22.0
		(주) 동 심	123.0	"	208.0	12.0
		박달재김치공장	200.0	"	300.0	75.0
		서 부 농 산	30.0	"	40.0	2.0
		청 천 식 품	3.0	"	5.0	0.2
	충 남	소 계(12)	1,393.8		3,025.0	317.8
		송 덕 기 업	161.0	무	264.0	13.0
옥 광 식 품		700.0	"	2,000.0	58.0	
오 병 맛 갈 김 치		25.0	"	35.0	2.1	
옥 식 품		1.3	"	1.4	0.2	
선 장 농 협 김 치		39.0	"	40.0	3.0	
서 농 유 통		136.0	"	170.0	8.0	
선 진 실 업		48.0	"	60.0	75.0	

단위 : (톤)

제 품 명	시·도	업 체 명	제 품 량	원 료 명	원 료 량	월 평 균 생 산 능 력
각 두 기	충 남	약 선 원 식 품	57.0	"	214.0	4.0
		(주) 동 양 식 품	203.7	"	215.3	150.0
		푸 른 식 품	1.8	"	1.8	0.5
		산 천 식 품	4.1	"	4.1	1.5
		한 울 농 산	16.9	"	19.4	2.5
	전 남	소 계(3)	463.0		695.9	56.5
		순천농협남도식품	329.0	무	494.0	35.0
		섬진강청정김치공장	3.0	"	3.9	0.5
		씨엠개발담양식품	131.0	"	198.0	21.0
	경 북	소 계(2)	351.0		389.0	36.0
		아 진 종 합 식 품	146.0	무	162.0	13.0
		동 양 종 합 식 품	205.0	"	227.0	23.0
	경 남	소 계(1)	42.0		45.0	5.0
		신 기 농 산	42.0	무	45.0	5.0
	열 무 김 치	계	28	1,045.2		1,273.4
서 울		소 계(3)	137.0		143.0	69.4
		진 보 식 품	59.0	열 무	62.0	28.0
		대 광 종 합 식 품	75.0	"	78.0	41.0
		양 지 은 식 품	3.0	"	3.0	0.4
광 주		소 계(1)	8.0		8.0	0.7
		대 인 물 산	8.0	열 무	8.0	0.7
경 기		소 계(10)	471.4		592.8	65.6
		농 가 식 품	2.0	열 무	2.3	0.6
		영 미 식 품	64.0	"	54.0	15.0
	경 기 냉 장	241.0	"	344.0	22.0	
	미 성 종 합	37.0	"	46.0	3.0	

단위 : (톤)

제 품 명	시·도	업 체 명	제 품 량	원 료 명	원 료 량	월 평 균 생 산 능 력
열 무 김 치	경 기	다 슝 식 품	30.0	열 무	43.0	3.0
		길 천 식 품	42.0	"	39.4	5.0
		석 우 식 품	7.0	"	7.7	5.0
		북 파 주 식 품	13.4	"	17.4	8.0
		한 경 농 산	20.0	"	23.0	2.0
		남 양 농 협	15.0	"	16.0	2.0
	강 원	소 계(2)	23.0		26.0	4.0
		태 백 골 식 품	10.0	열 무	11.0	2.0
		진부농협오대산김치공장	13.0	"	15.0	2.0
	충 북	소 계(1)	3.0		4.0	0.2
		(주) 동 심	3.0	열 무	4.0	0.2
	충 남	소 계(7)	290.1		367.4	35.9
		송 덕 가 업	82.0	열 무	134.0	7.0
		오 병 맛 갈 김 치	30.0	"	33.0	2.5
		선 장 농 협 김 치	62.0	"	65.0	5.0
		약 선 원 식 품	29.0	"	30.0	2.0
		(주) 동 양 식 품	46.6	"	53.0	15.0
		산 천 식 품	1.0	"	1.0	0.4
		한 울 농 산	39.5	"	51.4	4.0
	전 남	소 계(2)	110.0		129.0	24.0
		순천농협남도식품	103.0	열 무	120.0	23.0
씨엠개발담양식품		7.0	"	9.0	1.0	
경 남	소 계(1)	1.5		2.0	0.1	
	영 신 식 품	1.5	열 무	2.0	0.1	
제 주	소 계(1)	1.2		1.2	0.1	
	한 아 름 식 품	1.2	열 무	1.2	0.1	

단위 : (톤)

제 품 명	시·도	업 체 명	제 품 량	원 료 명	원 료 량	월 평 균 생산능력
총 각 김 치	계	37	2,058.3		2,565.9	311.2
	서 울	소 계(2)	94.0		100.0	10.5
		양 지 은 김 치	5.0	무	6.0	0.5
		팔 도 종 합 식 품	89.0	"	94.0	10.0
	광 주	소 계(1)	18.0		20.0	
		대 인 물 산	18.0	무	20.0	2.0
	경 기	소 계(14)	965.0		1,260.3	138.9
		영 미 식 품	134.0	무	162.0	15.0
		경 기 냉 장	171.0	"	285.0	23.0
		미 성 종 합	46.0	"	71.0	5.0
		다 슝 식 품	30.0	"	38.0	3.0
		대 원 식 품	15.0	"	18.0	2.0
		길 천 식 품	70.0	"	77.0	6.0
		석 우 식 품	84.0	"	124.0	10.0
		북 파 주 농 협	63.0	"	81.0	30.0
		(주) 하 선 정 식 품	2.0	"	13.3	4.9
		한 경 농 산	30.0	"	36.0	3.0
		남 양 농 협	60.0	"	65.0	12.0
		이 숙 한 식 품	54.0	"	59.0	5.0
		토 속 식 품	70.0	"	73.0	7.0
	선 농 식 품	136.0	"	158.0	13.0	
강 원	소 계(4)	136.0		150.0	15.0	
	태 백 골 식 품	48.0	무	50.0	5.0	
	농 후 해 식 품	15.0	"	20.0	2.0	
	진부농협오대산김치공장	46.0	"	50.0	5.0	
	성 모 식 품	27.0	"	30.0	3.0	

단위 : (톤)

제품명	시·도	업체명	제품량	원료명	원료량	월평균 생산능력
총 각 김 치	충 북	소 계(2)	57.0		64.0	5.3
		살미농협남한강김치	54.0	무	60.0	5.0
		(주) 동 심	3.0	"	4.0	0.3
	충 남	소 계(10)	309.2		382.8	42.8
		송 덕 가 업	49.0	무	80.0	4.0
		오 병 맛 갈 김 치	16.0	"	18.0	1.3
		선 장 농 협 김 치	61.0	"	63.0	5.0
		서 농 유 통	64.0	"	85.0	16.0
		선 진 실 업	14.0	"	16.0	5.0
		약 선 원 식 품	65.0	"	78.0	6.0
		(주) 동 양 식 품	11.5	"	11.9	1.5
		산 천 식 품	4.1	"	4.1	1.0
		푸 른 식 품	2.8	"	2.8	1.0
	한 울 농 산	21.8	"	24.0	2.0	
	전 남	소 계(1)	86.0		98.0	7.0
		순천농협남도식품	86.0	무	98.0	7.0
	경 북	소 계(2)	391.0		488.7	89.0
		아 진 중 합 식 품	91.0	무	113.7	9.0
		평 화 식 품	300.0	"	375.0	80.0
	제 주	소 계(1)	2.1		2.1	0.7
신 산 식 품		2.1	무	2.1	0.7	
갯 김 치	계	14	825.3		742.1	122.3
	서 울	소 계(1)	86.0		90.0	28.0
		진 보 식 품	86.0	갯	90.0	28.0
	경 기	소 계(1)	1.0		1.0	0.8
		(주) 하 선 정 식 품	1.0	갯	1.0	0.8

단위 : (톤)

제 품 명	시·도	업 체 명	제 품 량	원 료 명	원 료 량	월 평 균 생 산 능 력
갯 김 치	강 원	소 계(1)	1.0		1.5	0.2
		농 후 해 식 품	1.0	갯	1.5	0.2
	충 남	소 계(1)	0.3		0.4	1.0
		한 울 농 산	0.3	갯	0.4	1.0
	전 남	소 계(7)	736.0		648.0	92.0
		돌 산 갯 영 농 조 합	150.0	갯	160.0	20.0
		여 수 농 협 갯 김 치	177.0	"	140.0	20.0
		(주) 한 려	260.0	"	208.0	30.0
		나 래 식 품	48.0	"	38.0	10.0
		금 화 산 업	20.0	"	15.0	5.0
		순 천 농 협 남 도 식 품	57.0	"	51.0	5.0
		(주) 삼 진 식 품	24.0	"	36.0	2.0
	경 남	소 계(3)	1.0		1.2	0.3
		영 신 식 품	0.5	갯	0.7	0.1
신 산 식 품		0.4	"	0.4	0.1	
신 미 식 품		0.1	"	0.1	0.1	
백 김 치	계	16	965.6		1,167.6	257.4
	서 울	소 계(1)	3.0		3.0	0.4
		팔 도 중 합 김 치	3.0	배 추	3.0	0.4
	부 산	소 계(1)	6.2		6.2	1.0
		대 림 식 품	6.2	배 추	6.2	1.0
	경 기	소 계(6)	274.1		339.2	39.7
		다 솨 식 품	10.0	배 추	15.0	1.0
		길 천 식 품	8.3	"	34.4	7.0
		석 우 식 품	6.5	"	9.0	4.0
		(주) 하 선 정 식 품	2.3	"	1.8	0.7

단위 : (톤)

제 품 명	시·도	업 체 명	제 품 량	원 료 명	원 료 량	월 평 균 생 산 능 력
백 김 치	경 기	남 양 농 협	23.0	배 추	25.0	2.0
		토 속 식 품	224.0	"	254.0	25.0
	강 원	소 계(2)	10.0		13.0	2.0
		태 백 글 식 품	7.0	배 추	8.0	1.0
		진부농협오대산김치공장	3.0	"	5.0	1.0
	충 북	소 계(1)	1.0	"	1.0	0.1
		(주) 동 심	1.0	배 추	1.0	0.1
	충 남	소 계(3)	273.3		354.2	176.2
		오 병 맛 갈 김 치	5.0	배 추	6.0	0.4
		산 천 식 품	1.1	"	1.1	0.8
		한 울 농 산	267.2	"	347.1	175.0
	전 남	소 계(2)	398.0		451.0	38.0
		순천농협남도식품	18.0	배 추	51.0	3.0
		화 원 농 협	380.0	"	400.0	35.0
알타리김치	계	8	1,015.3		1,068.5	142.2
서 울	소 계(3)	665.0		698.0	99.0	
	진 보 식 품	246.0	알타리	258.0	28.0	
	대 전 중 합 식 품	165.0	"	173.0	41.0	
	팔 도 중 합 식 품	254.0	"	267.0	30.0	
부 산	소 계(2)	198.0		198.0	30.0	
	대 립 식 품	150.0	알타리	150.0	20.0	
	청 해 식 품	48.0	"	48.0	10.0	
대 전	소 계(1)	150.0		170.0	12.5	
	미 미 식 품	150.0	알타리	170.0	12.5	
경 남	소 계(1)	0.5		0.7	0.4	
	영 신 식 품	0.5	알타리	0.7	0.4	

단위 : (톤)

제품명	시·도	업체명	제품량	원료명	원료량	월평균 생산능력
	제주	소계(1)	1.8		1.8	0.3
		한아름식품	1.8	알타리	1.8	0.3
파김치	계	8	92.1		89.8	9.7
	광주	소계(3)	86.0		84.0	7.4
		내고향식품	70.0	파	70.0	6.0
		이씨네식품	3.0	"	3.0	0.3
		(주)대인물산	13.0	"	11.0	1.1
	경기	소계(2)	5.3		4.9	2.0
		길천식품	4.3	파	3.9	1.0
		경기냉장	1.0	"	1.0	1.0
	경북	소계(1)	0.2		0.3	0.1
		영신식품	0.2	파	0.3	0.1
	제주	소계(2)	0.6		0.6	0.2
		신산식품	0.5	파	0.5	0.1
		신미식품	0.1	"	0.1	0.1
통얼갈이	계	1	9.4		13.1	1.0
	충남	소계(1)	9.4		13.1	1.0
		한울농산	9.4	배추	13.1	1.0
고들빼기	계	8	118.0		101.7	33.2
	경기	소계(1)	3.0		2.4	0.3
		길천식품	3.0	고들빼기	2.4	0.3
	충남	소계(1)	3.0		2.0	1.0
		갈산농협	3.0	고들빼기	2.0	1.0
	전남	소계(4)	102.8		87.0	31.0
		여수농협갓김치공장	15.8	고들빼기	12.0	4.0
		(주)한려	60.0	"	48.0	20.0

단위 : (톤)

제 품 명	시·도	업 체 명	제 품 량	원 료 명	원 료 량	월 평 균 생 산 능 력
고 들 빼 기	전 남	금 화 산 업	10.0	고들빼기	8.0	5.0
		순천농협남도식품	17.0	"	19.0	2.0
	경 남	소 계(2)	9.2		10.3	0.9
		산 수 식 품	9.0	고들빼기	10.0	0.8
		영 신 식 품	0.2	"	0.3	0.1
마늘짱아찌	계	7	417.5		510.0	63.4
	서 울	소 계(1)	9.0		9.0	1.0
		금 옥 식 품	9.0	마늘쫀	9.0	1.0
	광 주	소 계(1)	5.0		5.0	0.4
		내 고 향 식 품	5.0	마늘쫀	5.0	0.4
	전 남	소 계(3)	241.0		301.0	37.0
		금 성 식 품	11.0	마늘쫀	11.0	10.0
		한 양 식 품	30.0	"	40.0	10.0
귀 빈 식 품		200.0	"	250.0	17.0	
경 남	소 계(2)	162.5		195.0	25.0	
	성 화 식 품	120.0	마늘쫀	150.0	10.0	
	일 송 식 품	42.5	"	45.0	15.0	
무 말랭이	계	18	670.9		5,639.4	213.5
	서 울	소 계(1)	5.0		5.0	30.0
		광 덕 수 산	5.0	무	5.0	30.0
	부 산	소 계(1)	11.0		11.0	1.0
		정 광 식 품	11.0	무	11.0	1.0
	광 주	소 계(1)	20.0		22.0	2.0
		(주)대인물산	20.0	무	22.0	2.0
경 기	소 계(4)	11.9		16.4	6.0	
	평택농산	9.0	무	13.5	3.0	

단위 : (톤)

제품명	시·도	업체명	제품량	원료명	원료량	월평균 생산능력
무말랭이	경 기	길 천 식 품	1.5	무	1.5	1.0
		신 촌 식 품	1.2	"	1.2	1.0
		이 숙 한 식 품	0.2	"	0.2	1.0
	강 원	소 계(1)	10.0		15.0	2.5
		두 매 식 품	10.0	무	15.0	2.5
	충 북	소 계(3)	16.0		26.0	7.0
		정 풍 농 산	12.0	무	17.0	2.0
		신 양 식 품	1.0	"	6.0	2.0
		속 리 산 산 채	3.0	"	3.0	3.0
	전 남	소 계(6)	263.0		3,844.0	81.0
		금산향토무말랭이	48.0	무	384.0	12.0
		우리농종합식품	3.0	"	30.0	3.0
		효 성 기 업	12.0	"	120.0	10.0
		영암1 특품영농조합	100.0	"	2,250.0	20.0
		개 신 특 산 단 지	60.0	"	680.0	12.0
황 인 갑 농 장		40.0	"	380.0	24.0	
경 북	소 계(1)	334.0		1,700.0	84.0	
	우리농산영농조합	334.0	무	1,700.0	84.0	
오이짬아찌	계	25	12,836.1		15,530.0	1,353.9
	서 울	소 계(7)	966.0		1,014.0	61.6
		불 이 농 산	7.0	오 이	7.0	0.8
		진 보 식 품	609.0	"	640.0	28.0
		가 라 종 합 식 품	180.0	"	189.0	17.0
		새 시 대 식 품	46.0	"	48.0	3.5
		양 지 은 식 품	2.0	"	2.0	0.3
		옥 산 식 품	54.0	"	57.0	5.0

단위 : (톤)

제 품 명	시·도	업 체 명	제 품 량	원 료 명	원 료 량	월 평 균 생 산 능 력
오이짬아찌	서 울	조 양 상 회	68.0	오 이	71.0	7.0
	부 산	소 계(1)	2.7		8.0	0.8
		금 강 식 품	2.7	오 이	8.0	0.8
	광 주	소 계(1)	3.0		3.0	0.2
		내 고 향 식 품	3.0	오 이	3.0	0.2
	경 기	소 계(2)	105.4		109.0	10.5
		새 마 음 식 품	5.4	오 이	9.0	0.5
		한 일 식 품	100.0	"	100.0	10.0
	충 북	소 계(1)	79.0		116.0	10.0
		신 양 식 품	79.0	오 이	116.0	10.0
	충 남	소 계(4)	11,126.0		13,380.0	1,122.0
		은 하 식 품	1,300.0	오 이	1,500.0	130.0
		일 미 농 산	9,700.0	"	11,640.0	970.0
		OK 식 품	102.0	"	120.0	20.0
		갈 산 농 협	24.0	"	120.0	2.0
	전 북	소 계(4)	191.0		445.0	26.3
		삼 학 식 품	40.0	오 이	120.0	3.3
		할 머 니 전 통 식 품	84.0	"	150.0	13.0
		이 화 식 품	63.0	"	100.0	9.0
		금 과 농 협	4.0	"	75.0	1.0
전 남	소 계(3)	213.0		265.0	120.0	
	금 성 식 품	13.0	오 이	15.0	10.0	
	가 족 식 품	150.0	"	190.0	100.0	
	한 양 식 품	50.0	"	60.0	10.0	
경 남	소 계(2)	150.0		190.0	2.5	
	지 리 산 농 산	30.0	오 이	40.0	2.5	

단위 : (톤)

제 품 명	시·도	업 체 명	제 품 량	원 료 명	원 료 량	월 평 균 생 산 능 력
오이짬아찌	경 남	성 화 식 품	120.0	오 이	150.0	
고 추 장	계	18	31,192.7		7,350.0	3,413.1
	경 기	소 계(1)	220.0		220.0	30.0
		별 미 식 품	220.0	고 추	220.0	30.0
	강 원	소 계(4)	63.0		77.0	28.5
		서 석 영 농 법 인	5.0	고 추	6.0	2.0
		옥 류 농 가 공 영 농 조 합	25.0	"	30.0	16.0
		동 트 는 농 가 영 농 법 인	30.0	"	36.0	10.0
		정 선 전 통 식 품	3.0	"	5.0	0.5
	충 북	소 계(3)	448.0		151.0	119.0
		동 천 식 품	59.0	고 추	18.0	5.0
		청 풍 고 추 장	142.0	"	88.0	75.0
		연 압 식 품	247.0	"	45.0	39.0
	충 남	소 계(2)	7,079.0		986.0	600.0
		신 송 식 품	6,950.0	고 추	834.0	580.0
		(주) 동 양 식 품	129.0	"	152.0	20.0
	전 남	소 계(4)	22,874.0		5,718.5	2,460.0
		순 창 골 전 통 식 품	816.0	고 추	204.0	80.0
		순 창 문 옥 레 할 머 니 고 추 장	22.0	"	5.5	30.0
		대 상 식 품	19,136.0	"	4,784.0	2,000.0
		토 박 이 순 창 식 품	2,900.0	"	725.0	350.0
경 북	소 계(4)	508.7		197.5	175.6	
	녹 색 식 품	2.7	고 추	1.0	0.6	
	일 직 농 협	25.0	"	120.0	20.0	
	영 양 고 추 장	476.0	"	71.0	150.0	
	우 리 밀 농 산	5.0	"	5.5	5.0	

단위 : (톤)

제 품 명	시·도	업 체 명	제 품 량	원 료 명	원 료 량	월 평 균 생산능력
고 추 가 루	계	75	5,591.4		6,741.4	843.5
	서 울	소 계(3)	48.0		50.0	7.8
		경 북 상 회	11.0	고 추	11.0	3.0
		동 서 울 식 품	2.0	"	2.0	1.6
		한 국 상 사	35.0	"	37.0	3.2
	경 기	소 계(2)	585.0		627.0	112.5
		삼 양 농 수 산	305.0	고 추	347.0	75.0
		한 미 유 통	280.0	"	280.0	37.5
	강 원	소 계(1)	410.0		510.0	60.0
		영 월 농 협	410.0	고 추	510.0	60.0
	충 북	소 계(10)	1,777.0		2,278.0	268.0
		물 안 보 농 협	1.0	고 추	2.0	2.0
		봉 양 농 협	300.0	"	300.0	75.0
		옥 천 농 산	24.0	"	34.0	2.0
		한 아 기 업	28.0	"	44.0	3.0
		(주) 청 산 들	2.0	"	3.0	1.0
		진 천 농 산	96.0	"	125.0	8.0
		괴산청결고추가루가공공장	508.0	"	762.0	42.0
		홍 신 종 합 농 산	300.0	"	360.0	60.0
		(주) 상 일 농 산	360.0	"	450.0	45.0
		(주) 대 광 농 산	158.0	"	198.0	30.0
	전 북	소 계(2)	610.0		810.0	75.0
		청결고추가루공장	330.0	고 추	510.0	45.0
보 성 농 산		280.0	"	300.0	30.0	
전 남	소 계(3)	437.3		511.3	60.6	
	화 원 영 농 조 합	3.0	고 추	3.5	0.3	

단위 : (톤)

제 품 명	시·도	업 체 명	제 품 량	원 료 명	원 료 량	월 평 균 생 산 능 력
고 추 가 루	전 남	해 보 농 협	14.3	고 추	17.8	0.3
		영 광 농 협	420.0	"	490.0	60.0
	경 북	소 계(7)	1,246.5		1,428.0	191.0
		일 직 농 협	426.0	고 추	500.0	36.0
		푸 른 솔 영 농 조 합	109.5	"	126.0	20.0
		청 송 농 산	50.0	"	90.0	10.0
		영 양 가 공 사	10.0	"	11.0	25.0
		전 통 식 품 영 양 농 원	11.0	"	12.0	25.0
		농 협 영 양 청 결 고 추 공 장	410.0	"	459.0	50.0
		동 남 농 산	230.0	"	230.0	25.0
	경 남	소 계(1)	328.5		378.0	28.0
		창 념 농 협	328.5	고 추	378.0	28.0
	제 주	소 계(46)	149.1		149.1	40.6
		천 안 고 추 상 회	5.4	고 추	5.4	0.5
		도 매 고 추 상 회	4.2	"	4.2	2.9
		고 향 고 추	4.5	"	4.5	1.5
		삼 양 고 추 상 회	0.7	"	0.7	0.1
		경 상 도 고 추	1.8	"	1.8	1.5
		영 선 고 추 상 회	1.8	"	1.8	0.9
		서 사 라 고 추	0.6	"	0.6	0.1
풍 년 고 추		2.5	"	2.5	0.3	
진 미 고 추		3.5	"	3.5	0.3	
한 라 고 추 식 품		1.8	"	1.8	1.5	
한 양 고 추 상 회		0.7	"	0.7	0.2	
삼 일 고 추 상 회		4.8	"	4.8	4.0	
도 자 고 추 상 회	4.3	"	4.3	0.9		

단위 : (톤)

제품명	시·도	업체명	제품량	원료명	원료량	월평균 생산능력
고추가루	제주	신천지	1.8	고추	1.8	0.9
		칠성고추상회	2.4	"	2.4	1.5
		연동고추상회	5.4	"	5.4	0.8
		주령고추	1.0	"	1.0	0.1
		우리농산	1.8	"	1.8	0.3
		신제주고추상회	4.3	"	4.3	0.4
		신일고추	3.2	"	3.2	2.0
		영양고추상회	10.0	"	10.0	1.0
		진흥	0.7	"	0.7	0.5
		중앙고추상회	3.2	"	3.2	0.4
		보성고추	2.0	"	2.0	0.4
		신산고추집	3.2	"	3.2	1.5
		화북고추	3.5	"	3.5	0.3
		동찬상회	2.5	"	2.5	0.4
		부부고추	2.6	"	2.6	0.2
		마을고추상회	1.4	"	1.4	0.3
		삼다상회	4.0	"	4.0	1.0
		영산고추상회	4.6	"	4.6	1.2
		서문고추상회	1.5	"	1.5	0.1
		이대서문집고추상회	1.5	"	1.5	0.1
		덕홍상회	9.9	"	9.9	0.9
		시장상회	3.5	"	3.5	0.3
익산상회	5.0	"	5.0	0.5		
임춘고추상회	8.3	"	8.3	0.8		
한라고추상회	11.6	"	11.6	1.0		
중앙고추상회	7.5	"	7.5	0.8		

단위:(톤)

제 품 명	시·도	업 체 명	제 품 량	원 료 명	원 료 량	월 평 균 생 산 능 력
고 추 가 루	제 주	문 성 고 추 상 회	1.0	고 추	1.0	1.0
		제 일 고 추 상 회	0.3	"	0.3	1.5
		충 무 고 추 상 회	0.3	"	0.3	1.5
		한 립 고 추 상 회	0.8	"	0.8	1.8
		현 속 고 추 상 회	0.7	"	0.7	0.4
		조 천 중 앙 상 회	1.0	"	1.0	1.0
		제 주 고 추	2.0	"	2.0	1.0
동 치 미	계	8	57.6		53.8	7.1
	서 울	소 계(1)	12.0		13.0	1.0
		강 계 식 품	12.0	무	13.0	1.0
	광 주	소 계(1)	21.0		8.0	1.0
		(주)대인물산	21.0	무	8.0	1.0
	경 기	소 계(2)	5.1		7.8	1.1
		경 기 냉 장	5.0	무	5.0	1.0
		(주)하선정종합식품	0.1	"	2.8	0.1
	강 원	소 계(1)	7.0		10.0	2.0
		진 부 농 협	7.0	무	10.0	2.0
	충 남	소 계(2)	2.5			
		산 천 식 품	0.1	무	0.1	0.1
한 울 농 산		2.4	"	2.6	0.5	
전 남	소 계(1)	10.0		15.0	2.0	
	순 천 농 협	10.0	무	15.0	2.0	
깻 잎 무 침	계	20	352.1		425.2	44.1
	서 울	소 계(5)	134.0		139.0	15.0
		불 이 농 산	5.0	깻 잎	5.0	2.0
	대 성 식 품	54.0	"	57.0	6.0	

단위 : (톤)

제 품 명	시·도	업 체 명	제 품 량	원 료 명	원 료 량	월 평 균 생 산 능 력
깻잎무침	서 울	새 시 대 식 품	11.0	깻 잎	11.0	1.0
		서 울 식 품	58.0	"	60.0	5.0
		협 동 식 품	6.0	"	6.0	1.0
	부 산	소 계(2)	11.2		16.0	1.6
		정 광 식 품	8.0	깻 잎	8.0	0.8
		금 강 식 품	3.2	"	8.0	0.8
	경 기	소 계(4)	16.9		18.2	3.2
		(주) 푸 른 촌	0.5	깻 잎	0.8	0.1
		이 숙 한 식 품	0.4	"	0.4	0.1
		청 원 상 사	10.0	"	10.0	2.0
		한 일 식 품	6.0	"	7.0	1.0
	강 원	소 계(1)	15.0		22.0	2.0
		신 동 식 품	15.0	깻 잎	22.0	2.0
	충 북	소 계(1)	10.0		6.0	1.0
		살 미 농 협	10.0	깻 잎	6.0	1.0
	충 남	소 계(2)	14.0		30.0	2.3
		금 남 식 품	10.0	깻 잎	20.0	2.0
		갈 산 농 협	4.0	"	10.0	0.3
	전 남	소 계(3)	87.0		107.0	13.0
나 래 식 품		50.0	깻 잎	40.0	10.0	
순 천 농 협		7.0	"	7.0	1.0	
대 원 전 통 식 품		30.0	"	60.0	2.0	
경 남	소 계(2)	64.0		87.0	6.0	
	산 수 식 품	54.0	깻 잎	77.0	5.0	
	영 신 식 품	10.0	"	10.0	1.0	

단위:(톤)

제품명	시·도	업체명	제품량	원료명	원료량	월평균 생산능력
고추지	계	10	297.6		308.0	37.8
	서울	소계(7)	257.0		270.0	31.3
		불이농산	4.0	고추	4.0	0.3
		대성식품	18.0	"	19.0	4.0
		새시대식품	87.0	"	92.0	10.0
		서울식품	45.0	"	47.0	4.0
		옥산식품	13.0	"	13.0	2.0
		조양상회	23.0	"	24.0	4.0
		협동식품	67.0	"	71.0	7.0
	경기	소계(2)	14.6		18.0	1.5
		새마을식품	5.6	고추	8.0	0.5
		한일식품	9.0	"	10.0	1.0
	전남	소계(1)	26.0		20.0	5.0
		나래식품	26.0	고추	20.0	5.0
건당근	계	1	10.0		10.0	0.5
	서울	소계(1)	10.0		10.0	0.5
		덕신식품	10.0	당근	10.0	0.5
우영채	계	1	15.0		16.0	2.0
	서울	소계(1)	15.0		16.0	2.0
		산정식품	15.0	우영	16.0	2.0
야채음료	계	1	4.0		4.0	1.7
	서울	소계(1)	4.0		4.0	1.7
		자연농원식품	4.0	야채음료	4.0	1.7
김치만두	계	1	175.0		175.0	18.0
	인천	소계(1)	175.0		175.0	18.0
		천일식품	175.0	배추	175.0	18.0

단위 : (톤)

제품명	시·도	업체명	제품량	원료명	원료량	월평균 생산능력
냉면	계	1	19.0		33.0	6.0
	서울	소계(1)	19.0		33.0	6.0
		금강식품	19.0	야콘	33.0	6.0
딸기푸레	계	1	793.0		834.0	432.0
	대구	소계(1)	793.0		834.0	432.0
		협성농산	793.0	딸기	834.0	432.0
딸기시럽	계	2	2,047.2		1,116.2	433.0
	대구	소계(1)	2,043.0		1,112.0	432.0
		협성농산	2,043.0	딸기	1,112.0	432.0
	경기	소계(1)	4.2		4.2	1.0
합동산업		4.2	딸기	4.2	1.0	
참외푸레	계	1	67.0		89.0	252.0
	대구	소계(1)	67.0		89.0	252.0
		협성농산	67.0	참외	89.0	252.0
원두막참외	계	1	516.0		93.0	1,200.0
	대구	소계(1)	516.0		93.0	1,200.0
		협성농산	516.0	참외	93.0	1,200.0
가실토마토	계	1	23.0		23.0	12.0
	대구	소계(1)	23.0		23.0	12.0
		협성농산	23.0	토마토	23.0	12.0
토마토푸레	계	1	96.0		101.0	47.0
	대구	소계(1)	96.0		101.0	47.0
		협성농산	96.0	토마토	101.0	47.0
가실캐롯타입	계	1	28.0		62.0	92.0
	대구	소계(1)	28.0		62.0	92.0
		협성농산	28.0	당근	62.0	92.0

단위 : (톤)

제 품 명	시·도	업 체 명	제 품 량	원 료 명	원 료 량	월 평 균 생 산 능 력
당근디이스	계	1	40.0		66.0	15.0
	대 구	소 계(1)	40.0		66.0	15.0
		협 성 농 산	40.0	당 근	66.0	15.0
당근농축액	계	1	9.0		52.0	85.0
	대 구	소 계(1)	9.0		52.0	85.0
		협 성 농 산	9.0	당 근	52.0	85.0
양파체스트	계	2	248.4		1,351.0	50.2
	경 기	소 계(2)	248.4		1,351.0	50.2
		삼 양 농 수 산	162.0	양 파	1,291.0	50.0
		청 산 유 통	86.4	"	60.0	0.2
딸 기 쨌	계	6	2,900.9		1,586.1	268.7
	경 기	소 계(1)	2,406.0		1,083.0	220.0
		(주) 오 뚜 기	2,406.0	딸 기	1,083.0	220.0
	충 남	소 계(2)	465.0		465.0	46.0
		삼 광 식 품	440.0	딸 기	440.0	36.0
		예 산 농 산	25.0	"	25.0	10.0
	전 남	소 계(2)	24.5		29.2	1.7
		선 구 식 품	21.0	딸 기	23.0	0.7
(주) 삼 동 농 산		3.5	"	6.2	1.0	
경 북	소 계(1)	5.4		8.9	1.0	
	아 버 지 식 품	5.4	딸 기	8.9	1.0	
오 이 피 클	계	2	1,055.0		1,215.0	101.9
	경 기	소 계(2)	1,055.0		1,215.0	101.9
		공 작 식 품	15.0	오 이	15.0	1.9
		초 록 원 식 품	1,040.0	"	1,200.0	100.0

단위 : (톤)

제품명	시·도	업체명	제품량	원료명	원료량	월평균 생산능력
마늘절임	계	1	3.0		3.0	1.0
	경기	소계(1)	3.0		3.0	1.0
		설악농산	3.0	마늘	3.0	1.0
호박차	계	1	11.0		7.0	1.0
	경기	소계(1)	11.0		7.0	1.0
		홍지농산	11.0	호박	7.0	1.0
가지말랭이	계	2	8.5		117.0	4.8
	강원	소계(1)	1.0		2.0	1.0
		두메식품	1.0	가지	2.0	1.0
	전남	소계(1)	7.5		115.0	3.8
영암1 특품영농조합		7.5	가지	115.0	3.8	
김치샐러드	계	1	5.0		10.0	1.0
	강원	소계(1)	5.0		10.0	1.0
		(주)배지권	5.0	배추	10.0	1.0
락토베지	계	1	2.5		5.0	1.0
	강원	소계(1)	2.5		5.0	1.0
		(주)배지권	2.5	배추, 무	5.0	1.0
호박고지	계	2	10.7		150.0	56.0
	강원	소계(1)	0.7		8.0	1.0
		화천농협	0.7	호박	8.0	1.0
	충북	소계(1)	10.0		142.0	55.0
정풍농산		10.0	호박	142.0	55.0	
김치통조림	계	3	377.0		477.0	216.0
	강원	소계(2)	239.0		327.0	203.0
		유원식품	39.0	배추	72.0	3.0
신동식품		200.0	"	255.0	200.0	

단위 : (톤)

제품명	시·도	업체명	제품량	원료명	원료량	월평균 생산능력
김치통조림	전 남	소 계(1)	138.0		150.0	13.0
		(주)삼진식품	138.0	배추	150.0	13.0
고추부각	계	1	10.0		142.0	55.0
	충 북	소 계(1)	10.0		142.0	55.0
		정풍농산	10.0	고추	142.0	55.0
쭈국수	계	1	50.0		52.0	5.0
	충 북	소 계(1)	50.0		52.0	5.0
		중앙식품	50.0	쭈	52.0	5.0
호박중탕	계	1	11.0		12.0	7.0
	경 기	소 계(1)	11.0		12.0	7.0
		(주)창태	11.0	호박	12.0	7.0
양파분	계	1	162.0		1,291.0	50.0
	경 기	소 계(1)	162.0		1,291.0	50.0
		삼양농수산	162.0	양파	1,291.0	50.0
당근분	계	2	434.0		1,792.3	226.6
	경 기	소 계(2)	434.0		1,792.3	226.6
		삼양농수산	115.0	양파	1,394.0	200.0
		(주)푸른촌	319.0	"	398.3	26.6
진공양상추	계	1	70.0		170.0	20.0
	경 기	소 계(1)	70.0		170.0	20.0
		두상물산	70.0	양상추	170.0	20.0
오이김치	계	2	12.2		8.2	2.0
	경 기	소 계(2)	12.2		8.2	2.0
		길천식품	10.2	오이	5.8	1.0
		이숙한식품	2.0	"	2.4	1.0

단위 : (톤)

제품명	시·도	업체명	제품량	원료명	원료량	월평균 생산능력
호박엑기스	계	2	54.5		39.0	12.5
	경기	소계(1)	4.5		14.0	2.5
		감약산	4.5	호박	14.0	2.5
	충북	소계(1)	50.0		25.0	10.0
청원		50.0	호박	25.0	10.0	
마늘퓨레	계	1	1.0		1.0	0.3
	충북	소계(1)	1.0		1.0	0.3
		충북사과원협	1.0	마늘	1.0	0.3
두릅엑기스	계	1	160.0		85.0	10.0
	충북	소계(1)	160.0		85.0	10.0
		청원식품	160.0	두릅	85.0	10.0
건취나물	계	1	8.0		64.0	3.0
	충북	소계(1)	8.0		64.0	3.0
		속리산산채	8.0	취나물	64.0	3.0
무우청	계	1	6.0		50.0	3.0
	충북	소계(1)	6.0		50.0	3.0
		속리산산채	6.0	무	50.0	3.0
치커리볶음	계	1	3.0		30.0	3.0
	충북	소계(1)	3.0		30.0	3.0
		속리산산채	3.0	치커리	30.0	3.0
우거지	계	1	1.0		1.0	1.0
	충북	소계(1)	1.0		1.0	1.0
		청풍농산	1.0	무잎	1.0	1.0
호박엿	계	1	73.0		82.0	6.0
	충북	소계(1)	73.0		82.0	6.0
		진천식품	73.0	호박	82.0	6.0

단위 : (톤)

제 품 명	시·도	업 체 명	제 품 량	원 료 명	원 료 량	월 평 균 생 산 능 력
라 면 스프	계	1	170.0		200.0	13.0
	충 북	소 계(1)	170.0		200.0	13.0
		삼 아 벤 처	170.0	당근, 무, 양파	200.0	13.0
신 선 초 녹즙	계	1	85.0		100.0	7.0
	충 북	소 계(1)	85.0		100.0	7.0
		생 동 농 산	85.0	신 선 초	100.0	7.0
인 삼 김 치	계	1	3.0		5.0	1.0
	충 남	소 계(1)	3.0		5.0	1.0
		고 려 인 삼 파 낙 스	3.0	배 추	5.0	1.0
무 생 채	계	1	41.0		54.0	4.0
	충 남	소 계(1)	41.0		54.0	4.0
		한 울 농 산	41.0	무	54.0	4.0
볶 음 김 치	계	1	247.2		296.6	100.0
	충 남	소 계(1)	247.2		296.6	100.0
		한 울 농 산	247.2	배 추	296.6	100.0
석 박 지	계	1	2.7		3.2	0.3
	충 남	소 계(1)	2.7		3.2	0.3
		한 울 농 산	2.7	무	3.2	0.3
치 킨 소 스	계	1	887.0		450.0	80.0
	충 남	소 계(1)	887.0		450.0	80.0
		금 양 식 품	887.0	마늘, 양파, 당근	450.0	80.0
생 강 다 데 기	계	1	25.0		30.0	2.0
	전 북	소 계(1)	25.0		30.0	2.0
		성 보 식 품	25.0	생 강	30.0	2.0
생 강 가 루	계	1	8.0		8.0	0.8
	전 북	소 계(1)	8.0		8.0	0.8
		전 북 생 강 조 합	8.0	생 강	8.0	0.8

단위 : (톤)

제품명	시·도	업체명	제품량	원료명	원료량	월평균 생산능력
토마토농축액	계	1	263.0		1,977.0	657.0
	전북	소계(1)	263.0		1,977.0	657.0
		매원식품	263.0	토마토	1,977.0	657.0
머위대절임	계	1	21.0		21.0	2.0
	전남	소계(1)	21.0		21.0	2.0
		순천농협남도식품	21.0	머위	21.0	2.0
호박즙	계	4	123.2		217.5	15.5
	전남	소계(2)	90.2		204.0	11.5
		신촌호박가공공장	0.2	호박	24.0	1.5
		허림영농조합	90.0	"	180.0	10.0
	경북	소계(2)	33.0		13.5	4.0
덕천포도원		8.0	호박	10.5	1.0	
가야산식품	25.0	"	3.0	3.0		
양파절임	계	1	10.0		13.0	1.0
	전남	소계(1)	10.0		13.0	1.0
		무안농협양파사업단	10.0	양파	13.0	1.0
간양파	계	1	33.0		33.0	3.0
	전남	소계(1)	33.0		33.0	3.0
		무안농협양파사업단	33.0	양파	33.0	3.0
양파식초	계	1	22.0		22.0	2.0
	전남	소계(1)	22.0		22.0	2.0
		무안농협양파사업단	22.0	양파	22.0	2.0
양파음료	계	3	450.7		163.0	43.0
	전남	소계(1)	438.0		81.0	36.0
		현대영농조합	438.0	양파	81.0	36.0
경남	소계(1)	10.0		12.0	5.0	
		현대식품산업	10.0	양파	12.0	5.0

단위 : (톤)

제품명	시·도	업체명	제품량	원료명	원료량	월평균 생산능력
양파음료	제주	소계(1)	2.7		70.0	2.0
		제주삼무영농조합	2.7	양파	70.0	2.0
호박잼	계	2	39.0		92.0	3.0
	전남	소계(2)	39.0		92.0	3.0
		(주)삼동농산	29.0	호박	52.0	2.0
	허림영농조합	10.0	"	40.0	1.0	
냉동호박	계	1	0.2		0.3	1.0
	전남	소계(1)	0.2		0.3	1.0
(주)삼동농산		0.2	호박	0.3	1.0	
단호박퓨레	계	1	100.0		150.0	50.0
	전남	소계(1)	100.0		150.0	50.0
제석농산		100.0	호박	150.0	50.0	
단호박분말	계	2	21.0		410.0	51.0
	전남	소계(1)	20.0		400.0	50.0
		제석농산	20.0	호박	400.0	50.0
	경남	소계(1)	1.0		10.0	1.0
		신광식품	1.0	호박	10.0	1.0
고추씨기름	계	1	2.1		21.0	1.0
	경북	소계(1)	2.1		21.0	1.0
일직농협		2.1	고추씨	21.0	1.0	
마늘식초	계	1	77.0		80.0	3.0
	경북	소계(1)	77.0		80.0	3.0
생초록영농조합		77.0	마늘	80.0	3.0	
마늘음료	계	3	85.9		77.0	17.0
	경북	소계(1)	31.6		40.0	10.0
(주)해창		31.6	마늘	40.0	10.0	


단위 : (톤)

제 품 명	시·도	업 체 명	제 품 량	원 료 명	원 료 량	월 평 균 생산능력
마 늘 음 료	경 남	소 계(1)	49.0		26.0	5.0
		현 대 식 품	49.0	마 늘	26.0	5.0
	제 주	소 계(1)	5.3		11.0	2.0
		제주삼무영농조합	5.3	마 늘	11.0	2.0
간 마 늘	계	6	1,646.2		1,898.0	174.3
	경 북	소 계(3)	1,087.0		1,168.0	136.0
		금 강 농 산	600.0	마 늘	630.0	60.0
		해 창 농 산	360.0	"	378.0	36.0
		사 곡 간 마 늘	127.0	"	160.0	40.0
	경 남	소 계(2)	359.2		520.0	18.3
		우 진 통 상	358.0	마 늘	450.0	18.0
		동 남 해 농 협	1.2	"	70.0	0.3
제 주	소 계(1)	200.0		210.0	20.0	
	새 한 라 농 산	200.0	마 늘	210.0	20.0	
호 박 죽	계	1	50.0		112.0	4.4
	경 남	소 계(1)	50.0		112.0	4.4
신 광 식 품		50.0	호 박	112.0	4.4	
양 파 국 수	계	1	10.0		3.5	2.0
	경 남	소 계(1)	10.0		3.5	2.0
계성농촌지도자회		10.0	양 파	3.5	2.0	
건 양 파	계	2	27.4		305.7	60.0
	제 주	소 계(2)	27.4		305.7	60.0
		제 주 농 산	19.4	양 파	255.7	40.0
우 일 농 산	8.0	"	50.0	20.0		

단위 : (톤)

제 품 명	시·도	업 체 명	제 품 량	원 료 명	원 료 량	월 평 균 생산능력
건 당 근	계	7	906.7		7,574.3	665.0
	제 주	소 계(7)	906.7		7,574.3	665.0
		제 주 농 산	194.7	당 근	1,658.3	45.0
		우 일 농 산	50.0	"	600.0	100.0
		그린인더스터리	26.0	"	200.0	100.0
		(주) 대 동	50.0	"	50.0	100.0
		구 좌 농 협	75.0	"	530.0	20.0
		신 제 주 농 산	400.0	"	3,500.0	200.0
		한 라 농 수 산	111.0	"	1,036.0	100.0

3. 시도별·제품별 가공실적



3. 시도별·제품별 가공실적

(단위: 톤)

시·도	제품명	업체명	제품량	원료명	원료량	월평균 생산능력
합	계		333,189.8		415,958.0	
서울	계		6,953.0		7,557.0	
	배추김치	소계 (10)	2,059.0		2,169.0	253.4
		아리랑김치	410.0	배추	440.0	40.0
		실로암식품	14.0	"	14.0	6.0
		동해식품	53.0	"	53.0	13.0
		진보식품	548.0	"	576.0	28.0
		대광종합식품	280.0	"	294.0	82.0
		산정식품	18.0	"	19.0	1.6
		양지은식품	260.0	"	273.0	35.0
		청정식품	86.0	"	90.0	7.4
		팔도종합식품	386.0	"	405.0	40.0
		한백식품	4.0	"	5.0	0.4
	김치	소계 (3)	734.0		976.0	93.8
		부림식품	380.0	김치, 무	565.0	60.0
		위커힐식품	54.0	"	96.0	5.8
		진보식품	300.0	"	315.0	28.0
	단무지	소계 (13)	1,195.0		1,286.0	161.9
		순창식품	32.0	무	32.0	2.6
		강원식품	50.0	"	60.0	21.0
		송학식품	60.0	"	60.0	6.0
		형제식품	146.0	"	146.0	24.0
		세림식품	144.0	"	144.0	17.0

(단위: 톤)

시·도	제품명	업체명	제품량	원료명	원료량	월평균 생산능력
서울	단무지	선일식품	54.0	무	96.0	5.8
		조은식품	75.0	"	84.0	10.0
		동해식품	50.0	"	50.0	17.0
		광약식품	350.0	"	367.0	37.0
		새시대식품	56.0	"	59.0	3.5
		옥산식품	11.0	"	12.0	2.0
		조양상회	43.0	"	46.0	4.0
		협동식품	124.0	"	130.0	12.0
	각두기	소계(5)	501.0		529.0	43.4
		강계식품	46.0	무	50.0	4.0
		진보식품	340.0	"	358.0	28.0
		양지은식품	40.0	"	42.0	6.0
		팔도종합식품	72.0	"	76.0	5.0
		한백식품	3.0	"	3.0	0.4
	열무김치	소계(3)	137.0		143.0	69.4
		진보식품	59.0	열무	62.0	28.0
		대광종합식품	75.0	"	78.0	41.0
		양지은식품	3.0	"	3.0	0.4
	총각김치	소계(2)	94.0		100.0	10.5
		양지은김치	5.0	무	6.0	0.5
		팔도종합식품	89.0	"	94.0	10.0
	갯김치	소계(1)	86.0		90.0	28.0
		진보식품	86.0	갯	90.0	28.0

(단위 : 톤)

시·도	제 품 명	업 체 명	제 품 량	원 료 명	원 료 량	월 평 균 생 산 능 력	
서 울	백 김 치	소 계 (1)	3.0		3.0	0.4	
		팔 도 중 합 김 치	3.0	배 추	3.0	0.4	
	알 타 리 김 치	소 계 (3)	665.0			698.0	99.0
		진 보 식 품	246.0	알 타 리	258.0	28.0	
		대 전 중 합 식 품	165.0	"	173.0	41.0	
		팔 도 중 합 식 품	254.0	"	267.0	30.0	
	마 늘 짱 아 찌	소 계 (1)	9.0			9.0	1.0
		금 옥 식 품	9.0	마 늘 쫄	9.0	1.0	
	무 말 랭 이	소 계 (1)	5.0			5.0	30.0
		광 덕 수 산	5.0	무	5.0	30.0	
	오 이 짱 아 찌	소 계 (7)	966.0			1,014.0	61.6
		불 이 농 산	7.0	오 이	7.0	0.8	
		진 보 식 품	609.0	"	640.0	28.0	
		가 라 중 합 식 품	180.0	"	189.0	17.0	
		새 시 대 식 품	46.0	"	48.0	3.5	
		양 지 은 식 품	2.0	"	2.0	0.3	
		옥 산 식 품	54.0	"	57.0	5.0	
조 양 상 회		68.0	"	71.0	7.0		
고 추 가 루	소 계 (3)	48.0			50.0	7.8	
	경 북 상 회	11.0	고 추	11.0	3.0		
	동 서 울 식 품	2.0	"	2.0	1.6		
	한 국 상 사	35.0	"	37.0	3.2		
동 치 미	소 계 (1)	12.0			13.0	1.0	
	강 계 식 품	12.0	무	13.0	1.0		

(단위 : 톤)

시·도	제품명	업체명	제품량	원료명	원료량	월평균 생산능력
서울	깻잎무침	소 계 (5)	134.0		139.0	15.0
		불 이 농 산	5.0	깻 잎	5.0	2.0
		대 성 식 품	54.0	"	57.0	6.0
		새 시 대 식 품	11.0	"	11.0	1.0
		서 울 식 품	58.0	"	60.0	5.0
		협 동 식 품	6.0	"	6.0	1.0
	고 추 지	소 계 (7)	257.0		270.0	31.3
		불 이 농 산	4.0	고 추	4.0	0.3
		대 성 식 품	18.0	"	19.0	4.0
		새 시 대 식 품	87.0	"	92.0	10.0
		서 울 식 품	45.0	"	47.0	4.0
		옥 산 식 품	13.0	"	13.0	2.0
		조 양 상 회	23.0	"	24.0	4.0
		협 동 식 품	67.0	"	71.0	7.0
	건 당 근	소 계 (1)	10.0		10.0	0.5
		덕 신 식 품	10.0	당 근	10.0	0.5
	우 영 채	소 계 (1)	15.0		16.0	2.0
		산 정 식 품	15.0	우 영	16.0	2.0
	야 채 음 료	소 계 (1)	4.0		4.0	1.7
		자 연 농 원 식 품	4.0	야 채 음 료	4.0	1.7
냉 면	소 계 (1)	19.0		33.0	6.0	
	금 강 식 품	19.0	야 콘	33.0	6.0	

(단위: 톤)

시·도	제품명	업체명	제품량	원료명	원료량	월평균 생산능력
부 산	계		1,599.9		2,731.3	
	배추김치	소 계(11)	781.9		1,884.2	196.7
		충무식품	35.0	배추	150.0	12.5
		정광식품	325.0	"	1,200.0	100.0
		동제식품	9.9	"	25.0	1.9
		회창물산	11.0	"	100.0	8.3
		태광식품	5.0	"	1.2	1.0
		대림식품	150.0	"	150.0	20.0
		진생식품	181.0	"	181.0	42.0
		청해식품	26.0	"	26.0	4.0
		강원식품	3.0	"	5.0	1.0
		우성식품	16.0	"	21.0	3.0
	한일식품	20.0	"	25.0	3.0	
	김치	소 계(4)	220.0		212.0	78.2
		우주식품	26.0	배추, 무	26.0	4.0
		신용식품	1.0	"	1.0	0.2
		유창식품	128.0	"	120.0	57.0
		대우식품	65.0	"	65.0	17.0
	단무지	소 계(3)	238.0		265.0	31.0
		동광식품	100.0	무	120.0	10.0
온천식품		40.0	"	45.0	6.0	
해인식품		98.0	"	100.0	15.0	
각두기	소 계(3)	130.9		130.9	26.7	
	대림식품	0.9	무	0.9	5.0	

(단위: 톤)

시·도	제품명	업체명	제품량	원료명	원료량	월평균 생산능력
부산	각 두 기	진 생 식 품	60.0	무	60.0	10.0
		청 해 식 품	70.0	"	70.0	11.7
	백 김 치	소 계 (1)	6.2		6.2	1.0
		대 립 식 품	6.2	배 추	6.2	1.0
	알타리김치	소 계 (2)	198.0		198.0	30.0
		대 립 식 품	150.0	무	150.0	20.0
		청 해 식 품	48.0	"	48.0	10.0
	무 말랭이	소 계 (1)	11.0		11.0	1.0
		정 광 식 품	11.0	무	11.0	1.0
	오이짬아찌	소 계 (1)	2.7		8.0	0.8
금 강 식 품		2.7	오 이	8.0	0.8	
깻잎무침	소 계 (2)	11.2		16.0	1.6	
	정 광 식 품	8.0	깻 잎	8.0	0.8	
	금 강 식 품	3.2	"	8.0	0.8	
대구	계		7,357.0		6,194.0	
	김 치	소 계 (2)	3,542.0	배추, 무	3,542.0	313.0
		정 안 농 산	2,292.0	"	2,292.0	191.0
		풍 미 식 품	1,250.0	"	1,250.0	122.0
	단 무 지	소 계 (1)	200.0		220.0	61.0
		풍 미 식 품	200.0	무	220.0	61.0
	딸기퓨레	소 계 (1)	793.0		834.0	432.0
협 성 농 산		793.0	딸 기	834.0	432.0	
딸기시럽	소 계 (1)	2,043.0		1,112.0	432.0	
	협 성 농 산	2,043.0	딸 기	1,112.0	432.0	

(단위 : 톤)

시·도	제품명	업체명	제품량	원료명	원료량	월평균 생산능력
대구	참외퓨레	소 계(1)	67.0		89.0	252.0
		협성농산	67.0	참외	89.0	252.0
	원두막참외	소 계(1)	516.0		93.0	1,200.0
		협성농산	516.0	참외	93.0	1,200.0
	가실토마토	소 계(1)	23.0		23.0	12.0
		협성농산	23.0	토마토	23.0	12.0
	토마토피레	소 계(1)	96.0		101.0	47.0
		협성농산	96.0	토마토	101.0	47.0
	가실캐롯타입	소 계(1)	28.0		62.0	92.0
		협성농산	28.0	당근	62.0	92.0
	당근디이스	소 계(1)	40.0		66.0	15.0
		협성농산	40.0	당근	66.0	15.0
	당근농축액	소 계(1)	9.0		52.0	85.0
		협성농산	9.0	당근	52.0	85.0
인천	계		4,111.0		4,207.0	
	배추김치	소 계(4)	698.0		774.0	157.0
		별미식품	624.0	배추	700.0	150.0
		가현산식품	5.0	"	5.0	0.5
		맛나식품	25.0	"	25.0	2.8
		한정혜종합식품	44.0	"	44.0	3.7
	김치	소 계(3)	2,760.0		2,760.0	308.0
		매일식품	1,560.0	김치, 무	1,560.0	208.0
		일억조식품	600.0	"	600.0	50.0
		동양식품	600.0	"	600.0	50.0

(단위 : 톤)

시·도	제품명	업체명	제품량	원료명	원료량	월평균 생산능력
인천	단무지	소계(1)	80.0		100.0	6.6
		홍성식품	80.0	김치, 무	100.0	6.6
	각두기	소계(4)	398.0		398.0	181.2
		별미식품	156.0	김치, 무	156.0	150.0
		매일식품	156.0	"	156.0	20.0
		일억조식품	46.0	"	46.0	3.8
		동양식품상사	40.0	"	40.0	7.4
김치만두	소계(1)	175.0		175.0	18.0	
	천일식품	175.0	배추	175.0	18.0	
광주	계		3,187.0		3,038.8	
	배추김치	소계(6)	2,377.0		2,255.9	194.5
		신성기업사	900.0	배추	890.0	80.0
		해태외식산업	3.0	"	2.9	0.5
		내고향식품	180.0	"	180.0	15.0
		이씨네식품	150.0	"	150.0	12.5
		대림식품	704.0	"	704.0	59.0
		대인물산	440.0	"	329.0	27.5
	각두기	소계(5)	649.0		632.9	58.7
신성기업사		450.0	무	440.0	42.0	
해태외식사업		2.0	"	1.9	0.3	
내고향식품		150.0	"	150.0	12.5	
이씨네식품 (주)대인물산		19.0 28.0	" "	19.0 22.0	1.6 2.3	

(단위: 톤)

시·도	제품명	업체명	제품량	원료명	원료량	월평균 생산능력
광주	열무김치	소계(1)	8.0		8.0	0.7
		대인물산	8.0	배추, 무	8.0	0.7
	총각김치	소계(1)	18.0		20.0	
		대인물산	18.0	배추, 무	20.0	2.0
	파김치	소계(3)	86.0		84.0	7.4
		내고향식품	70.0	파	70.0	6.0
		이씨네식품	3.0	"	3.0	0.3
		(주)대인물산	13.0	"	11.0	1.1
	마늘짬아찌	소계(1)	5.0		5.0	0.4
		내고향식품	5.0	마늘	5.0	0.4
무말랭이	소계(1)	20.0		22.0	2.0	
	(주)대인물산	20.0	무	22.0	2.0	
오이짬아찌	소계(1)	3.0		3.0	0.2	
	내고향식품	3.0	오이	3.0	0.2	
동치미	소계(1)	21.0		8.0	1.0	
	(주)대인물산	21.0	무	8.0	1.0	
대전	계		5,667.0		6,342.0	
	배추김치	소계(13)	3,302.0		3,446.6	283.1
		장수식품	267.0	배추	320.0	22.2
		미미식품	720.0	"	560.0	60.0
		유진식품	37.0	"	45.0	4.0
		교돈식품	0.3	"	0.5	2.0
		이조식품	20.0	"	25.0	3.0
		동방김치	0.1	"	0.1	4.0

(단위 : 톤)

시·도	제품명	업체명	제품량	원료명	원료량	월평균 생산능력
대전	배추김치	크린코아식품	0.6	배추	1.0	0.5
		별미식품	55.0	"	74.0	5.0
		대성식품	1,595.0	"	1,754.0	132.0
		에덴식품	8.0	"	9.0	0.7
		정농식품	200.0	"	220.0	16.5
		복지식품	285.0	"	313.0	23.7
		한가족식품	114.0	"	125.0	9.5
	김치	소계(4)	442.0		623.4	96.5
		마손식품	1.0	배추, 무	1.2	8.0
		성수식품	40.0	"	50.0	40.0
		청산종합식품	1.0	"	1.2	0.5
		대정식품	400.0	"	571.0	48.0
	단무지	소계(4)	1,496.0		1,769.0	176.0
		성수식품	40.0	배추, 무	50.0	40.0
		대정식품	400.0	"	571.0	48.0
		푸른농산	780.0	"	850.0	65.0
		협창식품	276.0	"	298.0	23.0
	깍두기	소계(2)	277.0		333.0	23.2
		미미식품	267.0	무	320.0	22.2
		별미식품	10.0	"	13.0	1.0
	알타리김치	소계(1)	150.0		170.0	12.5
미미식품		150.0	무	170.0	12.5	

(단위: 톤)

시·도	제품명	업체명	제품량	원료명	원료량	월평균 생산능력
울 산	계		1,520.0		1,657.0	
	배추김치	소 계(1)	950.0		1,050.0	79.0
		부영상사	950.0	배추	1,050.0	79.0
	단무지	소 계(1)	20.0		27.0	2.0
		부영상사	20.0	무	27.0	2.0
	각두기	소 계(1)	550.0		580.0	42.0
		부영상사	550.0	무	580.0	42.0
	경 기	계		49,190.3		53,987.2
배추김치		소 계(26)	20,167.2		18,383.3	1,478.7
		대농유통	624.0	배추	1,184.0	52.0
		신한식품	369.0	"	495.0	31.0
		주부식품	115.0	"	139.0	10.0
		조일식품	301.0	"	395.0	25.0
		한성식품	2,422.0	"	2,971.0	202.0
		(주)맛샘	2,003.0	"	2,328.0	150.0
		차림식품	30.0	"	19.2	2.5
		성곡식품	10.2	"	10.3	0.9
		부산식품	300.0	"	350.0	30.0
		영미식품	630.0	"	470.0	40.0
		남부식품	230.0	"	235.0	19.0
		경기냉장	204.0	"	300.0	60.0
		미성종합	5,643.0	"	734.0	50.0
길천식품	264.0	"	155.8	50.0		
석우식품	424.0	"	743.0	20.0		

(단위 : 톤)

시·도	제품명	업체명	제품량	원료명	원료량	월평균 생산능력
경 기	배추김치	한 맥 김 치	60.0	배 추	60.0	5.0
		북 파 주 농 협	1,383.0	"	1,798.0	50.0
		(주)하선정종합식품	3.0	"	122.0	8.9
		진선미김치공장	135.0	"	140.0	50.0
		한 경 농 산	265.0	"	287.0	30.0
		남 양 농 협	1,595.0	"	1,727.0	250.0
		(주)늘 푸 른	178.0	"	230.0	14.8
		이 속 한 식 품	290.0	"	310.0	47.0
		토 속 식 품	1,154.0	"	1,340.0	120.0
		선 농 식 품	1,528.0	"	1,832.0	160.0
		우 진 농 산	7.0	"	8.0	0.6
	김 치	소 계 (22)	14,791.0		15,332.0	2,160.6
		대 도 식 품	210.0	배추, 무	150.0	17.5
		정 옥 식 품	60.0	"	60.0	5.0
		으 뚝 식 품	960.0	"	1,740.0	110.0
		이 화 영 농	612.0	"	770.0	80.0
		농 가 김 치	153.0	"	145.0	14.0
		한 백 유 통	2,089.0	"	2,089.0	375.0
		경 기 식 품	2,028.0	"	2,200.0	169.0
		유 미 식 품	280.0	"	250.0	65.0
		호 산 나 식 품	260.0	"	237.0	50.0
		이 조 식 품	100.0	"	170.0	40.0
다 다 물 산	19.0	"	19.0	2.3		
대 대 식 품	9.0	"	9.0	1.8		

(단위: 톤)

시·도	제품명	업체명	제품량	원료명	원료량	월평균 생산능력
경 기	김 치	경 기 냉 장	659.0	배추, 무	951.0	200.0
		다 슝 식 품	210.0	"	302.0	70.0
		연 안 식 품	600.0	"	600.0	50.0
		대 풍 물 산	795.0	"	1,100.0	70.0
		일 미 식 품	890.0	"	1,280.0	300.0
		원 일 식 품	816.0	"	814.0	68.0
		남 양 농 협	1,595.0	"	17,27	335.0
		진 수 식 품	96.0	"	96.0	13.0
		가 야 식 품	1,400.0	"	1,400.0	75.0
		안 성 식 품	950.0	"	950.0	50.0
단 무 지	소 계 (9)	소 계 (9)	5,507.0		7,902.0	477.7
		영 진 식 품	675.0	무	675.0	56.2
		부 광 식 품	115.0	"	132.0	11.0
		대 부 단 무 지	140.0	"	200.0	11.5
		한 영 식 품	156.0	"	1,576.0	13.0
		경 일 식 품	776.0	"	800.0	66.0
		한 라 농 수 산	457.0	"	831.0	38.0
		가 정 식 품	2,500.0	"	3,000.0	208.0
		장 수 식 품	38.0	"	38.0	4.0
		양 동 농 협	650.0	"	650.0	70.0
각 두 기	소 계 (15)	소 계 (15)	1,625.1		2,202.2	190.9
		영 미 식 품	72.0	배추, 무	117.0	7.3
		남 부 식 품	70.0	"	73.0	6.0
		경 기 냉 장	273.0	"	533.0	25.0

(단위 : 톤)

시·도	제품명	업체명	제품량	원료명	원료량	월평균 생산능력
경 기	각 두 기	미 성 종 합	407.0	배추, 무	547.0	41.0
		다 슝 식 품	60.0	"	90.0	6.0
		대 원 식 품	30.0	"	38.0	3.0
		길 천 식 품	10.5	"	8.2	2.0
		석 우 식 품	10.0	"	14.0	5.0
		한 맥 김 치	15.0	"	15.0	1.3
		북 파 주 농 협	196.0	"	254.0	50.0
		(주) 하선정종합식품	4.6	"	10.0	0.3
		진선미김치공장	53.0	"	57.0	5.0
		원 일 식 품	25.0	"	34.0	2.0
		남 양 농 협	383.0	"	395.0	35.0
		이 숙 한 식 품	16.0	"	17.0	2.0
		열 무 김 치	소 계 (10)	소 계 (10)	471.4	
농 가 식 품	2.0			배추, 무	2.3	0.6
영 미 식 품	64.0			"	54.0	15.0
경 기 냉 장	241.0			"	344.0	22.0
미 성 종 합	37.0			"	46.0	3.0
다 슝 식 품	30.0			"	43.0	3.0
길 천 식 품	42.0			"	39.4	5.0
석 우 식 품	7.0			"	7.7	5.0
북 파 주 식 품	13.4			"	17.4	8.0
한 경 농 산	20.0			"	23.0	2.0
남 양 농 협	15.0			"	16.0	2.0

(단위 : 톤)

시·도	제품명	업체명	제품량	원료명	원료량	월평균 생산능력
경 기	총 각 김 치	소 계 (14)	965.0		1,260.3	138.9
		영 미 식 품	134.0	배추, 무	162.0	15.0
		경 기 냉 장	171.0	"	285.0	23.0
		미 성 종 합	46.0	"	71.0	5.0
		다 슝 식 품	30.0	"	38.0	3.0
		대 원 식 품	15.0	"	18.0	2.0
		길 천 식 품	70.0	"	77.0	6.0
		석 우 식 품	84.0	"	124.0	10.0
		북 파 주 농 협	63.0	"	81.0	30.0
		(주)하선정 식품	2.0	"	13.3	4.9
		한 경 농 산	30.0	"	36.0	3.0
		남 양 농 협	60.0	"	65.0	12.0
		이 속 한 식 품	54.0	"	59.0	5.0
		토 속 식 품	70.0	"	73.0	7.0
		선 농 식 품	136.0	"	158.0	13.0
	갓 김 치	소 계 (1)	1.0		1.0	0.8
(주)하선정 식품		1.0	배추, 무	1.0	0.8	
백 김 치	소 계 (6)	274.1		339.2	39.7	
	다 슝 식 품	10.0	배추, 무	15.0	1.0	
	길 천 식 품	8.3	"	34.4	7.0	
	석 우 식 품	6.5	"	9.0	4.0	
	(주)하선정 식품	2.3	"	1.8	0.7	
	남 양 농 협	23.0	"	25.0	2.0	
토 속 식 품	224.0	"	254.0	25.0		

(단위 : 톤)

시·도	제품명	업체명	제품량	원료명	원료량	월평균 생산능력
경 기	파 김 치	소 계 (2)	5.3		4.9	2.0
		길 천 식 품	4.3	배추, 무	3.9	1.0
		경 기 냉 장	1.0	"	1.0	1.0
	고 들 빼 기	소 계 (1)	3.0		2.4	0.3
		길 천 식 품	3.0	고들빼기	2.4	0.3
	무 말 랑 이	소 계 (4)	11.9		16.4	6.0
		평 택 농 산	9.0	무	13.5	3.0
		길 천 식 품	1.5	"	1.5	1.0
		신 촌 식 품	1.2	"	1.2	1.0
		이 숙 한 식 품	0.2	"	0.2	1.0
	오 이 짱 아 찌	소 계 (2)	105.4		109.0	10.5
		새 마 음 식 품	5.4	오 이	9.0	0.5
		한 일 식 품	100.0	"	100.0	-10.0
	고 추 장	소 계 (1)	220.0		220.0	30.0
		별 미 식 품	220.0	고 추	220.0	30.0
	고 추 가 루	소 계 (2)	585.0		627.0	112.5
삼 양 농 수 산		305.0	고 추	347.0	75.0	
한 미 유 통		280.0	"	280.0	37.5	
동 치 미	소 계 (2)	5.1		7.8	1.1	
	경 기 냉 장	5.0	배추, 무	5.0	1.0	
	(주)하선정종합식품	0.1	"	2.8	0.1	
갯 잎 무 침	소 계 (4)	16.9		18.2	3.2	
	(주)푸 른 촌	0.5	갯 잎	0.8	0.1	
	이 숙 한 식 품	0.4	"	0.4	0.1	

(단위: 톤)

시·도	제품명	업체명	제품량	원료명	원료량	월평균 생산능력
경기	깻잎무침	청원상사	10.0	고추	10.0	2.0
		한일식품	6.0	"	7.0	1.0
	고추지	소계(2)	14.6		18.0	1.5
		새마을식품	5.6	고추	8.0	0.5
		한일식품	9.0	"	10.0	1.0
	딸기시럽	소계(1)	4.2		4.2	1.0
		합동산업	4.2	딸기	4.2	1.0
	양파채스트	소계(2)	248.4		1,351.0	50.2
		삼양농수산	162.0	양파	1,291.0	50.0
		청산유통	86.4	"	60.0	0.2
	딸기잼	소계(1)	2,406.0		1,083.0	220.0
		(주)오뚜기	2,406.0	딸기	1,083.0	220.0
	오이피클	소계(2)	1,055.0		1,215.0	101.9
		공작식품	15.0	오이	15.0	1.9
초록원식품		1,040.0	"	1,200.0	100.0	
호박차	소계(1)	11.0		7.0	1.0	
	홍지농산	11.0	호박	7.0	1.0	
호박중탕	소계(1)	11.0		12.0	7.0	
	(주)창태	11.0	호박	12.0	7.0	
양파분	소계(1)	162.0		1,291.0	50.0	
	삼양농수산	162.0	양파	1,291.0	50.0	
당근분	소계(2)	434.0		1,792.3	226.6	
	삼양농수산	115.0	당근	1,394.0	200.0	
	(주)푸른촌	319.0	"	398.3	26.6	

(단위: 톤)

시·도	제품명	업체명	제품량	원료명	원료량	월평균 생산능력
경 기	진공양상추	소 계 (1)	70.0		170.0	20.0
		두 상 물 산	70.0	양상추	170.0	20.0
	오 이 김 치	소 계 (2)	12.2		8.2	2.0
		길 천 식 품	10.2	오 이	5.8	1.0
		이 숙 한 식 품	2.0	"	2.4	1.0
	호박액기스	소 계 (1)	4.5		14.0	2.5
		감 약 산	4.5	호 박	14.0	2.5
	마 늘 절 임	소 계 (1)	3.0		3.0	1.0
		설 약 농 산	3.0	마 늘	3.0	1.0
	강 원	계		25,647.6		29,447.8
배 추 김 치		소 계 (8)	3,439.0		3,918.0	804.0
		천 일 식 품	5.0	배 추	7.0	2.0
		태 백 골 식 품	501.0	"	635.0	40.0
		(주) 태백산고원식품	250.0	"	312.0	28.0
		농 후 해 식 품	100.0	"	150.0	78.0
		다 선 종 합 식 품	48.0	"	49.0	5.0
		진 부 농 협	1,870.0	"	2,000.0	259.0
		신 미 식 품	498.0	"	595.0	375.0
		성 모 식 품	167.0	"	170.0	17.0
김 치		소 계 (12)	15,289.0		17,183.3	1,613.6
		푸 른 샘 식 품	25.0	배추, 무	31.0	15.0
		강 원 김 치 공 장	17.2	"	18.9	16.0
	봉 황 (주)	2,485.0	"	2,817.0	215.0	
	삼 현 종 합 식 품	1,202.0	"	1.2	100.0	

(단위 : 톤)

시·도	제품명	업체명	제품량	원료명	원료량	월평균 생산능력	
강원	김치	정동물산	1,370.0	배추, 무	1,470.0	114.0	
		강표식품	637.0	"	1,063.0	90.0	
		한뿌리식품	7.8	"	10.0	8.0	
		유원식품	39.0	"	72.0	10.6	
		두산횡성공장	4,869.0	"	8,918.0	575.0	
		신동식품	1,977.0	"	2.2	200.0	
		봉산식품	2,420.0	"	2,500.0	250.0	
		진성식품	240.0	"	280.0	20.0	
	단무지	소계(9)	5,786.8			6,872.0	601.0
		신림농협	44.0	무	44.0	7.0	
		부론농협단무지가공공장	298.0	"	298.0	25.0	
		소금강단무지	580.0	"	630.0	50.0	
		송정단무지	1,200.0	"	1,330.0	110.0	
		강표식품	450.0	"	600.0	90.0	
		덕영식품	620.0	"	650.0	51.0	
		경포무, 배추절임영농조합법인	450.0	"	520.0	38.0	
		태백식품	600.0	"	600.0	60.0	
		민속종합식품	1,544.8	"	2,200.0	170.0	
	깍두기	소계(8)	209.6			298.0	27.0
		태백골식품	32.0	무	35.0	3.0	
		(주)태백산고원식품	20.0	"	25.0	5.0	
		농후해식품	50.0	"	80.0	6.0	
		한뿌리식품	0.6	"	1.0	1.0	
		(주)다선종합식품	20.0	"	25.0	2.0	

(단위: 톤)

시·도	제품명	업체명	제품량	원료명	원료량	월평균 생산능력	
강원	각 두 기	진부농협오대산김치공장	17.0	배추, 무	20.0	2.0	
		신미식품	60.0	"	100.0	6.0	
		성모식품	10.0	"	12.0	2.0	
	열무김치	소계(2)	23.0			26.0	4.0
		태백골식품	10.0	배추, 무	11.0	2.0	
		진부농협오대산김치공장	13.0	"	15.0	2.0	
	총각김치	소계(4)	136.0			150.0	15.0
		태백골식품	48.0	배추, 무	50.0	5.0	
		농후해식품	15.0	"	20.0	2.0	
		진부농협오대산김치공장	46.0	"	50.0	5.0	
		성모식품	27.0	"	30.0	3.0	
	갓김치	소계(1)	1.0			1.5	0.2
		농후해식품	1.0	갓	1.5	0.2	
	백김치	소계(2)	10.0			13.0	2.0
		태백골식품	7.0	배추, 무	8.0	1.0	
		진부농협오대산김치공장	3.0	"	5.0	1.0	
	무말랭이	소계(1)	10.0			15.0	2.5
		두메식품	10.0	무	15.0	2.5	
	고추장	소계(4)	63.0			77.0	28.5
		서석영농법인	5.0	고추	6.0	2.0	
		옥류농가공영농조합	25.0	"	30.0	16.0	
동트는농가영농법인		30.0	"	36.0	10.0		
정선전통식품		3.0	"	5.0	0.5		

(단위: 톤)

시·도	제품명	업체명	제품량	원료명	원료량	월평균 생산능력
강원	고추가루	소계(1)	410.0		510.0	60.0
		영월농협	410.0	고추	510.0	60.0
	동치미	소계(1)	7.0		10.0	2.0
		진부농협	7.0	무	10.0	2.0
	갯잎무침	소계(1)	15.0		22.0	2.0
		신동식품	15.0	갯잎	22.0	2.0
	가지말랭이	소계(1)	1.0		2.0	1.0
		두메식품	1.0	가지	2.0	1.0
	김치샐러드	소계(1)	5.0		10.0	1.0
		(주)베지퀸	5.0	배추	10.0	1.0
	락토배지	소계(1)	2.5		5.0	1.0
		(주)베지퀸	2.5	배추, 무	5.0	1.0
호박고지	소계(1)	0.7		8.0	1.0	
	화천농협	0.7	호박	8.0	1.0	
김치통조림	소계(2)	239.0		327.0	203.0	
	유원식품	39.0	배추	72.0	3.0	
	신동식품	200.0	"	255.0	200.0	
충북	계		26,834.0		40,173.0	
	배추김치	소계(20)	17,532.0		27,736.0	1,868.0
		살미농협남한강김치	555.0	배추	1,082.0	151.0
		신양식품	539.0	"	748.0	74.0
		(주)동심	471.0	"	500.0	120.0
		박달재김치	200.0	"	200.0	75.0
		금강종합식품	2,337.0	"	4,670.0	

(단위 : 톤)

시·도	제품명	업체명	제품량	원료명	원료량	월평균 생산능력	
충북	배추김치	살미농협초정식품	1,152.0	배추	1,406.0	125.0	
		진미식품	2,039.0	"	4,500.0	300.0	
		한아기업	850.0	"	1,125.0	70.0	
		(주)청산들	238.0	"	400.0	55.0	
		우리식품영농조합법인	869.0	"	1,073.0	125.0	
		우리들식품	393.0	"	578.0	100.0	
		한성식품	2,130.0	"	2,964.0	177.0	
		이삭식품	575.0	"	800.0	48.0	
		진천식품	210.0	"	240.0	17.0	
		일가종합식품	75.0	"	110.0	6.0	
		동원산업	3,450.0	"	5,150.0	288.0	
		서부농산	470.0	"	660.0	40.0	
		청천식품	355.0	"	710.0	30.0	
		오가식품	360.0	"	450.0	50.0	
		(주)놀부	264.0	"	370.0	17.0	
	김치	소계(1)	172.0			326.0	50.0
		살미농협	172.0	배추, 무	326.0	50.0	
	단무지	소계(6)	5,514.0			7,605.0	923.0
		동량농협	114.0	무	146.0	21.0	
		형천특산단지	1,200.0	"	1,538.0	300.0	
신양식품		24.0	"	31.0	5.0		
금강식품		2,600.0	"	2,600.0	250.0		
하나로농산		1,530.0	"	3,200.0	306.0		
금강종합식품		46.0	"	90.0	41.0		

(단위 : 톤)

시·도	제품명	업체명	제품량	원료명	원료량	월평균 생산능력
충북	각 두 기	소 계 (6)	598.0		886.0	113.2
		살마농협남한강김치	15.0	배추, 무	23.0	2.0
		신양식품	227.0	"	310.0	22.0
		(주)동심	123.0	"	208.0	12.0
		박달재김치공장	200.0	"	300.0	75.0
		서부농산	30.0	"	40.0	2.0
		청천식품	3.0	"	5.0	0.2
	열무김치	소 계 (1)	3.0		4.0	0.2
		(주)동심	3.0	배추, 무	4.0	0.2
	총 각 김치	소 계 (2)	57.0		64.0	5.3
		살미농협남한강김치	54.0	배추, 무	60.0	5.0
		(주)동심	3.0	"	4.0	0.3
	백 김치	소 계 (1)	1.0		1.0	0.1
		(주)동심	1.0	배추, 무	1.0	0.1
	무말랭이	소 계 (3)	16.0		26.0	7.0
		정풍농산	12.0	배추, 무	17.0	2.0
		신양식품	1.0	"	6.0	2.0
		속리산산채	3.0	"	3.0	3.0
	오이짬아찌	소 계 (1)	79.0		116.0	10.0
		신양식품	79.0	오이	116.0	10.0
	고추장	소 계 (3)	448.0		151.0	119.0
동천식품		59.0	오이	18.0	5.0	
청풍고추장		142.0	"	88.0	75.0	
연암식품		247.0	"	45.0	39.0	

(단위: 톤)

시·도	제품명	업체명	제품량	원료명	원료량	월평균 생산능력
충북	고추가루	소계(10)	1,777.0		2,278.0	268.0
		물안보농협	1.0	고추	2.0	2.0
		봉양농협	300.0	"	300.0	75.0
		옥천농산	24.0	"	34.0	2.0
		한아기업	28.0	"	44.0	3.0
		(주)청산들	2.0	"	3.0	1.0
		진천농산	96.0	"	125.0	8.0
		괴산청결고추가루가공공장	508.0	"	762.0	42.0
		홍신종합농산	300.0	"	360.0	60.0
		(주)상일농산	360.0	"	450.0	45.0
		(주)대광농산	158.0	"	198.0	30.0
	깻잎무침	소계(1)	10.0		6.0	1.0
		살미농협	10.0	깻잎	6.0	1.0
	호박고지	소계(1)	10.0		142.0	55.0
정풍농산		10.0	호박	142.0	55.0	
고추부각	소계(1)	10.0		142.0	55.0	
	정풍농산	10.0	고추	142.0	55.0	
쭈국수	소계(1)	50.0		52.0	5.0	
	중앙식품	50.0	쭈	52.0	5.0	
호박엑기스	소계(1)	50.0		25.0	10.0	
	청원	50.0	호박	25.0	10.0	
마늘퓨레	소계(1)	1.0		1.0	0.3	
	충북사과원협	1.0	마늘	1.0	0.3	
두릅엑기스	소계(1)	160.0		85.0	10.0	
	청원식품	160.0	두릅	85.0	10.0	

(단위: 톤)

시·도	제품명	업체명	제품량	원료명	원료량	월평균 생산능력
충북	건취나물	소계(1)	8.0		64.0	3.0
		속리산산채	8.0	취나물	64.0	3.0
	무우청	소계(1)	6.0		50.0	3.0
		속리산산채	6.0	무	50.0	3.0
	치커리볶음	소계(1)	3.0		30.0	3.0
		속리산산채	3.0	치커리	30.0	3.0
	우거지	소계(1)	1.0		1.0	1.0
		청풍농산	1.0	무잎	1.0	1.0
	호박엿	소계(1)	73.0		82.0	6.0
		진천식품	73.0	호박	82.0	6.0
	라면스프	소계(1)	170.0		200.0	13.0
		삼아벤처	170.0	당근,무,양파	200.0	13.0
신선초녹즙	소계(1)	85.0		100.0	7.0	
	생동농산	85.0	신선초	100.0	7.0	
충남	계		111,143.9		146,366.7	
	배추김치	소계(20)	20,191.1		31,260.2	4,046.7
		송덕가업	915.0	배추	1,500.0	76.0
		은강식품	120.0	"	200.0	10.0
		우진식품	15,000.0	"	25,000.0	2,777.0
		고향식품	116.0	"	180.0	10.0
		고려종합식품	250.0	"	340.0	21.0
		옥광식품	800.0	"	650.0	67.0
		오병맛갈김치	80.0	"	100.0	6.7
		옥식품	1.3	"	1.4	0.2

(단위: 톤)

시·도	제품명	업체명	제품량	원료명	원료량	월평균 생산능력
충남	배추김치	보령식품	213.6	배추	213.6	37.5
		보령김치	30.0	"	30.0	8.3
		영북김치	4.0	"	4.0	12.5
		매향김치	30.0	"	30.0	125.0
		선상농협김치	381.0	"	400.0	31.0
		선진실업(주)	710.0	"	755.0	240.0
		서농유통	604.0	"	755.0	300.0
		(주)동양식품	362.0	"	434.0	150.0
		약선원식품	371.0	"	400.0	35.0
		산천식품	34.4	"	34.4	8.0
		푸른식품	26.8	"	26.8	6.5
한울농산	142.0	"	206.0	125.0		
김치	소계(11)		2,435.3		3,311.1	284.8
		한울농산	1,375.0	배추, 무	1,993.0	175.0
		산천식품	1.1	"	1.1	1.0
		송덕가업	244.0	"	400.0	20.0
		오병맛갈김치	40.0	"	37.0	3.3
		선장농협김치	197.0	"	200.0	16.0
		서농유통	270.0	"	331.0	25.0
		약선원식품	197.0	"	230.0	23.0
		고려인삼파낙스	3.2	"	5.0	1.0
		뿌리식품	80.0	"	80.0	8.0
		연안종합식품	22.0	"	22.0	12.0
신흥맛김치	6.0	"	12.0	0.5		

(단위: 톤)

시·도	제품명	업체명	제품량	원료명	원료량	월평균 생산능력
충남	단무지	소계(12)	66,371.0		91,978.0	4,189.0
		은강식품	500.0	무	750.0	42.0
		백마강식품	40.0	"	45.0	4.0
		주부농산	37.0	"	42.0	4.0
		우성종합식품	400.0	"	478.0	45.0
		보령식품	138.0	"	138.0	34.0
		양식품	160.0	"	200.0	22.0
		은하식품	2,300.0	"	2,600.0	230.0
		일미농산	55,700.0	"	72,400.0	3,000.0
		O K 식품	1,800.0	"	2,000.0	200.0
		부여원예영농조합법인	4,000.0	"	12,000.0	500.0
		백광농수산	96.0	"	125.0	8.0
	안면영농조합법인	1,200.0	"	1,200.0	100.0	
	각두기	소계(12)	1,393.8		3,025.0	317.8
		송덕기업	161.0	배추, 무	264.0	13.0
		옥광식품	700.0	"	2,000.0	58.0
		오병맛갈김치	25.0	"	35.0	2.1
		옥식품	1.3	"	1.4	0.2
		선장농협김치	39.0	"	40.0	3.0
		서농유통	136.0	"	170.0	8.0
		선진실업	48.0	"	60.0	75.0
		약선원식품	57.0	"	214.0	4.0
(주)동양식품		203.7	"	215.3	150.0	
푸른식품	1.8	"	1.8	0.5		

(단위: 톤)

시·도	제품명	업체명	제품량	원료명	원료량	월평균 생산능력	
충남	각 두 기	산 천 식 품	4.1	배추, 무	4.1	1.5	
		한 울 농 산	16.9	"	19.4	2.5	
	열 무 김 치	소 계 (7)	290.1			367.4	35.9
		송 덕 가 업	82.0	배추, 무	134.0	7.0	
		오 병 맛 갈 김 치	30.0	"	33.0	2.5	
		선 장 농 협 김 치	62.0	"	65.0	5.0	
		약 선 원 식 품	29.0	"	30.0	2.0	
		(주) 동 양 식 품	46.6	"	53.0	15.0	
		산 천 식 품	1.0	"	1.0	0.4	
		한 울 농 산	39.5	"	51.4	4.0	
	총 각 김 치	소 계 (10)	309.2			382.8	42.8
		송 덕 가 업	49.0	배추, 무	80.0	4.0	
		오 병 맛 갈 김 치	16.0	"	18.0	1.3	
		선 장 농 협 김 치	61.0	"	63.0	5.0	
		서 농 유 통	64.0	"	85.0	16.0	
		선 진 실 업	14.0	"	16.0	5.0	
		약 선 원 식 품	65.0	"	78.0	6.0	
		(주) 동 양 식 품	11.5	"	11.9	1.5	
		산 천 식 품	4.1	"	4.1	1.0	
		푸 른 식 품	2.8	"	2.8	1.0	
한 울 농 산	21.8	"	24.0	2.0			
갯 김 치	소 계 (1)	0.3			0.4	1.0	
	한 울 농 산	0.3	배추, 무	0.4	1.0		

(단위: 톤)

시·도	제품명	업체명	제품량	원료명	원료량	월평균 생산능력
충남	백김치	소계(3)	273.3		354.2	176.2
		오병맛갈김치	5.0	배추, 무	6.0	0.4
		산천식품	1.1	"	1.1	0.8
		한울농산	267.2	"	347.1	175.0
	통얼갈이	소계(1)	9.4		13.1	1.0
		한울농산	9.4	배추	13.1	1.0
	고들빼기	소계(1)	3.0		2.0	1.0
		갈산농협	3.0	고들빼기	2.0	1.0
	오이짬아찌	소계(4)	11,126.0		13,380.0	1,122.0
		은하식품	1,300.0	오이	1,500.0	130.0
		일미농산	9,700.0	"	11,640.0	970.0
		O K 식품	102.0	"	120.0	20.0
		갈산농협	24.0	"	120.0	2.0
	고추장	소계(2)	7,079.0		986.0	600.0
		신송식품	6,950.0	고추장	834.0	580.0
		(주)동양식품	129.0	"	152.0	20.0
	동치미	소계(2)	2.5		2.7	0.6
		산천식품	0.1	동치미	0.1	0.1
		한울농산	2.4	"	2.6	0.5
갯잎무침	소계(2)	14.0		30.0	2.3	
	금남식품	10.0	갯잎	20.0	2.0	
	갈산농협	4.0	"	10.0	0.3	

(단위: 톤)

시·도	제품명	업체명	제품량	원료명	원료량	월평균 생산능력
충남	딸기잼	소계(2)	465.0		465.0	46.0
		삼광식품	440.0	딸기	440.0	36.0
		예산농산	25.0	"	25.0	10.0
	인삼김치	소계(1)	3.0		5.0	1.0
		고려인삼파낙스	3.0	인삼, 배추	5.0	1.0
	무생채	소계(1)	41.0		54.0	4.0
		한울농산	41.0	무	54.0	4.0
	볶음김치	소계(1)	247.2		296.6	100.0
		한울농산	247.2	배추	296.6	100.0
	석박지	소계(1)	2.7		3.2	0.3
한울농산		2.7	무	3.2	0.3	
치킨소스	소계(1)	887.0		450.0	80.0	
	금양식품	887.0	마늘, 양파, 당근	450.0	80.0	
전북	계		13,366.0		19,388.0	
	배추김치	소계(2)	448.0		697.0	110.0
		성수영농법인	208.0	배추	297.0	30.0
		연이	240.0	"	400.0	80.0
	김치	소계(17)	7,641.0		10,671.0	1,217.6
		진포우리집김치	445.0	배추, 무	375.0	37.0
		남양식품	240.0	"	273.0	20.0
		큰길식품	2,400.0	"	2,530.0	200.0
원창		108.0	"	108.0	9.0	
제일농산		100.0	"	111.0	8.3	
한미종합식품	57.0	"	72.0	4.8		

(단위: 톤)

시·도	제품명	업체명	제품량	원료명	원료량	월평균 생산능력
전북	김치	홍부김치	30.0	배추, 무	31.0	2.5
		정읍김치	200.0	"	300.0	100.0
		아씨김치	250.0	"	350.0	50.0
		유성단지	60.0	"	90.0	125.0
		춘향골맛김치	360.0	"	360.0	60.0
		춘향골식품	31.0	"	31.0	15.0
		서울농산	99.0	"	163.0	8.0
		부귀농협	1,169.0	"	2,357.0	97.0
		신덕식품	800.0	"	1,000.0	75.0
		성가정식품	1,220.0	"	2,400.0	106.0
		모양종합식품	72.0	"	120.0	300.0
단무지	소계(5)	광웅식품	600.0	무	750.0	50.0
		토미식품	650.0	"	800.0	54.0
		경일식품	150.0	"	300.0	12.5
		산정특산단지	180.0	"	300.0	15.0
		고창농특산물유통조합법인	2,600.0	"	2,600.0	220.0
		소계(4)	191.0		445.0	26.3
오이짬아찌	소계(4)	삼학식품	40.0	오이	120.0	3.3
		할머니전통식품	84.0	"	150.0	13.0
		이화식품	63.0	"	100.0	9.0
		금과농협	4.0	"	75.0	1.0

(단위: 톤)

시·도	제품명	업체명	제품량	원료명	원료량	월평균 생산능력
전북	고추가루	소계(2)	610.0		810.0	75.0
		청결고추가루공장	330.0	고추	510.0	45.0
		보성농산	280.0	"	300.0	30.0
	생강다데기	소계(1)	25.0		30.0	2.0
		성보식품	25.0	생강	30.0	2.0
	생강가루	소계(1)	8.0		8.0	0.8
		전북생강조합	8.0	생강	8.0	0.8
	토마토농축액	소계(1)	263.0		1,977.0	657.0
매원식품		263.0	토마토	1,977.0	657.0	
전남	계		34,774.3		25,613.0	
	배추김치	소계(5)	1,727.5		3,165.1	447.5
		금화산업	130.0	배추	100.0	30.0
		순천농협남도식품	1,074.0	"	2,495.0	250.0
		섬진강청정김치	12.0	"	15.6	17.0
		(주)씨엠개발	511.0	"	554.0	150.0
		고흥양념채소류유통사업단	0.5	"	0.5	0.5
	김치	소계(3)	952.3		1,046.7	143.0
		들녘식품	200.0	배추, 무	200.0	17.0
		화원농협	380.0	"	400.0	35.0
세양종합식품		372.3	"	446.7	91.0	
단무지	소계(4)	5,104.0		7,200.0	680.0	
	금성식품	504.0	무	600.0	30.0	
	가족식품	2,600.0	"	3,500.0	400.0	
	한양식품	1,000.0	"	1,300.0	100.0	
	복암특산	1,000.0	"	1,800.0	150.0	

(단위: 톤)

시·도	제 품 명	업 체 명	제 품 량	원 료 명	원 료 량	월 평 균 생산능력
전 남	각 두 기	소 계 (3)	463.0		695.9	56.5
		순천농협남도식품	329.0	배추, 무	494.0	35.0
		섬진강청정김치공장	3.0	"	3.9	0.5
		씨엠개발담양식품	131.0	"	198.0	21.0
	열 무 김 치	소 계 (2)	110.0		129.0	24.0
		순천농협남도식품	103.0	배추, 무	120.0	23.0
		씨엠개발담양식품	7.0	"	9.0	1.0
	총 각 김 치	소 계 (1)	86.0		98.0	7.0
		순천농협남도식품	86.0	배추, 무	98.0	7.0
	갓 김 치	소 계 (7)	736.0		648.0	92.0
		돌산갓영농조합	150.0	갓	160.0	20.0
		여수농협갓김치	177.0	"	140.0	20.0
		(주)한 려	260.0	"	208.0	30.0
		나 래 식 품	48.0	"	38.0	10.0
		금 화 산 업	20.0	"	15.0	5.0
		순천농협남도식품	57.0	"	51.0	5.0
		(주)삼 진 식 품	24.0	"	36.0	2.0
	백 김 치	소 계 (2)	398.0		451.0	38.0
		순천농협남도식품	18.0	배추, 무	51.0	3.0
		화 원 농 협	380.0	"	400.0	35.0
고 들 빼 기	소 계 (4)	102.8		87.0	31.0	
	여수농협갓김치공장	15.8	고들빼기	12.0	4.0	
	(주)한 려	60.0	"	48.0	20.0	
	금 화 산 업	10.0	"	8.0	5.0	
	순천농협남도식품	17.0	"	19.0	2.0	

(단위: 톤)

시·도	제품명	업체명	제품량	원료명	원료량	월평균 생산능력
전 남	마늘짬아찌	소 계 (3)	241.0		301.0	37.0
		금성식품	11.0	마늘	11.0	10.0
		한양식품	30.0	"	40.0	10.0
		귀빈식품	200.0	"	250.0	17.0
	무말랭이	소 계 (6)	263.0		3,844.0	81.0
		금산향토무말랭이	48.0	무	384.0	12.0
		우리농종합식품	3.0	"	30.0	3.0
		효성기업	12.0	"	120.0	10.0
		영암1 특품영농조합	100.0	"	2,250.0	20.0
		개신특산단지	60.0	"	680.0	12.0
	황인갑농장	40.0	"	380.0	24.0	
	오이짬아찌	소 계 (3)	213.0		265.0	120.0
		금성식품	13.0	오이	15.0	10.0
		가족식품	150.0	"	190.0	100.0
		한양식품	50.0	"	60.0	10.0
	고추장	소 계 (4)	22,874.0		5,718.5	2,460.0
		순창골전통식품	816.0	고추	204.0	80.0
		순창문우레할머니고추장	22.0	"	5.5	30.0
		대상식품	19,136.0	"	4,784.0	2,000.0
		토박이순창식품	2,900.0	"	725.0	350.0
고추가루	소 계 (3)	437.3		511.3	60.6	
	화원영농조합	3.0	고추	3.5	0.3	
	해보농협	14.3	"	17.8	0.3	
	영광농협	420.0	"	490.0	60.0	

(단위: 톤)

시·도	제 품 명	업 체 명	제 품 량	원 료 명	원 료 량	월 평 균 생 산 능 력	
전 남	동 치 미	소 계 (1)	10.0		15.0	2.0	
		순 천 농 협	10.0	배 추, 무	15.0	2.0	
	깻 잎 무 침	소 계 (3)	87.0			107.0	13.0
		나 래 식 품	50.0	깻 잎	40.0	10.0	10.0
		순 천 농 협	7.0	"	7.0	1.0	1.0
		대 원 전 통 식 품	30.0	"	60.0	2.0	2.0
	고 추 지	소 계 (1)	26.0			20.0	5.0
		나 래 식 품	26.0	고 추	20.0	5.0	5.0
	딸 기 쨌	소 계 (2)	24.5			29.2	1.7
		선 구 식 품	21.0	딸 기	23.0	0.7	0.7
		(주)삼 동 농 산	3.5	"	6.2	1.0	1.0
	가 지 말 랭 이	소 계 (1)	7.5			115.0	3.8
		영 암 1 특 품 영 농 조 합	7.5	가 지	115.0	3.8	3.8
	김 치 통 조 립	소 계 (1)	138.0			150.0	13.0
		(주)삼 진 식 품	138.0	김 치	150.0	13.0	13.0
	머 위 대 절 임	소 계 (1)	21.0			21.0	2.0
순 천 농 협 남 도 식 품		21.0	머 위	21.0	2.0	2.0	
호 박 즈	소 계 (2)	90.2			204.0	11.5	
	신 촌 호 박 가 공 공 장	0.2	호 박	24.0	1.5	1.5	
	허 립 영 농 조 합	90.0	"	180.0	10.0	10.0	
양 파 절 임	소 계 (1)	10.0			13.0	1.0	
	무 안 농 협 양 파 사 업 단	10.0	양 파	13.0	1.0	1.0	
간 양 파	소 계 (1)	33.0			33.0	3.0	
	무 안 농 협 양 파 사 업 단	33.0	양 파	33.0	3.0	3.0	

(단위 : 톤)

시·도	제품명	업체명	제품량	원료명	원료량	월평균 생산능력
전 남	양파식초	소 계(1)	22.0		22.0	2.0
		무안농협양파사업단	22.0	양 파	22.0	2.0
	양파음료	소 계(1)	438.0		81.0	36.0
		현대영농조합	438.0	양 파	81.0	36.0
	호박잼	소 계(2)	39.0		92.0	3.0
		(주)삼동농산	29.0	호 박	52.0	2.0
		허림영농조합	10.0	"	40.0	1.0
	냉동호박	소 계(1)	0.2		0.3	1.0
		(주)삼동농산	0.2	호 박	0.3	1.0
	단호박퓨레	소 계	100.0		150.0	50.0
제석농산		100.0	호 박	150.0	50.0	
단호박분말	소 계(1)	20.0		400.0	50.0	
	제석농산	20.0	호 박	400.0	50.0	
경 북	계		24,031.2		34,597.3	
	배추김치	소 계(5)	4,144.7		8,103.4	552.0
		아진종합식품	2,890.0	배 추	5,780.0	350.0
		평화식품	420.0	"	840.0	80.0
		동양종합식품	579.0	"	1,158.0	70.0
		민속김치	253.5	"	300.4	50.0
		소백식품	2.2	"	25.0	2.0
	김 치	소 계(12)	8,409.0		12,633.0	1,286.0
		동화식품	1,040.0	배추, 무	1,300.0	85.0
		친정집식품	48.0	"	60.0	4.0
풍산농협		1,715.0	"	2,679.0	142.0	

(단위 : 톤)

시·도	제품명	업체명	제품량	원료명	원료량	월평균 생산능력
경북	김치	(주)다원	16.0	배추, 무	16.0	8.0
		구미협동식품	1,900.0	"	2,728.0	160.0
		선비촌식품	650.0	"	845.0	320.0
		영성상사	1,300.0	"	2,700.0	200.0
		대원종합식품	50.0	"	100.0	35.0
		금속식품	520.0	"	650.0	200.0
		진성식품	540.0	"	920.0	70.0
		중원농산	625.0	"	625.0	52.0
		통고산김치	5.0	"	10.0	10.0
	단무지	소계(17)	7,410.0		8,326.0	776.8
		공진식품	500.0	무	750.0	45.0
		유호식품	400.0	"	400.0	80.0
		월성식품	320.0	"	322.0	20.0
		선창식품	216.0	"	216.0	18.0
		텃밭영농조합	188.0	"	265.0	15.0
		(주)다원	45.0	"	46.0	8.0
		제일식품	102.0	"	102.0	9.0
		삼화단무지	120.0	"	147.0	10.0
		영주식품	120.0	"	147.0	10.0
삼미식품	3,607.0	"	3,700.0	144.0		
상주농협	209.0	"	210.0	90.0		
동양종합식품	120.0	"	133.0	12.0		
승보종합식품	473.0	"	788.0	200.0		
농산대성식품	440.0	"	550.0	70.0		

(단위: 톤)

시·도	제 품 명	업 체 명	제 품 량	원 료 명	원 료 량	월 평 균 생 산 능 력	
경 북	단 무 지	삼 탄 단 지	100.0	무	100.0	8.3	
		신 일 미 식 품	68.0	"	68.0	5.7	
		상 곡 특 산 단 지	382.0	"	382.0	31.8	
	각 두 기	소 계 (2)	351.0			389.0	36.0
		아 진 종 합 식 품	146.0	무	162.0	13.0	
		동 양 종 합 식 품	205.0	"	227.0	23.0	
	총 각 김 치	소 계 (2)	391.0			488.7	89.0
		아 진 종 합 식 품	91.0	배 추, 무	113.7	9.0	
		평 화 식 품	300.0	"	375.0	80.0	
	파 김 치	소 계 (1)	0.2			0.3	0.1
		영 신 식 품	0.2	파	0.3	0.1	
	무 말 랭 이	소 계 (1)	334.0			1,700.0	84.0
		우 리 농 산 영 농 조 합	334.0	무	1,700.0	84.0	
	고 추 장	소 계 (4)	508.7			197.5	175.6
		녹 색 식 품	2.7	고 추	1.0	0.6	
		일 직 농 협	25.0	"	120.0	20.0	
		영 양 고 추 장	476.0	"	71.0	150.0	
		우 리 밀 농 산	5.0	"	5.5	5.0	
	고 추 가 루	소 계 (7)	1,246.5			1,428.0	191.0
		일 직 농 협	426.0	고 추	500.0	36.0	
푸 른 솔 영 농 조 합		109.5	"	126.0	20.0		
청 송 농 산		50.0	"	90.0	10.0		
영 양 가 공 사		10.0	"	11.0	25.0		
전 통 식 품 영 양 농 원		11.0	"	12.0	25.0		

(단위:톤)

시·도	제품명	업체명	제품량	원료명	원료량	월평균 생산능력
경북	고추가루	농협영양청결고추공장	410.0	고추	459.0	50.0
		동남농산	230.0	"	230.0	25.0
	딸기잼	소계(1)	5.4		8.9	1.0
		아버지식품	5.4	딸기	8.9	1.0
	호박즙	소계(2)	33.0		13.5	4.0
		덕천포도원	8.0	호박	10.5	1.0
		가야산식품	25.0	"	3.0	3.0
	고추씨기름	소계(1)	2.1		21.0	1.0
		일직농협	2.1	고추씨	21.0	1.0
	마늘식초	소계(1)	77.0		80.0	3.0
		생초록영농조합	77.0	마늘	80.0	3.0
	마늘음료	소계(1)	31.6		40.0	10.0
		(주)해창	31.6	마늘	40.0	10.0
간마늘	소계(3)	1,087.0		1,168.0	136.0	
	금강농산	600.0	마늘	630.0	60.0	
	해창농산	360.0	"	378.0	36.0	
	사곡간마늘	127.0	"	160.0	40.0	
경남	계		15,898.6		25,592.0	
	배추김치	소계(10)	4,101.8	배추	6,661.4	494.4
		덕성실업	114.0	"	205.0	15.0
		진해식품	3.8	"	4.7	3.0
		대동식품	406.0	"	507.0	80.0

(단위 : 톤)

시·도	제품명	업체명	제품량	원료명	원료량	월평균 생산능력	
경 남	배추김치	대 광 농 산	471.0	배 추	505.0	33.0	
		태 림 농 산	634.0	"	798.0	150.0	
		대 광 유 통	259.0	"	331.5	21.6	
		신 기 농 산(주)	140.0	"	900.0	15.0	
		수 월 식 품	2,000.0	"	3,324.0	167.0	
		영 신 식 품	24.0	"	31.2	2.0	
		화 영 농 산	50.0	"	55.0	7.8	
	김 치	소 계 (5)	4,588.5			9,422.9	470.5
		영 주 식 품	1,000.0	배추, 무	1,250.0	83.0	
		진 농 식 품	1.5	"	2.9	37.5	
		한 솔 식 품	140.0	"	170.0	50.0	
		고 려 냉 장 식 품	2,247.0	"	4,500.0	200.0	
		(주)대 경	1,200.0	"	3,500.0	100.0	
	단 무 지	소 계 (15)	5,969.9			7,915.0	615.9
		감 천 식 품	150.0	무	200.0	12.5	
		한 일 식 품(미산)	150.0	"	180.0	12.5	
		한 일 식 품(잔주)	123.0	"	176.0	33.7	
		태 경 식 품	3.9	"	5.5	1.6	
		현 대 식 품	8.0	"	11.5	1.6	
		한 동 식 품	160.0	"	208.0	12.0	
		얼 음 콜 식 품	850.0	"	1,100.0	70.0	
		남 해 식 품	80.0	"	80.0	10.0	
		진 산 물 산	315.0	"	394.0	30.0	
		지 리 산 농 산	500.0	"	600.0	42.0	

(단위: 톤)

시·도	제품명	업체명	제품량	원료명	원료량	월평균 생산능력
경 남	단 무 지	성 화 식 품	800.0	무	960.0	67.0
		송 일 식 품	680.0	"	1,000.0	100.0
		금 곡 단 무 지	400.0	"	500.0	33.0
		남 지 농 협	630.0	"	900.0	95.0
		남 일 농 협	1,120.0	"	1,600.0	95.0
	각 두 기	소 계(1)	42.0		45.0	5.0
		신 기 농 산	42.0	무	45.0	5.0
	열 무 김 치	소 계(1)	1.5		2.0	0.1
		영 신 식 품	1.5	배추, 무	2.0	0.1
	갓 김 치	소 계(3)	1.0		1.2	0.3
		영 신 식 품	0.5	갓	0.7	0.1
		신 산 식 품	0.4	"	0.4	0.1
		신 미 식 품	0.1	"	0.1	0.1
	알타리김치	소 계(1)	0.5		0.7	0.4
		영 신 식 품	0.5	배추, 무	0.7	0.4
	고 들 빼 기	소 계(2)	9.2		10.3	0.9
		산 수 식 품	9.0	고들빼기	10.0	0.8
		영 신 식 품	0.2	"	0.3	0.1
	마늘짬아찌	소 계(2)	162.5		195.0	25.0
		성 화 식 품	120.0	마 늘	150.0	10.0
		일 송 식 품	42.5	"	45.0	15.0
	오이짬아찌	소 계(2)	150.0		190.0	2.5
		지 리 산 농 산	30.0	오 이	40.0	2.5
성 화 식 품		120.0	"	150.0		

(단위: 톤)

시·도	제품명	업체명	제품량	원료명	원료량	월평균 생산능력
경 남	고 추 가 루	소 계(1)	328.5		378.0	28.0
		창녕농협	328.5	고 추	378.0	28.0
	갯 잎 무 침	소 계(2)	64.0		87.0	6.0
		산수식품	54.0	갯 잎	77.0	5.0
		영신식품	10.0	"	10.0	1.0
	단호박분말	소 계(1)	1.0		10.0	1.0
		신광식품	1.0	호 박	10.0	1.0
	마 늘 음 료	소 계(1)	49.0		26.0	5.0
		현대식품	49.0	마 늘	26.0	5.0
	간 마 늘	소 계(2)	359.2		520.0	18.3
		우진통상	358.0	마 늘	450.0	18.0
		동남해농협	1.2	"	70.0	0.3
	호 박 죽	소 계(1)	50.0		112.0	4.4
신광식품		50.0	호 박	112.0	4.4	
양 파 국 수	소 계(1)	10.0		3.5	2.0	
	계성농촌지도자회	10.0	양 파	3.5	2.0	
양 파 음 료	소 계(1)	10.0		12.0	5.0	
	현대식품산업	10.0	양 파	12.0	5.0	
제 주	계		1,909.0		9,066.0	
	배 추 김 치	소 계(9)	311.1	배 추	367.5	135.9
		신산식품	11.0	"	11.0	1.0
		삼덕식품	110.0	"	120.0	10.0
		진 흥	13.4	"	14.4	1.2
		남현식품	118.1	"	128.4	11.0
		어머니김치	8.7	"	9.6	40.0
		신미식품	0.1	"	0.1	0.1

(단위: 톤)

시·도	제품명	업체명	제품량	원료명	원료량	월평균 생산능력
제주	배추김치	웅기김치	7.2	배추	5.4	2.0
		한아름식품	6.6	"	6.6	0.6
		무궁무진식품	36.0	"	72.0	70.0
	김치	소계(1)	5.0		4.7	6.0
		(주)한성	5.0	배추, 무	4.7	6.0
	단무지	소계(2)	296.0		368.0	55.0
		돌하루방식품	256.0	배추, 무	320.0	50.0
		제주식품	40.0	"	48.0	5.0
	열무김치	소계(1)	1.2		1.2	0.1
		한아름식품	1.2	배추, 무	1.2	0.1
	총각김치	소계(1)	2.1		2.1	0.7
		신산식품	2.1	배추, 무	2.1	0.7
	알타리김치	소계(1)	1.8		1.8	0.3
		한아름식품	1.8	배추, 무	1.8	0.3
	파김치	소계(2)	0.6		0.6	0.2
		신산식품	0.5	파	0.5	0.1
		신미식품	0.1	"	0.1	0.1
	고추가루	소계(46)	149.1		149.1	40.6
		천안고추상회	5.4	고추	5.4	0.5
		도매고추상회	4.2	"	4.2	2.9
고향고추		4.5	"	4.5	1.5	
삼양고추상회		0.7	"	0.7	0.1	
경상도고추		1.8	"	1.8	1.5	
영선고추상회		1.8	"	1.8	0.9	

(단위: 톤)

시·도	제품명	업체명	제품량	원료명	원료량	월평균 생산능력
제주	고추가루	서사라고추	0.6	고추	0.6	0.1
		풍년고추	2.5	"	2.5	0.3
		진미고추	3.5	"	3.5	0.3
		한라고추식품	1.8	"	1.8	1.5
		한양고추상회	0.7	"	0.7	0.2
		삼일고추상회	4.8	"	4.8	4.0
		도자고추상회	4.3	"	4.3	0.9
		신천지	1.8	"	1.8	0.9
		칠성고추상회	2.4	"	2.4	1.5
		연동고추상회	5.4	"	5.4	0.8
		주령고추	1.0	"	1.0	0.1
		우리농산	1.8	"	1.8	0.3
		신제주고추상회	4.3	"	4.3	0.4
		신일고추	3.2	"	3.2	2.0
		영양고추상회	10.0	"	10.0	1.0
		진홍	0.7	"	0.7	0.5
		중앙고추상회	3.2	"	3.2	0.4
		보성고추	2.0	"	2.0	0.4
		신산고추집	3.2	"	3.2	1.5
		화북고추	3.5	"	3.5	0.3
		동찬상회	2.5	"	2.5	0.4
		부부고추	2.6	"	2.6	0.2
마을고추상회	1.4	"	1.4	0.3		
삼다상회	4.0	"	4.0	1.0		

(단위: 톤)

시·도	제 품 명	업 체 명	제 품 량	원 료 명	원 료 량	월 평 균 생산능력
제 주	고 추 가 루	영 산 고 추 상 회	4.6	고 추	4.6	1.2
		서 문 고 추 상 회	1.5	"	1.5	0.1
		이 대 서 문 집 고 추 상 회	1.5	"	1.5	0.1
		덕 홍 상 회	9.9	"	9.9	0.9
		시 장 상 회	3.5	"	3.5	0.3
		익 산 상 회	5.0	"	5.0	0.5
		임 춘 고 추 상 회	8.3	"	8.3	0.8
		한 라 고 추 상 회	11.6	"	11.6	1.0
		중 앙 고 추 상 회	7.5	"	7.5	0.8
		문 성 고 추 상 회	1.0	"	1.0	1.0
		제 일 고 추 상 회	0.3	"	0.3	1.5
		충 무 고 추 상 회	0.3	"	0.3	1.5
		한 립 고 추 상 회	0.8	"	0.8	1.8
		현 숙 고 추 상 회	0.7	"	0.7	0.4
		조 천 중 앙 상 회	1.0	"	1.0	1.0
		제 주 고 추	2.0	"	2.0	1.0
		양 파 음 료	소 계 (1)		2.7	
제 주 삼 무 영 농 조 합	2.7			양 파	70.0	2.0
마 늘 음 료	소 계 (1)		5.3		11.0	2.0
		제 주 삼 무 영 농 조 합	5.3	마 늘	11.0	2.0
간 마 늘	소 계 (1)		200.0		210.0	20.0
		새 한 라 농 산	200.0	마 늘	210.0	20.0
건 양 파	소 계 (2)		27.4		305.7	60.0
		제 주 농 산	19.4	양 파	255.7	40.0

(단위 : 톤)

시·도	제품명	업체명	제품량	원료명	원료량	월평균 생산능력
제주	건양파	우일농산	8.0	양파	50.0	20.0
	건당근	소계(7)	906.7		7,574.3	665.0
		제주농산	194.7	당근	1,658.3	45.0
		우일농산	50.0	"	600.0	100.0
		그린인더스터리	26.0	"	200.0	100.0
		(주)대동	50.0	"	50.0	100.0
		구좌농협	75.0	"	530.0	20.0
		신제주농산	400.0	"	3,500.0	200.0
		한라농수산	111.0	"	1,036.0	100.0