

2009년도 기금운용계획

농산물가격안정기금
농지관리기금
축산발전기금
쌀소득보전변동직접지불기금
자유무역협정이행지원기금
농작물재해재보험기금
양곡증권정리기금
수산발전기금
양식수산물재해재보험기금

농림수산식품자료실




0017145



농림수산식품부

Ministry for Food, Agriculture, Forestry and Fisheries





2009년도 기금운용계획

농산물가격안정기금
농지관리기금
축산발전기금
쌀소득보전변동직접지불기금
자유무역협정이행지원기금
농작물재해재보험기금
양곡증권정리기금
수산물발전기금
양식수산물재해재보험기금

농림수산물자료실

등록번호: 11145

등록일: 2009년 2월 12일

농림수산물부

목 차

I. 농산물가격안정기금	1
1. 운용총칙	3
2. 자금운용계획	5
3. 수입·지출계획 총괄표	7
4. 수입계획 주요항목별 내역	9
5. 지출계획 주요항목별 내역	13
6. 기금조성계획	19
7. 추정대차대조표	20
8. 추정손익계산서	21
9. 기금운용계획 내역서	22
II. 농지관리기금	53
1. 운용총칙	55
2. 자금운용계획	57
3. 수입·지출계획 총괄표	59
4. 수입계획 주요항목별 내역	61
5. 지출계획 주요항목별 내역	64
6. 기금조성계획	69
7. 추정대차대조표	70
8. 추정손익계산서	71
9. 기금운용계획 내역서	72

Ⅲ. 축산발전기금95

1. 운용총칙	97
2. 자금운용계획	99
3. 수입·지출계획 총괄표	101
4. 수입계획 주요항목별 내역	102
5. 지출계획 주요항목별 내역	104
6. 기금조성계획	110
7. 추정대차대조표	111
8. 추정손익계산서	112
9. 기금운용계획 내역서	113

Ⅳ. 쌀소득보전변동직접지불기금163

1. 운용총칙	165
2. 자금운용계획	167
3. 수입·지출계획 총괄표	169
4. 수입계획 주요항목별 내역	170
5. 지출계획 주요항목별 내역	172
6. 기금조성계획	174
7. 추정대차대조표	175
8. 추정손익계산서	176
9. 기금운용계획 내역서	177

Ⅴ. 자유무역협정이행지원기금185

1. 운용총칙	187
2. 자금운용계획	189

3. 수입·지출계획 총괄표	191
4. 수입계획 주요항목별 내역	192
5. 지출계획 주요항목별 내역	194
6. 기금조성계획	198
7. 추정대차대조표	199
8. 추정손익계산서	200
9. 기금운용계획 내역서	201

VI. 농작물재해재보험기금225

1. 운용총칙	227
2. 자금운용계획	229
3. 수입·지출계획 총괄표	231
4. 수입계획 주요항목별 내역	232
5. 지출계획 주요항목별 내역	234
6. 기금조성계획	236
7. 추정대차대조표	237
8. 추정손익계산서	238
9. 기금운용계획 내역서	239

VII. 양곡증권정리기금249

1. 운용총칙	251
2. 자금운용계획	253
3. 수입·지출계획 총괄표	255
4. 수입계획 주요항목별 내역	256
5. 지출계획 주요항목별 내역	258

6. 기금조성계획	260
7. 추정대차대조표	261
8. 추정손익계산서	262
9. 기금운용계획 내역서	263
Ⅵ. 수산발전기금	271
1. 운용총칙	273
2. 자금운용계획	275
3. 수입·지출계획 총괄표	277
4. 수입계획 주요항목별 내역	279
5. 지출계획 주요항목별 내역	282
6. 기금조성계획	287
7. 추정대차대조표	288
8. 추정손익계산서	289
9. 기금운용계획 내역서	290
Ⅸ. 양식수산물재해보험기금	317
1. 운용총칙	319
2. 자금운용계획	321
3. 수입·지출계획 총괄표	323
4. 수입계획 주요항목별 내역	324
5. 지출계획 주요항목별 내역	326
6. 기금조성계획	328
7. 추정대차대조표	329
8. 추정손익계산서	330
9. 기금운용계획 내역서	331

I. 농산물가격안정기금

농산물 가격안정기금

1. 운용총칙

가. 기금운용의 기본방향

(1) 기금의 사업목표

- 농산물의 원활한 수급과 가격안정을 도모하고 유통구조개선을 촉진

(2) 2009년도 기금사업의 개요

- 시장개방화 및 대형유통업체의 확산 등 급변하는 유통환경에 적극 대응강화
 - 국제 곡물가 영향 등에 따른 애그플레이션에 대응하여 국내 농산물 수급조절 및 가격안정 도모
 - 안정적인 농산물 판매기반 확보 및 신선하고 안전한 농식품 공급 지원
- 식품산업 육성 및 수출확대 등 성장동력 확충
 - 전통발효식품에 대한 이미지 제고 및 세계 명품화를 추진하고, 식재료 가공 및 공동조리시설을 지원하여 외식산업의 경쟁력 강화 도모
 - 식품산업 현황 등 식품·외식 정보를 DB화하고 분석하여 식품산업 육성정책의 기초 자료로 활용
- 한식의 세계화 및 해외시장개척 등을 통한 우리 농식품 수출경쟁력 확보

나. 자금의 조달과 운용에 관한 주요내용

(1) 자금조달 및 운용규모

자 금 조 달		자 금 운 용	
합 계	2,217,985,315,000 원	합 계	2,217,985,315,000 원
○ 자체수입	1,901,850,315,000 원	○ 사업비	1,980,945,142,000 원
○ 정부내부수입	0 원	○ 기금운영비	55,657,397,000 원
○ 차입금	0 원	○ 정부내부지출	0 원
○ 여유자금회수	316,135,000,000 원	○ 차입금원리금상환	0 원
		○ 여유자금운용	181,382,776,000 원

(2) 일시차입금 최고한도액 및 차입금·채권발행한도액 : 해당사항 없음

(3) 주식 및 부동산취득한도 : 해당사항 없음

(4) 기타 자금조달 및 운용에 관한 주요사항 : 해당사항 없음

다. 자산에 관한 주요사항

(1) 보유자산 규모의 변동

구 분	2008 계획(A)	2009 계획(B)	증 감(B-A)
합 계	3,730,596,000,000 원	3,685,975,000,000 원	△44,621,000,000 원
○ 유동자산	1,272,092,000,000 원	1,059,066,000,000 원	△213,026,000,000 원
○ 고정자산	2,458,504,000,000 원	2,626,909,000,000 원	168,405,000,000 원

2. 자금운용계획

가. 수입계획

관 11	재산수입	64,060,976,000	원
항 51	관유물대여료	19,000,000	
항 54	기타이자수입및재산수입	64,041,976,000	
관 12	경상이전수입	88,385,086,000	
항 56	벌금및몰수금	312,000,000	
항 57	변상금및위약금	4,572,000,000	
항 59	기타경상이전수입	83,501,086,000	
관 15	관유물매각대	488,945,253,000	
항 71	고정자산매각대	10,000,000	
항 73	채고자산매각대및유동자산	488,935,253,000	
관 20	융자및전대차관원금회수	1,260,459,000,000	
항 75	융자원금회수	1,260,459,000,000	
관 31	차입금및여유자금회수	316,135,000,000	
항 85	정부예금회수	316,135,000,000	

농산물가격안정기금 수입합계

2,217,985,315,000 원

나. 지출계획

장(분야) 100 농림수산	2,217,985,315,000 원
관(부문) 101 농업·농촌	1,807,174,315,000
항(프로그램) 1100 농업경영체육성	9,000,000,000
항(프로그램) 3000 농산물가격안정 및 유통효율화	559,250,142,000
항(프로그램) 3300 농산물가격안정 및 유통효율화(농 안,음자)	1,001,884,000,000
항(프로그램) 7000 농수산물행정지원	55,657,397,000
항(프로그램) 9700 여유자금운용	181,382,776,000
관(부문) 104 식품업	410,811,000,000
항(프로그램) 2800 식품산업육성	39,411,000,000
항(프로그램) 2900 식품산업진흥(음자)	371,400,000,000

농산물가격안정기금 지출합계

2,217,985,315,000 원

3. 수입·지출계획 총괄표

가. 수입계획

(단위 : 백만원, 천불)

나. 지출계획

(단위 : 백만원, 천불)

관	항	2008년 계획		2009년 계획(B)	증 감 (B - A)	장(분야)· 관(부문)	항(프로그램)	2008년 계획		2009년 계획(B)	증 감 (B - A)
		당초(A)	수정					당초(A)	수정		
11	재산수입	52,249	52,249	64,061	11,812	100	농림수산	2,146,819	2,146,819	2,217,985	71,166
	51 관유물대여료	7	7	19	12	101	농업·농촌	1,802,173	1,775,173	1,807,174	5,001
	54 기타이자수입및재산수 입	52,242	52,242	64,042	11,800		1100 농업경영체육성	10,000	10,000	9,000	△1,000
12	경상이전수입	117,623	117,623	88,385	△29,238		3000 농산물가격안정 및 유통 효율화	359,165	590,781	559,250	200,085
	56 벌금및몰수금	-	-	312	312		3300 농산물가격안정 및 유통 효율화(농안,용자)	1,145,806	1,118,806	1,001,884	△143,922
	57 변상금및위약금	4,802	4,802	4,572	△230		7000 농수산행정지원	55,585	55,585	55,657	72
	59 기타경상이전수입	112,821	112,821	83,501	△29,320		9700 여유자금운용	231,617	-	181,383	△50,234
15	관유물매각대	452,125	452,125	488,945	36,820	104	식품업	344,646	371,646	410,811	66,165
	71 고정자산매각대	10	10	10	-		2800 식품산업육성	21,646	21,646	39,411	17,765
	73 재고자산매각대및유동 자산	452,115	452,115	488,935	36,820		2900 식품산업진흥(용자)	323,000	350,000	371,400	48,400
20	융자및전대차관원 금회수	1,309,943	1,309,943	1,260,459	△49,484						
	75 융자원금회수	1,309,943	1,309,943	1,260,459	△49,484						

(단위 : 백만원, 천불)

(단위 : 백만원, 천불)

관	항	2008년 계획		2009년 계획(B)	증 감 (B - A)	장(분야)· 관(부문)	항(프로그램)	2008년 계획		2009년 계획(B)	증 감 (B - A)
		당초(A)	수정					당초(A)	수정		
31	차입금및여유자금 회수	184,054	184,054	316,135	132,081						
	85 정부예금회수	184,054	184,054	316,135	132,081						
40	정부내부수입및기 타	30,825	30,825	-	△30,825						
	92 예탁금원금회수	30,000	30,000	-	△30,000						
	95 예탁이자수입	825	825	-	△825						
수입합계		2,146,819	2,146,819	2,217,985	71,166	지출합계		2,146,819	2,146,819	2,217,985	71,166

4. 수입계획 주요항목별 내역

(단위 : 백만원, 천불)

관	항	2008년 계획		2009년 계획(B)	증 감 (B - A)	수입개요 및 내역
		당초(A)	수정			
11	재산수입	52,249	52,249	64,061	11,812	
	51 관유물대여료	7	7	19	12	<수입개요> 1. 비축기지 지하 전력구 통과에 따른 수입 <수입내역> 1. 토지대여료 19
	54 기타이자수입및재 산수입	52,242	52,242	64,042	11,800	<수입개요> 1. 용자금 및 예치금 이자수입 <수입내역> 1. 용자금 이자수입 43,004 2. 예치금 이자수입 21,038
12	경상이전수입	117,623	117,623	88,385	△29,238	
	56 벌금및몰수금	-	-	312	312	<수입개요> 1. 불법수입 몰수농산물의 판매수입 <수입내역> 1. 몰수금 312

(단위 : 백만원, 천불)

관	항	2008년 계획		2009년 계획(B)	증 감 (B - A)	수 입 개 요 및 내 역
		당초(A)	수정			
15 관유물매각대	57 변상금및위약금	4,802	4,802	4,572	△230	<수입개요> 1. 법령과 계약에 따라 수반되는 위약금 등 <수입내역> 1. 위약금 4,572
	59 기타경상이전수입	112,821	112,821	83,501	△29,320	<수입개요> 1. 농산물 수입권공매(법정부담금) 및 사업비 집행잔액 등 회수 <수입내역> 1. 수입권공매(법정부담금) 62,190 2. 사업비 정산잔액 등 21,311
	71 고정자산매각대	10	10	10	-	<수입개요> 1. 비축기지 기계기구 등 매각수입 <수입내역> 1. 기계기구 등 매각대 10
	73 재고자산매각대및 유동자산	452,115	452,115	488,935	36,820	<수입개요> 1. 비축농산물 및 종자 재고자산 판매수입
		452,125	452,125	488,945	36,820	

(단위 : 백만원, 천불)

관	항	2008년 계획		2009년 계획(B)	증 감 (B - A)	수 입 개 요 및 내 역
		당초(A)	수정			
20 융자및전대차관원 금회수		1,309,943	1,309,943	1,260,459	△49,484	<수입내역> 1. 비축농산물판매수입 429,870 2. 종자판매수입 59,065
	75 융자원금회수	1,309,943	1,309,943	1,260,459	△49,484	<수입개요> 1. 융자원금회수
31 차입금및여유자금 회수		184,054	184,054	316,135	132,081	<수입내역> 1. 통화금융기관 융자금 회수 786,557 2. 비통화금융기관 융자금 회수 473,902
	85 정부예금회수	184,054	184,054	316,135	132,081	<수입개요> 1. 여유자금회수
40 정부내부수입및기 타		30,825	30,825	-	△30,825	<수입내역> 1. 통화금융기관 예치금 회수 213,707 2. 비통화금융기관 예치금 회수 102,428
	92 예탁금원금회수	30,000	30,000	-	△30,000	

(단위 : 백만원, 천불)

관	항	2008년 계획		2009년 계획(B)	증 감 (B - A)	수 입 개 요 및 내 역
		당초(A)	수정			
	95 예탁이자수입	825	825	-	△825	
	수입합계	2,146,819	2,146,819	2,217,985	71,166	

5. 지출계획 주요항목별 내역

(단위 : 백만원, 천불)

장(분야)/관(부문)		2008년 계획		2009년 계획(B)	증 감 (B - A)	지출개요 및 내역
항(프로그램)	사업(단위사업)	당초(A)	수정			
장(분야) 100	농림수산	2,146,819	2,146,819	2,217,985	71,166	
관(부문) 101	농업·농촌	1,802,173	1,775,173	1,807,174	5,001	
1100						
	농업경영체육성	10,000	10,000	9,000	△1,000	
	1. 농업전문조합 출자	10,000	10,000	9,000	△1,000	
						<지출개요> 1. 농업분야 벤처·경영체 등에 출자지원
						<지출내역> 1. 농식품전문투자조합출자 9,000
3000						
	농산물가격안정 및 유통효율화	359,165	590,781	559,250	200,085	
	1. 농산물가격안 정 및 수급조 절	343,891	575,507	536,174	192,283	
						<지출개요> 1. 농산물 가격안정 및 수급조절을 위한 사업 추진
						<지출내역> 1. 비축사업 444,100 2. 자조금지원 8,463 3. 유통협약·명령제지원 5,349

(단위 : 백만원, 천불)

장(분야)/관(부문)		2008년 계획		2009년 계획(B)	증 감 (B - A)	지출 개요 및 내역
항(프로그램)	사업(단위사업)	당초(A)	수정			
						4. 비축사업설비비 3,532 5. 종자수매·공급 74,730
	2. 농산물유통개선(농안기금)	2,329	2,329	2,086	△243	<지출개요> 1. 신선하고 안전한 농산물 공급을 위한 저온유통 기반 조성 <지출내역> 1. 저온유통체계구축 2,086
	3. 산지유통활성화	12,945	12,945	17,990	5,045	<지출개요> 1. 원예작물 및 밭작물 주산지 중심으로 브랜드육성 지원 <지출내역> 1. 농산물브랜드육성지원 17,990
	4. 소비자유통활성화	-	-	3,000	3,000	<지출개요> 1. 소비지 식품, 유통업체와 산지조직간 상생협력체계 구축 지원 <지출내역> 1. 농식품 소비지·산지 상생협력지원 3,000
3300 농산물가격안정 및 유통효율화(농 안, 용자)		1,145,806	1,118,806	1,001,884	△143,922	

장(분야)/관(부문)		2008년 계획		2009년 계획(B)	증 감 (B - A)	지출 개요 및 내역
항(프로그램)	사업(단위사업)	당초(A)	수정			
	1. 농산물유통개 선(농안,용자)	58,071	58,071	73,314	15,243	<p><지출개요> 1. 농산물 수출 및 가공, 소비자유통시설 지원</p> <p><지출내역> 1. 농식품시설현대화 70,000 2. 저온유통체계구축 914 3. 친환경농산물소비자유통활성화 2,400</p>
	2. 산자유통활성 화(농안,용자)	620,200	583,200	594,016	△26,184	<p><지출개요> 1. 산지조직의 규모화, 전문화 및 브랜드육성</p> <p><지출내역> 1. 산자유통활성화지원 559,916 2. 농산물브랜드육성지원 34,100</p>
	3. 민간가격안정 지원(농안,용 자)	299,695	299,695	52,192	△247,503	<p><지출개요> 1. 인삼의 생산·가공·유통 등 계열화로 품질제고</p> <p><지출내역> 1. 인삼계열화지원 52,192</p>
	4. 소비자유통활 성화(농안,용 자)	167,840	177,840	282,362	114,522	

(단위 : 백만원, 천불)

장(분야)/관(부문)		2008년 계획		2009년 계획(B)	증 감 (B - A)	지출 개요 및 내역
항(프로그램)	사업(단위사업)	당초(A)	수정			
7000	농수산행정지원	55,585	55,585	55,657	72	<지출개요> 1. 농산물 도매시장·공판장 출하촉진 자금 및 대형소비업체 및 산지조직간 상생협력자금 지원 <지출내역> 1. 소비자유통합성화지원 79,100 2. 농식품소비산지상생협력지원 203,262
	1. 기금운영비(농안기금)	55,585	55,585	55,657	72	<지출개요> 1. 기금운영비 <지출내역> 1. 인건비 575 2. 기타경비 256 3. 유통개선사업운영 38,698 4. 비축사업위탁료 14,463 5. 비축사업설비비(운영비) 1,665
9700	여유자금운용	231,617	1	181,383	△50,234	
	1. 여유자금운용(농안기금)	231,617	-	181,383	△50,234	<지출개요> 1. 여유자금운용 <지출내역>

(단위 : 백만원, 천불)

장(분야)/관(부문)		2008년 계획		2009년 계획(B)	증 감 (B - A)	지출 개요 및 내역
항(프로그램)	사업(단위사업)	당초(A)	수정			
						1. 통화금융기관 예치 122,434 2. 비통화금융기관 예치 58,949
관(부문) 104	식품업	344,646	371,646	410,811	66,165	
2800	식품산업육성	21,646	21,646	39,411	17,765	
	1. 농산물수출촉진	21,646	21,646	31,511	9,865	<지출개요> 1. 한식 세계화 및 해외시장개척지원으로 수출확대 도모 <지출내역> 1. 해외시장개척지원 23,511 2. 한식세계화지원 8,000
	2. 식품산업육성(농안)	-	-	7,900	7,900	<지출개요> 1. 식품산업 현황 등 식품외식정보 분석 및 전통발효식품 육성 지원 <지출내역> 1. 식품외식정보분석 2,500 2. 전통발효식품육성 4,700 3. (자)전통발효식품육성 700
2900	식품산업진흥(용자)	323,000	350,000	371,400	48,400	
	1. 농식품수출촉진(농안,용자)	323,000	350,000	345,000	22,000	

(단위 : 백만원, 천불)

장(분야)/관(부문)		2008년 계획		2009년 계획(B)	증 감 (B - A)	지출 개요 및 내역
항(프로그램)	사업(단위사업)	당초(A)	수정			
	2. 식품산업육성(농안,용자)	-	-	26,400	26,400	<지출개요> 1. 농식품 수출촉진을 위한 원료구매 및 수출부대비 용자지원, 한식당 해외진출지원 <지출내역> 1. 운영활성화지원 343,000 2. 한식세계화지원 2,000 <지출개요> 1. 외식산업과 전통발효식품육성을 위한 시설지원, 생산자가 참여하는 융복합형 식품제조기업 육성지원 <지출내역> 1. 공동조리시설설치지원 7,200 2. 전통발효식품육성지원 9,200 3. 생산자융복합형식품제조기업지원 10,000
지출합계		2,146,819	2,146,819	2,217,985	71,166	

6. 기금조성계획

(단위 : 백만원)

구분	2007년말 누계	2008년 계획			2009년 계획		비고
		당초	수정	2008년말누계	당년	2009년말누계	
총 조 성 (A)	○ 출연	165,607	-	-	165,607	-	165,607
	- 정부출연	165,607	-	-	165,607	-	165,607
	- 민간출연	-	-	-	-	-	-
	○ 부담금	556,189	84,618	84,618	640,807	62,190	702,997
	○ 차입금	307,700	-	-	307,700	-	307,700
	- 예금은행	-	-	-	-	-	-
	- 한국은행	-	-	-	-	-	-
	- 기금	-	-	-	-	-	-
	- 특별회계	307,700	-	-	307,700	-	307,700
	- 비통화금융기관	-	-	-	-	-	-
	- 기타민간 (국공채)	-	-	-	-	-	-
	○ 운용수입	9,805,262	510,001	510,001	10,315,263	557,890	10,873,153
	- 재화및용역판매수입	-	-	-	-	-	-
	- 자산매각수입	8,543,612	452,115	452,115	8,995,727	488,935	9,484,662
	- 정부내부이자수입	533	825	825	1,358	-	1,358
	- 민간이자수입	826,770	37,944	37,944	864,714	43,004	907,718
	- 기타	434,347	19,117	19,117	453,464	25,951	479,415
○ 평가계정	-	-	-	-	-	-	
소 계	10,834,758	594,619	594,619	11,429,377	620,080	12,049,457	
사 용 액 (B)	○ 경상지출	6,155,969	390,811	622,427	6,778,396	608,896	7,387,292
	○ 정부내부상환	400,253	-	-	400,253	-	400,253
	○ 차입금원금상환	-	-	-	-	-	-
	○ 기타관리비	595,534	55,585	55,585	651,119	55,657	706,776
	○ 평가계정	-	-	-	-	-	-
소 계	7,151,756	446,396	678,012	7,829,768	664,553	8,494,321	
순 조성(A-B)	3,683,002	148,223	△83,393	3,599,609	△44,473	3,555,136	

7. 추정대차대조표

(단위 ; 백만원)

구분		2008년말 계획		2009년말 계획(B)	증감(B-A)
		당 초(A)	수 정		
자 산	○ 유동자산	1,272,092	1,313,336	1,059,066	△213,026
	○ 고정자산	2,458,504	2,417,260	2,626,909	168,405
	○ 운용자산	-	-	-	-
	○ 투자와기타자산	-	-	-	-
	자산총계	3,730,596	3,730,596	3,685,975	△44,621
자 본 및 부 채	○ 유동부채	8,711	8,711	8,563	△148
	○ 고정부채	-	-	-	-
	○ 기타부채	-	-	-	-
	부채합계	8,711	8,711	8,563	△148
	○ 자본금	165,607	165,607	165,607	-
	○ 자본잉여금	37,609	37,609	37,609	-
	○ 이익잉여금	3,518,669	3,518,669	3,474,196	△44,473
	○ 자본조성	-	-	-	-
	자본합계	3,721,885	3,721,885	3,677,412	△44,473
	자본 및 부채 총계	3,730,596	3,730,596	3,685,975	△44,621

8. 추정손익계산서

(단위 : 백만원)

구분	2008년말 계획		2009년말 계획(B)	증감(B-A)
	당 초(A)	수 정		
01. 영업(사업)이익	574,677	574,677	594,129	19,452
02. 영업(사업)비용	323,078	323,078	524,179	201,101
03. 영업(사업)총이익(1-2)	251,599	251,599	69,950	△181,649
04. 일반관리비	123,318	123,318	139,139	15,821
05. 영업(사업)이익(3-4)	128,281	128,281	△69,189	△197,470
06. 영업(사업)외수익	19,942	19,942	25,951	6,009
07. 영업(사업)외비용	-	-	1,235	1,235
08. 경상이익(5+6-7)	148,223	148,223	△44,473	△192,696
09. 특별이익	-	-	-	-
10. 특별손실	-	-	-	-
11. 법인세차감전순이익(8+9-10)	148,223	148,223	△44,473	△192,696
12. 법인세비용	-	-	-	-
당기순이익	148,223	148,223	△44,473	△192,696

9. 기금운용계획 내역서

수입 예산현황 총괄표

농산물가격안정기금/농림수산물식품부

[단위 : 백만원, %]

관항목	2008년 계획		2009년 예산(B)	증감(C=B-A)	증감율(C/A)
	당초	수정(A)			
[합계]	2,146,819	2,146,819	2,217,985	71,166	3.3
11 재산수입	52,249	52,249	64,061	11,812	22.6
51 관유물대여료	7	7	19	12	171.4
511 토지대여료	7	7	19	12	171.4
54 기타이자수입및재산수입	52,242	52,242	64,042	11,800	22.6
542 통화금융기관이자수입	27,199	27,199	28,634	1,435	5.3
543 비통화금융기관이자수입	10,745	10,745	14,370	3,625	33.7
545 기타재산수입	14,298	14,298	21,038	6,741	47.1
12 경상이전수입	117,623	117,623	88,385	▲29,238	▲24.9
56 벌금및몰수금	0	0	312	312	순증
562 몰수금	0	0	312	312	순증
57 변상금및위약금	4,802	4,802	4,572	▲230	▲4.8
572 위약금	4,802	4,802	4,572	▲230	▲4.8
59 기타경상이전수입	112,821	112,821	83,501	▲29,320	▲26.0
593 법정부담금	84,618	84,618	62,190	▲22,428	▲26.5
596 기타경상이전수입	28,203	28,203	21,311	▲6,892	▲24.4
15 관유물매각대	452,125	452,125	488,945	36,820	8.1
71 고정자산매각대	10	10	10	0	0.0
712 기계기구매각대	10	10	10	0	0.0
73 재고자산매각대및유동자산	452,115	452,115	488,935	36,820	8.1
731 재고자산매각대	452,115	452,115	488,935	36,820	8.1
20 융자및전대차관원금회수	1,309,943	1,309,943	1,260,459	▲49,484	▲3.8

관항목	2008년 계획		2009년 예산(B)	증감(C=B-A)	증감율(C/A)
	당초	수정(A)			
75 융자금회수	1,309,943	1,309,943	1,260,459	▲49,484	▲3.8
752 통화금융기관융자금회수	851,285	851,285	786,557	▲64,728	▲7.6
753 비통화금융기관융자금회수	458,658	458,658	473,902	15,244	3.3
31 차입금및여유자금회수	184,054	184,054	316,135	132,081	71.8
85 정부예금회수	184,054	184,054	316,135	132,081	71.8
852 통화금융기관예치금회수	73,622	73,622	213,707	140,086	190.3
853 비통화금융기관예치금회수	110,432	110,432	102,428	▲8,005	▲7.2
40 정부내부수입및기타	30,825	30,825	0	▲30,825	순감
92 예탁금원금회수	30,000	30,000	0	▲30,000	순감
923 기금예탁원금회수	30,000	30,000	0	▲30,000	순감
95 예탁이자수입	825	825	0	▲825	순감
953 기금예탁이자수입	825	825	0	▲825	순감

수 입 각 목 명 세 서

[단위 : 천원, 1\$]

코드	2009년 계획	
	금액	내역
[55180]	2,217,985,315	농산물가격안정기금
[11]	64,060,976	재산수입
[51]	19,000	관유물대여료
[511]	19,000	토지대여료
	19,000	1. 토지 대여에 따른 수입
	19,000	가. 비축기지 지하 전력구 통과에 따른 수입 19,000,000원=
[54]	64,041,976	기타이자수입및재산수입
[542]	28,633,722	통화금융기관이자수입
	28,633,722	1. 통화금융기관으로부터의 이자수입
	28,633,722	가. 농협 : 1,626,916,000,000원*1.76%=
[543]	14,369,820	비통화금융기관이자수입
	14,369,820	1. 비통화금융기관으로부터의 이자수입
	13,986,280	가. 유통공사 : 699,314,000,000원*2.00%=
	383,540	나. 산림조합 : 25,400,000,000원*1.51%=
[545]	21,038,434	기타재산수입
	21,038,434	1. 금융자산 소유로 인한 수입
	3,880,733	가. 현금성 368,191,000,000원*20%*5.27%=
	12,901,413	나. 유동성 368,191,000,000원*60%*5.84%=
	4,256,288	다. 장기 368,191,000,000원*20%*5.78%=
[12]	88,385,086	경상이전수입
[56]	312,000	벌금및물수금
[562]	312,000	물수금
	312,000	1. 물수금 312,000,000원=
[57]	4,572,000	변상금및위약금

코드	2009년 계획	
	금액	내역
[572]	4,572,000	위약금
	4,572,000	1. 법령과 계약에 따라 수반되는 위약금 등
	4,572,000	가. 위약금 : 4,572,000,000원=
[59]	83,501,086	기타경상이전수입
[593]	62,190,086	법정부담금
	62,190,086	1. 농산물 수입권 매각에 따른 수입
	56,850,000	가. 참깨 : 37,500,000kg*1,516원=
	2,005,592	나. 참기름 : 653,500kg*3,069원=
	2,364,060	다. 생강 : 1,860,000kg*1,271원=
	692,000	라. 땅콩 : 4,000,000kg*173원=
	278,434	마. 인삼 : 56,800kg*4,902원=
[596]	21,311,000	기타경상이전수입
	21,311,000	1. 비축사업비등 정산잔액
	21,311,000	가. 정산잔액 : 21,311,000,000원=
[15]	488,945,253	관유물매각대
[71]	10,000	고정자산매각대
[712]	10,000	기계기구매각대
	10,000	1. 비축기지 기계기구 등 매각대금
	10,000	가. 기계기구등 매각대금 : 10,000,000원=
[73]	488,935,253	재고자산매각대및유동자산
[731]	488,935,253	재고자산매각대
	488,935,253	1. 농산물 재고자산 판매에 따른 수입
	19,680,000	가. 수매농산물 판매
	19,680,000	1) 콩 : 10,000,000kg*1,968원=
		2) 땅콩 :

코드	2009년 계획	
	금액	내역
		3) 사과 :
		4) 배 :
		5) 마늘 :
		6) 양파 :
		7) 옥수수 :
	410,189,977	나. 수입농산물 판매
		1) 콩 :
	219,300,400	215,000,000kg*1,020원+(단수조정:400,000원)=
		2) 팥 :
	18,459,200	16,600,000kg*1,112원=
		3) 참깨 :
	114,584,292	30,507,000kg*3,756원=
		4) 고추 :
	25,593,870	5,685,000kg*4,502원=
		5) 마늘 :
	20,412,937	14,467,000kg*1,411원=
		6) 양파 :
	9,871,995	15,645,000kg*631원=
		7) 생강 :
		8) 땅콩 :
	1,967,283	907,000kg*2,169원=
	59,065,276	다. 종자용 농산물 판매
		1) 벼 :
	42,626,550	27,501,000kg*1,550원=
		2) 보리
		가) 겉보리 :
	376,429	337,000kg*1,117원=
		나) 쌀보리 :
	910,390	745,000kg*1,222원=
		다) 총채보리
	3,307,437	2,961,000kg*1,117원=
		3) 감자
		가) 봄감자추기 :
	3,287,700	3,300,000kg*996원+(단수조정 : 900,000원)=
		나) 봄감자춘기 :
	5,210,604	4,991,000kg*1,044원=

코드	2009년 계획	
	금액	내역
	46,750	다) 봉강자원종 : 425,000kg*110원=
	282,000	4) 옥수수
	121,260	가) 수원19호 : 21,000kg*5,670원+(단수조정 : 2,190,000원)=
	160,740	나) 간식용 : 19,000kg*8,460원=
	2,512,566	5) 콩
	2,512,566	가) 일반콩 : 1,173,000kg*2,142원=
	449,000	6) 부산물 판매
	411,000	가) 정선부산물 411,000,000원=
	38,000	나) 수매용포장재 : 38,000,000원=
	55,850	7) 밀 50,000kg*1,117원=
[20]	1,260,459,000	용자및전대차관원금회수
[75]	1,260,459,000	용자원금회수
[752]	786,557,000	통화금융기관용자원금회수
	786,557,000	1. 통화금융기관으로부터 용자금 회수
	786,557,000	가. 농협
	403,025,000	1) 단기 : 403,025,000,000원=
	383,532,000	2) 장기 : 383,532,000,000원=
[753]	473,902,000	비통화금융기관용자원금회수
	473,902,000	1. 비통화금융기관으로부터 용자금 회수
	440,666,000	가. 유통공사
	402,423,000	1) 단기 : 402,423,000,000원=
	38,243,000	2) 장기 : 38,243,000,000원=
	33,236,000	나. 산림조합
	33,236,000	1) 단기 : 33,236,000,000원=

코드	2009년 계획	
	금액	내역
		2) 장기 :
[31]	316,135,000	차입금및여유자금회수
[85]	316,135,000	정부예금회수
[852]	213,707,260	통화금융기관예치금회수
	213,707,260	1. 일시여유자금 운용 등을 위해 통화금융기관에 예치한 원금
	213,707,260	가. 예치금회수 : 213,707,260,000원=
[853]	102,427,740	비통화금융기관예치금회수
	102,427,740	1. 일시여유자금 운용 등을 위해 비통화금융기관에 예치한 원금
	102,427,740	가. 예치금회수 : 102,427,740,000원=

지출 예산현황 총괄표

농산물가격안정기금/농림수산물부

[단위 : 백만원, %]

분야 부문 프로그램 단위사업 세부사업 목 세목	2008년 계획		2009년 계획(B)	증감(C=B-A)	증감율(C/A)
	당초	수정(A)			
[합 계]	2,146,819	2,146,819	2,217,985	71,166	3.3
100 농림수산	2,146,819	2,146,819	2,217,985	71,166	3.3
101 농업·농촌	1,802,173	1,775,173	1,807,174	32,001	1.8
1100 농업경영체육성	10,000	10,000	9,000	▲1,000	▲10.0
1134 농업전문조합출자	10,000	10,000	9,000	▲1,000	▲10.0
326 농식품전문투자조합출자	10,000	10,000	9,000	▲1,000	▲10.0
460 출자금	10,000	10,000	9,000	▲1,000	▲10.0
460-01 일반출자금	10,000	10,000	9,000	▲1,000	▲10.0
3000 농산물가격안정 및 유통효율화	359,165	590,781	559,250	▲31,531	▲5.3
3031 농산물가격안정 및 수급조절	343,891	575,507	536,174	▲39,333	▲6.8
323 비축사업	256,400	487,227	444,100	▲43,127	▲8.9
430 기타유형자산	256,400	487,227	444,100	▲43,127	▲8.9
430-02 저장품매입비	256,400	487,227	444,100	▲43,127	▲8.9
325 자조금지원	8,463	8,463	8,463	0	0.0
320 민간이전	8,463	8,463	8,463	0	0.0
320-01 민간경상보조	8,463	8,463	8,463	0	0.0
326 유통협약·명령제지원	7,642	7,642	5,349	▲2,293	▲30.0
320 민간이전	7,642	7,642	5,349	▲2,293	▲30.0
320-01 민간경상보조	7,642	7,642	5,349	▲2,293	▲30.0
327 계약재배안정화사업	12,000	6,497	0	▲6,497	순감
320 민간이전	12,000	6,497	0	▲6,497	순감

분야 부문 프로그램 단위사업 세부사업 목 세목	2008년 계획		2009년 계획(B)	증감(C=B-A)	증감율(C/A)
	당초	수정(A)			
320-01 민간경상보조	12,000	6,497	0	▲6,497	순감
330 비축사업 설비비	350	1,139	3,532	2,393	210.1
410 토지매입비	0	124	3,100	2,976	2,400.
410-00 토지매입비	0	124	3,100	2,976	2,400.
420 건설비	96	761	75	▲686	▲90.1
420-03 시설비	96	761	75	▲686	▲90.1
430 기타유형자산	254	254	357	103	40.6
430-01 자산취득비	254	254	357	103	40.6
334 종자수매.공급	59,036	64,539	74,730	10,191	15.8
430 기타유형자산	59,036	64,539	74,730	10,191	15.8
430-02 저장품매입비	59,036	64,539	74,730	10,191	15.8
3033 농산물유통개선(농안기금)	2,329	2,329	2,086	▲243	▲10.4
310 저온유통체계구축	2,329	2,329	2,086	▲243	▲10.4
320 민간이전	2,329	2,329	2,086	▲243	▲10.4
320-01 민간경상보조	2,329	2,329	2,086	▲243	▲10.4
3035 산지유통활성화	12,945	12,945	17,990	5,045	39.0
308 (자)농산물브랜드육성	12,720	12,720	17,990	5,270	41.4
320 민간이전	0	0	150	150	순증
320-01 민간경상보조	0	0	150	150	순증
330 자치단체이전	12,720	12,720	17,840	5,120	40.3
330-03 자치단체자본보조	12,720	12,720	17,840	5,120	40.3
309 농산물브랜드육성	225	225	0	▲225	순감

농산물가격안정기금/농림수산식품부

[단위 : 백만원, %]

분야 부문 프로그램 단위사업 세부사업 목 세목	2008년 계획		2009년 계획(B)	증감(C=B-A)	증감율(C/A)
	당초	수정(A)			
320 민간이전	225	225	0	▲225	순감
320-01 민간경상보조	225	225	0	▲225	순감
3039 소비자유통활성화	0	0	3,000	3,000	순증
300 농식품소비자산지상생협력사업	0	0	3,000	3,000	순증
320 민간이전	0	0	3,000	3,000	순증
320-01 민간경상보조	0	0	3,000	3,000	순증
3300 농산물가격안정 및 유통효율화(농안,용자)	1,145,806	1,118,806	1,001,884	▲116,922	▲10.5
3331 농산물유통개선(농안,용자)	58,071	58,071	73,314	15,243	26.2
301 농식품시설현대화(용자)	55,000	55,000	70,000	15,000	27.3
450 용자금	55,000	55,000	70,000	15,000	27.3
450-02 통화금융기관용자금	30,000	30,000	10,000	▲20,000	▲66.7
450-03 비통화금융기관용자금	25,000	25,000	60,000	35,000	140.0
303 저온유통체계구축(용자)	671	671	914	243	36.2
450 용자금	671	671	914	243	36.2
450-03 비통화금융기관용자금	671	671	914	243	36.2
304 친환경농산물소비자유통활성화(용자)	2,400	2,400	2,400	0	0.0
450 용자금	2,400	2,400	2,400	0	0.0
450-03 비통화금융기관용자금	2,400	2,400	2,400	0	0.0
3332 산지유통활성화(농안,용자)	620,200	583,200	594,016	10,816	1.9
303 산지유통활성화지원(용자)	595,000	570,000	559,916	▲10,084	▲1.8
450 용자금	595,000	570,000	559,916	▲10,084	▲1.8
450-02 통화금융기관용자금	561,400	536,400	482,273	▲54,127	▲10.1

분야 부문 프로그램 단위사업 세부사업 목 세목	2008년 계획		2009년 계획(B)	증감(C=B-A)	증감율(C/A)
	당초	수정(A)			
450-03 비통화금융기관융자금	33,600	33,600	77,643	44,043	131.1
304 농산물브랜드육성(용자)	25,200	13,200	34,100	20,900	158.3
450 융자금	25,200	13,200	34,100	20,900	158.3
450-03 비통화금융기관융자금	25,200	13,200	34,100	20,900	158.3
3333 민간가격안정지원(농안,용자)	299,695	299,695	52,192	▲247,503	▲82.6
328 수매지원(용자)	205,095	220,095	0	▲220,095	순감
450 융자금	205,095	220,095	0	▲220,095	순감
450-02 통화금융기관융자금	121,347	121,347	0	▲121,347	순감
450-03 비통화금융기관융자금	83,748	98,748	0	▲98,748	순감
329 채소수급안정(용자)	26,800	26,800	0	▲26,800	순감
450 융자금	26,800	26,800	0	▲26,800	순감
450-02 통화금융기관융자금	26,800	26,800	0	▲26,800	순감
332 동절기수급안정(용자)	15,600	600	0	▲600	순감
450 융자금	15,600	600	0	▲600	순감
450-02 통화금융기관융자금	15,600	600	0	▲600	순감
333 인삼계열화지원(용자)	52,200	52,200	52,192	▲8	0.0
450 융자금	52,200	52,200	52,192	▲8	0.0
450-02 통화금융기관융자금	52,200	52,200	52,192	▲8	0.0
3336 소비자유통활성화(농안,용자)	167,840	177,840	282,362	104,522	58.8
309 소비자유통활성화지원(용자)	167,840	177,840	79,100	▲98,740	▲55.5
450 융자금	167,840	177,840	79,100	▲98,740	▲55.5
450-02 통화금융기관융자금	116,440	116,440	38,500	▲77,940	▲66.9

분야 부문 프로그램 단위사업 세부사업 목 세목	2008년 계획		2009년 계획(B)	증감(C=B-A)	증감율(C/A)
	당초	수정(A)			
450-03 비통화금융기관융자금	51,400	61,400	40,600	▲20,800	▲33.9
310 농식품산지소비지상생협력사업(융자)	0	0	203,262	203,262	순증
450 융자금	0	0	203,262	203,262	순증
450-02 통화금융기관융자금	0	0	94,919	94,919	순증
450-03 비통화금융기관융자금	0	0	108,343	108,343	순증
7000 농수산행정지원	55,585	55,585	55,657	72	0.1
7076 기금운영비(농안기금)	55,585	55,585	55,657	72	0.1
600 인건비	568	597	575	▲22	▲3.7
110 인건비	568	597	575	▲22	▲3.7
110-01 보수	568	597	575	▲22	▲3.7
601 기타경비	270	270	256	▲14	▲5.1
210 운영비	239	239	228	▲11	▲4.5
210-01 일반수용비	178	178	172	▲6	▲3.4
210-02 공공요금 및 제세	21	21	19	▲2	▲8.7
210-09 시설장비유지비	7	7	7	0	▲6.0
210-10 차량·선박비	6	6	4	▲2	▲31.1
210-12 복리후생비	16	16	16	0	0.0
210-15 위탁사업비	11	11	10	▲1	▲4.7
220 여비	11	11	10	▲1	▲7.0
220-01 국내여비	11	11	10	▲1	▲7.0
240 업무추진비	14	14	12	▲1	▲9.7
240-01 사업추진비	14	14	12	▲1	▲9.7

분야 부문 프로그램 단위사업 세부사업 목 세목	2008년 계획		2009년 계획(B)	증감(C=B-A)	증감율(C/A)
	당초	수정(A)			
430 기타유형자산	7	7	6	▲1	▲13.8
430-01 자산취득비	7	7	6	▲1	▲13.8
639 유통개선사업 운영	38,494	38,465	38,698	233	0.6
210 운영비	44	44	44	0	0.0
210-01 일반수용비	44	44	44	0	0.0
260 연구개발비	400	270	200	▲70	▲26.0
260-00 연구개발비	400	270	200	▲70	▲26.0
320 민간이전	38,050	38,151	38,454	303	0.8
320-01 민간경상보조	38,050	38,151	38,454	303	0.8
640 비축사업 위탁료	14,500	14,500	14,463	▲37	▲0.3
320 민간이전	14,500	14,500	14,463	▲37	▲0.3
320-01 민간경상보조	14,500	14,500	14,463	▲37	▲0.3
641 비축사업 설비비(운영비)	1,753	1,753	1,665	▲88	▲5.0
210 운영비	1,753	1,753	1,665	▲88	▲5.0
210-09 시설장비유지비	1,753	1,753	1,665	▲88	▲5.0
9700 여유자금운용	231,617	1	181,383	181,382	28.79
9702 여유자금운용(농안기금)	231,617	1	181,383	181,382	28.79
971 통화금융기관예치(농안기금)	92,647	1	122,434	122,433	19.43
470 예치금 및 유가증권매입	92,647	1	122,434	122,433	19.43
470-02 통화금융기관예치금	92,647	1	122,434	122,433	19.43
972 비통화금융기관예치(농안기금)	138,970	0	58,949	58,949	순증
470 예치금 및 유가증권매입	138,970	0	58,949	58,949	순증

분야	부문	프로그램	단위사업	세부사업	목	세목	2008년 계획		2009년 계획(B)	증감(C=B-A)	증감률(C/A)
							당초	수정(A)			
				470-03		비통화금융기관예치금	138,970	0	58,949	58,949	순증
104	식품업						344,646	371,646	410,811	39,165	10.5
		2800				식품산업육성	21,646	21,646	39,411	17,765	82.1
		2834				농산물수출촉진	21,646	21,646	31,511	9,865	45.6
		331				해외시장개척지원	18,646	18,646	23,511	4,865	26.1
				320		민간이전	18,646	18,646	23,511	4,865	26.1
				320-01		민간경상보조	18,646	18,646	23,511	4,865	26.1
		332				한식세계화지원	3,000	3,000	7,400	4,400	146.7
				320		민간이전	3,000	3,000	7,400	4,400	146.7
				320-01		민간경상보조	3,000	3,000	7,400	4,400	146.7
		333				(경)한식세계화	0	0	600	600	순증
				330		자치단체이전	0	0	600	600	순증
				330-01		자치단체경상보조	0	0	600	600	순증
		2851				식품산업육성(농안)	0	0	7,900	7,900	순증
				300		식품외식정보분석	0	0	2,500	2,500	순증
				320		민간이전	0	0	2,500	2,500	순증
				320-01		민간경상보조	0	0	2,500	2,500	순증
		310				전통발효식품육성	0	0	4,700	4,700	순증
				320		민간이전	0	0	4,700	4,700	순증
				320-01		민간경상보조	0	0	4,700	4,700	순증
		312				(자)전통발효식품육성	0	0	700	700	순증
				330		자치단체이전	0	0	700	700	순증

분야 부문 프로그램 단위사업 세부사업 목 세목	2008년 계획		2009년 계획(B)	증감(C=B-A)	증감율(C/A)
	당초	수정(A)			
330-03 자치단체자본보조	0	0	700	700	순증
2900 식품산업진흥(용자)	323,000	350,000	371,400	21,400	6.1
2934 농식품수출촉진(농안,용자)	323,000	350,000	345,000	▲5,000	▲1.4
301 농식품 운영활성화지원(용자)	323,000	350,000	343,000	▲7,000	▲2.0
450 용자금	323,000	350,000	343,000	▲7,000	▲2.0
450-02 통화금융기관용자금	40,845	50,845	40,845	▲10,000	▲19.7
450-03 비통화금융기관용자금	282,155	299,155	302,155	3,000	1.0
302 한식세계화지원(용자)	0	0	2,000	2,000	순증
450 용자금	0	0	2,000	2,000	순증
450-03 비통화금융기관용자금	0	0	2,000	2,000	순증
2950 식품산업육성(농안,용자)	0	0	26,400	26,400	순증
303 공동조리시설설치지원(용자)	0	0	7,200	7,200	순증
450 용자금	0	0	7,200	7,200	순증
450-03 비통화금융기관용자금	0	0	7,200	7,200	순증
330 전통발효식품육성(용자)	0	0	9,200	9,200	순증
450 용자금	0	0	9,200	9,200	순증
450-03 비통화금융기관용자금	0	0	9,200	9,200	순증
340 생산자용복합형 식품제조기업육성(용자)	0	0	10,000	10,000	순증
450 용자금	0	0	10,000	10,000	순증
450-03 비통화금융기관용자금	0	0	10,000	10,000	순증

지 출 각 목 명 세 서

[단위 : 천원, 1\$]

코드	2009년 계획	
	금액	내역
[55180]	2,217,985,315	농산물가격안정기금/
[100]	2,217,985,315	농림수산
[101]	1,807,174,315	농업·농촌
[1100]	9,000,000	농업경영체육성
[1134]	9,000,000	농업전문조합출자
[326]	9,000,000	농식품전문투자조합출자
[460]	9,000,000	출자금
[460-01]	9,000,000	일반출자금
	9,000,000	1. 농업분야 중소·벤처기업 출자지원
	9,000,000	가. 출자금 9,000,000,000원=
[3000]	559,250,142	농산물가격안정 및 유통효율화
[3031]	536,174,142	농산물가격안정 및 수급조절
[323]	444,099,800	비축사업
[430]	444,099,800	기타유형자산
[430-02]	444,099,800	저장품매입비
	444,099,800	1. 저장성이 있는 농산물 수매·수입비축 및 방출로 농산물 가격안정 및 수급조절
	31,163,100	가. 농산물 수매
	31,163,100	1) 콩 31,163,100,000원=
	409,936,900	나. 농산물 수입
	249,033,771	1) 콩 249,033,771,000원=
	25,124,299	2) 팥 25,124,299,000원=
	89,292,006	3) 참깨 89,292,006,000원=
	1,433,042	4) 땅콩 1,433,042,000원=

☞ : 101-3000-3031-323-430 : 농업·농촌-농산물가격안정 및 유통효율화-농산물가격안정 및 수급조절-비축사업-기타 유형자산

코드	2009년 계획	
	금액	내역
	17,730,924	5) 고추 17,730,924,000원=
	14,139,004	6) 마늘 14,139,004,000원=
	13,183,854	7) 양파 13,183,854,000원=
	2,999,800	다. 긴급가격안정 2,999,800,000원=
[325]	8,463,000	자조금지원
[320]	8,463,000	민간이전
[320-01]	8,463,000	민간경상보조
	8,463,000	1. 생산자 단체의 자발적인 판로확대, 수급조절 및 가격안정 도모
	8,463,000	가. 자조금지원 8,463,000,000원=
[326]	5,349,000	유통협약.명령제지원
[320]	5,349,000	민간이전
[320-01]	5,349,000	민간경상보조
	5,349,000	1. 농산물의 과잉생산 해소 및 가격안정을 도모하기 위해 산지 폐기, 품질규제 등 유통협약.명령제 실시
	2,708,000	가. 채소류(5개품목) 2,708,000,000원=
	2,641,000	나. 과실류(6개품목) 2,641,000,000원=
[330]	3,532,000	비축사업 설비비
[410]	3,100,000	토지매입비
[410-00]	3,100,000	토지매입비
	3,100,000	1. 노량진비축기지내 기획재정부소유 토지의 유상 관리전환
	3,100,000	가. 토지매입비 3,100,000,000원=
[420]	75,000	건설비
[420-03]	75,000	시설비
	75,000	1. 정부 농산물 비축기지 개보수
	75,000	가. 비축기지 개보수 75,000,000원=

코드	2009년 계획	
	금액	내역
[430]	357,000	기타유형자산
[430-01]	357,000	자산취득비
	357,000	1. 정부 농산물비축기지 운영효율화를 위한 자산취득비
	357,000	가. 자산취득비 357,000,000원=
[334]	74,730,342	종자수매.공급
[430]	74,730,342	기타유형자산
[430-02]	74,730,342	저장품매입비
	74,730,342	1. 식량생산 향상 및 농가소득 증대를 위한 우량종자 수매공급
	54,202,900	가. 벼 29,680,000kg*1,560.9*1.17-(단수조정 : 289,000원)=
	5,186,306	나. 보리
	393,739	1) 겉보리 355,000kg*887.3원*1.25=
	951,067	2) 쌀보리 785,000kg*985원*1.23=
	3,841,500	3) 청보리 3,120,000kg*985*1.25=
	73,099	다. 밀 53,000kg*1,086원*1.27=
	8,895,402	라. 감자
	3,041,807	1) 불감자(추기) 2,950,000kg*881.3원*1.17=
	5,853,595	2) 불감자(춘기) 5,400,000kg*881.3원*1.23=
	446,237	마. 옥수수
	173,417	1) 곡실, 사료용 25,000kg*6,084.8원*1.14=
	272,820	2) 간식용 33,000kg*7,381.5원*1.12=
	5,926,398	바. 콩 1,200,000kg*4,370.5원*1.13=
[3033]	2,086,000	농산물유통개선(농안기금)
[310]	2,086,000	저온유통체계구축

코드	2009년 계획	
	금액	내역
[320]	2,086,000	민간이전
[320-01]	2,086,000	민간경상보조
	2,086,000	1. 신선하고 안전한 농산물 공급을 위한 저온유통 기반 조성
	2,086,000	가. 저온유통체계구축지원 2,086,000,000원=
[3035]	17,990,000	산지유통활성화
[308]	17,990,000	(자)농산물브랜드육성
[320]	150,000	민간이전
[320-01]	150,000	민간경상보조
	150,000	1. 발작물 주산지 중심으로 브랜드육성지원
	150,000	가. 발작물브랜드육성지원 150,000,000원=
[330]	17,840,000	자치단체이전
[330-03]	17,840,000	자치단체자본보조
	17,840,000	1. 원예 및 발작물 주산지를 중심으로 비용절감·고품질시설 및 브랜드육성지원
	15,440,000	가. 원예브랜드육성지원 15,440,000,000원=
	2,400,000	나. 발작물브랜드육성지원 2,400,000,000원=
[3039]	3,000,000	소비자유통활성화
[300]	3,000,000	농식품소비산지상생협력사업
[320]	3,000,000	민간이전
[320-01]	3,000,000	민간경상보조
	3,000,000	1. 대형소비업체와 산지조직간 상생협력 체계 구축 지원
	3,000,000	가. 농식품소비산지상생협력지원 3,000,000,000원=
[3300]	1,001,884,000	농산물가격안정 및 유통효율화(농안,용자)
[3331]	73,314,000	농산물유통개선(농안,용자)
[301]	70,000,000	농식품시설현대화(용자)
[450]	70,000,000	용자금

☎ : 101-3300-3331-301-450 : 농업·농촌-농산물가격안정 및 유통효율화(농안,용자)-농산물유통개선(농안,용자)-농식품시설현대화(용자)-용자금

코드	2009년 계획	
	금액	내역
[450-02]	10,000,000	통화금융기관용자금
	10,000,000	1. 소비자유통망 확충을 위한 시설자금 지원
	10,000,000	가. 농협
	10,000,000	1) 소비자유통시설 10,000,000,000원=
[450-03]	60,000,000	비통화금융기관용자금
	60,000,000	1. 농산물 유통시설 확충지원
	60,000,000	가. 유통공사
	11,000,000	1) 신선편이가공시설현대화 11,000,000,000원=
	35,000,000	2) 식품제조업체 시설개선 35,000,000,000원=
	14,000,000	3) 돼지고기수출작업장지원 14,000,000,000원=
[303]	914,000	저온유통체계구축(용자)
[450]	914,000	용자금
[450-03]	914,000	비통화금융기관용자금
	914,000	1. 신선하고 안전한 농산물 공급을 위한 저온유통 기반 조성
	914,000	가. 유통공사
	914,000	1) 저온유통체계구축지원 914,000,000원=
[304]	2,400,000	친환경농산물소비자유통활성화(용자)
[450]	2,400,000	용자금
[450-03]	2,400,000	비통화금융기관용자금
	2,400,000	1. 친환경농산물 소비지매장 임대비용 용자지원
	2,400,000	가. 유통공사
	2,400,000	1) 친환경농산물소비자유통활성화 2,400,000,000원=
[3332]	594,016,000	산지유통활성화(농안,용자)
[303]	559,916,000	산지유통활성화지원(용자)
[450]	559,916,000	용자금
[450-02]	482,273,000	통화금융기관용자금

☎ : 101-3300-3332-303-450 : 농업·농촌·농산물가격안정 및 유통효율화(농안,용자)-산지유통활성화(농안,용자)-산지유통활성화지원(용자)-용자금

코드	2009년 계획	
	금액	내역
	482,273,000	1. 산지조직의 규모화.전문화를 위한 산지유통 자금지원
	482,273,000	가. 농협
	162,000,000	1) 공동마케팅조직 162,000,000,000원=
	209,500,000	2) 산지유통전문조직 209,500,000,000원=
	59,850,000	3) 산지유통일반조직 59,850,000,000원=
	50,923,000	4) 구매지원
	11,563,000	가) 저장용
	10,332,000	1> 콩 10,332,000,000원=
	1,231,000	2> 잡곡류 1,231,000,000원=
	39,360,000	나) 가공용
	39,360,000	1> 산지가공 39,360,000,000원=
[450-03]	77,643,000	비통화금융기관융자금
	77,643,000	1. 산지조직의 규모화 및 전문화를 위한 산지유통 자금지원
	53,243,000	가. 유통공사
	18,000,000	1) 시군유통회사 18,000,000,000원=
	750,000	2) 산지유통일반조직 750,000,000원=
	34,493,000	3) 구매지원
	34,493,000	가) 저장용
	18,000,000	1> 마늘 18,000,000,000원=
	7,243,000	2> 양파 7,243,000,000원=
	3,600,000	3> 과실류 3,600,000,000원=
	5,650,000	4> 종자 5,650,000,000원=
	24,400,000	나. 산림조합

코드	2009년 계획	
	금액	내역
	24,400,000	1) 산지유통일반조직 24,400,000,000원=
[304]	34,100,000	농산물브랜드육성(용자)
[450]	34,100,000	용자금
[450-03]	34,100,000	비통화금융기관용자금
	34,100,000	1. 원예작물 주산지에 비용절감, 고품질시설 및 브랜드육성지원
	34,100,000	가. 유통공사
	34,100,000	1) 원예브랜드육성지원 34,100,000,000원=
[3333]	52,192,000	민간가격안정지원(농안,용자)
[333]	52,192,000	인삼계열화지원(용자)
[450]	52,192,000	용자금
[450-02]	52,192,000	통화금융기관용자금
	52,192,000	1. 인삼 생산농가 및 조직의 계열화를 위한 사업비 용자지원
	52,192,000	가. 농협
	52,192,000	1) 인삼계열화지원
	14,400,000	가) 계약재배 14,400,000,000원=
	37,792,000	나) 수매사업 37,792,000,000원=
[3336]	282,362,000	소비자유통활성화(농안,용자)
[309]	79,100,000	소비자유통활성화지원(용자)
[450]	79,100,000	용자금
[450-02]	38,500,000	통화금융기관용자금
	38,500,000	1. 농산물 공판장 출하촉진 자금지원
	38,500,000	가. 농협
	38,500,000	1) 공판장
	34,000,000	가) 청과부류(중도매인 40억원 포함) 34,000,000,000원=
	4,500,000	나) 화훼부류 4,500,000,000원=
[450-03]	40,600,000	비통화금융기관용자금

☎ : 101-3300-3336-309-450 : 농업·농촌·농산물가격안정 및 유통효율화(농안,용자)-소비자유통활성화(농안,용자)-소비자유통활성화지원(용자)-용자금

코드	2009년 계획	
	금액	내역
	40,600,000	1. 농산물 도매시장 및 공판장 출하촉진 자금지원
	40,600,000	가. 유통공사
	30,600,000	1) 도매시장(산지유통인 6억원 포함) 30,600,000,000원=
	10,000,000	2) 화훼공판장 10,000,000,000원=
[310]	203,262,000	농식품산지소비지상생협력사업(용자)
[450]	203,262,000	용자금
[450-02]	94,919,000	통화금융기관용자금
	94,919,000	1. 대형소비업체와 산지조직과의 상생협력 사업 추진
	94,919,000	가. 농협
	20,000,000	1) 종합유통센터 20,000,000,000원=
	49,000,000	2) 직거래매취
	9,000,000	가) 생산자단체 9,000,000,000원=
	40,000,000	나) 친환경농산물 40,000,000,000원=
	25,919,000	3) 구매지원(가공용)
	15,165,000	가) 맥주보리 15,165,000,000원=
	5,000,000	나) 밀 5,000,000,000원=
	3,069,000	다) 콩 3,069,000,000원=
	837,000	라) 고구마 837,000,000원=
	1,848,000	마) 인삼 1,848,000,000원=
[450-03]	108,343,000	비통화금융기관용자금
	108,343,000	1. 대형소비업체와 산지조직과의 상생협력 사업 추진
	108,343,000	가. 유통공사
	66,943,000	1) 소비지산지상생협력사업 66,943,000,000원=
	33,300,000	2) 구매지원(가공용)

☎ : 101-3300-3336-310-450 : 농업·농촌·농산물가격안정 및 유통효율화(농안, 용자)-소비자유통활성화(농안, 용자)-농식품산지소비지상생협력사업(용자)-용자금

코드	2009년 계획	
	금액	내역
	7,300,000	가) 밑 7,300,000,000원=
	21,600,000	나) 일반가공업체 21,600,000,000원=
	1,200,000	다) 전통주류제조업체 1,200,000,000원=
	3,200,000	라) 외식및전처리업체 3,200,000,000원=
	8,100,000	3) 직거래매취
	1,350,000	가) 소비자단체 1,350,000,000원=
	6,750,000	나) 민간유통업체 6,750,000,000원=
[7000]	55,657,397	농수산행정지원
[7076]	55,657,397	기금운영비(농안기금)
[600]	574,917	인건비
[110]	574,917	인건비
[110-01]	574,917	보수
	574,917	1. 기금관리위탁에 따른 인건비
	367,738	가. 봉급(인원: 10명) 363,377,000원*1.012=
	107,257	나. 성과상여금(기본급*350%/12월) 367,738,000원*350%/12월=
	23,596	다. 교통보조비
	2,927	1) 2급(1명) 2,892,000원*1.012=
	20,669	2) 3급이하(9명) 20,424,000원*1.012=
	76,326	라. 기타수당
	38,949	1) 법정부담금(보험료, 국민연금 등) 38,949,000원=
	37,377	2) 퇴직금 37,377,000원=
[601]	256,480	기타경비
[210]	228,394	운영비

☎ : 101-7000-7076-601-210 : 농업·농촌-농수산행정지원-기금운영비(농안기금)-기타경비-운영비

코드	2009년 계획	
	금액	내역
[210-01]	171,678	일반수용비
	171,678	1. 기금위탁에 따른 관리비
	171,678	가. 일반수용비
	3,400	1) 소모품비 3,400,000원=
	1,920	2) 도서구입비 1,920,000원=
	19,728	3) 인쇄비 19,728,000원=
	30,000	4) 지급수수료(외부회계감사 등) 30,000,000원=
	116,630	5) 기타 116,630,000원=
[210-02]	18,849	공공요금 및 제세
	18,849	1. 기금위탁에 따른 관리비
	18,849	가. 공공요금및제세
	11,539	1) 공공요금 11,539,000원=
	7,310	2) 제세 7,310,000원=
[210-09]	6,725	시설장비유지비
	6,725	1. 기금위탁에 따른 관리비
	6,725	가. 전산장비 유지 및 유지보수료 6,725,000원=
[210-10]	4,478	차량·선박비
	4,478	1. 기금위탁에 따른 관리비
	4,478	가. 차량유지비 4,478,000원=
[210-12]	16,244	복리후생비
	16,244	1. 기금위탁에 따른 관리비
	16,244	가. 복리후생비 16,244,000원=
[210-15]	10,420	위탁사업비
	10,420	1. 기금위탁에 따른 관리비

코드	2009년 계획	
	금액	내역
	10,420	가. 용역비 10,420,000원=
[220]	10,186	여비
[220-01]	10,186	국내여비
	10,186	1. 기금위탁에 따른 관리비
	10,186	가. 여비 10,186,000원=
[240]	12,210	업무추진비
[240-01]	12,210	사업추진비
	12,210	1. 기금위탁에 따른 관리비
	12,210	가. 업무추진비 12,210,000원=
[430]	5,690	기타유형자산
[430-01]	5,690	자산취득비
	5,690	1. 기금위탁에 따른 관리비
	5,690	가. 자산취득비(업무용 컴퓨터 및 프린터 구입비) 5,690,000원=
[639]	38,698,000	유통개선사업 운영
[210]	44,000	운영비
[210-01]	44,000	일반수용비
	44,000	1. 농산물가격안정 및 유통개선을 위한 조사, 교육, 홍보 및 연구개발 등
	44,000	가. 우량종자홍보비 44,000,000원=
[260]	200,000	연구개발비
[260-00]	200,000	연구개발비
	200,000	1. 연구개발비
	200,000	가. 산지유통활성화 방안 연구용역 200,000,000원=
[320]	38,454,000	민간이전
[320-01]	38,454,000	민간경상보조
	38,454,000	1. 농산물가격안정 및 유통개선을 위한 조사, 교육, 홍보 등

코드	2009년 계획	
	금액	내역
	33,352,000	가. 유통및수출지원 33,352,000,000원=
	4,912,000	나. 유통개선홍보비 4,912,000,000원=
	190,000	다. 수확후관리기술개발 보급 190,000,000원=
[640]	14,463,000	비축사업 위탁료
[320]	14,463,000	민간이전
[320-01]	14,463,000	민간경상보조
	14,463,000	1. 농산물 비축사업 위탁수수료
	14,463,000	가. 기본위탁료 14,463,000,000원= 나. 인센티브 0원=
[641]	1,665,000	비축사업 설비비(운영비)
[210]	1,665,000	운영비
[210-09]	1,665,000	시설장비유지비
	1,665,000	1. 비축농산물의 최적 보관유지를 위한 비축기지 보수 및 유지 관리비
	1,665,000	가. 시설장비유지비 1,665,000,000원=
[9700]	181,382,776	여유자금운용
[9702]	181,382,776	여유자금운용(농안기금)
[971]	122,433,774	통화금융기관예치(농안기금)
[470]	122,433,774	예치금 및 유가증권매입
[470-02]	122,433,774	통화금융기관예치금
	122,433,774	1. 여유자금 통화금융기관 예치
	122,433,774	가. 예치금 122,433,774,000원=
[972]	58,949,002	비통화금융기관예치(농안기금)
[470]	58,949,002	예치금 및 유가증권매입
[470-03]	58,949,002	비통화금융기관예치금
	58,949,002	1. 여유자금 비통화금융기관 예치

☞ : 101-9700-9702-972-470 : 농업·농촌-여유자금운용-여유자금운용(농안기금)-비통화금융기관예치(농안기금)-예치
금 및 유가증권매입

[단위 : 천원, 1\$]

코드	2009년 계획	
	금액	내역
	58,949,002	가. 예치금 58,949,002,000원=
[104]	410,811,000	식품업
[2800]	39,411,000	식품산업육성
[2834]	31,511,000	농산물수출촉진
[331]	23,511,000	해외시장개척지원
[320]	23,511,000	민간이전
[320-01]	23,511,000	민간경상보조
	23,511,000	1. 우리 농식품의 수출경쟁력 제고 및 수출확대를 위한 해외시 장개척 지원
	23,511,000	가. 해외시장개척지원 23,511,000,000원=
[332]	7,400,000	한식세계화지원
[320]	7,400,000	민간이전
[320-01]	7,400,000	민간경상보조
	7,400,000	1. 한식세계화 지원 7,400,000,000원=
[333]	600,000	(경)한식세계화
[330]	600,000	자치단체이전
[330-01]	600,000	자치단체경상보조
	600,000	1. 한식세계화지원 600,000,000원=
[2851]	7,900,000	식품산업육성(농안)
[300]	2,500,000	식품외식정보분석
[320]	2,500,000	민간이전
[320-01]	2,500,000	민간경상보조
	2,500,000	1. 식품산업의 현황 및 시장동향 분석, 식품통계 등 식품산업 인프라 구축을 위한 사업비 지원
	2,500,000	가. 식품외식정보분석 2,500,000,000원=
[310]	4,700,000	전통발효식품육성
[320]	4,700,000	민간이전

☞ : 104-2800-2851-310-320 : 식품업-식품산업육성-식품산업육성(농안)-전통발효식품육성-민간이전

코드	2009년 계획	
	금액	내역
[320-01]	4,700,000	민간경상보조
	4,700,000	1. 전통 발효식품 육성지원
	700,000	가. 전통발효식품 세계 영품화지원 700,000,000원=
	700,000	나. 전통주 세계 영품화 지원 700,000,000원=
	300,000	다. 식품명인 발굴 육성 등 300,000,000원=
	3,000,000	라. 김치연구센터 설립 지원 3,000,000,000원=
[312]	700,000	(자)전통발효식품육성
[330]	700,000	자치단체이전
[330-03]	700,000	자치단체자본보조
	700,000	1. 전통절임류 세계화지원센터 건립 700,000,000원=
[2900]	371,400,000	식품산업진흥(융자)
[2934]	345,000,000	농식품수출촉진(농안,융자)
[301]	343,000,000	농식품 운영활성화지원(융자)
[450]	343,000,000	융자금
[450-02]	40,845,000	통화금융기관융자금
	40,845,000	1. 농식품 수출촉진을 위해 수출유망품목 원료구매비 및 수출 부대비 융자지원
	40,845,000	가. 농협
	40,845,000	1) 운영활성화 40,845,000,000원=
[450-03]	302,155,000	비통화금융기관융자금
	302,155,000	1. 농식품 수출촉진을 위해 수출유망품목 원료구매비 및 포장, 운송 등 수출부대비 융자지원
	302,155,000	가. 유통공사
	302,155,000	1) 운영활성화지원 302,155,000,000원=
[302]	2,000,000	한식세계화지원(융자)
[450]	2,000,000	융자금
[450-03]	2,000,000	비통화금융기관융자금

☎ : 104-2900-2934-302-450 : 식품업-식품산업진흥(융자)-농식품수출촉진(농안,융자)-한식세계화지원(융자)-융자금

코드	2009년 계획	
	금액	내역
	2,000,000	1. 한식당 해외진출자금을 지원하여 한식의 이미지 제고 및 경쟁력 강화
	2,000,000	가. 유통공사
	2,000,000	1) 한식당해외진출지원 2,000,000,000원=
[2950]	26,400,000	식품산업육성(농안,용자)
[303]	7,200,000	공동조리시설설치지원(용자)
[450]	7,200,000	용자금
[450-03]	7,200,000	비통화금융기관용자금
	7,200,000	1. 국내 외식산업 경쟁력 강화하고 안전하고 품질좋은 식품공급을 위한 시설개선 지원
	7,200,000	가. 유통공사
	7,200,000	2) 공동조리시설 및 식재료 가공처리 시설지원 7,200,000,000원=
[330]	9,200,000	전통발효식품육성(용자)
[450]	9,200,000	용자금
[450-03]	9,200,000	비통화금융기관용자금
	9,200,000	1. 전통발효식품 경쟁력 강화를 위한 생산시설 지원
	9,200,000	가. 유통공사
	9,200,000	1) 전통발효식품육성 9,200,000,000원=
[340]	10,000,000	생산자융복합형 식품제조기업육성(용자)
[450]	10,000,000	용자금
[450-03]	10,000,000	비통화금융기관용자금
	10,000,000	1. 창업시설개선 및 운영자금 5개소*2,500,000,000원*80%=

☎ : 104-2900-2950-340-450 : 식품업-식품산업진흥(용자)-식품산업육성(농안,용자)-생산자융복합형 식품제조기업육성(용자)-용자금

Ⅱ. 농지관리기금

농지관리기금

1. 운용총칙

가. 기금운용의 기본방향

(1) 기금의 사업목표

- 영농규모 적정화, 농지의 집단화, 농지의 조성 및 효율적 관리 등

(2) 2009년도 기금사업의 개요

- 자연재해 등으로 일시적 경영위기에 처한 농가의 경영회생 지원을 위한 경영회생지원 농지매입 사업비 지원 확대
- 규모화·전문화된 농업경영체 육성으로 농업경쟁력 제고를 위해 영농규모화사업 지속 추진
- 새만금지구는 방조제 다기능부지 조성 등 외곽시설 공사 마무리 및 내부개발 본격 착수를 위한 소요를 지원하고, 기타 대단위농업개발사업 계속지구는 투자의 효율성 제고를 위해 공구별 완공 위주로 지원
- 해외농업개발사업 신규 추진을 통해 곡물자원의 안정적 확보 등을 위한 민간기업의 해외진출 지원

나. 자금의 조달과 운용에 관한 주요내용

(1) 자금조달 및 운용규모

자 금 조 달		자 금 운 용	
합 계	1,316,220,083,000 원	합 계	1,316,220,083,000 원
○ 자체수입	1,016,643,000,000 원	○ 사업비	898,284,000,000 원
○ 정부내부수입	38,000,000,000 원	○ 기금운영비	46,785,491,000 원
○ 차입금	0 원	○ 정부내부지출	268,986,000,000 원
○ 여유자금회수	261,577,083,000 원	○ 차입금원리금상환	0 원
		○ 여유자금운용	102,164,592,000 원

(2) 일시차입금 최고한도액 및 차입금·채권발행한도액 : 해당사항 없음

(3) 주식 및 부동산취득한도 : 해당사항 없음

(4) 기타 자금조달 및 운용에 관한 주요사항 : 해당사항 없음

다. 자산에 관한 주요사항

(1) 보유자산 규모의 변동

구 분	2008 계획(A)	2009 계획(B)	증 감(B-A)
합 계	4,902,336,000,000 원	5,587,676,000,000 원	685,340,000,000 원
○ 유동자산	2,318,036,000,000 원	2,862,299,000,000 원	544,263,000,000 원
○ 고정자산	2,584,300,000,000 원	2,725,377,000,000 원	141,077,000,000 원

2. 자금운용계획

가. 수입계획

관 11	재산수입	60,601,000,000	원
항 51	관유물대여료	9,610,000,000	
항 54	기타이자수입및재산수입	50,991,000,000	
관 12	경상이전수입	582,250,000,000	
항 59	기타경상이전수입	582,250,000,000	
관 15	관유물매각대	32,222,000,000	
항 73	재고자산매각대및유동자산	32,222,000,000	
관 20	융자및전대차관원금회수	341,570,000,000	
항 75	융자원금회수	341,570,000,000	
관 31	차입금및여유자금회수	261,577,083,000	
항 85	정부예금회수	261,577,083,000	
관 40	정부내부수입및기타	38,000,000,000	
항 91	전입금	38,000,000,000	

농지관리기금 수입합계

1,316,220,083,000 원

나. 지출계획

장(분야)	100 농림수산	1,316,220,083,000 원
관(부문)	101 농업·농촌	1,316,220,083,000
항(프로그램)	1000 농가경영안정농업금융	145,000,000,000
항(프로그램)	2600 영농규모화(농지,유자)	251,235,000,000
항(프로그램)	3200 경쟁력제고	3,000,000,000
항(프로그램)	3500 경쟁력제고(기금,유자)	21,000,000,000
항(프로그램)	4000 농업생산기반확충	476,182,000,000
항(프로그램)	4500 농업농촌정보화	1,867,000,000
항(프로그램)	7000 농수산행정지원	46,785,491,000
항(프로그램)	9100 기금간거래(예수원금상환)	187,455,000,000
항(프로그램)	9200 기금간거래(예수이자상환)	81,531,000,000
항(프로그램)	9700 여유자금운용	102,164,592,000
농지관리기금 지출합계		1,316,220,083,000 원

3. 수입·지출계획 총괄표

가. 수입계획

(단위 : 백만원, 천불) 나. 지출계획

(단위 : 백만원, 천불)

관	항	2008년 계획		2009년 계획(B)	증 감 (B - A)	장(분야)· 관(부문)	항(프로그램)	2008년 계획		2009년 계획(B)	증 감 (B - A)
		당초(A)	수정					당초(A)	수정		
11	재산수입	58,885	58,885	60,601	1,716	100	농림수산	1,250,434	1,250,434	1,316,220	65,786
	51 관유물대여료	6,684	6,684	9,610	2,926	101	농업·농촌	1,250,434	1,250,434	1,316,220	65,786
	54 기타이자수입및재산수 입	52,201	52,201	50,991	△1,210	1000	농가경영안정농업금융	100,000	119,500	145,000	45,000
12	경상이전수입	464,861	464,861	582,250	117,389	2600	영농규모화(농지,용자)	340,000	320,500	251,235	△88,765
	59 기타경상이전수입	464,861	464,861	582,250	117,389	3200	경쟁력계고	-	-	3,000	3,000
15	관유물매각대	67,332	67,332	32,222	△35,110	3500	경쟁력계고(기금,용자)	-	-	21,000	21,000
	73 채고자산매각대및유동 자산	67,332	67,332	32,222	△35,110	4000	농업생산기반확충	295,694	297,562	476,182	180,488
20	융자및전대차관원 금회수	356,943	356,943	341,570	△15,373	4500	농업농촌정보화	2,187	2,187	1,867	△320
	75 융자원금회수	356,943	356,943	341,570	△15,373	7000	농수산행정지원	46,598	46,738	46,785	187
31	차입금및여유자금 회수	10,413	10,413	261,577	251,164	9100	기금간거래(예수원금상환)	367,650	367,650	187,455	△180,195
	85 정부예금회수	10,413	10,413	261,577	251,164	9200	기금간거래(예수이자상환)	92,488	92,488	81,531	△10,957
40	정부내부수입및기 타	292,000	292,000	38,000	△254,000	9700	여유자금운용	5,817	3,809	102,165	96,348

(단위 : 백만원, 천불)

관	항	2008년 계획		2009년 계획(B)	증 감 (B - A)
		당초(A)	수정		
	91 전입금	40,000	40,000	38,000	△2,000
	94 예수금	252,000	252,000	-	△252,000
	수입합계	1,250,434	1,250,434	1,316,220	65,786

(단위 : 백만원, 천불)

장(분야)· 관(부문)	항(프로그램)	2008년 계획		2009년 계획(B)	증 감 (B - A)
		당초(A)	수정		
	지출합계	1,250,434	1,250,434	1,316,220	65,786

4. 수입계획 주요항목별 내역

(단위 : 백만원, 천불)

관	항	2008년 계획		2009년 계획(B)	증 감 (B - A)	수입개요 및 내역
		당초(A)	수정			
11	재산수입	58,885	58,885	60,601	1,716	
	51 관유물대여료	6,684	6,684	9,610	2,926	<수입개요> 1. 조성토지 임대료 및 일시사용료 수입 <수입내역> 1. 조성토지 임대료 5,270 2. 조성토지 일시사용료 4,340
	54 기타이자수입및채 산수입	52,201	52,201	50,991	△1,210	<수입개요> 1. 용자사업 상환이자, 조성토지 매각대 분할상환 이자 및 금융기관 예치이자 수입 <수입내역> 1. 용자사업 상환이자 41,549 2. 조성토지 매각대 분할상환이자 5,799 3. 금융기관 예치이자 3,643
12	경상이전수입	464,861	464,861	582,250	117,389	
	59 기타경상이전수입	464,861	464,861	582,250	117,389	<수입개요> 1. 농지보전부담금 수입

(단위 : 백만원, 천불)

관	항	2008년 계획		2009년 계획(B)	증 감 (B - A)	수 입 개 요 및 내 역
		당초(A)	수정			
15 관유물매각대		67,332	67,332	32,222	△35,110	<수입내역> 1. 농지보전부담금 582,250
	73 재고자산매각대및 유동자산	67,332	67,332	32,222	△35,110	
20 융자및전대차관원 금회수		356,943	356,943	341,570	△15,373	<수입개요> 1. 조성토지 매각대 수입 <수입내역> 1. 조성토지 매각대 32,222
	75 융자원금회수	356,943	356,943	341,570	△15,373	
31 차입금및여유자금 회수		10,413	10,413	261,577	251,164	<수입개요> 1. 융자사업 원금회수
						<수입내역> 1. 농지매매사업 융자원금회수 216,564 2. 농지임대차사업 융자원금회수 113,016 3. 농지교환분합사업 융자원금회수 3,517 4. 농지구입자금지원사업 융자원금회수 8,473
	85 정부예금회수	10,413	10,413	261,577	251,164	
						<수입개요>

(단위 : 백만원, 천불)

관	항	2008년 계획		2009년 계획(B)	증 감 (B - A)	수 입 개 요 및 내 역
		당초(A)	수정			
40 정부내부수입및기 타		292,000	292,000	38,000	△254,000	1. 여유자금회수 <수입내역> 1. 통화금융기관예치금회수 259,832 2. 비통화금융기관예치금회수 1,745
	91 전입금	40,000	40,000	38,000	△2,000	<수입개요> 1. 일반회계 전입금 <수입내역> 1. 일반회계 전입금 38,000
	94 예수금	252,000	252,000	-	△252,000	
수입합계		1,250,434	1,250,434	1,316,220	65,786	

5. 지출계획 주요항목별 내역

(단위 : 백만원, 천불)

장(분야)/관(부문)		2008년 계획		2009년 계획(B)	증 감 (B - A)	지출 개요 및 내역
항(프로그램)	사업(단위사업)	당초(A)	수정			
장(분야) 100	농림수산	1,250,434	1,250,434	1,316,220	65,786	
관(부문) 101	농업·농촌	1,250,434	1,250,434	1,316,220	65,786	
1000	농가경영안정농업 금융	100,000	119,500	145,000	45,000	
	1. 농지은행사업(농지,용자)	100,000	119,500	145,000	45,000	
						<지출개요> 1. 자연재해 등으로 일시적 경영위기에 처한 농가의 소유농지를 매입후 당해 농가에 임대, 경영회생 도모
						<지출내역> 1. 경영회생지원 농지매입사업(용자) 145,000
2600	영농규모화(농지, 용자)	340,000	320,500	251,235	△88,765	
	1. 농지규모화사업(농지,용자)	340,000	320,500	251,235	△88,765	
						<지출개요> 1. 농지매매,임대차,교환분합을 통해 규모화,전문화된 농업경영체 육성으로 농업경쟁력 제고
						<지출내역> 1. 농지매매사업(용자) 169,575

(단위 : 백만원, 천불)

장(분야)/관(부문)		2008년 계획		2009년 계획(B)	증 감 (B - A)	지출개요 및 내역
항(프로그램)	사업(단위사업)	당초(A)	수정			
3200 경쟁력제고	1. 해외농업개발	-	-	3,000	3,000	2. 농지임대차사업(용자) 79,800 3. 농지교환분합사업(용자) 1,860
		-	-	3,000	3,000	<지출개요> 1. 해외농업개발 지원 <지출내역> 1. 해외농업개발사업(보조) 3,000
3500 경쟁력제고(기금, 용자)	1. 해외농업개발(농지,용자)	-	-	21,000	21,000	
		-	-	21,000	21,000	<지출개요> 1. 해외농업개발 지원 <지출내역> 1. 해외농업개발사업(용자) 21,000
4000 농업생산기반확충	1. 농업시설개선(농지)	295,694	297,562	476,182	180,488	
		550	550	495	△55	<지출개요> 1. 자연정화기법을 활용한 간척지 담수호 수질 개선 시험.조사분석

(단위 : 백만원, 천불)

장(분야)/관(부문)		2008년 계획		2009년 계획(B)	증 감 (B - A)	지출 개요 및 내역
항(프로그램)	사업(단위사업)	당초(A)	수정			
4500 농업농촌정보화	2. 대단위농업개발(농지)	295,144	297,012	475,687	180,543	2. 석문호 수질개선대책 마련을 위한 기본조사 <지출내역> 1. 담수호수질개선시험조사 315 2. 석문호수질개선대책기본조사 180 <지출개요> 1. 방조제 축조 및 간척지 개발을 통해 간척농지와 수자원을 확보하고, 규모화된 우량농지를 조성하여 농업생산성 및 농업경쟁력 제고 <지출내역> 1. 화옹지구 27,000 2. 영산강 3-1 지구 10,000 3. 영산강 3-2 지구 35,000 4. 새만금지구(외곽시설) 323,600 5. 익원지구 1,503 6. 삼산지구 7,184 7. 시화지구 21,400 8. 새만금지구(내부개발) 50,000
	1. 농지관리지원	2,187	2,187	1,867	△320	<지출개요> 1. 농지종합정보체계 구축, 농지원부시스템 운영관리 등
		2,187	2,187	1,867	△320	<지출내역> 1. 농지종합정보화사업 1,867

(단위 : 백만원, 천불)

장(분야)/관(부문)		2008년 계획		2009년 계획(B)	증 감 (B - A)	지출 개요 및 내역
항(프로그램)	사업(단위사업)	당초(A)	수정			
7000	농수산행정지원	46,598	46,738	46,785	187	
	1. 기금운영비(농지기금)	46,598	46,738	46,785	187	<지출개요> 1. 기금운영비 <지출내역> 1. 인건비 875 2. 기타경비 283 3. 영농규모화 사업관리비 35,377 4. 쌀전업농교육훈련 171 5. 경영희생지원농지매입 사업관리비 5,681 6. 조성토지관리.처분비 2,915 7. 농지관리위원교육 704 8. 농지관리위원회운영지원 737 9. 농지불법전용신고포상금 9 10. 농지제도개선홍보 33
9100	기금간거래(예수원금상환)	367,650	367,650	187,455	△180,195	
	1. 공공자금관리기금 예수원금상환(농지기금)	367,650	367,650	187,455	△180,195	<지출개요> 1. 공공자금관리기금 예수금 원금 상환 <지출내역> 1. 공공자금관리기금 총괄계정 예수금 원금 상환 146,000

(단위 : 백만원, 천불)

장(분야)/관(부문)		2008년 계획		2009년 계획(B)	증 감 (B - A)	지출 개요 및 내역
항(프로그램)	사업(단위사업)	당초(A)	수정			
9200	기금간거래(예수 이자상환)	92,488	92,488	81,531	△10,957	2. 공공자금관리기금 용자계정 예수금 원금 상환 41,455
	1. 공공자금관리 기금 예수이자 상환(농지기금)	92,488	92,488	81,531	△10,957	<지출개요> 1. 공공자금관리기금 예수금 이자 상환 <지출내역> 1. 공공자금관리기금 총괄계정 예수금 이자 상환 66,226 2. 공공자금관리기금 용자계정 예수금 이자 상환 15,305
9700	여유자금운용	5,817	3,809	102,165	96,348	
	1. 여유자금운용(농지기금)	5,817	3,809	102,165	96,348	<지출개요> 1. 여유자금운용 <지출내역> 1. 통화금융기관 예치 75,372 2. 비통화금융기관 예치 26,793
지출합계		1,250,434	1,250,434	1,316,220	65,786	

6. 기금조성계획

(단위 : 백만원)

구분	2007년말 누계	2008년 계획			2009년 계획		비고	
		당초	수정	2008년말누계	당년	2009년말누계		
총 조 성 (A)	○ 출연	1,584,441	40,000	40,000	1,624,441	38,000	1,662,441	
	- 정부출연	1,584,441	40,000	40,000	1,624,441	38,000	1,662,441	
	- 민간출연	-	-	-	-	-	-	
	○ 부담금	5,341,803	464,861	464,861	5,806,664	582,250	6,388,914	
	○ 차입금	6,173,855	252,000	252,000	6,425,855	-	6,425,855	
	- 예금은행	-	-	-	-	-	-	
	- 한국은행	-	-	-	-	-	-	
	- 기금	5,382,664	252,000	252,000	5,634,664	-	5,634,664	
	- 특별회계	791,191	-	-	791,191	-	791,191	
	- 비통화금융기관	-	-	-	-	-	-	
	- 기타민간	-	-	-	-	-	-	
	(국공채)	-	-	-	-	-	-	
	○ 운용수입	1,596,347	126,217	126,217	1,722,564	92,823	1,815,387	
	- 재화및용역판매수입	-	-	-	-	-	-	
	- 자산매각수입	351,454	67,332	67,332	418,786	32,222	451,008	
	- 정부내부이자수입	58,799	-	-	58,799	-	58,799	
	- 민간이자수입	932,908	52,201	52,201	985,109	50,991	1,036,100	
	- 기타	253,186	6,684	6,684	259,870	9,610	269,480	
	○ 평가계정	-	-	-	-	-	-	
소 계	14,696,446	883,078	883,078	15,579,524	713,073	16,292,597		
사 용 액 (B)	○ 경상지출	4,705,586	297,881	299,749	5,005,335	481,049	5,486,384	
	○ 정부내부상환	6,469,607	460,138	460,138	6,929,745	268,986	7,198,731	
	○ 차입금원금상환	-	-	-	-	-	-	
	○ 기타관리비	614,913	46,598	46,738	661,651	46,785	708,436	
	○ 평가계정	-	-	-	-	-	-	
소 계	11,790,106	804,617	806,625	12,596,731	796,820	13,393,551		
순 조성(A-B)	2,906,340	78,461	76,453	2,982,793	△83,747	2,899,046		

7. 추정대차대조표

(단위 ; 백만원)

구분		2008년말 계획		2009년말 계획(B)	증감(B-A)
		당 초(A)	수 정		
자 산	○ 유동자산	2,318,036	2,539,711	2,862,299	544,263
	○ 고정자산	2,584,300	2,664,144	2,725,377	141,077
	○ 운용자산	-	-	-	-
	○ 투자와기타자산	-	-	-	-
	자산총계	4,902,336	5,203,855	5,587,676	685,340
자 본 및 부 채	○ 유동부채	218,820	266,919	741,925	523,105
	○ 고정부채	1,617,458	1,264,412	612,919	△1,004,539
	○ 기타부채	-	-	-	-
	부채합계	1,836,278	1,531,331	1,354,844	△481,434
	○ 자본금	1,624,441	1,624,441	1,662,441	38,000
	○ 자본잉여금	98,251	295,287	295,287	197,036
	○ 이익잉여금	1,343,366	1,752,796	2,275,104	931,738
	○ 자본조성	-	-	-	-
	자본합계	3,066,058	3,672,524	4,232,832	1,166,774
	자본 및 부채 총계	4,902,336	5,203,855	5,587,676	685,340

8. 추정손익계산서

(단위 : 백만원)

구분	2008년말 계획		2009년말 계획(B)	증감(B-A)
	당 초(A)	수 정		
01. 영업(사업)이익	707,600	480,703	972,315	264,715
02. 영업(사업)비용	495,809	319,324	448,844	△46,965
03. 영업(사업)총이익(1-2)	211,791	161,379	523,471	311,680
04. 일반관리비	1,047	1,186	1,163	116
05. 영업(사업)이익(3-4)	210,744	160,193	522,308	311,564
06. 영업(사업)외수익	-	-	-	-
07. 영업(사업)외비용	-	-	-	-
08. 경상이익(5+6-7)	210,744	160,193	522,308	311,564
09. 특별이익	-	-	-	-
10. 특별손실	-	-	-	-
11. 법인세차감전순이익(8+9-10)	210,744	160,193	522,308	311,564
12. 법인세비용	-	-	-	-
당 기 순 이 익	210,744	160,193	522,308	311,564

9. 기금운용계획 내역서

수입 예산현황 총괄표

농지관리기금/농림수산식품부

[단위 : 백만원, %]

관항목	2008년 계획		2009년 예산(B)	증감(C=B-A)	증감율(C/A)
	당초	수정(A)			
[합계]	1,250,434	1,250,434	1,316,220	65,786	5.3
11 재산수입	58,885	58,885	60,601	1,716	2.9
51 관유물대여료	6,684	6,684	9,610	2,926	43.8
511 토지대여료	0	0	5,270	5,270	순증
513 기타관유물대여료	6,684	6,684	4,340	▲2,344	▲35.1
54 기타이자수입및재산수입	52,201	52,201	50,991	▲1,210	▲2.3
541 지방자치단체이자수입	1,045	1,045	846	▲199	▲19.0
544 기타민간이자수입	48,565	48,565	46,502	▲2,063	▲4.2
545 기타재산수입	2,591	2,591	3,643	1,052	40.6
12 경상이전수입	464,861	464,861	582,250	117,389	25.3
59 기타경상이전수입	464,861	464,861	582,250	117,389	25.3
593 법정부담금	464,861	464,861	582,250	117,389	25.3
15 관유물매각대	67,332	67,332	32,222	▲35,110	▲52.1
73 재고자산매각대및유동자산	67,332	67,332	32,222	▲35,110	▲52.1
731 재고자산매각대	67,332	67,332	32,222	▲35,110	▲52.1
20 융자및전대차관원금회수	356,943	356,943	341,570	▲15,373	▲4.3
75 융자원금회수	356,943	356,943	341,570	▲15,373	▲4.3
754 기타민간융자원금회수	356,943	356,943	341,570	▲15,373	▲4.3
31 차입금및여유자금회수	10,413	10,413	261,577	251,164	2,412.
85 정부예금회수	10,413	10,413	261,577	251,164	2,412.
852 통화금융기관예치금회수	8,918	8,918	259,832	250,914	2,813.
853 비통화금융기관예치금회수	1,495	1,495	1,745	250	16.7

관	항	목	2008년 계획		2009년 예산(B)	증감(C=B-A)	증감율(C/A)
			당초	수정(A)			
40	정부내부수입및기타		292,000	292,000	38,000	▲254,000	▲87.0
	91	전입금	40,000	40,000	38,000	▲2,000	▲5.0
		911 일반회계전입금	40,000	40,000	38,000	▲2,000	▲5.0
	94	예수금	252,000	252,000	0	▲252,000	순감
		943 기금예수금	252,000	252,000	0	▲252,000	순감

수 입 각 목 명 세 서

[단위 : 천원, 1\$]

코드	2009년 계획	
	금액	내역
[06180]	1,316,220,083	농지관리기금
[11]	60,601,000	재산수입
[51]	9,610,000	관유물대여료
[511]	5,270,000	토지대여료
	5,270,000	1. 조성토지임대료 남포 외 5개지구 5,270,000,000원=
[513]	4,340,000	기타관유물대여료
	4,340,000	1. 조성토지일시사용료 이원 외 10개지구 4,340,000,000원=
[54]	50,991,000	기타이자수입및재산수입
[541]	846,000	지방자치단체이자수입
	846,000	1. 조성토지매각대이자 월송 외 10개지구 846,000,000원=
[544]	46,502,000	기타민간이자수입
	39,437,000	1. 영농규모화사업 융자이자 수입 39,437,000,000원=
	2,112,000	2. 경영회생지원농지매입사업 융자이자 수입 2,112,000,000원=
	4,953,000	3. 조성토지매각대이자 대호 외 5개지구 4,953,000,000원=
[545]	3,643,000	기타재산수입
	3,643,000	1. 금융기관 예치이자
	3,643,000	가. 산출내역
	2,269,000	1) 3개월 미만 2,269,000,000원=
	1,374,000	2) 3개월 이상 1년 미만 1,374,000,000원=
[12]	582,250,000	경상이전수입
[59]	582,250,000	기타경상이전수입
[593]	582,250,000	법정부담금
	582,250,000	1. 농지보전부담금
		1) 징수근거 : 농지법 제38조

코드	2009년 계획	
	금액	내역
	582,250,000	2) 산출금액 582,250,000,000원=
[15]	32,222,000	관유물매각대
[73]	32,222,000	재고자산매각대및유동자산
[731]	32,222,000	재고자산매각대
	32,222,000	1. 조성토지매각대원금 대호 외 19개지구 32,222,000,000원=
[20]	341,570,000	용자및전대차관원금회수
[75]	341,570,000	용자원금회수
[754]	341,570,000	기타민간용자원금회수
	341,570,000	1. 영농규모화사업 용자원금 회수
	216,564,000	가. 농지매매사업 용자원금 회수 216,564,000,000원=
	8,473,000	나. 농지구입자금지원사업 용자원금 회수 8,473,000,000원=
	3,517,000	다. 농지교환·분할사업 용자원금 회수 3,517,000,000원=
	113,016,000	라. 농지임대차사업 용자원금 회수 113,016,000,000원=
[31]	261,577,083	차입금및여유자금회수
[85]	261,577,083	정부예금회수
[852]	259,831,972	통화금융기관예치금회수
	259,831,972	1. 통화금융기관예치금 회수 259,831,972,000원=
[853]	1,745,111	비통화금융기관예치금회수
	1,745,111	1. 비통화금융기관예치금회수 1,745,111,000원=
[40]	38,000,000	정부내부수입및기타
[91]	38,000,000	전입금
[911]	38,000,000	일반회계전입금
	38,000,000	1. 일반회계전입금 38,000,000,000원=

지출 예산현황 총괄표

농지관리기금/농림수산물부

[단위 : 백만원, %]

분야 부문 프로그램 단위사업 세부사업 목 세목	2008년 계획		2009년 계획(B)	증감(C=B-A)	증감율(C/A)
	당초	수정(A)			
[합 계]	1,250,434	1,250,434	1,316,220	65,786	5.3
100 농림수산	1,250,434	1,250,434	1,316,220	65,786	5.3
101 농업·농촌	1,250,434	1,250,434	1,316,220	65,786	5.3
1000 농가경영안정농업금융	100,000	119,500	145,000	25,500	21.3
1032 농지은행사업(농지,용자)	100,000	119,500	145,000	25,500	21.3
343 경영희생지원 농지매입사업(용자)	100,000	119,500	145,000	25,500	21.3
450 용자금	100,000	119,500	145,000	25,500	21.3
450-04 기타 민간용자금	100,000	119,500	145,000	25,500	21.3
2600 영농규모화(농지,용자)	340,000	320,500	251,235	▲69,265	▲21.6
2631 농지규모화사업(농지,용자)	340,000	320,500	251,235	▲69,265	▲21.6
340 농지매매사업(용자)	238,995	238,995	169,575	▲69,420	▲29.0
450 용자금	238,995	238,995	169,575	▲69,420	▲29.0
450-04 기타 민간용자금	238,995	238,995	169,575	▲69,420	▲29.0
341 농지임대차사업(용자)	99,126	79,626	79,800	174	0.2
450 용자금	99,126	79,626	79,800	174	0.2
450-04 기타 민간용자금	99,126	79,626	79,800	174	0.2
342 농지교환분합사업(용자)	1,879	1,879	1,860	▲19	▲1.0
450 용자금	1,879	1,879	1,860	▲19	▲1.0
450-04 기타 민간용자금	1,879	1,879	1,860	▲19	▲1.0
3200 경쟁력제고	0	0	3,000	3,000	순증
3240 해외농업개발	0	0	3,000	3,000	순증

분야 부문 프로그램 단위사업 세부사업 목 세목	2008년 계획		2009년 계획(B)	증감(C=B-A)	증감율(C/A)
	당초	수정(A)			
300 해외농업개발	0	0	3,000	3,000	순증
320 민간이전	0	0	3,000	3,000	순증
320-01 민간경상보조	0	0	3,000	3,000	순증
3500 경쟁력제고(기금,용자)	0	0	21,000	21,000	순증
3540 해외농업개발(농지,용자)	0	0	21,000	21,000	순증
300 해외농업개발(용자)	0	0	21,000	21,000	순증
450 용자금	0	0	21,000	21,000	순증
450-04 기타 민간용자금	0	0	21,000	21,000	순증
4000 농업생산기반확충	295,694	297,562	476,182	178,620	60.0
4039 농업시설개선(농지)	550	550	495	▲55	▲10.0
314 담수호수질개선시험조사 및 실용화사업	350	350	315	▲35	▲10.0
320 민간이전	350	350	315	▲35	▲10.0
320-01 민간경상보조	350	350	315	▲35	▲10.0
315 (경)석문호수질개선대책기본조사	200	200	180	▲20	▲10.0
330 자치단체이전	200	200	180	▲20	▲10.0
330-01 자치단체경상보조	200	200	180	▲20	▲10.0
4043 대단위농업개발(농지)	295,144	297,012	475,687	178,675	60.2
320 화옹지구	27,000	27,000	27,000	0	0.0
320 민간이전	27,000	27,000	27,000	0	0.0
320-08 민간대행사업비	27,000	27,000	27,000	0	0.0
321 영산강3-1지구	19,100	19,100	10,000	▲9,100	▲47.6
320 민간이전	19,100	19,100	10,000	▲9,100	▲47.6

분야 부문 프로그램 단위사업 세부사업 목 세목	2008년 계획		2009년 계획(B)	증감(C=B-A)	증감율(C/A)
	당초	수정(A)			
320-08 민간대행사업비	19,100	19,100	10,000	▲9,100	▲47.6
322 영산강3-2지구	27,000	27,000	35,000	8,000	29.6
320 민간이전	27,000	27,000	35,000	8,000	29.6
320-08 민간대행사업비	27,000	27,000	35,000	8,000	29.6
323 새만금지구(외곽시설)	180,000	179,829	323,600	143,771	79.9
320 민간이전	180,000	179,829	323,600	143,771	79.9
320-08 민간대행사업비	180,000	179,829	323,600	143,771	79.9
325 (자)이원지구	4,879	4,879	1,503	▲3,376	▲69.2
330 자치단체이전	4,879	4,879	1,503	▲3,376	▲69.2
330-04 자치단체 대행사업비	4,879	4,879	1,503	▲3,376	▲69.2
326 (자)군내지구	3,429	5,297	0	▲5,297	순감
330 자치단체이전	3,429	5,297	0	▲5,297	순감
330-04 자치단체 대행사업비	3,429	5,297	0	▲5,297	순감
327 (자)고흥지구	3,236	3,407	0	▲3,407	순감
330 자치단체이전	3,236	3,407	0	▲3,407	순감
330-04 자치단체 대행사업비	3,236	3,407	0	▲3,407	순감
329 (자)삼산지구	8,300	8,300	7,184	▲1,116	▲13.4
330 자치단체이전	8,300	8,300	7,184	▲1,116	▲13.4
330-04 자치단체 대행사업비	8,300	8,300	7,184	▲1,116	▲13.4
330 시화지구	22,200	22,200	21,400	▲800	▲3.6
320 민간이전	22,200	22,200	21,400	▲800	▲3.6
320-08 민간대행사업비	22,200	22,200	21,400	▲800	▲3.6

분야 부문 프로그램 단위사업 세부사업 목 세목	2008년 계획		2009년 계획(B)	증감(C=B-A)	증감율(C/A)
	당초	수정(A)			
333 새만금지구(내부개발)	0	0	50,000	50,000	순증
320 민간이전	0	0	50,000	50,000	순증
320-08 민간대행사업비	0	0	50,000	50,000	순증
4500 농업농촌정보화	2,187	2,187	1,867	▲320	▲14.6
4531 농지관리지원	2,187	2,187	1,867	▲320	▲14.6
500 농지종합정보화(정보화)	2,187	2,187	1,867	▲320	▲14.6
320 민간이전	2,187	2,187	1,867	▲320	▲14.6
320-01 민간경상보조	2,187	2,187	1,867	▲320	▲14.6
7000 농수산행정지원	46,598	46,738	46,785	47	0.1
7077 기금운영비(농지기금)	46,598	46,738	46,785	47	0.1
604 인건비	758	876	875	▲1	▲0.1
110 인건비	758	876	875	▲1	▲0.1
110-01 보수	731	841	844	3	0.4
110-02 기타직보수	28	34	30	▲4	▲11.4
605 기타경비	298	298	283	▲15	▲5.0
210 운영비	110	110	106	▲5	▲4.3
210-01 일반수용비	60	60	57	▲3	▲5.0
210-02 공공요금 및 제세	36	36	34	▲2	▲5.0
210-03 피복비	1	1	1	0	▲4.9
210-12 복리후생비	14	14	14	0	0.0
220 여비	62	62	59	▲3	▲5.0
220-01 국내여비	62	62	59	▲3	▲5.0

분야.부문 프로그램 단위사업 세부사업 목 세목	2008년 계획		2009년 계획(B)	증감(C=B-A)	증감율(C/A)
	당초	수정(A)			
240 업무추진비	18	18	17	▲1	▲6.0
240-01 사업추진비	10	10	10	0	▲1.5
240-02 관서업무비	9	9	8	▲1	▲11.2
430 기타유형자산	11	11	9	▲1	▲10.0
430-01 자산취득비	11	11	9	▲1	▲10.0
710 예비비 및 기타	97	97	92	▲5	▲5.0
710-03 반환금기타	97	97	92	▲5	▲5.0
630 영농규모화사업관리비	37,536	37,429	35,377	▲2,052	▲5.5
320 민간이전	37,536	37,429	35,377	▲2,052	▲5.5
320-01 민간경상보조	37,536	37,429	35,377	▲2,052	▲5.5
633 쌀전업농교육훈련	180	176	171	▲5	▲2.8
320 민간이전	180	176	171	▲5	▲2.8
320-01 민간경상보조	180	176	171	▲5	▲2.8
634 경영회생지원 농지매입사업관리비	3,742	3,915	5,681	1,766	45.1
320 민간이전	3,742	3,915	5,681	1,766	45.1
320-01 민간경상보조	3,742	3,915	5,681	1,766	45.1
635 조성토지관리 처분비	1,607	1,578	2,147	569	36.1
320 민간이전	1,607	1,578	2,147	569	36.1
320-01 민간경상보조	1,607	1,578	2,147	569	36.1
637 (경)조성토지관리 처분비	906	906	768	▲138	▲15.2
330 자치단체이전	906	906	768	▲138	▲15.2
330-01 자치단체경상보조	906	906	768	▲138	▲15.2

분야 부문 프로그램 단위사업 세부사업 목 세목	2008년 계획		2009년 계획(B)	증감(C=B-A)	증감율(C/A)
	당초	수정(A)			
642 농지관리위원회교육	729	723	704	▲19	▲2.6
320 민간이전	729	723	704	▲19	▲2.6
320-01 민간경상보조	729	723	704	▲19	▲2.6
644 (경)농지관리위원회운영지원	800	799	737	▲62	▲7.8
330 자치단체이전	800	799	737	▲62	▲7.8
330-01 자치단체경상보조	800	799	737	▲62	▲7.8
645 농지불법전용신고포상금	9	5	9	4	80.0
310 보전금	9	5	9	4	80.0
310-01 보상금	9	5	9	4	80.0
647 농지제도개선홍보	33	33	33	0	0.0
320 민간이전	33	33	33	0	0.0
320-01 민간경상보조	33	33	33	0	0.0
9100 기금간거래(예수원금상환)	367,650	367,650	187,455	▲180,195	▲49.0
9110 공공자금관리기금 예수원금상환(농지기금)	367,650	367,650	187,455	▲180,195	▲49.0
910 공자기금예수원금상환(농지기금)	367,650	367,650	187,455	▲180,195	▲49.0
510 상환지출	367,650	367,650	187,455	▲180,195	▲49.0
510-04 예수원금상환	367,650	367,650	187,455	▲180,195	▲49.0
9200 기금간거래(예수이자상환)	92,488	92,488	81,531	▲10,957	▲11.8
9201 공공자금관리기금 예수이자상환(농지기금)	92,488	92,488	81,531	▲10,957	▲11.8
920 공자기금예수금이자상환(농지기금)	92,488	92,488	81,531	▲10,957	▲11.8
510 상환지출	92,488	92,488	81,531	▲10,957	▲11.8
510-05 예수금이자상환	92,488	92,488	81,531	▲10,957	▲11.8

분야 부문 프로그램 단위사업 세부사업 목 세목	2008년 계획		2009년 계획(B)	증감(C=B-A)	증감율(C/A)
	당초	수정(A)			
9700 여유자금운용	5,817	3,809	102,165	98,355	2,582.
9703 여유자금운용(농지기금)	5,817	3,809	102,165	98,355	2,582.
971 통화금융기관예치(농지기금)	4,072	2,064	75,372	73,308	3,551.
470 예치금 및 유가증권매입	4,072	2,064	75,372	73,308	3,551.
470-02 통화금융기관예치금	4,072	2,064	75,372	73,308	3,551.
972 비통화금융기관예치(농지기금)	1,745	1,745	26,793	25,047	1,435.
470 예치금 및 유가증권매입	1,745	1,745	26,793	25,047	1,435.
470-03 비통화금융기관예치금	1,745	1,745	26,793	25,047	1,435.

지 출 각 목 명 세 서

[단위 : 천원, 1\$]

코드	2009년 계획	
	금액	내역
[06180]	1,316,220,083	농지관리기금/
[100]	1,316,220,083	농림수산
[101]	1,316,220,083	농업·농촌
[1000]	145,000,000	농가경영안정농업금융
[1032]	145,000,000	농지은행사업(농지,용자)
[343]	145,000,000	경영회생지원 농지매입사업(용자)
[450]	145,000,000	용자금
[450-04]	145,000,000	기타 민간용자금
	145,000,000	1. 경영회생지원 농지매입사업 1) 사업물량 : 788ha 2) 지원단가 : 1.8억원/ha 3) 사업비 145,000,000,000원=
[2600]	251,235,000	영농규모화(농지,용자)
[2631]	251,235,000	농지규모화사업(농지,용자)
[340]	169,575,000	농지매매사업(용자)
[450]	169,575,000	용자금
[450-04]	169,575,000	기타 민간용자금
	169,575,000	1. 농지매매사업 1) 단가 : 논 81,016.7천원/ha, 밭 105,000천원/ha, 2) 사업 물량 : 논 1,795ha, 밭 230ha, 3) 사업비 169,575,000,000원=
[341]	79,800,000	농지임대차사업(용자)
[450]	79,800,000	용자금
[450-04]	79,800,000	기타 민간용자금
	79,800,000	1. 농지임대차사업 1) 단가 : 논 23,501.6천원/ha, 밭 21,276.6천원/ha, 2) 사 업물량 : 논 2,970ha, 밭 470ha, 3) 사업비 79,800,000,000원=
[342]	1,860,000	농지교환분합사업(용자)
[450]	1,860,000	용자금

☞ : 101-2600-2631-342-450 : 농업·농촌-영농규모화(농지,용자)-농지규모화사업(농지,용자)-농지교환분합사업(용자)-용자금

코드	2009년 계획	
	금액	내역
[450-04]	1,860,000	기타 민간융자금
	1,860,000	1. 농지교환분합사업 1) 단가 : 논 74,400천원/ha, 2) 사업물량 : 논 25ha, 3) 사업비 1,860,000,000원=
[3200]	3,000,000	경쟁력제고
[3240]	3,000,000	해외농업개발
[300]	3,000,000	해외농업개발
[320]	3,000,000	민간이전
[320-01]	3,000,000	민간경상보조
	3,000,000	1. 해외농업개발사업(보조) 가. 해외농업환경조사 및 해외농업개발 지원 3,000,000,000원=
[3500]	21,000,000	경쟁력제고(기금,융자)
[3540]	21,000,000	해외농업개발(농지,융자)
[300]	21,000,000	해외농업개발(융자)
[450]	21,000,000	융자금
[450-04]	21,000,000	기타 민간융자금
	21,000,000	1. 해외농업개발사업(융자) 가. 건조.저장.유통 시설 및 운영비 등 지원 21,000,000,000원=
[4000]	476,182,000	농업생산기반확충
[4039]	495,000	농업시설개선(농지)
[314]	315,000	담수호수질개선시험조사 및 실용화사업
[320]	315,000	민간이전
[320-01]	315,000	민간경상보조
	315,000	1. 담수호수질개선시험조사 및 실용화사업 315,000,000원=
[315]	180,000	(경)석문호수질개선대책기본조사
[330]	180,000	자치단체이전

☞ : 101-4000-4039-315-330 : 농업·농촌-농업생산기반확충-농업시설개선(농지)-(경)석문호수질개선대책기본조사-자치단체이전

코드	2009년 계획	
	금액	내역
[330-01]	180,000	자치단체경상보조
	180,000	1. 석문호 수질개선대책 기본조사 180,000,000원=
[4043]	475,687,000	대단위농업개발(농지)
[320]	27,000,000	화옹지구
[320]	27,000,000	민간이전
[320-08]	27,000,000	민간대행사업비
	27,000,000	1. 서남해안간척사업
	27,000,000	1) 화옹지구
	27,000,000	가. 화옹지구 간척농지개발사업 27,000,000,000원=
[321]	10,000,000	영산강3-1지구
[320]	10,000,000	민간이전
[320-08]	10,000,000	민간대행사업비
	10,000,000	1. 대단위농업개발사업
	10,000,000	1) 영산강 3-1 지구
	10,000,000	가) 영산강 3-1 지구 사업비 10,000,000,000원=
[322]	35,000,000	영산강3-2지구
[320]	35,000,000	민간이전
[320-08]	35,000,000	민간대행사업비
	35,000,000	1. 대단위농업개발
	35,000,000	가. 영산강3-2지구
	35,000,000	1) 영산강 3-2지구 사업비 35,000,000,000원=
[323]	323,600,000	새만금지구(외곽시설)
[320]	323,600,000	민간이전
[320-08]	323,600,000	민간대행사업비
	323,600,000	1. 대단위농업개발사업
	323,600,000	가. 새만금지구(외곽시설)

코드	2009년 계획	
	금액	내역
	323,600,000	1) 새만금지구 외곽시설 사업비 323,600,000,000원=
[325]	1,503,000	(자)이원지구
[330]	1,503,000	자치단체이전
[330-04]	1,503,000	자치단체 대행사업비
	1,503,000	1. 서남해안간척사업
	1,503,000	1) 이원지구
	1,503,000	가. 이원지구 간척농지개발사업 1,503,000,000원=
[329]	7,184,000	(자)삼산지구
[330]	7,184,000	자치단체이전
[330-04]	7,184,000	자치단체 대행사업비
	7,184,000	1. 서남해안간척사업
	7,184,000	1) 삼산지구
	7,184,000	가. 삼산지구 간척농지개발사업 7,184,000,000원=
[330]	21,400,000	시화지구
[320]	21,400,000	민간이전
[320-08]	21,400,000	민간대행사업비
	21,400,000	1. 서남해안간척사업
	21,400,000	1) 시화지구
	21,400,000	가. 시화지구 간척농지개발사업 21,400,000,000원=
[333]	50,000,000	새만금지구(내부개발)
[320]	50,000,000	민간이전
[320-08]	50,000,000	민간대행사업비
	50,000,000	1. 대단위농업개발사업
	50,000,000	가. 새만금지구(내부개발)
	50,000,000	1) 새만금지구 내부개발 사업비 50,000,000,000원=
[4500]	1,867,000	농업농촌정보화

코드	2009년 계획	
	금액	내역
[4531]	1,867,000	농지관리지원
[500]	1,867,000	농지종합정보화(정보화)
[320]	1,867,000	민간이전
[320-01]	1,867,000	민간경상보조
	1,867,000	1. 농지종합정보화사업
	1,867,000	1) 사업내용 : 농지종합정보체계 구축, 농지원부시스템 운영 관리 2) 지원예산 1,867,000,000원=
[7000]	46,785,491	농수산행정지원
[7077]	46,785,491	기금운영비(농지기금)
[604]	874,800	인건비
[110]	874,800	인건비
[110-01]	844,476	보수
	526,097	1. 정규직급여 526,097,000원=
	195,667	2. 성과상여금 195,667,000원=
	16,385	3. 연가보상비 16,385,000원=
	106,327	4. 법정부담금
	56,662	가. 퇴직급여충당금 56,662,000원=
	49,665	나. 4대 보험료 49,665,000원=
[110-02]	30,324	기타직보수
	30,324	1. 기타직보수 30,324,000원=
[605]	283,411	기타경비
[210]	105,686	운영비
[210-01]	56,678	일반수용비
	56,678	1. 일반수용비 56,678,000원=
[210-02]	33,945	공공요금 및 제세

[단위 : 천원, 1\$]

코드	2009년 계획	
	금액	내역
	33,945	1. 공공요금 및 제세 33,945,000원=
[210-03]	618	피복비
	618	1. 피복비 618,000원=
[210-12]	14,445	복리후생비
	14,445	1. 복리후생비 14,445,000원=
[220]	58,973	여비
[220-01]	58,973	국내여비
	58,973	1. 국내여비 58,973,000원=
[240]	17,152	업무추진비
[240-01]	9,601	사업추진비
	9,601	1. 사업추진비 9,601,000원=
[240-02]	7,551	관서업무비
	7,551	1. 관서업무비 7,551,000원=
[430]	9,450	기타유형자산
[430-01]	9,450	자산취득비
	9,450	1. 자산취득비 9,450,000원=
[710]	92,150	예비비 및 기타
[710-03]	92,150	반환금기타
	92,150	1. 일반관리비 92,150,000원=
[630]	35,377,000	영농규모화사업관리비
[320]	35,377,000	민간이전
[320-01]	35,377,000	민간경상보조
	33,386,000	1. 사업관리수수료
	33,386,000	가. 관리대상액('09 기말잔액 추정액)*1.38% 33,386,000,000원=

☎ : 101-7000-7077-630-320 : 농업·농촌·농수산행정지원-기금운영비(농지기금)-영농규모화사업관리비-민간이전

코드	2009년 계획	
	금액	내역
	1,982,000	2. 농특세 등 제세공과금 1,982,000,000원=
	9,000	3. 농지매매사업지급이자 9,000,000원=
[633]	171,000	쌀전업농교육훈련
[320]	171,000	민간이전
[320-01]	171,000	민간경상보조
	171,000	1. 쌀전업농 교육훈련 지원
	100,000	가. 벼농사 경영 CEO과정(지도자양성) 200명*250,000원*100%*2회=
	40,000	나. 벼농사 경영 CEO과정(일반 전업농육성) 100명*200,000원*50%*4개 권역=
	31,000	다. 쌀전업농 해외연수과정 30명*2,066,660원*50%=
[634]	5,681,000	경영회생지원 농지매입사업관리비
[320]	5,681,000	민간이전
[320-01]	5,681,000	민간경상보조
	4,748,000	1. 사업관리 수수료
	4,748,000	가. 관리대상액*1.28%, 관리대상액=전년말 채권잔액+당년사업비 4,748,000,000원=
	933,000	2. 제세공과금
	933,000	가. 농특세 등 제세공과금 933,000,000원=
[635]	2,147,000	조성토지관리 처분비
[320]	2,147,000	민간이전
[320-01]	2,147,000	민간경상보조
	974,000	1. 임대관리비
	974,000	가. 영산강 3-2지구 등 974,000,000원=
	736,000	2. 매각대금징수비
	736,000	가. 남포지구 등 736,000,000원=
	135,000	3. 일시사용관리비

코드	2009년 계획	
	금액	내역
	135,000	가. 영산강 3-2지구 등 135,000,000원=
	57,000	4. 간척지관리비 가. 화옹지구 등 57,000,000원=
	245,000	5. 통합관리시스템 개발비 가. 시스템 개발비 245,000,000원=
[637]	768,000	(경)조성토지관리 처분비
[330]	768,000	자치단체이전
[330-01]	768,000	자치단체경상보조
	17,000	1. 매각관리비 가. 고금지구 등 17,000,000원=
	54,000	2. 매각대금징수비 가. 해창만지구 등 54,000,000원=
	242,000	3. 일시사용관리비 가. 고흥지구 등 242,000,000원=
	5,000	4. 가경작관리비 가. 영산강3-2지구 등 5,000,000원=
	450,000	5. 시설유지관리비 가. 남포지구 등 450,000,000원=
[642]	704,000	농지관리위원교육
[320]	704,000	민간이전
[320-01]	704,000	민간경상보조
	647,000	1. 농지관리위원교육 1) 교육인원(중앙 1,000명, 지방 8,000명) 2) 사업비 647,000,000원=
	57,000	1. 농지관리위원해외연수

코드	2009년 계획	
	금액	내역
	57,000	1) 연수국가 : 유럽 등 2) 연수인원 : 32명 수준 3) 사업비 57,000,000원=
[644]	737,280	(경)농지관리위원회운영지원
[330]	737,280	자치단체이전
[330-01]	737,280	자치단체경상보조
	737,280	1. 농지관리위원회운영지원
	737,280	1) 위원회당 지원액 : 1,200천원 2) 위원회수 : 1,536개소 3)지원비율 : 40% 1,200,000원 * 1,536개소 * 40%=
[645]	9,000	농지불법전용신고포상금
[310]	9,000	보전금
[310-01]	9,000	보상금
	9,000	1. 농지불법전용신고포상금
	9,000	1) 지원내용 : 농지불법전용 신고에 대한 포상금 지급(신고 1 건당 10-50만원) 2) 지원예산 9,000,000원=
[647]	33,000	농지제도개선홍보
[320]	33,000	민간이전
[320-01]	33,000	민간경상보조
	33,000	1.농지제도개선홍보
	33,000	가. 농지제도 개선을 위한 교육,홍보 및 조사비 33,000,000원=
[9100]	187,455,000	기금간거래(예수원금상환)
[9110]	187,455,000	공공자금관리기금 예수원금상환(농지기금)
[910]	187,455,000	공자기금예수원금상환(농지기금)
[510]	187,455,000	상환지출
[510-04]	187,455,000	예수원금상환
	187,455,000	1. 예수금 원금상환
	146,000,000	가. 공공자금관리기금 예수금 원금상환
	146,000,000	1) 상환조건 : 만기 일시상환 2) 상환금액 146,000,000,000원=
	41,455,000	나. 재정용자특별회계 예수금 원금상환

☞ : 101-9100-9110-910-510 : 농업·농촌-기금간거래(예수원금상환)-공공자금관리기금 예수원금상환(농지기금)-공자기금예수원금상환(농지기금)-상환지출

코드	2009년 계획	
	금액	내역
	41,455,000	1) 상환조건 : 2년 거치 18년 균등상환 2) 상환금액 41,455,000,000원=
[9200]	81,531,000	기금간거래(예수이자상환)
[9201]	81,531,000	공공자금관리기금 예수이자상환(농지기금)
[920]	81,531,000	공자기금예수금이자상환(농지기금)
[510]	81,531,000	상환지출
[510-05]	81,531,000	예수금이자상환
	81,531,000	1. 예수금 이자상환
	66,226,400	가. 공공자금관리기금 예수금 이자상환 66,226,400,000원=
	15,304,600	나. 재정용자특별회계 예수금 이자상환 15,304,600,000원=
[9700]	102,164,592	여유자금운용
[9703]	102,164,592	여유자금운용(농지기금)
[971]	75,371,995	통화금융기관예치(농지기금)
[470]	75,371,995	예치금 및 유가증권매입
[470-02]	75,371,995	통화금융기관예치금
	75,371,995	1. 통화금융기관예치금 75,371,995,000원=
[972]	26,792,597	비통화금융기관예치(농지기금)
[470]	26,792,597	예치금 및 유가증권매입
[470-03]	26,792,597	비통화금융기관예치금
	26,792,597	1. 비통화금융기관예치금 26,792,597,000원=

☎ : 101-9700-9703-972-470 : 농업·농촌-여유자금운용-여유자금운용(농지기금)-비통화금융기관예치(농지기금)-예치금 및 유가증권매입

[단위 : 천원, 1\$]

코드	2009년 계획	
	비율	내역
	27,592,000	1.여유자금운용(MMF등) 27,592,000,000원=

☎ : 101-9700-9704-972-470 : 농업·농촌-여유자금운용-여유자금운용(축발기금)-비통화금융기관예치(축발기금)-예치금 및 유가증권매입

Ⅲ. 축산발전기금

축 산 발 전 기 금

1. 운용총칙

가. 기금운용의 기본방향

(1) 기금의 사업목표

- 축산업 발전과 축산물의 원활한 수급 및 가격안정 도모
- WTO/DDA 및 FTA 등 개방확대에 따른 축산 피해를 최소화하고 축산업의 경쟁력 강화

(2) 2009년도 기금사업의 개요

- 축산물 품질고급화의 기초가 되는 「종축개량」 지원
- 안전축산물 공급체계 구축을 위한 「도축장구조조정 및 도축가공업체 시설개선」 지원
- 수입산과의 유통 차별화를 위한 「쇠고기이력추적제」 구축지원
- 지속가능한 「친환경축산기반」 구축
- 가축질병 근절을 위한 「가축방역」 지속 지원
- 마필산업 육성, 낙농체험사업 등 「신성장동력」 확충

나. 자금의 조달과 운용에 관한 주요내용

(1) 자금조달 및 운용규모

자 금 조 달		자 금 운 용	
합 계	967,314,000,000 원	합 계	967,314,000,000 원
○ 자체수입	607,010,000,000 원	○ 사업비	871,288,166,000 원
○ 정부내부수입	0 원	○ 기금운영비	4,052,834,000 원
○ 차입금	0 원	○ 정부내부지출	0 원
○ 여유자금회수	360,304,000,000 원	○ 차입금원리금상환	0 원
		○ 여유자금운용	91,973,000,000 원

(2) 일시차입금 최고한도액 및 차입금·채권발행한도액 : 해당사항 없음

(3) 주식 및 부동산취득한도 : 해당사항 없음

(4) 기타 자금조달 및 운용에 관한 주요사항 : 해당사항 없음

다. 자산에 관한 주요사항

(1) 보유자산 규모의 변동

구 분	2008 계획(A)	2009 계획(B)	증 감(B-A)
합 계	1,914,685,000,000 원	1,617,509,000,000 원	△297,176,000,000 원
○ 유동자산	360,544,000,000 원	180,926,000,000 원	△179,618,000,000 원
○ 고정자산	1,554,141,000,000 원	1,436,583,000,000 원	△117,558,000,000 원

2. 자금운용계획

가. 수입계획

관 11	재산수입	54,221,000,000	원
항 54	기타이자수입및재산수입	54,221,000,000	
관 12	경상이전수입	107,583,000,000	
항 59	기타경상이전수입	107,583,000,000	
관 15	관유물매각대	332,000,000	
항 71	고정자산매각대	332,000,000	
관 20	융자및전대차관원금회수	444,874,000,000	
항 75	융자원금회수	444,874,000,000	
관 31	차입금및여유자금회수	360,304,000,000	
항 85	정부예금회수	360,304,000,000	

축산발전기금 수입합계

967,314,000,000 원

나. 지출계획

장(분야) 100 농림수산	967,314,000,000 원
관(부문) 101 농업·농촌	967,314,000,000
항(프로그램) 3700 축산업진흥	505,867,166,000
항(프로그램) 3800 축산업진흥(축발,육자)	365,421,000,000
항(프로그램) 7000 농수산행정지원	4,052,834,000
항(프로그램) 9700 여유자금운용	91,973,000,000

축산발전기금 지출합계

967,314,000,000 원

3. 수입·지출계획 총괄표

가. 수입계획

(단위 : 백만원, 천불) 나. 지출계획

(단위 : 백만원, 천불)

관	항	2008년 계획		2009년 계획(B)	증 감 (B - A)	장(분야)· 관(부문)	항(프로그램)	2008년 계획		2009년 계획(B)	증 감 (B - A)
		당초(A)	수정					당초(A)	수정		
11	재산수입	49,658	49,658	54,221	4,563	100	농림수산	985,698	985,698	967,314	△18,384
	54 기타이자수입및재산수 입	49,658	49,658	54,221	4,563	101	농업·농촌	985,698	985,698	967,314	△18,384
12	경상이전수입	73,327	73,327	107,583	34,256	3700	축산업진흥	234,209	265,469	505,867	271,658
	59 기타경상이전수입	73,327	73,327	107,583	34,256	3800	축산업진흥(축발,용자)	483,119	483,119	365,421	△117,698
15	관유물매각대	324	324	332	8	7000	농수산행정지원	3,856	3,856	4,053	196
	71 고정자산매각대	324	324	332	8	9700	여유자금운용	264,514	233,254	91,973	△172,541
20	용자및전대차관원 금회수	483,036	483,036	444,874	△38,162						
	75 용자원금회수	483,036	483,036	444,874	△38,162						
31	차입금및여유자금 회수	379,353	379,353	360,304	△19,049						
	85 정부예금회수	379,353	379,353	360,304	△19,049						
수입합계		985,698	985,698	967,314	△18,384	지출합계		985,698	985,698	967,314	△18,384

4. 수입계획 주요항목별 내역

(단위 : 백만원, 천불)

관	항	2008년 계획		2009년 계획(B)	증 감 (B - A)	수입개요 및 내역
		당초(A)	수정			
11 재산수입		49,658	49,658	54,221	4,563	<수입개요> 1. 민간 용자지원에 따른 이자수입 2. 여유자금 예치이자 및 가축개량사업소 운영 수입 <수입내역> 1. 기타민간이자 수입 19,317 2. 기타재산 수입 34,904
	54 기타이자수입및재 산수입	49,658	49,658	54,221	4,563	
12 경상이전수입		73,327	73,327	107,583	34,256	<수입개요> 1. 축산물수입 및 초지전용에 따른 부담금 징수액 2. 한국마사회 출연금 <수입내역> 1. 축산물수입이익금 1,722 2. 대체초지조성비 2,005 3. 한국마사회 출연금 103,856
	59 기타경상이전수입	73,327	73,327	107,583	34,256	
15 관유물매각대		324	324	332	8	
	71 고정자산매각대	324	324	332	8	

(단위 : 백만원, 천불)

관	항	2008년 계획		2009년 계획(B)	증 감 (B - A)	수 입 개 요 및 내 역
		당초(A)	수정			
20 융자및전대차관원 금회수						<수입개요> 1. 가축개량에 내용년수가 끝난 노령우 매각 대금 <수입내역> 1. 노령우 매각대금 332
	75 융자원금회수	483,036	483,036	444,874	△38,162	
31 차입금및여유자금 회수						<수입개요> 1. 민간융자 원금회수 <수입내역> 1. 융자원금회수 444,874
	85 정부예금회수	379,353	379,353	360,304	△19,049	
						<수입개요> 1. 여유자금회수 <수입내역> 1. 통화금융기관 예치금회수 360,304
수입합계		985,698	985,698	967,314	△18,384	

5. 지출계획 주요항목별 내역

(단위 : 백만원, 천불)

장(분야)/관(부문)		2008년 계획		2009년 계획(B)	증 감 (B - A)	지출 개요 및 내역
항(프로그램)	사업(단위사업)	당초(A)	수정			
장(분야) 100	농림수산	985,698	985,698	967,314	△18,384	
관(부문) 101	농업·농촌	985,698	985,698	967,314	△18,384	
3700	축산업진흥	234,209	265,469	505,867	271,658	
	1. 축산물수급관리	89,944	100,887	195,702	105,758	<지출개요> 1. 원유수급조절 및 학교우유급식 지원 2. 축산자조사업, 축산물수급안정, 송아지생산 안정 등 수급조절을 위한 지원 <지출내역> 1. 원유수급조절 42,650 2. (경)학교우유급식 21,599 3. 축산자조사업지원 22,300 4. 축산물수급안정 38,680 5. 송아지생산안정지원 64,122 6. 이차보전금(긴급경영안정자금) 6,351
	2. 축산기술보급	31,186	30,536	34,671	3,484	<지출개요> 1. 축산물 품질고급화의 기초인 가축개량 지원 2. 축산업경쟁력강화를 위한 축산종합지도지원 등

(단위 : 백만원, 천불)

장(분야)/관(부문)		2008년 계획		2009년 계획(B)	증 감 (B - A)	지출 개요 및 내역
항(프로그램)	사업(단위사업)	당초(A)	수정			
	3. 축산물생산구조개선	32,613	31,745	48,187	15,574	<지출내역> 1. (경)축산종합지도지원 1,920 2. 가축개량지원 26,784 3. 축산종합지도지원 250 4. 축산물위생전문인력양성 5,717 <지출개요> 1. 축산공제 및 축산물품질고급화를 위한 지원 2. 마필산업 및 양봉산업 육성 지원
	4. 축산물유통구조개선(축발)	1,500	18,850	103,663	102,163	<지출내역> 1. 축산공제사업 27,835 2. (자)마필육성사업 6,167 3. 품질고급화장려금 13,935 4. 양봉산업육성사업 100 5. (경)양봉산업육성사업 150 <지출개요> 1. 농축산전시체험홍보관, 도축장구조조정 지원 2. 축산물직거래이동차량 지원 및 사료구매자금 저리용자에 따른 이차보전 소요 지원 <지출내역> 1. 농축산전시체험홍보관 1,500 2. 도축장구조조정 지원 1,750 3. 축산물직거래이동차량 지원 5,000 4. 사료구매자금이차보전 95,413

(단위 : 백만원, 천불)

장(분야)/관(부문)		2008년 계획		2009년 계획(B)	증 감 (B - A)	지출 개요 및 내역
항(프로그램)	사업(단위사업)	당초(A)	수정			
	5. 친환경축산지원(축발)	34,804	34,804	71,767	36,963	<지출개요> 1. 조사료 생산기반확충 지원 2. 가축분뇨 자원화를 위한 자연순환농업 활성화 지원 <지출내역> 1. 조사료생산기반확충 71,497 2. 자연순환농업활성화 238 3. (경)자연순환농업활성화 32
	6. 축산물위생안전성(축발)	23,461	23,629	26,977	3,516	<지출개요> 1. 쇠고기이력추적제, 축산물등급판정 지원 등 안전한 축산물 공급체계 구축을 위한 지원 <지출내역> 1. (경)쇠고기이력추적제 8,448 2. 축산물등급판정 지원 9,060 3. 쇠고기이력추적제 6,133 4. 도축검사원운영 지원 589 5. (경)도축검사원운영 지원 2,746
	7. 가축방역(축발)	20,700	25,017	24,901	4,200	<지출개요> 1. 가축질병 근절을 위한 방역 지원 2. 가축질병 피해 농가 생계 및 소득안정 지원

(단위 : 백만원, 천불)

장(분야)/관(부문)		2008년 계획		2009년 계획(B)	증 감 (B - A)	지출 개요 및 내역
항(프로그램)	사업(단위사업)	당초(A)	수정			
3800 축산업진흥(축발, 육자)	1. 축산기술보급(축발, 육자)	483,119	483,119	365,421	△117,698	<지출내역> 1. (경)가축위생방역본부 지원 4,367 2. 가축위생방역본부 지원 7,041 3. 가축질병근절사업 2,774 4. (경)가축질병근절사업 10,619 5. (경)생계 및 소득안정 지원 100
		8,492	8,492	13,605	5,113	<지출개요> 1. 종축시설개선 지원을 통한 생산성 향상
		7,636	7,636	5,866	△1,770	<지출내역> 1. 종축시설현대화 13,605
3800 축산업진흥(축발, 육자)	2. 축산물 생산구조개선(축발, 육자)	427,691	427,691	308,350	△119,341	<지출개요> 1. 마필산업 육성 지원
						<지출내역> 1. 마필육성사업 5,866
						<지출개요> 1. 축산물도축가공업체, 브랜드경영체 지원

(단위 : 백만원, 천불)

장(분야)/관(부문)		2008년 계획		2009년 계획(B)	증 감 (B - A)	지출 개요 및 내역
항(프로그램)	사업(단위사업)	당초(A)	수정			
						2. 사료산업 및 낙농체험관광 지원 3. 송아지경매시장 현대화 및 가축수송특장차량 지원 <지출내역> 1. 축산물도축가공업체 지원 120,000 2. 브랜드경영체 종합지원 134,000 3. 사료산업 종합지원 50,000 4. 낙농체험관광 400 5. 송아지경매시장현대화 2,000 6. 가축수송특장차량 지원 1,950
	4. 친환경축산지원(축발,육자)	39,300	39,300	37,600	△1,700	<지출개요> 1. 조사료생산기반확충 및 자연순환농업활성화 지원 <지출내역> 1. 조사료생산기반확충 10,400 2. 자연순환농업활성화 27,200
7000	농수산행정지원	3,856	3,856	4,053	196	
	1. 기금운영비(축발기금)	3,856	3,856	4,053	196	<지출개요> 1. 기금운영비 <지출내역> 1. 인건비 780 2. 기타경비 305 3. 축산물 유통 및 가격 조사 477 4. 일반교육홍보 1,338

(단위 : 백만원, 천불)

장(분야)/관(부문)		2008년 계획		2009년 계획(B)	증 감 (B - A)	지출개요 및 내역
항(프로그램)	사업(단위사업)	당초(A)	수정			
9700 여유자금운용		264,514	233,254	91,973	△172,541	5. (경)진도개품평회 23 6. 축산물브랜드경진대회 및 전시 665 7. 가축질병근절대책 홍보 285 8. 한국국제축산박람회 180
	1. 여유자금운용(축발기금)	264,514	233,254	91,973	△172,541	<지출개요> 1. 여유자금운용 <지출내역> 1. 통화금융기관 예치 64,381 2. 비통화금융기관 예치 27,592
지출합계		985,698	985,698	967,314	△18,384	

6. 기금조성계획

(단위 : 백만원)

구분		2007년말 누계	2008년 계획			2009년 계획		비 고
			당 초	수 정	2008년말 누계	당 년	2009년말 누계	
총 조 성 (A)	○ 출연	1,211,586	69,523	69,523	1,281,109	103,856	1,384,965	
	- 정부출연	91,000	-	-	91,000	-	91,000	
	- 민간출연	1,120,586	69,523	69,523	1,190,109	103,856	1,293,965	
	○ 부담금	2,699,474	3,804	3,804	2,703,278	3,727	2,707,005	
	○ 차입금	-	-	-	-	-	-	
	- 예금은행	-	-	-	-	-	-	
	- 한국은행	-	-	-	-	-	-	
	- 기금	-	-	-	-	-	-	
	- 특별회계	-	-	-	-	-	-	
	- 비통화금융기관	-	-	-	-	-	-	
	- 기타민간	-	-	-	-	-	-	
	(국공채)	-	-	-	-	-	-	
	○ 운용수입	1,732,432	49,982	49,982	1,782,414	54,553	1,836,967	
	- 재화및용역판매수입	-	-	-	-	-	-	
	- 자산매각수입	295,762	15,746	15,746	311,508	16,021	327,529	
	- 정부내부이자수입	-	-	-	-	-	-	
	- 민간이자수입	1,436,670	34,236	34,236	1,470,906	38,532	1,509,438	
- 기타	-	-	-	-	-	-		
○ 평가계정	-	-	-	-	-	-		
소 계	5,643,492	123,309	123,309	5,766,801	162,136	5,928,937		
사 용 액 (B)	○ 경상지출	3,494,340	211,349	235,558	3,705,689	463,217	4,168,906	
	○ 정부내부상환	87,719	-	-	87,719	-	87,719	
	○ 차입금원금상환	-	-	-	-	-	-	
	○ 기타관리비	46,894	3,856	3,856	50,750	4,053	54,803	
	○ 평가계정	-	-	-	-	-	-	
소 계	3,628,953	215,205	239,414	3,844,158	467,270	4,311,428		
순 조성(A-B)		2,014,539	△91,896	△116,105	1,922,643	△305,134	1,617,509	

7. 추정대차대조표

(단위 ; 백만원)

구분		2008년말 계획		2009년말 계획(B)	증감(B-A)
		당 초(A)	수 정		
자 산	○ 유동자산	360,544	269,630	180,926	△179,618
	○ 고정자산	1,554,141	1,628,804	1,436,583	△117,558
	○ 운용자산	-	-	-	-
	○ 투자와기타자산	-	-	-	-
	자산총계	1,914,685	1,898,434	1,617,509	△297,176
자 본 및 부 채	○ 유동부채	1,907	-	-	△1,907
	○ 고정부채	-	-	-	-
	○ 기타부채	-	-	-	-
	부채합계	1,907	-	-	△1,907
	○ 자본금	3,993,828	3,993,828	4,101,411	107,583
	○ 자본잉여금	-	-	-	-
	○ 이익잉여금	△2,081,050	△2,084,941	△2,483,902	△402,852
	○ 자본조성	-	-	-	-
	자본합계	1,912,778	1,908,887	1,617,509	△295,269
	자본 및 부채 총계	1,914,685	1,908,887	1,617,509	△297,176

8. 추정손익계산서

(단위 : 백만원)

구분	2008년말 계획		2009년말 계획(B)	증감(B-A)
	당 초(A)	수 정		
01. 영업(사업)이익	49,982	49,982	54,553	4,571
02. 영업(사업)비용	214,124	230,100	466,185	252,061
03. 영업(사업)총이익(1-2)	△164,142	△180,118	△411,632	△247,490
04. 일반관리비	1,081	1,081	1,085	4
05. 영업(사업)이익(3-4)	△165,223	△181,199	△412,717	△247,494
06. 영업(사업)외수익	-	-	-	-
07. 영업(사업)외비용	-	-	-	-
08. 경상이익(5+6-7)	△165,223	△181,199	△412,717	△247,494
09. 특별이익	-	-	-	-
10. 특별손실	-	-	-	-
11. 법인세차감전순이익(8+9-10)	△165,223	△181,199	△412,717	△247,494
12. 법인세비용	-	-	-	-
당 기 순 이 익	△165,223	△181,199	△412,717	△247,494

9. 기금운용계획 내역서

수입 예산현황 총괄표

축산발전기금/농림수산물부

[단위 : 백만원, %]

관항목	2008년 계획		2009년 예산(B)	증감(C=B-A)	증감율(C/A)
	당초	수정(A)			
[합계]	985,698	985,698	967,314	▲18,384	▲1.9
11 재산수입	49,658	49,658	54,221	4,563	9.2
54 기타이자수입및재산수입	49,658	49,658	54,221	4,563	9.2
544 기타민간이자수입	17,411	17,411	19,317	1,906	10.9
545 기타재산수입	32,247	32,247	34,904	2,657	8.2
12 경상이전수입	73,327	73,327	107,583	34,256	46.7
59 기타경상이전수입	73,327	73,327	107,583	34,256	46.7
593 법정부담금	3,804	3,804	3,727	▲77	▲2.0
594 민간출연금	69,523	69,523	103,856	34,333	49.4
15 관유물매각대	324	324	332	8	2.5
71 고정자산매각대	324	324	332	8	2.5
713 기타고정자산매각대	324	324	332	8	2.5
20 융자및전대차관원금회수	483,036	483,036	444,874	▲38,162	▲7.9
75 융자원금회수	483,036	483,036	444,874	▲38,162	▲7.9
754 기타민간융자원금회수	483,036	483,036	444,874	▲38,162	▲7.9
31 차입금및여유자금회수	379,353	379,353	360,304	▲19,049	▲5.0
85 정부예금회수	379,353	379,353	360,304	▲19,049	▲5.0
852 통화금융기관예치금회수	379,353	379,353	360,304	▲19,049	▲5.0

수 입 각 목 명 세 서

[단위 : 천원, 1\$]

코드	2009년 계획	
	금액	내역
[31180]	967,314,000	축산발전기금
[11]	54,221,000	재산수입
[54]	54,221,000	기타이자수입및재산수입
[544]	19,317,000	기타민간이자수입
	19,317,000	1.대여금이자 19,317,000,000=
[545]	34,904,000	기타재산수입
	34,904,000	1.예치금이자 및 사업소수익
	19,215,000	가.예치금이자 19,215,000,000=
	15,658,000	나. 사업소수익
	1,493,000	1)후대검정우 : 1,493,000,000=
	991,000	2)당대검정우 : 991,000,000=
	53,000	3)비육우 : 53,000,000=
	108,000	4)육성우 : 108,000,000=
	592,000	5)송아지 : 592,000,000=
	9,720,000	1)한우 : 9,720,000,000=
	2,701,000	2)젖소 : 2,701,000,000=
	31,000	다. 기타 31,000,000원=
[12]	107,583,000	경상이전수입
[59]	107,583,000	기타경상이전수입
[593]	3,727,000	법정부담금
	3,727,000	1.대체초지조성비 및 축산물 수입이익금
	2,005,000	가 대체초지조성비 2,005,000,000=

코드	2009년 계획	
	금액	내역
	1,722,000	나. 축산물수입이익금 1,722,000,000=
[594]	103,856,000	민간출연금
	103,856,000	한국마사회출연금 103,856,000,000=
[15]	332,000	관유물매각대
[71]	332,000	고정자산매각대
[713]	332,000	기타고정자산매각대
	332,000	1.종모우등 노령우 매각대금 332,000,000=
[20]	444,874,000	융자및전대차관원금회수
[75]	444,874,000	융자원금회수
[754]	444,874,000	기타민간융자원금회수
	444,874,000	대여금
	121,816,000	가. 단기대여금 121,816,000,000=
	323,058,000	나. 중장기대여금 323,058,000,000=
[31]	360,304,000	차입금및여유자금회수
[85]	360,304,000	정부예금회수
[852]	360,304,000	통화금융기관예치금회수
	360,304,000	1.'07년 여유자금계상액 및 06년 결산결과 초과회수액
	247,163,000	가.'08년도 여유자금 운용액 247,163,000,000원=
	113,141,000	나. 전년도 사업비 미집행액 113,141,000,000원=
		다. 기타 0=

지출 예산현황 총괄표

축산발전기금/농림수산물부

[단위 : 백만원, %]

분야·부문 프로그램 단위사업 세부사업 목 세목	2008년 계획		2009년 계획(B)	증감(C=B-A)	증감율(C/A)
	당초	수정(A)			
[합 계]	985,698	985,698	967,314	▲18,384	▲1.9
100 농림수산	985,698	985,698	967,314	▲18,384	▲1.9
101 농업·농촌	985,698	985,698	967,314	▲18,384	▲1.9
3700 축산업진흥	234,209	265,469	505,867	240,398	90.6
3731 축산물수급관리	89,944	100,887	195,702	94,815	94.0
300 원유수급조절	30,000	29,910	42,650	12,740	42.6
320 민간이전	30,000	29,910	42,650	12,740	42.6
320-02 민간위탁금	30,000	29,910	42,650	12,740	42.6
301 (경)학교우유급식	17,672	17,672	21,599	3,928	22.2
330 자치단체이전	17,672	17,672	21,599	3,928	22.2
330-01 자치단체경상보조	17,672	17,672	21,599	3,928	22.2
302 축산자조사업지원	15,600	20,030	22,300	2,270	11.3
320 민간이전	15,600	20,030	22,300	2,270	11.3
320-01 민간경상보조	15,600	20,030	22,300	2,270	11.3
303 축산물수급안정	10,000	18,274	38,680	20,406	111.7
320 민간이전	10,000	18,274	38,680	20,406	111.7
320-02 민간위탁금	10,000	18,274	38,680	20,406	111.7
304 송아지생산안정지원	14,855	13,184	64,122	50,938	386.4
320 민간이전	14,855	13,184	64,122	50,938	386.4
320-01 민간경상보조	14,855	13,184	64,122	50,938	386.4
540 이차보전금(긴급경영안정자금)	1,818	1,818	6,351	4,533	249.3

분야 부문 프로그램 단위사업 세부사업 목 세목	2008년 계획		2009년 계획(B)	증감(C=B-A)	증감율(C/A)
	당초	수정(A)			
320 민간이전	1,818	1,818	6,351	4,533	249.3
320-05 이차보전금	1,818	1,818	6,351	4,533	249.3
3732 축산기술보급	31,186	30,536	34,671	4,134	13.5
303 (경)축산종합지도지원	0	0	1,920	1,920	순증
330 자치단체이전	0	0	1,920	1,920	순증
330-01 자치단체경상보조	0	0	1,920	1,920	순증
306 가축개량지원	26,055	25,425	26,784	1,358	5.3
320 민간이전	24,203	23,573	24,595	1,022	4.3
320-01 민간경상보조	24,203	23,573	24,595	1,022	4.3
430 기타유형자산	1,852	1,852	2,189	337	18.2
430-01 자산취득비	1,852	1,852	2,189	337	18.2
307 축산종합지도지원	2,437	2,437	250	▲2,187	▲89.7
320 민간이전	2,437	2,437	250	▲2,187	▲89.7
320-01 민간경상보조	2,437	2,437	250	▲2,187	▲89.7
308 축산물위생전문인력양성	2,694	2,674	5,717	3,043	113.8
320 민간이전	400	380	383	3	0.8
320-01 민간경상보조	400	380	383	3	0.8
420 건설비	2,280	2,280	5,320	3,040	133.3
420-02 실시설계비	531	531	352	▲179	▲33.7
420-03 시설비	1,717	1,717	4,925	3,208	186.8
420-04 감리비	32	32	43	11	34.4
430 기타유형자산	14	14	14	0	0.0

분야 부문 프로그램 단위사업 세부사업 목 세목	2008년 계획		2009년 계획(B)	증감(C=B-A)	증감율(C/A)
	당초	수정(A)			
430-01 자산취득비	14	14	14	0	0.0
3733 축산물생산구조개선	32,613	31,745	48,187	16,442	51.8
313 축산공제사업	28,673	27,805	27,835	30	0.1
320 민간이전	28,673	27,805	27,835	30	0.1
320-01 민간경상보조	28,673	27,805	27,835	30	0.1
315 (자)마필육성사업	3,840	3,840	6,167	2,327	60.6
330 자치단체이전	3,840	3,840	6,167	2,327	60.6
330-03 자치단체자본보조	3,840	3,840	6,167	2,327	60.6
316 품질고급화지원	0	0	13,935	13,935	순증
320 민간이전	0	0	13,935	13,935	순증
320-01 민간경상보조	0	0	13,935	13,935	순증
317 양봉산업육성사업	100	100	100	0	0.0
320 민간이전	100	100	100	0	0.0
320-01 민간경상보조	100	100	100	0	0.0
430 (경)양봉산업육성사업	0	0	150	150	순증
330 자치단체이전	0	0	150	150	순증
330-01 자치단체경상보조	0	0	150	150	순증
3734 축산물유통구조개선(축발)	1,500	18,850	103,663	84,813	449.9
320 농축산전시체험홍보관	1,500	1,500	1,500	0	0.0
320 민간이전	1,500	1,500	1,500	0	0.0
320-07 민간자본보조	1,500	1,500	1,500	0	0.0
325 도축장구조조정지원	0	0	1,750	1,750	순증

분야 부문 프로그램 단위사업 세부사업 목 세목	2008년 계획		2009년 계획(B)	증감(C=B-A)	증감율(C/A)
	당초	수정(A)			
320 민간이전	0	0	1,750	1,750	순증
320-01 민간경상보조	0	0	1,750	1,750	순증
326 축산물직거래이동차량지원	0	0	5,000	5,000	순증
320 민간이전	0	0	5,000	5,000	순증
320-07 민간자본보조	0	0	5,000	5,000	순증
330 사료구매자금이차보전	0	17,350	95,413	78,063	449.9
320 민간이전	0	17,350	95,413	78,063	449.9
320-05 이차보전금	0	17,350	95,413	78,063	449.9
3735 친환경축산지원(축발)	34,804	34,804	71,767	36,963	106.2
321 조사료생산기반확충	34,504	34,504	71,497	36,993	107.2
320 민간이전	34,504	34,504	71,497	36,993	107.2
320-07 민간자본보조	34,504	34,504	71,497	36,993	107.2
325 자연순환농업활성화	180	180	238	58	32.2
320 민간이전	180	180	238	58	32.2
320-01 민간경상보조	180	180	238	58	32.2
326 (경)자연순환농업활성화	120	120	32	▲88	▲73.3
330 자치단체이전	120	120	32	▲88	▲73.3
330-01 자치단체경상보조	120	120	32	▲88	▲73.3
3738 축산물위생안전성(축발)	23,461	23,629	26,977	3,348	14.2
320 (경)쇠고기이력추적제	0	0	8,448	8,448	순증
330 자치단체이전	0	0	8,448	8,448	순증
330-01 자치단체경상보조	0	0	8,448	8,448	순증

축산발전기금/농림수산식품부

[단위 : 백만원, %]

분야 부문 프로그램 단위사업 세부사업 목 세목	2008년 계획		2009년 계획(B)	증감(C=B-A)	증감율(C/A)
	당초	수정(A)			
329 축산물등급판정지원	8,858	8,858	9,060	202	2.3
320 민간이전	8,190	8,190	8,643	453	5.5
320-01 민간경상보조	8,190	8,190	8,643	453	5.5
430 기타유형자산	668	668	417	▲251	▲37.6
430-01 자산취득비	668	668	417	▲251	▲37.6
330 쇠고기이력추적제	11,557	11,745	6,133	▲5,611	▲47.8
320 민간이전	11,206	11,393	6,133	▲5,260	▲46.2
320-01 민간경상보조	11,206	11,393	6,133	▲5,260	▲46.2
430 기타유형자산	351	351	0	▲351	순감
430-01 자산취득비	351	351	0	▲351	순감
332 도축검사원운영지원	547	527	589	62	11.7
320 민간이전	547	527	589	62	11.7
320-01 민간경상보조	547	527	589	62	11.7
333 (경)도축검사원운영지원	2,499	2,499	2,746	247	9.9
330 자치단체이전	2,499	2,499	2,746	247	9.9
330-01 자치단체경상보조	2,499	2,499	2,746	247	9.9
3741 가축방역(축발)	20,700	25,017	24,901	▲117	▲0.5
336 (경)가축위생방역본부지원	4,009	4,009	4,367	358	8.9
330 자치단체이전	4,009	4,009	4,367	358	8.9
330-01 자치단체경상보조	4,009	4,009	4,367	358	8.9
337 가축위생방역본부지원	4,691	4,691	7,041	2,350	50.1
320 민간이전	4,691	4,691	7,041	2,350	50.1

분야 부문 프로그램 단위사업 세부사업 목 세목	2008년 계획		2009년 계획(B)	증감(C=B-A)	증감율(C/A)
	당초	수정(A)			
320-01 민간경상보조	4,691	4,691	7,041	2,350	50.1
338 가축질병근절사업	2,225	4,272	2,774	▲1,498	▲35.1
320 민간이전	2,225	4,272	2,774	▲1,498	▲35.1
320-01 민간경상보조	2,225	4,272	2,774	▲1,498	▲35.1
339 (경)가축질병근절사업	9,676	9,676	10,619	943	9.7
330 자치단체이전	9,676	9,676	10,619	943	9.7
330-01 자치단체경상보조	9,676	9,676	10,619	943	9.7
340 (경)생계 및 소득안정지원	100	2,370	100	▲2,270	▲95.8
320 민간이전	0	0	100	100	순증
320-01 민간경상보조	0	0	100	100	순증
330 자치단체이전	100	2,370	0	▲2,370	순감
330-01 자치단체경상보조	100	2,370	0	▲2,370	순감
3800 축산업진흥(축발,용자)	483,119	483,119	365,421	▲117,698	▲24.4
3831 축산기술보급(축발,용자)	8,492	8,492	13,605	5,113	60.2
301 중축시설현대화(용자)	8,492	8,492	13,605	5,113	60.2
450 용자금	8,492	8,492	13,605	5,113	60.2
450-04 기타 민간용자금	8,492	8,492	13,605	5,113	60.2
3832 축산물생산구조개선(축발,용자)	7,636	7,636	5,866	▲1,770	▲23.2
305 마필육성사업(용자)	7,636	7,636	5,866	▲1,770	▲23.2
450 용자금	7,636	7,636	5,866	▲1,770	▲23.2
450-04 기타 민간용자금	7,636	7,636	5,866	▲1,770	▲23.2
3833 축산물유통구조개선(축발,용자)	427,691	427,691	308,350	▲119,341	▲27.9

축산발전기금/농림수산식품부

[단위 : 백만원, %]

분야 부문 프로그램 단위사업 세부사업 목 세목	2008년 계획		2009년 계획(B)	증감(C=B-A)	증감율(C/A)
	당초	수정(A)			
310 축산물도축가공업체지원(용자)	157,941	157,941	120,000	▲37,941	▲24.0
450 용자금	157,941	157,941	120,000	▲37,941	▲24.0
450-04 기타 민간용자금	157,941	157,941	120,000	▲37,941	▲24.0
311 브랜드경영체종합지원(용자)	180,200	180,200	134,000	▲46,200	▲25.6
450 용자금	180,200	180,200	134,000	▲46,200	▲25.6
450-04 기타 민간용자금	180,200	180,200	134,000	▲46,200	▲25.6
312 사료산업종합지원(용자)	83,900	83,900	50,000	▲33,900	▲40.4
450 용자금	83,900	83,900	50,000	▲33,900	▲40.4
450-04 기타 민간용자금	83,900	83,900	50,000	▲33,900	▲40.4
317 낙농체험관광(용자)	400	400	400	0	0.0
450 용자금	400	400	400	0	0.0
450-04 기타 민간용자금	400	400	400	0	0.0
318 송아지경매시장현대화(용자)	2,000	2,000	2,000	0	0.0
450 용자금	2,000	2,000	2,000	0	0.0
450-04 기타 민간용자금	2,000	2,000	2,000	0	0.0
320 가축수송특장차량지원(용자)	3,250	3,250	1,950	▲1,300	▲40.0
450 용자금	3,250	3,250	1,950	▲1,300	▲40.0
450-04 기타 민간용자금	3,250	3,250	1,950	▲1,300	▲40.0
3834 친환경축산지원(축발, 용자)	39,300	39,300	37,600	▲1,700	▲4.3
315 조사료생산기반확충(용자)	6,900	6,900	10,400	3,500	50.7
450 용자금	6,900	6,900	10,400	3,500	50.7
450-04 기타 민간용자금	6,900	6,900	10,400	3,500	50.7

분야 부문 프로그램 단위사업 세부사업 목 세목	2008년 계획		2009년 계획(B)	증감(C=B-A)	증감율(C/A)
	당초	수정(A)			
316 친환경축사설치시범사업(용자)	400	400	0	▲400	순감
450 용자금	400	400	0	▲400	순감
450-04 기타 민간용자금	400	400	0	▲400	순감
325 자연순환농업활성화(용자)	32,000	32,000	27,200	▲4,800	▲15.0
450 용자금	32,000	32,000	27,200	▲4,800	▲15.0
450-04 기타 민간용자금	32,000	32,000	27,200	▲4,800	▲15.0
7000 농수산행정지원	3,856	3,856	4,053	196	5.1
7078 기금운영비(축발기금)	3,856	3,856	4,053	196	5.1
608 인건비	767	767	780	13	1.7
110 인건비	767	767	780	13	1.7
110-01 보수	741	741	753	13	1.7
110-02 기타적보수	27	27	27	0	1.7
609 기타경비	314	314	305	▲9	▲2.9
210 운영비	234	234	232	▲2	▲0.7
210-01 일반수용비	71	71	76	4	6.1
210-02 공공요금 및 제세	11	11	10	▲1	▲7.3
210-03 피복비	7	7	8	1	6.8
210-05 특근매식비	7	7	7	0	0.0
210-09 시설장비유지비	2	2	2	0	3.0
210-10 차량·선박비	7	7	10	3	47.3
210-12 복리후생비	16	16	16	0	0.2
210-15 위탁사업비	112	112	103	▲9	▲8.2

분야 부문 프로그램 단위사업 세부사업 목 세목	2008년 계획		2009년 계획(B)	증감(C=B-A)	증감율(C/A)
	당초	수정(A)			
220 여비	42	42	42	0	0.0
220-01 국내여비	28	28	28	0	0.0
220-02 국외업무여비	14	14	14	0	0.0
240 업무추진비	33	33	31	▲2	▲5.6
240-01 사업추진비	33	33	31	▲2	▲5.6
430 기타유형자산	6	6	0	▲6	순감
430-01 자산취득비	6	6	0	▲6	순감
647 축산물유통및가격조사	360	360	477	117	32.4
320 민간이전	360	360	477	117	32.4
320-01 민간경상보조	360	360	477	117	32.4
651 일반교육홍보	1,261	1,261	1,338	77	6.1
320 민간이전	1,261	1,261	1,338	77	6.1
320-01 민간경상보조	1,261	1,261	1,338	77	6.1
652 (경)진도개품명회	24	24	23	▲1	▲4.2
330 자치단체이전	24	24	23	▲1	▲4.2
330-01 자치단체경상보조	24	24	23	▲1	▲4.2
653 연구용역	120	120	0	▲120	순감
260 연구개발비	120	120	0	▲120	순감
260-00 연구개발비	120	120	0	▲120	순감
654 축산물브랜드경진대회및전시	710	710	665	▲45	▲6.3
320 민간이전	710	710	665	▲45	▲6.3
320-01 민간경상보조	710	710	665	▲45	▲6.3

분야 부문 프로그램 단위사업 세부사업 목 세목	2008년 계획		2009년 계획(B)	증감(C=B-A)	증감율(C/A)
	당초	수정(A)			
656 가축질병근절대책홍보	300	300	285	▲15	▲5.0
320 민간이전	300	300	285	▲15	▲5.0
320-01 민간경상보조	300	300	285	▲15	▲5.0
657 한국국제축산박람회	0	0	180	180	순증
320 민간이전	0	0	180	180	순증
320-01 민간경상보조	0	0	180	180	순증
9700 여유자금운용	264,514	233,254	91,973	▲141,281	▲60.6
9704 여유자금운용(축발기금)	264,514	233,254	91,973	▲141,281	▲60.6
971 통화금융기관예치(축발기금)	185,159	159,105	64,381	▲94,724	▲59.5
470 예치금 및 유가증권매입	185,159	159,105	64,381	▲94,724	▲59.5
470-02 통화금융기관예치금	185,159	159,105	64,381	▲94,724	▲59.5
972 비통화금융기관예치(축발기금)	79,354	74,149	27,592	▲46,557	▲62.8
470 예치금 및 유가증권매입	79,354	74,149	27,592	▲46,557	▲62.8
470-03 비통화금융기관예치금	79,354	74,149	27,592	▲46,557	▲62.8

지 출 각 목 명 세 서

[단위 : 천원, 1\$]

코드	2009년 계획	
	금액	내역
[31180]	967,314,000	축산발전기금/
[100]	967,314,000	농림수산
[101]	967,314,000	농업·농촌
[3700]	505,867,166	축산업진흥
[3731]	195,702,000	축산물수급관리
[300]	42,650,000	원유수급조절
[320]	42,650,000	민간이전
[320-02]	42,650,000	민간위탁금
	42,650,000	1. 원유수급조절 차액보전(원유구입금액-원유판매금액) 457,200,000,000원-414,550,000,000원=
[301]	21,599,000	(경)학교우유급식
[330]	21,599,000	자치단체이전
[330-01]	21,599,000	자치단체경상보조
	21,599,000	1. 학교우유급식 374,000명*250일*330원*70%+500,000원=
[302]	22,300,000	축산자조사업지원
[320]	22,300,000	민간이전
[320-01]	22,300,000	민간경상보조
	9,000,000	1. 한우 450,000두*20,000원=
	4,400,000	2. 낙농 2,200,000,000톤*2원=
	7,400,000	3. 양돈 12,333,334.000*600원=
	1,250,000	4. 양계
	900,000	가. 육계 180,000,000수*5원=
	350,000	나. 산란계 7,000,000수*50원=
	100,000	5. 오리 5,000,000수*20원=

☎ : 101-3700-3731-302-320 : 농업·농촌-축산업진흥-축산물수급관리-축산자조사업지원-민간이전

코드	2009년 계획	
	금액	내역
	100,000	6.양륙 20,000두*5,000원=
	50,000	7.양봉 100,000두*500원=
[303]	38,680,000	축산물수급안정
[320]	38,680,000	민간이전
[320-02]	38,680,000	민간위탁금
	38,680,000	1.축산물수급안정자금 38,680,000,000원=
[304]	64,122,000	송아지생산안정지원
[320]	64,122,000	민간이전
[320-01]	64,122,000	민간경상보조
	62,645,000	1.농가보전금 62,645,000,000원=
	29,500	2.송아지생산안정사업 교육,수용비
	13,000	가.계약서 제작 및 발송 13,000,000원=
	15,000	나.전산장비 유지보수 다.세부실시요령 제작 및 지역축협 담당자교육 15,000,000원=
	1,500	라.송아지생산안정 심의위원수당 1,500,000원=
	1,447,425	3.계약관리수수료
	206,775	가. 농협중앙회 919,000두*90%*250원=
	1,240,650	나. 지역축협 919,000두*90%*1,500원=
	75	4.조정 75,000원=
[540]	6,351,000	이차보전금(긴급경영안정자금)
[320]	6,351,000	민간이전
[320-05]	6,351,000	이차보전금
	6,351,000	1.'08년 이차보전예산 179,917,000,000원*(6.53%-3.00%)-70,000원=

코드	2009년 계획	
	금액	내역
[3732]	34,670,812	축산기술보급
[303]	1,920,000	(경)축산종합지도지원
[330]	1,920,000	자치단체이전
[330-01]	1,920,000	자치단체경상보조
	960,000	1. HACCP 지도지원 320*3,000,000원=
	960,000	2. 돼지소모성질환 지도지원 300*8,000,000원*40%=
[306]	26,783,812	가축개량지원
[320]	24,594,802	민간이전
[320-01]	24,594,802	민간경상보조
	22,980,702	1.한우개량사업소지원
	5,156,600	가. 한우개량, 육종능가육성
	2,651,600	1) 농가지원비
	2,250,000	가)조사사례비 45,000두*50,000원=
	336,000	나) 암소검정사례비 2,800두*150,000원*80%=
	65,600	다) 육종농가우형기지원 10호*8,200,000원*80%=
	2,355,000	2) 관리조합지원비
	1,815,000	가) 검정참여조합 55,000두*33,000원=
	540,000	나) 미참여조합 20,000두*27,000원=
	150,000	3) 수용비
	150,000	가) 전산개발 수용비 1식*150,000,000원=
	2,829,360	나. 유우군능력검정
	2,799,360	1)검정비 160,000두*64,800원*보조율30%*90%=
	30,000	2) 재료비 30개소*500,000원*2회=
	11,098,485	다. 한우개량

코드	2009년 계획	
	금액	내역
	2,523,000	1) 정규직인건비 (2,481,000,000원*1.017)-177,000원=
	647,953	2)비정규직인건비 647,953,000원=
	13,670	3)급식비 13,670,000원=
	15,028	4)피복비 15,028,000원=
	1,597,171	5)수용비 1,597,171,000원=
	119,815	6)여비 119,815,000원=
	457,337	7)시설장비유지비 457,337,000원=
	4,557,118	8)재료비 4,557,118,000원=
	58,980	9)업무추진비 58,980,000원=
	19,510	10)회의진행비 19,510,000원=
	657,407	11)기타운영비 657,407,000원=
	431,496	12)인건비성복리후생비 431,496,000원=
	3,596,557	라.젯소개량
	993,865	1)정규직인건비 (977,000,000원*1.017)+256,000원=
	102,087	2)비정규직인건비 102,087,000원=
	4,236	3)급식비 4,236,000원=
	3,695	4)피복비 3,695,000원=
	1,095,781	5)수용비 1,095,781,000원=
	59,333	6)여비 59,333,000원=

코드	2009년 계획	
	금액	내역
	117,459	7)시설장비유지비 117,459,000원=
	757,666	8)재료비 757,666,000원=
	21,260	9)업무추진비 21,260,000원=
	16,600	10)회의진행비 16,600,000원=
	277,017	11)기타운영비 277,017,000원=
	147,558	12)인건비성복리후생비 147,558,000원=
	299,700	마.한우개량기술교육
	135,000	1)한우개량기술교육 도당 300명*6개도*75,000원=
	45,360	2)축종별 전문검정요원 기술교육
	31,500	가) 전문컨설턴트 250명*126,000원=
	13,860	나)한우개량육성농가워크샵 110명*126,000원=
	30,240	3)한우선도농가 기술교육 240명*126,000원=
	89,100	4)한우초음파및 선형심사기술교육
	57,600	가)초음파기술교육 200명*288,000원=
	31,500	나)한우심사기술교육 250명*126,000원=
	714,100	2.돼지경제능력검정
	174,100	가.농정검정
	112,000	1)입회검정 35,000두*3,200원=
	62,100	2)자가검정 27,000두*2,300원=
	40,000	나.검정씨돼지구입비 100두*400,000원=
	450,000	다.돼지개량네트워크

코드	2009년 계획	
	금액	내역
	312,000	1) 사업비 312,000,000원=
	54,000	2) 운영비 54,000,000원=
	84,000	3) 자산비 84,000,000원=
	9,000	라. 공인능력검정원양성교육 20명*450,000원=
	41,000	마. 종돈장 종합평가 41,000,000원=
	210,000	3. 닭경제능력검정
	180,000	가. 사료비 180,000,000원=
	30,000	나. 질병검사비 15회*50수*40,000원=
	690,000	4. 종축등록사업지원
	80,000	가. 능력평가대회 80,000,000원=
	610,000	나. 종축경쟁력 제고
	100,000	1) 한우선형심사사업 100,000,000원=
	60,000	2) 젖소심사및 혈통관리시스템 60,000,000원=
	450,000	3) 한우다산우 지정 450,000,000원=
[430]	2,189,010	기타유형자산
[430-01]	2,189,010	자산취득비
	799,510	1. 한우개량
	196,460	가. 건물
	196,460	1) 세수소사육시설및 정액제조시설계비 196,460,000원=
	169,200	나. 기계장치
	9,700	1) 비료살포기 1대*9,700,000원=
	30,000	2) 래핑기 1대*30,000,000원=

코드	2009년 계획	
	금액	내역
	15,500	3)디스크모아 1대*15,500,000원=
	26,000	4)이동식베일러커터기 1대*26,000,000원=
	88,000	5)가열식 사체처리기 1식*88,000,000원=
	301,500	다.차량운반구
	92,000	1)트랙터 1대*92,000,000원=
	100,000	2)트랙터(집게포함) 1대*100,000,000원=
	42,000	3)지게차(3.5톤) 1대*42,000,000원=
	35,500	4)스키로더 1대*35,500,000원=
	32,000	5)육종농가지도차량 1대*32,000,000원=
	132,350	라.공구기구비품
	60,000	1)정액충진봉합기 1대*60,000,000원=
	2,500	2)항온수조(120L) 1대*2,500,000원=
	36,000	3)유전자증폭기 3대*12,000,000원=
	25,600	4)업무용컴퓨터 16대*1,600,000원=
	8,250	5)정액이관컨테이너(47L) 5대*1,650,000원=
	1,389,500	2.젃소개량
	26,000	가.기계장치
	9,000	1)로울러(진압용) 1대*9,000,000원=
	10,000	2)로터리 1대*10,000,000원=
	7,000	3)집초기 1대*7,000,000원=
	3,000	나.차량운반구

코드	2009년 계획	
	금액	내역
	3,000	1)이륜차(125cc) 1대*3,000,000원=
	40,500	다. 공구기구비품
	15,000	1)전산서비용 UPS 1대*15,000,000원=
	20,000	2)전산시스템 업그레이드 1조*20,000,000원=
	1,200	3)연막소독기 1대*1,200,000원=
	4,300	4)축사입구대인소독기 1식*4,300,000원=
	1,320,000	라.가축(젖소 씨수소) 4두*330,000,000원=
[307]	250,000	축산종합지도지원
[320]	250,000	민간이전
[320-01]	250,000	민간경상보조
	200,000	1. 축산물 브랜드 지도지원 5개소*100,000,000*40%보조=
	50,000	2. 축산환경컨설팅 1개소*50,000,000원=
[308]	5,717,000	축산물위생전문인력양성
[320]	383,000	민간이전
[320-01]	383,000	민간경상보조
	203,000	1. 인건비 203,000,000원=
	180,000	2. 운영비
	156,000	가. 일반수용비 156,000,000원=
	10,000	나. 여비 10,000,000원=
	11,000	다. 업무추진비 11,000,000원=
	3,000	라. 복리후생비 3,000,000원=
[420]	5,320,000	건설비

[단위 : 천원, 1\$]

코드	2009년 계획	
	금액	내역
[420-02]	352,000	실시설계비
	352,000	1. 설계비 및 제세잡비 352,000,000원=
[420-03]	4,925,000	시설비
	2,101,000	1.토목 및 건축비 2,101,000,000원=
	466,000	2.전기설비비 466,000,000원=
	947,000	3.기계설비비 947,000,000원=
	684,000	4.도축설비비 684,000,000원=
	30,000	5.폐기물/집수시설 30,000,000원=
	50,000	6.조경공사 50,000,000원=
	50,000	7.정화시설 50,000,000원=
	209,000	8.교육시설(실습기자재등) 209,000,000원=
	37,000	9.강의실 37,000,000원=
	200,000	10.사무실비품 200,000,000원=
	151,000	11.주차장 151,000,000원=
[420-04]	43,000	감리비
	43,000	1.감리비 43,000,000원=
[430]	14,000	기타유형자산
[430-01]	14,000	자산취득비
	2,000	1.교육기자재 2,000,000원=
	12,000	2.사무용기자재 12,000,000원=
[3733]	48,187,000	축산물생산구조개선

코드	2009년 계획	
	금액	내역
[313]	27,835,000	축산공제사업
[320]	27,835,000	민간이전
[320-01]	27,835,000	민간경상보조
	24,303,000	1. 가축 공제료 지원 24,303,000,000원=
	3,532,000	2. 축사 공제료 지원 3,532,000,000원=
[315]	6,167,000	(자)마필육성사업
[330]	6,167,000	자치단체이전
[330-03]	6,167,000	자치단체자본보조
	2,200,000	1.공동조련시설
	800,000	가. 2년차 사업(경북, 제주) 800,000,000원*1=
	1,400,000	나. 1년차 사업 560,000,000원*5개소*50%=
	3,717,000	2.승마장
	1,306,000	가. 2년차 사업(8개소) 1,306,000,000원*1=
	2,411,000	나. 1년차 사업 210,000,000원*23개소*50%-4,000,000원=
	250,000	3.제주마혈통보존 500,000,000원*1개소*0.5=
[316]	13,935,000	품질고급화지원
[320]	13,935,000	민간이전
[320-01]	13,935,000	민간경상보조
	9,770,000	1. 한육우 품질고급화사업
	4,000,000	1++등급 20,000두*200,000원=
	5,000,000	1+ 등급 50,000두*100,000원=
	770,000	육우1등급 77,000두*10,000원=
	4,050,000	2. 돼지품질고급화사업 13,500,000두*3%*10,000원=

코드	2009년 계획	
	금액	내역
	115,000	3. 품질고급화 운영관리비 115,000,000원*1=
[317]	100,000	양봉산업육성사업
[320]	100,000	민간이전
[320-01]	100,000	민간경상보조
	100,000	1. 우수꿀벌품종보급 100,000,000원=
[430]	150,000	(경)양봉산업육성사업
[330]	150,000	자치단체이전
[330-01]	150,000	자치단체경상보조
	150,000	1. 밀원수보급 150,000,000원=
[3734]	103,663,000	축산물유통구조개선(축발)
[320]	1,500,000	농축산전시체험홍보관
[320]	1,500,000	민간이전
[320-07]	1,500,000	민간자본보조
	1,500,000	1. 행사장 건축비 및 설계비
	1,340,000	가.건축비 500,000원*6,700*40%=
	160,000	나.설계비 400,000,000원*40%=
[325]	1,750,000	도축장구조조정지원
[320]	1,750,000	민간이전
[320-01]	1,750,000	민간경상보조
	1,750,000	1. 도축장 폐업지원금 5개소*700,000,000원*50%=
[326]	5,000,000	축산물직거래이동차량지원
[320]	5,000,000	민간이전
[320-07]	5,000,000	민간자본보조
	5,000,000	1. 축산물 판매차량 구입비 100대*100,000,000원*50%=

코드	2009년 계획	
	금액	내역
[330]	95,413,000	사료구매자금이차보전
[320]	95,413,000	민간이전
[320-05]	95,413,000	이차보전금
	95,413,000	1. 이차보전금('08년도 1.5조원 및 '09년도 1조원 지원에 대한 이차차액 보전) 95,413,000,000원=
[3735]	71,767,000	친환경축산지원(축발)
[321]	71,497,000	조사료생산기반확충
[320]	71,497,000	민간이전
[320-07]	71,497,000	민간자본보조
	5,555,000	1. 사료작물
	1,645,000	가. 전작 1,600톤*2,570,313원*40%=
	2,566,000	나. 답리작 7,374톤*869,948.5원*40%=
	1,344,000	다. 청보리 3,000톤*1,120,000원*40%=
	3,892,000	2. 볏짚처리
	220,000	가. 암모니아 5,000기*110,000원*40%=
	3,672,000	나. 생볏짚곤포사일리지 102,000롤*90,000원*40%=
	100,000	3. 초지조성 및 보완
	49,000	가. 조성 (24ha) 49,000,000원=
	51,000	나. 보완 (76ha) 51,000,000원=
	21,000,000	4. 조사료생산장비
	21,000,000	가. 경영체 350set*150,000,000원*40%=
	36,000,000	5. 청보리재배 1,000,000톤*60,000원*60%=
	1,350,000	6. 국내산조사료유통활성화 45,000톤*60,000원*50%=

코드	2009년 계획	
	금액	내역
	3,600,000	7.섬유질사료제조시설지원 4개소*3,000,000,000원*30%=
[325]	238,000	자연순환농업활성화
[320]	238,000	민간이전
[320-01]	238,000	민간경상보조
	40,000	1. 퇴액비 시범포 운영 평가회 개최 40,000,000원=
	40,000	2. 자연순환농업 경진대회 개최 40,000,000원=
	158,000	3. 캠페인 및 세미나 개최 등 158,000,000원=
[326]	32,000	(경)자연순환농업활성화
[330]	32,000	자치단체이전
[330-01]	32,000	자치단체경상보조
	32,000	1.퇴액비 시범포 운영(16개소) 2,000,000원*16개소=
[3738]	26,976,787	축산물위생안전성(축발)
[320]	8,448,137	(경)쇠고기이력추적제
[330]	8,448,137	자치단체이전
[330-01]	8,448,137	자치단체경상보조
	8,448,137	1.지역단위 이력관리 지원 가. 귀표장착비 및 사육단계 이력관리 지원 8,448,137,000원=
[329]	9,060,238	축산물등급판정지원
[320]	8,643,383	민간이전
[320-01]	8,643,383	민간경상보조
	12,079,311	1.인건비
	6,457,204	가.기본급 6,457,204,000원=
	5,622,107	나.제수당 등 5,622,107,000원=
	3,360,416	2.운영비

코드	2009년 계획	
	금액	내역
	3,310,416	가.기타경비 3,310,416,000원=
	50,000	나.시설비 50,000,000원=
	648,656	3.예비비
	648,656	가.인센티브전환금 648,656,000원=
	-7,445,000	4.수수료수입 -7,445,000,000원=
[430]	416,855	기타유형자산
[430-01]	416,855	자산취득비
	376,855	1.공구,기구,비품
	56,000	가.PC및부속프로그램 1,400,000원*40대=
	8,400	나.프린터 700,000원*12대=
	82,000	다. 전자결재시스템 및 ERP서버 구입
	27,100	가> KMS서버 27,100,000원*1대=
	27,100	나> ERP서버 27,100,000원*1대=
	5,800	다> 스위치 5,800,000원*1대=
	22,000	라> PDF변환 S/W(서버용) 22,000,000원*1대=
	2,500	라. 디지털 캠코더 2,500,000원*1대=
	7,320	마. 비디오 프로젝터 2,440,000원*3대=
	81,000	바. 계란품질등급판정장비 세트 27,000,000원*3대=
	20,000	사. 닭고기 신선도 측정기 세트 5,000,000원*4세트=
	60,000	아. 핸드단말기 2,000,000원*30대=
	14,770	자. 고속복사기 14,770,000원*1식=

코드	2009년 계획	
	금액	내역
	8,640	차. 지역본부 사무집기 576,000원*15개=
	30,000	카. 업무용 차량 교체 15,000,000원*2대=
	6,225	타. 에어컨 1,245,000원*5대=
	40,000	2. 임차료
	40,000	가. 격오지 근무자 숙소 임차료 40,000,000원*1건=
[330]	6,133,336	쇠고기이력추적제
[320]	6,133,336	민간이전
[320-01]	6,133,336	민간경상보조
	6,133,336	1. 쇠고기이력추적시스템
	1,002,004	가. 인건비
	498,167	1) 기본급 498,167,000원=
	90,646	2) 제수당 90,646,000원=
	258,552	3) 복리후생비 258,552,000원=
	154,639	4) 법정부담금 154,639,000원=
	3,827,298	나. 기타경비
	3,436,083	1) 관서운영비 3,436,083,000원=
	48,600	2) 여비 48,600,000원=
	120,295	3) 비급여성복리후생비 120,295,000원=
	200,000	4) 용역비 200,000,000원=
	22,320	5) 업무추진비 22,320,000원=
	52,034	다. 예비비 52,034,000원=

코드	2009년 계획	
	금액	내역
	1,252,000	라.한우판별활동지원 1,252,000,000원=
[332]	588,695	도축검사원운영지원
[320]	588,695	민간이전
[320-01]	588,695	민간경상보조
	588,695	1.운영비
	6,000	가.일반수용비
	6,000	1)회의 및 교육자료 등 (125,000원*6회*8개도)=
		2)도축검사보조원 채용 관련(채용공고 및 인쇄비 등)
		나.제세 공과금(채용관련 응시원서 접수 등 발송료)
		다.운영수당
		1)시험문제 출제수당
		2)문제선정수당
		3)연금수당
		4)감독수당
		5)면접수당
	195,000	라.여비
	15,000	1)회의 및 교육참석 (50,000원*2회*150명)=
	180,000	2)정액출장여비 (100,000원*150명*12월)=
		마.임차료(채용관련)
		1)문제출제 및 선정장소 임차
		2)시험장소 임차
	9,000	바.업무추진비(체육행사비) (150명*30,000원*2회)=
	30,000	사.교육홍보비
	30,000	1)보수교육비 150명*200,000원=
		2)신규직원 교육비
	178,800	아.복리후생비
	13,800	1)정밀건강검진비 92,000원*150명=

코드	2009년 계획	
	금액	내역
	150,000	2)명절휴가비 (500,000원*2회*150명)=
	15,000	3)근로자의날 행사비 100,000원*150명=
	169,895	자.검사 재료비
	124,875	1) 작업모(안전모) 2)위생복
	10,125	가)내피 150개*3벌*30,000원*75%=
	112,500	나)외피 150개*250벌*4,000원*75%=
	2,250	다)위생가운 150개*1벌*20,000원*75%=
	6,000	4)부검용 칼 (150*2개*20,000원)=
	39,020	5)안전용품 등
	6,000	가)장화 150*4*10,000=
	2,250	나)고글 150*1*15,000=
	750	다) 귀마개 150*10*500=
	9,375	라)고무장갑 150*250*250=
	3,750	마)마스크 150*250*100=
	1,200	바)면장갑 150*20*400=
	4,200	사)앞치마 150*4*7000=
	2,400	아)토시 150*4*4000=
	7,500	자)라운드캡 150*250*200=
	1,595	차)폴리장갑 150*483.3*22=
[333]	2,746,381	(경)도축검사원운영지원

코드	2009년 계획	
	금액	내역
[330]	2,746,381	자치단체이전
[330-01]	2,746,381	자치단체경상보조
	2,746,381	1.인건비
	1,109,860	가.기본급
	1,109,860	1)기존직원 1,027,648*150명*12월*60%=
		2)신규채용직원
	462,441	나.상여금
	462,441	1)기존직원 1,849,766,000원*1/12*500%*60%=
		2)신규채용직원
	92,488	다.성과상여금
	92,488	1)기존직원 1,849,766,000원*1/12*200%*1/2*60%=
		2)신규채용직원
	648,526	라.제수당
	166,104	1)직무수당
	166,104	가)기존직원 153,800원*150명*12월*60%=
		나)신규채용직원
	135,000	2)정액급식비
	135,000	가)기존직원 125,000원*150명*12월*60%=
		나)신규채용직원
	32,400	3)위험수당
	32,400	가)기존직원 30,000원*150명*12월*60%=
		나)신규채용직원
	54,000	4)가족수당
	54,000	가)기존직원 25,000원*300명*12월*60%=
		나)신규채용직원
	81,000	5)교통보조비

코드	2009년 계획	
	금액	내역
	81,000	가)기존직원 75,000원*150명*12월*60%=
	21,314	나)신규채용직원 6)자녀 학비보조 수당
	18,644	가) 고등학교(1급지 기준) 388,407원*20명*4회*60%=
	2,670	나) 중학교(1급지 기준) 55,620원*20명*4회*60%=
	130,898	7)연차수당 2,264,535,000원*1/12*1/173*8시간*15일=
	27,810	8)시간외 근무수당
	27,810	가)기존직원 5,150원*10시간*12월*150명*50%*60%=
		나)신규채용직원
	192,776	마.퇴직급여금 2,313,316,000*1/12=
	194,318	바.4대보험
	51,818	1)국민건강보험 사용자 부담금 2,313,316,000원*2.24%=
	104,099	2)국민연금보험 사용자 부담금 2,313,316,000원*4.5%=
	25,446	3)고용보험료 2,313,316,000원*1.1%=
	12,955	4)산재보험료 2,313,316,000원*0.56%=
	45,972	사. 공통인상율 (2,700,000,000원*1.7%)+72,000원=
		아.신규교육수당
[3741]	24,900,567	가축방역(축발)
[336]	4,366,539	(경)가축위생방역본부지원
[330]	4,366,539	자치단체이전
[330-01]	4,366,539	자치단체경상보조
	4,366,539	1.인건비
	4,366,539	가.방역직

코드	2009년 계획	
	금액	내역
	1,714,401	1) 급여 1,161,518원*205명*12월*60%=
	857,201	2) 상여금 1,714,401,000원*1/12*600%=
	1,110,532	3) 수당 752,393원*205명*12월*60%=
	306,845	4) 퇴직급여금 3,682,140,000원*1/12=
	309,300	5) 보험부담금 3,682,140,000원*8.4%=
	68,260	6)공통인상(1.7%적용) (4,008,671,000원*1.7%)+113,000원=
[337]	7,041,028	가축위생방역본부지원
[320]	7,041,028	민간이전
[320-01]	7,041,028	민간경상보조
	2,464,736	1.인건비(일반직)
	1,054,295	가.급여 2,043,207원*43명*12월=
	494,678	나.상여금 989,355,960원*1/12*600%=
	543,782	다.수당 1,029,890원*44명*12월=
	158,892	라.퇴직급여금 1,906,704,000원*1/12=
	173,068	마.보험부담금 2,060,333,000원*8.4%=
	40,021	바.공통인상분(1.7%) (2,334,533,000원*1.7%)+334,000원=
	1,668,127	2.인건비(관리수의사)
	685,858	가.급여 1,360,830원*56명*9월=
	342,929	나.상여금 685,858,320원*1/12*600%=
	376,050	다.수당 746,131원*56명*9월=
	117,070	라.퇴직급여금 1,404,837,000원*1/12=

코드	2009년 계획	
	금액	내역
	118,007	마.보험부담금 1,404,840,000원*8.4%=
	28,213	바.공통인상분(1.7%) (1,639,920,000원*1.7%)+334,000원=
	2,594,757	3.운영비 및 자산취득비(일반직)
	2,262,008	가.운영비(1본부,8도본부,41출장소)
	172,245	1)수용비
	41,002	가)사무용품비 68,337원*50개소*12월=
	16,075	나)도서인쇄비 26,792원*50개소*12월=
	76,654	다)지급수수료 127,757원*50개소*12월=
	38,514	라)운영수당 100,297원*48명*8회=
	344,292	2)제세공과금
	160,050	가)공공요금 266,750원*50개소*12월=
	184,242	나)제세 307,070원*50개소*12월=
	22,130	3)피복비 43,563원*2회*254인=
	32,510	4)특근매식비 54,183원*50개소*12월=
	272,300	5)임차료 453,833원*50개소*12월=
	32,849	6)시설장비유지비 54,748원*50개소*12월=
	573,553	7)차량선박비 391,771원*122대*12월=
	314,553	8)복리후생비
	10,000	가)교육훈련비 166,667원*1회*60명=
	17,596	나)직원건강검진비 82,610원*213명=
	7,557	다)창립기념일행사비 7,557,000원*1회=

코드	2009년 계획	
	금액	내역
	279,400	라)명절휴가비및근로자의날행사비 1,100,000원*254명=
	349,046	9)여비
	246,000	가)방역요원 월액여비 100,000원*205명*12월=
	103,046	나)도본부 점검, 도선비, 긴급동원비 등 171,743원*50개소*12월=
	143,590	10)업무추진비
	15,780	가)체육행사비 30,000원*263명*2회=
	127,810	나)조직운영관리등 213,017원*50개소*12월=
	4,940	11)포상금 4,940,000*1회=
	232,749	나.자산취득비
	22,100	1)컴퓨터 1,300,000원*17대=
	30,649	2)사무실비품 510,817원*60식=
	195,000	3)방역차량구매 13,000,000원*15대=
	-15,000	4)경상경비 절감액 -15,000,000원=
	100,000	다.사무실 임차보증금 100,000,000원=
	313,408	4.운영비 및 자산취득비(관리수의사)
	226,408	가.운영비
	5,600	1)피복비 50,000원*2회*56명=
	72,352	2)복리후생비
	5,152	가)건강검진 92,000원*56명=
	56,000	나)명절휴가비 500,000원*2회*56명=
	11,200	다)근로자의날 행사비 200,000원*1회*56명=
	3,360	3)업무추진비

코드	2009년 계획	
	금액	내역
	3,360	가)체육행사비 30,000원*2회*56명=
	145,096	4)여비
	69,496	가)회의 및 교육 참석 137,889원*9월*56명=
	75,600	나)월액여비 150,000원*9월*56명=
	87,000	나.자산취득비
	87,000	1)컴퓨터 1,553,570원*56식=
[338]	2,774,000	가축질병근절사업
[320]	2,774,000	민간이전
[320-01]	2,774,000	민간경상보조
	1,355,480	1.채혈기자재
	1,216,800	가.방역복 4,500원*169000호*1.6회=
	77,490	나.주사기 90원*861,000두=
	30,000	다.보정기 25,000원*1,200개=
	18,450	라.안전장구세트 205세트*90,000원=
	2,600	마.개인소독기 65개*40,000원=
	10,140	사.시료운반용팩 169,000개*60원=
	30,000	2.개인소독약품 30,000,000원=
	69,000	3.환경측정장비 운영지원 69,000,000원=
	100,000	4.긴급방역지원단 운영 100,000,000원=
	100,000	5.방역전문가 자문 평가 등 협력지원 100000000원=
	10,000	6.신고포상금 10,000,000원=

코드	2009년 계획	
	금액	내역
	281,520	7.가축방역특별포상 281,520,000원=
	396,000	8. BSE검사 396,000,000원=
	432,000	9. 종오리 농장 및 철새도래지 검사 9개대학*4회*12,000,000원=
[339]	10,619,000	(경)가축질병근절사업
[330]	10,619,000	자치단체이전
[330-01]	10,619,000	자치단체경상보조
	6,993,000	1.공동방제단지원 2,700원*259,000호*20회*50%=
	1,400,000	2.SRM제거시설 2개소*1,000,000,000*70%=
	2,226,000	3.소독약품 2226000000=
[340]	100,000	(경)생계 및 소득안정지원
[320]	100,000	민간이전
[320-01]	100,000	민간경상보조
	100,000	1.생계 및 소득안정지원 10000000*20호*50%=
[3800]	365,421,000	축산업진흥(축발,용자)
[3831]	13,605,000	축산기술보급(축발,용자)
[301]	13,605,000	종축시설현대화(용자)
[450]	13,605,000	용자금
[450-04]	13,605,000	기타 민간용자금
	13,605,000	사업비
	5,065,000	가.종돈장
	3,990,000	1)종돈장 5개소*2,280,000,000*70%*50%=
	245,000	2)시센터 1개소*500,000,000*70%*70%=
	830,000	3)운영자금(인센티브) 2개소*415,000,000=

☎ : 101-3800-3831-301-450 : 농업·농촌-축산업진흥(축발,용자)-축산기술보급(축발,용자)-종축시설현대화(용자)-용자금

코드	2009년 계획	
	금액	내역
	6,300,000	나. 총계장
		1) 1년차
	3,675,000	3개소*2,500,000,000*70%*70%=
		2) 2년차
	2,625,000	5개소*2,500,000,000*70%*30%=
	2,240,000	다. 종오리장
		1) 1년차
	1,400,000	1개소*4,000,000,000원*70%*50%=
		2) 2년차
	840,000	1개소*4,000,000,000원*70%*30%=
[3832]	5,866,000	축산물생산구조개선(축발,용자)
[305]	5,866,000	마필육성사업(용자)
[450]	5,866,000	용자금
[450-04]	5,866,000	기타 민간용자금
		1. 사육시설
	291,000	201,000원*1,477제곱미터-5,877,000원=
		2. 씨암말
	1,350,000	30,000,000원*50두*90%=
		3. 과잉마
	35,000	5,000,000원*10두*70%=
	3,108,000	4. 승마장
		가. 2년차 사업
	698,000	698,000,000원*1=
		나. 1년차 사업
	2,410,000	210,000,000원*23개소*50%-5,000,000원=
	675,000	5. 공동조련시설
		가. 1년차 사업(제주)
	75,000	75,000,000원*1=
		나. 2년차 사업
	600,000	600,000,000원*4개소*50%*50%=
		6. 조련시설
	407,000	87,000원*4,678제곱미터-201,000원+215,000원=
[3833]	308,350,000	축산물유통구조개선(축발,용자)
[310]	120,000,000	축산물도축가공업체지원(용자)

☎ : 101-3800-3833-310- : 농업·농촌-축산업진흥(축발,용자)-축산물유통구조개선(축발,용자)-축산물도축가공업체지원(용자)-

코드	2009년 계획	
	금액	내역
[450]	120,000,000	융자금
[450-04]	120,000,000	기타 민간융자금
	60,000,000	1.시설자금지원
	23,688,000	가.도축시설
	11,000,000	1)도축장시설현대화 5개소*3,142,857,000원*70%=
	2,188,000	2)도축장시설보완 6개소*520,952,400원*70%=
	10,500,000	3)토종닭도계라인 10개소*1,500,000,000원*70%=
	36,312,000	나.축산물가공시설
	10,730,000	1)축산물가공업체 15개소*1,021,904,762원*70%=
	3,440,000	2)계란집하장 5개소*982,857,000원*70%=
	12,642,000	3)유제품시설 5개소*3,612,000,000원*70%=
	9,500,000	4)한우부산물가공장 10개소*1,357,142,857원*70%=
	60,000,000	2.운영자금지원
	33,850,000	가.도축장 34개소*995,588,235원=
	1,500,000	나.오리도축장 3개소*500,000,000원=
	2,150,000	다.계란등급시설 3개소*716,666,666원=
	21,500,000	라.축산물가공업체 30개소*716,666,666원=
	1,000,000	마.유가공업체 2,597,402kg*385원=
		3.조정
[311]	134,000,000	브랜드경영체종합지원(융자)
[450]	134,000,000	융자금
[450-04]	134,000,000	기타 민간융자금
	100,000,000	1. 브랜드경영체 운영지원

☎ : 101-3800-3833-311-450 : 농업·농촌-축산업진흥(축발, 융자)-축산물유통구조개선(축발, 융자)-브랜드경영체종합지원(융자)-융자금

코드	2009년 계획	
	금액	내역
	85,000,000	가. 브랜드사업 40개소*2,125,000,000원=
	15,000,000	나. 우수브랜드 인센티브 지원 10*1,500,000,000원=
	20,000,000	2. 가축계열화
	10,000,000	가. 돼지 (3,000,000,000*1)+(1,400,000,000*5)=
	10,000,000	나. 닭,오리(1년차 50%반영) (2,500,000,000*4*50%)+(1,000,000,000*5)=
	14,000,000	3. 브랜드 판매시설(10개소, 1년차 50%반영) 10*2,000,000,000*70%=
[312]	50,000,000	사료산업종합지원(용자)
[450]	50,000,000	용자금
[450-04]	50,000,000	기타 민간용자금
	49,000,000	1.사료원료구매지원자금
	49,000,000	가.배합사료 및 단미보조사료 49,000,000,000원=
	1,000,000	2.사료제조시설지원자금
	1,000,000	가.사료제조시설개보수 1,000,000,000=
[317]	400,000	낙농체험관광(용자)
[450]	400,000	용자금
[450-04]	400,000	기타 민간용자금
	260,000	체험시설설치비 6500000*4개소=
	120,000	환경개선비 3000000*4개소=
	20,000	체험프로그램개발 5000000*4개소=
[318]	2,000,000	송아지경매시장현대화(용자)
[450]	2,000,000	용자금
[450-04]	2,000,000	기타 민간용자금
	2,000,000	경매시설 4개소*500,000,000원=

☎ : 101-3800-3833-318-450 : 농업·농촌-축산업진흥(축발,용자)-축산물유통구조개선(축발,용자)-송아지경매시장현대화(용자)-용자금

코드	2009년 계획	
	금액	내역
[320]	1,950,000	가축수송특장차량지원(용자)
[450]	1,950,000	용자금
[450-04]	1,950,000	기타 민간용자금
	1,625,000	1.가축수송 특장차량
	175,000	가.한우 70백만원*10대*50% 70,000,000원*5대*50%=
	1,050,000	나.돼지 70백만원*60대*50% 70,000,000원*30대*50%=
	400,000	다.가금 40백만원*40대*50% 40,000,000원*20대*50%=
	325,000	2.계란수송특장차량
	70,000	가.소형1톤 20,000,000원*7대*50%=
	80,000	나.중형2.5톤 40,000,000원*4대*50%=
	175,000	다.대형5톤 50,000,000원*7대*50%=
[3834]	37,600,000	친환경축산지원(축발,용자)
[315]	10,400,000	조사료생산기반확충(용자)
[450]	10,400,000	용자금
[450-04]	10,400,000	기타 민간용자금
	100,000	1.초지조성 및 보완
	49,000	가.조성 49,000,000원=
	51,000	나.보완 51,000,000원=
	9,800,000	2.조사료생산장비
	9,800,000	가.농가 175set*70,000,000원*80%=
	500,000	3.기반시설.장비등 500,000,000원=
[325]	27,200,000	자연순환농업활성화(용자)
[450]	27,200,000	용자금

코드	2009년 계획	
	금액	내역
[450-04]	27,200,000	기타 민간융자금
	5,440,000	1. 출하선급금 17개소*400,000,000원*80%=
	4,760,000	2. 매취자금 17개소*350,000,000원*80%=
	4,760,000	3. 원재료구입비 17개소*350,000,000원*80%=
	4,760,000	4. 외상구입비 17개소*350,000,000원*80%=
	4,760,000	5. 농지임대료 17개소*350,000,000원*80%=
	2,720,000	6. 교육.홍보비 17개소*200,000,000원*80%=
[7000]	4,052,834	농수산행정지원
[7078]	4,052,834	기금운영비(축발기금)
[608]	780,399	인건비
[110]	780,399	인건비
[110-01]	753,230	보수
	202,625	1. 급여
	28,161	가. 2급 1명 1명*2,346,790원*12월=
	41,793	나. 3급 2명 2명*1,741,390원*12월=
	86,533	다. 4급 5명 5명*1,442,210원*12월=
	46,138	라. 5급 4명 4명*961,210원*12월=
	143,640	2. 상여금 287,279,110원*1/12*6=
	282,868	3. 제수당
	20,253	가. 직무수당
	7,249	1) 3급 2명*302,050원*12월=
	12,204	2) 4급 5명*203,400원*12월=

코드	2009년 계획	
	금액	내역
	800	3) 5급 1명*66,700원*12월=
	42,196	나. 지도수당
	10,984	1) 3급 2명*457,650원*12월=
	21,449	2) 4급 5명*357,480원*12월=
	9,763	3) 5급 4명*203,400원*12월=
	14,147	다. 업무수당
	2,929	1) 3급 2명*122,040원*12월=
	7,018	2) 4급 5명*116,960원*12월=
	4,200	3) 5급 4명*87,510원*12월=
	6,260	라. 가족수당 9명*3인*19,320원*12월=
	6,692	마. 직무급 1명*557,690원*12월=
	53,625	바. 연월차수당 287,279,110원*1/12*1.83/183*8시간*28=
	29,290	사. 중식보조비 12명*203,400원*12월=
	14,645	아. 교통보조비 12명*101,700원*12월=
	95,760	자. 보건단련비 287,279,110원*1/12*400%=
	15,201	4.시간외 근무수당 190,018,310원*1.83/183*8시간=
	58,418	5.퇴직급여금 701,018,304원/12=
	50,478	6.4대보험
	15,987	가.국민건강보험사용자부담금 629,399,940원*2.54%=
	28,323	나.국민연금사용자부담금 629,399,940원*4.5%=

코드	2009년 계획	
	금액	내역
	2,832	다.고용보험료 629,399,940원*0.45%=
	3,336	라.산재보험료 629,399,940원*0.53%=
[110-02]	27,169	기타직보수
	22,657	1.보수 1명*1,888,050원*12월=
	4,512	2.법정부담금 및 4대보험
	1,888	가.퇴직급여금 1명*1,888,050원=
	1,020	나.국민연금사용자부담금 1명*22,656,600원*4.5%=
	575	다.국민건강보험사용자부담금 1명*22,656,600원*2.54%=
	102	라.고용보험료 1명*22,656,600원*0.45%=
	927	마.월차수당 77,250원*12월*1명=
[609]	304,735	기타경비
[210]	232,094	운영비
[210-01]	75,635	일반수용비
	6,661	1.복사 및 팩스용지등 구입비 42,700원*13명*12월=
	19,565	2.인쇄비 및 유인비
	6,565	가.기금운용상황 26,260원*250부=
	6,565	나.기금운용지침 26,260원*250부=
	6,435	다.기금평가,결산 12,870원*500부=
	6,541	3.안내 및 홍보물 제작비
	4,172	가.기금홍보물 등 구입 27,810원*150개=
	2,369	나.수입권공매 공고경비등 2,369,000원=
	636	4.간행물등의 구입

코드	2009년 계획	
	금액	내역
	636	가. 간행물 구독
	348	1) 일간지 14,500원*2종*12월=
	288	2) 월간지 12,000원*2종*12회=
	5,810	5. 프린터토너
	2,596	648,900원*4회=
	3,214	267,800원*3대*4회=
	900	6. 환경미화비 75,000원*12월=
	3,000	7. 사무실식수등 기타 3,000,000원=
	17,922	8. D-Brain 전산분담금 1,493,500원*12월=
	7,200	9. 종합금융정보단말기 사용료 600,000*12개월=
	2,100	10. 자금운용협의회 수당 100,000원*7명*3회=
	2,500	11. 기금운용자문단 위촉관련 수당
	500	가. 수당 100,000원*1회*5명=
	2,000	나. 안건 100,000원*20건=
	2,800	12. 리스크관리위원회 운용수당 100,000원*7명*4회=
		13. 리스크관리운용 자문료
[210-02]	10,410	공공요금 및 제세
	3,612	1. 공공요금
	3,120	가. 전화요금 및 핸드폰 65,000원*4대*12월=
	492	나. 우편요금(빠른우편) 41,000원*12월=
	6,798	2. 제세

코드	2009년 계획	
	금액	내역
	515	가. 자동차세 257,500원*2회=
	721	나. 보험료 721,000원=
	5,562	다. 사업소세 463,500원*12월=
[210-03]	7,890	피복비
	7,890	1.피복비
	290	가.여직원피복비
	140	1)하복 1명*140,000원=
	150	2)동복 1명*150,000원=
	7,600	나.직원피복비
	3,600	1)하복(남) 12명*300,000원=
	3,600	2)동복(남) 12명*300,000원=
	200	3)하복(여) 1명*200,000원=
	200	4)동복(여) 1명*200,000원=
[210-05]	7,200	특근매식비
	7,200	1.직원특근식대 5,000*12명*10회*12월=
[210-09]	1,967	시설장비유지비
	1,174	1.복사기 및 프린터 등 수리비 97,850원*12월=
	793	2.PC수리비 56,650원*14대=
[210-10]	10,400	차량·선박비
	10,400	1.업무용 승용차
	6,480	가.유류비 540,000원*12월=
	2,000	나.수리 및 기타 2,000,000원*1대=

코드	2009년 계획	
	금액	내역
	1,920	다.기금관련 업무협의 및 출장차량비 1,600원*2회*50회*12월=
[210-12]	16,052	복리후생비
	16,052	1.복리후생비
	8,056	가.학자금 503,500원*4명*4회=
	3,996	나.기타복리후생비(경조금,건강진단 등) 333,000원*12명=
	3,000	다.외부위탁교육 300,000원*10명=
	1,000	라.자산운용 성과평가 포상 1,000,000원=
[210-15]	102,540	위탁사업비
	102,540	1.용역비
	28,850	가.기금 결산관련 회계감사 용역비 28,850,000원=
	5,500	나.기금 홈페이지 유지관리 용역비 5,500,000원=
	68,190	다.전산개발비
	52,490	1)전산유지보수 52,490,000원=
	15,700	2)서버위탁관리비 15,700,000원=
[220]	41,664	여비
[220-01]	27,504	국내여비
	27,504	1.국내여비 6명*95,500원*2일*2회*12월=
[220-02]	14,160	국외업무여비
	14,160	1.선진기금운용 연구출장
	6,265	가.항공료(Economy,C) 3,132,500원*2명=
	7,895	나.일당체제비(14일)기준 7,895,000원=
[240]	30,977	업무추진비
[240-01]	30,977	사업추진비

코드	2009년 계획	
	금액	내역
	19,680	1.유관기관업무협의 1,640,000원*12월=
	11,297	2.업무관련 회의
	2,500	가.축발기금운용심의회 50,000원*25명*2회=
	2,160	나.당면업무추진관련 회의 30,000원*36명*2회=
	6,637	마.기타
	1,820	1)체육대회 70,000원*2회*13명=
	2,600	2)창립기념일 200,000원*13명=
	1,300	3)근로자의날 100,000원*13명=
	917	4)중무식,시무식등 70,500원*13명=
[647]	477,000	축산물유통및가격조사
[320]	477,000	민간이전
[320-01]	477,000	민간경상보조
	105,000	1. 축산물가격조사 99,791,000원여비+5,209,000원수용비=
	372,000	2. 육류유통 수출입정보 및 소비실태조사 인건비105,000,000원+여비8,846,000원+조사사례비129,000,000원+수용비129,154,000원=
[651]	1,338,000	일반교육홍보
[320]	1,338,000	민간이전
[320-01]	1,338,000	민간경상보조
	24,000	1.사료안전성강화 교육홍보 24,000,000원=
	98,000	2.조사료및분뇨이용교육 98,000,000원=
	30,000	3.양봉산업육성교육홍보 30,000,000원=
	29,000	4.유해잔류물질방지 및 HACCP교육홍보 29,000,000원=

코드	2009년 계획	
	금액	내역
	23,000	5. 축산물브랜드교육홍보 23,000,000원=
	1,054,000	6. 축산시책홍보 및 소비자생산자단체협력 가. 소비자생산자단체협력사업 920,000,000원=
	920,000	나. 축산시책 홍보 134,000,000원=
	134,000	7. 육우산업육성교육홍보 50,000,000원=
	50,000	8. 오리산업육성교육홍보 30,000,000원=
	30,000	
[652]	23,000	(경)진도개품평회
[330]	23,000	자치단체이전
[330-01]	23,000	자치단체경상보조
	11,000	1. 진도개 품평회 11,000,000원=
	4,000	2. 진도개 사진전 4,000,000원=
	4,000	3. 진도개 수렵테스트 대회 4,000,000원=
	4,000	4. 진도개와 함께 달리기 4,000,000원=
[654]	664,700	축산물브랜드경진대회및전시
[320]	664,700	민간이전
[320-01]	664,700	민간경상보조
	475,000	1. 전시행사 및 부대행사 개최 축산물브랜드 전시회 475,000,000원*1=
	189,700	2. 우수축산물브랜드 인증 지원
	47,000	가. 인증홍보(홍보책자, 대중광고, 인증마크, 프로그램보완) 47,000,000원=
	142,700	나. 브랜드인증사업(관리비, 인증위원회 구성운영 등) 142,700,000원=
[656]	285,000	가축질병근절대책홍보
[320]	285,000	민간이전

코드	2009년 계획	
	금액	내역
[320-01]	285,000	민간경상보조
	81,900	1. 홍보물 및 광고 6,300,000원*13회=
	120,000	2. 방역위생정보지 5,000,000원*24회=
	5,000	3. 공청회 및 결의대회 5,000,000원*1회=
	5,000	4. 방역CPX훈련 5,000,000원*1회=
	40,000	5. 순회교육 10,000,000원*4회=
	7,700	6. 협의회위원수당 100,000원*11명*7회=
	15,000	7. 가축방역사 양성교육 5,000,000원*3회=
	10,400	8. 자체순회교육 1,300,000원*8회=
[657]	180,000	한국국제축산박람회
[320]	180,000	민간이전
[320-01]	180,000	민간경상보조
	180,000	가. 전시장 임차료 및 장치 등 소요액 일부 1개소*180,000,000=
[9700]	91,973,000	여유자금운용
[9704]	91,973,000	여유자금운용(축발기금)
[971]	64,381,000	통화금융기관예치(축발기금)
[470]	64,381,000	예치금 및 유가증권매입
[470-02]	64,381,000	통화금융기관예치금
	64,381,000	1. 여유자금운용(시중은행 등) 64,381,000,000원=
[972]	27,592,000	비통화금융기관예치(축발기금)
[470]	27,592,000	예치금 및 유가증권매입
[470-03]	27,592,000	비통화금융기관예치금

☎ : 101-9700-9704-972-470 : 농업·농촌-여유자금운용-여유자금운용(축발기금)-비통화금융기관예치(축발기금)-예치금 및 유가증권매입

IV. 쌀소득보전변동직접지불기금

쌀소득보전변동직접지불기금

1. 운용총칙

가. 기금운용의 기본방향

(1) 기금의 사업목표

- 공급과잉 기조와 시장 개방폭 확대 등으로 우려되는 쌀값 하락으로부터 쌀생산 농업인의 소득안정 도모

(2) 2009년도 기금사업의 개요

- 목표가격(170,083원/80kg)과 당년 수확기 산지쌀값과의 차액의 85%를 보전하되, 고정직불금으로 70만원/ha을 보전하고, 나머지를 변동직불금으로 보전

나. 자금의 조달과 운용에 관한 주요내용

(1) 자금조달 및 운용규모

자 금 조 달		자 금 운 용	
합 계	209,764,091,000 원	합 계	209,764,091,000 원
○ 자체수입	28,713,091,000 원	○ 사업비	67,647,460,000 원
○ 정부내부수입	153,051,000,000 원	○ 기금운영비	4,986,355,000 원
○ 차입금	0 원	○ 정부내부지출	36,098,000,000 원
○ 여유자금회수	28,000,000,000 원	○ 차입금원리금상환	0 원
		○ 여유자금운용	101,032,276,000 원

(2) 일시차입금 최고한도액 및 차입금·채권발행한도액 : 해당사항 없음

(3) 주식 및 부동산취득한도 : 해당사항 없음

(4) 기타 자금조달 및 운용에 관한 주요사항 : 해당사항 없음

다. 자산에 관한 주요사항

(1) 보유자산 규모의 변동

구 분	2008 계획(A)	2009 계획(B)	증 감(B-A)
합 계	28,000,000,000 원	101,032,276,000 원	73,032,276,000 원
○ 유동자산	28,000,000,000 원	101,032,276,000 원	73,032,276,000 원
○ 고정자산	0 원	0 원	0 원

2. 자금운용계획

가. 수입계획

관 11	재산수입	3,740,474,000	원
항 54	기타이자수입및재산수입	3,740,474,000	
관 12	경상이전수입	24,972,617,000	
항 59	기타경상이전수입	24,972,617,000	
관 31	차입금및여유자금회수	28,000,000,000	
항 85	정부예금회수	28,000,000,000	
관 40	정부내부수입및기타	153,051,000,000	
항 91	전입금	153,051,000,000	

쌀소득보전변동직접지불기금 수입합계

209,764,091,000 원

나. 지출계획

장(분야) 100 농림수산	209,764,091,000 원
관(부문) 101 농업·농촌	209,764,091,000
항(프로그램) 1000 농가경영안정농업금융	67,647,460,000
항(프로그램) 7000 농수산물행정지원	4,986,355,000
항(프로그램) 9200 기금간거래(예수이자상환)	36,098,000,000
항(프로그램) 9700 여유자금운용	101,032,276,000

쌀소득보전변동직접지불기금 지출합계 209,764,091,000 원

3. 수입·지출계획 총괄표

가. 수입계획

(단위 : 백만원, 천불)

나. 지출계획

(단위 : 백만원, 천불)

관	항	2008년 계획		2009년 계획(B)	증 감 (B - A)	장(분야)·관(부문)	항(프로그램)	2008년 계획		2009년 계획(B)	증 감 (B - A)
		당초(A)	수정					당초(A)	수정		
11	재산수입	579	579	3,740	3,162	100					
	54 기타이자수입및재산수입	579	579	3,740	3,162	농림수산 101 농업·농촌		603,767	603,767	209,764	△394,003
12	경상이전수입	18,775	18,775	24,973	6,198		1000 농가경영안정농업금융	533,043	533,043	67,647	△465,396
	59 기타경상이전수입	18,775	18,775	24,973	6,198		7000 농수산행정지원	3,711	3,711	4,986	1,276
31	차입금및여유자금회수	5,534	5,534	28,000	22,466		9200 기금간거래(예수이자상환)	39,013	39,013	36,098	△2,915
	85 정부예금회수	5,534	5,534	28,000	22,466		9700 여유자금운용	28,000	28,000	101,032	73,032
40	정부내부수입및기타	578,879	578,879	153,051	△425,828						
	91 전입금	278,879	278,879	153,051	△125,828						
	94 예수금	300,000	300,000	-	△300,000						
수입합계		603,767	603,767	209,764	△394,003	지출합계		603,767	603,767	209,764	△394,003

4. 수입계획 주요항목별 내역

(단위 : 백만원, 천불)

관	항	2008년 계획		2009년 계획(B)	증 감 (B - A)	수입개요 및 내역
		당초(A)	수정			
11	재산수입	579	579	3,740	3,162	
	54 기타이자수입및재 산수입	579	579	3,740	3,162	<수입개요> 1. 예치금 이자수입 <수입내역> 1. 예치금 이자수입
						3,740
12	경상이전수입	18,775	18,775	24,973	6,198	
	59 기타경상이전수입	18,775	18,775	24,973	6,198	<수입개요> 1. 판매이익금 <수입내역> 1. 수입쌀 판매이익금
						24,973
31	차입금및여유자금 회수	5,534	5,534	28,000	22,466	
	85 정부예금회수	5,534	5,534	28,000	22,466	<수입개요> 1. 여유자금회수

(단위 : 백만원, 천불)

관	항	2008년 계획		2009년 계획(B)	증 감 (B - A)	수입개요 및 내역
		당초(A)	수정			
40 정부내부수입및기 타						<수입내역> 1. 통화금융기관 예치금회수 28,000
	91 전입금	578,879	578,879	153,051	△425,828	
		278,879	278,879	153,051	△125,828	
	94 예수금	300,000	300,000	-	△300,000	<수입개요> 1. 농어촌구조개선특별회계 전입금 <수입내역> 1. 농어촌구조개선특별회계 전입금 153,051
수입합계		603,767	603,767	209,764	△394,003	

5. 지출계획 주요항목별 내역

(단위 : 백만원, 천불)

장(분야)/관(부문)		2008년 계획		2009년 계획(B)	증 감 (B - A)	지출 개요 및 내역
항(프로그램)	사업(단위사업)	당초(A)	수정			
장(분야) 100	농림수산	603,767	603,767	209,764	△394,003	
관(부문) 101	농업·농촌	603,767	603,767	209,764	△394,003	
1000	농가경영안정농업 금융	533,043	533,043	67,647	△465,396	
	1. 쌀소득변동직 불(쌀기금)	533,043	533,043	67,647	△465,396	
						<지출개요> 1. 쌀소득보전 변동직불금 지급
						<지출내역> 1. 쌀소득보전 변동직불금 67,647
7000	농수산행정지원	3,711	3,711	4,986	1,276	
	1. 기금운영비(쌀 기금)	3,711	3,711	4,986	1,276	
						<지출개요> 1. 기금운영비
						<지출내역> 1. 인건비 125 2. 기타경비 1 3. 사업관리비 4,861

(단위 : 백만원, 천불)

장(분야)/관(부문)		2008년 계획		2009년 계획(B)	증 감 (B - A)	지출개요 및 내역
항(프로그램)	사업(단위사업)	당초(A)	수정			
9200 기금간거래(예수 이자상환)		39,013	39,013	36,098	△2,915	
	1. 공자기금이자 상환(쌀기금)	39,013	39,013	36,098	△2,915	
						<지출개요> 1. 공공자금관리기금 예수금이자상환
						<지출내역> 1. 공공자금관리기금 예수금이자상환 36,098
9700 여유자금운용		28,000	28,000	101,032	73,032	
	1. 여유자금운용(쌀기금)	28,000	28,000	101,032	73,032	
						<지출개요> 1. 여유자금 운용
						<지출내역> 1. 통화금융기관 예치 50,516 2. 비통화금융기관 예치 50,516
지출합계		603,767	603,767	209,764	△394,003	

6. 기금조성계획

(단위 : 백만원)

구분	2007년말 누계	2008년 계획			2009년 계획		비고	
		당 초	수 정	2008년말 누계	당 년	2009년말 누계		
총 조 성 (A)	○ 출연	712,919	278,879	278,879	991,798	153,051	1,144,849	
	- 정부출연	701,749	278,879	278,879	980,628	153,051	1,133,679	
	- 민간출연	11,170	-	-	11,170	-	11,170	
	○ 부담금	-	-	-	-	-	-	
	○ 차입금	670,000	300,000	300,000	970,000	-	970,000	
	- 예금은행	-	-	-	-	-	-	
	- 한국은행	-	-	-	-	-	-	
	- 기금	670,000	300,000	300,000	970,000	-	970,000	
	- 특별회계	-	-	-	-	-	-	
	- 비통화금융기관	-	-	-	-	-	-	
	- 기타민간	-	-	-	-	-	-	
	(국공채)	-	-	-	-	-	-	
	○ 운용수입	42,600	19,354	19,354	61,954	28,713	90,667	
	- 재화및용역판매수입	-	-	-	-	-	-	
	- 자산매각수입	-	-	-	-	-	-	
	- 정부내부이자수입	-	-	-	-	-	-	
	- 민간이자수입	11,605	579	579	12,184	3,740	15,924	
- 기타	30,995	18,775	18,775	49,770	24,973	74,743		
○ 평가계정	-	-	-	-	-	-		
소 계	1,425,519	598,233	598,233	2,023,752	181,764	2,205,516		
사 용 액 (B)	○ 경상지출	1,340,623	533,043	533,043	1,873,666	67,647	1,941,313	
	○ 정부내부상환	44,091	39,013	39,013	83,104	36,098	119,202	
	○ 차입금원금상환	-	-	-	-	-	-	
	○ 기타관리비	12,024	3,711	3,711	15,735	4,987	20,722	
	○ 평가계정	-	-	-	-	-	-	
소 계	1,396,738	575,767	575,767	1,972,505	108,732	2,081,237		
순 조성(A-B)	28,781	22,466	22,466	51,247	73,032	124,279		

7. 추정대차대조표

(단위 ; 백만원)

구분		2008년말 계획		2009년말 계획(B)	증감(B-A)
		당 초(A)	수 정		
자 산	○ 유동자산	28,000	28,000	101,032	73,032
	○ 고정자산	-	-	-	-
	○ 운용자산	-	-	-	-
	○ 투자와기타자산	-	-	-	-
	자산총계	28,000	28,000	101,032	73,032
자 본 및 부 채	○ 유동부채	-	-	-	-
	○ 고정부채	800,000	800,000	800,000	-
	○ 기타부채	-	-	-	-
	부채합계	800,000	800,000	800,000	-
	○ 자본금	-	-	-	-
	○ 자본잉여금	-	-	-	-
	○ 이익잉여금	△772,000	△772,000	△698,968	73,032
	○ 자본조성	-	-	-	-
	자본합계	△772,000	△772,000	△698,968	73,032
	자본 및 부채 총계	28,000	28,000	101,032	73,032

8. 추정손익계산서

(단위 : 백만원)

구분	2008년말 계획		2009년말 계획(B)	증감(B-A)
	당 초(A)	수 정		
01. 영업(사업)이익	298,233	298,233	479,997	181,764
02. 영업(사업)비용	533,043	533,043	600,690	67,647
03. 영업(사업)총이익(1-2)	△234,810	△234,810	△120,693	114,117
04. 일반관리비	3,711	3,711	8,698	4,987
05. 영업(사업)이익(3-4)	△238,521	△238,521	△129,391	109,130
06. 영업(사업)외수익	-	-	-	-
07. 영업(사업)외비용	39,013	39,013	75,111	36,098
08. 경상이익(5+6-7)	△277,534	△277,534	△204,502	73,032
09. 특별이익	-	-	-	-
10. 특별손실	-	-	-	-
11. 법인세차감전순이익(8+9-10)	△277,534	△277,534	△204,502	73,032
12. 법인세비용	-	-	-	-
당 기 순 이 익	△277,534	△277,534	△204,502	73,032

9. 기금운용계획 내역서

수입 예산현황 총괄표

쌀소득보전변동직접지불기금/농림수산식품부

[단위 : 백만원, %]

관항목	2008년 계획		2009년 예산(B)	증감(C=B-A)	증감율(C/A)
	당초	수정(A)			
[합계]	603,767	603,767	209,764	▲394,003	▲65.3
11 재산수입	579	579	3,740	3,162	546.1
54 기타이자수입및재산수입	579	579	3,740	3,162	546.1
545 기타재산수입	579	579	3,740	3,162	546.1
12 경상이전수입	18,775	18,775	24,973	6,198	33.0
59 기타경상이전수입	18,775	18,775	24,973	6,198	33.0
593 법정부담금	18,775	18,775	24,973	6,198	33.0
31 차입금및여유자금회수	5,534	5,534	28,000	22,466	406.0
85 정부예금회수	5,534	5,534	28,000	22,466	406.0
852 통화금융기관예치금회수	5,534	5,534	28,000	22,466	406.0
40 정부내부수입및기타	578,879	578,879	153,051	▲425,828	▲73.6
91 전입금	278,879	278,879	153,051	▲125,828	▲45.1
912 특별회계전입금	278,879	278,879	153,051	▲125,828	▲45.1
94 예수금	300,000	300,000	0	▲300,000	순감
943 기금예수금	300,000	300,000	0	▲300,000	순감

수 입 각 목 명 세 서

[단위 : 천원, 1\$]

코드	2009년 계획	
	금액	내역
[45180]	209,764,091	쌀소득보전변동직접지불기금
[11]	3,740,474	재산수입
[54]	3,740,474	기타이자수입및재산수입
[545]	3,740,474	기타재산수입
	3,740,474	1. 전년도이월금 여유자금 운용수입
	315,000	가. 전년도이월금 운용수입 315,000,000원=
	2,568,474	나. 여유자금 운용수입 2,568,474,000원=
	857,000	다. 조정 857,000,000원=
[12]	24,972,617	경상이전수입
[59]	24,972,617	기타경상이전수입
[593]	24,972,617	법정부담금
	24,972,617	1. 수입쌀 판매이익금 24,972,617,000원=
[31]	28,000,000	차입금및여유자금회수
[85]	28,000,000	정부예금회수
[852]	28,000,000	통화금융기관예치금회수
	28,000,000	1. 차입금 및 여유자금회수 예치한 원금의 회수 28,000,000,000원=
[40]	153,051,000	정부내부수입및기타
[91]	153,051,000	전입금
[912]	153,051,000	특별회계전입금
	153,051,000	1. 정부출연금(농특회계 전입금) 153,051,000,000원=

지출 예산현황 총괄표

쌀소득보전변동직접지불기금/농림수산물부

[단위 : 백만원, %]

분야 부문 프로그램 단위사업 세부사업 목 세목	2008년 계획		2009년 계획(B)	증감(C=B-A)	증감율(C/A)
	당초	수정(A)			
[합 계]	603,767	603,767	209,764	▲394,003	▲65.3
100 농림수산	603,767	603,767	209,764	▲394,003	▲65.3
101 농업·농촌	603,767	603,767	209,764	▲394,003	▲65.3
1000 농가경영안정농업금융	533,043	533,043	67,647	▲465,396	▲87.3
1031 쌀소득변동직불(쌀기금)	533,043	533,043	67,647	▲465,396	▲87.3
300 쌀소득보전변동직불금	533,043	533,043	67,647	▲465,396	▲87.3
310 보전금	533,043	533,043	67,647	▲465,396	▲87.3
310-01 보상금	533,043	533,043	67,647	▲465,396	▲87.3
7000 농수산행정지원	3,711	3,711	4,986	1,276	34.4
7079 기금운영비(쌀기금)	3,711	3,711	4,986	1,276	34.4
615 인건비	123	123	125	2	1.7
110 인건비	123	123	125	2	1.7
110-01 보수	123	123	125	2	1.7
616 기타경비	1	1	1	0	0.0
210 운영비	1	1	1	0	0.0
210-01 일반수용비	1	1	1	0	0.0
617 사업관리비	2,886	2,886	2,737	▲149	▲5.2
210 운영비	744	744	702	▲42	▲5.7
210-01 일반수용비	103	103	98	▲5	▲4.9
210-11 재료비	641	641	604	▲37	▲5.8
320 민간이전	2,142	2,142	2,035	▲107	▲5.0

분야 부문 프로그램 단위사업 세부사업 목 세목	2008년 계획		2009년 계획(B)	증감(C=B-A)	증감율(C/A)
	당초	수정(A)			
320-01 민간경상보조	2,142	2,142	2,035	▲107	▲5.0
618 (경)사업관리비	701	701	2,124	1,423	203.0
330 자치단체이전	701	701	2,124	1,423	203.0
330-01 자치단체경상보조	701	701	2,124	1,423	203.0
9200 기금간거래(예수이자상환)	39,013	39,013	36,098	▲2,915	▲7.5
9203 공자기금이자상환(쌀기금)	39,013	39,013	36,098	▲2,915	▲7.5
922 공자기금이자상환(쌀기금)	39,013	39,013	36,098	▲2,915	▲7.5
510 상환지출	39,013	39,013	36,098	▲2,915	▲7.5
510-05 예수금이자상환	39,013	39,013	36,098	▲2,915	▲7.5
9700 여유자금운용	28,000	28,000	101,032	73,032	260.8
9705 여유자금운용(쌀기금)	28,000	28,000	101,032	73,032	260.8
971 통화금융기관예치(쌀기금)	14,000	14,000	50,516	36,516	260.8
470 예치금 및 유가증권매입	14,000	14,000	50,516	36,516	260.8
470-02 통화금융기관예치금	14,000	14,000	50,516	36,516	260.8
972 비통화금융기관예치(쌀기금)	14,000	14,000	50,516	36,516	260.8
470 예치금 및 유가증권매입	14,000	14,000	50,516	36,516	260.8
470-03 비통화금융기관예치금	14,000	14,000	50,516	36,516	260.8

지 출 각 목 명 세 서

[단위 : 천원, 1\$]


코드	2009년 계획	
	금액	내역
[45180]	209,764,091	쌀소득보전변동직접지불기금/
[100]	209,764,091	농림수산
[101]	209,764,091	농업·농촌
[1000]	67,647,460	농가경영안정농업금융
[1031]	67,647,460	쌀소득변동직불(쌀기금)
[300]	67,647,460	쌀소득보전변동직불금
[310]	67,647,460	보전금
[310-01]	67,647,460	보상금
	67,647,460	1. 쌀소득변동직불금
	67,647,460	가. 쌀소득변동직불금 67,647,460,000원=
[7000]	4,986,355	농수산행정지원
[7079]	4,986,355	기금운영비(쌀기금)
[615]	124,740	인건비
[110]	124,740	인건비
[110-01]	124,740	보수
	35,669	1. 급여 35,669,000원=
	22,178	2. 상여금 22,178,000원=
	47,729	3. 정액수당 47,729,000원=
	2,318	4. 초과근무수당 2,318,000원=
	16,846	5. 기타수당
	8,315	가. 퇴직급여금 8,315,000원=
	8,531	나. 4대보험
	1,966	1) 국민건강보험 사용자부담금 1,966,000원=

☎ : 101-7000-7079-615-110 : 농업·농촌-농수산행정지원-기금운영비(쌀기금)-인건비-인건비

코드	2009년 계획	
	금액	내역
	4,490	2) 국민연금 사용자 부담금 4,490,000원=
	1,546	3) 고용보험료 1,546,000원=
	529	4) 산재보험료 529,000원=
[616]	1,000	기타경비
[210]	1,000	운영비
[210-01]	1,000	일반수용비
	1,000	1. 자산운용자문위원회운영
	1,000	가. 자산운용자문위원회 운영 1,000,000원=
[617]	2,736,860	사업관리비
[210]	702,055	운영비
[210-01]	98,000	일반수용비
	98,000	1. 교육 홍보비
	74,000	가. 홍보책자 제작 74,000,000원=
	4,000	나. 교육홍보 8개도*500,000원=
	20,000	다. 실무자연찬회 및 수시교육 20,000,000원=
[210-11]	604,055	재료비
	195,080	1. 농약검사비 지원 2,250표본 * 86,702원=
	408,975	2. 토양검사비 지원 61,500표본 * 6,650원=
[320]	2,034,805	민간이전
[320-01]	2,034,805	민간경상보조
	2,034,805	1. 농지형상과 기능유지 점검지원 2,034,805,000원=
[618]	2,123,755	(경)사업관리비
[330]	2,123,755	자치단체이전

코드	2009년 계획	
	금액	내역
[330-01]	2,123,755	자치단체경상보조
	2,123,755	1.전산관리 및 행정서식 구입비 등 2,123,755,000원=
[9200]	36,098,000	기금간거래(예수이자상환)
[9203]	36,098,000	공자기금이자상환(쌀기금)
[922]	36,098,000	공자기금이자상환(쌀기금)
[510]	36,098,000	상환지출
[510-05]	36,098,000	예수금이자상환
	36,098,000	1. 공자기금이자상환 36,098,000,000원=
[9700]	101,032,276	여유자금운용
[9705]	101,032,276	여유자금운용(쌀기금)
[971]	50,516,231	통화금융기관예치(쌀기금)
[470]	50,516,231	예치금 및 유가증권매입
[470-02]	50,516,231	통화금융기관예치금
	50,516,231	1. 여유자금 운용 50,516,231,000원=
[972]	50,516,045	비통화금융기관예치(쌀기금)
[470]	50,516,045	예치금 및 유가증권매입
[470-03]	50,516,045	비통화금융기관예치금
	50,516,045	1. 여유자금운용 50,516,045,000원=

☎ : 101-9700-9705-972-470 : 농업·농촌-여유자금운용-여유자금운용(쌀기금)-비통화금융기관예치(쌀기금)-예치금 및 유가증권매입



V. 자유무역협정이행지원기금

자유무역협정이행지원기금

1. 운용총칙

가. 기금운용의 기본방향

(1) 기금의 사업목표

- 한·칠레 자유무역협정(2004.4.1 발효) 및 한·미 자유무역협정 등의 개방체제 하에서도 우리 농·축산업이 지속 가능하도록 경쟁력제고 지원
- 수입개방으로 직접 피해를 받는 농가에 대한 경영안정지원

(2) 2009년도 기금사업의 개요

- 2004년부터 한·칠레 FTA 보완대책으로 추진한 과수분야 경쟁력제고 사업은 사업내실화에 중점을 두고 지속지원
- 한·미 FTA 보완대책의 축산, 원예, 식량분야 경쟁력제고사업은 지원체계와 지원방향을 확립하는데 초점을 맞춰 운용
- 급격한 수입증가시 농가 피해보전을 위한 소득보전 직불금 및 폐업지원금 마련

나. 자금의 조달과 운용에 관한 주요내용

(1) 자금조달 및 운용규모

자 금 조 달		자 금 운 용	
합 계	469,365,000,000 원	합 계	469,365,000,000 원
○ 자체수입	24,950,000,000 원	○ 사업비	383,842,200,000 원
○ 정부내부수입	401,419,000,000 원	○ 기금운영비	3,431,000,000 원
○ 차입금	0 원	○ 정부내부지출	0 원
○ 여유자금회수	42,996,000,000 원	○ 차입금원리금상환	0 원
		○ 여유자금운용	82,091,800,000 원

(2) 일시차입금 최고한도액 및 차입금·채권발행한도액 : 해당사항 없음

(3) 주식 및 부동산취득한도 : 해당사항 없음

(4) 기타 자금조달 및 운용에 관한 주요사항 : 해당사항 없음

다. 자산에 관한 주요사항

(1) 보유자산 규모의 변동

구 분	2008 계획(A)	2009 계획(B)	증 감(B-A)
합 계	349,847,000,000 원	547,315,000,000 원	197,468,000,000 원
○ 유동자산	26,390,000,000 원	83,417,000,000 원	57,027,000,000 원
○ 고정자산	323,457,000,000 원	463,898,000,000 원	140,441,000,000 원

2. 자금운용계획

가. 수입계획

관 11	재산수입	7,854,000,000	원
항 54	기타이자수입및재산수입	7,854,000,000	
관 12	경상이전수입	7,415,000,000	
항 59	기타경상이전수입	7,415,000,000	
관 20	용자및전대차관원금회수	9,681,000,000	
항 75	용자원금회수	9,681,000,000	
관 31	차입금및여유자금회수	42,996,000,000	
항 85	정부예금회수	42,996,000,000	
관 40	정부내부수입및기타	401,419,000,000	
항 91	전입금	401,419,000,000	

자유무역협정이행지원기금 수입합계

469,365,000,000 원

나. 지출계획

장(분야) 100 농림수산	469,365,000,000 원
관(부문) 101 농업·농촌	469,365,000,000
항(프로그램) 3200 경쟁력제고	228,428,700,000
항(프로그램) 3500 경쟁력제고(기금,융자)	155,413,500,000
항(프로그램) 7000 농수산행정지원	3,431,000,000
항(프로그램) 9700 여유자금운용	82,091,800,000

자유무역협정이행지원기금 지출합계

469,365,000,000 원

3. 수입·지출계획 총괄표

가. 수입계획

(단위 : 백만원, 천불)

나. 지출계획

(단위 : 백만원, 천불)

관	항	2008년 계획		2009년 계획(B)	증 감 (B - A)	장(분야)· 관(부문)	항(프로그램)	2008년 계획		2009년 계획(B)	증 감 (B - A)
		당초(A)	수정					당초(A)	수정		
11	재산수입	4,388	4,388	7,854	3,466	100					
	54 기타이자수입및재산수 입	4,388	4,388	7,854	3,466	농림수산 101 농업·농촌		540,647	540,647	469,365	△71,282
12	경상이전수입	3,135	3,135	7,415	4,280		3200 경쟁력제고	333,108	333,108	228,429	△104,679
	59 기타경상이전수입	3,135	3,135	7,415	4,280		3500 경쟁력제고(기금,용자)	179,417	179,417	155,414	△24,004
20	융자및전대차관원 금회수	8,003	8,003	9,681	1,678		7000 농수산행정지원	3,670	3,670	3,431	△239
	75 융자원금회수	8,003	8,003	9,681	1,678		9700 여유자금운용	24,452	24,452	82,092	57,640
31	차입금및여유자금 회수	35,042	35,042	42,996	7,954						
	85 정부예금회수	35,042	35,042	42,996	7,954						
40	정부내부수입및기 타	490,079	490,079	401,419	△88,660						
	91 전입금	490,079	490,079	401,419	△88,660						
수입합계		540,647	540,647	469,365	△71,282	지출합계		540,647	540,647	469,365	△71,282

4. 수입계획 주요항목별 내역

(단위 : 백만원, 천불)

관	항	2008년 계획		2009년 계획(B)	증 감 (B - A)	수입개요 및 내역
		당초(A)	수정			
11 재산수입		4,388	4,388	7,854	3,466	
	54 기타이자수입및재 산수입	4,388	4,388	7,854	3,466	<수입개요> 1. 용자사업에 대한 용자금 이자수입 2. 금융기관에 예치한 여유자금 예치금 이자수입 <수입내역> 1. 용자금 이자수입 5,054 2. 예치금 이자수입 2,800
12 경상이전수입		3,135	3,135	7,415	4,280	
	59 기타경상이전수입	3,135	3,135	7,415	4,280	<수입개요> 1. 경상보조사업비 반납금 2. TRQ수입권공매 수입금 <수입내역> 1. 보조금 등 반납액 6,995 2. TRQ수입권공매 수입 420
20 용자및전대차관원 금회수		8,003	8,003	9,681	1,678	
	75 용자원금회수	8,003	8,003	9,681	1,678	

(단위 : 백만원, 천불)

관	항	2008년 계획		2009년 계획(B)	증 감 (B - A)	수 입 개 요 및 내 역
		당초(A)	수정			
31 차입금및여유자금 회수		35,042	35,042	42,996	7,954	<수입개요> 1. 용자관련 사업 용자금 회수 <수입내역> 1. 용자원금 회수 9,681
	85 정부예금회수	35,042	35,042	42,996	7,954	
40 정부내부수입및기 타		490,079	490,079	401,419	△88,660	<수입개요> 1. 여유자금회수 <수입내역> 1. 통화금융기관 예치금회수 17,198 2. 비통화금융기관 예치금회수 25,798
	91 전입금	490,079	490,079	401,419	△88,660	<수입개요> 1. 농어촌구조개선특별회계 전입금 <수입내역> 1. 농어촌구조개선특별회계 전입금 401,419
수입합계		540,647	540,647	469,365	△71,282	

5. 지출계획 주요항목별 내역

(단위 : 백만원, 천불)

장(분야)/관(부문)		2008년 계획		2009년 계획(B)	증 감 (B - A)	지출 개요 및 내역
항(프로그램)	사업(단위사업)	당초(A)	수정			
장(분야) 100	농림수산	540,647	540,647	469,365	△71,282	
관(부문) 101	농업·농촌	540,647	540,647	469,365	△71,282	
3200	경쟁력제고	333,108	333,108	228,429	△104,679	
	1. 직접피해지원(FTA기금)	200,000	200,000	90,000	△110,000	<지출개요> 1. 개방에 따른 피해농가에 직접 피해보전 지원
						<지출내역> 1. 피해보전직불 40,000 2. 폐업지원 50,000
	2. 과수경쟁력제고	73,014	73,014	56,208	△16,806	<지출개요> 1. 과수산업의 경쟁력제고를 위한 생산시설 등 지원
						<지출내역> 1. 감귤부산물 건조처리시설 지원 2,500 2. 고당도 과실생산시설 지원 930 3. 생산시설현대화 39,009 4. 과실전문 생산단지기반조성 8,730 5. 거점산지유통센터 건설 지원 750 6. 과수우량묘목 생산 지원 1,304

(단위 : 백만원, 천불)

장(분야)/관(부문)		2008년 계획		2009년 계획(B)	증 감 (B - A)	지출 개요 및 내역
항(프로그램)	사업(단위사업)	당초(A)	수정			
						7. 중앙묘목관리센터 지원 729 8. 과실브랜드 육성 지원 2,256
	3. 축산경쟁력제고	29,924	29,924	46,327	16,403	<지출개요> 1. 축산분야 경쟁력제고를 위한 축사시설 현대화지원 등 <지출내역> 1. 브랜드 육타운 지원 8,000 2. 우량송아지 생산비육시설 지원 1,000 3. 축사시설 현대화 지원 37,327
	4. 식량및원예 경쟁력제고	30,170	30,170	35,894	5,724	<지출개요> 1. 식량 및 원예분야 경쟁력제고 지원 <지출내역> 1. 친환경농업연구센터 지원 6,700 2. 농림바이오기술 산업화지원 8,000 3. 고랭지감자 명품화 1,600 4. 우수품종 증식보급 2,994 5. 인삼생산유통시설 현대화 1,680 6. 시설원예 품질개선 14,920
3500	경쟁력제고(기금, 융자)	179,417	179,417	155,414	△24,004	
	1. 과수경쟁력제고(FTA, 융자)	61,057	61,057	53,881	△7,176	

(단위 : 백만원, 천불)

장(분야)/관(부문)		2008년 계획		2009년 계획(B)	증 감 (B - A)	지출 개요 및 내역
항(프로그램)	사업(단위사업)	당초(A)	수정			
						<지출개요> 1. 과수분야 경쟁력제고를 위한 용자지원 <지출내역> 1. 고당도과실 생산지원(용자) 279 2. 생산시설현대화(용자) 21,600 3. 과수우량묘목 생산지원(용자) 344 4. 과원매매(용자) 26,460 5. 과원임대차(용자) 5,198
	2. 축산경쟁력제고(FTA,용자)	79,180	79,180	64,213	△14,968	<지출개요> 1. 축산분야 경쟁력제고를 위한 용자지원 <지출내역> 1. 우량송아지 생산비육시설 지원(용자) 2,000 2. 축사시설 현대화 지원(용자) 62,213
	3. 식량및원예 경쟁력제고(FTA,용자)	39,180	39,180	37,320	△1,860	<지출개요> 1. 식량 및 원예분야 경쟁력제고 용자지원 <지출내역> 1. 시설원예 품질개선 지원(용자) 37,320
7000	농수산행정지원	3,670	3,670	3,431	△239	
	1. 기금운영비(FTA기금)	3,670	3,670	3,431	△239	

(단위 : 백만원, 천불)

장(분야)/관(부문)		2008년 계획		2009년 계획(B)	증 감 (B - A)	지출 개요 및 내역
항(프로그램)	사업(단위사업)	당초(A)	수정			
9700	여유자금운용	24,452	24,452	82,092	57,640	<지출개요> 1. 기금운영비 <지출내역> 1. 인건비 321 2. 기타경비 197 3. TRQ물량 수입관리비 26 4. (경)FTA사업계획수립 및 관리비 지원 1,044 5. FTA사업계획수립 및 관리비 지원 290 6. 과원규모화사업 관리비 1,433 7. FTA관련 농업협상지원 120
	1. 여유자금운용(FTA기금)	24,452	24,452	82,092	57,640	<지출개요> 1. 여유자금운용 <지출내역> 1. 통화금융기관 예치 32,837 2. 비통화금융기관 예치 49,255
지출합계		540,647	540,647	469,365	△71,282	

6. 기금조성계획

(단위 : 백만원)

구분	2007년말 누계	2008년 계획			2009년 계획		비고	
		당 초	수 정	2008년말 누계	당 년	2009년말 누계		
총 조 성 (A)	○ 출연	624,500	490,079	490,079	1,114,579	401,419	1,515,998	
	- 정부출연	624,500	490,079	490,079	1,114,579	401,419	1,515,998	
	- 민간출연	-	-	-	-	-	-	
	○ 부담금	47	300	300	347	420	767	
	○ 차입금	-	-	-	-	-	-	
	- 예금은행	-	-	-	-	-	-	
	- 한국은행	-	-	-	-	-	-	
	- 기금	-	-	-	-	-	-	
	- 특별회계	-	-	-	-	-	-	
	- 비통화금융기관	-	-	-	-	-	-	
	- 기타민간	-	-	-	-	-	-	
	(국공채)	-	-	-	-	-	-	
	○ 운용수입	21,258	7,223	7,223	28,481	14,849	43,330	
	- 재화및용역판매수입	-	-	-	-	-	-	
	- 자산매각수입	-	-	-	-	-	-	
	- 정부내부이자수입	-	-	-	-	-	-	
	- 민간이자수입	12,896	4,388	4,388	17,284	7,854	25,138	
- 기타	8,362	2,835	2,835	11,197	6,995	18,192		
○ 평가계정	-	-	-	-	-	-		
소 계	645,805	497,602	497,602	1,143,407	416,688	1,560,095		
사 용 액 (B)	○ 경상지출	429,842	333,108	333,108	762,950	228,429	991,379	
	○ 정부내부상환	-	-	-	-	-	-	
	○ 차입금원금상환	-	-	-	-	-	-	
	○ 기타관리비	13,926	3,670	3,670	17,596	3,423	21,019	
	○ 평가계정	369	7	7	376	6	382	
소 계	444,137	336,785	336,785	780,922	231,858	1,012,780		
순 조성(A-B)	201,668	160,817	160,817	362,485	184,830	547,315		

7. 추정대차대조표

(단위 ; 백만원)

구분		2008년말 계획		2009년말 계획(B)	증감(B-A)
		당 초(A)	수 정		
자 산	○ 유동자산	26,390	44,321	83,417	57,027
	○ 고정자산	323,457	318,164	463,898	140,441
	○ 운용자산	-	-	-	-
	○ 투자와기타자산	-	-	-	-
	자산총계	349,847	362,485	547,315	197,468
자 본 및 부 채	○ 유동부채	-	-	-	-
	○ 고정부채	-	-	-	-
	○ 기타부채	-	-	-	-
	부채합계	-	-	-	-
	○ 자본금	305,346	305,413	490,249	184,903
	○ 자본잉여금	-	-	-	-
	○ 이익잉여금	44,501	57,072	57,066	12,565
	○ 자본조성	-	-	-	-
	자본합계	349,847	362,485	547,315	197,468
	자본 및 부채 총계	349,847	362,485	547,315	197,468

8. 추정손익계산서

(단위 : 백만원)

-200-

구분	2008년말 계획		2009년말 계획(B)	증감(B-A)
	당 초(A)	수 정		
01. 영업(사업)이익	331,992	331,992	222,057	△109,935
02. 영업(사업)비용	336,267	336,267	231,342	△104,925
03. 영업(사업)총이익(1-2)	△4,275	△4,275	△9,285	△5,010
04. 일반관리비	518	518	516	△2
05. 영업(사업)이익(3-4)	△4,793	△4,793	△9,801	△5,008
06. 영업(사업)외수익	4,786	4,786	9,795	5,009
07. 영업(사업)외비용	-	-	-	-
08. 경상이익(5+6-7)	△7	△7	△6	1
09. 특별이익	-	-	-	-
10. 특별손실	-	-	-	-
11. 법인세차감전순이익(8+9-10)	△7	△7	△6	1
12. 법인세비용	-	-	-	-
당기순이익	△7	△7	△6	1

9. 기금운용계획 내역서

수입 예산현황 총괄표

자유무역협정이행지원기금/농림수산물식품부

[단위 : 백만원, %]

관항목	2008년 계획		2009년 예산(B)	증감(C=B-A)	증감율(C/A)
	당초	수정(A)			
[합 계]	540,647	540,647	469,365	▲71,282	▲13.2
11 재산수입	4,388	4,388	7,854	3,466	79.0
54 기타이자수입및재산수입	4,388	4,388	7,854	3,466	79.0
544 기타민간이자수입	2,437	2,437	5,054	2,617	107.4
545 기타재산수입	1,951	1,951	2,800	849	43.5
12 경상이전수입	3,135	3,135	7,415	4,280	136.5
59 기타경상이전수입	3,135	3,135	7,415	4,280	136.5
593 법정부담금	300	300	420	120	40.0
596 기타경상이전수입	2,835	2,835	6,995	4,160	146.7
20 융자및전대차관원금회수	8,003	8,003	9,681	1,678	21.0
75 융자원금회수	8,003	8,003	9,681	1,678	21.0
754 기타민간융자원금회수	8,003	8,003	9,681	1,678	21.0
31 차입금및여유자금회수	35,042	35,042	42,996	7,954	22.7
85 정부예금회수	35,042	35,042	42,996	7,954	22.7
852 통화금융기관예치금회수	14,017	14,017	17,198	3,181	22.7
853 비통화금융기관예치금회수	21,025	21,025	25,798	4,773	22.7
40 정부내부수입및기타	490,079	490,079	401,419	▲88,660	▲18.1
91 전입금	490,079	490,079	401,419	▲88,660	▲18.1
912 특별회계전입금	490,079	490,079	401,419	▲88,660	▲18.1

수 입 각 목 명 세 서

[단위 : 천원, 1\$]

코드	2009년 계획	
	금액	내역
[46180]	469,365,000	자유무역협정이행지원기금
[11]	7,854,000	재산수입
[54]	7,854,000	기타이자수입및재산수입
[544]	5,054,000	기타민간이자수입
	5,054,000	1. 용자금이자회수
	5,054,000	가. 용자금 이자 : 5,054,000,000원 =
[545]	2,800,000	기타재산수입
	2,800,000	1. 일시여유자금 이자수입
	2,800,000	가. 예치금 이자 : 2,800,000,000원 =
[12]	7,415,000	경상이전수입
[59]	7,415,000	기타경상이전수입
[593]	420,000	법정부담금
	420,000	1. 부담금(수입권공매) 수입
	420,000	가. 수입이익금 : 420,000,000원 =
[596]	6,995,000	기타경상이전수입
	6,995,000	1. 국고보조금 반납금
	6,995,000	가. 국고보조금 반납금 : 6,995,000,000원 =
[20]	9,681,000	용자및전대차관원금회수
[75]	9,681,000	용자원금회수
[754]	9,681,000	기타민간용자원금회수
	9,681,000	1. 용자원금회수 9,681,000,000원 =
[31]	42,996,000	차입금및여유자금회수
[85]	42,996,000	정부예금회수
[852]	17,198,000	통화금융기관예치금회수
	17,198,000	1. 통화금융기관여유자금 회수 예치한 원금의 회수

☞ 31-85-852 : 차입금및여유자금회수-정부예금회수-통화금융기관예치금회수

코드	2009년 계획	
	금액	내역
	17,198,000	가. 예치금 : 17,198,000,000원 =
[853]	25,798,000	비통화금융기관예치금회수
	25,798,000	1. 비통화금융기관여유자금 회수 예치한 원금의 회수
	25,798,000	가.예치금 : 25,798,000,000원 =
[40]	401,419,000	정부내부수입및기타
[91]	401,419,000	전입금
[912]	401,419,000	특별회계전입금
	401,419,000	1. 정부출연금
	401,419,000	가. 특별회계 전입금 : 401,419,000,000원 =

지출 예산현황 총괄표

자유무역협정이행지원기금/농림수산물식품부

[단위 : 백만원, %]

분야 부문 프로그램 단위사업 세부사업 목 세목	2008년 계획		2009년 계획(B)	증감(C=B-A)	증감율(C/A)
	당초	수정(A)			
[합 계]	540,647	540,647	469,365	▲71,282	▲13.2
100 농림수산	540,647	540,647	469,365	▲71,282	▲13.2
101 농업·농촌	540,647	540,647	469,365	▲71,282	▲13.2
3200 경쟁력제고	333,108	333,108	228,429	▲104,679	▲31.4
3231 직접피해지원(FTA기금)	200,000	200,000	90,000	▲110,000	▲55.0
392 (경)피해보전직불	100,000	100,000	40,000	▲60,000	▲60.0
330 자치단체이전	100,000	100,000	40,000	▲60,000	▲60.0
330-01 자치단체경상보조	100,000	100,000	40,000	▲60,000	▲60.0
393 (경)폐업지원	100,000	100,000	50,000	▲50,000	▲50.0
330 자치단체이전	100,000	100,000	50,000	▲50,000	▲50.0
330-01 자치단체경상보조	100,000	100,000	50,000	▲50,000	▲50.0
3233 과수경쟁력제고	73,014	73,014	56,208	▲16,806	▲23.0
310 (자)감귤 부산물 건조처리시설	2,500	2,500	2,500	0	0.0
330 자치단체이전	2,500	2,500	2,500	0	0.0
330-03 자치단체자본보조	2,500	2,500	2,500	0	0.0
311 (자)고당도과실생산시설지원	930	930	930	0	0.0
330 자치단체이전	930	930	930	0	0.0
330-03 자치단체자본보조	930	930	930	0	0.0
350 (자)생산시설현대화	39,009	39,009	39,009	0	0.0
330 자치단체이전	39,009	39,009	39,009	0	0.0
330-03 자치단체자본보조	39,009	39,009	39,009	0	0.0

분야 부문 프로그램 단위사업 세부사업 목 세목	2008년 계획		2009년 계획(B)	증감(C=B-A)	증감율(C/A)
	당초	수정(A)			
351 과실전문생산단지기반조성	69	69	249	180	260.9
320 민간이전	69	69	249	180	260.9
320-07 민간자본보조	69	69	249	180	260.9
352 (자)과실전문생산단지기반조성	9,631	9,631	8,481	▲1,150	▲11.9
330 자치단체이전	9,631	9,631	8,481	▲1,150	▲11.9
330-03 자치단체자본보조	9,631	9,631	8,481	▲1,150	▲11.9
353 (자)거점산지유통센터건설	14,923	14,923	750	▲14,173	▲95.0
330 자치단체이전	14,923	14,923	750	▲14,173	▲95.0
330-03 자치단체자본보조	14,923	14,923	750	▲14,173	▲95.0
354 과수우량묘목생산	3,245	3,245	1,304	▲1,941	▲59.8
320 민간이전	3,245	3,245	1,304	▲1,941	▲59.8
320-07 민간자본보조	3,245	3,245	1,304	▲1,941	▲59.8
360 중앙모수포관리센터지원	200	200	729	529	264.5
320 민간이전	200	200	729	529	264.5
320-01 민간경상보조	0	0	477	477	순증
320-07 민간자본보조	200	200	252	52	26.0
362 과실브랜드육성지원	907	907	907	0	0.0
320 민간이전	907	907	907	0	0.0
320-01 민간경상보조	907	907	907	0	0.0
363 (경)과실브랜드육성지원	1,600	1,600	1,349	▲251	▲15.7
330 자치단체이전	1,600	1,600	1,349	▲251	▲15.7
330-01 자치단체경상보조	1,600	1,600	1,349	▲251	▲15.7

분야	부문	프로그램	단위사업	세부사업	목	세목	2008년 계획		2009년 계획(B)	증감(C=B-A)	증감율(C/A)
							당초	수정(A)			
				3260		축산경쟁력제고	29,924	29,924	46,327	16,403	54.8
				341		브랜드육타운지원	3,200	3,200	8,000	4,800	150.0
				320		민간이전	3,200	3,200	8,000	4,800	150.0
				320-07		민간자본보조	3,200	3,200	8,000	4,800	150.0
				345		(자)우량송아지생산비육시설지원	992	992	1,000	8	0.8
				330		자치단체이전	992	992	1,000	8	0.8
				330-03		자치단체자본보조	992	992	1,000	8	0.8
				346		(자)축사시설현대화	25,732	25,732	37,327	11,595	45.1
				330		자치단체이전	25,732	25,732	37,327	11,595	45.1
				330-03		자치단체자본보조	25,732	25,732	37,327	11,595	45.1
				3265		식량및원예 경쟁력제고	30,170	30,170	35,894	5,724	19.0
				300		친환경농업연구센터	3,000	3,000	6,700	3,700	123.3
				330		자치단체이전	3,000	3,000	6,700	3,700	123.3
				330-03		자치단체자본보조	3,000	3,000	6,700	3,700	123.3
				301		농림바이오기술산업화지원(R&D)	8,000	8,000	8,000	0	0.0
				350		출연금	8,000	8,000	8,000	0	0.0
				350-01		출연금	8,000	8,000	8,000	0	0.0
				320		고령지감자명품화	2,000	2,000	1,600	▲400	▲20.0
				330		자치단체이전	2,000	2,000	1,600	▲400	▲20.0
				330-03		자치단체자본보조	2,000	2,000	1,600	▲400	▲20.0
				322		(자)우수품종증식보급	2,430	2,430	2,994	564	23.2
				330		자치단체이전	2,430	2,430	2,994	564	23.2

분야 부문 프로그램 단위사업 세부사업 목 세목	2008년 계획		2009년 계획(B)	증감(C=B-A)	증감율(C/A)
	당초	수정(A)			
330-03 자치단체자본보조	2,430	2,430	2,994	564	23.2
331 인삼생산유통시설현대화	1,680	1,680	1,680	0	0.0
330 자치단체이전	1,680	1,680	1,680	0	0.0
330-01 자치단체경상보조	80	80	80	0	0.0
330-03 자치단체자본보조	1,600	1,600	1,600	0	0.0
332 (자)시설원예품질개선	13,060	13,060	14,920	1,860	14.2
330 자치단체이전	13,060	13,060	14,920	1,860	14.2
330-03 자치단체자본보조	13,060	13,060	14,920	1,860	14.2
3500 경쟁력제고(기금,용자)	179,417	179,417	155,414	▲24,004	▲13.4
3531 과수경쟁력제고(FTA,용자)	61,057	61,057	53,881	▲7,176	▲11.8
301 생산시설현대화(용자)	23,405	23,405	21,600	▲1,805	▲7.7
450 용자금	23,405	23,405	21,600	▲1,805	▲7.7
450-04 기타 민간용자금	23,405	23,405	21,600	▲1,805	▲7.7
302 과수우량요목생산(용자)	1,082	1,082	344	▲738	▲68.2
450 용자금	1,082	1,082	344	▲738	▲68.2
450-04 기타 민간용자금	1,082	1,082	344	▲738	▲68.2
304 과원매매(용자)	29,400	29,400	26,460	▲2,940	▲10.0
450 용자금	29,400	29,400	26,460	▲2,940	▲10.0
450-04 기타 민간용자금	29,400	29,400	26,460	▲2,940	▲10.0
305 과원임대차(용자)	5,775	5,775	5,198	▲577	▲10.0
450 용자금	5,775	5,775	5,198	▲577	▲10.0
450-04 기타 민간용자금	5,775	5,775	5,198	▲577	▲10.0

분야 부문 프로그램 단위사업 세부사업 목 세목	2008년 계획		2009년 계획(B)	증감(C=B-A)	증감율(C/A)
	당초	수정(A)			
311 고당도과실생산지원(용자)	1,395	1,395	279	▲1,116	▲80.0
450 용자금	1,395	1,395	279	▲1,116	▲80.0
450-04 기타 민간용자금	1,395	1,395	279	▲1,116	▲80.0
3560 축산경쟁력제고(FTA,용자)	79,180	79,180	64,213	▲14,968	▲18.9
331 우량송아지생산비육시설지원(용자)	1,984	1,984	2,000	16	0.8
450 용자금	1,984	1,984	2,000	16	0.8
450-04 기타 민간용자금	1,984	1,984	2,000	16	0.8
332 축사시설현대화(용자)	77,196	77,196	62,213	▲14,984	▲19.4
450 용자금	77,196	77,196	62,213	▲14,984	▲19.4
450-04 기타 민간용자금	77,196	77,196	62,213	▲14,984	▲19.4
3570 식량및원예 경쟁력제고(FTA,용자)	39,180	39,180	37,320	▲1,860	▲4.7
321 시설원예품질개선(용자)	39,180	39,180	37,320	▲1,860	▲4.7
450 용자금	39,180	39,180	37,320	▲1,860	▲4.7
450-04 기타 민간용자금	39,180	39,180	37,320	▲1,860	▲4.7
7000 농수산행정지원	3,670	3,670	3,431	▲239	▲6.5
7079 기금운영비(FTA기금)	3,670	3,670	3,431	▲239	▲6.5
612 인건비	316	316	321	5	1.6
110 인건비	316	316	321	5	1.6
110-01 보수	316	316	321	5	1.6
613 기타경비	195	195	197	2	1.0
210 운영비	133	133	130	▲3	▲2.5
210-01 일반수용비	102	102	98	▲4	▲3.6

분야	부문	프로그램	단위사업	세부사업	목	세목	2008년 계획		2009년 계획(B)	증감(C=B-A)	증감율(C/A)
							당초	수정(A)			
				210-02		공공요금 및 제세	13	13	13	0	0.2
				210-09		시설장비유지비	4	4	4	0	0.0
				210-10		차량·선박비	6	6	6	0	0.0
				210-12		복리후생비	8	8	8	0	4.1
			220			여비	23	23	21	▲2	▲6.6
				220-01		국내여비	16	16	14	▲2	▲10.9
				220-02		국외업무여비	7	7	7	0	2.6
			240			업무추진비	17	17	15	▲2	▲10.1
				240-01		사업추진비	10	10	9	▲1	▲12.5
				240-02		관서업무비	6	6	6	0	▲6.2
			260			연구개발비	23	23	23	0	0.3
				260-00		연구개발비	23	23	23	0	0.3
			430			기타유형자산	0	0	8	8	순증
				430-01		자산취득비	0	0	8	8	순증
			632			관세할당물량수입관리비	26	26	26	0	0.0
				320		민간이전	26	26	26	0	0.0
				320-01		민간경상보조	26	26	26	0	0.0
			641			(경)FTA사업계획수립및관리비지원	1,620	1,620	1,044	▲576	▲35.6
				330		자치단체이전	1,620	1,620	1,044	▲576	▲35.6
				330-01		자치단체경상보조	1,620	1,620	1,044	▲576	▲35.6
			642			FTA사업계획수립및관리비지원	200	180	290	110	61.1
				210		운영비	120	100	130	30	30.0

분야 부문 프로그램 단위사업 세부사업 목 세목	2008년 계획		2009년 계획(B)	증감(C=B-A)	증감율(C/A)
	당초	수정(A)			
210-01 일반수용비	120	100	130	30	30.0
260 연구개발비	80	80	0	▲80	순감
260-00 연구개발비	80	80	0	▲80	순감
320 민간이전	0	0	160	160	순증
320-01 민간경상보조	0	0	160	160	순증
643 과원규모화사업관리비	1,163	1,183	1,433	250	21.1
320 민간이전	1,163	1,183	1,433	250	21.1
320-01 민간경상보조	1,163	1,183	1,433	250	21.1
646 FTA관련농업협상지원	150	150	120	▲30	▲20.0
320 민간이전	150	150	120	▲30	▲20.0
320-01 민간경상보조	150	150	120	▲30	▲20.0
9700 여유자금운용	24,452	24,452	82,092	57,640	235.7
9706 여유자금운용(FTA기금)	24,452	24,452	82,092	57,640	235.7
971 통화금융기관예치(FTA기금)	9,781	9,781	32,837	23,056	235.7
470 예치금 및 유가증권매입	9,781	9,781	32,837	23,056	235.7
470-02 통화금융기관예치금	9,781	9,781	32,837	23,056	235.7
972 비통화금융기관예치(FTA기금)	14,671	14,671	49,255	34,584	235.7
470 예치금 및 유가증권매입	14,671	14,671	49,255	34,584	235.7
470-03 비통화금융기관예치금	14,671	14,671	49,255	34,584	235.7

지 출 각 목 명 세 서

[단위 : 천원, 1\$]

코드	2009년 계획	
	금액	내역
[46180]	469,365,000	자유무역협정이행지원기금/
[100]	469,365,000	농림수산
[101]	469,365,000	농업·농촌
[3200]	228,428,700	경쟁력제고
[3231]	90,000,000	직접피해지원(FTA기금)
[392]	40,000,000	(경)피해보전직불
[330]	40,000,000	자치단체이전
[330-01]	40,000,000	자치단체경상보조
	40,000,000	1. 피해보전 직불
	5,556,235	가. 시설포도 1,108ha*19,050kg*266원-58,333,000원=
	943,765	나. 참다래 753ha*12,660kg*99원=
	33,500,000	다. 한·미FTA대책 추가소요 33,500,000,000원=
[393]	50,000,000	(경)폐업지원
[330]	50,000,000	자치단체이전
[330-01]	50,000,000	자치단체경상보조
	50,000,000	1. 폐업보상 지원
	12,940,664	가. 과수
	1,253,816	1)시설포도 15ha*84,777,000원-17,839,000원=
	5,820,528	2)노지포도 136ha*42,798,000원=
	1,682,979	3)시설감귤 23ha*73,173,000원=
	3,805,653	4)노지감귤 151ha*25,203,000원=
	377,688	5)키위 8ha*47,211,000원=
	37,059,336	나. 축산

☎ : 101-3200-3231-393-330 : 농업·농촌-경쟁력제고-직접피해지원(FTA기금)-(경)폐업지원-자치단체이전

코드	2009년 계획	
	금액	내역
	23,597,424	1)한육우 16천두*1,474,839,000원=
	13,216,212	2)돼지 73천두*181,044,000원=
	245,700	3)닭 450천두*546,000원=
[3233]	56,208,000	과수경쟁력제고
[310]	2,500,000	(자)감굴 부산물 건조처리시설
[330]	2,500,000	자치단체이전
[330-03]	2,500,000	자치단체자본보조
	2,500,000	1. 감굴부산물처리시설 지원 5,000,000,000원*1개소*50%=
[311]	930,000	(자)고당도과실생산시설지원
[330]	930,000	자치단체이전
[330-03]	930,000	자치단체자본보조
	930,000	1.다공질필름 및 점적관수시설 300ha*15,500,000원*20%=
[350]	39,009,000	(자)생산시설현대화
[330]	39,009,000	자치단체이전
[330-03]	39,009,000	자치단체자본보조
	9,790,725	1. 포도비가림생산시설 설치지원 300ha*130,543,000원*25%=
	4,142,250	2. 키낮은사과원갱신 지원 300ha*55,230,000원*25%=
	7,531,350	3. 비가림하우스시설 설치지원 100ha*301,254,000원*25%=
	6,175,830	4. 관수시설 설치지원 1,230ha*20,084,000원*25%=
	3,012,600	5. 지주시설 설치지원 800ha*15,063,000원*25%=
	2,610,800	6. 우량품종갱신 지원 800ha*13,054,000원*25%=
	3,765,625	7. 키위 등 방풍시설 설치지원 500ha*30,125,000원*25%=

코드	2009년 계획	
	금액	내역
	1,979,820	8. 기타고품질생산시설 설치지원 7,919,280,000원*25%=
[351]	249,000	과실전문생산단지기반조성
[320]	249,000	민간이전
[320-07]	249,000	민간자본보조
	249,000	1. 과실전문생산단지 조성 조사설계비
	249,000	가. 조사설계비 (540ha*461,000원*100%)+60,000=
[352]	8,481,000	(자)과실전문생산단지기반조성
[330]	8,481,000	자치단체이전
[330-03]	8,481,000	자치단체자본보조
	8,481,000	1. 과실전문생산단지 기반조성
	6,972,000	가. 사업비(신규) 540ha*32,520,000원*80%*50%-52,320,000=
	1,509,000	나. 사업비(계속) 165ha*25,410,000원*80%*50%-168,060,000=
[353]	750,000	(자)거점산지유통센터건설
[330]	750,000	자치단체이전
[330-03]	750,000	자치단체자본보조
	750,000	1. 거점산지유통센터 설치 보조금 지원
	750,000	나. 신규사업
	750,000	1) 공공유형 2개소*15,000,000,000원*50%*5%=
[354]	1,304,000	과수우량묘목생산
[320]	1,304,000	민간이전
[320-07]	1,304,000	민간자본보조
	1,032,000	1. 묘목생산(2,3년차) 86ha*20,000,000원*60%=
	272,000	2. 대목·접수생산(1년차) 3ha*151,000,000원*60%+200,000원=
[360]	729,000	중앙모수포관리센터지원
[320]	729,000	민간이전

코드	2009년 계획	
	금액	내역
[320-01]	477,000	민간경상보조
	477,000	1.무병 대목·접수 생산 및 병해충검정 595,625,000원*80%+500,000원=
[320-07]	252,000	민간자본보조
	252,000	1.시설 및 기계장비 252,000,000원*100%=
[362]	907,000	과실브랜드육성지원
[320]	907,000	민간이전
[320-01]	907,000	민간경상보조
	407,000	1.브랜드품질관리(전국공동브랜드) 407,000,000원*100%=
	200,000	2.마케팅운영지원(전국공동브랜드) 400,000,000원*50%=
	300,000	3.브랜드홍보지원(전국공동브랜드) 300,000,000원*100%=
[363]	1,349,000	(경)과실브랜드육성지원
[330]	1,349,000	자치단체이전
[330-01]	1,349,000	자치단체경상보조
	396,000	1.브랜드품질관리(지역브랜드) 90,000,000원*11개소*40%=
	396,000	2.마케팅운영지원(지역브랜드) 90,000,000원*11개소*40%=
	557,000	3.브랜드홍보지원(지역브랜드) 180,000,000원*11개소*40%-235,000,000원=
[3260]	46,326,700	축산경쟁력제고
[341]	8,000,000	브랜드육타운지원
[320]	8,000,000	민간이전
[320-07]	8,000,000	민간자본보조
	8,000,000	1. 브랜드육타운 건설 (10,000,000,000원*2개소*40%*40%)+(10,000,000,000원*2개소*40%*60%)=
[345]	1,000,000	(자)우량송아지생산비육시설지원
[330]	1,000,000	자치단체이전

코드	2009년 계획	
	금액	내역
[330-03]	1,000,000	자치단체자본보조
	1,000,000	1.우량송아지생산비육시설 10개소*1,000,000,000원*20%*50%=
[346]	37,326,700	(자)축사시설현대화
[330]	37,326,700	자치단체이전
[330-03]	37,326,700	자치단체자본보조
	37,326,700	1. 신규 1년차 사업
	9,848,790	가. 한우 243,000,000원*193개소*30%*70% =
	14,700,000	나. 양돈 500,000,000원*140개소*30%*70% =
	7,257,600	다. 양계 480,000,000원*72개소*30%*70% =
	1,058,400	라. 오리 420,000,000원*12개소*30%*70% =
	4,462,500	마. 낙농 250,000,000원*85개소*30%*70% =
	-590	바. 조정 -590,000원=
[3265]	35,894,000	식량및원예 경쟁력제고
[300]	6,700,000	친환경농업연구센터
[330]	6,700,000	자치단체이전
[330-03]	6,700,000	자치단체자본보조
	6,700,000	1.친환경농업연구센터지원 6,700,000,000원=
[301]	8,000,000	농림바이오기술산업화지원(R&D)
[350]	8,000,000	출연금
[350-01]	8,000,000	출연금
	8,000,000	1.농림바이오기술 산업화지원 출연 8,000,000,000원=
[320]	1,600,000	고랭지감자명품화
[330]	1,600,000	자치단체이전
[330-03]	1,600,000	자치단체자본보조

☎ : 101-3200-3265-320-330 : 농업·농촌-경쟁력제고-식량및원예 경쟁력제고-고랭지감자명품화-자치단체이전

코드	2009년 계획	
	금액	내역
	1,600,000	1.고령지감자 명품화사업지원 4,000,000,000원*보조(40%)=
[322]	2,994,000	(자)우수품종증식보급
[330]	2,994,000	자치단체이전
[330-03]	2,994,000	자치단체자본보조
	700,000	1.딸기원원요증식시설지원 2개소*1000평*700,000원*50%=
	100,000	2.딸기원원요증식지원 1개소*200000000원*50%=
	1,000,000	3.약용작물종자보급센터건립지원 2개소*300000000원/3년*50%=
	600,000	4.화훼종묘보급센터 1개소*1200000000원/1년*50%=
	594,000	5.우량요 증식시설 지원 4개소*495000000원/1년*30%=
[331]	1,680,000	인삼생산유통시설현대화
[330]	1,680,000	자치단체이전
[330-01]	80,000	자치단체경상보조
	80,000	1.마케팅 * 경영전략컨설팅 4개소*100,000,000원*50%*40%=
[330-03]	1,600,000	자치단체자본보조
	1,600,000	1. 시설현대화 4개소*2,000,000,000원*50%*40%=
[332]	14,920,000	(자)시설원예품질개선
[330]	14,920,000	자치단체이전
[330-03]	14,920,000	자치단체자본보조
	8,400,000	1. 시설현대화 6개소*7,000,000,000원*20%=
	1,860,000	2. 단지증축(착수) 5개소*3,100,000,000원*20%*60%=
	4,660,000	2. 단지증축(완공) 11개소*2,847,000,000원*20%*74.4%+30,000=
[3500]	155,413,500	경쟁력제고(기금,융자)

코드	2009년 계획	
	금액	내역
[3531]	53,881,000	과수경쟁력제고(FTA,용자)
[301]	21,600,000	생산시설현대화(용자)
[450]	21,600,000	용자금
[450-04]	21,600,000	기타 민간용자금
	3,991,338	1. 포도비가림생산시설 설치지원 300ha*96,200,000원*30%*46.1%=
	1,688,643	2. 키낮은사과원갱신 지원 300ha*40,700,000원*30%*46.1%=
	3,070,260	3. 비가림하우스 100ha*222,000,000원*30%*46.1%=
	2,517,613	4. 관수시설 설치지원 1,230ha*14,800,000원*30%*46.1%=
	1,228,104	5. 지주시설 설치지원 800ha*11,100,000 원*30%*46.1%=
	1,064,357	6. 우량품종갱신 지원 800ha*9,620,000원*30%*46.1%=
	1,535,130	7. 방풍시설 설치지원 500ha*22,200,000원*30%*46.1%=
	6,504,555	8. 기타고품질생산시설 설치지원 47,032,212,000원*30%*46.1%=
[302]	344,000	과수우량묘목생산(용자)
[450]	344,000	용자금
[450-04]	344,000	기타 민간용자금
	344,000	1. 묘포장생산지원 가. 묘목생산(2,3년차) 86ha*20,000,000원*20%=
[304]	26,460,000	과원매매(용자)
[450]	26,460,000	용자금
[450-04]	26,460,000	기타 민간용자금
	26,460,000	1. 과원규모화를 위한 매매자금 지원 가. 매매 221ha*120,000,000원*100%-60,000,000원=
[305]	5,198,000	과원임대차(용자)

코드	2009년 계획	
	금액	내역
[450]	5,198,000	용자금
[450-04]	5,198,000	기타 민간용자금
	5,198,000	1. 과원규모화를 위한 임대차 자금 지원
	5,198,000	가. 임대차 76ha*68,000,000원+30,000,000원=
[311]	279,000	고당도과실생산지원(용자)
[450]	279,000	용자금
[450-04]	279,000	기타 민간용자금
	279,000	1. 다공질필름 및 점적관수시설 300ha*15,500,000원*30%*20%=
[3560]	64,212,500	축산경쟁력제고(FTA, 용자)
[331]	2,000,000	우량송아지생산비육시설지원(용자)
[450]	2,000,000	용자금
[450-04]	2,000,000	기타 민간용자금
	2,000,000	1. 우량송아지생산비육시설 10개소*1,000,000,000원*40%*50%=
[332]	62,212,500	축사시설현대화(용자)
[450]	62,212,500	용자금
[450-04]	62,212,500	기타 민간용자금
	62,212,500	1. 신규 1년차 사업
	16,414,650	가. 한우 243,000,000원*193개소*50%*70% =
	24,500,000	나. 양돈 500,000,000원*140개소*50%*70% =
	12,096,000	다. 양계 480,000,000원*72개소*50%*70% =
	1,764,000	라. 오리 420,000,000원*12개소*50%*70% =
	7,437,500	마. 낙농 250,000,000원*85개소*50%*70% =
	350	바. 조정 350,000원=

☎ : 101-3500-3560-332-450 : 농업·농촌-경쟁력제고(기금, 용자)-축산경쟁력제고(FTA, 용자)-축사시설현대화(용자)-용자금

코드	2009년 계획	
	금액	내역
[3570]	37,320,000	식량및원예 경쟁력제고(FTA,용자)
[321]	37,320,000	시설원예품질개선(용자)
[450]	37,320,000	용자금
[450-04]	37,320,000	기타 민간용자금
	21,000,000	1. 시설현대화 6개소*7,000,000,000원*50%=
	4,650,000	2. 단지증축(착수) 5개소*3,100,000,000원*50%*60%=
	11,670,000	3. 단지증축(완공) 11개소*2,850,000,000원*50%*74.4%+7,800,000=
[7000]	3,431,000	농수산행정지원
[7079]	3,431,000	기금운영비(FTA기금)
[612]	321,000	인건비
[110]	321,000	인건비
[110-01]	321,000	보수
	205,047	1. 정규직 급여
	52,198	가. 2급 1명*51,325,000원*1.017=
	86,860	나. 3급 2명*42,704,000원*1.017=
	65,989	다. 4급 2명*32,443,000원*1.017=
	59,805	2. 정규직 인세티브 상여금
	59,805	가. 성과상여금 (205,047,000원*350%/12월)=
	11,400	3. 교통보조비
	2,760	가. 2급 230,000원*1명*12월=
	8,640	나. 3급 180,000원*4명*12월=
	44,748	4. 기타수당
	21,717	가. 법정부담금

코드	2009년 계획	
	금액	내역
	5,032	1)건강보험료 {205,047,000원+59,805,000원}*1.9%=
	3,443	2)고용보험료 {205,047,000원+59,805,000원}*1.3%=
	1,324	3)산재보험료 {205,047,000원+59,805,000원}*0.5%=
	11,918	4)국민연금 {205,047,000원+59,805,000원}*4.5%=
	22,071	나. 퇴직금 {205,047,000원+59,805,000원}*1/12=
	960	다. 출납수당
	240	1)2급 20,000원*1명*12월=
	720	2)3급 15,000원*4명*12월=
[613]	197,000	기타경비
[210]	129,610	운영비
[210-01]	98,360	일반수용비
	98,360	1.일반수용비
	3,600	가.소모품비 3,600,000원=
	1,440	나.도서구입비 1,440,000원=
	13,000	다.인쇄비 13,000,000원=
	4,500	라.교육훈련비 4,500,000원=
	3,000	마.자산운용심의회 운영비 3,000,000원=
	8,000	바.FTA지원(실무)위원회 수당 8,000,000원=
	16,700	사.기타경비 16,700,000원=
	46,320	야.일반관리비 46,320,000원=
	1,800	자.공고료 및 광고료 1,800,000원=


[단위 : 천원, 1\$]

코드	2009년 계획	
	금액	내역
[210-02]	12,700	공공요금 및 제세
	12,700	1. 공공요금 및 제세 12,700,000원=
[210-09]	4,050	시설장비유지비
	4,050	1. 전산장비 유지보수료 4,050,000원=
[210-10]	6,100	차량·선박비
	6,100	1. 업무용차량유지비 6,100,000원=
[210-12]	8,400	복리후생비
	8,400	1. 복리후생비 8,400,000원=
[220]	21,260	여비
[220-01]	13,850	국내여비
	13,850	1. 국내여비 13,850,000원=
[220-02]	7,410	국외업무여비
	7,410	1. 국외여비 7,410,000원=
[240]	15,000	업무추진비
[240-01]	8,920	사업추진비
	8,920	1. 사업추진비 8,920,000원=
[240-02]	6,080	관서업무비
	6,080	1. 관서업무비 6,080,000원=
[260]	22,730	연구개발비
[260-00]	22,730	연구개발비
	14,000	1. FTA기금 회계프로그램개발 보완 및 유지보수 14,000,000원=
	8,730	2. 메인전산기기유지보수 8,730,000원=
[430]	8,400	기타유형자산

코드	2009년 계획	
	금액	내역
[430-01]	8,400	자산취득비
	8,400	1. 자산취득비 8,400,000원=
[632]	26,000	관세할당물량수입관리비
[320]	26,000	민간이전
[320-01]	26,000	민간경상보조
	26,000	1. 관세할당물량 수입관리비
	26,000	가. 수입관리비 26,000,000원=
[641]	1,044,000	(경)FTA사업계획수립및관리비지원
[330]	1,044,000	자치단체이전
[330-01]	1,044,000	자치단체경상보조
	1,044,000	1. 지자체 자율사업 계획수립 지원
	1,044,000	가. 지자체 자율사업 계획수립지원비 58개소*18,000,000원*100%=
[642]	290,000	FTA사업계획수립및관리비지원
[210]	130,000	운영비
[210-01]	130,000	일반수용비
	85,000	1. 과수분야
	30,000	가. 신규사업자 선정평가 30,000,000=
	55,000	나. 사업자 연찬회, 워크샵 등 55,000,000=
	25,000	2. 원예분야
	25,000	가. 신규사업자 선정평가 등 25,000,000=
	20,000	3. 축산분야
	20,000	가. 신규사업자 선정평가 등 20,000,000=
[320]	160,000	민간이전
[320-01]	160,000	민간경상보조
	80,000	1. 지방자율사업 연차평가 80,000,000=

코드	2009년 계획	
	금액	내역
	80,000	2. 기금사업 지도, 검사 업무 80,000,000=
[643]	1,433,000	과원규모화사업관리비
[320]	1,433,000	민간이전
[320-01]	1,433,000	민간경상보조
	1,433,000	1. 과원규모화사업 관리비
	1,150,000	가. 사업운영비 1,150,000,000원=
	283,000	나. 제세공과금 283,000,000원=
[646]	120,000	FTA관련농업협상지원
[320]	120,000	민간이전
[320-01]	120,000	민간경상보조
	120,000	1. FTA해외정보조사
	120,000	가. FTA해외정보조사 120,000,000=
[9700]	82,091,800	여유자금운용
[9706]	82,091,800	여유자금운용(FTA기금)
[971]	32,836,800	통화금융기관예치(FTA기금)
[470]	32,836,800	예치금 및 유가증권매입
[470-02]	32,836,800	통화금융기관예치금
	32,836,800	1. 여유자금 운용
	32,836,800	가. 통화금융기관 예치금 32,836,800,000=
[972]	49,255,000	비통화금융기관예치(FTA기금)
[470]	49,255,000	예치금 및 유가증권매입
[470-03]	49,255,000	비통화금융기관예치금
	49,255,000	1. 여유자금 운용
	49,255,000	가. 비통화금융기관 예치금 49,255,000,000=

☎ : 101-9700-9706-972-470 : 농업·농촌-여유자금운용-여유자금운용(FTA기금)-비통화금융기관예치(FTA기금)-예치금 및 유가증권매입



VI. 농작물재해재보험기금

농작물재해재보험기금

1. 운용총칙

가. 기금운용의 기본방향

(1) 기금의 사업목표

- 농작물재해보험 사업의 거대재해 위험(손해율 180% 초과)을 국가가 재보험으로 인수함으로써 재해보험 사업의 안정 기반 구축과 농가 경영안정 도모
- 기금운용은 농작물재해 재보험금의 지급에 차질이 없도록 안정성, 수익성, 유동성, 공공성을 고려하여 운용

(2) 2009년도 기금사업의 개요

- 거대재해로 인한 농작물재해보험 사업의 손해율이 180%를 초과할 경우 그 초과손해액에 대해 재보험금 지급
 - 재해보험의 대상품목 확대, 가입률 증가 추세 등을 고려하여 거대재해시 재보험금 지급에 차질이 없도록 적정재원 확보
 - 자산운용의 효율성 제고 및 손해율 산정의 적정성 평가체계 구축

나. 자금의 조달과 운용에 관한 주요내용

(1) 자금조달 및 운용규모

자 금 조 달		자 금 운 용	
합 계	96,650,000,000 원	합 계	96,650,000,000 원
○ 자체수입	9,085,000,000 원	○ 사업비	23,000,000,000 원
○ 정부내부수입	20,000,000,000 원	○ 기금운영비	459,992,000 원
○ 차입금	0 원	○ 정부내부지출	0 원
○ 여유자금회수	67,565,000,000 원	○ 차입금원리금상환	0 원
		○ 여유자금운용	73,190,008,000 원

(2) 일시차입금 최고한도액 및 차입금·채권발행한도액 : 해당사항 없음

(3) 주식 및 부동산취득한도 : 해당사항 없음

(4) 기타 자금조달 및 운용에 관한 주요사항 : 해당사항 없음

다. 자산에 관한 주요사항

(1) 보유자산 규모의 변동

구 분	2008 계획(A)	2009 계획(B)	증 감(B-A)
합 계	46,133,000,000 원	73,593,000,000 원	27,460,000,000 원
○ 유동자산	46,128,000,000 원	73,589,000,000 원	27,461,000,000 원
○ 고정자산	5,000,000 원	4,000,000 원	△1,000,000 원

2. 자금운용계획

가. 수입계획

관 11	재산수입	4,566,000,000	원
항 54	기타이자수입및재산수입	4,566,000,000	
관 13	채화및용역판매수입	4,519,000,000	
항 65	면허료및수수료	4,519,000,000	
관 31	차입금및여유자금회수	67,565,000,000	
항 85	정부예금회수	67,565,000,000	
관 40	정부내부수입및기타	20,000,000,000	
항 91	전입금	20,000,000,000	

농작물재해재보험기금 수입합계

96,650,000,000 원

나. 지출계획

장(분야) 100 농림수산	96,650,000,000 원
관(부문) 101 농업·농촌	96,650,000,000
항(프로그램) 1000 농가경영안정농업금융	23,000,000,000
항(프로그램) 7000 농수산물행정지원	459,992,000
항(프로그램) 9700 여유자금운용	73,190,008,000

농작물재해보험기금 지출합계

96,650,000,000 원

3. 수입·지출계획 총괄표

가. 수입계획

(단위 : 백만원, 천불) 나. 지출계획

(단위 : 백만원, 천불)

관	항	2008년 계획		2009년 계획(B)	증 감 (B - A)
		당초(A)	수정		
11	재산수입	2,659	2,659	4,566	1,907
	54 기타이자수입및재산수 입	2,659	2,659	4,566	1,907
13	제화및용역판매수 입	4,072	4,072	4,519	447
	65 면허료및수수료	4,072	4,072	4,519	447
31	차입금및여유자금 회수	42,399	42,399	67,565	25,166
	85 정부예금회수	42,399	42,399	67,565	25,166
40	정부내부수입및기 타	20,000	20,000	20,000	-
	91 전입금	20,000	20,000	20,000	-
수입합계		69,130	69,130	96,650	27,520

장(분야)· 관(부문)	항(프로그램)	2008년 계획		2009년 계획(B)	증 감 (B - A)
		당초(A)	수정		
100	농림수산	69,130	69,130	96,650	27,520
101	농업·농촌	69,130	69,130	96,650	27,520
	1000 농가경영안정농업금융	23,000	23,000	23,000	-
	7000 농수산행정지원	468	468	460	△8
	9700 여유자금운용	45,662	45,662	73,190	27,528
지출합계		69,130	69,130	96,650	27,520

4. 수입계획 주요항목별 내역

(단위 : 백만원, 천불)

관	항	2008년 계획		2009년 계획(B)	증 감 (B - A)	수입개요 및 내역
		당초(A)	수정			
11	재산수입	2,659	2,659	4,566	1,907	
	54 기타이자수입및재 산수입	2,659	2,659	4,566	1,907	<수입개요> 1. 여유자금의 운용이자 수입 <수입내역> 1. 기타이자 수입 4,566
13	재화및용역판매수 입	4,072	4,072	4,519	447	
	65 면허료및수수료	4,072	4,072	4,519	447	<수입개요> 1. 농작물재해보험의 국가재보험료 수입 <수입내역> 1. 재보험료 수입 4,519
31	차입금및여유자금 회수	42,399	42,399	67,565	25,166	
	85 정부예금회수	42,399	42,399	67,565	25,166	<수입개요> 1. 여유자금회수

(단위 : 백만원, 천불)

관	항	2008년 계획		2009년 계획(B)	증 감 (B - A)	수 입 개 요 및 내 역
		당초(A)	수정			
40 정부내부수입및기 타						<수입내역> 1. 통화금융기관 예치금회수 67,565
	91 전입금	20,000	20,000	20,000	-	
		20,000	20,000	20,000	-	<수입개요> 1. 농어촌구조개선특별회계 전입금
						<수입내역> 1. 농어촌구조개선특별회계 전입금 20,000
수입합계		69,130	69,130	96,650	27,520	

5. 지출계획 주요항목별 내역

(단위 : 백만원, 천불)

장(분야)/관(부문)		2008년 계획		2009년 계획(B)	증 감 (B - A)	지출 개요 및 내역
항(프로그램)	사업(단위사업)	당초(A)	수정			
장(분야) 100	농림수산	69,130	69,130	96,650	27,520	
관(부문) 101	농업·농촌	69,130	69,130	96,650	27,520	
1000	농가경영안정농업 금융	23,000	23,000	23,000	-	
	1. 농작물재해보 험재보험금	23,000	23,000	23,000	-	<지출개요> 1. 거대자연재해(손해율180%초과) 발생시 국가재보험금 지급 <지출내역> 1. 재보험금 23,000
7000	농수산행정지원	468	468	460	△8	
	1. 기금운영비(재 해보험기금)	468	468	460	△8	<지출개요> 1. 기금운영비 <지출내역> 1. 인건비 238 2. 기타경비 134 3. 사업운영비 88

(단위 : 백만원, 천불)

장(분야)/관(부문)		2008년 계획		2009년 계획(B)	증 감 (B - A)	지출 개요 및 내역
항(프로그램)	사업(단위사업)	당초(A)	수정			
9700						
여유자금운용		45,662	45,662	73,190	27,528	
	1. 여유자금운용(농작물재해제보험기금)	45,662	45,662	73,190	27,528	
						<지출개요> 1. 여유자금운용
						<지출내역> 1. 통화금융기관 예치 58,552 2. 비통화금융기관 예치 14,638
지출합계		69,130	69,130	96,650	27,520	

6. 기금조성계획

(단위 : 백만원)

구분	2007년말 누계	2008년 계획			2009년 계획		비고	
		당초	수정	2008년말 누계	당년	2009년말 누계		
총 조 성 (A)	○ 출연	51,000	20,000	20,000	71,000	20,000	91,000	
	- 정부출연	51,000	20,000	20,000	71,000	20,000	91,000	
	- 민간출연	-	-	-	-	-	-	
	○ 부담금	-	-	-	-	-	-	
	○ 차입금	-	-	-	-	-	-	
	- 예금은행	-	-	-	-	-	-	
	- 한국은행	-	-	-	-	-	-	
	- 기금	-	-	-	-	-	-	
	- 특별회계	-	-	-	-	-	-	
	- 비통화금융기관	-	-	-	-	-	-	
	- 기타민간 (국공채)	-	-	-	-	-	-	
	○ 운용수입	14,676	6,731	6,731	21,407	9,085	30,492	
	- 재화및용역판매수입	9,788	4,072	4,072	13,860	4,519	18,379	
	- 자산매각수입	-	-	-	-	-	-	
	- 정부내부이자수입	-	-	-	-	-	-	
	- 민간이자수입	4,888	2,659	2,659	7,547	4,566	12,113	
- 기타	-	-	-	-	-	-		
○ 평가계정	-	-	-	-	-	-		
소 계	65,676	26,731	26,731	92,407	29,085	121,492		
사 용 액 (B)	○ 경상지출	-	23,000	23,000	23,000	23,000	46,000	
	○ 정부내부상환	-	-	-	-	-	-	
	○ 차입금원금상환	-	-	-	-	-	-	
	○ 기타관리비	971	468	468	1,439	460	1,899	
	○ 평가계정	-	-	-	-	-	-	
소 계	971	23,468	23,468	24,439	23,460	47,899		
순 조성(A-B)	64,705	3,263	3,263	67,968	5,625	73,593		

7. 추정대차대조표

(단위 ; 백만원)

구분		2008년말 계획		2009년말 계획(B)	증감(B-A)
		당 초(A)	수 정		
자 산	○ 유동자산	46,128	67,964	73,589	27,461
	○ 고정자산	5	4	4	△1
	○ 운용자산	-	-	-	-
	○ 투자와기타자산	-	-	-	-
	자산총계	46,133	67,968	73,593	27,460
자 본 및 부 채	○ 유동부채	-	-	-	-
	○ 고정부채	-	-	-	-
	○ 기타부채	-	-	-	-
	부채합계	-	-	-	-
	○ 자본금	-	-	-	-
	○ 자본잉여금	-	-	-	-
	○ 이익잉여금	46,133	67,968	73,593	27,460
	○ 자본조성	-	-	-	-
	자본합계	46,133	67,968	73,593	27,460
	자본 및 부채 총계	46,133	67,968	73,593	27,460

8. 추정손익계산서

(단위 : 백만원)

구분	2008년말 계획		2009년말 계획(B)	증감(B-A)
	당 초(A)	수 정		
01. 영업(사업)이익	24,072	24,072	24,519	447
02. 영업(사업)비용	23,000	23,000	23,000	-
03. 영업(사업)총이익(1-2)	1,072	1,072	1,519	447
04. 일반관리비	468	468	460	△8
05. 영업(사업)이익(3-4)	604	604	1,059	455
06. 영업(사업)외수익	2,659	2,659	4,566	1,907
07. 영업(사업)외비용	-	-	-	-
08. 경상이익(5+6-7)	3,263	3,263	5,625	2,362
09. 특별이익	-	-	-	-
10. 특별손실	-	-	-	-
11. 법인세차감전순이익(8+9-10)	3,263	3,263	5,625	2,362
12. 법인세비용	-	-	-	-
당 기 순 이 익	3,263	3,263	5,625	2,362

9. 기금운용계획 내역서

수입 예산 현황 총괄표

농작물재해재보험기금/농림수산물부

[단위 : 백만원, %]

관항목	2008년 계획		2009년 예산(B)	증감(C=B-A)	증감율(C/A)
	당초	수정(A)			
[합계]	69,130	69,130	96,650	27,520	39.8
11 재산수입	2,659	2,659	4,566	1,907	71.7
54 기타이자수입및재산수입	2,659	2,659	4,566	1,907	71.7
545 기타재산수입	2,659	2,659	4,566	1,907	71.7
13 재화및용역판매수입	4,072	4,072	4,519	447	11.0
65 면허료및수수료	4,072	4,072	4,519	447	11.0
651 면허료및수수료	4,072	4,072	4,519	447	11.0
31 차입금및여유자금회수	42,399	42,399	67,565	25,166	59.4
85 정부예금회수	42,399	42,399	67,565	25,166	59.4
852 통화금융기관예치금회수	42,399	42,399	67,565	25,166	59.4
40 정부내부수입및기타	20,000	20,000	20,000	0	0.0
91 전입금	20,000	20,000	20,000	0	0.0
912 특별회계전입금	20,000	20,000	20,000	0	0.0

수 입 각 목 명 세 서

[단위 : 천원, 1\$]

코드	2009년 계획	
	금액	내역
[48180]	96,650,000	농작물재해재보험기금
[11]	4,566,000	재산수입
[54]	4,566,000	기타이자수입및재산수입
[545]	4,566,000	기타재산수입
	4,566,000	1. 일시여유자금 이자수입
	4,566,000	가. 통화금융기관 예치금 이자 : 4,566,000,000 원 =
[13]	4,519,000	재화및용역판매수입
[65]	4,519,000	면허료및수수료
[651]	4,519,000	면허료및수수료
	4,519,000	1. 국가재보험료수입
	4,519,000	가. 재보험료수입 : 4,519,000,000원 =
[31]	67,565,000	차입금및여유자금회수
[85]	67,565,000	정부예금회수
[852]	67,565,000	통화금융기관예치금회수
	67,565,000	1. 통화금융기관 예치금 회수 예치한 원금의 회수
	67,565,000	가. 여유자금회수 : 67,565,000,000원 =
[40]	20,000,000	정부내부수입및기타
[91]	20,000,000	전입금
[912]	20,000,000	특별회계전입금
	20,000,000	1. 정부출연금
	20,000,000	가. 특별회계전입금 : 20,000,000,000원 =

지출 예산 현황 총괄표

농작물재해보험기금/농림수산물식품부

[단위 : 백만원, %]

분야 부문 프로그램 단위사업 세부사업 목 세목	2008년 계획		2009년 계획(B)	증감(C=B-A)	증감율(C/A)
	당초	수정(A)			
[합 계]	69,130	69,130	96,650	27,520	39.8
100 농림수산	69,130	69,130	96,650	27,520	39.8
101 농업·농촌	69,130	69,130	96,650	27,520	39.8
1000 농가경영안정농업금융	23,000	23,000	23,000	0	0.0
1032 농작물재해보험재보험금	23,000	23,000	23,000	0	0.0
301 농작물재해보험금	23,000	23,000	23,000	0	0.0
320 민간이전	23,000	23,000	23,000	0	0.0
320-04 보험금	23,000	23,000	23,000	0	0.0
7000 농수산행정지원	468	468	460	▲8	▲1.7
7079 기금운영비(재해보험기금)	468	468	460	▲8	▲1.7
620 인건비	234	234	238	4	1.7
110 인건비	234	234	238	4	1.7
110-01 보수	207	207	210	4	1.7
110-02 기타직보수	27	27	27	0	1.7
621 기타경비	141	141	134	▲7	▲5.1
210 운영비	105	105	100	▲5	▲4.9
210-01 일반수용비	65	65	60	▲6	▲8.8
210-02 공공요금 및 제세	8	8	8	0	0.0
210-05 특근매식비	2	2	2	0	0.0
210-09 시설장비유지비	6	6	6	0	0.0
210-10 차량·선박비	5	5	5	0	0.0

분야 부문 프로그램 단위사업 세부사업 목 세목	2008년 계획		2009년 계획(B)	증감(C=B-A)	증감율(C/A)
	당초	수정(A)			
210-12 복리후생비	9	9	9	1	6.6
210-16 기타운영비	10	10	10	0	0.0
220 여비	19	19	18	0	▲2.5
220-01 국내여비	11	11	10	0	▲4.5
220-02 국외업무여비	8	8	8	0	0.0
240 업무추진비	15	15	13	▲1	▲10.0
240-01 사업추진비	9	9	8	▲1	▲10.0
240-02 관서업무비	6	6	5	▲1	▲10.0
430 기타유형자산	2	2	2	0	0.0
430-01 자산취득비	2	2	2	0	0.0
622 사업운영비	93	93	88	▲5	▲5.0
210 운영비	20	20	18	▲2	▲8.3
210-01 일반수용비	20	20	18	▲2	▲8.3
220 여비	23	23	20	▲3	▲13.0
220-01 국내여비	23	23	20	▲3	▲13.0
260 연구개발비	50	50	50	0	0.0
260-00 연구개발비	50	50	50	0	0.0
9700 여유자금운용	45,662	45,662	73,190	27,528	60.3
9707 여유자금운용(농작물재해재보험기금)	45,662	45,662	73,190	27,528	60.3
971 통화금융기관예치(농작물재해재보험기금)	41,097	41,097	58,552	17,455	42.5
470 예치금 및 유가증권매입	41,097	41,097	58,552	17,455	42.5
470-02 통화금융기관예치금	41,097	41,097	58,552	17,455	42.5

분야	부문	프로그램	단위사업	세부사업	목	세목	2008년 계획		2009년 계획(B)	증감(C=B-A)	증감율(C/A)
							당초	수정(A)			
				972		비통화금융기관예치(농작물재해재보험기금)	4,565	4,565	14,638	10,073	220.7
				470		예치금 및 유가증권매입	4,565	4,565	14,638	10,073	220.7
				470-02		통화금융기관예치금	4,565	4,565	14,638	10,073	220.7

지 출 각 목 명 세 서

[단위 : 천원, 1\$]

코드	2009년 계획	
	금액	내역
[48180]	96,650,000	농작물재해보험기금/
[100]	96,650,000	농림수산
[101]	96,650,000	농업·농촌
[1000]	23,000,000	농가경영안정농업금융
[1032]	23,000,000	농작물재해보험재보험금
[301]	23,000,000	농작물재해보험금
[320]	23,000,000	민간이전
[320-04]	23,000,000	보험금
	23,000,000	1. 재보험사업비
	23,000,000	가. 재보험사업비 23,000,000,000원=
[7000]	459,992	농수산행정지원
[7079]	459,992	기금운영비(재해보험기금)
[620]	237,502	인건비
[110]	237,502	인건비
[110-01]	210,306	보수
	90,542	1.정규직 급여
	34,890	가. 2급(1명) 34,890,000원=
	55,652	나. 3급(2명) 55,652,000원=
	60,362	2. 정기 상여금(800%)
	23,261	가. 2급 23,261,000원=
	37,101	나. 3급 37,101,000원=
	7,225	3.초과근무수당
	2,783	가. 2급 2,783,000원=

☞ : 101-7000-7079-620-110 : 농업·농촌-농수산행정지원-기금운영비(재해보험기금)-인건비-인건비

코드	2009년 계획	
	금액	내역
		나. 3급
	4,442	4,442,000원=
	7,908	4.정액급식비
		가. 2급,3급
	7,908	7,908,000원=
	3,954	5.교통보조비
		가. 2급,3급
	3,954	3,954,000원=
	10,261	6.정규직 연차휴가수당
		가. 2급
	3,954	3,954,000원=
	6,307	나. 3급
	6,307	6,307,000원=
	30,054	7.기타수당
	15,033	가. 법정부담금
		1) 건강보험료
	4,506	4,506,000원=
		2) 고용보험료
	1,262	1,262,000원=
		3) 산재보험료
	1,154	1,154,000원=
		4) 국민연금
	8,111	8,111,000원=
		나. 퇴직금
	15,021	15,021,000원=
[110-02]	27,196	기타직보수
	27,196	1.비정규직 보수
		가. 기본보수
	19,760	19,760,000원=
		나. 시간외수당
	1,574	1,574,000원=
		다. 연차휴가수당
	1,976	1,976,000원=
		라. 4대보험료
	1,944	1,944,000원=
		마. 퇴직금
	1,942	1,942,000원=

코드	2009년 계획	
	금액	내역
[621]	134,140	기타경비
[210]	100,203	운영비
[210-01]	59,730	일반수용비
	59,730	1.일반수용비 59,730,000원=
[210-02]	8,100	공공요금 및 제세
	8,100	1.공공요금 및 제세 8,100,000원=
[210-05]	2,160	특근매식비
	2,160	1.특근매식비 60,000원*3명*12월=
[210-09]	6,350	시설장비유지비
	6,350	1.시설장비 유지비
	5,100	가. 전산장비 유지보수료 5,100,000원=
	1,250	나.소프트웨어구입비 1,250,000원=
[210-10]	4,590	차량·선박비
	4,590	1.업무용차량유지비 4,590,000원=
[210-12]	9,273	복리후생비
	9,273	1.복리후생비
	9,273	가.복리후생비 9,273,000원=
[210-16]	10,000	기타운영비
	6,000	1.교육훈련비 1,000,000원*2회*3명=
	4,000	2.자산운용자문위원회 외부위원 수당 200,000원*5회*4명=
[220]	18,491	여비
[220-01]	10,170	국내여비
	10,170	1.여비
	10,170	가.국내여비 10,170,000원=

코드	2009년 계획	
	금액	내역
[220-02]	8,321	국외업무여비
	8,321	1.여비
	8,321	가.국외여비 8,321,000원=
[240]	13,446	업무추진비
[240-01]	8,046	사업추진비
	8,046	1.업무추진비
	8,046	가.일반업무비 8,046,000원=
[240-02]	5,400	관서업무비
	5,400	1.업무추진비
	5,400	가.특정업무비 5,400,000원=
[430]	2,000	기타유형자산
[430-01]	2,000	자산취득비
	2,000	1.사무용자산취득
	2,000	가.컴퓨터 등 구입 2,000,000원=
[622]	88,350	사업운영비
[210]	18,350	운영비
[210-01]	18,350	일반수용비
	18,350	1.운영비
	18,350	가.일반수용비 18,350,000원=
[220]	20,000	여비
[220-01]	20,000	국내여비
	20,000	1.여비
	20,000	가.국내여비 20,000,000원=
[260]	50,000	연구개발비
[260-00]	50,000	연구개발비
	50,000	1.연구개발비

코드	2009년 계획	
	금액	내역
	50,000	가.연구개발비 50,000,000원=
[9700]	73,190,008	여유자금운용
[9707]	73,190,008	여유자금운용(농작물재해재보험기금)
[971]	58,552,006	통화금융기관예치(농작물재해재보험기금)
[470]	58,552,006	예치금 및 유가증권매입
[470-02]	58,552,006	통화금융기관예치금
	58,552,006	1.여유자금운용
	58,552,006	가. 통화금융기관 58,552,006,000원=
[972]	14,638,002	비통화금융기관예치(농작물재해보험기금)
[470]	14,638,002	예치금 및 유가증권매입
[470-02]	14,638,002	통화금융기관예치금
	14,638,002	1.비통화금융기관예치
	14,638,002	가.비통화금융기관예치 14,638,002,000원=

☎ : 101-9700-9707-972-470 : 농업·농촌-여유자금운용-여유자금운용(농작물재해재보험기금)-비통화금융기관예치(농작물재해보험기금)-예치금 및 유가증권매입

VII. 양곡증권정리기금

양곡증권정리기금

1. 운용총칙

가. 기금운용의 기본방향

(1) 기금의 사업목표

- 양곡관리사업을 위하여 발행한 양곡증권 원리금 및 대미·대일 차관양곡의 원리금 상환

(2) 2009년도 기금사업의 개요

- 양곡증권정리기금 부채 중 2009년에 상환기한이 도래되는 공공자금관리기금예수금 원금은 공공자금관리기금으로부터 예수금을 차입하여 상환
 - 2000년부터 양곡증권 발행을 중단하고 공공자금관리기금 부담의 국채로 통합발행 (1999.1.21 양곡증권정리기금법 제정)
- 공공자금관리기금 예수금 이자와 차관양곡 원리금은 일반회계에서 지원받아 상환

나. 자금의 조달과 운용에 관한 주요내용

(1) 자금조달 및 운용규모

자 금 조 달		자 금 운 용	
합 계	785,114,293,000 원	합 계	785,114,293,000 원
○ 자체수입	287,024,000 원	○ 사업비	0 원
○ 정부내부수입	777,650,245,000 원	○ 기금운영비	0 원
○ 차입금	0 원	○ 정부내부지출	777,650,847,000 원
○ 여유자금회수	7,177,024,000 원	○ 차입금원리금상환	0 원
		○ 여유자금운용	7,463,446,000 원

(2) 일시차입금 최고한도액 및 차입금·채권발행한도액 : 해당사항 없음

(3) 주식 및 부동산취득한도 : 해당사항 없음

(4) 기타 자금조달 및 운용에 관한 주요사항 : 해당사항 없음

다. 자산에 관한 주요사항

(1) 보유자산 규모의 변동

구 분	2008 계획(A)	2009 계획(B)	증 감(B-A)
합 계	10,693,000,000 원	27,679,000,000 원	16,986,000,000 원
○ 유동자산	10,693,000,000 원	27,679,000,000 원	16,986,000,000 원
○ 고정자산	0 원	0 원	0 원

2. 자금운용계획

가. 수입계획

관 11	재산수입	287,024,000	원
항 54	기타이자수입및재산수입	287,024,000	
관 31	차입금및여유자금회수	7,177,024,000	
항 85	정부예금회수	7,177,024,000	
관 40	정부내부수입및기타	777,650,245,000	
항 91	전입금	267,650,245,000	
항 94	예수금	510,000,000,000	

양곡증권정리기금 수입합계

785,114,293,000 원

나. 지출계획

장(분야) 100 농림수산	785,114,293,000 원
관(부문) 101 농업·농촌	785,114,293,000
항(프로그램) 9100 기금간거래(예수원금상환)	517,849,565,000
항(프로그램) 9200 기금간거래(예수이자상환)	259,801,282,000
항(프로그램) 9700 여유자금운용	7,463,446,000

양곡증권정리기금 지출합계

785,114,293,000 원

3. 수입·지출계획 총괄표

가. 수입계획

(단위 : 백만원, 천불)

나. 지출계획

(단위 : 백만원, 천불)

관	항	2008년 계획		2009년 계획(B)	증 감 (B - A)	장(분야)· 관(부문)	항(프로그램)	2008년 계획		2009년 계획(B)	증 감 (B - A)
		당초(A)	수정					당초(A)	수정		
11	재산수입	287	287	287	-	100		(\$7,696)	(\$7,696)	(\$7,562)	(△\$133)
	54 기타이자수입및재산수 입	287	287	287	-	농림수산 101 농업·농촌		769,350	769,350	785,114	15,764
31	차입금및여유자금 회수	6,890	6,890	7,177	287		9100 기금간거래(예수원금상환)	(\$7,098)	(\$7,098)	(\$7,136)	(\$38)
	85 정부예금회수	6,890	6,890	7,177	287		9200 기금간거래(예수이자상환)	506,530	507,992	517,850	11,320
40	정부내부수입및기 타	762,173	762,173	777,650	15,477		9700 여유자금운용	(\$598)	(\$598)	(\$426)	(△\$171)
	91 전입금	262,173	262,173	267,650	5,477			255,643	254,181	259,801	4,158
	94 예수금	500,000	500,000	510,000	10,000			7,177	7,177	7,463	286
수입합계		769,350	769,350	785,114	15,764	지출합계		(\$7,696)	(\$7,696)	(\$7,562)	(△\$133)
								769,350	769,350	785,114	15,764

4. 수입계획 주요항목별 내역

(단위 : 백만원, 천불)

관	항	2008년 계획		2009년 계획(B)	증 감 (B - A)	수입개요 및 내역
		당초(A)	수정			
11	재산수입	287	287	287	-	
	54 기타이자수입및재 산수입	287	287	287	-	<수입개요> 1. 예치금 이자수입 <수입내역> 1. 예치금 이자수입 287
31	차입금및여유자금 회수	6,890	6,890	7,177	287	
	85 정부예금회수	6,890	6,890	7,177	287	<수입개요> 1. 여유자금회수 <수입내역> 1. 통화금융기관 예치금회수 4,306 2. 비통화금융기관 예치금회수 2,871
40	정부내부수입및기 타	762,173	762,173	777,650	15,477	
	91 전입금	262,173	262,173	267,650	5,477	<수입개요> 1. 일반회계 전입금

(단위 : 백만원, 천불)

관	항	2008년 계획		2009년 계획(B)	증 감 (B - A)	수 입 개 요 및 내 역
		당초(A)	수정			
	94 예수금	500,000	500,000	510,000	10,000	<수입내역> 1. 일반회계 전입금 267,650 <수입개요> 1. 공공자금관리기금 예수금 <수입내역> 1. 공공자금관리기금 예수금 510,000
	수입합계	769,350	769,350	785,114	15,764	

5. 지출계획 주요항목별 내역

(단위 : 백만원, 천불)

장(분야)/관(부문)		2008년 계획		2009년 계획(B)	증 감 (B - A)	지출 개요 및 내역
항(프로그램)	사업(단위사업)	당초(A)	수정			
장(분야) 100	농림수산	(\$7,696)	(\$7,696)	(\$7,562)	(△\$133)	
		769,350	769,350	785,114	15,764	
관(부문) 101	농업·농촌	(\$7,696)	(\$7,696)	(\$7,562)	(△\$133)	
		769,350	769,350	785,114	15,764	
9100		(\$7,098)	(\$7,098)	(\$7,136)	(\$38)	
기금간거래(예수 원금상환)		506,530	507,992	517,850	11,320	
	1. 공공자금관리 기금예수원금 상환(양곡기금)	(\$7,098)	(\$7,098)	(\$7,136)	(\$38)	
		506,530	507,992	517,850	11,320	
						<지출개요>
						1. 공공자금관리기금 예수금 원금 및 차관양곡 원금 상환
						<지출내역>
						1. 공공자금관리기금예수금 원금상환 510,000
						2. 대미차관 원금상환 157
						3. 대일차관 원금상환 7,692
9200		(\$598)	(\$598)	(\$426)	(△\$171)	
기금간거래(예수 이자상환)		255,643	254,181	259,801	4,158	
	1. 공공자금관리 기금예수이자 상환(양곡기금)	(\$598)	(\$598)	(\$426)	(△\$171)	
		255,643	254,181	259,801	4,158	
						<지출개요>
						1. 공공자금관리기금 예수금 이자 및

(단위 : 백만원, 천불)

장(분야)/관(부문)		2008년 계획		2009년 계획(B)	증 감 (B - A)	지출개요 및 내역
항(프로그램)	사업(단위사업)	당초(A)	수정			
						차관양곡 이자상환
						<지출내역>
						1. 공공자금관리기금예수금 이자상환 259,332
						2. 대미차관 이자상환 5
						3. 대일차관 이자상환 460
						4. 수수료 4
9700	여유자금운용	7,177	7,177	7,463	286	
	1. 여유자금운용(양곡기금)	7,177	7,177	7,463	286	
						<지출개요>
						1. 여유자금운용
						<지출내역>
						1. 통화금융기관 예치 4,478
						2. 비통화금융기관 예치 2,986
지출합계		(\$7,696) 769,350	(\$7,696) 769,350	(\$7,562) 785,114	(△\$133) 15,764	

6. 기금조성계획

(단위 : 백만원)

구분	2007년말 누계	2008년 계획			2009년 계획		비고	
		당 초	수 정	2008년말누계	당 년	2009년말누계		
총 조 성 (A)	○ 출연	7,566,641	262,173	262,173	7,828,814	267,650	8,096,464	
	- 정부출연	7,566,641	262,173	262,173	7,828,814	267,650	8,096,464	
	- 민간출연	-	-	-	-	-	-	
	○ 부담금	-	-	-	-	-	-	
	○ 차입금	34,943,363	500,000	500,000	35,443,363	510,000	35,953,363	
	- 예금은행	-	-	-	-	-	-	
	- 한국은행	393,200	-	-	393,200	-	-	
	- 기금	10,800,463	500,000	500,000	11,300,463	510,000	11,810,463	
	- 특별회계	-	-	-	-	-	393,200	
	- 비통화금융기관	-	-	-	-	-	-	
	- 기타민간	23,749,700	-	-	23,749,700	-	23,749,700	
	(국공채)	-	-	-	-	-	-	
	○ 운용수입	553,479	287	287	553,766	287	554,053	
	- 재화및용역판매수입	-	-	-	-	-	-	
	- 자산매각수입	521,146	-	-	521,146	-	521,146	
	- 정부내부이자수입	-	-	-	-	-	-	
	- 민간이자수입	32,333	287	287	32,620	287	32,907	
	- 기타	-	-	-	-	-	-	
	○ 평가계정	-	-	-	-	-	-	
	소 계	43,063,483	762,460	762,460	43,825,943	777,937	44,603,880	
사 용 액 (B)	○ 경상지출	5,373,237	-	-	5,373,237	-	5,373,237	
	○ 정부내부상환	8,199,394	762,173	762,173	8,961,567	777,651	9,739,218	
	○ 차입금원금상환	23,749,700	-	-	23,749,700	-	23,749,700	
	○ 기타관리비	4,983	-	-	4,983	-	4,983	
	○ 평가계정	-	-	-	-	-	-	
	소 계	37,327,314	762,173	762,173	38,089,487	777,651	38,867,138	
순 조성(A-B)	5,736,169	287	287	5,736,456	286	5,736,742		

7. 추정대차대조표

(단위 ; 백만원)

구분		2008년말 계획		2009년말 계획(B)	증감(B-A)
		당 초(A)	수 정		
자 산	○ 유동자산	10,693	27,392	27,679	16,986
	○ 고정자산	-	-	-	-
	○ 운용자산	-	-	-	-
	○ 투자와기타자산	-	-	-	-
	자산총계	10,693	27,392	27,679	16,986
자 본 및 부 채	○ 유동부채	535,427	545,413	1,913,969	1,378,542
	○ 고정부채	4,215,451	4,214,382	2,840,158	△1,375,293
	○ 기타부채	-	-	-	-
	부채합계	4,750,878	4,759,795	4,754,127	3,249
	○ 자본금	-	-	-	-
	○ 자본잉여금	△5,197,596	△5,197,596	△5,197,596	-
	○ 이익잉여금	457,411	465,193	471,148	13,737
	○ 자본조성	-	-	-	-
	자본합계	△4,740,185	△4,732,403	△4,726,448	13,737
	자본 및 부채 총계	10,693	27,392	27,679	16,986

8. 추정손익계산서

(단위 : 백만원)

구분	2008년말 계획		2009년말 계획(B)	증감(B-A)
	당 초(A)	수 정		
01. 영업(사업)이익	-	-	-	-
02. 영업(사업)비용	-	-	-	-
03. 영업(사업)총이익(1-2)	-	-	-	-
04. 일반관리비	-	-	-	-
05. 영업(사업)이익(3-4)	-	-	-	-
06. 영업(사업)외수익	262,890	267,773	267,937	5,047
07. 영업(사업)외비용	252,801	253,643	267,651	14,850
08. 경상이익(5+6-7)	10,089	14,130	286	△9,803
09. 특별이익	-	-	-	-
10. 특별손실	-	-	-	-
11. 법인세차감전순이익(8+9-10)	10,089	14,130	286	△9,803
12. 법인세비용	-	-	-	-
당 기 순 이 익	10,089	14,130	286	△9,803

9. 기금운용계획 내역서

수입 예산현황 총괄표

양곡증권정리기금/농림수산식품부

[단위 : 백만원, %]

관항목	2008년 계획		2009년 예산(B)	증감(C=B-A)	증감율(C/A)
	당초	수정(A)			
[합계]	769,350	769,350	785,114	15,764	2.0
11 재산수입	287	287	287	0	0.0
54 기타이자수입및재산수입	287	287	287	0	0.0
545 기타재산수입	287	287	287	0	0.0
31 차입금및여유자금회수	6,890	6,890	7,177	287	4.2
85 정부예금회수	6,890	6,890	7,177	287	4.2
852 통화금융기관예치금회수	4,134	4,134	4,306	172	4.2
853 비통화금융기관예치금회수	2,756	2,756	2,871	115	4.2
40 정부내부수입및기타	762,173	762,173	777,650	15,477	2.0
91 전입금	262,173	262,173	267,650	5,477	2.1
911 일반회계전입금	262,173	262,173	267,650	5,477	2.1
94 예수금	500,000	500,000	510,000	10,000	2.0
943 기금예수금	500,000	500,000	510,000	10,000	2.0

수 입 각 목 명 세 서

[단위 : 천원, 1\$]

코드	2009년 계획	
	금액	내역
[07180]	785,114,293	양곡증권정리기금
[11]	287,024	재산수입
[54]	287,024	기타이자수입및재산수입
[545]	287,024	기타재산수입
	287,024	1. 이자수입
	185,000	가. 투자물 3,700,000,000원*5.0%=
	102,024	나. 정기예금 2,616,000,000원*3.9%=
[31]	7,177,024	차입금및여유자금회수
[85]	7,177,024	정부예금회수
[852]	4,306,024	통화금융기관예치금회수
	4,306,024	1. 통화금융기관예치금회수 예치한 원금의 회수 4,306,024,000원=
[853]	2,871,000	비통화금융기관예치금회수
	2,871,000	1. 비통화금융기관예치금회수 예치한 원금의 회수 2,871,000,000원=
[40]	777,650,245	정부내부수입및기타
[91]	267,650,245	전입금
[911]	267,650,245	일반회계전입금
	267,650,245	1. 일반회계 전입금: 267,650,245,000원=
[94]	510,000,000	예수금
[943]	510,000,000	기금예수금
	510,000,000	1. 공공자금관리기금 예수금
	510,000,000	가. 중기예수금: 510,000,000,000원=

☞ 40-94-943 : 정부내부수입및기타-예수금-기금예수금

지출 예산현황 총괄표

양곡증권정리기금/농림수산식품부

[단위 : 백만원, %]

분야 부문 프로그램 단위사업 세부사업 목 세목	2008년 계획		2009년 계획(B)	증감(C=B-A)	증감율(C/A)
	당초	수정(A)			
[합 계]	769,350	769,350	785,114	15,764	2.0
100 농림수산	769,350	769,350	785,114	15,764	2.0
101 농업·농촌	769,350	769,350	785,114	15,764	2.0
9100 기금간거래(예수원금상환)	506,530	507,992	517,850	9,857	1.9
9111 공공자금관리기금예수원금상환(양곡기금)	506,530	507,992	517,850	9,857	1.9
911 공자기금예수원금상환(양곡기금)	506,530	507,992	517,850	9,857	1.9
510 상환지출	506,530	507,992	517,850	9,857	1.9
510-04 예수원금상환	500,000	500,000	510,000	10,000	2.0
510-06 전대차관원금상환	6,530	7,992	7,850	▲143	▲1.8
9200 기금간거래(예수이자상환)	255,643	254,181	259,801	5,621	2.2
9202 공공자금관리기금예수이자상환(양곡기금)	255,643	254,181	259,801	5,621	2.2
921 공자기금예수금이자상환(양곡기금)	255,643	254,181	259,801	5,621	2.2
510 상환지출	255,643	254,181	259,801	5,621	2.2
510-05 예수금이자상환	255,093	253,631	259,332	5,701	2.2
510-07 전대차관이자상환	550	550	469	▲81	▲14.7
9700 여유자금운용	7,177	7,177	7,463	286	4.0
9701 여유자금운용(양곡기금)	7,177	7,177	7,463	286	4.0
971 통화금융기관예치(양곡기금)	4,306	4,306	4,478	172	4.0
470 예치금 및 유가증권매입	4,306	4,306	4,478	172	4.0
470-02 통화금융기관예치금	4,306	4,306	4,478	172	4.0
972 비통화금융기관예치(양곡기금)	2,871	2,871	2,986	115	4.0

분야	부문	프로그램	단위사업	세부사업	목	세목	2008년 계획		2009년 계획(B)	증감(C=B-A)	증감율 (C/A)
							당초	수정(A)			
				470		예치금 및 유가증권매입	2,871	2,871	2,986	115	4.0
				470-03		비통화금융기관예치금	2,871	2,871	2,986	115	4.0

지 출 각 목 명 세 서

[단위 : 천원, 1\$]

코드	2009년 계획	
	금액	내역
[07180]	785,114,293 \$ 7,562,448	양곡증권정리기금/
[100]	785,114,293 \$ 7,562,448	농림수산
[101]	785,114,293 \$ 7,562,448	농업·농촌
[9100]	517,849,565 \$ 7,135,968	기금간거래(예수원금상환)
[9111]	517,849,565 \$ 7,135,968	공공자금관리기금예수원금상환(양곡기금)
[911]	517,849,565 \$ 7,135,968	공자기금예수금원금상환(양곡기금)
[510]	517,849,565 \$ 7,135,968	상환지출
[510-04]	510,000,000	예수금원금상환
	510,000,000	1.공공자금관리기금 예수금 원금상환
	510,000,000	가. 중기예수금(5년) 510,000,000,000원=
[510-06]	7,849,565 \$ 7,135,968	전대차관원금상환
	7,849,565 \$ 7,135,968	1.차관양곡 원금상환
	157,448 \$ 143,134	가.대미차관 \$143,134+1,000원=
	7,692,117 \$ 6,992,834	나.대일차관 \$6,992,834=
[9200]	259,801,282 \$ 426,480	기금간거래(예수이자상환)
[9202]	259,801,282 \$ 426,480	공공자금관리기금예수이자상환(양곡기금)
[921]	259,801,282 \$ 426,480	공자기금예수금이자상환(양곡기금)
[510]	259,801,282 \$ 426,480	상환지출
[510-05]	259,332,000	예수금이자상환
	259,331,098	1.공공자금관리기금 예수금이자상환
	259,331,098	가. 중장기예수금(3~5년, 매3-6개월마다 지급)
	24,599,600	1) 356,000,000,000원*6.91%=
	10,784,970	2) 226,100,000,000원*4.77%=
	14,276,978	3) 298,058,000,000원*4.79%=

☞ : 101-9200-9202-921-510 : 농업·농촌-기금간거래(예수이자상환)-공공자금관리기금예수이자상환(양곡기금)-공자기금예수금이자상환(양곡기금)-상환지출

코드	2009년 계획	
	금액	내역
	14,180,000	4) 200,000,000,000원*7.09%=
	30,000,000	5) 500,000,000,000원*6.0%=
	21,522,000	6) 510,000,000,000원*4.22%=
	16,606,810	7) 301,942,000,000원*5.5%=
	6,230,700	8) 150,500,000,000원*4.14%=
	58,562,240	9) 1,117,600,000,000원*5.24%=
	16,217,800	10) 309,500,000,000원*5.24%=
	5,160,000	11) 100,000,000,000원*5.16%=
	33,540,000	12) 650,000,000,000원*5.16%=
	7,650,000	13) 510,000,000,000원*6.0%*1/4=
	902	2. 조정 902,000원=
[510-07]	469,282 \$ 426,480	전대차관이자상환
	469,282 \$ 426,480	1.차관양곡 이자상환
	4,723 \$ 4,294	가.대미차관 \$4,294=
	460,248 \$ 418,407	나.대일차관 \$418,407=
	4,311 \$ 3,779	다.수수료 \$7,558,394*0.05% + 154,000원 =
[9700]	7,463,446	여유자금운용
[9701]	7,463,446	여유자금운용(양곡기금)
[971]	4,477,927	통화금융기관예치(양곡기금)
[470]	4,477,927	예치금 및 유가증권매입
[470-02]	4,477,927	통화금융기관예치금

☎ : 101-9700-9701-971-470 : 농업·농촌-여유자금운용-여유자금운용(양곡기금)-통화금융기관예치(양곡기금)-예치금 및 유가증권매입

코드	2009년 계획	
	금액	내역
	4,477,927	1. 통화금융기관예치 4,477,927,000원=
[972]	2,985,519	비통화금융기관예치(양곡기금)
[470]	2,985,519	예치금 및 유가증권매입
[470-03]	2,985,519	비통화금융기관예치금
	2,985,519	1.비통화금융기관예치 2,985,519,000=

☎ : 101-9700-9701-972-470 : 농업·농촌-여유자금운용-여유자금운용(양곡기금)-비통화금융기관예치(양곡기금)-예치금 및 유가증권매입

VIII. 수산발전기금

수 산 발 전 기 금

1. 운용총칙

가. 기금운용의 기본방향

(1) 기금의 사업목표

- WTO/DDA 및 FTA 등 수산물시장 개방 압력에 능동적으로 대응하고 수산업 경쟁력 강화 및 어업인 경영안정을 위한 지원역할 강화

(2) 2009년도 기금사업의 개요

- 한·미 자유무역협정에 따른 수산분야 피해 지원 및 품목별 경쟁력 강화
 - 소득보전 직불금 및 폐업지원금 지원
 - 생산 및 유통설비 현대화를 통한 품질 고급화, 생산비 절감 등 경쟁력 제고
- 우수수산물 해외 수출을 지원하고 수급조절 및 가격안정 도모
- 기금수입원을 감안하여 해양환경개선사업을 위한 경상지출 지속적 확대 추진
- 신규사업 발굴 추진
 - 다기능 해양폐기물 전용수리선 운영, 연안어장 및 내수면환경개선, 생계소득 및 안정, 수산동물 질병관리, 해외수산시설투자지원

나. 자금의 조달과 운용에 관한 주요내용

(1) 자금조달 및 운용규모

자 금 조 달		자 금 운 용	
합 계	588,019,000,000 원	합 계	588,019,000,000 원
○ 자체수입	500,077,000,000 원	○ 사업비	561,658,000,000 원
○ 정부내부수입	39,100,000,000 원	○ 기금운영비	1,544,540,000 원
○ 차입금	0 원	○ 정부내부지출	0 원
○ 여유자금회수	48,842,000,000 원	○ 차입금원리금상환	0 원
		○ 여유자금운용	24,816,460,000 원

(2) 일시차입금 최고한도액 및 차입금·채권발행한도액 : 해당사항 없음

(3) 주식 및 부동산취득한도 : 해당사항 없음

(4) 기타 자금조달 및 운용에 관한 주요사항 : 해당사항 없음

다. 자산에 관한 주요사항

(1) 보유자산 규모의 변동

구 분	2008 계획(A)	2009 계획(B)	증 감(B-A)
합 계	775,703,000,000 원	808,846,000,000 원	33,143,000,000 원
○ 유동자산	416,605,000,000 원	456,882,000,000 원	40,277,000,000 원
○ 비유동자산	359,098,000,000 원	351,964,000,000 원	△7,134,000,000 원

2. 자금운용계획

가. 수입계획

관 11	재산수입	17,747,000,000	원
항 54	기타이자수입및재산수입	17,747,000,000	
관 12	경상이전수입	26,720,000,000	
항 59	기타경상이전수입	26,720,000,000	
관 13	재화및용역판매수입	13,993,000,000	
항 65	면허료및수수료	13,993,000,000	
관 15	관유물매각대	13,048,000,000	
항 73	재고자산매각대및유동자산	13,048,000,000	
관 20	융자및전대차관원금회수	428,569,000,000	
항 75	융자원금회수	428,569,000,000	
관 31	차입금및여유자금회수	48,842,000,000	
항 85	정부예금회수	48,842,000,000	
관 40	정부내부수입및기타	39,100,000,000	
항 91	전입금	39,100,000,000	

수산발전기금 수입합계

588,019,000,000 원

3. 수입·지출계획 총괄표

가. 수입계획

(단위 : 백만원, 천불) 나. 지출계획

(단위 : 백만원, 천불)

관	항	2008년 계획		2009년 계획(B)	증 감 (B - A)	장(분야)· 관(부문)	항(프로그램)	2008년 계획		2009년 계획(B)	증 감 (B - A)
		당초(A)	수정					당초(A)	수정		
11	재산수입	17,403	17,403	17,747	344	070	환경	18,476	17,546	43,709	25,233
	54 기타이자수입및재산수 입	17,403	17,403	17,747	344	075	해양 환경	18,476	17,546	43,709	25,233
12	경상이전수입	24,823	24,823	26,720	1,897		1000 해양환경보전	18,476	17,546	43,709	25,233
	59 기타경상이전수입	24,823	24,823	26,720	1,897	100		(\$15)	(\$15)	(-)	(△\$15)
13	재화및용역판매수 입	13,445	13,445	13,993	548	103	농림수산	581,317	582,247	544,310	△37,007
	65 면허료및수수료	13,445	13,445	13,993	548	103	수산·어촌	(\$15)	(\$15)	(-)	(△\$15)
15	관유물매각대	16,250	16,250	13,048	△3,202		3000 수산물 유통 및 안전관리	28,500	26,000	16,905	△11,595
	73 재고자산매각대및유동 자산	16,250	16,250	13,048	△3,202		3400 수산경영지원	77,620	74,872	51,144	△26,476
20	융자및전대차관원 금회수	422,631	422,631	428,569	5,938		3700 수산물 유통 및 안전관리(기금·융자)	423,313	429,491	449,900	26,587
	75 융자원금회수	422,631	422,631	428,569	5,938		7000	(\$15)	(\$15)	(-)	(△\$15)
31	차입금및여유자금 회수	85,241	85,241	48,842	△36,399		기금운영비(수산)	1,449	1,449	1,545	96
	85 정부예금회수	85,241	85,241	48,842	△36,399		9700 여유자금운용	50,435	50,435	24,816	△25,619

(단위 : 백만원, 천불)

(단위 : 백만원, 천불)

관	항	2008년 계획		2009년 계획(B)	증 감 (B - A)
		당초(A)	수정		
40 정부내부수입및기 타		20,000	20,000	39,100	19,100
	91 전입금	20,000	20,000	39,100	19,100
수입합계		599,793	599,793	588,019	△11,774

장(분야)· 관(부문)	항(프로그램)	2008년 계획		2009년 계획(B)	증 감 (B - A)
		당초(A)	수정		
지출합계		(\$15) 599,793	(\$15) 599,793	(-) 588,019	(△\$15) △11,774

4. 수입계획 주요항목별 내역

(단위 : 백만원, 천불)

관	항	2008년 계획		2009년 계획(B)	증 감 (B - A)	수입개요 및 내역
		당초(A)	수정			
11	재산수입	17,403	17,403	17,747	344	
	54 기타이자수입및재 산수입	17,403	17,403	17,747	344	<수입개요> 1.기타이자수입 및 재산수입 <수입내역> 1.기타민간이자수입 14,275 2.기타재산수입 3,472
12	경상이전수입	24,823	24,823	26,720	1,897	
	59 기타경상이전수입	24,823	24,823	26,720	1,897	<수입개요> 1.기타경상이전수입 <수입내역> 1.법정부담금 26,720
13	재화및용역판매수 입	13,445	13,445	13,993	548	
	65 면허료및수수료	13,445	13,445	13,993	548	<수입개요> 1.재화 및 용역판매수입

(단위 : 백만원, 천불)

관	항	2008년 계획		2009년 계획(B)	증 감 (B - A)	수 입 개 요 및 내 역
		당초(A)	수정			
15 관유물매각대		16,250	16,250	13,048	△3,202	<수입내역> 1.면허 및 수수료 13,993
	73 재고자산매각대및 유동자산	16,250	16,250	13,048	△3,202	<수입개요> 1.재고자산매각대 및 유동자산
20 융자및전대차관원 금회수		422,631	422,631	428,569	5,938	<수입내역> 1.재고자산 매각대 13,048
	75 융자원금회수	422,631	422,631	428,569	5,938	<수입개요> 1.융자원금회수
31 차입금및여유자금 회수		85,241	85,241	48,842	△36,399	<수입내역> 1.기타민간융자금회수 428,569
	85 정부예금회수	85,241	85,241	48,842	△36,399	<수입개요> 1.여유자금회수
						<수입내역>

(단위 : 백만원, 천불)

관	항	2008년 계획		2009년 계획(B)	증 감 (B - A)	수 입 개 요 및 내 역
		당초(A)	수정			
40 정부내부수입및기 타		20,000	20,000	39,100	19,100	1.통화금융기관예치금 회수 39,074 2.비통화금융기관예치금 회수 9,768
	91 전입금	20,000	20,000	39,100	19,100	<수입개요> 1. 일반회계 전입금 <수입내역> 1. 일반회계 전입금 39,100
수입합계		599,793	599,793	588,019	△11,774	

5. 지출계획 주요항목별 내역

(단위 : 백만원, 천불)

장(분야)/관(부문)		2008년 계획		2009년 계획(B)	증 감 (B - A)	지출개요 및 내역
항(프로그램)	사업(단위사업)	당초(A)	수정			
장(분야) 070	환경	18,476	17,546	43,709	25,233	
관(부문) 075	해양 환경	18,476	17,546	43,709	25,233	
1000						
	해양환경보전	18,476	17,546	43,709	25,233	
	1. 해양환경개선(기금)	18,476	17,546	43,709	25,233	
						<지출개요> 1. 해양 폐기물정화사업 및 내수면 환경개선지원
						<지출내역> 1. 폐기물해양배출종합관리시스템구축 2,300 2. 해양폐기물정화사업(민간보조) 18,400 3. 해양폐기물정화사업(자치단체보조) 2,400 4. 해양배출오염물질에 대한 해양환경개선부담금 부과연구 100 5. 다기능청소선 운영지원 509 6. 연안어장 및 내수면환경개선 20,000
		(\$15)	(\$15)	(-)	(△\$15)	
장(분야) 100	농림수산	581,317	582,247	544,310	△37,007	
		(\$15)	(\$15)	(-)	(△\$15)	
관(부문) 103	수산·어촌	581,317	582,247	544,310	△37,007	
3000						
	수산물 유통 및 안전관리	28,500	26,000	16,905	△11,595	

(단위 : 백만원, 천불)

장(분야)/관(부문)		2008년 계획		2009년 계획(B)	증 감 (B - A)	지출개요 및 내역
항(프로그램)	사업(단위사업)	당초(A)	수정			
	1. 수산물가격안정(기금)	28,500	26,000	16,200	△12,300	<지출개요> 1.비축사업 및 출하조절 <지출내역> 1.비축사업 12,000 2.출하조절 4,200
	2. 수산물 유통 및 가공산업육성(기금)	-	-	705	705	<지출개요> 1.수산동물질병관리 <지출내역> 1.수산동물질병관리 705
3400	수산경영지원	77,620	74,872	51,144	△26,476	
	1. 어업경영자금 지원(기금)	57,700	54,952	33,904	△23,796	<지출개요> 1.양식어업지원 및 어업인 생계소득 안정 지원 <지출내역> 1.TAC참여어업인 경영개선자금 12,500 2.양식어업 지원 8,105 3.어망생산운영자금 600 4.어선기관 및 장비개량 600

(단위 : 백만원, 천불)

장(분야)/관(부문)		2008년 계획		2009년 계획(B)	증 감 (B - A)	지출 개요 및 내역
항(프로그램)	사업(단위사업)	당초(A)	수정			
						5.노후원양어선대체 지원 4,000 6.어업인정책보험 지원 8,000 7.생계소득 및 안정 지원 99
	2. 품목별 경쟁력 강화사업	6,820	6,820	6,740	△80	<지출개요> 1.원양어업관리 및 시설현대화 지원 <지출내역> 1.원양어업관리회사지원 5,000 2.원양어선설비 현대화 1,000 3.활어 수출확대를 위한 특수차량 등 구입지원 40 4.순환여과식 양식시설지원 700
	3. 직접피해지원	13,100	13,100	10,500	△2,600	<지출개요> 1.소득보전직불금 및 폐업 지원금 지원 <지출내역> 1.소득보전직불금 1,500 2.폐업지원금 9,000
3700 수산물 유통 및 안 전관리(기금·용자)		423,313	429,491	449,900	26,587	
	1. 수산물가격안 정(기금·용자)	270,600	277,100	271,800	1,200	<지출개요> 1.수산물 구매지원 및 우수수산물지원

(단위 : 백만원, 천불)

장(분야)/관(부문)		2008년 계획		2009년 계획(B)	증 감 (B - A)	지출개요 및 내역
항(프로그램)	사업(단위사업)	당초(A)	수정			
						<지출내역> 1.수산물 구매지원 131,800 2.우수수산물지원 140,000
	2. 유통·가공시설 지원(기금)	31,824	31,502	30,600	△1,224	<지출개요> 1.가공시설 및 운영, 해외수산시설투자지원
	3. 수산물유통자 금지원(기금)	120,889	120,889	147,500	26,611	<지출내역> 1.가공시설 및 운영지원 29,600 2.해외수산시설투자지원 1,000
						<지출개요> 1.산지 및 소비지 유통자금지원
						<지출내역> 1.산지 및 소비지 유통자금지원 147,500
7000		(\$15)	(\$15)	(-)	(△\$15)	
기금운영비(수산)		1,449	1,449	1,545	96	
	1. 기금운영비(기 금)	(\$15)	(\$15)	(-)	(△\$15)	
		1,449	1,449	1,545	96	
						<지출개요> 1. 기금운영비
						<지출내역> 1.기금관리비 438 2.해양환경개선부담금징수비용 674

(단위 : 백만원, 천불)

장(분야)/관(부문)		2008년 계획		2009년 계획(B)	증 감 (B - A)	지출 개요 및 내역
항(프로그램)	사업(단위사업)	당초(A)	수정			
9700 여유자금운용	1. 여유자금운용(수산발전기금)					3.수산물도매시장평가 40
						4.우수수산물대축제 48
						5.기금연구용역비 50
						6.수산물공매납입금부과정수비용 143
						7.해양심층수이용부담금정수비용 153
		50,435	50,435	24,816	△25,619	
		50,435	50,435	24,816	△25,619	
						<지출개요>
						1.여유자금운용
						<지출내역>
						1.통화금융기관 예치 19,853
						2.비통화금융기관 예치 4,963
지출합계		(\$15) 599,793	(\$15) 599,793	(-) 588,019	(△\$15) △11,774	

6. 기금조성계획

(단위 : 백만원)

구분		2007년말 누계	2008년 계획			2009년 계획		비고
			당 초	수 정	2008년말누계	당 년	2009년말누계	
총 조 성 (A)	○ 출연	636,378	20,000	20,000	656,378	39,100	695,478	
	- 정부출연	634,378	20,000	20,000	654,378	39,100	693,478	
	- 민간출연	2,000	-	-	2,000	-	2,000	
	○ 부담금	95,947	24,823	24,823	120,770	26,720	147,490	
	○ 차입금	-	-	-	-	-	-	
	- 예금은행	-	-	-	-	-	-	
	- 한국은행	-	-	-	-	-	-	
	- 기금	-	-	-	-	-	-	
	- 특별회계	-	-	-	-	-	-	
	- 비통화금융기관	-	-	-	-	-	-	
	- 기타민간	-	-	-	-	-	-	
	(국공채)	-	-	-	-	-	-	
	○ 운용수입	177,791	47,098	47,098	224,889	44,788	269,677	
	- 재화및용역판매수입	21,431	13,445	13,445	34,876	13,993	48,869	
	- 자산매각수입	63,680	16,250	16,250	79,930	13,048	92,978	
	- 정부내부이자수입	-	-	-	-	-	-	
	- 민간이자수입	68,393	17,403	17,403	85,796	17,747	103,543	
	- 기타	24,287	-	-	24,287	-	24,287	
	○ 평가계정	-	-	-	-	-	-	
	소 계	910,116	91,921	91,921	1,002,037	110,608	1,112,645	
사 용 액 (B)	○ 경상지출	152,975	68,243	64,813	217,788	75,453	293,241	
	○ 정부내부상환	-	-	-	-	-	-	
	○ 차입금원금상환	-	-	-	-	-	-	
	○ 기타관리비	7,564	1,449	1,449	9,013	1,545	10,558	
	○ 평가계정	-	-	-	-	-	-	
소 계	160,539	69,692	66,262	226,801	76,998	303,799		
순 조성(A-B)	749,577	22,229	25,659	775,236	33,610	808,846		

7. 추정대차대조표

(단위 ; 백만원)

구분		2008년말 계획		2009년말 계획(B)	증감(B-A)
		당 초(A)	수 정		
자 산	○ 유동자산	416,605	458,013	456,882	40,277
	○ 고정자산	359,098	317,223	351,964	△7,134
	○ 운용자산	-	-	-	-
	○ 투자와기타자산	-	-	-	-
	자산총계	775,703	775,236	808,846	33,143
자 본 및 부 채	○ 유동부채	-	3	3	3
	○ 고정부채	-	-	-	-
	○ 기타부채	-	-	-	-
	부채합계	-	3	3	3
	○ 자본금	679,867	679,867	718,967	39,100
	○ 자본잉여금	-	-	-	-
	○ 이익잉여금	95,836	95,366	89,876	△5,960
	○ 자본조성	-	-	-	-
	자본합계	775,703	775,233	808,843	33,140
	자본 및 부채 총계	775,703	775,236	808,846	33,143

8. 추정손익계산서

(단위 : 백만원)

구분	2008년말 계획		2009년말 계획(B)	증감(B-A)
	당 초(A)	수 정		
01. 영업(사업)이익	52,040	68,290	68,036	15,996
02. 영업(사업)비용	53,010	65,830	76,560	23,550
03. 영업(사업)총이익(1-2)	△970	2,460	△8,524	△7,554
04. 일반관리비	432	432	438	6
05. 영업(사업)이익(3-4)	△1,402	2,028	△8,962	△7,560
06. 영업(사업)외수익	3,631	3,631	3,472	△159
07. 영업(사업)외비용	-	-	-	-
08. 경상이익(5+6-7)	2,229	5,659	△5,490	△7,719
09. 특별이익	-	-	-	-
10. 특별손실	-	-	-	-
11. 법인세차감전순이익(8+9-10)	2,229	5,659	△5,490	△7,719
12. 법인세비용	-	-	-	-
당기순이익	2,229	5,659	△5,490	△7,719

9. 기금운용계획 내역서

수입 예산현황 총괄표

수산발전기금/농림수산식품부

[단위 : 백만원, %]

관항목	2008년 계획		2009년 예산(B)	증감(C=B-A)	증감율(C/A)
	당초	수정(A)			
[합계]	599,793	599,793	588,019	▲11,774	▲2.0
11 재산수입	17,403	17,403	17,747	344	2.0
54 기타이자수입및재산수입	17,403	17,403	17,747	344	2.0
544 기타민간이자수입	13,771	13,771	14,275	504	3.7
545 기타재산수입	3,632	3,632	3,472	▲160	▲4.4
12 경상이전수입	24,823	24,823	26,720	1,897	7.6
59 기타경상이전수입	24,823	24,823	26,720	1,897	7.6
593 법정부담금	24,823	24,823	26,720	1,897	7.6
13 재화및용역판매수입	13,445	13,445	13,993	548	4.1
65 면허료및수수료	13,445	13,445	13,993	548	4.1
651 면허료및수수료	13,445	13,445	13,993	548	4.1
15 관유물매각대	16,250	16,250	13,048	▲3,202	▲19.7
73 재고자산매각대및유동자산	16,250	16,250	13,048	▲3,202	▲19.7
731 재고자산매각대	16,250	16,250	13,048	▲3,202	▲19.7
20 용자및전대차관원금회수	422,631	422,631	428,569	5,938	1.4
75 용자원금회수	422,631	422,631	428,569	5,938	1.4
754 기타민간용자원금회수	422,631	422,631	428,569	5,938	1.4
31 차입금및여유자금회수	85,241	85,241	48,842	▲36,399	▲42.7
85 정부예금회수	85,241	85,241	48,842	▲36,399	▲42.7
852 통화금융기관예치금회수	52,977	52,977	39,074	▲13,903	▲26.2
853 비통화금융기관예치금회수	32,264	32,264	9,768	▲22,496	▲69.7
40 정부내부수입및기타	20,000	20,000	39,100	19,100	95.5

관항목	2008년 계획		2009년 예산(B)	증감(C=B-A)	증감율(C/A)
	당초	수정(A)			
91 전입금	20,000	20,000	39,100	19,100	95.5
911 일반회계전입금	20,000	20,000	39,100	19,100	95.5

수 입 각 목 명 세 서

[단위 : 천원, 1\$]

코드	2009년 계획	
	금액	내역
[20180]	588,019,000	수산발전기금
[11]	17,747,000	재산수입
[54]	17,747,000	기타이자수입및재산수입
[544]	14,275,000	기타민간이자수입
	14,275,000	1.대여금이자수입 14,275,000,000원=
[545]	3,472,000	기타재산수입
	3,472,000	1.여유자금 이자수입 3,472,000,000원=
[12]	26,720,000	경상이전수입
[59]	26,720,000	기타경상이전수입
[593]	26,720,000	법정부담금
	17,193,000	1.해양환경개선부담금 17,193,000,000원=
	2,000,000	2.해양생태계보전협력금 2,000,000,000원=
	6,000,000	3.수산물수입부과금 6,000,000,000원=
	1,527,000	4.해양심층수이용부담금 1,527,000,000원=
[13]	13,993,000	재화및용역판매수입
[65]	13,993,000	면허료및수수료
[651]	13,993,000	면허료및수수료
	13,993,000	1.공유수면점사용료 13,993,000,000원=
[15]	13,048,000	관유물매각대
[73]	13,048,000	재고자산매각대및유동자산
[731]	13,048,000	재고자산매각대
	13,048,000	1.수산물판매수입 13,048,000,000원=
[20]	428,569,000	융자및전대차관원금회수

[단위 : 천원, 1\$]

코드	2009년 계획	
	금액	내역
[75]	428,569,000	융자금회수
[754]	428,569,000	기타민간융자금회수
	428,569,000	1.대여원금회수 428,569,000,000원=
[31]	48,842,000	차입금및여유자금회수
[85]	48,842,000	정부예금회수
[852]	39,074,000	통화금융기관예치금회수
	39,074,000	1.통화금융기관예치금회수 39,074,000,000원=
[853]	9,768,000	비통화금융기관예치금회수
	9,768,000	1.비통화금융기관예치금회수 9,768,000,000원=
[40]	39,100,000	정부내부수입및기타
[91]	39,100,000	전입금
[911]	39,100,000	일반회계전입금
	39,100,000	1.정부출연금 39,100,000,000원=

40-91-911 : 정부내부수입및기타-전입금-일반회계전입금

지출 예산 현황 총괄표

수산발전기금/농림수산식품부

[단위 : 백만원, %]

분야 부문 프로그램 단위사업 세부사업 목 세목	2008년 계획		2009년 계획(B)	증감(C=B-A)	증감율(C/A)
	당초	수정(A)			
[합 계]	599,793	599,793	588,019	▲11,774	▲2.0
070 환경	18,476	17,546	43,709	26,163	149.1
075 해양 환경	18,476	17,546	43,709	26,163	149.1
1000 해양환경보전	18,476	17,546	43,709	26,163	149.1
1065 해양환경개선(기금)	18,476	17,546	43,709	26,163	149.1
300 폐기물해양배출종합관리시스템구축	2,300	2,300	2,300	0	0.0
260 연구개발비	2,300	2,300	2,300	0	0.0
260-00 연구개발비	2,300	2,300	2,300	0	0.0
301 해양폐기물정화사업(민간보조)	9,800	9,800	18,400	8,600	87.8
260 연구개발비	600	600	600	0	0.0
260-00 연구개발비	600	600	600	0	0.0
320 민간이전	9,200	9,200	17,800	8,600	93.5
320-01 민간경상보조	500	500	0	▲500	순감
320-08 민간대행사업비	8,700	8,700	17,800	9,100	104.6
302 해양폐기물정화사업(자치단체보조)	2,400	2,400	2,400	0	0.0
330 자치단체이전	2,400	2,400	2,400	0	0.0
330-03 자치단체자본보조	2,400	2,400	2,400	0	0.0
310 해양배출오염물질에대한해양환경개선부담금부과연구	100	100	100	0	0.0
260 연구개발비	100	100	100	0	0.0
260-00 연구개발비	100	100	100	0	0.0
312 폐기물해양배출총계통발어업피해지원	3,876	2,946	0	▲2,946	순감

분야	부문	프로그램	단위사업	세부사업	목	세목	2008년 계획		2009년 계획(B)	증감(C=B-A)	증감율(C/A)
							당초	수정(A)			
				330		자치단체이전	3,876	2,946	0	▲2,946	순감
				330-01		자치단체경상보조	3,876	2,946	0	▲2,946	순감
				315		다기능 청소선 운영지원	0	0	509	509	순증
				320		민간이전	0	0	509	509	순증
				320-01		민간경상보조	0	0	509	509	순증
				316		연안어장 및 내수면환경개선	0	0	20,000	20,000	순증
				330		자치단체이전	0	0	20,000	20,000	순증
				330-03		자치단체자본보조	0	0	20,000	20,000	순증
100						농림수산	581,317	582,247	544,310	▲37,937	▲6.5
	103					수산·어촌	581,317	582,247	544,310	▲37,937	▲6.5
		3000				수산물 유통 및 안전관리	28,500	26,000	16,905	▲9,095	▲35.0
		3065				수산물가격안정(기금)	28,500	26,000	16,200	▲9,800	▲37.7
		300				비축사업	25,000	17,500	12,000	▲5,500	▲31.4
		430				기타유형자산	25,000	17,500	12,000	▲5,500	▲31.4
		430-02				저장품매입비	25,000	17,500	12,000	▲5,500	▲31.4
		301				출하조절	3,500	8,500	4,200	▲4,300	▲50.6
		320				민간이전	3,140	3,500	4,200	700	20.0
		320-01				민간경상보조	3,140	3,500	4,200	700	20.0
		430				기타유형자산	360	5,000	0	▲5,000	순감
		430-02				저장품매입비	360	5,000	0	▲5,000	순감
		3066				수산물 유통 및 가공산업육성(기금)	0	0	705	705	순증
		310				수산동물질병관리	0	0	370	370	순증

분야 부문 프로그램 단위사업 세부사업 목 세목	2008년 계획		2009년 계획(B)	증감(C=B-A)	증감율(C/A)
	당초	수정(A)			
310 보전금	0	0	370	370	순증
310-01 보상금	0	0	370	370	순증
311 (경)수산동물질병관리	0	0	335	335	순증
330 자치단체이전	0	0	335	335	순증
330-01 자치단체경상보조	0	0	335	335	순증
3400 수산경영지원	77,620	74,872	51,144	▲23,728	▲31.7
3465 어업경영자금지원(기금)	57,700	54,952	33,904	▲21,048	▲38.3
300 TAC참여어업인경영개선자금	15,000	14,142	12,500	▲1,642	▲11.6
450 융자금	15,000	14,142	12,500	▲1,642	▲11.6
450-04 기타 민간융자금	15,000	14,142	12,500	▲1,642	▲11.6
301 양식어업지원	13,300	12,510	8,105	▲4,405	▲35.2
450 융자금	13,300	12,510	8,105	▲4,405	▲35.2
450-04 기타 민간융자금	13,300	12,510	8,105	▲4,405	▲35.2
304 어망생산운영자금	700	600	600	0	0.0
450 융자금	700	600	600	0	0.0
450-04 기타 민간융자금	700	600	600	0	0.0
305 어선기관 및 장비개량	600	600	600	0	0.0
450 융자금	600	600	600	0	0.0
450-04 기타 민간융자금	600	600	600	0	0.0
306 어업인후계자육성	15,700	14,700	0	▲14,700	순감
450 융자금	15,700	14,700	0	▲14,700	순감
450-04 기타 민간융자금	15,700	14,700	0	▲14,700	순감

분야 부문 프로그램 단위사업 세부사업 목 세목	2008년 계획		2009년 계획(B)	증감(C=B-A)	증감율(C/A)
	당초	수정(A)			
307 노후원양어선대체지원	2,400	2,400	4,000	1,600	66.7
450 용자금	2,400	2,400	4,000	1,600	66.7
450-04 기타 민간용자금	2,400	2,400	4,000	1,600	66.7
309 어업인정책보험지원	10,000	10,000	8,000	▲2,000	▲20.0
450 용자금	10,000	10,000	8,000	▲2,000	▲20.0
450-04 기타 민간용자금	10,000	10,000	8,000	▲2,000	▲20.0
320 생계소득 및 안정	0	0	99	99	순증
320 민간이전	0	0	99	99	순증
320-01 민간경상보조	0	0	99	99	순증
3466 품목별경쟁력강화사업	6,820	6,820	6,740	▲80	▲1.2
300 원양어업관리회사지원	5,000	5,000	5,000	0	0.0
450 용자금	5,000	5,000	5,000	0	0.0
450-04 기타 민간용자금	5,000	5,000	5,000	0	0.0
301 원양어선 설비현대화	1,000	1,000	1,000	0	0.0
450 용자금	1,000	1,000	1,000	0	0.0
450-04 기타 민간용자금	1,000	1,000	1,000	0	0.0
303 활어 수출확대를 위한 특수차량 등 구입지원	120	120	40	▲80	▲66.7
320 민간이전	120	120	40	▲80	▲66.7
320-01 민간경상보조	120	120	40	▲80	▲66.7
304 순환여과식 양식시설 지원	700	700	700	0	0.0
450 용자금	700	700	700	0	0.0
450-04 기타 민간용자금	700	700	700	0	0.0

수산물발전기금/농림수산물부

[단위 : 백만원, %]

분야 부문 프로그램 단위사업 세부사업 목 세목	2008년 계획		2009년 계획(B)	증감(C=B-A)	증감율(C/A)
	당초	수정(A)			
3467 직접피해지원	13,100	13,100	10,500	▲2,600	▲19.8
300 소득보전직불금	5,100	5,100	1,500	▲3,600	▲70.6
330 자치단체이전	5,100	5,100	1,500	▲3,600	▲70.6
330-01 자치단체경상보조	5,100	5,100	1,500	▲3,600	▲70.6
301 폐업지원금	8,000	8,000	9,000	1,000	12.5
330 자치단체이전	8,000	8,000	9,000	1,000	12.5
330-01 자치단체경상보조	8,000	8,000	9,000	1,000	12.5
3700 수산물 유통 및 안전관리(기금·용자)	423,313	429,491	449,900	20,409	4.8
3765 수산물가격안정(기금·용자)	270,600	277,100	271,800	▲5,300	▲1.9
300 수산물수매지원	134,000	136,500	131,800	▲4,700	▲3.4
450 용자금	134,000	136,500	131,800	▲4,700	▲3.4
450-04 기타 민간용자금	134,000	136,500	131,800	▲4,700	▲3.4
301 우수수산물지원	136,600	140,600	140,000	▲600	▲0.4
450 용자금	136,600	140,600	140,000	▲600	▲0.4
450-04 기타 민간용자금	136,600	140,600	140,000	▲600	▲0.4
3766 유통·가공시설지원(기금)	31,824	31,502	30,600	▲902	▲2.9
301 가공시설및운영지원	25,686	25,364	29,600	4,236	16.7
450 용자금	25,686	25,364	29,600	4,236	16.7
450-04 기타 민간용자금	25,686	25,364	29,600	4,236	16.7
302 감천항공영수산물도매시장건설	6,138	6,138	0	▲6,138	순감
450 용자금	6,138	6,138	0	▲6,138	순감
450-04 기타 민간용자금	6,138	6,138	0	▲6,138	순감

분야 부문 프로그램 단위사업 세부사업 목 세목	2008년 계획		2009년 계획(B)	증감(C=B-A)	증감률(C/A)
	당초	수정(A)			
304 해외수산시설투자지원	0	0	1,000	1,000	순증
450 융자금	0	0	1,000	1,000	순증
450-04 기타 민간융자금	0	0	1,000	1,000	순증
3767 수산물유통자금지원(기금)	120,889	120,889	147,500	26,611	22.0
300 산지 및 소비지 유통자금 지원	120,889	120,889	147,500	26,611	22.0
450 융자금	120,889	120,889	147,500	26,611	22.0
450-04 기타 민간융자금	120,889	120,889	147,500	26,611	22.0
7000 기금운영비(수산)	1,449	1,449	1,545	96	6.6
7076 기금운영비(기금)	1,449	1,449	1,545	96	6.6
600 기금관리비	432	432	438	5	1.3
110 인건비	303	303	308	5	1.7
110-01 보수	303	303	308	5	1.7
210 운영비	103	103	102	▲1	▲1.0
210-01 일반수용비	50	50	53	3	6.7
210-02 공공요금 및 제세	12	12	13	1	6.0
210-03 피복비	5	5	0	▲5	순감
210-05 특근매식비	6	6	7	1	11.2
210-06 일·숙직비	3	3	0	▲3	순감
210-07 임차료	2	2	3	0	14.3
210-09 시설장비유지비	2	2	3	0	17.0
210-10 차량·선박비	12	12	12	0	3.9
210-12 복리후생비	8	8	9	1	11.9

분야 부문 프로그램 단위사업 세부사업 목 세목	2008년 계획		2009년 계획(B)	증감(C=B-A)	증감율(C/A)
	당초	수정(A)			
210-16 기타운영비	4	4	3	0	▲4.7
220 여비	9	9	9	0	▲1.0
220-01 국내여비	9	9	9	0	▲1.0
240 업무추진비	14	14	15	2	11.0
240-01 사업추진비	14	14	15	2	11.0
430 기타유형자산	3	3	3	0	▲1.0
430-01 자산취득비	3	3	3	0	▲1.0
630 해양환경개선부담금징수비용	729	729	674	▲55	▲7.6
110 인건비	214	214	217	4	1.7
110-03 일용임금	214	214	217	4	1.7
210 운영비	292	292	268	▲25	▲8.4
210-01 일반수용비	103	103	94	▲9	▲9.0
210-02 공공요금 및 제세	19	19	16	▲2	▲12.8
210-04 급량비	21	21	10	▲11	▲52.8
210-07 임차료	96	96	92	▲4	▲3.7
210-10 차량·선박비	43	43	50	7	15.7
210-11 재료비	10	10	5	▲5	▲50.0
220 여비	88	88	84	▲4	▲5.0
220-01 국내여비	88	88	84	▲4	▲5.0
240 업무추진비	9	9	9	0	▲5.0
240-01 사업추진비	9	9	9	0	▲5.0
260 연구개발비	20	20	20	0	0.0

분야 부문 프로그램 단위사업 세부사업 목 세목	2008년 계획		2009년 계획(B)	증감(C=B-A)	증감율(C/A)
	당초	수정(A)			
260-00 연구개발비	20	20	20	0	0.0
430 기타유형자산	106	106	76	▲30	▲27.9
430-01 자산취득비	106	106	76	▲30	▲27.9
631 수산물도매시장평가	40	40	40	0	0.0
320 민간이전	40	40	40	0	0.0
320-01 민간경상보조	40	40	40	0	0.0
632 우수수산물대축제	48	48	48	0	0.0
320 민간이전	48	48	48	0	0.0
320-01 민간경상보조	48	48	48	0	0.0
633 기금연구용역비	50	50	50	0	0.0
260 연구개발비	50	50	50	0	0.0
260-00 연구개발비	50	50	50	0	0.0
634 수산물공매납입금부과징수비용	150	150	143	▲8	▲5.0
220 여비	14	14	13	▲1	▲5.0
220-02 국외업무여비	14	14	13	▲1	▲5.0
240 업무추진비	5	5	4	0	▲5.0
240-01 사업추진비	5	5	4	0	▲5.0
260 연구개발비	60	60	57	▲3	▲5.0
260-00 연구개발비	60	60	57	▲3	▲5.0
320 민간이전	72	72	68	▲4	▲5.0
320-01 민간경상보조	72	72	68	▲4	▲5.0
635 해양심층수이용부담금징수비용	0	0	153	153	순증

수산발전기금/농림수산식품부

[단위 : 백만원, %]

분야 부문 프로그램 단위사업 세부사업 목 세목	2008년 계획		2009년 계획(B)	증감(C=B-A)	증감율(C/A)
	당초	수정(A)			
330 자치단체이전	0	0	153	153	순증
330-03 자치단체자본보조	0	0	153	153	순증
9700 여유자금운용	50,435	50,435	24,816	▲25,619	▲50.8
9708 여유자금운용(수산발전기금)	50,435	50,435	24,816	▲25,619	▲50.8
971 통화금융기관예치(수산발전기금)	40,348	40,348	19,853	▲20,495	▲50.8
470 예치금 및 유가증권매입	40,348	40,348	19,853	▲20,495	▲50.8
470-02 통화금융기관예치금	40,348	40,348	19,853	▲20,495	▲50.8
972 비통화금융기관예치(수산발전기금)	10,087	10,087	4,963	▲5,124	▲50.8
470 예치금 및 유가증권매입	10,087	10,087	4,963	▲5,124	▲50.8
470-03 비통화금융기관예치금	10,087	10,087	4,963	▲5,124	▲50.8

지 출 각 목 명 세 서

[단위 : 천원, 1\$]

코드	2009년 계획	
	금액	내역
[20180]	588,019,000	수산발전기금/
[070]	43,709,000	환경
[075]	43,709,000	해양 환경
[1000]	43,709,000	해양환경보전
[1065]	43,709,000	해양환경개선(기금)
[300]	2,300,000	폐기물해양배출종합관리시스템구축
[260]	2,300,000	연구개발비
[260-00]	2,300,000	연구개발비
	2,300,000	1. 폐기물 해양배출 종합관리시스템 구축 2,300,000,000원=
[301]	18,400,000	해양폐기물정화사업(민간보조)
[260]	600,000	연구개발비
[260-00]	600,000	연구개발비
	600,000	1. 해양쓰레기 분포 및 실태조사 600,000,000원=
[320]	17,800,000	민간이전
[320-08]	17,800,000	민간대행사업비
	15,800,000	1. 해양폐기물 수거사업 15,800,000,000원=
	2,000,000	2. 습지보호구역 쓰레기 수거사업 2,000,000,000원=
[302]	2,400,000	해양폐기물정화사업(자치단체보조)
[330]	2,400,000	자치단체이전
[330-03]	2,400,000	자치단체자본보조
	2,400,000	1. 조업중 인양된 해양쓰레기 수거사업 2,400,000,000원=
[310]	100,000	해양배출오염물질에대한해양환경개선부담금부과연구
[260]	100,000	연구개발비
[260-00]	100,000	연구개발비

☎ : 075-1000-1065-310-260 : 해양 환경-해양환경보전-해양환경개선(기금)-해양배출오염물질에대한해양환경개선부담금부과연구-연구개발비

코드	2009년 계획	
	금액	내역
	100,000	1.연구용역비 100000000=
[315]	509,000	다기능 청소선 운영지원
[320]	509,000	민간이전
[320-01]	509,000	민간경상보조
	288,000	1.인건비 288,000,000원=
	104,000	2.경상비 104,000,000원=
	117,000	3.사업비 117,000,000원=
[316]	20,000,000	연안어장 및 내수면환경개선
[330]	20,000,000	자치단체이전
[330-03]	20,000,000	자치단체자본보조
	20,000,000	1.연안어장 및 내수면환경개선 20,000,000,000=
[100]	544,310,000	농림수산
[103]	544,310,000	수산·어촌
[3000]	16,905,000	수산물 유통 및 안전관리
[3065]	16,200,000	수산물가격안정(기금)
[300]	12,000,000	비축사업
[430]	12,000,000	기타유형자산
[430-02]	12,000,000	저장품매입비
	12,000,000	1. 저장성이 있는 수산물 정부수매, 수입
	2,000,000	가. 냉동명태 2,000,000,000원=
	6,000,000	나. 냉동오징어 6,000,000,000원=
	4,000,000	다. 냉동고등어 4,000,000,000원=
[301]	4,200,000	출하조절
[320]	4,200,000	민간이전

☞ : 103-3000-3065-301-320 : 수산·어촌-수산물 유통 및 안전관리-수산물가격안정(기금)-출하조절-민간이전

코드	2009년 계획	
	금액	내역
[320-01]	4,200,000	민간경상보조
	1,100,000	1. 자조금지원 사업(김 등) 1,100,000,000원=
	1,060,000	2. 유통협약 사업(김 등) 1,060,000,000원=
	2,040,000	3. 수산업관측 사업 2,040,000,000원=
[3066]	705,000	수산물 유통 및 가공산업육성(기금)
[310]	370,000	수산동물질병관리
[310]	370,000	보전금
[310-01]	370,000	보상금
	370,000	1. 보상금 370,000,000원=
[311]	335,000	(경)수산동물질병관리
[330]	335,000	자치단체이전
[330-01]	335,000	자치단체경상보조
	335,000	1. 방역비용 335,000,000원=
[3400]	51,144,000	수산경영지원
[3465]	33,904,000	어업경영자금지원(기금)
[300]	12,500,000	TAC참여어업인경영개선자금
[450]	12,500,000	융자금
[450-04]	12,500,000	기타 민간융자금
	12,500,000	1. TAC 참여어업인 경영개선 자금 12,500,000,000원=
[301]	8,105,000	양식어업지원
[450]	8,105,000	융자금
[450-04]	8,105,000	기타 민간융자금
	3,505,000	1. 양식어업시설
	1,055,000	가. 해면양식시설 1,055,000,000원=

코드	2009년 계획	
	금액	내역
	2,450,000	나. 내수면양식시설 2,450,000,000원=
		2. 양식기자재 구입 자금 0원=
	4,600,000	3. 수협사료시설 운영지원 4,600,000,000원=
[304]	600,000	어망생산운영자금
[450]	600,000	융자금
[450-04]	600,000	기타 민간융자금
	600,000	1. 어망생산운영자금 600,000,000원=
[305]	600,000	어선기관 및 장비개량
[450]	600,000	융자금
[450-04]	600,000	기타 민간융자금
	512,000	1. 어선기관 대체 512,000,000원=
	88,000	2. 장비·설비 개량 88,000,000원=
		3. VHF 무선설비
[307]	4,000,000	노후원양어선대체지원
[450]	4,000,000	융자금
[450-04]	4,000,000	기타 민간융자금
	4,000,000	1. 노후원양어선 대체 지원
	1,600,000	가. 중고선 도입자금 1,600,000,000원=
	2,400,000	나. 참치선망 신조자금 2,400,000,000원=
[309]	8,000,000	어업인정책보험지원
[450]	8,000,000	융자금
[450-04]	8,000,000	기타 민간융자금
	8,000,000	1. 어업인정책보험 손실보전 지원 8,000,000,000원=
[320]	99,000	생계소득 및 안정

코드	2009년 계획	
	금액	내역
[320]	99,000	민간이전
[320-01]	99,000	민간경상보조
	99,000	1. 생계 및 소득안정 지원 99,000,000원=
[3466]	6,740,000	품목별경쟁력강화사업
[300]	5,000,000	원양어업관리회사지원
[450]	5,000,000	융자금
[450-04]	5,000,000	기타 민간융자금
	5,000,000	1. 원양어업관리회사지원 5,000,000,000원=
[301]	1,000,000	원양어선 설비현대화
[450]	1,000,000	융자금
[450-04]	1,000,000	기타 민간융자금
	1,000,000	1. 원양어선설비현대화 1,000,000,000원=
[303]	40,000	활어 수출확대를 위한 특수차량 등 구입지원
[320]	40,000	민간이전
[320-01]	40,000	민간경상보조
	40,000	1. 활넛치수출컨테이너 제작지원 80,000,000원*1대*50%=
[304]	700,000	순환여과식 양식시설 지원
[450]	700,000	융자금
[450-04]	700,000	기타 민간융자금
	700,000	1. 순환여과식 양식시설 지원(2개소) 700,000,000원=
[3467]	10,500,000	직접피해지원
[300]	1,500,000	소득보전직불금
[330]	1,500,000	자치단체이전
[330-01]	1,500,000	자치단체경상보조
	1,500,000	1. 소득보전직불금 1,500,000,000원=

☎ : 103-3400-3467-300-330 : 수산·어촌·수산경영지원-직접피해지원-소득보전직불금-자치단체이전

코드	2009년 계획	
	금액	내역
[301]	9,000,000	폐업지원금
[330]	9,000,000	자치단체이전
[330-01]	9,000,000	자치단체경상보조
	9,000,000	1. 폐업지원금 9,000,000,000원=
[3700]	449,900,000	수산물 유통 및 안전관리(기금·용자)
[3765]	271,800,000	수산물가격안정(기금·용자)
[300]	131,800,000	수산물수매지원
[450]	131,800,000	용자금
[450-04]	131,800,000	기타 민간용자금
	86,009,000	1. 원료수매 86,009,000,000원=
	45,791,000	2. 유통보관 45,791,000,000원=
[301]	140,000,000	우수수산물지원
[450]	140,000,000	용자금
[450-04]	140,000,000	기타 민간용자금
	140,000,000	1. 우수수산물지원 140,000,000,000원=
[3766]	30,600,000	유통·가공시설지원(기금)
[301]	29,600,000	가공시설및운영지원
[450]	29,600,000	용자금
[450-04]	29,600,000	기타 민간용자금
	10,400,000	1. 수산물종합가공단지 조성 10,400,000,000원=
	7,200,000	2. 가공시설현대화
	4,600,000	가. 냉동·냉장시설 4,600,000,000원=
	1,400,000	나. 노후시설 현대화 1,400,000,000원=
	1,200,000	다. 원양수산물(오징어)고부가가치 시설 1,200,000,000원=

☞ : 103-3700-3766-301-450 : 수산·어촌-수산물 유통 및 안전관리(기금·용자)-유통·가공시설지원(기금)-가공시설및운영지원-용자금

코드	2009년 계획	
	금액	내역
	10,000,000	3. 가공업체운영자금 10,000,000,000원=
	2,000,000	4. 수산물가공단지조성 및 가공시설현대화 2,000,000,000원=
[304]	1,000,000	해외수산시설투자지원
[450]	1,000,000	융자금
[450-04]	1,000,000	기타 민간융자금
	1,000,000	1. 해외수산시설 투자지원 1,000,000,000원=
[3767]	147,500,000	수산물유통자금지원(기금)
[300]	147,500,000	산지 및 소비지 유통자금 지원
[450]	147,500,000	융자금
[450-04]	147,500,000	기타 민간융자금
	34,500,000	1. 산지유통 개선
	16,000,000	가. 수산물 규격출하 16,000,000,000원=
	18,500,000	나. 산지중도매인유통자금 18,500,000,000원=
	113,000,000	2. 소비지유통 개선
	104,000,000	가. 공판장 출하촉진 104,000,000,000원=
	4,000,000	나. 직거래 매취
	2,100,000	1) 회원조합 2,100,000,000원=
	1,900,000	2) 중앙회 1,900,000,000원=
	5,000,000	다. 도매시장 출하촉진
	5,000,000	1) 도매시장출하촉진 5,000,000,000원=
		2) 산지유통인 출하촉진
[7000]	1,544,540	기금운영비(수산)
[7076]	1,544,540	기금운영비(기금)
[600]	437,583	기금관리비

코드	2009년 계획	
	금액	내역
[110]	307,895	인건비
[110-01]	307,895	보수
	307,895	1. 보수
	176,550	가. 봉급 및 수당(6명) 176,550,000=
	85,577	나. 상여금(6명) 85,577,000=
	22,915	다. 퇴직급여금(6명) 22,915,000=
	22,853	라. 법정부담금(6명) 22,853,000=
[210]	102,319	운영비
[210-01]	52,984	일반수용비
	3,204	1. 사무용품구입비 3,204,000=
	28,352	2. 인쇄비 및 유인비 28,352,000=
	1,237	3. 간행물 등 구입비 1,237,000=
	11,000	4. 회계감사 용역비 11,000,000=
	6,109	5. 홍보 및 광고비 6,109,000=
	3,082	6. 수산발전기금 기금평가단 수당 3,082,000=
[210-02]	12,590	공공요금 및 제세
	12,590	1. 공공요금 및 제세
	2,750	가. 전화요금 2,750,000=
	8,880	나. 국가재정정보망 사용료 8,880,000=
	960	다. 우편물 발송료 960,000=
[210-05]	7,205	특근매식비
	7,205	1. 직원 야근식대 등 7,205,000=

코드	2009년 계획	
	금액	내역
[210-07]	2,743	임차료
	2,743	1. 사무실임차료 2,743,000=
[210-09]	2,573	시설장비유지비
	700	1. 복사기 및 프린터 수리비 700,000=
	1,873	2. 기금출페이지 유지보수비 1,873,000=
[210-10]	12,122	차량·선박비
	12,122	1. 업무용 승용차 12,122,000원=
[210-12]	8,672	복리후생비
	500	1. 건강진단 500,000=
	1,172	2. 외부위탁교육 1,172,000=
	7,000	3. 워크숍 개최 등 7,000,000=
[210-16]	3,430	기타운영비
	3,430	1. 기금사무국운영비 3,430,000=
[220]	9,298	여비
[220-01]	9,298	국내여비
	1,798	1. 기금관련업무 시내출장 1,798,000=
	6,500	2. 기금사업 현장점검 출장 6,500,000=
	1,000	3. 기금평가관련 출장 1,000,000=
[240]	15,101	업무추진비
[240-01]	15,101	사업추진비
	8,035	1. 기금사업 추진관련 회의 8,035,000=
	4,933	2. 관련기금간 업무교류 4,933,000=

코드	2009년 계획	
	금액	내역
	2,133	3. 기타(국정감사, 체육행사 등) 2,133,000=
[430]	2,970	기타유형자산
[430-01]	2,970	자산취득비
	2,970	1. 기계장치 등 구입 2,970,000원=
[630]	673,510	해양환경개선부담금징수비용
[110]	217,323	인건비
[110-03]	217,323	일용임금
	217,323	1. 비정규직(사무보조) 보수 217,323,000=
[210]	267,591	운영비
[210-01]	93,871	일반수용비
	93,871	1. 인쇄비, 행정소모품, 각종 수수료 및 사용료(통행료), 93,871,000=
[210-02]	16,320	공공요금 및 제세
	16,320	1. 공공요금 및 제세 16,320,000=
[210-04]	10,000	급량비
	10,000	1. 특근매식비 10,000,000=
[210-07]	92,400	임차료
	92,400	1. 차량임차료 92,400,000=
[210-10]	50,000	차량·선박비
	50,000	1. 차량 유류대 50,000,000=
[210-11]	5,000	재료비
	5,000	1. 전문검사기관지정 표준시료 5,000,000=
[220]	83,619	여비
[220-01]	83,619	국내여비

코드	2009년 계획	
	금액	내역
	83,619	1. 위탁업체, 배출업체 배출량 실사 83,619,000=
[240]	8,550	업무추진비
[240-01]	8,550	사업추진비
	8,550	1. 관련 업체 간담회 및 실무담당자 연찬회 8,550,000=
[260]	20,000	연구개발비
[260-00]	20,000	연구개발비
	20,000	1. 폐기물운반선 위치추적시스템(VMS) 구축 20,000,000=
[430]	76,427	기타유형자산
[430-01]	76,427	자산취득비
	76,427	1. 폐기물운반선 모니터링 시스템 구축 전산화 76,427,000=
[631]	39,900	수산물도매시장평가
[320]	39,900	민간이전
[320-01]	39,900	민간경상보조
	39,900	1. 수산물도매시장 평가 39,900,000원=
[632]	48,000	우수수산물대축제
[320]	48,000	민간이전
[320-01]	48,000	민간경상보조
	48,000	1. 우수수산물대축제 48,000,000원=
[633]	50,000	기금연구용역비
[260]	50,000	연구개발비
[260-00]	50,000	연구개발비
	50,000	1. 고객만족도조사 및 중장기 운용방향연구 50,000,000=
[634]	142,547	수산물공매납입금부과징수비용
[220]	12,826	여비

코드	2009년 계획	
	금액	내역
[220-02]	12,826	국외업무여비
	12,826	1.국외여비 12,826,000=
[240]	4,321	업무추진비
[240-01]	4,321	사업추진비
	4,321	1.유관기관 간담회 개최 4,321,000=
[260]	57,000	연구개발비
[260-00]	57,000	연구개발비
	57,000	1.해외시장 가격 조사비 57,000,000=
[320]	68,400	민간이전
[320-01]	68,400	민간경상보조
	68,400	1.수입권구매수행 및 수입추천 68,400,000=
[635]	153,000	해양심층수이용부담금징수비용
[330]	153,000	자치단체이전
[330-03]	153,000	자치단체자본보조
	153,000	1. 자치단체자본보조 153,000,000=
[9700]	24,816,460	여유자금운용
[9708]	24,816,460	여유자금운용(수산발전기금)
[971]	19,853,168	통화금융기관예치(수산발전기금)
[470]	19,853,168	예치금 및 유가증권매입
[470-02]	19,853,168	통화금융기관예치금
	19,853,168	1.통화금융기관예치금 19,853,168,000원=
[972]	4,963,292	비통화금융기관예치(수산발전기금)
[470]	4,963,292	예치금 및 유가증권매입
[470-03]	4,963,292	비통화금융기관예치금

☎ : 103-9700-9708-972-470 : 수산·어촌·여유자금운용-여유자금운용(수산발전기금)-비통화금융기관예치(수산발전기금)-예치금 및 유가증권매입

코드	2009년 계획	
	금액	내역
	4,963,292	1. 비통화금융기관예치금 4,963,292,000=

Ⅸ. 양식수산물재해재보험기금

양식수산물재해보험기금

1. 운용총칙

가. 기금운용의 기본방향

(1) 기금의 사업목표

- 양식수산물재해보험 사업의 거대재해 위험(손해율 140% 초과)을 국가가 재보험으로 인수함으로써 양식수산물재해보험 사업의 안정기반 구축과 농가 경영안정 도모
- 양식수산물재해 국가재보험금 지급에 차질이 없도록 안정성, 수익성, 유동성, 공공성을 고려하여 기금운용

(2) 2009년도 기금사업의 개요

- 거대 자연재해사고로 양식수산물재해보험 손해율이 140%를 초과할 경우 그 초과손해액에 대해 기금에서 재보험금을 지급
- 국가재보험사업의 안정적인 지원과 내실화에 중점
 - 거대 자연재해시 국가재보험금 지원에 차질이 없도록 재원확보 및 자산운용의 효율성 제고

나. 자금의 조달과 운용에 관한 주요내용

(1) 자금조달 및 운용규모

자 금 조 달		자 금 운 용	
합 계	5,269,000,000 원	합 계	5,269,000,000 원
○ 자체수입	269,000,000 원	○ 사업비	4,800,000,000 원
○ 정부내부수입	5,000,000,000 원	○ 기금운영비	160,056,000 원
○ 차입금	0 원	○ 정부내부지출	0 원
○ 여유자금회수	0 원	○ 차입금원리금상환	0 원
		○ 여유자금운용	308,944,000 원

(2) 일시차입금 최고한도액 및 차입금·채권발행한도액 : 해당사항 없음

(3) 주식 및 부동산취득한도 : 해당사항 없음

(4) 기타 자금조달 및 운용에 관한 주요사항 : 해당사항 없음

다. 자산에 관한 주요사항

(1) 보유자산 규모의 변동

구 분	2008 계획(A)	2009 계획(B)	증 감(B-A)
합 계	0 원	310,944,000 원	310,944,000 원
○ 유동자산	0 원	308,944,000 원	308,944,000 원
○ 고정자산	0 원	2,000,000 원	2,000,000 원

2. 자금운용계획

가. 수입계획

관 11	재산수입	209,000,000	원
항 54	기타이자수입및재산수입	209,000,000	
관 13	재화및용역판매수입	60,000,000	
항 65	면허료및수수료	60,000,000	
관 40	정부내부수입및기타	5,000,000,000	
항 91	전입금	5,000,000,000	

양식수산물재해재보험기금 수입합계

5,269,000,000 원

나. 지출계획

장(분야) 100 농림수산	5,269,000,000 원
관(부문) 103 수산·어촌	5,269,000,000
항(프로그램) 3400 수산경영지원	4,800,000,000
항(프로그램) 7000 기금운영비(수산)	160,056,000
항(프로그램) 9700 여유자금운용	308,944,000

양식수산물재해재보험기금 지출합계

5,269,000,000 원

3. 수입·지출계획 총괄표

가. 수입계획

(단위 : 백만원, 천불)

나. 지출계획

(단위 : 백만원, 천불)

관	항	2008년 계획		2009년 계획(B)	증 감 (B - A)	장(분야)· 관(부문)	항(프로그램)	2008년 계획		2009년 계획(B)	증 감 (B - A)
		당초(A)	수정					당초(A)	수정		
11	재산수입	-	-	209	209	100		-	-	5,269	5,269
	54 기타이자수입및재산수 입	-	-	209	209	103 수산·어촌		-	-	5,269	5,269
13	재화및용역판매수 입	-	-	60	60		3400 수산경영지원	-	-	4,800	4,800
	65 면허료및수수료	-	-	60	60		7000 기금운영비(수산)	-	-	160	160
40	정부내부수입및기 타	-	-	5,000	5,000		9700 여유자금운용	-	-	309	309
	91 전입금	-	-	5,000	5,000						
수입합계		-	-	5,269	5,269	지출합계		-	-	5,269	5,269

4. 수입계획 주요항목별 내역

(단위 : 백만원, 천불)

관	항	2008년 계획		2009년 계획(B)	증 감 (B - A)	수입개요 및 내역
		당초(A)	수정			
11	재산수입	-	-	209	209	
	54 기타이자수입및재산수입	-	-	209	209	<수입개요> 1. 여유자금의 운용이자 수입
						<수입내역> 1. 기타이자 수입 209
13	재화및용역판매수입	-	-	60	60	
	65 면허료및수수료	-	-	60	60	<수입개요> 1. 양식수산물 재해재보험료 수입
						<수입내역> 1. 재보험료 수입 60
40	정부내부수입및기타	-	-	5,000	5,000	
	91 전입금	-	-	5,000	5,000	<수입개요> 1. 일반회계 전입금

(단위 : 백만원, 천불)

관	항	2008년 계획		2009년 계획(B)	증 감 (B - A)	수 입 개 요 및 내 역
		당초(A)	수정			
						<수입내역> 1. 일반회계 전입금 5,000
	수입합계	-	-	5,269	5,269	

5. 지출계획 주요항목별 내역

(단위 : 백만원, 천불)

장(분야)/관(부문)		2008년 계획		2009년 계획(B)	증 감 (B - A)	지출개요 및 내역
항(프로그램)	사업(단위사업)	당초(A)	수정			
장(분야) 100	농림수산	-	-	5,269	5,269	
관(부문) 103	수산·어촌	-	-	5,269	5,269	
3400	수산경영지원	-	-	4,800	4,800	
	1. 어업정책보험 및 재해복구지 원(양식재보험)	-	-	4,800	4,800	
						<지출개요> 1. 거대자연재해(손해율 140%초과) 발생시 국가재보험금 지급
						<지출내역> 1. 재보험금 4,800
7000	기금운영비(수산)	-	-	160	160	
	1. 기금운영비(양 식재해재보험)	-	-	160	160	
						<지출개요> 1. 기금운영비
						<지출내역> 1. 인건비 74 2. 기타경비 47

(단위 : 백만원, 천불)

장(분야)/관(부문)		2008년 계획		2009년 계획(B)	증 감 (B - A)	지출 개요 및 내역	
항(프로그램)	사업(단위사업)	당초(A)	수정				
9700	여유자금운용	-	-	309	309	3. 사업운영비	39
	1. 여유자금운용(양식계보험)	-	-	309	309	<지출개요> 1. 여유자금운용	
						<지출내역> 1. 통화금융기관 예치	247
						2. 비통화금융기관 예치	62
지출합계		-	-	5,269	5,269		

6. 기금조성계획

(단위 : 백만원)

구분	2007년말 누계	2008년 계획			2009년 계획		비고
		당 초	수 정	2008년말 누계	당 년	2009년말 누계	
총 조 성 (A)	○ 출연	-	-	-	5,000	5,000	
	- 정부출연	-	-	-	5,000	5,000	
	- 민간출연	-	-	-	-	-	
	○ 부담금	-	-	-	-	-	
	○ 차입금	-	-	-	-	-	
	- 예금은행	-	-	-	-	-	
	- 한국은행	-	-	-	-	-	
	- 기금	-	-	-	-	-	
	- 특별회계	-	-	-	-	-	
	- 비통화금융기관	-	-	-	-	-	
	- 기타민간	-	-	-	-	-	
	(국공채)	-	-	-	-	-	
	○ 운용수입	-	-	-	269	269	
	- 재화및용역판매수입	-	-	-	60	60	
	- 자산매각수입	-	-	-	-	-	
	- 정부내부이자수입	-	-	-	-	-	
- 민간이자수입	-	-	-	209	209		
- 기타	-	-	-	-	-		
○ 평가계정	-	-	-	-	-		
소 계	-	-	-	-	5,269	5,269	
사 용 액 (B)	○ 경상지출	-	-	-	4,800	4,800	
	○ 정부내부상환	-	-	-	-	-	
	○ 차입금원금상환	-	-	-	-	-	
	○ 기타관리비	-	-	-	160	160	
	○ 평가계정	-	-	-	-	-	
소 계	-	-	-	-	4,960	4,960	
순 조성(A-B)	-	-	-	-	309	309	

7. 추정대차대조표

(단위 ; 백만원)

구분		2008년말 계획		2009년말 계획(B)	증감(B-A)
		당 초(A)	수 정		
자 산	○ 유동자산	-	-	309	309
	○ 고정자산	-	-	2	2
	○ 운용자산	-	-	-	-
	○ 투자와기타자산	-	-	-	-
	자산총계	-	-	311	311
자 본 및 부 채	○ 유동부채	-	-	-	-
	○ 고정부채	-	-	-	-
	○ 기타부채	-	-	-	-
	부채합계	-	-	-	-
	○ 자본금	-	-	-	-
	○ 자본잉여금	-	-	-	-
	○ 이익잉여금	-	-	311	311
	○ 자본조성	-	-	-	-
	자본합계	-	-	311	311
	자본 및 부채 총계	-	-	311	311

8. 추정손익계산서

(단위 : 백만원)

구분	2008년말 계획		2009년말 계획(B)	증감(B-A)
	당 초(A)	수 정		
01. 영업(사업)이익	-	-	5,060	5,060
02. 영업(사업)비용	-	-	4,800	4,800
03. 영업(사업)총이익(1-2)	-	-	260	260
04. 일반관리비	-	-	158	158
05. 영업(사업)이익(3-4)	-	-	102	102
06. 영업(사업)외수익	-	-	209	209
07. 영업(사업)외비용	-	-	-	-
08. 경상이익(5+6-7)	-	-	311	311
09. 특별이익	-	-	-	-
10. 특별손실	-	-	-	-
11. 법인세차감전순이익(8+9-10)	-	-	311	311
12. 법인세비용	-	-	-	-
당기순이익	-	-	311	311

9. 기금운용계획 내역서

수입 예산현황 총괄표

양식수산물재해보험기금/농림수산물식품부

[단위 : 백만원, %]

관항목	2008년 계획		2009년 예산(B)	증감(C=B-A)	증감률(C/A)
	당초	수정(A)			
[합계]	0	0	5,269	5,269	순증
11 재산수입	0	0	209	209	순증
54 기타이자수입및재산수입	0	0	209	209	순증
544 기타민간이자수입	0	0	209	209	순증
13 재화및용역판매수입	0	0	60	60	순증
65 면허료및수수료	0	0	60	60	순증
651 면허료및수수료	0	0	60	60	순증
40 정부내부수입및기타	0	0	5,000	5,000	순증
91 전입금	0	0	5,000	5,000	순증
911 일반회계전입금	0	0	5,000	5,000	순증

수 입 각 목 명 세 서

[단위 : 천원, 1\$]

코드	2009년 계획	
	금액	내역
[63180]	5,269,000	양식수산물재해보험기금
[11]	209,000	재산수입
[54]	209,000	기타이자수입및재산수입
[544]	209,000	기타민간이자수입
	209,000	1. 민간이자수입 209,000,000원=
[13]	60,000	재화및용역판매수입
[65]	60,000	면허료및수수료
[651]	60,000	면허료및수수료
	60,000	1. 재보험료수입 60,000,000원=
[40]	5,000,000	정부내부수입및기타
[91]	5,000,000	전입금
[911]	5,000,000	일반회계전입금
	5,000,000	1. 일반회계전입금 5,000,000,000원=

☞40-91-911 : 정부내부수입및기타-전입금-일반회계전입금

지출 예산현황 총괄표

양식수산물재해보험기금/농림수산물부

[단위 : 백만원, %]

분야 부문 프로그램 단위사업 세부사업 목 세목	2008년 계획		2009년 계획(B)	증감(C=B-A)	증감율(C/A)
	당초	수정(A)			
[합 계]	0	0	5,269	5,269	순증
100 농림수산	0	0	5,269	5,269	순증
103 수산·어촌	0	0	5,269	5,269	순증
3400 수산경영지원	0	0	4,800	4,800	순증
3450 어업정책보험 및 재해복구지원(양식재보험)	0	0	4,800	4,800	순증
300 양식수산물재해보험	0	0	4,800	4,800	순증
320 민간이전	0	0	4,800	4,800	순증
320-01 민간경상보조	0	0	4,800	4,800	순증
7000 기금운영비(수산)	0	0	160	160	순증
7077 기금운영비(양식재해보험)	0	0	160	160	순증
600 인건비(양식재보험)	0	0	74	74	순증
110 인건비	0	0	74	74	순증
110-01 보수	0	0	74	74	순증
601 기타경비(양식재보험)	0	0	47	47	순증
210 운영비	0	0	26	26	순증
210-01 일반수용비	0	0	16	16	순증
210-02 공공요금 및 제세	0	0	2	2	순증
210-05 특근매식비	0	0	1	1	순증
210-09 시설장비유지비	0	0	1	1	순증
210-10 차량·선박비	0	0	2	2	순증
210-12 복리후생비	0	0	3	3	순증

분야	부문	프로그램	단위사업	세부사업	목	세목	2008년 계획		2009년 계획(B)	증감(C=B-A)	증감률(C/A)
							당초	수정(A)			
				210-16		기타운영비	0	0	3	3	순증
				220		여비	0	0	12	12	순증
				220-01		국내여비	0	0	4	4	순증
				220-02		국외업무여비	0	0	8	8	순증
				240		업무추진비	0	0	6	6	순증
				240-01		사업추진비	0	0	4	4	순증
				240-02		관서업무비	0	0	3	3	순증
				430		기타유형자산	0	0	3	3	순증
				430-01		자산취득비	0	0	3	3	순증
				670		사업운영비(양식재보험)	0	0	39	39	순증
				210		운영비	0	0	8	8	순증
				210-01		일반수용비	0	0	8	8	순증
				220		여비	0	0	5	5	순증
				220-01		국내여비	0	0	5	5	순증
				240		업무추진비	0	0	2	2	순증
				240-01		사업추진비	0	0	2	2	순증
				260		연구개발비	0	0	25	25	순증
				260-00		연구개발비	0	0	25	25	순증
				9700		여유자금운용	0	0	309	309	순증
				9709		여유자금운용(양식재보험)	0	0	309	309	순증
				971		통화기관예치(양식재보험)	0	0	247	247	순증
				470		예치금 및 유가증권매입	0	0	247	247	순증

분야 부문 프로그램 단위사업 세부사업 목 세목	2008년 계획		2009년 계획(B)	증감(C=B-A)	증감율(C/A)
	당초	수정(A)			
470-02 통화금융기관예치금	0	0	247	247	순증
972 비통화기관예치(양식재보험)	0	0	62	62	순증
470 예치금 및 유가증권매입	0	0	62	62	순증
470-03 비통화금융기관예치금	0	0	62	62	순증

지 출 각 목 명 세 서

[단위 : 천원, 1\$]

코드	2009년 계획	
	금액	내역
[63180]	5,269,000	양식수산물재해재보험기금/
[100]	5,269,000	농림수산
[103]	5,269,000	수산·어촌
[3400]	4,800,000	수산경영지원
[3450]	4,800,000	어업정책보험 및 재해복구지원(양식재보험)
[300]	4,800,000	양식수산물재해재보험
[320]	4,800,000	민간이전
[320-01]	4,800,000	민간경상보조
	4,800,000	1. 양식수산물재해재보험금 4,800,000,000원=
[7000]	160,056	기금운영비(수산)
[7077]	160,056	기금운영비(양식재해재보험)
[600]	74,056	인건비(양식재보험)
[110]	74,056	인건비
[110-01]	74,056	보수
	74,056	1. 보수
	40,222	가. 봉급 및 수당(1명) 40,222,000원=
	23,013	나. 상여금(1명) 23,013,000원=
	5,269	다. 퇴직급여금(1명) 5,269,000원=
	5,552	라. 법정부당금(1명) 5,552,000원=
[601]	47,000	기타경비(양식재보험)
[210]	25,989	운영비
[210-01]	15,560	일반수용비
	15,560	1. 일반수용비 15,560,000원=

☎ : 103-7000-7077-601-210 : 수산·어촌-기금운영비(수산)-기금운영비(양식재해재보험)-기타경비(양식재보험)-운영비

코드	2009년 계획	
	금액	내역
[210-02]	1,720	공공요금 및 제세
	1,720	1. 공공요금 및 제세 1,720,000원=
[210-05]	720	특근매식비
	720	1. 특근매식비 720,000원=
[210-09]	1,336	시설장비유지비
	1,086	1. 전산장비 유지보수료 1,086,000원=
	250	2. S/W구입비 등 250,000원=
[210-10]	1,513	차량·선박비
	1,513	1. 업무용차량 유지비 1,513,000원=
[210-12]	2,640	복리후생비
	2,640	1. 복리후생비 2,640,000원=
[210-16]	2,500	기타운영비
	1,500	1. 교육훈련비 1,500,000원=
	1,000	2. 외부위원 수당 등 1,000,000원=
[220]	12,131	여비
[220-01]	3,810	국내여비
	3,810	1. 국내출장여비 3,810,000원=
[220-02]	8,321	국외업무여비
	8,321	1. 선진국 재보형제도 조사연구 8,321,000원=
[240]	6,380	업무추진비
[240-01]	3,680	사업추진비
	3,680	1. 일반업무비 3,680,000원=
[240-02]	2,700	관서업무비

☎ : 103-7000-7077-601-240 : 수산-어촌-기금운영비(수산)-기금운영비(양식재해재보험)-기타경비(양식재보험)-업무추진비

코드	2009년 계획	
	금액	내역
	2,700	1. 특정업무비 2,700,000원=
[430]	2,500	기타유형자산
[430-01]	2,500	자산취득비
	1,500	1. 업무용 컴퓨터 구입비 1,500,000원*1대=
	1,000	2. 업무용 프린터 구입비 1,000,000원*1대=
[670]	39,000	사업운영비(양식재보험)
[210]	7,500	운영비
[210-01]	7,500	일반수용비
	7,500	1. 일반수용비 7,500,000원=
[220]	5,000	여비
[220-01]	5,000	국내여비
	5,000	1. 국내여비 5,000,000원=
[240]	1,500	업무추진비
[240-01]	1,500	사업추진비
	1,500	1. 업무추진비 1,500,000원=
[260]	25,000	연구개발비
[260-00]	25,000	연구개발비
	25,000	1. 연구개발비 25,000,000원=
[9700]	308,944	여유자금운용
[9709]	308,944	여유자금운용(양식재보험)
[971]	247,155	통화기관예치(양식재보험)
[470]	247,155	예치금 및 유가증권매입
[470-02]	247,155	통화금융기관예치금
	247,155	1. 통화금융기관예치금 247,155,000=

☎ : 103-9700-9709-971-470 : 수산·어촌·여유자금운용-여유자금운용(양식재보험)-통화기관예치(양식재보험)-예치금 및 유가증권매입

코드	2009년 계획	
	금액	내역
[972]	61,789	비통화기관예치(양식재보험)
[470]	61,789	예치금 및 유가증권매입
[470-03]	61,789	비통화금융기관예치금
	61,789	1. 비통화금융기관예치금 61,789,000=



