

발 간 등 록 번 호

11-1543000-001762-10

2022 농수산물 도매시장 통계연보

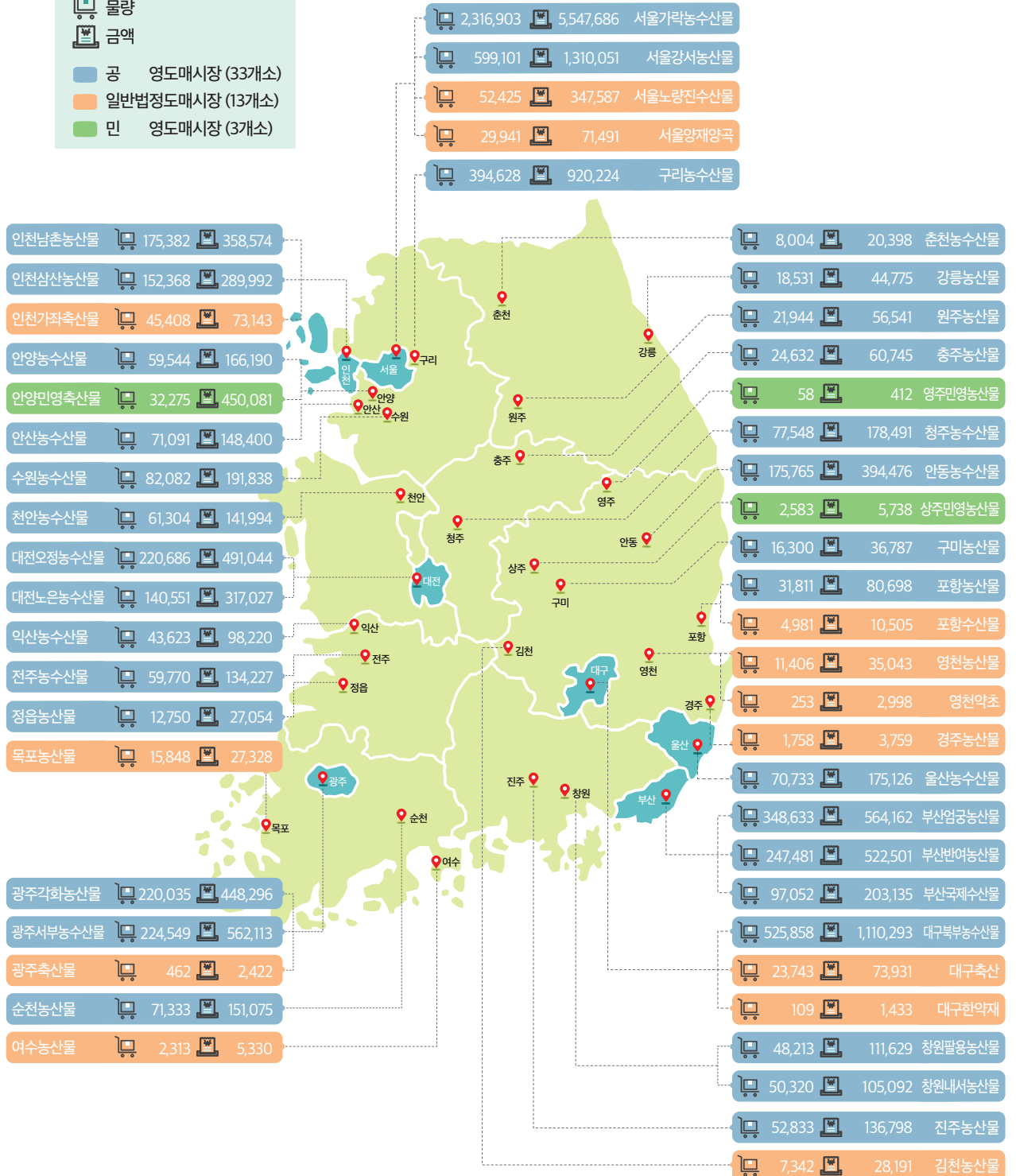


2022년도 도매시장 거래실적

단위 : 톤, 백만원




- 공 영도매시장 (33개소)
- 일반법정도매시장 (13개소)
- 민 영도매시장 (3개소)



2021~2022년 시장변화

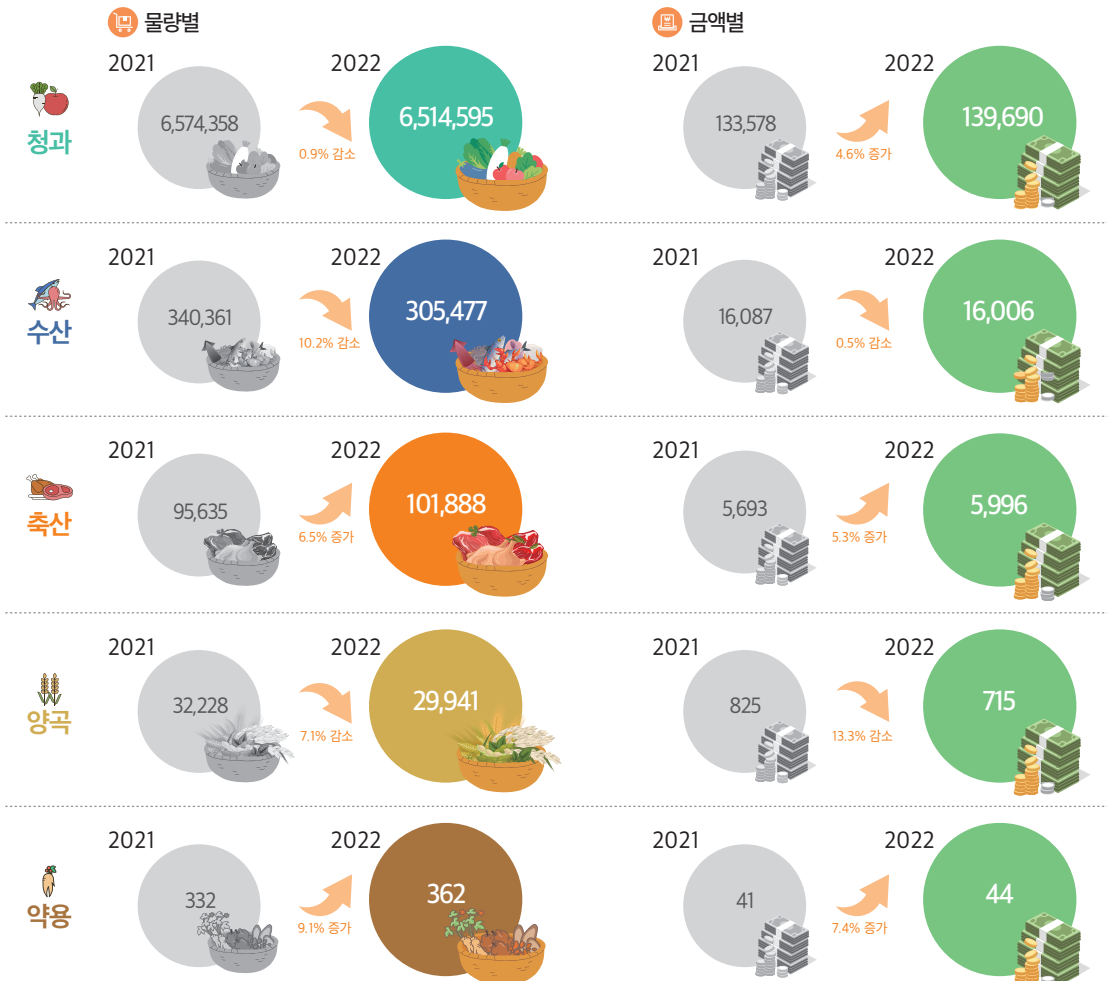
2021~2022년 시장 종류별 변화

단위: 톤, 억원, %



2021~2022년 시장 부류별 변화

단위: 톤, 억원, %

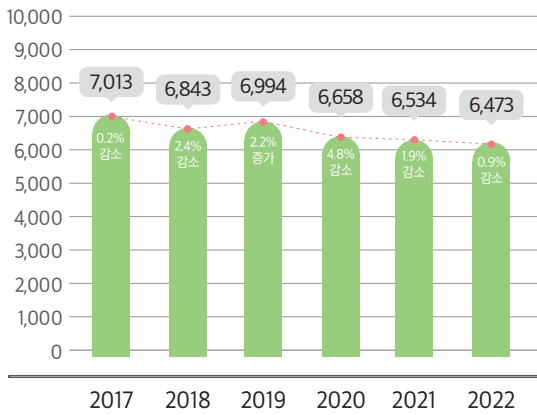


공영청과 거래실적 추이

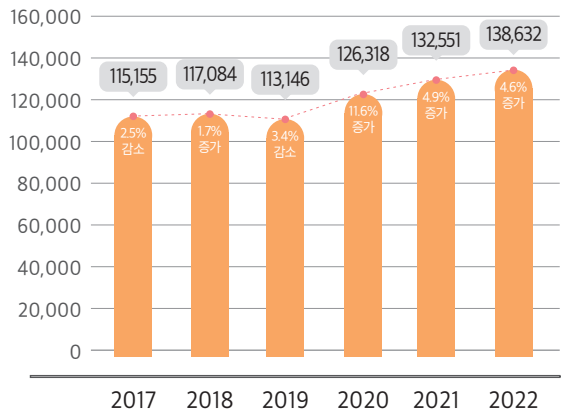
공영청과 거래실적 추이

단위 : 천톤, 억원, %

물량별

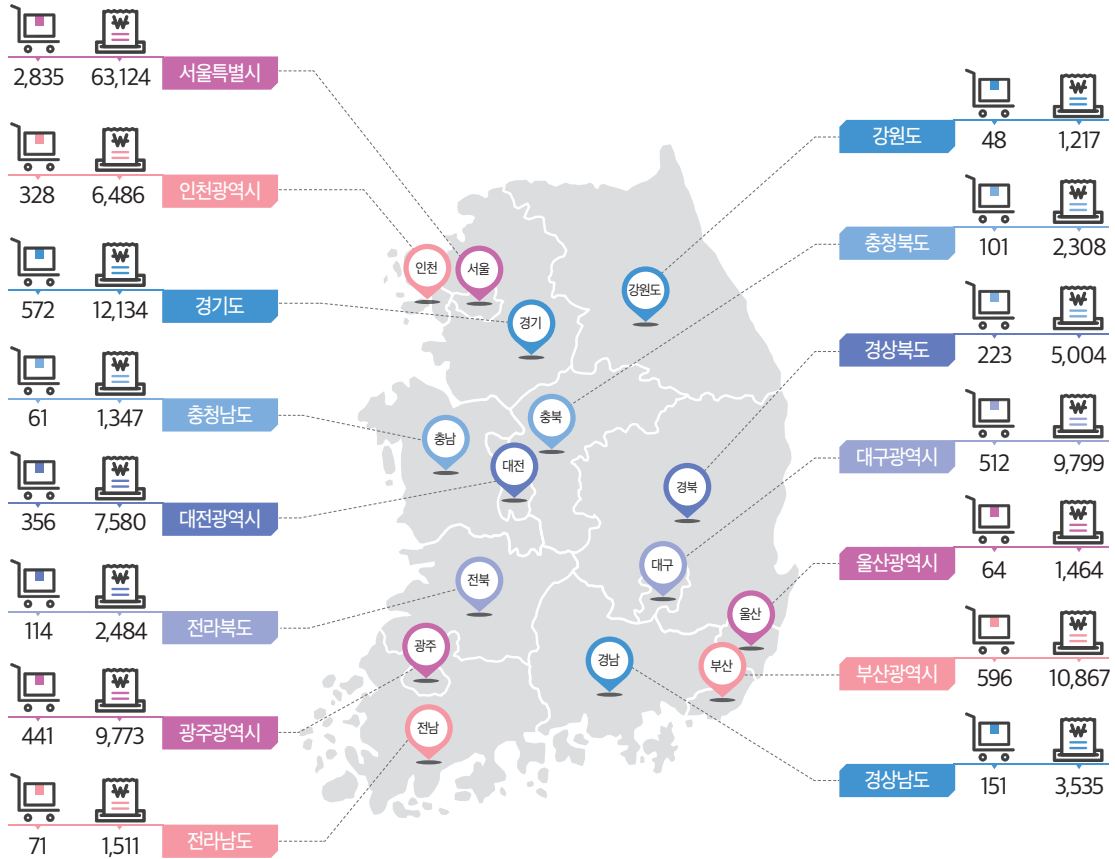


금액별



공영청과 시도별 거래실적 분포

단위 : 천톤, 억원




공영청과 상위 5개 품목




2022년도 공영청과 물량순위

단위 : 톤, %




2022년도 공영청과 금액순위

단위 : 백만원, %



이용자를 위하여



1. 본 통계연보는 농수산물유통및가격안정에관한법률 제17조, 제47조에 의거 개설·운영되고 있는 농수산물도매시장을 대상으로 각 시·도에서 보고한 자료와 유관기관에서 보유하고 있는 자료를 정리하였습니다.
2. 자료의 생산에 있어서 기간(期間)을 요하는 자료는 '22. 1. 1 ~ '22.12.31까지의 실적용, 시점(時點)을 요하는 자료는 '22.12.31 현재를 기준으로 작성하였으며, 통계수치는 반올림에 따라 세목(稅目)과 합계란의 수치가 일치하지 않는 경우도 있습니다.
3. 통계연보의 주요 용어의 정의는 다음과 같습니다.
 - 가. 공영도매시장 : 농수산물의 도매거래를 위하여 중앙 및 지방 정부의 공공투자예 의해 지방자치단체가 개설한 시장
 - 나. 일반법정도매시장 : 민간의 투자로 농수산물의 도매거래를 위해 지방자치단체가 개설한 시장
 - 다. 민영도매시장 : 민간인 등이 시·도지사의 허가를 받아 개설한 시장
 - 라. 중앙도매시장 : 특별시·광역시 또는 특별자치도가 개설한 농수산물도매시장 중 당해 관할구역 및 그 인접지역의 도매의 중심이 되는 농수산물도매시장
 - 마. 지방도매시장 : 중앙도매시장 외의 농수산물도매시장
 - 바. 공판장 : 농·수협 및 그 중앙회가 농수산물을 판매하기 위하여 개설·운영하는 사업장
4. 표에서 부호의 의미는 다음과 같습니다.
 - 가. “ - ” : 실적이 없거나 확인이 불가능한 경우
 - 나. “ 0 ” : 실적이 있으나 단위에 미치지 못하는 경우
 - 다. “ △ ” : 증감(增減)에서 음(-)을 나타냄
5. 거래실적 표는 기본적으로 상장(법인 및 공판장) 거래실적, 상장예외 거래실적, 시장도매인 거래실적을 모두 포함하고 있습니다.
6. 수록된 자료에 대한 문의사항은 농림축산식품부 유통정책과로 문의하시기 바랍니다.
(TEL : 044-201-2222, FAX : 044-868-3965)

■ 인터넷 이용안내

- 농림축산식품부(www.mafra.go.kr) → 국민소통 → 통계정보 → 최근통계자료 → '21 농수산물도매시장통계연보
- aT 도매유통정보시스템(<http://at.agromarket.kr>) → 정보안내 → 자료실 → 도매시장 통계연보

■ 도매시장 명칭 변경 안내

- 창원시 농산물도매시장 ⇒ 창원시 팔용농산물도매시장(마산, 진해, 창원 통합으로 명칭 변경('10.7.1))
- 마산시 농산물도매시장 ⇒ 창원시 내서농산물도매시장(마산, 진해, 창원 통합으로 명칭 변경('10.7.1))
- 인천구월 농산물도매시장 ⇒ 인천남촌 농산물도매시장(신규 이전 개장('20.3.2))

목 차

1부 - 도매시장 거래실적

I. 거래실적 총괄	3
1. 시장종류별 거래실적	3
가. 투자주체별 분류	3
나. 농안법상 분류	3
2. 부류별 거래실적	4
3. 시장종류별·부류별 거래실적	4
4. 시·도별 거래실적	5
5. 연도별 거래실적	6
II. 전체 거래실적	8
1. 도매시장별 거래실적	8
가. 공영도매시장	8
① 공영도매시장별 거래실적	8
▣ 청과부류	8
▣ 수산부류	9
② 공영도매시장 법인별 거래실적	10
▣ 청과부류	10
• 거래물량	10
• 거래금액	14
▣ 수산부류	18
• 거래물량	18
• 거래금액	20
나. 일반법정도매시장	22

CONTENTS



□ 청과부류	22
• 거래물량	22
• 거래금액	22
□ 수산부류	23
• 거래물량	23
• 거래금액	23
□ 축산부류	24
• 거래물량	24
• 거래금액	24
□ 양곡부류	25
• 거래물량	25
• 거래금액	25
□ 약용부류	26
• 거래물량	26
• 거래금액	26
다. 민영도매시장	27
□ 청과부류	27
• 거래물량	27
• 거래금액	27
□ 축산부류	28
• 거래물량	28
• 거래금액	28
2. 주요 품목별 거래실적	29
가. 공영도매시장	29
□ 청과부류	29
• 거래물량	29

목 차

• 거래금액	31
□ 수산부류	38
• 거래물량	38
• 거래금액	39
나. 시장도매인	42
□ 청과부류	42
• 거래물량	42
• 거래금액	44
□ 수산부류	46
• 거래물량	46
• 거래금액	47
3. 출하선별 거래실적	48
□ 청과부류	48
• 거래물량	48
• 거래금액	49
□ 수산부류	50
• 거래물량	50
• 거래금액	51
□ 축산부류	52
• 거래물량	52
• 거래금액	53
4. 공영도매시장 반입형태별 거래실적	54
5. 공영도매시장 매매방법별 상장거래실적	55
6. 친환경농산물 거래실적	56
가. 시장종류별 친환경농산물 거래추이	56

CONTENTS



• 거래물량	56
• 거래금액	56
나. 공영도매시장별 친환경농산물 거래실적	57
다. 품목별 친환경농산물 상장거래실적	58
• 거래물량	58
• 거래금액	60
7. 수입농수산물 거래실적	62
가. 시장종류별 거래실적	62
나. 공영도매시장별 거래실적	63
다. 공영도매시장별 주요 수입품목별 거래물량	65
▣ 청과부류	65
▣ 수산부류	69

2부 - 도매시장 일반현황

I. 도매시장 현황	73
1. 도매시장 종류별 개괄	73
2. 연도별·부류별 도매시장	73
3. 전국 농수산물도매시장	74
II. 유통종사자 현황	75
1. 시장부류별 종사자 현황	75

목 차

2. 공영도매시장별 종사자 현황	77
가. 시장종사자 현황 (전체부류)	77
나. 시장종사자 현황 (청과부류)	78
다. 출하자 및 산지유통인 등록현황 (전체부류)	79
라. 출하자 및 산지유통인 등록현황 (청과부류)	80
3. 경매사 현황	81
가. 시장종류별·부류별 경매사	81
나. 경매사 자격증 보유 현황	81
Ⅲ. 법인 현황	82
1. 시장별·부류별 법인 현황	82
2. 거래규모별 법인 현황	84
3. 법인 수수료 현황	85
가. 청과부류	85
나. 수산부류	88
다. 축산부류	89
라. 약용부류	89
Ⅳ. 중도매인 매매참가인 현황	90
1. 중도매인	90
가. 시장종류별 중도매인 추이	90
나. 부류별 중도매인 현황	90
다. 거래규모별 중도매인 현황	91

CONTENTS



2. 매매참가인	92
가. 매매참가인 추이	92
나. 시장종류별·부류별 매매참가인	92
V. 하역 현황	93
1. 시장별 하역인력 및 하역비 현황	93
가. 청과부류	93
나. 수산부류	94
2. 하역장비 현황	95
가. 청과부류	95
나. 수산부류	96
3. 시장별 하역비 부담현황	97
가. 청과부류	97
나. 수산부류	98
4. 팻릿 출하현황	99
가. 청과부류	99
나. 수산부류	102
VI. 쓰레기처리 현황	103
1. 처리시설 및 처리현황	103
VII. 상장애외품목 현황	105
◎ 22년 공영도매시장 청과부류 주요 통계	107

목 차

3부 - 부록

I. 도매시장별 현황 자료	113
1. 도매시장 현황표	113
2. 공영도매시장별 현황	114
3. 일반법정 도매시장별 현황	186
4. 민영 도매시장별 현황	211
II. 산지공판장 현황	217
III. 산지위판장 현황	221
IV. 관련협회 현황	237
1. (사)한국농수산물도매시장법인협회	237
2. (사)전국수산물도매시장법인협회	239
3. (사)한국시장도매인연합회	240
4. (사)한국농산물중도매인조합연합회	244
5. (사)전국농협중도매인연합회	246
6. (사)전국과실중도매인조합연합회	249
7. (사)내륙지수산물중도매인협회	251
8. (사)한국농업유통법인중앙연합회[구.전국농산물산지유통인중앙연합회]	252

2022년도 농수산물도매시장 통계연보

1부

도매시장 거래실적

- I. 거래실적 총괄
- II. 거래실적 현황



① 시장종류별 거래실적

가. 투자주체별 분류

(단위 : 톤, 억원, %)

구분	'21		'22		증감률(%)	
	물량	금액	물량	금액	물량	금액
계	7,042,915	156,224	6,952,263	162,450	△1.3	4.0
공영도매시장 (33개)	6,815,922	145,285	6,721,357	151,057	△1.4	4.0
일반법정도매시장 (13개)	192,002	6,468	195,989	6,832	2.1	5.6
민영도매시장 (3개)	34,991	4,471	34,916	4,562	△0.2	2.0

주) 공영도매시장 : 농수산물의 도매거래를 위하여 중앙 및 지방 정부의 공공투자예 의해 지방자치단체가 개설한 시장
 일반법정도매시장 : 민간의 투자로 농수산물의 도매거래를 위해 지방자치단체가 개설한 시장
 민영도매시장 : 민간인 등이 시·도지사의 허가를 받아 개설한 시장

나. 농안법상 분류

(단위 : 톤, 억원, %)

구분	'21		'22		증감률(%)		
	물량	금액	물량	금액	물량	금액	
총계	7,042,915	156,224	6,952,263	162,450	△1.3	4.0	
중앙도매시장 (11개)	청과	4,098,190	81,247	4,063,860	85,476	△0.8	5.2
	수산	286,709	13,045	256,767	13,053	△10.4	0.1
	소계	4,384,899	94,292	4,320,627	98,529	△1.5	4.5
지방도매시장 (35개)	청과	2,472,871	52,230	2,448,094	54,152	△1.0	3.7
	수산	53,652	3,043	48,710	2,953	△9.2	△3.0
	축산	63,941	1,322	69,613	1,495	8.9	13.1
	양곡	32,228	825	29,941	715	△7.1	△13.3
	약용	332	41	362	44	9.1	7.4
소계	2,623,024	57,461	2,596,720	59,359	△1.0	3.3	
민영도매시장 (3개)	청과	3,297	100	2,641	61	△19.9	△38.7
	축산	31,694	4,371	32,275	4,501	1.8	3.0
	소계	34,991	4,471	34,916	4,562	△0.2	2.0

주) 중앙도매시장(11) : 서울가락, 부산염곡, 부산국제수산, 대구북부, 인천남촌, 인천삼산, 광주각화, 대전오정, 대전노은, 울산, 노량진수산
 지방도매시장 : 중앙도매시장 외의 농수산물도매시장

② 부류별 거래실적

(단위 : 톤, 억원, %)

구분	'21		'22		증감률(%)	
	물량	금액	물량	금액	물량	금액
계	7,042,915	156,224	6,952,263	162,450	△1.3	4.0
청과	6,574,358	133,578	6,514,595	139,690	△0.9	4.6
수산	340,361	16,087	305,477	16,006	△10.2	△0.5
축산	95,635	5,693	101,888	5,996	6.5	5.3
양곡	32,228	825	29,941	715	△7.1	△13.3
약용	332	41	362	44	9.1	7.4

주) 전체 49개 도매시장 실적(공영+민영+일반법정)

③ 시장종류별 부류별 거래실적

(단위 : 톤, 억원, %)

구분	'21		'22		증감률(%)		
	물량	금액	물량	금액	물량	금액	
총계	7,042,915	156,224	6,952,263	162,450	△1.3	4.0	
공영 (33개)	청과	6,534,216	132,551	6,473,286	138,632	△0.9	4.6
	수산	281,706	12,734	248,071	12,425	△11.9	△2.4
	소계	6,815,922	145,285	6,721,357	151,057	△1.4	4.0
일반법정 (13개)	청과	36,846	926	38,667	997	4.9	7.6
	수산	58,655	3,354	57,406	3,581	△2.1	6.8
	축산	63,941	1,322	69,613	1,495	8.9	13.1
	양곡	32,228	825	29,941	715	△7.1	△13.3
	약용	332	41	362	44	9.1	7.4
	소계	192,002	6,468	195,989	6,832	2.1	5.6
민영 (3개)	청과	3,297	100	2,641	61	△19.9	△38.7
	축산	31,694	4,371	32,275	4,501	1.8	3.0
	소계	34,991	4,471	34,916	4,562	△0.2	2.0

④ 시·도별 거래실적

(단위 : 톤, 억원)

구 분	합계			공영			일반법정			민영		
	개소	물량	금액	개소	물량	금액	개소	물량	금액	개소	물량	금액
계	49	6,952,263	162,450	33	6,721,357	151,057	13	195,989	6,832	3	34,916	4,562
서울특별시	4	2,998,370	72,768	2	2,916,004	68,577	2	82,366	4,191	-	-	-
부산광역시	3	693,166	12,898	3	693,166	12,898	-	-	-	-	-	-
대구광역시	3	549,710	11,857	1	525,858	11,103	2	23,852	754	-	-	-
인천광역시	3	373,158	7,217	2	327,751	6,486	1	45,408	731	-	-	-
광주광역시	3	445,046	10,128	2	444,584	10,104	1	462	24	-	-	-
대전광역시	2	361,237	8,081	2	361,237	8,081	-	-	-	-	-	-
울산광역시	1	70,733	1,751	1	70,733	1,751	-	-	-	-	-	-
경기도	5	639,620	18,767	4	607,345	14,267	-	-	-	1	32,275	4,501
강원도	3	48,479	1,217	3	48,479	1,217	-	-	-	-	-	-
충청북도	2	102,179	2,392	2	102,179	2,392	-	-	-	-	-	-
충청남도	1	61,304	1,420	1	61,304	1,420	-	-	-	-	-	-
전라북도	3	116,142	2,595	3	116,142	2,595	-	-	-	-	-	-
전라남도	3	89,494	1,837	1	71,333	1,511	2	18,161	327	-	-	-
경상북도	10	252,257	5,986	3	223,876	5,120	5	25,740	805	2	2,641	61
경상남도	3	151,366	3,535	3	151,366	3,535	-	-	-	-	-	-

⑤ 연도별 거래실적

(단위 : 톤, 억원)

구 분		'16		'17		'18	
		물량	금액	물량	금액	물량	금액
계	공영	7,365,824	129,675	7,343,034	127,868	7,162,521	129,233
	일반법정	216,851	5,985	202,500	6,087	194,026	6,017
	민영	46,865	3,702	41,391	3,447	36,548	3,536
	총 계	7,629,540	139,362	7,586,926	137,402	7,393,095	138,786
청과	공영	7,026,899	118,099	7,012,920	115,155	6,843,183	117,084
	일반법정	46,730	783	43,211	788	39,437	816
	민영	14,565	258	8,133	125	5,766	141
	소 계	7,088,194	119,140	7,064,264	116,068	6,888,386	118,041
수산	공영	338,925	11,576	330,115	12,713	319,338	12,149
	일반법정	75,119	3,155	70,069	3,294	64,209	3,265
	소 계	414,044	14,731	400,184	16,007	383,547	15,414
축산	일반법정	65,697	1,497	64,626	1,499	61,257	1,258
	민영	32,300	3,444	33,258	3,322	30,782	3,395
	소 계	97,997	4,941	97,884	4,821	92,039	4,653
양곡	일반법정	29,117	525	24,239	464	28,741	632
	소 계	29,117	525	24,239	464	28,741	632
약용	일반법정	188	25	356	42	382	46
	소 계	188	25	356	42	382	46

(단위: 톤, 억원)

구 분		'19		'20		'21		'22	
		물량	금액	물량	금액	물량	금액	물량	금액
계	공영	7,219,353	124,863	6,916,283	138,582	6,815,922	145,285	6,721,357	151,057
	일반법정	197,191	5,817	182,593	6,000	192,002	6,468	195,989	6,832
	민영	37,081	3,579	35,796	4,099	34,991	4,471	34,916	4,562
	총 계	7,453,625	134,259	7,134,672	148,682	7,042,915	156,224	6,952,263	162,450
청과	공영	6,944,863	113,146	6,658,448	126,318	6,534,216	132,551	6,473,286	138,632
	일반법정	43,291	759	36,637	811	36,846	926	38,667	997
	민영	6,199	128	4,194	121	3,297	100	2,641	61
	소 계	6,994,354	114,033	6,699,279	127,250	6,574,359	133,578	6,514,595	139,690
수산	공영	274,490	11,717	257,834	12,264	281,706	12,734	248,071	12,425
	일반법정	63,864	3,337	59,280	3,340	58,655	3,354	57,406	3,581
	소 계	338,354	15,054	317,114	15,604	340,361	16,087	305,477	16,006
축산	일반법정	61,819	1,090	57,206	1,146	63,941	1,322	69,613	1,495
	민영	30,882	3,451	31,602	3,978	31,694	4,371	32,275	4,501
	소 계	92,701	4,541	88,808	5,124	95,635	5,693	101,888	5,996
양곡	일반법정	27,948	603	29,199	674	32,228	825	29,941	715
	소 계	27,948	603	29,199	674	32,228	825	29,941	715
약용	일반법정	269	28	271	30	332	41	362	44
	소 계	269	28	271	30	332	41	362	44

II 전체 거래실적

① 도매시장별 거래실적

가. 공영도매시장

① 공영도매시장별 거래실적

▣ 청과부류

(단위 : 톤, 백만원)

구분 시장명	물량		금액		전체	
	국내산	수입산	국내산	수입산	물량계	금액계
서울가락농수산물도매시장	2,044,881	190,815	4,526,390	475,988	2,235,696	5,002,378
서울강서농수산물도매시장	535,944	63,156	1,152,343	157,707	599,101	1,310,051
부산염곡농수산물도매시장	333,606	15,026	524,982	39,180	348,633	564,162
부산반여농수산물도매시장	233,799	13,683	486,235	36,267	247,481	522,501
대구북부농수산물도매시장	495,660	16,019	938,908	40,955	511,679	979,863
인천남촌농수산물도매시장	159,690	15,693	322,588	35,986	175,382	358,574
인천삼산농수산물도매시장	138,681	13,687	260,823	29,169	152,368	289,992
광주각화농수산물도매시장	207,358	12,678	417,209	31,087	220,035	448,296
광주서부농수산물도매시장	205,460	15,889	484,404	44,556	221,349	528,959
대전오정농수산물도매시장	199,608	17,710	418,417	44,466	217,318	462,883
대전노은농수산물도매시장	125,758	12,969	263,479	31,629	138,727	295,108
울산농수산물도매시장	58,695	5,325	131,622	14,761	64,021	146,384
수원농수산물도매시장	73,135	5,409	150,034	13,188	78,544	163,222
안양농수산물도매시장	48,933	5,288	109,483	12,513	54,221	121,995
안산농수산물도매시장	63,386	4,827	120,900	10,103	68,213	131,003
구리농수산물도매시장	339,897	30,782	728,181	69,033	370,679	797,214
춘천농수산물도매시장	7,483	521	18,858	1,540	8,004	20,398
원주농수산물도매시장	20,426	1,518	51,808	4,733	21,944	56,541
강릉농수산물도매시장	17,433	1,098	42,010	2,765	18,531	44,775
청주농수산물도매시장	70,385	6,196	154,816	17,459	76,581	172,275
충주농수산물도매시장	22,057	2,202	52,755	5,784	24,259	58,539
천안농수산물도매시장	56,329	4,240	122,294	12,399	60,569	134,693
전주농수산물도매시장	53,943	4,486	117,122	9,783	58,429	126,905
익산농수산물도매시장	40,419	2,501	88,312	6,128	42,920	94,440
정읍농수산물도매시장	11,641	1,109	24,314	2,740	12,750	27,054
순천농수산물도매시장	65,743	5,590	136,386	14,689	71,333	151,075
포항농수산물도매시장	29,345	2,466	72,769	7,929	31,811	80,698
안동농수산물도매시장	174,772	270	381,843	1,065	175,042	382,908
구미농수산물도매시장	14,856	1,444	33,886	2,901	16,300	36,787
창원팔용농수산물도매시장	46,488	1,725	107,046	4,583	48,213	111,629
창원내서농수산물도매시장	47,298	3,022	97,523	7,569	50,320	105,092
진주농수산물도매시장	49,928	2,905	128,613	8,185	52,833	136,798
합계	5,993,038	480,248	12,666,351	1,196,840	6,473,286	13,863,192

수산물부류

(단위 : 톤, 백만원)

구분 시장명	물량		금액		전체	
	국내산	수입산	국내산	수입산	물량계	금액계
서울가락농수산물도매시장	63,171	18,036	444,172	101,136	81,207	545,308
부산국제수산물도매시장	29,361	67,691	72,825	130,310	97,052	203,135
대구북부농수산물도매시장	6,372	7,807	62,642	67,788	14,179	130,430
광주서부농수산물도매시장	2,544	656	24,990	8,164	3,200	33,154
대전오정농수산물도매시장	1,947	1,421	15,482	12,679	3,368	28,161
대전노은농수산물도매시장	1,283	542	14,126	7,793	1,824	21,919
울산농수산물도매시장	5,732	980	22,303	6,440	6,712	28,743
수원농수산물도매시장	1,203	2,335	10,572	18,044	3,538	28,616
안양농수산물도매시장	2,947	2,376	24,735	19,460	5,323	44,195
안산농수산물도매시장	442	2,436	3,089	14,308	2,878	17,397
구리농수산물도매시장	14,631	9,318	78,546	44,464	23,949	123,010
청주농수산물도매시장	396	571	3,053	3,163	967	6,216
충주농수산물도매시장	79	293	684	1,523	373	2,206
천안농수산물도매시장	366	369	4,037	3,264	735	7,301
전주농수산물도매시장	820	521	5,943	1,379	1,341	7,322
익산농수산물도매시장	347	356	1,802	1,978	703	3,780
안동농수산물도매시장	430	292	6,908	4,660	723	11,568
합계	132,071	116,000	795,907	446,553	248,071	1,242,461

② 공영도매시장 법인별 거래실적

□ 청과부류

• 거래물량

(단위 : 톤)

구 분	'16	'17	'18	'19	'20	'21	'22	
소계	7,026,899	7,012,920	6,843,183	6,944,863	6,658,448	6,534,216	6,473,286	
법인	4,336,666	4,344,186	4,232,693	4,271,362	4,104,073	4,014,678	4,007,460	
공판장	1,830,335	1,795,867	1,760,519	1,786,983	1,704,664	1,671,583	1,639,116	
시장도매인	323,421	338,897	340,502	371,207	367,463	370,442	360,647	
상장예외	536,477	533,970	509,469	515,311	482,248	477,513	466,063	
서울가락 농수산물 도매시장	서울청과(주)	363,278	370,871	362,024	360,011	337,670	335,230	327,764
	(주)중앙청과	341,761	357,179	354,026	360,788	341,419	320,944	324,362
	동화청과(주)	392,961	399,927	389,564	392,415	379,901	373,436	379,828
	한국청과(주)	414,206	414,336	407,807	405,610	389,801	373,745	379,267
	대아청과(주)	444,493	446,090	429,676	408,212	444,305	438,930	449,063
	농협가락(공)	219,323	205,775	202,547	207,569	204,386	197,969	195,167
	상장예외	215,098	215,843	198,701	196,778	183,977	178,202	180,245
	소계	2,391,120	2,410,021	2,344,345	2,331,383	2,281,459	2,218,456	2,235,696
서울강서 농산물 도매시장	서부청과(주)	103,671	104,175	94,404	94,562	96,015	94,340	93,186
	강서청과(주)	69,352	69,478	67,275	62,932	50,476	46,787	46,655
	강서농협(공)	105,589	104,386	99,966	107,385	105,837	100,513	94,586
	상장예외	-	793	2,512	3,073	3,751	4,219	4,026
	시장도매인	323,421	338,897	340,502	371,207	367,463	370,442	360,647
	소계	602,033	617,729	604,659	639,159	623,541	616,301	599,101
부산염곡 농산물 도매시장	부산청과(주)	68,616	69,608	69,408	70,873	64,938	64,046	62,482
	향도청과(주)	72,055	75,518	71,184	73,048	67,832	65,733	63,211
	농협부산(공)	103,712	102,747	98,642	104,039	95,293	91,173	91,341
	상장예외	139,774	137,632	138,276	141,355	136,991	141,260	131,598
	소계	384,157	385,506	377,510	389,315	365,054	362,212	348,633
부산반여 농산물 도매시장	동부청과(주)	68,489	70,965	68,189	69,978	64,964	62,817	63,420
	부산중앙청과(주)	66,216	65,730	63,394	65,990	62,772	62,085	62,410
	농협반여(공)	87,453	87,602	86,670	88,593	82,053	77,699	76,570
	상장예외	58,621	57,401	54,299	54,144	48,291	48,194	45,081
	소계	280,779	281,698	272,552	278,705	258,080	250,795	247,481

주) 강서시장 상장예외 : 17년 7월 처음으로 지정 및 운영

(단위 : 톤)

구 분		'16	'17	'18	'19	'20	'21	'22
대구북부 농수산물 도매시장	대구중앙청과(주)	91,757	90,284	89,191	92,301	84,127	82,133	82,171
	효성청과(주)	118,288	117,851	119,104	131,065	122,835	123,050	120,448
	대양청과(주)	113,244	114,521	115,166	127,317	124,177	126,612	120,859
	농협북대구(공)	62,933	62,617	63,516	67,284	60,073	67,013	65,334
	대구경북원협(공)	43,179	42,052	41,806	43,097	36,465	33,748	29,774
	상징예외	107,418	106,313	101,417	103,634	94,505	94,230	93,093
	소계	536,819	533,638	530,200	564,699	522,182	526,786	511,679
인천남촌 농산물 도매시장	인천농산물(주)	63,121	61,048	55,253	53,808	52,321	50,655	50,576
	(주)대인농산	45,145	43,673	41,849	40,298	36,019	36,995	32,833
	덕풍청과(주)	38,182	35,024	33,110	32,008	42,117	46,150	43,461
	인천원협남촌(공)	40,127	37,227	36,040	36,694	43,748	48,041	48,512
	소계	186,575	176,971	166,252	162,808	174,205	181,841	175,382
인천삼산 농산물 도매시장	(주)경인농산	68,298	64,128	60,029	57,756	52,212	48,780	47,098
	(주)부평농산	71,495	68,499	67,020	62,968	57,897	55,901	53,281
	인천원협삼산(공)	62,675	60,444	59,147	56,413	54,683	53,689	51,989
	소계	202,468	193,071	186,196	177,137	164,792	158,370	152,368
광주각화 농산물 도매시장	광주청과(주)	63,532	61,502	64,752	65,309	61,267	62,428	63,428
	광주중앙청과(주)	77,153	79,064	75,370	74,862	76,350	79,463	76,483
	광주원협(공)	99,204	98,878	89,894	89,753	85,437	83,101	80,124
	소계	239,889	239,444	230,016	229,924	223,054	224,992	220,035
광주서부 농수산물 도매시장	(주)호남청과	86,671	87,764	85,569	88,957	80,786	79,876	79,574
	두레청과(주)	67,893	70,183	70,246	76,610	72,715	70,471	70,312
	농협광주(공)	78,653	77,062	77,237	79,485	74,889	73,366	71,463
	소계	233,217	235,008	233,052	245,052	228,390	223,713	221,349
대전오정 농수산물 도매시장	대전청과(주)	104,375	104,851	96,990	92,449	85,713	85,540	85,744
	농협대전(공)	137,339	142,483	139,507	140,776	136,042	132,112	131,574
	소계	241,714	247,334	236,497	233,225	221,755	217,652	217,318
대전노은 농수산물 도매시장	대전중앙청과(주)	108,911	106,921	97,924	94,050	88,476	83,810	78,925
	대전원협노은(공)	45,526	48,280	51,628	58,601	59,105	59,286	59,802
	소계	154,437	155,201	149,552	152,651	147,581	143,096	138,727
울산 농수산물 도매시장	울산중앙청과시장(주)	44,245	42,293	39,698	38,665	35,375	30,981	30,758
	울산원협(공)	41,736	41,384	38,249	37,457	35,879	33,804	33,263
	소계	85,981	83,677	77,947	76,122	71,254	64,785	64,021

(단위 : 톤)

구 분		'16	'17	'18	'19	'20	'21	'22
수원 농수산물 도매시장	수원청과물(주)	36,374	33,881	32,112	32,085	29,996	29,339	26,979
	경기청과(주)	39,405	36,542	34,240	34,420	29,986	27,996	27,882
	수원원협(공)	29,217	28,042	26,365	25,564	23,076	23,524	23,683
	상장예외	744	619	305	1,044	551	-	-
	소계	105,740	99,084	93,022	93,113	83,609	80,859	78,544
안양 농수산물 도매시장	안양농산물(주)	-	-	-	26,405	24,943	22,904	22,458
	대삽청과	12,485	-	-	-	-	-	-
	안양청과	637	-	-	-	-	-	-
	안양원협(공)	39,191	41,974	49,668	34,599	32,300	32,696	31,763
	소계	52,313	41,974	49,668	61,004	57,242	55,599	54,221
안산 농수산물 도매시장	안산농산물(주)	32,064	32,555	29,632	30,773	31,221	33,409	30,636
	농협안산(공)	50,174	46,042	42,355	45,379	41,488	39,507	37,577
	소계	82,238	78,597	71,987	76,152	72,709	72,916	68,213
구리 농수산물 도매시장	구리청과(주)	139,858	142,842	139,509	145,903	134,459	133,285	133,414
	(주)인터넷청과	112,508	117,904	122,019	121,909	115,300	112,051	113,994
	농협구리(공)	124,176	123,499	116,266	119,432	118,366	114,682	111,252
	상장예외	14,822	15,369	13,959	15,283	14,182	11,407	12,019
	소계	391,364	399,614	391,753	402,527	382,307	371,425	370,679
춘천 농수산물 도매시장	춘천중앙청과(주)	6,090	7,359	6,431	4,799	4,281	3,291	3,329
	춘천원협(공)	7,410	6,140	7,511	7,444	5,753	4,992	4,675
	소계	13,500	13,499	13,942	12,243	10,034	8,283	8,004
원주 농산물 도매시장	합동청과(주)	17,446	16,702	15,470	14,777	13,057	12,912	13,364
	원주원협(공)	14,369	13,085	11,369	10,322	8,792	9,322	8,580
	소계	31,815	29,787	26,839	25,099	21,849	22,234	21,944
강릉 농산물 도매시장	(주)강릉농산물	21,167	21,955	20,310	20,648	18,896	17,884	18,531
	소계	21,167	21,955	20,310	20,648	18,896	17,884	18,531
청주 농수산물 도매시장	청주청과시장(주)	49,152	47,968	45,917	44,642	42,263	39,511	40,573
	충북원협청주(공)	44,679	41,900	41,470	41,034	37,974	37,827	36,008
	소계	93,831	89,868	87,387	85,676	80,237	77,338	76,581
충주 농산물 도매시장	충주중원청과(주)	12,426	12,463	12,205	12,448	10,913	10,009	10,102
	충북원협충주(공)	20,573	19,454	18,080	17,458	15,788	15,446	14,157
	소계	32,999	31,917	30,285	29,906	26,701	25,455	24,259
천안 농수산물 도매시장	천안청과(주)	41,624	42,215	43,804	46,548	44,927	43,042	42,039
	천안농협(공)	20,471	22,194	22,145	21,915	21,381	19,718	18,530
	소계	62,095	64,409	65,949	68,463	66,308	62,761	60,569

주) 안양농수산물도매시장 대삽청과 지정취소('17.7.28), 안양청과 지정기간 만료('17.11.19) 및 안양농산물(주) 신규 법인 영업 개시('19.1.3)

(단위 : 톤)

구 분		'16	'17	'18	'19	'20	'21	'22
전주 농수산물 도매시장	전주청과물(주)	34,480	34,425	32,951	31,600	30,585	30,275	28,760
	전주원협(공)	42,035	40,580	38,872	37,902	32,534	30,885	29,669
	소계	76,515	75,005	71,823	69,502	63,119	61,160	58,429
익산 농수산물 도매시장	(합자)이리청과회사	8,125	8,743	10,263	9,700	6,953	6,342	6,588
	익산원협(공)	42,179	42,454	37,879	39,113	39,281	37,192	36,332
	소계	50,304	51,197	48,142	48,813	46,234	43,534	42,920
정읍 농산물 도매시장	정일청과(주)	13,333	13,043	11,899	11,480	9,755	9,318	9,286
	정읍원협(공)	4,353	4,555	4,130	4,092	3,500	3,397	3,464
	소계	17,686	17,598	16,029	15,572	13,255	12,715	12,750
순천 농산물 도매시장	순천남도청과(주)	31,277	31,488	29,866	31,274	30,378	28,082	28,050
	남일청과(주)	7,927	7,996	8,066	8,187	7,152	6,434	8,312
	순천원협(공)	41,620	40,050	38,523	39,773	37,218	35,905	34,971
	소계	80,824	79,534	76,455	79,234	74,748	70,421	71,333
포항 농산물 도매시장	포항청과(주)	11,463	11,688	11,734	11,798	10,558	9,791	9,771
	대구경북농금 농협포항(공)	10,880	10,672	9,049	9,512	9,178	9,389	9,947
	포항농협(공)	4,940	4,509	12,762	14,498	13,417	12,302	12,093
	소계	27,283	26,869	33,545	35,808	33,153	31,482	31,811
안동 농수산물 도매시장	안동청과(합)	64,963	59,485	67,085	67,096	69,997	76,126	84,558
	안동농협(공)	78,465	71,846	76,709	78,372	78,921	84,733	90,484
	소계	143,428	131,331	143,794	145,468	148,918	160,859	175,042
구미 농산물 도매시장	구미중앙청과(주)	8,458	7,452	7,044	6,362	5,528	5,379	5,959
	구미농협(공)	12,526	12,088	11,840	11,237	10,265	10,242	10,341
	소계	20,984	19,540	18,884	17,599	15,793	15,621	16,300
창원팔용 농산물 도매시장	(주)창원청과시장	22,839	22,459	23,358	24,184	20,688	19,160	18,111
	농협창원(공)	36,148	36,020	35,982	37,442	32,028	31,003	30,102
	소계	58,987	58,479	59,340	61,626	52,716	50,163	48,213
창원내서 농산물 도매시장	마산청과시장(주)	24,997	24,311	22,786	21,980	21,218	20,280	20,270
	창원원협(공)	36,349	37,464	35,075	35,050	32,308	30,669	30,050
	소계	61,346	61,775	57,861	57,030	53,526	50,949	50,320
진주 농산물 도매시장	진주중앙청과(주)	20,162	19,226	17,768	19,502	18,537	16,921	16,893
	진주원협(공)	43,131	42,363	39,621	39,699	37,209	36,637	35,940
	소계	63,293	61,589	57,389	59,201	55,746	53,558	52,833

• 거래금액

(단위 : 백만원)

구분	'16	'17	'18	'19	'20	'21	'22	
소계	11,809,959	11,515,478	11,708,439	11,314,586	12,631,842	13,255,112	13,863,192	
법인	7,143,281	6,975,826	7,071,325	6,789,815	7,592,399	7,946,879	8,356,566	
공판장	3,145,065	3,092,675	3,168,787	3,059,525	3,414,725	3,587,987	3,709,327	
시장도매인	612,894	641,614	662,206	691,128	780,169	834,788	857,770	
상장예외	908,719	805,362	806,121	774,118	844,549	885,458	939,529	
서울가락 농수산물 도매시장	서울청과(주)	727,157	727,124	762,031	740,027	803,645	863,916	894,514
	(주)중앙청과	731,174	743,731	770,298	764,709	837,072	849,214	902,757
	동화청과(주)	729,353	702,281	714,222	678,335	770,636	836,122	882,027
	한국청과(주)	686,709	653,978	668,522	614,100	692,953	726,791	755,117
	대아청과(주)	430,017	354,373	338,616	283,447	397,281	339,518	411,130
	농협가락(공)	460,437	439,301	461,082	463,826	509,708	525,293	552,366
	상장예외	558,162	506,257	505,597	484,773	522,534	587,874	604,467
	소계	4,323,009	4,127,045	4,220,368	4,029,217	4,533,829	4,728,728	5,002,378
서울강서 농산물 도매시장	서부청과(주)	156,462	154,777	148,329	139,708	163,602	167,327	174,371
	강서청과(주)	89,621	82,896	82,982	74,102	65,806	61,825	67,743
	강서농협(공)	156,427	150,807	152,624	156,723	183,301	196,400	191,302
	상장예외	-	2,369	9,209	15,048	17,754	19,580	18,865
	시장도매인	612,894	641,614	662,206	691,128	780,169	834,788	857,770
	소계	1,015,404	1,032,463	1,055,350	1,076,708	1,210,632	1,279,919	1,310,051
부산엄궁 농산물 도매시장	부산청과(주)	110,524	111,754	114,038	107,615	116,373	120,365	120,478
	향도청과(주)	122,593	118,580	113,426	110,281	115,241	126,006	132,296
	농협부산(공)	180,466	175,694	179,164	175,566	190,382	198,613	205,046
	상장예외	114,493	95,405	93,860	86,431	101,542	84,208	106,342
	소계	528,076	501,433	500,488	479,893	523,538	529,192	564,162
부산반여 농산물 도매시장	동부청과(주)	122,639	128,221	131,048	128,337	133,756	137,963	144,062
	부산중앙청과(주)	120,707	121,820	121,423	118,722	129,413	138,916	144,032
	농협반여(공)	162,646	163,592	167,266	161,140	171,647	175,823	176,825
	상장예외	62,592	56,366	54,431	51,728	56,150	51,533	57,582
	소계	468,584	469,999	474,168	459,927	490,966	504,235	522,501
대구북부 농수산물 도매시장	대구중앙청과(주)	178,498	183,166	190,986	193,025	201,845	217,874	231,667
	효성청과(주)	173,955	174,666	175,601	178,598	203,309	214,272	225,719
	대양청과(주)	165,022	175,027	175,073	169,775	201,705	220,190	223,978
	농협북대구(공)	112,633	115,653	119,370	118,694	123,030	137,475	152,225
	대구경북원협(공)	50,324	48,442	45,499	42,281	43,492	41,885	44,341
	상장예외	120,194	95,455	95,833	84,706	98,269	96,276	101,933
	소계	800,626	792,409	802,362	787,079	871,651	927,973	979,863

주) 강서시장 상장예외 : 17년 7월 처음으로 지정 및 운영

(단위 : 백만원)

구 분		'16	'17	'18	'19	'20	'21	'22
인천남촌 농산물 도매시장	인천농산물(주)	93,604	89,015	83,083	78,515	89,603	93,821	95,978
	(주)대인농산	70,401	66,716	64,054	60,380	66,369	76,279	78,132
	덕풍청과(주)	62,830	59,533	59,422	55,524	80,053	91,775	92,507
	인천원협남촌(공)	61,184	58,284	57,425	56,238	76,978	88,918	91,957
	소계	288,019	273,548	263,984	250,657	313,003	350,792	358,574
인천삼산 농산물 도매시장	(주)경인농산	101,679	92,095	90,764	80,956	87,401	88,820	89,121
	(주)부평농산	102,754	95,858	95,860	87,910	92,297	94,764	97,792
	인천원협삼산(공)	99,277	92,979	94,506	86,557	96,142	102,250	103,079
	소계	303,710	280,932	281,130	255,423	275,840	285,834	289,992
광주각화 농산물 도매시장	광주청과(주)	107,873	101,817	106,927	100,311	105,556	117,519	123,997
	광주중앙청과(주)	117,954	115,274	116,433	109,346	128,349	146,890	149,254
	광주원협(공)	156,058	155,310	154,873	148,923	163,944	171,027	175,045
	소계	381,885	372,401	378,233	358,580	397,849	435,436	448,296
광주서부 농수산물 도매시장	(주)호남청과	143,983	145,796	153,231	152,804	164,414	174,530	186,775
	두레청과(주)	123,513	129,446	137,120	140,809	157,808	170,365	175,506
	농협광주(공)	142,538	138,743	147,886	144,299	160,910	168,487	166,678
	소계	410,034	413,985	438,237	437,912	483,132	513,382	528,959
대전오정 농수산물 도매시장	대전청과(주)	158,325	159,828	149,870	138,515	152,624	160,307	168,257
	농협대전(공)	238,964	236,835	241,460	232,191	260,159	277,021	294,625
	소계	397,289	396,663	391,330	370,706	412,783	437,329	462,883
대전노은 농수산물 도매시장	대전중앙청과(주)	165,015	158,901	149,664	135,881	151,903	157,068	156,274
	대전원협노은(공)	82,363	85,729	96,628	100,971	119,710	132,267	138,834
	소계	247,378	244,630	246,292	236,852	271,613	289,335	295,108
울산 농수산물 도매시장	울산중앙청과시장(주)	71,843	67,449	64,241	56,661	59,980	58,079	61,776
	울산원협(공)	77,616	76,834	75,944	73,914	79,803	82,026	84,608
	소계	149,459	144,283	140,185	130,575	139,783	140,105	146,384
수원 농수산물 도매시장	수원청과물(주)	58,257	54,684	54,792	51,808	54,989	61,345	60,596
	경기청과(주)	62,435	58,407	57,583	54,872	55,719	55,917	58,795
	수원원협(공)	42,035	40,655	37,978	33,873	36,619	40,977	43,832
	상장예외	2,939	2,010	1,079	4,647	1,844	-	-
	소계	165,666	155,756	151,432	145,200	149,171	158,239	163,222
안양 농수산물 도매시장	안양농산물(주)	-	-	-	43,253	49,164	50,440	51,158
	대삼청과	19,750	-	-	-	-	-	-
	안양청과	1,556	-	-	-	-	-	-
	안양원협(공)	72,327	74,830	89,897	60,215	64,464	68,095	70,838
	소계	93,633	74,830	89,897	103,468	113,628	118,535	121,995

주) 안양농수산물도매시장 대삼청과 지정취소(17.7.28), 안양청과 지정기간 만료(17.11.19) 및 안양농산물(주) 신규 법인 영업 개시(19.1.3)

(단위 : 백만원)

구 분		'16	'17	'18	'19	'20	'21	'22
안산 농수산물 도매시장	안산농산물(주)	49,756	48,141	45,211	45,659	51,412	56,757	54,367
	농협안산(공)	78,063	74,264	69,725	69,080	74,424	77,676	76,636
	소계	127,819	122,405	114,936	114,739	125,836	134,433	131,003
구리 농수산물 도매시장	구리청과(주)	235,761	234,098	239,089	241,160	253,770	276,444	286,309
	(주)인터넷청과	179,471	191,310	198,069	188,762	205,040	210,277	228,722
	농협구리(공)	194,539	195,711	191,593	183,183	212,021	219,828	231,843
	상장예외	50,339	47,500	46,112	46,785	46,455	45,987	50,340
	소계	660,110	668,619	674,863	659,890	717,286	752,535	797,214
춘천 농수산물 도매시장	춘천중앙청과(주)	10,856	16,822	13,115	7,983	8,996	8,684	8,219
	춘천원협(공)	15,584	13,643	14,878	14,142	13,021	13,300	12,179
	소계	26,440	30,465	27,993	22,125	22,017	21,984	20,398
원주 농산물 도매시장	합동청과(주)	30,844	29,928	29,895	27,104	28,258	30,264	32,993
	원주원협(공)	26,199	25,304	23,299	20,380	19,438	22,680	23,548
	소계	57,043	55,232	53,194	47,484	47,696	52,944	56,541
강릉 농산물 도매시장	(주)강릉농산물	39,044	40,500	39,401	37,984	40,091	41,163	44,775
	소계	39,044	40,500	39,401	37,984	40,091	41,163	44,775
청주 농수산물 도매시장	청주청과시장(주)	82,756	79,852	80,134	72,536	79,408	81,375	87,076
	충북원협청주(공)	76,442	75,420	78,004	71,857	78,001	82,319	85,199
	소계	159,198	155,272	158,138	144,393	157,409	163,694	172,275
충주 농산물 도매시장	충주중원청과(주)	20,271	19,578	20,220	18,622	18,541	19,106	20,647
	충북원협충주(공)	41,498	40,669	38,840	35,219	37,303	38,988	37,892
	소계	61,769	60,247	59,060	53,841	55,844	58,094	58,539
천안 농수산물 도매시장	천안청과(주)	68,978	71,456	76,731	77,770	83,841	89,234	92,071
	천안농협(공)	36,615	38,803	38,323	35,862	40,388	41,710	42,622
	소계	105,593	110,259	115,054	113,632	124,229	130,944	134,693
전주 농수산물 도매시장	전주청과물(주)	55,254	54,871	55,220	50,900	54,233	60,758	63,489
	전주원협(공)	67,033	66,169	63,625	57,811	58,925	61,523	63,416
	소계	122,287	121,040	118,845	108,711	113,158	122,281	126,905
익산 농수산물 도매시장	(합자)이리청과회사	14,766	14,964	16,844	14,930	13,326	13,731	14,304
	익산원협(공)	75,131	71,447	67,868	66,123	74,291	77,036	80,136
	소계	89,897	86,411	84,712	81,053	87,617	90,767	94,440
정읍 농산물 도매시장	정일청과(주)	21,292	20,667	19,620	18,539	17,700	18,312	19,252
	정읍원협(공)	7,065	7,378	7,233	7,817	7,159	7,318	7,802
	소계	28,357	28,045	26,853	26,356	24,859	25,630	27,054

(단위 : 백만원)

구 분		'16	'17	'18	'19	'20	'21	'22
순천 농산물 도매시장	순천남도청과(주)	46,291	45,613	45,666	45,286	51,990	52,709	55,241
	남일청과(주)	15,788	17,658	20,047	20,676	21,140	21,875	27,103
	순천원협(공)	61,089	59,244	59,250	59,224	64,115	65,935	68,731
	소계	123,168	122,515	124,963	125,186	137,245	140,519	151,075
포항 농산물 도매시장	포항청과(주)	23,808	26,073	26,738	26,449	27,564	28,533	29,262
	대구경북능금 농협포항(공)	22,853	24,656	22,349	22,841	25,586	28,719	31,318
	포항농협(공)	8,713	8,801	17,304	18,224	18,433	18,686	20,118
	소계	55,374	59,530	66,391	67,514	71,583	75,937	80,698
안동 농수산물 도매시장	안동청과(합자)	103,423	104,033	121,763	113,823	169,683	172,519	186,012
	안동농협(공)	123,552	124,475	139,915	133,317	191,065	190,859	196,896
	소계	226,975	228,508	261,678	247,140	360,748	363,378	382,908
구미 농산물 도매시장	구미중앙청과(주)	14,521	13,781	13,440	11,908	11,858	12,912	14,179
	구미농협(공)	20,427	21,126	22,115	20,355	20,767	21,345	22,608
	소계	34,948	34,907	35,555	32,263	32,625	34,257	36,787
창원팔용 농산물 도매시장	(주)창원청과시장	38,264	36,688	40,115	41,002	39,401	43,163	44,072
	농협창원(공)	59,867	61,293	63,653	62,040	63,587	65,182	67,557
	소계	98,131	97,981	103,768	103,042	102,988	108,346	111,629
창원내서 농산물 도매시장	마산청과시장(주)	45,346	43,751	43,230	41,779	45,189	48,002	49,142
	창원원협(공)	53,233	53,768	50,997	49,298	51,693	53,973	55,950
	소계	98,579	97,519	94,227	91,077	96,882	101,975	105,092
진주 농산물 도매시장	진주중앙청과(주)	40,588	38,829	37,139	38,618	42,093	42,844	43,522
	진주원협(공)	81,867	76,816	78,214	77,342	84,219	94,353	93,276
	소계	122,455	115,645	115,353	115,960	126,312	137,197	136,798

☐ 수산부류

• 거래물량

(단위 : 톤)

구 분		'16	'17	'18	'19	'20	'21	'22
소계		338,925	330,115	319,338	274,490	257,835	281,706	248,071
법인		222,555	215,719	203,014	164,286	159,772	170,517	143,929
공판장		85,965	81,375	77,813	78,275	65,964	68,890	64,614
시장도매인		17,082	17,327	21,271	12,440	10,108	14,326	14,901
상장예외		13,323	15,694	17,241	19,489	21,991	27,972	24,627
서울가락 농수산물 도매시장	강동수산(주)	39,208	39,085	38,730	36,725	34,764	33,068	31,508
	서울건해산물(주)	16,496	16,330	15,899	16,366	16,927	14,125	12,564
	수협가락(공)	22,711	22,934	22,049	23,001	19,289	16,428	14,971
	상장예외	12,902	14,533	16,067	18,207	20,492	26,288	22,164
	소계	91,317	92,882	92,745	94,299	91,472	89,910	81,207
부산국제 수산물 도매시장	(주)부산감천항수산	11,640	6,522	19,171	27,391	10,720	4,660	3,836
	(주)삼성아이에프엠	106,910	106,108	86,697	42,621	58,738	81,401	63,762
	(주)부산수산물(공)	36,808	24,200	22,606	20,749	16,720	24,143	25,998
	부산수협감천(공)	-	8,466	10,025	9,109	6,464	5,103	3,310
	상장예외	164	102	122	142	121	128	146
	소계	155,522	145,398	138,622	100,012	92,763	115,435	97,052
대구북부 농수산물 도매시장	시장도매인	16,843	16,806	20,723	11,770	9,294	13,518	14,179
	소계	16,843	16,806	20,723	11,770	9,294	13,518	14,179
광주서부 농수산물 도매시장	수협광주(공)	3,953	4,397	3,785	3,641	3,558	3,400	3,200
	소계	3,953	4,397	3,785	3,641	3,558	3,400	3,200
대전오정 농수산물 도매시장	한밭수산(주)	5,648	5,677	4,822	4,453	4,114	3,889	3,368
	소계	5,648	5,677	4,822	4,453	4,114	3,889	3,368
대전노은 농수산물 도매시장	대전노은신화수산	650	-	-	-	-	-	-
	대전노은진영수산(주)	979	2,190	2,357	2,202	2,429	2,153	1,824
	상장예외	257	-	-	-	-	-	-
	소계	1,886	2,190	2,357	2,202	2,429	2,153	1,824

* 주) 부산국제수산물도매시장 부산시수협감천공판장 신규지정('17.3.16)

* 주) 대구북부수산물도매시장 시장도매인(8개) 실적 : 대구수산(주) 지정취소('18.09.30), (주)대구종합수산 지정취소('18.12.31), (주)매천수산 신규지정('18.10.01), (주)팔공S&F 신규지정('20.11.16), 중앙수산(주) 신규지정('20.08.18), (주)동남수산·(주)마왕씨푸드·(주)해성수산·(주)일성수산 신규지정('21.03.15)

* 주) 대전노은농수산물도매시장 신화수산 지정기간 만료('16.3.10) 및 진영수산 신규지정('16.5.10)

(단위 : 톤)

구분		'16	'17	'18	'19	'20	'21	'22
울산 농수산물 도매시장	울산중앙수산물(주)	2,006	1,917	1,783	2,207	2,394	2,440	2,477
	울산건해산물(주)	318	353	403	335	401	272	250
	울산수협(공)	3,168	4,104	3,181	4,906	4,994	5,200	3,941
	상장예외	-	47	51	49	47	50	44
	소계	5,492	6,420	5,418	7,497	7,836	7,963	6,712
수원 농수산물 도매시장	수원수산물시장(주)	2,771	3,118	2,526	1,492	1,275	1,303	1,316
	남부수협수원(공)	3,327	2,784	2,474	2,469	2,175	2,791	2,222
	소계	6,098	5,902	5,000	3,961	3,450	4,094	3,538
안양 농수산물 도매시장	안양평촌수산물(주)	6,873	6,856	6,420	6,426	6,016	6,131	5,323
	소계	6,873	6,856	6,420	6,426	6,016	6,131	5,323
안산 농수산물 도매시장	안산수산물(주)	3,020	2,677	2,137	3,124	3,238	3,211	2,878
	상장예외	-	69	69	59	-	-	-
	소계	3,020	2,746	2,206	3,183	3,238	3,211	2,878
구리 농수산물 도매시장	강북수산물(주)	19,737	18,647	16,529	14,953	13,501	12,891	11,077
	수협구리(공)	15,560	13,967	13,250	13,887	12,276	11,285	10,599
	상장예외	-	943	932	1,032	1,331	1,506	2,273
	소계	35,297	33,557	30,711	29,872	27,108	25,682	23,949
청주 농수산물 도매시장	청주수산물시장(주)	1,264	1,282	1,212	1,265	1,218	1,048	967
	소계	1,264	1,282	1,212	1,265	1,218	1,048	967
충주 농수산물 도매시장	중원수산물(주)	756	642	-	-	-	-	-
	목행수산물(주)	-	-	-	358	370	362	373
	소계	756	642	-	358	370	362	373
천안 농수산물 도매시장	해랑수산물(주)	1,104	996	1,094	1,044	904	833	735
	소계	1,104	996	1,094	1,044	904	833	735
전주 농수산물 도매시장	전주수산물시장(주)	1,270	1,089	945	1,041	984	907	968
	수협전주(공)	438	523	442	513	488	541	373
	소계	1,708	1,612	1,387	1,554	1,472	1,448	1,341
익산 농수산물 도매시장	이리수산물시장(주)	1,905	2,231	2,288	2,283	1,779	1,822	703
	소계	1,905	2,231	2,288	2,283	1,779	1,822	703
안동 농수산물 도매시장	시장도매인	239	521	548	670	814	808	723
	소계	239	521	548	670	814	808	723

* 주) 충주농수산물도매시장 중원수산물(주) 영업정지('18.11.2)로 '18년도 실적 미제출 및 목행수산물(주) 신규 지정('19.4.1)

* 주) 안동농수산물도매시장 시장도매인 안동수산물시장(주) 거래실적('16.7.21 지정)

• 거래금액

(단위 : 백만원)

구분	'16	'17	'18	'19	'20	'21	'22	
소계	1,157,644	1,271,299	1,214,938	1,171,686	1,226,369	1,273,367	1,242,461	
법인	678,271	708,210	660,786	653,707	679,383	651,164	641,418	
공판장	310,924	358,948	307,446	304,171	302,318	299,145	256,906	
시장도매인	82,593	99,610	133,285	89,346	88,709	126,406	141,999	
상장예외	85,856	104,530	113,421	124,462	155,960	196,652	202,138	
서울가락 농수산물 도매시장	강동수산(주)	144,063	167,237	162,385	159,733	174,360	166,807	171,266
	서울건해산물(주)	129,747	152,230	145,037	142,700	150,669	113,641	127,002
	수협가락(공)	76,499	80,067	78,741	80,721	78,430	68,087	68,088
	상장예외	82,329	89,723	98,232	109,113	140,099	179,640	178,952
	소계	432,638	489,257	484,395	492,267	543,558	528,175	545,308
부산국제 수산물 도매시장	(주)부산감천항수산	41,679	27,687	40,880	70,178	31,177	18,085	19,068
	(주)삼성아이에프엠	156,750	143,323	109,549	79,093	100,152	124,776	111,224
	(주)부산수산물(공)	117,161	111,167	76,907	74,563	74,035	83,770	60,287
	부산수협감천(공)	-	46,522	39,912	33,103	25,861	26,340	11,861
	상장예외	670	542	617	542	561	646	695
	소계	316,260	329,241	267,865	257,479	231,786	253,616	203,135
대구북부 농수산물 도매시장	시장도매인	80,235	92,687	125,902	81,020	77,833	114,890	130,430
	소계	80,235	92,687	125,902	81,020	77,833	114,890	130,430
광주서부 농수산물 도매시장	수협광주(공)	30,399	32,146	29,923	30,087	34,003	34,826	33,154
	소계	30,399	32,146	29,923	30,087	34,003	34,826	33,154
대전오정 농수산물 도매시장	한밭수산(주)	31,089	32,480	28,891	26,462	29,501	30,000	28,161
	소계	31,089	32,480	28,891	26,462	29,501	30,000	28,161
대전노은 농수산물 도매시장	대전노은신화수산	3,667	-	-	-	-	-	-
	대전노은진영수산(주)	8,037	17,008	18,998	19,136	23,736	23,855	21,919
	상장예외	2,857	-	-	-	-	-	-
	소계	14,561	17,008	18,998	19,136	23,736	23,855	21,919

* 주) 부산국제수산물도매시장 부산시수협감천공판장 신규지정('17.3.16)

* 주) 대구북부수산물도매시장 시장도매인(8개) 실적 : 대구수산(주) 지정취소('18.09.30), (주)대구종합수산 지정취소('18.12.31), (주)매천수산 신규지정('18.10.01), (주)팔공S&F 신규지정('20.11.16), 중앙수산(주) 신규지정('20.08.18), (주)동남수산 (주)마왕씨푸드 (주)해성수산 (주)일성수산 신규지정('21.03.15)

* 주) 대전노은농수산물도매시장 신화수산 지정기간 만료('16.3.10) 및 진영수산 신규지정('16.5.10)

(단위 : 백만원)

구 분		'16	'17	'18	'19	'20	'21	'22
울산 농수산물 도매시장	울산중앙수산물(주)	10,272	10,942	10,566	10,663	11,240	11,548	11,500
	울산건해산물(주)	3,592	4,425	4,476	4,154	4,227	3,281	3,384
	울산수협(공)	13,269	16,022	13,651	13,149	14,032	13,037	13,007
	상장예외	-	721	903	957	985	817	851
	소계	27,133	32,110	29,597	28,923	30,484	28,683	28,743
수원 농수산물 도매시장	수원수산물시장(주)	10,980	11,046	10,686	9,937	11,399	12,782	13,272
	남부수협수원(공)	15,806	15,526	12,938	12,128	11,488	12,548	15,344
	소계	26,786	26,572	23,624	22,065	22,887	25,330	28,616
안양 농수산물 도매시장	안양평촌수산물(주)	30,123	32,708	32,372	33,276	40,641	45,313	44,195
	소계	30,123	32,708	32,372	33,276	40,641	45,313	44,195
안산 농수산물 도매시장	안산수산물(주)	12,072	11,333	10,308	13,934	16,539	18,248	17,397
	상장예외	-	337	286	236	-	-	-
	소계	12,072	11,670	10,594	14,170	16,539	18,248	17,397
구리 농수산물 도매시장	강북수산물(주)	68,117	66,430	58,318	54,867	54,673	54,112	48,437
	수협구리(공)	55,430	54,652	52,892	57,550	61,154	56,918	52,933
	상장예외	-	13,207	13,383	13,614	14,315	15,550	21,640
	소계	123,547	134,289	124,593	126,031	130,142	126,580	123,010
청주 농수산물 도매시장	청주수산물시장(주)	5,080	5,608	5,645	5,849	7,086	6,477	6,216
	소계	5,080	5,608	5,645	5,849	7,086	6,477	6,216
충주 농산물 도매시장	충원수산물(주)	3,068	2,892	-	-	-	-	-
	목행수산물(주)	-	-	-	1,673	1,974	2,035	2,206
	소계	3,068	2,892	-	1,673	1,974	2,035	2,206
천안 농수산물 도매시장	해량수산물(주)	6,678	6,789	7,868	7,406	7,524	7,650	7,301
	소계	6,678	6,789	7,868	7,406	7,524	7,650	7,301
전주 농수산물 도매시장	전주수산물시장(주)	5,306	5,445	5,021	5,137	5,899	4,858	5,090
	수협전주(공)	2,360	2,846	2,482	2,870	3,315	3,619	2,232
	소계	7,666	8,291	7,503	8,007	9,214	8,477	7,322
익산 농수산물 도매시장	이리수산물시장(주)	7,951	10,627	9,786	9,509	8,585	7,696	3,780
	소계	7,951	10,627	9,786	9,509	8,585	7,696	3,780
안동 농수산물 도매시장	시장도매인	2,358	6,923	7,383	8,326	10,876	11,516	11,568
	소계	2,358	6,923	7,383	8,326	10,876	11,516	11,568

* 주) 충주농수산물도매시장 충원수산물(주) 영업정지('18.11.2)로 '18년도 실적 미제출 및 목행수산물(주) 신규 지정('19.4.1)

* 주) 안동농수산물도매시장 시장도매인 안동수산물시장(주) 거래실적('16.7.21 지정)

나. 일반법정도매시장 거래실적

▣ 청과부류

• 거래물량

(단위 : 톤)

구 분		'16	'17	'18	'19	'20	'21	'22
계		46,730	43,211	39,438	43,291	36,637	36,846	38,667
목포시 농산물도매시장	(주)목포농수산	19,526	18,617	18,165	18,644	16,990	15,778	15,848
여주시 농산물도매시장	여수중앙청과유통(주)	3,937	3,675	3,151	2,952	2,535	2,242	2,313
경주시 농산물도매시장	경주중앙청과(주)	2,409	1,033	218	3,282	1,874	1,843	1,758
김천시 농산물도매시장	(주)새김천청과	9,136	8,264	7,077	7,504	5,909	6,440	7,342
영천시 농산물도매시장	영천농산물도매시장(주)	11,722	11,622	10,827	10,909	9,329	10,543	11,406

• 거래금액

(단위 : 백만원)

구 분		'16	'17	'18	'19	'20	'21	'22
계		78,280	78,779	81,600	75,925	81,088	92,647	99,651
목포시 농산물도매시장	(주)목포농수산	27,476	24,683	24,805	25,058	25,948	26,419	27,328
여주시 농산물도매시장	여수중앙청과유통(주)	6,129	5,700	5,634	5,569	5,273	5,719	5,330
경주시 농산물도매시장	경주중앙청과(주)	1,880	2,727	3,165	3,888	3,538	3,785	3,759
김천시 농산물도매시장	(주)새김천청과	20,633	21,003	21,844	19,376	19,986	25,110	28,191
영천시 농산물도매시장	영천농산물도매시장(주)	22,162	24,666	26,152	22,034	26,343	31,614	35,043

□ 수산부류

• 거래물량

(단위 : 톤)

구 분		'16	'17	'18	'19	'20	'21	'22
계		75,119	70,069	64,209	63,864	59,280	58,655	57,406
서울시 노량진 수산도매시장	노량진수산(주)	69,631	63,891	58,738	58,534	54,225	53,842	52,425
포항시 수산물도매시장	(주)신평향수산	5,488	5,997	5,471	5,330	5,055	4,813	4,981
	상장예외	-	181	-	-	-	-	-
	소계	5,488	6,178	5,471	5,330	5,055	4,813	4,981

• 거래금액

(단위 : 백만원)

구 분		'16	'17	'18	'19	'20	'21	'22
계		315,527	329,390	326,488	333,716	333,980	335,370	358,092
서울시 노량진 수산도매시장	노량진수산(주)	303,656	316,328	314,790	322,018	323,275	325,232	347,587
포항시 수산물도매시장	(주)신평향수산	11,871	11,846	11,698	11,698	10,705	10,138	10,505
	상장예외	-	1,216	-	-	-	-	-
	소계	11,871	13,062	11,698	11,698	10,705	10,138	10,505

□ 축산부류

• 거래물량

(단위 : 톤)

구 분		'16	'17	'18	'19	'20	'21	'22
계		65,697	64,626	61,257	61,819	57,206	63,941	69,613
대구시 축산물도매시장	신흥산업(주)	24,680	23,541	20,074	22,594	22,654	23,537	23,743
인천 가좌 축산물도매시장	삼성식품(주)	39,977	40,179	40,081	38,244	32,447	39,892	45,408
광주 축산물도매시장	(주)삼호축산	1,040	906	1,102	981	2,105	512	462

• 거래금액

(단위 : 백만원)

구 분		'16	'17	'18	'19	'20	'21	'22
계		149,746	149,902	125,772	108,997	114,586	132,162	149,496
대구시 축산물도매시장	신흥산업(주)	88,545	87,339	64,873	56,937	54,918	64,262	73,931
인천 가좌 축산물도매시장	삼성식품(주)	56,763	58,677	56,269	48,687	56,045	65,484	73,143
광주 축산물도매시장	(주)삼호축산	4,438	3,886	4,630	3,373	3,623	2,416	2,422

□ 양곡부류

• 거래물량

(단위 : 톤)

구 분		'16	'17	'18	'19	'20	'21	'22
계		29,117	24,239	28,741	27,948	29,199	32,228	29,941
서울시 양재동 양곡도매시장	상장예외	29,117	24,239	28,741	27,948	29,199	32,228	29,941

주) 농협중앙회 서울양곡공판장의 폐업('10.12.31)으로 지정 법인 없음

• 거래금액

(단위 : 백만원)

구 분		'16	'17	'18	'19	'20	'21	'22
계		52,547	46,365	63,216	60,306	67,425	82,469	71,491
서울시 양재동 양곡도매시장	상장예외	52,547	46,365	63,216	60,306	67,425	82,469	71,491

주) 농협중앙회 서울양곡공판장의 폐업('10.12.31)으로 지정 법인 없음

▣ 약용부류

• 거래물량

(단위 : 톤)

구 분		'16	'17	'18	'19	'20	'21	'22
계		188	356	382	269	271	332	362
대구시 한약재도매시장	시장도매인	188	139	114	-	2	70	109
영천 약초도매시장	영천약초 도매시장(주)	-	217	268	269	269	262	253

주) 영천약초도매시장은 '15.10월에 개장하였으나 정보가 누락되어 '17년부터 통계에 포함

주) 대구시한약재도매시장은 지정 법인인 (주)대구한약재도매시장 영업 종료('19.12.31) 후, 시장도매인 제도로 지정·운영('20.6.1)

• 거래금액

(단위 : 백만원)

구 분		'16	'17	'18	'19	'20	'21	'22
계		2,456	4,169	4,580	2,805	2,953	4,127	4,431
대구시 한약재도매시장	시장도매인	2,456	2,078	1,781	-	38	1,162	1,433
영천 약초도매시장	영천약초 도매시장(주)	-	2,091	2,799	2,805	2,915	2,965	2,998

주) 영천약초도매시장은 '15.10월에 개장하였으나 정보가 누락되어 '17년부터 통계에 포함

주) 대구시한약재도매시장은 지정 법인인 (주)대구한약재도매시장 영업 종료('19.12.31) 후, 시장도매인 제도로 지정·운영('20.6.1)

다. 민영도매시장

□ 청과부류

• 거래물량

(단위 : 톤)

구 분		'16	'17	'18	'19	'20	'21	'22
계		14,565	8,133	5,766	6,199	4,194	3,297	2,641
논산시민영 농산물도매시장	일성(영)	6,394	-	-	-	-	-	-
상주시민영 농산물도매시장	상주남문청과(주)	4,509	4,423	3,449	4,254	2,791	2,664	2,583
영주시민영 농산물도매시장	영주농산물(주)	3,662	3,710	2,317	1,945	1,403	633	58

주) 논산민영농산물도매시장 및 해당 법인 폐업('17.12.26)

주) 영주민영농산물도매시장 개장 및 해당 법인 신규 지정('16.6.24)

• 거래금액

(단위 : 백만원)

구 분		'16	'17	'18	'19	'20	'21	'22
계		25,827	12,537	14,107	12,769	12,094	10,029	6,150
논산시민영 농산물도매시장	일성(영)	12,039	-	-	-	-	-	-
상주시민영 농산물도매시장	상주남문청과(주)	7,111	7,276	8,480	7,746	6,061	7,072	5,738
영주시민영 농산물도매시장	영주농산물(주)	6,677	5,261	5,627	5,023	6,033	2,957	412

주) 논산민영농산물도매시장 및 해당 법인 폐업('17.12.26)

주) 영주민영농산물도매시장 개장 및 해당 법인 신규 지정('16.6.24)

☐ 축산부류

• 거래물량

(단위 : 톤)

구 분		'16	'17	'18	'19	'20	'21	'22
계		32,300	33,258	30,782	30,882	31,602	31,694	32,275
안양시민영 축산물도매시장	협신식품(주)	32,300	33,258	30,782	30,882	31,602	31,694	32,275

• 거래금액

(단위 : 백만원)

구 분		'16	'17	'18	'19	'20	'21	'22
계		344,443	332,236	339,522	345,125	397,822	437,099	450,081
안양시민영 축산물도매시장	협신식품(주)	344,443	332,236	339,522	345,125	397,822	437,099	450,081

② 주요 품목별 거래실적

가. 공영도매시장

□ 청과부류

• 거래물량

(단위 : 톤, %)

'21						'22					
순위	품 목	계(B)	국내산	수입산	점유율 (%)	순위	품 목	계(B)	국내산	수입산	점유율 (%)
1	양파	629,925	615,201	14,723	9.64%	1	양파	652,818	616,697	36,121	10.08%
2	무	619,100	619,084	16	9.47%	2	무	608,839	608,826	13	9.41%
3	배추	556,676	555,249	1,427	8.52%	3	배추	526,360	526,334	26	8.13%
4	사과	319,267	319,253	14	4.89%	4	사과	350,087	350,067	20	5.41%
5	파	263,935	261,814	2,121	4.04%	5	파	296,238	295,695	543	4.58%
6	양배추	257,119	256,127	992	3.93%	6	양배추	246,558	246,212	345	3.81%
7	수박	249,409	249,369	39	3.82%	7	수박	233,769	233,767	2	3.61%
8	감귤	238,570	238,402	168	3.65%	8	오이	230,768	230,767	0	3.56%
9	오이	235,015	235,015	0	3.60%	9	감귤	228,402	228,334	68	3.53%
10	감자	218,618	218,044	574	3.35%	10	감자	200,668	198,845	1,824	3.10%
11	바나나	183,358	3,871	179,487	2.81%	11	고구마	175,030	175,030	-	2.70%
12	호박	181,626	165,560	16,066	2.78%	12	호박	173,385	161,058	12,328	2.68%
13	토마토	179,162	179,008	154	2.74%	13	토마토	166,927	166,891	36	2.58%
14	버섯	151,066	145,803	5,264	2.31%	14	바나나	159,475	3,554	155,921	2.46%
15	고구마	148,076	148,076	-	2.27%	15	버섯	154,598	150,021	4,576	2.39%
16	당근	118,853	73,412	45,441	1.82%	16	배	114,042	114,042	-	1.76%
17	풋고추	109,247	109,242	5	1.67%	17	당근	111,039	63,272	47,768	1.72%
18	복숭아	106,798	106,796	2	1.63%	18	포도	107,067	87,378	19,689	1.65%
19	참외	104,170	104,157	13	1.59%	19	복숭아	102,710	102,709	1	1.59%
20	포도	97,486	75,732	21,754	1.49%	20	참외	99,591	99,590	1	1.54%
21	배	96,681	96,632	49	1.48%	21	풋고추	99,115	99,109	5	1.53%
22	마늘	84,961	77,994	6,967	1.30%	22	감	98,244	98,244	-	1.52%
23	딸기	79,504	79,502	2	1.22%	23	마늘	79,692	69,833	9,859	1.23%

(단위 : 톤, %)

'21						'22					
순위	품 목	계(B)	국내산	수입산	점유율 (%)	순위	품 목	계(B)	국내산	수입산	점유율 (%)
24	감	73,103	73,083	20	1.12%	24	딸기	74,309	74,305	5	1.15%
25	상추	63,985	63,960	25	0.98%	25	상추	66,533	66,506	28	1.03%
26	오렌지	54,681	4,336	50,345	0.84%	26	시금치	50,634	50,634	-	0.78%
27	시금치	52,302	52,302	0	0.80%	27	오렌지	37,833	2,664	35,169	0.58%
28	자두	26,315	26,315	0	0.40%	28	자두	32,549	32,544	5	0.50%
29	파인애플	19,942	158	19,784	0.31%	29	파인애플	24,042	144	23,898	0.37%
30	양다래	14,889	4,170	10,720	0.23%	30	양다래	13,958	3,809	10,149	0.22%
31	레몬	7,058	146	6,912	0.11%	31	레몬	8,864	108	8,756	0.14%
32	자몽	4,703	114	4,589	0.07%	32	자몽	4,596	72	4,524	0.07%
33	건고추	4,498	1,683	2,816	0.07%	33	건고추	4,151	2,073	2,078	0.06%
34	버찌	4,180	137	4,043	0.06%	34	꽃감	3,368	3,155	213	0.05%
35	밤	2,727	2,718	9	0.04%	35	밤	3,323	3,304	19	0.05%
36	살구	2,707	2,706	1	0.04%	36	버찌	3,295	47	3,248	0.05%
37	꽃감	2,444	2,211	233	0.04%	37	살구	2,590	2,590	-	0.04%
38	유자	760	710	49	0.01%	38	모과	693	693	-	0.01%
39	모과	366	366	0	0.01%	39	유자	620	620	-	0.01%
40	호두	309	103	206	0.00%	40	호두	328	152	176	0.01%
41	기타	970,625	871,023	99,602	14.85%	41	기타	926,178	823,344	102,834	14.31%
합계		6,534,216	6,039,582	494,634	100.0	합계		6,473,286	5,993,038	480,248	100.0

주) 공영도매시장 상장(경매, 정가 수의), 상장예외, 시장도매인 실적 포함

• 거래금액

(단위 : 백만원, %)

'21						'22					
순위	품 목	계(B)	국내산	수입산	점유율 (%)	순위	품 목	계(B)	국내산	수입산	점유율 (%)
1	사과	862,546	862,471	75	6.51%	1	사과	886,797	886,681	117	6.40%
2	딸기	648,413	648,389	23	4.89%	2	딸기	695,357	695,334	23	5.02%
3	파	629,959	625,046	4,913	4.75%	3	포도	650,821	558,906	91,916	4.69%
4	포도	617,300	524,571	92,729	4.66%	4	양파	566,399	531,701	34,697	4.09%
5	양파	564,082	542,202	21,880	4.26%	5	감귤	543,083	542,642	441	3.92%
6	감귤	494,302	493,480	822	3.73%	6	파	525,512	524,597	916	3.79%
7	토마토	492,385	491,824	561	3.71%	7	배추	508,879	508,876	3	3.67%
8	버섯	468,838	443,899	24,939	3.54%	8	버섯	491,554	463,173	28,382	3.55%
9	마늘	436,925	416,896	20,029	3.30%	9	토마토	482,516	482,365	150	3.48%
10	오이	431,022	431,022	0	3.25%	10	마늘	471,267	432,271	38,996	3.40%
11	배추	414,003	412,774	1,229	3.12%	11	오이	467,235	467,234	1	3.37%
12	풋고추	397,461	397,452	10	3.00%	12	풋고추	419,786	419,754	32	3.03%
13	수박	389,690	389,605	85	2.94%	13	무	415,759	415,714	46	3.00%
14	복숭아	366,242	366,236	7	2.76%	14	수박	406,747	406,730	17	2.93%
15	고구마	353,746	353,746	-	2.67%	15	복숭아	348,164	348,162	2	2.51%
16	호박	321,126	298,904	22,222	2.42%	16	감자	332,868	330,502	2,366	2.40%
17	배	315,598	315,381	217	2.38%	17	호박	327,317	307,123	20,194	2.36%
18	참외	302,666	302,605	62	2.28%	18	참외	303,514	303,511	3	2.19%
19	바나나	280,305	5,802	274,503	2.11%	19	배	296,812	296,812	-	2.14%
20	무	272,640	272,597	44	2.06%	20	바나나	294,317	6,845	287,473	2.12%
21	상추	257,006	256,919	86	1.94%	21	고구마	275,316	275,316	-	1.99%
22	감자	250,542	249,977	565	1.89%	22	상추	246,808	246,679	128	1.78%
23	감	188,843	188,770	73	1.42%	23	감	187,402	187,373	29	1.35%
24	시금치	143,488	143,488	1	1.08%	24	양배추	163,882	163,615	268	1.18%
25	오렌지	137,264	15,454	121,811	1.04%	25	시금치	148,352	148,352	-	1.07%
26	양배추	120,534	119,676	858	0.91%	26	당근	135,471	90,726	44,745	0.98%
27	당근	115,201	77,250	37,951	0.87%	27	오렌지	125,267	11,986	113,281	0.90%

(단위 : 백만원, %)

'21						'22					
순위	품 목	계(B)	국내산	수입산	점유율 (%)	순위	품 목	계(B)	국내산	수입산	점유율 (%)
28	자두	92,786	92,784	2	0.70%	28	자두	116,176	116,157	19	0.84%
29	양다래	77,284	17,611	59,673	0.58%	29	양다래	68,695	13,067	55,629	0.50%
30	건고추	51,730	31,662	20,068	0.39%	30	파인애플	50,481	346	50,135	0.36%
31	버찌	46,442	1,261	45,181	0.35%	31	건고추	48,651	31,797	16,854	0.35%
32	파인애플	35,147	294	34,853	0.27%	32	버찌	39,858	536	39,322	0.29%
33	꽃감	27,816	25,938	1,877	0.21%	33	꽃감	36,284	34,343	1,941	0.26%
34	레몬	22,439	493	21,946	0.17%	34	레몬	27,562	672	26,890	0.20%
35	밤	13,091	13,031	60	0.10%	35	밤	13,291	13,144	147	0.10%
36	자몽	12,788	249	12,539	0.10%	36	자몽	12,738	256	12,482	0.09%
37	살구	9,065	9,062	2	0.07%	37	살구	9,785	9,785	-	0.07%
38	호두	2,607	1,451	1,156	0.02%	38	호두	2,536	1,325	1,211	0.02%
39	유자	2,486	2,381	104	0.02%	39	유자	2,276	2,276	-	0.02%
40	모과	429	429	0	0.00%	40	모과	537	537	-	0.00%
41	기타	2,588,874	2,278,400	310,474	19.53%	41	기타	2,717,121	2,389,130	327,990	19.60%
합계		13,255,112	12,121,482	1,133,631	100.0	합계		13,863,192	12,666,351	1,196,840	100.0

주) 공영도매시장 상장(경매, 정가 수의), 상장예외, 시장도매인 실적 포함

※ 공영도매시장별 주요품목별 거래물량 (청과)

(단위 : 톤)

품목/시장	합계	서울가락	서울강서	부산영궁	부산반여	대구북부	인천남촌
양파	652,818	241,063	49,481	25,405	26,316	68,970	18,128
무	608,839	212,474	43,201	60,040	16,334	58,522	16,224
배추	526,360	193,402	40,412	59,941	19,846	36,551	14,287
사과	350,087	38,155	28,821	7,633	9,344	9,849	6,891
파	296,238	121,476	23,448	13,803	7,947	27,222	7,835
양배추	246,558	86,113	18,263	22,328	11,471	24,578	5,613
수박	233,769	46,756	32,474	9,019	10,417	18,802	6,509
오이	230,768	103,214	19,744	8,447	6,706	25,837	6,183
감귤	228,402	52,306	31,322	8,472	7,886	19,533	6,651
감자	200,668	80,019	13,202	10,092	8,636	21,164	4,720
고구마	175,030	57,052	9,926	12,772	11,291	18,796	3,937
호박	173,385	68,455	12,960	6,602	6,764	24,095	4,013
토마토	166,927	63,204	13,851	6,720	8,450	13,428	2,569
바나나	159,475	48,353	29,050	6,307	6,680	7,999	3,614
버섯	154,598	68,411	8,291	5,380	4,571	19,252	3,041
배	114,042	23,177	12,137	6,336	5,095	7,706	3,628
당근	111,039	45,685	9,542	5,325	4,572	6,837	2,521
포도	107,067	27,811	15,644	3,633	4,368	5,036	3,356
복숭아	102,710	28,138	15,136	3,304	4,345	4,206	3,690
참외	99,591	26,342	16,007	2,742	3,095	3,334	3,199
풋고추	99,115	34,376	7,078	5,217	3,866	14,983	2,095
감	98,244	28,938	8,779	3,665	4,238	4,106	3,847
마늘	79,692	36,787	6,497	3,871	2,321	1,010	2,592
딸기	74,309	22,452	11,716	1,938	2,615	3,996	2,059
상추	66,533	25,615	4,652	2,730	2,262	5,531	1,697
시금치	50,634	22,790	4,757	1,717	1,302	2,436	1,535
오렌지	37,833	10,034	5,465	761	1,202	2,339	975
자두	32,549	8,185	4,617	1,142	1,407	1,340	1,364
파인애플	24,042	8,270	2,297	1,430	1,173	394	587
양다래	13,958	7,117	582	222	981	318	322
레몬	8,864	3,841	1,011	283	304	314	276
자몽	4,596	2,479	19	122	171	71	159
건고추	4,151	1,973	233	644	389	1	33
꽃감	3,368	772	519	66	90	68	176
밤	3,323	1,531	265	77	101	27	73
버찌	3,295	1,870	1,089	1	-	30	75
살구	2,590	649	356	93	112	156	63
모과	693	35	9	11	8	5	6
유자	620	38	136	33	82	-	1
호두	328	95	36	1	4	1	10
기타	926,178	386,246	96,076	40,308	40,719	52,833	30,828
합계	6,473,286	2,235,696	599,101	348,633	247,481	511,679	175,382

(단위 : 톤)

품목/시장	인천삼산	광주각화	광주서부	대전오정	대전노은	울산	수원
양파	16,821	17,504	14,025	23,567	19,825	6,294	10,576
무	16,965	21,738	17,123	21,926	13,862	4,463	9,995
배추	14,867	16,876	16,670	16,634	9,862	3,732	6,303
사과	5,126	8,267	10,720	6,150	5,201	4,127	3,302
파	7,831	7,695	7,361	12,719	6,153	2,166	3,650
양배추	4,766	7,441	6,760	10,545	6,037	2,037	2,830
수박	4,140	8,938	14,307	7,523	6,617	3,655	3,936
오이	4,915	5,712	4,030	6,831	4,161	1,533	2,174
감귤	4,069	7,540	10,315	7,747	6,474	3,644	4,117
감자	3,957	9,019	7,231	6,040	3,816	1,746	2,352
고구마	3,158	13,305	11,658	4,705	1,672	1,892	1,212
호박	3,599	6,055	4,717	5,168	3,062	1,266	1,449
토마토	2,016	6,530	11,523	3,527	2,745	2,129	1,384
바나나	2,878	4,136	6,272	4,598	3,562	1,952	1,937
버섯	3,214	7,281	4,321	6,040	3,466	770	1,212
배	2,642	4,110	8,765	3,262	2,622	1,926	1,602
당근	2,391	3,748	3,526	4,138	3,202	941	1,224
포도	2,303	3,507	5,461	3,853	2,896	1,746	1,858
복숭아	2,278	2,909	4,300	3,272	2,495	1,460	1,729
참외	2,360	3,356	5,111	3,228	3,065	1,199	1,542
풋고추	1,885	4,463	3,713	3,668	1,733	525	946
감	2,376	3,535	5,315	2,982	2,249	811	1,662
마늘	2,642	1,368	1,793	3,911	2,229	797	783
딸기	1,229	1,595	2,757	2,209	1,311	879	1,254
상추	1,890	4,114	2,682	2,991	1,132	480	800
시금치	1,446	2,222	1,360	1,928	905	385	595
오렌지	824	1,967	1,761	1,236	1,028	720	444
자두	866	896	1,166	1,096	672	615	668
파인애플	424	658	863	771	435	324	277
양다래	239	491	514	316	257	154	164
레몬	165	286	474	216	170	76	68
자몽	130	120	167	147	98	46	42
건고추	7	59	38	1	4	5	1
꽃감	105	99	235	68	58	20	54
밤	99	144	94	28	44	60	11
버찌	-	-	-	-	-	-	10
살구	48	93	146	57	69	59	35
모과	5	16	6	4	3	2	5
유자	7	66	55	24	5	-	10
호두	9	1	1	11	4	4	5
기타	27,677	32,176	24,013	34,181	15,523	9,383	6,327
합계	152,368	220,035	221,349	217,318	138,727	64,021	78,544

(단위 : 톤)

품목/시장	안양	안산	구리	춘천	원주	강릉
양파	4,913	6,230	49,059	1,121	1,438	1,696
무	5,483	9,182	32,421	554	1,535	1,897
배추	3,514	8,315	26,598	260	1,049	1,097
사과	2,477	2,062	12,765	383	1,437	425
파	2,744	2,872	17,308	258	1,402	1,019
양배추	1,897	2,297	13,976	774	520	633
수박	2,335	3,531	13,990	370	1,802	973
오이	1,832	1,583	12,927	104	465	607
감귤	2,276	2,867	14,394	376	1,616	1,024
감자	1,352	1,422	10,069	172	479	863
고구마	869	826	9,288	105	145	260
호박	1,130	948	8,863	84	326	431
토마토	852	787	8,630	172	319	288
바나나	1,361	1,663	10,347	292	940	477
버섯	1,058	1,227	7,636	65	388	401
배	1,216	1,496	6,086	384	877	589
당근	712	1,207	6,765	81	270	385
포도	1,123	1,291	6,843	173	812	462
복숭아	1,145	1,495	7,329	142	582	344
참외	923	1,976	7,820	145	801	287
풋고추	590	573	6,024	46	198	341
감	1,323	1,356	7,398	193	572	364
마늘	802	626	5,926	234	241	252
딸기	875	963	5,564	102	439	366
상추	535	552	3,669	54	169	176
시금치	445	366	2,915	23	254	140
오렌지	437	257	2,964	44	225	69
자두	408	517	2,442	54	157	141
파인애플	109	166	3,440	39	103	64
양다래	135	56	380	19	76	46
레몬	70	65	578	11	27	13
자몽	38	26	363	6	27	9
건고추	1	-	525	25	2	-
꽃감	49	33	264	22	31	1
밤	20	10	72	1	14	1
버찌	24	2	97	-	0	9
살구	20	29	163	3	15	11
모과	2	4	14	1	4	510
유자	17	-	11	1	0	3
호두	4	4	20	0	2	-
기타	9,107	9,331	44,737	1,111	2,185	1,857
합계	54,221	68,213	370,679	8,004	21,944	18,531

(단위 : 톤)

품목/시장	청주	충주	천안	전주	익산	정읍	순천
양파	6,391	1,522	5,835	5,399	6,403	1,194	7,185
무	7,401	1,603	5,559	6,289	3,185	771	7,154
배추	5,131	1,230	4,272	3,365	3,345	829	8,569
사과	3,390	2,458	2,671	2,730	1,628	808	3,195
파	5,191	889	2,064	3,030	2,127	409	1,885
양배추	2,740	496	1,918	2,289	1,746	229	2,256
수박	3,920	2,129	4,040	3,820	2,429	880	4,104
오이	2,132	645	1,843	1,865	1,048	265	1,415
감귤	4,123	1,797	3,895	3,057	1,978	562	3,560
감자	2,228	600	1,428	1,121	956	307	1,631
고구마	1,148	288	730	978	660	417	2,047
호박	1,723	314	1,010	1,317	715	154	1,106
토마토	2,012	260	1,176	1,565	1,163	100	1,907
바나나	2,443	887	1,859	2,200	946	418	2,317
버섯	1,690	337	673	1,271	678	216	1,304
배	1,660	887	1,403	1,261	1,010	422	1,847
당근	1,519	447	655	1,133	656	201	1,450
포도	1,938	762	1,882	675	959	303	1,759
복숭아	1,251	828	1,969	1,169	744	218	1,501
참외	1,815	743	1,835	1,301	664	263	1,689
풋고추	567	217	455	585	567	122	771
감	1,598	276	1,327	1,214	806	1,065	2,110
마늘	858	301	355	632	532	280	879
딸기	1,004	399	1,203	1,188	819	105	1,173
상추	1,010	235	475	847	433	76	543
시금치	596	152	485	464	326	78	319
오렌지	800	385	475	389	290	131	713
자두	450	213	535	349	209	49	336
파인애플	401	94	312	234	110	39	205
양다래	4	30	174	84	89	17	358
레몬	116	43	82	50	24	39	66
자몽	59	23	66	23	11	5	31
건고추	0	2	10	14	54	1	46
꽃감	42	25	87	68	54	25	35
밤	5	6	447	35	15	18	17
버찌	-	-	44	-	-	1	-
살구	18	22	38	22	19	6	46
모과	1	2	1	5	3	2	3
유자	-	21	21	12	0	-	11
호두	2	1	3	1	1	0	1
기타	9,203	2,689	7,257	6,378	5,518	1,726	5,789
합계	76,581	24,259	60,569	58,429	42,920	12,750	71,333

(단위 : 톤)

품목/시장	포항	안동	구미	창원팔용	창원내서	진주
양파	1,474	647	1,432	2,914	6,215	3,775
무	1,730	0	1,214	3,122	4,300	2,572
배추	1,161	1	526	2,457	3,523	1,735
사과	2,857	156,800	1,386	2,941	2,722	3,366
파	880	1	484	1,466	2,136	766
양배추	737	-	424	1,691	1,694	1,458
수박	2,703	2,353	1,209	4,820	2,590	2,677
오이	436	19	195	978	1,126	1,795
감귤	3,002	1,764	1,631	3,568	2,711	4,126
감자	830	911	809	1,009	1,496	990
고구마	923	1,114	158	1,538	1,495	665
호박	471	79	85	874	1,074	4,478
토마토	1,593	1,101	527	1,713	2,310	2,377
바나나	1,159	111	853	907	1,563	1,393
버섯	92	1	59	601	1,206	443
배	2,213	2,448	827	2,414	1,941	2,051
당근	305	23	49	427	567	535
포도	1,109	541	513	1,599	1,099	1,752
복숭아	1,121	1,228	546	1,342	1,016	1,477
참외	802	1,039	413	832	664	1,001
풋고추	176	3	19	564	662	2,087
감	824	1,127	325	1,147	1,216	1,502
마늘	99	19	130	247	505	174
딸기	796	428	447	806	626	993
상추	148	12	107	257	392	267
시금치	134	-	58	209	248	41
오렌지	437	82	136	368	290	585
자두	392	877	223	445	323	398
파인애플	140	16	126	64	232	246
양다래	123	21	78	454	93	43
레몬	39	-	14	36	60	47
자몽	37	1	36	5	34	25
건고추	12	-	16	3	7	46
꽃감	27	56	13	40	98	66
밤	21	8	7	22	41	8
버찌	19	3	4	17	-	-
살구	69	64	24	23	26	38
모과	3	17	1	1	3	2
유자	14	-	1	21	29	1
호두	1	101	4	0	2	-
기타	2,699	2,022	1,191	6,272	3,985	6,832
합계	31,811	175,042	16,300	48,213	50,320	52,833

□ 수산부류

• 거래물량

(단위 : 톤, %)

'21						'22					
순위	품 목	계(A)	국내산	수입산	점유율 (%)	순위	품 목	계(A)	국내산	수입산	점유율 (%)
1	냉태	90,136	359	89,778	32.0	1	냉태	69,003	85	68,918	27.8
2	고등어	25,898	17,819	8,079	9.2	2	고등어	27,788	22,466	5,322	11.2
3	물오징어	20,870	17,416	3,454	7.4	3	물오징어	12,628	10,165	2,463	5.1
4	건멸치	12,199	11,979	220	4.3	4	건멸치	10,567	10,393	175	4.3
5	갈치	6,576	5,059	1,517	2.3	5	갈치	5,514	4,395	1,119	2.2
6	미역	5,231	5,230	1	1.9	6	바지락	5,302	2,923	2,379	2.1
7	바지락	4,550	2,186	2,363	1.6	7	미역	4,497	4,497	0	1.8
8	조기	4,021	2,291	1,729	1.4	8	고막	4,279	4,249	31	1.7
9	코다리	3,757	571	3,186	1.3	9	조기	3,932	2,563	1,369	1.6
10	고막	3,725	3,677	48	1.3	10	코다리	3,716	496	3,220	1.5
11	삼치	3,014	2,979	35	1.1	11	삼치	3,495	3,439	56	1.4
12	꽃게	2,918	1,713	1,205	1.0	12	꽃게	3,008	2,038	970	1.2
13	대구	2,380	1,150	1,230	0.8	13	생태	2,088	0	2,088	0.8
14	생태	2,166	4	2,162	0.8	14	대구	2,003	1,377	627	0.8
15	김	1,811	1,810	1	0.6	15	김	1,551	1,551	0	0.6
16	우렁쉥이 (명게)	1,635	612	1,023	0.6	16	우렁쉥이 (명게)	1,313	540	773	0.5
17	임연수어	1,085	239	846	0.4	17	임연수어	881	303	578	0.4
18	건오징어	465	306	159	0.2	18	건오징어	368	297	71	0.1
19	공치	368	155	213	0.1	19	공치	213	22	191	0.1
20	기 타	88,902	60,856	28,046	31.6	20	기타	85,926	60,274	25,652	34.6
합계		281,706	136,413	145,293	100.0	합계		248,071	132,071	116,000	100.0

주) 공영도매시장 상장(경매, 정가 수의), 상장예외, 시장도매인 실적 포함

• 거래금액

(단위: 백만원, %)

'21						'22					
순위	품 목	계(A)	국내산	수입산	점유율 (%)	순위	품 목	계(A)	국내산	수입산	점유율 (%)
1	물오징어	139,279	122,348	16,931	10.9	1	냉태	114,180	145	114,035	9.2
2	냉태	129,752	698	129,054	10.2	2	건멸치	89,696	88,727	969	7.2
3	건멸치	77,150	76,178	972	6.1	3	물오징어	89,387	75,080	14,308	7.2
4	고등어	55,600	33,006	22,595	4.4	4	고등어	55,015	35,282	19,733	4.4
5	갈치	41,111	31,377	9,734	3.2	5	갈치	38,231	30,773	7,458	3.1
6	꽃게	30,432	15,053	15,379	2.4	6	꽃게	36,409	21,604	14,804	2.9
7	김	26,853	26,847	6	2.1	7	김	23,394	23,392	3	1.9
8	조기	25,144	14,634	10,510	2.0	8	조기	21,351	12,084	9,267	1.7
9	고막	16,921	16,723	198	1.3	9	바지락	20,856	13,563	7,293	1.7
10	바지락	15,073	9,027	6,047	1.2	10	고막	16,552	16,378	174	1.3
11	건오징어	14,375	12,142	2,233	1.1	11	미역	13,928	13,928	0	1.1
12	미역	13,539	13,533	6	1.1	12	삼치	13,514	13,328	185	1.1
13	코다리	12,595	2,048	10,547	1.0	13	코다리	13,242	1,970	11,272	1.1
14	대구	8,932	5,166	3,766	0.7	14	건오징어	13,041	11,711	1,331	1.0
15	생태	8,049	24	8,025	0.6	15	대구	9,189	6,442	2,747	0.7
16	삼치	7,633	7,517	117	0.6	16	생태	8,092	3	8,089	0.7
17	우렁챙이 (멍게)	5,282	3,006	2,276	0.4	17	우렁챙이 (멍게)	5,677	3,321	2,356	0.5
18	임연수어	2,863	543	2,320	0.2	18	임연수어	2,609	758	1,852	0.2
19	공치	1,740	431	1,308	0.1	19	공치	1,538	187	1,351	0.1
20	기 타	641,046	402,303	238,743	50.3	20	기타	656,560	427,233	229,327	52.8
합계		1,273,367	792,603	480,765	100.0	합계		1,242,461	795,907	446,553	100.0

주) 공영도매시장 상장(경매, 정가 수의), 상장예외, 시장도매인 실적 포함

※ 공영도매시장별 주요품목 거래물량 (수산)

(단위 : 톤)

품목/시장	서울가락	부산국제	대구북부	광주서부	대전오정	대전노은	울산	수원
냉태	3,247	59,749	1,482	132	250	40	186	120
고등어	6,118	14,271	1,312	201	148	49	607	133
물오징어	2,558	5,634	1,536	192	33	24	400	17
건멸치	10,092	1	63	11	36	32	108	8
갈치	1,685	1,485	485	117	97	11	309	25
미역	4,444	-	11	13	11	5	4	-
바지락	3,079	37	173	192	159	72	1	46
조기	1,662	278	203	110	73	20	400	15
코다리	2,386	2	214	31	87	14	10	25
고막	2,933	2	333	125	92	2	15	9
삼치	1,071	1,763	82	40	42	10	53	10
꽃게	1,181	0	281	82	84	28	199	164
대구	943	75	233	27	15	8	209	45
생태	221	1,652	11	4	8	5	1	-
김	1,399	-	32	1	10	6	28	2
우렁쉥이 (멍게)	203	690	97	39	17	37	4	11
임연수어	356	38	40	1	-	4	22	3
건오징어	254	2	35	11	6	20	4	3
꽁치	49	1	64	1	8	5	9	2
기타	37,324	11,373	7,491	1,870	2,192	1,433	4,142	2,900
합계	81,207	97,052	14,179	3,200	3,368	1,824	6,712	3,538

주) 대구북부농수산물도매시장 및 안동농수산물도매시장은 시장도매인의 거래 실적임

(단위 : 톤)

품목/시장	안양	안산	구리	청주	충주	천안	전주	익산	안동
냉태	397	352	2,398	109	63	27	286	135	29
고등어	427	536	3,508	102	76	31	91	152	27
물오징어	365	1	1,409	79	41	36	229	49	26
건멸치	25	6	7	-	-	28	109	24	18
갈치	165	88	895	15	9	7	41	27	53
미역	1	0	-	-	-	4	-	1	2
바지락	250	119	1,071	42	3	12	29	12	4
조기	115	92	757	16	11	11	108	60	3
코다리	136	183	569	-	8	7	12	28	5
고막	83	17	643	15	3	2	3	1	2
삼치	67	18	302	8	2	4	4	19	0
꽃게	320	27	535	36	8	38	16	3	6
대구	90	6	328	2	1	2	4	5	10
생태	20	4	160	-	0	1	1	-	-
김	4	2	-	-	-	21	7	32	7
우렁챙이 (멍게)	71	19	92	4	2	13	8	2	4
임연수어	31	-	353	9	19	2	-	3	1
건오징어	7	4	-	-	-	2	5	-	14
꽂치	15	10	37	2	3	1	-	3	2
기타	2,736	1,394	10,886	528	125	488	388	147	509
합계	5,323	2,878	23,949	967	373	735	1,341	703	723

나. 시장도매인

▣ 청과부류

• 거래물량

(단위 : 톤, %)

'21						'22					
순위	품 목	계(B)	국내산	수입산	점유율 (%)	순위	품 목	계(B)	국내산	수입산	점유율 (%)
1	양파	36,747	35,384	1,363	9.9	1	양파	35,102	32,234	2,868	9.7
2	바나나	30,063	3,061	27,002	8.1	2	바나나	25,385	2,719	22,666	7.0
3	수박	25,789	25,789	-	7.0	3	수박	22,530	22,530	-	6.2
4	감귤	22,347	22,286	61	6.0	4	감귤	21,618	21,589	29	6.0
5	무	20,207	20,207	-	5.5	5	사과	19,939	19,939	-	5.5
6	사과	18,477	18,477	-	5.0	6	무	18,234	18,234	-	5.1
7	배추	13,084	13,078	5	3.5	7	배추	13,388	13,368	20	3.7
8	참외	12,081	12,080	1	3.3	8	포도	11,542	8,738	2,804	3.2
9	토마토	11,999	11,999	-	3.2	9	참외	11,399	11,399	0	3.2
10	복숭아	11,478	11,478	-	3.1	10	파	11,380	11,214	166	3.2
11	양배추	11,051	10,695	356	3.0	11	토마토	10,568	10,568	-	2.9
12	파	10,680	10,187	493	2.9	12	양배추	10,369	10,251	118	2.9
13	포도	10,522	7,708	2,814	2.8	13	복숭아	10,221	10,221	-	2.8
14	딸기	10,005	10,005	-	2.7	14	딸기	8,867	8,867	-	2.5
15	감자	8,669	8,660	9	2.3	15	오이	8,445	8,445	-	2.3
16	오이	7,785	7,785	-	2.1	16	배	7,946	7,946	-	2.2
17	당근	7,308	3,782	3,527	2.0	17	감자	7,073	7,073	-	2.0
18	호박	6,559	5,852	707	1.8	18	당근	6,901	3,377	3,524	1.9
19	배	6,543	6,543	-	1.8	19	호박	6,392	5,887	505	1.8
20	오렌지	5,412	1,695	3,717	1.5	20	감	5,416	5,416	-	1.5
21	고구마	4,676	4,676	-	1.3	21	고구마	5,368	5,368	-	1.5
22	감	4,210	4,210	1	1.1	22	오렌지	4,672	410	4,262	1.3
23	마늘	4,186	3,730	456	1.1	23	마늘	3,924	3,470	454	1.1
24	풋고추	3,227	3,227	-	0.9	24	풋고추	3,648	3,648	-	1.0

(단위 : 톤, %)

'21						'22					
순위	품 목	계(B)	국내산	수입산	점유율 (%)	순위	품 목	계(B)	국내산	수입산	점유율 (%)
25	양다래	3,057	1,438	1,620	0.8	25	버섯	3,371	3,266	105	0.9
26	버섯	2,972	2,859	113	0.8	26	자두	3,111	3,106	5	0.9
27	자두	2,648	2,648	-	0.7	27	시금치	1,928	1,928	-	0.5
28	파인애플	1,870	57	1,813	0.5	28	파인애플	1,804	73	1,731	0.5
29	시금치	1,738	1,738	-	0.5	29	상추	1,496	1,496	-	0.4
30	상추	1,364	1,364	-	0.4	30	버찌	952	12	940	0.3
31	버찌	1,344	105	1,239	0.4	31	레몬	767	-	767	0.2
32	자몽	734	79	655	0.2	32	꽃감	376	293	83	0.1
33	레몬	633	61	572	0.2	33	살구	272	272	-	0.1
34	꽃감	288	219	69	0.1	34	밤	194	194	-	0.1
35	살구	218	218	-	0.1	35	유자	135	135	-	0.0
36	유자	184	184	-	0.0	36	건고추	33	14	19	0.0
37	밤	183	183	-	0.0	37	호두	29	-	29	0.0
38	호두	48	14	34	0.0	38	기타	55,852	44,780	11,073	15.5
39	건고추	32	21	11	0.0	39					
40	모과	32	32	0	0.0	40					
41	기타	49,656	43,091	6,565	13.4	41					
합계		370,442	317,240	53,203	100.0	합계		360,647	308,480	52,167	100.0

• 거래금액

(단위: 백만원, %)

'21						'22					
순위	품 목	계(B)	국내산	수입산	점유율 (%)	순위	품 목	계(B)	국내산	수입산	점유율 (%)
1	딸기	75,116	75,116	-	9.0	1	딸기	77,028	77,028	-	9.0
2	포도	62,888	51,146	11,741	7.5	2	포도	68,073	55,755	12,318	7.9
3	사과	49,779	49,779	-	6.0	3	사과	51,097	51,097	-	6.0
4	감귤	44,857	44,603	254	5.4	4	감귤	49,492	49,329	163	5.8
5	토마토	38,980	38,980	-	4.7	5	바나나	39,559	4,898	34,661	4.6
6	바나나	38,214	4,435	33,779	4.6	6	토마토	35,847	35,847	-	4.2
7	복숭아	37,029	37,029	-	4.4	7	수박	35,244	35,244	-	4.1
8	수박	36,244	36,244	-	4.3	8	복숭아	33,895	33,895	-	4.0
9	양파	35,790	33,740	2,050	4.3	9	양파	31,779	28,836	2,943	3.7
10	참외	31,020	31,015	5	3.7	10	참외	31,329	31,329	-	3.7
11	파	24,966	23,819	1,147	3.0	11	마늘	24,181	22,594	1,587	2.8
12	마늘	22,747	21,557	1,190	2.7	12	파	19,142	18,924	218	2.2
13	배	20,255	20,255	-	2.4	13	오이	18,794	18,794	-	2.2
14	오이	15,831	15,831	-	1.9	14	배	17,602	17,602	-	2.1
15	양다래	14,738	5,897	8,841	1.8	15	풋고추	17,073	17,073	-	2.0
16	풋고추	14,119	14,119	-	1.7	16	오렌지	13,656	1,280	12,376	1.6
17	버찌	13,603	901	12,701	1.6	17	호박	13,490	12,727	763	1.6
18	호박	12,644	11,768	876	1.5	18	감자	13,176	13,171	5	1.5
19	오렌지	12,144	3,217	8,927	1.5	19	배추	12,662	12,662	-	1.5
20	배추	11,818	11,811	7	1.4	20	무	11,849	11,849	-	1.4
21	고구마	11,720	11,720	-	1.4	21	버섯	10,916	10,235	681	1.3
22	감자	11,485	11,474	11	1.4	22	자두	10,597	10,578	19	1.2
23	버섯	9,153	8,491	661	1.1	23	감	9,543	9,543	-	1.1
24	자두	9,011	9,011	-	1.1	24	버찌	9,317	63	9,254	1.1
25	감	8,312	8,307	4	1.0	25	고구마	9,248	9,248	-	1.1
26	무	8,236	8,236	-	1.0	26	당근	8,910	5,432	3,478	1.0
27	당근	7,698	4,759	2,939	0.9	27	양배추	7,044	6,943	101	0.8
28	상추	6,090	6,090	-	0.7	28	상추	6,012	6,012	-	0.7

(단위: 백만원, %)

'21						'22					
순위	품 목	계(B)	국내산	수입산	점유율 (%)	순위	품 목	계(B)	국내산	수입산	점유율 (%)
29	양배추	5,334	5,187	147	0.6	29	시금치	5,613	5,613	-	0.7
30	시금치	4,963	4,963	-	0.6	30	꽃감	4,208	3,458	750	0.5
31	파인애플	3,438	148	3,290	0.4	31	파인애플	3,788	207	3,581	0.4
32	꽃감	3,374	2,826	548	0.4	32	레몬	1,921	124	1,797	0.2
33	레몬	1,632	184	1,447	0.2	33	밤	1,232	1,232	-	0.1
34	자몽	1,468	155	1,314	0.2	34	살구	957	957	-	0.1
35	밤	1,243	1,243	-	0.1	35	유자	560	560	-	0.1
36	살구	787	787	-	0.1	36	건고추	441	277	164	0.1
37	유자	569	569	-	0.1	37	호두	230	64	166	0.0
38	건고추	428	333	95	0.1	38	기타	152,265	110,272	41,993	17.8
39	호두	224	76	148	0.0	39					
40	모과	64	64	0	0.0	40					
41	기타	126,781	100,584	26,197	15.2	41					
합계		834,788	716,470	118,318	100.0	합계		857,770	730,752	127,017	100.0

□ 수산부류

• 거래물량

(단위 : 톤, %)

'21						'22					
순위	품 목	계(B)	국내산	수입산	점유율 (%)	순위	품 목	계(B)	국내산	수입산	점유율 (%)
1	냉태	1,701	291	1,411	11.9	1	물오징어	1,562	675	887	10.5
2	물오징어	1,424	753	671	9.9	2	냉태	1,512	55	1,456	10.1
3	고등어	1,235	1,020	214	8.6	3	고등어	1,339	1,084	255	9.0
4	갈치	501	298	203	3.5	4	갈치	538	314	224	3.6
5	꽃게	308	159	149	2.1	5	고막	334	334	0	2.2
6	고막	297	297	0	2.1	6	꽃게	287	165	122	1.9
7	대구	288	57	231	2.0	7	대구	243	38	204	1.6
8	조기	266	43	223	1.9	8	코다리	219	11	208	1.5
9	바지락	193	83	110	1.3	9	조기	205	34	171	1.4
10	코다리	160	6	154	1.1	10	바지락	177	92	85	1.2
11	우렁쉥이 (명게)	138	135	3	1.0	11	우렁쉥이 (명게)	101	94	8	0.7
12	건멸치	135	133	2	0.9	12	삼치	82	47	35	0.6
13	꽁치	74	17	57	0.5	13	건멸치	80	80	0	0.5
14	삼치	55	51	4	0.4	14	꽁치	67	6	61	0.4
15	건오징어	46	11	36	0.3	15	건오징어	49	9	40	0.3
16	김	39	38	0	0.3	16	임연수어	41	19	22	0.3
17	임연수어	31	12	19	0.2	17	김	39	39	0	0.3
18	미역	18	18	0	0.1	18	미역	14	14	0	0.1
19	생태	8	4	4	0.1	19	생태	11	0	11	0.1
20	기타	7,411	4,471	2,940	51.7	20	기타	8,000	3,691	4,309	53.7
합계		14,327	7,895	6,432	100.0	합계		14,901	6,802	8,099	100.0

주) 대구, 안동 수산시장도매인 실적

• 거래금액

(단위 : 백만원, %)

'21						'22					
순위	품 목	계(B)	국내산	수입산	점유율 (%)	순위	품 목	계(B)	국내산	수입산	점유율 (%)
1	물오징어	9,872	6,578	3,294	7.8	1	물오징어	11,235	6,565	4,670	7.9
2	갈치	6,003	4,363	1,640	4.7	2	갈치	6,380	4,946	1,434	4.5
3	고등어	5,319	4,500	820	4.2	3	고등어	6,224	5,029	1,195	4.4
4	냉태	3,825	598	3,227	3.0	4	냉태	4,159	96	4,062	2.9
5	꽃게	3,808	1,754	2,054	3.0	5	조기	3,076	272	2,805	2.2
6	조기	3,301	515	2,786	2.6	6	꽃게	2,936	1,647	1,289	2.1
7	대구	1,505	370	1,135	1.2	7	대구	1,623	401	1,222	1.1
8	고막	1,467	1,464	3	1.2	8	고막	1,398	1,396	2	1.0
9	건오징어	1,159	484	675	0.9	9	건오징어	1,219	402	817	0.9
10	건멸치	1,047	1,035	12	0.8	10	건멸치	1,128	1,126	3	0.8
11	바지락	746	396	350	0.6	11	코다리	985	46	939	0.7
12	코다리	620	16	604	0.5	12	바지락	795	539	257	0.6
13	김	607	606	0	0.5	13	우렁쉥이 (멍게)	715	661	54	0.5
14	우렁쉥이 (멍게)	590	576	14	0.5	14	김	673	671	1	0.5
15	꽁치	496	107	389	0.4	15	꽁치	631	67	563	0.4
16	삼치	315	301	15	0.2	16	삼치	460	360	101	0.3
17	미역	198	196	2	0.2	17	미역	192	191	0	0.1
18	임연수어	104	27	77	0.1	18	임연수어	187	92	95	0.1
19	생태	51	21	30	0.0	19	생태	71	1	70	0.0
20	기타	85,373	47,195	38,178	67.5	20	기타	97,912	45,042	52,870	69.0
합계		126,406	71,101	55,305	100.0	합계		141,999	69,550	72,448	100.0

주) 대구, 안동 수산시장도매인 실적

③ 출하선별 거래실적

□ 청과부류

• 거래물량

(단위 : 톤, %)

구 분		'16	'17	'18	'19	'20	'21	'22	'22점유율 (%)
합계	생산자개인출하	2,122,667	2,188,945	2,224,551	2,193,017	2,163,075	2,011,248	1,973,437	32.1
	생산자공동출하	882,699	771,028	712,789	709,268	698,623	746,104	758,123	12.3
	농협계통출하	3,065,468	2,982,285	2,819,942	2,932,398	2,708,108	2,703,004	2,689,166	43.7
	산지유통인출하	271,555	225,428	192,847	141,121	201,147	156,566	137,376	2.2
	기타출하	422,390	557,681	597,755	647,342	560,859	586,995	595,846	9.7
	소계	6,764,779	6,725,367	6,547,884	6,623,146	6,331,812	6,203,917	6,153,947	100.0
공영	생산자개인출하	2,066,497	2,145,770	2,187,770	2,151,635	2,129,437	1,977,236	1,936,731	31.7
	생산자공동출하	881,217	770,107	712,174	708,332	697,937	744,628	757,229	12.4
	농협계통출하	3,062,651	2,976,531	2,813,236	2,926,295	2,703,111	2,699,234	2,685,516	43.9
	산지유통인출하	270,957	223,933	191,746	140,402	200,039	156,163	137,317	2.2
	기타출하	422,163	557,681	597,755	646,992	560,457	586,513	595,846	9.7
	소계	6,703,485	6,674,023	6,502,681	6,573,656	6,290,981	6,163,774	6,112,639	100.0
일반 법정	생산자개인출하	45,187	36,733	32,081	35,784	30,404	31,129	34,123	88.2
	생산자공동출하	144	777	599	922	686	1,476	894	2.3
	농협계통출하	1,113	5,380	6,533	5,940	4,947	3,758	3,650	9.4
	산지유통인출하	58	321	224	295	198	1	-	-
	기타출하	227	-	-	350	402	482	-	-
	소계	46,729	43,211	39,437	43,291	36,637	36,846	38,667	100.0
민영	생산자개인출하	10,983	6,442	4,700	5,598	3,234	2,883	2,583	97.8
	생산자공동출하	1,338	144	16	14	-	-	-	-
	농협계통출하	1,704	374	173	163	50	12	-	-
	산지유통인출하	540	1,174	877	424	910	402	58	2.2
	기타출하	-	-	-	-	-	-	-	-
	소계	14,565	8,133	5,766	6,199	4,194	3,297	2,641	100.0

주) 시장도매인 거래실적은 제외

주) 출하자 : 도매시장에 농수축산물을 출하하려는 생산자 및 생산자단체

주) 계통출하 : 농축어민 협동조합 계통조직을 통해 생산한 농축산물을 출하, 판매하는 것

주) 산지유통인 : 농수축산물을 수집하여 도매시장에 출하하려는 자

주) 기타출하 : 수입농수축산물, 영농법인, 작목반 등

• 거래금액

(단위 : 백만원, %)

구 분		'16	'17	'18	'19	'20	'21	'22	'22 점유율 (%)
합계	생산자개인출하	2,879,874	3,282,121	3,384,840	3,112,652	3,718,479	3,694,649	3,809,986	29.1
	생산자공동출하	1,384,876	1,142,246	1,057,280	989,937	1,150,323	1,291,233	1,349,901	10.3
	농협계통출하	5,790,188	5,265,559	5,323,973	5,259,213	5,617,924	6,023,751	6,383,661	48.7
	산지유통인출하	415,214	246,660	251,481	167,092	333,462	247,564	248,289	1.9
	기타출하	831,020	1,028,594	1,124,367	1,184,019	1,124,666	1,265,804	1,319,386	10.1
	소계	11,301,172	10,965,179	11,141,941	10,712,913	11,944,854	12,523,000	13,111,223	100.0
공영	생산자개인출하	2,799,452	3,204,948	3,305,420	3,039,865	3,643,268	3,607,112	3,714,653	28.6
	생산자공동출하	1,380,826	1,140,661	1,055,955	988,450	1,148,761	1,289,006	1,348,168	10.4
	농협계통출하	5,774,947	5,255,122	5,313,850	5,248,451	5,607,524	6,014,871	6,375,338	49.0
	산지유통인출하	413,334	244,538	246,641	164,271	328,098	245,097	247,877	1.9
	기타출하	828,507	1,028,594	1,124,367	1,183,183	1,124,020	1,264,239	1,319,386	10.1
	소계	11,197,066	10,873,864	11,046,234	10,624,220	11,851,671	12,420,324	13,005,422	100.0
일반 법정	생산자개인출하	61,172	66,641	69,618	62,224	67,935	79,991	89,595	89.9
	생산자공동출하	1,618	1,316	1,295	1,463	1,562	2,227	1,733	1.7
	농협계통출하	11,946	9,764	9,834	10,509	10,258	8,862	8,323	8.4
	산지유통인출하	1,031	1,058	853	893	688	2	-	-
	기타출하	2,513	-	-	836	646	1,565	-	-
	소계	78,280	78,779	81,600	75,925	81,089	92,647	99,651	100.0
민영	생산자개인출하	19,250	10,532	9,802	10,563	7,276	7,546	5,738	93.3
	생산자공동출하	2,432	269	29	24	-	-	-	-
	농협계통출하	3,295	673	289	253	142	18	-	-
	산지유통인출하	849	1,064	3,987	1,928	4,676	2,465	412	6.7
	기타출하	-	-	-	-	-	-	-	-
	소계	25,826	12,537	14,107	12,768	12,094	10,029	6,150	100.0

주) 시장도매인 거래실적은 제외

주) 출하자 : 도매시장에 농수축산물을 출하하려는 생산자 및 생산자단체

주) 계통출하 : 농축어민 협동조합 계통조직을 통해 생산한 농축산물을 출하, 판매하는 것

주) 산지유통인 : 농수축산물을 수집하여 도매시장에 출하하려는 자

주) 기타출하 : 수입농수축산물, 영농법인, 작목반 등

수산부류

• 거래물량

(단위 : 톤, %)

구분	'16	'17	'18	'19	'20	'21	'22	22 점유율 (%)	
합계	생산자개인출하	201,593	210,744	195,805	135,264	153,876	176,460	145,353	50.0
	생산자공동출하	10,603	3,373	924	936	902	790	907	0.3
	수협계통출하	57,522	27,745	26,376	26,721	19,208	28,426	28,184	9.7
	산지유통인출하	114,778	136,315	137,058	158,001	128,060	116,376	112,703	38.8
	기타출하	12,466	4,680	2,113	5,002	4,959	3,981	3,428	1.2
	소계	396,962	382,857	362,276	325,924	307,005	326,034	290,576	100.0
공영	생산자개인출하	176,699	187,040	172,843	114,921	134,218	158,374	127,842	54.8
	생산자공동출하	10,603	3,373	924	936	902	790	907	0.4
	수협계통출하	57,522	27,745	26,376	26,721	19,208	28,426	28,184	12.1
	산지유통인출하	64,571	90,687	95,811	115,536	88,627	77,004	73,825	31.7
	기타출하	12,448	3,943	2,113	3,946	4,770	2,784	2,411	1.0
	소계	321,843	312,788	298,067	262,060	247,725	267,379	233,170	100.0
일반 법정	생산자개인출하	24,894	23,704	22,962	20,343	19,658	18,086	17,511	30.5
	생산자공동출하	-	-	-	-	-	-	-	-
	수협계통출하	-	-	-	-	-	-	-	-
	산지유통인출하	50,207	45,628	41,247	42,465	39,433	39,372	38,878	67.7
	기타출하	18	737	-	1,056	189	1,197	1,017	1.8
	소계	75,119	70,069	64,209	63,864	59,280	58,655	57,406	100.0

주) 시장도매인 거래실적은 제외

주) 출하자 : 도매시장에 농수축산물을 출하하려는 생산자 및 생산자단체

주) 계통출하 : 농수축어업 협동조합 계통조직을 통해 생산한 농수축산물을 출하, 판매하는 것

주) 산지유통인 : 농수축산물을 수집하여 도매시장에 출하하려는 자

주) 기타출하 : 수입농수축산물, 영농법인, 작목반 등

• 거래금액

(단위 : 백만원, %)

구 분	'16	'17	'18	'19	'20	'21	'22	22 점유율 (%)	
합계	생산자개인출하	570,456	657,802	632,761	566,881	643,355	665,944	636,239	43.6
	생산자공동출하	32,171	18,529	7,987	6,759	6,760	4,868	7,262	0.5
	수협계통출하	161,664	116,674	81,808	92,027	78,957	96,316	67,239	4.6
	산지유통인출하	549,829	692,621	677,236	732,514	715,343	690,226	729,711	50.0
	기타출하	76,458	15,453	8,349	17,927	27,226	24,977	18,103	1.2
	소계	1,390,578	1,501,079	1,408,141	1,416,108	1,471,641	1,482,331	1,458,554	100.0
공영	생산자개인출하	496,963	580,276	540,224	497,940	567,375	597,913	568,819	51.7
	생산자공동출하	32,171	18,529	7,987	6,759	6,760	4,868	7,262	0.7
	수협계통출하	161,664	116,674	81,808	92,027	78,957	96,316	67,239	6.1
	산지유통인출하	331,282	442,868	443,285	472,214	458,574	428,145	445,253	40.5
	기타출하	52,971	13,342	8,349	13,452	25,995	19,719	11,889	1.1
	소계	1,075,051	1,171,689	1,081,653	1,082,392	1,137,661	1,146,961	1,100,462	100.0
일반 법정	생산자개인출하	73,493	77,526	92,537	68,941	75,980	68,031	67,420	18.8
	생산자공동출하	-	-	-	-	-	-	-	-
	수협계통출하	-	-	-	-	-	-	-	-
	산지유통인출하	218,547	249,753	233,951	260,300	256,769	262,081	284,458	79.4
	기타출하	23,487	2,111	-	4,475	1,231	5,258	6,214	1.7
	소계	315,527	329,390	326,488	333,716	333,980	335,370	358,092	100.0

주) 시장도매인 거래실적은 제외

주) 출하자 : 도매시장에 농수축산물을 출하하려는 생산자 및 생산자단체

주) 계통출하 : 농축어민 협동조합 계통조직을 통해 생산한 농축산물을 출하, 판매하는 것

주) 산지유통인 : 농수축산물을 수집하여 도매시장에 출하하려는 자

주) 기타출하 : 수입농수축산물, 영농법인, 작목반 등

☐ 축산부류

• 거래물량

(단위 : 톤, %)

구 분		'16	'17	'18	'19	'20	'21	'22	22 점유율 (%)
합계	생산자개인출하	77,019	76,888	73,835	72,392	69,813	76,020	82,419	80.9
	생산자공동출하	7,792	6,546	5,605	5,545	5,176	5,257	4,985	4.9
	축협계통출하	9,871	10,376	9,324	10,167	10,873	11,298	11,396	11.2
	산지유통인출하	2,820	3,366	3,080	3,163	2,039	2,118	2,136	2.1
	기타출하	495	708	195	453	907	942	952	0.9
	소계	97,997	97,884	92,039	91,720	88,808	95,635	101,888	100.0
일반 법정	생산자개인출하	47,822	47,352	46,647	44,570	40,215	46,288	51,805	74.4
	생산자공동출하	4,689	2,824	2,011	2,485	3,172	3,295	3,324	4.8
	축협계통출하	9,871	10,376	9,324	10,167	10,873	11,298	11,396	16.4
	산지유통인출하	2,820	3,366	3,080	3,163	2,039	2,118	2,136	3.1
	기타출하	495	708	195	453	907	942	952	1.4
	소계	65,697	64,626	61,257	60,838	57,206	63,941	69,613	100.0
민영	생산자개인출하	29,197	29,536	27,188	27,822	29,598	29,732	30,614	94.9
	생산자공동출하	3,103	3,722	3,594	3,060	2,004	1,962	1,661	5.1
	축협계통출하	-	-	-	-	-	-	-	-
	산지유통인출하	-	-	-	-	-	-	-	-
	기타출하	-	-	-	-	-	-	-	-
	소계	32,300	33,258	30,782	30,882	31,602	31,694	32,275	100.0

주) 출하자 : 도매시장에 농수축산물을 출하하려는 생산자 및 생산자단체

주) 계통출하 : 농축어민 협동조합 계통조직을 통해 생산한 농수축산물을 출하, 판매하는 것

주) 산지유통인 : 농수축산물을 수집하여 도매시장에 출하하려는 자

주) 기타출하 : 수입농수축산물, 영농법인, 작목반 등

• 거래금액

(단위 : 백만원, %)

구분	'16	'17	'18	'19	'20	'21	'22	'22 점유율 (%)	
합계	생산자개인출하	397,351	384,896	392,684	393,567	458,013	511,338	535,014	89.2
	생산자공동출하	49,461	43,176	30,954	21,880	20,895	18,723	19,464	3.2
	축협계통출하	35,419	38,917	31,010	25,621	26,361	30,846	35,486	5.9
	산지유통인출하	10,189	12,528	10,002	7,971	4,943	5,784	6,653	1.1
	기타출하	1,769	2,621	644	1,710	2,196	2,570	2,960	0.5
	소계	494,189	482,138	465,294	450,749	512,408	569,261	599,577	100.0
일반 법정	생산자개인출하	85,545	85,355	77,623	64,629	73,397	83,965	94,047	62.9
	생산자공동출하	16,824	10,481	6,493	5,693	7,689	8,997	10,350	6.9
	축협계통출하	35,419	38,917	31,010	25,621	26,361	30,846	35,486	23.7
	산지유통인출하	10,189	12,528	10,002	7,971	4,943	5,784	6,653	4.5
	기타출하	1,769	2,621	644	1,710	2,196	2,570	2,960	2.0
	소계	149,746	149,902	125,772	105,624	114,586	132,162	149,496	100.0
민영	생산자개인출하	311,806	299,541	315,061	328,938	384,616	427,373	440,967	98.0
	생산자공동출하	32,637	32,695	24,461	16,187	13,206	9,726	9,114	2.0
	축협계통출하	-	-	-	-	-	-	-	-
	산지유통인출하	-	-	-	-	-	-	-	-
	기타출하	-	-	-	-	-	-	-	-
	소계	344,443	332,236	339,522	345,125	397,822	437,099	450,081	100.0

주) 출하자 : 도매시장에 농수축산물을 출하하려는 생산자 및 생산자단체

주) 계통출하 : 농축어민 협동조합 계통조직을 통해 생산한 농수축산물을 출하, 판매하는 것

주) 산지유통인 : 농수축산물을 수집하여 도매시장에 출하하려는 자

주) 기타출하 : 수입농수축산물, 영농법인, 작목반 등

4 공영도매시장 반입형태별 거래실적

(단위 : 톤, 백만원)

구분	합계		청과		수산			
	물량	금액	물량	금액	물량	금액		
'21	합계	6,815,922	14,528,479	6,534,216	13,255,112	281,706	1,273,367	
	상장	수탁판매	5,896,587	12,388,495	5,666,578	11,490,824	230,009	897,672
		매수판매	29,081	96,680	19,683	44,042	9,398	52,637
		소계	5,925,668	12,485,175	5,686,261	11,534,866	239,407	950,309
	상장예외	수탁판매	301,870	350,444	301,870	350,444	-	-
		매수판매	203,565	730,849	175,643	535,014	27,922	195,835
		중개	50	817	-	-	50	817
	소계	505,486	1,082,110	477,513	885,458	27,972	196,652	
	시장도매인	수탁판매	216,826	458,562	215,901	456,097	925	2,465
		매수판매	167,942	502,632	154,541	378,691	13,401	123,941
소계		384,768	961,194	370,442	834,788	14,326	126,406	
'22	합계	6,721,357	15,105,652	6,473,286	13,863,192	248,071	1,242,461	
	상장	수탁판매	5,825,683	12,858,808	5,626,758	12,013,215	198,925	845,594
		매수판매	29,436	105,409	19,818	52,678	9,618	52,731
		소계	5,855,119	12,964,217	5,646,576	12,065,893	208,543	898,324
	상장예외	수탁판매	290,620	364,624	290,620	364,624	-	-
		매수판매	200,026	776,191	175,443	574,905	24,583	201,287
		중개	44	851	-	-	44	851
	소계	490,690	1,141,667	466,063	939,529	24,627	202,138	
	시장도매인	수탁판매	207,748	458,052	206,890	454,330	858	3,723
		매수판매	167,801	541,716	153,757	403,440	14,044	138,276
소계		375,549	999,768	360,647	857,770	14,901	141,999	

※ 청과부류 원산지별 반입형태

(단위 : 톤, 백만원)

구분	합계		국내산		수입산			
	물량	금액	물량	금액	물량	금액		
'21	합계	6,658,448	12,631,841	6,146,794	11,529,426	511,654	1,102,414	
	상장	수탁판매	5,790,870	10,968,320	5,392,599	10,164,365	398,271	803,955
		매수판매	17,868	38,804	16,486	35,725	1,382	3,079
		소계	5,808,738	11,007,124	5,409,085	10,200,090	399,653	807,034
	상장예외	수탁판매	300,537	360,054	299,282	353,872	1,255	6,182
		매수판매	181,711	484,493	127,792	320,441	53,919	164,053
		중개	-	-	-	-	-	-
	소계	482,248	844,547	427,074	674,313	55,174	170,235	
	시장도매인	수탁판매	210,607	411,502	207,552	408,400	3,056	3,102
		매수판매	156,855	368,667	103,083	246,624	53,772	122,043
소계		367,463	780,169	310,635	655,024	56,828	125,146	
'22	합계	6,473,286	13,863,192	5,993,038	12,666,351	480,248	1,196,840	
	상장	수탁판매	5,626,758	12,013,215	5,260,325	11,167,973	366,433	845,242
		매수판매	19,818	52,678	15,801	42,341	4,017	10,337
		소계	5,646,576	12,065,893	5,276,126	11,210,314	370,450	855,579
	상장예외	수탁판매	290,620	364,624	289,535	357,429	1,085	7,196
		매수판매	175,443	574,905	118,897	367,856	56,546	207,049
		중개	-	-	-	-	-	-
	소계	466,063	939,529	408,432	725,284	57,631	214,244	
	시장도매인	수탁판매	206,890	454,330	202,253	448,544	4,637	5,785
		매수판매	153,757	403,440	106,227	282,208	47,530	121,232
소계		360,647	857,770	308,480	730,752	52,167	127,017	

⑤ 공영도매시장 매매방법별 상장거래실적

(단위 : 톤, 백만원)

구분	합계		청과		수산			
	물량	금액	물량	금액	물량	금액		
'21	합계	5,925,668	12,485,175	5,686,261	11,534,866	239,407	950,309	
	경매·입찰	전자식	4,476,587	9,433,231	4,366,800	9,128,961	109,787	304,270
		거수수지식	115,622	312,554	68,002	117,988	47,620	194,566
		기록식	12,256	34,750	9,651	21,565	2,605	13,185
		서면입찰식	414	2,493	210	283	204	2,210
		소계	4,604,879	9,783,028	4,444,663	9,268,797	160,216	514,231
	정가·수익	1,320,789	2,702,148	1,241,598	2,266,069	79,191	436,079	
'22	합계	5,855,119	12,964,217	5,646,576	12,065,893	208,543	898,324	
	경매·입찰	전자식	4,427,019	9,805,244	4,343,450	9,529,427	83,569	275,817
		거수수지식	121,649	280,065	77,289	135,430	44,359	144,635
		기록식	2,044	6,382	-	-	2,044	6,382
		서면입찰식	756	8,029	-	-	756	8,029
		소계	4,551,467	10,099,720	4,420,739	9,664,857	130,728	434,863
	정가·수익	1,303,651	2,864,497	1,225,837	2,401,036	77,814	463,461	

※ 청과부류 원산지별 상장거래실적

(단위 : 톤, 백만원)

구분	합계		국산		수입산			
	물량	금액	물량	금액	물량	금액		
'21	상장거래	경매	4,444,663	9,268,797	4,360,257	9,090,407	84,406	178,389
		정가·수익	1,241,598	2,266,069	941,972	1,625,753	299,626	640,317
		소계	5,686,261	11,534,866	5,302,229	10,716,160	384,032	818,706
'22	상장거래	경매	4,420,739	9,664,857	4,331,546	9,478,368	89,193	186,489
		정가·수익	1,225,837	2,401,036	944,580	1,731,946	281,257	669,090
		소계	5,646,576	12,065,893	5,276,126	11,210,314	370,450	855,579

⑥ 친환경농산물 거래실적

가. 시장종류별 친환경농산물 거래추이

• 거래물량

(단위 : 톤)

구 분	'17	'18	'19	'20	'21	'22
계	205,558	138,145	132,439	139,588	115,019	107,833
공영도매시장	205,558	138,141	132,438	139,586	115,015	107,832
일반법정도매시장	-	4	1	2	4	1
민영도매시장	-	-	-	-	-	-

• 거래금액

(단위 : 억원)

구 분	'17	'18	'19	'20	'21	'22
계	3,483.4	2,927.0	2,907.3	3,070.5	3,085.6	2,846.3
공영도매시장	3,483.4	2,927.0	2,907.0	3,070.3	3,085.3	2,846.2
일반법정도매시장	-	0.1	0.3	0.2	0.3	0.1
민영도매시장	-	-	-	-	-	-

나. 공영도매시장별 친환경농산물 거래실적

(단위: 톤, 백만원, %)

구분	'21		'22		증감률(%)	
	물량	금액	물량	금액	물량	금액
계	115,015	308,531	107,832	284,618	△6.2%	△7.8%
서울가락농수산물도매시장	56,915	158,941	55,621	150,041	△2.3%	△5.6%
서울강서농산물도매시장	5,213	14,815	5,150	14,031	△1.2%	△5.3%
부산엄궁농산물도매시장	4,788	11,341	5,163	12,783	7.8%	12.7%
부산반여농산물도매시장	652	3,248	1,072	3,261	64.5%	0.4%
대구북부농수산물도매시장	18,090	37,362	14,078	30,587	△22.2%	△18.1%
인천남촌농산물도매시장	3,337	8,640	3,277	8,774	△1.8%	1.5%
인천삼산농산물도매시장	1,699	4,357	1,733	4,699	2.0%	7.8%
광주각화농산물도매시장	3,499	10,145	2,906	7,346	△16.9%	△27.6%
광주서부농수산물도매시장	2,184	7,814	2,380	7,061	9.0%	△9.6%
대전오정농수산물도매시장	4,576	12,045	4,079	10,862	△10.9%	△9.8%
대전노은농수산물도매시장	1,456	4,012	1,698	4,570	16.7%	13.9%
울산농수산물도매시장	277	698	1,180	3,038	326.1%	335.3%
수원농수산물도매시장	411	913	303	829	△26.3%	△9.2%
안양농수산물도매시장	693	2,108	515	1,712	△25.6%	△18.8%
안산농수산물도매시장	660	2,248	642	1,980	△2.7%	△11.9%
구리농수산물도매시장	3,099	7,852	1,599	4,184	△48.4%	△46.7%
춘천농수산물도매시장	-	-	-	-	-	-
원주농산물도매시장	1	1	5	10	410.0%	870.0%
강릉농산물도매시장	161	321	103	328	△36.1%	2.3%
청주농수산물도매시장	218	1,149	538	2,058	147.0%	79.1%
충주농산물도매시장	117	366	194	721	65.8%	96.7%
천안농수산물도매시장	-	-	1	2	-	-
전주농수산물도매시장	4	8	2	7	△50.0%	△12.5%
익산농수산물도매시장	132	294	170	398	28.1%	35.2%
정읍농산물도매시장	716	2,446	-	-	△100.0%	△100.0%
순천농산물도매시장	1,619	4,200	1,729	3,956	6.8%	△5.8%
포항농산물도매시장	19	113	45	214	135.3%	89.1%
안동농수산물도매시장	-	-	-	-	-	-
구미농산물도매시장	97	627	151	553	55.7%	△11.8%
창원팔용농산물도매시장	438	1,086	386	1,082	△11.8%	△0.4%
창원내서농산물도매시장	924	1,997	494	1,303	△46.6%	△34.7%
진주농산물도매시장	3,020	9,384	2,617	8,229	△13.3%	△12.3%

주) 공영도매시장 내 친환경농산물의 상장거래 실적임(시장도매인 거래실적 제외)

다. 품목별 친환경농산물 상장거래실적

• 거래물량

(단위 : 톤, %)

'21						'22					
순위	품 목	계(B)	국내산	수입산	점유율 (%)	순위	품 목	계(B)	국내산	수입산	점유율 (%)
1	버섯	81,952.7	81,949.6	3.1	71.3	1	버섯	76,867.4	69,455.0	7,412.4	71.3
2	고구마	12,886.3	12,886.3	-	11.2	2	고구마	13,370.6	13,370.6	-	12.4
3	양파	3,429.0	3,429.0	-	3.0	3	양파	2,902.7	2,902.7	-	2.7
4	토마토	2,139.7	2,139.7	-	1.9	4	토마토	1,638.9	1,508.7	130.2	1.5
5	호박	1,573.8	1,573.8	-	1.4	5	호박	1,317.8	1,316.7	1.1	1.2
6	감자	1,254.8	1,254.8	-	1.1	6	감자	1,097.7	1,097.2	0.6	1.0
7	무	1,208.3	1,208.3	-	1.1	7	사과	1,030.4	1,030.4	-	1.0
8	사과	1,191.7	1,191.7	-	1.0	8	무	1,076.2	1,076.2	-	1.0
9	풋고추	938.5	938.5	-	0.8	9	감귤	777.8	777.8	-	0.7
10	감귤	745.5	745.5	-	0.6	10	풋고추	905.6	905.6	-	0.8
11	수박	630.9	630.9	-	0.5	11	배	502.7	494.2	8.5	0.5
12	상추	563.6	563.6	-	0.5	12	파	537.6	535.1	2.5	0.5
13	오이	551.5	551.5	-	0.5	13	오이	544.6	544.1	0.5	0.5
14	딸기	519.5	519.5	-	0.5	14	상추	445.6	440.8	4.8	0.4
15	배	504.3	504.3	-	0.4	15	수박	671.0	671.0	-	0.6
16	파	482.1	482.1	-	0.4	16	딸기	598.8	598.7	0.1	0.6
17	포도	228.5	228.5	-	0.2	17	포도	321.1	321.1	0.0	0.3
18	복숭아	201.3	201.3	-	0.2	18	복숭아	276.2	276.2	-	0.3
19	감	178.6	178.6	-	0.2	19	감	187.5	187.5	-	0.2
20	참외	158.3	158.3	-	0.1	20	참외	169.7	169.7	-	0.2
21	양배추	149.4	149.4	-	0.1	21	당근	5.2	5.2	-	0.0
22	자두	46.2	46.2	-	0.0	22	자두	42.1	42.1	-	0.0
23	바나나	29.3	-	29.3	0.0	23	바나나	23.3	0.1	23.3	0.0
24	배추	27.3	27.3	-	0.0	24	배추	20.3	14.1	6.2	0.0
25	밤	18.1	18.1	-	0.0	25	시금치	0.0	0.0	-	0.0

(단위 : 톤, %)

'21						'22					
순위	품 목	계(B)	국내산	수입산	점유율 (%)	순위	품 목	계(B)	국내산	수입산	점유율 (%)
26	시금치	17.1	17.1	-	0.0	26	양다래	19.9	13.0	6.9	0.0
27	당근	16.7	14.7	2.0	0.0	27	양배추	53.8	53.8	-	0.0
28	마늘	12.9	12.9	-	0.0	28	살구	0.1	0.1	-	0.0
29	양다래	10.2	10.2	-	0.0	29	마늘	11.2	11.2	-	0.0
30	살구	0.5	0.5	-	0.0	30	유자	5.2	5.2	-	0.0
31	유자	0.2	0.2	-	0.0	31	밤	0.1	0.1	-	0.0
32	파인애플	0.1	0.1	-	0.0	32	호두	-	-	-	0.0
33	레몬	0.1	0.1	-	0.0	33	버찌	-	-	-	0.0
34	건고추	-	-	-	0.0	34	파인애플	-	-	-	0.0
35	오렌지	-	-	-	0.0	35	건고추	-	-	-	0.0
36	자몽	-	-	-	0.0	36	자몽	-	-	-	0.0
37	모과	-	-	-	0.0	37	레몬	-	-	-	0.0
38	꽃감	-	-	-	0.0	38	꽃감	-	-	-	0.0
39	호두	-	-	-	0.0	39	오렌지	-	-	-	0.0
40	버찌	-	-	-	0.0	40	모과	-	-	-	0.0
41	기타	3,347.8	3,289.3	58.6	2.9	41	기타	2,410.5	2,351.8	58.7	2.2
합계		115,014.7	114,921.8	92.9	100.0	합계		107,831.7	100,176.0	7,655.7	100.0

주) 공영도매시장 내 친환경농산물의 상장거래 실적임(시장도매인 거래실적 제외)

• 거래금액

(단위 : 백만원, %)

'21						'22					
순위	품 목	계(B)	국내산	수입산	점유율 (%)	순위	품 목	계(B)	국내산	수입산	점유율 (%)
1	버섯	212,681.3	212,663.0	18.3	68.9	1	버섯	203,880.3	185,581.9	18,298.3	71.6
2	고구마	41,306.6	41,306.6	-	13.4	2	고구마	28,610.3	28,610.3	-	10.1
3	토마토	6,322.8	6,322.8	-	2.0	3	토마토	4,993.6	4,621.8	371.8	1.8
4	딸기	4,601.4	4,601.4	-	1.5	4	딸기	4,686.6	4,625.2	61.4	1.6
5	사과	3,949.9	3,949.9	-	1.3	5	풋고추	3,264.9	3,264.9	-	1.1
6	풋고추	3,424.8	3,424.8	-	1.1	6	사과	3,475.4	3,475.4	-	1.2
7	양파	2,621.9	2,621.9	-	0.8	7	양파	2,505.2	2,505.2	-	0.9
8	호박	2,545.2	2,545.2	-	0.8	8	감귤	2,213.0	2,211.1	1.9	0.8
9	상추	2,458.0	2,458.0	-	0.8	9	호박	2,052.2	2,042.2	10.0	0.7
10	배	1,686.3	1,686.3	-	0.5	10	배	2,198.3	2,198.3	-	0.8
11	감귤	1,640.1	1,640.1	-	0.5	11	감자	2,320.1	2,320.1	-	0.8
12	감자	1,627.9	1,627.9	-	0.5	12	상추	2,110.2	2,109.8	0.5	0.7
13	수박	1,222.7	1,222.7	-	0.4	13	포도	1,051.2	1,029.4	21.7	0.4
14	포도	1,169.3	1,169.3	-	0.4	14	당근	1,706.9	1,706.5	0.4	0.6
15	오이	923.3	923.3	-	0.3	15	수박	1,050.3	1,049.8	0.5	0.4
16	파	899.3	899.3	-	0.3	16	오이	970.7	970.2	0.5	0.3
17	복숭아	738.1	738.1	-	0.2	17	복숭아	1,023.1	1,023.1	-	0.4
18	참외	511.9	511.9	-	0.2	18	파	600.1	600.1	-	0.2
19	무	509.1	509.1	-	0.2	19	무	798.5	798.5	-	0.3
20	감	423.4	423.4	-	0.1	20	참외	410.0	410.0	-	0.1
21	자두	136.5	136.5	-	0.0	21	감	120.2	120.2	-	0.0
22	양배추	84.7	84.7	-	0.0	22	자두	5.1	5.1	-	0.0
23	마늘	81.9	81.9	-	0.0	23	시금치	0.8	0.8	-	0.0
24	시금치	52.6	52.6	-	0.0	24	바나나	64.7	37.1	27.7	0.0
25	바나나	50.7	-	50.7	0.0	25	배추	41.1	0.4	40.7	0.0

(단위 : 백만원, %)

'21						'22					
순위	품 목	계(B)	국내산	수입산	점유율 (%)	순위	품 목	계(B)	국내산	수입산	점유율 (%)
26	밤	41.4	41.4	-	0.0	26	양다래	1.0	1.0	-	0.0
27	양다래	25.9	25.9	-	0.0	27	살구	29.4	29.4	-	0.0
28	배추	21.3	21.3	-	0.0	28	양배추	34.8	28.3	6.5	0.0
29	당근	20.6	18.9	1.7	0.0	29	밤	1,401.0	1,401.0	-	0.5
30	살구	2.1	2.1	-	0.0	30	마늘	20.2	20.2	-	0.0
31	파인애플	1.0	1.0	-	0.0	31	버찌	-	-	-	0.0
32	유자	0.7	0.7	-	0.0	32	유자	0.1	0.1	-	0.0
33	레몬	0.1	0.1	-	0.0	33	파인애플	-	-	-	0.0
34	건고추	-	-	-	0.0	34	꽃감	-	-	-	0.0
35	오렌지	-	-	-	0.0	35	호두	0.2	0.2	-	0.0
36	자몽	-	-	-	0.0	36	건고추	-	-	-	0.0
37	모과	-	-	-	0.0	37	레몬	-	-	-	0.0
38	꽃감	-	-	-	0.0	38	모과	-	-	-	0.0
39	호두	-	-	-	0.0	39	자몽	-	-	-	0.0
40	버찌	-	-	-	0.0	40	오렌지	-	-	-	0.0
41	기타	16,748.1	16,415.6	332.5	5.4	41	기타	12,978.9	12,771.1	207.8	4.6
합계		308,531.2	308,127.9	403.3	100	합계		284,618.4	265,568.6	19,049.7	100.0

주) 공영도매시장 내 친환경농산물의 상장거래 실적임(시장도매인 거래실적 제외)

⑦ 수입농수산물 거래실적

가. 시장종류별 거래실적

(단위 : 톤, 백만원)

구 분		'21		'22	
		물 량	금 액	물 량	금 액
공영	청과	494,634	1,133,631	480,248	1,196,840
	수산	145,293	480,765	116,000	446,553
	소계	639,927	1,614,396	596,248	1,643,394
일반법정	청과	1,253	2,968	1,209	3,011
	수산	14,610	117,699	14,061	128,967
	축산	-	-	-	-
	양곡	16,317	38,194	12,209	31,926
	약용	3	27	-	-
	소계	32,183	158,888	27,479	163,904
민영	청과	-	-	-	-
	축산	-	-	-	-
	소계	-	-	-	-
합계	청과	495,887	1,136,599	481,457	1,199,851
	수산	159,903	598,464	130,061	575,520
	축산	-	-	-	-
	양곡	16,317	38,194	12,209	31,926
	약용	3	27	-	-
	소계	672,110	1,773,284	623,727	1,807,298

나. 공영도매시장별 거래실적

(단위 : 톤, 백만원, %)

구 분	청과				수산			
	'21		'22		'21		'22	
	물량(비중)	금액(비중)	물량(비중)	금액(비중)	물량(비중)	금액(비중)	물량(비중)	금액(비중)
계	494,634 (100%)	1,133,631 (100%)	480,248 (100%)	1,196,840 (100%)	145,293 (100%)	480,765 (100%)	116,000 (100%)	446,553 (100%)
서울가락농수산물도매시장	186,134(38%)	423,144(37%)	190,815(40%)	475,988(40%)	24,903(17%)	119,375(25%)	18,036(16%)	101,136(23%)
서울강서농수산물도매시장	65,811(13%)	150,225(13%)	63,156(13%)	157,707(13%)	- (0%)	- (0%)	- (0%)	- (0%)
부산업공농수산물도매시장	16,728(3%)	36,568(3%)	15,026(3%)	39,180(3%)	- (0%)	- (0%)	- (0%)	- (0%)
부산반여농수산물도매시장	14,972(3%)	35,451(3%)	13,683(3%)	36,267(3%)	- (0%)	- (0%)	- (0%)	- (0%)
부산국제수산물도매시장	- (0%)	- (0%)	- (0%)	- (0%)	86,066(59%)	141,339(29%)	67,691(58%)	130,310(29%)
대구북부농수산물도매시장	17,744(4%)	40,744(4%)	16,019(3%)	40,955(3%)	6,124(4%)	50,729(11%)	7,807(7%)	67,788(15%)
인천남촌농수산물도매시장	16,525(3%)	36,442(3%)	15,693(3%)	35,986(3%)	- (0%)	- (0%)	- (0%)	- (0%)
인천삼산농수산물도매시장	12,877(3%)	26,979(2%)	13,687(3%)	29,169(2%)	- (0%)	- (0%)	- (0%)	- (0%)
광주각화농수산물도매시장	15,295(3%)	35,248(3%)	12,678(3%)	31,087(3%)	- (0%)	- (0%)	- (0%)	- (0%)
광주서부농수산물도매시장	17,438(4%)	43,368(4%)	15,889(3%)	44,556(4%)	796(1%)	9,050(2%)	656(1%)	8,164(2%)
대전오정농수산물도매시장	18,623(4%)	42,798(4%)	17,710(4%)	44,466(4%)	1,570(1%)	13,217(3%)	1,421(1%)	12,679(3%)
대전노은농수산물도매시장	13,136(3%)	30,976(3%)	12,969(3%)	31,629(3%)	679(0%)	8,756(2%)	542(0%)	7,793(2%)
울산농수산물도매시장	6,088(1%)	15,500(1%)	5,325(1%)	14,761(1%)	975(1%)	6,360(1%)	980(1%)	6,440(1%)
수원농수산물도매시장	5,902(1%)	14,965(1%)	5,409(1%)	13,188(1%)	2,924(2%)	16,496(3%)	2,335(2%)	18,044(4%)
안양농수산물도매시장	5,256(1%)	11,691(1%)	5,288(1%)	12,513(1%)	2,853(2%)	20,601(4%)	2,376(2%)	19,460(4%)
안산농수산물도매시장	5,399(1%)	10,599(1%)	4,827(1%)	10,103(1%)	2,671(2%)	14,317(3%)	2,436(2%)	14,308(3%)
구리농수산물도매시장	33,335(7%)	72,567(6%)	30,782(6%)	69,033(6%)	12,056(8%)	59,447(12%)	9,318(8%)	44,464(10%)
춘천농수산물도매시장	716(0%)	1,254(0%)	521(0%)	1,540(0%)	- (0%)	- (0%)	- (0%)	- (0%)
원주농수산물도매시장	1,891(0%)	5,793(1%)	1,518(0%)	4,733(0%)	- (0%)	- (0%)	- (0%)	- (0%)
강릉농수산물도매시장	988(0%)	2,171(0%)	1,098(0%)	2,765(0%)	- (0%)	- (0%)	- (0%)	- (0%)
청주농수산물도매시장	6,698(1%)	16,794(1%)	6,196(1%)	17,459(1%)	640(0%)	3,309(1%)	571(0%)	3,163(1%)
충주농수산물도매시장	2,556(1%)	5,914(1%)	2,202(0%)	5,784(0%)	295(0%)	1,330(0%)	293(0%)	1,523(0%)
천안농수산물도매시장	4,678(1%)	12,642(1%)	4,240(1%)	12,399(1%)	412(0%)	3,867(1%)	369(0%)	3,264(1%)
전주농수산물도매시장	4,160(1%)	8,528(1%)	4,486(1%)	9,783(1%)	596(0%)	1,584(0%)	521(0%)	1,379(0%)

(단위 : 톤, 백만원, %)

구 분	청과				수산			
	'21		'22		'21		'22	
	물량(비중)	금액(비중)	물량(비중)	금액(비중)	물량(비중)	금액(비중)	물량(비중)	금액(비중)
익산농수산물도매시장	2,277(0%)	5,515(0%)	2,501(1%)	6,128(1%)	1,424(1%)	6,412(1%)	356(0%)	1,978(0%)
정읍농산물도매시장	1,081(0%)	2,371(0%)	1,109(0%)	2,740(0%)	-(0%)	-(0%)	-(0%)	-(0%)
순천농산물도매시장	5,916(1%)	14,572(1%)	5,590(1%)	14,689(1%)	-(0%)	-(0%)	-(0%)	-(0%)
포항농산물도매시장	2,431(0%)	7,369(1%)	2,466(1%)	7,929(1%)	-(0%)	-(0%)	-(0%)	-(0%)
안동농수산물도매시장	411(0%)	1,301(0%)	270(0%)	1,065(0%)	308(0%)	4,576(1%)	292(0%)	4,660(1%)
구미농산물도매시장	1,415(0%)	2,404(0%)	1,444(0%)	2,901(0%)	-(0%)	-(0%)	-(0%)	-(0%)
창원팔용농산물도매시장	1,857(0%)	5,126(0%)	1,725(0%)	4,583(0%)	-(0%)	-(0%)	-(0%)	-(0%)
창원내서농산물도매시장	3,301(1%)	7,337(1%)	3,022(1%)	7,569(1%)	-(0%)	-(0%)	-(0%)	-(0%)
진주농산물도매시장	2,995(1%)	7,274(1%)	2,905(1%)	8,185(1%)	-(0%)	-(0%)	-(0%)	-(0%)

다. 공영도매시장별 주요 수입품목 거래물량

□ 청과부류

(단위 : 톤)

품목/시장	서울가락	서울강서	부산염곡	부산반여	대구북부	인천남촌	인천삼산	광주각화
바나나	48,353	26,329	6,307	6,167	7,999	3,526	2,878	4,136
당근	19,838	4,549	1,577	360	671	1,436	1,439	1,778
양파	17,191	3,249	183	12	1,614	1,583	1,750	1,067
오렌지	10,009	5,053	751	837	2,035	947	822	1,832
파인애플	8,270	2,224	1,430	1,131	394	586	424	651
포도	7,029	3,396	369	223	421	655	482	925
호박	5,086	995	491	289	1,121	459	362	285
버섯	2,420	260	223	61	478	108	202	16
양다래	5,907	509	144	271	228	256	189	379
마늘	7,069	523	448	226	13	154	167	10
레몬	3,815	1,011	283	261	314	263	165	282
자몽	2,479	19	122	135	71	156	130	120
버찌	1,861	1,077	-	-	24	74	-	-
건고추	1,041	170	626	213	-	3	4	-
감자	1,785	-	-	-	-	13	10	-
파	-	167	177	-	-	-	-	-
양배추	95	118	7	0	-	60	12	5
꽃감	89	88	-	-	-	7	4	-
호두	85	36	1	-	-	10	9	-
토마토	10	1	0	-	-	-	13	-
감귤	17	29	6	4	0	4	-	-
배추	-	20	-	-	-	-	0	-
상추	-	-	-	-	-	1	1	-
사과	3	-	-	-	-	6	-	-
밤	13	-	4	-	-	-	-	-
무	-	-	0	-	-	4	4	-
수박	-	-	-	2	-	-	-	-
딸기	5	-	-	-	-	-	-	-
시금치	-	-	-	-	-	-	-	-
풋고추	-	-	-	-	-	-	0	-
자두	-	5	-	-	-	-	-	-
참외	-	0	-	-	-	-	-	-
복숭아	-	-	-	-	-	-	-	-
오이	-	-	-	-	-	0	0	-
고구마	-	-	-	-	-	-	-	-
배	-	-	-	-	-	-	-	-
감	-	-	-	-	-	-	-	-
유자	-	-	-	-	-	-	-	-
살구	-	-	-	-	-	-	-	-
모과	-	-	-	-	-	-	-	-
기타	48,346	13,328	1,876	3,492	635	5,382	4,621	1,192
합계	190,815	63,156	15,026	13,683	16,019	15,693	13,687	12,678

(단위 : 톤)

품목/시장	광주서부	대전오정	대전노은	울산	수원	안양	안산	구리
바나나	6,272	4,590	3,562	1,952	1,927	1,357	1,663	10,347
당근	1,468	2,199	1,677	447	816	481	948	3,609
양파	816	1,011	1,509	304	820	223	452	2,359
오렌지	1,750	1,162	1,008	713	416	328	245	2,355
파인애플	863	771	435	324	272	109	166	3,440
포도	917	729	554	327	162	175	136	1,271
호박	435	393	300	153	160	102	67	741
버섯	52	191	101	4	9	61	32	253
양다래	344	225	153	96	90	101	35	213
마늘	106	146	175	128	79	57	52	246
레몬	472	216	170	76	61	70	65	576
자몽	167	147	98	46	24	37	26	363
버찌	-	-	-	-	3	24	2	97
건고추	-	0	-	0	-	-	-	-
감자	-	-	-	-	2	-	1	-
파	158	-	-	6	-	-	-	29
양배추	2	0	-	5	21	1	-	10
꽃감	-	0	4	-	3	2	3	12
호두	1	9	2	2	4	3	4	3
토마토	0	-	-	-	1	1	1	5
감귤	-	3	-	-	1	-	-	-
배추	-	-	-	-	-	5	-	0
상추	13	-	1	-	-	1	-	-
사과	-	-	-	-	-	3	-	5
밤	0	0	-	-	0	1	-	-
무	-	2	-	-	-	0	2	-
수박	-	-	-	-	0	0	-	-
딸기	-	-	-	-	-	-	-	-
시금치	-	-	-	-	-	-	-	-
풋고추	-	-	-	-	-	-	0	5
자두	-	-	-	-	-	0	-	-
참외	-	-	-	-	-	-	-	-
복숭아	-	-	-	-	-	-	-	-
오이	-	-	-	-	-	-	-	-
고구마	-	-	-	-	-	-	-	-
배	-	-	-	-	-	-	-	-
감	-	-	-	-	-	-	-	-
유자	-	-	-	-	-	-	-	-
살구	-	-	-	-	-	-	-	-
모과	-	-	-	-	-	-	-	-
기타	2,055	5,914	3,219	742	539	2,147	927	4,842
합계	15,889	17,710	12,969	5,325	5,409	5,288	4,827	30,782

(단위 : 톤)

품목/시장	춘천	원주	강릉	청주	충주	천안	전주	익산
바나나	292	877	476	2,443	887	1,859	2,169	942
당근	33	75	196	930	276	219	795	356
양파	-	-	21	262	133	501	278	295
오렌지	44	150	68	618	291	379	365	286
파인애플	39	94	64	401	94	312	232	110
포도	7	82	49	249	178	306	92	125
호박	-	-	32	150	5	64	135	81
버섯	1	0	30	12	2	1	1	-
양다래	17	56	38	-	26	148	73	70
마늘	7	1	25	115	12	6	20	19
레몬	11	21	12	116	43	82	50	24
자몽	4	27	9	59	23	56	23	11
버찌	-	-	9	-	-	42	-	-
건고추	20	-	-	0	-	-	-	-
감자	-	-	2	0	10	-	-	1
파	-	-	-	-	-	-	-	-
양배추	-	-	-	1	-	0	3	-
꽃감	-	-	-	-	1	0	-	-
호두	-	1	-	1	1	3	-	1
토마토	-	-	-	-	-	-	-	1
감귤	-	-	-	-	-	-	-	-
배추	-	-	-	-	-	-	-	-
상추	-	-	-	-	-	-	-	-
사과	-	-	-	-	-	-	-	-
밤	-	-	-	-	-	-	-	-
무	-	-	-	-	-	-	-	-
수박	-	-	-	-	-	-	-	-
딸기	-	-	-	-	-	-	-	-
시금치	-	-	-	-	-	-	-	-
풋고추	-	-	-	-	-	-	-	-
자두	-	-	-	-	-	-	-	-
참외	-	-	-	-	-	-	-	-
복숭아	-	-	-	-	-	1	-	-
오이	-	-	-	-	-	-	-	-
고구마	-	-	-	-	-	-	-	-
배	-	-	-	-	-	-	-	-
감	-	-	-	-	-	-	-	-
유자	-	-	-	-	-	-	-	-
살구	-	-	-	-	-	-	-	-
모과	-	-	-	-	-	-	-	-
기타	46	134	67	840	220	261	250	180
합계	521	1,518	1,098	6,196	2,202	4,240	4,486	2,501

(단위 : 톤)

품목/시장	정읍	순천	포항	안동	구미	창원팔용	창원내서	진주
바나나	418	2,304	1,159	111	853	907	1,563	1,295
당근	143	971	98	-	-	-	240	142
양파	8	230	83	-	78	-	90	-
오렌지	131	710	437	82	127	358	283	578
파인애플	39	201	140	16	126	64	231	246
포도	50	204	138	17	39	124	119	140
호박	-	139	22	-	-	58	118	84
버섯	0	5	-	-	-	13	6	36
양다래	16	245	95	21	77	52	56	19
마늘	2	34	4	-	-	-	14	-
레몬	39	65	39	-	14	36	57	47
자몽	5	31	37	1	36	5	32	25
버찌	-	-	18	0	3	14	-	-
건고추	-	-	-	-	-	-	-	-
감자	-	-	-	-	-	-	-	-
파	-	-	-	-	-	-	5	-
양배추	-	1	-	-	-	-	4	-
꽃감	-	-	0	-	-	-	-	-
호두	-	1	0	-	-	-	1	-
토마토	-	-	-	-	3	-	1	-
감귤	-	1	3	-	-	-	-	-
배추	-	-	-	-	-	-	-	-
상추	-	11	-	-	-	-	-	-
사과	-	3	-	-	-	-	-	-
밤	-	-	-	-	-	-	1	-
무	-	-	-	-	1	-	-	-
수박	-	-	-	-	-	-	-	-
딸기	-	-	-	-	-	-	-	-
시금치	-	-	-	-	-	-	-	-
풋고추	-	-	-	-	-	-	-	-
자두	-	-	-	-	-	-	-	-
참외	-	1	-	-	-	-	-	-
복숭아	-	-	-	-	-	-	-	-
오이	-	-	-	-	-	-	-	-
고구마	-	-	-	-	-	-	-	-
배	-	-	-	-	-	-	-	-
감	-	-	-	-	-	-	-	-
유자	-	-	-	-	-	-	-	-
살구	-	-	-	-	-	-	-	-
모과	-	-	-	-	-	-	-	-
기타	259	433	193	21	87	94	201	293
합계	1,109	5,590	2,466	270	1,444	1,725	3,022	2,905

□ 수산부류

(단위 : 톤)

품목/시장	서울가락	부산국제	대구북부	광주서부	대전오정	대전노은	울산	수원
냉태	3,247	59,749	1,427	119	250	39	186	120
고등어	2,636	401	252	101	9	45	11	121
코다리	1,902	2	203	31	87	13	10	25
물오징어	736	3	867	2	-	-	81	8
바지락	1,220	36	83	32	74	26	0	41
생태	221	1,652	11	4	8	5	1	-
조기	268	12	169	-	42	14	363	14
갈치	230	246	174	17	45	0	5	17
꽃게	167	-	117	11	50	1	48	101
우렁챙이 (명계)	9	690	8	-	3	6	-	7
대구	163	75	196	1	8	2	2	36
임연수어	146	38	21	1	-	3	21	2
꽁치	37	1	58	1	8	5	6	2
건멸치	165	-	0	-	-	-	-	-
건오징어	0	2	30	-	1	17	-	-
삼치	-	1	35	-	-	-	-	-
고막	22	2	0	-	4	-	-	-
김	0	-	0	-	-	-	-	-
미역	-	-	0	-	-	-	-	-
기타	6,866	4,782	4,154	336	832	365	245	1,841
합계	18,036	67,691	7,807	656	1,421	542	980	2,335

주) 대구북부농수산물도매시장 및 안동농수산물도매시장은 시장도매인의 거래 실적임

(단위 : 톤)

품목/시장	안양	안산	구리	청주	충주	천안	전주	익산	안동
냉태	397	352	2,398	107	63	27	273	135	29
고등어	156	535	891	60	75	23	4	-	2
코다리	136	183	568	-	8	6	12	28	5
물오징어	113	1	461	70	34	22	7	38	20
바지락	140	119	552	28	3	12	11	-	2
생태	20	4	160	-	0	1	1	-	-
조기	56	91	255	14	11	10	18	31	2
갈치	43	85	143	12	9	5	12	27	50
꽃게	153	-	266	27	5	6	9	2	5
우렁챙이 (멍게)	17	19	7	1	2	3	2	-	-
대구	43	5	81	1	0	1	-	4	8
임연수어	29	-	283	9	19	2	-	3	1
꽁치	15	10	37	2	3	1	-	3	2
건멸치	3	6	-	-	-	-	-	-	-
건오징어	7	4	-	-	-	0	-	-	11
삼치	1	18	-	-	-	1	-	-	-
고막	0	-	2	-	-	0	-	-	-
김	-	-	-	-	-	-	-	-	-
미역	-	-	-	-	-	-	-	-	-
기타	1,048	1,006	3,214	240	62	249	172	85	155
합계	2,376	2,436	9,318	571	293	369	521	356	292

2022년도 농수산물도매시장 통계연보

2부

도매시장 일반현황

- Ⅰ. 도매시장 현황
- Ⅱ. 유통종사자 현황
- Ⅲ. 법인 현황
- Ⅳ. 중도매인 매매참가인 현황
- Ⅴ. 하역 현황
- Ⅵ. 쓰레기처리 현황
- Ⅶ. 상장애외품목 현황



I

도매시장 현황

① 도매시장 종류별 개괄

(단위 : 개소)

구분	도매 시장	도매시장법인(공판장)						시장도매인			
		소계	청과	수산	축산	양곡	약용	소계	청과	수산	약용
계	49	121(41)	89	27	4	-	1	70	60	9	1
공영도매시장	33	107(41)	82(33)	25(8)	-	-	-	69	60	9	-
일반법정도매시장	13	11	5	2	3	-	1	1	-	-	1
민영도매시장	3	3	2	-	1	-	-	-	-	-	-

주) 양곡부류의 경우 도매시장은 있으나, 농협중앙회 양곡공판장 폐업('10.12)이후 시장 내 양곡 지정 법인 없음

주) 시장도매인(70개소) : 강서(청과 60), 대구북부(수산 8), 안동(수산 1), 대구(약용 1)

주) 대구한약재도매시장 지정 법인인 (주)대구한약재도매시장 영업 종료('19.12.31) 후, 시장도매인 제도로 지정 운영('20.6.1)

주) 괄호 안 숫자는 공판장 개수

② 연도별·부류별 도매시장

(단위 : 개소)

구분	'13	'14	'15	'16	'17	'18	'19	'20	'21	'22
계	48	48	48	49	49	49	49	49	49	49
공영도매시장	33	33	33	33	33	33	33	33	33	33
일반 법정 도매 시장	소계	12	12	13	13	13	13	13	13	13
	청과	5	5	5	5	5	5	5	5	5
	수산	2	2	2	2	2	2	2	2	2
	축산	3	3	3	3	3	3	3	3	3
	양곡	1	1	1	1	1	1	1	1	1
	약용	1	1	2	2	2	2	2	2	2
민영도매시장	3	3	3	4	3	3	3	3	3	3

주) 영천약초도매시장(일반법정, 약용)은 '15년 개장하였으나 정보가 누락되어 '17년부터 통계에 포함시켰으나, 2020 농수산물 도매시장 통계연보에서는 15년부터 통계에 포함시키는 것으로 정정

주) 대구한약재도매시장 지정 법인인 (주)대구한약재도매시장 영업 종료('19.12.31) 후, 시장도매인 제도로 지정 운영('20.6.1)

③ 전국 농수산물도매시장

(단위 : 개소)

시도	계	공영 도매시장	일반법정도매시장						민영 도매시장
			소계	청과	수산	축산	양곡	약용	
계	49	33	13	5	2	3	1	2	3
서울	4	2	2	-	1	-	1	-	-
부산	3	3	-	-	-	-	-	-	-
대구	3	1	2	-	-	1	-	1	-
인천	3	2	1	-	-	1	-	-	-
광주	3	2	1	-	-	1	-	-	-
대전	2	2	-	-	-	-	-	-	-
울산	1	1	-	-	-	-	-	-	-
경기	5	4	-	-	-	-	-	-	1
강원	3	3	-	-	-	-	-	-	-
충북	2	2	-	-	-	-	-	-	-
충남	1	1	-	-	-	-	-	-	-
전북	3	3	-	-	-	-	-	-	-
전남	3	1	2	2	-	-	-	-	-
경북	10	3	5	3	1	-	-	1	2
경남	3	3	-	-	-	-	-	-	-

II

유통종사자 현황

① 시장부류별 종사자 현황

(단위 : 명)

연도	시장별	합계	관리사무소 (공사)직원	도매법인 임직원	중도매인			매매 참가인	하역인
					개인	법인	계		
'14	계	16,010	900	2,724	5,793	2,323	8,116	641	3,629
	공영	14,660	900	2,166	5,279	2,301	7,580	557	3,457
	일반법정	1,078	-	398	436	21	457	71	152
	민영	272	-	160	78	1	79	13	20
'15	계	16,678	927	2,842	5,872	2,375	8,247	697	3,965
	공영	15,315	927	2,265	5,375	2,351	7,726	607	3,790
	일반법정	1,085	-	411	419	23	442	77	155
	민영	278	-	166	78	1	79	13	20
'16	계	16,589	899	2,909	5,741	2,429	8,170	617	3,994
	공영	15,005	899	2,259	5,256	2,398	7,654	513	3,680
	일반법정	1,218	-	414	404	25	429	81	294
	민영	366	-	236	81	6	87	23	20
'17	계	16,794	892	2,880	5,535	2,501	8,036	848	4,138
	공영	15,271	887	2,267	5,052	2,460	7,512	734	3,871
	일반법정	1,216	5	414	416	33	449	97	251
	민영	307	-	199	67	8	75	17	16
'18	계	16,434	871	3,051	5,478	2,555	8,033	789	3,690
	공영	15,165	865	2,446	4,994	2,509	7,503	712	3,639
	일반법정	972	6	413	414	41	455	63	35
	민영	297	-	192	70	5	75	14	16
'19	계	16,979	923	3,019	5,391	2,797	8,204	872	3,951
	공영	15,495	926	2,425	4,931	2,748	7,695	760	3,689
	일반법정	1,187	7	404	390	43	433	97	246
	민영	297	-	190	70	6	76	15	16

(단위 : 명)

연도	시장별	합계	관리사무소 (공사)직원	도매법인 임직원	중도매인			매매 참가인	하역인	
					개인	법인	계			
'20	계	16,835	975	2,958	5,283	2,868	8,151	844	3,907	
	공영	소계	15,406	970	2,373	4,822	2,815	7,637	761	3,665
		청과	12,898	931	2,032	4,193	2,186	6,379	467	3,089
		수산	2,508	39	341	629	629	1,258	294	576
	일반 법정	소계	1,133	5	395	392	47	439	68	226
		청과	213	-	45	114	15	129	1	38
		수산	511	-	116	185	21	206	5	184
		축산	310	-	220	45	-	45	41	4
		양곡	43	5	-	37	1	38	-	-
		약용	56	-	14	11	10	21	21	-
	민영	소계	296	-	190	69	6	75	15	16
		청과	35	-	11	11	6	17	3	4
축산		261	-	179	58	-	58	12	12	
'21	계	16,371	1,014	2,924	5,132	2,711	7,843	913	3,677	
	공영	소계	15,051	1,008	2,356	4,678	2,655	7,333	827	3,527
		청과	12,579	970	2,033	4,051	2,032	6,083	518	2,975
		수산	2,472	38	323	627	623	1,250	309	552
	일반 법정	소계	1,038	6	392	385	50	435	71	134
		청과	197	-	43	114	15	129	1	24
		수산	429	-	116	180	24	204	5	104
		축산	305	-	216	44	-	44	41	4
		양곡	43	6	-	36	1	37	-	-
		약용	64	-	17	11	10	21	24	2
	민영	소계	282	-	176	69	6	75	15	16
		청과	33	-	9	11	6	17	3	4
축산		249	-	167	58	-	58	12	12	
'22	계	16,537	1,006	2,930	5,019	2,924	7,943	823	3,835	
	공영	소계	15,227	1,001	2,367	4,584	2,863	7,447	737	3,675
		청과	12,576	963	2,016	3,974	2,242	6,216	495	2,886
		수산	2,651	38	351	610	621	1,231	242	789
	일반 법정	소계	1,034	5	389	366	55	421	71	148
		청과	206	-	43	107	17	124	1	38
		수산	420	-	112	172	27	199	5	104
		축산	305	-	219	41	-	41	41	4
		양곡	41	5	-	35	1	36	-	-
		약용	62	-	15	11	10	21	24	2
	민영	소계	276	-	174	69	6	75	15	12
		청과	27	-	7	11	6	17	3	-
축산		249	-	167	58	-	58	12	12	

주) 19년 공영도매시장 청과부류 하역인원 수정 : 2,913(기준) → 2,948(변경)

② 공영도매시장별 종사자 현황

가. 시장종사자 현황 (전체부류)

(단위 : 명)

시장명	합계	관리사무소 (공사)직원	도매법인 임직원			중도매인			매매 참가인	하역인
			임직원 (경매사 제외)	경매사	계	개인	법인	계		
계	15,227	1,001	1,240	1,127	2,367	4,584	2,863	7,447	737	3,675
서울가락농수산물도매시장	4,271	363	261	298	559	305	1,596	1,901	158	1,290
서울강서농산물도매시장	642	37	55	36	91	82	187	269	1	244
부산염곡농산물도매시장	559	47	51	46	97	318	12	330	5	80
부산반여농산물도매시장	488	46	60	34	94	224	23	247	11	90
부산국제수산물도매시장	876	38	52	14	66	129	56	185	190	397
대구북부농수산물도매시장	755	62	72	73	145	119	175	294	75	179
인천남촌농산물도매시장	546	33	35	53	88	329	7	336	24	65
인천삼산농산물도매시장	374	21	19	44	63	236	-	236	3	51
광주각화농산물도매시장	566	19	46	46	92	305	45	350	15	90
광주서부농수산물도매시장	607	24	57	51	108	303	68	371	17	87
대전오정농수산물도매시장	533	22	48	37	85	349	1	350	4	72
대전노은농수산물도매시장	416	23	37	27	64	273	1	274	8	47
울산농수산물도매시장	258	15	22	23	45	157	1	158	-	40
수원농수산물도매시장	311	19	26	26	52	184	10	194	-	46
안양농수산물도매시장	277	19	20	20	40	110	65	175	1	42
안산농수산물도매시장	225	16	19	19	38	71	27	98	7	66
구리농수산물도매시장	1,090	71	69	67	136	30	503	533	101	249
춘천농수산물도매시장	60	3	8	6	14	17	7	24	16	3
원주농산물도매시장	83	6	7	9	16	46	-	46	-	15
강릉농산물도매시장	70	-	15	6	21	30	6	36	4	9
청주농수산물도매시장	240	17	28	21	49	110	11	121	2	51
충주농산물도매시장	117	7	15	16	31	48	1	49	8	22
천안농수산물도매시장	186	9	23	20	43	94	7	101	5	28
전주농수산물도매시장	215	5	22	23	45	123	1	124	7	34
익산농수산물도매시장	146	3	22	14	36	51	9	60	14	33
정읍농산물도매시장	73	5	5	8	13	33	4	37	11	7
순천농산물도매시장	185	7	32	15	47	89	13	102	3	26
포항농산물도매시장	115	9	12	11	23	55	4	59	5	19
안동농수산물도매시장	369	14	47	17	64	73	18	91	-	200
구미농산물도매시장	84	9	3	9	12	43	-	43	12	8
창원팔용농산물도매시장	146	12	21	14	35	67	1	68	5	26
창원내서농산물도매시장	141	8	17	15	32	72	3	75	-	26
진주농산물도매시장	203	12	14	9	23	109	1	110	25	33

나. 시장종사자 현황 (청과부류)

(단위 : 명)

시장명	합계	관리사무소 (공사)직원	도매법인 임직원			중도매인			매매 참가인	하역인
			임직원 (경매사 제외)	경매사	계	개인	법인	계		
계	12,576	963	1,009	1,007	2,016	3,974	2,242	6,216	495	2,886
서울가락농수산물도매시장	3,464	363	221	259	480	220	1,248	1,468	122	1,031
서울강서농수산물도매시장	642	37	55	36	91	82	187	269	1	244
부산업궁농수산물도매시장	559	47	51	46	97	318	12	330	5	80
부산반여농수산물도매시장	488	46	60	34	94	224	23	247	11	90
부산국제수산물도매시장	-	-	-	-	-	-	-	-	-	-
대구북부농수산물도매시장	729	62	72	73	145	119	175	294	75	153
인천남촌농수산물도매시장	546	33	35	53	88	329	7	336	24	65
인천삼산농수산물도매시장	374	21	19	44	63	236	-	236	3	51
광주각화농수산물도매시장	566	19	46	46	92	305	45	350	15	90
광주서부농수산물도매시장	550	24	50	44	94	268	68	336	15	81
대전오정농수산물도매시장	457	22	33	31	64	298	1	299	4	68
대전노은농수산물도매시장	367	23	29	24	53	239	1	240	8	43
울산농수산물도매시장	175	15	15	13	28	98	1	99	-	33
수원농수산물도매시장	238	19	20	22	42	133	3	136	-	41
안양농수산물도매시장	178	19	9	14	23	82	17	99	1	36
안산농수산물도매시장	164	16	16	16	32	49	19	68	7	41
구리농수산물도매시장	848	71	56	54	110	4	351	355	95	217
춘천농수산물도매시장	60	3	8	6	14	17	7	24	16	3
원주농수산물도매시장	83	6	7	9	16	46	-	46	-	15
강릉농수산물도매시장	70	-	15	6	21	30	6	36	4	9
청주농수산물도매시장	215	17	21	19	40	100	10	110	-	48
충주농수산물도매시장	102	7	15	11	26	40	1	41	8	20
천안농수산물도매시장	143	9	12	18	30	65	7	72	5	27
전주농수산물도매시장	155	5	11	19	30	88	1	89	1	30
익산농수산물도매시장	116	3	7	12	19	43	8	51	14	29
정읍농수산물도매시장	73	5	5	8	13	33	4	37	11	7
순천농수산물도매시장	185	7	32	15	47	89	13	102	3	26
포항농수산물도매시장	115	9	12	11	23	55	4	59	5	19
안동농수산물도매시장	340	14	22	17	39	73	18	91	-	196
구미농수산물도매시장	84	9	3	9	12	43	-	43	12	8
창원팔용농수산물도매시장	146	12	21	14	35	67	1	68	5	26
창원내서농수산물도매시장	141	8	17	15	32	72	3	75	-	26
진주농수산물도매시장	203	12	14	9	23	109	1	110	25	33

다. 출하자 및 산지유통인 등록현황 (전체부류)

(단위 : 명)

구분	합계			일반출하자			산지유통인		
	개별	단체	소계	개별	단체	소계	개별	단체	소계
계	550,663	172,354	723,017	539,127	170,088	709,215	11,536	2,266	13,802
서울가락농수산물도매시장	53,969	18,755	72,724	49,965	18,095	68,060	4,004	660	4,664
서울강서농수산물도매시장	8,393	14,541	22,934	8,347	14,534	22,881	46	7	53
부산염곡농수산물도매시장	10,867	12,061	22,928	10,866	12,061	22,927	1	-	1
부산반여농수산물도매시장	4,237	2,420	6,657	4,217	2,395	6,612	20	25	45
부산국제수산물도매시장	480	205	685	198	102	300	282	103	385
대구북부농수산물도매시장	28,449	15,411	43,860	27,480	15,409	42,889	969	2	971
인천남촌농수산물도매시장	6,138	18,613	24,751	6,088	18,612	24,700	50	1	51
인천삼산농수산물도매시장	3,763	1,068	4,831	3,744	1,065	4,809	19	3	22
광주각화농수산물도매시장	64,539	3,218	67,757	64,341	3,203	67,544	198	15	213
광주서부농수산물도매시장	37,624	6,248	43,872	36,691	6,063	42,754	933	185	1,118
대전오정농수산물도매시장	4,773	7,121	11,894	3,004	7,105	10,109	1,769	16	1,785
대전노은농수산물도매시장	22,745	3,289	26,034	22,581	3,150	25,731	164	139	303
울산농수산물도매시장	23,147	6,473	29,620	22,753	6,467	29,220	394	6	400
수원농수산물도매시장	3,775	6,166	9,941	3,410	6,022	9,432	365	144	509
안양농수산물도매시장	2,074	1,615	3,689	1,723	1,615	3,338	351	-	351
안산농수산물도매시장	1,252	614	1,866	1,080	614	1,694	172	-	172
구리농수산물도매시장	19,898	35,910	55,808	19,397	35,447	54,844	501	463	964
춘천농수산물도매시장	4,718	680	5,398	4,718	680	5,398	-	-	-
원주농수산물도매시장	4,028	1,737	5,765	3,791	1,737	5,528	237	-	237
강릉농수산물도매시장	9,978	1,017	10,995	9,909	1,017	10,926	69	-	69
청주농수산물도매시장	41,329	1,929	43,258	41,187	1,929	43,116	142	-	142
충주농수산물도매시장	5,189	625	5,814	5,167	596	5,763	22	29	51
천안농수산물도매시장	3,652	640	4,292	3,645	640	4,285	7	-	7
전주농수산물도매시장	10,650	781	11,431	10,235	753	10,988	415	28	443
익산농수산물도매시장	24,987	1,326	26,313	24,685	949	25,634	302	377	679
정읍농수산물도매시장	7,583	1,828	9,411	7,573	1,828	9,401	10	-	10
순천농수산물도매시장	8,664	4,200	12,864	8,644	4,200	12,844	20	-	20
포항농수산물도매시장	6,233	1,257	7,490	6,215	1,257	7,472	18	-	18
안동농수산물도매시장	17,462	201	17,663	17,453	201	17,654	9	-	9
구미농수산물도매시장	91,902	307	92,209	91,891	307	92,198	11	-	11
창원팔용농수산물도매시장	4,125	691	4,816	4,089	628	4,717	36	63	99
창원내서농수산물도매시장	5,684	1,023	6,707	5,684	1,023	6,707	-	-	-
진주농수산물도매시장	8,356	384	8,740	8,356	384	8,740	-	-	-

라. 출하자 및 산지유통인 등록현황(청과부류)

(단위 : 명)

구분	합계			일반출하자			산지유통인		
	개별	단체	소계	개별	단체	소계	개별	단체	소계
계	536,597	169,340	705,937	529,976	168,463	698,439	6,621	877	7,498
서울가락농수산물도매시장	45,009	17,059	62,068	43,298	16,915	60,213	1,711	144	1,855
서울강서농수산물도매시장	8,393	14,541	22,934	8,347	14,534	22,881	46	7	53
부산염곡농수산물도매시장	10,867	12,061	22,928	10,866	12,061	22,927	1	-	1
부산반여농수산물도매시장	4,237	2,420	6,657	4,217	2,395	6,612	20	25	45
부산국제수산물도매시장	-	-	-	-	-	-	-	-	-
대구북부농수산물도매시장	28,449	15,411	43,860	27,480	15,409	42,889	969	2	971
인천남촌농수산물도매시장	6,138	18,613	24,751	6,088	18,612	24,700	50	1	51
인천삼산농수산물도매시장	3,763	1,068	4,831	3,744	1,065	4,809	19	3	22
광주각화농수산물도매시장	64,539	3,218	67,757	64,341	3,203	67,544	198	15	213
광주서부농수산물도매시장	36,563	6,031	42,594	36,214	6,026	42,240	349	5	354
대전오정농수산물도매시장	4,615	7,121	11,736	3,004	7,105	10,109	1,611	16	1,627
대전노은농수산물도매시장	22,482	3,140	25,622	22,408	3,086	25,494	74	54	128
울산농수산물도매시장	22,099	6,473	28,572	21,888	6,467	28,355	211	6	217
수원농수산물도매시장	3,488	6,055	9,543	3,335	5,936	9,271	153	119	272
안양농수산물도매시장	1,723	1,615	3,338	1,723	1,615	3,338	-	-	-
안산농수산물도매시장	1,098	614	1,712	1,009	614	1,623	89	-	89
구리농수산물도매시장	19,225	35,410	54,635	19,013	35,399	54,412	212	11	223
춘천농수산물도매시장	4,718	680	5,398	4,718	680	5,398	-	-	-
원주농수산물도매시장	4,028	1,737	5,765	3,791	1,737	5,528	237	-	237
강릉농수산물도매시장	9,978	1,017	10,995	9,909	1,017	10,926	69	-	69
청주농수산물도매시장	41,318	1,929	43,247	41,187	1,929	43,116	131	-	131
충주농수산물도매시장	5,144	625	5,769	5,122	596	5,718	22	29	51
천안농수산물도매시장	3,600	637	4,237	3,596	637	4,233	4	-	4
전주농수산물도매시장	10,232	737	10,969	10,191	737	10,928	41	-	41
익산농수산물도매시장	24,984	1,326	26,310	24,684	949	25,633	300	377	677
정읍농수산물도매시장	7,583	1,828	9,411	7,573	1,828	9,401	10	-	10
순천농수산물도매시장	8,664	4,200	12,864	8,644	4,200	12,844	20	-	20
포항농수산물도매시장	6,233	1,257	7,490	6,215	1,257	7,472	18	-	18
안동농수산물도매시장	17,360	112	17,472	17,351	112	17,463	9	-	9
구미농수산물도매시장	91,902	307	92,209	91,891	307	92,198	11	-	11
창원팔용농수산물도매시장	4,125	691	4,816	4,089	628	4,717	36	63	99
창원내서농수산물도매시장	5,684	1,023	6,707	5,684	1,023	6,707	-	-	-
진주농수산물도매시장	8,356	384	8,740	8,356	384	8,740	-	-	-

③ 경매사 현황

가. 시장종류별·부류별 경매사

(단위 : 명)

구분	계	청과	수산	축산	양곡	약용
계	1,179	1,026	135	14	-	4
공영도매시장	1,127	1,007	120	-	-	-
일반법정도매시장	44	15	15	10	-	4
민영도매시장	8	4	-	4	-	-

나. 경매사 자격증 보유 현황

(단위 : 명)

구분	계	청과	수산	축산	화훼	양곡	약용
2022	5,952	4,333	1,045	321	215	20	18
2021	5,748	4,204	1,023	284	201	19	17
2020	5,544	4,075	1,001	247	187	18	16

Ⅲ

법인 현황

① 시장별·부류별 법인 현황

(단위 : 개소)

시 도	합계	공영				일반법정						민영		
		소계	청과	수산	축산	소계	청과	수산	축산	양곡	약용	소계	청과	축산
계	121	107	82	25	-	11	5	2	3	-	1	3	2	1
서울특별시	13	12	9	3	-	1	-	1	-	-	-	-	-	-
-가락	9	9	6	3	-	-	-	-	-	-	-	-	-	-
-강서	3	3	3	-	-	-	-	-	-	-	-	-	-	-
부산광역시	10	10	6	4	-	-	-	-	-	-	-	-	-	-
-엄궁	3	3	3	-	-	-	-	-	-	-	-	-	-	-
-반여	3	3	3	-	-	-	-	-	-	-	-	-	-	-
-국제	4	4	-	4	-	-	-	-	-	-	-	-	-	-
대구광역시	6	5	5	-	-	1	-	-	1	-	-	-	-	-
인천광역시	8	7	7	-	-	1	-	-	1	-	-	-	-	-
-남촌	4	4	4	-	-	-	-	-	-	-	-	-	-	-
-삼산	3	3	3	-	-	-	-	-	-	-	-	-	-	-
광주광역시	8	7	6	1	-	1	-	-	1	-	-	-	-	-
-각화	3	3	3	-	-	-	-	-	-	-	-	-	-	-
-서부	4	4	3	1	-	-	-	-	-	-	-	-	-	-
대전광역시	6	6	4	2	-	-	-	-	-	-	-	-	-	-
-오정	3	3	2	1	-	-	-	-	-	-	-	-	-	-
-노은	3	3	2	1	-	-	-	-	-	-	-	-	-	-
울산광역시	5	5	2	3	-	-	-	-	-	-	-	-	-	-
경기도	17	16	10	6	-	-	-	-	-	-	-	1	-	1
-수원	5	5	3	2	-	-	-	-	-	-	-	-	-	-
-안양	3	3	2	1	-	-	-	-	-	-	-	-	-	-
-안산	3	3	2	1	-	-	-	-	-	-	-	-	-	-
-구리	5	5	3	2	-	-	-	-	-	-	-	-	-	-

주) 양곡 도매시장은 있으나, 농협중앙회 양곡공판장 폐업('10.12)으로 시장 내 양곡 지정법인은 없음

주) 대구한약재도매시장 지정 법인인 (주)대구한약재도매시장 영업 종료('19.12.31) 후, 시장도매인 제도로 지정 운영('20.6.1)

(단위 : 개소)

시 도	합계	공영				일반법정						민영		
		소계	청과	수산	축산	소계	청과	수산	축산	양곡	약용	소계	청과	축산
강원도	5	5	5	-	-	-	-	-	-	-	-	-	-	-
-춘천	2	2	2	-	-	-	-	-	-	-	-	-	-	-
-원주	2	2	2	-	-	-	-	-	-	-	-	-	-	-
-강릉	1	1	1	-	-	-	-	-	-	-	-	-	-	-
충청북도	6	6	4	2	-	-	-	-	-	-	-	-	-	-
-청주	3	3	2	1	-	-	-	-	-	-	-	-	-	-
-충주	3	3	2	1	-	-	-	-	-	-	-	-	-	-
충청남도	3	3	2	1	-	-	-	-	-	-	-	-	-	-
-천안	3	3	2	1	-	-	-	-	-	-	-	-	-	-
전라북도	9	9	6	3	-	-	-	-	-	-	-	-	-	-
-전주	4	4	2	2	-	-	-	-	-	-	-	-	-	-
-익산	3	3	2	1	-	-	-	-	-	-	-	-	-	-
-정읍	2	2	2	-	-	-	-	-	-	-	-	-	-	-
전라남도	5	3	3	-	-	2	2	-	-	-	-	-	-	-
-순천	3	3	3	-	-	-	-	-	-	-	-	-	-	-
경상북도	14	7	7	-	-	5	3	1	-	-	1	2	2	-
-포항	3	3	3	-	-	-	-	-	-	-	-	-	-	-
-안동	2	2	2	-	-	-	-	-	-	-	-	-	-	-
-구미	2	2	2	-	-	-	-	-	-	-	-	-	-	-
경상남도	6	6	6	-	-	-	-	-	-	-	-	-	-	-
-창원팔용	2	2	2	-	-	-	-	-	-	-	-	-	-	-
-창원내서	2	2	2	-	-	-	-	-	-	-	-	-	-	-
-진주	2	2	2	-	-	-	-	-	-	-	-	-	-	-

② 거래규모별 법인 현황

(단위 : 개소)

구분	부류	계	거래규모							
			0~20억 원	20~50억 원	50~100억 원	100~300억 원	300~500억 원	500~1,000억 원	1,000~2,000억 원	2,000억 원 이상
공영	청과	82	-	-	-	5	6	9	28	34
	수산	25	-	1	3	7	4	3	4	3
	소계	107	-	1	3	12	10	12	32	37
일반	청과	5	-	-	1	1	-	3	-	-
	수산	2	-	-	-	1	-	-	-	1
	축산	3	-	1	-	-	-	-	2	-
	양곡	-	-	-	-	-	-	-	-	-
	약용	1	-	-	1	-	-	-	-	-
	소계	11	-	1	2	2	-	3	2	1
민영	청과	2	-	1	-	1	-	-	-	-
	축산	1	-	-	-	-	-	-	-	1
	소계	3	-	1	-	1	-	-	-	1

③ 법인 수수료 현황

가. 청과부류

시도	시장명	법인명	수수료율						수수료금액(백만원)			
			위탁 수수료	출하장려금			판매 장려금	시장 사용료	위탁 수수료	출하 장려금	판매 장려금	시장 사용료
				일반출하	계통출하	우수출하						
계(89개소)			-	-	-	-	-	-	688,409	46,690	115,929	61,345
서울	서울가락농수산물	서울청과위	4.23%	0.45%	0.45%	0.45%	0.60%	0.55%	40,532	3,958	5,048	4,653
		(주)중앙청과	4.61%	0.45%	0.45%	0.50%	0.5-0.6%	0.55%	41,468	3,924	4,976	4,874
		동화청과위	4.63%	0.45%	0.45%	0.45%	0.60%	0.55%	40,919	3,879	5,261	4,638
		한국청과위	4.00%	0.45%	0.45%	0.50%	0.60%	0.55%	36,050	3,213	4,155	4,170
		대아청과위	6.16%	0.45%	0.45%	2~2.55%	0.70%	0.55%	25,347	1,732	3,712	2,294
		농협가락(공)	4.60%	0.40%	0.45%	-	0.90%	0.59%	25,209	2,367	4,955	3,288
	서울강서농산물	서부청과위	6.76%	0.35%	0.35%	0.35%	0.54%	0.50%	11,794	602	938	782
		강서청과위	6.80%	0.45%	0.45%	0.45%	0.48%	0.50%	4,608	305	322	515
		강서농협(공)	6.58%	0.48%	0.48%	0.48%	1.00%	0.50%	12,583	921	1,920	853
부산	부산엄궁농산물	부산청과위	6.00%	0.50%	0.50%	1~2.5%	0.3-2.7%	0.50%	7,232	404	1,426	677
		항도청과위	6.00%	-	0.50%	1.50%	1.10%	0.50%	7,939	378	1,868	663
		농협부산(공)	5.93%	0.48%	0.48%	-	1.29%	0.49%	12,017	670	2,752	1,008
	부산반여농산물	동부청과위	0~6%	0.50%	0.50%	0.50%	0~1.7%	0.50%	7,662	336	1,636	724
		부산중앙청과위	6.00%	0.3-0.5%	0.3-0.5%	0.50%	1.10%	0.52%	8,337	313	1,495	754
		농협반여(공)	6.00%	-	0.30%	0.30%	1.29%	0.41%	10,086	504	2,287	729
대구	대구북부농수산물	대구중앙청과위	6.00%	0.70%	0.70%	0.70%	1.20%	0.50%	13,570	1,059	2,687	1,054
		효성청과위	5.97%	0.50%	0.50%	1.00%	1.50%	0.50%	13,466	830	3,360	1,118
		대양청과위	6.00%	-	0.50%	2.00%	1.50%	0.50%	13,429	866	3,202	960
		농협북대구(공)	6.00%	0.60%	0.60%	0.90%	1.50%	0.54%	8,235	627	2,334	823
		대구경북원협(공)	6.00%	0.70%	0.70%	1.00%	0.7-3.1%	0.50%	2,643	175	648	290
인천	인천남촌농산물	인천농산물위	6.00%	0.70%	0.70%	1.00%	0.70%	0.50%	5,667	492	494	468
		(주)대인농산	6.00%	0.70%	0.70%	0.70%	0.7-0.8%	0.50%	4,689	420	578	390
		덕풍청과위	6.11%	0.70%	0.70%	1.00%	0.80%	0.50%	5,656	505	578	462
		인천원협남촌(공)	6.04%	0.70%	0.70%	-	0.5-1.5%	0.5%	5,554	426	716	457
	인천삼산농산물	(주)경인농산	6.92%	0.70%	0.70%	0.70%	0.6-0.8%	0.50%	5,469	439	577	446
		(주)부평농산	5.59%	0.70%	0.70%	0.70%	0.80%	0.50%	6,163	469	757	485
		인천원협삼산(공)	6.05%	0.70%	0.70%	0.70%	0.7-0.8%	0.50%	6,233	461	775	512
광주	광주각화농산물	광주청과위	6.00%	0.40%	0.40%	0.40%	0.75-1%	0.50%	7,424	351	1,206	695
		광주중앙청과위	6.00%	-	0.40%	2.00%	1.00%	0.50%	8,873	443	1,349	691
		광주원협(공)	6.00%	-	0.40%	0.70%	0.85%	0.50%	10,475	770	1,486	872
	광주서부농수산물	(주)호남청과	7.00%	0.45%	0.45%	0.45%	1.00%	0.50%	12,897	565	2,286	921
		두레청과위	7.00%	0.10%	0.45%	0.50%	1.40%	0.50%	12,111	331	2,398	875
		농협광주(공)	7.00%	-	0.1-0.3%	-	0~2%	0.50%	10,859	473	2,360	823

주) 법인별 실제수수료는 품목마다 표와 상이할 수 있음.

시도	시장명	법인명	수수료율						수수료금액(백만원)			
			위탁 수수료	출하장려금			판매 장려금	시장 사용료	위탁 수수료	출하 장려금	판매 장려금	시장 사용료
				일반출하	계통출하	우수출하						
대전	대전오정농수산물	대전청과㈜	6.00%	-	0.70%	2.00%	0.80%	0.50%	9,896	653	1,316	841
		농협대전(공)	5.71%	-	0.90%	0.15%	1.27%	0.48%	16,836	1,504	3,738	1,423
	대전노은농수산물	대전중앙청과㈜	6.00%	-	0.70%	1.20%	0.3~1.6%	0.50%	9,300	638	1,768	809
		대전원협노은(공)	6.00%	0.50%	0.50%	0.50%	1.00%	0.50%	8,022	359	1,471	664
울산	울산농수산물	울산중앙청과시장㈜	6.98%	-	0.5~0.7%	0.5~0.7%	0.4~0.7%	0.62%	4,314	104	287	382
		울산원협(공)	6.73%	-	0.5~0.7%	-	1.10%	약 0.4%	5,693	295	788	371
경기	수원농수산물	수원청과물㈜	6.50%	-	0.80%	1.00%	1.0~1.5%	0.01%	3,711	352	738	295
		경기청과㈜	6.21%	0.70%	0.74%	0.78%	1.12%	0.50%	3,463	276	621	254
		수원원협(공)	6.29%	0.80%	0.70%	-	1~1.5%	5.00%	2,755	207	496	237
	안양농수산물	안양농산물㈜	6.57%	0.01%	0.25%	-	0.75%	0.50%	3,362	135	383	285
		안양원협(공)	6.74%	0.39%	0.57%	-	0.92%	0.50%	4,771	346	653	324
	안산농수산물	안산농산물㈜	6.50%	0.50%	0.75%	0.75%	0.90%	-	3,325	187	856	282
		농협안산(공)	7.00%	0.45%	0.45%	0.45%	1.00%	0.48%	3,325	187	856	282
	구리농수산물	구리청과㈜	7.00%	0.75%	0.75%	1.00%	0.85%	0.50%	18,739	1,606	2,163	1,395
		(주)인터넛청과	7.00%	0.75%	0.75%	1.0~1.5%	0.5~1.2%	0.50%	14,504	1,027	1,837	1,096
		농협구리(공)	7.00%	0.50%	0.50%	-	1.07%	0.50%	15,426	1,163	2,491	1,456
강원	춘천농수산물	춘천중앙청과㈜	5.80%	0.5~1.98%	-	-	0.90%	0.50%	474	4	4	40
		춘천원협(공)	5.40%	-	1.00%	1.00%	1.00%	0.50%	571	-	13	60
	원주농수산물	원주청과㈜	7.00%	0.5~1.0%	0.5~1.0%	1.00%	1.00%	0.40%	1,837	75	262	100
		원주원협(공)	7.00%	-	0.50%	-	0.70%	0.40%	1,239	38	108	94
	강릉농수산물	(주)강릉농수산물	7.00%	0.60%	0.60%	0.60%	0.3~1.4%	-	1,821	86	109	-
충북	청주농수산물	청주청과시장㈜	6.50%	-	0.50%	0.50%	1.80%	0.05%	5,141	238	1,402	462
		충북원협청주(공)	6.50%	0.50%	0.50%	0.50%	1.80%	0.05%	5,325	224	1,490	428
	충주농수산물	충주중앙청과㈜	6.50%	0.60%	0.60%	0.80%	1.20%	0.40%	1,334	6	165	83
		충북원협충주(공)	6.50%	0.50%	0.50%	0.50%	1.50%	4.00%	2,422	90	567	235
충남	천안농수산물	천안청과㈜	6.50%	0.60%	0.60%	-	1.40%	0.40%	5,694	280	2,186	359
		천안원협(공)	6.50%	0.50%	0.70%	-	1~1.5%	0.40%	2,764	152	539	167
전북	전주농수산물	전주청과물㈜	7.00%	-	0.50%	-	1.00%	0.50%	4,409	194	558	307
		전주원협(공)	7.00%	-	0.50%	-	1.00%	0.50%	4,113	72	621	328
	익산농수산물	(주)이리청과회사	6.60%	7.00%	5.00%	4.00%	0.98%	0.72%	57	18	140	102
		익산원협(공)	6.37%	-	0.50%	1.50%	1.05%	0.42%	5,107	262	810	341
	정읍농수산물	정일청과㈜	7.00%	0.07%	0.07%	7.00%	1.00%	-	1,320	10	181	36
		정읍원협(공)	7.00%	-	0.50%	-	1.00%	-	518	10	64	31
전남	순천농수산물	순천남도청과㈜	7.00%	0.50%	0.50%	0.60%	1.28%	0.45%	3,867	330	705	248
		남일청과㈜	7.00%	0.50%	0.50%	0.50%	1.30%	1.50%	1,812	90	349	131
		순천원협(공)	7.00%	0.70%	0.70%	0.5%	1.2%	0.50%	4,756	342	703	285
	목포농수산물	(주)목포농수산물	7.00%	-	1.00%	1.00%	1.00%	-	1,863	106	280	-
	여수농수산물	여수중앙청과유통	7.00%	10.00%	10.00%	10.00%	0.30%	-	366	36	16	-

주) 법인별 실제수수료는 품목마다 표와 상이할 수 있음.

시도	시장명	법인명	수수료율						수수료금액(백만원)			
			위탁 수수료	출하장려금			판매 장려금	시장 사용료	위탁 수수료	출하 장려금	판매 장려금	시장 사용료
				일반출하	계통출하	우수출하						
경북	포항농산물	포항청과㈜	6.77%	-	0.21%	-	1.44%	0.50%	1,981	61	422	146
		대구경북농협포항(공)	7.00%	-	0.30%	1.00%	1.60%	0.50%	2,018	42	501	157
		포항농협(공)	6.43%	-	0.43%	-	1.52%	0.50%	1,293	2	22	100
	안동농수산물	안동청과(합)	6.00%	0.30%	0.30%	0.30%	1.70%	0.50%	11,161	389	3,342	930
		안동농협(공)	6.00%	-	0.30%	-	1.70%	0.50%	11,572	202	3,143	973
	구미농산물	구미중앙청과㈜	7.00%	0.20%	0.20%	0.4~0.5%	1~1.5%	0.50%	951	42	113	81
		구미농협(공)	7.00%	-	0.40%	0.30%	1.20%	-	1,428	44	267	-
	경주농산물	경주중앙청과㈜	6.40%	-	0.60%	-	0.80%	0.11%	240	2	28	4
	김천농산물	(주)새김천청과	6.80%	-	-	-	2.00%	0.20%	1,916	-	544	56
	영천농산물	영천농산물도매시장(주)	7.00%	0.50%	0.50%	0.50%	1.50%	0.30%	2,453	53	526	117
상주민영농산물	(주)상주남문청과	7.00%	-	1.00%	-	2.20%	-	402	-	126	-	
영주민영농산물	영주농산물(주)	7.00%	0.30%	0.50%	-	-	-	6	-	-	-	
경남	창원팔용농산물	(주)창원청과시장	7.00%	0.70%	0.80%	0.90%	0.81%	0.40%	3,001	92	348	202
		농협창원(공)	6.64%	0.62%	0.51%	-	1.14%	0.41%	4,484	202	771	279
	창원내서농산물	마산청과시장(주)	6.82%	0.30%	0.50%	1.00%	1.00%	0.40%	3,293	117	491	185
		창원원협(공)	7.00%	-	0.70%	0.50%	1.30%	0.40%	3,797	126	691	212
	진주농산물	진주중앙청과(주)	7.00%	0.30%	0.40%	0.50%	1.90%	0.69%	2,936	107	666	299
진주원협(공)		6.49%	0.50%	0.50%	1.15%	1.77%	0.44%	6,028	299	1,653	407	

주) 법인별 실제수수료는 품목마다 표와 상이할 수 있음.

나. 수산부류

시도	시장명	법인명	수수료율					수수료금액(백만원)				
			위탁 수수료	출하장려금			판매 장려금	시장 사용료	위탁 수수료	출하 장려금	판매 장려금	시장 사용료
				일반출하	계통출하	우수출하						
계(27개소)			-	-	-	-	-	-	41,063	67,516	346,919	3,408
서울	서울가락농수산물	강동수산㈜	4.00%	-	-	-	0.30%	0.50%	5,956	67	586	905
		서울건해산물㈜	3.17%	0.30%	0.30%	0.30%	0.30%	0.55%	-	67,003	344,100	-
		수협가락(공)	3.40%	-	-	-	0.39%	-	2,184	-	235	-
	서울노량진수산물	노량진수산㈜	4.30%	-	-	-	9.50%	-	14,598	-	1,303	-
부산	부산국제수산물	(주)부산감천항수산	1.40%	-	-	-	-	0.50%	39	-	2	95
		(주)삼성아이에프엠	1.00%	-	-	-	-	0.50%	1,379	6	-	364
		(주)부산수산물(공)	3.40%	-	0.01%	-	0.20%	0.50%	2,049	332	118	301
		부산수협감천(공)	3.40%	0.60%	-	-	0.15%	0.50%	383	58	17	59
광주	광주서부농수산물	수협광주(공)	4.45%	-	-	-	0.36%	0.50%	1,452	12	116	166
대전	대전오정농수산물	현발수산㈜	6.00%	-	-	-	0.4-0.8%	0.50%	1,681	-	114	140
	대전노은농수산물	대전노은진영수산㈜	5.83%	-	-	-	0.09%	0.50%	1,280	-	19	109
울산	울산농수산물	울산중앙수산㈜	4.50%	-	-	-	-	0.50%	512	-	-	59
		울산건해산물㈜	4.58%	1-2%	-	-	-	0.25%	159	31	-	30
		울산수협(공)	5.00%	-	-	-	0.01%	-	650	-	-	49
경기	수원농수산물	수원수산시장㈜	5.00%	-	-	-	0.2-2.1%	0.50%	675	-	107	68
		남부수협수원(공)	4.48%	-	-	-	0.19%	0.47%	687	-	30	72
	안양농수산물	안양평촌수산㈜	4.55%	-	-	0.40%	0.40%	0.50%	2,012	7	7	225
	안산농수산물	안산수산㈜	3.71%	-	-	-	0.02%	-	646	-	30	88
	구리농수산물	강북수산㈜	4.75%	-	-	-	0.30%	0.50%	1,692	-	44	247
		수협구리(공)	4.50%	-	-	-	0.3%-0.5%	0.50%	2,192	-	91	265
충북	청주농수산물	청주수산시장㈜	3.00%	-	-	-	-	0.05%	5	-	-	32
	충주농수산물	목행수산㈜	6.00%	-	-	-	-	-	-	-	-	-
충남	천안농수산물	해랑수산㈜	6.00%	-	-	-	-	3-4%	-	-	-	25
전북	전주농수산물	전주수산시장㈜	5.00%	-	-	-	-	0.50%	234	-	-	22
		수협전주(공)	4.50%	-	-	-	-	0.50%	86	-	-	15
	익산농수산물	이리수산시장㈜	3.20%	-	-	-	-	0.50%	24	-	-	19
경북	포항수산물	(주)신포항수산	5.00%	-	-	-	-	0.50%	488	-	-	53

주) 법인별 실제수수료는 품목마다 표와 상이할 수 있음.

다. 축산부류

시도	시장명	법인명	수수료율					수수료금액(백만원)				
			위탁 수수료	출하장려금			판매 장려금	시장 사용료	위탁 수수료	출하 장려금	판매 장려금	시장 사용료
				일반출하	계통출하	우수출하						
계(4개소)			-	-	-	-	-	-	2,206	94	-	221
대구	대구축산	신흥산업(주)	1.50%	-	-	-	-	0.30%	1,103	-	-	221
인천	인천가좌축산물	삼성식품(주)	1.50%	-	-	-	-	-	848	-	-	-
광주	광주축산물	삼호축산(주)	1.50%	-	-	-	-	-	36	-	-	-
경기	안양민영축산물	(주)협신식품	1.50%	-	-	-	-	-	219	94	-	-

라. 약용부류

시도	시장명	법인명	수수료율					수수료금액(백만원)				
			위탁 수수료	출하장려금			판매 장려금	시장 사용료	위탁 수수료	출하 장려금	판매 장려금	시장 사용료
				일반출하	계통출하	우수출하						
계(1개소)			-	-	-	-	-	-	149	-	-	-
경북	영천약초	영천약초 도매시장(주)	5.00%	-	-	-	-	-	149	-	-	-

IV 중도매인·매매참가인 현황

① 중도매인

가. 시장종류별 중도매인 추이

(단위 : 명)

연도		'16	'17	'18	'19	'20	'21	'22
합계		5,741	5,535	8,036	8,204	8,151	7,843	7,943
공영	중도매인(개인)	5,256	5,052	4,994	4,931	4,822	4,678	4,584
	중도매인(법인)	2,398	2,460	2,509	2,748	2,815	2,655	2,863
	소계	7,654	7,512	7,503	7,695	7,637	7,333	7,447
일반법정	중도매인(개인)	404	416	414	390	392	385	366
	중도매인(법인)	25	33	41	43	47	50	55
	소계	429	449	455	433	439	435	421
민영	중도매인(개인)	81	67	70	70	69	69	69
	중도매인(법인)	6	8	5	6	6	6	6
	소계	87	75	75	76	75	75	75

나. 부류별 중도매인 현황

(단위 : 명)

연도		총계	청과	수산	축산	양곡	약용
합계		7,943	6,357	1,430	99	36	21
공영	중도매인(개인)	4,584	3,974	610	-	-	-
	중도매인(법인)	2,863	2,242	621	-	-	-
	소계	7,447	6,216	1,231	-	-	-
일반법정	중도매인(개인)	366	107	172	41	35	11
	중도매인(법인)	55	17	27	-	1	10
	소계	421	124	199	41	36	21
민영	중도매인(개인)	69	11	-	58	-	-
	중도매인(법인)	6	6	-	-	-	-
	소계	75	17	-	58	-	-

다. 거래규모별 중도매인 현황

(단위 : 명)

부류	구분	계	1억원 미만	1~3억원	3~5억원	5~10억원	10~20억원	20~30억원	30억원 이상
총계	공영	7,447	433	699	946	1,716	1,764	809	1,080
	일반법정	420	36	42	40	98	114	34	56
	민영	75	7	1	-	4	4	8	51
	계	7,942	476	742	986	1,818	1,882	851	1,187
청과	공영	6,216	227	428	748	1,406	1,618	752	1,037
	일반법정	124	7	25	22	34	28	5	3
	민영	17	7	1	-	4	4	1	-
	계	6,357	241	454	770	1,444	1,650	758	1,040
수산	공영	1,231	206	271	198	310	146	57	43
	일반법정	199	10	15	16	46	60	16	36
	계	1,430	216	286	214	356	206	73	79
축산	일반법정	41	-	2	2	8	11	6	12
	민영	58	-	-	-	-	-	7	51
	계	99	-	2	2	8	11	13	63
양곡	일반법정	35	-	-	-	9	14	7	5
	계	35	-	-	-	9	14	7	5
약용	일반법정	21	19	-	-	1	1	-	-
	계	21	19	-	-	1	1	-	-

② 매매참가인

가. 매매참가인 추이

(단위 : 명)

연도	'16	'17	'18	'19	'20	'21	'22
합계	617	848	789	872	844	913	823
공영	513	734	712	760	761	827	737
일반법정	81	97	63	97	68	71	71
민영	23	17	14	15	15	15	15

나. 시장종류별·부류별 매매참가인

(단위 : 명)

구분	계	청과	수산	축산	양곡	약용
계	823	499	247	53	-	24
공영	737	495	242	-	-	-
일반법정	71	1	5	41	-	24
민영	15	3	-	12	-	-

V

하역 현황

① 시장별 하역인력 및 하역비 현황

가. 청과부류

(단위 : 명, 백만원)

시장명	계		노동조합		용역		법인직원		자체하역반	
	하역인원	하역비	하역인원	하역비	하역인원	하역비	하역인원	하역비	하역인원	하역비
계	5,736	107,660	4,641	65,585	569	20,521	66	2,452	460	19,102
서울가락농수산물도매시장	1,031	32,852	1,020	31,922	11	930	-	-	-	-
서울강서농산물도매시장	3,094	8,786	2,964	3,456	116	5,157	8	5	6	168
부산염곡농산물도매시장	80	4,768	80	4,768	-	-	-	-	-	-
부산반여농산물도매시장	90	4,802	-	-	34	1,820	-	-	56	2,982
대구북부농수산물도매시장	153	6,895	-	-	-	-	-	-	153	6,895
인천남촌농산물도매시장	65	2,972	49	2,226	-	-	-	-	16	746
인천삼산농산물도매시장	51	2,398	31	1,528	-	-	-	-	20	870
광주각화농산물도매시장	90	3,872	90	3,872	-	-	-	-	-	-
광주서부농수산물도매시장	81	4,967	30	1,560	51	3,407	-	-	-	-
대전오정농수산물도매시장	68	3,752	68	3,752	-	-	-	-	-	-
대전노은농수산물도매시장	43	2,276	27	1,279	16	997	-	-	-	-
울산농수산물도매시장	33	1,608	-	-	-	-	-	-	33	1,608
수원농수산물도매시장	41	1,639	41	1,639	-	-	-	-	-	-
안양농수산물도매시장	36	1,554	-	-	36	1,554	-	-	-	-
안산농수산물도매시장	41	1,541	30	1,030	11	511	-	-	-	-
구리농수산물도매시장	217	8,898	159	6,451	-	-	58	2,447	-	-
춘천농수산물도매시장	3	69	-	-	1	24	-	-	2	45
원주농산물도매시장	15	338	-	-	-	-	-	-	15	338
강릉농산물도매시장	9	174	-	-	-	-	-	-	9	174
청주농수산물도매시장	48	1,535	-	-	-	-	-	-	48	1,535
충주농산물도매시장	20	513	-	-	-	-	-	-	20	513
천안농수산물도매시장	27	1,163	-	-	-	-	-	-	27	1,163
전주농수산물도매시장	30	1,198	-	-	30	1,198	-	-	-	-

주) 노동조합 : 하역노조가 하역업무 수행

주) 용역 : 용역회사가 하역업무 수행

주) 법인직원 : 법인직원이 직접 하역업무 수행

주) 자체하역반 : 하역원 간에 상호회 형태로 구성되어, 하역근로자대표(하역반장)가 해당 근로자들과 하역업무를 수행

(단위 : 명, 백만원)

시장명	계		노동조합		용역		법인직원		자체하역반	
	하역인원	하역비	하역인원	하역비	하역인원	하역비	하역인원	하역비	하역인원	하역비
익산농수산물도매시장	29	798	-	-	25	675	-	-	4	123
정읍농수산물도매시장	7	218	-	-	5	162	-	-	2	56
순천농수산물도매시장	26	1,277	-	-	14	674	-	-	12	603
포항농수산물도매시장	19	687	-	-	-	-	-	-	19	687
안동농수산물도매시장	196	2,720	-	-	196	2,720	-	-	-	-
구미농수산물도매시장	8	238	-	-	-	-	-	-	8	238
창원팔용농수산물도매시장	26	1,087	26	1,087	-	-	-	-	-	-
창원내서농수산물도매시장	26	1,015	26	1,015	-	-	-	-	-	-
진주농수산물도매시장	33	1,051	-	-	23	692	-	-	10	359

나. 수산부류

(단위 : 명, 백만원)

시장명	계		노동조합		용역		법인직원		자체하역반	
	인원	금액	인원	금액	인원	금액	인원	금액	인원	금액
계	789	5,879	679	4,256	47	804	63	819	-	-
서울가락농수산물도매시장	259	2,398	259	2,398	-	-	-	-	-	-
부산국제수산물도매시장	397	1,817	392	1,775	4	42	1	-	-	-
대구북부농수산물도매시장	26	121	-	-	4	102	22	20	-	-
광주서부농수산물도매시장	6	85	-	-	6	85	-	-	-	-
대전오정농수산물도매시장	4	107	-	-	-	-	4	107	-	-
대전노은농수산물도매시장	4	36	-	-	-	-	4	36	-	-
울산농수산물도매시장	7	164	-	-	4	107	3	57	-	-
수원농수산물도매시장	5	65	3	12	-	-	2	53	-	-
안양농수산물도매시장	6	216	-	-	6	216	-	-	-	-
안산농수산물도매시장	25	71	25	71	-	-	-	-	-	-
구리농수산물도매시장	32	672	-	-	20	234	12	438	-	-
청주농수산물도매시장	3	87	-	-	-	-	3	87	-	-
충주농수산물도매시장	2	6	-	-	1	4	1	2	-	-
천안농수산물도매시장	1	-	-	-	-	-	1	-	-	-
전주농수산물도매시장	4	27	-	-	2	14	2	13	-	-
익산농수산물도매시장	4	7	-	-	-	-	4	7	-	-
안동농수산물도매시장	4	-	-	-	-	-	4	-	-	-

주) 노동조합 : 하역노조가 하역업무 수행

주) 용역 : 용역회사가 하역업무 수행

주) 법인직원 : 법인직원이 직접 하역업무 수행

주) 자체하역반 : 하역원 간에 상호회 형태로 구성되어, 하역근로자대표(하역반장)가 해당 근로자들과 하역업무를 수행

② 하역장비 현황

가. 청과부류

(단위 : 개, 대)

시장명	계	하역장비 현황							
		지게차	전동차	콘베어	대차	팰릿	핸드카	손수레	기타
계	78,151	567	600	202	822	73,649	928	971	412
서울가락농수산물도매시장	8,657	101	328	1	-	8,000	66	161	-
서울강서농산물도매시장	3,950	154	4	-	242	3,142	127	139	142
부산업공농산물도매시장	507	10	5	35	-	450	4	3	-
부산반여농산물도매시장	1,343	10	-	16	2	1,300	15	-	-
대구북부농수산물도매시장	27,918	44	7	8	15	27,742	60	42	-
인천남촌농산물도매시장	3,808	13	25	12	289	2,920	205	144	200
인천삼산농산물도매시장	1,194	6	67	15	120	900	54	32	-
광주각화농산물도매시장	1,046	19	2	13	-	674	58	280	-
광주서부농수산물도매시장	527	17	5	14	-	470	18	3	-
대전오정농수산물도매시장	1,944	13	19	2	6	1,896	6	2	-
대전노은농수산물도매시장	555	18	25	17	-	450	45	-	-
울산농수산물도매시장	779	6	2	4	-	720	4	2	41
수원농수산물도매시장	1,127	8	-	-	10	1,100	5	-	4
안양농수산물도매시장	413	3	-	-	-	400	10	-	-
안산농수산물도매시장	959	16	-	3	70	850	20	-	-
구리농수산물도매시장	4,667	50	97	2	-	4,500	18	-	-
춘천농수산물도매시장	212	2	-	3	-	200	6	1	-
원주농산물도매시장	234	2	-	2	-	220	5	5	-
강릉농산물도매시장	1,629	1	3	-	-	1,600	25	-	-
청주농수산물도매시장	898	2	2	7	12	850	15	6	4
충주농산물도매시장	727	4	-	3	12	600	52	56	-
천안농수산물도매시장	7	6	1	-	-	-	-	-	-
전주농수산물도매시장	635	7	-	5	-	610	11	-	2
익산농수산물도매시장	2,047	6	3	4	-	2,020	6	3	5
정읍농산물도매시장	310	2	1	2	-	300	3	2	-
순천농산물도매시장	2,020	10	-	6	6	1,908	50	40	-
포항농산물도매시장	637	7	-	4	-	600	18	8	-
안동농수산물도매시장	7,381	13	-	3	-	7,347	2	2	14
구미농산물도매시장	516	3	1	4	34	450	7	17	-
창원팔용농산물도매시장	599	4	-	3	4	580	5	3	-
창원내서농산물도매시장	307	4	-	3	-	300	-	-	-
진주농산물도매시장	598	6	3	11	-	550	8	20	-

나. 수산부류

(단위 : 개, 대)

시장명	계	하역장비 현황							
		지게차	전동차	콘베어	대차	팰릿	핸드카	손수레	기타
계	18,263	80	84	77	90	17,580	204	148	-
서울가락농수산물도매시장	2,218	3	60	-	-	1,980	126	49	-
부산국제수산물도매시장	4,600	22	7	74	40	4,450	7	-	-
대구북부농수산물도매시장	1,000	12	2	1	25	905	36	19	-
광주서부농수산물도매시장	1,380	3	-	-	15	1,362	-	-	-
대전오정농수산물도매시장	46	2	3	1	-	30	-	10	-
대전노은농수산물도매시장	160	-	-	-	-	150	5	5	-
울산농수산물도매시장	29	1	-	-	-	5	5	18	-
수원농수산물도매시장	150	1	-	-	-	148	1	-	-
안양농수산물도매시장	501	4	1	1	-	490	2	3	-
안산농수산물도매시장	1,213	3	-	-	-	1,200	-	10	-
구리농수산물도매시장	1,228	16	11	-	-	1,200	1	-	-
청주농수산물도매시장	98	2	-	-	3	90	3	-	-
충주농산물도매시장	502	2	-	-	-	500	-	-	-
천안농수산물도매시장	138	1	-	-	4	130	2	1	-
전주농수산물도매시장	4,152	5	-	-	3	4,110	12	22	-
익산농수산물도매시장	568	2	-	-	-	560	3	3	-
안동농수산물도매시장	280	1	-	-	-	270	1	8	-

③ 시장별 하역비 부담현황

가. 청과부류

(단위 : 백만원)

시장명	'21			'22		
	출하자	법인	계	출하자	법인	계
계	51,947	53,168	104,828	52,672	51,359	104,031
서울가락농수산물도매시장	8,277	24,144	32,421	8,066	24,786	32,852
서울강서농산물도매시장	-	8,758	8,758	-	5,157	5,157
부산염곡농산물도매시장	4,587	100	4,692	4,630	138	4,768
부산반여농산물도매시장	4,403	206	4,609	4,534	268	4,802
대구북부농수산물도매시장	5,952	620	6,281	6,140	754	6,895
인천남촌농산물도매시장	2,209	775	2,984	2,112	860	2,972
인천삼산농산물도매시장	1,755	746	2,501	1,434	963	2,398
광주각화농산물도매시장	3,463	76	3,539	3,696	176	3,872
광주서부농수산물도매시장	-	4,830	4,830	-	4,967	4,967
대전오정농수산물도매시장	3,256	350	3,605	3,297	455	3,752
대전노은농수산물도매시장	1,909	330	2,239	1,886	390	2,276
울산농수산물도매시장	1,587	12	1,599	1,587	21	1,608
수원농수산물도매시장	1,661	29	1,690	1,616	24	1,639
안양농수산물도매시장	-	1,442	1,442	-	1,554	1,554
안산농수산물도매시장	480	993	1,473	485	1,056	1,541
구리농수산물도매시장	-	8,511	8,511	-	8,898	8,898
춘천농수산물도매시장	47	4	51	65	4	69
원주농산물도매시장	276	63	339	281	57	338
강릉농산물도매시장	163	9	172	166	8	174
청주농수산물도매시장	1,479	36	1,515	1,495	40	1,535
충주농산물도매시장	453	56	509	453	60	513
천안농수산물도매시장	733	427	1,160	1,099	64	1,163
전주농수산물도매시장	998	197	1,195	990	208	1,198
익산농수산물도매시장	646	157	803	709	89	798
정읍농산물도매시장	212	-	212	199	19	218
순천농산물도매시장	1,113	122	1,235	1,137	140	1,277
포항농산물도매시장	586	12	598	665	22	687
안동농수산물도매시장	2,514	11	2,525	2,712	8	2,720
구미농산물도매시장	240	4	244	237	1	238
창원팔용농산물도매시장	1,051	44	1,095	1,023	64	1,087
창원내서농산물도매시장	953	29	982	983	32	1,015
진주농산물도매시장	944	76	1,020	975	76	1,051

나. 수산부류

(단위 : 백만원)

시장명	'21			'22		
	출하자	법인	계	출하자	법인	계
계	3,734	2,345	5,944	3,748	2,128	5,876
서울가락농수산물도매시장	1,811	652	2,463	1,802	596	2,398
부산국제수산물도매시장	1,665	70	1,735	1,693	124	1,817
대구북부농수산물도매시장	14	223	91	2	116	118
광주서부농수산물도매시장	-	97	97	-	85	85
대전오정농수산물도매시장	92	37	129	78	29	107
대전노은농수산물도매시장	1	42	43	-	36	36
울산농수산물도매시장	105	58	163	90	74	164
수원농수산물도매시장	13	52	65	12	53	65
안양농수산물도매시장	-	216	216	-	216	216
안산농수산물도매시장	15	30	46	39	32	71
구리농수산물도매시장	-	759	759	-	672	672
청주농수산물도매시장	1	89	90	1	86	87
충주농수산물도매시장	-	5	5	4	2	6
전주농수산물도매시장	-	-	19	27	-	27
익산농수산물도매시장	17	2	12	-	7	7
안동농수산물도매시장	-	12	12	-	-	-

4 팻릿 출하현황

가. 청과부류

(단위 : 톤, 백만원)

시장명	팻릿 출하실적					
	계		국내산		수입산	
	물량	금액	물량	금액	물량	금액
계	2,185,256	3,591,015	1,886,824	2,972,781	298,432	618,235
서울가락농수산물도매시장	1,039,414	1,458,773	924,746	1,216,913	114,668	241,859
서울강서농수산물도매시장	96,548	170,052	91,000	158,601	5,547	11,451
부산엄궁농수산물도매시장	42,812	100,359	37,978	83,913	4,834	16,446
부산반여농수산물도매시장	50,234	109,415	40,204	82,188	10,030	27,227
대구북부농수산물도매시장	93,494	188,933	82,518	162,430	10,976	26,503
인천남촌농수산물도매시장	43,710	72,827	39,631	57,635	4,080	15,192
인천삼산농수산물도매시장	73,300	145,666	64,590	126,072	8,710	19,594
광주각화농수산물도매시장	142,065	197,000	92,367	166,516	49,698	30,484
광주서부농수산물도매시장	94,677	223,923	83,132	191,359	11,545	32,564
대전오정농수산물도매시장	79,381	96,807	67,418	67,563	11,963	29,244
대전노은농수산물도매시장	31,788	42,922	28,747	35,082	3,041	7,840
울산농수산물도매시장	16,712	45,025	12,522	32,691	4,190	12,334
수원농수산물도매시장	22,636	32,527	18,380	22,427	4,256	10,100
안양농수산물도매시장	26,884	62,868	23,476	53,192	3,408	9,676
안산농수산물도매시장	26,527	50,500	22,620	42,896	3,907	7,604
구리농수산물도매시장	154,423	306,085	129,910	249,150	24,512	56,935
춘천농수산물도매시장	2,336	7,340	2,286	7,241	50	99
원주농수산물도매시장	7,888	21,903	6,565	17,795	1,323	4,108
강릉농수산물도매시장	2,219	5,446	2,127	5,254	92	192
청주농수산물도매시장	6,381	10,980	4,182	4,614	2,199	6,366
충주농수산물도매시장	4,263	10,525	2,934	6,530	1,329	3,996
천안농수산물도매시장	13,641	36,378	11,611	30,046	2,030	6,332
전주농수산물도매시장	11,873	18,009	8,562	10,742	3,311	7,267
익산농수산물도매시장	10,270	14,768	9,285	12,668	985	2,100
정읍농수산물도매시장	1,179	2,481	818	1,646	361	835

(단위 : 톤, 백만원)

시장명	팠릿 출하실적					
	계		국내산		수입산	
	물량	금액	물량	금액	물량	금액
순천농산물도매시장	16,821	31,870	12,896	21,506	3,925	10,364
포항농산물도매시장	10,184	23,731	8,304	17,265	1,880	6,466
안동농수산물도매시장	27,788	33,900	27,788	33,900	-	-
구미농산물도매시장	2,201	4,428	1,643	2,935	558	1,493
창원팔용농산물도매시장	13,587	25,330	13,178	23,959	409	1,371
창원내서농산물도매시장	12,725	23,913	10,155	17,289	2,570	6,624
진주농산물도매시장	7,295	16,331	5,251	10,762	2,044	5,569

주) 법인·공판장 팠릿 출하현황(상장예외 실적 제외)

주) 시장도매인 실적 포함

※ 시장별 청과부류 국내산 팠릿 출하 비중

(단위 : 톤, %)

시장명	국내산 팠릿 출하실적								
	'20			'21			'22		
	전체 물량	팠릿 출하물량	출하 비중	전체물량	팠릿 출하물량	출하 비중	전체물량	팠릿 출하물량	출하 비중
계	6,146,794	2,193,330	35.7	6,039,582	2,327,392	38.5	5,993,038	1,886,824	31.5
서울가락농수산물도매시장	2,094,390	1,035,195	49.4	2,032,322	1,023,426	50.4	2,044,881	924,746	45.2
서울강서농산물도매시장	552,899	301,531	54.5	550,490	378,968	68.8	535,944	91,000	17.0
부산염곡농산물도매시장	347,314	37,084	10.7	345,484	39,369	11.4	333,606	37,978	11.4
부산반여농산물도매시장	242,123	31,420	13.0	235,823	33,794	14.3	233,799	40,204	17.2
대구북부농수산물도매시장	504,041	101,625	20.2	509,042	112,852	22.2	495,660	82,518	16.6
인천남촌농산물도매시장	157,007	52,849	33.7	165,317	65,482	39.6	159,690	39,631	24.8
인천삼산농산물도매시장	150,109	60,050	40.0	145,493	63,062	43.3	138,681	64,590	46.6
광주각화농산물도매시장	209,969	105,521	50.3	209,697	126,398	60.3	207,358	92,367	44.5
광주서부농수산물도매시장	209,692	65,973	31.5	206,275	72,061	34.9	205,460	83,132	40.5
대전오정농수산물도매시장	202,489	47,073	23.2	199,029	60,163	30.2	199,608	67,418	33.8
대전노은농수산물도매시장	134,389	34,808	25.9	129,960	44,321	34.1	125,758	28,747	22.9
울산농수산물도매시장	64,410	13,894	21.6	58,697	13,157	22.4	58,695	12,522	21.3
수원농수산물도매시장	77,507	19,141	24.7	74,956	23,303	31.1	73,135	18,380	25.1
안양농수산물도매시장	51,203	18,638	36.4	50,344	20,446	40.6	48,933	23,476	48.0
안산농수산물도매시장	67,303	13,264	19.7	67,517	15,899	23.5	63,386	22,620	35.7

(단위 : 톤, %)

시장명	국내산 펠릿 출하실적								
	'20			'21			'22		
	전체 물량	펠릿 출하물량	출하 비중	전체물량	펠릿 출하물량	출하 비중	전체물량	펠릿 출하물량	출하 비중
구리농수산물도매시장	346,415	115,286	33.3	338,090	117,324	34.7	339,897	129,910	38.2
춘천농수산물도매시장	8,920	2,540	28.5	7,567	2,413	31.9	7,483	2,286	30.6
원주농산물도매시장	20,090	6,332	31.5	20,343	7,382	36.3	20,426	6,565	32.1
강릉농산물도매시장	18,077	1,939	10.7	16,896	2,127	12.6	17,433	2,127	12.2
청주농수산물도매시장	73,493	19,599	26.7	70,639	17,497	24.8	70,385	4,182	5.9
충주농산물도매시장	24,015	2,762	11.5	22,900	1,857	8.1	22,057	2,934	13.3
천안농수산물도매시장	61,432	14,942	24.3	58,083	9,890	17.0	56,329	11,611	20.6
전주농수산물도매시장	59,392	4,215	7.1	57,000	7,547	13.2	53,943	8,562	15.9
익산농수산물도매시장	43,610	13,513	31.0	41,257	5,673	13.8	40,419	9,285	23.0
정읍농산물도매시장	12,107	1,926	15.9	11,634	2,284	19.6	11,641	818	7.0
순천농산물도매시장	68,469	7,173	10.5	64,505	7,405	11.5	65,743	12,896	19.6
포항농산물도매시장	30,516	7,908	25.9	29,051	8,243	28.4	29,345	8,304	28.3
안동농수산물도매시장	148,517	20,879	14.1	160,448	15,255	9.5	174,772	27,788	15.9
구미농산물도매시장	14,698	2,143	14.6	14,206	2,376	16.7	14,856	1,643	11.1
창원팔용농산물도매시장	50,215	17,024	33.9	48,306	13,094	27.1	46,488	13,178	28.3
창원내서농산물도매시장	49,788	12,675	25.5	47,648	10,207	21.4	47,298	10,155	21.5
진주농산물도매시장	52,197	4,408	8.4	50,563	4,116	8.1	49,928	5,251	10.5

주) 19년 전체 시장 전체 국내산 물량 수정 : 6,376,172톤(기준) → 6,432,063톤(변경)

나. 수산부류

(단위 : 톤, 백만원)

시장명	팻릿 출하실적					
	계		국내산		수입산	
	물량	금액	물량	금액	물량	금액
계	155,352	423,182	70,250	219,011	85,102	204,171
서울가락농수산물도매시장	27,070	107,433	15,951	63,098	11,119	44,335
부산국제수산물도매시장	89,524	168,374	29,314	72,183	60,210	96,191
대구북부농수산물도매시장	5,045	30,989	1,388	7,071	3,657	23,918
광주서부농수산물도매시장	1,575	12,588	1,409	11,542	166	1,046
울산농수산물도매시장	144	354	27	165	117	189
수원농수산물도매시장	701	3,673	97	673	604	3,000
안양농수산물도매시장	19,603	49,850	17,654	44,155	1,949	5,695
안산농수산물도매시장	1,051	5,266	219	1,097	832	4,169
구리농수산물도매시장	7,987	29,794	3,273	13,478	4,714	16,316
청주농수산물도매시장	335	1,922	31	165	304	1,757
충주농수산물도매시장	245	675	21	77	224	598
천안농수산물도매시장	215	1,777	72	766	143	1,012
전주농수산물도매시장	792	2,858	385	1,982	407	876
익산농수산물도매시장	596	3,204	184	914	412	2,290
안동농수산물도매시장	469	4,424	225	1,645	244	2,779

VI

쓰레기처리 현황

① 처리시설 및 처리현황

(단위 : 톤, 백만원)

시장명	처리시설				연간처리량 및 비용				처리방식
	청과		수산		청과		수산		
	건조식	탈수식	건조식	탈수식	처리량	비 용	처리량	비 용	
계	7	21	-	-	65,274	7,886	9,840	456	
서울가락농수산물 도매시장	-	-	-	-	10,313	1,367	4,309	214	용역
서울강서농산물 도매시장	-	-	-	-	2,715	325	-	-	-
부산염곡농산물 도매시장	-	2	-	-	4,218	650	-	-	용역
부산반여농산물 도매시장	-	1	-	-	5,759	128	-	-	위탁
부산국제수산물 도매시장	-	-	-	-	-	-	-	-	-
대구북부농수산물 도매시장	-	1	-	-	7,541	819	-	-	업체 위탁 처리
인천남촌농산물 도매시장	-	1	-	-	1,782	279	-	-	환경위원회에서 업체용역으로 쓰레기 처리
인천삼산농산물 도매시장	-	1	-	-	1,962	356	-	-	용역처리업체 : (주)세기환경
광주각화농산물 도매시장	-	1	-	-	2,775	304	-	-	용역
광주서부농수산물 도매시장	-	1	-	-	1,648	311	417	42	청과부류 : 퇴비화
대전오정농수산물 도매시장	-	1	-	-	5,368	39	252	7	시장환경관리위원회 → (주)창대
대전노은농수산물 도매시장	-	1	-	-	1,127	131	-	-	환경관리위원회
울산농수산물 도매시장	-	2	-	-	607	84	300	-	청과 : 비료생산업체 위탁처리 수산 : 재활용업체 무상위탁처리
수원농수산물 도매시장	-	1	-	-	2,204	231	303	32	-
인양농수산물 도매시장	6	-	-	-	3,150	870	-	-	청과 수산 통합 처리

(단위 : 톤, 백만원)

시장명	처리시설				연간처리량 및 비용				처리방식
	청과		수산		청과		수산		
	건조식	탈수식	건조식	탈수식	처리량	비 용	처리량	비 용	
안산농수산물 도매시장	-	1	-	-	949	2	283	1	용역
구리농수산물 도매시장	-	-	-	-	5,009	242	3,380	49	환경혁신위원회, 용역
춘천농수산물 도매시장	1	-	-	-	97	35	-	-	춘천시 환경사업소 처리 및 친환경퇴비자원화시스템으로 처리
원주농산물 도매시장	-	-	-	-	238	84	-	-	폐기물처리 전문 업체에 위탁 처리(업체명: 오성환경)
강릉농산물 도매시장	-	-	-	-	825	15	-	-	-
청주농수산물 도매시장	-	-	-	-	529	67	142	24	환경정화위원회에서 처리
충주농수산물 도매시장	-	-	-	-	350	80	-	-	민간경상보조 지원
천안농수산물 도매시장	-	1	-	-	332	124	262	55	업체에서 수거
전주농수산물 도매시장	-	-	-	-	307	63	118	6	-
익산농수산물 도매시장	-	1	-	-	307	154	20	16	용역
정읍농산물 도매시장	-	-	-	-	223	10	-	-	시청 환경과 수거
순천농산물 도매시장	-	1	-	-	423	274	-	-	용역
포항농산물 도매시장	-	-	-	-	92	113	-	-	외부 용역 위탁처리
안동농수산물 도매시장	-	-	-	-	1,631	269	54	10	용역
구미농산물 도매시장	-	1	-	-	71	12	-	-	발생량 233톤에 대해 약 70% 탈수시키고 30%는 위탁처리
창원팔용농산물 도매시장	-	1	-	-	826	198	-	-	위탁처리 및 퇴비화
창원내서농산물 도매시장	-	1	-	-	1,113	180	-	-	-
진주농산물 도매시장	-	1	-	-	783	70	-	-	용역 등

주) 농수산물 유통 및 가격안정에 관한 법률 시행규칙 제44조(시설기준) 별표 2 『쓰레기 처리장(음식물)』 필수시설로 지정

VII

상장예외품목 현황

▣ 청과(6개 시장), 수산(4개 시장)

시장명	부류	품목수	상장예외품목
서울가락농수산물도매시장	청과	145	꽃감, 대추, 머루, 모과, 무화과, 버찌, 산딸기, 살구, 석류, 앵두, 오디, 은행, 잣, 탕자, 호두, 매실, 밤, 건포도, 망고, 보리수, 아몬드, 아보카도, 코코넛, 다래, 레몬, 자몽, 파인애플, 뽕은 감, 유자, 블루베리, 용과, 아로니아, 듀리안, 망고스틴, 파파야, 리치, 고구마, 무순, 유채, 춘채, 갓, 고수, 싹추, 강낭콩, 동부, 땅콩, 완두콩, 채두, 풋콩, 밤콩, 더덕, 마, 아콘, 연근, 토란, 도라지, 총각무, 우엉, 수삼, 건고추, 깐마늘, 마늘, 마늘쫑, 산물쪽파, 생강, 겨자잎, 교나, 방울양배추, 브로콜리, 비타민, 비트, (그린)빈스, 샐러리, 순무, 신선초, 아스파라거스, 알파파, 적환무, 칼리후라워, 케일, 파세리, 루비볼, 양상추, 로메인, 로케트, 치콘, 바실, 베이비, 뉴그린, 스프로스, 목이버섯, 석이버섯, 영지버섯, 양송이버섯, 싸리버섯, 만가닥버섯, 고들빼기, 고비, 고사리, 냉이, 달래, 도토리, 돈나물, 두릅, 명아주, 비름, 속새, 썩, 씬바귀, 원추리, 죽순, 참나물, 취나물, 방풍나물, 곤드레, 새싹, 건가지, 건표고, 게피, 무말랭이, 박고지, 호박고지, 가축나무순, 고추잎, 머위, 솔잎, 호박잎, 고구마순, 숙주나물, 콩나물, 토란대, 잎마늘, 다시마, 말, 청각, 툷, 파래, 물미역, 채소기타, 세발나물, 당귀잎, 오가피, 두부, 묵류
	수산	137	가공복어, 가공생선살류, 가공생선알류, 가공장어, 가공참치, 가물치, 가오리, 냉동복어, 망둑어, 붕어, 송어, 준치, 미꾸라지, 향어, 활 메기류, 활 멸치, 신선 감성돔, 신선 공치류, 신선 넙치, 신선 노래미, 신선 능성어, 신선 농어, 신선 다랑어류, 신선 도다리, 신선 미꾸라지, 신선 밴댕이, 신선 복어류, 신선 볼락류, 신선 상어, 신선 서대, 신선 양미리, 신선 양태, 신선 임연수어, 신선 잉어류, 신선 적어, 신선 전갱이, 신선 정어리, 신선 쥐치, 신선 향어, 냉동 돌류, 냉동 병어, 냉동 아귀, 냉동 장어류, 냉동 청어, 기타가공어류, 기타냉동어류, 기타어류, 가공오징어, 가공주꾸미, 가공낙지, 가공문어, 개불, 꼴뚜기, 냉동낙지, 냉동주꾸미, 한치, 해파리, 활 오징어류, 기타연체동물류, 가재, 가공 새우류, 냉동 꽃게류, 신선 참게, 활 꽃게류, 기타갑각류, 가공조갯살류, 게지, 개랑조개, 개조개, 눈우렁, 대합, 재첩, 전복, 키조개, 봉지바지락, 신선 고동, 신선 골뱅이, 신선 다슬기류, 신선 대합, 기타패류, 자라류, 해삼, 맛, 냉동 우렁쉥이류, 신선 미더덕, 신선 생게, 기타수산 동물류, 해조류, 멸치젓, 명란젓, 새우젓, 창란젓, 기타젓갈류, 건과류, 건양미리, 건한치, 굴비, 노가리채, 명태피포, 봉지미역, 염장미역, 조미김(조미해태류), 조미 다시마(포장다시마), 조미명태포, 조미오징어, 조미조개살, 조미취치포, 줄기미역, 쥐치포, 코다리명태, 건새우, 복어채, 실치, 반건조어류, 건까나리, 건꼴뚜기, 건노가리, 건조개살, 건홍합, 뱀어포, 복어, 기타 건어류
서울강서농수산물도매시장	청과	122	다래, 레몬, 망고, 블루베리, 석류, 자몽, 파인애플, 체리, 머루, 모과, 앵두, 오디, 은행, 호두, 보리수, 아보카도, 유자, 용과, 망고스틴, 상수리, 듀리안, 꽃감, 무화과, 살구, 밤, 산딸기, 대추, 아로니아, 야자, (수입)과일 기타, 포도(수입), 무순, 유채, 싹추, 춘채, 붕동배추, 아욱, 근대, 땅콩, 콩류, 더덕, 도라지, 연근, 토란, 마, 아콘, 수삼, 건고추, 생강, 마늘쫑, 순무, 신선초, 아스파라거스, 알로에, 겨자잎, 비타민, 그린빈스, 적환무, 칼리후라워, 케일, 파세리, 치커리, 허브, 교나, 빈스, 청경채, 피망, 루비볼, 세러리, 비트, 로메인, 방울양배추, 고들빼기, 고사리, 방풍나물, 세발나물, 속새, 씬바귀, 원추리, 죽순, 비름, 썩, 풀나물, 적치, 당귀잎, 뉴그린, 치콘, 곤드레, 새싹, 산채, 참깨, 고수, 취나물, 참나물, 냉이, 달래, 두릅, 솔잎, 목이버섯, 석이버섯, 영지버섯, 양송이버섯, 싸리버섯, 만가닥버섯, 건가지, 무말랭이, 호박고지(건호박), 숙주나물, 콩나물, 토란대, 고추잎, 머위대, 머위잎, 호박잎, 다시마, 청각, 툷, 파래, 물미역, 채소기타, 두부, 묵류

시장명	부류	품목수	상장예외품목
부산업공농수산물도매시장	청과	19	무배추 6개 품목(무,배추,양배추,알타리무,열무,단배추(열갈이 포함), 양념 13개 품목(건고추,건마늘,간마늘,생강,냉동고추,쪽파종자,참깨,들깨,말,건청각,홍고추다대기,청각,툇나물)
부산반여농수산물도매시장	청과	18	무, 배추, 양배추, 알타리무, 열무, 단배추(열갈이배추 포함), 양파, 고구마, 쪽파, 부추, 풋마늘, 건고추, 건마늘, 간마늘, 생강, 참깨, 들깨, 건청각
부산국제수산물도매시장	수산	2개 부류	냉동수산물(냉동어류, 냉동갑각류, 냉동연체동물 등), 수산물단순가공품(염장품, 훈제품, 조미가공품, 건제품 등)
대구북부농수산물도매시장	청과	84	겨자, 계피, 고수, 곤달비, 곤드레나물, 근대, 금강초, 두릅, 레드쉬, 로메인, 무순, 민들레, 방풍나물, 보리수, 비타민, 빈스, 새싹, 시레기, 식용허브, 신선초, 여주, 오가피, 옷, 원추리, 옹나무순, 참당귀, 참죽나무순, 청경채, 콩잎, 토란, 국산마늘, 건가지, 고구마순, 고들빼기, 고사리, 고추잎, 냉이, 달래, 더덕, 도라지, 돌나물, 동초, 마늘종, 머위잎, 박, 박고지, 방아, 볼통, 배추뿌리, 참나물, 참비름, 쑥, 썬바귀, 아욱, 열거리, 열무, 우영잎, 죽순, 취나물, 호박고지, 갓, 호박잎, 알타리무, 대파, 쪽파, 건고추, 미나리(비포장품), 부추(비포장품), 상추(비포장품), 시금치(비포장품), 겨자채, 양상추, 치커리, 컵프리, 케일, 콜리플라워, 브로콜리, 셀러리, 아스파라거스, 오크라, 파세리, 무, 배추, 양배추
울산농수산물도매시장	수산	26	절단오징어, 훈제오징어, 구이오징어, 진공포장오징어, 절단문어, 조미포류,조미김, 조미조개살,조미명태포,가공포장미역,마시마튀김,새우튀김,새우젓,멸치젓,까나리젓,창난젓,명란젓,꿀뚜기젓,어리굴젓,대구포,가오리포,짚은명태포,해파리,절단가미오징어,조미쥬치포,짚은복어포
구리농수산물도매시장	청과	112	도라지기타, 물고사리, 마늘종, 연근기타, 무청기타, 돌미나리, 취나물기타, 솔부추(일반), 마 기타, 갓기타, 머위대기타, 달래(일반), 토란기타, 유채기타, 참비름, 토란대기타, 방풍나물, 더덕기타, 냉이기타, 강냉콩(일반), 기타(채두), 원두(일반), 잎마늘기타, 다래순, 두릅기타, 고들빼기(일반), 풋콩, 쑥(일반), 고사리기타, 생호박잎, 속새(일반), 돌나물(일반), 건고사리, 세발, 민들레, 썬바귀(일반), 피마자잎(일반), 죽순기타, 고비, 원추리(일반), 야콘(일반), 모시대, 등부(일반), 파마그린, 간마늘, 절임배추, 알타리무(일반), 건고추기타, 생강기타, 쪽파(일반), 양상추기타, 물미역, 참깨기타, 미역줄기, 들깨기타, 양채류기타, 파래, 셀러리(일반), 비트(일반), 브로콜리(일반), 무순기타, 고구마순(줄기), 겨자채(일반), 케일기타, 새싹(일반), 참기름, 적근대, 들기름, 칼리플라워(일반), 부추기타, 적치, 톳, 참당귀기타, 비타민(일반), 파세리(일반), 오크랩(일반), 치커리기타, 청각, 고수(일반), 무말랭이, 꼬시래기(일반), 로즈, 아스파라가스기타, 매생이, 목이기타, 영지버섯, 알로에(일반), 싘다시마, 청태, 바실, 뉴그린, 치콘, 레드쉬(일반), 그린빈스(일반), 신선초(일반), 석이(일반), 계피, 로메인, 콜라로사, 라디치오, 기타(적환부), 수삼, 상추줄기, 곰피, 우영대, 썬추, 건가지, 건표고, 땅콩(일반), 호두(일반), 유자청, 냉동과일
	수산	103	다랑어, 새치, 준치, 눈볼대, 적어, 민태, 베도라치, 강달이, 황어, 노래미, 옥돔, 곰치(물메기), 보리멸, 도치, 뱀뱀어, 청어, 삼세기, 통치, 메기, 학꽂치, 망둑어, 쟁뚝어, 빙어, 송어, 화살오징어, 횡대, 어류기타, 도루묵, 가무락(모시조개), 가재, 갯가재(각가재), 개불, 개조개, 게지, 게(꽃게제외), 대합, 맛, 문어, 백합, 새조개, 우렁이, 재첩, 전복, 키조개, 피조개, 해삼, 해파리, 가공품기타, 미역, 명주개랑조개, 패류기타, 우뚝가사리, 골뱅이, 성게, 건갈치포, 건가오리, 건까나리, 건꿀뚜기, 건공치, 건멸치, 건물메기, 건문어, 건미역, 건새우, 건오징어, 건조개살, 건해삼, 건해파리, 건홍합, 과메기, 굴비, 김, 노가리, 건다시마, 대구포, 명태(코다리제외), 건뱀뱀어, 뱀어포, 실치포, 쥬치포, 건한치, 제수용품 등, 건어류기타, 건파래, 양미리, 냉동절단낙지, 냉동절단쭈꾸미, 냉동가공새우(각테일,초새우), 냉동대구포, 냉동할복임연수어, 냉동홍어날개, 냉동할복장어, 냉동날치알, 냉동곤이, 냉동가공오징어(솔방울), 냉동비락치어(메로), 과세품목 냉동기타(바지락살, 그린홍합, 자숙새우, 게살, 다슬기살, 새꼬막살, 양념장어)

22년 공영도매시장 청과부류 주요 통계



① 공영도매시장 청과부류 분류별 현황

(단위 : 개소, 명)

구분	도매시장	법인(공판장)	중도매인	시장도매인	출하자
공영	32	82(33)	6,216	60	705,937
중앙	9	30(10)	3,652	-	292,125
지방	23	52(23)	2,564	60	413,812

주) 중앙도매시장 : 농안법 상 해당지역 및 그 인접지역에서 도매의 중심이 되는 도매시장
(서울가락, 부산염곡, 대구북부, 인천남촌, 인천삼산, 광주각화, 대전오정, 대전노은, 울산)

주) ()는 도매시장 공판장 수

② 공영도매시장 청과부류 거래현황

(단위 : 천톤, 억원)

구분	거래물량	비중	거래금액	비중
전체	6,473	-	138,632	-
가락시장	2,236	34.5%	50,024	36.1%

③ 공영도매시장 청과부류 유통종사자 현황

(단위 : 명)

구분	도매법인 (경매사)	중도매인	매매참가인	출하자	
				일반출하차	산지유통인
전체	2,016(1,007)	6,216	495	698,439	7,498
가락시장	480(259)	1,468	122	60,213	1,855

22년 공영도매시장 청과부류 주요 통계

④ 서울시 농수산물도매시장 거래제도별 청과부류 거래

(단위 : 톤, 백만원)

구분		청과			
		물량		금액	
전체 공영 도매시장	합 계	6,473,286	100.0%	13,863,192	100.0%
	경 매	4,420,739	68.3%	9,664,857	69.7%
	정가·수의	1,225,837	18.9%	2,401,036	17.3%
	상장예외	466,063	7.2%	939,529	6.8%
	시장도매인	360,647	5.6%	857,770	6.2%
가락	합 계	2,235,696	100.0%	5,002,378	100.0%
	경 매	1,779,392	79.6%	3,835,554	76.7%
	정가·수의	276,059	12.3%	562,357	11.2%
	상장예외	180,245	8.1%	604,467	12.1%
	시장도매인	-	-	-	-
강서	합 계	599,101	100.0%	1,310,051	100.0%
	경 매	185,988	31.0%	357,304	27.3%
	정가·수의	48,439	8.1%	76,112	5.8%
	상장예외	4,026	0.7%	18,865	1.4%
	시장도매인	360,647	60.2%	857,770	65.5%



⑤ 공영도매시장 내 청과부류 수입농산물 거래 추이

(단위 : 천톤)

연도	공영 도매시장 거래량	도매시장 거래량				전체 청과부류 수입량	수입농산물의 도매시장 경유율
		국내산		수입산			
		거래량	비중	거래량	비중		
'09	6,511	6,230	96%	281	4%	1,323	21.20%
'10	6,226	5,868	94%	358	6%	1,675	21.40%
'11	6,468	6,049	94%	419	6%	1,930	21.70%
'12	6,496	6,087	94%	409	6%	2,001	20.40%
'13	6,857	6,358	93%	499	7%	1,966	25.40%
'14	7,216	6,755	94%	461	6%	1,865	24.70%
'15	7,118	6,587	93%	531	7%	2,134	24.90%
'16	7,027	6,478	92%	549	8%	2,226	24.70%
'17	7,013	6,389	91%	624	9%	2,510	24.90%
'18	6,843	6,261	91%	581	9%	2,499	23.20%
'19	6,945	6,432	93%	513	7%	2,479	20.70%
'20	6,658	6,146	92%	512	8%	2,443	21.0%
'21	6,534	6,040	92%	495	8%	2,414	20.51%
'22	6,473	5,993	93%	480	7%	2,326	20.65%

주) 전체 청과부류 수입량 집계는 '09년부터 실시(aT), 출처 : 『2022 농림축산식품 수출입동향 및 통계』

⑥ 공영도매시장 청과부류 상장애외거래 현황

가. 시장별 상장애외품목

시장명	품목수	품목	지정사유			지정기간	비 고
			1호	2호	3호		
서울가락	145	파인애플, 마늘 등	127	2	16	'22.1.1~12.31	매년 지정
서울강서	122	건고추, 레몬 등	116	2	4	'22.1.1~24.12.31	매년 지정
부산업공	19	무, 배추, 간마늘 등	-	-	19	'99.08.23~	'99년 이후, 기간 제한없음
부산반여	18	무, 배추, 간마늘 등	-	-	18	'00.12.22~ '07.06.01~	'00년(13품목), '07년(4품목) 기간 제한없음
대구북부	84	무, 배추, 건고추 등	30	-	54	'22.1~'23.12	격년지정('20.1월~)
구리	106	쪽파, 간마늘 등	106	-	-	'22.1.1~12.31	매년 지정

주) 22년 서울가락 농수산물도매시장의 상장애외품목은 145개(1호품목 127개, 2호품목 2개, 3호품목 16개)

주) 관련법 : 농수산물 유통 및 가격안정에 관한 법률 시행규칙 제27조(상장되지 아니한 농수산물의 거래허가)

1호 : 연간 반입물량 누적비율이 하위 3퍼센트 미만에 해당하는 소량 품목

2호 : 품목의 특성으로 인하여 해당품목을 취급하는 중도매인이 소수인 품목

3호 : 그 밖에 상장거래에 의하여 중도매인이 해당 농수산물을 매입하는 것이 현저히 곤란하다고 도매시장 개설자가 인정하는 품목

22년 공영도매시장 청과부류 주요 통계

나. 시장별 상장예외품목 거래현황

(단위 : 천톤, 억원)

시장명	거래물량(천톤)					거래금액(억원)				
	'18년	'19년	'20년	'21년	'22년	'18년	'19년	'20년	'21년	'22년
서울가락	199	197	184	178	180	5,056	4,848	5,225	5,789	604
	(8.4%)	(8.4%)	(8.1%)	(8.0%)	(8.1%)	(12.0%)	(12.0%)	(11.5%)	(12.4%)	(12.1%)
서울강서	3	3	4	4	4	92	150	178	196	19
	(0.4%)	(0.5%)	(0.6%)	(0.7%)	(0.7%)	(0.8%)	(1.4%)	(1.5%)	(1.5%)	(1.4%)
부산염곡	138	141	137	141	132	939	864	1015	842	106
	(36.6%)	(36.3%)	(37.5%)	(39.0%)	(37.7%)	(18.7%)	(18.0%)	(19.4%)	(15.9%)	(18.8%)
부산반여	54	54	48	48	45	544	517	562	515	58
	(19.9%)	(19.4%)	(18.7%)	(19.2%)	(18.2%)	(11.5%)	(11.2%)	(11.4%)	(10.2%)	(11.0%)
대구북부	101	104	95	94	93	958	847	983	963	102
	(19.1%)	(18.4%)	(18.1%)	(17.9%)	(18.2%)	(11.9%)	(10.8%)	(11.3%)	(10.9%)	(10.4%)
경기구리	14	15	14	11	12	461	468	465	460	50
	(3.6%)	(3.8%)	(3.7%)	(3.1%)	(3.2%)	(6.8%)	(7.1%)	(6.5%)	(5.1%)	(6.3%)
합계	509	515	482	478	466	8,061	7,741	8,445	8,855	940
	(7.4%)	(7.4%)	(7.2%)	(7.3%)	(7.2%)	(6.9%)	(6.8%)	(6.7%)	(6.7%)	(6.8%)

주) 서울강서 농산물도매시장은 '17년 7월 상장예외를 처음으로 지정·운영되어 거래실적은 낮은 수준

주) () 수치는 각 도매시장 내에서 전체거래실적 중 상장예외품목 비중을 뜻함

2022년도 농수산물도매시장 통계연보

3부

부 록

- I. 도매시장별 현황 자료
- II. 산지공판장 현황
- III. 산지위판장 현황
- IV. 관련협회 현황



I

도매시장별 현황 자료

1 도매시장 현황표

구분	번호	시장명	개장일	입주법인 (시장도매인)	규모(㎡)		전화번호
					부지	건물	
공영	1	서울가락동농수산물도매시장	'85.06.19	9	543,451	442,160	(02) 3435-1000
	2	서울강서농수산물도매시장	'04.02.25	3(60)	213,032	131,216	(02) 2640-6000
	3	부산염곡농수산물도매시장	'93.12.21	3	154,190	91,844	(051) 310-8282
	4	부산반여농수산물도매시장	'00.12.22	3	151,642	80,094	(051) 550-8222
	5	부산국제수산물도매시장	'08.09.18	4	102,011	112,351	(051) 220-8811
	6	대구북부농수산물도매시장	'88.10.07	5(8)	154,121	97,982	(053) 803-7000
	7	인천남촌농수산물도매시장	'94.01.11	4	169,851	136,175	(032) 426-8303
	8	인천삼산농수산물도매시장	'01.05.09	3	107,912	59,155	(032) 440-6450
	9	광주각화동농수산물도매시장	'91.02.27	3	56,206	35,657	(062) 613-5522
	10	광주서부농수산물도매시장	'04.04.20	4	111,201	61,696	(062) 613-5491
	11	대전오정농수산물도매시장	'87.11.02	3	70,854	44,548	(042) 270-7998
	12	대전노은농수산물도매시장	'01.07.21	3	112,282	55,102	(042) 270-7944
	13	울산농수산물도매시장	'90.03.20	5	41,305	18,861	(052) 267-7220
	14	수원농수산물도매시장	'93.02.27	5	59,960	25,490	(031) 228-2723
	15	안양농수산물도매시장	'97.09.06	3	84,941	55,944	(031) 8045-2631
	16	안산농수산물도매시장	'98.02.27	3	42,449	35,393	(031) 481-2771
	17	구리농수산물도매시장	'97.06.09	5	192,838	145,387	(031) 560-5100
	18	춘천농수산물도매시장	'96.09.06	2	31,150	13,535	(033) 253-3891
	19	원주농수산물도매시장	'01.04.04	2	44,800	13,995	(033) 737-4351
	20	강릉농수산물도매시장	'99.11.24	1	67,915	16,866	(033) 646-4654
	21	청주농수산물도매시장	'88.11.10	3	44,088	20,302	(043) 201-2194
	22	충주농수산물도매시장	'95.11.15	3	45,756	15,341	(043) 850-3941
	23	천안농수산물도매시장	'95.07.18	3	56,395	30,456	(041) 521-2843
	24	전주농수산물도매시장	'93.10.29	4	59,578	24,317	(063) 281-5372
	25	익산농수산물도매시장	'98.01.05	3	105,782	23,777	(063) 859-5294
	26	정읍농수산물도매시장	'00.03.10	2	70,917	16,793	(063) 532-4001
	27	순천농수산물도매시장	'01.04.19	3	74,461	31,426	(061) 749-8811
	28	포항농수산물도매시장	'01.10.26	3	84,053	30,787	(054) 270-4787
	29	안동농수산물도매시장	'97.04.21	2(1)	84,818	20,264	(054) 840-3816
	30	구미농수산물도매시장	'01.04.17	2	83,049	23,833	(054) 480-4751
	31	창원팔용농수산물도매시장	'95.10.14	2	50,284	32,610	(055) 225-7861
	32	창원내서농수산물도매시장	'02.12.27	2	78,820	34,501	(055) 225-7821
	33	진주농수산물도매시장	'99.11.24	2	77,254	40,065	(055) 749-6168
일반법정	1	서울노량진수산물도매시장	'71.06.	1	40,450	118,346	(02) 2254-8000
	2	서울양재양곡도매시장	'88.08.03	-	32,095	18,090	(02) 576-3690
	3	대구축산도매시장	'81.04.01	1	37,597	12,244	(053) 380-2100
	4	대구한약재도매시장	'82.07.01	(1)	1,430	1,135	(053) 254-4646
	5	인천가좌축산물도매시장	'82.06.21	1	8,758	5,816	(032) 575-9801
	6	광주축산물도매시장	'84.06.01	1	22,735	3,221	(062) 571-8110
	7	목포농수산물도매시장	'97.05.26	1	14,275	5,452	(061) 281-4751
	8	여수농수산물도매시장	'14.12.01	1	1,560	1,207	(061) 663-4860
	9	포항수산물도매시장	'09.12.09	1	14,420	1,242	(054) 247-9975
	10	경주농수산물도매시장	'63.10.18	1	1,173	181	(054) 772-3232
	11	김천농수산물도매시장	'06.05.01	1	16,339	4,073	(054) 434-3493
	12	영천농수산물도매시장	'82.06.20	1	13,258	3,583	(054) 333-6111
	13	영천약초도매시장	'15.10.17	1	2,470	1,655	(054) 333-0710
민영	1	안양민영축산물도매시장	'98.11.	1	20,547	24,430	(031) 447-9001
	2	상주민영농수산물도매시장	'72.08.23	1	2,950	1,418	(054) 535-2991
	3	영주민영농수산물도매시장	'16.06.24	1	33,347	4,813	(054) 636-0310

주) 입주법인란의 괄호 안은 시장도매인 개소 수

주) 서울양재양곡도매시장은 양곡판장 폐업('10.12)이후, 서울시농수산물공사에서 운영중

주) 대구한약재도매시장은 기존 법인인 (주)대구한약재도매시장 영업종료('19.12) 후 시장도매인 제도로 지정·운영('20.6.1)

주) 강릉농수산물도매시장의 (주)강릉농수물은 공공출자법인(주요 주주는 강릉시, 강릉원예농업조합, 강릉농협동조합)

주) 인천구월동농수산물도매시장(최초개장 : '94년 01월)은 인천남촌농수산물도매시장으로 이전 개장함('20년 03월)

② 공영도매시장별 현황

01 서울특별시 가락동 농수산물도매시장

1. 시장개요



◦ 위치	서울특별시 송파구 양재대로 932 (가락동 600)
◦ 개 장 일	1985.06.19
◦ 사업기간	◦ 개장 : 1979 ~ 1985 ◦ 시설현대화 : 2009 ~ 2031
◦ 사 업 비	◦ 개장 : 800억원(국고 347, 시비 208, 차관 245) ◦ 시설현대화 : 9,897억원 (국고 2,969, 시비 2,969, 용자 3,959)
◦ 연 락 처	전화 (02) 3435-1000 팩스 (02) 3435-0603
◦ 홈페이지	www.garak.co.kr

2. 주요 시설규모

(단위 : m²)

부지	건물	법인사무실	경매장	중도매인		저온저장고	주차장
				점포	사무실		
543,451	442,160	8,587	54,851	70,568 (1,439)	15,546 (403)	3,192 (12)	145,135 (6,740)

주) ()는 개수이며, 주차장의 ()는 동시주차 가능대수임

3. 유통종사자 현황

● 도매시장법인(공판장) 현황

(단위 : 백만원)

법인명	대표자	지정기간	자본금	연락처
서울청과(주)	권장희	'22.01.01 ~ '26.12.31	20,000	(02) 3435-2000
(주)중앙청과	이원석	'22.01.01 ~ '26.12.31	8,200	(02) 3435-3700
동화청과(주)	홍성호	'22.01.01 ~ '26.12.31	7,500	(02) 3435-7000
한국청과(주)	박상현	'22.01.01 ~ '26.12.31	11,415	(02) 3435-1110
대아청과(주)	이상용	'22.01.01 ~ '26.12.31	5,000	(02) 3435-8800
농협가락(공)	허윤식	'22.01.01 ~ '22.12.31	-	(02) 3435-0610
강동수산(주)	윤준열, 최정희	'22.01.01 ~ '26.12.31	5,000	(02) 3435-3300
서울건해산물(주)	오정근	'22.01.01 ~ '26.12.31	6,000	(02) 407-7871
수협가락(공)	우동수	-	-	(02) 407-4463

● 거래관계자 현황

(단위 : 명, 개소)

중도매인			경매사			매매참가인	산지유통인	하역인
청과	수산	계	청과	수산	계			
1,468 (1,248)	433 (348)	1,901 (1,596)	259	39	298	158	4,664	1,290

주) ()는 중도매법인 수

4. 품목별 경매시간

● 청과

시간	주요품목	장소
02:00~	포도, 복숭아, 감귤, 단감, 자두, 딸기, 메론, 참외, 토마토, 수박(상자)	과실 경매장
08:30~	사과, 배, 유자, 뽕은감(연시 포함), 수박, 수입과일	과실 경매장
18:30~	상추, 썩갓, 시금치, 아욱, 근대, 열무, 청경채, 치커리, 배추얼갈이 등 규격 출하품	채소 경매장
19:30~	옥수수	채소 경매장
20:30~	대파	채소 경매장
동절기 19:00~ 하절기 20:00~	시금치, 아욱, 근대, 열무, 배추얼갈이, 봄동 등 비규격 출하품(짜집)	채소 경매장
21:00~	깻잎, 시금치(남부지방 출하품), 봄동(남부지방 출하품)	채소 경매장
동절기 22:30~ 하절기 21:30~	미나리	채소 경매장
21:30~	당근, 버섯류, 감자, 고구마	채소 경매장
22:00~	양배추, 오이, 호박, 가지	채소 경매장
동절기 22:10~ 하절기 22:05~	부추	채소 경매장
22:30~	무, 고추류, 쪽파	채소 경매장
23:00~	배추, 양파	채소 경매장

※ 경매 휴무일 : 토요일 18:00(경매 종료) ~ 일요일 16:00(경매 시작)

● 수산

시간	주요품목	장 소
01:00~	패류	수산동 경매장
01:30~	냉동	수산동 경매장 제2주차동 1층
03:00~	활어	수산동 경매장
06:00~	건오징어, 건멸치, 건포류	수산동 경매장
06:30~	건미역 부류	수산동 경매장
23:00~	선어	제2주차동 1층

5. 법인별 거래실적

(단위 : 톤, 백만원, %)

법인명	'22 거래실적		연간 거래일수	일평균	
	물량(비중)	금액(비중)		거래물량	거래금액
계	2,316,903	5,547,686	306	7,566	18,122
서울청과(주)	327,764 (14.7%)	894,514 (17.9%)	306	1,071	2,923
(주)중앙청과	324,362 (14.5%)	902,757 (18.0%)	306	1,060	2,950
동화청과(주)	379,828 (17.0%)	882,027 (17.6%)	306	1,241	2,882
한국청과(주)	379,267 (17.0%)	755,117 (15.1%)	306	1,239	2,468
대아청과(주)	449,063 (20.1%)	411,130 (8.2%)	306	1,468	1,344
농협가락(공)	195,167 (8.7%)	552,366 (11.0%)	308	634	1,793
상장예외(청과)	180,245 (8.1%)	604,467 (12.1%)	306	589	1,975
소 계 (청과)	2,235,696 (100%)	5,002,378 (100%)	306	7,299	16,332
강동수산(주)	31,508 (38.8%)	171,266 (31.4%)	306	103	560
서울건해산물(주)	12,564 (15.5%)	127,002 (23.3%)	300	42	423
수협가락(공)	14,971 (18.4%)	68,088 (12.5%)	307	49	222
상장예외(수산)	22,164 (27.3%)	178,952 (32.8%)	306	72	585
소 계 (수산)	81,207 (100%)	545,308 (100%)	305	266	1,789

● 가락시장 점유율 추이

(단위 : %)

구분	'15	'16	'17	'18	'19	'20	'21	'22
물량	32.3 (32.3)	33.7 (34.0)	34.1 (34.4)	34.0 (34.3)	33.6 (33.6)	34.3 (34.3)	33.9 (34.0)	34.5 (34.5)
금액	34.7 (34.1)	36.7 (36.6)	36.1 (35.8)	36.4 (36.0)	36.2 (35.6)	36.8 (36.1)	36.2 (35.7)	36.7 (36.1)

주 1) 전체 공영시장 중에서 가락시장 점유율

2) 괄호 내 숫자는 전체 공영도매시장 청과부류 거래실적 중에서 가락시장 청과부류의 점유율

02

서울특별시 강서 농산물도매시장

1. 시장개요



◦ 위치	서울특별시 강서구 발산로 40(외발산동)
◦ 개 장 일	2004.02.25(경매제시장) 2004.06.14(시장도매인제시장)
◦ 사업기간	1997 ~ 2004
◦ 사 업 비	2,392억원(국고 807, 지방비 1,060, 기타 525)
◦ 연 락 처	전화 (02) 2640-6000 팩스 (02) 2640-6060
◦ 홈페이지	http://www.garak.co.kr

2. 주요 시설규모

(단위 : m²)

부지	건물	법인사무실	경매장	중도매인		저온저장고	주차장
				점포	사무실		
213,032	131,216	2,184	15,798	8,091 (192)	9,032 (192)	10,203 (80)	32,684 (2,634)

주) ()는 개수이며, 주차장의 ()는 동시주차 가능대수임

3. 유통종사자 현황

● 도매시장법인(공판장) 현황

(단위 : 백만원)

법인명	대표자	지정기간	자본금	연락처
서부청과(주)	전상필	'22.01.01 ~ '26.12.31	5,276	(02) 2640-6868
강서청과(주)	한상균	'22.01.01 ~ '26.12.31	5,100	(02) 2640-6951
강서농협(공)	현병찬	'22.01.01 ~ '26.12.31	-	(02) 2640-6767

● 거래 관계자 현황

(단위 : 명, 개소)

중도매인			경매사			매매참가인	산지유통인	하역인
청과	수산	계	청과	수산	계			
269 (187)	-	269 (187)	36	-	36	1	53	244

주) ()는 중도매법인 수

4. 품목별 경매시간

시간	주요품목	장소
02:30~	[신선 과일류] 감귤, 포도, 복숭아, 자두, 참외, 토마토, 딸기, 메론	청과동 경매장
09:00~	[일반 과일류] 사과, 배, 감, 유자, 수박, 수입과일, 기타 과일	청과동 경매장
20:30~	[근교 채소류] 상추, 썩갠, 시금치, 아욱, 열무, 청경채, 치커리, 열갈이, 대파, 쪽파, 근대, 봄동, 양채류 등 [일반채소류] 깻잎, 미나리, 부추, 버섯, 감자, 고구마, 당근(일반), 양배추, 오이, 호박, 피망, 고추, 양파, 기타 채소	청과동 경매장
20:30~	트럭단위 - 무, 배추, 알타리	트럭동

※ 경매 휴무일 : 토요일 11:00(경매 종료) ~ 일요일 20:30(경매 시작)

5. 법인별 거래실적

(단위 : 톤, 백만원, %)

법인명	'22 거래실적		연간 거래일수	일평균	
	물량(비중)	금액(비중)		거래물량	거래금액
계	599,101 (100%)	1,310,051 (100%)	306	1,958	4,281
서부청과(주)	93,186 (15.6%)	174,371 (13.3%)	306	305	570
강서청과(주)	46,655 (7.8%)	67,743 (5.2%)	306	152	221
농협강서(공)	94,586 (15.8%)	191,302 (14.6%)	306	309	625
상장예외	4,026 (0.7%)	18,865 (1.4%)	306	13	62
시장도매인 전체	360,647 (60.2%)	857,770 (65.5%)	306	1,179	2,803
(채소류 시장도매인)	183,414	317,629	306	599	1,038
(과일류 시장도매인)	177,232	540,143	306	579	1,765

주) 채소류인 수박, 참외, 토마토, 딸기는 과일류 시장도매인 실적에 포함

6. 시장도매인 반입형태별 거래실적(매수/위탁)

(단위 : 톤, 백만원, %)

구분	2019		2020		2021		2022	
	물량	금액	물량	금액	물량	금액	물량	금액
시장도매인 거래실적	371,207	691,128	367,463	780,169	370,442	834,788	360,647	857,771
매수판매	159,313	325,643	156,855	368,667	154,541	378,691	153,757	403,440
(매수비중)	(42.9%)	(47.1%)	(42.7%)	(47.3%)	(41.7%)	(45.4%)	(42.6%)	(47.0%)
국내산	108,581	218,194	103,083	246,624	105,265	265,648	106,227	282,208
수입산	50,732	107,449	53,772	122,043	49,275	113,043	47,530	121,232
위탁판매	211,894	365,485	210,607	411,502	215,901	456,097	206,889	454,332
(위탁비중)	(57.1%)	(52.9%)	(57.3%)	(52.7%)	(58.3%)	(54.6%)	(57.4%)	(52.9%)
국내산	211,243	364,447	207,552	408,400	211,974	450,822	202,253	448,542
수입산	651	1,038	3,056	3,102	3,927	5,275	4,636	5,790

7. 시장도매인 현황

● 시장도매인별 현황

(단위 : 톤, 백만원)

주취급부류	시장도매인명	대표자	'22 거래실적		자본금	연락처
			물량	금액		
총계	-	-	360,647	857,771	-	-
채소류	(주)장원F&F	정은숙	6,197	11,710	872	(02) 2640-9901
	우림웰빙청과(주)	김진광	3,353	8,548	800	(02) 2640-9902
	선인농산(주)	백승열	12,520	25,652	800	(02) 2640-9903
	(주)영진농산	장상문	6,776	9,282	950	(02) 2640-9001
	남평농산(주)	김상철, 최정옥	9,739	18,541	860	(02) 2640-9905
	(주)섬광유통	백종률	8,760	8,316	880	(02) 2640-9972
	낙연상사(주)	박재현	9,716	18,213	800	(02) 2640-9907
	백천청과(주)	백인기	3,854	8,127	800	(02) 2640-9908
	도농상사(주)	김성일	1,834	5,204	800	(02) 2640-9889
	천일농산F&V(주)	채민석	5,214	9,754	875	(02) 2640-9910
	(주)신영진청과	장두영	10,081	18,745	800	(02) 2640-9911
	무안청과(주)	성시영	4,039	4,952	990	(02) 2640-9912
	(주)경창유통	김순화	9,522	21,320	800	(02) 2640-9913
	서울NH청과(주)	김영철	7,014	12,774	1,198	(02) 2666-8449
	무등농산(주)	김경희	4,238	4,821	800	(02) 2640-9308
	(주)한진청과	김중수 외 1	8,229	12,266	900	(02) 2640-9916/9961
	고영유통(주)	남궁금명	2,843	6,578	800	(02) 2640-9917
	충남농산(주)	박금식	3,130	4,375	830	(02) 2640-9918
	당근조광농산물(주)	정성관	3,603	8,625	960	(02) 2640-9919
	덕안청과(주)	이구복	6,437	19,368	850	(02) 2640-9920
	경남야채(주)	최도용	3,668	9,660	800	(02) 2640-9931
	강서진영유통(주)	오덕환	2,690	9,900	800	(02) 2640-9922
	(주)태화상사	김영 외 1	11,805	16,002	800	(02) 2640-8765
	(주)새싹유통	최민호	8,202	8,028	800	(02) 2640-8720
	(주)강서명일농산	김준희	4,510	5,275	800	(02) 2640-8956
	(주)매일청과	안중각	3,109	6,899	800	(02) 2640-8959
	(주)초록유통	박용대	13,079	16,202	889	(02) 2640-8966
	(주)강서시장농산	김원석	5,333	4,908	800	(02) 2640-8711
	(주)강서시장농산	김진우	3,920	3,582	950	(02) 2640-8718
소계(29개소)	-	-	183,414	317,629	24,804	-

(단위 : 톤, 백만원)

주취급부류	시장도매인명	대표자	'22 거래실적		자본금	연락처
			물량	금액		
과실류	서서울청과(주)	김광희 외 1	3,028	9,548	840	(02) 2640-8777/8558
	광원유통(주)	김엄규 외 1	4,438	17,899	840	(02) 2640-8366
	대성청과(주)	최병호 외 1	7,121	14,172	800	(02) 2640-7603/7600
	한마음농산(주)	최연주	3,135	9,912	800	(02) 2640-8899/8700
	청수농산(주)	임완상	4,036	9,928	920	(02) 2640-8833
	태진청과(주)	박지영	8,600	28,239	800	(02) 2640-8381
	우진해성청과(주)	이병규 외 1	3,541	11,114	810	(02) 2640-8855/8866
	일광상회(주)	유결하 외 2	4,710	19,114	800	(02) 2640-7733/7755/7767
	중원청과(주)	김용문	6,464	15,031	901	(02) 2640-8924
	(주)경동유통	정동진 외 1	9,788	33,727	800	(02) 2640-7782/7784
	(주)현대유통	김일환 외 2	3,976	14,484	850	(02) 2640-7911
	서농청과(주)	김승겸 외 1	6,444	20,755	1020	(02) 2640-7934
	청호청과(주)	명용택 외 1	6,857	16,990	840	(02) 2640-8450
	(주)성심유통	김창식 외 3	4,262	12,795	870	(02) 2640-8810
	선광청과(주)	최병구 외 1	6,113	18,755	900	(02) 2640-8969/8970
	삼팔중앙(주)	이운직	5,784	14,480	800	(02) 2640-7763
	한웅청과(주)	한근수 외 1	8,127	25,255	800	(02) 2640-7900/7901
	(주)한국청과위탁판매	김희연 외 2	5,292	20,448	800	(02) 2640-7701
	(주)썬후르츠	우영석 외 1	3,695	9,971	866	(02) 2640-7830
	천안상사(주)	이종은	5,229	28,209	800	(02) 2640-7710
	대우삼삼유통(주)	류한호 외 2	3,459	14,153	870	(02) 2640-7965
	김포청과(주)	강이순	1,876	8,335	800	(02) 2640-7475
	(주)과일랜드	김성기 외 1	7,923	29,865	926	(02) 2640-7990/7988
	공항경진청과(주)	정광은	3,036	10,139	800	(02) 2640-9189
	서광유통(주)	김현업	14,260	31,005	800	(02) 2640-7877
	매산농산(주)	김영용	5,916	15,183	800	(02) 2640-9300
	고향청과(주)	허병관	3,453	13,883	800	(02) 2640-8881
	(주)TF유통	김명철 외 1	7,512	17,861	800	(02) 2640-7035/7030
	주인농산(주)	최병모 외 2	7,227	16,400	800	(02) 2640-7363/7366
	(주)경방농산	임성찬 외 1	8,317	21,334	850	(02) 2640-7200
	(주)탑후르츠	박병재	3,613	11,160	800	(02) 2640-8715
소계(31개소)	-	177,232	540,143	25,903	-	

주) 채소류인 수박, 참외, 토마토, 딸기는 과일류 시장도매인 실적에 포함

1. 시장개요



- 위 치 부산광역시 사상구 농산물시장로 9(엄궁동)
- 개 장 일 1993.12.21
- 사업기간 1990.02 ~ 1993.03
- 사 업 비 571억원(국고 125, 지방비 147, 기타 299)
- 연 락 처 전화 (051) 310-8282
팩스 (051) 310-8281
- 홈페이지 www.busan.go.kr/egmarket

2. 주요시설규모

(단위 : m²)

부지	건물	법인사무실	경매장	중도매인		저온저장고	주차장
				점포	사무실		
154,190	91,844	2,117	21,048	10,890 (436)	5,301 (387)	3,551 (18)	18,837 (1,638)

주) ()는 개수이며, 주차장의 ()는 동시주차 가능대수임

3. 유통종사자 현황

● 도매시장법인(공판장) 현황

(단위 : 백만원)

법인명	대표자	지정기간	자본금	연락처
부산청과(주)	김대영	'19.12.04 ~ '26.12.03	4,333	(051) 320-5000
향도청과(주)	이호성	'19.12.04 ~ '26.12.03	3,000	(051) 317-6611
농협부산(공)	최호달	-	-	(051) 314-4989

● 거래관계자 현황

(단위 : 명, 개소)

중도매인			경매사			매매참가인	산지유통인	하역인
청과	수산	계	청과	수산	계			
330 (12)	-	330 (12)	46	-	46	5	1	80

주) ()는 중도매법인 수

4. 품목별 경매시간

시간	주요 품목류	장소
02:00~04:00	과채류, 엽경채류	농협부산공판장 내 경매장
03:00~04:00	엽채류, 과채류 및 근채류	부산청과, 향도청과 내 경매장
04:00~06:30	과실류, 서류	농협부산공판장 내 경매장
04:00~05:00	조미채소류, 서류, 과일과채류, 버섯류	부산청과 내 경매장
04:30~07:00	과일류	향도청과 내 경매장
05:00~06:00	과일과채류, 수입류	부산청과 내 경매장
06:00~07:00	과실류, 수실류, 양파, 늙은호박	부산청과 내, 외곽(양파, 늙은호박) 경매장
07:00~07:30	양파	농협부산공판장 내 경매장
16:00~17:00	엽경채류	향도청과 내 경매장
16:30~18:00	버섯류	향도청과 내 경매장

※ 경매 휴무일 : 토요일 08:00(경매 종료) ~ 일요일 15:00(경매 시작)

5. 법인별 거래실적

(단위 : 톤, 백만원)

법인명	'22 거래실적		연간 거래일수	일평균	
	물량(비중)	금액(비중)		거래물량	거래금액
계	348,633 (100%)	564,162 (100%)	306	1,139	1,844
부산청과(주)	62,482 (17.9%)	120,478 (21.4%)	306	204	394
향도청과(주)	63,211 (18.1%)	132,296 (23.4%)	306	207	432
농협부산(공)	91,341 (26.2%)	205,046 (36.3%)	306	299	670
상장예외(청과)	131,598 (37.7%)	106,342 (18.8%)	306	430	348

1. 시장전경



- 위 치 부산광역시 해운대구 수영강변대로 626(반여동)
- 개 장 일 2000.12.22
- 사업기간 1994.07. ~ 2000.11.
- 사 업 비 876억원(국고 299, 지방비 74, 기타 503)
- 연 락 처 전화 (051) 550-8222
- 홈페이지 <http://busan.go.kr/bymarket/>

2. 주요시설규모

(단위 : m²)

부지	건물	법인사무실	경매장	중도매인		저온저장고	주차장
				점포	사무실		
151,642	80,094	4,503	24,880	17,817 (401)	4,903 (50)	4,813 (83)	19,827 (1,434)

주) ()는 개수이며, 주차장의 ()는 동시주차 가능대수임

3. 유통종사자 현황

● 도매시장법인(공판장) 현황

(단위 : 백만원)

법인명	대표자	지정기간	자본금	연락처
동부청과(주)	이동환	'18.09.07 ~ '25.09.06	3,000	(051) 666-5000
부산중앙청과(주)	이환범	'18.11.20 ~ '25.11.19	3,000	(051) 666-2000
농협반여(공)	우상길	2020.01.01 ~	-	(051) 666-1000

● 거래관계자 현황

(단위 : 명, 개소)

중도매인			경매사			매매참가인	산지유통인	하역인
청과	수산	계	청과	수산	계			
247 (23)	-	247 (23)	34	-	34	11	45	90

주) ()는 중도매법인 수

4. 품목별 경매시간

시간	주요 품목류	장소
02:30~06:00	채소류	농협반여공판장, 동부청과
02:30~03:00	엽경채류	부산중앙청과
03:00~06:30	과일류	농협반여공판장
03:00~04:00	과채류	부산중앙청과
04:00~06:00	과채류	동부청과
04:00~05:00	부리채소류, 과일과채류	부산중앙청과
05:00~07:00	과일과채류, 과실류	부산중앙청과
16:00~17:00	버섯류	부산중앙청과, 농협반여공판장

※ 경매 휴무일 : 토요일 08:00(경매 종료) ~ 일요일 15:00(경매 시작)

5. 법인별 거래실적

(단위 : 톤, 백만원)

법인명	'22 거래실적		연간 거래일수	일평균	
	물량(비중)	금액(비중)		거래물량	거래금액
계	247,481 (100%)	522,501 (100%)	291	852	1,799
동부청과(주)	63,420 (25.6%)	144,062 (27.6%)	306	207	471
부산중앙청과(주)	62,410 (25.2%)	144,032 (27.6%)	306	204	471
농협반여(공)	76,570 (30.9%)	176,825 (33.8%)	306	250	578
상장예외(청과)	45,081 (18.2%)	57,582 (11.0%)	244	185	236

1. 시장전경



- 위 치 부산광역시 서구 원양로 35(암남동)
- 개 장 일 2008.09.18
- 사업기간 2000.12. ~ 2008.09.
- 사 업 비 2,090억원(국고 1,463, 지방비 627)
- 연 락 처 전화 (051) 220-8811
- 홈페이지 <http://www.busan.go.kr/fishmarket>

2. 주요시설규모

(단위 : m²)

부지	건물	법인사무실	경매장	중도매인		저온저장고	주차장
				점포	사무실		
102,011	112,351	1,006	24,815	4,375 (167)	3,509 (117)	1,435 (3)	21,617 (1,506)

주) ()는 개수이며, 주차장의 ()는 동시주차 가능대수임

3. 유통종사자 현황

● 도매시장법인(공판장) 현황

(단위 : 백만원)

법인명	대표자	지정기간	자본금	연락처
부산감천항수산물시장(주)	박인걸	'18.05.30 ~ '25.05.29	10,550	(051) 220-8000
(주)삼성아이에프엠	엄주택	'20.01.22 ~ '27.01.21	5,000	(051) 220-8400
(주)부산수산물(공)	박극제	'08.04.02 ~	-	(051) 220-8202
부산시수협감천(공)	김용실	'17.03.06 ~	-	(051) 220-8333

● 거래관계자 현황

(단위 : 명, 개소)

중도매인			경매사			매매참가인	산지유통인	하역인
청과	수산	계	청과	수산	계			
-	185 (56)	185 (56)	-	14	14	190	385	397

주) ()는 중도매법인 수

4. 품목별 경매시간

시간	주요 품목류	장소
07:30 ~	연근해 수산물	경매장
10:00 ~	냉동수산물, 선어	경매장
11:00 ~	냉동수산물(냉동명태 외)	경매장
16:00 ~	활어, 선어	경매장 및 활어보관동

5. 법인별 거래실적

(단위 : 톤, 백만원)

법인명	'22 거래실적		연간 거래일수	일평균	
	물량(비중)	금액(비중)		거래물량	거래금액
계	97,052 (100%)	203,135 (100%)	200	486	1,018
부산감천항수산물시장(주)	3,836 (4.0%)	19,068 (9.4%)	298	13	64
(주)삼성아이에프엠	63,762 (65.7%)	111,224 (54.8%)	217	294	513
(주)부산수산물(공)	25,998 (26.8%)	60,287 (29.7%)	239	109	252
부산시수협감천(공)	3,310 (3.4%)	11,861 (5.8%)	180	18	66
상장예외(수산)	146 (0.2%)	695 (0.3%)	64	2	11

1. 시장개요



- 위 치 대구광역시 북구 매천로 18길 34(매천동)
- 개 장 일 1988.10.07
- 사업기간 1984 ~ 1988
- 사업비 664억원(국고 40, 지방비 301, 기타 323)
- 연락처 전화 (053) 803-7000
- 홈페이지 <http://daegu.go.kr/eco/index.do>

2. 주요 시설규모

(단위 : m²)

부지	건물	법인사무실	경매장	중도매인		저온저장고	주차장
				점포	사무실		
154,121	97,982	7,069	34,360	11,253 (303)	1,975 (80)	2,587 (29)	20,070 (1,444)

주) ()는 개수이며, 주차장의 ()는 동시주차 가능대수임

3. 유통종사자 현황

● 도매시장법인(공판장) 현황

(단위 : 백만원)

법인명	대표자	지정기간	자본금	연락처
대구중앙청과(주)	이용우	'22.05.15 ~ '27.05.14	2,640	(053) 312-9111
효성청과(주)	김형수	'18.01.01 ~ '23.12.31	2,000	(053) 311-3322
대양청과(주)	박기형	'18.01.01 ~ '23.12.31	2,100	(053) 312-1155
농협북대구(공)	권성호	'88.10.07 ~	-	(053) 312-8611
대구경북원예농협(공)	윤재근	'96.10.01 ~	7,453	(053) 312-1792

● 거래관계자 현황

(단위 : 명, 개소)

중도매인			경매사			매매참가인	산지유통인	하역인
청과	수산	계	청과	수산	계			
294 (175)	-	294 (175)	73	-	73	75	971	179

주) ()는 중도매법인 수

4. 품목별 경매시간

시간	주요 품목류	장소
05:30~	서류(감자,고구마)	농산A동 경매장
06:00~	과일(딸기,수박,참외,토마토 포함)	농산A동 경매장
07:00 / 15:00	엽채류(무,배추,양배추)	농산A동 경매장
09:00~	양파	농산A동 경매장
15:00~	채소 및 과채 규격품, 버섯류	농산A동, B동

※ 경매 휴무일 : (채소) 금요일 19:00(경매 종료) ~ 일요일 09:00(경매 시작)
(과일) 토요일 10:00(경매 종료) ~ 월요일 06:00(경매 시작)

5. 법인별 거래실적

(단위 : 톤, 백만원)

법인명	'22 거래실적		연간 거래일수	일평균	
	물량(비중)	금액(비중)		거래물량	거래금액
계	525,858	1,110,293	313	1681	3,549
대구중앙청과(주)	82,171 (16.1%)	231,667 (23.6%)	305	269	760
효성청과(주)	120,448 (23.5%)	225,719 (23.0%)	305	395	740
대양청과(주)	120,859 (23.6%)	223,978 (22.9%)	305	396	734
농협북대구(공)	65,334 (12.8%)	152,225 (15.5%)	304	215	501
대구경북원에농협(공)	29,774 (5.8%)	44,341 (4.5%)	303	98	146
상장예외(청과)	93,093 (18.2%)	101,933 (10.4%)	303	307	336
소 계 (청과)	511,679 (100.0%)	979,863 (100.0%)	304	1,682	3,221
(주)대구신화수산	5,217 (36.8%)	49,521 (38.0%)	365	14	136
(주)매천수산	2,109 (14.9%)	16,481 (12.6%)	365	6	45
중앙수산(주)	1,226 (8.6%)	16,459 (12.6%)	365	3	45
(주)팔공SF	1,310 (9.2%)	12,782 (9.8%)	365	4	35
(주)마왕씨푸드	1,476 (10.4%)	10,306 (7.9%)	365	4	28
(주)동남수산	917 (6%)	7,594 (6%)	365	3	21
(주)해성수산	1,122 (7.9%)	9,507 (7.3%)	365	3	26
(주)일성수산	801 (5.7%)	7,779 (6.0%)	365	2	21
소 계 (수산)	14,179 (100%)	130,430 (100%)	365	39	357

6. 시장도매인 현황

● 주 취급부류 : 수산물

● 시장도매인별 현황

(단위 : 백만원)

법인명	대표자	지정기간	자본금	연락처
(주)대구신화수산	고종근	'19.01.01~'23.12.31	1,000	(053) 313-8886
(주)매천수산	박준화	'18.10.01~'23.09.30	1,450	(053) 267-3737
중앙수산(주)	김기방	'20.08.18~'25.08.17	2,000	(053) 247-9000
(주)팔공SF	김정용	'20.11.16~'25.11.25	700	(053) 214-3780
(주)마왕씨푸드	김성욱, 강규환	'21.03.15~'26.03.14	2,200	(053) 312-0086
(주)동남수산	서선희	'21.03.15~'26.03.14	2,000	(053) 327-3345
(주)해성수산	김태환, 이지성	'21.03.15~'26.03.14	700	(053) 326-3788
(주)일성수산	이주원	'21.03.15~'26.03.14	700	(053) 311-3544

07

인천광역시 남촌농산물도매시장 (前 : 인천광역시 구월동 농산물도매시장)

1. 시장개요



◦ 위치	인천광역시 남동구 비류대로 763
◦ 개 장 일	◦ 개장 : 1994.01.11. ◦ 이전 : 2020.03.02.
◦ 사업기간	◦ 개장 : 1991 ~ 1993 ◦ 이전 : 2012 ~ 2020
◦ 사 업 비	◦ 개장 : 367억원(국고 75, 지방비 242, 기타 50) ◦ 이전 : 3,109억원(지방비)
◦ 연 락 처	전화 (032) 426-8303
◦ 홈페이지	https://www.incheon.go.kr/gm

* 인천 구월동 농산물도매시장이 인천남촌농산물도매시장으로 이전 개장됨('20년 03월)

2. 주요시설규모

(단위 : m²)

부지	건물	법인사무실	경매장	중도매인		저온저장고	주차장
				점포	사무실		
169,851	136,175	1,864	15,464	15,354 (360)	490 (8)	2,387 (8)	34,318 (2,824)

주) ()는 개수이며, 주차장의 ()는 동시주차 가능대수임

3. 유통종사자 현황

● 도매시장법인(공판장) 현황

(단위 : 백만원)

법인명	대표자	지정기간	자본금	연락처
인천농산물(주)	조경진	'22.01.11 ~ '29.01.10	3,000	(032) 421-3766
(주)대인농산	엄철현	'20.01.11 ~ '25.01.10	2,000	(032) 435-1112
덕풍청과(주)	강관석	'19.01.11 ~ '24.01.10	1,957	(032) 438-9380
인천원예농협남촌(공)	정종성	'20.01.11 ~ '25.01.10	12,395	(032) 424-2201

● 거래관계자 현황

(단위 : 명, 개소)

중도매인			경매사			매매참가인	산지유통인	하역인
청과	수산	계	청과	수산	계			
336 (7)	-	336 (7)	53	-	53	24	51	65

주) ()는 중도매법인 수

4. 품목별 경매시간

시간	주요 품목류	장소
02:00~07:00	채소	채소경매장
04:00~07:00	과일	과일경매장

※ 경매 휴무일 : 토요일 09:00(경매 종료) ~ 월요일 02:00(경매 시작)

5. 법인별 거래실적

(단위 : 톤, 백만원)

법인명	'22 거래실적		연간 거래일수	일평균	
	물량(비중)	금액(비중)		거래물량	거래금액
계	175,382 (100%)	358,574 (100%)	306	574	1,174
인천농산물(주)	50,576 (28.8%)	95,978 (26.8%)	306	165	314
(주)대인농산	32,833 (18.7%)	78,132 (21.8%)	306	107	255
덕풍청과(주)	43,461 (24.8%)	92,507 (25.8%)	304	143	304
인천원예농협남촌(공)	48,512 (27.7%)	91,957 (25.6%)	306	159	301

08

인천광역시 삼산농산물도매시장

1. 시장개요



- 위 치 인천광역시 부평구 영성동로 46(삼산동 7-1)
- 개 장 일 2001.05.09
- 사 업 기 간 1995 ~ 2000
- 사 업 비 645억원(국고 248, 지방비 397)
- 연 락 처 전화 (032) 440-6450
- 홈 페이지 <http://sm.incheon.go.kr>

2. 주요시설규모

(단위 : m²)

부지	건물	법인사무실	경매장	중도매인		저온저장고	주차장
				점포	사무실		
107,912	59,155	1,102	18,003	-	1,701 (14)	1,509 (24)	42,092 (1,304)

주) ()는 개수이며, 주차장의 ()는 동시주차 가능대수임

3. 유통종사자 현황

● 도매시장법인(공판장) 현황

(단위 : 백만원)

법인명	대표자	지정기간	자본금	연락처
(주)경인농산	나일섭	'01.05.04 ~ '25.05.08	3,294	(032) 507-6800
(주)부평농산	김무용	'20.05.09 ~ '27.05.08	3,936	(032) 521-2345
인천원예농협삼산(공)	이기용	'20.05.09 ~ '25.05.08	12,395	(032) 508-5611

● 거래관계자 현황

(단위 : 명, 개소)

중도매인			경매사			매매참가인	산지유통인	하역인
청과	수산	계	청과	수산	계			
236 (0)	-	236 (0)	44	-	44	3	22	51

주) ()는 중도매법인 수

4. 품목별 경매시간

시간	주요 품목류	장소
02:00 ~	채소	채소 경매장
04:30 ~	과일	과일 경매장

※ 경매 휴무일 : 토요일 08:00(경매 종료) ~ 월요일 02:00(경매 시작)

5. 법인별 거래실적

(단위 : 톤, 백만원)

법인명	'22 거래실적		연간 거래일수	일평균	
	물량(비중)	금액(비중)		거래물량	거래금액
계	152,368 (100%)	289,992 (100%)	304	501	954
(주)경인농산	47,098 (30.9%)	89,121 (30.7%)	304	155	293
(주)부평농산	53,281 (35.0%)	97,792 (33.7%)	304	175	322
인천원예농협삼산(공)	51,989 (34.1%)	103,079 (35.5%)	304	171	339

09

광주광역시 각화동 농산물도매시장

1. 시장개요



- 위 치 광주광역시 북구 동문대로 260(각화동)
- 개 장 일 1991.02.27
- 사업기간 1988.10 ~ 1991.12
- 사 업 비 146억원(국고 17, 지방비 6, 기타 123)
- 연 락 처 전화 (062) 613-5522
- 홈페이지 <http://gakhwa-market.gwangju.go.kr>

2. 주요 시설규모

(단위 : m²)

부지	건물	법인사무실	경매장	중도매인		저온저장고	주차장
				점포	사무실		
56,206	35,657	2,068	27,190	-	617 (39)	3,201 (294)	4,980 (433)

주) ()는 개수이며, 주차장의 ()는 동시주차 가능대수임

3. 유통종사자 현황

● 도매시장법인(공판장) 현황

(단위 : 백만원)

법인명	대표자	지정기간	자본금	연락처
광주청과(주)	기획주	'21.08.01 ~ '26.07.31	1,505	(062) 528-6100
광주중앙청과(주)	박장재	'21.08.01 ~ '26.07.31	2,100	(062) 250-6311
광주원에농협(공)	정일기	'21.08.01 ~ '26.07.31	70,200	(062) 250-7000

● 거래관계자 현황

(단위 : 명, 개소)

중도매인			경매사			매매참가인	산지유통인	하역인
청과	수산	계	청과	수산	계			
350 (45)	-	350 (45)	46	-	46	15	213	90

주) ()는 중도매법인 수

4. 품목별 경매시간

시간	주요 품목류	장소
04:30~07:00	배추, 무, 양파, 감자, 고구마, 상추 등 엽경채류, 조미채소류	법인별 채소 1, 2경매장
06:00~12:00	사과, 배, 토마토, 딸기, 감귤, 참외 등 과실류, 과채류	법인별 청과 경매장
11:30~15:00	상추, 시금치 등 엽경채류	법인별 채소 1경매장

※ 경매 휴무일 : 토요일 14:00(경매 종료) ~ 월요일 04:00(경매 시작)

5. 법인별 거래실적

(단위 : 톤, 백만원)

법인명	'22 거래실적		연간 거래일수	일평균	
	물량(비중)	금액(비중)		거래물량	거래금액
계	220,035 (100%)	448,296 (100%)	307	717	1,460
광주청과(주)	63,428 (28.8%)	123,997 (27.7%)	307	207	404
광주중앙청과(주)	76,483 (34.8%)	149,254 (33.3%)	307	249	486
광주원예농협(공)	80,124 (36.4%)	175,045 (39.0%)	307	261	570

10

광주광역시 서부 농수산물도매시장

1. 시장개요



- 위 치 광주광역시 서구 매월2로 16
- 개 장 일 2004.04.20
- 사업기간 1998 ~ 2004
- 사 업 비 926억원(국고 510, 지방비 416)
- 연 락 처 전화 (062) 613-5491
- 홈페이지 <http://seobu-market.gwangju.go.kr>

2. 주요 시설규모

(단위 : m²)

부지	건물	법인사무실	경매장	중도매인		저온저장고	주차장
				점포	사무실		
111,201	61,696	1,573	19,253	580 (30)	1,655 (26)	3,578 (26)	12,975 (1,130)

주) ()는 개수이며, 주차장의 ()는 동시주차 가능대수임

3. 유통종사자 현황

● 도매시장법인(공판장) 현황

(단위 : 백만원)

법인명	대표자	지정기간	자본금	연락처
(주)호남청과	고인수	'19.03.29 ~ '24.03.28	3,720	(062) 612-6000
두레청과(주)	한수영	'19.03.29 ~ '24.03.28	3,050	(062) 655-6688
농협광주(공)	정구영	'19.03.29 ~ '24.03.28	8,277	(062) 651-4900
수협광주(공)	김재균	'19.03.29 ~ '24.03.28	110,283	(062) 655-9777

● 거래관계자 현황

(단위 : 명, 개소)

중도매인			경매사			매매참가인	산지유통인	하역인
청과	수산	계	청과	수산	계			
336 (68)	35 (-)	371 (68)	44	7	51	17	1,118	87

주) ()는 중도매법인 수

4. 품목별 경매시간

● 청과

시간	주요 품목류	장소
04:30~07:30	채소류 경매	채소 경매장
07:30~12:00	과일류 경매	과일 경매장
11:30~15:00	채소류 경매	채소 경매장

※ 경매 휴무일 : 토요일 14:00(경매 종료) ~ 월요일 04:00(경매 시작)

● 수산

시간	주요 품목류	장소
05:00~05:30	활패류 및 선어	수산물동 경매장
05:30~06:00	냉동 및 패류	수산물동 경매장

5. 법인별 거래실적

(단위 : 톤, 백만원)

법인명	'22 거래실적		연간 거래일수	일평균	
	물량(비중)	금액(비중)		거래물량	거래금액
계	224,549	562,113	309	728	1,822
(주)호남청과	79,574 (35.9%)	186,775 (35.3%)	307	259	608
두레청과(주)	70,312 (31.8%)	175,506 (33.2%)	308	228	570
농협광주(공)	71,463 (32.3%)	166,678 (31.5%)	309	231	539
소 계 (청과)	221,349 (100%)	528,959 (100%)	308	719	1,717
수협광주(공)	3,200 (100%)	33,154 (100%)	310	10	107
소 계 (수산)	3,200 (100%)	33,154 (100%)	310	10	107

11

대전광역시 오정 농수산물도매시장

1. 시장개요



◦ 위 치	대전광역시 대덕구 한밭대로 987
◦ 개 장 일	1987.11.02
◦ 사업기간	◦ 개장 : 1984.07 ~ 1987.06 ◦ 시설현대화 : 2009 ~ 2013
◦ 사업비	◦ 개장 : 84억원(국고 10, 시비 51, 차관 23) ◦ 시설현대화 : 398억원 (국고 119, 시비 156, 용자 123)
◦ 연락처	전화 (042) 270-7998 팩스 (042) 628-3051
◦ 홈페이지	www.daejeon.go.kr/ohj/index.do

2. 주요시설규모

(단위 : m²)

부지	건물	법인사무실	경매장	중도매인		저온저장고	주차장
				점포	사무실		
70,854	44,547	1,167	11,343	9,666 (360)	401 (2)	1,946 (50)	12,087 (968)

주) ()는 개수이며, 주차장의 ()는 동시주차 가능대수임

3. 유통종사자 현황

● 도매시장법인(공판장) 현황

(단위 : 백만원)

법인명	대표자	지정기간	자본금	연락처
대전청과(주)	송우영	'19.07.01 ~ '24.06.30	5,700	(042) 622-7754
농협대전(공)	이한수	-	-	(042) 624-7781
한밭수산(주)	김중구	'19.07.01 ~ '24.06.30	1,700	(042) 634-5221~3

● 거래관계자 현황

(단위 : 명, 개소)

중도매인			경매사			매매참가인	산지유통인	하역인
청과	수산	계	청과	수산	계			
299 (1)	51	350 (1)	31	6	37	4	1,785	72

주) ()는 중도매법인 수

4. 품목별 경매시간

● 청과

시간	주요 품목류	장소
00:00 ~ 05:30	옥수수,엽채류,고추류,버섯류,양채류,마늘,생강,감자,고구마,당근,오이,호박,가지,무,배추,대파,양배추	복합상가동, 채소경매동
04:30 ~ 10:00	호두,땅콩,수입과일,감,딸기,복숭아,자두,살구,포도,감귤류,사과,토마토,참다래,배,참외,메론,수박,기타과일	복합상가동
01:00 ~ 04:30 05:00 ~	버섯, 오이, 호박, 상추, 시금치, 감자, 고구마, 당근, 양파, 배추 등 사과, 배 등 과실류 / 딸기, 수박 등 과채류	채소경매장, 복합상가동경매장 복합상가동경매장

※ 경매 휴무일 : 토요일 12:00(경매 종료) ~ 월요일 00:00(경매 시작)

● 수산

시간	주요 품목류	장소
05:00 ~	선어,폐개,활어,냉동,기타	수산물 경매장
07:00 ~	건어류	건어물 경매장

5. 법인별 거래실적

(단위 : 톤, 백만원)

법인명	'22 거래실적		연간 거래일수	일평균	
	물량(비중)	금액(비중)		거래물량	거래금액
계	220,686	491,044	306	721	1,605
대전청과(주)	85,744 (39.5%)	168,257 (36.3%)	306	280	550
농협대전(공)	131,574 (60.5%)	294,625 (63.7%)	306	430	963
소 계 (청과)	217,318 (100%)	462,883 (100%)	306	710	1,513
한밭수산(주)	3,368 (100%)	28,161 (100%)	306	11	92
소 계 (수산)	3,368 (100%)	28,161 (100%)	306	11	92

12

대전광역시 노은 농수산물도매시장

1. 시장개요



- 위 치 대전광역시 유성구 노은동로 33
- 개 장 일 2001.07.21
- 사업기간 1995.09 ~ 2001.04
- 사 업 비 949억원(국고 379, 지방비 178, 기타 392)
- 연 락 처 전화 (042) 270-7944
팩스 (042) 477-6105
- 홈페이지 <http://www.daejeon.go.kr/noe/index.do>

2. 주요시설규모

(단위 : m²)

부지	건물	법인사무실	경매장	중도매인		저온저장고	주차장
				점포	사무실		
112,282	55,102	2,212	21,283	9,294 (302)	60 (3)	3,174 (76)	12,469 (1,004)

주) ()는 개수이며, 주차장의 ()는 동시주차 가능대수

3. 유통종사자 현황

● 도매시장법인(공판장) 현황

(단위 : 백만원)

법인명	대표자	지정기간	자본금	연락처
대전중앙청과(주)	송성철, 송미나	'22.07.01 ~ '27.06.30	3,000	(042) 477-8980
대전원협노은(공)	김의영	'01.07.20 ~	-	(042) 476-5200
대전노은진영수산(주)	현중석, 이재윤	'21.05.12 ~ '26.05.11	2,500	(042) 824-1101

● 거래관계자 현황

(단위 : 명, 개소)

중도매인			경매사			매매참가인	산지유통인	하역인
청과	수산	계	청과	수산	계			
240 (1)	34 (-)	274 (1)	24	3	27	8	303	47

주) ()는 중도매법인 수

4. 품목별 경매시간

● 청과

시간	주요 품목류	장소
00:20 ~	엽경채류(상추, 깻잎, 시금치, 부추, 썩갓 등)	(대전중앙청과) 청과물동
01:30 ~	고추, 버섯, 피망 등	(대전중앙청과) 청과물동
01:30 ~	오이, 호박, 가지	(대전중앙청과) 청과물동
01:50 ~	열무, 알타리, 쪽파, 통마늘, 열加里 등	(대전중앙청과) 친환경동
02:00 ~	대파, 배추, 무, 양배추	(대전중앙청과)트러B동
02:30 ~	감자, 고구마, 양파, 당근 등	(대전중앙청과) 서류동
04:30 ~	과일류(사과, 배, 감, 포도, 딸기, 토마토, 수박, 감귤 등)	(대전중앙청과) 청과물동
12:30 ~ 03:30	채소(버섯류, 엽채류, 과채류, 조미채소류 등)	(대전원예농협) 청과물동, 채소동, 친환경동
04:30 ~ 07:00	과일(감귤, 사과, 포도, 참외, 수박 등)	(대전원예농협) 청과물동

※ 경매 휴무일 : 토요일 12:00(경매 종료) ~ 월요일 00:00(경매 시작)

● 수산

시간	주요 품목류	장소
01:00~	냉동	경매장
05:30~	선어. 패류	경매장
07:00~	건어	경매장
10:00~	활어. 패류	경매장

5. 법인별 거래실적

(단위 : 톤, 백만원)

법인명	'22 거래실적		연간 거래일수	일평균	
	물량(비중)	금액(비중)		거래물량	거래금액
계	140,551	317,027	309	454	1,025
대전중앙청과(주)	78,925 (56.9%)	156,274 (53.0%)	306	258	511
대전원예농협노은(공)	59,802 (43.1%)	138,834 (47.0%)	306	195	454
소 계 (청과)	138,727 (100%)	295,108 (100%)	306	453	964
대전노은진영수산(주)	1,824 (100%)	21,919 (100%)	316	6	69
소 계 (수산)	1,824 (100%)	21,919 (100%)	316	6	69

13

울산광역시 농수산물도매시장

1. 시장개요



◦ 위치	울산광역시 남구 삼산로 324(삼산동)
◦ 개 장 일	1990.03.20
◦ 사업기간	1988.12 ~ 1990.02
◦ 사 업 비	71억원(국고 27, 지방비 44)
◦ 연 락 처	전화 (052) 267-7220 ~ 1 팩스 (052) 229-6049
◦ 홈 페이지	http://www.ulsan.go.kr/market/index

2. 주요 시설규모

(단위 : m²)

부지	건물	법인사무실	경매장	중도매인		저온저장고	주차장
				점포	사무실		
41,305	18,861	1,467	13,102	740 (31)	446 (23)	-	4,458 (384)

주) ()는 개수이며, 주차장의 ()는 동시주차 가능대수임

3. 유통종사자 현황

● 도매시장법인(공판장) 현황

(단위 : 백만원)

법인명	대표자	지정기간	자본금	연락처
울산중앙청과(주)	황세열	'20.07.18 ~ '25.07.17	1,000	(052) 267-4480
울산원예농협(공)	김창균	-	61,770	(052) 266-5500
울산중앙수산(주)	장재화	'20.07.18 ~ '25.07.17	731	(052) 267-9072
울산건해산물(주)	김일영	'20.07.18 ~ '25.07.17	300	(052) 267-9067
울산수협(공)	오시환	-	35,622	(052) 267-3073

● 거래관계자 현황

(단위 : 명, 개소)

중도매인			경매사			매매참가인	산지유통인	하역인
청과	수산	계	청과	수산	계			
99 (1)	59 (-)	158 (1)	13	10	23	-	400	40

주) ()는 중도매법인 수

4. 품목별 경매시간

● 청과

시간	주요 품목류	장소
05:00~14:00	과일, 채소	울산원예농협 공판장
04:30~11:00	채소류(배추, 무, 고추, 양파, 마늘 등)	울산중앙청과시장 경매장
04:45~11:00	과일류(사과, 배, 포도, 감귤, 감 등)	울산중앙청과시장 경매장

※ 경매 휴무일 : 토요일 13:00(경매 종료) ~ 월요일 05:00(경매 시작)

● 수산

시간	주요 품목류	장소
05:00~12:00	선어류	울산중앙수산 경매장
05:00~12:00	활어류	울산수협 공판장 내
08:30~12:00	건어물(건멸치, 건오징어, 김, 건미역, 건포류, 건새우)	울산건해산물 경매장

5. 법인별 거래실적

(단위 : 톤, 백만원)

법인명	'22 거래실적		연간 거래일수	일평균	
	물량(비중)	금액(비중)		거래물량	거래금액
계	70,733	175,126	310	229	566
울산중앙청과(주)	30,758 (48.0%)	61,776 (42.2%)	311	99	199
울산원예농협(공)	33,263 (52.0%)	84,608 (57.8%)	311	107	272
소 계 (청과)	64,021 (100%)	146,384 (100%)	311	206	471
울산중앙수산(주)	2,477 (36.9%)	11,500 (40.0%)	330	8	35
울산건해산물(주)	250 (3.7%)	3,384 (11.8%)	301	1	11
울산수협(공)	3,941 (58.7%)	13,007 (45.3%)	302	13	43
소 계 (수산)	6,712 (100%)	28,743 (100%)	309	22	93

14

수원시 농수산물도매시장

1. 시장개요



◦ 위 치	경기도 수원시 권선구 세권로 243(권선동)
◦ 개 장 일	1993.02.27
◦ 사 업 기 간	◦ 개장 : 1985 ~ 1992
	◦ 시설현대화 : 2017 ~ 2022
◦ 사 업 비	◦ 개장 : 197억원(국고 23, 지방비 174)
	◦ 시설현대화 : 1,273억원 (국고 312, 도비 42, 시비 388, 지방채 531)
◦ 연 락 처	전화 (031) 228-2723
	팩스 (031) 228-3740
◦ 홈 페이지	http://www.suwon.go.kr/web/agrfish/index.do

2. 주요 시설규모

(단위 : m²)

부지	건물	법인사무실	경매장	중도매인		저온저장고	주차장
				점포	사무실		
58,960	50,852	1,114	7,894	5,013 (203)	644 (7)	700 (1)	14,034 (748)

주) ()는 개수이며, 주차장의 ()는 동시주차 가능대수임

3. 유통종사자 현황

● 도매시장법인(공판장) 현황

(단위 : 백만원)

법인명	대표자	지정기간	자본금	연락처
수원청과물(주)	이영기	'23.02.28 ~ '28.02.27	2,000	(031) 232-2253
경기청과(주)	박정준	'23.02.28 ~ '28.02.27	2,000	(031) 236-3700
수원원협(공)	이용학	'93.02.27 ~	-	(031) 233-9774
수원수산시장(주)	송민규	'19.03.01 ~ '24.03.01	1,000	(031) 235-3931
남부수협수원(공)	정승만	'93.02.27 ~	-	(031) 234-3444

● 거래관계자 현황

(단위 : 명, 개소)

중도매인			경매사			매매참가인	산지유통인	하역인
청과	수산	계	청과	수산	계			
136 (3)	58 (7)	194 (10)	22	4	26	-	509	46

주) ()는 중도매법인 수

4. 품목별 경매시간

● 청과

시간	주요 품목류	장소
03:00 ~ 04:30	채소	채소 경매장
04:30 ~ 06:00	과일	과일 경매장

※ 경매 휴무일 : 토요일 08:00(경매 종료) ~ 월요일 03:00(경매 시작)
과일은 첫째, 셋째 일요일 휴무, 채소는 매주 일요일 휴무

● 수산

시간	주요 품목류	장소
06:00 ~	수산 전품목	수산 경매장

5. 법인별 거래실적

(단위 : 톤, 백만원)

법인명	'22 거래실적		연간 거래일수	일평균	
	물량(비중)	금액(비중)		거래물량	거래금액
계	82,082	191,838	307	267	625
수원청과물(주)	26,979 (34.3%)	60,596 (37.1%)	307	88	197
경기청과(주)	27,882 (35.5%)	58,795 (36.0%)	307	91	192
수원원예농협(공)	23,683 (30.2%)	43,832 (26.9%)	307	77	143
소 계 (청과)	78,544 (100%)	163,222 (100%)	307	256	532
수원수산시장(주)	1,316 (37.2%)	13,272 (46.4%)	307	4	43
남부수협수원(공)	2,222 (62.8%)	15,344 (53.6%)	307	7	50
소 계 (수산)	3,538 (100%)	28,616 (100%)	307	12	93

15

안양시 농수산물도매시장

1. 시장개요



- 위 치 경기도 안양시 동안구 흥안대로 313
- 개 장 일 1997.09.06
- 사업기간 1992 ~ 1997
- 사 업 비 734억원(국고 355, 지방비 379)
- 연 락 처 전화 (031) 8045-2631
팩스 (031) 8045-2859
- 홈페이지 <https://www.anyang.go.kr>

2. 주요시설규모

(단위 : m²)

부지	건물	법인사무실	경매장	중도매인		저온저장고	주차장
				점포	사무실		
44,139	56,388	1,065	19,073	2,737 (166)	1,815 (43)	374 (2)	19,641 (1,263)

주) ()는 개수이며, 주차장의 ()는 동시주차 가능대수임

3. 유통종사자 현황

● 도매시장법인(공판장) 현황

(단위 : 백만원)

법인명	대표자	지정기간	자본금	연락처
안양농산물(주)	김병일	'23.03.09 ~ '28.03.08	7,000	(031) 421-4576
안양원협(공)	박제봉	-	-	(031) 423-0422
안양평촌수산(주)	유광현	'19.03.31 ~ '24.03.30	1,700	(031) 422-2432

● 거래관계자 현황

(단위 : 명, 개소)

중도매인			경매사			매매참가인	산지유통인	하역인
청과	수산	계	청과	수산	계			
99 (17)	76 (48)	175 (65)	14	6	20	1	351	42

주) ()는 중도매법인 수

4. 품목별 경매시간

● 청과

시간	주요 품목류	장소
02:00 ~ 04:00	채소(엽채류 등)	청과동 채소 경매장
04:00 ~ 06:00	과일(전품목)	청과동 과일 경매장
04:30 ~ 06:00	채소(무, 배추, 구근류 등)	채소2동 경매장

※ 경매 휴무일 : 토요일 09:00(경매 종료) ~ 월요일 02:00(경매 시작)

● 수산

시간	주요 품목류	장소
04:00 ~ 06:00	선어(냉동), 패류, 건어	수산동 경매장
11:00 ~ 12:00	활어	수산동 경매장

5. 법인별 거래실적

(단위 : 톤, 백만원)

법인명	'22 거래실적		연간 거래일수	일평균	
	물량(비중)	금액(비중)		거래물량	거래금액
계	59,544	166,190	305	195	545
안양농산물(주)	22,458 (41.4%)	51,158 (41.9%)	306	73	167
안양원예농협(공)	31,763 (58.6%)	70,838 (58.1%)	306	104	231
소 계 (청과)	54,221 (100%)	121,995 (100.0%)	306	177	399
안양평촌수산(주)	5,323 (100%)	44,195 (100%)	303	18	146
소 계 (수산)	5,323 (100%)	44,195 (100%)	303	18	146

16

안산시 농수산물도매시장

1. 시장개요



- 위 치 경기도 안산시 상록구 총장로 312(이동)
- 개 장 일 1998.02.27
- 사업기간 1994.02 ~ 1997.10
- 사 업 비 212억원(국고 38, 지방비 175)
- 연 락 처 전화 (031) 481-2771
팩스 (031) 481-3634
- 홈페이지 <https://www.ansan.go.kr/market/main/main.do>

2. 주요시설규모

(단위 : m²)

부지	건물	법인사무실	경매장	중도매인		저온저장고	주차장
				점포	사무실		
42,449	35,393	1,458	10,975	1,969 (100)	292 (4)	523 (4)	- (738)

주) ()는 개수이며, 주차장의 ()는 동시주차 가능대수임

3. 유통종사자 현황

● 도매시장법인(공판장) 현황

(단위 : 백만원)

법인명	대표자	지정기간	자본금	연락처
안산농산물(주)	김유수	'18.12.21 ~ '23.12.20	2,150	(031) 408-1123
농협안산(공)	송충호	-	-	(031) 416-0740
안산수산(주)	김철호	'19.11.01 ~ '24.10.31	900	(031) 418-8924

● 거래관계자 현황

(단위 : 명, 개소)

중도매인			경매사			매매참가인	산지유통인	하역인
청과	수산	계	청과	수산	계			
68 (19)	30 (8)	98 (27)	16	3	19	7	172	66

주) ()는 중도매법인 수

4. 품목별 경매시간

● 청과

시간	주요 품목류	장소
22:00 ~	무, 배추	무·배추동
02:00 ~	채소류	채소동(트럭단위 경매장)
04:00 ~	과일류	과일동

※ 경매 휴무일 : 토요일 07:00(경매 종료) ~ 일요일 22:00(경매 시작)

● 수산

시간	주요 품목류	장소
05:00 ~	활어류, 젓갈류, 건어류	수산동

5. 법인별 거래실적

(단위 : 톤, 백만원)

법인명	'22 거래실적		연간 거래일수	일평균	
	물량(비중)	금액(비중)		거래물량	거래금액
계	71,091	148,400	304	234	488
안산농산물(주)	30,636 (44.9%)	54,367 (41.5%)	306	100	178
농협안산(공)	37,577 (55.1%)	76,636 (58.5%)	306	123	250
소 계 (청과)	68,213 (100%)	131,003 (100%)	306	223	428
안산수산(주)	2,878 (100%)	17,397 (100%)	300	10	58
소 계 (수산)	2,878 (100%)	17,397 (100%)	300	10	58

17

구리시 농수산물도매시장

1. 시장개요



◦ 위치	경기도 구리시 동구릉로 136번길 90
◦ 개 장 일	1997.06.09
◦ 사업기간	1991.07 ~ 1996.12
◦ 사 업 비	943억원(국고 568, 시비 375)
◦ 연 락 처	전화 (031) 560-5100 팩스 (031) 555-0282
◦ 홈페이지	www.gamaco.co.kr

2. 주요 시설규모

(단위 : m²)

부지	건물	법인사무실	경매장	중도매인		저온저장고	주차장
				점포	사무실		
192,838	145,387	4,504	34,522	33,132 (562)	13,448 (406)	8,307 (58)	96,627 (2,231)

주) ()는 개수이며, 주차장의 ()는 동시주차 가능대수임

3. 유통종사자 현황

● 도매시장법인(공판장) 현황

(단위 : 백만원)

법인명	대표자	지정기간	자본금	연락처
구리청과(주)	이석우	'16.06.10 ~ '23.06.09	5,000	(031) 556-2000
(주)인터넷청과	이동현	'19.04.30 ~ '26.04.29	6,078	(031) 550-5100
농협구리(공)	김동윤	-	-	(031) 556-1600
강북수산(주)	정택식	'16.06.10 ~ '23.06.09	4,050	(031) 551-6000
수협구리(공)	현기현	'22.01.01 ~	-	(031) 557-7070

● 거래관계자 현황

(단위 : 명, 개소)

중도매인			경매사			매매참가인	산지유통인	하역인
청과	수산	계	청과	수산	계			
355 (351)	178 (152)	533 (503)	54	13	67	101	964	249

주) ()는 중도매법인 수

4. 품목별 경매시간

● 청과

시간	주요 품목류	장소
19:30 ~ 22:00	상추, 썩갠, 파, 시금치, 당근, 엽채류 및 양채류	채소 경매장
22:00 ~ 22:30	양채류, 깻잎, 오이, 호박, 고추, 버섯, 감자, 고구마, 당근, 기타	채소 경매장
23:00 ~ 24:00	무, 배추, 양배추, 양파	채소경매장, 산물동 경매장, 트럭판매장 주차장
02:30 ~ 05:00	포도, 복숭아, 감귤, 딸기, 참외, 토마토 등 일반과실	과실 경매장
09:00 ~ 11:00	사과, 배, 수박 등	과실 경매장

※ 경매 휴무일 : 토요일 12:00(경매 종료) ~ 일요일 19:00(경매 시작)

● 수산

시간	주요 품목류	장소
10:00 ~	활어부류	본동 활어경매장
13:00 ~	고등어(선어, 냉동)	다목적경매장
00:00 ~	선어류	다목적경매장
01:30 ~	냉동류	다목적경매장
02:30 ~	패류	다목적경매장

5. 법인별 거래실적

(단위 : 톤, 백만원)

법인명	'22 거래실적		연간 거래일수	일평균	
	물량(비중)	금액(비중)		거래물량	거래금액
계	394,628	920,224	319	1,238	2,887
구리청과(주)	133,414 (36.0%)	286,309 (35.9%)	308	433	930
(주)인터넷청과	113,994 (30.8%)	228,722 (28.7%)	308	370	743
농협구리(공)	111,252 (30.0%)	231,843 (29.1%)	308	361	753
상장예외(청과)	12,019 (3.2%)	50,340 (6.3%)	308	39	163
소 계 (청과)	370,679 (100%)	797,214 (100%)	308	1,204	2,588
강북수산(주)	11,077 (46.3%)	48,437 (39.4%)	308	36	157
수협구리(공)	10,599 (44.3%)	52,933 (43.0%)	358	30	148
상장예외(수산)	2,273 (9.5%)	21,640 (17.6%)	333	7	65
소 계 (수산)	23,949 (100%)	123,010 (100%)	333	72	369

18

춘천시 농수산물도매시장

1. 시장전경



- 위 치 강원도 춘천시 마장길 39(사농동)
- 개 장 일 1996.09.06
- 사업기간 1994.03 ~ 1996.09
- 사 업 비 111억원(국고 47, 지방비 64)
- 연 락 처 전화 (033) 253-3891
팩스 (033) 253-5891
- 홈페이지 www.chuncheonmarket.or.kr

2. 주요 시설규모

(단위 : m²)

부지	건물	법인사무실	경매장	중도매인		저온저장고	주차장
				점포	사무실		
31,150	13,535	432	1,770	68 (46)	52 (1)	110 (6)	4,196 (196)

주) ()는 개수이며, 주차장의 ()는 동시주차 가능대수임

3. 유통종사자 현황

● 도매시장법인(공판장) 현황

(단위 : 백만원)

법인명	대표자	지정기간	자본금	연락처
춘천중앙청과(주)	박상현	'20.11.10 ~ '25.11.09	1,400	(033) 242-7891
춘천원예농협(공)	김찬호	'20.11.10 ~ '25.11.09	20,293	(033) 243-6100

● 거래관계자 현황

(단위 : 명, 개소)

중도매인			경매사			매매참가인	산지유통인	하역인
청과	수산	계	청과	수산	계			
24 (7)	-	24 (7)	6	-	6	16	0	3

주) ()는 중도매법인 수

4. 품목별 경매시간

시간	주요 품목류	장소
06:00 ~ 07:00	채소, 과일	경매장

※ 경매 휴무일 : 토요일 10:00(경매 종료) ~ 월요일 06:00(경매 시작)

5. 법인별 거래실적

(단위 : 톤, 백만원)

법인명	'22 거래실적		연간 거래일수	일평균	
	물량(비중)	금액(비중)		거래물량	거래금액
계	8,004 (100%)	20,398 (100%)	307	26	66
춘천중앙청과(주)	3,329 (41.6%)	8,219 (40.3%)	308	11	27
춘천원예농협(공)	4,675 (58.4%)	12,179 (59.7%)	306	15	40

19

원주시 농산물도매시장

1. 시장전경



- 위 치 강원도 원주시 서원대로 33(단계동)
- 개 장 일 2001.04.04
- 사업기간 1997 ~ 2000
- 사 업 비 215억원(국고 120, 시비 70, 기타 25)
- 연 락 처 전화 (033) 737-4351
팩스 (033) 737-4841
- 홈 페이지 <http://www.wonju.go.kr/market>

2. 주요시설규모

(단위 : m²)

부지	건물	법인사무실	경매장	중도매인		저온저장고	주차장
				점포	사무실		
44,800	13,995	1,230	5,695	1,725 (46)	-	151 (4)	1,221 (200)

주) ()는 개수이며, 주차장의 ()는 동시주차 가능대수임

3. 유통종사자 현황

● 도매시장법인(공판장) 현황

(단위 : 백만원)

법인명	대표자	지정기간	자본금	연락처
합동청과(주)	박만호	'19.01.30 ~ '29.01.29	1,000	(033) 742-2325
원주원에농협(공)	심상돈	'19.01.30 ~ '29.01.29	33,446	(033) 746-5757

● 거래관계자 현황

(단위 : 명, 개소)

중도매인			경매사			매매참가인	산지유통인	하역인
청과	수산	계	청과	수산	계			
46 (-)	-	46 (-)	9	-	9	-	237	15

주) ()는 중도매법인 수

4. 품목별 경매시간

시간	주요 품목류	장소
17:00 ~	동절기 과일·채소류	경매장
18:00 ~	하절기 과일·채소류	경매장

※ 경매 휴무일 : 금요일 18:00(경매 종료) ~ 일요일 17:00(경매 시작)

5. 법인별 거래실적

(단위 : 톤, 백만원)

법인명	'22 거래실적		연간 거래일수	일평균	
	물량(비중)	금액(비중)		거래물량	거래금액
계	21,944 (100%)	56,541 (100%)	277	79	204
합동청과(주)	13,364 (60.9%)	32,993 (58.4%)	305	44	108
원주원에농협(공)	8,580 (39.1%)	23,548 (41.6%)	248	35	95

20

강릉시 농산물도매시장

1. 시장전경



- 위 치 강원도 강릉시 유산로 60
- 개 장 일 1999.11.24
- 사업기간 1995 ~ 1999
- 사 업 비 214억원(국고 95, 시비 119)
- 연 락 처 전화 (033) 646-4654
팩스 (033) 646-4860
- 홈페이지 <http://www.gnns.co.kr>

2. 주요시설규모

(단위 : m²)

부지	건물	법인사무실	경매장	중도매인		저온저장고	주차장
				점포	사무실		
67,915	16,866	255	4,132	1,767 (82)	-	1,419 (4)	4,780 (260)

주) ()는 개수이며, 주차장의 ()는 동시주차 가능대수

3. 유통종사자 현황

● 도매시장법인(공판장) 현황

(단위 : 백만원)

법인명	대표자	지정기간	자본금	연락처
(주)강릉농산물	임규수	-	2,000	(033) 646-4654

● 거래관계자 현황

(단위 : 명, 개소)

중도매인			경매사			매매참가인	산지유통인	하역인
청과	수산	계	청과	수산	계			
36 (6)	-	36 (6)	6	-	6	4	69	9

주) ()는 중도매법인 수

4. 품목별 경매시간

시간	주요 품목류	장소
05:00 ~	과일류	과일 경매장
18:00 ~	채소류	채소 경매장

※ 경매 휴무일 : 토요일 07:00(경매 종료) ~ 일요일 18:00(경매 시작)

5. 법인별 거래실적

(단위 : 톤, 백만원)

법인명	'22 거래실적		연간 거래일수	일평균	
	물량(비중)	금액(비중)		거래물량	거래금액
계	18,531 (100%)	44,775 (100%)	307	60	146
(주)강릉농산물	18,531 (100%)	44,775 (100%)	307	60	146

21

청주시 농수산물도매시장

1. 시장전경



◦ 위치	충북 청주시 흥덕구 백봉로 254 (봉명동)
◦ 개 장 일	1988.11.10
◦ 사업기간	◦ 개장 : 1985.12. ~ 1988.10.08 ◦ 시설현대화 : 2021 ~ 2025
◦ 사 업 비	◦ 개장 : 95억원(국고 10, 시비 50, 기타 35) ◦ 시설현대화 : 1,726억원 (국고 238, 지방비 1,488)
◦ 연 락 처	전화 (043) 201-2194 팩스 (043) 220-2470
◦ 홈페이지	http://cheongju.go.kr/market/index.do

2. 주요시설규모

(단위 : m²)

부지	건물	법인사무실	경매장	중도매인		저온저장고	주차장
				점포	사무실		
44,088	20,302	851	8,462	1,656 (124)	-	500 (2)	9,708 (456)

주) ()는 개수이며, 주차장의 ()는 동시주차 가능대수임

3. 유통종사자 현황

● 도매시장법인(공판장) 현황

(단위 : 백만원)

법인명	대표자	지정기간	자본금	연락처
청주청과시장(주)	장문익	'18.07.01 ~ '23.06.30	700	(043) 266-5813
충북원예농협청주(공)	김용희	-	24,000	(043) 266-3114
청주수산물시장(주)	장문익	'20.03.01 ~ '25.02.29	150	(043) 266-5811

● 거래관계자 현황

(단위 : 명, 개소)

중도매인			경매사			매매참가인	산지유통인	하역인
청과	수산	계	청과	수산	계			
110 (10)	11 (1)	121 (11)	19	2	21	2	142	51

주) ()는 중도매법인 수

4. 품목별 경매시간

● 청과

시간	주요 품목류	장소
03:00 ~	채소류(하절기)	채소동 경매장
04:00 ~	채소류(동절기)	채소동 경매장
05:00 ~	과일류(하절기)	과일동 경매장
05:30 ~	과일류(동절기)	과일동 경매장

※ 경매 휴무일 : 토요일 09:00(경매 종료) ~ 월요일 03:00(경매 시작)

● 수산

시간	주요 품목류	장소
06:00 ~	수산물	수산동 경매장

5. 법인별 거래실적

(단위 : 톤, 백만원)

법인명	'22 거래실적		연간 거래일수	일평균	
	물량(비중)	금액(비중)		거래물량	거래금액
계	77,548	178,491	305	254	585
청주청과시장(주)	40,573 (53.0%)	87,076 (50.5%)	305	133	285
충북원예농협청주(공)	36,008 (47.0%)	85,199 (49.5%)	305	118	279
소 계 (청과)	76,581 (100%)	172,275 (100%)	305	251	565
청주수산시장(주)	967 (100%)	6,216 (100%)	305	3	20
소 계 (수산)	967 (100%)	6,216 (100%)	305	3	20

22

충주시 농수산물도매시장

1. 시장전경



- 위 치 충북 충주시 목행산단5로 54
- 개 장 일 1995.11.15
- 사업기간 1992 ~ 1995
- 사 업 비 147억원(국고 57, 지방비 90)
- 연 락 처 전화 (043) 850-3941
팩스 (043) 845-9582
- 홈페이지 <http://chung.go.kr>

2. 주요 시설규모

(단위 : m²)

부지	건물	법인사무실	경매장	중도매인		저온저장고	주차장
				점포	사무실		
45,756	15,341	316	7,337	3,156 (63)	316 (3)	998 (2)	2,047 (243)

주) ()는 개수이며, 주차장의 ()는 동시주차 가능대수임

3. 유통종사자 현황

● 도매시장법인(공판장) 현황

(단위 : 백만원)

법인명	대표자	지정기간	자본금	연락처
충주중원청과(주)	이운용	'22.07.29 ~ '29.07.28	500	(043) 853-8149
충북원예농협충주(공)	김주희	'22.07.29 ~ 지정 취소 시	-	(043) 853-6857
목행수산(주)	김동영	'19.04.01 ~ '24.03.31	500	(043) 853-7474

● 거래관계자 현황

(단위 : 명, 개소)

중도매인			경매사			매매참가인	산지유통인	하역인
청과	수산	계	청과	수산	계			
41 (1)	8 (-)	49 (1)	11	5	16	8	51	22

주) ()는 중도매법인 수

4. 품목별 경매시간

● 청과

시간	주요 품목류	장소
15:00 ~	과일류	과일동
17:00 ~	채소류	채소동

※ 경매 휴무일 : 금요일 18:00(경매 종료) ~ 일요일 15:00(경매 시작)

● 수산

시간	주요 품목류	장소
07:00 ~	활어, 선어	수산동

5. 법인별 거래실적

(단위 : 톤, 백만원)

법인명	'22 거래실적		연간 거래일수	일평균	
	물량(비중)	금액(비중)		거래물량	거래금액
계	24,632	60,745	306	80	198
충주중원청과(주)	10,102 (41.6%)	20,647 (35.3%)	306	33	67
충북원예농협총주(공)	14,157 (58.4%)	37,892 (64.7%)	308	46	123
소 계 (청과)	24,259 (100%)	58,539 (100%)	307	79	191
목행수산(주)	373 (100%)	2,206 (100%)	305	1	7
소 계 (수산)	373 (100%)	2,206 (100%)	305	1	7

23

천안시 농수산물도매시장

1. 시장전경



◦ 위 치	충남 천안시 서북구 천안대로 1347
◦ 개 장 일	1995.07.18
◦ 사업기간	◦ 개장 : 1991 ~ 1995 ◦ 시설현대화 : 2012 ~ 2017
◦ 사업비	◦ 개장 : 61억원(국고 24, 자부담 24, 기타 13) ◦ 시설현대화 : 344억원 (국고 103, 도비 31, 시비 80.6, 용자 129.4)
◦ 연락처	전화 (041) 521-2843
◦ 홈페이지	http://market.cheonan.go.kr/

2. 주요시설규모

(단위 : m²)

부지	건물	법인사무실	경매장	중도매인		저온저장고	주차장
				점포	사무실		
56,395	30,456	954	9,429	4,572 (123)	45 (1)	2,398 (42)	12,590 (558)

주) ()는 개수이며, 주차장의 ()는 동시주차 가능대수임

3. 유통종사자 현황

● 도매시장법인(공판장) 현황

(단위 : 백만원)

법인명	대표자	지정기간	자본금	연락처
천안청과(주)	양승묵	'22.04.12 ~ '26.04.11	700	(041) 583-0071
천안농협(공)	윤노순	'22.04.12 ~ '26.04.11	84,736	(041) 584-4855
해랑수산(주)	성광용	'20.11.02 ~ '25.11.01	400	(041) 583-0081

● 거래관계자 현황

(단위 : 명, 개소)

중도매인			경매사			매매참가인	산지유통인	하역인
청과	수산	계	청과	수산	계			
72 (7)	29 (-)	101 (7)	18	2	20	5	7	28

주) ()는 중도매법인 수

4. 품목별 경매시간

● 청과

시간	주요 품목류	장소
04:30 ~ 06:30	딸기, 포도, 사과, 감귤, 참외, 배추, 무	과일동 및 채소동 경매장

※ 경매 휴무일 : 토요일 08:00(경매 종료) ~ 월요일 02:00(경매 시작)

5. 법인별 거래실적

(단위 : 톤, 백만원)

법인명	'22 거래실적		연간 거래일수	일평균	
	물량(비중)	금액(비중)		거래물량	거래금액
계	61,304	141,994	306	200	464
천안청과(주)	42,039 (69.4%)	92,071 (68.4%)	306	137	301
천안농협(공)	18,530 (30.6%)	42,622 (31.6%)	306	61	139
소 계 (청과)	60,569 (100%)	134,693 (100%)	306	198	440
해랑수산(주)	735 (100%)	7,301 (100%)	306	2	24
소 계 (수산)	735 (100%)	7,301 (100%)	306	2	24

24

전주시 농수산물도매시장

1. 시장전경



- 위 치 전북 전주시 덕진구 동부대로 1183
- 개 장 일 1993.10.29
- 사업기간 1989 ~ 1992
- 사 업 비 192억원(국고 65, 지방비 127)
- 연 락 처 전화 (063) 281-5372
팩스 (063) 254-9772
- 홈페이지 <http://market.jeonju.go.kr>

2. 주요 시설규모

(단위 : m²)

부지	건물	법인사무실	경매장	중도매인		저온저장고	주차장
				점포	사무실		
59,578	24,317	1,360	15,227	1,402 (160)	160 (-)	1,141 (4)	9,540 (412)

주) ()는 개수이며, 주차장의 ()는 동시주차 가능대수

3. 유통종사자 현황

● 도매시장법인(공판장) 현황

(단위 : 백만원)

법인명	대표자	지정기간	자본금	연락처
전주청과물(주)	지춘식	'18.10.28 ~ '23.10.27	824	(063) 275-0911
전주원에농협(공)	김우철	'18.10.28 ~ '23.10.27	35,902	(063) 251-5581
전주수산물시장(주)	채명수	'18.10.28 ~ '23.10.27	500	(063) 251-5885
수협전주(공)	오종필	'18.10.28 ~ '23.10.27	622	(063) 254-9111

● 거래관계자 현황

(단위 : 명, 개소)

중도매인			경매사			매매참가인	산지유통인	하역인
청과	수산	계	청과	수산	계			
89 (1)	35 (-)	124 (1)	19	4	23	7	443	34

주) ()는 중도매법인 수

4. 품목별 경매시간

● 청과

시간	주요 품목류	장소
03:00 ~	배추, 무, 상추, 시금치 등	채소 경매장
06:00 ~	수박, 사과, 배, 포도 등	과일 경매장

※ 경매 휴무일 : 토요일 09:00(경매 종료) ~ 월요일 03:00(경매 시작)

● 수산

시간	주요 품목류	장소
07:00 ~	선어류, 패류	선어 경매장
상시	활어류, 건어류	활건어 경매장

5. 법인별 거래실적

(단위 : 톤, 백만원)

법인명	'22 거래실적		연간 거래일수	일평균	
	물량(비중)	금액(비중)		거래물량	거래금액
계	59,770	134,227	253	236	531
전주청과물(주)	28,760 (49.2%)	63,489 (50.0%)	311	92	204
전주원예농협(공)	29,669 (50.8%)	63,416 (50.0%)	304	98	209
소 계 (청과)	58,429 (100%)	126,905 (100%)	308	190	413
전주수산시장(주)	968 (72.2%)	5,090 (69.5%)	248	4	21
수협전주(공)	373 (27.8%)	2,232 (30.5%)	148	3	15
소 계 (수산)	1,341 (100%)	7,322 (100%)	198	7	37

25 익산시 농수산물도매시장

1. 시장전경



◦ 위치	전북 익산시 변영로 1길 20
◦ 개 장 일	1998.01.05
◦ 사업기간	1995.05 ~ 1997.11
◦ 사 업 비	226억원(국고 105, 지방비 69, 기타 52)
◦ 연 락 처	전화 (063) 859-5294 팩스 (063) 842-0140
◦ 홈페이지	https://market.iksan.go.kr

2. 주요 시설규모

(단위 : m²)

부지	건물	법인사무실	경매장	중도매인		저온저장고	주차장
				점포	사무실		
105,782	23,777	493	10,540	409 (53)	574 (53)	1,931 (-)	-

주) ()는 개수이며, 주차장의 ()는 동시주차 가능대수임

3. 유통종사자 현황

● 도매시장법인(공판장) 현황

(단위 : 백만원)

법인명	대표자	지정기간	자본금	연락처
(주)이리청과회사	황규환, 김삼식	'20.12.30 ~ '25.12.29	600	(063) 855-3202
익산원에농협(공)	김봉학	'98.01.05 ~	12,000	(063) 841-6113
이리수산시장(주)	유광중	'20.12.30 ~ '25.12.29	400	(063) 843-7747

● 거래관계자 현황

(단위 : 명, 개소)

중도매인			경매사			매매참가인	산지유통인	하역인
청과	수산	계	청과	수산	계			
51 (8)	9 (1)	60 (9)	12	2	14	14	679	33

주) ()는 중도매법인 수

4. 품목별 경매시간

● 청과

시간	주요 품목류	장소
04:00 ~ 07:00	양파, 양배추, 배추, 무, 쪽파, 대파, 미나리, 열무, 알타리, 엽채류, 고추, 오이, 호박, 감자, 고구마, 상추	채소공판장
06:00 ~ 07:00	토마토, 메론, 딸기, 단감, 참외, 배, 감귤, 사과	과일공판장

※ 경매 휴무일 : 토요일 08:00(경매 종료) ~ 월요일 04:00(경매 시작)

● 수산

시간	주요 품목류	장소
07:30 ~ 08:50	냉동수산물	1층공판장

5. 법인별 거래실적

(단위 : 톤, 백만원)

법인명	'22 거래실적		연간 거래일수	일평균	
	물량(비중)	금액(비중)		거래물량	거래금액
계	43,623	98,220	306	143	321
(주)이리청과회사	6,588 (15.3%)	14,304 (15.1%)	306	22	47
익산원예농협(공)	36,332 (84.7%)	80,136 (84.9%)	306	119	262
소 계 (청과)	42,920 (100%)	94,440 (100%)	306	140	309
이리수산시장(주)	703 (100%)	3,780 (100%)	306	2	12
소 계 (수산)	703 (100%)	3,780 (100%)	306	2	12

26 정읍시 농산물도매시장

1. 시장전경



◦ 위치	전북 정읍시 황토현로 1213-15
◦ 개 장 일	2000.03.10
◦ 사업기간	1995 ~ 1999
◦ 사 업 비	149억원(국고 67, 지방비 52, 기타 30)
◦ 연 락 처	전화 (063) 532-4001 팩스 (063) 533-4245
◦ 홈페이지	http://www.jenongsanmul.co.kr

2. 주요 시설규모

(단위 : m²)

부지	건물	법인사무실	경매장	중도매인		저온저장고	주차장
				점포	사무실		
92,369	21,872	594	8,479	4,818 (41)	115 (1)	450 (10)	2,622 (717)

주) ()는 개수이며, 주차장의 ()는 동시주차 가능대수임

3. 유통종사자 현황

● 도매시장법인(공판장) 현황

(단위 : 백만원)

법인명	대표자	지정기간	자본금	연락처
정일청과(주)	박성환	'19.05.01 ~ '29.04.30	535	(063) 535-2810
정읍원에농협(공)	이대건	'19.05.01 ~ '29.04.30	12,170	(063) 531-0700

● 거래관계자 현황

(단위 : 명, 개소)

중도매인			경매사			매매참가인	산지유통인	하역인
청과	수산	계	청과	수산	계			
37 (4)	-	37 (4)	8	-	8	11	10	7

주) ()는 중도매법인 수

4. 품목별 경매시간

시간	주요 품목류	장소
05:30 ~	채소	채소동
07:00 ~	과일	과일동

※ 경매 휴무일 : 토요일 08:00(경매 종료) ~ 월요일 05:00(경매 시작)

5. 법인별 거래실적

(단위 : 톤, 백만원)

법인명	'22 거래실적		연간 거래일수	일평균	
	물량(비중)	금액(비중)		거래물량	거래금액
계	12,750 (100%)	27,054 (100%)	305	42	89
정일청과(주)	9,286 (72.8%)	19,252 (71.2%)	305	30	63
정읍원예농협(공)	3,464 (27.2%)	7,802 (28.8%)	305	11	26

27

순천시 농산물도매시장

1. 시장전경



◦ 위치	전남 순천시 해룡면 해광로 1 (해룡면 월전리 9-1)
◦ 개 장 일	2001.04.19
◦ 사업기간	1998.09 ~ 2000.12
◦ 사 업 비	299억원(국고 197, 지방비 102)
◦ 연 락 처	전화 (061) 749-8811 팩스 (061) 749-4676
◦ 홈 페이지	http://market.sc.go.kr

2. 주요 시설규모

(단위 : m²)

부지	건물	법인사무실	경매장	중도매인		저온저장고	주차장
				점포	사무실		
74,461	31,426	1,026	28,874	3,833 (91)	-	485 (6)	12,028 (493)

주) ()는 개수이며, 주차장의 ()는 동시주차 가능대수

3. 유통종사자 현황

● 도매시장법인(공판장) 현황

(단위 : 백만원)

법인명	대표자	지정기간	자본금	연락처
순천남도청과(주)	문정례	'20.02.29 ~ '25.02.28	1,100	(061) 726-0130
남일청과(주)	남택용	'20.02.29 ~ '25.02.28	1,100	(061) 727-0101
순천원에농협(공)	채규선	'20.02.29 ~ '25.02.28	3,267	(061) 725-5500

● 거래관계자 현황

(단위 : 명, 개소)

중도매인			경매사			매매참가인	산지유통인	하역인
청과	수산	계	청과	수산	계			
102 (13)	-	102 (13)	15	-	15	3	20	26

주) ()는 중도매법인 수

4. 품목별 경매시간

시간	주요 품목류	장소
07:00 ~09:00	과일	과일 경매장
14:00 ~16:30	채소	채소 경매장

※ 경매 휴무일 : 토요일 09:00(경매 종료) ~ 월요일 07:00(경매 시작)

5. 법인별 거래실적

(단위 : 톤, 백만원)

법인명	'22 거래실적		연간 거래일수	일평균	
	물량(비중)	금액(비중)		거래물량	거래금액
계	71,333 (100%)	151,075 (100%)	305	234	495
순천남도청과(주)	28,050 (39.3%)	55,241 (36.6%)	305	92	181
남일청과(주)	8,312 (11.7%)	27,103 (17.9%)	305	27	89
순천원예농협(공)	34,971 (49.0%)	68,731 (45.5%)	305	115	225

28

포항시 농산물도매시장

1. 시장전경



- 위 치 경북 포항시 북구 흥해읍 동해대로 1182
- 개 장 일 2001.10.26
- 사업기간 1995 ~ 2001
- 사업비 333억원(국고 170, 지방비 163)
- 연락처 전화 (054) 270-4787
팩스 (054) 270-5520
- 홈페이지 <http://market.pohang.go.kr/>

2. 주요 시설규모

(단위 : m²)

부지	건물	법인사무실	경매장	중도매인		저온저장고	주차장
				점포	사무실		
84,053	30,787	702	10,083	-	139 (3)	680 (7)	18,940 (632)

주) ()는 개수이며, 주차장의 ()는 동시주차 가능대수임

3. 유통종사자 현황

● 도매시장법인(공판장) 현황

(단위 : 백만원)

법인명	대표자	지정기간	자본금	연락처
포항청과(주)	홍판출	'22.09.03 ~ '27.09.02	1,500	(054) 262-7370
대구경북농협포항(공)	서병진	'22.09.03 ~ '27.09.02	68,927	(054) 262-5260
포항농협(공)	정창교	'22.09.03 ~ '27.09.02	1,900	(054) 262-7081

● 거래관계자 현황

(단위 : 명, 개소)

중도매인			경매사			매매참가인	산지유통인	하역인
청과	수산	계	청과	수산	계			
59 (4)	-	59 (4)	11	-	11	5	18	19

주) ()는 중도매법인 수

4. 품목별 경매시간

시간	주요 품목류	장소
04:00 ~	무, 배추, 양파 등	채소동 경매장
08:00 ~	사과, 수박, 감귤, 토마토 등	청과동 경매장

※ 경매 휴무일 : 토요일 09:00(경매 종료) ~ 월요일 04:00(경매 시작)

5. 법인별 거래실적

(단위 : 톤, 백만원)

법인명	'22 거래실적		연간 거래일수	일평균	
	물량(비중)	금액(비중)		거래물량	거래금액
계	31,811 (100%)	80,698 (100%)	301	106	268
포항청과(주)	9,771 (30.7%)	29,262 (36.3%)	301	32	97
대구경북농협(공)	9,947 (31.3%)	31,318 (38.8%)	301	33	104
포항농협(공)	12,093 (38.0%)	20,118 (24.9%)	302	40	67

29

안동시 농수산물도매시장

1. 시장전경



- 위 치 경북 안동시 풍산읍 유통단지길 99
- 개 장 일 1997.04.21
- 사업기간 ◦ 개장 : 1994.01 ~ 1999.11
◦ 시설현대화 : 2019 ~ 2024
- 사업비 ◦ 개장 : 139억원(국고 25, 지방비 114)
◦ 시설현대화 : 252억원
(국고 72.4, 도비 37.2, 시비 141.9)
- 연락처 전화 (054) 840-3816
팩스 (054) 852-9232
- 홈페이지 <http://andong.go.kr/market/main.do>

2. 주요 시설규모

(단위 : m²)

부지	건물	법인사무실	경매장	중도매인		저온저장고	주차장
				점포	사무실		
84,819	20,924	505	12,990	-	299 (3)	1,317 (7)	7,865 (439)

주) ()는 개수이며, 주차장의 ()는 동시주차 가능대수

3. 유통종사자 현황

● 도매시장법인(공판장) 현황

(단위 : 백만원)

법인명	대표자	지정기간	자본금	연락처
안동청과(합자)	권민성	'22.04.21 ~ '27.04.20	100	(054) 859-4141
안동농협(공)	권순협	-	132,766	(054) 859-0808

● 거래관계자 현황

(단위 : 명, 개소)

중도매인			경매사			매매참가인	산지유통인	하역인
청과	수산	계	청과	수산	계			
91 (18)	-	91 (18)	17	-	17	-	9	200

주) ()는 중도매법인 수

4. 품목별 경매시간

시간	주요 품목류	장소
08:30 ~	채소 및 배, 수박, 참외, 토마토, 딸기 등 과일(잡과)	경매장(안동청과, 안동농협)
09:00 ~	사과	경매장(안동청과, 안동농협)

※ 경매 휴무일 : 토요일 12:00(경매 종료) ~ 월요일 08:30(경매 시작)

5. 법인별 거래실적

(단위 : 톤, 백만원)

법인명	'22 거래실적		연간 거래일수	일평균	
	물량(비중)	금액(비중)		거래물량	거래금액
계	175,765	394,476	323	544	1,220
안동청과(합자)	84,558 (48.3%)	186,012 (48.6%)	302	280	616
안동농협(공)	90,484 (51.7%)	196,896 (51.4%)	303	299	650
소 계 (청과)	175,042 (100%)	382,908 (100%)	303	579	1,266
안동수산시장(주)	723 (100%)	11,568 (100%)	365	2	32
소 계 (수산)	723 (100%)	11,568 (100%)	365	2	32

6. 시장도매인 현황

● 시장도매인 지정기간 : '21.07.21 ~ '26.07.20

● 주 취급부류 : 수산물

(단위 : 톤, 백만원)

시장도매인명	대표자	'22 거래실적		자본금	연 락 처
		물량	금액		
소 계	-	723	11,568	-	-
안동수산시장(주)	한정우	723	11,568	500	(054) 859-1712

30

구미시 농산물도매시장

1. 시장전경



- 위 치 경북 구미시 고아읍 선산대로 309
- 개 장 일 2001.04.17
- 사업기간 1999.03 ~ 2001.10
- 사 업 비 328억원(국고 199, 지방비 129)
- 연 락 처 전화 (054) 480-4751
팩스 (054) 480-4759
- 홈페이지 <http://market.gumi.go.kr>

2. 주요 시설규모

(단위 : m²)

부지	건물	법인사무실	경매장	중도매인		저온저장고	주차장
				점포	사무실		
83,049	25,111	609	4,405	2,602 (52)	-	851 (4)	13,892 (416)

주) ()는 개수이며, 주차장의 ()는 동시주차 가능대수

3. 유통종사자 현황

● 도매시장법인(공판장) 현황

(단위 : 백만원)

법인명	대표자	지정기간	자본금	연락처
구미중앙청과(주)	배지호	'19.04.17 ~ '24.04.16	2,000	(054) 453-0177
구미농협(공)	김영태	'19.04.16 ~ '24.04.16	-	(054) 456-8611

● 거래관계자 현황

(단위 : 명, 개소)

중도매인			경매사			매매참가인	산자유통인	하역인
청과	수산	계	청과	수산	계			
43 (-)	-	43 (-)	9	-	9	12	11	8

주) ()는 중도매인 법인 수

4. 품목별 경매시간

시간	주요 품목류	장소
08:00 ~	과일류 전품목(4월1일~10월 31일)	과일 경매장
08:20 ~	과일류 전품목(11월1일~3월 31일)	과일 경매장
08:30 ~	채소류 전품목(연중)	채소 경매장

※ 경매 휴무일 : 토요일 09:00(경매 종료) ~ 월요일 08:00(경매 시작)

5. 법인별 거래실적

(단위 : 톤, 백만원)

법인명	'22 거래실적		연간 거래일수	일평균	
	물량(비중)	금액(비중)		거래물량	거래금액
계	16,300 (100%)	36,787 (100%)	309	53	119
구미중앙청과(주)	5,959 (36.6%)	14,179 (38.5%)	309	19	46
구미농협(공)	10,341 (63.4%)	22,608 (61.5%)	308	34	73

31 창원시 팔용 농산물도매시장

1. 시장전경



◦ 위치	경남 창원시 의창구 차상로 18번길 45
◦ 개 장 일	1995.10.14
◦ 사업기간	1993.10 ~ 1995.10
◦ 사 업 비	360억원(국고 133, 지방비 227)
◦ 연 락 처	전화 (055) 225-7861 팩스 (055) 225-4813
◦ 홈페이지	http://changwonmarket.go.kr

2. 주요 시설규모

(단위 : m²)

부지	건물	법인사무실	경매장	중도매인		저온저장고	주차장
				점포	사무실		
50,284	32,610	1,408	8,903	2,992 (79)	110 (2)	3,153 (19)	5,885 (490)

주) ()는 개수이며, 주차장의 ()는 동시주차 가능대수임

3. 유통종사자 현황

● 도매시장법인(공판장) 현황

(단위 : 백만원)

법인명	대표자	지정기간	자본금	연락처
(주)창원청과시장	안병주	'19.11.15 ~ '29.11.14	2,000	(055) 276-9191
농협창원(공)	노순현	-	-	(055) 288-2131

● 거래관계자 현황

(단위 : 명, 개소)

중도매인			경매사			매매참가인	산지유통인	하역인
청과	수산	계	청과	수산	계			
68 (1)	-	68 (1)	14	-	14	5	99	26

주) ()는 중도매인 법인 수

4. 품목별 경매시간

시간	주요 품목류	장소
05:00 ~ 07:00	채소류	채소 경매장
05:30 ~ 07:30	과일, 과채류	과일 경매장

※ 경매 휴무일 : 토요일 09:00(경매 종료) ~ 월요일 05:00(경매 시작)

5. 법인별 거래실적

(단위 : 톤, 백만원)

법인명	'22 거래실적		연간 거래일수	일평균	
	물량(비중)	금액(비중)		거래물량	거래금액
계	48,213 (100%)	111,629 (100%)	306	158	365
(주)창원청과시장	18,111 (37.6%)	44,072 (39.5%)	306	59	144
농협창원(공)	30,102 (62.4%)	67,557 (60.5%)	305	99	221

32

창원시 내서 농산물도매시장

1. 시장전경



- 위 치 경남 창원시 마산회원구 내서읍 유통단지로 33
- 개 장 일 2002.12.27
- 사업기간 2000.07 ~ 2002.07
- 사 업 비 488억원(국고 268, 지방비 220)
- 연 락 처 전화 (055) 225-7821
팩스 (055) 225-4813
- 홈페이지 <http://changwonmarket.go.kr/>

2. 주요 시설규모

(단위 : m²)

부지	건물	법인사무실	경매장	중도매인		저온저장고	주차장
				점포	사무실		
78,820	34,501	2,068	9,850	2,167 (118)	124 (2)	847 (6)	8,311 (680)

주) ()는 개수이며, 주차장의 ()는 동시주차 가능대수임 / 주차장 일부가 수전설비로 활용됨.

3. 유통종사자 현황

● 도매시장법인(공판장) 현황

(단위 : 백만원)

법인명	대표자	지정기간	자본금	연락처
마산청과시장(주)	안성진	'17.09.02 ~ '27.09.01	3,000	(055) 291-8511
창원원예농협(공)	이성진	'17.09.02 ~ '27.09.01	25,892	(055) 291-8176

● 거래관계자 현황

(단위 : 명, 개소)

중도매인			경매사			매매참가인	산지유통인	하역인
청과	수산	계	청과	수산	계			
75 (3)	-	75 (3)	15	-	15	-	-	26

주) ()는 중도매인 법인 수

4. 품목별 경매시간

시간	주요 품목류	장소
05:30 ~ 06:00	무, 배추, 양배추, 과일류(딸기, 포도, 잡과류)	채소동, 과일동
06:00 ~ 06:30	버섯류, 과채류, 근채류, 과일류(수입과일)	과일동
06:30 ~ 07:00	엽채류, 마늘, 양파, 과일류(자두, 복숭아, 토마토)	과일동
07:00 ~ 07:30	과일류(참외, 감, 꽃감)	과일동
07:30 ~ 08:00	과일류(수박, 감귤)	과일동
08:00 ~ 08:30	과일류(배, 사과)	과일동

※ 경매 휴무일 : 토요일 09:00(경매 종료) ~ 월요일 05:00(경매 시작)

5. 법인별 거래실적

(단위 : 톤, 백만원)

법인명	'22 거래실적		연간 거래일수	일평균	
	물량(비중)	금액(비중)		거래물량	거래금액
계	50,320 (100%)	105,092 (100%)	306	164	343
마산청과시장(주)	20,270 (40.3%)	49,142 (46.8%)	306	66	161
창원원예농협(공)	30,050 (59.7%)	55,950 (53.2%)	306	98	183

33 진주시 농산물도매시장

1. 시장전경



◦ 위치	경남 진주시 남강로 1689(초장동)
◦ 개 장 일	1999.11.21
◦ 사업기간	1996.12 ~ 1999.07
◦ 사 업 비	394억(국고 205, 지방비 189)
◦ 연 락 처	전화 (055) 749-6168 팩스 (055) 749-5629
◦ 홈페이지	http://market.jinju.go.kr

2. 주요 시설규모

(단위 : m²)

부지	건물	법인사무실	경매장	중도매인		저온저장고	주차장
				점포	사무실		
77,254	40,065	719	8,112	3,539 (92)	100 (2)	793 (14)	17,332 (719)

주) ()는 개수이며, 주차장의 ()는 동시주차 가능대수

3. 유통종사자 현황

● 도매시장법인(공판장) 현황

(단위 : 백만원)

법인명	대표자	지정기간	자본금	연락처
진주중앙청과(주)	이영권	'20.08.23 ~ '25.08.22	4,000	(055) 754-0510
진주원예농협(공)	강복원	-	-	(055) 759-5678

● 거래관계자 현황

(단위 : 명, 개소)

중도매인			경매사			매매참가인	산지유통인	하역인
청과	수산	계	청과	수산	계			
110 (1)	-	110 (1)	9	-	9	25	0	33

4. 품목별 경매시간

시간	주요 품목류	장소
08:00 ~	과일류	청과물동
11:30 ~	채소류	청과물동

※ 경매 휴무일 : 토요일 13:00(경매 종료) ~ 월요일 08:00(경매 시작)

5. 법인별 거래실적

(단위 : 톤, 백만원)

법인명	'22 거래실적		연간 거래일수	일평균	
	물량(비중)	금액(비중)		거래물량	거래금액
계	52,833 (100%)	136,798 (100%)	303	174	451
진주중앙청과(주)	16,893 (32.0%)	43,522 (31.8%)	303	56	144
진주원예농협(공)	35,940 (68.0%)	93,276 (68.2%)	303	119	308

③ 일반법정 도매시장별 현황

01 서울특별시 노량진 수산물도매시장

1. 시장개요



◦ 위치	서울특별시 동작구 노들로 674
◦ 개 장 일	1971.06 - 한국냉장이 도매시장 건설 및 운영 - 수협중앙회 시장인수 운영(2002. 2)
◦ 사 업 비	2,241억원 (국고 1,540, 기타 : 701)
◦ 연 락 처	전화 (02) 2254-8000, 8001 팩스 (02) 2254-8119
◦ 홈 페이지	www.susansijang.co.kr

2. 주요시설규모

(단위 : m²)

부지	건물	법인사무실	경매장	중도매인		저온저장고	주차장
				점포	사무실		
40,450	118,346	2,113	6,821	-	4,219 (180)	5,385 (8)	40,109 (1,149)

주) ()는 개수이며, 주차장의 ()는 동시주차 가능대수

3. 유통종사자 현황

● 도매시장법인 현황

(단위 : 백만원)

법인명	대표자	자본금	전화	팩스	홈페이지
노량진수산(주)	박세형	13,000	(02) 2254-8000	(02) 2254-8119	susansijang.co.kr

● 거래관계자 현황 및 상인현황

(단위 : 명, 개소)

중도매인		경매사		매매참가인	산자유통인	하역인
수산	계	수산	계			
175 (27)	175 (27)	11	11	5	1,540	100

주) ()는 중도매법인 수

4. 품목별 경매시간

시간	주요 품목류	장소
01:00 ~	패류부류	1층 경매장
01:30 ~	대중부류	1층 경매장
01:30 ~	고급선어	1층 경매장
03:00 ~	고급활어	1층 경매장
03:30 ~	냉동부류	1층 경매장

5. 법인별 거래실적

(단위 : 톤, 백만원)

법인명	'22 거래실적		연간 거래일수	일평균	
	물량	금액		거래물량	거래금액
계	52,425	347,587	307	171	1,132
노량진수산(주)	52,425	347,587	307	171	1,132

02 서울특별시 양재동 양곡 도매시장

1. 시장개요



◦ 위 치	서울특별시 서초구 양재대로 12길 36(양재동)
◦ 개 장 일	1988.08.03
◦ 사업기간	-
◦ 사업비	-
◦ 연락처	전화 (02) 576-3690 팩스 (02) 576-0136
◦ 홈페이지	www.garak.co.kr

2. 주요시설규모

(단위 : m²)

부지	건물	경매장	중도매인		정부양곡 창고	주차장
			점포	사무실		
32,905	18,090	-	3,589 (99)	469 (41)	-	15,931 (256)

주) ()는 개수이며, 주차장의 ()는 동시주차 가능대수임

3. 유통종사자 현황

● 도매시장법인 현황

※ 농협중앙회의 서울양곡공판장 폐업(10.12.31)으로 양곡시장 도매시장법인 없음

● 거래관계자 현황

(단위 : 명, 개소)

중도매인		경매사		매매참가인	산지유통인	하역인
양곡	계	양곡	계			
36 (1)	36 (1)	-	-	-	-	-

주) ()는 중도매법인 수

4. 법인별 거래실적

(단위 : 톤, 백만원)

법인명	'22 거래실적		연간 거래일수	일평균	
	물량	금액		거래물량	거래금액
계	29,941	71,491	306	98	234
서울양곡시장	29,941	71,491	306	98	234

03

대구광역시 축산물도매시장

1. 시장개요



- 위 치 대구광역시 북구 검단북로 11길 11
- 개 장 일 1981.04.01(2001.06.01 신축이전)
- 사업기간 -
- 사 업 비 24억원 (기타: 24)
- 연 락 처 전화 (053) 380-2100
팩스 (053) 380-2120
- 홈 페이지 <http://www.shmeat.co.kr>

2. 주요시설규모

(단위 : m²)

부지	건물	법인사무실	경매장	중도매인		저온저장고	주차장
				점포	사무실		
37,597	12,244	2,167	136	-	224 (4)	1,030 (9)	2,818 (191)

주) ()는 개수이며, 주차장의 ()는 동시주차 가능대수

3. 유통종사자 현황

● 도매시장법인 현황

(단위 : 백만원)

법인명	대표자	자본금	전화	팩스	홈페이지
신흥산업(주)	이영운	2,400	(053) 380-2100	(053) 380-2120	shmeat.co.kr

● 거래관계자 현황

(단위 : 명, 개소)

중도매인		경매사		매매참가인	산자유통인	하역인
축산	계	축산	계			
19 (-)	19 (-)	6	6	8	6	-

4. 품목별 경매시간

시간	주요 품목류	장소
09:20 ~	소(우육)	경매장
11:30 ~	돼지(돈육)	경매장

5. 법인별 거래실적

(단위 : 톤, 백만원)

법인명	'22거래실적		연간 거래일수	일평균	
	물량	금액		거래물량	거래금액
계	23,743	73,931	251	95	295
신흥산업(주)	23,743	73,931	251	95	295

04

대구광역시 한약재도매시장

1. 시장개요



- 위 치 대구광역시 중구 달구벌대로 415길 49
- 개 장 일 1982.07.01
- 사업기간 -
- 사 업 비 5억원 (자부담 : 5)
- 연 락 처 전화 (053) 254-4646
팩스 (053) 252-6235
- 홈페이지 <http://www.대구한약재도매시장.com>

2. 주요시설규모

(단위 : m²)

부지	건물	법인사무실	영업장	중도매인		저온저장고	주차장
				점포	사무실		
1,430	1,135	33	1,005	-	-	-	97 (8)

주) ()는 개수이며, 주차장의 ()는 동시주차 가능대수

3. 유통종사자 현황

● 도매시장법인 현황

주) 법인 영업정지 : 대구한약재도매시장 지정 법인인 ㈜대구한약재도매시장 영업 정지('19.12.31)

주) ㈜대구한약재도매시장 시장도매인 신규 지정('20.06.01)

1. 시장개요



- 위 치 인천광역시 서구 가좌로 96번길 17
- 개 장 일 1982.06.21
- 사업기간 -
- 사업비 -
- 연락처 전화 (032) 575-9801
팩스 (032) 574-2769
- 홈페이지 <http://www.samsungmeat.com/>

2. 주요시설규모

(단위 : m²)

부지	건물	법인사무실	경매장	중도매인		저온저장고	주차장
				점포	사무실		
8,758	5,816	657	67	-	120 (2)	650 (9)	990 (27)

주) ()는 개수이며, 주차장의 ()는 동시주차 가능대수

3. 유통종사자 현황

● 도매시장법인 현황

(단위 : 백만원)

법인명	대표자	자본금	전화	팩스
삼성식품(주)	김현식	6,200	(032) 575-9801	(032) 574-2769

● 거래관계자 현황

(단위 : 명, 개소)

중도매인		경매사		매매참가인	산자유통인	하역인
축산	계	축산	계			
18 (-)	18 (-)	2	2	25	-	-

4. 품목별 경매시간

시간	주요 품목류	장소
09:30 ~	우육	경매장
10:30 ~	돈육	경매장

5. 법인별 거래실적

(단위 : 톤, 백만원)

법인명	'22 거래실적		연간 거래일수	일평균	
	물량	금액		거래물량	거래금액
계	45,408	73,143	254	179	288
삼성식품(주)	45,408	73,143	254	179	288

1. 시장개요



- 위 치 광주광역시 북구 하서로 176번길 32(양산동)
- 개 장 일 1984.06.01
- 사업기간 -
- 사업비 -
- 연락처 전화 (062) 571-8110
팩스 (062) 571-8118
- 홈페이지 -

2. 주요시설규모

(단위 : m²)

부지	건물	법인사무실	경매장	중도매인		저온저장고	주차장
				점포	사무실		
22,735	3,221	- (2)	- (1)	400 (10)	50 (1)	887 (8)	5,200 (150)

주) ()는 개수이며, 주차장의 ()는 동시주차 가능대수

3. 유통종사자 현황

● 도매시장법인 현황

(단위 : 백만원)

법인명	대표자	자본금	전화	팩스	홈페이지
삼호축산(주)	이국현	100	(062) 571-8110	(062) 571-8118	-

● 거래관계자 현황

(단위 : 명, 개소)

중도매인		경매사		매매참가인	산지유통인	하역인
축산	계	축산	계			
4 (-)	4 (-)	2	2	8	2	4

4. 법인별 거래실적

(단위 : 톤, 백만원)

법인명	'22 거래실적		연간 거래일수	일평균	
	물량	금액		거래물량	거래금액
계	462	2,422	244	2	10
삼호축산(주)	462	2,422	244	2	10

1. 시장개요



◦ 위 치 전남 목포시 영산로 648-23(석현동)

◦ 개 장 일 1997.05.26

◦ 사업기간 -

◦ 사 업 비 -

◦ 연 락 처 전화 (061) 281-4751

팩스 (061) 281-4753

◦ 홈페이지 <http://mokpo.nongsu.com>

2. 주요시설규모

(단위 : m²)

부지	건물	법인사무실	경매장	중도매인		저온저장고	주차장
				점포	사무실		
14,275	5,452	537	3,209	1,664 (52)	36 (1)	61 (2)	1,569 (104)

주) ()는 개수이며, 주차장의 ()는 동시주차 가능대수

3. 유통종사자 현황

● 도매시장법인 현황

(단위 : 백만원)

법인명	대표자	자본금	전화	팩스	홈페이지
(주)목포농수산	박우영	5,000	(061) 281-4751	(061) 281-4753	http://mokpo.nongsu.com

● 거래관계자 현황

(단위 : 명, 개소)

중도매인		경매사		매매참가인	산자유통인	하역인
청과	계	청과	계			
42 (-)	42 (-)	7	7	-	-	11

4. 품목별 경매시간

시간	주요 품목류	장소
05:00 ~	채소류(하절기)	경매장
06:00 ~	채소류(동절기)	경매장
08:00 ~	과일류(하절기)	경매장
09:00 ~	과일류(동절기)	경매장

5. 법인별 거래실적

(단위 : 톤, 백만원)

법인명	'22 거래실적		연간 거래일수	일평균	
	물량	금액		거래물량	거래금액
계	15,848	27,328	306	52	89
(주)목포농수산	15,848	27,328	306	52	89

1. 시장개요



- 위 치 전남 여수시 총무1길 10-3
- 개 장 일 2014.11.20
- 사 업 기 간 -
- 사 업 비 1억원(자부담 1)
- 연 락 처 전화 (061) 663-4860
팩스 (061) 663-2860
- 홈 페이지 -

2. 주요시설규모

(단위 : m²)

부지	건물	법인사무실	경매장	중도매인		저온저장고	주차장
				점포	사무실		
1,560	1,207	106	1,030	-	36 (1)	149 (9)	-

주) ()는 개수

3. 유통종사자 현황

● 도매시장법인 현황

(단위 : 백만원)

법인명	대표자	자본금	전화	팩스
여수중앙청과유통(주)	이성문	100	(061) 663-4860	(061) 663-2860

● 거래관계자 현황

(단위 : 명, 개소)

중도매인		경매사		매매참가인	산지유통인	하역인
청과	계	청과	계			
12 (-)	12 (-)	1	1	1	-	-

4. 품목별 경매시간

시간	주요 품목류	장소
08:30 ~	채소류(수박, 배추, 토마토, 참외, 무, 딸기, 양파 등)	경매장
09:30 ~	서류 및 기타(감자, 고구마, 기타 등)	경매장
10:30 ~	과실류(사과, 단감, 배, 귤, 포도, 복숭아, 자두, 바나나 등)	경매장

5. 법인별 거래실적

(단위 : 톤, 백만원)

법인명	'22 거래실적		연간 거래일수	일평균	
	물량	금액		거래물량	거래금액
계	2,313	5,330	302	8	18
여수중앙청과유통(주)	2,313	5,330	302	8	18

1. 시장개요



- 위 치 경북 포항시 북구 죽도시장13길 13
- 개 장 일 2009.12.09
- 사업기간 -
- 사 업 비 -
- 연 락 처 전화 (054) 247-9975
팩스 (054) 247-9979
- 홈페이지 -

2. 주요시설규모

(단위 : m²)

부지	건물	법인사무실	경매장	중도매인		저온저장고	주차장
				점포	사무실		
14,420	1,242	100	315	-	-	232 (1)	4

주) ()는 개수이며, 주차장의 ()는 동시주차 가능대수

3. 유통종사자 현황

● 도매시장법인 현황

(단위 : 백만원)

법인명	대표자	자본금	전화	팩스
(주)신포항수산	정부웅	1,010	(054) 247-9975~8	(054) 247-9979

● 거래관계자 현황

(단위 : 명, 개소)

중도매인		경매사		매매참가인	산지유통인	하역인
수산	계	수산	계			
24 (-)	24 (-)	4	4	-	-	4

4. 품목별 경매시간

시간	주요 품목류	장소
05:00 ~	선어류, 대게류, 문어류	1층 위판장

5. 법인별 거래실적

(단위 : 톤, 백만원)

법인명	'22 거래실적		연간 거래일수	일평균	
	물량	금액		거래물량	거래금액
계	4,981	10,505	349	14	30
(주)신포항수산	4,981	10,505	349	14	30

◦ 포항수산의 폐업('09.10)으로 신포항수산('09. 12. 9 입주)이 신규 지정 및 운영

1. 시장개요



- 위 치 경북 경주시 동성로 47(성건동)
- 개 장 일 1963.10.18
- 사업기간 -
- 사 업 비 -
- 연 락 처 전화 (054) 772-3232
팩스 (054) 749-9669
- 홈페이지 -

2. 주요시설규모

(단위 : m²)

부지	건물	법인사무실	경매장	중도매인		저온저장고	주차장
				점포	사무실		
1,173	181	125	708	20 (11)	20 (1)	11 (4)	250 (10)

주) ()는 개수이며, 주차장의 ()는 동시주차 가능대수

3. 유통종사자 현황

● 도매시장법인 현황

(단위 : 백만원)

법인명	대표자	자본금	전화	팩스
경주중앙농산물도매시장	정학용	250	(054) 773-3232	(054) 749-9669

● 거래관계자 현황

(단위 : 명, 개소)

중도매인		경매사		매매참가인	산자유통인	하역인
청과	계	청과	계			
10 (-)	10 (-)	1	1	-	-	2

4. 품목별 경매시간

시간	주요 품목류	장소
08:30 ~ (동계) 08:00 ~ (하계)	사과, 배, 수박, 밀감, 감 등 청과부류	경주중앙청과 공판장

5. 법인별 거래실적

(단위 : 톤, 백만원)

법인명	'22 거래실적		연간 거래일수	일평균	
	물량	금액		거래물량	거래금액
계	1,758	3,759	305	6	12
경주중앙농산물도매시장	1,758	3,759	305	6	12

1. 시장개요



- 위 치 경북 김천시 환경로 124(대광동)
- 개 장 일 2006.05.01
- 사업기간 -
- 사 업 비 -
- 연 락 처 전화 (054) 434-3493
팩스 (054) 431-9336
- 홈페이지 -

2. 주요시설규모

(단위 : m²)

부지	건물	법인사무실	경매장	중도매인		저온저장고	주차장
				점포	사무실		
16,339	4,073	375	3,412	-	296 (34)	285 (4)	1,114 (71)

주) ()는 개수이며, 주차장의 ()는 동시주차 가능대수 / 2019년 농산물도매시장 증축 시행

3. 유통종사자 현황

● 도매시장법인 현황

(단위 : 백만원)

법인명	대표자	자본금	전화	팩스
(주)새김천청과	김경철	200	(054) 434-3493	(054) 431-9336

● 거래관계자 현황

(단위 : 명, 개소)

중도매인		경매사		매매참가인	산지유통인	하역인
청과	계	청과	계			
35 (11)	35 (11)	2	2	-	-	11

주) ()는 중도매법인 수

4. 품목별 경매시간

시간	주요 품목류	장소
10:00 ~	과일 전품목	과일 경매장
14:00 ~	과일 전품목	과일 경매장

5. 법인별 거래실적

(단위 : 톤, 백만원)

법인명	'22 거래실적		연간 거래일수	일평균	
	물량	금액		거래물량	거래금액
계	7,342	28,191	202	36	140
(주)새김천청과	7,342	28,191	202	36	140

1. 시장개요



- 위 치 경북 영천시 장천2길 18
- 개 장 일 1982.06.20
- 사업기간 -
- 사 업 비 125억원 (시비 : 120, 기타 : 5)
- 연 락 처 전화 (054) 333-6111~2
팩스 (054) 333-6113
- 홈 페이지 -

2. 주요시설규모

(단위 : m²)

부지	건물	법인사무실	경매장	중도매인		저온저장고	주차장
				점포	사무실		
7,078	3,658	310	2,625	-	101 (5)	170 (1)	360 (28)

주) ()는 개수이며, 주차장의 ()는 동시주차 가능대수임

3. 유통종사자 현황

● 도매시장법인 현황

(단위 : 백만원)

법인명	대표자	자본금	전화	팩스
영천농산물도매시장(주)	김남구	50	(054) 333-6111	(054) 333-6113

● 거래관계자 현황

(단위 : 명, 개소)

중도매인		경매사		매매참가인	산자유통인	하역인
청과	계	청과	계			
25 (6)	25 (6)	4	4	-	-	14

주) ()는 중도매법인 수

4. 품목별 경매시간

시간	주요 품목류	장소
11:00 ~	과일류, 채소류 전품목	경매장

5. 법인별 거래실적

(단위 : 톤, 백만원)

법인명	'22 거래실적		연간 거래일수	일평균	
	물량	금액		거래물량	거래금액
계	11,406	35,043	309	37	113
영천농산물도매시장(주)	11,406	35,043	309	37	113

1. 시장개요



- 위 치 경북 영천시 한방로 16 (도동)
- 개 장 일 2015.10.17
- 사업기간 -
- 사 업 비 32억원(국고 18, 시비 9, 기타 5)
- 연 락 처 전화 (054) 333-0710
팩스 (054) 333-0712
- 홈 페이지 www.ycherb.co.kr

2. 주요시설규모

(단위 : m²)

부지	건물	법인사무실	경매장	중도매인		저온저장고	주차장
				점포	사무실		
2,470	1,655	240	1,655	-	-	240 (1)	-

주) ()는 개수이며, 주차장의 ()는 동시주차 가능대수임

3. 유통종사자 현황

● 도매시장법인 현황

(단위 : 백만원)

법인명	대표자	자본금	전화	팩스
영천약초도매시장(주)	정연주	420	054-333-0710	054-333-0712

● 거래관계자 현황

(단위 : 명, 개소)

중도매인		경매사		매매참가인	산자유통인	하역인
약용	계	약용	계			
21 (10)	21 (10)	4	4	24	48	-

주) ()는 중도매법인 수

4. 품목별 경매시간

시간	주요 품목류	장소
2일, 7일 (5일장) 11:00 ~	약용작물	경매장

5. 법인별 거래실적

(단위 : 톤, 백만원)

법인명	'22 거래실적		연간 거래일수	일평균	
	물량	금액		거래물량	거래금액
계	253	2,998	62	4	48
영천약초도매시장(주)	253	2,998	62	4	48

④ 민영 도매시장별 현황

01

안양시 민영 축산물도매시장

1. 시장개요



- 위 치 경기도 안양시 만안구 박달로 298(박달동)
- 개 장 일 1998.11
- 사업기간 -
- 사 업 비 -
- 연 락 처 전화 (031) 447-9001
팩스 (031) 447-9005
- 홈페이지 www.hsmeat.com

2. 주요시설규모

(단위 : m²)

부지	건물	법인사무실	경매장	중도매인		저온저장고	주차장
				점포	사무실		
21,566	26,042	70	1,404	58 (3)	301 (1)	-	-

주) ()는 개수이며, 주차장의 ()는 동시주차 가능대수

3. 유통종사자 현황

● 도매시장법인 현황

(단위 : 백만원)

법인명	대표자	자본금	전화	팩스	홈페이지
(주)협신식품	김익환	1,600	(031) 447-9001	(031) 447-9005	www.hsmeat.com

● 거래관계자 현황

(단위 : 명, 개소)

중도매인		경매사		매매참가인	산지유통인	하역인
축산	계	축산	계			
58 (-)	58 (-)	4	4	12	5	12

주) ()는 중도매법인 수

4. 법인별 거래실적

(단위 : 톤, 백만원)

법인명	'22 거래실적		연간 거래일수	일평균	
	물량	금액		거래물량	거래금액
계	32,275	450,081	252	128	1,786
(주)협신식품	32,275	450,081	252	128	1,786

1. 시장개요



- 위 치 경북 상주시 성동로 17
- 개 장 일 1972.08.23
- 사업기간 -
- 사 업 비 -
- 연 락 처 전화 (054) 535-2991
팩스 (054) 534-8181
- 홈페이지 -

2. 주요시설규모

(단위 : m²)

부지	건물	법인사무실	경매장	중도매인		저온저장고	주차장
				점포	사무실		
2,950	1,418	132	495	-	54 (1)	-	176 (-)

주) ()는 개수이며, 주차장의 ()는 동시주차 가능대수임

3. 유통종사자 현황

● 도매시장법인 현황

(단위 : 백만원)

법인명	대표자	자본금	전화	팩스
상주남문청과(주)	조대연	50	(054) 535-2991	(054) 534-8181

● 거래관계자 현황

(단위 : 명, 개소)

중도매인		경매사		매매참가인	산지유통인	하역인
청과	계	청과	계			
6 (-)	6 (-)	2	2	-	-	-

4. 품목별 경매시간

시간	주요 품목류	장소
09:00 ~	사과, 배, 복숭아, 감, 꽃감 등	경매장

5. 법인별 거래실적

(단위 : 톤, 백만원)

법인명	'22 거래실적		연간 거래일수	일평균	
	물량	금액		거래물량	거래금액
계	2,583	5,738	305	8	19
상주남문청과(주)	2,583	5,738	305	8	19

1. 시장개요



- 위 치 경북 영주시 봉현면 소백로 1516-9
- 개 장 일 2016.06.24
- 사업기간 -
- 사 업 비 72억원 (기타 : 72)
- 연 락 처 전화 (054) 636-0310
팩스 (054) 636-0312
- 홈페이지 www.appleinyeongju.co.kr

2. 주요시설규모

(단위 : m²)

부지	건물	법인사무실	경매장	중도매인		저온저장고	주차장
				점포	사무실		
33,347	4,813	200	1,546	-	214 (4)	562 (4)	1,000 (80)

주) ()는 개수이며, 주차장의 ()는 동시주차 가능대수

3. 유통종사자 현황

● 도매시장법인 현황

(단위 : 백만원)

법인명	대표자	자본금	전화	팩스	홈페이지
영주농산물(주)	하도환	500	(054) 636-0310	(054) 636-0312	www.appleinyeongju.co.kr

● 거래관계자 현황

(단위 : 명, 개소)

중도매인		경매사		매매참가인	산지유통인	하역인
청과	계	청과	계			
11 (6)	11 (6)	2	2	3	3	-

주) ()는 중도매법인 수

4. 품목별 경매시간

시간	주요 품목류	장소
09:00 ~	과일	경매장

5. 법인별 거래실적

(단위 : 톤, 백만원)

법인명	'22 거래실적		연간 거래일수	일평균	
	물량	금액		거래물량	거래금액
계	58	412	3	19	137
영주농산물(주)	58	412	3	19	137

◦ '22년부터 매각 진행중으로 거래실적 및 연간 거래일수 대폭 축소

II

산지공판장 현황

부류	소재지	공판장 명칭	주 소	전화번호	개장일	주요품목	거래실적	
							거래물량 (톤)	거래금액 (백만원)
청과 (40)	강원(1)	대관령원예농협 공판사업소	강원 평창군 용평면 경강로 2220	033-332-5220	1999.07.12	무, 배추, 양배추	3,662	5,045
	경남(7)	이방농협	경남 창원군 이방면 이방로 946	055-532-8452	1995.12.29	마늘, 감, 쪽파	14,987	70,967
		남지농협 대신지점	경남 창원군 남지읍 낙동로 412	055-526-2580	1995.08.26	오이, 풋고추, 마늘	6,251	17,961
		창녕농협 산지유통센터	경남 창녕군 대지면 대지원동길 11	055-532-9708	2001.07.13	마늘, 양파, 풋고추	9,070	42,910
		밀양농협 공판장지점	경남 밀양시 상남면 예평로 59	055-355-8517	1997.02.01	고추, 갯잎, 매실	1,446	7,061
		통영농협	경남 통영시 새터길 7	055-645-0089	1979.09.20	감귤, 사과, 배	2,003	4,373
		고성농협 서부지점	경남 고성군 고성읍 송학로113번길 10	055-673-4470	1987.08.10	옥수수, 시금치, 감	1,893	3,302
		삼천포농협	경남 사천시 중앙시장2길 37	055-830-1360	1994.05.02	감귤, 사과, 수박	785	2,712
	경북(16)	대구경북능금농협 영천지점	경북 영천시 장천2길 30	054-334-4553	1997.07.01	복숭아, 자두, 사과	1,230	3,553
		의성농협 북부지점	경북 의성군 의성읍 북부길 12	054-832-8804	1989.08.04	사과, 자두, 복숭아	1,156	3,521
		서안동농협 농산물공판장(간)	경북 안동시 풍산읍 유통단지길 131	054-842-7001	2009.08.17	건고추, 홍고추	5,421	69,920
		경주농협 성동지점	경북 경주시 원화로 314	054-778-3931	1996.07.10	사과, 감귤, 수박	4,598	12,098
		영천농협 공판장(간)	경북 영천시 장천 2길 25	054-336-3821	1997.07.03	자두, 복숭아, 포도	4,513	14,269
		하양농협	경북 경산시 하양읍 한사길 2-4	053-856-2230	2021.06.01	자두, 복숭아, 살구	1,194	4,370
		청도농협 경제사업부	경북 청도군 청도읍 한내길170	054-373-2982	1977.06.20	감, 복숭아, 자두	6,938	18,944
		새청도농협 각남지점	경북 청도군 각남면 각남로 103	054-373-4531	1984.06.18	감, 복숭아, 자두	3,319	9,330
		용암농협	경북 성주군 용암면 운용로 1112	054-931-2198	2011.12.26	참외, 메론, 복숭아	11,235	37,979
		성주조합공동사업법인	경북 성주군 대가면 옥성 4길 1	054-931-0072	2007.03.06	참외, 자두, 수박	20,760	67,544
		성주참외원예농협	경북 성주군 읍읍 상성로 1394	054-932-6688	1999.03.22	참외, 자두	21,651	71,400
		왜관농협	경북 칠곡군 왜관읍 2번도로길 106번지	054-971-1186	1984.08.23	사과, 토마토, 감	908	1,738
		김천농협 지좌지점	경북 김천시 황산3길 42	054-436-3143	1981.01.10	자두, 포도, 복숭아	8,396	32,352
		상주농협	경북 상주시 왕산로 64	054-532-3893	1997.04.03	감, 귤, 배	5,176	15,850
		상주원예농협	경북 상주시 중앙로 310	054-531-2385	1995.04.03	감, 귤, 배	8,618	27,635
		점촌농협 경제사업소(간)	경북 문경시 흥덕로 13	054-555-6217	1990.03.29	사과, 감, 수박	2,758	7,514
	대구(1)	대구공판장	대구광역시 달서구 명덕로 13	053-655-4011	1962.05.20	감귤, 사과, 배	13,010	30,661
	전남(5)	여수원예농협 청과공판장	전남 여수시 반월길78(선원동)	061-642-6459	2022.09.22	감, 감귤, 배추	1,456	3,078
		여수원예농협 농산물공판장	전남 여수시 남산북9길 20	061-642-6459	1965.11.01	수박, 사과, 복숭아	3,879	11,865
		녹동농협	전남 고흥군 도양읍 비봉로 49	061-842-2803	1999.05.10	마늘, 양파, 매실	1,544	3,767
		나주배원예농협	전남 나주시 청동길 32	061-334-2365	1979.06.01	배, 감, 수박	6,745	13,847
		목포원예농협	전남 목포시 영산로 575	061-285-3007	1963.06.04	바나나, 사과, 포도	9,510	31,185

투자재원 및 금액(백만원)				시설규모(m ²)			물류장비(개, 대)						유통주체 현황		
국비	지방비	자부담	기타	대지	건물면적	경매장	지게차	전동차	콘베이어	순회수집 트럭	냉장탑차	선별기	경매사	중도매인	산지 유통인
2,097	699	699	0	19,513	1,044	3,358	4	0	0	0	0	0	2	10	0
0	557	1,007	0	9,547	2,467	2,467	2	0	6	2	0	1	1	39	0
0	0	0	0	7,740	3,910	1,973	3	0	3	2	0	1	2	34	0
0	1,658	1,115	0	22,018	14,288	2,434	2	8	10	1	1	3	1	18	0
2,390	0	0	0	9,382	657	1,707	3	0	0	0	3	1	2	28	0
0	0	1,890	0	1,957	1,163	991	0	0	0	0	0	0	2	12	90
0	0	1,128	0	4,381	871	871	1	0	0	2	0	0	1	19	0
360	180	575	0	1,147	798	524	0	1	0	0	0	0	1	6	0
191	121	150	181	8,075	2,721	495	2	0	0	0	0	1	1	7	0
0	0	55	0	18,474	3,693	2,600	2	0	0	1	0	2	1	10	0
4,900	2,940	6,354	0	34,818	15,127	2,446	6	7	4	0	0	0	2	33	4
600	0	2,400	200	5,240	2,483	1,620	1	0	1	2	0	0	2	21	5
691	346	346	346	11,035	2,597	1,518	1	0	0	0	0	0	1	16	1
278	0	166	112	3,177	712	506	1	0	0	1	0	0	1	8	0
200	200	184	100	7,628	214	4,130	3	0	0	0	1	0	1	29	0
840	0	658	0	8,975	1,831	1,831	2	0	0	0	1	0	2	38	0
0	0	850	0	2,980	1,320	1,204	4	1	0	1	0	0	2	11	0
3,051	6,028	0	0	8,394	1,750	1,750	2	1	0	0	0	3	4	44	0
0	0	10,000	0	23,987	5,417	3,612	0	1	0	0	0	0	3	9	10
279	0	0	0	3,595	1,228	443	1	0	0	0	0	0	2	20	0
0	0	2,000	0	7,650	4,131	3,633	3	0	0	3	0	0	1	9	0
1,190	0	731	0	11,483	3,155	1,106	5	0	0	2	1	9	3	25	0
1,075	1,075	1,435	20	10,017	3,156	5,779	7	1	2	3	0	6	1	25	2
150	0	343	20	11,658	1,512	1,512	1	0	0	1	0	1	2	35	0
0	0	13,499	0	9,618	8,248	3,845	1	0	1	0	1	0	4	25	0
0	0	3,674	0	4,944	2,472	1,236	1	0	1	2	0	0	3	12	0
0	0	1,494	0	1,815	1,815	1,272	0	0	0	2	0	0	2	10	0
295	197	2,053	0	15,840	1,937	14,893	2	0	0	0	0	0	1	8	0
869	0	1,494	0	23,760	7,781	2,501	2	0	0	1	0	1	3	19	0
0	0	2,660	60	20,956	7,962	2,772	2	0	0	3	1	0	4	28	0

부류	소재지	공판장 명칭	주 소	전화번호	개장일	주요품목	거래실적	
							거래물량 (톤)	거래금액 (백만원)
청과 (40)	전북(4)	전주농협모악공판장	전북 전주시 완산구 천장로 22	063-226-8787	1997.06.12	수박, 양파, 배추	16,793	33,577
		남원원에농협	전북 남원시금하정 1길 7-14	063-620-3300	1975.01.15	양파, 수박, 감귤	7,736	15,626
		김제원에농협	전북 김제시 월죽로 948	063-546-3147	1992.07.14	건고추, 마늘, 배추	3,364	6,242
		군산원에농협 공판장	전북 군산시 하모로 29	063-468-2002	1967.06.10	양파, 무, 배추	12,368	29,672
	제주(1)	제주시농협 농산물공판장	제주특별자치도 제주시 남광로 206	064-729-1500	1985.12.07	오이, 양배추, 무	31,205	79,213
	충남(4)	공주농협	충남 공주시 금성길 19	041-856-1012	1972.01.01	마늘, 양파, 감	1,279	1,210
		논산계룡농협 농산물공판장	충남 논산시 연산면 청동로 34	041-733-3610	1999.07.15	양배추, 양파, 무	821	1,897
		예산능금농협	충남 예산군 예산읍 충서로 860	041-331-3506	1999.06.11	감귤, 수박, 사과	4,007	12,160
	충북(1)	충서원에농협 공판장지점	충남 서산시 고운로 353	041-669-4401	1999.08.02	사과, 수박, 배	6,769	20,508
	충북(1)	제천농협 공판장	충북 제천시 화산동 984	043-643-3766	1992.12.05	무, 양파, 배추	17,479	40,522
화훼 (5)	충북(1)	한국화훼농협 음성화훼유통센터	충북 음성군 금왕읍 대교로 1278번길 40	043-877-9359	2015.11.25	카랑코예, 선인장, 관엽식물	5,597	20,341
	부산(2)	부산화훼공판장	부산광역시 사상구 강변대로 512(엄궁동)	051-310-8800	1997.06.17	장미, 국화, 소재	5,118	23,232
		부경원에농협 경제사업장	부산광역시 강서구 제도로 1041번가길 311	051-972-0710	1996.12.16	국화, 장미, 거베라	4,618	23,355
	광주(1)	광주원에농협 품양지점	광주광역시 서구 매월1로7	062-682-8901	2001.11.01	프리지어, 장미, 국화	2,605	14,596
	경남(1)	영남화훼원에농협	경남 김해시 식만로 365	055-335-4760	1991.02.10	국화, 장미	3,270	14,595
약용(1)	경북(1)	풍기삼공판장	경북 영주시 풍기읍 산법리 446-5	054-636-3450	2008.04.23	인삼	38	983
임산(27)	강원(7)	홍천군산림조합	강원도 홍천읍 설악로 1283-2	033-433-5317	1993	송이, 능이	5.3	868
		양구군산림조합	강원도 양구군 양구읍 사명길113	033-481-9031	1995	송이, 능이	1.4	244
		인제군산림조합	강원도 인제군 인제읍 비봉로 30	033-462-2182	2008	송이, 능이	5	931
		고성군산림조합	강원도 고성군 간성읍 간성북로 3	033-681-8237	1970	송이, 능이	3	685
		양양속초산림조합	강원도 양양군 양양읍 남문로 13	033-672-7012	2015. 9. 11	송이, 능이	8.9	1,801
		강릉시산림조합	강원도 강릉시 옥가로 27	033-641-8851	1970	송이, 능이	1,337	217
		삼척동해대백산림조합	강원도 삼척시 중앙로 270	033-573-8074	1997	송이, 능이	6.3	1,201
	경남(2)	거창군산림조합	경남 거창군 거창읍 거함대로4길64	055-944-2247	2001	송이	2.6	609
		함양군산림조합 간이경매장	경남 함양군 함양읍 고운로 458	055-964-8800	2021	산양삼, 송이, 꽃감	169	902
	경북(11)	의성군산림조합	경북 의성군 의성읍 후죽5길 13	054-834-7101	2015	송이	0.5	99
		안동시산림조합	경북 안동시 정화동 운동장길 178	054-858-4621	2011 / 2021	송이	5.6	1,225
		영주시산림조합	영주시 영주로231번길 12	054-635-4244	2020	송이, 능이	0.85	182
		청송군산림조합	경북 청송군 청송읍 현충로 9-1	054-872-7190	1991 / 2020	송이	8.3	1,801
		영덕군산림조합	경북 영덕군 영덕읍 영덕로 119	054-734-8803	2011	송이	11.5	3,239
		청도군산림조합	경북 청도군 각남면 각남로 325	054-373-5015	2016	송이	2.7	801
		상주시산림조합	경북 상주군 영남제일로 1785	054-532-2466	2017	송이, 능이	1.9	358
		문경시산림조합	경북 문경시 매봉1길 67	054-556-2626	2012	송이, 능이	11.2	1,879
		예천군산림조합	경북 예천군 예천읍 양곡로 57	054-654-3544	2016	송이, 능이	1.3	233
		봉화군산림조합	경북 봉화군 봉화읍 내성로1길71	054-673-9713	1992	송이	1.4	402
		울진군산림조합	경북 울진군 울진읍 온양리 437-1	054-783-6314	2016	송이, 능이	3.2	962
	전남(1)	진도군산림조합	전남 진도군 운림산방로 162	061-544-6101	2016	건표고	6.1	200
	전북(1)	진안군산림조합	전북 진안군 진안읍 진정로 22	063-433-2547	2008	건표고	1.8	6,162
	충남(3)	공주시산림조합	충남 공주시 정안면 차령로 2792-6	041-881-4516	2014	밤, 은행, 건표고	429	1,222
		부여군산림조합	충남 부여군 구룡면 성충로 1407	041-836-0045	2016	밤	931	2,663
		청양군산림조합	충남 청양군 청양읍 중앙로 64	041-944-0343	2013	밤, 은행, 고사리	638	2,206
	충북(2)	영동군산림조합	충북 영동군 영동읍 제2교로 26	043-742-3961	1980년대	건표고	4	192
		충주산림조합	충북 충주시 동량면 대전리2길 150-2	043-842-4203	2006	밤	1,444	4,599

투자재원 및 금액(백만원)				시설규모(m ²)			물류장비(개, 대)						유통주체 현황		
국비	지방비	자부담	기타	대지	건물면적	경매장	지게차	전동차	콘베이어	순회수집 트럭	냉장탑차	선별기	경매사	중도매인	산지 유통인
2,034	1,027	2,427	1,017	12,625	7,349	14,816	1	0	0	0	0	0	5	35	0
463	221	1,106	221	7,329	5,937	5,110	1	0	1	1	1	0	3	16	10
792	142	1	23	11,764	2,123	2,123	1	0	0	3	1	0	2	12	0
1,183	0	3,974	94	18,015	4,145	4,146	2	0	2	1	0	0	5	24	11
5,600	2,800	3,184	2,800	50,545	14,193	6,171	4	0	0	0	0	0	8	206	207
540	80	2,605	0	3,474	2,443	1,570	1	1	0	1	0	2	2	12	0
1,800	900	1,190	0	5,225	1,364	620	2	0	3	2	0	0	1	3	2
1,454	0	53	0	10,781	4,085	1,918	3	0	0	1	0	0	2	13	0
1,548	774	1,189	774	18,038	2,756	1,699	3	0	0	0	1	0	2	34	8
0	0	3,800	0	6,491	5,257	2,390	0	0	2	0	0	0	2	16	0
2,517	1,132	0	5,564	85,131	15,880	280	1	3	700	1	2	46	4	108	0
3,100	3,200	21,300	0	20,068	10,459	4,304	496	193	0	0	0	0	3	93	829
50	50	129	300	5,950	3,351	1,517	0	0	0	2	4	0	6	78	0
3,600	1,500	5,814	0	10,083	6,606	2,031	1	0	0	3	0	0	5	35	0
90	0	1,208	0	9,018	766	1,000	0	0	0	2	2	0	4	78	0
434	0	532	0	8,147	1,426	771	1	0	0	0	0	0	0	0	0
839	336	503	0	6,021	999	165	1	0	0	0	1	0	0	17	575
0	0	0	0	561	911	33	0	0	0	0	0	0	0	7	250
0	0	0	0	367	310	271	1	50	0	0	0	0	0	13	115
0	0	0	0	297	297	297	0	0	0	0	0	0	0	3	226
0	0	0	0	551	354	253	0	0	0	0	0	0	0	30	477
0	0	0	0	1,443	2,988	52	0	0	0	0	0	0	0	13	50
0	0	0	0	400	100	100	0	0	0	0	1	0	0	11	342
90	90	120	0	703	631	294	0	0	0	1	0	0	0	12	395
500	200	300	0	15,175	2,422	537	2	0	0	2	1	0	1	31	837
0	0	0	0	1,448	70	0	1	0	0	0	0	0	0	8	105
0	0	1,030	0	5,042	0	0	0	0	0	0	0	0	0	85	357
0	0	0	0	200	200	0	0	0	0	0	0	0	0	10	72
227	91	136	0	1,703	374	174	1	0	2	0	1	0	0	0	688
679	1,389	0	0	2,345	192	122	1	0	0	0	1	0	0	25	500
2,500	2,000	501	0	8,420	2,641	100	1	0	0	0	0	0	0	26	213
500	200	460	0	1,328	336	270	1	0	0	1	1	1	0	9	174
500	200	304	0	500	330	330	1	0	0	0	1	0	0	24	465
0	0	0	0	1,665	490	262	0	0	0	0	0	0	0	12	115
0	0	0	0	776	457	132	0	0	0	0	1	0	0	42	100
500	200	300	0	3,438	762	227	1	0	0	0	1	3	0	15	311
0	175	75	0	495	198	130	0	0	0	0	1	0	0	8	32
630	370	250	0	467	467	467	0	0	0	0	0	0	0	6	23
500	200	633	0	2,609	1,203	750	2	0	0	1	1	2	0	5	100
0	0	1,170	0	7,448	3,865	0	3	0	0	0	1	3	0	8	271
500	200	300	0	2,236	506	0	2	0	0	1	0	5	0	10	873
0	469	583	0	974	1,904	0	0	0	0	0	0	1	0	0	29
1,110	708	1,301	0	23,684	3,097	0	2	0	0	2	1	2	0	0	203

III

산지위판장 현황

부류	조합명	소재지	위판장 명칭	주 소	전화번호	개장일	주요품목	거래실적 (백만원)	
								'21	'22
수산	강구	경북	강구	영덕군 강구면 영덕대계로 68 (강구면강구리256-48)	(054)732-9178	1962-04-01	활어, 선어(오징어, 대게, 가지미, 붉은대게, 복어)	31,096	30,044
	강릉시	강원	주문진항	강릉시 주문진읍 해안로 1758-14	(033)660-6312	2004-09-24	활어, 선어, 냉동(오징어, 문어, 복어, 게, 양미리)	37,831	33,479
			사천진항	강릉시 사천면 진리해변길68-20	(033)660-6312	1990-12-29	활어, 선어(광어, 가지미, 노래미, 양미리)	주문진항 포함	주문진항 포함
			소돌항	강릉시 주문진읍 해안로1958	(033)660-6312	2020-03-30	활어	0	0
	강원 고성군	강원	거진항	고성군 거진읍 거탄진로194 (거진읍거진리22-51)	(033)682-2074	1995-05-04	활어, 선어, 냉동(오징어, 문어, 도루묵, 자게, 넙치)	18,413	17,695
			대진항	고성군 현내면 대진항길100 (현내면대진리130-5)	(033)682-5708	1998-12-18	활어, 선어(문어, 방어, 넙치, 자게, 도루묵)	16,776	18,977
			아야진항	고성군 토성면 아야진해변길70 (토성면아야진리49-3)	(033)633-3315	1993-12-31	활어, 선어(문어, 오징어, 도루묵, 양미리, 붉은대게)	9,076	9,101
			초도항	고성군 현내면 초도항길60 (현내면초도리13-2)	(033)633-3315	2004-06-01	활어, 선어(문어, 방어, 넙치, 자게도루묵)	0	0
			봉포항	고성군 토성면 토성로44-10 (토성면봉포리1-7)	(033)633-3315	1972-05-04	활어, 선어(문어, 오징어, 도루묵, 양미리, 붉은대게)	아야진항 포함	아야진항 포함
	강진군	전남	활선어(마량)	강진군 마량면 미항로195	(061)432-2083	2008-04-25	활어, 선어(낙지, 전복, 문어, 돌류), 해조류(물김)	14,299	13,060
			사초	강진군 신전면 운주로622(신전면사초리1-4)	(061)432-7800	2013-03-20	활어, 해조류(낙지, 물김)	554	966
	거문도	전남	거문도	여수시 삼산면 거문길57 (삼산면거문리91-2)	(061)666-8020	1962-04-01	활어, 선어, 패류(우럭, 도미, 삼치)	14,348	15,299
	거제	경남	장승포	거제시 장승포로58(장승포동) (장승포동713)	(055)682-4172	1998-03-06	선어(고등어, 멸치, 청어, 오징어, 메가리)	10,900	13,890
			성포	거제시 사등면 성포로3길31 (사등면성포리331-1)	(055)635-7261	1996-01-15	활어(가지미, 감성돔, 게, 대구, 낙지)	3,788	4,241
			외포	거제시 장목면 외포5길71 (장목면외포리57-2)	(055)636-7064	1999-07-06	활어, 선어(대구, 멸치, 꼼치, 아귀, 가지미)	5,346	5,723
			구조라	거제시 일운면 구조라로59 (일운면구조라리97-8)	(055)681-1365	1995-02-24	활어, 선어(문어, 참돔, 가지미, 농어, 가오리)	4,208	5,697
			능포	거제시 능포로16길1(능포동) (능포동480-43)	(055)682-4173	1999-10-11	활어, 선어(보리새우, 가지미, 아귀, 꼼치, 대구)	30	0
			관포	거제시 장목면 관포길77 (장목면관포리675-4)	(055)635-9819	2012-12-06	활어, 선어(대구, 가지미류, 넙치류, 아귀, 보리새우)	2,487	2,752
	경기남부	경인	공평항	경기도 화성시 서신면 공평항로1049-24 (화성시서신면공평리689)	(031)357-8161	2011-02-28	활어, 해조류(물김, 꽃게, 주꾸미, 바지락, 소라)	16,710	16,987
	경남 고성군	경남	남포항(수남)	고성군 고성읍 공룡로3070 (고성읍수남리479-5)	(055)673-4165	2004-01-01	패류(생굴)	5,502	7,164
			하일	고성군 하일면 학림5길50-25 (하일면학림리1519-1)	(055)673-1036	2014-05-12	활어(도다리, 문어, 감성돔, 전어, 낙지)	1,913	2,016
우두포			고성군 동해면 장좌4길97 (동해면장좌리40-8)	(055)672-5123	2005-04-01	활어(대구, 도다리, 쥐치, 물메기, 잡어)	994	359	
삼산			고성군 삼산면 두포1길163-8 (삼산면두포리1373-6)	(055)673-4165	1993-06-30	활어(갯장어)	73	0	
동해			고성군 동해면 양촌7길52-4(양촌리148-1)	(055)673-4165	1991-05-31	활어(잡어)	0	0	
백전포			고성군 하일면 춘암1길130 (하일면춘암리790-1)	(055)673-4165	1991-09-18	활어(갯장어, 낙지)	0	0	
당항(회화)			고성군 회화면 당항길154-23 (회화면당항리526-2)	(055)673-7680	2010-11-30	활어(탈게, 전어, 봉장어, 기타게)	96	100	
경인북부	경인	새우젓산지	인천강화군 내가면 해안서로850 (내가면외포리763-70)	(032)932-5840	2011-07-01	젓갈류(새우젓, 해조류(물김)	7,203	2,867	

투자 자원 및 금액(백만원)				시설규모(m ²)					물류장비(개, 대)				유통주체 현황	
국비	지방비	자부담	기타	대지	건물면적	경매장	중도매인 점포	저온 저장고	디젤 지게차	전동 지게차	콘베이어 벨트	선별기	경매사	중도매인
0	0	0	0	677	302	205	12	215	4	1	3	0	2	17
1,200	2,400	400	0	2,938	1,939	1,763	13	0	0	1	3	0	2	20
0	0	0	0	50	50	50	0	0	0	0	0	0	1	주문진행 포함
0	0	0	0	9,906	509	509	0	0	0	0	0	0	미운영	미운영
0	0	0	0	5,923	507	507	0	580	1	0	1	0	1	7
0	0	0	0	502	502	502	0	0	0	0	0	0	1	5
0	0	0	0	10,084	170	170	0	0	1	0	0	0	1	17
0	0	0	0	309	294	100	0	0	0	0	0	0	미운영	미운영
0	0	0	0	499	405	329	0	0	0	0	0	0	1	아아진행 포함
700	0	1,236	0	8,253	1,892	1,390	29	0	0	0	0	0	2	23
350	0	160	0	644	322	246	35	0	0	0	0	0	1	4
0	0	0	0	1,094	847	698	0	0	0	0	0	0	3	9
0	0	0	2,362	3,116	4,754	653	0	352	3	3	1	0	3	9
0	0	0	132	606	448	273	0	0	0	0	0	0	1	5
0	0	0	870	3,455	964	512	0	0	0	0	0	0	1	12
0	0	0	221	338	338	336	0	0	0	0	0	0	1	10
0	0	0	64	370	209	209	0	0	0	0	0	0	미운영	미운영
0	0	0	1,200	2,994	812	598	0	0	0	0	0	0	1	8
400	400	422	0	4,000	1,507	600	30	0	0	0	0	0	3	46
15	15	20	0	14,962	447	265	0	0	0	0	0	0	2	10
150	150	200	0	1,800	653	512	0	0	0	0	0	0	2	12
15	15	20	0	1,453	167	50	22	0	0	0	0	0	1	6
0	0	28	0	162	119	36	0	0	0	0	0	0	1	3
0	0	45	0	268	198	100	0	0	0	0	0	0	미운영	미운영
0	0	0	0	1,066	200	132	0	0	0	0	0	0	미운영	미운영
0	0	0	0	198	116	100	0	0	0	0	0	0	1	1
1,500	2,700	1,000	0	4,859	4,246	2,196	0	2,480	0	2	0	0	5	9

부류	조합명	소재지	위판장 명칭	주 소	전화번호	개장일	주요품목	거래실적 (백만원)	
								'21	'22
수산	경주시	경북	감포	경주시 감포읍 감포항구길6 (감포읍감포리369-3)	(054)744-3022	2011-07-28	선어(오징어,가자미,새우, 청어,낙지)	32,643	31,337
	고창군	전북	고창위판장	전북 고창군 심원면 하전리 969	(063)563-6100	2012-07-12	민물장어	122,625	115,159
	고흥군	전남	건어물	고흥군 도양읍 목넘가논길8 (도양읍봉암리2209-21)	(061)840-3121	1980-12-03	건어(멸치,마른김,건문어, 건새우)	2,488	1,459
			녹동	고흥군 도양읍 목넘가논길9 (도양읍봉암리2792)	(061)840-3162	1992-11-05	활어,선어(낙지,뎀,농어)	43,464	45,914
			구암물김	고흥군 도화면 구암선창길48 (도화면구암리806-4)	(061)840-3179	2001-12-26	해조류(물김)	87,930	98,094
			발포물김	고흥군 도화면 추무사길109 (도화면발포리547-45)	(061)840-3179	1999-12-28	해조류(물김)	구암물김 포함	구암물김 포함
			독대	고흥군 과역면 독대길15-3(과역면면동리292)	(061)835-6158	1993-12-31	활어(낙지)	6,617	6,577
			여호	고흥군 점암면 여호해안길33-9 (점암면여호리108-5)	(061)840-3189	2013-04-01	활어(낙지)	독대 포함	독대 포함
			회천	보성군 회천면 남부관광로2274 (회천면물포리476-25)	(061)852-2151	2013-07-05	활어,선어(낙지,전어,꽃게, 주꾸미,서대,문어), 패류	10,308	14,320
			거금도	고흥군 금산면 거금일주로1547-7 (금산면오천리523)	(061)843-3102	2006-04-01	해조류(건다시마)	3,865	4,749
	구룡포	경북	활어	포항시 남구 구룡포읍 호미로222-1 (구룡포읍구룡포리954-2)	(054)276-2830	2009-09-11	활어,선어(오징어)	67,984	57,765
			선동	포항시 남구 구룡포읍 호미로180-28	(054)276-2832	2005-07-26	냉동(오징어)	활어 포함	활어 포함
			잡어	포항시 남구 구룡포읍 호미로222-1 (구룡포읍구룡포리954-2)	(054)276-6621	1998-01-10	선어,활어,패류(대게,골뱅이, 가자미,가오리,문어)	활어 포함	활어 포함
			장기	포항시 남구장기면 양포항길186 (장기면양포리9-1)	(054)276-0008	2002-07-01	활어,선어(문어,아귀,가자미, 방어,오징어)	12,710	15,286
			대보(호미곶)	포항시 남구대보면 호미곶면 해맞이로186 (대보면대보리886-17)	(054)284-8871	2006-06-01	활어,선어(문어,가자미, 오징어,방어)	2,753	4,545
	군산시	전북	해망동	군산시 내항2길342(해망동) (해망동1011-20)	(063)443-4381	1983-08-27	선어,냉동(참조기,꽃새우,아 귀,꽃게,고목),해조류(물김)	35,464	33,192
			중동	군산시 구암3,1로71-5(경암동) (경암동627-25)	(063)443-0751	1989-03-28	건어(건멸치,건새우,고목)	43	0
			비응항	군산시 비응동로30(비응도동) (비응도동31-2)	(063)464-7870	2009-09-22	활어,해조류(물김,꽃게, 고등어,광어,주꾸미)	48,564	47,687
			선유도	군산시 옥도면 선유도3길 33-18	(063)466-3835	2018-10-02	활어,선어, 해조류(물김,꽃게,광어)	2,534	3,107
	굴수하식	경남	본소	통영시 용남면 견내량로22	(055)645-4513	2015-10-15	패류(굴)	102,327	106,187
	근해통발	경남	본소	통영시 미우지 해안로101(미수동) (미수동938-1)	(055)646-9321	2013-05-13	활어(붕장어)	8,551	11,146
기장	경남(부산)	대변	기장군 기장해안로628 (기장읍대변리304-7)	(051)721-2004	2015-07-30	선어(오징어,멸치,삼치, 쥐치,복어)	6,322	8,455	
		학리	기장군 일광면 학리동대로59 (일광면학리251-8)	(051)721-1727	2011-04-20	활어(활장어)	6	0	
		칠암	기장군 일광면 문오성길510 (일광면칠암리2-20)	(051)727-1416	2013-12-31	패류,해조류(순단,미역, 다시마)	1,127	1,044	
나로도	전남	나로도	고흥군 봉래면 나로도항길128 (봉래면신금리1250-2)	(061)840-8122	2008-05-09	활어,선어(꽃게,문어,병어, 서대,중하),해조류(물김)	25,572	26,237	
남해군	경남	선어	남해군 미조면 미조로25 (미조면미조리168-21)	(055)867-6526	2019-11-26	선어(멸치,오징어,갈치, 삼치,전어)	15,561	17,996	
		활어	남해군 미조면 미조로185 (미조면미조리16-46)	(055)867-6526	2011-12-17	활어,패류(오징어,물메기, 붕장어,문어,도다리)	5,322	5,438	

투자 자원 및 금액(백만원)				시설규모(m ²)					물류장비(개, 대)				유통주체 현황	
국비	지방비	자부담	기타	대지	건물면적	경매장	중도매인 점포	저온 저장고	디젤 지게차	전동 지게차	컨베이어 벨트	선별기	경매사	중도매인
0	0	0	0	1,370	825	1,370	8	1,340	0	4	2	0	3	24
0	0	0	0	2,000	495	106	0	0	0	0	0	1	4	25
0	261	65	0	762	679	76	36	0	0	0	0	0	1	17
1,800	100	619	0	10,019	1,963	1,963	132	0	0	0	0	0	4	55
0	0	104	0	497	82	82	0	0	0	0	0	0	1	51
50	0	27	0	991	102	102	0	0	0	0	0	0	1	구암 포함
0	0	56	0	126	92	92	0	0	0	0	0	0	1	12
0	0	184	0	597	249	198	10	0	0	0	0	0	1	독대 포함
2,560	0	300	0	4,998	1,454	1,454	0	0	0	0	0	0	1	19
368	276	488	0	4,336	1,289	1,289	0	0	1	0	0	0	1	12
283	0	135	0	734	485	240	0	0	1	0	0	0	1	49
0	0	242	0	0	0	0	0	0	0	0	1	0	1	활어 포함
107	0	470	0	5,428	1,649	1,649	248	0	0	0	0	0	1	활어 포함
49	0	112	0	3,315	750	750	132	0	0	0	0	0	1	20
345	0	209	0	13,597	167	167	14	0	0	0	0	0	1	16
0	0	0	0	4,994	2,915	2,650	78	0	0	0	0	0	4	40
0	0	0	0	1,374	1,515	1,515	0	0	0	0	0	0	4	0
0	0	0	0	12,700	3,997	3,997	0	0	2	0	0	4	3	58
420	0	181	0	1,314	643	523	14	0	1	0	0	3	1	17
1,000	750	3,557	0	7,344	3,736	792	131	0	0	0	0	0	2	41
640	480	637	0	718	681	681	95	0	0	0	0	0	2	23
1,400	1,050	1,394	0	5,622	2,510	1,306	398	189	0	2	0	0	1	19
0	187	53	0	132	157	78	0	0	0	0	0	0	1	3
0	570	245	0	3,367	634	194	0	56	0	0	0	0	1	7
770	0	253	0	2,645	1,113	440	20	373	0	0	0	0	3	24
7,333	5,886	1,466	0	6,560	3,077	573	360	1,851	3	3	0	0	1	45
320	240	240	0	1,500	982	599	0	0	0	0	0	0	2	선어 포함

부류	조합명	소재지	위원장 명칭	주 소	전화번호	개장일	주요품목	거래실적 (백만원)	
								'21	'22
수산	남해군	경남	원천	남해군 이동면 남해대로1527 (이동면신전리1148)	(055)867-6526	1993-05-01	활어(문어, 갑오징어, 도다리, 감성돔, 낙지)	2,641	2,373
			감암	남해군 설천면 노량로75 (설천면노량리580-5)	(055)863-3660	1999-04-03	활어(문어, 낙지, 기타게, 봉장어, 도다리)	4,296	5,465
			선소	남해군 남해읍 선소로165번길23-1 (남해읍선소리130)	(055)863-3660	2008-03-20	활어(낙지, 주꾸미, 기타게, 문어, 전어)	감암 포함	1,028
			평산	남해군 남면 남면로1739번길51 (남면평산리1783)	(055)862-8124	1996-01-31	활어, 패류(해삼, 문어, 낙지, 도다리, 갑오징어)	1,365	1,475
			당항	남해군 창선면 동부대로2964번길48 (창선면대벽리6-20)	(055)867-7303	2003-11-05	활어(낙지, 도다리, 조피볼락, 봉장어, 갑오징어)	14,626	11,332
	대천서부	충남	대천항	보령시 대천항중앙길16(신혹동) (신혹동2243-2)	(041)933-9778	2016-10-24	활어(꽃게, 주꾸미, 건멸치, 소라, 낙지)	25,653	29,245
	대포	강원	대포항	강원도 속초시 대포항희망길36	(033)631-1562	2015-05-15	활어, 선어(오징어, 가자미, 넙치, 도루묵)	3,666	8,633
	동해시	강원	목호항	동해시 일출로58,68,88,92-56, 동해시임항로131	(033)532-2001	1973-07-28	활어, 선어(오징어, 문어, 가자미, 도루묵, 복어)	28,426	25,426
	마산	경남	마산	창원시 마산합포구 수산1길186(동성동) (동성동310-1)	(055)249-5153	1991-05-31	냉동, 선어(삼치, 조기, 메기, 대구, 도다리)	45,574	37,064
			원전	창원시 마산합포구 구산면 이순신로693 (구산면심리22-15)	(055)222-0196	2009-10-01	활어(멸치, 청어, 전어, 참어, 도다리)	2,381	2,450
			임시	창원시 마산합포구 오동동 315-1	(055)222-0196	2018-03-26	냉동(삼치, 오징어)	마산위판장 포함	마산위판장 포함
	명계수하식	경남	명계수하식	통영시 평인일주로1107(명정동)(명정동2-4)	(055)647-0612	2011-02-14	패류(명계)	4,005	5,543
	멸치권현망	경남	본소	통영시 멘데산업길39(정량동)	(055)646-2211	1990-06-04	건어(건멸치)	49,278	67,093
			제2위판	통영시 멘데산업길51(정량동)	(055)646-2211	2011-07-01	건어(건멸치)	본소 포함	본소 포함
			마산지소	창원시 마산합포구 수산1길242(오동동) (오동동305-2)	(055)245-5411	2015-03-02	건어(건멸치)	16,438	21,384
	모슬포	제주	활어	서귀포시 대정읍 하모항구로30 (대정읍하모리770-28)	(064)794-0553	1993-11-15	활어, 선어, 냉동(갈치, 참조기, 방어, 삼치, 멸치)	44,325	39,707
	목포	전남	동부	목포시 해안로138(해안동4가) (목포시금화동4-2)	(061)240-0355	2006-09-01	선어(참조기, 갈치, 방어, 참돔, 민어)	121,189	106,699
			서부	목포시 해안로118(금화동)(금화동15-1)	(061)240-0352	1986-12-04	첫갈류(새우젓, 황석어젓, 복새우젓, 잡젓, 송어젓)	29,597	20,009
			활어	목포시 고하대로641-21(산정동) (산정동1110-4)	(061)273-2091	2012-05-10	활어(낙지, 주꾸미, 돔, 갑오징어, 농어)	28,800	38,107
			북항	목포시 죽교동672 (물양장)	(061)240-0351	2012-11-27	해조류(물김)	5,771	5,436
도리포			전남 무안군 해제면 도리포(물양장)	(061)453-2734	2016-11-08	해조류(물김)	10,221	6,162	
무안위판장			무안군 해제면 송석리 도리포	(061)454-9501	2021-07-27	선어(낙지, 방어, 송어), 해조류(물김)	2,822	활어위판장 포함	
활어			목포시 청호로219번길 48-19	(061)273-2091	2023-01-02	활어(낙지, 주꾸미, 돔, 갑오징어, 농어)	-	-	
수산물위판장			전남 목포시 고하대로 597번길 94	(061)240-0355	2021-08-02	선어, 새우젓, 물김 등	-	-	
민물장어 양식	전남	영암위판장	전남 영암군 신복면 이천리 658-1	061)471-0590	2017-09-04	민물장어	235,156	321,398	
보령	충남	선어	보령시 대천항로396,384-1(신혹동)	(041)933-7185	2019-06-05	선어, 패류(대구, 키조개, 꽃새우, 가자미, 아귀)	45,966	40,168	
		활어	보령시 대천항로389(신혹동)	(041)933-7187	1999-11-13	활어(꽃게, 주꾸미, 넙치, 가자미, 갑오징어)	27,735	27,230	
		건어	보령시 대천항중앙길72(신혹동) (신혹동2240)	(041)933-7187	2009-08-10	건어(건멸치, 방어포, 꼴뚜기, 새우)	5,211	10,844	
		오천	보령시 오천면 오천해안로781-3	(041)932-4059	1993-08-31	선어, 활어, 패류(키조개, 주꾸미, 꽃게, 소라, 민꽃게)	6,728	9,040	

투자 자원 및 금액(백만원)				시설규모(m ²)					물류장비(개, 대)				유통주체 현황	
국비	지방비	자부담	기타	대지	건물면적	경매장	중도매인 점포	저온 저장고	디젤 지게차	전동 지게차	콘베이어 벨트	선별기	경매사	중도매인
0	0	0	0	475	89	89	0	0	0	0	0	0	2	선어 포함
0	0	0	0	739	396	396	0	0	0	0	0	0	1	19
0	0	0	0	231	50	50	0	0	0	0	0	0	1	감암 포함
0	0	0	0	224	132	132	0	0	0	0	0	0	1	7
0	0	0	0	1,318	660	660	0	0	0	0	0	0	2	20
180	0	890	0	4,225	9,753	1,113	0	726	0	1	0	0	2	30
4,496	0	200	0	2,400	859	859	54	0	0	0	0	0	1	5
0	0	0	0	34,528	4,114	4,114	83	1,063	0	1	1	0	2	15
257	0	764	0	5,561	4,622	4,622	2,915	3,539	0	0	1	0	4	56
634	475	479	0	4,577	1,006	1,006	253	1,462	0	7	0	0	1	17
0	0	0	0	2,393	1,648	1,648	7	0	0	1	0	0	2	마산 포함
29	29	39	0	420	420	420	0	1,316	0	0	0	0	1	18
0	0	533	0	4,320	1,975	975	0	1,638	3	1	5	0	2	34
600	450	656	0	2,579	1,390	655	0	0	0	0	0	0	0	본소 포함
720	540	1,051	0	1,980	2,544	1,118	0	1,711	2	0	0	0	2	38
0	0	743	0	2,075	1,107	928	0	865	7	3	1	2	2	57
0	0	0	0	6,354	3,183	3,102	0	0	0	0	0	6	5	32
0	0	0	0	4,156	6,281	2,860	0	0	0	0	0	0	2	17
7,500	8,400	0	0	1,929	1,113	393	55	0	0	0	0	0	3	36
0	0	0	0	0	0	0	0	0	0	0	0	0	2	9
0	0	0	0	0	0	0	0	0	0	0	0	0	2	15
0	0	0	0	4,552	446	303	0	0	0	0	0	0	2	10
0	3,000	2,000	0	3,909	2,171	1,859	0	0	0	0	0	0	3	36
20,398	8,449	11,949	0	41,804	12,152	6,976	0	0	0	0	0	10	7	58
0	0	1,650	0	9,072	1,624	336	0	13	0	0	0	1	9	45
3,640	2,730	8,603	0	4,557	1,395	1,395	412	3,499	3	1	0	0	1	58
0	0	0	0	4,577	410	410	0	0	0	0	1	6	1	선어 포함
0	0	0	0	13,350	1,332	1,005	0	0	0	0	0	0	1	선어 포함
0	0	0	0	880	328	223	0	0	0	0	0	0	1	12

부류	조합명	소재지	위원장 명칭	주 소	전화번호	개장일	주요품목	거래실적 (백만원)	
								'21	'22
수산	보령(무창포어촌계)	충남	활어위원장	충남보령시 웅천읍 열린바다2길 46	(041)936-3510	1961-04-12	활어(주꾸미, 꽃게, 대하), 패류(바지락, 해삼, 광어)	1,753	0
	부경신항	경남	용원	창원시 진해구 용원동로222(용원동) (용원동111-17)	(055)552-3093	1997-08-07	활어,선어(문어,가자미,송어류,게,대구)	9,608	9,734
			안골	창원시 진해구 안골로93(안골동) (안골동825)	(055)552-3088	2007-04-19	활어,선어(대구,물메기,아귀,낙지,붕장어)	0	2,036
		경남(부산)	신호	강서구 신호산단1로60(신호동)(신호동318-2)	(055)552-3088	2011-12-12	해조류(물김,파래)	7,596	7,297
	부산시	경남(부산)	자갈치	부산시 중구 자갈치해안로70 (남포동4가 37-14)	(051)245-8642	2016-06-28	선어(오징어,가자미,아귀,눈볼대,붕장어)	53,777	59,601
			남포동	부산시 중구 자갈치해안로76 (남포동4가 44-10)	(051)254-5064	2018-08-27	건어(건멸치,건새우,건홍합)	31,762	37,058
			다대	부산시 사하구 다대동로8번길409 (다대동798-1)	(051)263-0607	1985-01-20	활어,선어(고등어,아귀,오징어,방어),해조류(물김)	51,016	51,898
			민락	부산시 수영구 민락수변로92 (민락동113-32)	(051)757-8108	1999-05-07	활어,선어(오징어,아귀,삼치)	580	829
	부안	전북	부안(격포)	부안군 변산면 격포항길64-74호	(063)584-8614	1999-03-05	활어,선어,건어(꽃게,넙치,오징어,아귀,낙지)	4,161	3,882
	사천	경남	활어	사천시 서포면 거북길468-10 (서포면비토리14-11)	(055)854-0544	1997-04-10	활어,패류(식화,송어,낙지,전어,게)	1,834	2,171
	삼척	강원	삼척항(본소)	삼척시 이사부길54-40(정하동) (정하동41-186외)	(033)572-1015	1985-04-23	활어,선어(오징어,골뱅이,가자미,문어,도루묵)	18,400	15,850
			장호항	삼척시 근덕면 장호항길99 (근덕면장호리3-1외)	(033)572-1019	1988-12-31	활어,선어(문어,방어,오징어,가자미,쥐치)	8,304	10,323
			덕산항	삼척시 근덕면 덕산해안로200-23 (근덕면덕산리4-10외1)	(033)572-1015	1996-07-30	활어,선어(문어,전복)	0	0
			초곡항	삼척시 근덕면 초곡길236-20 (근덕면초곡리20-38)	(033)572-1015	2006-02-21	활어,선어(성게,전복)	0	0
	삼천포	경남	선어	사천시 어시장길24-5(서동) (서동311-17)	(055)830-7326	1965-12-25	선어(삼치,고등어,방어,갈치,오징어)	44,593	36,029
건어			사천시 팔포3길56-51(동금동) (동금동579-7)	(055)830-7322	1971-12-22	건어(건멸치,건홍합,뱅뱅이,건청어,건새우)	25,510	31,374	
활어			사천시 유림선길176(서동) (서동322-61)	(055)830-7334	1985-11-01	활어(문어,가자미,붕장어,조피볼락,볼볼락)	21,128	23,261	
패류			사천시 어시장길34-5(서동) (서동311-134)	(055)830-7329	1985-11-01	패류(낙지,바지락,개조개,키조개,코다리조개)	5,585	4,616	
서귀포	제주	수산물유통센터	서귀포시 칠십리로44(서귀동) (서귀동667-6)	(064)733-3504	1993-12-07	선어,냉동(갈치,옥돔,보구치,조기)	121,960	114,528	
서남해수어류양식	경남	통영	통영시 산양읍 삼덕리372-10	(055)645-5567	1995-08-01	양식활어(조피볼락,참돔,쥐치,볼락,방어)	62,350	73,928	
서산	충남	안흥제1위판	태안군 근흥면 신진부두길35-26 (근흥면신진도리75-44)	(041)675-0553	1994-10-11	활어,선어(오징어,꽃게,대구,가자미,고동)	61,294	61,806	
		안흥제2위판	태안군 근흥면 신진부두길35-10 (근흥면신진도리75-20)	(041)675-0553	2002-12-26	활어,선어(꽃게,오징어)	1위판 포함	1위판 포함	
		모항	태안군 소원면 모항항길122-38 (소원면모항리495-22)	(041)672-9971	2009-09-01	활어(꽃게,간자미,노래미,붕장어,광어)	10,424	11,229	
		채석포	태안군 근흥면 용도로264 (근흥면도항리8-72)	(041)672-8872	2012-03-01	활어(꽃게,대하,간자미,광어,주꾸미)	10,195	10,614	
		연포	태안군 근흥면 연포2길38-57 (근흥면도항리1525-223)	(041)672-8872	2005-08-18	활어(꽃게,간자미,주꾸미)	1,710	2,024	
서천군	충남	장항	서천군 장항읍 장산로326-2 (장항읍장산1리332-9)	(041)956-6882	1994-05-09	선어,건어,해조류(멸치,꽃게,물김,꽃새우,키조개)	25,469	37,411	
		송석	서천군 장항읍 장산로326-2 (장항읍장산로 326-2)	(041)952-6878	2016-12-26	활어,선어,해조류(물김)	12,111	10,061	

투자 자원 및 금액(백만원)				시설규모(m ²)					물류장비(개, 대)					유통주체 현황	
국비	지방비	자부담	기타	대지	건물면적	경매장	중도매인 점포	저온 저장고	다절 지게차	전동 지게차	콘베이어 벨트	선별기	경매사	중도매인	
0	0	0	0	660	490	240	0	0	0	0	0	0	1	6	
784	588	588	0	1,586	867	336	25	0	0	0	0	0	3	18	
0	0	0	0	1,300	132	162	0	0	0	0	0	0	미운영	미운영	
300	200	250	0	20,666	1,190	724	0	0	0	0	0	0	2	4	
4,400	3,300	3,313	0	4,176	1,713	1,292	12	0	0	0	0	0	4	28	
0	0	793	0	1,180	864	743	82	0	0	0	0	0	1	66	
0	0	0	0	4,348	2,937	2,557	120	0	0	0	0	0	5	53	
0	0	854	230	1,163	1,050	794	7	4	0	0	1	0	1	8	
67	0	973	0	2,150	1,276	1,276	14	0	0	1	2	0	1	20	
0	0	0	0	1,242	264	978	0	0	0	0	0	0	1	13	
400	570	30	0	1,954	668	668	147	870	0	0	0	0	1	13	
0	438	123	0	1,606	976	976	0	0	1	0	0	0	1	6	
0	182	65	0	3,079	659	659	0	0	0	0	0	0	미운영	미운영	
0	0	0	0	2,203	344	344	0	0	0	0	0	0	미운영	미운영	
238	0	2,245	0	2,424	6,609	5,049	60	0	5	0	9	0	2	25	
0	0	0	0	726	875	577	147	0	0	2	1	0	1	31	
0	0	4,145	0	432	4,108	441	41	0	0	0	0	0	4	18	
0	0	0	0	1,998	932	932	33	0	0	0	0	0	1	8	
89	0	469	0	3,263	1,987	1,409	76	2,529	5	10	6	0	3	63	
0	0	0	0	0	0	0	0	0	0	0	2	0	0	8	
0	43	370	57	2,264	1,178	1,178	335	0	5	0	2	3	3	23	
0	0	197	0	1,282	758	668	0	0	0	0	0	0	0	0	
453	0	194	0	1,105	599	457	133	0	1	0	0	0	2	8	
700	0	90	0	2,501	584	416	26	0	0	0	0	0	1	16	
200	0	0	0	756	232	165	0	0	0	0	0	0	1	1위판 포함	
95	95	170	0	1,480	1,480	1,480	0	0	0	0	0	0	1	16	
186	140	140	0	1,475	565	1,079	0	0	0	0	0	0	2	35	

부류	조합명	소재지	위원장 명칭	주 소	전화번호	개장일	주요품목	거래실적 (백만원)	
								'21	'22
수산	서천군	충남	신항 저온	충남 서천군 장항읍 장암리 435-2	(041)956-6882	2019-11-04	선어(꽃게, 갑오징어, 박대), 활어, 패류	장항 포함	1,753
	서천서부	충남	홍원	서천군 서면 홍원길120 (서면도동리1222-46)	(041)952-3659	2009-09-11	활어, 선어(꽃게, 주꾸미, 도미, 광어, 갑오징어)	20,089	18,983
			마량	서천군 서면 서인로58	(041)952-3162	2012-05-23	해조류(물김), 활어, 선어(광어, 주꾸미, 꽃게, 도미)	19,975	18,735
			건어물	서천군 서면 갯벌체험로84	(041)951-9332	2012-07-03	건어(건멸치, 꼴뚜기, 건새우, 뱀뱀이)	1,768	3,817
			선어	서천군 서면 홍원항길116	(041)952-3163	2014-12-19	선어(아귀, 물메기, 꽃게, 광어)	10,555	9,118
	성산포	제주	본소	서귀포시 성산읍 성산등용로107-17 (성산읍성산리347-5)	(064)782-3136	1988-02-20	선어, 냉동, 활어, 패류(갈치, 참조기, 옥돔, 오징어, 소라)	103,173	96,518
			제2위판	서귀포시 성산읍 성산등용로107-17 (성산읍성산리347-5)	(064)782-3136	2011-08-10	선어, 냉동, 활어, 패류(갈치, 참조기, 옥돔, 오징어, 소라)	본소 포함	본소 포함
			활어위판센터	서귀포시 성산읍 성산등용로 91	(064)782-3136	2020-11-27	활어, 패류(방어, 돔, 소라, 대게)	본소 포함	1,419
	속초시	강원	속초항(본소)	속초시 설악 금강대교로67(청호동) (청호동1341-13)	(033)630-7721	2015-06-01	선어, 냉동(오징어, 도루묵, 문어, 대구, 양미리)	24,003	25,330
			속초항(동명)	속초시 중앙부두길24(동명동) (동명동482-271)	(033)633-1284	1991-11-01	활어(붉은대게, 가자미, 넙치)	5,498	6,493
	수협중앙회	인천	인천	인천광역시 중구 축항대로 50 (중구 항동7가 64-1)	(032)-890-4592	1963-11-01	선어, 냉동(참총어, 참조기, 아귀)	15,966	13,907
	신안군	전남	송도	신안군 지도읍 송도2길66 (지도읍내리570-15)	(061)275-4856	2007-05-02	젓갈류, 활어, 선어(새우젓, 방어, 꽃게, 갑오징어), 해조류(물김)	117,644	92,185
			송공	신안군 압해읍 압해로1851	(061)271-5914	2001-04-18	활어, 선어, 해조류(물김, 방어, 민어, 송어, 농어)	24,275	29,313
			흑산도	신안군 흑산면 흑산일주로2-33 (흑산면예리371-3)	(061)246-5321	2012-04-03	활어, 선어(참총어, 오징어, 전복, 우럭, 아귀)	30,699	23,934
	안면도	충남	백사장	태안군 안면읍백사장1길102-107 (안면읍창기리1269-9)	(041)673-5040	2002-12-31	활어, 선어(꽃게, 대하, 소라, 광어, 주꾸미)	17,605	19,817
영목			태안군 고남면 월고지길58 (고남면고남리334-66)	(041)673-9904	2016-04-16	활어, 선어(돌게, 놀래미, 넙치)	5,162	7,843	
양양군	강원	남애항	양양군 현남면 매바위길108	(033)671-7231	2004-05-27	활어, 선어(방어, 임연수, 도루묵, 오징어, 고등어)	6,548	7,059	
		기사문항	양양군 현북면 기사문길42-1	(033)672-1180	1995-01-27	활어, 선어(곰치, 방어, 넙치, 도루묵, 도치)	5,839	3,487	
		동산항	양양군 현남면 동산큰길44-30	(033)671-6307	2012-04-08	활어(문어, 해삼, 우렁쉥이, 노래미, 성게)	1,489	3,036	
		수산항	양양군 손양면 수산1길26-41	(033)673-4561	2012-09-22	활어, 선어(도루묵, 해삼, 넙치)	0	1	
여수	전남	선어	여수시 어항단지210(봉산동) (봉산동100-7)	(061)640-3030	2013-11-06	활어, 선어, 건어(삼치, 민어, 조기, 갈치, 아귀)	161,482	180,856	
		군내	여수시 돌산읍 망월대길8 (돌산읍근내리555-12)	(061)644-0455	2015-04-16	활어(붕장어, 전복갯장어, 조피볼락, 문어)	9,558	10,044	
영광군	전남	법성	영광군 법성면 굴비로1길112 (법성면진내리1007)	(061)356-2304	2011-09-01	선어, 패류(참조기, 꽃게, 방어, 민어, 양태)	103,779	46,050	
		법성 조기	전남 영광군 법성면 굴비로 1길 119	(061)356-7971	2017-06-15	참조기	법성 포함	법성 포함	
		법성 활어	전남 영광군 법성면 법성포로 11	(061)-356-7971	2021-11-16	민물장어	법성 포함	12,519	
영덕북부	경북	영덕북부(축산)	영덕군 축산면 축산항길33 (축산면축산리941-5)	(054)732-5002	2018-12-27	활어, 선어(오징어, 청어, 가자미, 콩치, 방어)	20,138	14,620	

투자 자원 및 금액(백만원)				시설규모(m ²)					물류장비(개, 대)				유통주체 현황	
국비	지방비	자부담	기타	대지	건물면적	경매장	중도매인 점포	저온 저장고	디젤 지게차	전동 지게차	컨베이어 벨트	선별기	경매사	중도매인
680	510	1,249	1,544	1,417	0	0	0	0	0	1	0	4	2	19
587	0	587	1,287	600	0	0	0	0	1	0	0	4	4	70
130	0	130	938	938	0	0	0	0	1	0	0	2	3	홍원 포함
820	0	820	978	978	182	0	182	0	0	1	0	0	2	홍원 포함
378	0	378	1,003	1,003	0	0	0	0	0	0	0	0	3	홍원 포함
0	0	0	5,123	3,166	0	2,762	0	2,762	4	2	1	2	2	43
0	0	0	1,338	1,278	0	0	0	0	0	3	0	0	0	본소 포함
4,300	0	4,300	5,942	1,658	0	0	0	0	0	1	0	0	1	13
6,800	0	6,800	7,908	1,750	14	3,641	25	3,641	1	0	6	0	1	34
715	0	715	396	198	28	0	28	0	0	0	0	0	1	28
5,370	0	5,370	2,586	1,289	310	0	310	0	0	3	0	0	3	19
951	0	951	3,952	3,080	3,952	1,310	3,952	1,310	3	2	0	4	4	45
223	0	4,019	166	166	0	0	50	0	0	1	0	0	2	45
359	0	359	996	996	30	716	30	716	2	0	0	0	2	48
320	0	320	509	509	0	0	0	0	0	0	0	0	2	13
509	0	509	194	194	0	0	0	0	0	0	0	0	1	17
0	0	0	419	419	0	0	0	0	0	1	0	0	2	30
0	0	0	131	131	0	0	0	0	0	0	0	0	1	남애항 포함
0	0	0	238	238	0	0	0	0	0	0	0	0	1	남애항 포함
0	0	0	889	889	0	0	0	0	0	0	0	0	미운영	미운영
316	0	38,625	33,900	7,830	1,442	13,879	1,442	13,879	2	0	39	3	7	124
316	0	2,532	1,937	1,286	0	0	0	0	0	0	0	0	2	20
1,465	0	3,117	1,265	422	30	1,807	30	1,807	0	4	0	6	1	33
52	0	2,458	7,210	253	0	0	0	0	0	0	0	0	1	33
1,083	0	1,668	2,243	973	0	0	0	0	0	0	0	0	1	20
0	0	1,739	1,688	635	0	0	0	486	0	4	1	1	1	33

부류	조합명	소재지	위판장 명칭	주 소	전화번호	개장일	주요품목	거래실적 (백만원)	
								'21	'22
수산	영덕북부	경북	품질위생관리형 위판장	경북 영덕군 축산면 축산항길 85	054)732-5002	2017-10-10	활어(문어,대게,가지미외)	영덕북부 포함	영덕북부 포함
	영흥	경인	영흥	인천 옹진군 영흥면 영흥로109-12 (영흥면내리8-165)	(032)886-4330	2003-08-03	활어,선어,패류(꽃게,바지락, 주꾸미),해조류(물김)	12,748	11,126
	옹진	경인	연안	인천 중구축항대로22번길39(북성동1가) (북성동1가104-14)	(032)883-8159	1992-09-01	활어,선어(꽃게,동백하,돌게, 소라,납치류)	68,706	65,691
			탄도	경기도 안산시 단원구 대부항로 5-24 (선감동 717-3)	(032)886-4358	2019-05-28	활어(낙지,꽃게,돌게,소라), 해조류(물김)	연안 포함	연안포함
	완도금일	전남	완도금일	완도군 금일읍 금일로274번길14 (금일읍화목리1032)	(061)554-5441	2012-07-04	건어(건다시마,기타해조류)	13,276	16,467
			활선어	완도군 완도읍해변공원로124번길26 (완도읍가용리1100-1)	(061)554-2187	2006-04-26	활어(참돔,우럭,농어, 장어,낙지)	18,063	20,167
			건어물	완도군 완도읍가용리1100-1	(061)554-2156	2016-03-17	건어(건멸치),해조류(건다시마, 마른김)	13,611	19,117
			금당	완도군 금당면 차우리44-36	(061)843-9812	2013-01-04	해조류,활어(건뚝,문어, 낙지,전복)	350	220
			군외	완도군 군외면 당인리182-18	(061)552-5505	2009-01-12	해조류(물김)	31,086	35,902
	완도소안	전남	소안수산물	완도군 소안면 비자리1135	(061)553-7206	2009-08-03	활어(전복,낙지)	61	1,953
			미라	완도군 소안면 미라리205-21	(061)553-7206	1999-01-01	해조류(물김)	20,773	22,118
			맹선	완도군 소안면 맹선리408-2	(061)553-7206	1999-01-01	해조류(물김)	5,643	6,965
			청산(도청리)	완도군 청산면 도청리1169-1	(061)552-8545	1999-01-01	해조류(물김)	461	29
	육지	경남	활어	통영시 육지면 동항리581-33	(055)643-6753	2007-07-05	활어(우럭,참돔,농어,감성돔)	21,393	22,839
	울릉군	경북	저동	울릉군 울릉읍 울릉순환로212-16 (울릉읍도동리300-1,2)	(054)791-8006	1965-08-10	선어(오징어,해삼,소라,잡어)	4,889	10,497
			태하	울릉군 서면 태하리695-9	(054)791-5310	1975-03-05	선어(오징어)	저동 포함	128
			현포	울릉군 북면 울릉순환로2621 (북면현포리708-26)	(054)791-5310	1975-03-05	선어(오징어)	저동 포함	저동포함
			천부	울릉군 북면 천부리719-30	(054)791-5310	1974-08-05	선어(오징어)	저동 포함	저동포함
	울산	경남 (울산)	방어진	동구성골길2(방어동) (방어동175-6,7,8,198-16)	(052)251-1645	1996-10-26	활어,선어(오징어,가지미,복어, 대구,문어)	41,357	53,521
			강동	북구정자1길60-12(정자동) (정자동638-3)	(052)282-1009	2010-07-10	활어,선어(바다가재,전복, 가지미)	0	-
원덕	강원	임원항	삼척시 원덕읍 임원항구로24	(033)573-5632	1999-11-30	활어,선어(문어,임연수,가지미, 청어,오징어)	7,693	8,817	
		호산항	삼척시 원덕읍 호산3길136	(033)573-5632	2004-12-29	선어(양미리)	임원항 포함	임원항포함	
		신남항	삼척시 원덕읍 신남길104	(033)573-5632	2015-03-24	선어(양미리)	임원항 포함	임원항포함	
인천	경인	연안	인천 중구 축항대로22번길39(북성동1가) (북성동1가104-14)	(032)886-9723	1992-05-01	활어,선어(꽃게)	60,427	58,379	
		소래	인천 남동구 포구로2-9	(032)446-6393	1986-12-07	활어,선어(꽃게,주꾸미,소라, 광어,복어)	13,560	10,267	
장흥군	전남	정남진	장흥군 회진면 해양뉴시길135 (회진면대리115-12)	(061)867-5004	2008-10-15	활어(낙지,키조개,미역,문어,기 타활어),해조류(물김, 마른김)	28,479	35,081	
제12구 잠수기	경남	마산지소	창원시 마산합포구 수산1길 240 (오동동)	(055)245-7092	2006-05-02	패류(개조개,새조개,키조개, 홍합,굴)	5,747	4,949	

투자 자원 및 금액(백만원)				시설규모(m ²)					물류장비(개, 대)					유통주체 현황	
국비	지방비	자부담	기타	대지	건물면적	경매장	중도매인 점포	저온 저장고	다젤 지게차	전동 지게차	콘베이어 벨트	선별기	경매사	중도매인	
0	0	0	0	2,450	1,001	476	0	0	0	0	0	0	1	영덕북부포함	
0	204	365	0	1,652	972	495	0	60	0	1	0	1	2	22	
0	0	0	0	4,329	2,512	1,516	0	0	0	0	0	0	3	18	
0	600	550	0	17,295	519	519	0	0	0	0	0	0	2	28	
0	0	0	0	3,141	1,711	1,545	33	0	1	0	0	0	1	32	
1,800	1,400	800	0	7,177	3,472	2,608	22	0	0	0	0	0	2	26	
2,400	1,800	1,800	0	7,362	4,880	899	0	0	0	2	0	0	1	30	
0	0	0	0	156	62	94	12	0	0	0	0	0	0	0	
0	0	0	0	2,098	0	0	0	0	0	0	0	0	2	8	
0	0	0	0	2,317	473	188	0	0	0	0	0	0	0	0	
0	0	0	0	1,005	0	1,005	0	0	0	0	0	0	1	26	
0	0	0	0	5,566	0	1,950	0	0	0	0	0	0	1	26	
0	0	0	0	4,292	0	499	0	0	0	0	0	0	0	0	
0	0	0	0	607	232	0	0	0	0	0	0	0	2	10	
102	0	257	0	2,169	2,169	2,169	0	938	0	0	0	0	3	30	
0	0	0	0	324	324	324	0	0	0	0	0	0	1	저동포함	
0	0	0	0	397	397	397	0	0	0	0	0	0	1	저동포함	
0	0	0	0	314	314	314	0	0	0	0	0	0	1	저동포함	
0	0	2,344	0	24,012	4,755	3,435	12	2,120	1	4	2	0	5	33	
537	403	443	0	997	814	504	0	0	0	0	0	0	0	0	
0	0	0	0	2,488	700	700	35	2,122	1	0	5	0	1	6	
0	0	0	0	456	456	456	0	0	0	0	0	0	1	임원형포함	
0	0	0	0	154	154	154	0	0	0	0	0	0	1	임원형포함	
2,894	2,894	2,480	0	8,806	9,861	3,199	30	763	1	2	0	0	3	16	
0	0	6,414	0	4,022	1,512	1,272	0	0	0	0	0	0	2	11	
0	0	0	0	3,670	252	252	15	0	0	0	0	0	2	11	
700	0	315	0	532	304	303	5	0	0	0	0	0	1	17	

부류	조합명	소재지	위판장 명칭	주 소	전화번호	개장일	주요품목	거래실적 (백만원)	
								'21	'22
수산	제12구잠수기	경남	통영지소	통영시 통영해안로164(도천동) (도천동1007)	(055)645-2232	1993-07-05	패류(우렁쉥이, 해삼, 소라, 새조개, 성게)	7,274	7,196
			거제지소	거제시 장목면 장목7길23-6 (장목면장목리319-36)	(055)635-1743	2000-04-22	패류(개조개, 키조개, 바지락, 새조개, 왕우럭)	7,070	6,223
			남해지소	남해군 설천면 강진로839-1 (설천면문의리1392-3)	(051)833-3021	1996-11-20	-	-	-
	제34구잠수기	충남	서해지소	보령시 오천면 오천해안로781 (오천면소성리700-64)	(041)932-4515	2009-04-09	활어, 패류(낙지, 키조개, 개조개, 바지락, 새조개)	국동포함	국동포함
				제34구잠수기	전남	국동	여수시 어항단지13(국동) (국동1082-7)	(061)640-2041	1998-02-28
	제주시	제주	본소	제주시 임항로37-7(건입동) (건입동1439-4)	(064)720-3151	1975-09-24	선어, 냉동(갈치, 참조기, 고등어, 옥돔, 오징어)	62,479	61,355
				죽변	경북	울진군 죽변면 죽변중앙로202 (죽변면죽변리20-28)	(054)783-7484	1968-11-28	활어, 선어(오징어, 대게, 복어, 문어, 가자미)
	죽왕	강원	가진항			울진군 원남면 양양정로122	(054)782-7025	2011-08-05	활어, 선어(오징어, 방어, 가자미, 쥐치, 삼치)
				고성군 죽왕면 가진해변길121-19 (죽왕면가진리46-1)	(033)632-0024	2001-12-31	활어, 선어(방어, 넙치, 뚝지, 가자미, 오징어)	문암1리항 포함	문암1리항 포함
				고성군 죽왕면 공현진해변길52 (죽왕면공현진리431-20)	(033)632-0024	2008-01-24	활어, 선어(방어, 문어, 도루묵, 가자미)	문암1리항 포함	문암1리항 포함
고성군 죽왕면 심총수길40-20 (죽왕면오호리29-30)				(033)632-0024	2008-01-01	활어, 선어(우렁쉥이, 가자미, 뚝지, 넙치, 문어)	문암1리항 포함	문암1리항 포함	
고성군 죽왕면 문암항길83 (죽왕면문암진리10-76)				(033)632-0024	2002-12-31	활어, 선어(대구, 방어, 우렁쉥이, 곰치, 가자미)	16,559	죽변포함	
진도군	전남	서망	고성군 죽왕면 교암2길72 (죽왕면문암진리134-51)	(033)632-0024	2009-01-31	활어, 선어(가자미, 넙치, 도루묵, 방어, 뚝지)	문암1리항 포함	문암1리항 포함	
			진도군 임해면 서망항길70-15 (임해면남동리635-11)	(061)544-2935	2001-09-28	활어, 선어(꽃게, 오징어, 기타활선어)	30,226	23,613	
			진도군 익신면 초평길109 (익신면초사리509-14)	(061)543-5115	2011-02-28	활어, 선어(낙지, 기타활선어)	242	57	
			진도군 고군면 원포리16-4	(061)543-5115	1999-05-29	해조류(물김, 툇)	9,246	11,318	
			진도군 익신면 수품리수품항배후단지제5번	(061)554-5221	1985-12-31	해조류(물김)	65,554	58,988	
진해	경남	속천	진도군 고군면 금계리652-3	(061)542-2280	2001-09-28	해조류(물김)	27,432	31,663	
			창원시 진해구 태평로143(대죽동) (대죽동45)	(055)545-0774	2008-12-05	활어, 선어, 패류(낙지, 도다리, 문어, 봉장어, 가오리)	5,720	6,934	
창원시서부	경남	제덕	창원시 진해구 제덕로179번길30-3(제덕동) (제덕동174-52)	(055)545-0774	1991-11-28	활어(낙지, 가자미, 문어, 대구류, 노래미)	2,000	1,920	
			창원시 마산합포구 진동면광암해안길16-1 (진동면요장리267-37)	(055)271-0571	2005-04-15	선어(가자미류, 전어, 봉장어, 감성돔)	13	-	
추자도	제주	추자항	창원시 마산합포구 진동면미더덕로339 (진동면고현리291-3)	(055)271-5867	2013-09-10	선어(가타게, 학공치, 대구류, 가자미)	-	-	
			제주시 추자면 대서1길2 (추자면대서리4-19, 20, 21)	(064)742-8192	1990-12-10	활어, 선어(참조기, 삼치, 방어, 고등어)	6,596	4,237	
태안남부	충남	몽산포	제주시 추자면 추자로576-15 (추자면신양리434-1)	(064)742-8192	2001-10-10	활어, 선어(참조기, 삼치, 방어, 고등어)	-	-	
			태안군 남면 몽대로495-38 (남면몽산포리686-28)	(041)672-2137	2002-08-08	활어(꽃게, 주꾸미, 낙지, 들게, 소라), 해조류(물김)	1,861	1,837	
			태안군 남면 드르니길143-26 (남면신온리802-4)	(041)675-4145	2006-10-10	활어(꽃게, 주꾸미, 소라, 낙지, 갯게미)	2,028	1,893	

투자 자원 및 금액(백만원)				시설규모(m ²)					물류장비(개, 대)					유통주체 현황	
국비	지방비	자부담	기타	대지	건물면적	경매장	중도매인 점포	저온 저장고	디젤 지게차	전동 지게차	콘베이어 벨트	선별기	경매사	중도매인	
0	0	507	0	500	398	246	0	0	0	0	0	0	1	13	
0	27	274	0	575	494	333	0	0	0	0	0	0	1	16	
0	0	24	0	638	1,786	496	0	0	0	0	0	0	0	0	
800	600	3,751	0	638	1,787	497	26	0	0	0	0	0	1	36	
178	0	2,507	0	402	268	134	0	0	0	0	0	0	1	국동포함	
0	0	282	0	4,080	3,255	1,955	50	0	0	0	0	0	1	31	
0	0	0	0	1,755	5,003	1,728	0	1,636	0	7	2	5	2	39	
0	0	0	0	1,054	2,300	1,734	16	251	8	3	0	0	2	21	
0	0	0	0	400	400	400	0	0	1	0	0	0	1	죽변포함	
0	0	0	0	1,200	892	892	0	0	0	0	0	0	4	문암1리포함	
0	0	0	0	33,153	1,211	1,211	0	521	0	0	0	0	4	문암1리포함	
0	0	0	0	1,322	740	740	0	0	0	0	0	0	4	문암1리포함	
0	0	0	0	2,426	569	569	0	0	0	0	0	0	4	25	
0	0	0	0	2,526	390	390	0	0	0	0	0	0	4	문암1리포함	
952	0	1,741	0	2,650	1,060	1,060	180	310	2	2	0	4	1	20	
0	0	0	0	330	167	167	0	0	0	0	0	0	1	7	
0	0	0	0	0	0	0	0	0	0	0	0	0	1	12	
0	0	0	0	0	0	0	0	0	0	0	0	0	1	14	
0	0	0	0	0	0	0	0	0	0	0	0	0	1	20	
465	465	398	0	1,608	1,000	537	26	1,284	0	0	0	0	1	16	
333	333	285	0	578	188	142	0	0	0	0	0	0	1	속천포함	
112	0	261	0	1,700	672	120	0	0	0	0	0	0	1	0	
100	75	75	0	393	231	58	0	0	0	0	0	0	1	0	
0	0	0	0	992	327	327	165	0	4	1	0	3	1	18	
0	0	0	0	4,738	1,844	165	0	966	1	1	0	0	0	0	
0	0	0	0	422	240	240	0	0	0	0	0	0	1	17	
0	0	0	0	997	189	189	0	0	0	0	0	0	1	몽산포포함	

부류	조합명	소재지	위원장 명칭	주 소	전화번호	개장일	주요품목	거래실적 (백만원)	
								'21	'22
수산	태안남부	충남	당암	태안군 남면 한비위길54-5 (남면담암리1-64)	(041)674-9200	2011-07-12	활어(소라, 주꾸미, 꽃게, 광어, 낙지)	482	528
			마검포항	태안군 남면 마검포길427-26 (남면신온리1-7)	(041)674-8703	2013-04-15	활어(주꾸미, 해삼, 꽃게, 낙지, 소라)	1,077	1,274
	통영	경남	본소	통영시 동호안길33(동호동) (동호동348)	(055)646-1225	1991-10-18	선어(삼치, 병어, 갈치, 멸치, 전갱이)	69,109	77,605
			제2위판	통영시 동호안길55(동호동) (동호동349)	055)646-1225	2007-12-24	선어(삼치, 병어, 갈치, 멸치, 전갱이)	본소포함	본소포함
			도천	통영시 통영해안로184(도천동) (도천동52-21,22)	(055)646-3225	2012-01-30	활어, 패류(해삼, 봉장어, 참돔, 불락, 성대)	12,537	12,276
			건유	통영시 용남면 건유2길98-28 (용남면장평리95-11)	(055)646-0795	2016-07-15	활어, 패류(굴, 도다리, 성대류, 낙지, 감성돔)	21,415	21,917
			삼덕	통영시 산양읍 산양일주로1553-16 (산양읍삼덕리868-18)	(055)646-2040	2013-12-26	활어(불락, 문어, 봉장어, 품치, 도다리)	8,877	8,065
	포항	경북	송도활어	포항시 남구 회랑대로1310(송도동) (송도동253-109)	(054)249-4122	2011-05-25	활어(가자미, 아귀, 쥐치, 방어)	죽도포함	죽도포함
			죽도	포항시 북구 죽도시장1길33(죽도동) (죽도동153-7)	(054)247-4412	2011-12-20	선어, 냉동(문어, 오징어, 고등, 청어)	61,536	64,878
	하동군	경남	노량	하동군 금남면 노량해안길24 (금남면노량리742-11)	(055)883-9715	2000-10-17	활어, 패류, 건어(송어, 감성돔, 낙지, 건어, 전어)	34,241	37,841
			갈사	하동군 금성면 금성로602 (금성면갈사리147-12)	(055)883-9715	1993-12-26	활어, 패류(갑오징어, 넙치, 전어, 가오리, 감성돔)	317	342
			재첩	하동군 하동읍 시장1길21(하동읍읍내리235-7)	(055)883-9718	1992-10-26	패류(재첩)	246	262
	한림	제주	한림제1위판	제주시 한림읍 한림해안로141-4 (한림읍한림리1328-18,22,29)	(064)795-0532	1998-11-30	선어, 냉동(참조기, 갈치, 민어, 옥돔, 가자미)	167,410	146,768
			한림제2위판	제주시 한림읍 한림해안로141-3 (한림읍한림리1329-61)	(064)795-0532	2012-07-28	선어, 냉동(참조기, 갈치, 민어, 옥돔, 가자미)	1위판포함	제1위판포함
	해남군	전남	어란물김	해남군 송지면 어란로469(송지면어란리2045)	(061)535-1070	2016-10-20	해조류(물김)	26,209	22,345
			수산물(남창)	해남군 북평면 달량진길48-12	(061)533-1016	2018-04-05	활어(낙지 및 기타수산물)	3,022	3,268
			학가	해남군 송지면 학가1길250	(061)533-2090	1995-10-26	해조류(물김)	13,090	7,147
			구성	해남군 화산면 구정리	(061)535-0051	1994-10-20	해조류(물김)	14,012	14,380
			송평	해남군 화산면 송평리	(061)535-0051	1999-10-20	해조류(물김)	10,712	8,379
			산소	해남군 황산면 산소리	(061)534-2190	1999-10-20	해조류(물김)	3,322	3,534
후포	경북	후포	울진군 후포면 울진대계로160 (후포면후포리623-141)	(054)787-1337	1997-11-15	활어(오징어, 붉은대게, 문어, 대게, 복어)	74,763	60,544	
		구산	울진군 기성면 구산봉산로109-2 (기성면구산리200)	(054)787-1337	2006-07-25	활어(문어, 울진대계, 가집)	2,859	2,516	
		사동	울진군 기성면 사동1길192 (기성면사동리289-8)	(054)787-1377	2003-11-25	활어(오징어, 가집)	7,539	8,623	
		활어위판장	울진군 후포면 후포리1165-3	(054)787-1337	2017-06-19	활어(가집 등)	후포포함	후포포함	

투자 자원 및 금액(백만원)				시설규모(m ²)					물류장비(개, 대)					유통주체 현황	
국비	지방비	자부담	기타	대지	건물면적	경매장	중도매인 점포	저온 저장고	다젤 지게차	전동 지게차	콘베이어 벨트	선별기	경매사	중도매인	
0	0	0	0	1,897	341	341	0	0	0	0	0	0	1	몽산포포함	
0	0	0	0	2,474	560	560	0	0	0	0	0	0	1	몽산포포함	
0	0	0	0	6,183	10,289	2,420	0	3,643	8	8	7	0	2	24	
0	0	0	0	976	2,382	565	0	109	0	0	0	0	0	본소포함	
0	0	0	0	597	1,336	473	740	0	0	0	0	0	2	43	
0	0	0	0	2,712	1,075	538	80	0	0	0	0	0	2	37	
0	0	0	0	2,300	1,417	655	551	0	0	0	0	0	2	25	
1,560	2,004	802	0	6,000	2,998	1,101	163	0	0	0	0	0	2	10	
400	536	871	0	2,567	5,958	1,003	256	0	0	0	0	0	2	47	
0	0	0	0	300	300	300	37	0	0	0	0	0	2	17	
0	0	0	0	181	181	181	0	0	0	0	0	0	2	노량포함	
0	0	0	0	311	311	311	0	0	0	0	0	0	0	0	
0	0	0	0	2,158	2,509	2,509	0	3,025	11	4	4	10	3	63	
800	654	654	0	16,466	3,996	1,936	0	0	0	0	0	0	3	1위판포함	
0	368	0	0	175	175	175	10	0	0	0	0	0	1	17	
380	285	285	0	917	534	340	18	0	0	0	0	0	1	8	
0	0	3	0	0	0	0	0	0	0	0	0	0	1	5	
0	0	3	0	0	0	0	0	0	0	0	0	0	1	11	
0	0	3	0	0	0	0	0	0	0	0	0	0	1	16	
0	0	6	0	0	0	0	0	0	0	0	0	0	1	4	
77	0	696	0	4,597	1,708	1,427	460	0	3	0	0	0	2	39	
0	0	0	0	258	474	293	48	0	0	0	0	0	1	7	
0	160	48	0	460	174	148	26	0	1	0	0	0	1	3	
400	300	306	0	7,164	649	649	0	0	0	0	0	0	0	0	

IV

관련협회 현황

1 (사)한국농수산물도매시장법인협회

- 회 장 : 박 상 호
- 설립일자 : 1974. 1. 14
- 회원사수 : 총 28개 도매시장법인(청과부류)
- 주 소 : (06774) 서울시 서초구 강남대로27, 804호 (양재동, aT센터)
- 홈페이지 : www.kawa.or.kr (이메일 : kawa@kawa.or.kr)
- 연 락 처 : (전화) 02-3401-4001 (팩스) 02-3401-4002

지역	법인명	대표자	주소	지역	전화번호	전송
서울	서울청과(주)	권장희	서울특별시 송파구 양재대로 932 (가락동 600)	02	3435-2000	3435-2121
	(주)중앙청과	이원석	서울특별시 송파구 양재대로 932 (가락동 600)	02	3435-3700	3435-3836
	동화청과(주)	홍성호	서울특별시 송파구 양재대로 932 (가락동 600)	02	3435-7000	3435-7009
	대야청과(주)	이상용	서울특별시 송파구 양재대로 932 (가락동 600)	02	3435-8800	3435-8888
부산	부산청과(주)	김대영	부산광역시 사상구 농산물시장로 17 (엄궁동 649)	051	320-5000	320-5171
	항도청과(주)	이호성	부산광역시 사상구 농산물시장로 33 (엄궁동 648)	051	317-6611	317-6619
	동부청과(주)	이동환	부산광역시 해운대구 수영강변대로 626 (반여1동 559)	051	666-5000	666-5500
	부산중앙청과(주)	이환범	부산광역시 해운대구 수영강변대로 626 (반여1동 559)	051	666-2000	666-2200
대구	효성청과(주)	김형수	대구광역시 북구 매천로18길 34 (매천동 527-3)	053	311-3321	312-3324
인천	(주)대인농산	엄철현	인천광역시 남동구 남촌시장로 15, 212호(남촌동 177-1)	032	435-1112	439-8659
	인천농산물(주)	조경진	인천광역시 남동구 남촌시장로 15, 216호(남촌동 177-1)	032	421-3769	421-3762
	덕풍청과(주)	이광우	인천광역시 남동구 남촌시장로 15, 222호(남촌동 177-1)	032	438-9380	438-9389
	(주)경인농산	나일섭	인천광역시 부평구 영성동로 46 (삼산동 7-1)	032	507-6800	529-5658
	(주)부평농산	김득연	인천광역시 부평구 영성동로 46 (삼산동 7-1)	032	521-2345	521-1515

지역	법인명	대표자	주소	지역	전화번호	전송
광주	광주청과(주)	기희주	광주광역시 북구 동문대로 260 (각화동 437-3)	062	528-6100	264-3680
	광주중앙청과(주)	박장재	광주광역시 북구 동문대로 260 (각화동 437-3)	062	528-6311	528-6317
	(주)호남청과	고인수	광주광역시 서구 매월2로 16 (매월동 954)	062	612-6000	655-0427
대전	대전중앙청과(주)	송미나	대전광역시 유성구 노은동로 33 (노은동 566)	042	477-6665	477-8982
울산	울산중앙청과(주)	황세열	울산광역시 남구 삼산로 324 (삼산동 904-10)	052	267-4480	267-4483
구리	구리청과(주)	이석우	경기 구리시 동구릉로 136번길 90 (인창동 127)	031	556-2000	551-9200
수원	경기청과(주)	박정준	경기 수원시 권선구 세권로 243 (권선동 1229)	031	236-3700	236-9908
원주	합동청과(주)	박만호	강원도 원주시 서원대로 33 (단계동 592)	033	742-2325	742-8708
익산	(자)이리청과	황규환	전북 익산시 번영로1길 20 (목천동 916-4)	063	855-3202	854-7580
전주	전주청과물(주)	지춘식	전북 전주시 덕진구 동부대로 1179 (송천동2가 492-36)	063	275-0911	254-3292
창원	(주)창원청과시장	안병주	경남 창원시 의창구 차상로 18번길 45 (팔용동 7)	055	276-9191	276-9196
천안	천안청과(주)	양승묵	충남 천안시 서북구 천안대로 1347 (신당동 488-1)	041	583-0071	583-0039
청주	청주청과시장(주)	장문익	충북 청주시 흥덕구 백봉로 254 (봉명동 2210)	043	266-5813	264-7480
충주	충주중앙청과(주)	이운용	충북 충주시 목행산단5로 54 (목행동 426-4)	043	853-8149	853-8147

※ 2023년 5월 기준임

※ 가락시장지회 지회장 : (주)중앙청과 이원석 대표 / 지방시장지회 지회장 : 천안청과(주) 양승묵 대표

② (사)전국수산물도매시장법인협회

- 회 장 : 윤 준 열
- 설립일자 : 1998.09.08
- 회원사수 : 총 17개 도매시장법인(수산부류)
- 주 소 : 서울특별시 송파구 양재대로 932(가락동) 수산동 3층
- 이 메 일 : fish338@naver.com
- 연 락 처 : (전화) 02-3435-3379~80 (팩스) 02-3435-3381

구분	법인명	대표	우편번호	주소	전화	팩스
서울	강동수산	윤준열	05699	서울시 송파구 양재대로 932(가락동)	02)3435-3300	02)3435-3360
	서울건해	오정근	05699	서울시 송파구 양재대로 932(가락동)	02)407-7871	02)407-6858
	노량진수산	박세영	06900	서울시 동작구 노들로 674(노량진1동)	02)2254-8000	02)2254-8119
부산	부산감천항	박인걸	49277	부산 서구 원양로 35 시장회관동 8층801호	051)220-8000	051)220-8010
구리	강북수산	양승휘	11916	경기도 구리시 동구릉로 136번길 90	031)551-6000	031)564-7077
수원	수원수산	송민규	16561	경기 수원 권선구 세권로 243	031)235-3931	031)236-1311
안양	안양평촌수산	유광현	14104	경기도 안양시 동안구 흥안대로 313	031)422-2432	031)422-9061
안산	안산수산	김철호	15507	경기도 안산시 상록구 총장로 312 (이동)	031)418-8924	031)418-8933
대전	한밭수산	김중구	34377	대전시 대덕구 한밭대로 987 (오정동)	042)634-5222	042)634-5225
청주	청주수산	장윤익	28450	충북 청주시 흥덕구 백봉로 254	043)266-5811	043)277-7920
울산	울산중앙	장재화	44715	울산시 남구 삼산로 324	052)267-9072	052)267-9071
	울산건해	김일영	44715	울산시 남구 삼산로 324	052)267-9067	052)267-9068
포항	신평수산	정부웅	37740	경북 포항시 북구 죽도시장 13길 13	054)247-9975	054)247-9979
충주	목행수산	김동영	27333	충북 충주시 목행산단5로 54	043)853-7474	043)853-7476
전주	전주수산	채명수	54827	전북 전주시 덕진구 동부대로 1177	063)251-5885	063)251-5887
익산	이리수산	유광종	54671	전북 익산시 번영로 1길 20	063)843-7747	063)855-0996
천안	해랑수산	성광용	31080	충남 천안시 서북구 천안대로 1347	041)583-0081	041)583-0633

※ 2023년 5월 기준임

③ (사)한국시장도매인연합회

- 회 장 : 임 성 찬
- 설립일자 : 2006. 10. 31
- 회원사수 : 총 60개 시장도매인
- 주 소 : 서울특별시 강서구 발산로 40(강서농수산물도매시장)
- 홈페이지 : <http://kwma.kr>
- 연 락 처 : (전화) 02-2640-8804~5 (팩스) 02-2640-8803

법인명	대표자명	주소 (서울시 강서구 발산로 40)	전화 (02-2640)	팩스 (02-2640)
(주)장원F&F	정은숙	A동1호	9901	9580
우림웰빙청과(주)	김진광	A동2호	9902	9950
선인농산(주)	백승열	A동3호	9903	9996
(주)영진농산	장상문	A동4호	9001	9004
남평농산(주)	김상철	B동5호	9905	9946
	최정옥			
(주)섬광유통	백종률	B동6호	9972	9906
낙연상사(주)	박재현	B동7호	9907	9970
백천청과(주)	백인기	B동8호	9908	9365
도농상사(주)	김성일	B동9호	9889	9890
천일농산F&V(주)	채민석	B동10호	9910	9896
(주)신영진청과	장두영	B동11호	9911	8943
무안청과(주)	성시영	B동12호	9912	9926
(주)경창유통	김순화	B동13호	9913	9981
서울NH청과(주)	김영철	B동14호	2666-8449	8449
무등농산(주)	김경희	B동15호	9308	9915
(주)한진청과	김종수	B동16호	9961	9963
	김대옥		9916	
고영유통(주)	남궁금명	C동17호	9917	9774
충남농산(주)	박금식	C동18호	9918	9944

법인명	대표자명	주소 (서울시 강서구 발산로 40)	전화 (02-2640)	팩스 (02-2640)
당근조광농산물(주)	정성관	C동19호	9919	9985
덕안청과(주)	이구복	C동20호	9920	9814
경남야채(주)	최도용	C동21호	9931	9934
강서진영유통(주)	오덕환	C동22호	9922	9875
서서울청과(주)	장기석	C동23호	8777	8556
	김광희		8558	8559
	신동진			
광원유통(주)	윤상고	C동24호	8366	7922
	김염규			
대성청과(주)	문광식	C동25호	7603	7606
	최병호			
한마음농산(주)	최연주	C동26호	8899/8700	8880
청수농산(주)	임완상	C동27호	8833	8822
태진청과(주)	박지영	C동28호	8381	8383
우진해성청과(주)	이병규	D동29호	8855	8856
	권창순		8866	8845
일광상회(주)	류결하	D동30호	7733	7747
	도항구		7755	7766
	허세호		7755	7766
			7767	7768
중원청과(주)	김용문	D동31호	8924	8921
(주)경동유통	정지훈	D동32호	7782	7783
	윤철근		7784	7785
(주)현대유통	김일환	D동33호	7911	7915
	성우기			
	양승태			

법인명	대표자명	주소 (서울시 강서구 발산로 40)	전화 (02-2640)	팩스 (02-2640)
서농청과(주)	김승겸	D동34호	7934	8048
	김성열			
청호청과(주)	명용택	D동35호	8450	8451
	윤장식			8452
(주)성심유통	김창식	D동36호	8810	8815
	안승덕			
	이응덕			
	노건성			
선광청과(주)	최병구	D동37호	8969	8971
	정병근		8970	7332
삼팔중앙(주)	이운직	D동38호	7763	7764
한웅청과(주)	한근수	D동39호	7901	7904
	안재웅		7900	
(주)한국청과위탁판매	김희연	D동40호	7701	8811
	김대만			
	송성재			
(주)썬후르츠	우영석	E동41호	7830	7833
	한형연			
천안상사(주)	이종은	E동42호	7710	7715
대우삼삼유통(주)	채규재	E동43호	7965	7966
	류한호			
	윤여복			
김포청과(주)	강이순	E동44호	7475	7678
(주)과일랜드	김성기	E동45호	7989/7990	7991
	김덕식		7988	7978
공향경진청과(주)	정광은	E동46호	9189	7678
서광유통(주)	김현업	E동47호	7877	7880

④ (사)한국농산물중도매인조합연합회

- 회 장 : 이 현 구
- 설립일자 : 1987. 10. 22
- 회원사수 : 총 5개 지회, 34개 조합
- 주 소 : 서울특별시 송파구 양재대로 932(가락동 600) 청과동 3층 97호
- 홈페이지 : <http://www.kawbu.or.kr>
- 연 락 처 : (전화) 02-407-3718 (팩스) 02-6412-6005
- 지역별 현황

조합명	조합장	주소	전화번호	FAX
연합회	이현구	서울 송파구 가락동 600 청과동 3층 97호	(02) 407-3718	6412-6005
서울지회	이한정	서울 송파구 가락동 600 청과동 3층	6412-6001	6412-6005
한국청과(채)	송하일	서울 송파구 가락동 600 청과동 2층	407-1131	407-8323
동화청과(채)	이승윤	"	407-0021	407-9311
중앙청과(채)	양희출	"	407-0576	406-9031
농 협(채)	이하영	"	407-4469	407-3717
서울청과(채)	신지호	"	407-8717	407-8172
상장예외정산조합	정환수	서울 송파구 가락동 600 청과동 3층	6413-6001	-
부산지회	권성범	부산시 사상구 엄궁동 650	(051) 314-8381	314-8382
부산청과(채)	김영중	"	320-5161	320-5164
항도청과(채)	김홍성	"	314-8381	314-8382
반여중앙(채)	형선우	부산시 해운대구 반여1동 559	666-2255	666-2256
반여동부청과(채)	김도성	"	666-5665	666-5667
대구지회	김술식	대구시 북구 매천동 527-3	(053) 311-4817	311-4818
효성청과(과채)	김영주	"	312-0515	-
대양청과조합	박정훈	"	312-0515	-
농협북대구(채)	김성연	"	312-9803	-
원예농협(채)	이영기	"	312-0557	-
비상장조합	박춘태	"	314-8839	-
중앙청과 채소	제창록	"		
효성1매장 채소	김종걸	"		
인천지회	박동원	인천시 남동구 구월동 1446	(032) 425-6835	425-6836
인천원협(채소)	최정섭	"	425-6835	425-6836
인천농산(채소)	박동원	"	432-3817	-
덕풍청과(채소)	임종학	"	432-9109	432-9002
삼산 경인청과	김경록	인천 부평구 영성동로 46(삼산동 7-1)		

조합명	조합장	주소	전화번호	FAX
수원지회	백기열	수원시 권선구 권선동 1229	(031) 235-1392	235-1718
수원청과(채소)	이재호	"	232-0548	-
경기청과(채소)	김성광	"	235-5331	-
수원원협	박준호	"	236-1918	-
청주원협(채)	김정초	청주시 흥덕구 봉명동 2210	(043) 273-3869	273-3868
양곡중도매업협회	이충대	서초구 양재동 233 양곡도매시장	(02) 573-5894	575-0425
천안청과(채)	조준호	충남 천안시 신당동 488-1	(041) 583-0071	585-5553
반여 무배추정산조합	김태오	부산시 해운대구 반여1동 559	(051) 521-4567	521-4569
엄궁 무배추정산조합	하은성	부산시 사상구 엄궁동 650	(051) 324-1283	3241-1285
강서청과 채소조합	박형준	서울시 강서구 외발산동 427	(02) 2640-6688	2640-6690
서부청과 채소조합	김동민	서울시 강서구 외발산동 427	(02) 2640-6300	2640-6302
울산 원협(채소)	남중황	울산시 남구 삼산로 492번지	(052) 266-8217	257-9138
울산 원협(과일)	정태욱	울산시 남구 삼산로 492번지	(052) 266-8217	257-9138

※ 2023년 5월 기준임

⑤ (사)전국농협중도매인연합회

- 회 장 : 한 준 석
- 설립일자 : 1971. 9. 10
- 회원사수 : 총 7개 본부, 40개 지회
- 주 소 : 서울특별시 송파구 양재대로 932(가락동 600) 청과동 3층 99호
- 홈페이지 : www.naif.or.kr
- 연 락 처 : (전화) 02-431-8865 (팩스) 02-3401-1528
- 지역별 현황

지회명	회장명	주소	전화	FAX
연 합 회	한준석	서울시 송파구 양재대로 932 청과동 3층 99호	(02) 431-8865	(02) 3401-1528
농 협 가 락 공 판 장 과 실 부	김삼도	서울시 송파구 양재대로 932 청과동 2층	(02) 407-9978	(02) 407-8657
농 협 가 락 공 판 장 채 소 부	이하영	서울시 송파구 양재대로 932 청과동 2층	(02) 407-4469	(02) 406-9311
농 협 강 서 공 판 장 과 실 부	김대성	서울시 강서구 발산로 40 농협 3동 280호 2층	(02) 2640-7771	(02) 2640-7773
농 협 강 서 공 판 장 채 소 부	고한근	서울시 강서구 발산로 40 농협강서공판장	(02) 2640-7774	(02) 2640-7776
농 협 강 서 공 판 장 특 수 품 목 부	이주열	서울시 강서구 발산로 40 농협강서공판장	(02) 2640-7301	(02) 2640-7322
농 협 구 리 공 판 장 과 실 부	배진수	경기 구리시 동구릉로 136번길 90 A동 207호 농협과일조합사무실	(031) 552-2140	(031) 552-2141
농 협 구 리 공 판 장 채 소 부	이성중	경기 구리시 동구릉로 136번길 90 A동 208호 농협채소조합사무실	(031) 556-0234	(031) 555-0238
농 협 안 산 공 판 장 과 실 부	김병택	경기 안산시 상록구 총장로 312 농협공판장 1층	(031) 416-1456	(031) 437-8684
농 협 안 산 공 판 장 채 소 부	이상태	경기 안산시 상록구 총장로 312 농협공판장 2층	(031) 407-6120	(031) 407-6121
안 양 원 협 공 판 장 채 소 부	이광일	경기 안양시 흥안대로 313 원예농협 120호 삼성유통	(031) 422-6718	(031) 424-3718
인천원협삼산공판장 과 실 부	이장희	인천시 부평구 영성동로 46 인천원협 과일중도매인사무실	(032) 262-6200	(032) 262-6201
인천원협삼산공판장 채 소 부	왕찬식	인천시 부평구 영성동로 46 인천원협 채소중도매인사무실	(032) 262-6000	(032) 262-6202
인천원협남촌공판장 채 소 부	최정섭	인천시 남동구 비류대로 763 채소1동 2층 채소중도매인사무실	(032) 425-6835	(032) 425-6836

지회명	회장명	주소	전화	FAX
농협대전공판장 과실부	정석암	대전시 대덕구 한밭대로 987 농협대전공판장 과실부지회	(042) 634-5053	(042) 636-8050
농협대전공판장 채소부	이영규	대전시 대덕구 한밭대로 987 농협대전공판장 채소부지회	(042) 623-5053	(042) 672-5005
대전원협공판장 과실부	오세윤	대전시 유성구 노은동로 33 농협원예과실조합	(042) 476-9988	(042) 477-8527
대전원협공판장 채소부	서용원	대전시 유성구 노은동로 33 농협원예채소조합	(042) 826-9982	(042) 826-9983
천안농협공판장 과실부	강경보	충남 천안시 천안대로 1347 천안농협공판장 30번 탐라청과	-	(041) 585-2520
전주농협공판장	송현수	전북 전주시 완산구 천암로 22 농협중도매인지회	(063) 225-3097	(063) 227-8796
전주원협공판장	고지선	전북 전주시 덕진구 동부대로 1181 전주원협중도매인연합회	(063) 274-2759	(063) 276-0627
군산원협공판장	설성호	전북 군산시 하포로 29 군산원협중도매인연합회	(063) 463-0639	(063) 463-0639
익산원협공판장	김진곤	전북 익산시 번영로 1길 20 익산원협중도매인연합회	(063) 841-1005	(063) 853-1237
남원원협공판장	최옥남	전북 남원시 금하정 1길 7-14 남원원협중도매인연합회	(063) 633-3890	(063) 633-3850
농협광주공판장 과실부	임종근	광주시 서구 매월2로 16 농협광주공판장 과실부지회	(062) 612-6612	(062) 612-6812
농협광주공판장 채소부	전윤철	광주시 서구 매월2로 16 농협광주공판장 채소부지회	(062) 612-6776	(062) 612-6777
광주원협공판장 채소부	윤명석	광주시 북구 동문대로 260 광주원협채소부중도매인조합	(062) 264-5938	(062) 265-5938
순천원협공판장 과실부	전종환	전남 순천시 해광로 1번지 순원협공판장과실부협의회	(061) 726-9450	(061) 726-9450
순천원협공판장 채소부	김병근	전남 순천시 해광로 1번지 순원협공판장채소부협의회	-	(061) 726-0444
나주배원협공판장	박기남	전남 나주시 청동길 32 나주배원협농협중도매인사무실	(061) 334-3921	(061) 334-3921
농협대구공판장	오태식	대구 달서구 명덕로 13 농협대구공판장 중도매인사무실	(053) 621-3608	(053) 654-0943
농협북대구공판장 과실부	여현옥	대구 북구 매천로 18길 34 농협북대구과실부 중도매인협의회	(053) 311-8044	(053) 311-8043
농협북대구공판장 채소부	김성연	대구 북구 매천로 18길 34 농협북대구채소부 중도매인협의회	(053) 314-8839	(053) 311-8838

지회명	회장명	주소	전화	FAX
농협태평로공판장	장해섭	대구 중구 태평로 199-1 농협태평로공판장 중도매인사무실	(053) 424-8186	(053) 425-8183
대구경북원협공판장 채소부	이영기	대구 북구 매천로 18길 34 대구경북원협채소부중도매인협의회	(053) 312-0557	(053) 314-0135
농협부산공판장 과실부	김민규	부산시 사상구 농산물시장로 25번길 75 과일부중도매인사무실	(051) 325-1391	(051) 323-1391
농협부산공판장 채소부	오동구	부산시 사상구 농산물시장로 25번길 75 채소부중도매인사무실	(051) 320-6116	(051) 328-0604
농협반여공판장 과실부	손진현	부산시 해운대구 수영강변대로 626 농협반여공판장 과실부지회	(051) 666-1222	(051) 666-1224
농협반여공판장 채소부	심필숙	부산시 해운대구 수영강변대로 626 농협반여공판장 채소부지회	(051) 666-1225	(051) 666-1227
농협창원공판장 과실부	손순옥	경남 창원시 의창구 차상로 18번길 45 농협창원공판장과실부지회	(055) 288-1554	(055) 237-1553
농협창원공판장 채소부	최희석	경남 창원시 의창구 차상로 18번길 45 농협창원공판장채소부지회	(055) 288-1554	(055) 238-6509

※ 2023년 11월 기준임

⑥ (사)전국과실중도매인조합연합회

- 회 장 : 정 석 록
- 설립일자 : 2004. 3. 19
- 회원사수 : 총 11개 지회 38개 조합
- 주 소 : 서울특별시 송파구 양재대로 932(가락동 600) 청과동 3층 98-2호
- 연 락 처 : (전화) 02-408-2371 (팩스) 02-6412-2372
- 지역별 현황

조합명	조합장	주소	전화번호	FAX
연합회	정석록	서울시 송파구 가락동600	(02)408-2371	6412-2372
서울지회	정인실	서울시 송파구 가락동 600	(02)408-2371	6412-2372
한국청과	고운형	"	(02)404-7671	404-7673
동화청과	손일성	"	(02)407-8084	407-8060
중앙청과	정인실	"	(02)408-9866	431-2636
서울청과	정춘수	"	(02)3435-5773	3435-5774
농협	김삼도	"	(02)407-9978	407-8657
부산지회	정상교	부산시 해운대구 반여1동 559	(051)315-0551	315-0560
부산중앙청과	조금제	부산시 해운대구 반여1동 559	(051)666-2266	666-2250
부산청과	정성훈	부산시 북구 엄궁동 649	(051)320-5161	320-5164
항도청과	김동규	부산시 북구 엄궁동 649	(051)315-0551	315-0560
동부청과	김용준	부산시 해운대구 반여1동 559	(051)666-5552	666-5553
경남지회	주성호	경남 마산시 내서읍 중리 766-1	(055)291-6587	291-6773
창원청과	주성호	경남 창원시 팔용동 7	(055)238-0694	238-0696
마산청과	유종만	경남 마산시 내서읍 중리 766-1	(055)291-6587	291-6773
대구지회	고병제	대구시 북구 매천동 527-3	(053)311-3101	314-4481
대구중앙청과	조현진	"	(053)314-4480	314-4481
효성청과	하진호	"	(053)312-7936	312-7936
대구원협	고병제	"	(053)311-2324	311-2324
대양청과	박정희	"	(053)312-3434	312-3434
포항지회	최한돌	경북 포항시 흥해읍 학천리 4	(054)262-3838	262-0350
포항청과	문형석	"	(054)262-4467	262-4420
포항경북농협	강성호	"	(054)262-3838	262-4420
포항농협	성경석	"	-	-

조합명	조합장	주소	전화번호	FAX
인천지회	박성욱	인천시 남동구 구월동 1446		
인천농산	강철수	"	(032)425-1103	425-1153
대인농산	임재완	"	(032)429-2643	429-2643
덕풍청과	박성욱	"	(032)437-5958	437-5958
인천원협	경용현	"	(032)425-1103	425-1103
경인농산	강성균	인천시 부평구 삼산동7 청과동2층	(032)434-9660	434-9660
부평농산	최용환	"	(032)262-7500	262-7501
			(032)262-5200	262-5201
광주지회	김완기	광주시 서구 매월동 954	(062)681-7774	612-6020
호남청과	양승복	"	(062)681-7774	612-6020
두레청과	김성진	"	(062)612-7171	612-7172
대전총청지회	김태성	대전시 대덕구 오정동 705	(042)627-5607	627-5607
대전청과	박병권	"	"	"
천안청과	홍석성	충남 천안시 신당동 488-1	-	585-6071
청주청과	서준철	충북 청주시 흥덕구 봉명동2210	043-264-9765	264-9766
경기지회	진학기	경기도 구리시 인창동 127	(031)552-0450	552-0451
구리청과	백경옥	"	(031)552-0450	552-0451
인터넷청과	이종수	"	(031)557-3760	557-3760
수원지회	김영삼	경기도 수원시 권선구 권선동 58-3	(031)267-3401	267-3402
경기청과	정문근	"	(031)236-8842	267-3402
수원원협	유철영	"	(031)238-3961	232-2264
수원청과	권형구	"	(031)267-3401	267-3402
강원지회	주요한	강원도 원주시 단계동 592	(033)735-5977	744-6515
원주합동청과	주요한	"	"	"
강릉(과일)	김용인	강원도 강릉시 유산동 160-1	-	645-9230
강릉(채소)	김중후	"	-	645-9161
강서지회	유복만	서울시 강서구 외발산동 100	(02)2640-6500	2640-6502
강서청과	박정수	"	(02)2640-6666	2640-6667
서부청과	김승현	"	(02)2640-6500	2640-6502

※ 2023년 5월 기준임

7 (사)내륙지수산물중도매인협회

- 회 장 : 이 영 신
- 설립일자 : 1998. 8. 18
- 회원사수 : 총 26개 중도매인 조합(회원수 총 950명)
- 주 소 : 서울특별시 송파구 양재대로 932(가락동 600) 수산동 3층
- 이 메 일 : yy8722@naver.com
- 연 락 처 : (전화) 02-448-4385 (팩스) 02-448-2957
- 지역별 현황

지역	조합명	대표자	주소	전화	Fax
서울	가락시장 강동 선어 조합	유윤식	서울특별시 송파구 가락동 600	02-407-2260	02-449-0174
	가락시장 강동 패류 조합	심용섭	서울특별시 송파구 가락동 600	02-407-3725	02-449-5058
	가락시장 수협 선어 조합	최영현	서울특별시 송파구 가락동 600	02-407-4599	02-401-1526
	가락시장 수협 패류 조합	공재영	서울특별시 송파구 가락동 600	02-448-4385	02-448-2957
	가락시장 서울건해 조합	박종구	서울특별시 송파구 가락동 600	02-407-2648	02-449-3120
	노량진수산물시장 노량진수산 조합	탁영배	서울특별시 동작구 노량진동 13-8	02-812-6003	02-812-6005
경기	구리도매시장 강북수산 조합	최동원	경기도 구리시 인창동 127번지	031-555-4334	031-555-4335
	구리도매시장 수협 조합	김운태	경기도 구리시 인창동 127번지	031-552-2821	031-552-3420
	안양도매시장 동안수산 조합	김운옥	경기도 안양시 동안구 평촌동 934	031-425-1397	031-425-1399
	수원도매시장 수원수산 조합	임동주	경기도 수원시 권선구 권선동 1229	031-234-4994	031-236-1311
	수원도매시장 수협 조합	이강덕	경기도 수원시 권선구 권선동 1229	031-236-7660	031-234-3445
	안산도매시장 안산수산 조합	윤명술	경기도 안산시 이동 528	031-416-2826	031-416-2826
안산도매시장 수협 조합	이한근	경기도 안산시 이동 528	031-416-5707	031-416-5707	
호남	전주도매시장 전주수산 조합	함용태	전북 전주시 덕진구 송천2가 492	063-251-5885	063-251-5887
	전주도매시장 수협 조합	박용욱	전북 전주시 덕진구 송천2가 492	063-252-6167	063-252-6167
	이리도매시장 이리수산 조합	이기만	전북 익산시 목천동 916-4	063-855-0996	063-855-0996
충청	대전도매시장 대전수산 조합	김홍기	대전광역시 대덕구 오정동 705	042-673-7801	042-622-7745
	대전도매시장 건해 조합	강신홍	대전광역시 대덕구 오정동 705	042-624-4683	042-634-5225
	청주도매시장 청주수산 조합	김봉식	충북 청주시 흥덕구 봉명동 2210	043-266-5056	043-263-6240
	충주도매시장 충주수산 조합	오석준	충북 충주시 목행동 426	043-853-4703	043-853-4704
영남	대구도매시장 대구수산 조합	김욱현	대구광역시 북구 매천동 526	053-312-8373	053-555-4335
	대구도매시장 수협 조합	박천득	대구광역시 북구 매천동 526	053-941-1922	053-555-4335
	울산도매시장 중앙수산 조합	장순화	울산광역시 남구 삼산동 904	052-265-7365	052-265-7365
	울산도매시장 수협 조합	김용덕	울산광역시 남구 삼산동 904	052-267-3073	052-267-3074
	포항도매시장 포항수산 조합	유동석	경북 포항시 북구 흥해읍 학천리 4	055-247-9975	055-247-9976
	포항도매시장 수협 조합	김두건	경북 포항시 북구 흥해읍 학천리 4	055-247-8535	055-248-4549

※ 2023년 5월 기준임

㉔ (사)한국농업유통법인중앙연합회[구. 전국농산물산지유통인중앙연합회]

- 회 장 : 최 병 선
- 설립일자 : 1995. 6. 22
- 회원사수 : 총 12개 연합회
- 주 소 : 서울특별시 송파구 양재대로 932(가락동 600) 청과동 3층 101호
- 홈페이지 : <http://www.packer.or.kr>
- 연 락 처 : (전화) 02-3401-2870~1 (팩스) 02-3401-2874 (메일) packer3401@naver.com

연합회명	회장명	주소	전화	FAX
중앙연합회	최병선	서울특별시 송파구 양재대로 932(가락동 600) 청과동 3층 101호	(02) 3401-2870	(02) 3401-2874
서울경기연합회	박장구	서울특별시 송파구 양재대로 932(가락동 600) 청과동 3층 29호	(02) 404-6680	(02) 404-6681
부산경남연합회	김진숙	부산광역시 사상구 농산물시장로25번길 75 농협부산공판장 2층 3-11호	(051) 313-0480	(051) 315-0628
대구경북연합회	김종철	대구광역시 북구 매천로 18길 34 농산물도매시장 농산B동 원예농협 3층	(053) 312-8237	(053) 312-8239
광주전남연합회	박형래	광주광역시 남구 회서로 11번길 12 3층 301호(무등합인마트 3층)	(062) 671-7475	(062) 671-7476
대전연합회	최흥수	대전광역시 유성구 노은동로 33 청과시장 2층	(042) 477-8947	(042) 477-8948
인천연합회	이광식	인천광역시 남동구 비류대류 763 남촌농산물도매시장 채소2동 2층	(032) 435-7634	(032) 435-7635
충북연합회	공 석	충북 청주시 흥덕구 백봉로 254 농수산물도매시장 상가동 2층	(043) 267-1588	(043) 269-1588
강원연합회	박명길	강원도 원주시 서원대로 33 농산물도매시장 2층(12~3월) 강원도 횡성군 둔내면 경강로 4555 (4~11월)	(033) 744-3462	(033) 744-3472
전북연합회	김성진	전북 전주시 덕진구 동부대로 1183 농산물도매시장 관리동 2층	(063) 251-9241	(063) 251-9242
충남연합회	배진현	충남 서산시 고북면 내포로 2236-38	(041) 669-3806	(041) 669-3806
제주연합회	정호범	제주도 제주시 서귀포시 성산읍 서성일로 872-18 가동 201호	(064) 782-2114	(064) 782-2115

※ 2023년 12월 기준임

2022년도 농수산물도매시장 통계연보

발행일	2024년 3월
발행처	농림축산식품부
편집	한국농수산물유통공사
자료문의처	농림축산식품부 유통정책과 (044-201-2222) 한국농수산물유통공사 도매시장부 (061-931-1048)
인쇄·편집	(주)프리비 (061-332-1492)
