

발 간 등 록 번 호

11-1543000-000482-10

# 2023 회계연도 결 산 보 고 서

2024. 3.



농림축산식품부



# 목 차

## I 결산 개요

제1장 일반현황 .....	3
1. 주요기능 .....	5
2. 조직구조 .....	17
3. 정원현황 .....	19
4. 2023회계연도 주요 정책목표 .....	20
제2장 세입세출(수입지출) 결산 분석 .....	21
1. 세입세출결산 분석 .....	23
2. 수입지출결산 분석 .....	73
제3장 재무제표 분석 .....	121
1. 재정상태 분석 .....	123
2. 재정운영 분석 .....	126
3. 순자산변동 분석 .....	127
<별첨 1> 예비금(비) 사용개황 .....	129
1. 예비비 사용 분석 .....	131
2. 예비비 사용 평가 .....	133

## II 세입세출(수입지출)결산

제1장 세입세출결산 .....	137
1. 세입결산보고서 .....	140
2. 세출결산보고서 .....	154
3. 부속서류 .....	208
1) 계속비 결산명세서 .....	208
1의2) 세입세출결산 사업별 설명서 .....	216
2) 총액계상 사업집행명세서 .....	290
3) 수입대체경비 사용명세서 .....	294
4) 이월명세서 .....	306
5) 명시이월비 집행명세서 .....	314
6) 정부기업특별회계 회전자금운용명세서 .....	316
7) 성인지 결산서 .....	318
8) 예비금(비) 사용명세서 .....	358
8의2) 총사업비 관리대상 사업의 사업별 집행명세서 .....	366
9) 현물출자명세서 .....	370
10) 재정증권발행 및 한국은행 일시차입금 운용명세서 .....	372
제2장 수입지출결산 .....	375
1. 수입결산보고서 .....	378
2. 지출결산보고서 .....	400
3. 부속서류 .....	432
4. 성인지 기금결산서 .....	444

〈참고〉 프로그램 결산 .....	483
1. 연차별 프로그램 결산 총괄표 .....	486
2. 당년도 프로그램 결산 총괄표 .....	488
〈별첨 2〉 결산 부표 .....	501
1. 세입불납결손사유 총괄표 .....	504
2. 세입불납결손액 조서 .....	508
3. 세입미수납사유 총괄표 .....	512
4. 세입미수납액 조서 .....	524
5. 세출예산 전용사유 총괄표 .....	540
6. 세출예산 전용조서 .....	546
7. 세출예산 이용사유 총괄표 .....	558
8. 세출예산 이용조서 .....	562
9. 세출예산 이체사유 총괄표 .....	566
10. 세출예산 이체조서 .....	568
11. 세출예산 이월사유 총괄표 .....	570
12. 세출예산 이월조서 .....	580
13. 세출예산 이월명세서 .....	594
14. 세출예산 불용사유 총괄표 .....	608
15. 세출예산 불용조서 .....	620

### Ⅲ 재무제표

제1장 재무제표 .....	651
1. 재정상태표 .....	654
2. 재정운영표 .....	658
3. 순자산변동표 .....	664
제2장 재무제표에 대한 주석 .....	669
1. 중요한 회계처리방법 .....	671
2. 장기차입부채 상환계획 .....	684
3. 장기충당부채 .....	686
4. 외화자산 및 외화부채 .....	690
5. 우발사항 및 약정사항 .....	692
6. 전기오류수정 및 회계처리방법의 변경 .....	695
7. 순자산조정명세 .....	696
8. 기타 재무제표에 중대한 영향을 미치는 사항과 재무제표의 이해를 위하여 필요한 사항 .....	698
제3장 필수보충정보 .....	715
1. 유산자산의 종류, 수량 및 관리상태 .....	717
2. 연금보고서 .....	717
3. 보험보고서 .....	718
4. 사회보험보고서 .....	719
5. 국세징수활동표 .....	719
6. 총잉여금·재정운영결과조정표 .....	720

7. 수익·비용 성질별 재정운영표 .....	725
8. 그 밖에 재무제표에는 반영되지 아니하였으나 중요하다고 판단되는 정보 .....	729
<b>제4장 부속명세서 .....</b>	<b>731</b>
1. 현금및현금성자산명세서 .....	733
2. 금융상품명세서 .....	733
3. 단기투자증권명세서 .....	733
4. 장기투자증권명세서 .....	736
5. 미수채권명세서 .....	738
6. 대여금명세서 .....	741
7. 일반유형자산명세서 .....	742
8. 사회기반시설명세서 .....	748
9. 무형자산명세서 .....	750
10. 국채및공채명세서 .....	754
11. 차입금명세서 .....	754
12. 출연비 명세서 .....	755
13. 재원별 원가명세서 .....	756
<b>&lt;별첨 3&gt; 자산·부채조정명세서 .....</b>	<b>763</b>
<b>&lt;별첨 4&gt;기금기업특별회계 재무제표 .....</b>	<b>767</b>
<b>참고자료 .....</b>	<b>1113</b>
1. 2023년 세출예산 및 기금 사업 분류표 .....	1116







I.

# 결산 개요





# 제1장 일반현황



## 제1장. 일반현황

### 1. 주요기능

□ 기능 : 농산·축산, 식량·농지·수리, 식품산업진흥, 농촌개발 및 농산물 유통에 관한 사무를 관장

□ 설치연혁

- 1948. 11. 4 '농림부' 신설(1차관보 1실 6국 24과)
- 1962. 3. 29 지역사회국을 폐지하고 외청으로 농촌진흥청 신설
- 1966. 2. 28 수산국을 폐지하고 외청으로 수산청 신설
- 1966. 12. 27 산림국을 폐지하고 외청으로 산림청 신설
- 1973. 1. 16 농산, 식량차관보 신설(4인), 감사관 신설
- 1973. 3. 28 '농림부' → '농수산부'(부처 명칭 변경)
- 1974. 1. 28 장관직속으로 각도에 농업통계사무소 설치 (시군에 출장소)
- 1981. 11. 2 농산 식량차관보 폐지, 농정, 식량차관보 유지
- 1986. 12. 31 '농수산부' → '농림수산부'(부처 명칭 변경)
- 1996. 8. 8 '농림수산부' → '농림부'(부처 명칭 변경)
- 1999. 5. 24 1차관보 1실 6국 4관 25과 8담당관
- 2004. 8. 19 국 명칭 변경 : 농업정책 → 농업구조정책, 식량생산 → 식량정책, 농촌개발 → 농촌정책, 농업정보통계관 → 투융자평가통계관
- 2005. 4. 15 실·국 명칭 변경 및 국 신설 : 기획관리실 → 정책홍보관리실, 공보관 → 홍보관리관, 농가소득안정추진단 신설
- 2005. 6. 8 홍보관리관실에 정책홍보상황팀 신설
- 2006. 3. 8 과명칭 변경(담당관→팀) : 행정법무팀, 홍보기획팀, 홍보지원팀, 재정평가팀, 통계기획팀, 정보화기획팀
  - 팀 신설 : 재정팀, 맞춤형농정팀
- 2006. 3. 29 국제농업국에 한미FTA 전담 자유무역협정2과 신설

- 2006. 6. 30 차관보 등 23개 직위 → 고위공무원단 소속으로 변경
- 2007. 2. 8 정주지원과 및 축산자원순환과 신설, 농촌진흥과 → 농촌지역개발과로 명칭 변경
- 2008. 2. 29 농림수산물식품부 신설(농림부+해양수산물부(수산물어업정책)+보건복지부(식품산업진흥정책))
  - 조직 : 2실 1본부 3국 7관 4단 52과
  - 정원 : 5,101명(본부 679, 10개 소속기관 4,422)
  - \* 총액인건비 5팀 제외
- 2008. 6. 28 식품산업본부에 식품산업정책단 신설, 농업정책국의 소득정책과와 소득지원과 통합, 자유무역협정2과 폐지
  - 조직 : 2실 1본부 14국·관·단 50과·담당관·팀
  - 정원 : 5,094명(본부 672, 소속기관 4,422)
  - \* 총액인건비 6팀 제외
- 2009. 4. 30 녹색성장정책관 및 소비안전정책관 신설, 부서별로 분리되었던 동일기능의 통합
  - 조직 : 3실 3국, 12관, 49과(팀, 담당관) 및 10소속기관
  - 정원 : 4,810명(본부 675, 소속기관 4,135)
- 2009. 10. 2 한국농수산대학 이관(농진청→농식품부), 농촌사회여성팀 →농촌사회과 명칭, 소속기관장 일부 직급조정(4급→3·4급)
  - 조직 : 3실, 3국, 12관, 49과(팀, 담당관) 및 11소속기관
  - 정원 : 4,901명(본부 675, 소속기관 4,226)
- 2009. 12. 29 사무기능직 일반직 전환(기능직 66명 → 일반직 66명)
- 2010. 2. 26 소속기관 조직·정원 확보 【농관원 27(쇠고기이력, 농업경영체), 종자원(정보리)4, 수산과학원(수산동물방역) 1과9명, 한농대(수산양식학과) 3】
  - 정원 : 4,944명(본부 675, 소속기관 4,269)
- 2010. 5. 6 사무기능직 일반직 전환(기능직 69명 → 일반직 69명)
- 2010. 9. 20 종자생명산업과 신설(정책통계담당관을 정책통계팀으로 전환) 및 외식산업진흥팀 신설
  - 조직 : 3실, 3국, 12관 49과(팀, 담당관) 및 11소속기관
  - 정원 : 4,944명(본부 675, 소속기관 4,269)
  - \* 총액인건비 2팀 제외

- 2010. 11. 18 수산자원사업단 설립('10.11.18)에 따른 수산과학원 조직 및 인력 감축(△1단 1센터, △81명)
  - 조직 : 3실, 3국, 12관 49과(팀, 담당관) 및 11소속기관
  - 정원 : 4,863명(본부 675, 소속기관 4,188)
    - \* 총액인건비 2팀 제외
- 2011. 5. 18 사무기능직 일반직 전환(기능직 78명 → 일반직 78명)
- 2011. 6. 15 '농촌정책국'을 '농어촌정책국'으로 개편, 유통정책관 신설, '채소특작과·과수화훼과'를 '원예산업과'와 '원예경영과'로 개편, 동물방역과를 '방역총괄과'와 '방역관리과'(신설)로 분리, 지역개발과를 '지역개발과'와 '농어촌산업팀'으로 분리, '재해보험팀'과 '수출진흥팀' 신설(총액인건비팀)
  - '농림수산검역검사본부'설립(수의과학검역원+식물검역원+수산물품질검사원 통합), '농수산식품연수원' 설립(농업 연수원+수산인력개발원) 통합), 어업지도사무소를 '어업관리단' 으로 품관원 '출장소'를 '사무소'로 명칭 변경
  - 조직 : 3실, 3국, 13관 53과(팀, 담당관) 및 8소속기관
  - 정원 : 4,928명(본부 685, 소속기관 4,243)
    - \* 총액인건비 2팀 포함
- 2011. 11. 24 종자검사 업무 일원화 관련 인원 이체(8급 4명, 품관원→종자원)
- 2012. 3. 26 '국가식품클러스터추진팀' 신설(한시조직, '15.2.28)
  - '수산식품품종관리센터' 신설(국립수산과학원), 농림수산 검역검사본부 소속 '검역검사소'를 '지역본부'로 명칭 변경
  - 조직 : 3실, 3국, 13관 54과(팀, 담당관) 및 8소속기관
  - 정원 : 4,937명(본부 688, 소속기관 4,249)
    - \* 총액인건비 2팀 및 본부 한시정원 3명 포함
- 2012. 11. 12 '농협경제지원팀' 신설(한시조직, '15.10.31),
  - '4대강새만금과'를 '새만금개발과'로 명칭 변경
- 2013. 3. 23 '농림수산식품부'→'농림축산식품부'로 부처 명칭 변경 (수산분야→'해양수산부'로, 식품안전 분야→'식품의약품 안전처'로 각각 이관),
  - '농림수산검역검사본부'→'농림축산검역본부'로, '농수산식품연수원'→'농식품공무원교육원'으로 각각 명칭 변경
  - 조직 : 1차관 1차관보 2실 4국 8관 43과(팀, 담당관) 및 5소속기관
  - 정원 : 3,204명(본부 529, 소속기관 2,675)
    - \* 총액인건비 2팀 및 한시조직 2팀 포함

- 2013. 7. 10 국립종자원 '제주지원' 신설
  - 정원 : 3,209명(본부 529, 소속기관 2,680)
- 2013. 9. 12 '농촌산업과' 및 '동아시아자유무역협정과'(한시조직, '16.9.11) 신설, '행정관리담당관·농촌사회과·새만금개발과'를 '창조행정담당관·농촌복지여성과·간척지농업과'로 각각 명칭 변경
  - 조직 : 1차관 1차관보 2실 4국 8관 45과(팀, 담당관) 및 5소속기관
  - 정원 : 3,237명(본부 538, 소속기관 2,699)
  - \* 총액인건비 2팀 및 한시조직 3팀(과) 포함
- 2013. 12. 12 공무원 직종개편(6개→4개) : 기능직 및 계약직 폐지, 별정직 축소
  - \* 기능직 ⇒ 일반직 관리운영직군(사무운영서기 등) / 계약직 ⇒ 일반직(한농대 총장, 종자원 원장) 또는 별정직(장관 정책보좌관) / 별정직 ⇒ 일반직(비서 제외)
  - 통합정원 감축 : △29명(본부 5명, 소속기관 24명)
  - 홍보인력 보강 : 1명(본부 1명)
  - 정원 : 3,209명(본부 534, 소속기관 2,675)
- 2014. 3. 11 본부 및 소속기관 정원 확보 26 【본부 5(친환경축산, 축산물유통, 유기식품), 검역본부 14(식품병해충 전용차량운영, 국경검역), 농관원 2(유기식품), 교육원 1(임기제교수), 한농대 2(교수), 종자원 2(종자품질보증)】
  - 직급조정 : 29(5급2→4·5급2, 6급7→5급7, 사무운영9급20→5급1, 7급7, 8급5, 9급4, 연구사3)
  - 정원 : 3,235명(본부 539, 소속기관 2,696)
- 2014. 6. 25 총액인건비제로 활용·운영하고 있는 재해보험팀 및 수출진흥팀 존속기간 3년 연장(2014.6.30→2017.6.30)
- 2015. 1. 6 본부 조직개편 및 '14년 수시직제 증원 24명, 직급상향 9명 반영
  - 【본부 4(6차산업화, 쌀산업육성), 검역본부 6(국경검역강화), 종자원 14(충북지원 신설 13, 종자분쟁 1)】
  - 직급조정 : 9명, 소속기관 인력 11명 본부이체 【(검역본부 5(8급3, 9급 2) 농관원 6(7급1, 8급3, 9급2)】
  - 통합정원감축 28명(본부 5명, 23명)
  - 정원 : 3,231명(본부 549, 소속기관 2,682)
  - 조직개편 국명칭 변경 유통정책관 → 유통소비정책관  
소비과학정책관 → 창조농식품정책관



- 2015. 2. 26 소요정원 1분기 반영 1과 신설, 11명 증원 【본부 2(AI정책기능), 검역본부 9(AI예방통제센터 신설)】  
 직급조정 : 14(6급3→5급3, 6급6→5급6, 8급5→6급5)  
 • 정원 : 3,242명(본부 551, 소속기관 2,691)
- 2015. 5. 26 소요정원 2분기 반영 1과 신설, 12명 증원 【본부 4(개인정보보호, 남북농업협력, 농식품수출), 검역본부 4(검역탐지견관리), 농관원 4(맞춤형농정과 신설)】  
 직급조정 : 16(전문경력관 나군1→가군1, 4급→3·4급1, 5급5→4·5급5, 8급8→6급8, 6급1→5급1)  
 • 정원 : 3,254명(본부 555, 소속기관 2,699)
- 2015. 7. 21 '15년 총액인건비제 반영한 직급상향(검역본부 9급 2명→7급 1명, 8급 1명)
- 2015. 8. 31 과장급 개방형 직위 조정  
 • 해제 : 방역관리과, 원예산업과, 인천공항지역본부 휴대품검역과  
 • 신규 : 규제개혁법무담당관, 외식산업진흥과, 해외전염병과, 전문교육과
- 2015. 11. 30 사이버 정보보안 인력 증원 1명(4·5급)  
 • 정원 : 3,255명(본부 555, 소속기관 2,699)
- 2015. 12. 30 '15년 수시직제를 통한 구제역백신연구센터 신설(10명 증원) 및 '15년 통합정원(26명) 감축  
 • 정원 : 3,239명(본부 552, 소속기관 2,687)
- 2015. 12. 31 농관원 현장기능 강화를 위한 조직개편(지원 4개과→2개과 축소 \* 제주지원 제외)
- 2016. 1. 12 소요정원 1분기 반영 8명증원 【본부 6(할랄식품수출지원, 창조농업육성, 농업인력육성, 농산물안전), 검역본부 2(식물예찰 역학강화)】 , 2명 재배치(검역본부→본부)  
 직급조정 : 19(4급→3·4급2, 5급→4·5급6, 6급→5급4, 7급→6급1, 연구사→연구관6)  
 • 정원 : 3,247명(본부 560, 소속기관 2,687)
- 2016. 3. 1 책임운영기관 소요정원 반영 2명증원 【한농대 2(조교)】  
 • 정원 : 3,249명(본부 560, 소속기관 2,689)

- 2016. 5. 10 소요정원 2분기 반영 11명 증원 **【본부 7(정보보안 2, 외국어통번역1, 상생협력 2, 농산물직거래 2), 검역본부 4(농축산물 수출검역 강화 2, 특송물류센터 2)】**
  - 정원 : 3,260명(본부 567, 소속기관 2,693)
- 2016. 6. 1 배출권 거래제 집행 등 관련 기능을 신설 **【본부2(창조농식품정책과 2)】**
  - 정원 : 3,262명(본부 569 소속기관 2,693)
- 2016. 7. 12 동아시아자유무역협정과 존속기한 연장 (2016. 9. 11→ 2018. 9. 11, 2년)
- 2016. 12. 27 '16년도 통합정원 감축(26명)
  - 정원 : 3,236명(본부 565, 소속기관 2,671)
- 2017. 1. 1 '16년도 책임운영기관 통합정원 감축(1명)
  - 정원 : 3,235명(본부 565, 소속기관 2,670)
- 2017. 2. 28 '17년도 소요정원 및 '16년 수시직제 반영 **【본부 9 (역사문화2, 반려동물3, 농촌관광2, 가뭄1, 지진1), 검역본부 11(가축질병 방역센터 2개 6, 식물병해충예찰센터 1개 5), 농관원(축산물 이력제 4, 쌀 직불관리 3, 유기농업자재 2), 한농대(기획조정과, 교수 8, 행정인력 4), 종자원(품종보호 1)】**
  - 정원 : 3,277명(본부 574, 소속기관 2,703)
- 2017. 8. 8 '17 수시직제 반영(추경)
  - <기구> +1국 , +1과, ±3과(대체), 3센터
  - (신설) 본부 **【방역정책국 및 축산환경복지과】** , 검역본부 **【김해, 춘천, 제주 가축질병센터】**
  - <인력> 신규 64명
  - (신규) 본부 9명 **【국장 1, 사료 3, 구제역·AI 2, 가금 2, 무허가1】** , 검역본부 55명 **【현장방역 18, 기존센터 인력보강 8, AI백신연구 7, AI소독제 검정 2, 출입국검역 16, 구제역백신 국산화 4】**
  - 조직 : 1차관보, 2실, 5국, 8관 47과(팀, 담당관) 및 5소속기관
  - 정원 : 3,341명(본부 604, 소속기관 2,737)
- 2017. 10. 31 농협경제지원팀 존속기한 완료(4·5급 1명, 5급 1명 감축)
  - 정원 : 3,339명(본부 602, 소속기관 2,737)

- 2017. 12. 15 인천공항 제2터미널 개장으로 인천공항지역본부 검역인력 39명 증원
  - 정원 : 3,378명(본부 602, 소속기관 2,776)
- 2017. 12. 29 '17 수시직제 반영
  - <기구> 명칭 변경
    - 창조농식품정책관국명칭→농업생명정책관, 창조농식품정책과과 명칭→농산업정책과
    - 구제역백신연구센터(성과평가대상 한시조직) 존속기한 2년 연장
  - <인력> △1명 (본부 배출권 거래제 환경부 이체 1)
    - 조직 : 1차관보, 2실, 5국, 8관 46과(팀, 담당관) 및 5 소속기관
    - 정원 : 3,377명(본부 601, 소속기관 2,776)
- 2018. 3. 30 '18년 소요정원 반영
  - <기구> +6사무소
    - (신설) 농관원 6개사무소(양구, 청양, 장수, 장성, 청도, 산청)
  - <인력> +67명
    - (신규) 본부 3명(식량원조 1, 정보보안 2), 검역본부 29명(검역인력 23, 현장서비스 6), 농관원 17명(유기사료인증 4, 가공식품 원산지 1, 사무소 신설 12), 한농대 14명(교수 14), 종자원 4명(사무소 신설 4)
      - 조직 : 1차관보, 2실, 5국, 8관 46과(팀, 담당관) 및 5소속기관
      - 정원 : 3,444명(본부 604, 소속기관 2,840)
- 2018. 6. 7 총액인건비제 활용 기구 신설 및 직급상향
  - <기구> +1팀(동물복지정책팀 신설)
  - <인력> 직급상향(6급 1→5급1)
    - 조직 : 1차관보, 2실, 5국, 8관 47과(팀, 담당관) 및 5소속기관
    - 정원 : 3,444명(본부 604, 소속기관 2,840)
- 2018. 9. 11 총액인건비제 활용 기구 신설 '18년 소요정원 반영
  - <기구> +1팀(디지털소통팀 신설)
  - <인력> +4(수입축산물 이력관리 4)
    - 조직 : 1차관보, 2실, 5국, 8관 48과(팀, 담당관) 및 5소속기관
    - 정원 : 3,448명(본부 604, 소속기관 2,844)
- 2019. 2. 26 '19년 소요정원 및 '18년 수시 반영
  - <기구> +2팀, +2사무소 신설, 3센터 정규화, 1과 연장
    - (신설) 농축산물위생품질관리팀·농촌재생에너지팀(총액), 농관원 2개사무소(진도, 봉화)
    - (한시조직 연장) 국가식품클러스터추진팀



- 2020. 6. 17. <기구> 빅데이터전략담당관(총액) 신설
  - 조직 : 1차관보, 2실, 5국, 8관 52과(팀, 담당관) 및 5소속기관
- 2020. 9. 8. '20년 수시직제
  - <기구> 국립농산물품질관리원 직불관리과 신설
  - <인력> +27명
    - (수시) 본부1, 농관원 26(공익직불제 운영)
    - 조직 : 1차관보, 2실, 5국, 8관 52과(팀, 담당관) 및 5소속기관
    - 정원 : 3,590명(본부 622, 소속기관 2,968)
- 2021. 2. 25. '21년도 소요정원 반영 및 '20년 수시직제 반영
  - <인력> +40명
    - (소요) 본부 6(ASF 3, 농기계 등록 2, 노무관리 1), 검역본부 13(ASF 검역탐지 3, 동물복지 1, 검역 7, 병해충 예찰 2), 농관원 3(국제공인실험실 3), 한농대 3(정보화 1, 시설물 안전관리 2), 종자원 4(종자유통 단속 4)
    - (수시) 검역본부 11(재난형 질병 대응 11)
    - 조직 : 1차관보, 2실, 5국, 8관 52과(팀, 담당관) 및 5소속기관
    - 정원 : 3,630명(본부 628, 소속기관 3,002)
- 2021. 6. 29. '21년도 소요정원 반영
  - <인력> +16명
    - (소요) 검역본부 16(인천공항 X-ray 검역 16)
    - 조직 : 1차관보, 2실, 5국, 8관 52과(팀, 담당관) 및 5소속기관
    - 정원 : 3,646명(본부 628, 소속기관 3,018)
- 2021. 12. 31. '21년도 수시직제
  - <인력> +2명
    - (수시) 본부 2(데이터 관리 2)
    - 조직 : 1차관보, 2실, 5국, 8관 52과(팀, 담당관) 및 5소속기관
    - 정원 : 3,648명(본부 630, 소속기관 3,018)
- 2022. 2. 22. '22년도(상반기) 소요정원 반영
  - <인력> +20명(이체 4)
    - (소요) 본부2(SPS이행 지원 1, 농촌빈집 정비 1(2분기)), 검역본부 8(RCEP 해외작업장 관리 4, 부산 신항만 2, 인천공항 국제우편 2), 농관원 6(서산·태안 2, 제천·단양 2, 양구·화천 1, 청송·영양 1)
    - (이체) 농관원 4(비료 품질검사·유통 관리 2(농진청), 수입농산물 유통이력 2(관세청))
    - 조직 : 1차관보, 2실, 5국, 8관 52과(팀, 담당관) 및 5소속기관
    - 정원 : 3,668명(본부 632, 소속기관 3,036)

- 2022 2.28. 본부 농업역사문화전시체험관추진팀 폐지(한시조직 존속기한 종료, 22.2.28.까지)
  - <인력> △2명
  - 조직 : 1차관보, 2실, 5국, 8관 51과(팀, 담당관) 및 5소속기관
  - 정원 : 3,666명(본부 630, 소속기관 3,036)
- 2022 6.1. 한국농수산대학교 명칭 변경(이전 한국농수산대학)
  - 조직 : 1차관보, 2실, 5국, 8관 51과(팀, 담당관) 및 5소속기관
  - 정원 : 3,666명(본부 630, 소속기관 3,036)
- 2022 6.2. 긴급대응반 설치(식량공급망위기대응반, 임시조직)
  - 조직 : 1차관보, 2실, 5국, 8관 51과(팀, 담당관) 및 5소속기관
  - 정원 : 3,666명(본부 630, 소속기관 3,036)
- 2022 9.11. 동아시아자유무역협정과(한시조직) 존속기한 연장 (2022. 9. 11→ 2022. 12. 31, 4월)
  - 조직 : 1차관보, 2실, 5국, 8관 51과(팀, 담당관) 및 5소속기관
  - 정원 : 3,666명(본부 630, 소속기관 3,036)
- 2022 12 20. '22년 소요정원(하반기) 및 '22년도 수시직제 반영
  - 조직 : 1차관, 3실, 2국, 12관 52과(팀, 담당관) 및 5소속기관
  - 정원 : 3,673명(본부 643, 소속기관 3,030)
  - <인력> +7명(+41, 이체±1, 통합활용정원△31, 한시정원△3)
  - ▣ (소요) 본부6(농촌공간계획 수립 1), 그린바이오산업 3, 동물병원 진료 표준화 및 동물보건사 운영 2, 검역본부 5(축산 항생제 내성관리 연구 2, 과수화상병 역학조사 등 2, 인천공항 고위험 병해충 시험 분석 1, 농관원 13(비료 품질검사·유통 관리 7, 수입농산물 유통이력 관리 6
  - ▣ (수시) 본부14(동물복지 5, 탄소중립4, 청년농육성 3, 축산유통 2, 검역본부3(수의법의학 3)
  - ▣ (이체) 본부±1(동물복지환경정책관 고위나 +1, 3.4급 △1), 검역본부±1(영남지역본부 고위나 △1, 3.4급 +1)
  - ▣ (통합활용정원) 본부△5, 검역본부△12, 농관원△13, 종자원△1
  - ▣ (한시정원) 본부△2(동아시아), 검역본부△1(질병청협업)
  - <기구>
    - ▣ 동물복지환경정책관, 반려산업동물의료팀, 축산유통팀 신설
    - ▣ 차관보, 기획조정실, 식품산업정책실 → 기획조정실, 농업혁신정책실, 식량정책실 변경



- 국제협력국 → 국제협력관, 축산정책국 → 축산정책관, 농업정책국 → 농업정책관, 농업생명정책관 → 농식품혁신정책관 변경
  - 농업정책과 및 경영인력과 → 농업경영정책과 변경 및 청년농육성정책팀 신설,  
식품산업진흥과 및 외식산업진흥과 → 식품외식산업과 변경,  
종자생명산업과 및 농기자재정책팀 → 첨단기자재종자과 변경 및 그린바이오산업팀 신설
  - 농촌재생에너지팀 → 농촌탄소중립정책과, 동아시아자유무역협정과 → 자유무역협정팀, 지역개발과 → 농촌계획과, 농촌사회복지과 → 농촌사회서비스과,  
농촌산업과 → 농촌경제과, 농산업정책과 → 스마트농업정책과, 식품산업정책과 → 푸드테크정책과, 간척지농업과 → 농업시설안전과 변경
- <자율기구> 2개 기구, 임시 14명
- (인력) +14명(임시정원)
  - (기구) 차세대농정시스템구축반(임시 7명), 가루쌀산업육성반(임시 7명)

○ 2023. 2. 28.

- ‘23년도 소요정원 반영
- 조직 : 1차관, 3실, 2국·12관 52과(팀, 담당관)·2반(자율기구) 및 5 소속기관
  - 정원 : 3,675명(본부 643, 소속기관 3,032)
- <인력> +2명(이체 1포함)
- (소요) 본부 -(중대재해 대응 1, 아프리카돼지열병 환경부 협업 △1 한시), 검역본부 -(항생제 내성관리 1한시, 동물질병 연구 전문성 강화 △1연구사+4, 9급△5), 한국농수산대학교 1(연구실 안전환경 조성 1)
  - (이체) 농관원 1(유통농약의 유통·품질관리 1, 농진청)

○ 2023. 4. 18.

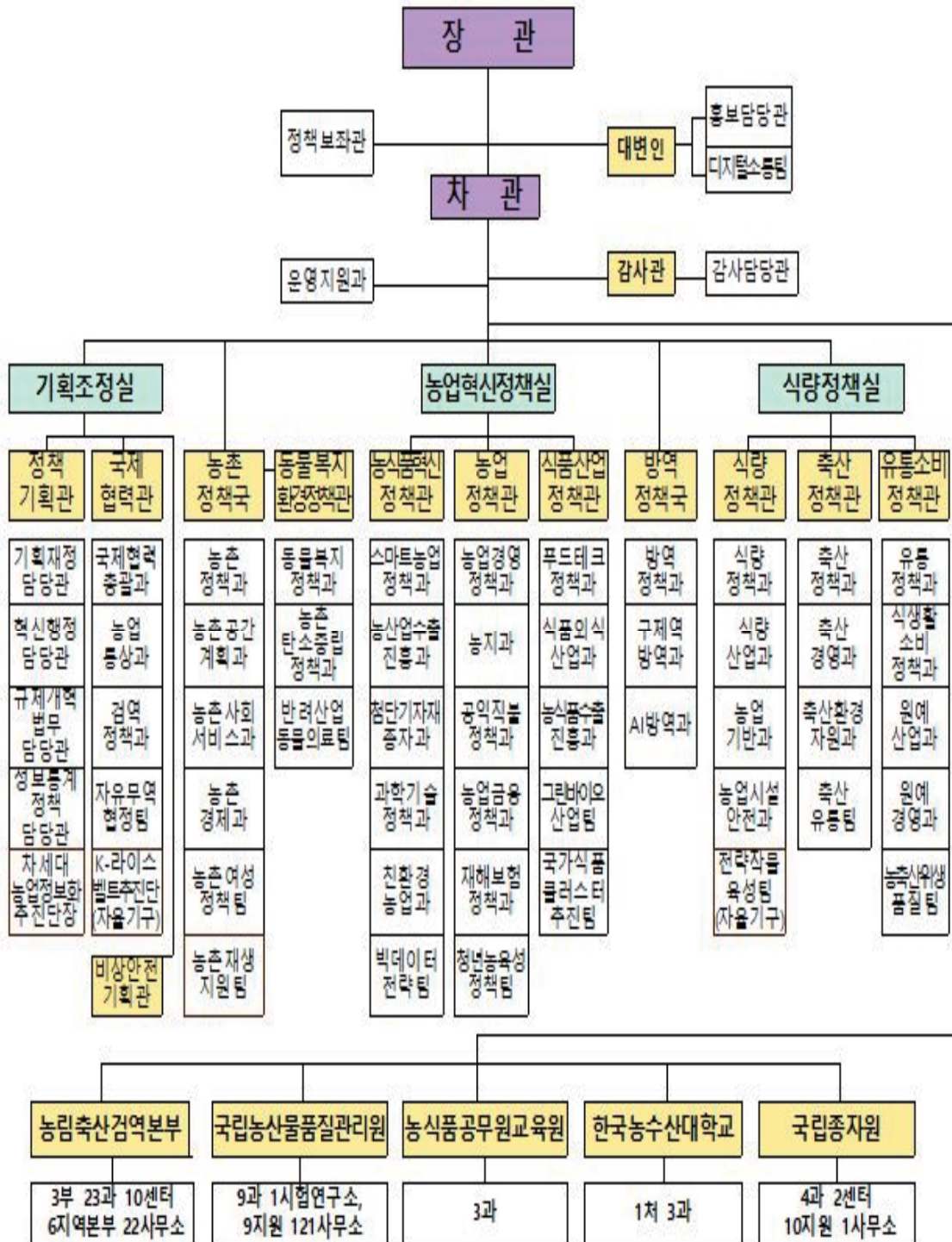
- 농산업수출진흥과 한시조직 신설(~'25.4.30.)
- 조직 : 1차관, 3실, 2국·12관 53과(팀, 담당관)·2반(자율기구) 및 5 소속기관
  - 기준정원 : 3,679명(본부 647, 소속기관 3,032)
  - 운영정원 : 3,682명(본부 650, 소속기관 3,032)
  - 운영정원(임시포함) : 3,696명(본부 664, 소속기관 3,032)
- <인력> +4명(4급1, 5급2, 6급1)
- <기구> 농산업수출진흥과 신설 \* 수출진흥과 명칭 변경 → 농식품수출진흥과

- 2023. 12. 26. 차세대농업정보화추진단장 한시조직 신설(~'26.12.25.), 농촌공간 증  
원(4명)을 활용 농촌재생지원팀 신설, 통합활용정원 감축(본부△6,  
소속△25), 자율기구 신설(2개)
- 조직 : 1차관, 3실, 2국·12관 55과(팀, 담당관)·2개 자율기구 및 5  
소속기관
  - 기준정원 : 3,665명(본부 659, 소속기관 3,006)
- <인력> +19명 : 차세대 15(4·5급1, 5급4, 6급3, 7급7), 농촌공간 인력  
4(4·5급1, 5급2, 7급1)
- <기구> 차세대농업정보화추진단장 신설, 농촌재생지원팀 신설, 농  
촌계획과 명칭변경 → 농촌공간계획과, 자율기구(K-라이스벨트추  
진단, 전략작물육성팀) 신설
- \* 기존 자율기구(차세대농정시스템구축반, 가루쌀산업육성반) 운  
영 종료



## 2. 조직구조

□ 조직 : 1차관, 3실, 2국, 12관, 55과(팀), 2반, 5개 소속기관



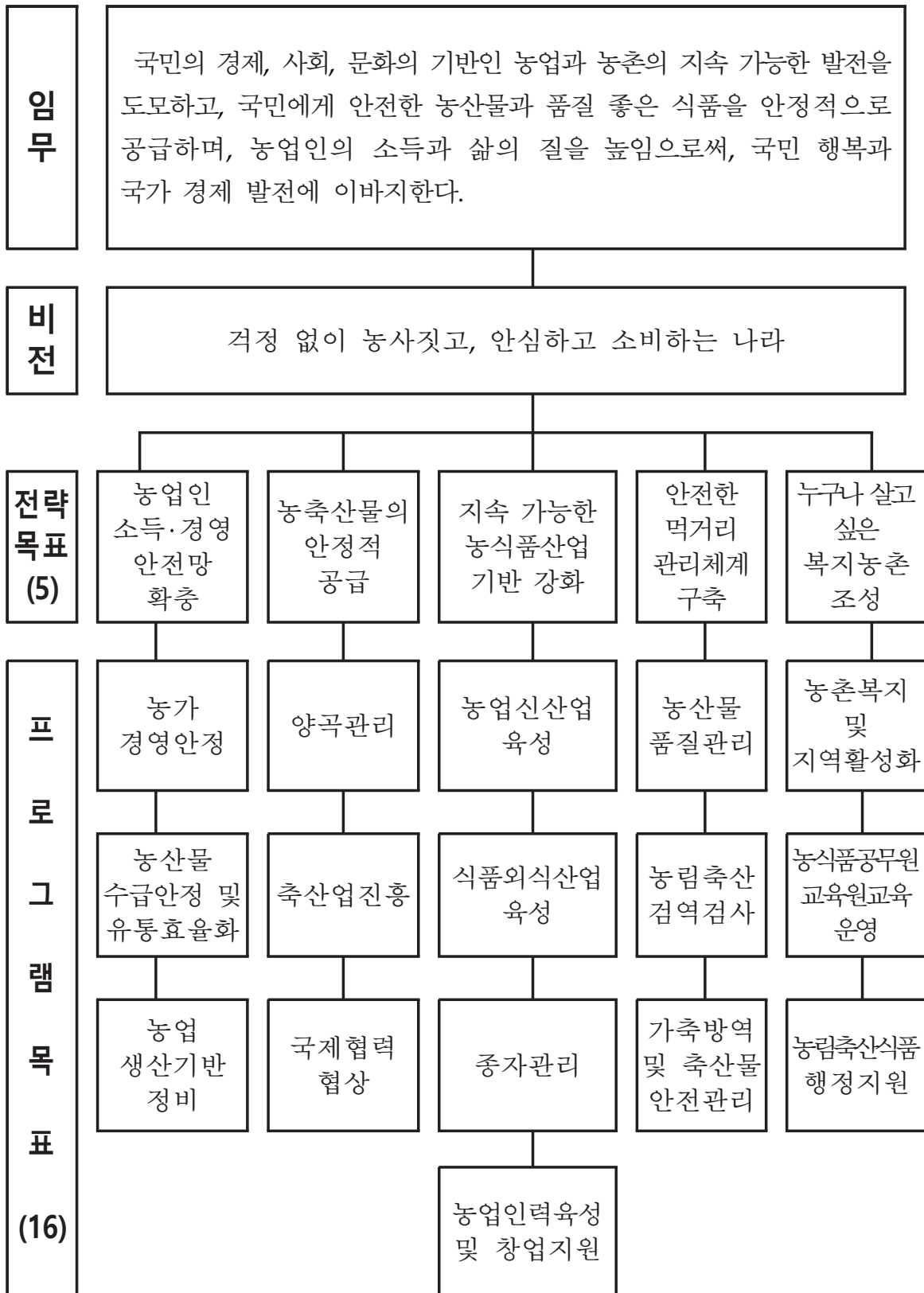
□ 부서별 주요 기능

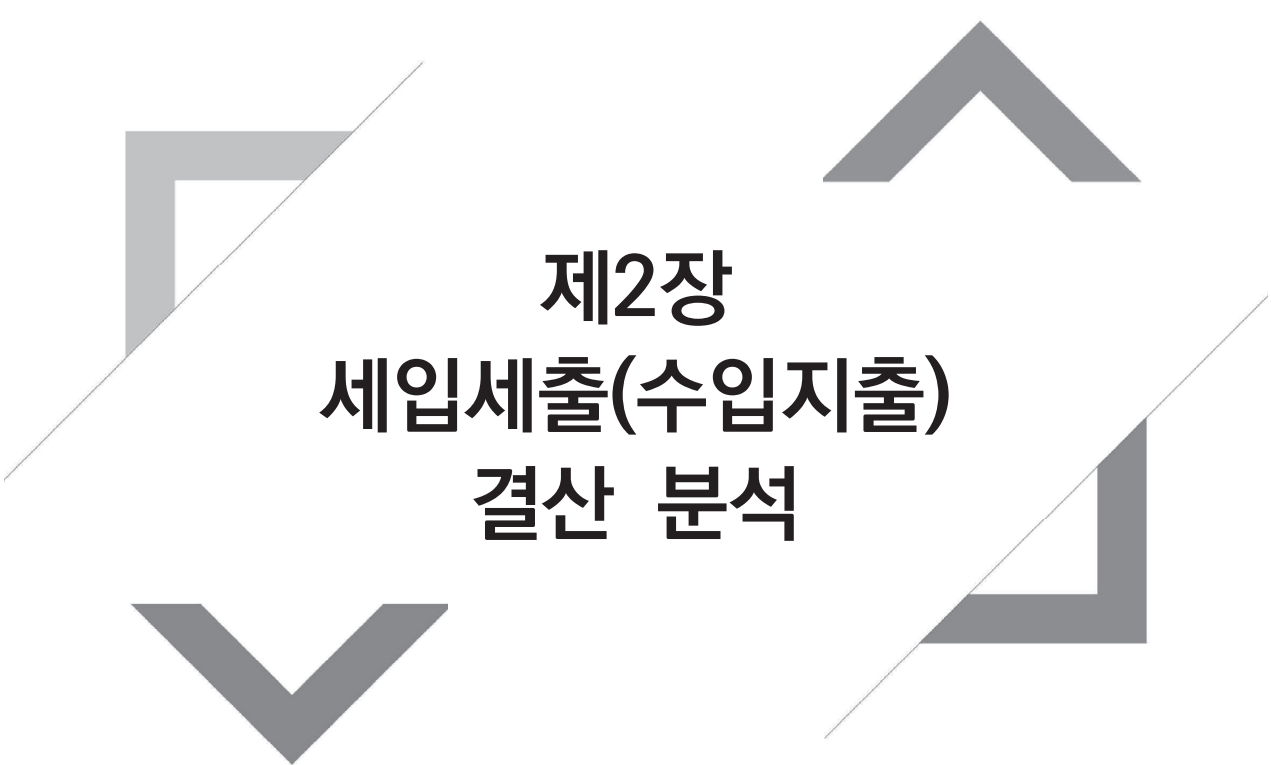
구 분		주 요 업 무	
본부	대변인	주요정책 대국민 홍보, 정보·상황관리, 정책발표 관리 및 브리핑	
	감사관	본부·소속기관 및 산하단체 감사, 재산등록·심사	
	운영지원과	공무원 임용 및 교육, 상훈관리, 서무·문서·경리·용도 및 국유재산 관리, 민원 총괄	
	기획조정실	정책기획관	농정시책 조정, 국회업무, 예·결산 및 기금편성, 조직·정원관리, 정부혁신, 변화관리, 성과관리, 재정평가, 법무행정, 정보화, 농식품통계
		국제협력관	국제통상 협상 및 협력, 해외농업개발, 국제농업협력(ODA), 수입관리 및 관세제도, 양(다)자간 무역협정, 검역업무 총괄
		비상안전기획관	비상대비 계획 수립 및 비상훈련, 안전관리·재난상황 및 위기상황 관리기관과의 연계체계 구축
	농촌정책국	농식품산업 중장기 미래비전과 전략 수립, 중장기 농업·농촌 발전 기본계획 수립 및 농업인 삶의질 향상, 농촌지역개발, 농촌관광, 농촌복지, 여성정책, 농촌산업정책	
	동물복지환경정책관	동물 복지 및 보호, 수의료 총괄, 반려동물 연관산업육성, 농식품분야 탄소중립, 기후변화 총괄	
	농업혁신정책실	농식품혁신정책관	스마트농업, 농식품 ICT융복합, 친환경농업 육성, 농식품 과학기술 육성, 종자·곤충·미생물·도시농업 육성, 농업기계화
		농업정책관	농업경영정책, 농가소득안정, FTA 대책 수립, 농지관리, 농업인력육성, 농업자금 관리, 협동조합 정책 수립·조정, 농업재해보험, 농협경제지원
		식품산업정책관	푸드테크 및 식품산업 육성, 농업과 기업의 연계강화, 식품가공 활성화, 전통주·전통식품산업 육성, 농식품 수출, 외식산업 육성 및 한식세계화, 그린바이오산업 육성, 국가식품클러스터 조성 및 투자유치
	방역정책국	방역제도의 운영 및 방역대책의 수립, 가축전염병 재해대책, 동물백신, 동물약품제도의 운용 및 동물약품 산업육성	
	식량정책관	식량정책관	식량정책 총괄 및 수급계획, 양곡 매입·공급, 영농대책, 농촌용수 이용 합리화, 농업기반정비, 농업시설 안전관리
		축산정책관	중장기 축산정책 수립, 축산물 및 사료의 수급, 축산물 유통, 친환경축산 육성대책의 수립·추진
		유통소비정책관	농산물 유통구조 개선, 직거래 활성화, 식생활소비정책, 채소류·특용작물·과채류·과수류·화훼류 생산 및 수급안정, 시설원예산업, 농식품 안전·품질관리, 농축산물·식품 원산지 및 지리적표시 관리
소속기관	농림축산 검역본부	농축산물 및 동물 검역, 동물질병관리, 동식물 위생연구, 동물약품 관리, 해외 병해충 예찰·방제, 수입축산물 이력관리	
	국립농산물품질관리원	농산물 품질·원산지 관리 및 관련 시험 연구, 농업경영체 등록 및 직불관리	
	농식품공무원교육원	농축산식품분야 공무원 및 민간종사자 교육훈련	
	한국농수산대학	정예 농어업 인력 양성	
	국립종자원	품종보호, 주요 농작물 보급종 공급, 품종육종지원 및 종자관리	

### 3. 정원현황

구분	계	정무직	별정직	일반직																	특정직
				소계	고위공무원단			3·4급	4·5급	5급	6급	7급	8급	9급	연구직	관리운영직	전문경력관	임기교수요원			
					소계	일반직	일반직·연구직														
농림축산 식품부	3,665	2	2	3,591	26	16	7	3	17	96	78	503	877	890	645	176	187	52	43	1	70
본부	659	2	2	655	17	14	2	1	12	34	58	216	192	63	33	8	0	19	3	0	0
관서소계	3,006	0	0	2,936	9	2	5	2	5	62	20	287	685	827	612	168	187	33	40	1	70
농림축산 검역본부	1,143	0	0	1,143	5	0	5	0	4	29	7	94	284	376	138	32	130	6	38	0	0
국립산림 품절단원	1,479	0	0	1,479	1	1	0	0	1	15	10	162	345	398	427	84	20	16	0	0	0
농식품 공무원 교육원	41	0	0	41	1	1	0	0	0	3	1	7	9	6	5	5	0	3	0	1	0
한양수산 대학교	125	0	0	55	1	0	0	1	0	2	0	8	8	11	10	11	0	2	2	0	70
국립 종자원	218	0	0	218	1	0	0	1	0	13	2	16	39	36	32	36	37	6	0	0	0

#### 4. 회계연도 주요 정책목표





**제2장**  
**세입세출(수입지출)**  
**결산 분석**



## 제2장. 세입세출(수입지출)결산 분석

### 1. 세입세출결산 분석

#### 1) 세입세출결산 총괄

□ 총괄

(단위: 백만원, %)

구분		당 회계연도			전년도결산액	전년대비 증감율
		예산현액 (B)	결산액 (C)	집행율 (C/B)		
합 계	세입	15,985,371	16,687,751	104.4	17,293,886	-3.5
	세출	21,821,432	20,834,114	95.5	18,122,046	15.0
일반회계	세입	21,170	7,512	35.5	9,025	-16.8
	세출	5,642,743	5,493,922	97.4	3,340,926	64.4
특별회계	세입	15,964,201	16,680,239	104.5	17,284,861	-3.5
	세출	16,178,690	15,340,192	94.8	14,781,120	3.8
농어촌구조개선특별회계 소계	세입	13,582,092	14,242,220	104.9	15,027,551	-5.2
	세출	13,004,764	12,268,556	94.3	11,898,985	3.1
(구조개선사업계정)	세입	5,932,315	6,218,324	104.8	5,230,229	18.9
	세출	5,598,629	5,196,959	92.8	4,481,779	16.0
(농어촌특별세사업계정)	세입	7,649,777	8,023,896	104.9	9,797,322	-18.1
	세출	7,406,134	7,071,598	95.5	7,417,206	-4.7
에너지및자원사업특별회계 소계	세입	42,929	5,504	12.8	11,757	-53.2
	세출	15,150	15,150	100.0	22,051	-31.3
(투자계정)	세입	20,915	485	2.3	3,096	-84.3
	세출	15,150	15,150	100.0	19,405	-21.9
(융자계정)	세입	22,014	5,018	22.8	8,660	-42.1
	세출	-	-	-	2,646	-100.0
혁신도시건설특별회계 소계	세입	-	236	-	33	610.6
지역균형발전특별회계 소계	세입	14,332	3,245	22.6	18,523	-82.5
	세출	833,928	731,728	87.7	672,800	8.8
(지역자율계정)	세입	13,487	3,123	23.2	18,470	-83.1
	세출	798,670	696,522	87.2	655,096	6.3
(지역지원계정)	세입	845	0	0.0	23	-98.5
	세출	19,782	19,730	99.7	4,707	319.2

(제주특별자치도계정)	세입	-	122	-	30	305.7
	세출	8,017	8,017	100.0	10,157	-21.1
(세종특별자치시계정)	세입	-	-	-	-	-
	세출	7,459	7,459	100.0	2,840	162.6
양곡관리특별회계 소계	세입	2,324,848	2,429,035	104.5	2,226,997	9.1
	세출	2,324,848	2,324,758	100.0	2,187,285	6.3
(자본계정)	세입	-	1	-	1	0.0
(손익계정)	세입	2,324,848	2,429,034	104.5	2,226,996	9.1
	세출	2,324,848	2,324,758	100.0	2,187,285	6.3

- 세입예산현액은 15조 9,854억원이고 결산액은 16조 6,878억원임
  - 예산현액 대비 수납율은 104.4%임
- 세출예산현액은 21조 8,214억원이고 결산액은 20조 8,341억원임
  - 예산현액 대비 집행률은 95.5%임
- 회계별 결산현황은 아래와 같음
  - 일반회계 세입 : 예산현액 212억원, 결산액 75억원(수납율 35.5%)
  - 일반회계 세출 : 예산현액 5조 6,427억원, 결산액 5조 4,939억원(집행률 97.4%)
  - 농어촌구조개선특별회계 세입 : 예산현액 13조 5,821억원, 결산액 14조 2,422억원(수납율 104.9%)
  - 농어촌구조개선특별회계 세출 : 예산현액 13조 48억원, 결산액 12조 2,686억원(집행률 94.3%)
  - 에너지및자원사업특별회계 세입 : 예산현액 429억원, 결산액 55억원(수납율 12.8%)
  - 에너지및자원사업특별회계 세출 : 예산현액 152억원, 결산액 152억원(집행률 100.0%)
  - 혁신도시건설특별회계 세입 : 예산은 미편성, 결산액 2억원(순증)
  - 지역균형발전특별회계 세입 : 예산현액 143억원, 결산액 32억원(수납율 22.6%)
  - 지역균형발전특별회계 세출 : 예산현액 8,339억원, 결산액 7,317억원(집행률 87.7%)
  - 양곡관리특별회계 세입 : 예산현액 2조 3,248억원, 결산액 2조 4,290억원(수납율 104.5%)
  - 양곡관리특별회계 세출 : 예산현액 2조 3,248억원, 결산액 2조 3,248억원(집행률 100.0%)



<참고> 최근 5개년간 세입세출결산 내역

□ 세입

(단위: 백만원)

구분		예산액	징수결정액	수납액	불납결손액	미수납액
2019	합 계	13,477,018	14,369,430	14,361,602	0	7,827
	일반회계	20,130	19,684	15,150	0	4,535
	특별회계	13,456,888	14,349,745	14,346,452	-	3,293
2020	합 계	13,472,162	15,903,840	15,892,603	7	11,231
	일반회계	20,507	12,995	6,256	7	6,732
	특별회계	13,451,655	15,890,845	15,886,347	-	4,499
2021	합 계	16,626,727	19,843,604	19,831,703	-	11,901
	일반회계	20,910	12,853	6,089	-	6,763
	특별회계	16,605,817	19,830,751	19,825,614	-	5,137
2022	합 계	16,975,645	17,324,469	17,293,886	7	30,575
	일반회계	20,710	15,330	9,025	7	6,298
	특별회계	16,954,935	17,309,138	17,284,861	-	24,277
2023	합 계	15,985,371	16,710,129	16,687,751	1	22,378
	일반회계	21,170	13,484	7,512	1	5,972
	특별회계	15,964,201	16,696,645	16,680,239	0	16,406

□ 세출

(단위: 백만원)

구분		예산액	예산현액	지출액	다음연도이월액	불용액
2019	합 계	19,719,883	20,706,957	19,919,011	266,905	521,041
	일반회계	6,284,175	6,662,248	6,638,581	2,483	21,184
	특별회계	13,435,708	14,044,709	13,280,431	264,422	499,857
2020	합 계	19,798,681	20,102,587	19,990,793	26,156	85,638
	일반회계	7,285,537	7,306,521	7,275,955	7,701	22,865
	특별회계	12,513,144	12,796,066	12,714,838	18,456	62,772
2021	합 계	19,312,801	19,642,429	19,438,090	93,947	110,392
	일반회계	3,819,837	4,018,482	3,973,569	7,989	36,924
	특별회계	15,492,964	15,623,947	15,464,521	85,958	73,468
2022	합 계	19,064,041	19,248,224	18,122,046	932,557	193,621
	일반회계	3,319,596	3,372,703	3,340,926	10,958	20,820
	특별회계	15,744,445	15,875,521	14,781,120	921,600	172,801
2023	합 계	20,699,787	21,821,432	20,834,114	672,693	314,625
	일반회계	5,537,241	5,642,743	5,493,922	9,716	139,104
	특별회계	15,162,546	16,178,690	15,340,192	662,976	175,521

## 2) 세입결산

□ 총괄

(단위: 백만원, %)

구 분	예산액(A)	징수결정액(B)	수납액(C)	C/A	C/B	불납결손액	미수납액
2023년도	15,985,371	16,710,129	16,687,751	104.4	99.9	1	22,378
2022년도	16,975,645	17,324,469	17,293,886	101.9	99.8	7	30,575
증감율	-5.8	-3.5	-3.5	-	-	-86.0	-26.8

○ 세입예산액은 15조 9,854억원으로 16조 7,101억원을 징수결정하여 16조 6,878억원을 수납하고 224억원은 미수납하였음

\* 징수결정액은 전년대비 3.5% 감소, 수납액은 전년대비 3.5% 감소

- 농어촌특별세(조세감면액, 증권거래액, 종합부동산세 등) 6조 5,628억원
- 용자 및 전대차관원금회수 553억원
- 전년도 이월금 및 전년도세계잉여금 1조 3,217억원
- 기업특별회계영업수입(미곡판매수입 등) 6,051억원
- 정부내부수입 및 기타(일반회계, 타회계·기금 전입금 등) 8조 252억원
- 경상이전수입, 관유물매각대, 차입금 및 여유자금회수 등 1,723억원

○ 미수납액 224억원의 내역

- 채납자 재력부족 및 거소불명 46억원
- 납기 미도래 33억원
- 징수유예 3억원
- 관계기관예산부족 123억원
- 기타사유 19억원

□ 회계별 세입결산

<일반회계>

(단위: 백만원, %)

구 분	예산액(A)	징수결정액(B)	수납액(C)	C/A	C/B	불납결손액	미수납액
2023년도	21,170	13,484	7,512	35.5	55.7	1	5,972
2022년도	20,710	15,330	9,025	43.6	58.9	7	6,298
증감율	2.2	-12.0	-16.8	-	-	-92.2	-5.2

○ 세입예산액은 212억원으로 135억원을 징수결정하여 75억원을 수납하고 60억원은 미수납함

\* 징수결정액은 전년대비 12.0% 감소, 수납액은 전년대비 16.8% 감소

- 경상이전수입(기타경상이전수입, 과태료, 과징금 등) 39억원
- 재화 및 용역판매수입(면허료 및 수수료, 잡수입 등) 20억원
- 재산수입(기타재산수입, 토지대여료 등) 8억원
- 수입대체경비수입(수업료, 잡수입) 8억원

○ 미수납액 60억원의 내역

- 체납자 재력부족 및 거소불명 42억원
- 납기 미도래 6억원
- 징수유예 3억원
- 기타사유 9억원

○ 불납결손액 1백만원의 내역 : 과태료(0.2), 가산금(0.2), 변상금(0.1)

<농어촌구조개선특별회계 구조개선사업계정>

(단위: 백만원, %)

구 분	예산액(A)	징수결정액(B)	수납액(C)	C/A	C/B	불납결손액	미수납액
2023년도	5,932,315	6,228,058	6,218,324	104.8	99.8	0	9,733
2022년도	5,660,155	5,234,385	5,230,229	92.4	99.9	-	4,156
증감율	4.8	19.0	18.9	-	-	-	134.2

○ 세입예산액은 5조 9,323억원으로 6조 2,281억원을 징수결정하여 6조 2,183억원을 수납하고 97억원은 미수납함

\* 징수결정액은 전년대비 19.0% 증가, 수납액은 전년대비 18.9% 증가

- 정부내부수입 및 기타(일반회계 및 계정간전입금) 6조 834억원
- 용자 및 전대차관 원금회수(용자원금회수) 482억원
- 경상이전수입(기타경상이전수입, 위약금, 과태료 등) 436억원
- 전년도이월금(전년도이월금) 356억원
- 재산수입(기타재산이자수입, 기타민간이자수입 등) 73억원
- 재화 및 용역판매수입(면허료 및 수수료, 잡수입 등) 2억원

○ 미수납액 97억원의 내역

- 관계기관예산부족 90억원
- 체납자재력부족 및 거소불명 2억원
- 납기 미도래 2억원
- 기타사유 3억원

○ 불납결손액 : 해당없음

<농어촌구조개선특별회계 농어촌특별세사업계정>

(단위: 백만원, %)

구 분	예산액(A)	징수결정액(B)	수납액(C)	C/A	C/B	불납결손액	미수납액
2023년도	7,649,777	8,029,695	8,023,896	104.9	99.9	-	5,799
2022년도	9,049,006	9,816,497	9,797,322	108.3	99.8	-	19,175
증감율	-15.5	-18.2	-18.1	-	-	-	-69.8

○ 세입예산액은 7조 6,498억원으로 8조 297억원을 징수결정하여 8조 239억원을 수납하고 58억원은 미수납함

\* 징수결정액은 전년대비 18.2% 감소, 수납액은 전년대비 18.1% 감소

- 농어촌특별세(조세감면액, 증권거래액, 종합부동산세 등) 6조 5,628억원
- 세계잉여금(세계잉여금이입액) 8,154억원
- 전년도이월금(전년도이월금) 4,309억원
- 정부내부수입 및 기타(기금전입금) 1,718억원
- 경상이전수입(기타경상이전수입) 391억원
- 용자 및 전대차관원금회수(용자원금회수) 21억원
- 재산수입(기타재산이자수입 및 민간이자수입) 17억원

○ 미수납액 58억원의 내역

- 관계기관예산부족 30억원
- 납기미도래 25억원
- 체납자재력부족 및 거소불명 2억원
- 기타사유 등 1억원

○ 불납결손액 : 해당없음

<에너지및자원사업특별회계 투자계정>

(단위: 백만원, %)

구 분	예산액(A)	징수결정액(B)	수납액(C)	C/A	C/B	불납결손액	미수납액
2023년도	20,915	497	485	2.3	97.7	-	12
2022년도	20,915	3,096	3,096	14.8	100.0	-	-
증감율	0.0	-84.0	-84.3	-	-	-	-

○ 세입예산액은 209억원으로 5억원을 징수결정하여 5억원을 수납함

\* 징수결정액은 전년대비 84.0% 감소, 수납액은 전년대비 84.3% 감소

- 경상이전수입(기타경상이전수입) 461백만원
- 재산수입(기타재산이자수입) 24백만원

○ 미수납액 12백만원의 내역

- 관계기관예산부족 12백만원

○ 불납결손액 : 해당없음

<에너지및자원사업특별회계 용자계정>

(단위: 백만원, %)

구 분	예산액(A)	징수결정액(B)	수납액(C)	C/A	C/B	불납결손액	미수납액
2023년도	22,014	5,018	5,018	22.8	100.0	-	-
2022년도	22,034	8,660	8,660	39.3	100.0	-	-
증감율	-0.1	-42.1	-42.1	-	-	-	-

○ 세입예산액은 220억원으로 50억원을 징수결정하여 50억원 수납함

\* 징수결정액 및 수납액은 전년대비 42.1% 감소

- 용자 및 전대차관원금회수(용자원금회수) 49.5억원

- 재산수입(기타민간이자수입) 0.6억원

○ 미수납액 : 해당없음

○ 불납결손액 : 해당없음

<혁신도시건설특별회계>

(단위: 백만원, %)

구 분	예산액(A)	징수결정액(B)	수납액(C)	C/A	C/B	불납결손액	미수납액
2023년도	-	236	236	-	99.8	-	0
2022년도	-	33	33	-	100.0	-	-
증감율	-	611.8	610.6	-	-	-	-

○ 예산은 미편성, 징수결정액은 2.4억원이며 2.4억원을 수납함

\* 징수결정액은 전년대비 611.8% 증가, 수납액은 전년대비 610.6% 증가

- 재산수입(건물대여료)

0.5억원

- 관유물매각대(토지매각대)

1.9억원

○ 미수납액 : 해당없음

○ 불납결손액 : 해당없음



<지역균형발전특별회계 지역자율계정>

(단위: 백만원, %)

구 분	예산액(A)	징수결정액(B)	수납액(C)	C/A	C/B	불납결손액	미수납액
2023년도	13,487	3,911	3,123	23.2	79.8	-	788
2022년도	13,178	18,967	18,470	140.2	97.4	-	497
증감율	2.3	-79.4	-83.1	-	-	-	58.7

- 세입예산액은 135억원으로 39억원을 징수결정하여 31억원 수납하고 8억원은 미수납함

\* 징수결정액은 전년대비 79.4% 감소, 수납액은 전년대비 83.1% 감소

- 경상이전수입(기타경상이전수입) 30억원
- 재산수입(기타재산이자수입) 1억원
- 미수납액 8억원의 내역
  - 기간미도래 4억원
  - 관계기관예산부족 등 2억원
  - 기타사유 등 2억원
- 불납결손액 : 해당없음

<지역균형발전특별회계 지역지원계정>

(단위: 백만원, %)

구 분	예산액(A)	징수결정액(B)	수납액(C)	C/A	C/B	불납결손액	미수납액
2023년도	845	0	0	0.0	100.0	-	-
2022년도	1,827	23	23	1.2	100.0	-	-
증감율	-53.7	-98.5	-98.5	-	-	-	-

○ 징수결정액 및 수납액 : 해당없음

○ 미수납액 : 해당없음

○ 불납결손액 : 해당없음

<지역균형발전특별회계 제주특별자치도계정>

(단위: 백만원, %)

구 분	예산액(A)	징수결정액(B)	수납액(C)	C/A	C/B	불납결손액	미수납액
2023년도	-	122	122	-	100.0	-	-
2022년도	-	30	30	-	100.0	-	-
증감율	-	305.7	305.7	-	-	-	-

○ 예산은 미편성, 징수결정액은 1.2억원으로 1.2억원을 수납함

\* 징수결정액 및 수납액은 전년대비 305.7% 증가

- 경상이전수입(기타경상이전수입)

1.2억원

○ 미수납액 : 해당없음

○ 불납결손액 : 해당없음

<지역균형발전특별회계 세종특별자치시계정>

(단위: 백만원, %)

구 분	예산액(A)	징수결정액(B)	수납액(C)	C/A	C/B	불납결손액	미수납액
2023년도	-	-	-	-	-	-	-
2022년도	-	-	-	-	-	-	-
증감율	-	-	-	-	-	-	-

○ 징수결정액 및 수납액 : 해당없음

○ 미수납액 : 해당없음

○ 불납결손액 : 해당없음

<양곡관리특별회계 손익계정>

(단위: 백만원, %)

구 분	예산액(A)	징수결정액(B)	수납액(C)	C/A	C/B	불납결손액	미수납액
2023년도	2,324,848	2,429,107	2,429,034	104.5	100.0	-	73
2022년도	2,187,820	2,227,445	2,226,996	101.8	100.0	-	449
증감율	6.3	9.1	9.1	-	-	-	-83.8

○ 세입예산은 2조 3,248억원이며 2조 4,291억원을 징수결정하여 2조 4,290억원을 수납하고, 0.7억원 미수납

- 양곡사업수입 6,051억원
- 경상이전수입 98억원
- 일반회계전입금 1조 7,700억원
- 전년도세계잉여금 397억원
- 잡수입 등 기타항목 44억원

\* 징수결정액은 전년대비 9.1% 증가, 수납액은 전년대비 9.1% 증가

○ 미수납액 0.7억원 내역 : 관계기관 예산부족, 납부 지연 등

<양곡관리특별회계 자본계정>

(단위: 백만원, %)

구 분	예산액(A)	징수결정액(B)	수납액(C)	C/A	C/B	불납결손액	미수납액
2023년도	-	1	1	-	100.0	-	-
2022년도	-	1	1	-	100.0	-	-
증감율	-	0.0	0.0	-	-	-	-

○ 세입예산액은 미편성, 전년 이월금 81만원 수납

○ 미수납액 : 해당없음

○ 불납결손액 : 해당없음

### 3) 세출결산

□ 총괄

(단위: 백만원, %)

구 분	예산액(A)	예산현액(B)	지출액(C)	C/A	C/B	차년도 이월액	불용액
2023년도	20,699,787	21,821,432	20,834,114	100.6	95.5	672,693	314,625
2022년도	19,064,041	19,248,224	18,122,046	95.1	94.1	932,557	193,621
증감율	8.6	13.4	15.0	-	-	-27.9	62.5

- 세출예산액은 20조 6,998억원임
  - 일반지출 예산 9조 7,437억원
  - 내부거래 예산 12조 777억원
- 예산현액은 21조 8,214억원으로 전년도이월액(9,325억원) 및 예비비 증가(1,891억원)로 인해 당초 예산액 대비 1조 1,216억원 증가
- 지출액은 20조 8,341억원으로 예산액 대비 100.6%, 예산현액 대비 95.5% 수준
- 차년도이월액은 6,727억원이 발생하였으며, 전체 이월액 중 일반지출 예산 이월은 4,917억원으로 73.1%를 차지하며, 내부거래지출 예산 이월은 1,810억원으로 26.9%를 차지함
- 불용액은 3,146억원으로 지급사유 미발생 등에 따라 발생함
  - 일반지출 불용액은 419억원으로 13.3%를 차지하며, 내부거래지출 불용액은 2,727억원으로 86.7%를 차지함

□ 회계별 세출결산

<일반회계>

(단위: 백만원, %)

구 분	예산액(A)	예산현액(B)	지출액(C)	C/A	C/B	차년도 이월액	불용액
2023년도	5,537,241	5,642,743	5,493,922	99.2	97.4	9,716	139,104
2022년도	3,319,596	3,372,703	3,340,926	100.6	99.1	10,958	20,820
증감율	66.8	67.3	64.4	-	-	-11.3	568.1

- 세출예산액은 5조 5,372억원으로 일반지출 예산은 7,532억원이며, 내부거래 예산액은 4조 7,840억원으로 구성
- 예산현액은 5조 6,427억원으로 전년도이월액 110억원 및 예비비 증가 945억원을 포함하여 예산액 보다 1,055억원 증가하였음
- 지출액은 5조 4,939억원으로 예산액 대비 99.2%, 예산현액 대비 97.4% 수준
- 다음연도 이월액은 97억원으로 예산현액 대비 0.2% 차지
  - 주요 이월내역은 다음과 같음
    - 「농림축산검역검사기술개발(R&D)」 77억원
    - 「한국농수산대학교육운영(책임운영)」 7억원
- 불용액은 1,390억원으로 예산현액 대비 2.5% 차지
  - 주요 불용내역은 다음과 같음
    - 「양곡관리특별회계(손익계정) 전출」 1,227억원
    - 「(총액)인건비」 36억원
    - 「(총액)농산물품질관리원인건비」 21억원



<농어촌구조개선특별회계 구조개선사업계정>

(단위: 백만원, %)

구 분	예산액(A)	예산현액(B)	지출액(C)	C/A	C/B	차년도 이월액	불용액
2023년도	5,080,313	5,598,629	5,196,959	102.3	92.8	380,381	21,290
2022년도	4,918,667	5,016,802	4,481,779	91.1	89.3	423,772	111,251
증감율	3.3	11.6	16.0	-	-	-10.2	-80.9

- 세출예산액은 5조 803억원으로 일반지출 4조 2,502억원, 내부거래 8,301억원으로 구성
- 예산현액은 5조 5,986억원으로 전년도이월액 4,238억원 및 예비비증가 945억원을 포함하여 예산액 보다 5,183억원 증가하였음
- 지출액은 5조 1,970억원으로 예산액 대비 102.3%, 예산현액 대비 92.8% 수준
- 다음연도 이월액은 3,804억원으로 예산현액 대비 7.3% 차지
  - 주요 이월내역은 다음과 같음
    - 「농업재해보험」 845억원
    - 「수리시설개보수」 1,274억원
    - 「농촌용수개발」 558억원
    - 「배수개선」 719억원
    - 「농업자금이차보전」 348억원
    - 「가축방역」 40억원
- 불용액은 213억원으로 예산현액 대비 0.4% 차지
  - 주요 불용내역은 다음과 같음
    - 「재해대책비」 87억원
    - 「농업자금이차보전」 30억원
    - 「농촌용수관리」 27억원

<농어촌구조개선특별회계 농어촌특별세사업계정>

(단위: 백만원, %)

구 분	예산액(A)	예산현액(B)	지출액(C)	C/A	C/B	차년도 이월액	불용액
2023년도	7,015,992	7,406,134	7,071,598	100.8	95.5	181,048	153,489
2022년도	7,863,349	7,867,887	7,417,206	94.3	94.3	390,142	60,539
증감율	-10.8	-5.9	-4.7	-	-	-53.6	153.5

- 세출예산액은 7조 160억원으로 일반지출 예산 1조 1,446억원, 내부거래 예산 5조 8,714억원으로 구성
- 예산현액은 7조 4,061억원으로 전년도이월액 3,901억원을 포함하여 예산액보다 3,901억원 증가하였음
- 지출액은 7조 716억원으로 예산액 대비 100.8% 예산현액 대비 95.5% 수준
- 다음연도 이월액은 1,810억원으로 예산현액 대비 2.4% 차지
  - 주요 이월내역은 다음과 같음
    - 「구조개선사업계정 전출」 1,810억원
- 불용액은 1,539억원으로 예산현액 대비 2.1% 차지
  - 주요 불용내역은 다음과 같음
    - 「농업·농촌공익기능증진직접지불기금 전출」 1,500억원
    - 「농촌공간계획 및 재생지원」 18억원

<에너지및자원사업특별회계 투자계정>

(단위: 백만원, %)

구 분	예산액(A)	예산현액(B)	지출액(C)	C/A	C/B	차년도 이월액	불용액
2023년도	15,150	15,150	15,150	100.0	100.0	-	-
2022년도	19,405	19,405	19,405	100.0	100.0	-	-
증감율	-21.9	-21.9	-21.9	-	-	-	-

- 예산액과 예산현액은 152억원이며, 지출액은 152억원으로 집행률은 100.0%임
- 다음연도 이월액 : 해당없음
- 불용액 : 해당없음

<에너지및자원사업특별회계 용자계정>

(단위: 백만원, %)

구 분	예산액(A)	예산현액(B)	지출액(C)	C/A	C/B	차년도 이월액	불용액
2023년도	-	-	-	-	-	-	-
2022년도	2,646	2,646	2,646	100.0	100.0	-	-
증감율	-100.0	-100.0	-100.0	-	-	-	-

- 예산액 미편성
- 다음연도 이월액 : 해당없음
- 불용액 : 해당없음

<지역균형발전특별회계 지역자율계정>

(단위: 백만원, %)

구 분	예산액(A)	예산현액(B)	지출액(C)	C/A	C/B	차년도 이월액	불용액
2023년도	690,985	798,670	696,522	100.8	87.2	101,493	655
2022년도	734,561	762,781	655,096	89.2	85.9	107,685	-
증감율	-5.9	4.7	6.3	-	-	-5.8	-

- 세출예산액은 6,910억원이며, 예산현액은 7,987억원으로 전년도이월액 1,077억원을 포함하여 예산액 보다 1,077억원 증가하였음
- 지출액은 6,965억원으로 예산액 대비 100.8%, 예산현액 대비 87.2% 수준
- 다음연도 이월액은 1,015억원으로 예산현액 대비 12.7% 차지
  - 주요 이월내역은 다음과 같음
    - 「일반농산어촌개발」 1,015억원
- 불용액은 7억원으로 예산현액 대비 0.1% 차지
  - 「반려동물인프라구축」 7억원

<지역균형발전특별회계 지역지원계정>

(단위: 백만원, %)

구 분	예산액(A)	예산현액(B)	지출액(C)	C/A	C/B	차년도 이월액	불용액
2023년도	19,782	19,782	19,730	99.7	99.7	-	52
2022년도	5,000	5,000	4,707	94.1	94.1	-	294
증감율	295.6	295.6	319.2	-	-	-	-82.2

○ 예산액과 예산현액은 198억원이며, 지출액은 197억원으로 예산액대비 99.7% 수준

○ 다음연도 이월액 : 해당없음

○ 불용액은 1억원으로 예산현액 대비 0.5% 차지

- 주요 불용내역은 다음과 같음

- 「농촌관광활성화」

1억원

<지역균형발전특별회계 제주특별자치도계정>

(단위: 백만원, %)

구 분	예산액(A)	예산현액(B)	지출액(C)	C/A	C/B	차년도 이월액	불용액
2023년도	8,017	8,017	8,017	100.0	100.0	-	-
2022년도	10,157	10,157	10,157	100.0	100.0	-	-
증감율	-21.1	-21.1	-21.1	-	-	-	-

- 예산액과 예산현액은 80억원이며, 지출액은 80억원으로 예산액대비 100.0%임
- 다음연도 이월액 : 해당없음
- 불용액 : 해당없음

<지역균형발전특별회계 세종특별자치시계정>

(단위: 백만원, %)

구 분	예산액(A)	예산현액(B)	지출액(C)	C/A	C/B	차년도 이월액	불용액
2023년도	7,459	7,459	7,459	100.0	100.0	-	-
2022년도	2,840	2,840	2,840	100.0	100.0	-	-
증감율	162.6	162.6	162.6	-	-	-	-

- 예산액과 예산현액은 75억원이며, 지출액은 75억원으로 예산액대비 100.0%임
- 다음연도 이월액 : 해당없음
- 불용액 : 해당없음



<양곡관리특별회계 손익계정>

(단위: 백만원, %)

구 분	예산액(A)	예산현액(B)	지출액(C)	C/A	C/B	차년도 이월액	불용액
2023년도	2,324,848	2,324,848	2,324,758	100.0	100.0	55	35
2022년도	2,187,820	2,188,003	2,187,285	100.0	100.0	-	718
증감율	6.3	6.3	6.3	-	-	-	-95.1

○ 세출예산은 2조 3,248억원으로 전년보다 1,370억원 증가 (6.3%)

○ 지출액은 2조 3,248억원으로 전년대비 1,375억원 증가 (6.3%)

○ 다음연도 이월액은 55백만원으로 전년대비 순증

○ 불용액은 35백만원으로 전년대비 683백만원 감소(95.1%)

- 「일반지출」 정부양곡관리비

35백만원

#### 4) 성질별 세출실적

□ 총괄

(단위: 백만원, %)

구 분	계	인건비	물건비	이전지출	자산취득	상환지출	전출금등	예비비 및 기타
2023년도	20,834,114	312,949	562,725	6,772,576	1,561,325	-	11,623,999	540
2022년도	18,122,046	303,024	494,902	5,973,360	1,566,150	-	9,784,605	5
증감율	15.0	3.3	13.7	13.4	-0.3	-	18.8	11264.5

- 2023년도 세출실적 총액(지출액)은 20조 8,341억원임
- 지출액 중 전출금 등(600목)이 55.8%, 이전지출(300목)이 32.5%, 자산취득(400목)이 7.5%, 물건비(200목)가 2.7%, 인건비(100목)가 1.5% 차지
- 인건비(100목) 지출액은 3,129억원으로 전체 지출액 중 1.5% 차지
  - 주요 지출내역은 본부 인건비 658억원, 소속기관 인건비 2,471억원 등
- 물건비(200목) 지출액은 5,627억원으로 전체 지출액 중 2.7% 차지
  - 주요 지출내역은 정부양곡관리비 3,418억원, 가축방역 226억원 등
- 이전지출(300목) 지출액은 6조 7,726억원으로 전체 지출액 중 32.5% 차지
  - 주요 지출내역은 수리시설유지관리 1,609억원, 농업재해보험 7,264억원, 일반농산어촌개발 5,538억원, 농업인 건강·연금보험료 지원 4,016억원 등
- 자산취득(400목) 지출액은 1조 5,613원으로 전체 지출액 중 7.5% 차지
  - 주요 지출내역은 정부양곡매입비 9,916억원, 수입양곡대 4,791억원 등
- 전출금 등(600목) 지출액은 11조 6,240억원으로 전체 지출액 중 55.8% 차지
  - 주요 지출내역은 계정간 전출금 3조 2,585억원, 회계간 전출금 5조 3,872억원, 회계기금간 전출금 2조 9,783억원

□ 회계·성질별 세출실적

<일반회계>

(단위: 백만원, %)

구 분	계	인건비	물건비	이전지출	자산취득	상환지출	전출금등	예비비 및 기타
2023년도	5,493,922	284,140	116,570	288,630	48,753	-	4,755,828	1
2022년도	3,340,926	275,051	109,418	279,349	43,437	-	2,633,666	5
증감율	64.4	3.3	6.5	3.3	12.2	-	80.6	-75.0

- 2023년도 세출실적 총액(지출액)은 5조 4,939억원임
- 지출액 중 전출금 등(600목)이 86.6%, 이전지출(300목)이 5.3%, 인건비(100목)가 5.2%, 물건비(200목)가 2.1%, 자산취득(400목)이 0.9% 차지
- 인건비(100목) 지출액은 2,841억원으로 전체 지출액 중 5.2% 차지
  - 주요 지출내역은 본부 인건비 658억원, 소속기관 인건비 2,183억원 등
- 물건비(200목) 지출액은 1,166억원으로 전체 지출액 중 2.1% 차지
  - 주요 지출내역은 농림축산검역검사기술개발(R&D) 190억원, 검역본부 청사시설관리 운영비 129억원, 검역본부정보화 152억원, 식물검역검사및수출촉진 118억원 등
- 이전지출(300목) 지출액은 2,886억원으로 전체 지출액 중 5.3% 차지
  - 주요 지출내역은 수리시설유지관리 1,609억원, 국제농업협력(ODA) 902억원 등
- 자산취득(400목) 지출액은 488억원으로 전체 지출액 중 0.9% 차지
  - 주요 지출내역은 농업기반시설활용에너지 개발 180억원, 농림축산검역검사 기술개발(R&D) 131억원, 식품검역검사및수출촉진 48억원 등
- 전출금 등(600목) 지출액은 4조 7,558억원으로 전체 지출액 중 86.6% 차지
  - 주요 지출내역은 회계간 전출금 4조 5,949억원, 회계기금간 전출금 1,609억원

<농어촌구조개선특별회계 구조개선사업계정>

(단위: 백만원, %)

구 분	계	인건비	물건비	이전지출	자산취득	상환지출	전출금등	예비비 및 기타
2023년도	5,196,959	11,294	97,674	4,108,700	41,491	-	937,799	-
2022년도	4,481,779	10,929	75,725	3,417,061	51,632	-	926,433	-
증감율	16.0	3.3	29.0	20.2	-19.6	-	1.2	-

- 2023년도 세출실적 총액(지출액)은 5조 1,970억원임
- 지출액 중 이전지출(300목)이 79.1%, 전출금 등 (600목)이 18.0%, 물건비(200목) 1.9%, 자산취득(400목)이 0.8%, 인건비(100목)가 0.2% 차지
- 인건비(100목) 지출액은 113억원으로 전체 지출액 중 0.2% 차지
  - 주요 지출내역은 농산물원산지관리 36억원, 품종심사및재배시험 16억원 등
- 물건비(200목) 지출액은 977억원으로 전체 지출액 중 1.9% 차지
  - 주요 지출내역은 가축방역 226억원, 농산물안전성조사 112억원 등
- 이전지출(300목) 지출액은 4조 1,087억원으로 전체 지출액 중 79.1% 차지
  - 주요 지출내역은 수리시설개보수 5,934억원, 농업재해보험 7,264억원, 배수개선 3,484억원, 농업자금이차보전 4,629억원 등
- 자산취득(400목) 지출액은 415억원으로 전체 지출액 중 0.8% 차지
  - 주요 지출내역은 동물용의약품산업종합지원(융자) 74억원, 가축방역 164억원, 농산물안전성조사 49억원 등
- 전출금 등(600목) 지출액은 9,378억원으로 전체 지출액 중 18.0% 차지
  - 주요 지출내역은 회계간 전출 7,923억원, 회계기금간전출 1,455억원

<농어촌구조개선특별회계 농어촌특별세사업계정>

(단위: 백만원, %)

구 분	계	인건비	물건비	이전지출	자산취득	상환지출	전출금등	예비비 및 기타
2023년도	7,071,598	17,469	6,569	1,116,778	410	-	5,930,372	-
2022년도	7,417,206	16,998	6,657	1,150,178	18,866	-	6,224,506	-
증감율	-4.7	2.8	-1.3	-2.9	-97.8	-	-4.7	-

- 2023년도 세출실적 총액(지출액)은 7조 716억원임
- 지출액 중 전출금 등(600목)이 83.9%, 이전지출(300목)이 15.8%, 자산취득(400목)이 0.01%, 인건비(100목)가 0.2%, 물건비(200목) 0.1%를 차지
- 인건비(100목) 지출액은 175억원으로 전체 지출액 중 0.2% 차지  
- 주요 지출내역은 농업경영체등록 175억원
- 물건비(200목) 지출액은 66억원으로 전체 지출액 중 0.1% 차지  
- 주요 지출내역은 농업경영체등록 62억원, 농촌공간계획및재생지원 2억원 등
- 이전지출(300목) 지출액은 1조 1,168억원으로 전체 지출액 중 15.8% 차지  
- 주요 지출내역은 농업인 건강·연금보험료 지원 4,018억원, 농업인안전재해보험 972억원, 농촌공간계획및재생지원 822억원 등
- 자산취득(400목) 지출액은 4억원으로 전체 지출액 중 0.01% 차지  
- 주요 지출내역은 농업경영체등록 4억원
- 전출금 등(600목) 지출액은 5조 9,304억원으로 전체 지출액 중 83.9% 차지  
- 주요 지출내역은 계정간 전출 3조 2,585억원, 회계기금간전출 2조 6,719억원

<에너지및자원사업특별회계 투자계정>

(단위: 백만원, %)

구 분	계	인건비	물건비	이전지출	자산취득	상환지출	전출금등	예비비 및 기타
2023년도	15,150	-	-	15,150	-	-	-	-
2022년도	19,405	-	-	19,405	-	-	-	-
증감율	-21.9	-	-	-21.9	-	-	-	-

- 2023년도 세출실적 총액(지출액)은 152억원임
- 지출액 중 이전지출(300목)이 100.0%
- 이전지출(300목) 지출액은 152억원으로 전체 지출액 중 100.0% 차지
  - 주요 지출내역은 농업에너지이용효율화 사업 152억원

<에너지및자원사업특별회계 용자계정>

(단위: 백만원, %)

구 분	계	인건비	물건비	이전지출	자산취득	상환지출	전출금등	예비비 및 기타
2023년도	-	-	-	-	-	-	-	-
2022년도	2,646	-	-	-	2,646	-	-	-
증감율	-100.0	-	-	-	-100.0	-	-	-

○ 2023년도 세출실적 총액(지출액)은 예산 미편성으로 없음

<지역균형발전특별회계 지역자율계정>

(단위: 백만원, %)

구 분	계	인건비	물건비	이전지출	자산취득	상환지출	전출금등	예비비 및 기타
2023년도	696,522	-	-	696,522	-	-	-	-
2022년도	655,096	-	-	655,096	-	-	-	-
증감율	6.3	-	-	6.3	-	-	-	-

- 2023년도 세출실적 총액(지출액)은 6,965억원임
- 이전지출(300목) 지출액은 6,965억원으로 전체 지출액 중 100.0% 차지
  - 주요 지출내역은 일반농산어촌개발 5,539억원, 취약지역생활여건개조사업 1,082억원, 농촌형교통모델(자율) 217억원 등



<지역균형발전특별회계 지역지원계정>

(단위: 백만원, %)

구 분	계	인건비	물건비	이전지출	자산취득	상환지출	전출금등	예비비 및 기타
2023년도	19,730	-	68	19,662	-	-	-	-
2022년도	4,707	-	-	4,707	-	-	-	-
증감율	319.2	-	-	317.8	-	-	-	-

- 2023년도 세출실적 총액(지출액)은 197억원임
- 물건비(200목) 지출액은 0.6억원으로 전체 지출액 중 0.3% 차지
- 이전지출(300목) 지출액은 197억원으로 전체 지출액 중 99.7% 차지
  - 주요 지출내역은 농촌관광활성화 197억원

<지역균형발전특별회계 제주특별자치도계정>

(단위: 백만원, %)

구 분	계	인건비	물건비	이전지출	자산취득	상환지출	전출금등	예비비 및 기타
2023년도	8,017	-	-	8,017	-	-	-	-
2022년도	10,157	-	-	10,157	-	-	-	-
증감율	-21.1	-	-	-21.1	-	-	-	-

- 2023년도 세출실적 총액(지출액)은 80억원임
- 이전지출(300목) 지출액은 80억원으로 전체 지출액 중 100.0% 차지
  - 주요 지출내역은 일반농산어촌개발(제주) 59억원, 토양개량제사업(제주) 21억원

<지역균형발전특별회계 세종특별자치시계정>

(단위: 백만원, %)

구 분	계	인건비	물건비	이전지출	자산취득	상환지출	전출금등	예비비 및 기타
2023년도	7,459	-	-	7,459	-	-	-	-
2022년도	2,840	-	-	2,840	-	-	-	-
증감율	162.6	-	-	162.6	-	-	-	-

- 2023년도 세출실적 총액(지출액)은 75억원임
- 이전지출(300목) 지출액은 75억원으로 전체 지출액 중 100.0% 차지
  - 주요 지출내역은 일반농산어촌개발(세종) 75억원

<양곡관리특별회계 손익계정>

(단위: 백만원, %)

구 분	계	인건비	물건비	이전지출	자산취득	상환지출	전출금등	예비비 및 기타
2023년도	2,324,758	47	341,844	511,658	1,470,671	-	-	539
2022년도	2,187,285	45	303,103	434,568	1,449,569	-	-	-
증감율	6.3	2.8	12.8	17.7	1.5	-	-	-

- 지출액은 2조 3,248억원으로 전년대비 1,375억원 증가 (6.3%)
- 지출액 중 물건비(200목) 14.7%, 이전지출(300목) 20.0%, 자산취득(400목) 63.3% 차지
- 물건비(200목) 지출액은 3,418억원으로 전년보다 387억원 증가(12.8%)
  - 주요 지출내역은 정부양곡관리비 3,418억원임
- 이전지출(300목) 지출액은 5,117억원으로 전년보다 771억원 증가(17.7%)
  - 주요 지출내역은 정부양곡매입비 4,416억원, 정부양곡관리비 518억원, 식량작물소비기반구축 105억원, 쌀가루산업화지원 71억원임
- 자산취득(400목) 지출액은 1조 4,707억원으로 전년보다 211억원 증가(1.5%)
  - 주요 지출내역은 정부양곡매입비 9,916억원, 수입양곡대 4,791억원임

## 5) 이월·불용내역

□ 총괄

(단위: 백만원, %)

구 분	계	인건비	물건비	이전지출	자산취득	상환지출	전출금등	예비비 및 기타
예산현액	21,821,432 (100.0)	324,146 (1.5)	570,420 (2.6)	7,270,523 (33.3)	1,578,019 (7.2)	- -	12,077,778 (55.3)	546 (0.0)
지출액	20,834,114 (100.0)	312,949 (1.5)	562,725 (2.7)	6,772,576 (32.5)	1,561,325 (7.5)	- -	11,623,999 (55.8)	540 (0.0)
이월액	672,693 (100.0)	- -	1,764 (0.3)	475,893 (70.7)	13,997 (2.1)	- -	181,039 (26.9)	- -
불용액	314,625 (100.0)	11,197 (3.6)	5,932 (1.9)	22,055 (7.0)	2,696 (0.9)	- -	272,740 (86.7)	6 (0.0)

- 이월액은 6,727억원으로 물건비(200목)가 0.3%, 이전지출(300목)이 70.7%, 자산취득(400목)이 2.1%, 전출금등(600목)이 26.9.4% 차지
  - 물건비(200목) 이월액은 18억원으로 국제농업협력(ODA) 3억원 등임
  - 이전지출(300목) 이월액은 4,759억원으로 수리시설개보수 1,274억원 등임
  - 자산취득(400목) 이월액은 140억원으로 농림축산검역검사기술개발 74억원 등임
- 불용액은 3,146억원으로 인건비(100목)가 3.6%, 물건비(200목)가 1.9%, 이전지출(300목)이 7.0%, 자산취득(400목)이 0.9%, 전출금등(600목)이 86.7% 차지
  - 인건비(100목) 불용액은 112억원으로 본부 및 소속기관 인건비 112억원 등임
  - 물건비(200목) 불용액은 59억원으로 가축방역 3억원 등임
  - 이전지출(300목) 불용액은 221억원으로 재해대책비 87억원 등임
  - 자산취득(400목) 불용액은 27억원으로 청사시설관리 3억원 등임
  - 전출금등(600목) 불용액은 2,727억원으로 농업농촌공익기능증진직접지불기금 전출 1,500억원, 양곡관리특별회계(손익계정) 전출 1,227억원임

□ 회계별 이월·불용내역

<일반회계>

(단위: 백만원, %)

구 분	계	인건비	물건비	이전지출	자산취득	상환지출	전출금등	예비비 및 기타
예산현액	5,642,743 (100.0)	294,663 (5.2)	121,730 (2.2)	289,611 (5.1)	58,163 (1.0)	0 -	4,878,568 (86.5)	7 (0.0)
지출액	5,493,922 (100.0)	284,140 (5.2)	116,570 (2.1)	288,630 (5.3)	48,753 (0.9)	0 -	4,755,828 (86.6)	1 (0.0)
이월액	9,716 (100.0)	0 -	868 (8.9)	0 -	8,848 (91.1)	0 -	0 -	0 -
불용액	139,104 (100.0)	10,524 (7.6)	4,292 (3.1)	981 (0.7)	562 (0.4)	0 -	122,740 (88.2)	6 (0.0)

- 이월액은 97억원으로 물건비(200목)가 8.9%, 자산취득(400목)이 91.1%를 차지
  - 물건비(200목) 이월액은 9억원으로 동축산물검역검사 4억원 등임
  - 자산취득(400목) 이월액은 88억원으로 농림축산검역검사기술개발(R&D) 76억원 등임
- 불용액은 1,391억원으로 인건비(100목) 7.6%, 물건비(200목)가 3.1%, 이전지출(300목)이 0.7%, 자산취득(400목)이 0.4%, 전출금 등이 88.2% 차지
  - 인건비(100목) 불용액은 105억원으로 본부 및 소속기관 인건비 등임
  - 물건비(200목) 불용액은 43억원으로 농어업농어촌특별위원회운영 3억원 등임
  - 이전지출(300목) 불용액은 10억원으로 한국농수산대학교육운영(책임운영) 5억원, 농림축산검역검사기술개발(R&D) 2억원 등임
  - 자산취득(400목) 불용액은 6억원으로 청사시설관리(검역본부) 2억원 등임
  - 전출금(600목) 불용액은 1,227억원으로 양곡관리특별회계(손익계정) 전출 1,227억원임

<농어촌구조개선특별회계 구조개선사업계정>

(단위: 백만원, %)

구분	계	인건비	물건비	이전지출	자산취득	상환지출	전출금등	예비비 및 기타
예산현액	5,598,629 (100.0)	11,963 (0.2)	99,938 (1.8)	4,500,154 (80.4)	48,774 (0.9)	0 -	937,799 (16.8)	0 -
지출액	5,196,959 (100.0)	11,294 (0.2)	97,674 (1.9)	4,108,700 (79.1)	41,491 (0.8)	0 -	937,799 (18.0)	0 -
이월액	380,381 (100.0)	0 -	832 (0.2)	374,400 (98.4)	5,149 (1.4)	0 -	0 -	0 -
불용액	21,290 (100.0)	669 (3.1)	1,432 (6.7)	17,054 (80.1)	2,134 (10.0)	0 -	0 -	0 -

- 이월액은 3,804억원으로 물건비(200목)가 0.2%, 이전지출(300목)이 98.4%, 자산취득(400목)이 1.4%를 차지
  - 물건비(200목) 이월액은 8억원으로 정책연구개발사업(R&D) 3억원 등임
  - 이전지출(300목) 이월액은 3,744억원으로 농업재해보험 845억원, 수리시설 개보수 1,274억원, 배수개선 719억원, 농업자금이차보전 348억원 등임
  - 자산취득(400목) 이월액은 51억원으로 가축방역 39억원 등임
- 불용액은 213억원으로 인건비(100목)가 3.1%, 물건비(200목)가 6.7%, 이전지출(300목)이 80.1%, 자산취득(400목)가 10.0%를 차지
  - 인건비(100목) 불용액은 7억원으로 가축방역 3억원, 농산물원산지관리 2억원, 농산물안전성조사 1억원 등임
  - 물건비(200목) 불용액은 14억원으로 가축방역 3억원, 농산물원산지관리 3억원 등임
  - 이전지출(300목) 불용액은 171억원으로 재해대책비 87억원 등임
  - 자산취득(400목) 불용액은 21억원으로 동물용의약품산업종합지원(융자) 10억원, 동물보호및복지대책 10억원 등임

<농어촌구조개선특별회계 농어촌특별세사업계정>

(단위: 백만원, %)

구 분	계	인건비	물건비	이전지출	자산취득	상환지출	전출금등	예비비 및 기타
예산현액	7,406,134 (100.0)	17,471 (0.2)	6,720 (0.1)	1,120,122 (15.1)	410 (0.0)	0 -	6,261,411 (84.5)	0 -
지출액	7,071,598 (100.0)	17,469 (0.2)	6,569 (0.1)	1,116,778 (15.8)	410 (0.0)	0 -	5,930,372 (83.9)	0 -
이월액	181,048 (100.0)	0 -	9 (0.0)	0 -	0 -	0 -	181,039 (100.0)	0 -
불용액	153,489 (100.0)	2 (0.0)	142 (0.1)	3,344 (2.2)	0 (0.0)	0 -	150,000 (97.7)	0 -

- 이월액은 1,810억원으로 전출금(600목)이 100%를 차지
  - 전출금(600목) 이월액은 1,810억원으로 구조개선사업계정 전출 1,810억원임
- 불용액은 1,535억원으로 물건비(200목)가 0.1%, 이전지출(300목)이 2.2%, 전출금(600목)이 97.7%를 차지
  - 물건비(200목) 불용액은 1억원으로 농업경영체등록 1억원임
  - 이전지출(300목) 불용액은 33억원으로 농촌공간계획및재생지원 20억원 등임
  - 전출금(400목) 불용액은 농업·농촌공익기능증진직접지불기금 전출 1,500억원임



<에너지및자원사업특별회계 투자계정>

(단위: 백만원, %)

구 분	계	인건비	물건비	이전지출	자산취득	상환지출	전출금등	예비비 및 기타
예산현액	15,150 (100.0)	0 -	0 -	15,150 (100.0)	0 -	0 -	0 -	0 -
지출액	15,150 (100.0)	0 -	0 -	15,150 (100.0)	0 -	0 -	0 -	0 -
이월액	0 -	0 -	0 -	0 -	0 -	0 -	0 -	0 -
불용액	0 -	0 -	0 -	0 -	0 -	0 -	0 -	0 -

○ 이월액은 해당없음

○ 불용액은 해당없음

<지역균형발전특별회계 지역자율계정>

(단위: 백만원, %)

구 분	계	인건비	물건비	이전지출	자산취득	상환지출	전출금등	예비비 및 기타
예산현액	798,670 (100.0)	0 -	0 -	798,670 (100.0)	0 -	0 -	0 -	0 -
지출액	696,522 (100.0)	0 -	0 -	696,522 (100.0)	0 -	0 -	0 -	0 -
이월액	101,493 (100.0)	0 -	0 -	101,493 (100.0)	0 -	0 -	0 -	0 -
불용액	655 (100.0)	0 -	0 -	655 (100.0)	0 -	0 -	0 -	0 -

- 이월액은 1,015억원으로 이전지출(300목)이 100.0%를 차지  
 - 이전지출(300목) 이월액은 일반농산어촌개발 1,015억원 임
- 불용액은 반려동물인프라구축(자율) 7억원 임

<지역균형발전특별회계 지역지원계정>

(단위: 백만원, %)

구 분	계	인건비	물건비	이전지출	자산취득	상환지출	전출금등	예비비 및 기타
예산현액	19,782 (100.0)	0 -	100 (0.5)	19,682 (99.5)	0 -	0 -	0 -	0 -
지출액	19,730 (100.0)	0 -	68 (0.3)	19,662 (99.7)	0 -	0 -	0 -	0 -
이월액	0 -	0 -	0 -	0 -	0 -	0 -	0 -	0 -
불용액	52 (100.0)	0 -	32 (61.7)	20 (38.3)	0 -	0 -	0 -	0 -

○ 이월액은 해당없음

○ 불용액은 0.5억원으로 물건비(200목) 61.7%, 이전지출(300목)이 38.3% 차지

<지역균형발전특별회계 제주특별자치도계정>

(단위: 백만원, %)

구 분	계	인건비	물건비	이전지출	자산취득	상환지출	전출금등	예비비 및 기타
예산현액	8,017 (100.0)	0 -	0 -	8,017 (100.0)	0 -	0 -	0 -	0 -
지출액	8,017 (100.0)	0 -	0 -	8,017 (100.0)	0 -	0 -	0 -	0 -
이월액	0 -	0 -	0 -	0 -	0 -	0 -	0 -	0 -
불용액	0 -	0 -	0 -	0 -	0 -	0 -	0 -	0 -

○ 이월액은 해당없음

○ 불용액은 해당없음

<지역균형발전특별회계 세종특별자치시계정>

(단위: 백만원, %)

구 분	계	인건비	물건비	이전지출	자산취득	상환지출	전출금등	예비비 및 기타
예산현액	7,459 (100.0)	0 -	0 -	7,459 (100.0)	0 -	0 -	0 -	0 -
지출액	7,459 (100.0)	0 -	0 -	7,459 (100.0)	0 -	0 -	0 -	0 -
이월액	0 -	0 -	0 -	0 -	0 -	0 -	0 -	0 -
불용액	0 -	0 -	0 -	0 -	0 -	0 -	0 -	0 -

○ 이월액은 해당없음

○ 불용액은 해당없음

<양곡관리특별회계 손익계정>

(단위: 백만원, %)

구 분	계	인건비	물건비	이전지출	자산취득	상환지출	전출금등	예비비 및 기타
예산현액	2,324,848 (100.0)	48 (0.0)	341,931 (14.7)	511,658 (22.0)	1,470,671 (63.3)	0 -	0 -	539 (0.0)
지출액	2,324,758 (100.0)	47 (0.0)	341,844 (14.7)	511,658 (22.0)	1,470,671 (63.3)	0 -	0 -	539 (0.0)
이월액	55 (100.0)	0 -	55 (100.0)	0 -	0 -	0 -	0 -	0 -
불용액	35 (100.0)	2 (5.0)	33 (94.2)	0 (0.8)	0 -	0 -	0 -	0 -

- 이월액은 0.55억원으로 물건비(200목)가 100.0% 차지
  - 물건비(200목) 이월액은 정부양곡관리비 0.55억원임
  
- 불용액은 0.35억원으로 인건비(100목) 5.0%, 물건비(200목)가 94.2% 차지
  - 물건비(200목) 불용액은 정부양곡관리비 0.33억원임

## 6) 이체·이용·전용내역

□ 총괄

(단위: 백만원, %)

구분	2023년	2022년	증감	증감율
이체	-	-	-	-
이용	32,920	25,651	7,269	28.3
전용	176,782	90,811	85,971	94.7

- 이체액은 해당없음
- 이용액은 329억원으로 살처분보상금 290억원, 가축백신지원 19억원, 가축사체처리지원 15억원 등임
- 전용액은 1,768억원임
  - 정부양곡매입비 714억원, 정부양곡관리비 564억원, 재해대책비 336억원 등임

□ 회계별 이체·이용·전용내역

(단위: 백만원, %)

구분		2023년	2022년	증감	증감율
이용	합 계	32,920	25,651	7,269	28.3
	일반회계	550	662	-112	-16.9
	특별회계	32,370	24,989	7,381	29.5
	농어촌구조개선특별회계	32,370	24,989	7,381	29.5
	(구조개선사업계정)	32,370	24,989	7,381	29.5
전용	합 계	176,782	90,811	85,971	94.7
	일반회계	2,814	653	2,161	330.7
	특별회계	173,968	90,158	83,810	93.0
	농어촌구조개선특별회계	40,893	9,280	31,576	350.2
	(구조개선사업계정)	40,593	9,017	31,576	350.2
	(농어촌특별세사업계정)	300	263	37	14.1
	양곡관리특별회계	133,075	80,878	52,197	64.5
	(손익계정)	133,075	80,878	52,197	64.5

- 이체액은 해당없음
- 이용액은 329억원으로 농어촌구조개선특별회계 살처분보상금 290억원, 가축백신지원 19억원, 가축사체처리지원 15억원 등임
- 전용액은 1,768억으로 일반회계 (총액) 농림축산검역본부기본경비 4억원, (총액) 농산물품질관리원기본경비 3억원, 농어촌구조개선특별회계 재해대책비 336억원, 양곡관리특별회계 정부양곡매입비 714억원, 정부양곡관리비 564억원 등임



## 2. 수입지출결산 분석

### 1) 수입지출결산 총괄

□ 총괄

(단위: 백만원, %)

구 분	당회계연도			전년도 결산액	전년대비 증감율
	수정계획액(A)	결산액(B)	(B/A)		
농산물가격안정기금	2,327,368	2,188,578	94.0	2,766,768	-20.9
농어업재해재보험기금	90,451	400,150	442.4	213,151	87.7
농업·농촌공익기능증진직접지불기금	2,857,596	2,781,691	97.3	2,406,242	15.6
농지관리기금	3,721,984	3,153,289	84.7	3,466,941	-9.0
양곡증권정리기금	1,141,884	1,056,262	92.5	540,661	95.4
자유무역협정이행지원기금	510,734	426,199	83.4	532,616	-20.0
축산발전기금	1,062,803	1,116,843	105.1	1,115,398	0.1

- 농산물가격안정기금 : 당해연도 수정계획액은 2조 3,274억원이며, 이중 2조 1,886억원을 지출(94.0%)하였으며 전년도 2조 7,668억원 보다 20.9% 감소하였음
- 농어업재해재보험기금 : 당해연도 수정계획액은 905억원이며, 이중 4,002억원을 지출(442.4%)하였으며 전년도 2,132억원 보다 87.7% 증가하였음
- 농업·농촌공익기능증진직접지불기금 : 당해연도 수정계획액은 2조 8,576억원이며, 이중 2조 7,817억원을 지출(97.3%)하였으며, 전년도 2조 4,062억원 보다 15.6% 증가하였음
- 농지관리기금 : 당해연도 수정계획액은 3조 7,220억원이며, 이중 3조 1,533억원을 지출(84.7%)하였으며, 전년도 3조 4,669억원 보다 9.0% 감소하였음
- 양곡증권정리기금 : 당해연도 수정계획액은 1조 1,419억원이며, 이중 1조 563억원을 지출(92.5%)하였으며, 전년도 5,407억원 보다 95.4% 증가하였음
- 자유무역협정이행지원기금 : 당해연도 수정계획액은 5,107억원이며, 이중 4,262억원을 지출(83.4%)하였으며, 전년도 5,326억원 보다 20.0% 감소하였음
- 축산발전기금 : 당해연도 수정계획액은 1조 628억원이며, 이중 1조 1,168억원을 지출(105.1%)하였으며, 전년도 1조 1,154억원 보다 0.1% 증가하였음

□ 기금별 수입·지출결산 총괄

<농산물가격안정기금>

(단위: 백만원, %)

구 분		수정계획액 (A)	결산액 (B)	증감	
				(B-A)	%
수입 (자금조달)	자체수입	2,327,368	2,147,238	-180,130	-7.7
	정부내부수입	-	-	-	-
	차입금	-	-	-	-
	여유자금회수	-	41,340	41,340	-
합계		2,327,368	2,188,578	-138,790	-6.0
지출 (자금운용)	사업비	2,134,075	2,084,505	-49,570	-2.3
	기금운영비	57,714	56,605	-1,109	-1.9
	정부내부지출	15,211	15,211	0	0.0
	차입금원금상환	-	-	-	-
	차입금이자상환	-	-	-	-
	여유자금운용	120,368	32,257	-88,111	-73.2

○ 수입

- 자체수입은 계획 대비 1,801억원(7.7%) 감소  
수입권공매 주품목(참깨 및 참기름)의 국내 수요 감소에 따른 낙찰단가 하락으로  
범정부담금이 계획 대비 338억원(14.3%) 감소하였으며, 비축농산물 판매 부진에 따른  
관유물매각대가 계획 대비 1,217억원(15.4%) 감소, 융자원금회수는 시중금리 상승에  
따른 조기상환액 감소로 계획 대비 183억원(1.4%) 감소
- 여유자금회수는 '22년 운용금액으로 계획 대비 순증

○ 지출

- 사업비는 지급사유 미발생(35억원)·집행잔액(408억원) 등의 사유로 계획 대비  
불용액은 443억원(2.1%)이며, 이월액은 53억원(0.2%)으로 집행률은 97.7%임
- 기금운영비는 집행잔액에 따른 불용액(11억원)으로 집행률은 98.1%임
- 정부내부지출은 공공자금관리기금 예수이자상환 152억원으로 집행률은 100.0%임

<농어업재해보험기금>

(단위: 백만원, %)

구 분		수정계획액 (A)	결산액 (B)	증감	
				(B-A)	%
수입 (자금조달)	자체수입	46,016	188,310	142,294	309.2
	정부내부수입	-	-	-	-
	차입금	-	-	-	-
	여유자금회수	44,435	211,841	167,406	376.7
합계		90,451	400,150	309,699	342.4
지출 (자금운용)	사업비	70,000	119	-69,881	-99.8
	기금운영비	596	596	-	-
	정부내부지출	-	-	-	-
	차입금원금상환	-	-	-	-
	차입금이자상환	-	-	-	-
	여유자금운용	19,855	399,436	379,581	1,911.8

○ 수입

- 자체수입 : 188,310백만원(계획 46,016백만원 대비 +142,294)
  - 국가재보험료 수입 173,593백만원(계획 43,800백만원 대비 +129,793)
    - \* (농작물) 169,443백만원, 양식수산물 4,150백만원
  - 이자수입 등 14,717백만원(계획 2,216백만원 대비 +12,501)
- 여유자금 회수 : 211,841백만원(계획 44,435백만원 대비 +167,406)
  - 비통화금융기관 회수 211,841백만원

○ 지출

- 사업비(국가재보험금 지급) : 119백만원(계획 70,000백만원 대비 △69,881)
  - \* (농작물) 과거 계약분('17~'18년) 보험금 상속 관계 정리 등에 따른 재보험금 지급액 4백만원 발생  
(양식수산물) 태풍 등 자연재해 피해 발생 및 소송 결과 확정 등에 따른 재보험금 지급액 115백만원 발생
- 기금운영비 : 596백만원(계획 596백만원)
  - 인건비 424백만원, 물건비 등 172백만원
- 여유자금 운용 : 399,436백만원(계획 19,855백만원 대비 +379,581)
  - 비통화금융기관 예치 399,436백만원

<농업·농촌공익기능증진직접지불기금>

(단위: 백만원, %)

구 분		수정계획액 (A)	결산액 (B)	증감	
				(B-A)	%
수입 (자금조달)	자체수입	8,990	41,569	32,579	362.4
	정부내부수입	2,821,872	2,671,872	-150,000	-5.3
	차입금	-	-	-	-
	여유자금회수	26,734	68,250	41,516	155.3
합계		2,857,596	2,781,691	-75,905	-2.7
지출 (자금운용)	사업비	2,763,403	2,544,609	-218,794	-7.9
	기금운영비	229	229	0	0.0
	정부내부지출	66,568	65,979	-589	-0.9
	차입금원금상환	-	-	-	-
	차입금이자상환	-	-	-	-
	여유자금운용	27,396	170,873	143,477	523.7

○ 수입(자금조달)

- 자체수입 : (계획) 8,990백만원 / (집행) 41,569백만원
- 정부내부수입 : (계획) 2,821,872백만원 / (집행) 2,671,872백만원
- 차입금 : 해당없음
- 여유자금회수 : (계획) 26,734백만원 / (집행) 68,250백만원

○ 지출(자금운용)

- 사업비 : (계획) 2,763,403백만원 / (집행) 2,544,609백만원
- 기금운영비 : (계획) 229백만원 / (집행) 229백만원
- 정부내부지출 : (계획) 66,568백만원 / (집행) 65,979백만원
- 차입금원금상환 : 해당없음
- 차입금이자상환 : 해당없음
- 여유자금운용 : (계획) 27,396백만원 / (집행) 170,873백만원

<농지관리기금>

(단위: 백만원, %)

구 분		수정계획액 (A)	결산액 (B)	증감	
				(B-A)	%
수입 (자금조달)	자체수입	1,963,623	1,329,179	-634,444	-32.3
	정부내부수입	1,441,589	1,434,286	-7,303	-0.5
	차입금	-	-	-	-
	여유자금회수	316,772	389,825	73,053	23.1
합계		3,721,984	3,153,289	-568,695	-15.3
지출 (자금운용)	사업비	1,774,093	1,769,537	-4,556	-0.3
	기금운영비	60,265	60,264	-1	0.0
	정부내부지출	1,491,797	1,091,797	-400,000	-26.8
	차입금원금상환	-	-	-	-
	차입금이자상환	-	-	-	-
	여유자금운용	395,829	231,692	-164,137	-41.5

- 2023년 농지관리기금 총 수입액은 3,153,289백만원으로 계획 3,721,984백만원 대비 568,695백만원 감소
  - 자체수입은 계획 대비 634,444백만원 감소한 1,329,179백만원으로 주로 법정 부담금이 계획보다 감소한 것에 기인
  - 정부내부수입은 계획 대비 7,303백만원 감소한 1,434,286백만원으로 당초 계획했던 2023년도 예탁금 이자 수입 감소에 기인
  - 여유자금회수는 계획 대비 73,053백만원 증가한 389,825백만원으로 2022년도 여유자금 이월액 증가에 기인
- 2023년 농지관리기금 총 지출액은 3,153,289백만원으로 계획 3,721,984백만원 대비 568,695백만원 감소
  - 사업비는 계획 대비 4,556백만원 감소한 1,769,537백만원으로 해외진출지원 사업비 불용액 발생에 기인
  - 정부내부지출은 계획 대비 400,000백만원 감소한 1,091,797백만원으로 공공 자금관리기금 예탁금 감소에 기인
  - 여유자금운용은 계획 대비 164,137백만원 감소한 231,692백만원 이월

<양곡증권정리기금>

(단위: 백만원, %)

구 분		수정계획액 (A)	결산액 (B)	증감	
				(B-A)	%
수입 (자금조달)	자체수입	287	3,317	3,030	1,055.8
	정부내부수입	1,093,402	993,402	-100,000	-9.1
	차입금	-	-	-	-
	여유자금회수	48,195	59,543	11,348	23.5
합계		1,141,884	1,056,262	-85,622	-7.5
지출 (자금운용)	사업비	-	-	-	-
	기금운영비	-	-	-	-
	정부내부지출	1,122,169	1,018,580	-103,589	-9.2
	차입금원금상환	-	-	-	-
	차입금이자상환	-	-	-	-
	여유자금운용	19,715	37,682	17,967	91.1

○ 수입(자금조달)

- 자체수입 : 3,317백만원('22년 1,202백만원 → '23년 3,317백만원)
- 정부내부수입 : 993,402백만원('22년 493,150백만원 → '23년 993,402백만원)
  - \* 정부내부수입 : 공공자금관리기금 예수금, 일반회계전입금
- 여유자금회수 : 59,543백만원('22년 46,308백만원 → '23년 59,543백만원)

○ 지출(자금운용)

- 정부내부지출 : 1,018,580백만원('22년 481,118백만원 → '23년 1,018,580백만원)
  - \* 정부내부지출 : 공공자금관리기금 원금 상환, 이자 상환
- 여유자금운용 : 37,682백만원('22년 59,543백만원 → '23년 37,682백만원)

<자유무역협정이행지원기금>

(단위: 백만원, %)

구 분		수정계획액 (A)	결산액 (B)	증감	
				(B-A)	%
수입 (자금조달)	자체수입	428,386	263,729	-164,657	-38.4
	정부내부수입	-	-	-	-
	차입금	-	-	-	-
	여유자금회수	82,348	162,471	80,123	97.3
합계		510,734	426,199	-84,535	-16.6
지출 (자금운용)	사업비	348,541	322,285	-26,256	-7.5
	기금운영비	4,534	4,502	-32	-0.7
	정부내부지출	-	-	-	-
	차입금원금상환	-	-	-	-
	차입금이자상환	-	-	-	-
	여유자금운용	157,659	99,412	-58,247	-36.9

○ 수입

- 자체수입 : 계획 대비 1,647억원 감소(△20.9%)
- 여유자금회수 : 전년도말 여유자금 잔액 회수로 계획 대비 801억원 증(97.3%)

○ 지출

- 사업비 : 직접피해지원사업 불용 발생 및 축사시설현대화사업 집행잔액 불용 등 계획 대비 181억원 감소(△7.5%)
- 기금운영비 : 과원규모화사업관리비 불용 발생으로 계획대비 32백만원 감소(△0.7%)
- 여유자금운용 : 특별전입금 순감 및 자체수입 감소로 인해 사업대기성자금 계획 대비 582억원 감소(△36.9%)

<축산발전기금>

(단위: 백만원, %)

구 분		수정계획액 (A)	결산액 (B)	증감	
				(B-A)	%
수입 (자금조달)	자체수입	567,593	558,891	-8,702	-1.5
	정부내부수입	445,500	406,500	-39,000	-8.8
	차입금	-	-	-	-
	여유자금회수	49,710	151,452	101,742	204.7
합계		1,062,803	1,116,843	54,040	5.1
지출 (자금운용)	사업비	991,084	977,420	-13,664	-1.4
	기금운영비	1,895	1,855	-40	-2.1
	정부내부지출	20,137	17,964	-2,173	-10.8
	차입금원금상환	-	-	-	-
	차입금이자상환	-	-	-	-
	여유자금운용	49,687	119,605	69,918	140.7

○ '23년 수입·지출 실적은 계획 1,062,803백만원 대비 1,116,843백만원으로 5.1% 증가  
<수입실적>

- 자체수입 : 계획 567,593백만원 대비 558,891백만원으로 1.5%(8,702백만원) 감소
- 기타재산이자수입 및 기타재산이자외수입은 계획 -백만원 대비 8,131백만원 증가
- 기타민간이자 수입은 계획 7,928백만원 대비 4,303백만원으로 45.7%(3,625백만원) 감소
- 기타경상이전수입은 계획 30,507백만원 대비 11,710백만원으로 61.6%(18,797백만원) 감소
- 재고자산매각대는 계획 28,713백만원 대비 24,431백만원으로 14.9%(4,282백만원) 감소
- 융자원금회수는 계획 446,787백만원 대비 429,382백만원으로 3.9%(17,405백만원) 감소
- 민간출연금, 법정부담금 등 계획 53,658백만원 대비 80,934백만원으로 50.8%(27,276백만원) 증가
- 정부내부수입 : 계획 445,500백만원 대비 406,500백만원으로 8.8%(39,000백만원) 감소
- 여유자금회수 : 계획 49,710백만원 대비 151,452백만원으로 204.7%(101,742백만원) 증가

<지출실적>

- 사업비 : 계획 991,084백만원 대비 977,420백만원으로 1.4%(13,664백만원) 감소
- 기금운영비 : 계획 1,895백만원 대비 1,855백만원으로 2.1%(40백만원) 감소
- 정부내부지출 : 계획 20,137백만원 대비 17,964백만원으로 10.8%(2,173백만원) 감소
- 여유자금운용 : 계획 49,687백만원 대비 119,605백만원으로 140.7%(69,918백만원) 증가



<참고> 최근 5개년간 수입지출결산 내역

□ 수입

(단위: 백만원)

구 분		수정수입계획액	징수결정액	수납액	불납결손액	미수납액
농산물가격안정기금	2019	2,402,524	4,137,447	(2,338,959) 4,137,447	0	0
	2020	2,480,783	3,860,853	(2,274,335) 3,860,709	0	143
	2021	2,785,118	4,072,324	(2,222,826) 4,072,068	0	256
	2022	2,893,917	5,032,250	(2,766,768) 5,031,991	0	258
	2023	2,327,368	3,961,855	(2,188,578) 3,961,597	0	258
농어업재해보험기 금	2019	612,789	1,091,883	(413,627) 1,091,883	0	0
	2020	429,459	637,846	(119,325) 637,846	0	0
	2021	527,877	303,741	(177,645) 303,741	0	0
	2022	145,032	303,275	(213,151) 303,275	0	0
	2023	90,451	791,686	(400,150) 791,686	0	0
농업농촌공익기능증 진직접지불기금	2020	2,651,121	4,999,315	(2,647,521) 4,999,315	0	0
	2021	2,417,206	4,767,837	(2,418,568) 4,767,741	0	96
	2022	2,422,186	2,473,867	(2,406,242) 2,470,313	0	3,554
	2023	2,857,596	5,794,244	(2,781,691) 5,780,540	0	13,704
농지관리기금	2019	3,137,496	4,600,984	(3,501,742) 3,816,322	0	784,661

농지관리기금	2020	3,267,165	4,870,301	(3,184,523) 4,122,251	0	748,049
	2021	2,850,693	5,169,906	(2,796,174) 4,078,628	0	1,091,278
	2022	3,279,946	7,609,715	(3,466,941) 6,504,460	0	1,105,255
	2023	3,721,984	5,964,496	(3,153,289) 4,938,461	0	1,026,035
양곡증권정리기금	2019	430,011	764,870	(435,741) 764,870	0	0
	2020	1,360,304	1,464,395	(1,267,267) 1,464,395	0	0
	2021	222,476	290,830	(225,587) 290,830	0	0
	2022	727,051	606,429	(540,661) 606,429	0	0
	2023	1,141,884	1,147,212	(1,056,262) 1,147,212	0	0
자유무역협정이행지원기금	2019	711,744	1,293,695	(664,744) 1,291,346	0	2,349
	2020	570,734	1,362,411	(747,157) 1,359,453	2,225	733
	2021	551,244	1,670,921	(672,074) 1,670,920	0	1
	2022	464,039	1,009,054	(532,616) 1,009,054	0	0
	2023	510,734	622,875	(426,199) 622,875	0	0
축산발전기금	2019	1,017,078	1,745,889	(1,011,821) 1,743,983	0	1,906
	2020	1,120,054	1,645,672	(967,489) 1,645,627	0	45
	2021	1,313,805	1,944,231	(1,058,777) 1,943,200	0	1,031

축산발전기금	2022	1,022,246	2,111,082	(1,115,398) 2,111,006	0	76
	2023	1,062,803	2,060,978	(1,116,843) 2,060,087	0	891

□ 지출

(단위: 백만원)

구 분	수정지출계획액	지출계획현액	지출액	다음연도 이월액	불용액	
농산물가격안정기금	2019	2,402,524	2,402,524	( 2,338,959 ) 4,137,447	29	9,255
	2020	2,480,783	2,480,812	( 2,274,335 ) 3,860,709	81	14,053
	2021	2,785,118	2,785,199	( 2,222,826 ) 4,072,068	55,371	36,023
	2022	2,893,917	2,949,288	( 2,766,768 ) 5,031,991	0	37,316
	2023	2,327,368	2,327,368	( 2,188,578 ) 3,961,597	5,285	45,394
농어업재해보험기 금	2019	612,789	612,789	( 413,627 ) 1,091,883	0	0
	2020	429,459	429,459	( 119,325 ) 637,846	0	0
	2021	527,877	527,877	( 177,645 ) 303,741	0	0
	2022	145,032	145,032	( 213,151 ) 303,275	0	99,286
	2023	90,451	90,451	( 400,150 ) 791,686	0	69,881
농업농촌공익기능증 진직접지불기금	2020	2,651,121	2,651,121	( 2,647,521 ) 4,999,315	397	3,300
	2021	2,417,206	2,417,603	( 2,418,568 ) 4,767,741	119	21,254
	2022	2,422,186	2,422,305	( 2,406,242 ) 2,470,313	178	57,401

농업·농촌공익기능증진직접지불기금	2023	2,857,596	2,857,774	( 2,781,691 ) 5,780,540	36	219,525
농지관리기금	2019	3,137,496	3,137,496	( 3,501,742 ) 3,816,322	0	1,656
	2020	3,267,165	3,267,165	( 3,184,523 ) 4,122,251	0	17,645
	2021	2,850,693	2,850,693	( 2,796,174 ) 4,078,628	0	3
	2022	3,279,946	3,279,946	( 3,466,941 ) 6,504,460	0	1
	2023	3,721,984	3,721,984	( 3,153,289 ) 4,938,461	500	404,058
	양곡증권정리기금	2019	430,011	430,011	( 435,741 ) 764,870	0
2020		1,360,304	1,360,304	( 1,267,267 ) 1,464,395	0	100,001
2021		222,476	222,476	( 225,587 ) 290,830	0	7,967
2022		727,051	727,051	( 540,661 ) 606,429	0	198,385
2023		1,141,884	1,141,884	( 1,056,262 ) 1,147,212	0	103,589
자유무역협정이행지원기금	2019	711,744	711,871	( 664,744 ) 1,291,346	37	205,941
	2020	570,734	570,771	( 747,157 ) 1,359,453	3	2,321
	2021	551,244	551,247	( 672,074 ) 1,670,920	0	36,757
	2022	464,039	464,039	( 532,616 ) 1,009,054	0	21,812
	2023	510,734	510,734	( 426,199 ) 622,875	0	26,288
축산발전기금	2019	1,017,078	1,018,871	( 1,011,821 ) 1,743,983	838	2,899

축산발전기금	2020	1,120,054	1,120,892	( 967,489 ) 1,645,627	0	3,204
	2021	1,313,805	1,313,805	( 1,058,777 ) 1,943,200	0	88,609
	2022	1,022,246	1,022,246	( 1,115,398 ) 2,111,006	0	13,310
	2023	1,062,803	1,062,803	( 1,116,843 ) 2,060,087	2,976	12,902

## 2) 수입결산

<농산물가격안정기금>

(단위: 백만원, %)

구 분	수정 수입계획액 (A)	징수결정액	수납액		B/A	B/C	불납 결손액	미수납액
			23년(B)	22년(C)				
합계	2,327,368	3,961,855	2,188,578	2,766,768	94.0	79.1	-	258
자체수입	2,327,368	2,147,497	2,147,238	2,155,803	92.3	99.6	-	258
정부내부수입	-	-	-	589,758	-	-	-	-
차입금	-	-	-	-	-	-	-	-
여유자금회수	-	1,814,358	41,340	21,206	-	194.9	-	-

- 자체수입은 계획 대비 1,801억원(7.7%) 감소, 전년 대비 86억원(0.4%) 감소하였으며, 사유는 다음과 같음
  - 법정부담금: 참깨 낙찰단가 하락('22: 2,732원/kg → '23: 1,477/kg) 및 참기름 낙찰단가 하락('22: 3,408원/kg → '23: 2,244/kg)으로 전년 대비 379억원 감소
  - 재고자산매각대: 참깨 국내 소비 감소로 인한 판매물량 감소 ('22: 49,268톤 → '23: 44,656톤) 등으로 전년 대비 84억원 감소
  - 융자원금회수: 시중금리 상승에 따른 조기상환 감소('22: 512억원 → '23: 268억원) 등으로 전년 대비 123억원 감소
  - 융자이자수입: 시중금리 상승에 따라 변동금리 대여자금 이자수입 증가로 전년 대비 7억원 증가
  - 기타수입 등: 일부 보조사업의 실행행률 감소로 집행잔액 증가(413억원), 계약 대비 위약 사유 발생 증가(52억원), 시중금리 상승에 따른 보조사업 및 여유자금 이자수입 증가(27억원) 등의 요인이 있어 전년 대비 492억원 증가
- 정부내부수입은 '23년 미발생으로 전년 대비 5,898억원 감소
- 여유자금회수는 '22년 운용금액 증가로 전년 대비 201억원 증가
- 불납결손은 없으며, 미수납액 258백만원으로 사유는 다음과 같음
  - 납부상태 불능으로인한 제재부가금 및 가산금 미납  
 참살이 영농조합법인: 제재부가금(139,200천원), 가산금(6,960천원)  
 글로벌마케팅네트웍스: 제재부가금(110,000천원), 가산금(2,220천원)

<농어업재해재보험기금>

(단위: 백만원, %)

구 분	수정 수입계획액 (A)	징수결정액	수납액		B/A	B/C	불납 결손액	미수납액
			23년(B)	22년(C)				
합계	90,451	791,686	400,150	213,151	442.4	187.7	-	-
자체수입	46,016	188,310	188,310	111,119	409.2	169.5	-	-
정부내부수입	-	-	-	74,986	-	-	-	-
차입금	-	-	-	-	-	-	-	-
여유자금회수	44,435	603,376	211,841	27,046	476.7	783.3	-	-

- 자체수입 : 188,310백만원(전년 111,119백만원 대비 +77,191)
  - 국가재보험료 수입 173,593백만원(전년 110,054백만원 대비 +63,539)
    - (농작물) '21~'22년 재해보험사업의 손해율 하락으로 손익분담방식에 따른 정산 수입이 증가하여 전년 104,720백만원 대비 64,723백만원 증가
      - \* 손해율 : ('20) 149.7% → ('21) 74.2 → ('22) 65.2 → ('23) 107.5
    - (양식수산물) '21년 하반기 재보험료를 '22년 초 일괄 수납 처리함에 따라, '23년 재해보험사업의 손해율이 안정적임에도 전년 5,334백만원 대비 1,184백만원 감소
      - \* 손해율 : ('20) 138.0% → ('21) 54.9 → ('22) 40.4 → ('23) 37.1
  - 이자수입 등 14,717백만원(전년 1,065백만원 대비 +13,652)
    - 사업비 감소분, 재보험료 수입 등으로 확보한 여유자금 운용에 따른 이자수입 증가
- 여유자금 회수 : 211,841백만원(전년 27,046백만원 대비 +184,795)
  - 비통화금융기관 회수('22년말 여유자금 운용액) 211,841백만원
    - '21년 말 기준 미지급보험금 감소 및 '22년 재보험료 수입 증가 등으로 적립액 확대

<농업·농촌공익기능증진직접지불기금>

(단위: 백만원, %)

구 분	수정 수입계획액 (A)	징수결정액	수납액		B/A	B/C	불납 결손액	미수납액
			23년(B)	22년(C)				
합계	2,857,596	5,794,244	2,781,691	2,406,242	97.3	115.6	-	13,704
자체수입	8,990	55,273	41,569	18,171	462.4	228.8	-	13,704
정부내부수입	2,821,872	2,671,872	2,671,872	2,341,848	94.7	114.1	-	-
차입금	-	-	-	-	-	-	-	-
여유자금회수	26,734	3,067,099	68,250	46,223	255.3	147.7	-	-

- 자체수입 : (22년) 18,171백만원 / (23년) 41,569백만원
  - 증감내역 : 23,398백만원 증가  
(사업비잔액 및 이자 회수, 기금여유자금 운용 수익금 회수로 인한 기타재산수입, 기타경상 이전수입 증가)
  - 미수납액 : 13,704백만원  
(사업비잔액 및 이자발생분 관계기관 예산부족으로 인한 미수납액 발생)
  
- 정부내부수입 : (22년) 2,341,848백만원 / (23년) 2,671,872백만원
  - 증감내역 : 330,024백만원 증가 (직불금 지출을 위한 정부출연금 증가)
  
- 차입금 : 해당없음
  
- 여유자금회수 : (22년) 46,223백만원 / (23년) 68,250백만원
  - 증감내역 : 22,027백만원 증가 (여유자금회수 순계, 한국은행예치금)



<농지관리기금>

(단위: 백만원, %)

구 분	수정 수입계획액 (A)	징수결정액	수납액		B/A	B/C	불납 결손액	미수납액
			23년(B)	22년(C)				
합계	3,721,984	5,964,496	3,153,289	3,466,941	84.7	91.0	-	1,026,035
자체수입	1,963,623	2,355,214	1,329,179	1,690,304	67.7	78.6	-	1,026,035
정부내부수입	1,441,589	1,434,286	1,434,286	1,245,932	99.5	115.1	-	-
차입금	-	-	-	-	-	-	-	-
여유자금회수	316,772	2,174,996	389,825	530,705	123.1	73.5	-	-

- 2023년 총계 기준 징수결정액은 5,964,496백만원, 순계 기준 징수결정액은 4,179,324백만원으로 이 중 수납액 3,153,289백만원, 미수납액은 1,026,035백만원임
  - 미수납액 1,026,035백만원은 법정부담금 890,568백만원, 재고자산매각대 54,472백만원, 기타민간이자수입 80,915백만원, 지방자치단체이자수입 46백만원, 기타재산수입 34백만원 등으로 구성
  - 법정부담금 890,568백만원 중 860,956백만원은 기한 미도래 채권이며, 29,612백만원은 납부자 재력부족 등에 따른 체납분임
  
- 2023년 수입은 2022년 대비 313,652백만원 감소한 3,153,289백만원임
  - 자체수입은 전년 대비 361,125백만원 감소함
  - 정부내부수입은 전년 대비 188,354백만원 증가함
  - 여유자금회수는 전년 대비 140,880백만원 감소함

<양곡증권정리기금>

(단위: 백만원, %)

구 분	수정 수입계획액 (A)	징수결정액	수납액		B/A	B/C	불납 결손액	미수납액
			23년(B)	22년(C)				
합계	1,141,884	1,147,212	1,056,262	540,661	92.5	195.4	-	-
자체수입	287	3,317	3,317	1,202	1,155.8	275.9	-	-
정부내부수입	1,093,402	993,402	993,402	493,150	90.9	201.4	-	-
차입금	-	-	-	-	-	-	-	-
여유자금회수	48,195	150,493	59,543	46,308	123.5	128.6	-	-

- 자체수입 증가('22년 1,202백만원 → '23년 3,317백만원)
  - 여유자금 금융기관 예치 이자율 상승에 따라 이자수입 증가
- 정부내부수입 증가('22년 493,150백만원 → '23년 993,402백만원)
  - 공공자금관리기금 예수금 상환도래 원금 증가에 따른 예수액 증가
- 여유자금회수 증가('22년 46,308백만원 → '23년 59,543백만원)

<자유무역협정이행지원기금>

(단위: 백만원, %)

구 분	수정 수입계획액 (A)	징수결정액	수납액		B/A	B/C	불납 결손액	미수납액
			23년(B)	22년(C)				
합계	510,734	622,875	426,199	532,616	83.4	80.0	-	-
자체수입	428,386	263,729	263,729	336,929	61.6	78.3	-	-
정부내부수입	-	-	-	4,867	-	-	-	-
차입금	-	-	-	-	-	-	-	-
여유자금회수	82,348	359,146	162,471	190,819	197.3	85.1	-	-

○ 자체수입: 전년대비 21.7%인 73,200백만원 감소(계획액 대비 38.4%인 164,657백만원 감소)

- 과거 시중 저금리 당시 조기상환에 따른 용자잔액 감소 및 고금리 정책자금 실수요 증가 및 미대출상환이 감소하여 주요 수입원인 용자원리금 112,395백만원 감소
- 보조사업 반납 대상액 감소로 인해 기타경상이전수입 및 기타재산수입 14,824백만원 감소
- 경기부진으로 인한 중국산 참깨 등 이행률 저조에 따른 법정부담금 등 수익 21,239백만원 감소

○ 정부내부수입: 전년대비 순감한 4,867백만원 감소 (계획액 없음)

- 농특회계전입금 '22년 49억이후 전액 순감

○ 여유자금회수: 전년도 말 여유자금 잔액 회수 감소로 인해 전년대비 14.9% 감소(계획액 대비 97.3% 증가한 80,123백만원 회수)

<축산발전기금>

(단위: 백만원, %)

구 분	수정 수입계획액 (A)	징수결정액	수납액		B/A	B/C	불납 결손액	미수납액
			23년(B)	22년(C)				
합계	1,062,803	2,060,978	1,116,843	1,115,398	105.1	100.1	-	891
자체수입	567,593	559,782	558,891	629,236	98.5	88.8	-	891
정부내부수입	445,500	406,500	406,500	455,039	91.2	89.3	-	-
차입금	-	-	-	-	-	-	-	-
여유자금회수	49,710	1,094,696	151,452	31,123	304.7	486.6	-	-

○ '23년도 총 수입액은 1,116,843백만원으로 계획대비 105.1%, 전년대비 100.1% 수준

- 자체수입은 558,891백만원으로 계획 대비 98.5%, 전년대비 88.8% 수준

· 축산물수입이익금 : '22) 2,245백만원 → '23) 2,159(△86)

· 대체초지조성비 : '22) 209백만원 → '23) 818(증609)

· 한국마사회납입금 : '22) - → '23) 77,280(증77,280)

· 기금운용수익금 : '22) 86,883백만원 → '23) 49,252(△37,631)

· 융자원금회수 : '22) 539,899백만원 → '23) 429,382(△110,517)

- 정부내부수입은 406,500백만원으로 계획 대비 91.2%, 전년대비 89.3% 수준

- 여유자금회수는 151,452백만원으로 계획대비 304.7%, 전년대비 486.6% 수준

\* 전년도 계획대비 융자원금 회수 증가 등으로 당년도 여유자금회수 (전년도 여유 자금 운용잔액)는 계획대비 증가

### 3) 지출결산

<농산물가격안정기금>

(단위: 백만원, %)

구 분	수정지출 계획액 (A)	지출계획 현액	지출액		B/A	B/C	다음연도 이월액	불용액
			23년(B)	22년(C)				
합계	2,327,368	2,327,368	2,188,578	2,766,768	94.0	79.1	5,285	45,394
사업비	2,134,075	2,134,075	2,084,505	2,666,302	97.7	78.2	5,285	44,285
기금운영비	57,714	57,714	56,605	55,890	98.1	101.3	-	1,109
정부내부지출	15,211	15,211	15,211	3,236	100.0	470.0	-	0
차입금원금상 환	-	-	-	-	-	-	-	-
차입금이자상 환	-	-	-	-	-	-	-	-
여유자금운용	120,368	120,368	32,257	41,340	26.8	78.0	-	-

- 사업비는 지급사유 미발생(35억원)· 집행잔액(408억원) 등의 사유로 불용액은 443억원(2.1%)이며, 식품외식종합자금(53억원) 이월로 집행률은 97.7%임
  - 융자금 예산 불용: 도매유통활성화지원(66억원), 친환경농산물직거래지원(52백만원), 산지유통종합자금(42백만원)으로 사유는 집행잔액 등임
  - 보조금 예산 불용: 농산물생산유통조절지원(336억원), 공영도매시장시설현대화(34억원), 비축지원(4억원), 농산물산지유통시설지원(2억원), 농산물마케팅지원(50백만원) 등이며 사유는 지급사유 미발생 및 집행잔액 등임
- 기금운영비는 집행잔액에 따른 불용액(11억원)으로 집행률은 98.1%임
- 정부내부지출은 공공자금관리기금 예수이자상환이며 집행률은 100.0%임

<농어업재해재보험기금>

(단위: 백만원, %)

구 분	수정지출 계획액 (A)	지출계획 현액	지출액		B/A	B/C	다음연도 이월액	불용액
			23년(B)	22년(C)				
합계	90,451	90,451	400,150	213,151	442.4	187.7	-	69,881
사업비	70,000	70,000	119	714	0.2	16.6	-	69,881
기금운영비	596	596	596	597	100.0	99.8	-	-
정부내부지출	-	-	-	-	-	-	-	-
차입금원금상 환	-	-	-	-	-	-	-	-
차입금이자상 환	-	-	-	-	-	-	-	-
여유자금운용	19,855	19,855	399,436	211,841	2,011.8	188.6	-	-

○ 사업비(국가재보험금 지급) : 119백만원(전년 714백만원 대비 △595)

\* (농작물) 과거 계약분('17~'18년) 보험금 상속 관계 정리 등에 따른 재보험금 지급액 4백만원 발생

(양식수산물) 태풍 등 자연재해 피해 발생 및 소송 결과 확정 등에 따른 재보험금 지급액 115백만원 발생

- '23년1분기('22년말 기준) 정산결과 재보험료 수입이 발생했으며, '23년도 냉해 등 자연재해 피해 사항은 '24년초('23년말 기준) 정산 후 재보험금 집행 예정

· (농작물) 전년 0백만원 대비 +4백만원, (양식수산물) 전년 714백만원 대비 △599

○ 기금운영비 : 596백만원(전년 597백만원 대비 △1)

- 인건비 424백만원(전년 416백만원 대비 +8), 물건비 등 172백만원(전년 181백만원 대비 △9)

○ 여유자금 운용 : 339,436백만원(전년 211,841백만원 대비 +187,595)

- 비통화금융기관 예치 399,436백만원

· '22년 말 기준 재보험료 수납에 따른 이자수입 증가 등으로 여유자금 운용액 확대

<농업·농촌공익기능증진직접지불기금>

(단위: 백만원, %)

구 분	수정지출 계획액 (A)	지출계획 현액	지출액		B/A	B/C	다음연도 이월액	불용액
			23년(B)	22년(C)				
합계	2,857,596	2,857,774	2,781,691	2,406,242	97.3	115.6	36	219,525
사업비	2,763,403	2,763,581	2,544,609	2,336,600	92.1	108.9	36	218,936
기금운영비	229	229	229	224	100.0	102.0	-	0
정부내부지출	66,568	66,568	65,979	1,168	99.1	5,648.7	-	589
차입금원금상 환	-	-	-	-	-	-	-	-
차입금이자상 환	-	-	-	-	-	-	-	-
여유자금운용	27,396	27,396	170,873	68,250	623.7	250.4	-	-

- 사업비 : (22년) 2,336,600백만원 / (23년) 2,544,609백만원
  - 증감내역 : 208,009백만원 증가 (직불사업비 지급액 증가)
  - 이월 : 36백만원 (정책연구용역 계약기간 이행에 따른 사고이월 등)
  - 불용 : 219,525백만원 (낙찰차액, 집행잔액 등)
  
- 기금운영비 : (22년) 224백만원 / (23년) 229백만원
  - 증감내역 : 5백만원 증가
  
- 정부내부지출 : (22년) 1,168백만원 / (23년) 65,979백만원
  - 증감내역 : 64,811백만원 증가 (예수금 원금 상환 65,400백만 발생)
  
- 차입금원금상환 : 해당없음
  
- 차입금이자상환 : 해당없음
  
- 여유자금운용 : (22년) 68,250백만원 / (23년) 170,873백만원
  - 증감내역 : 102,623백만원 증가  
(한국은행예치 5,383백만 감소, 비통화금융기관예치 108,006백만 증가)

<농지관리기금>

(단위: 백만원, %)

구 분	수정지출 계획액 (A)	지출계획 현액	지출액		B/A	B/C	다음연도 이월액	불용액
			23년(B)	22년(C)				
합계	3,721,984	3,721,984	3,153,289	3,466,941	84.7	91.0	500	404,058
사업비	1,774,093	1,774,093	1,769,537	1,706,122	99.7	103.7	500	4,056
기금운영비	60,265	60,265	60,264	83,667	100.0	72.0	-	1
정부내부지출	1,491,797	1,491,797	1,091,797	1,287,328	73.2	84.8	-	400,000
차입금원금상 환	-	-	-	-	-	-	-	-
차입금이자상 환	-	-	-	-	-	-	-	-
여유자금운용	395,829	395,829	231,692	389,825	58.5	59.4	-	-

- 2023년 지출은 2022년 대비 313,652백만원 감소한 3,153,289백만원
  - 사업비로 2022년 대비 63,415백만원 증가한 1,769,537백만원 지출
  - 기금운영비는 2022년 대비 23,403백만원 감소한 60,264백만원 지출
  - 정부내부지출은 2022년 대비 195,531백만원 감소한 1,091,797백만원 지출
  - 여유자금운용은 2022년 대비 158,133백만원 감소한 231,692백만원 이월
  
- 여유자금운용 및 정부내부지출을 제외한 지출규모는 2022년 1,789,789백만원 대비 2023년 지출액 1,829,800백만원으로 계획 현액 1,834,358백만원 대비 404,058백만원 불용액 발생



<양곡증권정리기금>

(단위: 백만원, %)

구 분	수정지출 계획액 (A)	지출계획 현액	지출액		B/A	B/C	다음연도 이월액	불용액
			23년(B)	22년(C)				
합계	1,141,884	1,141,884	1,056,262	540,661	92.5	195.4	-	103,589
사업비	-	-	-	-	-	-	-	-
기금운영비	-	-	-	-	-	-	-	-
정부내부지출	1,122,169	1,122,169	1,018,580	481,118	90.8	211.7	-	103,589
차입금원금상 환	-	-	-	-	-	-	-	-
차입금이자상 환	-	-	-	-	-	-	-	-
여유자금운용	19,715	19,715	37,682	59,543	191.1	63.3	-	-

- 정부내부지출 증가('22년 481,118백만원 → '23년 1,018,580백만원)
  - '23년 만기도래 공자기금 예수금 원금 증가에 따른 상환액 증가
    - '22년 401,616백만원 → '23년 932,500백만원(+530,884백만원, 132.2%)
  - '23년 공자기금 예수금 이자상환액 증가
    - '22년 79,503백만원 → '23년 86,080백만원(+6,577백만원, 8.3%)
  
- 여유자금운용 감소('22년 59,543백만원 → '23년 37,682백만원)
  - 통화금융기관 예치 규모 감소에 따른 여유자금운용 감소

<자유무역협정이행지원기금>

(단위: 백만원, %)

구분	수정지출 계획액 (A)	지출계획 현액	지출액		B/A	B/C	다음연도 이월액	불용액
			23년(B)	22년(C)				
합계	510,734	510,734	426,199	532,616	83.4	80.0	-	26,288
사업비	348,541	348,541	322,285	365,693	92.5	88.1	-	26,256
기금운영비	4,534	4,534	4,502	4,452	99.3	101.1	-	32
정부내부지출	-	-	-	-	-	-	-	-
차입금원금상 환	-	-	-	-	-	-	-	-
차입금이자상 환	-	-	-	-	-	-	-	-
여유자금운용	157,659	157,659	99,412	162,471	63.1	61.2	-	-

○ 사업비

- 예산 348,541백만원 중 322,285백만원 지출(92.5% 집행)
- 사업비 지출 전년 대비 18.9% 감소
  - 일부 사업비 지출 증가(피해보전 74백만원)하고, 사업비 동일(농식품모태펀드출자)하였으나, 대부분의 사업비 감소(농기자재산업육성 1,094백만원, 과수원예 12,320백만원, 축사 30,068백만원 등)
- 불용액 21,705백만원 발생
  - 피해보전직불(17,668백만원) : 지급요건 만족 품목수(생강) 적어 대부분 불용
  - 공모 사업자 선정에 다른 집행잔액 및 사업 중도 포기로 인한 불용액 발생(과수 28백만원, 축사 8,148백만원)
  - 자유무역협정이행지원센터운영(412백만원) : 사업 완료 후 집행잔액 발생

○ 기금운영비

- 예산 4,534백만원 중 32백만원 불용(97.7% 집행)

○ 수지차에 의한 여유자금 감소로 '23년말 여유자금은 계획대비 63% 수준인 99,412백만원 잔액

<축산발전기금>

(단위: 백만원, %)

구 분	수정지출 계획액 (A)	지출계획 현액	지출액		B/A	B/C	다음연도 이월액	불용액
			23년(B)	22년(C)				
합계	1,062,803	1,062,803	1,116,843	1,115,398	105.1	100.1	2,976	12,902
사업비	991,084	991,084	977,420	955,269	98.6	102.3	2,976	10,689
기금운영비	1,895	1,895	1,855	1,703	97.9	108.9	-	40
정부내부지출	20,137	20,137	17,964	6,974	89.2	257.6	-	2,173
차입금원금상 환	-	-	-	-	-	-	-	-
차입금이자상 환	-	-	-	-	-	-	-	-
여유자금운용	49,687	49,687	119,605	151,452	240.7	79.0	-	-

○ '23년도 총 지출액은 1,116,843백만원으로 계획대비 105.1%, 전년대비 100.1% 수준

- 사업비 지출액은 977,420백만원으로 계획대비 98.6%, 전년대비 102.3% 수준

· 경상사업비 : '22) 474,309백만원 → '23) 501,444(증27,135)

· 용자사업비 : '22) 480,960백만원 → '23) 475,976(△4,984)

- 기금운영비 지출액은 1,855백만원으로 계획대비 97.9%, 전년대비 108.9% 수준

· 인건비 : '22) 1,071백만원 → '23) 1,090(증19)

· 기타경비 등 : '22) 632백만원 → '23) 765(증133)

- 여유자금운용은 119,605백만원으로 계획대비 240.7%, 전년대비 79.0% 수준

· 전년대비 및 계획대비 신규 차입금 감소, 전년대비 사업비 증가 등으로 여유자금운용액 감소

· 여유자금 운용 : '22) 151,452백만원 → '23) 119,605(△31,847)

#### 4) 성질별 지출실적

<농산물가격안정기금>

(단위: 백만원, %)

구 분	계	인건비	물건비	이전지출	자산취득	상환지출	전출금등	예비비 및 기타	여유자금 운용
2023	2,188,578	784	3,240	198,902	1,938,185	15,211	-	-	32,257
2022	2,766,768	770	3,118	396,752	2,321,552	3,236	-	-	41,340
증감율	-20.9	1.8	3.9	-49.9	-16.5	370.0	-	-	-22.0

- 인건비: 기금운영비 내 인건비 예산 증가로 인해 전년 대비 14백만원(1.8%)증가
- 물건비: 비축지원 사업 내 시설장비유지비 증액으로 인해 전년 대비 1억원(3.9%) 증가
- 이전지출
  - 전통발효식품육성, 한식진흥 및 음식관광활성화, 농식품글로벌경쟁력강화 보조 사업 전출 및 일부 보조사업 예산 감액으로 전년 대비 1,979억원(△49.9%) 감소
- 자산취득
  - 일부 용자사업 예산 감액, 비축지원 사업 내 공사비 및 자산취득비 감액으로 인해 전년 대비 3,834억원(△16.5%) 감소
- 상환지출: 공공자금관리기금 예수이자상환 예산 증액으로 인해 120억원(370.0%) 증가
- 여유자금운용: 자체수입 감소로 인해 91억원(△22.0%) 감소

<농어업재해보험기금>

(단위: 백만원, %)

구 분	계	인건비	물건비	이전지출	자산취득	상환지출	전출금등	예비비 및 기타	여유자금 운용
2023	400,150	424	168	119	4	-	-	-	399,436
2022	213,151	416	177	714	4	-	-	-	211,841
증감율	87.7	1.9	-5.1	-83.4	0.0	-	-	-	88.6

- 인건비 : 424백만원(전년 416백만원 대비 +8백만원)
- 물건비 : 168백만원(전년 177백만원 대비 △9백만원)
- 자산취득비 : 4백만원
- 이전지출(국가재보험금 지급) : 119백만원(전년 714백만원 대비 △595백만원)
- 여유자금 운용 : 339,436백만원(전년 211,841백만원 대비 +187,595백만원)
- 비통화금융기관 예치 399,436백만원

<농업·농촌공익기능증진직접지불기금>

(단위: 백만원, %)

구 분	계	인건비	물건비	이전지출	자산취득	상환지출	전출금등	예비비 및 기타	여유자금 운용
2023	2,781,691	13,624	8,709	2,522,486	20	65,979	-	-	170,873
2022	2,406,242	11,712	7,640	2,317,472	-	1,168	-	-	68,250
증감율	15.6	16.3	14.0	8.8	-	5548.7	-	-	150.4

- 인건비 : 13,624백만원(전년 11,712백만원 대비16.3% 증가)
- 물건비 : 8,709백만원(전년 7,640백만원 대비 14.0% 증가)
- 이전지출 : 2,522,486백만원(2,317,472백만원 대비 8.8% 증가)
- 자산취득 : 20백만원(순증)
- 상환지출 : 65,979백만원(전년 1,168백만원 대비 5,548.7% 증가)
- 여유자금운용 : 170,873백만원(전년 68,250백만원 대비 150.4% 증가)

<농지관리기금>

(단위: 백만원, %)

구 분	계	인건비	물건비	이전지출	자산취득	상환지출	전출금등	예비비 및 기타	여유자금 운용
2023	3,153,289	1,145	1,481	429,055	2,318,120	-	171,797	-	231,692
2022	3,466,941	1,125	1,400	434,293	2,436,766	-	203,533	-	389,825
증감율	-9.0	1.8	5.8	-1.2	-4.9	-	-15.6	-	-40.6

- 2023년도 여유자금운용 및 정부내부지출을 제외한 사업비(일반)지출은 1,829,801백만원으로 전년 1,789,789백만원 대비 40,012백만원 증가
  - 기금운용관련 인건비는 전년 1,125백만원 대비 20백만원 증가한 1,145백만원
  - 물건비는 전년 1,400백만원 대비 81백만원 증가한 1,481백만원
  - 이전지출은 전년 434,293백만원 대비 5,238백만원 감소한 429,055백만원
  - 자산취득은 전년 2,436,766백만원 대비 118,646백만원 감소한 2,318,120백만원
- 농특회계 전출금은 전년 203,533백만원 대비 31,736백만원 감소한 171,797백만원
- 여유자금운용은 전년 389,825백만원 대비 158,133백만원 감소한 231,692백만원

<양곡증권정리기금>

(단위: 백만원, %)

구 분	계	인건비	물건비	이전지출	자산취득	상환지출	전출금등	예비비 및 기타	여유자금 운용
2023	1,056,262	-	-	-	-	1,018,580	-	-	37,682
2022	540,661	-	-	-	-	481,118	-	-	59,543
증감율	95.4	-	-	-	-	111.7	-	-	-36.7

- 상환지출 증가('22년 481,118백만원 → '23년 1,018,580백만원)
  - '23년 만기도래 공자기금 예수금 원금 상환액 증가에 따라 전년대비 증가
    - (원금) '22년 401,616백만원 → '23년 932,500백만원
    - (이자) '22년 79,502백만원 → '23년 86,080백만원
  
- 여유자금운용 감소('22년 59,543백만원 → '23년 37,682백만원)
  - 통화금융기관 예치 규모 감소에 따른 여유자금운용 감소



<자유무역협정이행지원기금>

(단위: 백만원, %)

구 분	계	인건비	물건비	이전지출	자산취득	상환지출	전출금등	예비비 및 기타	여유자금 운용
2023	426,199	427	330	151,198	174,832	-	-	-	99,412
2022	532,616	419	331	158,162	211,233	-	-	-	162,471
증감율	-20.0	1.9	-0.3	-4.4	-17.2	-	-	-	-38.8

○ 인건비 427백만원

- 전년 대비 1.9% 증가

○ 물건비 330백만원

- 운영비, 여비, 업무추진비, 일반수용비로 전년 대비 0.3% 감소

○ 이전지출 151,198백만원

- 자치단체 및 민간에 대한 보조금으로 전년 대비 4.4% 감소

○ 자산취득 174,832백만원

- 융자 대여금 및 출자금으로 전년 대비 17.2% 감소

○ 여유자금운용 99,412백만원

- '23년도 말 여유자금 잔액으로 전년 대비 38.8% 감소

- 수지차에 의한 적자운영으로 여유자금 감소

<축산발전기금>

(단위: 백만원, %)

구 분	계	인건비	물건비	이전지출	자산취득	상환지출	전출금등	예비비 및 기타	여유자금 운용
2023	1,116,843	1,124	1,074	498,615	478,461	17,964	-	-	119,605
2022	1,115,398	1,102	1,014	471,572	483,283	6,974	-	-	151,452
증감율	0.1	2.0	5.9	5.7	-1.0	157.6	-	-	-21.0

○ 인건비

- '22년대비 인건비 공통상승률 1.77% 반영
- '22) 1,102백만원 → '23) 1,124(증22)

○ 물건비

- '23년 연구용역비 신규집행(양봉바이오치유산업 혁신밸리조성)으로 전년대비 5.9% 증가
- '22) 1,014백만원 → '23) 1,074(증60)

○ 이전지출

- 전기 대비 민간에 대한 보조비 지출 증가로 전년대비 5.7% 증가
- '22) 471,572백만원 → '23) 498,615(증27,043)

○ 자산취득

- 전기 대비 용자사업비 집행액 감소로 전년대비 1.0% 감소
- '22) 483,283백만원 → '23) 478,461(△4,822)

○ 상환지출

- 공공자금관리기금 예수금(차입금) 증가 및 예수금리 인상 등으로 전년 대비 157.6% 증가
- '22) 6,974백만원 → '23) 17,964(증10,990)

○ 여유자금운용

- 신규 차입규모 감소, 사업비 증가 등으로 여유자금운용액 전년대비 21.0% 감소
- '22) 151,452백만원 → '23) 119,605(△31,847)

## 5) 기금 지출 이월·불용내역

<농산물가격안정기금>

(단위: 백만원, %)

구 분	계	인건비	물건비	이전지출	자산취득	상환지출	전출금등	예비비 및 기타	여유자금 운용
지출 계획현액	2,327,368 (100.0)	784 (0.0)	3,759 (0.2)	236,640 (10.2)	1,950,606 (83.8)	15,211 (0.7)	-	-	120,368 (5.2)
지출액	2,188,578 (100.0)	784 (0.0)	3,240 (0.1)	198,902 (9.1)	1,938,185 (88.6)	15,211 (0.7)	-	-	32,257 (1.5)
이월액	5,285 (100.0)	-	-	-	5,285 (100.0)	-	-	-	-
불용액	45,394 (100.0)	-	519 (1.1)	37,738 (83.1)	7,136 (15.7)	0 (0.0)	-	-	-

### ○ 불용내역

- 물건비: 일반연구비 집행잔액 5억원
- 이전지출: 사업비 집행시점 조정 및 사업 신청 수요 부족 등의 집행잔액 377억원
- 자산취득: 사업 신청 수요 부족 및 포기로 인한 지급 사유 미발생 및 담보 부족으로 인한 집행잔액 71억원

### ○ 이월내역

- 자산취득: 공사추진 지연 등 시설준공 및 기계설비 구축에 추가 기간 필요를 사유로 용자사업 이월 53억원

<농어업재해보험기금>

(단위: 백만원, %)

구 분	계	인건비	물건비	이전지출	자산취득	상환지출	전출금등	예비비 및 기타	여유자금 운용
지출 계획현액	90,451 (100.0)	424 (0.5)	168 (0.2)	70,000 (77.4)	4 (0.0)	-	-	-	19,855 (22.0)
지출액	400,150 (100.0)	424 (0.1)	168 (0.0)	119 (0.0)	4 (0.0)	-	-	-	399,436 (99.8)
이월액	-	-	-	-	-	-	-	-	-
불용액	69,881 (100.0)	-	-	69,881 (100.0)	-	-	-	-	-

○ 지출 내역

- 국가재보험금 지급에 따른 지출액(농작물 4백만원, 양식수산물 115백만원)
- 농어업재해보험기금 관리·운용을 위한 기금운영비 지출(인건비 424백만원, 기타경비 172백만원)
  - 기타경비 172백만원 : 물건비(운영비·여비 등) 168백만원, 자산취득비 4백만원

○ 이월 내역 : 해당 없음

○ 불용 내역

- 국가 재보험금 사업비 집행 잔액(69,881백만원)
  - 재보험금은 자연재해로 인한 농어업재해보험의 손해 발생 시 지급하는 자금으로, '21~'22년 재해보험사업의 손해율이 안정적임에 따라 '22년 말 기준 재보험금 지급 소요가 미발생하여 불용액 발생
  - \* '23년 1분기 재보험금 정산결과('22년말 기준) 국가분 수입이 발생했으며, 재보험금 지급 소요 미발생으로 불용액 발생

<농업·농촌공익기능증진직접지불기금>

(단위: 백만원, %)

구 분	계	인건비	물건비	이전지출	자산취득	상환지출	전출금등	예비비 및 기타	여유자금 운용
지출 계획현액	2,857,774 (100.0)	13,648 (0.5)	8,819 (0.3)	2,741,314 (95.9)	29 (0.0)	66,568 (2.3)	-	-	27,396 (1.0)
지출액	2,781,691 (100.0)	13,624 (0.5)	8,709 (0.3)	2,522,486 (90.7)	20 (0.0)	65,979 (2.4)	-	-	170,873 (6.1)
이월액	36 (100.0)	-	36 (100.0)	-	-	-	-	-	-
불용액	219,525 (100.0)	24 (0.0)	74 (0.0)	218,828 (99.7)	9 (0.0)	589 (0.3)	-	-	-

<이월액 : 36백만원>

○ 물건비 : 36백만원

- 공익직불 관련 연구용역 3건 36백만원(미지급금 이월)

<불용액 : 219,525백만원>

○ 인건비 : 24백만원

- 직불제이행점검 부문(일용임금) 코로나19로 인한 불가피한 사업 진행 잔액 발생

○ 물건비 : 74백만원

- 직불제이행점검 부문(국내여비, 고용부담금, 일반수용비, 공공요금)으로 코로나19로 인한 불가피한 사업 집행 잔액 발생

○ 이전지출 : 218,828백만원

- (공익증진직불, 사업관리비, 직불제이행점검 등)

<농지관리기금>

(단위: 백만원, %)

구 분	계	인건비	물건비	이전지출	자산취득	상환지출	전출금등	예비비 및 기타	여유자금 운용
지출 계획현액	3,721,984 (100.0)	1,145 (0.0)	2,003 (0.1)	429,056 (11.5)	2,722,154 (73.1)	-	171,797 (4.6)	-	395,829 (10.6)
지출액	3,153,289 (100.0)	1,145 (0.0)	1,481 (0.0)	429,055 (13.6)	2,318,120 (73.5)	-	171,797 (5.4)	-	231,692 (7.3)
이월액	500 (100.0)	-	500 (100.0)	-	-	-	-	-	-
불용액	404,058 (100.0)	-	22 (0.0)	1 (0.0)	404,034 (100.0)	-	-	-	-

- 2023년 농지관리기금 일반지출과 정부내부지출은 지출 계획 현액 3,721,984 백만원 중 3,153,289백만원 지출하였으며, 404,558백만원 미집행함
  - 미집행액은 지출 성질별로 분석하면 물건비 500백만원 이월, 이전지출 1백만원 불용, 자산취득 404,034백만원 불용

<양곡증권정리기금>

(단위: 백만원, %)

구 분	계	인건비	물건비	이전지출	자산취득	상환지출	전출금등	예비비 및 기타	여유자금 운용
지출 계획현액	1,141,884 (100.0)	-	-	-	-	1,122,169 (98.3)	-	-	19,715 (1.7)
지출액	1,056,262 (100.0)	-	-	-	-	1,018,580 (96.4)	-	-	37,682 (3.6)
이월액	-	-	-	-	-	-	-	-	-
불용액	103,589 (100.0)	-	-	-	-	103,589 (100.0)	-	-	-

- 상환지출 불용액('22년 198,385백만원 → '23년 103,589백만원)
- '23년 만기 도래 공자기금 예수금 및 순상환자금 932,500백만원만 집행하고 100,000백만원 불용
- 공자기금 예수금 이자 상환 후 집행잔액 3,589백만원 불용

<자유무역협정이행지원기금>

(단위: 백만원, %)

구 분	계	인건비	물건비	이전지출	자산취득	상환지출	전출금등	예비비 및 기타	여유자금 운용
지출 계획현액	510,734 (100.0)	427 (0.1)	330 (0.1)	174,521 (34.2)	177,797 (34.8)	-	-	-	157,659 (30.9)
지출액	426,199 (100.0)	427 (0.1)	330 (0.1)	151,198 (35.5)	174,832 (41.0)	-	-	-	99,412 (23.3)
이월액	-	-	-	-	-	-	-	-	-
불용액	26,288 (100.0)	-	-	23,323 (88.7)	2,965 (11.3)	-	-	-	-

○ 이전지출 불용액 23,323백만원

- 직접피해지원사업 불용액(17,668백만원)

- 실질적인 피해 발생 여부에 따라 조건부로 지급하기 때문에 금년도 피해보전  
생강 품목 외 별도 지출이 없어 불용액 발생

- 자유무역협정이행지원센터운영(412백만원)

- FTA분야 교육·홍보사업 공모 선정 완료 후 집행잔액

- 과수생산유통지원(28백만원)

- 공모를 통한 사업자 선정 완료 후 집행잔액 발생

- 축사시설현대화(5,183백만원)

- 사업수요 부족 등으로 국고 불용

- 과원규모화사업관리비 불용액(32백만원)

- 과원규모화사업관리비 제세공과금 집행 후 잔액 불용액 발생

○ 자산취득 불용액 2,965백만원

- 축사시설현대화 불용액(2,965백만원)

- 사업 중도 포기 등에 따른 불용액 발생



<축산발전기금>

(단위: 백만원, %)

구 분	계	인건비	물건비	이전지출	자산취득	상환지출	전출금등	예비비 및 기타	여유자금 운용
지출 계획현액	1,062,803 (100.0)	1,129 (0.1)	1,218 (0.1)	503,790 (47.4)	486,842 (45.8)	20,137 (1.9)	-	-	49,687 (4.7)
지출액	1,116,843 (100.0)	1,124 (0.1)	1,074 (0.1)	498,615 (44.6)	478,461 (42.8)	17,964 (1.6)	-	-	119,605 (10.7)
이월액	2,976 (100.0)	-	91 (3.1)	2,845 (95.6)	40 (1.3)	-	-	-	-
불용액	12,902 (100.0)	5 (0.0)	54 (0.4)	2,330 (18.1)	8,341 (64.6)	2,173 (16.8)	-	-	-

○ 인건비

- 불용 : 기타경비 집행잔액 등으로 5백만원 불용

○ 물건비

- 이월 : 계약체결 및 설계지연 등으로 91백만원 이월
- 불용 : 집행잔액 등으로 54백만원 불용

○ 이전지출

- 이월 : 사업계획 변경 및 사업량 증가 등으로 2,845백만원 이월
- 불용 : 계획변경 또는 취소, 집행잔액 등으로 2,330백만원 불용

○ 자산취득

- 이월 : 사업계획 변경 및 사업량 증가 등으로 40백만원 이월
- 불용 : 계획변경 또는 취소, 집행잔액 등으로 8,341백만원 불용

○ 상환지출

- 불용 : 집행잔액 등으로 2,173백만원 불용

## 6) 출연금 및 보조금 지출현황

총괄

(단위: 백만원)

구 분	출연금		보조금	
	2023	2022	2023	2022
농산물가격안정기금	0	0	198,902	396,752
농업·농촌공익기능증진직접지불기금	0	0	2,520,984	2,316,229
농지관리기금	0	0	141,330	120,128
자유무역협정이행지원기금	1,532	1,379	149,666	156,783
축산발전기금	0	0	472,668	455,376

□ 기금별 출연금 및 보조금 지출실적

<농산물가격안정기금>

(단위: 백만원)

구 분	지출대상기관	지출목적	금액	
			2023	2022
보조금	(사)한국파프리카생산자자조회 등	자조금지원	13,110	12,420
	농협경제지주	농산물생산유통조절지원	20,920	50,798
		농산물온라인거래활성화	0	700
	종자원	종자수매.공급	1,318	1,210
	지방자치단체	공영도매시장 시설현대화	21,450	20,336
		농산물산지유통시설지원	31,514	29,048
		전통발효식품육성	0	3,077
	한국농수산식품유통공사	농산물생산유통조절지원	1,141	3,800
		농산물온라인거래활성화	0	475
	한국농수산식품유통공사 등	농산물마케팅지원	6,570	6,617
		농산물산지유통시설지원	4,086	1,607
		농산물온라인거래활성화	4,862	0
		농산물유통소비정보조사	3,956	4,102
		농산물직거래활성화지원	6,551	6,959
		농식품글로벌경쟁력강화	0	98,529
		농식품유통 교육훈련	1,976	1,620
		도매유통활성화지원	1,149	855
		비축지원	25,291	79,261
		유통개선사업 운영	55,008	54,269
		전통발효식품육성	0	8,874
한식재단		한식진흥 및 음식관광활성화	0	12,195

<농업·농촌공익기능증진직접지불기금>

(단위: 백만원)

구 분	지출대상기관	지출목적	금액	
			2023	2022
보조금	농촌공사등민간단체	공익기능증진직불	2,508,129	2,303,728
		사업관리비	10,441	10,487
		직불제이행점검	2,414	2,014

<농지관리기금>

(단위: 백만원)

구 분	지출대상기관	지출목적	금액	
			2023	2022
보조금	지방자치단체	농지이용관리지원	27,539	24,329
	한국농어촌공사	농식품산업 해외진출지원	3,000	2,522
		농지관리기능강화구축	40,370	4,842
		농지은행교육지원	326	330
		농지은행사업관리비	55,314	78,802
		농지제도개선홍보	600	600
		대단위농업개발(농지)	7,642	6,708
		맞춤형농지지원(용자)	4,530	0
		조성토지관리 처분비	2,009	1,995

<자유무역협정이행지원기금>

(단위: 백만원)

구 분	지출대상기관	지출목적	금액	
			2023	2022
출연금	한국농촌경제연구원	자유무역협정이행지원센터운영	1,532	1,379
보조금	공공기관및민간기관	과수 생산유통지원	983	1,064
		스마트팜 ICT융복합확산	450	437
		자유무역협정이행지원센터운영	2,683	3,094
		중자산업기반구축	4,148	4,053
		축사시설현대화	5,538	6,246
	지자체	FTA사업계획수립및관리비	810	834
		과수 생산유통지원	54,427	52,675
		스마트팜 ICT융복합확산	20,109	6,765
		원예시설현대화	12,873	21,374
		중자산업기반구축	5,300	6,489
		축사시설현대화	39,077	50,884
		피해보전직불	332	0
	한국농수산식품유통공사	FTA사업계획수립및관리비	86	90
		관세할당물량수입관리비	226	173
	한국농어촌공사	과원규모화사업관리비	2,623	2,605

<축산발전기금>

(단위: 백만원)

구 분	지출대상기관	지출목적	금액	
			2023	2022
보조금	가축위생방역지원본부,지방자치단체	축산물위생안전검사운영	20,368	20,178
	농협경제지주,관련단체 등	축산물유통및소비촉진제고	1,272	1,350
	농협경제지주,축산단체 등	가축개량지원	51,261	51,338
	농협경제지주,축산물품질평가원,한국축산경제연구원	축산물유통정보실용화	5,882	4,884
	생산자단체	축산자조금	22,230	23,400
	지방자치단체	소규모도계장설치지원	90	80
		축산물직거래활성화 지원	0	390
	지방자치단체,가축위생방역지원본부	가축위생방역지원	68,782	66,514
	지방자치단체,농협경제지주 등	조사료생산기반확충	89,376	77,864
		축산물수급관리	95,727	87,674
	지방자치단체,축산환경관리원,농협경제지주 등	가축분뇨처리지원	37,718	42,582
	지방자치단체,한국식품안전관리인증원 등	축산물HACCP지원	1,543	1,714
	축산물품질평가원	축산물도매시장온라인경매플랫폼구축	1,310	1,310
	축산물품질평가원,지방자치단체 등	축산물품질관리	58,227	54,661
한국마사회,지방자치단체	말산업육성지원	18,882	21,437	







## 제3장 재무제표 분석



### 제3장. 재무제표 분석

#### 1. 재정상태 분석

(단위: 백만원, %)

구 분	2023(A)	2022(B)	증 감	
			금액(C=A-B)	비율(C/B)
<b>자산합계(a)</b>	78,877,271	79,383,715	(506,444)	(0.6 %)
I. 유동자산	7,296,632	7,745,950	(449,318)	(5.8 %)
II. 투자자산	14,210,013	13,655,853	554,160	4.1 %
III. 일반유형자산	56,585,267	57,138,969	(553,702)	(1.0 %)
IV. 사회기반시설	-	-	-	-
V. 무형자산	36,084	34,434	1,650	4.8 %
VI. 기타비유동자산	749,275	808,510	(59,235)	(7.3 %)
<b>부채합계(b)</b>	9,879,552	9,385,713	493,839	5.3 %
I. 유동부채	2,732,715	1,476,499	1,256,216	85.1 %
II. 장기차입부채	3,859,003	4,292,067	(433,064)	(10.1 %)
III. 장기충당부채	318,261	456,318	(138,057)	(30.3 %)
IV. 기타비유동부채	2,969,572	3,160,829	(191,257)	(6.1 %)
<b>순자산(a-b)</b>	68,997,719	69,998,002	(1,000,283)	(1.4 %)

□ 2023년 12월31일 현재 농림축산식품부의 자산은 78,877,271백만원으로 2022년 12월31일 대비 506,444백만원 감소함(△0.6%)

- 유동자산의 경우 현금및현금성자산이 154,939백만원 증가(17.0%), 단기금융상품이 22,503백만원 감소(△30.8%), 단기투자증권 32,066백만원 증가(24.2%), 미수채권이 187,083백만원 감소(△35.5%), 단기융자금의 감소에 따라 단기대여금이 158,342백만원 감소(△5.2%), 기타유동자산이 양곡관리특별회계의 양곡판매 증가 등으로 재고자산이 감소하여 268,395백만원 감소(△8.7%)한 영향으로 인하여 449,318백만원 감소함(△5.8%)
- 투자자산은 농지관리기금의 증장기운용상품 처분 등으로 인해 장기투자증권이 121,867백만원 감소(△6.9%)하였고, 장기융자금의 증가에 따라 장기대여금이 676,027백만원 증가(5.7%)하여 554,160백만원 증가함(4.1%)
- 일반유형자산의 경우 토지가 691,881백만원 감소(△1.3%), 건물이 17,139백만원 증가(2.4%), 구축물이 8,048백만원 증가(29.3%), 기계장치가 1,919백만원 증가(2.1%), 집기비품차량운반구가 1,075백만원 감소(△3.1%), 기타일반유형자산이 2,476백만원 증가(10.2%), 건설중인일반유형자산이 109,672백만원 증가(4.6%)함으로 인하여 553,702백만원 감소함(△1.0%)
- 무형자산의 경우 내부개발소프트웨어의 증가 등으로 1,650백만원이 증가함(4.8%)
- 기타비유동자산의 경우 장기미수채권이 59,550백만원 감소(△7.4%) 등으로 인하여 59,235백만원이 감소함(△7.3%)

□ 2023년 12월31일 현재 농림축산식품부의 부채는 9,879,552백만원으로 2022년 12월31일 대비 493,839백만원 증가함(5.3%)

- 유동부채의 경우 2,732,715백만원으로 1,256,216백만원 증가(85.1%)하였는데, 이는 양곡증권정리기금의 유동성장부내장기차입금의 증가로 유동성장기차입부채 528,576백만원 증가(58.4%), 기타유동부채 727,639백만원 증가(127.3%)한 영향임

- 장기차입부채의 경우 한국은행 차입금이 감소한 영향 등으로 433,064백만원 감소함(△10.1%)
  - 장기충당부채의 경우 농어업재해재보험기금에서 지급준비금이 감소하여 보험충당부채가 5,028백만원 감소(△6.1%)하였고, 기타장기충당부채가 133,029백만원 감소(△35.6%)의 영향으로 138,057백만원 감소함(△30.3%)
  - 기타비유동부채의 경우 장기미지급금이 격리곡 등에 대한 장기 미지급금의 감소로 169,643백만원 감소(△5.6%)하고, 기타의기타비유동부채 21,614백만원 감소(△15.6%)의 영향으로 191,257백만원 감소함(△6.1%)
- 자산에서 부채를 차감한 순자산은 2023년 12월31일 현재 68,997,719백만원으로 전기말 대비 1,000,283백만원 감소함(△1.4%)

## 2. 재정운영 분석

(단위: 백만원, %)

구 분	2023(A)	2022(B)	증 감	
			금액(C=A-B)	비 율(C/B)
I. 프로그램순원가	12,114,239	10,094,768	2,019,471	20.0 %
II. 관리운영비	412,408	399,854	12,554	3.1 %
III. 비배분비용	769,969	1,216,391	(446,422)	(36.7 %)
IV. 비배분수익	258,006	295,749	(37,743)	(12.8 %)
V. 재정운영순원가(I+II+III-IV)	13,038,610	11,415,265	1,623,345	14.2 %
VI. 비교환수익 등	1,099,875	1,114,704	(14,829)	(1.3 %)
VII. 재정운영결과(V-VI)	11,938,735	10,300,561	1,638,174	15.9 %

- 2023년 중 프로그램순원가는 프로그램총원가 14,009,658백만원에서 프로그램 수익 1,895,419백만원을 차감한 12,114,239백만원이며, 전기대비 2,019,471백만원 증가함(20.0%)
- 관리운영비는 인건비 248,470백만원과 경비 163,938백만원이 발생하였으며, 인건비가 전기대비 7,784백만원 증가(3.2%)하고, 경비가 전기대비 4,770백만원 증가(3.0%)하여 전기대비 관리운영비 12,554백만원 증가함(3.1%)
- 비배분비용은 이자비용이 235,722백만원, 평가손실이 300,978백만원, 자산감액 손실 154,973백만원 등이 발생하였고, 전기대비 비배분비용 중 평가손실이 481,541백만원 감소 등으로 인하여 비배분비용은 전기대비 446,422백만원 감소함(△36.7%)
- 비배분수익은 자산처분이익 17,585백만원, 기타수익 49,830백만원, 이자수익 97,673백만원 등이 발생하였으며, 비배분수익 중 기타수익이 전기대비 127,452백만원 감소(△71.9%) 등으로 인하여 비배분수익은 37,743백만원 감소함(△12.8%)
- 재정운영순원가는 13,038,610백만원으로 비교환수익 등 1,099,875백만원을 차감한 재정운영결과는 11,938,735백만원이며, 전기대비 재정운영순원가는 1,623,345백만원 증가(14.2%)하였고, 비교환수익은 14,829백만원 감소(△1.3%) 하였으며, 재정운영결과는 1,638,174백만원 증가함(15.9%)

### 3. 순자산변동 분석

(단위: 백만원, %)

구분	2023(A)	2022(B)	증 감	
			금액(C=A-B)	비율(C/B)
I.기초순자산	69,998,002	70,704,023	(706,021)	(1.0 %)
II.재정운영결과	11,938,735	10,300,561	1,638,174	15.9 %
III.재원의조달및이전	11,298,223	9,727,505	1,570,718	16.1 %
IV.조정항목	(359,771)	(132,965)	(226,806)	(170.6 %)
V.기말순자산 (I-II+III+IV)	68,997,719	69,998,002	(1,000,283)	(1.4 %)

#### □ 기초순자산

- 기초순자산은 69,998,002백만원으로 전기대비 706,021백만원 감소함(△1.0%)

#### □ 재정운영결과

- 재정운영결과는 11,938,735백만원으로 전기대비 1,638,174백만원 증가함(15.9%)

#### □ 재원의조달및이전

- 11,298,223백만원으로 전기대비 1,570,718백만원 증가함(16.1%)
  - 재원의조달은 25,145,258백만원으로 국고수입이 2,574,595백만원 증가(16.2%)한 영향 등으로 전기대비 2,131,387백만원 증가함(9.3%)
  - 재원의이전은 13,847,035백만원으로 국고이전지출이 462,732백만원 증가(3.7%)한 영향 등으로 전기대비 560,669백만원 증가함(4.2%)

#### □ 조정항목

- (-)359,771백만원으로 전기대비 226,806백만원 감소함
  - 투자증권평가손익은 (-)2,006백만원으로 전기대비 3,092백만원 감소함
  - 자산재평가이익 (-)358,107백만원으로 전기대비 226,665백만원 감소함
  - 기타순자산의증감 342백만원으로 전기대비 2,951백만원 증가함

#### □ 기말순자산

- 기말순자산은 68,997,719백만원으로 전기말 대비 1,000,283백만원 감소함(△1.4%)







## 예비금(비) 사용개황



□ 예비비 사용 개황

1. 예비비 사용 분석

(단위: 백만원, %)

구 분	2023년도(A)	2022년도(B)	증감(A-B)	
			금액	비율
합 계	189,087	90,236	98,851	109.5
일반예비비	52,590	90,236	-37,646	-41.7
민생안정을 위한 농축산물 할인지원사업	0	30,000	-30,000	-100.0
민생안정을 위한 농축수산물 할인 지원을 위한 전출금 지출	0	30,000	-30,000	-100.0
시설농가 유가보조금 한시지원	0	15,118	-15,118	-100.0
시설농가 유가보조금 한시지원을 위한 일반회계 전출금 지급	0	15,118	-15,118	-100.0
미승인 LMO 주키니호박 피해지원	7,590	0	7,590	-
농축산물 할인지원	24,000	0	24,000	-
농축산물 할인지원 2차	21,000	0	21,000	-
목적예비비	136,497	0	136,497	-
럼피스킨병 등 발생에 따른 긴급 가축전염병 방역 지원	55,599	0	55,599	-
살처분보상금 지원	40,449	0	40,449	-
살처분 보상금	40,449	0	40,449	-

□ 전년대비 증감추이

1) 미승인 LMO 주키니호박 피해 지원

- 「유전자변형생물체의 국가간 이동 등에 관한 법률」(이하LMO법)에 따른 조치를 위해 일반예비비 3,795백만원 순증

2) 농축산물 할인지원

- 고물가 부담 경감을 위한 조치로 2차에 걸쳐 일반예비비 22,500백만원 편성 하였으며, 전년대비 7,500백만원 감소

3) 럼피스킨병 등 발생에 따른 긴급 가축전염병 방역지원

- 국내 최초 발생된 럼피스킨병 방역을 위해 목적예비비 27,800백만원 순증

4) 살처분보상금 지원

- 가축전염병 연중 발생에 따라 가축 손실 보상을 위해 40,449백만원 순증

## □ 예비비 사용 원인

### 1) 미승인 LMO 주키니호박 피해 지원

- 미승인 LMO 종자 주키니호박의 국내 재배·유통 확인에 따라 「유전자변형 생물체의 국가간 이동 등에 관한 법률」(이하LMO법)에 의거한 조치 필요

### 2) 농축산물 할인지원

- 국제유가 상승, 기상여건 악화 등 물가 불확실성이 확대되는 엄중한 상황으로 소비자 물가 부담 경감 대책 필요

### 3) 럽피스킨병 등 발생에 따른 긴급 가축전염병 방역지원

- 럽피스킨병(LSD) 방역 및 구제역 예방을 위한 긴급 백신접종 소독 등에 소요되는 재원 마련 필요

### 4) 살처분보상금 지원

- 구제역, 아프리카돼지열병, 럽피스킨병 등 가축전염병이 연중 발생함에 따라 살처분한 농가의 손실 보상을 위한 살처분 보상금 확충 필요

## 2. 예비비 사용 평가

### □ 예비비 사용의 불가피성

- 1) 미승인 LMO 주키니호박 피해지원
  - LMO법에 의거한 조치에 따른 주키니호박 폐기 등으로 농업인·유통업체에 발생한 경제적 피해 신속 보전 필요
- 2) 농축산물 할인지원
  - 물가 불확실성이 확대되는 가운데 서민생활과 밀접한 농축산물 장바구니 물가 경감을 위해 할인지원 지속 추진 필요
- 3) 렘피스킨병 등 발생에 따른 긴급 가축전염병 방역지원
  - 국내 발생하지 않던 가축전염병의 발생으로 인한 긴급 방역대책을 추진하려 하였으나 기편성된 예산이 없어 불가피하게 예비비를 활용하여 백신접종 실시
- 4) 살처분보상금 지원
  - 자체 이전용(290억원)하였음에도 ASF 발생 건수 증가, 4년만의 구제역 발생 등과 더불어 렘피스킨 국내 첫 발생으로 발생농가 107호에서 소 6천여두를 살처분하였으나 보상금 예산 조기 소진으로 농가들의 경제적 어려움 해소 필요

### □ 예비비 사용 내용 분석·평가

- 1) 미승인 LMO 주키니호박 피해지원
  - 기 유통된 물량 반품·폐기 비용 및 농업인 피해 보상(LMO 양성 : 작물 제거에 따른 생산 중단 피해, LMO 음성 : 출하 정지로 정상 물량을 판매치 못한 손실)
- 2) 농축산물 할인지원
  - 할인지원 지속 추진으로 김장채소 및 가격 상승률 높은 품목 등에 대해 소비자 물가 부담 경감 효과 발생
- 3) 렘피스킨병 등 발생에 따른 긴급 가축전염병 방역지원
  - 렘피스킨병 예방약 구입 및 접종시술비 지원 등에 배정된 예비비 중 계약잔액을 제외한 전액 집행(교부) 완료
- 4) 살처분보상금 지원
  - 렘피스킨 등에 따른 살처분 가축 등에 대한 살처분 보상금 지급을 위해 예비비(404억원) 확보 및 전액 집행(지자체 교부)하여, 신속한 보상금 지급을 통한 살처분 농가 경제적 안정 및 재입식 등 축산업 조기 복귀로 물가 안정 기대





II.

## 세입세출(수입지출)결산







# 제1장 세입세출결산



# 1. 세입결산보고서

# 제1장. 세입세출결산

## 1. 세입결산보고서

□ 총괄

구 분	세입예산액(A)	이체등증감액 (B)	세입예산현액 (C)=A+B
<b>합 계</b>	<b>15,985,371,000,000</b>	<b>0</b>	<b>15,985,371,000,000</b>
일반회계	21,170,000,000	0	21,170,000,000
특별회계	15,964,201,000,000	0	15,964,201,000,000
농어촌구조개선특별회계	13,582,092,000,000	0	13,582,092,000,000
구조개선사업계정	5,932,315,000,000	0	5,932,315,000,000
농어촌특별세사업계정	7,649,777,000,000	0	7,649,777,000,000
에너지및자원사업특별회계	42,929,000,000	0	42,929,000,000
투자계정	20,915,000,000	0	20,915,000,000
용자계정	22,014,000,000	0	22,014,000,000
혁신도시건설특별회계	0	0	0
지역균형발전특별회계	14,332,000,000	0	14,332,000,000
지역자율계정	13,487,000,000	0	13,487,000,000
지역지원계정	845,000,000	0	845,000,000
제주특별자치도계정	0	0	0
양곡관리특별회계	2,324,848,000,000	0	2,324,848,000,000
손익계정	2,324,848,000,000	0	2,324,848,000,000
자본계정	0	0	0

(단위: 원)

징수결정액	수 납 액 (D)	불납결손액	미 수 납 액
<b>16,710,129,188,150</b>	<b>16,687,750,681,570</b>	<b>990,560</b>	<b>22,377,516,020</b>
13,484,020,000	7,511,736,860	550,560	5,971,732,580
16,696,645,168,150	16,680,238,944,710	440,000	16,405,783,440
14,257,753,472,910	14,242,220,405,640	440,000	15,532,627,270
6,228,058,097,790	6,218,324,161,600	440,000	9,733,496,190
8,029,695,375,120	8,023,896,244,040	0	5,799,131,080
5,515,161,050	5,503,509,990	0	11,651,060
496,768,760	485,117,700	0	11,651,060
5,018,392,290	5,018,392,290	0	0
236,047,950	235,664,000	0	383,950
4,033,050,870	3,244,772,070	0	788,278,800
3,911,003,250	3,122,724,450	0	788,278,800
348,890	348,890	0	0
121,698,730	121,698,730	0	0
2,429,107,435,370	2,429,034,593,010	0	72,842,360
2,429,106,624,040	2,429,033,781,680	0	72,842,360
811,330	811,330	0	0

□ 회계별 세입결산

구 분	세입예산액 (A)	이체등증감액 (B)	세입예산현액 (C)=A+B	징수결정액
<b>합 계</b>	<b>15,985,371,000,000</b>	<b>0</b>	<b>15,985,371,000,000</b>	<b>16,710,129,188,150</b>
<b>일반회계</b>	<b>21,170,000,000</b>	<b>0</b>	<b>21,170,000,000</b>	<b>13,484,020,000</b>
11관 재산수입	821,000,000	0	821,000,000	981,234,650
51항 관유물대여료	728,000,000	0	728,000,000	628,816,550
511목 토지대여료	508,000,000	0	508,000,000	456,881,940
512목 건물대여료	210,000,000	0	210,000,000	162,072,080
513목 기타관유물대여료	10,000,000	0	10,000,000	9,862,530
54항 기타이자수입및재산수입	93,000,000	0	93,000,000	352,418,100
546목 기타재산이자수입	93,000,000	0	93,000,000	352,418,100
547목 기타재산이자외수입	0	0	0	0
12관 경상이전수입	16,900,000,000	0	16,900,000,000	9,615,855,910
56항 벌금,몰수금및과태료	2,075,000,000	0	2,075,000,000	6,884,054,540
561목 벌금및과료	0	0	0	5,300,000
563목 과태료	1,456,000,000	0	1,456,000,000	2,082,187,390
564목 징계부과금	0	0	0	2,398,740
565목 과징금	619,000,000	0	619,000,000	4,794,168,410
57항 변상금및위약금	878,000,000	0	878,000,000	92,864,760
571목 변상금	672,000,000	0	672,000,000	76,014,460
572목 위약금	206,000,000	0	206,000,000	16,850,300
58항 가산금	25,000,000	0	25,000,000	391,694,860
581목 가산금	25,000,000	0	25,000,000	391,694,860
59항 기타경상이전수입	13,922,000,000	0	13,922,000,000	2,247,241,750
596목 기타경상이전수입	13,922,000,000	0	13,922,000,000	2,247,241,750
13관 재화및용역판매수입	2,187,000,000	0	2,187,000,000	2,090,602,370
65항 면허료및수수료	2,000,000,000	0	2,000,000,000	1,929,689,590
651목 면허료및수수료	2,000,000,000	0	2,000,000,000	1,929,689,590
66항 입학금및수업료	38,000,000	0	38,000,000	1,912,310
662목 수업료	38,000,000	0	38,000,000	1,912,310
68항 실습수입	14,000,000	0	14,000,000	4,081,200
681목 실습수입	14,000,000	0	14,000,000	4,081,200
69항 잡수입	135,000,000	0	135,000,000	154,919,270
691목 기타잡수입	135,000,000	0	135,000,000	154,919,270

(단위: 원)

수 납 액 (D)	불납결손액	미 수 납 액	세입예산현액과 수납액의 차(D-C)	예산현액대비 증감사유
<b>16,687,750,681,570</b>	<b>990,560</b>	<b>22,377,516,020</b>	<b>702,379,681,570</b>	
<b>7,511,736,860</b>	<b>550,560</b>	<b>5,971,732,580</b>	<b>-13,658,263,140</b>	
839,343,870	0	141,890,780	18,343,870	
487,710,110	0	141,106,440	-240,289,890	
318,392,340	0	138,489,600	-189,607,660	
159,455,240	0	2,616,840	-50,544,760	
9,862,530	0	0	-137,470	
351,633,760	0	784,340	258,633,760	
351,633,760	0	784,340	258,633,760	
0	0	0	0	
3,848,902,880	550,560	5,766,402,470	-13,051,097,120	
2,109,710,290	240,000	4,774,104,250	34,710,290	
0	0	5,300,000	0	
1,367,081,010	240,000	714,866,380	-88,918,990	
2,398,740	0	0	2,398,740	
740,230,540	0	4,053,937,870	121,230,540	
18,151,910	97,560	74,615,290	-859,848,090	
2,677,610	97,560	73,239,290	-669,322,390	
15,474,300	0	1,376,000	-190,525,700	
28,308,370	213,000	363,173,490	3,308,370	
28,308,370	213,000	363,173,490	3,308,370	
1,692,732,310	0	554,509,440	-12,229,267,690	
1,692,732,310	0	554,509,440	-12,229,267,690	
2,029,398,370	0	61,204,000	-157,601,630	
1,868,485,590	0	61,204,000	-131,514,410	
1,868,485,590	0	61,204,000	-131,514,410	
1,912,310	0	0	-36,087,690	
1,912,310	0	0	-36,087,690	
4,081,200	0	0	-9,918,800	
4,081,200	0	0	-9,918,800	
154,919,270	0	0	19,919,270	
154,919,270	0	0	19,919,270	

구 분	세입예산액 (A)	이체등증감액 (B)	세입예산현액 (C)=A+B	징수결정액
14관 수입대체경비수입	1,201,000,000	0	1,201,000,000	769,452,070
66항 입학금및수업료	428,000,000	0	428,000,000	329,887,500
662목 수업료	428,000,000	0	428,000,000	329,887,500
69항 잡수입	773,000,000	0	773,000,000	439,564,570
691목 기타잡수입	773,000,000	0	773,000,000	439,564,570
15관 관유물매각대	61,000,000	0	61,000,000	26,875,000
71항 고정자산매각대	50,000,000	0	50,000,000	0
713목 기타고정자산매각대	50,000,000	0	50,000,000	0
72항 토지및무형자산매각대	1,000,000	0	1,000,000	23,425,000
721목 토지매각대	1,000,000	0	1,000,000	23,425,000
73항 재고자산매각대및유동자산	10,000,000	0	10,000,000	3,450,000
731목 재고자산매각대	10,000,000	0	10,000,000	3,450,000
<b>농어촌구조개선특별회계</b>	<b>13,582,092,000,000</b>	<b>0</b>	<b>13,582,092,000,000</b>	<b>14,257,753,472,910</b>
(구조개선사업계정)	5,932,315,000,000	0	5,932,315,000,000	6,228,058,097,790
11관 재산수입	11,893,000,000	0	11,893,000,000	7,409,199,520
51항 관유물대여료	0	0	0	500,000
511목 토지대여료	0	0	0	500,000
54항 기타이자수입및재산수입	11,893,000,000	0	11,893,000,000	7,408,699,520
544목 기타민간이자수입	9,733,000,000	0	9,733,000,000	1,184,320,550
546목 기타재산이자수입	2,160,000,000	0	2,160,000,000	6,224,378,970
12관 경상이전수입	54,537,000,000	0	54,537,000,000	53,131,847,590
56항 벌금,몰수금및과태료	3,000,000	0	3,000,000	46,447,670
563목 과태료	3,000,000	0	3,000,000	11,447,670
564목 징계부과금	0	0	0	35,000,000
57항 변상금및위약금	112,000,000	0	112,000,000	31,125,180
572목 위약금	112,000,000	0	112,000,000	31,125,180
58항 가산금	0	0	0	0
581목 가산금	0	0	0	0
59항 기타경상이전수입	54,422,000,000	0	54,422,000,000	53,054,274,740
593목 법정부담금	1,411,000,000	0	1,411,000,000	-108,337,360
596목 기타경상이전수입	53,011,000,000	0	53,011,000,000	53,162,612,100
13관 재화및용역판매수입	1,435,000,000	0	1,435,000,000	256,422,790



(단위: 원)

수 납 액 (D)	불납결손액	미 수 납 액	세입예산현액과 수납액의 차(D-C)	예산현액대비 증감사유
767,216,740	0	2,235,330	-433,783,260	
329,887,500	0	0	-98,112,500	
329,887,500	0	0	-98,112,500	
437,329,240	0	2,235,330	-335,670,760	
437,329,240	0	2,235,330	-335,670,760	
26,875,000	0	0	-34,125,000	
0	0	0	-50,000,000	
0	0	0	-50,000,000	
23,425,000	0	0	22,425,000	
23,425,000	0	0	22,425,000	
3,450,000	0	0	-6,550,000	
3,450,000	0	0	-6,550,000	
<b>14,242,220,405,640</b>	<b>440,000</b>	<b>15,532,627,270</b>	<b>660,128,405,640</b>	
6,218,324,161,600	440,000	9,733,496,190	286,009,161,600	
7,270,709,740	0	138,489,780	-4,622,290,260	
500,000	0	0	500,000	
500,000	0	0	500,000	
7,270,209,740	0	138,489,780	-4,622,790,260	
1,183,940,850	0	379,700	-8,549,059,150	
6,086,268,890	0	138,110,080	3,926,268,890	
43,556,028,570	440,000	9,575,379,020	-10,980,971,430	
46,447,670	0	0	43,447,670	
11,447,670	0	0	8,447,670	
35,000,000	0	0	35,000,000	
30,685,180	440,000	0	-81,314,820	
30,685,180	440,000	0	-81,314,820	
0	0	0	0	
0	0	0	0	
43,478,895,720	0	9,575,379,020	-10,943,104,280	
-108,337,360	0	0	-1,519,337,360	
43,587,233,080	0	9,575,379,020	-9,423,766,920	
236,795,400	0	19,627,390	-1,198,204,600	

구 분	세입예산액 (A)	이체등증감액 (B)	세입예산현액 (C)=A+B	징수결정액
65항 면허료및수수료	1,383,000,000	0	1,383,000,000	194,234,200
651목 면허료및수수료	1,383,000,000	0	1,383,000,000	194,234,200
69항 잡수입	52,000,000	0	52,000,000	62,188,590
691목 기타잡수입	52,000,000	0	52,000,000	62,188,590
15관 관유물매각대	229,000,000	0	229,000,000	2,320,000
71항 고정자산매각대	20,000,000	0	20,000,000	300,000
712목 기계기구매각대	8,000,000	0	8,000,000	0
713목 기타고정자산매각대	12,000,000	0	12,000,000	300,000
72항 토지및무형자산매각대	191,000,000	0	191,000,000	0
721목 토지매각대	191,000,000	0	191,000,000	0
73항 재고자산매각대및유동자산	18,000,000	0	18,000,000	2,020,000
731목 재고자산매각대	12,000,000	0	12,000,000	2,020,000
732목 유동자산매각대	6,000,000	0	6,000,000	0
20관 용자및전대차관원금회수	84,300,000,000	0	84,300,000,000	48,248,391,960
75항 용자원금회수	84,300,000,000	0	84,300,000,000	48,248,391,960
754목 기타민간용자원금회수	84,300,000,000	0	84,300,000,000	48,248,391,960
33관 전년도이월금	0	0	0	35,583,915,930
88항 전년도이월금	0	0	0	35,583,915,930
881목 전년도이월금	0	0	0	35,583,915,930
40관 정부내부수입및기타	5,779,921,000,000	0	5,779,921,000,000	6,083,426,000,000
91항 전입금	5,779,921,000,000	0	5,779,921,000,000	6,083,426,000,000
911목 일반회계전입금	2,730,382,000,000	0	2,730,382,000,000	2,824,926,000,000
915목 계정간전입금	3,049,539,000,000	0	3,049,539,000,000	3,258,500,000,000
(농어촌특별세사업계정)	7,649,777,000,000	0	7,649,777,000,000	8,029,695,375,120
08관 농어촌특별세	6,988,000,000,000	0	6,988,000,000,000	6,562,807,302,290
37항 농어촌특별세	6,988,000,000,000	0	6,988,000,000,000	6,562,807,302,290
371목 농어촌특별세	6,988,000,000,000	0	6,988,000,000,000	6,562,807,302,290
11관 재산수입	3,097,000,000	0	3,097,000,000	1,755,190,340
54항 기타이자수입및재산수입	3,097,000,000	0	3,097,000,000	1,755,190,340
544목 기타민간이자수입	1,364,000,000	0	1,364,000,000	255,817,580
546목 기타재산이자수입	1,733,000,000	0	1,733,000,000	1,499,372,760
12관 경상이전수입	44,430,000,000	0	44,430,000,000	44,832,155,180

(단위: 원)

수 납 액 (D)	불납결손액	미 수 납 액	세입예산현액과 수납액의 차(D-C)	예산현액대비 증감사유
194,234,200	0	0	-1,188,765,800	
194,234,200	0	0	-1,188,765,800	
42,561,200	0	19,627,390	-9,438,800	
42,561,200	0	19,627,390	-9,438,800	
2,320,000	0	0	-226,680,000	
300,000	0	0	-19,700,000	
0	0	0	-8,000,000	
300,000	0	0	-11,700,000	
0	0	0	-191,000,000	
0	0	0	-191,000,000	
2,020,000	0	0	-15,980,000	
2,020,000	0	0	-9,980,000	
0	0	0	-6,000,000	
48,248,391,960	0	0	-36,051,608,040	
48,248,391,960	0	0	-36,051,608,040	
48,248,391,960	0	0	-36,051,608,040	
35,583,915,930	0	0	35,583,915,930	
35,583,915,930	0	0	35,583,915,930	
35,583,915,930	0	0	35,583,915,930	
6,083,426,000,000	0	0	303,505,000,000	
6,083,426,000,000	0	0	303,505,000,000	
2,824,926,000,000	0	0	94,544,000,000	
3,258,500,000,000	0	0	208,961,000,000	
8,023,896,244,040	0	5,799,131,080	374,119,244,040	
6,562,807,302,290	0	0	-425,192,697,710	
6,562,807,302,290	0	0	-425,192,697,710	
6,562,807,302,290	0	0	-425,192,697,710	
1,652,051,690	0	103,138,650	-1,444,948,310	
1,652,051,690	0	103,138,650	-1,444,948,310	
255,817,580	0	0	-1,108,182,420	
1,396,234,110	0	103,138,650	-336,765,890	
39,136,162,750	0	5,695,992,430	-5,293,837,250	

구 분	세입예산액 (A)	이체등증감액 (B)	세입예산현액 (C)=A+B	징수결정액
58항 가산금	0	0	0	4,331,320
581목 가산금	0	0	0	4,331,320
59항 기타경상이전수입	44,430,000,000	0	44,430,000,000	44,827,823,860
596목 기타경상이전수입	44,430,000,000	0	44,430,000,000	44,827,823,860
13관 재화및용역판매수입	175,000,000	0	175,000,000	0
69항 잡수입	175,000,000	0	175,000,000	0
691목 기타잡수입	175,000,000	0	175,000,000	0
20관 용자및전대차관원금회수	7,739,000,000	0	7,739,000,000	2,124,806,700
75항 용자원금회수	7,739,000,000	0	7,739,000,000	2,124,806,700
754목 기타민간용자원금회수	7,739,000,000	0	7,739,000,000	2,124,806,700
33관 전년도이월금	0	0	0	430,942,993,370
88항 전년도이월금	0	0	0	430,942,993,370
881목 전년도이월금	0	0	0	430,942,993,370
34관 세계잉여금	434,539,000,000	0	434,539,000,000	815,435,927,240
89항 세계잉여금이입액	434,539,000,000	0	434,539,000,000	815,435,927,240
893목 전년도세계잉여금	434,539,000,000	0	434,539,000,000	815,435,927,240
40관 정부내부수입및기타	171,797,000,000	0	171,797,000,000	171,797,000,000
91항 전입금	171,797,000,000	0	171,797,000,000	171,797,000,000
913목 기금전입금	171,797,000,000	0	171,797,000,000	171,797,000,000
<b>에너지및자원사업특별회계</b>	<b>42,929,000,000</b>	<b>0</b>	<b>42,929,000,000</b>	<b>5,515,161,050</b>
(투자계정)	20,915,000,000	0	20,915,000,000	496,768,760
11관 재산수입	4,000,000	0	4,000,000	28,930,890
54항 기타이자수입및재산수입	4,000,000	0	4,000,000	28,930,890
546목 기타재산이자수입	4,000,000	0	4,000,000	28,930,890
12관 경상이전수입	20,911,000,000	0	20,911,000,000	467,837,870
59항 기타경상이전수입	20,911,000,000	0	20,911,000,000	467,837,870
596목 기타경상이전수입	20,911,000,000	0	20,911,000,000	467,837,870
(용자계정)	22,014,000,000	0	22,014,000,000	5,018,392,290
11관 재산수입	533,000,000	0	533,000,000	64,699,490
54항 기타이자수입및재산수입	533,000,000	0	533,000,000	64,699,490
544목 기타민간이자수입	533,000,000	0	533,000,000	64,699,490
20관 용자및전대차관원금회수	21,481,000,000	0	21,481,000,000	4,953,692,800

(단위: 원)

수 납 액 (D)	불납결손액	미 수 납 액	세입예산현액과 수납액의 차(D-C)	예산현액대비 증감사유
0	0	4,331,320	0	
0	0	4,331,320	0	
39,136,162,750	0	5,691,661,110	-5,293,837,250	
39,136,162,750	0	5,691,661,110	-5,293,837,250	
0	0	0	-175,000,000	
0	0	0	-175,000,000	
0	0	0	-175,000,000	
2,124,806,700	0	0	-5,614,193,300	
2,124,806,700	0	0	-5,614,193,300	
2,124,806,700	0	0	-5,614,193,300	
430,942,993,370	0	0	430,942,993,370	
430,942,993,370	0	0	430,942,993,370	
430,942,993,370	0	0	430,942,993,370	
815,435,927,240	0	0	380,896,927,240	
815,435,927,240	0	0	380,896,927,240	
815,435,927,240	0	0	380,896,927,240	
171,797,000,000	0	0	0	
171,797,000,000	0	0	0	
171,797,000,000	0	0	0	
<b>5,503,509,990</b>	<b>0</b>	<b>11,651,060</b>	<b>-37,425,490,010</b>	
485,117,700	0	11,651,060	-20,429,882,300	
24,169,510	0	4,761,380	20,169,510	
24,169,510	0	4,761,380	20,169,510	
24,169,510	0	4,761,380	20,169,510	
460,948,190	0	6,889,680	-20,450,051,810	
460,948,190	0	6,889,680	-20,450,051,810	
460,948,190	0	6,889,680	-20,450,051,810	
5,018,392,290	0	0	-16,995,607,710	
64,699,490	0	0	-468,300,510	
64,699,490	0	0	-468,300,510	
64,699,490	0	0	-468,300,510	
4,953,692,800	0	0	-16,527,307,200	

구 분	세입예산액 (A)	이체등증감액 (B)	세입예산현액 (C)=A+B	징수결정액
75항 용자원금회수	21,481,000,000	0	21,481,000,000	4,953,692,800
754목 기타민간용자원금회수	21,481,000,000	0	21,481,000,000	4,953,692,800
<b>혁신도시건설특별회계</b>	<b>0</b>	<b>0</b>	<b>0</b>	<b>236,047,950</b>
11관 재산수입	0	0	0	50,947,950
51항 관유물대여료	0	0	0	50,947,950
511목 토지대여료	0	0	0	236,890
512목 건물대여료	0	0	0	50,711,060
15관 관유물매각대	0	0	0	185,100,000
72항 토지및무형자산매각대	0	0	0	185,100,000
721목 토지매각대	0	0	0	185,100,000
<b>지역균형발전특별회계</b>	<b>14,332,000,000</b>	<b>0</b>	<b>14,332,000,000</b>	<b>4,033,050,870</b>
(지역자율계정)	13,487,000,000	0	13,487,000,000	3,911,003,250
11관 재산수입	241,000,000	0	241,000,000	396,133,540
54항 기타이자수입및재산수입	241,000,000	0	241,000,000	396,133,540
546목 기타재산이자수입	241,000,000	0	241,000,000	396,133,540
12관 경상이전수입	13,246,000,000	0	13,246,000,000	3,514,869,710
59항 기타경상이전수입	13,246,000,000	0	13,246,000,000	3,514,869,710
596목 기타경상이전수입	13,246,000,000	0	13,246,000,000	3,514,869,710
(지역지원계정)	845,000,000	0	845,000,000	348,890
12관 경상이전수입	845,000,000	0	845,000,000	348,890
59항 기타경상이전수입	845,000,000	0	845,000,000	348,890
596목 기타경상이전수입	845,000,000	0	845,000,000	348,890
(제주특별자치도계정)	0	0	0	121,698,730
11관 재산수입	0	0	0	244,330
54항 기타이자수입및재산수입	0	0	0	244,330
546목 기타재산이자수입	0	0	0	244,330
12관 경상이전수입	0	0	0	121,454,400
59항 기타경상이전수입	0	0	0	121,454,400
596목 기타경상이전수입	0	0	0	121,454,400
<b>양곡관리특별회계</b>	<b>2,324,848,000,000</b>	<b>0</b>	<b>2,324,848,000,000</b>	<b>2,429,107,435,370</b>
(손익계정)	2,324,848,000,000	0	2,324,848,000,000	2,429,106,624,040
10관 기업특별회계영업수입	415,745,000,000	0	415,745,000,000	605,201,400,010

(단위: 원)

수 납 액 (D)	불납결손액	미 수 납 액	세입예산현액과 수납액의 차(D-C)	예산현액대비 증감사유
4,953,692,800	0	0	-16,527,307,200	
4,953,692,800	0	0	-16,527,307,200	
<b>235,664,000</b>	<b>0</b>	<b>383,950</b>	<b>235,664,000</b>	
50,564,000	0	383,950	50,564,000	
50,564,000	0	383,950	50,564,000	
236,890	0	0	236,890	
50,327,110	0	383,950	50,327,110	
185,100,000	0	0	185,100,000	
185,100,000	0	0	185,100,000	
185,100,000	0	0	185,100,000	
<b>3,244,772,070</b>	<b>0</b>	<b>788,278,800</b>	<b>-11,087,227,930</b>	
3,122,724,450	0	788,278,800	-10,364,275,550	
154,413,740	0	241,719,800	-86,586,260	
154,413,740	0	241,719,800	-86,586,260	
154,413,740	0	241,719,800	-86,586,260	
2,968,310,710	0	546,559,000	-10,277,689,290	
2,968,310,710	0	546,559,000	-10,277,689,290	
2,968,310,710	0	546,559,000	-10,277,689,290	
348,890	0	0	-844,651,110	
348,890	0	0	-844,651,110	
348,890	0	0	-844,651,110	
348,890	0	0	-844,651,110	
121,698,730	0	0	121,698,730	
244,330	0	0	244,330	
244,330	0	0	244,330	
244,330	0	0	244,330	
121,454,400	0	0	121,454,400	
121,454,400	0	0	121,454,400	
121,454,400	0	0	121,454,400	
<b>2,429,034,593,010</b>	<b>0</b>	<b>72,842,360</b>	<b>104,186,593,010</b>	
2,429,033,781,680	0	72,842,360	104,185,781,680	
605,129,472,850	0	71,927,160	189,384,472,850	

구 분	세입예산액 (A)	이체등증감액 (B)	세입예산현액 (C)=A+B	징수결정액
41항 양곡사업수입	415,745,000,000	0	415,745,000,000	605,201,400,010
411목 미곡판매수입	411,356,000,000	0	411,356,000,000	600,169,347,940
412목 잡곡판매수입	0	0	0	0
413목 부산물기타판매수입료	4,389,000,000	0	4,389,000,000	5,032,052,070
11관 재산수입	0	0	0	1,594,045,320
54항 기타이자수입및재산수입	0	0	0	1,594,045,320
546목 기타재산이자수입	0	0	0	1,594,045,320
12관 경상이전수입	6,609,000,000	0	6,609,000,000	9,784,791,560
59항 기타경상이전수입	6,609,000,000	0	6,609,000,000	9,784,791,560
596목 기타경상이전수입	6,609,000,000	0	6,609,000,000	9,784,791,560
13관 재화및용역판매수입	9,754,000,000	0	9,754,000,000	2,815,321,960
69항 잡수입	9,754,000,000	0	9,754,000,000	2,815,321,960
691목 기타잡수입	9,754,000,000	0	9,754,000,000	2,815,321,960
34관 세계잉여금	0	0	0	39,711,065,190
89항 세계잉여금이입액	0	0	0	39,711,065,190
893목 전년도세계잉여금	0	0	0	39,711,065,190
40관 정부내부수입및기타	1,892,740,000,000	0	1,892,740,000,000	1,770,000,000,000
91항 전입금	1,892,740,000,000	0	1,892,740,000,000	1,770,000,000,000
911목 일반회계전입금	1,892,740,000,000	0	1,892,740,000,000	1,770,000,000,000
(자본계정)	0	0	0	811,330
33관 전년도이월금	0	0	0	811,330
88항 전년도이월금	0	0	0	811,330
881목 전년도이월금	0	0	0	811,330



(단위: 원)

수 납 액 (D)	불납결손액	미 수 납 액	세입예산현액과 수납액의 차(D-C)	예산현액대비 증감사유
605,129,472,850	0	71,927,160	189,384,472,850	
600,098,547,180	0	70,800,760	188,742,547,180	
0	0	0	0	
5,030,925,670	0	1,126,400	641,925,670	
1,594,045,320	0	0	1,594,045,320	
1,594,045,320	0	0	1,594,045,320	
1,594,045,320	0	0	1,594,045,320	
9,784,791,560	0	0	3,175,791,560	
9,784,791,560	0	0	3,175,791,560	
9,784,791,560	0	0	3,175,791,560	
2,814,406,760	0	915,200	-6,939,593,240	
2,814,406,760	0	915,200	-6,939,593,240	
2,814,406,760	0	915,200	-6,939,593,240	
39,711,065,190	0	0	39,711,065,190	
39,711,065,190	0	0	39,711,065,190	
39,711,065,190	0	0	39,711,065,190	
1,770,000,000,000	0	0	-122,740,000,000	
1,770,000,000,000	0	0	-122,740,000,000	
1,770,000,000,000	0	0	-122,740,000,000	
811,330	0	0	811,330	
811,330	0	0	811,330	
811,330	0	0	811,330	
811,330	0	0	811,330	

## 2. 세출결산보고서

□ 총괄

구 분	세출예산액(A)	예산결정후 증감액(B)	
		전년도이월액/ 초과지출승인액	예비비
<b>합 계</b>	<b>20,699,787,000,000</b>	<b>932,557,415,550</b>	<b>189,088,000,000</b>
일반회계	5,537,241,000,000	10,957,644,520 0	94,544,000,000 0
특별회계	15,162,546,000,000	921,599,771,030 0	94,544,000,000 0
농어촌구조개선특별회계	12,096,305,000,000	813,914,771,030 0	94,544,000,000 0
구조개선사업계정	5,080,313,000,000	423,772,337,030 0	94,544,000,000 0
농어촌특별세사업계정	7,015,992,000,000	390,142,434,000 0	0 0
에너지및자원사업특별회계	15,150,000,000	0 0	0 0
투자계정	15,150,000,000	0 0	0 0
지역균형발전특별회계	726,243,000,000	107,685,000,000 0	0 0
지역자율계정	690,985,000,000	107,685,000,000 0	0 0
지역지원계정	19,782,000,000	0 0	0 0
제주특별자치도계정	8,017,000,000	0 0	0 0
세종특별자치시계정	7,459,000,000	0 0	0 0
양곡관리특별회계	2,324,848,000,000	0 0	0 0
손익계정	2,324,848,000,000	0 0	0 0

(단위: 원)

전용	이용 및 이체	세출예산현액 (C)=A+B	지출액	다음연도 이월액	불용액
<b>176,782,264,140</b>	<b>32,919,990,000</b>	<b>21,821,432,415,550</b>	<b>20,834,114,351,510</b>	<b>672,692,721,790</b>	<b>314,625,342,250</b>
<b>-176,782,264,140</b>	<b>-32,919,990,000</b>				
2,814,033,670	550,000,000	5,642,742,644,520	5,493,922,344,250	9,716,381,300	139,103,918,970
-2,814,033,670	-550,000,000				
173,968,230,470	32,369,990,000	16,178,689,771,030	15,340,192,007,260	662,976,340,490	175,521,423,280
-173,968,230,470	-32,369,990,000				
40,893,447,000	32,369,990,000	13,004,763,771,030	12,268,556,287,730	561,428,795,070	174,778,688,230
-40,893,447,000	-32,369,990,000				
40,593,447,000	32,369,990,000	5,598,629,337,030	5,196,958,725,940	380,380,795,070	21,289,816,020
-40,593,447,000	-32,369,990,000				
300,000,000	0	7,406,134,434,000	7,071,597,561,790	181,048,000,000	153,488,872,210
-300,000,000	0				
0	0	15,150,000,000	15,150,000,000	0	0
0	0				
0	0	15,150,000,000	15,150,000,000	0	0
0	0				
0	0	833,928,000,000	731,727,730,000	101,493,000,000	707,270,000
0	0				
0	0	798,670,000,000	696,522,000,000	101,493,000,000	655,000,000
0	0				
0	0	19,782,000,000	19,729,730,000	0	52,270,000
0	0				
0	0	8,017,000,000	8,017,000,000	0	0
0	0				
0	0	7,459,000,000	7,459,000,000	0	0
0	0				
133,074,783,470	0	2,324,848,000,000	2,324,757,989,530	54,545,420	35,465,050
-133,074,783,470	0				
133,074,783,470	0	2,324,848,000,000	2,324,757,989,530	54,545,420	35,465,050
-133,074,783,470	0				

□ 회계별 세출결산

구 분	세출예산액(A)	예산결정후 증감액(B)	
		전년도이월액/ 초과지출승인액	예비비
<b>합 계</b>	<b>20,699,787,000,000</b>	<b>932,557,415,550</b>	<b>189,088,000,000</b>
		<b>0</b>	<b>0</b>
<b>일반회계</b>	<b>5,537,241,000,000</b>	<b>10,957,644,520</b>	<b>94,544,000,000</b>
		<b>0</b>	<b>0</b>
100장(분야) 농림수산	5,537,241,000,000	10,957,644,520	94,544,000,000
		0	0
101관(부문) 농업농촌	5,537,241,000,000	10,957,644,520	94,544,000,000
		0	0
1100항(프로그램) 농업인력육성및창업지원	35,428,000,000	433,437,050	0
		0	0
1110세항(단위사업) 한국농수산대학교교육운영(책임운영)	35,428,000,000	433,437,050	0
		0	0
110목 인건비	14,590,763,000	0	0
		0	0
210목 운영비	12,428,821,000	42,549,170	0
		0	0
220목 여비	258,251,000	0	0
		0	0
240목 업무추진비	37,930,000	0	0
		0	0
250목 직무수행경비	90,622,000	0	0
		0	0
260목 연구용역비	223,000,000	63,629,160	0
		0	0
310목 보전금	4,696,920,000	0	0
		0	0
320목 민간이전	726,885,000	0	0
		0	0
420목 건설비	1,150,521,000	52,440,650	0
		0	0
430목 유형자산	1,217,102,000	274,818,070	0
		0	0
440목 무형자산	60,000	0	0
		0	0
710목 예비비및기타	7,125,000	0	0
		0	0

(단위: 원)

전용	이용 및 이체	세출예산현액 (C)=A+B	지출액	다음연도 이월액	불용액
176,782,264,140	32,919,990,000	21,821,432,415,550	20,834,114,351,510	672,692,721,790	314,625,342,250
-176,782,264,140	-32,919,990,000				
2,814,033,670	550,000,000	5,642,742,644,520	5,493,922,344,250	9,716,381,300	139,103,918,970
-2,814,033,670	-550,000,000				
2,814,033,670	550,000,000	5,642,742,644,520	5,493,922,344,250	9,716,381,300	139,103,918,970
-2,814,033,670	-550,000,000				
2,814,033,670	550,000,000	5,642,742,644,520	5,493,922,344,250	9,716,381,300	139,103,918,970
-2,814,033,670	-550,000,000				
245,420,000	0	35,861,437,050	33,014,441,410	777,303,480	2,069,692,160
-245,420,000	0				
245,420,000	0	35,861,437,050	33,014,441,410	777,303,480	2,069,692,160
-245,420,000	0				
190,000,000	0	14,775,243,000	14,527,529,560	0	247,713,440
-5,520,000	0				
0	0	12,231,470,170	11,068,130,590	57,526,720	1,105,812,860
-239,900,000	0				
49,900,000	0	308,151,000	301,933,760	0	6,217,240
0	0				
0	0	37,930,000	37,869,190	0	60,810
0	0				
0	0	90,622,000	82,253,590	0	8,368,410
0	0				
0	0	286,629,160	249,989,560	28,800,000	7,839,600
0	0				
0	0	4,696,920,000	4,231,572,420	0	465,347,580
0	0				
5,520,000	0	732,405,000	664,746,140	0	67,658,860
0	0				
0	0	1,202,961,650	652,409,160	397,319,650	153,232,840
0	0				
0	0	1,491,920,070	1,196,819,940	293,657,110	1,443,020
0	0				
0	0	60,000	0	0	60,000
0	0				
0	0	7,125,000	1,187,500	0	5,937,500
0	0				

구 분	세출예산액(A)	예산결정후 증감액(B)	
		전년도이월액/ 초과지출승인액	예비비
2200항(프로그램) 농업신산업육성	18,000,000,000	0	0
		0	0
2230세항(단위사업) 농업신재생에너지보급	18,000,000,000	0	0
		0	0
460목 출자금	18,000,000,000	0	0
		0	0
4000항(프로그램) 농업생산기반정비	160,908,000,000	0	0
		0	0
4037세항(단위사업) 농어촌공사시설관리	160,908,000,000	0	0
		0	0
320목 민간이전	160,908,000,000	0	0
		0	0
5000항(프로그램) 국제협력협상	116,930,000,000	405,041,400	0
		0	0
5031세항(단위사업) 국제협력협상	116,930,000,000	405,041,400	0
		0	0
110목 인건비	423,000,000	0	0
		0	0
210목 운영비	1,937,900,000	333,350,000	0
		0	0
220목 여비	335,300,000	0	0
		0	0
240목 업무추진비	53,800,000	0	0
		0	0
260목 연구용역비	350,000,000	71,691,400	0
		0	0
320목 민간이전	27,740,000,000	0	0
		0	0
340목 해외이전	86,090,000,000	0	0
		0	0
6200항(프로그램) 농림축산검역검사	93,423,000,000	9,542,262,070	0
		0	0
6231세항(단위사업) 검역검사정보화(정보화)	17,173,000,000	0	0
		0	0
210목 운영비	10,619,832,000	0	0
		0	0

(단위: 원)

전용	이용 및 이체	세출예산현액 (C)=A+B	지출액	다음연도 이월액	불용액
0	0	18,000,000,000	18,000,000,000	0	0
0	0				
0	0	18,000,000,000	18,000,000,000	0	0
0	0				
0	0	18,000,000,000	18,000,000,000	0	0
0	0				
0	0	160,908,000,000	160,908,000,000	0	0
0	0				
0	0	160,908,000,000	160,908,000,000	0	0
0	0				
0	0	160,908,000,000	160,908,000,000	0	0
0	0				
160,000,000	0	117,335,041,400	116,654,427,220	468,053,750	212,560,430
-160,000,000	0				
160,000,000	0	117,335,041,400	116,654,427,220	468,053,750	212,560,430
-160,000,000	0				
0	0	423,000,000	375,776,930	0	47,223,070
0	0				
0	0	2,111,250,000	1,635,730,750	333,350,000	142,169,250
-160,000,000	0				
160,000,000	0	495,300,000	486,343,040	0	8,956,960
0	0				
0	0	53,800,000	52,317,130	0	1,482,870
0	0				
0	0	421,691,400	275,388,510	134,703,750	11,599,140
0	0				
0	0	27,740,000,000	27,738,870,860	0	1,129,140
0	0				
0	0	86,090,000,000	86,090,000,000	0	0
0	0				
836,000,000	0	102,415,262,070	92,397,102,550	7,808,092,070	2,210,067,450
-836,000,000	-550,000,000				
0	0	17,173,000,000	17,112,482,250	0	60,517,750
0	0				
0	0	10,619,832,000	10,573,750,080	0	46,081,920
0	0				

구 분	세출예산액(A)	예산결정후 증감액(B)	
		전년도이월액/ 초과지출승인액	예비비
220목 여비	14,168,000	0	0
		0	0
260목 연구용역비	4,715,000,000	0	0
		0	0
430목 유형자산	1,824,000,000	0	0
		0	0
6232세항(단위사업) 식물검역검사및수출지원	22,826,000,000	550,463,800	0
		0	0
110목 인건비	2,031,780,000	0	0
		0	0
210목 운영비	9,946,308,000	0	0
		0	0
220목 여비	959,841,000	0	0
		0	0
240목 업무추진비	49,663,000	0	0
		0	0
250목 직무수행경비	53,400,000	0	0
		0	0
260목 연구용역비	1,989,000,000	0	0
		0	0
310목 보전금	10,000,000	0	0
		0	0
320목 민간이전	3,766,468,000	0	0
		0	0
340목 해외이전	316,540,000	0	0
		0	0
420목 건설비	0	550,463,800	0
		0	0
430목 유형자산	3,703,000,000	0	0
		0	0
6233세항(단위사업) 동축산물검역검사	14,792,000,000	58,880,000	0
		0	0
110목 인건비	4,211,616,000	0	0
		0	0
210목 운영비	7,662,291,000	0	0
		0	0



(단위: 원)

전용	이용 및 이체	세출예산현액 (C)=A+B	지출액	다음연도 이월액	불용액
0	0	14,168,000	13,490,220	0	677,780
0	0				
0	0	4,715,000,000	4,714,850,000	0	150,000
0	0				
0	0	1,824,000,000	1,810,391,950	0	13,608,050
0	0				
776,000,000	0	23,176,463,800	22,850,273,800	0	326,190,000
-776,000,000	-200,000,000				
0	0	2,031,780,000	1,962,803,980	0	68,976,020
0	0				
0	0	8,970,308,000	8,813,236,150	0	157,071,850
-776,000,000	-200,000,000				
221,000,000	0	1,180,841,000	1,172,622,750	0	8,218,250
0	0				
0	0	49,663,000	49,660,350	0	2,650
0	0				
0	0	53,400,000	50,733,980	0	2,666,020
0	0				
0	0	1,989,000,000	1,942,530,120	0	46,469,880
0	0				
0	0	10,000,000	5,400,000	0	4,600,000
0	0				
0	0	3,766,468,000	3,741,994,790	0	24,473,210
0	0				
0	0	316,540,000	310,000,000	0	6,540,000
0	0				
0	0	550,463,800	543,731,560	0	6,732,240
0	0				
555,000,000	0	4,258,000,000	4,257,560,120	0	439,880
0	0				
60,000,000	0	14,650,880,000	13,518,632,260	163,172,000	969,075,740
-60,000,000	-200,000,000				
0	0	4,211,616,000	3,873,289,640	0	338,326,360
0	0				
0	0	7,487,971,000	7,046,280,870	0	441,690,130
-60,000,000	-114,320,000				

구 분	세출예산액(A)	예산결정후 증감액(B)	
		전년도이월액/ 초과지출승인액	예비비
220목 여비	588,115,000	0	0
		0	0
240목 업무추진비	12,296,000	0	0
		0	0
250목 직무수행경비	9,000,000	0	0
		0	0
260목 연구용역비	85,680,000	0	0
		0	0
310목 보전금	16,465,000	0	0
		0	0
320목 민간이전	821,815,000	0	0
		0	0
420목 건설비	338,553,000	0	0
		0	0
430목 유형자산	1,046,169,000	58,880,000	0
		0	0
6234세항(단위사업) 검역검사(R&D)	38,632,000,000	8,932,918,270	0
		0	0
110목 인건비	5,543,622,000	0	0
		0	0
210목 운영비	14,624,756,000	85,160,000	0
		0	0
240목 업무추진비	13,488,000	0	0
		0	0
260목 연구용역비	4,953,800,000	22,110,000	0
		0	0
320목 민간이전	1,157,228,000	0	0
		0	0
340목 해외이전	490,000,000	0	0
		0	0
420목 건설비	9,999,106,000	8,825,648,270	0
		0	0
430목 유형자산	1,850,000,000	0	0
		0	0
6400항(프로그램) 종사관리	17,144,000,000	0	0
		0	0

(단위: 원)

전용	이용 및 이체	세출예산현액 (C)=A+B	지출액	다음연도 이월액	불용액
60,000,000	0	648,115,000	629,112,800	0	19,002,200
0	0				
0	0	12,296,000	12,293,170	0	2,830
0	0				
0	0	9,000,000	6,950,000	0	2,050,000
0	0				
0	0	0	0	0	0
0	-85,680,000				
0	0	16,465,000	10,888,790	0	5,576,210
0	0				
0	0	821,815,000	709,350,180	0	112,464,820
0	0				
0	0	338,553,000	126,404,370	163,172,000	48,976,630
0	0				
0	0	1,105,049,000	1,104,062,440	0	986,560
0	0				
0	0	47,414,918,270	38,915,714,240	7,644,920,070	854,283,960
0	-150,000,000				
0	0	5,543,622,000	5,367,886,550	0	175,735,450
0	0				
0	0	14,559,916,000	14,300,663,130	0	259,252,870
0	-150,000,000				
0	0	13,488,000	13,488,000	0	0
0	0				
0	0	4,975,910,000	4,726,349,890	32,727,280	216,832,830
0	0				
0	0	1,157,228,000	955,129,110	0	202,098,890
0	0				
0	0	490,000,000	490,000,000	0	0
0	0				
0	0	18,824,754,270	11,212,561,430	7,612,192,790	50
0	0				
0	0	1,850,000,000	1,849,636,130	0	363,870
0	0				
164,000,000	0	17,144,000,000	16,430,258,160	0	713,741,840
-164,000,000	0				

구 분	세출예산액(A)	예산결정후 증감액(B)	
		전년도이월액/ 초과지출승인액	예비비
6404세항(단위사업) 종자원인건비	15,011,000,000	0	0
		0	0
110목 인건비	15,011,000,000	0	0
		0	0
6420세항(단위사업) 종자원기본경비	2,133,000,000	0	0
		0	0
110목 인건비	269,301,000	0	0
		0	0
210목 운영비	1,183,908,000	0	0
		0	0
220목 여비	263,141,000	0	0
		0	0
240목 업무추진비	30,292,000	0	0
		0	0
250목 직무수행경비	85,000,000	0	0
		0	0
260목 연구용역비	6,000,000	0	0
		0	0
320목 민간이전	50,358,000	0	0
		0	0
430목 유형자산	245,000,000	0	0
		0	0
6500항(프로그램) 농식품공무원교육원교육운영	4,216,000,000	0	0
		0	0
6531세항(단위사업) 농식품공무원교육원교육경비	3,519,000,000	0	0
		0	0
110목 인건비	863,206,000	0	0
		0	0
210목 운영비	2,025,101,000	0	0
		0	0
220목 여비	23,940,000	0	0
		0	0
240목 업무추진비	7,186,000	0	0
		0	0
260목 연구용역비	180,000,000	0	0
		0	0

(단위: 원)

전용	이용 및 이체	세출예산현액 (C)=A+B	지출액	다음연도 이월액	불용액
0	0	14,847,000,000	14,193,783,410	0	653,216,590
-164,000,000	0				
0	0	14,847,000,000	14,193,783,410	0	653,216,590
-164,000,000	0				
164,000,000	0	2,297,000,000	2,236,474,750	0	60,525,250
0	0				
147,500,000	0	416,801,000	394,339,370	0	22,461,630
0	0				
0	0	1,183,908,000	1,171,896,740	0	12,011,260
0	0				
0	0	263,141,000	241,237,620	0	21,903,380
0	0				
0	0	30,292,000	30,257,240	0	34,760
0	0				
0	0	85,000,000	82,247,090	0	2,752,910
0	0				
0	0	6,000,000	6,000,000	0	0
0	0				
16,500,000	0	66,858,000	65,585,250	0	1,272,750
0	0				
0	0	245,000,000	244,911,440	0	88,560
0	0				
99,800,000	0	4,216,000,000	3,879,628,530	0	336,371,470
-99,800,000	0				
99,800,000	0	3,519,000,000	3,207,337,860	0	311,662,140
-99,800,000	0				
0	0	863,206,000	849,827,480	0	13,378,520
0	0				
0	0	2,013,101,000	1,793,431,250	0	219,669,750
-12,000,000	0				
12,000,000	0	35,940,000	35,939,530	0	470
0	0				
0	0	7,186,000	7,185,520	0	480
0	0				
0	0	180,000,000	153,864,940	0	26,135,060
0	0				

구 분	세출예산액(A)	예산결정후 증감액(B)	
		전년도이월액/ 초과지출승인액	예비비
320목 민간이전	170,383,000	0	0
		0	0
420목 건설비	65,700,000	0	0
		0	0
430목 유형자산	183,484,000	0	0
		0	0
6532세항(단위사업) 농식품공무원교육원정보화(정보화)	697,000,000	0	0
		0	0
210목 운영비	356,000,000	0	0
		0	0
260목 연구용역비	217,000,000	0	0
		0	0
430목 유형자산	124,000,000	0	0
		0	0
7000항(프로그램) 농림축산식품행정지원	307,168,000,000	576,904,000	0
		0	0
7001세항(단위사업) 본부인건비	69,810,000,000	910,010	0
		0	0
110목 인건비	69,810,000,000	910,010	0
		0	0
7002세항(단위사업) 소속기관인건비	179,604,000,000	0	0
		0	0
110목 인건비	179,604,000,000	0	0
		0	0
7011세항(단위사업) 본부기본경비	10,147,000,000	196,771,690	0
		0	0
110목 인건비	384,760,000	0	0
		0	0
210목 운영비	5,991,089,000	108,636,760	0
		0	0
220목 여비	1,811,583,000	35,467,320	0
		0	0
240목 업무추진비	484,383,000	16,825,610	0
		0	0
250목 직무수행경비	595,749,000	11,342,000	0
		0	0

(단위: 원)

전용	이용 및 이체	세출예산현액 (C)=A+B	지출액	다음연도 이월액	불용액
0	0	170,383,000	135,397,600	0	34,985,400
0	0				
87,800,000	0	153,500,000	139,405,710	0	14,094,290
0	0				
0	0	95,684,000	92,285,830	0	3,398,170
-87,800,000	0				
0	0	697,000,000	672,290,670	0	24,709,330
0	0				
0	0	356,000,000	348,684,490	0	7,315,510
0	0				
0	0	217,000,000	200,390,000	0	16,610,000
0	0				
0	0	124,000,000	123,216,180	0	783,820
0	0				
1,308,813,670	550,000,000	308,294,904,000	296,810,486,380	662,932,000	10,821,485,620
-1,308,813,670	0				
60,218,000	0	69,339,128,010	65,770,095,680	0	3,569,032,330
-532,000,000	0				
60,218,000	0	69,339,128,010	65,770,095,680	0	3,569,032,330
-532,000,000	0				
63,000,000	0	179,251,500,000	174,170,565,060	0	5,080,934,940
-415,500,000	0				
63,000,000	0	179,251,500,000	174,170,565,060	0	5,080,934,940
-415,500,000	0				
321,307,040	0	10,364,553,690	9,770,445,680	164,100,160	430,007,850
-300,525,040	0				
73,000,000	0	457,760,000	399,311,760	0	58,448,240
0	0				
0	0	5,799,200,720	5,421,182,150	121,773,750	256,244,820
-300,525,040	0				
210,600,000	0	2,057,650,320	1,989,565,610	11,670,410	56,414,300
0	0				
0	0	501,208,610	494,150,660	4,656,000	2,401,950
0	0				
29,707,040	0	636,798,040	633,864,960	0	2,933,080
0	0				

구 분	세출예산액(A)	예산결정후 증감액(B)	
		전년도이월액/ 초과지출승인액	예비비
260목 연구용역비	50,500,000	24,500,000	0
		0	0
310목 보전금	231,990,000	0	0
		0	0
320목 민간이전	98,146,000	0	0
		0	0
430목 유형자산	498,800,000	0	0
		0	0
7018세항(단위사업) 소속기관기본경비	16,736,000,000	90,000,000	0
		0	0
110목 인건비	560,257,000	0	0
		0	0
210목 운영비	10,286,157,000	0	0
		0	0
220목 여비	3,704,151,000	90,000,000	0
		0	0
240목 업무추진비	152,481,000	0	0
		0	0
250목 직무수행경비	681,401,000	0	0
		0	0
310목 보전금	5,000,000	0	0
		0	0
320목 민간이전	97,943,000	0	0
		0	0
430목 유형자산	1,248,610,000	0	0
		0	0
7033세항(단위사업) 행정지원	6,843,000,000	87,502,600	0
		0	0
110목 인건비	590,466,000	0	0
		0	0
210목 운영비	3,483,534,000	5,940,000	0
		0	0
220목 여비	144,195,000	0	0
		0	0
240목 업무추진비	115,095,000	0	0
		0	0



(단위: 원)

전용	이용 및 이체	세출예산현액 (C)=A+B	지출액	다음연도 이월액	불용액
0	0	75,000,000	49,000,000	26,000,000	0
0	0				
0	0	231,990,000	228,700,000	0	3,290,000
0	0				
8,000,000	0	106,146,000	83,738,280	0	22,407,720
0	0				
0	0	498,800,000	470,932,260	0	27,867,740
0	0				
809,100,000	0	17,629,500,000	16,926,534,420	84,000,000	618,965,580
-5,600,000	0				
726,900,000	0	1,287,157,000	1,082,666,440	0	204,490,560
0	0				
0	0	10,280,557,000	9,950,104,820	0	330,452,180
-5,600,000	0				
0	0	3,794,151,000	3,666,049,840	84,000,000	44,101,160
0	0				
0	0	152,481,000	152,412,860	0	68,140
0	0				
5,600,000	0	687,001,000	662,232,520	0	24,768,480
0	0				
0	0	5,000,000	3,500,000	0	1,500,000
0	0				
76,600,000	0	174,543,000	164,301,420	0	10,241,580
0	0				
0	0	1,248,610,000	1,245,266,520	0	3,343,480
0	0				
55,188,630	0	6,930,502,600	6,350,429,030	33,130,000	546,943,570
-55,188,630	0				
0	0	588,692,370	585,280,960	0	3,411,410
-1,773,630	0				
0	0	3,436,059,000	3,142,124,480	0	293,934,520
-53,415,000	0				
0	0	144,195,000	131,896,170	0	12,298,830
0	0				
0	0	115,095,000	113,083,850	0	2,011,150
0	0				

구 분	세출예산액(A)	예산결정후 증감액(B)	
		전년도이월액/ 초과지출승인액	예비비
250목 직무수행경비	92,700,000	0	0
		0	0
260목 연구용역비	1,052,000,000	81,562,600	0
		0	0
310목 보전금	64,000,000	0	0
		0	0
320목 민간이전	1,281,010,000	0	0
		0	0
430목 유형자산	20,000,000	0	0
		0	0
7049세항(단위사업) 청사확보 및 시설개선	24,028,000,000	201,719,700	0
		0	0
110목 인건비	626,731,000	0	0
		0	0
210목 운영비	16,561,294,000	0	0
		0	0
320목 민간이전	709,761,000	0	0
		0	0
420목 건설비	5,355,314,000	201,719,700	0
		0	0
430목 유형자산	560,500,000	0	0
		0	0
440목 무형자산	214,400,000	0	0
		0	0
8000항(프로그램) 회계간거래	4,623,122,000,000	0	94,544,000,000
		0	0
8010세항(단위사업) 회계간전출	4,623,122,000,000	0	94,544,000,000
		0	0
610목 전출금등	4,623,122,000,000	0	94,544,000,000
		0	0
8400항(프로그램) 회계기금간거래(전출금)	160,902,000,000	0	0
		0	0
8411세항(단위사업) 회계기금간전출	160,902,000,000	0	0
		0	0
610목 전출금등	160,902,000,000	0	0
		0	0

(단위: 원)

전용	이용 및 이체	세출예산현액 (C)=A+B	지출액	다음연도 이월액	불용액
0	0	92,700,000	79,477,420	0	13,222,580
0	0				
0	0	1,133,562,600	885,946,140	33,130,000	214,486,460
0	0				
53,415,000	0	117,415,000	117,404,080	0	10,920
0	0				
1,773,630	0	1,282,783,630	1,282,661,730	0	121,900
0	0				
0	0	20,000,000	12,554,200	0	7,445,800
0	0				
0	550,000,000	24,779,719,700	23,822,416,510	381,701,840	575,601,350
0	0				
0	0	626,731,000	586,560,630	0	40,170,370
0	0				
0	550,000,000	17,111,294,000	16,872,148,070	0	239,145,930
0	0				
0	0	709,761,000	692,567,650	0	17,193,350
0	0				
0	0	5,557,033,700	4,997,967,070	336,836,240	222,230,390
0	0				
0	0	560,500,000	515,173,090	44,865,600	461,310
0	0				
0	0	214,400,000	158,000,000	0	56,400,000
0	0				
0	0	4,717,666,000,000	4,594,926,000,000	0	122,740,000,000
0	0				
0	0	4,717,666,000,000	4,594,926,000,000	0	122,740,000,000
0	0				
0	0	4,717,666,000,000	4,594,926,000,000	0	122,740,000,000
0	0				
0	0	160,902,000,000	160,902,000,000	0	0
0	0				
0	0	160,902,000,000	160,902,000,000	0	0
0	0				
0	0	160,902,000,000	160,902,000,000	0	0
0	0				

구 분	세출예산액(A)	예산결정후 증감액(B)	
		전년도이월액/ 초과지출승인액	예비비
<b>농어촌구조개선특별회계</b>	<b>12,096,305,000,000</b>	<b>813,914,771,030</b>	<b>94,544,000,000</b>
		<b>0</b>	<b>0</b>
(구조개선사업계정)	5,080,313,000,000	423,772,337,030	94,544,000,000
		0	0
100장(분야) 농림수산	5,080,313,000,000	423,772,337,030	94,544,000,000
		0	0
101관(부문) 농업·농촌	4,836,710,000,000	423,772,337,030	94,544,000,000
		0	0
1000항(프로그램) 농가경영안정	1,524,329,000,000	129,320,076,800	0
		0	0
1003세항(단위사업) 농협사업구조개편	170,000,000	57,727,540	0
		0	0
260목 연구용역비	170,000,000	57,727,540	0
		0	0
1031세항(단위사업) 농업정책보험(구조계정)	829,733,000,000	80,000,000,000	0
		0	0
320목 민간이전	829,733,000,000	80,000,000,000	0
		0	0
1033세항(단위사업) 재해대책	200,333,000,000	12,600,000	0
		0	0
310목 보전금	160,000,000,000	12,600,000	0
		0	0
330목 자치단체이전	40,333,000,000	0	0
		0	0
1038세항(단위사업) 정책금융보험관리	459,854,000,000	49,249,749,260	0
		0	0
320목 민간이전	459,854,000,000	49,249,749,260	0
		0	0
1067세항(단위사업) 농업기계장비	34,239,000,000	0	0
		0	0
260목 연구용역비	1,400,000,000	0	0
		0	0
330목 자치단체이전	32,839,000,000	0	0
		0	0
1100항(프로그램) 농업인력육성및창업지원	34,518,000,000	0	0
		0	0

(단위: 원)

전용	이용 및 이체	세출예산현액 (C)=A+B	지출액	다음연도 이월액	불용액
<b>40,893,447,000</b>	<b>32,369,990,000</b>	<b>13,004,763,771,030</b>	<b>12,268,556,287,730</b>	<b>561,428,795,070</b>	<b>174,778,688,230</b>
<b>-40,893,447,000</b>	<b>-32,369,990,000</b>				
40,593,447,000	32,369,990,000	5,598,629,337,030	5,196,958,725,940	380,380,795,070	21,289,816,020
-40,593,447,000	-32,369,990,000				
40,593,447,000	32,369,990,000	5,598,629,337,030	5,196,958,725,940	380,380,795,070	21,289,816,020
-40,593,447,000	-32,369,990,000				
38,953,447,000	32,369,990,000	5,355,026,337,030	4,953,423,825,940	380,321,695,070	21,280,816,020
-38,953,447,000	-32,369,990,000				
33,620,962,000	0	1,623,191,086,800	1,492,121,736,520	119,300,581,290	11,768,768,990
-33,620,962,000	-30,457,990,000				
0	0	227,727,540	157,727,540	57,727,540	12,272,460
0	0				
0	0	227,727,540	157,727,540	57,727,540	12,272,460
0	0				
0	0	909,733,000,000	825,258,144,560	84,474,855,440	0
0	0				
0	0	909,733,000,000	825,258,144,560	84,474,855,440	0
0	0				
33,620,962,000	0	170,368,572,000	161,680,571,580	0	8,688,000,420
-33,140,000,000	-30,457,990,000				
33,620,962,000	0	163,175,572,000	154,487,571,580	0	8,688,000,420
0	-30,457,990,000				
0	0	7,193,000,000	7,193,000,000	0	0
-33,140,000,000	0				
0	0	508,622,787,260	470,834,488,240	34,767,998,310	3,020,300,710
-480,962,000	0				
0	0	508,622,787,260	470,834,488,240	34,767,998,310	3,020,300,710
-480,962,000	0				
0	0	34,239,000,000	34,190,804,600	0	48,195,400
0	0				
0	0	1,400,000,000	1,351,804,600	0	48,195,400
0	0				
0	0	32,839,000,000	32,839,000,000	0	0
0	0				
0	0	34,518,000,000	34,518,000,000	0	0
0	0				

구 분	세출예산액(A)	예산결정후 증감액(B)	
		전년도이월액/ 초과지출승인액	예비비
1150세항(단위사업) 농식품창업지원	34,518,000,000	0	0
320목 민간이전	29,030,000,000	0	0
330목 자치단체이전	5,488,000,000	0	0
2100항(프로그램) 양곡관리	51,059,000,000	0	0
2131세항(단위사업) 식량생산유통지원	51,059,000,000	0	0
320목 민간이전	3,880,000,000	0	0
330목 자치단체이전	47,179,000,000	0	0
2200항(프로그램) 농업신산업육성	325,367,000,000	0	0
2220세항(단위사업) 스마트농업육성	118,669,000,000	0	0
210목 운영비	60,000,000	0	0
320목 민간이전	39,012,000,000	0	0
330목 자치단체이전	79,597,000,000	0	0
2240세항(단위사업) 농업온실가스감축및기후변화 대응	13,450,000,000	0	0
320목 민간이전	4,423,000,000	0	0
330목 자치단체이전	6,892,000,000	0	0
410목 건설보상비	879,000,000	0	0
420목 건설비	1,256,000,000	0	0
2250세항(단위사업) 농생명자원사업육성	3,550,000,000	0	0

(단위: 원)

전용	이용 및 이체	세출예산현액 (C)=A+B	지출액	다음연도 이월액	불용액
0	0	34,518,000,000	34,518,000,000	0	0
0	0				
0	0	29,030,000,000	29,030,000,000	0	0
0	0				
0	0	5,488,000,000	5,488,000,000	0	0
0	0				
0	0	51,059,000,000	51,059,000,000	0	0
0	0				
0	0	51,059,000,000	51,059,000,000	0	0
0	0				
0	0	3,880,000,000	3,880,000,000	0	0
0	0				
0	0	47,179,000,000	47,179,000,000	0	0
0	0				
1,400,000,000	0	324,337,000,000	323,111,239,350	1,206,813,450	18,947,200
-1,400,000,000	-1,030,000,000				
1,200,000,000	0	118,839,000,000	118,837,164,700	0	1,835,300
0	-1,030,000,000				
0	0	30,000,000	28,164,700	0	1,835,300
0	-30,000,000				
1,200,000,000	0	39,212,000,000	39,212,000,000	0	0
0	-1,000,000,000				
0	0	79,597,000,000	79,597,000,000	0	0
0	0				
200,000,000	0	13,450,000,000	12,242,186,550	1,206,813,450	1,000,000
-200,000,000	0				
200,000,000	0	4,623,000,000	4,623,000,000	0	0
0	0				
0	0	6,692,000,000	6,692,000,000	0	0
-200,000,000	0				
0	0	879,000,000	774,186,550	104,813,450	0
0	0				
0	0	1,256,000,000	153,000,000	1,102,000,000	1,000,000
0	0				
0	0	3,550,000,000	3,550,000,000	0	0
0	0				

구 분	세출예산액(A)	예산결정후 증감액(B)	
		전년도이월액/ 초과지출승인액	예비비
320목 민간이전	1,300,000,000	0	0
		0	0
330목 자치단체이전	2,250,000,000	0	0
		0	0
2260세항(단위사업) 농기자재산업육성	101,808,000,000	0	0
		0	0
320목 민간이전	1,808,000,000	0	0
		0	0
330목 자치단체이전	100,000,000,000	0	0
		0	0
2271세항(단위사업) 친환경농자재	76,510,000,000	0	0
		0	0
260목 연구용역비	100,000,000	0	0
		0	0
320목 민간이전	1,435,000,000	0	0
		0	0
330목 자치단체이전	74,975,000,000	0	0
		0	0
2273세항(단위사업) 친환경농업인프라구축	11,380,000,000	0	0
		0	0
320목 민간이전	80,000,000	0	0
		0	0
330목 자치단체이전	11,300,000,000	0	0
		0	0
3000항(프로그램) 농산물수급안정및유통효율화	186,872,000,000	0	22,500,000,000
		0	0
3031세항(단위사업) 농산물가격안정및수급조절(농특)	16,931,000,000	0	0
		0	0
210목 운영비	43,000,000	0	0
		0	0
320목 민간이전	1,600,000,000	0	0
		0	0
350목 일반출연금	15,288,000,000	0	0
		0	0
3032세항(단위사업) 농산물유통개선(농특)	48,703,000,000	0	0
		0	0



(단위: 원)

전용	이용 및 이체	세출예산현액 (C)=A+B	지출액	다음연도 이월액	불용액
0	0	1,300,000,000	1,300,000,000	0	0
0	0				
0	0	2,250,000,000	2,250,000,000	0	0
0	0				
0	0	100,608,000,000	100,608,000,000	0	0
-1,200,000,000	0				
0	0	1,808,000,000	1,808,000,000	0	0
0	0				
0	0	98,800,000,000	98,800,000,000	0	0
-1,200,000,000	0				
0	0	76,510,000,000	76,493,888,100	0	16,111,900
0	0				
0	0	100,000,000	83,888,100	0	16,111,900
0	0				
0	0	1,435,000,000	1,435,000,000	0	0
0	0				
0	0	74,975,000,000	74,975,000,000	0	0
0	0				
0	0	11,380,000,000	11,380,000,000	0	0
0	0				
0	0	80,000,000	80,000,000	0	0
0	0				
0	0	11,300,000,000	11,300,000,000	0	0
0	0				
0	0	208,947,000,000	208,928,818,170	13,636,370	4,545,460
0	-425,000,000				
0	0	16,931,000,000	16,931,000,000	0	0
0	0				
0	0	43,000,000	43,000,000	0	0
0	0				
0	0	1,600,000,000	1,600,000,000	0	0
0	0				
0	0	15,288,000,000	15,288,000,000	0	0
0	0				
0	0	48,703,000,000	48,703,000,000	0	0
0	0				

구 분	세출예산액(A)	예산결정후 증감액(B)	
		전년도이월액/ 초과지출승인액	예비비
320목 민간이전	31,229,000,000	0	0
		0	0
330목 자치단체이전	17,474,000,000	0	0
		0	0
3041세항(단위사업) 농산물소비활성화및식생활개 선(농특)	114,732,000,000	0	22,500,000,000
		0	0
320목 민간이전	112,507,000,000	0	22,500,000,000
		0	0
330목 자치단체이전	2,225,000,000	0	0
		0	0
3050세항(단위사업) 농식품품질관리(농특)	6,506,000,000	0	0
		0	0
210목 운영비	100,250,000	0	0
		0	0
240목 업무추진비	4,750,000	0	0
		0	0
260목 연구용역비	50,000,000	0	0
		0	0
320목 민간이전	2,638,000,000	0	0
		0	0
330목 자치단체이전	3,713,000,000	0	0
		0	0
3700항(프로그램) 축산업진흥	12,728,000,000	0	0
		0	0
3741세항(단위사업) 동물보호및복지	12,728,000,000	0	0
		0	0
320목 민간이전	3,718,000,000	0	0
		0	0
330목 자치단체이전	7,930,000,000	0	0
		0	0
450목 융자금	1,080,000,000	0	0
		0	0
3900항(프로그램) 가축방역및축산물안전관리	219,874,000,000	1,623,695,850	68,249,000,000
		0	0
3940세항(단위사업) 가축방역(농특)	219,874,000,000	1,623,695,850	68,249,000,000
		0	0

(단위: 원)

전용	이용 및 이체	세출예산현액 (C)=A+B	지출액	다음연도 이월액	불용액
0	0	31,229,000,000	31,229,000,000	0	0
0	0				
0	0	17,474,000,000	17,474,000,000	0	0
0	0				
0	0	136,807,000,000	136,807,000,000	0	0
0	-425,000,000				
0	0	135,007,000,000	135,007,000,000	0	0
0	0				
0	0	1,800,000,000	1,800,000,000	0	0
0	-425,000,000				
0	0	6,506,000,000	6,487,818,170	13,636,370	4,545,460
0	0				
0	0	100,250,000	100,250,000	0	0
0	0				
0	0	4,750,000	4,750,000	0	0
0	0				
0	0	50,000,000	31,818,170	13,636,370	4,545,460
0	0				
0	0	2,638,000,000	2,638,000,000	0	0
0	0				
0	0	3,713,000,000	3,713,000,000	0	0
0	0				
0	0	12,728,000,000	11,176,000,000	0	1,552,000,000
0	0				
0	0	12,728,000,000	11,176,000,000	0	1,552,000,000
0	0				
0	0	3,718,000,000	3,718,000,000	0	0
0	0				
0	0	7,930,000,000	7,354,000,000	0	576,000,000
0	0				
0	0	1,080,000,000	104,000,000	0	976,000,000
0	0				
3,518,985,000	32,369,990,000	322,116,685,850	320,842,463,020	0	1,274,222,830
-3,518,985,000	0				
3,518,985,000	32,369,990,000	322,116,685,850	320,842,463,020	0	1,274,222,830
-3,518,985,000	0				

구 분	세출예산액(A)	예산결정후 증감액(B)	
		전년도이월액/ 초과지출승인액	예비비
210목 운영비	4,052,000,000	0	14,610,000,000
		0	0
220목 여비	9,000,000	0	0
		0	0
260목 연구용역비	30,000,000	43,695,850	0
		0	0
320목 민간이전	10,832,000,000	0	2,000,000,000
		0	0
330목 자치단체이전	196,491,000,000	1,580,000,000	51,639,000,000
		0	0
450목 용자금	8,460,000,000	0	0
		0	0
4000항(프로그램) 농업생산기반정비	1,456,897,000,000	174,000,000,000	0
		0	0
4031세항(단위사업) 재해예방(농특)	428,287,000,000	50,000,000,000	0
		0	0
320목 민간이전	7,895,000,000	0	0
		0	0
330목 자치단체이전	420,392,000,000	50,000,000,000	0
		0	0
4034세항(단위사업) 대단위농업개발 및 시설정비	13,128,000,000	0	0
		0	0
320목 민간이전	13,128,000,000	0	0
		0	0
4038세항(단위사업) 농업시설개선(농특)	733,282,000,000	69,000,000,000	0
		0	0
320목 민간이전	730,920,000,000	69,000,000,000	0
		0	0
330목 자치단체이전	2,362,000,000	0	0
		0	0
4046세항(단위사업) 다목적 용수개발	282,200,000,000	55,000,000,000	0
		0	0
320목 민간이전	274,200,000,000	45,500,000,000	0
		0	0
330목 자치단체이전	8,000,000,000	9,500,000,000	0
		0	0

(단위: 원)

전용	이용 및 이체	세출예산현액 (C)=A+B	지출액	다음연도 이월액	불용액
1,118,185,000	0	19,780,185,000	19,738,440,940	0	41,744,060
0	0				
0	0	9,000,000	8,732,230	0	267,770
0	0				
0	0	73,695,850	71,295,850	0	2,400,000
0	0				
2,400,800,000	0	15,232,800,000	15,232,800,000	0	0
0	0				
0	32,369,990,000	278,561,005,000	278,348,394,000	0	212,611,000
-3,518,985,000	0				
0	0	8,460,000,000	7,442,800,000	0	1,017,200,000
0	0				
0	0	1,630,897,000,000	1,372,978,600,000	255,157,000,000	2,761,400,000
0	0				
0	0	478,287,000,000	406,356,000,000	71,931,000,000	0
0	0				
0	0	7,895,000,000	7,895,000,000	0	0
0	0				
0	0	470,392,000,000	398,461,000,000	71,931,000,000	0
0	0				
0	0	13,128,000,000	13,128,000,000	0	0
0	0				
0	0	13,128,000,000	13,128,000,000	0	0
0	0				
0	0	802,282,000,000	672,111,600,000	127,409,000,000	2,761,400,000
0	0				
0	0	799,920,000,000	670,549,600,000	127,409,000,000	1,961,400,000
0	0				
0	0	2,362,000,000	1,562,000,000	0	800,000,000
0	0				
0	0	337,200,000,000	281,383,000,000	55,817,000,000	0
0	0				
0	0	319,700,000,000	263,883,000,000	55,817,000,000	0
0	0				
0	0	17,500,000,000	17,500,000,000	0	0
0	0				

구 분	세출예산액(A)	예산결정후 증감액(B)	
		전년도이월액/ 초과지출승인액	예비비
6000항(프로그램) 농산물품질관리	66,016,000,000	0	0
		0	0
6032세항(단위사업) 농산물안전성관리	60,119,000,000	0	0
		0	0
110목 인건비	6,369,503,000	0	0
		0	0
210목 운영비	24,564,351,000	0	0
		0	0
220목 여비	2,390,159,000	0	0
		0	0
240목 업무추진비	46,858,000	0	0
		0	0
250목 직무수행경비	1,328,031,000	0	0
		0	0
260목 연구용역비	920,000,000	0	0
		0	0
310목 보전금	374,000,000	0	0
		0	0
320목 민간이전	15,675,244,000	0	0
		0	0
340목 해외이전	111,000,000	0	0
		0	0
420목 건설비	403,984,000	0	0
		0	0
430목 유형자산	7,935,870,000	0	0
		0	0
6035세항(단위사업) 품질관리정보화(정보화)	5,897,000,000	0	0
		0	0
210목 운영비	4,925,000,000	0	0
		0	0
220목 여비	7,000,000	0	0
		0	0
260목 연구용역비	870,000,000	0	0
		0	0
430목 유형자산	95,000,000	0	0
		0	0

(단위: 원)

전용	이용 및 이체	세출예산현액 (C)=A+B	지출액	다음연도 이월액	불용액
0	0	66,016,000,000	64,388,919,990	178,640,000	1,448,440,010
0	0				
0	0	60,119,000,000	58,732,064,670	0	1,386,935,330
0	0				
0	0	6,369,503,000	5,994,939,690	0	374,563,310
0	0				
0	0	24,564,351,000	24,050,528,080	0	513,822,920
0	0				
0	0	2,390,159,000	2,317,899,490	0	72,259,510
0	0				
0	0	46,858,000	46,626,960	0	231,040
0	0				
0	0	1,328,031,000	1,326,158,420	0	1,872,580
0	0				
0	0	920,000,000	843,550,000	0	76,450,000
0	0				
0	0	374,000,000	370,315,000	0	3,685,000
0	0				
0	0	15,675,244,000	15,351,115,770	0	324,128,230
0	0				
0	0	111,000,000	104,000,000	0	7,000,000
0	0				
0	0	403,984,000	401,786,050	0	2,197,950
0	0				
0	0	7,935,870,000	7,925,145,210	0	10,724,790
0	0				
0	0	5,897,000,000	5,656,855,320	178,640,000	61,504,680
0	0				
0	0	4,925,000,000	4,873,423,420	0	51,576,580
0	0				
0	0	7,000,000	117,180	0	6,882,820
0	0				
0	0	870,000,000	688,388,600	178,640,000	2,971,400
0	0				
0	0	95,000,000	94,926,120	0	73,880
0	0				

구 분	세출예산액(A)	예산결정후 증감액(B)	
		전년도이월액/ 초과지출승인액	예비비
6200항(프로그램) 농림축산검역검사	41,881,000,000	8,902,238,160	0
		0	0
6240세항(단위사업) 가축검역(농특)	41,881,000,000	8,902,238,160	0
		0	0
110목 인건비	1,890,189,000	0	0
		0	0
210목 운영비	22,324,467,000	29,106,000	0
		0	0
220목 여비	648,240,000	0	0
		0	0
240목 업무추진비	12,581,000	0	0
		0	0
250목 직무수행경비	67,200,000	0	0
		0	0
260목 연구용역비	342,126,000	61,960,000	0
		0	0
320목 민간이전	4,815,087,000	0	0
		0	0
330목 자치단체이전	160,000,000	0	0
		0	0
420목 건설비	8,773,000,000	8,811,172,160	0
		0	0
430목 유형자산	2,838,110,000	0	0
		0	0
440목 무형자산	10,000,000	0	0
		0	0
6400항(프로그램) 종자관리	33,617,000,000	1,645,585,100	3,795,000,000
		0	0
6432세항(단위사업) 종자산업육성(농특)	32,099,000,000	1,645,585,100	3,795,000,000
		0	0
110목 인건비	3,644,283,000	0	0
		0	0
210목 운영비	5,048,464,000	200,905,000	0
		0	0
220목 여비	461,350,000	0	0
		0	0



(단위: 원)

전용	이용 및 이체	세출예산현액 (C)=A+B	지출액	다음연도 이월액	불용액
230,000,000	0	50,783,238,160	46,124,144,410	4,004,075,310	655,018,440
-230,000,000	0				
230,000,000	0	50,783,238,160	46,124,144,410	4,004,075,310	655,018,440
-230,000,000	0				
0	0	1,890,189,000	1,637,508,850	0	252,680,150
0	0				
0	0	22,123,573,000	21,840,538,960	0	283,034,040
-230,000,000	0				
230,000,000	0	878,240,000	876,071,720	0	2,168,280
0	0				
0	0	12,581,000	12,557,050	0	23,950
0	0				
0	0	67,200,000	58,907,660	0	8,292,340
0	0				
0	0	404,086,000	339,960,000	62,000,000	2,126,000
0	0				
0	0	4,815,087,000	4,801,330,470	0	13,756,530
0	0				
0	0	160,000,000	160,000,000	0	0
0	0				
0	0	17,584,172,160	14,212,429,550	3,279,369,980	92,372,630
0	0				
0	0	2,838,110,000	2,174,840,150	662,705,330	564,520
0	0				
0	0	10,000,000	10,000,000	0	0
0	0				
183,500,000	0	38,600,585,100	36,878,165,220	136,104,740	1,586,315,140
-183,500,000	-457,000,000				
183,500,000	0	37,139,585,100	35,417,306,130	136,104,740	1,586,174,230
-183,500,000	-400,000,000				
0	0	3,543,283,000	3,516,440,870	0	26,842,130
-101,000,000	0				
45,000,000	0	5,211,869,000	5,087,590,080	79,104,740	45,174,180
-82,500,000	0				
34,000,000	0	495,350,000	489,338,530	0	6,011,470
0	0				

구 분	세출예산액(A)	예산결정후 증감액(B)	
		전년도이월액/ 초과지출승인액	예비비
240목 업무추진비	40,848,000	0	0
		0	0
250목 직무수행경비	19,200,000	0	0
		0	0
260목 연구용역비	340,000,000	63,280,000	0
		0	0
310목 보전금	160,000,000	0	0
		0	0
320목 민간이전	10,081,066,000	0	3,795,000,000
		0	0
330목 자치단체이전	6,310,000,000	0	0
		0	0
420목 건설비	5,316,250,000	1,223,594,450	0
		0	0
430목 유형자산	677,539,000	157,805,650	0
		0	0
6433세항(단위사업) 종자원정보화(정보화)	1,518,000,000	0	0
		0	0
210목 운영비	1,477,178,000	0	0
		0	0
220목 여비	1,822,000	0	0
		0	0
430목 유형자산	39,000,000	0	0
		0	0
7000항(프로그램) 농림축산식품행정지원	53,438,000,000	595,741,120	0
		0	0
7019세항(단위사업) 농림수산물교육문화정보원 기관운영비	18,373,000,000	0	0
		0	0
350목 일반출연금	18,373,000,000	0	0
		0	0
7030세항(단위사업) 농업정보환경지원(정보화)	3,901,000,000	0	0
		0	0
210목 운영비	630,000,000	0	0
		0	0
320목 민간이전	3,271,000,000	0	0
		0	0

(단위: 원)

전용	이용 및 이체	세출예산현액 (C)=A+B	지출액	다음연도 이월액	불용액
0	0	40,848,000	37,095,410	0	3,752,590
0	0				
0	0	19,200,000	16,811,000	0	2,389,000
0	0				
48,500,000	0	451,780,000	370,872,140	57,000,000	23,907,860
0	0				
0	0	160,000,000	142,000,000	0	18,000,000
0	0				
56,000,000	0	13,532,066,000	12,105,750,530	0	1,426,315,470
0	-400,000,000				
0	0	6,310,000,000	6,310,000,000	0	0
0	0				
0	0	6,539,844,450	6,506,251,180	0	33,593,270
0	0				
0	0	835,344,650	835,156,390	0	188,260
0	0				
0	0	1,461,000,000	1,460,859,090	0	140,910
0	-57,000,000				
0	0	1,420,178,000	1,420,175,800	0	2,200
0	-57,000,000				
0	0	1,822,000	1,683,320	0	138,680
0	0				
0	0	39,000,000	38,999,970	0	30
0	0				
0	0	54,033,741,120	53,497,739,260	324,843,910	211,157,950
0	0				
0	0	18,373,000,000	18,373,000,000	0	0
0	0				
0	0	18,373,000,000	18,373,000,000	0	0
0	0				
0	0	3,901,000,000	3,894,429,730	0	6,570,270
0	0				
0	0	630,000,000	623,429,730	0	6,570,270
0	0				
0	0	3,271,000,000	3,271,000,000	0	0
0	0				

구 분	세출예산액(A)	예산결정후 증감액(B)	
		전년도이월액/ 초과지출승인액	예비비
7031세항(단위사업) 정책연구개발(R&D)	2,352,000,000	595,741,120	0
		0	0
260목 연구용역비	2,352,000,000	595,741,120	0
		0	0
7032세항(단위사업) 농림행정정보화(정보화)	13,975,000,000	0	0
		0	0
210목 운영비	3,861,537,000	0	0
		0	0
220목 여비	25,463,000	0	0
		0	0
260목 연구용역비	4,000,000,000	0	0
		0	0
310목 보전금	4,000,000	0	0
		0	0
320목 민간이전	5,266,000,000	0	0
		0	0
430목 유형자산	818,000,000	0	0
		0	0
7034세항(단위사업) 농식품통합정보체계구축(정보화)	7,631,000,000	0	0
		0	0
320목 민간이전	7,631,000,000	0	0
		0	0
7035세항(단위사업) 농업농촌알리기	7,206,000,000	0	0
		0	0
110목 인건비	160,209,000	0	0
		0	0
210목 운영비	77,000,000	0	0
		0	0
320목 민간이전	6,968,791,000	0	0
		0	0
8000항(프로그램) 회계간거래	684,614,000,000	107,685,000,000	0
		0	0
8010세항(단위사업) 회계간전출	684,614,000,000	107,685,000,000	0
		0	0
610목 전출금등	684,614,000,000	107,685,000,000	0
		0	0

(단위: 원)

전용	이용 및 이체	세출예산현액 (C)=A+B	지출액	다음연도 이월액	불용액
0	0	2,947,741,120	2,604,680,460	324,843,910	18,216,750
0	0				
0	0	2,947,741,120	2,604,680,460	324,843,910	18,216,750
0	0				
0	0	13,975,000,000	13,807,579,070	0	167,420,930
0	0				
0	0	3,861,537,000	3,698,505,010	0	163,031,990
0	0				
0	0	25,463,000	22,295,420	0	3,167,580
0	0				
0	0	4,000,000,000	3,999,700,000	0	300,000
0	0				
0	0	4,000,000	3,200,000	0	800,000
0	0				
0	0	5,266,000,000	5,266,000,000	0	0
0	0				
0	0	818,000,000	817,878,640	0	121,360
0	0				
0	0	7,631,000,000	7,631,000,000	0	0
0	0				
0	0	7,631,000,000	7,631,000,000	0	0
0	0				
0	0	7,206,000,000	7,187,050,000	0	18,950,000
0	0				
0	0	160,209,000	145,038,930	0	15,170,070
0	0				
0	0	77,000,000	75,660,000	0	1,340,000
0	0				
0	0	6,968,791,000	6,966,351,070	0	2,439,930
0	0				
0	0	792,299,000,000	792,299,000,000	0	0
0	0				
0	0	792,299,000,000	792,299,000,000	0	0
0	0				
0	0	792,299,000,000	792,299,000,000	0	0
0	0				

구 분	세출예산액(A)	예산결정후 증감액(B)	
		전년도이월액/ 초과지출승인액	예비비
8400항(프로그램) 회계기금간거래(전출금)	145,500,000,000	0	0
		0	0
8411세항(단위사업) 회계기금간전출	145,500,000,000	0	0
		0	0
610목 전출금등	145,500,000,000	0	0
		0	0
104관(부문) 식품업	243,603,000,000	0	0
		0	0
2800항(프로그램) 식품외식산업육성	243,603,000,000	0	0
		0	0
2832세항(단위사업) 식품산업육성	43,380,000,000	0	0
		0	0
260목 연구용역비	200,000,000	0	0
		0	0
320목 민간이전	23,955,000,000	0	0
		0	0
330목 자치단체이전	19,225,000,000	0	0
		0	0
2835세항(단위사업) 농식품 글로벌 진출 확대	147,150,000,000	0	0
		0	0
260목 연구용역비	200,000,000	0	0
		0	0
320목 민간이전	146,950,000,000	0	0
		0	0
2836세항(단위사업) 식품산업기반조성	37,532,000,000	0	0
		0	0
320목 민간이전	37,532,000,000	0	0
		0	0
2837세항(단위사업) 한식및외식산업육성	15,541,000,000	0	0
		0	0
320목 민간이전	13,716,000,000	0	0
		0	0
330목 자치단체이전	1,825,000,000	0	0
		0	0
(농어촌특별세사업계정)	7,015,992,000,000	390,142,434,000	0
		0	0

(단위: 원)

전용	이용 및 이체	세출예산현액 (C)=A+B	지출액	다음연도 이월액	불용액
0	0	145,500,000,000	145,500,000,000	0	0
0	0				
0	0	145,500,000,000	145,500,000,000	0	0
0	0				
0	0	145,500,000,000	145,500,000,000	0	0
0	0				
1,640,000,000	0	243,603,000,000	243,534,900,000	59,100,000	9,000,000
-1,640,000,000	0				
1,640,000,000	0	243,603,000,000	243,534,900,000	59,100,000	9,000,000
-1,640,000,000	0				
0	0	42,810,000,000	42,747,900,000	59,100,000	3,000,000
-570,000,000	0				
0	0	200,000,000	137,900,000	59,100,000	3,000,000
0	0				
0	0	23,405,000,000	23,405,000,000	0	0
-550,000,000	0				
0	0	19,205,000,000	19,205,000,000	0	0
-20,000,000	0				
1,640,000,000	0	148,790,000,000	148,784,000,000	0	6,000,000
0	0				
0	0	200,000,000	194,000,000	0	6,000,000
0	0				
1,640,000,000	0	148,590,000,000	148,590,000,000	0	0
0	0				
0	0	36,787,000,000	36,787,000,000	0	0
-745,000,000	0				
0	0	36,787,000,000	36,787,000,000	0	0
-745,000,000	0				
0	0	15,216,000,000	15,216,000,000	0	0
-325,000,000	0				
0	0	13,466,000,000	13,466,000,000	0	0
-250,000,000	0				
0	0	1,750,000,000	1,750,000,000	0	0
-75,000,000	0				
300,000,000	0	7,406,134,434,000	7,071,597,561,790	181,048,000,000	153,488,872,210
-300,000,000	0				

구 분	세출예산액(A)	예산결정후 증감액(B)	
		전년도이월액/ 초과지출승인액	예비비
100장(분야) 농림수산	7,015,992,000,000	390,142,434,000	0
		0	0
101관(부문) 농업농촌	6,977,957,000,000	390,142,434,000	0
		0	0
1000항(프로그램) 농가경영안정	118,757,000,000	0	0
		0	0
1031세항(단위사업) 농업정책보험(농촌계정)	97,231,000,000	0	0
		0	0
320목 민간이전	96,431,000,000	0	0
		0	0
330목 자치단체이전	800,000,000	0	0
		0	0
1070세항(단위사업) 농가소득보전(직불)	21,526,000,000	0	0
		0	0
320목 민간이전	21,526,000,000	0	0
		0	0
1100항(프로그램) 농업인력육성및창업지원	146,688,000,000	9,000,000	0
		0	0
1120세항(단위사업) 농촌정착지원	55,106,000,000	0	0
		0	0
320목 민간이전	1,523,000,000	0	0
		0	0
330목 자치단체이전	53,583,000,000	0	0
		0	0
1130세항(단위사업) 농업인교육지원	50,674,000,000	9,000,000	0
		0	0
220목 예비	9,082,000	9,000,000	0
		0	0
320목 민간이전	32,248,918,000	0	0
		0	0
330목 자치단체이전	18,416,000,000	0	0
		0	0
1140세항(단위사업) 농촌고용인력지원	12,722,000,000	0	0
		0	0
240목 업무추진비	1,000,000	0	0
		0	0



(단위: 원)

전용	이용 및 이체	세출예산현액 (C)=A+B	지출액	다음연도 이월액	불용액
300,000,000	0	7,406,134,434,000	7,071,597,561,790	181,048,000,000	153,488,872,210
-300,000,000	0				
300,000,000	0	7,368,099,434,000	7,033,562,561,790	181,048,000,000	153,488,872,210
-300,000,000	0				
0	0	118,757,000,000	118,757,000,000	0	0
0	0				
0	0	97,231,000,000	97,231,000,000	0	0
0	0				
0	0	96,431,000,000	96,431,000,000	0	0
0	0				
0	0	800,000,000	800,000,000	0	0
0	0				
0	0	21,526,000,000	21,526,000,000	0	0
0	0				
0	0	21,526,000,000	21,526,000,000	0	0
0	0				
0	0	146,697,000,000	146,686,395,440	9,000,000	1,604,560
0	0				
0	0	55,106,000,000	55,106,000,000	0	0
0	0				
0	0	1,523,000,000	1,523,000,000	0	0
0	0				
0	0	53,583,000,000	53,583,000,000	0	0
0	0				
0	0	50,683,000,000	50,672,395,440	9,000,000	1,604,560
0	0				
0	0	18,082,000	7,477,440	9,000,000	1,604,560
0	0				
0	0	32,248,918,000	32,248,918,000	0	0
0	0				
0	0	18,416,000,000	18,416,000,000	0	0
0	0				
0	0	12,722,000,000	12,722,000,000	0	0
0	0				
0	0	1,000,000	1,000,000	0	0
0	0				

구 분	세출예산액(A)	예산결정후 증감액(B)	
		전년도이월액/ 초과지출승인액	예비비
320목 민간이전	911,000,000	0	0
		0	0
330목 자치단체이전	11,810,000,000	0	0
		0	0
1170세항(단위사업) 귀농귀촌활성화지원	28,186,000,000	0	0
		0	0
210목 운영비	6,396,000	0	0
		0	0
240목 업무추진비	3,604,000	0	0
		0	0
320목 민간이전	15,576,000,000	0	0
		0	0
330목 자치단체이전	12,600,000,000	0	0
		0	0
2200항(프로그램) 농업신산업육성	191,127,000,000	0	0
		0	0
2280세항(단위사업) 농식품기술개발(농특)	191,127,000,000	0	0
		0	0
360목 연구개발출연금	191,127,000,000	0	0
		0	0
3000항(프로그램) 농산물수급안정및유통효율화	14,800,000,000	0	0
		0	0
3041세항(단위사업) 농산물소비활성화및식생활개 선(농특)	14,800,000,000	0	0
		0	0
210목 운영비	30,000,000	0	0
		0	0
320목 민간이전	870,000,000	0	0
		0	0
330목 자치단체이전	13,900,000,000	0	0
		0	0
4100항(프로그램) 농촌복지및지역활성화	607,349,000,000	133,434,000	0
		0	0
4130세항(단위사업) 농촌일자리및경제활성화	35,257,000,000	0	0
		0	0
210목 운영비	41,000,000	0	0
		0	0

(단위: 원)

전용	이용 및 이체	세출예산현액 (C)=A+B	지출액	다음연도 이월액	불용액
0	0	911,000,000	911,000,000	0	0
0	0				
0	0	11,810,000,000	11,810,000,000	0	0
0	0				
0	0	28,186,000,000	28,186,000,000	0	0
0	0				
0	0	6,396,000	6,396,000	0	0
0	0				
0	0	3,604,000	3,604,000	0	0
0	0				
0	0	15,576,000,000	15,576,000,000	0	0
0	0				
0	0	12,600,000,000	12,600,000,000	0	0
0	0				
0	0	191,127,000,000	191,127,000,000	0	0
0	0				
0	0	191,127,000,000	191,127,000,000	0	0
0	0				
0	0	191,127,000,000	191,127,000,000	0	0
0	0				
0	0	14,800,000,000	14,799,988,000	0	12,000
0	0				
0	0	14,800,000,000	14,799,988,000	0	12,000
0	0				
0	0	30,000,000	29,988,000	0	12,000
0	0				
0	0	870,000,000	870,000,000	0	0
0	0				
0	0	13,900,000,000	13,900,000,000	0	0
0	0				
300,000,000	0	607,482,434,000	604,128,754,950	0	3,353,679,050
-300,000,000	0				
0	0	35,257,000,000	35,178,520,230	0	78,479,770
0	0				
0	0	41,000,000	40,991,100	0	8,900
0	0				

구 분	세출예산액(A)	예산결정후 증감액(B)	
		전년도이월액/ 초과지출승인액	예비비
220목 여비	22,000,000	0	0
		0	0
240목 업무추진비	4,000,000	0	0
		0	0
320목 민간이전	2,974,000,000	0	0
		0	0
330목 자치단체이전	15,502,000,000	0	0
		0	0
350목 일반출연금	16,714,000,000	0	0
		0	0
4135세항(단위사업) 농촌복지증진	476,568,000,000	0	0
		0	0
210목 운영비	33,000,000	0	0
		0	0
310목 보전금	401,754,000,000	0	0
		0	0
320목 민간이전	45,764,000,000	0	0
		0	0
330목 자치단체이전	29,017,000,000	0	0
		0	0
4160세항(단위사업) 농촌공간및정주여건개선	95,524,000,000	133,434,000	0
		0	0
210목 운영비	84,716,000	0	0
		0	0
220목 여비	7,654,000	0	0
		0	0
240목 업무추진비	6,130,000	0	0
		0	0
260목 연구용역비	0	133,434,000	0
		0	0
310목 보전금	200,000,000	0	0
		0	0
320목 민간이전	6,998,000,000	0	0
		0	0
330목 자치단체이전	88,227,500,000	0	0
		0	0

(단위: 원)

전용	이용 및 이체	세출예산현액 (C)=A+B	지출액	다음연도 이월액	불용액
0	0	22,000,000	14,844,830	0	7,155,170
0	0				
0	0	4,000,000	3,884,300	0	115,700
0	0				
0	0	2,974,000,000	2,974,000,000	0	0
0	0				
0	0	15,502,000,000	15,430,800,000	0	71,200,000
0	0				
0	0	16,714,000,000	16,714,000,000	0	0
0	0				
300,000,000	0	476,568,000,000	475,225,427,000	0	1,342,573,000
-300,000,000	0				
0	0	33,000,000	32,847,000	0	153,000
0	0				
0	0	401,754,000,000	401,754,000,000	0	0
0	0				
300,000,000	0	46,064,000,000	46,064,000,000	0	0
0	0				
0	0	28,717,000,000	27,374,580,000	0	1,342,420,000
-300,000,000	0				
0	0	95,657,434,000	93,724,807,720	0	1,932,626,280
0	0				
0	0	84,716,000	82,927,620	0	1,788,380
0	0				
0	0	7,654,000	7,430,900	0	223,100
0	0				
0	0	6,130,000	6,002,200	0	127,800
0	0				
0	0	133,434,000	133,434,000	0	0
0	0				
0	0	200,000,000	200,000,000	0	0
0	0				
0	0	6,998,000,000	6,998,000,000	0	0
0	0				
0	0	88,227,500,000	86,297,013,000	0	1,930,487,000
0	0				

구 분	세출예산액(A)	예산결정후 증감액(B)	
		전년도이월액/ 초과지출승인액	예비비
6000항(프로그램) 농산물품질관리	27,825,000,000	0	0
		0	0
6034세항(단위사업) 농업경영체등록	27,825,000,000	0	0
		0	0
110목 인건비	17,471,447,000	0	0
		0	0
210목 운영비	4,630,277,000	0	0
		0	0
220목 여비	1,625,739,000	0	0
		0	0
240목 업무추진비	21,077,000	0	0
		0	0
260목 연구용역비	52,000,000	0	0
		0	0
320목 민간이전	3,614,460,000	0	0
		0	0
430목 유형자산	410,000,000	0	0
		0	0
8400항(프로그램) 회계기금간거래(전출금)	2,821,872,000,000	0	0
		0	0
8412세항(단위사업) 회계기금간전출	2,821,872,000,000	0	0
		0	0
610목 전출금등	2,821,872,000,000	0	0
		0	0
9300항(프로그램) 계정간거래(전출금)	3,049,539,000,000	390,000,000,000	0
		0	0
9303세항(단위사업) 구조개선계정 전출	3,049,539,000,000	390,000,000,000	0
		0	0
610목 전출금등	3,049,539,000,000	390,000,000,000	0
		0	0
104관(부문) 식품업	38,035,000,000	0	0
		0	0
2800항(프로그램) 식품외식산업육성	38,035,000,000	0	0
		0	0
2810세항(단위사업) 식품기술개발	38,035,000,000	0	0
		0	0

(단위: 원)

전용	이용 및 이체	세출예산현액 (C)=A+B	지출액	다음연도 이월액	불용액
0	0	27,825,000,000	27,691,423,400	0	133,576,600
0	0				
0	0	27,825,000,000	27,691,423,400	0	133,576,600
0	0				
0	0	17,471,447,000	17,469,102,550	0	2,344,450
0	0				
0	0	4,630,277,000	4,510,017,100	0	120,259,900
0	0				
0	0	1,625,739,000	1,614,982,640	0	10,756,360
0	0				
0	0	21,077,000	21,077,000	0	0
0	0				
0	0	52,000,000	52,000,000	0	0
0	0				
0	0	3,614,460,000	3,614,460,000	0	0
0	0				
0	0	410,000,000	409,784,110	0	215,890
0	0				
0	0	2,821,872,000,000	2,671,872,000,000	0	150,000,000,000
0	0				
0	0	2,821,872,000,000	2,671,872,000,000	0	150,000,000,000
0	0				
0	0	2,821,872,000,000	2,671,872,000,000	0	150,000,000,000
0	0				
0	0	3,439,539,000,000	3,258,500,000,000	181,039,000,000	0
0	0				
0	0	3,439,539,000,000	3,258,500,000,000	181,039,000,000	0
0	0				
0	0	3,439,539,000,000	3,258,500,000,000	181,039,000,000	0
0	0				
0	0	38,035,000,000	38,035,000,000	0	0
0	0				
0	0	38,035,000,000	38,035,000,000	0	0
0	0				
0	0	38,035,000,000	38,035,000,000	0	0
0	0				

구 분	세출예산액(A)	예산결정후 증감액(B)	
		전년도이월액/ 초과지출승인액	예비비
360목 연구개발출연금	38,035,000,000	0	0
		0	0
<b>에너지및자원사업특별회계</b>	<b>15,150,000,000</b>	<b>0</b>	<b>0</b>
		<b>0</b>	<b>0</b>
(투자계정)	15,150,000,000	0	0
		0	0
100장(분야) 농림수산	15,150,000,000	0	0
		0	0
101관(부문) 농업·농촌	15,150,000,000	0	0
		0	0
2200항(프로그램) 농업신산업육성	15,150,000,000	0	0
		0	0
2231세항(단위사업) 농업신재생에너지보급(투자계정)	15,150,000,000	0	0
		0	0
330목 자치단체이전	15,150,000,000	0	0
		0	0
<b>지역균형발전특별회계</b>	<b>726,243,000,000</b>	<b>107,685,000,000</b>	<b>0</b>
		<b>0</b>	<b>0</b>
(지역자율계정)	690,985,000,000	107,685,000,000	0
		0	0
100장(분야) 농림수산	690,985,000,000	107,685,000,000	0
		0	0
101관(부문) 농업·농촌	690,985,000,000	107,685,000,000	0
		0	0
2200항(프로그램) 농업신산업육성	5,071,000,000	0	0
		0	0
2274세항(단위사업) 친환경농업인프라구축(균특)	5,071,000,000	0	0
		0	0
330목 자치단체이전	5,071,000,000	0	0
		0	0
3700항(프로그램) 축산업진흥	7,041,000,000	0	0
		0	0
3740세항(단위사업) 반려동물인프라구축	7,041,000,000	0	0
		0	0
330목 자치단체이전	7,041,000,000	0	0
		0	0



(단위: 원)

전용	이용 및 이체	세출예산현액 (C)=A+B	지출액	다음연도 이월액	불용액
0	0	38,035,000,000	38,035,000,000	0	0
0	0				
<b>0</b>	<b>0</b>	<b>15,150,000,000</b>	<b>15,150,000,000</b>	<b>0</b>	<b>0</b>
<b>0</b>	<b>0</b>				
0	0	15,150,000,000	15,150,000,000	0	0
0	0				
0	0	15,150,000,000	15,150,000,000	0	0
0	0				
0	0	15,150,000,000	15,150,000,000	0	0
0	0				
0	0	15,150,000,000	15,150,000,000	0	0
0	0				
0	0	15,150,000,000	15,150,000,000	0	0
0	0				
0	0	15,150,000,000	15,150,000,000	0	0
0	0				
<b>0</b>	<b>0</b>	<b>833,928,000,000</b>	<b>731,727,730,000</b>	<b>101,493,000,000</b>	<b>707,270,000</b>
<b>0</b>	<b>0</b>				
0	0	798,670,000,000	696,522,000,000	101,493,000,000	655,000,000
0	0				
0	0	798,670,000,000	696,522,000,000	101,493,000,000	655,000,000
0	0				
0	0	798,670,000,000	696,522,000,000	101,493,000,000	655,000,000
0	0				
0	0	5,071,000,000	5,071,000,000	0	0
0	0				
0	0	5,071,000,000	5,071,000,000	0	0
0	0				
0	0	5,071,000,000	5,071,000,000	0	0
0	0				
0	0	7,041,000,000	6,386,000,000	0	655,000,000
0	0				
0	0	7,041,000,000	6,386,000,000	0	655,000,000
0	0				
0	0	7,041,000,000	6,386,000,000	0	655,000,000
0	0				

구 분	세출예산액(A)	예산결정후 증감액(B)	
		전년도이월액/ 초과지출승인액	예비비
4100항(프로그램) 농촌복지및지역활성화	678,873,000,000	107,685,000,000	0
		0	0
4160세항(단위사업) 농촌지역개발(자율)	1,300,000,000	0	0
		0	0
330목 자치단체이전	1,300,000,000	0	0
		0	0
4170세항(단위사업) 농촌형교통모델	21,655,000,000	0	0
		0	0
330목 자치단체이전	21,655,000,000	0	0
		0	0
4180세항(단위사업) 일반농산어촌개발	655,918,000,000	107,685,000,000	0
		0	0
330목 자치단체이전	655,918,000,000	107,685,000,000	0
		0	0
(지역지원계정)	19,782,000,000	0	0
		0	0
100장(분야) 농림수산	19,782,000,000	0	0
		0	0
101관(부문) 농업농촌	19,782,000,000	0	0
		0	0
4100항(프로그램) 농촌복지및지역활성화	19,782,000,000	0	0
		0	0
4170세항(단위사업) 농촌지역개발	19,782,000,000	0	0
		0	0
210목 운영비	100,000,000	0	0
		0	0
320목 민간이전	9,637,000,000	0	0
		0	0
330목 자치단체이전	10,045,000,000	0	0
		0	0
(제주특별자치도계정)	8,017,000,000	0	0
		0	0
100장(분야) 농림수산	8,017,000,000	0	0
		0	0
101관(부문) 농업농촌	8,017,000,000	0	0
		0	0

(단위: 원)

전용	이용 및 이체	세출예산현액 (C)=A+B	지출액	다음연도 이월액	불용액
0	0	786,558,000,000	685,065,000,000	101,493,000,000	0
0	0				
0	0	1,300,000,000	1,300,000,000	0	0
0	0				
0	0	1,300,000,000	1,300,000,000	0	0
0	0				
0	0	21,655,000,000	21,655,000,000	0	0
0	0				
0	0	21,655,000,000	21,655,000,000	0	0
0	0				
0	0	763,603,000,000	662,110,000,000	101,493,000,000	0
0	0				
0	0	763,603,000,000	662,110,000,000	101,493,000,000	0
0	0				
0	0	19,782,000,000	19,729,730,000	0	52,270,000
0	0				
0	0	19,782,000,000	19,729,730,000	0	52,270,000
0	0				
0	0	19,782,000,000	19,729,730,000	0	52,270,000
0	0				
0	0	19,782,000,000	19,729,730,000	0	52,270,000
0	0				
0	0	19,782,000,000	19,729,730,000	0	52,270,000
0	0				
0	0	100,000,000	67,730,000	0	32,270,000
0	0				
0	0	9,637,000,000	9,617,000,000	0	20,000,000
0	0				
0	0	10,045,000,000	10,045,000,000	0	0
0	0				
0	0	8,017,000,000	8,017,000,000	0	0
0	0				
0	0	8,017,000,000	8,017,000,000	0	0
0	0				
0	0	8,017,000,000	8,017,000,000	0	0
0	0				

구 분	세출예산액(A)	예산결정후 증감액(B)	
		전년도이월액/ 초과지출승인액	예비비
4100항(프로그램) 농촌복지및지역활성화	8,017,000,000	0	0
		0	0
4150세항(단위사업) 농촌자원복합산업화지원(제주)	2,137,000,000	0	0
		0	0
330목 자치단체이전	2,137,000,000	0	0
		0	0
4180세항(단위사업) 일반농산어촌개발(제주)	5,880,000,000	0	0
		0	0
330목 자치단체이전	5,880,000,000	0	0
		0	0
(세종특별자치시계정)	7,459,000,000	0	0
		0	0
100장(분야) 농림수산	7,459,000,000	0	0
		0	0
101관(부문) 농업농촌	7,459,000,000	0	0
		0	0
4100항(프로그램) 농촌복지및지역활성화	7,459,000,000	0	0
		0	0
4180세항(단위사업) 일반농산어촌개발(세종)	7,459,000,000	0	0
		0	0
330목 자치단체이전	7,459,000,000	0	0
		0	0
<b>양곡관리특별회계</b>	<b>2,324,848,000,000</b>	<b>0</b>	<b>0</b>
		<b>0</b>	<b>0</b>
(손익계정)	2,324,848,000,000	0	0
		0	0
100장(분야) 농림수산	2,324,848,000,000	0	0
		0	0
101관(부문) 농업농촌	2,324,848,000,000	0	0
		0	0
2100항(프로그램) 양곡관리	2,324,848,000,000	0	0
		0	0
2131세항(단위사업) 양곡매입 및 관리	2,324,848,000,000	0	0
		0	0
110목 인건비	49,000,000	0	0
		0	0



구 분	세출예산액(A)	예산결정후 증감액(B)	
		전년도이월액/ 초과지출승인액	예비비
210목 운영비	301,407,161,000	0	0
		0	0
220목 여비	3,039,000	0	0
		0	0
240목 업무추진비	3,800,000	0	0
		0	0
260목 연구용역비	30,000,000	0	0
		0	0
310목 보전금	370,183,000,000	0	0
		0	0
320목 민간이전	12,688,000,000	0	0
		0	0
330목 자치단체이전	48,348,000,000	0	0
		0	0
430목 유형자산	1,592,041,000,000	0	0
		0	0
710목 예비비및기타	95,000,000	0	0
		0	0

(단위: 원)

전용	이용 및 이체	세출예산현액 (C)=A+B	지출액	다음연도 이월액	불용액
49,879,124,860	0	341,774,035,250	341,743,366,710	0	30,668,540
-9,512,250,610	0				
0	0	2,707,140	2,707,140	0	0
-331,860	0				
0	0	3,800,000	3,800,000	0	0
0	0				
130,000,000	0	150,909,000	93,636,300	54,545,420	2,727,280
-9,091,000	0				
71,443,798,000	0	441,626,798,000	441,626,798,000	0	0
0	0				
4,239,610,000	0	16,926,641,000	16,926,342,250	0	298,750
-969,000	0				
6,494,999,000	0	53,104,999,000	53,104,999,000	0	0
-1,738,000,000	0				
0	0	1,470,671,000,000	1,470,671,000,000	0	0
-121,370,000,000	0				
887,251,610	0	538,625,610	538,625,610	0	0
-443,626,000	0				

**3. 부속서류**

**1) 계속비 결산명세서**

종료사업 계속비 결산명세서

구 분	연부예산액 (A)	예산결정후 증감액 (B)	
		전년도이월액	예비비
			해 당



(단위: 원)

전용	이용및이체	세출예산현액 (C)=A+B	지출액	다음연도이월액	불용액
없	음				

연 도	목	연부예산액 (A)	예산결정후 증감액 (B)		
			전년도이월액	예비비	전용
					해 당

(단위: 원)

---

이용및이체	세출예산현액 (C)=A+B	지 출 액	다음연도 이월액	불 용 액
없	음			

---

□ 진행중인사업 계속비 결산명세서

구 분	연부예산액 (A)	예산결정후 증감액 (B)	
		전년도이월액	예비비
			해 당

(단위: 원)

---

전용	이용및이체	세출예산현액 (C)=A+B	지출액	다음연도 이월액	불용액
없	음				

---

연 차	목	연부예산액 (A)	예산결정후 증감액 (B)		
			전년도이월액	예비비	전용
					해 당

(단위: 원)

---

이용및이체	세출예산현액 (C)=A+B	지 출 액	다음연도 이월액	불 용 액
없	음			

---

## 1의2) 세입세출결산 사업별 설명서

### □ 세입결산 사업별설명

구 분	세입예산액	세입예산현액	징수결정액 (D=A+B+C)
<b>합 계</b>	<b>15,985,371,000,000</b>	<b>15,985,371,000,000</b>	<b>16,710,129,188,150</b>
<b>일반회계</b>	<b>21,170,000,000</b>	<b>21,170,000,000</b>	<b>13,484,020,000</b>
11관 재산수입	821,000,000	821,000,000	981,234,650
51항 관유물대여료	728,000,000	728,000,000	628,816,550
54항 기타이자수입및재산수입	93,000,000	93,000,000	352,418,100
12관 경상이전수입	16,900,000,000	16,900,000,000	9,615,855,910
56항 벌금,몰수금및과태료	2,075,000,000	2,075,000,000	6,884,054,540
57항 변상금및위약금	878,000,000	878,000,000	92,864,760
58항 가산금	25,000,000	25,000,000	391,694,860
59항 기타경상이전수입	13,922,000,000	13,922,000,000	2,247,241,750
13관 재화및용역판매수입	2,187,000,000	2,187,000,000	2,090,602,370
65항 면허료및수수료	2,000,000,000	2,000,000,000	1,929,689,590
66항 입학금및수업료	38,000,000	38,000,000	1,912,310
68항 실습수입	14,000,000	14,000,000	4,081,200
69항 잡수입	135,000,000	135,000,000	154,919,270



(단위: 원)

수 납 액 (A)	미수납액(B)	불납결손액(C)	세입 개요 및 내역
<b>16,687,750,681,570</b>	<b>22,377,516,020</b>	<b>990,560</b>	
<b>7,511,736,860</b>	<b>5,971,732,580</b>	<b>550,560</b>	
839,343,870	141,890,780	0	
487,710,110	141,106,440	0	
			<세입개요>
			1.토지및건물대여료 487,710,110
351,633,760	784,340	0	
			<세입개요>
			1.기타재산수입 351,633,760
3,848,902,880	5,766,402,470	550,560	
2,109,710,290	4,774,104,250	240,000	
			<세입개요>
			1.과태료및과징금 2,109,710,290
18,151,910	74,615,290	97,560	
			<세입개요>
			1.변상금및위약금 18,151,910
28,308,370	363,173,490	213,000	
			<세입개요>
			1.국유재산사용연체료등가산 28,308,370
1,692,732,310	554,509,440	0	
			<세입개요>
			1.국고보조사업정산잔액반납금등 1,692,732,310
2,029,398,370	61,204,000	0	
1,868,485,590	61,204,000	0	
			<세입개요>
			1.시험분석수수료,검역수수료등 1,868,485,590
1,912,310	0	0	
			<세입개요>
			1.입학금및수업료 1,912,310
4,081,200	0	0	
			<세입개요>
			1.실습수입 4,081,200
154,919,270	0	0	

구 분	세입예산액	세입예산현액	징수결정액 (D=A+B+C)
14관 수입대체경비수입	1,201,000,000	1,201,000,000	769,452,070
66항 입학금및수업료	428,000,000	428,000,000	329,887,500
69항 잡수입	773,000,000	773,000,000	439,564,570
15관 관유물매각대	61,000,000	61,000,000	26,875,000
71항 고정자산매각대	50,000,000	50,000,000	0
72항 토지및무형자산매각대	1,000,000	1,000,000	23,425,000
73항 재고자산매각대및유동자산	10,000,000	10,000,000	3,450,000
<b>농어촌구조개선특별회계</b>	<b>13,582,092,000,000</b>	<b>13,582,092,000,000</b>	<b>14,257,753,472,910</b>
(구조개선사업계정)	5,932,315,000,000	5,932,315,000,000	6,228,058,097,790
11관 재산수입	11,893,000,000	11,893,000,000	7,409,199,520
51항 관유물대여료	0	0	500,000
54항 기타이자수입및재산수입	11,893,000,000	11,893,000,000	7,408,699,520
12관 경상이전수입	54,537,000,000	54,537,000,000	53,131,847,590
56항 벌금,몰수금및과태료	3,000,000	3,000,000	46,447,670

(단위: 원)

수 납 액 (A)	미수납액(B)	불납결손액(C)	세입 개요 및 내역
			<세입개요>
			1. 숙박비수입등 154,919,270
767,216,740	2,235,330	0	
329,887,500	0	0	
			<세입개요>
			1. 전공심화과정수업료 329,887,500
437,329,240	2,235,330	0	
			<세입개요>
			1. 농식품공무원교육원교육운영수입 437,329,240
26,875,000	0	0	
0	0	0	
			<세입개요>
			1. 기타고정자산매각대
23,425,000	0	0	
			<세입개요>
			1. 고정자산불용품매각수입 23,425,000
3,450,000	0	0	
			<세입개요>
			1. 재고자산매각대및유동자산 3,450,000
<b>14,242,220,405,640</b>	<b>15,532,627,270</b>	<b>440,000</b>	
6,218,324,161,600	9,733,496,190	440,000	
7,270,709,740	138,489,780	0	
500,000	0	0	
			<세입개요>
			<세입내역>
			1. 토지대여료 500,000
7,270,209,740	138,489,780	0	
			<세입개요>
			1. 기타이자수입및재산수입 7,270,209,740
43,556,028,570	9,575,379,020	440,000	
46,447,670	0	0	
			<세입개요>
			1. 벌금및과태료 46,447,670

구 분	세입예산액	세입예산현액	징수결정액 (D=A+B+C)
57항 변상금및위약금	112,000,000	112,000,000	31,125,180
58항 가산금	0	0	0
59항 기타경상이전수입	54,422,000,000	54,422,000,000	53,054,274,740
13관 재화및용역판매수입	1,435,000,000	1,435,000,000	256,422,790
65항 면허료및수수료	1,383,000,000	1,383,000,000	194,234,200
69항 잡수입	52,000,000	52,000,000	62,188,590
15관 관유물매각대	229,000,000	229,000,000	2,320,000
71항 고정자산매각대	20,000,000	20,000,000	300,000
72항 토지및무형자산매각대	191,000,000	191,000,000	0
73항 재고자산매각대및유동자산	18,000,000	18,000,000	2,020,000
20관 용자및전대차관원금회수	84,300,000,000	84,300,000,000	48,248,391,960
75항 용자원금회수	84,300,000,000	84,300,000,000	48,248,391,960
33관 전년도이월금	0	0	35,583,915,930
88항 전년도이월금	0	0	35,583,915,930

(단위: 원)

수 납 액 (A)	미수납액(B)	불납결손액(C)	세입 개요 및 내역
30,685,180	0	440,000	
			<세입개요>
			1.변상금및위약금 30,685,180
0	0	0	
			<세입개요>
			<세입내역>
			1.가산금
43,478,895,720	9,575,379,020	0	
			<세입개요>
			1.기타경상이전수입 43,478,895,720
236,795,400	19,627,390	0	
194,234,200	0	0	
			<세입개요>
			1.면허료및수수료 194,234,200
42,561,200	19,627,390	0	
			<세입개요>
			1.잡수입 42,561,200
2,320,000	0	0	
300,000	0	0	
			<세입개요>
			1.기계기구및기타고정자산매각대 300,000
0	0	0	
			<세입개요>
			1.토지매각대
2,020,000	0	0	
			<세입개요>
			1.재고자산매각대 2,020,000
48,248,391,960	0	0	
48,248,391,960	0	0	
			<세입개요>
			1.용자원금회수 48,248,391,960
35,583,915,930	0	0	
35,583,915,930	0	0	

구 분	세입예산액	세입예산현액	징수결정액 (D=A+B+C)
40관 정부내부수입및기타	5,779,921,000,000	5,779,921,000,000	6,083,426,000,000
91항 전입금	5,779,921,000,000	5,779,921,000,000	6,083,426,000,000
(농어촌특별세사업계정)	7,649,777,000,000	7,649,777,000,000	8,029,695,375,120
08관 농어촌특별세	6,988,000,000,000	6,988,000,000,000	6,562,807,302,290
37항 농어촌특별세	6,988,000,000,000	6,988,000,000,000	6,562,807,302,290
11관 재산수입	3,097,000,000	3,097,000,000	1,755,190,340
54항 기타이자수입및재산수입	3,097,000,000	3,097,000,000	1,755,190,340
12관 경상이전수입	44,430,000,000	44,430,000,000	44,832,155,180
58항 가산금	0	0	4,331,320
59항 기타경상이전수입	44,430,000,000	44,430,000,000	44,827,823,860
13관 재화및용역판매수입	175,000,000	175,000,000	0
69항 잡수입	175,000,000	175,000,000	0
20관 용자및전대차관원금회수	7,739,000,000	7,739,000,000	2,124,806,700
75항 용자원금회수	7,739,000,000	7,739,000,000	2,124,806,700

(단위: 원)

수 납 액 (A)	미수납액(B)	불납결손액(C)	세입 개요 및 내역
			<세입개요>
			<세입내역>
			1.전년도이월금 35,583,915,930
6,083,426,000,000	0	0	
6,083,426,000,000	0	0	
			<세입개요>
8,023,896,244,040	5,799,131,080	0	
6,562,807,302,290	0	0	
6,562,807,302,290	0	0	
			<세입개요>
			1.농어촌특별세 6,562,807,302,290
1,652,051,690	103,138,650	0	
1,652,051,690	103,138,650	0	
			<세입개요>
			1.기타민간이자수입
			2.기타재산수입 1,652,051,690
39,136,162,750	5,695,992,430	0	
0	4,331,320	0	
			<세입개요>
			<세입내역>
			1.가산금
39,136,162,750	5,691,661,110	0	
			<세입개요>
			1.기타경상이전수입 39,136,162,750
0	0	0	
0	0	0	
			<세입개요>
			1.기타잡수입
2,124,806,700	0	0	
2,124,806,700	0	0	
			<세입개요>
			1.기타민간융자원금회수 2,124,806,700

구 분	세입예산액	세입예산현액	징수결정액 (D=A+B+C)
33관 전년도이월금	0	0	430,942,993,370
88항 전년도이월금	0	0	430,942,993,370
34관 세계잉여금	434,539,000,000	434,539,000,000	815,435,927,240
89항 세계잉여금이입액	434,539,000,000	434,539,000,000	815,435,927,240
40관 정부내부수입및기타	171,797,000,000	171,797,000,000	171,797,000,000
91항 전입금	171,797,000,000	171,797,000,000	171,797,000,000
<b>에너지및자원사업특별회계</b>	<b>42,929,000,000</b>	<b>42,929,000,000</b>	<b>5,515,161,050</b>
(투자계정)	20,915,000,000	20,915,000,000	496,768,760
11관 재산수입	4,000,000	4,000,000	28,930,890
54항 기타이자수입및재산수입	4,000,000	4,000,000	28,930,890
12관 경상이전수입	20,911,000,000	20,911,000,000	467,837,870
59항 기타경상이전수입	20,911,000,000	20,911,000,000	467,837,870
(용자계정)	22,014,000,000	22,014,000,000	5,018,392,290
11관 재산수입	533,000,000	533,000,000	64,699,490
54항 기타이자수입및재산수입	533,000,000	533,000,000	64,699,490
20관 용자및전대차관원금회수	21,481,000,000	21,481,000,000	4,953,692,800
75항 용자원금회수	21,481,000,000	21,481,000,000	4,953,692,800
<b>혁신도시건설특별회계</b>	<b>0</b>	<b>0</b>	<b>236,047,950</b>
11관 재산수입	0	0	50,947,950



(단위: 원)

수 납 액 (A)	미수납액(B)	불납결손액(C)	세입 개요 및 내역
430,942,993,370	0	0	
430,942,993,370	0	0	
			<세입개요>
			<세입내역>
			1.전년도이월금 430,942,993,370
815,435,927,240	0	0	
815,435,927,240	0	0	
			<세입개요>
171,797,000,000	0	0	
171,797,000,000	0	0	
			<세입개요>
<b>5,503,509,990</b>	<b>11,651,060</b>	<b>0</b>	
485,117,700	11,651,060	0	
24,169,510	4,761,380	0	
24,169,510	4,761,380	0	
			<세입개요>
			1.기타재산수입 24,169,510
460,948,190	6,889,680	0	
460,948,190	6,889,680	0	
			<세입개요>
			1.기타경상이전수입 460,948,190
5,018,392,290	0	0	
64,699,490	0	0	
64,699,490	0	0	
			<세입개요>
			1.기타이자수입및재산수입 64,699,490
4,953,692,800	0	0	
4,953,692,800	0	0	
			<세입개요>
			1.기타민간융자원금회수 4,953,692,800
<b>235,664,000</b>	<b>383,950</b>	<b>0</b>	
50,564,000	383,950	0	

구 분	세입예산액	세입예산현액	징수결정액 (D=A+B+C)
51항 관유물대여료	0	0	50,947,950
15관 관유물매각대	0	0	185,100,000
72항 토지및무형자산매각대	0	0	185,100,000
<b>지역균형발전특별회계</b>	<b>14,332,000,000</b>	<b>14,332,000,000</b>	<b>4,033,050,870</b>
(지역자율계정)	13,487,000,000	13,487,000,000	3,911,003,250
11관 재산수입	241,000,000	241,000,000	396,133,540
54항 기타이자수입및재산수입	241,000,000	241,000,000	396,133,540
12관 경상이전수입	13,246,000,000	13,246,000,000	3,514,869,710
59항 기타경상이전수입	13,246,000,000	13,246,000,000	3,514,869,710
(지역지원계정)	845,000,000	845,000,000	348,890
12관 경상이전수입	845,000,000	845,000,000	348,890
59항 기타경상이전수입	845,000,000	845,000,000	348,890
(제주특별자치도계정)	0	0	121,698,730
11관 재산수입	0	0	244,330
54항 기타이자수입및재산수입	0	0	244,330

(단위: 원)

수 납 액 (A)	미수납액(B)	불납결손액(C)	세입 개요 및 내역
50,564,000	383,950	0	
			<세입개요>
			<세입내역>
			1.토지대여료 236,890
			2.건물대여료 50,327,110
185,100,000	0	0	
185,100,000	0	0	
			<세입개요>
			<세입내역>
			1.토지매각대 185,100,000
<b>3,244,772,070</b>	<b>788,278,800</b>	<b>0</b>	
3,122,724,450	788,278,800	0	
154,413,740	241,719,800	0	
154,413,740	241,719,800	0	
			<세입개요>
			1.기타이자수입및재산수입 154,413,740
2,968,310,710	546,559,000	0	
2,968,310,710	546,559,000	0	
			<세입개요>
			1.국고보조금반납금 2,968,310,710
348,890	0	0	
348,890	0	0	
348,890	0	0	
			<세입개요>
			1.기타경상이전수입 348,890
121,698,730	0	0	
244,330	0	0	
244,330	0	0	
			<세입개요>
			<세입내역>
			1.기타재산이자수입 244,330

구 분	세입예산액	세입예산현액	징수결정액 (D=A+B+C)
12관 경상이전수입	0	0	121,454,400
59항 기타경상이전수입	0	0	121,454,400
<b>양곡관리특별회계</b>	<b>2,324,848,000,000</b>	<b>2,324,848,000,000</b>	<b>2,429,107,435,370</b>
(자본계정)	0	0	811,330
33관 전년도이월금	0	0	811,330
88항 전년도이월금	0	0	811,330
(손익계정)	2,324,848,000,000	2,324,848,000,000	2,429,106,624,040
10관 기업특별회계영업수입	415,745,000,000	415,745,000,000	605,201,400,010
41항 양곡사업수입	415,745,000,000	415,745,000,000	605,201,400,010
11관 재산수입	0	0	1,594,045,320
54항 기타이자수입및재산수입	0	0	1,594,045,320
12관 경상이전수입	6,609,000,000	6,609,000,000	9,784,791,560
59항 기타경상이전수입	6,609,000,000	6,609,000,000	9,784,791,560
13관 재화및용역판매수입	9,754,000,000	9,754,000,000	2,815,321,960
69항 잡수입	9,754,000,000	9,754,000,000	2,815,321,960
34관 세계잉여금	0	0	39,711,065,190

(단위: 원)

수 납 액 (A)	미수납액(B)	불납결손액(C)	세입 개요 및 내역
121,454,400	0	0	
121,454,400	0	0	
			<세입개요>
			<세입내역>
			1.기타경상이전수입 121,454,400
<b>2,429,034,593,010</b>	<b>72,842,360</b>	<b>0</b>	
811,330	0	0	
811,330	0	0	
811,330	0	0	
			<세입개요>
			<세입내역>
			1.전년도이월금 811,330
2,429,033,781,680	72,842,360	0	
605,129,472,850	71,927,160	0	
605,129,472,850	71,927,160	0	
			<세입개요>
			1.정부관리양곡판매수입 605,129,472,850
1,594,045,320	0	0	
1,594,045,320	0	0	
			<세입개요>
			<세입내역>
			1.기타재산이자수입 1,594,045,320
9,784,791,560	0	0	
9,784,791,560	0	0	
			<세입개요>
			1.기타경상이전수입 9,784,791,560
2,814,406,760	915,200	0	
2,814,406,760	915,200	0	
			<세입개요>
			1.기타재화및용역의비기업적판매에따 른수입 2,814,406,760
39,711,065,190	0	0	

구 분	세입예산액	세입예산현액	징수결정액 (D=A+B+C)
89항 세계잉여금이입액	0	0	39,711,065,190
40관 정부내부수입및기타	1,892,740,000,000	1,892,740,000,000	1,770,000,000,000
91항 전입금	1,892,740,000,000	1,892,740,000,000	1,770,000,000,000

(단위: 원)

수 납 액 (A)	미수납액(B)	불납결손액(C)	세입 개요 및 내역
39,711,065,190	0	0	<세입개요>
			<세입내역>
			1.전년도세계잉여금 39,711,065,190
1,770,000,000,000	0	0	
1,770,000,000,000	0	0	<세입개요>

□ 세출결산 사업별설명

구 분	세출예산액	세출예산현액	지 출 액
<b>합 계</b>	<b>20,699,787,000,000</b>	<b>21,821,432,415,550</b>	<b>20,834,114,351,510</b>
<b>일반회계</b>	<b>5,537,241,000,000</b>	<b>5,642,742,644,520</b>	<b>5,493,922,344,250</b>
100장(분야) 농림수산	5,537,241,000,000	5,642,742,644,520	5,493,922,344,250
101관(부문) 농업·농촌	5,537,241,000,000	5,642,742,644,520	5,493,922,344,250
1100항(프로그램) 농업인력육성및창업지원	35,428,000,000	35,861,437,050	33,014,441,410
1110세항(단위사업) 한국농수산대학교교육운영(책임운영)	35,428,000,000	35,861,437,050	33,014,441,410
2200항(프로그램) 농업신산업육성	18,000,000,000	18,000,000,000	18,000,000,000
2230세항(단위사업) 농업신재생에너지보급	18,000,000,000	18,000,000,000	18,000,000,000
4000항(프로그램) 농업생산기반정비	160,908,000,000	160,908,000,000	160,908,000,000
4037세항(단위사업) 농어촌공사시설관리	160,908,000,000	160,908,000,000	160,908,000,000



(단위: 원)

다음연도 이월액	불 용 액	사업 개요 및 경비내역
<b>672,692,721,790</b>	<b>314,625,342,250</b>	
<b>9,716,381,300</b>	<b>139,103,918,970</b>	
9,716,381,300	139,103,918,970	
9,716,381,300	139,103,918,970	
777,303,480	2,069,692,160	
777,303,480	2,069,692,160	
		<사업개요>
		1. 사업내용 : 후계 농어업인력 양성을 위한 교육만족도 향상
		2. 사업기간 : 계속
		3. 지원형태 : 직접수행, 민간보조
		4. 시행주체 : 국가, 민간
		<경비내역>
		1. 한국농수산대학교인건비(책임운영) 10,088,365,540
		2. 한국농수산대학교기본경비(책임운영, 총액인건비대상) 371,641,480
		3. 한국농수산대학교기본경비(책임운영, 총액인건비대상) 2,944,490
		4. 한국농수산대학교교육운영(책임운영) 21,068,241,490
		5. 전공심화과정운영(책임,수입대체) 299,659,600
		6. 한국농수산대학교정보화(정보화) 1,183,588,810
0	0	
0	0	
		<사업개요>
		1. 사업내용 : 농어촌공사에서 관리하는 유휴부지 및 저수지 등 농업생산기반시설을 활용하여 재생에너지개발 사업을 추진하고, 수익금을 수리시설 유지관리 사업에 재투입함으로써 장기적으로 국가재정부담 경감
		2. 사업기간 : 계속
		3. 지원형태 : 출자
		4. 시행주체 : 한국농어촌공사
		<경비내역>
		1. 농업기반시설활용에너지개발 18,000,000,000
0	0	
0	0	
		<사업개요>

구 분	세출예산액	세출예산현액	지 출 액
5000항(프로그램) 국제협력협상	116,930,000,000	117,335,041,400	116,654,427,220
5031세항(단위사업) 국제협력협상	116,930,000,000	117,335,041,400	116,654,427,220
6200항(프로그램) 농림축산검역검사	93,423,000,000	102,415,262,070	92,397,102,550
6231세항(단위사업) 검역검사정보화(정보화)	17,173,000,000	17,173,000,000	17,112,482,250
6232세항(단위사업) 식물검역검사및수출지원	22,826,000,000	23,176,463,800	22,850,273,800

(단위: 원)

다음연도 이월액	불 용 액	사업 개요 및 경비내역
		1. 사업내용 : 한국농어촌공사 관리구역 475,888ha 내 수리시설물 14,389개소, 용·배수로 99,951km 유지관리 2. 사업기간 : 계속 3. 지원형태 : 민간보조 4. 시행주체 : 한국농어촌공사
		<경비내역> 1. 수리시설유지관리 160,908,000,000
468,053,750	212,560,430	
468,053,750	212,560,430	
		<사업개요> 1. 사업내용 : WTO/DDA, FTA농업분야 대응 및 협상 2. 사업기간 : 계속 3. 지원형태 : 직접수행, 민간보조 4. 시행주체 : 국가, 민간
		<경비내역> 1. 국제농업협력(ODA) 91,556,062,750 2. 농업협상대응 2,395,576,670 3. 국제기구분담금 2,198,000,000 4. 국제기구분담금(ODA) 20,504,787,800
7,808,092,070	2,210,067,450	
0	60,517,750	
		<사업개요> 1. 사업내용 : 검역검사 업무 정보화 2. 사업기간 : 계속 3. 지원형태 : 직접수행 4. 시행주체 : 국가
		<경비내역> 1. 검역본부정보화(정보화) 17,112,482,250
0	326,190,000	
		<사업개요> 1. 사업내용 : 외래병해충 유입차단 및 수출검역지원

구 분	세출예산액	세출예산현액	지 출 액
6233세항(단위사업) 동축산물검역검사	14,792,000,000	14,650,880,000	13,518,632,260
6234세항(단위사업) 검역검사(R&D)	38,632,000,000	47,414,918,270	38,915,714,240
6400항(프로그램) 종자관리	17,144,000,000	17,144,000,000	16,430,258,160
6404세항(단위사업) 종자원인건비	15,011,000,000	14,847,000,000	14,193,783,410
6420세항(단위사업) 종자원기본경비	2,133,000,000	2,297,000,000	2,236,474,750

(단위: 원)

다음연도 이월액	불 용 액	사업 개요 및 경비내역	
		2. 사업기간 : 계속 3. 지원형태 : 직접수행 4. 시행주체 : 국가	
		<경비내역>	
		1. 식물검역검사및수출촉진	22,608,273,800
		2. 동식물검역검사(ODA)	242,000,000
163,172,000	969,075,740		
		<사업개요>	
		1. 사업내용 : 가축방역 및 동축산물 검역검사	
		2. 사업기간 : 계속	
		3. 지원형태 : 직접수행	
		4. 시행주체 : 국가	
		<경비내역>	
		1. 동축산물검역검사	11,721,703,700
		2. 축산식품안전관리	1,796,928,560
7,644,920,070	854,283,960		
		<사업개요>	
		1. 사업내용 : 농림축산검역검사개발연구 및 기술개발	
		2. 사업기간 : 계속	
		3. 지원형태 : 직접수행	
		4. 시행주체 : 국가	
		<경비내역>	
		1. 농림축산검역검사기술개발(R&D)	38,915,714,240
0	713,741,840		
0	653,216,590		
		<사업개요>	
		1. 인건비	14,193,783,410
0	60,525,250		
		<사업개요>	

구 분	세출예산액	세출예산현액	지 출 액
6500항(프로그램) 농식품공무원교육원교육운영	4,216,000,000	4,216,000,000	3,879,628,530
6531세항(단위사업) 농식품공무원교육원교육경비	3,519,000,000	3,519,000,000	3,207,337,860
6532세항(단위사업) 농식품공무원교육원정보화(정보화)	697,000,000	697,000,000	672,290,670
7000항(프로그램) 농림축산식품행정지원	307,168,000,000	308,294,904,000	296,810,486,380
7001세항(단위사업) 본부인건비	69,810,000,000	69,339,128,010	65,770,095,680
7002세항(단위사업) 소속기관인건비	179,604,000,000	179,251,500,000	174,170,565,060
7011세항(단위사업) 본부기본경비	10,147,000,000	10,364,553,690	9,770,445,680

(단위: 원)

다음연도 이월액	불 용 액	사업 개요 및 경비내역	
		1. 기본경비	2,236,474,750
0	336,371,470		
0	311,662,140		
		<사업개요>	
		1. 사업내용 : 농업인력 육성 및 농식품교육원 시설관리	
		2. 사업기간 : 계속	
		3. 지원형태 : 직접수행	
		4. 시행주체 : 국가	
		<경비내역>	
		1. 농식품공무원교육원교육운영	2,749,398,170
		2. 농식품공무원교육원수입대체경비	457,939,690
0	24,709,330		
		<사업개요>	
		1. 사업내용 : 학사행정정보화 및 사이버교육운영	
		2. 사업기간 : 계속	
		3. 지원형태 : 직접수행	
		4. 시행주체 : 국가	
		<경비내역>	
		1. 농식품공무원교육원정보화(정보화)	672,290,670
662,932,000	10,821,485,620		
0	3,569,032,330		
		<사업개요>	
		1. 인건비	65,770,095,680
0	5,080,934,940		
		<사업개요>	
		1. 인건비	174,170,565,060
164,100,160	430,007,850		
		<사업개요>	
		1. 기본경비	9,770,445,680

구 분	세출예산액	세출예산현액	지 출 액
7018세항(단위사업) 소속기관기본경비	16,736,000,000	17,629,500,000	16,926,534,420
7033세항(단위사업) 행정지원	6,843,000,000	6,930,502,600	6,350,429,030
7049세항(단위사업) 청사확보 및 시설개선	24,028,000,000	24,779,719,700	23,822,416,510
8000항(프로그램) 회계간거래	4,623,122,000,000	4,717,666,000,000	4,594,926,000,000
8010세항(단위사업) 회계간전출	4,623,122,000,000	4,717,666,000,000	4,594,926,000,000



(단위: 원)

다음연도 이월액	불 용 액	사업 개요 및 경비내역	
84,000,000	618,965,580		
		<사업개요>	
		1. 기본경비	16,926,534,420
33,130,000	546,943,570		
		<사업개요>	
		1. 사업내용 : 행정운영지원	
		2. 사업기간 : 계속	
		3. 지원형태 : 직접수행	
		4. 시행주체 : 국가	
		<경비내역>	
		1. 행정운영	199,732,380
		2. 농어업인 삶의질 향상 정책협업 지원	1,266,861,390
		3. 행정효율성증진 및 능력개발	1,626,070,950
		4. 농어업농어촌특별위원회운영	3,257,764,310
381,701,840	575,601,350		
		<사업개요>	
		1. 사업내용 : 청사유지관리 및 신증축	
		2. 사업기간 : 계속	
		3. 지원형태 : 직접수행	
		4. 시행주체 : 국가	
		<경비내역>	
		1. 청사시설지원(본부)	218,367,900
		2. 청사시설관리(농관원)	6,621,856,470
		3. 청사시설지원(종자원)	1,754,411,860
		4. 청사시설관리(검역본부)	15,227,780,280
0	122,740,000,000		
0	122,740,000,000		
		<사업개요>	
		1. 농어촌구조개선특별회계(구조개선사업계정) 전출	
		2. 양곡관리특별회계(손익계정) 전출	4,594,926,000,000

구 분	세출예산액	세출예산현액	지 출 액
8400항(프로그램) 회계기금간거래(전출금)	160,902,000,000	160,902,000,000	160,902,000,000
8411세항(단위사업) 회계기금간전출	160,902,000,000	160,902,000,000	160,902,000,000
<b>농어촌구조개선특별회계</b>	<b>12,096,305,000,000</b>	<b>13,004,763,771,030</b>	<b>12,268,556,287,730</b>
(구조개선사업계정)	5,080,313,000,000	5,598,629,337,030	5,196,958,725,940
100장(분야) 농림수산	5,080,313,000,000	5,598,629,337,030	5,196,958,725,940
101관(부문) 농업농촌	4,836,710,000,000	5,355,026,337,030	4,953,423,825,940
1000항(프로그램) 농가경영안정	1,524,329,000,000	1,623,191,086,800	1,492,121,736,520
1003세항(단위사업) 농협사업구조개편	170,000,000	227,727,540	157,727,540
1031세항(단위사업) 농업정책보험(구조계정)	829,733,000,000	909,733,000,000	825,258,144,560
1033세항(단위사업) 재해대책	200,333,000,000	170,368,572,000	161,680,571,580

(단위: 원)

다음연도 이월액	불 용 액	사업 개요 및 경비내역
0	0	
0	0	
		<사업개요>
		1. 양곡증권정리기금 전출 160,902,000,000
<b>561,428,795,070</b>	<b>174,778,688,230</b>	
380,380,795,070	21,289,816,020	
380,380,795,070	21,289,816,020	
380,321,695,070	21,280,816,020	
119,300,581,290	11,768,768,990	
57,727,540	12,272,460	
		<사업개요>
		1. 사업내용 : 농협경제사업 활성화 평가용역
		2. 사업기간 : 계속
		3. 지원형태 : 직접수행
		4. 시행주체 : 국가
		<경비내역>
		1. 농협사업구조개편지원 157,727,540
84,474,855,440	0	
		<사업개요>
		1. 사업내용 : 농업재해 예방시스템 구축 운영
		2. 사업기간 : 계속
		3. 지원형태 : 민간보조
		4. 시행주체 : 민간
		<경비내역>
		1. 농업재해보험 726,447,144,560
		2. 농작물재해보험운영비지원 98,811,000,000
0	8,688,000,420	
		<사업개요>
		1. 사업내용 : 자연재해 발생시 피해복구비 지원

구 분	세출예산액	세출예산현액	지 출 액
1038세항(단위사업) 정책금융보험관리	459,854,000,000	508,622,787,260	470,834,488,240
1067세항(단위사업) 농업기계장비	34,239,000,000	34,239,000,000	34,190,804,600
1100항(프로그램) 농업인력육성및창업지원	34,518,000,000	34,518,000,000	34,518,000,000
1150세항(단위사업) 농식품창업지원	34,518,000,000	34,518,000,000	34,518,000,000

(단위: 원)

다음연도 이월액	불 용 액	사업 개요 및 경비내역
		2. 사업기간 : 계속 3. 지원형태 : 직접수행, 지자체보조 4. 시행주체 : 국가, 지자체 5. 지방비매칭 : 203억원
		<경비내역> 1. 재해대책비 161,347,571,580 2. 유해야생동물포획시설지원 333,000,000
34,767,998,310	3,020,300,710	
		<사업개요> 1. 사업내용 : 농특회계 용자금관리비 지원 2. 사업기간 : 계속 3. 지원형태 : 민간보조 4. 시행주체 : 민간
		<경비내역> 1. 농업정책보험금융원 기관운영비 지원 7,912,000,000 2. 농업자금이차보전 462,922,488,240
0	48,195,400	
		<사업개요> 1. 사업내용 : 농기계임대 지원 2. 사업기간 : 계속 3. 사업규모 : 248억원 4. 지원형태 : 지자체보조 5. 시행주체 : 지자체 6. 지방비매칭 : 482억원
		<경비내역> 1. 농기계임대 24,751,804,600 2. 첨단무인자동화농업생산시범단지조성 7,512,000,000 3. 지능형농기계실증단지구축 1,927,000,000
0	0	
0	0	

구 분	세출예산액	세출예산현액	지 출 액
2100항(프로그램) 양곡관리	51,059,000,000	51,059,000,000	51,059,000,000
2131세항(단위사업) 식량생산유통지원	51,059,000,000	51,059,000,000	51,059,000,000
2200항(프로그램) 농업신산업육성	325,367,000,000	324,337,000,000	323,111,239,350
2220세항(단위사업) 스마트농업육성	118,669,000,000	118,839,000,000	118,837,164,700

(단위: 원)

다음연도 이월액	불 용 액	사업 개요 및 경비내역
		<사업개요> 1. 사업내용 : 농식품 분야 창업 성장지원 2. 사업기간 : 계속 3. 사업규모 : 142억원 4. 지원형태 : 지자체보조, 민간보조 5. 시행주체 : 지자체, 한국농업기술진흥원 6. 지방비매칭 : 24억원
		<경비내역> 1. 농식품벤처창업활성화지원 34,518,000,000
0	0	
0	0	
		<사업개요> 1. 사업내용 : 산지 쌀유통기능 활성화 및 브랜드 지원 2. 사업기간 : 계속 3. 지원형태 : 직접수행, 지자체보조, 민간보조 4. 시행주체 : 국가, 지자체, 민간 5. 지방비매칭 : 292억원
		<경비내역> 1. 식량작물공동경영체육성 27,233,000,000 2. 고품질쌀유통활성화 23,826,000,000
1,206,813,450	18,947,200	
0	1,835,300	
		<사업개요> 1. 사업내용 : 작물재배기술 발굴, 스마트팜 확대 2. 사업기간 : 계속 3. 사업규모 : 161억원 4. 지원형태 : 지자체보조, 민간보조 5. 시행주체 : 지자체, 민간 6. 지방비매칭 : 377억원
		<경비내역> 1. ICT융합맞춤형행정통계체계구축 8,514,000,000

구 분	세출예산액	세출예산현액	지 출 액
2240세항(단위사업) 농업온실가스감축및기후변화 대응	13,450,000,000	13,450,000,000	12,242,186,550
2250세항(단위사업) 농생명자원사업육성	3,550,000,000	3,550,000,000	3,550,000,000
2260세항(단위사업) 농기자재산사업육성	101,808,000,000	100,608,000,000	100,608,000,000



(단위: 원)

다음연도 이월액	불 용 액	사업 개요 및 경비내역	
		2. 스마트원예단지기반조성	5,935,000,000
		3. 노지스마트농업 시범사업	5,700,000,000
		4. 스마트팜 청년창업 보육센터	8,000,000,000
		5. 임대형 스마트팜	64,500,000,000
		6. 스마트팜 실증단지	7,394,164,700
		7. 스마트팜ICT기자재국가표준확산지원	4,820,000,000
		8. 바이오첨단농업복합단지	3,806,000,000
		9. 스마트팜 패키지 수출 활성화	3,933,000,000
		10. 데이터기반스마트농업확산지원	6,235,000,000
1,206,813,450	1,000,000		
		<사업개요>	
		1. 사업내용 : 온실가스 감축역량 강화	
		2. 사업기간 : 계속	
		3. 지원형태 : 지자체보조, 민간보조	
		4. 시행주체 : 지자체, 한국농업기술진흥원	
		5. 지방비매칭 : 19억원	
		<경비내역>	
		1. 저탄소농림축산식품기반구축	5,821,000,000
		2. 기후변화실태조사	1,352,000,000
		3. 농촌재생에너지보급지원	4,142,000,000
		4. 농식품기후변화대응센터조성사업	927,186,550
0	0		
		<사업개요>	
		1. 사업내용 : 도시농업 활성화	
		2. 사업기간 : 계속	
		3. 지원형태 : 지자체보조, 민간보조	
		4. 시행주체 : 지자체, 농림수산물교육문화정보원	
		5. 지방비매칭 : 12억원	
		<경비내역>	
		1. 도시농업활성화	2,300,000,000
		2. 산업식품융합프산업클러스터조성(경북 안동)	1,250,000,000
0	0		

구 분	세출예산액	세출예산현액	지 출 액
2271세항(단위사업) 친환경농자재	76,510,000,000	76,510,000,000	76,493,888,100
2273세항(단위사업) 친환경농업인프라구축	11,380,000,000	11,380,000,000	11,380,000,000
3000항(프로그램) 농산물수급안정및유통효율화	186,872,000,000	208,947,000,000	208,928,818,170

(단위: 원)

다음연도 이월액	불 용 액	사업 개요 및 경비내역
		<p>&lt;사업개요&gt;</p> <ol style="list-style-type: none"><li>1. 사업내용 : 체계적인 농기자재 수출입정보 분석, 제공</li><li>2. 사업기간 : 계속</li><li>3. 지원형태 : 지자체보조, 민간보조</li><li>4. 시행주체 : 지자체, 농림수산물교육문화정보원</li><li>5. 지방비매칭 : 667억원</li></ol> <p>&lt;경비내역&gt;</p> <ol style="list-style-type: none"><li>1. 농기자재수출활성화 1,808,000,000</li><li>2. 무기질비료가격보조및수급안정지원 98,800,000,000</li></ol>
0	16,111,900	
		<p>&lt;사업개요&gt;</p> <ol style="list-style-type: none"><li>1. 사업내용 : 친환경 농산물 생산 및 환경보전</li><li>2. 사업기간 : 계속</li><li>3. 지원형태 : 지자체보조, 민간보조</li><li>4. 시행주체 : 지자체, 민간</li><li>5. 지방비매칭 : 500억원</li></ol> <p>&lt;경비내역&gt;</p> <ol style="list-style-type: none"><li>1. 친환경농자재지원 62,688,000,000</li><li>2. 곤충미생물산업육성지원 13,805,888,100</li></ol>
0	0	
		<p>&lt;사업개요&gt;</p> <ol style="list-style-type: none"><li>1. 사업내용 : 친환경 인프라 구축 및 농산물 제공</li><li>2. 사업기간 : 계속</li><li>3. 지원형태 : 지자체보조, 민간보조</li><li>4. 시행주체 : 지자체, 민간</li><li>5. 지방비매칭 : 216억원</li></ol> <p>&lt;경비내역&gt;</p> <ol style="list-style-type: none"><li>1. 유기농산업복합서비스지원단지조성 11,300,000,000</li><li>2. 친환경농산물디지털유통정보플랫폼구축(정보화) 80,000,000</li></ol>
13,636,370	4,545,460	

구 분	세출예산액	세출예산현액	지 출 액
3031세항(단위사업) 농산물가격안정및수급조절(농특)	16,931,000,000	16,931,000,000	16,931,000,000
3032세항(단위사업) 농산물유통개선(농특)	48,703,000,000	48,703,000,000	48,703,000,000
3041세항(단위사업) 농산물소비활성화및식생활개선(농특)	114,732,000,000	136,807,000,000	136,807,000,000
3050세항(단위사업) 농식품품질관리(농특)	6,506,000,000	6,506,000,000	6,487,818,170

(단위: 원)

다음연도 이월액	불 용 액	사업 개요 및 경비내역	
0	0	<사업개요> 1. 사업내용 : 농축수산물의 관측정보 생산 및 제공 2. 사업기간 : 계속 3. 지원형태 : 민간보조, 출연 4. 시행주체 : 민간	
0	0	<경비내역> 1. 농업관측	16,931,000,000
0	0	<사업개요> 1. 사업내용 : 농산물유통개선을 위한 사업비 지원 2. 사업기간 : 계속 3. 지원형태 : 직접수행, 지자체보조, 민간보조 4. 시행주체 : 국가, 지자체, 한국농수산식품유통공사 5. 지방비매칭 : 182억원	
0	0	<경비내역> 1. 농산물 공동출하확대 지원 2. 발작물산업육성	39,023,000,000 9,680,000,000
0	0	<사업개요> 1. 사업내용 : 농식품 소비정책 및 건전한 식생활 확산 2. 사업기간 : 계속 3. 지원형태 : 지자체보조, 민간보조 4. 시행주체 : 지자체, 농림수산물교육문화정보원 5. 지방비매칭 : 17억원	
0	0	<경비내역> 1. 농식품 소비정책 및 건전한 식생활 확산	136,807,000,000
13,636,370	4,545,460		
		<사업개요>	

구 분	세출예산액	세출예산현액	지 출 액
3700항(프로그램) 축산업진흥	12,728,000,000	12,728,000,000	11,176,000,000
3741세항(단위사업) 동물보호및복지	12,728,000,000	12,728,000,000	11,176,000,000
3900항(프로그램) 가축방역및축산물안전관리	219,874,000,000	322,116,685,850	320,842,463,020
3940세항(단위사업) 가축방역(농특)	219,874,000,000	322,116,685,850	320,842,463,020

(단위: 원)

다음연도 이월액	불 용 액	사업 개요 및 경비내역	
		1. 사업내용 : 농식품 국가인증제도 발전	
		2. 사업기간 : 계속	
		3. 지원형태 : 직접수행, 지자체보조, 민간보조	
		4. 시행주체 : 국가, 지자체, 농림수산식품교육문화정보원	
		5. 지방비매칭 : 37억원	
		<경비내역>	
		1. 국가인증 농식품지원	6,487,818,170
0	1,552,000,000		
0	1,552,000,000		
		<사업개요>	
		1. 사업내용 : 동물보호 및 동물보호관리 기반 구축	
		2. 사업기간 : 계속	
		3. 지원형태 : 지자체보조, 민간보조	
		4. 시행주체 : 지자체, 민간	
		5. 지방비매칭 : 235억원	
		<경비내역>	
		1. 동물보호 및 복지대책	10,776,000,000
		2. 반려동물산업육성	400,000,000
0	1,274,222,830		
0	1,274,222,830		
		<사업개요>	
		1. 사업내용 : 가축방역, 살처분보상 등 지원	
		2. 사업기간 : 계속	
		3. 지원형태 : 직접수행, 지자체보조, 민간보조	
		4. 시행주체 : 국가, 지자체, 민간	
		5. 지방비매칭 : 1,556억원	
		<경비내역>	
		1. 가축방역대응지원	106,904,934,020
		2. 살처분보상금	120,063,649,000
		3. 동물용의약품산업종합지원	2,047,600,000
		4. 동물용의약품산업종합지원(용자)	7,442,800,000

구 분	세출예산액	세출예산현액	지 출 액
4000항(프로그램) 농업생산기반정비	1,456,897,000,000	1,630,897,000,000	1,372,978,600,000
4031세항(단위사업) 재해예방(농특)	428,287,000,000	478,287,000,000	406,356,000,000
4034세항(단위사업) 대단위농업개발 및 시설정비	13,128,000,000	13,128,000,000	13,128,000,000
4038세항(단위사업) 농업시설개선(농특)	733,282,000,000	802,282,000,000	672,111,600,000



(단위: 원)

다음연도 이월액	불 용 액	사업 개요 및 경비내역	
		5. 가축사체처리지원	5,562,926,000
		6. 가축백신지원	78,820,554,000
255,157,000,000	2,761,400,000		
71,931,000,000	0		
		<사업개요>	
		1. 사업내용 : 배수개선, 방조제개보수 등 재해예방	
		2. 사업기간 : 계속	
		3. 지원형태 : 지자체보조, 민간보조	
		4. 시행주체 : 지자체, 한국농어촌공사	
		5. 지방비매칭 : 155억원	
		<경비내역>	
		1. 가뭄대비용수개발	11,800,000,000
		2. 국가지방관리방조제개보수	46,181,000,000
		3. 배수개선	348,375,000,000
0	0		
		<사업개요>	
		1. 사업내용 : 저수지 및 방조제의 시설물 보강	
		2. 사업기간 : 계속	
		3. 사업규모 : 3,562억원	
		4. 지원형태 : 민간보조	
		5. 시행주체 : 한국농어촌공사	
		<경비내역>	
		1. 농업기반시설 치수능력확대	13,128,000,000
127,409,000,000	2,761,400,000		
		<사업개요>	
		1. 사업내용 : 농업용수 수질개선 등으로 농업환경 개선	
		2. 사업기간 : 계속	
		3. 지원형태 : 지자체보조, 민간보조	
		4. 시행주체 : 지자체, 한국농어촌공사	
		5. 지방비매칭 : 6억원	

구 분	세출예산액	세출예산현액	지 출 액
4046세항(단위사업) 다목적 용수개발	282,200,000,000	337,200,000,000	281,383,000,000
6000항(프로그램) 농산물품질관리	66,016,000,000	66,016,000,000	64,388,919,990
6032세항(단위사업) 농산물안전성관리	60,119,000,000	60,119,000,000	58,732,064,670
6035세항(단위사업) 품질관리정보화(정보화)	5,897,000,000	5,897,000,000	5,656,855,320

(단위: 원)

다음연도 이월액	불 용 액	사업 개요 및 경비내역
		<경비내역>
		1. 농촌용수관리 78,688,600,000
		2. 수리시설개보수 593,423,000,000
55,817,000,000	0	
		<사업개요>
		1. 사업내용 : 농촌용수개발
		2. 사업기간 : 계속
		3. 지원형태 : 지자체보조, 민간보조
		4. 시행주체 : 지자체, 한국농어촌공사
		5. 지방비매칭 : 44억원
		<경비내역>
		1. 농촌용수개발 281,383,000,000
178,640,000	1,448,440,010	
0	1,386,935,330	
		<사업개요>
		1. 사업내용 : 농산물 안전성 관리로 식품안전 확보
		2. 사업기간 : 계속
		3. 지원형태 : 직접수행, 민간보조
		4. 시행주체 : 국가, 민간
		<경비내역>
		1. 친환경우수농식품인증 11,387,354,120
		2. 농산물안전성조사 24,756,197,890
		3. 농산물안전성조사(ODA) 52,490,760
		4. LMO 및 농산물표시관리 4,719,162,570
		5. 농산물원산지관리 17,816,859,330
178,640,000	61,504,680	
		<사업개요>
		1. 사업내용 : 농산물 품질관리 정보화 시스템 구축
		2. 사업기간 : 계속
		3. 지원형태 : 직접수행
		4. 시행주체 : 국가

구 분	세출예산액	세출예산현액	지 출 액
6200항(프로그램) 농림축산검역검사	41,881,000,000	50,783,238,160	46,124,144,410
6240세항(단위사업) 가축검역(농특)	41,881,000,000	50,783,238,160	46,124,144,410
6400항(프로그램) 종자관리	33,617,000,000	38,600,585,100	36,878,165,220
6432세항(단위사업) 종자산업육성(농특)	32,099,000,000	37,139,585,100	35,417,306,130
6433세항(단위사업) 종자원정보화(정보화)	1,518,000,000	1,461,000,000	1,460,859,090

(단위: 원)

다음연도 이월액	불 용 액	사업 개요 및 경비내역	
		<경비내역>	
		1. 농산물품질관리정보화(정보화)	5,656,855,320
4,004,075,310	655,018,440		
4,004,075,310	655,018,440		
		<사업개요>	
		1. 사업내용 : 가축방역, 살처분보상, 동물복지 인증농가 대상 농장건설팅 비용 지원	
		2. 사업기간 : 계속	
		3. 지원형태 : 직접수행, 지자체보조, 민간보조	
		4. 시행주체 : 국가, 지자체, 민간	
		5. 지방비매칭 : 2억원	
		<경비내역>	
		1. 가축방역	41,028,322,000
		2. 축산물허용물질목록제도 지원	4,097,000,000
		3. 동물복지축산인증제활성화	998,822,410
136,104,740	1,586,315,140		
136,104,740	1,586,174,230		
		<사업개요>	
		1. 사업내용 : 농작물 종자관리 지원	
		2. 사업기간 : 계속	
		3. 지원형태 : 직접수행, 민간보조, 지자체보조	
		4. 시행주체 : 국가, 민간, 지자체	
		5. 지방비매칭 : 2억원	
		<경비내역>	
		1. 시설현대화및품질관리(종자원)	8,903,704,850
		2. 품종심사및재배시험	18,131,494,390
		3. 원원종및원종생산	6,110,000,000
		4. 종자산업 및 품종보호(ODA)	67,106,920
		5. 과수무병묘목생산공급지원	2,204,999,970
0	140,910		
		<사업개요>	

구 분	세출예산액	세출예산현액	지 출 액
7000항(프로그램) 농림축산식품행정지원	53,438,000,000	54,033,741,120	53,497,739,260
7019세항(단위사업) 농림수산물교육문화정보원 기관운영비	18,373,000,000	18,373,000,000	18,373,000,000
7030세항(단위사업) 농업정보환경지원(정보화)	3,901,000,000	3,901,000,000	3,894,429,730
7031세항(단위사업) 정책연구개발(R&D)	2,352,000,000	2,947,741,120	2,604,680,460

(단위: 원)

다음연도 이월액	불 용 액	사업 개요 및 경비내역
		1. 사업내용 : 종자관리를 위한 정보화 시스템 구축 2. 사업기간 : 계속 3. 지원형태 : 직접수행 4. 시행주체 : 국가
		<경비내역> 1. 종자원정보화(정보화) 1,460,859,090
324,843,910	211,157,950	
0	0	
		<사업개요> 1. 사업내용 : 농림수산물교육문화정보원 운영비 지원 2. 사업기간 : 계속 3. 지원형태 : 출연 4. 시행주체 : 농림수산물교육문화정보원
		<경비내역> 1. 농림수산물교육문화정보원 기관운영비 지원 18,373,000,000
0	6,570,270	
		<사업개요> 1. 사업내용 : 농업농촌정보서비스 및 농업경영체 정보화 2. 사업기간 : 계속 3. 지원형태 : 민간보조 4. 시행주체 : 농림수산물교육문화정보원
		<경비내역> 1. 농업정보이용활성화(정보화) 3,894,429,730
324,843,910	18,216,750	
		<사업개요> 1. 사업내용 : 농정여건을 반영한 정책 개발 연구 2. 사업기간 : 계속 3. 지원형태 : 직접수행 4. 시행주체 : 국가

구 분	세출예산액	세출예산현액	지 출 액
7032세항(단위사업) 농림행정정보화(정보화)	13,975,000,000	13,975,000,000	13,807,579,070
7034세항(단위사업) 농식품통합정보체계구축(정보화)	7,631,000,000	7,631,000,000	7,631,000,000
7035세항(단위사업) 농업농촌알리기	7,206,000,000	7,206,000,000	7,187,050,000
8000항(프로그램) 회계간거래	684,614,000,000	792,299,000,000	792,299,000,000



(단위: 원)

다음연도 이월액	불 용 액	사업 개요 및 경비내역	
		<경비내역>	
		1. 정책연구개발사업(R&D)	2,604,680,460
0	167,420,930		
		<사업개요>	
		1. 사업내용 : 농림 행정업무 지원을 위한 정보화 구축	
		2. 사업기간 : 계속	
		3. 지원형태 : 직접수행, 민간보조	
		4. 시행주체 : 국가, 농림수산식품교육문화정보원	
		<경비내역>	
		1. 행정정보화(정보화)	5,488,810,220
		2. 농림축산식품통합관리망(정보화)	4,195,000,000
		3. 차세대농림사업통합정보시스템(정보화)	4,123,768,850
0	0		
		<사업개요>	
		1. 사업내용 : 농식품통합정보체계 구축으로 업무 효율화	
		2. 사업기간 : 계속	
		3. 지원형태 : 민간보조	
		4. 시행주체 : 농림수산식품교육문화정보원	
		<경비내역>	
		1. 농식품통합정보체계구축(정보화)	7,631,000,000
0	18,950,000		
		<사업개요>	
		1. 사업내용 : 농촌 및 농업 홍보	
		2. 사업기간 : 계속	
		3. 지원형태 : 직접수행, 민간보조	
		4. 시행주체 : 국가, 농림수산식품교육문화정보원	
		<경비내역>	
		1. 농업가치및소비촉진제고	4,408,050,000
		2. 대한민국농업박람회	2,779,000,000
0	0		

구 분	세출예산액	세출예산현액	지 출 액
8010세항(단위사업) 회계간전출	684,614,000,000	792,299,000,000	792,299,000,000
8400항(프로그램) 회계기금간거래(전출금)	145,500,000,000	145,500,000,000	145,500,000,000
8411세항(단위사업) 회계기금간전출	145,500,000,000	145,500,000,000	145,500,000,000
104관(부문) 식품업	243,603,000,000	243,603,000,000	243,534,900,000
2800항(프로그램) 식품외식산업육성	243,603,000,000	243,603,000,000	243,534,900,000
2832세항(단위사업) 식품산업육성	43,380,000,000	42,810,000,000	42,747,900,000
2835세항(단위사업) 농식품 글로벌 진출 확대	147,150,000,000	148,790,000,000	148,784,000,000

(단위: 원)

다음연도 이월액	불 용 액	사업 개요 및 경비내역
0	0	
		<사업개요>
		1. 국가균형발전특별회계(지역자율계정) 전출 792,299,000,000
0	0	
0	0	
		<사업개요>
		1. 축산발전기금 전출 145,500,000,000
59,100,000	9,000,000	
59,100,000	9,000,000	
59,100,000	3,000,000	
		<사업개요>
		1. 사업내용 : 식품기능성평가 등 식품산업 육성
		2. 사업기간 : 계속
		3. 지원형태 : 지자체보조, 민간보조
		4. 시행주체 : 지자체, 한국식품연구원
		5. 지방비매칭 : 65억원
		<경비내역>
		1. 기능성식품산업육성 6,614,000,000
		2. 식품산업인프라강화 19,010,000,000
		3. 전통발효식품육성 17,123,900,000
0	6,000,000	
		<사업개요>
		1. 사업내용 : 농식품 수출 확대 추진 및 경쟁력 강화
		2. 사업기간 : 계속
		3. 지원형태 : 민간보조
		4. 시행주체 : 한국농수산물유통공사
		<경비내역>
		1. 농식품 해외시장 진출 44,973,000,000
		2. 농식품 시장 개척 6,434,000,000
		3. 농식품 글로벌비대면마케팅지원 8,282,000,000

구 분	세출예산액	세출예산현액	지 출 액
2836세항(단위사업) 식품산업기반조성	37,532,000,000	36,787,000,000	36,787,000,000
2837세항(단위사업) 한식및외식산업육성	15,541,000,000	15,216,000,000	15,216,000,000
(농어촌특별세사업계정)	7,015,992,000,000	7,406,134,434,000	7,071,597,561,790
100장(분야) 농림수산	7,015,992,000,000	7,406,134,434,000	7,071,597,561,790
101관(부문) 농업·농촌	6,977,957,000,000	7,368,099,434,000	7,033,562,561,790
1000항(프로그램) 농가경영안정	118,757,000,000	118,757,000,000	118,757,000,000
1031세항(단위사업) 농업정책보험(농촌계정)	97,231,000,000	97,231,000,000	97,231,000,000

(단위: 원)

다음연도 이월액	불 용 액	사업 개요 및 경비내역	
		4. 농식품글로벌경쟁력강화	89,095,000,000
0	0		
		<사업개요>	
		1. 사업내용 : 식품전문 국가산업단지 조성	
		2. 사업기간 : 계속	
		3. 사업규모 : 282억원	
		4. 지원형태 : 민간보조	
		5. 시행주체 : 민간	
		<경비내역>	
		1. 국가식품산업클러스터	36,787,000,000
0	0		
		<사업개요>	
		1. 사업내용 : 외식업주 경영역량 강화 등 지원	
		2. 사업기간 : 계속	
		3. 지원형태 : 지자체보조, 민간보조	
		4. 시행주체 : 지자체, 한국농수산식품유통공사	
		5. 지방비매칭 : 5억원	
		<경비내역>	
		1. 푸드서비스 선진화	4,093,000,000
		2. 한식진흥 및 음식관광활성화	11,123,000,000
181,048,000,000	153,488,872,210		
181,048,000,000	153,488,872,210		
181,048,000,000	153,488,872,210		
0	0		
0	0		
		<사업개요>	
		1. 사업내용 : 재해 가입 보험료 지원	
		2. 사업기간 : 계속	
		3. 지원형태 : 지자체보조, 민간보조	
		4. 시행주체 : 지자체, 민간	
		5. 지방비매칭 : 372억원	

구 분	세출예산액	세출예산현액	지 출 액
1070세항(단위사업) 농가소득보전(직불)	21,526,000,000	21,526,000,000	21,526,000,000
1100항(프로그램) 농업인력육성및창업지원	146,688,000,000	146,697,000,000	146,686,395,440
1120세항(단위사업) 농촌정착지원	55,106,000,000	55,106,000,000	55,106,000,000
1130세항(단위사업) 농업인교육지원	50,674,000,000	50,683,000,000	50,672,395,440

(단위: 원)

다음연도 이월액	불 용 액	사업 개요 및 경비내역	
		<경비내역>	
		1. 농업인안전재해보험	97,231,000,000
0	0		
		<사업개요>	
		1. 사업내용 : 직불금 지원(경영이양직불)	
		2. 사업기간 : 계속	
		3. 지원형태 : 민간보조	
		4. 시행주체 : 한국농어촌공사	
		<경비내역>	
		1. 경영이양직불	21,526,000,000
9,000,000	1,604,560		
0	0		
		<사업개요>	
		1. 사업내용 : 안정적인 영농정착 지원	
		2. 사업기간 : 계속	
		3. 지원형태 : 지자체보조, 민간보조	
		4. 시행주체 : 지자체, 농림수산식품교육문화정보원	
		5. 지방비매칭 : 372억원	
		<경비내역>	
		1. 청년농업인영농정착지원	55,106,000,000
9,000,000	1,604,560		
		<사업개요>	
		1. 사업내용 : 농업, 농촌 교육훈련 지원	
		2. 사업기간 : 계속	
		3. 지원형태 : 지자체보조, 민간보조	
		4. 시행주체 : 지자체, 농림수산식품교육문화정보원	
		5. 지방비매칭 : 93억원	
		<경비내역>	
		1. 농업·농촌교육훈련지원	50,672,395,440

구 분	세출예산액	세출예산현액	지 출 액
1140세항(단위사업) 농촌고용인력지원	12,722,000,000	12,722,000,000	12,722,000,000
1170세항(단위사업) 귀농귀촌활성화지원	28,186,000,000	28,186,000,000	28,186,000,000
2200항(프로그램) 농업신산업육성	191,127,000,000	191,127,000,000	191,127,000,000
2280세항(단위사업) 농식품기술개발(농특)	191,127,000,000	191,127,000,000	191,127,000,000



(단위: 원)

다음연도 이월액	불 용 액	사업 개요 및 경비내역
0	0	<p>&lt;사업개요&gt;</p> <ol style="list-style-type: none"><li>1. 사업내용 : 농촌 고용인력 지원 사업</li><li>2. 사업기간 : 계속</li><li>3. 지원형태 : 지자체보조, 민간보조</li><li>4. 시행주체 : 지자체, 농협중앙회, 지역농협</li><li>5. 지방비매칭 : 102억원</li></ol> <p>&lt;경비내역&gt;</p> <ol style="list-style-type: none"><li>1. 농촌고용인력지원 12,722,000,000</li></ol>
0	0	<p>&lt;사업개요&gt;</p> <ol style="list-style-type: none"><li>1. 사업내용 : 귀농귀촌 활성화 지원</li><li>2. 사업기간 : 계속</li><li>3. 지원형태 : 지자체보조, 민간보조</li><li>4. 시행주체 : 지자체, 농림수산식품교육문화정보원</li><li>5. 지방비매칭 : 140억원</li></ol> <p>&lt;경비내역&gt;</p> <ol style="list-style-type: none"><li>1. 귀농귀촌 활성화지원 21,254,000,000</li><li>2. 귀농귀촌활성화지원(정보화) 6,932,000,000</li></ol>
0	0	<p>&lt;사업개요&gt;</p> <ol style="list-style-type: none"><li>1. 사업내용 : 농식품기술개발</li><li>2. 사업기간 : 계속</li><li>3. 지원형태 : 출연</li><li>4. 시행주체 : 농림식품기술기획평가원</li></ol> <p>&lt;경비내역&gt;</p> <ol style="list-style-type: none"><li>1. 농림식품기술기획평가원(R&amp;D) 12,124,000,000</li><li>2. 농생명산업기술개발(R&amp;D) 212,000,000</li><li>3. 기술사업화지원(R&amp;D) 25,812,000,000</li></ol>

구 분	세출예산액	세출예산현액	지 출 액
3000항(프로그램) 농산물수급안정및유통효율화	14,800,000,000	14,800,000,000	14,799,988,000
3041세항(단위사업) 농산물소비활성화및식생활개 선(농특)	14,800,000,000	14,800,000,000	14,799,988,000
4100항(프로그램) 농촌복지및지역활성화	607,349,000,000	607,482,434,000	604,128,754,950
4130세항(단위사업) 농촌일자리및경제활성화	35,257,000,000	35,257,000,000	35,178,520,230

(단위: 원)

다음연도 이월액	불 용 액	사업 개요 및 경비내역	
		4. 농업기반및재해대응기술개발(R&D)	6,367,000,000
		5. 농식품수출비즈니스전략모델구축(R&D)	1,296,000,000
		6. 작물바이러스및병해충대응산업화기술개발(R&D)	9,640,000,000
		7. 농식품기술융합창의인재양성(R&D)	7,320,000,000
		8. 2025축산현안대응산업화기술개발(R&D)	10,579,000,000
		9. 스마트팜다부처패키지혁신기술개발(R&D)	20,140,000,000
		10. 핵심농자재국산화기술개발(R&D)	9,956,000,000
		11. 반려동물전주기산업화기술개발(R&D)	8,960,000,000
		12. 스마트농산물유통저장기술개발(R&D)	7,772,000,000
		13. 가축질병대응기술고도화지원(R&D)	15,071,000,000
		14. 디지털육종전환기술개발(R&D)	13,395,000,000
		15. 노지분야스마트농업기술단기고도화(R&D)	16,300,000,000
		16. 친환경동력원적용농기계기술개발(R&D)	9,788,000,000
		17. 농림식품기술기획평가원기획평가관리비(R&D)	6,363,000,000
		18. 발농업기계화촉진기술개발(R&D)	4,875,000,000
		19. 농업분야창의도전형융복합모델개발(R&D)	750,000,000
		20. 국제협력기반수출농업경쟁력강화기술개발(R&D)	4,407,000,000
0	12,000		
0	12,000		
		<사업개요>	
		1. 사업내용 : 농축산물 구매 시 할인 지원	
		2. 사업기간 : 계속	
		3. 지원형태 : 민간보조	
		4. 시행주체 : 민간	
		<경비내역>	
		1. 농식품바우처 실증연구	14,799,988,000
0	3,353,679,050		
0	78,479,770		
		<사업개요>	
		1. 사업내용 : 농업인 건강, 연금보험료 지원	
		2. 사업기간 : 계속	
		3. 지원형태 : 지자체보조, 민간보조, 출연	
		4. 시행주체 : 지자체, 민간	

구 분	세출예산액	세출예산현액	지 출 액
4135세항(단위사업) 농촌복지증진	476,568,000,000	476,568,000,000	475,225,427,000
4160세항(단위사업) 농촌공간및정주여건개선	95,524,000,000	95,657,434,000	93,724,807,720

(단위: 원)

다음연도 이월액	불 용 액	사업 개요 및 경비내역
		5. 지방비매칭 : 113억원
		<경비내역>
		1. 농촌융복합산업활성화지원 14,367,720,230
		2. 국립농업박물관운영 16,714,000,000
		3. 농공단지형 스마트그린 기술 도입 모델 4,096,800,000
0	1,342,573,000	
		<사업개요>
		1. 사업내용 : 농업인 자녀 장학금 지원 등 복지증진
		2. 사업기간 : 계속
		3. 지원형태 : 지자체보조, 민간보조
		4. 시행주체 : 지자체, 국민건강보험공단, 국민연금공단
		5. 지방비매칭 : 215억원
		<경비내역>
		1. 농업인 건강·연금보험료 지원 401,754,000,000
		2. 취약농가인력지원 10,302,975,000
		3. 농촌공동체활성화지원 10,636,872,000
		4. 농업인자녀 및 농업후계인력 장학금지원 15,501,000,000
		5. 농업농촌사회적가치확산지원 35,040,580,000
		6. 여성농업인 특수 건강검진 1,990,000,000
0	1,932,626,280	
		<사업개요>
		1. 사업내용 : 농촌지역 개발 지원
		2. 사업기간 : 계속
		3. 지원형태 : 직접수행, 지자체보조, 민간보조
		4. 시행주체 : 국가, 지자체, 한국농어촌공사
		5. 지방비매칭 : 546억원
		<경비내역>
		1. 농업안전보건센터 운영 600,000,000
		2. 농업유산발굴및보전관리지원 2,529,591,860
		3. 청년농촌보급자리조성 4,800,000,000
		4. 농촌보육여건개선 4,416,000,000
		5. 농촌공간계획및재생지원 81,379,215,860

구 분	세출예산액	세출예산현액	지 출 액
6000항(프로그램) 농산물품질관리	27,825,000,000	27,825,000,000	27,691,423,400
6034세항(단위사업) 농업경영체등록	27,825,000,000	27,825,000,000	27,691,423,400
8400항(프로그램) 회계기금간거래(전출금)	2,821,872,000,000	2,821,872,000,000	2,671,872,000,000
8412세항(단위사업) 회계기금간전출	2,821,872,000,000	2,821,872,000,000	2,671,872,000,000
9300항(프로그램) 계정간거래(전출금)	3,049,539,000,000	3,439,539,000,000	3,258,500,000,000
9303세항(단위사업) 구조개선계정 전출	3,049,539,000,000	3,439,539,000,000	3,258,500,000,000
104관(부문) 식품업	38,035,000,000	38,035,000,000	38,035,000,000
2800항(프로그램) 식품외식산업육성	38,035,000,000	38,035,000,000	38,035,000,000
2810세항(단위사업) 식품기술개발	38,035,000,000	38,035,000,000	38,035,000,000
<b>에너지및자원사업특별회계</b>	<b>15,150,000,000</b>	<b>15,150,000,000</b>	<b>15,150,000,000</b>
(투자계정)	15,150,000,000	15,150,000,000	15,150,000,000

(단위: 원)

다음연도 이월액	불 용 액	사업 개요 및 경비내역
0	133,576,600	
0	133,576,600	
		<사업개요>
		1. 사업내용 : 체계적인 농업경영정보 관리
		2. 사업기간 : 계속
		3. 지원형태 : 직접수행
		4. 시행주체 : 국가
		<경비내역>
		1. 농업경영체등록 27,691,423,400
0	150,000,000,000	
0	150,000,000,000	
		<사업개요>
		1. 농업·농촌공익기능증진직접지불기금 전출 2,671,872,000,000
181,039,000,000	0	
181,039,000,000	0	
		<사업개요>
		1. 구조개선사업계정 전출 3,258,500,000,000
0	0	
0	0	
0	0	
		<사업개요>
		1. 사업내용 : 식품기술 개발
		2. 사업기간 : 계속
		3. 지원형태 : 출연
		4. 시행주체 : 농림식품기술기획평가원
		<경비내역>
		1. 고부가가치 식품기술개발(R&D) 38,035,000,000
0	0	
0	0	

구 분	세출예산액	세출예산현액	지 출 액
100장(분야) 농림수산	15,150,000,000	15,150,000,000	15,150,000,000
101관(부문) 농업·농촌	15,150,000,000	15,150,000,000	15,150,000,000
2200항(프로그램) 농업신산업육성	15,150,000,000	15,150,000,000	15,150,000,000
2231세항(단위사업) 농업신재생에너지보급(투자계정)	15,150,000,000	15,150,000,000	15,150,000,000
<b>지역균형발전특별회계</b>	<b>726,243,000,000</b>	<b>833,928,000,000</b>	<b>731,727,730,000</b>
(지역자율계정)	690,985,000,000	798,670,000,000	696,522,000,000
100장(분야) 농림수산	690,985,000,000	798,670,000,000	696,522,000,000
101관(부문) 농업·농촌	690,985,000,000	798,670,000,000	696,522,000,000
2200항(프로그램) 농업신산업육성	5,071,000,000	5,071,000,000	5,071,000,000
2274세항(단위사업) 친환경농업인프라구축(균특)	5,071,000,000	5,071,000,000	5,071,000,000
3700항(프로그램) 축산업진흥	7,041,000,000	7,041,000,000	6,386,000,000
3740세항(단위사업) 반려동물인프라구축	7,041,000,000	7,041,000,000	6,386,000,000



(단위: 원)

다음연도 이월액	불 용 액	사업 개요 및 경비내역
0	0	
0	0	
0	0	
0	0	
		<사업개요>
		1. 사업내용 : 농업기반시설활용에너지개발
		2. 사업기간 : 계속
		3. 지원형태 : 지자체보조
		4. 시행주체 : 지자체
		5. 지방비매칭 : 164억원
		<경비내역>
		1. 농업에너지이용효율화 15,150,000,000
<b>101,493,000,000</b>	<b>707,270,000</b>	
101,493,000,000	655,000,000	
101,493,000,000	655,000,000	
101,493,000,000	655,000,000	
0	0	
0	0	
		<사업개요>
		1. 사업내용 : 친환경농산물 생산하고자 하는 생산자단체에 친환경농산물 생산·가공·유통 관련 시설·장비 등 지원
		2. 사업기간 : 계속
		3. 지원형태 : 지자체보조
		4. 시행주체 : 지자체
		5. 지방비매칭 : 85억원
		<경비내역>
		1. 친환경농업기반구축(자율) 5,071,000,000
0	655,000,000	
0	655,000,000	
		<사업개요>
		1. 사업내용 : 동물보호센터 설치 지원을 통한 유실·유기동물의 적절한 보호·관리 기반 마련
		2. 사업기간 : 계속

구 분	세출예산액	세출예산현액	지 출 액
4100항(프로그램) 농촌복지및지역활성화	678,873,000,000	786,558,000,000	685,065,000,000
4160세항(단위사업) 농촌지역개발(자율)	1,300,000,000	1,300,000,000	1,300,000,000
4170세항(단위사업) 농촌형교통모델	21,655,000,000	21,655,000,000	21,655,000,000
4180세항(단위사업) 일반농산어촌개발	655,918,000,000	763,603,000,000	662,110,000,000

(단위: 원)

다음연도 이월액	불 용 액	사업 개요 및 경비내역
		3. 지원형태 : 지자체보조 4. 시행주체 : 지자체 5. 지방비매칭 : 140억원
		<경비내역> 1. 반려동물인프라구축(자율) 6,386,000,000
101,493,000,000	0	
0	0	
		<사업개요> 1. 사업내용 : 농촌의 유휴시설을 리모델링후 활용하여 청년 또는 귀농·귀촌인에게 창업 및 사회서비스공간 등을 제공, 지역활성화에 기여 2. 사업기간 : 계속 3. 지원형태 : 지자체보조 4. 시행주체 : 지자체 5. 지방비매칭 : 13억원
		<경비내역> 1. 농촌유휴시설활용지역활성화 1,300,000,000
0	0	
		<사업개요> 1. 사업내용 : 교통취약 농촌 지역에 마을버스·택시 등을 활용한 농촌형 교통서비스 제공을 통해 공공서비스와의 접근성 제고로 농촌주민의 체감복지 향상 및 삶의 질 개선 2. 사업기간 : 계속 3. 지원형태 : 지자체보조 4. 시행주체 : 지자체 5. 지방비매칭 : 217억원
		<경비내역> 1. 농촌형교통모델(자율) 21,655,000,000
101,493,000,000	0	
		<사업개요> 1. 사업내용 : 농산어촌의 기초생활여건을 전략적, 체계적으로 정비하여 지역주민의 기본적인 삶의 질 향상, 주민의 기본적인 삶의 질·안전 등이 문제 되는 취약지역의 생활여건 개선 2. 사업기간 : 계속 3. 지원형태 : 지자체보조 4. 시행주체 : 지자체

구 분	세출예산액	세출예산현액	지 출 액
(지역지원계정)	19,782,000,000	19,782,000,000	19,729,730,000
100장(분야) 농림수산	19,782,000,000	19,782,000,000	19,729,730,000
101관(부문) 농업농촌	19,782,000,000	19,782,000,000	19,729,730,000
4100항(프로그램) 농촌복지및지역활성화	19,782,000,000	19,782,000,000	19,729,730,000
4170세항(단위사업) 농촌지역개발	19,782,000,000	19,782,000,000	19,729,730,000
(제주특별자치도계정)	8,017,000,000	8,017,000,000	8,017,000,000
100장(분야) 농림수산	8,017,000,000	8,017,000,000	8,017,000,000
101관(부문) 농업농촌	8,017,000,000	8,017,000,000	8,017,000,000
4100항(프로그램) 농촌복지및지역활성화	8,017,000,000	8,017,000,000	8,017,000,000
4150세항(단위사업) 농촌자원복합산업화지원(제주)	2,137,000,000	2,137,000,000	2,137,000,000

(단위: 원)

다음연도 이월액	불 용 액	사업 개요 및 경비내역
		5. 지방비매칭 : 2,811억원
		<경비내역>
		1. 일반농산어촌개발 553,867,000,000
		2. 취약지역생활여건개조사업 108,243,000,000
0	52,270,000	
0	52,270,000	
0	52,270,000	
0	52,270,000	
0	52,270,000	
		<사업개요>
		1. 사업내용 : 농촌체험휴양마을 대상 체험프로그램 맞춤형 관광상품개발·운영 및 시·군이 주체가 되어 지역 내 경쟁력 있는 관광자원(농촌+일반)을 연계하여 체험관광·식사숙박이 어우러진 여행 프로그램 운영 지원
		2. 사업기간 : 계속
		3. 지원형태 : 지자체, 민간
		4. 시행주체 : 지자체, 한국농어촌공사 등
		5. 지방비매칭 : 100억원
		<경비내역>
		1. 농촌관광활성화 19,729,730,000
0	0	
0	0	
0	0	
0	0	
0	0	
		<사업개요>
		1. 사업내용 : 산성토양 개량 및 농경지 지력 유지 보전을 통해 지속가능한 농업실천 기반조성
		2. 사업기간 : 계속
		3. 지원형태 : 지자체보조
		4. 시행주체 : 지자체
		5. 지방비매칭 : 10억원
		<경비내역>
		1. 토양개량제사업(제주) 2,137,000,000

구 분	세출예산액	세출예산현액	지 출 액
4180세항(단위사업) 일반농산어촌개발(제주)	5,880,000,000	5,880,000,000	5,880,000,000
(세종특별자치시계정)	7,459,000,000	7,459,000,000	7,459,000,000
100장(분야) 농림수산	7,459,000,000	7,459,000,000	7,459,000,000
101관(부문) 농업·농촌	7,459,000,000	7,459,000,000	7,459,000,000
4100항(프로그램) 농촌복지및지역활성화	7,459,000,000	7,459,000,000	7,459,000,000
4180세항(단위사업) 일반농산어촌개발(세종)	7,459,000,000	7,459,000,000	7,459,000,000
<b>양곡관리특별회계</b>	<b>2,324,848,000,000</b>	<b>2,324,848,000,000</b>	<b>2,324,757,989,530</b>
(손익계정)	2,324,848,000,000	2,324,848,000,000	2,324,757,989,530
100장(분야) 농림수산	2,324,848,000,000	2,324,848,000,000	2,324,757,989,530
101관(부문) 농업·농촌	2,324,848,000,000	2,324,848,000,000	2,324,757,989,530
2100항(프로그램) 양곡관리	2,324,848,000,000	2,324,848,000,000	2,324,757,989,530
2131세항(단위사업) 양곡매입 및 관리	2,324,848,000,000	2,324,848,000,000	2,324,757,989,530

(단위: 원)

다음연도 이월액	불 용 액	사업 개요 및 경비내역
0	0	
		<사업개요> 1. 사업내용 : 농산어촌의 기초생활여건을 전략적, 체계적으로 정비하여 지역주민의 기본적인 삶의 질 향상 2. 사업기간 : 계속 3. 지원형태 : 지자체보조 4. 시행주체 : 지자체 5. 지방비매칭 : 25억원
		<경비내역> 1. 일반농산어촌개발(제주) 5,880,000,000
0	0	
0	0	
0	0	
0	0	
0	0	
		<사업개요> 1. 사업내용 : 농산어촌의 기초생활여건을 전략적, 체계적으로 정비하여 지역주민의 기본적인 삶의 질 향상 2. 사업기간 : 계속 3. 지원형태 : 지자체보조 4. 시행주체 : 지자체 5. 지방비매칭 : 32억원
		<경비내역> 1. 일반농산어촌개발(세종) 7,459,000,000
<b>54,545,420</b>	<b>35,465,050</b>	
54,545,420	35,465,050	
54,545,420	35,465,050	
54,545,420	35,465,050	
54,545,420	35,465,050	
54,545,420	35,465,050	
		<사업개요> 1. 사업내용 : 정부양곡 매입 및 관리

---

구 분	세출예산액	세출예산현액	지 출 액
-----	-------	--------	-------

---



(단위: 원)

---

다음연도 이월액	불 용 액	사업 개요 및 경비내역
		<ul style="list-style-type: none"><li>2. 사업기간 : 계속</li><li>3. 지원형태 : 직접수행, 지자체보조, 민간보조</li><li>4. 시행주체 : 국가, 지자체, 민간</li><li>5. 지방비매칭 : 7억원</li></ul>
		<경비내역>
		<ul style="list-style-type: none"><li>1. 정부양곡매입비 1,433,201,798,000</li><li>2. 수입양곡대 479,696,000,000</li><li>3. 정부양곡관리비 394,240,191,530</li><li>4. 식량작물 소비기반구축 10,535,000,000</li><li>5. 쌀가루산업화지원 7,085,000,000</li></ul>

---

2) 총액계상 사업집행명세서

총괄

구 분	세출예산액 (A)	예산결정후 증감액 (B)		
		전년도이월액/ 초과지출승인액	예비비	전용
			해	당

(단위: 원)

---

이용 및 이체	세출예산현액 (C)=A+B	지 출 액	다음연도 이월액	불 용 액
없	음			

---

□ 총액계상사업 집행명세서

구	분	세부사업	세출예산액 (A)	예산결정후 증감액 (B)		
				전년도이월액/ 초과지출승인액	예비비	전용
					해	당

(단위: 원)

---

이용 및 이체	세출예산현액 (C)= A+B	지 출 액	다음연도 이월액	불 용 액
없	음			

---

### 3) 수입대체경비 사용명세서

#### (1) 수입대체경비 사용명세서

세입결산명세서

구 분	세입예산액	이체등증감액	세입예산현액 (A)	징수결정액
<b>합 계</b>	<b>1,201,000,000</b>	<b>0</b>	<b>1,201,000,000</b>	<b>769,452,070</b>
<b>일반회계</b>	<b>1,201,000,000</b>	<b>0</b>	<b>1,201,000,000</b>	<b>769,452,070</b>
14관 수입대체경비수입	1,201,000,000	0	1,201,000,000	769,452,070
66항 입학금및수업료	428,000,000	0	428,000,000	329,887,500
662목 수업료	428,000,000	0	428,000,000	329,887,500
69항 잡수입	773,000,000	0	773,000,000	439,564,570
691목 기타잡수입	773,000,000	0	773,000,000	439,564,570

(단위: 원)

수 납 액 (B)	불납결손액	미 수 납 액	초과수입수납액 (B-A)	예산현액대비 증감사유
<b>767,216,740</b>	<b>0</b>	2,235,330	<b>-433,783,260</b>	
<b>767,216,740</b>	<b>0</b>	2,235,330	<b>-433,783,260</b>	
767,216,740	0	2,235,330	-433,783,260	
329,887,500	0	0	-98,112,500	
329,887,500	0	0	-98,112,500	
437,329,240	0	2,235,330	-335,670,760	
437,329,240	0	2,235,330	-335,670,760	

□ 세출결산명세서

구 분	세출예산액 (A)	예산결정후 증감액 (B)		
		전년도이월액/ 초과지출승인액	전용	이용 및 이체
<b>합 계</b>	<b>310,000,000</b>	<b>0</b>	<b>0</b>	<b>0</b>
<b>일반회계</b>	<b>310,000,000</b>	<b>0</b>	<b>0</b>	<b>0</b>
100장(분야) 농림수산	310,000,000	0	0	0
101관(부문) 농업·농촌	310,000,000	0	0	0
110항(프로그램) 농업인력육성및 창업지원	310,000,000	0	0	0
1110세항(단위사업) 한국농수산 대학교교육운영(책임운영)	310,000,000	0	0	0
110목 인건비	101,951,000	0	0	0
210목 운영비	191,393,000	0	0	0
220목 여비	1,605,000	0	0	0
240목 업무추진비	2,277,000	0	0	0
320목 민간이전	5,649,000	0	0	0
710목 예비비및기타	7,125,000	0	0	0



(단위: 원)

세출예산현액 (C=A+B)	지출액	다음연도 이월액	불용액	초과지출액
<b>310,000,000</b>	<b>299,659,600</b>	<b>0</b>	<b>10,340,400</b>	<b>0</b>
<b>310,000,000</b>	<b>299,659,600</b>	<b>0</b>	<b>10,340,400</b>	<b>0</b>
310,000,000	299,659,600	0	10,340,400	0
310,000,000	299,659,600	0	10,340,400	0
310,000,000	299,659,600	0	10,340,400	0
310,000,000	299,659,600	0	10,340,400	0
101,951,000	99,593,720	0	2,357,280	0
191,393,000	190,340,630	0	1,052,370	0
1,605,000	1,537,500	0	67,500	0
2,277,000	2,216,800	0	60,200	0
5,649,000	4,783,450	0	865,550	0
7,125,000	1,187,500	0	5,937,500	0

(2) 수입금마련지출 사용명세서

세입결산명세서

---

구 분	세입예산액	이체등증감액	세입예산현액 (A)	징수결정액
				해 당

---

(단위: 원)

---

수 납 액 (B)	불납결손액	미 수 납 액	초과수입수납액 (B-A)	예산현액대비 증감사유
없	음			

---

□ 세출결산명세서

구 분	세출예산액 (A)	예산결정후 증감액 (B)		
		전년도이월액/ 초과지출승인액	전용	이용 및 이체
			해	당

(단위: 원)

---

세출예산현액 (C)=A+B	지출액	다음연도 이월액	불용액	초과지출액
없	음			

---

**(3) 초과수입금 사용명세서**

세입결산명세서

---

구 분	세입예산액	이체등증감액	세입예산현액 (A)	징수결정액
				해 당

---

(단위: 원)

---

수 납 액 (B)	불납결손액	미 수 납 액	초과수입수납액 (B-A)	예산현액대비 증감사유
없	음			

---

□ 세출결산명세서

구 분	세출예산액 (A)	예산결정후 증감액 (B)		
		전년도이월액/ 초과지출승인액	전용	이용 및 이체
			해	당



(단위: 원)

---

세출예산현액 (C)=A+B	지출액	다음연도 이월액	불용액	초과지출액
없	음			

---

#### 4) 이월명세서

구 분	세출예산액	세출예산현액
<b>합 계</b>	<b>6,495,322,105,000</b>	<b>7,305,962,710,750</b>
<b>일반회계</b>	<b>51,608,323,000</b>	<b>61,363,446,670</b>
100장(분야) 농림수산	51,608,323,000	61,363,446,670
101관(부문) 농업·농촌	51,608,323,000	61,363,446,670
1100항(프로그램) 농업인력육성및창업지원	15,019,444,000	15,212,981,050
1110세항(단위사업) 한국농수산대학교교육운영(책임운영)	15,019,444,000	15,212,981,050
210목 운영비	12,428,821,000	12,231,470,170
260목 연구용역비	223,000,000	286,629,160
420목 건설비	1,150,521,000	1,202,961,650
430목 유형자산	1,217,102,000	1,491,920,070
5000항(프로그램) 국제협력협상	2,287,900,000	2,532,941,400
5031세항(단위사업) 국제협력협상	2,287,900,000	2,532,941,400
210목 운영비	1,937,900,000	2,111,250,000
260목 연구용역비	350,000,000	421,691,400
6200항(프로그램) 농림축산검역검사	15,291,459,000	24,139,217,270
6233세항(단위사업) 동축산물검역검사	338,553,000	338,553,000
420목 건설비	338,553,000	338,553,000
6234세항(단위사업) 검역검사(R&D)	14,952,906,000	23,800,664,270
260목 연구용역비	4,953,800,000	4,975,910,000
420목 건설비	9,999,106,000	18,824,754,270
7000항(프로그램) 농림축산식품행정지원	19,009,520,000	19,478,306,950
7011세항(단위사업) 본부기본경비	8,337,555,000	8,433,059,650
210목 운영비	5,991,089,000	5,799,200,720
220목 여비	1,811,583,000	2,057,650,320
240목 업무추진비	484,383,000	501,208,610
260목 연구용역비	50,500,000	75,000,000
7018세항(단위사업) 소속기관기본경비	3,704,151,000	3,794,151,000
220목 여비	3,704,151,000	3,794,151,000
7033세항(단위사업) 행정지원	1,052,000,000	1,133,562,600
260목 연구용역비	1,052,000,000	1,133,562,600

(단위: 원)

지출액	다음연도 이월액		불용액	이월사유
	명시이월	사고이월		
<b>6,625,593,558,540</b>	<b>0</b>	<b>672,692,721,790</b>	<b>7,676,430,420</b>	
<b>49,162,818,760</b>	<b>0</b>	<b>9,716,381,300</b>	<b>2,484,246,610</b>	
49,162,818,760	0	9,716,381,300	2,484,246,610	
49,162,818,760	0	9,716,381,300	2,484,246,610	
13,167,349,250	0	777,303,480	1,268,328,320	
13,167,349,250	0	777,303,480	1,268,328,320	
11,068,130,590	0	57,526,720	1,105,812,860	신입생 모집 광고 완수기한 미도래
249,989,560	0	28,800,000	7,839,600	축산실습센터 조성계획 수립 및 타당성 조사 설계용역 완수기한 미도래
652,409,160	0	397,319,650	153,232,840	실시설계 완수기한 미도래
1,196,819,940	0	293,657,110	1,443,020	물품 등 납품기한 미도래
1,911,119,260	0	468,053,750	153,768,390	
1,911,119,260	0	468,053,750	153,768,390	
1,635,730,750	0	333,350,000	142,169,250	계약기간 연장에 따른 이월
275,388,510	0	134,703,750	11,599,140	디브레인 전산오류에 따른 미집행금 이월
16,065,315,690	0	7,808,092,070	265,809,510	
126,404,370	0	163,172,000	48,976,630	
126,404,370	0	163,172,000	48,976,630	설계지연
15,938,911,320	0	7,644,920,070	216,832,880	
4,726,349,890	0	32,727,280	216,832,830	용역 연구과제 중 「동물보호센터 현황조사표 개발 및 동물관리, 운영실태조사」는 계약기간(23.9.5.~24.6.30)에 따라 잔금 이월
11,212,561,430	0	7,612,192,790	50	중대동물 감염실험시설 건립 시설부대비(조달 수수료) 집행잔액 이월
18,019,034,560	0	662,932,000	796,340,390	
7,953,898,420	0	164,100,160	315,061,070	
5,421,182,150	0	121,773,750	256,244,820	조직, T/F신설 등에 대비하여 과운영비 확보 등에 필요한 이월
1,989,565,610	0	11,670,410	56,414,300	인사발령으로 인한 이전비, 대외업무 증가가 예상되어 이월 필요
494,150,660	0	4,656,000	2,401,950	긴급현안업무 등 추진시 원활한 지원을 위해 이월 필요
49,000,000	0	26,000,000	0	재무결산 연구용역 계약기간 미도래로 이월 필요
3,666,049,840	0	84,000,000	44,101,160	
3,666,049,840	0	84,000,000	44,101,160	상시출장공무원 여비 기준금액인상 및 장기재직자 자기개발연수 활성화 추진에 따라 예상되는 국내여비 부족분 이월
885,946,140	0	33,130,000	214,486,460	
885,946,140	0	33,130,000	214,486,460	연구용역 잔금 이월

구 분	세출예산액	세출예산현액
7049세항(단위사업) 청사확보 및 시설개선	5,915,814,000	6,117,533,700
420목 건설비	5,355,314,000	5,557,033,700
430목 유형자산	560,500,000	560,500,000
<b>농어촌구조개선특별회계</b>	<b>5,787,765,782,000</b>	<b>6,480,845,355,080</b>
(구조개선사업계정)	2,738,217,700,000	3,041,288,273,080
100장(분야) 농림수산	2,738,217,700,000	3,041,288,273,080
101관(부문) 농업농촌	2,738,017,700,000	3,041,088,273,080
1000항(프로그램) 농가경영안정	1,289,757,000,000	1,418,583,514,800
1003세항(단위사업) 농협사업구조개편	170,000,000	227,727,540
260목 연구용역비	170,000,000	227,727,540
1031세항(단위사업) 농업정책보험(구조계정)	829,733,000,000	909,733,000,000
320목 민간이전	829,733,000,000	909,733,000,000
1038세항(단위사업) 정책금융보험관리	459,854,000,000	508,622,787,260
320목 민간이전	459,854,000,000	508,622,787,260
2200항(프로그램) 농업신산업육성	2,135,000,000	2,135,000,000
2240세항(단위사업) 농업온실가스감축및기후 변화대응	2,135,000,000	2,135,000,000
410목 건설보상비	879,000,000	879,000,000
420목 건설비	1,256,000,000	1,256,000,000
3000항(프로그램) 농산물수급안정및유통효율화	50,000,000	50,000,000
3050세항(단위사업) 농식품품질관리(농특)	50,000,000	50,000,000
260목 연구용역비	50,000,000	50,000,000
4000항(프로그램) 농업생산기반정비	1,425,512,000,000	1,590,012,000,000
4031세항(단위사업) 재해예방(농특)	420,392,000,000	470,392,000,000
330목 자치단체이전	420,392,000,000	470,392,000,000
4038세항(단위사업) 농업시설개선(농특)	730,920,000,000	799,920,000,000
320목 민간이전	730,920,000,000	799,920,000,000
4046세항(단위사업) 다목적 용수개발	274,200,000,000	319,700,000,000
320목 민간이전	274,200,000,000	319,700,000,000
6000항(프로그램) 농산물품질관리	870,000,000	870,000,000
6035세항(단위사업) 품질관리정보화(정보화)	870,000,000	870,000,000

(단위: 원)

지출액	다음연도 이월액		불용액	이월사유
	명시이월	사고이월		
5,513,140,160	0	381,701,840	222,691,700	
4,997,967,070	0	336,836,240	222,230,390	포항울릉사무소 청사 공사 지연에 따라 이에 수반되는 부대공사비 이월 필요
515,173,090	0	44,865,600	461,310	포항울릉사무소 청사 공사 지연에 따라 공사 완공 후 필요한 가구, 집기류 등 구입비용 이월 필요
<b>5,914,227,103,480</b>	<b>0</b>	<b>561,428,795,070</b>	<b>5,189,456,530</b>	
2,655,719,626,040	0	380,380,795,070	5,187,851,970	
2,655,719,626,040	0	380,380,795,070	5,187,851,970	
2,655,581,726,040	0	380,321,695,070	5,184,851,970	
1,296,250,360,340	0	119,300,581,290	3,032,573,170	
157,727,540	0	57,727,540	12,272,460	
157,727,540	0	57,727,540	12,272,460	연구용역 준공금 이월 필요
825,258,144,560	0	84,474,855,440	0	
825,258,144,560	0	84,474,855,440	0	농특회계 세수부족에 따른 이월 필요
470,834,488,240	0	34,767,998,310	3,020,300,710	
470,834,488,240	0	34,767,998,310	3,020,300,710	농특회계 세수부족에 따른 이월 필요
927,186,550	0	1,206,813,450	1,000,000	
927,186,550	0	1,206,813,450	1,000,000	
774,186,550	0	104,813,450	0	부지추가매입에 따른 잔금 이월
153,000,000	0	1,102,000,000	1,000,000	실시설계용역 공모 진행중으로 이월 필요
31,818,170	0	13,636,370	4,545,460	
31,818,170	0	13,636,370	4,545,460	
31,818,170	0	13,636,370	4,545,460	연구용역 잔금 이월
1,332,893,600,000	0	255,157,000,000	1,961,400,000	
398,461,000,000	0	71,931,000,000	0	
398,461,000,000	0	71,931,000,000	0	농특회계 세수부족에 따른 이월 필요
670,549,600,000	0	127,409,000,000	1,961,400,000	
670,549,600,000	0	127,409,000,000	1,961,400,000	농특회계 세수부족에 따른 이월 필요
263,883,000,000	0	55,817,000,000	0	
263,883,000,000	0	55,817,000,000	0	농특회계 세수부족에 따른 이월 필요
688,388,600	0	178,640,000	2,971,400	
688,388,600	0	178,640,000	2,971,400	

구 분	세출예산액	세출예산현액
260목 연구용역비	870,000,000	870,000,000
6200항(프로그램) 농림축산검역검사	11,953,236,000	20,826,368,160
6240세항(단위사업) 가축검역(농특)	11,953,236,000	20,826,368,160
260목 연구용역비	342,126,000	404,086,000
420목 건설비	8,773,000,000	17,584,172,160
430목 유형자산	2,838,110,000	2,838,110,000
6400항(프로그램) 종자관리	5,388,464,000	5,663,649,000
6432세항(단위사업) 종자산업육성(농특)	5,388,464,000	5,663,649,000
210목 운영비	5,048,464,000	5,211,869,000
260목 연구용역비	340,000,000	451,780,000
7000항(프로그램) 농림축산식품행정지원	2,352,000,000	2,947,741,120
7031세항(단위사업) 정책연구개발(R&D)	2,352,000,000	2,947,741,120
260목 연구용역비	2,352,000,000	2,947,741,120
104관(부문) 식품업	200,000,000	200,000,000
2800항(프로그램) 식품외식산업육성	200,000,000	200,000,000
2832세항(단위사업) 식품산업육성	200,000,000	200,000,000
260목 연구용역비	200,000,000	200,000,000
(농어촌특별세사업계정)	3,049,548,082,000	3,439,557,082,000
100장(분야) 농림수산	3,049,548,082,000	3,439,557,082,000
101관(부문) 농업·농촌	3,049,548,082,000	3,439,557,082,000
1100항(프로그램) 농업인력육성및창업지원	9,082,000	18,082,000
1130세항(단위사업) 농업인교육지원	9,082,000	18,082,000
220목 여비	9,082,000	18,082,000
9300항(프로그램) 계정간거래(전출금)	3,049,539,000,000	3,439,539,000,000
9303세항(단위사업) 구조개선계정 전출	3,049,539,000,000	3,439,539,000,000
610목 전출금등	3,049,539,000,000	3,439,539,000,000
<b>지역균형발전특별회계</b>	<b>655,918,000,000</b>	<b>763,603,000,000</b>
(지역자율계정)	655,918,000,000	763,603,000,000

(단위: 원)

지출액	다음연도 이월액		불용액	이월사유
	명시이월	사고이월		
688,388,600	0	178,640,000	2,971,400	품질검정시스템 재구축 사업의 사업기간 지연으로 잔금 이월
16,727,229,700	0	4,004,075,310	95,063,150	
16,727,229,700	0	4,004,075,310	95,063,150	
339,960,000	0	62,000,000	2,126,000	○ 야생조류 이동경로 연구사업을 위한 계약금의 선금금 지급후 잔금 이월(62,000,000원)- 야생조류(철새) 국내도래시기(당해연도 10월~의년 4월)에 야생조류를 대상으로 추적장치 부착 및 모니터링 등 연구 수행 필요(사업기간: 23.09.14~ 24.06.30)
14,212,429,550	0	3,279,369,980	92,372,630	○ ASF전용 중대동물 차폐실험실 공사비 계약금의 선금금 지급 후 이월(3,156,612,080원)(24.4.27. 사업 종료)
2,174,840,150	0	662,705,330	564,520	ASF전용 중대동물 차폐실험실 완공일(24.4.27.) 이후 정밀장비(ASF생물안전작업대, 소형동물유리, 폐수처리장치) 설치가 필요하여 계약후 이월(662,705,330원)
5,458,462,220	0	136,104,740	69,082,040	
5,458,462,220	0	136,104,740	69,082,040	
5,087,590,080	0	79,104,740	45,174,180	용역기간 미도래 및 국가간 전쟁으로 인한 사업 지연 등
370,872,140	0	57,000,000	23,907,860	중자산업 현황조사 연구용역에 조사대상 확대 및 해외시장분석 보고서 구매 지연 등으로 2개년에 걸쳐 용역이 추진됨
2,604,680,460	0	324,843,910	18,216,750	
2,604,680,460	0	324,843,910	18,216,750	
2,604,680,460	0	324,843,910	18,216,750	'23년 선정된 41개 정책연구개발 과제 중 17개 과제 종료일 미도래에 따른 잔금이월 필요
137,900,000	0	59,100,000	3,000,000	
137,900,000	0	59,100,000	3,000,000	
137,900,000	0	59,100,000	3,000,000	
137,900,000	0	59,100,000	3,000,000	연구용역 잔금 이월
3,258,507,477,440	0	181,048,000,000	1,604,560	
3,258,507,477,440	0	181,048,000,000	1,604,560	
3,258,507,477,440	0	181,048,000,000	1,604,560	
7,477,440	0	9,000,000	1,604,560	
7,477,440	0	9,000,000	1,604,560	
7,477,440	0	9,000,000	1,604,560	뉴질랜드 훈련연수사업(~24.2월)을 위해 이월 필요
3,258,500,000,000	0	181,039,000,000	0	
3,258,500,000,000	0	181,039,000,000	0	
3,258,500,000,000	0	181,039,000,000	0	농특회계 세수부족에 따른 이월 필요
<b>662,110,000,000</b>	<b>0</b>	<b>101,493,000,000</b>	<b>0</b>	
662,110,000,000	0	101,493,000,000	0	

구 분	세출예산액	세출예산현액
100장(분야) 농림수산	655,918,000,000	763,603,000,000
101관(부문) 농업·농촌	655,918,000,000	763,603,000,000
4100항(프로그램) 농촌복지및지역활성화	655,918,000,000	763,603,000,000
4180세항(단위사업) 일반농산어촌개발	655,918,000,000	763,603,000,000
330목 자치단체이전	655,918,000,000	763,603,000,000
<b>양곡관리특별회계</b>	<b>30,000,000</b>	<b>150,909,000</b>
(손익계정)	30,000,000	150,909,000
100장(분야) 농림수산	30,000,000	150,909,000
101관(부문) 농업·농촌	30,000,000	150,909,000
2100항(프로그램) 양곡관리	30,000,000	150,909,000
2131세항(단위사업) 양곡매입 및 관리	30,000,000	150,909,000
260목 연구용역비	30,000,000	150,909,000



(단위: 원)

지 출 액	다음연도 이월액		불 용 액	이월사유
	명시이월	사고이월		
662,110,000,000	0	101,493,000,000	0	
662,110,000,000	0	101,493,000,000	0	
662,110,000,000	0	101,493,000,000	0	
662,110,000,000	0	101,493,000,000	0	
662,110,000,000	0	101,493,000,000	0	자금부족에 따른 이월
<b>93,636,300</b>	<b>0</b>	<b>54,545,420</b>	<b>2,727,280</b>	
93,636,300	0	54,545,420	2,727,280	
93,636,300	0	54,545,420	2,727,280	
93,636,300	0	54,545,420	2,727,280	
93,636,300	0	54,545,420	2,727,280	
93,636,300	0	54,545,420	2,727,280	
93,636,300	0	54,545,420	2,727,280	한국양정사 집필 연구용역 계약 체결 지연

### 5) 명시이월비 집행명세서

---

구 분	전년도명시이월한도	전년도명시이월금액
		해 당

---

(단위: 원)

---

지 출 액	체차이월금액	불 용 액	체차이월사유
없	음		

---

6) 정부기업특별회계 회전자금운용명세서

구	분	수			증감(A-B)
		당년도 운용계획	당년도 운용실적(A)	전년도 운용실적(B)	
					해
					당

(단위: 원)

구	분	지			
		출			
		당년도 운용계획	당년도 운용실적(A)	전년도 운용실적(B)	증감(A-B)
없	음				

## 기 성인지 결산서

### 1) 개요

#### (1) 성 평등 목표

- 양성평등 의식과 문화 확산, 여성 대표성 제고
  - 양성평등 의식 제고를 통한 농촌공동체의 여성 참여 활성화
    - 농촌 자원 산업화의 여성농업인 참여 및 기회 보장
    - 여성농업인 참여 및 기회보장을 위한 기반사업 추진
    - 지역단위 푸드플랜 구축지원 사업으로 지역 중소가족농 및 여성농업인 참여 지원
  - 여성농업인의 결정과정 참여 확대 및 역량강화
    - 여성농업인의 대표성 강화를 위한 교육훈련 등 역량강화 사업 추진
- 평등하게 일할 권리와 기회의 보장
  - 소득기반 확대사업 참여의 성별 형평성 강화
    - 건강 연금 보험 확대를 통한 여성농업인의 노후 안정화
  - 농업인 역량강화 교육에서 여성농업인 참여 확대 및 직업역량 강화
    - 농업인 교육훈련의 여성 참여 확대 및 역량강화

#### (2) 성 평등 목표 추진 결과

- 11개 성인지 세부사업의 예산현액 393,997백만원 중 333,698백만원을 지출하여 99.6%의 집행률을 보임.
- 11개 사업의 11개 성과목표 중 7개를 달성하였고, 4개를 미달성하여 63.6%의 달성률을 보임.

### (3) 성인지 결산 사업 총괄표

#### □ 예산집행결과

(단위: 백만원, %)

회계	세부사업명	'23년			'22년 지출액 (c)	전년대비 증감 (b-c)	전년대비 증감률 (b-c/ c)	비고
		세출예산 현액(a)	지출액 (b)	집행률 (b/a)				
	일반회계 소계(A)	-	-	-	-	-	-	
	특별회계 소계(B)	393,974	392,583	99.6	61,151	331,432	542.0	
농어촌 구조개 선특별 회계	(1) 농기계임대	24,800	24,752	99.8	-	24,752	-	
	(2) 청년농업인영농정착지원	55,106	55,106	100.0	-	55,106	-	
	(3) 농업·농촌교육훈련지원							
	- 농업·농촌교육훈련	42,405	42,405	100.0	39,999	2,406	6.0	
	(4) 농촌고용인력지원2)3)	12,722	12,722	100.0	11,157	1,565	14.0	
	(5) 농식품벤처창업활성화지 원2)3)	34,518	34,518	100.0	-	34,518	-	
	(6) 귀농귀촌 활성화지원							
	- 귀농귀촌 교육	7,134	7,134	100.0	8,005	△871	△10.9	
	(7) 스마트팜 청년창업 보육 센터2)3)	8,000	8,000	100.0	-	8,000	-	
	(8) 농업인 건강·연금보험료 지원							
	- 농업인 연금보험료 지원	169,616	169,616	100.0	-	169,616	-	
(9) 농업농촌사회적가치확산 지원2)	36,383	35,040	96.3	-	35,040	-		
(10) 여성농업인 특수 건강 검진1)	1,990	1,990	100.0	1,990	-	-		
지역균 형발전 특별회	(11) 농촌유휴시설활용지역 활성화	1,300	1,300	100.0	-	1,300	-	
	성평등추진중점사업 소계	55,240	55,240	100.0	11,157	44,083	395.1	
	성별영향평가사업 소계	91,623	90,280	98.5	11,157	79,123	709.2	

(단위: 백만원, %)

회계	세부사업명	'23년			'22년 지출액 (c)	전년대비 증감 (b-c)	전년대비 증감률 (b-c/ c)	비고
		세출예산 현액(a)	지출액 (b)	집행률 (b/a)				
	직접목적사업 소계	1,990	1,990	100.0	1,990	-	-	
	합 계(A+B)	393,974	392,583	99.6	61,151	331,432	542.0	

- 1) 직접목적 사업
- 2) 성별영향평가 사업
- 3) 성평등추진중점사업

□ 3개년도 성과목표 달성 현황

(단위: 개, %)

구분	성과목표(A)	목표 달성(B)	목표 미달성	목표 달성률(B/A)
'21년	13	10	3	76.9
'22년	10	8	2	80.0
'23년	11	7	4	63.6



## 2) 사업별 집행내역

### (1) 농기계임대

사업명: 농기계임대 ( 농어촌구조개선특별회계 )

사업유형

- 성인지 사업유형 : 간접목적
- 성평등추진중점 사업여부 : -
- 국가성평등지수 분야 : 경제활동

사업목적

- 농기계 구입이 어려운 농가에 농기계를 임대함으로써 농기계 구입부담을 경감하고  
발농업 기계화율을 제고

정책대상

- 농업인

성 평 등 목 표

- 농업인의 수요를 반영하여 밭작물 농기계 등의 보급을 통해 여성농업인의 농기계  
이용률 제고

□ 집행 실적

(단위: 백만원)

세출 예산액(A)	예산결정후 증감액(B)	세출예산 현액(A+B)	지출액	다음 연도 이월액	불용액
24,800	-	24,800	24,752	-	48

\* 예산결정후 증감액(B) 내역:

○ 세출예산현액 대비 집행실적(지출금액) 분석

- 집행률 : 99.8%
- 집행실적 분석 : 농기계임대사업 평가 및 컨설팅 연구용역 낙찰차액(48백만원)으로 인한 불용액 발생

□ 성 평등 효과분석

(단위: 백만원, %)

구분		전체	여성(비율)	남성(비율)
21년	세출예산현액	-	- -	- -
	사업대상자 (명)	2,215,498	1,115,470 (50.3)	1,100,028 (49.7)
	지출액	-	- -	- -
	수혜자 (명)	295,000	128,030 (43.4)	166,970 (56.6)
22년	세출예산현액	-	- -	- -
	사업대상자 (명)	2,165,626	1,096,435 (50.6)	1,069,191 (49.4)
	지출액	-	- -	- -
	수혜자 (명)	300,000	130,200 (43.4)	169,800 (56.6)
23년	세출예산현액	-	- -	- -
	사업대상자 (명)	2,115,754	1,077,400 (50.9)	1,038,354 (49.1)
	지출액	-	- -	- -
	수혜자 (명)	305,000	132,700 (43.5)	172,300 (56.5)

\* 통계출처: 2021~2022년 농림어업조사(연령 및 성별 농가인구, 통계청) / '23년은 추정치

\* 변경내역:

□ 3개년도 성과목표 달성 현황

구분	성과목표(지표)	목표치	실적치	달성여부
'21년	여성농업인 수혜비율(%)	43.4	43.4	달성
'22년	여성농업인 수혜비율(%)	43.4	43.4	달성
'23년	여성농업인 수혜비율(%)	43.5	43.5	달성

\* 통계출처: 사업추진실적보고서(추정치), 농기계임대사업 설문조사 등에 따른 추정치(농기계 임대농가)

## □ 자체평가

### ○ 성평등 현황 및 추진 실적

2021년 성인지결산서 상의 개선사항으로 여성농업인의 농기계임대 접근성을 높이기 위해 농기계 임대사업소를 확충하는 것을 개선과제로 제시하였고, 그 결과 농기계임대사업소가 '20년 407개소, '21년 429개소, '22년 436개소로 꾸준히 증가되고 있는 것을 확인함.

여성농업인의 농기계 임대에 한계를 보이는 것은 농기계 자체가 중대형으로 여성이 사용하는데 어렵기 때문임. 따라서 농업현장에서 사업수혜자의 요구를 적극 반영한 사업개선이 필요함.

### ○ 결과에 대한 원인

지자체(시·군)의 농기계 임대사업소를 통해 농기계의 공동이용을 촉진하고, 농업인의 농기계 구입부담을 경감하기위해 사업을 지속 확대 추진하였음.

한편, 여성농업인의 경우 직접 농기계를 운용하기 어려워 농협과 남성농업인 등을 통해 농작업이 이루어 지는점, 여성농업인이 사용하기 편리한 소형농기계는 마력이 부족하여, 현장 수요가 많지 않은 점 등 농촌 현실이 있음.

### ○ 향후 개선사항

여성농업인 등의 임대농기계 이용 편의 제공 및 이용률 향상을 위해 지자체에서 임대농기계 구입시 농업인대상 수요조사를 상시 의무화하고 2024년 농기계임대사업 설치 지원 등 사업 지속 추진

(2) 청년농업인영농정착지원

사업명: 청년농업인영농정착지원 ( 농어촌구조개선특별회계 )

사업유형

- 성인지 사업유형 : 간접목적
- 성평등추진중점 사업여부 : -
- 국가성평등지수 분야 : 교육·직업훈련

사업목적

- 영농 초기 소득이 불안정한 청년농업인을 선발하여 영농 창업과 조기 경영 안정화를 위한 영농정착지원금 지급(최장3년 월 최대 100만원)

정책대상

- 청년 농업인 및 예비 농업인

성 평등 목표

- 농업인(여성·남성 구분없음)의 농촌 유입 및 영농창업 활성화를 통해 농업·농촌의 지속가능한 성장기반 강화

집행 실적

(단위: 백만원)

세출 예산액(A)	예산결정후 증감액(B)	세출예산 현액(A+B)	지출액	다음 연도 이월액	불용액
55,106	-	55,106	55,106	-	-

\* 예산결정후 증감액(B) 내역:

- 세출예산현액 대비 집행실적(지출금액) 분석
  - 집행률 : 100.0%
  - 집행실적 분석 : 전액 집행

□ 성 평등 효과분석

(단위: 백만원, %)

구분		전체	여성(비율)	남성(비율)
21년	세출예산현액	-	- -	- -
	사업대상자 (명)	3,511	711 (20.3)	2,800 (79.7)
	지출액	-	- -	- -
	수혜자 (명)	3,511	711 (20.3)	2,800 (79.7)
22년	세출예산현액	-	- -	- -
	사업대상자 (명)	3,451	712 (20.6)	2,739 (79.4)
	지출액	-	- -	- -
	수혜자 (명)	2,000	417 (20.9)	1,583 (79.2)
23년	세출예산현액	-	- -	- -
	사업대상자 (명)	4,000	999 (25.0)	3,001 (75.0)
	지출액	-	- -	- -
	수혜자 (명)	4,000	999 (25.0)	3,001 (75.0)

\* 통계출처: 농림수산물교육문화정보원

\* 변경내역:

□ 3개년도 성과목표 달성 현황

구분	성과목표(지표)	목표치	실적치	달성여부
'21년	청년농업인영농정착지원사업 여성농업인 선정비율(%)	19.0	19.4	달성
'22년	청년농업인영농정착지원사업 여성 농업인 선정 비율(%)	19.5	20.9	달성
'23년	청년농업인영농정착지원사업 여성 농업인 선정(%)	21.0	25	달성

\* 통계출처: '20~'22년 청년농업인 영농정착지원사업 선정결과

□ 자체평가

○ 성평등 현황 및 추진 실적

- 청년농업인의 안정적인 영농정착을 위해 정착지원금 및 자금·농지·영농기술 등을 종합지원하는 '영농정착지원사업' 추진

\* '23년 사업대상자 4천명 중 여성 청년농업인을 999명 선발

○ 결과에 대한 원인

농업농촌에 대한 여성 청년농업인의 관심 증대로 인한 사업대상자 확대

○ 향후 개선사항

농업농촌에 대한 여성 청년농업인의 관심 증대로 인한 사업대상자 확대

(3) 농업·농촌교육훈련지원  
- 농업·농촌교육훈련 -

사업명: 농업·농촌교육훈련 ( 농어촌구조개선특별회계 )

사업유형

- 성인지 사업유형 : 간접목적
- 성평등추진중점 사업여부 : -
- 국가성평등지수 분야 : 교육·직업훈련

사업목적

- 실습중심의 현장학습체계를 구축하고, 농업인 역량에 맞는 맞춤형 교육을 지원하여 전문성과 창조성을 겸비한 농업인재 양성

정책대상

- 농업인, 후계농업인, 농업법인, 결혼이민여성농업인, 농고농대생 등

성 평 등 목 표

- 여성농업인과 농촌 여성의 역량강화를 통해 경제활동 지원, 여성의 취업영역 확대와 대표성 제고, 여성경제인 육성

집행 실적

(단위: 백만원)

세출 예산액(A)	예산결정후 증감액(B)	세출예산 현액(A+B)	지출액	다음 연도 이월액	불용액
41,804	601	42,405	42,405	-	-

\* 예산결정후 증감액(B) 내역: 국회단계 증액(601백만원)

- 세출예산현액 대비 집행실적(지출금액) 분석
  - 집행률 : 100%
  - 집행실적 분석 : 농업농촌교육훈련 내역사업 예산 전액 집행



□ 성 평등 효과분석

(단위: 백만원, %)

구분		전체	여성(비율)	남성(비율)
21년	세출예산현액	42,333	18,203 (43.0)	24,130 (57.0)
	사업대상자 (명)	2,215,498	1,115,470 (50.3)	1,100,028 (49.7)
	지출액	42,127	18,115 (43.0)	24,012 (57.0)
	수혜자 (명)	41,260	17,758 (43.0)	23,502 (57.0)
22년	세출예산현액	39,999	17,200 (43.0)	22,799 (57.0)
	사업대상자 (명)	2,191,000	1,102,073 (50.3)	1,088,927 (49.7)
	지출액	39,999	17,520 (43.8)	22,479 (56.2)
	수혜자 (명)	49,520	21,701 (43.8)	27,819 (56.2)
23년	세출예산현액	42,405	19,239 (45.4)	23,166 (54.6)
	사업대상자 (명)	2,167,000	1,090,010 (50.3)	1,076,990 (49.7)
	지출액	42,405	19,239 (45.4)	23,166 (54.6)
	수혜자 (명)	64,773	29,386 (45.4)	35,387 (54.6)

\* 통계출처: 농업농촌교육훈련 실적자료

\* 변경내역:

□ 3개년도 성과목표 달성 현황

구분	성과목표(지표)	목표치	실적치	달성여부
'21년	여성농업인 교육참여 비율(%)	43.0	43.0	달성
'22년	여성농업인 교육참여 비율(%)	43.0	43.8	달성
'23년	여성농업인 교육참여 비율(%)	44.0	45.4	달성

\* 통계출처: 농업농촌교육훈련 실적자료

□ 자체평가

○ 성평등 현황 및 추진 실적

여성농업인 교육운영 설계 및 교육참여 독려를 통해 목표치 달성

- 여성농업인의 직업적 역량강화를 위해 결혼이민여성 대상 농업교육과정, 영농여건개선 교육과정 등 운영

○ 결과에 대한 원인

여성농업인 교육운영 설계 및 교육참여 독려를 통해 목표치 달성

○ 향후 개선사항

전문농업경영인 육성을 위한 교육 과정 선정 시, 성평등을 위한 여성농업인의 참여를 권장하고, 지침에 대한 적극적 홍보 및 여성의 편익증진을 위한 농업농촌교육훈련 과정 설계

(4) 농촌고용인력지원

사업명: 농촌고용인력지원 ( 농어촌구조개선특별회계 )

사업유형

- 성인지 사업유형 : 간접목적
- 성평등추진중점 사업여부 : 성평등추진중점사업
- 국가성평등지수 분야 : 경제활동

사업목적

- 농업분야 특화된 인력수급 지원체계 구축을 통해 농가인구 감소, 고령화 및 계절성에 따른 일손부족문제 완화 및 해소에 기여

정책대상

- 농업인

성 평 등 목 표

- 농촌인력중개센터를 운영하여 농업분야 근로인력 모집 및 필요 농가에 근로인력 알선·중개를 통해 남녀가 평등하게 일할 권리와 기회를 보장

집행 실적

(단위: 백만원)

세출 예산액(A)	예산결정후 증감액(B)	세출예산 현액(A+B)	지출액	다음 연도 이월액	불용액
12,592	130	12,722	12,722	-	-

\* 예산결정후 증감액(B) 내역: 해당없음

- 세출예산현액 대비 집행실적(지출금액) 분석
  - 집행률 : 100%
  - 집행실적 분석 : 농촌고용인력지원사업 전액 집행 완료

□ 성 평등 효과분석

(단위: 백만원, %)

구분		전체	여성(비율)	남성(비율)
21년	세출예산현액	7,028	963 (13.7)	6,065 (86.3)
	사업대상자 (명)	488,843	67,164 (13.7)	421,679 (86.3)
	지출액	7,028	1,054 (15.0)	5,974 (85.0)
	수혜자 (명)	51,164	7,821 (15.3)	43,343 (84.7)
22년	세출예산현액	11,157	1,529 (13.7)	9,628 (86.3)
	사업대상자 (명)	488,843	67,164 (13.7)	421,679 (86.3)
	지출액	11,157	4,039 (36.2)	7,118 (63.8)
	수혜자 (명)	53,242	19,279 (36.2)	33,963 (63.8)
23년	세출예산현액	12,722	1,743 (13.7)	10,979 (86.3)
	사업대상자 (명)	488,843	67,164 (13.7)	421,679 (86.3)
	지출액	12,722	4,605 (36.2)	8,117 (63.8)
	수혜자 (명)	57,441	20,793 (36.2)	36,648 (63.8)

\* 통계출처: 도농인력중개플랫폼 DB, 지자체별 농촌인력중개센터 실적 집계

\* 변경내역:

□ 3개년도 성과목표 달성 현황

구분	성과목표(지표)	목표치	실적치	달성여부
'21년	여성 농가주 지원 실적(명)	1,893	7,821	달성
'22년	여성 농가주 지원 실적(명)	7,900	19,279	달성
'23년	여성 농가주 지원 실적(명)	7,900	20,793	달성

\* 통계출처: 농협 인력중개시스템 DB, 지방자치단체(시도, 시군) 인력중개센터 실적

\*\* '23년 실적은 잠정치

## □ 자체평가

### ○ 성평등 현황 및 추진 실적

○(사업목적) 농촌인구 감소, 고령화 등에 따른 농촌일손부족문제에 대응하기 위해 농촌인력증개센터를 설치하여 전담인력 배치, 영농작업반 구성, 구인구직 수요조사, 인력풀내에서 근로인력을 알선 중개

○(성평등현황) 농촌인력증개센터 사업 시행지침 상 인력증개 우선순위 대상으로 고령농 및 여성 단독농가를 설정하여 여성농가 등에 대한 적극적인 인력 지원 추진

○(추진실적) '23년도 농촌인력증개센터를 통해 수혜를 받은 전체농가는 57,441농가이며, 이 중 수혜농가는 20,793명임

### ○ 결과에 대한 원인

○ 농촌인력증개센터 운영 확대 등을 통해 공공부문 인력공급을 대폭 확대하여, 수혜 농가가 증가하였으며, 이로인해 여성 농가주 지원이 확대된 것으로 판단됨

- 농촌인력증개센터 운영(170개소), 공공형 계절근로 운영 확대('22년 시범 5개소-> '23년 본사업 19개소) 등을 통한 인력공급 확대

\* (농촌인력증개센터) '23년 농촌인력증개센터 운영 확대('22년: 154개소-> '23년 170)를 통한 구인자 모집 및 인력 증개 확대로 수혜자 대폭 확대

### ○ 향후 개선사항

○ 여성 농작업 참여자 등 사업 참여자에 대한 교육 대폭 강화

- 농촌인력증개센터를 통해 구인농가, 구직자에 대한 농작업 기술 교육, 안전 교육, 근로조건 등 노무관리 교육 등을 강화하여 안전한 노동환경 구축 추진

(5) 농식품벤처창업활성화지원

사업명: 농식품벤처창업활성화지원 ( 농어촌구조개선특별회계 )

사업유형

- 성인지 사업유형 : 간접목적
- 성평등추진중점 사업여부 : 성평등추진중점사업
- 국가성평등지수 분야 : 경제활동

사업목적

- 농식품 벤처·창업에 대한 기술, 자금, 판로 등의 지원을 통해 농업·농촌의 새로운 성장동력 창출 및 미래성장산업화 도모

정책대상

- 농식품 분야 예비창업자 및 7년 이내 창업기업

성 평 등 목표

- 사업화 자금, 판로, 기술 등 종합적 창업지원을 통한 농식품 분야 여성 전문 인력 및 여성경제인 육성

집행 실적

(단위: 백만원)

세출 예산액(A)	예산결정후 증감액(B)	세출예산 현액(A+B)	지출액	다음 연도 이월액	불용액
34,518	-	34,518	34,518	-	-

\* 예산결정후 증감액(B) 내역: 해당사항 없음

- 세출예산현액 대비 집행실적(지출금액) 분석
  - 집행률 : 100%
  - 집행실적 분석 : 100% 집행 완료

□ 성 평등 효과분석

(단위: 백만원, %)

구분		전체	여성(비율)	남성(비율)
21년	세출예산현액	-	- -	- -
	사업대상자 (천명)	28,278	12,130 (42.9)	16,148 (57.1)
	지출액	-	- -	- -
	수혜자 (명)	28,278	12,130 (42.9)	16,148 (57.1)
22년	세출예산현액	-	- -	- -
	사업대상자 (천명)	28,942	12,550 (43.4)	16,392 (56.6)
	지출액	-	- -	- -
	수혜자 (명)	320	80 (25.0)	240 (75.0)
23년	세출예산현액	34,518	9,277 (26.9)	25,241 (73.1)
	사업대상자 (천명)	29,203	12,817 (43.9)	16,386 (56.1)
	지출액	34,518	9,277 (26.9)	25,241 (73.1)
	수혜자 (명)	320	86 (26.9)	234 (73.1)

\* 통계출처: 통계청 경제활동인구조사, 농식품 벤처육성기업 대표자 현황

\* 변경내역:

□ 3개년도 성과목표 달성 현황

구분	성과목표(지표)	목표치	실적치	달성여부
'21년	창업보육업체 여성대표자 비율(%)	30.0	24.8	미달성
'22년	농식품벤처육성지원 참여 업체의 여성 대표자 비율(%)	28.6	25.4	미달성
'23년	농식품벤처육성지원 참여 업체의 여성 대표자 비율(%)	27.8	26.9	미달성

\* 통계출처: 농식품벤처육성지원(구 농촌현장창업보육) 대표자 현황

## □ 자체평가

### ○ 성평등 현황 및 추진 실적

농식품 분야 벤처창업기업 육성을 위하여 창업기업 320개사를 발굴하고 사업  
화자금, 컨설팅, 멘토링, 판로 등을 지원하여 창업기업 매출액 증가 및 신규  
일자리 창출

### ○ 결과에 대한 원인

동 사업은 농식품 분야의 우수 아이디어 및 기술을 가진 벤처창업 기업을 육  
성하는 사업으로 기업 대표의 성별 제한이 없고, 특정 성별 우대시 사업취지  
가 왜곡될 가능성이 있어 성인지 사업으로서의 목표치에 미달성함. 하지만  
전년 대비 1.5%p 증가한 수치임

### ○ 향후 개선사항

여성 벤처창업가가 적극 참여할 수 있도록 여성 관련 기관·협회(한국여성벤  
처협회) 등 대상으로 사업 홍보를 적극 추진, 현지표는 노력에 따른 성과를  
직접적으로 반영할 수 없으며 사업의 목적상 동 사업의 성인지 사업 해당여  
부 재검토 필요



(6) 귀농귀촌 활성화지원  
- 귀농귀촌 교육 -

사업명: 귀농귀촌 교육 ( 농어촌구조개선특별회계 )

사업유형

- 성인지 사업유형 : 간접목적
- 성평등추진중점 사업여부 : -
- 국가성평등지수 분야 : 교육·직업훈련

사업목적

- 귀농귀촌에 필요한 기본소양 및 영농기술 교육지원을 통해 귀농귀촌인의 성공적인 농업, 농촌 정착 지원

정책대상

- 귀농귀촌 희망자, 초기 귀농귀촌인

성 평등 목표

- 여성의 특성을 반영한 여성 귀농인 대상 특화 귀농귀촌 교육 과정을 지원하여 여성의 농업유입 확대
- 상대적으로 취약한 여성 도시민의 농업, 농촌 분야로 귀농귀촌을 유도하여 전문 여성농업인 확대 기반 마련

□ 집행 실적

(단위: 백만원)

세출 예산액(A)	예산결정후 증감액(B)	세출예산 현액(A+B)	지출액	다음 연도 이월액	불용액
7,134	-	7,134	7,134	-	-

\* 예산결정후 증감액(B) 내역:

- 세출예산현액 대비 집행실적(지출금액) 분석
  - 집행률 : 100%
  - 집행실적 분석 : 전액 집행

□ 성 평등 효과분석

(단위: 백만원, %)

구분		전체	여성(비율)	남성(비율)
21년	세출예산현액	7,013	2,000 (28.5)	5,013 (71.5)
	사업대상자 (명)	17,010	4,848 (28.5)	12,162 (71.5)
	지출액	7,013	2,852 (40.7)	4,161 (59.3)
	수혜자 (명)	17,346	7,055 (40.7)	10,291 (59.3)
22년	세출예산현액	8,005	2,570 (32.1)	5,435 (67.9)
	사업대상자 (명)	18,750	6,019 (32.1)	12,731 (67.9)
	지출액	8,005	3,282 (41.0)	4,723 (59.0)
	수혜자 (명)	18,058	7,402 (41.0)	10,656 (59.0)
23년	세출예산현액	7,134	2,361 (33.1)	4,773 (66.9)
	사업대상자 (명)	16,610	5,498 (33.1)	11,112 (66.9)
	지출액	7,134	3,000 (42.1)	4,134 (57.9)
	수혜자 (명)	18,427	7,951 (43.1)	10,476 (56.9)

\* 통계출처: 농정원 사업결과보고서

\* 변경내역:

□ 3개년도 성과목표 달성 현황

구분	성과목표(지표)	목표치	실적치	달성여부
'21년	귀농귀촌 교육 수료자 중 여성 비율(%)	28.5	40.7	달성
'22년	귀농귀촌 교육 수료자 중 여성 비율(%)	32.1	41	달성
'23년	귀농귀촌 교육 수료자 중 여성 비율(%)	33.1	43.1	달성

\* 통계출처: 귀농귀촌 교육 운영실적(농정원 귀농귀촌종합센터)

□ 자체평가

○ 성평등 현황 및 추진 실적

코로나19로 인해 대면, 집합교육 운영이 곤란한 상황을 해결하기 위해 비대면 교육 프로그램 도입( '20.8~) 등 차질없는 귀농귀촌 준비를 지원하여 교육 인원 중 여성 비율 목표치 달성

○ 결과에 대한 원인

코로나19 이후 저밀도 사회인 농촌에 대한 관심이 증가한 가운데 비대면 교육 도입 등의 영향으로 여성의 교육 참여가 증가한 것으로 판단됨

○ 향후 개선사항

여성 귀농귀촌 희망자를 위한 교육정보 제공 강화 및 교육 확대 지속 추진

(7) 스마트팜 청년창업 보육센터

사업명: 스마트팜 청년창업 보육센터 ( 농어촌구조개선특별회계 )

사업유형

- 성인지 사업유형 : 간접목적
- 성평등추진중점 사업여부 : 성평등추진중점사업
- 국가성평등지수 분야 : 교육·직업훈련

사업목적

- 스마트팜 영농기술을 배우고자하는 청년을 대상으로 영농실습 위주의 장기교육을 제공함으로써 스마트팜 청년 전문인력 양성

정책대상

- 스마트팜 영농기술을 배우고자하는 청년

성 평등 목표

- 성별 평등의 관점에서 스마트팜을 운영하고자 하는 청년(만18세 이상부터 만39세 이하)이면 누구나 신청가능하며 스마트팜 청년 인력 양성 추진

집행 실적

(단위: 백만원)

세출 예산액(A)	예산결정후 증감액(B)	세출예산 현액(A+B)	지출액	다음 연도 이월액	불용액
8,000	-	8,000	8,000	-	-

\* 예산결정후 증감액(B) 내역: 해당없음

- 세출예산현액 대비 집행실적(지출금액) 분석
  - 집행률 : 100%
  - 집행실적 분석 : 100% 집행 완료

□ 성 평등 효과분석

(단위: 백만원, %)

구분		전체	여성(비율)	남성(비율)
21년	세출예산현액	-	- -	- -
	사업대상자 (명)	625	119 (19.0)	506 (81.0)
	지출액	-	- -	- -
	수혜자 (명)	625	119 (19.0)	506 (81.0)
22년	세출예산현액	-	- -	- -
	사업대상자 (명)	625	119 (19.0)	506 (81.0)
	지출액	-	- -	- -
	수혜자 (명)	208	45 (21.6)	163 (78.4)
23년	세출예산현액	8,000	2,308 (28.8)	5,692 (71.2)
	사업대상자 (명)	624	145 (23.2)	479 (76.8)
	지출액	8,000	2,308 (28.8)	5,692 (71.2)
	수혜자 (명)	208	60 (28.8)	148 (71.2)

\* 통계출처: 스마트팜 청년창업 보육센터 교육생 모집결과(농림수산물교육문화정보원)

\* 변경내역:

□ 3개년도 성과목표 달성 현황

구분	성과목표(지표)	목표치	실적치	달성여부
'21년	스마트팜 청년창업 보육센터 교육신청자 중 여성 비율(%)	17.9	19.0	달성
'22년	스마트팜 청년창업보육센터 교육신청자 중 여성 비율(%)	17.9	21.7	달성
'23년	스마트팜 청년창업 보육센터 교육신청자 중 여성 비율(%)	19.8	28.8	달성

\* 통계출처: 교육생 모집 결과(보도자료 등)

## □ 자체평가

### ○ 성평등 현황 및 추진 실적

- 청년창업 보육센터 수료생 중 창업농가 및 임대팜 농가 우수사례집 배포를 통한 여성농업인 홍보 및 참여율 제고

\* 추진실적 : ('18~23년) 여성농업인 5개 농가 우수사례 홍보

- 스마트팜 청년창업 보육센터 교육생의 기수별 여성 참여율은 지속 상향

\* 보육센터 교육생 여성 : ('21) 40명(19.2%) → ('22) 45명(21.6) → ('23) 60명(28.8)

### ○ 결과에 대한 원인

- 2023년 6기 교육생 신청자 770명 중 여성 접수인원은 197명으로 25.5% 수준으로 매년 지속적으로 증가하고 있으며, 실제 교육생은 60명(28.8%)로 합격 비율 또한 긍정적인 지표가 나타남

- 다만, 전체 지원자 남성 지원자 대비 낮아 여성농업인 참여 제고를 위해 국내 여성 우수농가 및 전문 여성농업인 홍보를 통해 중·장기적 격차개선이 요구 됨

### ○ 향후 개선사항

- 청년창업 보육센터 여성 수료생 우수사례 확대를 통한 여성농업인 홍보 확대

\* 우수사례 여성비중(8개 농가기준) : ('18~23년) 1~2농가 → ('24) 3농가 내외

- 청년창업 보육센터 전문강사 및 컨설턴트 전문여성인 참여 확대를 통한 인지도 제고

- 여성 농업인 육성 및 양성평등 제고를 위한 컨설턴트 남녀비율 개선

\* 전문강사 여성비율(개소당 강사 20명 기준) : ('23년) 10% 이하 → ('24) 15

%

**(8) 농업인 건강·연금보험료 지원**  
- 농업인 연금보험료 지원 -

사업명: 농업인 연금보험료 지원 ( 농어촌구조개선특별회계 )

사업유형

- 성인지 사업유형 : 간접목적
- 성평등추진중점 사업여부 : -
- 국가성평등지수 분야 : 복지

사업목적

- 농업인의 국민연금보험료 일부를 지원함으로써 농업인의 안정적 노후소득 및 노후생활 보장

정책대상

- 연금보험 지역가입자 및 임의(계속)가입자인 농업인

성 평등 목표

- 지원대상을 농업경영주 이외의 협업농까지 확대함으로써 남녀 노후연금 균형수급 지원

집행 실적

(단위: 백만원)

세출 예산액(A)	예산결정후 증감액(B)	세출예산 현액(A+B)	지출액	다음 연도 이월액	불용액
169,616	-	169,616	169,616	-	-

\* 예산결정후 증감액(B) 내역: 해당사항 없음

- 세출예산현액 대비 집행실적(지출금액) 분석
  - 집행률 : 100%
  - 집행실적 분석 : '23년 예산 전액 집행



□ 성 평등 효과분석

(단위: 백만원, %)

구분		전체	여성(비율)	남성(비율)
21년	세출예산현액	-	- -	- -
	사업대상자 (명)	-	- -	- -
	지출액	-	- -	- -
	수혜자 (명)	326,107	183,830 (56.4)	142,277 (43.6)
22년	세출예산현액	-	- -	- -
	사업대상자 (명)	-	- -	- -
	지출액	-	- -	- -
	수혜자 (명)	310,802	176,056 (56.6)	134,746 (43.4)
23년	세출예산현액	169,616	- -	- -
	사업대상자 (명)	-	- -	- -
	지출액	-	- -	- -
	수혜자 (명)	294,732	164,402 (55.8)	130,330 (44.2)

\* 통계출처: 국민연금공단

\* 변경내역:

□ 3개년도 성과목표 달성 현황

구분	성과목표(지표)	목표치	실적치	달성여부
'23년	여성농업인 국민연금 지원 비율(%)	58.5	55.8	미달성

\* 통계출처: 국민연금공단('23.11월기준으로 작성되었음)

□ 자체평가

○ 성평등 현황 및 추진 실적

농업인 연금보험료 지원 여성 비율55.8%

○ 결과에 대한 원인

농업인 연금보험료 지원 관련 홍보 추진으로 사업대상자 발굴

○ 향후 개선사항

농업인 연금보험료 지원사업에 대한 지속적인 홍보 예정

(9) 농업농촌사회적가치확산지원

□ 사업명: 농업농촌사회적가치확산지원 ( 농어촌구조개선특별회계 )

□ 사업유형

- 성인지 사업유형 : 간접목적
- 성평등추진중점 사업여부 : -
- 국가성평등지수 분야 : 경제활동

□ 사업목적

- 사회적 농업, 농촌 사회적경제 서비스 공급기반 조성, 푸드플랜, 직매장 등 농업·농촌의 사회적 가치 확산 활동 지원

□ 정책대상

- 농업인, 전국민

□ 성 평등 목표

- 농업농촌의 사회적 가치 확산을 지원을 위해 사업대상자 선정시 여성농업인이 대표인 농업법인 등 선정 확대 추진

□ 집행 실적

(단위: 백만원)

세출 예산액(A)	예산결정후 증감액(B)	세출예산 현액(A+B)	지출액	다음 연도 이월액	불용액
36,683	△300	36,383	35,040	-	1,343

\* 예산결정후 증감액(B) 내역: -300백만원(직매장 지원사업 예산 전용)

- 세출예산현액 대비 집행실적(지출금액) 분석
  - 집행률 : 96.3%
  - 집행실적 분석 : 35,040백만원 집행 완료

□ 성 평등 효과분석

(단위: 백만원, %)

구분		전체	여성(비율)	남성(비율)
'21년	세출예산현액	-	- -	- -
	사업대상자 (명)	60	8 (13.3)	52 (86.7)
	지출액	-	- -	- -
	수혜자	60	8 (13.3)	52 (86.7)
'22년	세출예산현액	-	- -	- -
	사업대상자 (명)	83	8 (9.6)	75 (90.4)
	지출액	-	- -	- -
	수혜자	83	8 (9.6)	75 (90.4)
'23년	세출예산현액	-	- -	- -
	사업대상자 (명)	92	16 (17.4)	76 (82.6)
	지출액	-	- -	- -
	수혜자	-	- -	- -

\* 통계출처: 사회적 농업 활성화 지원사업 대상자 선정 결과

\* 변경내역:

□ 3개년도 성과목표 달성 현황

구분	성과목표(지표)	목표치	실적치	달성여부
'21년	푸드플랜 참여 여성농업인 수(명)	9,160	9,069	미달성
'22년	푸드플랜 참여 여성농업인 수(명)	9,250	21,938	달성
'23년	사회적 농업 사업대상자 여성대표(명)	9	8	미달성

\* 통계출처: '22년 지역먹거리 지수 측정 참여 지자체 제출 자료(로컬푸드 직매장 실태조사), 푸드플랜 참여농가

□ 자체평가

○ 성평등 현황 및 추진 실적

사회적농장 여성대표 선정 실적은 '22년 8명(9.6%)에서 '23년 16명(17.4%)로 대폭 증가

○ 결과에 대한 원인

사회적 농업 사업대상자 선정시 여성이 조직 대표인 경우 가점을 부여하여, 사업 참여 유도

○ 향후 개선사항

지속적인 사업 홍보 및 가점 제도 유지하여 여성 참여자 확대

(10) 여성농업인 특수 건강검진

사업명: 여성농업인 특수 건강검진 ( 농어촌구조개선특별회계 )

사업유형

- 성인지 사업유형 : 직접목적
- 성평등추진중점 사업여부 : -
- 국가성평등지수 분야 : 복지

사업목적

- 여성농업인의 농작업 질환예방 및 건강복지 증진을 위해 근골격계 등 농작업관련 질환에 대해 특수 건강검진 실시

정책대상

- 만 51-70세 여성농업인

성 평 등 목표

- 여성농업인의 농작업 질환 관련 보건관리를 통한 유병률 감소

집행 실적

(단위: 백만원)

세출 예산액(A)	예산결정후 증감액(B)	세출예산 현액(A+B)	지출액	다음 연도 이월액	불용액
1,990	-	1,990	1,990	-	-

\* 예산결정후 증감액(B) 내역: 없음

- 세출예산현액 대비 집행실적(지출금액) 분석
  - 집행률 : 100.0%
  - 집행실적 분석 : 전액집행

□ 성 평등 효과분석

(단위: 백만원, %)

구분		전체	여성(비율)	남성(비율)
21년	세출예산현액	-	- -	- -
	사업대상자 (명)	619,725	619,725 (100.0)	- -
	지출액	-	- -	- -
	수혜자 (명)	619,725	619,725 (100.0)	- -
22년	세출예산현액	1,990	1,990 (100.0)	- -
	사업대상자 (명)	619,725	619,725 (100.0)	- -
	지출액	1,990	1,990 (100.0)	- -
	수혜자 (명)	9,000	9,000 (100.0)	- -
23년	세출예산현액	1,990	1,990 (100.0)	- -
	사업대상자 (명)	601,343	601,343 (100.0)	- -
	지출액	1,990	1,990 (100.0)	- -
	수혜자 (명)	9,000	9,000 (100.0)	- -

\* 통계출처: 농업경영체등록현황, 사업결과보고서

\* 변경내역:

□ 3개년도 성과목표 달성 현황

구분	성과목표(지표)	목표치	실적치	달성여부
'23년	여성농업인 특수건강검진 검진율(%)	2.9	2.79	미달성

\* 통계출처: 사업추진결과보고서

## □ 자체평가

### ○ 성평등 현황 및 추진 실적

성평등 현황: 여성농업인은 남성농업인에 비해 근골격계, 순환기계 등의 질환 유병률이 항목별로 14~3%가량 높은 상태임

주요추진실적: 여성농업인의 농작업 질환예방에 특화된 특수건강검진을 9천명 대상인원 중 8,381명(93%)을 수검하여 '22년 실적인 7,458명(83%)을 초과달성함

### ○ 결과에 대한 원인

해당사업은 여성농업인의 농작업 질환예방을 위해 기존 일반건강검진이 제공하지 않던 여성농업인에게 발생하는 농작업 관련 질환에 대한 검진을 실시하여 의료복지를 제공하는 사업으로 '23년은 여성농업인 검진호응도가 높아져 수검률이 전년에 비해 증가한 것으로 판단됨

### ○ 향후 개선사항

검진 대상인원을 '24년 3만명으로 확대하여 실시하여 더 많은 여성농업인에게 의료복지 혜택을 제공하도록 할 예정



(11) 농촌유휴시설활용지역활성화

사업명: 농촌유휴시설활용지역활성화 ( 지역균형발전특별회계 )

사업유형

- 성인지 사업유형 : 간접목적
- 성평등추진중점 사업여부 : -
- 국가성평등지수 분야 : 경제활동

사업목적

- 농촌의 유휴시설을 활용하여 창업 및 사회서비스공간 등을 제공하여 지역 활성화에 기여

정책대상

- (사업대상자) 창업을 희망하거나 사회서비스를 제공하고자 하는 개인 또는 법인
- (사업수혜자) 농어촌 주민 등

성 평등 목표

- 농촌 유휴시설을 리모델링하여 청년·귀농귀촌인 창업공간 및 사회서비스 제공 공간 등 농촌주민(여성 및 남성)의 공간 활용 지원

□ 집행 실적

(단위: 백만원)

세출 예산액(A)	예산결정후 증감액(B)	세출예산 현액(A+B)	지출액	다음 연도 이월액	불용액
1,300	-	1,300	1,300	-	-

\* 예산결정후 증감액(B) 내역:

- 세출예산현액 대비 집행실적(지출금액) 분석
  - 집행률 : 100%
  - 집행실적 분석 : '23년 예산 전액 집행 완료

□ 성 평등 효과분석

(단위: 백만원, %)

구분		전체	여성(비율)	남성(비율)
21년	세출예산현액	2,345	1,000 (42.6)	1,345 (57.4)
	사업대상자 (명)	28,277,000	12,129,000 (42.9)	16,148,000 (57.1)
	지출액	-	- -	- -
	수혜자 (지구 수)	-	- -	- -
22년	세출예산현액	1,800	800 (44.4)	1,000 (55.6)
	사업대상자 (명)	1,794,000	774,000 (43.1)	1,020,000 (56.9)
	지출액	-	- -	- -
	수혜자 (지구 수)	-	- -	- -
23년	세출예산현액	1,300	600 (46.2)	700 (53.8)
	사업대상자 (명)	1,920,000	831,000 (43.3)	1,089,000 (56.7)
	지출액	1,300	600 (46.2)	700 (53.8)
	수혜자 (지구 수)	-	- -	- -

\* 통계출처: 통계청

\* 변경내역:

□ 3개년도 성과목표 달성 현황

구분	성과목표(지표)	목표치	실적치	달성여부
'21년	여성참여자 비율(%)	30	55	달성
'22년	여성참여 지구 수 비율(%)	42.7	100	달성
'23년	여성참여 지구 수 비율(%)	43.4	100	달성

\* 통계출처: '21~'22년 사업추진 지구 행정 전수조사, 2023년 농촌유휴시설활용 지역활성화 사업 결산 자료(농식품부) / '24.1.18. 기준 조사 중으로 실적치는 예상수치로 입력

□ 자체평가

○ 성평등 현황 및 추진 실적

'23년 사업 추진 14개 지구에서 사업참여자\*를 조사한 결과(행정조사) 남성과 여성 모두 참여(100% 비율) / '24.1.18. 기준 조사 중으로 실적치는 예상수치로 입력

\* 사업참여자: 실질적으로 사업에 참여하는 추진 주체의 임원, 직원, 마을 주민 등의 인원

○ 결과에 대한 원인

농촌유휴시설활용지역활성화사업은 여성과 남성을 구별하여 추진하는 사업이 아니며, 해당 시설을 가장 잘 운영할 수 있는 주체를 지자체가 발굴하여 추진하는 사업에 해당

(임의적으로 여성과 남성의 참여 비율을 조절할 수는 없으나, 여성과 남성 모두 참여하게 할 수는 있음)

○ 향후 개선사항

'20년 국회 예정처 성인지결산 분석서에서 동 사업은 성인지 대상으로 부적절하다는 의견이 있었으므로, '24년부터는 성인지 사업에서 제외할 것을 요청함

(동 사업은 여성의 참여를 제한 또는 제약하는 요소가 없음)

8) 예비금(비) 사용명세서

(1) 예비금(비) 사용조서·사용명세서

예비비 사용조서

일반회계

구 분	사 항		지출결정액	배 정 액
		세구분		
	<b>합 계</b>		<b>94,544,000,000</b>	<b>94,544,000,000</b>
일반예비비	미승인 LMO 주키니호박 피해지원		3,795,000,000	3,795,000,000
	농축산물 할인지원		12,000,000,000	12,000,000,000
	농축산물 할인지원 2차		10,500,000,000	10,500,000,000
재해대책비	럼피스킨병 등 발생에 따른 긴급 가축전염 병 방역 지원		27,800,000,000	27,800,000,000
	살처분보상금 지원		40,449,000,000	40,449,000,000

(단위: 원)

지출액	다음연도 이월액	불용액	대통령결재일	내용
<b>94,544,000,000</b>	<b>0</b>	<b>0</b>		
3,795,000,000	0	0	2023.05.02	미승인 LMO 종자 주키니호박의 국내 재배·유통 확인에 따라 「유전자변형생물체의 국가간 이동 등에 관한 법률」(이하 LMO법)에 의거한 조치 필요
12,000,000,000	0	0	2023.11.20	국제유가 상승, 기상여건 악화 등 물가 불확실성이 확대되는 엄중한 상황으로 소비자 물가 부담 경감 대책 필요
10,500,000,000	0	0	2023.12.12	국제유가 상승, 기상여건 악화 등 물가 불확실성이 확대되는 엄중한 상황으로 소비자 물가 부담 경감 대책 필요
27,800,000,000	0	0	2023.10.31	럼피스킨병(LSD) 방역 및 구제역 예방을 위한 긴급 백신접종, 소독 등에 필요한 자원
40,449,000,000	0	0	2023.12.19	구제역, 아프리카돼지열병, 럼피스킨병 등 가축전염병이 연중 발생함에 따라 철저한 농가의 손실 보상을 위한 살처분 보상금 자원 부족

□ 예비비 사용명세서  
일반회계

구 분	예비비예산액(A)	증감액(B)	
		지출결정액	전용
<b>합 계</b>	<b>0</b>	<b>94,544,000,000</b>	<b>0</b>
		<b>0</b>	<b>0</b>
100장(분야) 농림수산	0	94,544,000,000	0
		0	0
101관(부문) 농업·농촌	0	94,544,000,000	0
		0	0
8000항(프로그램) 회계간거래	0	94,544,000,000	0
		0	0
8010세항(단위사업) 회계간전 출	0	94,544,000,000	0
		0	0
610목 전출금등	0	94,544,000,000	0
		0	0



(단위: 원)

이용및이체	예산현액 (C)=A+B	지출액 (D)	다음연도 이월액 (E)	불용액 (C-D-E)
0	94,544,000,000	94,544,000,000	0	0
0				
0	94,544,000,000	94,544,000,000	0	0
0				
0	94,544,000,000	94,544,000,000	0	0
0				
0	94,544,000,000	94,544,000,000	0	0
0				
0	94,544,000,000	94,544,000,000	0	0
0				
0	94,544,000,000	94,544,000,000	0	0
0				

(2) 일반회계에서 전입받은 특별회계 예비비 사용조서 명세서

□ 일반회계에서 전입받은 특별회계 예비비 사용조서

농어촌구조개선특별회계 구조개선사업계정

사 항		지출결정액	배 정 액
구 분	세구분		
	<b>합 계</b>	<b>94,544,000,000</b>	<b>94,544,000,000</b>
13 .일반예비비	농축산물 할인지원	12,000,000,000	12,000,000,000
	농축산물 할인지원 2차	10,500,000,000	10,500,000,000
15 .재해대책비	미승인 LMO 주키니호박 피해지원	3,795,000,000	3,795,000,000
	럼피스킨병 등 발생에 따른 긴급 가축전염병 방역 지원	27,800,000,000	27,800,000,000
	살처분 보상금	40,449,000,000	40,449,000,000

(단위 : 원)

지출액	다음연도 이월액	불용액	대통령결재일	내용
<b>94,542,600,000</b>	<b>0</b>	<b>1,400,000</b>		
12,000,000,000	0	0	2023.11.10	농축산물 할인지원
10,500,000,000	0	0	2023.12.13	농축산물 할인지원 2차
3,795,000,000	0	0	2023.04.26	미승인 LMO 주키니호박 피해 지원
27,798,600,000	0	1,400,000	2023.10.30	럼피스킨병 등 발생에 따른 긴급 가축전염병 방역 지원
40,449,000,000	0	0	2023.12.19	살처분 보상금

□ 일반회계에서 전입받은 특별회계 예비비 사용명세서  
 농어촌구조개선특별회계 구조개선사업계정

구 분	예산액	예산결정후 증감액	
		지출결정액	전용
<b>합 계</b>	<b>0</b>	<b>94,544,000,000</b>	<b>0</b>
		<b>0</b>	<b>0</b>
100장(분야) 농림수산	0	94,544,000,000	0
		0	0
101관(부문) 농업·농촌	0	94,544,000,000	0
		0	0
3000항(프로그램) 농산물수급안 정밀유통효율화	0	22,500,000,000	0
		0	0
3041세항(단위사업) 농산물소 비활성화및식생활개선(농특)	0	22,500,000,000	0
		0	0
320목 민간이전	0	22,500,000,000	0
		0	0
3900항(프로그램) 가축방역및축 산물안전관리	0	68,249,000,000	0
		0	0
3940세항(단위사업) 가축방역 (농특)	0	68,249,000,000	0
		0	0
210목 운영비	0	14,610,000,000	0
		0	0
320목 민간이전	0	2,000,000,000	0
		0	0
330목 자치단체이전	0	51,639,000,000	0
		0	0
6400항(프로그램) 종자관리	0	3,795,000,000	0
		0	0
6432세항(단위사업) 종자산업 육성(농특)	0	3,795,000,000	0
		0	0
320목 민간이전	0	3,795,000,000	0
		0	0

(단위 : 원)

이용및이체	예산현액	지출액	다음연도이월액	불용액
0	94,544,000,000	94,542,600,000	0	1,400,000
0				
0	94,544,000,000	94,542,600,000	0	1,400,000
0				
0	94,544,000,000	94,542,600,000	0	1,400,000
0				
0	22,500,000,000	22,500,000,000	0	0
0				
0	22,500,000,000	22,500,000,000	0	0
0				
0	22,500,000,000	22,500,000,000	0	0
0				
0	68,249,000,000	68,247,600,000	0	1,400,000
0				
0	68,249,000,000	68,247,600,000	0	1,400,000
0				
0	14,610,000,000	14,608,600,000	0	1,400,000
0				
0	2,000,000,000	2,000,000,000	0	0
0				
0	51,639,000,000	51,639,000,000	0	0
0				
0	3,795,000,000	3,795,000,000	0	0
0				
0	3,795,000,000	3,795,000,000	0	0
0				
0	3,795,000,000	3,795,000,000	0	0
0				

## 8의2) 총사업비 관리대상 사업의 사업별 집행명세서

### 가. 총사업비 관리대상 결산 사업 총괄표[예산]

회	계	대상 사업	총사업비 (A)	집행 (B=C+b)	% (B/A)	'22년까지 집행액 (C)
합	계	18	1,555,306,054,750	898,502,325,520	57.8	736,618,016,640
농 어 촌 구 조 개 선 특 별 회 계		18	1,555,306,054,750	898,502,325,520	57.8	736,618,016,640

(단위: 개, 원)

세출예산액	'23년				'24년이후 집행예정액 (A-B)
	예산현액 (a)	집행액 (b)	이월액 (c)	불용액 (a-b-c)	
<b>151,832,000,000</b>	<b>184,541,794,160</b>	<b>161,884,308,880</b>	<b>21,479,914,210</b>	<b>1,177,571,070</b>	<b>656,803,729,230</b>
151,832,000,000	184,541,794,160	161,884,308,880	21,479,914,210	1,177,571,070	656,803,729,230

## 나. 사업별 집행명세서[예산]

회 계	총사업비명	사업기간	총사업비(A)	집행(B=C+b)	% (B/A)
<b>합 계</b>			<b>1,555,306,054,750</b>	<b>898,502,325,520</b>	<b>57.8</b>
농 어 촌 구 조 개 선 특 별 회 계	[가축방역] ASF전용 증대동물 차폐실험실 신축 사업	'20~'24 (5년)	25,112,068,190	25,112,068,190	100
농 어 촌 구 조 개 선 특 별 회 계	[국가식품산업클러스터] 청년식품창업센터 구축 사업	'20~'24 (5년)	25,221,000,000	25,221,000,000	100
농 어 촌 구 조 개 선 특 별 회 계	[농식품기후변화대응센터조성사업] 농식품기후변화대응센터 조성사업	'23~'26 (4년)	927,185,000	927,185,000	100
농 어 촌 구 조 개 선 특 별 회 계	[농식품벤처창업활성화지원] 오벤처 캠퍼스 그린바이스	'21~'25 (5년)	26,490,000,000	4,762,270,770	18
농 어 촌 구 조 개 선 특 별 회 계	[농업기반시설 치수능력확대] 불갑지구 지수능력확대 사업	'16~'24 (9년)	73,075,000,000	61,060,000,000	83.6
농 어 촌 구 조 개 선 특 별 회 계	[농촌용수개발] 마동지구 중규모용수개발	'02~'27 (26년)	188,602,000,000	145,662,000,000	77.2
농 어 촌 구 조 개 선 특 별 회 계	[농촌용수개발] 순창지구 농촌용수이용체계 재편 사업	'14~'24 (11년)	65,119,000,000	58,495,000,000	89.8
농 어 촌 구 조 개 선 특 별 회 계	[농촌용수개발] 왕송지구 다목적농촌용수개발 사업	'16~'26 (11년)	56,677,000,000	37,861,000,000	66.8
농 어 촌 구 조 개 선 특 별 회 계	[농촌용수개발] 월남지구 다목적농촌용수개발 사업	'18~'26 (9년)	63,150,000,000	46,480,000,000	73.6
농 어 촌 구 조 개 선 특 별 회 계	[농촌용수개발] 임진강수계 농촌용수공급	'10~'24 (15년)	166,689,000,000	163,100,000,000	97.8
농 어 촌 구 조 개 선 특 별 회 계	[농촌용수개발] 장선지구 중규모용수개발	'05~'27 (23년)	101,649,000,000	84,996,000,000	83.6
농 어 촌 구 조 개 선 특 별 회 계	[농촌용수개발] 점동지구 다목적농촌용수개발 사업	'17~'26 (10년)	155,029,000,000	79,171,000,000	51.1
농 어 촌 구 조 개 선 특 별 회 계	[농촌용수개발] 제주농업용수 통합광역화	'17~'28 (12년)	148,294,000,000	67,320,000,000	45.4
농 어 촌 구 조 개 선 특 별 회 계	[농촌용수개발] 철동지구 농촌용수이용체계 재편 사업	'09~'25 (17년)	61,202,000,000	57,509,000,000	94
농 어 촌 구 조 개 선 특 별 회 계	[농촌용수개발] 판교지구 다목적농촌용수개발 사업	'21~'26 (6년)	252,682,000,000	1,787,000,000	0.7
농 어 촌 구 조 개 선 특 별 회 계	[바이오첨단농업복합단지] 바이오첨단농업복합단지 조성	'20~'24 (5년)	31,412,000,000	31,412,000,000	100
농 어 촌 구 조 개 선 특 별 회 계	[지능형농기계실증단지구축] 지능형농기계실증단지 구축	'23~'26 (4년)	109,225,000,000	2,876,000,000	2.6
농 어 촌 구 조 개 선 특 별 회 계	[차세대농림사업통합정보시스템(정보화)] 차세대농업농촌통합정보시스템(정보화)	'23~'31 (9년)	4,750,801,560	4,750,801,560	100



(단위: 원)

'22년까지 집행액 (C)	'23년					'24년이후 집행예정액 (A-B)
	세출예산액	예산현액 (a)	집행액 (b)	이월액 (c)	불용액 (a-b-c)	
<b>736,618,016,640</b>	<b>151,832,000,000</b>	<b>184,541,794,160</b>	<b>161,884,308,880</b>	<b>21,479,914,210</b>	<b>1,177,571,070</b>	<b>656,803,729,230</b>
10,899,638,640	8,773,000,000	17,584,172,160	14,212,429,550	3,279,369,980	92,372,630	0
14,926,000,000	11,306,000,000	11,306,000,000	10,295,000,000	0	1,011,000,000	0
0	2,135,000,000	2,135,000,000	927,185,000	1,206,815,000	1,000,000	0
2,124,378,000	12,006,000,000	13,801,622,000	2,637,892,770	11,163,729,230	0	21,727,729,230
49,060,000,000	12,000,000,000	12,000,000,000	12,000,000,000	0	0	12,015,000,000
134,184,000,000	9,200,000,000	11,478,000,000	11,478,000,000	0	0	42,940,000,000
52,665,000,000	6,900,000,000	8,460,000,000	5,830,000,000	2,630,000,000	0	6,624,000,000
36,161,000,000	2,200,000,000	2,300,000,000	1,700,000,000	600,000,000	0	18,816,000,000
36,080,000,000	9,000,000,000	10,400,000,000	10,400,000,000	0	0	16,670,000,000
145,100,000,000	18,000,000,000	18,000,000,000	18,000,000,000	0	0	3,589,000,000
76,581,000,000	8,700,000,000	10,415,000,000	8,415,000,000	2,000,000,000	0	16,653,000,000
51,971,000,000	25,000,000,000	27,200,000,000	27,200,000,000	0	0	75,858,000,000
45,370,000,000	10,000,000,000	21,950,000,000	21,950,000,000	0	0	80,974,000,000
55,909,000,000	1,000,000,000	1,900,000,000	1,600,000,000	300,000,000	0	3,693,000,000
1,787,000,000	300,000,000	300,000,000	0	300,000,000	0	250,895,000,000
23,800,000,000	7,612,000,000	7,612,000,000	7,612,000,000	0	0	0
0	2,876,000,000	2,876,000,000	2,876,000,000	0	0	106,349,000,000
0	4,824,000,000	4,824,000,000	4,750,801,560	0	73,198,440	0

9) 현물출자명세서

(1) 현물출자 개요

현물출자 추진경위

현물출자 법적근거

현물출자 진행일정

구 분	출자신청일	국무회의 심의·결정일	대통령 승인	출자시행일

^[G]^

(2) 당해연도 현물출자 집행실적

(단위: 원)

출자대상기관	출자일	종류별	수량 단위	수량 (건수)	현물출자액	장부가액
					해	당
					없	음

# 여백

### 10) 재정증권발행 및 한국은행 일시차입금 운용명세서

총괄

회 계 (계 정)	차 입 한 도 (A)	재정증권발행 (a)	
		발 행 일 자	발 행 금 액 (A)
합 계	2,000,000,000,000		0
양곡관리특별회계	2,000,000,000,000		0

재정증권발행 및 상환 실적

회 계 (계 정)	발 행	
	발 행 일 자	발 행 금 액 (A)
		해 당

한국은행 일시차입 및 상환실적

구 분	차 입		
	차입일자	차입금액 (A)	차입금리
			해 당

(단위: 원)

차 입 실 적 (B)		증 감 (A-B)
한국은행 일시차입(b)	계 (B = a + b)	
0	0	2,000,000,000,000
0	0	2,000,000,000,000

(단위: 원, %)

상 환			잔 액 (A - B)
발 행 금 리	상 환 일 자	상 환 금 액 (B)	
없	음		

(단위: 원, % )

상 환		잔 액 (A-B)	차입사유
상환일자	상환금액 (B)		
없	음		





## 제2장 수입지출결산





# 1. 수입결산보고서

## 제2장. 수입지출결산

### 1. 수입결산보고서

총괄

구	분	당초 수입계획액 (A)	기금운용계획변경액(B)	
			국회심의	기재부협의
합	계	11,712,820,000,000	0	0
농산물가격안정기금		2,327,368,000,000	0	0
농어업재해재보험기금		90,451,000,000	0	0
농업·농촌공익기능증진직접지불기금		2,857,596,000,000	0	0
농지관리기금		3,721,984,000,000	0	0
양곡증권정리기금		1,141,884,000,000	0	0
자유무역협정이행지원기금		510,734,000,000	0	0
축산발전기금		1,062,803,000,000	0	0

(단위: 원)

자체변경등	수정 수입계획액 (C=A+B)	징수결정액	수 납 액(B)	불납결손액	미수납액
			(11,123,012,630,769)		
0	11,712,820,000,000	20,343,345,014,930	19,302,456,989,380	0	1,040,888,025,550
			(2,188,577,960,107)		
0	2,327,368,000,000	3,961,855,134,650	3,961,596,774,650	0	258,360,000
			(400,150,240,860)		
0	90,451,000,000	791,685,563,270	791,685,563,270	0	0
			(2,781,690,803,820)		
0	2,857,596,000,000	5,794,244,204,500	5,780,540,059,570	0	13,704,144,930
			(3,153,289,440,671)		
0	3,721,984,000,000	5,964,495,713,200	4,938,460,943,090	0	1,026,034,770,110
			(1,056,261,962,400)		
0	1,141,884,000,000	1,147,212,191,220	1,147,212,191,220	0	0
			(426,199,245,881)		
0	510,734,000,000	622,874,690,940	622,874,690,940	0	0
			(1,116,842,977,030)		
0	1,062,803,000,000	2,060,977,517,150	2,060,086,766,640	0	890,750,510

□ 기금별 수입결산

구	분	당초 수입계획액 (A)	기금운용계획변경액(B)		
			국회심의	기재부협의	자체변경등
<b>합</b>	<b>계</b>	<b>11,712,820,000,000</b>	<b>0</b>	<b>0</b>	<b>0</b>
<b>농산물가격안정기금</b>		<b>2,327,368,000,000</b>	<b>0</b>	<b>0</b>	<b>0</b>
11관 재산수입		13,379,000,000	0	0	0
51항 관유물대여료		42,000,000	0	0	0
511목 토지대여료		42,000,000	0	0	0
54항 기타이자수입및재산수입		13,337,000,000	0	0	0
544목 기타민간이자수입		1,371,000,000	0	0	0
546목 기타재산이자수입		11,966,000,000	0	0	0
12관 경상이전수입		181,552,000,000	0	0	0
56항 벌금,몰수금및과태료		23,000,000	0	0	0
562목 몰수금및추징금		23,000,000	0	0	0
57항 변상금및위약금		2,338,000,000	0	0	0
572목 위약금		2,338,000,000	0	0	0
58항 가산금		0	0	0	0
581목 가산금		0	0	0	0

(단위: 원)

수정 수입계획액 (C=A+B)	징수결정액	수 납 액(D)	불납결손액	미수납액	수정수입계획액과 수납액의 차 (D-C)	증감사유
		(11,123,012,630,769)			(-589,807,369,231)	
11,712,820,000,000	20,343,345,014,930	19,302,456,989,380	0	1,040,888,025,550	7,589,636,989,380	
		(2,188,577,960,107)			(-138,790,039,893)	
2,327,368,000,000	3,961,855,134,650	3,961,596,774,650	0	258,360,000	1,634,228,774,650	
13,379,000,000	9,848,584,964	9,848,584,964	0	0	-3,530,415,036	
42,000,000	18,862,960	18,862,960	0	0	-23,137,040	
42,000,000	18,862,960	18,862,960	0	0	-23,137,040	국유재산법 시행령 반영에 따른 비축기지 토지대여료 감소
13,337,000,000	9,829,722,004	9,829,722,004	0	0	-3,507,277,996	
1,371,000,000	2,017,153,370	2,017,153,370	0	0	646,153,370	시중금리 상승에 따라 계획대비 변동대비 이자수입 증가
11,966,000,000	7,812,568,634	7,812,568,634	0	0	-4,153,431,366	여유자금 운용규모 감소에 따른 운용수익 감소
181,552,000,000	145,031,281,490	144,772,921,490	0	258,360,000	-36,779,078,510	
23,000,000	0	0	0	0	-23,000,000	
23,000,000	0	0	0	0	-23,000,000	물수금 및 추정금 징수실적 없음
2,338,000,000	7,761,933,340	7,761,933,340	0	0	5,423,933,340	
2,338,000,000	7,761,933,340	7,761,933,340	0	0	5,423,933,340	위약금 징수실적 증가
0	9,160,000	0	0	9,160,000	0	
0	9,160,000	0	0	9,160,000	0	제재부가금 부과 후 미납에 따른 가산금 징수(미수납)

구	분	당초 수입계획액 (A)	기금운용계획변경액(B)			
			국회심의	기재부협의	자체변경등	
	59항	기타경상이전수입	179,191,000,000	0	0	0
	593목	법정부담금	58,465,000,000	0	0	0
	596목	기타경상이전수입	120,726,000,000	0	0	0
13관		재화및용역판매수입	0	0	0	0
	69항	잡수입	0	0	0	0
	691목	기타잡수입	0	0	0	0
15관		관유물매각대	789,248,000,000	0	0	0
	73항	재고자산매각대및유동자산	789,248,000,000	0	0	0
	731목	재고자산매각대	789,248,000,000	0	0	0
20관		용자및전대차관원금회수	1,343,189,000,000	0	0	0
	75항	용자원금회수	1,343,189,000,000	0	0	0
	754목	기타민간용자원금회수	1,343,189,000,000	0	0	0
31관		차입금및여유자금회수	0	0	0	0
	85항	정부예금회수	0	0	0	0

(단위: 원)

수정 수입계획액 (C=A+B)	징수결정액	수 납 액(D)	불납결손액	미수납액	수정수입계획액과 수납액의 차 (D-C)	증감사유
179,191,000,000	137,260,188,150	137,010,988,150	0	249,200,000	-42,180,011,850	
58,465,000,000	50,112,957,560	50,112,957,560	0	0	-8,352,042,440	주요품목의 차액 및 참가를 국내 수요 감소에 따 른 단가 하 락으로 계획 대 비 수납액 감소
120,726,000,000	87,147,230,590	86,898,030,590	0	249,200,000	-33,827,969,410	계획대비 보조사 업비의 실적행 동으로 반납액 감소
0	117,160,570	117,160,570	0	0	117,160,570	
0	117,160,570	117,160,570	0	0	117,160,570	
0	117,160,570	117,160,570	0	0	117,160,570	현 포장재 등 매 각 수입
789,248,000,000	667,576,793,320	667,576,793,320	0	0	-121,671,206,680	
789,248,000,000	667,576,793,320	667,576,793,320	0	0	-121,671,206,680	
789,248,000,000	667,576,793,320	667,576,793,320	0	0	-121,671,206,680	예산 수립시 최 근 실수납실적(2 0년 5,789억원) , 21년 5,828억 원, 22년 6,760 억원)이 반영되 지 않아 수입계 획과 다 추정
1,343,189,000,000	1,324,922,853,540	1,324,922,853,540	0	0	-18,266,146,460	
1,343,189,000,000	1,324,922,853,540	1,324,922,853,540	0	0	-18,266,146,460	
1,343,189,000,000	1,324,922,853,540	1,324,922,853,540	0	0	-18,266,146,460	시중금리 상승에 따른 조기상환액 감소
		(41,339,646,223)			(41,339,646,223)	
0	1,814,358,460,766	1,814,358,460,766	0	0	1,814,358,460,766	
		(41,339,646,223)			(41,339,646,223)	
0	1,814,358,460,766	1,814,358,460,766	0	0	1,814,358,460,766	

구 분	당초 수입계획액 (A)	기금운용계획변경액(B)		
		국회심의	기재부협의	자체변경등
851목 한국은행예치금회수	0	0	0	0
853목 비통화금융기관예치금회수	0	0	0	0
<b>농어업재해재보험기금</b>	<b>90,451,000,000</b>	<b>0</b>	<b>0</b>	<b>0</b>
11관 재산수입	2,216,000,000	0	0	0
54항 기타이자수입및재산수입	2,216,000,000	0	0	0
546목 기타재산이자수입	2,216,000,000	0	0	0
12관 경상이전수입	0	0	0	0
59항 기타경상이전수입	0	0	0	0
596목 기타경상이전수입	0	0	0	0
13관 재화및용역판매수입	43,800,000,000	0	0	0
65항 면허료및수수료	43,800,000,000	0	0	0
651목 면허료및수수료	43,800,000,000	0	0	0
31관 차입금및여유자금회수	44,435,000,000	0	0	0
85항 정부예금회수	44,435,000,000	0	0	0
853목 비통화금융기관예치금회수	44,435,000,000	0	0	0
<b>농업·농촌공익기능증진직접지불기금</b>	<b>2,857,596,000,000</b>	<b>0</b>	<b>0</b>	<b>0</b>



(단위: 원)

수정 수입계획액 (C=A+B)	징수결정액	수 납 액(D)	불납결손액	미수납액	수정수입계획액과 수납액의 차 (D-C)	증감사유
		(151,564,620)			(151,564,620)	
0	151,564,620	151,564,620	0	0	151,564,620	전년도말 잔액 회수
		(41,188,081,603)			(41,188,081,603)	
0	1,814,206,896,146	1,814,206,896,146	0	0	1,814,206,896,146	전년도말 여유자 금 예치금 회수
		<b>(400,150,240,860)</b>			<b>(309,699,240,860)</b>	
<b>90,451,000,000</b>	<b>791,685,563,270</b>	<b>791,685,563,270</b>	<b>0</b>	<b>0</b>	<b>701,234,563,270</b>	
2,216,000,000	14,696,827,104	14,696,827,104	0	0	12,480,827,104	
2,216,000,000	14,696,827,104	14,696,827,104	0	0	12,480,827,104	
2,216,000,000	14,696,827,104	14,696,827,104	0	0	12,480,827,104	기금 여유자금운 용규모 증가
0	19,466,120	19,466,120	0	0	19,466,120	
0	19,466,120	19,466,120	0	0	19,466,120	
0	19,466,120	19,466,120	0	0	19,466,120	2022회계연도 기 금운영비 집행잔 액 반납
43,800,000,000	173,593,399,040	173,593,399,040	0	0	129,793,399,040	
43,800,000,000	173,593,399,040	173,593,399,040	0	0	129,793,399,040	
43,800,000,000	173,593,399,040	173,593,399,040	0	0	129,793,399,040	'22년 거대재해 미발생으로 인한 손익분담방식 주 입 증가
		(211,840,548,596)			(167,405,548,596)	
44,435,000,000	603,375,871,006	603,375,871,006	0	0	558,940,871,006	
		(211,840,548,596)			(167,405,548,596)	
44,435,000,000	603,375,871,006	603,375,871,006	0	0	558,940,871,006	
		(211,840,548,596)			(167,405,548,596)	
44,435,000,000	603,375,871,006	603,375,871,006	0	0	558,940,871,006	'21년 거대재해 미발생으로 인한 '22년 말 여유자 금운용액 증가
		<b>(2,781,690,803,820)</b>			<b>(-75,905,196,180)</b>	
<b>2,857,596,000,000</b>	<b>5,794,244,204,500</b>	<b>5,780,540,059,570</b>	<b>0</b>	<b>13,704,144,930</b>	<b>2,922,944,059,570</b>	

구 분	당초 수입계획액 (A)	기금운용계획변경액(B)		
		국회심의	기재부협의	자체변경등
11관 재산수입	800,000,000	0	0	0
54항 기타이자수입및재산수입	800,000,000	0	0	0
546목 기타재산이자수입	800,000,000	0	0	0
12관 경상이전수입	8,190,000,000	0	0	0
56항 벌금,몰수금및과태료	2,000,000,000	0	0	0
563목 과태료	2,000,000,000	0	0	0
59항 기타경상이전수입	6,190,000,000	0	0	0
593목 법정부담금	4,200,000,000	0	0	0
596목 기타경상이전수입	1,990,000,000	0	0	0
31관 차입금및여유자금회수	26,734,000,000	0	0	0
85항 정부예금회수	26,734,000,000	0	0	0
851목 한국은행예치금회수	0	0	0	0
853목 비통화금융기관예치금회수	26,734,000,000	0	0	0
40관 정부내부수입및기타	2,821,872,000,000	0	0	0
91항 전입금	2,821,872,000,000	0	0	0
912목 특별회계전입금	2,821,872,000,000	0	0	0
<b>농지관리기금</b>	<b>3,721,984,000,000</b>	<b>0</b>	<b>0</b>	<b>0</b>

(단위: 원)

수정 수입계획액 (C=A+B)	징수결정액	수 납 액(D)	불납결손액	미수납액	수정수입계획액과 수납액의 차 (D-C)	증감사유
800,000,000	7,184,331,310	7,142,644,490	0	41,686,820	6,342,644,490	
800,000,000	7,184,331,310	7,142,644,490	0	41,686,820	6,342,644,490	
800,000,000	7,184,331,310	7,142,644,490	0	41,686,820	6,342,644,490	
8,190,000,000	48,089,000,160	34,426,542,050	0	13,662,458,110	26,236,542,050	
2,000,000,000	0	0	0	0	-2,000,000,000	
2,000,000,000	0	0	0	0	-2,000,000,000	
6,190,000,000	48,089,000,160	34,426,542,050	0	13,662,458,110	28,236,542,050	
4,200,000,000	20,127,601,920	20,127,601,920	0	0	15,927,601,920	
1,990,000,000	27,961,398,240	14,298,940,130	0	13,662,458,110	12,308,940,130	
		(68,249,617,280)			(41,515,617,280)	
26,734,000,000	3,067,098,873,030	3,067,098,873,030	0	0	3,040,364,873,030	
		(68,249,617,280)			(41,515,617,280)	
26,734,000,000	3,067,098,873,030	3,067,098,873,030	0	0	3,040,364,873,030	
		(12,282,630,650)			(12,282,630,650)	
0	12,282,630,650	12,282,630,650	0	0	12,282,630,650	
		(55,966,986,630)			(29,232,986,630)	
26,734,000,000	3,054,816,242,380	3,054,816,242,380	0	0	3,028,082,242,380	
2,821,872,000,000	2,671,872,000,000	2,671,872,000,000	0	0	-150,000,000,000	
2,821,872,000,000	2,671,872,000,000	2,671,872,000,000	0	0	-150,000,000,000	
2,821,872,000,000	2,671,872,000,000	2,671,872,000,000	0	0	-150,000,000,000	
		<b>(3,153,289,440,671)</b>			<b>(-568,694,559,329)</b>	
<b>3,721,984,000,000</b>	<b>5,964,495,713,200</b>	<b>4,938,460,943,090</b>	<b>0</b>	<b>1,026,034,770,110</b>	<b>1,216,476,943,090</b>	

구	분	당초 수입계획액 (A)	기금운용계획변경액(B)		
			국회심의	기재부협의	자체변경등
11관	재산수입	187,193,000,000	0	0	0
	51항 관유물대여료	14,083,000,000	0	0	0
	511목 토지대여료	10,490,000,000	0	0	0
	513목 기타관유물대여료	3,593,000,000	0	0	0
	54항 기타이자수입및재산수입	173,110,000,000	0	0	0
	541목 지방자치단체이자수입	589,000,000	0	0	0
	544목 기타민간이자수입	70,822,000,000	0	0	0
	546목 기타재산이자수입	101,699,000,000	0	0	0
12관	경상이전수입	1,188,113,000,000	0	0	0
	58항 가산금	5,581,000,000	0	0	0
	581목 가산금	5,581,000,000	0	0	0
	59항 기타경상이전수입	1,182,532,000,000	0	0	0
	593목 법정부담금	1,182,532,000,000	0	0	0
	596목 기타경상이전수입	0	0	0	0
15관	관유물매각대	47,953,000,000	0	0	0
	73항 재고자산매각대및유동자산	47,953,000,000	0	0	0
	731목 재고자산매각대	47,953,000,000	0	0	0

(단위: 원)

수정 수입계획액 (C=A+B)	징수결정액	수 납 액(D)	불납결손액	미수납액	수정수입계획액과 수납액의 차 (D-C)	증감사유
187,193,000,000	197,853,209,750	116,858,568,710	0	80,994,641,040	-70,334,431,290	
14,083,000,000	10,458,181,710	10,458,181,710	0	0	-3,624,818,290	
10,490,000,000	9,131,444,750	9,131,444,750	0	0	-1,358,555,250	
3,593,000,000	1,326,736,960	1,326,736,960	0	0	-2,266,263,040	
173,110,000,000	187,395,028,040	106,400,387,000	0	80,994,641,040	-66,709,613,000	
589,000,000	61,364,440	15,766,870	0	45,597,570	-573,233,130	
70,822,000,000	122,078,328,490	41,162,805,580	0	80,915,522,910	-29,659,194,420	
101,699,000,000	65,255,335,110	65,221,814,550	0	33,520,560	-36,477,185,450	
1,188,113,000,000	1,698,011,070,750	807,443,329,080	0	890,567,741,670	-380,669,670,920	
5,581,000,000	1,844,001,450	1,844,001,450	0	0	-3,736,998,550	
5,581,000,000	1,844,001,450	1,844,001,450	0	0	-3,736,998,550	
1,182,532,000,000	1,696,167,069,300	805,599,327,630	0	890,567,741,670	-376,932,672,370	
1,182,532,000,000	1,694,614,577,730	804,046,836,060	0	890,567,741,670	-378,485,163,940	
0	1,552,491,570	1,552,491,570	0	0	1,552,491,570	
47,953,000,000	121,875,130,620	67,402,743,220	0	54,472,387,400	19,449,743,220	
47,953,000,000	121,875,130,620	67,402,743,220	0	54,472,387,400	19,449,743,220	
47,953,000,000	121,875,130,620	67,402,743,220	0	54,472,387,400	19,449,743,220	

구	분	당초 수입계획액 (A)	기금운용계획변경액(B)		
			국회심의	기재부협의	자체변경등
20관	용자및전대차관원금회수	540,364,000,000	0	0	0
	75항 용자원금회수	540,364,000,000	0	0	0
	754목 기타민간용자원금회수	540,364,000,000	0	0	0
31관	차입금및여유자금회수	316,772,000,000	0	0	0
	85항 정부예금회수	316,772,000,000	0	0	0
	852목 통화금융기관예치금회수	23,499,000,000	0	0	0
	853목 비통화금융기관예치금회수	293,273,000,000	0	0	0
40관	정부내부수입및기타	1,441,589,000,000	0	0	0
	92항 예탁원금회수	1,383,795,000,000	0	0	0
	923목 기금예탁원금회수	1,383,795,000,000	0	0	0
	95항 예탁이자수입	57,794,000,000	0	0	0
	953목 기금예탁이자수입	57,794,000,000	0	0	0
	<b>양곡증권정리기금</b>	<b>1,141,884,000,000</b>	<b>0</b>	<b>0</b>	<b>0</b>
11관	재산수입	287,000,000	0	0	0
	54항 기타이자수입및재산수입	287,000,000	0	0	0
	546목 기타재산이자수입	287,000,000	0	0	0
31관	차입금및여유자금회수	48,195,000,000	0	0	0

(단위: 원)

수정 수입계획액 (C=A+B)	징수결정액	수 납 액(D)	불납결손액	미수납액	수정수입계획액과 수납액의 차 (D-C)	증감사유
540,364,000,000	337,474,221,300	337,474,221,300	0	0	-202,889,778,700	
540,364,000,000	337,474,221,300	337,474,221,300	0	0	-202,889,778,700	
540,364,000,000	337,474,221,300	337,474,221,300	0	0	-202,889,778,700	
		(389,824,692,231)			(73,052,692,231)	
316,772,000,000	2,174,996,194,650	2,174,996,194,650	0	0	1,858,224,194,650	
		(389,824,692,231)			(73,052,692,231)	
316,772,000,000	2,174,996,194,650	2,174,996,194,650	0	0	1,858,224,194,650	
		(18,504,267,757)			(-4,994,732,243)	
23,499,000,000	18,504,267,760	18,504,267,760	0	0	-4,994,732,240	
		(371,320,424,474)			(78,047,424,474)	
293,273,000,000	2,156,491,926,890	2,156,491,926,890	0	0	1,863,218,926,890	
1,441,589,000,000	1,434,285,886,130	1,434,285,886,130	0	0	-7,303,113,870	
1,383,795,000,000	1,383,795,000,000	1,383,795,000,000	0	0	0	
1,383,795,000,000	1,383,795,000,000	1,383,795,000,000	0	0	0	
57,794,000,000	50,490,886,130	50,490,886,130	0	0	-7,303,113,870	
57,794,000,000	50,490,886,130	50,490,886,130	0	0	-7,303,113,870	
		<b>(1,056,261,962,400)</b>			<b>(-85,622,037,600)</b>	
<b>1,141,884,000,000</b>	<b>1,147,212,191,220</b>	<b>1,147,212,191,220</b>	<b>0</b>	<b>0</b>	<b>5,328,191,220</b>	
287,000,000	3,317,054,650	3,317,054,650	0	0	3,030,054,650	
287,000,000	3,317,054,650	3,317,054,650	0	0	3,030,054,650	
287,000,000	3,317,054,650	3,317,054,650	0	0	3,030,054,650	이자수입 증가
		(59,542,907,750)			(11,347,907,750)	
48,195,000,000	150,493,136,570	150,493,136,570	0	0	102,298,136,570	

구	분	당초 수입계획액 (A)	기금운용계획변경액(B)		
			국회심의	기재부협의	자체변경등
85항	정부예금회수	48,195,000,000	0	0	0
851목	한국은행예치금회수	0	0	0	0
852목	통화금융기관예치금회수	48,195,000,000	0	0	0
40관	정부내부수입및기타	1,093,402,000,000	0	0	0
91항	전입금	160,902,000,000	0	0	0
911목	일반회계전입금	160,902,000,000	0	0	0
94항	예수금	932,500,000,000	0	0	0
943목	기금예수금	932,500,000,000	0	0	0
	<b>자유무역협정이행지원기금</b>	<b>510,734,000,000</b>	<b>0</b>	<b>0</b>	<b>0</b>
11관	재산수입	28,903,000,000	0	0	0
54항	기타이자수입및재산수입	28,903,000,000	0	0	0
544목	기타민간이자수입	25,705,000,000	0	0	0
546목	기타재산이자수입	3,198,000,000	0	0	0
12관	경상이전수입	134,103,000,000	0	0	0
57항	변상금및위약금	0	0	0	0
572목	위약금	0	0	0	0
59항	기타경상이전수입	134,103,000,000	0	0	0



(단위: 원)

수정 수입계획액 (C=A+B)	징수결정액	수 납 액(D)	불납결손액	미수납액	수정수입계획액과 수납액의 차 (D-C)	증감사유
		(59,542,907,750)			(11,347,907,750)	
48,195,000,000	150,493,136,570	150,493,136,570	0	0	102,298,136,570	
		(647,779,200)			(647,779,200)	
0	647,779,200	647,779,200	0	0	647,779,200	
		(58,895,128,550)			(10,700,128,550)	
48,195,000,000	149,845,357,370	149,845,357,370	0	0	101,650,357,370	
1,093,402,000,000	993,402,000,000	993,402,000,000	0	0	-100,000,000,000	
160,902,000,000	160,902,000,000	160,902,000,000	0	0	0	
160,902,000,000	160,902,000,000	160,902,000,000	0	0	0	
932,500,000,000	832,500,000,000	832,500,000,000	0	0	-100,000,000,000	
932,500,000,000	832,500,000,000	832,500,000,000	0	0	-100,000,000,000	
		<b>(426,199,245,881)</b>			<b>(-84,534,754,119)</b>	
<b>510,734,000,000</b>	<b>622,874,690,940</b>	<b>622,874,690,940</b>	<b>0</b>	<b>0</b>	<b>112,140,690,940</b>	
28,903,000,000	12,486,894,834	12,486,894,834	0	0	-16,416,105,166	
28,903,000,000	12,486,894,834	12,486,894,834	0	0	-16,416,105,166	
25,705,000,000	8,007,942,920	8,007,942,920	0	0	-17,697,057,080	용자 잔액 감소 에 따른 이자수 입 감소
3,198,000,000	4,478,951,914	4,478,951,914	0	0	1,280,951,914	여유자금 운용 수익 증가
134,103,000,000	98,256,888,720	98,256,888,720	0	0	-35,846,111,280	
0	217,608,180	217,608,180	0	0	217,608,180	
0	217,608,180	217,608,180	0	0	217,608,180	위약금 발생
134,103,000,000	98,039,280,540	98,039,280,540	0	0	-36,063,719,460	

구	분	당초 수입계획액 (A)	기금운용계획변경액(B)			
			국회심의	기재부협의	자체변경등	
	593목	법정부담금	89,998,000,000	0	0	0
	596목	기타경상이전수입	44,105,000,000	0	0	0
20관		용자및전대차관원금회수	265,380,000,000	0	0	0
	75항	용자원금회수	265,380,000,000	0	0	0
	754목	기타민간용자원금회수	265,380,000,000	0	0	0
31관		차입금및여유자금회수	82,348,000,000	0	0	0
	85항	정부예금회수	82,348,000,000	0	0	0
	853목	비통화금융기관예치금회수	82,348,000,000	0	0	0
		<b>축산발전기금</b>	<b>1,062,803,000,000</b>	<b>0</b>	<b>0</b>	<b>0</b>
11관		재산수입	7,938,000,000	0	0	0
	51항	관유물대여료	10,000,000	0	0	0
	511목	토지대여료	10,000,000	0	0	0
	54항	기타이자수입및재산수입	7,928,000,000	0	0	0
	544목	기타민간이자수입	7,928,000,000	0	0	0
	546목	기타재산이자수입	0	0	0	0
	547목	기타재산이자외수입	0	0	0	0

(단위: 원)

수정 수입계획액 (C=A+B)	징수결정액	수 납 액(D)	불납결손액	미수납액	수정수입계획액과 수납액의 차 (D-C)	증감사유
89,998,000,000	68,758,653,680	68,758,653,680	0	0	-21,239,346,320	한중FTA 차폐 수 입원공매 가 감소
44,105,000,000	29,280,626,860	29,280,626,860	0	0	-14,824,373,140	지출금 반납금 원금 회수 감소
265,380,000,000	152,984,941,390	152,984,941,390	0	0	-112,395,058,610	
265,380,000,000	152,984,941,390	152,984,941,390	0	0	-112,395,058,610	
265,380,000,000	152,984,941,390	152,984,941,390	0	0	-112,395,058,610	용자 실수요 증 가에 따른 미대 출반납 감소
		(162,470,520,937)			(80,122,520,937)	
82,348,000,000	359,145,965,996	359,145,965,996	0	0	276,797,965,996	
		(162,470,520,937)			(80,122,520,937)	
82,348,000,000	359,145,965,996	359,145,965,996	0	0	276,797,965,996	
		(162,470,520,937)			(80,122,520,937)	
82,348,000,000	359,145,965,996	359,145,965,996	0	0	276,797,965,996	전기 여유자금 운용액
		<b>(1,116,842,977,030)</b>			<b>(54,039,977,030)</b>	
<b>1,062,803,000,000</b>	<b>2,060,977,517,150</b>	<b>2,060,086,766,640</b>	<b>0</b>	<b>890,750,510</b>	<b>997,283,766,640</b>	
7,938,000,000	12,452,781,810	12,446,981,840	0	5,799,970	4,508,981,840	
10,000,000	13,653,660	13,653,660	0	0	3,653,660	
10,000,000	13,653,660	13,653,660	0	0	3,653,660	
7,928,000,000	12,439,128,150	12,433,328,180	0	5,799,970	4,505,328,180	
7,928,000,000	4,302,691,130	4,302,691,130	0	0	-3,625,308,870	
0	7,956,563,370	7,950,763,400	0	5,799,970	7,950,763,400	
0	179,873,650	179,873,650	0	0	179,873,650	

구	분	당초 수입계획액 (A)	기금운용계획변경액(B)		
			국회심의	기재부협의	자체변경등
12관	경상이전수입	83,291,000,000	0	0	0
	57항 변상금및위약금	0	0	0	0
	572목 위약금	0	0	0	0
	59항 기타경상이전수입	83,291,000,000	0	0	0
	593목 법정부담금	2,832,000,000	0	0	0
	594목 민간출연금	49,952,000,000	0	0	0
	596목 기타경상이전수입	30,507,000,000	0	0	0
15관	관유물매각대	29,577,000,000	0	0	0
	71항 고정자산매각대	864,000,000	0	0	0
	712목 기계기구매각대	0	0	0	0
	713목 기타고정자산매각대	864,000,000	0	0	0
	73항 재고자산매각대및유동자산	28,713,000,000	0	0	0
	731목 재고자산매각대	28,713,000,000	0	0	0
20관	용자및전대차관원금회수	446,787,000,000	0	0	0
	75항 용자원금회수	446,787,000,000	0	0	0
	754목 기타민간용자원금회수	446,787,000,000	0	0	0
31관	차입금및여유자금회수	49,710,000,000	0	0	0

(단위: 원)

수정 수입계획액 (C=A+B)	징수결정액	수 납 액(D)	불납결손액	미수납액	수정수입계획액과 수납액의 차 (D-C)	증감사유
83,291,000,000	93,270,806,070	92,385,855,530	0	884,950,540	9,094,855,530	
0	418,071,020	418,071,020	0	0	418,071,020	
0	418,071,020	418,071,020	0	0	418,071,020	
83,291,000,000	92,852,735,050	91,967,784,510	0	884,950,540	8,676,784,510	
2,832,000,000	2,977,439,090	2,977,439,090	0	0	145,439,090	
49,952,000,000	77,280,000,000	77,280,000,000	0	0	27,328,000,000	
30,507,000,000	12,595,295,960	11,710,345,420	0	884,950,540	-18,796,654,580	
29,577,000,000	24,676,045,470	24,676,045,470	0	0	-4,900,954,530	
864,000,000	244,534,770	244,534,770	0	0	-619,465,230	
0	1,100,000	1,100,000	0	0	1,100,000	
864,000,000	243,434,770	243,434,770	0	0	-620,565,230	
28,713,000,000	24,431,510,700	24,431,510,700	0	0	-4,281,489,300	
28,713,000,000	24,431,510,700	24,431,510,700	0	0	-4,281,489,300	
446,787,000,000	429,382,147,560	429,382,147,560	0	0	-17,404,852,440	
446,787,000,000	429,382,147,560	429,382,147,560	0	0	-17,404,852,440	
446,787,000,000	429,382,147,560	429,382,147,560	0	0	-17,404,852,440	
		(151,451,946,630)			(101,741,946,630)	
49,710,000,000	1,094,695,736,240	1,094,695,736,240	0	0	1,044,985,736,240	

구	분	당초 수입계획액 (A)	기금운용계획변경액(B)		
			국회심의	기재부협의	자체변경등
85항	정부예금회수	49,710,000,000	0	0	0
	851목 한국은행예치금회수	0	0	0	0
	853목 비통화금융기관예치금회수	49,710,000,000	0	0	0
40관	정부내부수입및기타	445,500,000,000	0	0	0
91항	전입금	145,500,000,000	0	0	0
	912목 특별회계전입금	145,500,000,000	0	0	0
94항	예수금	300,000,000,000	0	0	0
	943목 기금예수금	300,000,000,000	0	0	0

(단위: 원)

수정 수입계획액 (C=A+B)	징수결정액	수 납 액(D)	불납결손액	미수납액	수정수입계획액과 수납액의 차 (D-C)	증감사유
		(151,451,946,630)			(101,741,946,630)	
49,710,000,000	1,094,695,736,240	1,094,695,736,240	0	0	1,044,985,736,240	
		(1,511,821,700)			(1,511,821,700)	
0	1,511,821,700	1,511,821,700	0	0	1,511,821,700	
		(149,940,124,930)			(100,230,124,930)	
49,710,000,000	1,093,183,914,540	1,093,183,914,540	0	0	1,043,473,914,540	
445,500,000,000	406,500,000,000	406,500,000,000	0	0	-39,000,000,000	
145,500,000,000	145,500,000,000	145,500,000,000	0	0	0	
145,500,000,000	145,500,000,000	145,500,000,000	0	0	0	
300,000,000,000	261,000,000,000	261,000,000,000	0	0	-39,000,000,000	
300,000,000,000	261,000,000,000	261,000,000,000	0	0	-39,000,000,000	

## 2. 지출결산보고서

□ 총괄

구	분	당초 지출계획액 (A)	기금운용계획변경액(B)		
			국회심의	기재부협의	자체변경등
<b>합</b>	<b>계</b>	<b>11,712,820,000,000</b>	<b>0</b>	<b>0</b>	<b>0</b>
농산물가격안정기금		2,327,368,000,000	0	0	0
농어업재해재보험기금		90,451,000,000	0	0	0
농업·농촌공익기능증진직접지불기금		2,857,596,000,000	0	0	0
농지관리기금		3,721,984,000,000	0	0	0
양곡증권정리기금		1,141,884,000,000	0	0	0
자유무역협정이행지원기금		510,734,000,000	0	0	0
축산발전기금		1,062,803,000,000	0	0	0



(단위: 원)

수정 지출계획액 (C=A+B)	전년도이월액	지출계획현액	지출액	다음연도 이월액	불용액
			(11,123,012,630,769)		
11,712,820,000,000	178,180,000	11,712,998,180,000	19,302,456,989,380	8,796,509,090	881,637,112,400
			(2,188,577,960,107)		
2,327,368,000,000	0	2,327,368,000,000	3,961,596,774,650	5,285,000,000	45,393,944,160
			(400,150,240,860)		
90,451,000,000	0	90,451,000,000	791,685,563,270	0	69,881,405,390
			(2,781,690,803,820)		
2,857,596,000,000	178,180,000	2,857,774,180,000	5,780,540,059,570	36,000,000	219,524,619,500
			(3,153,289,440,671)		
3,721,984,000,000	0	3,721,984,000,000	4,938,460,943,090	500,000,000	404,057,567,010
			(1,056,261,962,400)		
1,141,884,000,000	0	1,141,884,000,000	1,147,212,191,220	0	103,589,109,930
			(426,199,245,881)		
510,734,000,000	0	510,734,000,000	622,874,690,940	0	26,288,059,190
			(1,116,842,977,030)		
1,062,803,000,000	0	1,062,803,000,000	2,060,086,766,640	2,975,509,090	12,902,407,220

□ 기금별 지출결산

구	분	당초 지출계획액 (A)	기금운용계획변경액(B)		
			국회심의	기재부협의	자체변경등
<b>합</b>	<b>계</b>	<b>11,712,820,000,000</b>	<b>0</b>	<b>0</b>	<b>0</b>
<b>농산물가격안정기금</b>		<b>2,327,368,000,000</b>	<b>0</b>	<b>0</b>	<b>0</b>
100장(분야) 농림수산		2,327,368,000,000	0	0	0
101관(부문) 농업농촌		1,724,289,000,000	0	0	0
2200항(프로그램) 농업신산업육성		28,000,000,000	0	0	0
2276세항(단위사업) 친환경농산물유통활성화		28,000,000,000	0	0	0
450목 용자금		28,000,000,000	0	0	0
3000항(프로그램) 농산물수급안정및유통효율화		1,437,040,000,000	0	0	0
3031세항(단위사업) 농산물가격안정및수급조절(농안기금)		759,451,000,000	0	0	0
210목 운영비		2,327,000,000	0	0	0
320목 민간이전		97,992,000,000	0	0	0
420목 건설비		2,699,000,000	0	0	0
430목 유형자산		656,433,000,000	0	0	0
3033세항(단위사업) 농산물유통개선(농안기금)		634,131,000,000	0	0	0
320목 민간이전		18,693,000,000	0	0	0
330목 자치단체이전		56,488,000,000	0	0	0

(단위: 원)

수정 지출계획액 (C=A+B)	전년도이월액	지출계획현액	지 출 액	다음연도 이월액	불 용 액
			(11,123,012,630,769)		
11,712,820,000,000	178,180,000	11,712,998,180,000	19,302,456,989,380	8,796,509,090	881,637,112,400
			(2,188,577,960,107)		
2,327,368,000,000	0	2,327,368,000,000	3,961,596,774,650	5,285,000,000	45,393,944,160
2,327,368,000,000	0	2,327,368,000,000	3,961,596,774,650	5,285,000,000	45,393,944,160
1,724,289,000,000	0	1,724,289,000,000	3,363,802,774,650	0	45,393,944,160
28,000,000,000	0	28,000,000,000	27,948,000,000	0	52,000,000
28,000,000,000	0	28,000,000,000	27,948,000,000	0	52,000,000
28,000,000,000	0	28,000,000,000	27,948,000,000	0	52,000,000
1,437,040,000,000	0	1,437,040,000,000	1,392,807,753,580	0	44,232,246,420
759,451,000,000	0	759,451,000,000	725,431,524,580	0	34,019,475,420
2,327,000,000	0	2,327,000,000	2,327,000,000	0	0
97,992,000,000	0	97,992,000,000	64,418,000,000	0	33,574,000,000
2,699,000,000	0	2,699,000,000	2,253,678,580	0	445,321,420
656,433,000,000	0	656,433,000,000	656,432,846,000	0	154,000
634,131,000,000	0	634,131,000,000	623,918,229,000	0	10,212,771,000
18,693,000,000	0	18,693,000,000	18,643,000,000	0	50,000,000
56,488,000,000	0	56,488,000,000	52,964,229,000	0	3,523,771,000

구	분	당초 지출계획액 (A)	기금운용계획변경액(B)			
			국회심의	기재부협의	자체변경등	
	450목	용자금	558,950,000,000	0	0	0
	3039세항(단위사업)	소비자유통활성화	43,458,000,000	0	0	0
	320목	민간이전	6,551,000,000	0	0	0
	450목	용자금	36,907,000,000	0	0	0
	6400항(프로그램)	종자관리	65,956,000,000	0	0	0
	6435세항(단위사업)	종자수급조절	65,956,000,000	0	0	0
	210목	운영비	100,000,000	0	0	0
	310목	보전금	65,000,000	0	-65,000,000	0
	320목	민간이전	1,536,000,000	0	-218,000,000	0
	430목	유형자산	64,255,000,000	0	283,000,000	0
	7000항(프로그램)	농림축산식품행정지원	57,714,000,000	0	0	0
	7076세항(단위사업)	기금운영비(농안기금 )	57,714,000,000	0	0	0
	110목	인건비	784,000,000	0	0	0
	210목	운영비	397,704,000	0	0	0
	220목	여비	19,347,000	0	0	0
	240목	업무추진비	14,949,000	0	0	0
	260목	연구용역비	900,000,000	0	0	0

(단위: 원)

수정 지출계획액 (C=A+B)	전년도이월액	지출계획현액	지출액	다음연도 이월액	불용액
558,950,000,000	0	558,950,000,000	552,311,000,000	0	6,639,000,000
43,458,000,000	0	43,458,000,000	43,458,000,000	0	0
6,551,000,000	0	6,551,000,000	6,551,000,000	0	0
36,907,000,000	0	36,907,000,000	36,907,000,000	0	0
65,956,000,000	0	65,956,000,000	65,955,684,340	0	315,660
65,956,000,000	0	65,956,000,000	65,955,684,340	0	315,660
100,000,000	0	100,000,000	100,000,000	0	0
0	0	0	0	0	0
1,318,000,000	0	1,318,000,000	1,317,684,340	0	315,660
64,538,000,000	0	64,538,000,000	64,538,000,000	0	0
57,714,000,000	0	57,714,000,000	56,605,009,090	0	1,108,990,910
57,714,000,000	0	57,714,000,000	56,605,009,090	0	1,108,990,910
784,000,000	0	784,000,000	784,000,000	0	0
397,704,000	0	397,704,000	397,704,000	0	0
19,347,000	0	19,347,000	19,347,000	0	0
14,949,000	0	14,949,000	14,949,000	0	0
900,000,000	0	900,000,000	380,809,090	0	519,190,910

구	분	당초 지출계획액 (A)	기금운용계획변경액(B)		
			국회심의	기재부협의	자체변경등
	320목 민간이전	55,598,000,000	0	0	0
	9200항(프로그램) 기금간거래(예수이자상환)	15,211,000,000	0	0	0
	9205세항(단위사업) 공공자금관리기금 예 수이자상환	15,211,000,000	0	0	0
	510목 상환지출	15,211,000,000	0	0	0
	9700항(프로그램) 여유자금운용	120,368,000,000	0	0	0
	9702세항(단위사업) 여유자금운용	120,368,000,000	0	0	0
	470목 예치금및유가증권매입	120,368,000,000	0	0	0
104관(부문)	식품업	603,079,000,000	0	0	0
	2800항(프로그램) 식품외식산업육성	603,079,000,000	0	0	0
	2835세항(단위사업) 농식품수출촉진(농안 )	458,446,000,000	0	0	0
	450목 용자금	458,446,000,000	0	0	0
	2851세항(단위사업) 식품산업육성(농안)	144,633,000,000	0	0	0
	450목 용자금	144,633,000,000	0	0	0
	<b>농어업재해보험기금</b>	<b>90,451,000,000</b>	<b>0</b>	<b>0</b>	<b>0</b>
	100장(분야) 농림수산	90,451,000,000	0	0	0
	101관(부문) 농업·농촌	90,451,000,000	0	0	0
	1000항(프로그램) 농가경영안정	70,000,000,000	0	0	0

(단위: 원)

수정 지출계획액 (C=A+B)	전년도이월액	지출계획현액	지 출 액	다음연도 이월액	불 용 액
55,598,000,000	0	55,598,000,000	55,008,200,000	0	589,800,000
15,211,000,000	0	15,211,000,000	15,210,608,830	0	391,170
15,211,000,000	0	15,211,000,000	15,210,608,830	0	391,170
15,211,000,000	0	15,211,000,000	15,210,608,830	0	391,170
120,368,000,000	0	120,368,000,000	1,805,275,718,810	0	0
120,368,000,000	0	120,368,000,000	1,805,275,718,810	0	0
120,368,000,000	0	120,368,000,000	1,805,275,718,810	0	0
603,079,000,000	0	603,079,000,000	597,794,000,000	5,285,000,000	0
603,079,000,000	0	603,079,000,000	597,794,000,000	5,285,000,000	0
458,446,000,000	0	458,446,000,000	458,446,000,000	0	0
458,446,000,000	0	458,446,000,000	458,446,000,000	0	0
144,633,000,000	0	144,633,000,000	139,348,000,000	5,285,000,000	0
144,633,000,000	0	144,633,000,000	139,348,000,000	5,285,000,000	0
			<b>(400,150,240,860)</b>		
<b>90,451,000,000</b>	<b>0</b>	<b>90,451,000,000</b>	<b>791,685,563,270</b>	<b>0</b>	<b>69,881,405,390</b>
90,451,000,000	0	90,451,000,000	791,685,563,270	0	69,881,405,390
90,451,000,000	0	90,451,000,000	791,685,563,270	0	69,881,405,390
70,000,000,000	0	70,000,000,000	118,594,610	0	69,881,405,390

구	분	당초 지출계획액 (A)	기금운용계획변경액(B)		
			국회심의	기재부협의	자체변경등
1032	세항(단위사업) 농어업재해보험재보 협금	70,000,000,000	0	0	0
320	목 민간이전	70,000,000,000	0	0	0
7000	항(프로그램) 농림축산식품행정지원	596,000,000	0	0	0
7079	세항(단위사업) 기금운영비(재해재보 협기금)	596,000,000	0	0	0
110	목 인건비	424,000,000	0	0	0
210	목 운영비	116,824,000	0	0	0
220	목 여비	8,886,000	0	0	0
240	목 업무추진비	8,290,000	0	0	0
260	목 연구용역비	34,000,000	0	0	0
430	목 유형자산	4,000,000	0	0	0
9700	항(프로그램) 여유자금운용	19,855,000,000	0	0	0
9707	세항(단위사업) 여유자금운용	19,855,000,000	0	0	0
470	목 예치금및유가증권매입	19,855,000,000	0	0	0
<b>농업·농촌공익기능증진직접지불기금</b>		<b>2,857,596,000,000</b>	<b>0</b>	<b>0</b>	<b>0</b>
100	장(분야) 농림수산	2,857,596,000,000	0	0	0
101	관(부문) 농업·농촌	2,857,596,000,000	0	0	0
1000	항(프로그램) 농가경영안정	2,763,403,000,000	0	0	0



(단위: 원)

수정 지출계획액 (C=A+B)	전년도이월액	지출계획현액	지 출 액	다음연도 이월액	불 용 액
70,000,000,000	0	70,000,000,000	118,594,610	0	69,881,405,390
70,000,000,000	0	70,000,000,000	118,594,610	0	69,881,405,390
596,000,000	0	596,000,000	596,000,000	0	0
596,000,000	0	596,000,000	596,000,000	0	0
424,000,000	0	424,000,000	424,000,000	0	0
116,824,000	0	116,824,000	116,824,000	0	0
8,886,000	0	8,886,000	8,886,000	0	0
8,290,000	0	8,290,000	8,290,000	0	0
34,000,000	0	34,000,000	34,000,000	0	0
4,000,000	0	4,000,000	4,000,000	0	0
19,855,000,000	0	19,855,000,000	790,970,968,660	0	0
19,855,000,000	0	19,855,000,000	790,970,968,660	0	0
19,855,000,000	0	19,855,000,000	790,970,968,660	0	0
19,855,000,000	0	19,855,000,000	790,970,968,660	0	0
			<b>(2,781,690,803,820)</b>		
<b>2,857,596,000,000</b>	<b>178,180,000</b>	<b>2,857,774,180,000</b>	<b>5,780,540,059,570</b>	<b>36,000,000</b>	<b>219,524,619,500</b>
2,857,596,000,000	178,180,000	2,857,774,180,000	5,780,540,059,570	36,000,000	219,524,619,500
2,857,596,000,000	178,180,000	2,857,774,180,000	5,780,540,059,570	36,000,000	219,524,619,500
2,763,403,000,000	178,180,000	2,763,581,180,000	2,544,609,342,740	36,000,000	218,935,837,260

구	분	당초 지출계획액 (A)	기금운용계획변경액(B)		
			국회심의	기재부협의	자체변경등
1071	세항(단위사업) 농가소득보전(직불기금)	2,763,403,000,000	0	0	0
	110목 인건비	13,420,000,000	0	0	0
	210목 운영비	7,414,000,000	0	0	-428,000,000
	220목 여비	1,076,000,000	0	0	378,000,000
	260목 연구용역비	200,000,000	0	0	0
	310목 보전금	50,000,000	0	0	50,000,000
	320목 민간이전	4,602,000,000	0	0	0
	330목 자치단체이전	2,736,612,000,000	0	0	0
	430목 유형자산	29,000,000	0	0	0
7000	항(프로그램) 농림축산식품행정지원	229,000,000	0	0	0
	7079세항(단위사업) 기금운영비(직불기금)	229,000,000	0	0	0
	110목 인건비	228,000,000	0	0	0
	210목 운영비	1,000,000	0	0	0
9100	항(프로그램) 기금간거래(예수원금상환)	65,400,000,000	0	0	0
	9111세항(단위사업) 공공자금관리기금 예 수원금상환	65,400,000,000	0	0	0
	510목 상환지출	65,400,000,000	0	0	0
9200	항(프로그램) 기금간거래(예수이자상환)	1,168,000,000	0	0	0

(단위: 원)

수정 지출계획액 (C=A+B)	전년도이월액	지출계획현액	지출액	다음연도 이월액	불용액
2,763,403,000,000	178,180,000	2,763,581,180,000	2,544,609,342,740	36,000,000	218,935,837,260
13,420,000,000	0	13,420,000,000	13,395,793,030	0	24,206,970
6,986,000,000	0	6,986,000,000	6,918,204,530	0	67,795,470
1,454,000,000	0	1,454,000,000	1,449,514,470	0	4,485,530
200,000,000	178,180,000	378,180,000	340,115,950	36,000,000	2,064,050
100,000,000	0	100,000,000	99,943,000	0	57,000
4,602,000,000	0	4,602,000,000	3,979,710,760	0	622,289,240
2,736,612,000,000	0	2,736,612,000,000	2,518,406,261,000	0	218,205,739,000
29,000,000	0	29,000,000	19,800,000	0	9,200,000
229,000,000	0	229,000,000	228,995,950	0	4,050
229,000,000	0	229,000,000	228,995,950	0	4,050
228,000,000	0	228,000,000	228,000,000	0	0
1,000,000	0	1,000,000	995,950	0	4,050
65,400,000,000	0	65,400,000,000	65,400,000,000	0	0
65,400,000,000	0	65,400,000,000	65,400,000,000	0	0
65,400,000,000	0	65,400,000,000	65,400,000,000	0	0
1,168,000,000	0	1,168,000,000	579,221,810	0	588,778,190

구	분	당초 지출계획액 (A)	기금운용계획변경액(B)		
			국회심의	기재부협의	자체변경등
	9203세항(단위사업) 공자기금이자상환(직불기금)	1,168,000,000	0	0	0
	510목 상환지출	1,168,000,000	0	0	0
	9700항(프로그램) 여유자금운용	27,396,000,000	0	0	0
	9705세항(단위사업) 여유자금운용	27,396,000,000	0	0	0
	470목 예치금및유가증권매입	27,396,000,000	0	0	0
	<b>농지관리기금</b>	<b>3,721,984,000,000</b>	<b>0</b>	<b>0</b>	<b>0</b>
	100장(분야) 농림수산	3,721,984,000,000	0	0	0
	101관(부문) 농업·농촌	3,721,984,000,000	0	0	0
	1000항(프로그램) 농가경영안정	290,700,000,000	0	0	0
	1073세항(단위사업) 경영회생지원	290,700,000,000	0	0	0
	450목 융자금	290,700,000,000	0	0	0
	1100항(프로그램) 농업인력육성및창업지원	898,744,000,000	0	-12,811,000,000	0
	1160세항(단위사업) 맞춤형농지지원(농지기금)	898,744,000,000	0	-12,811,000,000	0
	210목 운영비	38,840,000	0	0	0
	220목 여비	1,960,000	0	0	0
	240목 업무추진비	7,200,000	0	0	0
	320목 민간이전	45,500,000,000	0	0	0

(단위: 원)

수정 지출계획액 (C=A+B)	전년도이월액	지출계획현액	지 출 액	다음연도 이월액	불 용 액
1,168,000,000	0	1,168,000,000	579,221,810	0	588,778,190
1,168,000,000	0	1,168,000,000	579,221,810	0	588,778,190
			(170,873,243,320)		
27,396,000,000	0	27,396,000,000	3,169,722,499,070	0	0
			(170,873,243,320)		
27,396,000,000	0	27,396,000,000	3,169,722,499,070	0	0
			(170,873,243,320)		
27,396,000,000	0	27,396,000,000	3,169,722,499,070	0	0
			<b>(3,153,289,440,671)</b>		
<b>3,721,984,000,000</b>	<b>0</b>	<b>3,721,984,000,000</b>	<b>4,938,460,943,090</b>	<b>500,000,000</b>	<b>404,057,567,010</b>
3,721,984,000,000	0	3,721,984,000,000	4,938,460,943,090	500,000,000	404,057,567,010
3,721,984,000,000	0	3,721,984,000,000	4,938,460,943,090	500,000,000	404,057,567,010
290,700,000,000	0	290,700,000,000	290,700,000,000	0	0
290,700,000,000	0	290,700,000,000	290,700,000,000	0	0
290,700,000,000	0	290,700,000,000	290,700,000,000	0	0
885,933,000,000	0	885,933,000,000	885,910,832,990	0	22,167,010
885,933,000,000	0	885,933,000,000	885,910,832,990	0	22,167,010
38,840,000	0	38,840,000	19,400,000	0	19,440,000
1,960,000	0	1,960,000	1,236,700	0	723,300
7,200,000	0	7,200,000	5,196,290	0	2,003,710
45,500,000,000	0	45,500,000,000	45,500,000,000	0	0

구	분	당초 지출계획액 (A)	기금운용계획변경액(B)			
			국회심의	기재부협의	자체변경등	
	450목	용자금	853,196,000,000	0	-12,811,000,000	0
	4000항(프로그램)	농업생산기반정비	293,167,000,000	0	0	0
	4043세항(단위사업)	대단위농업개발(농지)	293,167,000,000	0	0	0
	260목	연구용역비	500,000,000	0	0	0
	320목	민간이전	292,667,000,000	0	0	0
	4100항(프로그램)	농촌복지및지역활성화	255,776,000,000	0	34,823,000,000	0
	4130세항(단위사업)	농가소득안정(복지)( 농지기금)	255,776,000,000	0	34,823,000,000	0
	320목	민간이전	10,301,000,000	0	0	0
	330목	자치단체이전	17,238,000,000	0	0	0
	450목	용자금	228,237,000,000	0	34,823,000,000	0
	5000항(프로그램)	국제협력협상	11,000,000,000	0	0	0
	5032세항(단위사업)	농식품산업 해외진출 지원	11,000,000,000	0	0	0
	320목	민간이전	3,000,000,000	0	0	0
	450목	용자금	8,000,000,000	0	0	0
	7000항(프로그램)	농림축산식품행정지원	62,959,000,000	0	0	0
	7031세항(단위사업)	농지관리정보화(정보 화)	2,694,000,000	0	0	0

(단위: 원)

수정 지출계획액 (C=A+B)	전년도이월액	지출계획현액	지출액	다음연도 이월액	불용액
840,385,000,000	0	840,385,000,000	840,385,000,000	0	0
293,167,000,000	0	293,167,000,000	292,667,000,000	500,000,000	0
293,167,000,000	0	293,167,000,000	292,667,000,000	500,000,000	0
500,000,000	0	500,000,000	0	500,000,000	0
292,667,000,000	0	292,667,000,000	292,667,000,000	0	0
290,599,000,000	0	290,599,000,000	290,599,000,000	0	0
290,599,000,000	0	290,599,000,000	290,599,000,000	0	0
10,301,000,000	0	10,301,000,000	10,301,000,000	0	0
17,238,000,000	0	17,238,000,000	17,238,000,000	0	0
263,060,000,000	0	263,060,000,000	263,060,000,000	0	0
11,000,000,000	0	11,000,000,000	6,966,000,000	0	4,034,000,000
11,000,000,000	0	11,000,000,000	6,966,000,000	0	4,034,000,000
3,000,000,000	0	3,000,000,000	3,000,000,000	0	0
8,000,000,000	0	8,000,000,000	3,966,000,000	0	4,034,000,000
62,959,000,000	0	62,959,000,000	62,957,600,000	0	1,400,000
2,694,000,000	0	2,694,000,000	2,694,000,000	0	0

구	분	당초 지출계획액 (A)	기금운용계획변경액(B)		
			국회심의	기재부협의	자체변경등
	320목 민간이전	2,694,000,000	0	0	0
	7077세항(단위사업) 기금운영비(농지기금)	60,265,000,000	0	0	0
	110목 인건비	1,145,000,000	0	0	0
	210목 운영비	1,379,266,000	0	0	20,000,000
	220목 여비	47,838,000	0	0	-20,000,000
	240목 업무추진비	12,896,000	0	0	0
	260목 연구용역비	15,000,000	0	0	0
	310목 보전금	7,000,000	0	0	0
	320목 민간이전	57,576,000,000	0	0	0
	330목 자치단체이전	73,000,000	0	0	0
	430목 유형자산	9,000,000	0	0	0
	8400항(프로그램) 회계기금간거래(전출금)	171,797,000,000	0	0	0
	8411세항(단위사업) 회계기금간거래(전출금)	171,797,000,000	0	0	0
	610목 전출금등	171,797,000,000	0	0	0
	9400항(프로그램) 기금간거래(예탁금)	1,320,000,000,000	0	0	0
	9413세항(단위사업) 공공자금관리기금 예탁	1,320,000,000,000	0	0	0
	480목 예탁금	1,320,000,000,000	0	0	0



(단위: 원)

수정 지출계획액 (C=A+B)	전년도이월액	지출계획현액	지 출 액	다음연도 이월액	불 용 액
2,694,000,000	0	2,694,000,000	2,694,000,000	0	0
60,265,000,000	0	60,265,000,000	60,263,600,000	0	1,400,000
1,145,000,000	0	1,145,000,000	1,145,000,000	0	0
1,399,266,000	0	1,399,266,000	1,399,266,000	0	0
27,838,000	0	27,838,000	27,838,000	0	0
12,896,000	0	12,896,000	12,896,000	0	0
15,000,000	0	15,000,000	15,000,000	0	0
7,000,000	0	7,000,000	5,600,000	0	1,400,000
57,576,000,000	0	57,576,000,000	57,576,000,000	0	0
73,000,000	0	73,000,000	73,000,000	0	0
9,000,000	0	9,000,000	9,000,000	0	0
171,797,000,000	0	171,797,000,000	171,797,000,000	0	0
171,797,000,000	0	171,797,000,000	171,797,000,000	0	0
171,797,000,000	0	171,797,000,000	171,797,000,000	0	0
1,320,000,000,000	0	1,320,000,000,000	920,000,000,000	0	400,000,000,000
1,320,000,000,000	0	1,320,000,000,000	920,000,000,000	0	400,000,000,000
1,320,000,000,000	0	1,320,000,000,000	920,000,000,000	0	400,000,000,000

구	분	당초 지출계획액 (A)	기금운용계획변경액(B)		
			국회심의	기재부협의	자체변경등
	9700항(프로그램) 여유자금운용	417,841,000,000	0	-22,012,000,000	0
	9703세항(단위사업) 여유자금운용	417,841,000,000	0	-22,012,000,000	0
	470목 예치금및유가증권매입	417,841,000,000	0	-22,012,000,000	0
	<b>양곡증권정리기금</b>	<b>1,141,884,000,000</b>	<b>0</b>	<b>0</b>	<b>0</b>
	100장(분야) 농림수산	1,141,884,000,000	0	0	0
	101관(부문) 농업·농촌	1,141,884,000,000	0	0	0
	9100항(프로그램) 기금간거래(예수원금상환)	1,032,500,000,000	0	0	0
	9111세항(단위사업) 공공자금관리기금 예 수원금상환	1,032,500,000,000	0	0	0
	510목 상환지출	1,032,500,000,000	0	0	0
	9200항(프로그램) 기금간거래(예수이자상환)	89,669,000,000	0	0	0
	9202세항(단위사업) 공공자금관리기금 예 수이자상환	89,669,000,000	0	0	0
	510목 상환지출	89,669,000,000	0	0	0
	9700항(프로그램) 여유자금운용	19,715,000,000	0	0	0
	9701세항(단위사업) 여유자금운용	19,715,000,000	0	0	0
	470목 예치금및유가증권매입	19,715,000,000	0	0	0
	<b>자유무역협정이행지원기금</b>	<b>510,734,000,000</b>	<b>0</b>	<b>0</b>	<b>0</b>
	100장(분야) 농림수산	510,734,000,000	0	0	0

(단위: 원)

수정 지출계획액 (C=A+B)	전년도이월액	지출계획현액	지 출 액	다음연도 이월액	불 용 액
			(231,692,007,681)		
395,829,000,000	0	395,829,000,000	2,016,863,510,100	0	0
			(231,692,007,681)		
395,829,000,000	0	395,829,000,000	2,016,863,510,100	0	0
			(231,692,007,681)		
395,829,000,000	0	395,829,000,000	2,016,863,510,100	0	0
			<b>(1,056,261,962,400)</b>		
<b>1,141,884,000,000</b>	<b>0</b>	<b>1,141,884,000,000</b>	<b>1,147,212,191,220</b>	<b>0</b>	<b>103,589,109,930</b>
1,141,884,000,000	0	1,141,884,000,000	1,147,212,191,220	0	103,589,109,930
1,141,884,000,000	0	1,141,884,000,000	1,147,212,191,220	0	103,589,109,930
1,032,500,000,000	0	1,032,500,000,000	932,500,000,000	0	100,000,000,000
1,032,500,000,000	0	1,032,500,000,000	932,500,000,000	0	100,000,000,000
1,032,500,000,000	0	1,032,500,000,000	932,500,000,000	0	100,000,000,000
89,669,000,000	0	89,669,000,000	86,079,890,070	0	3,589,109,930
89,669,000,000	0	89,669,000,000	86,079,890,070	0	3,589,109,930
89,669,000,000	0	89,669,000,000	86,079,890,070	0	3,589,109,930
			(37,682,072,330)		
19,715,000,000	0	19,715,000,000	128,632,301,150	0	0
			(37,682,072,330)		
19,715,000,000	0	19,715,000,000	128,632,301,150	0	0
			(37,682,072,330)		
19,715,000,000	0	19,715,000,000	128,632,301,150	0	0
			<b>(426,199,245,881)</b>		
<b>510,734,000,000</b>	<b>0</b>	<b>510,734,000,000</b>	<b>622,874,690,940</b>	<b>0</b>	<b>26,288,059,190</b>
510,734,000,000	0	510,734,000,000	622,874,690,940	0	26,288,059,190

구	분	당초 지출계획액 (A)	기금운용계획변경액(B)		
			국회심의	기재부협의	자체변경등
101관(부문)	농업·농촌	510,734,000,000	0	0	0
1000항(프로그램)	농가경영안정	22,627,000,000	0	0	0
1072세항(단위사업)	직접피해지원(FTA기 금)	22,627,000,000	0	0	0
320목	민간이전	3,095,000,000	0	0	0
330목	자치단체이전	18,000,000,000	0	0	0
350목	일반출연금	1,532,000,000	0	0	0
1100항(프로그램)	농업인력육성및창업지원	40,000,000,000	0	0	0
1151세항(단위사업)	농식품창업지원(FTA 기금)	40,000,000,000	0	0	0
460목	출자금	40,000,000,000	0	0	0
2200항(프로그램)	농업신산업육성	9,448,000,000	0	0	0
2261세항(단위사업)	농기자재산업육성( FTA기금)	9,448,000,000	0	0	0
320목	민간이전	4,148,000,000	0	0	0
330목	자치단체이전	5,300,000,000	0	0	0
3000항(프로그램)	농산물수급안정및유통효율 화	118,941,000,000	0	0	0
3034세항(단위사업)	원예산업경쟁력강화( FTA기금)	118,941,000,000	0	0	0
320목	민간이전	1,452,000,000	0	-18,590,000	0

(단위: 원)

수정 지출계획액 (C=A+B)	전년도이월액	지출계획현액	지출액	다음연도 이월액	불용액
510,734,000,000	0	510,734,000,000	622,874,690,940	0	26,288,059,190
22,627,000,000	0	22,627,000,000	4,547,175,000	0	18,079,825,000
22,627,000,000	0	22,627,000,000	4,547,175,000	0	18,079,825,000
3,095,000,000	0	3,095,000,000	2,683,443,000	0	411,557,000
18,000,000,000	0	18,000,000,000	331,732,000	0	17,668,268,000
1,532,000,000	0	1,532,000,000	1,532,000,000	0	0
40,000,000,000	0	40,000,000,000	40,000,000,000	0	0
40,000,000,000	0	40,000,000,000	40,000,000,000	0	0
40,000,000,000	0	40,000,000,000	40,000,000,000	0	0
9,448,000,000	0	9,448,000,000	9,448,000,000	0	0
9,448,000,000	0	9,448,000,000	9,448,000,000	0	0
4,148,000,000	0	4,148,000,000	4,148,000,000	0	0
5,300,000,000	0	5,300,000,000	5,300,000,000	0	0
118,941,000,000	0	118,941,000,000	118,912,905,000	0	28,095,000
118,941,000,000	0	118,941,000,000	118,912,905,000	0	28,095,000
1,433,410,000	0	1,433,410,000	1,433,410,000	0	0

구	분	당초 지출계획액 (A)	기금운용계획변경액(B)			
			국회심의	기재부협의	자체변경등	
	330목	자치단체이전	87,419,000,000	0	18,590,000	0
	450목	용자금	30,070,000,000	0	0	0
	3700항(프로그램)	축산업진흥	157,525,000,000	0	0	0
	3730세항(단위사업)	축산업경쟁력제고(FTA)	9,000,000,000	0	0	0
	450목	용자금	9,000,000,000	0	0	0
	3760세항(단위사업)	축사시설현대화(FTA)	148,525,000,000	0	0	0
	320목	민간이전	6,981,000,000	0	0	0
	330목	자치단체이전	42,817,000,000	0	0	0
	450목	용자금	98,727,000,000	0	0	0
	7000항(프로그램)	농림축산식품행정지원	4,534,000,000	0	0	0
	7079세항(단위사업)	기금운영비(FTA기금)	4,534,000,000	0	0	0
	110목	인건비	427,000,000	0	0	0
	210목	운영비	313,335,000	0	0	0
	220목	여비	9,080,000	0	0	0
	240목	업무추진비	7,585,000	0	0	0
	320목	민간이전	2,967,000,000	0	0	0
	330목	자치단체이전	810,000,000	0	0	0

(단위: 원)

수정 지출계획액 (C=A+B)	전년도이월액	지출계획현액	지출액	다음연도 이월액	불용액
87,437,590,000	0	87,437,590,000	87,409,495,000	0	28,095,000
30,070,000,000	0	30,070,000,000	30,070,000,000	0	0
157,525,000,000	0	157,525,000,000	149,376,727,050	0	8,148,272,950
9,000,000,000	0	9,000,000,000	9,000,000,000	0	0
9,000,000,000	0	9,000,000,000	9,000,000,000	0	0
148,525,000,000	0	148,525,000,000	140,376,727,050	0	8,148,272,950
6,981,000,000	0	6,981,000,000	5,538,337,050	0	1,442,662,950
42,817,000,000	0	42,817,000,000	39,076,695,000	0	3,740,305,000
98,727,000,000	0	98,727,000,000	95,761,695,000	0	2,965,305,000
4,534,000,000	0	4,534,000,000	4,502,133,760	0	31,866,240
4,534,000,000	0	4,534,000,000	4,502,133,760	0	31,866,240
427,000,000	0	427,000,000	427,000,000	0	0
313,335,000	0	313,335,000	313,335,000	0	0
9,080,000	0	9,080,000	9,080,000	0	0
7,585,000	0	7,585,000	7,585,000	0	0
2,967,000,000	0	2,967,000,000	2,935,133,760	0	31,866,240
810,000,000	0	810,000,000	810,000,000	0	0

구	분	당초 지출계획액 (A)	기금운용계획변경액(B)		
			국회심의	기재부협의	자체변경등
	9700항(프로그램) 여유자금운용	157,659,000,000	0	0	0
	9706세항(단위사업) 여유자금운용	157,659,000,000	0	0	0
	470목 예치금및유가증권매입	157,659,000,000	0	0	0
	<b>축산발전기금</b>	<b>1,062,803,000,000</b>	<b>0</b>	<b>0</b>	<b>0</b>
	100장(분야) 농림수산	1,062,803,000,000	0	0	0
	101관(부문) 농업·농촌	1,062,803,000,000	0	0	0
	3700항(프로그램) 축산업진흥	863,681,000,000	0	36,184,922,000	0
	3731세항(단위사업) 축산물수급관리	148,004,000,000	0	30,962,375,000	0
	240목 업무추진비	5,000,000	0	0	0
	260목 연구용역비	200,000,000	0	0	0
	320목 민간이전	68,793,000,000	0	32,019,000,000	0
	330목 자치단체이전	55,816,000,000	0	-1,056,625,000	0
	450목 융자금	23,190,000,000	0	0	0
	3732세항(단위사업) 축산기술보급	52,428,000,000	0	0	0
	320목 민간이전	49,130,000,000	0	0	0
	330목 자치단체이전	2,141,000,000	0	0	0
	430목 유형자산	1,157,000,000	0	0	0



(단위: 원)

수정 지출계획액 (C=A+B)	전년도이월액	지출계획현액	지 출 액	다음연도 이월액	불 용 액
			(99,412,305,071)		
157,659,000,000	0	157,659,000,000	296,087,750,130	0	0
			(99,412,305,071)		
157,659,000,000	0	157,659,000,000	296,087,750,130	0	0
			(99,412,305,071)		
157,659,000,000	0	157,659,000,000	296,087,750,130	0	0
			<b>(1,116,842,977,030)</b>		
<b>1,062,803,000,000</b>	<b>0</b>	<b>1,062,803,000,000</b>	<b>2,060,086,766,640</b>	<b>2,975,509,090</b>	<b>12,902,407,220</b>
1,062,803,000,000	0	1,062,803,000,000	2,060,086,766,640	2,975,509,090	12,902,407,220
1,062,803,000,000	0	1,062,803,000,000	2,060,086,766,640	2,975,509,090	12,902,407,220
899,865,922,000	0	899,865,922,000	886,211,710,450	2,975,509,090	10,678,702,460
178,966,375,000	0	178,966,375,000	167,372,283,190	2,400,909,090	9,193,182,720
5,000,000	0	5,000,000	4,999,100	0	900
200,000,000	0	200,000,000	90,909,090	90,909,090	18,181,820
100,812,000,000	0	100,812,000,000	100,812,000,000	0	0
54,759,375,000	0	54,759,375,000	51,464,375,000	2,310,000,000	985,000,000
23,190,000,000	0	23,190,000,000	15,000,000,000	0	8,190,000,000
52,428,000,000	0	52,428,000,000	52,417,699,160	0	10,300,840
49,130,000,000	0	49,130,000,000	49,130,000,000	0	0
2,141,000,000	0	2,141,000,000	2,131,000,000	0	10,000,000
1,157,000,000	0	1,157,000,000	1,156,699,160	0	300,840

구	분	당초 지출계획액 (A)	기금운용계획변경액(B)		
			국회심의	기재부협의	자체변경등
3733	세항(단위사업) 축산업경쟁력제고(축 발)	439,564,000,000	0	0	0
	320목 민간이전	8,390,000,000	0	0	0
	330목 자치단체이전	11,305,000,000	0	0	0
	450목 용자금	419,869,000,000	0	0	0
3735	세항(단위사업) 친환경축산(축발)	163,207,000,000	0	5,222,547,000	0
	320목 민간이전	10,172,000,000	0	0	0
	330목 자치단체이전	111,826,000,000	0	5,181,404,000	0
	450목 용자금	41,209,000,000	0	41,143,000	0
3738	세항(단위사업) 축산물품질관리(축발 )	60,478,000,000	0	0	0
	320목 민간이전	54,162,000,000	0	0	0
	330목 자치단체이전	5,116,000,000	0	0	0
	430목 유형자산	1,200,000,000	0	0	0
3900	항(프로그램) 가축방역및축산물안전관리	86,253,000,000	0	4,964,800,000	0
3938	세항(단위사업) 축산물위생안전성(축 발)	22,436,000,000	0	0	0
	210목 운영비	500,000,000	0	0	0
	220목 여비	15,000,000	0	0	0
	320목 민간이전	3,718,000,000	0	0	0

(단위: 원)

수정 지출계획액 (C=A+B)	전년도이월액	지출계획현액	지 출 액	다음연도 이월액	불 용 액
439,564,000,000	0	439,564,000,000	438,760,469,000	574,600,000	228,931,000
8,390,000,000	0	8,390,000,000	8,040,000,000	350,000,000	0
11,305,000,000	0	11,305,000,000	10,931,575,000	185,000,000	188,425,000
419,869,000,000	0	419,869,000,000	419,788,894,000	39,600,000	40,506,000
168,429,547,000	0	168,429,547,000	168,281,140,000	0	148,407,000
10,172,000,000	0	10,172,000,000	10,172,000,000	0	0
117,007,404,000	0	117,007,404,000	116,922,203,000	0	85,201,000
41,250,143,000	0	41,250,143,000	41,186,937,000	0	63,206,000
60,478,000,000	0	60,478,000,000	59,380,119,100	0	1,097,880,900
54,162,000,000	0	54,162,000,000	53,111,000,000	0	1,051,000,000
5,116,000,000	0	5,116,000,000	5,116,000,000	0	0
1,200,000,000	0	1,200,000,000	1,153,119,100	0	46,880,900
91,217,800,000	0	91,217,800,000	91,207,800,000	0	10,000,000
22,436,000,000	0	22,436,000,000	22,426,000,000	0	10,000,000
500,000,000	0	500,000,000	500,000,000	0	0
15,000,000	0	15,000,000	15,000,000	0	0
3,718,000,000	0	3,718,000,000	3,718,000,000	0	0

구	분	당초 지출계획액 (A)	기금운용계획변경액(B)			
			국회심의	기재부협의	자체변경등	
	330목	자치단체이전	18,203,000,000	0	0	0
	3941세항(단위사업)	가축방역(축발)	63,817,000,000	0	4,964,800,000	0
	320목	민간이전	35,833,000,000	0	0	0
	330목	자치단체이전	27,984,000,000	0	4,964,800,000	0
	7000항(프로그램)	농림축산식품행정지원	1,735,000,000	0	160,000,000	0
	7078세항(단위사업)	기금운영비(축발기금)	1,735,000,000	0	160,000,000	0
	110목	인건비	1,128,586,000	0	0	0
	210목	운영비	470,585,000	0	0	-10,000,000
	220목	여비	19,499,000	0	0	0
	240목	업무추진비	18,330,000	0	0	0
	320목	민간이전	92,000,000	0	0	0
	430목	유형자산	6,000,000	0	160,000,000	10,000,000
	9200항(프로그램)	기금간거래(예수이자상환)	20,137,000,000	0	0	0
	9204세항(단위사업)	공공자금관리기금 예 수이자상환	20,137,000,000	0	0	0
	510목	상환지출	20,137,000,000	0	0	0
	9700항(프로그램)	여유자금운용	90,997,000,000	0	-41,309,722,000	0
	9704세항(단위사업)	여유자금운용	90,997,000,000	0	-41,309,722,000	0

(단위: 원)

수정 지출계획액 (C=A+B)	전년도이월액	지출계획현액	지 출 액	다음연도 이월액	불 용 액
18,203,000,000	0	18,203,000,000	18,193,000,000	0	10,000,000
68,781,800,000	0	68,781,800,000	68,781,800,000	0	0
35,833,000,000	0	35,833,000,000	35,833,000,000	0	0
32,948,800,000	0	32,948,800,000	32,948,800,000	0	0
1,895,000,000	0	1,895,000,000	1,854,546,710	0	40,453,290
1,895,000,000	0	1,895,000,000	1,854,546,710	0	40,453,290
1,128,586,000	0	1,128,586,000	1,124,021,450	0	4,564,550
460,585,000	0	460,585,000	436,420,710	0	24,164,290
19,499,000	0	19,499,000	8,215,100	0	11,283,900
18,330,000	0	18,330,000	18,290,500	0	39,500
92,000,000	0	92,000,000	92,000,000	0	0
176,000,000	0	176,000,000	175,598,950	0	401,050
20,137,000,000	0	20,137,000,000	17,963,748,530	0	2,173,251,470
20,137,000,000	0	20,137,000,000	17,963,748,530	0	2,173,251,470
20,137,000,000	0	20,137,000,000	17,963,748,530	0	2,173,251,470
			(119,605,171,340)		
49,687,278,000	0	49,687,278,000	1,062,848,960,950	0	0
			(119,605,171,340)		
49,687,278,000	0	49,687,278,000	1,062,848,960,950	0	0

구	분	당초 지출계획액 (A)	기금운용계획변경액(B)		
			국회심의	기재부협의	자체변경등
470목	예치금및유가증권매입	90,997,000,000	0	-41,309,722,000	0

(단위: 원)

수정 지출계획액 (C=A+B)	전년도이월액	지출계획현액	지출액	다음연도 이월액	불용액
			(119,605,171,340)		
49,687,278,000	0	49,687,278,000	1,062,848,960,950	0	0

### 3. 부속서류

#### 1) 재원조성실적표

연 도	누 계	합 계(A+B)	자 본			
			정부출연금	전 입 금	재정운영결과	기 타
<b>농산물가격안정기금</b>						
1996	1,823,597,686,655	1,823,597,686,655	147,500,000,000	0	1,523,095,164,655	2,522,000
1997	2,008,682,115,874	185,084,429,219	0	0	210,084,429,219	0
1998	2,164,787,590,244	156,105,474,370	0	0	190,105,474,370	0
1999	2,435,169,334,379	270,381,744,135	0	0	299,181,744,135	0
2000	2,812,027,787,354	376,858,452,975	5,207,291,000	0	336,851,161,975	0
2001	2,990,887,973,860	178,860,186,506	0	0	228,860,186,506	0
2002	3,181,690,145,502	190,802,171,642	3,000,000,000	0	237,802,171,642	0
2003	3,391,930,649,312	210,240,503,810	5,000,000,000	0	205,240,503,810	0
2004	3,589,770,720,946	197,840,071,634	4,900,000,000	0	192,940,071,634	0
2005	3,361,791,956,701	-227,978,764,245	0	0	206,746,355,401	-434,725,119,646
2006	3,550,807,662,119	189,015,705,418	0	0	189,015,705,418	0
2007	3,683,002,134,681	132,194,472,562	0	0	132,194,472,562	0
2008	3,798,015,243,911	115,013,109,230	0	0	115,013,109,230	0
2009	3,869,894,079,417	71,878,835,506	0	0	71,878,835,506	0
2010	3,956,284,640,401	86,390,560,984	0	0	82,928,501,529	3,462,059,455
2011	4,127,254,420,559	170,969,780,158	0	0	-18,614,742,538	189,584,522,696
2012	4,174,821,434,341	47,567,013,782	0	0	47,139,553,324	427,460,458
2013	4,106,797,985,018	-68,023,449,323	0	0	-61,298,268,750	-6,725,180,573
2014	3,991,196,856,573	-115,601,128,445	0	0	-148,541,316,059	32,940,187,614
2015	3,964,224,476,332	-26,972,380,241	0	0	-39,294,061,172	12,321,680,931
2016	3,990,041,953,254	25,817,476,922	0	0	147,803,999,489	-121,986,522,567
2017	3,974,342,590,393	-15,699,362,861	0	0	-15,128,880,557	-570,482,304
2018	3,928,477,185,557	-45,865,404,836	0	0	-32,494,051,099	-13,371,353,737
2019	3,840,567,513,976	-87,909,671,581	0	0	-56,088,056,864	-31,821,614,717
2020	3,684,790,266,191	-155,777,247,785	0	0	-155,524,600,697	-252,647,088
2021	3,778,223,978,018	93,433,711,827	0	0	-121,858,317,176	35,292,029,003
2022	3,991,588,760,765	213,364,782,747	0	0	-159,886,509,456	-6,506,707,797
2023	3,827,895,323,512	-163,693,437,253	0	0	-163,323,074,274	-370,362,979
<b>농어업재해재보험기금</b>						
2005	19,109,170,184	19,109,170,184	0	0	19,109,170,184	0
2006	44,016,935,242	24,907,765,058	0	0	24,907,765,058	0
2007	64,704,668,496	20,687,733,254	0	0	20,687,733,254	0
2008	91,734,290,610	27,029,622,114	0	0	27,014,841,054	14,781,060
2009	121,929,491,159	30,195,200,549	0	0	30,161,889,279	33,311,270
2010	170,218,882,450	48,289,391,291	0	0	43,046,857,208	5,242,534,083



(단위: 원)

장 기 부 채						
소 계 (A)	차 입 금	채 권	예 탁 금	차 관	기 타	소 계 (B)
1,670,597,686,655	153,000,000,000	0	0	0	0	153,000,000,000
210,084,429,219	-25,000,000,000	0	0	0	0	-25,000,000,000
190,105,474,370	-34,000,000,000	0	0	0	0	-34,000,000,000
299,181,744,135	-28,800,000,000	0	0	0	0	-28,800,000,000
342,058,452,975	34,800,000,000	0	0	0	0	34,800,000,000
228,860,186,506	-50,000,000,000	0	0	0	0	-50,000,000,000
240,802,171,642	-50,000,000,000	0	0	0	0	-50,000,000,000
210,240,503,810	0	0	0	0	0	0
197,840,071,634	0	0	0	0	0	0
-227,978,764,245	0	0	0	0	0	0
189,015,705,418	0	0	0	0	0	0
132,194,472,562	0	0	0	0	0	0
115,013,109,230	0	0	0	0	0	0
71,878,835,506	0	0	0	0	0	0
86,390,560,984	0	0	0	0	0	0
170,969,780,158	0	0	0	0	0	0
47,567,013,782	0	0	0	0	0	0
-68,023,449,323	0	0	0	0	0	0
-115,601,128,445	0	0	0	0	0	0
-26,972,380,241	0	0	0	0	0	0
25,817,476,922	0	0	0	0	0	0
-15,699,362,861	0	0	0	0	0	0
-45,865,404,836	0	0	0	0	0	0
-87,909,671,581	0	0	0	0	0	0
-155,777,247,785	0	0	0	0	0	0
-86,566,288,173	180,000,000,000	0	0	0	0	180,000,000,000
-166,393,217,253	379,758,000,000	0	0	0	0	379,758,000,000
-163,693,437,253	0	0	0	0	0	0
19,109,170,184	0	0	0	0	0	0
24,907,765,058	0	0	0	0	0	0
20,687,733,254	0	0	0	0	0	0
27,029,622,114	0	0	0	0	0	0
30,195,200,549	0	0	0	0	0	0
48,289,391,291	0	0	0	0	0	0

연 도	누 계	합 계(A+B)	자 본			
			정부출연금	전 입 금	재정운영결과	기 타
2011	165,430,017,362	-4,788,865,088	0	0	-5,290,491,018	-178,147,580
2012	8,661,370,477	-156,768,646,885	0	0	-156,615,177,960	0
2013	49,048,748,140	40,387,377,663	0	0	36,149,413,202	0
2014	97,451,979,131	48,403,230,991	0	0	46,020,997,444	20,600,000
2015	156,178,711,918	58,726,732,787	0	0	59,157,396,284	18,712,310
2016	178,510,361,937	22,331,650,019	0	0	-28,418,465,488	-39,312,310
2017	178,669,214,496	158,852,559	0	0	12,389,226,173	0
2018	204,151,857,905	25,482,643,409	0	0	-264,750,045,165	0
2019	62,383,870,972	-141,767,986,933	0	0	-46,704,192,295	0
2020	77,479,542,250	15,095,671,278	0	0	-161,369,759,078	37,689,440
2021	134,840,968,645	57,361,426,395	0	0	237,817,289,837	-37,689,440
2022	385,327,118,045	250,486,149,400	0	0	265,605,154,031	0
2023	402,079,585,833	16,752,467,788	0	0	-115,172,310,962	0
<b>농업·농촌공익기능증진직접지불 기금</b>						
2020	23,812,059,652	23,812,059,652	0	0	23,812,059,652	0
2021	46,860,726,892	23,048,667,240	0	0	23,048,667,240	0
2022	71,678,722,134	24,817,995,242	0	0	24,817,995,242	0
2023	249,683,588,137	178,004,866,003	0	0	178,004,866,003	0
<b>농지관리기금</b>						
1990	1,060,323,438,612	1,060,323,438,612	451,907,000,000	409,660,645,824	3,746,296,838	9,495,950
1991	1,451,127,207,667	390,803,769,055	157,700,000,000	170,439,779,580	-10,033,122,735	-2,887,790
1992	1,797,734,478,325	346,607,270,658	130,000,000,000	141,780,368,130	-32,672,078,659	-1,018,813
1993	2,226,535,502,015	428,801,023,690	304,834,000,000	99,449,903,648	-60,336,667,323	53,787,365
1994	2,451,215,425,380	224,679,923,365	0	145,206,201,720	-49,785,365,515	-106,912,840
1995	2,796,032,585,714	344,817,160,334	0	197,490,704,070	-75,698,127,236	2,583,500
1996	3,223,703,964,011	427,671,378,297	0	200,466,876,590	-82,490,586,333	-29,245,300
1997	3,935,413,618,810	711,709,654,799	0	267,247,722,539	-122,333,334,400	0
1998	4,116,860,931,498	181,447,312,688	80,000,000,000	109,930,136,402	-168,318,823,714	0
1999	4,119,965,240,858	3,104,309,360	40,000,000,000	176,927,521,177	-208,941,933,127	39,321,310
2000	4,272,841,462,170	152,876,221,312	40,000,000,000	183,351,485,940	-175,862,134,136	75,669,508
2001	4,327,102,379,337	54,260,917,167	40,000,000,000	213,409,106,110	-137,023,030,235	21,641,292
2002	4,279,282,281,979	-47,820,097,358	0	374,191,332,730	-152,360,630,088	0
2003	3,384,397,772,212	-894,884,509,767	40,000,000,000	-2,662,962,130,962	104,271,826,705	1,474,039,594,490
2004	3,620,145,808,291	235,748,036,079	100,000,000,000	22,471,139,291	198,919,427,788	0
2005	3,770,008,859,229	149,863,050,938	80,000,000,000	23,375,531,385	249,299,315,553	0
2006	4,356,338,685,131	586,329,825,902	80,000,000,000	25,814,217,810	184,543,369,092	0
2007	4,924,243,471,448	567,904,786,317	40,000,000,000	197,036,589,749	653,575,721,568	0

(단위: 원)

장 기 부 채							
소 계 (A)	차 입 금	채 권	예 탁 금	차 관	기 타	소 계 (B)	
-5,468,638,598	0	0	0	0	679,773,510	679,773,510	
-156,615,177,960	0	0	0	0	-153,468,925	-153,468,925	
36,149,413,202	0	0	0	0	4,237,964,461	4,237,964,461	
46,041,597,444	0	0	0	0	2,361,633,547	2,361,633,547	
59,176,108,594	0	0	0	0	-449,375,807	-449,375,807	
-28,457,777,798	0	0	0	0	50,789,427,817	50,789,427,817	
12,389,226,173	0	0	0	0	-12,230,373,614	-12,230,373,614	
-264,750,045,165	0	0	0	0	290,232,688,574	290,232,688,574	
-46,704,192,295	0	0	0	0	-95,063,794,638	-95,063,794,638	
-161,332,069,638	0	0	0	0	176,427,740,916	176,427,740,916	
237,779,600,397	0	0	0	0	-180,418,174,002	-180,418,174,002	
265,605,154,031	0	0	0	0	-15,119,004,631	-15,119,004,631	
-115,172,310,962	0	0	0	0	131,924,778,750	131,924,778,750	
23,812,059,652	0	0	0	0	0	0	
23,048,667,240	0	0	0	0	0	0	
24,817,995,242	0	0	0	0	0	0	
178,004,866,003	0	0	0	0	0	0	
865,323,438,612	45,000,000,000	150,000,000,000	0	0	0	195,000,000,000	
318,103,769,055	-5,000,000,000	77,700,000,000	0	0	0	72,700,000,000	
239,107,270,658	-2,500,000,000	110,000,000,000	0	0	0	107,500,000,000	
344,001,023,690	-2,500,000,000	87,300,000,000	0	0	0	84,800,000,000	
95,313,923,365	339,366,000,000	-210,000,000,000	0	0	0	129,366,000,000	
121,795,160,334	438,022,000,000	-215,000,000,000	0	0	0	223,022,000,000	
117,947,044,957	309,724,333,340	0	0	0	0	309,724,333,340	
144,914,388,139	566,795,266,660	0	0	0	0	566,795,266,660	
21,611,312,688	159,836,000,000	0	0	0	0	159,836,000,000	
8,024,909,360	-4,920,600,000	0	0	0	0	-4,920,600,000	
47,565,021,312	105,311,200,000	0	0	0	0	105,311,200,000	
116,407,717,167	-62,146,800,000	0	0	0	0	-62,146,800,000	
221,830,702,642	-269,650,800,000	0	0	0	0	-269,650,800,000	
-1,044,650,709,767	149,766,200,000	0	0	0	0	149,766,200,000	
321,390,567,079	-85,642,531,000	0	0	0	0	-85,642,531,000	
352,674,846,938	-202,811,796,000	0	0	0	0	-202,811,796,000	
290,357,586,902	295,972,239,000	0	0	0	0	295,972,239,000	
890,612,311,317	-322,707,525,000	0	0	0	0	-322,707,525,000	

연 도	누 계	합 계(A+B)	자 본			
			정부출연금	전 입 금	재정운영결과	기 타
2008	6,290,152,763,102	1,365,909,291,654	40,000,000,000	0	1,513,409,805,654	0
2009	6,107,080,313,925	-183,072,449,177	38,000,000,000	0	467,820,723,823	0
2010	6,373,043,644,269	265,963,330,344	38,000,000,000	0	803,477,792,344	0
2011	7,076,294,302,154	703,250,657,885	0	0	703,255,695,885	0
2012	7,952,494,630,005	876,200,327,851	0	0	876,200,327,851	0
2013	8,244,177,281,407	291,682,651,402	0	0	291,682,651,402	0
2014	8,954,082,318,971	709,905,037,564	0	0	709,905,037,564	0
2015	9,523,652,173,068	569,569,854,097	0	0	569,569,854,097	0
2016	10,671,288,859,926	1,147,636,686,858	0	0	1,147,636,686,858	0
2017	11,238,209,897,214	566,921,037,288	0	0	566,921,037,288	0
2018	12,732,893,646,488	1,494,683,749,274	0	0	1,494,683,749,274	0
2019	13,230,370,650,803	497,477,004,315	0	0	497,477,004,315	0
2020	13,641,262,223,101	410,891,572,298	0	0	410,891,572,298	0
2021	14,870,479,427,060	1,229,217,203,959	0	0	1,229,217,203,959	0
2022	15,364,321,095,876	493,841,668,816	0	0	493,841,668,816	0
2023	16,032,176,796,047	667,855,700,171	0	0	667,855,700,171	0
<b>양곡증권정리기금</b>						
1994	1,848,019,202,053	1,848,019,202,053	0	0	0	0
1995	2,487,787,111,642	639,767,909,589	0	0	0	0
1996	3,638,794,799,211	1,151,007,687,569	0	0	0	0
1997	4,198,291,357,692	559,496,558,481	0	0	0	0
1998	3,823,075,239,888	-375,216,117,804	0	0	0	0
1999	3,644,941,292,536	-178,133,947,352	0	0	0	0
2000	4,150,139,917,440	505,198,624,904	0	0	0	0
2001	4,883,775,131,295	733,635,213,855	0	0	0	0
2002	4,874,861,888,637	-8,913,242,658	0	0	0	0
2003	4,866,502,103,797	-8,359,784,840	0	0	0	0
2004	4,767,955,953,647	-98,546,150,150	0	0	0	0
2005	4,760,371,116,557	-7,584,837,090	0	0	0	0
2006	4,750,835,897,537	-9,535,219,020	0	0	0	0
2007	4,745,497,460,554	-5,338,436,983	0	0	0	0
2008	4,746,841,712,134	1,344,251,580	0	0	0	0
2009	4,748,950,802,174	2,109,090,040	0	0	13,373,107,781	0
2010	4,770,639,458,229	21,688,656,055	0	0	37,608,350,448	0
2011	4,720,448,534,394	-50,190,923,835	0	0	35,809,076,165	0
2012	4,730,389,835,723	9,941,301,329	0	0	9,941,301,329	0
2013	4,720,532,729,625	-9,857,106,098	0	0	-9,857,106,098	0

(단위: 원)

장 기 부 채							
소 계 (A)	차 입 금	채 권	예 탁 금	차 관	기 타	소 계 (B)	
1,553,409,805,654	-187,500,514,000	0	0	0	0	-187,500,514,000	
505,820,723,823	-688,893,173,000	0	0	0	0	-688,893,173,000	
841,477,792,344	-575,514,462,000	0	0	0	0	-575,514,462,000	
703,255,695,885	-5,038,000	0	0	0	0	-5,038,000	
876,200,327,851	0	0	0	0	0	0	
291,682,651,402	0	0	0	0	0	0	
709,905,037,564	0	0	0	0	0	0	
569,569,854,097	0	0	0	0	0	0	
1,147,636,686,858	0	0	0	0	0	0	
566,921,037,288	0	0	0	0	0	0	
1,494,683,749,274	0	0	0	0	0	0	
497,477,004,315	0	0	0	0	0	0	
410,891,572,298	0	0	0	0	0	0	
1,229,217,203,959	0	0	0	0	0	0	
493,841,668,816	0	0	0	0	0	0	
667,855,700,171	0	0	0	0	0	0	
0	0	1,642,000,000,000	0	206,019,202,053	0	1,848,019,202,053	
0	0	708,500,000,000	0	-68,732,090,411	0	639,767,909,589	
0	0	1,200,000,000,000	0	-48,992,312,431	0	1,151,007,687,569	
0	0	520,000,000,000	0	39,496,558,481	0	559,496,558,481	
0	0	-351,700,000,000	0	-23,516,117,804	0	-375,216,117,804	
0	0	-173,900,000,000	0	-4,233,947,352	0	-178,133,947,352	
0	0	-1,062,000,000,000	1,577,600,000,000	-10,401,375,096	0	505,198,624,904	
0	0	-356,800,000,000	1,106,000,000,000	-15,564,786,145	0	733,635,213,855	
0	0	-1,026,100,000,000	1,026,100,000,000	-8,913,242,658	0	-8,913,242,658	
0	0	-500,000,000,000	500,000,000,000	-8,359,784,840	0	-8,359,784,840	
0	0	-600,000,000,000	510,000,000,000	-8,546,150,150	0	-98,546,150,150	
0	0	0	0	-7,584,837,090	0	-7,584,837,090	
0	0	0	0	-9,535,219,020	0	-9,535,219,020	
0	0	0	0	-5,338,436,983	0	-5,338,436,983	
0	0	0	0	1,344,251,580	0	1,344,251,580	
13,373,107,781	0	0	0	-11,264,017,741	0	-11,264,017,741	
37,608,350,448	0	0	-42,000,000	-15,877,694,393	0	-15,919,694,393	
35,809,076,165	0	0	-86,000,000,000	0	0	-86,000,000,000	
9,941,301,329	0	0	0	0	0	0	
-9,857,106,098	0	0	0	0	0	0	

연 도	누 계	합 계(A+B)	자 본			
			정부출연금	전 입 금	재정운영결과	기 타
2014	4,723,293,180,564	2,760,450,939	0	0	1,102,450,939	0
2015	4,731,077,454,091	7,784,273,527	0	0	7,784,273,527	0
2016	4,752,918,160,944	21,840,706,853	0	0	21,840,706,853	0
2017	4,789,257,290,761	36,339,129,817	0	0	36,339,129,817	0
2018	4,896,345,451,807	107,088,161,046	0	0	107,088,161,046	0
2019	5,101,890,686,625	205,545,234,818	0	0	205,545,234,818	0
2020	5,208,248,353,711	106,357,667,086	0	0	106,357,667,086	0
2021	5,324,817,647,322	116,569,293,611	0	0	116,569,293,611	0
2022	5,441,001,448,549	116,183,801,227	0	0	116,183,801,227	0
2023	5,520,704,064,226	79,702,615,677	0	0	79,702,615,677	0
<b>자유무역협정이행지원금</b>						
2004	105,211,767,436	105,211,767,436	66,622,636,000	0	38,589,131,436	0
2005	148,906,455,281	43,694,687,845	41,510,000,000	0	2,184,687,845	0
2006	160,977,839,221	12,071,383,940	8,330,800,000	0	3,740,583,940	0
2007	201,667,989,138	40,690,149,917	28,126,000,000	0	12,564,149,917	0
2008	274,680,550,071	73,012,560,933	42,464,000,000	0	30,548,560,933	0
2009	464,669,622,042	189,989,071,971	0	300,139,000,000	-110,149,928,029	0
2010	460,603,712,938	-4,065,909,104	0	148,846,000,000	-152,911,909,104	0
2011	536,913,753,478	76,310,040,540	0	0	76,310,040,540	0
2012	772,161,722,073	235,247,968,595	0	0	235,247,968,595	0
2013	820,156,327,152	47,994,605,079	0	0	47,994,605,079	0
2014	826,996,935,914	6,840,608,762	0	0	6,840,608,762	0
2015	932,365,380,451	105,368,444,537	0	0	105,368,444,537	0
2016	998,554,254,724	66,188,874,273	0	0	66,188,874,273	0
2017	1,153,613,992,551	155,059,737,827	0	0	155,035,651,553	24,086,274
2018	1,236,959,701,562	83,345,709,011	0	0	82,100,990,778	1,244,718,233
2019	1,308,134,399,170	71,174,697,608	0	0	71,880,542,609	-705,845,001
2020	1,317,623,161,727	9,488,762,557	0	0	9,532,590,987	-43,828,430
2021	1,271,085,984,678	-46,537,177,049	0	0	-46,018,045,983	-519,131,066
2022	1,248,565,295,575	-22,520,689,103	0	0	-23,293,754,564	773,065,461
2023	1,210,115,478,313	-38,449,817,262	0	0	-37,676,751,801	-773,065,461
<b>축산발전기금</b>						
1974	50,000,000	50,000,000	0	50,000,000	0	0
1975	309,720,000	259,720,000	0	259,720,000	0	0
1976	2,967,418,000	2,657,698,000	0	2,657,698,000	0	0
1977	18,061,790,000	15,094,372,000	1,000,000,000	14,094,372,000	0	0
1978	101,032,106,236	82,970,316,236	0	67,628,521,000	15,341,795,236	0

(단위: 원)

장 기 부 채							
소 계 (A)	차 입 금	채 권	예 탁 금	차 관	기 타	소 계 (B)	
1,102,450,939	0	0	1,658,000,000	0	0	1,658,000,000	
7,784,273,527	0	0	0	0	0	0	
21,840,706,853	0	0	0	0	0	0	
36,339,129,817	0	0	0	0	0	0	
107,088,161,046	0	0	0	0	0	0	
205,545,234,818	0	0	0	0	0	0	
106,357,667,086	0	0	0	0	0	0	
116,569,293,611	0	0	0	0	0	0	
116,183,801,227	0	0	0	0	0	0	
79,702,615,677	0	0	0	0	0	0	
105,211,767,436	0	0	0	0	0	0	
43,694,687,845	0	0	0	0	0	0	
12,071,383,940	0	0	0	0	0	0	
40,690,149,917	0	0	0	0	0	0	
73,012,560,933	0	0	0	0	0	0	
189,989,071,971	0	0	0	0	0	0	
-4,065,909,104	0	0	0	0	0	0	
76,310,040,540	0	0	0	0	0	0	
235,247,968,595	0	0	0	0	0	0	
47,994,605,079	0	0	0	0	0	0	
6,840,608,762	0	0	0	0	0	0	
105,368,444,537	0	0	0	0	0	0	
66,188,874,273	0	0	0	0	0	0	
155,059,737,827	0	0	0	0	0	0	
83,345,709,011	0	0	0	0	0	0	
71,174,697,608	0	0	0	0	0	0	
9,488,762,557	0	0	0	0	0	0	
-46,537,177,049	0	0	0	0	0	0	
-22,520,689,103	0	0	0	0	0	0	
-38,449,817,262	0	0	0	0	0	0	
50,000,000	0	0	0	0	0	0	
259,720,000	0	0	0	0	0	0	
2,657,698,000	0	0	0	0	0	0	
15,094,372,000	0	0	0	0	0	0	
82,970,316,236	0	0	0	0	0	0	

연 도	누 계	합 계(A+B)	자 본			
			정부출연금	전 입 금	재정운영결과	기 타
1979	127,558,946,952	26,526,840,716	0	41,814,842,000	-15,288,001,284	0
1980	149,628,123,214	22,069,176,262	0	35,966,641,000	-13,897,464,738	0
1981	218,233,589,021	68,605,465,807	0	81,625,989,000	-13,020,523,193	0
1982	337,184,063,368	118,950,474,347	0	113,404,211,000	5,546,263,347	0
1983	354,494,222,117	17,310,158,749	0	97,189,306,000	-79,879,147,251	0
1984	383,200,918,610	28,706,696,493	0	43,326,069,000	-14,619,372,507	0
1985	369,240,452,607	-13,960,466,003	0	1,204,987,000	-15,165,453,003	0
1986	344,839,477,416	-24,400,975,191	0	567,719,000	-24,968,694,191	0
1987	295,334,069,084	-49,505,408,332	0	1,010,323,000	-50,515,731,332	0
1988	313,017,137,505	17,683,068,421	40,000,000,000	8,961,377,000	-31,278,308,579	0
1989	356,509,815,757	43,492,678,252	0	71,856,313,000	-28,363,634,748	0
1990	451,246,762,495	94,736,946,738	0	115,014,193,000	-20,277,246,262	0
1991	719,325,360,249	268,078,597,754	0	285,974,812,000	-17,896,214,246	0
1992	1,122,652,203,560	403,326,843,311	0	378,475,941,311	24,850,902,000	0
1993	1,497,415,672,088	374,763,468,528	0	342,439,150,528	32,324,318,000	0
1994	1,861,587,030,918	364,171,358,830	0	329,904,644,830	34,266,714,000	0
1995	2,145,258,925,907	283,671,894,989	0	280,866,114,989	2,805,780,000	0
1996	2,529,892,000,099	384,633,074,192	0	326,612,345,362	58,020,728,830	0
1997	2,753,157,644,301	223,265,644,202	0	209,771,794,477	13,493,849,725	0
1998	2,771,710,391,877	18,552,747,576	0	67,414,149,236	-48,861,401,660	0
1999	2,988,615,193,285	216,904,801,408	0	75,660,174,546	11,244,626,862	0
2000	3,027,583,059,299	38,967,866,014	50,000,000,000	70,241,361,821	-281,273,495,807	0
2001	2,977,594,073,837	-49,988,985,462	0	100,913,270,255	-150,902,255,717	0
2002	2,618,587,059,347	-359,007,014,490	0	123,324,437,249	-482,331,451,739	0
2003	2,562,999,368,211	-55,587,691,136	0	186,155,785,208	-241,743,476,344	0
2004	2,374,093,822,073	-188,905,546,138	0	115,690,775,770	-204,596,321,908	0
2005	2,347,979,932,596	-26,113,889,477	0	85,692,979,190	-111,806,868,667	0
2006	2,220,069,052,761	-127,910,879,835	0	72,463,266,441	-120,374,146,276	0
2007	2,014,539,077,336	-205,529,975,425	0	71,826,672,685	-127,356,648,110	0
2008	1,919,768,264,207	-94,770,813,129	0	101,459,997,242	-196,230,810,371	0
2009	1,721,519,261,631	-198,249,002,576	0	0	-198,249,002,576	0
2010	1,749,062,203,313	27,542,941,682	0	0	-84,504,058,318	2,047,000,000
2011	1,786,600,224,362	37,538,021,049	0	0	-74,673,310,114	112,211,331,163
2012	1,590,972,327,149	-195,627,897,213	0	0	-193,133,404,416	-2,494,492,797
2013	1,759,924,521,944	168,952,194,795	271,670,000,000	0	-103,376,804,369	658,999,164
2014	1,956,674,591,259	196,750,069,315	298,958,840,000	0	-104,287,657,765	2,078,887,080
2015	2,096,439,071,989	139,764,480,730	280,000,000,000	0	-143,247,001,796	3,011,482,526



(단위: 원)

장 기 부 채							
소 계 (A)	차 입 금	채 권	예 탁 금	차 관	기 타	소 계 (B)	
26,526,840,716	0	0	0	0	0	0	0
22,069,176,262	0	0	0	0	0	0	0
68,605,465,807	0	0	0	0	0	0	0
118,950,474,347	0	0	0	0	0	0	0
17,310,158,749	0	0	0	0	0	0	0
28,706,696,493	0	0	0	0	0	0	0
-13,960,466,003	0	0	0	0	0	0	0
-24,400,975,191	0	0	0	0	0	0	0
-49,505,408,332	0	0	0	0	0	0	0
17,683,068,421	0	0	0	0	0	0	0
43,492,678,252	0	0	0	0	0	0	0
94,736,946,738	0	0	0	0	0	0	0
268,078,597,754	0	0	0	0	0	0	0
403,326,843,311	0	0	0	0	0	0	0
374,763,468,528	0	0	0	0	0	0	0
364,171,358,830	0	0	0	0	0	0	0
283,671,894,989	0	0	0	0	0	0	0
384,633,074,192	0	0	0	0	0	0	0
223,265,644,202	0	0	0	0	0	0	0
18,552,747,576	0	0	0	0	0	0	0
86,904,801,408	130,000,000,000	0	0	0	0	0	130,000,000,000
-161,032,133,986	200,000,000,000	0	0	0	0	0	200,000,000,000
-49,988,985,462	0	0	0	0	0	0	0
-359,007,014,490	0	0	0	0	0	0	0
-55,587,691,136	0	0	0	0	0	0	0
-88,905,546,138	-100,000,000,000	0	0	0	0	0	-100,000,000,000
-26,113,889,477	0	0	0	0	0	0	0
-47,910,879,835	-80,000,000,000	0	0	0	0	0	-80,000,000,000
-55,529,975,425	-150,000,000,000	0	0	0	0	0	-150,000,000,000
-94,770,813,129	0	0	0	0	0	0	0
-198,249,002,576	0	0	0	0	0	0	0
-82,457,058,318	110,000,000,000	0	0	0	0	0	110,000,000,000
37,538,021,049	0	0	0	0	0	0	0
-195,627,897,213	0	0	0	0	0	0	0
168,952,194,795	0	0	0	0	0	0	0
196,750,069,315	0	0	0	0	0	0	0
139,764,480,730	0	0	0	0	0	0	0

연 도	누 계	합 계(A+B)	자 본			
			정부출연금	전 입 금	재정운영결과	기 타
2016	2,014,116,211,084	-82,322,860,905	140,000,000,000	0	-112,957,606,309	634,745,404
2017	1,853,125,428,553	-160,990,782,531	0	0	-160,991,685,591	903,060
2018	1,686,567,359,158	-166,558,069,395	0	0	-166,684,376,595	126,307,200
2019	1,586,358,488,041	-100,208,871,117	135,000,000,000	0	-245,558,317,878	10,349,446,761
2020	1,443,820,622,904	-142,537,865,137	146,554,000,000	0	-277,850,476,023	-11,241,389,114
2021	1,374,890,784,866	-68,929,838,038	163,417,000,000	0	-513,931,049,590	26,234,211,552
2022	1,422,428,155,947	47,537,371,081	128,482,000,000	0	-407,482,632,202	-18,996,717
2023	1,437,440,953,622	15,012,797,675	145,500,000,000	0	-390,822,445,297	-664,757,028

\* 과년도에 재원조성실적내역을 수정하였을 경우 해당 사유를 작성

(단위: 원)

장 기 부 채							
소 계 (A)	차 입 금	채 권	예 탁 금	차 관	기 타	소 계 (B)	
27,677,139,095	-110,000,000,000	0	0	0	0	-110,000,000,000	
-160,990,782,531	0	0	0	0	0	0	
-166,558,069,395	0	0	0	0	0	0	
-100,208,871,117	0	0	0	0	0	0	
-142,537,865,137	0	0	0	0	0	0	
-324,279,838,038	255,350,000,000	0	0	0	0	255,350,000,000	
-279,019,628,919	326,557,000,000	0	0	0	0	326,557,000,000	
-245,987,202,325	261,000,000,000	0	0	0	0	261,000,000,000	

## 4. 성인지 기금결산서

### 1) 개요

#### (1) 성 평등 목표

- 농식품 분야 여성 대표성 제고 및 참여 활성화
  - 농식품 분야 여성농업인 참여 확대 및 역량 강화
    - 유통분야 여성의 교육 훈련 기회지원

#### (2) 성 평등 목표 추진 결과

- 농식품모태펀드출자 지출계획현액 대비 집행실적(지출액) 분석
  - 집행률 : 100% (실집행률 100.0%)
  - 집행실적 분석 : 100%로 양호
  
- 농식품유통 교육훈련 지출계획현액 대비 집행실적(지출액) 분석
  - 집행률 : 100% (실집행률 95.3%)
  - 집행실적 분석 : 90% 이상 집행으로 양호
  
- 2023년도 성과목표 2개 중 2개 달성(100%)

### (3) 성인지 결산 사업 총괄표

예산집행결과

(단위: 백만원, %)

회계	세부사업명	'23년			'22년 지출액 (c)	전년대비 증감 (b-c)	전년대비 증감률 (b-c/ c)	비고
		지출계획 현액(a)	지출액 (b)	집행률 (b/a)				
자유무 협정 이행지 동산물 가격안 정기	(1) 농식품모태펀드출자	40,000	40,000	100.0	-	40,000	-	
	(2) 농식품유통 교육훈련	1,976	1,883	95.3	-	1,883	-	
	성평등추진중점사업 소계	-	-	-	-	-	-	
	직접목적사업 소계	-	-	-	-	-	-	
	합 계	41,976	41,883	99.8	-	41,883	-	

#### 1. 직접목적 사업

\* 성평등추진중점 사업

3개년도 성과목표 달성 현황

(단위: 개, %)

구분	성과목표(A)	목표 달성(B)	목표 미달성	목표 달성률(B/A)
2021	3	2	1	66.7
2022	2	2	-	100.0
2023	2	2	-	100.0

## 2) 사업별 집행내역

### (1) 농식품모태펀드출자

사업명: 농식품모태펀드출자 ( 자유무역협정이행지원기금 )

사업유형

- 성인지 사업유형 : 간접목적
- 성별영향평가 사업여부 : 성별영향평가사업
- 성평등추진중점 사업여부 : -
- 국가성평등지수 분야 : 경제활동

사업목적

- 농식품산업에 대한 투자를 촉진하고 농식품경영체의 건전한 성장기반을 조성

정책대상

- 농식품경영체

성 평등 목표

- 여성경영체에 대한 투자 확대를 통해 기업 활동 촉진

□ 집행 실적

(단위: 백만원)

당초지출 계획액(A)	기금운용계획 변경액 등(B)	지출계획 현액(A+B)	지출액	다음 연도 이월액	불용액
40,000	-	40,000	40,000	-	-

\* 기금운용계획 변경액 (B) 내역: 해당없음

○ 지출계획현액 대비 집행실적(지출금액) 분석

- 집행률 : 100.0%
- 집행실적 분석 : 계획에 따라 집행 완료

□ 성 평등 효과분석

(단위: 백만원, %)

구분		전체	여성(비율)	남성(비율)
'21년	세출예산현액	-	-	-
	사업대상자 (명)	7,039	1,284 (18.2)	5,755 (81.8)
	지출액	-	-	-
	수혜자 (명)	72	3 (4.2)	69 (95.8)
'22년	세출예산현액	-	-	-
	사업대상자 (명)	8,340	1,636 (19.6)	6,704 (80.4)
	지출액	-	-	-
	수혜자 (명)	89	6 (6.7)	83 (93.3)
'23년	세출예산현액	-	-	-
	사업대상자 (명)	9,895	2,085 (21.1)	7,810 (78.9)
	지출액	-	-	-
	수혜자 (명)	92	7 (7.6)	85 (92.4)

\* 통계출처: \* 사업대상자 출처: 통계청(20년: 시도·산업·대표자성별 사업체수, '21~'23년: 연평균 증가율('18~'20년 남자대표 기업 16.5%, 여자대표 기업 27.4%) 적용하여 추정)

\* 수혜자 출처: 농업정책보험금융원 투자실적 보고

\* 변경내역:

□ 3개년도 성과목표 달성 현황

구분	성과목표(지표)	목표치	실적치	달성여부
'21년	농식품펀드 여성대표자 투자실적(개)	5	3	미달성
'22년	농식품펀드 여성대표자 투자실적(개)	5	6	달성
'23년	농식품펀드 여성대표자 투자실적(개)	4	7	달성

\* 통계출처: 농업정책보험금융원 투자실적 보고



## □ 자체평가

### ○ 성평등 현황 및 추진 실적

'23년도 농식품투자조합의 여성대표자인 농식품경영체 투자한 실적: 7개

### ○ 결과에 대한 원인

농식품모태펀드 출자사업은 정부와 민간이 농식품투자조합(자펀드)을 결성, 자펀드에 출자한 민간투자운용사가 농식품경영체를 발굴하고 투자하는 구조임  
농식품경영체가 민간투자운용사를 대상으로 사업설명회 등의 과정을 거쳐 민간투자운용사에서 최종적으로 투자집행이 이루어짐.

### ○ 향후 개선사항

현재 여성이 대표인 기업에 투자실적이 낮으나 향후 농식품모태펀드 출자 사업에서 민간투자운용사에서 여성농식품경영체가 대표인 기업에 투자를 유도할 수 있도록 인센티브 지급 등의 제도개선을 검토할 필요

## (2) 농식품유통 교육훈련

사업명: 농식품유통 교육훈련 ( 농산물가격안정기금 )

사업유형

- 성인지 사업유형 : 간접목적
- 성별영향평가 사업여부 : 성별영향평가사업
- 성평등추진중점 사업여부 : -
- 국가성평등지수 분야 : 교육·직업훈련

사업목적

- 농식품유통 분야의 전문인력 양성을 통해 유통 선진화를 촉진하고, 농식품유통구조 개선 및 농식품 물가안정 등 정부정책이 현장에서 실현될 수 있도록 유통종사자에 대한 교육 추진

정책대상

- 농식품유통 종사자

성 평등 목표

- 농식품유통 분야의 여성 역량 강화를 통해 경제활동 지원, 여성의 취업영역 확대와 대표성 제고, 여성 경제인 육성

□ 집행 실적

(단위: 백만원)

당초지출 계획액(A)	기금운용계획 변경액 등(B)	지출계획 현액(A+B)	지출액	다음 연도 이월액	불용액
1,976	-	1,976	1,883	-	93

\* 기금운용계획 변경액 (B) 내역:

- 지출계획현액 대비 집행실적(지출금액) 분석
  - 집행률 : 95.3%
  - 집행실적 분석 : 90% 이상 집행으로 양호

□ 성 평등 효과분석

(단위: 백만원, %)

구분		전체	여성(비율)	남성(비율)
21년	세출예산현액	-	-	-
	사업대상자 (명)	4,577,033	1,758,802 (38.4)	2,818,231 (61.6)
	지출액	-	-	-
	수혜자 (명)	4,577,033	1,758,802 (38.4)	2,818,231 (61.6)
22년	세출예산현액	-	-	-
	사업대상자 (명)	4,653,005	1,792,219 (38.5)	2,860,786 (61.5)
	지출액	-	-	-
	수혜자 (명)	5,400	1,642 (30.4)	3,758 (69.6)
23년	세출예산현액	1,976	-	-
	사업대상자 (명)	1,423	550 (38.7)	873 (61.3)
	지출액	1,883	-	-
	수혜자 (명)	1,423	550 (38.7)	873 (61.3)

\* 통계출처: aT유통교육원 교육관리시스템

\* 변경내역:

□ 3개년도 성과목표 달성 현황

구분	성과목표(지표)	목표치	실적치	달성여부
'21년	여성교육참여비중(%)	22.6	40.7	달성
'22년	여성교육참여비중(%)	30.0	38.2	달성
'23년	여성교육참여비중(%)	33.0	38.7	달성

\* 통계출처: 한국농수산물유통공사 농식품유통교육원 교육정보시스템

\*\* 성별 데이터를 수집하지 않는 현장교육, 교육대상자가 경매사로 한정된 교육과정은 산정 대상에서 제외

□ 자체평가

○ 성평등 현황 및 추진 실적

교육대상자 1,423명중 남 873명, 여 550명으로 여성이 전체중 38.7%의 비율을 보임

○ 결과에 대한 원인

꾸준한 홍보 등을 통해 여성 비율 지속 향상

○ 향후 개선사항

교육홍보 등을 통해 여성의 교육참여 확대 노력

3) 기금운용계획 변경내용 설명서

<농산물가격안정기금>

변경사유

변경내역

< 수 입 >

(단위: 백만원)

구 분	변경 일자	당초(A)	변경 (B)	증감 (B-A)	사 유
해 당 없 음					

# 여백

< 지 출 >

\* 분야-부문 : 100장(분야) 농림수산 - 101관(부문) 농업농촌

(단위: 백만원)

구 분	변경 일자	당초(A)	변경 (B)	증감 (B-A)	사 유
<b>합 계</b>	-	<b>1,724,289</b>	<b>1,724,289</b>	<b>0</b>	
6400항(프로그램) 종자관리	-	65,956	65,956	0	
6435세항(단위사업) 종자수급조절	-	65,956	65,956	0	
310목 보전금	12/13	65	0	-65	종자수매공급사업
320목 민간이전	12/13	1,536	1,318	-218	종자수매공급사업
430목 유형자산	12/13	64,255	64,538	283	종자수매공급사업



# 여백

<농업·농촌공익기능증진직접지불기금>

변경사유

변경내역

< 수 입 >

(단위: 백만원)

구 분	변경 일자	당초(A)	변경 (B)	증감 (B-A)	사 유
해 당 없 음					

# 여백

< 지 출 >

\* 분야-부문 : 100장(분야) 농림수산 - 101관(부문) 농업농촌

(단위: 백만원)

구 분	변경 일자	당초(A)	변경 (B)	증감 (B-A)	사 유
<b>합 계</b>	-	<b>2,857,596</b>	<b>2,857,596</b>	<b>0</b>	
1000항(프로그램) 농가경영안정	-	2,763,403	2,763,403	0	
1071세항(단위사업) 농가소득보전 (직불기금)	-	2,763,403	2,763,403	0	
210목 운영비	09/21	4,516	4,138	-378	직불제이행점검 국내여비 부족에 따른 자체전용 요구
	09/21	4,138	3,760	-378	직불제이행점검 국내여비 부족에 따른 자체전용 요구
	09/21	3,760	4,138	378	국내여비-일반수용비 오류정정
	11/01	774	724	-50	사업관리비 보전금(포상금) 부족에 따른 예산 변경
	11/03	724	774	50	사업관리비 보전금(포상금) 부족에 따른 예산 변경 오류정정
	11/03	774	724	-50	사업관리비 보전금(포상금) 부족에 따른 예산 변경
220목 여비	09/21	1,076	1,454	378	직불제이행점검 국내여비 부족에 따른 자체전용 요구
	09/21	1,454	1,832	378	직불제이행점검 국내여비 부족에 따른 자체전용 요구
	09/21	1,832	1,454	-378	국내여비-일반수용비 오류정정
310목 보전금	11/01	50	100	50	사업관리비 보전금(포상금) 부족에 따른 예산 변경
	11/03	100	50	-50	사업관리비 보전금(포상금) 부족에 따른 예산 변경 오류정정
	11/03	50	100	50	사업관리비 보전금(포상금) 부족에 따른 예산 변경

# 여백

<농지관리기금>

변경사유

변경내역

< 수 입 >

(단위: 백만원)

구 분	변경 일자	당초(A)	변경 (B)	증감 (B-A)	사 유
해 당 없 음					

# 여백

< 지 출 >

\* 분야-부문 : 100장(분야) 농림수산 - 101관(부문) 농업농촌

(단위: 백만원)

구 분	변경 일자	당초(A)	변경 (B)	증감 (B-A)	사 유
<b>합 계</b>	-	<b>3,721,984</b>	<b>3,721,984</b>	<b>0</b>	
1100항(프로그램) 농업인력육성및 창업지원	-	898,744	885,933	-12,811	
1160세항(단위사업) 맞춤형농지지 원(농지기금)	-	898,744	885,933	-12,811	
450목 용자금	11/28	853,196	840,385	-12,811	농지연금 증액 및 맞춤형(임차임대) 여 유자금 감액
	12/28	840,385	840,385	0	맞춤형농지지원 및 기타경비 비목간조 정을 위함
4100항(프로그램) 농촌복지및지역 활성화	-	255,776	290,599	34,823	
4130세항(단위사업) 농가소득안정 (복지)(농지기금)	-	255,776	290,599	34,823	
450목 용자금	11/28	228,237	263,060	34,823	농지연금 증액 및 맞춤형(임차임대) 여 유자금 감액
7000항(프로그램) 농림축산식품행 정지원	-	62,959	62,959	0	
7077세항(단위사업) 기금운영비( 농지기금)	-	60,265	60,265	0	
210목 운영비	12/28	235	255	20	맞춤형농지지원 및 기타경비 비목간조 정을 위함
220목 여비	12/28	48	28	-20	맞춤형농지지원 및 기타경비 비목간조 정을 위함
9700항(프로그램) 여유자금운용	-	417,841	395,829	-22,012	
9703세항(단위사업) 여유자금운용	-	417,841	395,829	-22,012	
470목 예치금및유가증권매입	11/28	391,473	369,461	-22,012	농지연금 증액 및 맞춤형(임차임대) 여 유자금 감액



# 여백

<자유무역협정이행지원기금>

변경사유

변경내역

< 수 입 >

(단위: 백만원)

구 분	변경 일자	당초(A)	변경 (B)	증감 (B-A)	사 유
해 당 없 음					

여백

< 지 출 >

\* 분야-부문 : 100장(분야) 농림수산 - 101관(부문) 농업농촌

(단위: 백만원)

구 분	변경일자	당초(A)	변경 (B)	증감 (B-A)	사 유
<b>합 계</b>	-	<b>510,734</b>	<b>510,734</b>	<b>0</b>	
3000항(프로그램) 농산물수급안정 및유통효율화	-	118,941	118,941	0	
3034세항(단위사업) 원예산업경쟁력강화(FTA기금)	-	118,941	118,941	0	
320목 민간이전	06/23	1,002	983	-19	최근 과수농가의 저온피해 확대 및 이상기후에 따른 폭염태풍 등에 대비하고자 기금운용계획 변경을 통해 재해예방시설 지원 확대
330목 자치단체이전	06/23	67,310	67,329	19	최근 과수농가의 저온피해 확대 및 이상기후에 따른 폭염태풍 등에 대비하고자 기금운용계획 변경을 통해 재해예방시설 지원 확대
7000항(프로그램) 농림축산식품행정지원	-	4,534	4,534	0	
7079세항(단위사업) 기금운영비(FTA기금)	-	4,534	4,534	0	
320목 민간이전	11/29	2,741	2,741	0	과수생산유통지원 사업자 중 일부가 사업을 포기함에 따라 FTA사업계획수립 및 관리비 사업을 통해 사업자 추가 선정 및 평가 추진 필요

# 여백

<축산발전기금>

변경사유

변경내역

< 수 입 >

(단위: 백만원)

구 분	변경 일자	당초(A)	변경 (B)	증감 (B-A)	사 유
해 당 없 음					

# 여백

< 지 출 >

\* 분야-부문 : 100장(분야) 농림수산 - 101관(부문) 농업농촌

(단위: 백만원)

구 분	변경일자	당초(A)	변경 (B)	증감 (B-A)	사 유
<b>합 계</b>	-	<b>1,062,803</b>	<b>1,062,803</b>	<b>0</b>	
3700항(프로그램) 축산업진흥	-	863,681	899,866	36,185	
3731세항(단위사업) 축산물수급관리	-	148,004	178,966	30,962	
320목 민간이전	03/09	22,230	45,230	23,000	오리휴지기제 사업기간 만료가 도래됨에 따라 정산 필요 및 가축질병 발생 관련 살처분농가에 대해 생계 및 소득안정자금 지원이 필요하나 사업비 부족, 한우 가격 하락으로 인한 대책추진을 위한 축산자조금 증액 등을 위해 기금운영계획 변경 필요
	09/07	1,234	2,855	1,621	육용종계 생산성 저하로 상반기 공급량이 감소*(전년대비 4.3%) 및 집중호우에 따른 육용종계 폐사**로 인한 육계 공급부족으로 닭고기 가격 상승 육계 공급 확대를 위한 종란 수입 결정*에 따라, 1,935백만원의 자원 확보가 필요하나 예산 부족으로 증액 필요금회 변경액은 '23년 축산물수급관리(축산물수급안정, 1,234백만원) 예산 집행잔액 314백만원을 제외한 1,621백만원
	12/18	45,230	45,230	0	한우 수급안정 대책의 효율적 추진을 위해 한우자조금 사업 내 수급안정을 위한 사업예산 230억 원을 민간경상보조(320-01)에서 민간위탁사업비(320-02)로 조정
	12/20	36,865	44,263	7,398	유업체의 안정적인 경영 여건 조성을 통한 낙농산업 기반 육지를 위하여 음용유 원유 구매 지원을 위한 사업비 필요
330목 자치단체이전	03/09	53,506	55,629	2,123	오리휴지기제 사업기간 만료가 도래됨에 따라 정산 필요 및 가축질병 발생 관련 살처분농가에 대해 생계 및 소득안정자금 지원이 필요하나 사업비 부족, 한우 가격 하락으로 인한 대책추진을 위한 축산자조금 증액 등을 위해 기금운영계획 변경 필요
	09/07	55,629	54,008	-1,621	육용종계 생산성 저하로 상반기 공급량이 감소*(전년대비 4.3%) 및 집중호우에 따른 육용종계 폐사**로 인한 육계 공급부족으로 닭고기 가격 상승 육계 공급 확대를 위한 종란 수입 결정*에 따라, 1,935백만원의 자원 확보가 필요하나 예산 부족으로 증액 필요금회 변경액은 '23년 축산물수급관리(축산물수급안정, 1,234백만원) 예산 집행잔액 314백만원을 제외한 1,621백만원
	09/19	54,008	59,541	5,532	고병원성조류인플루엔자(AI), 아프리카 돼지열병(ASF), 구제역(FMD) 발생 관련 피해 농가에 대한 생계·소득안정자금 지원 필요 총 수요액 8,756백만원(생계안정 838, 소득안정 7917) 중 '23년 예산(1,100백만원)과 1차 기금변경(2,123백만원)을 통하여 3,223백만원(311호) 기 지원하였으나, 생계및소득안정지원사업 예산 부족(5,532백만원)으로 미지원 살처분 및 이동제한 농가(502호) 대한 생계및 소득안정자금 지원을 위해 증액 필요 총 수요액 8,756백만원 중 기 지원된 3,223백만원을 제외한 5,532백만원
	11/23	59,541	59,847	307	럼피스킨(LSD) 발생(23.10.19) 살처분 농가에 생계안정자금 지원 필요(307백만원)



# 여백

330목 자치단체이전	12/20	59,847	52,449	-7,398	유업체의 안정적인 경영 여건 조성을 통한 낙농산업 기반 유지를 위하여 음용유 원유 구매 지원을 위한 사업비 필요
3735세항(단위사업) 친환경축산(축발)	-	163,207	168,430	5,223	
330목 자치단체이전	09/07	81,495	86,676	5,181	논 하계조사료 사업 추진을 위해 기금 운용계획 변경 여유자금에서 5,223백만원 감액하여 조사료생산기반확충(조사료생산및가공운영) 41, (조사료생산지원) 4,861, (시설및기계장비) 320 증액
450목 용자금	09/07	2,079	2,120	41	논 하계조사료 사업 추진을 위해 기금 운용계획 변경 여유자금에서 5,223백만원 감액하여 조사료생산기반확충(조사료생산및가공운영) 41, (조사료생산지원) 4,861, (시설및기계장비) 320 증액
3900항(프로그램) 가축방역및축산물안전관리	-	86,253	91,218	4,965	
3941세항(단위사업) 가축방역(축발)	-	63,817	68,782	4,965	
330목 자치단체이전	03/09	27,984	30,227	2,243	오리휴지기제 사업기간 만료가 도래됨에 따라 정산 필요 및 가축질병 발생 관련 살처분농가에 대해 생계 및 소득안정자금 지원이 필요하나 사업비 부족, 한우 가격 하락으로 인한 대책추진을 위한 축산자조금 증액 등을 위해 기금 운영계획 변경 필요
	11/06	30,227	32,949	2,722	시 발생 방지를 위해 '23/'24년도 동절기 시 발생 위험도가 높은 지역(고위험 지역, 150개 동리)의 오리 사육제한*을 위한 사업비 필요
7000항(프로그램) 농림축산식품행정지원	-	1,735	1,895	160	
7078세항(단위사업) 기금운영비(축발기금)	-	1,735	1,895	160	
210목 운영비	04/17	10	0	-10	축산발전기금 사무국 전산 서버 구입을 위한 기금운용계획 변경(자체변경)
430목 유형자산	04/17	6	166	160	축산발전기금 전산시스템 노후화로 인한 서버고장으로 교체 필요에 따라 기금운영계획 변경
	04/17	166	176	10	축산발전기금 사무국 전산 서버 구입을 위한 기금운용계획 변경(자체변경)
9700항(프로그램) 여유자금운용	-	90,997	49,687	-41,310	
9704세항(단위사업) 여유자금운용	-	90,997	49,687	-41,310	
470목 예치금및유가증권매입	03/09	90,997	63,630	-27,367	오리휴지기제 사업기간 만료가 도래됨에 따라 정산 필요 및 가축질병 발생 관련 살처분농가에 대해 생계 및 소득안정자금 지원이 필요하나 사업비 부족, 한우 가격 하락으로 인한 대책추진을 위한 축산자조금 증액 등을 위해 기금 운영계획 변경 필요
	04/17	63,630	63,470	-160	축산발전기금 전산시스템 노후화로 인한 서버고장으로 교체 필요에 따라 기금운영계획 변경
	09/07	63,470	58,248	-5,223	논 하계조사료 사업 추진을 위해 기금 운용계획 변경 여유자금에서 5,223백만원 감액하여 조사료생산기반확충(조사료생산및가공운영) 41, (조사료생산지원) 4,861, (시설및기계장비) 320 증액

# 여백

470목 예치금및유가증권매입	09/19	58,248	52,716	-5,532	고병원성조류인플루엔자(AI), 아프리카 돼지열병(ASF), 구제역(FMD) 발생 관련 피해 농가에 대한 생계·소득안정자금 지원 필요 총 수요액 8,756백만원(생계안정 838, 소득안정 7,917) 중 '23년 예산(1,100백만원)과 1차 기금변경(2,123백만원)을 통하여 3,223백만원(311호) 기 지원하였으나, 생계및소득안정지원사업 예산 부족(5,532백만원)으로 미지원 살처분 및 이동제한 농가(502호) 대한 생계및 소득안정자금 지원을 위해 증액 필요 총 수요액 8,756백만원 중 기 지원된 3,223백만원을 제외한 5,532백만원
	11/06	52,716	49,994	-2,722	AI 발생 방지를 위해 '23/'24년도 동절기 AI 발생 위험도가 높은 지역(고위험 지역, 150개 동·리)의 오리 사육제한*을 위한 사업비 필요
	11/23	49,994	49,687	-307	럼피스킨(LSD) 발생('23.10.19) 살처분 농가에 생계안정자금 지원 필요(307백만원)

# 여백

#### 4) 총사업비 관리대상 사업의 사업별 집행명세서

##### 가. 총사업비 관리대상 결산 사업 총괄표[기금]

회	계	대상 사업	총사업비 (A)	집행 (B=C+b)	% (B/A)	'22년까지 집행액 (C)
<b>합</b>	<b>계</b>	<b>16</b>	<b>9,326,477,000,000</b>	<b>6,232,402,000,000</b>	<b>66.8</b>	<b>5,923,804,000,000</b>
농 산 물 가 격 안 정 기 금		5	1,475,215,000,000	307,739,000,000	20.9	261,166,000,000
농 지 관 리 기 금		11	7,851,262,000,000	5,924,663,000,000	75.5	5,662,638,000,000

(단위: 개, 원)

세출예산액	'23년				'24년이후 집행예정액 (A-B)
	예산현액 (a)	집행액 (b)	이월액 (c)	불용액 (a-b-c)	
<b>313,498,000,000</b>	<b>313,498,000,000</b>	<b>308,598,000,000</b>	<b>0</b>	<b>4,900,000,000</b>	<b>3,089,775,000,000</b>
47,173,000,000	47,173,000,000	46,573,000,000	0	600,000,000	1,167,476,000,000
266,325,000,000	266,325,000,000	262,025,000,000	0	4,300,000,000	1,922,299,000,000

## 나. 사업별 집행명세서[기금]

회	계	총사업비명	사업기간	총사업비(A)	집행(B=C+b)	% (B/A)
	<b>합</b>	<b>계</b>		<b>9,326,477,000,000</b>	<b>6,232,402,000,000</b>	<b>66.8</b>
농산물	가격안정기금	[공영도매시장 시설현대화] 가락 농수산물도매시장 시설현대화	'09~'31 (23년)	989,691,000,000	299,284,000,000	30.2
농산물	가격안정기금	[공영도매시장 시설현대화] 대구북부 농수산물도매시장 시설현대화	'20~'26 (7년)	107,451,000,000	1,108,000,000	1
농산물	가격안정기금	[공영도매시장 시설현대화] 안동 농수산물도매시장 시설현대화	'18~'24 (7년)	25,156,000,000	5,940,000,000	23.6
농산물	가격안정기금	[공영도매시장 시설현대화] 울산시 농수산물도매시장 시설현대화	'23~'27 (5년)	180,295,000,000	0	0
농산물	가격안정기금	[공영도매시장 시설현대화] 청주시 농수산물도매시장 시설현대화사업	'21~'25 (5년)	172,622,000,000	1,407,000,000	0.8
농지	관리기금	[대단위농업개발(농지)] 금강I지구	'89~'23 (35년)	4,300,000,000	0	0
농지	관리기금	[대단위농업개발(농지)] 금강지구 영농변	'21~'31 (11년)	375,699,000,000	22,500,000,000	6
농지	관리기금	[대단위농업개발(농지)] 서산(A)간척지농업기반시설 재정비사업	'08~'26 (19년)	316,022,000,000	271,681,000,000	86
농지	관리기금	[대단위농업개발(농지)] 시화지구	'98~'30 (33년)	437,156,000,000	224,627,000,000	51.4
농지	관리기금	[대단위농업개발(농지)] 영산강3-1지구	'95~'26 (32년)	608,685,000,000	542,104,000,000	89.1
농지	관리기금	[대단위농업개발(농지)] 영산강3-2지구	'97~'22 (26년)	420,626,000,000	420,626,000,000	100
농지	관리기금	[대단위농업개발(농지)] 영산강IV지구	'01~'27 (27년)	984,332,000,000	632,441,000,000	64.3
농지	관리기금	[대단위농업개발(농지)] 흥보지구	'91~'25 (35년)	629,842,000,000	541,443,000,000	86
농지	관리기금	[대단위농업개발(농지)] 화용지구	'91~'25 (35년)	1,011,486,000,000	867,138,000,000	85.7
농지	관리기금	[새만금지구(내부개발)] 새만금지구(가력선착장 확장공사)	'19~'27 (9년)	104,551,000,000	21,649,000,000	20.7
농지	관리기금	[새만금지구(내부개발)] 새만금지구(내부개발)	'09~'27 (19년)	2,958,563,000,000	2,380,454,000,000	80.5



(단위: 원)

'22년까지 집행액 (C)	'23년					'24년이후 집행예정액 (A-B)
	세출예산액	예산현액 (a)	집행액 (b)	이월액 (c)	불용액 (a-b-c)	
<b>5,923,804,000,000</b>	<b>313,498,000,000</b>	<b>313,498,000,000</b>	<b>308,598,000,000</b>	<b>0</b>	<b>4,900,000,000</b>	<b>3,089,775,000,000</b>
254,307,000,000	44,977,000,000	44,977,000,000	44,977,000,000	0	0	690,407,000,000
1,108,000,000	300,000,000	300,000,000	0	0	300,000,000	106,343,000,000
4,344,000,000	1,596,000,000	1,596,000,000	1,596,000,000	0	0	19,216,000,000
0	300,000,000	300,000,000	0	0	300,000,000	180,295,000,000
1,407,000,000	0	0	0	0	0	171,215,000,000
0	4,300,000,000	4,300,000,000	0	0	4,300,000,000	0
5,000,000,000	17,500,000,000	17,500,000,000	17,500,000,000	0	0	353,199,000,000
262,181,000,000	9,500,000,000	9,500,000,000	9,500,000,000	0	0	44,341,000,000
224,601,000,000	26,000,000	26,000,000	26,000,000	0	0	212,529,000,000
537,599,000,000	4,505,000,000	4,505,000,000	4,505,000,000	0	0	66,581,000,000
420,626,000,000	0	0	0	0	0	0
596,441,000,000	36,000,000,000	36,000,000,000	36,000,000,000	0	0	351,891,000,000
519,443,000,000	22,000,000,000	22,000,000,000	22,000,000,000	0	0	88,399,000,000
838,264,000,000	28,874,000,000	28,874,000,000	28,874,000,000	0	0	144,348,000,000
3,128,000,000	18,521,000,000	18,521,000,000	18,521,000,000	0	0	82,902,000,000
2,255,355,000,000	125,099,000,000	125,099,000,000	125,099,000,000	0	0	578,109,000,000





## 프로그램 결산



## 프로그램 결산

# 1. 연차별 프로그램 결산 총괄표

구 분	2022 지 출 액
<b>합 계</b>	<b>29,163,822,654,016</b>
100장(분야) 농림수산	29,163,822,654,016
101관(부문) 농업·농촌	28,252,310,954,016
1000항(프로그램) 농가경영안정	3,817,808,628,730
1100항(프로그램) 농업인력육성및창업지원	1,145,824,103,060
2100항(프로그램) 양곡관리	2,234,509,887,070
2200항(프로그램) 농업신산업육성	676,686,889,500
3000항(프로그램) 농산물수급안정및유통효율화	2,166,192,410,580
3700항(프로그램) 축산업진흥	1,060,078,606,940
3900항(프로그램) 가축방역및축산물안전관리	359,366,103,150
4000항(프로그램) 농업생산기반정비	1,748,436,529,940
4100항(프로그램) 농촌복지및지역활성화	1,468,238,758,760
5000항(프로그램) 국제협력협상	117,833,390,400
6000항(프로그램) 농산물품질관리	89,200,547,080
6200항(프로그램) 농림축산검역검사	119,101,985,980
6400항(프로그램) 종자관리	115,526,927,670
6500항(프로그램) 농식품공무원교육원교육운영	3,777,294,960
7000항(프로그램) 농림축산식품행정지원	480,579,670,850
8000항(프로그램) 회계간거래	3,025,215,800,000
8400항(프로그램) 회계기금간거래(전출금)	3,155,250,000,000
9100항(프로그램) 기금간거래(예수원금상환)	401,616,000,000
9200항(프로그램) 기금간거래(예수이자상환)	90,880,539,870
9300항(프로그램) 계정간거래(전출금)	3,807,672,000,000
9400항(프로그램) 기금간거래(예탁금)	1,083,795,000,000
9700항(프로그램) 여유자금운용	1,084,719,879,476
104관(부문) 식품업	911,511,700,000
2800항(프로그램) 식품외식산업육성	911,511,700,000

(단위: 원, %)

2023		
예 산 액 (A)	지 출 액 (B)	비 율 (B/A)
<b>32,412,607,000,000</b>	<b>31,957,126,982,279</b>	<b>98.6</b>
32,412,607,000,000	31,957,126,982,279	98.6
31,527,890,000,000	31,077,763,082,279	98.6
4,789,816,000,000	4,450,853,848,870	92.9
1,142,567,000,000	1,140,129,669,840	99.8
2,375,907,000,000	2,375,816,989,530	100.0
592,163,000,000	589,855,239,350	99.6
1,757,653,000,000	1,735,449,464,750	98.7
1,077,159,922,000	1,053,150,437,500	97.8
311,091,800,000	412,050,263,020	132.5
1,910,972,000,000	1,826,553,600,000	95.6
1,612,079,000,000	1,614,998,484,950	100.2
127,930,000,000	123,620,427,220	96.6
93,841,000,000	92,080,343,390	98.1
135,304,000,000	138,521,246,960	102.4
116,717,000,000	119,264,107,720	102.2
4,216,000,000	3,879,628,530	92.0
488,533,000,000	477,052,511,150	97.7
5,307,736,000,000	5,387,225,000,000	101.5
3,300,071,000,000	3,150,071,000,000	95.5
1,097,900,000,000	997,900,000,000	90.9
126,185,000,000	119,833,469,240	95.0
3,049,539,000,000	3,258,500,000,000	106.9
1,320,000,000,000	920,000,000,000	69.7
790,509,278,000	1,090,957,350,259	138.0
884,717,000,000	879,363,900,000	99.4
884,717,000,000	879,363,900,000	99.4

## 2. 당년도 프로그램 결산 총괄표

구 분	회계/기금	세출예산액/ 수정지출계획액	전년도이월액
<b>합 계</b>		<b>32,412,607,000,000</b>	<b>932,735,595,550</b>
100장(분야) 농림수산		32,412,607,000,000	932,735,595,550
101관(부문) 농업농촌		31,527,890,000,000	932,735,595,550
1000항(프로그램) 농가경영안정		4,789,816,000,000	129,498,256,800
1003세항(단위사업) 농협사업구조개편	농어촌구조개 선특별회계	170,000,000	57,727,540
1031세항(단위사업) 농업정책보험(구조계정)	농어촌구조개 선특별회계	829,733,000,000	80,000,000,000
1031세항(단위사업) 농업정책보험(농촌계정)	농어촌구조개 선특별회계	97,231,000,000	0
1032세항(단위사업) 농어업재해보험재보험금	농어업재해재 보험기금	70,000,000,000	0
1033세항(단위사업) 재해대책	농어촌구조개 선특별회계	200,333,000,000	12,600,000
1038세항(단위사업) 정책금융보험관리	농어촌구조개 선특별회계	459,854,000,000	49,249,749,260
1067세항(단위사업) 농업기계장비	농어촌구조개 선특별회계	34,239,000,000	0
1070세항(단위사업) 농가소득보전(직불)	농어촌구조개 선특별회계	21,526,000,000	0
1071세항(단위사업) 농가소득보전(직불기금)	농업농촌공익 기능증진직접 지불기금	2,763,403,000,000	178,180,000
1072세항(단위사업) 직접피해지원(FTA기금)	자유무역협정 이행지원기금	22,627,000,000	0
1073세항(단위사업) 경영회생지원	농지관리기금	290,700,000,000	0
1100항(프로그램) 농업인력육성및창업지원		1,142,567,000,000	442,437,050
1110세항(단위사업) 한국농수산대학교교육운영(책임운영)	일반회계	35,428,000,000	433,437,050
1120세항(단위사업) 농촌정착지원	농어촌구조개 선특별회계	55,106,000,000	0
1130세항(단위사업) 농업인교육지원	농어촌구조개 선특별회계	50,674,000,000	9,000,000
1140세항(단위사업) 농촌고용인력지원	농어촌구조개 선특별회계	12,722,000,000	0
1150세항(단위사업) 농식품창업지원	농어촌구조개 선특별회계	34,518,000,000	0
1151세항(단위사업) 농식품창업지원(FTA기금)	자유무역협정 이행지원기금	40,000,000,000	0
1160세항(단위사업) 맞춤형농지지원(농지기금)	농지관리기금	885,933,000,000	0
1170세항(단위사업) 귀농귀촌활성화지원	농어촌구조개 선특별회계	28,186,000,000	0
2100항(프로그램) 양곡관리		2,375,907,000,000	0
2131세항(단위사업) 식량생산유통지원	농어촌구조개 선특별회계	51,059,000,000	0
2131세항(단위사업) 양곡매입 및 관리	양곡관리특별 회계	2,324,848,000,000	0
2200항(프로그램) 농업신산업육성		592,163,000,000	0
2220세항(단위사업) 스마트농업육성	농어촌구조개 선특별회계	118,669,000,000	0
2230세항(단위사업) 농업신재생에너지보급	일반회계	18,000,000,000	0
2231세항(단위사업) 농업신재생에너지보급(투자계정)	에너지및자원 사업특별회계	15,150,000,000	0



(단위: 원)

세출예산현액/ 지출계획현액	지 출 액	다음연도 이월액	불 용 액
<b>33,534,430,595,550</b>	<b>31,957,126,982,279</b>	<b>681,489,230,880</b>	<b>1,196,262,454,650</b>
33,534,430,595,550	31,957,126,982,279	681,489,230,880	1,196,262,454,650
32,649,713,595,550	31,077,763,082,279	676,145,130,880	1,196,253,454,650
4,888,856,266,800	4,450,853,848,870	119,336,581,290	318,665,836,640
227,727,540	157,727,540	57,727,540	12,272,460
909,733,000,000	825,258,144,560	84,474,855,440	0
97,231,000,000	97,231,000,000	0	0
70,000,000,000	118,594,610	0	69,881,405,390
170,368,572,000	161,680,571,580	0	8,688,000,420
508,622,787,260	470,834,488,240	34,767,998,310	3,020,300,710
34,239,000,000	34,190,804,600	0	48,195,400
21,526,000,000	21,526,000,000	0	0
2,763,581,180,000	2,544,609,342,740	36,000,000	218,935,837,260
22,627,000,000	4,547,175,000	0	18,079,825,000
290,700,000,000	290,700,000,000	0	0
1,143,009,437,050	1,140,129,669,840	786,303,480	2,093,463,730
35,861,437,050	33,014,441,410	777,303,480	2,069,692,160
55,106,000,000	55,106,000,000	0	0
50,683,000,000	50,672,395,440	9,000,000	1,604,560
12,722,000,000	12,722,000,000	0	0
34,518,000,000	34,518,000,000	0	0
40,000,000,000	40,000,000,000	0	0
885,933,000,000	885,910,832,990	0	22,167,010
28,186,000,000	28,186,000,000	0	0
2,375,907,000,000	2,375,816,989,530	54,545,420	35,465,050
51,059,000,000	51,059,000,000	0	0
2,324,848,000,000	2,324,757,989,530	54,545,420	35,465,050
591,133,000,000	589,855,239,350	1,206,813,450	70,947,200
118,839,000,000	118,837,164,700	0	1,835,300
18,000,000,000	18,000,000,000	0	0
15,150,000,000	15,150,000,000	0	0

구분	회계/기금	세출예산액/ 수정지출계획액	전년도이월액
2240세항(단위사업) 농업온실가스감축및기후변화대응	농어촌구조개 선특별회계	13,450,000,000	0
2250세항(단위사업) 농생명자원사업육성	농어촌구조개 선특별회계	3,550,000,000	0
2260세항(단위사업) 농기자재산업육성	농어촌구조개 선특별회계	101,808,000,000	0
2261세항(단위사업) 농기자재산업육성(FTA기금)	자유무역협정 이행지원기금	9,448,000,000	0
2271세항(단위사업) 친환경농자재	농어촌구조개 선특별회계	76,510,000,000	0
2273세항(단위사업) 친환경농업인프라구축	농어촌구조개 선특별회계	11,380,000,000	0
2274세항(단위사업) 친환경농업인프라구축(균특)	지역균형발전 특별회계	5,071,000,000	0
2276세항(단위사업) 친환경농산물유통활성화	농산물가격안 정기금	28,000,000,000	0
2280세항(단위사업) 농식품기술개발(농특)	농어촌구조개 선특별회계	191,127,000,000	0
3000항(프로그램) 농산물수급안정및유통효율화		1,757,653,000,000	0
3031세항(단위사업) 농산물가격안정및수급조절(농안기금)	농산물가격안 정기금	759,451,000,000	0
3031세항(단위사업) 농산물가격안정및수급조절(농특)	농어촌구조개 선특별회계	16,931,000,000	0
3032세항(단위사업) 농산물유통개선(농특)	농어촌구조개 선특별회계	48,703,000,000	0
3033세항(단위사업) 농산물유통개선(농안기금)	농산물가격안 정기금	634,131,000,000	0
3034세항(단위사업) 원예산업경쟁력강화(FTA기금)	자유무역협정 이행지원기금	118,941,000,000	0
3039세항(단위사업) 소비자유통활성화	농산물가격안 정기금	43,458,000,000	0
3041세항(단위사업) 농산물소비활성화및식생활개선(농특)	농어촌구조개 선특별회계	129,532,000,000	0
3050세항(단위사업) 농식품품질관리(농특)	농어촌구조개 선특별회계	6,506,000,000	0
3700항(프로그램) 축산업진흥		1,077,159,922,000	0
3730세항(단위사업) 축산업경쟁력제고(FTA)	자유무역협정 이행지원기금	9,000,000,000	0
3731세항(단위사업) 축산물수급관리	축산발전기금	178,966,375,000	0
3732세항(단위사업) 축산기술보급	축산발전기금	52,428,000,000	0
3733세항(단위사업) 축산업경쟁력제고(축발)	축산발전기금	439,564,000,000	0
3735세항(단위사업) 친환경축산(축발)	축산발전기금	168,429,547,000	0
3738세항(단위사업) 축산물품질관리(축발)	축산발전기금	60,478,000,000	0
3740세항(단위사업) 반려동물인프라구축	지역균형발전 특별회계	7,041,000,000	0
3741세항(단위사업) 동물보호및복지	농어촌구조개 선특별회계	12,728,000,000	0
3760세항(단위사업) 축사시설현대화(FTA)	자유무역협정 이행지원기금	148,525,000,000	0
3900항(프로그램) 가축방역및축산물안전관리		311,091,800,000	1,623,695,850
3938세항(단위사업) 축산물위생안전성(축발)	축산발전기금	22,436,000,000	0
3940세항(단위사업) 가축방역(농특)	농어촌구조개 선특별회계	219,874,000,000	1,623,695,850

(단위: 원)

세출예산현액/ 지출계획현액	지 출 액	다음연도 이월액	불 용 액
13,450,000,000	12,242,186,550	1,206,813,450	1,000,000
3,550,000,000	3,550,000,000	0	0
100,608,000,000	100,608,000,000	0	0
9,448,000,000	9,448,000,000	0	0
76,510,000,000	76,493,888,100	0	16,111,900
11,380,000,000	11,380,000,000	0	0
5,071,000,000	5,071,000,000	0	0
28,000,000,000	27,948,000,000	0	52,000,000
191,127,000,000	191,127,000,000	0	0
1,779,728,000,000	1,735,449,464,750	13,636,370	44,264,898,880
759,451,000,000	725,431,524,580	0	34,019,475,420
16,931,000,000	16,931,000,000	0	0
48,703,000,000	48,703,000,000	0	0
634,131,000,000	623,918,229,000	0	10,212,771,000
118,941,000,000	118,912,905,000	0	28,095,000
43,458,000,000	43,458,000,000	0	0
151,607,000,000	151,606,988,000	0	12,000
6,506,000,000	6,487,818,170	13,636,370	4,545,460
1,077,159,922,000	1,053,150,437,500	2,975,509,090	21,033,975,410
9,000,000,000	9,000,000,000	0	0
178,966,375,000	167,372,283,190	2,400,909,090	9,193,182,720
52,428,000,000	52,417,699,160	0	10,300,840
439,564,000,000	438,760,469,000	574,600,000	228,931,000
168,429,547,000	168,281,140,000	0	148,407,000
60,478,000,000	59,380,119,100	0	1,097,880,900
7,041,000,000	6,386,000,000	0	655,000,000
12,728,000,000	11,176,000,000	0	1,552,000,000
148,525,000,000	140,376,727,050	0	8,148,272,950
413,334,485,850	412,050,263,020	0	1,284,222,830
22,436,000,000	22,426,000,000	0	10,000,000
322,116,685,850	320,842,463,020	0	1,274,222,830

구 분	회계/기금	세출예산액/ 수정지출계획액	전년도이월액
3941세항(단위사업) 가축방역(축발)	축산발전기금	68,781,800,000	0
4000항(프로그램) 농업생산기반정비		1,910,972,000,000	174,000,000,000
4031세항(단위사업) 재해예방(농특)	농어촌구조개 선특별회계	428,287,000,000	50,000,000,000
4034세항(단위사업) 대단위농업개발 및 시설정비	농어촌구조개 선특별회계	13,128,000,000	0
4037세항(단위사업) 농어촌공사시설관리	일반회계	160,908,000,000	0
4038세항(단위사업) 농업시설개선(농특)	농어촌구조개 선특별회계	733,282,000,000	69,000,000,000
4043세항(단위사업) 대단위농업개발(농지)	농지관리기금	293,167,000,000	0
4046세항(단위사업) 다목적 용수개발	농어촌구조개 선특별회계	282,200,000,000	55,000,000,000
4100항(프로그램) 농촌복지및지역활성화		1,612,079,000,000	107,818,434,000
4130세항(단위사업) 농가소득안정(복지)(농지기금)	농지관리기금	290,599,000,000	0
4130세항(단위사업) 농촌일자리및경제활성화	농어촌구조개 선특별회계	35,257,000,000	0
4135세항(단위사업) 농촌복지증진	농어촌구조개 선특별회계	476,568,000,000	0
4150세항(단위사업) 농촌자원복합산업화지원(제주)	지역균형발전 특별회계	2,137,000,000	0
4160세항(단위사업) 농촌공간및정주여건개선	농어촌구조개 선특별회계	95,524,000,000	133,434,000
4160세항(단위사업) 농촌지역개발(자율)	지역균형발전 특별회계	1,300,000,000	0
4170세항(단위사업) 농촌지역개발	지역균형발전 특별회계	19,782,000,000	0
4170세항(단위사업) 농촌형교통모델	지역균형발전 특별회계	21,655,000,000	0
4180세항(단위사업) 일반농산어촌개발	지역균형발전 특별회계	655,918,000,000	107,685,000,000
4180세항(단위사업) 일반농산어촌개발(세종)	지역균형발전 특별회계	7,459,000,000	0
4180세항(단위사업) 일반농산어촌개발(제주)	지역균형발전 특별회계	5,880,000,000	0
5000항(프로그램) 국제협력협상		127,930,000,000	405,041,400
5031세항(단위사업) 국제협력협상	일반회계	116,930,000,000	405,041,400
5032세항(단위사업) 농식품산업 해외진출지원	농지관리기금	11,000,000,000	0
6000항(프로그램) 농산물품질관리		93,841,000,000	0
6032세항(단위사업) 농산물안전성관리	농어촌구조개 선특별회계	60,119,000,000	0
6034세항(단위사업) 농업경영체등록	농어촌구조개 선특별회계	27,825,000,000	0
6035세항(단위사업) 품질관리정보화(정보화)	농어촌구조개 선특별회계	5,897,000,000	0
6200항(프로그램) 농림축산검역검사		135,304,000,000	18,444,500,230
6231세항(단위사업) 검역검사정보화(정보화)	일반회계	17,173,000,000	0
6232세항(단위사업) 식물검역검사및수출지원	일반회계	22,826,000,000	550,463,800
6233세항(단위사업) 동축산물검역검사	일반회계	14,792,000,000	58,880,000

(단위: 원)

세출예산현액/ 지출계획현액	지 출 액	다음연도 이월액	불 용 액
68,781,800,000	68,781,800,000	0	0
2,084,972,000,000	1,826,553,600,000	255,657,000,000	2,761,400,000
478,287,000,000	406,356,000,000	71,931,000,000	0
13,128,000,000	13,128,000,000	0	0
160,908,000,000	160,908,000,000	0	0
802,282,000,000	672,111,600,000	127,409,000,000	2,761,400,000
293,167,000,000	292,667,000,000	500,000,000	0
337,200,000,000	281,383,000,000	55,817,000,000	0
1,719,897,434,000	1,614,998,484,950	101,493,000,000	3,405,949,050
290,599,000,000	290,599,000,000	0	0
35,257,000,000	35,178,520,230	0	78,479,770
476,568,000,000	475,225,427,000	0	1,342,573,000
2,137,000,000	2,137,000,000	0	0
95,657,434,000	93,724,807,720	0	1,932,626,280
1,300,000,000	1,300,000,000	0	0
19,782,000,000	19,729,730,000	0	52,270,000
21,655,000,000	21,655,000,000	0	0
763,603,000,000	662,110,000,000	101,493,000,000	0
7,459,000,000	7,459,000,000	0	0
5,880,000,000	5,880,000,000	0	0
128,335,041,400	123,620,427,220	468,053,750	4,246,560,430
117,335,041,400	116,654,427,220	468,053,750	212,560,430
11,000,000,000	6,966,000,000	0	4,034,000,000
93,841,000,000	92,080,343,390	178,640,000	1,582,016,610
60,119,000,000	58,732,064,670	0	1,386,935,330
27,825,000,000	27,691,423,400	0	133,576,600
5,897,000,000	5,656,855,320	178,640,000	61,504,680
153,198,500,230	138,521,246,960	11,812,167,380	2,865,085,890
17,173,000,000	17,112,482,250	0	60,517,750
23,176,463,800	22,850,273,800	0	326,190,000
14,650,880,000	13,518,632,260	163,172,000	969,075,740

구 분	회계/기금	세출예산액/ 수정지출계획액	전년도이월액
6234세항(단위사업) 검역검사(R&D)	일반회계	38,632,000,000	8,932,918,270
6240세항(단위사업) 가축검역(농특)	농어촌구조개 선특별회계	41,881,000,000	8,902,238,160
6400항(프로그램) 종자관리		116,717,000,000	1,645,585,100
6404세항(단위사업) 종자원인건비	일반회계	15,011,000,000	0
6420세항(단위사업) 종자원기본경비	일반회계	2,133,000,000	0
6432세항(단위사업) 종자산업육성(농특)	농어촌구조개 선특별회계	32,099,000,000	1,645,585,100
6433세항(단위사업) 종자원정보화(정보화)	농어촌구조개 선특별회계	1,518,000,000	0
6435세항(단위사업) 종자수급조절	농산물가격안 청기금	65,956,000,000	0
6500항(프로그램) 농식품공무원교육원교육운영		4,216,000,000	0
6531세항(단위사업) 농식품공무원교육원교육경비	일반회계	3,519,000,000	0
6532세항(단위사업) 농식품공무원교육원정보화(정보화)	일반회계	697,000,000	0
7000항(프로그램) 농림축산식품행정지원		488,533,000,000	1,172,645,120
7001세항(단위사업) 본부인건비	일반회계	69,810,000,000	910,010
7002세항(단위사업) 소속기관인건비	일반회계	179,604,000,000	0
7011세항(단위사업) 본부기본경비	일반회계	10,147,000,000	196,771,690
7018세항(단위사업) 소속기관기본경비	일반회계	16,736,000,000	90,000,000
7019세항(단위사업) 농림수산식품교육문화정보원기관운영 비	농어촌구조개 선특별회계	18,373,000,000	0
7030세항(단위사업) 농업정보환경지원(정보화)	농어촌구조개 선특별회계	3,901,000,000	0
7031세항(단위사업) 농지관리정보화(정보화)	농지관리기금	2,694,000,000	0
7031세항(단위사업) 정책연구개발(R&D)	농어촌구조개 선특별회계	2,352,000,000	595,741,120
7032세항(단위사업) 농림행정정보화(정보화)	농어촌구조개 선특별회계	13,975,000,000	0
7033세항(단위사업) 행정지원	일반회계	6,843,000,000	87,502,600
7034세항(단위사업) 농식품통합정보체계구축(정보화)	농어촌구조개 선특별회계	7,631,000,000	0
7035세항(단위사업) 농업농촌알리기	농어촌구조개 선특별회계	7,206,000,000	0
7049세항(단위사업) 청사확보 및 시설개선	일반회계	24,028,000,000	201,719,700
7076세항(단위사업) 기금운영비(농안기금)	농산물가격안 청기금	57,714,000,000	0
7077세항(단위사업) 기금운영비(농지기금)	농지관리기금	60,265,000,000	0
7078세항(단위사업) 기금운영비(축발기금)	축산발전기금	1,895,000,000	0
7079세항(단위사업) 기금운영비(FTA기금)	자유무역협정 이행지원기금	4,534,000,000	0
7079세항(단위사업) 기금운영비(재해재보험기금)	농어업재해 보험기금	596,000,000	0
7079세항(단위사업) 기금운영비(직불기금)	농업농촌공익 기금중직접 지불기금	229,000,000	0

(단위: 원)

세출예산현액/ 지출계획현액	지 출 액	다음연도 이월액	불 용 액
47,414,918,270	38,915,714,240	7,644,920,070	854,283,960
50,783,238,160	46,124,144,410	4,004,075,310	655,018,440
121,700,585,100	119,264,107,720	136,104,740	2,300,372,640
14,847,000,000	14,193,783,410	0	653,216,590
2,297,000,000	2,236,474,750	0	60,525,250
37,139,585,100	35,417,306,130	136,104,740	1,586,174,230
1,461,000,000	1,460,859,090	0	140,910
65,956,000,000	65,955,684,340	0	315,660
4,216,000,000	3,879,628,530	0	336,371,470
3,519,000,000	3,207,337,860	0	311,662,140
697,000,000	672,290,670	0	24,709,330
490,255,645,120	477,052,511,150	987,775,910	12,215,358,060
69,339,128,010	65,770,095,680	0	3,569,032,330
179,251,500,000	174,170,565,060	0	5,080,934,940
10,364,553,690	9,770,445,680	164,100,160	430,007,850
17,629,500,000	16,926,534,420	84,000,000	618,965,580
18,373,000,000	18,373,000,000	0	0
3,901,000,000	3,894,429,730	0	6,570,270
2,694,000,000	2,694,000,000	0	0
2,947,741,120	2,604,680,460	324,843,910	18,216,750
13,975,000,000	13,807,579,070	0	167,420,930
6,930,502,600	6,350,429,030	33,130,000	546,943,570
7,631,000,000	7,631,000,000	0	0
7,206,000,000	7,187,050,000	0	18,950,000
24,779,719,700	23,822,416,510	381,701,840	575,601,350
57,714,000,000	56,605,009,090	0	1,108,990,910
60,265,000,000	60,263,600,000	0	1,400,000
1,895,000,000	1,854,546,710	0	40,453,290
4,534,000,000	4,502,133,760	0	31,866,240
596,000,000	596,000,000	0	0
229,000,000	228,995,950	0	4,050

구 분	회계/기금	세출예산액/ 수정지출계획액	전년도이월액
8000항(프로그램) 회계간거래		5,307,736,000,000	107,685,000,000
8010세항(단위사업) 회계간전출	농어축구조개 선특별회계	684,614,000,000	107,685,000,000
	일반회계	4,623,122,000,000	0
8400항(프로그램) 회계기금간거래(전출금)		3,300,071,000,000	0
8411세항(단위사업) 회계기금간거래(전출금)	농지관리기금	171,797,000,000	0
8411세항(단위사업) 회계기금간전출	농어축구조개 선특별회계	145,500,000,000	0
	일반회계	160,902,000,000	0
8412세항(단위사업) 회계기금간전출	농어축구조개 선특별회계	2,821,872,000,000	0
9100항(프로그램) 기금간거래(예수원금상환)		1,097,900,000,000	0
9111세항(단위사업) 공공자금관리기금 예수원금상환	양곡증권정리 기금	1,032,500,000,000	0
	농업농촌공익 기능증진직접 지불기금	65,400,000,000	0
9200항(프로그램) 기금간거래(예수이자상환)		126,185,000,000	0
9202세항(단위사업) 공공자금관리기금 예수이자상환	양곡증권정리 기금	89,669,000,000	0
9203세항(단위사업) 공자기금이자상환(직불기금)	농업농촌공익 기능증진직접 지불기금	1,168,000,000	0
9204세항(단위사업) 공공자금관리기금 예수이자상환	축산발전기금	20,137,000,000	0
9205세항(단위사업) 공공자금관리기금 예수이자상환	농산물가격안 정기금	15,211,000,000	0
9300항(프로그램) 계정간거래(전출금)		3,049,539,000,000	390,000,000,000
9303세항(단위사업) 구조개선계정 전출	농어축구조개 선특별회계	3,049,539,000,000	390,000,000,000
9400항(프로그램) 기금간거래(예탁금)		1,320,000,000,000	0
9413세항(단위사업) 공공자금관리기금 예탁	농지관리기금	1,320,000,000,000	0
9700항(프로그램) 여유자금운용		790,509,278,000	0
9701세항(단위사업) 여유자금운용	양곡증권정리 기금	19,715,000,000	0
9702세항(단위사업) 여유자금운용	농산물가격안 정기금	120,368,000,000	0
9703세항(단위사업) 여유자금운용	농지관리기금	395,829,000,000	0
9704세항(단위사업) 여유자금운용	축산발전기금	49,687,278,000	0
9705세항(단위사업) 여유자금운용	농업농촌공익 기능증진직접 지불기금	27,396,000,000	0
9706세항(단위사업) 여유자금운용	자율무역협정 이행지원기금	157,659,000,000	0
9707세항(단위사업) 여유자금운용	농어업재해재 보험기금	19,855,000,000	0
104관(부문) 식품업		884,717,000,000	0
2800항(프로그램) 식품외식산업육성		884,717,000,000	0
2810세항(단위사업) 식품기술개발	농어축구조개 선특별회계	38,035,000,000	0



(단위: 원)

세출예산현액/ 지출계획현액	지 출 액	다음연도 이월액	불 용 액
5,509,965,000,000	5,387,225,000,000	0	122,740,000,000
792,299,000,000	792,299,000,000	0	0
4,717,666,000,000	4,594,926,000,000	0	122,740,000,000
3,300,071,000,000	3,150,071,000,000	0	150,000,000,000
171,797,000,000	171,797,000,000	0	0
145,500,000,000	145,500,000,000	0	0
160,902,000,000	160,902,000,000	0	0
2,821,872,000,000	2,671,872,000,000	0	150,000,000,000
1,097,900,000,000	997,900,000,000	0	100,000,000,000
1,032,500,000,000	932,500,000,000	0	100,000,000,000
65,400,000,000	65,400,000,000	0	0
126,185,000,000	119,833,469,240	0	6,351,530,760
89,669,000,000	86,079,890,070	0	3,589,109,930
1,168,000,000	579,221,810	0	588,778,190
20,137,000,000	17,963,748,530	0	2,173,251,470
15,211,000,000	15,210,608,830	0	391,170
3,439,539,000,000	3,258,500,000,000	181,039,000,000	0
3,439,539,000,000	3,258,500,000,000	181,039,000,000	0
1,320,000,000,000	920,000,000,000	0	400,000,000,000
1,320,000,000,000	920,000,000,000	0	400,000,000,000
790,509,278,000	1,090,957,350,259	0	0
19,715,000,000	37,682,072,330	0	0
120,368,000,000	32,256,904,267	0	0
395,829,000,000	231,692,007,681	0	0
49,687,278,000	119,605,171,340	0	0
27,396,000,000	170,873,243,320	0	0
157,659,000,000	99,412,305,071	0	0
19,855,000,000	399,435,646,250	0	0
884,717,000,000	879,363,900,000	5,344,100,000	9,000,000
884,717,000,000	879,363,900,000	5,344,100,000	9,000,000
38,035,000,000	38,035,000,000	0	0

구 분	회계/기금	세출예산액/ 수정지출계획액	전년도이월액
2832세항(단위사업) 식품산업육성	농어촌구조개 선특별회계	43,380,000,000	0
2835세항(단위사업) 농식품 글로벌 진출 확대	농어촌구조개 선특별회계	147,150,000,000	0
2835세항(단위사업) 농식품수출촉진(농안)	농산물가격안 청기금	458,446,000,000	0
2836세항(단위사업) 식품산업기반조성	농어촌구조개 선특별회계	37,532,000,000	0
2837세항(단위사업) 한식및외식산업육성	농어촌구조개 선특별회계	15,541,000,000	0
2851세항(단위사업) 식품산업육성(농안)	농산물가격안 청기금	144,633,000,000	0

(단위: 원)

세출예산현액/ 지출계획현액	지 출 액	다음연도 이월액	불 용 액
42,810,000,000	42,747,900,000	59,100,000	3,000,000
148,790,000,000	148,784,000,000	0	6,000,000
458,446,000,000	458,446,000,000	0	0
36,787,000,000	36,787,000,000	0	0
15,216,000,000	15,216,000,000	0	0
144,633,000,000	139,348,000,000	5,285,000,000	0





## 결산 부표



## 결산 부표

# 1. 세입불납결손사유 총괄표

일반회계

(단위: 원)

	불납결손 사유	불납결손액
	합 계	550,560
1)	시효완성	97,560
2)	무재산사망	453,000



여백

농어촌구조개선특별회계

(단위: 원)

	불납결손 사유	불납결손액
	합 계	440,000
1) 채무면제		440,000

여백

## 2. 세입불납결손액 조서

### 일반회계

과 목	예 산 액	징수결정액
<b>합 계</b>	<b>2,153,000,000</b>	<b>2,549,896,710</b>
12관 경상이전수입	2,153,000,000	2,549,896,710
56항 벌금,몰수금및과태료	1,456,000,000	2,082,187,390
563목 과태료	1,456,000,000	2,082,187,390
57항 변상금및위약금	672,000,000	76,014,460
571목 변상금	672,000,000	76,014,460
58항 가산금	25,000,000	391,694,860
581목 가산금	25,000,000	391,694,860

(단위: 원)

수 납 액	불납결손액	불납결손 사유
<b>1,398,066,990</b>	<b>550,560</b>	
1,398,066,990	550,560	
1,367,081,010	240,000	
1,367,081,010	240,000	무재산사망
2,677,610	97,560	
2,677,610	97,560	시효완성
28,308,370	213,000	
28,308,370	213,000	무재산사망

농어촌구조개선특별회계 구조개선사업계정

과 목	예 산 액	징수결정액
<b>합 계</b>	<b>112,000,000</b>	<b>31,125,180</b>
12관 경상이전수입	112,000,000	31,125,180
57항 변상금및위약금	112,000,000	31,125,180
572목 위약금	112,000,000	31,125,180

(단위: 원)

수 납 액	불납결손액	불납결손 사유
<b>30,685,180</b>	<b>440,000</b>	
30,685,180	440,000	
30,685,180	440,000	
30,685,180	440,000	채무면제

### 3. 세입미수납사유 총괄표

일반회계

(단위: 원)

	미수납 사유	미수납액
	합 계	<b>5,971,732,580</b>
1)	징수유예	301,749,960
2)	납기미도래	623,335,240
3)	체납자 재력부족 및 거소불명	4,173,998,920
4)	기타	872,648,460



여백

농어촌구조개선특별회계

(단위: 원)

미수납 사유	미수납액
<b>합 계</b>	<b>15,532,627,270</b>
1) 납기미도래	2,676,313,130
2) 체납자 재력부족 및 거소불명	414,497,200
3) 관계기관 예산부족	12,017,355,360
4) 기타	424,461,580

여백

에너지및자원사업특별회계

(단위: 원)

	미수납 사유	미수납액
	합 계	<b>11,651,060</b>
1) 관계기관 예산부족		11,651,060

여백

혁신도시건설특별회계

(단위: 원)

	미수납 사유	미수납액
	합 계	383,950
1) 기타		383,950

여백

지역균형발전특별회계

(단위: 원)

	미수납 사유	미수납액
	합 계	<b>788,278,800</b>
1)	납기미도래	337,717,370
2)	관계기관 예산부족	230,680,640
3)	기타	219,880,790



여백

양곡관리특별회계

(단위: 원)

	미수납 사유	미수납액
	합 계	72,842,360
1) 정리유예		5,600
2) 관계기관 예산부족		39,705,000
3) 기타		33,131,760

여백

## 4. 세입미수납액 조서

### 일반회계

과 목	예 산 액	징수결정액
<b>합 계</b>	<b>20,484,000,000</b>	<b>12,954,083,450</b>
11관 재산수입	811,000,000	971,372,120
51항 관유물대여료	718,000,000	618,954,020
511목 토지대여료	508,000,000	456,881,940
512목 건물대여료	210,000,000	162,072,080
54항 기타이자수입및재산수입	93,000,000	352,418,100
546목 기타재산이자수입	93,000,000	352,418,100
12관 경상이전수입	16,900,000,000	9,613,457,170
56항 벌금,몰수금및과태료	2,075,000,000	6,881,655,800
561목 벌금및과료	0	5,300,000
563목 과태료	1,456,000,000	2,082,187,390
565목 과징금	619,000,000	4,794,168,410
57항 변상금및위약금	878,000,000	92,864,760
571목 변상금	672,000,000	76,014,460
572목 위약금	206,000,000	16,850,300
58항 가산금	25,000,000	391,694,860
581목 가산금	25,000,000	391,694,860

(단위: 원)

수 납 액	미 수 납 액	미수납 사유
<b>6,981,800,310</b>	<b>5,971,732,580</b>	
829,481,340	141,890,780	
477,847,580	141,106,440	
318,392,340	66,710	징수유예
	3,240	납기미도래
	9,849,140	채납자 재력부족 및 거소불명
	128,570,510	기타
159,455,240	2,616,840	채납자 재력부족 및 거소불명
351,633,760	784,340	
351,633,760	27,650	납기미도래
	756,690	기타
3,846,504,140	5,766,402,470	
2,107,311,550	4,774,104,250	
0	5,300,000	채납자 재력부족 및 거소불명
1,367,081,010	21,208,930	납기미도래
	691,498,780	채납자 재력부족 및 거소불명
	2,158,670	기타
740,230,540	300,000,000	징수유예
	108,644,400	납기미도래
	3,005,276,640	채납자 재력부족 및 거소불명
	640,016,830	기타
18,151,910	74,615,290	
2,677,610	1,505,640	징수유예
	1,017,040	납기미도래
	14,782,170	채납자 재력부족 및 거소불명
	55,934,440	기타
15,474,300	1,376,000	기타
28,308,370	363,173,490	
28,308,370	177,610	징수유예
	12,060,250	납기미도래

## 일반회계

과 목	예 산 액	징수결정액
581목 가산금		
59항 기타경상이전수입	13,922,000,000	2,247,241,750
596목 기타경상이전수입	13,922,000,000	2,247,241,750
13관 재화및용역판매수입	2,000,000,000	1,929,689,590
65항 면허료및수수료	2,000,000,000	1,929,689,590
651목 면허료및수수료	2,000,000,000	1,929,689,590
14관 수입대체경비수입	773,000,000	439,564,570
69항 잡수입	773,000,000	439,564,570
691목 기타잡수입	773,000,000	439,564,570

(단위: 원)

수 납 액	미 수 납 액	미수납 사유
	347,486,470	채납자 재력부족 및 거소불명
	3,449,160	기타
1,692,732,310	554,509,440	
1,692,732,310	419,519,730	납기미도래
	94,953,550	채납자 재력부족 및 거소불명
	40,036,160	기타
1,868,485,590	61,204,000	
1,868,485,590	61,204,000	
1,868,485,590	60,854,000	납기미도래
	350,000	기타
437,329,240	2,235,330	
437,329,240	2,235,330	
437,329,240	2,235,330	채납자 재력부족 및 거소불명

## 농어촌구조개선특별회계 구조개선사업계정

과 목	예 산 액	징수결정액
<b>합 계</b>	<b>64,956,000,000</b>	<b>60,633,500,210</b>
11관 재산수입	11,893,000,000	7,408,699,520
54항 기타이자수입및재산수입	11,893,000,000	7,408,699,520
544목 기타민간이자수입	9,733,000,000	1,184,320,550
546목 기타재산이자수입	2,160,000,000	6,224,378,970
12관 경상이전수입	53,011,000,000	53,162,612,100
59항 기타경상이전수입	53,011,000,000	53,162,612,100
596목 기타경상이전수입	53,011,000,000	53,162,612,100
13관 재화및용역판매수입	52,000,000	62,188,590
69항 잡수입	52,000,000	62,188,590
691목 기타잡수입	52,000,000	62,188,590



(단위: 원)

수 납 액	미 수 납 액	미수납 사유
<b>50,900,004,020</b>	<b>9,733,496,190</b>	
7,270,209,740	138,489,780	
7,270,209,740	138,489,780	
1,183,940,850	379,700	기타
6,086,268,890	19,300	납기미도래
	10,169,190	채납자 재력부족 및 거소불명
	94,775,570	관계기관 예산부족
	33,146,020	기타
43,587,233,080	9,575,379,020	
43,587,233,080	9,575,379,020	
43,587,233,080	206,993,590	납기미도래
	230,279,850	채납자 재력부족 및 거소불명
	8,924,293,190	관계기관 예산부족
	213,812,390	기타
42,561,200	19,627,390	
42,561,200	19,627,390	
42,561,200	19,627,390	기타

농어촌구조개선특별회계 농어촌특별세사업계정

과 목	예 산 액	징수결정액
<b>합 계</b>	<b>46,163,000,000</b>	<b>46,331,527,940</b>
11관 재산수입	1,733,000,000	1,499,372,760
54항 기타이자수입및재산수입	1,733,000,000	1,499,372,760
546목 기타재산이자수입	1,733,000,000	1,499,372,760
12관 경상이전수입	44,430,000,000	44,832,155,180
58항 가산금	0	4,331,320
581목 가산금	0	4,331,320
59항 기타경상이전수입	44,430,000,000	44,827,823,860
596목 기타경상이전수입	44,430,000,000	44,827,823,860

(단위: 원)

수 납 액	미 수 납 액	미수납 사유
<b>40,532,396,860</b>	<b>5,799,131,080</b>	
1,396,234,110	103,138,650	
1,396,234,110	103,138,650	
1,396,234,110	15,000,000	납기미도래
	83,357,240	관계기관 예산부족
	4,781,410	기타
39,136,162,750	5,695,992,430	
0	4,331,320	
0	4,331,320	채납자 재력부족 및 거소불명
39,136,162,750	5,691,661,110	
39,136,162,750	2,454,300,240	납기미도래
	169,716,840	채납자 재력부족 및 거소불명
	2,914,929,360	관계기관 예산부족
	152,714,670	기타

## 에너지및자원사업특별회계 투자계정

과 목	예 산 액	징수결정액
<b>합 계</b>	<b>20,915,000,000</b>	<b>496,768,760</b>
11관 재산수입	4,000,000	28,930,890
54항 기타이자수입및재산수입	4,000,000	28,930,890
546목 기타재산이자수입	4,000,000	28,930,890
12관 경상이전수입	20,911,000,000	467,837,870
59항 기타경상이전수입	20,911,000,000	467,837,870
596목 기타경상이전수입	20,911,000,000	467,837,870

(단위: 원)

수 납 액	미 수 납 액	미수납 사유
<b>485,117,700</b>	<b>11,651,060</b>	
24,169,510	4,761,380	
24,169,510	4,761,380	
24,169,510	4,761,380	관계기관 예산부족
460,948,190	6,889,680	
460,948,190	6,889,680	
460,948,190	6,889,680	관계기관 예산부족

## 혁신도시건설특별회계

과 목	예 산 액	징수결정액
합 계	0	50,711,060
11관 재산수입	0	50,711,060
51항 관유물대여료	0	50,711,060
512목 건물대여료	0	50,711,060

(단위: 원)

수 납 액	미 수 납 액	미수납 사유
<b>50,327,110</b>	<b>383,950</b>	
50,327,110	383,950	
50,327,110	383,950	
50,327,110	383,950	기타

지역균형발전특별회계 지역자율계정

과 목	예 산 액	징수결정액
<b>합 계</b>	<b>13,487,000,000</b>	<b>3,911,003,250</b>
11관 재산수입	241,000,000	396,133,540
54항 기타이자수입및재산수입	241,000,000	396,133,540
546목 기타재산이자수입	241,000,000	396,133,540
12관 경상이전수입	13,246,000,000	3,514,869,710
59항 기타경상이전수입	13,246,000,000	3,514,869,710
596목 기타경상이전수입	13,246,000,000	3,514,869,710



(단위: 원)

수 납 액	미 수 납 액	미수납 사유
<b>3,122,724,450</b>	<b>788,278,800</b>	
154,413,740	241,719,800	
154,413,740	241,719,800	
154,413,740	80,527,800	관계기관 예산부족
	161,192,000	기타
2,968,310,710	546,559,000	
2,968,310,710	546,559,000	
2,968,310,710	337,717,370	납기미도래
	150,152,840	관계기관 예산부족
	58,688,790	기타

## 양곡관리특별회계 손익계정

과 목	예 산 액	징수결정액
<b>합 계</b>	<b>425,499,000,000</b>	<b>608,016,721,970</b>
10관 기업특별회계영업수입	415,745,000,000	605,201,400,010
41항 양곡사업수입	415,745,000,000	605,201,400,010
411목 미곡판매수입	411,356,000,000	600,169,347,940
413목 부산물기타판매수입료	4,389,000,000	5,032,052,070
13관 재화및용역판매수입	9,754,000,000	2,815,321,960
69항 잡수입	9,754,000,000	2,815,321,960
691목 기타잡수입	9,754,000,000	2,815,321,960

(단위: 원)

수 납 액	미 수 납 액	미수납 사유
<b>607,943,879,610</b>	<b>72,842,360</b>	
605,129,472,850	71,927,160	
605,129,472,850	71,927,160	
600,098,547,180	5,600	정리유예
	39,705,000	관계기관 예산부족
	31,090,160	기타
5,030,925,670	1,126,400	기타
2,814,406,760	915,200	
2,814,406,760	915,200	
2,814,406,760	915,200	기타

## 5. 세출예산 전용사유 총괄표

일반회계

(단위: 원)

전용 사유	전 용 액
합 계	<b>2,814,033,670</b>
1) 인건비부족액	1,386,638,000
2) 사업량 증가	160,000,000
4) 배상금, 국선번호금, 법정보상금, 법적포상금(민간) 부족액	53,415,000
3) 기타	1,213,980,670

여백

농어촌구조개선특별회계

(단위: 원)

전용 사유	전 용 액
<b>합 계</b>	<b>40,893,447,000</b>
1) 공공요금 및 제세 부족액	101,000,000
2) 사업량 증가	2,000,000,000
3) 재해대책비(전염병 예방·대책비 포함) 부족액	36,339,947,000
4) 기타	2,452,500,000

여백

양곡관리특별회계

(단위: 원)

전용 사유	전 용 액
<b>합 계</b>	<b>133,074,783,470</b>
2) 기업특별회계의 양곡관리비용, 우체국예금 지급이자, 우편운송료 부족액	129,890,905,860
3) 반환금 부족액	1,330,877,610
1) 기타	1,853,000,000



여백

## 6. 세출예산 전용조서

### 일반회계

구 분	예 산 현 액	지 출 액
<b>합 계</b>	<b>346,330,329,260</b>	<b>332,773,096,830</b>
100장(분야) 농림수산	346,330,329,260	332,773,096,830
101관(부문) 농업농촌	346,330,329,260	332,773,096,830
1100항(프로그램) 농업인력육성및창업지원	28,047,269,170	26,562,340,050
1110세항(단위사업) 한국농수산대학교교육운영(책임운영)	28,047,269,170	26,562,340,050
110목 인건비	14,775,243,000	14,527,529,560
210목 운영비	12,231,470,170	11,068,130,590
220목 여비	308,151,000	301,933,760
320목 민간이전	732,405,000	664,746,140
5000항(프로그램) 국제협력협상	2,606,550,000	2,122,073,790
5031세항(단위사업) 국제협력협상	2,606,550,000	2,122,073,790
210목 운영비	2,111,250,000	1,635,730,750
220목 여비	495,300,000	486,343,040
6200항(프로그램) 농림축산검역검사	22,545,235,000	21,918,812,690
6232세항(단위사업) 식물검역검사및수출지원	14,409,149,000	14,243,419,020
210목 운영비	8,970,308,000	8,813,236,150
220목 여비	1,180,841,000	1,172,622,750
430목 유형자산	4,258,000,000	4,257,560,120
6233세항(단위사업) 동축산물검역검사	8,136,086,000	7,675,393,670
210목 운영비	7,487,971,000	7,046,280,870
220목 여비	648,115,000	629,112,800
6400항(프로그램) 종자관리	15,330,659,000	14,653,708,030
6404세항(단위사업) 종자원인건비	14,847,000,000	14,193,783,410
110목 인건비	14,847,000,000	14,193,783,410
6420세항(단위사업) 종자원기본경비	483,659,000	459,924,620
110목 인건비	416,801,000	394,339,370
320목 민간이전	66,858,000	65,585,250
6500항(프로그램) 농식품공무원교육원교육운영	2,298,225,000	2,061,062,320

(단위: 원)

전용증감액		전용 사유
증 액	감 액	
<b>2,814,033,670</b>	<b>-2,814,033,670</b>	
2,814,033,670	-2,814,033,670	
2,814,033,670	-2,814,033,670	
245,420,000	-245,420,000	
245,420,000	-245,420,000	
190,000,000	-5,520,000	인건비부족액
0	-190,000,000	인건비부족액
0	-49,900,000	기타
49,900,000	0	기타
5,520,000	0	인건비부족액
160,000,000	-160,000,000	
160,000,000	-160,000,000	
0	-160,000,000	사업량 증가
160,000,000	0	사업량 증가
836,000,000	-836,000,000	
776,000,000	-776,000,000	
0	-776,000,000	기타
221,000,000	0	기타
555,000,000	0	기타
60,000,000	-60,000,000	
0	-60,000,000	기타
60,000,000	0	기타
164,000,000	-164,000,000	
0	-164,000,000	
0	-164,000,000	인건비부족액
164,000,000	0	
147,500,000	0	인건비부족액
16,500,000	0	인건비부족액
99,800,000	-99,800,000	

## 일반회계

구 분	예 산 현 액	지 출 액
6531세항(단위사업) 농식품공무원교육원교육경비	2,298,225,000	2,061,062,320
210목 운영비	2,013,101,000	1,793,431,250
220목 여비	35,940,000	35,939,530
420목 건설비	153,500,000	139,405,710
430목 유형자산	95,684,000	92,285,830
7000항(프로그램) 농림축산식품행정지원	275,502,391,090	265,455,099,950
7001세항(단위사업) 본부인건비	69,339,128,010	65,770,095,680
110목 인건비	69,339,128,010	65,770,095,680
7002세항(단위사업) 소속기관인건비	179,251,500,000	174,170,565,060
110목 인건비	179,251,500,000	174,170,565,060
7011세항(단위사업) 본부기본경비	9,057,555,080	8,527,662,760
110목 인건비	457,760,000	399,311,760
210목 운영비	5,799,200,720	5,421,182,150
220목 여비	2,057,650,320	1,989,565,610
250목 직무수행경비	636,798,040	633,864,960
320목 민간이전	106,146,000	83,738,280
7018세항(단위사업) 소속기관기본경비	12,429,258,000	11,859,305,200
110목 인건비	1,287,157,000	1,082,666,440
210목 운영비	10,280,557,000	9,950,104,820
250목 직무수행경비	687,001,000	662,232,520
320목 민간이전	174,543,000	164,301,420
7033세항(단위사업) 행정지원	5,424,950,000	5,127,471,250
110목 인건비	588,692,370	585,280,960
210목 운영비	3,436,059,000	3,142,124,480
310목 보전금	117,415,000	117,404,080
320목 민간이전	1,282,783,630	1,282,661,730

(단위: 원)

전용증감액		전용 사유
증 액	감 액	
99,800,000	-99,800,000	
0	-12,000,000	기타
12,000,000	0	기타
87,800,000	0	기타
0	-87,800,000	기타
1,308,813,670	-1,308,813,670	
60,218,000	-532,000,000	
60,218,000	-532,000,000	인건비부족액
63,000,000	-415,500,000	
63,000,000	-415,500,000	인건비부족액
321,307,040	-300,525,040	
73,000,000	0	인건비부족액
0	-79,618,000	인건비부족액
0	-220,907,040	기타
210,600,000	0	기타
19,400,000	0	인건비부족액
10,307,040	0	기타
8,000,000	0	인건비부족액
809,100,000	-5,600,000	
726,900,000	0	인건비부족액
0	-5,600,000	기타
5,600,000	0	기타
76,600,000	0	인건비부족액
55,188,630	-55,188,630	
0	-1,773,630	기타
0	-53,415,000	배상금, 국선번호금, 법정보상금, 법적포상금(민간) 부족액
53,415,000	0	배상금, 국선번호금, 법정보상금, 법적포상금(민간) 부족액
1,773,630	0	기타

## 농어촌구조개선특별회계 구조개선사업계정

구 분	예 산 현 액	지 출 액
<b>합 계</b>	<b>1,431,331,510,260</b>	<b>1,382,651,297,590</b>
100장(분야) 농림수산	1,431,331,510,260	1,382,651,297,590
101관(부문) 농업농촌	1,188,128,510,260	1,139,448,297,590
1000항(프로그램) 농가경영안정	678,991,359,260	632,515,059,820
1033세항(단위사업) 재해대책	170,368,572,000	161,680,571,580
310목 보전금	163,175,572,000	154,487,571,580
330목 자치단체이전	7,193,000,000	7,193,000,000
1038세항(단위사업) 정책금융보험관리	508,622,787,260	470,834,488,240
320목 민간이전	508,622,787,260	470,834,488,240
2200항(프로그램) 농업신산업육성	149,327,000,000	149,327,000,000
2220세항(단위사업) 스마트농업육성	39,212,000,000	39,212,000,000
320목 민간이전	39,212,000,000	39,212,000,000
2240세항(단위사업) 농업온실가스감축및기후변화대응	11,315,000,000	11,315,000,000
320목 민간이전	4,623,000,000	4,623,000,000
330목 자치단체이전	6,692,000,000	6,692,000,000
2260세항(단위사업) 농기자재산업육성	98,800,000,000	98,800,000,000
330목 자치단체이전	98,800,000,000	98,800,000,000
3900항(프로그램) 가축방역및축산물안전관리	313,573,990,000	313,319,634,940
3940세항(단위사업) 가축방역(농특)	313,573,990,000	313,319,634,940
210목 운영비	19,780,185,000	19,738,440,940
320목 민간이전	15,232,800,000	15,232,800,000
330목 자치단체이전	278,561,005,000	278,348,394,000
6200항(프로그램) 농림축산검역검사	23,001,813,000	22,716,610,680
6240세항(단위사업) 가축검역(농특)	23,001,813,000	22,716,610,680
210목 운영비	22,123,573,000	21,840,538,960
220목 여비	878,240,000	876,071,720
6400항(프로그램) 종사관리	23,234,348,000	21,569,992,150

(단위: 원)

전용증감액		전용 사유
증 액	감 액	
<b>40,593,447,000</b>	<b>-40,593,447,000</b>	
40,593,447,000	-40,593,447,000	
38,953,447,000	-38,953,447,000	
33,620,962,000	-33,620,962,000	
33,620,962,000	-33,140,000,000	
33,620,962,000	0	재해대책비(전염병 예방·대책비 포함) 부족액
0	-33,140,000,000	재해대책비(전염병 예방·대책비 포함) 부족액
0	-480,962,000	
0	-480,962,000	재해대책비(전염병 예방·대책비 포함) 부족액
1,400,000,000	-1,400,000,000	
1,200,000,000	0	
1,200,000,000	0	사업량 증가
200,000,000	-200,000,000	
200,000,000	0	기타
0	-200,000,000	기타
0	-1,200,000,000	
0	-1,200,000,000	사업량 증가
3,518,985,000	-3,518,985,000	
3,518,985,000	-3,518,985,000	
1,118,185,000	0	재해대책비(전염병 예방·대책비 포함) 부족액
800,000,000	0	사업량 증가
1,600,800,000	0	재해대책비(전염병 예방·대책비 포함) 부족액
0	-800,000,000	사업량 증가
0	-2,718,985,000	재해대책비(전염병 예방·대책비 포함) 부족액
230,000,000	-230,000,000	
230,000,000	-230,000,000	
0	-230,000,000	기타
230,000,000	0	기타
183,500,000	-183,500,000	

## 농어촌구조개선특별회계 구조개선사업계정

구 분	예 산 현 액	지 출 액
6432세항(단위사업) 종자산업육성(농특)	23,234,348,000	21,569,992,150
110목 인건비	3,543,283,000	3,516,440,870
210목 운영비	5,211,869,000	5,087,590,080
220목 여비	495,350,000	489,338,530
260목 연구용역비	451,780,000	370,872,140
320목 민간이전	13,532,066,000	12,105,750,530
104관(부문) 식품업	243,203,000,000	243,203,000,000
2800항(프로그램) 식품외식산업육성	243,203,000,000	243,203,000,000
2832세항(단위사업) 식품산업육성	42,610,000,000	42,610,000,000
320목 민간이전	23,405,000,000	23,405,000,000
330목 자치단체이전	19,205,000,000	19,205,000,000
2835세항(단위사업) 농식품 글로벌 진출 확대	148,590,000,000	148,590,000,000
320목 민간이전	148,590,000,000	148,590,000,000
2836세항(단위사업) 식품산업기반조성	36,787,000,000	36,787,000,000
320목 민간이전	36,787,000,000	36,787,000,000
2837세항(단위사업) 한식및외식산업육성	15,216,000,000	15,216,000,000
320목 민간이전	13,466,000,000	13,466,000,000
330목 자치단체이전	1,750,000,000	1,750,000,000



(단위: 원)

전용증감액		전용 사유
증 액	감 액	
183,500,000	-183,500,000	
0	-101,000,000	공공요금 및 제세 부족액
45,000,000	0	공공요금 및 제세 부족액
0	-82,500,000	기타
34,000,000	0	기타
48,500,000	0	기타
56,000,000	0	공공요금 및 제세 부족액
1,640,000,000	-1,640,000,000	
1,640,000,000	-1,640,000,000	
0	-570,000,000	
0	-550,000,000	기타
0	-20,000,000	기타
1,640,000,000	0	
1,640,000,000	0	기타
0	-745,000,000	
0	-745,000,000	기타
0	-325,000,000	
0	-250,000,000	기타
0	-75,000,000	기타

농어촌구조개선특별회계 농어촌특별세사업계정

구 분	예 산 현 액	지 출 액
<b>합 계</b>	<b>74,781,000,000</b>	<b>73,438,580,000</b>
100장(분야) 농림수산	74,781,000,000	73,438,580,000
101관(부문) 농업농촌	74,781,000,000	73,438,580,000
4100항(프로그램) 농촌복지및지역활성화	74,781,000,000	73,438,580,000
4135세항(단위사업) 농촌복지증진	74,781,000,000	73,438,580,000
320목 민간이전	46,064,000,000	46,064,000,000
330목 자치단체이전	28,717,000,000	27,374,580,000

(단위: 원)

전용증감액		전용 사유
증 액	감 액	
300,000,000	-300,000,000	
300,000,000	-300,000,000	
300,000,000	-300,000,000	
300,000,000	-300,000,000	
300,000,000	-300,000,000	
300,000,000	0 기타	
0	-300,000,000 기타	

## 양곡관리특별회계 손익계정

구 분	예 산 현 액	지 출 액
<b>합 계</b>	<b>2,324,844,200,000</b>	<b>2,324,754,189,530</b>
100장(분야) 농림수산	2,324,844,200,000	2,324,754,189,530
101관(부문) 농업농촌	2,324,844,200,000	2,324,754,189,530
2100항(프로그램) 양곡관리	2,324,844,200,000	2,324,754,189,530
2131세항(단위사업) 양곡매입 및 관리	2,324,844,200,000	2,324,754,189,530
110목 인건비	48,485,000	46,714,520
210목 운영비	341,774,035,250	341,743,366,710
220목 여비	2,707,140	2,707,140
260목 연구용역비	150,909,000	93,636,300
310목 보전금	441,626,798,000	441,626,798,000
320목 민간이전	16,926,641,000	16,926,342,250
330목 자치단체이전	53,104,999,000	53,104,999,000
430목 유형자산	1,470,671,000,000	1,470,671,000,000
710목 예비비및기타	538,625,610	538,625,610

(단위: 원)

전용증감액		전용 사유
증 액	감 액	
<b>133,074,783,470</b>	<b>-133,074,783,470</b>	
133,074,783,470	-133,074,783,470	
133,074,783,470	-133,074,783,470	
133,074,783,470	-133,074,783,470	
133,074,783,470	-133,074,783,470	
0	-515,000	기업특별회계의 양곡관리비용, 우체국예금 지급이자, 우편운송료 부족액
0	-130,000,000	기타
49,435,498,860	-8,494,999,000	기업특별회계의 양곡관리비용, 우체국예금 지급이자, 우편운송료 부족액
443,626,000	-887,251,610	반환금 부족액
0	-331,860	기업특별회계의 양곡관리비용, 우체국예금 지급이자, 우편운송료 부족액
130,000,000	0	기타
0	-9,091,000	기업특별회계의 양곡관리비용, 우체국예금 지급이자, 우편운송료 부족액
71,443,798,000	0	기업특별회계의 양곡관리비용, 우체국예금 지급이자, 우편운송료 부족액
1,723,000,000	0	기타
2,516,610,000	-969,000	기업특별회계의 양곡관리비용, 우체국예금 지급이자, 우편운송료 부족액
0	-1,723,000,000	기타
6,494,999,000	-15,000,000	기업특별회계의 양곡관리비용, 우체국예금 지급이자, 우편운송료 부족액
0	-121,370,000,000	기업특별회계의 양곡관리비용, 우체국예금 지급이자, 우편운송료 부족액
887,251,610	-443,626,000	반환금 부족액

## 7. 세출예산 이용사유 총괄표

일반회계

(단위: 원)

이용사유	이 용 금 액
합 계	550,000,000
1) 공공요금 및 제세 부족액	550,000,000

여백

농어촌구조개선특별회계

(단위: 원)

이용사유	이 용 금 액
<b>합 계</b>	<b>32,369,990,000</b>
1) 재해대책비(전염병 예방·대책비 포함) 부족액	3,395,171,000
2) 배상금, 국선번호금, 법정보상금, 법적포상금(민간) 부족액	28,974,819,000



여백

## 8. 세출예산 이용조서

### 일반회계

구 분	예 산 현 액
<b>합 계</b>	<b>48,129,489,000</b>
100장(분야) 농림수산	48,129,489,000
101관(부문) 농업농촌	48,129,489,000
6200항(프로그램) 농림축산검역검사	31,018,195,000
6232세항(단위사업) 식물검역검사및수출지원	8,970,308,000
210목 운영비	8,970,308,000
6233세항(단위사업) 동축산물검역검사	7,487,971,000
210목 운영비	7,487,971,000
260목 연구용역비	0
6234세항(단위사업) 검역검사(R&D)	14,559,916,000
210목 운영비	14,559,916,000
7000항(프로그램) 농림축산식품행정지원	17,111,294,000
7049세항(단위사업) 청사확보 및 시설개선	17,111,294,000
210목 운영비	17,111,294,000

(단위: 원)

지 출 액	이용증감액		이용 사유
	증 액	감 액	
<b>47,032,328,220</b>	<b>550,000,000</b>	<b>-550,000,000</b>	
47,032,328,220	550,000,000	-550,000,000	
47,032,328,220	550,000,000	-550,000,000	
30,160,180,150	0	-550,000,000	
8,813,236,150	0	-200,000,000	
8,813,236,150	0	-200,000,000	공공요금 및 제세 부족액
7,046,280,870	0	-200,000,000	
7,046,280,870	0	-114,320,000	공공요금 및 제세 부족액
0	0	-85,680,000	공공요금 및 제세 부족액
14,300,663,130	0	-150,000,000	
14,300,663,130	0	-150,000,000	공공요금 및 제세 부족액
16,872,148,070	550,000,000	0	
16,872,148,070	550,000,000	0	
16,872,148,070	550,000,000	0	공공요금 및 제세 부족액

## 농어촌구조개선특별회계 구조개선사업계정

구 분	예 산 현 액
<b>합 계</b>	<b>497,730,821,000</b>
100장(분야) 농림수산	497,730,821,000
101관(부문) 농업농촌	497,730,821,000
1000항(프로그램) 농가경영안정	163,175,572,000
1033세항(단위사업) 재해대책	163,175,572,000
310목 보전금	163,175,572,000
2200항(프로그램) 농업신산업육성	39,242,000,000
2220세항(단위사업) 스마트농업육성	39,242,000,000
210목 운영비	30,000,000
320목 민간이전	39,212,000,000
3000항(프로그램) 농산물수급안정및유통효율화	1,800,000,000
3041세항(단위사업) 농산물소비활성화및식생활개선(농특)	1,800,000,000
330목 자치단체이전	1,800,000,000
3900항(프로그램) 가축방역및축산물안전관리	278,561,005,000
3940세항(단위사업) 가축방역(농특)	278,561,005,000
330목 자치단체이전	278,561,005,000
6400항(프로그램) 종자관리	14,952,244,000
6432세항(단위사업) 종자산업육성(농특)	13,532,066,000
320목 민간이전	13,532,066,000
6433세항(단위사업) 종자원정보화(정보화)	1,420,178,000
210목 운영비	1,420,178,000

(단위: 원)

지 출 액	이용증감액		이용 사유
	증 액	감 액	
<b>487,402,056,610</b>	<b>32,369,990,000</b>	<b>-32,369,990,000</b>	
487,402,056,610	32,369,990,000	-32,369,990,000	
487,402,056,610	32,369,990,000	-32,369,990,000	
154,487,571,580	0	-30,457,990,000	
154,487,571,580	0	-30,457,990,000	
154,487,571,580	0	-1,483,171,000	재해대책비(전염병 예방·대책비 포함) 부족액
	0	-28,974,819,000	배상금, 국선번호금, 법정보상금, 법적포상금(민간) 부족액
39,240,164,700	0	-1,030,000,000	
39,240,164,700	0	-1,030,000,000	
28,164,700	0	-30,000,000	재해대책비(전염병 예방·대책비 포함) 부족액
39,212,000,000	0	-1,000,000,000	재해대책비(전염병 예방·대책비 포함) 부족액
1,800,000,000	0	-425,000,000	
1,800,000,000	0	-425,000,000	
1,800,000,000	0	-425,000,000	재해대책비(전염병 예방·대책비 포함) 부족액
278,348,394,000	32,369,990,000	0	
278,348,394,000	32,369,990,000	0	
278,348,394,000	3,395,171,000	0	재해대책비(전염병 예방·대책비 포함) 부족액
	28,974,819,000	0	배상금, 국선번호금, 법정보상금, 법적포상금(민간) 부족액
13,525,926,330	0	-457,000,000	
12,105,750,530	0	-400,000,000	
12,105,750,530	0	-400,000,000	재해대책비(전염병 예방·대책비 포함) 부족액
1,420,175,800	0	-57,000,000	
1,420,175,800	0	-57,000,000	재해대책비(전염병 예방·대책비 포함) 부족액

9. 세출예산 이체사유 총괄표

(단위: 원)

---

이체사유				이체금액
해	당	없	음	

---

여백

## 10. 세출예산 이체조서

---

구 분

예 산 현 액

---

해 당



(단위: 원)

지 출 액	이체증감액		이체 사유
	증 액	감 액	
없 음			

## 11. 세출예산 이월사유 총괄표

일반회계

(단위: 원)

이월사유	이 월 액
<b>합 계</b>	<b>9,716,381,300</b>
계약체결 및 설계지연	234,194,450
계속비 이월	7,611,534,390
미지급금 이월	560,569,430
기본사업비이월	222,100,160
기타	1,087,982,870

여백

농어촌구조개선특별회계 구조개선사업계정

(단위: 원)

이월사유	이 월 액
<b>합 계</b>	<b>380,380,795,070</b>
사업계획 변경 및 사업량 증가	662,705,330
미지급금 이월	5,003,491,250
세수부족	374,399,853,750
기타	314,744,740

여백

농어촌구조개선특별회계 농어촌특별세사업계정

(단위: 원)

이월사유	이 월 액
<b>합 계</b>	<b>181,048,000,000</b>
미지급금 이월	9,000,000
세수부족	181,039,000,000

여백

지역균형발전특별회계 지역자율계정

(단위: 원)

	이월사유	이 월 액
	합 계	<b>101,493,000,000</b>
세수부족		101,493,000,000



여백

양곡관리특별회계 손익계정

(단위: 원)

이월사유	이 월 액
<b>합 계</b>	<b>54,545,420</b>
계약체결 및 설계지연	27,272,720
사업계획 변경 및 사업량 증가	27,272,700

여백

## 12. 세출예산 이월조서

### 일반회계

구 분	예 산 현 액
합 계	<b>61,363,446,670</b>
100장(분야) 농림수산	61,363,446,670
101관(부문) 농업농촌	61,363,446,670
1100항(프로그램) 농업인력육성및창업지원	15,212,981,050
1110세항(단위사업) 한국농수산대학교교육운영(책임운영)	15,212,981,050
210목 운영비	12,231,470,170
260목 연구용역비	286,629,160
420목 건설비	1,202,961,650
430목 유형자산	1,491,920,070
5000항(프로그램) 국제협력협상	2,532,941,400
5031세항(단위사업) 국제협력협상	2,532,941,400
210목 운영비	2,111,250,000
260목 연구용역비	421,691,400
6200항(프로그램) 농림축산검역검사	24,139,217,270
6233세항(단위사업) 동축산물검역검사	338,553,000
420목 건설비	338,553,000
6234세항(단위사업) 검역검사(R&D)	23,800,664,270
260목 연구용역비	4,975,910,000
420목 건설비	18,824,754,270
7000항(프로그램) 농림축산식품행정지원	19,478,306,950
7011세항(단위사업) 본부기본경비	8,433,059,650
210목 운영비	5,799,200,720
220목 여비	2,057,650,320
240목 업무추진비	501,208,610
260목 연구용역비	75,000,000
7018세항(단위사업) 소속기관기본경비	3,794,151,000
220목 여비	3,794,151,000
7033세항(단위사업) 행정지원	1,133,562,600
260목 연구용역비	1,133,562,600

(단위: 원)

지 출 액	이 월 액	이월 사유
<b>49,162,818,760</b>	<b>9,716,381,300</b>	
49,162,818,760	9,716,381,300	
49,162,818,760	9,716,381,300	
13,167,349,250	777,303,480	
13,167,349,250	777,303,480	
11,068,130,590	57,526,720	기타
249,989,560	28,800,000	기타
652,409,160	397,319,650	기타
1,196,819,940	293,657,110	기타
1,911,119,260	468,053,750	
1,911,119,260	468,053,750	
1,635,730,750	333,350,000	미지급금 이월
275,388,510	134,703,750	미지급금 이월
16,065,315,690	7,808,092,070	
126,404,370	163,172,000	
126,404,370	163,172,000	계약체결 및 설계지연
15,938,911,320	7,644,920,070	
4,726,349,890	32,727,280	미지급금 이월
11,212,561,430	7,611,534,390	계속비 이월
	658,400	미지급금 이월
18,019,034,560	662,932,000	
7,953,898,420	164,100,160	
5,421,182,150	121,773,750	기본사업비이월
1,989,565,610	11,670,410	기본사업비이월
494,150,660	4,656,000	기본사업비이월
49,000,000	26,000,000	미지급금 이월
3,666,049,840	84,000,000	
3,666,049,840	84,000,000	기본사업비이월
885,946,140	33,130,000	
885,946,140	33,130,000	미지급금 이월

## 일반회계

구 분	예 산 현 액
7049세항(단위사업) 청사확보 및 시설개선	6,117,533,700
420목 건설비	5,557,033,700
430목 유형자산	560,500,000

(단위: 원)

지 출 액	이 월 액	이월 사유
5,513,140,160	381,701,840	
4,997,967,070	71,022,450	계약체결 및 설계지연
	265,813,790	기타
515,173,090	44,865,600	기타

## 농어촌구조개선특별회계 구조개선사업계정

구 분	예 산 현 액
합 계	<b>3,041,288,273,080</b>
100장(분야) 농림수산	3,041,288,273,080
101관(부문) 농업농촌	3,041,088,273,080
1000항(프로그램) 농가경영안정	1,418,583,514,800
1003세항(단위사업) 농협사업구조개편	227,727,540
260목 연구용역비	227,727,540
1031세항(단위사업) 농업정책보험(구조계정)	909,733,000,000
320목 민간이전	909,733,000,000
1038세항(단위사업) 정책금융보험관리	508,622,787,260
320목 민간이전	508,622,787,260
2200항(프로그램) 농업신산업육성	2,135,000,000
2240세항(단위사업) 농업온실가스감축및기후변화대응	2,135,000,000
410목 건설보상비	879,000,000
420목 건설비	1,256,000,000
3000항(프로그램) 농산물수급안정및유통효율화	50,000,000
3050세항(단위사업) 농식품품질관리(농특)	50,000,000
260목 연구용역비	50,000,000
4000항(프로그램) 농업생산기반정비	1,590,012,000,000
4031세항(단위사업) 재해예방(농특)	470,392,000,000
330목 자치단체이전	470,392,000,000
4038세항(단위사업) 농업시설개선(농특)	799,920,000,000
320목 민간이전	799,920,000,000
4046세항(단위사업) 다목적 용수개발	319,700,000,000
320목 민간이전	319,700,000,000
6000항(프로그램) 농산물품질관리	870,000,000
6035세항(단위사업) 품질관리정보화(정보화)	870,000,000
260목 연구용역비	870,000,000
6200항(프로그램) 농림축산검역검사	20,826,368,160
6240세항(단위사업) 가축검역(농특)	20,826,368,160
260목 연구용역비	404,086,000



(단위: 원)

지출액	이월액	이월 사유
<b>2,655,719,626,040</b>	<b>380,380,795,070</b>	
2,655,719,626,040	380,380,795,070	
2,655,581,726,040	380,321,695,070	
1,296,250,360,340	119,300,581,290	
157,727,540	57,727,540	
157,727,540	57,727,540	미지급금 이월
825,258,144,560	84,474,855,440	
825,258,144,560	84,474,855,440	세수부족
470,834,488,240	34,767,998,310	
470,834,488,240	34,767,998,310	세수부족
927,186,550	1,206,813,450	
927,186,550	1,206,813,450	
774,186,550	104,813,450	미지급금 이월
153,000,000	1,102,000,000	미지급금 이월
31,818,170	13,636,370	
31,818,170	13,636,370	
31,818,170	13,636,370	미지급금 이월
1,332,893,600,000	255,157,000,000	
398,461,000,000	71,931,000,000	
398,461,000,000	71,931,000,000	세수부족
670,549,600,000	127,409,000,000	
670,549,600,000	127,409,000,000	세수부족
263,883,000,000	55,817,000,000	
263,883,000,000	55,817,000,000	세수부족
688,388,600	178,640,000	
688,388,600	178,640,000	
688,388,600	178,640,000	기타
16,727,229,700	4,004,075,310	
16,727,229,700	4,004,075,310	
339,960,000	62,000,000	미지급금 이월

## 농어촌구조개선특별회계 구조개선사업계정

구 분	예 산 현 액
420목 건설비	17,584,172,160
430목 유형자산	2,838,110,000
6400항(프로그램) 종자관리	5,663,649,000
6432세항(단위사업) 종자산업육성(농특)	5,663,649,000
210목 운영비	5,211,869,000
260목 연구용역비	451,780,000
7000항(프로그램) 농림축산식품행정지원	2,947,741,120
7031세항(단위사업) 정책연구개발(R&D)	2,947,741,120
260목 연구용역비	2,947,741,120
104관(부문) 식품업	200,000,000
2800항(프로그램) 식품외식산업육성	200,000,000
2832세항(단위사업) 식품산업육성	200,000,000
260목 연구용역비	200,000,000

(단위: 원)

지 출 액	이 월 액	이월 사유
14,212,429,550	3,279,369,980	미지급금 이월
2,174,840,150	662,705,330	사업계획 변경 및 사업량 증가
5,458,462,220	136,104,740	
5,458,462,220	136,104,740	
5,087,590,080	79,104,740	기타
370,872,140	57,000,000	기타
2,604,680,460	324,843,910	
2,604,680,460	324,843,910	
2,604,680,460	324,843,910	미지급금 이월
137,900,000	59,100,000	
137,900,000	59,100,000	
137,900,000	59,100,000	
137,900,000	59,100,000	미지급금 이월

농어촌구조개선특별회계 농어촌특별세사업계정

구 분	예 산 현 액
<b>합 계</b>	<b>3,439,557,082,000</b>
100장(분야) 농림수산	3,439,557,082,000
101관(부문) 농업농촌	3,439,557,082,000
1100항(프로그램) 농업인력육성및창업지원	18,082,000
1130세항(단위사업) 농업인교육지원	18,082,000
220목 여비	18,082,000
9300항(프로그램) 계정간거래(전출금)	3,439,539,000,000
9303세항(단위사업) 구조개선계정 전출	3,439,539,000,000
610목 전출금등	3,439,539,000,000

(단위: 원)

지 출 액	이 월 액	이월 사유
<b>3,258,507,477,440</b>	<b>181,048,000,000</b>	
3,258,507,477,440	181,048,000,000	
3,258,507,477,440	181,048,000,000	
7,477,440	9,000,000	
7,477,440	9,000,000	
7,477,440	9,000,000	미지급금 이월
3,258,500,000,000	181,039,000,000	
3,258,500,000,000	181,039,000,000	
3,258,500,000,000	181,039,000,000	세수부족

## 지역균형발전특별회계 지역자율계정

구 분	예 산 현 액
<b>합 계</b>	<b>763,603,000,000</b>
100장(분야) 농림수산	763,603,000,000
101관(부문) 농업농촌	763,603,000,000
4100항(프로그램) 농촌복지및지역활성화	763,603,000,000
4180세항(단위사업) 일반농산어촌개발	763,603,000,000
330목 자치단체이전	763,603,000,000

(단위: 원)

지 출 액	이 월 액	이월 사유
<b>662,110,000,000</b>	<b>101,493,000,000</b>	
662,110,000,000	101,493,000,000	
662,110,000,000	101,493,000,000	
662,110,000,000	101,493,000,000	
662,110,000,000	101,493,000,000	
662,110,000,000	101,493,000,000	세수부족

## 양곡관리특별회계 손익계정

구 분	예 산 현 액
<b>합 계</b>	<b>150,909,000</b>
100장(분야) 농림수산	150,909,000
101관(부문) 농업농촌	150,909,000
2100항(프로그램) 양곡관리	150,909,000
2131세항(단위사업) 양곡매입 및 관리	150,909,000
260목 연구용역비	150,909,000



(단위: 원)

지 출 액	이 월 액	이월 사유
<b>93,636,300</b>	<b>54,545,420</b>	
93,636,300	54,545,420	
93,636,300	54,545,420	
93,636,300	54,545,420	
93,636,300	54,545,420	
93,636,300	27,272,720	계약체결 및 설계지연
	27,272,700	사업계획 변경 및 사업량 증가

### 13. 세출예산 이월명세서

#### 일반회계

당년도과목	예 산 현 액	지출원인행위액	지 출 액	이 월 액
				사고이월액
<b>합 계</b>	<b>61,363,446,670</b>	<b>58,610,248,500</b>	<b>49,162,818,760</b>	<b>9,716,381,300</b>
100장(분야) 농림수산	61,363,446,670	58,610,248,500	49,162,818,760	9,716,381,300
101관(부문) 농업농촌	61,363,446,670	58,610,248,500	49,162,818,760	9,716,381,300
1100항(프로그램) 농업인력육성및창업 지원	15,212,981,050	13,936,578,590	13,167,349,250	777,303,480
1110세항(단위사업) 한국농수산대학 교교육운영(책임운영)	15,212,981,050	13,936,578,590	13,167,349,250	777,303,480
210목 운영비	12,231,470,170	11,125,657,310	11,068,130,590	57,526,720
260목 연구용역비	286,629,160	278,789,560	249,989,560	28,800,000
420목 건설비	1,202,961,650	1,049,476,780	652,409,160	397,319,650
430목 유형자산	1,491,920,070	1,482,654,940	1,196,819,940	293,657,110
5000항(프로그램) 국제협력협상	2,532,941,400	2,334,263,300	1,911,119,260	468,053,750
5031세항(단위사업) 국제협력협상	2,532,941,400	2,334,263,300	1,911,119,260	468,053,750
210목 운영비	2,111,250,000	1,969,080,750	1,635,730,750	333,350,000
260목 연구용역비	421,691,400	365,182,550	275,388,510	134,703,750
6200항(프로그램) 농림축산검역검사	24,139,217,270	23,872,749,360	16,065,315,690	7,808,092,070
6233세항(단위사업) 동축산물검역검 사	338,553,000	289,576,370	126,404,370	163,172,000
420목 건설비	338,553,000	289,576,370	126,404,370	163,172,000
6234세항(단위사업) 검역검사(R&D)	23,800,664,270	23,583,172,990	15,938,911,320	7,644,920,070
260목 연구용역비	4,975,910,000	4,759,077,170	4,726,349,890	32,727,280
420목 건설비	18,824,754,270	18,824,095,820	11,212,561,430	7,612,192,790
7000항(프로그램) 농림축산식품행정지 원	19,478,306,950	18,466,657,250	18,019,034,560	662,932,000
7011세항(단위사업) 본부기본경비	8,433,059,650	7,986,689,270	7,953,898,420	164,100,160
210목 운영비	5,799,200,720	5,429,473,000	5,421,182,150	121,773,750

(단위: 원)

명시이월액	불 용 액	차년도과목				이 월 액	
		장 (분야)	관 (부문)	항 (프로그램)	세항 (단위사업)		목
0	<b>2,484,246,610</b>					<b>9,716,381,300</b>	
0	2,484,246,610					9,716,381,300	
0	2,484,246,610					9,716,381,300	
0	1,268,328,320					777,303,480	
0	1,268,328,320					777,303,480	
0	1,105,812,860	농림수산	농업·농촌	농업인력육 성및창업지 원	한국농수산 대학교교육 운영(책임운 영)	운영비	57,526,720
0	7,839,600	농림수산	농업·농촌	농업인력육 성및창업지 원	한국농수산 대학교교육 운영(책임운 영)	연구용역비	28,800,000
0	153,232,840	농림수산	농업·농촌	농업인력육 성및창업지 원	한국농수산 대학교교육 운영(책임운 영)	건설비	397,319,650
0	1,443,020	농림수산	농업·농촌	농업인력육 성및창업지 원	한국농수산 대학교교육 운영(책임운 영)	유형자산	293,657,110
0	153,768,390					468,053,750	
0	153,768,390					468,053,750	
0	142,169,250	농림수산	농업·농촌	국제협력협 상	국제협력협 상	운영비	333,350,000
0	11,599,140	농림수산	농업·농촌	국제협력협 상	국제협력협 상	연구용역비	134,703,750
0	265,809,510					7,808,092,070	
0	48,976,630					163,172,000	
0	48,976,630	농림수산	농업·농촌	농림축산검 역검사	동축산물검 역검사	건설비	163,172,000
0	216,832,880					7,644,920,070	
0	216,832,830	농림수산	농업·농촌	농림축산검 역검사	검역검사(R &D)	연구용역비	32,727,280
0	50	농림수산	농업·농촌	농림축산검 역검사	검역검사(R &D)	건설비	7,612,192,790
0	796,340,390					662,932,000	
0	315,061,070					164,100,160	
0	256,244,820	농림수산	농업·농촌	농림축산식 품행정지원	분부기본경 비	운영비	121,773,750

## 일반회계

당년도과목	예 산 현 액	지출원인행위액	지 출 액	이 월 액
				사고이월액
220목 여비	2,057,650,320	1,989,565,610	1,989,565,610	11,670,410
240목 업무추진비	501,208,610	494,150,660	494,150,660	4,656,000
260목 연구용역비	75,000,000	73,500,000	49,000,000	26,000,000
7018세항(단위사업) 소속기관기본경비	3,794,151,000	3,666,049,840	3,666,049,840	84,000,000
220목 여비	3,794,151,000	3,666,049,840	3,666,049,840	84,000,000
7033세항(단위사업) 행정지원	1,133,562,600	919,076,140	885,946,140	33,130,000
260목 연구용역비	1,133,562,600	919,076,140	885,946,140	33,130,000
7049세항(단위사업) 청사확보 및 시설개선	6,117,533,700	5,894,842,000	5,513,140,160	381,701,840
420목 건설비	5,557,033,700	5,334,803,310	4,997,967,070	336,836,240
430목 유형자산	560,500,000	560,038,690	515,173,090	44,865,600

(단위: 원)

명시이월액	불 용 액	차년도과목					이 월 액
		장 (분야)	관 (부문)	항 (프로그램)	세항 (단위사업)	목	
0	56,414,300	농림수산	농업·농촌	농림축산식품행정지원	본부기본경비	여비	11,670,410
0	2,401,950	농림수산	농업·농촌	농림축산식품행정지원	본부기본경비	업무추진비	4,656,000
0		농림수산	농업·농촌	농림축산식품행정지원	본부기본경비	연구용역비	26,000,000
0	44,101,160						84,000,000
0	44,101,160	농림수산	농업·농촌	농림축산식품행정지원	소속기관기본경비	여비	84,000,000
0	214,486,460						33,130,000
0	214,486,460	농림수산	농업·농촌	농림축산식품행정지원	행정지원	연구용역비	33,130,000
0	222,691,700						381,701,840
0	222,230,390	농림수산	농업·농촌	농림축산식품행정지원	청사확보 및 시설개선	건설비	336,836,240
0	461,310	농림수산	농업·농촌	농림축산식품행정지원	청사확보 및 시설개선	유형자산	44,865,600

## 농어촌구조개선특별회계 구조개선사업계정

당년도과목	예 산 현 액	지출원인행위액	지 출 액	이 월 액
				사고이월액
<b>합 계</b>	<b>3,041,288,273,080</b>	<b>2,659,825,006,760</b>	<b>2,655,719,626,040</b>	<b>380,380,795,070</b>
100장(분야) 농림수산	3,041,288,273,080	2,659,825,006,760	2,655,719,626,040	380,380,795,070
101관(부문) 농업농촌	3,041,088,273,080	2,659,628,006,760	2,655,581,726,040	380,321,695,070
1000항(프로그램) 농가경영안정	1,418,583,514,800	1,296,308,087,880	1,296,250,360,340	119,300,581,290
1003세항(단위사업) 농협사업구조개편	227,727,540	215,455,080	157,727,540	57,727,540
260목 연구용역비	227,727,540	215,455,080	157,727,540	57,727,540
1031세항(단위사업) 농업정책보험(구조계정)	909,733,000,000	825,258,144,560	825,258,144,560	84,474,855,440
320목 민간이전	909,733,000,000	825,258,144,560	825,258,144,560	84,474,855,440
1038세항(단위사업) 정책금융보험관리	508,622,787,260	470,834,488,240	470,834,488,240	34,767,998,310
320목 민간이전	508,622,787,260	470,834,488,240	470,834,488,240	34,767,998,310
2200항(프로그램) 농업신산업육성	2,135,000,000	927,186,550	927,186,550	1,206,813,450
2240세항(단위사업) 농업온실가스감축및기후변화대응	2,135,000,000	927,186,550	927,186,550	1,206,813,450
410목 건설보상비	879,000,000	774,186,550	774,186,550	104,813,450
420목 건설비	1,256,000,000	153,000,000	153,000,000	1,102,000,000
3000항(프로그램) 농산물수급안정및유통효율화	50,000,000	45,454,540	31,818,170	13,636,370
3050세항(단위사업) 농식품품질관리(농특)	50,000,000	45,454,540	31,818,170	13,636,370
260목 연구용역비	50,000,000	45,454,540	31,818,170	13,636,370
4000항(프로그램) 농업생산기반정비	1,590,012,000,000	1,332,893,600,000	1,332,893,600,000	255,157,000,000
4031세항(단위사업) 재해예방(농특)	470,392,000,000	398,461,000,000	398,461,000,000	71,931,000,000
330목 자치단체이전	470,392,000,000	398,461,000,000	398,461,000,000	71,931,000,000
4038세항(단위사업) 농업시설개선(농특)	799,920,000,000	670,549,600,000	670,549,600,000	127,409,000,000
320목 민간이전	799,920,000,000	670,549,600,000	670,549,600,000	127,409,000,000
4046세항(단위사업) 다목적 용수개발	319,700,000,000	263,883,000,000	263,883,000,000	55,817,000,000
320목 민간이전	319,700,000,000	263,883,000,000	263,883,000,000	55,817,000,000

(단위: 원)

명시이월액	불 용 액	차년도과목					이 월 액
		장 (분야)	관 (부문)	항 (프로그램)	세항 (단위사업)	목	
0	5,187,851,970						380,380,795,070
0	5,187,851,970						380,380,795,070
0	5,184,851,970						380,321,695,070
0	3,032,573,170						119,300,581,290
0	12,272,460						57,727,540
0	12,272,460	농림수산	농업·농촌	농가경영안정	농협사업구조개선	연구용역비	57,727,540
0	0						84,474,855,440
0		농림수산	농업·농촌	농가경영안정	농업정책보험(구조계정)	민간이전	84,474,855,440
0	3,020,300,710						34,767,998,310
0	3,020,300,710	농림수산	농업·농촌	농가경영안정	정책금융보험관리	민간이전	34,767,998,310
0	1,000,000						1,206,813,450
0	1,000,000						1,206,813,450
0		농림수산	농업·농촌	농업신산업육성	농업온실가스축감기후변화대응	건설보상비	104,813,450
0	1,000,000	농림수산	농업·농촌	농업신산업육성	농업온실가스축감기후변화대응	건설비	1,102,000,000
0	4,545,460						13,636,370
0	4,545,460						13,636,370
0	4,545,460	농림수산	농업·농촌	농산물수급안정및유통효율화	농식품품질관리(농특)	연구용역비	13,636,370
0	1,961,400,000						255,157,000,000
0	0						71,931,000,000
0		농림수산	농업·농촌	농업생산기반정비	재해예방(농특)	자치단체이전	71,931,000,000
0	1,961,400,000						127,409,000,000
0	1,961,400,000	농림수산	농업·농촌	농업생산기반정비	농업시설개선(농특)	민간이전	127,409,000,000
0	0						55,817,000,000
0		농림수산	농업·농촌	농업생산기반정비	다목적 용수개발	민간이전	55,817,000,000

## 농어촌구조개선특별회계 구조개선사업계정

당년도과목	예 산 현 액	지출원인행위액	지 출 액	이 월 액
				사고이월액
6000항(프로그램) 농산물품질관리	870,000,000	688,388,600	688,388,600	178,640,000
6035세항(단위사업) 품질관리정보화(정보화)	870,000,000	688,388,600	688,388,600	178,640,000
260목 연구용역비	870,000,000	688,388,600	688,388,600	178,640,000
6200항(프로그램) 농림축산검역검사	20,826,368,160	20,284,827,860	16,727,229,700	4,004,075,310
6240세항(단위사업) 가축검역(농특)	20,826,368,160	20,284,827,860	16,727,229,700	4,004,075,310
260목 연구용역비	404,086,000	401,960,000	339,960,000	62,000,000
420목 건설비	17,584,172,160	17,045,322,380	14,212,429,550	3,279,369,980
430목 유형자산	2,838,110,000	2,837,545,480	2,174,840,150	662,705,330
6400항(프로그램) 종자관리	5,663,649,000	5,594,566,960	5,458,462,220	136,104,740
6432세항(단위사업) 종자산업육성(농특)	5,663,649,000	5,594,566,960	5,458,462,220	136,104,740
210목 운영비	5,211,869,000	5,166,694,820	5,087,590,080	79,104,740
260목 연구용역비	451,780,000	427,872,140	370,872,140	57,000,000
7000항(프로그램) 농림축산식품행정지원	2,947,741,120	2,885,894,370	2,604,680,460	324,843,910
7031세항(단위사업) 정책연구개발(R&D)	2,947,741,120	2,885,894,370	2,604,680,460	324,843,910
260목 연구용역비	2,947,741,120	2,885,894,370	2,604,680,460	324,843,910
104관(부문) 식품업	200,000,000	197,000,000	137,900,000	59,100,000
2800항(프로그램) 식품외식산업육성	200,000,000	197,000,000	137,900,000	59,100,000
2832세항(단위사업) 식품산업육성	200,000,000	197,000,000	137,900,000	59,100,000
260목 연구용역비	200,000,000	197,000,000	137,900,000	59,100,000



(단위: 원)

명시이월액	불 용 액	차년도과목					이 월 액
		장 (분야)	관 (부문)	항 (프로그램)	세항 (단위사업)	목	
0	2,971,400						178,640,000
0	2,971,400						178,640,000
0	2,971,400	농림수산	농업·농촌	농산물품질 관리	품질관리정 보화(정보화 )	연구용역비	178,640,000
0	95,063,150						4,004,075,310
0	95,063,150						4,004,075,310
0	2,126,000	농림수산	농업·농촌	농림축산검 역검사	가축검역(농 특)	연구용역비	62,000,000
0	92,372,630	농림수산	농업·농촌	농림축산검 역검사	가축검역(농 특)	건설비	3,279,369,980
0	564,520	농림수산	농업·농촌	농림축산검 역검사	가축검역(농 특)	유형자산	662,705,330
0	69,082,040						136,104,740
0	69,082,040						136,104,740
0	45,174,180	농림수산	농업·농촌	종자관리	종자산업육 성(농특)	운영비	79,104,740
0	23,907,860	농림수산	농업·농촌	종자관리	종자산업육 성(농특)	연구용역비	57,000,000
0	18,216,750						324,843,910
0	18,216,750						324,843,910
0	18,216,750	농림수산	농업·농촌	농림축산식 품행정지원	정책연구개 발(R&D)	연구용역비	324,843,910
0	3,000,000						59,100,000
0	3,000,000						59,100,000
0	3,000,000						59,100,000
0	3,000,000	농림수산	식품업	식품외식산 업육성	식품산업육 성	연구용역비	59,100,000

농어촌구조개선특별회계 농어촌특별세사업계정

당년도과목	예 산 현 액	지출원인행위액	지 출 액	이 월 액
				사고이월액
<b>합 계</b>	<b>3,439,557,082,000</b>	<b>3,258,507,477,440</b>	<b>3,258,507,477,440</b>	<b>181,048,000,000</b>
100장(분야) 농림수산	3,439,557,082,000	3,258,507,477,440	3,258,507,477,440	181,048,000,000
101관(부문) 농업농촌	3,439,557,082,000	3,258,507,477,440	3,258,507,477,440	181,048,000,000
1100항(프로그램) 농업인력육성및창업 지원	18,082,000	7,477,440	7,477,440	9,000,000
1130세항(단위사업) 농업인교육지원	18,082,000	7,477,440	7,477,440	9,000,000
220목 여비	18,082,000	7,477,440	7,477,440	9,000,000
9300항(프로그램) 계정간거래(전출금)	3,439,539,000,000	3,258,500,000,000	3,258,500,000,000	181,039,000,000
9303세항(단위사업) 구조개선계정 전 출	3,439,539,000,000	3,258,500,000,000	3,258,500,000,000	181,039,000,000
610목 전출금등	3,439,539,000,000	3,258,500,000,000	3,258,500,000,000	181,039,000,000

(단위: 원)

명시이월액	불 응 액	차년도과목					이 월 액
		장 (분야)	관 (부문)	항 (프로그램)	세항 (단위사업)	목	
0	1,604,560						181,048,000,000
0	1,604,560						181,048,000,000
0	1,604,560						181,048,000,000
0	1,604,560						9,000,000
0	1,604,560						9,000,000
0	1,604,560	농림수산	농업·농촌	농업인력육 성및창업지 원	농업인교육 지원	여비	9,000,000
0	0						181,039,000,000
0	0						181,039,000,000
0		농림수산	농업·농촌	계정간거래( 전출금)	구조개선계 정 전출	전출금등	181,039,000,000

## 지역균형발전특별회계 지역자율계정

당년도과목	예 산 현 액	지출원인행위액	지 출 액	이 월 액
				사고이월액
<b>합 계</b>	<b>763,603,000,000</b>	<b>662,110,000,000</b>	<b>662,110,000,000</b>	<b>101,493,000,000</b>
100장(분야) 농림수산	763,603,000,000	662,110,000,000	662,110,000,000	101,493,000,000
101관(부문) 농업농촌	763,603,000,000	662,110,000,000	662,110,000,000	101,493,000,000
4100항(프로그램) 농촌복지및지역활성 화	763,603,000,000	662,110,000,000	662,110,000,000	101,493,000,000
4180세항(단위사업) 일반농산어촌개 발	763,603,000,000	662,110,000,000	662,110,000,000	101,493,000,000
330목 자치단체이전	763,603,000,000	662,110,000,000	662,110,000,000	101,493,000,000

(단위: 원)

명시이월액	불 응 액	차년도과목					이 월 액
		장 (분야)	관 (부문)	항 (프로그램)	세항 (단위사업)	목	
0	0						<b>101,493,000,000</b>
0	0						101,493,000,000
0	0						101,493,000,000
0	0						101,493,000,000
0	0						101,493,000,000
0		농림수산	농업·농촌	농촌복지및 지역활성화	일반농산어 촌개발	자치단체이 전	101,493,000,000

## 양곡관리특별회계 손익계정

당년도과목	예 산 현 액	지출원인행위액	지 출 액	이 월 액
				사고이월액
<b>합 계</b>	<b>150,909,000</b>	<b>148,181,720</b>	<b>93,636,300</b>	<b>54,545,420</b>
100장(분야) 농림수산	150,909,000	148,181,720	93,636,300	54,545,420
101관(부문) 농업농촌	150,909,000	148,181,720	93,636,300	54,545,420
2100항(프로그램) 양곡관리	150,909,000	148,181,720	93,636,300	54,545,420
2131세항(단위사업) 양곡매입 및 관리	150,909,000	148,181,720	93,636,300	54,545,420
260목 연구용역비	150,909,000	148,181,720	93,636,300	54,545,420

(단위: 원)

명시이월액	불 용 액	차년도과목				이 월 액	
		장 (분야)	관 (부문)	항 (프로그램)	세항 (단위사업)		
0	2,727,280					54,545,420	
0	2,727,280					54,545,420	
0	2,727,280					54,545,420	
0	2,727,280					54,545,420	
0	2,727,280					54,545,420	
0	2,727,280	농림수산	농업·농촌	양곡관리	양곡매입 및 관리	연구용역비	54,545,420

## 14. 세출예산 불용사유 총괄표

일반회계

(단위: 원)

불용 사유	불 용 액
합 계	139,103,918,970
지급사유 미발생	84,090,600
계획변경 또는 취소	217,570
내부거래	198,660
집행잔액 등	139,019,412,140



여백

농어촌구조개선특별회계 구조개선사업계정

(단위: 원)

불용 사유	불 용 액
<b>합 계</b>	<b>21,289,816,020</b>
지급사유 미발생	607,722,610
계획변경 또는 취소	1,712,351,000
집행잔액 등	18,969,742,410

여백

농어촌구조개선특별회계 농어촌특별세사업계정

(단위: 원)

불용 사유	불 용 액
<b>합 계</b>	<b>153,488,872,210</b>
지급사유 미발생	13,237,860
집행잔액 등	153,475,634,350

여백

지역균형발전특별회계 지역자율계정

(단위: 원)

	불용 사유	불 용 액
	합 계	655,000,000
집행잔액 등		655,000,000

여백

지역균형발전특별회계 지역지원계정

(단위: 원)

	불용 사유	불 용 액
	합 계	52,270,000
집행잔액 등		52,270,000



여백

양곡관리특별회계 손익계정

(단위: 원)

	불용 사유	불 용 액
	합 계	35,465,050
집행잔액 등		35,465,050

여백

## 15. 세출예산 불용조서

### 일반회계

	구 분	예 산 현 액
	합 계	5,216,258,156,520
100장(분야) 농림수산		5,216,258,156,520
101관(부문) 농업농촌		5,216,258,156,520
1100항(프로그램) 농업인력육성및창업지원		35,861,437,050
1110세항(단위사업) 한국농수산대학교교육운영(책임운영)		35,861,437,050
110목 인건비		14,775,243,000
210목 운영비		12,231,470,170
220목 여비		308,151,000
240목 업무추진비		37,930,000
250목 직무수행경비		90,622,000
260목 연구용역비		286,629,160
310목 보전금		4,696,920,000
320목 민간이전		732,405,000
420목 건설비		1,202,961,650
430목 유형자산		1,491,920,070
440목 무형자산		60,000
710목 예비비및기타		7,125,000
5000항(프로그램) 국제협력협상		31,245,041,400
5031세항(단위사업) 국제협력협상		31,245,041,400
110목 인건비		423,000,000
210목 운영비		2,111,250,000
220목 여비		495,300,000
240목 업무추진비		53,800,000
260목 연구용역비		421,691,400
320목 민간이전		27,740,000,000
6200항(프로그램) 농림축산검역검사		101,911,774,070
6231세항(단위사업) 검역검사정보화(정보화)		17,173,000,000
210목 운영비		10,619,832,000
220목 여비		14,168,000
260목 연구용역비		4,715,000,000

(단위: 원)

지출액	불용액	불용사유
<b>5,067,463,856,250</b>	<b>139,103,918,970</b>	
5,067,463,856,250	139,103,918,970	
5,067,463,856,250	139,103,918,970	
33,014,441,410	2,069,692,160	
33,014,441,410	2,069,692,160	
14,527,529,560	247,713,440	집행잔액 등
11,068,130,590	1,105,812,860	집행잔액 등
301,933,760	6,217,240	집행잔액 등
37,869,190	60,810	집행잔액 등
82,253,590	8,368,410	집행잔액 등
249,989,560	7,839,600	집행잔액 등
4,231,572,420	465,347,580	집행잔액 등
664,746,140	67,658,860	집행잔액 등
652,409,160	153,232,840	집행잔액 등
1,196,819,940	1,443,020	집행잔액 등
0	60,000	집행잔액 등
1,187,500	5,937,500	집행잔액 등
30,564,427,220	212,560,430	
30,564,427,220	212,560,430	
375,776,930	47,223,070	집행잔액 등
1,635,730,750	142,169,250	집행잔액 등
486,343,040	8,956,960	집행잔액 등
52,317,130	1,482,870	집행잔액 등
275,388,510	11,599,140	집행잔액 등
27,738,870,860	1,129,140	집행잔액 등
91,893,614,550	2,210,067,450	
17,112,482,250	60,517,750	
10,573,750,080	46,081,920	집행잔액 등
13,490,220	677,780	집행잔액 등
4,714,850,000	150,000	집행잔액 등

## 일반회계

구 분	예 산 현 액
430목 유형자산	1,824,000,000
6232세항(단위사업) 식물검역검사및수출지원	23,176,463,800
110목 인건비	2,031,780,000
210목 운영비	8,970,308,000
220목 여비	1,180,841,000
240목 업무추진비	49,663,000
250목 직무수행경비	53,400,000
260목 연구용역비	1,989,000,000
310목 보전금	10,000,000
320목 민간이전	3,766,468,000
340목 해외이전	316,540,000
420목 건설비	550,463,800
430목 유형자산	4,258,000,000
6233세항(단위사업) 동축산물검역검사	14,650,880,000
110목 인건비	4,211,616,000
210목 운영비	7,487,971,000
220목 여비	648,115,000
240목 업무추진비	12,296,000
250목 직무수행경비	9,000,000
310목 보전금	16,465,000
320목 민간이전	821,815,000
420목 건설비	338,553,000
430목 유형자산	1,105,049,000
6234세항(단위사업) 검역검사(R&D)	46,911,430,270
110목 인건비	5,543,622,000
210목 운영비	14,559,916,000
260목 연구용역비	4,975,910,000
320목 민간이전	1,157,228,000
420목 건설비	18,824,754,270
430목 유형자산	1,850,000,000

(단위: 원)

지출액	불용액	불용사유
1,810,391,950	13,608,050	집행잔액 등
22,850,273,800	326,190,000	
1,962,803,980	68,976,020	집행잔액 등
8,813,236,150	157,071,850	집행잔액 등
1,172,622,750	8,218,250	집행잔액 등
49,660,350	2,650	집행잔액 등
50,733,980	2,666,020	집행잔액 등
1,942,530,120	46,469,880	집행잔액 등
5,400,000	4,600,000	집행잔액 등
3,741,994,790	24,473,210	집행잔액 등
310,000,000	6,540,000	집행잔액 등
543,731,560	6,732,240	집행잔액 등
4,257,560,120	439,880	집행잔액 등
13,518,632,260	969,075,740	
3,873,289,640	338,326,360	집행잔액 등
7,046,280,870	441,690,130	집행잔액 등
629,112,800	19,002,200	집행잔액 등
12,293,170	2,830	집행잔액 등
6,950,000	2,050,000	집행잔액 등
10,888,790	5,576,210	집행잔액 등
709,350,180	112,464,820	집행잔액 등
126,404,370	48,976,630	집행잔액 등
1,104,062,440	986,560	집행잔액 등
38,412,226,240	854,283,960	
5,367,886,550	175,735,450	집행잔액 등
14,300,663,130	259,252,870	집행잔액 등
4,726,349,890	216,832,830	집행잔액 등
955,129,110	202,098,890	집행잔액 등
11,212,561,430	50	집행잔액 등
1,849,636,130	363,870	집행잔액 등

## 일반회계

구 분	예 산 현 액
6400항(프로그램) 종사관리	17,138,000,000
6404세항(단위사업) 종자원인건비	14,847,000,000
110목 인건비	14,847,000,000
6420세항(단위사업) 종자원기본경비	2,291,000,000
110목 인건비	416,801,000
210목 운영비	1,183,908,000
220목 여비	263,141,000
240목 업무추진비	30,292,000
250목 직무수행경비	85,000,000
320목 민간이전	66,858,000
430목 유형자산	245,000,000
6500항(프로그램) 농식품공무원교육원교육운영	4,216,000,000
6531세항(단위사업) 농식품공무원교육원교육경비	3,519,000,000
110목 인건비	863,206,000
210목 운영비	2,013,101,000
220목 여비	35,940,000
240목 업무추진비	7,186,000
260목 연구용역비	180,000,000
320목 민간이전	170,383,000
420목 건설비	153,500,000
430목 유형자산	95,684,000
6532세항(단위사업) 농식품공무원교육원정보화(정보화)	697,000,000
210목 운영비	356,000,000
260목 연구용역비	217,000,000
430목 유형자산	124,000,000
7000항(프로그램) 농림축산식품행정지원	308,219,904,000
7001세항(단위사업) 본부인건비	69,339,128,010
110목 인건비	69,339,128,010



(단위: 원)

지출액	불용액	불용사유
16,424,258,160	713,741,840	
14,193,783,410	653,216,590	
14,193,783,410	653,216,590	집행잔액 등
2,230,474,750	60,525,250	
394,339,370	22,461,630	집행잔액 등
1,171,896,740	12,011,260	집행잔액 등
241,237,620	21,903,380	집행잔액 등
30,257,240	34,760	집행잔액 등
82,247,090	2,752,910	집행잔액 등
65,585,250	1,272,750	집행잔액 등
244,911,440	88,560	집행잔액 등
3,879,628,530	336,371,470	
3,207,337,860	311,662,140	
849,827,480	3,000,000	지급사유 미발생
	10,378,520	집행잔액 등
1,793,431,250	219,669,750	집행잔액 등
35,939,530	470	집행잔액 등
7,185,520	480	집행잔액 등
153,864,940	26,135,060	집행잔액 등
135,397,600	34,985,400	집행잔액 등
139,405,710	14,094,290	집행잔액 등
92,285,830	3,398,170	집행잔액 등
672,290,670	24,709,330	
348,684,490	7,315,510	집행잔액 등
200,390,000	16,610,000	집행잔액 등
123,216,180	783,820	집행잔액 등
296,761,486,380	10,821,485,620	
65,770,095,680	3,569,032,330	
65,770,095,680	4,923,060	지급사유 미발생
	217,570	계획변경 또는 취소

## 일반회계

구 분	예 산 현 액
110목 인건비	
7002세항(단위사업) 소속기관인건비	179,251,500,000
110목 인건비	179,251,500,000
7011세항(단위사업) 본부기본경비	10,289,553,690
110목 인건비	457,760,000
210목 운영비	5,799,200,720
220목 여비	2,057,650,320
240목 업무추진비	501,208,610
250목 직무수행경비	636,798,040
310목 보전금	231,990,000
320목 민간이전	106,146,000
430목 유형자산	498,800,000
7018세항(단위사업) 소속기관기본경비	17,629,500,000
110목 인건비	1,287,157,000
210목 운영비	10,280,557,000
220목 여비	3,794,151,000
240목 업무추진비	152,481,000
250목 직무수행경비	687,001,000
310목 보전금	5,000,000
320목 민간이전	174,543,000
430목 유형자산	1,248,610,000
7033세항(단위사업) 행정지원	6,930,502,600
110목 인건비	588,692,370

(단위: 원)

지출액	불용액	불용사유
	3,563,891,700	집행잔액 등
174,170,565,060	5,080,934,940	
174,170,565,060	5,080,934,940	집행잔액 등
9,721,445,680	430,007,850	
399,311,760	58,448,240	집행잔액 등
5,421,182,150	256,244,820	집행잔액 등
1,989,565,610	56,414,300	집행잔액 등
494,150,660	2,401,950	집행잔액 등
633,864,960	2,933,080	집행잔액 등
228,700,000	3,290,000	집행잔액 등
83,738,280	22,407,720	집행잔액 등
470,932,260	27,867,740	집행잔액 등
16,926,534,420	618,965,580	
1,082,666,440	34,877,260	지급사유 미발생
	169,613,300	집행잔액 등
9,950,104,820	20,774,030	지급사유 미발생
	309,678,150	집행잔액 등
3,666,049,840	6,770,440	지급사유 미발생
	198,660	내부거래
	37,132,060	집행잔액 등
152,412,860	68,140	집행잔액 등
662,232,520	680	지급사유 미발생
	24,767,800	집행잔액 등
3,500,000	1,500,000	집행잔액 등
164,301,420	1,394,990	지급사유 미발생
	8,846,590	집행잔액 등
1,245,266,520	48,450	지급사유 미발생
	3,295,030	집행잔액 등
6,350,429,030	546,943,570	
585,280,960	3,411,410	집행잔액 등

## 일반회계

구 분	예 산 현 액
210목 운영비	3,436,059,000
220목 여비	144,195,000
240목 업무추진비	115,095,000
250목 직무수행경비	92,700,000
260목 연구용역비	1,133,562,600
310목 보전금	117,415,000
320목 민간이전	1,282,783,630
430목 유형자산	20,000,000
7049세항(단위사업) 청사확보 및 시설개선	24,779,719,700
110목 인건비	626,731,000
210목 운영비	17,111,294,000
320목 민간이전	709,761,000
420목 건설비	5,557,033,700
430목 유형자산	560,500,000
440목 무형자산	214,400,000
8000항(프로그램) 회계간거래	4,717,666,000,000
8010세항(단위사업) 회계간전출	4,717,666,000,000
610목 전출금등	4,717,666,000,000

(단위: 원)

지출액	불용액	불용사유
3,142,124,480	293,934,520	집행잔액 등
131,896,170	12,298,830	집행잔액 등
113,083,850	2,011,150	집행잔액 등
79,477,420	13,222,580	집행잔액 등
885,946,140	214,486,460	집행잔액 등
117,404,080	10,920	집행잔액 등
1,282,661,730	121,900	집행잔액 등
12,554,200	7,445,800	집행잔액 등
23,822,416,510	575,601,350	
586,560,630	40,170,370	집행잔액 등
16,872,148,070	12,258,020	지급사유 미발생
	226,887,910	집행잔액 등
692,567,650	17,193,350	집행잔액 등
4,997,967,070	222,230,390	집행잔액 등
515,173,090	43,670	지급사유 미발생
	417,640	집행잔액 등
158,000,000	56,400,000	집행잔액 등
4,594,926,000,000	122,740,000,000	
4,594,926,000,000	122,740,000,000	
4,594,926,000,000	122,740,000,000	집행잔액 등

## 농어촌구조개선특별회계 구조개선사업계정

구 분	예 산 현 액
합 계	<b>1,961,850,537,030</b>
100장(분야) 농림수산	1,961,850,537,030
101관(부문) 농업농촌	1,961,450,537,030
1000항(프로그램) 농가경영안정	673,426,086,800
1003세항(단위사업) 농협사업구조개편	227,727,540
260목 연구용역비	227,727,540
1033세항(단위사업) 재해대책	163,175,572,000
310목 보전금	163,175,572,000
1038세항(단위사업) 정책금융보험관리	508,622,787,260
320목 민간이전	508,622,787,260
1067세항(단위사업) 농업기계장비	1,400,000,000
260목 연구용역비	1,400,000,000
2200항(프로그램) 농업신산업육성	1,386,000,000
2220세항(단위사업) 스마트농업육성	30,000,000
210목 운영비	30,000,000
2240세항(단위사업) 농업온실가스감축및기후변화대응	1,256,000,000
420목 건설비	1,256,000,000
2271세항(단위사업) 친환경농자재	100,000,000
260목 연구용역비	100,000,000
3000항(프로그램) 농산물수급안정및유통효율화	50,000,000
3050세항(단위사업) 농식품품질관리(농특)	50,000,000
260목 연구용역비	50,000,000
3700항(프로그램) 축산업진흥	9,010,000,000
3741세항(단위사업) 동물보호및복지	9,010,000,000
330목 자치단체이전	7,930,000,000
450목 용자금	1,080,000,000
3900항(프로그램) 가축방역및축산물안전관리	306,883,885,850
3940세항(단위사업) 가축방역(농특)	306,883,885,850

(단위: 원)

지 출 액	불 용 액	불용 사유
<b>1,772,507,594,830</b>	<b>21,289,816,020</b>	
1,772,507,594,830	21,289,816,020	
1,772,175,694,830	21,280,816,020	
626,831,591,960	11,768,768,990	
157,727,540	12,272,460	
157,727,540	12,272,460	집행잔액 등
154,487,571,580	8,688,000,420	
154,487,571,580	374,747,190	지급사유 미발생
	1,638,251,000	계획변경 또는 취소
	6,675,002,230	집행잔액 등
470,834,488,240	3,020,300,710	
470,834,488,240	3,020,300,710	집행잔액 등
1,351,804,600	48,195,400	
1,351,804,600	48,195,400	집행잔액 등
265,052,800	18,947,200	
28,164,700	1,835,300	
28,164,700	1,835,300	집행잔액 등
153,000,000	1,000,000	
153,000,000	1,000,000	집행잔액 등
83,888,100	16,111,900	
83,888,100	16,111,900	집행잔액 등
31,818,170	4,545,460	
31,818,170	4,545,460	
31,818,170	4,545,460	집행잔액 등
7,458,000,000	1,552,000,000	
7,458,000,000	1,552,000,000	
7,354,000,000	576,000,000	집행잔액 등
104,000,000	976,000,000	집행잔액 등
305,609,663,020	1,274,222,830	
305,609,663,020	1,274,222,830	

## 농어촌구조개선특별회계 구조개선사업계정

구 분	예 산 현 액
210목 운영비	19,780,185,000
220목 여비	9,000,000
260목 연구용역비	73,695,850
330목 자치단체이전	278,561,005,000
450목 융자금	8,460,000,000
4000항(프로그램) 농업생산기반정비	802,282,000,000
4038세항(단위사업) 농업시설개선(농특)	802,282,000,000
320목 민간이전	799,920,000,000
330목 자치단체이전	2,362,000,000
6000항(프로그램) 농산물품질관리	66,016,000,000
6032세항(단위사업) 농산물안전성관리	60,119,000,000
110목 인건비	6,369,503,000
210목 운영비	24,564,351,000
220목 여비	2,390,159,000
240목 업무추진비	46,858,000
250목 직무수행경비	1,328,031,000
260목 연구용역비	920,000,000
310목 보전금	374,000,000
320목 민간이전	15,675,244,000
340목 해외이전	111,000,000
420목 건설비	403,984,000



(단위: 원)

지출액	불용액	불용사유
19,738,440,940	4,170	지급사유 미발생
	41,739,890	집행잔액 등
8,732,230	267,770	집행잔액 등
71,295,850	2,400,000	집행잔액 등
278,348,394,000	212,611,000	집행잔액 등
7,442,800,000	1,017,200,000	집행잔액 등
672,111,600,000	2,761,400,000	
672,111,600,000	2,761,400,000	
670,549,600,000	1,961,400,000	집행잔액 등
1,562,000,000	800,000,000	집행잔액 등
64,388,919,990	1,448,440,010	
58,732,064,670	1,386,935,330	
5,994,939,690	87,130,290	지급사유 미발생
	287,433,020	집행잔액 등
24,050,528,080	51,818,240	지급사유 미발생
	462,004,680	집행잔액 등
2,317,899,490	22,029,080	지급사유 미발생
	50,230,430	집행잔액 등
46,626,960	231,040	집행잔액 등
1,326,158,420	120,180	지급사유 미발생
	1,752,400	집행잔액 등
843,550,000	74,100,000	계획변경 또는 취소
	2,350,000	집행잔액 등
370,315,000	1,475,000	지급사유 미발생
	2,210,000	집행잔액 등
15,351,115,770	63,106,810	지급사유 미발생
	261,021,420	집행잔액 등
104,000,000	7,000,000	지급사유 미발생
401,786,050	128,000	지급사유 미발생
	2,069,950	집행잔액 등

## 농어촌구조개선특별회계 구조개선사업계정

구 분	예 산 현 액
430목 유형자산	7,935,870,000
6035세항(단위사업) 품질관리정보화(정보화)	5,897,000,000
210목 운영비	4,925,000,000
220목 여비	7,000,000
260목 연구용역비	870,000,000
430목 유형자산	95,000,000
6200항(프로그램) 농림축산검역검사	50,613,238,160
6240세항(단위사업) 가축검역(농특)	50,613,238,160
110목 인건비	1,890,189,000
210목 운영비	22,123,573,000
220목 여비	878,240,000
240목 업무추진비	12,581,000
250목 직무수행경비	67,200,000
260목 연구용역비	404,086,000
320목 민간이전	4,815,087,000
420목 건설비	17,584,172,160
430목 유형자산	2,838,110,000
6400항(프로그램) 종자관리	32,290,585,100
6432세항(단위사업) 종자산업육성(농특)	30,829,585,100
110목 인건비	3,543,283,000
210목 운영비	5,211,869,000
220목 여비	495,350,000
240목 업무추진비	40,848,000
250목 직무수행경비	19,200,000
260목 연구용역비	451,780,000
310목 보전금	160,000,000
320목 민간이전	13,532,066,000
420목 건설비	6,539,844,450
430목 유형자산	835,344,650

(단위: 원)

지출액	불용액	불용사유
7,925,145,210	163,650	지급사유 미발생
	10,561,140	집행잔액 등
5,656,855,320	61,504,680	
4,873,423,420	51,576,580	집행잔액 등
117,180	6,882,820	집행잔액 등
688,388,600	2,971,400	집행잔액 등
94,926,120	73,880	집행잔액 등
45,954,144,410	655,018,440	
45,954,144,410	655,018,440	
1,637,508,850	252,680,150	집행잔액 등
21,840,538,960	283,034,040	집행잔액 등
876,071,720	2,168,280	집행잔액 등
12,557,050	23,950	집행잔액 등
58,907,660	8,292,340	집행잔액 등
339,960,000	2,126,000	집행잔액 등
4,801,330,470	13,756,530	집행잔액 등
14,212,429,550	92,372,630	집행잔액 등
2,174,840,150	564,520	집행잔액 등
30,568,165,220	1,586,315,140	
29,107,306,130	1,586,174,230	
3,516,440,870	26,842,130	집행잔액 등
5,087,590,080	45,174,180	집행잔액 등
489,338,530	6,011,470	집행잔액 등
37,095,410	3,752,590	집행잔액 등
16,811,000	2,389,000	집행잔액 등
370,872,140	23,907,860	집행잔액 등
142,000,000	18,000,000	집행잔액 등
12,105,750,530	1,426,315,470	집행잔액 등
6,506,251,180	33,593,270	집행잔액 등
835,156,390	188,260	집행잔액 등

## 농어촌구조개선특별회계 구조개선사업계정

구 분	예 산 현 액
6433세항(단위사업) 종자원정보화(정보화)	1,461,000,000
210목 운영비	1,420,178,000
220목 여비	1,822,000
430목 유형자산	39,000,000
7000항(프로그램) 농림축산식품행정지원	19,492,741,120
7030세항(단위사업) 농업정보환경지원(정보화)	630,000,000
210목 운영비	630,000,000
7031세항(단위사업) 정책연구개발(R&D)	2,947,741,120
260목 연구용역비	2,947,741,120
7032세항(단위사업) 농림행정정보화(정보화)	8,709,000,000
210목 운영비	3,861,537,000
220목 여비	25,463,000
260목 연구용역비	4,000,000,000
310목 보전금	4,000,000
430목 유형자산	818,000,000
7035세항(단위사업) 농업농촌알리기	7,206,000,000
110목 인건비	160,209,000
210목 운영비	77,000,000
320목 민간이전	6,968,791,000
104관(부문) 식품업	400,000,000
2800항(프로그램) 식품외식산업육성	400,000,000
2832세항(단위사업) 식품산업육성	200,000,000
260목 연구용역비	200,000,000
2835세항(단위사업) 농식품 글로벌 진출 확대	200,000,000
260목 연구용역비	200,000,000

(단위: 원)

지출액	불용액	불용사유
1,460,859,090	140,910	
1,420,175,800	2,200	집행잔액 등
1,683,320	138,680	집행잔액 등
38,999,970	30	집행잔액 등
18,956,739,260	211,157,950	
623,429,730	6,570,270	
623,429,730	6,570,270	집행잔액 등
2,604,680,460	18,216,750	
2,604,680,460	18,216,750	집행잔액 등
8,541,579,070	167,420,930	
3,698,505,010	163,031,990	집행잔액 등
22,295,420	3,167,580	집행잔액 등
3,999,700,000	300,000	집행잔액 등
3,200,000	800,000	집행잔액 등
817,878,640	121,360	집행잔액 등
7,187,050,000	18,950,000	
145,038,930	15,170,070	집행잔액 등
75,660,000	1,340,000	집행잔액 등
6,966,351,070	2,439,930	집행잔액 등
331,900,000	9,000,000	
331,900,000	9,000,000	
137,900,000	3,000,000	
137,900,000	3,000,000	집행잔액 등
194,000,000	6,000,000	
194,000,000	6,000,000	집행잔액 등

## 농어촌구조개선특별회계 농어촌특별세사업계정

구 분	예 산 현 액
합 계	<b>2,978,702,545,000</b>
100장(분야) 농림수산	2,978,702,545,000
101관(부문) 농업농촌	2,978,702,545,000
1100항(프로그램) 농업인력육성및창업지원	18,082,000
1130세항(단위사업) 농업인교육지원	18,082,000
220목 여비	18,082,000
3000항(프로그램) 농산물수급안정및유통효율화	30,000,000
3041세항(단위사업) 농산물소비활성화및식생활개선(농특)	30,000,000
210목 운영비	30,000,000
4100항(프로그램) 농촌복지및지역활성화	132,645,000,000
4130세항(단위사업) 농촌일자리및경제활성화	15,569,000,000
210목 운영비	41,000,000
220목 여비	22,000,000
240목 업무추진비	4,000,000
330목 자치단체이전	15,502,000,000
4135세항(단위사업) 농촌복지증진	28,750,000,000
210목 운영비	33,000,000
330목 자치단체이전	28,717,000,000
4160세항(단위사업) 농촌공간및정주여건개선	88,326,000,000
210목 운영비	84,716,000
220목 여비	7,654,000
240목 업무추진비	6,130,000
330목 자치단체이전	88,227,500,000
6000항(프로그램) 농산물품질관리	24,137,463,000
6034세항(단위사업) 농업경영체등록	24,137,463,000
110목 인건비	17,471,447,000
210목 운영비	4,630,277,000
220목 여비	1,625,739,000

(단위: 원)

지출액	불용액	불용사유
<b>2,825,204,672,790</b>	<b>153,488,872,210</b>	
2,825,204,672,790	153,488,872,210	
2,825,204,672,790	153,488,872,210	
7,477,440	1,604,560	
7,477,440	1,604,560	
7,477,440	1,604,560	집행잔액 등
29,988,000	12,000	
29,988,000	12,000	
29,988,000	12,000	집행잔액 등
129,291,320,950	3,353,679,050	
15,490,520,230	78,479,770	
40,991,100	8,900	집행잔액 등
14,844,830	7,155,170	집행잔액 등
3,884,300	115,700	집행잔액 등
15,430,800,000	71,200,000	집행잔액 등
27,407,427,000	1,342,573,000	
32,847,000	153,000	집행잔액 등
27,374,580,000	1,342,420,000	집행잔액 등
86,393,373,720	1,932,626,280	
82,927,620	1,788,380	집행잔액 등
7,430,900	223,100	집행잔액 등
6,002,200	127,800	집행잔액 등
86,297,013,000	1,930,487,000	집행잔액 등
24,003,886,400	133,576,600	
24,003,886,400	133,576,600	
17,469,102,550	760,980	지급사유 미발생
	1,583,470	집행잔액 등
4,510,017,100	10,136,940	지급사유 미발생
	110,122,960	집행잔액 등
1,614,982,640	2,308,850	지급사유 미발생

농어촌구조개선특별회계 농어촌특별세사업계정

구 분	예 산 현 액
220목 여비	
430목 유형자산	410,000,000
8400항(프로그램) 회계기금간거래(전출금)	2,821,872,000,000
8412세항(단위사업) 회계기금간전출	2,821,872,000,000
610목 전출금등	2,821,872,000,000



(단위: 원)

지 출 액	불 용 액	불용 사유
	8,447,510	집행잔액 등
409,784,110	31,090	지급사유 미발생
	184,800	집행잔액 등
2,671,872,000,000	150,000,000,000	
2,671,872,000,000	150,000,000,000	
2,671,872,000,000	150,000,000,000	집행잔액 등

## 지역균형발전특별회계 지역자율계정

	구 분	예 산 현 액
	<b>합 계</b>	<b>7,041,000,000</b>
100장(분야) 농림수산		7,041,000,000
101관(부문) 농업농촌		7,041,000,000
3700항(프로그램) 축산업진흥		7,041,000,000
3740세항(단위사업) 반려동물인프라구축		7,041,000,000
330목 자치단체이전		7,041,000,000

(단위: 원)

지 출 액	불 용 액	불용 사유
<b>6,386,000,000</b>	<b>655,000,000</b>	
6,386,000,000	655,000,000	
6,386,000,000	655,000,000	
6,386,000,000	655,000,000	
6,386,000,000	655,000,000	
6,386,000,000	655,000,000	집행잔액 등

지역균형발전특별회계 지역지원계정

	구 분	예 산 현 액
	<b>합 계</b>	<b>9,737,000,000</b>
100장(분야) 농림수산		9,737,000,000
101관(부문) 농업농촌		9,737,000,000
4100항(프로그램) 농촌복지및지역활성화		9,737,000,000
4170세항(단위사업) 농촌지역개발		9,737,000,000
210목 운영비		100,000,000
320목 민간이전		9,637,000,000

(단위: 원)

지 출 액	불 용 액	불용 사유
<b>9,684,730,000</b>	<b>52,270,000</b>	
9,684,730,000	52,270,000	
9,684,730,000	52,270,000	
9,684,730,000	52,270,000	
9,684,730,000	52,270,000	
67,730,000	32,270,000	집행잔액 등
9,617,000,000	20,000,000	집행잔액 등

## 양곡관리특별회계 손익계정

	구 분	예 산 현 액
	합 계	<b>358,900,070,250</b>
100장(분야) 농림수산		358,900,070,250
101관(부문) 농업농촌		358,900,070,250
2100항(프로그램) 양곡관리		358,900,070,250
2131세항(단위사업) 양곡매입 및 관리		358,900,070,250
110목 인건비		48,485,000
210목 운영비		341,774,035,250
260목 연구용역비		150,909,000
320목 민간이전		16,926,641,000

(단위: 원)

지출액	불용액	불용사유
<b>358,810,059,780</b>	<b>35,465,050</b>	
358,810,059,780	35,465,050	
358,810,059,780	35,465,050	
358,810,059,780	35,465,050	
358,810,059,780	35,465,050	
46,714,520	1,770,480	집행잔액 등
341,743,366,710	30,668,540	집행잔액 등
93,636,300	2,727,280	집행잔액 등
16,926,342,250	298,750	집행잔액 등







Ⅲ.

재무제표





# 제1장 재무제표



## 제1장 재무제표

# 제1장 재무제표

## 1. 재정상태표

당기말 : 2023년 12월 31일 현재

전기말 : 2022년 12월 31일 현재

농림축산식품부

		주식	2023
<b>자산</b>			
<b>I. 유동자산</b>			<b>7,296,631,502,326</b>
1.	현금및현금성자산		1,065,540,017,218
2.	단기금융상품		50,601,459,399
3.	단기투자증권		164,360,206,446
4.	미수채권	341,639,429,907	
	미수채권대손충당금	1,870,496,749	339,768,933,158
5.	단기대여금	8.4) 2,902,956,468,381	
	단기대여금대손충당금	8.4) 44,703,165,348	2,858,253,303,033
6.	기타유동자산		2,818,107,583,072
<b>II. 투자자산</b>			<b>14,210,013,297,009</b>
1.	장기투자증권		1,643,069,931,630
2.	장기대여금	8.4) 13,257,362,009,334	
	장기대여금대손충당금	8.4) 690,418,643,955	12,566,943,365,379
<b>III. 일반유형자산</b>			<b>56,585,267,328,675</b>
1.	토지	8.3) 53,174,137,550,321	
	토지사용수익권	7,865,606,688	53,166,271,943,633
2.	건물	8.3) 795,869,184,133	
	건물감가상각누계액	50,574,526,075	
	건물사용수익권	2,171,721,930	743,122,936,128
3.	구축물	8.3) 52,128,043,069	
	구축물감가상각누계액	16,632,993,458	35,495,049,611
4.	기계장치	8.3) 250,954,164,746	
	기계장치감가상각누계액	158,088,674,477	92,865,490,269
5.	집기·비품·차량운반구	8.3) 136,855,090,341	
	집기·비품·차량운반구감가상각누계액	102,983,930,792	33,871,159,549
6.	기타일반유형자산	8.3) 64,282,123,185	

(단위: 원)

2022

	<b>7,745,949,897,674</b>
	910,600,967,479
	73,104,012,579
	132,293,967,865
528,288,969,170	
1,437,489,771	526,851,479,399
3,054,370,996,804	
37,774,519,208	3,016,596,477,596
	3,086,502,992,756
	<b>13,655,852,562,660</b>
	1,764,936,035,630
12,642,595,733,110	
751,679,206,080	11,890,916,527,030
	<b>57,138,968,865,773</b>
53,866,474,035,160	
8,321,583,887	53,858,152,451,273
753,905,831,857	
25,623,836,843	
2,297,618,854	725,984,376,160
39,798,491,166	
12,350,944,847	27,447,546,319
240,282,768,894	
149,336,778,008	90,945,990,886
132,571,478,449	
97,625,546,203	34,945,932,246
58,195,189,739	

농림축산식품부

	주식	2023
기타일반유형자산감가상각누계액		37,574,118,401
7. 건설중인일반유형자산		2,486,932,744,701
<b>IV.사회기반시설</b>		-
<b>V.무형자산</b>		<b>36,083,829,615</b>
1. 산업재산권		25,751,898
2. 소프트웨어		36,058,065,717
3. 기타무형자산		12,000
<b>VI.기타비유동자산</b>		<b>749,274,851,893</b>
1. 장기미수채권		746,396,976,129
2. 기타의기타비유동자산		2,877,875,764
<b>자산계</b>		<b>78,877,270,809,518</b>
<b>부채</b>		
<b>I.유동부채</b>		<b>2,732,714,833,583</b>
1. 유동성장기차입부채	2	1,433,523,353,235
2. 기타유동부채		1,299,191,480,348
<b>II.장기차입부채</b>		<b>3,859,003,405,606</b>
1. 장기차입금	2	3,859,003,405,606
<b>III.장기충당부채</b>		<b>318,261,463,111</b>
1. 보험충당부채	3	77,243,675,679
2. 기타장기충당부채	3	241,017,787,432
<b>IV.기타비유동부채</b>		<b>2,969,571,990,987</b>
1. 장기미지급금		2,852,275,767,238
2. 기타의기타비유동부채		117,296,223,749
<b>부채계</b>		<b>9,879,551,693,287</b>
<b>순자산</b>		
<b>I.기본순자산</b>		<b>9,725,754,298,224</b>
<b>II.적립금 및 잉여금</b>		<b>15,580,263,898,701</b>
<b>III.순자산조정</b>	7	<b>43,691,700,919,306</b>
<b>순자산계</b>		<b>68,997,719,116,231</b>
<b>부채와순자산계</b>		<b>78,877,270,809,518</b>



<b>2022</b>	
33,962,757,801	24,232,431,938
	2,377,260,136,951
	-
	<b>34,434,008,571</b>
	30,761,132
	34,403,235,439
	12,000
	<b>808,509,534,138</b>
	805,946,891,054
	2,562,643,084
	<b>79,383,714,868,816</b>
	<b>1,476,499,387,654</b>
	904,946,952,135
	571,552,435,519
	<b>4,292,066,649,903</b>
	4,292,066,649,903
	<b>456,318,174,612</b>
	82,271,581,350
	374,046,593,262
	<b>3,160,828,591,034</b>
	3,021,918,312,149
	138,910,278,885
	<b>9,385,712,803,203</b>
	<b>9,725,754,298,224</b>
	<b>16,220,775,826,691</b>
	<b>44,051,471,940,698</b>
	<b>69,998,002,065,613</b>
	<b>79,383,714,868,816</b>

## 2. 재정운영표

당기 : 2023년 1월 1일부터 2023년 12월 31일까지

전기 : 2022년 1월 1일부터 2022년 12월 31일까지

### 농림축산식품부

	주석	2023		
		총원가	수익	순원가
<b>I. 프로그램순원가</b>		<b>14,009,657,987,409</b>	<b>(1,895,418,791,083)</b>	<b>12,114,239,196,326</b>
1. 농가경영안정		4,398,880,906,085	(171,948,430,321)	4,226,932,475,764
2. 농업인력육성및창업지원		247,139,187,590	(79,072,525,543)	168,066,662,047
3. 양곡관리		2,552,384,872,065	(605,089,251,020)	1,947,295,621,045
4. 농업신산업육성		554,864,055,855	(31,780,628,829)	523,083,427,026
5. 농산물수급안정및유통효율화		1,178,531,029,930	(702,562,276,143)	475,968,753,787
6. 축산업진흥		528,709,091,348	(114,720,055,712)	413,989,035,636
7. 가축방역및축산물안전관리		406,035,112,594	(13,574,876,950)	392,460,235,644
8. 농업생산기반정비		1,875,059,720,144	(37,297,219,670)	1,837,762,500,474
9. 농촌복지및지역활성화		1,457,871,057,570	(37,577,001,475)	1,420,294,056,095
10. 국제협력협상		141,850,984,558	(1,661,598,428)	140,189,386,130
11. 농산물품질관리		93,017,073,184	(6,344,509,785)	86,672,563,399
12. 농림축산검역검사		101,803,326,693	(33,008,628)	101,770,318,065
13. 종자관리		125,084,043,340	(58,486,890,277)	66,597,153,063
14. 농식품공무원교육원교육운영		3,685,075,442	(424,953,350)	3,260,122,092
15. 농림축산식품행정지원		7,842,121,909	(206,268,110)	7,635,853,799
16. 식품외식산업육성		336,900,329,102	(34,639,296,842)	302,261,032,260
<b>II. 관리운영비</b>				<b>412,408,140,513</b>
1. 인건비				248,470,007,322
2. 경비				163,938,133,191
(1) 복리후생비				47,397,000,042
(2) 소모품비				3,441,078,819
(3) 인쇄비				1,315,670,489
(4) 광고선전비				103,305,000
(5) 지급수수료				2,976,669,849
(6) 세금과공과				3,216,504,550

(단위: 원)

2022		
총원가	수익	순원가
<b>12,074,963,378,807</b>	<b>(1,980,194,919,552)</b>	<b>10,094,768,459,255</b>
3,757,940,840,648	(337,054,022,331)	3,420,886,818,317
284,266,414,184	(39,678,745,575)	244,587,668,609
1,440,055,862,482	(430,058,191,877)	1,009,997,670,605
945,179,885,249	(16,363,229,001)	928,816,656,248
1,320,144,793,096	(763,418,177,314)	556,726,615,782
562,938,741,030	(187,200,732,521)	375,738,008,509
343,262,278,354	(31,125,161,990)	312,137,116,364
1,477,325,277,059	(15,021,275,417)	1,462,304,001,642
1,176,607,655,572	(62,349,580,599)	1,114,258,074,973
116,055,294,390	(1,649,971,914)	114,405,322,476
89,588,481,319	(5,592,537,304)	83,995,944,015
94,524,754,223	(74,115,869)	94,450,638,354
126,788,945,542	(66,719,514,627)	60,069,430,915
3,598,552,776	(377,373,730)	3,221,179,046
697,639,976	(906,088,490)	(208,448,514)
335,987,962,907	(22,606,200,993)	313,381,761,914
		<b>399,853,722,616</b>
		240,685,908,806
		159,167,813,810
		45,565,975,989
		3,868,183,410
		1,325,946,654
		119,423,250
		2,006,188,929
		1,827,553,416

농림축산식품부

	주석	2023		
		총원가	수익	순원가
(7)수도광열비				4,602,080,686
(8)지급보험료				776,986,957
(9)피복비와급량비				67,966,190
(10)교육훈련비				185,403,400
(11)지급임차료				8,293,571,646
(12)유류비				287,923,393
(13)수선유지비				3,643,501,253
(14)여비교통비				5,759,967,359
(15)업무추진비				2,768,973,501
(16)외주용역비				11,895,092,843
(17)보전비				88,914,080
(18)출연비				18,373,000,000
(19)보조비				20,327,172,000
(20)감가상각비				20,493,197,212
(21)이자비용				175,456,495
(22)평가손실				2,170,337,680
(23)자산처분손실				3,360
(24)연구개발비				4,314,903,683
(25)기타비용				1,263,452,704
<b>Ⅲ비배분비용</b>				<b>769,968,532,819</b>
1.소모품비				5,602,840
2.광고선전비				-
3.지급수수료				7,899,250
4.지급보험료				1,582,217,670
5.수선유지비				5,412,000
6.업무추진비				3,800,000
7.외주용역비				27,015,104,920
8.보조비				34,402,529,600
9.기타이전비용				1,732,461,973
10.감가상각비				2,000,272,528

(단위: 원)

2022		
총원가	수익	순원가
		4,920,462,687
		919,460,194
		74,420,993
		183,549,700
		7,869,569,050
		340,940,775
		3,578,248,656
		4,713,703,341
		2,767,359,281
		8,053,262,287
		9,300,000
		16,420,000,000
		21,567,564,000
		20,705,497,343
		259,216,599
		6,407,810,698
		5,849
		3,882,024,702
		1,782,146,007
		<b>1,216,391,072,239</b>
		2,174,680
		4,468,100,000
		406,673,620
		1,400,066,000
		142,571,000
		3,800,000
		6,599,416,310
		47,450,590,280
		-
		2,001,636,140

농림축산식품부

	주식	2023	
	총원가	수익	순원가
11.대손상각비			561,943,612
12.이자비용			235,722,161,333
13.평가손실			300,978,336,485
14.자산감액손실			154,973,000,230
15.자산처분손실			1,851,790
16.기타비용			10,975,938,588
<b>IV.비배분수익</b>			<b>258,005,973,658</b>
1.재화및용역제공수익			2,464,166,968
2.이자수익			97,672,939,084
3.평가이익			90,228,081,573
4.자산처분이익			17,584,749,154
5.보증수익			225,776,220
6.기타수익			49,830,260,659
<b>V.재정운영순원가(I + II + III - IV)</b>			<b>13,038,609,896,000</b>
<b>VI.비교환수익 등</b>			<b>1,099,874,836,877</b>
1.부담금수익			1,013,639,075,259
2.제재금수익			8,373,887,495
3.기타재원조달및이전			77,861,874,123
<b>VII.재정운영결과(V - VI)</b>			<b>11,938,735,059,123</b>

(단위: 원)

2022		
총원가	수익	순원가
		452,478,983
		149,354,863,791
		782,519,026,897
		174,279,709,056
		3,536,085
		47,306,429,397
		<b>295,748,531,419</b>
		3,089,510,536
		62,316,781,597
		22,871,415,559
		30,001,197,002
		187,728,100
		177,281,898,625
		<b>11,415,264,722,691</b>
		<b>1,114,704,062,739</b>
		1,108,002,512,003
		6,119,494,613
		582,056,123
		<b>10,300,560,659,952</b>

### 3. 순자산변동표

당기 : 2023년 1월 1일부터 2023년 12월 31일까지

전기 : 2022년 1월 1일부터 2022년 12월 31일까지

농림축산식품부

---

주식

---

#### I. 전기 기초순자산

1. 보고금액

#### II. 재정운영결과

#### III. 재원의조달및이전

1. 재원의조달
  - (1) 국고수입
  - (2) 부담금수익
  - (3) 제재금수익
  - (4) 기타비교환수익
  - (5) 무상이전수입
  - (6) 기타재원조달
2. 재원의이전
  - (1) 국고이전지출
  - (2) 무상이전지출
  - (3) 기타재원이전

#### IV. 조정항목

1. 투자증권평가손익 7
2. 자산재평가이익 7, 8.3)
3. 기타순자산의증감 7

#### V. 전기 기말순자산 (I-II+III+IV)

#### VI. 당기 기초순자산

1. 보고금액

#### VII. 재정운영결과

#### VIII. 재원의조달및이전

1. 재원의조달
  - (1) 국고수입
  - (2) 부담금수익
  - (3) 제재금수익



(단위: 원)

기본순자산	적립금 및 잉여금	순자산조정	합계
9,725,754,298,224	16,793,831,110,280	44,184,437,198,242	70,704,022,606,746
9,725,754,298,224	16,793,831,110,280	44,184,437,198,242	70,704,022,606,746
	<b>10,300,560,659,952</b>		<b>10,300,560,659,952</b>
	<b>9,727,505,376,363</b>		<b>9,727,505,376,363</b>
	23,013,871,369,594		23,013,871,369,594
	15,934,761,119,660		15,934,761,119,660
	(750,586,200)		(750,586,200)
	1,766,014,040		1,766,014,040
	134,114,840		134,114,840
	7,025,114,346,564		7,025,114,346,564
	52,846,360,690		52,846,360,690
	13,286,365,993,231		13,286,365,993,231
	12,514,021,052,200		12,514,021,052,200
	752,344,941,031		752,344,941,031
	20,000,000,000		20,000,000,000
-	-	<b>(132,965,257,544)</b>	<b>(132,965,257,544)</b>
-	-	1,085,801,522	1,085,801,522
-	-	(131,442,044,218)	(131,442,044,218)
-	-	(2,609,014,848)	(2,609,014,848)
<b>9,725,754,298,224</b>	<b>16,220,775,826,691</b>	<b>44,051,471,940,698</b>	<b>69,998,002,065,613</b>
<b>9,725,754,298,224</b>	<b>16,220,775,826,691</b>	<b>44,051,471,940,698</b>	<b>69,998,002,065,613</b>
9,725,754,298,224	16,220,775,826,691	44,051,471,940,698	69,998,002,065,613
	<b>11,938,735,059,123</b>		<b>11,938,735,059,123</b>
	<b>11,298,223,131,133</b>		<b>11,298,223,131,133</b>
	25,145,258,064,612		25,145,258,064,612
	18,509,356,361,980		18,509,356,361,980
	(108,337,360)		(108,337,360)
	2,398,306,110		2,398,306,110

(4) 기타비교환수익

(5) 무상이전수입

(6) 기타재원조달

2. 재원의이전

(1) 국고이전지출

(2) 무상이전지출

(3) 기타재원이전

**IX.조정항목**

1. 투자증권평가손익

7

2. 자산재평가이익

7, 8.3)

3. 기타순자산의증감

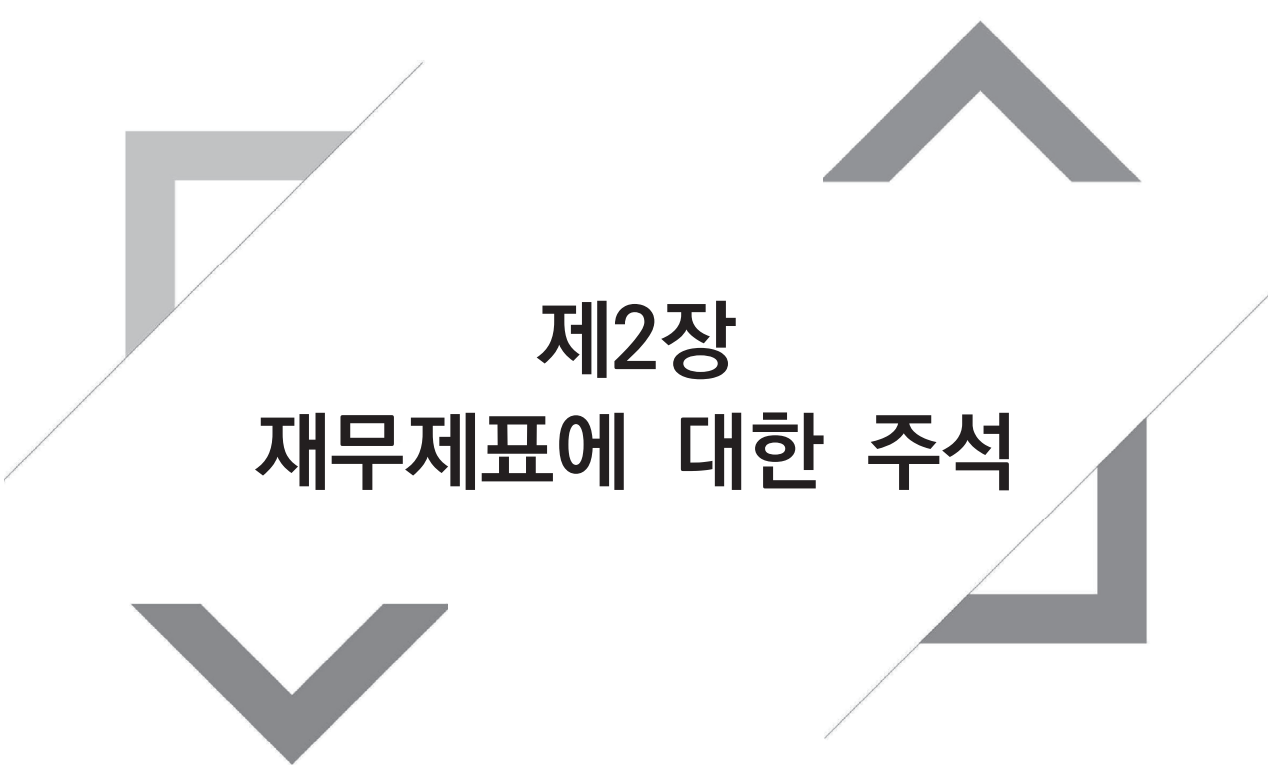
7

**X.당기 기말순자산 (VI-VII+VIII+IX)**

(단위: 원)

기본순자산	적립금 및 잉여금	순자산조정	합계
	18,204,300		18,204,300
	6,575,936,071,562		6,575,936,071,562
	57,657,458,020		57,657,458,020
	13,847,034,933,479		13,847,034,933,479
	12,976,753,252,020		12,976,753,252,020
	852,281,681,459		852,281,681,459
	18,000,000,000		18,000,000,000
-	-	<b>(359,771,021,392)</b>	<b>(359,771,021,392)</b>
-	-	(2,006,217,709)	(2,006,217,709)
-	-	(358,106,904,144)	(358,106,904,144)
-	-	342,100,461	342,100,461
<b>9,725,754,298,224</b>	<b>15,580,263,898,701</b>	<b>43,691,700,919,306</b>	<b>68,997,719,116,231</b>





## 제2장 재무제표에 대한 주석



## 제2장. 재무제표에 대한 주석

### 1. 중요한 회계처리방법

#### ① 일반기준

첨부된 재무제표 및 부속서류는 국가회계법 제11조 제1항의 규정에 따른 국가회계기준에 따라 농림축산식품부에서 작성한 것입니다.

## ② 현금및현금성자산

통화 및 타인발행수표 등 통화대용증권과 당좌예금, 보통예금 및 큰 거래비용 없이 현금으로 전환이 용이하고, 이자율 변동에 따른 가치변동의 위험이 중요하지 않은 금융상품으로서 취득 당시 만기일 또는 상환일이 3개월 이내인 것을 현금및현금성자산으로 처리하고 있습니다.



③ 수익의 정의 및 인식기준

교환수익이란 재화나 용역을 제공한 대가로 발생하는 수익이며, 비교환수익은 직접적인 반대급부 없이 발생하는 국세, 부담금, 기부금, 무상이전 및 제재금 등의 수익을 의미합니다.

농림축산식품부의 교환수익의 경우 수익창출활동이 완료되고 그 금액을 합리적으로 측정할 수 있을 때 인식하고, 비교환수익의 경우 해당 수익에 대한 청구권이 발생하고 그 금액을 합리적으로 측정할 수 있을 때 인식하고 있습니다.

#### ④ 유가증권

유가증권은 총평균법을 적용하여 원가를 산정하고 있으며, 자산의 분류기준에 따라 단기투자증권과 장기투자증권으로 구분하고 있습니다. 단기투자증권은 재정상태표일 현재 만기가 1년 이내 도래하거나 또는 1년 이내에 처분 예정인 채무증권, 지분증권 및 기타단기투자증권을 포함하며, 장기투자증권은 재정상태표일 현재 만기가 1년을 초과하거나 1년 후에 처분예정인 채무증권, 지분증권 및 기타장기투자증권을 포함하고 있습니다.

채무증권은 상각후취득원가로 평가하며 지분증권과 기타장·단기투자증권은 취득원가로 평가하고 있습니다. 다만, 투자목적의 장·단기투자증권의 경우에는 재정상태표일 현재 신뢰성 있게 공정가액을 측정할 수 있으면 공정가액으로 평가하며 장부가액과 공정가액의 차이금액은 순자산조정에 반영하고 있습니다.

유가증권의 회수가능가액이 장부가액 미만으로 하락하고 그 하락이 장기간 계속되어 회복할 가능성이 없을 경우 장부가액과의 차액을 감액손실로 인식하고 재정운영순원가에 반영하고 있습니다.

⑤ 채권 등의 평가

농림축산식품부는 재정상태표일 현재의 미수채권 잔액에 대하여 신뢰성있고 객관적인 기준에 따라 산출한 대손추산액을 대손충당금으로 설정하고 있습니다.

또한 장기연불조건의 거래, 장기금전대차거래 또는 이와 유사한 거래에서 발생하는 채권·채무로서 명목가액과 현재가치의 차이가 중요한 경우에는 현재가치로 평가하고 있습니다.

⑥ 재고자산 등의 평가

농림축산식품부의 재고자산의 수량은 계속기록법과 정기적으로 실시하는 실지재고조사에 의하여 확정되며, 선입선출법을 적용하여 산정한 원가로 평가되고 있습니다. 또한 재고자산의 시가가 취득원가보다 낮은 경우에는 시가를 재정상태표가액으로 하고 있습니다.

⑦ 일반유형자산 평가 및 감가상각방법

일반유형자산의 취득원가는 당해 자산의 건설원가 또는 매입가액에 취득부대비용을 가산한 금액을 취득원가로 하고 있습니다. 다만 무주부동산의 취득, 국가외 상대방과의 교환 및 기부채납 등의 방법으로 자산을 취득할 경우 취득 당시의 공정가액을 취득원가로 하고 있으며, 국가회계실체 또는 중앙관서 간 발생하는 관리전환은 무상거래일 경우 자산의 장부가액을 취득원가로 하고, 유상거래일 경우에는 자산의 공정가액을 취득원가로 하고 있습니다.

일반유형자산에 사용수익권이 설정된 경우 이는 해당자산의 차감항목으로 표시하며 사용수익권은 수증자가 무형자산으로 인식하는 금액과 동일하게 평가하고 있습니다.

일반유형자산의 내용연수를 연장시키거나 가치를 실질적으로 증가시키는 지출은 자산의 증가로 처리하고, 원상회복 시키거나 능률유지를 위한 지출은 비용으로 처리하고 있습니다.

토지, 입목, 정부미술품·정부미화물품을 제외한 일반유형자산은 아래의 내용연수 및 감가상각 방법에 따라 감가상각하며, 감가상각누계액에 가산하여 자산의 차감 형식으로 표시하고 있습니다.

구분	내용연수	감가상각방법
건물	20년 ~ 50년	정액법
건축물	10년 ~ 20년	
기계장치	10년 ~ 20년	
집기·비품·차량운반구	20년	
기타 일반유형자산	10년	

※ 감가상각방법은 정액법을 원칙으로 하지만 자산의 미래 경제적 효익이 소비되는 형태가 정액법으로 감가상각하는 방법과 중대하게 다를 경우에는 경제적 효익이 소비되는 형태를 반영한 감가상각방법을 적용할 수 있음

⑧ 무형자산 평가 및 감가상각방법

무형자산의 취득원가는 당해 자산의 개발원가 또는 매입가액에 취득 부대비용을 가산한 가액을 취득원가로 하고 있습니다.

무형자산은 사용할 수 있는 시점부터 아래의 내용연수 및 감가상각방법에 따라 감가상각하며 상각액을 직접 자산에서 차감하여 표시하고 있습니다.

구분	내용연수	감가상각방법
산업재산권	20년 ~ 40년	정액법
소프트웨어	10년 ~ 20년	
기타무형자산	20년	

⑨ 자산의 감액 등

농림축산식품부의 재정상태표 자산 중 국가회계기준에서 별도로 정하는 경우를 제외하고는 물리적인 손상 및 시장가치의 급격한 하락 등의 원인으로 인하여 당해 자산의 회수가능가액이 장부가액에 미달하고 그 미달액이 중요한 경우에는 이를 장부가액에서 직접 차감하여 회수가능가액으로 조정하고, 장부가액과 회수가능가액의 차액은 동 자산에 대한 감액손실의 과목으로 재정운영순원가에 반영하고 있으며, 당해연도와 직전연도의 감액내역은 다음과 같습니다.

(단위: 원)

구 분		당기	전기	감액사유
일반유형자산	건설중인자산	154,973,000,230	174,279,709,056	예상손실증가
재고자산	제품	-	33,243,908	물리적 손상(도난분실)

다만, 감액한 자산의 회수가능가액이 차기 이후에 당해 자산이 감액되지 않았을 경우의 장부가액 이상으로 회복되는 경우 동 장부가액까지를 한도로 하여 동 자산에 대한 감액손실환입 과목으로 재정운영순원가에 반영하고 있습니다.

## ⑩ 자산재평가

농림축산식품부는 일반유형자산 취득이후 공정가액과 장부가액의 차이가 중요하게 발생한 경우 또는 국유재산 관리 총괄청이 일정주기를 정하여 재평가하기로 한 자산의 경우 해당 자산을 재평가하고 있습니다.

재평가금액은 재평가기준일의 공정가액으로 하되, 해당 자산의 공정가액에 대한 합리적인 증거가 없는 경우에는 대체적인 평가방법을 사용하여 재평가금액을 측정하며 대체적인 평가방법으로 공신력 있는 기관의 공시가격이나 상각후대체원가법을 적용하고 있습니다.

자산을 재평가할 때 감가상각누계액이 있을 경우에는 기존의 감가상각누계액을 제거하며 장부금액이 재평가로 인하여 증가된 경우 그 증가액은 자산재평가이익(순자산조정)으로 인식하고, 재평가로 인하여 감소된 경우 그 감소액은 자산재평가손실로 인식하여 재정운영순원가에 반영하고 있습니다.



## ⑪ 리스

농림축산식품부는 리스자산의 소유에 따른 위험과 효익이 대부분 이전되는 리스의 경우 금융리스로, 기타의 리스거래는 운용리스로 처리하고 있습니다. 금융리스의 경우 최소리스료를 내재이자율로 할인한 가액과 리스자산의 공정가치 중 작은 금액을 금융리스자산과 금융리스부채로 각각 계상하는 것을 원칙으로 하고 있으며, 운용리스의 경우에는 리스기간에 걸쳐 균등하게 배분된 금액을 운용리스료 비용으로 인식하고 있습니다.

⑫ 충당부채, 우발부채 및 우발자산

농림축산식품부는 재정상태표일 현재 지출의 시기 또는 금액은 불확실하지만 과거사건이나 거래의 결과로 인하여 재정상태표일 현재 국가회계실체가 부담하는 의무를 이행하기 위해 경제적 효익을 갖는 자원이 유출될 가능성이 매우 높으며, 그 금액을 신뢰성 있게 추정할 수 있는 경우 그 금액을 장기충당부채로 계상하고 있습니다.

또한, 과거사건은 발생하였으나 불확실한 미래사건의 발생여부에 의해서 그 존재여부가 확인되는 잠재적인 의무가 있는 경우 또는 과거사건이나 거래의 결과 현재의무가 존재하나 경제적 효익이 있는 자원의 유출 가능성이 매우 높지 않거나 당해 의무를 이행하여야 할 금액을 신뢰성 있게 추정할 수 없는 경우 우발부채로 주석 기재하고 있습니다. 그리고 우발자산은 자산으로 인식하지 아니하고, 경제적 효익의 유입가능성이 매우 높은 경우에만 그 내용을 주석에 표시하고 있습니다.

⑬ 외화자산 및 외화부채에 대한 회계처리방법

농림축산식품부는 화폐성 외화자산과 외화부채의 경우 재정상태표일 현재 기준환율을 적용하여 평가하며, 이로 인한 외화평가손익은 재정운영표에 반영하고 있습니다.

공정가액으로 측정하는 비화폐성 외화자산과 외화부채는 공정가액이 측정된 날의 기준환율로 평가하며, 비화폐성 외화자산과 외화부채의 환율변동효과는 해당 자산의 공정가치 평가에 따른 손익의 구분(조정항목 또는 재정운영 순원가)에 따라 동일하게 인식하고 있습니다.

## 2. 장기차입부채 상환계획

구분	계	국채	공채
합계	5,292,526,758,841	-	-
2024년	1,433,523,353,235	-	-
2025년	374,721,200,851	-	-
2026년	3,305,672,746	-	-
2027년	2,035,523,464	-	-
2028년	1,174,071,535	-	-
2029년 이후	3,477,766,937,010	-	-

① 국채 : 해당없음

② 공채 : 해당없음

(단위 : 원)

장기차입금			
국내 장기차입금	해외 장기차입금	정부내 장기차입금	금융리스부채
-	-	5,274,323,000,000	18,203,758,841
-	-	1,427,000,000,000	6,523,353,235
-	-	370,000,000,000	4,721,200,851
-	-	-	3,305,672,746
-	-	-	2,035,523,464
-	-	-	1,174,071,535
-	-	3,477,323,000,000	443,937,010

### 3. 장기충당부채

① 퇴직급여충당부채 : 해당없음

② 연금충당부채 : 해당없음

연금충당부채의 변동내용 : 해당없음

연금충당부채의 산정을 위하여 사용된 주요 보험수리적 가정 : 해당없음

③ 보험충당부채

- 보험의 현황 및 주요 내용

○ 농어업재해보험은 태풍·우박 등 자연재해로 인하여 발생하는 농작물 및 양식수산물 피해를 보험으로 보상함으로써 농어가의 소득 및 경영안정, 나아가 농어업 생산성 향상에 기여하고자 '01년 도입된 정책보험으로 현재 농작물재해보험은 NH손보, 양식수산물재해보험은 수협중앙회에서 시행 중입니다.

○ 한편 농어업재해보험사업에 있어 천재지변이 발생할 경우 과도한 보험금 지급으로 원수보험자의 경영이 크게 악화되어 사업추진이 불투명해질 수 있는바, 정부는 일정 수준 이상(농작물 손익분담방식에 따른 정부 부담분, 양식수산물 기준손해 140% 초과 손해)의 손해를 국가가 인수토록 하는 국가재보험제도를 '05년 도입하였고, 지급재원인 농어업재해재보험기금을 설치하여 재해보험사업의 안정적인 운영을 뒷받침하고 있습니다.

- 보험충당부채의 변동내역

(단위: 원)

구분	금액	
	당기	전기
기초잔액(A)	82,271,581,350	100,282,812,678
증가액(B)	-	-
감소액(C)	5,027,905,671	18,011,231,328
조직개편으로인한증감(D)	-	-
기말잔액(E=A+B-C+D)	77,243,675,679	82,271,581,350

- 구상채권 및 대손충당금의 변동내역 : 해당없음

- 보험종류별 보험수익 및 보험비용

(단위: 원)

구분	당기		전기	
	보험수익	보험비용	보험수익	보험비용
농어업재해재보험	4,197,942,420	159,493,631,072	173,103,383,383	9,826,524,281
합계	4,197,942,420	159,493,631,072	173,103,383,383	9,826,524,281

④ 기타장기충당부채

(단위: 원)

구분	금액	
	당기말	전기말
기타의기타장기충당부채	241,017,787,432	374,046,593,262
합계	241,017,787,432	374,046,593,262

### **<1. 보증총당부채>**

- 보증의 현황 및 주요 내용 : 해당없음
- 보증총당부채 산정내역 : 해당없음
- 구상채권 및 대손충당금의 변동내역 : 해당없음
- 보증총당부채 변동내역 : 해당없음
- 보증종류별 지급보증 금액 : 해당없음

### **<2. 퇴직수당총당부채>**

- 퇴직수당총당부채의 변동내용 : 해당없음
- 퇴직수당총당부채의 산정을 위하여 사용된 주요 보험수리적 가정 : 해당없음

### **<3. 소송총당부채> : 해당없음**



<4. 기타의기타장기충당부채>

(단위: 원)

구분	금 액	
	당기	전기
기초잔액(A)	374,046,593,262	225,120,662,819
증가액(B)	-	148,925,930,443
감소액(C)	133,028,805,830	-
조식개편으로인한증감(D)	-	-
기말잔액(E=A+B-C+D)	241,017,787,432	374,046,593,262

- 농지보전부담금의 해당연도 부과금액에 대한 수익인식된 부담금 중 환급·부과취소될 것으로 추정되는 금액을 과거 5개년간 경험률을 통해 충당부채를 설정하고 있습니다.

#### 4. 외화자산 및 외화부채

구분	계정과목	외화종류	당기말	
			외화금액	원화환산액
외화자산	합계	소계		3,550,991,872
		USD	2,464,288	3,177,453,050
		CNY	2,065,576	373,538,822
	단기금융상품	소계		3,550,991,872
		USD	2,464,288	3,177,453,050
		CNY	2,065,576	373,538,822
외화부채	합계	소계		3,550,991,872
		USD	2,464,288	3,177,453,050
		CNY	2,065,576	373,538,822
	기타유동부채	소계		3,550,991,872
		USD	2,464,288	3,177,453,050
		CNY	2,065,576	373,538,822

(단위: 원, 달러, 엔 등)

전기말	
외화금액	원화환산액
	4,748,897,559
3,347,620	4,242,439,371
2,791,326	506,458,188
	4,748,897,559
3,347,620	4,242,439,371
2,791,326	506,458,188
	4,748,897,559
3,347,620	4,242,439,371
2,791,326	506,458,188
	4,748,897,559
3,347,620	4,242,439,371
2,791,326	506,458,188

## 5. 우발사항 및 약정사항

### ① 계류 중인 소송사건

- 전체 소송건수 및 소송가액

(단위: 건, 원)

구 분	농림축산식품부가 원고인 경우		농림축산식품부가 피고인 경우	
	소송건수	소송가액	소송건수	소송가액
당기말	1	683,641,586	6	10,550,687,301
전기말	1	176,225,630	9	3,021,031,301

- 소송사건 중 중요한 내역

(단위: 원)

계류법원	원고	피고	사건내용	소송가액	진행상황
<b>농림축산식품부가 원고인 경우</b>					
서울중앙지방법원	대한민국 외 23명	전라북도레미콘공업 현동조합	손해배상	683,641,586	2심 진행중
<b>농림축산식품부가 피고인 경우</b>					
서울고등법원	이OO, 산학협력단	농림축산식품부장관	국가연구개발사업 참여제한 처분 등 취 소의 소	102,581,901	2심 진행중
서울고등법원	주식회사 태림디앤 씨(현진리조트 주식 회사)	농림축산식품부장관외 2명	농지전용의제허가 부존재확인 등 청구 의 소	100,000,000	2심 진행중
서울고등법원	안OO	농림축산식품부장관	정직처분 취소 요청	50,000,000	2심 진행중
서울중앙지법	노OO 외 2	대한민국 외 2명	손해배상청구 등	10,217,980,000	1심 진행중
대법원	조OO 외6명	대한민국	공탁금회수등의 의 사표시이행 청구의 소	70,341,000	3심 진행중
서울중앙지법	조OO	대한민국	손해배상(국)	9,784,400	2심 진행중

② 담보제공자산 : 해당없음

③ 파생상품 내역

■ 당해연도 : 해당없음

■ 직전연도 : 해당없음

④ 지급보증 : 해당없음

⑤ 중요한 계약 사항 요약

○ 기본직불 준수사항 이행점검 고도화 방안 연구

- 업체 : 한서아 그리코
- 계약기간 : 23. 10. 4. ~ 24. 2. 29.
- 계약금액 : 50백만

○ 기본형 공익직불 부정수급 고위험군 추출 모형 개발 연구

- 업체 : (주)인사이트마이닝
- 계약기간 : 23. 11. 7. ~ 24. 2. 29.
- 계약금액 : 30백만

○ 수입보장보험 보험요율 산출기준 마련 정책연구 용역

- 업체 : 사단법인 보험개발원
- 계약기간 : 23. 11. 30. ~ 24. 3. 31.
- 계약금액 : 40백만

⑥ 천재지변, 중대한 사고, 파업, 화재 등에 관한 내용과 결과 : 해당없음

⑦ 최소운영수입보장 내역(BTO 등) : 해당없음

⑧ 기타 우발부채에 대한 내용, 자원의 유출에 따른 재무적 영향 : 해당없음

⑨ 자원의 유입가능성이 매우 높은 우발자산 : 해당없음

## 6. 전기오류수정 및 회계처리방법의 변경

① 중대한 전기오류수정 : 해당없음

② 중대하지 아니한 전기오류수정

농림축산식품부는 중대하지 아니한 전기오류수정에 대하여 전기오류수정이익을 비배분수익에 9,518백만원, 프로그램수익에 53백만원 반영하였고, 전기오류수정 손실을 관리운영비에 748백만원, 비배분비용에 4,610백만원 및 프로그램총원가에 129,750백만원을 당기 재정운영표에 반영하였습니다.

③ 회계정책 변경 : 해당없음

④ 회계추정의 변경 : 해당없음

## 7. 순자산조정명세

구 분		전기말	
순자산조정 계		44,051,471,940,698	
투자증권평가손익	소계		2,393,085,235
	단기투자증권	소계	1,326,981,235
		지분증권	1,326,981,235
	장기투자증권	소계	1,066,104,000
		지분증권	1,066,104,000
	자산재평가이익		51,768,421,851,223
기타순자산의증감		(7,719,342,995,760)	



(단위: 원)

증가	감소	조직개편	당기말
98,591,224,083	458,362,245,475	-	43,691,700,919,306
386,867,522	2,393,085,231	-	386,867,526
386,867,522	1,326,981,231	-	386,867,526
386,867,522	1,326,981,231	-	386,867,526
-	1,066,104,000	-	-
-	1,066,104,000	-	-
97,236,778,315	455,343,682,459	-	51,410,314,947,079
967,578,246	625,477,785	-	(7,719,000,895,299)

**8. 기타 재무제표에 중대한 영향을 미치는 사항과 재무제표의 이해를위하여 필요한 사항**

**1) 정부보관금**

(단위: 원)

구분	금액
압수·압류금	5,286,890
기타 보관금	327,141
합계	5,614,031

**2) 세입·세출외거래 : 해당없음**

### 3) 자산재평가

#### (1) 일반유형자산

(단위: 원)

자산 종류	재평가액 추정방법 및 유의적 가정	재평가금액 (A+B-C)	재평가전 장부가액(A)	평가증 (B)	평가감 (C)
토지	해당 법정동의 최저 공시지가	291,665,610	2,339,685,280	-	2,048,019,670
	해당 시군구의 유사지목 개별공시지가 산술평균가액	6,667,100	6,667,100	-	-
	해당 시군구의 동일지목 개별공시지가 산술평균가액	1,903,951,034	2,266,430,100	850,594,882	1,213,073,948
	공시지가	1,779,114,915,207	2,301,320,862,425	103,829,851,841	626,035,799,059
건물	시가표준액(주택외건물)	2,980,720,071	4,077,998,458	-	1,097,278,387
일반유형자산합계		1,784,297,919,022	2,310,011,643,363	104,680,446,723	630,394,171,064

일반유형자산에 대하여 2023년 12월 31일을 재평가기준일로 하여 재평가하였습니다.

당기에 재평가를 수행한 일반유형자산은 토지, 건물입니다.

공정가액을 합리적으로 추정하기 어려운 자산의 경우에는 각 자산별로 대체적인 평가방법을 사용하여 재평가금액을 산정하였습니다. 대체적인 평가방법으로 공신력 있는 기관의 공시가격 및 상각후대체원가법 등을 사용하였습니다.

재평가에 따라 일반유형자산에서 104,680,446,723원의 평가증이 발생하여 재평가이익으로 96,812,719,001원을 순자산변동표에 조정항목으로 인식하였고, 일반유형자산 재평가손실환입으로 7,867,727,722원을 재정운영표 상 비배분수익으로 각각 인식하였습니다.

또한 일반유형자산에서 630,394,171,064원의 평가감이 발생하여 일반유형자산재평가손실 218,235,367,224원, 2,170,337,680원, 49,316,390,414원을 재정운영표 상 비배분비용, 관리운영비 및 프로그램충원가로 인식하였고, 전기인식한 재평가이익 360,672,075,746원이 당기에 상계되었습니다.

#### (2) 사회기반시설 : 해당없음

#### 4) 용자사업

##### (1) 용자사업의 개요

농림축산식품부는 축산발전, 농지관리, 자유무역협정이행지원, 농어촌구조개선및 에너지및자원사업 등을 위하여 용자사업을 수행하고 있습니다. 용자대상은 농축업 경영체, 농축협 등입니다.

##### (2) 용자조건

용자사업명	사업기간	사업내용	용자대상	이자율(%)	용자기간
동물의약품종합 지원사업	‘13.12.20~’ 26.12.30	동물의약품시설 및운영자금	동물의약품업체	1.75%	10년
재해대책	‘04.03.15~’ 31.11.25	재해대책지원사업	재해발생농업인	0.25%	15년~20년
시설원에너지 이용효율화	‘09.01.01~’ 17.12.31	FTA 등 시장 개방확대에 대응하기 위하여 노후화된 시설원에 생산시설 현대화. 증·개축지원으로 시설원에 경쟁력제고	원예전문생산단지 의 농업인·농업법인, 고추 재배 농업인 또는 농업법인 등	0.5%	3년 거치 7년 분할상환
친환경농산물 직거래지원	‘03~계속	직거래 매취자금(운영)	친환경농산물 취급 단체	2.5~3.0%	1년
	‘08~계속	친환경농산물 판매장지원(시설)		2.0~3.0%	2년거치 3년상환
비축기지인수자금지원	‘19	정부비축기지 인수자금지원	한국농수산물 유통공사	1.25%	10년거치 10년상환
산지유통 시설지원	‘14~계속	채소류출하조정 시설지원	산지유통조직	3%	3년거치 7년상환
공영도매시장 시설현대화	‘09~’23 (가락시장)	공영도매시장 시설비 등	지자체	3%	7년거치 13년상환
인삼특용 작물계열화	‘04~계속	계약재배 및 수매자금(인삼)	농협, 농업경영체, 일반업체	0%	5년(계약) 1년(수매)
		계약재배 및 수매자금(특용)		0%(계약) 2.5~3%(수매)	3년(계약, 수매)

산지유통종합자금	`00~계속	산지유통원물 확보	농협조직, 농업법인	0~3.0%	3년
		수급안정 (노지채소 등)	농협조직, 산지유통법인 등	0%	5년
도매유통 활성화지원	`82~계속	농산물도매시장 출하촉진 공판장(청과, 화훼) 출하촉진 직거래 매취 및 구매지원 등	농협 도매시장법인 사이버거래소 생산자단체	0~3%	1년
농산물직거래활성화지원	`13~계속	국내산 1차 농산물 구매	농업경영체 일반업체	2.5~3%	1년
농식품클로벌 육성지원	`17~계속	농식품 원료 구매 지원	신선농산물 수출업체 가공식품 수출업체	(원료구매) 2.5~3%	(원료구매) 1년
		가공식품 시설현대화 지원		(시설현대화) 2.0~3%	(시설현대화) 3년거치7년상환
농식품수출 해외 전진기지구축	`11	해외전진기지구축	한국농수산식품유통공사	0%	10년거치 10년분할상환
식품외식 종합자금	`11~계속	시설현대화 가공원료매입 외식업체육성 농공상용합형 중소기업 지원	농협 농업경영체 일반업체 농공상용합형 중소기업	1.5~3%	(시설) 3년거치7년 (운영) 1년내
공공급식지원센터 운영활성화	`13~계속	공공급식지원센터 운영자금	공공급식지원센터 식재료공급업체	2.5~3%	1년
맞춤형농지지원	1990~계속	농지매매, 임대차, 교환분합사업, 공공임대용 농지매입	농업인, 농업법인	0%~1%	5~30년분할상환
경영회생지원	2006~계속	경영위기농가등 지원		1%	7~10년 임대종료시 일시상환
농지연금	2011~계속	고령농업인 연금지급		2%	-
해외농업개발	2009~계속	농식품산업 해외진출지원		2%	5년거치 10년분할상환
축산물수급관리	20.01.01 ~ 계속	오리민간자율 비축지원	오리계열화사업자	0%	2년거치 일시상환
농가사료직거래 활성화 지원	13.01.01 ~ 계속	축산농가 사료구매자금 지원	사료구매 농가 (축종구분없음)	1.8%	2년거치 일시상환

말산업육성지원	95.01.01 ~ 계속	승마시설 지원, 말구입비 지원	사업성이 확실한 자 (지자체, 농업인 등)	2~3%	3년거치 7년상환
사료산업종합지원	97.01.01 ~ 계속	사료제조시설 개보수자금	사료제조업등록업 체	3% (1.61~1.65%)	3년거치 7년상환
		사료원료 구매자금	사료제조업등록업 체	2.3~3% (0.6~1.66%)	2년거치 일시상환
조사료생산기반확 충	97.01.01 ~ 계속	초지조성 및 초지보완	조사료 생산 참여자 (지자체, 농업인 등)	2%	3년거치 7년상환
		기계장비	조사료 생산 참여자 (지자체, 농업인 등)	2% (0.65%)	2년거치 3년상환
		조사료원료구매· 운영자금	조사료 생산 참여자 (지자체, 농업인 등)	2% (0.61~0.65%)	2년거치 일시상환
		경영지원 및 기반시설	조사료 생산 참여자 (지자체, 농업인 등)	2%	3년거치 7년상환
종축장전문화지원	08.01.01 ~ 14.12.31	종축장 시설자금 지원	종합평가우수 종돈장, 종계장, 종오리장	2%	3년거치 7년상환 5년거치 10년상환
축산경영종합자금	95.01.01 ~ 14.12.31	가축계열화- 시설	축산계열화사업자 및 계약사육농가	2%	5년거치 10년상환
		브랜드판매시설	브랜드경영체 중 직영판매장이나 가맹점 설치하려는 자	3%	3년거치 7년상환
축산물 도축가공업체 지원	94.01.01 ~ 10.12.31	도축장시설현대화	기존도축장(소- 돼지)를 통폐합하여 신규 도축장을 운영하려는 자	3%	5년거치 10년상환
		축산물가공업체시 설	식육포장처리업 및 식육가공업 영업자	2~3%	5년거치 10년상환
가축분뇨처리지원	13.01.01 ~ 계속	개별시설, 공동자원화, 정착존 구조개선	축산분뇨처리시설참여 자 (농축협, 농업인 등)	2~3% (0.6~0.66%)	3년거치 7년상환
		친환경퇴비 생산시설현대화	축산분뇨처리시설참여 자 (농축협, 농업인 등)	2~3%	3년거치 3년상환
		자연순환농업활성 화	자연순환농업을 추진하는 전문경영체	2%	3년거치 일시상환
친환경축사시설치 시범사업	06.01.01 ~ 09.12.31	가축밀집사육 지역 농가에 축사지원	양축농가 등	3%	5년거치 10년상환
04년 부채대책사업	04.01.01 ~ 05.12.31	사료산업지원 등	양축농가 등	1.5%	5년거치 15년상환
축산물직거래 활성화지원	15.01.01 ~ 계속	시설지원	농업법인 등	2~3% (0.61~1.65%)	3년거치 7년상환

과원영농규모화 (매매)	04.01.01	과원매매·임대차 를 통해 과수재배능가의 과원규모를 확대하고 과원을 집단화 함으로 경쟁력 및 개방 적응력 제고	○매도·임대 : 비농가, 전업, 은퇴 또는 과원규모를 축소하는 농가 비농업법인 등 ○매입·임차 : 과수전업농육성대 상자, 「2030세대 농지지원 대상자」, 과수를 주작목으로 설립된 법인 등	2.00%	11~30년 분할상환
과원영농규모화 (임대)	~계속		무이자	5~10년 분할상환	
생산시설현대화	04.01.01 ~계속	외국산과 품질경쟁이 가능하도록 과수농가의 생산시설현대화를 통해 경쟁력 확보와 고품질 안전과실 생산기반 구축	○생산시설현대화 : 과수산업발전계획 의 사업시행주체에 최근 5년 이내 출하실적이 있고, 3년이상(생산량의 80% 이상) 출하약정한 경영체 ○과수ICT: ICT융복합 시설적용이 가능한 과수재배농업경영 체	0.75% 1.75% 변동	3년거치 7년분할상환 /5년거치 5년분할상환
시설원에 품질개선	09.01.01 ~계속	FTA 등 시장 개방 확대에 대응하기 위하여 노후화된 시설원에 생산시설 현대화. 중·개축지원으로 시설원에 경쟁력제고	○원예시설현대화: 고정식시설에서 원예작물을 재배하는 농업인·농업법인 , 생산자단체 ○스마트팜ICT: 채소 및 화훼류 등 자동화 재배시설을 운영하는 농업인, 농업법인, 생산자단체 ○고추비가림 및 특용작물시설현대 화: 「농어업경영체 육성 및 지원에관한법률」 제4조에 따른 농업경영정보를 등록한 재배농업인, 생산자단체, 농업법인	0.75% 변동	3년거치 7년분할상환
첨단온실신축지원	13.01.01 ~종료	원예사업을 우리농업의 신성장 동력사업으로 육성하기 위해 첨단온실 신축지원 등 시설현대화를 통한 안정적인 기반확충	온실을 신축하여 채소 및 화훼 작물을 재배하고자 하는 농업인, 농업법인	0.75%	5년거치 10년분할상환

원유생산비 절감우수조합지원	15.01.01 ~ 20.12.31	원유생산비 절감을 통한 가격경쟁력제고로 국내 낙농산업을 보호	낙농관련 협종조합(농협)	(0.1%) 0.9%	2년거치 일시상환
원유소비활성화	16.01.01 ~ 24.12.31	치즈 등 유제품 생산을 위한 국내산 원유 구입비, 제품 및 브랜드 개발비, 컨설팅, 운영비 등 지원을 통해 국산 유제품 생산기반 마련	국내산 원유를 사용하여 유제품을 생산하는 유가공업체, 단 전국단위원유수급 조절제도에 참여하는 집유주체 지원	(0.1%) 0.9%	2년거치 일시상환
축사시설현대화	09.01.01 ~ 24.12.31	축사시설 개선을 통한 가족폐사 감소와 생산성향상으로 축산농가의 소득증대 및 국제경쟁력을 제고	○ 축사시설현대화: 일정요건을 갖춘 15년도 이전부터 허가를 받거나 등록을 한 농가 및 법인 ○ 우량송아지: 한우사육소검정사 업 참여 기관 및 한우육종농가사업 의 육종농가, 브랜드운영주체 영농조합법인, 농업회사법인 등	0.75%	2년거치 일시상환

※ 통합 : 우량송아지생산및비육시설지원 (19년도 이후 축사시설현대화로 통합)  
분할 : 농지규모화, 농지매입비축, 선임대- 후매도, 농업스타트업단지조성사업은 맞춤형농지  
지원사업과 동일한 사업임  
스마트팜ICT융복합확산사업 및 원예시설현대화사업은 시설원예품질개선2와 동일한  
사업임



### (3) 용자사업의 규모

(단위: 원)

구분	금액	
	당기말	전기말
용자금	14,373,817,477,815	13,444,050,721,014
(용자보조원가충당금)	(735,121,809,303)	(789,453,725,288)
합계	13,638,695,668,512	12,654,596,995,726

- 용자사업 세부 현황

■ 당해연도

(단위: 원)

구분	용자사업명	기초용자금 잔액(A)	당기증가 (B)	당기감소 (C)	조직개편 (D)	기말용자금잔액 (E=A+B-C+D)	(용자보조 원가충당금)
농어촌구조개선 특별회계	기타	71,690,664,760	104,000,000	29,016,996,550	-	42,777,668,210	(3,046,167,569)
농어촌구조개선 특별회계	동물의약품종합지 원사업	47,332,490,000	7,442,800,000	6,987,490,000	-	47,787,800,000	(1,644,580,805)
농어촌구조개선 특별회계	재해대책	19,938,403,720	-	8,854,297,440	-	11,084,106,280	(1,247,827,473)
에너지및자원사 업특별회계	시설원예에너지이 용효율화	15,921,083,580	-	4,953,692,844	-	10,967,390,736	(5,774,632,571)
농산물가격안정 기금	친환경농산물직거 래지원	24,785,000,000	29,324,000,000	26,161,000,000		27,948,000,000	(310,326,915)
농산물가격안정 기금	비축기지인수자금 지원	74,331,000,000	-	-		74,331,000,000	(2,995,779,484)
농산물가격안정 기금	산지유통시설지원	1,175,029,600	-	947,376,600		227,653,000	(2,201,696)
농산물가격안정 기금	공영도매시장 시설현대화	49,074,878,880	25,630,000,000	2,402,900,000		72,301,978,880	(5,528,134,560)
농산물가격안정 기금	인삼특용작물계열 화	84,247,552,400	-	17,719,639,840		66,527,912,560	(4,623,033,670)
농산물가격안정 기금	산지유통종합자금	2,153,379,714,970	410,619,000,000	546,745,035,620		2,017,253,679,350	(146,438,156,061)
농산물가격안정 기금	도매유통활성화지 원	83,798,401,580	102,596,000,000	85,067,301,480		101,327,100,100	(2,180,009,352)
농산물가격안정 기금	농산물직거래활성 화지원	38,750,000,000	36,932,000,000	38,775,000,000		36,907,000,000	(281,024,074)
농산물가격안정 기금	농식품글로벌육성 지원	413,435,000,000	464,181,000,000	410,090,000,000		467,526,000,000	(9,943,074,724)
농산물가격안정 기금	농식품수출해외전 진기지구축	20,000,000,000	-	-		20,000,000,000	(5,542,241,723)
농산물가격안정 기금	식품외식종합자금	255,248,100,000	141,464,000,000	211,881,600,000		184,830,500,000	(5,322,220,800)
농산물가격안정 기금	공공급식 지원센터 운영 활성화	14,955,000,000	15,072,000,000	15,032,000,000		14,995,000,000	(195,588,280)
농지관리기금	농지규모화	971,744,842,165	66,380,000,000	123,367,615,885	-	914,757,226,280	(60,958,396,583)
농지관리기금	경영회생지원	2,491,521,077,388	290,700,000,000	169,171,026,543	-	2,613,050,050,845	(319,613,354,970)
농지관리기금	농지연금	839,211,696,224	263,060,000,000	45,609,297,755	-	1,056,662,398,469	(46,000,000)
농지관리기금	농지매입비축	3,786,598,965,305	763,470,000,000	4,138,180,307	-	4,545,930,784,998	-
농지관리기금	해외농업개발	75,790,000,000	3,966,000,000	4,654,000,000	-	75,102,000,000	(7,930,713,173)
농지관리기금	선임대-후매도	-	8,087,000,000	-	-	8,087,000,000	(1,746,101,009)
농지관리기금	농업스타트업단지 조성	-	2,448,000,000	-	-	2,448,000,000	-

축산발전기금	축산물수급관리	26,271,000,000	15,000,000,000	16,671,000,000		24,600,000,000	(916,620,198)
축산발전기금	농가사료직거래 활성화 지원	601,775,453,000	354,999,494,000	292,357,610,200		664,417,336,800	(9,625,446,432)
축산발전기금	말산업육성지원	2,605,049,000	80,400,000	936,133,000		1,749,316,000	(457,014,736)
축산발전기금	사료산업융합지원	91,149,405,000	64,709,000,000	26,638,140,000		129,220,265,000	(7,146,811,800)
축산발전기금	조사료생산기반 확충	7,312,431,790	2,056,937,000	3,201,006,500		6,168,362,290	(1,477,495,767)
축산발전기금	종축장전문화지원	3,412,290,000		1,782,160,000		1,630,130,000	
축산발전기금	축산경영종합자금	11,945,570,000		4,974,930,000		6,970,640,000	
축산발전기금	축산물도축가공업 체지원	1,414,400,080		850,400,000		564,000,080	
축산발전기금	가축분뇨처리지원	176,183,594,070	39,130,000,000	36,878,542,860		178,435,051,210	(18,710,312,992)
축산발전기금	친환경축사설치시 범사업	150,000,000		85,000,000		65,000,000	
축산발전기금	'04년 부채대책사업	44,910,919,630		22,363,007,000		22,547,912,630	
축산발전기금	축산물직거래활성 화지원	3,640,529,000		983,209,000		2,657,320,000	(334,373,829)
자유무역협정이 행지원기금	과원영농규모화(매 매)	221,305,860,412	26,360,000,000	23,316,037,385	-	224,349,823,027	(21,835,773,889)
자유무역협정이 행지원기금	과원영농규모화 (임대)	18,783,169,500	3,710,000,000	4,915,272,630	-	17,577,896,870	(1,777,763,286)
자유무역협정이 행지원기금	생산시설현대화	67,677,579,230	-	14,821,579,520	-	52,855,999,710	(2,434,352,217)
자유무역협정이 행지원기금	생산시설현대화- 변동	858,498,000	-	172,118,000	-	686,380,000	(10,274,761)
자유무역협정이 행지원기금	생산시설현대화2	596,282,000	-	162,280,000	-	434,002,000	(19,099,160)
자유무역협정이 행지원기금	스마트팜ICT융복 합확산	10,987,789,910	-	1,524,711,000	-	9,463,078,910	(458,839,612)
자유무역협정이 행지원기금	스마트팜ICT융복 합확산-변동	375,000,000	-	-	-	375,000,000	-
자유무역협정이 행지원기금	시설원예품질개선( 용자)	33,455,607,710	-	8,478,584,290	-	24,977,023,420	(840,842,575)
자유무역협정이 행지원기금	시설원예품질개선( 용자)-변동	505,980,000	-	134,217,520	-	371,762,480	(5,696,882)
자유무역협정이 행지원기금	우량송아지생산및 비육시설지원	2,569,845,660	-	115,560,000	-	2,454,285,660	(89,618,946)
자유무역협정이 행지원기금	원예시설현대화1	1,553,000,000	-	851,405,900	-	701,594,100	(132,280,597)
자유무역협정이 행지원기금	원예시설현대화2	1,014,000,000	-	640,558,000	-	373,442,000	(54,231,049)
자유무역협정이 행지원기금	원예시설현대화2- 변동	-	-	-	-	-	(762,608)
자유무역협정이 행지원기금	원예시설현대화3	806,000,000	-	680,558,800	-	125,441,200	(22,746,774)
자유무역협정이 행지원기금	원유소비활성화	19,000,000,000	9,000,000,000	10,000,000,000	-	18,000,000,000	(234,966,031)

자유무역협정이 행지원기금	첨단온실신축지원	2,390,500,000	-	341,500,000	-	2,049,000,000	(284,224,104)
자유무역협정이 행지원기금	축사시설현대화	405,450,221,480	38,400,000,000	42,062,045,780	-	401,788,175,700	(65,720,337,806)
자유무역협정이 행지원기금	축사시설현대화2	132,142,849,970	47,385,000,000	25,181,976,150	-	154,345,873,820	(14,910,375,354)
자유무역협정이 행지원기금	축사시설현대화3	19,651,135,000	9,900,000,000	19,558,535,000	-	9,992,600,000	(2,082,364,029)
자유무역협정이 행지원기금	축사시설현대화3( 양봉)	347,860,000	99,500,000	286,844,800	-	160,515,200	(41,662,833)
자유무역협정이 행지원기금	축사시설현대화4	880,000,000	-	-	-	880,000,000	(127,955,544)
	합계	13,444,050,721,014	3,242,306,131,000	2,312,539,374,199	-	14,373,817,477,815	(735,121,809,303)

■ 직전연도

(단위: 원)

구분	용자사업명	기초용자금 잔액(A)	당기증가 (B)	당기감소 (C)	조직개편 (D)	기말용자금 잔액 (E=A+B-C+D)	(용자보조 원가충당금)
농어촌구조개선 특별회계	기타	113,136,291,630	562,500,000	42,008,126,870	-	71,690,664,760	(6,913,463,614)
농어촌구조개선 특별회계	동물의약품종합지 원사업	34,255,200,000	88,393,950,000	130,042,710,000	-	47,332,490,000	(1,631,204,079)
농어촌구조개선 특별회계	재해대책	19,478,988,040	143,120,000,000	87,934,534,320	-	19,938,403,720	(3,353,196,644)
에너지및자원사 업특별회계	시설원예에너지이 용효율화	21,847,428,160	2,646,000,000	8,572,344,580	-	15,921,083,580	(4,144,371,803)
농산물가격안정 기금	친환경농산물직거 래지원	23,752,000,000	27,741,000,000	26,708,000,000	-	24,785,000,000	(408,428,327)
농산물가격안정 기금	비축기지인수자금 지원	74,331,000,000	-	-	-	74,331,000,000	(3,242,906,473)
농산물가격안정 기금	산지유통시설지원	2,250,688,000	-	1,075,658,400	-	1,175,029,600	(11,430,129)
농산물가격안정 기금	공영도매시장 시 설현대화	31,203,778,880	20,274,000,000	2,402,900,000	-	49,074,878,880	(4,090,325,444)
농산물가격안정 기금	인삼특용작물계열 화	82,239,326,960	20,281,000,000	18,272,774,560	-	84,247,552,400	(6,874,855,116)
농산물가격안정 기금	산지유통종합자금	2,063,677,858,900	708,075,000,000	618,373,143,930	-	2,153,379,714,970	(126,954,462,310)
농산물가격안정 기금	도매유통활성화지 원	67,482,684,050	85,202,000,000	68,886,282,470	-	83,798,401,580	(1,401,938,351)
농산물가격안정 기금	농산물직거래활성 화지원	43,170,000,000	39,212,000,000	43,632,000,000	-	38,750,000,000	(302,722,293)
농산물가격안정 기금	농식품글로벌육성 지원	363,620,000,000	411,420,000,000	361,605,000,000	-	413,435,000,000	(7,456,807,558)
농산물가격안정 기금	농식품수출해외전 진기지구축	20,000,000,000	-	-	-	20,000,000,000	(6,099,508,277)
농산물가격안정 기금	식품외식종합자금	226,913,700,000	222,733,000,000	194,398,600,000	-	255,248,100,000	(9,154,872,851)
농산물가격안정 기금	공공급식 지원센 터 운영 활성화	14,722,000,000	16,507,000,000	16,274,000,000	-	14,955,000,000	(233,025,439)
농지관리기금	농지구모화	1,073,610,606,177	39,044,000,000	140,909,764,012	-	971,744,842,165	(110,389,857,815)
농지관리기금	경영회생지원	2,431,487,387,043	323,210,000,000	263,176,309,655	-	2,491,521,077,388	(348,233,424,243)
농지관리기금	농지연금	654,804,830,891	240,751,000,000	56,344,134,667	-	839,211,696,224	(4,096,496,930)
농지관리기금	농지매입비축	3,045,413,153,882	743,087,000,000	1,901,188,577	-	3,786,598,965,305	-
농지관리기금	해외농업개발	73,974,000,000	6,870,000,000	5,054,000,000	-	75,790,000,000	(2,472,060,514)
축산발전기금	가축개량지원	60,000,000	-	60,000,000	-	-	(3,897,429)
축산발전기금	축산물수급관리	32,894,000,000	10,000,000,000	16,623,000,000	-	26,271,000,000	(844,227,586)
축산발전기금	원유수급안정	55,650,000	-	55,650,000	-	-	-
축산발전기금	농가사료직거래 활성화 지원	639,791,653,600	355,000,000,000	393,016,200,600	-	601,775,453,000	(11,918,884,088)
축산발전기금	말산업육성지원	3,036,919,000	240,000,000	671,870,000	-	2,605,049,000	(467,361,370)

축산발전기금	사료산업종합지원	45,609,265,000	62,892,000,000	17,351,860,000	-	91,149,405,000	(7,581,586,031)
축산발전기금	조사료생산기반확충	10,044,912,290	2,531,480,000	5,263,960,500	-	7,312,431,790	(1,164,309,531)
축산발전기금	종축장전문화지원	7,209,020,000	-	3,796,730,000	-	3,412,290,000	-
축산발전기금	축산경영종합자금	15,618,508,000	-	3,672,938,000	-	11,945,570,000	-
축산발전기금	축산물도축가공업체지원	2,950,000,080	-	1,535,600,000	-	1,414,400,080	-
축산발전기금	가축분뇨처리지원	163,842,363,690	49,906,000,000	37,564,769,620	-	176,183,594,070	(13,623,125,148)
축산발전기금	친환경축사설치시범사업	222,500,000	-	72,500,000	-	150,000,000	-
축산발전기금	'04년 부채대책사업	68,786,909,630	-	23,875,990,000	-	44,910,919,630	-
축산발전기금	축산물직거래활성화지원	3,825,570,000	390,000,000	575,041,000	-	3,640,529,000	(402,071,843)
자유무역협정이행지원기금	과원영농규모화(매매)	213,846,070,422	30,050,000,000	22,590,210,010	-	221,305,860,412	(20,944,541,571)
자유무역협정이행지원기금	과원영농규모화(임대)	22,120,093,060	3,020,000,000	6,356,923,560	-	18,783,169,500	(1,814,986,149)
자유무역협정이행지원기금	생산시설현대화	73,172,047,250	10,303,000,000	15,797,468,020	-	67,677,579,230	(3,577,698,832)
자유무역협정이행지원기금	생산시설현대화-변동	1,100,393,000	-	241,895,000	-	858,498,000	(52,429,404)
자유무역협정이행지원기금	생산시설현대화2	679,765,000	120,000,000	203,483,000	-	596,282,000	(34,948,395)
자유무역협정이행지원기금	스마트팜ICT융복합확산	11,970,257,120	2,052,000,000	3,034,467,210	-	10,987,789,910	(287,840,595)
자유무역협정이행지원기금	스마트팜ICT융복합확산-변동	375,000,000	-	-	-	375,000,000	(32,224,304)
자유무역협정이행지원기금	시설원예품질개선(용자)	51,189,735,360	-	17,734,127,650	-	33,455,607,710	(1,390,682,378)
자유무역협정이행지원기금	시설원예품질개선(용자)-변동	609,261,420	-	103,281,420	-	505,980,000	(35,084,092)
자유무역협정이행지원기금	시설원예품질개선(용자)2	-	-	-	-	-	(315,487,190)
자유무역협정이행지원기금	시설원예품질개선(용자)2-변동	-	-	-	-	-	(23,878,621)
자유무역협정이행지원기금	우량송아지생산및비육시설지원	2,656,838,660	-	86,993,000	-	2,569,845,660	(111,696,654)
자유무역협정이행지원기금	원예시설현대화1	-	1,553,000,000	-	-	1,553,000,000	(290,966,500)
자유무역협정이행지원기금	원예시설현대화2	-	1,014,000,000	-	-	1,014,000,000	(1,687,535)
자유무역협정이행지원기금	원예시설현대화2-변동	-	10,000,000	10,000,000	-	-	(124,861,852)
자유무역협정이행지원기금	원예시설현대화3	-	806,000,000	-	-	806,000,000	(113,993,541)
자유무역협정이행지원기금	원유생산비절감우수조합지원(무)	5,000,000,000	-	5,000,000,000	-	-	-
자유무역협정이행지원기금	원유생산비절감우수조합지원(유)	5,000,000,000	-	5,000,000,000	-	-	-

자유무역협정이 행지원기금	원유소비활성화	10,700,000,000	9,000,000,000	700,000,000	-	19,000,000,000	(167,440,240)
자유무역협정이 행지원기금	첨단온실신축지원	2,732,000,000	-	341,500,000	-	2,390,500,000	(386,592,655)
자유무역협정이 행지원기금	축사시설현대화	439,012,247,490	51,654,000,000	85,216,026,010	-	405,450,221,480	(62,538,984,354)
자유무역협정이 행지원기금	축사시설현대화(이 월)	276,410,000	-	276,410,000	-	-	(7,301,149)
자유무역협정이 행지원기금	축사시설현대화2	119,743,789,100	40,875,000,000	28,475,939,130	-	132,142,849,970	(10,168,286,163)
자유무역협정이 행지원기금	축사시설현대화3	8,904,735,000	19,558,000,000	8,811,600,000	-	19,651,135,000	(3,329,305,440)
자유무역협정이 행지원기금	축사시설현대화3( 양봉)	-	347,860,000	-	-	347,860,000	(84,705,241)
자유무역협정이 행지원기금	축사시설현대화4	-	880,000,000	-	-	880,000,000	(147,281,197)
	합계	12,444,406,836,785	3,791,331,790,000	2,791,687,905,771	-	13,444,050,721,014	(789,453,725,288)

**(4) 용자보조비용**

(단위 : 원)

구분	당기	전기
용자보조비용	199,889,908,993	400,307,440,486

**(5) 그밖에 중요하다고 판단한 사항**

해당없음



5) 사회보험사업 : 해당없음

6) 정부조직 개편

(1) 이관하는 자산, 부채 및 순자산 : 해당없음

[ 이관내역 요약 ] : 해당없음

[ 부처별 세부 이관내역 ] : 해당없음

(2) 이관하는 순자산 구성내역 : 해당없음

(3) 이관받는 자산, 부채 및 순자산 : 해당없음

[ 이관내역 요약 ] : 해당없음

[부처별 세부 이관내역] : 해당없음

(4) 이관받는 순자산 구성내역 : 해당없음

(5) 이관받은 사업 관련 프로그램총원가 및 프로그램수익 : 해당없음

7) 기타 사항 : 해당없음





## 제3장 필수보충정보



### **제3장. 필수보충정보**

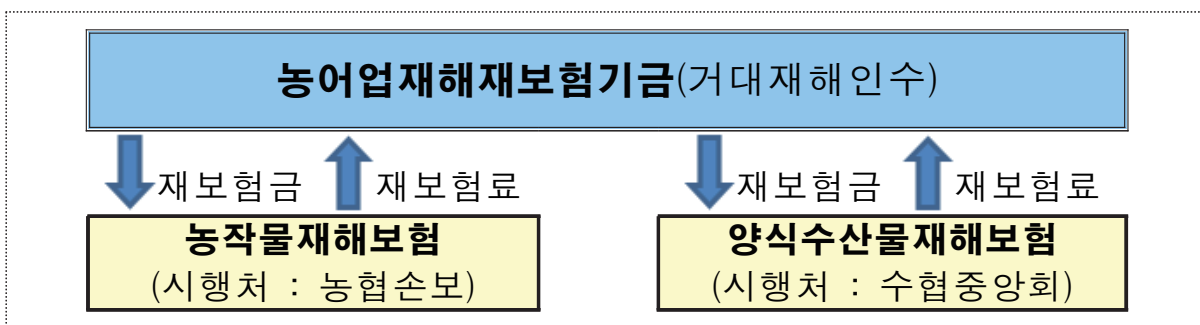
**1. 유산자산의 종류, 수량 및 관리상태 : 해당없음**

**2. 연금보고서 : 해당없음**

### 3. 보험보고서

#### □ 인수위험의 개요

- 태풍 · 우박 등 자연재해로 인한 피해가 일정 수준을 초과할 시, 그 초과 위험 전체를 국가가 재보험기금으로 지원하여 재해보험사업의 안정적 운영과 농어가의 경영 안정을 도모합니다.
  - 손익분담방식(농작물) : 3단계 절차에 따라 국가 및 민간의 분담비율로 손익 정산
  - 초과손해율방식(양식수산물) : 기준손해율 140% 초과 손해 발생 시 기금으로 지원



#### □ 보험충당부채 산정 내역

(단위 : 백만원)

구분	항목	금액
장기충당부채	지급준비금	68,099
	비상위험준비금	9,145
	소 계	77,244

#### □ 재보험사업비(재보험금) 지급 실적

- 이상기후의 일상화로 자연재해의 발생 빈도와 피해 규모가 매우 증가하여 재보험금 지급 실적도 증가 추세였으나, '21년 이후 자연재해의 발생 현황(거대재해 미발생 등)으로 인해 '23년 재보험사업비 집행액은 감소하였습니다.

(단위 : 백만원)

구분	'14	'15	'16	'17	'18	'19	'20	'21	'22	'23
재보험금	3,088	4,391	14,938	53,402	10,000	351,351	50,000	150,000	714	119

4. 사회보험보고서 : 해당없음

5. 국세징수활동표 : 해당없음

## 6. 총잉여금 · 재정운영결과조정표

	2023
<b>I. 총잉여금(*)</b>	<b>(4,146,363,669,940)</b>
<b>II. 차이항목</b>	<b>(7,792,371,389,183)</b>
<b>1. 자산·부채의 증감</b>	<b>(82,604,173,160)</b>
(1) 현금및현금성자산 증가(감소)	90,387,132,971
(2) 금융상품의 증가(감소)	(22,502,553,180)
(3) 투자증권의 증가(감소)	(87,793,647,710)
(4) 대여금의 증가(감소)	572,084,809,392
(5) 일반유형자산의 증가(감소)	291,129,757,316
(6) 무형자산의 증가(감소)	2,629,997,227
(7) 기타자산의 증가(감소)	(412,781,992,622)
(8) 차입금의 감소(증가)	(95,513,156,803)
(9) 기타부채의 감소(증가)	(420,244,519,751)
<b>2. 발생주의 기간수익·비용 차이</b>	<b>(624,440,462,579)</b>
(1) 부담금수익 차이	(23,773,084,032)
(2) 제재금수익 차이	6,435,992,285
(3) 재화및용역제공수익 차이	40,173,323,141
(4) 보험수익 차이	(169,395,456,627)
(5) 이자수익 차이	172,631,348,129
(6) 평가이익 차이	90,269,360,435
(7) 기타수익 차이	70,158,147,581
(8) 이자비용 차이	(15,893,783,107)
(9) 감가상각비 차이	(65,390,574,723)
(10) 대손상각비 차이	(966,380,153)
(11) 기타이전비용 차이	(44,799,457,580)
(12) 평가손실 차이	(377,520,967,384)
(13) 자산감액손실 차이	(154,973,000,230)
(14) 기타비용 차이	(151,395,930,314)
<b>3. 전기 결산상 잉여금 세입이입액</b>	<b>(1,321,674,713,060)</b>
<b>4. 순자산변동</b>	<b>(1,332,675,040,384)</b>



(단위 : 원)

2022

**(828,159,643,670)**

**(9,472,401,016,282)**

**1,141,161,194,939**

98,491,384,420

(21,965,887,121)

225,275,831,368

680,550,750,341

23,048,381,264

3,489,370,984

1,849,995,611,807

(222,837,858,405)

(1,494,886,389,719)

**(1,141,079,034,856)**

16,504,396,104

(547,969,176)

16,777,918,860

63,049,161,173

75,956,176,151

22,882,941,667

81,340,662,525

-

(60,981,046,144)

(1,950,690,608)

(241,342,787,848)

(885,712,101,487)

(174,312,952,964)

(52,742,743,109)

**(3,165,825,703,720)**

**(2,506,708,472,645)**

	2023
(1)부담금수익	108,337,360
(2)제재금수익	(88,224,860)
(3)기타비교환수익	(18,204,300)
(4)무상이전수입	(9,572,659,071,562)
(5)기타자원조달	(57,657,458,020)
(6)무상이전지출	8,425,481,681,459
(7)기타재원이전	18,000,000,000
(8)기타순자산의 증감	(145,842,100,461)
<b>5. 내부거래 차이</b>	<b>(4,430,977,000,000)</b>
<b>Ⅲ 재정운영결과(I+II)</b>	<b>(11,938,735,059,123)</b>

(단위 : 원)

---

2022

---

750,586,200  
(180,014,270)  
(134,114,840)  
(8,490,532,346,564)  
(52,846,360,690)  
6,142,106,762,671  
20,000,000,000  
(125,872,985,152)  
**(3,799,949,000,000)**

**(10,300,560,659,952)**

---

(\*)총잉여금

(단위: 원)

	2023	2022
<b>I. 일반회계</b>	<b>(5,486,410,607,390)</b>	<b>(3,331,900,614,120)</b>
(1) 세입	7,511,736,860	9,025,313,890
(2) 세출	(5,493,922,344,250)	(3,340,925,928,010)
<b>II. 특별회계</b>	<b>1,340,046,937,450</b>	<b>2,503,740,970,450</b>
1. 기타특별회계	1,235,770,333,970	2,464,029,093,930
(1) 세입	14,251,204,351,700	15,057,864,285,580
(2) 세출	(13,015,434,017,730)	(12,593,835,191,650)
2. 기업특별회계	104,276,603,480	39,711,876,520
(1) 세입	2,429,034,593,010	2,226,996,763,590
(2) 세출	(2,324,757,989,530)	(2,187,284,887,070)
<b>III. 기금</b>	<b>-</b>	<b>-</b>
(1) 수입	19,302,456,989,380	18,036,528,132,190
(2) 지출	(19,302,456,989,380)	(18,036,528,132,190)
<b>IV. 총잉여금(I+II+III)</b>	<b>(4,146,363,669,940)</b>	<b>(828,159,643,670)</b>

## 7. 수익·비용 성질별 재정운영표

(단위: 원)

	2023	2022
<b>I. 프로그램총원가</b>	<b>14,009,657,987,409</b>	<b>12,074,963,378,807</b>
1.재화및용역제공원가	2,588,947,796,956	1,767,256,296,473
2.인건비	88,525,949,582	84,065,121,763
3.복리후생비	7,746,540,088	7,229,225,688
4.소모품비	67,082,727,081	54,410,029,056
5.인쇄비	988,330,569	1,095,864,691
6.광고선전비	2,587,307,335	2,459,638,016
7.지급수수료	579,409,757,152	319,477,741,030
8.세금과공과	24,178,082,313	35,843,561,079
9.수도광열비	4,885,600,404	3,921,557,969
10.지급보험료	377,429,886	382,658,532
11.피복비와급량비	1,612,194,418	1,325,803,827
12.교육훈련비	1,109,842,460	1,012,442,297
13.지급임차료	1,935,902,342	1,509,758,930
14.유류비	1,093,555,846	1,158,539,858
15.수선유지비	9,853,335,122	8,606,222,266
16.여비교통비	9,992,283,179	7,833,547,524
17.업무추진비	2,768,393,182	2,622,565,909
18.외주용역비	33,610,833,595	30,907,710,508
19.보전비	561,223,300,790	31,912,355,820
20.출연비	262,696,000,000	270,782,000,000
21.보조비	8,723,340,745,239	8,215,517,170,659
22.기타이전비용	751,289,363,342	756,167,656,597
23.감가상각비	42,897,104,983	38,273,912,661
24.대손상각비	404,436,541	1,498,211,625
25.이자비용	617,264,688	245,344,034
26.평가손실	74,372,293,219	96,785,263,892
27.자산감액손실	-	33,243,908
28.자산처분손실	676,861,498	693,097,344
29.연구개발비	24,081,529,378	22,866,438,381

(단위: 원)

	2023	2022
30.기타비용	141,353,226,221	309,070,398,470
<b>II. 프로그램수익</b>	<b>1,895,418,791,083</b>	<b>1,980,194,919,552</b>
1.재화및용역제공수익	1,286,667,031,020	1,181,939,156,895
2.보험수익	4,197,942,420	173,103,383,383
3.이자수익	239,825,915,032	183,170,456,312
4.평가이익	41,278,862	11,526,108
5.자산처분이익	13,635,539,030	244,901,896
6.기타수익	351,051,084,719	441,725,494,958
<b>III. 관리운영비</b>	<b>412,408,140,513</b>	<b>399,853,722,616</b>
1.인건비	248,470,007,322	240,685,908,806
2.복리후생비	47,397,000,042	45,565,975,989
3.소모품비	3,441,078,819	3,868,183,410
4.인쇄비	1,315,670,489	1,325,946,654
5.광고선전비	103,305,000	119,423,250
6.지급수수료	2,976,669,849	2,006,188,929
7.세금과공과	3,216,504,550	1,827,553,416
8.수도광열비	4,602,080,686	4,920,462,687
9.지급보험료	776,986,957	919,460,194
10.피복비와급량비	67,966,190	74,420,993
11.교육훈련비	185,403,400	183,549,700
12.지급임차료	8,293,571,646	7,869,569,050
13.유류비	287,923,393	340,940,775
14.수선유지비	3,643,501,253	3,578,248,656
15.여비교통비	5,759,967,359	4,713,703,341
16.업무추진비	2,768,973,501	2,767,359,281
17.외주용역비	11,895,092,843	8,053,262,287
18.보전비	88,914,080	9,300,000
19.출연비	18,373,000,000	16,420,000,000
20.보조비	20,327,172,000	21,567,564,000
21.감가상각비	20,493,197,212	20,705,497,343

(단위: 원)

	2023	2022
22.이자비용	175,456,495	259,216,599
23.평가손실	2,170,337,680	6,407,810,698
24.자산처분손실	3,360	5,849
25.연구개발비	4,314,903,683	3,882,024,702
26.기타비용	1,263,452,704	1,782,146,007
<b>IV.비배분비용</b>	<b>769,968,532,819</b>	<b>1,216,391,072,239</b>
1.소모품비	5,602,840	2,174,680
2.광고선전비	-	4,468,100,000
3.지급수수료	7,899,250	406,673,620
4.지급보험료	1,582,217,670	1,400,066,000
5.수선유지비	5,412,000	142,571,000
6.업무추진비	3,800,000	3,800,000
7.외주용역비	27,015,104,920	6,599,416,310
8.보조비	34,402,529,600	47,450,590,280
9.기타이전비용	1,732,461,973	-
10.감가상각비	2,000,272,528	2,001,636,140
11.대손상각비	561,943,612	452,478,983
12.이자비용	235,722,161,333	149,354,863,791
13.평가손실	300,978,336,485	782,519,026,897
14.자산감액손실	154,973,000,230	174,279,709,056
15.자산처분손실	1,851,790	3,536,085
16.기타비용	10,975,938,588	47,306,429,397
<b>V.비배분수익</b>	<b>258,005,973,658</b>	<b>295,748,531,419</b>
1.재화및용역제공수익	2,464,166,968	3,089,510,536
2.이자수익	97,672,939,084	62,316,781,597
3.평가이익	90,228,081,573	22,871,415,559
4.자산처분이익	17,584,749,154	30,001,197,002
5.보증수익	225,776,220	187,728,100
6.기타수익	49,830,260,659	177,281,898,625
<b>VI.재정운영순원가 (I-II+III+IV-V)</b>	<b>13,038,609,896,000</b>	<b>11,415,264,722,691</b>

(단위: 원)

	2023	2022
<b>VII비교환수익 등</b>	<b>1,099,874,836,877</b>	<b>1,114,704,062,739</b>
1.부담금수익	1,013,639,075,259	1,108,002,512,003
2.제재금수익	8,373,887,495	6,119,494,613
3.기타자원조달및이전	77,861,874,123	582,056,123
<b>VIII재정운영결과 (VI-VII)</b>	<b>11,938,735,059,123</b>	<b>10,300,560,659,952</b>



8. 그 밖에 재무제표에는 반영되지 아니하였으나 중요하다고 판단되는 정보 :  
해당없음





## 제4장 부속명세서



## 제4장. 부속명세서

### 1. 현금및현금성자산명세서

(단위: 원)

계정과목	구 분	금 액	
		당기말	전기말
합계		1,065,540,017,218	910,600,967,479
국고금	소계	1,065,540,017,218	910,600,967,479
	한국은행국가예금	113,076,123,990	54,305,672,690
	국고예금	526,835	4,296,109
	기타국고금	952,463,366,393	856,290,998,680

### 2. 금융상품명세서

(단위: 원)

계정과목	구 분	금 액	
		당기말	전기말
합계		50,601,459,399	73,104,012,579
단기금융상품	소계	50,601,459,399	73,104,012,579
	정기예금	42,857,171,495	64,395,107,839
	기타의단기금융상품	7,744,287,904	8,708,904,740

### 3. 단기투자증권명세서

(단위: 원)

구 분	당기말	전기말
합계	164,360,206,446	132,293,967,865
지분증권	164,360,206,446	132,293,967,865

#### 1) 채무증권명세서 : 해당없음

## 2) 지분증권 및 기타단기투자증권명세서

구 분		취득가액		장부가액
		당기말	전기말	당기말
합계		163,973,338,920	130,966,986,630	164,360,206,446
지분증권	소계	163,973,338,920	130,966,986,630	164,360,206,446
	기타지분증권	163,973,338,920	130,966,986,630	164,360,206,446

(단위: 원)

전기말	투자증권 평가손익 (누계)		투자증권 감액손실 (누계)	
	당기말	전기말	당기말	전기말
132,293,967,865	386,867,526	1,326,981,235	-	-
132,293,967,865	386,867,526	1,326,981,235	-	-
132,293,967,865	386,867,526	1,326,981,235	-	-

#### 4. 장기투자증권명세서

(단위: 원)

구 분	당기말	전기말
합계	1,643,069,931,630	1,764,936,035,630
지분증권	1,643,069,931,630	1,764,936,035,630

##### 1) 채무증권명세서 : 해당없음

##### 2) 지분증권 및 기타장기투자증권명세서

구 분		취득가액		장부가액
		당기말	전기말	당기말
합계		1,643,069,931,630	1,763,869,931,630	1,643,069,931,630
지분증권	소계	1,643,069,931,630	1,763,869,931,630	1,643,069,931,630
	주식	369,931,630	369,931,630	369,931,630
	출자금	1,642,700,000,000	1,602,700,000,000	1,642,700,000,000
	기타지분증권	-	160,800,000,000	-

##### ① 출자금명세서

출자대상기관	취득가액		장부가액
	당기말	전기말	당기말
합계	1,642,700,000,000	1,602,700,000,000	1,642,700,000,000
농식품모태펀드	545,700,000,000	505,700,000,000	545,700,000,000
새만금개발공사	1,097,000,000,000	1,097,000,000,000	1,097,000,000,000



(단위: 원)

전기말	투자증권 평가손익 (누계)		투자증권 감액손실 (누계)	
	당기말	전기말	당기말	전기말
1,764,936,035,630	-	1,066,104,000	-	-
1,764,936,035,630	-	1,066,104,000	-	-
369,931,630	-	-	-	-
1,602,700,000,000	-	-	-	-
161,866,104,000	-	1,066,104,000	-	-

(단위: 원)

전기말	투자증권 평가손익 (누계)		투자증권 감액손실 (누계)		당기배당금 수익
	당기말	전기말	당기말	전기말	
1,602,700,000,000	-	-	-	-	-
505,700,000,000	-	-	-	-	-
1,097,000,000,000	-	-	-	-	-

## 5. 미수채권명세서

### 1) 단기미수채권잔액명세서

(단위: 원)

구 분		금 액	
		당기말	전기말
합계	A. 미수채권	341,639,429,907	528,288,969,170
	B. (현재가치할인차금)	-	-
	C. (대손충당금)	(1,870,496,749)	(1,437,489,771)
	D. 장부가액(A+B+C)	339,768,933,158	526,851,479,399
미수부담금수익	A. 미수부담금수익	237,081,424,599	245,378,354,299
	B. (현재가치할인차금)	-	-
	C. (대손충당금)	(1,613,820,802)	(1,113,430,106)
	D. 장부가액(A+B+C)	235,467,603,797	244,264,924,193
미수제재금수익	A. 미수제재금수익	5,217,913,000	5,092,948,940
	B. (현재가치할인차금)	-	-
	C. (대손충당금)	(52,087,531)	(50,837,891)
	D. 장부가액(A+B+C)	5,165,825,469	5,042,111,049
미수재화및용역제공수익	A. 미수재화및용역제공수익	44,385,419,561	53,684,785,950
	B. (현재가치할인차금)	-	-
	C. (대손충당금)	(1,897,423)	(2,011,607)
	D. 장부가액(A+B+C)	44,383,522,138	53,682,774,343
미수보험수익	A. 미수보험수익	1,271,090,230	170,666,546,857
	B. (현재가치할인차금)	-	-
	C. (대손충당금)	-	-
	D. 장부가액(A+B+C)	1,271,090,230	170,666,546,857
미수이자수익	A. 미수이자수익	21,909,456,124	23,579,171,366
	B. (현재가치할인차금)	-	-
	C. (대손충당금)	(53,588)	(110,172)
	D. 장부가액(A+B+C)	21,909,402,536	23,579,061,194
미수기타수익	A. 미수기타수익	31,661,507,040	28,922,938,730
	B. (현재가치할인차금)	-	-
	C. (대손충당금)	(168,709,226)	(247,845,350)
	D. 장부가액(A+B+C)	31,492,797,814	28,675,093,380
기타의미수금	A. 기타의미수금	112,619,353	964,223,028
	B. (현재가치할인차금)	-	-

(단위: 원)

구 분		금 액	
		당기말	전기말
기타의미수금	C. (대손충당금)	(33,928,179)	(23,254,645)
	D. 장부가액(A+B+C)	78,691,174	940,968,383

① 단기미수국세명세서 : 해당없음

2) 장기미수채권잔액명세서

(단위: 원)

구 분		금 액	
		당기말	전기말
합계	A. 장기미수채권	746,396,976,129	805,946,891,054
	B. (현재가치할인차금)	-	-
	C. (대손충당금)	-	-
	D. 장부가액(A+B+C)	746,396,976,129	805,946,891,054
장기미수부담금수익	A. 장기미수부담금수익	653,486,317,080	720,564,789,756
	B. (현재가치할인차금)	-	-
	C. (대손충당금)	-	-
	D. 장부가액(A+B+C)	653,486,317,080	720,564,789,756
장기미수재화및용역제공수익	A. 장기미수재화및용역제공수익	14,577,123,605	28,359,014,183
	B. (현재가치할인차금)	-	-
	C. (대손충당금)	-	-
	D. 장부가액(A+B+C)	14,577,123,605	28,359,014,183
장기미수이자수익	A. 장기미수이자수익	78,333,535,444	57,023,087,115
	B. (현재가치할인차금)	-	-
	C. (대손충당금)	-	-
	D. 장부가액(A+B+C)	78,333,535,444	57,023,087,115

① 장기미수국세명세서 : 해당없음

## 6. 대여금명세서

### 1) 단기대여금명세서

(단위: 원)

구분		이자율(%)	당기말	전기말
합계			2,858,253,303,033	3,016,596,477,596
정부내단기예탁금	소계		1,422,634,000,000	1,383,795,000,000
	기금	1.2 ~ 3.6	1,422,634,000,000	1,383,795,000,000
단기용자금		0 ~ 3	1,480,322,468,381	1,670,575,996,804
단기대여금대손충당금	소계		(44,703,165,348)	(37,774,519,208)
	(단기용자금대손충당금)		(44,703,165,348)	(37,774,519,208)

### 2) 장기대여금명세서

(단위: 원)

구분		이자율(%)	당기말	전기말
합계			12,566,943,365,379	11,890,916,527,030
정부내장기예탁금	소계		300,000,000,000	802,634,000,000
	기금	1.2 ~ 3.5	300,000,000,000	802,634,000,000
장기용자금		0 ~ 3	12,957,362,009,334	11,839,961,733,110
장기대여금대손충당금	소계		(690,418,643,955)	(751,679,206,080)
	(장기용자금대손충당금)		(690,418,643,955)	(751,679,206,080)

## 7. 일반유형자산명세서

### 1) 당해연도 증감명세서

과목	기초장부가액	증감내역			
		취득 /자본적지출	대체	처분	감가 상각
합계	57,138,968,865,773	389,292,593,523	-	(14,536,310,761)	(52,760,697,328)
토지	53,858,152,451,273	3,644,991,070	4,180,757,434	(13,643,883,400)	-
건물	725,984,376,160	2,253,678,580	7,623,737,489	(1,000)	(23,344,148,933)
건축물	27,447,546,319	84,639,996	9,568,224,741	-	(3,874,973,759)
기계장치	90,945,990,886	17,621,467,737	622,587,180	(37,000)	(16,015,598,803)
집기·비품·차량운반구	34,945,932,246	6,899,706,713	171,688,450	(80,021,980)	(7,892,729,060)
기타일반유형자산	24,232,431,938	22,631,239,281	33,430,000	(812,367,381)	(1,633,246,773)
건설중인일반유형자산	2,377,260,136,951	336,156,870,146	(22,200,425,294)	-	-

(단위 : 원)

감액 /환입	조직 개편	기타 증감	기말 장부가액	기말잔액		
				감가상각 누계액	사용 수익권	재평가이익
(154,973,000,230)	-	(720,724,122,302)	56,585,267,328,675	365,854,243,203	10,037,328,618	51,410,314,947,079
-	-	(686,062,372,744)	53,166,271,943,633	-	7,865,606,688	51,350,236,152,833
-	-	30,605,293,832	743,122,936,128	50,574,526,075	2,171,721,930	52,937,640,105
-	-	2,269,612,314	35,495,049,611	16,632,993,458	-	5,563,419,586
-	-	(308,919,731)	92,865,490,269	158,088,674,477	-	9,662,054
-	-	(173,416,820)	33,871,159,549	102,983,930,792	-	131,644,892
-	-	(17,743,482,281)	26,708,004,784	37,574,118,401	-	1,436,427,609
(154,973,000,230)	-	(49,310,836,872)	2,486,932,744,701	-	-	-

## 2) 직전연도 증감명세서

과목	기초장부가액	증감내역			
		취득 /자본적지출	대체	처분	감가 상각
합계	57,822,140,782,878	397,346,961,771	-	(15,236,701,143)	(49,442,282,742)
토지	54,694,486,039,613	1,746,642,080	491,027,707	(2,154,581,201)	-
건물	676,044,452,692	4,605,215,910	40,123,742,142	(5,564,932,608)	(21,598,487,975)
구축물	41,385,621,957	2,876,225	1,810,489,904	(6,112,645,299)	(4,069,052,584)
기계장치	92,311,032,234	13,962,979,356	29,828,900	(36,000)	(14,951,328,927)
집기·비품·차량운반구	35,011,532,902	7,539,081,709	8,195,000	(191,014,800)	(7,321,209,038)
기타일반유형자산	23,534,982,608	12,771,557,058	186,879,270	(954,573,499)	(1,502,204,218)
건설중인일반유형자산	2,259,367,120,872	356,718,609,433	(42,650,162,923)	(258,917,736)	-



(단위 : 원)

감액 /환입	조직 개편	기타 증감	기말 장부가액	기말잔액		
				감가상각 누계액	사용 수익권	재평가이익
(174,279,709,056)	-	(841,560,185,935)	57,138,968,865,773	318,899,863,702	10,619,202,741	51,768,421,851,223
-	-	(836,416,676,926)	53,858,152,451,273	-	8,321,583,887	51,702,391,458,931
-	-	32,374,385,999	725,984,376,160	25,623,836,843	2,297,618,854	56,571,921,774
-	-	(5,569,743,884)	27,447,546,319	12,350,944,847	-	6,442,512,417
-	-	(406,484,677)	90,945,990,886	149,336,778,008	-	11,457,991
-	-	(100,653,527)	34,945,932,246	97,625,546,203	-	131,644,892
-	-	(9,804,209,281)	24,232,431,938	33,962,757,801	-	2,872,855,218
(174,279,709,056)	-	(21,636,803,639)	2,377,260,136,951	-	-	-

### 3) 보유토지의 공시지가

구분	당기말	
	면적(m <sup>2</sup> )	장부가액
토지(공시지가존재)	1,423,152,107.00	17,719,641,141,664
토지(공시지가없음)	809,355,424.00	35,446,630,801,969

### 4) 금융리스자산 명세서

(단위 : 원)

과목	금융리스자산	감가상각누계액	장부가액
합계	7,760,919,822	3,086,889,528	4,674,030,294
기계장치	157,609,410	58,830,747	98,778,663
집기·비품·차량운반구	7,051,198,972	2,706,344,713	4,344,854,259
기타일반유형자산	552,111,440	321,714,068	230,397,372

### 5) 건설중인일반유형자산 명세서

(단위 : 원)

과목	당기말	전기말
합계	2,486,932,744,701	2,377,260,136,951
건설중인토지	2,441,019,077,906	2,317,876,607,382
건설중인건물	39,070,654,114	55,604,040,827
건설중인구축물	1,678,159,111	1,344,326,130
건설중인기계장치	2,021,482,880	2,334,530,360
건설중인 집기·비품·차량운반구	2,586,890	2,567,252
건설중인기타일반유형자산	2,678,874,680	391,700
건설중인기타의유형자산	461,909,120	97,673,300

(단위 : 원)

공시지가	전기말		
	면적(m <sup>2</sup> )	장부가액	공시지가
17,040,502,388,993	1,486,113,463.00	22,960,296,054,430	24,340,027,741,067
-	747,985,243.00	30,897,856,396,843	-

## 8. 사회기반시설명세서

### 1)사회기반시설 증감명세서

#### (1) 도로 증감명세서

- ① 당해연도 증감명세서 : 해당없음
- ② 직전연도 증감명세서 : 해당없음

#### (2) 철도 증감명세서

- ① 당해연도 증감명세서 : 해당없음
- ② 직전연도 증감명세서 : 해당없음

#### (3) 항만 증감명세서

- ① 당해연도 증감명세서 : 해당없음
- ② 직전연도 증감명세서 : 해당없음

#### (4) 댐 증감명세서

- ① 당해연도 증감명세서 : 해당없음
- ② 직전연도 증감명세서 : 해당없음

#### (5) 공항 증감명세서

- ① 당해연도 증감명세서 : 해당없음
- ② 직전연도 증감명세서 : 해당없음

#### (6) 하천 증감명세서

- ① 당해연도 증감명세서 : 해당없음
- ② 직전연도 증감명세서 : 해당없음

**(7) 상수도 증감명세서**

- ① 당해연도 증감명세서 : 해당없음
- ② 직전연도 증감명세서 : 해당없음

**(8) 국가어항 증감명세서**

- ① 당해연도 증감명세서 : 해당없음
- ② 직전연도 증감명세서 : 해당없음

**(9) 기타사회기반시설 증감명세서**

- ① 당해연도 증감명세서 : 해당없음
- ② 직전연도 증감명세서 : 해당없음

**2) 건설증인사회기반시설 명세서 : 해당없음**

## 9. 무형자산명세서

### 1) 당해연도 증감명세서

내역	기초장부가액	취득/자본적지출	처분
합 계	34,434,008,571	2,534,858,300	-
산업재산권	30,761,132	-	-
소프트웨어	34,403,235,439	2,534,858,300	-
기타무형자산	12,000	-	-

(단위: 원)

감가상각	감액/환입	조직개편	기타증감	기말장부가액
(12,629,877,395)	-	-	11,744,840,139	36,083,829,615
(5,009,234)	-	-	-	25,751,898
(12,624,868,161)	-	-	11,744,840,139	36,058,065,717
-	-	-	-	12,000

## 2) 직전연도 증감명세서

내역	기초장부가액	취득/자본적지출	처분
합계	31,924,813,752	6,991,089,670	-
산업재산권	16,754,041	-	-
소프트웨어	31,908,047,711	6,989,089,670	-
기타무형자산	12,000	2,000,000	-



(단위: 원)

감가상각	감액/환입	조직개편	기타증감	기말장부가액
(11,538,763,402)	-	-	7,056,868,551	34,434,008,571
(4,471,454)	-	-	18,478,545	30,761,132
(11,534,291,948)	-	-	7,040,390,006	34,403,235,439
-	-	-	(2,000,000)	12,000

## 10. 국채및공채명세서

1) 단기국채및공채명세서 : 해당없음

2) 장기국채및공채명세서 : 해당없음

## 11. 차입금명세서

1) 단기차입금명세서 : 해당없음

2) 장기차입금명세서

(단위: 원)

구분 및 차입처		이자율(%)	당기말	전기말
합계			3,859,003,405,606	4,292,066,649,903
정부내장기차입금	소계		3,847,323,000,000	4,280,823,000,000
	정부내장기예수금	소계	5,274,323,000,000	5,178,723,000,000
		기금	0.0 ~ 6.9	5,274,323,000,000
	(유동성정부내장기차입금)		0.0 ~ 4.9	(1,427,000,000,000)
금융리스부채	소계		11,680,405,606	11,243,649,903
	금융리스부채	0.0 ~ 8.9	18,203,758,841	18,290,602,038
	(유동성금융리스부채)	0.0 ~ 7.3	(6,523,353,235)	(7,046,952,135)

3) 금융리스부채 연도별 상환계획

(단위: 원)

연도	당기말
2024년	7,354,957,010
2025년	5,284,763,100
2026년	3,641,917,930
2027년 이후	3,924,096,700
합계	20,205,734,740
(현재가치 조정금액)	(2,001,975,899)
금융리스부채의 현재가치	18,203,758,841

#### 4) 운용리스료 연도별 지급계획

(단위: 원)

연도	당기말
2024년	23,232,000
2025년	23,232,000
2026년	8,790,000
2027년 이후	-
합계	55,254,000

#### 12. 출연비 명세서

(단위: 원)

출연대상기관	당기	전기
합계	281,069,000,000	287,202,000,000
국립농업박물관	16,714,000,000	12,510,000,000
농림수산물교육문화정보원	18,373,000,000	16,420,000,000
농림수산물기술기획평가원	228,662,000,000	241,795,000,000
한국농촌경제연구원	16,820,000,000	16,477,000,000
한국보건산업진흥원	500,000,000	-

### 13. 재원별 원가명세서

	2023		
	총원가 (A)	수익 (B)	순원가 (A+B)
<b>I. 프로그램순원가</b>	<b>14,009,657,987,409</b>	<b>(1,895,418,791,083)</b>	<b>12,114,239,196,326</b>
1. 농가경영안정	4,398,880,906,085	(171,948,430,321)	4,226,932,475,764
(1) 자유무역협정이행지원기금	4,547,175,000	(7,523,904,350)	(2,976,729,350)
(2) 농지관리기금	63,842,266,859	(100,178,699,002)	(36,336,432,143)
(3) 농업·농촌공익기능증진직접지불기금	2,544,848,531,289	(24,550,300,180)	2,520,298,231,109
(4) 농어촌구조개선특별회계	1,626,149,301,865	(8,047,326,670)	1,618,101,975,195
(5) 농어업재해재보험기금	159,493,631,072	(31,648,200,119)	127,845,430,953
2. 농업인력육성및창업지원	247,139,187,590	(79,072,525,543)	168,066,662,047
(1) 일반회계	34,800,639,404	(329,887,500)	34,470,751,904
(2) 농지관리기금	31,133,983,889	(73,229,503,353)	(42,095,519,464)
(3) 농어촌구조개선특별회계	181,204,564,297	(5,513,134,690)	175,691,429,607
3. 양곡관리	2,552,384,872,065	(605,089,251,020)	1,947,295,621,045
(1) 양곡관리특별회계	2,501,325,872,065	(604,987,442,600)	1,896,338,429,465
(2) 농어촌구조개선특별회계	51,059,000,000	(101,808,420)	50,957,191,580
4. 농업신산업육성	554,864,055,855	(31,780,628,829)	523,083,427,026
(1) 지역균형발전특별회계	5,071,000,000	-	5,071,000,000
(2) 자유무역협정이행지원기금	9,448,000,000	(38,578,270)	9,409,421,730
(3) 일반회계	11,379,600,508	-	11,379,600,508
(4) 에너지및자원사업특별회계	15,150,000,000	(198,860,640)	14,951,139,360
(5) 농어촌구조개선특별회계	513,314,297,800	(30,611,469,810)	482,702,827,990
(6) 농산물가격안정기금	501,157,547	(931,720,109)	(430,562,562)
(7) 국가균형발전특별회계	-	-	-
5. 식품외식산업육성	336,900,329,102	(34,639,296,842)	302,261,032,260
(1) 농어촌구조개선특별회계	281,432,000,000	(4,443,515,720)	276,988,484,280
(2) 농산물가격안정기금	55,468,329,102	(30,195,781,122)	25,272,547,980
6. 농산물수급안정및유통효율화	1,178,531,029,930	(702,562,276,143)	475,968,753,787
(1) 자유무역협정이행지원기금	98,290,259,416	(16,669,038,281)	81,621,221,135
(2) 일반회계	-	-	-
(3) 농어촌구조개선특별회계	223,696,988,000	(2,215,022,620)	221,481,965,380
(4) 농산물가격안정기금	856,543,782,514	(683,678,215,242)	172,865,567,272

(단위: 원)

2022		
총원가 (A)	수익 (B)	순원가 (A+B)
<b>12,074,963,378,807</b>	<b>(1,980,194,919,552)</b>	<b>10,094,768,459,255</b>
3,757,940,840,648	(337,054,022,331)	3,420,886,818,317
4,473,494,000	(2,302,951,340)	2,170,542,660
157,694,044,458	(103,625,237,096)	54,068,807,362
2,337,266,719,178	(20,359,876,950)	2,316,906,842,228
1,248,680,058,731	(13,430,773,060)	1,235,249,285,671
9,826,524,281	(197,335,183,885)	(187,508,659,604)
284,266,414,184	(39,678,745,575)	244,587,668,609
34,836,654,524	(329,175,000)	34,507,479,524
95,730,165,247	(26,560,511,355)	69,169,653,892
153,699,594,413	(12,789,059,220)	140,910,535,193
1,440,055,862,482	(430,058,191,877)	1,009,997,670,605
1,392,830,862,482	(429,814,306,427)	963,016,556,055
47,225,000,000	(243,885,450)	46,981,114,550
945,179,885,249	(16,363,229,001)	928,816,656,248
-	-	-
10,542,000,000	(83,749,040)	10,458,250,960
312,489,627,467	-	312,489,627,467
22,516,285,229	(3,179,058,130)	19,337,227,099
594,235,511,972	(12,634,069,710)	581,601,442,262
689,960,581	(466,274,121)	223,686,460
4,706,500,000	(78,000)	4,706,422,000
335,987,962,907	(22,606,200,993)	313,381,761,914
158,172,000,000	(12,296,866,900)	145,875,133,100
177,815,962,907	(10,309,334,093)	167,506,628,814
1,320,144,793,096	(763,418,177,314)	556,726,615,782
92,815,666,511	(25,102,747,393)	67,712,919,118
7,200,000,000	-	7,200,000,000
210,849,027,100	(1,782,814,520)	209,066,212,580
1,009,280,099,485	(736,532,615,401)	272,747,484,084

	2023		
	총원가 (A)	수익 (B)	순원가 (A+B)
7. 축산업진흥	528,709,091,348	(114,720,055,712)	413,989,035,636
(1) 축산발전기금	442,959,571,704	(77,048,068,303)	365,911,503,401
(2) 지역균형발전특별회계	6,386,000,000	(45,000,000)	6,341,000,000
(3) 자유무역협정이행지원기금	68,291,519,644	(37,164,236,779)	31,127,282,865
(4) 농어촌구조개선특별회계	11,072,000,000	(462,750,630)	10,609,249,370
(5) 국가균형발전특별회계	-	-	-
8. 농업생산기반정비	1,875,059,720,144	(37,297,219,670)	1,837,762,500,474
(1) 일반회계	223,717,317,143	-	223,717,317,143
(2) 농지관리기금	23,206,803,001	(31,892,529,110)	(8,685,726,109)
(3) 농어촌구조개선특별회계	1,628,135,600,000	(5,404,690,560)	1,622,730,909,440
9. 농촌복지및지역활성화	1,457,871,057,570	(37,577,001,475)	1,420,294,056,095
(1) 지역균형발전특별회계	821,763,730,000	(1,788,675,200)	819,975,054,800
(2) 농지관리기금	29,445,993,785	(29,643,113,395)	(197,119,610)
(3) 농어촌구조개선특별회계	606,661,333,785	(6,145,212,880)	600,516,120,905
(4) 국가균형발전특별회계	-	-	-
10. 국제협력협상	141,850,984,558	(1,661,598,428)	140,189,386,130
(1) 일반회계	116,644,689,116	-	116,644,689,116
(2) 농지관리기금	25,206,295,442	(1,661,598,428)	23,544,697,014
11. 농산물품질관리	93,017,073,184	(6,344,509,785)	86,672,563,399
(1) 일반회계	-	-	-
(2) 농업농촌공익기능증진직접지불기금	-	-	-
(3) 농어촌구조개선특별회계	93,017,073,184	(6,344,509,785)	86,672,563,399
12. 농림축산검역검사	101,803,326,693	(33,008,628)	101,770,318,065
(1) 일반회계	71,895,617,552	(149,560)	71,895,467,992
(2) 농어촌구조개선특별회계	29,907,709,141	(32,859,068)	29,874,850,073
13. 종자관리	125,084,043,340	(58,486,890,277)	66,597,153,063
(1) 일반회계	17,204,072,741	-	17,204,072,741
(2) 농어촌구조개선특별회계	39,422,223,649	(36,418,927)	39,385,804,722
(3) 농산물가격안정기금	68,457,746,950	(58,450,471,350)	10,007,275,600
14. 농식품공무원교육원교육운영	3,685,075,442	(424,953,350)	3,260,122,092

(단위: 원)

2022		
총원가 (A)	수익 (B)	순원가 (A+B)
562,938,741,030	(187,200,732,521)	375,738,008,509
464,834,163,803	(149,103,205,939)	315,730,957,864
-	-	-
83,931,577,227	(36,601,618,182)	47,329,959,045
9,480,000,000	(149,993,440)	9,330,006,560
4,693,000,000	(1,345,914,960)	3,347,085,040
1,477,325,277,059	(15,021,275,417)	1,462,304,001,642
187,835,072,602	-	187,835,072,602
10,905,674,517	(11,883,363,977)	(977,689,460)
1,278,584,529,940	(3,137,911,440)	1,275,446,618,500
1,176,607,655,572	(62,349,580,599)	1,114,258,074,973
-	-	-
18,989,549,548	(18,482,248,328)	507,301,220
522,438,106,024	(39,637,187,101)	482,800,918,923
635,180,000,000	(4,230,145,170)	630,949,854,830
116,055,294,390	(1,649,971,914)	114,405,322,476
109,370,673,682	-	109,370,673,682
6,684,620,708	(1,649,971,914)	5,034,648,794
89,588,481,319	(5,592,537,304)	83,995,944,015
2,000	-	2,000
-	(39,890)	(39,890)
89,588,479,319	(5,592,497,414)	83,995,981,905
94,524,754,223	(74,115,869)	94,450,638,354
67,796,513,620	-	67,796,513,620
26,728,240,603	(74,115,869)	26,654,124,734
126,788,945,542	(66,719,514,627)	60,069,430,915
16,302,113,433	-	16,302,113,433
36,341,029,429	(3,271,375,157)	33,069,654,272
74,145,802,680	(63,448,139,470)	10,697,663,210
3,598,552,776	(377,373,730)	3,221,179,046

	2023		
	총원가 (A)	수익 (B)	순원가 (A+B)
(1)일반회계	3,685,075,442	(424,953,350)	3,260,122,092
15.농림축산식품행정지원	7,842,121,909	(206,268,110)	7,635,853,799
(1)농지관리기금	7,613,125,959	(206,268,110)	7,406,857,849
(2)농업·농촌공익기능증진직접지불기금	228,995,950	-	228,995,950
16.가축방역및축산물안전관리	406,035,112,594	(13,574,876,950)	392,460,235,644
(1)축산발전기금	92,574,298,109	(1,618,761,980)	90,955,536,129
(2)농어촌구조개선특별회계	313,460,814,485	(11,956,114,970)	301,504,699,515



(단위: 원)

2022		
총원가 (A)	수익 (B)	순원가 (A+B)
3,598,552,776	(377,373,730)	3,221,179,046
697,639,976	(906,088,490)	(208,448,514)
473,159,976	(828,487,650)	(355,327,674)
224,480,000	(77,600,840)	146,879,160
343,262,278,354	(31,125,161,990)	312,137,116,364
89,190,708,208	(2,310,527,030)	86,880,181,178
254,071,570,146	(28,814,634,960)	225,256,935,186





## 자산·부채조정명세서



### <별첨3> 자산·부채조정명세서

(단위: 원)

구분	자산	부채
<b>I. 개별법 자산·부채 금액</b>	<b>71,206,545,296,502</b>	-
1. 국가채권현재액	16,492,851,783,523	-
2. 국유재산현재액	54,547,664,496,728	-
3. 물품현재액	166,029,016,251	-
4. 국가채무합계	-	-
<b>II. 재무제표 자산·부채 금액</b>	<b>78,877,270,809,518</b>	<b>9,879,551,693,287</b>
<b>III. 차이내역 (II- I =A+B+C+D+E)</b>	<b>7,670,725,513,016</b>	<b>9,879,551,693,287</b>
1. 보고대상기관차이(A)	-	-
2. 국가상호간 채권·채무 차이(B)	1,722,634,000,000	5,274,323,000,000
3. 결산조정항목 차이(C)	(411,660,265,435)	4,423,449,660,024
4. 대상차이(D)	6,359,751,778,451	181,779,033,263
5. 기타차이(E)	-	-

- 자산차이는 총 7,670,726백만원이며, 이는 국가상호간 채권채무차이 1,722,634백만원, 결산조정항목차이 (-)411,660백만원, 대상차이 6,359,752백만원으로 구성됨
  - 보고대상기관차이 : 해당없음
  - 국가상호간 채권채무 차이 : 정부내대여금 1,722,634백만원
  - 결산조정항목차이 : 선급금 7,434백만원, 미수채권 314,512백만원, 선급비용 724백만원, 장단기미수채권대손충당금 및 장단기융자보조원가충당금 (-)736,992백만원, 사용수익권 10,037백만원, 결산조정분개 입력 등에 따른 기타차이 (-)7,375백만원
  - 대상차이 : 건설중인자산 2,486,933백만원, 한국은행예치금 113,076백만원, 기타국고금 952,463백만원, 재고자산 2,807,280백만원
  - 기타차이 : 해당없음
  
- 부채차이는 총 9,879,552백만원이며, 이는 국가상호간채권채무차이 5,274,323백만원, 결산조정항목차이 4,423,450백만원, 대상차이 181,779백만원으로 구성됨
  - 보고대상 기관차이 : 해당없음
  - 국가상호간 채권채무차이 : 정부내차입금 5,274,323백만원
  - 결산조정항목차이 : 미지급금 3,581,949백만원, 선수수익 431백만원, 선수금 4,347백만원, 미지급비용 518,461백만원, 충당부채 318,262백만원
  - 대상차이 : 민간예수금 46,279백만원, 금융리스부채 18,204백만원, 기타부채 117,296백만원
  - 기타차이 : 해당없음



## 기금기업특별회계 재무제표





〈별첨 4〉 기금기업특별회계 재무제표

---

## 기 금



## 1. 농산물가격안정기금

# 제1장 재무제표

## 1. 재정상태표

당기말 : 2023년 12월 31일 현재

전기말 : 2022년 12월 31일 현재

### 농산물가격안정기금

	주식	2023	
<b>자산</b>			
<b>I.유동자산</b>			<b>1,476,066,675,394</b>
1. 현금및현금성자산			91,137,458,177
1) 국고금		91,137,458,177	
2. 단기금융상품			12,919,387,069
1) 정기예금		5,175,099,165	
2) 기타의단기금융상품		7,744,287,904	
3. 미수채권			3,638,212,774
1) 미수제재금수익		9,160,000	
2) 미수재화및용역제공수익		195,052,774	
3) 미수이자수익		3,184,800,000	
4) 미수기타수익		249,200,000	
4. 단기대여금	8.4)	1,111,622,172,900	
1) 단기용자금		1,111,622,172,900	
단기대여금대손충당금	8.4)	15,206,103,668	1,096,416,069,232
1) 단기용자금대손충당금		15,206,103,668	
5. 기타유동자산			271,955,548,142
1) 재고자산		271,895,032,806	
2) 선급금		-	
3) 선급비용		3,235,216	
4) 지급보증금		57,280,120	
<b>II.투자자산</b>			<b>2,067,466,963,319</b>
1. 장기투자증권			210,000,000,000
1) 지분증권		210,000,000,000	
2. 장기대여금	8.4)	2,025,622,650,990	
1) 장기용자금		2,025,622,650,990	

(단위: 원)

---

2022	
	<b>1,500,574,812,507</b>
	173,055,336,758
173,055,336,758	
	14,208,884,029
5,499,979,289	
8,708,904,740	
	2,207,389,806
9,160,000	
587,412,317	
1,361,617,489	
249,200,000	
1,083,305,045,580	
1,083,305,045,580	
	14,871,368,371
14,871,368,371	1,068,433,677,209
	242,669,524,705
238,994,700,304	
3,614,954,000	
2,590,281	
57,280,120	
	<b>2,222,542,717,653</b>
	210,000,000,000
210,000,000,000	
2,163,902,631,850	
2,163,902,631,850	

---

농산물가격안정기금

	주식	2023	
장기대여금대손충당금	8.4)	168,155,687,671	1,857,466,963,319
1) 장기용자금대손충당금		168,155,687,671	
<b>Ⅲ 일반유형자산</b>			<b>329,065,471,154</b>
1. 토지	8.3)	213,901,789,600	
토지사용수익권		7,865,606,688	206,036,182,912
2. 건물	8.3)	128,734,847,226	
건물감가상각누계액		10,595,130,287	
건물사용수익권		2,171,721,930	115,967,995,009
3. 구축물	8.3)	5,729,998,303	
구축물감가상각누계액		1,396,398,469	4,333,599,834
4. 집기·비품·차량운반구	8.3)	9,681,376	
1) 사무용기기		9,681,376	
집기·비품·차량운반구감가상각누계액		9,672,376	9,000
1) 사무용기기감가상각누계액		9,672,376	
5. 기타일반유형자산	8.3)	6,918,390,744	
1) 기타의기타일반유형자산		6,918,390,744	
기타일반유형자산감가상각누계액		4,190,706,345	2,727,684,399
1) 기타의기타일반유형자산감가상각누계액		4,190,706,345	
<b>Ⅳ.사회기반시설</b>			<b>-</b>
<b>Ⅴ.무형자산</b>			<b>1,000</b>
1. 소프트웨어			1,000
1) 내부개발소프트웨어		1,000	
<b>Ⅵ.기타비유동자산</b>			<b>1,412,000</b>
1. 기타의기타비유동자산			1,412,000
1) 장기지급보증금		1,412,000	
<b>자산계</b>			<b>3,872,600,522,867</b>
<b>부채</b>			
<b>Ⅰ.유동부채</b>			<b>44,705,199,355</b>
1. 기타유동부채			44,705,199,355
1) 미지급금		24,941,899,323	
2) 예수금		58,648,550	
3) 예수보증금		10,976,509,828	

(단위: 원)

<b>2022</b>	
	151,359,914,197
151,359,914,197	2,012,542,717,653
	<b>332,989,042,218</b>
	213,901,789,600
	8,321,583,887
	126,481,169,646
	5,232,930,744
	2,297,618,854
	118,950,620,048
	5,729,998,303
	708,405,304
	5,021,592,999
	9,681,376
9,681,376	
	9,672,376
9,672,376	9,000
	6,871,045,744
6,871,045,744	
	3,434,431,286
3,434,431,286	3,436,614,458
	-
	<b>1,000</b>
	1,000
	1,000
	<b>1,412,000</b>
	1,412,000
	1,412,000
	<b>4,056,107,985,378</b>
	<b>64,519,224,613</b>
	64,519,224,613
	43,652,254,063
	18,137,586
	12,100,648,287

농산물가격안정기금

	주식	2023
4) 선수금		84,973,990
5) 미지급비용		8,643,167,664
<b>Ⅱ. 장기차입부채</b>		<b>559,758,000,000</b>
1. 장기차입금	2	559,758,000,000
1) 정부내장기차입금		559,758,000,000
<b>Ⅲ. 장기충당부채</b>		<b>-</b>
<b>Ⅳ. 기타비유동부채</b>		<b>-</b>
부채계		<b>604,463,199,355</b>
<b>순자산</b>		
<b>I. 기본순자산</b>		<b>165,607,291,000</b>
<b>Ⅱ. 적립금 및 잉여금</b>		<b>3,010,106,964,117</b>
<b>Ⅲ. 순자산조정</b>	7	<b>92,423,068,395</b>
순자산계		<b>3,268,137,323,512</b>
부채와순자산계		<b>3,872,600,522,867</b>



---

2022

---

84,973,990	
8,663,210,687	
	<b>559,758,000,000</b>
	<hr/>
	559,758,000,000
559,758,000,000	
	-
	<hr/>
	-
	<hr/>
	<b>624,277,224,613</b>
	<hr/>
	165,607,291,000
	<hr/>
	<b>3,173,430,038,391</b>
	<hr/>
	92,793,431,374
	<hr/>
	<b>3,431,830,760,765</b>
	<hr/>
	<b>4,056,107,985,378</b>
	<hr/>

## 2. 재정운영표

당기 : 2023년 1월 1일부터 2023년 12월 31일까지

전기 : 2022년 1월 1일부터 2022년 12월 31일까지

### 농산물가격안정기금

	주식	2023		
		총원가	수익	순원가
<b>I. 프로그램순원가</b>		<b>980,971,016,113</b>	<b>(773,256,187,823)</b>	<b>207,714,828,290</b>
1. 농업신산업육성		501,157,547	(931,720,109)	(430,562,562)
2. 농산물수급안정및유통효율화		856,543,782,514	(683,678,215,242)	172,865,567,272
3. 종자관리		68,457,746,950	(58,450,471,350)	10,007,275,600
4. 식품외식산업육성		55,468,329,102	(30,195,781,122)	25,272,547,980
<b>II. 관리운영비</b>				<b>1,888,576,713</b>
1. 인건비				784,000,000
2. 경비				1,104,576,713
(1) 복리후생비				31,000,000
(2) 소모품비				11,700,000
(3) 인쇄비				25,800,000
(4) 광고선전비				2,200,000
(5) 지급수수료				201,004,000
(6) 세금과공과				30,000,000
(7) 유류비				1,000,000
(8) 수선유지비				7,000,000
(9) 여비교통비				19,347,000
(10) 업무추진비				17,949,000
(11) 외주용역비				85,000,000
(12) 감가상각비				291,767,623
(13) 연구개발비				380,809,090
<b>III. 비배분비용</b>				<b>15,886,636,227</b>
1. 이자비용				15,886,636,227
<b>IV. 비배분수익</b>				<b>3,670,496,624</b>
1. 이자수익				3,536,075,424
2. 기타수익				134,421,200

(단위: 원)

2022		
총원가	수익	순원가
<b>1,261,931,825,653</b>	<b>(810,756,363,085)</b>	<b>451,175,462,568</b>
689,960,581	(466,274,121)	223,686,460
1,009,280,099,485	(736,532,615,401)	272,747,484,084
74,145,802,680	(63,448,139,470)	10,697,663,210
177,815,962,907	(10,309,334,093)	167,506,628,814
		<b>2,112,577,131</b>
		770,000,000
		1,342,577,131
		31,000,000
		11,700,000
		25,800,000
		2,200,000
		218,193,000
		30,000,000
		3,000,000
		7,000,000
		21,497,000
		17,610,000
		85,000,000
		291,849,861
		597,727,270
		<b>7,240,694,275</b>
		7,240,694,275
		<b>2,772,944,633</b>
		2,735,960,063
		36,984,570

농산물가격안정기금

	주식	2023	
	총원가	수익	순원가
V.재정운영순원가(I+II+III-IV)			221,819,544,606
VI.비교환수익 등			58,496,470,332
1.부담금수익			51,602,318,344
2.제재금수익			6,312,277,865
3.기타재원조달및이전			581,874,123
VII.재정운영결과(V-VI)			163,323,074,274

(단위: 원)

2022		
총원가	수익	순원가
		457,755,789,341
		297,869,279,885
		83,348,997,410
		3,938,408,352
		210,581,874,123
		159,886,509,456

### 3. 순자산변동표

당기 : 2023년 1월 1일부터 2023년 12월 31일까지

전기 : 2022년 1월 1일부터 2022년 12월 31일까지

농산물가격안정기금

---

	주식
<b>I.전기 기초순자산</b>	
1. 보고금액	
<b>II.재정운영결과</b>	
<b>III.조정항목</b>	
1. 자산재평가이익	7, 8.3)
<b>IV.전기 기말순자산 (I-II+III)</b>	
<b>V.당기 기초순자산</b>	
1. 보고금액	
<b>VI.재정운영결과</b>	
<b>VII.조정항목</b>	
1. 자산재평가이익	7, 8.3)
<b>VIII.당기 기말순자산 (V-VI+VII)</b>	

(단위: 원)

기본순자산	적립금 및 잉여금	순자산조정	합계
165,607,291,000	3,333,316,547,847	99,300,139,171	3,598,223,978,018
165,607,291,000	3,333,316,547,847	99,300,139,171	3,598,223,978,018
	159,886,509,456		159,886,509,456
-	-	(6,506,707,797)	(6,506,707,797)
-	-	(6,506,707,797)	(6,506,707,797)
165,607,291,000	3,173,430,038,391	92,793,431,374	3,431,830,760,765
165,607,291,000	3,173,430,038,391	92,793,431,374	3,431,830,760,765
165,607,291,000	3,173,430,038,391	92,793,431,374	3,431,830,760,765
	163,323,074,274		163,323,074,274
-	-	(370,362,979)	(370,362,979)
-	-	(370,362,979)	(370,362,979)
165,607,291,000	3,010,106,964,117	92,423,068,395	3,268,137,323,512

## 제2장. 재무제표에 대한 주석

### 1. 중요한 회계처리방법

#### ① 일반기준

첨부된 재무제표 및 부속서류는 국가회계법 제11조 제1항의 규정에 따른 국가회계기준에 따라 농산물가격안정기금에서 작성한 것입니다.



## ② 현금및현금성자산

통화 및 타인발행수표 등 통화대용증권과 당좌예금, 보통예금 및 큰 거래비용 없이 현금으로 전환이 용이하고, 이자율 변동에 따른 가치변동의 위험이 중요하지 않은 금융상품으로서 취득 당시 만기일 또는 상환일이 3개월 이내인 것을 현금및현금성자산으로 처리하고 있습니다.

### ③ 수익의 정의 및 인식기준

교환수익이란 재화나 용역을 제공한 대가로 발생하는 수익이며, 비교환수익은 직접적인 반대급부 없이 발생하는 국세, 부담금, 기부금, 무상이전 및 제재금 등의 수익을 의미합니다.

농산물가격안정기금의 교환수익의 경우 수익창출활동이 완료되고 그 금액을 합리적으로 측정할 수 있을 때 인식하고, 비교환수익의 경우 해당 수익에 대한 청구권이 발생하고 그 금액을 합리적으로 측정할 수 있을 때 인식하고 있습니다.

#### ④ 유가증권

유가증권은 총평균법을 적용하여 원가를 산정하고 있으며, 자산의 분류기준에 따라 단기투자증권과 장기투자증권으로 구분하고 있습니다. 단기투자증권은 재정상태표일 현재 만기가 1년 이내 도래하거나 또는 1년 이내에 처분 예정인 채무증권, 지분증권 및 기타단기투자증권을 포함하며, 장기투자증권은 재정상태표일 현재 만기가 1년을 초과하거나 1년 후에 처분예정인 채무증권, 지분증권 및 기타장기투자증권을 포함하고 있습니다.

채무증권은 상각후취득원가로 평가하며 지분증권과 기타장·단기투자증권은 취득원가로 평가하고 있습니다. 다만, 투자목적의 장·단기투자증권의 경우에는 재정상태표일 현재 신뢰성 있게 공정가액을 측정할 수 있으면 공정가액으로 평가하며 장부가액과 공정가액의 차이금액은 순자산조정에 반영하고 있습니다.

유가증권의 회수가능가액이 장부가액 미만으로 하락하고 그 하락이 장기간 계속되어 회복할 가능성이 없을 경우 장부가액과의 차액을 감액손실로 인식하고 재정운영순원가에 반영하고 있습니다.

⑤ 채권 등의 평가

농산물가격안정기금은 재정상태표일 현재의 미수채권 잔액에 대하여 신뢰성있고 객관적인 기준에 따라 산출한 대손추산액을 대손충당금으로 설정하고 있습니다.

또한 장기연불조건의 거래, 장기금전대차거래 또는 이와 유사한 거래에서 발생하는 채권·채무로서 명목가액과 현재가치의 차이가 중요한 경우에는 현재가치로 평가하고 있습니다.

⑥ 재고자산 등의 평가

농산물가격안정기금의 재고자산의 수량은 계속기록법과 정기적으로 실시하는 실지재고조사에 의하여 확정되며, 총평균법(비축농산물) 및 선입선출법(종자농산물)을 적용하여 산정한 원가로 평가되고 있습니다. 또한 재고자산의 시가가 취득원가보다 낮은 경우에는 시가를 재정상태표 가액으로 하고 있습니다. 또한 재고자산의 시가가 취득원가보다 낮은 경우에는 시가를 재정상태표 가액으로 하고 있습니다.

⑦ 일반유형자산 평가 및 감가상각방법

일반유형자산의 취득원가는 당해 자산의 건설원가 또는 매입가액에 취득부대비용을 가산한 금액을 취득원가로 하고 있습니다. 다만 무주부동산의 취득, 국가외 상대방과의 교환 및 기부채납 등의 방법으로 자산을 취득할 경우 취득 당시의 공정가액을 취득원가로 하고 있으며, 국가회계실체 또는 중앙관서 간 발생하는 관리전환은 무상거래일 경우 자산의 장부가액을 취득원가로 하고, 유상거래일 경우에는 자산의 공정가액을 취득원가로 하고 있습니다.

일반유형자산에 사용수익권이 설정된 경우 이는 해당자산의 차감항목으로 표시하며 사용수익권은 수증자가 무형자산으로 인식하는 금액과 동일하게 평가하고 있습니다.

일반유형자산의 내용연수를 연장시키거나 가치를 실질적으로 증가시키는 지출은 자산의 증가로 처리하고, 원상회복 시키거나 능률유지를 위한 지출은 비용으로 처리하고 있습니다.

토지, 입목, 정부미술품·정부미화물품을 제외한 일반유형자산은 아래의 내용연수 및 감가상각 방법에 따라 감가상각하며, 감가상각누계액에 가산하여 자산의 차감 형식으로 표시하고 있습니다.

구분	내용연수	감가상각방법
건물	20년 ~ 50년	정액법
건축물	10년 ~ 25년	
집기·비품·차량운반구	4년 ~ 12년	
기타 일반유형자산	4년 ~ 12년	

⑧ 무형자산 평가 및 감가상각방법

무형자산의 취득원가는 당해 자산의 개발원가 또는 매입가액에 취득 부대비용을 가산한 가액을 취득원가로 하고 있습니다.

무형자산은 사용할 수 있는 시점부터 아래의 내용연수 및 감가상각 방법에 따라 감가상각하며 상각액을 자산에서 직접 차감하여 표시하고 있습니다.

구분	내용연수	감가상각방법
소프트웨어	5년	정액법

## ⑨ 자산재평가

농산물가격안정기금은 일반유형자산 취득 이후 공정가액과 장부금액의 차이가 중요하게 발생한 경우 또는 국유재산 관리 총괄청이 일정주기를 정하여 재평가하기로 한 자산의 경우 해당 자산을 재평가하고 있습니다.

재평가금액은 재평가기준일의 공정가액으로 하되, 해당 자산의 공정가액에 대한 합리적인 증거가 없는 경우에는 대체적인 평가방법을 사용하여 재평가금액을 측정하며 대체적인 평가방법으로 공신력 있는 기관의 공시가격이나 상각후대체원가법을 적용하고 있습니다.

자산을 재평가할 때 감가상각누계액이 있을 경우에는 기존의 감가상각누계액을 제거하며 장부금액이 재평가로 인하여 증가된 경우 그 증가액은 자산재평가이익(순자산조정)으로 인식하고, 재평가로 인하여 감소된 경우 그 감소액은 자산재평가손실로 인식하여 재정운영순원가에 반영하고 있습니다.



⑩ 외화자산 및 외화부채에 대한 회계처리방법

농산물가격안정기금은 화폐성 외화자산과 외화부채의 경우 재정상태표일 현재 기준환율을 적용하여 평가하며, 이로 인한 외화평가손익은 재정운영표에 반영하고 있습니다. 공정가액으로 측정하는 비화폐성 외화자산과 외화부채는 공정가액이 측정된 날의 기준환율로 평가하며, 비화폐성 외화자산과 외화부채의 환율변동효과는 해당 자산의 공정가치 평가에 따른 손익의 구분(조정항목 또는 재정운영순원가)에 따라 동일하게 인식하고 있습니다.

## 2. 장기차입부채 상환계획

구분	계	국채	공채
합계	559,758,000,000	-	-
2024년	-	-	-
2025년	-	-	-
2026년	-	-	-
2027년	-	-	-
2028년	-	-	-
2029년 이후	559,758,000,000	-	-

① 국채 : 해당없음

② 공채 : 해당없음

(단위 : 원)

장기차입금			
국내장기차입금	해외장기차입금	정부내장기차입금	금융리스부채
-	-	559,758,000,000	-
-	-	-	-
-	-	-	-
-	-	-	-
-	-	-	-
-	-	-	-
-	-	559,758,000,000	-

### 3. 장기충당부채

① 퇴직급여충당부채 : 해당없음

② 연금충당부채 : 해당없음

연금충당부채의 변동내용 : 해당없음

연금충당부채의 산정을 위하여 사용된 주요 보험수리적 가정 : 해당없음

③ 보험충당부채 : 해당없음

- 보험충당부채의 변동내역 : 해당없음

- 구상채권 및 대손충당금의 변동내역 : 해당없음

- 보험종류별 보험수익 및 보험비용 : 해당없음

④ 기타장기충당부채 : 해당없음

**<1. 보증충당부채> : 해당없음**

- 구상채권 및 대손충당금의 변동내역 : 해당없음
- 보증충당부채 변동내역 : 해당없음
- 보증종류별 지급보증 금액 : 해당없음

**<2. 퇴직수당충당부채>**

- 퇴직수당충당부채의 변동내용 : 해당없음
- 퇴직수당충당부채의 산정을 위하여 사용된 주요 보험수리적 가정 : 해당없음

**<3. 소송충당부채> : 해당없음**

**<4. 기타의기타장기충당부채> : 해당없음**

#### 4. 외화자산 및 외화부채

구분	계정과목	외화종류	당기말	
			외화금액	원화환산액
외화자산	합계	소계		3,550,991,872
		USD	2,464,288	3,177,453,050
		CNY	2,065,576	373,538,822
	단기금융상품	소계		3,550,991,872
		USD	2,464,288	3,177,453,050
		CNY	2,065,576	373,538,822
외화부채	합계	소계		3,550,991,872
		USD	2,464,288	3,177,453,050
		CNY	2,065,576	373,538,822
	기타유동부채	소계		3,550,991,872
		USD	2,464,288	3,177,453,050
		CNY	2,065,576	373,538,822

전기말	
외화금액	원화환산액
	4,748,897,559
3,347,620	4,242,439,371
2,791,326	506,458,188
	4,748,897,559
3,347,620	4,242,439,371
2,791,326	506,458,188
	4,748,897,559
3,347,620	4,242,439,371
2,791,326	506,458,188
	4,748,897,559
3,347,620	4,242,439,371
2,791,326	506,458,188

## 5. 우발사항 및 약정사항

- ① 계류 중인 소송사건 : 해당없음
- ② 담보제공자산 : 해당없음
- ③ 파생상품 내역
  - 당해연도 : 해당없음
  - 직전연도 : 해당없음
- ④ 지급보증 : 해당없음
- ⑤ 중요한 계약 사항 요약 : 해당없음
- ⑥ 천재지변, 중대한 사고, 파업, 화재 등에 관한 내용과 결과 : 해당없음
- ⑦ 최소운영수입보장 내역(BTO 등) : 해당없음
- ⑧ 기타 우발부채에 대한 내용, 자원의 유출에 따른 재무적 영향 : 해당없음
- ⑨ 자원의 유입가능성이 매우 높은 우발자산 : 해당없음



**6. 전기오류수정 및 회계처리방법의 변경 : 해당없음**

## 7. 순자산조정명세

구 분	전기말
순자산조정 계	92,793,431,374
자산재평가이익	92,793,431,374

(단위: 원)

증가	감소	조직개편	당기말
-	370,362,979		92,423,068,395
-	370,362,979		92,423,068,395

**8. 기타 재무제표에 중대한 영향을 미치는 사항과 재무제표의 이해를위하여 필요한 사항**

1) 정부보관금 : 해당없음

2) 세입·세출외거래 : 해당없음

(1) 조달특별회계 회전자금 : 해당없음

3) 자산재평가

(1) 일반유형자산 : 해당없음

(2) 사회기반시설 : 해당없음

#### 4) 용자사업

##### (1) 용자사업의 개요

농산물가격안정기금은 농산물의 가격조절, 생산·출하 장려, 수출촉진, 보관관리 및 가공 등을 위해 대출취급기관에 자금을 대여하고 있습니다. 대출취급기관은 한국농수산물유통공사와 농협경제지주입니다.

##### (2) 용자조건

용자사업명	사업기간	사업내용	용자대상	이자율	용자기간
친환경농산물 직거래지원	`03~계속	직거래 매취자금(운영)	친환경농수산물 취급업체 (생산자단체, 생협, 전문유통업체)	2.5~3.0% (변동가능)	1년
	`08~계속	친환경농산물 판매장지원(시설)	친환경업체 전자상거래·개인사업자	2.0~3.0% (변동가능)	2년거치 3년상환
산지유통종합자금	`00~계속	수급안정 (노지채소 등)	농협조직, 산지유통법인 등	0~3.0%	1~5년
공영도매시장 시설현대화	`09~`23 (가락시장)	공영도매시장 시설·장비 현대화 지원	지자체	3.0% 또는 변동금리	3거치 7상환 7년거치 13년상환
산지유통 시설지원	`14~계속	채소류출하조절 시설지원	산지유통조직	2.0- 3.0%	3년거치 7년상환
도매유통 활성화지원	`82~계속	농산물도매시장 출하촉진 공판장(청과, 화훼) 출하촉진 직거래 매취 및 수매지원 등	농협 도매시장법인 사이버거래소 생산자단체 출하자, 중도매인 및 소매유통업체	0.0~3.0%	1년
농산물직거래활성화 지원	`13~계속	국내산 1차 농산물 구매	생협, 농업경영체, 전자상거래·푸드플리마켓 일반업체	0.0~3.0% (변동가능)	1년
농식품글로벌 육성지원	`17~계속	농식품 원료 구매 지원	신선농산물 수출업체 가공식품 수출업체	(원료구매) 2.5~3.0%	(원료구매) 1년
		가공식품 시설현대화 지원		(시설현대화) 2.0~3.0%	(시설현대화) 3년거치 7년상환
농식품수출 해외 전진기지구축	`11	해외전진기지구축	한국농수산물 유통공사	0.0%	15년거치 10년상환
식품외식 종합자금	`11~계속	시설현대화 가공원료매입 외식업체육성 농공상용합형 중소기업 지원	농협 농업경영체 일반업체 농공상용합형 중소기업	2.0~3.0%	(시설) 3거치 7상환 (운영) 미거치 1~2상환 (외식시설) 2거치 3상환
공공급식지원센터 운영활성화	`13~계속	공공급식지원 센터 운영자금	공공급식지원센터 식재료공급업체	2.5~3%	1년

### (3) 용자사업의 규모

(단위: 원)

구분	금액	
	당기말	전기말
용자금	3,084,175,823,890	3,213,179,677,430
(용자보조원가총당금)	(183,361,791,339)	(166,231,282,568)
합계	2,900,814,032,551	3,046,948,394,862

#### - 용자사업 세부 현황

#### ■ 당해연도

(단위: 원)

용자사업명	기초용자금 잔액(A)	당기증가 (B)	당기감소 (C)	조직개편 (D)	기말용자금잔액 (E=A+B-C+D)	(용자보조 원가총당금)
친환경농산물직거래지원	24,785,000,000	29,324,000,000	26,161,000,000		27,948,000,000	(310,326,915)
비축기지인수자금지원	74,331,000,000	-	-		74,331,000,000	(2,995,779,484)
산지유통시설지원	1,175,029,600	-	947,376,600		227,653,000	(2,201,696)
공영도매시장 시설현대화	49,074,878,880	25,630,000,000	2,402,900,000		72,301,978,880	(5,528,134,560)
인삼특용작물계열화	84,247,552,400	-	17,719,639,840		66,527,912,560	(4,623,033,670)
산지유통종합자금	2,153,379,714,970	410,619,000,000	546,745,035,620		2,017,253,679,350	(146,438,156,061)
도매유통활성화지원	83,798,401,580	102,596,000,000	85,067,301,480		101,327,100,100	(2,180,009,352)
농산물직거래활성화지원	38,750,000,000	36,932,000,000	38,775,000,000		36,907,000,000	(281,024,074)
농식품글로벌육성지원	413,435,000,000	464,181,000,000	410,090,000,000		467,526,000,000	(9,943,074,724)
농식품수출해외전진기지 구축	20,000,000,000	-	-		20,000,000,000	(5,542,241,723)
식품외식종합자금	255,248,100,000	141,464,000,000	211,881,600,000		184,830,500,000	(5,322,220,800)
공공급식 지원센터 운영 활성화	14,955,000,000	15,072,000,000	15,032,000,000		14,995,000,000	(195,588,280)
합계	3,213,179,677,430	1,225,818,000,000	1,354,821,853,540		3,084,175,823,890	(183,361,791,339)

■ 직전연도

(단위: 원)

용자사업명	기초용자금 잔액(A)	당기증가 (B)	당기감소 (C)	조직개편 (D)	기말용자금잔액 (E=A+B-C+D)	(용자보조 원가총당금)
친환경농산물직거래지원	23,752,000,000	27,741,000,000	26,708,000,000		24,785,000,000	(408,428,327)
비축기지인수자금지원	74,331,000,000	-	-		74,331,000,000	(3,242,906,473)
산지유통시설지원	2,250,688,000	-	1,075,658,400		1,175,029,600	(11,430,129)
공영도매시장 시설현대화	31,203,778,880	20,274,000,000	2,402,900,000		49,074,878,880	(4,090,325,444)
인삼특용작물계열화	82,239,326,960	20,281,000,000	18,272,774,560		84,247,552,400	(6,874,855,116)
산지유통종합자금	2,063,677,858,900	708,075,000,000	618,373,143,930		2,153,379,714,970	(126,909,934,955)
도매유통활성화지원	67,482,684,050	85,202,000,000	68,886,282,470		83,798,401,580	(1,415,157,390)
농산물직거래활성화지원	43,170,000,000	39,212,000,000	43,632,000,000		38,750,000,000	(303,660,241)
농식품글로벌육성지원	363,620,000,000	411,420,000,000	361,605,000,000		413,435,000,000	(7,484,622,764)
농식품수출해외전진기지 건축	20,000,000,000	-	-		20,000,000,000	(6,099,508,277)
식품외식종합자금	226,913,700,000	222,733,000,000	194,398,600,000		255,248,100,000	(9,157,428,013)
공공급식 지원센터 운영 활 성화	14,722,000,000	16,507,000,000	16,274,000,000		14,955,000,000	(233,025,439)
합계	3,013,363,036,790	1,551,445,000,000	1,351,628,359,360		3,213,179,677,430	(166,231,282,568)

**(4) 용자보조비용**

(단위 : 원)

구분	당기	전기
용자보조비용	96,749,214,351	122,632,424,761

**(5) 그밖에 중요하다고 판단한 사항**

: 해당없음

5) 사회보험사업 : 해당없음

6) 정부조직 개편 : 해당없음

7) 기타 사항 : 해당없음



### **제3장. 필수보충정보**

#### **1. 유산자산의 종류, 수량 및 관리상태 : 해당없음**

① 유산자산의 종류, 수량, 관리상태 : 해당없음

② 유산자산취득비 및 유산자산수선유지비 : 해당없음

#### **2. 연금보고서 : 해당없음**

#### **3. 보험보고서 : 해당없음**

#### **4. 사회보험보고서 : 해당없음**

## 5. 총잉여금 · 재정운영결과조정표

2023

I. 총잉여금(*)	-
II. 차이항목	(163,323,074,274)
1. 자산부채의 증감	(140,338,334,838)
(1) 현금및현금성자산 증가(감소)	(81,917,878,581)
(2) 금융상품의 증가(감소)	(1,289,496,960)
(3) 대여금의 증가(감소)	(109,962,853,540)
(4) 일반유형자산의 증가(감소)	2,301,022,580
(5) 기타자산의 증가(감소)	30,716,846,405
(6) 기타부채의 감소(증가)	19,814,025,258
2. 발생주의 기간수익·비용차이	(22,984,739,436)
(1) 부담금수익 차이	51,602,318,344
(2) 제재금수익 차이	6,312,277,865
(3) 재화및용역제공수익 차이	(3,680,282,980)
(4) 이자수익 차이	83,226,241,063
(5) 평가이익 차이	41,278,862
(6) 기타수익 차이	53,927,545,522
(7) 이자비용 차이	(15,893,783,107)
(8) 감가상각비 차이	(6,436,104,788)
(9) 평가손실 차이	(25,055,902,805)
(10) 기타비용 차이	(167,028,327,412)
III. 재정운영결과(I+II)	(163,323,074,274)

(단위: 원)

---

2022
-
(159,886,509,456)
<b>(97,360,889,674)</b>
88,548,014,865
447,408,799
136,677,167,782
937,617,978
57,552,869,916
(381,523,969,014)
<b>(62,525,619,782)</b>
-
2,784,000
(36,055,762,076)
492,486,619
11,526,108
-
-
(6,401,939,836)
(20,574,714,597)
-
<b>(159,886,509,456)</b>

---

(\*)총잉여금

(단위: 원)

	2023	2022
I. 세입(수입)	3,961,596,774,650	5,031,991,325,270
II. 세출(지출)	(3,961,596,774,650)	(5,031,991,325,270)
III. 총잉여금(I+II)	-	-

## 6. 수익·비용 성질별 재정운영표

(단위: 원)

	2023	2022
<b>I. 프로그램총원가</b>	<b>980,971,016,113</b>	<b>1,261,931,825,653</b>
1.재화및용역제공원가	644,278,024,350	682,550,596,043
2.소모품비	129,672,490	187,398,450
3.지급수수료	1,855,302,940	3,145,788,640
4.수선유지비	2,321,583,836	1,959,146,674
5.보조비	198,532,185,751	396,527,392,692
6.기타이전비용	96,749,214,351	122,632,424,761
7.감가상각비	6,144,337,165	6,110,089,975
8.이자비용	7,146,880	7,504,400
9.평가손실	25,055,902,805	20,574,714,597
10.자산처분손실	1,000	6,000
11.연구개발비	200,000,000	-
12.기타비용	5,697,644,545	28,236,763,421
<b>II. 프로그램수익</b>	<b>773,256,187,823</b>	<b>810,756,363,085</b>
1.재화및용역제공수익	639,731,619,000	712,073,531,169
2.이자수익	79,690,165,639	49,979,427,934
3.평가이익	41,278,862	11,526,108
4.기타수익	53,793,124,322	48,691,877,874
<b>III. 관리운영비</b>	<b>1,888,576,713</b>	<b>2,112,577,131</b>
1.인건비	784,000,000	770,000,000
2.복리후생비	31,000,000	31,000,000
3.소모품비	11,700,000	11,700,000
4.인쇄비	25,800,000	25,800,000
5.광고선전비	2,200,000	2,200,000
6.지급수수료	201,004,000	218,193,000
7.세금과공과	30,000,000	30,000,000
8.유류비	1,000,000	3,000,000
9.수선유지비	7,000,000	7,000,000
10.여비교통비	19,347,000	21,497,000
11.업무추진비	17,949,000	17,610,000
12.외주용역비	85,000,000	85,000,000
13.감가상각비	291,767,623	291,849,861

(단위: 원)

	2023	2022
14.연구개발비	380,809,090	597,727,270
<b>IV.비배분비용</b>	<b>15,886,636,227</b>	<b>7,240,694,275</b>
1.이자비용	15,886,636,227	7,240,694,275
<b>V.비배분수익</b>	<b>3,670,496,624</b>	<b>2,772,944,633</b>
1.이자수익	3,536,075,424	2,735,960,063
2.기타수익	134,421,200	36,984,570
<b>VI.재정운영순원가 ( I - II + III + IV - V )</b>	<b>221,819,544,606</b>	<b>457,755,789,341</b>
<b>VII.비교환수익 등</b>	<b>58,496,470,332</b>	<b>297,869,279,885</b>
1.부담금수익	51,602,318,344	83,348,997,410
2.제재금수익	6,312,277,865	3,938,408,352
3.기타재원조달및이전	581,874,123	210,581,874,123
<b>VIII.재정운영결과 (VI-VII)</b>	<b>163,323,074,274</b>	<b>159,886,509,456</b>

**7. 그 밖에 재무제표에는 반영되지 아니하였으나 중요하다고 판단되는 정보**

- 1) 감가상각대체 사회기반시설 : 해당없음
- 2) 하천 토지 중 가격평가 제외자산 현황 : 해당없음
- 3) 국유재산 위탁개발사업 현황 : 해당없음
- 4) 기타 사항 : 해당없음

## 제4장. 부속명세서

### 1. 현금및현금성자산명세서

(단위: 원)

계정과목	구 분	금 액	
		당기말	전기말
합계		91,137,458,177	173,055,336,758
국고금	소계	91,137,458,177	173,055,336,758
	한국은행국가예금	-	151,564,620
	기타국고금	91,137,458,177	172,903,772,138

### 2. 금융상품명세서

(단위: 원)

계정과목	구 분	금 액	
		당기말	전기말
합계		12,919,387,069	14,208,884,029
단기금융상품	소계	12,919,387,069	14,208,884,029
	정기예금	5,175,099,165	5,499,979,289
	기타의단기금융상품	7,744,287,904	8,708,904,740

### 3. 단기투자증권명세서 : 해당없음

1) 채무증권명세서 : 해당없음

2) 지분증권 및 기타단기투자증권명세서 : 해당없음



#### 4. 장기투자증권명세서

(단위: 원)

구 분	당기말	전기말
합계	210,000,000,000	210,000,000,000
지분증권	210,000,000,000	210,000,000,000

1) 채무증권명세서 : 해당없음

## 2) 지분증권 및 기타장기투자증권명세서

구 분		취득가액		장부가액
		당기말	전기말	당기말
합계		210,000,000,000	210,000,000,000	210,000,000,000
지분증권	소계	210,000,000,000	210,000,000,000	210,000,000,000
	출자금	210,000,000,000	210,000,000,000	210,000,000,000

### ① 출자금명세서

출자대상기관		취득가액		장부가액
		당기말	전기말	당기말
합계		210,000,000,000	210,000,000,000	210,000,000,000
농식품 모태펀드		210,000,000,000	210,000,000,000	210,000,000,000

(단위: 원)

전기말	투자증권 평가손익 (누계)		투자증권 감액손실 (누계)	
	당기말	전기말	당기말	전기말
210,000,000,000	-	-	-	-
210,000,000,000	-	-	-	-
210,000,000,000	-	-	-	-

(단위: 원)

전기말	투자증권 평가손익 (누계)		투자증권 감액손실 (누계)		당기배당금 수익
	당기말	전기말	당기말	전기말	
210,000,000,000	-	-	-	-	-
210,000,000,000	-	-	-	-	-

## 5. 미수채권명세서

### 1) 단기미수채권잔액명세서

(단위: 원)

구 분		금 액	
		당기말	전기말
합계	A. 미수채권	3,638,212,774	2,207,389,806
	B. (현재가치할인차금)	-	-
	C. (대손충당금)	-	-
	D. 장부가액(A+B+C)	3,638,212,774	2,207,389,806
미수제재금수익	A. 미수제재금수익	9,160,000	9,160,000
	B. (현재가치할인차금)	-	-
	C. (대손충당금)	-	-
	D. 장부가액(A+B+C)	9,160,000	9,160,000
미수재화및용역제공수익	A. 미수재화및용역제공수익	195,052,774	587,412,317
	B. (현재가치할인차금)	-	-
	C. (대손충당금)	-	-
	D. 장부가액(A+B+C)	195,052,774	587,412,317
미수이자수익	A. 미수이자수익	3,184,800,000	1,361,617,489
	B. (현재가치할인차금)	-	-
	C. (대손충당금)	-	-
	D. 장부가액(A+B+C)	3,184,800,000	1,361,617,489
미수기타수익	A. 미수기타수익	249,200,000	249,200,000
	B. (현재가치할인차금)	-	-
	C. (대손충당금)	-	-
	D. 장부가액(A+B+C)	249,200,000	249,200,000

### 2) 장기미수채권잔액명세서 : 해당없음

## 6. 대여금명세서

### 1) 단기대여금명세서

(단위: 원)

구분		이자율(%)	당기말	전기말
합계			1,096,416,069,232	1,068,433,677,209
단기용자금		0.0~3.0	1,111,622,172,900	1,083,305,045,580
단기대여금대손충당금	소계		(15,206,103,668)	(14,871,368,371)
	(단기용자금대손충당금)		(15,206,103,668)	(14,871,368,371)

### 2) 장기대여금명세서

(단위: 원)

구분		이자율(%)	당기말	전기말
합계			1,857,466,963,319	2,012,542,717,653
장기용자금		0.0~3.0	2,025,622,650,990	2,163,902,631,850
장기대여금대손충당금	소계		(168,155,687,671)	(151,359,914,197)
	(장기용자금대손충당금)		(168,155,687,671)	(151,359,914,197)

## 7. 일반유형자산명세서

### 1) 당해연도 증감명세서

과목	기초장부가액	증감내역			
		취득 /자본적지출	대체	처분	감가 상각
합계	332,989,042,218	2,301,023,580	-	(43,502,000)	(6,436,104,788)
토지	205,580,205,713	-	-	-	-
건물	118,950,620,048	2,253,678,580	-	(1,000)	(5,027,696,438)
건축물	5,021,592,999	-	-	-	(652,268,346)
집기·비품·차량운반구	9,000	-	-	-	-
기타일반유형자산	3,436,614,458	47,345,000	-	(43,501,000)	(756,140,004)

### 2) 직전연도 증감명세서

과목	기초 장부가액	증감내역			
		취득/ 자본적지출	대체	처분	감가 상각
합계	344,960,071,873	5,952,385,615	-	(12,113,584,036)	(6,401,939,836)
토지	205,462,595,714	-	-	(338,367,200)	-
건물	124,774,230,881	4,605,215,910	-	(5,564,932,608)	(4,989,791,059)
건축물	11,839,889,447	2,754,155	-	(6,112,645,299)	(708,405,304)
집기·비품·차량운반구	91,238	-	-	-	(82,238)
기타일반유형자산	2,883,264,593	1,344,415,550	-	(97,638,929)	(703,661,235)

### 3) 보유토지의 공시지가

구분	당기말	
	면적(m <sup>2</sup> )	장부가액
토지(공시지가존재)	390,553.00	206,036,182,912

### 4) 금융리스자산 명세서 : 해당없음

### 5) 건설중인일반유형자산명세서 : 해당없음

(단위 : 원)

감액 /환입	조직 개편	기타 증감	기말 장부가액	기말잔액		
				감가상각 누계액	사용 수익권	재평가이익
-		255,012,144	329,065,471,154	16,191,907,477	10,037,328,618	92,423,068,395
-		455,977,199	206,036,182,912	-	7,865,606,688	67,046,947,992
-		(208,606,181)	115,967,995,009	10,595,130,287	2,171,721,930	20,739,914,854
-		(35,724,819)	4,333,599,834	1,396,398,469	-	4,636,205,549
-		-	9,000	9,672,376	-	-
-		43,365,945	2,727,684,399	4,190,706,345	-	-

(단위 : 원)

감액 /환입	조직 개편	기타증감	기말 장부가액	기말잔액		
				감가상각 누계액	사용수익권	재평가이익
-		592,108,602	332,989,042,218	9,385,439,710	10,619,202,741	92,793,431,374
-		455,977,199	205,580,205,713	-	8,321,583,887	67,046,947,992
-		125,896,924	118,950,620,048	5,232,930,744	2,297,618,854	21,074,417,959
-		-	5,021,592,999	708,405,304	-	4,672,065,423
-		-	9,000	9,672,376	-	-
-		10,234,479	3,436,614,458	3,434,431,286	-	-

(단위 : 원)

공시지가	전기말		
	면적(m <sup>2</sup> )	장부가액	공시지가
242,615,467,406	390,553.00	205,580,205,713	242,615,467,406

## 8. 사회기반시설명세서

### 1) 사회기반시설 증감명세서

#### (1) 도로 증감명세서

- ① 당해연도 증감명세서 : 해당없음
- ② 직전연도 증감명세서 : 해당없음

#### (2) 철도 증감명세서

- ① 당해연도 증감명세서 : 해당없음
- ② 직전연도 증감명세서 : 해당없음

#### (3) 항만 증감명세서

- ① 당해연도 증감명세서 : 해당없음
- ② 직전연도 증감명세서 : 해당없음

#### (4) 댐 증감명세서

- ① 당해연도 증감명세서 : 해당없음
- ② 직전연도 증감명세서 : 해당없음

#### (5) 공항 증감명세서

- ① 당해연도 증감명세서 : 해당없음
- ② 직전연도 증감명세서 : 해당없음

#### (6) 하천 증감명세서

- ① 당해연도 증감명세서 : 해당없음
- ② 직전연도 증감명세서 : 해당없음

#### (7) 상수도 증감명세서

- ① 당해연도 증감명세서 : 해당없음
- ② 직전연도 증감명세서 : 해당없음



**(8) 국가어항 증감명세서**

- ① 당해연도 증감명세서 : 해당없음
- ② 직전연도 증감명세서 : 해당없음

**(9) 기타사회기반시설 증감명세서**

- ① 당해연도 증감명세서 : 해당없음
- ② 직전연도 증감명세서 : 해당없음

**2) 건설중인사회기반시설명세서 : 해당없음**

## 9. 무형자산명세서

### 1) 당해연도 증감명세서

내역	기초장부가액	취득/자본적지출	처분
합계	1,000	-	-
소프트웨어	1,000	-	-

### 2) 직전연도 증감명세서

내역	기초장부가액	취득/자본적지출	처분
합계	1,000	-	-
소프트웨어	1,000	-	-

(단위: 원)

감가상각	감액/환입	조직개편	기타증감	기말장부가액
-	-		-	1,000
-	-		-	1,000

(단위: 원)

감가상각	감액/환입	조직개편	기타증감	기말장부가액
-	-		-	1,000
-	-		-	1,000

## 10. 국채및공채명세서

1) 단기국채및공채명세서 : 해당없음

2) 장기국채및공채명세서 : 해당없음

## 11. 차입금명세서

1) 단기차입금명세서 : 해당없음

### 2) 장기차입금명세서

(단위: 원)

구분 및 차입처		이자율(%)	당기말	전기말
합계			559,758,000,000	559,758,000,000
정부내장기차입금	소계		559,758,000,000	559,758,000,000
	정부내장기예수금	소계	559,758,000,000	559,758,000,000
		기금	2.8	559,758,000,000

3) 금융리스부채 연도별 상환계획 : 해당없음

4) 운용리스료 연도별 지급계획 : 해당없음

## 12. 출연비 명세서 : 해당없음

## 2. 농지관리기금

# 제1장 재무제표

## 1. 재정상태표

당기말 : 2023년 12월 31일 현재

전기말 : 2022년 12월 31일 현재

농지관리기금

		주식	2023	
<b>자산</b>				
<b>I.유동자산</b>			<b>2,073,363,469,490</b>	
1.	현금및현금성자산		231,692,007,681	
	1) 국고금		231,692,007,681	
2.	미수채권		291,849,366,474	
	1) 미수부담금수익	237,081,424,599		
	2) 미수재화및용역제공수익	43,928,697,337		
	3) 미수이자수익	10,825,683,528		
	4) 기타의미수금	13,561,010		
	미수채권대손충당금		1,613,820,802	290,235,545,672
	1) 미수부담금수익대손충당금	1,613,820,802		
3.	단기대여금	8.4)	1,549,477,728,190	
	1) 정부내단기예탁금		1,422,634,000,000	
	2) 단기용자금		126,843,728,190	
	단기대여금대손충당금	8.4)	5,684,362,163	
	1) 단기용자금대손충당금		5,684,362,163	
4.	기타유동자산		7,642,550,110	
	1) 재고자산		7,642,550,110	
<b>II.투자자산</b>			<b>10,101,583,528,830</b>	
1.	장기투자증권		1,097,000,000,000	
	1) 지분증권		1,097,000,000,000	
2.	장기대여금	8.4)	9,389,193,732,402	
	1) 정부내장기예탁금		300,000,000,000	
	2) 장기용자금		9,089,193,732,402	
	장기대여금대손충당금	8.4)	384,610,203,572	
	1) 장기용자금대손충당금		384,610,203,572	

(단위: 원)

---

2022	
	<b>2,095,387,056,618</b>
	229,024,692,059
229,024,692,059	
313,333,643,665	
245,378,354,299	
52,760,498,783	
14,341,184,598	
853,605,985	
1,113,430,106	312,220,213,559
1,113,430,106	
1,553,053,014,096	
1,383,795,000,000	
169,258,014,096	
6,553,413,206	1,546,499,600,890
6,553,413,206	
	7,642,550,110
7,642,550,110	
	<b>9,598,470,244,690</b>
	1,258,866,104,000
1,258,866,104,000	
8,798,242,566,986	
802,634,000,000	
7,995,608,566,986	
458,638,426,296	8,339,604,140,690
458,638,426,296	

---

농지관리기금

	주석	2023	
<b>Ⅲ. 일반유형자산</b>			<b>3,672,539,224,780</b>
1. 토지	8.3)		1,231,586,939,304
2. 집기·비품·차량운반구	8.3)	113,057,330	
1) 사무용기기		75,167,330	
2) 운반건설기계및차량		37,890,000	
집기·비품·차량운반구감가상각누계액		58,987,760	54,069,570
1) 사무용기기감가상각누계액		38,069,407	
2) 운반건설기계및차량감가상각누계액		20,918,353	
3. 건설중인일반유형자산			2,440,898,215,906
1) 건설중인토지		2,440,898,215,906	
<b>IV. 사회기반시설</b>			-
<b>V. 무형자산</b>			<b>2,000</b>
1. 기타무형자산			2,000
<b>VI. 기타비유동자산</b>			<b>746,396,976,129</b>
1. 장기미수채권			746,396,976,129
1) 장기미수부담금수익		653,486,317,080	
2) 장기미수재화및용역제공수익		14,577,123,605	
3) 장기미수이자수익		78,333,535,444	
<b>자산계</b>			<b>16,593,883,201,229</b>
<b>부채</b>			
<b>I. 유동부채</b>			<b>59,076,972,390</b>
1. 기타유동부채			59,076,972,390
1) 예수금		34,950,446,065	
2) 선수금		2,657,879,600	
3) 미지급비용		21,468,646,725	
<b>Ⅱ. 장기차입부채</b>			-
<b>Ⅲ. 장기충당부채</b>			<b>241,017,787,432</b>
1. 기타장기충당부채	3		241,017,787,432
1) 기타의기타장기충당부채		241,017,787,432	
<b>IV. 기타비유동부채</b>			-
<b>부채계</b>			<b>300,094,759,822</b>
<b>순자산</b>			



(단위: 원)

<b>2022</b>	
	<b>3,647,420,811,960</b>
	1,330,462,228,761
111,181,250	
73,291,250	
37,890,000	
	57,318,438
53,862,812	
37,680,733	
16,182,079	
	2,316,901,264,761
2,316,901,264,761	
	-
	<b>2,000</b>
	2,000
	<b>805,946,891,054</b>
	805,946,891,054
720,564,789,756	
28,359,014,183	
57,023,087,115	
	<b>16,147,225,006,322</b>
	<b>56,580,467,133</b>
	56,580,467,133
33,253,183,469	
1,707,002,800	
21,620,280,864	
	-
	<b>374,046,593,262</b>
	374,046,593,262
374,046,593,262	
	-
	<b>430,627,060,395</b>

농지관리기금

	주석	2023
I.기본순자산		1,919,728,131,733
II.적립금 및 잉여금		14,112,448,664,314
III.순자산조정	7	261,611,645,360
순자산계		16,293,788,441,407
부채와순자산계		16,593,883,201,229

(단위: 원)

---

2022

---

1,919,728,131,733

---

13,444,592,964,143

---

352,276,850,051

---

15,716,597,945,927

---

16,147,225,006,322

---

## 2. 재정운영표

당기 : 2023년 1월 1일부터 2023년 12월 31일까지

전기 : 2022년 1월 1일부터 2022년 12월 31일까지

### 농지관리기금

	주석	2023		
		총원가	수익	순원가
<b>I. 프로그램순원가</b>		<b>180,448,468,935</b>	<b>(236,811,711,398)</b>	<b>(56,363,242,463)</b>
1.농가경영안정		63,842,266,859	(100,178,699,002)	(36,336,432,143)
2.농업인력육성및창업지원		31,133,983,889	(73,229,503,353)	(42,095,519,464)
3.농업생산기반정비		23,206,803,001	(31,892,529,110)	(8,685,726,109)
4.농촌복지및지역활성화		29,445,993,785	(29,643,113,395)	(197,119,610)
5.국제협력협상		25,206,295,442	(1,661,598,428)	23,544,697,014
6.농림축산식품행정지원		7,613,125,959	(206,268,110)	7,406,857,849
<b>II. 관리운영비</b>				<b>1,780,107,338</b>
1.인건비				1,145,000,000
2.경비				635,107,338
(1)복리후생비				8,000,000
(2)소모품비				168,900,000
(3)세금과공과				100,066,000
(4)피복비와급량비				2,000,000
(5)유류비				5,000,000
(6)수선유지비				5,700,000
(7)여비교통비				29,074,700
(8)업무추진비				18,092,290
(9)외주용역비				273,000,000
(10)감가상각비				10,274,348
(11)연구개발비				15,000,000
<b>III. 비배분비용</b>				<b>160,638,444,361</b>
1.대손상각비				500,390,696
2.자산감액손실				154,973,000,230
3.자산처분손실				1,851,790
4.기타비용				5,163,201,645

(단위: 원)

2022		
총원가	수익	순원가
<b>290,477,214,454</b>	<b>(163,029,820,320)</b>	<b>127,447,394,134</b>
157,694,044,458	(103,625,237,096)	54,068,807,362
95,730,165,247	(26,560,511,355)	69,169,653,892
10,905,674,517	(11,883,363,977)	(977,689,460)
18,989,549,548	(18,482,248,328)	507,301,220
6,684,620,708	(1,649,971,914)	5,034,648,794
473,159,976	(828,487,650)	(355,327,674)
		<b>1,754,509,689</b>
		1,125,000,000
		629,509,689
		8,000,000
		166,100,000
		87,489,000
		2,000,000
		5,000,000
		3,000,000
		31,756,000
		13,655,000
		-
		9,509,689
		303,000,000
		<b>176,457,841,394</b>
		254,817,564
		174,279,709,056
		2,041,240
		1,921,273,534

농지관리기금

	주식	2023	
	총원가	수익	순원가
<b>IV.비배분수익</b>			<b>82,163,768,393</b>
1.이자수익			58,243,082,462
2.자산처분이익			17,109,790,084
3.기타수익			6,810,895,847
<b>V.재정운영순원가(I+II+III-IV)</b>			<b>23,891,540,843</b>
<b>VI.비교환수익 등</b>			<b>691,747,241,014</b>
1.부담금수익			861,700,239,564
2.제제금수익			1,844,001,450
3.기타재원조달및이전			(171,797,000,000)
<b>VII.재정운영결과(V-VI)</b>			<b>(667,855,700,171)</b>

(단위: 원)

2022		
총원가	수익	순원가
		<b>75,701,393,840</b>
		44,728,240,540
		28,354,421,437
		2,618,731,863
		<b>229,958,351,377</b>
		<b>723,800,020,193</b>
		925,308,771,132
		2,024,249,061
		(203,533,000,000)
		<b>(493,841,668,816)</b>

### 3. 순자산변동표

당기 : 2023년 1월 1일부터 2023년 12월 31일까지

전기 : 2022년 1월 1일부터 2022년 12월 31일까지

농지관리기금

---

	주식
<b>I.전기 기초순자산</b>	
1. 보고금액	
<b>II.재정운영결과</b>	
<b>III.조정항목</b>	
1. 투자증권평가손익	7
2. 자산재평가이익	7, 8.3)
<b>IV.전기 기말순자산 (I-II+III)</b>	
<b>V.당기 기초순자산</b>	
1. 보고금액	
<b>VI.재정운영결과</b>	
<b>VII.조정항목</b>	
1. 투자증권평가손익	7
2. 자산재평가이익	7, 8.3)
<b>VIII.당기 기말순자산 (V-VI+VII)</b>	



(단위: 원)

기본순자산	적립금 및 잉여금	순자산조정	합계
1,919,728,131,733	12,950,751,295,327	253,287,298,388	15,123,766,725,448
1,919,728,131,733	12,950,751,295,327	253,287,298,388	15,123,766,725,448
	(493,841,668,816)		(493,841,668,816)
-	-	98,989,551,663	98,989,551,663
-	-	(151,893,424)	(151,893,424)
-	-	99,141,445,087	99,141,445,087
1,919,728,131,733	13,444,592,964,143	352,276,850,051	15,716,597,945,927
1,919,728,131,733	13,444,592,964,143	352,276,850,051	15,716,597,945,927
1,919,728,131,733	13,444,592,964,143	352,276,850,051	15,716,597,945,927
	(667,855,700,171)		(667,855,700,171)
-	-	(90,665,204,691)	(90,665,204,691)
-	-	(1,066,104,000)	(1,066,104,000)
-	-	(89,599,100,691)	(89,599,100,691)
1,919,728,131,733	14,112,448,664,314	261,611,645,360	16,293,788,441,407

## **제2장. 재무제표에 대한 주석**

### **1. 중요한 회계처리방법**

#### **① 일반기준**

첨부된 재무제표 및 부속서류는 국가회계법 제11조 제1항의 규정에 따른 국가회계기준에 따라 농지관리기금에서 작성한 것입니다.

② 현금및현금성자산

농지관리기금은 보통예금 및 큰 거래비용 없이 현금으로 전환이 용이하고  
이자율 변동에 따른 가치변동의 위험이 중요하지 않은 금융상품을 취득  
당시 만기일 또는 상환일이 3개월 이내인 상품을 현금 및 현금성 자산으로  
처리하고 있습니다.

### ③ 수익의 정의 및 인식기준

농지관리기금 교환수익의 경우 수익창출 활동이 완료되고 그 금액을 합리적으로 측정할 수 있을 때 인식하고, 비교환수익의 경우 해당 수익에 대한 청구권이 발생하고 그 금액을 합리적으로 측정할 수 있을 때 인식하고 있습니다.

#### 가. 농지보전부담금의 수익 인식

- 기금에서는 부담금을 부과하는 시점에서 농지보전부담금수익을 인식하고 있으며 기말시점에서 과거 경험을 통한 부과취소율로 총당부채 계상 및 수익에서 가감하고 있습니다.
- 미수부담금은 연령분석법으로 대손충당금을 설정하고 수익에서 차감하고 있습니다.
- 농지보전부담금 체납에 따른 가산금은 순수한 부담금 수익과의 구분을 통해 정확한 정보제공을 위해 별도의 계정으로 관리하고 있습니다.

#### 나. 조성토지의 매출 인식

- 기금의 조성토지 매출은 사업시행자가 조성토지를 매각하는 시점에서 수익으로 인식하고 있습니다.

#### 다. 이자수익 등의 인식

- 기금은 대여금, 매출채권 및 예금과 관련된 이자수익을 발생주의 원칙에 따라 인식하고 있으며, 완공된 조성토지의 분양 전 일시적 사용에 대한 임대료 등은 사업시행자가 부과하여 청구권이 발생하고 그 금액이 확정되었을 때 재화 및 용역제공수익으로 인식하고 있습니다.

#### ④ 유가증권

농지관리기금은 자산운용을 위한 유가증권 구매시 총평균법을 적용하여 원가를 산정하고 자산의 분류기준에 따라 단기투자증권과 장기투자증권으로 구분함을 원칙으로 하고 있습니다.

단기투자증권은 만기가 1년 내 또는 1년 이내에 처분예정인 채무증권, 지분증권 및 기타단기투자증권을 포함하며, 장기투자증권은 만기가 1년 이상 또는 1년 이후에 처분예정인 채무증권, 지분증권 및 기타장기투자증권을 포함하도록 하고 있습니다.

채무증권은 상각 후 취득원가로 평가하며 지분증권과 기타 장·단기투자증권은 재정상태표일 현재 신뢰성 있게 공정가액을 측정할 수 있는 경우 공정가액으로 평가하고 장부가액과 공정가액의 차이 금액은 순자산 조정에 반영합니다. 다만 그러지 않을 시에는 취득원가로 평가합니다.

유가증권의 회수가능가액이 장부가액 미만으로 하락하고 그 하락이 장기간 계속되어 회복할 가능성이 없을 경우 장부가액과의 차액을 감액손실로 인식하고 재정운영순원가에 반영함을 원칙으로 합니다.

⑤ 채권 등의 평가

농지관리기금의 채권은 농지은행 및 해외농업개발지원사업 관련 대여금, 대단위 간척사업을 통한 조성토지 매각 및 사용에 따른 미수재화및용역제공수익, 농지보전부담금 부과·징수에 따른 미수부담금수익 등이 있습니다. 농지관리기금은 재정상태표일 현재의 대여금 잔액에 대하여 현금회수 흐름을 고려, 합리적이고 객관적인 기준에 따라 산출한 대손추산액을 대손충당금으로 설정하고 있습니다.

농지관리기금은 대여금 대손추산액 산출 시 사업별 과거 5개년 치 자료를 사용한 대손 경험률(규모화 등) 및 위험부담율(농지연금)을 기준으로 하고 있습니다.

⑥ 재고자산 등의 평가

농지관리기금의 재고자산은 농지조성을 위해 투입된 사업비로서 역사적 원가로 측정하고 있으며, 투자에 대한 회수율을 산정하여 재고자산을 순 실현가능가액으로 평가하고 그 결과를 재화 및 용역제공원가에 가감하여 재정운영순원가에 반영하고 있습니다.

⑦ 일반유형자산 평가 및 감가상각방법

농지관리기금 일반유형자산의 취득원가는 해당 자산의 매입가에 취득부대 비용을 가산한 금액으로 하고 있으며, 취득원가에서 아래의 추정내용연수와 상각방법에 따라 산정된 감가상각누계액을 차감하는 형식으로 재정상태표에 표시하고 있습니다.

일반유형자산의 내용연수를 연장하거나 가치를 실질적으로 증가시키는 지출은 자산의 증가로 처리하고, 원상으로 회복시키거나 능률 유지를 위한 지출은 비용으로 처리하고 있습니다.

간척농지는 과거 매각을 목적으로 조성, 준공 즉시 매각절차가 이루어져 재고자산으로 분류했으나 국가정책이 장기임대로 전환됨에 따라 2011년도부터 임대지구 및 미준공지구에 대하여 유형자산으로 대체하여 재평가를 하고 있습니다.

농지관리기금은 간척사업을 실시하고 있으며, 투자된 내역은 건설중인 자산으로 인식하고 있습니다. 투자누계액은 5,544,403백만원이며, 2023년 도 손실경험율은 55.98%로 설정하여 감액손실율로 설정하여 감액손실누계액은 3,103,505백만원 설정하였습니다.

구분	내용연수	감가상각방법
집기·비품·차량운반구	5년 ~ 11년	정액법

※ 감가상각방법은 정액법을 원칙으로 하지만 자산의 미래 경제적 효익이 소비되는 형태가 정액법으로 감가상각하는 방법과 중대하게 다를 경우에는 경제적 효익이 소비되는 형태를 반영한 감가상각방법을 적용할 수 있음



⑧ 무형자산 평가 및 감가상각방법

농지관리기금은 2011년에 기금회계시스템을, 2012년에 자산운용시스템을 외부용역을 통하여 개발하는 데 투입한 비용을 무형자산으로 인식하였으며, 아래의 추정내용연수와 상각방법에 따라 자산에서 직접 차감하고 있습니다.

구분	내용연수	감가상각방법
기타 무형자산	5년	정액법

⑨ 자산의 감액 등

농지관리기금은 장기 계속사업인 대단위농업개발사업을 통해 간척사업을 실시하고 있으며 사업비로 투자된 내역은 건설중인자산으로 인식하고 있습니다.

장기간 대규모로 투입된 사업비는 간척농지 최종 준공 시 투입된 건설중인자산 원가보다 실제 조성되어 취득하게 되는 유형자산이 현저하게 적습니다.

이에 따라 준공 시 발생하는 비용의 적절한 기간 배분을 위하여 당해연도의 사업비로 투입되어 건설중인자산으로 인식한 부분에 대하여 유형자산 손실경험률을 적용하여 장부가액에서 직접 차감하여 회수가능가액으로 조정장부가액과 회수가능가액의 차액은 동 자산에 대한 감액손실의 과목으로 재정운영순원가에 반영하고 있으며, 당해연도와 직전연도의 감액내역은 다음과 같습니다.

(단위: 원)

구분	당기	전기	감액사유
건설중인자산	154,973,000,230	174,279,709,056	예상손실증가

다만, 감액한 자산의 회수가능가액이 차기 이후에 당해 자산이 감액되지 않았을 경우의 장부가액 이상으로 회복되는 경우 동 장부가액까지를 한도로 하여 동 자산에 대한 감액손실환입 과목으로 재정운영순원가에 반영하고 있습니다.

## ⑩ 자산재평가

농지관리기금은 일반유형자산 중 취득 이후 공정가액과 장부금액의 차이가 중요하게 발생한 경우 또는 국유재산 관리 총괄청이 일정 주기를 정하여 재평가하기로 한 자산의 경우 해당 자산을 재평가하고 있습니다.

재평가금액은 재평가기준일의 공정가액으로 하되, 해당 자산의 공정가액에 대한 합리적인 증거가 없는 경우에는 대체적인 평가방법을 사용하여 재평가금액을 측정하며 대체적인 평가방법으로 공신력 있는 기관의 공시가격이나 상각후대체원가법을 적용하고 있습니다.

자산을 재평가할 때 감가상각누계액이 있으면 기존의 감가상각누계액을 제거하며 장부금액이 재평가로 인하여 증가된 경우 그 증가액은 자산재평가이익(순자산조정)으로 인식하고, 재평가로 인하여 감소한 경우 그 감소액은 자산재평가손실로 인식하여 재정운영순원가에 반영하고 있습니다.

⑪ 충당부채, 우발부채 및 우발자산

농지관리기금은 지출의 시기 또는 금액은 불확실하지만 과거 사건이나 거래의 결과로 인하여 재정상태표일 현재 국가회계 실체가 부담하는 의무를 이행하기 위해 자원이 유출될 가능성이 높고 그 금액을 신뢰성 있게 추정할 수 있는 경우 그 손실금액을 장기충당부채로 계상하고 있습니다.

반품(부과취소·환급 등)이 빈번하게 발생하는 농지보전부담금을 부과시점에 인식함으로써 수익에 대한 과대인식 가능성이 존재함에 따라 농지전용허가자의 권리포기 등에 따른 적정 수익 성과평가를 위해 관련 충당부채를 설정하고 있습니다.

농지보전부담금의 당년도 부과액에 대한 익년도 이후 취소 또는 환급되는 금액을 과거 5개년 자료를 이용하여 반품(취소·환급)율을 구하고 충당부채를 계산하여 동액을 손익에 반영하고 있습니다.

또한, 과거사건은 발생하였으나 불확실한 미래사건의 발생여부에 의해서 그 존재여부가 확인되는 잠재적인 의무가 있는 경우 또는 과거사건이나 거래의 결과 현재의무가 존재하나 경제적 효익이 있는 자원의 유출 가능성이 매우 높지 않거나 당해 의무를 이행하여야 할 금액을 신뢰성 있게 추정할 수 없는 경우 우발부채로 주석 기재하고 있습니다.

그리고 우발자산은 자산으로 인식하지 아니하고, 경제적 효익의 유입 가능성이 매우 높은 경우에만 그 내용을 주석에 표시하고 있습니다.

⑫ 기타 중요한 회계원칙 등

정책적 목적에 따라 저리로 제공하는 용자사업의 적정한 평가 및 원가산출을 위하여 용자회계준칙이 정하는 바에 따라 설정대상 용자금에 대해 현재가치를 평가하여 용자보조원가충당금을 설정하고 있습니다.

## 2. 장기차입부채 상환계획 : 해당없음

- ① 국채 : 해당없음
- ② 공채 : 해당없음

## 3. 장기충당부채

- ① 퇴직급여충당부채 : 해당없음
- ② 연금충당부채 : 해당없음
  - 연금충당부채의 변동내용 : 해당없음
  - 연금충당부채의 산정을 위하여 사용된 주요 보험수리적 가정 : 해당없음
- ③ 보험충당부채 : 해당없음
  - 보험충당부채의 변동내역 : 해당없음
  - 구상채권 및 대손충당금의 변동내역 : 해당없음
  - 보험종류별 보험수익 및 보험비용 : 해당없음
- ④ 기타장기충당부채

(단위: 원)

구분	금액	
	당기말	전기말
기타의기타장기충당부채	241,017,787,432	374,046,593,262
합계	241,017,787,432	374,046,593,262

**<1. 보증충당부채> : 해당없음**

- 구상채권 및 대손충당금의 변동내역 : 해당없음
- 보증충당부채 변동내역 : 해당없음
- 보증종류별 지급보증 금액 : 해당없음

**<2. 퇴직수당충당부채>**

- 퇴직수당충당부채의 변동내용 : 해당없음
- 퇴직수당충당부채의 산정을 위하여 사용된 주요 보험수리적 가정 : 해당없음

**<3. 소송충당부채> : 해당없음**

**<4. 기타의기타장기충당부채>**

(단위: 원)

구분	금 액	
	당기	전기
기초잔액(A)	374,046,593,262	225,120,662,819
증가액(B)	-	148,925,930,443
감소액(C)	133,028,805,830	-
조직개편으로인한증감(D)	-	-
기말잔액(E=A+B-C+D)	241,017,787,432	374,046,593,262

- 농지보전부담금의 해당연도 부과금액에 대하여 수익인식된 부담금 중 환급·부과취소될 것으로 추정되는 금액을 과거 5개년간 경험률을 통해 충당부채를 설정하고 있습니다.

#### 4. 외화자산 및 외화부채 : 해당없음

#### 5. 우발사항 및 약정사항

##### ① 계류 중인 소송사건

- 전체 소송건수 및 소송가액

(단위: 건, 원)

구 분	농지관리기금이 원고인 경우		농지관리기금이 피고인 경우	
	소송건수	소송가액	소송건수	소송가액
당기말	-	-	-	-
전기말	-	-	-	-

해당없음

- 소송사건 중 중요한 내역

(단위: 원)

계류법원	원고	피고	사건내용	소송가액	진행상황
OO기금(또는OO특별회계)이 원고인 경우					
OO기금(또는OO특별회계)이 피고인 경우					

예)

- 소송사건 중 중요한 내역

(단위: 원)

계류법원	원고	피고	사건내용	소송가액	진행상황
OO기금(또는OO특별회계)이 원고인 경우					
XX법원 YY지원	OO부	홍길동	손해배상청구	500,000,000	1심진행중
XX법원 ZZ지원	OO부	홍길동	손해배상청구	400,000,000	2심진행중 (1심패소)
OO기금(또는OO특별회계)이 피고인 경우					
XX법원 FF지원	재단법인 AAA	OO부	부당이득금 반환청구	200,000,000	2심진행중 (1심패소)
XX법원 OO지원	(주)YY	OO부	부당이득금 반환청구	300,000,000	3심진행중 (1,2심패소)



② 담보제공자산 : 해당없음

(단위: 원)

담보제공자산	장부가액	채권최고액	담보제공이유	담보권자	차입금액

③ 파생상품 내역

■ 당해연도 : 해당없음

■ 직전연도 : 해당없음

④ 지급보증 : 해당없음

⑤ 중요한 계약 사항 요약 : 해당없음

⑥ 천재지변, 중대한 사고, 파업, 화재 등에 관한 내용과 결과 : 해당없음

⑦ 최소운영수입보장 내역(BTO 등) : 해당없음

⑧ 기타 우발부채에 대한 내용, 자원의 유출에 따른 재무적 영향 : 해당없음

⑨ 자원의 유입가능성이 매우 높은 우발자산 : 해당없음

## 6. 전기오류수정 및 회계처리방법의 변경

① 중대한 전기오류수정 : 해당없음

② 중대하지 아니한 전기오류수정 : 해당없음

③ 회계정책 변경 : 해당없음

④ 회계추정의 변경 : 해당없음

## 7. 순자산조정명세

구 분		전기말	
순자산조정 계		352,276,850,051	
투자증권평가손익	소계	1,066,104,000	
	장기투자증권	소계	1,066,104,000
		지분증권	1,066,104,000
자산재평가이익		351,210,746,051	

(단위: 원)

증가	감소	조직개편	당기말
-	90,665,204,691	-	261,611,645,360
-	1,066,104,000	-	-
-	1,066,104,000	-	-
-	1,066,104,000	-	-
-	89,599,100,691	-	261,611,645,360

**8. 기타 재무제표에 중대한 영향을 미치는 사항과 재무제표의 이해를위하여  
필요한 사항**

1) 정부보관금 : 해당없음

## 2) 세입·세출외거래 : 해당없음

### (1) 조달특별회계 회전자금

정부기업예산법에 따라 조달특별회계가 사업운영을 위해 세입·세출 외에 별도로 보유하고 있는 회전자금은 재정상태표의 기타유동자산에 반영하고 있으며, 그 구성내역은 다음과 같습니다.

(단위: 원)

구 분	당기말	전기말
<b>자산 (A)</b>		
I.유동자산		
현금및현금성자산		
현금및현금등가물		
국고금		
미수채권		
미수재화및용역제공수익		
미수재화및용역제공수익대손충당금		
미수기타수익		
미수기타수익대손충당금		
기타유동자산		
재고자산		
저장품		
선급금		
선급비용		
기타의기타유동자산		
<b>부채 (B)</b>		
I.유동부채		
단기차입금		
유동성장기차입부채		
기타유동부채		
미지급금		
예수금		
선수금		
미지급비용		
선수수익		
기타의기타유동부채		
<b>회전자금 합계(C=A-B)</b>		

### 3) 자산재평가

#### (1) 일반유형자산

(단위: 원)

자산 종류	재평가액 추정방법 및 유의적 가정	재평가금액 (A+B-C)	재평가전 장부가액(A)	평가증 (B)	평가감 (C)
토지	공시지가	1,231,586,939,304	1,321,186,039,995	-	89,599,100,691
일반유형자산합계		1,231,586,939,304	1,321,186,039,995	-	89,599,100,691

- (1) 재평가기준일 : 2023년 12월 31일
- (2) 공정가액으로 측정한 경우 전문성 있는 평가인의 참여 여부 : 매립으로 조성된 토지의 공시지가가 없는 경우, 인근 토지의 공시지가 평균을 통해 공정가액으로 측정함
- (3) 해당 자산의 재평가금액 추정에 사용한 방법과 유의적인 가정 : 2023년 1월 1일 공시지가를 기준으로 함
- (4) 재평가에 따라 평가감소액 89,599,100,691원에 대해 순자산조정으로 인식함

#### (2) 사회기반시설 : 해당없음



#### 4) 용자사업

\* 용자 회계처리지침에 따른 용자사업을 수행하는 경우에만 작성

##### (1) 용자사업의 개요

- 농지관리기금은 영농규모적정화, 농업경쟁력강화, 경영위기에 처한 농가의 경영정상화, 농식품산업 해외진출지원 등을 위해 「한국농어촌공사 및 농지관리기금법」에 따라 용자사업을 수행하고 있습니다.
- 용자대상은 한국농어촌공사이며, 용자대상사업은 맞춤형농지지원사업, 경영회생지원농지매입사업, 농지연금사업, 농식품산업 해외진출지원사업입니다. 한국농어촌공사에서는 농지관리기금으로부터 지급받은 용자금을 용자대상 조건에 따라 실수요자에게 대여해 주고 있습니다.
- 농지매입비축사업에 대한 용자금은 만기 일자를 확정할 수 없는 사업 특성상 용자보조원가충당금 설정대상에서 제외하였습니다.
- 농지연금사업에 대한 용자금은 만기 일자를 확정할 수 없는 사업 특성상 용자보조원가충당금 설정대상에서 제외하였습니다.

##### (2) 용자조건

용자사업명	사업기간	사업내용	용자대상	이자율(%)	용자기간
맞춤형농지지원	1990~계속	농지매매, 임대차, 교환, 공영농지매입, 후매도, 사업단지조성	전업농업인, 청년농업인 등	0%~1%	5~30년분할상환
		경영회생지원	재해피해율, 부채 등 고려된 농업인		2006~계속
농지연금	2011~계속	고령농업인 연금 지급	만60세 이상(영농경력 5년 이상)	2%	연금지급 종료시까지
해외농업개발	2009~계속	농식품산업 해외진출지원	해외농업자원개발 신고 기업 등	2%	5년거치 10년분할상환

※ 용자대상은 국가유공자, 영세농민 등 해당 용자사업의 수혜계층을 기재

### (3) 용자사업의 규모

(단위: 원)

구분	금액	
	당기말	전기말
용자금	9,216,037,460,592	8,164,866,581,082
(용자보조원가총당금)	(390,294,565,735)	(465,191,839,502)
합계	8,825,742,894,857	7,699,674,741,580

#### - 용자사업 세부 현황

##### ■ 당해연도

(단위: 원)

용자사업명	기초용자금 잔액(A)	당기증가 (B)	당기감소 (C)	조직개편 (D)	기말용자금잔액 (E=A+B-C+D)	(용자보조 원가총당금)
농지구묘화	971,744,842,165	66,380,000,000	123,367,615,885	-	914,757,226,280	(60,958,396,583)
경영회생지원	2,491,521,077,388	290,700,000,000	169,171,026,543	-	2,613,050,050,845	(319,613,354,970)
농지연금	839,211,696,224	263,060,000,000	45,609,297,755	-	1,056,662,398,469	(46,000,000)
농지매입비축	3,786,598,965,305	763,470,000,000	4,138,180,307	-	4,545,930,784,998	-
해외농업개발	75,790,000,000	3,966,000,000	4,654,000,000	-	75,102,000,000	(7,930,713,173)
선임대-후매도	-	8,087,000,000	-	-	8,087,000,000	(1,746,101,009)
농업스타트업단지조성	-	2,448,000,000	-	-	2,448,000,000	-
합계	8,164,866,581,082	1,398,111,000,000	346,940,120,490	-	9,216,037,460,592	(390,294,565,735)

##### ■ 직전연도

(단위: 원)

용자사업명	기초용자금 잔액(A)	당기증가 (B)	당기감소 (C)	조직개편 (D)	기말용자금잔액 (E=A+B-C+D)	(용자보조 원가총당금)
농지구묘화	1,073,610,606,177	39,044,000,000	140,909,764,012	-	971,744,842,165	(110,389,857,815)
경영회생지원	2,431,487,387,043	323,210,000,000	263,176,309,655	-	2,491,521,077,388	(348,233,424,243)
농지연금	654,804,830,891	240,751,000,000	56,344,134,667	-	839,211,696,224	(4,096,496,930)
농지매입비축	3,045,413,153,882	743,087,000,000	1,901,188,577	-	3,786,598,965,305	-
해외농업개발	73,974,000,000	6,870,000,000	5,054,000,000	-	75,790,000,000	(2,472,060,514)
합계	7,279,289,977,993	1,352,962,000,000	467,385,396,911	-	8,164,866,581,082	(465,191,839,502)

**(4) 용자보조비용**

(단위 : 원)

구분	당기	전기
용자보조비용	34,982,486,987	157,870,026,457

**(5) 그밖에 중요하다고 판단한 사항**

해당없음

## 5) 사회보험사업

해당없음

\* 보험 회계처리지침에 따른 사회보험사업을 적용하는 기금에 대하여 적용하며, 보험 회계처리지침에 따른 보험사업을 적용하는 기금은 '주석 3. 장기충당부채' 부분에 기재

- 사회보험의 현황 및 주요 내용

※ 필수보충정보로 작성하는 사회보험보고서를 기초로 재무제표 이용자들의 이해를 돕기 위해 되도록 요약하여 서술 형태로 기술하도록 함

- 구상채권 및 대손충당금의 변동내역

(단위: 원)

구분	당기말			
	구상채권액 (A)	현재가치 할인차금(B)	대손충당금 (C)	장부금액 (D=A-B-C)
고용보험기금				
산업재해보상보험및예방기금				
임금채권보장기금				
...				
합계				

(단위: 원)

구분	전기말			
	구상채권액 (A)	현재가치 할인차금(B)	대손충당금 (C)	장부금액 (D=A-B-C)
고용보험기금				
산업재해보상보험및예방기금				
임금채권보장기금				
...				
합계				

- 사회보험수익 및 사회보험비용

(단위: 원)

구분	당기		전기	
	사회보험수익	사회보험비용	사회보험수익	사회보험비용
고용보험기금				
산업재해보상보험및예방기금				
임금채권보장기금				
...				
합계				

※ 사회보험비용은 (+)로 표시하여 기재하되, 부의 사회보험비용 산출시 (-)로 기재하여 사회보험 비용과 구분 표시함. 재정운영표의 사회보험수익 및 사회보험비용과 일치하도록 기재

- 사회보험과 관련하여 기타의기타비유동부채로 계상하고 있는 준비금 및 적립금은 당기말 현재 xxx백만원(전기말: xxx백만원)입니다.

**6) 정부조직 개편**

해당없음

**7) 기타 사항 : 해당없음**

## **제3장. 필수보충정보**

### **1. 유산자산의 종류, 수량 및 관리상태 : 해당없음**

② 유산자산취득비 및 유산자산수선유지비 : 해당없음

### **2. 연금보고서 : 해당없음**

### **3. 보험보고서 : 해당없음**

### **4. 사회보험보고서 : 해당없음**

## 5. 총잉여금 · 재정운영결과조정표

2023

I. 총잉여금(*)	-
II. 차이항목	667,855,700,171
1. 자산부채의 증감	757,543,000,063
(1) 현금및현금성자산 증가(감소)	2,667,315,622
(2) 투자증권의 증가(감소)	(160,800,000,000)
(3) 대여금의 증가(감소)	675,548,392,815
(4) 일반유형자산의 증가(감소)	269,702,639,879
(5) 기타자산의 증가(감소)	(138,639,002,101)
(6) 기타부채의 감소(증가)	109,063,653,848
2. 발생주의 기간수익·비용차이	(89,687,299,892)
(1) 부담금수익 차이	(75,375,402,376)
(2) 재화및용역제공수익 차이	43,928,697,337
(3) 이자수익 차이	89,159,218,972
(4) 기타수익 차이	13,561,010
(5) 감가상각비 차이	(10,274,348)
(6) 대손상각비 차이	(658,115,592)
(7) 기타이전비용 차이	(7,404,381,763)
(8) 자산감액손실 차이	(154,973,000,230)
(9) 기타비용 차이	15,632,397,098
III. 재정운영결과(I+II)	667,855,700,171



(단위: 원)

2022

---

-

	<b>493,841,668,816</b>
<b>733,197,394,499</b>	
(241,680,196,383)	
100,800,000,000	
658,823,486,146	
160,539,235,503	
(134,131,078,463)	
188,845,947,696	
<b>(239,355,725,683)</b>	
16,504,396,104	
52,760,498,783	
75,792,537,953	
853,605,985	
(9,509,689)	
(1,170,970,189)	
(157,573,180,217)	
(174,279,709,056)	
(52,233,395,357)	
	<b>493,841,668,816</b>

---

(\*)총잉여금

(단위: 원)

	2023	2022
I. 세입(수입)	4,938,460,943,090	6,504,459,517,150
II. 세출(지출)	(4,938,460,943,090)	(6,504,459,517,150)
III. 총잉여금(I+II)	-	-

## 6. 수익·비용 성질별 재정운영표

(단위: 원)

	2023	2022
<b>I. 프로그램총원가</b>	<b>180,448,468,935</b>	<b>290,477,214,454</b>
1.재화및용역제공원가	574,291,191	22,050,066
2.세금과공과	856,000,000	780,000,000
3.보전비	5,600,000	5,800,000
4.보조비	143,872,365,861	130,883,185,306
5.기타이전비용	34,982,486,987	157,870,026,457
6.대손상각비	157,724,896	916,152,625
<b>II. 프로그램수익</b>	<b>236,811,711,398</b>	<b>163,029,820,320</b>
1.재화및용역제공수익	17,154,297,772	10,861,481,236
2.이자수익	124,884,207,283	110,330,097,031
3.자산처분이익	13,476,555,698	
4.기타수익	81,296,650,645	41,838,242,053
<b>III. 관리운영비</b>	<b>1,780,107,338</b>	<b>1,754,509,689</b>
1.인건비	1,145,000,000	1,125,000,000
2.복리후생비	8,000,000	8,000,000
3.소모품비	168,900,000	166,100,000
4.세금과공과	100,066,000	87,489,000
5.피복비외급량비	2,000,000	2,000,000
6.유류비	5,000,000	5,000,000
7.수선유지비	5,700,000	3,000,000
8.여비교통비	29,074,700	31,756,000
9.업무추진비	18,092,290	13,655,000
10.외주용역비	273,000,000	
11.감가상각비	10,274,348	9,509,689
12.연구개발비	15,000,000	303,000,000
<b>IV. 비배분비용</b>	<b>160,638,444,361</b>	<b>176,457,841,394</b>
1.대손상각비	500,390,696	254,817,564
2.자산감액손실	154,973,000,230	174,279,709,056
3.자산처분손실	1,851,790	2,041,240
4.기타비용	5,163,201,645	1,921,273,534
<b>V. 비배분수익</b>	<b>82,163,768,393</b>	<b>75,701,393,840</b>
1.이자수익	58,243,082,462	44,728,240,540

(단위: 원)

	2023	2022
2.자산처분이익	17,109,790,084	28,354,421,437
3.기타수익	6,810,895,847	2,618,731,863
<b>VI재정운영순원가 (I-II+III+IV-V)</b>	<b>23,891,540,843</b>	<b>229,958,351,377</b>
<b>VII비교환수익 등</b>	<b>691,747,241,014</b>	<b>723,800,020,193</b>
1.부담금수익	861,700,239,564	925,308,771,132
2.제재금수익	1,844,001,450	2,024,249,061
3.기타재원조달및이전	(171,797,000,000)	(203,533,000,000)
<b>VIII재정운영결과 (VI-VII)</b>	<b>(667,855,700,171)</b>	<b>(493,841,668,816)</b>

**7. 그 밖에 재무제표에는 반영되지 아니하였으나 중요하다고 판단되는 정보**

- 1) 감가상각대체 사회기반시설 : 해당없음
- 2) 하천 토지 중 가격평가 제외자산 현황 : 해당없음
- 3) 국유재산 위탁개발사업 현황 : 해당없음
- 4) 기타 사항 : 해당없음

## 제4장. 부속명세서

### 1. 현금및현금성자산명세서

(단위: 원)

계정과목	구 분	금 액	
		당기말	전기말
	합계	231,692,007,681	229,024,692,059
국고금	소계	231,692,007,681	229,024,692,059
	기타국고금	231,692,007,681	229,024,692,059

### 2. 금융상품명세서 : 해당없음

### 3. 단기투자증권명세서 : 해당없음

1) 채무증권명세서 : 해당없음

2) 지분증권 및 기타단기투자증권명세서 : 해당없음

#### 4. 장기투자증권명세서

(단위: 원)

구 분	당기말	전기말
합계	1,097,000,000,000	1,258,866,104,000
지분증권	1,097,000,000,000	1,258,866,104,000

1) 채무증권명세서 : 해당없음

## 2) 지분증권 및 기타장기투자증권명세서

구 분		취득가액		장부가액
		당기말	전기말	당기말
합계		1,097,000,000,000	1,257,800,000,000	1,097,000,000,000
지분증권	소계	1,097,000,000,000	1,257,800,000,000	1,097,000,000,000
	기타지분증권	-	160,800,000,000	-
	출자금	1,097,000,000,000	1,097,000,000,000	1,097,000,000,000

### ① 출자금명세서

출자대상기관	취득가액		장부가액	
	당기말	전기말	당기말	전기말
합계	1,097,000,000,000	1,097,000,000,000	1,097,000,000,000	1,097,000,000,000
새만금개발공사	1,097,000,000,000	1,097,000,000,000	1,097,000,000,000	1,097,000,000,000



(단위: 원)

전기말	투자증권 평가손익 (누계)		투자증권 감액손실 (누계)	
	당기말	전기말	당기말	전기말
1,258,866,104,000	-	1,066,104,000	-	-
1,258,866,104,000	-	1,066,104,000	-	-
161,866,104,000	-	1,066,104,000	-	-
1,097,000,000,000	-	-	-	-

(단위: 원)

투자증권 평가손익 (누계)		투자증권 감액손실 (누계)		당기배당금 수익
당기말	전기말	당기말	전기말	
-				
-				

## 5. 미수채권명세서

### 1) 단기미수채권잔액명세서

(단위: 원)

구 분		금 액	
		당기말	전기말
합계	A. 미수채권	291,849,366,474	313,333,643,665
	B. (현재가치할인차금)	-	-
	C. (대손충당금)	(1,613,820,802)	(1,113,430,106)
	D. 장부가액(A+B+C)	290,235,545,672	312,220,213,559
미수부담금수익	A. 미수부담금수익	237,081,424,599	245,378,354,299
	B. (현재가치할인차금)	-	-
	C. (대손충당금)	(1,613,820,802)	(1,113,430,106)
	D. 장부가액(A+B+C)	235,467,603,797	244,264,924,193
미수재화및용역제공수익	A. 미수재화및용역제공수익	43,928,697,337	52,760,498,783
	B. (현재가치할인차금)	-	-
	C. (대손충당금)	-	-
	D. 장부가액(A+B+C)	43,928,697,337	52,760,498,783
미수이자수익	A. 미수이자수익	10,825,683,528	14,341,184,598
	B. (현재가치할인차금)	-	-
	C. (대손충당금)	-	-
	D. 장부가액(A+B+C)	10,825,683,528	14,341,184,598
기타의미수금	A. 기타의미수금	13,561,010	853,605,985
	B. (현재가치할인차금)	-	-
	C. (대손충당금)	-	-
	D. 장부가액(A+B+C)	13,561,010	853,605,985

2) 장기미수채권잔액명세서

(단위: 원)

구 분		금 액	
		당기말	전기말
합계	A. 장기미수채권	746,396,976,129	805,946,891,054
	B. (현재가치할인차금)	-	-
	C. (대손충당금)	-	-
	D. 장부가액(A+B+C)	746,396,976,129	805,946,891,054
장기미수부담금수익	A. 장기미수부담금수익	653,486,317,080	720,564,789,756
	B. (현재가치할인차금)	-	-
	C. (대손충당금)	-	-
	D. 장부가액(A+B+C)	653,486,317,080	720,564,789,756
장기미수재화및용역제공수익	A. 장기미수재화및용역제공수익	14,577,123,605	28,359,014,183
	B. (현재가치할인차금)	-	-
	C. (대손충당금)	-	-
	D. 장부가액(A+B+C)	14,577,123,605	28,359,014,183
장기미수이자수익	A. 장기미수이자수익	78,333,535,444	57,023,087,115
	B. (현재가치할인차금)	-	-
	C. (대손충당금)	-	-
	D. 장부가액(A+B+C)	78,333,535,444	57,023,087,115

## 6. 대여금명세서

### 1) 단기대여금명세서

(단위: 원)

구분		이자율(%)	당기말	전기말
합계			1,543,793,366,027	1,546,499,600,890
정부내단기예탁금	소계		1,422,634,000,000	1,383,795,000,000
	기금	1.2~3.5	1,422,634,000,000	1,383,795,000,000
단기용자금		0~2.0	126,843,728,190	169,258,014,096
단기대여금대손충당금	소계		(5,684,362,163)	(6,553,413,206)
	(단기용자금대손충당금)		(5,684,362,163)	(6,553,413,206)

## 2) 장기대여금명세서

(단위: 원)

구분		이자율(%)	당기말	전기말
합계			9,004,583,528,830	8,339,604,140,690
정부내장기예탁금	소계		300,000,000,000	802,634,000,000
	기금	2.0	300,000,000,000	802,634,000,000
장기용자금		0~2.0	9,089,193,732,402	7,995,608,566,986
장기대여금대손충당금	소계		(384,610,203,572)	(458,638,426,296)
	(장기용자금대손충당금)		(384,610,203,572)	(458,638,426,296)

## 7. 일반유형자산명세서

### 1) 당해연도 증감명세서

과목	기초장부가액	증감내역			
		취득 /자본적지출	대체	처분	감가 상각
합계	3,647,420,811,960	283,733,906,050	-	(13,458,391,460)	(10,274,348)
토지	1,330,462,228,761		4,180,757,434	(13,456,946,200)	
집기·비품·차량운반구	57,318,438	8,906,050	-	(1,445,260)	(10,274,348)
건설중인일반유형자산	2,316,901,264,761	283,725,000,000	(4,180,757,434)		-

### 2) 직전연도 증감명세서

과목	기초 장부가액	증감내역			
		취득/ 자본적지출	대체	처분	감가 상각
합계	3,411,754,863,417	311,498,123,391	-	(684,401,190)	(9,509,689)
토지	1,231,744,225,888	-	-	(423,442,214)	-
집기·비품·차량운반구	59,869,367	9,000,000	-	(2,041,240)	(9,509,689)
건설중인일반유형자산	2,179,950,768,162	311,489,123,391	-	(258,917,736)	-

### 3) 보유토지의 공시지가

구분	당기말	
	면적(m <sup>2</sup> )	장부가액
토지(공시지가존재)	110,919,598.00	1,231,586,939,304

### 4) 금융리스자산 명세서 : 해당없음

### 5) 건설중인일반유형자산명세서

(단위 : 원)

과목	당기말	전기말
합계	2,440,898,215,906	2,316,901,264,761
건설중인토지	2,440,898,215,906	2,316,901,264,761

(단위 : 원)

감액 /환입	조직 개편	기타 증감	기말 장부가액	기말잔액		
				감가상각 누계액	사용 수익권	재평가이익
(154,973,000,230)	-	(90,173,827,192)	3,672,539,224,780	58,987,760	-	261,611,645,360
-	-	(89,599,100,691)	1,231,586,939,304	-	-	261,611,645,360
-	-	(435,310)	54,069,570	58,987,760	-	-
(154,973,000,230)	-	(574,291,191)	2,440,898,215,906	-	-	-

(단위 : 원)

감액 /환입	조직 개편	기타증감	기말 장부가액	기말잔액		
				감가상각 누계액	사용수익권	재평가이익
(174,279,709,056)	-	99,141,445,087	3,647,420,811,960	53,862,812	-	351,210,746,051
-	-	99,141,445,087	1,330,462,228,761	-	-	351,210,746,051
-	-	-	57,318,438	53,862,812	-	-
(174,279,709,056)	-	-	2,316,901,264,761	-	-	-

(단위 : 원)

공시지가	전기말		
	면적(m <sup>2</sup> )	장부가액	공시지가
1,231,586,939,304	111,983,410.00	1,330,462,228,761	1,330,462,228,761

## 8. 사회기반시설명세서

### 1) 사회기반시설 증감명세서

#### (1) 도로 증감명세서

- ① 당해연도 증감명세서 : 해당없음
- ② 직전연도 증감명세서 : 해당없음

#### (2) 철도 증감명세서

- ① 당해연도 증감명세서 : 해당없음
- ② 직전연도 증감명세서 : 해당없음

#### (3) 항만 증감명세서

- ① 당해연도 증감명세서 : 해당없음
- ② 직전연도 증감명세서 : 해당없음

#### (4) 댐 증감명세서

- ① 당해연도 증감명세서 : 해당없음
- ② 직전연도 증감명세서 : 해당없음

#### (5) 공항 증감명세서

- ① 당해연도 증감명세서 : 해당없음
- ② 직전연도 증감명세서 : 해당없음

#### (6) 하천 증감명세서

- ① 당해연도 증감명세서 : 해당없음
- ② 직전연도 증감명세서 : 해당없음

#### (7) 상수도 증감명세서

- ① 당해연도 증감명세서 : 해당없음
- ② 직전연도 증감명세서 : 해당없음



**(8) 국가어항 증감명세서**

- ① 당해연도 증감명세서 : 해당없음
- ② 직전연도 증감명세서 : 해당없음

**(9) 기타사회기반시설 증감명세서**

- ① 당해연도 증감명세서 : 해당없음
- ② 직전연도 증감명세서 : 해당없음

**2) 건설중인사회기반시설명세서 : 해당없음**

## 9. 무형자산명세서

### 1) 당해연도 증감명세서

내역	기초장부가액	취득/자본적지출	처분
합계	2,000	-	-
기타무형자산	2,000	-	-

(단위: 원)

감가상각	감액/환입	조직개편	기타증감	기말장부가액
-	-	-	-	2,000
-	-	-	-	2,000

(단위: 원)

감가상각	감액/환입	조직개편	기타증감	기말장부가액
-	-	-	-	2,000
-	-	-	-	2,000

(단위: 원)

감가상각	감액/환입	조직개편	기타증감	기말장부가액
-	-	-	-	2,000
-	-	-	-	2,000

## 10. 국채및공채명세서

- 1) 단기국채및공채명세서 : 해당없음
- 2) 장기국채및공채명세서 : 해당없음

## 11. 차입금명세서

- 1) 단기차입금명세서 : 해당없음
- 2) 장기차입금명세서 : 해당없음
- 3) 금융리스부채 연도별 상환계획 : 해당없음
- 4) 운용리스료 연도별 지급계획 : 해당없음

## 12. 출연비 명세서 : 해당없음

### 3. 축산발전기금

축산발전기금

	주식	2023	
2. 건물	8.3)	33,018,289,120	
건물감가상각누계액		2,993,543,375	30,024,745,745
3. 구축물	8.3)	8,756,282,365	
구축물감가상각누계액		7,410,636,829	1,345,645,536
4. 기계장치	8.3)	8,227,402,118	
1) 이동성기계장치		8,227,402,118	
기계장치감가상각누계액		5,656,017,189	2,571,384,929
1) 이동성기계장치감가상각누계액		5,656,017,189	
5. 집기·비품·차량운반구	8.3)	9,303,579,714	
1) 전기통신기기		346,440,830	
2) 사무용기기		757,616,924	
3) 사무용집기		64,040,450	
4) 운반건설기계및차량		8,135,481,510	
집기·비품·차량운반구감가상각누계액		7,594,909,644	1,708,670,070
1) 전기통신기기감가상각누계액		322,448,416	
2) 사무용기기감가상각누계액		517,861,093	
3) 사무용집기감가상각누계액		52,177,697	
4) 운반건설기계및차량감가상각누계액		6,702,422,438	
6. 기타일반유형자산	8.3)	45,123,966,906	
1) 입목		1,657,310,000	
2) 기타의기타일반유형자산		43,466,656,906	
기타일반유형자산감가상각누계액		26,034,998,504	19,088,968,402
1) 기타의기타일반유형자산감가상각누계액		26,034,998,504	
<b>IV.사회기반시설</b>			-
<b>V.무형자산</b>			<b>7,103,313</b>
1. 소프트웨어			7,103,313
1) 내부개발소프트웨어		2,000	
2) 외부구입소프트웨어		7,101,313	
<b>VI.기타비유동자산</b>			<b>668,015,000</b>
1. 기타의기타비유동자산			668,015,000
1) 장기지급보증금		668,015,000	
<b>자산계</b>			<b>1,441,673,778,444</b>

(단위: 원)

2022	
33,723,028,339	
2,095,230,071	31,627,798,268
8,634,742,365	
7,251,341,669	1,383,400,696
7,471,025,690	
7,471,025,690	
5,327,386,342	2,143,639,348
5,327,386,342	
9,290,702,680	
328,865,830	
670,110,510	
64,040,450	
8,227,685,890	
7,381,004,660	1,909,698,020
323,247,766	
565,046,650	
49,813,839	
6,442,896,405	
39,948,191,770	
1,657,310,000	
38,290,881,770	
23,721,170,365	16,227,021,405
23,721,170,365	
	-
	<b>17,900,937</b>
	17,900,937
2,000	
17,898,937	
	<b>598,015,000</b>
	598,015,000
598,015,000	
	<b>1,425,314,404,019</b>

축산발전기금

	주석	2023
<b>부채</b>		
<b>I.유동부채</b>		<b>4,232,824,822</b>
1. 기타유동부채		4,232,824,822
1) 미지급금		525,680
2) 미지급비용		4,225,125,133
3) 선수수익		7,174,009
<b>II.장기차입부채</b>		<b>842,907,000,000</b>
1. 장기차입금	2	842,907,000,000
1) 정부내장기차입금		842,907,000,000
<b>III.장기충당부채</b>		<b>-</b>
<b>IV.기타비유동부채</b>		<b>-</b>
부채계		<b>847,139,824,822</b>
<b>순자산</b>		
<b>I.기본순자산</b>		<b>4,012,519,954,140</b>
<b>II.적립금 및 잉여금</b>		<b>(3,560,919,678,772)</b>
<b>III.순자산조정</b>	7	<b>142,933,678,254</b>
순자산계		<b>594,533,953,622</b>
부채와순자산계		<b>1,441,673,778,444</b>



---

2022

---

	<b>2,886,248,072</b>
	2,886,248,072
4,294,980	
2,875,120,988	
6,832,104	
	<b>581,907,000,000</b>
	581,907,000,000
581,907,000,000	
	-
	-
	<b>584,793,248,072</b>
	<b>4,012,519,954,140</b>
	<b>(3,315,597,233,475)</b>
	<b>143,598,435,282</b>
	<b>840,521,155,947</b>
	<b>1,425,314,404,019</b>

## 2. 재정운영표

당기 : 2023년 1월 1일부터 2023년 12월 31일까지

전기 : 2022년 1월 1일부터 2022년 12월 31일까지

### 축산발전기금

	주석		
	총원가	수익	순원가
<b>I. 프로그램순원가</b>	<b>535,533,869,813</b>	<b>(78,666,830,283)</b>	<b>456,867,039,530</b>
1. 축산업진흥	442,959,571,704	(77,048,068,303)	365,911,503,401
2. 축산물안전관리	92,574,298,109	(1,618,761,980)	90,955,536,129
<b>II. 관리운영비</b>			<b>1,418,075,638</b>
1. 인건비			944,178,018
2. 경비			473,897,620
(1) 복리후생비			161,969,052
(2) 소모품비			9,216,219
(3) 인쇄비			6,730,416
(4) 광고선전비			16,800,000
(5) 지급수수료			29,421,454
(6) 세금과공과			5,868,971
(7) 피복비와급량비			6,720,000
(8) 지급임차료			150,316,295
(9) 유류비			1,395,240
(10) 수선유지비			1,472,856
(11) 여비교통비			6,900,684
(12) 업무추진비			15,364,020
(13) 외주용역비			53,962,894
(14) 감가상각비			7,756,159
(15) 자산처분손실			3,360
<b>III. 비배분비용</b>			<b>19,313,752,675</b>
1. 이자비용			19,313,752,675
<b>IV. 비배분수익</b>			<b>6,518,983,456</b>
1. 이자수익			6,039,462,586
2. 자산처분이익			363,640,870

(단위: 원)

2022		
총원가	수익	순원가
554,024,872,011	(151,413,732,969)	402,611,139,042
464,834,163,803	(149,103,205,939)	315,730,957,864
89,190,708,208	(2,310,527,030)	86,880,181,178
		<b>1,422,531,686</b>
		921,077,700
		501,453,986
		164,603,692
		10,119,606
		5,869,569
		37,600,000
		29,263,854
		5,488,681
		6,141,333
		158,922,667
		687,662
		2,221,575
		5,776,070
		16,145,666
		54,009,476
		4,598,286
		5,849
		<b>9,288,435,637</b>
		9,288,435,637
		<b>3,385,774,463</b>
		3,377,624,463
		-

축산발전기금

	주식	2023	
	총원가	수익	순원가
3.기타수익			115,880,000
<b>V.재정운영순원가(I+II+III-IV)</b>			<b>471,079,884,387</b>
<b>VI비교환수익 등</b>			<b>80,257,439,090</b>
1.부담금수익			2,977,439,090
2.기타재원조달및이전			77,280,000,000
<b>VII재정운영결과(V-VI)</b>			<b>390,822,445,297</b>

(단위: 원)

2022		
총원가	수익	순원가
		8,150,000
		<b>409,936,331,902</b>
		<b>2,453,699,700</b>
		2,453,517,700
		182,000
		<b>407,482,632,202</b>

### 3. 순자산변동표

당기 : 2023년 1월 1일부터 2023년 12월 31일까지

전기 : 2022년 1월 1일부터 2022년 12월 31일까지

축산발전기금

---

	주식
<b>I.전기 기초순자산</b>	
1. 보고금액	
<b>II.재정운영결과</b>	
<b>III.조정항목</b>	
1. 투자증권평가손익	7
2. 자산재평가이익	7, 8.3)
3. 기타순자산의증감	7
<b>IV.전기 기말순자산 (I-II+III)</b>	
<b>V.당기 기초순자산</b>	
1. 보고금액	
<b>VI.재정운영결과</b>	
<b>VII.조정항목</b>	
1. 투자증권평가손익	7
2. 자산재평가이익	7, 8.3)
3. 기타순자산의증감	7
<b>VIII.당기 기말순자산 (V-VI+VII)</b>	

(단위: 원)

기본순자산	적립금 및 잉여금	순자산조정	합계
<b>4,012,519,954,140</b>	<b>(3,036,596,601,273)</b>	<b>143,617,431,999</b>	<b>1,119,540,784,866</b>
4,012,519,954,140	(3,036,596,601,273)	143,617,431,999	1,119,540,784,866
	<b>407,482,632,202</b>		<b>407,482,632,202</b>
-	<b>128,482,000,000</b>	<b>(18,996,717)</b>	<b>128,463,003,283</b>
-	-	186,600,000	186,600,000
-	-	(205,596,717)	(205,596,717)
-	128,482,000,000	-	128,482,000,000
<b>4,012,519,954,140</b>	<b>(3,315,597,233,475)</b>	<b>143,598,435,282</b>	<b>840,521,155,947</b>
<b>4,012,519,954,140</b>	<b>(3,315,597,233,475)</b>	<b>143,598,435,282</b>	<b>840,521,155,947</b>
4,012,519,954,140	(3,315,597,233,475)	143,598,435,282	840,521,155,947
	<b>390,822,445,297</b>		<b>390,822,445,297</b>
-	<b>145,500,000,000</b>	<b>(664,757,028)</b>	<b>144,835,242,972</b>
-	-	(186,600,000)	(186,600,000)
-	-	(478,157,028)	(478,157,028)
-	145,500,000,000	-	145,500,000,000
<b>4,012,519,954,140</b>	<b>(3,560,919,678,772)</b>	<b>142,933,678,254</b>	<b>594,533,953,622</b>

## **제2장. 재무제표에 대한 주석**

### **1. 중요한 회계처리방법**

#### **① 일반기준**

첨부된 재무제표 및 부속서류는 국가회계법 제11조 제1항의 규정에 따른 국가회계기준에 따라 축산발전기금에서 작성한 것입니다.



② 현금및현금성자산

보통예금 및 큰 거래비용 없이 현금으로 전환이 용이하고, 이자율 변동에 따른 가치변동의 위험이 중요하지 않은 금융상품으로서 취득 당시 만기일 또는 상환일이 3개월 이내인 것을 현금및현금성자산으로 처리하고 있습니다.

③ 수익의 정의 및 인식기준

축산발전기금의 교환수익의 경우 수익창출활동이 완료되고 그 금액을 합리적으로 측정할 수 있을 때 인식하고, 비교환수익의 경우 해당 수익에 대한 청구권이 발생하고 그 금액을 합리적으로 측정할 수 있을 때 인식하고 있습니다.

#### ④ 유가증권

유가증권은 총평균법을 적용하여 원가를 산정하고 있으며, 자산의 분류기준에 따라 단기투자증권과 장기투자증권으로 구분하고 있습니다.

단기투자증권은 재정상태표일 현재 만기가 1년 이내 도래하거나 또는 1년 이내에 처분 예정인 채무증권, 지분증권 및 기타단기투자증권을 포함하며, 장기투자증권은 재정상태표일 현재 만기가 1년을 초과하거나 1년 후에 처분예정인 채무증권, 지분증권 및 기타장기투자증권을 포함하고 있습니다.

채무증권은 상각후취득원가로 평가하며 지분증권과 기타장·단기투자증권은 취득원가로 평가하고 있습니다. 다만, 투자목적의 장·단기투자증권의 경우에는 재정상태표일 현재 신뢰성 있게 공정가액을 측정할 수 있으면 공정가액으로 평가하며 장부가액과 공정가액의 차이금액은 순자산조정에 반영하고 있습니다.

유가증권의 회수가능가액이 장부가액 미만으로 하락하고 그 하락이 장기간 계속되어 회복할 가능성이 없을 경우 장부가액과의 차액을 감액손실로 인식하고 재정운영순원가에 반영하고 있습니다.

⑤ 채권 등의 평가

축산발전기금의 재정상태표일 현재의 미수채권 잔액에 대하여 합리적이고 객관적인 기준에 따라 산출한 대손추산액을 대손충당금으로 설정하고 있습니다.

또한 장기연불조건의 거래, 장기금전대차거래 또는 이와 유사한 거래에서 발생하는 채권·채무로서 명목가액과 현재가치의 차이가 중요한 경우에는 현재가치로 평가하고 있습니다.

⑥ 재고자산 등의 평가

축산발전기금의 재고자산의 수량은 계속기록법과 정기적으로 실시하는 실지재고조사에 의하여 확정되며, 총평균법에 의해 산정한 원가로 평가되고 있습니다. 또한 재고자산의 시가가 취득원가보다 낮은 경우에는 시가를 재정상대표 가액으로 하고 있습니다.

⑦ 일반유형자산 평가 및 감가상각방법

일반유형자산의 취득원가는 당해 자산의 건설원가 또는 매입가액에 취득부대비용을 가산한 금액을 취득원가로 하고 있습니다. 다만 무주부동산의 취득, 국가외 상대방과의 교환 및 기부채납 등의 방법으로 자산을 취득할 경우 취득 당시의 공정가액을 취득원가로 하고 있으며, 국가회계실체 또는 중앙관서 간 발생하는 관리전환은 무상거래일경우 자산의 장부가액을 취득원가로 하고, 유상거래일 경우에는 자산의 공정가액을 취득원가로 하고 있습니다.

일반유형자산에 사용수익권이 설정된 경우 이는 해당자산의 차감항목으로 표시하며 사용수익권은 수증자가 무형자산으로 인식하는 금액과 동일하게 평가하고 있습니다.

일반유형자산의 내용연수를 연장시키거나 가치를 실질적으로 증가시키는 지출은 자산의 증가로 처리하고, 원상회복 시키거나 능률유지를 위한 지출은 비용으로 처리하고 있습니다.

토지 및 예술품 등 일부 기타일반유형자산을 제외한 일반유형자산은 아래의 내용연수 및 감가상각 방법에 따라 감가상각하고 있으며, 감가상각누계액에 가산하여 자산의 차감 형식으로 표시하고 있습니다.

구분	내용연수	감가상각방법
건물	20년 ~ 52년	정액법
건축물	7년 ~ 40년	
기계장치	4년 ~ 13년	
집기·비품·차량운반구	4년 ~ 12년	
기타 일반유형자산	2년 ~ 12년	

⑧ 무형자산 평가 및 감가상각방법

무형자산의 취득원가는 당해 자산의 개발원가 또는 매입가액에 취득 부대비용을 가산한 가액을 취득원가로 하고 있습니다.

무형자산은 사용할 수 있는 시점부터 아래의 내용연수 및 감가상각 방법에 따라 감가상각하며 상각액을 자산에서 직접 차감하여 표시하고 있습니다.

구분	내용연수	감가상각방법
소프트웨어	5년 ~ 6년	정액법

⑨ 자산의 감액 등

축산발전기금의 재정상태표 자산 중 국가회계기준에서 별도로 정하는 경우를 제외하고는 물리적인 손상 및 시장가치의 급격한 하락 등의 원인으로 인하여 당해 자산의 회수가능가액이 장부가액에 미달하고 그 미달액이 중요한 경우에는 이를 장부가액에서 직접 차감하여 회수가능가액으로 조정하고, 장부가액과 회수가능가액의 차액은 동 자산에 대한 감액손실의 과목으로 재정운영순원가에 반영하고 있으며, 당해연도와 직전연도의 감액내역은 다음과 같습니다.

(단위: 원)

구분		당기	전기	감액사유
재고자산	제품	-	33,243,908	물리적 손상 (도난분실)

다만, 감액한 자산의 회수가능가액이 차기 이후에 당해 자산이 감액되지 않았을 경우의 장부가액 이상으로 회복되는 경우 동 장부가액까지를 한도로 하여 동 자산에 대한 감액손실환입 과목으로 재정운영순원가에 반영하고 있습니다.



⑩ 자산재평가

축산발전기금은 일반유형자산 중 취득이후 공정가액과 장부금액의 차이가 중요하게 발생한 경우 또는 국유재산 관리 총괄청이 일정주기를 정하여 재평가하기로 한 자산의 경우 해당 자산을 재평가하고 있습니다.

재평가금액은 재평가기준일의 공정가액으로 하되, 해당 자산의 공정가액에 대한 합리적인 증거가 없는 경우에는 대체적인 평가방법을 사용하여 재평가금액을 측정하며, 대체적인 평가방법으로 공신력 있는 기관의 공사가격이나 상각후 대체원가법을 적용하고 있습니다.

자산을 재평가할 때 감가상각누계액이 있을 경우에는 기존의 감가상각누계액을 제거하며 장부금액이 재평가로 인하여 증가된 경우 그 증가액은 자산재평가이익 (순자산조정)으로 인식하고, 재평가로 인하여 감소된 경우 그 감소액은 자산재평가손실로 인식하여 재정운영순원가에 반영하고 있습니다.

## 2. 장기차입부채 상환계획

구분	계	국채	공채
합계	842,907,000,000	-	-
2024년	-	-	-
2025년	-	-	-
2026년	-	-	-
2027년	-	-	-
2028년	-	-	-
2029년 이후	842,907,000,000	-	-

① 국채 : 해당없음

② 공채 : 해당없음

(단위 : 원)

장기차입금			
국내장기차입금	해외장기차입금	정부내장기차입금	금융리스부채
-	-	842,907,000,000	-
-	-	-	-
-	-	-	-
-	-	-	-
-	-	-	-
-	-	-	-
-	-	842,907,000,000	-

### 3. 장기충당부채

① 퇴직급여충당부채 : 해당없음

② 연금충당부채 : 해당없음

연금충당부채의 변동내용 : 해당없음

연금충당부채의 산정을 위하여 사용된 주요 보험수리적 가정 : 해당없음

③ 보험충당부채 : 해당없음

- 보험충당부채의 변동내역 : 해당없음

- 구상채권 및 대손충당금의 변동내역 : 해당없음

- 보험종류별 보험수익 및 보험비용 : 해당없음

④ 기타장기충당부채 : 해당없음

**<1. 보증충당부채>**

- 보증의 현황 및 주요내용 : 해당없음
- 보증충당부채 산정내역 : 해당없음
- 구상채권 및 대손충당금의 변동내역 : 해당없음
- 보증충당부채 변동내역 : 해당없음
- 보증종류별 지급보증 금액 : 해당없음

**<2. 퇴직수당충당부채>**

- 퇴직수당충당부채의 변동내용 : 해당없음
- 퇴직수당충당부채의 산정을 위하여 사용된 주요 보험수리적 가정 : 해당없음

**<3. 소송충당부채> : 해당없음**

**<4. 기타의기타장기충당부채> : 해당없음**

**4. 외화자산 및 외화부채 : 해당없음**

## 5. 우발사항 및 약정사항

### ① 계류 중인 소송사건

- 전체 소송건수 및 소송가액

(단위: 건, 원)

구 분	축산발전기금이 원고인 경우		축산발전기금이 피고인 경우	
	소송건수	소송가액	소송건수	소송가액
당기말	-	-	1	70,341,000
전기말	-	-	1	70,341,000

- 소송사건 중 중요한 내역

(단위: 원)

계류법원	원고	피고	사건내용	소송가액	진행상황
농림축산식품부 축산발전기금이 피고인 경우					
창원지방법원	조성래 외 6인	대한민국 법률상 대표자 법무부장관 소관청 농림축산식품부	공탁금 회수 등의 의사표시 이행 청구	70,341,000	2심 패소

② 담보제공자산 : 해당없음

③ 파생상품 내역

■ 당해연도 : 해당없음

■ 직전연도 : 해당없음

④ 지급보증 : 해당없음

⑤ 중요한 계약 사항 요약 : 해당없음

⑥ 천재지변, 중대한 사고, 파업, 화재 등에 관한 내용과 결과 : 해당없음

⑦ 최소운영수입보장 내역(BTO 등) : 해당없음

⑧ 기타 우발부채에 대한 내용, 자원의 유출에 따른 재무적 영향 : 해당없음

⑨ 자원의 유입가능성이 매우 높은 우발자산 : 해당없음

## 6. 전기오류수정 및 회계처리방법의 변경

① 중대한 전기오류수정 : 해당없음

② 중대하지 아니한 전기오류수정

축산발전기금은 중대하지 아니한 전기오류수정에 대하여 전기오류수정이익(프로그램수익) 3,897,429원을 당기 재정운영표에 반영하였습니다.

③ 회계정책 변경 : 해당없음

④ 회계추정의 변경 : 해당없음

## 7. 순자산조정명세

구 분		전기말	
순자산조정 계		143,598,435,282	
투자증권평가손익	소계	186,600,000	
	단기투자증권	소계	186,600,000
		지분증권	186,600,000
자산재평가이익		143,411,835,282	



(단위: 원)

증가	감소	조직개편	당기말
-	664,757,028	-	142,933,678,254
-	186,600,000	-	-
-	186,600,000	-	-
-	186,600,000	-	-
-	478,157,028	-	142,933,678,254

## 8. 기타 재무제표에 중대한 영향을 미치는 사항과 재무제표의 이해를위하여 필요한 사항

1) 정부보관금 : 해당없음

2) 세입·세출외거래 : 해당없음

### 3) 자산재평가

#### (1) 일반유형자산

(단위: 원)

자산 종류	재평가액 추정방법 및 유의적 가정	재평가금액 (A+B-C)	재평가전 장부가액(A)	평가증 (B)	평가감 (C)
토지	공시지가	14,227,200	119,438,376	-	105,211,176
건물	시가표준액(주택외건물)	2,980,720,071	4,077,998,458	-	1,097,278,387
일반유형자산합계		2,994,947,271	4,197,436,834	-	1,202,489,563

일반유형자산에 대하여 2023년 12월 31일을 재평가기준일로 하여 자산재평가하였습니다. 당기에 재평가를 수행한 일반유형자산은 토지, 건물입니다.

토지의 경우 재평가기준일 현재 공시된 개별공시지가를 재평가금액으로 하였으며, 건물의 경우 대체적인 평가방법을 사용하여 재평가금액을 산정하였습니다. 대체적인 평가방법으로 공신력 있는 기관의 공시가격(과세시가표준액)을 사용 하였습니다.

자산재평가에 따라 일반유형자산 1,202,489,563원의 평가감이 발생하여 일반유형 자산재평가손실 1,202,489,563원을 재정운영표상 프로그램충원가로 인식하였습니다.

#### (2) 사회기반시설 : 해당없음

## 4) 융자사업

### (1) 융자사업의 개요

축산발전기금은 축산기술보급, 축산업경쟁력제고 등을 위하여 융자사업을 수행하고 있습니다. 융자대상은 농업인, 농축협 등입니다.

### (2) 융자조건

융자사업명	사업기간	사업내용	융자대상	이자율(%)	융자기간
가축개량지원	06.01.01 ~ 07.12.31	돼지경제능력검정	검정소 등	3%	5년거치 10년상환
	16.01.01 ~ 20.12.31	지역단위한우암소개량	지역축협	2%	3년거치 일시상환
축산물수급관리	20.01.01 ~ 계속	오리민간자율비축지원	오리계열화사업자	0%	2년거치 일시상환
가축분뇨처리지원	13.01.01 ~ 계속	개별시설, 공동자원화, 정착촌 구조개선	축산분뇨처리시설 참여자 (농축협, 농업인 등)	2~3% (1.92~2.89%)	3년거치 7년상환
		친환경퇴비생산시설현대화	축산분뇨처리시설 참여자 (농축협, 농업인 등)	2~3%	3년거치 3년상환
		자연순환농업활성화	자연순환농업을 추진하는 전문경영체	2%	3년거치 일시상환
농가사료직거래 활성화 지원	13.01.01 ~ 계속	축산농가 사료구매자금 지원	사료구매 농가 (축종구분없음)	1.8%	2년거치 일시상환
말산업육성지원	95.01.01 ~ 계속	승마시설 지원, 말구입비 지원	사업성이 확실한 자 (지자체, 농업인 등)	2~3%	3년거치 7년상환
사료산업융합지원	97.01.01 ~ 계속	사료제조시설 개보수자금	사료제조업등록업체	3% (3.74~3.84%)	3년거치 7년상환
		사료원료 구매자금	사료제조업등록업체	2.3~3% (1.92~2.89%)	2년거치 일시상환
원유수급안정 (낙농체협관광)	08.01.01 ~ 12.12.31	원유수급조절 학교우유급식	낙농가, 집유조합 및 유업체 등	0%	3년거치 7년상환
조사료생산기반확충	97.01.01 ~ 계속	초지조성 및 초지보완	조사료 생산 참여자 (지자체, 농업인 등)	2%	3년거치 7년상환
		기계장비	조사료 생산 참여자 (지자체, 농업인 등)	2%	2년거치 3년상환
		조사료원료구매운영자금	조사료 생산 참여자 (지자체, 농업인 등)	2%	2년거치 일시상환
		경영지원 및 기반시설	조사료 생산 참여자 (지자체, 농업인 등)	2%	3년거치 7년상환
종축장전문화지원	08.01.01 ~ 14.12.31	종축장 시설자금 지원	종합평가우수 종돈장, 종계장, 종오리장	2%	3년거치 7년상환 5년거치 10년상환
축산경영종합자금	95.01.01 ~ 14.12.31	가축계열화-시설	축산계열화사업자 및 계약사육농가	2%	5년거치 10년상환
		브랜드판매시설	브랜드경영체 중 직영판매장이나 가맹점 설치하려는 자	3%	3년거치 7년상환

용자사업명	사업기간	사업내용	용자대상	이자율(%)	용자기간
축산물 도축가공업체 지원	94.01.01 ~ 10.12.31	도축장시설현대화	기존도축장(소- 돼지)를 통합하여 신규 도축장을 운영하려는 자	3%	5년거치 10년상환
		축산물가공업체시설	식육포장처리업 및 식육가공업 영업자	2~3%	5년거치 10년상환
친환경축사설치 시범사업	06.01.01 ~ 09.12.31	가축밀집사육 지역 농가에 축사지원	양축농가 등	3%	5년거치 10년상환
축산물직거래 활성화지원	15.01.01 ~ 22.12.31	시설지원	농업법인 등	2~3% (3.74~3.84%)	3년거치 7년상환
'04년 부채대책사업	04.01.01 ~ 05.12.31	사료산업지원 등	양축농가 등	1.5%	5년거치 15년상환

### (3) 용자사업의 규모

(단위: 원)

구분	금액	
	당기말	전기말
용자금	1,039,025,334,010	970,770,641,570
(용자보조원가충당금)	(38,668,075,754)	(36,005,463,026)
합계	1,000,357,258,256	934,765,178,544

- 용자사업 세부 현황

■ 당해연도

(단위: 원)

용자사업명	기초용자금 잔액(A)	당기증가 (B)	당기감소 (C)	조직개편 (D)	기말용자금잔액 (E=A+B-C+D)	(용자보조 원가총당금)
축산물수급관리	26,271,000,000	15,000,000,000	16,671,000,000		24,600,000,000	(916,620,198)
농가사료직거래 활성화 지원	601,775,453,000	354,999,494,000	292,357,610,200		664,417,336,800	(9,625,446,432)
말산업육성지원	2,605,049,000	80,400,000	936,133,000		1,749,316,000	(457,014,736)
사료산업융합지원	91,149,405,000	64,709,000,000	26,638,140,000		129,220,265,000	(7,146,811,800)
조사료생산기반확충	7,312,431,790	2,056,937,000	3,201,006,500		6,168,362,290	(1,477,495,767)
종축장전문화지원	3,412,290,000		1,782,160,000		1,630,130,000	
축산경영융합자금	11,945,570,000		4,974,930,000		6,970,640,000	
축산물도축가공업체지원	1,414,400,080		850,400,000		564,000,080	
가축분뇨처리지원	176,183,594,070	39,130,000,000	36,878,542,860		178,435,051,210	(18,710,312,992)
친환경축사설치시범사업	150,000,000		85,000,000		65,000,000	
'04년 부채대책사업	44,910,919,630		22,363,007,000		22,547,912,630	
축산물직거래활성화지원	3,640,529,000		983,209,000		2,657,320,000	(334,373,829)
합계	970,770,641,570	475,975,831,000	407,721,138,560		1,039,025,334,010	(38,668,075,754)

■ 직전연도

(단위: 원)

용자사업명	기초용자금 잔액(A)	당기증가 (B)	당기감소 (C)	조직개편 (D)	기말용자금잔액 (E=A+B-C+D)	(용자보조 원가총당금)
가축개량지원	60,000,000		60,000,000			(3,897,429)
축산물수급관리	32,894,000,000	10,000,000,000	16,623,000,000		26,271,000,000	(844,227,586)
원유수급안정	55,650,000		55,650,000			
농가사료직거래 활성화 지 원	639,791,653,600	355,000,000,000	393,016,200,600		601,775,453,000	(11,918,884,088)
말산업육성지원	3,036,919,000	240,000,000	671,870,000		2,605,049,000	(467,361,370)
사료산업융합지원	45,609,265,000	62,892,000,000	17,351,860,000		91,149,405,000	(7,581,586,031)
조사료생산기반확충	10,044,912,290	2,531,480,000	5,263,960,500		7,312,431,790	(1,164,309,531)
종축장전문화지원	7,209,020,000		3,796,730,000		3,412,290,000	
축산경영융합자금	15,618,508,000		3,672,938,000		11,945,570,000	
축산물도축가공업체지원	2,950,000,080		1,535,600,000		1,414,400,080	
가축분뇨처리지원	163,842,363,690	49,906,000,000	37,564,769,620		176,183,594,070	(13,623,125,148)
친환경축사설치시범사업	222,500,000		72,500,000		150,000,000	
'04년 부채대책사업	68,786,909,630		23,875,990,000		44,910,919,630	
축산물직거래활성화지원	3,825,570,000	390,000,000	575,041,000		3,640,529,000	(402,071,843)
합계	993,947,271,290	480,959,480,000	504,136,109,720		970,770,641,570	(36,005,463,026)

**(4) 용자보조비용**

(단위 : 원)

구분	당기	전기
용자보조비용	37,395,075,817	83,769,607,631

**(5) 그밖에 중요하다고 판단한 사항**

해당없음

5) 사회보험사업 : 해당없음

6) 정부조직 개편 : 해당없음

7) 기타 사항 : 해당없음

### **제3장. 필수보충정보**

**1. 유산자산의 종류, 수량 및 관리상태 : 해당없음**

**2. 연금보고서 : 해당없음**

**3. 보험보고서 : 해당없음**

**4. 사회보험보고서 : 해당없음**

## 5. 총잉여금 · 재정운영결과조정표

2023

I. 총잉여금(*)	-
II. 차이항목	(390,822,445,297)
1. 자산부채의 증감	(221,474,101,385)
(1) 현금및현금성자산 증가(감소)	(12,497,869,435)
(2) 투자증권의 증가(감소)	(20,000,000,000)
(3) 대여금의 증가(감소)	67,926,468,009
(4) 일반유형자산의 증가(감소)	3,597,859,420
(5) 무형자산의 증가(감소)	(10,797,624)
(6) 기타자산의 증가(감소)	1,856,473,090
(7) 차입금의 감소(증가)	(261,000,000,000)
(8) 기타부채의 감소(증가)	(1,346,234,845)
2. 발생주의 기간수익·비용차이	(23,848,343,912)
(1) 이자수익 차이	1,120,192,663
(2) 기타수익 차이	14,214,269,125
(3) 감가상각비 차이	(574,567,060)
(4) 대손상각비 차이	(10,673,260)
(5) 기타이전비용 차이	(37,395,075,817)
(6) 평가손실 차이	(1,202,489,563)
(7) 자산감액손실 차이	-
3. 순자산변동	(145,500,000,000)
(1) 기타순자산의 증감	(145,500,000,000)
III. 재정운영결과(I+II)	(390,822,445,297)



(단위: 원)

---

2022

---

-

**(407,482,632,202)**

**(251,669,239,298)**

---

100,312,372,644

20,000,000,000

(48,354,812,093)

718,341,401

(10,797,624)

4,533,600,631

(326,557,000,000)

(2,310,944,257)

**(27,331,392,904)**

---

(541,266,278)

58,050,173,156

(564,973,069)

(10,673,260)

(83,769,607,631)

(461,801,914)

(33,243,908)

**(128,482,000,000)**

---

(128,482,000,000)

**(407,482,632,202)**

---

(\*)총잉여금

(단위: 원)

	2023	2022
I. 세입(수입)	2,060,086,766,640	2,111,006,341,420
II. 세출(지출)	(2,060,086,766,640)	(2,111,006,341,420)
III. 총잉여금(I+II)	-	-

## 6. 수익·비용 성질별 재정운영표

(단위: 원)

	2023	2022
<b>I. 프로그램총원가</b>	<b>535,533,869,813</b>	<b>554,024,872,011</b>
1.재회및용역제공원가	29,935,993,086	29,661,045,761
2.인건비	179,843,432	181,275,930
3.복리후생비	30,851,248	32,395,408
4.소모품비	1,755,471	1,991,624
5.인쇄비	1,281,984	1,155,181
6.광고선전비	3,200,000	7,400,000
7.지급수수료	5,604,086	5,759,376
8.세금과공과	1,117,899	1,080,219
9.피복비외급량비	1,280,000	1,208,667
10.지급임차료	28,631,675	31,277,333
11.유류비	265,760	135,338
12.수선유지비	280,544	437,225
13.여비교통비	1,314,416	1,136,780
14.업무추진비	2,926,480	3,177,604
15.외주용역비	10,278,646	10,629,524
16.보조비	465,477,335,047	438,555,973,201
17.기타이전비용	37,395,075,817	83,769,607,631
18.감가상각비	566,810,901	560,374,783
19.대손상각비	10,673,260	10,673,260
20.평가손실	1,202,489,563	461,801,914
21.자산감액손실	-	33,243,908
22.자산처분손실	676,860,498	693,091,344
<b>II. 프로그램수익</b>	<b>78,666,830,283</b>	<b>151,413,732,969</b>
1.재회및용역제공수익	24,444,822,558	28,847,262,563
2.이자수익	26,528,542,740	15,417,867,917
3.자산처분이익	158,983,332	244,901,896
4.기타수익	27,534,481,653	106,903,700,593
<b>III. 관리운영비</b>	<b>1,418,075,638</b>	<b>1,422,531,686</b>
1.인건비	944,178,018	921,077,700
2.복리후생비	161,969,052	164,603,692
3.소모품비	9,216,219	10,119,606

(단위: 원)

	2023	2022
4.인쇄비	6,730,416	5,869,569
5.광고선전비	16,800,000	37,600,000
6.지급수수료	29,421,454	29,263,854
7.세금과공과	5,868,971	5,488,681
8.피복비와급량비	6,720,000	6,141,333
9.지급임차료	150,316,295	158,922,667
10.유류비	1,395,240	687,662
11.수선유지비	1,472,856	2,221,575
12.여비교통비	6,900,684	5,776,070
13.업무추진비	15,364,020	16,145,666
14.외주용역비	53,962,894	54,009,476
15.감가상각비	7,756,159	4,598,286
16.자산처분손실	3,360	5,849
<b>IV.비배분비용</b>	<b>19,313,752,675</b>	<b>9,288,435,637</b>
1.이자비용	19,313,752,675	9,288,435,637
<b>V.비배분수익</b>	<b>6,518,983,456</b>	<b>3,385,774,463</b>
1.이자수익	6,039,462,586	3,377,624,463
2.자산처분이익	363,640,870	-
3.기타수익	115,880,000	8,150,000
<b>VI.재정운영순원가 (I-II+III+IV-V)</b>	<b>471,079,884,387</b>	<b>409,936,331,902</b>
<b>VII.비교환수익 등</b>	<b>80,257,439,090</b>	<b>2,453,699,700</b>
1.부담금수익	2,977,439,090	2,453,517,700
2.기타재원조달및이전	77,280,000,000	182,000
<b>VIII.재정운영결과 (VI-VII)</b>	<b>390,822,445,297</b>	<b>407,482,632,202</b>

7. 그 밖에 재무제표에는 반영되지 아니하였으나 중요하다고 판단되는 정보 : 해당없음

## 제4장. 부속명세서

### 1. 현금및현금성자산명세서

(단위: 원)

계정과목	구 분	금 액	
		당기말	전기말
	합계	119,828,925,235	132,103,566,477
국고금	소계	119,828,925,235	132,103,566,477
	한국은행국가예금	1,899,616,110	1,511,821,700
	국고예금	525,680	4,294,980
	기타국고금	117,928,783,445	130,587,449,797

### 2. 금융상품명세서 : 해당없음

### 3. 단기투자증권명세서

(단위: 원)

구 분	당기말	전기말
합계	-	20,186,600,000
지분증권	-	20,186,600,000

1) 채무증권명세서 : 해당없음

## 2) 지분증권 및 기타단기투자증권명세서

구 분		취득가액		장부가액
		당기말	전기말	당기말
합계		-	20,000,000,000	-
지분증권	소계	-	20,000,000,000	-
	기타지분증권	-	20,000,000,000	-

## 4. 장기투자증권명세서 : 해당없음

1) 채무증권명세서 : 해당없음

2) 지분증권 및 기타장기투자증권명세서 : 해당없음

① 출자금명세서 : 해당없음



(단위: 원)

전기말	투자증권 평가손익 (누계)		투자증권 감액손실 (누계)	
	당기말	전기말	당기말	전기말
20,186,600,000	-	186,600,000	-	
20,186,600,000	-	186,600,000	-	
20,186,600,000	-	186,600,000	-	

## 5. 미수채권명세서

### 1) 단기미수채권잔액명세서

(단위: 원)

구 분		금 액	
		당기말	전기말
합계	A. 미수채권	3,619,511,761	1,907,614,781
	B. (현재가치할인차금)	-	-
	C. (대손충당금)	(33,798,657)	(23,125,397)
	D. 장부가액(A+B+C)	3,585,713,104	1,884,489,384
미수이자수익	A. 미수이자수익	2,728,761,250	1,831,796,780
	B. (현재가치할인차금)	-	-
	C. (대손충당금)	-	-
	D. 장부가액(A+B+C)	2,728,761,250	1,831,796,780
미수기타수익	A. 미수기타수익	837,384,210	22,451,700
	B. (현재가치할인차금)	-	-
	C. (대손충당금)	-	-
	D. 장부가액(A+B+C)	837,384,210	22,451,700
기타의미수금	A. 기타의미수금	53,366,301	53,366,301
	B. (현재가치할인차금)	-	-
	C. (대손충당금)	(33,798,657)	(23,125,397)
	D. 장부가액(A+B+C)	19,567,644	30,240,904

### 2) 장기미수채권잔액명세서 : 해당없음

## 6. 대여금명세서

### 1) 단기대여금명세서

(단위: 원)

구분		이자율(%)	당기말	전기말
합계			130,656,328,255	334,462,551,263
단기용자금		0~3	153,377,245,790	350,506,558,560
단기대여금대손충당금	소계		(22,720,917,535)	(16,044,007,297)
	(단기용자금대손충당금)		(22,720,917,535)	(16,044,007,297)

### 2) 장기대여금명세서

(단위: 원)

구분		이자율(%)	당기말	전기말
합계			880,498,929,901	632,761,636,181
장기용자금		0~3	896,446,088,120	652,723,091,910
장기대여금대손충당금	소계		(15,947,158,219)	(19,961,455,729)
	(장기용자금대손충당금)		(15,947,158,219)	(19,961,455,729)

## 7. 일반유형자산명세서

### 1) 당해연도 증감명세서

과목	기초장부가액	증감내역			
		취득 /자본적지출	대체	처분	감가 상각
합계	214,335,333,491	16,665,792,041	-	(762,415,381)	(574,567,060)
토지	161,043,775,754	-	-	-	-
건물	31,627,798,268	-	1,153,119,100	-	(561,488,388)
건축물	1,383,400,696	-	121,540,000	-	-
기계장치	2,143,639,348	389,492,700	551,837,180	(37,000)	(3,661,123)
집기·비품·차량운반구	1,909,698,020	71,554,090	171,688,450	(35,000)	(8,787,069)
기타일반유형자산	16,227,021,405	14,206,560,521	-	(762,343,381)	(630,480)
건설중인일반유형자산	-	1,998,184,730	(1,998,184,730)		

### 2) 직전연도 증감명세서

과목	기초 장부가액	증감내역			
		취득/ 자본적지출	대체	처분	감가 상각
합계	214,849,363,790	13,144,311,188	-	(857,003,570)	(564,973,069)
토지	160,552,748,047	-	491,027,707	-	-
건물	32,082,991,320	-	1,375,717,383	-	(553,428,924)
건축물	1,543,589,947	-	-	-	-
기계장치	2,518,835,383	154,159,110	-	(36,000)	(5,337,805)
집기·비품·차량운반구	2,095,070,695	292,618,650	-	(33,000)	(5,020,010)
기타일반유형자산	16,056,128,398	10,665,898,068	164,890,270	(856,934,570)	(1,186,330)
건설중인일반유형자산	-	2,031,635,360	(2,031,635,360)		

(단위 : 원)

감액 /환입	조직 개편	기타 증감	기말 장부가액	기말잔액		
				감가상각 누계액	사용 수익권	재평가이익
-	-	(13,986,163,831)	215,677,979,260	49,690,105,541		142,933,678,254
-	-	(105,211,176)	160,938,564,578			140,001,357,569
	-	(2,194,683,235)	30,024,745,745	2,993,543,375		1,115,048,648
	-	(159,295,160)	1,345,645,536	7,410,636,829		380,844,428
	-	(509,886,176)	2,571,384,929	5,656,017,189		-
	-	(435,448,421)	1,708,670,070	7,594,909,644		-
	-	(10,581,639,663)	19,088,968,402	26,034,998,504		1,436,427,609
	-		-			-

(단위 : 원)

감액 /환입	조직 개편	기타증감	기말 장부가액	기말잔액		
				감가상각 누계액	사용수익권	재평가이익
-	-	(12,236,364,848)	214,335,333,491	45,776,133,107		143,411,835,282
-	-	-	161,043,775,754			136,179,686,782
	-	(1,277,481,511)	31,627,798,268	2,095,230,071		3,418,295,128
	-	(160,189,251)	1,383,400,696	7,251,341,669		940,998,154
	-	(523,981,340)	2,143,639,348	5,327,386,342		-
	-	(472,938,315)	1,909,698,020	7,381,004,660		-
	-	(9,801,774,431)	16,227,021,405	23,721,170,365		2,872,855,218
	-		-			-

### 3) 보유토지의 공시지가

구분	당기말	
	면적(m <sup>2</sup> )	장부가액
토지(공시지가존재)	10,952,658.00	160,938,564,578
토지(공시지가없음)	-	-

4) 금융리스자산 명세서 : 해당없음

5) 건설중인일반유형자산명세서 : 해당없음

(단위 : 원)

공시지가	전기말		
	면적(m <sup>2</sup> )	장부가액	공시지가
160,138,849,332	10,949,829.00	161,021,408,334	160,699,200,427
-	4,392.00	22,367,420	-

## 8. 사회기반시설명세서

### 1) 사회기반시설 증감명세서

#### (1) 도로 증감명세서

- ① 당해연도 증감명세서 : 해당없음
- ② 직전연도 증감명세서 : 해당없음

#### (2) 철도 증감명세서

- ① 당해연도 증감명세서 : 해당없음
- ② 직전연도 증감명세서 : 해당없음

#### (3) 항만 증감명세서

- ① 당해연도 증감명세서 : 해당없음
- ② 직전연도 증감명세서 : 해당없음

#### (4) 댐 증감명세서

- ① 당해연도 증감명세서 : 해당없음
- ② 직전연도 증감명세서 : 해당없음

#### (5) 공항 증감명세서

- ① 당해연도 증감명세서 : 해당없음
- ② 직전연도 증감명세서 : 해당없음

#### (6) 하천 증감명세서

- ① 당해연도 증감명세서 : 해당없음



② 직전연도 증감명세서 : 해당없음

**(7) 상수도 증감명세서**

① 당해연도 증감명세서 : 해당없음

② 직전연도 증감명세서 : 해당없음

**(8) 국가어항 증감명세서**

① 당해연도 증감명세서 : 해당없음

② 직전연도 증감명세서 : 해당없음

**(9) 기타사회기반시설 증감명세서**

① 당해연도 증감명세서 : 해당없음

② 직전연도 증감명세서 : 해당없음

**2) 건설증인사회기반시설명세서 : 해당없음**

## 9. 무형자산명세서

### 1) 당해연도 증감명세서

내역	기초장부가액	취득/자본적지출	처분
합계	17,900,937	-	-
소프트웨어	17,900,937	-	-

### 2) 직전연도 증감명세서

내역	기초장부가액	취득/자본적지출	처분
합계	28,698,561	-	-
소프트웨어	28,698,561	-	-

(단위: 원)

감가상각	감액/환입	조직개편	기타증감	기말장부가액
-	-		(10,797,624)	7,103,313
-	-		(10,797,624)	7,103,313

(단위: 원)

감가상각	감액/환입	조직개편	기타증감	기말장부가액
-	-		(10,797,624)	17,900,937
-	-		(10,797,624)	17,900,937

## 10. 국채및공채명세서

1) 단기국채및공채명세서 : 해당없음

2) 장기국채및공채명세서 : 해당없음

## 11. 차입금명세서

1) 단기차입금명세서 : 해당없음

2) 장기차입금명세서

(단위: 원)

구분 및 차입처		이자율(%)	당기말	전기말
합계			842,907,000,000	581,907,000,000
정부내장기차입금	소계		842,907,000,000	581,907,000,000
	정부내장기예수금	소계	842,907,000,000	581,907,000,000
		기금	1.730~4.043	842,907,000,000

3) 금융리스부채 연도별 상환계획 : 해당없음

4) 운용리스크 연도별 지급계획 : 해당없음

## 12. 출연비 명세서 : 해당없음

#### 4. 농업·농촌공익기능증진직접지불기금

# 제1장 재무제표

## 1. 재정상태표

당기말 : 2023년 12월 31일 현재

전기말 : 2022년 12월 31일 현재

농업·농촌공익기능증진직접지불기금

	주석	2023	
<b>자산</b>			
<b>I.유동자산</b>			<b>185,050,486,699</b>
1. 현금및현금성자산			6,899,904,431
1) 국고금		6,899,904,431	
2. 단기투자증권			164,360,206,446
1) 지분증권		164,360,206,446	
3. 미수채권			13,704,144,930
1) 미수기타수익		13,704,144,930	
4. 기타유동자산			86,230,892
1) 선급금		83,972,960	
2) 선급비용		2,257,932	
<b>II.투자자산</b>			-
<b>III.일반유형자산</b>			<b>414,855,997</b>
1. 기계장치	8.3)	123,062,590	
1) 이동성기계장치		123,062,590	
기계장치감가상각누계액		26,876,711	96,185,879
1) 이동성기계장치감가상각누계액		26,876,711	
2. 집기·비품·차량운반구	8.3)	1,279,310,340	
1) 사무용기기		193,146,260	
2) 사무용집기		5,951,000	
3) 운반건설기계및차량		1,080,213,080	
집기·비품·차량운반구감가상각누계액		988,471,240	290,839,100
1) 사무용기기감가상각누계액		116,506,293	
2) 사무용집기감가상각누계액		2,413,541	
3) 운반건설기계및차량감가상각누계액		869,551,406	
3. 기타일반유형자산	8.3)	44,234,000	

(단위: 원)

---

2022	
	<u>72,171,264,391</u>
	12,282,630,676
12,282,630,676	
	56,334,302,404
56,334,302,404	
	3,554,119,070
3,554,119,070	
	212,241
7,960	
204,281	
	-
	<u>736,150,344</u>
	103,262,590
103,262,590	
	13,882,773
13,882,773	89,379,817
	1,279,310,340
193,146,260	
5,951,000	
1,080,213,080	
	665,821,817
82,306,207	613,488,523
1,718,875	
581,796,735	
	44,234,000

---

농업·농촌공익기능증진직접지불기금

	주석	2023	
1) 기타의기타일반유형자산	44,234,000		
기타일반유형자산감가상각누계액		16,402,982	27,831,018
1) 기타의기타일반유형자산감가상각누계액	16,402,982		
<b>IV.사회기반시설</b>			-
<b>V.무형자산</b>			<b>11,648,213</b>
1. 소프트웨어			11,648,213
1) 외부구입소프트웨어		11,648,213	
<b>VI.기타비유동자산</b>			-
자산계			<b>185,476,990,909</b>
<b>부채</b>			
<b>I.유동부채</b>			-
1. 유동성장기차입부채	2		-
1) 유동성장부내장기차입금		-	
2. 기타유동부채			-
1) 미지급비용		-	
<b>II.장기차입부채</b>			-
<b>III.장기충당부채</b>			-
<b>IV.기타비유동부채</b>			-
부채계			-
<b>순자산</b>			
<b>I.기본순자산</b>			-
<b>II.적립금 및 잉여금</b>			<b>185,361,254,394</b>
<b>III.순자산조정</b>	7		<b>115,736,515</b>
순자산계			<b>185,476,990,909</b>
부채와순자산계			<b>185,476,990,909</b>



---

<b>2022</b>	
44,234,000	
	33,282,004
	10,951,996
10,951,996	
	-
	<b>15,561,071</b>
	15,561,071
15,561,071	
	-
	<b>72,922,975,806</b>
	65,470,402,652
	65,400,000,000
65,400,000,000	
	70,402,652
70,402,652	
	-
	-
	-
	<b>65,470,402,652</b>
	-
	<b>7,356,388,391</b>
	<b>96,184,763</b>
	<b>7,452,573,154</b>
	<b>72,922,975,806</b>

---

## 2. 재정운영표

당기 : 2023년 1월 1일부터 2023년 12월 31일까지

전기 : 2022년 1월 1일부터 2022년 12월 31일까지

농업·농촌공익기능증진직접지불기금

	주석	2023		
		총원가	수익	순원가
<b>I. 프로그램순원가</b>		<b>2,545,077,527,239</b>	<b>(24,550,300,180)</b>	<b>2,520,527,227,059</b>
1.농가경영안정		2,544,848,531,289	(24,550,300,180)	2,520,298,231,109
2.농산물품질관리		-	-	-
3.농림축산식품행정지원		228,995,950	-	228,995,950
<b>II. 관리운영비</b>				-
<b>III. 비배분비용</b>				<b>508,819,158</b>
1.이자비용				508,819,158
<b>IV. 비배분수익</b>				<b>7,041,310,300</b>
1.이자수익				7,041,310,300
<b>V. 재정운영순원가(I + II + III - IV)</b>				<b>2,513,994,735,917</b>
<b>VI. 비교환수익 등</b>				<b>2,691,999,601,920</b>
1.부담금수익				20,127,601,920
2.기타재원조달및이전				2,671,872,000,000
<b>VII. 재정운영결과(V-VI)</b>				<b>(178,004,866,003)</b>

(단위: 원)

2022		
총원가	수익	순원가
2,337,491,199,178	(20,437,517,680)	2,317,053,681,498
2,337,266,719,178	(20,359,876,950)	2,316,906,842,228
-	(39,890)	(39,890)
224,480,000	(77,600,840)	146,879,160
		-
		<b>1,168,043,990</b>
		1,168,043,990
		<b>1,191,720,730</b>
		1,191,720,730
		<b>2,317,030,004,758</b>
		<b>2,341,848,000,000</b>
		-
		2,341,848,000,000
		<b>(24,817,995,242)</b>

### 3. 순자산변동표

당기 : 2023년 1월 1일부터 2023년 12월 31일까지

전기 : 2022년 1월 1일부터 2022년 12월 31일까지

농업·농촌공익기능증진직접지불기금

---

	주식
<b>I.전기 기초순자산</b>	
1. 보고금액	
<b>II.재정운영결과</b>	
<b>III.조정항목</b>	
1. 투자증권평가손익	7
<b>IV.전기 기말순자산 (I-II+III)</b>	
<b>V.당기 기초순자산</b>	
1. 보고금액	
<b>VI.재정운영결과</b>	
<b>VII.조정항목</b>	
1. 투자증권평가손익	7
<b>VIII.당기 기말순자산 (V-VI+VII)</b>	

(단위: 원)

기본순자산	적립금 및 잉여금	순자산조정	합계
-	(17,461,606,851)	(181,844,722)	(17,643,451,573)
-	(17,461,606,851)	(181,844,722)	(17,643,451,573)
	(24,817,995,242)		(24,817,995,242)
-	-	278,029,485	278,029,485
-	-	278,029,485	278,029,485
-	7,356,388,391	96,184,763	7,452,573,154
-	7,356,388,391	96,184,763	7,452,573,154
-	7,356,388,391	96,184,763	7,452,573,154
	(178,004,866,003)		(178,004,866,003)
-	-	19,551,752	19,551,752
-	-	19,551,752	19,551,752
-	185,361,254,394	115,736,515	185,476,990,909

## 제2장. 재무제표에 대한 주석

### 1. 중요한 회계처리방법

#### ① 일반기준

첨부된 재무제표 및 부속서류는 국가회계법 제11조 제1항의 규정에 따른 국가회계기준에 따라 농업농촌공익기능증진직접지불기금에서 작성한 것입니다.

② 현금및현금성자산

통화 및 타인발행수표 등 통화대용증권과 당좌예금, 보통예금 및 큰 거래 비용 없이 현금으로 전환이 용이하고, 이자율 변동에 따른 가치변동의 위험이 중요하지 않은 금융상품으로서 취득 당시 만기일 또는 상환일이 3개월 이내인 것을 현금및현금성자산으로 처리하고 있습니다.

③ 수익의 정의 및 인식기준

교환수익이란 재화나 용역을 제공한 대가로 발생하는 수익이며, 비교환 수익은 직접적인 반대급부 없이 발생하는 국세, 부담금, 기부금, 무상이전 및 제재금 등의 수익을 의미합니다.

농업농촌공익기능증진직접지불기금의 교환수익의 경우 수익창출활동이 완료되고 그 금액을 합리적으로 측정할 수 있을 때 인식하고, 비교환수익의 경우 해당 수익에 대한 청구권이 발생하고 그 금액을 합리적으로 측정할 수 있을 때 인식하고 있습니다.



#### ④ 유가증권

유가증권은 총평균법을 적용하여 원가를 산정하고 있으며, 자산의 분류 기준에 따라 단기투자증권과 장기투자증권으로 구분하고 있습니다. 단기투자증권은 재정상태표일 현재 만기가 1년 이내 도래하거나 또는 1년 이내에 처분 예정인 채무증권, 지분증권 및 기타단기투자증권을 포함하며, 장기투자증권은 재정상태표일 현재 만기가 1년을 초과하거나 1년 후에 처분예정인 채무증권, 지분증권 및 기타장기투자증권을 포함하고 있습니다.

채무증권은 상각후취득원가로 평가하며 지분증권과 기타장·단기투자증권은 취득원가로 평가하고 있습니다. 다만, 투자목적의 장·단기투자증권의 경우에는 재정상태표일 현재 신뢰성 있게 공정가액을 측정할 수 있으면 공정가액으로 평가하며 장부가액과 공정가액의 차이금액은 순자산조정에 반영하고 있습니다.

유가증권의 회수가능가액이 장부가액 미만으로 하락하고 그 하락이 장기간 계속되어 회복할 가능성이 없을 경우 장부가액과의 차액을 감액손실로 인식하고 재정운영순원가에 반영하고 있습니다.

⑤ 일반유형자산 평가 및 감가상각방법

일반유형자산의 취득원가는 당해 자산의 건설원가 또는 매입가액에 취득 부대비용을 가산한 금액을 취득원가로 하고 있습니다. 다만 무주부동산의 취득, 국가외 상대방과의 교환 및 기부채납 등의 방법으로 자산을 취득할 경우 취득 당시의 공정가액을 취득원가로 하고 있으며, 국가회계실체 또는 중앙관서 간 발생하는 관리전환은 무상거래일 경우 자산의 장부가액을 취득원가로 하고, 유상거래일 경우에는 자산의 공정가액을 취득원가로 하고 있습니다.

일반유형자산에 사용수익권이 설정된 경우 이는 해당자산의 차감항목으로 표시하며 사용수익권은 수증자가 무형자산으로 인식하는 금액과 동일하게 평가하고 있습니다.

일반유형자산의 내용연수를 연장시키거나 가치를 실질적으로 증가시키는 지출은 자산의 증가로 처리하고, 원상회복 시키거나 능률유지를 위한 지출은 비용으로 처리하고 있습니다.

토지, 입목, 정부미술품·정부미화물품을 제외한 일반유형자산은 아래의 내용연수 및 감가상각 방법에 따라 감가상각하며, 감가상각누계액에 가산하여 자산의 차감 형식으로 표시하고 있습니다.

구분	내용연수	감가상각방법
기계장치	5년~9년	정액법
집기·비품·차량운반구	5년~8년	
기타 일반유형자산	6년~8년	

※ 감가상각방법은 정액법을 원칙으로 하지만 자산의 미래 경제적 효익이 소비되는 형태가 정액법으로 감가상각하는 방법과 중대하게 다를 경우에는 경제적 효익이 소비되는 형태를 반영한 감가상각방법을 적용할 수 있음

⑥ 무형자산 평가 및 감가상각방법

무형자산의 취득원가는 당해 자산의 개발원가 또는 매입가액에 취득 부대비용을 가산한 가액을 취득원가로 하고 있습니다.

무형자산은 사용할 수 있는 시점부터 아래의 내용연수 및 감가상각방법에 따라 감가상각하며 상각액을 자산에서 직접 차감하여 표시하고 있습니다.

구분	내용연수	감가상각방법
소프트웨어	5년	정액법

⑦ 리스

농업·농촌 공익기능증진직접지불기금은 리스자산의 소유에 따른 위험과 효익이 대부분 이전되는 리스의 경우 금융리스로, 기타의 리스거래는 운용리스로 처리하고 있습니다. 금융리스의 경우 최소리스료를 내재이자율로 할인한 가액과 리스자산의 공정가치 중 작은 금액을 금융리스자산과 금융리스부채로 각각 계상하는 것을 원칙으로 하고 있으며, 운용리스의 경우에는 리스기간에 걸쳐 균등하게 배분된 금액을 운용리스료 비용으로 인식하고 있습니다.

## 2. 장기차입부채 상환계획 : 해당없음

- ① 국채 : 해당없음
- ② 공채 : 해당없음

## 3. 장기충당부채

- ① 퇴직급여충당부채 : 해당없음
- ② 연금충당부채 : 해당없음
  - 연금충당부채의 변동내용 : 해당없음
  - 연금충당부채의 산정을 위하여 사용된 주요 보험수리적 가정 : 해당없음
- ③ 보험충당부채 : 해당없음
  - 보험충당부채의 변동내역 : 해당없음
  - 구상채권 및 대손충당금의 변동내역 : 해당없음
  - 보험종류별 보험수익 및 보험비용 : 해당없음
- ④ 기타장기충당부채 : 해당없음

**<1. 보증총당부채>**

- 해당없음
- 구상채권 및 대손충당금의 변동내역 : 해당없음
- 보증총당부채 변동내역 : 해당없음
- 보증종류별 지급보증 금액 : 해당없음

**<2. 퇴직수당총당부채>**

- 퇴직수당총당부채의 변동내용 : 해당없음
- 퇴직수당총당부채의 산정을 위하여 사용된 주요 보험수리적 가정 : 해당없음

**<3. 소송총당부채> : 해당없음**

**<4. 기타의기타장기총당부채> : 해당없음**

**4. 외화자산 및 외화부채 : 해당없음**

## 5. 우발사항 및 약정사항

① 계류 중인 소송사건 : 해당없음

② 담보제공자산 : 해당없음

③ 파생상품 내역

■ 당해연도 : 해당없음

■ 직전연도 : 해당없음

④ 지급보증 : 해당없음

⑤ 중요한 계약 사항 요약

○ 기본직불 준수사항 이행점검 고도화 방안 연구

- 업체 : 한서아 그리코

- 계약기간 : 23. 10. 4. ~ 24. 2. 29.

- 계약금액 : 50백만

○ 기본형 공익직불 부정수급 고위험군 추출 모형 개발 연구

- 업체 : (주)인사이트마이닝

- 계약기간 : 23. 11. 7. ~ 24. 2. 29.

- 계약금액 : 30백만

○ 수입보장보험 보험요율 산출기준 마련 정책연구 용역

- 업체 : 사단법인 보험개발원

- 계약기간 : 23. 11. 30. ~ 24. 3. 31.

- 계약금액 : 40백만

⑥ 천재지변, 중대한 사고, 파업, 화재 등에 관한 내용과 결과

해당없음

⑦ 최소운영수입보장 내역(BTO 등)

○ 해당없음

⑧ 기타 우발부채에 대한 내용, 자원의 유출에 따른 재무적 영향 : 해당없음

⑨ 자원의 유입가능성이 매우 높은 우발자산 : 해당없음



## 6. 전기오류수정 및 회계처리방법의 변경

① 중대한 전기오류수정

○ 해당없음

② 중대하지 아니한 전기오류수정

○ 해당없음

③ 회계정책 변경

○ 해당없음

④ 회계추정의 변경

○ 해당없음

## 7. 순자산조정명세

구 분		전기말	
순자산조정 계		96,184,763	
투자증권평가손익	소계	367,315,774	
	단기투자증권	소계	367,315,774
		지분증권	367,315,774
기타순자산의증감		(271,131,011)	

(단위: 원)

증가	감소	조직개편	당기말
386,867,522	367,315,770	-	115,736,515
386,867,522	367,315,770	-	386,867,526
386,867,522	367,315,770	-	386,867,526
386,867,522	367,315,770	-	386,867,526
-	-	-	(271,131,011)

## 8. 기타 재무제표에 중대한 영향을 미치는 사항과 재무제표의 이해를위하여 필요한 사항

1) 정부보관금 : 해당없음

2) 세입·세출외거래

(1) 조달특별회계 회전자금 : 해당없음

3) 자산재평가

(1) 일반유형자산 : 해당없음

(2) 사회기반시설 : 해당없음

4) 용자사업

(1) 용자사업의 개요 : 해당없음

(2) 용자조건 : 해당없음

(3) 용자사업의 규모 : 해당없음

- 용자사업 세부 현황

■ 당해연도 : 해당없음

■ 직전연도 : 해당없음

(4) 용자보조비용 : 해당없음

(5) 그밖에 중요하다고 판단한 사항  
: 해당없음

5) 사회보험사업 : 해당없음

6) 정부조직 개편 : 해당없음

7) 기타사항 : 해당없음

## **제3장. 필수보충정보**

### **1. 유산자산의 종류, 수량 및 관리상태**

- ① 유산자산의 종류, 수량, 관리상태 : 해당없음
- ② 유산자산취득비 및 유산자산수선유지비 : 해당없음

### **2. 연금보고서 : 해당없음**

### **3. 보험보고서 : 해당없음**

### **4. 사회보험보고서 : 해당없음**

## 5. 총잉여금 · 재정운영결과조정표

	2023
<b>I. 총잉여금(*)</b>	-
<b>II. 차이항목</b>	<b>178,004,866,003</b>
<b>1. 자산·부채의 증감</b>	<b>168,199,847,348</b>
(1) 현금및현금성자산 증가(감소)	(5,382,726,245)
(2) 투자증권의 증가(감소)	108,006,352,290
(3) 일반유형자산의 증가(감소)	19,800,000
(4) 기타자산의 증가(감소)	86,018,651
(5) 차입금의 감소(증가)	65,400,000,000
(6) 기타부채의 감소(증가)	70,402,652
<b>2. 발생주의 기간수익·비용 차이</b>	<b>9,805,018,655</b>
(1) 기타수익 차이	10,150,025,860
(2) 감가상각비 차이	(345,007,205)
<b>III. 재정운영결과(I+II)</b>	<b>178,004,866,003</b>

(단위: 원)

---

2022
-
24,817,995,242
<b>21,638,236,934</b>
10,956,052,437
11,070,476,840
-
(388,292,343)
-
-
<b>3,179,758,308</b>
3,458,253,890
(278,495,582)
24,817,995,242

---

(\*)총잉여금

(단위: 원)

	2023	2022
I.세입(수입)	5,780,540,059,570	2,470,313,077,740
II.세출(지출)	(5,780,540,059,570)	(2,470,313,077,740)
III.총잉여금(I+II)	-	-



## 6. 수익·비용 성질별 재정운영표

(단위: 원)

	2023	2022
<b>I. 프로그램총원가</b>	<b>2,545,077,527,239</b>	<b>2,337,491,199,178</b>
1. 인건비	13,648,911,630	11,742,352,730
2. 복리후생비	1,457,919,220	1,250,265,520
3. 소모품비	2,559,158,720	3,010,938,590
4. 인쇄비	62,167,050	184,423,150
5. 광고선전비	1,365,722,440	1,226,191,000
6. 지급수수료	800,398,780	834,681,390
7. 세금과공과	587,153,437	611,844,779
8. 수도광열비	334,589,316	150,681,991
9. 지급보험료	24,343,739	34,746,883
10. 피복비와급량비	39,578,000	39,599,600
11. 교육훈련비	20,045,060	35,927,580
12. 지급임차료	391,855,520	300,716,280
13. 유류비	195,210,166	120,259,728
14. 수선유지비	130,298,720	142,260,960
15. 여비교통비	1,424,395,866	1,030,518,115
16. 업무추진비	22,050,000	18,250,000
17. 외주용역비	314,447,270	14,495,210
18. 보전비	99,943,000	50,968,000
19. 보조비	2,520,983,513,000	2,316,228,575,000
20. 감가상각비	345,007,205	278,495,582
21. 연구개발비	254,530,000	178,000,000
22. 기타비용	16,289,100	7,007,090
<b>II. 프로그램수익</b>	<b>24,550,300,180</b>	<b>20,437,517,680</b>
1. 기타수익	24,550,300,180	20,437,517,680
<b>III. 관리운영비</b>	-	-
<b>IV. 비배분비용</b>	<b>508,819,158</b>	<b>1,168,043,990</b>
1. 이자비용	508,819,158	1,168,043,990
<b>V. 비배분수익</b>	<b>7,041,310,300</b>	<b>1,191,720,730</b>
1. 이자수익	7,041,310,300	1,191,720,730
<b>VI. 재정운영순원가 (I - II + III + IV - V)</b>	<b>2,513,994,735,917</b>	<b>2,317,030,004,758</b>

(단위: 원)

	2023	2022
<b>Ⅶ. 비교환수익 등</b>	<b>2,691,999,601,920</b>	<b>2,341,848,000,000</b>
1. 부담금수익	20,127,601,920	-
2. 기타재원조달및이전	2,671,872,000,000	2,341,848,000,000
<b>Ⅷ. 재정운영결과 (Ⅵ-Ⅶ)</b>	<b>(178,004,866,003)</b>	<b>(24,817,995,242)</b>

7. 그 밖에 재무제표에는 반영되지 아니하였으나 중요하다고 판단되는 정보  
: 해당없음

## 제4장. 부속명세서

### 1. 현금및현금성자산명세서

(단위: 원)

계정과목	구 분	금 액	
		당기말	전기말
	합계	6,899,904,431	12,282,630,676
국고금	소계	6,899,904,431	12,282,630,676
	한국은행국가예금	6,899,904,400	12,282,630,650
	국고예금	31	26

### 2. 금융상품명세서 : 해당없음

### 3. 단기투자증권명세서

(단위: 원)

구 분	당기말	전기말
합계	164,360,206,446	56,334,302,404
지분증권	164,360,206,446	56,334,302,404

1) 채무증권명세서 : 해당없음

## 2) 지분증권 및 기타단기투자증권명세서

구 분		취득가액		장부가액
		당기말	전기말	당기말
합계		163,973,338,920	55,966,986,630	164,360,206,446
지분증권	소계	163,973,338,920	55,966,986,630	164,360,206,446
	기타지분증권	163,973,338,920	55,966,986,630	164,360,206,446

(단위: 원)

전기말	투자증권 평가손익 (누계)		투자증권 감액손실 (누계)	
	당기말	전기말	당기말	전기말
56,334,302,404	386,867,526	367,315,774	-	-
56,334,302,404	386,867,526	367,315,774	-	-
56,334,302,404	386,867,526	367,315,774	-	-

#### 4. 장기투자증권명세서 : 해당없음

1) 채무증권명세서 : 해당없음

2) 지분증권 및 기타장기투자증권명세서 : 해당없음

① 출자금명세서 : 해당없음

#### 5. 미수채권명세서

1) 단기미수채권잔액명세서

(단위: 원)

구 분		금 액	
		당기말	전기말
합계	A. 미수채권	13,704,144,930	3,554,119,070
	B. (현재가치할인차금)	-	-
	C. (대손충당금)	-	-
	D. 장부가액(A+B+C)	13,704,144,930	3,554,119,070
미수기타수익	A. 미수기타수익	13,704,144,930	3,554,119,070
	B. (현재가치할인차금)	-	-
	C. (대손충당금)	-	-
	D. 장부가액(A+B+C)	13,704,144,930	3,554,119,070

2) 장기미수채권잔액명세서 : 해당없음



## 6. 대여금명세서

- 1) 단기대여금명세서 : 해당없음
- 2) 장기대여금명세서 : 해당없음

## 7. 일반유형자산명세서

### 1) 당해연도 증감명세서

과목	기초장부가액	증감내역			
		취득 /자본적지출	대체	처분	감가 상각
합계	736,150,344	19,800,000	-	-	(341,094,347)
기계장치	89,379,817	19,800,000	-	-	(12,993,938)
집기·비품·차량운반구	613,488,523	-	-	-	(322,649,423)
기타일반유형자산	33,282,004	-	-	-	(5,450,986)

(단위 : 원)

			기말 장부가액	기말잔액		
감액 /환입	조직 개편	기타 증감		감가상각 누계액	사용 수익권	재평가이익
-	-	-	414,855,997	1,031,750,933	-	-
-	-	-	96,185,879	26,876,711	-	-
-	-	-	290,839,100	988,471,240	-	-
-	-	-	27,831,018	16,402,982	-	-

**2) 직전연도 증감명세서**

과목	기초 장부가액	증감내역			
		취득/ 자본적지출	대체	처분	감가 상각
합계	1,010,733,070	-	-	-	(274,582,726)
기계장치	101,090,419	-	-	-	(11,710,602)
집기·비품·차량운반구	870,909,661	-	-	-	(257,421,138)
기타일반유형자산	38,732,990	-	-	-	(5,450,986)

**3) 보유토지의 공시지가 : 해당없음**

**4) 금융리스자산 명세서 : 해당없음**

**5) 건설중인일반유형자산명세서 : 해당없음**

(단위 : 원)

감액 /환입	조직 개편	기타증감	기말 장부가액	기말잔액		
				감가상각 누계액	사용수익권	재평가이익
-	-	-	736,150,344	690,656,586	-	-
-	-	-	89,379,817	13,882,773	-	-
-	-	-	613,488,523	665,821,817	-	-
-	-	-	33,282,004	10,951,996	-	-

## **8. 사회기반시설명세서**

### **1) 사회기반시설 증감명세서**

#### **(1) 도로 증감명세서**

- ① 당해연도 증감명세서 : 해당없음
- ② 직전연도 증감명세서 : 해당없음

#### **(2) 철도 증감명세서**

- ① 당해연도 증감명세서 : 해당없음
- ② 직전연도 증감명세서 : 해당없음

#### **(3) 항만 증감명세서**

- ① 당해연도 증감명세서 : 해당없음
- ② 직전연도 증감명세서 : 해당없음

#### **(4) 댐 증감명세서**

- ① 당해연도 증감명세서 : 해당없음
- ② 직전연도 증감명세서 : 해당없음

#### **(5) 공항 증감명세서**

- ① 당해연도 증감명세서 : 해당없음
- ② 직전연도 증감명세서 : 해당없음

#### **(6) 하천 증감명세서**

- ① 당해연도 증감명세서 : 해당없음
- ② 직전연도 증감명세서 : 해당없음

#### **(7) 상수도 증감명세서**

- ① 당해연도 증감명세서 : 해당없음
- ② 직전연도 증감명세서 : 해당없음

**(8) 국가어항 증감명세서**

- ① 당해연도 증감명세서 : 해당없음
- ② 직전연도 증감명세서 : 해당없음

**(9) 기타사회기반시설 증감명세서**

- ① 당해연도 증감명세서 : 해당없음
- ② 직전연도 증감명세서 : 해당없음

**2) 건설중인사회기반시설명세서 : 해당없음**

## 9. 무형자산명세서

### 1) 당해연도 증감명세서

내역	기초장부가액	취득/자본적지출	처분
합계	15,561,071	-	-
소프트웨어	15,561,071	-	-

### 2) 직전연도 증감명세서

내역	기초장부가액	취득/자본적지출	처분
합계	19,473,927	-	-
소프트웨어	19,473,927	-	-



(단위: 원)

감가상각	감액/환입	조직개편	기타증감	기말장부가액
(3,912,858)	-	-	-	11,648,213
(3,912,858)	-	-	-	11,648,213

(단위: 원)

감가상각	감액/환입	조직개편	기타증감	기말장부가액
(3,912,856)	-	-	-	15,561,071
(3,912,856)	-	-	-	15,561,071

## 10. 국채및공채명세서

1) 단기국채및공채명세서 : 해당없음

2) 장기국채및공채명세서 : 해당없음

## 11. 차입금명세서

1) 단기차입금명세서 : 해당없음

2) 장기차입금명세서

(단위: 원)

구분 및 차입처		이자율(%)	당기말	전기말
정부내장기차입금	정부내장기예수금	소계	-	65,400,000,000
		기금	1.8	65,400,000,000
	(유동성정부내장기차입금)	1.8	-	(65,400,000,000)

3) 금융리스부채 연도별 상환계획 : 해당없음

4) 운용리스료 연도별 지급계획 : 해당없음

## 12. 출연비 명세서 : 해당없음

## 5. 자유무역협정이행지원기금

# 제1장 재무제표

## 1. 재정상태표

당기말 : 2023년 12월 31일 현재

전기말 : 2022년 12월 31일 현재

자유무역협정이행지원기금

	주석	2023	
<b>자산</b>			
<b>I.유동자산</b>			<b>174,660,175,507</b>
1. 현금및현금성자산			110,931,361,427
1) 국고금		110,931,361,427	
2. 단기투자증권			-
1) 지분증권		-	
3. 미수채권			4,618,293,400
1) 미수이자수익		4,618,293,400	
4. 단기대여금	8.4)	59,288,022,111	
1) 단기용자금		59,288,022,111	
단기대여금대손충당금	8.4)	177,501,431	59,110,520,680
1) 단기용자금대손충당금		177,501,431	
<b>II.투자자산</b>			<b>1,036,767,205,360</b>
1. 장기투자증권			285,000,000,000
1) 지분증권		285,000,000,000	
2. 장기대여금	8.4)	862,673,871,986	
1) 장기용자금		862,673,871,986	
장기대여금대손충당금	8.4)	110,906,666,626	751,767,205,360
1) 장기용자금대손충당금		110,906,666,626	
<b>III.일반유형자산</b>			-
<b>IV.사회기반시설</b>			-
<b>V.무형자산</b>			-
<b>VI.기타비유동자산</b>			-
자산계			<b>1,211,427,380,867</b>
<b>부채</b>			
<b>I.유동부채</b>			<b>1,311,902,564</b>

(단위: 원)

---

2022	
	<b>225,842,516,346</b>
	109,160,294,839
109,160,294,839	
	55,773,065,461
55,773,065,461	
	4,843,426,090
4,843,426,090	
56,242,637,308	
56,242,637,308	
	176,907,352
176,907,352	56,065,729,956
	<b>1,023,302,544,864</b>
	245,000,000,000
245,000,000,000	
884,108,541,564	
884,108,541,564	
	105,805,996,700
105,805,996,700	778,302,544,864
	-
	-
	-
	-
	<b>1,249,145,061,210</b>
	<b>579,765,645</b>

---

자유무역협정이행지원기금

	주석	2023
1. 기타유동부채		1,311,902,564
1) 미지급금		1,311,902,564
<b>Ⅱ장기차입부채</b>		-
<b>Ⅲ장기충당부채</b>		-
<b>IV.기타비유동부채</b>		-
부채계		<b>1,311,902,564</b>
<b>순자산</b>		
I.기본순자산		187,053,436,000
Ⅱ적립금 및 잉여금		1,023,062,042,303
Ⅲ순자산조정	7	-
순자산계		<b>1,210,115,478,303</b>
부채와순자산계		<b>1,211,427,380,867</b>

(단위: 원)

---

**2022**

---

579,765,645

579,765,645

-

---

-

---

-

---

**579,765,645**

---

**187,053,436,000**

---

**1,060,738,794,104**

---

**773,065,461**

---

**1,248,565,295,565**

---

**1,249,145,061,210**

---

## 2. 재정운영표

당기 : 2023년 1월 1일부터 2023년 12월 31일까지

전기 : 2022년 1월 1일부터 2022년 12월 31일까지

자유무역협정이행지원기금

	주석	2023		
		총원가	수익	순원가
<b>I. 프로그램순원가</b>		<b>180,576,954,060</b>	<b>(61,395,757,680)</b>	<b>119,181,196,380</b>
1. 농가경영안정		4,547,175,000	(7,523,904,350)	(2,976,729,350)
2. 농업신산업육성		9,448,000,000	(38,578,270)	9,409,421,730
3. 농산물수급안정및유통효율화		98,290,259,416	(16,669,038,281)	81,621,221,135
4. 축산업진흥		68,291,519,644	(37,164,236,779)	31,127,282,865
<b>II. 관리운영비</b>				<b>645,000,000</b>
1. 인건비				427,000,000
2. 경비				218,000,000
(1) 복리후생비				16,000,000
(2) 소모품비				103,335,000
(3) 세금과공과				8,000,000
(4) 지급임차료				12,000,000
(5) 유류비				1,000,000
(6) 수선유지비				51,000,000
(7) 여비교통비				9,080,000
(8) 업무추진비				7,585,000
(9) 외주용역비				10,000,000
<b>III. 비배분비용</b>				-
<b>IV. 비배분수익</b>				<b>4,700,360,058</b>
1. 이자수익				4,666,890,248
2. 기타수익				33,469,810
<b>V. 재정운영순원가(I + II + III - IV)</b>				<b>115,125,836,322</b>
<b>VI. 비교환수익 등</b>				<b>77,449,084,521</b>
1. 부담금수익				77,231,476,341
2. 제재금수익				217,608,180
3. 기타재원조달및이전				-



(단위: 원)

2022		
총원가	수익	순원가
<b>191,762,737,738</b>	<b>(64,091,065,955)</b>	<b>127,671,671,783</b>
4,473,494,000	(2,302,951,340)	2,170,542,660
10,542,000,000	(83,749,040)	10,458,250,960
92,815,666,511	(25,102,747,393)	67,712,919,118
83,931,577,227	(36,601,618,182)	47,329,959,045
		<b>645,000,000</b>
		419,000,000
		226,000,000
		16,000,000
		107,307,000
		8,000,000
		12,000,000
		2,000,000
		52,000,000
		9,661,000
		8,032,000
		11,000,000
		-
		<b>3,107,854,258</b>
		3,101,228,958
		6,625,300
		<b>125,208,817,525</b>
		<b>101,915,062,961</b>
		96,891,225,761
		156,837,200
		4,867,000,000

자유무역협정이행지원기금

	주식	2023	
	총원가	수익	순원가
VII재정운영결과(V-VI)			37,676,751,801

(단위: 원)

2022		
총원가	수익	순원가
		23,293,754,564

### 3. 순자산변동표

당기 : 2023년 1월 1일부터 2023년 12월 31일까지

전기 : 2022년 1월 1일부터 2022년 12월 31일까지

자유무역협정이행지원기금

---

주식

---

**I. 전기 기초순자산**

1. 보고금액

**II. 재정운영결과**

**III. 조정항목**

1. 투자증권평가손익

7

**IV. 전기 기말순자산 (I-II+III)**

**V. 당기 기초순자산**

1. 보고금액

**VI. 재정운영결과**

**VII. 조정항목**

1. 투자증권평가손익

7

**VIII. 당기 기말순자산 (V-VI+VII)**

(단위: 원)

기본순자산	적립금 및 잉여금	순자산조정	합계
187,053,436,000	1,084,032,548,668	-	1,271,085,984,668
187,053,436,000	1,084,032,548,668	-	1,271,085,984,668
	23,293,754,564		23,293,754,564
-	-	773,065,461	773,065,461
-	-	773,065,461	773,065,461
187,053,436,000	1,060,738,794,104	773,065,461	1,248,565,295,565
187,053,436,000	1,060,738,794,104	773,065,461	1,248,565,295,565
187,053,436,000	1,060,738,794,104	773,065,461	1,248,565,295,565
	37,676,751,801		37,676,751,801
-	-	(773,065,461)	(773,065,461)
-	-	(773,065,461)	(773,065,461)
187,053,436,000	1,023,062,042,303	-	1,210,115,478,303

## **제2장. 재무제표에 대한 주석**

### **1. 중요한 회계처리방법**

#### ① 일반기준

첨부된 재무제표 및 부속서류는 국가회계법 제11조 제1항의 규정에 따른 국가회계기준에 따라 자유무역협정이행지원기금에서 작성한 것입니다.

## ② 현금및현금성자산

통화 및 타인발행수표 등 통화대용증권과 당좌예금, 보통예금 및 큰 거래비용 없이 현금으로 전환이 용이하고, 이자율 변동에 따른 가치변동의 위험이 중요하지 않은 금융상품으로서 취득 당시 만기일 또는 상환일이 3개월 이내인 것을 현금및현금성자산으로 처리하고 있습니다.

③ 수익의 정의 및 인식기준

교환수익이란 재화나 용역을 제공한 대가로 발생하는 수익이며, 비교환수익은 직접적인 반대급부 없이 발생하는 국세, 부담금, 기부금, 무상이전 및 제재금 등의 수익을 의미합니다. 자유무역협정이행지원기금의 교환수익의 경우 수익창출활동이 완료되고 그 금액을 합리적으로 측정할 수 있을 때 인식하고, 비교환수익의 경우 해당 수익에 대한 청구권이 발생하고 그 금액을 합리적으로 측정할 수 있을 때 인식하고 있습니다.



#### ④ 유가증권

유가증권은 총평균법을 적용하여 원가를 산정하고 있으며, 자산의 분류기준에 따라 단기투자증권과 장기투자증권으로 구분하고 있습니다. 단기투자증권은 재정상태표일 현재 만기가 1년 이내 도래하거나 또는 1년 이내에 처분 예정인 채무증권, 지분증권 및 기타단기투자증권을 포함하며, 장기투자증권은 재정상태표일 현재 만기가 1년을 초과하거나 1년 후에 처분예정인 채무증권, 지분증권 및 기타장기투자증권을 포함하고 있습니다.

채무증권은 상각후취득원가로 평가하며 지분증권과 기타장·단기투자증권은 취득원가로 평가하고 있습니다. 다만, 투자목적의 장·단기투자증권의 경우에는 재정상태표일 현재 신뢰성 있게 공정가액을 측정할 수 있으면 공정가액으로 평가하며 장부가액과 공정가액의 차이금액은 순자산조정에 반영하고 있습니다.

유가증권의 회수가능가액이 장부가액 미만으로 하락하고 그 하락이 장기간 계속되어 회복할 가능성이 없을 경우 장부가액과의 차액을 감액손실로 인식하고 재정운영순원가에 반영하고 있습니다.

⑤ 채권 등의 평가

자유무역협정이행지원기금은 재정상태표일 현재의 미수채권 잔액에 대하여 신뢰성있고 객관적인 기준에 따라 산출한 대손추산액을 대손충당금으로 설정하고 있습니다. 또한 장기연불조건의 거래, 장기금전대차거래 또는 이와 유사한 거래에서 발생하는 채권·채무로서 명목가액과 현재가치의 차이가 중요한 경우에는 현재가치로 평가하고 있습니다.

## 2. 장기차입부채 상환계획 : 해당없음

① 국채 : 해당없음

② 공채 : 해당없음

## 3. 장기충당부채

① 퇴직급여충당부채 : 해당없음

② 연금충당부채 : 해당없음

연금충당부채의 변동내용 : 해당없음

연금충당부채의 산정을 위하여 사용된 주요 보험수리적 가정 : 해당없음

③ 보험충당부채 : 해당없음

- 보험충당부채의 변동내역 : 해당없음

- 구상채권 및 대손충당금의 변동내역 : 해당없음

- 보험종류별 보험수익 및 보험비용 : 해당없음

④ 기타장기충당부채 : 해당없음

**<1. 보증총당부채>**

- 보증의 현황 및 주요내용 : 해당없음
- 보증총당부채 산정내역 : 해당없음
- 구상채권 및 대손충당금의 변동내역 : 해당없음
- 보증총당부채 변동내역 : 해당없음
- 보증종류별 지급보증 금액 : 해당없음

**<2. 퇴직수당총당부채>**

- 퇴직수당총당부채의 변동내용 : 해당없음
- 퇴직수당총당부채의 산정을 위하여 사용된 주요 보험수리적 가정 : 해당없음

**<3. 소송총당부채> : 해당없음**

**<4. 기타의기타장기총당부채> : 해당없음**

**4. 외화자산 및 외화부채 : 해당없음**

## 5. 우발사항 및 약정사항

- ① 계류 중인 소송사건 : 해당없음
  - 소송사건 중 중요한 내역 : 해당없음
- ② 담보제공자산 : 해당없음
- ③ 파생상품 내역
  - 당해연도 : 해당없음
  - 직전연도 : 해당없음
- ④ 지급보증 : 해당없음
- ⑤ 중요한 계약 사항 요약 : 해당없음
- ⑥ 천재지변, 중대한 사고, 파업, 화재 등에 관한 내용과 결과 : 해당없음
- ⑦ 최소운영수입보장 내역(BTO 등) : 해당없음
- ⑧ 기타 우발부채에 대한 내용, 자원의 유출에 따른 재무적 영향 : 해당없음
- ⑨ 자원의 유입가능성이 매우 높은 우발자산 : 해당없음

## 6. 전기오류수정 및 회계처리방법의 변경 : 해당없음

- ① 중대한 전기오류수정 : 해당없음
- ② 중대하지 아니한 전기오류수정 : 해당없음
- ③ 회계정책 변경 : 해당없음
- ④ 회계추정의 변경 : 해당없음

## 7. 순자산조정명세

구 분		전기말	
순자산조정 계		773,065,461	
투자증권평가손익	소계	773,065,461	
	단기투자증권	소계	773,065,461
		지분증권	773,065,461

(단위: 원)

증가	감소	조직개편	당기말
-	773,065,461	-	-
-	773,065,461	-	-
-	773,065,461	-	-
-	773,065,461	-	-

**8. 기타 재무제표에 중대한 영향을 미치는 사항과 재무제표의 이해를위하여  
필요한 사항**

1) 정부보관금 : 해당없음

2) 세입·세출외거래

(1) 조달특별회계 회전자금 : 해당없음

3) 자산재평가

(1) 일반유형자산 : 해당없음

(2) 사회기반시설 : 해당없음



#### 4) 용자사업

##### (1) 용자사업의 개요

자유무역협정이행지원기금은 자유무역협정(FTA)의 이행으로 인하여 피해가 예상되는 부문의 경쟁력을 강화하고 농가소득을 증대하고자 원예산업경쟁력강화(과원영농규모화, 생산시설현대화, 시설원예품질개선, 첨단온실신축지원), 축산업진흥(원유생산비절감우수조합지원, 원유소비활성화, 축사시설현대화)의 용자사업을 농업인등을 대상으로 진행하고 있습니다.

##### (2) 용자조건

용자사업명	사업기간	사업내용	용자대상	이자율	용자기간
과원영농 규모화 (매매)	`04.01.01 ~계속	과원매매·임대차를 통해 과수재배농가 과 원규모를 확대하고, 과 원을 집단화 함으로 경 쟁력 및 개방 적응력 제 고	○매도·임대: 비농가, 전업, 은 퇴 또는 과원규모를 축소하는 농가 비농업법인 등	2.00%	11~30년 분할상환
과원영농 규모화 (임대)			○매입·임차: 과수전업농육성 대상자, 「2030세대 농지지원 대상자」, 과수를 주작목으로 설립된 법인 등	무이자	5~10년 분할상환
생산시설 현대화	`04.01.01 ~계속	외국산과 품질경쟁이 가능하도록 과수농가 의 생산시설현대화를 통해 경쟁력 확보와 고 품질 안전과실 생산기 반 구축	○생산시설현대화: 과수산업발 전계획의 사업시행주체에 최 근 5년 이내 출하실적이 있고, 3년이상(생산량의 80% 이상) 출하약정한 경영체 ○과수ICT: ICT융복합 시설적용 이 가능한 과수재배농업경영체	0.75% 변동	3년거치 7년분할 상환
시설원예 품질개선	`09.01.01 ~계속	FTA 등 시장 개방확대에 대응하기 위하여 노후 화된 시설원예 생산시 설 현대화. 증·개축지 원으로 시설원예 경쟁 력 제고	○원예시설현대화: 고정식시설 에서 원예작물을 재배하는 농 업인·농업법인, 생산자단체 ○스마트팜ICT: 채소 및 화훼류 등 자동화 재배시설을 운영하 는 농업인, 농업법인, 생산자 단체 ○고추비가림 및 특용작물시설 현대화: 농어업경영체 육성및 지원에 관한 법률」 제4조에 따 른 농업경영정보를 등록된 재 배농업인, 생산자단체, 농업법인	0.75% 변동	3년거치 7년분할 상환

첨단온실 신축지원	13.01.01 ~종료	원예사업을 우리 농업 의 신성장 동력사업으 로 육성하기 위해 첨단 온실 신축지원 등 시설현대화를 통한 안 정적 기반 확충	온실을 신축하여 채소 및 화훼 작 물을 재배하고자 하는 농업인, 농 업법인	0.75%	5년거치 10년분할 상환
원유소비 활성화	16.01.01 ~ 24.12.31	치즈 등 유제품 생산을 위한 국내산 원유 구입 비, 제품 및 브랜드 개발 비, 컨설팅, 운영비 등 지 원을 통해 국산 유제품 생산기반 마련	국내산 원유를 사용하여 유제품 을 생산하는 유가공업체, 단 전국 단위원유수급조절제도에 참여 하는 집유주체 지원	0.75%	2년거치 일시상환
축사시설 현대화	09.01.01 ~ 24.12.31	축사시설 개선을 통한 가축폐사 감소와 생산 성향상으로 축산농가 의 소득증대 및 국제경 쟁력 제고	○축사시설현대화: 일정요건을 갖춘 15년도 이전부터 허가 를 받거나 등록을 한 농가 및 법인 ○우량송아지: 한우시암소검정 사업 참여 기관 및 한우육종농 가사업의 육종농가, 브랜드운 영 주체 영농조합법인, 농업회 사법인 등	(0.25 %) 0.75%	3년거치 7년분할 상환 /5년거치 10년분할 상환

※ 종료 : 첨단온실신축지원, 원유생산비절감우수조합지원

※ 통합 : 우량송아지생산및비육시설지원 (19년도 이후 축사시설현대화로 통합)

### (3) 용자사업의 규모

(단위: 원)

구분	금액	
	당기말	전기말
용자금	921,961,894,097	940,351,178,872
(용자보조원가충당금)	(111,084,168,057)	(105,982,904,052)
합계	810,877,726,040	834,368,274,820

- 용자사업 세부 현황

■ 당해연도

(단위: 원)

용자사업명	기초용자금 잔액(A)	당기증가 (B)	당기감소 (C)	조직개편 (D)	기말용자금잔액 (E=A+B-C+D)	(용자보조 원가총당금)
과원영농규모화(매매)	221,305,860,412	26,360,000,000	23,316,037,385	-	224,349,823,027	(21,835,773,889)
과원영농규모화(임대)	18,783,169,500	3,710,000,000	4,915,272,630	-	17,577,896,870	(1,777,763,286)
생산시설현대화	67,677,579,230	-	14,821,579,520	-	52,855,999,710	(2,434,352,217)
생산시설현대화-변동	858,498,000	-	172,118,000	-	686,380,000	(10,274,761)
생산시설현대화2	596,282,000	-	162,280,000	-	434,002,000	(19,099,160)
스마트팜ICT융복합확산	10,987,789,910	-	1,524,711,000	-	9,463,078,910	(458,839,612)
스마트팜ICT융복합확산- 변동	375,000,000	-	-	-	375,000,000	-
시설원예품질개선(용자)	33,455,607,710	-	8,478,584,290	-	24,977,023,420	(840,842,575)
시설원예품질개선(용자)- 변동	505,980,000	-	134,217,520	-	371,762,480	(5,696,882)
우량송아지생산및비육시 설지원	2,569,845,660	-	115,560,000	-	2,454,285,660	(89,618,946)
원예시설현대화1	1,553,000,000	-	851,405,900	-	701,594,100	(132,280,597)
원예시설현대화2	1,014,000,000	-	640,558,000	-	373,442,000	(54,231,049)
원예시설현대화2-변동	-	-	-	-	-	(762,608)
원예시설현대화3	806,000,000	-	680,558,800	-	125,441,200	(22,746,774)
원유소비활성화	19,000,000,000	9,000,000,000	10,000,000,000	-	18,000,000,000	(234,966,031)
첨단온실신축지원	2,390,500,000	-	341,500,000	-	2,049,000,000	(284,224,104)
축사시설현대화	405,450,221,480	38,400,000,000	42,062,045,780	-	401,788,175,700	(65,720,337,806)
축사시설현대화2	132,142,849,970	47,385,000,000	25,181,976,150	-	154,345,873,820	(14,910,375,354)
축사시설현대화3	19,651,135,000	9,900,000,000	19,558,535,000	-	9,992,600,000	(2,082,364,029)
축사시설현대화3(양봉)	347,860,000	99,500,000	286,844,800	-	160,515,200	(41,662,833)
축사시설현대화4	880,000,000	-	-	-	880,000,000	(127,955,544)
합계	940,351,178,872	134,854,500,000	153,243,784,775	-	921,961,894,097	(111,084,168,057)

■ 직전연도

(단위: 원)

용자사업명	기초용자금 잔액(A)	당기증가 (B)	당기감소 (C)	조직개편 (D)	기말용자금잔액 (E=A+B-C+D)	(용자보조 원가충당금)
과원영농규모화(매매)	213,846,070,422	30,050,000,000	22,590,210,010	-	221,305,860,412	(20,944,541,571)
과원영농규모화(임대)	22,120,093,060	3,020,000,000	6,356,923,560	-	18,783,169,500	(1,814,986,149)
생산시설현대화	73,172,047,250	10,303,000,000	15,797,468,020	-	67,677,579,230	(3,577,698,832)
생산시설현대화-변동	1,100,393,000	-	241,895,000	-	858,498,000	(52,429,404)
생산시설현대화2	679,765,000	120,000,000	203,483,000	-	596,282,000	(34,948,395)
스마트팜CT융복합확산	11,970,257,120	2,052,000,000	3,034,467,210	-	10,987,789,910	(287,840,595)
스마트팜CT융복합확산-변 동	375,000,000	-	-	-	375,000,000	(32,224,304)
시설원예품질개선(용자)	51,189,735,360	-	17,734,127,650	-	33,455,607,710	(1,390,682,378)
시설원예품질개선(용자)-변 동	609,261,420	-	103,281,420	-	505,980,000	(35,084,092)
시설원예품질개선(용자)2	-	-	-	-	-	(315,487,190)
시설원예품질개선(용자)2- 변동	-	-	-	-	-	(23,878,621)
우량송아지생산및비육시설 지원	2,656,838,660	-	86,993,000	-	2,569,845,660	(111,696,654)
원예시설현대화1	-	1,553,000,000	-	-	1,553,000,000	(290,966,500)
원예시설현대화2	-	1,014,000,000	-	-	1,014,000,000	(1,687,535)
원예시설현대화2-변동	-	10,000,000	10,000,000	-	-	(124,861,852)
원예시설현대화3	-	806,000,000	-	-	806,000,000	(113,993,541)
원유생산비절감우수조합지 원(유)	5,000,000,000	-	5,000,000,000	-	-	-
원유생산비절감우수조합지 원(유)	5,000,000,000	-	5,000,000,000	-	-	-
원유소비활성화	10,700,000,000	9,000,000,000	700,000,000	-	19,000,000,000	(167,440,240)
첨단온실신축지원	2,732,000,000	-	341,500,000	-	2,390,500,000	(386,592,655)
축사시설현대화	439,012,247,490	51,654,000,000	85,216,026,010	-	405,450,221,480	(62,538,984,354)
축사시설현대화(이월)	276,410,000	-	276,410,000	-	-	(7,301,149)
축사시설현대화2	119,743,789,100	40,875,000,000	28,475,939,130	-	132,142,849,970	(10,168,286,163)
축사시설현대화3	8,904,735,000	19,558,000,000	8,811,600,000	-	19,651,135,000	(3,329,305,440)
축사시설현대화3(양봉)	-	347,860,000	-	-	347,860,000	(84,705,241)
축사시설현대화4	-	880,000,000	-	-	880,000,000	(147,281,197)
합계	969,088,642,882	171,242,860,000	199,980,324,010	-	940,351,178,872	(105,982,904,052)

**(4) 용자보조비용**

(단위 : 원)

구분	당기	전기
용자보조비용	29,030,669,865	32,924,096,408

**(5) 그밖에 중요하다고 판단한 사항**

해당없음

5) 사회보험사업 : 해당없음

6) 정부조직 개편 : 해당없음

7) 기타 사항 : 해당없음

### **제3장. 필수보충정보**

#### **1. 유산자산의 종류, 수량 및 관리상태 : 해당없음**

- ① 유산자산의 종류, 수량, 관리상태 : 해당없음
- ② 유산자산취득비 및 유산자산수선유지비 : 해당없음

#### **2. 연금보고서 : 해당없음**

- ① 공무원연금과 군인연금의 경우 : 해당없음
- ② 국민연금과 사립학교교직원연금의 경우 : 해당없음

#### **3. 보험보고서 : 해당없음**

#### **4. 사회보험보고서 : 해당없음**

## 5. 총잉여금 · 재정운영결과조정표

2023

I. 총잉여금(*)	-
II. 차이항목	(37,676,751,801)
1. 자산부채의 증감	(37,215,580,726)
(1) 현금및현금성자산 증가(감소)	2,007,104,973
(2) 금융상품의 증가(감소)	-
(3) 투자증권의 증가(감소)	(15,000,000,000)
(4) 대여금의 증가(감소)	(23,490,548,780)
(5) 기타부채의 감소(증가)	(732,136,919)
2. 발생주의 기간수익·비용 차이	(461,171,075)
(1) 이자수익 차이	(225,132,690)
(2) 기타수익 차이	-
(3) 대손상각비 차이	(236,038,385)
III. 재정운영결과(I+II)	(37,676,751,801)



(단위: 원)

---

2022	
	-
	(23,293,754,564)
<b>(22,408,342,610)</b>	
(47,700,989,062)	
(35,000,000,000)	
95,000,000,000	
(34,586,842,423)	
(120,511,125)	
<b>(885,411,954)</b>	
(313,373,214)	
(653,000)	
(571,385,740)	
	(23,293,754,564)

---

(\*)총잉여금

(단위: 원)

	2023	2022
I.세입(수입)	622,874,690,940	1,009,053,636,550
II.세출(지출)	(622,874,690,940)	(1,009,053,636,550)
III.총잉여금(I+II)	-	-

## 6. 수익·비용 성질별 재정운영표

(단위: 원)

	2023	2022
<b>I. 프로그램총원가</b>	<b>180,576,954,060</b>	<b>191,762,737,738</b>
1.소모품비	112,000,000	105,000,000
2.출연비	1,532,000,000	1,379,000,000
3.보조비	149,666,245,810	156,783,255,590
4.기타이전비용	29,030,669,865	32,924,096,408
5.대손상각비	236,038,385	571,385,740
<b>II. 프로그램수익</b>	<b>61,395,757,680</b>	<b>64,091,065,955</b>
1.이자수익	7,782,810,230	7,300,924,580
2.기타수익	53,612,947,450	56,790,141,375
<b>III. 관리운영비</b>	<b>645,000,000</b>	<b>645,000,000</b>
1.인건비	427,000,000	419,000,000
2.복리후생비	16,000,000	16,000,000
3.소모품비	103,335,000	107,307,000
4.세금과공과	8,000,000	8,000,000
5.지급임차료	12,000,000	12,000,000
6.유류비	1,000,000	2,000,000
7.수선유지비	51,000,000	52,000,000
8.여비교통비	9,080,000	9,661,000
9.업무추진비	7,585,000	8,032,000
10.외주용역비	10,000,000	11,000,000
<b>IV. 비배분비용</b>	-	-
<b>V. 비배분수익</b>	<b>4,700,360,058</b>	<b>3,107,854,258</b>
1.이자수익	4,666,890,248	3,101,228,958
2.기타수익	33,469,810	6,625,300
<b>VI. 재정운영순원가 (I-II+III+IV-V)</b>	<b>115,125,836,322</b>	<b>125,208,817,525</b>
<b>VII. 비교환수익 등</b>	<b>77,449,084,521</b>	<b>101,915,062,961</b>
1.부담금수익	77,231,476,341	96,891,225,761
2.제재금수익	217,608,180	156,837,200
3.기타자원조달및이전	-	4,867,000,000
<b>VIII. 재정운영결과 (VI-VII)</b>	<b>37,676,751,801</b>	<b>23,293,754,564</b>

**7. 그 밖에 재무제표에는 반영되지 아니하였으나 중요하다고 판단되는 정보 :  
해당없음**

- 1) 감가상각대체 사회기반시설 : 해당없음
- 2) 하천 토지 중 가격평가 제외자산 현황 : 해당없음
- 3) 국유재산 위탁개발사업 현황 : 해당없음

## 제4장. 부속명세서

### 1. 현금및현금성자산명세서

(단위: 원)

계정과목	구 분	금 액	
		당기말	전기말
	합계	110,931,361,427	109,160,294,839
국고금	소계	110,931,361,427	109,160,294,839
	기타국고금	110,931,361,427	109,160,294,839

### 2. 금융상품명세서 : 해당없음

### 3. 단기투자증권명세서

(단위: 원)

구 분	당기말	전기말
합계	-	55,773,065,461
지분증권	-	55,773,065,461

#### 1) 채무증권명세서 : 해당없음

## 2) 지분증권 및 기타단기투자증권명세서

구 분		취득가액		장부가액
		당기말	전기말	당기말
합계		-	55,000,000,000	-
지분증권	소계	-	55,000,000,000	-
	기타지분증권	-	55,000,000,000	-

(단위: 원)

전기말	투자증권 평가손익 (누계)		투자증권 감액손실 (누계)	
	당기말	전기말	당기말	전기말
55,773,065,461	-	773,065,461	-	-
55,773,065,461	-	773,065,461	-	-
55,773,065,461	-	773,065,461	-	-

#### 4. 장기투자증권명세서

(단위: 원)

구 분	당기말	전기말
합계	285,000,000,000	245,000,000,000
지분증권	285,000,000,000	245,000,000,000

##### 1) 채무증권명세서 : 해당없음

##### 2) 지분증권 및 기타장기투자증권명세서

구 분		취득가액		장부가액
		당기말	전기말	당기말
합계		285,000,000,000	245,000,000,000	285,000,000,000
지분증권	소계	285,000,000,000	245,000,000,000	285,000,000,000
	출자금	285,000,000,000	245,000,000,000	285,000,000,000

##### ① 출자금명세서

출자대상기관		취득가액		장부가액
		당기말	전기말	당기말
합계		285,000,000,000	245,000,000,000	285,000,000,000
농식품모태펀드		285,000,000,000	245,000,000,000	285,000,000,000



(단위: 원)

	투자증권 평가손익 (누계)		투자증권 감액손실 (누계)	
	당기말	전기말	당기말	전기말
245,000,000,000	-	-	-	-
245,000,000,000	-	-	-	-
245,000,000,000	-	-	-	-

(단위: 원)

	투자증권 평가손익 (누계)		투자증권 감액손실 (누계)		당기배당금 수익
	당기말	전기말	당기말	전기말	
245,000,000,000	-	-	-	-	-
245,000,000,000	-	-	-	-	-

## 5. 미수채권명세서

### 1) 단기미수채권잔액명세서

(단위: 원)

구 분		금 액	
		당기말	전기말
합계	A. 미수채권	4,618,293,400	4,843,426,090
	B. (현재가치할인차금)	-	-
	C. (대손충당금)	-	-
	D. 장부가액(A+B+C)	4,618,293,400	4,843,426,090
미수이자수익	A. 미수이자수익	4,618,293,400	4,843,426,090
	B. (현재가치할인차금)	-	-
	C. (대손충당금)	-	-
	D. 장부가액(A+B+C)	4,618,293,400	4,843,426,090

### 2) 장기미수채권잔액명세서 : 해당없음

## 6. 대여금명세서

### 1) 단기대여금명세서

(단위: 원)

구분		이자율(%)	당기말	전기말
합계			59,110,520,680	56,065,729,956
단기용자금		0 ~ 2	59,288,022,111	56,242,637,308
단기대여금대손충당금	소계		(177,501,431)	(176,907,352)
	(단기용자금대손충당금)		(177,501,431)	(176,907,352)

### 2) 장기대여금명세서

(단위: 원)

구분		이자율(%)	당기말	전기말
합계			751,767,205,360	778,302,544,864
장기용자금		0 ~ 2.9	862,673,871,986	884,108,541,564
장기대여금대손충당금	소계		(110,906,666,626)	(105,805,996,700)
	(장기용자금대손충당금)		(110,906,666,626)	(105,805,996,700)

## 7. 일반유형자산명세서

- 1) 당해연도 증감명세서 : 해당없음
- 2) 직전연도 증감명세서 : 해당없음
- 3) 보유토지의 공시지가 : 해당없음
- 4) 금융리스자산 명세서 : 해당없음
- 5) 건설중인일반유형자산명세서 : 해당없음

## **8. 사회기반시설명세서**

### **1) 사회기반시설 증감명세서**

#### **(1) 도로 증감명세서**

- ① 당해연도 증감명세서 : 해당없음
- ② 직전연도 증감명세서 : 해당없음

#### **(2) 철도 증감명세서**

- ① 당해연도 증감명세서 : 해당없음
- ② 직전연도 증감명세서 : 해당없음

#### **(3) 항만 증감명세서**

- ① 당해연도 증감명세서 : 해당없음
- ② 직전연도 증감명세서 : 해당없음

#### **(4) 댐 증감명세서**

- ① 당해연도 증감명세서 : 해당없음
- ② 직전연도 증감명세서 : 해당없음

#### **(5) 공항 증감명세서**

- ① 당해연도 증감명세서 : 해당없음
- ② 직전연도 증감명세서 : 해당없음

#### **(6) 하천 증감명세서**

- ① 당해연도 증감명세서 : 해당없음
- ② 직전연도 증감명세서 : 해당없음

#### **(7) 상수도 증감명세서**

- ① 당해연도 증감명세서 : 해당없음
- ② 직전연도 증감명세서 : 해당없음

## **(8) 국가어항 증감명세서**

- ① 당해연도 증감명세서 : 해당없음
- ② 직전연도 증감명세서 : 해당없음

## **(9) 기타사회기반시설 증감명세서**

- ① 당해연도 증감명세서 : 해당없음
- ② 직전연도 증감명세서 : 해당없음

## **2) 건설증인사회기반시설명세서 : 해당없음**

## **9. 무형자산명세서**

- 1) 당해연도 증감명세서 : 해당없음
- 2) 직전연도 증감명세서 : 해당없음

## **10. 국채및공채명세서**

- 1) 단기국채및공채명세서 : 해당없음
- 2) 장기국채및공채명세서 : 해당없음

## **11. 차입금명세서**

- 1) 단기차입금명세서 : 해당없음
- 2) 장기차입금명세서 : 해당없음
- 3) 금융리스부채 연도별 상환계획 : 해당없음
- 4) 운용리스료 연도별 지급계획 : 해당없음

## 12. 출연비 명세서

(단위: 원)

출연대상기관	당기	전기
합계	1,532,000,000	1,379,000,000
한국농촌경제연구원	1,532,000,000	1,379,000,000





## 6. 농어업재해보험기금

# 제1장 재무제표

## 1. 재정상태표

당기말 : 2023년 12월 31일 현재

전기말 : 2022년 12월 31일 현재

농어업재해보험기금

	주석	2023	
<b>자산</b>			
<b>I.유동자산</b>			<b>402,077,585,835</b>
1. 현금및현금성자산			400,773,755,663
1) 국고금		400,773,755,663	
2. 미수채권			1,303,830,172
1) 미수보험수익		1,271,090,230	
2) 기타의미수금		32,739,942	
<b>II.투자자산</b>			-
<b>III.일반유형자산</b>			<b>1,999,998</b>
1. 집기·비품·차량운반구	8.3)	33,726,310	
1) 사무용기기		33,144,130	
2) 운반건설기계및차량		582,180	
집기·비품·차량운반구감가상각누계액		31,726,312	1,999,998
1) 사무용기기감가상각누계액		31,145,132	
2) 운반건설기계및차량감가상각누계액		581,180	
<b>IV.사회기반시설</b>			-
<b>V.무형자산</b>			-
<b>VI.기타비유동자산</b>			-
<b>자산계</b>			<b>402,079,585,833</b>
<b>부채</b>			
<b>I.유동부채</b>			<b>158,679,916,530</b>
1. 기타유동부채			158,679,916,530
1) 미지급금		158,679,916,530	
<b>II.장기차입부채</b>			-
<b>III.장기충당부채</b>			<b>77,243,675,679</b>
1. 보험충당부채	3		77,243,675,679

(단위: 원)

---

2022	
	<b>385,325,662,716</b>
	214,614,789,847
214,614,789,847	
	170,710,872,869
170,666,546,857	
44,326,012	
	-
	<b>1,455,329</b>
32,316,740	
31,734,560	
582,180	
	1,455,329
30,861,411	
30,280,231	
581,180	
	-
	-
	-
	<b>385,327,118,045</b>
	<b>113,176,973</b>
	113,176,973
113,176,973	
	-
	<b>82,271,581,350</b>
	82,271,581,350

---

농어업재해재보험기금

	주석	2023
<b>IV.기타비유동부채</b>		<b>117,296,223,749</b>
1. 기타의기타비유동부채		117,296,223,749
1) 기타부채		117,296,223,749
부채계		<b>353,219,815,958</b>
순자산		
I.기본순자산		-
II.적립금 및 잉여금		<b>48,859,769,875</b>
III.순자산조정	7	-
순자산계		<b>48,859,769,875</b>
부채와순자산계		<b>402,079,585,833</b>

(단위: 원)

---

<b>2022</b>	
	<b>138,910,278,885</b>
	138,910,278,885
138,910,278,885	
	<b>221,295,037,208</b>
	-
	<b>164,032,080,837</b>
	-
	<b>164,032,080,837</b>
	<b>385,327,118,045</b>

---

## 2. 재정운영표

당기 : 2023년 1월 1일부터 2023년 12월 31일까지

전기 : 2022년 1월 1일부터 2022년 12월 31일까지

### 농어업재해재보험기금

	주석	2023		
		총원가	수익	순원가
<b>I. 프로그램순원가</b>		<b>159,493,631,072</b>	<b>(31,648,200,119)</b>	<b>127,845,430,953</b>
1. 농가경영안정		159,493,631,072	(31,648,200,119)	127,845,430,953
<b>II. 관리운영비</b>				<b>562,715,389</b>
1. 인건비				397,804,414
2. 경비				164,910,975
(1) 복리후생비				10,199,155
(2) 소모품비				2,502,046
(3) 인쇄비				28,220,950
(4) 지급수수료				8,522,591
(5) 세금과공과				8,033,266
(6) 수도광열비				389,806
(7) 지급임차료				30,270,776
(8) 여비교통비				6,216,309
(9) 업무추진비				12,261,173
(10) 외주용역비				23,530,002
(11) 감가상각비				864,901
(12) 연구개발비				33,900,000
<b>III. 비배분비용</b>				<b>12</b>
1. 기타비용				12
<b>IV. 비배분수익</b>				<b>13,235,835,392</b>
1. 이자수익				13,235,404,286
2. 기타수익				431,106
<b>V. 재정운영순원가(I + II + III - IV)</b>				<b>115,172,310,962</b>
<b>VI. 비교환수익 등</b>				-
1. 기타재원조달및이전				-
<b>VII. 재정운영결과(V - VI)</b>				<b>115,172,310,962</b>

(단위: 원)

2022		
총원가	수익	순원가
9,826,524,281	(197,335,183,885)	(187,508,659,604)
9,826,524,281	(197,335,183,885)	(187,508,659,604)
		<b>578,837,414</b>
		404,438,236
		174,399,178
		9,468,777
		3,982,137
		32,284,395
		8,672,000
		7,674,936
		163,167
		29,927,678
		12,576,189
		12,157,976
		22,479,147
		1,012,776
		34,000,000
		5
		5
		<b>3,689,331,846</b>
		3,663,749,049
		25,582,797
		<b>(190,619,154,031)</b>
		<b>74,986,000,000</b>
		74,986,000,000
		<b>(265,605,154,031)</b>

### 3. 순자산변동표

당기 : 2023년 1월 1일부터 2023년 12월 31일까지

전기 : 2022년 1월 1일부터 2022년 12월 31일까지

농어업재해재보험기금

---

주식

---

I.전기 기초순자산

1. 보고금액

II.재정운영결과

III.조정항목

IV.전기 기말순자산 (I-II+III)

V.당기 기초순자산

1. 보고금액

VI.재정운영결과

VII.조정항목

VIII.당기 기말순자산 (V-VI+VII)



(단위: 원)

기본순자산	적립금 및 잉여금	순자산조정	합계
-	(101,573,073,194)	-	(101,573,073,194)
-	(101,573,073,194)	-	(101,573,073,194)
	(265,605,154,031)		(265,605,154,031)
-	-	-	-
-	164,032,080,837	-	164,032,080,837
-	164,032,080,837	-	164,032,080,837
-	164,032,080,837	-	164,032,080,837
	115,172,310,962		115,172,310,962
-	-	-	-
-	48,859,769,875	-	48,859,769,875

## **제2장. 재무제표에 대한 주석**

### **1. 중요한 회계처리방법**

#### **① 일반기준**

첨부된 재무제표 및 부속서류는 국가회계법 제11조 제1항의 규정에 따른 국가회계기준에 따라 농어업재해재보험기금에서 작성한 것입니다. 기금이 채택하고 있는 중요한 회계정책은 다음과 같으며 전기와 동일하게 적용되었습니다.

② 현금및현금성자산

보유하고 있는 현금통화 및 보통예금, 당좌예금, 여유자금운용 목적으로 취득하는 통화대용증권을 비롯하여 현금 전환이 용이하고, 이자율변동에 따른 가치변동의 위험이 중요하지 않은 유가증권 및 단기금융상품으로서 취득 당시 만기가 3개월 이내인 것을 현금및현금성자산으로 처리하고 있습니다.

③ 수익의 정의 및 인식기준

교환수익은 국가회계실체가 재화 및 용역(서비스)을 제공한 대가로 발생하는 수익이며, 비교환수익은 직접적인 반대급부 없이 국가회계실체가 지급을 요구함으로써 발생한 수익입니다.

농어업재해보험기금의 교환수익의 경우 수익창출활동이 완료되고 그 금액을 합리적으로 측정할 수 있을 때 인식하고, 비교환수익의 경우 해당 수익에 대한 청구권이 발생하고 그 금액을 합리적으로 측정할 수 있을 때 인식하고 있습니다.

④ 채권 등의 평가

농어업재해재보험기금은 재정상태표일 현재의 미수채권 잔액에 대하여 신뢰성 있고 객관적인 기준에 따라 산출한 대손추산액을 대손충당금으로 설정하고 있습니다.

또한 장기연불조건의 거래, 장기금전대차거래 또는 이와 유사한 거래에서 발생하는 채권·채무로서 명목가액과 현재가치의 차이가 중요한 경우에는 현재가치로 평가하고 있습니다.

⑤ 일반유형자산 평가 및 감가상각방법

일반유형자산의 취득원가는 당해 자산의 건설원가 또는 매입가액에 취득부대비용을 가산한 금액을 취득원가로 하고 있습니다. 다만 수증 또는 무상으로의 취득, 국가외 상대방과의 교환 및 기부채납 등의 방법으로 자산을 취득할 경우 취득 당시의 공정가액을 취득원가로 하고 있으며, 국가회계실체 또는 중앙관서 간 발생하는 관리전환은 무상거래일 경우 자산의 장부가액을 취득원가로 하고, 유상거래일 경우에는 자산의 공정가액을 취득원가로 하고 있습니다.

토지, 입목, 정부미술품·정부미화물품을 제외한 일반유형자산은 아래의 내용연수 및 감가상각방법에 따라 감가상각하며, 감가상각누계액에 가산하여 자산의 차감 형식으로 표시하고 있습니다.

구분	내용연수	감가상각방법
집기·비품·차량운반구	5년	정액법

⑥ 충당부채, 우발부채 및 우발자산

농어업재해재보험기금은 보고기간 종료일 현재 보험계약과 관련하여 사고 발생이 통지되었거나 보험금 지급이 청구된 건 중 보험금 지급이 예상되는 금액, 보험금에 관한 소송에 계류 중에 있는 사건 중 보험금 지급이 예상되는 금액과 이의신청 유효기간 이내의 면책금액 및 보고기간 종료일 현재 발생하였으나 발생통지 또는 보험금이 청구되지 않은 사고 건에 대해 지급될 추정 보험금을 지급준비금으로 적립하고 있습니다.

또한, 농어업재해재보험기금은 거액의 보험사고 및 환변동보험 손실에 대비하기 위하여 당기의 경과보험료에 예정 손해율을 적용하여 산출된 금액을 비상위험준비금으로 적립하고 있습니다.

⑦ 기타 중요한 회계원칙 등

농어업재해재보험기금은 보고기간 종료일 시점에 모든 유효한 재보험계약의 총보험료 중 보고기간 종료일 현재 보험기간이 경과하지 않은 재보험료 상당액을 미경과보험료적립금으로 적립하고 있습니다.



## 2. 장기차입부채 상환계획 : 해당없음

- ① 국채 : 해당없음
- ② 공채 : 해당없음

## 3. 장기충당부채

- ① 퇴직급여충당부채 : 해당없음
- ② 연금충당부채 : 해당없음
  - 연금충당부채의 변동내용 : 해당없음
  - 연금충당부채의 산정을 위하여 사용된 주요 보험수리적 가정 : 해당없음

### ③ 보험충당부채

#### - 보험의 현황 및 주요 내용

농어업재해보험은 태풍·우박 등 자연재해로 인하여 발생하는 농작물 및 양식수산물 피해를 보험으로 보상함으로써 농어의 소득 및 경영안정, 나아가 농어업 생산성 향상에 기여하고자 '01년 도입된 정책보험으로 현재 농작물재해보험은 NH손보, 양식수산물 재해보험은 수협중앙회에서 시행 중입니다.

한편 농어업재해보험사업에 있어 천재지변이 발생할 경우 과도한 보험금 지급으로 원수보험자의 경영이 크게 악화되어 사업추진이 불투명해질 수 있는바, 정부는 일정 수준 이상(농작물 손익분담방식에 따른 정부 부담분, 양식수산물 기준손해 140% 초과 손해)의 손해를 국가가 인수토록 하는 국가재보험제도를 '05년 도입하였고, 지급재원인 농어업재해재보험기금을 설치하여 재해보험사업의 안정적인 운영을 뒷받침하고 있습니다.

- 보험충당부채의 변동내역

(단위: 원)

구분	금액	
	당기	전기
기초잔액(A)	82,271,581,350	100,282,812,678
증가액(B)	-	-
감소액(C)	5,027,905,671	18,011,231,328
조식개편으로인한증감(D)	-	-
기말잔액(E=A+B-C+D)	77,243,675,679	82,271,581,350

- 구상채권 및 대손충당금의 변동내역 : 해당없음

- 보험종류별 보험수익 및 보험비용

(단위: 원)

구분	당기		전기	
	보험수익	보험비용	보험수익	보험비용
농어업재해재보험	4,197,942,420	159,493,631,072	173,103,383,383	9,826,524,281
합계	4,197,942,420	159,493,631,072	173,103,383,383	9,826,524,281

※ 보험비용은 (+)로 표시하여 기재하되, 부의 보험비용 산출시 (-)로 기재하여 보험 비용과 구분될 수 있도록 표시함. 재정운영표의 보험수익 및 기타이전비용 중 보험비용과 일치하도록 기재

④ 기타장기충당부채 : 해당없음

**<1. 보증충당부채>**

- 보증의 현황 및 주요내용 : 해당없음
- 보증충당부채 산정내역 : 해당없음
- 구상채권 및 대손충당금의 변동내역 : 해당없음
- 보증충당부채 변동내역 : 해당없음
- 보증종류별 지급보증 금액 : 해당없음

**<2. 퇴직수당충당부채>**

- 퇴직수당충당부채의 변동내용 : 해당없음
- 퇴직수당충당부채의 산정을 위하여 사용된 주요 보험수리적 가정 : 해당없음

**<3. 소송충당부채> : 해당없음**

**<4. 기타의기타장기충당부채> : 해당없음**

**4. 외화자산 및 외화부채 : 해당없음**

## 5. 우발사항 및 약정사항

- ① 계류 중인 소송사건 : 해당없음
  - 소송사건 중 중요한 내역 : 해당없음
- ② 담보제공자산 : 해당없음
- ③ 파생상품 내역
  - 당해연도 : 해당없음
  - 직전연도 : 해당없음
- ④ 지급보증 : 해당없음
- ⑤ 중요한 계약 사항 요약 : 해당없음
- ⑥ 천재지변, 중대한 사고, 파업, 화재 등에 관한 내용과 결과 : 해당없음
- ⑦ 최소운영수입보장 내역(BTO 등) : 해당없음
- ⑧ 기타 우발부채에 대한 내용, 자원의 유출에 따른 재무적 영향 : 해당없음
- ⑨ 자원의 유입가능성이 매우 높은 우발자산 : 해당없음

## **6. 전기오류수정 및 회계처리방법의 변경**

- ① 증대한 전기오류수정 : 해당없음
- ② 증대하지 아니한 전기오류수정 : 해당없음
- ③ 회계정책 변경 : 해당없음
- ④ 회계추정의 변경 : 해당없음

## **7. 순자산조정명세 : 해당없음**

**8. 기타 재무제표에 중대한 영향을 미치는 사항과 재무제표의 이해를위하여 필요한 사항**

1) 정부보관금 : 해당없음

2) 세입·세출외거래

(1) 조달특별회계 회전자금 : 해당없음

3) 자산재평가

(1) 일반유형자산 : 해당없음

(2) 사회기반시설 : 해당없음

4) 용자사업

(1) 용자사업의 개요 : 해당없음

(2) 용자조건 : 해당없음

(3) 용자사업의 규모 : 해당없음

- 용자사업 세부 현황

■ 당해연도 : 해당없음

■ 직전연도 : 해당없음

(4) 용자보조비용 : 해당없음

(5) 그밖에 중요하다고 판단한 사항

5) 사회보험사업 : 해당없음

6) 정부조직 개편 : 해당없음

7) 기타 사항 : 해당없음

### **제3장. 필수보충정보**

**1. 유산자산의 종류, 수량 및 관리상태 : 해당없음**

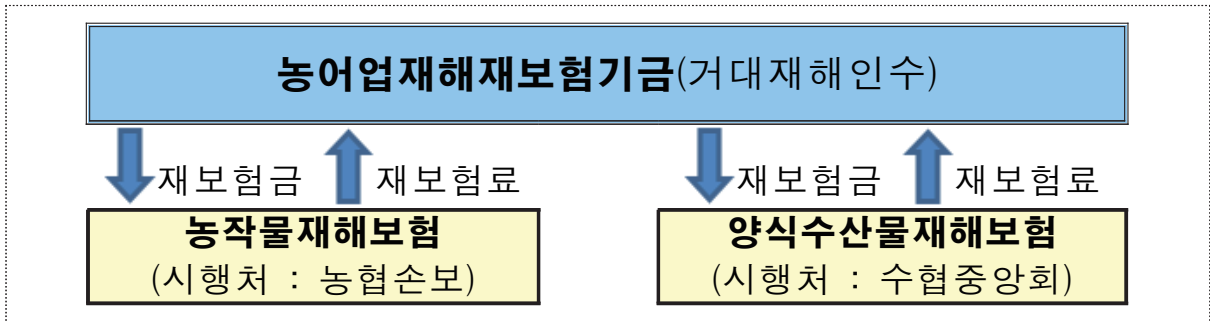
**2. 연금보고서 : 해당없음**



### 3. 보험보고서

□ 인수위험의 개요

- 태풍 · 우박 등 자연재해로 인한 피해가 일정 수준을 초과할 시, 그 초과 위험 전체를 국가가 재보험기금으로 지원하여 재해보험사업의 안정적 운영과 농어가의 경영 안정을 도모합니다.
- 손익분담방식(농작물) : 3단계 절차에 따라 국가 및 민간의 분담비율로 손익 정산
- 초과손해율방식(양식수산물) : 기준손해율 140% 초과 손해 발생 시 기금으로 지원



□ 보험충당부채 산정 내역

(단위 : 백만원)

구분	항목	금액
장기충당부채	지급준비금	68,099
	비상위험준비금	9,145
	소 계	77,244

□ 재보험사업비(재보험금) 지급 실적

- 이상기후의 일상화로 자연재해의 발생 빈도와 피해 규모가 매우 증가하여 재보험금 지급 실적도 증가 추세였으나, '21년 이후 자연재해의 발생 현황(거대재해 미발생 등)으로 인해 '23년 재보험사업비 집행액은 감소하였습니다.

(단위 : 백만원)

구분	'14	'15	'16	'17	'18	'19	'20	'21	'22	'23
재보험금	3,088	4,391	14,938	53,402	10,000	351,351	50,000	150,000	714	119

### 4. 사회보험보고서 : 해당없음

## 5. 총잉여금 · 재정운영결과조정표

	2023
<b>I. 총잉여금(*)</b>	-
<b>II. 차이항목</b>	<b>(115,172,310,962)</b>
<b>1. 자산·부채의 증감</b>	<b>54,224,010,566</b>
(1) 현금및현금성자산 증가(감소)	186,158,965,816
(2) 일반유형자산의 증가(감소)	1,409,570
(3) 기타자산의 증가(감소)	(11,586,070)
(4) 기타부채의 감소(증가)	(131,924,778,750)
<b>2. 발생주의 기간수익·비용 차이</b>	<b>(169,396,321,528)</b>
(1) 보험수익 차이	(169,395,456,627)
(2) 감가상각비 차이	(864,901)
<b>III. 재정운영결과(I+II)</b>	<b>(115,172,310,962)</b>

(단위: 원)

---

2022	
	-
	<b>265,605,154,031</b>
<b>202,557,005,634</b>	
187,408,375,929	
-	
29,625,074	
15,119,004,631	
<b>63,048,148,397</b>	
63,049,161,173	
(1,012,776)	
	<b>265,605,154,031</b>

---

(\*)총잉여금

(단위: 원)

	2023	2022
I.세입(수입)	791,685,563,270	303,275,122,730
II.세출(지출)	(791,685,563,270)	(303,275,122,730)
III.총잉여금(I+II)	-	-

## 6. 수익·비용 성질별 재정운영표

(단위: 원)

	2023	2022
<b>I. 프로그램총원가</b>	<b>159,493,631,072</b>	<b>9,826,524,281</b>
1.기타이전비용	159,493,631,072	9,826,524,281
<b>II. 프로그램수익</b>	<b>31,648,200,119</b>	<b>197,335,183,885</b>
1.보험수익	4,197,942,420	173,103,383,383
2.기타수익	27,450,257,699	24,231,800,502
<b>III. 관리운영비</b>	<b>562,715,389</b>	<b>578,837,414</b>
1.인건비	397,804,414	404,438,236
2.복리후생비	10,199,155	9,468,777
3.소모품비	2,502,046	3,982,137
4.인쇄비	28,220,950	32,284,395
5.지급수수료	8,522,591	8,672,000
6.세금과공과	8,033,266	7,674,936
7.수도광열비	389,806	163,167
8.지급임차료	30,270,776	29,927,678
9.여비교통비	6,216,309	12,576,189
10.업무추진비	12,261,173	12,157,976
11.외주용역비	23,530,002	22,479,147
12.감가상각비	864,901	1,012,776
13.연구개발비	33,900,000	34,000,000
<b>IV. 비배분비용</b>	<b>12</b>	<b>5</b>
1.기타비용	12	5
<b>V. 비배분수익</b>	<b>13,235,835,392</b>	<b>3,689,331,846</b>
1.이자수익	13,235,404,286	3,663,749,049
2.기타수익	431,106	25,582,797
<b>VI. 재정운영순원가 (I-II+III+IV-V)</b>	<b>115,172,310,962</b>	<b>(190,619,154,031)</b>
<b>VII. 비교환수익 등</b>	<b>-</b>	<b>74,986,000,000</b>
1.기타재원조달및이전	-	74,986,000,000
<b>VIII. 재정운영결과 (VI-VII)</b>	<b>115,172,310,962</b>	<b>(265,605,154,031)</b>

## 7. 그 밖에 재무제표에는 반영되지 아니하였으나 중요하다고 판단되는 정보

- 1) 감가상각대체 사회기반시설 : 해당없음
- 2) 하천 토지 중 가격평가 제외자산 현황 : 해당없음
- 3) 국유재산 위탁개발사업 현황 : 해당없음
- 4) 기타 사항

\* 상기의 1) ~ 3) 이외에 재무제표에는 반영되지 아니하였으나 중요하다고 판단되는 정보를  
기재

## 제4장. 부속명세서

### 1. 현금및현금성자산명세서

(단위: 원)

계정과목	구 분	금 액	
		당기말	전기말
	합계	400,773,755,663	214,614,789,847
국고금	소계	400,773,755,663	214,614,789,847
	기타국고금	400,773,755,663	214,614,789,847

### 2. 금융상품명세서 : 해당없음

### 3. 단기투자증권명세서 : 해당없음

- 1) 채무증권명세서 : 해당없음
- 2) 지분증권 및 기타단기투자증권명세서 : 해당없음

### 4. 장기투자증권명세서 : 해당없음

- 1) 채무증권명세서 : 해당없음
- 2) 지분증권 및 기타장기투자증권명세서 : 해당없음
  - ① 출자금명세서 : 해당없음

## 5. 미수채권명세서

### 1) 단기미수채권잔액명세서

(단위: 원)

구 분		금 액	
		당기말	전기말
합계	A. 미수채권	1,303,830,172	170,710,872,869
	B. (현재가치할인차금)	-	-
	C. (대손충당금)	-	-
	D. 장부가액(A+B+C)	1,303,830,172	170,710,872,869
미수보험수익	A. 미수보험수익	1,271,090,230	170,666,546,857
	B. (현재가치할인차금)	-	-
	C. (대손충당금)	-	-
	D. 장부가액(A+B+C)	1,271,090,230	170,666,546,857
기타의미수금	A. 기타의미수금	32,739,942	44,326,012
	B. (현재가치할인차금)	-	-
	C. (대손충당금)	-	-
	D. 장부가액(A+B+C)	32,739,942	44,326,012

### 2) 장기미수채권잔액명세서 : 해당없음



## 6. 대여금명세서

1) 단기대여금명세서 : 해당없음

2) 장기대여금명세서 : 해당없음

## 7. 일반유형자산명세서

### 1) 당해연도 증감명세서

과목	기초장부가액	증감내역			
		취득 /자본적지출	대체	처분	감가 상각
합계	1,455,329	-	-	-	(864,901)
집기·비품·차량운반구	1,455,329	-	-	-	(864,901)

### 2) 직전연도 증감명세서

과목	기초 장부가액	증감내역			
		취득/ 자본적지출	대체	처분	감가 상각
합계	2,468,105	-	-	-	(1,012,776)
집기·비품·차량운반구	2,468,105	-	-	-	(1,012,776)

3) 보유토지의 공시지가 : 해당없음

4) 금융리스자산 명세서 : 해당없음

5) 건설중인일반유형자산명세서 : 해당없음

(단위 : 원)

			기말 장부가액	기말잔액		
감액 /환입	조직 개편	기타 증감		감가상각 누계액	사용 수익권	재평가이익
-	-	1,409,570	1,999,998	31,726,312	-	-
-	-	1,409,570	1,999,998	31,726,312	-	-

(단위 : 원)

			기말 장부가액	기말잔액		
감액 /환입	조직 개편	기타증감		감가상각 누계액	사용수익권	재평가이익
-	-	-	1,455,329	30,861,411	-	-
-	-	-	1,455,329	30,861,411	-	-

## 8. 사회기반시설명세서

### 1) 사회기반시설 증감명세서

#### (1) 도로 증감명세서

- ① 당해연도 증감명세서 : 해당없음
- ② 직전연도 증감명세서 : 해당없음

#### (2) 철도 증감명세서

- ① 당해연도 증감명세서 : 해당없음
- ② 직전연도 증감명세서 : 해당없음

#### (3) 항만 증감명세서

- ① 당해연도 증감명세서 : 해당없음
- ② 직전연도 증감명세서 : 해당없음

#### (4) 댐 증감명세서

- ① 당해연도 증감명세서 : 해당없음
- ② 직전연도 증감명세서 : 해당없음

#### (5) 공항 증감명세서

- ① 당해연도 증감명세서 : 해당없음
- ② 직전연도 증감명세서 : 해당없음

#### (6) 하천 증감명세서

- ① 당해연도 증감명세서 : 해당없음
- ② 직전연도 증감명세서 : 해당없음

#### (7) 상수도 증감명세서

- ① 당해연도 증감명세서 : 해당없음
- ② 직전연도 증감명세서 : 해당없음

**(8) 국가어항 증감명세서**

- ① 당해연도 증감명세서 : 해당없음
- ② 직전연도 증감명세서 : 해당없음

**(9) 기타사회기반시설 증감명세서**

- ① 당해연도 증감명세서 : 해당없음
- ② 직전연도 증감명세서 : 해당없음

**2) 건설중인사회기반시설명세서 : 해당없음**

## 9. 무형자산명세서

- 1) 당해연도 증감명세서 : 해당없음
- 2) 직전연도 증감명세서 : 해당없음

## 10. 국채및공채명세서

- 1) 단기국채및공채명세서 : 해당없음
- 2) 장기국채및공채명세서 : 해당없음

## 11. 차입금명세서

- 1) 단기차입금명세서 : 해당없음
- 2) 장기차입금명세서 : 해당없음
- 3) 금융리스부채 연도별 상환계획 : 해당없음
- 4) 운용리스료 연도별 지급계획 : 해당없음

## 12. 출연비 명세서 : 해당없음

〈별첨 4〉 기금기업특별회계 재무제표

---

## 기업특별회계





## 8. 양곡관리특별회계

# 제1장 재무제표

## 1. 재정상태표

당기말 : 2023년 12월 31일 현재

전기말 : 2022년 12월 31일 현재

양곡증권정리기금

	주석	2023
<b>자산</b>		
<b>I.유동자산</b>		<b>37,924,114,385</b>
1. 현금및현금성자산		-
1) 국고금		-
2. 단기금융상품		37,682,072,330
1) 정기예금		37,682,072,330
3. 미수채권		242,042,055
1) 미수이자수익		242,042,055
<b>II.투자자산</b>		-
<b>III.일반유형자산</b>		-
<b>IV.사회기반시설</b>		-
<b>V.무형자산</b>		-
<b>VI.기타비유동자산</b>		-
<b>자산계</b>		<b>37,924,114,385</b>
<b>부채</b>		
<b>I.유동부채</b>		<b>1,435,192,143,901</b>
1. 유동성장기차입부채	2	1,427,000,000,000
1) 유동성장부내장기차입금		1,427,000,000,000
2. 기타유동부채		8,192,143,901
1) 미지급비용		8,192,143,901
<b>II.장기차입부채</b>		<b>2,444,658,000,000</b>
1. 장기차입금	2	2,444,658,000,000
1) 정부내장기차입금		2,444,658,000,000
<b>III.장기충당부채</b>		-
<b>IV.기타비유동부채</b>		-
<b>부채계</b>		<b>3,879,850,143,901</b>

(단위: 원)

2022

	<b>60,436,329,955</b>
	647,779,200
647,779,200	
	58,895,128,550
58,895,128,550	
	893,422,205
893,422,205	
	-
	-
	-
	-
	-
	-
	<b>60,436,329,955</b>
	<b>842,906,975,148</b>
	832,500,000,000
832,500,000,000	
	10,406,975,148
10,406,975,148	
	<b>3,139,158,000,000</b>
	3,139,158,000,000
3,139,158,000,000	
	-
	-
	<b>3,982,064,975,148</b>

양곡증권정리기금

	주식	2023
순자산		
I.기본순자산		-
II.적립금 및 잉여금		1,355,670,334,036
III.순자산조정	7	(5,197,596,363,552)
순자산계		(3,841,926,029,516)
부채와순자산계		37,924,114,385

(단위: 원)

---

2022

---

-
<hr/>
1,275,967,718,359
<hr/>
(5,197,596,363,552)
<hr/>
(3,921,628,645,193)
<hr/>
60,436,329,955
<hr/>

## 2. 재정운영표

당기 : 2023년 1월 1일부터 2023년 12월 31일까지

전기 : 2022년 1월 1일부터 2022년 12월 31일까지

양곡증권정리기금

	주식	2023	
	총원가	수익	순원가
I. 프로그램순원가	-	-	-
II. 관리운영비			-
III. 비배분비용			83,865,058,823
1. 이자비용			83,865,058,823
IV. 비배분수익			2,665,674,500
1. 이자수익			2,665,674,500
V. 재정운영순원가(I + II + III - IV)			81,199,384,323
VI. 비교환수익 등			160,902,000,000
1. 기타재원조달및이전			160,902,000,000
VII. 재정운영결과(V - VI)			(79,702,615,677)

(단위: 원)

2022		
총원가	수익	순원가
-	-	-
		-
		77,156,457,667
		77,156,457,667
		1,806,258,894
		1,806,258,894
		75,350,198,773
		191,534,000,000
		191,534,000,000
		(116,183,801,227)

### 3. 순자산변동표

당기 : 2023년 1월 1일부터 2023년 12월 31일까지

전기 : 2022년 1월 1일부터 2022년 12월 31일까지

양곡증권정리기금

---

주식

---

**I. 전기 기초순자산**

1. 보고금액

**II. 재정운영결과**

**III. 조정항목**

**IV. 전기 기말순자산 (I - II + III)**

**V. 당기 기초순자산**

1. 보고금액

**VI. 재정운영결과**

**VII. 조정항목**

**VIII. 당기 기말순자산 (V - VI + VII)**



(단위: 원)

기본순자산	적립금 및 잉여금	순자산조정	합계
-	1,159,783,917,132	(5,197,596,363,552)	(4,037,812,446,420)
-	1,159,783,917,132	(5,197,596,363,552)	(4,037,812,446,420)
	(116,183,801,227)		(116,183,801,227)
-	-	-	-
-	1,275,967,718,359	(5,197,596,363,552)	(3,921,628,645,193)
-	1,275,967,718,359	(5,197,596,363,552)	(3,921,628,645,193)
-	1,275,967,718,359	(5,197,596,363,552)	(3,921,628,645,193)
	(79,702,615,677)		(79,702,615,677)
-	-	-	-
-	1,355,670,334,036	(5,197,596,363,552)	(3,841,926,029,516)

## **제2장. 재무제표에 대한 주석**

### **1. 중요한 회계처리방법**

#### ① 일반기준

첨부된 재무제표 및 부속서류는 국가회계법 제11조 제1항의 규정에 따른 국가회계기준에 따라 양곡증권정리기금에서 작성한 것입니다.

② 현금및현금성자산

통화 및 타인발행수표 등 통화대용증권과 당좌예금, 보통예금 및 큰 거래 비용 없이 현금으로 전환이 용이하고, 이자율 변동에 따른 가치변동의 위험이 중요하지 않은 금융상품으로서 취득 당시 만기일 또는 상환일이 3개월 이내인 것을 현금및현금성자산으로 처리하고 있습니다.

③ 수익의 정의 및 인식기준

교환수익이란 재화나 용역을 제공한 대가로 발생하는 수익이며, 비교환수익은 직접적인 반대급부 없이 발생하는 국세, 부담금, 기부금, 무상이전 및 제재금 등의 수익을 의미합니다.

양곡증권정리기금의 경우 교환수익의 경우 수익창출활동이 완료되고 그 금액을 합리적으로 측정할 수 있을 때 인식하고, 비교환수익의 경우 해당 수익에 대한 청구권이 발생하고 그 금액을 합리적으로 측정할 수 있을 때 인식하고 있습니다.

④ 채권 등의 평가

양곡증권정리기금은 재정상태표일 현재의 미수채권 잔액에 대하여 신뢰성 있고 객관적인 기준에 따라 산출한 대손추산액을 대손충당금으로 설정하고 있습니다.

## 2. 장기차입부채 상환계획

구분	계	국채	공채
합계	3,871,658,000,000	-	-
2024년	1,427,000,000,000	-	-
2025년	370,000,000,000	-	-
2026년	-	-	-
2027년	-	-	-
2028년	-	-	-
2029년 이후	2,074,658,000,000	-	-

① 국채 : 해당없음

② 공채 : 해당없음

(단위 : 원)

장기차입금			
국내장기차입금	해외장기차입금	정부내장기차입금	금융리스부채
-	-	3,871,658,000,000	-
-	-	1,427,000,000,000	-
-	-	370,000,000,000	-
-	-	-	-
-	-	-	-
-	-	-	-
-	-	2,074,658,000,000	-

### 3. 장기충당부채

① 퇴직급여충당부채 : 해당없음

② 연금충당부채 : 해당없음

연금충당부채의 변동내용 : 해당없음

연금충당부채의 산정을 위하여 사용된 주요 보험수리적 가정 : 해당없음

③ 보험충당부채 : 해당없음

- 보험충당부채의 변동내역 : 해당없음

- 구상채권 및 대손충당금의 변동내역 : 해당없음

- 보험종류별 보험수익 및 보험비용 : 해당없음

④ 기타장기충당부채 : 해당없음

- 구상채권 및 대손충당금의 변동내역 : 해당없음

- 보증충당부채 변동내역 : 해당없음

- 보증종류별 지급보증 금액 : 해당없음

#### <2. 퇴직수당충당부채>

- 퇴직수당충당부채의 변동내용 : 해당없음

- 퇴직수당충당부채의 산정을 위하여 사용된 주요 보험수리적 가정 : 해당없음

#### <3. 소송충당부채> : 해당없음

#### <4. 기타의기타장기충당부채> : 해당없음



#### **4. 외화자산 및 외화부채 : 해당없음**

#### **5. 우발사항 및 약정사항**

- ① 계류 중인 소송사건 : 해당없음
- ② 담보제공자산 : 해당없음
- ③ 파생상품 내역
  - 당해연도 : 해당없음
  - 직전연도 : 해당없음
- ④ 지급보증 : 해당없음
- ⑤ 중요한 계약 사항 요약 : 해당없음
- ⑥ 천재지변, 중대한 사고, 파업, 화재 등에 관한 내용과 결과 : 해당없음
- ⑦ 최소운영수입보장 내역(BTO 등) : 해당없음
- ⑧ 기타 우발부채에 대한 내용, 자원의 유출에 따른 재무적 영향 : 해당없음
- ⑨ 자원의 유입가능성이 매우 높은 우발자산 : 해당없음

#### **6. 전기오류수정 및 회계처리방법의 변경 : 해당없음**

## 7. 순자산조정명세

구 분	전기말
순자산조정 계	(5,197,596,363,552)
기타순자산의증감	(5,197,596,363,552)

(단위: 원)

증가	감소	조직개편	당기말
-	-	-	(5,197,596,363,552)
-	-	-	(5,197,596,363,552)

## 8. 기타 재무제표에 중대한 영향을 미치는 사항과 재무제표의 이해를위하여 필요한 사항

1) 정부보관금 : 해당없음

2) 세입·세출외거래

(1) 조달특별회계 회전자금 : 해당없음

3) 자산재평가

(1) 일반유형자산 : 해당없음

(2) 사회기반시설 : 해당없음

4) 용자사업

(1) 용자사업의 개요 : 해당없음

(2) 용자조건 : 해당없음

(3) 용자사업의 규모 : 해당없음

- 용자사업 세부 현황

■ 당해연도 : 해당없음

■ 직전연도 : 해당없음

(4) 용자보조비용 : 해당없음

(5) 그밖에 중요하다고 판단한 사항 : 해당없음

5) 사회보험사업 : 해당없음

6) 정부조직 개편 : 해당없음

7) 기타 사항 : 해당없음

### **제3장. 필수보충정보**

#### **1. 유산자산의 종류, 수량 및 관리상태 : 해당없음**

① 유산자산의 종류, 수량, 관리상태 : 해당없음

② 유산자산취득비 및 유산자산수선유지비 : 해당없음

#### **2. 연금보고서 : 해당없음**

#### **3. 보험보고서 : 해당없음**

#### **4. 사회보험보고서 : 해당없음**

## 5. 총잉여금 · 재정운영결과조정표

		2023
<b>I. 총잉여금(*)</b>		-
<b>II. 차이항목</b>		<b>79,702,615,677</b>
<b>1. 자산·부채의 증감</b>	<b>80,353,995,827</b>	
(1) 현금및현금성자산 증가(감소)	(647,779,200)	
(2) 금융상품의 증가(감소)	(21,213,056,220)	
(3) 차입금의 감소(증가)	100,000,000,000	
(4) 기타부채의 감소(증가)	2,214,831,247	
<b>2. 발생주의 기간수익·비용 차이</b>	<b>(651,380,150)</b>	
(1) 이자수익 차이	(651,380,150)	
<b>III. 재정운영결과(I+II)</b>		<b>79,702,615,677</b>

(단위: 원)

---

2022	
	-
	<b>116,183,801,227</b>
<b>115,579,776,083</b>	
647,779,200	
12,586,704,080	
100,000,000,000	
2,345,292,803	
<b>604,025,144</b>	
604,025,144	
	<b>116,183,801,227</b>

---

(\*)총잉여금

(단위: 원)

	2023	2022
I.세입(수입)	1,147,212,191,220	606,429,111,330
II.세출(지출)	(1,147,212,191,220)	(606,429,111,330)
III.총잉여금(I+II)	-	-



## 6. 수익·비용 성질별 재정운영표

(단위: 원)

	2023	2022
I. 프로그램총원가	-	-
II. 프로그램수익	-	-
III. 관리운영비	-	-
IV. 비배분비용	<b>83,865,058,823</b>	<b>77,156,457,667</b>
1. 이자비용	83,865,058,823	77,156,457,667
V. 비배분수익	<b>2,665,674,500</b>	<b>1,806,258,894</b>
1. 이자수익	2,665,674,500	1,806,258,894
VI. 재정운영순원가 (I - II + III + IV - V)	<b>81,199,384,323</b>	<b>75,350,198,773</b>
VII. 비교환수익 등	<b>160,902,000,000</b>	<b>191,534,000,000</b>
1. 기타재원조달및이전	160,902,000,000	191,534,000,000
VIII. 재정운영결과 (VI-VII)	<b>(79,702,615,677)</b>	<b>(116,183,801,227)</b>

**7. 그 밖에 재무제표에는 반영되지 아니하였으나 중요하다고 판단되는 정보**

- 1) 감가상각대체 사회기반시설 : 해당없음
- 2) 하천 토지 중 가격평가 제외자산 현황 : 해당없음
- 3) 국유재산 위탁개발사업 현황 : 해당없음
- 4) 기타 사항 : 해당없음

## 제4장. 부속명세서

### 1. 현금및현금성자산명세서

(단위: 원)

계정과목	구 분	금 액	
		당기말	전기말
합계		-	647,779,200
국고금	소계	-	647,779,200
	한국은행국가예금	-	647,779,200

### 2. 금융상품명세서

(단위: 원)

계정과목	구 분	금 액	
		당기말	전기말
합계		37,682,072,330	58,895,128,550
단기금융상품	소계	37,682,072,330	58,895,128,550
	정기예금	37,682,072,330	58,895,128,550

### 3. 단기투자증권명세서 : 해당없음

- 1) 채무증권명세서 : 해당없음
- 2) 지분증권 및 기타단기투자증권명세서 : 해당없음

### 4. 장기투자증권명세서 : 해당없음

- 1) 채무증권명세서 : 해당없음
- 2) 지분증권 및 기타장기투자증권명세서 : 해당없음
  - ① 출자금명세서 : 해당없음

## 5. 미수채권명세서

### 1) 단기미수채권잔액명세서

(단위: 원)

구 분		금 액	
		당기말	전기말
합계	A. 미수채권	242,042,055	893,422,205
	B. (현재가치할인차금)	-	-
	C. (대손충당금)	-	-
	D. 장부가액(A+B+C)	242,042,055	893,422,205
미수이자수익	A. 미수이자수익	242,042,055	893,422,205
	B. (현재가치할인차금)	-	-
	C. (대손충당금)	-	-
	D. 장부가액(A+B+C)	242,042,055	893,422,205

### 2) 장기미수채권잔액명세서 : 해당없음

## 6. 대여금명세서

1) 단기대여금명세서 : 해당없음

2) 장기대여금명세서 : 해당없음

## 7. 일반유형자산명세서

1) 당해연도 증감명세서 : 해당없음

2) 직전연도 증감명세서 : 해당없음

3) 보유토지의 공시지가 : 해당없음

4) 금융리스자산 명세서 : 해당없음

5) 건설중인일반유형자산명세서 : 해당없음

## **8. 사회기반시설명세서**

### **1) 사회기반시설 증감명세서**

#### **(1) 도로 증감명세서**

- ① 당해연도 증감명세서 : 해당없음
- ② 직전연도 증감명세서 : 해당없음

#### **(2) 철도 증감명세서**

- ① 당해연도 증감명세서 : 해당없음
- ② 직전연도 증감명세서 : 해당없음

#### **(3) 항만 증감명세서**

- ① 당해연도 증감명세서 : 해당없음
- ② 직전연도 증감명세서 : 해당없음

#### **(4) 댐 증감명세서**

- ① 당해연도 증감명세서 : 해당없음
- ② 직전연도 증감명세서 : 해당없음

#### **(5) 공항 증감명세서**

- ① 당해연도 증감명세서 : 해당없음
- ② 직전연도 증감명세서 : 해당없음

#### **(6) 하천 증감명세서**

- ① 당해연도 증감명세서 : 해당없음
- ② 직전연도 증감명세서 : 해당없음

#### **(7) 상수도 증감명세서**

- ① 당해연도 증감명세서 : 해당없음
- ② 직전연도 증감명세서 : 해당없음

**(8) 국가어항 증감명세서**

- ① 당해연도 증감명세서 : 해당없음
- ② 직전연도 증감명세서 : 해당없음

**(9) 기타사회기반시설 증감명세서**

- ① 당해연도 증감명세서 : 해당없음
- ② 직전연도 증감명세서 : 해당없음

**2) 건설중인사회기반시설명세서 : 해당없음**

**9. 무형자산명세서**

- 1) 당해연도 증감명세서 : 해당없음
- 2) 직전연도 증감명세서 : 해당없음

**10. 국채및공채명세서**

- 1) 단기국채및공채명세서 : 해당없음
- 2) 장기국채및공채명세서 : 해당없음

## 11. 차입금명세서

1) 단기차입금명세서 : 해당없음

2) 장기차입금명세서

(단위: 원)

구분 및 차입처		이자율(%)	당기말	전기말
합계			2,444,658,000,000	3,139,158,000,000
정부내장기차입금	소계		2,444,658,000,000	3,139,158,000,000
	정부내장기예수금	소계	3,871,658,000,000	3,971,658,000,000
		기금	1.365 ~ 4.043	3,871,658,000,000
	(유동성정부내장기차입금)		2.098	(1,427,000,000,000)

3) 금융리스부채 연도별 상환계획 : 해당없음

4) 운용리스료 연도별 지급계획 : 해당없음

## 12. 출연비 명세서 : 해당없음







# 참고 자료

## 1. 2023년 세출예산 및 기금 사업 분류표





# 1. 2023년 세출예산 및 기금 사업 분류표

# 1. 2023년 세출예산 및 기금 사업 분류표

회계	계정 (코드)	계정	분야 (코드)	분야	부문 (코드)	부문	프로 그램 (코드)	프로그램
일반회계	00		100	농림수산	101	농업·농촌	1100	농업인력육성및창업지원
일반회계	00		100	농림수산	101	농업·농촌	1100	농업인력육성및창업지원
일반회계	00		100	농림수산	101	농업·농촌	1100	농업인력육성및창업지원
일반회계	00		100	농림수산	101	농업·농촌	1100	농업인력육성및창업지원
일반회계	00		100	농림수산	101	농업·농촌	1100	농업인력육성및창업지원
일반회계	00		100	농림수산	101	농업·농촌	1100	농업인력육성및창업지원
일반회계	00		100	농림수산	101	농업·농촌	1100	농업인력육성및창업지원
일반회계	00		100	농림수산	101	농업·농촌	2200	농업신산업육성
일반회계	00		100	농림수산	101	농업·농촌	4000	농업생산기반정비
일반회계	00		100	농림수산	101	농업·농촌	5000	국제협력협상
일반회계	00		100	농림수산	101	농업·농촌	5000	국제협력협상
일반회계	00		100	농림수산	101	농업·농촌	5000	국제협력협상
일반회계	00		100	농림수산	101	농업·농촌	5000	국제협력협상
일반회계	00		100	농림수산	101	농업·농촌	6200	농림축산검역검사
일반회계	00		100	농림수산	101	농업·농촌	6200	농림축산검역검사
일반회계	00		100	농림수산	101	농업·농촌	6200	농림축산검역검사
일반회계	00		100	농림수산	101	농업·농촌	6200	농림축산검역검사
일반회계	00		100	농림수산	101	농업·농촌	6200	농림축산검역검사
일반회계	00		100	농림수산	101	농업·농촌	6200	농림축산검역검사
일반회계	00		100	농림수산	101	농업·농촌	6400	종자관리
일반회계	00		100	농림수산	101	농업·농촌	6400	종자관리
일반회계	00		100	농림수산	101	농업·농촌	6400	종자관리

단위사업 (코드)	단위사업	세부사업 (코드)	세부사업
1110	한국농수산대학교교육운영(책임운영)	100	한국농수산대학교인건비(책임운영)
1110	한국농수산대학교교육운영(책임운영)	200	한국농수산대학교기본경비(책임운영, 총액인건비대상)
1110	한국농수산대학교교육운영(책임운영)	250	한국농수산대학교기본경비(책임운영, 총액인건비대상)
1110	한국농수산대학교교육운영(책임운영)	300	한국농수산대학교교육운영(책임운영)
1110	한국농수산대학교교육운영(책임운영)	310	전공심화과정운영(책임,수입대체)
1110	한국농수산대학교교육운영(책임운영)	500	한국농수산대학교정보화(정보화)
2230	농업신재생에너지보급	301	농업기반시설활용에너지개발
4037	농어촌공사시설관리	306	수리시설유지관리
5031	국제협력협상	300	국제농업협력(ODA)
5031	국제협력협상	301	농업협상대응
5031	국제협력협상	530	국제기구분담금
5031	국제협력협상	531	국제기구분담금(ODA)
6231	검역검사정보화(정보화)	300	검역본부정보화(정보화)
6232	식물검역검사및수출지원	300	식물검역검사및수출촉진
6232	식물검역검사및수출지원	302	동식물검역검사(ODA)
6233	동축산물검역검사	311	동축산물검역검사
6233	동축산물검역검사	312	축산식품안전관리
6234	검역검사(R&D)	300	농림축산검역검사기술개발(R&D)
6404	종자원인건비	135	(총액)종자원인건비
6420	종자원기본경비	242	(총액)종자원기본경비
6420	종자원기본경비	243	(총액)종자원전산운영경비



6420	종자원기본경비	292	종자원기본경비
6420	종자원기본경비	293	종자원전산운영경비
6531	농식품공무원교육원교육경비	300	농식품공무원교육원교육운영
6531	농식품공무원교육원교육경비	303	농식품공무원교육원수입대체경비
6532	농식품공무원교육원정보화(정보화)	300	농식품공무원교육원정보화(정보화)
7001	본부인건비	100	(총액)인건비
7002	소속기관인건비	110	(총액)농산물품질관리원인건비
7002	소속기관인건비	115	(총액)농식품공무원교육원인건비
7002	소속기관인건비	134	(총액)농림축산검역본부인건비
7011	본부기본경비	200	(총액)기본경비(운영지원과 등)
7011	본부기본경비	201	(총액)기본경비(기획실)
7011	본부기본경비	202	(총액)기본경비(농업정책국)
7011	본부기본경비	203	(총액)기본경비(식량정책관)
7011	본부기본경비	204	(총액)기본경비(국제협력국)
7011	본부기본경비	205	(총액)기본경비(농촌정책국)
7011	본부기본경비	206	(총액)기본경비(농업생명정책관)
7011	본부기본경비	207	(총액)기본경비(축산정책국)
7011	본부기본경비	212	(총액)기본경비(식품산업정책관)
7011	본부기본경비	216	(총액)기본경비(방역정책국)
7011	본부기본경비	250	기본경비(운영지원과 등)
7011	본부기본경비	251	기본경비(기획실)
7011	본부기본경비	252	기본경비(농업정책국)
7011	본부기본경비	253	기본경비(식량정책관)





7011	본부기본경비	254	기본경비(국제협력국)
7011	본부기본경비	255	기본경비(농촌정책국)
7011	본부기본경비	256	기본경비(농업생명정책관)
7011	본부기본경비	257	기본경비(축산정책국)
7011	본부기본경비	262	기본경비(식품산업정책관)
7011	본부기본경비	263	(총액)기본경비(유통소비정책관)
7011	본부기본경비	264	기본경비(유통소비정책관)
7011	본부기본경비	266	기본경비(방역정책국)
7018	소속기관기본경비	220	(총액)농산물품질관리원기본경비
7018	소속기관기본경비	221	(총액)농산물품질관리원전산운영경비
7018	소속기관기본경비	223	(총액)농산물품질관리원공익근무요원운영
7018	소속기관기본경비	224	(총액)농식품공무원교육원기본경비
7018	소속기관기본경비	226	(총액)농식품공무원교육원공익근무요원운영
7018	소속기관기본경비	227	(총액)농림축산검역본부기본경비
7018	소속기관기본경비	228	(총액)농림축산검역본부공익요원경비
7018	소속기관기본경비	270	농산물품질관리원기본경비
7018	소속기관기본경비	271	농산물품질관리원전산운영경비
7018	소속기관기본경비	273	농산물품질관리원공익근무요원운영
7018	소속기관기본경비	274	농식품공무원교육원기본경비
7018	소속기관기본경비	275	농식품공무원교육원전산운영경비
7018	소속기관기본경비	276	농식품공무원교육원공익근무요원운영
7018	소속기관기본경비	277	농림축산검역본부기본경비
7018	소속기관기본경비	278	농림축산검역본부전산운영경비

일반회계	00		100	농림수산	101	농업·농촌	7000	농림축산식품행정지원
일반회계	00		100	농림수산	101	농업·농촌	7000	농림축산식품행정지원
일반회계	00		100	농림수산	101	농업·농촌	7000	농림축산식품행정지원
일반회계	00		100	농림수산	101	농업·농촌	7000	농림축산식품행정지원
일반회계	00		100	농림수산	101	농업·농촌	7000	농림축산식품행정지원
일반회계	00		100	농림수산	101	농업·농촌	7000	농림축산식품행정지원
일반회계	00		100	농림수산	101	농업·농촌	7000	농림축산식품행정지원
일반회계	00		100	농림수산	101	농업·농촌	7000	농림축산식품행정지원
일반회계	00		100	농림수산	101	농업·농촌	7000	농림축산식품행정지원
일반회계	00		100	농림수산	101	농업·농촌	7000	농림축산식품행정지원
일반회계	00		100	농림수산	101	농업·농촌	8000	회계간거래
일반회계	00		100	농림수산	101	농업·농촌	8000	회계간거래
일반회계	00		100	농림수산	101	농업·농촌	8400	회계기금간거래(전출금)
농어촌구조개선 특별회계	01	구조개선사업 계정	100	농림수산	101	농업·농촌	1000	농가경영안정
농어촌구조개선 특별회계	01	구조개선사업 계정	100	농림수산	101	농업·농촌	1000	농가경영안정
농어촌구조개선 특별회계	01	구조개선사업 계정	100	농림수산	101	농업·농촌	1000	농가경영안정
농어촌구조개선 특별회계	01	구조개선사업 계정	100	농림수산	101	농업·농촌	1000	농가경영안정
농어촌구조개선 특별회계	01	구조개선사업 계정	100	농림수산	101	농업·농촌	1000	농가경영안정
농어촌구조개선 특별회계	01	구조개선사업 계정	100	농림수산	101	농업·농촌	1000	농가경영안정
농어촌구조개선 특별회계	01	구조개선사업 계정	100	농림수산	101	농업·농촌	1000	농가경영안정
농어촌구조개선 특별회계	01	구조개선사업 계정	100	농림수산	101	농업·농촌	1000	농가경영안정
농어촌구조개선 특별회계	01	구조개선사업 계정	100	농림수산	101	농업·농촌	1000	농가경영안정
농어촌구조개선 특별회계	01	구조개선사업 계정	100	농림수산	101	농업·농촌	1000	농가경영안정
농어촌구조개선 특별회계	01	구조개선사업 계정	100	농림수산	101	농업·농촌	1000	농가경영안정
농어촌구조개선 특별회계	01	구조개선사업 계정	100	농림수산	101	농업·농촌	1100	농업인력육성및창업지원

7018	소속기관기본경비	279	농림축산검역본부공익요원경비
7033	행정지원	304	행정운영
7033	행정지원	321	농어업인 삶의질 향상 정책협업 지원
7033	행정지원	326	행정효율성증진 및 능력개발
7033	행정지원	341	농어업농어촌특별위원회운영
7049	청사확보 및 시설개선	301	청사시설지원(본부)
7049	청사확보 및 시설개선	335	청사시설관리(농관원)
7049	청사확보 및 시설개선	354	청사시설지원(종자원)
7049	청사확보 및 시설개선	361	청사시설관리(검역본부)
8010	회계간전출	800	농어촌구조개선특별회계(구조개선사업계정) 전출
8010	회계간전출	801	양곡관리특별회계(손익계정) 전출
8411	회계기금간전출	841	양곡증권정리기금 전출
1003	농협사업구조개편	302	농협사업구조개편지원
1031	농업정책보험(구조계정)	300	농업재해보험
1031	농업정책보험(구조계정)	301	농작물재해보험운영비지원
1033	재해대책	302	재해대책비
1033	재해대책	305	유해야생동물포획시설지원
1038	정책금융보험관리	301	농업자금이차보전
1038	정책금융보험관리	305	농업정책보험금융원 기관운영비 지원
1067	농업기계장비	324	농기계임대
1067	농업기계장비	330	첨단무인자동화농업생산시범단지조성
1067	농업기계장비	333	지능형농기계실증단지구축
1150	농식품창업지원	344	농식품벤처창업활성화지원



2131	식량생산유통지원	350	식량작물공동경영체육성
2131	식량생산유통지원	430	고품질쌀유통활성화
2220	스마트농업육성	370	스마트원예단지기반조성
2220	스마트농업육성	376	노지스마트농업 시범사업
2220	스마트농업육성	377	스마트팜ICT기자재국가표준확산지원
2220	스마트농업육성	380	스마트팜 청년창업 보육센터
2220	스마트농업육성	383	임대형 스마트팜
2220	스마트농업육성	384	바이오첨단농업복합단지
2220	스마트농업육성	386	스마트팜 실증단지
2220	스마트농업육성	388	스마트팜 패키지 수출 활성화
2220	스마트농업육성	390	데이터기반스마트농업확산지원
2220	스마트농업육성	504	ICT융복합및농림행정통계체계구축
2240	농업온실가스감축및기후변화대응	312	저탄소농림축산식품기반구축
2240	농업온실가스감축및기후변화대응	355	기후변화실태조사
2240	농업온실가스감축및기후변화대응	401	농촌재생에너지보급지원
2240	농업온실가스감축및기후변화대응	410	농식품기후변화대응센터조성사업
2250	농생명자원사업육성	384	도시농업활성화
2250	농생명자원사업육성	386	산업식품융합프산업클러스터조성(경북 안동)
2260	농기자재산업육성	375	농기자재수출활성화
2260	농기자재산업육성	377	무기질비료가격보조및수급안정지원
2271	친환경농자재	301	친환경농자재지원
2271	친환경농자재	303	곤충미생물산업육성지원
2273	친환경농업인프라구축	305	유기농산업복합서비스지원단지조성

농어촌구조개선 특별회계	01	구조개선사업 계정	100	농림수산	101	농업·농촌	2200	농업신산업육성
농어촌구조개선 특별회계	01	구조개선사업 계정	100	농림수산	101	농업·농촌	3000	농산물수급안정및유통효율화
농어촌구조개선 특별회계	01	구조개선사업 계정	100	농림수산	101	농업·농촌	3000	농산물수급안정및유통효율화
농어촌구조개선 특별회계	01	구조개선사업 계정	100	농림수산	101	농업·농촌	3000	농산물수급안정및유통효율화
농어촌구조개선 특별회계	01	구조개선사업 계정	100	농림수산	101	농업·농촌	3000	농산물수급안정및유통효율화
농어촌구조개선 특별회계	01	구조개선사업 계정	100	농림수산	101	농업·농촌	3000	농산물수급안정및유통효율화
농어촌구조개선 특별회계	01	구조개선사업 계정	100	농림수산	101	농업·농촌	3700	축산업진흥
농어촌구조개선 특별회계	01	구조개선사업 계정	100	농림수산	101	농업·농촌	3700	축산업진흥
농어촌구조개선 특별회계	01	구조개선사업 계정	100	농림수산	101	농업·농촌	3900	가축방역및축산물안전관리
농어촌구조개선 특별회계	01	구조개선사업 계정	100	농림수산	101	농업·농촌	3900	가축방역및축산물안전관리
농어촌구조개선 특별회계	01	구조개선사업 계정	100	농림수산	101	농업·농촌	3900	가축방역및축산물안전관리
농어촌구조개선 특별회계	01	구조개선사업 계정	100	농림수산	101	농업·농촌	3900	가축방역및축산물안전관리
농어촌구조개선 특별회계	01	구조개선사업 계정	100	농림수산	101	농업·농촌	3900	가축방역및축산물안전관리
농어촌구조개선 특별회계	01	구조개선사업 계정	100	농림수산	101	농업·농촌	3900	가축방역및축산물안전관리
농어촌구조개선 특별회계	01	구조개선사업 계정	100	농림수산	101	농업·농촌	4000	농업생산기반정비
농어촌구조개선 특별회계	01	구조개선사업 계정	100	농림수산	101	농업·농촌	4000	농업생산기반정비
농어촌구조개선 특별회계	01	구조개선사업 계정	100	농림수산	101	농업·농촌	4000	농업생산기반정비
농어촌구조개선 특별회계	01	구조개선사업 계정	100	농림수산	101	농업·농촌	4000	농업생산기반정비
농어촌구조개선 특별회계	01	구조개선사업 계정	100	농림수산	101	농업·농촌	4000	농업생산기반정비
농어촌구조개선 특별회계	01	구조개선사업 계정	100	농림수산	101	농업·농촌	4000	농업생산기반정비
농어촌구조개선 특별회계	01	구조개선사업 계정	100	농림수산	101	농업·농촌	4000	농업생산기반정비
농어촌구조개선 특별회계	01	구조개선사업 계정	100	농림수산	101	농업·농촌	6000	농산물품질관리
농어촌구조개선 특별회계	01	구조개선사업 계정	100	농림수산	101	농업·농촌	6000	농산물품질관리

2273	친환경농업인프라구축	310	친환경농산물디지털유통정보플랫폼구축(정보화)
3031	농산물가격안정및수급조절(농특)	300	농업관측
3032	농산물유통개선(농특)	338	발작물산업육성
3032	농산물유통개선(농특)	456	농산물 공동출하확대 지원
3041	농산물소비활성화및식생활개선(농특)	385	농식품 소비정책 및 건전한 식생활 확산
3050	농식품품질관리(농특)	310	국가인증 농식품지원
3741	동물보호및복지	338	동물보호 및 복지대책
3741	동물보호및복지	344	반려동물산업육성
3940	가축방역(농특)	335	가축방역대응지원
3940	가축방역(농특)	337	살처분보상금
3940	가축방역(농특)	341	가축사체처리지원
3940	가축방역(농특)	342	가축백신지원
3940	가축방역(농특)	349	동물용의약품산업종합지원
3940	가축방역(농특)	350	동물용의약품산업종합지원(융자)
4031	재해예방(농특)	300	배수개선
4031	재해예방(농특)	304	가뭄대비용수개발
4031	재해예방(농특)	306	국가지방관리방조제개보수
4034	대단위농업개발 및 시설정비	308	농업기반시설 치수능력확대
4038	농업시설개선(농특)	310	농촌용수관리
4038	농업시설개선(농특)	700	수리시설개보수
4046	다목적 용수개발	300	농촌용수개발
6032	농산물안전성관리	300	친환경우수농식품인증
6032	농산물안전성관리	301	농산물안전성조사





6032	농산물안전성관리	302	농산물안전성조사(ODA)
6032	농산물안전성관리	310	LMO 및 농산물표시관리
6032	농산물안전성관리	311	농산물원산지관리
6035	품질관리정보화(정보화)	517	농산물품질관리정보화(정보화)
6240	가축검역(농특)	301	가축방역
6240	가축검역(농특)	302	동물복지축산인증제활성화
6240	가축검역(농특)	303	축산물허용물질목록제도 지원
6432	종자산업육성(농특)	300	시설현대화및품질관리(종자원)
6432	종자산업육성(농특)	301	품종심사및재배시험
6432	종자산업육성(농특)	302	원원종및원종생산
6432	종자산업육성(농특)	303	종자산업 및 품종보호(ODA)
6432	종자산업육성(농특)	305	과수무병묘목생산공급지원
6433	종자원정보화(정보화)	522	종자원정보화(정보화)
7019	농림수산식품교육문화정보원기관운영비	333	농림수산식품교육문화정보원 기관운영비 지원
7030	농업정보환경지원(정보화)	500	농업정보이용활성화(정보화)
7031	정책연구개발(R&D)	300	정책연구개발사업(R&D)
7032	농림행정정보화(정보화)	505	행정정보화(정보화)
7032	농림행정정보화(정보화)	507	농림축산식품통합관리망(정보화)
7032	농림행정정보화(정보화)	508	차세대농림사업통합정보시스템(정보화)
7034	농식품통합정보체계구축(정보화)	337	농식품통합정보체계구축(정보화)
7035	농업농촌알리기	340	농업가치및소비촉진제고
7035	농업농촌알리기	343	대한민국농업박람회
8010	회계간전출	801	국가균형발전특별회계(지역자율계정) 전출



8411	회계기금간전출	855	축산발전기금 전출
2832	식품산업육성	310	전통발효식품육성
2832	식품산업육성	330	기능성식품산업육성
2832	식품산업육성	380	식품산업인프라강화
2835	농식품 글로벌 진출 확대	304	농식품 해외시장 진출
2835	농식품 글로벌 진출 확대	306	농식품 시장 개척
2835	농식품 글로벌 진출 확대	307	농식품 글로벌비대면마케팅지원
2835	농식품 글로벌 진출 확대	406	농식품글로벌경쟁력강화
2836	식품산업기반조성	355	국가식품산업클러스터
2837	한식및외식산업육성	332	한식진흥 및 음식관광활성화
2837	한식및외식산업육성	370	푸드서비스 선진화
1031	농업정책보험(농촌계정)	368	농업인안전재해보험
1070	농가소득보전(직불)	302	경영이양직불
1120	농촌정착지원	436	청년농업인영농정착지원
1130	농업인교육지원	331	농업·농촌교육훈련지원
1140	농촌고용인력지원	333	농촌고용인력지원
1170	귀농귀촌활성화지원	407	귀농귀촌 활성화지원
1170	귀농귀촌활성화지원	408	귀농귀촌활성화지원(정보화)
2280	농식품기술개발(농특)	388	2025축산현안대응산업화기술개발(R&D)
2280	농식품기술개발(농특)	410	농림식품기술기획평가원(R&D)
2280	농식품기술개발(농특)	412	농생명산업기술개발(R&D)
2280	농식품기술개발(농특)	421	기술사업화지원(R&D)
2280	농식품기술개발(농특)	426	반려동물전주기산업화기술개발(R&D)



2280	농식품기술개발(농특)	427	스마트농산물유통저장기술개발(R&D)
2280	농식품기술개발(농특)	428	가축질병대응기술고도화지원(R&D)
2280	농식품기술개발(농특)	429	디지털육종전환기술개발(R&D)
2280	농식품기술개발(농특)	450	농업기반및재해대응기술개발(R&D)
2280	농식품기술개발(농특)	453	농식품수출비즈니스전략모델구축(R&D)
2280	농식품기술개발(농특)	472	작물바이러스및병해충대응산업화기술개발(R&D)
2280	농식품기술개발(농특)	474	농식품기술융합창의인재양성(R&D)
2280	농식품기술개발(농특)	481	스마트팜다부처패키지혁신기술개발(R&D)
2280	농식품기술개발(농특)	483	핵심농자재국산화기술개발(R&D)
2280	농식품기술개발(농특)	491	노지분야스마트농업기술단기고도화(R&D)
2280	농식품기술개발(농특)	492	친환경동력원적용농기계기술개발(R&D)
2280	농식품기술개발(농특)	493	농림식품기술기획평가원기획평가관리비(R&D)
2280	농식품기술개발(농특)	497	밭농업기계화촉진기술개발(R&D)
2280	농식품기술개발(농특)	500	농업분야창의도전형융복합모델개발(R&D)
2280	농식품기술개발(농특)	501	국제협력기반수출농업경쟁력강화기술개발(R&D)
3041	농산물소비활성화및식생활개선(농특)	385	농식품바우처 실증연구
4130	농촌일자리및경제활성화	419	농촌융복합산업활성화지원
4130	농촌일자리및경제활성화	427	국립농업박물관운영
4130	농촌일자리및경제활성화	445	농공단지형 스마트그린 기술 도입 모델
4135	농촌복지증진	366	농업인 건강·연금보험료 지원
4135	농촌복지증진	367	취약농가인력지원
4135	농촌복지증진	384	농업인자녀 및 농업후계인력 장학금지원
4135	농촌복지증진	394	농업농촌사회적가치확산지원

농어촌구조개선 특별회계	02	농어촌특별세 사업계정	100	농림수산	101	농업·농촌	4100	농촌복지및지역활성화
농어촌구조개선 특별회계	02	농어촌특별세 사업계정	100	농림수산	101	농업·농촌	4100	농촌복지및지역활성화
농어촌구조개선 특별회계	02	농어촌특별세 사업계정	100	농림수산	101	농업·농촌	4100	농촌복지및지역활성화
농어촌구조개선 특별회계	02	농어촌특별세 사업계정	100	농림수산	101	농업·농촌	4100	농촌복지및지역활성화
농어촌구조개선 특별회계	02	농어촌특별세 사업계정	100	농림수산	101	농업·농촌	4100	농촌복지및지역활성화
농어촌구조개선 특별회계	02	농어촌특별세 사업계정	100	농림수산	101	농업·농촌	4100	농촌복지및지역활성화
농어촌구조개선 특별회계	02	농어촌특별세 사업계정	100	농림수산	101	농업·농촌	4100	농촌복지및지역활성화
농어촌구조개선 특별회계	02	농어촌특별세 사업계정	100	농림수산	101	농업·농촌	6000	농산물품질관리
농어촌구조개선 특별회계	02	농어촌특별세 사업계정	100	농림수산	101	농업·농촌	8400	회계기금간거래(전출금)
농어촌구조개선 특별회계	02	농어촌특별세 사업계정	100	농림수산	101	농업·농촌	9300	계정간거래(전출금)
농어촌구조개선 특별회계	02	농어촌특별세 사업계정	100	농림수산	104	식품업	2800	식품외식산업육성
에너지및자원사업 특별회계	01	투자계정	100	농림수산	101	농업·농촌	2200	농업신산업육성
지역균형발전 특별회계	01	지역자율계정	100	농림수산	101	농업·농촌	2200	농업신산업육성
지역균형발전 특별회계	01	지역자율계정	100	농림수산	101	농업·농촌	3700	축산업진흥
지역균형발전 특별회계	01	지역자율계정	100	농림수산	101	농업·농촌	4100	농촌복지및지역활성화
지역균형발전 특별회계	01	지역자율계정	100	농림수산	101	농업·농촌	4100	농촌복지및지역활성화
지역균형발전 특별회계	01	지역자율계정	100	농림수산	101	농업·농촌	4100	농촌복지및지역활성화
지역균형발전 특별회계	01	지역자율계정	100	농림수산	101	농업·농촌	4100	농촌복지및지역활성화
지역균형발전 특별회계	01	지역자율계정	100	농림수산	101	농업·농촌	4100	농촌복지및지역활성화
지역균형발전 특별회계	02	지역지원계정	100	농림수산	101	농업·농촌	4100	농촌복지및지역활성화
지역균형발전 특별회계	03	제주특별자치 도계정	100	농림수산	101	농업·농촌	4100	농촌복지및지역활성화
지역균형발전 특별회계	03	제주특별자치 도계정	100	농림수산	101	농업·농촌	4100	농촌복지및지역활성화
지역균형발전 특별회계	04	세종특별자치 시계정	100	농림수산	101	농업·농촌	4100	농촌복지및지역활성화
양곡관리특별회계	02	손익계정	100	농림수산	101	농업·농촌	2100	양곡관리

4135	농촌복지증진	397	여성농업인 특수 건강검진
4135	농촌복지증진	405	농촌공동체활성화지원
4160	농촌공간및정주여건개선	375	농업안전보건센터 운영
4160	농촌공간및정주여건개선	386	농촌보육여건개선
4160	농촌공간및정주여건개선	411	농업유산발굴및보전관리지원
4160	농촌공간및정주여건개선	431	농촌공간계획및재생지원
4160	농촌공간및정주여건개선	433	청년농촌보금자리조성
6034	농업경영체등록	362	농업경영체등록
8412	회계기금간전출	845	농업·농촌공익기능증진직접지불기금 전출
9303	구조개선계정 전출	935	구조개선사업계정 전출
2810	식품기술개발	420	고부가가치 식품기술개발(R&D)
2231	농업신재생에너지보급(투자계정)	410	농업에너지이용효율화
2274	친환경농업인프라구축(균특)	301	친환경농업기반구축(자율)
3740	반려동물인프라구축	310	반려동물인프라구축(자율)
4160	농촌지역개발(자율)	302	농촌유휴시설활용지역활성화
4170	농촌형교통모델	301	농촌형교통모델(자율)
4180	일반농산어촌개발	360	일반농산어촌개발
4180	일반농산어촌개발	370	취약지역생활여건개조사업
4170	농촌지역개발	301	농촌관광활성화
4150	농촌자원복합산업화지원(제주)	302	토양개량제사업(제주)
4180	일반농산어촌개발(제주)	369	일반농산어촌개발(제주)
4180	일반농산어촌개발(세종)	300	일반농산어촌개발(세종)
2131	양곡매입 및 관리	360	정부양곡매입비

양곡관리특별회계	02	손익계정	100	농림수산	101	농업·농촌	2100	양곡관리
양곡관리특별회계	02	손익계정	100	농림수산	101	농업·농촌	2100	양곡관리
양곡관리특별회계	02	손익계정	100	농림수산	101	농업·농촌	2100	양곡관리
양곡관리특별회계	02	손익계정	100	농림수산	101	농업·농촌	2100	양곡관리
농업·농촌공익기능 증진직접지불기금	00		100	농림수산	101	농업·농촌	1000	농가경영안정
농업·농촌공익기능 증진직접지불기금	00		100	농림수산	101	농업·농촌	1000	농가경영안정
농업·농촌공익기능 증진직접지불기금	00		100	농림수산	101	농업·농촌	1000	농가경영안정
농업·농촌공익기능 증진직접지불기금	00		100	농림수산	101	농업·농촌	7000	농림축산식품행정지원
농업·농촌공익기능 증진직접지불기금	00		100	농림수산	101	농업·농촌	7000	농림축산식품행정지원
농업·농촌공익기능 증진직접지불기금	00		100	농림수산	101	농업·농촌	9100	기금간거래(예수원금상환)
농업·농촌공익기능 증진직접지불기금	00		100	농림수산	101	농업·농촌	9200	기금간거래(예수이자상환)
농업·농촌공익기능 증진직접지불기금	00		100	농림수산	101	농업·농촌	9700	여유자금운용
농업·농촌공익기능 증진직접지불기금	00		100	농림수산	101	농업·농촌	9700	여유자금운용
양곡증권정리기금	00		100	농림수산	101	농업·농촌	9100	기금간거래(예수원금상환)
양곡증권정리기금	00		100	농림수산	101	농업·농촌	9200	기금간거래(예수이자상환)
양곡증권정리기금	00		100	농림수산	101	농업·농촌	9700	여유자금운용
농산물가격안정 기금	00		100	농림수산	101	농업·농촌	2200	농업신산업육성
농산물가격안정 기금	00		100	농림수산	101	농업·농촌	3000	농산물수급안정및유통효율화
농산물가격안정 기금	00		100	농림수산	101	농업·농촌	3000	농산물수급안정및유통효율화
농산물가격안정 기금	00		100	농림수산	101	농업·농촌	3000	농산물수급안정및유통효율화
농산물가격안정 기금	00		100	농림수산	101	농업·농촌	3000	농산물수급안정및유통효율화
농산물가격안정 기금	00		100	농림수산	101	농업·농촌	3000	농산물수급안정및유통효율화
농산물가격안정 기금	00		100	농림수산	101	농업·농촌	3000	농산물수급안정및유통효율화



2131	양곡매입 및 관리	362	수입양곡대
2131	양곡매입 및 관리	366	정부양곡관리비
2131	양곡매입 및 관리	369	식량작물 소비기반구축
2131	양곡매입 및 관리	370	쌀가루산업화지원
1071	농가소득보전(직불기금)	301	직불제이행점검
1071	농가소득보전(직불기금)	302	공익기능증진직불
1071	농가소득보전(직불기금)	303	사업관리비
7079	기금운영비(직불기금)	101	인건비
7079	기금운영비(직불기금)	201	기타경비
9111	공공자금관리기금 예수원금상환	912	공공자금관리기금(총괄계정) 예수원금상환
9203	공자기금이자상환(직불기금)	924	공공자금관리기금(총괄계정) 예수이자상환
9705	여유자금운용	970	한국은행예치
9705	여유자금운용	972	비통화금융기관예치
9111	공공자금관리기금 예수원금상환	911	공공자금관리기금(총괄계정) 예수원금상환
9202	공공자금관리기금 예수이자상환	921	공공자금관리기금(총괄계정) 예수이자상환
9701	여유자금운용	971	통화금융기관예치
2276	친환경농산물유통활성화	305	친환경농산물직거래지원(용자)
3031	농산물가격안정및수급조절(농안기금)	323	비축지원
3031	농산물가격안정및수급조절(농안기금)	324	농산물유통소비정보조사
3031	농산물가격안정및수급조절(농안기금)	325	자조금지원
3031	농산물가격안정및수급조절(농안기금)	326	농산물생산유통조절지원
3033	농산물유통개선(농안기금)	301	도매유통활성화지원
3033	농산물유통개선(농안기금)	304	산지유통종합자금(용자)

농산물가격안정 기금	00		100	농림수산	101	농업·농촌	3000	농산물수급안정및유통효율화
농산물가격안정 기금	00		100	농림수산	101	농업·농촌	3000	농산물수급안정및유통효율화
농산물가격안정 기금	00		100	농림수산	101	농업·농촌	3000	농산물수급안정및유통효율화
농산물가격안정 기금	00		100	농림수산	101	농업·농촌	3000	농산물수급안정및유통효율화
농산물가격안정 기금	00		100	농림수산	101	농업·농촌	3000	농산물수급안정및유통효율화
농산물가격안정 기금	00		100	농림수산	101	농업·농촌	3000	농산물수급안정및유통효율화
농산물가격안정 기금	00		100	농림수산	101	농업·농촌	3000	농산물수급안정및유통효율화
농산물가격안정 기금	00		100	농림수산	101	농업·농촌	3000	농산물수급안정및유통효율화
농산물가격안정 기금	00		100	농림수산	101	농업·농촌	3000	농산물수급안정및유통효율화
농산물가격안정 기금	00		100	농림수산	101	농업·농촌	3000	농산물수급안정및유통효율화
농산물가격안정 기금	00		100	농림수산	101	농업·농촌	3000	농산물수급안정및유통효율화
농산물가격안정 기금	00		100	농림수산	101	농업·농촌	6400	종자관리
농산물가격안정 기금	00		100	농림수산	101	농업·농촌	7000	농림축산식품행정지원
농산물가격안정 기금	00		100	농림수산	101	농업·농촌	7000	농림축산식품행정지원
농산물가격안정 기금	00		100	농림수산	101	농업·농촌	7000	농림축산식품행정지원
농산물가격안정 기금	00		100	농림수산	101	농업·농촌	9200	기금간거래(예수이자상환)
농산물가격안정 기금	00		100	농림수산	101	농업·농촌	9700	여유자금운용
농산물가격안정 기금	00		100	농림수산	104	식품업	2800	식품외식산업육성
농산물가격안정 기금	00		100	농림수산	104	식품업	2800	식품외식산업육성
농지관리기금	00		100	농림수산	101	농업·농촌	1000	농가경영안정
농지관리기금	00		100	농림수산	101	농업·농촌	1100	농업인력육성및창업지원
농지관리기금	00		100	농림수산	101	농업·농촌	1100	농업인력육성및창업지원
농지관리기금	00		100	농림수산	101	농업·농촌	1100	농업인력육성및창업지원
농지관리기금	00		100	농림수산	101	농업·농촌	4000	농업생산기반정비

3033	농산물유통개선(농안기금)	305	도매유통활성화지원(용자)
3033	농산물유통개선(농안기금)	311	공영도매시장 시설현대화(용자)
3033	농산물유통개선(농안기금)	330	공영도매시장 시설현대화
3033	농산물유통개선(농안기금)	345	농식품유통 교육훈련
3033	농산물유통개선(농안기금)	349	공공급식 운영활성화 지원(용자)
3033	농산물유통개선(농안기금)	350	농산물산지유통시설지원
3033	농산물유통개선(농안기금)	351	농산물마케팅지원
3033	농산물유통개선(농안기금)	360	농산물온라인거래활성화
3039	소비자유통활성화	310	농산물직거래활성화지원
3039	소비자유통활성화	311	농산물직거래활성화지원(용자)
6435	종자수급조절	334	종자수매.공급
7076	기금운영비(농안기금)	101	인건비
7076	기금운영비(농안기금)	201	기타경비
7076	기금운영비(농안기금)	250	유통개선사업 운영
9205	공공자금관리기금 예수이자상환	840	공공자금관리기금(총괄계정) 예수이자상환
9702	여유자금운용	972	비통화금융기관예치
2835	농식품수출촉진(농안)	404	농식품글로벌육성지원자금(용자)
2851	식품산업육성(농안)	345	식품외식종합자금(용자)
1073	경영회생지원	343	경영회생지원농지매입(용자)
1160	맞춤형농지지원(농지기금)	350	맞춤형농지지원(용자)
1160	맞춤형농지지원(농지기금)	353	농지제도개선홍보
1160	맞춤형농지지원(농지기금)	354	농지관리기능강화구축
4043	대단위농업개발(농지)	302	대단위농업개발(농지)

농지관리기금	00		100	농림수산	101	농업·농촌	4000	농업생산기반정비
농지관리기금	00		100	농림수산	101	농업·농촌	4000	농업생산기반정비
농지관리기금	00		100	농림수산	101	농업·농촌	4100	농촌복지및지역활성화
농지관리기금	00		100	농림수산	101	농업·농촌	4100	농촌복지및지역활성화
농지관리기금	00		100	농림수산	101	농업·농촌	5000	국제협력협상
농지관리기금	00		100	농림수산	101	농업·농촌	5000	국제협력협상
농지관리기금	00		100	농림수산	101	농업·농촌	7000	농림축산식품행정지원
농지관리기금	00		100	농림수산	101	농업·농촌	7000	농림축산식품행정지원
농지관리기금	00		100	농림수산	101	농업·농촌	7000	농림축산식품행정지원
농지관리기금	00		100	농림수산	101	농업·농촌	7000	농림축산식품행정지원
농지관리기금	00		100	농림수산	101	농업·농촌	7000	농림축산식품행정지원
농지관리기금	00		100	농림수산	101	농업·농촌	7000	농림축산식품행정지원
농지관리기금	00		100	농림수산	101	농업·농촌	7000	농림축산식품행정지원
농지관리기금	00		100	농림수산	101	농업·농촌	7000	농림축산식품행정지원
농지관리기금	00		100	농림수산	101	농업·농촌	7000	농림축산식품행정지원
농지관리기금	00		100	농림수산	101	농업·농촌	8400	회계기금간거래(전출금)
농지관리기금	00		100	농림수산	101	농업·농촌	9400	기금간거래(예탁금)
농지관리기금	00		100	농림수산	101	농업·농촌	9700	여유자금운용
농지관리기금	00		100	농림수산	101	농업·농촌	9700	여유자금운용
축산발전기금	00		100	농림수산	101	농업·농촌	3700	축산업진흥
축산발전기금	00		100	농림수산	101	농업·농촌	3700	축산업진흥
축산발전기금	00		100	농림수산	101	농업·농촌	3700	축산업진흥
축산발전기금	00		100	농림수산	101	농업·농촌	3700	축산업진흥
축산발전기금	00		100	농림수산	101	농업·농촌	3700	축산업진흥
축산발전기금	00		100	농림수산	101	농업·농촌	3700	축산업진흥

4043	대단위농업개발(농지)	333	새만금지구개발
4043	대단위농업개발(농지)	335	새만금글로벌푸드허브조성
4130	농가소득안정(복지)(농지기금)	410	농지연금(용자)
4130	농가소득안정(복지)(농지기금)	412	농지이용관리지원
5032	농식품산업 해외진출지원	300	농식품산업 해외진출지원
5032	농식품산업 해외진출지원	302	농식품산업 해외진출지원(용자)
7031	농지관리정보화(정보화)	500	농지종합정보화(정보화)
7077	기금운영비(농지기금)	101	인건비
7077	기금운영비(농지기금)	201	기타경비
7077	기금운영비(농지기금)	251	농지은행교육지원
7077	기금운영비(농지기금)	252	농지은행사업관리비
7077	기금운영비(농지기금)	253	조성토지관리 처분비
7077	기금운영비(농지기금)	257	농지불법전용신고포상금
8411	회계기금간거래(전출금)	841	농어촌구조개선특별회계(농어촌특별세사업계정) 전출
9413	공공자금관리기금 예탁	940	공공자금관리기금(총괄계정) 예탁
9703	여유자금운용	971	통화금융기관예치
9703	여유자금운용	972	비통화금융기관예치
3731	축산물수급관리	302	축산자조금
3731	축산물수급관리	303	축산물수급관리
3731	축산물수급관리	305	축산물유통정보실용화
3731	축산물수급관리	306	축산물유통및소비촉진제고
3731	축산물수급관리	307	축산물수급관리(용자)
3731	축산물수급관리	308	축산물도매시장온라인경매플랫폼구축

축산발전기금	00		100	농림수산	101	농업·농촌	3700	축산업진흥
축산발전기금	00		100	농림수산	101	농업·농촌	3700	축산업진흥
축산발전기금	00		100	농림수산	101	농업·농촌	3700	축산업진흥
축산발전기금	00		100	농림수산	101	농업·농촌	3700	축산업진흥
축산발전기금	00		100	농림수산	101	농업·농촌	3700	축산업진흥
축산발전기금	00		100	농림수산	101	농업·농촌	3700	축산업진흥
축산발전기금	00		100	농림수산	101	농업·농촌	3700	축산업진흥
축산발전기금	00		100	농림수산	101	농업·농촌	3700	축산업진흥
축산발전기금	00		100	농림수산	101	농업·농촌	3700	축산업진흥
축산발전기금	00		100	농림수산	101	농업·농촌	3700	축산업진흥
축산발전기금	00		100	농림수산	101	농업·농촌	3700	축산업진흥
축산발전기금	00		100	농림수산	101	농업·농촌	3700	축산업진흥
축산발전기금	00		100	농림수산	101	농업·농촌	3900	가축방역및축산물안전관리
축산발전기금	00		100	농림수산	101	농업·농촌	3900	가축방역및축산물안전관리
축산발전기금	00		100	농림수산	101	농업·농촌	3900	가축방역및축산물안전관리
축산발전기금	00		100	농림수산	101	농업·농촌	7000	농림축산식품행정지원
축산발전기금	00		100	농림수산	101	농업·농촌	7000	농림축산식품행정지원
축산발전기금	00		100	농림수산	101	농업·농촌	9200	기금간거래(예수이자상환)
축산발전기금	00		100	농림수산	101	농업·농촌	9700	여유자금운용
축산발전기금	00		100	농림수산	101	농업·농촌	9700	여유자금운용
자유무역협정이행 지원기금	00		100	농림수산	101	농업·농촌	1000	농가경영안정
자유무역협정이행 지원기금	00		100	농림수산	101	농업·농촌	1000	농가경영안정
자유무역협정이행 지원기금	00		100	농림수산	101	농업·농촌	1100	농업인력육성및창업지원

3731	축산물수급관리	309	양봉바이오치유산업혁신밸리조성
3732	축산기술보급	307	가축개량지원
3733	축산업경쟁력제고(축발)	312	사료산업종합지원(용자)
3733	축산업경쟁력제고(축발)	315	말산업육성지원
3733	축산업경쟁력제고(축발)	321	말산업육성지원(용자)
3733	축산업경쟁력제고(축발)	329	농가사료직거래 활성화 지원(용자)
3733	축산업경쟁력제고(축발)	343	소규모도계장설치지원
3735	친환경축산(축발)	315	조사료생산기반확충(용자)
3735	친환경축산(축발)	321	조사료생산기반확충
3735	친환경축산(축발)	329	가축분뇨처리지원(용자)
3735	친환경축산(축발)	330	가축분뇨처리지원
3738	축산물품질관리(축발)	330	축산물품질관리
3938	축산물위생안전성(축발)	332	축산물위생안전검사운영
3938	축산물위생안전성(축발)	335	축산물HACCP지원
3941	가축방역(축발)	342	가축위생방역지원
7078	기금운영비(축발기금)	101	인건비
7078	기금운영비(축발기금)	201	기타경비
9204	공공자금관리기금 예수이자상환	923	공공자금관리기금(총괄계정) 예수이자상환
9704	여유자금운용	970	한국은행예치
9704	여유자금운용	972	비통화금융기관예치
1072	직접피해지원(FTA기금)	392	피해보전직불
1072	직접피해지원(FTA기금)	395	자유무역협정이행지원센터운영
1151	농식품창업지원(FTA기금)	300	농식품모태펀드출자

자유무역협정이행 지원기금	00		100	농림수산	101	농업·농촌	2200	농업신산업육성
자유무역협정이행 지원기금	00		100	농림수산	101	농업·농촌	3000	농산물수급안정및유통효율화
자유무역협정이행 지원기금	00		100	농림수산	101	농업·농촌	3000	농산물수급안정및유통효율화
자유무역협정이행 지원기금	00		100	농림수산	101	농업·농촌	3000	농산물수급안정및유통효율화
자유무역협정이행 지원기금	00		100	농림수산	101	농업·농촌	3000	농산물수급안정및유통효율화
자유무역협정이행 지원기금	00		100	농림수산	101	농업·농촌	3700	축산업진흥
자유무역협정이행 지원기금	00		100	농림수산	101	농업·농촌	3700	축산업진흥
자유무역협정이행 지원기금	00		100	농림수산	101	농업·농촌	3700	축산업진흥
자유무역협정이행 지원기금	00		100	농림수산	101	농업·농촌	7000	농림축산식품행정지원
자유무역협정이행 지원기금	00		100	농림수산	101	농업·농촌	7000	농림축산식품행정지원
자유무역협정이행 지원기금	00		100	농림수산	101	농업·농촌	7000	농림축산식품행정지원
자유무역협정이행 지원기금	00		100	농림수산	101	농업·농촌	7000	농림축산식품행정지원
자유무역협정이행 지원기금	00		100	농림수산	101	농업·농촌	7000	농림축산식품행정지원
자유무역협정이행 지원기금	00		100	농림수산	101	농업·농촌	9700	여유자금운용
농어업재해재보험 기금	00		100	농림수산	101	농업·농촌	1000	농가경영안정
농어업재해재보험 기금	00		100	농림수산	101	농업·농촌	7000	농림축산식품행정지원
농어업재해재보험 기금	00		100	농림수산	101	농업·농촌	7000	농림축산식품행정지원
농어업재해재보험 기금	00		100	농림수산	101	농업·농촌	9700	여유자금운용



2261	농기자재산업육성(FTA기금)	322	중자산업기반구축
3034	원예산업경쟁력강화(FTA기금)	303	과수 생산유통지원(용자)
3034	원예산업경쟁력강화(FTA기금)	304	과수 생산유통지원
3034	원예산업경쟁력강화(FTA기금)	350	원예시설현대화
3034	원예산업경쟁력강화(FTA기금)	370	스마트팜 ICT융복합확산
3730	축산업경쟁력제고(FTA)	310	원유소비활성화(용자)
3760	축사시설현대화(FTA)	332	축사시설현대화(용자)
3760	축사시설현대화(FTA)	346	축사시설현대화
7079	기금운영비(FTA기금)	101	인건비
7079	기금운영비(FTA기금)	201	기타경비
7079	기금운영비(FTA기금)	250	관세할당물량수입관리비
7079	기금운영비(FTA기금)	252	FTA사업계획수립및관리비
7079	기금운영비(FTA기금)	253	과원규모화사업관리비
9706	여유자금운용	972	비통화금융기관예치
1032	농어업재해보험재보험금	301	재보험금
7079	기금운영비(재해보험기금)	101	인건비
7079	기금운영비(재해보험기금)	201	기타경비
9707	여유자금운용	972	비통화금융기관예치

