

발 간 등 록 번 호

11-1543000-000107-10

2016 과실류 가공현황

2016. 12.



농림축산식품부

목 차

1. 과실류 가공현황 조사 개요 _ 1


가. 작성기관	3
나. 통계의 종류 및 승인번호	3
다. 작성연혁	3
라. 작성목적	3
마. 작성대상	3
바. 작성주기, 대상기간, 작성기간	3
사. 작성사항	4
아. 작성방법 및 체계	4
자. 결과공표	4
차. 주요용어	4

2. 과실류 가공현황 _ 5

가. 연도별 가공업체 현황	7
나. 연도별 가공 현황	7
다. 전년대비 주요 과종별 현황	7
라. 과종별·제품유형별 가공내역	8
마. 연도별 주요제품 가공현황	9
바. 시·도별 가공실적	10
사. 과종별 가공실적	29

3. 연도별 가공실적 _ 47

가. '94년 이전 가공실적	49
나. '05년 이전 가공실적	52
다. '06년 이후 가공실적	55



과실류 가공현황 조사 개요

1. 과실류 가공현황 조사 개요

가. 작성기관

- 농림축산식품부 유통소비정책관실 원예경영과
(전화 : 044-201-2253 인터넷주소 : <http://www.mafra.go.kr>)

나. 통계의 종류 및 승인번호

- 통계의 종류 : 일반, 보고통계
- 승인번호 : 제11417호

다. 작성연혁

- 1975. 7 : 통계작성 승인
- 2002.12 : 채소류를 별도 분리하여 과실류만으로 작성방법 변경

라. 작성목적

- 과실류 가공실적을 파악하여 과실 수급안정 및 가공 품목확대 등을 위한 기초자료로 활용

마. 작성대상

- 전국의 과실류가공업체
 - 사과, 배, 포도, 감귤, 단감, 복숭아, 유자, 감, 복분자, 매실, 머루, 오디, 오미자, 키위, 파인애플, 무화과, 살구, 기타 과실

바. 작성주기, 대상기간, 작성기간

- 작성주기 : 매년
- 대상기간(가공실적기준일)
 - 과실류 : 작성대상년도 5. 1. ~ 작성대상년도 익년 4. 30일
- 작성기간 : 작성대상년도 익년 7.17.~8.18.

사. 작성사항

- 시·군, 공장명, 대표자, 공장소재지, 과종, 제품유형별, 가공내역 (통조림, 넥타, 잼, 술, 식초, 음료, 기타)

아. 작성방법 및 체계

- 작성방법 : 행정보고내용을 집계
- 작성체계 : 시·군 → 시·도 → 농림축산식품부

자. 결과공표

- 주 기 : 매년
- 공표방법 및 시기
 - 「과실류 가공현황」 발간 : 작성대상년도 익년 3분기
- 공표범위
 - 지역 : 시·도별
 - 내용 : 연도별, 과종(품목)별, 가공제품별 가공현황

차. 주요용어

- 제품별 가공내역
 - 제품유형별로 제품 생산에 소요된 원료 투입량
- 넥타
 - 과실을 갈아 체로 걸러서 얻어지는 죽 상태의 액즙을 원료로 가공한 것
- 주스
 - 과실을 물리적(압착, 분쇄 등)으로 가공하여 얻은 과실즙 또는 이에 식품 또는 첨가물을 가한 것(과실즙 95% 이상)
- 음료
 - 농축액, 과실주스 등을 원료로 하여 가공한 것(과실즙 10% 이상)
- 조미
 - 조미식품이라 함은 식품을 제조·가공·조리함에 있어 풍미를 돋우기 위한 목적으로 사용되는 것으로 소스류, 토마토케첩, 복합조미식품 등
*식초를 제외한 과실류 가공 조미식품



과실류 가공현황

2. 과실류 가공현황

가. 연도별 가공업체 현황

(단위 : 개소, 명)

구분	'07	'08	'09	'10	'11	'12	'13	'14	'15	'16
가공업체수	373	396	469	572	604	595	701	752	716	530
종업원수	4,767	4,539	4,414	5,388	6,098	5,544	6,350	6,438	5,086	4,196

나. 연도별 가공 현황

(단위 : 천톤)

구분	'07	'08	'09	'10	'11	'12	'13	'14	'15	'16
가공량	225.2	184.6	194.6	183.6	204.4	190.3	180.5	256.4	207.1	204.7

다. 전년대비 주요 과종별 현황

(단위 : 천톤)

구분	2015			2016			증감
	생산량(A)	가공량(B)	B/A(%)	생산량(C)	가공량(D)	D/C(%)	(D/B)
계	2,697	207	7.7	2,652	205	7.7	-1.0
사과	583	57	9.8	576	23	4.0	-59.6
배	261	10	3.8	238	10	4.2	0.0
포도	259	7	2.7	249	6	2.4	-14.3
감귤	672	86	12.8	640	70	10.9	-18.6
복숭아	238	1	0.4	287	1	0.3	0.0
기타	684	46	6.7	662	95	14.4	106.5

라. 과종별·제품유형별 가공내역

(단위:톤)

과 종	합계	통조림	주스	넥타	잼	술	식초	음료	조미	사료	즙청	분말차	기타
사 과	23,225	185	10,788	11	262	300	29	1,367	164	0	9,145	200	772
배	9,957	0	3,843	13	193	0	1	614	29	0	4,398	150	717
포 도	5,536	51	2,685	7	414	575	4	1,149	25	0	128	0	499
감 굴	69,579	0	40,943	436	107	39	0	26,451	331	0	5	166	1,101
단 감	376	0	16	0	0	0	260	0	0	0	0	0	100
복숭아	1,471	19	25	0	821	0	0	140	344	0	5	9	108
유 자	13,447	0	1	0	18	0	0	4,028	0	0	8,977	192	231
감	3,942	0	0	0	0	0	232	1	0	0	0	0	3,709
복분자	172	0	70	0	4	11	0	40	0	0	47	0	1
매 실	1,542	1	83	3	0	449	4	436	17	0	173	0	377
머 루	277	0	0	0	40	132	0	0	0	0	105	0	0
오 디	1,160	0	24	1	60	178	9	10	2	0	57	183	637
오미자	270	0	11	39	0	13	0	64	0	0	35	101	7
키 위	580	0	0	11	185	0	0	1	18	0	0	0	366
파인애플	230	0	0	0	117	0	0	9	101	0	0	0	3
무화과	136	0	0	0	25	0	0	1	17	0	0	0	93
살 구	3	0	0	0	3	0	0	0	0	0	0	0	0
기 타	72,809	0	352	35	1,050	63	59	25,826	668	0	4,918	33,580	6,260
합 계	204,713	255	58,842	554	3,298	1,759	599	60,137	1,716	0	27,993	34,581	9,538

마. 연도별 주요제품 가공현황

(단위 : 천톤)

구 분	'07	'08	'09	'10	'11	'12	'13	'14	'15	'16
통조림	7.9 (3.5)	3.5 (1.9)	2.1 (1.1)	1.2 (0.7)	1.7 (0.8)	1.2 (0.6)	0.7 (0.4)	1.6 (0.6)	0.2 (0.08)	0.3 (0.1)
주스용	156.7 (69.6)	124.5 (67.4)	136.0 (69.9)	124.6 (67.9)	137.1 (67.1)	90.5 (47.6)	114.5 (63.4)	189.4 (73.9)	101.6 (49.1)	58.8 (28.7)
제조용	32.7 (14.5)	31.7 (17.2)	28.9 (14.9)	23.1 (12.6)	27.9 (13.6)	38.3 (20.1)	24.2 (13.4)	24.4 (9.5)	44.4 (21.4)	6.2 (3.0)
기 타	27.9 (12.4)	24.9 (13.5)	27.6 (14.2)	34.7 (18.9)	37.7 (18.4)	60.3 (31.7)	41.1 (22.8)	41.0 (16.0)	60.9 (29.4)	139.4 (68.1)
합 계	225.2 (100.0)	184.6 (100.0)	194.6 (100.0)	183.6 (100.0)	204.4 (100.0)	190.3 (100.0)	180.5 (100.0)	256.4 (100.0)	207.1 (100.0)	204.7 (100.0)

바. 시·도별 가공실적

📊 과종별 총괄

(단위:톤)

구 분	계	사과	배	포도	감귤	단감	복숭아	유자	감	복분자	매실	머루	오디	요자	키위	파인애플	무화과	살구	기타
서울특별시	0	0	0	0	0	0	0	0	0	0	0	0	0	0	0	0	0	0	0
부산광역시	1	0	0	0	0	0	0	0	0	0	0	0	0	0	0	0	0	0	1
대구광역시	53	20	30	2	0	0	0	0	0	0	0	0	0	0	0	0	0	0	0
인천광역시	0	0	0	0	0	0	0	0	0	0	0	0	0	0	0	0	0	0	0
광주광역시	4,988	163	464	492	38	0	0	0	0	0	0	0	0	0	366	0	0	0	3,465
대전광역시	192	23	2	0	155	0	0	5	0	0	8	0	0	0	0	0	0	0	0
울산광역시	106	0	106	0	0	0	0	0	0	0	0	0	0	0	0	0	0	0	0
세종특별자치시	799	620	50	107	0	0	10	0	0	1	0	0	0	0	0	0	0	0	11
경기도	36,924	1,679	240	2,255	1,214	100	133	4,810	0	16	47	240	0	3	18	3	0	0	26,167
강원도	872	204	1	56	0	0	0	3	0	0	4	0	0	110	0	0	0	0	495
충청북도	14,590	8,450	1,956	645	25	0	908	19	0	1	0	0	0	6	185	121	0	3	2,270
충청남도	10,158	4,049	3,656	580	714	0	8	342	0	3	88	0	6	3	0	4	10	0	695
전라북도	1,893	232	12	3	0	0	4	0	106	125	48	33	1,056	55	0	0	0	0	219
전라남도	10,563	7	2,802	4	0	5	1	6,058	20	7	646	0	40	0	0	0	118	0	856
경상북도	14,971	7,123	518	1,335	387	0	392	0	3,643	15	466	4	20	89	1	102	0	0	876
경상남도	8,565	655	121	56	256	271	14	2,018	172	4	236	0	38	1	0	0	8	0	4,714
제주특별자치도	100,040	0	0	0	66,791	0	0	192	0	1	0	0	0	3	10	0	0	0	33,042
합계	204,713	23,225	9,957	5,536	69,579	376	1,471	13,447	3,942	172	1,542	277	1,160	270	580	230	136	3	72,809

📊 제품별총괄

(단위 : 톤)

구분	계	통조림	주스	넥타	잼	술	식초	음료	조미	사료	즙청	분말차	기타
서울특별시	0	0	0	0	0	0	0	0	0	0	0	0	0
부산광역시	1	0	0	0	1	0	0	0	0	0	0	0	0
대구광역시	53	0	7	0	0	0	0	46	0	0	0	0	0
인천광역시	0	0	0	0	0	0	0	0	0	0	0	0	0
광주광역시	9,976	0	0	0	0	0	0	0	0	0	0	0	4,988
대전광역시	192	0	0	0	0	0	0	192	0	0	0	0	0
울산광역시	106	0	0	0	7	0	0	98	0	0	0	0	0
세종특별자치시	799	0	67	0	0	0	0	12	0	0	720	0	0
경기도	37,489	51	2,840	9	127	190	1	26,474	219	0	6,440	11	565
강원도	927	0	21	0	0	38	0	34	0	0	5	720	55
충청북도	15,904	51	299	35	2,535	70	18	780	0	0	9,489	0	1,314
충청남도	10,812	135	6,912	0	329	83	4	1,234	1	0	657	150	654
전라북도	2,601	0	180	4	67	217	118	205	2	0	136	256	707
전라남도	11,119	0	419	2	7	34	33	4,906	30	0	4,575	1	556
경상북도	18,733	18	7,162	56	167	1,062	52	324	1,451	0	861	56	3,762
경상남도	9,885	1	713	2	38	28	374	972	13	0	5,105	0	1,320
제주특별자치도	101,098	0	40,221	446	21	39	0	24,861	0	0	6	33,387	1,058
합계	219,693	255	58,842	554	3,298	1,759	599	60,137	1,716	0	27,993	34,581	14,980

- 기관 : 대구광역시

(단위:톤)

과종	합계	통조림	쥬스	넥타	잼	술	식초	음료	조미	사료	즙청	분말차	기타
사과	20	0	7	0	0	0	0	13	0	0	0	0	0
배	30	0	0	0	0	0	0	30	0	0	0	0	0
포도	2	0	0	0	0	0	0	2	0	0	0	0	0
감귤	0	0	0	0	0	0	0	0	0	0	0	0	0
단감	0	0	0	0	0	0	0	0	0	0	0	0	0
복숭아	0	0	0	0	0	0	0	0	0	0	0	0	0
유자	0	0	0	0	0	0	0	0	0	0	0	0	0
감	0	0	0	0	0	0	0	0	0	0	0	0	0
복분자	0	0	0	0	0	0	0	0	0	0	0	0	0
매실	0	0	0	0	0	0	0	0	0	0	0	0	0
머루	0	0	0	0	0	0	0	0	0	0	0	0	0
오디	0	0	0	0	0	0	0	0	0	0	0	0	0
오미자	0	0	0	0	0	0	0	0	0	0	0	0	0
키위	0	0	0	0	0	0	0	0	0	0	0	0	0
파인애플	0	0	0	0	0	0	0	0	0	0	0	0	0
무화과	0	0	0	0	0	0	0	0	0	0	0	0	0
살구	0	0	0	0	0	0	0	0	0	0	0	0	0
기타	0	0	0	0	0	0	0	0	0	0	0	0	0
합계	53	0	7	0	0	0	0	46	0	0	0	0	0

- 기관 : 대전광역시

(단위:톤)

과종	합계	통조림	쥬스	넥타	잼	술	식초	음료	조미	사료	증청	분말차	기타
사과	23	0	0	0	0	0	0	23	0	0	0	0	0
배	2	0	0	0	0	0	0	2	0	0	0	0	0
포도	0	0	0	0	0	0	0	0	0	0	0	0	0
감귤	155	0	0	0	0	0	0	155	0	0	0	0	0
단감	0	0	0	0	0	0	0	0	0	0	0	0	0
복숭아	0	0	0	0	0	0	0	0	0	0	0	0	0
유자	5	0	0	0	0	0	0	5	0	0	0	0	0
감	0	0	0	0	0	0	0	0	0	0	0	0	0
복분자	0	0	0	0	0	0	0	0	0	0	0	0	0
매실	8	0	0	0	0	0	0	8	0	0	0	0	0
머루	0	0	0	0	0	0	0	0	0	0	0	0	0
오디	0	0	0	0	0	0	0	0	0	0	0	0	0
오미자	0	0	0	0	0	0	0	0	0	0	0	0	0
키위	0	0	0	0	0	0	0	0	0	0	0	0	0
파인애플	0	0	0	0	0	0	0	0	0	0	0	0	0
무화과	0	0	0	0	0	0	0	0	0	0	0	0	0
살구	0	0	0	0	0	0	0	0	0	0	0	0	0
기타	0	0	0	0	0	0	0	0	0	0	0	0	0
합계	192	0	0	0	0	0	0	192	0	0	0	0	0

- 기관 : 울산광역시

(단위:톤)

과종	합계	통조림	쥬스	넥타	잼	술	식초	음료	조미	사료	즙청	분말차	기타
사과	0	0	0	0	0	0	0	0	0	0	0	0	0
배	106	0	0	0	7	0	0	98	0	0	0	0	0
포도	0	0	0	0	0	0	0	0	0	0	0	0	0
감귤	0	0	0	0	0	0	0	0	0	0	0	0	0
단감	0	0	0	0	0	0	0	0	0	0	0	0	0
복숭아	0	0	0	0	0	0	0	0	0	0	0	0	0
유자	0	0	0	0	0	0	0	0	0	0	0	0	0
감	0	0	0	0	0	0	0	0	0	0	0	0	0
복분자	0	0	0	0	0	0	0	0	0	0	0	0	0
매실	0	0	0	0	0	0	0	0	0	0	0	0	0
머루	0	0	0	0	0	0	0	0	0	0	0	0	0
오디	0	0	0	0	0	0	0	0	0	0	0	0	0
오미자	0	0	0	0	0	0	0	0	0	0	0	0	0
키위	0	0	0	0	0	0	0	0	0	0	0	0	0
파인애플	0	0	0	0	0	0	0	0	0	0	0	0	0
무화과	0	0	0	0	0	0	0	0	0	0	0	0	0
살구	0	0	0	0	0	0	0	0	0	0	0	0	0
기타	0	0	0	0	0	0	0	0	0	0	0	0	0
합계	106	0	0	0	7	0	0	98	0	0	0	0	0

- 기관 : 세종특별자치시

(단위:톤)

과종	합계	통조림	쥬스	넥타	잼	술	식초	음료	조미	사료	즙청	분말차	기타
사과	620	0	2	0	0	0	0	0	0	0	618	0	0
배	50	0	50	0	0	0	0	0	0	0	0	0	0
포도	107	0	5	0	0	0	0	0	0	0	102	0	0
감귤	0	0	0	0	0	0	0	0	0	0	0	0	0
단감	0	0	0	0	0	0	0	0	0	0	0	0	0
복숭아	10	0	10	0	0	0	0	0	0	0	0	0	0
유자	0	0	0	0	0	0	0	0	0	0	0	0	0
감	0	0	0	0	0	0	0	0	0	0	0	0	0
복분자	1	0	0	0	0	0	0	1	0	0	0	0	0
매실	0	0	0	0	0	0	0	0	0	0	0	0	0
머루	0	0	0	0	0	0	0	0	0	0	0	0	0
오디	0	0	0	0	0	0	0	0	0	0	0	0	0
오미자	0	0	0	0	0	0	0	0	0	0	0	0	0
키위	0	0	0	0	0	0	0	0	0	0	0	0	0
파인애플	0	0	0	0	0	0	0	0	0	0	0	0	0
무화과	0	0	0	0	0	0	0	0	0	0	0	0	0
살구	0	0	0	0	0	0	0	0	0	0	0	0	0
기타	11	0	0	0	0	0	0	11	0	0	0	0	0
합계	799	0	67	0	0	0	0	12	0	0	720	0	0

- 기관 : 경기도

(단위:톤)

과종	합계	통조림	쥬스	넥타	잼	술	식초	음료	조미	사료	증청	분말차	기타
사과	1,930	0	871	4	80	0	0	260	164	0	49	0	250
배	333	0	5	5	0	0	0	52	29	0	56	0	93
포도	2,255	51	1,763	0	0	90	0	351	0	0	0	0	0
감귤	1,214	0	19	0	0	0	0	1,194	0	0	1	0	0
단감	200	0	0	0	0	0	0	0	0	0	0	0	100
복숭아	233	0	0	0	0	0	0	24	0	0	0	9	100
유자	4,810	0	0	0	0	0	0	0	0	0	4,810	0	0
감	0	0	0	0	0	0	0	0	0	0	0	0	0
복분자	17	0	0	0	0	0	0	3	0	0	12	0	1
매실	66	0	0	0	0	0	0	28	0	0	0	0	19
머루	240	0	0	0	40	100	0	0	0	0	100	0	0
오디	0	0	0	0	0	0	0	0	0	0	0	0	0
오미자	3	0	0	0	0	0	0	3	0	0	0	0	0
키위	18	0	0	0	0	0	0	0	18	0	0	0	0
파인애플	3	0	0	0	0	0	0	0	3	0	0	0	0
무화과	0	0	0	0	0	0	0	0	0	0	0	0	0
살구	0	0	0	0	0	0	0	0	0	0	0	0	0
기타	26,168	0	182	0	7	0	0	24,559	5	0	1,412	2	1
합계	37,489	51	2,840	9	127	190	1	26,474	219	0	6,440	11	565

- 기관 : 강원도

(단위:톤)

과종	합계	통조림	쥬스	넥타	잼	술	식초	음료	조미	사료	즙청	분말차	기타
사과	204	0	0	0	0	0	0	4	0	0	0	200	0
배	1	0	0	0	0	0	0	0	0	0	1	0	0
포도	56	0	19	0	0	33	0	0	0	0	4	0	0
감귤	0	0	0	0	0	0	0	0	0	0	0	0	0
단감	0	0	0	0	0	0	0	0	0	0	0	0	0
복숭아	0	0	0	0	0	0	0	0	0	0	0	0	0
유자	6	0	0	0	0	0	0	0	0	0	0	0	3
감	0	0	0	0	0	0	0	0	0	0	0	0	0
복분자	0	0	0	0	0	0	0	0	0	0	0	0	0
매실	6	0	2	0	0	0	0	0	0	0	0	0	2
머루	0	0	0	0	0	0	0	0	0	0	0	0	0
오디	0	0	0	0	0	0	0	0	0	0	0	0	0
오미자	110	0	0	0	0	0	0	10	0	0	0	100	0
키위	0	0	0	0	0	0	0	0	0	0	0	0	0
파인애플	0	0	0	0	0	0	0	0	0	0	0	0	0
무화과	0	0	0	0	0	0	0	0	0	0	0	0	0
살구	0	0	0	0	0	0	0	0	0	0	0	0	0
기타	545	0	0	0	0	5	0	20	0	0	0	420	50
합계	927	0	21	0	0	38	0	34	0	0	5	720	55

- 기관 : 충청북도

(단위:톤)

과종	합계	통조림	쥬스	넥타	잼	술	식초	음료	조미	사료	즙청	분말차	기타
사과	8,475	50	128	1	130	50	11	332	0	0	7,723	0	25
배	1,960	0	2	0	186	0	0	14	0	0	1,750	0	4
포도	652	0	142	1	205	14	0	260	0	0	16	0	7
감귤	25	0	0	0	2	0	0	23	0	0	0	0	0
단감	0	0	0	0	0	0	0	0	0	0	0	0	0
복숭아	917	1	0	0	809	0	0	90	0	0	0	0	8
유자	19	0	1	0	18	0	0	0	0	0	0	0	0
감	0	0	0	0	0	0	0	0	0	0	0	0	0
복분자	1	0	0	0	0	1	0	0	0	0	0	0	0
매실	0	0	0	0	0	0	0	0	0	0	0	0	0
머루	0	0	0	0	0	0	0	0	0	0	0	0	0
오디	0	0	0	0	0	0	0	0	0	0	0	0	0
오미자	12	0	0	0	0	0	0	0	0	0	0	0	6
키위	185	0	0	0	185	0	0	0	0	0	0	0	0
파인애플	121	0	0	0	113	0	0	8	0	0	0	0	0
무화과	0	0	0	0	0	0	0	0	0	0	0	0	0
살구	3	0	0	0	3	0	0	0	0	0	0	0	0
기타	3,533	0	25	33	883	5	7	53	0	0	0	0	1,263
합계	15,904	51	299	35	25,35	70	18	780	0	0	9,489	0	1,314

- 기관 : 충청남도

(단위:톤)

과종	합계	통조림	주스	넥타	잼	술	식초	음료	조미	사료	즙청	분말차	기타
사과	4,274	135	3,201	0	46	22	0	412	0	0	9	0	225
배	3,806	0	3,055	0	0	0	0	0	0	0	302	150	150
포도	580	0	7	0	50	60	4	456	0	0	2	0	0
감귤	714	0	637	0	77	0	0	0	0	0	0	0	0
단감	0	0	0	0	0	0	0	0	0	0	0	0	0
복숭아	8	0	0	0	8	0	0	0	0	0	0	0	0
유자	342	0	0	0	0	0	0	22	0	0	320	0	0
감	0	0	0	0	0	0	0	0	0	0	0	0	0
복분자	3	0	0	0	0	0	0	0	0	0	3	0	0
매실	92	0	12	0	0	1	0	63	1	0	7	0	4
머루	0	0	0	0	0	0	0	0	0	0	0	0	0
오디	6	0	0	0	0	0	0	0	0	0	6	0	0
오미자	3	0	0	0	0	0	0	0	0	0	3	0	0
키위	0	0	0	0	0	0	0	0	0	0	0	0	0
파인애플	4	0	0	0	4	0	0	0	0	0	0	0	0
무화과	10	0	0	0	10	0	0	0	0	0	0	0	0
살구	0	0	0	0	0	0	0	0	0	0	0	0	0
기타	970	0	0	0	134	0	0	281	0	0	5	0	275
합계	10,812	135	6,912	0	329	83	4	1,234	1	0	657	150	654

- 기관 : 전라북도

(단위:톤)

과종	합계	통조림	쥬스	넥타	잼	술	식초	음료	조미	사료	즙청	분말차	기타
사과	260	0	0	0	0	3	0	131	0	0	70	0	28
배	12	0	4	0	0	0	0	0	0	0	9	0	0
포도	3	0	0	0	0	0	0	0	0	0	3	0	0
감귤	0	0	0	0	0	0	0	0	0	0	0	0	0
단감	0	0	0	0	0	0	0	0	0	0	0	0	0
복숭아	4	0	0	0	0	0	0	0	0	0	4	0	0
유자	0	0	0	0	0	0	0	0	0	0	0	0	0
감	108	0	0	0	0	0	104	0	0	0	0	0	2
복분자	125	0	70	0	3	4	0	36	0	0	13	0	0
매실	79	0	0	2	0	0	0	15	0	0	0	0	31
머루	33	0	0	0	0	29	0	0	0	0	4	0	0
오디	1,690	0	7	1	48	168	8	3	2	0	1	183	634
오미자	55	0	10	1	0	13	0	1	0	0	29	0	0
키위	0	0	0	0	0	0	0	0	0	0	0	0	0
파인애플	0	0	0	0	0	0	0	0	0	0	0	0	0
무화과	0	0	0	0	0	0	0	0	0	0	0	0	0
살구	0	0	0	0	0	0	0	0	0	0	0	0	0
기타	231	0	89	0	16	0	6	20	0	0	2	73	12
합계	2,601	0	180	4	67	217	118	205	2	0	136	256	707

- 기관 : 전라남도

(단위:톤)

과종	합계	통조림	쥬스	넥타	썸	술	식초	음료	조미	사료	즙청	분말차	기타
사과	7	0	0	0	0	0	0	7	0	0	0	0	0
배	2,802	0	338	2	0	0	0	329	0	0	2,133	0	0
포도	4	0	0	0	0	4	0	0	0	0	0	0	0
감귤	0	0	0	0	0	0	0	0	0	0	0	0	0
단감	5	0	0	0	0	0	5	0	0	0	0	0	0
복숭아	1	0	0	0	0	0	0	0	0	0	1	0	0
유자	6,208	0	0	0	0	0	0	3,989	0	0	1,919	0	150
감	20	0	0	0	0	0	20	0	0	0	0	0	0
복분자	7	0	0	0	0	0	0	0	0	0	7	0	0
매실	903	0	50	0	0	0	4	299	13	0	23	0	257
머루	0	0	0	0	0	0	0	0	0	0	0	0	0
오디	40	0	3	0	0	10	0	7	0	0	20	0	0
오미자	0	0	0	0	0	0	0	0	0	0	0	0	0
키위	0	0	0	0	0	0	0	0	0	0	0	0	0
파인애플	0	0	0	0	0	0	0	0	0	0	0	0	0
무화과	211	0	0	0	7	0	0	1	17	0	0	0	93
살구	0	0	0	0	0	0	0	0	0	0	0	0	0
기타	911	0	28	0	0	20	4	274	0	0	473	1	56
합계	11,119	0	419	2	7	34	33	4,906	30	0	4,575	1	556

- 기관 : 경상북도

(단위:톤)

과종	합계	통조림	쥬스	넥타	잼	술	식초	음료	조미	사료	증청	분말차	기타
사과	7,188	0	6,026	6	6	225	18	105	0	0	672	0	65
배	523	0	361	6	0	0	0	9	0	0	137	0	5
포도	1,335	0	745	6	152	374	0	34	25	0	0	0	0
감귤	394	0	0	0	0	0	0	49	331	0	0	0	7
단감	0	0	0	0	0	0	0	0	0	0	0	0	0
복숭아	392	18	0	0	4	0	0	26	344	0	0	0	0
유자	0	0	0	0	0	0	0	0	0	0	0	0	0
감	7,285	0	0	0	0	0	2	0	0	0	0	0	3,642
복분자	15	0	0	0	1	4	0	0	0	0	11	0	0
매실	481	0	5	0	0	443	0	0	0	0	3	0	15
머루	4	0	0	0	0	3	0	0	0	0	1	0	0
오디	20	0	0	0	5	0	0	0	0	0	15	0	0
오미자	89	0	0	38	0	0	0	49	0	0	3	0	0
키위	1	0	0	0	0	0	0	1	0	0	0	0	0
파인애플	105	0	0	0	0	0	0	1	98	0	0	0	3
무화과	0	0	0	0	0	0	0	0	0	0	0	0	0
살구	0	0	0	0	0	0	0	0	0	0	0	0	0
기타	902	0	25	0	0	13	32	50	653	0	20	56	26
합계	18,733	18	7,162	56	167	1,062	52	324	1,451	0	861	56	3,762

- 기관 : 경상남도

(단위:톤)

과종	합계	통조림	쥬스	넥타	잼	술	식초	음료	조미	사료	즙청	분말차	기타
사과	670	0	554	0	0	0	0	81	0	0	4	0	16
배	121	0	29	0	0	0	1	80	0	0	11	0	0
포도	56	0	4	0	7	0	0	45	0	0	0	0	0
감귤	256	0	65	0	7	0	0	184	0	0	0	0	0
단감	271	0	16	0	0	0	255	0	0	0	0	0	0
복숭아	14	0	14	0	0	0	0	0	0	0	0	0	0
유자	2,096	0	0	0	0	0	0	12	0	0	1,928	0	78
감	237	0	0	0	0	0	106	1	0	0	0	0	65
복분자	4	0	0	0	0	3	0	1	0	0	0	0	0
매실	284	1	14	0	0	5	0	24	3	0	141	0	48
머루	0	0	0	0	0	0	0	0	0	0	0	0	0
오디	40	0	14	0	7	0	0	0	0	0	15	0	2
오미자	2	0	0	0	0	0	0	0	0	0	0	0	1
키위	0	0	0	0	0	0	0	0	0	0	0	0	0
파인애플	0	0	0	0	0	0	0	0	0	0	0	0	0
무화과	8	0	0	0	8	0	0	0	0	0	0	0	0
살구	0	0	0	0	0	0	0	0	0	0	0	0	0
기타	5,824	0	2	2	9	20	10	544	10	0	3007	0	1,110
합계	9,885	1	713	2	38	28	374	972	13	0	5,105	0	1,320

- 기관 : 제주특별자치도

(단위:톤)

과종	합계	통조림	쥬스	넥타	잼	술	식초	음료	조미	사료	증청	분말차	기타
사과	0	0	0	0	0	0	0	0	0	0	0	0	0
배	0	0	0	0	0	0	0	0	0	0	0	0	0
포도	0	0	0	0	0	0	0	0	0	0	0	0	0
감귤	67,848	0	40,221	436	21	39	0	24,847	0	0	5	166	1,056
단감	0	0	0	0	0	0	0	0	0	0	0	0	0
복숭아	0	0	0	0	0	0	0	0	0	0	0	0	0
유자	192	0	0	0	0	0	0	0	0	0	0	192	0
감	0	0	0	0	0	0	0	0	0	0	0	0	0
복분자	1	0	0	0	0	0	0	0	0	0	1	0	0
매실	0	0	0	0	0	0	0	0	0	0	0	0	0
머루	0	0	0	0	0	0	0	0	0	0	0	0	0
오디	0	0	0	0	0	0	0	0	0	0	0	0	0
오미자	3	0	0	0	0	0	0	1	0	0	0	1	0
키위	10	0	0	10	0	0	0	0	0	0	0	0	0
파인애플	0	0	0	0	0	0	0	0	0	0	0	0	0
무화과	0	0	0	0	0	0	0	0	0	0	0	0	0
살구	0	0	0	0	0	0	0	0	0	0	0	0	0
기타	33,044	0	0	0	0	0	0	13	0	0	0	33,028	2
합계	101,098	0	40,221	446	21	39	0	24,861	0	0	6	33,387	1,058

사.과종별가공실적


🍏 사과

(단위:톤)

구분	계	통조림	주스	넥타	잼	술	식초	음료	조미	사료	즙청	분말차	기타
서울특별시	0	0	0	0	0	0	0	0	0	0	0	0	0
부산광역시	0	0	0	0	0	0	0	0	0	0	0	0	0
대구광역시	20	0	7	0	0	0	0	13	0	0	0	0	0
인천광역시	0	0	0	0	0	0	0	0	0	0	0	0	0
광주광역시	163	0	0	0	0	0	0	0	0	0	0	0	163
대전광역시	23	0	0	0	0	0	0	23	0	0	0	0	0
울산광역시	0	0	0	0	0	0	0	0	0	0	0	0	0
세종특별자치시	620	0	2	0	0	0	0	0	0	0	618	0	0
경기도	1,679	0	871	4	80	0	0	260	164	0	49	0	250
강원도	204	0	0	0	0	0	0	4	0	0	0	200	0
충청북도	8,450	50	128	1	130	50	11	332	0	0	7,723	0	25
충청남도	4,049	135	3,201	0	46	22	0	412	0	0	9	0	225
전라북도	232	0	0	0	0	3	0	131	0	0	70	0	28
전라남도	7	0	0	0	0	0	0	7	0	0	0	0	0
경상북도	7,123	0	6,026	6	6	225	18	105	0	0	672	0	65
경상남도	655	0	554	0	0	0	0	81	0	0	4	0	16
제주특별자치도	0	0	0	0	0	0	0	0	0	0	0	0	0
합계	23,225	185	10,788	11	262	300	29	1,367	164	0	9,145	200	772


(단위:톤)

구분	계	통조림	쥬스	넥타	잼	술	식초	음료	조미	사료	즙청	분말차	기타
서울특별시	0	0	0	0	0	0	0	0	0	0	0	0	0
부산광역시	0	0	0	0	0	0	0	0	0	0	0	0	0
대구광역시	30	0	0	0	0	0	0	30	0	0	0	0	0
인천광역시	0	0	0	0	0	0	0	0	0	0	0	0	0
광주광역시	464	0	0	0	0	0	0	0	0	0	0	0	464
대전광역시	2	0	0	0	0	0	0	2	0	0	0	0	0
울산광역시	106	0	0	0	7	0	0	98	0	0	0	0	0
세종특별자치시	50	0	50	0	0	0	0	0	0	0	0	0	0
경기도	240	0	5	5	0	0	0	52	29	0	56	0	93
강원도	1	0	0	0	0	0	0	0	0	0	1	0	0
충청북도	1,956	0	2	0	186	0	0	14	0	0	1,750	0	4
충청남도	3,656	0	3,055	0	0	0	0	0	0	0	302	150	150
전라북도	12	0	4	0	0	0	0	0	0	0	9	0	0
전라남도	2,802	0	338	2	0	0	0	329	0	0	21,33	0	0
경상북도	518	0	361	6	0	0	0	9	0	0	137	0	5
경상남도	121	0	29	0	0	0	1	80	0	0	11	0	0
제주특별자치도	0	0	0	0	0	0	0	0	0	0	0	0	0
합계	9,957	0	3,843	13	193	0	1	614	29	0	4,398	150	717

 포도


(단위:톤)

구분	계	통조림	쥬스	넥타	잼	술	식초	음료	조미	사료	즙청	분말차	기타
서울특별시	0	0	0	0	0	0	0	0	0	0	0	0	0
부산광역시	0	0	0	0	0	0	0	0	0	0	0	0	0
대구광역시	2	0	0	0	0	0	0	2	0	0	0	0	0
인천광역시	0	0	0	0	0	0	0	0	0	0	0	0	0
광주광역시	492	0	0	0	0	0	0	0	0	0	0	0	492
대전광역시	0	0	0	0	0	0	0	0	0	0	0	0	0
울산광역시	0	0	0	0	0	0	0	0	0	0	0	0	0
세종특별자치시	107	0	5	0	0	0	0	0	0	0	102	0	0
경기도	2,255	51	1,763	0	0	90	0	351	0	0	0	0	0
강원도	56	0	19	0	0	33	0	0	0	0	4	0	0
충청북도	645	0	142	1	205	14	0	260	0	0	16	0	7
충청남도	580	0	7	0	50	60	4	456	0	0	2	0	0
전라북도	3	0	0	0	0	0	0	0	0	0	3	0	0
전라남도	4	0	0	0	0	4	0	0	0	0	0	0	0
경상북도	1,335	0	745	6	152	374	0	34	25	0	0	0	0
경상남도	56	0	4	0	7	0	0	45	0	0	0	0	0
제주특별자치도	0	0	0	0	0	0	0	0	0	0	0	0	0
합계	5,536	51	2,685	7	414	575	4	1,149	25	0	128	0	499

 감귤

(단위:톤)

구분	계	통조림	쥬스	넉타	잼	술	식초	음료	조미	사료	즙청	분말차	기타
서울특별시	0	0	0	0	0	0	0	0	0	0	0	0	0
부산광역시	0	0	0	0	0	0	0	0	0	0	0	0	0
대구광역시	0	0	0	0	0	0	0	0	0	0	0	0	0
인천광역시	0	0	0	0	0	0	0	0	0	0	0	0	0
광주광역시	38	0	0	0	0	0	0	0	0	0	0	0	38
대전광역시	155	0	0	0	0	0	0	155	0	0	0	0	0
울산광역시	0	0	0	0	0	0	0	0	0	0	0	0	0
세종특별자치시	0	0	0	0	0	0	0	0	0	0	0	0	0
경기도	1,214	0	19	0	0	0	0	1,194	0	0	1	0	0
강원도	0	0	0	0	0	0	0	0	0	0	0	0	0
충청북도	25	0	0	0	2	0	0	23	0	0	0	0	0
충청남도	714	0	637	0	77	0	0	0	0	0	0	0	0
전라북도	0	0	0	0	0	0	0	0	0	0	0	0	0
전라남도	0	0	0	0	0	0	0	0	0	0	0	0	0
경상북도	387	0	0	0	0	0	0	49	331	0	0	0	7
경상남도	256	0	65	0	7	0	0	184	0	0	0	0	0
제주특별자치도	66,791	0	40,221	436	21	39	0	24,847	0	0	5	166	1,056
합계	69,579	0	40,943	436	107	39	0	26,451	331	0	5	166	1,101

 **복승아**

(단위:톤)

구분	계	통조림	쥬스	넥타	잼	술	식초	음료	조미	사료	증청	분말차	기타
서울특별시	0	0	0	0	0	0	0	0	0	0	0	0	0
부산광역시	0	0	0	0	0	0	0	0	0	0	0	0	0
대구광역시	0	0	0	0	0	0	0	0	0	0	0	0	0
인천광역시	0	0	0	0	0	0	0	0	0	0	0	0	0
광주광역시	0	0	0	0	0	0	0	0	0	0	0	0	0
대전광역시	0	0	0	0	0	0	0	0	0	0	0	0	0
울산광역시	0	0	0	0	0	0	0	0	0	0	0	0	0
세종특별자치시	10	0	10	0	0	0	0	0	0	0	0	0	0
경기도	133	0	0	0	0	0	0	24	0	0	0	9	100
강원도	0	0	0	0	0	0	0	0	0	0	0	0	0
충청북도	908	1	0	0	809	0	0	90	0	0	0	0	8
충청남도	8	0	0	0	8	0	0	0	0	0	0	0	0
전라북도	4	0	0	0	0	0	0	0	0	0	4	0	0
전라남도	1	0	0	0	0	0	0	0	0	0	1	0	0
경상북도	392	18	0	0	4	0	0	26	344	0	0	0	0
경상남도	14	0	14	0	0	0	0	0	0	0	0	0	0
제주특별자치도	0	0	0	0	0	0	0	0	0	0	0	0	0
합계	1,471	19	25	0	821	0	0	140	344	0	5	9	108

유자


(단위:톤)

구분	계	통조림	쥬스	넥타	잼	술	식초	음료	조미	사료	즙청	분말차	기타
서울특별시	0	0	0	0	0	0	0	0	0	0	0	0	0
부산광역시	0	0	0	0	0	0	0	0	0	0	0	0	0
대구광역시	0	0	0	0	0	0	0	0	0	0	0	0	0
인천광역시	0	0	0	0	0	0	0	0	0	0	0	0	0
광주광역시	0	0	0	0	0	0	0	0	0	0	0	0	0
대전광역시	5	0	0	0	0	0	0	5	0	0	0	0	0
울산광역시	0	0	0	0	0	0	0	0	0	0	0	0	0
세종특별자치시	0	0	0	0	0	0	0	0	0	0	0	0	0
경기도	4,810	0	0	0	0	0	0	0	0	0	4,810	0	0
강원도	3	0	0	0	0	0	0	0	0	0	0	0	3
충청북도	19	0	1	0	18	0	0	0	0	0	0	0	0
충청남도	342	0	0	0	0	0	0	22	0	0	320	0	0
전라북도	0	0	0	0	0	0	0	0	0	0	0	0	0
전라남도	6,058	0	0	0	0	0	0	3,989	0	0	1,919	0	150
경상북도	0	0	0	0	0	0	0	0	0	0	0	0	0
경상남도	2,018	0	0	0	0	0	0	12	0	0	1,928	0	78
제주특별자치도	192	0	0	0	0	0	0	0	0	0	0	192	0
합계	13,447	0	1	0	18	0	0	4,028	0	0	8,977	192	231

감

(단위:톤)

구분	계	통조림	주스	넥타	잼	술	식초	음료	조미	사료	증청	분말차	기타
서울특별시	0	0	0	0	0	0	0	0	0	0	0	0	0
부산광역시	0	0	0	0	0	0	0	0	0	0	0	0	0
대구광역시	0	0	0	0	0	0	0	0	0	0	0	0	0
인천광역시	0	0	0	0	0	0	0	0	0	0	0	0	0
광주광역시	0	0	0	0	0	0	0	0	0	0	0	0	0
대전광역시	0	0	0	0	0	0	0	0	0	0	0	0	0
울산광역시	0	0	0	0	0	0	0	0	0	0	0	0	0
세종특별자치시	0	0	0	0	0	0	0	0	0	0	0	0	0
경기도	0	0	0	0	0	0	0	0	0	0	0	0	0
강원도	0	0	0	0	0	0	0	0	0	0	0	0	0
충청북도	0	0	0	0	0	0	0	0	0	0	0	0	0
충청남도	0	0	0	0	0	0	0	0	0	0	0	0	0
전라북도	106	0	0	0	0	0	104	0	0	0	0	0	2
전라남도	20	0	0	0	0	0	20	0	0	0	0	0	0
경상북도	3,643	0	0	0	0	0	2	0	0	0	0	0	3,642
경상남도	172	0	0	0	0	0	106	1	0	0	0	0	65
제주특별자치도	0	0	0	0	0	0	0	0	0	0	0	0	0
합계	3,942	0	0	0	0	0	232	1	0	0	0	0	3,709

 복분자

(단위:톤)

구분	계	통조림	쥬스	넥타	잼	술	식초	음료	조미	사료	즙청	분말차	기타
서울특별시	0	0	0	0	0	0	0	0	0	0	0	0	0
부산광역시	0	0	0	0	0	0	0	0	0	0	0	0	0
대구광역시	0	0	0	0	0	0	0	0	0	0	0	0	0
인천광역시	0	0	0	0	0	0	0	0	0	0	0	0	0
광주광역시	0	0	0	0	0	0	0	0	0	0	0	0	0
대전광역시	0	0	0	0	0	0	0	0	0	0	0	0	0
울산광역시	0	0	0	0	0	0	0	0	0	0	0	0	0
세종특별자치시	1	0	0	0	0	0	0	1	0	0	0	0	0
경기도	16	0	0	0	0	0	0	3	0	0	12	0	1
강원도	0	0	0	0	0	0	0	0	0	0	0	0	0
충청북도	1	0	0	0	0	1	0	0	0	0	0	0	0
충청남도	3	0	0	0	0	0	0	0	0	0	3	0	0
전라북도	125	0	70	0	3	4	0	36	0	0	13	0	0
전라남도	7	0	0	0	0	0	0	0	0	0	7	0	0
경상북도	15	0	0	0	1	4	0	0	0	0	11	0	0
경상남도	4	0	0	0	0	3	0	1	0	0	0	0	0
제주특별자치도	1	0	0	0	0	0	0	0	0	0	1	0	0
합계	172	0	70	0	4	11	0	40	0	0	47	0	1

매실

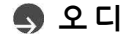
(단위:톤)

구분	계	통조림	쥬스	넥타	잼	술	식초	음료	조미	사료	즙청	분말차	기타
서울특별시	0	0	0	0	0	0	0	0	0	0	0	0	0
부산광역시	0	0	0	0	0	0	0	0	0	0	0	0	0
대구광역시	0	0	0	0	0	0	0	0	0	0	0	0	0
인천광역시	0	0	0	0	0	0	0	0	0	0	0	0	0
광주광역시	0	0	0	0	0	0	0	0	0	0	0	0	0
대전광역시	8	0	0	0	0	0	0	8	0	0	0	0	0
울산광역시	0	0	0	0	0	0	0	0	0	0	0	0	0
세종특별자치시	0	0	0	0	0	0	0	0	0	0	0	0	0
경기도	47	0	0	0	0	0	0	28	0	0	0	0	19
강원도	4	0	2	0	0	0	0	0	0	0	0	0	2
충청북도	0	0	0	0	0	0	0	0	0	0	0	0	0
충청남도	88	0	12	0	0	1	0	63	1	0	7	0	4
전라북도	48	0	0	2	0	0	0	15	0	0	0	0	31
전라남도	646	0	50	0	0	0	4	299	13	0	23	0	257
경상북도	466	0	5	0	0	443	0	0	0	0	3	0	15
경상남도	236	1	14	0	0	5	0	24	3	0	141	0	48
제주특별자치도	0	0	0	0	0	0	0	0	0	0	0	0	0
합계	1,542	1	83	3	0	449	4	436	17	0	173	0	377

머루


(단위:톤)

구분	계	통조림	쥬스	넥타	잼	술	식초	음료	조미	사료	증청	분말차	기타
서울특별시	0	0	0	0	0	0	0	0	0	0	0	0	0
부산광역시	0	0	0	0	0	0	0	0	0	0	0	0	0
대구광역시	0	0	0	0	0	0	0	0	0	0	0	0	0
인천광역시	0	0	0	0	0	0	0	0	0	0	0	0	0
광주광역시	0	0	0	0	0	0	0	0	0	0	0	0	0
대전광역시	0	0	0	0	0	0	0	0	0	0	0	0	0
울산광역시	0	0	0	0	0	0	0	0	0	0	0	0	0
세종특별자치시	0	0	0	0	0	0	0	0	0	0	0	0	0
경기도	240	0	0	0	40	100	0	0	0	0	100	0	0
강원도	0	0	0	0	0	0	0	0	0	0	0	0	0
충청북도	0	0	0	0	0	0	0	0	0	0	0	0	0
충청남도	0	0	0	0	0	0	0	0	0	0	0	0	0
전라북도	33	0	0	0	0	29	0	0	0	0	4	0	0
전라남도	0	0	0	0	0	0	0	0	0	0	0	0	0
경상북도	4	0	0	0	0	3	0	0	0	0	1	0	0
경상남도	0	0	0	0	0	0	0	0	0	0	0	0	0
제주특별자치도	0	0	0	0	0	0	0	0	0	0	0	0	0
합계	277	0	0	0	40	132	0	0	0	0	105	0	0



(단위:톤)

구분	계	통조림	쥬스	넥타	잼	술	식초	음료	조미	사료	증청	분말차	기타
서울특별시	0	0	0	0	0	0	0	0	0	0	0	0	0
부산광역시	0	0	0	0	0	0	0	0	0	0	0	0	0
대구광역시	0	0	0	0	0	0	0	0	0	0	0	0	0
인천광역시	0	0	0	0	0	0	0	0	0	0	0	0	0
광주광역시	0	0	0	0	0	0	0	0	0	0	0	0	0
대전광역시	0	0	0	0	0	0	0	0	0	0	0	0	0
울산광역시	0	0	0	0	0	0	0	0	0	0	0	0	0
세종특별자치시	0	0	0	0	0	0	0	0	0	0	0	0	0
경기도	0	0	0	0	0	0	0	0	0	0	0	0	0
강원도	0	0	0	0	0	0	0	0	0	0	0	0	0
충청북도	0	0	0	0	0	0	0	0	0	0	0	0	0
충청남도	6	0	0	0	0	0	0	0	0	0	6	0	0
전라북도	1,056	0	7	1	48	168	8	3	2	0	1	183	634
전라남도	40	0	3	0	0	10	0	7	0	0	20	0	0
경상북도	20	0	0	0	5	0	0	0	0	0	15	0	0
경상남도	38	0	14	0	7	0	0	0	0	0	15	0	2
제주특별자치도	0	0	0	0	0	0	0	0	0	0	0	0	0
합계	1,160	0	24	1	60	178	9	10	2	0	57	183	637

 오미자

(단위:톤)

구분	계	통조림	주스	넥타	잼	술	식초	음료	조미	사료	즙청	분말차	기타
서울특별시	0	0	0	0	0	0	0	0	0	0	0	0	0
부산광역시	0	0	0	0	0	0	0	0	0	0	0	0	0
대구광역시	0	0	0	0	0	0	0	0	0	0	0	0	0
인천광역시	0	0	0	0	0	0	0	0	0	0	0	0	0
광주광역시	0	0	0	0	0	0	0	0	0	0	0	0	0
대전광역시	0	0	0	0	0	0	0	0	0	0	0	0	0
울산광역시	0	0	0	0	0	0	0	0	0	0	0	0	0
세종특별자치시	0	0	0	0	0	0	0	0	0	0	0	0	0
경기도	3	0	0	0	0	0	0	3	0	0	0	0	0
강원도	110	0	0	0	0	0	0	10	0	0	0	100	0
충청북도	6	0	0	0	0	0	0	0	0	0	0	0	6
충청남도	3	0	0	0	0	0	0	0	0	0	3	0	0
전라북도	55	0	10	1	0	13	0	1	0	0	29	0	0
전라남도	0	0	0	0	0	0	0	0	0	0	0	0	0
경상북도	89	0	0	38	0	0	0	49	0	0	3	0	0
경상남도	1	0	0	0	0	0	0	0	0	0	0	0	1
제주특별자치도	3	0	0	0	0	0	0	1	0	0	0	1	0
합계	270	0	11	39	0	13	0	64	0	0	35	101	7

키워

(단위:톤)

구분	계	통조림	쥬스	넵타	잼	술	식초	음료	조미	사료	증청	분말차	기타
서울특별시	0	0	0	0	0	0	0	0	0	0	0	0	0
부산광역시	0	0	0	0	0	0	0	0	0	0	0	0	0
대구광역시	0	0	0	0	0	0	0	0	0	0	0	0	0
인천광역시	0	0	0	0	0	0	0	0	0	0	0	0	0
광주광역시	366	0	0	0	0	0	0	0	0	0	0	0	366
대전광역시	0	0	0	0	0	0	0	0	0	0	0	0	0
울산광역시	0	0	0	0	0	0	0	0	0	0	0	0	0
세종특별자치시	0	0	0	0	0	0	0	0	0	0	0	0	0
경기도	18	0	0	0	0	0	0	0	18	0	0	0	0
강원도	0	0	0	0	0	0	0	0	0	0	0	0	0
충청북도	185	0	0	0	185	0	0	0	0	0	0	0	0
충청남도	0	0	0	0	0	0	0	0	0	0	0	0	0
전라북도	0	0	0	0	0	0	0	0	0	0	0	0	0
전라남도	0	0	0	0	0	0	0	0	0	0	0	0	0
경상북도	1	0	0	0	0	0	0	1	0	0	0	0	0
경상남도	0	0	0	0	0	0	0	0	0	0	0	0	0
제주특별자치도	10	0	0	10	0	0	0	0	0	0	0	0	0
합계	580	0	0	11	185	0	0	1	18	0	0	0	366

파인애플

(단위:톤)

구분	계	통조림	쥬스	넥타	잼	술	식초	음료	조미	사료	증청	분말차	기타
서울특별시	0	0	0	0	0	0	0	0	0	0	0	0	0
부산광역시	0	0	0	0	0	0	0	0	0	0	0	0	0
대구광역시	0	0	0	0	0	0	0	0	0	0	0	0	0
인천광역시	0	0	0	0	0	0	0	0	0	0	0	0	0
광주광역시	0	0	0	0	0	0	0	0	0	0	0	0	0
대전광역시	0	0	0	0	0	0	0	0	0	0	0	0	0
울산광역시	0	0	0	0	0	0	0	0	0	0	0	0	0
세종특별자치시	0	0	0	0	0	0	0	0	0	0	0	0	0
경기도	3	0	0	0	0	0	0	0	3	0	0	0	0
강원도	0	0	0	0	0	0	0	0	0	0	0	0	0
충청북도	121	0	0	0	113	0	0	8	0	0	0	0	0
충청남도	4	0	0	0	4	0	0	0	0	0	0	0	0
전라북도	0	0	0	0	0	0	0	0	0	0	0	0	0
전라남도	0	0	0	0	0	0	0	0	0	0	0	0	0
경상북도	102	0	0	0	0	0	0	1	98	0	0	0	3
경상남도	0	0	0	0	0	0	0	0	0	0	0	0	0
제주특별자치도	0	0	0	0	0	0	0	0	0	0	0	0	0
합계	230	0	0	0	117	0	0	9	101	0	0	0	3

무화과

(단위:톤)

구분	계	통조림	쥬스	넥타	잼	술	식초	음료	조미	사료	즙청	분말차	기타
서울특별시	0	0	0	0	0	0	0	0	0	0	0	0	0
부산광역시	0	0	0	0	0	0	0	0	0	0	0	0	0
대구광역시	0	0	0	0	0	0	0	0	0	0	0	0	0
인천광역시	0	0	0	0	0	0	0	0	0	0	0	0	0
광주광역시	0	0	0	0	0	0	0	0	0	0	0	0	0
대전광역시	0	0	0	0	0	0	0	0	0	0	0	0	0
울산광역시	0	0	0	0	0	0	0	0	0	0	0	0	0
세종특별자치시	0	0	0	0	0	0	0	0	0	0	0	0	0
경기도	0	0	0	0	0	0	0	0	0	0	0	0	0
강원도	0	0	0	0	0	0	0	0	0	0	0	0	0
충청북도	0	0	0	0	0	0	0	0	0	0	0	0	0
충청남도	10	0	0	0	10	0	0	0	0	0	0	0	0
전라북도	0	0	0	0	0	0	0	0	0	0	0	0	0
전라남도	118	0	0	0	7	0	0	1	17	0	0	0	93
경상북도	0	0	0	0	0	0	0	0	0	0	0	0	0
경상남도	8	0	0	0	8	0	0	0	0	0	0	0	0
제주특별자치도	0	0	0	0	0	0	0	0	0	0	0	0	0
합계	136	0	0	0	25	0	0	1	17	0	0	0	93

기타

(단위:톤)

구분	계	통조림	쥬스	넥타	잼	술	식초	음료	조미	사료	즙청	분말차	기타
서울특별시	0	0	0	0	0	0	0	0	0	0	0	0	0
부산광역시	1	0	0	0	1	0	0	0	0	0	0	0	0
대구광역시	0	0	0	0	0	0	0	0	0	0	0	0	0
인천광역시	0	0	0	0	0	0	0	0	0	0	0	0	0
광주광역시	3,465	0	0	0	0	0	0	0	0	0	0	0	3,465
대전광역시	0	0	0	0	0	0	0	0	0	0	0	0	0
울산광역시	0	0	0	0	0	0	0	0	0	0	0	0	0
세종특별자치시	11	0	0	0	0	0	0	11	0	0	0	0	0
경기도	26,167	0	182	0	7	0	0	24,559	5	0	1,412	2	1
강원도	495	0	0	0	0	5	0	20	0	0	0	420	50
충청북도	2,270	0	25	33	883	5	7	53	0	0	0	0	1,263
충청남도	695	0	0	0	134	0	0	281	0	0	5	0	275
전라북도	219	0	89	0	16	0	6	20	0	0	2	73	12
전라남도	856	0	28	0	0	20	4	274	0	0	473	1	56
경상북도	876	0	25	0	0	13	32	50	653	0	20	56	26
경상남도	4,714	0	2	2	9	20	10	544	10	0	3,007	0	1,110
제주특별자치도	33,042	0	0	0	0	0	0	13	0	0	0	33,028	2
합계	72,809	0	352	35	1050	63	59	25,826	668	0	4,918	33,580	6,260



연도별가공실적

3. 연도별가공실적

가.'94년이전가공실적

(단위 : 톤)

과종별	유형별	'84	'85	'86	'87	'88	'89	'90	'91	'92	'93	'94
합 계	계	54,890	105,424	93,008	146,492	158,342	290,013	232,910	170,360	324,779	215,541	218,739
	통조림	19,674	24,437	24,757	31,774	25,858	39,923	29,154	31,669	23,862	11,681	16,199
	주 스	26,810	72,085	54,813	97,224	99,471	211,071	129,943	108,528	180,137	89,456	121,941
	넥 타	959	1,741	2,053	1,125	2,635	3,747	4,389	3,892	23,708	28,526	24,419
	잼	123	104	347	1,464	1,176	1,045	3,920	2,294	3,128	1,834	2,543
	술	4,714	7,778	9,342	9,989	14,072	13,352	7,220	6,552	4,041	7,687	4,568
	식 초	159	191	248	299	85	68	199	935	1,662	2,942	969
	음료및기타	2,450	88	1,448	4,617	15,045	20,807	58,085	16,490	88,151	73,415	48,100
사 과	합 계	6,179	8,290	13,659	13,659	17,894	31,832	27,986	28,910	107,346	86,596	127,645
	통조림	435	1,161	744	1,600	821	889	931	1,804	1,237	613	293
	주 스	2,230	4,715	11,464	9,698	12,701	25,384	24,603	23,752	93,425	61,088	106,384
	넥 타	505	1,224	465	537	1,225	443	263	119	7,135	8,239	3,967
	잼	70	19	318	1,289	1,007	645	584	994	994	1,041	889
	술	433	912	409	56	54	-	-	-	-	306	333
	식 초	159	191	248	300	85	62	149	885	1,562	2,806	159
	음료및기타	2,346	68	11	58	2,001	4,409	1,456	1,356	2,993	12,503	15,620
배	합 계	208	260	341	296	1,708	1,141	-	30	210	89	153
	통조림	208	260	341	296	27	98	-	30	210	89	73
	주 스	-	-	-	-	1,000	1,043	-	-	-	-	-
	넥 타	-	-	-	-	-	-	-	-	-	-	-
	잼	-	-	-	-	-	-	-	-	-	-	-
	술	-	-	-	-	-	-	-	-	-	-	-
	음료및기타	-	-	-	-	681	-	-	-	-	-	80

과종별	유형별	'84	'85	'86	'87	'88	'89	'90	'91	'92	'93	'94
복숭아	합 계	10,844	12,428	14,509	11,694	23,392	24,397	25,583	28,183	27,323	11,577	10,898
	통조림	10,620	11,833	12,954	10,162	16,875	16,772	14,434	14,859	10,271	5,659	4,560
	주 스	48	61	510	690	4,167	3,198	6,550	9,374	11,018	2,058	3,318
	넥 타	161	502	747	465	1,179	1,743	1,951	1,371	3,041	1,807	1,638
	잼	-	27	-	-	22	228	658	839	1,633	119	409
	술	-	-	-	-	86	95	108	105	94	80	54
	식 초	-	-	-	-	-	-	-	-	-	-	-
	음료 및 기 타	14	5	298	377	1,063	2,361	1,882	1,635	1,266	1,854	919
포도	합 계	9,223	13,433	14,970	18,872	23,293	27,694	27,009	24,665	22,213	28,912	15,192
	통조림	4,241	6,516	5,396	7,138	4,662	7,209	12,017	7,253	3,682	3,035	1,898
	주 스	789	306	219	1,772	3,020	4,754	4,716	10,398	9,170	11,411	5,231
	넥 타	241	4	260	54	171	1,048	889	521	2,611	4,276	1,144
	잼	15	16	7	7	61	61	12	29	14	546	260
	술	3,963	6,578	8,799	9,877	13,876	13,201	6,900	5,928	3,689	6,961	3,332
	식 초	-	-	-	-	-	-	-	-	-	-	-
	음료 및 기 타	1	13	289	24	1,503	1,421	2,295	536	3,047	2,683	3,327
감귤	합 계	27,602	71,238	48,455	100,039	89,138	200,021	149,463	86,268	160,942	84,426	50,035
	통조림	3,809	4,443	5,280	11,546	2,721	13,773	1,682	7,723	8,462	2,285	5,907
	주 스	23,593	66,786	41,889	84,272	77,260	174,408	92,794	63,884	62,414	13,364	5,988
	넥 타	78	-	526	53	60	450	1,181	1,881	10,883	14,204	17,670
	잼	38	9	23	11	39	55	2,590	215	62	118	529
	술	-	-	-	-	-	-	-	-	-	-	-
	음료 및 기 타	84	-	737	4,157	9,058	11,335	51,261	12,565	79,121	54,455	19,941

과종별	유형별	'84	'85	'86	'87	'88	'89	'90	'91	'92	'93	'94
살 구	합 계	152	235	768	608	1,593	677	487	462	936	384	482
	통조림	-	29	-	11	-	-	-	-	-	-	-
	주 스	150	206	731	597	1,238	485	206	196	380	213	150
	넥 타	-	-	37	-	-	48	105	-	6	-	-
	잼	-	-	-	-	47	56	76	217	505	10	319
	음료 및 기 타	2	-	-	-	308	88	100	49	45	161	13
유 자	합 계	150	20	64	70	16	110	-	-	(151)	(1,061)	1,443
	통조림	150	20	14	70	13	-	-	-	-	-	-
	주 스	-	-	-	-	-	-	-	-	-	-	-
	잼	-	-	-	-	-	-	-	-	-	-	-
	술	-	-	-	-	-	-	-	-	-	-	-
	식 초	-	-	-	-	-	-	-	-	-	-	-
음료 및 기 타	-	-	50	-	3	110	-	-	(151)	(96)	1,443	
매 실	합 계	211	161	28	553	737	723	250	-	(2,328)	(1,816)	1,614
	통조림	211	151	28	553	733	1,174	-	-	-	-	-
	주 스	-	10	-	-	4	1,549	250	-	(1,222)	1,816	573
	잼	-	-	-	-	-	-	-	-	-	-	-
	음료 및 기 타	-	-	-	-	-	-	-	-	1,106	-	1,041
	기 타 과 실	합 계	321	359	241	822	571	1,418	2,132	1,842	3,329	680
기 타 과 실	통조림	-	25	-	726	7	8	-	-	450	-	3,468
	주 스	-	-	-	-	86	249	824	924	-	25	197
	넥 타	-	11	19	40	-	15	-	-	32	-	-
	잼	-	33	-	-	-	1	-	-	-	-	137
	술	318	288	133	56	56	56	122	519	-	-	-
	음료 및 기 타	3	2	62	-	422	422	1,186	399	2,849	635	7,475

나.'05년이전가공실적

(단위:톤)

과종별	유형별	'95	'96	'97	'98	'99	'00	'01	'02	'03	'04	'05
합 계	계	231,329	170,759	143,970	107,500	127,623	136,168	151,655	265,420	218,776	173,141	205,064
	통조림	11,588	13,922	15,469	13,451	24,239	12,265	10,816	15,394	9,508	13,860	5,858
	주 스	121,279	89,788	60,666	37,319	35,519	40,548	28,552	199,636	164,510	112,274	133,720
	넥 타	18,360	2,384	1,138	1,148	12,774	1,186	10	105	613	127	70
	잼	4,960	2,946	4,233	4,493	8,867	4,671	5,619	5,027	10,278	4,741	798
	술	4,828	4,598	6,087	2,429	1,800	4,930	2,991	4,126	5,320	5,281	6,283
	식 초	1,623	7,106	8,009	3,963	1,886	2,192	2,669	1,524	4,708	1,557	1,690
	음료 및 기 타	68,691	50,015	48,368	44,697	42,538	64,376	100,998	39,608	23,839	35,302	56,646
사 과	합 계	142,375	61,502	60,382	32,314	22,815	37,971	33,938	43,047	36,251	16,946	29,368
	통조림	1,844	1,885	1,486	1,464	897	1,009	735	1,170	501	170	250
	주 스	92,775	36,044	40,675	24,835	14,284	31,985	13,745	25,196	33,006	5,765	3,693
	넥 타	5,619	80	15	28	405	-	-	-	-	5	-
	잼	2,881	376	760	924	1,086	499	727	460	594	324	390
	술	-	13	-	-	110	752	630	1,500	564	504	615
	식 초	177	1,727	3,128	335	96	2	100	140	210	311	433
	음료 및 기 타	39,079	21,377	14,318	4,728	5,937	3,724	18,001	14,581	1,376	9,867	23,988
배	합 계	723	26,382	29,349	6,555	4,302	3,921	4,517	4,366	4,343	3,334	4,621
	통조림	55	406	65	-	-	-	-	-	-	40	-
	주 스	75	18,556	10,038	204	467	368	702	2,238	1,642	45	115
	넥 타	-	-	-	-	-	-	-	-	-	31	-
	잼	-	30	3	3	18	17	16	5	14	-	-
	술	347	278	330	271	183	393	45	123	122	42	147
	식 초	-	-	-	-	-	-	-	-	-	-	2
	음료 및 기 타	246	7,112	18,913	6,077	3,634	3,143	3,754	2,000	2,565	3,177	4,357

과종별	유형별	'95	'96	'97	'98	'99	'00	'01	'02	'03	'04	'05	
복숭아	합 계	16,949	15,244	7,415	7,668	15,153	10,311	9,854	8,750	8,223	7,188	9,657	
	통조림	5,356	7,426	4,271	5,117	11,053	6,519	4,687	5,815	4,404	4,297	4,326	
	주 스	4,107	3,953	1,020	531	923	2,899	4,375	2,303	2,481	1,526	2,400	
	넥 타	5,725	1,020	166	796	502	-	10	95	613	60	70	
	잼	646	1,242	1,080	689	1,067	492	243	286	80	30	21	
	술	-	93	-	-	-	-	-	-	-	2	10	-
	식 초	-	60	-	-	-	-	-	-	-	-	-	-
	음료 및 기 타	1,115	1,450	878	535	1,608	401	539	251	643	1,265	2,840	
	포 도	합 계	29,471	25,131	16,731	18,280	9,137	7,726	14,797	10,599	8,804	5,606	9,519
통조림		1,753	1,804	2,865	2,591	3,295	854	2,134	1,940	1,739	654	327	
주 스		11,046	15,120	5,141	6,423	1,304	970	4,062	5,017	5,109	2,532	2,877	
넥 타		6,808	1,229	867	312	-	732	-	-	-	31	-	
잼		126	397	703	1,038	405	346	425	683	569	43	287	
술		3,746	3,332	1,270	1,800	736	1,048	507	831	795	892	1,776	
식 초		250	200	854	391	318	148	360	122	35	11	7	
음료 및 기 타		5,742	3,049	6,031	5,725	3,079	3,628	7,309	2,006	557	1,442	4,244	
감 귤		합 계	32,303	21,233	6,308	10,110	45,797	30,086	49,593	163,634	122,139	104,324	126,875
	통조림	601	2,192	4,131	2,820	5,563	3,767	2,512	1,541	1,812	2,498	954	
	주 스	12,233	8,033	1,352	4,641	17,581	-	1,379	161,783	114,879	99,934	123,403	
	넥 타	208	-	-	-	10,940	-	-	-	-	-	-	
	잼	35	228	46	19	6	21	34	27	417	68	31	
	술	-	-	-	-	-	-	1	10	-	-	-	
	식 초	-	-	-	-	-	-	-	-	-	-	1	
	음료 및 기 타	19,226	10,780	799	2,630	11,703	26,298	45,667	273	5,031	1,824	2,486	

과종별	유형별	'95	'96	'97	'98	'99	'00	'01	'02	'03	'04	'05
살 구	합 계	1,081	131	45	167	146	72	82	69	75	71	74
	통조림	101	-	-	-	-	-	-	-	-	-	-
	주 스	-	2	5	9	1	1	36	36	20	8	-
	넥 타	-	-	-	-	-	-	-	-	-	-	-
	잼	980	126	6	94	83	22	18	18	31	16	10
	술	-	-	-	-	-	-	-	-	-	-	-
	식 초	-	-	-	-	-	-	-	9	21	-	14
음료 및 기 타	-	3	34	64	62	49	28	6	3	47	50	
유 자	합 계	1,958	3,551	5,689	18,802	4,646	6,381	4,894	7,017	7,096	9,179	10,395
	통조림	-	-	-	-	-	-	-	-	-	5	-
	주 스	-	-	-	-	134	105	108	220	576	20	150
	넥 타	-	-	-	-	-	-	-	-	-	-	-
	잼	-	15	65	5	-	23	-	46	174	15	6
	술	-	13	18	2	80	-	33	53	10	30	75
	식 초	-	360	-	-	-	-	-	-	-	-	-
음료 및 기 타	1,958	3,163	5,606	18,795	4,432	6,253	4,753	6,698	6,336	9,110	10,164	
매 실	합 계	2,208	1,961	5,319	805	1,407	5,630	5,112	1,409	2,341	1,620	1,673
	통조림	-	-	-	-	-	-	-	-	-	1	1
	주 스	693	-	-	9	25	135	46	54	200	249	3
	넥 타	-	-	-	-	-	-	-	10	-	-	-
	잼	-	20	3	4	3	5	7	13	6	27	32
	술	-	-	-	-	-	-	-	-	-	127	306
	식 초	-	-	-	-	-	-	-	-	-	48	63
음료 및 기 타	1,515	1,941	5,316	792	1,379	5,490	5,059	1,332	2,135	1,167	1,268	
기 타 과 실	합 계	4,261	15,624	12,743	12,799	21,007	28,070	15,052	26,529	29,504	24,874	12,882
	통조림	1,873	209	2,651	1,560	3,431	116	748	4,928	1,052	6,195	-
	주 스	350	8,080	2,419	597	42	4,085	453	2,789	6,597	2,194	1,069
	넥 타	-	55	70	12	924	454	-	-	-	-	-
	잼	292	512	1,569	1,718	6,199	3,246	4,139	3,489	8,393	4,218	20
	술	-	31	86	159	10	451	468	1,514	3,099	-	3,364
	식 초	-	-	-	-	-	-	-	-	-	-	1,171
음료 및 기 타	1,741	6,737	5,939	8,753	10,401	19,718	9,244	13,809	10,363	-	7,258	

다.'06년이후가공실적

(단위 : 톤)

	유형별	'06	'07	'08	'09	'10	'11	'12	'13	'14	'15	'16
합계	계	196,921	225,183	184,500	193,834	182,793	203,678	189,591	179,761	256,444	207,095	204,713
	통조림	4,368	7,865	3,529	2,079	1,199	1,741	1,197	692	1,604	156	255
	쥬스	112,862	156,708	124,451	135,377	124,568	137,087	90,501	114,476	189,443	101,644	58,842
	넥타	141	2,876	3,412	3,066	3,939	3,361	4,116	3,420	2,485	4,474	554
	잼	684	1,529	2,263	2,706	3,995	4,554	3,525	3,526	8,336	6,640	3,298
	술	7,264	7,352	7,014	6,157	5,812	5,213	3,146	4,838	5,819	11,678	1,759
	식초	4,952	2,480	3,167	2,300	1,319	1,709	1,381	725	1,612	1,440	599
	음료 및 기타	120,632	102,208	90,554	97,318	111,311	125,406	206,254	134,200	129,220	81,063	139,407
사과	합계	29,832	27,152	32,385	23,712	28,087	36,594	38,566	35,560	40,151	57,439	23,225
	통조림	63	100	400	497	178	93	86	93	14	10	185
	쥬스	1,937	16,122	18,340	18,231	22,301	22,015	21,560	18,234	28,525	8,427	10,788
	넥타	57	753	1,053	728	940	941	643	1,554	427	1,449	11
	잼	251	364	418	357	685	890	504	459	2,328	318	262
	술	557	569	510	610	586	407	501	477	383	2,909	300
	식초	600	50	320	330	0	75	151	151	220	21	29
	음료 및 기타	26,367	9,194	11,344	2,958	3,399	12,173	15,121	14,591	8,255	44,035	11,649
배	합계	9,344	4,957	7,175	7,194	8,037	7,504	14,227	7,559	6,026	10,055	9,957
	통조림	0	0	0	100	0	0	0	0	0	0	0
	쥬스	100	550	340	645	949	2,433	5,533	2,728	2,375	4,425	3,843
	넥타	0	1,839	2,237	2,071	2,487	1,809	2,786	1,380	1,652	2,369	13
	잼	0	20	4	440	304	156	122	195	194	120	193
	술	100	5	11	3	3	2	14	2	8	7	0
	식초	0	0	0	0	0	0	0	0	0	0	1
	음료 및 기타	9,144	2,543	4,583	3,936	4,295	3,103	5,773	3,255	1,798	3,134	5,907

	유형별	'06	'07	'08	'09	'10	'11	'12	'13	'14	'15	'16
포도	합계	14,424	6,474	4,317	4,862	8,767	6,442	6,935	5,802	6,777	7,383	5,536
	통조림	851	469	383	532	555	260	187	87	227	91	51
	쥬스	1,067	2,317	1,634	2,023	5,541	4,227	4,014	3,611	3,710	4,289	2,685
	넥타	0	80	7	7	230	71	506	220	39	15	7
	잼	228	635	228	544	440	515	363	297	542	496	414
	술	946	1,419	714	625	785	679	742	864	874	906	575
	식초	3	71	344	50	58	8	0	0	15	36	4
	음료 및 기타	11,329	1,483	1,007	1,080	1,158	683	1,123	724	1,371	1,551	1,800
감귤	합계	110,049	138,008	101,870	115,563	91,126	104,367	79,803	91,532	154,011	85,779	69,579
	통조림	342	70	164	300	0	460	400	0	0	0	0
	쥬스	106,675	134,600	101,185	113,046	86,874	99,117	45,651	82,668	145,633	81,598	40,943
	넥타	0	0	0	0	0	0	0	0	250	530	436
	잼	33	41	38	77	123	139	94	17	60	30	107
	술	0	0	0	24	1	11	0	0	0	47	39
	식초	1,347	0	0	0	0	0	0	0	0	0	0
	음료 및 기타	1,652	3,292	483	2,115	4,129	4,640	33,659	8,847	8,067	3,574	28,055
단감	합계	0	0	702	300	108	69	72	142	292	313	376
	통조림	0	0	0	0	0	0	0	0	0	0	0
	쥬스	0	0	0	0	0	0	0	0	0	0	16
	넥타	0	0	0	0	0	0	0	0	0	0	0
	잼	0	0	0	0	0	0	1	1	0	0	0
	술	0	0	0	50	30	12	1	1	1	1	0
	식초	0	0	700	250	78	55	67	139	119	148	260
	음료 및 기타	0	0	2	0	0	2	3	1	172	164	100

	유형별	'06	'07	'08	'09	'10	'11	'12	'13	'14	'15	'16
복숭아	합계	7,441	10,398	6,680	3,145	3,447	3,927	3,044	2,254	1,832	1,163	1,471
	통조림	3,112	7,226	2,582	550	446	928	444	512	277	10	19
	쥬스	2,523	1,988	1,960	758	843	750	1	46	63	2	25
	넥타	81	122	115	257	132	521	130	254	105	82	0
	잼	121	164	923	705	938	920	1,257	1,001	850	645	821
	술	0	0	0	0	118	0	0	0	0	0	0
	식초	0	0	4	15	0	2	2	2	0	0	0
	음료 및 기타	1,604	898	1,096	860	971	807	1,210	439	536	424	606
유자	합계	10,899	11,545	12,528	15,996	15,616	12,197	18,752	14,079	13,053	5,682	13,447
	통조림	0	0	0	0	0	0	0	0	830	0	0
	쥬스	40	150	58	3	3	32	8,329	3,505	3,911	1	1
	넥타	0	0	0	0	0	0	0	12	12	0	0
	잼	4	165	2	10	4	3	77	49	13	26	18
	술	50	38	28	5	17	14	10	3	0	0	0
	식초	0	0	0	0	0	0	0	0	0	0	0
	음료 및 기타	10,805	11,192	12,440	15,978	15,592	12,149	10,338	10,511	8,288	5,655	13,428
감	합계	0	0	9,766	8,753	8,333	9,907	9,859	5,492	9,933	8,693	3,942
	통조림	0	0	0	0	0	0	0	0	0	0	0
	쥬스	0	0	40	0	0	4	0	0	0	0	0
	넥타	0	0	0	0	0	0	0	0	0	0	0
	잼	0	0	0	0	0	0	0	0	0	0	0
	술	0	0	450	425	136	96	80	83	83	495	0
	식초	0	0	1,686	1,614	1,104	1,353	976	350	1,059	1,138	232
	음료 및 기타	0	0	7590	6714	7093	8454	8804	5059	8791	7,060	3,710

	유형별	'06	'07	'08	'09	'10	'11	'12	'13	'14	'15	'16
복분자	합계	3,687	3,944	4,245	4,914	3,655	4,174	3,676	3,511	4,214	6,052	172
	통조림	0	0	0	0	0	0	0	0	0	0	0
	쥬스	25	87	437	258	352	304	312	312	282	600	70
	넥타	0	0	0	0	0	0	0	0	0	0	0
	잼	0	0	0	25	26	20	10	10	0	0	4
	술	3,544	3,536	3,641	2,896	2,771	3,057	1,125	2,567	3,106	3,397	11
	식초	0	0	0	0	0	0	0	0	0	0	0
	음료 및 기타	118	321	167	1736	506	794	2229	623	826	2,056	88
매실	합계	1,412	9,900	1,359	5,639	1,945	2,669	2,829	3,456	4,313	7,752	1,542
	통조림	0	0	0	100	20	0	60	0	10	0	1
	쥬스	107	533	85	43	819	124	208	55	61	13	83
	넥타	2	0	0	3	150	18	50	0	0	1	3
	잼	25	74	87	7	0	0	0	10	3	2	0
	술	491	130	132	121	206	139	0	222	579	2,636	449
	식초	59	47	53	28	47	213	24	10	12	21	4
	음료 및 기타	728	9116	1002	5337	703	2174	2488	3159	3648	5,079	1,003
머루	합계	1,136	920	1,175	1,118	966	865	622	468	637	651	277
	통조림	0	0	0	0	0	0	0	0	0	0	0
	쥬스	0	20	0	137	105	105	10	2	2	102	0
	넥타	0	0	0	0	0	0	0	0	0	0	0
	잼	10	49	0	0	0	0	0	1	40	40	40
	술	1,021	781	1,133	940	711	557	420	405	434	346	132
	식초	0	0	0	0	0	0	0	0	0	0	0
	음료 및 기타	105	70	42	41	150	203	192	61	161	164	105

	유형별	'06	'07	'08	'09	'10	'11	'12	'13	'14	'15	'16
오디	합계	230	842	786	782	262	170	713	759	683	366	1,160
	통조림	0	0	0	0	0	0	0	0	0	0	0
	쥬스	20	236	316	33	15	1	4	54	28	11	24
	넥타	0	0	0	0	0	1	1	0	0	0	1
	잼	1	15	2	18	19	14	26	17	13	1	60
	술	140	381	393	306	155	71	105	51	137	162	178
	식초	0	0	0	0	13	0	4	26	21	0	9
	음료 및 기타	69	210	75	425	60	84	573	611	485	192	889
오미자	합계	0	0	0	347	314	376	343	409	624	1,277	270
	통조림	0	0	0	0	0	0	0	0	0	0	0
	쥬스	0	0	0	125	58	3	8	15	5	240	11
	넥타	0	0	0	0	0	0	0	0	0	0	39
	잼	0	0	0	0	0	0	0	0	0	0	0
	술	0	0	0	53	2	17	13	33	122	705	13
	식초	0	0	0	12	0	0	80	0	0	10	0
	음료 및 기타	0	0	0	158	255	357	242	363	499	322	207
키위	합계	0	0	0	541	452	150	817	293	338	256	580
	통조림	0	0	0	0	0	0	0	0	9	0	0
	쥬스	0	0	0	30	25	0	500	0	25	0	0
	넥타	0	0	0	0	0	0	0	0	0	12	11
	잼	0	0	0	326	383	0	179	155	232	209	185
	술	0	0	0	95	3	86	70	72	70	35	0
	식초	0	0	0	0	0	0	0	0	0	0	0
	음료 및 기타	0	0	0	90	41	64	68	66	2	0	385

	유형별	'06	'07	'08	'09	'10	'11	'12	'13	'14	'15	'16
파인애플	합계	0	0	0	89	29	12	150	138	245	192	230
	통조림	0	0	0	0	0	0	0	0	1	0	0
	쥬스	0	0	0	45	0	0	0	0	0	0	0
	넥타	0	0	0	0	0	0	0	0	0	0	0
	잼	0	0	0	25	0	0	49	33	56	62	117
	술	0	0	0	0	0	0	0	0	0	0	0
	식초	0	0	0	0	0	0	0	0	0	0	0
	음료 및 기타	0	0	0	19	29	12	101	105	188	130	113
	무화과	합계	0	0	0	105	54	44	83	46	57	41
통조림		0	0	0	0	0	0	0	0	0	0	0
쥬스		0	0	0	1	11	3	30	0	0	5	0
넥타		0	0	0	0	0	0	0	0	0	0	0
잼		0	0	0	101	36	17	22	41	40	33	25
술		0	0	0	0	0	0	0	0	0	0	0
식초		0	0	0	0	0	0	0	0	0	0	0
음료 및 기타		0	0	0	3	7	24	31	5	17	3	111
살구		합계	0	0	0	0	76	77	32	35	20	3
	통조림	0	0	0	0	0	0	0	0	0	0	0
	쥬스	0	0	0	0	0	0	0	0	0	0	0
	넥타	0	0	0	0	0	0	0	0	0	0	0
	잼	0	0	0	0	71	70	25	25	17	3	3
	술	0	0	0	0	0	0	0	0	0	0	0
	식초	0	0	0	0	0	0	0	0	0	0	0
	음료 및 기타	0	0	0	0	5	7	8	10	3	0	0

	유형별	'06	'07	'08	'09	'10	'11	'12	'13	'14	'15	'16
기타	합계	8,467	10,958	1,602	774	11,520	14,135	9,068	8,226	13,239	13,997	72,809
	통조림	0	0	0	0	0	0	20	0	236	45	0
	쥬스	368	10	56	0	6,674	7,969	4,340	3,248	4,824	1,931	352
	넥타	1	82	0	0	0	0	0	0	0	16	35
	잼	11	2	561	71	967	1,809	796	1,214	3,948	4,655	1,050
	술	415	493	2	4	289	65	67	59	23	33	63
	식초	2,943	2,312	60	1	20	3	77	47	167	66	59
	음료 및 기타	4,729	8,059	923	699	3,573	4,288	3,767	3,659	4,041	7,251	71,252