

발간등록번호

11-1543000-000726-01

2014년 DDA / FTA 관련 만족도 및 이해도 조사 결과 보고서



2014. 12

■■■■■ 목 차 ■■■■■

제1부. 조사 개요	3
-------------------------	----------

I. 조사 목적	4
----------------	---

II. 조사 설계	4
-----------------	---

제2부. 조사 결과 요약	7
----------------------------	----------

제3부. 세부 조사 결과	10
----------------------------	-----------

I. DDA / FTA 설명회 만족도	11
----------------------------	----

II. 설명회/토론회 이해도	13
-----------------------	----

III. 설명회 참여 환경	14
----------------------	----

부록 1 통계표

부록 2 설문지

제 1 부 조 사 개 요

I. 조사 목적

- 농림축산식품부는 농업인 및 지자체 관계자 등을 대상으로 각국과의 DDA / FTA 협상 진행 현황 및 향후 농업에 미치는 영향, 농업인의 대처 방안 등에 대하여 연간 10여회에 걸쳐 전국적으로 설명회/포럼/토론회를 개최하고 있음.
- 본 조사는 DDA / FTA 협상에 대한 설명회 및 토론회에 참석한 전국의 농업인, 농업 단체, 관련 기업, 지자체 공무원들을 대상으로 DDA / FTA 협상설명회에 대한 만족도, 설명회에 대한 이해도를 파악함으로써 향후 농림축산식품부가 농업인들과의 소통을 강화하기 위한 기초 자료를 제공하자 실시 됨.

II. 조사 설계

1. 조사 개요

조사 대상



- DDA / FTA 설명회/토론회 참석자 (당일) 및
- 예전 지역 설명회 참석자

표 본 수



- 설명회 당일 참석자 : 171명
- 예전 지역 설명회 참석자 : 50명 총 221명

표본 오차



- 95% 신뢰수준에서 최대허용 표본오차는 ± 6.59% Point

조사 방법



- 설명회 당일 참석자 : 자기기입형 면접조사 방식
- 예전 설명회 참석자 : CATI (Computer Assisted Telephone Interview)

표본 추출



- 유의 할당 추출 (Purposive Sampling)

조사 기간



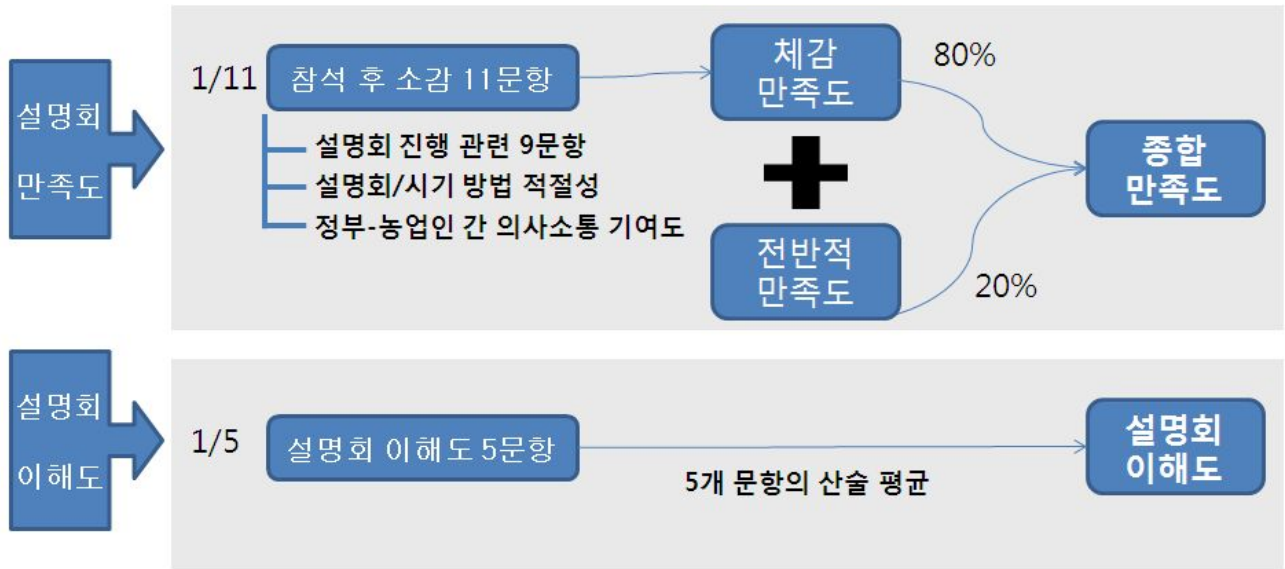
- 2014년 12월 8일~12일

2. 설문 내용 구성

대분류	소분류	구체적 내용
설명회 만족도	설명회 진행	<ul style="list-style-type: none"> ☞ 시간 적절 ☞ 궁금한 점 성실한 답변 ☞ 장비/시설 충분 ☞ 진행요원 친절성 ☞ 연 8~10회 개최 적절 ☞ 강사의 친절한 설명 ☞ 사전의 충분한 안내 ☞ 장소의 근접성 ☞ 농민 의견 수렴 적극적
	설명회 평가	<ul style="list-style-type: none"> ☞ 설명회 시기/방법 적절성 ☞ 정부와 농업인 간 의사소통 기여도 ☞ 설명회 전반적 만족도
설명회 이해도	이해도	<ul style="list-style-type: none"> ☞ DDA/FTA 농업 분야 협상 인지도 ☞ 이해하기 쉬운 내용으로 구성 ☞ 풍부한 내용으로 구성 ☞ 간결한 내용으로 구성 ☞ 농업경영 내용 이해에 기여도
설명회 참석환경	인지 경로 및 참석 이유	<ul style="list-style-type: none"> ☞ 설명회/토론회 인지 경로 ☞ 설명회/토론회 참석 이유
	향후 설명회/토론회 보완 방향	<ul style="list-style-type: none"> ☞ 향후 설명회/토론회 내용 보완사항 ☞ 향후 설명회/토론회 적절한 홍보 방식 ☞ 향후 설명회 주제로 선정했으면 좋은 내용 ☞ 설명회/토론회 건의사항

※ 만족도 및 이해도를 측정하는 문항의 보기는 ‘매우 그렇다’를 7점, ‘보통이다’를 4점 ‘전혀 그렇지 않다’를 1점으로 하는 7점 척도로 구성함. 이는 농림수산식품부의 부내 만족도 조사와 동일한 설문 척도 구성 방식임.

3. 만족도 점수 산출 방식



- ☞ 1단계 : 각 세부문항의 만족도 점수를 평균하여 체감만족도 점수 산출
- ☞ 2단계 : 체감만족도를 80%, 전반적 만족도를 20% 반영하여 종합만족도 산출
- ☞ 각 문항에서 무응답의 경우 평균값으로 대체.

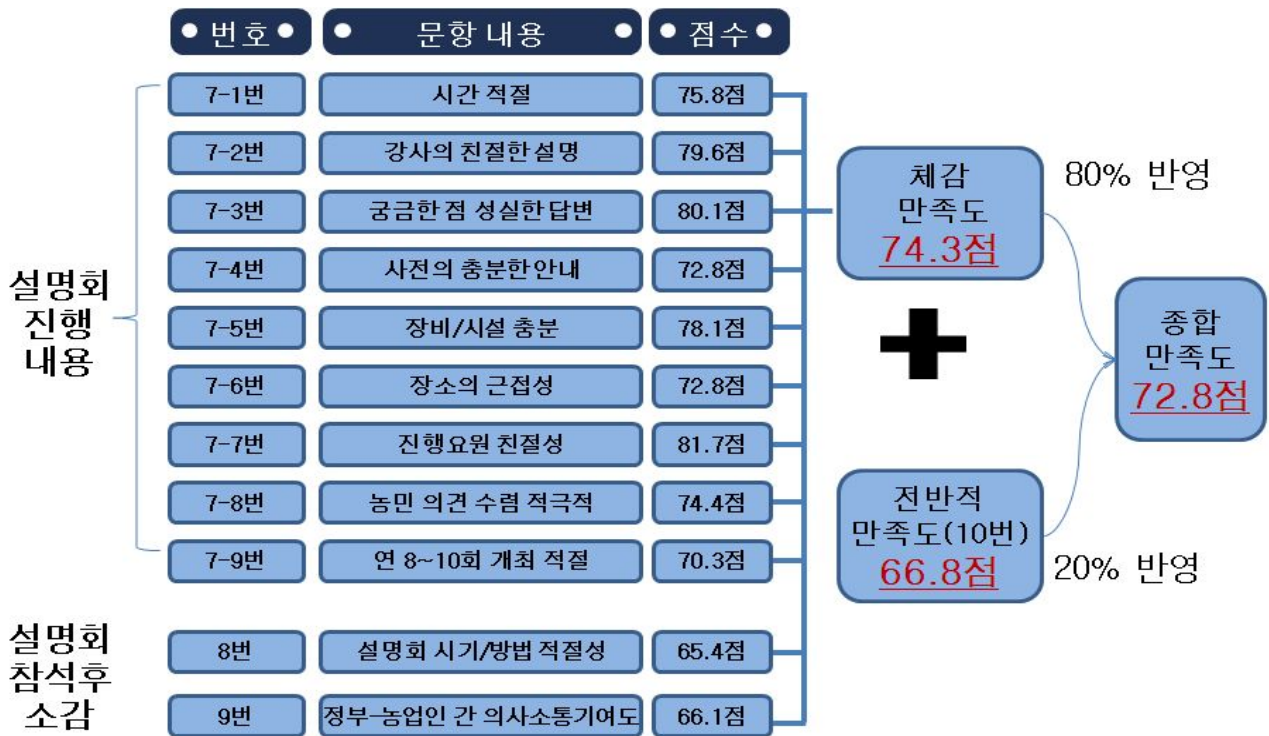
4. 100점 점수 환산 방법

원 점수		100점 환산치	
1점 (7번 응답)	⇒	0.0점	(매우 부정)
2점 (6번 응답)	⇒	16.6점	(부 정)
3점 (5번 응답)	⇒	33.3점	(조금 부정)
4점 (4번 응답)	⇒	50.0점	(보 통)
5점 (3번 응답)	⇒	66.7점	(조금 긍정)
6점 (2번 응답)	⇒	75.0점	(긍 정)
7점 (1번 응답)	⇒	100.0점	(매우 긍정)

제 2 부 조사 결과 요약

I. DDA / FTA 설명회 만족도 : 72.8점

- DDA / FTA 설명회에 대한 만족도를 살펴본 결과 11개의 세부 문항의 체감 만족도는 74.3 점이고, 전반적 만족도는 66.8점. 이를 8:2의 비율로 반영한 종합만족도는 72.8점으로 나타났다. 이는 작년 68.5점에 비해 4.3점 상승한 결과임.



II. DDA / FTA 설명회 이해도 : 68.4점

- DDA / FTA 설명회에 대한 이해도를 살펴본 결과 5개의 세부 문항 산술평균인 이해도 점수가 68.4점으로 나타나 작년 66.1점에서 2.3점 상승함.



III. 설명회 참여 환경

1. DDA / FTA 인지 경로

정부의 홍보책자 40.3%, 신문 및 잡지 30.8%, 인터넷 28.1%,
교육자료 20.8%, 지난 설명회 참석 11.3%, 주변 사람 5.9% 협회 3.2%

2. DDA / FTA 설명회 참여 이유 :

FTA에 대한 정부의 입장을 들어보려고 35.3%
FTA 자체에 대해서 알고 싶어서 30.8%,
주변사람들에게 관련 내용을 알려주려고 15.4%

3. 향후 설명회 내용 보완사항

농업인 피해 발생 시 정부의 실질 대응책 44.8%
농업인이 FTA에 대비해야 할 사항 27.1%
품목별 세부 협상 진행 상황 14.5%

4. 향후 설명회 적절한 홍보 방식

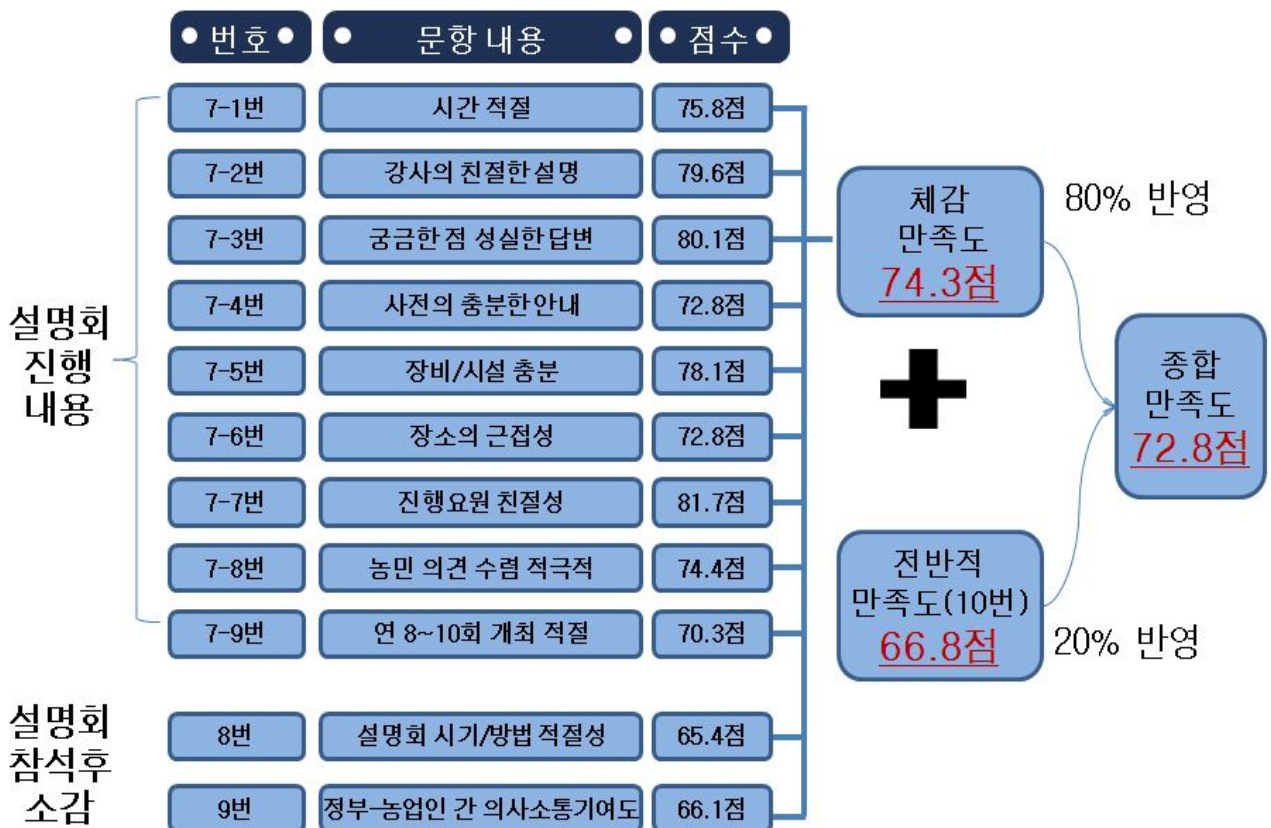
TV, 라디오 등의 방송 매체를 통해 홍보 33.5%
지역별로 방문하여 설명 28.5%
지자체 및 농협/기술센터를 통한 설명 23.1%

제 3 부 세부 조사 결과

I. DDA / FTA 설명회 만족도

종합만족도 72.8점

- DDA / FTA 설명회에 대한 만족도를 살펴보았음. 결과 11개의 세부 문항의 체감 만족도는 74.3점이고, 전반적 만족도는 66.8점. 이를 8:2의 비율로 반영한 종합만족도는 72.8점으로 나타남.
- 2013년 조사의 경우 체감만족도가 68.8점, 전반적 만족도가 68.2점, 종합만족도가 68.5점이었던 것과 비교할 때, 전반적 만족도는 조금 하락하였고, 체감만족도는 상승함. 종합만족도는 4.3점 차이로 상승함.
- 구체적인 항목을 살펴보면, 설명회 시기/방법 적절성과 정부-농업인 간의 의사소통기여도를 제외한 나머지는 70점 이상으로 긍정적임. 반면, 설명회 시기/방법 적절성과 정부-농업인 간 의사소통기여도는 60점 대 중반으로 상대적으로 만족도가 낮음.



- 2013년 조사와 2014년 조사를 비교한 결과, 2014년에는 전반적 만족도가 1.4점 가량 하락하였고, 체감만족도 문항은 5.5점 가량 상승함. 종합만족도는 4.3점이 상승하여 조금의 차이를 보임.
- 단, 2013년과 2014년의 평가항목의 차이가 있어서 비교 시 주의를 요함.

[2013년 조사와 설명회 만족도 비교]

설문 내용	2013년 조사	2014년 조사	격차	
사례수	(195)	(221)	-	
설명회 내용	이해하기 쉬움	-	68.2	-
	풍부한 내용	-	70.2	-
	간결함	-	68.3	-
	시간 적절	65.7	75.8	10.1
	강사의 친절한 설명	72.6	79.6	7.0
	강사의 성실한 질의답변	73.6	80.1	6.5
	설명회 운영	사전 안내	62.9	72.8
장비 시설 충분		70.7	78.1	7.4
장소의 근접성		63.9	72.8	8.9
진행요원 친절함		78.3	81.7	3.4
농민 의견수렴에 적극적		70.6	74.4	3.8
개최횟수 적절성		65.2	70.3	5.1
설명회 평가		국가경제발전 기여		76.6
	농업인의 의견 반영		57.8	-
	충분한 홍보		57.7	-
	규모 추진 절차 적절성	65.0		-
	문제점 시정 및 보완 노력		64.4	-
	의사소통 도움	65.4	66.1	0.7
	2013 체감 만족도 11개 항목 종합	68.5	74.3	5.8
2014 체감 만족도는 11개 항목 종합				
전반적 만족도	68.2	66.8	-1.4	
종합 만족도	68.5	72.8	4.3	

II. DDA / FTA 설명회 이해도

이해도 68.4점

- DDA / FTA 설명회에 대한 이해도를 살펴본 결과 5개의 세부 문항 산술평균인 이해도 점수가 68.4점으로 나타남.
- 구체적인 항목을 살펴보면, DDA, FTA 인지도 이외의 전반적인 사항들은 60점대 후반으로 긍정적임. 또한 풍부한 내용으로 구성했다는 점이 70.2점으로 상대적으로 높음. 반면 인지도는 6점으로 다소 부정적임.



[2012년 조사와 설명회 이해도 비교]

설문 내용	2013년 조사	2014년 조사	합계
사례수	(195)	(221)	-
DDA, FTA 인지도	57.4	66.3	8.9
사업에 대한 농업인의 이해 증진에 효과적	67.9	68.9	1
이해하기 쉬운 내용으로 구성	67.9	68.2	0.3
정부-농업인 의사소통에 도움		66.1	-
풍부한 내용으로 구성	69.7	70.2	0.5
간결한 내용으로 구성	67.4	68.3	0.9
이해도	66.1	68.4	2.3

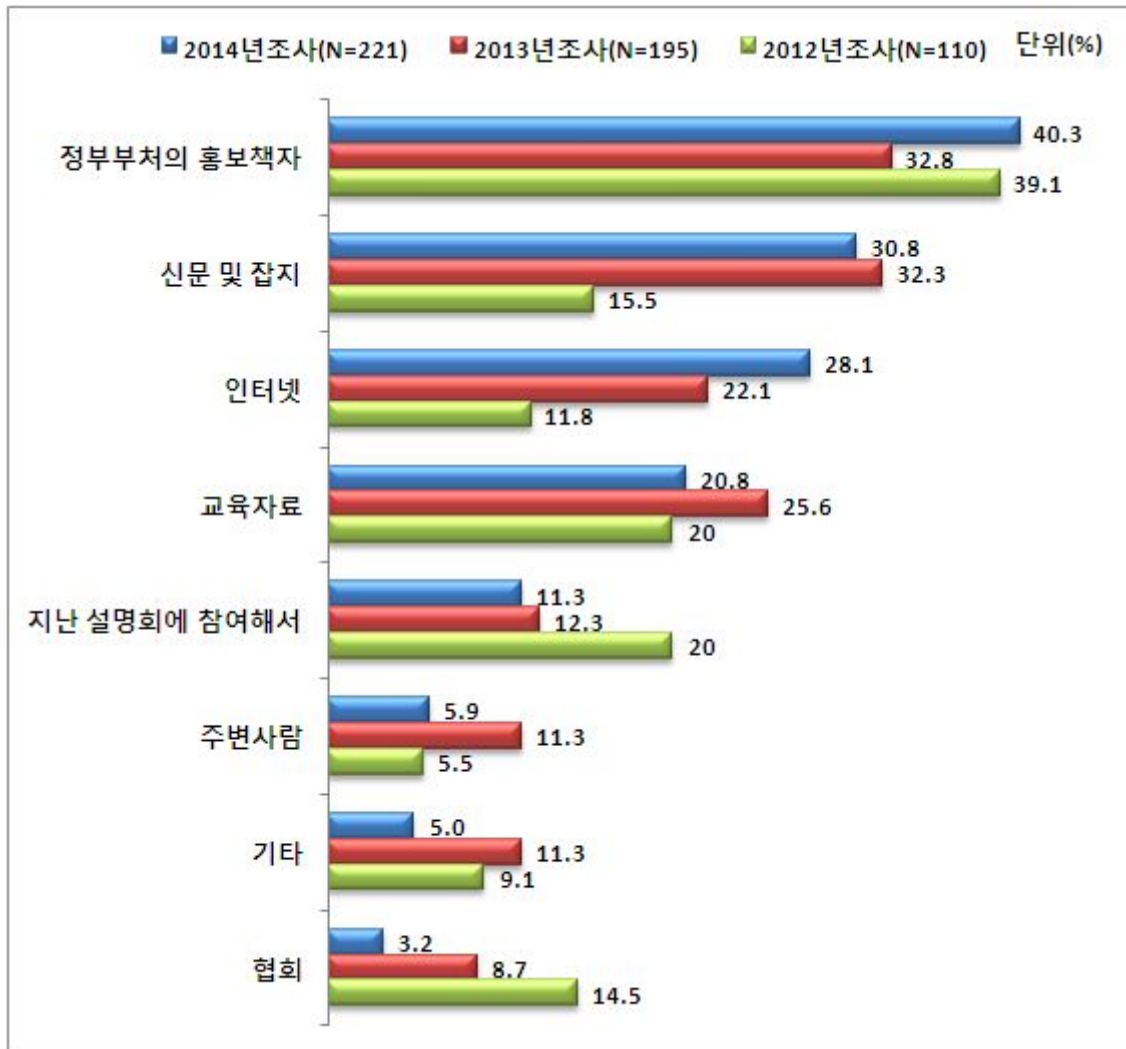
- 설명회 이해도는 2013년 조사에서는 66.1점이었고, 본 조사에는 68.4점으로 2.3점 정도 소폭 상승함. 대부분의 항목의 경우 작년과 올해 조사 결과가 비슷하지만, 인지도가 8.9점 가량 비교적 크게 상승함.

III. 설명회 참여 환경

1. DDA / FTA 농업 분야 협상 동향 설명회 인지 경로

- DDA / FTA 농업 분야 협상 동향 설명회 인지 경로를 살펴본 결과, 정부부처의 홍보책자가 40.3%로 가장 높게 나타났고, 그 다음으로 신문 및 잡지가 30.8%, 인터넷이 22.1%, 교육자료가 20.8%, 지난설명회에 참여해서가 11.3%, 주변사람이 5.9% 등의 순임.
- 2013년 조사보다 2014년 조사의 경우, 정부부처의 홍보책자가 7.5%P, 인터넷이 6%P 차이로 크게 상승함. 반면, 교육자료, 주변사람, 협회 등은 4.8~5.5%P 하락함.

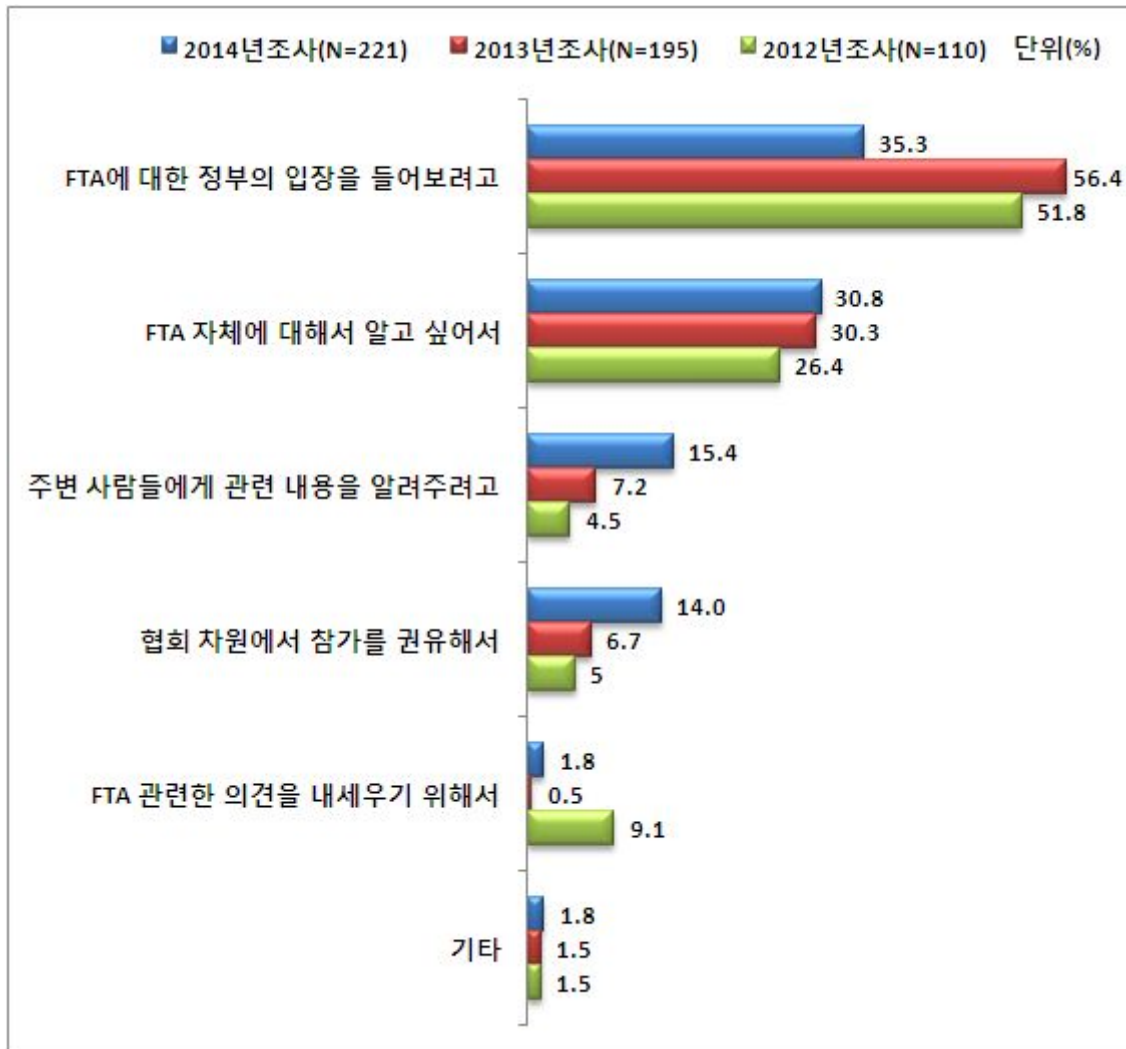
[DDA / FTA 농업 분야 협상 동향 설명회 인지 경로]



2. DDA / FTA 설명회 참여 이유

- 설명회 참여 이유를 살펴본 결과, FTA에 대한 정부의 입장을 들어보려고 참석한 경우가 35.3%로 가장 많고, FTA 자체에 대해서 알고 싶어서 참석한 경우가 30.8%로 그 다음임. 그 밖에, 주변 사람들에게 관련 내용을 알려 주려한 경우가 15.4%, 협회 차원에서 참가를 권유한 경우는 14.0%, FTA 관련한 의견을 내세우기 위해서는 1.8% 순으로 나타남
- 2013년 조사보다 2014년 조사의 경우, 주변 사람들에게 관련내용을 알려주려고, 협회차원에서 참가를 권유해서, FTA관련한 의견을 내세우기 위해서, FTA자체에 대해서 알고 싶어서 가상승한 반면, FTA에 대한 정부의 입장을 들어보려고 참석한 경우는 21.1%p 차이로 크게 하락함.

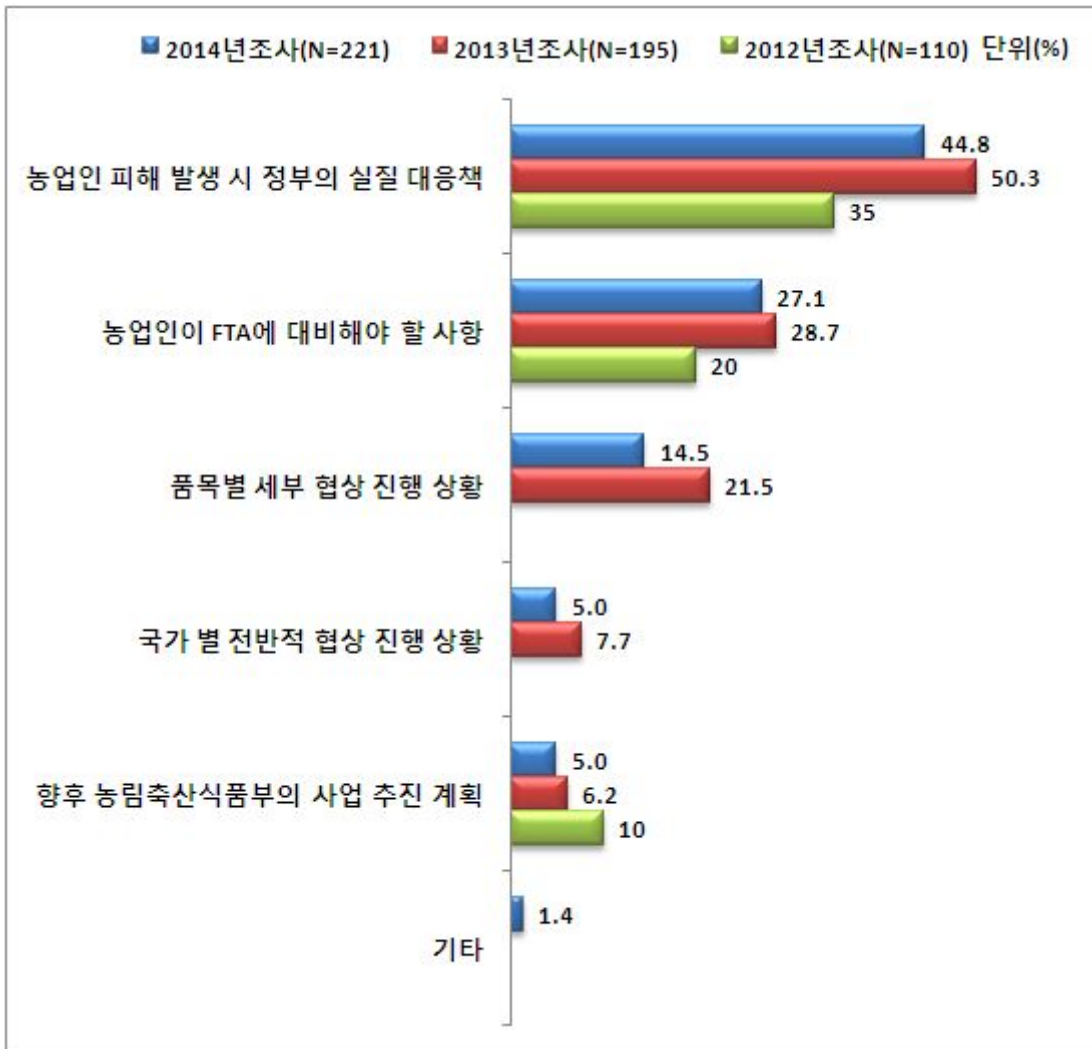
[DDA / FTA 설명회 참여 이유]



3. 향후 설명회 내용 보완사항

- 향후 설명회 내용 보완 사항에 대해서는 농업인 피해 발생 시 정부의 대응책이 44.8%로 가장 높게 나타났고, 이어서 농업인이 FTA에 대비해야 할 사항 27.1%, 품목별 세부 협상 진행 상황 14.5%, 국가 별 협상 진행 상황 5.0%, 향후 농림수산물부의 사업 추진 계획 5.0% 등의 순으로 높게 나타남.
- 2013년 조사와 2014년 조사를 비교해보면, 품목별 세부 협상 진행상황, 농업인 피해 발생 시 정부의 실질 대응책등의 모든 응답이 다소 하락함.

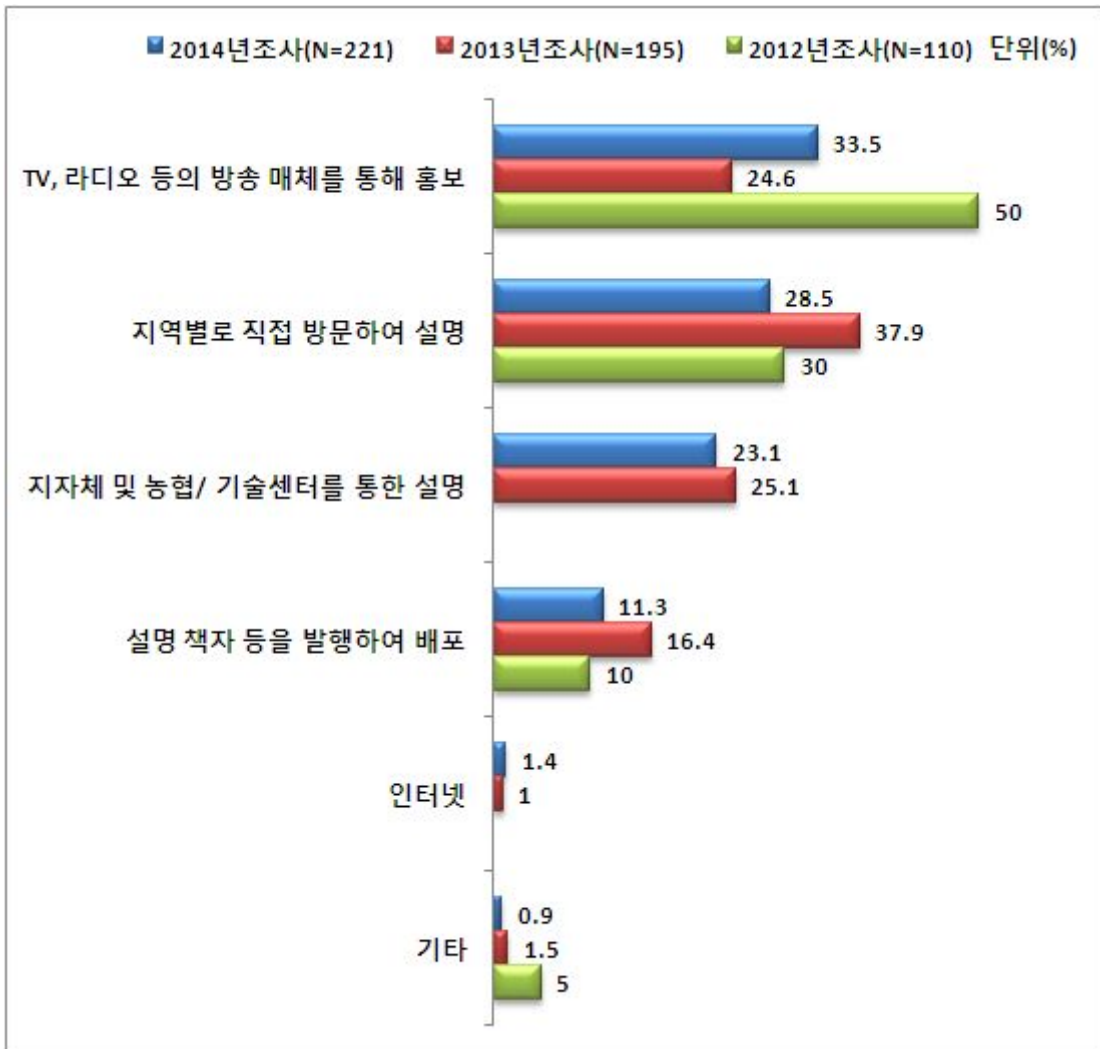
[향후 설명회 내용 보완사항]



4. 향후 설명회 적절한 홍보 방식

- 향후 설명회 적절한 홍보 방식에 대해서는 TV,라디오 등의 방송 매체를 통해 홍보하는 방식이 33.5%로 가장 높게 나타났고, 그 다음으로 지역별로 직접 방문하여 설명이 28.5%, 지자체 및 농협/기술센터를 통해 설명하는 방식이 23.1%, 설명 책자 등을 발행하여 배포하는 방식이 11.3%, 인터넷이 1.4% 등의 순으로 높게 나타남.
- 2013년 조사에 비해 2014년 조사의 경우, TV,라디오등의 방송매체를 통해 홍보하는 방식이 8.9P, 인터넷으로 설명하는 방식이 0.4%P 상승함. 반면, 지역별로 직접 방문하여 설명하는 방식은 9.4P, 설명책자 등을 발행하여 배포하는 방식이 5.1P 차이로 다소 하락함.

[향후 설명회 적절한 홍보 방식]



5. 향후 설명회 주제로 선정했으면 좋은 내용 및 건의사항

[향후 설명회 주제로 선정했으면 좋은 내용]

향후 설명회 주제로 선정했으면 좋은 내용		사례수	비율 (%)
FTA 대비에 대한 구체적인 방안 제시	농업인의 피해 대책 및 향후 구체적인 방안	3	1.4
	품목별 대비책	2	0.9
	피해 발생시 품목별 지원 대책	1	0.5
	농민들이 이해할 수 있는 실질적인 내용	1	0.5
	농업인에 대한 사후 보완책	1	0.5
	우리나라 산업별 영향 및 파급효과에 대한 자세한 설명	1	0.5
	FTA에 대한 실제 농민의 성공사례	1	0.5
소계		10	4.5
FTA 추진에 대한 구체적인 상황 안내	국가별 협상내용	1	0.5
	FTA 타결국과 진행결과 득과 실의 사례	1	0.5
	품목별 진행상황	1	0.5
	한중 FTA에 따른 농업인의 피해 대책 및 향후 구체적인 방안	1	0.5
	영향분석 관련 사항을 세밀히 검토	1	0.5
	농업인에 대한 대책에 관한 정부의 구체적인 설명	1	0.5
소계		6	3
기타	동영상 보급	1	0.5
	농업 경영인에 대한 교육	1	0.5
	농업분야 협상시 농민 입장을 대변하는 체계적인 시스템 마련	1	0.5
소계		3	1.5
없다/모름/무응답		204	92.3
계		221	100.0

[건의사항]

건의사항		사례수	비율 (%)
진행 관련	지자체별 설명회를 개최했으면	2	0.9
	교육 시간이 충분했으면	1	0.5
	농민 입장에서 경쟁력을 가질 수 있는 방안을 제시했으면	1	0.5
	농민 단체와 충분히 협의한 후에 협상했으면	1	0.5
	국내대책 보완 후에 발표했으면	1	0.5
	체결로 인한 이익과 불이익 품목을 세부적으로 설명했으면	1	0.5
	협상 중인 FTA에 대해 설명회를 개최했으면	1	0.5
	협상 중인 FTA에 대한 자료를 제공해 주었으면	1	0.5
소계		9	4.4
홍보 관련	TV,신문등 대중매체를 통한 충분한 홍보를 했으면	1	0.5
	농업인 대상으로 시.군에서 홍보를 했으면	1	0.5
	농업인에게 충분한 자료 홍보를 했으면	1	0.5
소계		3	1.5
기타	농업인들이 현실적으로 와닿는 대책을 세웠으면	2	0.9
	농촌의 사정을 파악 후 협상했으면	1	0.5
	농민의 피해가 최소화하기 위해 적극적으로 협조했으면	1	0.5
	농민의 피해를 줄이기위한 정부의 다각적인 대안이 있었으면	1	0.5
소계		5	2.4
없다/모름/무응답		207	93.7
계		211	100.0

부 록 1 통 계 표

【 응답자 특성 표 】

	사례수	%
■ 전 체 ■	221	100.0%
■ 거 주 지 별 서울/인천/경기 대전/충청 대구/전라 부산/울산/경남 강원	45 57 45 31 21 22	20.4% 25.8% 20.4% 14.0% 9.5% 10.0%
■ 연 령 별 40세 미만 40대 50대 60대 이상	43 60 97 21	19.5% 27.1% 43.9% 9.5%
■ 직 종 업 인 체 농업 관련 업무 공기 업무	45 64 82 30	20.4% 29.0% 37.1% 13.6%
■ 성 남 여 별 성남 성여	175 46	79.2% 20.8%
■ 참 석 경 험 예전에도 참가 처음 참가	72 149	32.6% 67.4%

【 표 1 】 DDA/FTA 협상 만족도 : 국가발전에 필요

[문 1] 귀하께서는 DDA/FTA 농업 분야 협상이 농림축산식품 또는 국가경제의 발전을 위해 어느 정도 필요하고 생각하십니까?

	사례수	매우 필요하다	대체로 필요하다	조금 필요하다	보통이다	별로 필요하지 않다	대체로 필요하지 않다	전혀 필요하지 않다	*필요*	*보통*	*불필요*	계	*평균*
		%	%	%	%	%	%	%	%	%			
■ 전 체 ■	(221)	26.7	40.3	14.9	11.3	2.7	.5	3.6	81.9	11.3	6.8	100.0	76.85
■ 거 주 지 별 서울/인천/경기 대전/충청 대구/전라 부산/울산/경남 강원	(45)	17.8	37.8	24.4	15.6	.0	2.2	2.2	80.0	15.6	4.4	100.0	73.70
	(57)	31.6	43.9	10.5	7.0	3.5	.0	3.5	86.0	7.0	7.0	100.0	79.82
	(45)	15.6	44.4	13.3	17.8	4.4	.0	4.4	73.3	17.8	8.9	100.0	71.85
	(31)	38.7	38.7	12.9	6.5	.0	.0	3.2	90.3	6.5	3.2	100.0	82.80
	(21)	33.3	28.6	9.5	14.3	4.8	.0	9.5	71.4	14.3	14.3	100.0	72.22
	(22)	31.8	40.9	18.2	4.5	4.5	.0	.0	90.9	4.5	4.5	100.0	81.82
■ 연 령 별 40세 미만 40대 50대 60대 이상	(43)	25.6	27.9	23.3	14.0	4.7	2.3	2.3	76.7	14.0	9.3	100.0	73.26
	(60)	10.0	46.7	20.0	20.0	3.3	.0	.0	76.7	20.0	3.3	100.0	73.33
	(97)	32.0	45.4	10.3	7.2	1.0	.0	4.1	87.6	7.2	5.2	100.0	80.58
	(21)	52.4	23.8	4.8	.0	4.8	.0	14.3	81.0	.0	19.0	100.0	76.98
■ 직 종 업 인 체 농업 관련 업무 공기 업무	(45)	37.8	26.7	13.3	6.7	2.2	.0	13.3	77.8	6.7	15.6	100.0	72.96
	(64)	20.3	39.1	15.6	18.8	4.7	.0	1.6	75.0	18.8	6.3	100.0	74.22
	(82)	23.2	52.4	14.6	8.5	1.2	.0	.0	90.2	8.5	1.2	100.0	81.30
	(30)	33.3	30.0	16.7	10.0	3.3	3.3	3.3	80.0	10.0	10.0	100.0	76.11
■ 성 남 여 별 성남 성여	(175)	28.6	41.7	11.4	10.9	2.9	.0	4.6	81.7	10.9	7.4	100.0	77.33
	(46)	19.6	34.8	28.3	13.0	2.2	2.2	.0	82.6	13.0	4.3	100.0	75.00
■ 참 석 경 험 예전에도 참가 처음 참가	(72)	31.9	41.7	11.1	5.6	4.2	.0	5.6	84.7	5.6	9.7	100.0	78.24
	(149)	24.2	39.6	16.8	14.1	2.0	.7	2.7	80.5	14.1	5.4	100.0	76.17

【 표 2 】 DDA/FTA 협상 만족도 : 농업인 의견 반영

[문 2] 귀하께서는 DDA/FTA 농업 분야 협상이 농업인분들의 의견을 반영하고 있다고 생각하십니까?

	사례수	매우 그렇다	대체로 그렇다	조금 그렇다	보통이다	별로 그렇지 않다	대체로 그렇지 않다	전혀 그렇지 않다	*긍정*	*보통*	*부정*	계	*평균*
		%	%	%	%	%	%	%	%	%			
■ 전 체 ■	(221)	6.3	23.5	24.0	22.2	12.2	4.5	7.2	53.8	22.2	24.0	100.0	57.84
■ 서울/인천/경기/충청/전라/경남/영남/부산/울산/경남/영남/원	(45) (57) (45) (31) (21) (22)	2.2 10.5 2.2 3.2 9.5 13.6	15.6 24.6 20.0 32.3 14.3 40.9	20.0 26.3 20.0 29.0 28.6 22.7	28.9 19.3 24.4 16.1 28.6 13.6	26.7 7.0 15.6 .0 9.5 9.1	4.4 5.3 6.7 6.5 .0 .0	2.2 7.0 11.1 12.9 9.5 .0	37.8 61.4 42.2 64.5 52.4 77.3	28.9 19.3 24.4 16.1 28.6 13.6	33.3 19.3 33.3 19.4 19.0 9.1	100.0 100.0 100.0 100.0 100.0 100.0	52.59 61.40 50.74 58.60 57.94 72.73
■ 연령 별	(43) (60) (97) (21)	4.7 3.3 9.3 4.8	14.0 13.3 35.1 19.0	18.6 33.3 24.7 4.8	34.9 26.7 13.4 23.8	20.9 15.0 6.2 14.3	2.3 8.3 4.1 .0	4.7 .0 7.2 33.3	37.2 50.0 69.1 28.6	34.9 26.7 13.4 23.8	27.9 23.3 17.5 47.6	100.0 100.0 100.0 100.0	53.49 56.39 64.43 40.48
■ 직업 별	(45) (64) (82) (30)	6.7 1.6 8.5 10.0	15.6 18.8 34.1 16.7	8.9 31.3 25.6 26.7	22.2 29.7 18.3 16.7	8.9 15.6 7.3 23.3	8.9 .0 6.1 3.3	28.9 3.1 .0 3.3	31.1 51.6 68.3 53.3	22.2 29.7 18.3 16.7	46.7 18.8 13.4 30.0	100.0 100.0 100.0 100.0	41.11 58.07 66.67 58.33
■ 성별	(175) (46)	6.9 4.3	26.3 13.0	24.0 23.9	19.4 32.6	9.1 23.9	5.7 .0	8.6 2.2	57.1 41.3	19.4 32.6	23.4 26.1	100.0 100.0	58.48 55.43
■ 참여도	(72) (149)	5.6 6.7	29.2 20.8	23.6 24.2	18.1 24.2	11.1 12.8	2.8 5.4	9.7 6.0	58.3 51.7	18.1 24.2	23.6 24.2	100.0 100.0	58.80 57.38

【 표 3 】 DDA/FTA 협상 만족도 : 충분한 협상 설명

[문 3] 귀하께서는 DDA/FTA 농업 분야 협상에 대한 홍보(설명)는 충분히 이루어지고 있다고 생각하십니까?

	사례수	매우 그렇다	대체로 그렇다	조금 그렇다	보통이다	별로 그렇지 않다	대체로 그렇지 않다	전혀 그렇지 않다	*긍정*	*보통*	*부정*	계	*평균*
		%	%	%	%	%	%	%	%	%			
■ 전 체 ■	(221)	10.9	18.1	19.9	22.6	19.5	4.1	5.0	48.9	22.6	28.5	100.0	57.69
■ 서울/인천/경기/충청/전라/경남/영남/부산/울산/경남/영남/원	(45) (57) (45) (31) (21) (22)	6.7 17.5 4.4 9.7 4.8 22.7	11.1 14.0 26.7 16.1 23.8 22.7	13.3 19.3 17.8 35.5 14.3 22.7	33.3 21.1 11.1 22.6 33.3 18.2	24.4 17.5 28.9 12.9 14.3 9.1	6.7 3.5 4.4 .0 4.8 4.5	4.4 7.0 6.7 3.2 4.8 .0	31.1 50.9 48.9 61.3 42.9 68.2	33.3 21.1 11.1 22.6 33.3 18.2	35.6 28.1 40.0 16.1 23.8 13.6	100.0 100.0 100.0 100.0 100.0 100.0	50.74 59.06 54.44 62.37 56.35 69.70
■ 연령 별	(43) (60) (97) (21)	7.0 8.3 13.4 14.3	14.0 15.0 22.7 14.3	23.3 25.0 19.6 .0	16.3 25.0 22.7 28.6	32.6 18.3 14.4 19.0	2.3 5.0 2.1 14.3	4.7 3.3 5.2 9.5	44.2 48.3 55.7 28.6	16.3 25.0 22.7 28.6	39.5 26.7 21.6 42.9	100.0 100.0 100.0 100.0	53.49 56.94 61.86 49.21
■ 직업 별	(45) (64) (82) (30)	20.0 9.4 6.1 13.3	11.1 15.6 22.0 23.3	2.2 18.8 30.5 20.0	20.0 31.3 20.7 13.3	22.2 18.8 18.3 20.0	11.1 3.1 1.2 3.3	13.3 3.1 1.2 6.7	33.3 43.8 58.5 56.7	20.0 31.3 20.7 13.3	46.7 25.0 20.7 30.0	100.0 100.0 100.0 100.0	50.00 57.29 61.38 60.00
■ 성별	(175) (46)	12.0 6.5	21.1 6.5	20.0 19.6	20.6 30.4	15.4 34.8	4.6 2.2	6.3 .0	53.1 32.6	20.6 30.4	26.3 37.0	100.0 100.0	59.14 52.17
■ 참여도	(72) (149)	12.5 10.1	20.8 16.8	20.8 19.5	19.4 24.2	15.3 21.5	1.4 5.4	9.7 2.7	54.2 46.3	19.4 24.2	26.4 29.5	100.0 100.0	58.80 57.16

【 표 4 】 DDA/FTA 협상 만족도 : 협상에 적극적인 노력

[문 4] 귀하께서는 농림축산식품부가 DDA/FTA 농업 분야 협상에 적극적으로 노력하고 있다고 생각하십니까?

	사례수	매우 적극적으로	대체로 적극적으로	조금 적극적으로	보통이다	조금 소극적으로	대체로 소극적으로	매우 소극적으로	*적극적*	*보통*	*소극적*	계	*평균*
		%	%	%	%	%	%	%	%	%	%		
■ 전 체 ■	(221)	17.2	32.6	20.4	15.4	7.2	2.7	4.5	70.1	15.4	14.5	100.0	68.48
■ 서울/인천/경기/충청/전라/경남/영남/부산/울산/경상/강원 ■	(45) (57) (45) (31) (21) (22)	8.9 29.8 13.3 19.4 9.5 13.6	33.3 26.3 17.8 45.2 38.1 54.5	24.4 17.5 24.4 12.9 23.8 18.2	22.2 12.3 22.2 9.7 14.3 4.5	6.7 5.3 11.1 6.5 9.5 4.5	4.4 1.8 4.4 .0 .0 4.5	.0 7.0 6.7 6.5 4.8 .0	66.7 73.7 55.6 77.4 71.4 86.4	22.2 12.3 22.2 9.7 14.3 4.5	11.1 14.0 22.2 12.9 14.3 9.1	100.0 100.0 100.0 100.0 100.0 100.0	67.04 71.64 60.00 72.58 67.46 75.76
■ 연령 ■	(43) (60) (97) (21)	11.6 16.7 21.6 9.5	25.6 25.0 42.3 23.8	30.2 28.3 13.4 9.5	11.6 21.7 11.3 23.8	14.0 6.7 4.1 9.5	4.7 1.7 1.0 9.5	2.3 .0 6.2 14.3	67.4 70.0 77.3 42.9	11.6 21.7 11.3 23.8	20.9 8.3 11.3 33.3	100.0 100.0 100.0 100.0	64.34 69.72 73.02 52.38
■ 직업 ■	(45) (64) (82) (30)	20.0 10.9 17.1 26.7	22.2 26.6 50.0 13.3	6.7 26.6 20.7 26.7	20.0 23.4 8.5 10.0	6.7 7.8 3.7 16.7	6.7 3.1 .0 3.3	17.8 1.6 .0 3.3	48.9 64.1 87.8 66.7	20.0 23.4 8.5 10.0	31.1 12.5 3.7 23.3	100.0 100.0 100.0 100.0	56.30 65.63 78.05 66.67
■ 성별 ■	(175) (46)	18.3 13.0	34.9 23.9	19.4 23.9	12.6 26.1	6.9 8.7	2.3 4.3	5.7 .0	72.6 60.9	12.6 26.1	14.9 13.0	100.0 100.0	69.24 65.58
■ 참여도 ■	(72) (149)	20.8 15.4	37.5 30.2	13.9 23.5	13.9 16.1	4.2 8.7	2.8 2.7	6.9 3.4	72.2 69.1	13.9 16.1	13.9 14.8	100.0 100.0	70.14 67.67

【 표 5 】 DDA/FTA 협상 만족도 : 문제점 시정/보완 노력

[문 5] 귀하께서는 DDA/FTA 농업 분야 협상 추진 과정에서 나타난 문제점을 농림축산식품부가 시정하거나 보완하고 있다고 생각하십니까?

	사례수	매우 그렇다	대체로 그렇다	조금 그렇다	보통이다	별로 그렇지 않다	대체로 그렇지 않다	전혀 그렇지 않다	모름/무응답	*긍정*	*보통*	*부정*	계	*평균*
		%	%	%	%	%	%	%	%	%	%	%		
■ 전 체 ■	(221)	10.0	29.0	28.1	17.2	5.4	3.6	5.9	.9	67.0	17.2	14.9	100.0	64.38
■ 서울/인천/경기/충청/전라/경남/영남/부산/울산/경상/강원 ■	(45) (57) (45) (31) (21) (22)	2.2 17.5 8.9 6.5 14.3 9.1	26.7 28.1 20.0 35.5 14.3 59.1	24.4 26.3 26.7 35.5 42.9 18.2	24.4 12.3 24.4 9.7 19.0 9.1	15.6 3.5 6.7 .0 .0 .0	4.4 5.3 4.4 .0 4.8 .0	2.2 5.3 8.9 9.7 4.8 	.0 1.8 .0 3.2 .0 	53.3 71.9 55.6 77.4 71.4 86.4	24.4 12.3 24.4 9.7 19.0 9.1	22.2 14.0 20.0 9.7 9.5 4.5	100.0 100.0 100.0 100.0 100.0 100.0	58.89 67.86 58.52 66.67 65.08 75.00
■ 연령 ■	(43) (60) (97) (21)	9.3 6.7 10.3 19.0	23.3 28.3 36.1 9.5	27.9 26.7 33.0 9.5	20.9 30.0 8.2 14.3	9.3 5.0 4.1 4.8	2.3 3.3 1.0 19.0	7.0 .0 6.2 19.0	.0 .0 1.0 4.8	60.5 61.7 79.4 38.1	20.9 30.0 8.2 14.3	18.6 8.3 11.3 42.9	100.0 100.0 100.0 100.0	61.24 65.28 68.75 47.50
■ 직업 ■	(45) (64) (82) (30)	17.8 9.4 4.9 13.3	17.8 25.0 40.2 23.3	13.3 28.1 40.2 16.7	11.1 23.4 12.2 26.7	4.4 7.8 1.2 13.3	11.1 1.6 1.2 3.3	20.0 4.7 .0 3.3	4.4 .0 .0 .0	48.9 62.5 85.4 53.3	11.1 23.4 12.2 26.7	35.6 14.1 2.4 20.0	100.0 100.0 100.0 100.0	52.71 63.54 71.95 62.22
■ 성별 ■	(175) (46)	10.9 6.5	30.9 21.7	28.0 28.3	15.4 23.9	2.9 15.2	4.6 .0	6.3 4.3	1.1 .0	69.7 56.5	15.4 23.9	13.7 19.6	100.0 100.0	65.41 60.51
■ 참여도 ■	(72) (149)	9.7 10.1	29.2 28.9	27.8 28.2	15.3 18.1	1.4 7.4	5.6 2.7	9.7 4.0	1.4 .7	66.7 67.1	15.3 18.1	16.7 14.1	100.0 100.0	62.44 65.32

【 표 6 】 DDA/FTA 협상 만족도 : 협상 진행 전반적 만족도

[문 6] 그렇다면, 농림축산식품부의 DDA/FTA 농업 분야 협상 진행에 대해서는 얼마나 만족하십니까?

	사례수	매우 만족한다	대체로 만족한다	조금 만족한다	보통이다	조금 불만족한다	대체로 불만족한다	매우 불만족한다	*만족*	*보통*	*불만족*	계	*평균*
		%	%	%	%	%	%	%	%	%	%		
■ 전 체 ■	(221)	7.7	22.6	26.2	27.6	5.9	3.2	6.8	56.6	27.6	15.8	100.0	60.33
■ 서울/인천/경기/충청/전라/경남/부산/울산/경남/영남	(45) (57) (45) (31) (21) (22)	2.2 15.8 6.7 3.2 4.8 9.1	17.8 24.6 11.1 35.5 14.3 40.9	22.2 21.1 24.4 32.3 38.1 31.8	40.0 28.1 35.6 16.1 28.6 .0	11.1 3.5 6.7 3.2 4.8 4.5	4.4 .0 4.4 .0 4.8 9.1	2.2 7.0 11.1 9.7 4.8 4.5	42.2 61.4 42.2 71.0 57.1 81.8	40.0 28.1 35.6 16.1 28.6 .0	17.8 10.5 22.2 12.9 14.3 18.2	100.0 100.0 100.0 100.0 100.0 100.0	56.30 65.50 52.96 63.44 58.73 67.42
■ 연령	(43) (60) (97) (21)	7.0 5.0 8.2 14.3	20.9 20.0 28.9 4.8	20.9 25.0 34.0 4.8	39.5 35.0 17.5 28.6	2.3 10.0 3.1 14.3	7.0 3.3 1.0 4.8	2.3 1.7 7.2 28.6	48.8 50.0 71.1 23.8	39.5 35.0 17.5 28.6	11.6 15.0 11.3 47.6	100.0 100.0 100.0 100.0	60.08 59.72 64.95 41.27
■ 직업	(45) (64) (82) (30)	11.1 4.7 6.1 13.3	13.3 17.2 36.6 10.0	8.9 32.8 31.7 23.3	28.9 31.3 19.5 40.0	8.9 6.3 4.9 3.3	2.2 6.3 1.2 3.3	26.7 1.6 .0 6.7	33.3 54.7 74.4 46.7	28.9 31.3 19.5 40.0	37.8 14.1 6.1 13.3	100.0 100.0 100.0 100.0	45.93 59.64 69.31 58.89
■ 성별	(175) (46)	8.6 4.3	24.0 17.4	27.4 21.7	22.9 45.7	5.7 6.5	3.4 2.2	8.0 2.2	60.0 43.5	22.9 45.7	17.1 10.9	100.0 100.0	60.76 58.70
■ 참여 정도	(72) (149)	6.9 8.1	25.0 21.5	33.3 22.8	13.9 34.2	4.2 6.7	4.2 2.7	12.5 4.0	65.3 52.3	13.9 34.2	20.8 13.4	100.0 100.0	59.03 60.96

【 표 7-1 】 설명회 평가 : 시간 적절

[문 7-1] 다음은 DDA/FTA 협상동향 설명회와 관련된 질문입니다

	사례수	매우 그렇다	대체로 그렇다	조금 그렇다	보통이다	별로 그렇지 않다	대체로 그렇지 않다	전혀 그렇지 않다	모름/무응답	*긍정*	*보통*	*부정*	계	*평균*
		%	%	%	%	%	%	%	%	%	%	%		
■ 전 체 ■	(171)	24.6	36.3	15.8	17.5	3.5	.6	1.2	.6	76.6	17.5	5.3	100.0	75.78
■ 서울/인천/경기/충청/전라/경남/부산/울산/경남/영남	(36) (45) (34) (23) (15) (18)	19.4 26.7 26.5 26.1 26.7 22.2	38.9 40.0 23.5 39.1 33.3 44.4	19.4 13.3 14.7 13.0 13.3 22.2	13.9 20.0 23.5 8.7 26.7 11.1	2.8 .0 8.8 8.7 .0 .0	.0 .0 .0 4.3 .0 .0	2.8 .0 2.9 .0 .0 .0	2.8 .0 .0 .0 .0 .0	77.8 80.0 64.7 78.3 73.3 88.9	13.9 20.0 23.5 8.7 26.7 11.1	5.6 .0 11.8 13.0 .0 .0	100.0 100.0 100.0 100.0 100.0 100.0	74.76 78.89 70.59 75.36 76.67 79.63
■ 연령	(42) (56) (73) (0)	35.7 19.6 21.9 .0	33.3 37.5 37.0 .0	16.7 16.1 15.1 .0	9.5 17.9 21.9 .0	2.4 5.4 2.7 .0	.0 .0 1.4 .0	.0 3.6 .0 .0	2.4 .0 .0 .0	85.7 73.2 74.0 .0	9.5 17.9 21.9 .0	2.4 8.9 4.1 .0	100.0 100.0 100.0 100.0	82.11 72.32 74.89 .0
■ 직업	(2) (59) (82) (28)	50.0 30.5 17.1 32.1	.0 35.6 41.5 25.0	.0 13.6 17.1 17.9	50.0 13.6 18.3 21.4	.0 3.4 4.9 .0	.0 .0 1.2 .0	.0 1.7 .0 3.6	.0 1.7 .0 .0	50.0 79.7 75.6 75.0	50.0 13.6 18.3 21.4	.0 5.1 6.1 3.6	100.0 100.0 100.0 100.0	75.00 78.45 73.98 75.60
■ 성별	(132) (39)	25.8 20.5	37.1 33.3	15.9 15.4	15.9 23.1	3.0 5.1	.8 .0	1.5 .0	.0 2.6	78.8 69.2	15.9 23.1	5.3 5.1	100.0 100.0	76.39 73.68
■ 참여 정도	(47) (124)	19.1 26.6	29.8 38.7	19.1 14.5	23.4 15.3	6.4 2.4	2.1 .0	.0 1.6	.0 .8	68.1 79.8	23.4 15.3	8.5 4.0	100.0 100.0	70.92 77.64

【 표 7-2 】 설명회 평가 : 강사의 친절한 설명

[문 7-2] 다음은 DDA/FTA 협상동향 설명회와 관련된 질문입니다

	사례수	매우 그렇다	대체로 그렇다	조금 그렇다	보통이다	별로 그렇지 않다	대체로 그렇지 않다	*긍정*	*보통*	*부정*	계	*평균*
		%	%	%	%	%	%	%	%			
■ 전 체 ■	(171)	26.3	39.8	22.2	9.4	1.8	.6	88.3	9.4	2.3	100.0	79.63
■ 거 주 지 별 서울/인천/경기청 대전주/충청남 대구/경북 부산/울산/경남 강원	(36) (45) (34) (23) (15) (18)	25.0 40.0 17.6 21.7 33.3 11.1	41.7 33.3 26.5 56.5 33.3 61.1	16.7 20.0 35.3 21.7 20.0 16.7	11.1 2.2 20.6 .0 13.3 11.1	5.6 2.2 .0 .0 .0 .0	.0 2.2 .0 .0 .0 .0	83.3 93.3 79.4 100.0 86.7 88.9	11.1 2.2 20.6 .0 13.3 11.1	5.6 4.4 .0 .0 .0 .0	100.0 100.0 100.0 100.0 100.0 100.0	78.24 83.33 73.53 83.33 81.11 78.70
■ 연 령 별 40세 미만 40대 50대 60대 이상	(42) (56) (73) (0)	23.8 25.0 28.8 .0	52.4 28.6 41.1 .0	16.7 30.4 19.2 .0	2.4 14.3 9.6 .0	4.8 1.8 .0 .0	.0 .0 1.4 .0	92.9 83.9 89.0 .0	2.4 14.3 9.6 .0	4.8 1.8 1.4 .0	100.0 100.0 100.0 100.0	81.35 76.79 80.82 .0
■ 직 업 별 공공기관 기업 무연속 기타	(2) (59) (82) (28)	50.0 28.8 22.0 32.1	50.0 35.6 42.7 39.3	.0 22.0 25.6 14.3	.0 8.5 8.5 14.3	.0 3.4 1.2 .0	.0 1.7 .0 .0	100.0 86.4 90.2 85.7	.0 8.5 8.5 14.3	.0 5.1 1.2 .0	100.0 100.0 100.0 100.0	91.67 78.81 79.27 81.55
■ 성 남 여 별 성남여	(132) (39)	28.8 17.9	39.4 41.0	19.7 30.8	9.8 7.7	1.5 2.6	.8 .0	87.9 89.7	9.8 7.7	2.3 2.6	100.0 100.0	80.30 77.35
■ 참 석 경 령 예전에도참가 음참가	(47) (124)	23.4 27.4	44.7 37.9	31.9 18.5	.0 12.9	.0 2.4	.0 .8	100.0 83.9	.0 12.9	.0 3.2	100.0 100.0	81.91 78.76

【 표 7-3 】 설명회 평가 : 궁금한 점 성실한 답변

[문 7-3] 다음은 DDA/FTA 협상동향 설명회와 관련된 질문입니다

	사례수	매우 그렇다	대체로 그렇다	조금 그렇다	보통이다	별로 그렇지 않다	모름/ 무응답	*긍정*	*보통*	*부정*	계	*평균*
		%	%	%	%	%	%	%	%			
■ 전 체 ■	(171)	28.1	36.3	21.6	9.9	1.8	2.3	86.0	9.9	1.8	100.0	80.14
■ 거 주 지 별 서울/인천/경기청 대전주/충청남 대구/경북 부산/울산/경남 강원	(36) (45) (34) (23) (15) (18)	19.4 42.2 20.6 34.8 26.7 16.7	30.6 40.0 26.5 34.8 46.7 50.0	19.4 11.1 38.2 21.7 20.0 22.2	16.7 6.7 11.8 8.7 6.7 5.6	2.8 .0 2.9 .0 .0 5.6	11.1 .0 .0 .0 .0 .0	69.4 93.3 85.3 91.3 93.3 88.9	16.7 6.7 11.8 8.7 6.7 5.6	2.8 .0 2.9 .0 .0 5.6	100.0 100.0 100.0 100.0 100.0 100.0	75.52 86.30 75.00 82.61 82.22 77.78
■ 연 령 별 40세 미만 40대 50대 60대 이상	(42) (56) (73) (0)	23.8 25.0 32.9 .0	50.0 23.2 38.4 .0	14.3 32.1 17.8 .0	7.1 14.3 8.2 .0	.0 1.8 2.7 .0	4.8 3.6 .0 .0	88.1 80.4 89.0 .0	7.1 14.3 8.2 .0	.0 1.8 2.7 .0	100.0 100.0 100.0 100.0	82.50 76.23 81.74 .0
■ 직 업 별 공공기관 기업 무연속 기타	(2) (59) (82) (28)	50.0 30.5 23.2 35.7	50.0 32.2 39.0 35.7	.0 22.0 23.2 17.9	.0 10.2 9.8 10.7	.0 1.7 2.4 .0	.0 3.4 2.4 .0	100.0 84.7 85.4 89.3	.0 10.2 9.8 10.7	.0 1.7 2.4 .0	100.0 100.0 100.0 100.0	91.67 80.41 78.75 82.74
■ 성 남 여 별 성남여	(132) (39)	32.6 12.8	34.8 41.0	19.7 28.2	10.6 7.7	1.5 2.6	.8 7.7	87.1 82.1	10.6 7.7	1.5 2.6	100.0 100.0	81.17 76.39
■ 참 석 경 령 예전에도참가 음참가	(47) (124)	27.7 28.2	36.2 36.3	27.7 19.4	8.5 10.5	.0 2.4	.0 3.2	91.5 83.9	8.5 10.5	.0 2.4	100.0 100.0	80.50 80.00

【 표 7-4 】 설명회 평가 : 사전의 충분한 안내

[문 7-4] 다음은 DDA/FTA 협상동향 설명회와 관련된 질문입니다

	사례수	매우 그렇다	대체로 그렇다	조금 그렇다	보통이다	별로 그렇지 않다	대체로 그렇지 않다	전혀 그렇지 않다	모름/ 응답	*긍정*	*보통*	*부정*	계	*평균*	
		%	%	%	%	%	%	%		%	%				
■ 전 체 ■	(171)	19.3	34.5	22.2	12.3	9.9	.6	.6	.6	76.0	12.3	11.1	100.0	72.84	
■ 서울/인천/경기/별기청단 대구/전주/충청/경남 광주/경남/경남 대구/울산/경남 부산/강원	(36) (45) (34) (23) (15) (18)	5.6 42.2 14.7 13.0 13.3 11.1	19.4 28.9 23.5 60.9 46.7 55.6	22.2 13.3 41.2 17.4 20.0 16.7	25.0 6.7 14.7 4.3 13.3 5.6	27.8 6.7 5.9 4.3 .0 5.6	.0 .0 .0 .0 .0 5.6	.0 .0 .0 .0 .0 5.6	.0 .0 .0 .0 6.7 .0	.0 2.2 .0 .0 .0 .0	47.2 84.4 79.4 91.3 80.0 83.3	25.0 6.7 14.7 4.3 13.3 5.6	27.8 6.7 5.9 4.3 6.7 11.1	100.0 100.0 100.0 100.0 100.0 100.0	58.33 82.58 71.08 78.99 72.22 74.07
■ 연 령 별 40세 미만 40~50대 50~60대 60대 이상	(42) (56) (73) (0)	21.4 12.5 23.3 .0	35.7 23.2 42.5 .0	11.9 32.1 20.5 .0	16.7 16.1 6.8 .0	11.9 16.1 4.1 .0	2.4 .0 .0 .0	.0 .0 1.4 .0	.0 .0 1.4 .0	69.0 67.9 86.3 .0	16.7 16.1 6.8 .0	14.3 16.1 5.5 .0	100.0 100.0 100.0 100.0	71.83 66.67 78.24 .0	
■ 직 업 공무원 비공무원 기타	(2) (59) (82) (28)	50.0 23.7 13.4 25.0	.0 28.8 37.8 39.3	50.0 28.8 17.1 21.4	.0 10.2 17.1 3.6	.0 6.8 13.4 7.1	.0 1.7 .0 .0	.0 .0 .0 3.6	.0 .0 1.2 .0	100.0 81.4 68.3 85.7	.0 10.2 17.1 3.6	.0 8.5 13.4 10.7	100.0 100.0 100.0 100.0	83.33 74.58 70.16 76.19	
■ 성 별 남성 여성	(132) (39)	20.5 15.4	40.9 12.8	22.0 23.1	8.3 25.6	6.8 20.5	.0 2.6	.8 .0	.8 .0	83.3 51.3	8.3 25.6	7.6 23.1	100.0 100.0	76.21 61.54	
■ 참 여 예전에도 참가한 경험이 없음	(47) (124)	19.1 19.4	38.3 33.1	31.9 18.5	4.3 15.3	4.3 12.1	2.1 .0	.0 .8	.0 .8	89.4 71.0	4.3 15.3	6.4 12.9	100.0 100.0	76.24 71.54	

【 표 7-5 】 설명회 평가 : 장비/시설 충분

[문 7-5] 다음은 DDA/FTA 협상동향 설명회와 관련된 질문입니다

	사례수	매우 그렇다	대체로 그렇다	조금 그렇다	보통이다	별로 그렇지 않다	대체로 그렇지 않다	*긍정*	*보통*	*부정*	계	*평균*
		%	%	%	%	%	%	%	%	%		
■ 전 체 ■	(171)	26.9	37.4	19.3	12.9	.6	2.9	83.6	12.9	3.5	100.0	78.07
■ 서울/인천/경기/별기청단 대구/전주/충청/경남 광주/경남/경남 대구/울산/경남 부산/강원	(36) (45) (34) (23) (15) (18)	16.7 42.2 23.5 26.1 33.3 11.1	44.4 28.9 29.4 52.2 33.3 44.4	19.4 13.3 20.6 8.7 26.7 38.9	13.9 11.1 26.5 13.0 .0 .0	2.8 .0 .0 .0 .0 .0	2.8 4.4 .0 .0 6.7 	80.6 84.4 73.5 87.0 93.3 94.4	13.9 11.1 26.5 13.0 .0 .0	5.6 4.4 .0 .0 6.7 	100.0 100.0 100.0 100.0 100.0 	75.00 81.48 75.00 81.88 80.00 75.00
■ 연 령 별 40세 미만 40~50대 50~60대 60대 이상	(42) (56) (73) (0)	31.0 23.2 27.4 .0	31.0 35.7 42.5 .0	16.7 23.2 17.8 .0	9.5 17.9 11.0 .0	2.4 .0 .0 .0	9.5 .0 1.4 .0	78.6 82.1 87.7 .0	9.5 17.9 11.0 .0	11.9 .0 1.4 .0	100.0 100.0 100.0 100.0	75.00 77.38 80.37 .0
■ 직 업 공무원 비공무원 기타	(2) (59) (82) (28)	50.0 33.9 14.6 46.4	.0 30.5 51.2 14.3	.0 16.9 23.2 14.3	50.0 13.6 9.8 17.9	.0 .0 .0 3.6	.0 5.1 1.2 3.6	50.0 81.4 89.0 75.0	50.0 13.6 9.8 17.9	.0 5.1 1.2 7.1	100.0 100.0 100.0 100.0	75.00 78.25 77.85 78.57
■ 성 별 남성 여성	(132) (39)	31.1 12.8	39.4 30.8	18.2 23.1	9.8 23.1	.0 2.6	1.5 7.7	88.6 66.7	9.8 23.1	1.5 10.3	100.0 100.0	81.19 67.52
■ 참 여 예전에도 참가한 경험이 없음	(47) (124)	23.4 28.2	46.8 33.9	19.1 19.4	8.5 14.5	.0 .8	2.1 3.2	89.4 81.5	8.5 14.5	2.1 4.0	100.0 100.0	79.79 77.42

【 표 7-6 】 설명회 평가 : 장소의 근접성

[문 7-6] 다음은 DDA/FTA 협상동향 설명회와 관련된 질문입니다

	사례수	매우 그렇다	대체로 그렇다	조금 그렇다	보통이다	별로 그렇지 않다	대체로 그렇지 않다	전혀 그렇지 않다	모름/응답	*긍정*	*보통*	*부정*	계	*평균*
		%	%	%	%	%	%	%						
■ 전 체 ■	(171)	29.8	26.9	11.7	18.7	8.2	1.8	2.3	.6	68.4	18.7	12.3	100.0	72.84
■ 서울/인천/경기/충청/전라/경남/제주/울산/경북/대구/광주/부산/강원 ■	(36) (45) (34) (23) (15) (18)	38.9 46.7 20.6 26.1 6.7 11.1	22.2 26.7 32.4 39.1 13.3 22.2	11.1 11.1 17.6 8.7 6.7 11.1	8.3 8.9 23.5 13.0 60.0 27.8	13.9 4.4 2.9 8.7 6.7 16.7	2.8 .0 2.9 .0 .0 5.6	2.8 .0 .0 4.3 6.7 5.6	.0 2.2 .0 .0 .0 .0	72.2 84.4 70.6 73.9 26.7 44.4	8.3 8.9 23.5 13.0 60.0 27.8	19.4 4.4 5.9 13.0 13.3 27.8	100.0 100.0 100.0 100.0 100.0 100.0	74.07 84.09 72.55 73.91 54.44 57.41
■ 연령 ■	(42) (56) (73) (0)	38.1 30.4 24.7 .0	28.6 23.2 28.8 .0	4.8 16.1 12.3 .0	16.7 12.5 24.7 .0	7.1 10.7 6.8 .0	2.4 3.6 .0 .0	2.4 3.6 1.4 .0	.0 .0 1.4 .0	71.4 69.6 65.8 .0	16.7 12.5 24.7 .0	11.9 17.9 8.2 .0	100.0 100.0 100.0 100.0	76.19 70.83 72.45 .0
■ 직업 ■	(2) (59) (82) (28)	50.0 28.8 28.0 35.7	50.0 27.1 26.8 25.0	.0 13.6 11.0 10.7	.0 20.3 17.1 21.4	.0 6.8 11.0 3.6	.0 .0 3.7 .0	.0 3.4 1.2 3.6	.0 .0 1.2 .0	100.0 69.5 65.9 71.4	.0 20.3 17.1 21.4	.0 10.2 15.9 7.1	100.0 100.0 100.0 100.0	91.67 72.88 71.40 75.60
■ 성별 ■	(132) (39)	29.5 30.8	30.3 15.4	9.8 17.9	18.9 17.9	7.6 10.3	.8 5.1	2.3 2.6	.8 .0	69.7 64.1	18.9 17.9	10.6 17.9	100.0 100.0	74.05 68.80
■ 참여 형태 ■	(47) (124)	27.7 30.6	21.3 29.0	14.9 10.5	21.3 17.7	12.8 6.5	.0 2.4	2.1 2.4	.0 .8	63.8 70.2	21.3 17.7	14.9 11.3	100.0 100.0	70.21 73.85

【 표 7-7 】 설명회 평가 : 진행요원 친절성

[문 7-7] 다음은 DDA/FTA 협상동향 설명회와 관련된 질문입니다

	사례수	매우 그렇다	대체로 그렇다	조금 그렇다	보통이다	별로 그렇지 않다	대체로 그렇지 않다	전혀 그렇지 않다	모름/응답	*긍정*	*보통*	*부정*	계	*평균*
		%	%	%	%	%	%	%						
■ 전 체 ■	(171)	36.8	33.3	15.2	11.7	1.2	1.2	.6	.6	85.4	11.7	2.3	100.0	81.67
■ 서울/인천/경기/충청/전라/경남/제주/울산/경북/대구/광주/부산/강원 ■	(36) (45) (34) (23) (15) (18)	22.2 55.6 35.3 34.8 40.0 22.2	47.2 26.7 32.4 34.8 20.0 33.3	16.7 8.9 14.7 17.4 26.7 16.7	11.1 6.7 17.6 13.0 6.7 16.7	.0 .0 .0 .0 .0 11.1	.0 2.2 .0 .0 6.7 .0	.0 .0 .0 .0 6.7 .0	2.8 .0 .0 .0 .0 .0	86.1 91.1 82.4 87.0 86.7 72.2	11.1 6.7 17.6 13.0 6.7 16.7	.0 2.2 .0 .0 6.7 11.1	100.0 100.0 100.0 100.0 100.0 100.0	80.48 87.41 80.88 81.88 78.89 73.15
■ 연령 ■	(42) (56) (73) (0)	33.3 33.9 41.1 .0	40.5 37.5 26.0 .0	11.9 16.1 16.4 .0	7.1 12.5 13.7 .0	4.8 .0 .0 .0	2.4 .0 1.4 .0	2.4 .0 1.4 .0	.0 .0 1.4 .0	85.7 87.5 83.6 .0	7.1 12.5 13.7 .0	7.1 .0 1.4 .0	100.0 100.0 100.0 100.0	80.56 82.14 81.94 .0
■ 직업 ■	(2) (59) (82) (28)	50.0 40.7 32.9 39.3	50.0 32.2 34.1 32.1	.0 15.3 15.9 14.3	.0 8.5 14.6 10.7	.0 1.7 1.2 .0	.0 1.7 .0 3.6	.0 1.7 .0 3.6	.0 .0 1.2 .0	100.0 88.1 82.9 85.7	.0 8.5 14.6 10.7	.0 3.4 1.2 3.6	100.0 100.0 100.0 100.0	91.67 82.77 80.66 81.55
■ 성별 ■	(132) (39)	40.2 25.6	31.8 38.5	15.2 15.4	11.4 12.8	.0 5.1	1.5 .0	.0 2.6	.0 2.6	87.1 79.5	11.4 12.8	1.5 5.1	100.0 100.0	82.70 78.07
■ 참여 형태 ■	(47) (124)	38.3 36.3	31.9 33.9	17.0 14.5	10.6 12.1	2.1 .8	.0 1.6	.0 1.6	.0 .8	87.2 84.7	10.6 12.1	2.1 2.4	100.0 100.0	82.27 81.44

【 표 7-8 】 설명회 평가 : 농민 의견 수렴 적극적

[문 7-8] 다음은 DDA/FTA 협상동향 설명회와 관련된 질문입니다

	사례수	매우 그렇다	대체로 그렇다	조금 그렇다	보통이다	별로 그렇지 않다	대체로 그렇지 않다	모름/ 무응답	*긍정*	*보통*	*부정*	계	*평균*
		%	%	%	%	%	%		%	%			
■ 전 체 ■	(171)	19.9	34.5	23.4	16.4	4.1	1.2	.6	77.8	16.4	5.3	100.0	74.41
■ 서울/인천/경기 대구/전주/충청 대구/경북 부산/울산/경남	(36) (45) (34) (23) (15) (18)	5.6 35.6 14.7 21.7 26.7 11.1	36.1 31.1 23.5 39.1 40.0 50.0	16.7 15.6 44.1 21.7 13.3 27.8	33.3 13.3 14.7 13.0 6.7 5.6	2.8 4.4 2.9 4.3 13.3 .0	2.8 .0 .0 .0 .0 5.6	2.8 .0 .0 .0 .0 .0	58.3 82.2 82.4 82.6 80.0 88.9	33.3 13.3 14.7 13.0 6.7 5.6	5.6 4.4 2.9 4.3 13.3 5.6	100.0 100.0 100.0 100.0 100.0 100.0	66.67 80.00 72.06 76.81 76.67 75.00
■ 연령 40세 미만 40~50대 50~60대 이상	(42) (56) (73) (0)	19.0 19.6 20.5 .0	31.0 32.1 38.4 .0	28.6 23.2 20.5 .0	16.7 19.6 13.7 .0	2.4 3.6 5.5 .0	2.4 1.8 .0 .0	.0 .0 1.4 .0	78.6 75.0 79.5 .0	16.7 19.6 13.7 .0	4.8 5.4 5.5 .0	100.0 100.0 100.0 100.0	73.41 73.21 75.93 .0
■ 직업 농업 비농업 기타	(2) (59) (82) (28)	50.0 25.4 15.9 17.9	.0 35.6 31.7 42.9	.0 20.3 28.0 17.9	50.0 13.6 18.3 14.3	.0 3.4 4.9 3.6	.0 1.7 .0 3.6	.0 .0 1.2 .0	50.0 81.4 75.6 78.6	50.0 13.6 18.3 14.3	.0 5.1 4.9 7.1	100.0 100.0 100.0 100.0	75.00 76.84 72.63 74.40
■ 성별 남성 여성	(132) (39)	22.0 12.8	34.8 33.3	24.2 20.5	12.9 28.2	5.3 .0	.8 2.6	.0 2.6	81.1 66.7	12.9 28.2	6.1 2.6	100.0 100.0	75.51 70.61
■ 참여 예전에도 참가	(47) (124)	23.4 18.5	25.5 37.9	23.4 23.4	19.1 15.3	6.4 3.2	2.1 .8	.0 .8	72.3 79.8	19.1 15.3	8.5 4.0	100.0 100.0	72.34 75.20

【 표 7-9 】 설명회 평가 : 연 8~10회 개최 적절

[문 7-9] 다음은 DDA/FTA 협상동향 설명회와 관련된 질문입니다

	사례수	매우 그렇다	대체로 그렇다	조금 그렇다	보통이다	별로 그렇지 않다	대체로 그렇지 않다	전혀 그렇지 않다	모름/ 무응답	*긍정*	*보통*	*부정*	계	*평균*
		%	%	%	%	%	%	%		%				
■ 전 체 ■	(171)	15.8	32.7	22.8	16.4	8.2	1.8	1.2	1.2	71.3	16.4	11.1	100.0	70.32
■ 서울/인천/경기 대구/전주/충청 대구/경북 부산/울산/경남	(36) (45) (34) (23) (15) (18)	11.1 24.4 8.8 13.0 26.7 11.1	33.3 28.9 32.4 26.1 33.3 50.0	8.3 22.2 32.4 30.4 13.3 33.3	25.0 20.0 14.7 17.4 6.7 .0	11.1 4.4 8.8 8.7 13.3 5.6	5.6 .0 2.9 .0 .0 .0	.0 .0 .0 4.3 6.7 .0	5.6 .0 .0 .0 .0 .0	52.8 75.6 73.5 69.6 73.3 94.4	25.0 20.0 14.7 17.4 6.7 .0	16.7 4.4 11.8 13.0 20.0 5.6	100.0 100.0 100.0 100.0 100.0 100.0	65.20 74.81 68.14 66.67 71.11 76.85
■ 연령 40세 미만 40~50대 50~60대 이상	(42) (56) (73) (0)	19.0 10.7 17.8 .0	21.4 37.5 35.6 .0	16.7 26.8 23.3 .0	21.4 17.9 12.3 .0	16.7 3.6 6.8 .0	4.8 1.8 .0 .0	.0 .0 2.7 .0	.0 1.8 1.4 .0	57.1 75.0 76.7 .0	21.4 17.9 12.3 .0	21.4 5.4 9.6 .0	100.0 100.0 100.0 100.0	65.08 71.52 72.45 .0
■ 직업 농업 비농업 기타	(2) (59) (82) (28)	50.0 18.6 9.8 25.0	.0 30.5 36.6 28.6	.0 18.6 26.8 17.9	.0 20.3 15.9 10.7	.0 11.9 4.9 10.7	.0 .0 2.4 3.6	.0 .0 1.2 3.6	.0 .0 2.4 .0	100.0 67.8 73.2 71.4	.0 20.3 15.9 10.7	.0 11.9 8.5 17.9	100.0 100.0 100.0 100.0	83.33 70.62 69.79 70.24
■ 성별 남성 여성	(132) (39)	18.2 7.7	34.1 28.2	20.5 30.8	17.4 12.8	6.8 12.8	1.5 2.6	1.5 .0	.0 5.1	72.7 66.7	17.4 12.8	9.8 15.4	100.0 100.0	71.46 66.22
■ 참여 예전에도 참가	(47) (124)	10.6 17.7	29.8 33.9	23.4 22.6	27.7 12.1	6.4 8.9	.0 2.4	2.1 .8	.0 1.6	63.8 74.2	27.7 12.1	8.5 12.1	100.0 100.0	67.02 71.58

【 표 8 】 설명회 시기/방법 적절성

[문 8] 귀하께서는 전반적으로 볼 때 DDA/FTA 농업 분야 협상 동향 설명회의 시기, 설명 방법 등은 어느 정도 적절하다고 생각하십니까?

	사례수	매우 적절하다	대체로 적절하다	조금 적절하다	보통이다	별로 적절하지 않다	대체로 적절하지 않다	전혀 적절하지 않다	모름/무응답	*적절*	*보통*	*부적절*	계	*평균*
		%	%	%	%	%	%	%						
■ 전 체 ■	(221)	10.4	29.9	23.1	23.1	8.1	.9	4.1	.5	63.3	23.1	13.1	100.0	65.38
■ 거 서 대 부 산 강 주 인 전 주 구 지 천 / 주 구 경 경 전 경 향 향 라 북 성 성 관 동 관 관 관 관 단 단 단 단 인 인 인 인 체 체 체 체 제 제 제 제 관 관 관 관 련 련 련 련 단 단 단 단 체 체 체 체 제 제 제 제 관 관 관 관 련 련 련 련 단 단 단 단	(45) (57) (45) (31) (21) (22)	2.2 17.5 6.7 9.7 4.8 22.7	33.3 19.3 28.9 41.9 23.8 40.9	24.4 24.6 22.2 22.6 23.8 18.2	31.1 28.1 20.0 9.7 33.3 9.1	6.7 7.0 13.3 6.5 4.8 9.1	.0 2.2 .0 .0 4.8 .0	1.8 1.8 8.9 9.7 4.8 .0	.0 1.8 .0 .0 .0 .0	60.0 61.4 57.8 74.2 52.4 81.8	31.1 28.1 20.0 9.7 33.3 9.1	8.9 8.8 22.2 16.1 14.3 9.1	100.0 100.0 100.0 100.0 100.0 100.0	64.44 67.56 60.00 66.67 59.52 76.52
■ 연 4 0 세 미 대 이 상 영 4 0 세 미 대 이 상 별 4 0 세 미 대 이 상	(43) (60) (97) (21)	4.7 8.3 12.4 19.0	37.2 35.0 28.9 4.8	25.6 25.0 23.7 9.5	27.9 18.3 21.6 33.3	2.3 10.0 8.2 14.3	.0 1.7 .0 4.8	2.3 1.7 5.2 9.5	.0 .0 .0 4.8	67.4 68.3 64.9 33.3	27.9 18.3 21.6 33.3	4.7 13.3 13.4 28.6	100.0 100.0 100.0 100.0	67.44 66.94 65.81 54.17
■ 직 종 업 관 련 단 체 농 업 관 련 단 체 업 관 련 단 체 인 인 인 인 체 체 체 체 제 제 제 제 관 관 관 관 련 련 련 련 단 단 단 단	(45) (64) (82) (30)	20.0 6.3 7.3 13.3	13.3 29.7 39.0 30.0	8.9 28.1 26.8 23.3	24.4 26.6 19.5 23.3	15.6 4.7 7.3 6.7	.0 1.6 .0 3.3	15.6 3.1 .0 .0	2.2 .0 .0 .0	42.2 64.1 73.2 66.7	24.4 26.6 19.5 23.3	31.1 9.4 7.3 10.0	100.0 100.0 100.0 100.0	55.68 64.84 69.92 68.33
■ 성 남 여 성 남 여 성 남 여	(175) (46)	12.0 4.3	29.1 32.6	21.7 28.3	21.1 30.4	9.7 2.2	1.1 .0	4.6 2.2	.6 .0	62.9 65.2	21.1 30.4	15.4 4.3	100.0 100.0	65.13 66.30
■ 참 여 처 음 소 회 도 참 가 전 에 도 참 가 소 회 도 참 가 회 도 참 가	(72) (149)	9.7 10.7	20.8 34.2	27.8 20.8	20.8 24.2	12.5 6.0	1.4 .7	5.6 3.4	1.4 .0	58.3 65.8	20.8 24.2	19.4 10.1	100.0 100.0	61.27 67.34

【 표 9 】 정부와 농업인 간 의사소통 기여도

[문 9] 귀하께서는 예전에 참가한 DDA/FTA 농업 분야 협상 동향 설명회(포럼 등)가 농림축산식품부와 농업인(단체 등) 간의 의사소통에 어느 정도 도움이 된다고 생각하십니까?

	사례수	매우 도움된다	대체로 도움된다	조금 도움된다	보통이다	별로 도움안된다	대체로 도움안된다	전혀 도움안된다	모름/무응답	*기여*	*보통*	*비기여*	계	*평균*	
		%	%	%	%	%	%	%							
■ 전 체 ■	(221)	9.5	29.4	26.2	18.6	3.2	2.3	5.0	5.9	65.2	18.6	10.4	100.0	66.11	
■ 거 서 대 부 산 강 주 인 전 주 구 지 천 / 주 구 경 경 전 경 향 향 라 북 성 성 관 동 관 관 관 관 단 단 단 단 인 인 인 인 체 체 체 체 제 제 제 제 관 관 관 관 련 련 련 련 단 단 단 단	(45) (57) (45) (31) (21) (22)	2.2 21.1 4.4 12.9 4.8 4.5	37.8 31.6 13.3 25.8 38.1 36.4	17.8 22.8 35.6 35.5 19.0 27.3	22.2 10.5 28.9 16.1 23.8 9.1	6.7 1.8 2.2 3.2 .0 4.5	.0 3.5 2.2 .0 .0 9.1	.0 7.0 6.7 3.2 14.3 .0	.0 1.8 6.7 3.2 .0 .0	13.3 1.8 6.7 74.2 61.9 68.2	57.8 75.4 53.3 74.2 23.8 9.1	22.2 10.5 28.9 16.1 14.3 9.1	6.7 12.3 11.1 6.5 14.3 13.6	100.0 100.0 100.0 100.0 100.0 100.0	67.95 70.24 58.73 69.44 61.11 66.67
■ 연 4 0 세 미 대 이 상 영 4 0 세 미 대 이 상 별 4 0 세 미 대 이 상	(43) (60) (97) (21)	7.0 8.3 10.3 14.3	37.2 26.7 30.9 14.3	23.3 30.0 28.9 9.5	27.9 18.3 16.5 9.5	.0 5.0 3.1 4.8	2.3 1.7 2.1 4.8	2.3 1.7 3.1 28.6	.0 8.3 5.2 14.3	67.4 65.0 70.1 38.1	27.9 18.3 16.5 9.5	4.7 8.3 8.2 38.1	100.0 100.0 100.0 100.0	67.83 67.27 68.48 46.30	
■ 직 종 업 관 련 단 체 농 업 관 련 단 체 업 관 련 단 체 인 인 인 인 체 체 체 체 제 제 제 제 관 관 관 관 련 련 련 련 단 단 단 단	(45) (64) (82) (30)	8.9 10.9 7.3 13.3	20.0 29.7 30.5 40.0	13.3 21.9 37.8 23.3	13.3 26.6 15.9 16.7	2.2 3.1 4.9 .0	6.7 3.1 .0 .0	17.8 3.1 .0 3.3	17.8 1.6 3.7 3.3	42.2 62.5 75.6 76.7	13.3 26.6 15.9 16.7	26.7 9.4 4.9 3.3	100.0 100.0 100.0 100.0	52.25 66.14 70.04 72.99	
■ 성 남 여 성 남 여 성 남 여	(175) (46)	10.9 4.3	28.6 32.6	24.0 34.8	18.9 17.4	4.0 .0	2.3 2.2	5.7 2.2	5.7 6.5	63.4 71.7	18.9 17.4	12.0 4.3	100.0 100.0	65.56 68.22	
■ 참 여 처 음 소 회 도 참 가 전 에 도 참 가 소 회 도 참 가 회 도 참 가	(72) (149)	11.1 8.7	25.0 31.5	29.2 24.8	18.1 18.8	4.2 2.7	4.2 1.3	6.9 4.0	1.4 8.1	65.3 65.1	18.1 18.8	15.3 8.1	100.0 100.0	63.38 67.52	

【 표 10 】 설명회 전반적 만족도

[문 10] 지금까지 답하신 내용들을 고려했을 때 귀하께서는 DDA/FTA 농업 분야 협상 과정 및 관련 설명회에 대해 전반적으로 얼마나 만족하십니까?

	사례수	매우 만족한다	대체로 만족한다	조금 만족한다	보통이다	조금 불만족한다	대체로 불만족한다	매우 불만족한다	모름/응답	*만족*	*보통*	불만족*	계	*평균*
		%	%	%	%	%	%	%	%	%	%	%		
■ 전 체 ■	(221)	10.0	34.4	23.5	19.0	7.2	1.8	3.6	.5	67.9	19.0	12.7	100.0	66.82
■ 서울/인천/경기/충청/전라/경남/제주/울산/경남/부산/강원 ■	(45) (57) (45) (31) (21) (22)	2.2 21.1 6.7 9.7 4.8 9.1	37.8 35.1 24.4 35.5 38.1 40.9	24.4 19.3 22.2 19.4 23.8 40.9	20.0 15.8 22.2 22.6 23.8 9.1	11.1 3.5 15.6 3.2 4.8 .0	2.2 1.8 4.4 .0 .0 .0	.0 3.5 4.4 9.7 4.8 .0	2.2 .0 .0 .0 .0 .0	64.4 75.4 53.3 64.5 66.7 90.9	20.0 15.8 22.2 22.6 23.8 9.1	13.3 8.8 24.4 12.9 9.5 .0	100.0 100.0 100.0 100.0 100.0 100.0	65.53 72.51 58.89 64.52 65.87 75.00
■ 연령 ■	(43) (60) (97) (21)	7.0 10.0 7.2 28.6	41.9 26.7 40.2 14.3	32.6 26.7 22.7 .0	11.6 21.7 18.6 28.6	4.7 11.7 6.2 4.8	.0 1.7 .0 14.3	2.3 .0 5.2 9.5	.0 1.7 .0 .0	81.4 63.3 70.1 42.9	11.6 21.7 18.6 28.6	7.0 13.3 11.3 28.6	100.0 100.0 100.0 100.0	70.93 66.10 67.18 58.73
■ 직업 ■	(45) (64) (82) (30)	17.8 9.4 4.9 13.3	17.8 34.4 40.2 43.3	11.1 26.6 30.5 16.7	24.4 14.1 20.7 16.7	8.9 14.1 2.4 3.3	6.7 .0 .0 3.3	13.3 1.6 .0 3.3	.0 .0 1.2 .0	46.7 70.3 75.6 73.3	24.4 14.1 20.7 16.7	28.9 15.6 2.4 10.0	100.0 100.0 100.0 100.0	56.30 67.45 70.78 70.56
■ 성별 ■	(175) (46)	11.4 4.3	33.1 39.1	22.3 28.3	18.9 19.6	8.0 4.3	2.3 .0	4.0 2.2	.0 2.2	66.9 71.7	18.9 19.6	14.3 6.5	100.0 100.0	66.38 68.52
■ 참여처 ■	(72) (149)	11.1 9.4	36.1 33.6	20.8 24.8	18.1 19.5	6.9 7.4	1.4 2.0	5.6 2.7	.0 .7	68.1 67.8	18.1 19.5	13.9 12.1	100.0 100.0	66.67 66.89

【 표 11 】 DDA/FTA 농업 분야 협상 인지도

[문 11] 귀하께서는 DDA/FTA 농업 분야 협상에 대해서 얼마나 알고 계십니까?

	사례수	매우 잘 알고 있다	알고 있다	조금 알고 있다	보통이다	다소 잘 모른다	모른다	전혀 모른다	*인지*	*보통*	비인지*	계	*평균*
		%	%	%	%	%	%	%	%	%	%		
■ 전 체 ■	(221)	8.6	29.0	30.8	18.6	10.4	1.8	.9	68.3	18.6	13.1	100.0	66.29
■ 서울/인천/경기/충청/전라/경남/제주/울산/경남/부산/강원 ■	(45) (57) (45) (31) (21) (22)	4.4 12.3 4.4 9.7 14.3 9.1	11.1 35.1 17.8 41.9 23.8 59.1	42.2 26.3 24.4 29.0 42.9 22.7	24.4 17.5 28.9 12.9 9.5 4.5	15.6 5.3 20.0 6.5 4.8 4.5	2.2 1.8 4.4 .0 .0 .0	.0 1.8 .0 .0 4.8 .0	57.8 73.7 46.7 80.6 81.0 90.9	24.4 17.5 28.9 12.9 9.5 4.5	17.8 8.8 24.4 6.5 9.5 4.5	100.0 100.0 100.0 100.0 100.0 100.0	59.63 69.88 57.41 72.58 69.05 77.27
■ 연령 ■	(43) (60) (97) (21)	7.0 1.7 11.3 19.0	16.3 26.7 38.1 19.0	37.2 31.7 27.8 28.6	25.6 15.0 16.5 23.8	11.6 20.0 4.1 9.5	.0 5.0 1.0 .0	2.3 .0 1.0 .0	60.5 60.0 77.3 66.7	25.6 15.0 16.5 23.8	14.0 25.0 6.2 9.5	100.0 100.0 100.0 100.0	62.02 60.00 71.48 69.05
■ 직업 ■	(45) (64) (82) (30)	17.8 6.3 6.1 6.7	13.3 23.4 39.0 36.7	31.1 26.6 36.6 23.3	28.9 20.3 9.8 23.3	6.7 18.8 7.3 6.7	2.2 3.1 1.2 .0	.0 1.6 .0 3.3	62.2 56.3 81.7 66.7	28.9 20.3 9.8 23.3	8.9 23.4 8.5 10.0	100.0 100.0 100.0 100.0	66.67 60.42 70.53 66.67
■ 성별 ■	(175) (46)	9.7 4.3	33.1 13.0	28.0 41.3	17.1 23.9	9.1 15.2	1.7 2.2	1.1 .0	70.9 58.7	17.1 23.9	12.0 17.4	100.0 100.0	67.90 60.14
■ 참여처 ■	(72) (149)	15.3 5.4	34.7 26.2	33.3 29.5	11.1 22.1	4.2 13.4	1.4 2.0	.0 1.3	83.3 61.1	11.1 22.1	5.6 16.8	100.0 100.0	73.61 62.75

【 표 12 】 DDA, FTA 설명회/토론회 인지 경로 (중복응답)

[문 12] 귀하께서는 예전에 참가한 DDA/FTA 농업 분야 협상 동향 설명회에 대한 정보를 어떻게 알게 되셨습니까? 매체 또는 경로를 모두 선택하여 주시기 바랍니다.

	사례수	정부부처	신문 및	인터넷	교육자료	지난	주변사람	협회	기타	모름/
		의 홍보책자	잡지			설명회에 참가해서				응답
		%	%	%	%	%	%	%	%	%
■ 전 체 ■	(221)	40.3	30.8	28.1	20.8	11.3	5.9	3.2	5.0	6.3
■ 거 주 지 별 ■ 서울/인천/경기 대전/충청 대구/경북 부산/울산/경남 광주/전라 강원	(45) (57) (45) (31) (21) (22)	31.1 45.6 42.2 45.2 28.6 45.5	37.8 42.1 20.0 25.8 19.0 27.3	31.1 36.8 20.0 25.8 33.3 13.6	13.3 24.6 22.2 22.6 9.5 31.8	2.2 15.8 13.3 16.1 9.5 9.1	6.7 5.3 4.4 3.2 14.3 4.5	4.4 1.8 4.4 .0 9.5 .0	2.2 7.0 4.4 9.7 .0 4.5	8.9 3.5 8.9 3.2 .0 13.6
■ 연 령 별 ■ 40세 미만 40대 50대 60대 이상	(43) (60) (97) (21)	34.9 50.0 41.2 19.0	44.2 25.0 29.9 23.8	41.9 36.7 22.7 .0	14.0 26.7 22.7 9.5	4.7 1.7 19.6 14.3	11.6 3.3 6.2 .0	.0 1.7 5.2 4.8	2.3 5.0 3.1 19.0	11.6 6.7 3.1 9.5
■ 직 업 별 ■ 직업 농업 농업 기타	(45) (64) (82) (30)	13.3 42.2 56.1 33.3	22.2 28.1 29.3 53.3	2.2 40.6 30.5 33.3	4.4 10.9 35.4 26.7	20.0 3.1 15.9 3.3	.0 9.4 4.9 10.0	6.7 4.7 .0 3.3	15.6 3.1 2.4 .0	15.6 4.7 2.4 6.7
■ 성 남 여 ■	(175) (46)	40.0 41.3	30.9 30.4	27.4 30.4	20.6 21.7	12.0 8.7	6.3 4.3	3.4 2.2	5.1 4.3	5.1 10.9
■ 참 예 전 처 ■ 예전에 참가 했 다	(72) (149)	50.0 35.6	19.4 36.2	19.4 32.2	20.8 20.8	27.8 3.4	2.8 7.4	5.6 2.0	8.3 3.4	1.4 8.7

【 표 13 】 DDA, FTA 설명회/토론회 참석 이유

[문 13] 귀하께서 DDA/FTA 농업 분야 협상 동향 설명회에 참여하신 이유는 무엇입니까?

	사례수	FTA에	FTA	주변	협회	FTA	기타	모름/	계
		대한 정부의 입장을 들어보려 고	자체에 대해서 알고 싶어서	사람들 에게 관련 내용을 알려주려 고	차원에서 참가를 권유해서	관련한 의견을 내세우기 위해서		응답	
		%	%	%	%	%	%	%	
■ 전 체 ■	(221)	35.3	30.8	15.4	14.0	1.8	1.8	.9	100.0
■ 거 주 지 별 ■ 서울/인천/경기 대전/충청 대구/경북 부산/울산/경남 광주/전라 강원	(45) (57) (45) (31) (21) (22)	24.4 47.4 26.7 41.9 33.3 36.4	28.9 26.3 46.7 22.6 33.3 22.7	6.7 15.8 17.8 22.6 4.8 27.3	24.4 7.0 8.9 9.7 28.6 13.6	4.4 1.8 .0 3.2 .0 .0	8.9 .0 .0 .0 .0 .0	2.2 1.8 .0 .0 .0 .0	100.0 100.0 100.0 100.0 100.0 100.0
■ 연 령 별 ■ 40세 미만 40대 50대 60대 이상	(43) (60) (97) (21)	25.6 30.0 44.3 28.6	41.9 41.7 19.6 28.6	4.7 8.3 21.6 28.6	23.3 15.0 9.3 14.3	2.3 1.7 2.1 .0	2.3 1.7 2.1 .0	.0 1.7 1.0 .0	100.0 100.0 100.0 100.0
■ 직 업 별 ■ 직업 농업 농업 기타	(45) (64) (82) (30)	40.0 26.6 34.1 50.0	20.0 45.3 28.0 23.3	24.4 6.3 22.0 3.3	11.1 17.2 11.0 20.0	2.2 3.1 1.2 .0	2.2 1.6 1.2 3.3	.0 .0 2.4 .0	100.0 100.0 100.0 100.0
■ 성 남 여 ■	(175) (46)	37.1 28.3	28.0 41.3	17.7 6.5	12.6 19.6	1.1 4.3	2.3 .0	1.1 .0	100.0 100.0
■ 참 예 전 처 ■ 예전에 참가 했 다	(72) (149)	43.1 31.5	20.8 35.6	22.2 12.1	8.3 16.8	2.8 1.3	1.4 2.0	1.4 .7	100.0 100.0

【 표 14 】 설명회 내용 : 이해하기 쉬움

[문 14] 귀하께서는 DDA/FTA 농업 분야 협상 동향 설명회의 내용이 DDA/FTA 농업 분야 협상을 이해하는 데 쉽게 구성되어 있다고 생각하십니까?

	사례수	매우 그렇다	대체로 그렇다	조금 그렇다	보통이다	별로 그렇지 않다	대체로 그렇지 않다	전혀 그렇지 않다	모름/무응답	*긍정*	*보통*	*부정*	계	*평균*
		%	%	%	%	%	%	%	%	%	%	%		
■ 전 체 ■	(221)	10.9	36.2	21.7	20.8	4.1	1.8	3.6	.9	68.8	20.8	9.5	100.0	68.19
■ 거 서 대 부 산 강 주 대 광 대 산 영 전 / 인 주 구 / 경 전 영 / 경 랑 북 단 평 / 기 전 주 구 / 경 전 영 / 경 랑 북 단 평 ■	(45)	6.7	35.6	31.1	15.6	4.4	2.2	2.2	2.2	73.3	15.6	8.9	100.0	68.18
	(57)	14.0	45.6	7.0	21.1	3.5	1.8	7.0	.0	66.7	21.1	12.3	100.0	68.71
	(45)	6.7	26.7	22.2	35.6	4.4	.0	4.4	.0	55.6	35.6	8.9	100.0	62.96
	(31)	16.1	35.5	19.4	19.4	3.2	.0	3.2	3.2	71.0	19.4	6.5	100.0	71.67
	(21)	4.8	33.3	38.1	4.8	9.5	9.5	.0	.0	76.2	4.8	19.0	100.0	65.08
	(22)	18.2	36.4	27.3	18.2	.0	.0	.0	.0	81.8	18.2	.0	100.0	75.76
■ 연 영 평 4 0 세 미 만 대 4 0 세 미 대 5 0 대 이 상 6 0 대 이 상 ■	(43)	9.3	37.2	30.2	20.9	.0	.0	2.3	.0	76.7	20.9	2.3	100.0	70.93
	(60)	10.0	28.3	28.3	26.7	3.3	1.7	.0	1.7	66.7	26.7	5.0	100.0	68.36
	(97)	11.3	46.4	17.5	14.4	5.2	2.1	2.1	1.0	75.3	14.4	9.3	100.0	71.70
	(21)	14.3	9.5	4.8	33.3	9.5	4.8	23.8	.0	28.6	33.3	38.1	100.0	46.03
■ 직 영 평 4 0 세 미 만 대 4 0 세 미 대 5 0 대 이 상 6 0 대 이 상 ■	(45)	13.3	17.8	4.4	31.1	11.1	4.4	15.6	2.2	35.6	31.1	31.1	100.0	52.27
	(64)	9.4	39.1	29.7	15.6	1.6	3.1	1.6	.0	78.1	15.6	6.3	100.0	70.57
	(82)	7.3	43.9	29.3	18.3	.0	.0	.0	1.2	80.5	18.3	.0	100.0	73.46
	(30)	20.0	36.7	10.0	23.3	10.0	.0	.0	.0	66.7	23.3	10.0	100.0	72.22
■ 성 단 영 평 4 0 세 미 만 대 4 0 세 미 대 5 0 대 이 상 6 0 대 이 상 ■	(175)	12.6	38.3	19.4	17.7	4.6	2.3	4.6	.6	70.3	17.7	11.4	100.0	68.58
	(46)	4.3	28.3	30.4	32.6	2.2	.0	.0	2.2	63.0	32.6	2.2	100.0	66.67
■ 참 예 처 소 영 평 4 0 세 미 만 대 4 0 세 미 대 5 0 대 이 상 6 0 대 이 상 ■	(72)	8.3	40.3	22.2	18.1	2.8	1.4	5.6	1.4	70.8	18.1	9.7	100.0	67.84
	(149)	12.1	34.2	21.5	22.1	4.7	2.0	2.7	.7	67.8	22.1	9.4	100.0	68.36

【 표 15 】 설명회 내용 : 풍부한 내용

[문 15] 귀하께서는 DDA/FTA 농업 분야 협상 동향 설명회 내용이 DDA/FTA 농업분야 협상을 이해하는데 풍부한 내용으로 구성되어 있다고 생각하십니까?

	사례수	매우 그렇다	대체로 그렇다	조금 그렇다	보통이다	별로 그렇지 않다	대체로 그렇지 않다	전혀 그렇지 않다	모름/무응답	*긍정*	*보통*	*부정*	계	*평균*
		%	%	%	%	%	%	%	%	%	%	%		
■ 전 체 ■	(221)	11.8	35.3	27.1	19.5	1.8	1.4	2.7	.5	74.2	19.5	5.9	100.0	70.15
■ 거 서 대 부 산 강 주 대 광 대 산 영 전 / 인 주 구 / 경 전 영 / 경 랑 북 단 평 / 기 전 주 구 / 경 전 영 / 경 랑 북 단 평 ■	(45)	4.4	37.8	26.7	24.4	2.2	2.2	.0	2.2	68.9	24.4	4.4	100.0	68.56
	(57)	14.0	43.9	28.1	7.0	1.8	.0	5.3	.0	86.0	7.0	7.0	100.0	73.39
	(45)	8.9	24.4	26.7	33.3	2.2	2.2	.0	.0	60.0	33.3	6.7	100.0	64.81
	(31)	12.9	35.5	32.3	12.9	3.2	.0	3.2	.0	80.6	12.9	6.5	100.0	71.51
	(21)	9.5	33.3	23.8	23.8	.0	4.8	4.8	.0	66.7	23.8	9.5	100.0	65.87
	(22)	27.3	31.8	22.7	18.2	.0	.0	.0	.0	81.8	18.2	.0	100.0	78.03
■ 연 영 평 4 0 세 미 만 대 4 0 세 미 대 5 0 대 이 상 6 0 대 이 상 ■	(43)	7.0	44.2	30.2	16.3	.0	.0	2.3	.0	81.4	16.3	2.3	100.0	72.09
	(60)	10.0	23.3	41.7	21.7	1.7	.0	.0	1.7	75.0	21.7	1.7	100.0	69.77
	(97)	11.3	42.3	22.7	18.6	2.1	2.1	1.0	.0	76.3	18.6	5.2	100.0	71.99
	(21)	28.6	19.0	.0	23.8	4.8	4.8	19.0	.0	47.6	23.8	28.6	100.0	58.73
■ 직 영 평 4 0 세 미 만 대 4 0 세 미 대 5 0 대 이 상 6 0 대 이 상 ■	(45)	20.0	20.0	6.7	28.9	8.9	4.4	11.1	.0	46.7	28.9	24.4	100.0	59.26
	(64)	9.4	39.1	28.1	20.3	.0	1.6	1.6	.0	76.6	20.3	3.1	100.0	71.09
	(82)	7.3	41.5	37.8	12.2	.0	.0	.0	1.2	86.6	12.2	.0	100.0	74.07
	(30)	16.7	33.3	26.7	23.3	.0	.0	.0	.0	76.7	23.3	.0	100.0	73.89
■ 성 단 영 평 4 0 세 미 만 대 4 0 세 미 대 5 0 대 이 상 6 0 대 이 상 ■	(175)	14.3	36.0	24.6	17.7	2.3	1.7	3.4	.0	74.9	17.7	7.4	100.0	70.57
	(46)	2.2	32.6	37.0	26.1	.0	.0	.0	2.2	71.7	26.1	.0	100.0	68.52
■ 참 예 처 소 영 평 4 0 세 미 만 대 4 0 세 미 대 5 0 대 이 상 6 0 대 이 상 ■	(72)	9.7	37.5	25.0	18.1	2.8	2.8	4.2	.0	72.2	18.1	9.7	100.0	68.06
	(149)	12.8	34.2	28.2	20.1	1.3	.7	2.0	.7	75.2	20.1	4.0	100.0	71.17

【 표 16 】 설명회 내용 : 간결함

[문 16] 귀하께서는 ODA/FTA 농업 분야 협상 동향 설명회의 내용이 간결하고 복잡하지 않게 구성되어 있다고 생각하십니까?

	사례수	매우 그렇다	대체로 그렇다	조금 그렇다	보통이다	별로 그렇지 않다	대체로 그렇지 않다	전혀 그렇지 않다	모름/무응답	*긍정*	*보통*	*부정*	계	*평균*
		%	%	%	%	%	%	%	%	%	%			
■ 전 체 ■	(221)	12.7	33.5	24.0	17.6	5.0	1.8	4.1	1.4	70.1	17.6	10.9	100.0	68.27
■ 서울/인천/경기 ■	(45)	8.9	33.3	22.2	26.7	2.2	2.2	2.2	2.2	64.4	26.7	6.7	100.0	67.42
■ 대구/전주/전라 ■	(57)	19.3	36.8	22.8	5.3	7.0	1.8	5.3	1.8	78.9	5.3	14.0	100.0	71.73
■ 광주/울산/영남 ■	(45)	13.3	26.7	22.2	24.4	4.4	2.2	6.7	.0	62.2	24.4	13.3	100.0	64.44
■ 부산/경남 ■	(31)	6.5	38.7	29.0	12.9	3.2	3.2	3.2	3.2	74.2	12.9	9.7	100.0	68.33
■ 강원 ■	(21)	9.5	33.3	19.0	28.6	9.5	.0	.0	.0	61.9	28.6	9.5	100.0	67.46
■ 충청 ■	(22)	13.6	31.8	31.8	13.6	4.5	.0	4.5	.0	77.3	13.6	9.1	100.0	69.70
■ 40세 미만 ■	(43)	9.3	44.2	23.3	20.9	.0	.0	2.3	.0	76.7	20.9	2.3	100.0	72.09
■ 40세 ~ 50대 ■	(60)	10.0	30.0	31.7	20.0	5.0	.0	.0	3.3	71.7	20.0	5.0	100.0	70.11
■ 50대 이상 ■	(97)	16.5	35.1	22.7	12.4	3.1	3.1	6.2	1.0	74.2	12.4	12.4	100.0	69.27
■ 60대 이상 ■	(21)	9.5	14.3	9.5	28.6	23.8	4.8	9.5	.0	33.3	28.6	38.1	100.0	50.79
■ 직영농업 ■	(45)	13.3	13.3	8.9	22.2	11.1	8.9	17.8	4.4	35.6	22.2	37.8	100.0	48.84
■ 농업관련업무 ■	(64)	14.1	35.9	25.0	17.2	6.3	.0	1.6	.0	75.0	17.2	7.8	100.0	71.35
■ 농업인단체 ■	(82)	7.3	43.9	31.7	14.6	1.2	.0	.0	1.2	82.9	14.6	1.2	100.0	73.66
■ 기타 ■	(30)	23.3	30.0	23.3	20.0	3.3	.0	.0	.0	76.7	20.0	3.3	100.0	75.00
■ 성별 ■	(175)	14.9	33.7	22.9	14.9	5.7	2.3	5.1	.6	71.4	14.9	13.1	100.0	68.30
■ 여 ■	(46)	4.3	32.6	28.3	28.3	2.2	.0	.0	4.3	65.2	28.3	2.2	100.0	68.18
■ 참여전 ■	(72)	9.7	31.9	30.6	11.1	4.2	2.8	9.7	.0	72.2	11.1	16.7	100.0	64.12
■ 소도농가 ■	(149)	14.1	34.2	20.8	20.8	5.4	1.3	1.3	2.0	69.1	20.8	8.1	100.0	70.32

【 표 17 】 설명회 내용 : 농업경영 내용 이해에 기여도

[문 17] 귀하께서는 ODA/FTA 농업 분야 협상 동향 설명회가 농업인들의 농업경영(업무) 관련 내용을 이해하는데 어느 정도 도움이 되었다고 생각하십니까?

	사례수	매우 도움되었다	대체로 도움되었다	조금 도움되었다	보통이다	별로 도움되지 않았다	전혀 도움되지 않았다	모름/무응답	*기여*	*보통*	비기여*	계	*평균*
		%	%	%	%	%	%	%	%	%			
■ 전 체 ■	(221)	12.7	31.7	26.7	17.6	6.8	3.2	1.4	71.0	17.6	10.0	100.0	68.88
■ 서울/인천/경기 ■	(45)	2.2	35.6	28.9	20.0	8.9	.0	4.4	66.7	20.0	8.9	100.0	67.05
■ 대구/전주/전라 ■	(57)	19.3	35.1	24.6	7.0	7.0	7.0	.0	78.9	7.0	14.0	100.0	70.76
■ 광주/울산/영남 ■	(45)	15.6	17.8	22.2	26.7	13.3	4.4	.0	55.6	26.7	17.8	100.0	62.96
■ 부산/경남 ■	(31)	12.9	25.8	41.9	16.1	.0	3.2	.0	80.6	16.1	3.2	100.0	70.43
■ 강원 ■	(21)	9.5	38.1	19.0	23.8	4.8	.0	4.8	66.7	23.8	4.8	100.0	70.83
■ 충청 ■	(22)	13.6	45.5	22.7	18.2	.0	.0	.0	81.8	18.2	.0	100.0	75.76
■ 40세 미만 ■	(43)	9.3	41.9	27.9	16.3	2.3	2.3	.0	79.1	16.3	4.7	100.0	71.71
■ 40세 ~ 50대 ■	(60)	8.3	26.7	31.7	21.7	8.3	.0	3.3	66.7	21.7	8.3	100.0	67.53
■ 50대 이상 ■	(97)	14.4	35.1	27.8	15.5	4.1	2.1	1.0	77.3	15.5	6.2	100.0	72.05
■ 60대 이상 ■	(21)	23.8	9.5	4.8	19.0	23.8	19.0	.0	38.1	19.0	42.9	100.0	52.38
■ 직영농업 ■	(45)	22.2	15.6	15.6	17.8	15.6	13.3	.0	53.3	17.8	28.9	100.0	59.63
■ 농업관련업무 ■	(64)	10.9	34.4	26.6	21.9	3.1	1.6	1.6	71.9	21.9	4.7	100.0	70.37
■ 농업인단체 ■	(82)	8.5	35.4	36.6	12.2	6.1	.0	1.2	80.5	12.2	6.1	100.0	71.40
■ 기타 ■	(30)	13.3	40.0	16.7	23.3	3.3	.0	3.3	70.0	23.3	3.3	100.0	72.99
■ 성별 ■	(175)	15.4	31.4	23.4	17.7	6.9	4.0	1.1	70.3	17.7	10.9	100.0	69.17
■ 여 ■	(46)	2.2	32.6	39.1	17.4	6.5	.0	2.2	73.9	17.4	6.5	100.0	67.78
■ 참여전 ■	(72)	15.3	27.8	23.6	22.2	5.6	4.2	1.4	66.7	22.2	9.7	100.0	68.08
■ 소도농가 ■	(149)	11.4	33.6	28.2	15.4	7.4	2.7	1.3	73.2	15.4	10.1	100.0	69.27

【 표 18 】 향후 설명회/토론회 보안사항

[문 18] 귀하께서는 향후 설명회에서 어떠한 내용에 대한 보안이 이루어져야 한다고 생각하십니까?

	사례수	농업인 피해 발생 시 정부의 실질 대응책	농업인이 FTA에 대비해야 할 사항	품목별 세부 협상 진행 상황	국가 전반적 협상 진행 상황	향후 농산물 수출품목별 세부추진계획	기타	무응답	계
		%	%	%	%	%			
■ 전 체 ■	(221)	44.8	27.1	14.5	5.0	5.0	1.4	2.3	100.0
■ 거 주 지 별 ■ 서울/인천/경기 대전/충청 대구/경북 부산/울산/경남 광주/전라	(45) (57) (45) (31) (21) (22)	42.2 43.9 44.4 48.4 47.6 45.5	31.1 24.6 22.2 29.0 38.1 22.7	15.6 10.5 15.6 12.9 9.5 27.3	.0 10.5 6.7 3.2 .0 4.5	4.4 7.0 6.7 6.5 .0 .0	.0 3.5 .0 .0 4.8 .0	6.7 .0 4.4 .0 .0 .0	100.0 100.0 100.0 100.0 100.0 100.0
■ 연 령 별 ■ 40세 미만 40대 50대 60대 이상	(43) (60) (97) (21)	46.5 35.0 49.5 47.6	25.6 35.0 24.7 19.0	18.6 13.3 15.5 4.8	2.3 6.7 4.1 9.5	2.3 6.7 4.1 9.5	2.3 1.7 .0 4.8	2.3 1.7 2.1 4.8	100.0 100.0 100.0 100.0
■ 직 종 ■ 농업 농업 관련 공기	(45) (64) (82) (30)	55.6 39.1 43.9 43.3	20.0 31.3 31.7 16.7	6.7 12.5 17.1 23.3	2.2 10.9 1.2 6.7	8.9 3.1 2.4 10.0	2.2 3.1 .0 .0	4.4 .0 3.7 .0	100.0 100.0 100.0 100.0
■ 성 남 여 ■	(175) (46)	41.7 56.5	28.6 21.7	15.4 10.9	5.7 2.2	5.1 4.3	1.7 .0	1.7 4.3	100.0 100.0
■ 참 여 전 에 도 참 가 처 음 ■	(72) (149)	50.0 42.3	25.0 28.2	5.6 18.8	6.9 4.0	8.3 3.4	1.4 1.3	2.8 2.0	100.0 100.0

【 표 19 】 향후 설명회/토론회 적절한 홍보 방식

[문 19] 귀하께서는 향후 농림축산식품부가 DDA/FTA 협상 내용에 대해서 어떠한 방식으로 농업인에게 알려주기를 희망하십니까?

	사례수	TV, 라디오 등의 방송 매체를 통해 홍보	지역별로 방문하여 설명	지자체 농협/기술센터 등을 통한 설명	설명자를 발령하여 배포	인터넷	기타	무응답	계
		%	%	%	%	%			
■ 전 체 ■	(221)	33.5	28.5	23.1	11.3	1.4	.9	1.4	100.0
■ 거 주 지 별 ■ 서울/인천/경기 대전/충청 대구/경북 부산/울산/경남 광주/전라	(45) (57) (45) (31) (21) (22)	28.9 36.8 37.8 29.0 38.1 27.3	33.3 28.1 37.8 19.4 28.6 13.6	24.4 22.8 11.1 35.5 14.3 36.4	4.4 10.5 11.1 12.9 19.0 18.2	.0 1.8 2.2 .0 .0 4.5	2.2 .0 .0 3.2 .0 .0	6.7 .0 4.4 .0 .0 	100.0 100.0 100.0 100.0 100.0 100.0
■ 연 령 별 ■ 40세 미만 40대 50대 60대 이상	(43) (60) (97) (21)	34.9 31.7 36.1 23.8	44.2 31.7 21.6 19.0	7.0 16.7 28.9 47.6	11.6 16.7 8.2 9.5	.0 .0 3.1 .0	.0 1.7 1.0 .0	2.3 1.7 1.0 .0	100.0 100.0 100.0 100.0
■ 직 종 ■ 농업 농업 관련 공기	(45) (64) (82) (30)	15.6 40.6 35.4 40.0	28.9 31.3 24.4 33.3	46.7 15.6 19.5 13.3	4.4 12.5 14.6 10.0	.0 .0 3.7 .0	2.2 .0 .0 3.3	2.2 .0 2.4 .0	100.0 100.0 100.0 100.0
■ 성 남 여 ■	(175) (46)	34.9 28.3	25.1 41.3	22.9 23.9	13.1 4.3	1.7 .0	1.1 .0	1.1 2.2	100.0 100.0
■ 참 여 전 에 도 참 가 처 음 ■	(72) (149)	27.8 36.2	29.2 28.2	31.9 18.8	8.3 12.8	1.4 1.3	1.4 .7	.0 2.0	100.0 100.0

【 표 20 】 2015년 설명회 주제 (중복응답)

[문 20] 다음 설명회에 추가되었으면 하거나 다음 설명회의 주제로 선정했으면 하는 내용이 있으면 적어주세요.

	Count	Count Percent
농업인의 피해 대책 및 향후 구체적인 방안	3	1.4%
품목별 대비책	2	.9%
피해 발생시 품목별 지원 대책	1	.5%
농민들이 이해할 수 있는 실질적인 내용	1	.5%
농업인에 대한 사후 보완책	1	.5%
우리나라 산업별 영향 및 파급효과에 대한 자세한 설명	1	.5%
FTA에 대한 실제 농민의 성공사례	1	.5%
국가별 협상내용	1	.5%
FTA 타결국과 진행결과 득과 실의 사례	1	.5%
품목별 진행상황	1	.5%
협상 내용 보급	1	.5%
협상중 FTA에 따른 농업인의 피해 대책 및 향후 구체적인 방안	1	.5%
영향분석 관련 사항을 세밀히 검토	1	.5%
농업 경영인에 대한 교육	1	.5%
농업인에 대한 대책에 관한 정부의 구체적인 설명	1	.5%
농업분야 협상시 농민 입장을 대변하는 체계적인 시스템 마련	1	.5%
없음/모름/무응답	204	92.3%
계	221	100.0%

【 표 21 】 설명회/토론회 건의사항 (중복응답)

[문 21] 마지막으로 DDA/FTA 농업분야 협상 과정 및 관련 설명회와 관련하여 개선 또는 건의사항이 있으면 자유롭게 적어주시시오.

	Count	Count Percent
지자체별 설명회를 개최했으면	2	.9%
농업인들이 현실적으로 외달는 대책을 세웠으면	2	.9%
교육 시간이 충분했으면	1	.5%
농촌의 사정을 파악 후 협상했으면	1	.5%
농민 입장에서 경쟁력을 가질 수 있는 방안을 제시했으면	1	.5%
TV, 신문등 대중매체를 통한 충분한 홍보를 했으면	1	.5%
농업인 대상으로 시, 군에서 홍보를 했으면	1	.5%
농민의 피해가 최소화하기 위해 적극적으로 협조했으면	1	.5%
농민 단체와 충분히 협의한 후에 협상했으면	1	.5%
국내 대책 보완 후에 발표했으면	1	.5%
체결로 인한 이익과 불이익 품목을 세부적으로 설명했으면	1	.5%
농업인에게 충분한 자료 홍보를 했으면	1	.5%
협상 중인 FTA에 대해 설명회를 개최했으면	1	.5%
협상 중인 FTA에 대한 자료를 제공해 주었으면	1	.5%
농민의 피해를 줄이기 위한 정부의 다각적인 대안이 있었으면	1	.5%
없음/모름/무응답	207	93.7%
계	221	100.0%

부 록 2 설 문 지

--	--	--	--

DDA/FTA 농업분야 협상 관련 설문조사 (설명회 참석자)

안녕하세요? 저는 리서치 앤 리서치의 조사원 ○○○입니다. 농림축산식품부 농업통상과는 DDA/FTA 농업분야 협상과 관련하여 농업인들을 대상으로 여러 차례 협상동향 설명회를 진행하고 있습니다.

선생님께서 DDA/FTA 협상동향 설명회에 참가하는 과정에서 느끼신 점을 있는 그대로 말씀해 주시면 향후 협상 대응 시 또는 관련 대책 수립 시 소중한 자료로 쓰겠습니다.

선생님께서 응답해 주신 내용은 분석 자료에만 활용되고 통계법 제33조에 의거, 비밀이 보장 되오니, 바쁘시더라도 잠시만 시간을 내시어 응답하여 주시면 감사하겠습니다.

2014년 6~12월

[문 의 사 항]

(주) 리서치앤리서치 김한슬 선임연구원 02) 3484-3070

SQ1.	귀하께서 거주하시는 지역은 어디입니까?	① 서울 ② 부산 ③ 대구 ④ 인천 ⑤ 광주 ⑥ 대전 ⑦ 울산 ⑧ 경기 ⑨ 강원 ⑩ 충북 ⑪ 충남 ⑫ 전북 ⑬ 전남 ⑭ 경북 ⑮ 경남
SQ2.	실례지만, 귀하의 연세는 올해 만으로 어떻게 되십니까?	① 40세 미만 ② 40대 ③ 50대 ④ 60대 이상
SQ3.	귀하의 성별은 무엇입니까?	① 남성 ② 여성
SQ4.	귀하의 직업은 무엇입니까?	① 농업인 ② 농업 관련 단체(업계) ③ 공무원 ④ 기타 ()
SQ5.	귀하께서는 예전에 DDA/FTA 관련 설명회에 참여하신 적이 있으십니까? 오늘 처음 참가하십니까?	① 예전에도 참가 ② 오늘 처음 참가

PART 1. DDA/FTA 농업분야 협상 및 설명회 관련 만족도 조사

※ 다음은 농림축산식품부의 DDA/FTA 농업분야 협상에 관한 질문입니다.

Q01. 귀하께서는 DDA/FTA 농업 분야 협상이 농림축산식품 또는 국가경제의 발전을 위해 어느 정도 필요하고 생각하십니까?

매우 필요하다 대체로 필요하다 조금 필요하다 보통이다 별로 필요하지 않다 대체로 필요하지 않다 전혀 필요하지 않다

① ----- ② ----- ③ ----- ④ ----- ⑤ ----- ⑥ ----- ⑦

Q02. 귀하께서는 DDA/FTA 농업 분야 협상이 농업인분들의 의견을 반영하고 있다고 생각하십니까?

매우 그렇다 대체로 그렇다 조금 그렇다 보통이다 별로 그렇지 않다 대체로 그렇지 않다 전혀 그렇지 않다
 ① ----- ② ----- ③ ----- ④ ----- ⑤ ----- ⑥ ----- ⑦

Q03. 귀하께서는 DDA/FTA 농업 분야 협상에 대한 홍보(설명)는 충분히 이루어지고 있다고 생각하십니까?

매우 그렇다 대체로 그렇다 조금 그렇다 보통이다 별로 그렇지 않다 대체로 그렇지 않다 전혀 그렇지 않다
 ① ----- ② ----- ③ ----- ④ ----- ⑤ ----- ⑥ ----- ⑦

Q04. 귀하께서는 농림축산식품부가 DDA/FTA 농업 분야 협상에 적극적으로 노력하고 있다고 생각하십니까?

매우 적극적이다 대체로 적극적이다 조금 적극적이다 보통이다 조금 소극적이다 대체로 소극적이다 매우 소극적이다
 ① ----- ② ----- ③ ----- ④ ----- ⑤ ----- ⑥ ----- ⑦

Q05. 귀하께서는 DDA/FTA 농업 분야 협상 추진 과정에서 나타난 문제점을 농림축산식품부가 시정하거나 보완하고 있다고 생각하십니까?

매우 그렇다 대체로 그렇다 조금 그렇다 보통이다 별로 그렇지 않다 대체로 그렇지 않다 전혀 그렇지 않다
 ① ----- ② ----- ③ ----- ④ ----- ⑤ ----- ⑥ ----- ⑦

Q06. 그렇다면, 농림축산식품부의 DDA/FTA 농업 분야 협상 진행에 대해서는 얼마나 만족하십니까?

매우 만족한다 대체로 만족한다 조금 만족한다 보통이다 조금 불만족한다 대체로 불만족한다 매우 불만족한다
 ① ----- ② ----- ③ ----- ④ ----- ⑤ ----- ⑥ ----- ⑦

※ 다음은 농림축산식품부의 DDA/FTA 협상동향 설명회에 대한 질문입니다.

Q07. 다음은 DDA/FTA 협상동향 설명회와 관련된 질문입니다

설 문 내 용	매우 그렇다	대체로 그렇다	조금 그렇다	보통 이다	별로 그렇지 않다	대체로 그렇지 않다	전혀 그렇지 않다
(1) 이번 DDA 및 FTA 협상동향 설명회 시간은 적절하였다	① ---	② ---	③ ---	④ ---	⑤ ---	⑥ ---	⑦
(2) 강사는 어려운 사항을 비교적 친절하게 설명해 주었다	① ---	② ---	③ ---	④ ---	⑤ ---	⑥ ---	⑦
(3) 강사는 궁금한 사항에 대해서 성실하게 답변해 주었다	① ---	② ---	③ ---	④ ---	⑤ ---	⑥ ---	⑦
(4) 이번 설명회에 대한 사전에 충분한 안내를 받았다	① ---	② ---	③ ---	④ ---	⑤ ---	⑥ ---	⑦
(5) 이번 설명회 장소는 진행과 관련된 장비와 시설이 충분하였다	① ---	② ---	③ ---	④ ---	⑤ ---	⑥ ---	⑦
(6) 설명회 장소가 참석하는데 너무 멀지 않았다	① ---	② ---	③ ---	④ ---	⑤ ---	⑥ ---	⑦
(7) 설명회를 진행하는 행사 진행(안내) 요원은 친절하게 잘 대응해 주었다	① ---	② ---	③ ---	④ ---	⑤ ---	⑥ ---	⑦
(8) 설명회를 진행하는 사람들은 농업인들의 의견 수렴에 적극적이었다	① ---	② ---	③ ---	④ ---	⑤ ---	⑥ ---	⑦
(9) 연간 8~10회 가량의 설명회가 개최되는 것이 적합하다	① ---	② ---	③ ---	④ ---	⑤ ---	⑥ ---	⑦

Q08. 귀하께서는 전반적으로 볼 때 DDA/FTA 농업 분야 협상 동향 설명회의 시기, 설명 방법 등은 어느 정도 적절하다고 생각하십니까?

매우 적절하다 대체로 적절하다 조금 적절하다 보통이다 별로 적절하지 않다 대체로 적절하지 않다 전혀 적절하지 않다
 ① ----- ② ----- ③ ----- ④ ----- ⑤ ----- ⑥ ----- ⑦

Q09. 귀하께서는 예전에 참가한 DDA/FTA 농업 분야 협상동향 설명회(포럼 등)가 농림축산식품부와 농업인(단체 등) 간의 의사소통에 어느 정도 도움이 된다고 생각하십니까?

매우 도움된다 대체로 도움된다 조금 도움된다 보통이다 별로 도움안된다 대체로 도움안된다 전혀 도움안된다
 ① ----- ② ----- ③ ----- ④ ----- ⑤ ----- ⑥ ----- ⑦

Q10. 지금까지 답하신 내용들을 고려했을 때 귀하께서는 DDA/FTA 농업 분야 협상 과정 및 관련 설명회에 대해 전반적으로 얼마나 만족하십니까?

매우 만족한다 대체로 만족한다 조금 만족한다 보통이다 조금 불만족한다 대체로 불만족한다 매우 불만족한다
 ① ----- ② ----- ③ ----- ④ ----- ⑤ ----- ⑥ ----- ⑦

PART II. DDA/FTA 농업분야 협상 관련 이해도 조사

Q11. 귀하께서는 DDA/FTA 농업 분야 협상에 대해서 얼마나 알고 계십니까?

매우 잘 알고 있다 알고 있다 조금 알고 있다 보통이다 다소 잘 모른다 모른다 전혀 모른다
 ① ----- ② ----- ③ ----- ④ ----- ⑤ ----- ⑥ ----- ⑦

Q12. 귀하께서는 예전에 참가한 DDA/FTA 농업 분야 협상 동향 설명회에 대한 정보를 어떻게 알게 되셨습니까? 매체 또는 경로를 모두 선택하여 주시기 바랍니다.

- ① 신문 및 잡지 ② 정부부처의 홍보책자 ③ 교육자료 ④ 협회
 ⑤ 인터넷 ⑥ 지난 설명회에 참여해서 ⑦ 주변사람 ⑧ 기타()

Q13. 귀하께서 DDA/FTA 농업 분야 협상 동향 설명회에 참여하신 이유는 무엇입니까?

- ① FTA 자체에 대해서 알고 싶어서 ② FTA에 대한 정부의 입장을 들어보려고
 ③ 주변 사람들에게 관련 내용을 알려주려고 ④ 협회 차원에서 참가를 권유해서
 ⑤ FTA 관련한 의견을 내세우기 위해서 ⑥ 기타()

Q14. 귀하께서는 DDA/FTA 농업 분야 협상 동향 설명회의 내용이 DDA/FTA 농업 분야 협상을 이해하는데 쉽게 구성되어 있다고 생각하십니까?

매우 그렇다 대체로 그렇다 조금 그렇다 보통이다 별로 그렇지 않다 대체로 그렇지 않다 전혀 그렇지 않다
 ① ----- ② ----- ③ ----- ④ ----- ⑤ ----- ⑥ ----- ⑦

Q15. 귀하께서는 DDA/FTA 농업 분야 협상 동향 설명회 내용이 DDA/FTA 농업분야 협상을 이해하는데 풍부한 내용으로 구성되어 있다고 생각하십니까?

매우 그렇다	대체로 그렇다	조금 그렇다	보통이다	별로 그렇지 않다	대체로 그렇지 않다	전혀 그렇지 않다
① -----	② -----	③ -----	④ -----	⑤ -----	⑥ -----	⑦ -----

Q16. 귀하께서는 DDA/FTA 농업 분야 협상 동향 설명회의 내용이 간결하고 복잡하지 않게 구성되어 있다고 생각하십니까?

매우 그렇다	대체로 그렇다	조금 그렇다	보통이다	별로 그렇지 않다	대체로 그렇지 않다	전혀 그렇지 않다
① -----	② -----	③ -----	④ -----	⑤ -----	⑥ -----	⑦ -----

Q17. 귀하께서는 DDA/FTA 농업 분야 협상 동향 설명회가 농업인들의 농업경영(업무) 관련 내용을 이해하는데 어느 정도 도움이 되었다고 생각하십니까?

매우 도움되었다	대체로 도움되었다	조금 도움되었다	보통이다	별로 도움되지 않았다	대체로 도움되지 않았다	전혀 도움되지 않았다
① -----	② -----	③ -----	④ -----	⑤ -----	⑥ -----	⑦ -----

Q18. 귀하께서는 향후 설명회에서 어떠한 내용에 대한 보완이 이루어져야 한다고 생각하십니까?

- | | |
|--------------------------|-----------------------|
| ① 국가 별 전반적 협상 진행 상황 | ② 품목별 세부 협상 진행 상황 |
| ③ 농업인 피해 발생 시 정부의 실질 대응책 | ④ 농업인이 FTA에 대비해야 할 사항 |
| ⑤ 향후 농림축산식품부의 사업 추진 계획 | ⑥ 기타 () |

Q19. 귀하께서는 향후 농림축산식품부가 DDA/FTA 협상 내용에 대해서 어떠한 방식으로 농업인에게 알려주기를 희망하십니까?

- | | |
|------------------------|---------------------------|
| ① 지역별로 직접 방문하여 설명 | ② TV, 라디오 등의 방송 매체를 통해 홍보 |
| ③ 설명 책자 등을 발행하여 배포 | ④ 인터넷 |
| ⑤ 지자체 및 농협/기술센터를 통한 설명 | ⑥ 기타 () |

Q20. 다음 설명회에 추가되었으면 하거나 다음 설명회의 주제로 선정했으면 하는 내용이 있으면 적어주세요.

Q21. 마지막으로 DDA/FTA 농업분야 협상 과정 및 관련 설명회와 관련하여 개선 또는 건의사항이 있으시면 자유롭게 적어주십시오.

♪ 이상 조사를 마치겠습니다. 지금까지 조사에 응해 주셔서 감사합니다.♪