

발 간 등 록 번 호

11-1543000-000483-10

2013 회계연도
성 과 보 고 서
(농림축산식품부)

대한민국정부

목 차

제1장 2013년도 성과목표관리체계

1. 성과목표관리체계도 1
2. 목표 및 관리과제 현황 3
3. 일반현황(조직·인원·재정규모) 7
4. 2013년도 재정운용 현황 9

제2장 2013년도 성과보고

1. 주요 재정사업 성과 12
2. 성과목표관리체계별 자원배분 현황 18

제3장 과제별 성과달성 현황 및 분석

1. 전략목표 I 23
2. 전략목표 II 118
3. 전략목표 III 181
4. 전략목표 IV 312
5. 전략목표 V 390

【별첨】

1. 회계·기금별 결산 현황 477
2. 관리과제 재정운용 현황 479
3. 성과 달성도 현황 480
4. 성과목표관리체계별 예산 및 결산 현황 503
5. 성과목표관리체계와 예산사업과의 연계 현황 514
6. '13년도 성과계획서 변경 사항 534
7. 관리과제별 재정사업자율평가 결과 540

1. 성과목표관리체계도

임무와 비전

□ 임무(Mission)

농축산식품분야 경쟁력 강화를 위해 6차 산업화 및 창조경제를 실현하고, 농축산인 소득증대에 기여하며, 농촌을 활력 넘치는 복지공간으로 조성하여 국민 행복과 국가 발전에 이바지한다.

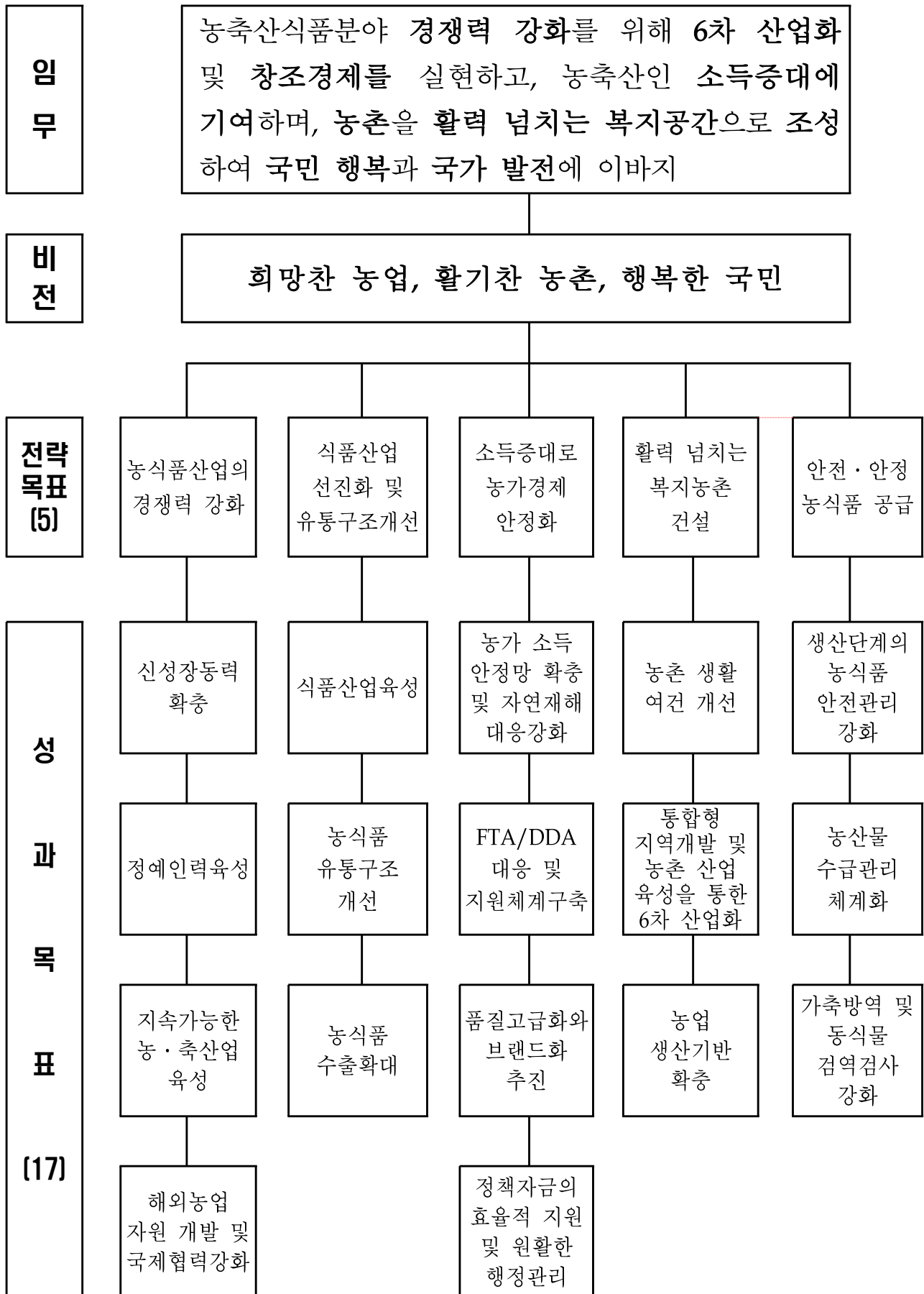
- 농축산식품산업은 국민의 먹거리를 책임지는 「안보산업」으로서 생산·가공·유통·관광을 아우르는 종합산업으로 육성할 필요
 - (경쟁력 강화) IT·BT 등 과학기술 활용, 6차 산업화, 지속가능한 축산업 등을 통한 농축산식품산업의 신성장 동력화
 - (복지농촌 건설) 맞춤형 복지, 생활환경 개선 및 우리농촌운동 확대
 - (농가 소득증대) 직불제, 자연재해 지원, 경영비 절감 및 FTA 대응 강화
 - (안심 먹거리) GAP, 인증·표시제도 강화 및 곡물자주율(국내+해외) 제고
 - (유통구조 개선) 유통 경로 간 경쟁 촉진, 수급조절 시스템 개선

□ 비전(Vision)

희망찬 농업, 활기찬 농촌, 행복한 국민

- 농촌의 경제와 농촌의 삶, 국민의 먹거리를 책임지며 희망과 활력이 넘치는 복지농촌을 건설하고 나아가 국민 모두의 행복을 추구하겠다는 것은 농림축산식품부가 지향해야 할 바람직한 가치
- (희망찬 농업) 안정적인 농가소득을 보장하고, 나아가 농축산식품 6차 산업 활성화 및 창조경제 실현을 통해 미래를 선도하는 지속가능한 농·생명산업으로 발전하겠다는 의미
- (활기찬 농촌) 농촌의 보육과 교육, 의료, 문화환경 개선 및 지역공동체 활성화를 통해 활력이 넘치는 농촌을 만들겠다는 의미
- (행복한 국민) 안전한 고품질의 농축산식품을 안정적으로 공급하고, 도농교류 등 농촌관광 활성화를 통해 국민 모두가 행복해지도록 하겠다는 의미

□ 농림축산식품부의 목표체계도



2. 목표 및 관리과제 현황

구분	전략 목표	성과 목표	관리과제			
			소 계	일반재정	정보화	R&D
개수(개)	5	17	87	76	9	2
비율(%)	-	-	100	87.4	10.3	2.3

성과목표	관리과제	부문
전략목표 1: 농식품산업의 경쟁력을 강화하여 시장개방 확대에 적극 대응한다.		
성과목표 1-1: 첨단과학농업화를 통한 농식품산업의 성장동력을 확충한다.	(1) 농산물 유통개선(에특)	일반재정
	(2) 종자관리(농특)	일반재정
	(3) 경쟁력제고(농특)	일반재정
	(4) 종자원 정보화	정보화
	(5) 농식품기술개발	R&D
성과목표 1-2: 대내외 여건 변화에 능동적으로 대응할 수 있는 핵심 인력 양성 및 전문경영체를 집중 육성한다.	(1) 전문농업경영체 육성(농특, 농특세계정)	일반재정
	(2) 전문농업경영체 육성(농특, 구조개선계정)	일반재정
	(3) 농식품모태펀드 출자(농안)	일반재정
	(4) 한국농수산대학 교육운영	일반재정
	(5) 농식품공무원교육원 교육경비	일반재정
	(6) 한국농수산대학 정보화교육	정보화
	(7) 농식품공무원교육원 정보화	정보화
성과목표 1-3: 환경친화적이고 지속가능한 농·축산업을 육성한다.	(1) 친환경 농자재	일반재정
	(2) 친환경농업 인프라	일반재정
	(3) 광역친환경농업 인프라구축(광특)	일반재정
	(4) 친환경 축산지원(축발)	일반재정
	(5) 친환경 축산(축발)(보조+용자)	일반재정
성과목표 1-4: 해외농업 자원을 개발하고 국제협력을 강화한다.	(1) 해외농업개발(농지)(보조+용자)	일반재정

성과목표	관리과제	부문
전략목표 II: 식품 산업의 선진화와 농식품 유통구조개선을 통해 농식품산업의 글로벌 경쟁력을 확충한다.		
성과목표 II-1: 식품의 고부가 가치화를 실현하고 국가 신성장 동력으로 육성한다.	(1) 식품산업 기반조성(농특)	일반재정
	(2) 식품산업 육성(농특)	일반재정
	(3) 식품산업 육성(농안)(보조+융자)	일반재정
	(4) 식품안전 및 규격(농특)	일반재정
	(5) 지역전략식품산업육성	일반재정
성과목표 II-2: 생산자와 소비자의 이익을 보호하기 위해 농수산물 유통 효율화를 추진한다.	(1) 산지유통 활성화(농안, 융자)	일반재정
	(2) 소비지 유통활성화(농안)(보조+융자)	일반재정
	(3) 농산물 유통개선(광특+제주)	일반재정
	(4) 농산물 유통개선(농특)	일반재정
	(5) 농산물 유통개선(농안)(보조+융자)	일반재정
성과목표 II-3: 2013년 농식품 수출 확대를 추진하고 한식을 세계인이 즐기는 음식으로 만든다.	(1) 농산물수출 촉진(농안)	일반재정
	(2) 농식품수출 촉진(농안, 융자)	일반재정
전략목표 III: 농업 경영혁신을 통한 농업인 소득 증대 및 경영안정화에 기여한다.		
성과목표 III-1: 자연재해 대응 강화 등 농가 경영안정 지원을 통한 농가 소득증대에 기여한다.	(1) 농업 재해보험	일반재정
	(2) 재해대책지원	일반재정
	(3) 농지은행(농지, 융자)	일반재정
	(4) 농업 기계장비	일반재정
	(5) 농가소득보전	일반재정
	(6) 쌀소득변동직불(쌀기금)	일반재정
	(7) 농어업재해보험금	일반재정
성과목표 III-2: FTA/DDA 협상의 체계적인 대응으로 우리 농업의 피해를 최소화 한다.	(1) 국제협력협상	일반재정
	(2) 과수경쟁력제고(FTA)	일반재정
	(3) 직접피해지원(FTA)	일반재정
	(4) 식량 및 원예경쟁력 제고(FTA)(보조+융자)	일반재정
	(5) 축산경쟁력 제고(FTA)(보조+융자)	일반재정

성과목표	관리과제	부문
성과목표 III-3: 우리 농산물에 대한 소비자의 신뢰 확보 및 농업인 소득증대를 위해 품질고급화와 브랜드화를 추진한다.	(1) 양곡생산유통	일반재정
	(2) 축산업경쟁력제고(축발)	일반재정
	(3) 축산업경쟁력제고(축발,용자)	일반재정
	(4) 축산기술 보급(축발)(보조+용자)	일반재정
성과목표 III-4: 정책자금의 효율적 지원 및 원활한 행정관리를 통해 농업 개선을 도모한다.	(1) 농업자금 이차보전	일반재정
	(2) 정책자금 관리	일반재정
	(3) 농업농촌알리기	일반재정
	(4) 행정지원	일반재정
	(5) 혁신도시이전	일반재정
	(6) 청사확보 및 시설개선	일반재정
	(7) 농협사업구조 개편	일반재정
	(8) 농림행정정보화	정보화
전략목표 IV: 농촌의 활력을 증진시키고 농업인의 삶의 질을 향상시킨다.		
성과목표 IV-1: 농업인의 삶의 질 향상을 위해 농업인에 대한 복지 지원을 확대하고 관련 제도를 정비한다.	(1) 농업인 복지증진	일반재정
	(2) 농업정보환경 지원	정보화
성과목표 IV-2: 활력있는 농촌을 위해 통합형 지역 개발 및 농촌 자원의 산업화를 통한 농업의 6차 산업화를 추진한다.	(1) 농촌지역 개발(농특)	일반재정
	(2) 일반농산어촌개발(광특+제주)	일반재정
	(3) 농촌자원복합산업화지원(광특+제주)	일반재정
	(4) 도농교류 활성화 지원	일반재정
성과목표 IV-3: 재해에 대비하여 안정적인 농업 생산기반을 구축하고 농지를 효율적으로 관리한다.	(1) 대단위농업개발(농지)	일반재정
	(2) 대단위농업개발(농특)	일반재정
	(3) 재해예방(농특)	일반재정
	(4) 수리시설개보수	일반재정
	(5) 대단위 농업시설 정비	일반재정

성과목표	관리과제	부문
	(6) 농어촌공사 시설관리	일반재정
	(7) 다목적 농촌용수개발	일반재정
	(8) 농업기반정비(광특+제주)	일반재정
	(9) 농업시설개선(농특)	일반재정
	(10) 농업기반시설 활용	일반재정
	(11) 농지관리(농지종합정보화)	정보화
전략목표 V: 농식품의 안전성을 확보하고, 국민의 먹거리를 안정적으로 공급한다.		
성과목표 V-1: 소비자 보호를 위해 농·축산물 안전성 관리를 강화하고 인증·표시제를 확대한다.	(1) 농산물안전성관리	일반재정
	(2) 축산물위생안전성(농특)	일반재정
	(3) 축산물위생안전성(축발)	일반재정
	(4) 농식품안전정보관리	정보화
	(5) 농산물품질관리정보화	정보화
성과목표 V-2: 농산물의 효율적 수급관리를 통해 농식품을 안정적으로 공급한다.	(1) 농산물 가격안정 및 수급조절	일반재정
	(2) 양곡매입 및 관리	일반재정
	(3) 축산물 수급관리	일반재정
	(4) 한국농수산물유통공사 출자	일반재정
	(5) 농업관측	일반재정
성과목표 V-3: 소비자에게 안전한 고품질 농축산물을 공급하기 위해 가축질병 예방 및 동식물 검역검사를 강화한다.	(1) 가축방역 지원(농특)	일반재정
	(2) 동축산물 검역검사 및 안전관리	일반재정
	(3) 식물검역검사 및 수출지원	일반재정
	(4) 가축방역(농특)	일반재정
	(5) 검역검사 정보화	정보화
	(6) 검역검사R&D	R&D

□ **인원** (2014.2.3. 기준정원 기준)

(단위 : 명)

구분	계	정무직	일 반 직																	별정직	특정직
			소계	고위공무원단			3·4급	4급	4·5급	5급	6급	7급	8급	9급	연구직	지도직	관리운영직	전문경력관			
				소계	일반직	임기제															
농림축산 식품부	3,209	2	3,162	25	14	8	3	14	89	56	389	781	725	602	147	134	4	175	21	4	41
본 부	534	2	528	15	12	2	1	11	32	46	170	142	49	29	8	1		22	3	4	
관 서 소 계	2,675		2,634	10	2	6	2	3	57	10	219	639	676	573	139	133	4	153	18		41
농림축산 검역본부	921		921	6		6		2	28	7	68	245	269	114	33	96		37	16		
국립농산물 품질관리원	1,438		1,438	1	1			1	13	1	127	351	369	430	76	8		61			
농식품 공무원교육원	41		41	1	1				3	1	8	9	5	5	2			7			
한국농수산 대학	86		45	1			1		1		2	5	5	5	9		4	11	2		41
국립종자원	189		189	1			1		12	1	14	29	28	19	19	29		37			

* 본부 한시정원 10명 포함 : 4급 1, 5급 2(국가식품클러스터추진팀) / 4.5급 1, 5급 2, 6급 2(농협경제지원팀) / 4급 1, 5급 1(동아시아자유무역협정과)

* 연구직 134명(연구관 29, 연구사 105), 지도직 4명(지도관 1, 지도사 3)

* 별정직 4명(고공단 1, 3·4급 1, 6급상당 2), 특정직 41명(교수·부교수·조교수 31, 조교10)

(3) **기관운영 재정규모**

(단위: 억원)

구 분	'12년도		'13년도	
	예산	결산	예산	결산
□ 총지출	-	-	139,699	116,535
▫ 인건비	-	-	1,359	1,302
▫ 기본경비	-	-	1,596	1,559
▫ 주요 사업비	-	-	136,744	113,674

4. 2013년도 재정운용 현황

가 성과

□ 새 정부 5년간 국정과제 실천을 위한 「농업·농촌 및 식품산업 발전계획」 마련·추진으로 농정신뢰 상승

○ 농정 철학 및 비전 설정으로 농정방향 부재에 따른 혼란 차단

○ 국민공감농정위원회 구성·운영('13.4~)을 통해 국정과제 구체화 및 농업·농촌의 본질적 가치에 대한 공감대 확산 도모

* 정책고객 대상 인식조사 결과('14.1) : 양호 53%, 보통 31%

⇒ **소통과 공감으로 한중 FTA, TPP, 쌀 관세화 유예 종료 등 위기상황에 대응한 국정 2년차 추동력 확보**

□ 자율·합의·소통을 통한 핵심 국정과제 성과 창출

○ 농업인 의견수렴을 통한 농업재해보험 대상품목(51품목 → 56) 및 보장재해범위¹⁾ 확대, 맞춤형 홍보강화²⁾ 등으로 가입률 증가³⁾

1) 태풍·우박·집중호우 → 겨울 동상해 등 모든 자연재해, 鳥·獸害, 화재

2) 홍보대상을 특화하여 농촌지역민방, 농업전문지 등을 활용하여 적극적으로 정책내용 홍보

3) 농작물/가축 재해보험 가입률 : ('12) 13.6% / 71.4% → ('13) 19.1 / 77.3

- 전문손해평가 인력 육성(426명)으로 재해발생시 피해조사기간 단축 및 전문성 향상, 조사지연 문제 해소와 신뢰도 향상

○ 신뢰와 원칙에 기반한 새로운 접근방법으로 주요농산물 가격안정

- 생산자·소비자 참여와 합의에 의한 자율적 수급조절위원회 운영

* 주요채소 가격안정대 설정·운영, 수급조절을 위한 어미돼지 자율감축, 할당관세(TRQ) 활용 수입확대 등 인위적 정부개입 자제로 유통시장 신뢰 획득

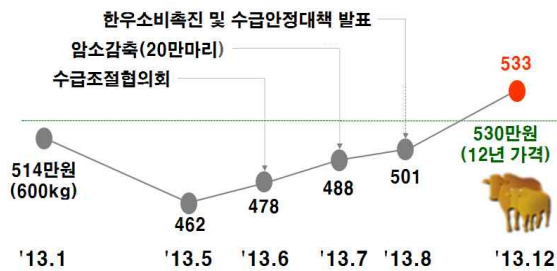
* 배추·무 등 5대 채소류 전월대비 가격변동률 : ('12) 14.0% → ('13) 12.9

○ 병해충·재해 예방 등을 통한 안정적 생산, 수확기 산지·소비지 유통업체와 협력 등을 통해 식량의 안정적 공급

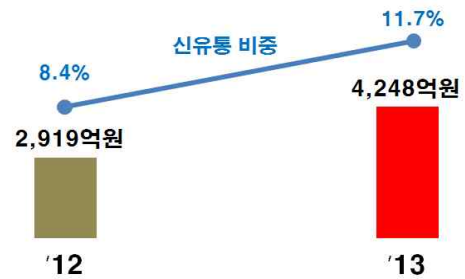
* 단위면적당 쌀 생산량 증가 : ('12) 473kg/ha → ('13) 508

* 수확기(10~12월) 쌀값 : ('12) 173,692원/80kg → ('13) 175,280(0.9% ↑)

○ 직거래 인프라 확충, 산지 조직화 등 농축산물 유통구조 개선으로 유통비용 절감



소 가격 안정



유통비용 절감

⇒ 과제별 성과 핵심요인을 토대로 국정과제 가시적 성과 창출

나 반성

□ 농업경영체 특성을 무시한 획일적·평균적 재정집행으로 투융자 성과관리 미흡, 중앙정부 의존성 심화 등 농정성과 제약

⇒ 지역특성 및 경영체 유형별 맞춤형 농정으로 획기적 전환

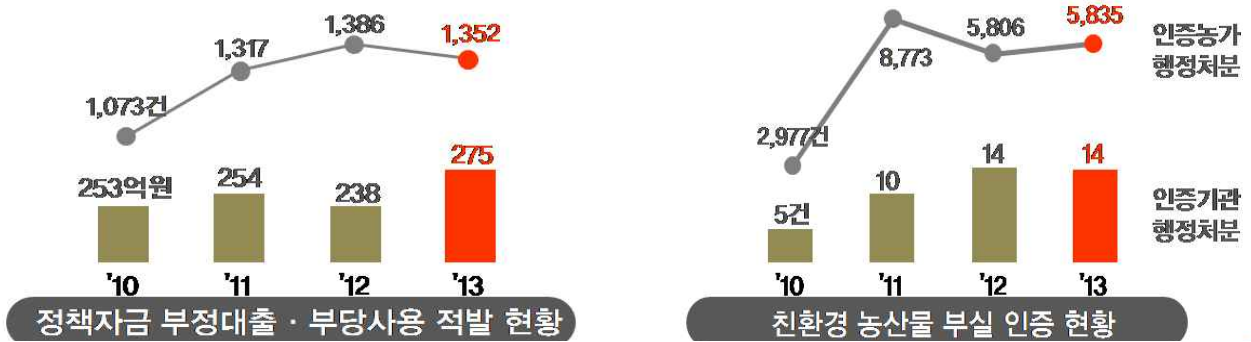
* 전업농(재해보험, 직불제 등 소득안정장치 강화), 중소농(공동체농업, 6차 산업화), 영세고령농(사회안전망 강화)

* 교육을 통해 농업인 역량·자율성 제고 및 책임성 강조

□ 고질적 비정상 사례 발생 등으로 “밑빠진 독에 물 붓기 비난”

○ 면세유류 부정 사용, 농업보조금 부정 수급, 산하기관 부정인사 등 비정상 사례 발생으로 농정 신뢰 하락

○ 친환경농산물 인증기관 부실 인증 등으로 우리 농식품에 대한 소비자 신뢰 저하



⇒ 재정 누수요인을 사전에 차단하고 필요한 곳에 집중 지원

□ 위기관리 미흡으로 국민 불편 초래

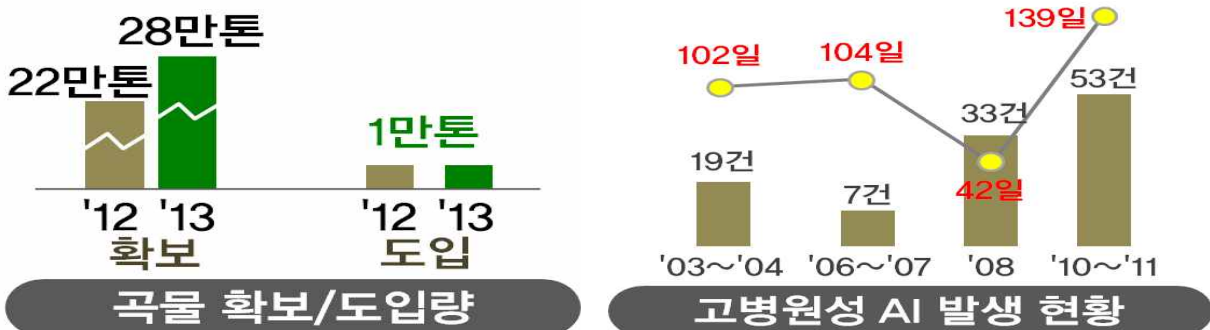
○ 철저한 사전준비 부족, 국제 여건 변화에 대한 적기 대응 실패 등으로 국가곡물조달시스템 구축 지연

* 국제곡물시장 활황에 따른 투자비용 증가, 합작을 추진한 국내기업의 경영악화 등으로 당초 계획했던 민관합작 곡물유통기업 설립 실패

- 해외농업개발(125개 기업이 25개국에 진출하여 7만ha 개발) 등으로 곡물 확보량은 증가하고 있으나 국내 반입량은 저조

○ 고병원성 AI가 2003년 최초 발생 이후 2~3년마다 재발

* '14.1.16일 발생 이후 2.22일 현재 총 23건 발생(오리 15, 닭 8)



⇒ 문제에 대한 철저한 분석과 새로운 접근법으로 성과 향상 필요

1. 주요 재정사업 성과

(1) 전략목표별 주요 성과

<총괄표>					
전략목표	성과목표	성과목표의 성과지표수	성과 달성도		
			초과달성 ¹⁾	달성 ²⁾	미달성 ³⁾
5	17	22	2	12	8
		100%	9.1%	54.5%	36.4%

(단위 : 개)

※ 주요정책과제만으로 구성된 전략목표, 성과목표는 제외

1) 성과지표의 목표치 대비 달성도가 130% 이상인 지표수
 2) 성과지표의 목표치 대비 달성도가 100% 이상 130% 미만인 지표수
 3) 성과지표의 목표치 대비 달성도가 100% 미만인 지표수

◆ **전략목표 1 : 농식품산업의 경쟁력을 강화하여 시장개방 확대에 적극 대응한다.**

- 농림축산식품 분야 R&D 지원체계 선진화 및 기술혁신
- 농업 분야 시설원에 난방용 유류 대체 및 온실가스 감축을 위해 신재생에너지 및 에너지 절감시설 보급 추진
- 농업분야 핵심인력과 전문경영체 육성
- 친환경농업 육성 및 관리 강화를 통해 지속가능한 농업기반 구축 및 국민들에게 '안전·안심 먹을거리' 제공
- 친환경 축산기반 조성 및 자원순환농업 활성화
- 식량자원 공급망 확보 및 해외농업개발 추진

◆ 전략목표 II : 식품 산업의 선진화와 농식품 유통구조개선을 통해 농식품산업의 글로벌 경쟁력을 확충한다.

- 식품산업 진흥기반 구축, 한식 세계화 및 농식품 수출 확대
 - 국가식품클러스터 조성, 식품 R&D 투자 확대 및 전문인력 양성
 - 전통·발효식품 육성, 고부가 식품 신시장 창출
 - 수출국 다변화를 위한 신흥시장 마케팅 강화, 효율적인 수출지원 체계 개편, 외식산업 진흥기반 구축 및 한식 세계화
- 농산물 유통구조개선
 - 유통방식 다양화 및 노지채소 계약재배 물량을 확대
 - 산지 유통주체의 역량강화·규모화 추진
 - 도매시장 거래방식 선진화를 통해 가격 변동폭 완화와 투명성 확보
 - 소비지·산지간 직거래 확대를 통한 유통경로 단축

◆ 전략목표 III : 농업 경영혁신을 통한 농업인 소득 증대 및 경영 안정화에 기여한다.

- 농업인 소득 및 경영안정
 - 농업재해보험의 대상품목 및 보상범위 지속 확대
 - 경영회생, 전업농 육성 및 고령은퇴 지원을 위한 종합 상시지원 시스템 구축·운영
 - 농기계 임대활성화 추진
 - 비용절감운동을 통해 농업인의 자발적 경영혁신 지원
- 농업 협상에 적극 대응하여 농업 피해 최소화 및 경쟁력 제고
- 시장개방 확대, 소비지 유통환경 변화에 대응한 품목별 우수브랜드 경영체 육성
- 금융기관 이차차액 보전을 통한 농업인의 금융비용 부담경감 추진

◆ 전략목표 Ⅳ : 농촌의 활력을 증진시키고 농업인의 삶의 질을 향상시킨다.

- 농촌 활력 증진 및 농업인 삶의 질 향상 정책 추진
 - 삶의 질 향상을 위해 '제2차 삶의 질 향상 5개년 계획('10~'14)'을 추진하고, 농어촌 서비스기준 및 영향관리가이드라인 도입
 - 농촌의 복지여건 등을 개선하여 농업인 삶의 질 향상
 - 건강보험·국민연금 지원, 취약·고령농가에 대한 영농도우미 및 가사도우미 지원 확대, 영유아 보육여건 개선을 위한 양육비 지원 확대
 - 통합형 지역개발 및 농촌 자원의 산업화를 통한 농업의 6차 산업화 추진
- 농식품을 안정적으로 공급하기 위한 농어업생산기반 확충

◆ 전략목표 Ⅴ : 농식품의 안전성을 확보하고, 국민의 먹거리를 안정적으로 공급한다.

- 국민에게 안전한 먹을거리를 공급하기 위하여, 생산-가공-유통-소비 전 단계에 걸쳐 위해요소 사전예방시스템을 확충하고 수입농식품 안전관리 강화
 - 농산물 GAP, 축산물 HACCP, 안전성 조사 확대를 통한 농식품 안전생산 기반 마련
 - 친환경 농산물의 안정적 공급과 유통구조 개선 및 인증제도 개편
 - 수입 농식품의 안전성 검사 및 위생 관리 강화
- 적절한 비축·수입관리를 통해 농산물의 안정적 공급 기여
- DDA/FTA 등 국가간 교역 및 교류 확대에 따른 가축전염병 예방 및 동·식물 검역검사 강화

< 전략목표별 성과달성 현황 그래프 >

구 분	'13 달성현황(개)	결산액(억원)
<p>전략목표 I : 농식품산업의 경쟁력을 강화하여 시장개방 확대에 적극 대응한다.</p>		
<p>전략목표 II : 식품 산업의 선진화와 농식품 유통구조개선을 통해 농식품산업의 글로벌 경쟁력을 확충한다.</p>		
<p>전략목표 III : 농업 경영혁신을 통한 농업인 소득 증대 및 경영안정화에 기여한다.</p>		
<p>전략목표 IV : 농촌의 활력을 증진시키고 농업인의 삶의 질을 향상시킨다.</p>		
<p>전략목표 V : 농식품의 안전성을 확보하고, 국민의 먹거리를 안정적으로 공급한다.</p>		

* : 초과달성(130% 이상), : 달성(100~130%), : 미달성(100%미만)

(2) 성과목표별 성과달성 현황

구 분	'12 달성	'13 달성	'13 결산액 (억원)
전략목표 I : 농식품산업의 경쟁력을 강화하여 시장개방 확대에 적극 대응한다.			
<input type="checkbox"/> 첨단과학농업화를 통한 농식품산업의 성장동력을 확충한다. (I -1)			3,471
· 농식품 R&D 기술 사업화 실적 (단위:건)	○	○	
<input type="checkbox"/> 대내외 여건 변화에 능동적으로 대응할 수 있는 핵심인력 양성 및 전문경영체를 집중 육성한다. (I -2)			923
· 후계농업경영인 영농정착율 (단위:%)	○	○	
<input type="checkbox"/> 환경친화적이고 지속가능한 농·축산업을 육성한다. (I -3)			4,276
· 무농약이상 친환경농산물 재배면적 비중 (단위:%)	X	X	
<input type="checkbox"/> 해외농업 자원을 개발하고 국제협력을 강화한다. (I -4)			64
· 해외농업개발사업 만족도 (단위:%)	○	○	
전략목표 II : 식품 산업의 선진화와 농식품 유통구조개선을 통해 농식품산업의 글로벌 경쟁력을 확충한다.			
<input type="checkbox"/> 식품의 고부가 가치화를 실현하고 국가 신성장 동력으로 육성한다. (II -1)			2,517
· 식품제조업 매출액 성장률 (단위:%)	○	X	
<input type="checkbox"/> 생산자와 소비자의 이익을 보호하기 위해 농수산물 유통 효율화를 추진한다. (II -2)			12,744
· 주요 산지 유통조직의 평균 공동계산액 (단위:억원)	신규	X	
<input type="checkbox"/> 2013년 농식품 수출 확대를 추진하고 한식을 세계인이 즐기는 음식으로 만든다. (II -3)			4,326
· 해외진출 한식기업 점포수 (단위:개소)	○	○	
· 농식품 수출증가율 (단위:%)	신규	X	
전략목표 III : 농업 경영혁신을 통한 농업인 소득 증대 및 경영안정화에 기여한다.			
<input type="checkbox"/> 자연재해 대응 강화 등 농가 경영안정 지원을 통한 농가 소득증대에 기여한다. (III -1)			17,999
· 농업재해보험 가입률 (단위:%)	○	○	
<input type="checkbox"/> FTA/DDA 협상의 체계적인 대응으로 우리 농업의 피해를 최소화 한다. (III -2)			6,068
· FTA 체결국 주요 관세 혜택농식품 수출증가율 (단위:%)	신규	◎	

<input type="checkbox"/> 우리 농산물에 대한 소비자의 신뢰 확보 및 농업인 소득증대를 위해 품질고급화와 브랜드화를 추진한다. (III-3)			5,290
• 쌀 브랜드 유통비중 (단위:%)	○	○	
• 축산 브랜드(소) 유통비중 (단위:%)	○	X	
• 축산 브랜드(돼지) 유통비중 (단위:%)	○	○	
<input type="checkbox"/> 정책자금의 효율적 지원 및 원활한 행정관리를 통해 농업 개선을 도모한다. (III-4)			4,714
• 농축산업 및 식품산업 중요성 대한 인식도 (단위:%)	○	X	
• 농가부채 장기상환능력 (단위:지수)	신규	X	

전략목표Ⅳ: 농촌의 활력을 증진시키고 농업인의 삶의 질을 향상시킨다.

<input type="checkbox"/> 농업인의 삶의 질 향상을 위해 농업인에 대한 복지지원 확대하고 관련 제도를 정비한다. (IV-1)			2,645
• 농어업인 1인당 복지지원액 (단위:천원)	○	◎	
<input type="checkbox"/> 활력있는 농촌을 위해 통합형 지역개발 및 농촌 자원의 산업화를 통한 농업의 6차 산업화를 추진한다. (IV-2)			7,616
• 신규인구 유입목표 달성률 (단위:%)	◎	○	
• 농어촌자원복합산업화 지원사업 지원대상업체 매출액 증가율 (단위:%)	◎	X	
<input type="checkbox"/> 재해에 대비하여 안정적인 농업 생산기반을 구축하고 농지를 효율적으로 관리한다. (IV-3)			19,040
• 수리답율 (단위:%)	○	○	

전략목표Ⅴ: 농식품의 안전성을 확보하고, 국민의 먹거리를 안정적으로 공급한다.

<input type="checkbox"/> 소비자 보호를 위해 농·축산물 안전성 관리를 강화하고 인증·표시제를 확대한다. (V-1)			818
• 농축산물의 안전기준 적합률 (단위:%)	○	○	
<input type="checkbox"/> 농산물의 효율적 수급관리를 통해 농식품을 안정적으로 공급한다. (V-2)			20,026
• 쌀 비축율 (단위:천톤)	신규	○	
<input type="checkbox"/> 소비자에게 안전한 고품질 농축산물을 공급하기 위해 가축질병 예방 및 동식물 검역검사를 강화한다. (V-3)			1,962
• 가축방역 및 동식물검역 강화 지수 (단위:%)	신규	○	

* ◎ 초과달성(130% 이상), ○ 달성(100%~130%미만), X 미달성(100% 미만)

2. 성과목표관리체계별 자원배분 현황

(1) 전략목표별 자원배분 현황

□ 자원배분 현황

(단위: 억원, %)

구 분	결산액	비중
□ 전략목표1: 농식품산업의 경쟁력을 강화하여 시장개방 확대에 적극 대응한다.	8,732	7.6
□ 전략목표2: 식품 산업의 선진화와 농식품 유통구조개선을 통해 농식품산업의 글로벌 경쟁력을 확충한다.	19,588	17.1
□ 전략목표3: 농업 경영혁신을 통한 농업인 소득 증대 및 경영안정화에 기여한다.	34,071	29.8
□ 전략목표4: 농촌의 활력을 증진시키고 농업인의 삶의 질을 향상시킨다.	29,301	25.6
□ 전략목표5: 농식품의 안전성을 확보하고, 국민의 먹거리를 안정적으로 공급한다.	22,806	19.9

□ 자원배분 기준

- FTA 등 시장개방에 대응한 농업 경쟁력 강화 및 R&D, 종자·생명 산업, 식품산업, 수출확대 등 미래성장동력 창출을 위한 투자 강화
- 농산물 가격안정, 농식품 안전성 제고 등 현안해결을 위한 예산 투자 집중
- 신규사업은 필요·시급성, 구체화 정도, 중복여부 등을 검토하여 반영
- 연례적 이·불용, 재정사업 평가 미흡 사업은 사업효율화 및 재정 절감을 위해 선 제도개선을 조건으로 적정 예산 반영
- 개별경영체 시설·투입재 보조 사업은 단계적으로 지원을 종료 하거나 용자로 전환
- 국고 보조사업 지원 비율(방식) 재검토, 정책간 상충 사업 정리, 유사·중복사업의 통합 유도 등

특이사항 : 해당없음

(2) 전략목표별 재원배분 추이

◇ FTA, 농산물 수급불안, 국제 곡물가 상승, 자연재해 등 현안 해결과 더불어, R&D·식품 등 미래준비에 역점

① 한-미/한-EU FTA 등 시장개방에 대응하여 농업 경쟁력 강화 및 농가 소득안정을 위한 예산 확대 (2조 3,810억원→2조 8,951, 증21.6%)

○ 축산·원예·과수 등 생산시설 현대화 지원 확대

* ('12) 6,234억원 → ('13) 7,457 [4,632(보조/용자) + 2,825(이차보전용자)]

○ FTA이행지원센터 기능 보강(10억원→14), 소득보전·폐업지원 등 농가 경영 안전망 지원 지속(900억원→900)

※ 특히, 향후 10년간 축발기금 2조원 확충을 위해 축산분야 사업 확충 등 축발기금 규모 확대 [6,914억원→9,665(증 2,751, 39.8%)]

② 서민 가계에 직결되는 농산물의 수급·물가안정 예산 확대 (1조 3,248억원→1조 5,350, 증15.9%)

○ 배추 등 노지채소 계약재배 및 산지 조직·규모화 예산 증액 (5,856억 원→7,434)

* 계약재배 물량(예산) : ('12) 20%(1,520억원) → ('13) 30%(2,144억원)

* 저온저장고, 예냉시설, 절임배추 생산시설 등 무·배추 출하조절 복합시설 (2개소, 100억원)

○ 콩, 배추, 양념채소 등 서민생활 품목의 수급안정을 위한 농산물 비축사업 확대 반영(5,350억원→6,215)

* 배추 비축(신규) : 10,000톤(가락 도매시장 출하량의 5%)

* 비축기지 현대화 및 광역화 사업(신규, 185억 원)

③ 가뭄, 태풍, 홍수 등 자연재해 예방을 위한 예산 증액 (1조 2,742억원→1조 5,314, 증20.2%)

○ 재해 대비 농업 생산기반시설 투자 확대(9,250억원→1조 524)

* 수리시설개보수(3,700억원→4,300), 배수개선(2,500→2,700), 다목적용수개발(2,100→2,450) 등

○ 농업 재해보험 예산 증액(1,497억원→2,016, 가입요율↑, 배 종합보장 시범실시)

④ 최근 국제 곡물가 급등 등 불확실성에 체계적으로 대응하기 위한 투자 확대(1조 8,813억원→2조 241, 증7.6%)

- 축산 농가의 사료 구입 부담 완화를 위한 사업 확대(600억원→2,950)
 - * 농가사료 직거래 활성화 지원(신규, 2,000억원, 1.5%) : 4,000농가(5,000만원/농가)
- 국산 곡물의 생산 및 수요 활성화를 위한 예산 지원 내실화(3,315억원→2,737)
 - * 조사료 생산기반확충(1,240억원→1,540), 우리밀 소비활성화 지원(신규) : 36억원(군납지원) 등
- 주요 곡물의 안정적 해외도입 및 비축 지원 지속(1조 4,898억원→1조 4,854)
 - * 해외농업개발(320억원→355), 수입콩 비축 [2,246억원(253,283톤)→2,637(308,705)]

⑤ 농촌 복지 개선 및 지역 활성화 지원 강화(1조5,600억원→1조 6,185, 증3.8%)

- 농촌의 특성을 고려한 맞춤형 복지 모델 확대(3,835억원→4,150)
 - * 농촌보육여건개선(275억원→327), 농업안전보건센터 지정·운영(신규, 15억원) 등
- 농촌 개발 및 활력 창출을 위한 사업 적극 추진(1조 1,765억원→1조 2,035)
 - * 농촌마을리모델링시범사업(신규, 42억원), 귀농귀촌활성화(신규, 152억원) 등

⑥ R&D, 종자·생명산업, 식품산업 등 미래준비

- 농식품 R&D(1,806억원→1,850), 종자·생명산업(1,524억원→1,573)
 - * Goldenseed프로젝트(20억원→131), 구제역백신센터건립(신규, 31억원), 민간육종전문단지조성(29억원→61) 등
- 식품산업 육성 및 수출확대를 위한 투자 강화(7,428억원→8,090)
 - * 국가식품산업클러스터 조성(41억원→134), 식품산업 및 식문화 교육(69억원→84), 학교급식지원센터운영활성화(신규, 220억원), 우수농식품구매지원(3,652억원→3,871) 등

⑦ 신규사업 확대 : 26개 4,878억원 반영

- * 첨단온실신축(1,500억원), 글로벌 K-Food 프로젝트(154), 귀농귀촌활성화(152) 등

'13년 추경예산 편성 기본방향

- 농업·농촌의 특성을 감안한 농촌경제 활성화와 농업인 및 소비자 등 민생안정 분야에 중점
- 특히, 국정과제인 농가 소득안정, 농업 경쟁력 제고, 유통구조개선 등의 차질없는 이행 지원
- * 국가 추경방향 : 경제 활성화, 중소·수출기업 및 창조경제 지원, 민생안정, 일자리 창출 등

'13년 추경예산 전체 모습

- '13년 농식품부 추경 예산의 총 지출규모는 당초 13조 5,268억원보다 1,142억원(0.8%)이 증가한 13조 6,410억원

'13년 추경예산 주요 특징 및 투자 분야

- ◆ '13 추경 예산 추가 규모 : 7개 사업, 증 1,142억원
- 농촌경제 활성화 및 일자리 창출 : 2개 사업, 증 800억원
 - 배수개선 : ('13예산) 2,700억원 → (추경) 3,000(증 300)
 - 수리시설 개보수 : ('13) 4,300억원 → (추경) 4,800(증 500)
- 농산물유통구조개선 등 민생안정 : 4개 사업, 증 262억원
 - 농산물유통구조개선(광역) : ('13) 177억원 → (추경) 277(증 100)
 - 농산물사이버거래소운영 : ('13) 31억원 → (추경) 74(증 43)
 - 농산물공동출하확대지원 : ('13) 240억원 → (추경) 348(증 108)
 - 농업관측사업 : ('13) 69억원 → (추경) 80(증 11)
- 농식품산업의 창조경제 지원 : 1개 사업, 증 80억원
 - Golden Seed 프로젝트 : ('13) 131억원 → (추경) 211(증 80)

전략목표 |

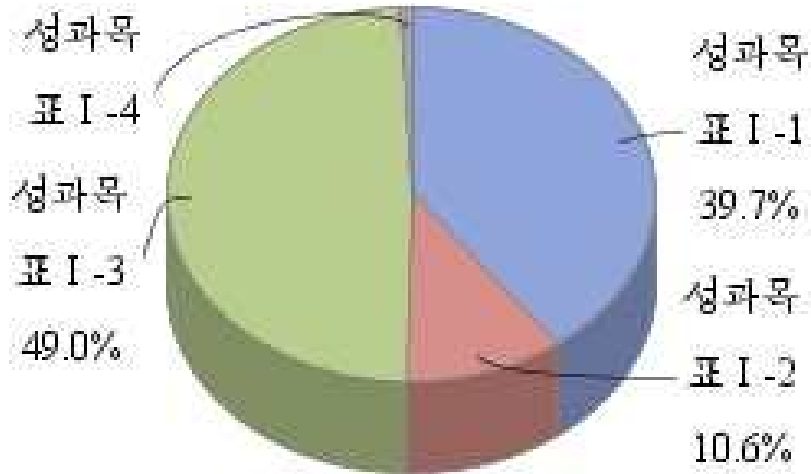
농식품산업의 경쟁력을 강화하여 시장개방 확대에 적극 대응한다.

주요내용

- ◇ 농림축산식품 분야 R&D 지원체계 선진화 및 기술혁신을 통한 글로벌 경쟁력 제고
 - 농림축산식품 분야 고부가가치 기술 및 민간 우수기술에 대한 사업화 지원 강화
 - 농정현안 해결 및 미래 성장동력 R&D에 집중 투자, 수출기반 확충 및 글로벌 시장개척을 위한 기반 기술 개발
- ◇ 농업 분야 시설원에 난방용 유류 대체 및 온실가스 감축을 위해 신재생에너지 및 에너지 절감시설 보급 추진
 - 온실가스·에너지 목표관리제, 탄소상쇄사업 및 저탄소 농축산물 인증제 시범도입 등 저탄소 농식품산업 기반 구축을 통한 온실가스 감축
- ◇ 농식품산업의 체질강화를 위해서 대내외 여건 변화에 능동적으로 대응할 수 있는 경쟁력을 갖춘 핵심인력과 전문경영체 육성
- ◇ 친환경농업 육성 및 관리 강화를 통해 지속가능한 농업기반 구축 및 국민들에게 '안전·안심 먹을거리' 제공
- ◇ 친환경 축산기반 조성 및 자원순환농업 활성화
 - 가축분뇨 처리시설·장비 및 유통기반 확충으로 친환경 축산 기반 조성, 가축분뇨 퇴·액비화로 자연순환농업 활성화 도모 및 환경오염 방지
- ◇ 국제곡물가격 상승에 따른 식량자원 공급망 확보 및 농산업의 해외진출 활성화 등을 위해 해외농업개발 추진

주요내용

<성과목표별 재정투입 현황>



《전략목표 I : 성과달성 현황》

(단위:개)

성과목표			관리과제		
구분	성과지표수	달성지표수	구분	성과지표수	달성지표수
I-1 첨단과학농업화를 통한 농식품산업의 성장 동력을 확충한다.	1	1	일반재정	5	5
			정보화	2	2
			R&D	4	4
I-2 대내외 여건 변화에 능동적으로 대응할 수 있는 핵심인력 양성 및 전문경영체를 집중 육성한다.	1	1	일반재정	11	8 (2)
			정보화	5	5
I-3 환경친화적이고 지속가능한 농·축산업을 육성한다.	1	0	일반재정	10	3
I-4 해외농업 자원을 개발하고 국제협력을 강화한다.	1	1	일반재정	2	1

□ 전략목표 I : 성과달성 현황

부문	관리과제	성과지표	측정산식 (또는 측정방법)	목표대비 달성률	'11년도	'12년도	'13년도
전략목표 I : 농식품산업의 경쟁력을 강화하여 시장개방 확대에 적극 대응한다.							
성과목표 I-1 : 첨단과학농업화를 통한 농식품산업의 성장동력을 확충한다.		① 농식품 R&D 기 술 사업화 실적(건)	사업화로 인한 제품화 건수	목표	75	104	110
				실적	92	110	120
				달성률(%)	122.7	105.8	109.1
일반 재정	농산물 유통개선 (예특)	① 연간 에너지 절 감량(천TOE)	지열면적(ha)*65.6TO E + 목재펠릿 면적(ha) * 108.66TOE + 절감 시설 면적(ha) * 43.44TOE * 지열면적 ha당 기준 - 737kW(난방용량)	목표	51	73	78
				실적	61.5	73.9	78.7
				달성률(%)	120.6	101.2	100.9
일반 재정	종자관리 (농특)	① 벼 종자 정선 후 충실도(%)	충남지원 등 6개 지원의 벼 보급종 평균 충실도(%)	목표	99.3	99.3	99.3
				실적	99.2	99.4	99.3
		② 품종보호 심사효 율(%)	Σ(보호결정,거절,취 하·포기,무효/(전년 및 당해연도 출원품종수)	목표	47	46	46
				실적	46.4	46.1	46.0
				달성률(%)	98.7	100.2	100
일반 재정	경쟁력제고 (농특)	① 목표관리제 추진 에 따른 식품부문 온실가스 감축량(천 톤CO2e)	26개 식품기업의 '13년 1~12월까지 온실가스 감축량의 합계(추정치)	목표	신규	24	40
				실적	신규	76	50
		② 생명자원통합DB 화율(%)	(DB 대상 총자원수-DB 미입력자원수)/DB 대상 총자원수*100	목표	41	92	95
				실적	41	92	95.6
				달성률(%)	100	100	100.6
정보화	종자원 정보화	① 이용자만족도(%)	무작위 표본 추출후 구조화된 조사표로 전화조사를 실시하고 통계패키지(SPSS)로 분석	목표	77.5	80	82
				실적	81.6	90.3	82.6
		② 품종보호 전자문 서 구축율(%)	종자관리통합시스템에 구축된 품종보호 출원과 국가품종목록 등재 전자문서포대 비율 (전자문서포대/전체 문서포대*100)	목표	신규	신규	32.6
				실적	19.3	26.6	35.2
				달성률(%)	신규	신규	108
R&D	농식품기술 개발	① 실용화 성과(지수)	6개 세부사업 성과지표 지수의 합	목표	신규	신규	81.27
				실적	65.22	88.47	95.82
				달성률(%)	신규	신규	117.9
		② 산업화 성과(지수)	6개 세부사업 성과지표 지수의 합	목표	신규	신규	24.30
				실적	20.15	25.33	30.78
				달성률(%)	신규	신규	126.7
		③ 과학적 성과(지수)	6개 세부사업 성과지표 지수의 합	목표	신규	신규	91.22
				실적	79.62	93.73	118.02
				달성률(%)	신규	신규	129.4

부문	관리과제	성과지표	측정산식 (또는 측정방법)	목표대비 달성률	'11년도	'12년도	'13년도
		④ 산업기반구축 성과 (지수)	6개 세부사업 성과지표 지수의 합	목표	신규	신규	90.10
				실적	88.74	87.53	93.34
				달성률(%)	신규	신규	103.6
성과목표 1-2 : 대내외 여건 변화에 능동적으로 대응할 수 있는 핵심인력 양성 및 전문경영체를 집중 육성한다.		① 후계농업경영인 영농정착율(%)	(실제) 영농종사자수/당해년 선정한 후계농업인 수×100	목표	95	95	96
				실적	97.7	97.6	98.1
				달성률(%)	102.8	102.7	102.2
일반 재정	전문농업경 영체 육성(농특, 농특세계정)	① 교육전후 역량향 상율(%)	{(교육후 역량-교육전역량)/교육전 역량}×100 * 전문농업인 및 예비농업인을 대상 장기 농업교육농업마이스터대 학과정, 농고·농대 교육과정)	목표	7	7	15
				실적	7	16.7	15.1
				달성률(%)	100	238.5	100.6
		② 농업경영체 등록 정보 정책 활용도 (%)	'13년 정책연계 농립사업수 - '12년 연계사업수/'12년 연계사업수×100	목표	30	30	20
				실적	64.7	39.3	30.8
				달성률(%)	215.7	131	154
일반 재정	전문농업경 영체 육성(농특, 구조개선계정)	① 후계농업경영인 증가율(%)	{'13년 선정 후계농 수-최근 3년 평균 후계농 수}/ 최근 3년 평균 후계농 수} * 100	목표	신규	신규	3
				실적	신규	신규	12.9
				달성률(%)	신규	신규	430
		② 컨설팅 전후 농 가소득 증가율(%)	컨설팅 농가 소득 증가율 조사(최근 3년간 매출액)/(컨설팅 다음연도 매출액-컨설팅 전년도 매출액)/(컨설팅 전년도 매출액)×100	목표	20	25	25
				실적	21.3	29.5	29.2
				달성률(%)	107	118	117
		③ 귀농 가구수 증 가율(%)	[(당해년도 귀농가구수 - 최근 3년 평균 귀농가구수)/최근 3년 평균 귀농가구수] ×100	목표	신규	신규	5.5
				실적	신규	신규	1.7
				달성률(%)	신규	신규	30.1
일반 재정	농식품모태 펀드 출자(농안)	① 농식품투자조합 (자펀드) 결성 수(개)	농식품모태펀드에서 출자받아 결성된 자펀드의 수	목표	3	5	6
				실적	6	7	6
				달성률(%)	200	140	100
일반 재정	한국농수산 대학 교육운영	① 교육 수혜자 만 족도 (재학생 + 졸업 생)(점)	5점 척도 조사 후 100점 만점 기준으로 환산 · 재학생 : 3학년 전수조사 · 졸업생 : 조사일 기준 최근 2년 내 졸업생 중 임의표본 추출 후 모집단 구성비를 고려한 기중치 부여 *교과목 편성, 교육내용, 학사운영, 기숙사 생활 및 교육시설 등 항목을 조사하여 종합만족도 산출	목표	80	78.5	80
				실적	78.4	73.3	79.6
				달성률(%)	98	93.4	99.5

부문	관리과제	성과지표	측정산식 (또는 측정방법)	목표대비 달성률	'11년도	'12년도	'13년도		
		② 졸업생 영농·영 어 정착률(%)	(영농이행 졸업생수/ 영농이행대상 졸업생수)×100	목표	92	92	92		
				실적	92.5	94.4	94.5		
				달성률(%)	100.5	102.6	102.7		
		③ 졸업생 농가평균 소득률(일반농가대 비)(%)	(최근 3년 졸업생 농가평균 소득 / 최근 3년 일반 농가평균소득)×100 *졸업생 농가평균 소득률 조사에 축산농가도 포함 하여 조사하고 있음. *수신분이는 졸업생 배출시 조사 예정	목표	신규	230	231		
				실적	229	220	206.3		
				달성률(%)	신규	90.9	89.3		
일반 재정	농식품공무 원교육원 교육경비	① 교육만족도(%)	교육운영·시설환경·이수 후 도움도 항목의 평균 만족도 (5점척도로 조사후 100점 만점으로 환산)	목표	84	84	84		
				실적	90.4	90.9	92.5		
				달성률(%)	107.6	108.2	110.1		
		② 교육훈련실적(%)	연간 교육계획인원 대비 교육이수인원 비율 (교육이수인원/교육계 획 인원*100%)	목표	87	87	86		
				실적	111.0	100.9	104.7		
				달성률(%)	127.5	115.9	121.7		
정보화	한국농수산 대학 정보화교육	① 정보교육만족도 (점)	○ 3개 부문 측정결과(5점 만점)를 100점으로 환산 -정보시스템 이용 만족도 -정보교육 시설 만족도 -정보교육 강의 만족도 ○ 3개 부문 환산결과(100점)를 산술평균하여 종합 만족도 산정	목표	83.7	85.0	85.9		
				실적	83.7	85.1	86.2		
				달성률(%)	100	100.1	100.3		
				② 업무효율향상도 (%)	○ 업무처리 단축시간 측정결과를 백분율로 환산 -산정식 : [(A-B)/A]×100 ·A : '12년 처리시간 ·B : '13년 처리시간 * 교육운영 목적 달성과정에 수반되는 대학의 핵심 단위업무인시 학사 및 졸업생과리를 대상으로 처리시간 측정오전 2회 오후 2회 및 이를 종합 산술 평균	목표	32.7	35.3	37.6
						실적	32.8	35.5	38.4
						달성률(%)	100.3	100.5	102.1
		③ 정보교육효과성 (%)	○ 사전/사후 정보화 시험결과(100점 만점)를 백분율로 환산 -산정식 : [(B-A)/A]×100 ·A : 사전시험 평균 ·B : 사후시험 평균 * 유사수준 문제 Pool 활용, 문항 재배열 등 사전시험의 의도적, 인지적 학습효과 방지방법 적용	목표	41.4	44.2	46.5		
				실적	41.9	44.7	47.7		
				달성률(%)	101.2	101.1	102.6		
		정보화	농식품공무 원교육원 정보화	① 이용자만족도(점)	- 시스템 이용자만족도를 5점척도로 조사 후 100점 기준으로 환산 - 매우 좋음(100) 좋음(80) 보통(60) 나쁨(40) 매우나쁨(20)	목표	82	82	82
						실적	82	83.2	82.9
						달성률(%)	100	101.4	101.1

부문	관리과제	성과지표	측정산식 (또는 측정방법)	목표대비 달성률	'11년도	'12년도	'13년도
		② 학사행정정보화 확대율(%)	- 측정산식 : 온라인처리건수 /전체처리건수 × 100 · 측정대상 처리건수 : 교육신청자수, 교육수료증발급수, 교육비영수증발급수	목표	신규	신규	80
				실적	신규	신규	83.1
				달성률(%)	신규	신규	103.9
성과목표 1-3 : 환경친화적이고 지속가능한 농·축산업을 육성한다.		① 무농약이상 친환경 농산물 재배면적 비중(%)	무농약이상 친환경농산물 재배면적/전체경지면적× 100	목표	7.4	7.8	8.0
				실적	6.7	7.3	6.9
				달성률(%)	90.5	93.6	86.3
일반 재정	친환경 농자재	① 단위면적당 화학 비료 사용량(kg/ha)	화학비료 사용량(kg) / 전국 경지이용면적(ha)	목표	241(신규)	236	225
				실적	249	267	255.9
				달성률(%)	96.7	88.9	86.3
		② 농토양 유효 규 산함량(ppm)	살포한 다음해의 토양 유효규산 함량 측정치(ppm)	목표	신규	157(신규)	157
				실적	신규	157	186
				달성률(%)	신규	100	118.5
일반 재정	친환경농업 인프라	① 녹비작물 실 재 배면적(천ha)	∑(품목별종자파종량/단 위면적당 파종량)	목표	96	98	97
				실적	97	97	69
				달성률(%)	101	99	71.1
		② 농경지내 유기물 함량 증가량(g/kg)	당년도 논·밭토양 kg당 유기물 함량(g) -전년도 논·밭토양 kg당 유기물 함량(g)	목표	신규	0.45	0.45
				실적	신규	0.11	0.45
				달성률(%)	신규	24.4	100
일반 재정	광역친환경 농업 인프라구축 (광특)	① 광역·지구조성 친환경농업단지 내 친환경인증면적 비율(%)	(광역·지구조성 인증면적/광역·지구조성 전체면적)× 100 * 무농약이상 인증면적	목표	34.0	35.0	36.0
				실적	34.0	34.2	35.2
				달성률(%)	100	97.7	97.8
		② 전국 친환경농산 물 시장규모 대비 친환경농산물총합물 류센터 친(%)	(당해연도 물류센터 친환경농산물 취급액/ 전체 친환경농산물 시장규모)×100	목표	신규	신규	3.8
				실적	신규	신규	3.4
				달성률(%)	신규	신규	89.5
일반 재정	친환경 축산지원 (축발)	① 가축분뇨 자원화 율(%)	(가축분뇨 자원화물량 / 전체 가축분뇨 발생량) × 100	목표	87.5	88.5	90.0
				실적	87.6	88.7	89.2
				달성률(%)	100.1	100.2	99.1
일반 재정	친환경 축산(축발) (보조+융자)	① 조사료자금율(%)	(국내산 조사료 공급량/조사료 총공급량)×100	목표	86	86	88
				실적	83	80	82
				달성률(%)	96.5	93	93.2
		② 조사료재배면적 (천ha)	시·도별 종자공급 실적을 기준으로 재배면적 추정	목표	316	330	350
				실적	260	268	298
				달성률(%)	82.3	81.2	85.1

부문	관리과제	성과지표	측정산식 (또는 측정방법)	목표대비 달성률	'11년도	'12년도	'13년도
		③ 퇴액비 사용량 (천톤)	퇴비 판매량과 자원화 조직체가 농경지 등에 살포한 액비 이용량의 합으로 계산	목표	4350	4600	4850
				실적	4450	4720	4872
				달성률(%)	102.3	102.6	100.5
성과목표 1-4 : 해외농업 자원을 개발하고 국제협력을 강화한다.		① 해외농업개발사 업 만족도(%)	해외농업투자환경조사, 교육·전문인력 양성, 컨설팅 등을 지원 받은 기업을 대상으로 설문조사 실시	목표	84	86	88
				실적	84	86.9	88.1
				달성률(%)	100	101	100.1
일반 재정	해외농업개 발(농지) (보조+융자)	① 해외농업개발 생 산·유통량(만톤)	국내기업이 해외의 농장에서 생산하거나 시설 등을 통해 유통하는 물량	목표	신규	신규	43
				실적	신규	신규	28.4
				달성률(%)	신규	신규	66
		② 간척지 활용 사 업자 만족도(%)	간척지 활용 사업자 대상 만족도 조사	목표	신규	60	70
				실적	신규	65.5	72
				달성률(%)	신규	109.2	102.9

□ 전략목표 I : 재정집행 결과

(단위:억원, %)

성과목표체계		대상사업						
과제코드	과제명	회계구분	사업코드	예산사업명	사업구분	'13 예산	'13 결산	집행률 (%)
전략목표 I : 농식품산업의 경쟁력을 강화하여 시장개방 확대에 적극 대응한다.						10,363	8,732	84.3
성과목표 I - 1:첨단과학농업화를 통한 농식품산업의 성장동력을 확충한다.						3,737	3,471	92.9
I-1- 일반재정(1)	농산물 유통개선(에특)	에너지및 자원사업 특별회계	3000-3032	농산물유통개선(에특)	단위 사업	729	715	98.0
		에너지및 자원사업 특별회계	3000-3032	농산물유통개선(에특)	단위 사업	292	292	100.0
I-1- 일반재정(2)	종자관리(농특)	농어촌구 조개선특 별회계	6400-6432	종자관리(농특)	단위 사업	178	174	97.7
		농산물가 격안정 기금	6400-6435	종자수급조절	단위 사업	728	728	100.0
I-1- 일반재정(3)	경쟁력제고(농특)	농어촌구 조개선특 별회계	3200-3232	경쟁력제고(농특)	단위 사업	630	382	60.7
I-1- 정보화(1)	종자원 정보화	농어촌구 조개선특 별회계	6400-6433	종자원정보화(정보화)	단위 사업	11	11	99.0
I-1- R&D(1)	농식품기술개발	농어촌구 조개선특 별회계	2500-2531	농식품기술개발	단위 사업	1,168	1,168	100.0
성과목표 I - 2:대내외 여건 변화에 능동적으로 대응할 수 있는 핵심인력 양성 및 전문경영체를 집중 육성한다.						948	923	97.3
I-2- 일반재정(1)	전문농업경영체 육성(농특, 농특세계정)	농어촌구 조개선특 별회계	1100-1136	전문농업경영체육성 (농특)	단위 사업	212	209	98.7
I-2- 일반재정(2)	전문농업경영체 육성(농특, 구조개선계정)	농어촌구 조개선특 별회계	1100-1131	전문농업경영체육성 (농특)	단위 사업	20	20	100.0
I-2- 일반재정(3)	농식품모태펀드 출자(농안)	농산물가 격안정 기금	1100-1150	농식품전문투자펀드 출자	단위 사업	500	500	100.0
I-2- 일반재정(4)	한국농수산대학 교육운영	일반회계	1300-1331	한국농수산대학교육 운영(책임운영)	단위 사업	177	156	87.9
I-2- 일반재정(5)	농식품공무원교육원 교육경비	일반회계	6500-6531	농식품연수원교육경비	단위 사업	27	26	95.1
I-2- 정보화(1)	한국농수산대학 정보화교육	일반회계	1300-1332	한국농수산대학정보 화교육(정보화, 책임운영)	단위 사업	9	9	99.9

(단위:억원, %)

성과목표체계		대상사업						
과제 코드	과제명	회계구분	사업코드	예산사업명	사업구분	'13 예산	'13 결산	집행률 (%)
1-2- 정보화(2)	농식품공무원교육원 정보화	일반회계	6500-6532	농식품연수원정보화	단위 사업	4	4	98.1
성과목표 1 - 3:환경친화적이고 지속가능한 농·축산업을 육성한다.						5,314	4,276	80.5
1-3- 일반재정(1)	친환경 농자재	농어촌구 조개선택 별회계	2400-2430	친환경농자재	단위 사업	2,258	1,583	70.1
1-3- 일반재정(2)	친환경농업 인프라	농어촌구 조개선택 별회계	2400-2434	친환경농업인프라	단위 사업	94	76	80.7
1-3- 일반재정(3)	광역친환경농업 인프라구축(광특)	광역지역 발전특별 회계	2400-2450	광역친환경농업인프 라구축	단위 사업	328	254	77.6
1-3- 일반재정(4)	친환경 축산지원(축발)	축산발전 기금	3700-3735-330	축산분뇨처리시설	세부 사업	(466)	(435)	93.2
		농어촌구 조개선택 별회계	3700-3737	친환경축산지원(농특)	단위 사업	18	18	100.0
		축산발전 기금	3800-3834-327	축산분뇨처리시설 (용자)	세부 사업	(386)	(365)	94.6
1-3- 일반재정(5)	친환경 축산(축발)(보조+용자)	축산발전 기금	3700-3735-321	조사료생산기반확충	세부 사업	(34)	(34)	99.2
		축산발전 기금	3700-3735-322	조사료생산기반확충 (지자체)	세부 사업	(1,033)	(987)	95.6
		축산발전 기금	3700-3735-325	자연순환농업활성화	세부 사업	(4)	(4)	99.0
		축산발전 기금	3800-3834-315	조사료생산기반확충 (용자)	세부 사업	(473)	(300)	63.5
		축산발전 기금	3800-3834-325	자연순환농업활성화 (용자)	세부 사업	(220)	(220)	100.0
성과목표 1 - 4:해외농업 자원을 개발하고 국제협력을 강화한다.						364	64	17.5
1-4- 일반재정(1)	해외농업개발(농지) (보조+용자)	농지관리 기금	3200-3240	경쟁력제고	단위 사업	34	29	84.7
		농지관리 기금	3500-3540	해외농업개발(농지, 용자)	단위 사업	330	35	10.6

(1) 주요내용

□ 성과목표 개요

- 농림축산식품분야 온실가스 감축 및 기후변화 대응기반 구축
 - 온실가스·에너지 목표관리제, 탄소상쇄사업 및 저탄소 농축산물 인증제 시범도입 등 저탄소 농식품산업 기반 구축을 통한 온실가스 감축
 - 농식품 분야의 안정적 생산 기반 구축을 위한 품종·기술개발 등 기후변화 적응 역량 강화
- 농업 분야 시설원예 난방용 유류 대체 및 온실가스 감축을 위해 신재생에너지 및 에너지 절감시설 보급 추진
 - 농업분야 녹색성장을 뒷받침하고 화석연료 사용을 줄이기 위한 지열 난방설비, 목재펠릿 난방기 및 에너지절감시설 설치 지원
- 농림축산식품 분야 R&D 지원체계 선진화 및 기술혁신을 통한 글로벌 경쟁력 제고
 - 농림축산식품 분야 고부가가치 기술 및 민간 우수기술에 대한 사업화 지원 강화
 - 농정현안 해결 및 미래 성장동력 R&D에 집중 투자, 수출기반 확충 및 글로벌 시장개척을 위한 기반 기술 개발
- 고부가 종자 및 생명산업 육성을 위한 투자 확대 및 인프라 구축
 - 글로벌 수출종자 개발, 민간육종 인프라 확충 등 고부가가치 종자산업 육성을 통한 신성장동력 확충
 - 생명자원 산업화를 위한 기반 구축, 도시농업 활성화를 위한 제도 확립 및 추진체계 마련

□ 성과지표 달성 현황

성과지표	측정산식 (또는 측정방법)	목표대비 달성률	'11년도	'12년도	'13년도
① 농식품 R&D 기술 사업화 실적(건)	사업화로 인한 제품화 건수	목표	75	104	110
		실적	92	110	120
		달성률(%)	122.7	105.8	109.1

(2) 성과분석 및 향후 개선사항

1) 성과분석

□ 전략목표 달성 기여도

- 농식품 R&D 투자확대를 통해 농식품산업 기술경쟁력 확보 및 신성장 동력 창출
- 농식품 연구성과의 경제적 파급효과·투자효과성 등 질적분석을 강화하여 사업화 촉진에 활용하여 농식품산업 경쟁력 강화 기여

□ 목표달성 과정 및 방법

- (R&D 투자) 생명산업, 기술사업화, 첨단생산, 수출전략, 연구센터 지원, 가축질병, GSP 등 7개 사업 : 1,549억원(560건) 추진
 - 지정공모과제 : 1,095억원(277건), 자유응모과제 : 454억원(283건)
- (사업화 촉진) 주관연구기관 대상 현장컨설팅 강화, 연구성과 확산을 위한 우수기술 설명회, 종료과제의 연구성과 활용을 위한 추적평가 실시 등 사업화 촉진을 위한 다양한 업무 실시
 - * (현장컨설팅) 105건 실시('13.6월~7월, '13.11월~12월)
 - (우수기술설명회) 3회(6월, 8월, 12월)
 - (추적평가) 116개 과제('12.12월~'13.2월)

자료수집 방법 및 품질확인

○ 국가과학기술지식정보서비스(NTIS)에 등록된 공시자료

▪ R&D 사업화실적 : 신제품개발, 기존공정개선, 기존제품개선, 창업지원 등

- 대상기간 : '13.1.1~'13.12.31

- 자료수집기간 : '14.1.1~'14.1.31

- 검증기간 : '14.2월~'14.3월

- 수행기관 : 농기평

* 농림축산식품 연구개발사업 운영기준 제34조의④항에 근거한 “연구개발결과활용 보고서”를 기초로 성과를 수집하고, 국가과학기술지식정보서비스(NTIS)를 통하여 검증

* 향후 미래부 기여율 조정 절차를 거쳐 NTIS 등록성과 최종 확정

2) 향후 개선사항

해당사항 없음

(3) 내부 및 외부 지적에 대한 조치결과 및 계획

해당사항 없음

(1) 주요 내용

□ 관리과제의 목적 및 주요내용

- 시설원에 분야에 신재생에너지시설 및 에너지 절감시설 등을 보급하여 화석연료 사용 감축으로 저탄소 녹색성장에 기여하며 난방비 절감으로 농가 경영 안정을 도모

□ 성과지표 달성 현황

성과지표	측정산식 (또는 측정방법)	목표대비 달성률	'11년도	'12년도	'13년도
연간 에너지 절감량 (천TOE)	지열면적(ha)×65.6TCE + 목재펠릿 면적(ha)×108.66TCE + 절감시설 면적(ha)×43.44TCE *지열면적 ha당 기준 - 737kw(난방용량)	목표	51	73	78
		실적	61.5	73.9	78.7
		달성률(%)	120.6	101.2	100.9

(2) 성과분석 및 향후 개선사항

1) 성과분석

□ 성과목표 달성 기여도

- 시설원에 농가의 경영비중 40%를 차지하는 난방비 절감을 위하여 에너지절감 및 신재생에너지시설 설치를 지원함으로써 농산물의 안정적인 공급과 수출에 기여

□ 목표달성 과정 및 방법

- '08년 이후 지속적인 고유가로 인한 농가의 에너지 절감에 대한 인식 제고와 다양한 에너지절감시설 및 신재생에너지 시설 설치지원으로 동절기 난방비 절감효과가 높아 농가 선호도 증가로 목표를 초과달성

□ 자료수집 방법 및 품질확인

- 성과 측정자료는 ‘13년 사업추진 대상 농가의 신재생에너지시설 및 에너지절감시설 설치 실적자료 활용

2) 향후 개선사항 : 해당없음

(3) 내부 및 외부지적에 대한 조치결과 및 계획 : 해당없음

(1) 주요 내용

□ 관리과제의 목적 및 주요내용

- 노후화된 종자 정선시설 개·보수와 종자 검사업무 수행을 위한 시험 기자재구매 등 품질관리 기반조성으로 안정적인 고품질 우량종자 공급
- 품종보호제도의 효율적 운영을 통한 육종가의 권리를 보호하고 신품종 육성의욕을 고취함으로써 종자산업 발전을 도모

□ 성과지표 달성 현황

성과지표	측정산식 (또는 측정방법)	목표대비 달성률	'11년도	'12년도	'13년도
① 벼 종자 정선 후 총실도(%)	총남지원 등 6개 지원의 벼 보급종 평균 총실도(%)	목표	99.3	99.3	99.3
		실적	99.2	99.4	99.3
		달성률(%)	99.9	100.1	100.0
② 품종보호 심사효율(%)	측정 산식 : \sum (보호결정,거절,취하· 포기,무효/(전년및 당해 연도 출원품종수)	목표	47.0	46.0	46.0
		실적	46.4	46.1	46.0
		달성률(%)	98.7	100.2	100.0

(2) 성과분석 및 향후 개선사항

1) 성과분석

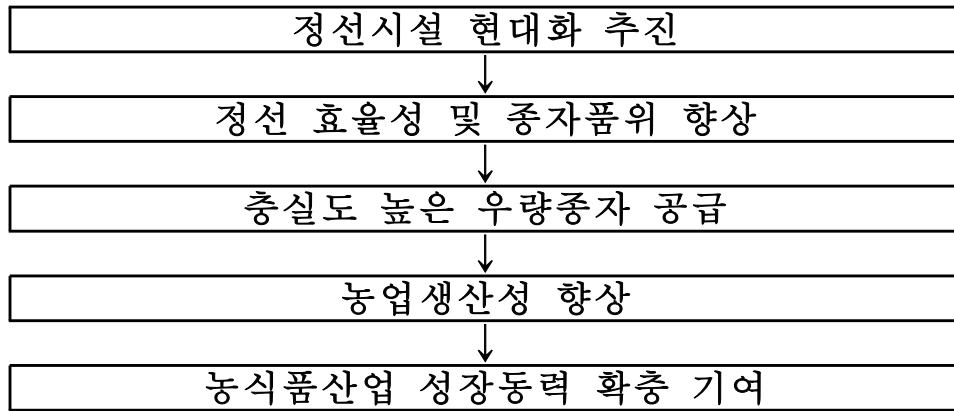
□ 성과목표 달성 기여도

- 총실도 높은 고품질 우량종자를 안정적으로 공급하여 농업생산성 향상과 농식품산업의 성장동력 확충에 기여
- 품종보호권 강화와 신품종육성의 지원 등으로 국내 종자산업 발전을 토대를 마련함

※ 성과목표 : “첨단과학농업화를 통한 농식품산업의 성장동력을 확충한다.”

□ 목표달성 과정 및 방법

- 종자 정선시설 현대화 추진으로 정선효율 향상 및 총실도 높은 고품질 우량종자를 생산하여 수요 농업인에 공급함



- 품종보호제도의 효율적 운영함으로써 육종가의 권리보호와 신품종 육성의욕을 고취시켜 종자산업발전을 도모함

• 투입	예산, 인력
↓	
• 과정	품종보호제도운영(출원접수, 재배심사, 국제협력, 등록), 민간육종가 지원, 종자산업지원, 종자유통조사
↓	
• 산출(양·질)	품종보호 출원 증가·효과적인 심사제도 운영
↓	
• 결과	품종보호 심사효율 제고

□ 자료수집 방법 및 품질확인

○ (자료수집)

- 국립종자원 “종자관리통합시스템”에 등록된 벼 보급종 정선 후 부상율의 평균값을 기초로 종자 충실도 산출

※ 충실도(%) = 100 - 부상율(%)

- 심사업무 통합시스템에 등록된 당해 연도 심사완료 건수로 품종보호 심사효율 산출

○ (품질확인)

- 측정결과의 오류(미입력, 오기, 중복 등) 없이 정확히 입력(등록) 되었으며, 2013년도 성과계획서상에 제시한 자료수집 및 성과측정 방법과 동일함

2) 향후 개선사항

□ 도전적인 성과지표 선정

- 성과지표 목표를 달성하여 원인분석을 통한 문제점 도출은 없음
- 다만, '14년도 성과지표의 목표치 수준을 공급종자의 충실도와 농가 만족도 상관관계, 외부환경 및 종자정선 효율성 등을 종합적으로 감안하여 전년 보다 일정부분 상향하여 도전적으로 목표 설정

* 예) 벼 보급종 정선후 충실도(%) : ('13년) 99.3% → ('14년 목표) 99.4% / 대비 0.1% 상향 설정

(3) 내부 및 외부지적에 대한 조치결과 및 계획 : 해당사항 없음

(1) 주요 내용

□ 관리과제의 목적 및 주요내용

- 농식품분야의 연구개발 기반조성·신성장 품목 육성·온실가스 감축 등을 통한 농업 경쟁력 제고 및 산업 육성
 - 민간육종 연구단지 조성·생명자원 통합DB 구축 등을 통한 연구개발 기반조성
 - 곤충산업 및 기능성 양잠산업 등 신성장 품목 육성
 - 온실가스·에너지 목표관리제, 농업·농촌 자발적 온실가스 감축 시범 사업, 저탄소 농축산물 인증제 등을 통한 온실가스 배출감축
 - 논에 타작물재배를 지원하여 쌀의 수급안정 확보

□ 성과지표 달성 현황

성과지표	측정산식 (또는 측정방법)	목표대비 달성률	'11년도	'12년도	'13년도
① 목표관리제 추진에 따른 식품 부문 온실가스 감축량(천톤 CO ₂ e)	26개 식품기업의 '13년 1~12월까지 온실가스 감축량의 합계(추정치)	목표	-	24	40
		실적	-	76	50
		달성률(%)	-	316.7	122
② 생명자원통합 DB화율(%)	(DB 대상 총자원수-DB 미입력자원수)/DB 대상 총자원수*100	목표	41	92	95
		실적	41	92	95.6
		달성률(%)	100.0	100.0	100.6

(2) 성과분석 및 향후 개선사항

1) 성과분석

□ 성과목표 달성 기여도

- 고부가 종자 및 생명산업 육성을 위한 투자 확대 및 인프라 구축
 - 글로벌 수출종자 개발, 민간육종 인프라 확충 등 고부가가치 종자 산업 육성을 통한 신성장동력 확충
 - 기관별·분야별로 분산된 자원정보의 연계 및 정보제공 인프라를 구축하여 제공함으로써 생명자원의 산업화를 위한 기반 구축
- 농림축산식품분야 온실가스 감축 및 기후변화 대응기반 구축
 - 온실가스·에너지 목표관리제, 농업·농촌 자발적 온실가스 감축 사업 및 저탄소 농축산물 인증제 시범도입 등 저탄소 농식품산업 기반 구축을 통한 온실가스 감축
 - 농식품 분야의 안정적 생산 기반 구축을 위한 품종·기술개발 등 기후변화 적응 역량 강화

□ 목표달성 과정 및 방법

- 통합DB구축
 - '13년도 생명자원 신규 DB구축을 위해 생명자원 보유기관에 DB구축 수요량 조사 실시('13.1월)
 - '13년 생명자원 통합 DB 구축사업 추진계획을 수립('13.5월)
 - 생명자원 통합DB 구축사업을 효율적으로 추진하기 위해 생명자원 정보 연계기관 협의체 구성·운영('13.8월)
 - 생명자원 통합DB 구축사업의 DB 구축실적 및 개발사업 추진 진행사항 확인을 위해 보고회 실시('13.10월)
 - 통합DB 구축의 원활한 추진을 위해 현장점검 및 업무협의 실시(11회)
- 민간육종연구단지 조성
 - 관련기관(농식품부-실용화재단-전라북도-김제시)간 협조체제 구축 및 입주대상기업 선정, 기본·실시설계 완료
- 식품기업에 대한 철저한 이행점검 및 업체별 컨설팅 지원 등을 통해 '13년 온실가스 감축목표보다 추가 감축함으로써 국가온실가스 감축목표 달성에 기여하고, 기후변화 대응을 위한 탄소역량 강화 기반 마련

- 동식물자원산업화
 - 지역곤충자원산업화지원센터 건립(3개소) 추진, 곤충생태지원관 건립 추진(1개소) 및 신규 미생물산업육성지원센터 건립에 대한 연구용역 보고 등을 완료하고, 4회생명산업대전 및 곤충가치 및 산업정책 홍보 등을 완료하여 동식물자원 산업화 기반 마련
- 논에 타작물재배를 지원하여 쌀의 수급안정 확보
 - 논 4,470ha에 타작물(콩 3,408ha, 조사료 1,062ha)를 재배하여 쌀 수급 안정에 기여함

□ 자료수집 방법 및 품질확인

- 목표관리제 추진에 따른 식품부문 온실가스 감축량(천톤CO₂e)
 - 온실가스·에너지 목표관리업체의 온실가스 감축 이행실적 중간점검에 따른 '13년 12월까지의 온실가스 감축량 추정 보고서 활용
 - * 당초 성과계획서 상에서 제시한 성과측정 방법과 동일함
- 생명자원통합DB화율(%)
 - 생명자원 보유기관에 DB대상 자원수를 조사하여 사업추진계획에 목표로 설정하였으며, 통합DB 구축 실적은 BRIS(생명자원정보서비스)를 통해 집계

2) 향후 개선사항

- 생명자원통합DB화율 95% 달성으로 더 이상 지표로서의 실효성이 없어 향후 지표 재설정 필요
 - 생명자원통합DB는 향후 학계 등 관련 기관의 활용도를 높일 수 있는 방향으로 사업 추진하고, 농식품산업의 경쟁력 제고를 대표할 수 있는 민간육종연구단지 조성 공정을, 생명산업대전 관람객 만족도생명자원 통합DB 이용율로 지표 재설정.

(3) 내부 및 외부지적에 대한 조치결과 및 계획

구 분		지적사항	개선사항(조치결과 및 계획)
관리 과제 (I -1- 일반 재정(3))	전년도 성과보고서	<ul style="list-style-type: none"> ○ 생명자원통합DB화율 95% 달성으로 더 이상 지표로서의 실효성이 없어 향후 지표 재설정 필요 	<ul style="list-style-type: none"> ○ 지적 사항 '14년 성과계획서에 반영 <ul style="list-style-type: none"> - 민간육종연구단지조성사업 공정율, 생명산업대전 관람객 만족도, 도시농업참여자수 등으로 성과 지표 재설정
	국회	<ul style="list-style-type: none"> ○ 저탄소 농림축산식품 기반 구축 사업의 내역사업인 '저탄소 농축산물 인증제'는 비용 대비 탄소배출량 효과가 적고 사업추진 근거가 불명확 - 시범사업에 대한 평가 후 본 사업 추진여부 검토 및 법적근거 마련 필요 	<ul style="list-style-type: none"> ○ (법적근거 마련) 「저탄소 녹색성장 기본법」 및 「농어업·농어촌 및 식품산업기본법」에 근거하여 '저탄소 농축산물 인증제 운영규정(고시)' 제정 추진 중 *고시(안) 마련('13.11.12), 관계기관 의견조회('13.11.12~12.2), 운영규정 제정('14.3월말) ○ (시범사업 평가) 시범사업 기간 동안 추진 전 과정에 대한 평가를 실시하고, 운영과정의 일부 미비점을 보완함으로써 '저탄소 농축산물 인증' 사업의 탄소배출 저감 효과 제고

(1) 주요 내용

□ 관리과제의 목적 및 주요내용

- 국내 종자산업의 경쟁력 제고 및 2020 종자산업 육성 대책을 지원하는 정보 서비스 체계 구축
- 보급종 생산 공급 및 식물 신품종 보호권 심사, 재배시험 업무의 효율화 객관화를 위한 종자관리통합시스템 구축 운영

□ 성과지표 달성 현황

성과지표	측정산식 (또는 측정방법)	목표대비 달성률	'11년도	'12년도	'13년도
① 품종보호 전자문서 구축율(%)	종자관리통합시스템에 등록된 출원, 등재, 신고 관련 전자문서 등록율	목표	-	-	32.6
		실적	-	-	35.2
		달성률(%)	-	-	108
② 이용자 만족도(점)	외부 조사기관에 의뢰 종자원 정보시스템 이용 고객 대상 만족도 설문 조사	목표	77.5	80	82
		실적	81.6	90.3	82.6
		달성률(%)	105	113	101

(2) 성과분석 및 향후 개선사항

1) 성과분석

□ 성과목표 달성 기여도

- 매년 지속적으로 증가하는 식물 신품종보호 출원에 대하여 적시에 효율적인 심사가 가능하도록 품종심사 및 재배시험시스템 구축 운영
- 보급종 생산 공급 관련 정보시스템을 구축 운영하여 보급종 품질관리 강화 등 환경 변화에 따른 업무 처리 증가를 효과적으로 지원

□ 목표달성 과정 및 방법

- 종자관리통합시스템 확대 구축(5건)
 - 엑셀을 통한 시험 성적 입력 등 재배시험시스템 개선('13.4)
 - 전자문서의 원본 인증을 위한 전자서명 도입('13.7)
 - 출원, 등재, 신고 서류의 안정적 보관을 위한 전자포대시스템 재구축('13.7)
 - 보급종 및 민간종자 검사로 종자검사시스템 기능 분리('13.8)
 - 보급종 생산 공급 요령 개정에 따른 공급시스템 개선('13.10)

- 민원서류 온라인 통지 확대(8건)
 - 우편으로 발송하던 각종 통지서 8종을 민원신청시스템에서 조회 출력이 가능하도록 개선 : ('12)4종 → ('13)12종
 - * 추가 서류 : 보정통지서, 품종명칭거절이유통지서, 심사참고자료제출요청서, 취하통지서, 출원포기통지서, 심사방법결정서, 재배심사계획서, 종자시료제출요청서

- 정보보안 강화(6건)
 - CCTV 운영 실태 점검 및 현황 등록('13.4)
 - 개인정보 파일 전수 조사 및 정비('13.6)
 - 개인정보 보호 컨설팅 및 개인정보 보호 교육 실시('13.6)
 - 정보시스템 취약점 분석 조치 및 용역업체 보안 실태 점검('13.7,12)
 - 개인정보 관리 계획 및 처리 방침 개정('13.9)
 - 개별 법령에 구체적 수집 근거가 없는 주민번호 파기('13.9)

□ 자료수집 방법 및 품질확인

- 품종보호 전자문서 구축율(%) : 35.2%
 - '13년 말을 기준으로 종자관리통합시스템에 등록된 출원, 등재, 신고의 심사 관련 전자문서 포대 생성 건수와 전체 문서포대 건수를 비교
 - * 문서 포대 : 출원, 등재, 신고 등의 신규 접수 이후 접수 번호별로 문서 포대를 생성하고 1개의 포대당 평균 16종의 심사 서류를 보관(법정 보관 기간 : 5년 ~ 30년)

구분	전자문서포대(개)	전체문서포대(개)	비율(%)
품종보호 출원	3,482	6,832	
국가품종목록 등재	71	507	
수입생산판매 신고	7,705	24,661	
합계	11,258	32,000	35.2

※ 전체문서포대 = 전자문서 포대 + 종이문서 포대

○ 이용자 만족도(점) : 82.6점

- 조사기관 : 현대리서치연구소

- 조사대상 : '12.12.1~'13.11.30 기간 중에 국립종자원 온라인 민원 시스템 이용 고객

※ 종자원 정보시스템 전체 이용자 규모

종자원 내부직원	지자체 공무원	농협	육종가, 종자업체	합계
205	4,231	1,735	2,086	8,257

- 조사표본 : 100명(출원, 생판신고, 보급종 개별신청시스템 사용자)

※ 표본선정 기준 : 지자체, 농협 등 유관기관 종사자를 제외한 육종가, 종자업체 직원 등 민간인 시스템 사용자 450명을 대상으로 선정

- 표본추출 방법 : 전체 450명중 무작위 표본추출

- 조사방법 : 전화조사

- 조사기간 : '13.12.16 ~ 12.20

- 조사도구 : 구조화된 조사표(Structured Questionnaire)

- 조사항목 : 접근용이성, 신청용이성, 신속정확성, 대응환류성, 형평성

- 평점부여 방식 : 5등급 척도 만족도 조사 후 100점 기준으로 환산

- 세부 항목별 만족도

평가차원	평가 항목	2013년 만족도(점)	2012년 만족도(점)	증감 (점)
전체		82.6	90.3	△7.7
접근용이성	정보 접근 용이성	81.3	81.8	△0.5
신청용이성	민원신청 및 서식입력 편리성	76.8	82.0	△5.2
	시간 비용 절감성	89.0	94.0	△5.0
신속정확성	전체 처리시간	82.3	83.3	△1.0
대응환류성	담당공무원의 친절성	87.0	90.5	△3.5
	문제제기 건의 수용태도	84.5	84.1	0.4
	진행과정 처리결과 통보	81.2	86.0	△4.8
형평성	처리결과에의 객관성	82.5	89.3	△6.8

2) 향후 개선사항

□ 맞춤형 서비스 제공 및 다양한 문제 해결을 위한 행정 지원 시스템 구축

- 중장기 정보전략 계획(ISP)을 수립하고 실행 계획(Action Plan)에 따라 체계적으로 사업 추진
- 첨단 IT 기술을 활용한 새로운 행정서비스 발굴 및 확산
- 종자산업의 효율적 지원을 위해 육종가, 종자회사 등의 요구와 애로사항을 해결하는 수요자 중심의 서비스 개발

□ 공공데이터를 적극 개방하고 민간의 종자 정보 활용 지원

- 기 개방중인 식물신품종 DB의 개방 수준을 확대하고 '14년 보급종 생산 공급 DB, 종자보증 DB 등 2개 데이터를 추가 개방
- 『종자품종맵』을 구축하여 개인 육종가, 종자업체 등에게 신품종 육성, 연구에 필요한 정보 제공
- 농정원의 생명자원통합 DB(BRIS)와 연계하여 농업 유전자원의 이용 활성화 촉진

(3) 내부 및 외부지적에 대한 조치결과 및 계획

구 분		지적사항	개선사항(조치결과 및 계획)
관리 과제 (I-1- 정보화①)	전년도 성과보고서	○ 향후 개선사항 - 전자민원시스템을 지속적으로 개선하여 이용자만족도 향상에 노력	○ 민원서류의 온라인 통지 확대 - 우편으로 발송하던 각종 통지서 8종을 민원신청시스템에서 조회 출력이 가능하도록 개선 : ('12)4종 → ('13)8종
	자율평가	○ 사업내용을 포괄하여 전반적인 추진상황을 모니터링하는 체계 구축 필요 - 일부 문제점을 해결하였으나 일반적으로 발생, 요구되는 문제점에 대한 일상적인 대응에 한정됨	○ 기관 자체의 모니터링 체계 구축 운영 - 세출 예산의 집행 현황을 매월 점검하는 진도관리 실시 - 매년초에 전년도의 성과목표 달성도와 예산 집행 적정성, 정기적인 모니터링 실시 여부 등을 평가하여 문제점 발견시 근본적인 해결방안 마련
	국회, 감사원 등	해당없음	해당없음

(1) 주요 내용

□ 관리과제의 목적 및 주요내용

- 농식품산업 체질 개선을 위한 R&D 기반 확충
- 민간 주도의 기술개발 역량 강화로 산업화 촉진
- 미래 유망 식품 개발에 필요한 식품산업 원천·응용 기술 개발을 지원하여 식품산업의 국제 경쟁력 제고
- 농식품 분야 고부가가치 기술의 산업화를 통한 히트상품 생산과 이를 통한 신소득원 창출

□ 성과지표 달성 현황

성과지표	측정산식 (또는 측정방법)	목표대비 달성률	'11년도	'12년도	'13년도
① 실용화성과(지수)	6개 세부사업 성과지표 지수의 합	목표	-	-	81.27
		실적	65.22	88.47	95.82
		달성률(%)	-	-	117.9
② 산업화성과(지수)	6개 세부사업 성과지표 지수의 합	목표	-	-	24.30
		실적	20.15	25.33	30.78
		달성률(%)	-	-	126.7
③ 과학적성과(지수)	6개 세부사업 성과지표 지수의 합	목표	-	-	91.22
		실적	79.62	93.73	118.02
		달성률(%)	-	-	129.4
④ 산업기반구축성과(지수)	6개 세부사업 성과지표 지수의 합	목표	-	-	90.10
		실적	88.74	87.53	93.34
		달성률(%)	-	-	103.6

<목표치 설정근거>

① 실용화성과(지수) : 각 세부사업별로 사업목적에 따라 실용화(지식재산권 창출)성과에 해당하는 세부성과지표의 기중치를 차별화하여 목표치 지수화. 목표치는 전년대비 예산증가율을 반영하여 목표치를 제시하고 추가적으로 도전적 성과창출을 위해 목표치의 5% 추가 상향조정함

- ② 산업화성과(지수) : 각 세부사업별로 사업목적에 따라 산업화성과(기술사업화, 기술이전)에 해당하는 세부성과지표의 가중치를 차별화하여 목표치 지수화. 목표치는 전년대비 예산증가율을 반영하여 목표치를 제시하고 추가적으로 도전적 성과창출을 위해 목표치의 5% 추가 상향조정함
- ③ 과학적성과(지수) : 각 세부사업별로 사업목적에 따라 과학적성과(SCI급논문, 비SCI논문)에 해당하는 세부성과지표의 가중치를 차별화하여 목표치 지수화. 목표치는 전년대비 예산증가율을 반영하여 목표치를 제시하고 추가적으로 도전적 성과창출을 위해 목표치의 5% 추가 상향조정함
- ④ 산업기반구축성과(지수) : 각 세부사업별로 사업목적에 따라 산업기반구축과학적성과(인력양성)에 해당하는 세부성과지표의 가중치를 차별화하여 목표치 지수화. 목표치는 전년대비 예산증가율을 반영하여 목표치를 제시하고 추가적으로 도전적 성과창출을 위해 목표치의 5% 추가 상향조정함

<세부사업별 달성현황>

관리과제	성과지표/가중치	측정산식 (또는 측정방법)	목표대비 달성률	'11년도	'12년도	'13년도
생명산업 기술개발	① 실용화성과(지수)/ 0.30	[[특허출원건수×0.3)+(특허 등록건수×0.7)]×가중치	목표	-	-	35.67
			실적	33.90	39.60	35.97
			달성률(%)	-	-	100.8
	② 산업화성과(지수)/ 0.27	[[산업체기술이전 건수×0.4) +(농어업인기술이전건수×0.2) +(사업화건수×0.4)]×가중치	목표	-	-	9.04
			실적	9.67	8.96	10.10
			달성률(%)	-	-	111.7
	③ 과학적성과(지수)/ 0.23	[[SCI급 논문건수×0.7) +(비SCI급 논문건수×0.3)] ×가중치	목표	-	-	41.89
			실적	47.43	38.89	57.50
			달성률(%)	-	-	137.3
	④ 산업기반구축성과 (지수)/0.20	[[인력양성 건수×0.6)+ (교육지도건수×0.4)]×가중치	목표	-	-	51.35
			실적	59.48	46.32	47.68
			달성률(%)	-	-	92.9
첨단생산 기술개발	① 실용화성과(지수)/ 0.40	[[특허출원건수×0.3)+(특허 등록건수×0.7)]×가중치	목표	-	-	9.59
			실적	9.48	8.12	14.20
			달성률(%)	-	-	148.1
	② 산업화성과(지수)/ 0.27	[[산업체기술이전 건수×0.4) +(농어업인기술이전건수×0.2) +(사업화건수×0.4)]×가중치	목표	-	-	1.56
			실적	0.32	2.54	2.27
			달성률(%)	-	-	145.4
	③ 과학적성과(지수)/ 0.23	[[SCI급 논문건수×0.7) +(비SCI급 논문건수×0.3)] ×가중치	목표	-	-	10.24
			실적	6.79	12.01	13.39
			달성률(%)	-	-	130.7
	④ 산업기반구축성과 (지수)/0.10	[[인력양성 건수×0.6)+ (교육지도건수×0.4)]×가중치	목표	-	-	6.51
			실적	3.28	8.66	9.20
			달성률(%)	-	-	141.3
수출전략 기술개발	① 실용화성과(지수)/ 0.30	[[특허출원건수×0.3)+(특허 등록건수×0.7)]×가중치	목표	-	-	8.16
			실적	5.22	10.89	10.11
			달성률(%)	-	-	123.9

관리과제	성과지표/가중치	측정산식 (또는 측정방법)	목표대비 달성률	'11년도	'12년도	'13년도	
기술사업화 지원사업	② 산업화성과(지수)/ 0.40	[(산업체기술이전 건수×0.4) +(농어업인기술이전건수×0.2) +(사업화건수×0.4)]×가중치	목표	-	-	4.46	
			실적	3.04	5.76	6.00	
			달성률(%)	-	-	134.5	
	③ 과학적성과(지수)/ 0.20	[(SCI급 논문건수×0.7) +(비SCI급 논문건수×0.3)] ×가중치	목표	-	-	5.41	
			실적	2.72	7.96	7.14	
			달성률(%)	-	-	132.0	
	④ 산업기반구축성과 (지수)/0.10	[(인력양성 건수×0.6)+ (교육지도건수×0.4)]×가중치	목표	-	-	11.84	
			실적	7.62	15.74	9.90	
			달성률(%)	-	-	83.6	
	고부가가치 식품기술 개발	① 실용화성과(지수)/ 0.30	[(특허출원건수×0.3)+(특허 등록건수×0.7)]×가중치	목표	-	-	4.88
				실적	4.38	5.40	5.37
				달성률(%)	-	-	110.0
② 산업화성과(지수)/ 0.50		[(산업체기술이전 건수×0.4) +(농어업인기술이전건수×0.2) +(사업화건수×0.4)]×가중치	목표	-	-	1.30	
			실적	1.20	1.40	2.00	
			달성률(%)	-	-	153.8	
③ 과학적성과(지수)/ 0.15		[(SCI급 논문건수×0.7) +(비SCI급 논문건수×0.3)] ×가중치	목표	-	-	1.50	
			실적	0.29	2.72	1.98	
			달성률(%)	-	-	132.0	
④ 산업기반구축성과 (지수)/0.05		[(인력양성 건수×0.6)+ (교육지도건수×0.4)]×가중치	목표	-	-	0.58	
			실적	0.04	1.13	0.88	
			달성률(%)	-	-	151.7	
농림축산 식품연구 센터지원	① 실용화성과(지수)/ 0.30	[(특허출원건수×0.3)+(특허 등록건수×0.7)]×가중치	목표	-	-	21.99	
			실적	11.46	23.40	28.71	
			달성률(%)	-	-	130.6	
	② 산업화성과(지수)/ 0.40	[(산업체기술이전 건수×0.4) +(농어업인기술이전건수×0.2) +(사업화건수×0.4)]×가중치	목표	-	-	7.92	
			실적	5.92	6.64	10.40	
			달성률(%)	-	-	131.3	
	③ 과학적성과(지수)/ 0.20	[(SCI급 논문건수×0.7) +(비SCI급 논문건수×0.3)] ×가중치	목표	-	-	21.02	
			실적	15.34	17.98	23.48	
			달성률(%)	-	-	111.7	
	④ 산업기반구축성과 (지수)/0.10	[(인력양성 건수×0.6)+ (교육지도건수×0.4)]×가중치	목표	-	-	11.72	
			실적	8.12	10.46	13.68	
			달성률(%)	-	-	116.7	
농림축산 식품연구 센터지원	① 실용화성과(지수)/ 0.20	[(특허출원건수×0.3)+(특허 등록건수×0.7)]×가중치	목표	-	-	0.97	
			실적	0.78	1.06	1.46	
			달성률(%)	-	-	150.5	
	② 산업화성과(지수)/ 0.05	[(산업체기술이전 건수×0.4) +(농어업인기술이전건수×0.2) +(사업화건수×0.4)]×가중치	목표	-	-	0.02	
			실적	0.00	0.03	0.01	
			달성률(%)	-	-	50.0	
	③ 과학적성과(지수)/ 0.45	[(SCI급 논문건수×0.7) +(비SCI급 논문건수×0.3)] ×가중치	목표	-	-	11.15	
			실적	7.07	14.18	14.54	
			달성률(%)	-	-	130.4	
	④ 산업기반구축성과 (지수)/0.30	[(인력양성 건수×0.8)+ (교육지도건수×0.2)]×가중치	목표	-	-	8.10	
			실적	10.20	5.22	12.00	
			달성률(%)	-	-	148.1	

(2) 성과분석 및 향후 개선사항

1) 성과분석

□ 성과목표 달성 기여도

- 농식품 분야 농정현안 해결, 미래 성장동력 발굴, 수출기반 확충, 글로벌 시장개척 등 기술혁신 및 R&D 지원체계 선진화
- 수요자 중심의 성과관리 체계를 구축하여 연구성과 가치 확산 및 대국민 R&D 성과 체감도 향상
- 농식품 R&D 사업 실용화·산업화 촉진과 과학기술 혁신의 중요성 홍보, 우수성과 발굴로 연구성과의 활용·확산 기여
- 효율적인 농식품 R&D 추진을 통해 SCI 논문 개제, 특허 출원·등록 등 산업화를 위한 기술개발에 기여, 기술이전·사업화를 통한 농림축산 식품 분야 고부가가치 기술의 신소득원 창출

□ 목표달성 과정 및 방법

- 기존 정량분석 위주의 성과분석을 탈피하고 경제적 파급효과, 사업별 투자효과성 등 질적 분석을 강화하여 농식품 연구성과의 기술이전 및 사업화 촉진에 활용
 - * 등록특허 가치평가 177건('13.8월), 기술가치평가 25건('13.4월~'13.9월)을 실시
- 기술실시계약, 기술료 징수·관리 등 실용화 촉진을 위한 현장 점검 및 컨설팅* 업무 강화
 - * '13년 완료과제를 대상으로 연구성과 활용 촉진 및 사업화율 제고를 위한 현장 방문 컨설팅 2회 105건 실시('13.6월~7월, '13.11월~12월)
- 농식품 R&D 성과를 현장수요자에게 확산하고 기술수요자와 연구자간 기술정보 교류 촉진을 위한 현장 우수기술 설명회 실시
 - * 농식품 R&D 현장기술설명회('13.6월), 2013년 고부가가치식품기술개발사업 우수 기술발표회('13.8월), 첨단생산기술개발사업 우수기술발표회('13.12월)

- 수요자 중심의 성과관리를 통한 연구성과 가치 확산과 대국민 R&D 성과 체감도 향상 모색
 - * 농식품 R&D 기술박람회 “2013 생명산업대전” 기획 및 운영(농식품 R&D 비즈니스 특별프로그램 운영, ‘13.9월)
- 농식품 분야에서 실용성 있는 기술개발로 농어업인 소득증대, 생활여건 향상 등 기여자에 대한 포상을 통해 R&D 가치 확산 제고
 - * 제16회 농림축산식품과학기술대상 정부포상 2점, 대통령표창 3점, 국무총리표창 3점, 장관표창 19점 시상(‘13.9월)
- 농식품 R&D 성과활용 촉진 포럼(유관기관 협의회) 2회 개최
 - * 농식품 R&D 사업화 촉진방안 및 성과활용 방안 논의(‘13.7월, 9월)
- 완료과제의 성과활용 증진을 위한 추적평가 실시 및 평가결과에 따라 인센티브 또는 페널티 부여
 - * ‘09년 완료 114과제 및 ‘11년 추적평가 결과 미흡 과제 중 재평가 요청 2과제 등 총 116개 과제(‘12.12월~‘13.2월)

□ 자료수집 방법 및 품질확인

- 국가과학기술지식정보서비스(NTIS)에 등록된 공시자료
 - * 현재 NTIS 자료 등록을 위해 연구수행기관에서 제출한 연구개발결과 활용보고서(농림축산식품 연구개발사업 운영기준 제34조의 ④항)를 근거로 한 잠정치로, 향후 성과데이터의 신뢰성 확보를 위한 검증작업 필요
- 농림축산식품 연구개발사업 운영기준 제35조8항에 따라 연구개발결과물의 소유기관의 장이 보고한 기술실시 계약서 근거

2) 향후 개선사항

- ‘14년 성과계획서 작성 시 기재부(kistep) 의견을 반영하여 성과지표 대상 세부사업 추가(기존 6개 사업 → 8개 사업)
 - * 가축질병대응기술개발(‘12년 신규), Golden Seed 프로젝트(‘12년 신규) 추가

(3) 내부 및 외부지적에 대한 조치결과 및 계획

구 분		지적사항	개선사항(조치결과 및 계획)
관리 과제 (I -1- R&D(1))	전년도 성과보고서	<ul style="list-style-type: none"> ○ 관리과제의 전주기적인 성과 중심의 사업추진 체계 강화와 연구개발 품질 향상 추구를 위해 '13년부터 성과지표 수정 관리 	<ul style="list-style-type: none"> ○ 기존 : ①SCI 논문개제 실적(지수), ② 특허출원·등록실적(점), ③기술실시계약 실적(건), ④사업화실적(건) ○ 개선 : 실용화성과(지수), 산업화성과(지수), 과학적성과(지수), 산업기반구축성과(지수)
	자율평가	<ul style="list-style-type: none"> ○ 해당사항 없음 	<ul style="list-style-type: none"> ○ 해당사항 없음
	국회, 감사원 등	<ul style="list-style-type: none"> ○ ('14예산, 예결위) 기술료 수입을 연구개발에 재투자 	<ul style="list-style-type: none"> ○ '현장 보급형 농식품 적정기술(8억원)', '고랭지 특화작물 산업화 기술개발(12억원) 등 기술료의 연구개발재투자 예정('14년

대내외 여건 변화에 능동적으로 대응할 수 있는 핵심인력 양성 및 전문경영체를 집중 육성한다.

(1) 주요내용

□ 성과목표 개요

- 농식품산업의 체질강화를 위해서 대내외 여건 변화에 능동적으로 대응할 수 있는 경쟁력을 갖춘 핵심인력과 전문경영체 육성
 - 농업인력 고령화에 대응하여 미래농업을 선도할 젊은 신규인력 지속 확보 및 후계농업인 정착 지원을 강화
- 수요자 중심의 전문교육·컨설팅 강화를 통해 농업인의 기술·경영능력 향상과 시설·영농규모 확대, 기술지원 등을 통한 전문경영체 육성
 - 글로벌 경쟁력을 갖춘 농업경영체를 육성하여 농업 신성장 모델 창출

□ 성과지표 달성 현황

성과지표	측정방법 (또는 측정산식)	목표대비 달성률	'11년도	'12년도	'13년도
① 후계농업경영인 영농정착률(%)	(실제 영농종사자수/당해년 선정한 후계농업인 수)×100	목표	95	95	96
		실적	97.7	97.6	98.1
		달성률(%)	102.8	102.7	102.2

(2) 성과분석 및 향후 개선사항

1) 성과분석

□ 전략목표 달성 기여도

- 산업화·고령화 등으로 인한 농업인력 감소에 대응하여 젊고 우수한 후계농업인력을 확보하고, 경영컨설팅을 통해 농업경영체의 소득 향상 및 경쟁력을 확보하는 등 대내외 여건 변화에 능동적으로 대응할 수 있는 전문경영체 육성에 기여

□ 목표달성 과정 및 방법

- 농고, 농대생 및 청년미취업자 등과 같은 잠재 농업인력을 선도농가의 현장실습 프로그램에 참여시켜 농업분야로의 유입을 확대하고, 이들이 영농에 성공적으로 정착할 수 있도록 후계농업경영인 육성사업의 대상자로 선정하여 지원
 - 산업화에 따른 인구감소 및 고령화 등 사회적 현상을 반영하여 후계 농업경영인의 신청연령을 확대 추진
 - * (기존) 만 18세이상~만 45세 미만 → (개선) 만 18세이상~만 50세 미만
- 다양한 분야 민간 전문가의 경영컨설팅 지원을 통해 물적·인적 자원의 운용능력 등 농업경영체의 실질적인 경영역량을 향상시켜 컨설팅 이후 소득증대에 기여
 - 경영능력 향상 요소 : 신기술 도입 등 생산기술 개선, 매출증가 등을 통한 재무관리 개선, 홍보 마케팅 유통관리 개선, 회계·원가관리 등 경영관리 개선, 인력소급 및 교육 등 인적관리 개선 등

□ 자료수집 방법 및 품질확인

- 성과측정을 위한 자료수집 방법
 - 후계농영농정착률
 - 측정대상기간 : '13.7.1~12.31
 - 측정수행기관 : 시도(시군)
 - 측정대상 표본수 및 선정방법 : 전수조사
- 품질확인
 - 후계농영농정착률
 - 2013년 선정된 후계농업경영인 영농정착률 조사 요청('13.11.26), 시도(시군)의 조사결과를 분석하여 “후계농영농정착률” 도출
 - * 성과계획서 상의 조사대상(당해연도 후계농)에 대해서 자료조사 실시
 - 시군이 1차적으로 자료조사를 실시하고, 시도에서 확인과정을 거침으로써 자료의 신빙성 확보

2) 향후 개선사항

□ 후계농 정책자금 금리인하를 통한 영농정착 및 경영개선 지원

- 시중금리는 '08년 이후 지속적으로 하락하였으나, 농업정책자금 대출금리는 '05년 이후 3% 수준으로 유지되고 있어 농업인의 금융부담이 가중되고 있음

* 시중은행 가계대출 평균금리 : ('08) 7.19% → ('13.6) 4.11%

⇒ 후계농업경영인의 영농정착 및 경영개선 등을 위해서는 후계농 및 우수후계농 육성사업 자금의 대출금리 인하가 필요

3) 내부 및 외부지적에 대한 조치결과 및 계획

구 분		지적사항	개선사항(조치결과 및 계획)
성과 목표 I-2	전년도 성과보고서	○ 해당사항 없음	○ 해당사항 없음
	국회, 감사원 등	○ 해당사항 없음	○ 해당사항 없음

(1) 주요 내용

□ 관리과제의 목적 및 주요내용

- 실습중심의 현장학습체제를 구축하고, 농업인 역량에 맞는 맞춤형 교육을 지원하여 전문성과 창조성을 겸비한 농업인재 양성
 - 농업마이스터대학, WPL(현장실습교육) 등 현장중심의 교육과정 운영 및 전국대표실습장 구축을 통한 인프라 구축
- 농업 체질 강화 및 농업경영체의 소득안정을 위한 맞춤형농정을 제도적으로 뒷받침하기 위해 농업경영체 등록제 추진
 - 각종 농림사업과 정책연계 등 경영체 단위의 정보를 통합관리함으로써 정책사업과 재정집행의 효율성 제고

□ 성과지표 달성 현황

성과지표	측정방법 (또는 측정산식)	목표대비 달성률	'11년도	'12년도	'13년도
① 교육전후 역량 향상율 (%)	$\frac{\{(\text{교육 후 역량} - \text{교육 전 역량}) / \text{교육 전 역량}\} \times 100}{}$	목표	7	7	15
		실적	7	16.7	15.1
		달성률(%)	100	238.5	100.6
② 농업경영체등록정보 정책활용도(%)	$\frac{13\text{년 정책연계 농림사업수} - '12\text{년 연계사업수} / '12\text{년 연계사업수} \times 100}{}$	목표	30	30	20
		실적	64.7	39.3	30.8
		달성률(%)	215.7	131	154

(2) 성과분석 및 향후 개선사항

1) 성과분석

□ 성과목표 달성 기여도

- 농업인, 후계농업인, 귀농희망자, 결혼이민여성, 농고·농대생 등에 대한 현장중심의 실습교육, 창업·취업 활성화교육, 수요자 중심의 맞춤형 교육을 체계적으로 운영하여 대내외 여건 변화에 능동적으로 대응

하고 기술과 경영능력을 갖춘 농업핵심인력 및 전문농업경영인을
육성에 기여

- 농업경영체 등록과 농림사업을 연계로 각 사업 분야별로 적기에 활용할
수 있는 신뢰성 있는 농가단위 품목, 영농규모, 교육 자료를 제공함
으로써 전문농업인을 체계적으로 육성하고 관리할 수 있는 정보제공
- 농업경영체 등록정보를 활용하여 연계된 농림사업 정보와 검증 및
현장조사를 통해 농림사업자금 부정 수혜를 차단함으로써 사업자금이
전문농업경영인에게 보다 효율적으로 집행될 수 있는 여건 마련
- * 발농업직불금, 친환경직불금, 조건불리직불금, 친환경비료지원사업 등
농림정책자금 지급시 대상자 및 지원규모를 농업경영체 등록정보와 연계
하고 관리함에 따라 25,661건의 부당수혜를 사전 차단

□ 목표달성 과정 및 방법

- 전문농업인 및 예비농업인(농고·농대) 등을 대상으로 장기농업교육
과정 교육생에 대한 농업교육 전후의 역량변화를 전문기관(현대
산업경제연구원)을 통해 진단·측정한 결과 교육 전에 비해 역량이
향상된 것으로 나타남
 - 전문농업인 교육과정 : 교육 전 2.84점, 교육 후 3.18점
 - 농고 교육과정 : 교육 전 2.71점, 교육 후 3.14점
 - 농대 교육과정 : 교육 전 3.00점, 교육 후 3.53점
- '13년 농림사업대상자 선정 시 농업인·농업법인을 대상으로 할 경우
농업경영체 등록여부 반영토록 사업담당 부서에 협조 요청
 - 이를 위해, '13년 농림사업지침에 “농업경영체 미등록자는 사업
대상자에서 제외”할 것을 요구
 - 의무규정으로 하기가 곤란할 경우 '13년 사업대상자 선정 시 “농업
경영체 등록자를 우선 선정하거나, 가점 부여”

- 사업의 효과적 수행 및 사업목적 달성을 위해 경영체 등록정보가 필요한 농림사업과의 연계를 통해 등록정보의 정확도를 대조관리 할 수 있는 농림사업부터 우선 연계
 - 발농업직불제와 같이 대상자 및 지급대상 필지정보를 경영체 등록정보를 통해 쉽게 확인할 수 있는 사업 중심으로 연계사업 확대

□ 원인분석

- 농업경영정보 분석자료집을 발간하여 농식품부 및 유관기관, 연구기관 등에 농업경영관련 자료를 필요로 하는 기관에 제공함으로써 당초 목표인 20%보다 10.8%p를 초과(목표대비 154%)하여 사업연계가 이루어짐.
- 농림사업담당 부서에서 필요로 하는 각종 통계 정보 제공
 - 농업경영체 등록정보를 바탕으로 품목별 경영체수 면적, 필지 등 다양한 농업경영 통계정보를 제공함으로써 담당부서로 하여금 경영체 등록정보 연계의 필요성 인식을 높임

□ 자료수집 방법 및 품질확인

- 성과지표의 측정도구인 역량진단지 및 성과진단지는 외부전문가(서울대학교, 김진모 교수)에 의뢰하여 개발하였고, 교육 전·후에 전문농업인에게는 역량진단지를 예비농업인에게는 성과진단지를 배포·취합하여 설문조사 분석 전문기관(현대산업경제연구원)에 의뢰하여 결과 분석
 - 성과측정을 위한 자료수집은 전문농업인 및 예비농업인(농고·농대) 등을 대상으로 장기농업교육과정에 참여하고 있는 교육생을 대상으로 조사
 - 조사대상 : 전문농업인(1,882명), 예비농업인(농고 4,648명, 농대 2,701명)
 - 측정기간 : (전문농업인) 교육 전 '13. 4월, 교육후 '13. 10월
(예비농업인) 교육 전 '13. 4월, 교육 후 '13. 10월

- 농업경영체등록 정보 정책 활용도
 - 「농림수산사업 시행지침서」의 각 사업에서 대상자 조건에 농업경영체 등록 명시 여부
 - 「농림수산사업 시행지침서」에 등재되지 않은 사업은 개별 사업지침 통보 문서를 통해 연계여부 확인 가능

2) 향후 개선사항

□ 성과지표를 농업경영체등록정보의 현행화율로 변경

- '13년 현재 농업경영체등록정보와 정책연계사업은 54개 사업으로 등록 정보와 정책연계는 거의 완료되어 등록정보의 현행화율을 통한 등록 정보의 정확성을 높이는 방향으로 성과지표를 설정하여야 함
- 농림사업관리의 효율화를 위해 경영체등록 D/B를 각종 공공정보 및 농림사업정보와 연계하여 등록정보의 정확성 향상
 - * 안행부 주민등록정보, 국세청 종합소득 정보 등을 농업경영체 인력정보, 소득·자산 정보 등의 현행화 및 정확성 검증에 이용

(3) 내부 및 외부지적에 대한 조치결과 및 계획

구 분		지적사항	개선사항(조치결과 및 계획)
관리 과제 (I-2- 일반 재정(1))	전년도 성과보고서	○ 해당사항 없음	○ 해당사항 없음
	자율평가	○ 해당사항 없음	○ 해당사항 없음
	국회, 감사원 등	○ 해당사항 없음	○ 해당사항 없음

가. 주요내용

□ 관리과제의 목적 및 주요내용

- 영농정착의욕이 높은 젊은 인재를 발굴, 체계적으로 지원하여 미래농업을 선도할 후계농업인력 육성
- 농업법인의 경영역량 진단을 통한 맞춤형 경영컨설팅 지원을 통해 경영역량 강화 및 농업투자 효율성 향상
- 귀농인의 안정적인 농촌 정착과 성공적인 농업 창업을 지원함으로써 신규 농업 인력 육성

□ 성과지표 달성 현황

성과지표	측정방법 (또는 측정산식)	목표대비 달성률	'11년도	'12년도	'13년도
① 후계농업경영인 증가율(%)	$\left\{ \frac{('13\text{년 선정 후계농 수 최근 3년 평균 후계농 수})}{\text{최근 3년 평균 후계농 수}} \right\} \times 100$	목표	-	-	3
		실적	-	-	12.9
		달성률(%)	-	-	430
② 컨설팅 전후 농가소득 증가율(%)	$\frac{\text{컨설팅 대상 매출액 증가율 조사(최근 3년간 매출액)} - (\text{컨설팅 다음연도 매출액} - \text{컨설팅 전년도 매출액})}{\text{컨설팅 전년도 매출액}} \times 100$	목표	20	25	25
		실적	21.3	29.5	29.2
		달성률(%)	107	118	117
③ 귀농 가구수 증가율(%)	$\left[\frac{(\text{당해년도 귀농가구수} - \text{최근 3년 평균 귀농가구수})}{\text{최근 3년 평균 귀농가구수}} \right] \times 100$	목표	-	-	5.5
		실적			1.7
		달성률(%)			30.1

나. 성과분석

□ 성과목표 달성 기여도

- 산업화에 따른 인구감소 및 고령화 등 사회적 현상을 반영, 후계농 선정 연령을 완화(만 45세 미만 → 만 50세 미만)하여 후계농 선정인원을 확대('12: 1,564명 → '13: 1,849명)하였으며, 엄격한 평가기준에 따라 선정된 우수한 젊은 후계농의 지속적인 증가를 통해 농업의 경영혁신 및 신기술 도입으로 부가가치를 창출하는 등 농업분야 핵심인력으로 성장하여 상위목표 달성에 기여

- 농업경영컨설팅 전후 농업경영체 매출액은 평균 1,990,698천원에서 2,572,044천원으로 29.2% 증가하였으며 순이익도 17.6% 증가한 것으로 나타나 컨설팅을 통한 경영역량 강화 목표를 달성하였으며, 특히 3년 차에 가장 크게 증가하여 수행연차가 지속될수록 지원효과가 크게 나타남

구분	컨설팅전	컨설팅후	증감율 (%)
매출액	1,990,698	2,572,044	29.20%
순이익	68,874	81,022	17.64%
농업경영비	1,937,912	2,502,181	29.12%

- 귀농을 위한 다양한 정보 제공, 상담·멘토링, 교육 등 충분한 사전 준비를 유도하여 귀농 희망자의 안정적인 귀농을 지원하였음.

□ 목표달성 과정 및 방법

- 농고, 농대생 및 청년미취업자 등과 같은 잠재 농업인력을 선도농가의 현장실습 프로그램에 참여시켜 농업분야로의 유입을 확대하고, 이들이 영농에 성공적으로 정착할 수 있도록 후계농업경영인 육성사업의 대상자로 선정하여 지원
 - 산업화에 따른 인구감소 및 고령화 등 사회적 현상을 반영하여 후계 농업경영인의 신청연령을 완화 추진
 - * (기존) 만 18세이상~만 45세 미만 → (개선) 만 18세이상~만 50세 미만
- '도시민농촌유치지원사업'을 통한 지역별 여건에 맞는 농지·빈집 정보 제공, 상담·멘토링 등 추진, 사전 준비를 위한 '귀농교육과정' 운영 확대, '귀농귀촌창업박람회'를 통한 정보 제공 및 우수 귀농인과의 만남의 장 마련, 정착 초기 자금 운용의 어려움 완화를 위한 '귀농 창업자금 지원' 등 단계별 맞춤형 지원 정책 추진
- 농업경영컨설팅이 물적·인적 경영자원 운용능력 등 경영체의 실질적인 농업 경영능력을 향상시켜 컨설팅 이후 소득증대에 기여
 - 신기술 도입 등 생산기술, 재무관리, 홍보 마케팅 등 유통관리, 회계·원가관리 등 경영관리, 인력훈련 및 교육 등 인적관리 개선 등

□ 원인분석

- 산업화에 따른 인구감소 및 고령화 등 사회적 현상을 반영하여 후계 농업경영인의 신청연령을 완화(「농어업경영체 육성 및 지원에 관한 법률 시행규칙」 개정, '13.3.24)하여 '13년부터 후계농 선정 규모를 확대(기존 : 1,500명 → 개선 : 1,800)하여 성과목표치를 초과하였음
 - * 연령완화 : (기존) 만 18세이상~만 45세 미만 → (개선) 만 18세이상~만 50세 미만
- 베이비붐 세대의 은퇴, 농촌 전원생활을 통한 다양한 삶의 가치 추구 등으로 인해 많은 가구가 귀농하였으나, 목표치에는 미달

□ 자료수집 방법 및 품질확인

○ 성과측정을 위한 자료수집방법

▪ 후계농업경영인증가율

- 측정대상기간 : '13.1.1~'13.6.31
- 측정수행기관 : 시도(시군) 및 농림수산식품교육문화정보원
- 측정대상 표본수 및 선정방법 : 전수조사

▪ 귀농가구 증가율

- 측정근거자료 : 통계청의 귀농인 통계

▪ 컨설팅전후 농가소득 증가율

- 분석조사기관 : 한국기업지식연구원
- 조사·분석기간 : '13. 11. 4 ~ 11. 21
- 조사대상 : '12년 농업경영컨설팅 수행 경영체 653개 중 124개(19%)
 - * 컨설팅 2~3년차 이상인 경영체 50% 이상 되도록 선정
- 표본추출 : Agrix에 등록된 컨설팅대상 경영체 DB를 근거로 추출
- 조사방법 : 대상 경영체 현장방문(법인) 및 전화(개별농가)조사

○ 품질확인

▪ 후계농업경영인증가율

- 2013년 후계농업경영인육성사업 대상자 선정을 위한 후계농업경영인 심사위원회(농업정책심사위원회)의 심사와 전문평가기관의 검증을 거쳐 사업대상자로 확정된 당해 후계농업경영인
- 시군이 1차적으로 심사하고, 2차 전문평가기관, 3차 시도에서 확인하고, 최종적으로 농식품부에서 확정

▪ 컨설팅전후 농가소득 증가율

- 보고서 검수 : '13. 11. 21 ~ 11. 25

다. 향후 개선사항

□ 후계농 정책자금 금리인하를 통한 영농정착 및 경영개선 지원

- 시중금리는 '08년 이후 지속적으로 하락하였으나, 농업정책자금 대출금리는 '05년 이후 3% 수준으로 유지되고 있어 농업인의 금융부담이 가중되고 있음
- * 시중은행 가계대출 평균금리 : ('08) 7.19% → ('13.6) 4.11%

⇒ 후계농업경영인의 영농정착 및 경영개선 등을 위해서는 후계농 및 우수후계농 육성사업 자금의 대출금리 인하가 필요

□ 컨설팅 전후 역량진단 및 사업계획서 심사 강화

- 전문위원의 컨설팅 사전 역량진단 및 그에 기초한 사업계획 점검·실행방향 제시를 통해 성공적인 컨설팅 수행기반 조성

□ 귀농인 일자리·농지 정보 제공 등으로 안정적 정착 지원 강화

- 농지은행을 통한 임대농지 정보, 농식품법인연합회 등과의 연계를 통한 농촌 일자리 정보 제공

라. 내부 및 외부지적에 대한 조치결과 및 계획

구 분		지적사항	개선사항(조치결과 및 계획)
관리 과제 (I-2- 재정②)	전년도 성과보고서	○ -	○ -
	자율평가	○ -	○ -
	국회, 감사원 등	○ 성과지표 측정의 신뢰성 미흡 - 농업경영체와 상관없는 귀촌까지 실적에 포함	○ '귀농가구 증가율'로 성과지표 변경 - 농업경영체와 직접 관계된 귀농 가구만으로 한정하여 측정

(1) 주요 내용

□ 관리과제의 목적 및 주요내용

- 농림수산식품산업에 민간투자를 촉진하고, 농식품경영체의 성장기반을 조성하기 위해 정부와 민간이 합작으로 매칭펀드(농식품투자조합)를 결성하여 성장가능성 있는 다양한 농식품경영체*에 투자

* 농식품경영체 : 농어업인, 농어업법인, 식품사업자, 관련산업 종사자 등

- 전통적인 농어업금융방식인 보조, 융자 등의 정부지원을 보완·대체하는 제3섹터형 정책금융으로 확대하여 농식품 정책자금의 효율성 제고

□ 성과지표 달성 현황

성과지표	측정산식 (또는 측정방법)	목표대비 달성률	'11년도	'12년도	'13년도
① 농식품투자조합(자펀드) 결성 수(개)	농식품모태펀드에서 출자받아 결성된 투자조합(자펀드)의 수	목표	3	5	6
		실적	6	7	6
		달성률(%)	200	140	100

(2) 성과분석 및 향후 개선사항

1) 성과분석

□ 성과목표 달성 기여도

- '13년 말까지 정부와 민간이 매칭하여 총 21개, 총 3,530억원(정부 1,802, 민간 1,728) 규모의 농식품 펀드를 결성하여 농식품 분야에 1,728억원 규모의 민간자금을 유치함으로써 '전문 경영체 육성'에 기여

* '13년도 펀드 결성실적 : 6개 조합, 총 750억원(정부 435, 민간 315)

- 투자실적('13년말 기준) : 78개 업체, 총 1,199억원(총 결성금액의 34%)

□ 목표달성 과정 및 방법

- 농식품모태펀드 활성화 방안 마련하여 펀드 결성 및 투자 촉진('13.31, '13년도 운용계획)
 - 자산배분기준 : 분야별 균형투자를 위한 일반펀드(3개) 외에 투자에서 소외되기 쉬운 분야(소규모경영체·6차산업) 전문펀드(3개)를 결성하고 정부출자비율 및 기준수익률 등에서 우대
- 제도개선을 통해 농식품 펀드 활성화 추진
 - 투자활성화를 위해 「농림수산식품투자조합 결성 및 운용에 관한 법률 시행규칙」 개정(법제처 심사 중)
- 투자지원활동 강화를 통해 펀드 결성 촉진
 - 투자관리전문기관에 리스크관리 전담부서 신설 및 전문인력(3명) 채용('13.4)
 - 농식품모태펀드 권역별·주제별 투자로드쇼 개최(7회)
 - 우수 농식품경영체 인큐베이팅 사업 연중사업으로 확대('13.6)
 - 농식품 관련 주요행사에 투자상담관 수시 운영(13회)
 - 펀드 심사역 심사능력향상을 위한 전문교육 실시('13.7)
 - 농식품모태펀드 투자소요 분야 및 수익창출 모형에 관한 연구용역 실시('13.12) 등

□ 자료수집 방법 및 품질확인

- 농식품펀드 결성수는 조합 결성총회 개최를 기준으로 파악하였으며, 펀드 결성계획을 사전 검토하여 출자자 모집계획, 투자금 회수계획, 조합규약, 심사전문인력 등에 대한 검증 후 펀드 결성을 추진하고, 고유번호증(국세청 신고), 설립출자금 납입, 결성총회 의사록 등을 확인하여 펀드 결성 인정

2) 향후 개선사항

- 본격적인 투자가 이루어지고 펀드가 제3섹터형 정책금융으로 정착되어 감에 따라 사업성과를 대표할 수 있는 결과지표 중심의 새로운 성과지표 개발 추진('14년부터 '자조합의 농식품분야 투자실적' 신규지표로 추가)
- 중점육성분야 및 투자소외분야 지원을 위한 특수목적펀드(6차산업, R&D 등)를 확대하고 농식품경영체 투자컨설팅, 직능별 투자로드쇼 등 투자지원활동의 실효성을 제고

(3) 내부 및 외부지적에 대한 조치결과 및 계획

구 분		지적사항	개선사항(조치결과 및 계획)
관리 과제 (I-2-일 반재정 ③)	전년도 성과보고서	○ 해당사항 없음	○ 해당사항 없음
	자율평가	○ 해당사항 없음	○ 해당사항 없음
	국회, 감사원 등	○ 농식품모태펀드 활성화방안 강구할 것('11년 국감) ○ 수익성·안전성 중심의 투자 방식에서 투자에서 소외되기 쉬운 농식품경영체에 대한 지원방안 강구('13년 국감)	○ 우수경영체 인큐베이팅 사업('13년부터 연중 상시운영), 권역별 투자로드쇼, 농식품 관련 주요행사 투자상담관 운영 등 ○ 민간투자활성화를 위한 시행규칙 개정 ○ 6차 산업 전문펀드 결성('13.12)

(1) 주요 내용

□ 관리과제의 목적 및 주요내용

- 교육운영 내실화로 경쟁력 있는 후계 농어업인력을 양성하고, 졸업생에 대한 영농정착 지원체계 확립으로 지역사회의 리더 양성
- 후계 농어업인력 양성을 위한 교육만족도 제고 및 교육수준을 향상시키며 졸업생의 안정적인 영농정착 지원체계 구축

□ 성과지표 달성 현황

성과지표	측정 산식 (또는 측정방법)	목표대비 달성률	'11년도	'12년도	'13년도
① 수혜자 만족도(점) (재학생+졸업생)	5점척도 조사 후 100점 만점 기준으로 환산 · 재학생 : 학과별 인원의 구성비를 고려하여 비례 할당추출(200명) · 졸업생 : 2012, 2013년 졸업생 중 무작위 추출 (200명) *고객만족도 조사시 교육 내용, 친절도, 교육환경, 교육만족도 및 그에 따른 성과 등의 평가항목을 조사하여 결과 산출	목표	80	78.5	80점
		실적	78.4	73.3	79.6점
		달성률(%)	98	93.4	99.5%
② 졸업생 영농·영어 정착률(%)	(영농이행 졸업생수/영농이행대상 졸업생수)	목표	92	92	92%
		실적	92.5	94.4	94.5%
		달성률(%)	100.5	102.6	102.7%
③ 졸업생 농가평균 소득률(%)	(졸업생 농가평균 소득/전국 농가평균소득)×100 *졸업생 농가평균 소득률 조사에 축산농가도 포함하여 조사하고 있음. 수산분야는 졸업생 배출시 조사 예정	목표	-	230	231%
		실적	229	220	206.3%
		달성률(%)	-	90.9	89.3%

(2) 성과분석 및 향후 개선사항

1) 성과분석

□ 성과목표 달성 기여도

- 학교의 재학생 및 졸업생을 대상으로 외부 용역기관에 의뢰하여 객관적으로 조사한 고객만족도를 활용하여 핵심인력 양성 및 전문 경영체 육성을 위한 교육의 방향성을 제시하고 교육성과 거양
- 영농종사 졸업생과 영농이행대상 졸업생을 비교하여 졸업생의 영농 정착률을 측정함으로써 재학생에 대한 농어업 전문 교육과 졸업생 영농정착 지원 사업의 효과성을 나타냄
- 졸업생 농가 소득과 일반 농가 소득을 비교하여 나타나는 지표로써 기술, 경영, 유통 전문지식을 토대로 선도적 경영을 통해 학교교육의 효과성을 나타냄

□ 목표달성 과정 및 방법

- 수혜자 만족도
 - 학생 중심의 다양한 교과편성 및 강의평가방법 개선으로 교육의 질과 강의만족도 향상
 - 객관적인 장기현장실습장·현장교수 평가기준을 도입하고 국내외 우수 장기현장실습장을 확보하여 현장실습교육의 효과성 제고
 - 영농 현장에서 부딪히는 문제해결 중심의 교육을 실시하여 미래 농어업 발전을 선도할 수 있는 리더십 배양
- 졸업생 영농정착률, 졸업생 농가 평균 소득률
 - 영농정착 우수사례 발굴 및 졸업생 우수 농특산물에 대한 홍보 강화
 - 졸업생 동문회 활동 지원 및 지역별·품목별 현장 간담회 실시
 - 전문가 경영·금융 컨설팅 제공을 통해 졸업생 농가 경영개선방안 제시
 - 졸업생들에게 선진농어업 국가 해외연수의 기회를 제공하여 선진 농어업 기술 습득 및 농어업 정보 교환의 기회 마련
 - 졸업생 영농정착을 지원하기 위한 과제 발굴
 - 지역별 경영역량 강화 연찬회 실시

□ 원인분석

- 수혜자 만족도 : ‘13년 실적은 79.6점으로 목표치 80점 대비하여 99.5%를 달성하여 성과지표 목표치 미달성
 - 성과지표 목표치 설정 시 최근 3년 실적의 추세치를 정확하게 반영하지 않아 목표치를 과도하게 설정
 - * ‘12년 실적을 잠정적으로 78.5점으로 하여 목표치를 전년 대비 1.5점 상승한 80점으로 설정
 - ‘13년 수혜자 만족도는 73.3점에서 79.6점으로, 교육훈련·문화형 책임운영기관 순위는 6위에서 2위로 상승

- 졸업생 농가평균 소득률 : 졸업생 농가 평균소득은 6,115만원으로 도시 근로자 소득의 1.1배, 일반농가 평균소득에 비해 2배 가량 높은 수치임
 - 졸업생 농가평균 소득률은 전년 대비 505백만원 감소, 최근 3년 평균을 기준으로 설정한 목표치인 일반농가 231%에 미치지 못함
 - 고소득자가 많은 졸업생 축산 농가들이 의무영농이행 대상에서 제외되고 목표치 설정 시 면밀한 환경분석 미실시 등이 목표치 미달성의 주요 원인으로 분석됨
 - 졸업생 농가평균 소득률은 학교교육의 효과성을 나타내는 성과지표이나 집계방법의 정확도가 낮고 기관의 노력 여부보다는 환경변화에 크게 영향을 받으므로 ‘14년 성과지표에서 제외

□ 자료수집 방법 및 품질확인

- 성과측정을 위한 자료수집 방법

성과지표	자료수집 방법(내역)
① 수혜자 만족도(%) (재학생+졸업생)	전문조사기관외뢰 · 재학생 : 자기 기입식 설문지 조사 · 졸업생 : 전화조사 재학생 설문은 3학년을 대상으로 졸업생은 2012,2013년 졸업생을 대상으로 실시 재학생에 대해서는 학과별 인원의 구성비를 고려하여 비례할당 추출하여 표본규모 총 200명, 졸업생의 경우에는 무작위 추출 방식으로 표본규모 총 200명임
② 졸업생 영농·영어 정착률(%)	한국농수산대학 학비지원조건 이행과 상환에 관한 규정에 의거 매년 6월 기준으로 분석 (지방자치단체장 등 확인)
③ 졸업생 농가평균 소득률(%)	졸업생 농가평균소득(영농정착 이행상황보고서)/ 농가평균소득(농림수산식품부 농림통계연보)

○ 성과측정을 위한 품질확인

성과지표	품질확인(내역)
① 수혜자 만족도(%)(재학생+졸업생)	<ul style="list-style-type: none"> - 졸업생, 재학생의 설문지 응답률을 높이기 위해 사전 작업 수행 - 설문의 공정성을 위한 전문 조사원에 의한 조사 진행 - 조사의 일관성을 위해 행정안전부 주관으로 책임운영기관 통합 고객만족도 조사 실시 - 설문문항의 객관성을 제고하기위해 요소만족과 체감만족을 70:30으로 합산하는 혼합 측정방식으로 결과를 산출하고 상관분석을 통해 도출된 중요도에 따라 문항 간 가중치 부여
② 졸업생 영농·영어 정착률(%)	<ul style="list-style-type: none"> - 의무영농이행 대상 졸업생이 매년 6월에 제출하는 ‘학비지원조건 이행상황 보고서’를 근거자료로 사용함
③ 졸업생 농가평균 소득률(%)	<ul style="list-style-type: none"> - ‘이행상황 보고서’의 신뢰도를 높이기 위하여 제출 시 관할 지방자치단체장 등의 확인을 받아 제출하도록 규정되어 있음 - 졸업생 영농이행상황을 수시로 확인하기 위한 현지 출장 병행

2) 향후 개선사항

□ 수혜자 만족도 제고

- 학생 중심의 맞춤형 교과목 개설
 - 생산중심교과+전업·복합농어업, 농어촌관광, 전통식품, 벤처농어업 등
- 노후 기자재 교체 및 실습교육장 확충
- 우수 교원 확보 및 강의평가로 교육 수준 향상
- 장기현장실습교육의 체계적 운영
 - 현장실습장 DB 구축, 학사관리시스템 개선, 현장교수 교육 및 평가 강화
- 장기현장실습생 밀착지도를 통한 현장실습 만족도 향상
- 면학분위기 향상을 위한 튜터-튜티 및 멘토-멘티 운영
- 학생 자치활동 및 서비스 강화

□ 졸업생 지원체계 확립

- 의무영농이행상황 점검 및 관리 강화, 졸업생 지원 프로그램 확대
- 졸업생의 성공적인 영농정착을 지원하기 위한 시스템 구축
 - 졸업생 관리·지원 전담부서 신설 및 지자체·농수산 유관기관·농수산물 유통업체와 협력적 네트워크 강화
- 졸업생 대상으로 농어업 신기술 전파 및 직원들의 적극적인 영농 현장 애로사항 해결

(3) 내부 및 외부지적에 대한 조치결과 및 계획

□ 해당사항 없음

(1) 주요 내용

□ 관리과제의 목적 및 주요내용

- 농림축산식품부 직원 HRD(인적자원개발) 교육, 농업인·소비자 교육경비와 시설관리에 소요되는 예산을 지원함으로써, 농업·농촌 발전에 기여할 핵심 인력 양성

□ 성과지표 달성 현황

성과지표	측정산식 (또는 측정방법)	목표대비 달성률	'11년도	'12년도	'13년도
① 교육만족도(%)	교육운영·시설환경·이수후 도움도 항목의 평균 만족도(5 점척도로 조사후 100점 만점으로 환산)	목표	84.0	84.0	84.0
		실적	90.4	90.9	92.5
		달성률(%)	107.6	108.2	110.1
② 교육훈련실적(%)	연간 교육계획인원 대비 교육 이수인원 비율 (교육이수인원 / 교육계 획 인원*100%)	목표	87.0	87.0	86.0
		실적	111.0	100.9	104.7
		달성률(%)	127.5	115.9	121.7

(2) 성과분석 및 향후 개선사항

1) 성과분석

□ 성과목표 달성 기여도

- 농식품공무원교육원에서 일류 농림축산식품 실현을 위한 전략적 인적자원을 양성함에 있어, 성과지표 목표대비 교육만족도 10.1%, 교육훈련실적 21.7% 초과한 실적을 보여 농림축산식품부의 성과목표인 농식품 분야 투융자 효율성 제고에 기여

□ 목표달성 과정 및 방법

- 효과적인 교육운영을 위하여 교육훈련발전 세미나 주최(1회, 농식품 교육관계자 참석), 교육이수자에 대한 현업적용도 측정, 자체 교육운영 심의회(월 1회), 겸임교수제(7명), 전임교수제(2명), 우수강사·과정장 시상 등 외부전문인력을 활용한 교육질적 수준제고
- 현장중심, 사례중심의 참여형·토론식 양방향 교육 활성화, 국내외 우수 교육기관 벤치마킹 협력체계 구축 등을 통해 교육발전방안 모색
- 나주청사 이전에 따른 교육환경변화에 따른 선제적 대응, 교육생 중심의 편의시설 지속적 개선

□ 자료수집 방법 및 품질확인

- 성과측정을 위한 자료수집 방법
 - 설문지 문항 작성 후 입교 교육생 대상으로 설문조사 실시
 - 측정대상기간 : '13.1.1 ~ '13.12.31
 - 측정수행기관 : 농식품공무원교육원 자체
 - 측정대상 표본수 및 선정방법 : 전수조사(교육생 전체)
 - 2013년도 교육훈련 실적 통계자료
- 품질확인
 - 설문조사 실시 후 조사내용 종합분석 결과 반영
 - 2013년도 교육훈련 실적 통계자료

2) 향후 개선사항

- 농식품공무원교육원은 '13. 12 나주청사 이전으로 혁신도시 조성 초기로 교통환경 등이 열악하여 우수강사 확보가 어려울 것으로 예상되며, 이전 초기 교육환경이 열악할 것으로 예상되어 성과지표 목표를 꾸준히 지속적으로 상향 시킬 수 없는 실정임

(3) 내부 및 외부지적에 대한 조치결과 및 계획 : 해당없음

(1) 주요 내용

□ 관리과제의 목적 및 주요내용

- 우리나라 농어업 및 농어촌을 이끌어 나갈 차세대 정예 후계 농어업 인력 육성을 위한 교육·IT 결합기반 구축 운영
- 대학 교육운영 핵심 업무(학생선발, 학사관리, 졸업생관리 등), 학사·행정정보의 체계적 관리 및 이용환경 개발 운영
- 정보기술(IT), 지식정보의 활용능력 함양 등을 위한 정보교육기반 운영

□ 성과지표 달성 현황

성과지표	측정산식 (또는 측정방법)	목표대비 달성률	'11년도	'12년도	'13년도
① 정보교육만족도(점)	○정보교육시스템, 인프라, 정보교육(강의) 만족도(5점 척도)를 온라인 측정 - $\sum(\text{문항 점수}) / (\text{응답 수} \times \text{문항 수})$ ○ 측정결과를 100점으로 환산 - $(5\text{점 척도결과} / 5) \times 100$ ○ 100점 환산결과를 산술평균	목표	83.7	85.0	85.9
		실적	83.7	85.1	86.2
		달성률(%)	100.0	100.1	100.3
② 업무효율향상도(%)	○전년 대비 업무처리시간 절감 수준 측정 - $((A - B) / A) \times 100$ ·A : 전년도 처리시간 평균 ·B : 당해 연도 처리시간 평균 *교육운영 전반을 포괄하는 학사, 교육지원 관련 단위 업무 관리 10종(세부 관리 업무 41종)을 대상으로 처리 시간 측정(오전 2회, 오후 2회) 및 산술 평균	목표	32.7	35.3	37.6
		실적	32.8	35.5	38.4
		달성률(%)	100.3	100.5	102.1
③ 정보교육효과성(%)	○사전/사후 정보화 시험 결과(100점 만점)를 사전과 대비하여 사후시험 향상 정도 산정 - $((B - A) / A) \times 100$ ·A : 사전시험 평균 ·B : 사후시험 평균 * 유사수준 문제 Pool 활용 문항 재배열 등 사전시험의 의도적, 인자적 학습효과(Test Effect) 방지방법 적용	목표	41.4	44.2	46.5
		실적	41.9	44.7	47.7
		달성률(%)	101.2	101.1	102.6

(2) 성과분석 및 향후 개선사항

1) 성과분석

□ 성과목표 달성 기여도

- 젊은 계층의 농어업농어촌 기피, 농어가 인구의 지속 감소, 고령화 추세 가속화, 동시다발적 FTA 체결 등 농어업 분야 여건악화에 대응하여
- 우리나라 농어업 분야를 유지 발전시켜 나갈 차세대 정예 후계농어업인력을 지속 양성(연평균 200여명) 관리('14년 2월 기준 졸업생 3,027명)함으로써
- 성과목표(대내외 여건변화에 능동적으로 대응할 수 있는 핵심 인력 양성 및 전문 경영체 집중 육성) 달성에 기여

□ 목표달성 과정 및 방법

- 지식정보화의 보편화와 사회적 요구 증대에 부응되는 정보기술(IT)·지식정보 활용능력을 학생들이 배양할 수 있도록 뚜렷한 교육목표와 강의계획에 의거 내실 있는 정보교육 운영
 - * 최신 정보기술, 서비스 이용 트렌드를 지향하도록 정보교육 내용(스마트 IT, 디지털 융합(Digital Convergence), 스마트그리드(Smart Grid) 기반 활용 등) 강화
 - * 정보교육(실습) 기반 개선(노후 PC 교체, 관련 소프트웨어 최신 버전 업그레이드)
- 정보기술 활용을 통한 대학 교육운영 전반(입학전형, 교육·학사운영, 졸업생 추수지도 등)을 체계적 관리 지원함으로써 원활한 교육환경 유지
- 업무처리과정 간소화, 업무처리시간 단축 등 학사운영 효율 향상과 고객 측면의 사회적 비용절감 효과증대(서비스 이용관련 시공간적 접근성 강화, 대기시간 단축 등)를 위한 서비스방식 개선
 - * 기존 오프라인 수작업 방식으로 인한 학사운영 효율저하 문제 개선 : 학사운영 기능 3종(입시전형, 현장실습, 학비지원) 전산화(처리과정 41단계 단축)
 - * 학사운영 제 증명 서비스 이용불편 문제 개선(운영방법 확대 : 창구, 팩스 → “인터넷, 창구, 팩스 자동화” 발급방식)
 - * 신규 학과(버섯) 홈페이지 구축, 학과 분리(특용작물, 버섯)에 따른 관련 홈페이지 콘텐츠 재구성 보완, 정부 3.0 정책내용 지향적 정보공개/공공데이터 개방 사이트 구축
 - * 기숙사 학생, 대용량 네트워크 트래픽 등의 증가로 인한 학내 인터넷 속도 저하문제 개선(회선 대역폭 45 → 200Mbps)

- 학과신설, 입시제도 개선 등 환경변화로 인해 발생할 수 있는 업무 지연·중단 예방 및 행정손실 최소화
- 학사정보의 효율적 저장 관리(DB화), 검색, 리포팅 등 운영자료 활용성 강화

□ 자료수집 방법 및 품질확인

< 자료수집 방법 >

- 정보교육만족도 : 한국농수산대학 정보교육시스템을 통한 강의평가 및 설문조사
 - 정보교육(강의 평가) : 4개 항목 14개 문항 측정(목표의 명확성 3, 내용의 적절성 4, 강의의 충실성 5, 수업 참여도 2)
 - 문항별 우수 5점, 양호 4점, 보통 3점, 못함 2점, 매우 못함 1점 부여
 - 수행기관 및 측정대상 : 한국농수산대학, 정보교육 수강학생 467명
 - 측정횟수 및 기간 : **총 4회**(2013학년도 1학기 2회, 2학기 2회)

구 분	1학기(2회)		2학기(2회)		측정횟수
	1차	2차	1차	2차	
측정일자	2013. 4.15. ~19.	2013. 6.10. ~21.	2013.12. 2. ~13.	2013.12.24. ~2014. 1. 6.	4회

· 응답현황 : “2013년 1·2학기 전체 응답율 93.5%”(응답 437명/대상 467명)

구 분	1학기	2학기	합 계
응답(명)	184	253	437
대상(명)	207	260	467
응답율(%)	90.3	97.3	93.5

- 정보교육시스템(설문조사) : “정보교육시스템 및 인프라 2개 항목 8개 문항”(제공 정보의 접근성, 적시성, 가독성, 유용성, 정확성, 교육학습 여건의 충분성, 지식정보 활용의 용이성 및 교육 장비의 유익성 각 1개)
 - 문항별 매우만족 5점, 대체로 만족 4점, 보통 3점, 다소 불만 2점, 매우 불만 1점 부여
 - 수행기관 및 측정대상 : 한국농수산대학, 정보교육 수강학생 467명
 - 측정횟수 및 기간 : **총 2회**(2013학년도 1학기 1회, 2학기 1회)

구 분	1학기	2학기	측정횟수
측정일자	2013. 6. 6. ~ 15.	2013.11.29.~ 12.12.	2회

· 응답현황 : “2013년 1·2학기 전체 응답율 63.0%”(응답 294명/대상 467명)

구 분	1학기	2학기	합 계
응답(명)	162	132	294
대상(명)	207	260	467
응답율(%)	78.3	50.8	63.0

- **업무효율향상도** : 정보교육시스템 활용을 통해 처리되는 단위 업무 관리 수행시간 측정(현업 업무담당자) 결과 수집(통합 온나라 메모 보고, 2013.12.12. ~ 30.)

- 수행기관 및 측정대상 업무 : 한국농수산대학, 대학 교육운영 전반을 포괄하는 학사, 교육지원 관련 단위업무 관리 10종(세부 관리 업무 41종)

구분	입시	학적/제 증명	교과/수강/성적/강의평가	졸업생	물품청구	시간강사	합계
세부 업무	12	6	7	7	5	4	41

- 측정횟수 및 기간 : 오전(2회), 오후(2회) 시간대로 구분하여 단위 업무별 처리시간 복수(3 ~ 4회) 측정(특정기간 연관 업무 3회, 기타 정기 연 4회)

단위 업무	측정일자			
	1분기	2분기	3분기	4분기
입시 관리	2013. 3.18. ~ 23.		2013. 8.21. ~ 11. 6., 12.16. ~ 28.	
학적/제 증명	2013. 3.25. ~ 30.	2013. 6. 3. ~ 8.	2013. 9. 9. ~ 14.	2013.11.23. ~ 23.
교과/수강/성적/강의평가관리	2013. 2.12 ~ 16.		2013. 7. 2 ~ 7., 9. 9 ~ 14.	2013.12.23. ~ 28.
졸업생 관리	2013. 3.18. ~ 23.		2013. 7. 1. ~ 31., 9. 23 ~ 28.	
물품 청구관리	2013. 3.11. ~ 16.	2013. 6.17. ~ 22.	2013. 9.23. ~ 28.	2013.12. 9. ~ 14.
시간 강사관리	2013. 3.4. ~ 9.	2013. 5.20. ~ 25.	2013. 9. 9. ~ 14.	2013.11.11. ~ 16.

- * 특정기간 연관 업무 : 수시모집, 정시모집, 교과목개설, 수강신청, 성적처리, 강의평가, 졸업생관리(학비지원이행상황보고서 수집·통계자료 집계 등)

- **정보교육효과성** : 컴퓨터와 정보과학 강의시간 활용 오프라인 시험(측정 문제 배포·회수·채점 : 문항 당 10점, 100점 만점)

- 정보의 개념, 웹 프로그래밍, 컴퓨터/인터넷 활용, 정보통신 보안, SNS, 정보기술 동향 등 10개 문항

- 수행기관 및 측정대상 : 한국농수산대학, 정보교육 수강학생 467명

- 측정횟수 및 기간 : 총 4회 : 2013학년도 1학기 2회, 2학기 2회(학기 단위 사전, 사후 각 1회 시행)

구분	1학기(2회)		2학기(2회)		측정횟수
	사전	사후	사전	사후	
측정일자	2013. 3. 4. ~ 8.	2013. 6.10. ~ 14.	2013. 9. 2. ~ 6.	2013.12. 2. ~ 6.	4회

- 응시현황 : “2013년 1·2학기 전체 응답율 67.5%”(응답 315명/대상 467명)

구분	1학기	2학기	합계
응답(명)	118	197	315
대상(명)	207	260	467
응답율(%)	57.0	75.8	67.5

- * 학기 기준 사전, 사후 시험 동시 미응시 학생 69명 제외 : 1학기 39(사전 15, 사후 24), 2학기 30(사전 16, 사후 14)

< 품질확인 >

- 정보교육만족도 : 측정시기(방학 → 방학·학기중 병행)와 횟수 조정을 통해 응답률 제고 및 측정 자료의 유효성 강화
 - * 2012년 성과보고서 개선내용 반영 : 측정 자료의 신뢰성 제고를 위해 강의평가 및 정보교육 시스템 서비스 이용 설문조사 횟수 조정(강의평가 연 2회 → 4회, 설문조사 연 1회 → 2회)
- 업무효율향상도 : 다양한 시간대(오전 2회, 오후 2회)로 구분하여 업무 처리시간을 측정함으로써 측정 자료의 오류 최소화
- 정보교육효과성 : 사전시험의 학습효과(Test Effect) 방지를 위해 유사 수준 문제 Pool 활용, 사전시험 문제·문항을 재배열하여 사후시험 시행, 사전시험 문제의 유출방지·답안비공개, 사전시험 응시/사후시험 미응시 (또는 사전시험 미응시/사후시험 응시)한 경우 집계 제외하여 측정 자료의 유효성 강화

2) 향후 개선사항

□ IT 서비스 품질·이용방식 개선

- 스마트 IT서비스를 포함한 다양한 정보기술 서비스를 학생들이 이용할 수 있도록 IT 운영기반 확대 구축(2015년 이후)
- 학사운영 기능 보완 확대, 학내 네트워크 서비스 이용 환경개선

□ 업무효율향상도 측정방법 개선

- 현업 업무담당자의 중심의 업무처리시간 수작업 측정 → 정보교육 시스템 활용 작업 처리량 측정방식(시스템 개선 선행)

(3) 내부 및 외부지적에 대한 조치결과 및 계획

구 분		지적사항	개선사항(조치결과 및 계획)
관리 과제 (I-2- 정보화(1))	전년도 성과보고서	<ul style="list-style-type: none"> ○ 측정 자료의 신뢰성 제고를 위해 정보교육만족도 측정횟수 조정 <ul style="list-style-type: none"> - 강의평가 연 2 → 4회, 설문조사 연 1 → 2회 ○ IT서비스 품질이용방식 개선(노후 부족 정보자원 교체 확충, 환경 변화 대응 서비스 방식 보완 확대) 	<ul style="list-style-type: none"> ○ 정보교육만족도 측정횟수 변경시행 <ul style="list-style-type: none"> - 강의평가 연 2 → 4회, 설문조사 연 1 → 2회 ○ 노후·부족 정보자원 교체 확충 추진 <ul style="list-style-type: none"> - 하드웨어 8종, 소프트웨어 버전 업 7종 ○ 환경변화 대응 서비스방식 확대 추진 <ul style="list-style-type: none"> - 학사운영 기능 전산화 3종, 개선 25종
	재정사업 자율평가 (2011년)	<ul style="list-style-type: none"> ○ 사업평가를 통해 종합적인 발전체계 마련 	<ul style="list-style-type: none"> ○ 사업평가 완료(시행기관 : 한국정책평가연구원, 2013. 7. 8. ~ 12.20.) <ul style="list-style-type: none"> - 사업의 내용, 운영, 효과성 평가
	국회, 감사원 등	<ul style="list-style-type: none"> ○ 해당 없음 	<ul style="list-style-type: none"> ○ 해당 없음

(1) 주요 내용

□ 관리과제의 목적 및 주요내용

- 농식품공무원교육원 학사행정 업무의 정보화 및 사이버교육시스템 운영으로 교육생에게 최적의 교육환경을 제공하여 관련 공직자와 농축산식품산업종사자의 역량강화 및 교육만족도 제고에 기여

□ 성과지표 달성 현황

성과지표	측정산식 (또는 측정방법)	목표대비 달성률	'11년도	'12년도	'13년도
① 이용자만족도(점)	시스템 이용자만족도 - 5점척도로 조사 후 100점 기준으로 환산 - 매우좋음(100) 좋음(80) 보통(60) 나쁨(40) 매우나쁨(20)	목표	82	82	82
		실적	82	83.2	82.9
		달성률(%)	100	101.4	101.1
② 학사행정정보화 확대율(%)	학사행정 정보화 확대율 - 온라인처리건수/전체처리건수 × 100 - 측정대상 처리건수 : 교육신청지수, 교육수료증발급수, 영수증발급수	목표		신규	80
		실적			83.1
		달성률(%)			103.9

(2) 성과분석 및 향후 개선사항

1) 성과분석

□ 성과목표 달성 기여도

- 농식품공무원교육원 교육정보시스템에 대한 사용자 요구사항 발굴을 통한 지속적인 기능개선 추진으로 2012년 대비 이용자 만족도 향상 및 목표한 학사행정정보화 확대율을 달성하여 농림축산식품부 성과 목표인 핵심인력 양성에 기여

□ 목표달성 과정 및 방법

- 교육정보시스템을 활용하여 교육운영 효율화 추진
 - 학사관리시스템 구축을 통해 교육신청·처리절차를 전산화하여 학사 행정업무의 효율적인 수행을 지원
 - 보다 빠른 행정업무환경 구축으로 교육수요자에게 신속한 교육 서비스 제공
- 사이버교육시스템 운영으로 상시학습체제 구축
 - 농식품 분야에 대한 전문교육을 수강할 수 있는 사이버교육시스템을 구축·운영하여 교육수요자에게 시간·장소에 상관없이 상시 교육받을 수 있는 교육서비스 제공
- 지속적인 기능개선 요구사항 발굴 및 적용
 - 교육정보시스템 사용자들의 기능개선 요구사항을 수시로 조사하여 기능개선 작업시 반영

□ 자료수집 방법 및 품질확인

- 성과측정을 위한 자료수집 방법
 - < 이용자만족도 >
 - 측정 대상 표본수 및 표본추출방법
 - 2013년도 교육수료생(18,296명) 및 교육원 직원(41명)
 - ※ 교육수료생은 이메일 보유자를 대상으로 함
 - 조사 횟수 및 시기 : 연 1회, 2013년도 교육과정 종료시 실시
 - 측정방법
 - 온라인 설문시스템을 이용하여 조사대상자에게 설문메일 발송 (설문문항 : 편의성, 구성, 유용성, 전체만족도 등 15문항)
 - 자동 집계된 설문결과를 100점(5점척도)으로 환산
 - 설문참여 : 2013년도 교육수료생 657명, 교육원 직원 28명
 - 통계자료 출처(근거자료) : 온라인 설문시스템 결과자료

< 학사행정정보화율 >

- 측정 대상 : 집합교육에 대한 학사행정 주요 업무 3종 선별
(교육신청, 교육 수수료증 발급, 교육비 영수증 발급)
- 조사 횟수 및 시기 : 연 1회, 2013년도 교육과정 종료후 실시
- 측정방법
 - 학사관리시스템 및 인터넷 홈페이지에서 교육신청자 수, 교육 수수료증 발급수, 교육비 영수증 발급수를 조회하여 산식에 대입

○ 품질확인

- 이용자만족도
 - 설문조사의 공정성을 위하여 조사대상을 전체로 확대하였으며, 응답률 향상을 위하여 홈페이지 공지사항에 설문조사 홍보 실시
 - 최근 3년간 만족도 결과와 비교하였을 때 $\pm 1\%$ 범위내에 있어 타당한 결과로 간주
- 학사행정정보화 확대율
 - 정확한 자료 측정을 위해 인터넷 홈페이지 및 학사관리시스템의 데이터베이스에서 자료 추출

2) 향후 개선사항

□ 교육정보시스템 기능 개선

- '13년 12월에 광주·전남혁신도시로 이전함에 따라, 안정적 교육서비스 제공을 위한 교육 콘텐츠 강화 및 서비스제공 수단 다변화 추진

(3) 내부 및 외부지적에 대한 조치결과 및 계획

해당없음.

(1) 주요내용

□ 성과목표 개요

- 친환경농업 육성 및 관리 강화를 통해 지속가능한 농업기반 구축 및 국민들에게 ‘안전·안심 먹을거리’ 제공
 - 친환경농업 광역화 및 실천농가 소득보전을 통해 친환경농업확산 도모
 - 토양개량제·유기질비료·녹비작물종자 공급 확대로 화학비료사용량 절감 및 토양 지력 향상 도모
 - 친환경농산물의 다양한 유통주체 육성, 유통비용 절감 및 교육·홍보 강화를 통해 친환경농산물 유통·소비 활성화
 - 인증기관 역량 강화, 인증제도 개선 및 사후관리 강화로 소비자 신뢰도 제고
- 친환경 축산기반 조성 및 자원순환농업 활성화
 - 가축분뇨 처리시설·장비 및 유통기반 확충으로 친환경축산 기반 조성, 가축분뇨 퇴·액비화로 자연순환농업 활성화 도모 및 환경오염 방지
 - 국산 조사료 생산·이용 활성화를 통한 생산비 절감 및 자원 순환형 친환경축산 육성을 통한 품질 고급화로 축산업 경쟁력 강화

□ 성과지표 달성 현황

성과지표	측정산식 (또는 측정방법)	목표대비 달성률	'11년도	'12년도	'13년도
① 무농약이상 친환경농산물 재배면적 비중(%)	무농약이상 친환경농산물 재배면적/전체경지면적x100	목표	7.4	7.8	8.0
		실적	6.7	7.3	6.9
		달성률(%)	90.5	93.6	86.3

(2) 성과분석 및 향후 개선사항

1) 성과분석

□ 전략목표 달성 기여도

- 친환경농산물의 질적 성장을 통해 외국산 농산물과의 경쟁력을 확보함으로써 ‘농식품산업의 경쟁력을 강화하여 시장개방 확대에 적극 대응한다.’는 전략 목표 달성에 기여
 - 이를 위해 친환경농업 인프라 구축, 농자재 지원, 자원순환형 농업 체계 구축 등을 추진하였으며, 고품질 친환경농산물의 생산기반을 확대 조성함으로써 감소추세이던 친환경농산물의 시장 규모는 전년 대비 2% 늘어나면서 증가 추세로 전환
 - * 친환경농산물 시장규모 : ('09) 34,117억원→('11) 31,677→('12) 30,809→('13) 31,373(P)
 - 특히, 친환경농산물의 경쟁력 향상을 위해 질적 성장 정책을 추진함에 따라 무농약 이상 친환경농산물 시장 규모는 크게 증가
 - * 무농약이상 친환경농산물 시장규모 : ('09) 15,604억원→('11) 19,420→('12) 21,256→('13) 23,897(P)
 - 지속가능한 농업 환경을 유지·발전하기 위해 가축분뇨의 적정처리를 통해 퇴비·액비 등으로 자원화 함으로써 친환경농업, 조사료 생산 등에 이용하는 자원순환형 농업 확대
 - * 가축분뇨 자원화율 : ('10) 86.6% → ('11) 87.6 → ('12) 88.7 → ('13) 89.2
 - * 가축분뇨 해양배출량 : ('10)107만톤 → ('11) 77 → ('12) 0

□ 목표달성 과정 및 방법

- 친환경농자재 지원(지속가능한 친환경농업 실천 기반 조성)
 - 산성토양 및 유효규산 함량이 낮은 농경지에 토양개량제 공급(67만톤, 630억원)
 - 화학비료를 대체하는 유기질비료 지원(308만톤, 1,613억원)
 - 겨울철 유희농경지 녹비작물 재배 지원(67천ha, 76억원)
 - 정부지원 사업 종료 이후에도 토양특성에 따른 적정 시비를 위해 맞춤형비료 시비필요성 등 교육·홍보 추진
 - * 맞춤형비료 공급·시비 교육('12.3~4월) 및 홍보(연중, 리플릿 89만부 등) 추진

- 친환경농업 생산 및 유통 기반 확대
 - 친환경농업지구 조성 : 36개소(누계 1,112), 광역친환경농업단지 (개소당 60~100억원) 조성 : 2개소(누계 44)
 - * 친환경농업기반구축사업 추진실태 점검 및 업무발전 워크숍(2회, 5·12월) 개최
 - 친환경농업기반구축 실태 점검 등을 통한 성과제고 및 효율적 운영을 위한 사후관리 강화 방안 마련(7월)
 - 수도권지역(경기 광주) 및 전남(나주)에 친환경농산물 종합물류센터 조성하여 물류기능 강화
 - * 경기(광주) 물류센터 준공('12.8) 및 개장('12.10월), 전남(나주) 건립 추진('12~'15)
- 친환경농산물의 유통활성화를 위한 대책 마련('13.9)
 - 산지 조직화·규모화 및 농협을 통한 유통계열화 촉진
 - 직거래 매장 확대 및 온라인 직거래 활성화
 - * 친환경농산물 직거래 비중 : ('13) 15% → ('17) 30
 - 정가수의매매확대, 중도매인 육성 등 도매시장에서의 거래 활성화 추진
 - 학교급식, 공공기관, 국·공립 의료원, 1사 1촌 협약 체결 대기업 등을 중심으로 대량 수요처 발굴
- 친환경농산물 소비·유통 홍보 강화
 - TV지상파 활용 홍보 CF 송출로 친환경농산물 우수성 홍보
 - 급식관계자 대상 친환경 교육교재 등 홍보책자 배포 및 소비자단체 연계 홍보사업 추진을 통해 친환경농산물 소비촉진에 기여
 - * '13년 친환경농업 현장체험을 실시한 결과 참가 어린이집의 43%가 친환경급식으로 전환
 - 친환경 소비자리포터, 에코맘 유기농 스쿨 운영 등 소비자·시민단체 협력·홍보 사업 추진
 - 친환경농산물 전시·홍보, 품평회 및 소비자체험 등을 위한 행사 개최
 - * 유기데이 행사('13.6월), 오가닉페스티벌('13.11월), 전국친환경농산물 품평회('13.12월)
- 친환경농산물 민간 인증기관 신뢰도 제고
 - 3년이내 상습위반 인증기관에 대해서는 「삼진아웃제」 도입
 - 부실인증의 주요 원인인 단체인증에 대한 심사 절차, 행정처분 강화
 - * 단체 요건 강화 : (현행) 2명 이상의 생산자 → (개정) 5명이상
 - * 행정처분 강화 : (현행) 개별농가 처분 → (개정) 단체구성원 비율에 따른 차별적 처분
 - 인증 취소자의 편법적인 재인증 방지 대책마련
 - * 인증취소 받은 재배필지의 인증신청 1년 제한, 위반사항 적발건에 대해서는 행정처분 후 인증포기 신청 수리 등

□ 원인분석

- (성과실적) 무농약이상 친환경농산물의 재배면적 비중은 당초 성과 목표를 8.0%로 설정하였으나, 최종 실적은 6.9%로 목표대비 86.3% 수준
 - (원인분석) 친환경농산물의 질적 향상을 위해 인증 농가에 대한 사후 관리를 강화함에 따라 사소한 인증 기준 위반도 취소 등 강력한 조치를 취함에 따라 무농약 이상 재배면적 감소
 - 친환경농산물 재배면적이 다소 감소하더라도 국민이 믿을 수 있는 안전한 농식품 공급을 위해서는 지속적으로 관리를 강화할 필요
- * 친환경인증취소 건수 : ('10) 2,810건 → ('11) 6,900 → ('12) 5,468 → ('13) 5,729

□ 자료수집 방법 및 품질확인

- 국립농산물품질관리원 친환경농산물인증 통계 및 통계청 통계자료를 근거로 친환경인증농산물 재배면적, 농산물 전체 경지면적을 산출
 - * 지표명 및 개념 : 무농약이상 친환경농산물 재배면적 비중(%)
 - * 측정산식 : 무농약이상 인증면적(A)/전체농산물 생산면적(B)×100
 - (A) 국립농산물품질관리원 친환경인증 생산면적 통계자료, (B) 통계청 경지면적('12) 발표자료
 - * 측정방법
 - 측정대상기간 : '13.1.1~'13.12.31
 - 측정수행기관 : (A)국립농산물품질관리원, (B)통계청
 - 측정대상 표본수 및 선정방법 : (A) 전수조사, (B) 표본조사
 - * 품질확인 : 친환경농산물 재배면적 127천ha / 전체 재배면적 1,730 × 100 = 7.3%

2) 향후 개선사항

- 친환경농산물에 대한 소비자 신뢰 제고를 위한 인증관리 강화
 - 인증기관 관리 강화를 위한 '친환경농어업 육성 및 유기식품 등의 관리·지원에 관한 법률' 개정 추진
- * 민간인증기관 처분 기준 강화, 인증심사원의 자격기준 신설, 인증기관 지정대상 변경 등
- 지자체 인증관련 보조금지원을 인증신청 농가에 직접지원토록 개선

- 친환경농업 기반구축사업을 유기농 중심의 산업화 기반을 구축하는 방향으로 개편
 - 신규 단지·지구 조성시 유기농 실천 면적 및 전환 가능성 평가, 기조성 단지·지구의 유기농 전문단지 전환 유도
 - 유기농 생산·가공·판매·체험관광·R&D 등 1·2·3차 산업을 유기적으로 연계하여 시너지를 창출할 수 있도록 기존 기반 구축사업 지원 메뉴 개편, 마케팅·컨설팅 지원 강화 추진
- 친환경농업 실천의 환경보전 등 공익적 기능을 반영하여, 직불금 지급기간 연장 및 단가 조정
 - 품목별 소득차이 및 재배난이도를 고려하여 지급단가 차등화
 - * 지급기간/단가 : (현행) 3~5년/소득감소분 → (개선) 지속 지급/실천 기간에 따라 차등화
- 친환경농업(유기농) 6차 산업화 기반 지원
 - 단지·지구를 6차 산업화 주체로 육성, 차별화·특화 가능 지역자원(자연경관, 유기농 체험, 힐링 등) 발굴 및 활용 지원
 - 산업화 가능성이 높은 분야 대상 비식용유기가공품 인증 확대 추진
- 친환경농산물 우수성에 대한 과학적 검증을 바탕으로 차별적 가치 확산
 - 친환경농업 실천의 공익적 가치 분석
 - 친환경농산물의 품질(식품영양학적, 식미적, 기능적 측면) 우수성에 대한 검증 추진
- 지역별 가축분뇨 체계적으로 관리 될수 있도록 체계 확립
 - 지역별 사육두수, 분뇨발생량, 민원 발생 등을 종합 고려한 시군별 가축분뇨 자원화 계획 수립 의무화를 통한 가축분뇨 자원화 관리('14년~)
 - 개별처리 되는 돈분의 적정 처리 등을 위하여 공동자원화·에너지화 시설 설치 확대(공동자원화율 : '12 9% →'17년 17%)
- 조사료 사업 내실화를 위한 사업관리 강화
 - 조사료 경영체·사업자에 대한 지원규정 준수 등 점검·평가
 - 재배농가, 지역축협, 생산·유통경영체 및 소비지(축산농가, TMR업체, 한우조합 등) 간 계약재배 및 MOU체결 확대

(3) 내부 및 외부 지적에 대한 조치결과 및 계획 : 해당없음

(1) 주요 내용

□ 관리과제의 목적 및 주요내용

- 농림축수산 부산물의 자원화·재활용을 촉진하고 토양환경을 보전하여 지속가능한 농업을 추진
- 산성토양 및 유효규산 함량이 낮은 농경지에 토양개량제를 공급하여 산성토양 개량 및 지력향상 도모

□ 성과지표 달성 현황

성과지표	측정산식 (또는 측정방법)	목표대비 달성률	'11년도	'12년도	'13년도
① 단위면적당 화학비료 사용량 (kg/ha)	화학비료 사용량(kg) / 전국 경지이용면적(ha)	목표	241(신규)	236	225
		실적	249	267	255.9
		달성률(%)	96.7	88.9	86.3
② 논토양 유효 규산함량(ppm)	살포한 다음해의 토양 유효규 산 함량 측정치(ppm)	목표		157(신규)	157
		실적		157	186
		달성률(%)		100	118.5

(2) 성과분석 및 향후 개선사항

1) 성과분석

□ 성과목표 달성 기여도

- 환경보전 및 안전한 농산물 공급 확대를 위해 친환경비료를 공급함으로써 친환경농업 확대
- 유기질비료 지원으로 단위면적당 화학비료 사용량을 감축토록 유도하여 흙과 물을 살림으로써 친환경농업 기반 조성
- 토양개량제를 공급하여 유효규산 함량을 높임으로서 벼의 쓰러짐을 방지하여 양분흡수력을 높이고 병해충에 강하게 하여 품질 제고

□ 목표달성 과정 및 방법

- 친환경농업 생산기반 마련을 위한 유기질비료 및 토양개량제 공급 지속 추진
 - 농수축산 부산물, 음식물쓰레기 등 가용자원을 이용한 유기질 비료 공급 확대('12 : 286만톤 → '13 : 308)
 - 토양의 물리·화학적 개선을 위한 토양개량제 지속 지원('12 : 71만톤 → '13 : 67)
- 지자체를 통해 사업 수요 조사를 실시하고, 수요조사 결과를 반영하여 비료 공급
- 친환경비료 교육 및 홍보 강화
 - 친환경비료 사용방법·효과에 대한 농업인 교육(4,729회, 230천명)
 - 친환경비료 홍보 리후렛 89만부 제작·배부(지자체 53만, 농협 36만)
 - 홍보효과 제고를 방송 CF 제작·송출 및 방송 프로그램 제작 협찬 1,090회

□ 원인분석

- 화학비료 사용량 절감 미흡('13 목표 : 225kg/ha → 실적 : 255.7, 13.6% 증)
 - 맞춤형비료 지원사업이 3년 일몰로 연차별 지원규모 축소
 - 예산(포당) : ('10) 731억원(1,800원) → ('11) 366(1,100) → ('12) 200(800)
 - 농협 계통 공급량은 감소하였으나, 비료업체의 시중 판매량 증가
 - 공급량(성분량 기준) : ('12) 472천톤(농협 387) → ('13) 452(350)[4.4%, △10.6]
 - 친환경비료의 조기 정착을 위해 교육·홍보를 실시하였으나, 맞춤형 비료 공급기간이 짧아 농업인은 관행 비료를 선호하는 경향이 있음
- 규산질비료는 대다수 필지에서 목표 충족
 - 규산질비료 사용필지에 대한 검정결과 목표치인 157ppm을 대다수 필지가 충족
 - 다만, 일부 토양채취·검정 오차 및 산간지·배수 불량답(사질답) 등에서는 목표치에 미달하였으며 이를 감안 가중 평균치로 산출

□ 자료수집 방법 및 품질확인

- 한국비료공업협회의 화학비료 공급량 및 통계청 경지이용면적 자료를 근거로 성과측정
 - * 성과측정 산출근거 : '99~'01년 사용량(375kg/ha)대비 '13년 까지 화학비료 사용량 40% 감축 등을 반영함
- 토양개량제(규산) '11년 살포지역 중에 임의로 전체 살포 대상지의 3%에 해당되는 필지를 시·군 농업기술센터에서 토양 분석하여 성과 측정
 - * 농촌진흥청 흙토람 시스템 입력

2) 향후 개선사항

□ 성과지표에 대한 재검토 필요

- 단위면적당 화학비료 사용량 성과지표는 목표가 높게 설정되어 있고, 성과 측정시 연도 간 편차가 크게 나타나 2011년 이후로 3년간 목표를 달성한 적이 없음
- 현재 비료공업협회에서 비료 생산업체의 출고량을 농가 사용량으로 간주하여 산출하고 있으며
 - 이로 인해 생산업체, 판매업체 등의 보관량이 농가 사용량에 포함되어 있어 실제 농가 사용량을 정확히 측정하기 어려움
 - 유통업체에서 원자재 값 하락 시 비료를 비축할 경우 당년도에는 사용량이 증가한 것으로, 다음연도는 감소한 것으로 나타나는 등 지표 산출에 영향을 미치고 있음
- 따라서, 성과지표를 농림축수산 부산물의 자원화·재활용을 촉진하고 토양환경을 보전하여 지속가능한 농업 추진을 위한 '유기질비료 공급물량'으로 변경하는 것이 타당함
 - '14~'20년까지 단계적으로 농가 공급 희망물량 3,800천톤까지 연간 3%씩 공급물량 증가하도록 성과지표 변경

(3) 내부 및 외부지적에 대한 조치결과 및 계획

구 분		지적사항	개선사항(조치결과 및 계획)
관리 과제 (I-3- 일반 재정(1))	전년도 성과보고서	○ 해당사항 없음	
	자율평가	○ 성과지표를 명확하게 설정 - 단순 값이 아닌 전년대비 증감정도를 나타내고 있어 측정방법이 복잡하므로 간단한 형식으로 수정	○ '12년부터 수정된 성과지표 적용 - 단위면적당 화학비료 사용량, 논토양 유효규산 함량
	국회, 감사원 등	○ 성과계획서상 목표치를 과소 설정함으로써 성과지표 달성율이 500%에 이룸 - '11년 유효규산 함량 증가량 목표 : 1.2 → 실적 6.0(달성율 500%)	○ '12년부터 목표치를 전년도 살포 토양의 유효규산 함량 측정치(유효규산 함량 목표 157ppm 달성여부 측정)로 변경

(1) 주요 내용

□ 관리과제의 목적 및 주요내용

- 농약사용량을 줄이고 안전농산물을 생산하여 소비자의 수요에 부응하고 농가소득 증대
- 유희농경지에 녹비작물을 재배할 수 있도록 녹비작물 종자대를 지원하여 토양유기물 함량 증대를 통한 지력증진 및 친환경농업 확산

□ 성과지표 달성 현황

성과지표	측정산식 (또는 측정방법)	목표대비 달성률	'11년도	'12년도	'13년도
① 녹비작물 실 재배면적(천ha)	Σ(품목별종자파종량/단위면적당 파종량)	목표	96	98	97
		실적	97	97	69
		달성률(%)	101.0	99.0	71.1
② 농경지내 유기물함량 증가량(g/kg)	당년도 논·밭토양 kg당 유기물 함량(g) - 전년도 논·밭토양 kg당 유기물 함량(g)	목표		0.45	0.45
		실적		0.11	0.45
		달성률(%)		24.4	100.0

* 지표 산출(측정)시기 : (유기물함량 증가량, 추정치) '14.10월경

(2) 성과분석 및 향후 개선사항

1) 성과분석

□ 성과목표 달성 기여도

- 헤어리베치, 녹비보리 등 녹비작물의 유희농경지 재배를 통해 토양 유기물 함량 증대 등 지력을 증진시키고 화학비료 사용량을 절감시켜 친환경농업 실천 기반 조성 및 확산에 기여
- 특히, 친환경농업 실천을 위해 반드시 필요한 윤작체계를 구축하는데 있어 겨울철 유희농지에 녹비작물을 재배하도록 함으로써 작물의 연작으로 인한 피해를 예방하여 친환경농업 실천이 가능하게 함

- 헤어리베치, 녹비보리 등 녹비작물의 유희농경지 재배를 통해 토양 유기물 함량 증대 등 지력을 증진시키고 화학비료 사용량을 절감시켜 친환경농업 실천 기반 조성 및 확산에 기여
- 녹비작물 재배(지원) 면적 : 69천ha

□ 목표달성 과정 및 방법

- '13년도 시도별·초종별 사업물량 확정('13.1월)
 - 지자체별 보조금 한도액 내시(사업량 : 8,357톤, 67천ha)
- 사업수요 감소에 따른 추가신청 접수(6월)
 - 녹비보리를 추가하여 추가 신청 접수
- '13년도 녹비종자 구매입찰 계약('13.3월)
 - 수입산 녹비작물 보증종자 도입, 녹비보리 공급계약 불이행 업체 제재 등
- 녹비종자 공급('13.8~10월) 및 보조금 집행('13.6·11월)
- 녹비사업 추진실태 일제점검 실시('13.4·12월)
 - 녹비종자 공급·과종·생육 실태 및 자금집행 사항 점검, 후속조치

□ 원인분석

- '15년부터 사업 종료 및 '14년부터 유기질비료 지원사업 연계방침에 따라 녹비작물 재배수요가 감소하여 재배면적은 목표치 대비 71.1% 수준
 - 녹비작물 지원 필지는 '14년부터 유기질비료 50% 지원 제한
 - 중기재정계획에 '15년부터 사업비가 미반영됨에 따라 녹비작물 재배 연속성 확보가 어려워져 농가의 신청 기피

□ 자료수집 방법 및 품질확인

- 녹비작물 재배면적(ha)은 녹비종자별 지자체 최종공급량을 기초로 녹비종자별 단위면적당 과종량으로 환산하여 실제 재배면적 산출
 - '13년도 녹비작물 재배면적 : (목표) 97천ha → (실적) 67*(계획의 71.1%)

- 농경지내 유기물함량 비중은 사업시행 전후 녹비시용 필지의 유기물 함량 변화정도를 지자체(지목별 표본 추출)를 통해 파악하여 산출
- 유기물함량 증가량 : (목표) 0.45g/kg → (실적) 0.45*

* 녹비작물 토양 환원 후 일정기간 지나야 시용효과가 나타나므로 '14.10월경 측정 가능

2) 향후 개선사항

□ 녹비작물 지원체계의 단계적 개선

- 자부담 부과('14) 및 유기질비료 등 유사사업과 통합 추진

(3) 내부 및 외부지적에 대한 조치결과 및 계획

구 분		지적사항	개선사항(조치결과 및 계획)
관리 과제 (I-3- 일반 재정(2))	자율평가	<ul style="list-style-type: none"> ○ 토양 특성에 맞는 맞춤형 양분 제공 및 관리 등 친환경비료지원사업과의 사업체계 일원화로 효율적인 사업 추진 필요 ○ 녹비시용 필지 유기물함량의 조사방법 및 측정시기 개선 필요 	<ul style="list-style-type: none"> ○ 토양 특성에 맞는 맞춤형 양분 제공 및 토양 양분관리를 위해 중장기적으로는 친환경비료(유기질비료)지원사업과 연계 추진 * 녹비작물 재배필지는 유기질 비료 지원량 축소 ○ 녹비작물 재배필지의 유기물 함량 측정시기를 사업시행 이전과 이후 비교가 가능하도록 사업지침 개정('13.11)

(1) 주요 내용

□ 관리과제의 목적 및 주요내용

- 농업환경개선과 친환경농업을 위해 시·군 수계단위로 경종과 축산을 연계한 광역친환경농업단지 조성과 마을단위 친환경농업지구 조성에 필요한 생산시설과 장비 등의 지원
- '15년까지 친환경농산물 전용 취급 종합물류센터 2개소를 조성하여 대표가격형성, 판로확대 및 소비자신뢰구축 등의 기능 수행으로 제한적 유통구조를 개방적 구조로 점차 확대 및 다양화

□ 성과지표 달성 현황

성과지표	측정산식 (또는 측정방법)	목표대비 달성률	'11년도	'12년도	'13년도
① 광역·지구조성 친환경농업 단지의 인증면적 비율(%) * 무농약 인증이상	(광역·지구조성 인증면 적/광역·지구조성 전체 면적)× 100	목 표	34.0	35.0	36.0
		실 적	34.0	34.2	35.2
		달성률(%)	100	97.7	97.8
② 전국 친환경농산물 시장규모 대 비 친환경농산물종합물류센터 친환경농산물 취급 비중(%)	(당해연도 물류센터 친환경농산 물 취급액/ 전체 친환경농산 물 시장규모)×100	목 표		신규	3.8
		실 적			3.4
		달성률(%)			89.5

(2) 성과분석 및 향후 개선사항

1) 성과분석

□ 성과목표 달성 기여도

- 친환경인증면적의 여건변화(저농약인증 폐지, '13년 경지면적 대비 인증면적 감소, 인증기준 강화 등)로 인증면적 감소 요인에도 불구하고 '12년보다 1% 증가한 35.2%를 달성하였으나, 목표치에 미달 하였음(97.8%)
- * 전체 경지면적 대비 인증면적 비중이 '12년 7.3%에서 '13년 7.0%로 0.3% 감소
- 그동안 친환경농산물 생산기반 구축을 위해 '13년도 광역친환경농업 단지 신규 2개소를 포함 44개소를 조성하였으며, 친환경농업지구조성 사업은 신규 36개소를 포함 1,112개소 조성을 통해 친환경농산물 생산기반구축

- 친환경농산물의 안정적 공급과 친환경농업의 양적육성 뿐만 아니라 소비자 신뢰제고 및 인증품의 질적 가치 상승을 위해 생산·유통단계 관리강화 노력으로 국민에게 안전한 먹거리 제공, 농업환경 유지·보전과 고품질 안전농산물 생산체계 구축을 통해 국민의 건강증진 도모
- 물류센터 건립은 친환경농산물과 일반농산물의 유통경로를 분리하여 친환경농산물의 상시거래 장소로서 가격형성, 수집분산, 유통정보 제공, 친환경인증 및 안전성 관리, 통합물류, 상품화 등의 통합적 기능을 수행하는 경기 친환경농산물 유통센터 건립·운영을 통하여 유통 활성화 도모 및 지속가능한 친환경농업 육성에 기여

□ 목표달성 과정 및 방법

<친환경농업기반구축>

- 광역친환경농업단지 및 친환경농업지구 사업 추진
 - '13년도에 광역단지 신규사업 2개소 선정·포함하여 44개소 선정
 - 친환경농업지구 신규 36개소 추진하여 '13년 현재 1,112개소 조성
- 친환경농업기반구축 실태 점검 등을 통해 성과제고 및 효율적 단지·지구 운영을 위한 사후관리 강화방안 마련(7월)
 - 주요내용 : 산지거점 생산단지로 육성, 친환경농업 이행을 저조 단지·지구 특별 관리 등
- 친환경농업기반구축 조성사업 평가 및 발전방안 등 연찬회 2회 실시(5월, 12월)
 - 참석현황 : 지자체 공무원, 농협, 농업법인 관계자 등
 - 주요내용 : 친환경농업기반구축사업 중간평가 및 발전방안 모색, 광역 친환경농업단지, 친환경농업지구사업 평가 및 부진지구 대책 발전방안 모색

<친환경농산물 종합물류센터건립>

- (경기도) '12년 10월부터 본격적으로 운영을 시작하였으며, 통합운영 시스템구축, 식품안전센터 설치, 학교급식·꾸러미택배사업 등을 통하여 친환경농산물 유통활성화 도모
 - 운영위원회 개최 : 2회('13.2.7. 10.29)
 - * 참석기관 : 경기도, 농식품부, 농협중앙회, 입주법인, 친환경농업단체 등 참여
 - * 심의내용 : 사업계획 승인, 운영위원회 운영준칙 제정, 시설사용료 조정 등
 - 운영시스템 구축 : '13.4.22.
 - * 농산물 거래, 안전성감시, 물류(창고)관리, 가격정보 및 홈페이지 구축
 - 식품안전센터 설치 : '13.12.
 - * 농산물 안전성검사 자체 실시로 안전성 확보 및 대외 신뢰도 제고
- (전라남도) '15년까지 호남권 친환경농산물 종합물류센터(전남 나주) 건립을 위하여 기본계획 수립, 관리·운영조례 제정(나주시) 등 추진
 - 물류센터 기본계획 수립용역 완료 : '13. 6월
 - * 주요내용 : 건립기본방향, 관리·운영계획, 건축·설비 기본계획 등
 - 물류센터 관리·운영 조례 제정 : '13.12월
 - * 주요내용 : 시설 및 운영자금 관리, 취급품목 설정, 입주법인 선정, 안전성 관리 등

□ 원인분석

- (광역·지구조성 친환경농업 단지의 인증면적 비율) 저농약인증 폐지, '13년 경지면적 대비 인증면적 감소, 인증기준 강화 등 인증면적 감소 요인에 따라 35.2%를 달성하여 목표치에 미달 하였음(97.8%)
 - * 전체 경지면적 대비 인증면적 비중이 '12년 7.3%에서 '13년 7.0%로 0.3% 감소
- (전국 친환경농산물 시장규모 대비 친환경농산물종합물류센터 친환경농산물 취급 비중) 경기도 친환경농산물 종합물류센터 운영 1년차로 친환경법인의 입주 지연 등에 따라 물류센터 친환경농산물 취급비중 당초 목표치(3.8%) 미달성
 - '13년 친환경농산물 시장규모(추정치)/물류센터 취급액 : 3조 800억원/1,045억원

□ 자료수집 방법 및 품질확인

- 성과지표 : 광역단지·지구 친환경농업(무농약 이상) 인증면적 비율(%)
 - 각 시·도에서 제출한 광역단지·지구 내 인증면적 자료

구 분	단지내 재배면적(ha)	인 증 면 적(ha)			
		합 계	유 기	무농약	비율(%)
광역단지	67,060	18,915	4,611	14,303	28.2
지구조성	25,544	15,079	4,381	10,698	59.0
합 계	92,604	33,994	8,992	25,001	36.7

- 성과지표 : 전국 친환경농산물 시장규모 대비 친환경농산물종합물류센터 친환경농산물 취급 비중(%)
 - 경기도에서 제출한 친환경농산물 종합물류센터 운영실적 및 한국농촌경제연구원의 국내 친환경농산물 시장규모 자료를 바탕으로 성과 측정

구 분	친환경농산물 취급규모		
	전체 시장규모 (A)	물류센터 취급액 (B)	비율(%) (B/A)
'13년	30,800억원	1,045억원	3.4

* 전체 친환경농산물 시장규모는 '14.5월 중 발표 예정으로 '12년 시장규모를 기준으로 성과 측정

2) 향후 개선사항

□ 친환경농업기반구축 사업의 친환경이행 실적 저조단지·지구에 대해서는 중점관리

- 친환경농업이행실태 조사 횟수를 변경하여 친환경농업이행율 관리 강화
 - 친환경농업이행실태 조사 연1회 → 연2회('14년 사업시행지침 개정)
- 사후관리기간 중('04년 이후)에 있는 지구 중 최근 3년 동안 무농약 이상 인증실적이 없는 지구를 관할하는 시·군은 '14년도 사업대상에서 제외

□ 경기·전남 친환경농산물 종합물류센터 운영 및 건립추진 상황 중점 관리

- 경기 물류센터 운영활성화 방안 마련 추진
 - * 협의체 구성 : 농식품부, 개설자(경기도), 위탁운영자(농협), 입주법인 등 관계자
- 전남 물류센터 건립 정상 추진을 위한 관리 감독 철저
 - * 물류센터 실시설계 추진('14.2~'14.6월)
 - * 물류센터 기반공사 및 건축공사 추진('14.8~'15.9월)

(3) 내부 및 외부지적에 대한 조치결과 및 계획

구 분		지적사항	개선사항(조치결과 및 계획)
관리 과제 (I-3- 재정3)	전년도 성과보고서	○ 해당사항 없음	
	자율평가	○ 해당사항 없음	
	국회, 감사원 등	<ul style="list-style-type: none"> ○ 사업을 확대하는 것보다 현재 운영 중이거나 조성 중인 사업단지가 제 기능을 발휘할 수 있도록 대책을 마련할 것 * '12년 결산 국회 상임위 지적사항 	<ul style="list-style-type: none"> ○ 보다 내실있는 사업운영을 위해 “광역친환경농업단지사업 개선방안('13.12월)”을 마련 - 사업내용 및 규모의 정비, 사업자 선정 기준·심사 강화, 사업 운영내실화 및 사후관리 강화로 광역단지를 친환경농업 중심체로 육성 ('14년 사업시행지침 개정) - 사업주체의 능력향상 및 농업인 친환경농업 유인을 위해 교육·컨설팅 강화 - 사업 지연단지의 추진실태를 매월 점검·독려하여 조속히 사업을 마무리할 계획

(1) 주요 내용

□ 관리과제의 목적 및 주요내용

- 가축분뇨처리 시설·장비 등 지원으로 가축분뇨를 퇴비·액비 등으로 자원화 하여 자연순환농업을 활성화하고, 적정처리를 통한 수질 등 환경오염 방지

□ 성과지표 달성현황

성과지표	측정산식 또는 측정방법	목표대비 달성률	'11년도	'12년도	'13년도
가축분뇨 자원화율(%)	$\frac{\text{가축분뇨 자원화물량}}{\text{전체 가축분뇨 발생량}} \times 100$	목표	87.5	88.5	90.0
		실적	87.6	88.7	89.2
		달성률(%)	100.1	100.2	99.1

(2) 성과분석 및 향후 개선사항

1) 성과분석

□ 성과목표 달성 기여도

- 지속가능한 축산업을 육성하기 위해서는 가축분뇨의 적정처리를 통한 축산환경 개선과 가축 사육을 위한 사료의 적정한 공급이 필요함
- 가축분뇨 자원화율은 가축으로부터 발생하는 가축분뇨중 퇴비·액비로 자원화되는 양을 의미하는 것으로
- 가축분뇨를 퇴비·액비로 자원화하여 농작물, 조사료 등 생산시 비료로 활용하고 생산된 조사료 등을 가축의 사료로 급여하는 자원순환농업의 활성화가 지속 가능한 축산업 육성에 무엇보다도 중요함

* 국정과제 12-3. 지속가능한 축산업 육성

□ 목표달성 과정 및 방법

- 축산환경 관련 지자체 공무원 연찬회 개최('13.3.7~8)
 - 시도·시군 가축분뇨 담당 공무원 연찬회 추진
- 가축분뇨 자원화 촉진을 위한 교육·홍보 계획 수립·추진('13.3.12)
- 중장기 가축분뇨 자원화 대책 수립('13.4.29)
 - 환경부, 학계, 농축협, 연구기관 등의 축산환경, 퇴비화, 액비화, 축산악취, 에너지 등 전문가를 중심으로 축산환경자원화협의체를 구성·운영하여 각계 의견수렴(4.5, 27명)
 - 생산자단체 등 협회, 시도 및 시군 지자체 담당자 협의회, 농진청, 민간기업 등 가축분뇨 관련 전문가의 협의회를 거쳐 문제점, 대응방안을 도출하여 “중장기 가축분뇨 자원화 대책 수립·추진”
 - * 축산환경자원화협의체 위원 위촉식(36명) 및 1차 회의('13.3.19)
 - * 축산환경자원화협의체 세미나 개최('13.3.22)
 - * 환경부, 학계, 농협 등 축산환경자원화협의체 의원 협의회(4.5, 27명)
 - * 생산자단체 및 친환경자연순환농업협회 회원 협의회(4.10, 17명)
 - * 시·도 및 시·군 지자체 담당자 협의회(4.15, 26명)
 - * 가축분뇨 에너지화사업 운영상황 점검을 위한 전문가 회의 개최('13.4.17)
 - * 학계, 농촌진흥청, 민간기업 등 가축분뇨 관련 전문가 협의회(4.26, 20명)
- 축산환경 컨설턴트 육성 교육 수립·추진('13.4.29)
 - 농축협, 자원화시설 운영자 등을 대상으로 기초교육(9월), 심화교육(12월)을 통하여 축산환경 컨설턴트 128명 육성('11년부터 236명)
 - * 축산환경 컨설턴트는 개별농가의 자원화시설 운영 및 축산악취 저감을 위한 농가 단위 컨설팅 역할('14년 하반기)
- 가축분뇨 자원화조직체 운영실태 평가('13.5~6월)
 - 가축분뇨 자원화 조직체 208개소에 대한 자원화 실적, 시설 운영·관리 등을 평가하여 우수 조직체에 대한 인센티브 지원
- 가축분뇨 자원화사업 추진상황 점검(분기별 1회)
 - 가축분뇨처리시설 지원사업에 대한 사업 추진상황 점검

- 가축분뇨처리시설 운영실태조사(8~9월) 및 Agrix "가축분뇨 자원화 관리" 시스템 개발 운영
 - 정책자금으로 지원된 가축분뇨처리시설에 대한 운영·가동 실태조사를 추진하고 시설의 사후관리 강화를 위한 Agrix "가축분뇨 자원화 관리" 시스템을 개발하여 운영
 - * 시스템 개발(7~10월), 조사결과 입력(11~12월), 시스템 보정('14.1월)
- 가축분뇨 자원연구 기획단 운영('13.9.16~)
 - 중장기 가축분뇨 자원화 대책의 일환으로 가축분뇨 자원화 촉진을 위한 R&D 세부과제 적기 시행을 위한 가축분뇨 자원연구 기획단 운영(19명, 회의 2회, 워크샵 2회)
- 잔디 액비 처방서 발급 규정 개선('13.9.16)
 - 가축분뇨 액비의 살포 비수기(6~9월)에 액비 살포지 및 저장용량 부족을 해결하기 위하여 고품질 액비가 전국 골프장 등으로 확대 살포될 수 있도록 농촌진흥청, 민간연구소 등과 합동으로 제도 개선
- 가축분뇨 자원화조직체 집합교육('13.11.12)
 - 가축분뇨 자원화 조직체 208개소에 대한 퇴액비 생산기술 및 부속도 관능 측정 방법 교육
- 가축분뇨 공동자원화사업 활성화 방안 워크샵 개최('13.11.19~20)
 - 가축분뇨 공동자원화시설 운영자를 대상으로 자원화시설 운영 활성화 방안에 대한 워크샵 개최
- 축산환경 관련 전문가 워크샵 개최('13.12.12~13)
 - 축산환경 컨설턴트와 축산환경자원화협의체 의원간 정보교류 및 컨설팅 방법에 대한 교육·토론
- 왕겨, 쌀겨를 재활용 가능하도록 제도개선('13.12.31)
 - 가축분뇨 퇴비 생산시 수분조절제로 사용하는 왕겨, 축산농가의 자가 TMR 사료원료 등으로 공급되는 쌀겨가 폐기물관리법 시행규칙 개정에 따라 재활용 대상목록에서 제외
 - 환경부 자원재활용과와 협의완료후 「왕겨, 쌀겨 재활용 제도개선 방안」 반영 협조 요청 공문시행(10.22), 환경부에서 폐기물관리법 시행규칙 개정·시행('12.31)

□ 원인분석(성과 미달성)

○ '13년 성과 목표설정

- '13년 성과 목표 “가축분뇨 자원화율 90.0%”로 설정
- (사유) 가축분뇨 자원화율은 '06년 기준 82%에서 '11년 87.6%로 매년 연 1%씩 증가하였으며,
 - '12년 가축분뇨 해양배출 중단에 대비하여 “가축분뇨 해양배출 감축 대책('07.7월)”, “가축분뇨 자원화 및 효율적 관리방안('10.11월)”을 수립하면서 '13년 가축분뇨 자원화율을 90%로 목표 설정
 - '13년 성과계획서 작성시('12.6월) '06년 부터의 가축분뇨 자원화율증가 추세, 각종 대책의 목표를 반영하여 '13년 가축분뇨 자원화율을 90%로 설정


○ 성과 목표 수정

- “중장기 가축분뇨 자원화 대책('13.4.29)”을 수립하면서 현행 문제점 분석 및 대응방안에 대하여 각계 전문가의 의견을 수렴
- 향후 지역단위 양분총량제* 시행과 관련하여 지속 가능한 축산업 육성을 위해서는 일정 부분의 정화처리 방법 유지 필요

* 지역단위 양분총량제(환경부 주관) : 지역단위에 발생하는 양분량과 토양에서 흡수할 수 있는 양을 비교하여 양분 초과지역은 양분의 외부 반출 또는 양분의 배출원 감축 의무(시행시기 미정)

- 현행 문제점 등을 고려하여 지속 가능한 축산업 육성을 위해서 가축분뇨를 자원화로 처리하는 것을 원칙으로 하되, 가축의 과밀 사육지역에서는 지역별 8~10%의 정화처리 방법을 유지
- 정화처리시설의 신규설치 보다는 기존 시설을 활용하여 개보수하고, 개보수시 지원화시설로 개보수 유도하는 방향으로 “중장기 가축분뇨 자원화 대책” 수립

* 자원화율(%) : '06) 82.7% → '12) 88.7% → '17) 91.0%

- 가축분뇨 자원화율은 기하급수적으로 증가하는 것이 아니라 “” S곡선으로 증가하므로 '13년 자원화율 89.2%로 설정하고 14년 성과계획서 작성시 '14년 자원화율을 89.5%로 설정

* 국정과제 12-3 과제 목표 : '13년 가축분뇨 자원화율 89.2%

□ 자료수집 방법 및 품질확인

○ 가축분뇨 자원화율(%)의 실적치 측정방법은 사전에 성과계획서상에서 제시한 성과측정방법과 동일

- 가축분뇨 자원화율(%)

· 측정대상기간 : '13. 1. 1 ~ 12. 31

· 측정수행기관 : 환경부, 농촌진흥청, 시도 및 시군,

· 측정방법 : 가축분뇨 자원화 물량*/전체 가축분뇨 발생량 x 100

* 자원화 물량 : 공공처리장 운영실적(환경부), 공동자원화시설 자원화 실적(농식품부), 비료생산업체의 비료 생산·판매실적(시도, 농진청), 농가별 퇴액비 살포량(농식품부)

2) 향후 개선사항

□ 성과목표 수정

○ 지역단위 양분총량제 등 외부 요인을 반영하여 '17년 가축분뇨 자원화율 91%목표로 “중장기 가축분뇨 자원화 대책(13.4월)” 수립하여 '13년 자원화율 89.2% 목표를 달성하고 '14년 가축분뇨 자원화율을 89.5%로 설정

□ 지속가능한 축산업 육성을 위하여 사업체계 개편

○ 지역별 가축분뇨 체계적으로 관리 될 수 있도록 체계 확립

- 지역별 사육두수, 분뇨발생량, 민원 발생 등을 종합 고려한 시군별 가축분뇨 자원화 계획 수립 의무화를 통한 가축분뇨 자원화 관리('14년~)

- 개별처리 되는 돈분의 적정 처리 등을 위하여 공동자원화·에너지화 시설 설치 확대(공동자원화율 : '12년 9% →'17년 17%)

- 품질제고를 위하여 공동자원화시설에 대한 비료생산업 등록 의무화('16년)

- 시군별 발생 및 이용 현황에 대하여 통합정보시스템 구축('14년~)

○ 정부 및 생산자의 적극적인 악취 저감 노력을 통해 환경영향 최소화 하고 지역 주민과의 상생 도모

- 축산 악취 기준 설정 및 관리지침 마련('14), 악취민원 다발 지역에 대해서 부처(농식품부, 환경부) 합동으로 집중관리

* 악취개선 컨설팅, 개보수 지원, 집중 지도·단속

(3) 내부 및 외부지적에 대한 조치결과 및 계획

구 분		지적사항	개선사항(조치결과 및 계획)
관리 과제 (I-1- 일반 재정(4))	전년도 성과보고서	○ 해당사항 없음	○ 해당사항 없음
	자율평가	○ 해당사항 없음	○ 해당사항 없음
	국회, 감사원 등	○ 해당사항 없음	○ 해당사항 없음

(1) 주요 내용

□ 관리과제의 목적 및 주요내용

- 국산 조사료의 생산·이용 활성화를 통한 생산비 절감 및 자원순환형 친환경축산 육성을 통한 축산업 경쟁력 강화
 - 국제 곡물가격 상승, FTA 확대 등 개방화에 대비 축산농가 사료비 절감 등 축산 경쟁력 강화와 축산물 품질 고급화를 위해 사업 추진
 - 가축분뇨를 자원화 하여 토양에 환원하고, 자연순환 농산물 및 조사료를 생산·공급하여 경종과 축산이 상생하는 자연순환농업 구현

□ 성과지표 달성 현황

성과지표	측정산식 (또는 측정방법)	목표대비 달성률	'11년도	'12년도	'13년도
① 조사료자급율 (%)	(국내산 조사료 공급량/조사료 총 공급량)×100	목표	86	86	88
		실적	83	80	82
		달성률(%)	96.5	93.0	93.2
② 조사료재배면적 (천ha)	시·도별 종자공급 실적을 기준으로 재배면적 추정	목표	316	330	350
		실적	260	268	298
		달성률(%)	82.3	81.2	85.1
③ 퇴액비 사용량 (천톤)	퇴비 판매량과 자원화 조직체가 농경지 등에 살포한 액비 이용량의 합으로 계산	목표	4,350	4,600	4,850
		실적	4,450	4,720	4,872
		달성률(%)	102.3	102.6	100.5

(2) 성과분석 및 향후 개선사항

1) 성과분석

□ 성과목표 달성 기여도

- 국내산 조사료 자급률 제고 및 재배면적 확대를 위해 사일리지제조비 지원 등을 통해 조사료 생산기반의 지속적인 확충을 도모하고, 축산농가 사료비 절감 및 경종농가 소득증대 등 경영안정 도모

- '13년 조사료 재배면적 및 자급률을 각각 35만ha, 88%로 의욕적으로 설정('12년 대비 30% 증)하여 적극적으로 추진하여 재배면적은 85.1%(30만ha), 자급률은 91.1%(82%)를 달성하였으며, 재배면적은 전년대비 11% 증가하였음('12년 27만ha)
- * 재배면적 : ('12) 268천ha → ('13.11월) 298천ha (11% 증)
- * 사료작물 생산량 : ('12)2,237천톤 → ('13.11월) 2,413천톤 (7.9% 증)
- 가축분뇨를 퇴·액비 등으로 자원화 하여 자연순환농업을 추진하는 전문경영체에 퇴액비로 생산한 농산물·조사료의 출하선급금·매취자금 등 운영자금 지원과 퇴·액비 시범포 운영 등 다양한 홍보를 통하여 자연순환농업 활성화 촉진
- 화학비료 사용량이 감소하고, 퇴액비 사용량이 연차별로 증가함에 따라 친환경농업 육성에 기여

□ 목표달성 과정 및 방법

- 조사료 재배면적 확대를 통한 자급률 제고를 위해 「조사료 증산 보완대책('13.4월)」 마련·추진 중
 - 동계 논을 활용한 사료작물 재배 시 밭직불금을 지원(ha당 40만원) 하는 등 경종농가 지원 강화
 - 간척지, 하천부지 등 국내 부존자원을 활용한 사료작물 재배선 다변화 추진
 - 지자체별 재배면적 목표제 도입으로 지역별 재배확대 및 자급률 제고 유도
 - 경종농가 재배참여 활성화를 위해 조생, 내재해성 및 다수확 품종 등 개발보급
 - 고품질 조사료 생산·유통을 위한 품질평가 및 조사료경영체 성과관리체계 구축
- 조사료 지원 제도개선, 가축분뇨사업과 협업체계 구축 및 경종농가 교육·홍보 등을 통한 동계작물 재배확대를 위해 「조사료 재배면적 확대방안('13.8월)」 마련·추진
- 조사료 재배면적 확대를 위한 교육·홍보 강화
 - 동계사료작물 재배 유도를 위해 권역별 순회교육 및 기술지도 실시('13.8~9월)
 - (농식품부 주관) 권역별 순회교육 실시(8.12~16, 4일간)
 - * 경종·축산농가, 시·도, 시·군·구 담당공무원, 관련협회, 농협 등 655명 참석

- 경종·축산농가 대상 리후렛, 포스터, 현수막 제작·배포 등 교육홍보 실시
 - * 농진청, 시·도, 시·군·구(263개소), 기술센터(160), 농협(4,417), 관련협회(54), 전국 마을단위(36,590)
 - ** 전국 농가 리후렛(33만부), 포스터(1만부) 배부 및 주요기관 현수막(176) 부착 등
- 지자체 자체교육 실시(8.14~9.26까지 총 6,563명 대상 교육 실시)
 - * 울산(9.22~23) 120명, 광주(8.16) 16명, 인천(8.19~9.4) 148명, 강원(8.16~26) 690명, 충북(8.14~29) 550명, 전북(8.19~29) 821명, 전남(8.20~9.9) 2,642명, 경북(8.20~30) 250명, 경남(8.19~30) 978명, 경기(8.14~9.6) 348명 등
- 농식품부, 농진청, 농협, 시·도 등 기관별 언론홍보 실시
 - (농식품부) 지원제도 개선, 발직불금 지원 등
 - (농진청) 동계작물 파종, 재배기술 및 소득효과 등
 - (시도, 농협) 지역별 지원사항, 파종·유통 지원, 우수사례 등
- 고품질조사료 유통, 조사료생산기술 향상 및 정보교류 등을 위한 조사료 사일리지 품질경연대회 실시(11.7)
- 정부의 조사료정책에 대한 이해도 제고 및 조사료 사업의 적극적인 추진을 위해 상·하반기 시·도 및 시·군 조사료 사업 담당자 워크숍 실시('13.3월, 6월)
- '14년 조사료사업·제도 개선사항 사전예보 및 동계작물 재배확대 홍보 추진('13.11월)
 - 조사료 사업 활성화를 위해 '14년 사업·제도 개선(안)을 지자체, 농협 등 관계기관을 통해 축산·경종농가 등에 홍보하여 조사료 재배 확대 유도
- 조사료생산기반확충사업 현장점검·평가 및 현장토론회 개최('13.5월)
 - 주요 정책사업인 조사료사업의 합리적 개선방안 도출을 위해 관계 기관, 학계 등 외부전문가와 현장평가 및 토론회 실시
- '13년 동계 사료작물 파종실태 점검 및 재배 확대 독려('13.11월)
 - 시·도별 동계작물 파종실태(계획대비 작물별 파종량, 면적 등 실적 및 계획) 점검 및 재배확대 애로사항 청취

- 가축분뇨를 퇴·액비 등으로 자원화하여 자연순환농업을 추진하는 전문경영체에 퇴액비로 생산한 농산물·조사료의 출하선급금·매취자금 등 운영자금 지원을 통하여 자연순환농업 활성화 구현
 - 퇴·액비 시범포 운영과 캠페인, 세미나 등 다양한 홍보를 통하여 자연순환농업에 대한 이해증진 및 조기정착 유도
- * 퇴액비 사용량 : ('08)3,595천톤 → ('09)4,208 → ('10)4,199 → ('11)4,450 → ('12)4,720

□ 원인분석

- 양질의 조사료 공급 확대를 통한 축산농가의 경쟁력 강화와 고품질 축산물 공급을 위하여 성과지표인 “조사료 자급률 및 재배면적”의 목표치를 적극적으로 설정하였으나,
 - 조사료 재배확대 시 지방비 부담이 가중되는 사업구조로 인해 재정여건이 열악한 농촌지역은 지방비 확보문제로 재배확대에 소극적이며,
 - 수입조사료 대비 저품질·고가격으로 인한 수요부족으로 재배면적 및 자급률 제고에 어려움이 있음.
 - 수분과다, 이물함유 등 국내산 조사료 품질이 안정적이지 못하여 국내산 조사료에 비하여 품질이 안정적인 수입산과 벗짚 수요 증대

□ 자료수집 방법 및 품질확인

- 조사료 자급률 및 재배면적 실적치 측정방법이 사전에 성과계획서상에서 제시한 성과측정방법과 동일
 - 자급률 및 재배면적 산출 : 종자공급 실적
 - 측정대상기간 : '13. 1. 1 ~ 12. 31
 - 측정수행기관 : 국립종자원, 시·도, 농협중앙회, 낙농육우협회
- 퇴·액비 사용량 자료수집 방법 : 퇴비 판매량과 자원화 조직체가 농경지 등에 살포한 액비 이용량의 합으로 산출
 - 측정대상기간 : '13. 1. 1 ~ 12. 31
 - 측정수행기관 : 시·도(시·군)

2) 향후 개선사항

□ 지역별 목표제 도입 및 통계기반 구축 등을 통한 사업관리체계 구축

- (지역별 목표제) 지자체별 축산규모와 재배가능 면적 등을 감안하여 목표 설정
 - 지역 실정에 맞는 대책마련, 추진상황 등을 점검·평가하여 지원 사업 차등지원, 지자체 합동평가 지표 반영을 통한 추진체계 구축
 - * 지역별 수요량, 생산량 및 볏짚이용량을 토대로 관내 자급률을 설정하고, 최근 재배면적 추이 및 확대가능성 등을 고려한 실질적 목표치 설정
- (목표치 재설정) 최근 실 재배면적 증가추이 및 지역별 확대목표 등을 고려하여 목표치 재설정(총자공급실적 추정재배면적 → 실재배면적)
 - 국정과제, 재정사업자율평가 및 예산편성 등 성과목표 수정
 - * 추정면적/실파종면적 : ('11) 260천ha/164 → ('12) 268/169 → ('13추정) 297/207
- (통계기반 구축) 연구용역('13.9~'14.3)를 통한 조사방법 기본설계 후 소표본 조사를 통한 조사기법 확립(3월) 및 통계관리 방안 마련
 - 통계학적 방법에 따라 재배면적·생산량(지자체), 생산비·수요량(농진청), 유통가격·파종면적(농경연) 등 조사체계 구축 및 본격 실시

□ 고품질 조사료 생산·유통을 위한 품질관리체계 구축

- 도 농업기술원에 분석장비 지원(9개도 21대) 및 시범운영 실시
- 사일리지 계근 시 수분과다가 의심되는 경우 전량 계근 및 필요시 수분 함량 검사 등을 통해 부적정한 경우 지원 제외(보완 후 재계근 시 지원가능)

□ 조사료 사업 내실화를 위한 사업관리 강화

- 조사료 경영체·사업자에 대한 지원규정 준수 등 점검·평가
 - TMR 지원업체의 국내산 조사료 의무사용 비율(80%이상) 준수여부
 - 조사료 경영체에 대한 기계장비 운용실태 등을 평가
 - * 위반업체 사업제외 및 보조금 회수 등 제재조치, 우수업체는 지원 강화
- 재배농가, 지역축협, 생산·유통경영체 및 소비자(축산농가, TMR업체, 한우조합 등) 간 계약재배 및 MOU체결 확대
 - * 조사료협회, 한우협회, 단미사료협회를 통한 생산농가(업체)와 사용업체간 생산·공급계약 체결을 통한 안정적 공급망 구축 유도

□ 조사료 수급상황을 고려한 수입 할당관세 물량 탄력적 운영

- 수입조사료 할당관세 물량 배정계획 수립(1월)
 - 할당관세 물량 감축(한미 FTA 20만톤 포함) : ('13) 100만톤 → ('14) 80만톤
 - * 재배면적 증가(268천ha→297) 및 벧짚수거 증가로 국내산 이용확대 유도
- TMR 업체에 대한 국내산 조사료 이용확대 방안 마련(5월)
 - * 국내산 조사료 이용업체 인센티브 확대 및 단계적 사용 의무화 도입 등

□ 연례적 집행부진 단절을 위해 사업구조개편 방안 마련

- 조사료 생산량, 최근 3년간 사업비 집행실태 및 현장수요 등을 고려한 개편방안 마련(1월) 및 '15년 예산안 편성 시 반영
 - 집행이 부진하거나 과잉 지원된 사업은 축소하거나 폐지 검토
- 사업 보조율 조정 및 규모별 편성 등을 통한 사업 효율성 제고
 - (사일리지 제조비) 지자체 부담완화를 통한 사업 활성화를 위해 국고 보조율 인상추진(30%→40%), 사일리지 제조비 현실화 및 품질등급에 따른 차등 지원 추진
 - * 단위 생산량 산정기준 조정(20톤 → 18톤), 실제 재배면적 목표치를 고려한 지원면적 적용, 보조율 조정
 - (유통센터) 규모별 사업수요를 고려한 예산 편성으로 효율성 제고, 건초 및 종자 유통시설 지원확대 추진
- 국내 조사료 품질확보·생산 확대를 위한 품질평가단 운영 등 사업 신설 검토
 - (입모중 파종 지원) 벼 이앙시기로 인한 조사료 재배 기피 해소를 위한 입모중 파종 지원
 - * 무인헬기 이용 파종지원 : 2만ha 1,080백만원(국비 30%기준)
 - (품질평가단 운영) 조사료 품질검사, 등급판정, 행정조사(품목별 재배 면적, 생산량 등) 및 기술지원 등을 위한 품질평가단 운영
 - * 전국 시군 159개에 품질평가단(시군별 2명, 250명) 편성·운영(50억, 국비 50%기준), 지자체 주관(농·축협 협조)으로 인력채용 및 업무수행

□ 조사료 생산 및 이용 확대를 위한 교육·홍보 추진

- 농가, 생산자단체 및 지자체 공무원 등을 대상으로 기술교육 실시
- 경종농가 대상 이모작 인식개선 및 소득효과(직불금 ha당 40만원) 홍보

(3) 내부 및 외부지적에 대한 조치결과 및 계획

구 분		지적사항	개선사항(조치결과 및 계획)
관리 과제 (I-3- 재정⑤)	전년도 성과보고서	○ 해당사항 없음	○ 해당사항 없음.
	자율평가	<p><'11년 자율평가 결과></p> <p>○ 지자체 재원 분담능력과 사업 추진의지를 등 고려하여 차등지원 방안 마련</p>	<p>○ 조사료 유통비 지원비율 조정(완료)</p> <p>- ('12) 국고보조 50%, 자부담 50 → ('13) 국고보조 40%, 자부담 60</p> <p>○ 기계·장비 지원 비율 조정(완료)</p> <p>- ('12) 국고보조 20%, 지방비 30, 자부담 30, 용자 20 → ('13) 국고 10%, 지방비 30, 자담 30, 용자 30</p>
	국회, 감사원 등	<p><'11년 성과보고서 감사결과></p> <p>○ '퇴액비사용량'은 성과보고서 국회 제출기한 내에 실적치를 도출할 수 없기 때문에 성과지표를 측정 가능한 지표로 개선할 필요</p>	<p>○ 성과지표인 '퇴액비사용량'은 친환경적 농어업 육성과 밀접한 관련이 있는 적절한 성과지표로 다른 지표로 변경 곤란. 다만 '13년부터 시군에서 퇴액비 사용량 실적을 2월말까지 제출토록 조치(완료)</p>

(1) 주요내용

□ 성과목표 개요

- 국제 곡물가격 불안정성을 극복하고, 장기적이고 안정적인 해외 공급선을 확보하기 위하여 해외 농업개발 진출 지원
 - 대상 국가 및 농업 자원의 선택과 집중으로 사업 효과 제고
- 해외농업개발 및 농식품 관련 민간기업의 해외 진출 지원을 통해 국가 식량안보에 기여

□ 성과지표 달성 현황

성과지표	측정산식 (또는 측정방법)	목표대비 달성률	'11년도	'12년도	'13년도
① 해외농업개발 사업 만족도 (%)	해외농업개발 지원을 받은 기업을 대상으로 설문조사 실시	목표	84	86	88
		실적	84	86.9	88.1
		달성률(%)	100.0	101.0	100.1

(2) 성과분석 및 향후 개선사항

1) 성과분석

□ 전략목표 달성 기여도

- 농식품 관련 민간 기업의 해외 농업 진출 활성화를 위해 재정·금융 지원, 타당성 조사, 전문인력 양성 및 정보제공 추진
- 해외 진출기업 지원 시스템 구축을 통해 기업이 현지 조기 정착할 수 있도록 돕고, 시행착오를 최소화하여 해외에 진출하는 우리 농식품 기업의 경쟁력 강화에 기여

□ 목표달성 과정 및 방법

- 민간 기업의 해외농업환경조사, 전문 인력양성 교육훈련 및 경영 컨설팅 서비스 제공 등 해외농업 진출 기업 지원

- (인력양성)
 - 해외농업개발 관심 기업 관계자 및 농업인 대상 기초 교육 실시(6월 48명, 7월11명, 8월 13명)
 - 기업 및 대학 추천 인력을 국내 및 현지 기업 수련 후 고용 승계하는 해외 인턴제 실시(4명)
 - 대규모 영농 국가의 전문가 교육 프로그램과 연계하여 기업 추천 전문인력 연수 지원(8월, 21명)
- (환경조사지원)
 - 기업의 투자 위험 완화를 위해 해외 진출 전 농업환경조사 지원(6개기업)
 - 농업투자 유망국가를 대상으로 해당국 전반의 국가 정책조사 실시 (몽골, 파라과이)
 - 해외 진출기업 대상, 기업 수익창출 제고를 위해 재배작물, 영농방식 등 컨설팅 지원(3개국, 3개 기업)
- (정보제공)
 - 해외농업개발 대상국가의 농장 및 유통사업 진출 매뉴얼 작성·제공(베트남, 몽골, 캄보디아)
 - 투자국의 최신 농업 관련 정보를 정리하여 정보지 및 웹진 발간 (정보지 2회, 웹진 2회)
 - 해외 통신원을 운영하여 해당국 농업 정보를 월 2회 이상 홈페이지 (www.oads.or.kr) 게재 및 속보 전파(정기보고서 148건, 수시보고서 45)
 - 민·관·학계의 정보 교류, 최신 해외농업개발 동향에 대한 공유 및 민간 애로사항 청취를 위한 워크숍(1회) 및 분기별 세미나 실시(4회)

□ 자료수집 방법 및 품질확인

- 성과 측정을 위한 자료 수집 방법
 - 해외농업개발 사업 만족도
 - (측정대상기간) '13.1.1~'13.12.31(조사기간: '13.12.12~12.31)
 - (측정수행기관) 한국농어촌공사(위탁: (주)와이앤컴퍼니)
 - (측정대상 표본수 및 선정방법) 해외농업개발 참여기업 및 관심기업을 대상으로 측정하였으며, 전화 안내 후 온라인 조사 실시

○ 품질확인

▪ 해외농업개발 사업 만족도

- 설문 결과가 왜곡되지 않도록 용자, 보조 사업별 가중치(예산에 따라 사업비중을 조정)를 달리 적용하고 설문 참여기업 가중치(=설문응답기업수/사업참여기업수)를 적용하여 만족도 결과 도출

2) 향후 개선사항

□ 제도 개선

- 우리 기업 중점 진출국에 애로사항 해소 및 對官업무 지원 강화를 위한 현장 맞춤형 지원 체계 구축 필요

(3) 내부 및 외부 지적에 대한 조치결과 및 계획 : 해당사항 없음

구 분		지적사항(계획)	개선사항(조치결과 및 계획)
성과 목표 I-4	전년도 성과보고서	<ul style="list-style-type: none"> ○ 용자 지원 제도개선 - 용자 지원기업의 원활한 사업 추진을 위해 용자 대상자 모집 시기 변경 : (당초) 반기별 모집 → (변경) 연중 수시 모집 	<ul style="list-style-type: none"> ○ 조치 완료 - '13년부터 연중 수시로 용자 신청 접수

(1) 주요 내용

□ 관리과제의 목적 및 주요내용

- (해외농업개발) 국제 곡물가격 불안정성을 극복하고, 장기적이고 안정적인 해외 공급선을 확보하기 위하여 해외 농업개발 진출 지원
 - (용자) 농기계 · 비료 · 농약 구입비, 건조 · 저장 · 가공시설 설치비 등
 - (보조) 기업의 해외진출 지원을 위한 환경조사, 인력양성, 정보제공 등

- (간척농지 활용 지원) 대규모 간척지를 농식품 수출의 전진기지로 활용하기 위해 글로벌수준의 경쟁력을 갖춘 대규모 농어업회사 설립 · 육성 지원
 - 농수축산업의 생산 · 가공 · 유통 및 연구 · 관광시설 등이 결집된 농업 Complex 형태로 조성 계획

□ 성과지표 달성 현황

성과지표	측정산식 (또는 측정방법)	목표대비 달성률	'11년도	'12년도	'13년도
① 해외농업개발 생산 · 유통량 (만톤)	국내기업이 해외에 진출하여 생산하거나 유통하는 물량	목표	-	-	43
		실적	-	-	28.4
		달성률(%)	-	-	66.0
② 간척지활용 사업자 만족도(%)	간척지 활용 사업자 대상 만족도 조사	목표	-	60	70
		실적	-	65.5	72
		달성률(%)	-	109.2	102.9

(2) 성과분석 및 향후 개선사항

1) 성과분석

□ 성과목표 달성 기여도

- (해외농업개발) 민간의 해외진출 확대를 위해 해외농업개발기업에 농기계 구입, 건조 · 가공 · 저장시설 등에 소요되는 경비를 저리에 지원

- 기업에 농업환경 등 정보 제공, 컨설팅, 전문인력 양성 등을 지원함으로써 기업의 초기 투자 부담을 경감하고 해외 농업 진출 활성화 유도
- (간척농지 활용지원) 영산강 지구(713ha) 5개 대규모농어업회사에서 재배하고 있는 사료작물의 일시사용료를 감면하고 '12년도 태풍으로 인한 자연피해분에 대하여도 일시사용료를 감면하여 수익성을 높여 줌으로써 경영에 기여
 - 사료작물 일시사용료 : (중전) 재배면적 전액 부과 → (개선) 재배면적의 20% 일시사용료 부과, 80%는 면제
 - 자연피해 일시사용료 : 피해율이 30%이상일 경우 피해율에 따라 감면율을 차등 적용하여 감면(2개회사)

□ 목표달성 과정 및 방법

- (해외농업개발) 해외농업개발 민간 진출 기업 지원을 위한 용자 및 보조 사업 추진
 - (용자) 3개국 3개 기업 용자 지원
 - (보조) 인력양성, 환경조사지원, 정보제공 등 추진
- <인력양성>
 - 해외농업개발 관심 기업 관계자 및 농업인 대상 기초 교육 실시 : 6월 48명, 7월 11명, 8월 13명
 - 기업 및 대학 추천 인력을 국내 및 현지 기업 수련 및 채용 연계하는 해외 인턴제 실시 : 4명
 - 대규모 영농 국가의 전문가 교육 프로그램과 연계하여 기업 추천 전문인력 연수 지원 : 8월, 21명
- <환경조사지원>
 - 기업의 투자 위험 완화를 위해 진출국 농업환경조사 : 6개 기업
 - 농업투자 유망국가를 대상으로 해당국 농업관련 국가 정책조사 실시 : 몽골, 파라과이
 - 해외 진출기업 대상, 기업 수익창출 제고를 위해 재배작물, 영농방식 등 컨설팅 지원 : 3개국, 3개 기업
- <정보제공>
 - 해외농업개발 대상국가의 농장 및 유통사업 진출 매뉴얼 작성·제공 : 베트남, 몽골, 캄보디아

- 투자국의 최신 농업 관련 정보를 정리하여 정보지 및 웹진 발간 : 정보지 2회, 웹진 2회
 - 해외 통신원을 운영하여 해당국 농업 정보를 월 2회 이상 홈페이지 (www.oads.or.kr) 게재 및 속보 전파 : 정기보고서 148건, 수시보고서 45건
 - 민·관·학계의 정보 교류, 최신 해외농업개발 동향에 대한 공유 및 민간 애로사항 청취를 위한 워크숍 개최(1회) 및 분기별 세미나 실시(4회)
- (간척농지 활용지원) 영산강지구(713ha)의 5개 대규모농어업회사 사업자를 대상으로 사업자의 고충을 파악하여 해소하기 위해 간담회를 개최(6월, 12월)
- 사업자가 간담회시 건의한 사항에 대하여 정부지원이 될 수 있도록 대규모농어업회사 육성추진위원회 심의 의결 안건(사료작물 일시사용료 감면, 자연피해에 대한 일시사용료 감면, 사업자의 사업계획변경을 원활하게 하기 위해 협약서 변경 등)으로 상정하여 해소(12월)
 - 간담회시 사업자 건의사항 중 정부정책방향이나 공모시 원래 사업자가 부담하기로 된 원칙에 해당하는 사항(침수해소 등 사업자 부담분을 정부에서 지원요구)은 수용 곤란
 - 다만, 사업자의 원활한 사업을 추진을 위한 과도한 규제부분은 최대한 수용하여 지원

□ 원인분석

- (해외농업개발) 국제 곡물가의 하향 안정세 등에 따른 해외농업개발 수요 감소
- * FAO 식량가격 지수(평균) : ('11) 227 → ('12) 212 → ('13) 210
 - 러시아 등 일부 국가의 기상이변(한해, 홍수 등)으로 인한 작황 부진으로 생산량 저조
 - 장기간 세계 경기 침체에 따른 해운업계 기업 경영난 가중(유통성 위기 등) 등으로 인해 해외농업개발 실적 저조
 - * (한진해운) 용자 신청철회 및 사업 잠정 보류(11월), (STX) 사업 잠정 중단
 - * 당초 (한진해운) 20천톤, (STX) 69천톤 확보 계획이었음

□ 자료수집 방법 및 품질확인

- 해외농업개발 생산·유통량
 - (자료수집 방법) 「해외농업개발협력법」 시행령 제9조에 따라 해외 농업개발사업자의 반기별 현황보고 자료 이용
 - (품질 확인) 해외농업개발사업자 보고 자료 중 특이사항 유선 확인
- 간척지 활용 사업자 만족도
 - (자료수집 방법) 정부에서 영산강지구 5개 대규모농어업회사에 지원한 정책에 대하여 만족도 조사 실시(11~12월)
 - * 만족도 조사항목 : 정부정책, 사업자 간담회, 전수조사, 토양조사, 일시사용료 감면(자연재해, 사료작물, 염해), 일시사용료 기간
 - * 사업자 : 한빛뜰(주), 해남미래농산, (주)장수채, 매봉합자회사, 남해(주)
 - (품질 확인) 조사 결과 자료 중 특이사항 확인

2) 향후 개선사항

□ 제도 개선

- (해외농업개발) 단순 사업비 지원방식을 지양하고, 우리기업 중점 진출 지역에 기업의 애로사항 해소 및 對官업무 지원 강화를 위한 현장 밀착형 지원 체계 구축
- (간척농지 활용지원) 대규모간척지를 활용한 민간자본 및 기술유치를 위하여 대규모농어업회사 육성이 필요한 만큼 사업자의 애로사항을 지속적으로 발굴하여 정책적 지원이 필요한 사항은 제도개선 등을 통하여 지원할 계획임

(3) 내부 및 외부지적에 대한 조치결과 및 계획

구 분		지적사항	개선사항(조치결과 및 계획)
관리 과제 (I-4- 일반 재정(1))	전년도 성과보고서	○ 용자 지원 제도개선 - 용자 지원기업의 원활한 사업 추진을 위해 용자 대상자 모집 시기 변경 : (당초) 반기별 모집 → (변경) 연중 수시 모집	○ 조치 완료 - '13년부터 연중 수시로 용자 신청 접수
	자율평가	○ 관리과제 내 세부사업 조정 필요 - 간척지활용지원 사업을 대단위농업개발(농지기금)과 통합 추진하는 방안 검토 필요	○ 조치 완료 - '14년 성과계획서에 수정 반영됨

주요내용

- ◇ 식품산업 진흥기반 구축, 한식 세계화 및 농식품 수출 확대 등으로 고부가 식품산업 육성
 - 국가식품클러스터 조성, 식품 R&D 투자 확대 및 전문인력 양성, 식품외식 정보·통계 인프라 구축, 범국민 식생활교육 운동 전개
 - 김치·우리술 등 전통·발효식품을 글로벌 상품으로 육성하고, 고부가 식품 신시장 창출 및 연관 산업 육성기반 구축
 - 수출국 다변화를 위한 신흥시장 마케팅 강화, 효율적인 수출지원체계 개편, 외식산업 진흥기반 구축 및 한식 세계화를 통해 우리 농식품의 해외 수요 창출

- ◇ 국민의 먹거리를 안정적으로 공급하고 생산자와 소비자 이익을 보호하기 위해 농산물의 유통구조개선
 - 유통방식 다양화 및 노지채소 계약재배 물량을 확대
 - 산지 유통주체의 역량강화·규모화 추진으로 시장 지배력 확대 및 농가 경영안정화 달성
 - 도매시장 거래방식을 경매, 정가·수의매매 방식으로 다양화하는 등 거래방식 선진화를 통해 가격 변동폭 완화와 투명성 확보
 - 소비지·산지간 직거래 확대를 통한 유통경로 단축

주요내용

<성과목표별 재정투입 현황>



《전략목표 II : 성과달성 현황》

(단위:개)

성과목표			관리과제		
구분	성과지표수	달성지표수	구분	성과지표수	달성지표수
II-1 식품의 고부가가치화를 실현하고 국가 신성장 동력으로 육성한다.	1	0	일반재정	10	7 (2)
II-2 생산자와 소비자의 이익을 보호하기 위해 농수산물 유통 효율화를 추진한다.	1	0	일반재정	13	10 (2)
II-3 2013년 농식품 수출 확대를 추진하고 한식을 세계인이 즐기는 음식으로 만든다.	2	1	일반재정	2	1

□ 전략목표 II : 성과달성 현황

부문	관리과제	성과지표	측정산식 (또는 측정방법)	목표대비 달성률	'11년도	'12년도	'13년도
전략목표 II: 식품 산업의 선진화와 농식품 유통구조개선을 통해 농식품산업의 글로벌 경쟁력을 확충한다.							
성과목표 II-1 : 식품의 고부가 가치화를 실현하고 국가 신성장 동력으로 육성한다.		① 식품제조업 매출 액 성장률(%)	(전년 식품제조업체 매출액-전전년도 매출액/전전년도 매출액)×100	목표	12.3	8.8	11.8
				실적	4.9	10.2	7.0
				달성률(%)	39.8	115.9	59.3
일반 재정	식품산업 기반조성 (농특)	① 컨설팅 전후의 매출액 증가율(%)	(당년 식품제조업 매출액-전년도 매출액/전년도 매출액)×100	목표	6	6	16.3
				실적	22.3	12.8	16.5
				달성률(%)	371.7	213.3	101.2
		② 식품표준규격 제·개정건수(누계)	식품표준규격 제·개정건수 누계치 측정	목표	320	325	330
				실적	320	326	330
				달성률(%)	100	100.3	100
일반 재정	식품산업 육성(농특)	① 국가식품클러스 터 입주의향 기업 및 기관수(개소)	식품기업·연구소 등과 투자유치 MOU체결 실적으로 측정	목표	신규	신규	13
				실적	20	10	26
				달성률(%)	신규	신규	200
		② K-Food Fair 개 최국의 수출 증가율 (%)	관세청에서 제공받은 수출통관 실적을 농식품부에서 자체 개발한 농림수산물 수출 통계 코드인 'AG코드' 기준으로 수출액 측정 (농산물, 축산물, 임산물, 기공식품 포함)	목표	신규	신규	10
				실적	신규	신규	12.4
				달성률(%)	신규	신규	124
일반 재정	식품산업 육성(농안) (보조+융자)	① 전통발효식품업 체 생산액(백억원)	전통·발효식품(김치·간 장·된장·고추장)업체 생산액	목표	신규	521	187
				실적	신규	489	184
				달성률(%)	신규	93.8	98.4
		② 식품통계 DB 접 속자 수(천명)	식품통계 DB사이트 접속자수 누계	목표	신규	신규	49
				실적	신규	신규	111
				달성률(%)	신규	신규	226.5
		③ 식품가공원료매 입자금지원 업체 매 출액 증가율(%)	지원업체의 당해 연도 매출액/전년도 매출액 ×100 -100	목표	신규	신규	10
				실적	신규	신규	0.5
				달성률(%)	신규	신규	5
일반 재정	식품안전 및 규격(농특)	① 국가인증농식품 에 대한 소비자 평 균 인지도(%)	5대 광역시(서울, 대전, 대구, 부산, 광주) 대형마트를 이용하는 30~60대 여성 1,200명 대상 설문조사 결과치	목표	30.0	50.0	54.3
				실적	46.6	50.3	56.3
				달성률(%)	155.3	100.2	103.6
		② GAP인증농산물 재배비율(%)	(GAP인증농산물재배면 적/전체농경지면적×100	목표	5.0	3.2	3.5
				실적	5.9	3.23	3.4
				달성률(%)	118	101	97.1

부문	관리과제	성과지표	측정산식 (또는 측정방법)	목표대비 달성률	'11년도	'12년도	'13년도
일반 재정	지역전략식 품산업육성	① 영업이익 흑자 사업단 비율(%)	(흑자 사업단 개수/ 평가대상 사업단 개수) ×100	목표	신규	신규	50
				실적	신규	신규	53.4
				달성률(%)	신규	신규	107
성과목표 II-2 : 생산자와 소비자의 이익을 보호하기 위해 농수산물 유통 효율화를 추진한다.		① 주요 산지 유통 조직의 평균 공동계 산액(억원)	당해연도 공동계산 매출액/평가대상 조직수 × 100	목표	신규	신규	100
				실적	신규	신규	91
				달성률(%)	신규	신규	91
일반 재정	산지유통 활성화(농안, 용자)	① 주요 산지유통조 직의 공동계산율(%)	주요 산지유통조직 평균 공동계산액 / 평균 매출액 × 100%	목표	신규	신규	42.5
				실적	26.2	38.3	43.6
				달성률(%)	신규	신규	102.6
		② 최근 5년간 평균 채소류 가격 진폭율 (%)	(최고가격-최저가격)/평 균가격×100) * 연도별로 작성한 평균	목표	50.0	49.0	49.0
				실적	56.1	46.2	58.7
				달성률(%)	87.8	105.7	80.2
일반 재정	소비지 유통활성화 (농안)(보조+ 용자)	① 도매시장 정가수 의매매 거래비중(%)	(정가수의매매물량/공영 도매시장 거래량)*100	목표	신규	신규	13.0
				실적	8.5	8.9	10
				달성률(%)	신규	신규	76.9
일반 재정	농산물 유통개선 (광특+제주)	① 원예농산물 취급 비중(%)	(APC 처리액 / 원예농산물 생산액)*100%	목표	신규	20.5	25.0
				실적	16.1	22.5	24.5
				달성률(%)	신규	109.7	98
일반 재정	농산물 유통개선 (농특)	① 사이버거래소 거래액(억원)	B2B(기업간거래) + 단체급식 + B2C(온라인쇼핑몰) 거래액	목표	3815	10000	13000
				실적	6255	11,146	16,073
				달성률(%)	163.9	111.4	123.6
		② 하역기계화율(%)	[[도매시장 지게차하역율 × 유통량점유율) + (대형유통업체 지게차하역율 × 유통량점유율) + (김치가공업체 지게차하역율 × 유통물량점유율)] / (도매시장, 대형유통업체, 김치가공업체 유통점유율)	목표	신규	신규	36.5
				실적	신규	신규	38.4
				달성률(%)	신규	신규	105.2
		③ 농산물 표준규격 출하율(%)	(표준규격농산물 출하량 /농산물출하량)*100	목표	74.0	79.0	80.0
				실적	77.2	80.5	85.0
				달성률(%)	104.3	101.8	106.2
		④ 공유통종합처리 장 유통실적(톤)	국산공 유통물량(톤)	목표	신규	신규	3000
				실적	신규	신규	3000
				달성률(%)	신규	신규	100

부문	관리과제	성과지표	측정산식 (또는 측정방법)	목표대비 달성률	'11년도	'12년도	'13년도
일반 재정	농산물 유통개선 (농안)(보조+ 융자)	① 친환경농산물(유 기·무농약) 유통시 장 규모 증가율(%)	(당해연도 시장규모- 전년도 시장 규모)/전년도시장규모× 100	목표	8.0	8.1	5.0
				실적	6.7	9.5	12.4
				달성률(%)	83.8	117.3	248
		② 무배추 가격진폭 율(%)	최고가격-최저가격/평 균가격×100) * 연도별로 작성한 평균	목표	신규	신규	47.5
				실적	신규	신규	42.8
				달성률(%)	신규	신규	110.9
		③ 이력관리 인삼 유통물량 비율(%)	안전성검사 물량당해년/수삼 유통물량(최근 3년 평균)×100	목표	7.6	7.2	7.2
				실적	7.2	13.0	9.7
				달성률(%)	94.7	180.5	134.7
		④ 가락도매시장 시 설현대화 공정율(%)	1단계 총사업비 대비 누적투자액의 비율	목표	신규	17.6	26.1
				실적	신규	18.1	26.1
				달성률(%)	신규	102.8	100
		⑤ 대전오정 도매시 장 시설현대화 공정 율(%)	총사업비 대비 누적투자액의 비율	목표	신규	64.4	100.0
				실적	신규	68.4	100.0
				달성률(%)	신규	106.2	100
성과목표 II-3 : 2013년 농식품 수출 확대를 추진하고 한식을 세계인이 즐기는 음식으로 만든다.		① 해외진출 한식기 업 점포수(개소)	국내한식 기업의 해외진출 점포수	목표	200	230	255
				실적	210	234	257
				달성률(%)	105	101.7	100.7
		② 농식품 수출증가 율(%)	관세청에서 제공받은 수출통관 실적을 농식품부에서 자체 개발한 농림수산물 수출 통계 코드인 'AG코드' 기준으로 수출액 측정 (농산물 축산물 임산물, 가공식품 포함)	목표	신규	신규	6
				실적	신규	4.9	1.4
				달성률(%)	신규	신규	23.3
일반 재정	농산물수출 촉진(농안)	① 수출 전략품목의 수출 증가율(%)	관세청에서 제공받은 수출통관 실적을 농식품부에서 자체 개발한 농림수산물 수출 통계 코드인 'AG코드' 기준으로 수출액 측정 (농산물 축산물 임산물, 가공식품 포함)	목표	신규	신규	8
				실적	신규	2.9	0.5
				달성률(%)	신규	신규	6.3
일반 재정	농식품수출 촉진 (농안,융자)	① 자금지원업체 수 출실적(백만불)	운영활성화자금(융자, 1년)을 지원받은 업체의 당해 년 농식품 수출실적(관세청 통계자료)의 합계	목표	805	995	1144
				실적	995	1125	1263
				달성률(%)	123.6	113.1	110.4

□ 전략목표 II : 재정집행 결과

(단위:억원, %)

성과목표체계		대상사업						
과제 코드	과제명	회계구분	사업코드	예산사업명	사업 구분	'13 예산	'13 결산	집행률 (%)
전략목표 II: 식품 산업의 선진화와 농식품 유통구조개선을 통해 농식품산업의 글로벌 경쟁력을 확충한다.						22,713	19,588	86.2
성과목표 II- 1:식품의 고부가 가치화를 실현하고 국가 신성장 동력으로 육성한다.						3,105	2,517	81.1
II-1- 일반재정(1)	식품산업 기반조성(농특)	농어촌구 조개선훈 별회계	2800-2831	식품산업기 반조성 (농특)	단위 사업	143	142	99.5
II-1- 일반재정(2)	식품산업 육성(농특)	농어촌구 조개선훈 별회계	2800-2832	식품산업육 성	단위 사업	329	328	99.7
II-1- 일반재정(3)	식품산업 육성(농안)(보 조+용자)	농산물가 격안정 기금	2800-2851	식품산업육 성(농안)	단위 사업	99	95	96.0
		농산물가 격안정 기금	2900-2950	식품산업육 성(농안, 용자)	단위 사업	1,895	1,361	71.8
II-1- 일반재정(4)	식품안전 및 규격(농특)	농어촌구 조개선훈 별회계	2800-2833	식품안전및 규격 (농특)	단위 사업	50	42	83.0
II-1- 일반재정(5)	지역전략식품 산업육성	광역지역 발전특별 회계	2800-2845	지역전략식품 산업육성	단위 사업	588	548	93.3
성과목표 II- 2:생산자와 소비자의 이익을 보호하기 위해 농수산물 유통 효율화를 추진한다.						14,948	12,744	85.3
II-2- 일반재정(1)	산지유통 활성화(농안, 용자)	농산물가 격안정 기금	3300-3332	산지유통활 성화 (농안,용자)	단위 사업	7,934	7,104	89.5
II-2- 일반재정(2)	소비지 유통활성화(농 안)(보 조+용자)	농산물가 격안정 기금	3000-3039	소비지유통 활성화	단위 사업	150	134	89.7
		농산물가 격안정 기금	3300-3336	소비지유통 활성화 (농안,용자)	단위 사업	2,960	2,000	67.6
II-2- 일반재정(3)	농산물 유통개선(광 특+제주)	광역지역 발전특별 회계	3000-3033	농산물유통 개선	단위 사업	275	275	100.0
		광역지역 발전특별 회계	3000-3034	농산물유통 개선 (제주)	단위 사업	21	21	100.0
II-2- 일반재정(4)	농산물 유통개선(농 특)	농어촌구 조개선훈 별회계	3000-3032	농산물유통 개선 (농특)	단위 사업	418	345	82.5
II-2- 일반재정(5)	농산물 유통개선(농 안)(보 조+용자)	농산물가 격안정 기금	3000-3033-308	농산물브랜 드육성 (지자체)	세부 사업	(96)	(96)	100.0

(단위:억원, %)

성과목표체계		대상사업						
과제 코드	과제명	회계구분	사업코드	예산사업명	사업구분	'13 예산	'13 결산	집행률 (%)
		농산물가 격안정 기금	3000-3033-309	농산물브랜드육성	세부 사업	(4)	(4)	100.0
		농산물가 격안정 기금	3000-3033-310	저온유통체계구축	세부 사업	(1)	(1)	100.0
		농산물가 격안정 기금	3000-3033-320	저온유통체계구축 (지자체)	세부 사업	(157)	(97)	61.7
		농산물가 격안정 기금	3000-3033-330	공영도매시장 시설현대화	세부 사업	(208)	(208)	100.0
		농산물가 격안정 기금	3000-3033-340	농축산물판매촉진	세부 사업	(412)	(362)	87.9
		농산물가 격안정 기금	3000-3033-342	거점산지화훼유통센 터건립지원(보조)	세부 사업	(18)	(18)	100.0
		농산물가 격안정 기금	3000-3033-344	농산물유통정보 실용화	세부 사업	(11)	(11)	100.0
		농산물가 격안정 기금	3000-3033-345	농식품유통 교육훈련	세부 사업	(21)	(21)	100.0
		농산물가 격안정 기금	3300-3331	농산물유통개선 (농안,용자)	단위 사업	1,668	1,453	87.1
		농산물가 격안정 기금	7000-7076-250	유통개선사업 운영	세부 사업	(416)	(416)	99.9
		농산물가 격안정 기금	7000-7076-251	비축사업운영비	세부 사업	(180)	(180)	99.9
성과목표 II - 3:2013년 농식품 수출 확대를 추진하고 한식을 세계인이 즐기는 음식으로 만든다.						4,660	4,326	92.8
II-3- 일반재정(1)	농산물수출 촉진(농안)	농산물가 격안정 기금	2800-2834	농산물수출촉진	단위 사업	490	487	99.5
II-3- 일반재정(2)	농식품수출 촉진(농안,용자)	농산물가 격안정 기금	2900-2934	농식품수출촉진 (농안,용자)	단위 사업	4,171	3,838	92.0

성과목표 II-1

식품의 고부가가치화를 실현하고 국가 신성장동력으로 육성한다.

(1) 주요내용

□ 성과목표 개요

- 식품산업이 고부가 전략산업으로 발전할 수 있는 기반 구축
 - 핵심 인프라인 국가식품클러스터 조성, 업계 현장에서 요구하는 식품 R&D 투자, 전문인력 양성, 식품외식 정보·통계 인프라 구축
 - 중소식품기업 경쟁력 강화를 위한 컨설팅, 공동협력지원사업 확대 추진
- 지역전략식품산업 육성을 통한 농업의 2·3차 산업화 촉진
 - 농식품 전문 창업보육센터 운영 등을 통한 농·공·상 융합형 중소기업 및 지역전략식품산업육성사업단 등 지원 확대
 - 지역산 우수 농산물 소비 촉진을 위한 학교급식 지원체계 구축
- 전통식품 육성 및 수출업체 맞춤형 수출 지원을 통해 부가가치 창출
 - 고추장·된장 등 장류식품, 전통주 산업 육성
 - 전세계적 한류 확산 등 활용, K-FOOD의 국제 선호도 증진을 위해 수출 국가별 맞춤형 판로촉진 지원 확대

□ 성과지표 달성 현황

성과지표	측정 산식 (또는 측정 방법)	목표대비 달성률	'11년도	'12년도	'13년도
① 식품제조업 매출액 성장률(%)	(전년 식품제조업체 매출액- 전전년도 매출액/전전년도 매 출액)×100	목표	12.3	8.8	11.8
		실적	4.9	10.2	7.0
		달성률(%)	39.8	115.9	59.3

(2) 성과분석 및 향후 개선사항

1) 성과분석

□ 전략목표 달성 기여도

- 식품산업 매출액은 지속 성장 증으로 '13년도 실적 역시 7.0% 성장을 나타냄. 다만 당초 성과목표(11.8%)에 다소 못 미치는 7.0%로 목표치 대비 달성률은 59.3% 수준임

(단위 : 10억원)

구 분	'03	'05	'07	'08	'09	'10	'11	'12
- 음식료품제조업(A)	39,615	43,668	48,149	55,212	60,771	65,446	70,208	75,150

- 식품산업 기반 구축, 농어업의 2·3차 산업화 촉진, 전통식품 등 전략품목의 부가가치 창출 등을 통해 농식품의 고부가가치화 실현 및 국가 신성장동력 육성에 기여
 - 국가식품클러스터 조성, 식품 R&D 투자 확대, 전문인력 양성, 식품 외식 정보 분석 등 인프라를 구축하고, 농·공·상 융합형 중소기업 및 지역전략식품산업육성사업 지원 확대를 통한 농어업 2·3차 산업화
 - 고추장·된장 등 장류식품과 전통주·천일염 산업 육성 및 쌀 가공식품 산업화를 통한 쌀 가공식품 시장 활성화 추진

□ 목표달성 과정 및 방법

- 식품산업 경쟁력 제고를 위한 식품산업 진흥 정책의 지속적인 추진으로 농수산물식품 제조업체의 매출액 증가 견인

< '13년 주요 추진실적 >

- 농업과 CJ가 함께 하는 즐거운 동행 상생 협약식 체결('13.9.16)
 - 국산 농산물 구입 확대('12년 7.7천억원 → '15년 17천억원), 홈쇼핑·방송을 통한 농식품 판로지원, 농식품 수출 활성화, 한식세계화 홍보 협력 등
- 전통주 및 전통식품 “손톱 밑 가시뽑기” 및 소비자 홍보 추진
 - 소규모 맥주 양조장 외부유통 허용, 전통주 주세부담 완화, 전통식품 품질인증 절차 간소화 등

- 중소기업 대상 농식품부 지원사업 설명회 개최
 - 중소기업을 대상으로 하는 정부 지원사업에 대한 지역별 순회 설명회 개최(2.18~22)
 - * 전국 5개 권역을 대상으로 지자체와 협력하여 정부지원 사업 설명회 개최
- 제3회 국제식품클러스터포럼 및 외신기자회견 실시('13.5.15, 그랜드하얏트 호텔)
 - 식품산업 관련 내외국인 140여명 참석
 - * 퍼르노 디 아솔로(이태리 냉동식품업체, '11년 기준 매출 1,000억원)와 투자MOU체결
- **신흥시장 개척**으로 엔低 극복, **신선 농식품 수출약진**으로 농가소득 증대
 - * 신흥시장 수출 : (아세안) 8.1억불 → 9.7(19.3% ↑), (홍콩) 2.6 → 3.3(26.5% ↑)
 - * 신선 농식품 수출 : ('12.12) 10.5억불 → ('13.12) 11.4(8.8% ↑)
- 부처협업 **음식관광** 활성화 및 음식·문화·관광 연계 **6차산업화** 추진
- 식품산업 통계 및 정보 분석 기능 강화를 위한 식품정보분석 고도화 사업 추진('13.8월)
 - 사업자 공모 및 평가를 통해 선정, 고도화 사업 운영('13.8월~'14.6월)

□ 원인분석

- 최근 세계적인 경기 불황 여파로 국내에서도 경제 저성장 기조가 지속되어 국내 경기 변화에 민감한 식품산업 역시 고성장의 지속이 어려운 상황이었음
- 어려운 여건 속에서도 '13년 실적인 7.0% 성장은 국가 전체 경제 성장률에 비해서는 두배 수준 높은 성장세를 보인 것으로 목표 달성에는 미치지 못했지만 국가 전체 경제 성장률 신장에 기여한 바가 크다고 판단
- 이와 함께 국가 전체 경제 성장 수준에 비해 다소 적극적인 목표 설정을 한 점 역시 성과 미달성에 한 원인

□ 자료수집 방법 및 품질확인

○ 성과측정을 위한 자료수집 방법

- 통계청 광업·제조업 조사(10인이상 사업체 대상)를 기초로 하여 측정산식에 따라 산출

○ 품질 확인

- 통계청 광업·제조업 조사 결과를 토대로 결과 확인

* 통계측정 대상기간 : 13.1.1~13.12.31

* 통계측정 수행기관 : 통계청

* 통계측정 대상 표본수 및 선정방법 : 전수조사

2) 향후 개선사항

- '14년 현재 기존 식품산업진흥 기본계획을 보완하는 新식품정책을 마련 중으로 향후 국가 경제 성장을 견인하는 식품산업의 발전을 위해 정책적 노력을 집중할 계획

(3) 내부 및 외부 지적에 대한 조치결과 및 계획 : 해당없음

(1) 주요 내용

□ 관리과제의 목적 및 주요내용

- 국내 식품·외식기업의 경쟁력을 향상시키기 위해 식품산업 컨설팅 지원, 고부가 식품산업 육성을 위한 첨단 식품 원천·응용연구전문인력 양성, 식생활 교육 및 전통 식생활 체험 등 건전한 식생활 확산
- 가공식품 및 전통식품의 표준규격화를 촉진하여 식품산업 육성기반을 구축하고, 규격에 맞는 제품을 생산하는 업체를 인증함으로써 우수 식품 생산 확대 및 소비촉진을 유도

□ 성과지표 달성 현황

성과지표	측정산식 (또는 측정방법)	목표대비 달성률	'11년도	'12년도	'13년도
① 컨설팅 전후의 매출액 증가율(%)	(컨설팅지원업체의 당해연도 매출액) / (컨설팅지원업체의 전년도 매출액)×100	목표	6	6	16.3
		실적	22.3	12.8	16.5
		달성률(%)	371.7	213.3	101.2
② 식품표준규격 제·개정 건수(누계)	사업 당해 연도 말 가공식품 표준규격 제·개정 건수를 사업완료보고서를 통해 확인	목표	320	325	330
		실적	320	326	330
		달성률(%)	100	100.3	100

(2) 성과분석 및 향후 개선사항

1) 성과분석

□ 전략목표 달성 기여도

- 식품산업 전문인력 교육과정 운영 및 중소 식품·외식업체를 대상으로 컨설팅을 실시하여 우수한 전문인력 양성과 식품업체의 경쟁력 제고를 통해 성과목표인 식품산업 육성에 기여

- 가공식품 및 전통식품의 표준규격화를 통해 식품의 고부가가치화를 실현하고 우수식품 인증 확대 및 홍보를 통해 소비촉진을 유도하여 식품산업 육성에 기여

□ 목표달성 과정 및 방법

- 중소 식품·외식업체를 대상으로 지원대상 업체를 모집·공고하고 식품 인증·경영·마케팅 등 분야에 대하여 컨설팅 실시
- 제·개정 대상품목에 대한 국내외 표준, 관련법률, 생산 및 유통사항 조사를 수행하여 표준초안을 작성하고, 이해관계자 의견조사와 전문가 협의회 및 식료품 기술심의회를 통하여 국가표준으로 확정

□ 자료수집 방법 및 품질확인

- (컨설팅) 컨설팅 대상업체에 대해 컨설팅 지원 당해연도 및 전년도 매출액 실적치를 조사하여 매출액 증가율을 측정
- (표준규격) 측정에 관련된 기초자료는 개발하는 각각의 가공식품 표준에 대하여 작성된 제시안 및 첨부자료로 연관관계가 분명하며, 성과지표 실적치 측정은 최종적으로 정부고시를 통해 국가표준 확정여부로 확인

2) 향후 개선사항

- (컨설팅) 사업대상자 모집기간 및 컨설팅 분야 확대, 컨설팅사 선정을 기업체에서 자유선택, 식품컨설팅 진단툴 개발 등으로 고객 편의성 확대 등 컨설팅 효율성 제고

(3) 내부 및 외부 지적에 대한 조치결과 및 계획 : 해당없음

(1) 주요 내용

□ 관리과제의 목적 및 주요내용

- 식품기업, 연구기관 등 연관 산업의 집적화를 통한 R&D 중심의 수출 지향적 식품클러스터 조성, 농업과 식품산업의 융복합화를 통한 동북아시아 식품시장의 허브로 육성
- K-Food의 고급화 전략하에 성장세 시장을 중심으로 미디어 홍보 및 소비자 체험 마케팅과 현지 K-Food Fair 개최를 추진하여 해외 수요 확대를 통한 수출 증가에 기여

□ 성과지표 달성 현황

성과지표	측정산식 (또는 측정방법)	목표대비 달성률	'11년도	'12년도	'13년도
① 국가식품클러스터 입주의향 기업 및 기관수(개소)	투자유치(국·외 MOU 등 체결) 실적	목표	-	-	13
		실적	20	10	26
		달성률(%)	-	-	200
② K-Food Fair 개최국의 수출 증가율(%)	관세청에서 제공받은 수출통관 실적을 농식품부에서 자체 개발한 농림수산물 수출 통계 코드인 'AG코드' 기준으로 수출액 측정 (농산물, 축산물, 임산물, 가공식품 포함)	목표	-	-	10
		실적	-	-	12.4
		달성률(%)			124

(2) 성과분석 및 향후 개선사항

1) 성과분석

□ 성과목표 달성 기여도

- '16년까지 전북 익산에 조성계획인 국가식품클러스터에 국내외 식품기업·연구소에 대한 적극적인 투자유치 활동을 실시하여 목표대비 100% 초과 달성함으로써 연관산업의 집적화 촉진

- 수출촉진 확산을 위한 수출상담, 소비자 체험 및 농식품 프로모션 등 통합 K-FOOD FAIR 개최로 현지 주류시장 개척 및 소비 붐 확대 결과 '13년 국가전체 농식품 수출은 1.4% 증가한 반면 글로벌 K-Food Fair 개최국의 수출 증가율은 12.4% 증가함

* K-Food 개최국 수출 실적 : (2012) 19.3억불 → (2013) 21.7(12.3%↑)

□ 목표달성 과정 및 방법

- '13.6~11월까지 중국·미국 등에서 5회의 K-Food Fair를 개최하여 농식품 수출 확대를 도모

	상해	하노이	미국	충칭	홍콩	계
일시	6.26~29	9.26~29	10.19~20, 10.22~23	11.8~10	11.21~23	18일
참가업체	157	68	68	14	55	362개소
관람객	30,494	54,038	150,000	2,100	13,000	249,632명

- 식품기업·연구기관 등이 집적된 국가식품클러스터 산업단지 조성 추진 및 우수박람회 투자유치관 운영 등 적극적인 홍보 실시
 - 국가식품클러스터 국가식품산업단지 토지보상 착수('13.9), 기업지원시설 건축설계 완료('13.12) 및 시공사 선정용역 발주의뢰('13.12)
 - 투자유치단(정부 지자체·지원센터)이 식품기업과 연구소를 방문, CEO·기업 관계자와 심층상담을 실시하고 투자유치 의지 설명

* 식품기업 심층상담 : 67개소(국내 16, 유럽 16, 미주 4, 아시아 31)

- 주요 식품박람회에 투자유치관을 운영하고 투자설명회를 개최, 국가식품클러스터 투자장점을 소개하고 기업 상담 등을 통해 투자자 발굴(12회)
- 국내외 글로벌 식품기업 등을 대상으로 사이트투어를 실시(11회)

<'13년 주요 투자유치 활동 현황>

식품기업 심층상담			투자 설명회	투자유치관 운영참가	기업초청
국내	해외	계			
16개소	51	67	12회	18회	11회

□ 원인분석

- 국가식품클러스터 조성 가시화 및 적극적인 투자유치 활동 전개에 힘입어 국가식품클러스터 투자양해각서 체결기업수가 당초 목표대비 100% 초과
 - 국가식품클러스터 조성부지 토지보상 착수('13.9), 정부지원시설 시공사 선정용역 발주의뢰('13.12, 조달청)
 - 금융시장 불안 등으로 세계경기가 둔화되어 투자여건이 밝지 않은 상황에서도 글로벌 식품기업을 위주로 적극적인 투자유치 활동을 전개

□ 자료수집 방법 및 품질확인

- 자료수집 방법
 - 글로벌 K-Food Fair 개최국의 수출증가율(%) : 관세청에서 제공받는 통관자료를 바탕으로 집계된 한국농수산물유통공사 수출 통계
 - * 수출통계사이트 : 한국농수산물유통공사(www.kati.net)
 - 국가식품클러스터 입주의향 기업 및 기관 수 : 국내외 식품기업·연구소 대상 투자양해각서(MOU) 체결 실적
 - 측정기간 : '13년말 기준 실적
 - 측정수행 기관 : 국가식품클러스터지원센터
- 품질확인
 - 국가식품클러스터 입주의향 기업 및 기관 수 : 식품기업·연구소와 직접적으로 투자의향서(MOU)를 체결한 실적만 입주의향이 있는 것으로 집계함으로써 성과측정 결과의 신뢰 가능

2) 향후 개선사항

□ 국가식품클러스터 입주기업 지원방안 마련

- 조성초기에 기업입주가 원활히 이루어지도록 금융·인력·세제 등 다각적인 지원책 강구

□ 시장별 특성에 맞는 실질적인 수출확대 연결에 총력

- 신규·현지 주류시장 개척을 위한 종합 FAIR에 중점을 두고 추진하되, 대상 시장별 특성과 전략에 맞게 차별화 시도
- 참여 수출업체와 바이어의 지속적 모니터링 및 실계약 연결 지원

(3) 내부 및 외부지적에 대한 조치결과 및 계획

구 분		지적사항	개선사항(조치결과 및 계획)
관리 과제 (Ⅱ-1- 채정②)	국회('13)	○ K-Food Fair는 한식세계화 사업과 유사 중복 사업임	○ 사업 명칭에 따른 유사·중복 사업 오해를 해소하기 위해 '15년 예산 편성 시 사업 명칭 변경 추진

(1) 주요 내용

□ 관리과제의 목적 및 주요내용

- 김치, 된장, 고추장, 전통주 등 전통·발효식품의 산업화·명품화 기반을 조성하고, 홍보·마케팅·전문인력 양성 등을 통해 고부가가치 식품산업으로 육성
- 여러 기관에서 작성되는 식품관련 통계를 수집·분석하여 한 시스템에서 조회가 가능하도록 DB화하여 수요자에게 맞춤형 정보 제공
- 식품제조·신선편이·외식업체 등의 시설현대화 등을 통해 품질향상·안전성 확보, 안정적인 판매기반 구축으로 식품·외식업체의 경쟁력 제고
- 국내산 농산물 가공원료 매입 지원을 통한 농산물 수급조절, 가격안정화, 농가 판로 확보 및 식품산업과의 연계 강화
- 직거래·계약재배 등 학교급식 식재료 공급망 구축 지원으로 우수 농산물의 소비 촉진 및 안정적 판로 확대

□ 성과지표 달성 현황

성과지표	측정산식 (또는 측정방법)	목표대비 달성률	'11년도	'12년도	'13년도
① 전통·발효식품업체 생산액 (백억원)	전통·발효식품(김치·간장·된장· 고추장)업체 생산액	목표	-	521	187
		실적	-	489	184
		달성률(%)	-	93.8	98.4
② 식품통계DB접속자수(천명)	식품통계 DB사이트 접속자수 누계	목표		신규	49
		실적			111
		달성률(%)			226.5
③ 식품가공원료매입자금 지원 업체 매출액 증가율(%)	지원업체의 당해 연도 매출액 / 전년도 매출액 ×100 -100	목표		신규	10
		실적			0.5
		달성률(%)			5

(2) 성과분석 및 향후 개선사항

1) 성과분석

□ 성과목표 달성 기여도

- 전통주, 김치 등 전통·발효식품 산업화·명품화 기반조성을 통하여 식품의 고부가치화 실현
- 분산된 국내외 식품통계·정보를 DB화하여 수요자에게 맞춤형 정보를 제공함으로써 식품산업 육성 기반 조성
- 식품제조에 사용되는 국내산 농산물 가공원료 매입을 지원하여 국내 농업과 식품산업의 연계 강화를 통한 식품산업 육성에 기여

□ 목표달성 과정 및 방법

목표 : 전통발효식품 생산액 187백억원

- (계획수립) 식품산업 고부가 가치화를 위한 계획 수립
 - 전통주 등의 산업진흥 사업계획 수립·추진 : '13.2월
 - 전통·발효식품육성 사업계획 수립·추진 : '13.3월
 - 김치산업진흥 종합계획 수립·추진 : '13.1월
- (계획 추진) 전통·발효식품 산업 육성 기반 조성
 - 품질고급화를 위한 전통식품인증 품목 확대:(‘12)72개품목→(‘13)77
 - 찾아가는 양조장 사업확대 추진 : (‘12) 0개소→(‘13) 2개소
 - 대한민국 우리술 품평회 개최 : '13.9월
 - 코레일연계 전통식품 체험프로그램 운영 : '13.10~11월
 - 김치품평회 개최 : '13.11월
- (홍보·마케팅) 전통·발효식품 소비저변 확대 및 세계화
 - 2013년 우리 술 대축제 : '13.5월
 - 떡·한과 문화축제 : '13.7월
 - 햅쌀 막걸리 전국 동시 판촉전 : '13.10
 - 코레일연계 전통식품 체험프로그램 : '13.10~12
 - 김치문화축제 : '13.12월
 - 상해 요리경연대회 : '13.11월

목표 : 식품통계DB 접속자수 49천명

- **(계획수립)** 식품산업 통계정보 사업 계획 수립
 - 식품외식정보분석 사업 기본계획 수립 : '13.4월
 - 식품외식정보분석 사업 세부 사업시행계획 추진 : '13.4월
- **(통계 수집·분석)** 식품외식정보분석 사업 사업 추진 계획에 따라 추진
 - 가공식품 세분화 시장 보고서 제작 및 배포 : 연중
 - 식품정보 및 통계 분석 기능 강화를 위한 식품정보분석 고도화사업 사업자 선정 및 추진 : '13.8월 ~ '14.6월
 - 식품 원자재 국제가격 동향 및 주요 가공식품 가격 및 판매 DB 구축 및 공개 : 연중
 - 식품정보통계 활용 사례 모집 및 우수사례 수집 : '13.12월
- **(맞춤형 정보 홍보)** 식품외식정보분석 사업을 통해 발간된 보고서에 대해 보도자료 배포 등 홍보 추진
 - 가공식품 세분화시장 조사 보고서 보도자료 3회 배포
 - 식품정보분석 고도화 사업 일환으로 월간 식품산업정보 창간호 발간(12월) 등

목표 : 식품가공원료매입자금 지원업체 매출액 증가율10%

- **(계획 수립)** 식품가공원료매입자금 세부시행계획 수립
- **(계획 추진)** 식품가공원료매입자금 공고 및 신청접수
 - 자금지원안내 및 공고 : 일간지 및 공사인터넷홈페이지 : '13.1월
 - 자금신청서 배부 및 접수 : '13.2월
 - 자금지원 선정 및 배정 : '13.4월
 - 추가 사업대상자 선정 및 자금배정 : 총 13회
- **(자금지원 안내 및 홍보)**
 - 자금안내책자 제작 배부(8,000부), 언론보도(93회), 신문공고(3매체), 개별업체에 전화, 팩스, 이메일 등으로 자금 홍보 강화

□ 원인분석

- 전통·발효식품업체 생산액 187백억원 달성을 : 98.4%(생산액 184백억원)
 - 전통·발효식품 생산액의 측정기준은 매 년도말 통계청에서 발표*되는 광업·제조업조사 결과에 따름
 - * 통계청 통계발표 : 당해연도 실적은 익년도 년도말 발표
 - 전통·발효식품*생산액:(‘09)172백억원→(‘10)176→(‘11)181→(‘12)179
 - * 전통·발효식품 : 김치, 간장, 된장, 고추장
 - 전통·발효식품 생산액 증가 추이 : (‘10)2.3%→(‘11)2.8 (연평균 2.6)
 - 2012년도 전통·발효식품 생산액(179백억원)에 연평균 증가율(2.6%)을 적용할 경우 184백억원으로 목표치 대비 98.4% 달성으로 적극적인 목표치를 설정하여 노력함
- 식품통계DB접속자수 49천명 달성을 : 226.5%(접속자 수 111천명)
 - 식품산업통계정보시스템 이용 확대를 위해 다양한 홍보 추진과 함께 우수사례 모집 등 사용자 정보 접근도 향상을 도모하여 당초 목표로 했던 49천명을 훨씬 초과하는 111천명 접속자수 달성
- 식품가공원료매입자금 지원업체 매출액 증가율(10%) : 증가율 0.5%
 - 농산물 풍년으로 잡곡류의 가격은 ‘12년대비 ’13년 최고 60%까지 하락 그리고 고추가격 하락 등 원가는 하락한 반면 시장 경기 침체에 따른 수요 감소 등의 영향으로 지원업체의 47%가 매출액이 감소하였으나 어려운 외부 여건에도 전년대비 0.5% 상승

□ 자료수집 방법 및 품질확인

- 전통발효식품업체 생산액 : 국가통계포털(www.kosis.kr)의 광업·제조업 조사보고서
 - 측정대상기간 : 통계청 (2013.12.31. 기준, 조사기간 : ‘13.5.21~6.20)
 - 측정수행기관 : 통계청
 - 측정대상 표본 수 및 선정방법 : 종업원 10인 이상 업체

- 식품통계 DB정보 접속자수 : 식품산업통계정보시스템(FIS) 이용자수
 - 측정대상기간 : '13.1.1부터 '13.12.31까지
 - 측정수행기관 : 한국농수산식품유통공사
 - 측정대상 표본수 및 선정방법 : FIS(<http://fis.foodinkorea.co.kr>) 접속자 전체
- 식품가공원료매입자금 지원업체 매출액 증가율 : '13년도 가공원료매입자금 지원업체의 총 매출액 증가율
 - 측정대상기간 : 2012년말 및 2013년말 기준
 - 측정수행기관 : aT, 농협
 - 측정대상 표본수 및 선정방법 : '13년도 가공원료매입자금 지원업체(168업체)의 '12년도 총매출액대비 '13년도 총 매출액 증가율 산정

2) 향후 개선사항

□ 전통·발효식품 산업육성을 위한 판로확대 및 세계화 추진

- 전문매장 설치, 체험 교육 및 홍보 강화, 다양한 매체를 통한 종합 홍보 및 해외 현지 소비자를 대상으로 전통식품 인지도를 제고하여 세계화 추진

□ 성과지표 목표치 설정을 보다 적극적으로 설정할 계획

- '14년 이후 식품통계 DB 접속자수 목표치 설정 시부터는 이전 접속자 수 현황을 기반으로 보다 적극적인 목표치를 설정
 - 이와 함께 수요자 니즈에 부합하는 식품통계 및 정보 제공 확대를 통하여 보다 많은 식품산업 관련 종사자, 전문가, 관계자 등이 이용할 수 있도록 사업 효과성 제고 지속 추진

□ 가공원료 재배 및 납품을 목적으로 조직된 작목반 등을 통한 지속적 전속 출하조직 시범사업 추진으로 사업의 안정화 도모

(3) 내부 및 외부지적에 대한 조치결과 및 계획

구 분		지적사항	개선사항(조치결과 및 계획)
관리 과제 (Ⅱ-1- 일반 재정(3))	전년도 성과보고서		
	자율평가	<ul style="list-style-type: none"> ○ 성과지표 조정 - '전통발효식품 전체생산액은 사업의 직접적인 범위를 벗어나는 부분에 대한 성과까지 측정할 수 있으므로 사업수준에 맞게 조정 필요 	<ul style="list-style-type: none"> ○ '13년 성과계획서(수정)에 성과지표 반영 - 전통·발효식품사업 주요 대표품목인 4 품목 (김치·간장·된장·고추장)에 대한 생산액으로 지표변경
	국회, 감사원 등		

(1) 주요 내용

□ 관리과제의 목적 및 주요내용

- 국가인증농식품에 대한 소비자 홍보 및 인증제도에 대한 정확한 정보 전달
- GAP 인증제도 지원을 통해 안전한 식재료 공급·소비 확대
- 농식품 위험정보에 대한 사전예방 및 대응 체계를 강화하고, 위험정보교류 활성화를 통한 식품안전 정부정책의 대국민 신뢰도 제고

□ 성과지표 달성 현황

성과지표	측정산식 (또는 측정방법)	목표대비 달성률	'11년도	'12년도	'13년도
① 국가인증농식품에 대한 소비자 평균인지도(%)	소비자 설문조사	목표	30.0	50.0	54.3
		실적	46.6	50.3	56.3
		달성률(%)	155.3	100.2	103.6
② GAP인증농산물 재배비율(%)	(GAP인증농산물재배면적/ 전체농경지면적)×100	목표	5.0	3.2	3.5
		실적	5.9	3.23	3.4
		달성률(%)	118	101	97.1

(2) 성과분석 및 향후 개선사항

1) 성과분석

□ 성과목표 달성 기여도

- 농식품 국가인증제도에 대한 다각적인 홍보를 통해 소비자 인지도를 향상(목표54.3%→실적56.3%)시킴으로서 고품질·안전 농식품 생산 기반을 구축하여 식품의 고부가가치화 실현으로 식품산업 육성
- 국민에게 안전한 농산물을 공급할 수 있도록 GAP농산물 생산기반 확충
- 국가인증 농식품에 대한 소비자교육 및 소비자 의견수렴을 통해 소비자 인지도 제고에 기여

□ 목표달성 과정 및 방법

- 농식품 국가인증제도에 대한 체계적이고 다양한 홍보를 실시하여 홍보효과를 극대화하고 소비자 인지도 제고
 - 파급력이 큰 대중매체, 소비자단체 활용, 대형유통업체 연계 홍보 등 다양한 홍보 실시
- ‘농산물우수관리제도운영사업’ 등을 통한 GAP 시설보완사업 지원 (20개소, 21억원), GAP 교육 강화(26,262명), 소비자체험행사(130회, 6,499명), GAP심포지움 개최(3회), GAP농산물 판촉 홍보행사(2회), 광고(수도권 60대, 4대 광역시 110대, 1개월) 등 교육·홍보 실시 등
- GAP인증 농산물 생산여건 조성을 위한 지원 사업 추진(사업대상지구 120개, 3억)
 - 재배환경(토양·용수 등) 및 농산물에 대한 안전성 분석비용, 전문가 컨설팅 지원 등
- 소비자 중심의 농산물우수관리(GAP)제도 개선 방안 마련(‘13.10월)
 - GAP인증절차 통합, 기준 내실화, GAP교육·컨설팅 강화 방안 마련
- 국가인증제도에 대한 소비자교육(12개 단체, 78회, 5,118명) 및 현장 체험(338명, 8회), 소비자의견수렴회(9회) 실시

□ 원인분석

- GAP인증 농산물 재배비율(%)
 - 전년도에 비해 GAP농산물 재배면적은 3,488ha(‘12년 55215ha → ’13년 58703)가 증가하였으나, 분모가 되는 전체 재배면적이 32,000ha(‘12년 1,730,000ha → ’13년 1,762,000ha)가 증가하여 산식에 의한 실적이 미달됨(‘13년도 목표달성률은 97.4%임)
 - GAP인증절차가 3단계로 복잡하여 농가참여율이 저조

□ 자료수집 방법 및 품질확인

- 국가인증농식품 소비자 인지도 조사 방법
 - 조사제도 : 친환경농산물인증, 유기가공식품인증, 지리적표시제, GAP, 전통식품품질인증, 가공식품 KS, 식품명인, HACCP

- 조사기간 : '13.12.10 ~ 12.14(5일간)
- 조사지역 : 서울 및 4대 광역시
- 조사대상 : 대형 할인점을 이용하고 있는 30~60대 여성 1,200명
- 표본추출 : 지역 및 연령별 인구 비례할당
 - * 농식품 구입에 대한 관여도가 타 연령대비 높은 집단 대상
- 조사방법 : 전문 면접원에 의한 일대일 개별면접
- 표본오차 : 95% 신뢰수준에서 표본오차 $\pm 2.83\%$
- GAP생산량 및 이력추적등록농가 자료 수집 방법
 - GAP사후관리 전담기관인 국립농산물품질관리원의 업무추진실적

2) 향후 개선사항

- GAP 인증절차 통합 및 기준 내실화 등 제도개선을 통해 GAP재배면적 증대
 - 인증신청기관 통합 및 구비서류 감축, GAP시설 경유의무 완화 등 어렵고 비용이 많이 드는 GAP에서 쉽고 비용이 적게 드는 GAP로 개선하여 참여농가 확대를 통한 GAP재배면적 증대

(3) 내부 및 외부지적에 대한 조치결과 및 계획 : 해당없음

(1) 주요 내용

□ 관리과제의 목적 및 주요내용

- 지역의 가용자원을 통합·유기적으로 활용하고 지역농산업 주체들의 역량을 집중하여 농가소득 증대 도모
 - 지역특성에 맞는 차별화된 전략품목 육성과 지원체계 구축
 - 산·학·연·관 네트워크에 의한 시너지 효과 창출 및 농업경쟁력 강화

□ 성과지표 달성 현황

성과지표	측정산식 (또는 측정방법)	목표대비 달성률	'11년도	'12년도	'13년도
① 사업단 특화품목 매출액 증가율(%)	(측정전년도 매출액/전년도 매출액) ×100-100	목표	15.5	16.0	
		실적	23.3	19.1	
		달성률(%)	150.3	119.4	
② 영업이익 흑자 사업단 비율(%)	(흑자사업단 개소/평가대상 사업단 개소) ×100	목표			50%
		실적			53.4%
		달성률(%)			107

(2) 성과분석 및 향후 개선사항

1) 성과분석

□ 성과목표 달성 기여도

- '11년 선정지원(13개) 사업단 중 자립화 가능성이 있는 흑자사업단 (53.4%)을 육성함으로써 지역식품산업 기반 구축 및 고부가가치화 실현

□ 목표달성 과정 및 방법

- '11년 지원사업단부터 사업목표를 농업과 연계한 지역농업 경영체 육성으로 본 사업 지원이후 자립화가 가능하도록 사업단에서 가공품을 직접 생산·판매·유통할 수 있도록 시스템 개선
 - 년차별 사업계획서 승인 시 외부전문가를 통하여 사업계획 검토 보완

- 사업단 워크숍 개최를 통한 사업단 정보교류 및 우수사업단 사례발표

□ 자료수집 방법 및 품질확인

- 지자체로 하여금 사업단 또는 사업단 자회사에 대한 손익계산서를 전수조사

2) 향후 개선사항

□ 사업단 자립화를 위해 '14년 지원 사업단부터 자체평가제 도입

- 사업단 사업추진 결과에 따른 평가지표를 스스로 작성토록 하여 평가
 - R&D 평가 : 추진일정 및 R&D결과에 따른 제품의 영업이익을 평가
 - 홍보·마케팅 : 년도별 사업단 및 자회사 매출증가율 평가

□ '14년도 성과지표 및 목표치 신규 도입

- 성과지표 사업단 영업이익율 '14년도 목표치는 3.75% 설정
 - 한국은행조사 최근 식품업계 영업이익율 3.16%임, 사업단의 경우 보조금으로 사업을 추진함에 따라 '13년 3.5%기준으로 매년 0.25% 증가율 설정
- 성과지표 사업단 자부담 확보율 '14년도 목표치는 70% 설정
 - 원활한 사업추진을 위해 사업단은 반드시 자담을 확보하여야 함

(3) 내부 및 외부지적에 대한 조치결과 및 계획

구 분		지적사항	개선사항(조치결과 및 계획)
관리 과제 (Ⅱ-1- 일반 재정(5))	전년도 성과보고서	○ 해당사항 없음 -	○ -
	자율평가	○ '14년 평가지표 변경 - 흑자사업단 비율을 사업단 영업이익율로 수정	○ 평가지표 측정산식 수정 - '14년 목표 사업단 영업이익 3.75% (영업이익/사업단매출) * 100
	국회, 감사원 등	○ 해당사항 없음 -	○ -

(1) 주요내용

□ 성과목표 개요

- 산지유통주체의 역량 강화 및 규모화로 시장지배력 확대
 - 산지유통 대형 및 중형조직을 집중 육성하여 2017년도까지 주요 산지 유통조직의 평균 공동계산 매출액을 200억원까지 확대
- 농산물 도매시장의 시설현대화 및 거래제도 개선
 - 대형유통업체 중심의 소비지 유통변화에 대응하여 도매시장 활성화 도모
 - 서울 가락, 광주 각화, 대전 오정 농수산물도매시장 및 노량진 수산 시장의 현대화사업을 추진하여 저온유통체계 등 유통변화에 대응
 - 농산물 전자거래를 활성화하여 도매시장의 유통비용을 절감
 - 도매시장의 유통주체의 경쟁력 강화 및 유통구조 개선을 위해 거래제도 개선
 - 경매제 중심에서 정가·수의매매 등으로 다양화
- 직거래장터 확충·상설화 및 소비자 참여형 직거래 등 확대
 - 농업인이 주체가 되고 지역에서 생산된 농산물을 지역에서 소비하는 로컬푸드 개념의 직거래 장터를 추가 개설('12 : 20개소 → '13 : 30)
 - 새로운 유형의 창조적인 직거래 모델 확산을 통해 농업인은 더 받고 (5% 이상), 소비자는 덜 내는(10% 이상) 유통구조 마련
 - 새로운 유형의 창의적 직거래 모델 발굴·확산과 사회적 관심 및 분위기 확산

□ 성과지표 달성 현황

성과지표	측정산식 (또는 측정방법)	목표대비 달성률	'11년도	'12년도	'13년도
① 산지 유통조직의 평균 공동계산액(억원)	당해년도 공동계산 매출액/ 평가대상 조직수 × 100	목표	(변경)	-	100
		실적	-	-	91
		달성률(%)	-	-	91.0

(2) 성과분석 및 향후 개선사항

1) 성과분석

□ 전략목표 달성 기여도

- 전략목표는 '식품산업 선진화 및 유통효율화'로서 목표달성을 위한 주요정책과제인 '산지유통주체의 역량강화'를 추진하여 산지조직의 규모화를 도모하여 상위 목표인 경영혁신 및 소득증대에 기여하였음

□ 목표달성 과정 및 방법

- 산지유통종합평가를 실시하여 역량있는 조직을 선발, 원물확보자금 지원을 통하여 농가조직화 및 규모화, 전문화 기반을 구축하여 산지유통주체의 역량을 강화
- '유통포럼'을 구성('13.1.21)하여 현행 산지유통사업체계의 장·단점을 분석하고 향후 효율화 방안 수립 및 개선대책 추진
 - 산지유통 관련 정부지원사업의 현황과 문제점을 종합적으로 분석하고, 전문가 및 산지조직 등 이해관계자의 의견을 수렴·반영하여 개선 방안 마련 방안
 - 농식품부, 농수산식품유통공사, 농협중앙회, 관련분야 전문가 등으로 구성하여 운영
 - 이를 통해 산지유통 관련 사업을 산지유통조직 육성 중심체제로 구축하였고, 선택과 집중 시스템을 강화하여 우수조직 중심으로 통합·수직계열화를 촉진하는 한편 공정한 게임의 룰을 구축할 수 있도록 사업체계를 전면적으로 개편하였음
- 시·도 및 시·군 관계 공무원, 주요 품목 및 지역별 산지조직, 관련 전문가 등을 대상으로 산지유통 관련 사업추진 애로사항 및 제도개선 건의사항 등에 관한 의견수렴과 토론회, 설명회 등을 실시하여 산지유통 사업 전반에 대한 제도개선을 실시하여 정책효과 극대화 노력
 - 산지유통 활성화를 위한 관련기관 협의회, 산지종합평가 설명회, 통합조직 활성화 워크숍 등을 실시하여 이해관계자 및 관련 전문가의 의견을 수렴하여 정책에 반영

- 읍·면 단위 산지유통조직의 한계를 극복하고 시장교섭력을 확보할 수 있는 시·군 단위 이상의 규모화된 산지유통조직 육성을 통해 규모화·전문화함으로써 농가 소득증대 및 소비지 거래교섭력 제고 기대
- 기업적 경영방식과 전문경영체제를 갖출 수 있도록 다양화 된 자본 구조와 주식회사 형태로 설립하고, CEO의 전문성·독립성·책임성 등을 확보하여 시군단위 산지유통의 성공모델 시현 기반 마련
- 시·군 유통회사 설립 이후 산지수집상의 불공정 거래관행을 개선하여 농가수취가격을 제고시키고, 농협의 '산지유통 혁신 112 운동' 및 전국 멜론 대표조직 육성 등으로 확대되는 등 산지가 유통규모화를 위한 변화가 나타나고 있음

□ 원인분석

- 산지유통 사업체제 개편('12)을 통해 '13년도부터 소규모 조직(일반 조직)에 대한 지원을 최소화하고, 통합 및 계열화된 조직(통합마케팅조직)을 중심으로 산지유통시설지원이 추진됨에 따라 우수한 산지유통조직(28개소)의 시설보완사업 추진으로 농산물 취급·처리 기간이 단축되어 '13년도 APC 공동계산액이 목표에 다소 미달함 (91.0% 달성)
- 또한 올해 대부분의 농산물 품작에 따른 가격하락으로 산지유통조직의 농산물 취급액이 전반으로 감소함

구분	평년	전년	7.하순	8.중순	8.하순	전년비	전월비	전순비
▪ 상추(원/100g)	1,200	1,316	1,411	1,226	1,155	-12.2	-18.1	-5.8
▪ 오이(원/10개)	8,162	9,538	8,464	7,222	7,074	-25.8	-16.4	-2.0

□ 자료수집 방법 및 품질확인

- 성과측정을 위한 자료수집 방법
 - 산지 유통조직의 평균 매출액 증가율(%) 및 평균 매출액 : 산지 유통종합평가보고서
 - 평가기간 : 13.2.25~8.30
 - 수행기관 : 농수산식품유통공사(협조 : 농협중앙회)
 - 선정방법 : 산지유통종합평가시스템 및 현장실사

○ 품질확인

- 산지 유통조직의 평균 매출액 증가율(%) 및 평균 매출액
- 산지유통종합평가시스템 및 개별조직의 재무제표 대조를 통해 확인

2) 향후 개선사항

□ 농가조직화를 통한 안정적 원물 확보 기반 마련

- '13년도 산지유통활성화사업 대상조직 선정 조기 실시(1/4분기)와 자금사용용도 및 지원대상자, 금리, 지원기간 등 지원체계 개편을 통해 산지유통의 질적 성장(공동계산 확대) 기반을 마련하여 산지유통주체의 역량 강화

□ 성과지표 및 목표치의 합리적 설정 여부

- 농수산식품 유통효율화를 위해서는 급변하는 소비지시장에 대응할 수 있는 산지유통의 변화와 경쟁력이 필요하고, 이를 위해서는 산지유통조직의 성장(규모화 및 전문화)이 반드시 전제되어야 하므로 사업목적 달성을 위해서 주요 산지 유통조직의 평균 매출액 및 매출액 증가율로 성과지표로 변경 설정
- 과거 5년간 연평균 증가율(6.8%)을 감안하여 연평균 증가율 대비 10.3% 상향 설정

(3) 내부 및 외부 지적에 대한 조치결과 및 계획 : 해당사항 없음

(1) 주요 내용

□ 관리과제의 목적 및 주요내용

- 농산물 시장개방 확대에 대응하여 주산지 중심으로 규모화된 우수 농산물 브랜드 경영체의 육성
- 산지조직에 대한 운영자금 지원으로 규모화·전문화를 유도하여 농산물 유통환경 변화에 대응한 경쟁력 제고
- 농산물 수급 및 가격안정을 위해 주요 채소류 계약재배 추진

□ 성과지표 달성 현황

성과지표	측정산식 (또는 측정방법)	목표대비 달성률	'11년도	'12년도	'13년도
① 주요 산지유통조직의 공동 계산율(%)	(주요 산지유통조직 평균 공동계산액 / 평균매출액) ×100%	목표	-	(변경)	42.5
		실적	-	-	43.6
		달성률(%)	-	-	102.6
② 최근 5년간 평균 채소류 가격 진폭율(%)	(최고가격-최저가격)/평균 가격×100 * 연도별로 작성한 평균	목표	50.0	49.0	49.0
		실적	56.1	46.2	58.7
		달성률(%)	87.8%	105.7	80.2

(2) 성과분석 및 향후 개선사항

1) 성과분석

□ 성과목표 달성 기여도

- 성과목표는 '산지유통주체의 역량강화 및 규모화'로서 재정과제인 '산지 유통활성화(농안, 용자)'를 추진하여 산지유통조직의 농산물 공동계산율 (%)을 계획대비 102.6% 달성하여 상위 목표인 농산물 유통효율화에 기여
- 적극적인 대책 추진으로 채소류 가격진폭을 최소화
 - 전년도('12) 작황부진 등에 따라 연초부터 당근·양파 등의 가격이 상승하였고, 여름철 이후에는 가을배추·고추·마늘의 재배면적 증가 및 생육기 기상호조 등으로 가격이 하락 하는 등 채소류 가격은 등락을 반복하였으나,

- 수급상황을 수시로 모니터링하고 계약재배 확대 등 다양한 대책을 추진하여 가격진폭을 최대한 완화
- 특히, 농산물 가격안정을 위해 '농산물 수급조절위원회'를 구성(4.30)하고 농산물 가격 급등락시 사전에 공개된 '농산물수급조절매뉴얼'에 따라 대응함으로써 '13년 농산물 물가상승율(1~11월 누계)을 1%대로 안정화시켜 상위 목표달성에 지대한 공헌
- 수급정책의 효과를 높일 수 있는 구조적 대안 적극 제시
- '농산물수급조절매뉴얼'을 마련하여 농산물 가격변동에 대한 대응방안을 사전에 공개·운영함으로써 구조적 수급안정 대책 마련
- 이상기상의 상시화에 대비한 상시비축제 마련으로 예측의 불확실성을 일정 부분 완화할 수 있는 대응수단 확보
- 원예작물 주산단지를 중심으로 산지의 조직화·규모화를 통해 생산·유통을 통합브랜드로 계열화하여 파워브랜드 육성 및 대형 유통업체에 대한 가격협상력 향상

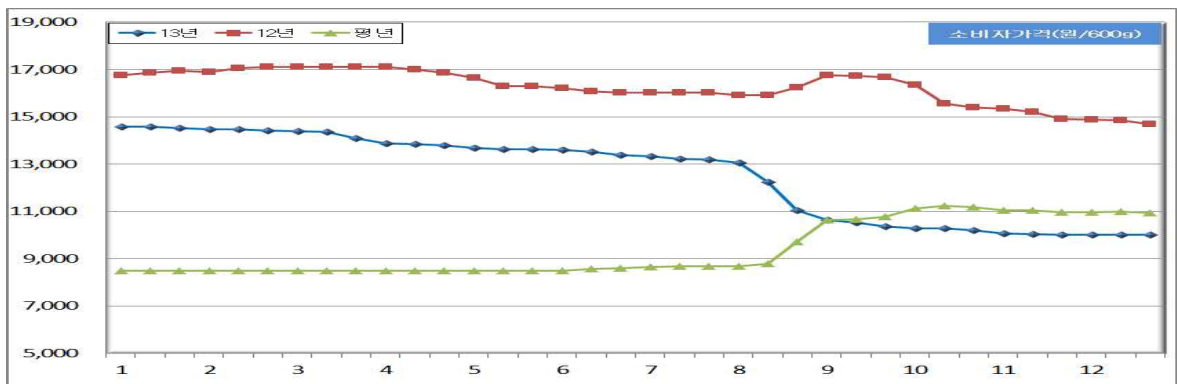
□ 목표달성 과정 및 방법

- 생산에서 유통단계까지 일괄 처리할 수 있는 규모화·전문화된 산지 유통조직 육성(대형조직 42개소, 중형조직 114개소 등) 및 역량 강화를 통하여 산지유통조직의 매출액 증대 및 소속농가의 소득증대에 기여
 - 취급액 : ('11) 16,186백만원 → ('12) 19,677 → ('13) 22,654(연평균 성장율 18.7%)
 - 공동계산율 : ('11) 30.2% → ('12) 37.6% → ('13) 43.6%(연평균 성장율 21.8%)
 - 영업이익 : ('11) 231백만원 → ('12) 266 → ('13) 349(연평균 성장율 42.8%)
- 산지유통종합평가를 실시하여 역량있는 조직을 선발, 원물확보자금 지원을 통하여 농가조직화 및 규모화, 전문화 기반을 구축하여 산지 유통주체의 역량을 강화
- '유통포럼'을 구성('13.1.21), 현행 산지유통사업체계의 장·단점을 분석하고 향후 효율화 방안 수립 및 개선대책 추진
 - 산지유통 관련 정부지원사업의 현황과 문제점을 종합적으로 분석하고, 전문가 및 산지조직 등 이해관계자의 의견을 수렴·반영하여 개선 방안 마련 방안

- 농식품부, 농수산물유통공사, 농협중앙회, 관련분야 전문가 등으로 구성하여 운영
- 이를 통해 산지유통 관련 사업을 산지유통조직 육성 중심체제로 구축하였고, 선택과 집중 시스템을 강화하여 우수조직 중심으로 통합·수직계열화를 추진하는 한편 공정한 게임의 룰을 구축할 수 있도록 사업체계를 전면적으로 개편하였음
- 시·도 및 시·군 관계 공무원, 주요 품목 및 지역별 산지조직, 관련 전문가 등을 대상으로 산지유통 관련 사업추진 애로사항 및 제도개선 건의사항 등에 관한 의견수렴과 토론회, 설명회 등을 실시하여 산지유통 사업 전반에 대한 제도개선을 실시하여 정책효과 극대화 노력
- 산지유통 활성화를 위한 관련기관 협의회, 산지종합평가 설명회, 통합조직 활성화 워크숍 등을 실시하여 이해관계자 및 관련 전문가의 의견을 수렴하여 정책에 반영
- ‘농림사업시행지침’(산지유통시설지원사업)을 개편, 읍·면 단위 산지유통조직의 한계를 극복하고 시장교섭력을 확보할 수 있는 시·군 단위 이상의 규모화된 산지유통조직 육성을 통해 규모화·전문화함으로써, 농가 소득증대 및 소비지 거래교섭력 제고 기대
- 계약재배 확대, 산지 모니터링 등을 통해 적기에 수급대책을 수립·추진하여 채소류 가격 안정

◆ 봄철 기상호조 및 재배면적 증가 등으로 고추·마늘·양파 등 채소류의 가격급등이 예상되었으나, ‘농산물 수급조절 매뉴얼’ 운영 및 상시비축 추진, 적기 김장대책 추진 등으로 소비자 가격안정적으로 유지

- 마늘 비축수매, ‘농산물 수급조절 위원회’ 운영을 통한 산지 출하물량 조절 등으로 소비자가격을 평년과 근접한 수준으로 지속 유지



□ 원인분석

- 산지유통 사업체계 개편('12)을 통해 '13년도부터 소규모 조직(일반 조직)에 대한 지원을 최소화하고, 통합 및 계열화된 조직(통합마케팅조직)을 중심으로 산지유통활성화자금을 지원(4,500억원 용자, 금리 3%)하여 '13년도 APC 공동계산율은 목표대비 102.6% 초과 달성
- 다만, '12년 하반기 당근·양파의 작황 부진 등으로 년초 가격이 급등하였으나, '13년 하반기 농산물 풍작으로 가격이 하락함에 따라 가격진폭율이 크짐(목표대비 80.2% 달성)

* 2개품목(당근·양파) 제외시 평균 진폭률은 43.8%에 불과함

□ 자료수집 방법 및 품질확인

- 성과측정을 위한 자료수집 방법
 - 산지유통조직의 농산물 처리비중(%) : 산지유통종합평가보고서 및 농업생산량 통계보고서 확인
 - 선정기간 : '13.2.25~8.30
 - 수행기관 : 농수산식품유통공사(협조 : 농협중앙회)
 - 선정방법 : 산지유통종합평가시스템 및 현장실사
- 품질확인
 - 산지유통조직의 농산물 처리비중(%)
 - 산지유통종합평가시스템 및 개별조직의 재무제표 대조를 통해 확인
 - 통계청 농업생산량 통계보고서('13.8월 발표) 대조를 통해 확인
- 채소류는 수급상황에 따라 가격이 민감하게 변동하며, 특히 도매가격은 채소류 수급상황을 직접적으로 반영
- 전국 공영도매시장 전체 유통물량중 물량 비중 34.0%, 금액 비중 37.5% 차지하는 가락동 도매시장의 일일 경락가격을 자료로 활용함으로써 대표성 확보
- 다만, 비상장품목인 고추·마늘은 전국 5대 도매시장의 거래가격을 활용함으로써 대표성 확보

2) 향후 개선사항

□ 농가조직화를 통한 안정적 원물 확보 기반 마련

- '14년도 산지유통활성화사업 자금사용용도, 지원대상자 및 지원기간 등 지원체계 개편을 통해 산지유통의 질적 성장(공동계산 확대) 기반을 마련하여 산지유통주체의 역량 강화

□ 당해연도 사업 추진과정에서 제기된 문제점에 대해 다음해 사업 추진계획에 개선방안을 반영

- 채소류 수급안정사업의 문제점을 토대로 개선방안 마련
 - 적립금 조성을 통한 중앙회의 손실보전, 출하계약사업 도입 등 사업농협의 판매부담 경감, 사업조직 성격별 추진주체 일원화 등 문제점에 대한 개선계획 반영
- '13년 노지채소 수급안정사업 효율화방안에 대한 연구용역결과는 '14년에 반영 예정

□ 성과지표 및 목표치의 합리적 설정 여부

- 농식품 유통효율화를 위해서는 급변하는 소비지시장에 대응할 수 있는 산지유통의 변화와 경쟁력이 필요하고, 이를 위해서는 산지유통조직의 규모화 및 전문화가 반드시 전제되어야 하므로 사업목적 달성을 위해서 산지유통조직의 공동계산율(%)로 성과지표를 변경 설정
 - 과거 실적 추세 및 연평균 증가치(15.5%)와 '12년도 실적인 38.3%에서 4.2% 순증된 42.5%로 목표치로 설정
- 농산물의 안정적인 수급조절체계 구축 및 유통효율화를 통해 농산물 가격안정을 도모할 수 있으므로 채소류 가격진폭율(%)을 성과지표로 설정함
 - '15년까지 5년간의 채소류 가격 평균 진폭율 목표가 45.0%인 점을 감안하여 가격안정 효과를 체감할 수 있는 49.0%로 설정

(3) 내부 및 외부지적에 대한 조치결과 및 계획 : 해당없음

(1) 주요 내용

□ 관리과제의 목적 및 주요내용

- 농산물의 소비지 유통 활성화를 위하여 다양한 유통경로에 대한 결제·매취자금 등 지원을 통한 유통비용 절감
- 생산자와 소비자가 직접 거래하는 방식으로 주로 직거래장터 및 사이버상 직거래 구현으로 유통구조 혁신 및 물가안정 실현

□ 성과지표 달성 현황

성과지표	측정산식 (또는 측정방법)	목표대비 달성률	'11년도	'12년도	'13년도
① 도매시장 정가·수의매매 거래 비중(%)	$(\text{정가} \cdot \text{수의매매물량} / \text{공영도매시장거래량}) \times 100$	목표			13.0
		실적	8.5	8.9	10.0
		달성률(%)			76.9

(2) 성과분석 및 향후 개선사항

1) 성과분석

□ 성과목표 달성 기여도

- 도매시장에서 농산물 거래는 주로 경매를 통해 이루어져 당일 수급 상황 등에 따라 가격이 급등락하는 경우 발생
 - 주로 단기 수급만을 반영하는 도매시장 경매가격이 시장의 대표가격으로 작용되어 변동성이 확대되는 측면이 큼
 - * '10년 배추파동 당시 배추 도매가격은 하루만에 전일 대비 54.4% 급등하고 다음날 35.5% 급락(가락도매시장 경락가격, 배추 상품)
- 도매시장 가격결정을 경매중심에서 정가·수의매매 등으로 다양화하여 거래규모화 및 가격변동성 완화를 유도하여 소비자와 생산자의 이익증진에 기여
 - * 일본의 경우 정가매매가 거래 원칙화된 '99년 이후 양상추 등 신선채소의 가격 등락폭 지속 축소

□ 목표달성 과정 및 방법

- 농산물 유통구조 개선 종합대책('13.5월, 관계부처합동) 및 도매시장 유통 효율화 추진계획('13.5월)을 마련하여 정가·수의매매 목표치 설정 및 활성화 방안 마련
- 정가·수의매매 확대를 위한 민·관 합동 T/F*를 구성('13.7월)·운영**하고 표준거래지침을 마련('13.8월)하여 추진상황 점검 및 교육·홍보 등 추진
 - * 도매시장 관계자, 출하자, 전문가 등으로 T/F 구성하여 정가·수의매매 제약요인 분석 및 개선방안 마련, 운용요령 마련, 우수사례 확산 및 추진상황 점검 등 추진
 - ** (1차회의) .7.24, 중앙회의, (2차회의) 9.6, 서울·경기·강원권, (3차회의) 11.5, 충청권, (4차) 12.17~18, 영호남권
- 재정지원 및 규제개선 병행을 통해 활성화 인프라 조성 및 유인요소 마련
 - 도매시장 출하촉진, 사이버거래 활성화, 직거래 매장·장터 개설 등을 위한 운영·결제자금 등 지속 지원
 - '13년 추경예산을 편성하여 도매시장법인, 공판장 및 중도매인을 대상으로 정가·수의매매 결제자금 지원(700억원)
 - 정가·수의매매를 전제로 도매시장법인 매수·집하 허용(농안법 시행규칙 개정, '13.11.29)
 - * (기존) 위탁농산물 상장경매 → (개선) 정가·수의매매를 전제로 직접 농산물을 매수·집하
- 농산물 직거래 활성화를 위한 지원체계 구축 및 재정지원
 - '직거래 활성화 사업'*을 통해 로컬푸드 직매장 개설 등 새로운 유형의 직거래 확산을 도모하여 직거래에 대한 사회적 관심 및 참여 확대
 - * 직거래활성화사업('13 신규) : 직매장 설치(45억원), 소포장시설(20억원), 직거래장터 설치(31억원) 등
 - '12년 3개에 불과했던 로컬푸드 직매장을 '13년 33개소로 확대함

□ 원인분석

- 농업인·도매시장법인·중도매인 등 시장 참여자의 경험 및 노하우 부족, 이해관계 상충 등으로 제도 정착이 더딤
- 유통주체의 참여를 확대시키기 위한 인센티브 전략 및 거래 효율성 제고를 위한 IT 인프라 부재
 - * 유통주체 대상 정가·수의매매 교육홍보 추진 및 정가·수의매매 거래상대자에 대한 정보 부족 등을 해소할 수 있는 방안 마련 필요

□ 자료수집 방법 및 품질확인

- 한국농수산물유통공사에서 공영도매시장으로부터 '12년 정가·수의매매 거래물량 통계를 취합·분석

2) 향후 개선사항

□ 정가·수의매매 조기정착 및 확산 등을 위해 정책적 지원 지속

- 정책자금 지속지원 및 정가·수의매매 물량 예측가능성 제고를 위한 산지와 도매시장간 예약거래 및 출하정보 제공시스템 구축
- 출하자·중도매인·도매시장법인 등을 대상으로 정가·수의매매 거래활성화를 위한 맞춤형 교육·홍보 추진

(3) 내부 및 외부지적에 대한 조치결과 및 계획

구 분		지적사항	개선사항(조치결과 및 계획)
관리 과제 (Ⅱ-2- 일반 채정(2))	전년도 성과보고서	○ 해당없음	○ 해당없음
	자율평가	○ 성과지표 보완필요 - 사이버거래소 운영에 따른 사이버거래소 거래물량 등 성과지표 보완 ○ 모니터링 결과에 대한 환류 및 후속 조치 강화 필요	○ '14년도 성과계획서 성과지표에 사이버거래소 거래액, 직거래장터 평균매출을 지표로 추가 ○ 사업대상자들에 대한 사업추진실적 등을 종합평가하여 인센티브 및 제재 조치 추진 - 배정액 및 금리 차등지원 * 배정액 : (최우수법인) 30% 증액, (우수법인) 20% 증액, 부진법인 50% 감액 * 금리 : 우수법인에게 1~2% 인하
	국회, 감사원 등	○ 해당없음	○ 해당없음

(1) 주요 내용

□ 관리과제의 목적 및 주요내용

- 농산물의 선별·저온저장시설을 갖춘 산지유통센터 건립지원을 통해 산지유통 시설의 현대화·규모화를 통한 경쟁력 제고

□ 성과지표 달성 현황

성과지표	측정산식 (또는 측정방법)	목표대비 달성률	'11년도	'12년도	'13년도
① 원예농산물 취급비중(%)	(APC 처리액 / 원예농산물 생산액)×100%	목표	(변경)	20.5	25.0
		실적	16.1	22.5	24.5
		달성률(%)	-	109.7	98.0

(2) 성과분석 및 향후 개선사항

1) 성과분석

□ 성과목표 달성 기여도

- 성과목표는 '산지유통주체의 역량강화 및 규모화'로서 목표달성을 위한 재정과제인 '농산물 유통개선(광특)'를 추진하여 농산물산지유통센터의 원예농산물의 취급비중을 전년대비 8.9% 증가시킴으로써 상위 목표인 산지유통주체의 역량강화 및 규모화를 통한 시장지배력 강화에 기여하였음

□ 목표달성 과정 및 방법

- '13년도에 농산물산지유통센터 28개소(신규 5, 보완 23) 건립을 지원(298억원)하여 산지유통 시설의 현대화·규모화 기반을 마련하였으며, 이를 통해 APC 농산물 처리비중을 전년대비 8.9% 증가시킴
- 산지유통종합평가를 실시하여 역량있는 조직을 선발, 원물확보자금 지원을 통하여 농가조직화 및 규모화, 전문화 기반을 구축하여 산지유통주체의 역량을 강화

- 유통포럼을 구성('13.1.12)하여 현행 산지유통사업체계의 장·단점을 분석하고 향후 효율화 방안 수립 및 개선대책 추진
 - 산지유통 관련 정부지원사업의 현황과 문제점을 종합적으로 분석하고, 전문가 및 산지조직 등 이해관계자의 의견을 수렴·반영하여 개선 방안 마련 방안
 - 농식품부, 농수산물유통공사, 농협중앙회, 관련분야 전문가 등으로 구성하여 운영
 - 이를 통해 산지유통 관련 사업을 산지유통조직 육성 중심체제로 구축하였고, 선택과 집중 시스템을 강화하여 우수조직 중심으로 통합·수직계열화를 촉진하는 한편 공정한 게임의 룰을 구축할 수 있도록 사업체계를 전면적으로 개편하였음
- 시·도 및 시·군 관계 공무원, 주요 품목 및 지역별 산지조직, 관련 전문가 등을 대상으로 산지유통 관련 사업추진 애로사항 및 제도개선 건의사항 등에 관한 의견수렴과 토론회, 설명회 등을 실시하여 산지유통 사업 전반에 대한 제도개선을 실시하여 정책효과 극대화 노력
 - 산지유통 활성화를 위한 관련기관 협의회, 산지종합평가 설명회, 통합조직 활성화 워크숍 등을 실시하여 이해관계자 및 관련 전문가의 의견을 수렴하여 정책에 반영
- 읍·면 단위 산지유통조직의 한계를 극복하고 시장교섭력을 확보할 수 있는 시·군 단위 이상의 규모화된 산지유통조직을 육성을 통해 기존 산지유통조직을 규모화·전문화함으로써 농가 소득증대 및 소비지 거래교섭력 제고 기대

□ 원인분석

- 산지유통조직의 원물확보를 위한 산지유통활성화자금을 지원(4,500억원 융자, 금리 3%)하여 '13년도 APC 원예농산물 취급비중을 전년 대비 2%이상 확대하였으나, 목표대비 0.5% 미달성. '13년도 원예농산물 풍작으로 인한 원예농산물가격 하락이 APC 원예농산물 취급비중에 영향을 준 것으로 파악됨
 - '13 전체 물가는 1.3% 상승, 과일류는 3.9% 하락('13.12.31, 통계청 발표)

□ 자료수집 방법 및 품질확인

○ 성과측정을 위한 자료수집 방법

- 원예농산물 취급비중(%) : 산지유통종합평가보고서 및 농업생산량 통계보고서 확인
 - 선정기간 : '13.2.25~8.30
 - 수행기관 : 농수산식품유통공사(협조 : 농협중앙회)
 - 선정방법 : 산지유통종합평가시스템 및 현장실사

○ 품질확인

- 원예농산물 취급비중(%)
 - 산지유통조직 중 APC 보유조직의 원예농산물 취급물량을 산지유통 종합평가 자료와 대조를 통해 확인
 - 통계청 농업생산량 통계보고서('13.8월, 발표) 대조를 통해 확인

2) 향후 개선사항

□ 산지유통시설의 규모화를 통한 산지유통주체의 경쟁력 제고

- 일정규모 이상의 시설과 원물확보 가능성이 높은 조직에 대한 투자를 집중하여 산지유통시설의 규모화 유도
 - 개별 산지유통시설 설치에 대한 타당성 검토에서 시군 단위 산지유통 시설 종합설치계획에 대한 타당성 검토를 통해 소규모 산지유통시설의 통폐합 및 계열화를 유도기반 마련

□ 성과지표 및 목표치의 합리적 설정 여부

- 농수산식품 유통효율화를 위해서는 급변하는 소비지시장에 대응할 수 있는 산지유통의 변화와 경쟁력이 필요하고, 이를 위해서는 규모화·전문화 된 산지유통시설건립이 반드시 전제되어야 하므로 사업목적 달성을 위해서 APC의 원예 농산물 처리비중을 성과지표로 설정
 - 과거 실적 추세 및 연평균 증가치(14.2%)와 사업량을 감안하여 '12년도 실적인 22.5%에서 2.5% 순증된 25.0%로 목표치를 설정

(3) 내부 및 외부지적에 대한 조치결과 및 계획 : 해당없음

(1) 주요 내용

□ 관리과제의 목적 및 주요내용

- 생산자와 소비자가 직접 거래하는 방식으로 주로 직거래장터 및 사이버상 직거래 구현으로 유통구조 혁신 및 물가안정 실현
- 농산물 표준규격화, 도매시장 하역기계화 등 물류체계를 개선하여 농산물 유통 효율화 및 유통비 절감 추진

□ 성과지표 달성 현황

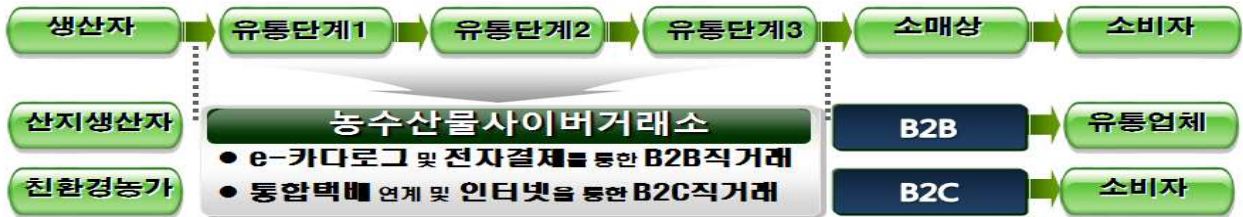
성과지표	측정산식 (또는 측정방법)	목표대비 달성률	'11년도	'12년도	'13년도
① 사이버거래소거래액(억원)	B2B(기업간거래)+단체 급식+B2C(온라인쇼핑몰) 거래액	목표	3,815	10,000	13,000
		실적	6,255	11,146	16,073
		달성률(%)	163.9	111.4	123.6
② 하역기계화율(%)	((도매시장지게차하역율 ×유통량점유율)+(대형 유통업체 지게차하역율 ×유통량점유율)+(김치 가공업체 지게차하역율 ×유통량점유율))/(도매 시장, 대형유통업체, 김치 가공업체 유통점유율)	목표		(변경)	36.5
		실적			38.4
		달성률(%)			105.2
③ 농산물 표준규격출하율(%)	(표준규격농산물 출하량 /농산물출하량)×100	목표	74.0	79.0	80.0
		실적	77.2	80.5	85.0
		달성률(%)	104.3	101.8	106.2
④ 공유통종합처리장유통실적(톤)	국산콩 유통물량(톤)	목표		(변경)	3,000
		실적			3,000
		달성률(%)			100

(2) 성과분석 및 향후 개선사항

1) 성과분석

□ 성과목표 달성 기여도

- 농산물 사이버거래 활성화로 유통단계가 축소되어 유통비용 절감 기여



* 유통비용 절감효과 : (B2B) 12%, (단체급식) 2%, (B2C) 28.4%

* 절감액 : ('11) 329억원 → ('12) 488 → ('13) 659

- 농산물 표준규격화 및 하역기계화로 물류효율이 제고되어 유통비 절감 및 유통효율성 제고 등에 기여

- 표준규격으로 농산물을 포장할 경우 파렛트에 적재하여 도매시장 등으로 농산물을 운반할 수 있으며, 하역시에도 지게차 등 기계로 작업을 할 수 있어 하역효율이 개선되는 등 물류효율화를 통한 유통비용 절감에 기여

- 콩 주산지를 중심으로 콩 유통종합처리장*을 설치·운영하여 국산 콩 생산의 규모화와 품질향상, 유통효율화 등에 기여

* 콩 선별, 포장, 유통 등 종합유통처리시설

□ 목표달성 과정 및 방법

- (사이버거래) 시스템 확대 구축, 홍보·관계기관 연계, 맞춤형 서비스 제공 등을 통해 사이버 거래 참여자 지속 확대

* (B2B) 홈쇼핑 판매확대르 통한 판로개척 및 신규 구매사 발굴유치 등, (단체급식) 적극적인 홍보 등을 통해 참여학교 확대 및 급식안전성 제고를 위해 관계기관 (안행부, 식약처 등) 시스템 연계, (B2C) 로컬푸드 직배송 등 다양한 공급방식 적용, 우수 외식사업자 산지직거래 모델 개발, 네트워크 신규 구축 등

- (농산물 표준규격·하역기계화) 생산자단체를 대상으로 농산물 규격출하 확대를 위해 농산물 포장재비, 포장유통비, 공동선별비 지원
 - * 지원내역 : (포장재비) 324개 조직, 11개 품목, 702천톤 출하, (공동선별) 181개 조직, 57개 품목, 271천톤
- (공유통종합처리장) 사업대상자 공모 및 심의·선정(충북 괴산, 불정농협) 하여 공유통종합처리장 설치 지원
 - 콩 종합처리시설을 설치하여 콩 정선, 선별시설, 저장창고, 저온저장고, 운반기 등의 운영 지원

□ 자료수집 방법 및 품질확인

- 한국농수산물유통공사 사이버거래소로부터 사이버거래실적 취합·분석
- 한국농수산물유통공사로부터 하역기계화율과 국립농산물품질관리원 으로부터 농산물 표준규격 출하율 통계를 취합·분석
- 콩 유통종합처리장 지원 경영체(충북 괴산 불정농협)로부터 '13년 콩 유통물량 통계를 취합·분석

2) 향후 개선사항

- 사이버거래규모 지속 확대를 위해 거래참여자 지속 유치 및 소상공인 직거래 기반 강화
 - 소상공인 접근성 제고를 위해 사이버거래소 시스템에 POS-Mall 구축
 - 단체급식 참여대상을 학교위주에서 경찰청 등으로 확대

(3) 내부 및 외부지적에 대한 조치결과 및 계획

구 분		지적사항	개선사항(조치결과 및 계획)
관리 과제 (II-2- 일반 재정(4))	전년도 성과보고서	○ 해당없음	○ 해당없음
	자율평가	○ 해당없음	○ 해당없음
	국회, 감사원 등	○ 해당없음	○ 해당없음

(1) 주요 내용

□ 관리과제의 목적 및 주요내용

- 주산지에 대규모 출하조절 시설(저장·가공 등) 설치를 지원하여 농산물 가격 및 수급안정 유도
- 다국적 기업(Sunkist 등)과 경쟁할 수 있도록 국내 과실대표 브랜드 및 규모화·전문화된 통합마케팅조직 집중 육성
- 도매시장 시설현대화를 통해 유통환경에 능동적으로 대응하고, 도매 시장 물류 및 유통활성화 제고
- 인삼 및 약용작물을 재배단계부터 이력 관리할 수 있는 계열화시스템 구축·지원
- 친환경 농산물 전문판매장 개설, 직거래 매취자금 등을 지원하여 친환경 농산물 유통활성화 지원
- 농식품 유통분야 전문인력 양성을 통한 유통선진화 추진을 위해 유통 종사자에 대한 교육 추진

□ 성과지표 달성 현황

성과지표	측정산식 (또는 측정방법)	목표대비 달성률	'11년도	'12년도	'13년도
① 친환경농산물(유기·무농약) 유통시장 규모 증가율(%)	(당해연도 시장규모-전년도 시장규모)/전년도 시장규모×100	목표	8.0	8.1	5.0
		실적	6.7	9.5	12.4
		달성률(%)	83.8	117.3	248.0
② 무·배추 가격진폭율	(최고가격-최저가격)/평균가격×100	목표		(변경)	47.5
		실적			42.8
		달성률(%)			110.9

성과지표	측정산식 (또는 측정방법)	목표대비 달성률	'11년도	'12년도	'13년도
③ 이력관리 인삼 유통물량 비율 (%)	(안전성검사 물량(당해년)/수삼유통물량(최근 3년 평균))×100	목표	7.6	7.2	7.2
		실적	7.2	13.0	9.7
		달성률(%)	94.7	180.5	134.7
④ 가락도매시장 시설현대화 공정률(%)	1단계 총사업비 대비 누적투자액의 비율	목표	(변경)	17.6	26.1
		실적		18.1	26.1
		달성률(%)		102.8	100
⑤ 대전오정도매시장 시설현대화 공정률(%)	총사업비 대비 누적투자액의 비율	목표	(변경)	64.4	100
		실적		68.4	100
		달성률(%)		106.2	100

(2) 성과분석 및 향후 개선사항

1) 성과분석

□ 성과목표 달성 기여도

- 주산지에 농산물 출하조절 지원 및 국내 과실대표 브랜드 및 규모화·전문화된 통합마케팅조직 육성 등을 통해 농산물 가격 및 수급안정, 판로확대 및 유통효율성 제고
- 친환경농산물 생산·소비가 연계된 생협 등 생산자·소비자단체에 대한 소비지 매장, 직거래매취자금 및 물류센터 결제자금 지원을 통해 친환경농산물 판로 확대 등 유통개선
 - * 친환경농산물 시장규모(KREI) : ('12) 21,256억원 → ('13) 23,897억원
- 도매시장 시설현대화를 통해 변화하는 유통환경에 효과적으로 대응하고, 도매시장 물류 및 유통효율성 제고
 - 도로체계 및 동선개선, 경매장-중도매인점포-저온저장고간 연계성 제고 등으로 물류 및 유통환경(Cold chain system 구축 등) 개선
 - * 대전오정도매시장 시설현대화에 따른 유통비 연간 절감액('08, KREI) : (하역비) 6억원, (이송비) 10, (감모비) 23

□ 목표달성 과정 및 방법

- (농산물출하조절) 수급불안이 빈번한 무·배추 산지에 대규모 출하 조절시설을 설치(2개소) 지원
 - 농산물 유통구조 개선 종합대책을 마련('13.5월, 관계부처합동)하여 수급조절매뉴얼 마련, 농산물수급조절위원회 설치 및 비축강화를 통해 공급과잉 시 일부물량 시장격리 조치 등 가격 폭등락 최소화 노력
 - * 5대 품목 전년대비 가격변동율 평균 : ('10~'12평균) 19.0% → ('13) 12.9
 - * 배추 도매가 : ('13.10월) 1,387원/포기 → ('13.11월) 1,752 → ('13.12월) 1,632(평년 1,647)
- (친환경농산물) 친환경농산물 유통활성화자금 지원계획 마련('13.3월), 사업신청 홍보('13.3~4월), 지원대상자 선정 및 자금지원('13.4~12월) 등 적극적인 사업추진을 통해 친환경농산물 유통개선
 - * 친환경농산물 직거래/물류센터 결제자금 지원 : 63개소, 445억원 / 1개소, 100억원
- (도매시장시설현대화) 재정적 지원을 통해 도매시장시설현대화 지속 추진 및 동 사업의 추진체계를 보다 효율적으로 개편하고자 관련 대책 수립 및 제도적 인프라 구축
 - * 도매시장 시설현대화 추진체계 개편방안 마련('13.4월), 시설정비위원회 구성('13.5월)
- (인삼약용작물) 사업세부운영지침을 마련 및 사업신청 홍보('13.2월), 사업자선정('13.2~3월) 및 인삼 계약재배자금, 약용작물 계약·수매 자금지원('13.4월~)등을 통해 인삼유통구조 개선 추진
 - 생산자단체가 농가와 계약을 체결한 후 계약재배 물량을 전량 수매·가공·판매하는 일관시스템(계열화) 구축
 - * 자금용도 : (계약재배) 재배단계부터 이력관리를 실시하기 위해 생산자단체·일반업체간 계약을 체결한 농가에 계약재배 자금 지원, (수매지원) 계약재배한 물량에 대해 생산이력을 포장별로 확인하고 잔류농약분석 실시 후 수매물량에 대해 수매자금 지원

□ 원인분석

- 지속적인 친환경농산물 소비촉진 홍보에 따른 소비자 수요 증가, 지속적인 유통활성화자금 지원을 통한 친환경농산물 판로확대 및 소비자 구매 접근성 제고로 친환경농산물 시장규모가 지속적으로 증가
- 생산성 개선으로 인한 인삼생산량 증가 및 인삼계열화사업 참여 농가의 지속적인 확대에 이력관리 인삼 유통물량 비율 꾸준히 증가
 - * 인삼계열화 사업비 : ('06) 38억원 → ('08) 55 → ('10) 47 → ('12) 67
 - * 인삼 생산량 : ('06) 20천톤 → ('08) 25 → ('10) 27 → ('12) 26.

□ 자료수집 방법 및 품질확인

- 국립농산물품질관리원의 통계자료(친환경인증통계) 및 한국농촌경제연구원의 분석자료(친환경농산물 시장규모)를 바탕으로 실적 측정
- 서울 가락도매시장 일일경락가격을 바탕으로 무·배추 가격진폭을 측정
- 농협중앙회 사업성과자료를 바탕으로 인삼의 안전성검사 물량 측정
- 도매시장 시설현대화 사업시행주체인 서울시와 대전시의 공정률 관련 자료를 제출받아 측정

2) 향후 개선사항

□ 인삼약용작물 계열화의 정확한 성과 측정을 위해 성과지표 변경

- 이력관리 인삼 유통물량 비율에서 계열화사업 면적 비중(계약체결 농가의 인삼재배 면적)으로 변경

□ 도매시장을 입지·유통환경에 따라 구분하고 기능을 재설정하여 운영 전반의 효율성 제고

- 도매시장별 기능 재정비 방안과 연계하여 시설현대화사업을 체계적으로 추진할 수 있도록 시설현대화 중장기 계획 마련

(3) 내부 및 외부지적에 대한 조치결과 및 계획 : 해당없음

(1) 주요내용

□ 성과목표 개요

- 전략적 수출지원으로 농식품 수출 전략품목 기본계획을 차질 없이 추진
 - 농식품 수출확대를 위해 품목별 중장기 로드맵을 포함한 농식품 전략 품목 기본계획의 추진
- 전략적 해외시장 개척 전개 및 우리 농식품의 고품질 이미지 구축
 - 한류 콘텐츠를 활용한 공세적인 마케팅으로 K-Food를 고급 브랜드화
 - 재외공관과 협력(식문화 행사 등)을 통해 현지 주류계층 대상 홍보
- 해외시장 진출 확대를 위한 실용적인 수출 지원사업 추진
 - 수출업체의 조직화규모화를 통한 경쟁력 제고를 위해 계열화된 ‘수출선도조직’ 육성
 - 저가수출 등 과당 경쟁 부작용 해소를 위한 ‘수출협의회’ 활성화
 - 농식품 수출 촉진 및 우수업체 육성을 위한 수출 물류비 지원
 - 중소 수출업체의 경영안정을 위해 원료구입비 및 운영자금 지원
- 한식을 세계인이 즐기는 음식으로 만들어 농식품 수출 견인
 - 해외한식당 협의회 설립, 인력 양성 등 한식세계화 인프라 구축 강화
 - 해외 식문화 홍보 강화, 한식당 경쟁력 강화 등을 통한 해외 수요 창출 확대

□ 성과지표 달성 현황

성과지표	측정산식 (또는 측정방법)	목표대비 달성률	'11년도	'12년도	'13년도
① 해외진출 한식기업 점포수	국내 한식 기업의 해외진출 점포수	목표	200	230	255
		실적	210	234	257
		달성률(%)	105	101.7	100.7
② 농식품 수출증가율(%)	관세청에서 제공받은 수출통관 실적을 농식품부에서 자체 개발한 농림수산식품수출 통계 코드인 'AG코드' 기준으로 수출액 측정 (농산물, 축산물, 임산물, 가공식품 포함)	목표		-	6
		실적		4.9	1.4
		달성률(%)			23.3

(2) 성과분석 및 향후 개선사항

1) 성과분석

□ 전략목표 달성 기여도

- '13년 농식품 수출증가율은 1.4%로 성과 목표치에는 미달하였으나, 엔화환율 하락 등으로 주요 수출국인 일본 수출이 미흡(13억불, △8.6%) 함에도 불구하고, 농가소득과 밀접한 신선부류 수출 확대 및 시장다변화 진전의 성과를 달성함.

* (부류별) 신선농식품 전년 대비 9.4% 증가, 가공식품 0.5% 감소

* (국가별) 홍콩(28.7%), ASEAN(19.0%), 미국(10.5%), 중국(4.6%) 증가, 일본(△8.6%), EU(△4.6%) 감소

- 한식 콘텐츠 개발·보급, 인력 양성, 한식당 컨설팅 및 홍보 등을 통한 한식 저변 확대 및 인지도 제고로 국내 외식(한식)기업의 해외 진출 꾸준히 증가

* 뉴욕 한식 선호도 상승: ('09) 9% →('13) 54.9

* 외식기업(한식) 해외 진출 증가:('08) 109점포 →('13) 257

□ 목표달성 과정 및 방법

- (해외시장개척 기본계획 수립) 유망시장 · 전략품목에 대한 집중 지원과 신규 사업 추진으로 수출 시장 다변화 및 미래 新성장 동력 확충을 위한 기본 계획 수립('12.12)
- (농식품 수출 희망찾기 플랜('13~'17) 수립) '08년 농식품 수출확대 5개년 종합계획을 잇는 2차 종합계획으로 신정부 국쟁과제를 세밀하게 추진할 수 있는 세부 전략이 필요함에 따라 농식품 수출 희망찾기 플랜 계획 수립('13.6)
- (장관주재 수출대책회의 개최) 전문가·생산자·수출업자 및 관련 기관 등이 참여한 장관 주재 수출대책회의 개최를 통해 '13년도 농식품 수출전망 및 대책을 논의하고 수출 확대를 위한 방안 모색('13.7)
- (농수산식품 수출확대 방안 마련) “한·중 FTA로 중국 상류층 대상 고품질·안전 농식품 수출이 얼마든지 가능하게 될 것”(7.11, 제2차 무역회의시 VIP 말씀)이라는 말씀에 따라 제3차 무역투자진흥회의

안건으로 해양수산부, 식약처, 관세청과 합동으로 농수산물식품 수출 확대 방안을 마련('13.9)

- **(수출업체 간담회 실시)** 농식품 수출 확대를 위해 수출 현장을 방문하여 수출 현황 및 애로사항을 청취하고, 수출 업계 CEO를 초청하여 수출 확대를 위한 건의 사항 및 토론 실시
 - * 권역별 수출업체 간담회('13.6, 5회), 장류수출업체 간담회('13.8), 식품업계 초청간담회('13.7, '13.11)
- **(지자체 간담회 실시)** 각 지자체와 협력을 통한 수출 확대 방안을 모색하고 애로사항 해소로 농식품 수출 촉진을 위한 지자체 간담회 실시('13.11)
 - * 우리부 하반기 수출대책 설명, 각 도별 수출 현황 및 하반기 수출 대책 발표, 수출지원 애로사항 청취 및 건의 사항 수렴
- **(글로벌 K-Food Fair 개최)** 한류, FTA 등의 기회요인으로 수출 확대 가능성이 큰 주요 수출시장에 대해 수출상담회를 포함한 페어와 미디어를 결합한 집중적인 마케팅 추진으로 현지 수요 창출 및 수출 확대
 - * 4개국 총 5회 개최(중국 상해/충칭, 베트남 하노이, 미국 뉴욕·LA, 홍콩)
- **(해외시장개척사업 지원)** 체계적이고 공격적인 해외시장개척 지원으로 안정적 수출 기반을 조성하고 중소 수출 경영체에 신규거래선 발굴 기회를 제공하여 수출 확대를 통한 농가소득 증대 및 식품산업 발전 도모
 - * 박람회 참가 지원 : 종합(13회, 444업체), 현지유망(7, 85), 벤더(6, 70), 이웃소싱(8, 89), 개별참가(연중, 155업체)
 - * 해외판촉행사 : 대형유통업체 연계(235회), 지자체 연계(26)
 - * 바이어 거래 알선 : 대규모 상담회(3회), 기획바이어 초청 13회
- **(홍보 · 마케팅 추진)** 한국 농식품의 프리미엄 이미지를 강조한 TV CF 및 다큐, 해외TV프로그램, 온라인 해외옥외광고, AgraFood誌 등 제작 및 주요 수출국 유통 매체 배포, 재외공관 연계 홍보사업 추진, 현지 소비자 체험 행사를 통해 한국 농식품에 대한 신규 수요 창출 및 시장 저변 확대 등
- **(한식세계화 기본계획 수립, '13.2)** 한식세계화를 위해 인프라구축, 한식조리 국내외 우수 인력 양성, 해외 진출 한식당을 위한 컨설팅 등 경쟁력 강화, 국내외 홍보 등 기본계획 수립
- **(한식 우수성 및 콘텐츠 개발)** 한식의 우수성 규명 연구*, 한식의 다양한 콘텐츠 발굴 및 고문헌 아카이브 구축*, 대중서 발간 및 보급
 - * '13년 R&D 연구 결과 : 논문 49건, 학술발표 160건, 지적재산권 25권 등록
 - * 한국음식문화에 대한 콘텐츠 9,038건 DB화, 조선시대 궁중음식 문화 424종, 조선시대 민간음식 500여종, 근대시기 음식문화 300여종 발굴 및 아카이브 구축
- **(국내외 한식 저변 확대)** 해외 한식당 종사자 교육*, 해외호텔 한식 메뉴 보급 확대*, 해외우수한식당 추천*, 해외 한식당 컨설팅 실시 등

- * 해외 한식당 종사자 교육: 8개국 15개 도시 1,600여명 실시
- * 해외호텔 한식메뉴 보급: 인터컨티넨탈, 메리어트 등 14개 호텔 250명 한식 프로모션 실시 및 교육
- * 해외 우수 한식당 추천: 중국(북경, 상해, 청도) 3개 도시 120개소 선정 및 홍보
- * 해외 한식당 컨설팅: 7개도시 52개 한식당 방문 컨설팅 실시
- **(한식 정보시스템 강화)** 한식포털 보완 및 유관기관과의 정보연계 강화
 - 현재 운영중인 한식포털(www.hansik.org)에 식문화 관련 고문헌 아카이브, 한식산업화 관련 기초통계, 해외 시장정보, 각종 정보지 등 디지털 전화 가능한 콘텐츠를 망라하는 종합포털로 업그레이드(~'14)
- **(국내외 한식 홍보)** 한류 열풍이 높고 한식 수용도가 높은 지역(미국, 중국, 동남아 등)에 집중하여 전략적인 홍보 추진
 - * (미디어)미국 NBC 한식에피소드 방영, 한·영 공동 한식프로그램 제작 및 방영, 중국 지상파(BTV), 베트남 국영 VTV 한식프로그램 제작 및 방영, 29초 영화제 개최 등
 - * (행사) 미국 유명 셰프 팸투어, 뉴욕푸드엔필름페스티벌 참가, 상하이 한식 투어, 일본 유명인 팸투어, 한독수교 130주년 기념행사, 한일프렌드십 연계홍보, 세계입양인총회 연계홍보 등
- **(주기적인 사업 집행 점검 및 환류)** 한식세계화 사업에 대한 분기별 집행점검을 통해 사업의 추진 상황 점검 및 중간평가를 통한 피드백 실시(4,6,9,12월)

□ 원인분석

- **(엔저로 인한 일본 수출 감소)** 일본의 양적완화 정책의 영향으로 원-엔화 환율이 급락하여 대일 수출에 큰 타격
 - 특히, 주요 수출품목인 화훼·막걸리 등의 수출이 큰 폭으로 감소
 - * 엔화 환율 동향(원/100¥) : ('12.12) 1,256.29 → ('13.7) 1,140.29 → ('13.12) 1,010.3

<엔저에 따른 주요 對일본 수출 감소 품목>

(단위 : 백만\$, %)

품목	'12	'13	증감률	품목	'12	'13	증감률
김치	84.6	65.9	△22.2	제3맥주	144.0	139.6	△3.1
파프리카	88.8	86.8	△2.2	장미	26.6	14.5	△45.6
막걸리	32.0	13.6	△57.4	백합(화훼)	30.1	19.9	△33.9

- **수출 비중이 높은 일부 가공식품의 수출 부진**
 - 자당의 경우, 세계 최대 생산국이자 수출국인 브라질 수확량이 증가 하면서 작년 하반기부터 설탕가격지수 하락으로 연계
 - 궤련은 중동정세 불안으로 최대 수입국인 UAE, 이라크 등 중동국가로의 수출량이 대폭 감소

<월별 설탕 가격 지수>

'12.10	'12.12	'13.2	'13.3	'13.4	'13.5	'13.6	'13.7	'13.8	'13.9	'13.11
288.2	274.0	259.2	262.0	252.6	250.1	242.6	239.0	241.7	246.5	250.6

(출처 : FAO 한국협회)

<중동 국가별 궤련 수출동향>

(단위 : 천톤, 백만\$, %)

구 분	'12년		'13년		증감률	
	물 량	금 액	물 량	금 액	물 량	금 액
합 계	30.2	333.7	13.6	190.7	△55.0	△42.9
UAE	13.9	199.4	11.6	165.5	△16.6	△17.0
이라크	2.1	30.7	1.1	16.8	△49.1	△45.3
아프간	13.3	88.7	0.8	5.9	△94.0	△93.3

□ 자료수집 방법 및 품질확인

○ 성과측정을 위한 자료 수집 방법

▪ 농식품 수출 증가율(%)

- 관세청에서 제공받는 통관자료를 바탕으로 집계된 한국농수산물유통공사 수출 통계
- 조사기간 및 측정대상 : 2013.1.1~12.31 / 농수산물식품으로 분류된 품목

* 수출통계사이트 : 한국농수산물유통공사(www.kati.net) (관세청에서 제공받은 데이터를 활용한 통계자료 제공)

▪ 해외진출 한식기업 점포수

- 측정대상기간 : '13.1.1~'13.12.31
- 측정수행기관 : (사)한국외식산업협회
- 측정대상 표본수 및 선정방법 : 전수조사

○ 품질확인

- '13.1.15일 이후 확정치로 관세청에서 제공받는 통관자료 중 농식품으로 분류된 품목으로 측정

2) 향후 개선사항

□ 유망 수출시장을 집중 개발하고, 수출과 국내농업과의 연계 강화 및 민·관 공동대응을 통해 '체감하는 수출정책' 추진

- (생산기반) 수출농가 및 기업의 수출경쟁력 제고를 위해, 생산농가의 규모·조직화 및 수출물류비·운영자금 등 지원

- (해외마케팅) 한국 농식품에 대한 해외 소비자의 수요를 촉진하고 해외 거래선을 발굴하기 위한 국가별 홍보마케팅 추진
- (생산기반) 수출농가 및 기업의 수출경쟁력 제고를 위해, 생산농가의 규모·조직화 및 수출물류비·운영자금 등 지원

(3) 내부 및 외부 지적에 대한 조치결과 및 계획

구 분		지적사항	개선사항(조치결과 및 계획)
성과 목표 Ⅱ-3	전년도 성과보고서	○ 해당없음	○ 해당없음
	국회, 감사원 등	○ 집행관리, 추진체계 개편 등을 포함한 사업 전반에 걸친 개선 방안 마련(한식세계화)	○ 한식정책 발전방안 마련("14.1) - 한식정책협의체 구성을 통한 부처간 연계·협력 강화, 민·관 협력 프로젝트 추진 등 민간 역할분담 및 한식재단 운영 효율화 추진 (한식세계화)

(1) 주요 내용

□ 관리과제의 목적 및 주요내용

- 한식 세계화 추진과 더불어 농식품 수출업체의 경쟁력 제고·해외진출 지원 및 해외 홍보사업 등을 추진하여 농식품 수출확대를 통한 농가 소득 증대 및 식품산업 발전 도모

□ 성과지표 달성 현황

성과지표	측정산식 (또는 측정방법)	목표대비 달성률	'11년도	'12년도	'13년도
① 수출 전략품목의 수출 증가율(%)	관세청에서 제공받은 수출통관 실적을 농식품부에서 자체 개발한 농림수산물 수출 통계 코드인 'AG코드' 기준으로 수출액 측정 (농산물, 축산물, 임산물, 가공식품 포함)	목표	-	신규	8
		실적		2.9	0.5
		달성률(%)			6.3

(2) 성과분석 및 향후 개선사항

1) 성과분석

□ 성과목표 달성 기여도

- 수출 전략품목의 수출 증가율은 0.5%로 성과 목표치에는 미달하였으나, 농가소득과 직결되는 신선농식품 수출은 9.4%로 3년 연속 9% 이상의 증가세를 유지하였고, 특히 딸기(29.8백만\$, 전년대비 23% ↑), 버섯(38, 14%) 등 주요품목의 수출 증가율이 큰 폭으로 상승함

□ 목표달성 과정 및 방법

- (기본계획 수립) 시장 흐름에 적기 대응하고 연초부터 원활한 사업 집행을 위해 해외시장개척 사업 기본계획 조기 수립('12.12)
- (엔화 환율 하락에 대응한 농식품 수출대책 수립) 일본의 양적완화 정책의 영향으로 엔화 환율이 급락하면서 직접적인 영향을 받는

신선농산물 수출업체의 피해 완화를 위한 대책 수립 · 시행('13.5)

- 신규 환변동보험 추가옵션 개발을 통한 보장범위 확대 및 다양화
 - * (기존) 외화당 20~40원, 4개 옵션, 청약한도 50만불 → (확대) 외화당 20~80원, 6개 옵션, 청약한도 100만불
- 장미, 백합, 국화 등 대일 수출실적이 하락한 화훼류에 대한 수출물류비 추가지원
 - * '12년 대일수출 비중이 50%이상인 수출전략품목 중 '13.1~3월 기간중 대일수출 실적이 전년동기 대비 하락한 품목(6개)에 대해 추가물류비(표준물류비의 3%) 한시적 지원으로 수출활성화 도모
- 중소기업의 운영자금을 적기에 지원하기 위한 300억 규모 추경 편성
 - * 중소기업 운영자금 '13년 6월·7월·10월 중 추가 집행
- **(물류 효율화 대책 마련)** 수출업체의 물류비용 부담 완화로 고품질 한국 농식품 수출 확대
 - 해상운임과 해외물류비용 절감을 위해 주요국 공동물류센터 지정 및 극동러시아까지 운영 확대
 - * '13년 해외공동물류센터 이용 실적 : 8개국 14지역, 이용업체(61개)
 - * 물류비용 절감 및 효율화로 이용업체의 한국산 수입실적 전년대비 13.2% 증가
 - 대한항공('12.10), 동방항공('13.6) 등 국내외 항공사와 MOU체결로 신선농산물 항공 수출을 확대
- **(안테나숍 운영)** 수출 블루오션 창출을 위한 사업 추진으로 새로운 해외 수요 창출
 - 특정국가내 거점구축을 위해 스텝인숍형태의 안테나숍 사업 운영
 - * 중국(청두, 시안), 멕시코, 브라질, 말레이시아, 러시아(5개국 6개소)
- **(공동브랜드 관리 · 운영)** 수출농식품의 안전성 확보와 품질의 고급화를 기반으로 브랜드마케팅을 통한 수출농식품의 부가가치 제고
 - * 휘모리 10품목 : 채소류(파프리카, 딸기), 버섯류(새송이버섯, 팽이버섯), 화훼류(국화, 장미, 백합, 선인장), 과실류(배, 사과)
 - 휘모리 브랜드 홍보 프로모션 및 매체광고 추진
 - * 휘모리 화훼류 일본 홍보행사 실시('13.12.4), 국적기(대한항공) 연계 휘모리 브랜드 기내광고('13.12)
 - 국제박람회 연계 휘모리 홍보관 운영 홍보강화
 - * 일본 Foodex Japan 홍보관 운영('12.3.6~9), 독일 ANUGA 휘모리 홍보관 운영(13.10.5~9)
- **(국제박람회 참가지원)** 국제박람회 참가를 통해 1,028백만불의 수출 상담 성과 거양
 - 종합박람회 34회 등 총 40회 참가로 1,028백만불 수출상담 실시
 - * ('09) 372 → ('10) 546 → ('11) 582 → ('12) 786 → ('13) 1,028
- **(바이어 거래알선)** 해외 유력 바이어를 초청하여 수출업체에 상담 기회를 제공해 줌으로써 신규 거래선 발굴을 통한 수출 확대에 기여

- BKF 개최 이래 최대 규모의 바이어 초청 : 185명, 상담실적 : 87백만불
 - * 중국 43, 일본 36, 미국 19, 홍콩 18, 대만 10, 태국 7, 인니 7, 싱가포르 6 등
- 기획상담회 추진을 통한 신규거래선 발굴로 신규 수출수요 창출
 - * 수출상담실적 : ('12수시바이어) 83백만불 → ('13 기획바이어) 216 (160% 증)

□ 원인분석

- (엔저로 인한 일본 수출 감소) 일본의 양적완화 정책의 영향으로 원-엔화 환율이 급락하여 대일 수출에 큰 타격
 - 특히, 수출 전략 품목 중 일본 수출 의존도가 높은 화훼, 막걸리, 김치 등의 수출이 큰 폭으로 감소
 - * 엔화 환율 동향(원/100¥) : ('12.12) 1,256.29 → ('13.7) 1,140.29 → ('13.12) 1,010.3

<엔저에 따른 주요 對일본 수출 감소 품목> (단위 : 백만\$, %)

품목	'12	'13	증감률	품목	'12	'13	증감률
김치	84.6	65.9	△22.2	장미	26.6	14.5	△45.6
막걸리	32.0	13.6	△57.4	백합(화훼)	30.1	19.9	△33.9

□ 자료수집 방법 및 품질확인

- 관세청에서 제공받는 통관자료를 바탕으로 집계된 한국농수산물유통공사 수출 통계
 - * 수출통계사이트 : 한국농수산물유통공사(www.kati.net)

2) 향후 개선사항

□ 성장 가능성이 높은 신규시장 개척 및 시장 다변화

- 관측행사, 바이어초청, 국제박람회 참가 및 심층시장조사, 안테나숍 (shop-in-shop), 특정국 의존 품목의 신시장 홍보 의무화 등
- 글로벌 K-Food Fair 중화권, ASEAN 시장 집중 개최
 - * '14년 K-Food fair 개최(안) : 중국 4회, 홍콩 1, 싱가포르 1, 베트남 1
- 중국 2선 도시, ASEAN, 미국 등 유망 시장 및 인도, 중앙아시아, 남미, 중동 등 신규 시장에 대한 개척 본격화

(3) 내부 및 외부지적에 대한 조치결과 및 계획

구분	지적사항	개선사항(조치결과 및 계획)	
관리과제 (II-3-재정①)	전년도 성과보고서	○ 해당사항 없음	
	자율평가	○ '13년 성과지표 변경 - 하위 관리 과제를 포괄할 수 있는 성과 지표 설정 필요	○ 성과목표와 다른 관리과제 성과 지표 설정 - 포괄적인 성과 목표 설정과 다른 관리과제 성과 목표를 설정함
	국회, 감사원 등	○ 해당사항 없음	○

(1) 주요 내용

□ 관리과제의 목적 및 주요내용

- 농식품 수출업체의 원료 및 부자재 구입, 저장, 가공 등에 필요한 운영 자금을 적기에 지원하여 국내 농식품 수출경쟁력을 높이고, 수출 확대를 통한 농가소득 증대 도모

□ 성과지표 달성 현황

성과지표	측정산식 (또는 측정방법)	목표대비 달성률	'11년도	'12년도	'13년도
① 자금지원업체 수출실적(백만불)	운영활성화자금(용자, 1년)을 지원받은 업체의 당해 년 농식품 수출실적(관세청 통계자료)의 합계	목표	805	995	1,144
		실적	995	1,125	1,263
		달성률(%)	123.6	113.1	110.4

(2) 성과분석 및 향후 개선사항

1) 성과분석

□ 성과목표 달성 기여도

- 세계경제의 회복세 둔화, 엔低 장기화 등의 영향으로 농식품 국가전체 수출실적은 전년동기 대비 1.4% 증가에 그쳤으나, 본 사업 자금 지원 업체 수출실적은 전년동기 대비 12.3% 증가

* 축산물 등 '우수농식품구매지원사업' 미지원 품목은 제외

- 국가전체 : ('12) 5,645백만불 → ('13) 5,724백만불 / ↑ 1.4%

- 지원업체 : ('12) 1,125백만불 → ('13) 1,263백만불 / ↑ 12.3%

(단위 : 개, 억원)

구분	'12년				'13년말			
	업체수	지원액	지원액 비중	평균 지원액	업체수	지원액	지원액 비중	평균 지원액
상호출자제한기업	4	287	8.7%	72	4	239	7.4%	60
중견기업	11	917	27.7%	83	13	980	30.6%	75
중소기업	170	2,106	63.6%	12	149	1,986	62.0%	13
계	185	3,310	100.0%	18	166	3,205	100.0%	19

- 지원업체에 저리의 정책자금을 지원하여 약 52억원(업체당 31백만원)의 금융비용 경감을 통해 기업경영 활성화에 기여
 - 52억원(금융비용경감액) = 3,205억원(지원액)×1.63%(시중금리4.93%-지원 평균금리 3.3%)
 - 31백만원 = 52억원(금융비용경감액) / 166(지원업체수)
 - * 시중금리 : 2013 한국은행 중소기업 신규대출 연평균 금리 기준
- 농식품 수출확대 잠재력이 큰 중소기업에 대한 자금지원을 강화함으로써 수출확대 견인
 - 중소기업 평균지원액 : ('12) 12억원 → ('13) 13억원
- 우수농식품구매지원사업으로 농산물을 중간 투입재로 사용하는 식품산업의 생산 및 고용 창출 등에 기여
 - 생산 9,453억원, 고용 2,433명, 취업 7,303명 증가 효과 보임('10년 기준)
 - * 출처 : 「농식품 수출확대 지원정책의 고용영향 평가」 (한국고용정보원, 2012년)

□ 목표달성 과정 및 방법

- 엔저 등 환율하락에 대응하여 수출업체 필요 운영자금의 적기 제공을 위해 추가예산 확보 및 제도개선 등을 통해 지원업체 수출증가
 - '13년 추가확보액 : 300억원('13년 수출업체 지원액 : 3,205억원)
- 제도개선을 통해 중소기업에 대한 자금지원을 강화함으로써 중소기업의 수출확대를 견인
 - 중소기업 우선배정제도 도입
 - * 자금배정 우선순위 : ('12) 신선 수출업체(기업규모 무관) → ('13) 중소·신선 수출업체
 - 대기업에 대한 융자금 지원한도 축소(200억원→150억원), 수출 의무액 상향(대출자금의 50%→100%)으로 지원을 제한
- 지원업체 수출사업성과 평가제도 운영을 통한 자율경쟁 유도
 - 자금지원에 따른 사업 참여자의 사업실적, 정부시책 참여도, HACCP, GAP등 품질인증을 통한 수출기반 강화 노력 등을 종합평가하여 그 결과에 따라 지원기준을 차등 적용함으로써 사업효율성 및 성과 제고
 - '13 평가 : '13년 지원 166개 수출업체의 사업실적 평가(신장을 등)
 - 평가결과 우수업체 금리(0.5~1.0%) 및 자금배정 우대('14년 지원시 적용)

- 예산 조기집행을 통한 수출업체 자금수요 적기지원으로 수출여건 조성
 - '13. 상반기 집행율 : 69.9%(3,871억원중 2,706억원 상반기에 집행)
 - 배정업체 자금 집행상황 수시 점검 및 대출 포기금 신속 재배정을 통한 추가 수출자금 수요자 발굴 지원
- 지원업체 의견 수렴을 위한 간담회 등 다양한 모니터링 실시
 - 지역(지사)별 집합간담회 개최(3~10월) 및 사업장 현장 방문 모니터링
 - '14년 제도개선을 위한 설문조사를 실시하여 업체 현황 및 의견 수렴
 - 의견 수렴내용은 제도개선시 반영하여 지원업체 만족도 극대화

□ 자료수집 방법 및 품질확인

- 관세청 수출통계정보 및 증빙자료 확인을 통한 성과측정방법 사용으로 성과측정의 객관성을 확보하고 있음
 - 온라인 수출실적 사후관리 제도 도입('11.1~)
 - (종전) 업체별·수출건별 증빙서류 확인(5단계)
 - (개선) 관세청 수출입통관정보 온라인 조회·증빙서 발급(1단계)

2) 향후 개선사항

□ 중소기업에 대한 자금지원을 강화하여 수출확대에 기여하고 농가 소득과 연계성이 높은 국산 원료 농산물 이용 확대 방안 강구

- 중소기업에 자금지원을 확대할 수 있도록 담보 취득기준 개선, 기업 규모별 자금 지원 비율* 및 배정 최고한도 확대·차등 적용**, 소액 대출 지원을 위한 배정 최저한도액 폐지***, 사업실적이 우수한 유망 중소기업에 유리한 평가 지표 발굴·개선 등 제도개선을 추진할 계획

* 기업규모별 자금 지원 비율 차등적용(안) : 일괄 80% → 대기업·중견 80%, 중소기업 90%

** 배정 최고한도 확대(안) : 150억 → 대기업 · 중견 150억, 중소기업 200억

*** 배정 최저한도액 폐지(확정) : 3천만원 → 폐지

- 국산원료 농산물 사용비율에 따라 금리인하 인센티브를 제공하고, 현행 실시중인 기타가공식품 업체의 국산원료 30%이상 구매 조건 관리를 강화할 계획

(3) 내부 및 외부지적에 대한 조치결과 및 계획

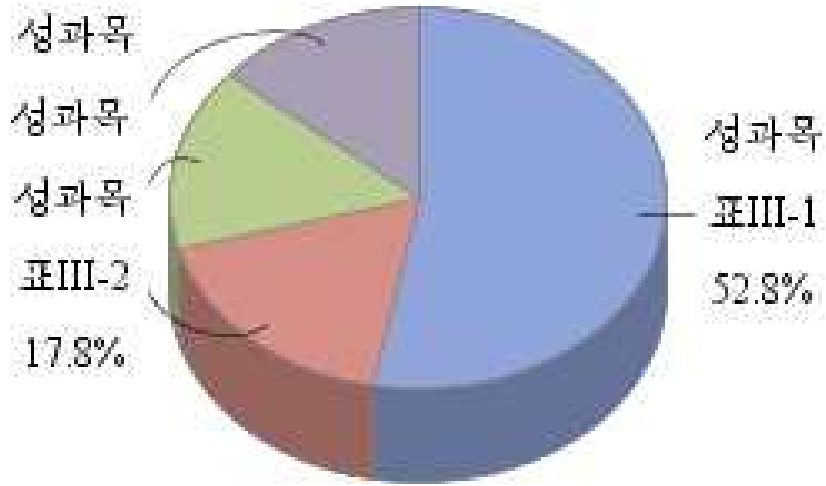
구 분		지적사항	개선사항(조치결과 및 계획)
관리 과제 (Ⅱ-3-재 정②)	전년도 성과보고서	○ 해당사항 없음	○ 해당사항 없음
	자율평가	○ 정기적이고 체계적인 모니터링 및 문제점 환류 시스템 구축 권고 ○ 평가결과에 대한 사업개선 환류 강화 필요	○ 한국농촌경제연구원을 통해 기금사업 평가를 실시하는 등 외부기관에 의해 객관적이고 종합적인 사업평가를 실시하였으며, 반기 1회 사업시행주체와 합동점검 추진계획 ○ 사업평가를 통해 제기된 문제에 대해 매년 12월중 사업개선을 추진하여 익년 사업에 반영
	국회, 감사원 등	○ 대기업 지원 축소 및 중소기업 지원 확대 필요('13, 예정처)	○ 업체당 지원한도 축소(200억→150억), 기업규모 및 품목을 통합적용한 우선배정기준 세분화(중소·신선농산물 수출업체 우선배정) 등 제도개선 기추진

주요내용

- ◇ 농림축산식품부의 임무인 “농축산업의 경쟁력을 강화”하기 위해서는 농업인의 소득 및 경영안정이 필요
 - 농업경영 중 발생하는 자연재해 등 각종 피해를 보상하는 농업재해보험의 대상품목 및 보상범위를 지속적으로 확대하여 농가의 안정적 경영기반 마련
 - 농가의 경영위험을 완화하고 소득안정을 도모하는 「농업소득보장보험」 도입방안 검토
 - 경영위기 농가의 경영회생, 전업농 육성 및 원활한 고령은퇴·전업 지원 등을 위한 종합적인 상시지원 시스템 구축·운영
 - 연간 사용일수가 적고 구입가격이 높은 농기계의 임대활성화 추진으로 농업인 경영안정 도모
 - 비용절감운동을 통해 농업인의 자발적 경영혁신 지원
 - * 품목별 낭비요인을 발굴하여 '12년까지 최대 30%까지 절감
- ◇ 농업 협상에 적극 대응하여 우리 농업 피해를 최소화하고 농업 경쟁력 제고 및 소득기반 확충으로 지속가능한 농업 실현
- ◇ DDA, FTA 등 시장개방 확대, 대형유통업체 성장 등 소비자 유통환경 변화에 대응하여 품목별로 우수브랜드 경영체 집중 육성
 - 생산에서 유통단계까지 일관된 품질관리, 안정적인 원료 농산물 확보, 마케팅 시스템을 갖춘 브랜드 경영체 선정·지원
- ◇ 금융기관 이차차액 보전을 통한 농업인의 금융비용 부담경감 추진

주요내용

<성과목표별 재정투입 현황>



《전략목표 III : 성과달성 현황》

(단위:개)

성과목표			관리과제		
구분	성과지표수	달성지표수	구분	성과지표수	달성지표수
III-1 자연재해 대응 강화 등 농가 경영안정 지원을 통한 농가 소득증대에 기여한다.	1	1	일반재정	16	14 (2)
III-2 FTA/DDA 협상의 체계적인 대응으로 우리 농업의 피해를 최소화 한다.	1	1 (1)	일반재정	14	12 (3)
III-3 우리 농산물에 대한 소비자의 신뢰 확보 및 농업인 소득증대를 위해 품질고급화와 브랜드화를 추진한다.	3	2	일반재정	13	11
III-4 정책자금의 효율적 지원 및 원활한 행정 관리를 통해 농업 개선을 도모한다.	2	0	일반재정	12	12 (1)
			정보화	1	1

□ 전략목표 III : 성과달성 현황

부문	관리과제	성과지표	측정산식 (또는 측정방법)	목표대비 달성률	'11년도	'12년도	'13년도
전략목표III: 농업 경영혁신을 통한 농업인 소득 증대 및 경영안정화에 기여한다.							
성과목표 III- 1 : 자연재해 대응 강화 등 농가 경영안정 지원을 통한 농가 소득증대에 기여한다.		① 농업재해보험 가입률(%)	{(농작물 보험가입면적/ 대상면적 × 100) + 보험가입 가축두수/ 보험가입대상 가축 두수 × 100} × 1/2	목표	45.3	51.5	53.6
				실적	47.4	58.2	65.8
				달성률(%)	104.6	113	122.8
일반 재정	농업 재해보험	① 농작물재해보험 가입률(%)	보험가입면적 / 대상면적×100 * 대상품목 : 사과, 배, 단감, 뽕은감, 감귤	목표	38.0	45.0	47.0
				실적	40.2	45.0	51.0
				달성률(%)	105.8	100	108.5
		② 가축재해보험 가입 률(%)	보험가입 가축두수/보험가입대상 가축 두수×100 * 대상가축 : 소·돼지·닭·말	목표	52.6	57.9	72.0
				실적	54.5	71.4	80.6
				달성률(%)	103.6	123.3	111.9
일반 재정	재해대책지원	① 농업재해복구계획 확정시기 단축률 (%)	(지자체 복구 지원요청 후 15일 이내 복구계획 심의·확정 건수 / 전체 복구계획 확정건수)×100	목표	신규	100	100
				실적	신규	100	100
				달성률(%)	신규	100	100
일반 재정	농지은행 (농지,용자)	① 쌀전업농육성대상자 호당 경영면적 (ha)	(쌀전업농육성대상자 경영면적 / 쌀전업농육성 대상자 수)	목표	5.5	5.7	6.0
				실적	5.4	5.6	5.94
				달성률(%)	98.2	98.2	98.3
		② 지원농가의 순자산 액 연평균 증가율 (%)	지원농가 순자산 증가액 / 환매필요액(지원총액) × 100	목표	5.5	5.5	5.5
				실적	5.6	5.7	5.6
				달성률(%)	101.8	103.6	101.5
		③ 농지연금 농가 가입률(%)	(당해연도 지원농가수 / 목표농가수) × 100	목표	3.3	14	17.0
				실적	6.7	14.7	17.4
				달성률(%)	203	105	102.4
일반 재정	농업 기계장비	① 임대농기계 이용 농가수(천호)	농기계 임대실적	목표	95	105	200
				실적	75	135	210
				달성률(%)	78.9	128.6	105
		② 농기계 이용률 (일/대)	농기계 임대일수/ 농기계 보유대수	목표	6.9	8.0	9.5
				실적	7.5	9.2	10.1
				달성률(%)	108.7	115	106.3
일반 재정	농가소득보전	① 쌀소득보전고정 직불신청 대비 적격 비율(%)	(최종 적격자 수/당초 신청자 수)×100	목표	98.6	98.6	98.6
				실적	99.9	99.6	99.5
				달성률(%)	101.3	101	100.9

부문	관리과제	성과지표	측정산식 (또는 측정방법)	목표대비 달성률	'11년도	'12년도	'13년도		
		② 쌀소득보전고정 직불 지급대상 감소 면적(천ha)	당해년도 고정직불금 지급면적 - 전년도 고정직불금 지급면적	목표	신규	2	8		
				실적	신규	8	11		
				달성률(%)	신규	400	137.5		
		③ 경영이양 목표 면적 달성율(%)	당해년도 경영이양 달성면적÷ 당해년도 경영이양 계획 면적(1,500ha)×100	목표	신규	100	100		
				실적	신규	91.7	130.1		
				달성률(%)	신규	91.7	130.1		
		④ 정주농 비율(%)	지원대상 법정리의 당해년도 정주농비율/최근 5개년간 평균정주농비율×100	목표	98.5	98.5	98.5		
				실적	100.2	116.0	108.5		
				달성률(%)	101.7	117.8	110.2		
		⑤ 지역축제 등 도 농교류 활성화 프로 그램과 연계한 방문 객 증가율(%)	당해년도 방문객수/전년도 방문객수×100-100	목표	5	3	3		
				실적	13.8	3	3.3		
				달성률(%)	276	100	110		
		⑥ 무농약이상 친환경 농산물 재배 면적 비중(%)	무농약이상 친환경농산물 재배면적/전체 경지면적×100	목표	7.4	7.0	8.0		
				실적	6.7	7.3	6.9		
				달성률(%)	90.5	104.3	86.3		
		일반 재정	쌀소득변동 직불(쌀기금)	① 농가소득 지지율(%)	해당연도 수취가격/목표가격×100 *해당연도 수취가격 : 산지 쌀값+고정직불금+변동직불금 *목표가격(170,083원/80kg) 산출 근거 - '01~'03년산 평균 쌀값 : 157,981원 - '03년 논직불제 단가: 9,080원 - 수매제 직접소득효과 :3,022원	목표	97.5	97.5	97.5
						실적	104.5	108.9	99.7
						달성률(%)	107.2	111.7	102.3
일반 재정	농어업재해 보험재보험금	① 재보험금 지급률(%)	재보험금 지급액 / 재보험금 지급대상액 × 100	목표	100	100	100		
				실적	100	100	100		
				달성률(%)	100	100	100		
성과목표 III- 2 : FTA/DDA 협상의 체계적인 대응으로 우리 농업의 피해를 최소화 한다.		① FTA 체결국 주 요 관세 혜택농식품 수출증가율(%)	[(당년 수출액 - 전년 수출액) / 전년 수출액] × 100 *주요 FTA 체결국: 미국 EU *관세혜택 상위 10대 품목	목표	신규	신규	10.0		
				실적	신규	신규	신규		
				달성률(%)	신규	신규	135.2		
일반 재정	국제협력협상	① 농업분야 협상에 대한 이해도(%)	농업계, 학계 및 전문가, 정책고객 등을 대상으로 한 설문조사 결과	목표	55	58	60		
				실적	61.4	68.5	66.1		
				달성률(%)	111.6	118.1	110.2		
		② 캄보디아 캄푹주 농촌종합개발사업의 도로포장공사 진행 율(%)	누적 도로포장면적/총 포 장면적×100	목표	신규	49	70		
				실적	신규	62	88		
				달성률(%)	신규	126	126		

부문	관리과제	성과지표	측정산식 (또는 측정방법)	목표대비 달성률	'11년도	'12년도	'13년도
		③ 베트남 채소 계약재배 시범단지 조성사업의 시설공사 진행율(%)	누적 시설공사 진도율/총 시설공사×100	목표	신규	신규	60
				실적	신규	신규	82
				달성률(%)	신규	신규	137
일반 재정	과수경쟁력 제고(FTA)	① 주요 과실 단위 면적당 생산량 증가 율(%)	(당년 10a당 평균수량 - 기준연도('04년) 10a당 평균수량 / 기준연도('04년) 10a당 평균수량 * 100 *주요과실 : 사과, 배, 복숭아, 포도, 단감 *평균수량은 풍·홍을 감안하여 최근 5년 평년치로 산출	목표	23	24	22
				실적	18	13	21.2
				달성률(%)	78.3	54.2	96.4
		② 거점APC 평균 매출액 성장율(%)	(당년 평균 매출액-기준연도('10년) 평균 매출액) / 기준연도 평균 매출액 * 100	목표	5	12	45
				실적	17.1	41.9	46.6
				달성률(%)	342	349.2	103.6
일반 재정	직접피해지원 (FTA)	① FTA 협정 주요 품목 가격지지율(%)	[(당년가격+직불금)/기준 가격]×100 · 기준가격 : (직전 5개년 중 최고·최저치를 제외한 제외한 3개년 평균가격) × 90%	목표	신규	신규	100
				실적	신규	신규	119.4
				달성률(%)	신규	신규	119.4
일반 재정	식량 및 원예경쟁력 제고(FTA) (보조+용자)	① 원예전문생산단 지 수출 증가율(금 액)(%)	'13년 원예전문생산단지(채 소, 화훼)의 전년대비 수출량 증가율	목표	8	10	12
				실적	26.6	10.4	12.4
				달성률(%)	332.3	104	103.3
		② 국산품종 점유율(%)	[떨기 국산품종 재배면적/전체재배면적×0 .5+화훼(국화·장미) 국산품종재배면적/전체 재배면적×0.5]×100	목표	45	47	51
				실적	46.4	49.2	51.9
				달성률(%)	103.1	104.7	101.8
일반 재정	축산경쟁력 제고(FTA) (보조+용자)	① 한우1등급출현율(%)	'13.1월~12월까지 한우 (거세)1등급 출현율	목표	신규	80.0	80.5
				실적	신규	81.6	83.7
				달성률(%)	신규	102	104
		② 연간모돈두당출 하두수(마리)	도축마리수/모돈마리수	목표	16.5	15.5	16.0
				실적	14.5	15.6	16.7
				달성률(%)	87.9	100.6	104.4
		③ 일당증체량((g/일, 양계)	생산비 일당 증체량	목표	40.0	41.8	43.0
				실적	43.2	44.4	49.2
				달성률(%)	108	106.2	114.4
		④ 가공원료유사용 율(%)	가공원료유사용량/잉 여원유량×100	목표	신규	10	22.5
				실적	신규	0.5	20.9
				달성률(%)	신규	50	92.9

부문	관리과제	성과지표	측정산식 (또는 측정방법)	목표대비 달성률	'11년도	'12년도	'13년도	
		⑤ 폐사율(% , 돼지)	실도축 마리수/생산 마리수 × 100	목표	신규	25.5	25.0	
				실적	신규	22.9	16.9	
				달성률(%)	신규	111.4	147.9	
		⑥ 폐사율(% , 양계)	100-육성률	목표	신규	7.0	7.0	
				실적	신규	4.9	3.6	
				달성률(%)	신규	142.9	194	
성과목표 III- 3 : 우리 농산물에 대한 소비자의 신뢰 확보 및 농업인 소득증대를 위해 품질고급화와 브랜드화를 추진한다.		① 쌀 브랜드 유통 비중(%)	∑(브랜드경영체 매입량) / 전국 유통량 × 100 * 비 유통량/생산량72%	목표	신규	19.6	20.9	
				실적	신규	18.3	22.4	
				달성률(%)	신규	103.1	107.2	
		② 축산 브랜드(소) 유통비중(%)	브랜드경영체출하두수/전국등 급판정두수×100	목표	신규	31.0	31.0	
				실적	신규	30.3	37.2	
				달성률(%)	신규	120	97.4%	
		③ 축산 브랜드(돼 지) 유통비중(%)	브랜드경영체출하두수/전국등 급판정두수×100	목표	신규	42.0	42.0	
				실적	신규	41.0	52.0	
				달성률(%)	신규	123.8	118.8%	
일반 재정	양곡생산유통	① RPC 비 저장능 력(%)	비 저장능력 / 유통량 X 100 (유통량=생산량X72%)	목표	40	42	42	
				실적	40	43.1	46.1	
				달성률(%)	100	102.6	109.8	
		② 들녘별경영체 노 동시간 비중(%)	실 노동시간 / 평균 노동시간 x 100 (공동 농작업만 계산)	목표	25	40	41	
				실적	41	40.6	41.5	
				달성률(%)	164	101.5	101.2	
일반 재정	축산업경쟁 력제고(축발)	① 한우거세우의 출 하월령 단축(개월)	(연간 한우거세우 평균 도축월령 - 초음파 측정비용 지원사업 참여 한우거세우 평균 도축월령)	목표	신규	1.0	1.5	
				실적	신규	1.5	1.5.	
				달성률(%)	신규	150	100	
		② 누적 폐업 도축장 비율(%)	'13년 누적 폐업 도축장 수/08년 도축장 수(106개소)×100	목표	신규	22.6	28.3	30.2
				실적	신규	21.7	25.5	27.4
				달성률(%)	96	90.1	90.7	
		③ 농어촌형 승마시설 확대(개소)	농어촌형 승마시설 신규 신고 개소수	목표	신규	신규	20	
				실적	신규	신규	21	
				달성률(%)	신규	신규	105	
일반 재정	축산업경쟁력 제고 (축발,용자)	① 한우브랜드 연간 출하물량(평균두수)	정부자금지원 한우브랜드경영체의 연간 출하물량 평균두수	목표	2428	2481	2592	
				실적	2517	3176	3293	
				달성률(%)	104.1	128.1	127	

부문	관리과제	성과지표	측정산식 (또는 측정방법)	목표대비 달성률	'11년도	'12년도	'13년도		
		② 돼지브랜드 연간 출하물량(평균두수)	정부자금지원 돼지브랜드경영체의 연간 출하물량 평균두수	목표	85236	87685	90861		
				실적	75611	103039	117151		
				달성률(%)	88.7	117.5	128.9		
		③ 사료가격안정(원/kg 이내 변동)	사료가격 통계 (축종별 가중평균 월별최고가격-최저가격)	목표	100원이내 변동	100원이내 변동	90		
				실적	78	21	23		
				달성률(%)	100	100	100		
		④ 농어촌형 승마시설 확대(개소)	농어촌형 승마시설 신규 신고 개소수	목표	신규	신규	20		
				실적	신규	신규	21		
				달성률(%)	신규	신규	105		
		⑤ 농가 사료구입비 절감액(억원)	농가별 사료구입비× 구입비 인하율 합계	목표	신규	신규	170		
				실적	신규	신규	173.5		
				달성률(%)	신규	신규	102		
		일반 재정	축산기술 보급(축발) (보조+용자)	① 젖소산유량(kg/두/년)	검정참여 농가의 검정우 1산차 연간 두당 산유량 측정	목표	8623	8623	8840
						실적	8601	8802	8851
						달성률(%)	99.7	102.1	100.1
② 한우1등급 출현율(%)	1등급이상 한우 두수 / 한우 등급판정 두수×100			목표	60.0	65.0	62.4		
				실적	62.4	58.1	61.2		
				달성률(%)	104	89.4	98.1		
③ 돼지 산자수(두)	농장검정 참여 종돈장 검정성적 기준			목표	11.0	11.0	11.3		
				실적	10.9	11.2	11.4		
				달성률(%)	99.1	101.8	108		
성과목표 III- 4 : 정책자금의 효율적 지원 및 원활한 행정관리를 통해 농업 개선을 도모한다.		① 농축산업 및 식품산업 중요성 대한 인식도(%)	농식품산업의 국가 경제에 차지하는 중요성에 대한국민 인식의 긍정적 평가 비율	목표	81	81	84		
				실적	87.2	87.6	77.8		
				달성률(%)	107.1	108.1	92.6		
		② 농가부채 장기상환능력(지수)	농가호당 부채 / 농가호당 자산 ※ 수치가 낮을수록 양호	목표	신규	신규	6.5		
				실적	6.7	6.7	6.8		
				달성률(%)	신규	신규	95.4		
일반 재정	농업자금 이차보전	① 농축산경영자금 영농기 적기 지원율(%)	(농축산경영자금 6월까지 지원액 / 지원계획) × 100	목표	75	79	81		
				실적	80.9	85.4	84.9		
				달성률(%)	107.9	108.1	104.8		
		② 농업종합자금 연체율(%)	(농업종합자금 연체금액 / 대출잔액) × 100	목표	1.26	1.36	1.25		
				실적	0.41	0.70	0.34		
				달성률(%)	167.5	148.5	172.8		

부문	관리과제	성과지표	측정산식 (또는 측정방법)	목표대비 달성률	'11년도	'12년도	'13년도
		③ 불량주택 정비율(%)	(용자지원 대상주택 개량실적 누계치 / 전체 주택개량 목표치) × 100	목표	80.0	81	82
				실적	80.9	82.1	83.5
				달성률(%)	101.1	101.4	101.8
일반 재정	정책자금 관리	① 검사원 1인당 연 간검사일수비율(%)	(검사원 평균 검사일수/연간 근무일수) × 100	목표	46.1	46.2	46.3
				실적	40.1	46.3	46.3
				달성률(%)	87	100.2	100
일반 재정	농업농촌 알리기	① 농림축산식품부 홍보활동에 대한 국 민평가(%)	○산식 : 평균값=(홍보활동 인지도+만족도+ 태도변화)/3 ○방법 : 대국민을 대상으로 라커트 5점척도 측정 후 100점 기준으로 환산	목표	68	70	70
				실적	68.2	74.2	78
				달성률(%)	100.3	106	111.4
		② 정부 홍보의 농 업정책 이해도 제고 효과(%)	○산식 : 평균값=(정책이해도+ 신뢰도)/2 ○방법 : 대국민을 대상으로 라커트 5점척도 측정 후 100점 기준으로 환산	목표	54	55	68
				실적	66.6	70.3	72.1
				달성률(%)	123.3	127.8	106
일반 재정	행정지원	① 주요정책 고객만 족도(점)	주요정책 고객만족도 조사결과 의 평균점수(주요정책 고객만족도 점수의 합/주요정책 과제 수)	목표	66.7	66.3	66.4
				실적	65.7	65.1	68.2
				달성률(%)	98.5	98.2	102.7
		② 행정소송의 승소 율(%)	행정소송 승소건수 / 행정소송 건수×100	목표	신규	신규	80
				실적	신규	신규	100
				달성률(%)	신규	신규	125
일반 재정	혁신도시이전	① 청사착공진행율(%)	누적투자액/총사업비 × 100%	목표	신규	30	50
				실적	신규	30	51.2
				달성률(%)	신규	100	102.4
		② 종전부동산매각 율(%)	매각부동산(금액) / 총부동산(금액) × 100%	목표	신규	50	70
				실적	신규	50	71.4
				달성률(%)	신규	100	102
일반 재정	청사확보 및 시설개선	① 청·관사 시설유 지보수 비율(%)	청·관사 유지보수 실적(금액)/13년 청·관사 시설 유지 보수 예산액×100	목표	신규	85	86
				실적	신규	96	91.3
				달성률(%)	신규	112.9	106.1
일반 재정	농협사업구 조 개편	① 조합의 중앙회 판매위탁 비중(%)	[[조합의 중앙회 계통출하액] ÷ (조합 농축산물 총 출하액)] × 100	목표	신규	12.9	15.4
				실적	10.2	13.1	15.5
				달성률(%)	신규	101.6	100.6
정보화	농림행정 정보화	① 이용자 만족도(점)	5등급 척도의 만족도 조사 결과를 100점 만점으로 환산	목표	79.3	81	82.5
				실적	80.1	81.2	82.8
				달성률(%)	101	100.2	100.4

□ 전략목표 III : 재정집행 결과

(단위:억원, %)

성과목표체계		대상사업						
과제코드	과제명	회계구분	사업코드	예산사업명	사업구분	'13 예산	'13 결산	집행률 (%)
전략목표 III: 농업 경영혁신을 통한 농업인 소득 증대 및 경영안정화에 기여한다.						42,213	34,071	80.7
성과목표 III- 1:자연재해 대응 강화 등 농가 경영안정 지원을 통한 농가 소득증대에 기여한다.						20,955	17,999	85.9
III-1- 일반재정(1)	농업 재해보험	농어촌구 조개선훈 별회계	1000-1031	농업재해보험	단위 사업	1,944	1,944	100.0
III-1- 일반재정(2)	재해대책지원	농어촌구 조개선훈 별회계	1000-1033	재해대책	단위 사업	2,329	432	18.6
III-1- 일반재정(3)	농지은행(농지,용자)	농지관리 기금	2600-2631	농지은행(농지,용자)	단위 사업	6,196	6,050	97.6
		농지관리 기금	7000-7077-252	농지은행사업관리비	세부 사업	(504)	(504)	100.0
III-1- 일반재정(4)	농업 기계장비	농어촌구 조개선훈 별회계	1000-1067	농업기계장비	단위 사업	220	220	100.0
III-1- 일반재정(5)	농가소득보전	농어촌구 조개선훈 별회계	1000-1070	농가소득보전	단위 사업	9,204	8,546	92.9
III-1- 일반재정(6)	쌀소득보 전변동직 접지불 기금	쌀소득보 전변동직 접지불 기금	1000-1031	쌀소득변동직불 (쌀기금)	단위 사업	252	0	0.0
		쌀소득보 전변동직 접지불 기금	7000-7079-250	사업관리비	세부 사업	(30)	(29)	95.5
		쌀소득보 전변동직 접지불 기금	7000-7079-251	사업관리비(지자체)	세부 사업	(46)	(46)	100.0
III-1- 일반재정(7)	농어업재해보험재보 험금	농어업재 해보험 기금	1000-1032	농어업재해보험재보 험금	단위 사업	230	229	99.4
성과목표 III- 2:FTA/DDA 협상의 체계적인 대응으로 우리 농업의 피해를 최소화 한다.						6,755	6,068	89.8
III-2- 일반재정(1)	국제협력협상	일반회계	5000-5031	국제협력협상	단위 사업	315	310	98.4
III-2- 일반재정(2)	과수경쟁력제고(FTA)	자유무역 협정이행 지원기금	3200-3233	과수경쟁력제고	단위 사업	606	606	100.0

성과목표체계		대상사업						
과제 코드	과제명	회계구분	사업코드	예산사업명	사업구분	'13 예산	'13 결산	집행률 (%)
		자유무역협정이행지원기금	3500-3531	과수경쟁력제고(FTA,용자)	단위사업	541	541	100.0
III-2-일반재정(3)	직접피해지원(FTA)	자유무역협정이행지원기금	1000-1031	직접피해지원(FTA기금)	단위사업	1,094	1,024	93.6
III-2-일반재정(4)	식량 및 원예경쟁력제고(FTA)(보조+용자)	자유무역협정이행지원기금	2400-2451	친환경농업연구센터	단위사업	80	80	100.0
		자유무역협정이행지원기금	3200-3265	식량및원예경쟁력제고	단위사업	526	485	92.1
		자유무역협정이행지원기금	3500-3570	식량및원예경쟁력제고(FTA,용자)	단위사업	1,363	1,116	81.8
		자유무역협정이행지원기금	7000-7079-250	관세할당물량수입관리비	세부사업	(1)	(1)	100.0
		자유무역협정이행지원기금	7000-7079-251	FTA사업계획수립및관리비(지자체)	세부사업	(8)	(8)	100.0
		자유무역협정이행지원기금	7000-7079-252	FTA사업계획수립및관리비	세부사업	(2)	(2)	95.4
		자유무역협정이행지원기금	7000-7079-253	과원규모화사업관리비	세부사업	(19)	(19)	100.0
III-2-일반재정(5)	축산경쟁력제고(FTA)(보조+용자)	자유무역협정이행지원기금	3200-3260-346	축사시설현대화	세부사업	(823)	(630)	76.6
		자유무역협정이행지원기금	3500-3560	축산경쟁력제고(FTA,용자)	단위사업	1,378	1,247	90.6
성과목표 III- 3:우리 농산물에 대한 소비자의 신뢰 확보 및 농업인 소득증대를 위해 품질고급화와 브랜드화를 추진한다.						5,809	5,290	91.1
III-3-일반재정(1)	양곡생산유통	농어촌구조개선특별회계	2100-2131	양곡생산유통	단위사업	266	265	99.8
III-3-일반재정(2)	축산업경쟁력제고(축발)	축산발전기금	3700-3733	축산업경쟁력제고	단위사업	354	306	86.5
III-3-일반재정(3)	축산업경쟁력제고(축발,용자)	축산발전기금	3800-3833	축산업경쟁력제고(축발,용자)	단위사업	4,482	4,250	94.8

(단위:억원, %)

성과목표체계		대상사업						
과제 코드	과제명	회계구분	사업코드	예산사업명	사업구분	'13 예산	'13 결산	집행률 (%)
Ⅲ-3- 일반재정(4)	축산기술 보급(축발)(보조+용자)	축산발전 기금	3700-3732	축산기술보급	단위 사업	452	371	82.1
		축산발전 기금	3800-3831	축산기술보급(축발, 용자)	단위 사업	255	98	38.4
성과목표Ⅲ- 4:정책자금의 효율적 지원 및 원활한 행정관리를 통해 농업 개선을 도모한다.						8,694	4,714	54.2
Ⅲ-4- 일반재정(1)	농업자금 이차보전	농어촌구 조개선훈 별회계	1000-1040	이차보전	단위 사업	4,789	2,125	44.4
Ⅲ-4- 일반재정(2)	정책자금 관리	농어촌구 조개선훈 별회계	1000-1038	정책자금관리	단위 사업	16	16	100.0
Ⅲ-4- 일반재정(3)	농업농촌알리기	농어촌구 조개선훈 별회계	7000-7035	농업농촌알리기	단위 사업	48	47	99.4
Ⅲ-4- 일반재정(4)	행정지원	일반회계	7000-7033-304	행정운영	세부 사업	(8)	(6)	70.6
		일반회계	7000-7033-321	농어업인삶의질향상 위원회운영	세부 사업	(7)	(6)	92.1
		일반회계	7000-7033-326	행정효율성증진 및 능력개발	세부 사업	(10)	(8)	77.8
Ⅲ-4- 일반재정(5)	혁신도시이전	혁신도시 건설특별 회계	7000-7040	혁신도시이전	단위 사업	2,137	1,365	63.9
Ⅲ-4- 일반재정(6)	청사확보 및 시설개선	일반회계	7000-7049	청사확보 및 시설개선	단위 사업	58	47	80.2
Ⅲ-4- 일반재정(7)	농협사업구조 개편	농어촌구 조개선훈 별회계	3200-3203	농협사업구조개편	단위 사업	1,550	1,026	66.2
Ⅲ-4- 정보화(1)	농림행정정보화	농어촌구 조개선훈 별회계	4500-4532	농림행정정보화 (정보화)	단위 사업	71	67	94.9

(1) 주요내용

□ 성과목표 개요

- 자연재해 등 농업재해로 인하여 발생하는 농작물·가축 피해를 보험원리를 이용 보상함으로써 농가의 경영안정과 생산성 향상에 기여
- 농가별 특성을 고려한 소득안전망 확충을 위해 쌀생산 농가의 소득 안정을 도모하고, 경영이양 농가의 소득안정 및 전업농 영농규모화 촉진을 위해 쌀생산 농업인에게 변동직불금 지급
 - 농업생산성·정주여건이 불리한 지역 지원, 지역별 특색 있는 경관 작물 재배를 유도하여 해당지역 활성화 및 농업인 소득 증진 도모
 - 친환경농축산업 실천 농업인에게 초기 소득 감소분 및 생산비 차이 보전
- 농지은행을 통한 영농규모 적정화 및 농업구조개선, 농지의 효율적 이용 및 농지시장 안정으로 농가의 경영안정 도모

□ 성과지표 달성 현황

성과지표	측정산식 (또는 측정방법)	목표대비 달성률	'11년도	'12년도	'13년도
① 농업재해보험 가입율(%)	$\left\{ \frac{\text{농작물 보험가입면적}}{\text{대상면적}} \times 100 + \frac{\text{보험가입 가축두수}}{\text{보험가입대상 가축두수}} \times 100 \right\} \times 1/2$	목표	45.3	51.5	53.6
		실적	47.4	58.2	65.8
		달성률(%)	104.6	113.0	122.8

(2) 성과분석 및 향후 개선사항

1) 성과분석

□ 전략목표 달성 기여도

- (전략목표) 농림축산식품부의 임무인 “농가 소득망 확충 및 자연재해 대응 강화”하기 위해 농업인의 소득 및 경영안정 필요
- 자연재해로 인한 경영불안을 해소하여 농가의 소득 및 경영안정을 도모하고 안정적인 농업 재생산활동을 뒷받침 하기 위해 농업보험 제도 운영
- (달성기여도) 기후변화에 대응한 대상품목 및 보장범위 등을 확대하여 가입률을 제고함으로써 농업재해보험 활성화로 농가경영안정에 기여

- 보험 대상품목 확대 : 5개 품목('12년 51 → 56)
- “배”에 대하여 특정위험보장방식에서 종합위험보장방식 전환으로 시범 전환

□ 목표달성 과정 및 방법

- 농어업재해보험심의회 개최(1월)
 - ‘12년 추진실적 및 ‘13년 추진계획, 제도개선사항 심의
- 농업재해보험사업 약정계획 보고 및 약정체결(3월)
- 농업재해보험 개편방안 마련(5월)
- 농업재해보험 제도개선 과제 구체화를 위한 T/F팀 구성 운영(5~12월)
- 농업재해보험 업무담당자 워크숍 개최(5월)
- 현장의견 청취를 위한 농가 현장방문(5월~12월)
- 보험상품개선 협의회 개최(연4회)
- 농업재해보험 보장범위 확대 및 자기부담비율 다양화 등 추진
 - 농업시설 및 시설작물 9종 보험 대상지역 확대(50개 → 전국)
- 농업재해보험 대상품목 확대
 - 보험 대상품목 추가 : 5개 품목 추가(시설부추 · 시설시금치 · 시설상추 · 표고버섯 · 느타리버섯)

□ 자료수집 방법 및 품질확인

- 농업재해보험 가입 품목 수 : 농작물 및 가축재해보험 가입률(%) 확인
- ‘13년도 농어업재해보험 대상품목의 가입률 확인
 - 측정대상기간 : ‘13.1.1~12.31

<‘13년 보험종류별 보험 대상품목>

- 농작물(40개) : 사과·배·포도·복숭아·감귤·단감·뽕은감·밤·참다래·자두·감자·콩·고추·양파·수박·벼·고구마·옥수수·마늘·매실·시설딸기·시설참외·시설토마토·시설오이·대추·복분자·시설풋고추·시설호박·시설장미·시설국화·시설멜론·시설파프리카·인삼·오디·차(茶)·시설부추·시서리금치·시설상추·표고버섯·느타리버섯
- 가 축(16개) : 소·말·돼지·닭·오리·꿩·메추리·칠면조·타조·거위·사슴·양·벌·토끼·관상조·오소리

2) 향후 개선사항

□ 가입률 제고를 위한 지속적인 대상품목 및 보장범위 등 확대

- 농작물 재해보험대상 품목 추가확대 : ('13) 56 → ('14) 59
 - 품목명 : 시설가지·시설배추·시설과
- 과수 5개 품목 종합위험보장방식 시범 전환 : ('13) 배 → ('14) 배·단감
- 시범사업 품목 본사업 전환 : 고추, 농업용 시설물
- 전문손해평가인 육성 : ('13) 400명 → ('14) 200(누계 600)

(3) 내부 및 외부 지적에 대한 조치결과 및 계획 : 해당사항 없음

(1) 주요 내용

□ 관리과제의 목적 및 주요내용

- 자연재해 등 농업재해로 인하여 발생하는 농작물·가축 피해를 보험원리를 적용 보상함으로써 농가의 경영안정과 생산성 향상에 기여
- 농업재해보험 개선방안 수립 추진
 - 농업재해보험 제도개선 연구용역 실시
 - '13년 농업재해보험 본사업 전환 품목 검토
 - '13년 농업재해보험 사업시행지침 시달 및 국가재보험약정서 체결
 - 농업재해보험 전문손해평가인 양성 및 통계기관 지정(6월)
 - 농업재해보험 가입률 제고를 위한 홍보 팸플릿 제작 배부(180만부)
- 농업재해보험(농작물·가축)의 대상품목 및 보장범위 등 확대
 - 농작물 5개 품목을 보험대상으로 추가
 - 자연재해 외 병충해·야생동물피해·화재 등 보장재해 확대
 - 농업시설과 연계한 보험상품 등 품목의 특성에 따른 맞춤형 보험상품 개발

□ 성과지표 달성 현황

성과지표	측정산식 (또는 측정방법)	목표대비 달성률	'11년도	'12년도	'13년도
① 농작물재해보험 가입율(%)	(보험가입면적/ 대상면적) ×100 * 대상품목: 사과, 배, 단감, 뽕은감, 감귤	목표	38.0	45.0	47.0
		실적	40.2	45.0	51.0
		달성률(%)	105.8	100.0	108.5
② 가축재해보험 가입율(%)	(보험가입 가축두수/보험 가입대상 가축 두수)×100 * 대상축종: 소, 돼지, 닭, 말	목표	52.6	57.9	72.0
		실적	54.5	71.4	80.6
		달성률(%)	103.6	123.3	111.9

* 연평균 증가률을 반영하여 설정하여야 하나 동 보험이 임의보험으로 재해발생 정도에 따라 농가의 가입여부에 대한 판단에 영향이 있는 점을 감안하여 목표치를 설정

(2) 성과분석 및 향후 개선사항

1) 성과분석

□ 성과목표 달성 기여도

- (성과목표) 농림축산식품부의 임무인 “농가 소득망 확충 및 자연재해 대응 강화”하기 위해 농업인의 소득 및 경영안정 필요
- 자연재해로 인한 경영불안을 해소하여 농가의 소득 및 경영안정을 도모하고 안정적인 농업 재생산활동을 뒷받침 하기 위해 농업보험 제도 운영
- (달성기여도) 기후변화에 대응한 대상품목 및 보장범위 등을 확대하여 가입률을 제고함으로서 농업재해보험 활성화로 농가경영안정에 기여
 - 보험 대상품목 확대 : 5개 품목(‘12년 51 → 56)
 - “배”에 대하여 특정위험보장방식에서 종합위험보장방식 전환으로 시범 전환

□ 목표달성 과정 및 방법

- 농어업재해보험심의회 개최(1월)
 - ‘12년 추진실적 및 ‘13년 추진계획, 제도개선사항 심의
- 농업재해보험사업 약정계획 보고 및 약정체결(3월)
- 농업재해보험 개편방안 마련(5월)
- 농업재해보험 제도개선 과제 구체화를 위한 T/F팀 구성 운영(5~12월)
- 농업재해보험 업무담당자 워크숍 개최(5월)
- 현장의견 청취를 위한 농가 현장방문(5월~12월)
- 보험상품개선 협의회 개최(연4회)
- 농업재해보험 보장범위 확대 및 자기부담비율 다양화 등 추진
 - 농업시설 및 시설작물 9종 보험 대상지역 확대(50개 → 전국)
- 농업재해보험 대상품목 확대
 - 보험 대상품목 추가 : 5개 품목 추가(시설부추 · 시설시금치 · 시설상추 · 표고버섯 · 느타리버섯)

□ 자료수집 방법 및 품질확인

- 농업재해보험 가입 품목 수 : 농작물 및 가축재해보험 가입률(%) 확인
- '13년도 농업재해보험 대상품목의 가입률 확인
 - 측정대상기간 : '13.1.1~12.31

<'13년 보험종류별 보험 대상품목>

- 농작물(40개) : 사과·배·포도·복숭아·감귤·단감·뽕은감·밤·참다래·자두·감자·콩·고추·양파·수박·벼·고구마·옥수수·마늘·매실·시설딸기·시설참외·시설토마토·시설오이·대추·복분자·시설풋고추·시설호박·시설장미·시설국화·시설멜론·시설파프리카·인삼·오디·차(茶)·시설부추·시서리금치·시설상추·표고버섯·느타리버섯
- 가 축(16개) : 소·말·돼지·닭·오리·꿩·메추리·칠면조·타조·거위·사슴·양·벌·토끼·관상조·오소리

2) 향후 개선사항

□ 가입률 제고를 위한 지속적인 대상품목 및 보장범위 등 확대

- 농작물 재해보험대상 품목 추가확대 : ('13) 56 → ('14) 59
 - 품목명 : 시설가지·시설배추·시설과
- 과수 5개 품목 종합위험보장방식 시범 전환 : ('13) 배 → ('14) 배·단감
- 시범사업 품목 본사업 전환 : 고추, 농업용 시설물
- 전문손해평가인 육성 : ('13) 400명 → ('14) 200(누계 600)

(3) 내부 및 외부 지적에 대한 조치결과 및 계획 : 해당사항 없음

(1) 주요 내용

□ 관리과제의 목적 및 주요내용

- 태풍·집중호우·대설 등 자연재해 발생시 재해대책 복구비를 신속히 지원함으로써 피해를 입은 농업인의 경영안정 및 영농의욕 고취
- 기후변화에 따른 냉해·우박·서리·일조량 부족 등 재해발생시 농업재해 대책심의위원회 심의·확정 후 재해대책비 지원

□ 성과지표 달성 현황

성과지표	측정산식 (또는 측정방법)	목표대비 달성률	'11년도	'12년도	'13년도
① 농업재해복구계획 확정시기 단축율(%)	(지자체 복구 지원요청 후 15일 이내 복구계획 심의·확정 건수 / 전체 복구계획 확정건수)×100	목표	신규	100	100
		실적	-	100	100
		달성률(%)	-	100	100

(2) 성과분석 및 향후 개선사항

1) 성과분석

□ 성과목표 달성 기여도

- 재해복구 현실화, 제도개선 등 자연재해 안전장치를 확충하고 피해발생시 신속한 복구지원을 통해 농가의 경영안정에 기여
 - 정전으로 인한 2차 피해가 발생한 경우도 농업재해에 포함하여 복구비를 지원할 수 있도록 농업재해 피해조사 보고요령 개정(농식품부 예규 제2013-9호, '13. 9. 6)
 - 재난지원금 가구당 지원한도액 5천만원을 초과하는 재난에 대해 1억원까지 용자로 추가 지원할 수 있도록 재난구호 및 재난복구비용 부담기준 등에 관한 규정 개정(대통령령 제24,675호, '13. 7. 30)
 - 자연재해로 인해 농작물·가축 등을 산지 폐기할 경우 폐기비에 대한 재해복구비용 부담기준 고시(농식품부 고시 제2013-125호, '13. 8. 5)

□ 목표달성 과정 및 방법

- 신속한 자연재해 피해복구 및 제도개선을 통한 재해안정장치 확충
 - 우박, 태풍, 집중호우, 폭설, 냉해 등 대규모 자연재해 발생시 신속한 복구지원을 통해 농업인 경영안정을 도모
 - * '13년 복구지원액 : 우박, 태풍, 집중호우, 폭설, 냉해 등의 피해복구비 9,714억원('12년 9,714)
 - 정전으로 인한 2차 피해가 발생한 경우도 농업재해에 포함하여 복구비를 지원할 수 있도록 농업재해 피해조사 보고요령 개정('13.9월)
 - 재난지원금 가구당 지원한도액 초과 재난에 대해 융자로 추가 지원할 수 있도록 재난구호 및 재난복구비용 부담기준 등에 관한 규정 개정('13.7월)
 - 자연재해로 인해 농작물·가축 등을 산지 폐기할 경우 폐기비에 대한 재해복구비용 부담기준 고시('13.8월)
- 정책 추진 시 전문가·관계기관 협의 추진
 - 재해복구비 산정기준 조정, 피해조사 보고요령 개정, 농작물 폐기비 지원 기준 마련 시 농촌진흥청 농업공학연구소, 관련단체·협회·시설원예시험장 등 전문 기관 및 지자체 등 관련기관 의견조회 및 협의
- 현실적인 피해복구 지원을 위해 '복구비용 단가' 현실화 추진
 - 자연재난 복구비용 기준단가를 실거래가의 55%수준에서 58% 수준으로 인상, 신설품목의 단가는 기존 30% 수준에서 40% 수준으로 상향

□ 자료수집 방법 및 품질확인

- '13년 농식품부 지원대상 재해(7건)*에 대한 복구계획 수립 확정 공문
 - * '13.1.21 대설(강원), 2.5 대설(충북), 1~6월 저온·우박(대전 등 11개 시도), 7월 강풍(강원), 7월 호우(경기, 강원), 7~8월 가뭄(제주), 10월 태풍(경북)

2) 향후 개선사항

- 현실적인 피해복구 지원을 위해 '복구비용 단가' 점진적 상향 조정추진

(3) 내부 및 외부지적에 대한 조치결과 및 계획 : 해당없음

(1) 주요 내용

□ 관리과제의 목적 및 주요내용

- 농업인의 고령화, 시장개방 등 여건변화에 대응하여 농지은행을 통한 영농규모 적정화 및 농업구조개선, 농지의 효율적 이용 및 농지시장 안정으로 농가의 경영안정 도모
- (농지규모화사업) 농지매매·임대차·교환분합 지원을 통한 규모화·집단화된 전문 농업경영체 육성으로 농가소득 증대 및 안정적 생산기반 확보
- (경영회생지원농지매입사업) 부채, 재해 등으로 일시적 경영위기에 처한 농가의 경영회생 지원
- (농지매입비축사업) 고령 은퇴, 이농·전업 농업인의 농지를 농지은행이 매입하여 창업농 등에 장기 임대, 농지시장의 안정화 및 농지이용 효율화
- (농지연금) 고령농업인의 안정적인 노후생활을 보장하기 위해 소유 농지를 담보로 생활자금을 매월 연금처럼 지급

□ 성과지표 달성 현황

성과지표	측정산식 (또는 측정방법)	목표대비 달성률	'11년도	'12년도	'13년도
① 쌀전업농육성대상자 호당 경영면적(ha)	(쌀전업농육성대상자 경영면적/쌀전업농육성 대상자 수)	목표	5.5	5.7	6.0
		실적	5.4	5.6	5.94
		달성률(%)	98.2	98.2	98.3
② 지원농가의 순자산액 연평균 증가율(%)	지원농가 순자산 증가액/환매필요액 (지원총액)×100	목표	5.5	5.5	5.5
		실적	5.6	5.7	5.6
		달성률(%)	101.8	103.6	101.5
③ 농지연금 농가 가입률(%)	(당해연도 지원농가수/목표농가수) ×100	목표	3.3	14.0	17.0
		실적	6.7	14.7	17.4
		달성률(%)	203.0	105.0	102.4

(2) 성과분석 및 향후 개선사항

1) 성과분석

□ 성과목표 달성 기여도

- '13년도 농지은행사업 지원으로 농가의 영농규모 확대 및 경영회생 지원을 위한 상시지원시스템 구축·운용으로 '자연재해 대응 강화 등 경영안정 지원을 통한 농가소득증대에 기여한다.'는 상위 성과목표의 달성에 직접 기여
 - 농지규모화(1,584억원, 3,224농가 2,609ha), 경영회생지원농지매입(2,565억원, 1,021농가 1,252ha), 농지매입비축(1,665억원 730ha), 농지연금(227억원, 725농가)
- (농지규모화) 전업농 경영규모 확대를 위한 농지매입, 장기임대차, 교환분합 등 '90~'13년까지 총 6조 8,229억원(167천ha)을 지원
 - 쌀전업농 벼 재배면적 비중 확대 : ('04)28% → ('12)47% → ('13)50%
 - 호당 경영규모 : ('95)2.5ha → ('04)3.9ha → ('12)5.6ha → ('13)5.9(416천ha/7만호)
 - * 5.9ha의 농가소득(5,708만원)은 도시근로자 소득(5,390만원, '12년)의 105.9% 수준
 - 경영규모 확대에 따른 쌀 생산비 절감 효과 : 「5ha이상」 농가는 「0.5ha미만」 농가 보다 10a당 29.1%(158천원) 직접생산비 절감
 - * 직접생산비(10a 당) : 「0.5ha미만」 543천원 → 「5ha이상」 385천원



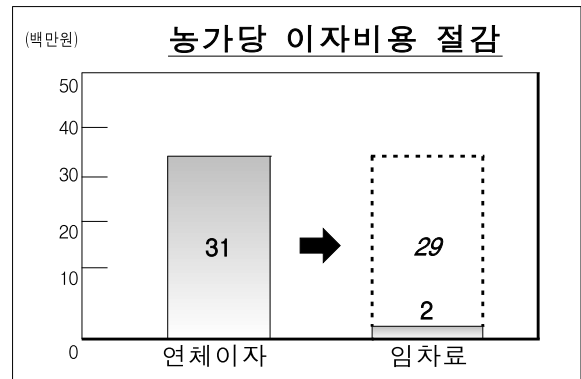
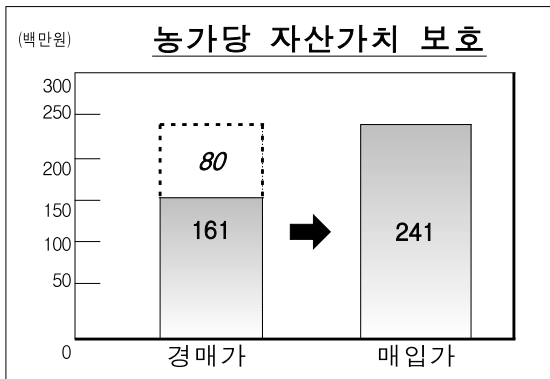
- (경영회생지원농지매입) '06~'13년까지 경영위기에 처한 5,908농가의 농지 7,750ha 14,235억원(농가당 2.4억원)을 매입하여 경영회생 지원
 - 경매시 60~70% 수준 낙찰에 따른 자산가치 감소 방지(농가당 80백만원)
 - * 4,698억원 = 14,235억원(지원금액) - 9,537억원(농지경매낙찰가 67% 적용)
 - * 농가당 자산가치 80백만원 = ①농가당 매입액(자산가치) 241백만원(총지원액 14,285억원/5,908명 - ②경매가 161(95,37억원/5,908명)

- 높은 연체이자(13%) 대신 낮은 임차료(1% 이내)로 경작권을 부여하여 1,709억원의 이자비용 부담을 경감(농가당 29백만원)

* 지원 전 : 14,235억원(지원농가 부채금액) × 13%(연체이자율) = 1,851억원

* 지원 후 : 연간 임대료(농지가격의 1% 이내) = 142억원

* 농가당 이자부담 경감액 29백만원 = ①지원전 농가이자부담액31만원(총이자 1,851/5,908명) - ②농가당 지원후 임차료 2백만원(임차료 142억원/5,908명)



- (농지매입비축) ‘10~‘13년까지 고령 은퇴, 이농·전업 희망농가의 농업진흥지역 안 농지 2,651ha를 매입하여 원활한 고령은퇴, 이농·전업 지원

- 매입농지는 전업농·2030세대 등에 장기 임대하여 새로운 농업경영체 육성

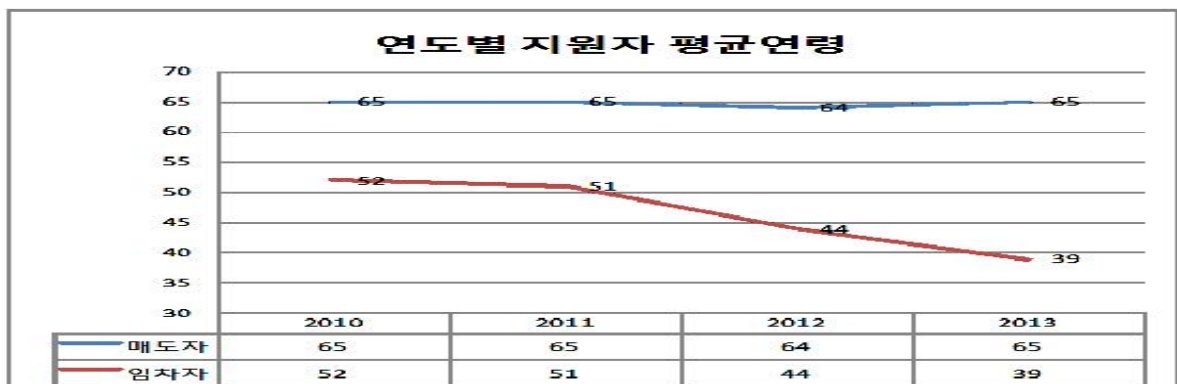
<매입비축농지 임차자 유형>

구분	계	전업농	2030세대	일반농업인 등	농업법인
임대면적(ha)	2,630	1,139	972	498	21
%	100.0	43.3	37.0	18.9	0.8


- 농업구조 개선 및 농지이용 효율화에 적극 기여
 - 비축농지 임차자 선정시 젊고 능력있는 농업인을 선정·지원하여 농촌사회 활력 도모
 - 측정결과 : 비축농지 임차농업인의 연령을 전국평균 **농업경영주 연령 대비 19세(29.2%) 하향 달성**

* 전국 농업경영주(통계청) 및 비축사업 매도농가 평균연령 : 65세

* 비축농지 임차농업인 연령 : 46세(65세-46세 / 65세 = 29.2%)



- (농지연금) ‘11년 신규로 도입한 제도로 고령농업인에게 농지를 담보로 생활자금을 안정적으로 지급
 - 연금지급을 통한 노후생활 부족자금(가계지출-농가순소득) 지원
 - 가입자 평균연령 74세, 담보농지 면적 4,217㎡, 농가평가액 130백만원
 - 총 2,927건 가입, 452억원 지급(‘11~’13)
 - * 고령농가 가계지출 19.0백만원(‘11년 70세이상), 농가순소득 12.7백만원(‘11년), 연간 연금지급 9.7백만원(‘13년 월81만원)



□ 목표달성 과정 및 방법

- (농지구묘화사업) ‘13년 사업추진계획에 따라 현지점검 및 심사를 통해 적격자 선정·지원하고, 사업 효율성 제고
 - ‘04년 쌀 전업농육성종합대책에 따라 ‘13년 6ha 수준의 쌀전업농 7만호 육성 목표 달성을 위해 경영규모 2.5~4ha 농가 우선 지원
 - 2030세대 선정 및 지속지원(선정 후 5년내 5ha까지)
 - 사업추진실태 점검(반기 및 특별) 및 전산자료(지적, 주민등록등본 등) 비교검색 강화 등 사후관리 강화
 - 규모화사업 위약금 등 개선을 통한 사업활성화 도모(13.9월) 및 모니터링 결과 등 반영한 사업시행지침 개선(13.11월)
- (경영회생지원농지매입사업) 사업대상 적정농지의 매입을 위해 본사 심의 및 현지점검 실시 및 추진실태 점검 등 사후관리 강화
 - 정밀감정평가금액이 공시지가의 1.8배를 초과하는 필지는 본사에서 정밀감정평가 적정성 여부 심의
 - 감정금액이 공시지가의 3배를 초과하는 농지는 본사에서 현지조사를 실시하고, 감정평가서 등 증빙자료를 검토한 후 매입여부 결정

- 분기별 사업추진실태 점검, 지원농가 경영능력향상교육·지도 등 지속적인 사후관리로 건실한 농업경영 유도
- 설문조사 및 모니터링 등을 반영한 사업 활성화방안 마련 및 사업 시행지침 개선('13.11월)
- (농지매입비축) 사업효과 제고를 위해 농지거래에 어려움이 있고 농업 생산기반이 정비된 농업진흥지역 안 우량농지의 집중매입
 - 감정가 매입, 개발예정지·고가농지 등 매입제외, 고령은퇴·전업농 소유농지 집중매입으로 농지시장 안정에 기여
 - 소규모 필지로 구성된 다랭이 논(필지규모 700m²이하) 등은 매입대상에서 제외하는 등 우량농지 적극 매입
 - 농업보호구역에 소재하고 경지정리가 되지 않은 필지 매입시 사전에 지역본부 승인을 거치도록 검증기능 강화
 - 단기 차익실현을 위한 매매 등 투기목적 악용사례를 방지하기 위하여 지원대상자 요건 강화
 - 비농업인의 사업참여를 제한하기 위하여 일정기간 이상 농업을 경영한 사실상의 농업인(농업법인 포함)을 지원대상자로 규정
 - 시세차익, 부당이득을 취하려는 목적으로 농지를 매매(경매)로 취득한 농지는 일정기간 이상 자경한 사실이 확인된 경우에만 매입
 - 모니터링 결과 등을 반영한 농지매입비축사업 시행지침 개선('13.11월)
- (농지연금) 농지연금 인지도 제고 및 정책에 대한 호응도 도출을 위해 홍보 추진
 - 농지연금 가입 담보농지 재산세 감면('13.1.1, 지방세특례제한법 일부개정)
 - 토지공시가격 등이 6억원 이하인 농지는 재산세 면제 및 6억원 초과하는 경우에는 6억원에 해당하는 재산세의 100분의 100 공제
 - 실질적인 고령농업인의 노후생활안정장치로 제도개선('14.1.1)
 - 담보농지 평가방법 개선(공시지가→공시지가 또는 감정평가 중 가입자가 선택), 가입비(농지가격의 2%) 폐지, 대출이자(4%→3) 인하

□ 원인분석

- 쌀전업농육성대상자 호당 경영면적 : (목표) 6.0ha → (실적) 5.94ha로 미달성
- 원인분석
 - 쌀전업농의 사망, 고령 은퇴·이농 등으로 최근 5년간 쌀전업농 경영면적 49,383ha(연 평균 9,877ha) 이탈
 - * ('08)12,341ha → ('09)4,612 → ('10)13,332 → ('11)10,418 → ('12) 8,680
 - * 전업농의 사망으로 인한 농지 분산현황 표본조사결과('13. 5), 조사대상 1,193필지 중 24.1%(288필지) 만이 전업농에게 승계
 - 농지가격은 지속적으로 상승한 반면, 지원상한은 '98년 이래 고정되어 있어 지가 상승분이 자부담 증가로 이어져 이에 따른 사업수요 감소 및 경영규모 확대 다소 미흡
 - * '13년 평균 매입단가 13,498원/m²(지원단가 8,848원/m², 자부담 4,650원/m²)
 - ** 농지가격(공시가격) 변동 : '98년 7,963원/m² → '12년 24,204원/m²
 - *** '13년 예산집행현황 : (예산) 168,432백만원 → (집행) 158,398백만원(10,034백만원 미집행)

□ 자료수집 방법 및 품질확인

① 지원농가의 순자산액 연평균 증가율(%)

- 성과측정을 위한 자료수집 방법
 - 조사대상 농가수 : 『농지은행사업 관리 전산 시스템』 (Fbims)에서 대상농가 사업실적 및 현황자료 활용
 - 조사대상 : '06년~'13.6.30까지 지원한 농가
 - 자료관리기관 : 한국농어촌공사
 - 조사대상 선정방법 : 전수조사
 - 자산증가액 : 사업지원 이후 자산 증가액(누적)
 - 조사내용 : 총자산액 및 순자산(자산-부채) 증감 내역
 - 조사방법 : 한국농어촌공사 지사에서 농가가 작성한 경영장부를 기초로 자산가액 파악 또는 농가방문 면담조사
 - 조사·분석 기간 : '13. 12월 ~ '14. 1월
 - 측정대상 선정방법 : 전수조사
- 품질확인
 - 『농지은행 관리 전산 시스템』 (Fbims)상에 경영회생사업 계약 실적(매년 말 결산 및 정산작업 실시로 품질 담보) 및 매년 대상농가 경영장부 기장 교육 실시 및 기장 결과 방문 조사를 실시하여 자산액 파악

② 쌀 전업농 호당 경영면적

- 성과측정을 위한 자료수집 방법
 - 사업실적 및 전업농 관리현황 : 농어촌공사 『농지은행사업 관리 전산 시스템』 (Fbims)상의 농지지원 실적 및 전업농 경영규모 현황자료
 - 측정대상기간 : '13.1.1~'13.12.31
 - 측정시기 : 매 익년도 1월
 - 측정수행기관 : 한국농어촌공사
 - 측정방법 : 전수조사
- 품질확인
 - 『농지은행사업 관리 전산 시스템』 (Fbims)상에 매매·임대차·교환 분합 사업 계약 실적(매년 말 결산 및 정산작업 실시로 품질 담보)및 매년 전업농 경영규모 확대실적 조사·확인

③ 농지연금 농가 가입율(%)

- 성과측정을 위한 자료수집 방법
 - 농지연금 가입농가수 : 한국농어촌공사의 「농지연금 운영시스템」을 통해 확인된 계약실적집계
 - 측정대상기간 : '13.1.1~'13.12.31
 - 측정시기 : 연말
 - 측정수행기관 : 한국농어촌공사
 - 측정방법 : 전수조사
- 품질확인
 - 「농지연금 운영 시스템」 보완 및 지속적 관리로 안정적인 운영

2) 향후 개선사항

□ (농지규모화) 규모화 사업의 효과 지속유지 및 금리인하

- 쌀 농업인의 실질적인 부담완화를 농지규모화 사업 중 '농지 매매 사업'과 '농지 교환·분합사업'의 지원자금의 금리 인하(2% →1%)
- 전업농이 전체 벼 재배면적의 50% 수준을 지속 경영토록 유도하되, 신규 창업농 등 젊은 인력의 농업·농촌 정착 지원을 강화

□ (경영회생지원농지매입) 임대기간 연장, 분할납부 기회 확대 및 양도 소득세 과세특례 신설

- '09.6.29일 이전 지원자의 임대기간을 연장(총10년)하여 지원자 간 형평성 제고

지원일자	현행	개선
'06년~'09.6.29	5년(+3년, 연장시 8년)	총 10년
'09.6.30~현재	7년(+3년, 연장시 10년)	

- 환매대금 분할 납부는 임대기간을 연장하지 않은 경우에만 가능하나, 임대기간을 연장한 경우에도 분할납부가 가능하도록 개선
- '경영회생 농지매입사업' 지원농가의 경제적 부담을 완화하기 위해 양도소득세 감면 추진
 - 경영회생 농지매입사업 지원농가가 한국농어촌공사에 매도한 농지를 임차기간 내에 환매해 가는 경우 기 납부한 양도소득세를 환급받을 수 있도록 「조세특례제한법」에 양도소득세 과세특례 신설

□ (농지매입비축) 고령 은퇴농 등의 농지매입을 통해 농업구조개선을 촉진하고 농지의 효율적 이용을 위해 실제 매입가격에 기반한 예산확보

- '15년 예산의 매입단가를 실제 매입가격(감정가격)에 기반하여 예산 편성(단가인상: 180 →228백만원/ha) 추진

□ (농지연금) 조기정착 및 활성화

- TV, 라디오 등 대중매체를 통한 집중홍보 및 농업인 교육시 설명회, 찾아가는 고객센터 운영 등 현장홍보 지속추진
- 가입연령 완화 추진('14년 상반기)
 - (현행) 부부 모두 65세 이상 → (개선) 가입자만 65세 이상(배우자 65세 이상 연금 승계 가능, 배우자 65세 미만 연금 비승계)

(3) 내부 및 외부지적에 대한 조치결과 및 계획

구분		지적사항(개선사항)	개선사항(조치결과 및 계획)
관리 과제 (Ⅲ-1- 재정③)	전년도 성과보고서	○ 젊은 세대(2030세대)에 대한 농지지원을 확대 * ('12) 2,030ha→('13) 2,400ha	○ 2013년도 2030세대에 2,602ha를 지원하여 젊은 농업인 육성
		○ 고령화에 대응, 지원 상한 연령을 확대 * (기존) 만 70세 이하 →(개선) 만 75세 이하	○ 지원신청년도 1월 1일 현재 만 75세 이하의 농업인도 지원대상에 포함(2013년 경영회생지원 농지매입사업 시행지침에 반영)

구 분		지적사항(개선사항)	개선사항(조치결과 및 계획)
		<ul style="list-style-type: none"> ○ 단기 차익실현을 위한 매매 등 투기목적 악용사례 방지 	<ul style="list-style-type: none"> ○ 매입대상 제외농지에 투기목적으로 농지를 매입하여 매도하는 자 등 농지시장안정 및 농지의 효율적 이용을 위한 사업목적에 부적합하다고 판단되는 자의 소유농지*를 추가(2013년 농지매입비축사업 사업시행지침에 반영) * 시세차익, 부당이득을 취하려는 목적으로 농지를 매매(경매)로 취득한 농지는 일정기간 이상 자경한 사실이 확인된 경우에만 매입, 낙찰자가 취득일 이후 2년이상 농업을 직접 경영한 사실이 확인된 농지에 한하여 지원토록 명문화(2013년 농지은행 업무지침에 반영)
		<ul style="list-style-type: none"> ○ TV, 라디오 등 대중매체를 통한 집중홍보 및 농업인 교육시 설명회 	<ul style="list-style-type: none"> ○ TV·라디오·신문 공익캠페인 <ul style="list-style-type: none"> - TV(246회), 라디오(146회), 신문(20회) ○ KTX·서울지하철·농협객장 공익캠페인 <ul style="list-style-type: none"> - KTX트레인샵 지면광고(연중), 지하철(2호선), 전국농협 객장(2770개)모니터광고 ○ 농업인교육 및 명절 전·후 등 팸플렛·기념품 현장홍보 <ul style="list-style-type: none"> - 연중 현장 22,847회, 175,032명 홍보
	자율평가	(해당사항 없음)	(해당사항 없음)
국회, 감사원 등	<ul style="list-style-type: none"> ○ 농지매입비축사업 <ul style="list-style-type: none"> - 이농·전업 또는 은퇴하려는 농업인의 소유농지를 매입 대상으로 하되, 비농업인의 농지 또는 이농 등의 의사가 없이 영농규모를 일부 축소하려는 농업인의 농지를 매입하지 않도록 요구(13 감사원 감사, 정기국회) 	<ul style="list-style-type: none"> ○ 사업대상자(매입대상자) 변경(2014년도 사업시행지침 개정('13.11월) <ul style="list-style-type: none"> - (개선) 법령 및 사업목적에 부합하지 않는 비농업인, 법인을 매입대상에서 제외하고, '경영규모 축소 농업인'에 대해서는 의미를 명확히(용어 변경)하는 한편, 일정한 기준 마련 · 매입대상자 제외 : 소유농지를 매도하고자 하는 비농업인, 경영규모를 축소 농업법인 · 매입대상자 요건 강화 (현행) 단계적으로 경영규모를 축소하고자 하는 농업인 → (개선) 고령 또는 질병 등으로 단계적으로 은퇴하려는 농업인(단계적으로 은퇴하려는 농업인은 만 60세 이상을 충족하여야 함) 	

구 분	지적사항(개선사항)	개선사항(조치결과 및 계획)
	<ul style="list-style-type: none"> ○ 농지매입비축사업의 실효성 확보를 위해서는 예산의 매입단가를 실제 매입가격(감정평가)에 기반하여 인상할 필요('13. 국회) 	<ul style="list-style-type: none"> ○ '15년도 예산편성 시('14.6~12월)에는 매입을 실제 매입가격(감정가격)에 기반하여 인상(180 → 228백만원/ha)할 계획임
	<ul style="list-style-type: none"> ○ 농지규모화사업 <ul style="list-style-type: none"> - 농지매매사업 부당지원 (검찰수사) 	<ul style="list-style-type: none"> ○ 농지규모화사업 지침개선완료(2014년도 사업시행지침 개정('13.11월) <ul style="list-style-type: none"> - 진흥지역밖 연접농지 지원 제외 - 인근지역 농지거래 정보가 없는 경우 감정평가 가격으로 결정
	<ul style="list-style-type: none"> ○ 경영회생지원농지매입사업 <ul style="list-style-type: none"> - 임대기간연장, 분할납부 (국정감사) 	<ul style="list-style-type: none"> ○ 경영회생지원 농지매입사업 지원대상자 간 임대기간 형평성 제고와 환매대금 일시납 부담완화를 위해 「한국농어촌공사 및 농지관리기금법」 시행령 및 시행규칙 개정 추진 중(입법 예고 중: '14.1.3~2.18)

(1) 주요 내용

□ 관리과제의 목적 및 주요내용

- 농기계 구입이 어려운 농가를 중심으로 밭작물용 농기계를 임대하여 농기계 구입부담 경감 및 이용률 제고를 유도하기 위함
- 시·군에서 밭작물용 농기계를 구입한 후 임차대상자(공동이용조직, 일반농가 등)를 선정하여 일정액의 임대료를 받고 농기계 임대

□ 성과지표 달성 현황

성과지표	측정산식 (또는 측정방법)	목표대비 달성률	'11년도	'12년도	'13년도
① 임대농기계 이용 농가수 (천호)	농기계 임대실적	목표	95	105	200
		실적	75	135	210
		달성률(%)	78.9	128.6	105
② 농기계 이용률(일)	농기계 임대일수 / 농기계 보유대수	목표	6.9	8.0	9.5
		실적	7.5	9.2	10.1
		달성률(%)	108.7	115	106.3

(2) 성과분석 및 향후 개선사항

1) 성과분석

□ 성과목표 달성 기여도

- 농기계 구입이 어려운 농가에 농기계를 임대함으로써 농기계 구입 부담을 경감하고, 농가 경영안정 및 소득증대에 기여
- 농업인이 농기계 임대사업소를 통해 고가의 농기계를 저렴한 가격에 임대하여 농업 생산비를 절감
- * 농기계 자가구입 대비 비용절감 효과: 감자 84%, 콩·마늘 77%, 조사료 97%, 과수 54%(1ha, 단기임대 기준)

<농기계 임대사업 농작업 비용 절감 효과 분석>

구 분	작업별 소요비용(만원/ha)				비 고 (자가소유 대비)
	경운+정지	이앙	수확	계	
자가소유(자기농기계, 자기작업)	72	61	165	298	
농작업대행(타인농기계, 타인작업)	90	42	60	192	106만원 절약
단기임대(지자체농기계, 본인작업)	44	8	20	72	226만원 절약

* 출처 : '08.4월 농진청의 농기계 이용실태 조사자료(영농규모 4.5ha 기준)

□ 목표달성 과정 및 방법

- '13년 농기계 임대사업소 43개소 추가 설치
 - * 연도별 지원실적(누계): ('03~'10) 195개소 → ('11) 220 → ('12) 250 → ('13) 293
- 담당자 협의회 및 현장점검 강화를 통한 사업 내실화
 - 농기계임대사업 시도 담당자 회의 개최(11.15), 농기계임대사업 사업시행 지침 개정(안), 농기계이용률 향상 방안 등 협의
 - 농기계 임대사업 현장점검을 실시(총 4회), 농기계 임대·관리상황 점검, 현장 애로·건의사항 청취
 - * 5.21일 서천·당진, 6.18일 청원·보은, 10.4일 군산·정읍, 12.6일 산청·거창·함양
- 임대수요가 많고 활용도가 높은 기종 우선 구매, 임대사업소 농기계 정보 공개로 농기계 이용률 제고
 - 기종 선정시 반드시 농업인들을 대상으로 수요조사 실시·반영 의무화, 임대사업소 홈페이지를 통해 농기계 보유·임대 현황 실시간 제공
- 농기계 임대 콜센터 운영으로 양 기관 농기계 정보를 실시간 제공, 농기계 예약·배달서비스를 실시하여 농업인 편의성 제고
 - 전국 134개 시군 179개 농기계임대사업소에 콜센터를 설치
 - * 농기계임대사업은 지자체 임대사업소를 통해 발작물용 농기계 단기임대 사업이며, 농협의 농기계은행사업은 논농사 위주의 농작업 대행 사업임
- 농기계임대사업 운전·정비요원 양성을 위한 교육프로그램 신설 추진
 - 시군구 농기계임대사업소를 대상으로 운전정비 교육프로그램 개설시 희망하는 교육내용 및 장소, 일정 등 수요를 조사 실시(6~7월)
 - 협의회를 개최(7.17), 단기 심화반 또는 농기계회사 현장지도반 등 농기계 임대사업 종사자 대상 운전 정비 교육프로그램 신설 추진('14년)

□ 자료수집 방법 및 품질확인

- 농기계 임대사업 시행 지자체가 익년도 1월에 사업 추진실적 보고서를 제출하고 있으며, 이를 분석하여 성과 등 측정
 - 보고서 주요내용: 농기계 구입실적, 임대실적, 보관창고 설치현황, 수리비 지출현황, 보험가입 현황, 운영요원 현황 등

2) 향후 개선사항

□ '16년까지 밭농사용 농기계임대사업소를 400개소 설치지원

- 고추·마늘(양파) 주산지에 타작물에 비해 노동력이 많이 소요되는 고추·마늘(양파) 영농부담 경감을 위한 전용 임대사업소 지원
 - * 고추·마늘 전용 임대사업소(50개소): ('12) 5개소 → ('13) 11 → ('15) 50
 - * 노동시간('09): 고추 174시간/10a, 마늘 125, 콩 26, 벼 16

□ 통합정보시스템 구축으로 지자체 임대사업과 농협 은행사업*의 연계 강화

- 지자체 농기계임대사업과 농협 은행사업의 전산관리시스템을 연계하는 통합정보시스템을 구축하여 농업인 편의성 제고
 - 농기계 보유현황·예약상황 등 지역별 농기계 임대현황 정보를 실시간 제공
 - 정보시스템에 농기계 이력관리(관리대장) 시스템을 추가하여 부품 교체, 수리 등 임대농기계 관리 원활화 도모

□ 차년도 성과계획서 목표치 적극적 설정

- '13년 추진실적, 농기계 임대사업소 확충, 농기계 임대사업 홍보강화 등을 감안, 이용 농가수 '14년 300천호로 전년 목표 200천호 대비 50% 상향 설정
- 임대용 농기계 이용률(일/대)은 임대농기계 사업활성화 및 홍보강화 등을 감안하여 10.5%로 1%p 상향 설정

(3) 내부 및 외부지적에 대한 조치결과 및 계획

구 분		지적사항	개선사항(조치결과 및 계획)
관리 과제 (Ⅲ-1- 일반 재정(4))	전년도 성과보고서	○ 지자체 임대사업과 농협 은행사업의 연계 강화	○ 농업기술센터에 농기계 임대 콜센터 설치 - 양 기관의 정보를 농업인에게 제공
	자율평가	○ 해당사항 없음	
	국회, 감사원 등	○ (국회) 농기계임대사업 지 자체 실행행률 제고	○ 부지매입여부를 대상자선정평가 항 목에 포함하여 이월 최소화(2014년 사업시행지침에 반영) ○ 공문시달 등을 통해 연내 집행완료 독려

(1) 주요 내용

□ 관리과제의 목적 및 주요내용

- 쌀값 하락으로부터 쌀생산 농가의 소득안정을 도모하고, 경영이양 고령농의 소득안정 및 전업농 영농규모화 촉진을 위해 직불금 지급
- 농업생산성·정주여건이 불리한 지역 지원, 지역별 특색 있는 경관작물 재배를 유도하여 해당지역 활성화 및 농업인 소득 증진 도모
- 친환경농축산업 실천 농업인에게 초기 소득 감소분 및 생산비 차이를 보전하여 친환경농업 확산을 도모

□ 성과지표 달성 현황

성과지표	측정산식 (또는 측정방법)	목표대비 달성률	'11년도	'12년도	'13년도
① 쌀소득보전고정직불 신청 대비 적격 비율(%)	(최종 적격자 수/당초 신청자 수)×100	목표	98.6	98.6	98.6
		실적	99.9	99.6	99.5
		달성률(%)	101.3	101.0	100.9
② 쌀소득보전고정직불 지급대상 감소면적(천ha)	당해년도 고정직불금 지급 면적 - 전년도 고정직불금 지급면적	목표	-	2	8
		실적	-	8	11
		달성률(%)	-	400.0	137.5
③ 경영이양 목표면적 달성율(%)	당해년도 경영이양 달성면 적÷ 당해년도 경영이양 계획 면적(1,500ha)×100	목표		100	100
		실적		91.7	130.1
		달성률(%)		91.7	130.1
④ 정주농 비율(%)	지원대상 법정리의 당해년도 정주농비율/최근 5개년간 평 균정주농비율×100	목표	98.5	98.5	98.5
		실적	100.2	116.0	108.5
		달성률(%)	101.7	117.8	110.2
⑤ 지역축제 등 도농교류 활성화 프로그램과 연계한 방문객 증가율(%)	당해년도 방문객수/전년도 방 문객수×100-100	목표	5	3	3
		실적	13.8	3	3.3
		달성률(%)	276	100	110
⑥ 무농약이상 친환경 농산물 재배면적 비중(%)	무농약이상 친환경농산물 재 배면적/전체 경지면적×100	목표	7.4	7.0	8.0
		실적	6.7	7.3	6.9
		달성률(%)	90.5	104.3	86.3

(2) 성과분석 및 향후 개선사항

1) 성과분석

□ 성과목표 달성 기여도

- 쌀직불금 등록신청자를 대상으로 자격 조사·심사 및 이행점검을 실시하여 770천호에 6,866억원(892천원/호)을 지급하는 등 쌀직불금의 효율적 운영을 통해 농업인의 소득 안정에 기여
 - '12년 쌀값(173,779원) 대비 928원(0.5%) 상승하여 '13년 쌀생산 농업인의 실질수입은 80kg당 187,420원(쌀값 174,707원 + 직불금 12,713원)으로 목표가격(188,000원)의 99.7%에 해당되어 쌀생산 농업인의 소득안정에 기여
- 경영이양 의향 조사 등을 통해 신규 적절한 목표를 선정·관리하고, 사업활성화를 위해 차별화된 현장밀착형 사업홍보를 추진함으로써 고령농업인의 소득 보전 및 경영규모화에 기여
- 마을공동기금 조성 비율을 완화하여 실제 농가수령액을 인상함으로써 조건불리지역 정주농의 소득 지원에 기여
- 마을공동기금 사용 용도를 다양화하여 지역 특색에 따라 주체적으로 사용함으로써 지역 활성화를 도모하고 조건불리지역 정주 여건 향상에 기여
- 지역축제, 농촌관광, 도농교류 등 지역사회 활성화를 위해 경관협약에 따라 경관작물을 재배하는 농업인 등에게 경관보전직불금 지급
 - 마을과 시·군간 마을경관보전협약을 통해 지역축제, 농촌관광, 도농교류 등 지역사회 활성화 프로그램과 연계 추진함으로써 농가소득 증대에 기여
 - 파종 및 개화상태를 확인한 후 보조금 산정기준 및 제재기준에 따라 경관보전직불금을 지급하여 농가 소득 안정에 기여
- 친환경농축산업을 이행하는 농업인에게 초기소득 감소분 및 생산비 차이를 보전함으로써 농가소득 안정 및 친환경농업 확산에 기여
 - 농업의 환경보전 등 공익적 기능 제고 및 가축분뇨의 자원화, 사양관리개선 추진 등 환경친화적 농축산업 유도

□ 목표달성 과정 및 방법

- 쌀직불금 지급대상자 자격요건을 갖춘 쌀생산 농가 등 농업인에게 고정직불금을 적기에 지급함으로써 농가소득안정에 기여
 - 일정 요건을 갖춘 농업인이 쌀직불금 신청이 누락되지 않도록 보도 자료 배포, 전단지·포스터 등 홍보물 배포, 라디오 방송, 문자메시지 발송 등을 통해 등록 신청 안내(4~5월) 및 신청 접수(5~6월)
 - 등록 신청자 대상 정보공개(7월), 자격 조사·심사(7~10월) 및 이행 점검(8~10월)을 실시하여 부적격자를 지급대상자에서 제외
 - 지급대상자 선정, 이행점검 등 지자체 등 관련기관의 이행상황에 대해 지자체간 교차점검(8~10월) 등을 통해 현지점검 조사를 강화
 - 쌀직불금 등록신청자 중 770천호에 고정직불금 6,866억원(12월)을 지급하고, 투명성 제고를 위해 직불금 수령자 정보공개 실시(12~익년1월)
- 경영이양 의향 조사 등을 통해 신규 적절한 목표 1,500ha로 선정, 의향자의 경영이양을 유도하여 조기 목표를 달성하고, 애니메이션 홍보, 유선방송, 「찾아가는 고객센터」 운영 등 현장밀착형 사업홍보 추진
- 마을공동기금 조성 비율을 완화하여 실제 농가수령액을 인상함으로써 조건불리지역 정주농의 소득 지원에 기여
- 마을공동기금 사용 용도를 다양화하여 지역 특색에 따라 주체적으로 사용함으로써 지역 활성화를 도모하고 조건불리지역 정주 여건 향상에 기여
- 경관직불 사업대상지구 선정시 축제 및 도농교류프로그램과 연계시 우선 지원하고, 경관직불을 통한 지역 홍보 등 지역브랜드 효과로 방문객 증가 유도
 - '12년 : 고창 선동마을(100만명), 하동 코스모스축제(40), 합천 밀사리축제(255)
- 「친환경농어업육성 및 유기식품 등의 관리·지원에 관한 법률」에 따라 친환경인증을 받은 농업인을 친환경농업직불금 대상자로 우선 선정
 - 신청자에 대하여 인증기준 준수 여부 등 인증기관의 이행점검 실시 후 최종 대상자를 선정하여 친환경농업직불금 지급('13년 농업 247억원, 축산 100억원)

□ 원인분석

- 농지전용 등에 따라 대상농지 면적 감소와 더불어 쌀직불금 신청자에 대한 자격 조사·심사 및 이행점검 등을 강화함으로써 지급면적 감소폭 증가
 - 연도별 지급대상면적 : ('11) 875천ha → ('12) 866 → ('13) 855(△11)
- 경영이양 면적 증가를 위해 농지규모화 사업과 연계한 적극적인 홍보 등을 통해 경영이양 면적 당초 목표치 초과 달성
 - 연도별 경영이양 의향 면적 : ('11) 3,000ha → ('12) 3,000 → ('13) 1,500
 - 연도별 경영이양 면적 : ('11) 2,877ha → ('12) 2,752 → ('13) 1,952
- 친환경인증 농가에 대한 사후관리 강화에 따른 인증취소 농가 발생 등으로 무농약 이상 친환경농산물 재배면적 비율 당초 목표치(8.0%) 미달성
 - 연도별 유기·무농약 인증 면적 : ('11) 115천ha → ('12) 127 → ('13) 119

□ 자료수집 방법 및 품질확인

- 한국농어촌공사에서 이행점검을 실시하고 등록증을 발부하여 농업인 및 지자체(읍·면·동)에서 확인토록하고 이의제기 시 재확인하여 수정보완
- 한국농어촌공사에서 관리하는 경영이양직불사업관리시스템의 신규 경영이양자의 농지 자료를 근거로 산출
 - 약정 체결 후 경작 허용 농지는 경영이양직불사업관리시스템에 함께 등록하여 관리하고 약정이행여부 등을 연중 확인
- 조건불리지역 직접지불사업신청서(마을단위작성)상의 최근 5개년 농가수 및 당해연도 농가수를 입력한 Agrix 자료를 근거로 산출
 - 품질확인을 위해 Agrix상 농가수 변화가 급격한 지역에 대해 입력 오류 여부 등을 재확인
- 국립농산물품질관리원 친환경농산물인증 통계 및 통계청 통계자료를 근거로 친환경인증농산물 재배면적, 농산물 전체 경지면적을 산출
- 매년 경관직불 사업대상지구별 축제 및 도농교류프로그램과 연계한 실적자료를 취합하여 전년대비 방문객 증가율 산출

2) 향후 개선사항

- 실경작심사위원회를 통한 비농업인의 실경작여부 확인 강화, 소규모 귀농인 등 신규진입자의 직불금 지급요건 완화 등 쌀직불제 운영과정의 일부 미비점을 보완하고 농업경영체등록과 연계하여 쌀직불금 부당수령 방지 등 사후관리 강화 추진
- 타 직불제 중복 수령 여부, 약정내용 이행여부 확인 등 사후관리를 강화하고, 「찾아가는 고객센터」 지속적인 운영 및 1:1 상담, 지역행사 참여 등 효과적인 경영이양 사업홍보로 고령농업인의 경영이양 유도
- 사업 대상 토지 제한 규정을 완화하고 지급요건을 명확히 하는 등 내실화를 사업 교차점검 정례화 등 사후관리 강화로 예산 집행의 효율성 제고
- 친환경 유기직불금 지속 지급 및 품목별 지급단가 차등화 등 친환경 농업직불제 개선을 통하여 친환경농산물(유기·무농약) 재배면적을 지속적으로 확대 추진
- 경관직불을 작물재배 중심에서 주민협약방식 환경·경관프로그램으로 개편하고, i)경관개선, ii)경관보전으로 구분한 후 경관보전 분야에 생태·환경·경관·유산 자원 등을 포함
 - 마을경관보전 활동비를 마을이나 단체(노인회, 청년회 등) 등에 지급하여 일자리 창출 및 경관개선 실효성 제고
 - 경관작물 재배와 수반된 의무준수사항을 체계화하고 협약사항 이행 점검 강화를 통해 관리 효율화
 - 국립농산물품질관리원을 통한 이행점검으로 협약사항이행점검을 강화함에 따라 직불금의 부당지급 방지 성과 거양 및 직불금 지급의 투명성 확보

(3) 내부 및 외부지적에 대한 조치결과 및 계획

구 분		지적사항	개선사항(조치결과 및 계획)
관리 과제 (Ⅲ-1- 일반 채정⑤)	전년도 성과보고서	○ 쌀직불제 사업추진상의 미비점을 보완하고, 부당수령 방지 등을 위한 사후관리 강화	○ '14년부터 농업경영체 등록과 쌀·밭·조건불리 직불제 신청을 통합 - 농업경영체 등록정보를 통해 실경작여부 확인 등 사후관리를 강화하여 부당수령 방지 - 농지소재지의 거주자 확인은 등록신청자와 가족관계 외의 자로 제한
	자율평가	○ 사업목적이 밀접한 세부사업별로 관리과제를 분리 설정할 필요 ○ 내외부 환경변화 등을 고려하여 성과지표의 합리적인 목표치 설정	○ 각 직불제가 특성에 맞게 설계되어 독립성이 강하나 궁극적으로는 농가 소득보전을 통한 경영안정이 목적이므로 현행 체계 유지가 바람직 ○ 농업경영체 등록과 쌀·밭·조건불리직불제 통합 신청, 직불금 지급단가 인상 등 제도 개선 사항을 고려하여 목표치 설정 - 최근 5개년 실적을 고려하여 쌀소득보전고정직불 신청 대비 적격비율 목표치 상향 조정(98.6→99.5%) - 밭직불제 사업의 비중을 고려하여 성과지표 개발 및 목표치 설정
	국회, 감사원 등	○ 국세청과 공조, 쌀고정직불금 부당수령자의 양도소득세 탈루 방지책 강구	○ 관련기관에 직불금 수령 정보 등을 제공할 수 있도록 관련 법률 개정 추진 * 「과세자료의 제출 및 관리에 관한 법률」 하위법령에 정보를 제공할 수 있는 근거 규정 신설('14.3, 국세청)

(1) 주요 내용

□ 관리과제의 목적 및 주요내용

- 쌀값 하락으로부터 쌀생산 농가의 소득안정을 도모하고, 경영이양 농가의 소득안정 및 전업농 영농규모화 촉진을 위해 쌀생산 농업인에게 변동직불금 지급

□ 성과지표 달성 현황

성과지표	측정 산식 (또는 측정방법)	목표대비 달성률	'11년도	'12년도	'13년도
① 농가소득지지율(%)	해당연도 수취가격/목표가격×100 *해당연도 수취가격 : 산지 쌀값+ 고정직불금+변동직불금 *목표가격(170,083원/80kg) 산출근거 - '01~'03년산 평균 쌀값 : 157,981원 - '03년 논직불제 단가 : 9,080원 - 수매제 직접소득효과 :3,022원	목표	97.5	97.5	97.5
		실적	104.5	108.9	99.7
		달성률(%)	107.2	111.7	102.3

* 실적 산출시 적용된 목표가격('13년산~'17년산) : 188,000원/80kg

(2) 성과분석 및 향후 개선사항

1) 성과분석

□ 성과목표 달성 기여도

- '12년 쌀값(173,779원) 대비 928원(0.5%) 상승하여 '13년 쌀생산 농업인의 실질수입은 80kg당 187,420원(쌀값 174,707원 + 직불금 12,713원)으로 목표가격(188,000원)의 99.7%에 해당되어 쌀생산 농업인의 소득안정에 기여

□ 목표달성 과정 및 방법

- '13년 쌀고정직불금 예산은 6,984억원을 확보하여 6,866억원을 지원(12월)하였으며, 수확기 산지 쌀값 하락에 대비하여 쌀변동직불금 200억원을 확보하여 지원(익년 3월) 계획
- 쌀직불금 등록신청 농가를 대상으로 자격 조사·심사(7~10월) 및 이행점검(벼 재배여부, 잔류농약 검사, 토양검사 : 8~11월)을 통해 변동직불금 지급대상자 선정(12월)

- * 쌀고정직불금 지급요건을 갖춘 농지에서 논에 물을 가두어 벼를 재배하고 잔류농약검사 및 토양검사 기준을 충족하는 경우에 한하여 변동직불금 지급

□ 자료수집 방법 및 품질확인

- 쌀목표가격과 통계청에서 조사한 산지 수확기 쌀값으로 쌀소득보전직불금 지급단가를 산출하고 농가별 지급대상 면적을 곱하여 농업인에게 지급 - 오류에 대해서는 읍·면·동 등 지자체에서 재확인을 통해 수정보완

(단위 : 원/80kg, %)

년산	쌀 목표가격 (A)	수확기 평균 산지쌀값 (B)	직불금지급액 (C)	조수입 (D=B+C)	농가소득지지율 (E=D/A*100)
2013	188,000	174,707	12,713	187,420	99.7
2012	170,083	173,779	11,509	185,288	108.9
2011	170,083	166,308	11,495	177,803	104.5

- * 자료출처 : 1. 쌀목표가격 : 쌀소득 등의 보전에 관한 법률 제10조
- 2. 수확기 평균 산지쌀값 : 통계청에서 조사하여 발표하는 산지 수확기 쌀값 중 당년도 10월부터 익년도 1월까지의 평균 쌀값
- 3. 직불금지급액 : 80kg당 쌀소득보전고정직불금(진흥지역과 비진흥지역의 면적비율에 해당 지급단가를 곱하여 산출한 가중평균값)과 쌀소득보전변동직불금의 합계
- 4. 조수입 : 농가가 쌀 80kg당 얻을 수 있는 실질 수입으로써 산지쌀값과 직불금 지급액의 합계

2) 향후 개선사항

- 실경작심사위원회를 통한 비농업인의 실경작여부 확인 강화, 소규모 귀농인 등 신규진입자의 직불금 지급요건 완화 등 쌀직불제 운영과정의 일부 미비점을 보완하고 농업경영체등록과 연계하여 쌀직불금 부당수령 방지 등 사후관리 강화 추진

(3) 내부 및 외부지적에 대한 조치결과 및 계획

구분	지적사항	개선사항(조치결과 및 계획)
관리과제 (Ⅲ-1-일반)	전년도 성과보고서	○ 쌀직불제 사업추진상의 미비점을 보완하고, 부당수령 방지 등을 위한 사후관리 강화 ○ '14년부터 농업경영체 등록과 쌀·밭·조건불리 직불제 신청을 통합 - 농업경영체 등록정보를 통해 실경작여부 확인

구 분		지적사항	개선사항(조치결과 및 계획)
재정⑥)			<ul style="list-style-type: none"> 등 사후관리를 강화하여 부당수령 방지 - 농지소재지의 거주자 확인은 등록 신청자와 가족관계 외의 자료 제한
	자율평가	<ul style="list-style-type: none"> ○ 사전에 예측가능한 외부환경 변화를 고려하지 않고 동일한 수준의 목표치 설정 	<ul style="list-style-type: none"> ○ 농가소득지지율의 목표치는 기존과 동일하나 목표가격 상승(증 18천원) 등 여건변화 고려시 적극적인 수치임 * 농가소득지지역(목표) : (기존) 165,831원/80kg → (변경) 183,300
	국회, 감사원 등	<ul style="list-style-type: none"> ○ 정부는 적정 수준의 예산을 편성하여 쌀 직불금의 불용을 최소화할 것 ○ 국세청과 공조, 쌀고정직불금 부당수령자의 양도소득세 탈루 방지책 강구 	<ul style="list-style-type: none"> ○ 예산편성 시점에 수확기 산지쌀값을 정확히 반영하는 것은 한계가 있으나, 국회 심의과정에서 산지쌀값 추세 등을 반영하여 예산 불용소지가 최소화되도록 조정 * '14 예산 : (정부안)1,050억원 → (국회확정) 200 ○ 관련기관에 직불금 수령 정보 등을 제공할 수 있도록 관련 법률 개정 추진 * 「과세자료의 제출 및 관리에 관한 법률」 하위법령에 정보를 제공할 수 있는 근거 규정 신설('14.3, 국세청)

(1) 주요내용

□ 관리과제의 목적 및 주요내용

- 거대재해로 인한 농어업재해보험 손해(농작물 180%, 양식수산물 140%초과)를 국가가 재보험으로 보전함으로써 농어업재해보험사업의 안정적인 정착과 농어가의 소득 및 경영안정 도모

□ 성과지표 달성 현황

성과지표	측정산식 (또는 측정방법)	목표대비 달성률	'11년도	'12년도	'13년도
① 재보험금 지급율(%)	재보험금 지급액 / 재보험 금 지급대상액×100	목표	100	100	100
		실적	100	100	100
		달성률(%)	100	100	100

(2) 성과분석 및 향후 개선사항

1) 성과분석

□ 전략목표 달성 기여도

- (전략목표) 태풍, 우박, 폭염, 집중호우 등 거대재해로 인한 피해를 국가가 재보험으로 보전함으로써 농어업재해보험사업의 안정적인 정착과 농어가의 소득 및 경영안정에 기여
- (달성기여도) 재해보험사업자가 재보험금 청구시 신속히 지급하여 재해보험사업의 경영안정 나아가 농어가의 소득안정에 기여

□ 목표달성 과정 및 방법

- 농어업재해보험심의회 개최(1월)
 - '12년 추진실적 및 '13년 추진계획, 제도개선사항 심의
- 농업재해 재보험사업 약정체결(3월)
- 농업재해보험 개편방안 마련(5월)
- 농업재해보험 제도개선 과제 구체화를 위한 T/F팀 구성 운영(5~12월)

- 미국식 구간별 재보험제도 도입 등 검토
- 재보험기금 사업확대와 안정적 재원확보 방안 연구용역 실시(농촌경제연구원)
- 재보험사 협의회 구성 및 개최(2회)
- 국가재보험제도 개선관련 기재부 심층평가 실시 중

□ 자료수집 방법 및 품질확인

- 재해보험사업자로부터 재보험금 정산자료 수집 후 검증
 - 측정대상기간 : '13.1.1~12.31

2) 향후 개선사항

□ 농어업재해보험 활성화를 위한 국가재보험제도 개선

- 현행 방식외 미국식 국가재보험제도 도입
 - 도입시기 : '14년 이후 일부품목에 시범적으로 실시 후 연차적으로 확대
 - 도입효과 : 재보험사업의 안정기반 구축 및 보험사업 관리강화 등

(3) 내부 및 외부 지적에 대한 조치결과 및 계획 : 해당사항 없음

(1) 주요내용

□ 성과목표 개요

- 농업 협상에 적극 대응하여 우리 농업 피해를 최소화하고 농업 경쟁력 제고 및 소득기반 확충으로 지속가능한 농업 실현
- FTA 협상 상대국의 농업 특성 및 농산물 교역 현황 등을 분석하여 최적의 협상전략 수립
 - 한-중 FTA 체결로 인한 농업분야 피해가 최소화 되도록 중국 농업 특성 및 최근 동향 등을 바탕으로 면밀한 협상전략 마련
 - 새로운 국가와의 FTA 협상에 대비하여 면밀한 사전 연구 및 대응방안 마련
- FTA에 대응하여 농업 경쟁력 제고 및 체질 개선을 통해 농업의 지속 가능한 발전을 도모할 수 있는 지원체계 구축
 - FTA 이행에 따른 농산물 피해를 일정수준 보전하고 폐업 희망농가에 폐업지원금을 지원하여 농가의 경영안정 도모
 - 농업 경쟁력 강화를 위한 FTA 국내 보완대책 추진
 - 축사시설 개선을 통한 가축폐사 감소와 생산성 향상 지원
 - 과수·원예 시설현대화를 통해 생산비 절감 및 생산성 향상 도모를 통한 고품질화
- FTA의 위기를 기회로 활용하기 위해 FTA 보완대책의 철저한 추진과 농식품의 수출 확대를 적극 추진
 - 농업 핵심 인프라시설 확충을 통한 수출 농업으로 체질 변화

□ 성과지표 달성 현황

성과지표	측정산식 (또는 측정방법)	목표대비 달성률	'11년도	'12년도	'13년도
① FTA 체결국 주요 관세 혜택농식품 수출증가율(%)	$\frac{[(\text{당년 수출액} - \text{전년 수출액}) / \text{전년 수출액}] \times 100}{}$ *주요 FTA 체결국: 미국 EU *관세혜택 상위 10대 품목	목표	-	신규	10.0
		실적	-	-	13.52
		달성률(%)	-	-	135.2

(2) 성과분석 및 향후 개선사항

1) 성과분석

□ 전략목표 달성 기여도

- FTA/DDA 협상에 체계적으로 대응하여 농업경쟁력 제고 및 소득기반 확충 등으로 농업 피해를 최소화함으로써 농가 소득 안정이라는 상위 전략목표 달성에 기여

□ 목표달성 과정 및 방법

- FTA 체결국 농식품 수출증가율(%)은 목표치(10.0%)를 초과한 13.52%로 목표치 대비 135.2% 달성
 - 주요 FTA 체결국(EU, 미국)을 대상으로 전년 동기 대비(1.1~11.31) 상위 10대 관세 혜택 품목 수출액을 기준으로 산출
 - 전년 동기 보다 수출액이 13.52% 증가하여 목표치를 달성
 - (목표) 10.0% → (실적) 13.52% (달성율 135.2%)

* FTA 체결국(EU, 미국) 수출증가율 : ('12.1.1~11.30) 280.8백만\$ → ('13.1.1~11.30) 318.8백만\$ (증 13.52%)

□ 원인분석

- FTA 국내 보완대책 중 수출촉진을 위한 대책으로 해외시장개척 사업, 시설원예품질개선 등의 사업으로 수출액 증가
 - * 수출촉진 대책 : 해외시장개척지원사업(280억), 시설원예품질개선(996억원), 글로벌K-Food(154억원) 등

□ 자료수집 방법 및 품질확인

- (EU, 미국)주요 FTA협정 품목 수출액
 - 측정대상기간 : '12.1.1~11.30., '13.1.1~11.30.
 - 측정수행기관 : 한국농수산물유통공사
 - 측정대상 선정방법 : 관세 혜택 상위 10대 품목

2) 향후 개선사항

- 주요 FTA 체결국 농식품 수출증가율의 성과목표치를 '13년 국가전체 수출증가율(4.3%)의 두배를 상회하는 10.0%로 설정한 것은 FTA에 따른 농업분야 피해를 감안할 때 성과지표 및 목표치를 매우 적극적으로 설정한 것

(3) 내부 및 외부 지적에 대한 조치결과 및 계획

구 분		지적사항	개선사항(조치결과 및 계획)
성과 목표 Ⅲ-2	전년도 성과보고서	<ul style="list-style-type: none"> ○ (향후 개선사항) FTA의 위기를 기회로 활용하기 위해 FTA 보완대책의 철저한 추진과 농수산물 수출 확대를 적극 추진 - 차년도부터 성과지표를 주요 FTA체결국 농식품 수출증가율로 변경 	<ul style="list-style-type: none"> ○ '13년부터 성과지표를 주요 FTA체결국 농식품 수출증가율로 변경(완료)
	국회, 감사원 등	<ul style="list-style-type: none"> ○ 해당사항 없음 - 	<ul style="list-style-type: none"> ○ 해당사항 없음 -

(1) 주요 내용

□ 관리과제의 목적 및 주요내용

- DDA/FTA협상에서 농업분야 민감성 확보에 최선을 다하고, 대내적으로 이해집단과의 충분한 대화를 통해 공감대 형성 및 갈등요소 최소화
- 개도국 농업·농촌개발을 위해 농업관계자 초청연수, 전문가 파견 농업 기술전수 등 인적자원 개발 및 농업시설 설치 등을 지원

□ 성과지표 달성 현황

성과지표	측정산식 (또는 측정방법)	목표대비 달성률	'11년도	'12년도	'13년도
① 농업분야 협상에 대한 이해도(%)	농업계, 학계 및 전문가, 정책고객 등을 대상으로 한 설문조사 결과	목표	55	58	60
		실적	61.4	68.5	66.1
		달성률(%)	111.6	118.1	110.2
② 캄보디아 캄푹주 농촌종합 개발사업의 도로포장공사 진행율(%)	누적 도로포장면적/총 포장 면적×100	목표		49	70
		실적		62	88
		달성률(%)		126	126%
③ 베트남 채소 계약재배 시범단지조성사업의 시설공사 진행율(%)	누적 시설공사 진도율/총 시설공사×100	목표			60
		실적			82
		달성률(%)			137%

(2) 성과분석 및 향후 개선사항

1) 성과분석

□ 성과목표 달성 기여도

- 효과적인 협상전략을 수립하여 DDA/FTA 협상에 능동적으로 대응
- 농업인, 관련단체 등 이해관계자의 의견 수렴과 참여 확대로 국민적 공감대 형성을 유도하고 협상의 이해도를 높임
 - 정부와 농업인간의 소통 확대를 통하여 농업인의 집단행동, 집회 등을 사전에 차단하여 불필요한 사회비용 발생을 최소화

- 캄보디아 캄푹주 농촌종합개발사업은 우리나라 해외농업개발 진출 업체와 지역주민 간의 우호적이고 상생적인 협력관계를 강화하기 위한 목적으로 도로포장·관개시설 개보수·식수개발 등 시설을 구축하고, 시범포 조성 및 시범영농을 추진하는 사업으로,
 - 도로포장공사 물량은 16km로 2013년 연말까지 공정률 88%를 달성(계획대비 26% 초과)하여 지역주민의 생활환경 개선과 농업생산성 증대로 삶의 질 향상에 기여
- 베트남 채소 계약재배 시범단지 조성사업은 선진 채소재배기술 전수를 통해 농가소득을 증대하고, 계약재배를 통한 베트남 농가 및 한국 농산업체간 협력 강화를 위해 시범포, 육묘용하우스, 중형관정 등을 지원하는 사업으로,
 - 2013년 연말까지 공정률 82%를 달성(계획대비 37% 초과)하여 지역 주민의 생활환경 개선과 농가 소득 증대로 삶의 질 향상에 기여

□ 목표달성 과정 및 방법

- 농업인 및 관련 업계 종사자, 전문가 등을 대상으로 협상동향 설명회, 지역포럼 등을 실시하여 협상동향 및 대응방향에 대한 관련업계의 이해를 증진
 - 또한 농업인 등 관련업계 종사자를 대상으로 한 설명회와 관련분야 전문가를 초청한 전문가 포럼을 통해 관련업계의 의견 및 협상방향에 대한 전문가 의견도 폭넓게 수렴하여 협상에 적극적으로 대응
- 캄보디아 캄푹주 농촌종합개발사업의 도로포장공사의 사업수행기관인 (주)동일기술공사의 사업 진행상황을 매월 보고(현장 사진 포함)받고 철저한 모니터링을 통한 공정관리로 사업지연을 방지
- 베트남 채소 계약재배 시범단지 조성사업 사업수행기관인 단국대학교의 공정상황을 매월 보고(현장 사진 포함)받고, 철저한 모니터링과 공정 관리를 통해 사업지연 요소를 사전 방지

□ 원인분석

- 베트남 채소 계약재배 시범단지 조성사업은 지역주민의 생활환경 개선과 농가 소득 증대로 삶의 질 향상에 기여하기 위해 적극 노력한 결과 2013년 연말까지 당초 공정률 60%보다 높은 공정률 82%를 달성하였음

□ 자료수집 방법 및 품질확인

- 농업분야 협상에 대한 이해도(%) : 설명회, 지역포럼 참석자에 대한 설문조사
 - 측정대상기간 : '13.08.01 ~ '13.12.31
 - 측정수행기관 : (주)리서치 앤 리서치
 - 측정대상 표본수 및 선정방법 : 표본조사 150명
- 국제농업협력사업(ODA)은 해외에서 진행되는 사업임을 감안하여 사업 진행상황을 매월 보고(현장 사진 포함)받고 철저한 모니터링을 통해 공정 추진상황을 관리하고 있으며,
 - 영농, 농기계 등 전문가의 현장 출장시 사전에 출장계획을 외교부를 통해 현지 공관에 통보하고, 사후에 출장자로부터 전문가 파견 활동보고서를 제출받아 현지 활동내용을 점검하였음
 - * 캄보디아 캄푹주 농촌종합개발사업의 도로포장공사의 사업시행기관인 (주)동일기술공사의 사업 진행상황을 매월 보고받아 사업진도를 파악
 - * 베트남 채소 계약재배 시범단지 조성사업 사업수행기관인 단국대학교의 사업 진행상황을 매월 보고받아 사업진도를 파악

2) 향후 개선사항

- 국제농업협력사업중 추진중인 사업에 대해 현지 실태를 점검하여 필요시 성과를 제고하는 방향으로 사업계획을 재조정
 - 사후운영 관리 가능성에 초점을 두어 주민참여 및 조직구성, 시설물 설치의 적정성, 시설물 운영관리 역량 등을 중점적으로 점검

(3) 내부 및 외부지적에 대한 조치결과 및 계획 : 해당없음

(1) 주요 내용

□ 관리과제의 목적 및 주요내용

- 개방화에 대응하여 과수산업의 경쟁력 제고를 위해 고품질 과실 생산에서 유통까지 필요한 사업을 패키지로 지원

□ 성과지표 달성 현황

성과지표	측정산식 (또는 측정방법)	목표대비 달성률	'11년도	'12년도	'13년도
① 거점APC 평균 매출액 성장률(%)	(당년 평균 매출액-기준연도('10년) 평균 매출액) / 기준연도 평균 매출액 * 100	목표	5	12	45
		실적	17.1	41.9	46.6
		달성률(%)	342	349.2	103.6
② 주요 과실 단위 면적당 생산량 증가율(%)	(당년 10a당 평균수량 - 기준연도('04년) 10a당 평균수량) / 기준연도('04년) 10a당 평균수량 * 100 *주요과실 : 사과, 배, 복숭아, 포도, 단감 *평균수량은 풍·흉을 감안하여 최근 5년 평년치로 산출	목표	23	24	22
		실적	18	13	21.2
		달성률(%)	78.3	54.2	96.4

(2) 성과분석 및 향후 개선사항

1) 성과분석

□ 성과목표 달성 기여도

- 고품질 과실 생산·유통 계열화를 통한 유통규모화 및 시장교섭력 제고, 과실생산단지 기반조성, 과실브랜드 계열화, 과원규모화, 우량묘목 생산·공급체계 구축 및 보급 확대 등으로 외국산 과실과 경쟁 가능한 고품질 생산유통체계 정착을 통해 성과목표인 과수 경쟁력 제고에 기여
- 특히, 과수재배의 근간인 우량·규격묘목을 생산·검정·공급토록 지원하여 생산성 저위 과원의 갱신을 촉진

- 과실 주산단지 거점 APC를 중심으로 생산·유통을 단일(광역) 브랜드로 계열화하고, 조직화하여 가격 및 품질 경쟁력 제고
- 적정 영농규모를 갖추고 기술농업을 실천하는 규모화·전문화된 과수 경영체인 과수전업농(1.5ha 이상) 육성에 기여
- * 대상사업 : 과수고품질시설현대화, 과실전문생산단지기반조성, 과수거점산지유통센터건설, 과실브랜드육성, 과원규모화, 과수우량묘목생산

□ 목표달성 과정 및 방법

- ‘13년 과실생산·유통지원사업 등 사업대상자를 평가를 거쳐 기 선정
 - (과수거점산지유통센터건설, 과실브랜드육성지원) 사업희망 지자체를 대상으로 서면평가, 면접평가 등을 거쳐 대상자 기 선정(‘12.6월)
 - (과수고품질시설현대화) 지자체 과수발전협의회에서 희망농가·업체 등을 평가를 통해 선정(‘13.1월)
 - (과실전문생산단지기반조성) 예정지조사 등을 통해 사업추진대상자를 확정하고 기재부 등과의 협의를 거쳐 사업대상지구 확정(‘13.2월)
 - (과원규모화) 한국농어촌공사 대상으로 사업시행계획 승인(‘13.1월)
 - (과수우량묘목생산) 중앙과수묘목센터 대상으로 사업계획 승인(‘13.2월)
- ‘13년 FTA기금 과수분야 사업비 확정 통보 및 조기집행 추진
 - ‘13년도 FTA기금 과수분야 사업비 확정 통보(‘13.1월)
 - ‘13년 과수분야 사업별로 60%~100%까지 상반기 조기집행을 통해 경기 활성화 및 고용창출 유도
- ‘12년도 추진실적에 대한 평가(연차·경영), 평가결과에 따른 인센티브 제공으로 사업추진동력 부여
 - (연차평가) 56개 과수발전계획에 대해 계획, 집행, 성과단계로 외부전문평가단에 의한 현장·면접 평가를 추진(‘13.2월~6월), 사업비 차등지원과 사업 개선방안을 도출하여 사업지침에 반영 등 환류
 - (경영평가) 가동중인 14개 거점APC에 대해 규모화, 운영효율성, 조직화 등을 지표화하여 평가기관 현지실사를 통해 종합평가(‘13.1~4월)
 - * 평가지표 : 매출액(성장율), 영업이익율, 가동율, 계약재배, 전문인력, 지역사회 공헌 등

- 사업담당자 워크숍 개최 등을 통해 사업추진역량 제고
 - 지자체 및 사업시행주체 등 과실생산·유통지원사업 담당자들간 정책 방향 공유 및 평가, 사업 개선방안 발굴 등('13. 7, 12월)
- 시·도 자체점검 등 현장점검 강화를 통한 사업추진실적 제고
 - 과수시설현대화, 과수거점APC, 과수우량묘목생산 등 주요사업에 대한 사업 집행현황, 사후관리 등 사업추진실태에 대한 현장점검을 강화하여 애로사항 및 제도개선사항 발굴('13. 2, 4, 9, 12월)
- 대한민국과일산업대전을 개최하여 과실경쟁력 제고사업 홍보
 - 일시 및 장소 : '13. 11. 19~20 (2일간), aT센터 제1 전시장
 - 국산과실 소비촉진 활성화로 수급안정 및 과수농업인 소득안정 기함
 - 수입과실들과 경쟁하여 이겨낸 국산과실의 우수한 맛과 품질을 행사장을 방문한 15천명의 농업인, 소비자에게 소개
- '14년도 과실생산유통지원사업 사업지침 등 제도개선 추진
 - 기후변화 등 다양한 여건 변화에 신속 대응하고, 현장의 애로사항을 해결하기 위해 지침개선 등 제도개선 적극 추진
 - * 동해방지용 다겹보온커튼 지원사업 추가, 지역 맞춤형 사업 시범 도입 등
- 과수 우량묘목 생산·공급체계를 개선 관련 후속조치
 - 과수우량묘목생산지원 사업 활성화를 위한 협의회(9월) 개최를 통해 묘목 보급체계, 병해충 검정 및 보상 체계 기준마련
 - 과수 우량묘목 생산·유통체계 개선방안 마련을 위한 연구용역 보고(12월)
- 규모화·전문화된 과수전업농 육성을 위해 '13년 과원규모화 사업 지원
 - 과수농가 393호에 275억원, 268ha(호당 평균 0.68ha)의 과원을 지원하여 과수농가의 과원 규모 확대에 기여

□ 원인분석

- 주요 과실 단위 면적당 생산량 증가율 목표는 22%로 설정하였으나, 실적치는 21.2%로 목표치에 0.8%p 미달(달성률 96.4%)
 - 전년 태풍피해로 인한 수세 약화, 겨울철 한파로 인한 나무고사, 개화기 저온으로 인한 수정 장애 등 과수저온 피해로 인한 복숭아 생산량 감소, 전국적인 등근무늬낙엽병으로 인한 단감 생산량 감소 등으로 목표 달성에 다소 미흡

- 그러나, '13. 12.20일 통계청이 발표한 사과, 배 생산량 통계와 KREI 전망치를 비교했을 때, KREI 자료가 낮게 전망한 점을 감안할 때, 추후 통계청 자료 발표시 목표 달성의 가능성은 있음
- 통계청 : 사과 494천톤, 배 282천톤 ⇔ KREI : 사과 432.2, 배 261.1
- * 복숭아는 전년대비 20.6%(42천톤) 감소, 단감은 전년대비 18.5%(32천톤) 감소
- * 사과와 배 생산량은 통계청 자료('13.12.20발표), 나머지 과수 생산량 통계는 '14년 상반기에 발표 예정이므로, 한국농촌경제연구원 농업관측센터의 관측자료를 활용

□ 자료수집 방법 및 품질확인

- 과수경쟁력 제고사업은 FTA 체결 확대에 따른 개방화에 대응하여 지자체단위의 자율적인 과수산업발전계획을 수립하고 고품질 과실 생산에서 유통까지 종합적·체계적으로 육성 지원하는 사업
- 따라서, 본 사업을 통해 과수농업인들은 고품질·안전과실 생산체계 구축이 가능하게 되며, 거점APC는 농가출하물량을 선별·저장·가공·포장 등 상품화과정을 거쳐 소비자에게 고품질 신선농산물을 연중 공급하게 됨으로써 과수농업인 소득향상 및 산지마케팅·교섭력이 향상되는 효과 기대
- 이를 객관적으로 측정하기 위해 주요과실 단위면적당 생산량 증가율, 거점APC 매출액 성장률을 성과지표로 설정
 - (주요과실 단위면적당 생산량 증가율) 주요과실(5대 과종)의 단위면적당 생산량을 비교하여 생산성 향상 정도를 계측하여 정책 대표성 및 객관성을 확보
 - * 측정방법 : 통계청의 주요 과실 기준연도('04)의 10a당 평년 생산량 대비 당년 10a당 평년 생산량 통계자료를 적용
 - * 산출식 : $(1,660\text{kg}/1,370\text{kg}) \times 100 = 121.2\%$
 - (거점APC 매출액 성장률) 기준연도 APC 매출액('10년) 대비 APC 매출액의 증가액의 비중을 산출하여 과실 고급화 수준을 평가
 - * 측정방법 : 과수 거점APC 기준연도('10년) 매출액과 당년 매출액 자료를 비교하여 성과지표 산출
 - * 산출식 : $(19,995\text{백만원}/13,639\text{백만원}) \times 100 = 146.6\%$

2) 향후 개선사항

□ 주요과실 단위면적당 생산량은 태풍 등 자연재해가 많아지는 최근의 경향을 감안하여 목표 조정

- '17년(사업종료 연도)까지 주요 과실 단위면적당 생산량 증가율을 '04년(사업시작 연도) 대비 25% 이상 생산성 향상 달성 목표를 감안하여 '14년 목표치를 22.5%로 설정

(3) 내부 및 외부지적에 대한 조치결과 및 계획 : 해당 없음

(1) 주요 내용

□ 관리과제의 목적 및 주요내용

- FTA협상 체결로 인한 농산물 피해를 일정수준 보전하고, 폐업 희망 농가에 일정기간의 순수익액을 지원하여 농업인 경영안정 도모

□ 성과지표 달성 현황

성과지표	측정산식 (또는 측정방법)	목표대비 달성률	'11년도	'12년도	'13년도
FTA 협정품목 가격지지율(%)	[(당년가격+직불금)/ 기준가격]×100 · 기준가격 : (직전 5개년 중 최고·최저치를 제외한 3개년 평균가격) × 90%	목 표	-	-	100
		실 적	-	-	119.4
		달성률(%)	-	-	119.4

(2) 성과분석 및 향후 개선사항

1) 성과분석

□ 성과목표 달성 기여도

- FTA 협정 품목의 가격지지율을 기준가격* 대비 100% 수준으로 설정하여 FTA 이행에 따른 가격 하락의 피해가 발생하는 경우, 피해보전 직불금**을 지급하여 농업인 피해를 보전해 줌으로써 농가 경영안정 도모

* 직전 5개년 평균 가격 중 최고치와 최저치를 제외한 3개년 평균가격 × 90%

** FTA 이행에 따른 수입증가로 국산 농축산물 가격이 일정수준(90%) 이하로 하락할 경우, 하락분의 일정 부분(90%)을 보전하는 제도임

□ 목표달성 과정 및 방법

- FTA이행지원센터(KREI)에서 FTA 이행에 따라 국내 영향이 큰 42개 품목을 상시 모니터링 품목으로 선정하여 매월 수입량, 국내가격 등을 모니터링 및 조사·분석

- FTA 이행에 따라 수입량이 증가하여 국내 가격이 하락한 품목에 대해 직접피해보전제도 도입('04) 후 처음으로 발동 요건이 충족되어, 한우와 한우송아지에 대해서 피해보전직불금이 지급되어 농가 경영안정 도모
- FTA이행지원센터(KREI)에서 FTA 협정 주요 품목(42개 품목)을 대상으로 가격 지지율을 조사한 결과, 평균 119.4%로 분석
 - 42개 모니터링 품목의 국내 가격은 채소·과일(가락동도매시장) 및 양곡(양재동 양곡시장), 축산물(축산물품질평가원)의 연간 거래금액을 거래물량으로 나누어 산출
 - * 모니터링 42개 품목에 대해 '13.12월기준 평균가격은 6,476원이며, 기준가격은 5,422원 ['08~'12년 올림픽 평균가격(6,025원)의 90%] 으로 평균가격지지율은 119.4%임
 - $\text{당년가격}(6,476\text{원} + \text{직불금 } 0\text{원}) / \text{기준가격}(5,422\text{원}) \times 100\% = 119.4\%$

□ 자료수집 방법 및 품질확인

- FTA 이행에 따른 농업인등 지원센터(KREI)에서 FTA 협정 품목에 대하여 매월 수입량 및 국내가격 등을 모니터링
- FTA 체결국으로부터 수입량은 농수산식품유통공사·관세무역개발원 등에서 자료를 수집하여 활용하고 있으며, 국내 가격은 서울가락시장 및 축산물품질평가원 등 통계자료 활용

2) 향후 개선사항

□ FTA 피해보전제도의 운영 과정에서 나타난 미비점 보완 및 실효성 제고를 위한 제도개선 추진

- 피해보전직불금 보전비율 상향(90% → 100), 수입기여도 명문화, 농업인등 지원위원회 독립성 강화 등 FTA지원특별법 개정('14.하)
- 축산·원예 등 품목별 특성을 고려하여 폐업지원 신청자격 명확화 및 사후관리 등에 대한 사업시행지침 개정(3월)

(3) 내부 및 외부지적에 대한 조치결과 및 계획

구 분		지적사항	개선사항(조치결과 및 계획)
관리 과제 (Ⅲ-2- 일반 재정(3))	전년도 성과보고서	○ 해당없음.	○ FTA 피해상황 점검시스템 구축 강화 - FTA 이행에 따라 국내 영향이 큰 42개 품목을 상시 모니터링 품목으로 선정, 매월 수입량, 국내가격 등을 모니터링 및 조사·분석 실시
	자율평가	○ 해당없음.	○
	국회	○ 폐업지원제도 개선 - 품목고시일 이후, 폐업한 농가에 대해서도 폐업지원금 지급방안 강구 ○ FTA 이행에 따른 농업인의 피해에 대해 합당한 지원이 이루어질 수 있도록 피해보전 직불제를 조기에 개선할 것.	○ FTA 폐업지원제 개편방안 마련(12.3) - 폐업지원 사업시행지침 개정(12.13) * 품목고시일 이후 폐업한 농가도 지원대상 포함, 폐업지원금을 받은 축사에 대한 사용권 제한 등 ○ 피해보전직불제의 실효성을 제고하기 위해 「FTA지원특별법」 개정 추진 - 피해보전직불금 보전비율 상향조정, 수입기여도 명문화 등 시행과정에서 제기된 문제점 보완 * 장관방침(12.18), 관계부처 의견조회(12.30~'14.1.8) 및 국회제출('14.하반기)

(1) 주요 내용

□ 관리과제의 목적 및 주요내용

- 농산물 시장개방에 대비하여 식량분야의 자율 수급조절을 통한 국내 산업의 육성과 소비시장의 안정화를 도모하며, 종자보급 체계가 취약한 원예·특용 작물 등의 우수 국산품종 공급기반 확대를 대외 로열티 부담 완화 및 품목별 경쟁력을 강화하고, 시설원예(채소·화훼) 작물의 원예 전문단지 및 수출전문단지의 조직화 규모화를 통한 경쟁력있는 수출 기반 조성

□ 성과지표 달성 현황

성과지표	측정산식 (또는 측정방법)	목표대비 달성률	'11년도	'12년도	'13년도
원예전문생산단지 수출 증가율 (금액) (%)	'13년 원예전문생산단지 (채소, 화훼)의 전년대비 수출량 증가율	목표	8	10	12
		실적	26.58	10.4	12.4
		달성률(%)	332.3	104.0	103.3
국산품종 점유율(%)	[딸기 국산품종 재배면적/ 전체재배면적*0.5+화훼 (국화·장미) 국산품종재배 면적 / 전 체 재 배 면 적 ×0.5]×100	목표	45	47	51
		실적	46.4	49.2	51.9
		달성률(%)	103.1	104.7	101.8

(2) 성과분석 및 향후 개선사항

1) 성과분석

□ 성과목표 달성 기여도

- 수출잠재력이 있는 원예전문생산단지의 시설현대화와 및 증개축으로 국내 수출기반조정으로 농산물 수출확대
- 2009년도부터 우수품종증식보급사업지원(화훼종묘보급시설, 딸기원묘 증식시설, 딸기원원묘증식시설, 우량묘증식시설 등)을 통한 우수 국산품종 보급 확대를 농업경쟁력 제고에 기여

□ 목표달성 과정 및 방법

- 시설원예(채소, 화훼)의 원예전문생산단지에 대한 생산시설 현대화를 통한 농산물의 품질향상과 단지 증개축을 통한 생산기반 확대로 시설원예 농산물의 대외 경쟁력 확보 및 수출 기반 마련
- ‘13년 딸기원원묘증식시설(1개소), 화훼종묘보급센터(1개소), 우량묘증식시설(1개소) 등 우수 국산품종을 생산·공급할 수 있는 기반조성 지원을 통해 국산품종 점유율 확대 도모

□ 자료수집 방법 및 품질확인

- 자료출처
 - 농수산물유통공사의 원예전문생산단지의 수출실적 집계 자료(‘14.3)
 - 농촌진흥청의 국산품종 보급률 실적 자료(‘14.2)

2) 향후 개선사항 : 해당없음

(3) 내부 및 외부지적에 대한 조치결과 및 계획 : 해당없음

(1) 주요 내용

□ 관리과제의 목적 및 주요내용

- 한·미 FTA를 비롯한 동시다발적 FTA 추진과 DDA협상 재개 등 대외개방 확대에 대응하여 축사시설 개선을 통한 가축폐사 감소와 생산성 향상 도모
- 젓소의 계절적 수급불균형으로 불가피하게 발생하는 잉여원유의 활용도를 높여 국산 유제품의 자급을 제고

□ 성과지표 달성 현황

성과지표	측정산식 (또는 측정방법)	목표대비 달성률	'11년도	'12년도	'13년도
① 한우1등급 출현율(%)	'13.1월~12월까지 한우(거세)1등급 출현율	목표	신규	80.0	80.5
		실적	-	81.6	83.7
		달성률(%)	-	102.0	104.0
② 연간모돈두당출하두수(마리)	(도축마리수/모돈마리 수)*100	목표	16.5	15.5	16.0
		실적	14.5	15.6	16.7
		달성률(%)	87.9	100.6	104.4
③ 일당증체량(g일, 양계)	생산비 일당 증체량	목표	40.0	41.8	43.0
		실적	43.2	44.4	49.2
		달성률(%)	108.0	106.2	114.4
④ 가공원료유사용율(%)	가공원료유사용량/잉여 원유량*100	목표	신규	1.0	22.5
		실적	-	0.5	20.9
		달성률(%)	-	50.0	92.9
⑤ 폐사율(%, 돼지)	((실도축 마리수/생산 마리수) × 100)-100	목표	신규	25.5	25.0
		실적	-	22.9	16.9
		달성률(%)	-	111.4	147.9
⑥ 폐사율(%, 양계)	100 - 육성률	목표	신규	7.0	7.0
		실적	-	4.9	3.6
		달성률(%)	-	142.9	194.0

(2) 성과분석 및 향후 개선사항

1) 성과분석

□ 성과목표 달성 기여도

- (축사시설현대화) 한미 FTA를 비롯한 대외 축산업 개방 확대에 대응한 축사시설 개선으로, 가축폐사 감소 및 생산성 향상을 통해 축산업의 경쟁력을 제고하고자 하는 것으로
 - 최근 3개년 (MSY) 실적 하락 및 '10년말~'11년초 FMD 발생에 따른 생산성 하락('11년도 14.5마리)을 고려시 MSY 16.0마리를 적극적인 목표치로 설정하였으며, 그 결과 '13년도에는 MSY 16.7마리로 104.4% 증가시켜 농가 수익성 제고라는 상위목표 달성에 기여
 - 또한, 한우 사육마리수 과잉으로 감축 사업을 추진하고 있음에도 한우의 경우 거세우는 1등급 출현율이 전년대비 102% 증가하는 등 소득증대를 위한 품질 고급화 추진에 기여하였음
 - * 한우 1등급 출현율(거세) : ('12) 80.0% → ('13) 83.7%
 - 육계는 성과목표 대비 일당증체량 114.4%, 폐사율 194% 향상으로 시설현대화를 통해 폐사율 감소 및 생산성 향상에 기여
 - * 일당증체량 : ('11) 43.2(g/일) → ('12) 44.4 → ('13) 49.2
 - * 육성율 : ('11) 92.7(%) → ('12) 95.1 → ('13) 96.4
 - 대외적으로 농업분야 민감성 확보에 최선을 다하고, 대내적으로 이해집단과의 충분한 대화를 통해 공감대 형성 및 갈등요소 최소화 기여
 - 또한, 한·미 FTA 등 시장개방으로 피해가 클 것으로 예상되는 축종에 대한 축사시설현대화를 통해 생산성을 높임으로써 시장 경쟁력을 갖출 수 있도록 할 필요성 대두
- (가공원료유 지원사업) FTA 영향에 따른 유제품 수입으로부터 낙농가의 경영안정과 낙농생산기반 유지를 위하여 국산원유의 활용도를 높여 국산 유제품의 자급율을 제고하고자 하는 것으로

- 원유생산량이 부족한 시기에 생산량 증대 유도를 위하여 낙농가에게 일정부분 생산비를 지원함으로써 낙농가 경영안정 및 수급 계절편차 완화를 도모
- 국산유제품의 자급률 향상을 위하여 수급 계절편차에 의해 발생하는 잉여원유를 가공유제품 생산에 사용한 집유주체에 지원
 - * 가공원료유 지원량 : ('12) 1천톤 → ('13p) 33천톤
 - * '12년은 구제역으로 인한 원유생산량 부족으로 가공원료유 지원실적 저조

□ 목표달성 과정 및 방법

- 축사시설현대화사업 지침 및 시도별 예산 배분(1월)
- 사업대상자 선정(2월)
- 사업 실무 및 사후관리계획 수립 통보(4월)
- 사업대상자 1차 사후관리 조사 실시(5월)
- 사업대상자 및 담당공무원 워크숍 개최(6월)
- 시도합동 사업점검 및 평가 실시(9월)
- 사업대상자 2차 사후관리 조사 실시 및 사업대상자 사업완료 후 생산성 향상 도모 등 만족도 조사 실시(11월)
- 가공원료유 지원사업 지침 수립·통보(5월)
- 가공원료유 지원사업 설명회 개최(5월, 7월, 11월)
- 사업대상자 선정(6월)
- 사업신청서 접수 및 1차 사후관리 조사(7~8월)
- 1차 지원분 정산 및 지원금액 교부(10월)
- 2차 지원분 정산 및 지원금액 교부(12월)
 - * 조세연구원의 평가 권고사항을 감안하여 신규 신규지표로 설정

□ 원인분석

- (돼지폐사율) 사육기반 회복 및 시설현대화에 따른 생산성 향상으로 산자수 증가 및 축사 청정화를 통한 질병 발생 최소화로 폐사율 급감

- (양계폐사율) 사육환경 개선 등에 따라 질병 감소 및 병아리, 사료품질 등 전반적인 품질향상에 기여하여 평년('08~'12년) 육성율 93.5%를 상회하는 194%로 목표 초과달성
- (가공원료유 지원사업) 집유주체의 낙농가 원유대금 정산을 연간 총량제로 함에 따라 낙농가 지원물량 감소로 성과미달성

□ 자료수집 방법 및 품질확인

- 한우(거세우) 1등급 이상 출현율 : 한우 거세우 1등급 이상 판정 마리수(353천마리) / 한우 거세우 등급판정 마리수(421천마리)
 - * 등급판정 마리수 : 축산물품질평가원 등급판정통계('13.1.1.~12.31.)
- 한우(거세우) 1등급 이상 출현율은 축산물품질평가원의 등급판정통계를 근거하여 산출
- 모든두당 출하두수(16.7) : $16,060\text{천두}('13\text{년 도축마리수}) \div 962('13\text{년 평균 모든수}) \times 100$
 - * 도축두수 : 농림축산검역본부, 모든수 : 통계청
- 돼지폐사율(23.1) : $((16,060\text{천마리}('13\text{년 도축마리수})) \div (19,336('13\text{년 산자수})) \times 100) - 100$
 - * 도축두수 : 농림축산검역본부, 산자수 : 통계청
- 양계 일당증체량 : $(\text{출하중량} - \text{입식중량}) / \text{사육수}$
- 양계폐사율 : $100 - \text{육성율} [((\text{출하수수} / \text{입식수수}) \times 100) - 100]$
 - * 일당증체량, 육성율 : '14.1월 한국농촌경제연구원 농업관측(육계)
- 낙농진흥회에서 매월 집유주체로부터 가공원료유 생산실적, 가공유제품 생산실적을 사업대상자로부터 제출받아 실적 확인
- 원유수급상황(원유 잉여량, 유제품 생산량) 낙농통계시스템을 통해 낙농진흥회에서 조사·관리
- 사후관리를 통해 제출자료 확인

2) 향후 개선사항

□ 축사시설현대화 사업지침 개선

- 사업의 효과성을 극대화하기 위한 사업지침의 필수 의무준수사항 완화 및 사업추진의 목적인 가축폐사 감소와 생산성 향상 도모 등의 목적 달성 유도

□ 축사시설현대화 지원농가 사후관리 실시

- 축종별·지자체별 예산 집행 상황 및 지원농가에 대한 체계적인 사후관리를 통한 사업효율성 제고

□ 가공원료유 지원사업 지침 개선

- 정책 참여 비중에 따른 우대 차등화 필요
 - 진흥회 원유 구입 비중 세분화, 학교우유급식 참여 비중 세분화, 낙농수급조절협의회 원칙 이행 여부 세분화 등

(3) 내부 및 외부지적에 대한 조치결과 및 계획 : 해당없음

(1) 주요내용

□ 성과목표 개요

- DDA, FTA 등 시장개방 확대, 대형유통업체 성장 등 소비자 유통환경 변화에 대응하여 품목별로 우수브랜드 경영체 집중 육성
 - 생산에서 유통단계까지 일관된 품질관리, 안정적인 원료 농산물 확보, 마케팅 시스템을 갖춘 브랜드 경영체 선정 지원
- 농산물 품질관리 강화로 소비자 신뢰를 확보할 수 있는 유통기반 조성
 - 원예분야는 FTA, DDA 등 시장개방 확대와 대형 유통업체 성장에 따른 유통환경변화에 대응하여 원예·발작물 주산단지를 중심으로 생산·유통을 통합브랜드로 계열화하여 가격과 품질 경쟁력을 확보, 우수브랜드 기반 구축
- 과실 주산단지를 중심으로 생산·유통을 단일(광역) 브랜드로 계열화하여 가격과 품질 경쟁력 확보
 - 다국적 기업(Sunkist 등)과 경쟁할 수 있는 전국공동브랜드 및 군소 브랜드를 통합한 과실 주산지 중심의 지역공동브랜드 육성
- 브랜드 파워를 갖춘 규모화 및 전문화된 브랜드 경영체 중점 육성
 - 소비자 유통여건 변화에 대응, 연중 균일한 품질의 농축산물을 안정적으로 공급할 수 있는 규모화·전문화된 브랜드 경영체 선정·지원
 - 변별력이 떨어지거나 평가의의가 없는 평가항목 삭제, 브랜드 조직화, 마케팅 및 판매활동 평가강화 등 평가항목 개선을 통한 우수브랜드 중점지원

□ 성과지표 달성 현황

성과지표	측정산식 (또는 측정방법)	목표대비 달성률	'11년도	'12년도	'13년도
쌀 브랜드 유통비중(%)	$\frac{\sum(\text{브랜드경영체 벼 매입량})}{\text{전국 벼 유통량}} \times 100$ * 벼 유통량 = 생산량 × 72%	목표	-	19.6	20.9
		실적	-	20.2	22.4
		달성률(%)	-	103.1	107.2
축산브랜드(소) 유통비중(%)	$\frac{\text{브랜드경영체 출하두수}}{\text{전국등급판정두수}} \times 100$	목표	-	31.0	31.0
		실적	-	37.2	30.2
		달성률(%)	-	120.0	97.4
축산 브랜드(돼지) 유통비중(%)	$\frac{\text{브랜드경영체 출하두수}}{\text{전국등급판정두수}} \times 100$	목표	-	42.0	42.0
		실적	-	52.0	49.9
		달성률(%)	-	123.8	118.8

(2) 성과분석 및 향후 개선사항

1) 성과분석

□ 전략목표 달성 기여도

- 브랜드(가공시설현대화) 사업 대상 RPC의 완전립 비율 증가, 단백질 함량 감소 등 고품질 쌀 생산·유통으로 대내외 쌀산업 발전에 기여
- '쌀 브랜드 유통비중' 확대를 달성함으로써 고품질 쌀에 대한 소비자 만족도 향상
- 브랜드 사업 대상 RPC의 유통비중을 측정함으로써 고품질 쌀 유통 정도를 간접적으로 파악
- 생산에서 유통단계까지 일관된 품질관리를 통한 농축산물 브랜드화로 경쟁력 강화 및 소비자 만족도 제고
- 브랜드 축산물의 생산·유통을 통한 시장 차별화 및 국내산 축산물의 경쟁력 제고

□ 목표달성 과정 및 방법

- 고품질쌀 브랜드 육성사업(가공시설현대화)을 통해 '19년까지 브랜드 경영체 100개소 육성을 추진할 계획이며, 이를 위해 일정 규모 이상의 RPC를 대상으로 '12년까지 42개소 브랜드육성사업 지원
- 축산물 브랜드 경영체 지원기준을 강화하여 브랜드의 규모화 및 광역화 추진을 통한 유통비중 확대
 - 사육두수 대비 출하두수 평가, 마케팅 및 판매활동 평가강화, 연간 출하두수 및 소매단계판매 비율에 대한 평가 점수 상향

□ 원인분석

- (소 유통비중) 소 사육마리수 과잉 해소를 위해 추진한 한우암소감축정책에 따라 암소출하가 증가하여 수소 위주의 브랜드 출하 비중이 전년에 비해 감소
 - '13년 소 브랜드 출하마리수는 289천마리로 전년(286천마리) 보다 증가하였으나, '13년 한우암소 출하마리수(511천마리)가 전년(439천마리) 대비 16.4% 증가함에 따라 브랜드 출하 비중이 상대적으로 감소
- * 전체 한우 출하마리수 중 한우암소 비율 : ('12) 51.9% → ('13) 53.2

□ 자료수집 방법 및 품질확인

- 성과측정을 위한 자료수집 방법
 - 연간 품목별(쌀, 축산) 브랜드 경영체 육성 사업 추진실적을 취합하여 성과지표 달성 정도 측정
- 품질확인
 - 품목별 담당부서별 연간 지원실적 데이터를 기초로 산정하여 신뢰도 높음
- 쌀 브랜드 유통비중(%)
 - 측정산식 : $\frac{\sum(\text{브랜드경영체 별 매입량})}{\text{전국 별 유통량}} \times 100$
 - * 별 유통량 = 생산량×0.722
 - (전국 별 유통량) 통계청 국가통계포탈 2012년도 시군별 논벼 생산량(조곡)에 유통량 산출 지수(0.722)를 곱하여 도출
 - (브랜드경영체 별 매입량) '고품질쌀 브랜드 유통활성화'사업을 지원받은 경영체의 연간 별 매입량 조사
 - 측정수행기관 : 국립농산물품질관리원
 - 측정대상 표본수 및 선정방법 : 전수조사
 - 품질확인 : 별 매입량 조사시 이의제기한 업체에 대해서는 재조사를 추진하여 확인·보완 실시
- 축산 브랜드 유통비중(%)
 - 축산물품질평가원의 「축산물브랜드현황조사」를 통해 자료수집
 - 조사대상 : 축산물브랜드 중 특허청에 상표등록 및 출원한 한우, 돼지 브랜드
 - * 다만, 2년 연속 브랜드판매실적이 없거나 사업을 중단한 경우는 조사 제외
 - 조사방법 : 축산물품질평가원의 품질평가서가 대상업체를 방문 면담 또는 FAX로 조사

2) 향후 개선사항 : 해당사항 없음

(3) 내부 및 외부 지적에 대한 조치결과 및 계획 : 해당사항 없음

(1) 주요 내용

□ 관리과제의 목적 및 주요내용

- 공동재배를 통한 균일한 쌀 생산 및 RPC 건조·저장능력 제고, 가공 시설 현대화를 지원하여 고품질쌀 생산 확대

□ 성과지표 달성 현황

성과지표	측정산식 (또는 측정방법)	목표대비 달성률	'11년도	'12년도	'13년도
① RPC 벼 저장능력(%)	$\frac{\text{벼 저장능력}}{\text{유통량}} \times 100$ * 벼 유통량 = 생산량×0.722	목표	40	42	42
		실적	40	43.1	46.1
		달성률(%)	100	102.6	109.8
② 노동시간 절감비율(%) * '11년 신규지표.	$\frac{\text{실 노동시간*}}{\text{평균노동시간}} \times 100$ * 공동 농작업	목표	25	40	41
		실적	41	40.6	41.5
		달성률(%)	164.0	101.5	101.2

(2) 성과분석 및 향후 개선사항

1) 성과분석

□ 성과목표 달성 기여도

- 수확 후 쌀의 품질유지를 위해 건조·저장시설을 확충하고 고품질 쌀을 생산할 수 있는 기반을 마련하여 우리 농산물의 품질고급화 및 브랜드화 추진에 기여

□ 목표달성 과정 및 방법

- 정부지원 대상 RPC 중 평가를 통해 건조·저장시설 증설을 지원하여 저장능력 확충
- 들녘별경영체의 공동농작업(육묘·방제 등)을 통해 노동시간 단축 등 생산비 절감 도모

□ 자료수집 방법 및 품질확인

- RPC 벼 저장능력(%)
 - (벼 저장능력) 국립농산물품질관리원에서 RPC 전체를 대상으로 시설능력(저장능력 포함) 조사 실시(매년 2~3월경)
 - (벼 유통량) 통계청에서 조사한 벼 생산량에 유통량 비중(72.2%)*을 곱하여 산출
 - * 유통량 비중 : '03년 한국농촌경제연구원에서 통계청 자료 등을 분석하여 도출
- 노동시간 절감율(%)
 - (실 노동시간) 들녘별경영체의 공동노동시간을 지자체를 통해 조사(연말)
 - (평균 노동시간) 통계청 논벼 노동시간 조사자료 활용

2) 향후 개선사항

- 규모화*된 RPC 중심으로 고품질 쌀 생산·유통 대표브랜드를 '20년까지 70개소 육성하여 대내외 쌀산업 경쟁력 향상
 - * 규모화 기준 : 12,000톤 이상 원료곡 처리
- 건조·저장시설을 지속적으로 확충하여 전체 벼 유통량 대비 건조·저장능력을 60% 수준까지 확대
- 50ha 이상되는 전국 2,832개 들녘 중 연차별 추진계획에 따라 '20년까지 들녘별경영체 500개소를 육성하여 벼 농사 공동작업을 제고

(3) 내부 및 외부지적에 대한 조치결과 및 계획

구 분		지적사항	개선사항(조치결과 및 계획)
관리 과제 (Ⅲ-3- 재정①)	전년도 성과보고서	○ 해당사항 없음	○ 해당사항 없음
	자율평가	○ 해당사항 없음	○ 해당사항 없음
	국회, 감사원 등	○ 해당사항 없음	○ 해당사항 없음

(1) 주요 내용

□ 관리과제의 목적 및 주요내용

- FTA 체결 확대 등 시장 개방화에 대응하여 한우사업단 소속 농가의 출하시기 단축 등 생산성 향상을 통한 비용 절감 및 국제 경쟁력 강화
- 국내 가축사육기반에 상응하는 적절한 도축능력 유지를 통해 위생 수준 향상 및 경쟁력 강화를 위해 도축장 구조조정 지원
- 말 산업을 경마 중심에서 승마 중심으로의 패러다임 전환 지원을 통해 농어촌의 새로운 소득원 산업으로 육성

□ 성과지표 달성 현황

성과지표	측정산식 (또는 측정방법)	목표대비 달성률	'11년도	'12년도	'13년도
① 한우거세우의 출하월령 단축 (개월)	(연간 한우거세우 평균 도축월령 - 초음파 측정 비용 지원사업 참여 한우 거세우 평균 도축월령)	목표	-	1.0	1.5
		실적		1.5	1.5
		달성률(%)		150%	100%
② 누적 폐업 도축장 비율(%)	'13년 누적 폐업 도축장 수/'08년 도축장 수(106개소)×100	목표	22.6	28.3	30.2
		실적	21.7	25.5	27.4
		달성률(%)	96.0	90.1	90.7
③ 농어촌형 승마시설 확대(개소)	농어촌형 승마시설 신규 신고 개소수	목표	-	-	20
		실적	-	-	21
		달성률(%)	-	-	105%

(2) 성과분석 및 향후 개선사항

1) 성과분석

□ 성과목표 달성 기여도

- 한우거세우의 초음파 진단을 통한 육질 진단을 실시하여 조기 출하를 장려함으로써 생산비 절감에 기여

- 구조조정을 통해 도축장 경영개선과 적정한 도축능력을 갖추으로써 국내 축산물의 위생·안전 수준 향상 및 축산업 경쟁력 강화에 기여
- 말산업 육성 5개년 종합계획 수립('12.7.16)을 통해 말 산업을 농어촌의 새로운 소득원으로 육성하기 위한 체계적 실행계획 마련

□ 목표달성 과정 및 방법

- 한우거세우의 통상 출하시기(30개월 전후) 전 21~29개월에 초음파 진단을 2회 실시
- 지방세인 도축세 폐지('11.1.1 시행)를 통해 지자체의 무분별한 영세 도축장 지원 억제 및 도축업 신규허가 차단 등으로 구조조정 촉진
- 도축·가공업체 지원사업 대상자를 구조조정과 연계하여 선정
 - 도축산업을 선도해나갈 거점도축장과, 거점도축장을 이용하는 식육처리업체에 대해서만 정책자금 지원
- 말 산업 육성 지원사업에 따라 승마시설 및 승용마 구입 지원 등을 통해 승마시설 및 말사육 농가 수익 증가에 기여

□ 원인분석

- '09~'13년까지 누적 폐업도축장 목표는 32개소이나, 실적은 29개소로 목표치에 3개소 미달성
 - 이는 경영여건이 매우 어려움에도 도축업을 계속 영위하려는 도축장 경영자가 다수 존재하고, 사유재산인 도축장을 인위적으로 폐업하기 어려운데다, 영업권 보상 성격인 구조조정자금 지원을 통한 도축장 구조조정의 효과가 제한적이기 때문인 것으로 분석

□ 자료수집 방법 및 품질확인

- 소 이력제의 한우거세우 도축월령 및 도축두수 자료를 수집하여 성과지표의 실적치를 측정
- 도축업 허가 등을 담당하고 있는 시·도를 통해 연도 말 도축장 수 등에 관한 자료를 수집하여 성과지표의 실적치를 측정
- '13년 말산업 관련 통계조사 실시를 통해 실적치를 측정('14.3월)

2) 향후 개선사항

□ 말산업 육성에 대한 성과지표 변경

- '11년 결산감사(감사원, '12.3)시 지적된 사항을 반영하여 '13년부터는 성과지표를 “신규신고 농어촌형 승마시설 개소수” 등으로 변경

* 지적사항 : 성과지표를 제출기한(매년 2월) 내 측정가능한 지표로 개선할 필요가 있음

□ 도축장 구조조정을 촉진하고 구조조정 이후를 대비하여 도축산업 경쟁력 강화 대책을 차질 없이 추진

- 현재 도축에만 의존하는 모습에서 가공·유통까지 연계하여 경쟁력 있는 통합경영체로 발전하도록 거점도축장을 선정·집중 육성
- 도축장 위생관리 실태에 대한 주기적인 단속과, 위생수준이 미흡한 도축장에 대한 행정처분 등을 엄격히 시행하여 구조조정 유도

(3) 내부 및 외부지적에 대한 조치결과 및 계획

구 분		지적사항	개선사항(조치결과 및 계획)
관리 과제 (Ⅲ-3- 재정(2))	감사원	○ 승마장 수익증가율 등의 성과지표는 제출기한내에 측정가능한 지표로 개선할 필요가 있음(감사원)	○ 감사원 지적사항 등을 반영, '13년부터는 성과지표를 “신규신고 농어촌형 승마시설 개소수” 등으로 변경

(1) 주요 내용

□ 관리과제의 목적 및 주요내용

- 브랜드 축산물의 생산·유통을 통한 시장차별화 및 경쟁력 제고
- 전문경영체 중심의 생산·가공·유통의 일관경영으로 양축농가는 생산에 전념토록 함으로써 생산비 절감과 품질향상 등 경영 안정 도모
- 국제곡물가격 변동 등 여건변화에 따른 사료제조업체의 능동적인 대체를 위한 원료구매 자금지원으로 사료수급 및 가격안정 도모
- 말 산업에 대한 지원체계를 경마 중심에서 승마 중심으로 전환하여 말 산업을 농어촌의 새로운 소득원으로 육성
- 사료 현금구매자금 지원으로 현금구매, 선급금거래, 공동구매를 활성화 하여 저렴하게 사료를 구매할 수 있도록 유도

□ 성과지표 달성 현황

성과지표	측정산식 (또는 측정방법)	목표대비 달성률	'11년도	'12년도	'13년도
① 한우브랜드 연간 출하물량 (평균두수)	정부자금지원 한우브 랜드경영체의 연간 출 하물량 평균	목표	2,428	2,481	2,592
		실적	2,517	3,176	3,293
		달성률(%)	104.1	128.1	127.0
② 돼지브랜드 연간 출하물량 (평균두수)	정부자금지원 돼지브 랜드 경영체의 연간 출하물량 평균	목표	85,236	87,685	90,861
		실적	75,611	103,039	117,151
		달성률(%)	88.7	117.5	128.9
③ 사료가격 안정(원/kg 이내 변동)	사료가격 통계 (축종별 가중평균 월별 최고가격-최저가격)	목표	100원 이내 변동	100원 이내 변동	90
		실적	78	21	23
		달성률(%)	100	100	100
④ 농어촌형 승마시설 확대(개소)	농어촌형 승마시설 신규 신고 개소수	목표	-	-	20
		실적	신규	신규	21
		달성률(%)	-	-	105
⑤ 농가사료구입비 절감액(억원)	농가별 사료구입비 × 구입비 인하율 합계	목표	-	-	170
		실적	신규	신규	173.5
		달성률(%)	-	-	102

* 사료가격 안정의 성과목표는 배합사료 가격의 연중 변동 폭을 100원 이내로 유지하는 것임.

* 농어촌형 승마시설 개소수는 '13년 말산업 관련 통계조사 실시를 통해 실적치를 측정(최종발표 3월)

(2) 성과분석 및 향후 개선사항

1) 성과분석

□ 성과목표 달성 기여도

- 품질 및 위생안전성이 뛰어난 브랜드 축산물의 시장 점유율 확대를 통한 국내산 축산물의 시장 경쟁력 제고
- 한우거세우의 초음파 진단을 통한 육질 진단을 실시하여 조기 출하를 장려함으로써 생산비 절감에 기여
- 사료제조업체에 사료원료구매자금 지원으로 사료가격 안정을 통한 안정적인 축산물 생산에 기여
- 말 산업 육성 5개년 종합계획 수립(12.7.16)을 통해 말 산업을 농촌의 새로운 소득원으로 육성하기 위한 체계적 실행계획 마련

□ 목표달성 과정 및 방법

- 브랜드 사업에 필요한 운영자금 및 판매시설 자금을 저리로 융자하여 브랜드 사업 경영안정을 통한 시장 경쟁력 제고
 - 브랜드 수준평가와 계획대비 추진실적을 평가하여 결과에 따른 인센티브 및 페널티 부여
- 물가 관계관 및 장관회의 개최 등을 통한 사료가격안정대책 추진
 - 매월 국제곡물가격, 환율, 해상운임 동향 등 사료가격 주요 변동요인 파악 대응
- 말 산업 육성 지원사업에 따라 승마시설 및 승용마 구입 지원 등을 통해 승마시설 및 마필사육농가 수익 증가에 기여

□ 자료수집 방법 및 품질확인

- 축산물품질평가원 연간 출하두수 및 등급판정두수를 정부지원 브랜드 경영체로 집계
 - 출하별로 브랜드 경영체 사업자번호 및 출하주 주민번호를 대조하여 경영체별 연간 출하두수 산출
- 농림수산정보시스템(AGRIS)의 배합사료가격을 매월 집계
 - 자료 집계 시 자료 값이 이상할 경우(전월자료 비교 등) 관련업체 확인·정정

2) 향후 개선사항 : 해당 사항 없음

(3) 내부 및 외부지적에 대한 조치결과 및 계획 : 해당사항 없음

(1) 주요 내용

□ 관리과제의 목적 및 주요내용

- 유전적으로 능력이 우수한 한우·젓소 보증씨수소를 선발·도입, 이용하여 우량 정액 생산 공급
- 한우·젓소 암소능력검정을 통한 유전능력 향상 및 우량 종축 관리
- 돼지의 경제능력 검정을 통한 국내산 우수 종돈 선발 보급으로 양돈 생산성 향상 및 경쟁력 제고
- 가축의 혈통관리를 통해 혈통의 보존·보급으로 경제형질 개량
- 종축시설 개선을 통한 질병예방으로 가축폐사 감소 등 생산성 향상 도모
- FTA를 대비하여 축산업의 생산성 향상 및 품질고급화로 농가 소득 증대 도모

□ 성과지표 달성 현황

성과지표	측정방법 (또는 측정산식)	목표대비달성률	'11년도	'12년도	'13년도
① 젓소산유량(kg/두/년)	검정참여 농가의 검정우 1산차 연간 두당 산유량 측정	목표	8,623	8,623	8,840
		실적	8,601	8,802	8,851
		달성률(%)	99.7	102.1	100.1
② 한우1등급 출현율(%)	1등급이상 한우 두수 / 한우 등급판정 두수×100	목표	60.0	65.0	62.4
		실적	62.4	58.1	61.2
		달성률(%)	104.0	89.4	98.1
③ 돼지 산자수(두)	농장검정 참여 종돈장 검정성적 기준	목표	11.0	11.0	11.3
		실적	10.9	11.2	11.4
		달성률(%)	99.1	101.8	108.0

(2) 성과분석 및 향후 개선사항

1) 성과분석

□ 성과목표 달성 기여도

- (한우, 젓소) 품질(육질) 및 생산성이 우수한 보증씨수소를 선발하여 유전자원(정액)을 농가에 보급하므로써 농가 생산성 및 품질 향상
 - '13년 한우 보증씨수소 선발 25두, 젓소 보증씨수소 선발·도입 4두
 - '13년 한우정액 공급 : 1,912천str, 젓소정액 공급 : 384천str
 - 한우 1등급 출현율 증가 : ('05) 47.9% → ('10) 63.1% → ('13) 61.2%
 - 젓소 1산차 305일 산유량 증가 : ('05) 8,142kg → ('10) 8,584kg → ('13) 8,851kg
- (돼지) 일당증체량 등 산육능력검정을 통해 우수종축을 선발·보급으로 농가 생산성 향상
 - 종돈능력검정 : 농장검정 52천두, 검정소검정 4천두
 - 돼지 산자수 증가(요크셔) : ('05) 10.6두 → ('10) 11.0두 → ('13) 11.4두
- 한우 체중증가 및 고급육 생산으로 2,627억원/년 소득증대 효과, 젓소 산유량 증가로 일반농가 대비 1,978억원/년 소득증대 효과, 돼지 비육돈은 등지방두께(1mm/년) 및 90kg 도달일령(1일/년) 등이 개선되어 생산비가 655억원 절감되는 효과 기대('12년 가축개량관련자료, 농촌진흥청 연보)

□ 목표달성 과정 및 방법

- 한우에 대한 소비자 기호에 따라 한우 증체량 보다는 육질위주의 고급육생산 중심 개량으로 전환
 - 한우 씨수소 육질선발 강화('07) ⇒ 육량 1 : 육질 1 → 1 : 3
 - 한우 우수 송아지를 선발('13년 700두)하여 능력검정을 통해 후보씨수소 50두를 선발하고, 50두의 후손의 능력을 검정(4.5년 소요)하여 보증 씨수소 20두 선발
 - 우수송아지를 생산하는 한우육종농가 92호를 양성
 - 고급육 생산을 위한 1등급 정액 공급('13년) : 1,412천개(79.5%)
- 유우군능력검정을 통한 지속적인 농가생산성 향상 지도 및 우량 보증 씨수소 정액공급
 - 유우군능력검정사업에 참여하는 108천두(경산우)에 대한 산육능력검정
 - 보증씨수소 도입·선발(4두) 및 보증씨수소 정액 생산 공급(360천str)
 - 수정란도입(300개/년)에 의한 우수 수송아지 생산 청정육종농가 양성(14호)

- 돼지개량네트워크 구축 운영
 - 전문가 및 관련업계 참여를 통한 네트워크 구축으로 국가단위 개량 체계구축, 종돈개량 방향 등 통합관리
- 국가단위 유전능력평가를 통한 고능력 종돈생산체계구축 및 위생적인 종돈생산 및 보급
 - 돼지개량 네트워크 참여종돈장 및 검정두수 확대
 - 20두의 종모돈을 선발하여 종돈장의 모돈 10%이상을 공유
- 사육농가, 인공수정사 및 지도·검정 인력에 대한 가축개량 기술교육으로 사육농가의 가축개량 인식제고 및 생산성 향상 기여
 - 한우·젓소 등 8개 과정 1,200여명 교육

□ 원인분석

- 한우 1등급 이상 출현율 98.1% 달성
 - 의욕적인 목표치 설정에 따른 미달성('13년 한우 1등급 이상 출현율은 61.2%로 전년 58.1% 대비 3.1%p 상승)
 - '13년도 한우 소값 하락과 국제 곡물가격 상승에 따른 사료가격 인상 등의 영향으로 한우농가의 사양관리 부실 등으로 1등급 이상 고급 한우 출현율이 당초 목표에 미달

□ 자료수집 방법 및 품질확인

- 한우개량형질에 대한 자료수집 및 평가
 - 1등급 이상 출현율 : 축산물품질평가원의 2013.1.1.~12.31까지의 소 등급판정자료 활용
- 젓소개량형질에 대한 자료수집 및 평가
 - 검정농가 1산차 305일 산유량 : 유우군능력검정농가에 검정원이 월 1일 2회 방문하여 유량계로 당일 개체별 유량을 조사한 후 305일 유량으로 보정하여 조사(농협중앙회 젓소개량사업소)
- 종돈개량형질에 대한 자료수집 및 평가
 - 종돈 산자수 : 종돈검정농장에서 농장검정(자가 또는 검정원검정)에 참여하여 종돈개량형질을 2013.1.1.~12.31.까지 조사한 자료를 활용(한국종축개량협회)

2) 향후 개선사항

□ 한우 보증씨수소 선발강화로 지속적인 1등급 출현을 향상

- 검정 규모 확대로 우량한 보증씨수소 보급
 - 당대검정 두수 : ('12) 700두 → ('13) 900두 → ('14) 900두
 - 후대검정 두수 : ('12) 600두 → ('13) 700두 → ('14) 700두
- 보증씨수소 생산 암소의 능력평가로 최적의 보증씨수소용 수송아지 생산
 - 수송아지생산 한우육종농가 육성 : ('13) 92호 → ('14) 102
- 한우암소검정사업 실시('14) : 시행기관 60개소 내외
 - 지역단위 암소능력평가 및 농가컨설팅 시스 구축

□ 젖소 산유량 지속적 향상을 위한 우량 씨수소 확보 및 유우군능력검정 강화

- 유우군능력검정 검정우에 대한 혈통관리 강화
 - 혈통정보를 알 수 있는 개체 70% 미만농가 지원 제외
- 청정육종농가 육성에 의한 우량 수송아지 계획생산
 - 질병에 청정한 육종농가 육성 : ('13) 14호 → ('14) 16호
- 젖소 국제유전능력평가 참여 추진(계속)

□ 돼지개량 네트워크 구축 활성화

- 종돈개량네트워크추진위원회 운영 활성화를 위한 기능 확대
- 부계통 두록종에서 모계통 랜드레이스와 요크셔종으로 확대 실시
- 초우량 유전자원 도입 및 국내 선발을 통한 선발
- 종돈개량 방향 설정 및 종돈장 참여 확대

□ 전문종돈장 육성 지원

- 종돈장 전문화 유도를 위해 원종돈장(GGP)와 종돈장(GP)을 병행하고 있는 중소규모 종돈장이 전문 GP로 전환할 경우, 위험분산 및 규모화 하는 경우 GGP 신축자금 지원(계속)

(3) 내부 및 외부지적에 대한 조치결과 및 계획 : 해당사항 없음

(1) 주요내용

□ 성과목표 개요

- 금융기관 이자차액 보전을 통한 농업인의 금융비용 부담경감 추진
 - 농업인이 필요한 시기에 정책자금을 사용할 수 있도록 농업인 경영자금 등의 취급을 통해 발생하는 금융기관 이자차액을 적기에 보전
- 농업·농촌 투융자에 대한 국민적 공감대 형성
 - 농업·농촌의 다원적 가치 확산을 통한 농업·농촌에 대한 이해도를 제고하고, 우리 농림축산식품의 우수성·안전성 등을 적극 홍보하여 소비기반 구축 등 국민적 공감대 형성
- 정책환경 수요에 적절하게 대처한 행정운영으로 행정의 효율화 도모
 - 행정서비스의 품질을 향상하고 농림업인 삶의 질 향상 계획수립 및 위원회 운영
 - 국가 불균형 해소를 위한 공공기관 지방이전 추진 및 청사환경 개선을 통해 안전사고 방지 및 민원편의 제공

□ 성과지표 달성 현황

성과지표	측정산식 (또는 측정방법)	목표대비 달성률	'11년도	'12년도	'13년도
① 농축산업 및 식품산업 중요성 대한 인식도(%)	농식품산업의 국가 경제에 차지하는 중요성에 대한 국민 인식의 긍정적 평가 비율	목표	81	81	84
		실적	87.2	87.6	77.8
		달성률(%)	107.1	108.1	92.6
② 농가부채 장기상환능력 ('13년 신규지표)	농가호당 부채 / 농가호당 자산 ※ 수치가 낮을수록 양호	목표	-	-	6.5
		실적	6.7	6.7	6.8
		달성률(%)	-	-	95.4

(2) 성과분석 및 향후 개선사항

1) 성과분석

□ 전략목표 달성 기여도

- 금융기관 간담회·설명회 등을 통해 이해관계자들의 의견을 수렴하고 농업정책자금관리단, 농협 등 관계기관과의 협조 체계 구축
- 농업인 정책자금 대출에 대한 이차보전금 지원과 농신보 제도개선 등을 통해 농업 금융 수요자의 요구에 부응하고 정책자금 지원의 효율성 제고
- 농림축산식품 정책홍보 등을 통해 국가발전에 있어 농업·농촌의 중요성에 대한 인식도 제고

□ 목표달성 과정 및 방법

- 농업정책자금 금리 인하(약 3.2조원 규모) 추진으로 농가의 금융부담 완화
 - 매년 약 321억 원의 농가 금융부담 절감 효과(농가 호당 매년 약 96만원) 추정
- 농업정책자금 지원에 따른 이차보전금 2,139억원의 이차보전금 지원으로 농업인의 금융비용(이자) 부담 경감
- 정책자금의 원활한 지원을 위해 이차보전 기준금리 등에 대한 금융기관(농협 및 시중은행)의 의견 수렴 및 제도개선(예산 반영)
 - 농업종합자금의 별도 대출심사시스템·농업금융컨설팅 조직 운영 및 근거당설정비 부담 완화를 위해 이차보전 기준금리 0.15%P 가산 반영
- 농업정책자금의 적정활용 여부 및 부당사용 확인 등 검사 강화
 - '13년 133개 대출취급기관을 검사, 대출취급 관리소홀 및 부당사용 등 275억원 지적, 이중 189억원 반납·회수 조치
- 농림수산물교육문화정보원(농정원) 등을 활용한 정책홍보 추진(연중)

□ 원인분석

- 농식품산업의 국가 경제에 차지하는 중요성에 대한 국민의식의 긍정적 평가 비율은 도시민(82.0%), 농업인(73.6%)순으로 농업인이 도시민에 비해 농촌 현실과 미래를 보는 의식이 상대적으로 부정적으로 평가
 - 통계 표본에서 기존에 존재하던 “전문가그룹”(12년 기준 긍정적평가 비중 89.5%)이 제외되었고
 - 예년과 같은 큰 기상재해 및 주요이슈가 적어 상대적으로 농업·농촌의 중요성이 덜 부각 된 점 등이 복합적으로 작용

- '13년 농가경제조사(통계청) 자료분석 결과, '13년말 기준 농가 자산이 전년 대비 1.8% 감소하고 부채는 전년대비 0.4% 증가하여 농가부채 장기상환능력이 전년대비 감소하였다고 평가
 - 다만, 농가부채 중 농업용 부채는 전년대비 10.7% 감소한 바 있고,
 - 농가경제조사 통계 표본개편*이 매 5년단위로 이뤄짐에 따라 '12년 결과와 직접적인 비교 분석은 주의해야 함
- * 농가경제조사 구표본('08~'12년)과는 달리 '13년 신표본에는 농가규모 10가구 미만인 조사구, 1인농가(100개) 등이 포함됨

□ 자료수집 방법 및 품질확인

- 농촌경제연구원의 '농업·농촌에 대한 2013년 국민의식 조사결과'(2013.12월) 자료를 통해 농수축산업 및 식품산업 중요성에 대한 인식도 도출
 - 조사기관 : 한국농촌경제연구원
 - 조사방법 : 대국민 여론조사
 - 조사기간 : '13.10.23 ~ '13.11.15
 - 조사대상 : 도시민 1,500명, 농업인 552명
- 통계청의 농가경제조사(2013년) 자료를 통해 농업환경·정책 등 전반적 여건변화 및 농가 소득·부채·자산추세 감안 산출
 - 조사기관 : 통계청
 - 조사방법 : 농업경영 및 가계운영에 따른 수입, 지출내역 및 농업노동투입내역, 농산물생산비 투입내역과 재산상태를 조사담당자가 직접 면접조사
 - 조사기간 : 2013.1.1~12.31
 - 조사대상 : 농가 경제조사 전국 표본가구

2) 향후 개선사항

□ 변동금리 방식 도입 등 수요자 중심의 정책자금 금리체계 개선

(3) 내부 및 외부 지적에 대한 조치결과 및 계획

구 분		지적사항	개선사항(조치결과 및 계획)
성과목표 Ⅲ-4	전년도 성과보고서	○ 정량적 지표 추가	○ 성과목표 달성 여부 확인을 위한 정량적 지표 추가 - 농가부채 장기상환능력 지표 추가
	국회, 감사원 등	○ 해당사항 없음	○ 해당사항 없음

(1) 주요 내용

□ 관리과제의 목적 및 주요내용

- 농업인의 금융비용 부담경감을 위해 농업정책자금 등을 저리로 지원함에 따라 발생하는 대출취급 금융기관의 이차차액을 보전

□ 성과지표 달성 현황

성과지표	측정산식 (또는 측정방법)	목표대비 달성률	'11년도	'12년도	'13년도
① 농축산경영자금 영농기 적기 지원율(%)	(농축산경영자금 6월까지 지원액 / 지원계획) × 100	목표	75	79	81
		실적	80.9	85.4	84.9
		달성률(%)	107.9	108.1	104.8
② 농업종합자금 연체율(%)	(농업종합자금 연체금액 / 대출잔액) × 100	목표	1.26	1.36	1.25
		실적	0.41	0.70	0.34
		달성률(%)	167.5	148.5	172.8
③ 불량주택 정비율(%)	(용자지원 대상주택 개량 실적 누계치 / 전체 주택 개량 목표치) × 100	목표	80.0	81.0	82
		실적	80.9	82.1	83.5
		달성률(%)	101.1	101.4	101.8

(2) 성과분석 및 향후 개선사항

1) 성과분석

□ 성과목표 달성 기여도

- 농업인에게 농업자금이 저리로 지원될 수 있도록 대출취급 금융기관의 이차차액을 보전해 주는 지원체계를 구축·운영하여 농업인의 금융부담 경감을 지원함으로써 '정책자금의 효율적 지원'(상위 성과목표)의 달성에 기여
- 대출기관이 직접 사업타당성 등을 평가하여 농업인에게 농업종합자금을 지원하고 사후관리를 함으로써 정책자금의 지원 효율성 제고
- 농촌주택개량사업('13년, 5,000억원 규모)을 통해 농촌지역의 주거환경 개선과 삶의 질 향상에 기여

□ 목표달성 과정 및 방법

- 농업자금별 연간 지원계획에 따라 농업인 등에게 금융기관의 자금으로 선지원(투입)하고, 이차보전 기준금리와 농업자금 대출금리의 차액(이자차액)을 관련 법령 및 규정에 따라 사후에 정부에서 보전(지원)
- 농업종합자금 불합리 과제 발굴(현장점검, 실무협의회) 및 제도개선(10월)
 - 대상작목 확대(배지 버섯 등), 토지매입자금 지원단가 현실화(3만원/평 → 5)
 - 자영업자 등 지원제외 요건 완화, 대출마감일 연장 등
- '13년 농촌주택개량사업 운용계획 수립·통보(1.16)
- 농촌주택개량사업 추진을 위해 관계기관(기획재정부, 국토해양부)과의 협의 및 심포지엄·회의 개최 등을 통해 관계자·지자체 의견 수렴
* 관계기관 협의 1회, 관계자 및 지자체 의견 수렴 6회
- 농촌 주거여건 개선을 위한 주택정책의 추진실적, 기존 계획보고서 등의 분석을 통해 정책의 효과분석 실시
* 주택개량사업 부진 요인인 지방비 매칭을 없애고, 전액 농협자금으로 재원을 조성하여 사업 활성화(농협자금 80%, 지방비 20 → 농협자금 100)
* 주택개량자금 수요 물량과 연동하여 공급물량 확대(8천동→1만동) 및 적정형(affordable) 농촌주택 표준설계도 8종 개발 착수('14년 보급 예정)
- 농촌 주거여건 개선 등에 대한 자료 분석결과를 반영하여 '14년 농촌주택개량사업 시행지침 개정(12월) 및 금리인하('14.1월)
- 농촌 주거환경개선을 위한 농촌주택개량 사업대상자 의견조사(12.3)

□ 원인분석

- 농업종합자금 연체율 성과지표는 연체액 감소(143억원, 전년대비 10억원 감)와 대출액 증가(전년대비 409억원 증)로 인한 초과달성(172.8%)

□ 자료수집 방법 및 품질확인

- (농축산경영자금 적기지원율, 농업종합자금 연체율) 농협 등 대출취급 금융기관의 관련자금 지원실적 및 연체관련 자료(전산프로그램) 확인

○ (불량주택 정비율) 농어촌 주거환경개선을 위한 농어촌주택개량 사업 대상자 의견조사(12.3)

* 조사일시 : '13.12.3~12.31

* 조사대상 : '13.12.13까지 농어촌주택개량자금 대출 완료된 자 전수조사

* 응답자 : 3,129명

2) 향후 개선사항

□ 변동금리 방식 도입 등 수요자 중심의 정책자금 금리체계 개선

(3) 내부 및 외부지적에 대한 조치결과 및 계획

구 분		지적사항	개선사항(조치결과 및 계획)
관리 과제 (Ⅲ-4-①)	전년도 성과보고서	○ 정책자금 검사 강화	○ 정책자금 검사 인력 강화 - 정책자금 검사 인력: 9명 → 13명(수습 3명 포함)
	자율평가	○ 해당사항 없음	○ 해당사항 없음
	국회, 감사원 등	○ 해당사항 없음	○ 해당사항 없음

(1) 주요 내용

□ 관리과제의 목적 및 주요내용

- 농특회계 용자금 등 농어업정책자금의 투명성 제고를 위해 정책자금관리·검사업무를 민간전문기관에 위탁함에 따른 운영경비 지원

□ 성과지표 달성 현황

성과지표	측정산식 (또는 측정방법)	목표대비 달성률	'11년도	'12년도	'13년도
검사원 1인당 연간 검사일수 비율	(검사원 평균 검사일수/연간 근무일수)×100	목표	46.1	46.2	46.3
		실적	40.1	46.3	46.3
		달성률(%)	87	100.2	100

(2) 성과분석 및 향후 개선사항

1) 성과분석

□ 성과목표 달성 기여도

- 정책자금 용자금에 대한 상시 검사체계를 구축·운영함으로써 정책자금의 부당집행 및 부당사용행위 적출과 도덕적 해이 방지 노력으로 농업정책 용자금 집행의 객관성·공정성·투명성 제고에 기여
- '13년도 농업정책자금 부당사용 지적내용(총 1,352건, 275억원)
 - 정책자금 취급기관의 취급 부적정 : 629건, 89억원
 - 사업자의 정책자금대출금 부당사용 및 중도회수 : 611건, 128억원
 - 사후관리 부적정 등 기타 : 112건, 58억원
- 정책자금 회수조치 금액 : 961건, 172억원
기타 행정지도 및 대손보전금 환수 : 391건, 103억원

□ 목표달성 과정 및 방법

- 성과목표를 근거로 연간 사업계획을 수립하였으며, 연간 사업계획을 바탕으로 분기별 세부계획을 수립하여 추진
- 검사인력(10명) POOL제 운영을 통해 정책자금 취급 피검기관 검사 업무를 탄력적으로 추진

□ 자료수집 방법 및 품질확인

- 검사실적보고서 및 검사출장명령을 근거로 자료산출
- 성과계획서 상 성과측정방법(산식)
 - 산식 : (검사원 1인당 평균 검사일수 / 연간근무일수) × 100
 - ※ 검사원 1인당 평균검사일수 = 연간 검사일수 / 총(연평균) 검사인원
- 실적산출 근거
 - 검사원 1인당 평균 검사일수 : 114.4일
(연간 검사일수 1,144일 / 총(연평균) 검사인원 10명)
 - 연간 근무일수 : 247일(국·공휴일을 제외한 실 영업일수)
 - 검사원 1인당 연간 검사일수 비율 : 46.3% [(114.4일/247일)×100]

2) 향후 개선사항

□ 피검기관의 자율점검 시스템 지원 등 검사 선진화

- 반복되는 지적 유형에 대해 자율 점검 방법을 검사시트로 개발하여 각 중앙회에 제공하고 정책자금 운영부서를 통해 일선조합에 자율 점검 이행요구

□ 차년도 성과지표의 목표치 설정의 적정성 검토

- 차년도 성과지표(검사원 1인당 연간 검사일수 비율) 목표치 46.4%는 전년대비 +0.1% 수준으로 비율이 50%가 되기까지 매년 0.1% 실적상향을 목표로 설정하였음

(3) 내부 및 외부지적에 대한 조치결과 및 계획

구 분		지적사항	개선사항(조치결과 및 계획)
관리 과제 (Ⅲ-4- 재정②)	전년도 성과보고서	<ul style="list-style-type: none"> ○ 검사 실효성 제고 <ul style="list-style-type: none"> - 검사대상기관에 대한 검사 실시율 확대방안 강구 	<ul style="list-style-type: none"> ○ '13년 검사인력 증원 <ul style="list-style-type: none"> - 4/4분기 검사역 3명 증원
	자율평가	<ul style="list-style-type: none"> ○ 해당사항 없음 	<ul style="list-style-type: none"> ○ 해당사항 없음
	농림 축산식품부 감사담당관실	<ul style="list-style-type: none"> ○ 농림수산사업자금 검사대상기관 선정 부적정 <ul style="list-style-type: none"> - 시중은행에 대해서 검사실시(통보) ○ 농림수산사업자금 검사대상 업무 범위 불합리 <ul style="list-style-type: none"> - 검사대상 업무범위를 융자금, 보조금 및 기금의 용자사업까지 확대(통보) ○ 농어업정책자금 검사 및 사후 관리 미흡 <ul style="list-style-type: none"> - 매년 지적사항 반복적으로 발생하는 문제에 대한 개선방안과 사후 관리 지도방안 마련하여 시행(권고) - 고의·과실여부에 따라 일관성 있게 처분요구 가능토록 세부기준을 마련하여 시행(개선) 	<ul style="list-style-type: none"> ○ '13년 3/4분기 시중은행 검사대상 기관 선정 및 실시 <ul style="list-style-type: none"> - 국민은행 등 6개 시중은행 17개 지점에 대하여 검사실시 완료 ○ 농림수산사업자금 검사대상 업무 범위 확대 <ul style="list-style-type: none"> - 농안기금, 축발기금, FTA기금 사업중 금융기관을 통해 진행되는 29개 사업(용자사업, 용자+보조사업)으로 확대 ○ 농어업정책자금 검사 및 사후관리 개선 <ul style="list-style-type: none"> - 부당사용 신고센터 운영 - 중앙회와 합동으로 사전예방 교육 실시 - 고의·중과실에 따라 문책기준 마련
정기국회	<ul style="list-style-type: none"> ○ 농업정책자금관리단('12 기준 검사 인원: 10명)이 설립된 '04년부터 '12년까지 전체 검사대상기관(1,727개) 중 단 1회라도 검사받은 기관은 약 32%에 해당하는 563개 기관에 불과(연평균 검사비율: 5~6%)하며, 검사 대상기관 1번씩 검사하는 데 16년 이상 소요될 것으로 보임 <ul style="list-style-type: none"> - 이러한 상황에서도 정책자금의 부당 사용 적발건수는 지속적으로 증가 * '10: 886건, '11: 1,146건, '12: 1,179건 ○ 농식품부는 농업정책자금관리단의 검사체도를 개선(인원확대, 검사기법 개발 등)하는 등 관리 감독을 강화하여 농업정책자금 등의 부당사용 비율을 최소화할 것 	<ul style="list-style-type: none"> ○ 관리단 감독기능 강화 및 피검기관 자율관리시스템 지원 <ul style="list-style-type: none"> - '15년 검사인력 증원 추진(13명→23명) - 임점검사 대상기관 확대 ('13: 121개 → '14: 144개) - 부당사용신고센터 설치·운영(1월) - 연1회 이상 담당자 교육 실시 * ['13: 집합교육(400명) → '14: 신규자 집합교육(300명), 사이버교육(전체, 3월), 순회 교육(1,500명)] * 새해양농교육에 정책자금 설명과정 신설(시행) - 자율점검방법 개발·공급으로 반복 지적유형 자율점검 지원 	

(1) 주요 내용

□ 관리과제의 목적 및 주요내용

- 농업·농촌의 다원적 가치 확산을 통한 농업·농촌에 대한 이해도 제고 및 도시와 농촌간 교류 활성화
- DDA, FTA 등 농축산물시장 개방 확대에 대비하여 농업·농촌에 희망메시지를 전파하고 우리 농식품 소비촉진 기반 조성
- 농업인의 날 행사를 통하여 우리 농업·농촌의 소중함을 국민에게 알리고 농업인의 긍지와 자부심을 고취하고, 농업·농촌 발전에 기여한 우수농업인의 발굴 포상 및 격려

□ 성과지표 달성 현황

성과지표	측정산식 (또는 측정방법)	목표대비 달성률	'11년도	'12년도	'13년도
① 농림축산식품부 홍보활동에 대한 국민평가(%)	○ 산식 : 평균값=(홍보 활동 인지도+만족도 + 태도변화)/3 ○ 방법 : 대국민을 대상으로 리커트 5점척도 측정 후 100점 기준으로 환산	목표	68	70	70
		실적	68.2	74.2	78
		달성률(%)	100.3	106.0	111.4
② 정부 홍보의 농업정책 이해도 제고 효과(%)	○ 산식 : 평균값=(정책 이해도+신뢰도)/2 ○ 방법 : 대국민을 대상으로 리커트 5점척도 측정 후 100점 기준으로 환산	목표	54	55	68
		실적	66.6	70.3	72.1
		달성률(%)	123.3	127.8	106.0

(2) 성과분석 및 향후 개선사항

1) 성과분석

□ 성과목표 달성 기여도

- 상위 성과목표인 '정책자금의 효율적 지원 및 원활한 행정관리'의 주요 내용인 농업·농촌 투융자에 대한 국민적 공감대 형성을 위하여 농업·농촌의 다원적(공익적) 가치 및 우리 농림축산식품의 우수성과 안전성을 적극 홍보

- 상위 성과목표의 성과지표인 농림축산업 및 식품산업 중요성에 대한 대국민 인지도 제고 달성에 기여
- 주요 정책 내용을 정책대상자들에게 올바르게 전달하여 농업·농촌 투자 사업의 필요성에 대한 공감대 형성에 기여
- 주요 정책 이슈, 농업·농촌가치 인식지수, 국산 농산물 인식지수 등의 이해도 등에 대한 대국민 설문조사를 실시하여 정책담당자에게 제공하여 정책품질개선의 기회를 제공

□ 목표달성 과정 및 방법

- 농업·농촌의 다원적 가치(중요성) 확산 및 국산 농림축산물의 지속적인 소비기반 구축을 위한 홍보 추진
 - (농업·농촌의 중요성(가치) 홍보) 농업·농촌 가치홍보 캠페인, TV 다큐제작(세계농업유산, 농업도 과학이다, 텃밭 가꾸기), 1사1촌 운동, 어린이 홈페이지 제작
 - (지역/농업인 홍보)공중파 농업농촌 프로그램 및 생활경제 프로그램을 통해 우수농가 소개(81개 마을/지자체)
 - 공중파 TV 등과 연계, 지자체·농업인들의 특산품·현장 체험 프로그램을 홍보하고, SNS를 통해 도시민에게 확산
 - (주요정책 설명) TV 다큐(6차산업 성공사례, 음식관광활성화), 신문(농업재해보험 확대, 농업농촌 종합대책, 농산물 유통구조개선, 농식품 수출 확대 등)
 - (긴급 소비촉진) 지하철 행선기, 역 전광판 등 접점매체를 통해 추석 직거래 및 배추 등 소비 촉진 홍보
 - (온라인 및 홍보지원) 온라인·SNS 홍보, 뉴스 모니터링, 농업·농촌에 대한 국민인식 조사, 블로거기자단 운영 등

□ 자료수집 방법 및 품질확인

- 농식품부 농업·농촌·농식품 주요 정책 및 홍보에 대한 농업인과 도시민의 인식 조사를 통해 농정 홍보 전략 수립·추진, 정책신뢰도 제고
- 정책홍보사업 성과에 대한 합리적 평가지표를 도출하고, 농정홍보에 대한 연차별 국민인식 변화 추적

- 추진개요
 - 조사명 : 2013 농림축산식품 정책홍보 국민인식도 조사
 - 조사대상 : 2천명(도시민 1,000, 농업인 1,000)
 - 조사기간 : '13.10.31~11.22까지 대면조사
 - 조사방법 : 전문조사기관(<주>씨아워알앤씨-공개입찰)에 의뢰해 조사
 - 주요 조사내용 : 정책홍보사업 성과측정(농업·농촌 가치 인식, 정책 공감도 등), 농림축산식품부 홍보활동 평가(농정홍보 활동 필요성, 홍보평가 등), 농림축산식품부 이미지 등

2) 향후 개선사항

- 농업·농촌에 대한 다원적(공익적) 가치에 대한 이해도 제고를 위하여 다원적 가치를 직접적으로 설명하는 콘텐츠를 마련하여 공익캠페인 지속적 추진
 - 2013년도 대국민 설문조사 결과 농업·농촌 다원적 가치에 대한 중요성은 인식하면서도 세부 내용에 대한 인지도는 여전히 낮은 것으로 나타남
 - 새로운 지표인 농업·농촌 가치인식지수, 정책공감지수, 국산 농산물 인식지수는 꾸준히 관리 필요

(3) 내부 및 외부지적에 대한 조치결과 및 계획

구 분		지적사항	개선사항(조치결과 및 계획)
관리 과제 (Ⅲ-4- 일반 재정(3))	전년도 성과보고서	○ 해당사항 없음	○ 해당사항 없음
	자율평가	○ 농업관련 정보제공을 위해 중앙 정부가 일정한 역할을 수행할 필요성은 인정되나 현재의 재정지원 규모는 과다	○ 농업가치 및 소비촉진제고 사업예산 전년 대비 9.6% 감소 - ('13) 4,802 → ('14) 4,342(△9.6) ○ 국민들의 농업 이해도 제고를 위한 '농업·농촌 가치 확산 캠페인', 수급 상황에 따른 긴급 소비촉진 홍보, AI 등 '가축질병 확산 방지 캠페인' 등을 통해 농업가치 확산과 소비기반 확보를 위해 효율적인 예산집행 추진
	국회	○ 농업가치 및 소비촉진제고 홍보사업이 효과적인 것인지 분석하여 예산의 적정성 여부를 재검토하고, 30%수준 감액이 필요	○ 2014년 농업 가치 및 소비촉진제고 홍보사업의 성과를 주기적으로 점검 하고, 사업예산을 농업가치 확산과 소비 기반 확보를 위해 효율적으로 집행 추진

(1) 주요 내용

□ 관리과제의 목적 및 주요내용

- 공통업무 수행을 위한 기본적인 행정운영 경비로서 정책환경 수요에 적절하게 대처하고 행정의 효율화 도모
 - 국가소송 수행을 위한 변호사 선임, 법률자문 등 지원
 - 창의적 공직문화 조성 및 행정서비스 품질향상 도모
 - 「농어업인 삶의질 향상위원회」 운영

□ 성과지표 달성 현황

성과지표	측정산식 (또는 측정방법)	목표대비 달성률	'11년도	'12년도	'13년도
주요정책 고객만족도(점)	주요정책 고객만족도 조사결과의 평균점수(주요정책 고객만족도 점수의 합/주요정책 과제 수)	목표	66.7	66.3	66.4
		실적	65.7	65.1	68.2
		달성률(%)	98.5%	98.2%	102.7%
행정소송의 승소율	행정소송 승소건수 / 행정소송 건수×100	목표	-	신규	80%
		실적	-	-	100%
		달성률(%)	-	-	125%

(2) 성과분석 및 향후 개선사항

1) 성과분석

□ 성과목표 달성 기여도

- 주요정책 고객만족도조사 결과에서 도출된 개선사항을 농업정책 집행에 환류시킴으로서 농업 개선이라는 목표를 달성 할 수 있음
- 정책집행과정에서 발생하는 국가소송과 관련 전문적인 법무법인을 소송대리인으로 선임하여, 승소함으로서 우리 부 정책에 관한 국민적인 신뢰도 제고 및 안정적인 농정시책 추진

- 적절한 행정지원을 통해 부처 정책 품질을 제고하고, 정책환경 수요에 맞는 정책을 수립, 집행할 수 있게 함

□ 목표달성 과정 및 방법

<주요정책 고객만족도>

- '13년도 주요정책 고객만족도 조사 계획 수립('13.8월)
 - 본부 사업부서 및 소속기관의 주요정책에 대한 고객만족도 조사
- 주요정책 과제 확정 및 조사대상 명부 제출('13.9월)
 - 부서(기관)별 과제 확정 및 과제별 300인 이상의 표본 명단 제출
- 주요정책 고객만족도 조사 용역계약 체결 및 조사 실시('13.9~10월)
 - 정책수요자, 정책고객, 정책추진기관 총1,229명을 대상으로 실시
- 주요정책 고객만족도 조사 완료 및 결과 보고('13.12월)

<행정소송의 승소율>

- 농정 시책 추진 시 발생하는 국가소송 소장 접수시 관련 부서에서 소송대응 및 대리인 선임 방침 결정 후 계약체결 요청
- 계약부서에서 전문 법무법인과 소송대리인 선임계약 체결
- 관련 부서는 소송대리인이 변론하기 위한 자료 제공 및 지휘 관할 검찰청에 소송진행상황 보고
- 승소에 따라 우리 부 정책에 대한 국민적인 신뢰도를 제고하고, 안정적인 정책 추진

□ 자료수집 방법 및 품질확인

<주요정책 고객만족도>

- 자료수집 방법
 - 조사대상 : 부서(기관)에서 시행하는 41개 주요정책
 - 조사기간 : '13.10.14~10.25까지 전화표본조사
 - 조사기관 : (주)GRI리서치(전문조사기관)
 - 응답자 : 총 1,229명
 - * 정책당 30명씩 응답 단, 농림축산검역본부는 표본수 부족으로 29명 응답
 - 평가항목 : 9개 평가항목에 대하여 7점 척도로 평가

○ 품질확인

- 다소 긍정적 성향의 내부고객(정책추진기관)을 최소화하기 위하여, 고객모집단 구성은 '정책수요자'를 최우선 선정(80% 이상)하고, 부족인원에 대해 '정책고객'과 '정책추진 기관·단체' 순으로 선정

<행정소송의 승소율>

- 자료수집 및 품질확인 : 행정소송의 법원 판결문 결과 활용

< 2013년 국가소송 계약 및 결과>

(단위 : 천원, %)

구 분	건 수	계약금액	판 결 현 황				승소율 (B/A*100,%)
			완 료			진행중	
			계(A)	승소(B)	패소		
합 계	15	171,200	11	11	0	4	100
국가소송	11	120,000	9	9	0	2	100
행정소송	2	20,400	2	2	0	0	100
헌법소송	2	30,800	0	0	0	2	0

2) 향후 개선사항

주요정책 고객만족도

- 만족도 조사결과 평균점수 보다 낮게 나온 정책에 대해서는 원인 분석 및 개선방안 마련하여 향후 정책 집행 시 반영
- 다른 평가항목보다 만족도 결과가 낮게 나온 홍보성을 보완할 수 있는 방향으로 정책 수립 및 집행

행정소송의 승소율 : 없음

(3) 내부 및 외부지적에 대한 조치결과 및 계획 : 해당 없음

<참고자료>

1. 고객만족도 조사 결과 1부.
2. '13년도 국가소송 선임계약 및 판결 내역 1부

<참고자료 1>

창조행정담당관실-1496호(2013.12.26.)

2013년도 고객만족도 조사결과

- 주요정책 고객만족도, 지원부서 부내만족도 -



농림축산식품부
창조행정담당관

목 차

I. 개 요	280
II. 주요정책 고객만족도조사 결과	281
1. 평가결과 종합	281
가. 평가지수 추이	281
나. 항목별 평가결과	282
다. IPA(강약점)분석 결과	283
라. 응답자 특성별 평가결과	284
2. 세부 평가결과	284
가. 정책별 평가지수	284
나. 실국(기관)별 평가지수	285
III. 지원부서 부내만족도조사 결과	286
1. 평가결과 종합	286
가. 평가지수 추이	286
나. 항목별 평가결과	287
다. 응답자 특성별 평가결과	287
2. 부서별 평가결과	287
IV. 향후 계획	288

I. 개 요

□ 조사 개요

- (목적) 우리부 주요정책과 지원부서에 대한 고객만족도를 조사하여 '13년 부서평가에 반영하고, 정책품질 개선에 활용
- (조사기관) (주)GRI리서치
 - * 평가의 전문성·객관성 확보를 위해 민간전문기관에 의뢰
- (조사기간) '13. 9. 25. ~ 11. 24.

□ 조사 부문

구 분	주요정책 고객만족도	지원부서 부내만족도
평가대상	41개 정책과제(본부 36, 소속기관 5)	9개 지원부서 부내서비스
평가자	정책수요자/정책고객/정책추진기관	정책부서 소속 직원
표본추출	정책별 30표본 균등할당	전수접촉조사
사례수	1,229명(정책별 30표본)	303명(응답률 77.7%)
조사방법	전화조사	온라인조사
평가항목	필요성, 의견수렴도, 홍보성, 일관성, 효과성, 적절성, 공평성, 정책개선도, 체감만족도(9항목)	신뢰성, 대응성, 공감성, 체감만족도(4항목)
만족도 산출방법	<ul style="list-style-type: none"> ◆ 항목만족도(80%) 및 체감만족도(20%)를 평가 ◆ 평가항목별 중요도에 따라 가중치를 부여하여 산출 	
평가척도	7단계 記述척도(응답 후 100점 만점으로 환산)	

< 2013년 주요정책 고객만족도조사 표본추출 >

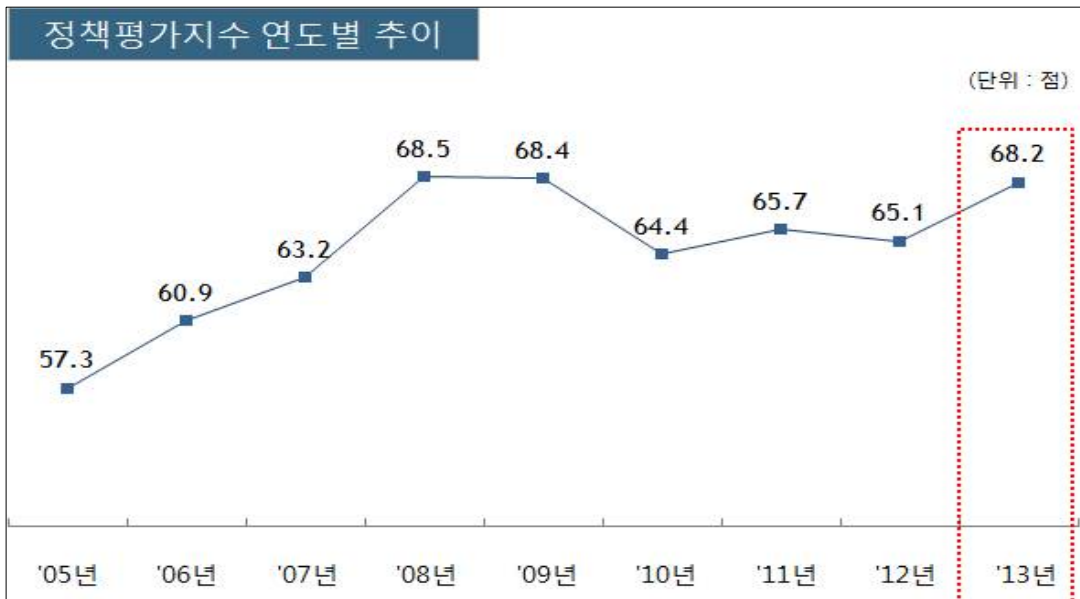
- 조사의 일관성 확보를 위해 전년도 조사의 기본 틀과 방식을 유지하였고, 만족도조사의 취지를 감안하여 정책수요자에 비중을 두어 표본추출
 - 과제별 '정책수요자'를 최우선 선정하여 표본추출하고, 30표본 미충족시 '정책고객'과 '정책추진기관·단체' 고객을 추출

II. 주요정책 고객만족도조사 결과

1 평가결과 종합

가. 평가지수 추이

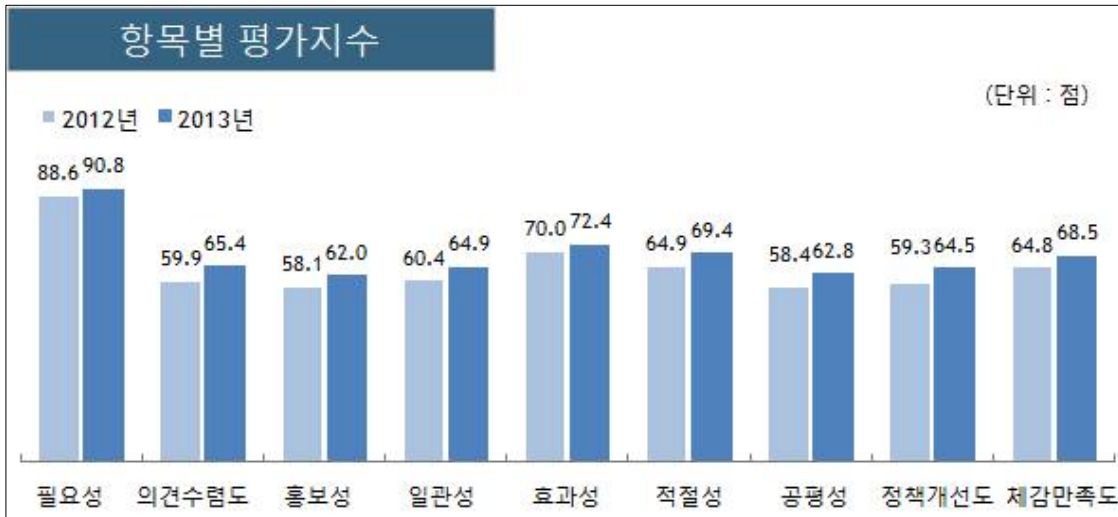
- 2013년 주요정책 고객만족도 평균 평가지수는 68.2점으로 전체 조사 중 '약간 만족(66.7점)'을 상회하는 점수를 보임.
- 전년도(65.1점)와 대비하여 3.1점 상승하였고, 이는 최근 3년간('11~'13) 조사 결과 중 가장 높은 수치임



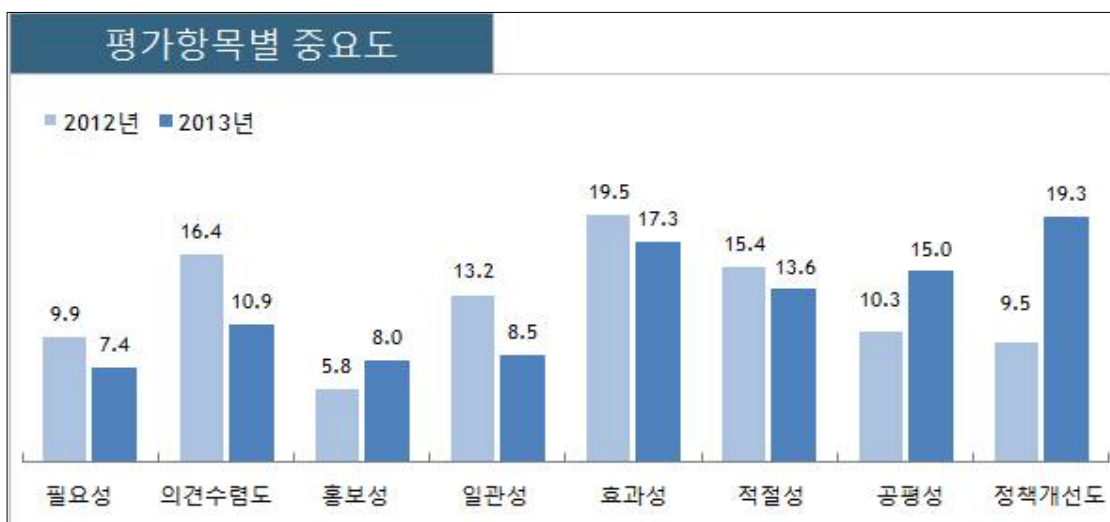
- '13년 정책과제 41개 중 26개(63%, 전년대비 20.4% ↑)가 '약간 만족(66.7점)'을 상회 하였으며, 특히 '12년에 평가지수가 낮았던 '가축전염병 발생 최소화'는 18.8점(54.0→72.8), '생명자원의 산업화' (53.6→70.1) 및 '농어업인의 복지지원 확대'(45.2→61.7)는 16.5점 상승하였음
- 이로써 우리부 정책의 품질과 서비스가 향상되고 있음을 보여주는 것으로 분석됨.

나. 항목별 평가결과

- 평가항목별로는 ‘필요성’이 90.8점으로 가장 높았고, ‘효과성’이 72.4점, ‘적절성’ 69.4점의 순으로 높게 나타난 반면,
- ‘홍보성’은 62.0점으로 가장 낮아, 우리부 정책에 대한 홍보가 충분히 이루어지지 않고 있다는 인식을 보여줌.



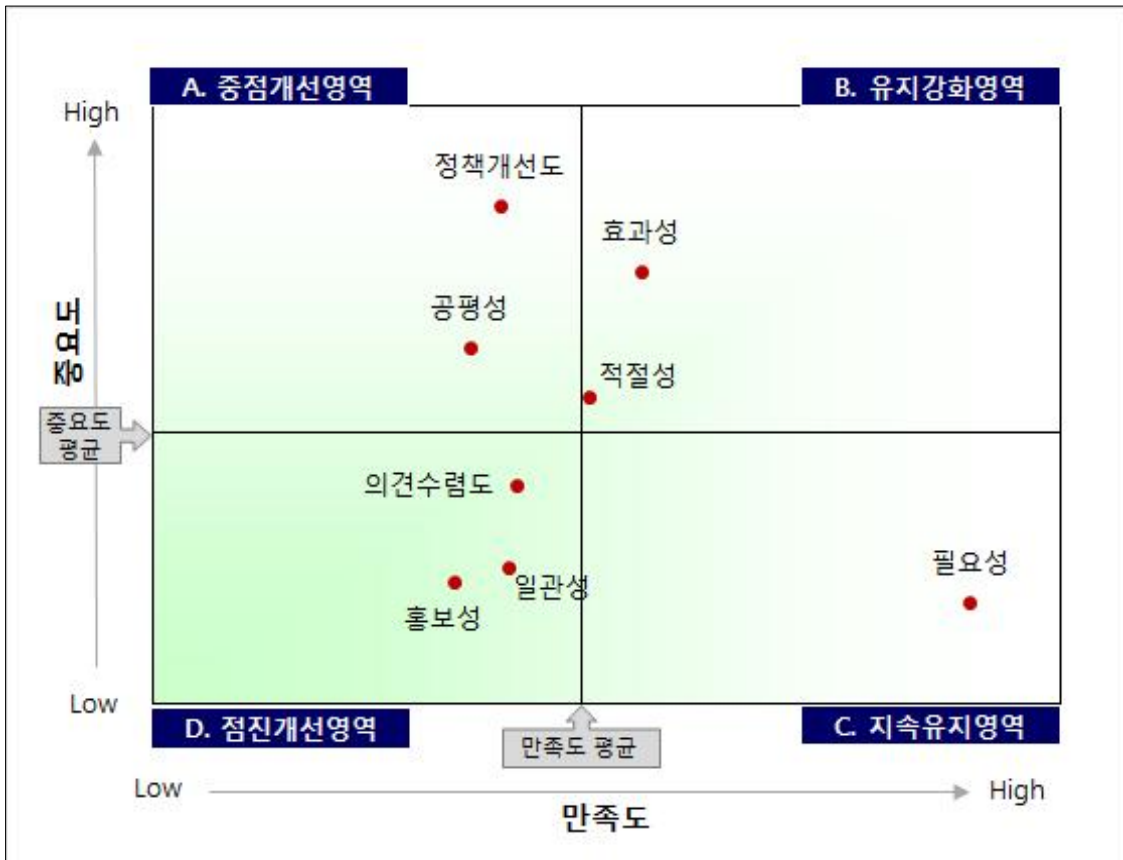
- 정책에 대해 중요시되는 평가항목으로는 ‘정책개선도’가 19.3%로 가장 높았고, ‘효과성’ 17.3%, ‘공평성’ 15.0%, ‘적절성’ 13.6%, ‘필요성’ 7.4% 순으로 나타남.



주) 정책에 대한 평가항목별 중요도는 평가항목을 체감만족도에 회귀분석하여 산출한 값을 활용

다. IPA(Importance Performance Analysis, 강약점)분석 결과

- 평가항목별 중요도와 평가점수를 통해 개선점을 모색
 - (중점개선 영역) 중요도는 높으나 평가점수가 낮아, 시급한 개선이 요구되는 영역 : 정책개선도, 공평성
 - (유지강화 영역) 중요도와 평가점수가 모두 높아, 향후에도 유지 및 강화 노력이 필요한 영역 : 효과성, 적절성
 - (지속유지 영역) 중요도는 낮으나 평가점수가 높아, 현 수준 유지가 필요한 영역 : 필요성
 - (점진개선 영역) 중요도와 평가점수가 모두 낮아, 점진적인 개선이 요구되는 영역 : 의견수렴도, 일관성, 홍보성



주) 중요도의 평균과 평가점수의 평균을 기준으로 사분면을 구성하고, 이들의 관계(高↔低)를 고려하여 평가 항목의 개선 여부 파악

라. 응답자 특성별 평가결과

□ 정책추진기관 고객이 76.1점으로 정책고객(72.0점) 및 정책수요자(66.6점)보다 우리부 정책에 대해 긍정적으로 평가

* '12년 : (정책수요자) 63.7점, (정책고객) 67.6점, (정책추진기관) 77.4점
 '11년 : (정책수요자) 65.0점, (정책고객) 68.2점, (정책추진기관) 69.8점

2 세부 평가결과

가. 정책별 평가지수

□ 농지과의 '농지은행 경영회생지원 농지매입'(85.4점)이 우수한 것으로 조사되었으며, 다음으로 농가소득안정추진단의 '농가소득보전(경영이양직접지불제)'(80.3점), 농림축산검역본부의 '수·출입 동축산물 검역'(79.9점) 순임.

○ 반면, 원예산업과의 '안정적 농축산물 수급시스템 구축'(52.7점), 농업금융정책과의 '농축산 경영자금 지원' (53.4점), 국립종자원의 '품종생산수입판매신고'(54.8점) 정책이 낮게 평가됨.

순위	과 명	정 책 명	평가지수
1	농지과	농지은행 경영회생지원 농지매입	85.4
2	농가소득안정추진단	농가소득보전(경영이양직접지불제)	80.3
3	농림축산검역본부	수·출입 동축산물 검역	79.9
4	농업기반과	영농기반구축	78.3
5	수출진흥팀	농식품 수출확대 추진	77.9
⋮	⋮	⋮	⋮
37	경영인력과	귀농귀촌 활성화 지원	59.0
38	농업통상과	DDA/FTA 협상의 효율적 대응	54.9
39	국립종자원	품종생산수입판매	54.8
40	농업금융정책과	농축산경영자금 지원	53.4
41	원예산업과	안정적 농축산물 수급시스템 구축	52.7

* 전체 부서별 평가지수는 불임(11쪽) 참조

나. 실국(기관)별 평가지수

- 국별 소관 정책의 평가지수를 산술평균하여 적용한 결과 본부에서는 식량정책관이, 소속기관에서는 농림축산검역본부가 가장 높음.

< 본 부 >

순위	실·국명	평가지수
1	식량정책관	74.9
2	식품산업정책관	71.3
3	농업정책국	70.4
4	축산정책관	69.2
5	소비과학정책관	68.7
6	소속기관	68.0
7	유통정책관	65.0
8	농촌정책국	63.5
9	국제협력국	62.2

< 소속기관 >

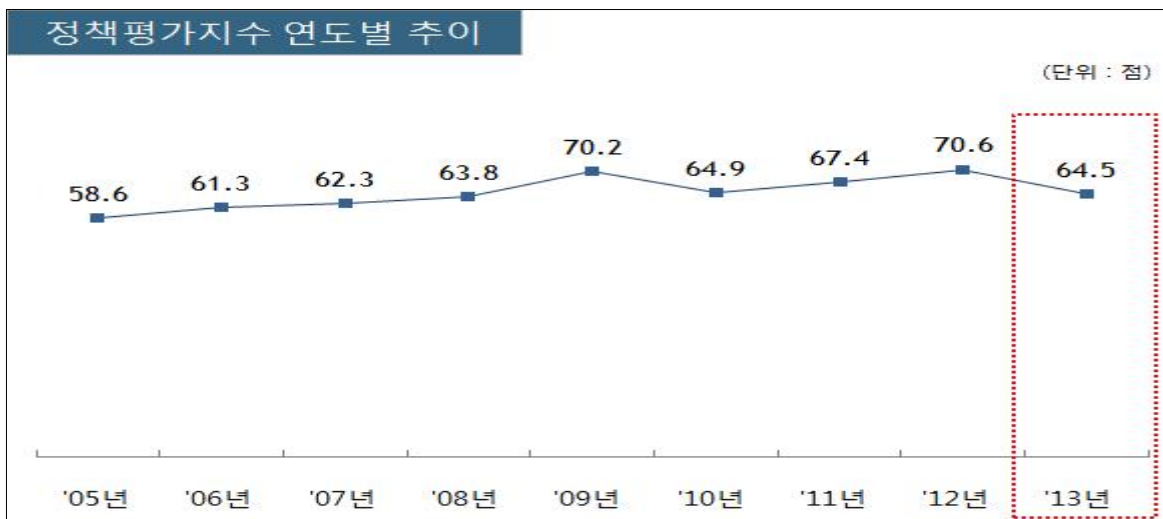
순위	기관명	평가지수
1	농림축산검역본부	79.9
2	농식품공무원교육원	73.6
3	국립농산물품질관리원	69.2
4	한국농수산대학	62.1
5	국립종자원	54.8

III. 지원부서 부내만족도조사 결과

1 평가결과 종합

가. 평가지수 추이

- 2013년 부내만족도 평균 평가지수는 64.5점으로 '약간 만족 (66.67점)'을 하회하는 수치로 '12년(70.6점) 대비 6.1점 하락함

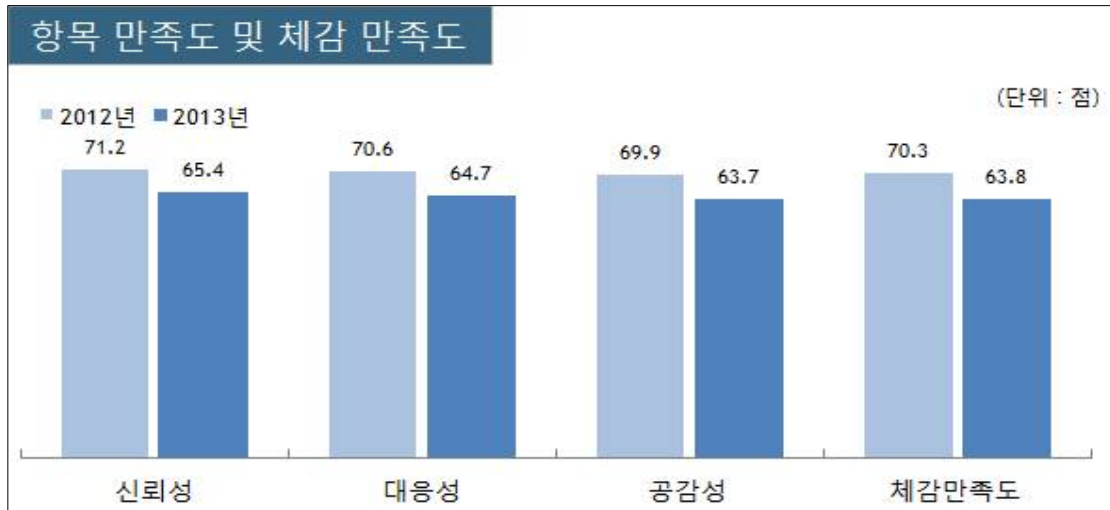


- '13년 평가지수가 전년도 대비 6.1점 하락한 것은 조직개편 및 세종청사 이전 등 근무환경변화 등이 만족도조사에 반영된 것으로 보여짐.
 - 부서별로 살펴보면, 홍보담당관의 경우 전년대비 4.3점 하락 (('12) 75.8→('13) 71.4)하였지만, '13년 평가지수 64.5점 보다 6.9점 상회하여 지원부서 중 전년과 동일하게 1순위임
 - 운영지원과의 경우 전년대비 12.5점 하락한(('12) 70.5→('13) 58.0) 것은 세종시 이전에 따른 근무환경의 불편함이 직원 개개인의 후생복지 등과 연관되어 평가결과가 저조한 것으로 보여짐.
- 응답률도 매년 지속적으로 상승하고 있어 지원부서에 대한 개선필요 사항 요구 등 직원들의 관심도가 높아지고 있음

* 연도별 응답률 : ('09) 49.4% → ('10) 56.0 → ('11) 63.2 → ('12) 67.3 → ('13) 77.7

나. 항목별 평가결과

- '10~'12년도에 이어 신뢰성(65.5점)이 가장 높고, 다음으로 대응성(64.9점), 공감성(64.2점)의 순
- 신뢰성 등 3가지 항목만족도와 체감만족도(63.8점) 모두 '12년 대비하락



다. 응답자 특성별 평가결과

- (연령별) 50대 이상이 65.7점으로 가장 높고, 연령이 낮을수록 만족도가 낮아지는 특성을 보임.
- (직급별) 과장급 이상의 평가점수가 66.1점으로 가장 높고, 이어 6급 이하(64.5점), 계장급(64.2점) 순으로 나타남.
- (성 별) 남성의 평가점수가 65.5점이고 여성은 60.6점으로 남성이 여성에 비해 긍정적인 성향을 나타내고 있음

2 부서별 평가결과

- 홍보담당관의 부내만족도 평가지수가 71.5점으로 가장 높고, 이어 정보화담당관(68.5점), 감사담당관(68.0점) 등의 순
- 반면, 가장 낮게 평가된 부서는 운영지원과(58.0점)이고, 9개 부서 중 하위 6개 부서가 '약간 만족(66.67점)'에 못미치는 점수대에 위치

순위	부서명	신뢰성	대응성	공감성	항목만족도	체감만족도	종합만족도
1	홍보담당관	71.4	72.3	70.6	71.7	70.8	71.5
2	정보화담당관	67.9	68.7	68.6	68.4	68.9	68.5
3	감사담당관	70.7	67.3	66.5	68.1	67.2	68.0
4	규제개혁법무담당관	66.9	65.6	65.5	66.0	64.9	65.8
5	비상안전기획관	65.4	64.4	64.5	64.8	64.2	64.6
6	창조행정담당관	63.4	63.7	63.0	63.5	63.5	63.5
7	기획통계담당관	64.4	63.0	61.0	63.0	61.5	62.7
8	재정평가담당관	63.6	62.1	60.4	62.2	60.9	61.9
9	운영지원과	58.5	58.3	57.5	58.2	56.9	58.0
[전체]		65.4	64.7	63.7	64.7	63.8	64.5

IV. 향후 계획

- 주요정책 고객만족도 및 지원부서 부내만족도조사 결과를 소관 부서와 소속기관에 송부
- 소관 정책에 대한 고객의 요구(VOC)를 정책수립 및 집행과정에 적극 반영하여 정책의 품질과 서비스 향상을 도모

□ 부문별 조사결과는 「2013년도 통합성과평가계획」에 따라 부서성과 평가 중 '고객만족평가'에 반영('14. 1월)

○ 37개* 정책부서와 5개 소속기관은 '정책만족도 조사결과'를 고객 평가에 일정 비율 반영

* 'DDA/FTA협상의 효율적 대응'과제의 평가결과는 동아시아자유무역협정과와 농업통상과에 동일점수 반영

○ 홍보담당관 등 9개 지원부서는 '부내만족도 조사결과'를 고객평가에 60% 반영

* 만족도 점수는 평균(90점)과 표준편차(5)로 조정하여 반영

부서별 주요정책 고객만족도 조사결과

순위	과 명	정 책 명	평가지수
1	농 지 과	농지은행 경영회생지원 농지매입	85.4
2	농가소득안정추진단	농가소득보전(경영이양직접지불제)	80.3
3	농림축산검역본부	수출입 동축산물 검역	79.9
4	농업기반과	영농기반구축	78.3
5	수출진흥팀	농식품 수출확대 추진	77.9
6	식량정책과	정부양곡 관리	77.8
7	기후변화대응과	농식품산업의 기후변화 대응역량 강화	76.8
8	축산경영과	고품질 축산물 브랜드 육성	74.2
9	식량산업과	농기계임대사업	73.9
10	국가식품클러스터추진팀	국가식품클러스터 조성	73.8
11	농식품공무원교육원	농수산식품공직자 및 농어업인·소비자교육 운영	73.6
12	방역총괄과	가축전염병 발생 최소화	72.8
13	지역개발과	일반농산어촌개발	72.5
14	과학기술정책과	방향성 있는(현안해결, 미래준비) R&D추진	71.7
15	농협경제지원팀	농협경제사업활성화	70.8
16	종자생명산업과	생명자원의 산업화(도시농업 포함)	70.1
16	간척지농업과	새만금 사업	69.6
18	외식산업진흥과	외식산업육성 및 한식세계화	69.5
19	국립농산물품질관리원	단체급식 식재료 품질관리	69.2
20	국제협력총괄과	국내외 농식품 관련 정책 동향 전파	68.7
21	소비정책과	소비자 참여 및 소통 강화	68.1
22	식품산업정책과	식품산업 경쟁력 강화	68.0

순위	과 명	정 책 명	평가지수
23	방역관리과	기후변화등에 대비한 가축분뇨 자원화	66.9
24	농업정책과	농업인의 날 행사	66.8
25	원예경영과	FTA(자유무역협정) 기금사업을 통한 경쟁력 제고	66.8
26	식품산업진흥과	전통·발효식품 육성	66.7
27	재해보험팀	농업재해보험 확대	65.5
28	국제개발협력과	해외농업개발	64.9
29	친환경농업과	친환경농산물 생산기반 조성	64.8
30	유통정책과	농산물 직거래 활성화	64.2
31	농촌정책과	농촌 재능나눔 운동	64.0
32	축산정책과	축산농가 생산성 향상을 위한 가축개량 지원사업	63.6
33	한국농수산대학	농수산업 전문기술교육으로 경영능력을 갖춘 정예후계농어업인력 육성	62.1
34	농촌복지여성과	농어업인 복지지원 확대	61.7
35	검역정책과	동·식물 검역협상 강화로 수출시장 확대	60.6
36	농촌산업과	도농교류 활성화	59.2
37	경영인력과	귀농귀촌 활성화 지원	59.0
38	농업통상과	DDA/FTA 협상의 효율적 대응	54.9
39	국립종자원	품종생산수입신판매신고	54.8
40	농업금융정책과	농축산경영자금 지원	53.4
41	원예산업과	안정적 농축산물 수급시스템 구축	52.7

'13년 국가소송 선임계약 및 판결 내역

(2013.12.31. 현재)

소송수행 부서	사건번호	사건명	소송대리인	상대방	계약금 (부가세포함)	판결 내용
농업기반과	서울고법 2012나100168	청라도매립지 매립면허취소 피해배상 소송	정부법무공단	강길연 외 591명	착수금 4,400 성공보수 4,400	승소
농업기반과	대법원 2012다111661	북길지구 어업권 손해배상	정부법무공단	서산중 외 1명	착수금 6,600 성공보수 6,600	승소
원예경영과	대법원 2012다 204624	전기난방기 지원중단에 따른 손해배상 청구	정부법무공단	(주)썬텍	착수금 5,000 성공보수 5,000	승소
검역정책과	서울중앙지방법원 2012가소510499	미국산 쇠고기 관련 손해배상 청구의 소	법무법인 세종	김완수	성공보수 3,000	승소
방역총괄과	서울고등법원 2012나 90506	구제역 손실보상	법무법인 세종	포천농축산 외 16명	착수금 10,000 성공보수 10,000	승소
방역총괄과	부산고법창원지원 2012누 2255	"	법무법인세종	전동열 외 1명	착수금 5,000 성공보수 5,000	승소
방역총괄과	서울행정법원 2012구합30479	"	법무법인 세종	민두홍 외 1명	성공보수 5,000	승소
농업기반과	대법원 2013다10383	창포지구 어업권 손해배상 청구소송	정부법무공단	강영규	착수금 7,700 성공보수 7,700	승소
농업기반과	서울중앙지방법원 2012가합109038	강진사내지구 어업권 손해배상 청구소송	정부법무공단	임형선 외 219명	착수금 7,700 성공보수 7,700	진행중
농업경제 지원팀	서울고등법원 2012누33784	부작위 위법확인소송	정부법무공단	현연수 외 1명	착수금 3,300 성공보수 3,300	승소 (소취하)
방역총괄과	헌법재판소 2013헌마81	가축전염병 예방법 위헌소송	정부법무공단	문영철 외 44명	착수금 7,700 성공보수 7,700	진행중
농업기반과	서울중앙지방법원 2013가합12049	고흥지구어업권 손해배상	법무법인 화우	사단법인 한국수산경영인 고흥군연합회	착수금 5,500 성공보수 5,500	진행중
방역총괄과	광주고등법원 2013나903	조사료사업관련 손해배상청구	법무법인 두레	이대헌	착수금 7,700 성공보수 3,300	승소
식량정책과	서울행정법원 2013구합10960	중자원 버 수입불허 처분 취소소송	정부법무공단	정진환	착수금 7,700 성공보수 7,700	승소
축산정책과	헌법재판소 2013헌마384	축산법 제22조 등 위헌확인소송	정부법무공단	강남이 외 1,128명	착수금 7,700 성공보수 7,700	진행중

(1) 주요 내용

□ 관리과제의 목적 및 주요내용

- 수도권 과밀해소와 지역균형발전을 위한 국가중추기능의 분산으로 행정중심 복합도시건설·공공기관 지방이전·지방분권 등을 통해 국가 불균형 해소
 - 공공기관의 수도권 집중을 억제하고 지역의 특색있는 발전 추진
 - 지방혁신 및 발전의 새로운 기회 제공
 - 쾌적하고 편리한 환경조성으로 효율성 극대화

□ 성과지표 달성 현황

성과지표	측정산식 (또는 측정방법)	목표대비 달성률	'11년도	'12년도	'13년도
① 청사착공진행율(%)	누적투자액/총사업비 * 100%	목표		30	50
		실적		30	51.2
		달성률(%)		100	102.4
② 종전부동산매각율(%)	매각부동산(금액) / 총부동산(금액) * 100% 종전부동산 매각 현황 조사	목표		50	70
		실적		50	71.4
		달성률(%)		100	102.0

(2) 성과분석 및 향후 개선사항

1) 성과분석

□ 성과목표 달성 기여도

- 국가 불균형 해소를 위한 공공기관 지방이전 추진 및 청사환경 개선을 통해 행정효율성 제고 및 민원편의 제공
- ⇒ 정책환경 수요에 적절하게 대처한 행정운영으로 행정의 효율화 도모

□ 목표달성 과정 및 방법

- (청사착공 진행율) 이전대상 7개 기관 중 7개 기관 착공
 - 산식 : 청사 착공(7개소) / 청사신축계획(7개소) × 100 = 100%
 - 산식 2. : 누적투자액(4,378억원) / 총사업비(8,548억원) × 100 = 51.2%
 - * 청사신축계획(이전대상 기관) 사업비 진행금액 : 검역검사본부(850억), 농관원(434억), 종자원(760억), 교육원(587억), 한농대(615억), 농어촌공사(792억), 유통공사(340억)
 - * 청사 착공기관 : 농관원('12.7월), 종자원('12.6), 교육원('12.2), 한농대('13.1), 농어촌공사('12.3), 유통공사('12.2) / 검역검사본부('13.12)

- (종전부동산 매각비율) 이전대상 7개 기관중 5개 기관 종전 부동산 매각
 - 산식 : 종전 부동산 매각(5개소) / 청사매각계획(7개소) × 100 = 71.4%
(미 매각 부동산 자산가액 산정 중, 매각 기관 수로 매각율 대체)
 - * 청사매각계획(이전대상 기관) : 검역검사본부, 농관원, 종자원, 교육원, 한농대, 농어촌공사, 유통공사
 - * 종전부동산매각 : 검역검사본부('11), 농관원('11) 종자원('11), 교육원('11), 한농대('12) / 미매각(농어촌공사, 유통공사)

□ 자료수집 방법 및 품질확인

- 혁신도시 이전대상 공공기관(7개)로부터 이전추진현황 조사('13.10월)
 - 당초 계획대비 부지매입 및 청사신축 실적 확인

2) 향후 개선사항

□ 혁신도시 이전 추진현황 점검

- 혁신도시 이전 대상기관과 유기적인 협조 및 계획변경 등에 대해서 국토부 등 유관기관과 협의
- 이전절차가 잘 추진될 수 있도록 지속적인 모니터링 실시

(3) 내부 및 외부지적에 대한 조치결과 및 계획 : 해당사항 없음

공공기관 지방이전 추진현황('14.1월)

기관명 (이전승인)	이전 지역	이전 시기	이전 인원	면적(천㎡)		사업비 (억원)	추진현황			기존부지 매각
				부지	청사		착공	완공	준공식	
농산물품질 관리원 (‘10.7.2)	경북 김천	‘13.12	150	36	11	434	‘127	‘13.11	‘142	- 시험연구소 매각(‘09.12)/ 영등포구청 500억원 - 본원(안양)매각 (‘11.11.29)/한국 자산관리공사 234억원
농식품 공무원교육원 (‘13.1.4)	전남 나주	‘13.12	66	71	14	587	‘122	‘13.11	‘142	- 매각: 612억원 (‘11.11.29, 한국 자산관리공사)
국립종자원 (‘11.7.15)	경북 김천	‘14.7	93	135	13	882	‘126	‘14.6	‘147	- 안양: 189억원 자산공사(‘11.11.29) - 수원: 532억원 농어촌공사(‘13)
한국농어촌 공사 (‘13.1.4)	전남 나주	‘14.9	732	116	41	2,156	‘123	‘14.8	‘149	- ‘13년중 매각 추진(‘13.9월 매각입찰 공고)
농수산식품 유통공사 (‘13.1)	전남 나주	‘14.8	322	19	19	792	‘122	‘14.5	‘148	- 법률검토 및 국토부 협의중
한국농수산 대학 (‘13.1)	전북 전주	‘14.12	1325 (학생 1,170)	424	53	1,594	‘131	‘14.12	‘14.12	- 매각: 1,144억원 (‘12.12.14, 농어촌 공사)
농림축산 검역본부 검역원 (‘13.1.9) / 식검 (‘13.1.9)	경북 김천	‘1512	516	225	64	2,103	‘1312	‘1512 (설계 변경)	‘1512	- 검역원 (안양) 매각완료 (1,292, 안양시) (인천) 매각완료 ‘11년/ 110억원 한국토지주택공사 - 식검 (안양)매각완료 ‘11년/ 216억원 자산관리공사 (수원) 매각추진(‘13) 27억원(농어촌연)

(1) 주요 내용

□ 관리과제의 목적 및 주요내용

- 사무실 공간효율을 극대화하여 직원간의 의사소통과 업무편의를 제고하기 위한 사무환경 개선으로 농수산 행정서비스 강화
 - 노후 청사의 개·보수를 통해 안전사고를 미연에 방지하고, 청사환경을 개선하여 민원편의 제공
 - 조직의 통합 재·개편, 사무공간의 효율적 활용 등에 따른 사무공간 재배치와 시설 유지보수
 - 사무실 공간 효율성 확보, 절전형 조명기구 설치 등 Green Office 구현
 - 특히, 2012년도 세종시 이전에 따른 신청사 인테리어를 통해 직원 근무환경 개선

□ 성과지표 달성 현황

성과지표	측정산식 (또는 측정방법)	목표대비 달성률	'11년도	'12년도	'13년도
청·관사 시설 유지보수 비율(%)	청·관사 유지보수 실적 (금액)/'13년 청·관사 시설 유지 보수 예산액×100	목표	신규	85	86
		실적		96	91.3
		달성률(%)		112.9	106.1

(2) 성과분석 및 향후 개선사항

1) 성과분석

□ 성과목표 달성 기여도

- 청사의 인테리어 및 전기 통신설비의 개·보수를 추진하여 효율적이고 안전한 청사관리
- 사무실 공간효율을 극대화하여 직원간의 의사소통과 업무편의를 제고하는 등 사무환경을 개선하여 농림축산식품 행정서비스 강화

□ 목표달성 과정 및 방법

- 현 청사 시설 이용 중 사용자의 불편을 야기하는 청사 내부공사 및 소방안전점검에 따른 소방시설 보완 수요 및 전기 제품 사용에 따른 전기설비 및 배선공사 등 청사 시설의 개·보수 수요 파악 후 공사 계약 체결 및 집행
- 구내 방송·통신장비의 차질없는 운용을 위하여 연간 유지보수 계약을 체결하여 정기·수시 점검 및 보수 추진

□ 자료수집 방법 및 품질확인

- 디지털예산회계시스템 상의 예산 집행 내역 확인

2) 향후 개선사항

□ 사업목표에 부응하는 성과지표 발굴 필요

- 단순한 예산집행 비율이 아닌 연간 유지보수 목표 설정 후 그 달성을 성과지표로 변경

(3) 내부 및 외부지적에 대한 조치결과 및 계획

구 분		지적사항	개선사항(조치결과 및 계획)
관리 과제 (Ⅲ-4- 재정⑥)	전년도 성과보고서	○ 해당사항 없음	○ 해당사항 없음
	자율평가	○ 해당사항 없음	○ 해당사항 없음
	국회, 감사원 등	○ 해당사항 없음	○ 해당사항 없음

(1) 주요 내용

□ 관리과제의 목적 및 주요내용

- 판매농협 실현과 사업 부문별 전문성·책임성 제고를 위해 현 농협중앙회를 1중앙회-2지주회사 체제로 전환('12.3.2)
- 농협중앙회 사업구조개편시 부족자본금 충당을 위해 발행한 농업금융채권의 이자보전금 지원 등

□ 성과지표 달성 현황

성과지표	측정산식 (또는 측정방법)	목표대비 달성률	'11년도	'12년도	'13년도
① 조합의 중앙회 판매위탁 비중(%)	[[조합의 중앙회 계통출하액) ÷ (조합 농축산물 총 출하액)] × 100	목표		12.9	15.4
		실적	10.2	13.1	15.5
		달성률(%)		101.6	100.6

(2) 성과분석 및 향후 개선사항

1) 성과분석

□ 성과목표 달성 기여도

- 농협 사업구조 개편 과정에서 발생한 부족자본금을 정부의 원활한 지원을 통해 '농업인에게 실익을 주는 판매농협' 기반 구축
 - 농협의 경제사업 소홀과 신용사업의 경쟁력 약화라는 지적에 따라 사업구조 개편을 단행하여 농협 조직을 판매 중심의 조직으로 재설계하고 농협 경제사업 활성화에 주력
- 농협 사업구조 개편은 농협 경제사업 활성화를 위해 제도적으로 기반을 구축한 것이며, 조합 경제사업을 지원·육성하여 이를 통해 농업체질 강화, 농업인 소득증대 및 농업의 자생력 확보에 기여
 - * '20년까지 농업인 소득증대 2.15조원 및 소비자 혜택 0.72조원 등 약 3조원의 사회적 편익 창출 기대

□ 목표달성 과정 및 방법

- '12.3.2일 구 단일 농협중앙회를 1중앙회-2지주회사(경제·금융)로 분리하여 농산물 판매기능을 강화하는 사업구조 개편 단행
 - 특히, 경제부문은 자본금을 '11년 0.27조원에서 '12년 5.95조원으로 대폭 확대하고 농산물의 효과적 판매를 위한 책임경영체제 구축
- '상호출자제한기업집단' 지정('12.4.12)으로 예상되는 애로사항을 농협법 개정('12.12.11)을 통해 해소
 - 농협금융에 대해 PEF관련 의결권 행사 제한(공정거래법 제11조) 및 대규모 내부거래 이사회 의결·공시(같은법 제11조의2) 적용 배제
- 농식품부-농협간 사업구조 개편 이행약정서를 체결('12.5.29)하고, 이에 따른 '세부 이행계획'을 최종 확정('12.9.19)
- 농산물 판매기능 확충 등 경제사업은 외부전문가가 포함된 '농협 경제사업평가협의회(위원장:농식품부 제1차관)에서 별도로 점검·평가
 - 평가결과는 대표이사 성과평가 반영 및 경영지도 등에 활용
 - * '12년 평가협의회 및 실무협의회를 각 2회 개최하여 경제사업 활성화 추진계획 및 평가방안 등을 논의
- 정부는 사업구조 개편에 필요한 부족자본금 5조원(이자보전4, 현물출자1) 지원 추진
 - ('12년) 중앙회가 '12년 1~2월 중 발행한 4조원의 농업금융채권에 대한 이자비용 1,206억원을 3회('12.6.1, 7.3, 10.12)에 걸쳐 지원
 - * '13년 예산안에서 원활한 농협 사업구조 개편을 위해 1조원의 현물출자가 이루어질 때까지 1년의 범위 내에서 농협의 농업금융채권(1조원) 발행에 대한 이자비용 지원(340억원 추가 반영)
 - ('13년) '12년 발행 농금채 4조원 및 '13년 발행 농금채 0.5조원에 대한 이자비용 1,428억원을 지원
 - * '14년 예산안에 산은지주 농금채 0.5조원에 대한 이자비용 162억원 반영

□ 자료수집 방법 및 품질확인

- 조합의 중앙회 판매위탁 비중은 경제사업활성화 계획상의 청과도매, 양곡, 축산 3개 부문으로 구분되며 각각의 수치를 총괄하여 산출

< 2013년 조합의 중앙회 판매위탁 비중 세부내용 >

(단위: 억원, %)

구 분		전 체	청 과	양 곡	축 산
목 표	조합의 중앙회 판매위탁 비중(b/a)	15.41	13.84	10.69	20.46
	조합 농축산물 총 출하액 (a)	181,085	95,394	29,068	56,623
	조합의 중앙회 계통 출하액 (b)	27,900	13,207	3,109	11,584
실 적	조합의 중앙회 판매위탁비중(b/a)	15.45	14.68	11.48	18.45
	조합 농축산물 총 출하액 (a)	171,034	85,913	27,135	57,986
	조합의 중앙회 계통 출하액 (b)	26,425	12,613	3,115	10,697
달성률	조합의 중앙회 판매위탁 비중(b/a)	100.26	106.07	107.39	90.18
	조합 농축산물 총 출하액 (a)	94.45	90.06	93.35	102.41
	조합의 중앙회 계통 출하액 (b)	94.71	95.50	100.19	92.34

< 사업 부문별 실적 산출근거 >

1. 청과도매 실적 산출근거

□ 조합 청과도매 총 출하액 : 85,913억원

○ 수탁사업실적(공동판매 + 공판장 부류별 출하실적) + 매취사업실적
= 72,391억원(63,290 + 9,101) + 13,522

1) 공동판매실적 : 63,290억원

○ 합계액 - 자체거래 - 타사무소거래 - 마트상품매출액 - 조공법인
= 85,336억원 - 6,206 - 8,669 - 113 - 7,058

- 농협 통합업무시스템에서 전산출력(화면번호 #32-6060)
- 사무소별 공동판매실적 합계 - 마트상품매출액, 자체거래 및 타 사무소거래실적을 각각 차감
- * 조공법인 실적은 조합을 거쳐 이중 기표되는 실적으로 차감

2) 공판장 부류별 출하실적(개인별 농협공판장 출하실적) : 9,101억원

○ 농협공판장 총실적 - 화훼실적 - 계통출하 - 일반법인 출하 - 산지수집상 출하
= 20,818억원 - 485 - 9,021 - 1,859 - 352

- 농협 통합업무시스템에서 전산출력(화면번호 #32-6646)

3) 매취사업실적 : 13,522억원

- 조합의 채소류, 과실류, 특작기타 매취매입액
- 전산센터(농협정보시스템)에서 전산조회 자료 제공

□ 조합의 중앙회 계통출하액 : 12,613억원

○ 직접도매사업 + 공판장 정가수의매매 = 10,047억원 + 2,566억원

1) 직접도매사업 : 10,047억원

- 매취사업 : 통합업무시스템 (화면번호 #06-5505 손익내역표)
- 수탁사업 : 통합업무시스템 (화면번호 #06-5502 합계잔액시산표)

2) 공판장 정가수의매매 : 2,566억원

- 통합업무시스템 (화면번호 #32-6641 정가매매)

2. 양곡 실적 산출근거

□ 조합 양곡 총 출하액 : 27,135억원

○ 1,355,798톤 × 0.72(평균 도정수율) × 57,640원(벼 40KG당 평균수매가) × 25(톤 환산)

○ 농가의 농협출하량 : 1,355,798톤/정곡

○ 통합업무시스템(화면번호 #32-6342 농가별 수매현황표)

□ 조합의 중앙회 계통출하액 : 3,115억원

○ 양곡유통센터 판매실적 + 양곡부 시범사업실적 = 2,430억원 + 685억원

- 1) 양곡유통센터 판매실적
 - 경제통합시스템(화면번호 #53-6120 전체 매출액)
- 2) 양곡부 시범사업실적
 - 경제통합시스템(화면번호 #52-1305 직송내역 조회)

3. 축산 실적 산출근거

- 조합 축산 총 출하액 : 57,986억원
 - 통합업무시스템(화면번호 #32-6071 축산물 공동판매실적)
 - 판매품매출액 + 수탁사업예수금 - 이월수탁사업예수금
- 조합의 중앙회 계통출하액 : 10,697억원
 - 안심축산 취급액 + 농협목우촌 실적 = 5,573억원 + 5,124억원
 - 1) 안심축산 취급액
 - 전산매출액 - 내부매출액 + 수탁사업예수금
 - 2) 농협목우촌 취급실적
 - 외부회계감사자료

2) 향후 개선사항

- 매년 실시되는 농협경제사업평가와 연계하여 사업성과 평가
 - 평가항목 또는 목표 변경 시 연동하여 적용 필요

(3) 내부 및 외부지적에 대한 조치결과 및 계획

구 분		지적사항	개선사항(조치결과 및 계획)
관리 과제 (Ⅲ-4- 채정⑦)	전년도 성과보고서	○ 해당사항 없음	○ 해당사항 없음
	자율평가	○ 해당사항 없음	○ 해당사항 없음
	국회, 감사원 등	○ 해당사항 없음	○ 해당사항 없음

(1) 주요 내용

□ 관리과제의 목적 및 주요내용

- 온나라, 지식관리, 홈페이지 등 내부업무 포털 운영 및 부내 정보화 활성화를 위한 EA 등 행정정보화 지원
- 농림축산식품분야의 사이버 위협정보를 수집·분석하고 침해사고 대응 업무를 수행하는 24시간 365일 사이버안전센터 운영
- 농림사업의 신청, 선정, 집행, 사후관리 등 사업관리 전과정의 업무정보화로 사업 중복 신청방지 및 실시간 모니터링 환경 구축
- 농업경영체를 대상으로 하는 보조·융자금 사업의 통합관리, 농산어촌 지역 개발사업 DB화 및 GIS를 활용한 업무관리시스템 구축

□ 성과지표 달성 현황

성과지표	측정산식 (또는 측정방법)	목표대비 달성률	'11년도	'12년도	'13년도
① 이용자만족도(점)	5등급 척도의 만족도 조사 결과를 100점 만점으로 환산 (지식포털 + AgriX) / 2	목표	79.3	81.0	82.5
		실적	80.1	81.2	82.8
		달성률(%)	101.0	100.2	100.4

(2) 성과분석 및 향후 개선사항

1) 성과분석

□ 성과목표 달성 기여도

- 직원 간 모바일 업무환경 구축 및 GKMC 연계 등을 통한 지식공유 활성화로 지식활용 능력 제고
- '13년 농림사업 신규(4개) 개발 및 기능 개선(10개) 등 업무정보화를 통해 투융자·보조금 집행의 편의 및 투명성 확보
 - 쌀·밭·조건불리 직불제 및 농업경영체 통합DB구축 추진
 - 쌀·밭·조건불리 직불제 및 농업경영체, 면세유사후관리 현장실사를 위한 모바일 현장점검시스템 구축
 - 산지유통종합평가, 후계농육성 등 10개사업을 사용자편의 위주로 기능 개선

□ 목표달성 과정 및 방법

- 지식포털 신규 개발업무 및 기능개선에 대한 부서별 수요조사 실시
 - 요구사항 분석 및 구현 후 이용자 만족도 제고
- 농림사업 중 정보화를 통해 사업관리(사업신청, 대상자선정, 자금교부, 사후관리 등) 효율성 제고가 필요한 사업(45개)을 위주로 AgriX시스템 개발·기능개선사업 추진
 - 사업부서를 대상으로 정보화추진 수요조사 및 사업심의를 통해 선정
 - 매년 사용자 만족도 조사를 통해 지자체 등 사업담당자의 개선의견 수렴
 - 직불사업 등에 등록 DB의 검증기능을 활용하여 자금중복·부당지원 자동 차단

□ 자료수집 방법 및 품질확인

- 지식포털 사용자 평가
 - 측정대상기간 : '14.1.8 ~ 1.15(1주간)
 - 측정수행기관 : 농림축산식품부
 - 측정대상 표본수 및 선정방법 : 161명, 온라인 설문 응답자
 - 조사대상 : 지식포털시스템(KMS)을 이용하는 본부 직원(600명) 대상
 - 조사항목 : 지식포털 인지여부(2문항), 지식포털서비스만족도 및 선호 콘텐츠(7문항), 지식포털 이용환경에 대한 만족도(5문항)

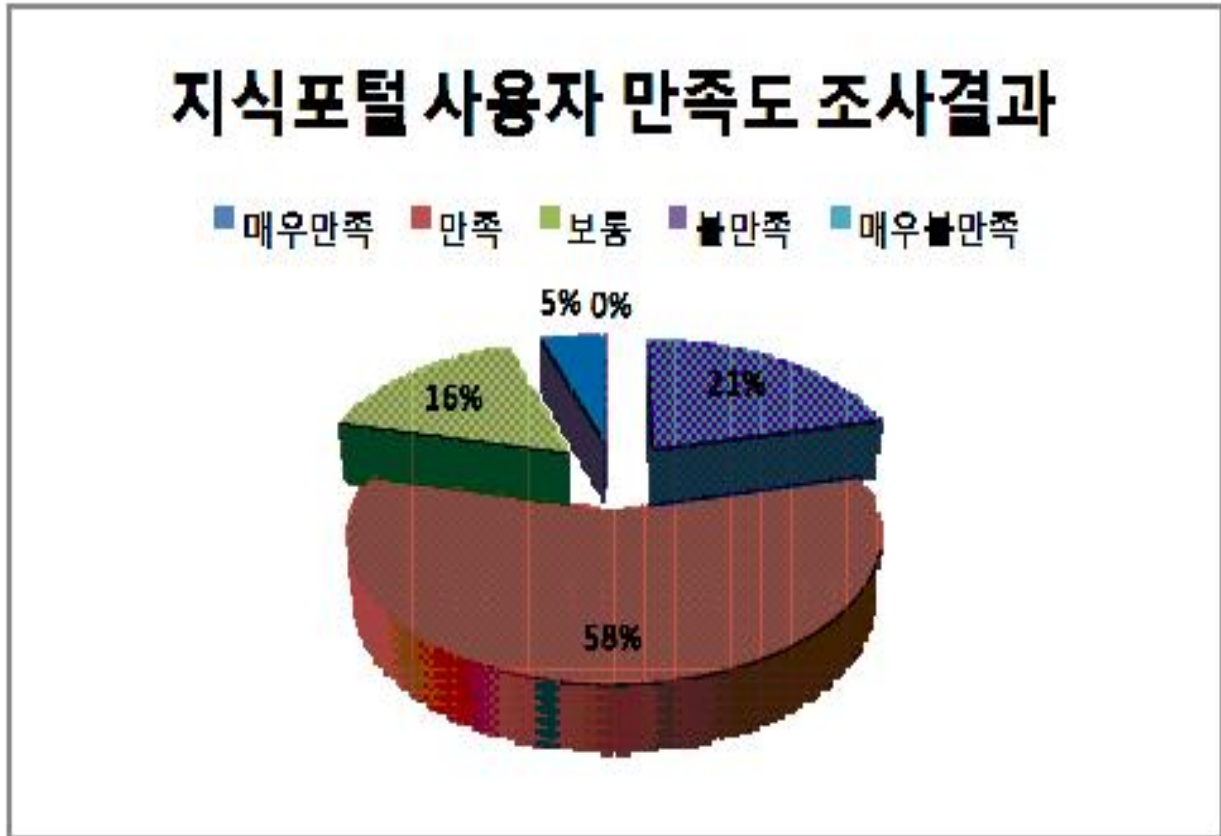
조사유형	조사 항목
지식포털 인지여부	① 지식포털의 구축 목적과 접속방법을 알고 계십니까? ② 지식포털에 얼마나 자주 방문하십니까?
지식포털 서비스만족도 및 선호콘텐츠	① 어떤 서비스를 이용하기 위해서 지식포털을 방문하십니까? ② 지식포털에 접속하는 주된 이유는 무엇입니까? ③ 기능별(메뉴) 만족도는? ④ 가장 불만족한 기능(메뉴)의 사유 및 해당 개선요구사항은? ⑤ 지식포털에서 얻고자 하는 필요지식은 주로 어떤 것들입니까? ⑥ 공문의 정부지식포털 공유에 대한 생각은? ⑦ 공무원간 영상회의를 이용할 의향은?
지식포털 이용환경에 대한 만족도	① 지식포털에 어느 정도 만족하고 계십니까? ② 지식포털 이용 중에 가장 불편한(미흡한) 점은? ③ 지식포털의 불편한 점이나 개선해야할 사항은? ④ 지식포털에 추가되어야 할 기능과 지식(콘텐츠)은? ⑤ 문의사항 및 장애 등의 조치에 대한 만족도는?

- 평정부여 방식 : 5점 척도에 대해 100점 환산
- 이용자만족도 결과 : 81.6점

<지식포털 이용자 만족도 조사 항목별 점수 결과>

□ 응답자수 : 총 161명

□ 설문결과 : 81.6점 / '12 : 80.9 → '13 : 81.6 0.7% 증가



구분	매우만족	만족	보통	불만족	매우불만족
응답수	34	93	26	8	0

※ 가중치 적용(매우만족 : 100, 만족 : 80, 보통 : 70, 불만족 : 60, 매우불만족 : 50)

□ 설문항목별 결과

[지식포털 인지 여부]

○ 귀하께서는 우리 부 지식포털의 구축 목적과 접속방법을 알고 계십니까?

구분	잘알고있다	알고있다	관심없다	들어본적없다
응답수	85	66	5	3

○ 귀하께서는 지식포털에 얼마나 자주 방문하십니까?

구분	매일	주3~4회	월1~2회	필요시마다	접속하지않음
응답수	150	9	1	1	0

[지식포털 서비스 만족도 및 선호 콘텐츠]

○ 귀하께서는 어떤 서비스를 이용하기 위해서 지식포털을 방문하십니까?

구분	온-나라, 디브리엔, e-사람 등 공통행정업무	전자우편.일정,성과 ,국회,감사업무등 내부행정업무	GKMC,디지털협업 시스템 등 연계시스템	공람,인사,웹터 등 게시판	기타
응답수	146	76	26	114	3

○ 지식포털에 접속하는 주된 이유는 무엇입니까?

구분	지식을 찾기 위해	문제해결을 위해	지식공유	공무원간 소통	최근지식동향파악
응답수	84	128	18	42	73

○ 지식포털에서 제공하는 기능별(온-나라 등 행정업무) 만족도는?

구분	매우만족	만족	보통	불만족	매우불만족
응답수	33	89	32	6	1

○ 지식포털에서 제공하는 기능별(전자우편) 만족도는?

구분	매우만족	만족	보통	불만족	매우불만족
응답수	20	71	53	15	2

○ 지식포털에서 제공하는 기능별(알림소식) 만족도는?

구분	매우만족	만족	보통	불만족	매우불만족
응답수	28	94	35	3	1

○ 지식포털에서 제공하는 기능별(업무자료DB) 만족도는?

구분	매우만족	만족	보통	불만족	매우불만족
응답수	12	63	77	7	2

○ 지식포털에서 제공하는 기능별(참여마당) 만족도는?

구분	매우만족	만족	보통	불만족	매우불만족
응답수	23	81	52	4	1

○ 지식포털에서 제공하는 기능별(직원검색) 만족도는?

구분	매우만족	만족	보통	불만족	매우불만족
응답수	39	83	32	6	1

○ 지식포털에서 제공하는 기능별(감사업무정보시스템) 만족도는?

구분	매우만족	만족	보통	불만족	매우불만족
응답수	12	50	90	8	1

○ 가장 불만족한 기능(메뉴)의 사유 및 개선사항?

- 메일 용량 확대 및 사용하기 쉽도록 인터넷 메일처럼 개선
- 온-나라 자료유통시스템 시스템 및 속도 개선
- 지식포털 내 누락된 직원사진 등록
- 확대간부회의 및 업무보고 자료 공개
- 공람게시판에서 경조사부분만 별도 표시
- 일일자료(가격동향) 등은 별도의 게시판으로 분리
- 포털 게시판내 첨부문서 바로보기 기능 개선
- 지식포털 로그인 시간 연장
- 다면평가시스템 개선

○ 지식포털에서 얻고자 하는 필요지식은 주로 어떤 것들입니까?

질문	답변수
① 법령, 판례, 유권해석 등 법령정보	57
② 보고서, 계획서 등 업무지식	96
③ 업무 관련 질의답변	42
④ 연구보고서·논문 및 국내외 동향	30
⑤ 언론동향(신문스크랩)	86
⑥ 각종 통계자료	60
⑦ 인사 및 교육자료	101
⑧ 대통령, 장차관지시사항	37
⑨ 국회요구자료	30
⑩ 경조사 등 공람자료	92
⑪ 업무 관련 개인 노하우	34

○ 2013년부터 온-나라시스템을 통해서 행정기관에서 생산되는 공문의 정부지식포털 공유에 대한 생각은?

구분	공유	선별적 공유	공유 불필요
응답수	14	136	11

○ 디지털협업시스템을 이용하여 공무원간 영상회의를 이용할 의향은?

구분	있다	없다
응답수	90	71

[지식포털 이용환경에 대한 만족도]

○ 현재까지 이용한 경험으로 지식포털에 어느 정도 만족도는?

구분	매우만족	만족	보통	불만족	매우불만족
응답수	34	93	26	8	0

○ 지식포털 이용 중에 가장 불편한(미흡한) 점은?

구분	검색불편	메뉴 접근불편	재미요소 부족	응답속도 느림	게시판 이용불편	기타
응답수	24	9	7	20	3	3

○ 지식포털 개선사항은?

- 너무 많은 시스템 연계로 복잡하고 활용도가 떨어지는 메뉴는 삭제
- 주기적으로 지식포털 기능(사용팁) 제공
- 자동로그아웃 시간 변경
- 꼭 보아야 하는 기능은 배너형태로 게시
- 외부메일 수발신 기능 필요
- 게시글의 게시시간 표시 필요
- 각 게시판별 프린트 기능 제공
- 디자인이나 배경 변경
- 업무자료 DB 지식승인 기능 삭제
- 댓글표시 및 가독성이 쉽게 변경

○ 지식포털에 추가되어야 할 기능과 지식은?

- 검색 및 댓글 기능 강화
- 세종시 정착지원 정보 및 통근버스 운행표 조회시스템 개발
- 간부일정관리 현행화 및 보기 쉽도록 기능 추가
- 지식포털 개선요청 게시판 상시 운영
- 조직 및 문제점 개선 요구 등의 게시판은 무기명 게시판으로 신설
- 퇴직하신 분들의 동향을 알 수 있는 게시판 신설
- 검색 시 PDF 파일도 검색 가능하도록 검색기능 개선
- 게시판내 댓글 수정기능 필요
- 부서별 일정을 통합화면으로 공유
- '생활의 지혜' 같은 업무 외적인 공간필요
- 우선보고 자료만 등록된 별도의 게시판 신설

○ 농림사업정보시스템(AgriX) 성과평가

- 측정대상기간 : '13.12.26 ~ '14.1.17
- 측정수행기관 : 농림축산식품부
- 측정대상 표본수 및 선정방법 : 1,927명(응답률 10.8%), 온라인 설문 응답자
- 조사대상 : '13년 1월부터 12월까지 농림사업정보시스템(AgriX) 서비스를 이용한 적이 있는 농림축산식품부, 지자체 등 사업담당자 (17,918명) 대상
- 조사항목 : 사용자 만족도, 업무절감율, 품질, 공공적 효과 등 4개 분야 측정(42문항)
- 평정부여 방식 : 7점 척도에 대해 100점 환산
- 이용자만족도(농림사업정보시스템) : 84.0점

<업무관련개선 만족도 조사 항목별 점수 결과>

문항수	질 의	답변구분							총점	평균	
		7점척도	전혀동의하지않음			보통	매우동의				
		100분위	1	2	3	4	5	6			7
1	AgriX 시스템 사용으로 민원업무처리가 용이해졌다.	7점척도	25	35	72	226	310	437	822	11141	5.78
2	주민정보, 토지대장 등의 실시간 확인 기능 등 업무연계가 강화되어 업무처리가 편리해졌다.	7점척도	27	30	51	212	254	433	920	11396	5.91
3	이메일, 문자메시지 발송, 정보검색 등 부가기능으로 업무처리가 편리해졌다.	7점척도	43	36	83	342	274	352	797	10793	5.60
4	전년도 신청서 복사기능 등 편의기능으로 업무처리가 간소화되었다.	7점척도	24	24	46	195	252	408	978	11544	5.99
5	자동으로 생성되는 보고서 기능 등으로 업무처리가 간소화되었다.	7점척도	23	22	53	201	244	408	976	11530	5.98
6	부당/중복 신청 등을 체계적으로 관리하게 됨으로써 행정투명성이 강화되었다.	7점척도	14	22	23	199	283	428	958	11612	6.03
										7점 척도	5.88
										100점(환산)	84.04

<설문조사 항목>

1단계
2단계
3단계
4단계
(설문 진행단계 : 29 / 42)

□ 다음은 AgriX 시스템으로 인해 발생하는 공공적 효과에 관한 질문입니다.(5문항)

	매우 동의	보통 이다	전혀 동의 하지않음
1.부당/중복 신청 등을 체계적으로 관리하게 됨으로써 행정투명성이 강화되었다.	<input checked="" type="radio"/>	<input type="radio"/>	<input type="radio"/>
2.AgriX 시스템으로 인해 국민의 행정정보에 대한 접근이 용이하게 되었다.	<input checked="" type="radio"/>	<input type="radio"/>	<input type="radio"/>
3.AgriX 시스템은 농업인의 농림사업에 대한 신뢰도 향상에 기여하고 있다.	<input checked="" type="radio"/>	<input type="radio"/>	<input type="radio"/>
4.AgriX 시스템으로 인해 대국민 서비스의 질이 높아졌다.	<input checked="" type="radio"/>	<input type="radio"/>	<input type="radio"/>
5.AgriX 시스템으로 인해 보다 많은 농업인들이 농림사업을 잘 이해할 수 있게 되었다.	<input checked="" type="radio"/>	<input type="radio"/>	<input type="radio"/>

□ 다음은 AgriX 시스템의 품질에 관한 질문입니다.(4문항)

	매우 동의	보통 이다	전혀 동의 하지않음
1.AgriX 시스템은 사용법 습득이 용이한 편이다.	<input checked="" type="radio"/>	<input type="radio"/>	<input type="radio"/>
2.AgriX 시스템은 전반적으로 보안상태가 양호하다.	<input checked="" type="radio"/>	<input type="radio"/>	<input type="radio"/>
3.AgriX 시스템의 메뉴는 체계적으로 구성되어 있다.	<input checked="" type="radio"/>	<input type="radio"/>	<input type="radio"/>
4.AgriX 시스템은 업무수행에 필요한 기능을 잘 갖추고 있다.	<input checked="" type="radio"/>	<input type="radio"/>	<input type="radio"/>

PRE
NEXT

□ 다음은 AgriX 시스템이 제공하는 정보의 품질에 대한 질문입니다.(4문항)

	매우 좋음	보통 이다	전혀 좋지 않음
1. AgriX 시스템이 제공하는 정보는 믿을만하다.	<input checked="" type="radio"/>	<input type="radio"/>	<input type="radio"/>
2. AgriX 시스템이 제공하는 정보는 오류없이 정확한 편이다.	<input checked="" type="radio"/>	<input type="radio"/>	<input type="radio"/>
3. AgriX 시스템이 제공하는 정보는 활용성이 높다.	<input checked="" type="radio"/>	<input type="radio"/>	<input type="radio"/>
4. AgriX 시스템은 필요한 외부정보를 잘 제공하고 있다.	<input checked="" type="radio"/>	<input type="radio"/>	<input type="radio"/>

□ 다음은 AgriX 시스템이 제공하는 서비스 품질에 대한 질문입니다.(4문항)

	매우 좋음	보통 이다	전혀 좋지 않음
1. AgriX 시스템 지원부서는 성실하다.	<input checked="" type="radio"/>	<input type="radio"/>	<input type="radio"/>
2. AgriX 시스템 지원부서는 사용자 요구에 잘 응대해주고 있다.	<input checked="" type="radio"/>	<input type="radio"/>	<input type="radio"/>
3. AgriX 시스템 지원부서는 높은 기술력을 가지고 있다.	<input checked="" type="radio"/>	<input type="radio"/>	<input type="radio"/>
4. AgriX 시스템 지원부서는 적절한 교육기회를 제공하고 있다.	<input checked="" type="radio"/>	<input type="radio"/>	<input type="radio"/>

□ 다음은 AgriX 콜센터(1588-6830) 서비스 품질에 대한 질문입니다

1. 귀하는 AgriX 콜센터를 통한 상담한 경험이 몇 번이나 있으십니까?

- 1회
 2회
 3회
 4회
 5회 이상
 없음

2. 귀하는 어떤 업무 때문에 AgriX 콜센터를 이용하셨습니까?

- 시스템 업무처리
 제도와 관련된 문제
 항의나 불만 토로
 통계데이터 추출
 기타

3. 귀하는 평소 AgriX 콜센터 상담원과 통화하면서 가장 중요하다고 생각하시는 것은 무엇입니까?

- 상담원의 충분한 업무지식
 상담원의 친절도
 답변의 신속성
 신속한 연결
 기타

□ 귀하는 AgriX 시스템을 사용하신지 얼마나 되었습니까?

- 6개월 미만
 1년 미만
 2년 미만
 3년 미만
 3년 이상

□ AgriX 시스템 사용 시 불편사항이나 개선사항을 자유롭게 적어주세요. 시스템 개선에 꼭 반영하도록 하겠습니다.

1단계

2단계

3단계

종료

(설문 진행단계 : 12 / 42)

□ 아래 박스의 업무들은 귀하께서 처리하고 계시는 AgriX 단위 업무들입니다.
이 중에서 가장 많이 활용하고 계시는 업무 2가지를 선택해주세요.

- AgriX 관리시스템 가축분뇨처리시설 기타가축통계 농가단위소득안정제(시범) 농산물물류표준화
 농업경영체등록관리시스템 농업경영체등록관리시스템(전환) 농업경영컨설팅지원사업(전환) 농특회계 면세유 사후관리 시스템
 사료검사실적관리 산지유통시설관리 산지유통전문조직 산지유통종합평가 소-브루셀라검사
 조건불리지역직접지불제 조사료생산기반확충 축산농가방역정보시스템 축산업등록제 토양개량제지원사업
 토양개량제지원사업(전환) 특용작물생산통계

아래의 질문들은 방금 귀하께서 선택하신 2가지 주요 업무들을 하시면서 느껴셨던 점을 중심으로
아래의 각 질문에 대하여 응답해 주시기 바랍니다.

□ 다음은 AgriX 시스템 만족도에 대한 질문입니다.(2문항)

	매우 동의				보통 이다				전혀 동의 하지않음
1. AgriX 시스템 사용이 대체적으로 만족스럽다.	<input checked="" type="radio"/>	<input type="radio"/>	<input type="radio"/>	<input type="radio"/>	<input type="radio"/>	<input type="radio"/>	<input type="radio"/>	<input type="radio"/>	<input type="radio"/>
2. AgriX 시스템을 업무에 활용하는 일이 전반적으로 만족스럽다.	<input checked="" type="radio"/>	<input type="radio"/>	<input type="radio"/>	<input type="radio"/>	<input type="radio"/>	<input type="radio"/>	<input type="radio"/>	<input type="radio"/>	<input type="radio"/>

□ 다음은 AgriX 시스템의 개인적 영향에 관한 질문입니다.(9문항)

	매우 동의				보통 이다				전혀 동의 하지않음
1. AgriX 시스템 사용으로 민원업무처리가 용이해졌다.	<input checked="" type="radio"/>	<input type="radio"/>	<input type="radio"/>	<input type="radio"/>	<input type="radio"/>	<input type="radio"/>	<input type="radio"/>	<input type="radio"/>	<input type="radio"/>
2. 주민정보, 토지대장 등의 실시간 확인 가능 등 업무연계가 강화되어 업무처리가 편리해졌다.	<input checked="" type="radio"/>	<input type="radio"/>	<input type="radio"/>	<input type="radio"/>	<input type="radio"/>	<input type="radio"/>	<input type="radio"/>	<input type="radio"/>	<input type="radio"/>
3. 이메일, 문자메시지 발송, 정보검색 등 부가기능으로 업무처리가 편리해졌다.	<input checked="" type="radio"/>	<input type="radio"/>	<input type="radio"/>	<input type="radio"/>	<input type="radio"/>	<input type="radio"/>	<input type="radio"/>	<input type="radio"/>	<input type="radio"/>
4. 전년도 신청서 복사 등 편의기능으로 업무처리가 간소화되었다.	<input checked="" type="radio"/>	<input type="radio"/>	<input type="radio"/>	<input type="radio"/>	<input type="radio"/>	<input type="radio"/>	<input type="radio"/>	<input type="radio"/>	<input type="radio"/>
5. 자동으로 생성되는 보고서 기능 등으로 업무처리가 간소화되었다.	<input checked="" type="radio"/>	<input type="radio"/>	<input type="radio"/>	<input type="radio"/>	<input type="radio"/>	<input type="radio"/>	<input type="radio"/>	<input type="radio"/>	<input type="radio"/>

	도입이후
6. AgriX 시스템으로 인해 농림사업의 예산수립 및 행정집행 등 모든 과정에 걸리는 시간이 어느 정도 단축된다고 생각하십니까?	100% ▼ 절감
7. AgriX 시스템을 사용함으로써, 관련 업무의 문서회람 시간이 얼마나 단축되었다고 생각하십니까?	100% ▼ 절감
8. AgriX 시스템에서는 선정결과 보고, 이행점검결과 보고, 정산보고 등이 제공되고 있습니다. 이러한 기능으로 인하여 보고 및 통계처리 시간이 얼마나 단축되었다고 생각하십니까?	100% ▼ 절감
9. 현재 AgriX 시스템에서는 신청서 입력 시 주민정보, 토지대장, 농지조서, 친환경인증정보 등의 정보가 실시간 확인이 가능합니다. 이러한 기능이 귀하의 업무시간을 얼마나 단축해준다고 생각하십니까?	100% ▼ 절감

NEXT ▶

□ 다음은 AgriX 시스템의 심화된 만족도에 관한 질문입니다.(3문항)

	매우 동의	보통이다	전혀 동의하지 않음
1. AgriX 시스템을 사용하여 업무처리 하는 것이 무척 즐겁다.	<input checked="" type="radio"/>	<input type="radio"/>	<input type="radio"/>
2. 나는 동료들에게 AgriX 시스템을 적극 추천할 것이다.	<input checked="" type="radio"/>	<input type="radio"/>	<input type="radio"/>
3. 나는 AgriX 시스템이 다른 업무에도 적용되기를 바란다.	<input checked="" type="radio"/>	<input type="radio"/>	<input type="radio"/>

□ 다음은 AgriX 시스템이 조직 업무에 미치는 영향에 관한 질문입니다.(5문항)

	매우 동의	보통이다	전혀 동의하지 않음
1. AgriX 시스템은 해당 사업의 관리 프로세스가 상당히 개선되었다.	<input checked="" type="radio"/>	<input type="radio"/>	<input type="radio"/>
2. AgriX 시스템으로 인해 해당 사업 자체가 전반적으로 고도화되었다.	<input checked="" type="radio"/>	<input type="radio"/>	<input type="radio"/>
3. AgriX 시스템을 활용함으로써 더 나은 의사결정이 가능하게 되었다.	<input checked="" type="radio"/>	<input type="radio"/>	<input type="radio"/>

	도입이후
4. AgriX 시스템으로 인해 우편비용, 프린터 사용 등으로 인한 종이사용의 절감 등 사무비용이 오프라인 방식에 비해 얼마나 절감된다고 생각하십니까?	100% ▼ 절감
5. AgriX 시스템으로 인해 일선업무 시 이메일, SMS, 온라인 접수 등을 활용함으로써 농업인의 직접 방문 또는 전화 문의가 얼마나 줄어들었다고 생각하십니까?	100% ▼ 절감

← PRE NEXT →

2) 향후 개선사항

□ 지식공유 활성화를 위한 협업시스템 연계 등 기능 개선 추진

- 모바일 업무환경 지원을 위해 모바일 소통(행정업무시스템)채널 개선
- GKMC와 연계한 화상회의 등 협업시스템 이용 활성화

□ AgriX시스템 확대 개발 및 기존 운영시스템 기능 개선 지속 추진

- '14년도 정보화 수요조사를 통해 사업 선정 및 개발 추진
 - 재해보험, 농업경영컨설팅, 농기계임대 등 5개사업 개발 및 기능개선
- 기존 운영 사업 기능개선 및 사용자편의 위주로 X-Platform 적용

(3) 내부 및 외부지적에 대한 조치결과 및 계획

- 해당사항 없음

주요내용

◇ 농촌을 풍요로운 산업·생활·휴식공간으로 조성하기 위해 농촌 활력 증진 및 농업인 삶의 질 향상 정책을 추진

- 삶의 질 향상을 위해 '제2차 삶의 질 향상 5개년 계획('10~'14)'을 추진하고, 농어촌 서비스기준 및 영향관리가이드라인 도입
- 농촌의 복지여건 등을 개선하여 농업인 삶의 질 향상
 - 농촌 사회안전망을 지속적으로 확충하기 위하여 건강보험·국민연금 지원
 - 취약·고령농가에 대한 영농도우미 및 가사도우미 지원을 확대하며, 영유아 보육여건 개선을 위해 양육비 지원 확대
- 통합형 지역개발 및 농촌 자원의 산업화를 통한 농업의 6차 산업화 추진으로 농촌지역의 일자리 창출 및 지역경제 활력 증진 도모
 - 농촌산업 육성 정책들을 연계·통합하여 사업추진의 효율성을 높이고, 기술개발·마케팅·컨설팅 등 소규모 창업에 필요한 요소를 지원하여 지역 핵심자원의 산업화 촉진
 - 초기 단계인 주민참여형의 상향식 지역개발을 정착시켜서 농촌의 정주체계별 특성에 맞는 지역발전모델을 개발하고 다양한 지역개발 주체 육성을 통해 정주여건을 개선
 - 도농교류 기반 및 주민역량을 강화하고, 교류형태를 다양화하며, 농촌 공동체회사를 통한 주민주도의 공적서비스 공급방안 마련

◇ 농식품을 안정적으로 공급하기 위한 농어업생산기반 확충

- 기후변화로 인한 재해에 대비하기 위하여 안정영농기반 구축
 - 농촌용수의 안정적 공급과 효율적 관리, 노후시설물 적기 보수
- 농지이용의 효율성 제고와 농지관리업무 정보화 추진

주요내용

<성과목표별 재정투입 현황>



《전략목표 IV : 성과달성 현황》

(단위:개)

성과목표			관리과제		
구분	성과지표수	달성지표수	구분	성과지표수	달성지표수
IV-1 농업인의 삶의 질 향상을 위해 농업인에 대한 복지 지원을 확대하고 관련 제도를 정비한다.	1	1 (1)	일반재정	3	2 (1)
			정보화	2	2
IV-2 활력있는 농촌을 위해 통합형 지역 개발 및 농촌 자원의 산업화를 통한 농업의 6차 산업화를 추진한다.	2	1	일반재정	5	3 (1)
IV-3 재해에 대비하여 안정적인 농업 생산 기반을 구축하고 농지를 효율적으로 관리한다.	1	1	일반재정	24	20 (1)
			정보화	2	2

□ 전략목표 IV : 성과달성 현황

부문	관리과제	성과지표	측정산식 (또는 측정방법)	목표대비 달성률	'11년도	'12년도	'13년도		
전략목표 IV: 농촌의 활력을 증진시키고 농업인의 삶의 질을 향상시킨다.									
성과목표 IV- 1 : 농업인의 삶의 질 향상을 위해 농업인에 대한 복지지원을 확대하고 관련 제도를 정비한다.		① 농어업인 1인당 복지지원액(천원)	복지사업별(건강,연금, 농지연금, 재해공제)로 1인당 지원액을 합한 금액	목표	신규	신규	7798		
				실적	신규	신규	11053		
				달성률(%)	신규	신규	141.7		
일반 재정	농업인 복지증진	① 농업인 복지지원 사업 고객만족도(%)	건강, 연금, 대학생 학자금 등 대표 복지사업 위주로 만족도 설문서 작성 5등급 척도의 만족도 조사결과를 100점 만점으로 환산	목표	70	72.5	81.8		
				실적	78.6	80.2	83.2		
				달성률(%)	112.2	110.6	101.7		
		② 농업인재해공제 가입율(%)	(당연도 재해공제 가입자수/공제가입대상 농림업 경제활동인구수)*100	목표	52.4	55.7	57.7		
				실적	53.7	54.2	55.7		
				달성률(%)	102.4	97.3	96.5		
		③ 농어업인 연금보 험료 지원 신규 등 등록자 증가율(%)	[(금년도 신규등록자-전년도 신규등록자+전년도 신규등록자) × 100	목표	2	2	24.7		
				실적	2.4	3.0	51		
				달성률(%)	120	150	206		
		정보화	농업정보환경 지원	① 이용자만족도(점)	지역별 비례할당 표본추출한 서비스 이용자를 대상으로한 만족도 조사 결과를 100점 만점으로 환산	목표	82.7	83.8	84.8
						실적	83.5	80.2	84.9
						달성률(%)	101	95.7	100.1
② 농가경영장부 이 용율(%)	(농가경영장부 이용농가)/(전년도 농림업에 PC활용 농가)*100			목표	신규	2.5	3.5		
				실적	신규	2.5	4.0		
				달성률(%)	신규	100	114.3		
성과목표 IV- 2 : 활력있는 농촌을 위해 통합형 지역개발 및 농촌 자원의 산업화를 통한 농업의 6차 산업화를 추진한다.		① 신규인구 유입목 표 달성률(%)	'13년 신규인구 유입실적/ '13년 신규인구 유입계획 × 100 * 측정대상 : 일반농산어촌지역(11 7개 시·군)	목표	100	100	100		
				실적	113.4	146.4	128.9		
				달성률(%)	113.4	146.4	128.9		
		② 농어촌자원복합 산업화 지원사업 지 원대상업체 매출액 증가율(%)	('13년 11월까지 매출액 / '12년 11월까지 매출액*100)-100	목표	11	12	28.4		
				실적	28.6	28.1	11.9		
				달성률(%)	260	234.2	41.9		
일반 재정	농촌지역 개발(농특)	① 농촌공동체 회사 평균 매출액 증가율 (%)	[(당년도 총 매출액-전년도 총 매출액)/ 전년도 총 매출액]*100	목표	신규	신규	10		
				실적	신규	신규	13.4		
				달성률(%)	신규	신규	134		
일반 재정	일반농산어 촌개발 (광특+제주)	① 일반농산어촌지 역 주민만족도(%)	만족도 조사 결과	목표	78.5	79.5	80.5		
				실적	78.7	79.7	80.5		
				달성률(%)	101	101	100		

부문	관리과제	성과지표	측정산식 (또는 측정방법)	목표대비 달성률	'11년도	'12년도	'13년도
일반 재정	농촌자원복합 산업화지원 (광특+제주)	① 농촌자원복합산 업화지원사업으로 창출된 일자리 증가 율(%)	{(13년중 11월)까지 창출 일자리 수 - '12년도 중 11월까지 창출 일자리 수}/12년도 중 11월까지 창출 일자리 수*100	목표	신규	1.5	24.1
				실적	신규	34.2	13.5
				달성률(%)	신규	2280	56
일반 재정	도농교류 활성화 지원	① 웰촌포털 만족도(%)	설문조사기관을 통한 설문지 작성 및 설문	목표	신규	84	85
				실적	83.1	84.2	84.6
				달성률(%)	신규	100.2	99.5
		② 체험마을 평균 매출액 증가율(%)	(당년도 체험마을 평균 매출액-전년도 체험마을 평균 매출액)/전년도 체험마을 평균 매출액*100	목표	10.0	10.6	10.8
				실적	11.5	10.8	11.6
				달성률(%)	115	156	107.4
성과목표 IV- 3 : 재해에 대비하여 안정적인 농업 생산기반을 구축하고 농지를 효율적으로 관리한다.	① 수리답율(%)	수리답 면적/전체 논면적*100	목표	80.2	80.4	80.9	
			실적	80.3	80.7	81.0	
			달성률(%)	100.2	100.4	100.1	
일반 재정	대단위농업 개발(농지)	① 간척농지조성률(%)	당해년까지 간척농지 조성면적 / 간척농지 조성 목표 면적*100	목표	57.1	58.1	61.8
				실적	58.1	58.1	62.0
				달성률(%)	101.8	100	100.3
		② 간척농지이용률(%)	실제 농지활용면적/누적 관리처분 면적*100	목표	95.0	95.0	96.0
				실적	99.0	97.2	99.1
				달성률(%)	104.2	102.3	103.2
일반 재정	대단위농업 개발(농특)	① 농지개발진척률(%)	누적 개발농지면적/개발 목표면적*100	목표	38.6	39.8	42.0
				실적	39.6	40.9	42.1
				달성률(%)	102.6	102.8	100.2
		② 활용농지 쌀생산 량 증대(톤)	개발면적 × ha당 쌀생산 증가량	목표	962	486	575
				실적	1009	570	591
				달성률(%)	104.9	117.3	102.8
일반 재정	재해예방 (농특)	① 배수개선 완료지 역 침수피해해소율 (%)	배수개선사업 완료지역(최근 3개년)의 농경지 침수피해면적 * (A-침수피해면적)/A - A : 최근 3개년 준공지구 총 수해면적(침수면적)	목표	신규	신규	99
				실적	신규	신규	100
				달성률(%)	신규	신규	101
		② 방조제개보수 완 료지역 염해피해해 소율(%)	방조제개보수사업 완료지역의 태풍해일 등으로 인한 농경지 염해피해면적 * (A-침수피해면적)/A - A : 최근 3개년 준공지구 총 수해면적(침수면적)	목표	신규	신규	99
				실적	신규	신규	100
				달성률(%)	신규	신규	101
일반 재정	수리시설개 보수	① 수리시설 개보수 율(%)	완료지구/대상지구*100 * 대상 8,769지구	목표	69.0	69.8	72.7
				실적	69.0	71.2	72.7
				달성률(%)	100	102	100

부문	관리과제	성과지표	측정산식 (또는 측정방법)	목표대비 달성률	'11년도	'12년도	'13년도
		② 용수절감율(%)	용수절감량/대상용수절감량 *100 - 대상용수 절감량: 229,231천m ³ (15,857* 14,455) * 중장기 수로정비 대 상 15,857km, * 흙수로 구조물화 1km당 연간 용수절감량 14,455m ³	목표	39.9	41.7	43.6
				실적	40.2	42.8	43.7
				달성률(%)	100.8	102.6	100.2
일반 재정	대 단위 농업시설 정비	① 사업추진율(서산)(%)	누적투자액/총사업비×100	목표	20.8	26.6	30.9
				실적	20.8	25.7	30.9
				달성률(%)	100	96.6	100
		② 사업추진율(아산)(%)	누적투자액/총사업비×100	목표	53.6	75.9	100
				실적	53.6	70.8	100
				달성률(%)	100	93.3	100
		③ 사업추진율(영산강) (%)	누적투자액/총사업비×100	목표	58.9	96.9	100
				실적	58.9	84.4	96.5
				달성률(%)	100	87.1	96.5
일반 재정	농어촌공사 시설관리	① 수리시설 이용자 만족도(점)	외부 설문조사결과 : ∑(항목점수 × 항목 선택자) / 전체 설문 참여자수	목표	86.2	85.1	85.3
				실적	84.5	86.5	84.6
				달성률(%)	98	101.6	99.2
		② 농어촌공사 수리 시설 수혜면적 비율 (%)	(농어촌공사관리면적/수 리답)×100 + 평균증가율 - '11년 관리면적 : 517,375ha, 총 수리답 : 772,079ha - 평균 증가율(최근 5개년간 증가율 중 최고 최저를 제외한값, 전년도 수치 사용) : 0.9% (’07)0.8% (’08)0.9 (’09)0.8 (’10) 1.1 (’11) 1.4	목표	신규	신규	67.9
				실적	신규	신규	67.4
				달성률(%)	신규	신규	99.3
일반 재정	다목적 농촌용수개발	① 농촌용수 급수율 (%)	급수면적(누계)/사업대상면 적×100 * 대상면적 107.5천ha	목표	57.1	59.0	61.9
				실적	57.1	59.0	61.9
				달성률(%)	100	100	100
		② 수리안전답율(%)	수리안전답면적/전체 논 면적×100	목표	50.1	50.5	56.9
				실적	53.1	56.4	59.7
				달성률(%)	105.9	111.7	104.9
		③ 농업용 저수지 둑 높이기 사업 추 진율(%)	(누적투자액/총사업비)× 100	목표	47.8	88.7	98.1
				실적	47.8	82.9	94.9
				달성률(%)	100	93.5	96.7

부문	관리과제	성과지표	측정산식 (또는 측정방법)	목표대비 달성률	'11년도	'12년도	'13년도		
일반 재정	농업기반정비 (광특+제주)	① 발기반정비율(%)	발기반정비 면적/발기반정비 대상면적×100	목표	85.0	88.6	92.0		
				실적	85.2	88.6	92.0		
				달성률(%)	100.2	100	100		
일반 재정	농업시설개 선(농특)	① 지하수관리체계 구축률(%)	지하수관리체계 구축지구수/대상지구수× 100 * 대상지구수 : 544지구(농촌용수구역 352+ 해수침투우려지구 192) * '13년부터 대상지구수 조정(656→544개)	목표	50.9	55.3	70.8		
				실적	50.9	54.9	70.8		
				달성률(%)	100	99.3	100		
				② 수질개선추진율(%)	완료지구/대상지구×100 * 수질개선 대상 53지구	목표	신규	17.0	24.5
						실적	신규	17.0	24.5
						달성률(%)	신규	100	100
		③ 물관리자동화율(%)	완료지구/대상지구×100 * 대상 93지구	목표	29.0	32.3	36.6		
				실적	29.0	32.3	36.6		
				달성률(%)	100	100	100		
		④ 농촌용수이용체 계재편율(%)	누적투자액/총사업비 × 100 *13년 순창지구 신규추진	목표	10.4	15.7	19.5		
				실적	10.4	15.7	20.5		
				달성률(%)	100	100	105.1		
일반 재정	농업기반시 설 활용	① 소수력발전소를 건설하여 생산된 전 기 판매 수입금(백 만원)	60억원의 재원을 투입하여 1,665kW규모 발전소를 건설 생산된 전기를 판매하는 수입금	목표	신규	신규	177		
				실적	신규	신규	181		
				달성률(%)	신규	신규	102		
		② 태양광발전소를 건설하여 생산된 전 기 판매 수입금(백 만원)	60억원의 재원을 투입하여 2,000kW규모 발전소를 건설 생산된 전기를 판매하는 수입금	목표	신규	신규	80		
				실적	신규	신규	82		
				달성률(%)	신규	신규	103		
		③ 풍력발전소 3,000kW 이하 건설 공정율(%)	30억원의 재원을 투입하여 3,000kW 건설 추진 공정율	목표	신규	신규	40		
				실적	신규	신규	53		
				달성률(%)	신규	신규	133		
정보화	농지관리 (농지종합정 보화)	① 농지종합정보 시 스템 활용도(%)	5등급 척도의 업무 활용도 조사결과를 100점 만점으로 환산	목표	93	93	93		
				실적	93	94	95		
				달성률(%)	100	101	102		
		② 업무처리시간 절 감에 따른 효율성 증대(%)	업무처리시간(구축전- 구축후) / 업무처리시간(구축전) × 100	목표	36	38	42		
				실적	43	42	43		
				달성률(%)	119	111	102		

□ 전략목표 IV : 재정집행 결과

(단위:억원, %)

성과목표체계		대상사업						
과제 코드	과제명	회계구분	사업코드	예산사업명	사업 구분	'13 예산	'13 결산	집행률 (%)
전략목표 IV: 농촌의 활력을 증진시키고 농업인의 삶의 질을 향상시킨다.						37,862	29,301	77.4
성과목표 IV- 1:농업인의 삶의 질 향상을 위해 농업인에 대한 복지지원을 확대하고 관련 제도를 정비한다.						2,692	2,645	98.3
IV-1- 일반재정(1)	농업인 복지증진	농어촌구 조개선평 별회계	4100-4135	농촌복지증진	단위 사업	2,635	2,588	98.2
IV-1- 정보화(1)	농업정보환경 지원	농어촌구 조개선평 별회계	4500-4531	농업정보환경지원 (정보화)	단위 사업	57	57	100.0
성과목표 IV- 2:활력있는 농촌을 위해 통합형 지역개발 및 농촌 자원의 산업화를 통한 농업의 6차 산업화를 추진한다.						11,976	7,616	63.6
IV-2- 일반재정(1)	농촌지역 개발(농특)	농어촌구 조개선평 별회계	4200-4231	농촌지역개발(농특)	단위 사업	276	204	74.1
IV-2- 일반재정(2)	일반농산어촌개발 (광특+제주)	광역지역 발전특별 회계	4200-4241	일반농산어촌개발	단위 사업	8,979	5,406	60.2
		광역지역 발전특별 회계	4200-4243	일반농산어촌개발(제주)	단위 사업	203	203	100.0
		광역지역 발전특별 회계	4200-4244	일반농산어촌개발	단위 사업	300	300	100.0
IV-2- 일반재정(3)	농촌자원복합산업화 지원(광특+제주)	광역지역 발전특별 회계	4200-4240	농촌자원 복합산업화지원	단위 사업	2,034	1,320	64.9
		광역지역 발전특별 회계	4200-4242	농촌자원 복합산업화지원(제주)	단위 사업	46	46	100.0
IV-2- 일반재정(4)	도농교류 활성화 지원	농어촌구 조개선평 별회계	4200-4233	도농교류활성화	단위 사업	138	136	98.8
성과목표 IV- 3:재해에 대비하여 안정적인 농업 생산기반을 구축하고 농지를 효율적으로 관리한다.						23,194	19,040	82.1
IV-3- 일반재정(1)	대단위농업개발(농지)	농지관리 기금	4000-4043	대단위농업개발(농지)	단위 사업	3,082	3,082	100.0
IV-3- 일반재정(2)	대단위농업개발(농특)	농어촌구 조개선평 별회계	4000-4044	대단위농업개발(농특)	단위 사업	750	750	100.0
IV-3- 일반재정(3)	재해예방(농특)	농어촌구 조개선평 별회계	4000-4031	재해예방(농특)	단위 사업	3,333	2,929	87.9
IV-3- 일반재정(4)	수리시설개보수	농어촌구 조개선평 별회계	4000-4038-700	수리시설개보수	세부 사업	(4,800)	(3,649)	76.0
IV-3- 일반재정(5)	대단위 농업시설 정비	농어촌구 조개선평 별회계	4000-4034	대단위 농업시설정비	단위 사업	1,415	1,275	90.1

(단위:억원, %)

성과목표체계		대상사업						
과제 코드	과제명	회계구분	사업코드	예산사업명	사업구분	'13 예산	'13 결산	집행률 (%)
IV-3- 일반재정(6)	농어촌공사 시설관리	일반회계	4000-4037	농촌공사시설관리	단위 사업	883	883	100.0
IV-3- 일반재정(7)	다목적 농촌용수개발	농어촌구 조개선훈 별회계	4000-4046	다목적 농촌용수개발	단위 사업	6,777	4,955	73.1
IV-3- 일반재정(8)	농업기반정비(광특+ 제주)	광역지역 발전특별 회계	4000-4041	농업기반정비	단위 사업	1,228	589	48.0
		광역지역 발전특별 회계	4000-4042	농업기반정비(제주)	단위 사업	240	240	100.0
IV-3- 일반재정(9)	농업시설개선(농특)	농어촌구 조개선훈 별회계	4000-4038-310	농촌용수관리	세부 사업	(282)	(282)	100.0
		농어촌구 조개선훈 별회계	4000-4038-317	농촌용수이용체계재편	세부 사업	(133)	(133)	100.0
		농어촌구 조개선훈 별회계	4000-4038-320	임진강수계 농촌용수공급	세부 사업	(100)	(100)	100.0
		농어촌구 조개선훈 별회계	4000-4038-322	하천수 활용 농촌용수 공급사업 자원조사	세부 사업	(5)	(5)	99.9
IV-3- 일반재정(10)	농업기반시설 활용	일반회계	4000-4040	농업기반시설활용	단위 사업	150	150	100.0
IV-3- 정보화(1)	농지관리(농지종합정 보화)	농지관리 기금	4500-4531	농지관리	단위 사업	16	16	100.0

성과목표 IV-1

농업인의 삶의 질 향상을 위해 농업인에 대한 복지지원을 확대하고 관련 제도를 정비한다.

(1) 주요내용

□ 성과목표 개요

- 농업인을 각종 위협으로부터 보호하기 위한 사회안전망 지원 확대
 - 보건·의료 서비스 보장을 위한 농어업인 건강보험료 지원, 노후생활 안정을 위한 농어업인 국민연금 보험료 지원
 - 농업 경영여건 조성 및 생활안정 도모를 위해 농업인 안전공제 지원 확대
- 농촌 취약농가에 대한 지원 확대로 각종 부담 경감
 - 농촌 대학생의 교육비 부담 경감을 위한 대학생 학자금 무이자 융자 지원 및 소규모 보육시설 확충
 - 사고·질병 발생 농가에 대한 영농도우미 및 취약농가에 대한 가사도우미 지원
- 농어촌서비스기준 운용
 - 농어촌 주민이 일상생활을 영위하는데 필요한 공공서비스 기준(농어촌 서비스기준)의 이행 여부 점검 등 모니터링 실시
- 농어촌영향평가 제도 운용
 - 정부정책 입안단계부터 농촌에 미치는 영향을 점검하여 농촌에 불리한 차별적 영향 발생을 최소화하는 농어촌 영향평가 제도 운용

□ 성과지표 달성 현황

성과지표	측정산식 (또는 측정방법)	목표대비 달성률	'11년도	'12년도	'13년도
농업인 1인당 복지지원액(천원)	복지사업별(건강, 연금, 농지 연금, 재해공제)로 1인당 지원 액을 합한 금액	목표	-	-	7,798
		실적	-	-	11,053
		달성률(%)			141.7%

(2) 성과분석 및 향후 개선사항

1) 성과분석

□ 전략목표 달성 기여도

- 농촌생활여건 개선을 위하여 건강·연금 보험료, 농지연금, 재해공제 등 대표 복지사업의 농어업인 1인당 복지지원액을 성과지표로 설정
- 농업인 1인당 복지사업 지원액 성과목표를 초과 달성함에 따라 활력 넘치는 복지농촌 건설이라는 전략목표 달성에 직접적으로 기여

□ 목표달성 과정 및 방법

- 농업인 복지지원 사업 예산 확보를 위한 전방위적 활동 전개
 - 각 사업별 지원단가 등 인상률 적용 및 기재부, 국회 등 적극적인 예산 설명
- 농업인 복지지원 사업 인지도 제고를 위한 홍보물 제작 배포
 - 시·군 및 읍·면사무소, 귀농인 연수기관 등
- 농업인 복지지원 사업비 지원 강화
 - 국민건강보험공단, 국민연금공단, 한국농어촌공사, 농협중앙회 등 사업 시행기관에 사업비 적기 지원 및 집행실적 점검(분기별, 반기별)
- 농어촌서비스기준 이행실태 점검·평가 실시
 - 서비스기준 세부기준 중 전년('12년) 대비 달성여부 점검·평가
 - * 농어촌서비스기준 : 농어촌 주민이 일상생활을 영위하는데 필요한 공공 서비스의 최소 기준을 설정·관리하는 제도(농림축산식품부장관 고시)
- 농어촌영향평가 실시
 - 자체평가(11개 부처·9개 도) 및 전문평가(4과제, 전문지원기관)
 - * 전문평가(4과제) : 에너지복지정책, 이주여성긴급지원센터, 정신보건센터 및 주택바우처
 - * 농어촌영향평가 : 정책의 입안 또는 집행이 농어촌에 불리한 영향을 미치지 않도록 농어촌의 특성을 고려하기 위한 제도

□ 원인분석

- 농지연금 평가방법* 변경으로 지원받는 연금금액이 대폭 상향되어 당초 목표치 대비 141.7% 초과 달성

* 농지의 평가를 공시지가나 감정평가가 중 신청자가 유리한 방법으로 선택

□ 자료수집 방법 및 품질확인

- 성과측정을 위한 자료수집 방법
 - 농업인 1인당 복지지원액 : 각 사업별 정산실적 확인
 - 측정대상기간 : '13. 1. 1~'13. 12. 31
 - 측정대상사업 : 농어업인 건강·연금보험료, 농지연금, 농업인 재해 공제
- 품질확인
 - 농업인 1인당 복지지원액
 - 농업인 1인당 복지지원액의 정확한 산출을 위해 각 기관별로 사업 정산서를 제출받아 정산확인 등 대조작업을 추진, 사업별 1인당 복지지원액을 산출

2) 향후 개선사항

□ 복지예산의 지속적인 확대 및 외부 여건 등을 고려한 목표치 조정

- 복지예산의 지속적인 확대와 합리적 지원체계 마련을 위한 방안 강구
- '14년도 사업여건을 고려하여 목표치를 현실성 있게 조정

(3) 내부 및 외부 지적에 대한 조치결과 및 계획

구 분		지적사항	개선사항(조치결과 및 계획)
성과 목표 IV-1	전년도 성과보고서	○ 해당사항 없음	○ 해당사항 없음
	국회, 감사원 등	○ 해당사항 없음	○ 해당사항 없음

(1) 주요 내용

□ 관리과제의 목적 및 주요내용

- 의료이용 접근성이 낮은 농어촌지역 거주 농어업인에 대하여 건강보험료 일부를 지원하여 농어업인의 생활안정과 복지증진 도모
- 농업인의 안정적인 노후생활을 위하여 연금보험료 및 농지연금 지원
- 농업인이 재해공제 지원으로 농업 경영여건을 조성하고 생활안정을 도모
- 농촌 사고·질병 농가에 영농도우미, 취약농가에는 가사도우미를 지원하여 안정적인 영농과 기초적인 가정생활 유지

□ 성과지표 달성 현황

성과지표	측정산식 (또는 측정방법)	목표대비 달성률	'11년도	'12년도	'13년도
① 농업인 복지지원사업 고객 만족도(%)	건강, 연금, 대학생 학자금 등 대표 복지사업 위주로 만족도 설문서 작성 5등급 척도의 만족도 조사 결과를 100점 만점으로 환산	목표	70	72.5	81.8
		실적	78.6	80.2	83.2
		달성률(%)	112.2	110.6	101.7
② 농업인재해공제 가입률(%)	(당연도 재해공제 가입자수/공제가입대상 농림업 경제활동인구수)*100	목표	52.4	55.7	57.7
		실적	53.7	54.2	55.7
		달성률(%)	102.4	97.3	96.5
③ 농어업인 연금보험료 지원 신규 등록자 증가율(%)	[(금년도 신규등록자-전년도 신규등록자)÷전년도 신규등록자] × 100	목표	2	2	24.7
		실적	2.4	3.0	51.0
		달성률(%)	120	150	206

(2) 성과분석 및 향후 개선사항

1) 성과분석

□ 성과목표 달성 기여도

- 농업인 복지지원 확대 등 사회안전망 확충사업을 내실있게 추진함으로써 농촌 생활여건 개선이라는 성과목표 달성에 직접적으로 기여
 - 일제조사를 통한 농어업인 건강·연금보험료 신규 가입자 발굴

- * 연금보험의 경우 경영주가 아닌 여성협업농까지 지원을 확대('13)하여, 전년대비 신규가입자 51% 증가('12 : 63,847명 → '13 : 96,426명)
- 재해공제 가입률*을 높여 농업인 사회안전망 확충에 직접적으로 기여
- * 재해공제 가입률 : ('12년) 54.2% → ('13년) 55.7%

□ 목표달성 과정 및 방법

- 농어업인 건강·연금보험료 지원의 합리성 제고를 위해 노력(연중)
 - 지원 자격요건의 변경여부에 대한 일제조사를 통해 국고보조금의 적정 집행에 노력하고, 신규 지원대상자 발굴·지원
 - 안정적인 노후생활 지원을 위해 연금보험료 기준소득금액 인상추진
- 취약농가를 대상으로 영농 및 가사도우미 지원 확대
 - 사업의 내실 있는 추진을 위해 지원 상황을 수시 점검하고, 공동이용 시설에 대한 가사도우미 지원확대
- 농업인 재해공제사업 추진실태 점검과 현장의견 수렴을 통한 제도운영
- 농업인 복지지원사업 인지도 제고를 위한 홍보물 제작 배포
 - 시·군 및 읍·면사무소, 귀농인 연수기관 등

□ 원인분석

- 농업인 재해공제 가입률이 목표치에 미달한 것은 상품개선 등 보장 수준 확대를 위한 노력에도 불구하고, 농어촌 인구감소가 가입률 정체의 주된 원인으로 작용
- 농어업인 연금보험료 지원대상을 경영주가 아닌 여성협업농까지 확대함으로써 지원인원이 대폭 상향되어 당초 목표치 대비 206% 초과 달성

□ 자료수집 방법 및 품질확인

○ 성과측정을 위한 자료수집 방법

- 만족도 조사는 평가의 전문성·객관성 확보를 위해 민간전문기관에 의뢰하여 평가
- 농업인재해공제 가입률 성과지표는 사업주관기관인 농협중앙회 공제 가입률 자료 활용
- 농어업인 건강·연금보험료 지원실적은 국민건강보험공단, 국민연금 공단의 연도말 결산자료 및 통계청 자료를 활용

○ 품질확인

- 농업인 재해공제 가입률과 건강·연금보험료 지원사업
 - 기관별 사업정산 자료를 통하여 성과 실적치를 산정

2) 향후 개선사항

□ 성과지표 목표치 조정

- 감소하는 농어촌 인구 및 최근 3년간의 농업인 재해공제(안전재해보험) 가입실적을 바탕으로 가입률에 대한 '14년 목표치 설정

(3) 내부 및 외부지적에 대한 조치결과 및 계획

구 분		지적사항	개선사항(조치결과 및 계획)
관리 과제 (IV-1- 일반 재정(1))	전년도 성과보고서	○ 해당사항 없음	○ 해당사항 없음
	자율평가	○ 해당사항 없음	○ 해당사항 없음
	국회, 감사원 등	○ 해당사항 없음	○ 해당사항 없음

(1) 주요 내용

□ 관리과제의 목적 및 주요내용

- 농업 경영에 필요한 정보활용 능력 향상과 농업현장에서 손쉽게 활용할 수 있는 농업 경영효율화 및 생산성 제고를 위한 정보시스템 활용지원을 통해 농업·농촌 정보화 촉진

□ 성과지표 달성 현황

성과지표	측정산식 (또는 측정방법)	목표대비 달성률	'11년도	'12년도	'13년도
① 이용자만족도(점)	지역별 비례할당 표본추출한 서비스 이용자를 대상으로 한 만족도 조사 결과를 100점 만점으로 환산	목표	82.7	83.8	84.8
		실적	83.5	80.2	84.9
		달성률(%)	101.0	95.7	100.1
② 농가경영장부 이용률(%)	(농가경영장부 이용농가)/(전년도 농림업에 PC활용 농가)×100	목표	-	2.5	3.5
		실적	-	2.5	4.0
		달성률(%)	-	100.0	114.3

(2) 성과분석 및 향후 개선사항

1) 성과분석

□ 성과목표 달성 기여도

- 농업 현장에서 활용 가능한 정보서비스 이용과 농업에 첨단 IT기술 확산을 통한 영농 효율화 및 생산성 제고
- 도·농간 정보격차 해소 및 농업·농촌의 정보화 촉진을 통한 농촌의 활력증진 및 삶의 질 향상에 기여

□ 목표달성 과정 및 방법

- 통합환경분석 및 변화전략 수립을 통해 다양한 수요자 요구와 서비스 제공을 위해 노력하였음
- 사용자를 대상으로 하여 지속적인 홍보와 교육 및 의견수렴 과정을 거쳤으며, 시스템 개선 시 이용자의 개선 요구사항을 반영함으로써 만족도 향상을 위해 노력하였음

□ 자료수집 방법 및 품질확인

- 자료조사 및 결과분석의 객관성 제고를 위하여 외부 전문기관의 위탁 수행을 통한 결과물을 기초자료로, 성과계획서 상에 제시된 성과 측정방법에 따라 실적치를 측정

< 이용자 만족도 >

- 조사대상 : 최근 1년 이내에 해당 서비스를 경험한 만 19세~65세 미만 성인 남녀
- 조사방법 : 구조화된 설문지에 의한 온라인 설문조사
- 조사지역 : 전국, 조사기간 : 2013년 10월~'14.1월
- 표본크기 : 753명, 표본추출방법 : 할당 추출법
- 신뢰수준 : 95%, 허용오차 : ±2.2

2013년도 기획재정부 주관 준정부기관 고객만족도 조사 결과 보고서										
농림수산식품교육문화정보원										
KMAC										
KMAC는 한국농림업회전실장의 글로벌 브랜드입니다.										
구분	업무별 조사설계									
	농어업 정보 이용 활성화 사업				농산물 이력관리 시스템 운영	농업 / 농촌 교육훈련 지원		귀농귀촌 활성화	농업 / 농촌 가지 및 소비촉진 홍보	친환경 농산물 홍보
농어업 정보서비스 (옥답)	농식품지식 정보서비스 (옥답CEO)	농어업 경영체 정보화 지원	IT융합모델화 사업	외부위탁		직접운영				
업무별 가중치	8.40%	5.50%	3.00%	9.20%	3.00%	48.30%	4.50%	8.40%	4.00%	5.70%
조사대상	최근 1년간 농림수산식품교육문화정보원의 해당 서비스를 경험한 만 19세 이상 65세 미만 성인 남녀									
표본 수	총 표본	총 753명								
	업무별 표본	165명	145명	77명	9명	37명	93명	92명	23명	20명
표본추출방법	할당표집(리스트 조사)									
조사방법	구조화된 설문지에 의한 일대일 개별면접 (Face to Face Interview)									
조사기간	2013년 10월 25일 ~ 2014년 1월 3일									
조사업체	닐슨컴퍼니코리아 / 리서치앤리서치 / 매트릭스 / 말워드브라운미디어리서치 월드리서치 / 인소스코리아 / 코리아리서치센터 / 포커스컴퍼니									

I. 농림수산물교육문화정보원 PCSI 결과

제3장. 기관 전체 분석

1. PCSI 종합 결과

- 농림수산물교육문화정보원 전체 고객만족도(PCSI)를 구성하는 만족지수 중 사회적 만족이 86.6점으로 가장 높고, 다음으로 전반적 만족(84.8점), 요소 만족(84.0점) 순임.
- 만족지수에 영향을 주는 품질지수에서는 사회품질이 가장 높고, 다음은 상품품질, 환경품질, 전달품질 순임.
- 성과지수에서는 기관성과가 86.0점으로, 사회성과(85.0점) 대비 높게 나타남.



3

Dimension	Component	Concept	Measure(측정항목)
전반적 만족 [전반적이고 중재적인 평가결과 및 감정상태]	절대적 만족	기관의 서비스를 이용하고 난 후의 전반적인 만족도	☞ 귀하는 000의 서비스에 전반적으로 만족하십니까?
	상대적 만족	기관의 서비스에 대한 상대적인 만족도	☞ 귀하는 000의 서비스에 대해 소요한 노력, 시간, 비용 등을 고려하여 기대했던 것에 비해 만족하십니까?
	감정적 만족	기관 서비스를 이용한 후에 느끼는 감정적인 만족도	☞ 귀하는 000를 이용한 후 000에 호감을 갖게 되었습니까?
요소 만족 [전체 서비스를 구성하는 요소에 대한 만족도]	서비스 상품만족	기관의 핵심적인 서비스 또는 서비스 상품에 대한 만족도	☞ 귀하는 000의 서비스 내용에 대해서 얼마나 만족하십니까?
	서비스 전달만족	기관의 서비스 전달과정에 대한 만족도	☞ 귀하는 000의 이용 관련 업무처리 절차 및 직원의 태도에 대해 얼마나 만족하십니까?
	서비스 환경만족	기관의 시설 및 환경에 대한 만족도	☞ 귀하는 000의 시설환경 및 이용의 편리성에 대해 얼마나 만족하십니까?
사회적 만족 [서비스 제공 기관의 사회적 책임 및 역할에 대한 만족도]	사회적 책임과 역할	공익기관으로서 기관의 본질적인 책임과 역할에 대한 만족도	☞ 귀하는 000의 사회적 책임과 역할 수행에 대해 얼마나 만족하십니까?

Dimension	Component	Concept	Measure(측정항목)
기관 성과 [공공기관이 고객으로부터 얻는 성과]	신뢰	기관의 정책 또는 활동에 대해 신뢰하는 정도	☞ 귀하는 000를 이용한 후 000의 사업/활동을 얼마나 더 신뢰하게 되었습니까?
	지지	기관의 정책 또는 활동에 대해 지지하는 정도	☞ 귀하는 000를 이용한 후 000의 사업/활동을 얼마나 더 지지하게 되었습니까?
	인식전환	기관의 평판과 이미지를 더 좋게 평가하는 정도	☞ 귀하는 000를 이용한 후 000에 대한 인식이 얼마나 더 좋아질 것이라고 생각하게 되었습니까?
사회 성과 [공공기관의 서비스가 국가 발전과 국민행복에 기여한 정도]	국민행복	기관의 서비스가 국민의 삶의 질과 행복에 기여한 정도	☞ 귀하는 000의 사업/활동이 국민들이 삶의 질 향상에 얼마나 기여한다고 생각하십니까?
	국가발전	기관의 서비스가 국가 및 사회 발전에 기여한 정도	☞ 귀하는 000가 국가 및 사회 발전에 얼마나 기여한다고 생각하십니까?

※ 통계청 농어업조사 정보화현황별 농가수('12년)

- 통계청에서 매년 농림업에 PC를 활용하는 농가수를 조사

국내통계

정보화현황별 농가

정보화현황별 농가

통계설명자료 | 온라인간행물 | 보도자료

출처 : 통계청, 농림어업조사 [더보기]

자료갱신일 : 2013-04-17 12:00 / 수록기간 : 년 2010 ~ 2012 / 문의처 : 042-481-3729

일괄설정 + 항목 [9/9] 경지규모, 영농형태, 시... 기간 [1/3]

(단위 : 가구)

경지규모, 영농형태, 시 도별	2012						
	계	컴퓨터 미보유 농 가	컴퓨터 보유 농가	농림업 미활용 농 가	농림업 활용 농가	농림업 정보수집	전자
전국	1,151,116	641,037	510,078	334,445	175,634	153,633	
경지없는 농가	11,514	4,118	7,395	3,100	4,295	3,556	
0.1ha 미만	13,757	8,328	5,429	4,014	1,414	1,334	
0.1~0.2ha 미만	153,755	86,820	66,935	51,847	15,088	12,873	
0.2~0.3ha 미만	105,434	60,017	45,417	34,131	11,286	9,856	
0.3~0.5ha 미만	201,853	116,057	85,796	63,321	22,475	19,702	
0.5~0.7ha 미만	130,374	79,325	51,049	34,717	16,392	14,410	
0.7~1.0ha 미만	145,080	86,305	58,774	38,290	20,484	18,123	
1.0~1.5ha 미만	133,855	79,180	54,675	33,340	21,335	18,640	
1.5~2.0ha 미만	82,893	45,446	37,453	20,948	16,505	14,490	
2.0~2.5ha 미만	43,646	23,499	20,147	10,868	9,279	8,194	
2.5~3.0ha 미만	30,149	15,004	15,145	8,162	6,983	5,995	
3.0~5.0ha 미만	56,280	24,048	32,232	16,708	15,524	13,572	
5.0~7.0ha 미만	20,207	7,083	13,124	7,134	5,990	5,300	
7.0~10.0ha 미만	12,166	3,671	8,494	4,177	4,317	3,798	
10.0ha 이상	10,148	2,135	8,013	3,686	4,327	3,791	
영농형태 : 논벼	494,352	301,731	192,621	143,287	43,334	43,653	
영농형태 : 식량작물	90,148	53,816	36,332	25,616	10,716	9,088	
영농형태 : 채소·산나물	271,845	152,797	119,048	76,002	43,046	38,263	
영농형태 : 특용작물·버섯	26,717	13,901	12,816	7,219	5,597	4,951	
영농형태 : 과수	173,467	83,054	90,413	52,922	37,491	32,407	
영농형태 : 약용작물	7,714	3,310	4,404	1,964	2,440	1,909	
영농형태 : 화초·관상작물	17,676	4,663	13,014	6,940	6,074	5,288	

※ : 추정치, p : 잠정치, - : 자료없음, ... : 미상자료

* http://kosis.kr/statisticsList/statisticsList_01List.jsp?vwcd=MT_ZTITLE&parmTabId=M_01_01#SubCont

2) 향후 개선사항

□ 차년도 성과목표치 설정 시 개선방안

- 사용자의 요구가 반영된 맞춤형 서비스 및 적극적 고객대응 체계를 구축하여 만족도 향상을 유도하여 성과목표치 달성에 노력
- 농가경영장부 이용률(3개년 추세치 기준)을 공격적 상향 목표치 설정
 - 농가경영장부 고도화 추진 : 생산농가 위주에서 유통·농촌관광 농가까지 이용확대, 출하자 의사결정 지원을 위한 경영장부 기능 고도화 등

(3) 내부 및 외부지적에 대한 조치결과 및 계획

- 해당사항 없음

(1) 주요내용

□ 성과목표 개요

- 농촌 주민의 생활권역과 동선·정주체계 등을 고려하여 권역중심지와 마을을 연계하여 맞춤형 정주권 개발체계 구축
 - 거점(읍면), 권역(마을)을 중심으로 수립된 포괄보조 5개년 계획('10~'14)에 따라 사업시행·평가체계 구축
 - 농촌의 다원적 가치 보존 및 관리를 위한 농어업유산 지정 및 FAO 세계중요농업유산 선정 추진
- 농촌 주거여건 개선 및 소외계층을 위한 주거복지 사업 추진
 - 노후 불량주택 개량을 위한 융자금을 지원(1만동)하고, 시민단체·자원봉사자 등과 함께 「농어촌 집 고쳐주기」 사업 추진
- 농촌지역의 다양한 유·무형자원을 개발하여 산업화를 추진하고 1·2·3차 산업을 연계, 핵심 전략산업으로 육성
 - 농촌의 다양한 자원을 기반으로 1·2·3차 복합산업화를 촉진하고 창업 및 기업유치를 활성화함으로써 고용창출 및 소득증대에 기여
- 농촌 체험관광 글로벌화 등 추진으로 도농교류 활성화
 - 농촌 체험·휴양시설 확충 및 농촌 관광사업 등급제 시행으로 품질 향상
 - 도농교류 활성화를 위한 농어촌 여름휴가 페스티벌 등 홍보 확대
 - 전통·경관 및 관광자원 등이 풍부한 농촌 25곳 선정, 외국인 체험단 운영 등을 통해 홍보추진
 - 농촌 사회공헌 인증제 시행으로 1사1촌 운동 활성화
- 농촌 공동체 활성화를 통해 일자리·소득 창출 등 농어촌 활력 제고

[성과목표별 성과지표]

□ 성과지표 달성 현황

성과지표	측정방법 (또는 측정산식)	목표대비 달성률	'11년도	'12년도	'13년도
신규인구유입자수(%)	'13년 신규인구 유입실적/'13년 신규인구 유입계획 × 100 * 측정대상 : 일반농산어 촌지역(117개 시·군)	목표	100	100	100
		실적	113.4	146.4	128.9
		달성률(%)	113.4	146.4	128.9
농촌자원 복합산업화 지원사업 지원대상업체 매출액 증가율(%)	('13년 11월까지 매출액 /'12년 11월까지 매출액 *100)-100	목표	11	12	28.4
		실적	28.6	28.1	11.9
		달성률(%)	260.0	234.2	41.9

(2) 성과분석 및 향후 개선사항

1) 성과분석

□ 전략목표 달성 기여도

- 농어촌 지역의 상이한 여건을 고려하여 주민들의 쾌적한 생활을 보장하기 위한 차별화된 지역개발 추진
 - 도시화·산업화·개방화의 진전 등으로 농어촌은 인구감소 및 고령화로 지역사회 유지가 어려워지고 있는 실정으로 농어촌지역에 쾌적하고 다양한 형태의 정주공간을 조성하여 도시민 등의 유입을 촉진하는 등 농촌인구를 유지하고 농어촌지역 활성화에 기여함
 - 농어촌신규인구 유입은 농어촌 활성화를 위한 필수 조건으로 농어촌의 고령화와 인구감소로 인한 활력 저하를 방지하고 새롭게 활력 회복에 직접적인 영향을 미치는 중요한 지표임
- 농촌의 다양한 유·무형의 자원을 기반으로 1차·2차·3차를 융·복합한 6차산업을 활성화하여 부가가치를 창출함으로써 농촌 지역경제 활성화에 기여

□ 목표달성 과정 및 방법

- 포괄보조사업 가이드라인 제시, 컨설팅 실시, 모니터링 실시 후 피드백 등을 통해 지자체의 맞춤형 지역개발 추진체계 마련
 - 사업추진 부진 지구에 대해 계속지구(컨설팅)와 완료지구(모니터링)로 구분하여 중복성을 완화하고 맞춤형 사업지원 실시
 - 지역개발정책 개선방안 도출을 위한 현장의견 수렴 다양화를 위하여

농어촌지역정책포럼 4회, 사업지침간소화 TF운영, 사업추진관계자 워크숍 6회 실시

- 총괄계획가 제도 시범 운용(8개소)을 통하여 지역을 특성을 살린 상향식 마을개발 체계 구축
- 농촌주택개량 사업확대('12년 4,000억원(읍자)/8천동 → '13년 5,000억원/1만동) 및 농어촌 집 고쳐주기 사업 확대('12 : 408가구 → '13 : 436)을 통해 취약계층 및 농어촌주민의 주거환경개선과 삶의 질 향상
- 사업에 대한 불만족 사유가 낮은 한도와 높은 이율로 나타남에 따라 '14년 예산에 한도 상향조정 및 이율 인하 실시
 - * '13년 신축기준 5,000만원 / 3% → '14년 6,000 / 2.7%
- 경관보전직불금 집행의 투명성 제고 및 사업참여자 책임의식 강화를 위해 협약사항 이행점검을 강화하고, 현장이행점검시 모니터링을 병행 실시
- 상반기 모니터링 실시 및 하반기 운영실태 현지점검
- 농어촌의 다원적 가치 보존을 위하여 농어업유산 2개소 지정(1.10)
 - * 완도 청산도 구들장 논(제1호), 제주 흑룡만리 돌담 밭(제2호)
- 농촌산업육성 관련 사업 가이드라인 제시, 컨설팅·모니터링, 평가체계 등을 구축하고, 지자체에 자율성과 책임성을 부여하여 다양한 모델의 농촌 산업화 정책을 추진할 수 있도록 하여 농가소득 및 일자리 창출, 지역경제 활성화의 기반이 되도록 추진
- 6차산업화 우수사례 발굴·홍보, 농산업기업 판로개척 및 6차산업 박람회 참석 지원, 6차산업화 추진방안 마련 등을 통해 6차산업화 확산 유도
 - * 우수사례 가이드북 발간(1천부), 정책설명회(6회, 1,000여명 참석), 학술 심포지엄(4회), 우수사례 경진대회, 6차산업 박람회(86천명 참여), 투자로드쇼 개최
- 도농교류 활성화를 위한 인적역량강화 교육 만족도 제고
- 상향식 지역개발을 주도할 인력육성을 위해 총 4,012명에 대해 리더·사무장·외국인유치마을 지도자 과정 등 교육 실시
- 체험마을방문객수 증가를 위한 홍보 및 보험 가입 실시
- 체험마을협의회대표·사무장 및 지자체공무원 대상 협의회 개최(2월)
- 체험마을 상해보험 가입 253개 마을 지원(3월~12월)

□ 원인분석

- 2013년 농촌자원복합산업화지원사업의 지원대상업체 매출액 증가율 목표는 '11년 실적(28.6%)과 '12년 실적(28.1%)을 감안하여 28.4%로 설정하였으나, 성과실적은 11.9%로 목표 미달성
 - 이는 식료품 제조업 분야의 국내외 경기 침체 등으로 매출액 둔화 추세이고, '10~'11년에 지원받은 업체가 '12년이후 지속적인 매출 증가가 발생하지 않은 것이 원인으로 판단
 - * 식료품 제조업(10인이상) 매출액 증가율('11년→'12년, 통계청) : 6.4%

□ 자료수집 방법 및 품질확인

- 신규인구유입 자료수집 방법
 - 신규인구유입자료 : 지자체 행정조사(지역개발과-183(2014.1.10)호)
- 품질확인
 - 신규인구 유입자수 : '13.1.1 ~ '13.12.31
 - 일반농산어촌개발사업 추진을 통한 13년도 신규인구 유입 목표 37,303명 중 48,068명 유입(계획대비 128.9% 달성)
 - 일반농산어촌개발사업 시군별 신규인구 유입목표를 사전에 제출 받아 데이터를 관리하고, 사업 종료시점('13.12)에 근거자료(주민등록 이전현황)를 포함한 실적을 제출토록 함
- 매출액 증가율 자료수집 방법
 - 지자체 행정조사('13.12월말 기준)
 - 11월말 기준으로 1차 기초지자체를 통해 조사하고, 12월말 기준으로 2차 조사를 거쳐 결과치를 전년 실적과 비교
 - 조사대상 : '10~'13년간 농촌복합산업화지원사업 중 농산물 제조·가공 시설 분야에 지원을 받은 업체(563개)
- 품질확인
 - 사업 지원을 받은 지자체를 대상으로 행정조사를 실시하고, 제출된 자료의 서면 샘플점검을 통해 성과 데이터의 신뢰성 확보

2) 향후 개선사항

- 지역과 주민의 참여 확대 및 역량 단계별 지원방식으로 사업 추진
 - 지역의 자율성과 창의성을 보장하고 책임성 강화
 - 지역의 역량 수준에 맞는 단계별 지원 체계 구축
 - 사후관리 강화 및 완료지구 활성화

(3) 내부 및 외부 지적에 대한 조치결과 및 계획

구 분		지적사항	개선사항(조치결과 및 계획)
성과 목표 IV-2	전년도 성과보고서	○ 해당사항 없음	○ 해당사항 없음
	자율평가	○ 해당사항 없음	○ 해당사항 없음
	심층평가	○ 해당사항 없음	○ 해당사항 없음
	기타 (국회, 감사원 등)	○ 해당사항 없음	○ 해당사항 없음

(1) 주요 내용

□ 관리과제의 목적 및 주요내용

- 농어촌마을의 빈집정비·슬레이트 지붕개량·주택개량 및 마을기반시설 정비(공동생활 홈 조성)을 통합적으로 지원하여 농어촌마을 주거환경개선
 - 농어촌마을 리모델링(시범사업 4개소 추진), 농산어촌지역 종합개발
- 농어촌 경관 보존 및 관리를 통한 농어촌 생활환경 개선
 - 농어촌의 다원적 가치 보존 및 관리를 위한 농어업유산 지정
- 일반농산어촌지역의 생활환경개선과 특성 있는 발전을 위한 일반농산 어촌개발사업·지역행복생활권협력사업의 컨설팅, 모니터링 및 평가, 역량강화 등 지원
- 신재생 에너지를 이용한 에너지 자립형 농촌 실현
 - 농촌지역에서 발생하는 바이오매스 등 신재생에너지를 활용한 “농촌형 에너지자립 녹색마을” 조성을 통해 자원 활용제고 및 농촌지역의 저탄소 녹색성장 구현

□ 성과지표 달성 현황

성과지표	측정방법 (또는 측정산식)	목표대비 달성률	'11년도	'12년도	'13년도
① 농촌공동체회사 평균 매출액 증가율(%)	[(당년도 총 매출액-전년도 총 매출액)/ 전년도 총 매출액]×100	목표	-	신규	전년대비 10% ('12년 1,102억)
		실적	-	-	13.4% ('13년 1,264억)
		달성률(%)	-	-	134%

(2) 성과분석 및 향후 개선사항

1) 성과분석

□ 성과목표 달성 기여도

- 일반농산어촌지역의 생활환경개선과 특성있는 발전을 위한 포괄보조 사업계획수립 컨설팅·모니터링 및 평가, 역량강화 등 지원을 통한 농촌지역개발을 통하여 「통합형 지역개발 및 농어촌산업 육성」이라는 성과목표 달성에 기여
- 농촌공동체회사 조직이 증가하여 활성화됨으로써 소득과 일자리를 창출하고 공동체를 통한 복지서비스 공급 등 지역문제를 스스로 해결하여 지역활성화에 기여하므로 「통합형 지역개발 및 농어촌산업 육성」이라는 성과목표 달성에 기여함

□ 목표달성 과정 및 방법

- 지원이 종료된 공동체회사에 대한 모니터링 강화 등을 통해 공동체 활성화에 필요한 제도개선 사항을 발굴하고, 공동체가 필요로 하는 맞춤형 지원 강화(유통 등 분야별 전문가 매칭)로 매출액 등 증대 달성
 - * 현장 점검 20여회, 실태조사(725개소), 활성화 워크숍('13.5)개최, 전문가 간담회('13.8) 등

□ 원인분석

- 목표치 초과 달성 원인
 - (외부적 요인) 경제소득 상향, 베이비부머 은퇴 등 요인으로 인해 농촌에 대한 관심이 증가되면서 농촌공동체회사의 매출액 지표와 관련된 사업(체험 상품 및 농식품 판매 등) 환경이 우호적으로 변화
 - * 도농교류 증가 관련 지표(출처 : e-나라지표) : ① 체험마을 방문객수('11년 520만명 → '12, 611), ② 1사1촌 자매결연 수('11년, 8,741건 → '12, 9,627) 등
 - (내부적 요인) 지원 자금을 매출액 상승과 직결되는 마케팅 강화, 유통채널 다양화, 디자인 개발 등에 집중함으로써 매출액 초과 달성

□ 자료수집 방법 및 품질확인

- (농촌공동체회사 매출액 증가율) '13년 지원대상 농촌공동체회사(54개소)의 매출액 지표에 대해 지자체(시·군)를 통한 행정조사

2) 향후 개선사항

□ 제도 개편에 따른 평가지표 변경(혹은 보완) 필요

- 기존 소득 및 고용창출 사업 중심이던 농촌공동체회사 우수사업 지원이, ‘14년부터 사회서비스제공형 농촌공동체회사* 중심으로 개편됨에 따라

* 도시에 비해 부족한 농촌의 교통, 의료, 교육 및 문화서비스 등을 제공하는 농촌공동체회사

- 평가지표를 매출액 중심이 아닌 사회서비스제공과 관련된 지표로 변경 필요

(3) 내부 및 외부지적에 대한 조치결과 및 계획 : 해당없음

(1) 주요내용

□ 관리과제의 목적 및 주요내용

- 일반농산어촌지역에 최소한의 기초생활수준을 보장하고 도시민의 농촌유입을 촉진함으로써 농산어촌의 인구유지 및 지역 활성화로 지역 발전 도모
 - 상하수도, 도로, 문화복지, 재해예방 등 기초생활기반을 확충
 - 지역자원 및 특산물을 활용한 지역소득 증대를 위한 기반시설 설치
 - 쾌적한 주거경관과 농촌다운 경관의 유지·보전을 위한 지역경관개선
 - 지역주민 교육지원 및 지역경제 활성화를 위한 홍보·컨설팅 지원

□ 성과지표 달성 현황

성과지표	측정방법 (또는 측정산식)	목표대비 달성률	'11년도	'12년도	'13년도
① 일반농산어촌지역 주민만족도(%)	○ 만족도 설문조사 (전문기관 또는 행정기관을 활용하여 지역주민들의 만족도 조사)	목표	78.5	79.5	80.5
		실적	78.7	79.7	80.5
		달성률(%)	101	101	100

(2) 성과분석 및 향후 개선사항

1) 성과분석

□ 성과목표 달성 기여도

- 일반농산어촌개발사업을 통해 도시에 비해 낙후된 농어촌지역의 기초생활여건을 개선하여 편리하고 쾌적한 삶의 공간으로 조성하고, 마을공동소득사업을 활성화하여 지역주민의 만족도를 제고, 상위 성과목표인 '통합형 지역개발' 달성에 이바지 함
- '통합형 지역개발'을 위해 맞춤형 지역개발을 지원하여 인구유입 목표 달성률 129%('13년 ; 목표 37,303명 → 실적 48,068명) 및 농촌지역공동체 활성화 우수사례 41건 발굴 등의 성과가 있음

□ 목표달성 과정 및 방법

- 이해관계자, 정책수요자 및 전문가 의견수렴을 통해 문제점 발굴 및 개선방안 마련
 - 농산어촌개발사업의 내실화를 위한 '총괄계획가' 시범사업을 운영하고 확대방안 논의회의, 성과 점검과 개선사항 발굴을 위한 간담회 및 정책수요자인 권역추진위원장 등과 워크숍 개최(2회, 3·10월)
 - 농산어촌개발사업의 효율적 추진을 위한 일반농산어촌개발사업 추진 매뉴얼 개정 의견 수렴(3월)
 - 농촌활력찾기 운동 공감대 형성, 농어촌 일자리 창출 등을 위한 '농어촌지역정책포럼' 개최(4회, 4·6·9·12월)
 - 지역발전정책 추진에 대한 공감대를 형성하고 농정의 파트너십 구축을 위한 관계자 합동 워크숍 개최(4월)
 - 지역개발사업 다양성과 자율성 향상을 위한 '일반농산어촌개발'사업 지침 간소화 TF 운영(6~7월)
 - 권역단위종합정비 분야의 성공적인 사업추진을 위한 의식제고 및 정보공유와 네트워킹을 통한 권역 활성화 도모를 위한 권역사무장 워크숍 개최(10월)
 - 소통의 장을 통해 지자체와 사업관계자들과 지역발전정책 추진에 대한 공감대를 형성하고 농정의 파트너십 구축을 위한 관계자 합동 워크숍 개최로 사업의 내실화 및 활성화(11월)
- '13년 부터는 사업추진 부진 지구에 대해 계속지구(컨설팅)와 완료지구(모니터링)로 구분하여 중복성을 완화하고 맞춤형 사업지원 실시
 - (컨설팅) '13년 일반농산어촌개발 사업지구중 지역발전위원회 평가결과 C·D 등급 시·군 중 지자체가 요청한 사업지구(11월)
 - (모니터링) '12년 실태조사 결과 지적사항에 대한 조치계획 제출된 조치계획 이행여부에 대해 현장 확인이 필요하다고 판단되는 지구(11월)

- 새 정부의 新 지역발전정책과 농정 패러다임의 전환에 따라, 농촌지역 개발정책도 국민의 신뢰를 바탕으로 지역과 주민의 참여 확대 및 역량 단계별 지원방식으로 사업 개편 실시(12월)
 - 지역의 자율성과 창의성을 보장하고 책임성 강화
 - 지역의 역량 수준에 맞는 단계별 지원 체계 구축
 - 사후관리 강화 및 완료지구 활성화

지역주민과 지자체의 애로사항을 체계적으로 수렴하고 현장의 문제점을 직접파악, 사업 개편안 마련('13.12)

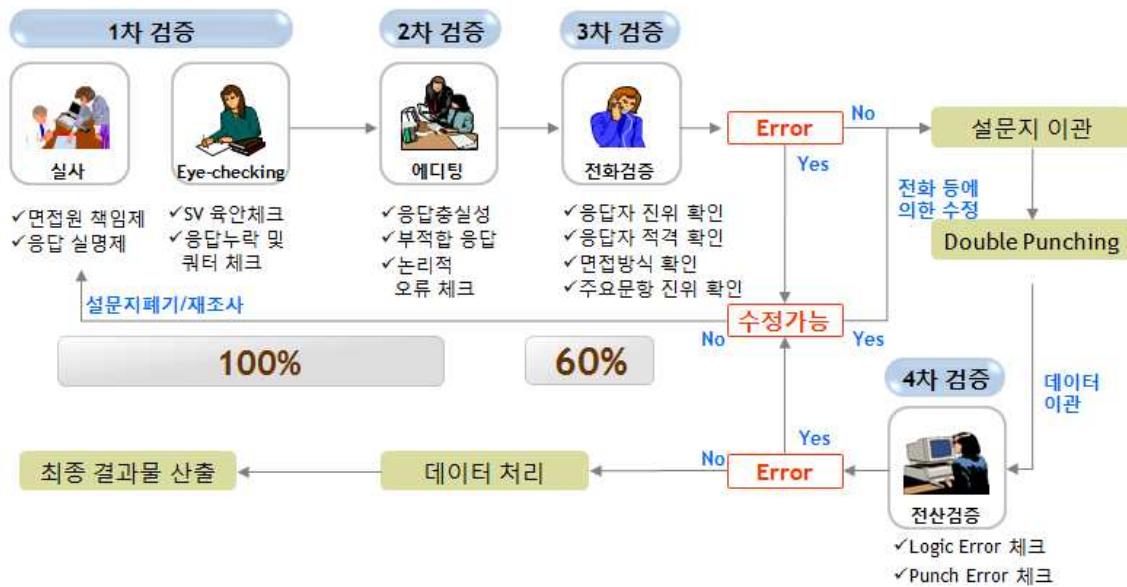
⇒ **일반농산어촌지역 주민 만족도 제고!**

□ 자료수집 방법 및 품질확인

- 성과지표 측정을 위한 기초자료는 크게 설문대상자와 설문조사서로 나눌 수 있으며 일반농산어촌개발사업 관계자를 대상으로 대상자와 설문지를 설계하였으므로 연관관계가 분명하며, 측정방법은 전화설문을 통해 성과를 측정함
- 자료수집방법
 - 조사기관 : 민간전문기관(파워리서치)
 - 조사지역 : '13년에 일반농산어촌개발사업 추진 117개 시·군 마을
 - 조사대상자 : 사업지역 주민대표, 추진위원장, 추진위원, 사업대표자 등
 - 표본추출 : 총 1,324명 중 687명 표본추출(클러스터 샘플링)
 - * 각 집단별 모집단 수에 비례하여 집단별 목표 유효표본수를 산정
 - 수집방법 : 구조화된 설문지를 이용한 전화조사
 - 적정성 확보방안 : 리스트 조사의 경우 한정된 모집단으로 인해 평가관에 따라 샘플링 오차가 발생할 가능성이 있으므로 표본오차 최소화 방안을 위해 모든 조사는 무작위성을 유지하는 것을 기본으로 하되, 경우에 따라 보완장치를 마련함

- * 사전에 표본을 모집단의 구성에 맞게 n개의 클러스터로 세분함
- * 첫 번째 클러스터에서 응답자의 거절/부재 등으로 인해 자료수집에 실패할 경우, 두 번째 클러스터의 해당 순서 대상자 면접(대체표본에 활용)
- 조사기간 : 2013년 11월 25일 ~ 12월 6일
- 분석방법 : 설문자료에 대해 SPSS 사회과학통계프로그램을 이용 빈도 분석, 교차분석, 평균분석을 수행

○ 품질확인



- 만족도 조사 사업별 건의사항에 대해서는 교정없이 이기토록 하여 지역주민들의 의사를 검토 없이 수렴

2) 향후 개선사항

□ 사업성과를 검증할 수 있는 추가 성과지표 개발

- 정성지표(만족도)외 사업성과를 나타낼 수 있는 정량지표 추가개발

(3) 내부 및 외부 지적에 대한 조치결과 및 계획

- 해당없음

(1) 주요 내용

□ 관리과제의 목적 및 주요내용

- 농촌의 다양한 자원을 기반으로 1·2·3차 복합산업화를 촉진하고 창업 및 기업유치를 활성화함으로써 고용창출 및 소득증대에 기여
 - 농촌산업 발전을 위한 핵심주체 양성 및 지역혁신체계(RIS) 구축
 - 지역 향토자원의 발굴 및 산업화에 필요한 R&D 기반구축
 - 농산업, 향토식품·특산품 가공 등 제조업 육성 및 기업투자 유치
 - 농촌 체험·휴양서비스업 및 도농교류 활성화 기반 구축

□ 성과지표 달성 현황

성과지표	측정산식 (또는 측정방법)	목표대비 달성률	'11년도	'12년도	'13년도
① 농촌자원 복합산업화 지원 사업으로 창출된 일자리 증가율 (%)	{'13년중 11월까지 창출 일자리 수-'12년도중 11월까지 창출 일자리수}/'12년도중 11월까지 창출 일자리수*100	목표	신규	1.5	24.1
		실적	신규	34.2	13.5
		달성률(%)	신규	2,280.0	56.0

(2) 성과분석 및 향후 개선사항

1) 성과분석

□ 성과목표 달성 기여도

- 농촌의 다양한 유·무형의 자원을 기반으로 농산물 생산·유통기반 구축, 농산물 제조·가공시설 설치 지원, 농산물 체험·전시시설 설치 지원, 농촌 체험·관광 지원, 농공단지 조성 및 개보수 지원, 이와 연계한 S/W를 지원함으로써 부가가치 창출을 통한 농가소득을 증대하고 고용창출 및 지역경제를 활성화하는데 기여함

□ 목표달성 과정 및 방법

- 사업 가이드라인 제시, 컨설팅·모니터링, 평가체계 등을 구축하고,

지자체에 자율성과 책임성을 부여하여 다양한 모델의 농촌 산업화 정책을 추진할 수 있도록 하여 농가소득 및 일자리 창출, 지역경제 활성화의 기반이 되도록 추진

- '13년부터 지자체에 대한 자율성 확대에 상응하는 사업추진 역량 제고와 사업비 집행의 책임성·투명성 확보를 위해 시·도 단위 농촌 산업화 기획·평가·컨설팅·모니터링을 위한 체계를 구축
- 예산의 계획적·효율적 집행 유도, 예산집행시 문제점 및 애로사항을 분석하여 제도개선에 활용하고, 우수사례 발굴 및 타 지자체 전파를 통해 포괄보조사업의 조기 정착화 유도
- 사업추진 및 집행의 공정성·객관성·투명성 제고를 위한 지침 및 기준 마련 시행
 - 사업별 시행지침 외에 농촌지역 산업화 지원사업에 관한 종합적인 업무편람 제작·배포('13.1)
 - 사업 추진과정에서의 도출된 문제점을 지자체 및 전문가 의견 수렴을 거쳐 제도개선(지침개정) 추진('13.12)
 - * 지자체 의견수렴(11.26), 전문가 회의(11.28)

□ 원인분석

- 2011년까지는 「매출액 증가율」을 성과지표로 설정하였으나, 2012년부터 「매출액 증가율」은 상위성과 지표로 설정하고, 일자리 창출과 관련된 「일자리 증가율」을 성과지표로 변경
- 2013년 성과실적은 13.5%로 목표(24.1%) 대비 56.0%로 목표 미달성
 - 이는 과거 다년도의 실적치가 없는 상태에서 성과지표 도입 초년도인 2012년의 목표치(1.5%)*와 실적치(34.2%)만을 고려하여 2013년 목표치를 높게 설정한 점,
 - * 2012년 목표치(1.5%) : 농림어업 및 제조업 분야 고용증가율(통계청)을 감안 설정('10년 2.0%증, '11년 0.7%증)
 - '10~'11년에 지원받은 업체의 경우 성장둔화가 반영되어 '12년 이후 지속적으로 신규 고용창출이 안됐다는 점 등이 성과실적이 낮게 나타난 원인으로 판단

- * 2013.12월말 기준으로 최근 3년간('11~'13년)의 실적치를 행정조사한 결과, 3개년 평균 증가율이 21.7% 수준으로 나타남
 - 과거 실적치 : ('11년) 25.6%, ('12) 26.1%, ('13) 13.5% ⇒ 평균 21.7%

□ 자료수집 방법 및 품질확인

- 자료수집 방법 : 지자체 행정조사('13.12월말 기준)
 - 11월말 기준으로 1차 기초지자체를 통해 조사하고, 12월말 기준으로 2차 조사를 거쳐 결과치를 전년 실적과 비교
 - 조사대상 : '10~'13년간 농촌복합산업화지원사업 중 농산물 제조·가공 시설 분야에 지원을 받은 업체(563개)
- 품질확인
 - 사업 지원을 받은 지자체를 대상으로 행정조사를 실시하고, 제출된 자료의 서면 샘플점검을 통해 성과 데이터의 신뢰성 확보

2) 향후 개선사항

- 해당사항 없음

(3) 내부 및 외부지적에 대한 조치결과 및 계획

구 분		지적사항	개선사항(조치결과 및 계획)
관리 과제 (IV-2- 재정③)	전년도 성과보고서	○ 해당사항 없음	○ 해당사항 없음
	자율평가	○ 해당사항 없음	○ 해당사항 없음
	국회, 감사원 등	○ 해당사항 없음	○ 해당사항 없음

(1) 주요내용

□ 관리과제의 목적 및 주요내용

- 농촌지역의 활력회복 및 도·농간의 균형발전을 위해 도시와 농어촌 간 인적·물적·문화적 자원의 원활한 교류 촉진
- 농촌체험관광 등 도농교류 촉진을 위한 기반구축 및 다양한 도농교류사업을 통해 대국민 참여 유도
 - 전통·경관 및 관광자원 등이 풍부한 농산어촌 25곳 선정 및 여행코스 개발, 농촌유학사업, 농어촌 여름휴가 페스티벌, 웰촌포털 운영 등
- 소비자단체, 농업관련단체 및 체험마을 등 공모를 통해 도농교류 협력사업을 추진하여 도농간 교류 활성화
 - 지원규모는 사업참여 단체는 6천만원 이내(신규 2천만원 이내), 마을은 2천만원 이내, 초등학교 1천만원 이내로 정액 지원
- 농어촌관광사업 등급제 도입·시행으로 농촌관광 서비스 품질수준 향상 및 도시민에 신뢰도 제고
 - 체험휴양마을, 관광농원, 농어촌민박 등 등급 결정 홍보
- 마을 평가, 보험가입 지원, 관광사업체 네트워크 지원 등 체험휴양마을 운영 지원
- 도농교류 및 농촌 관광을 주도할 핵심인력 양성을 위한 마을리더, 사무장 양성교육 및 전문가 양성교육 실시
 - 단계별로 맞춤형 교육과정을 운영함으로써 교육만족도 제고 및 차세대 농촌 마을리더 육성
- 농촌체험휴양마을 업무를 전담하는 사무장을 지원하여 농촌관광 활성화 및 농가소득 증대 도모
- 농촌 지역축제 및 유학센터 운영을 통한 도농교류 활성화 도모
 - 농촌축제 지원으로 방문객(477천명)유치 및 농가소득(1,660백만원) 창출

□ 성과지표 달성 현황

성과지표	측정방법 (또는 측정산식)	목표대비 달성률	'11년도	'12년도	'13년도
① 체험마을 총 매출액 증가율(%)	(당년도 체험마을 연평균 매출액/전년도 체험마을 연평균 매출액*100	목 표	10.0	10.6	10.8
		실 적	11.5	10.8	11.6
		달성률(%)	115	156	107.4
② 웰촌포털 활용도(%)	설문조사기관을 통한 설문지 작성 및 설문	목 표	-	84	85
		실 적	83.1	84.2	84.6
		달성률(%)	-	100.2	99.5

(2) 성과분석 및 향후 개선사항

1) 성과분석

□ 성과목표 달성 기여도

- 농어촌 여름휴가 페스티벌 개최, 농어촌관광사업 등급제 도입·시행, 웰촌포털 운영 및 콘텐츠 확충, 마을사무장 채용 등을 통해 「활력있는 농촌을 위해 통합형 지역개발 및 농촌자원의 산업화를 통한 농업의 6차 산업화 추진」이라는 성과목표 달성에 기여
 - ‘2013 농어촌 여름휴가 페스티벌’ 개최(‘13. 7월)를 통해 농촌의 어메니티 자원과 우수 농산물 등 농촌자원을 활용한 농촌관광산업 활성화 기반 구축
 - * 참여마을 : 305개, 도·시군 : 9도 9시군, 방문객 총9만3천명(1일 평균 23,328명)
 - * 도농교류의 날(7월7일) 제정에 따른 대국민 홍보[도농교류촉진법 제3조의2]
 - 농어촌체험관광·생활·문화 등 차별화된 콘텐츠 제공(총 12,679건)
 - * 숙박(3,271건), 체험(2,539건), 마을 특산품(1,176건), 지역 및 마을 축제(2,384건), 계절별 테마여행(854건), 기타(2,455건) 등 농촌관광 정보 제공
 - SNS활성화를 통한 농촌관광 허브 사이트 역할 수행
 - * DAUM(472개 마을, 1,456개 체험 소개), SK플래닛(665개 마을, 7,979개 콘텐츠) 등 대형 콘텐츠사 자료 연계 및 블로그(BLOG), 카페(CAFE) 운영을 통한 정보 유통채널 다각화
 - 농어촌관광사업 등급제 시범 시행 : 체험마을 등 200개소 평가 및 홍보실시
- 지역별 차별화된 홍보 추진 및 여행코스 개발, 체험마을 마케팅 활동 지원으로 체험마을의 전반적인 수준이 향상됨으로써 농촌자원을 활용한 농촌관광 산업화에 기여하고 체험마을 매출액과 방문객이 증가

□ 목표달성 과정 및 방법

○ 포털이용자 만족도 제고

- 농촌관광의 저변 확대를 위한 도농 참여형 플랫폼(Platform) 구축
 - * 모바일 예약 및 리뷰 기능 도입 등 모바일 시스템 개선
 - * 다음포털 지역체험 및 SK플래닛 위치기반 정보서비스 앱(T-map, Pickat) 등 체험관광 정보 연계를 통한 대국민 서비스 채널 다변화 등
- 농촌체험관광 정보의 품질제고(신뢰성 확보) 및 체험여행 콘텐츠 제공
 - * 농촌체험여행 전문가 기고(월 8편, 농촌체험마을 및 코스 소개) 및 마을(지역)축제 등 농촌관광 정보의 지속적 제공
 - * 전문 여행작가 체험여행기 등 농촌체험관광 정보 안내자 역할 충실
 - * 농촌체험관광 기존 콘텐츠 자료 유지보수(연간 6회, 2,405건)
- 웰촌포털 농촌체험관광 정보 채널의 다변화 시도
- 농촌관광 등급 홈페이지 개발 및 서비스
 - * 자연/체험/숙박/음식 등 분야별 등급 현황의 객관적 정보제공으로 농촌관광에 대한 신뢰도 제고 및 품질향상 도모

○ 체험마을방문객수 증가

- 도농교류 활성화를 위한 체험휴양마을 워크숍 개최(2회/1월,7월)
- 체험휴양마을 사무장 389명 지원(연중)
- 보험사간 경쟁체제 도입으로 보험료 인하 및 지원 마을 확대
 - * '12년) 325개소→'13년) 551개소(체험관광보험 : 386, 화재보험 : 165)
- 농촌체험휴양마을 308개소 평가 및 마을별 특성에 따른 맞춤형 지원
 - * 성공마을 121개소, 발전가능마을 159개소, 미흡마을 28개소
 - * 미흡마을 발전을 위한 사후지원 : 관리대상마을 역량강화교육(10.19~20) 및 활성화 교육(11~12월)
- 조달청 MAS상품 및 학교장터 시스템 활용 체험학습상품 등록 홍보
 - * 조달청 MAS(248개 단품), 학교장터(157개단품, 31개패키지 상품)
- 농촌관광사업 등급제 최초 도입 시행
 - * 「농어촌관광사업 등급결정기관 지정 및 등급결정에 관한 요령」 고시(2013. 3월)
 - * 농촌관광사업체 200개소에 대해 현장심사를 통한 등급결정
⇒ 165개소 등급결정(152개소 등급부여, 13개소 등급외), 35개소 등급결정제외

○ 인적역량강화 교육 만족도 제고

- 상향식 지역개발을 주도할 인력육성을 위해 리더·사무장 양성과정 등 총 4,523명에게 교육 실시
 - * 마을리더 : 628명, 사무장 : 1,116명 등
- 마을리더 및 사무장 등의 수준에 맞는 교육프로그램(초·중·고급 단계)시행으로 차별화된 핵심리더 양성과 교육만족도 제고
 - * 교육만족도 : '12년 4.20 → '13년 4.23 (전년대비 0.03점 상승, 5점 척도)

□ 원인분석 : 도농교류 활성화지원 성과지표 달성과 관련

- 농촌관광 저변확대 및 고객 니즈(Needs)파악을 위해 고객 만족도 평가 모집단 변경
 - 가입 6개월이내의 신규 가입자('13년 5월 이후)를 대상으로 만족도 평가
 - 전년도 대비 40대 이후 고객의 농촌체험관광 성향 분석을 위한 주 표본조사 연령대 변경
 - * 조사결과, 농촌관광 주요 고객인 3·40대는 만족도가 높은 반면, 50대 이후는 귀농·귀촌 및 전원생활에 관심도가 높음
 - * 결과적으로 전년대비 농촌체험관광 웰촌포털의 만족도는 크게 상승하지 못함(0.4% 상승)
 - * '12년 20대~40대 중점(전체 인원 대비 58%), '13년 40대~60대 중점(전체 인원 대비 86%)

□ 자료수집 방법 및 품질확인

- 마을 및 지자체에서 농촌관광종합시스템(RUCOS) 입력자료 활용
- 웰촌포털 방문객을 대상으로 설문지 작성 및 설문 실시 : 설문조사 전문기관 활용

2) 향후 개선사항

- 웰촌포털의 인지도 제고를 위한 체험관광 콘텐츠 정비 및 정보 개방 과제 지속 수행, 대형 콘텐츠사 연계 홍보 채널 다변화 등 대한민국 대표 농촌관광 허브(HUB) 역할 수행
- 농촌체험관광 전문포털은 물론, 도농간 참여형 플랫폼(Platform) 구축으로 고객만족도 향상 및 충성 고객 확보

- 농촌관광 활성화를 위한 농촌지역의 관광자원을 연계한 농촌 체험상품을 개발하여 다채널 홍보를 통한 체험방문객 유치를 통한 농가 소득 증대

3) 내부 및 외부지적에 대한 조치결과 및 계획

구 분		지적사항	개선사항(조치결과 및 계획)
관리 과제 (V-2- 재정④)	전년도 성과보고서	○ 해당사항 없음	○ 해당사항 없음
	자율평가	○ 해당사항 없음	○ 해당사항 없음
	심층평가	○ 해당사항 없음	○ 해당사항 없음
	기타 (국회, 감사원 등)	○ 해당사항 없음	○ 해당사항 없음

(1) 주요내용

□ 성과목표 개요

- 가뭄·수해 등 자연재해로부터 안전한 영농기반 구축
 - 용수부족 및 상습 가뭄지역에 대한 농촌용수개발 등을 통해 농촌용수의 안정적 확보, 공급 및 가뭄피해 해소
 - 상습침수피해가 발생하는 저지대 농경지에 대한 배수장 설치 등 효율적인 배수개선체계 구축을 통해 침수피해 해소
 - 저수지, 양·배수장 등 노후시설물에 대한 안전진단 및 적기 보수·보강을 통해 재해피해발생 최소화
- 집단화된 대단위 농지개발로 농업경쟁력 확보
 - 새만금 등 서남해안에 산재되어 있는 간석지를 집단화된 우량농지로 개발하여 생산기반의 구조를 개선
 - 하천수계를 중심으로 권역화하여 농촌용수개발, 경지정리, 배수개선 등 농업생산기반을 종합적으로 정비
- 저수지 독높이기로 수자원 확보 및 하천 수생태계 보존
 - 농업용 저수지 독 높이를 통해 수자원을 추가로 확보하여 가뭄 및 수해를 예방하고, 비영농기에 잉여수량을 하천유지용수로 활용
- 농지 및 농촌용수의 이용 및 관리의 효율성 제고
 - 농지종합정보화시스템 운영을 통해 농지관리업무 효율화 및 농업진흥지역도 등 농지분야 공간정보 DB 종합정보체계 구축
 - 지하수 관리체계 구축, 농촌용수 물관리 시스템 체계구축 등을 통한 농촌용수의 효율적 이용·관리 도모

□ 성과지표 달성 현황

성과지표	측정산식 (또는 측정방법)	목표대비 달성률	'11년도	'12년도	'13년도
① 수리답율(%)	수리답 면적 / 전체 논 면적×100	목표	80.2	80.4	80.9
		실적	80.4	80.7	81.0
		달성률(%)	100.2	100.4	100.1

< '13년도 수리답율 성과목표 산출 >

○ 산출적용내역 : 최근 5개년간('08-'12) 논면적 변동 추이 적용

(면적 : ha)

구 분	'07	'08	'09	'10	'11	'12	연평균
총 답면적	1,069,932	1,045,991	1,010,287	984,140	959,914	966,076	
(감소율)		(△2.2%)	(△3.4%)	(△2.6%)	(△2.5%)	(0.6%)	△2.0%
수리답면적	848,276	831,553	806,475	787,986	772,108	778,362	
(감소율)		(△2.0%)	(△3.0%)	(△2.3%)	(△2.0%)	(0.8%)	△1.7%

○ '12년 용수개발사업 준공면적과 논 면적 감소비율(△2.0%) 적용 방식

- 총 답면적 : $966,076\text{ha} \times (1-0.020) = 946,754\text{ha}$

- 논 면적 감소비율(△2.0%) 적용시 수리답면적 : 762.8천ha

· '12년 수리답 $778,362\text{ha} \times (1-0.020) = 762,795\text{ha}$

- '13년 용수개발사업 준공면적 : 4.1천ha

* 수리답율 계산 : $(4.1\text{천ha} + 762.8\text{천ha}) / 946.8\text{천ha} \times 100 = 81.0\%$

※ 「2012년 농업생산기반정비 통계연보(2013.12)」에 따라 수리답율(면적)은 '12년까지 통계화 되어있어 '13년 실적은 상기 방식으로 추정

(2) 성과분석 및 향후 개선사항

1) 성과분석

□ 전략목표 달성 기여도

○ 배수개선, 노후 수리시설물 보수·보강, 농촌용수개발 등을 통해 재해에도 안전한 농업생산기반을 구축하고 농어촌 활력 증진 도모

- 상습침수 농경지에 배수장, 배수로 및 배수문 등의 재해예방시설을 설치, 수혜면적 3.2천ha 침수피해 예방 및 안전영농기반 구축

- 농업용수가 부족한 지역에 저수지, 양수장, 용수로 등을 설치하여 농촌용수 공급 능력을 개선하고 가뭄피해 방지

- 노후·파손되거나 기능이 저하된 저수지, 수로 등의 수리시설을 보수·보강하여 재해예방 및 안정적인 영농기반 구축

□ 목표달성 과정 및 방법

- 완공위주의 사업추진 및 예산지원으로 사업성과 조기 가시화
 - 배수개선사업의 경우 배수장, 배수로를 우선 정비하고, 농촌용수개발 사업의 경우 저수지 등 수원공 조기 완공
- 공정계획에 의한 시행계획 수립, 추진상황 현장점검·모니터링 등을 강화하여 성과목표 달성

□ 자료수집 방법 및 품질확인

- (수리답율) 시·도 및 농어촌공사 사업추진 실적자료, 2012년 농업생산 기반정비 통계연보(2013.12)를 통해 검토·확인
 - 성과지표 실적치 산출은 성과계획서상에 제시한 측정방법과 동일

2) 향후 개선사항

- 지속적인 생산기반 정비에도 불구하고 아직까지도 수리시설 용수공급 능력 및 배수시설이 부족하여 가뭄·홍수 등 자연재해에 취약
 - 최근 집중호우 등 기후변화와 논에서의 재배작물 다양화 추세를 감안하여 배수개선 대상면적 확대 필요
 - 기후변화로 인한 물 부족 및 가뭄재해에 대비하여 안정적인 농업용수 공급기반 조기 구축을 위해 농촌용수개발 확대지원 필요
- 예산의 효율적 집행과 재해예방 효과의 조기 가시화를 위해 완공 위주로 사업추진

(3) 내부 및 외부 지적에 대한 조치결과 및 계획

구 분		지적사항	개선사항(조치결과 및 계획)
성과 목표 IV-3	전년도 성과보고서	○ 해당없음	
	국회, 감사원 등	○ 해당없음	

(1) 주요 내용

□ 관리과제의 목적 및 주요내용

- 도시·산업용지 등으로 줄어들어는 농지를 대체하기 위하여 서남해안에 산재되어 있는 간척지를 집단화된 우량농지로 조성하여 농업 경쟁력 강화

□ 성과지표 달성 현황

성과지표	측정산식 (또는 측정방법)	목표대비 달성률	'11년도	'12년도	'13년도
① 간척농지조성률(%)	당해년까지 간척농지 조성면적 / 간척농지 조성 목표 면적×100	목표	57.1	58.1	61.8
		실적	58.1	58.1	62.0
		달성률(%)	101.8	100.0	100.3
② 간척농지이용률(%)	실제 농지활용면적/누적 관리처분 면적×100	목표	95.0	95.0	96.0
		실적	99.0	97.2	99.1
		달성률(%)	104.2	102.3	103.2

(2) 성과분석 및 향후 개선사항

1) 성과분석

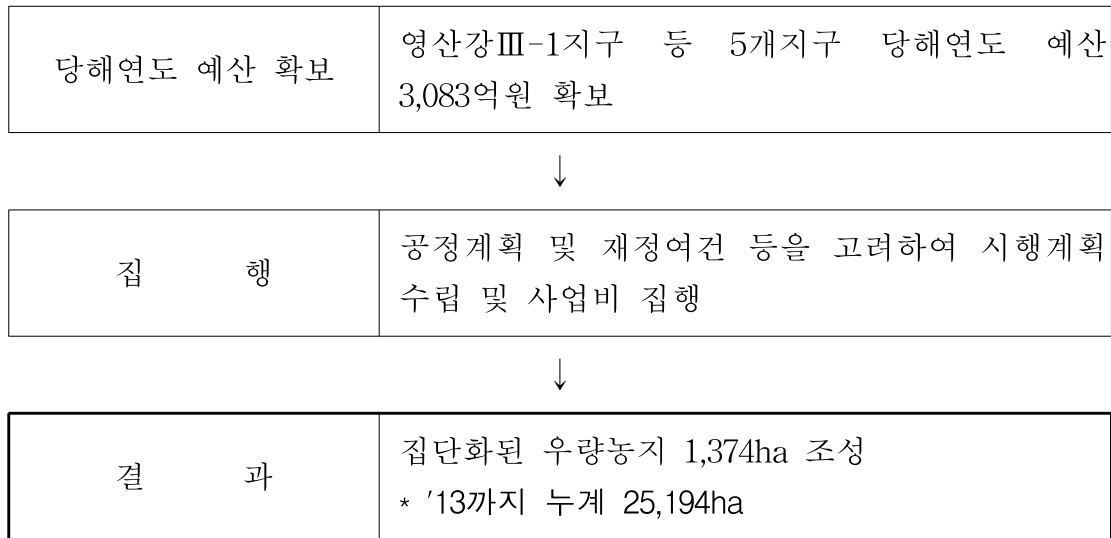
□ 성과목표 달성 기여도

- '13년까지 간척농지 25,194ha 조성('12년기준 논면적 966천ha의 2.6% 수준)
- 대단위로 조성된 간척농지는 기계화 영농, 공동 방제, 공동 수확 등을 실시함으로써 단위면적당 생산비 절감에 의한 소득증대 기여
 - * 영산강 간척지의 경우 육답에 비해 간척농지 생산단가가 7%정도 적게 소요 (10a당 생산비 : 육답 474천원, 간척지답 443천원)

□ 목표달성 과정 및 방법

- 지구별 공정계획에 의한 시행계획 수립, 적정예산 지원 및 현장 모니터링을 강화하여 성과목표 달성

- 사업 장기화 방지와 사업 추진에 필요한 적정 소요 예산을 통해 확보 하였으며, 수시로 사업 추진을 점검하여 성과목표 달성



□ 자료수집 방법 및 품질확인

- '간척농지조성률' 의 '간척농지 조성 면적'은
 - 농어촌공사에서 제출한 정산서 및 준공보고서를 통해 확인하고, '간척농지 조성 목표 면적'은 지구별 조성 계획 면적을 합산하여 산정
 - * '13년까지 조성된 간척농지면적(25,194ha)을 목표면적(40,650ha)에 대한 비율로 산정
- '간척농지이용률' 의 '당해연도 관리처분 면적' 및 '관리처분 계획 면적'은
 - 한국농어촌공사 및 지방자치단체에서 제출한 간척지 관리처분 계획서 및 실적 보고서를 통해 확인
 - * '13년에 간척지를 임대·매각·일시사용 등으로 처분한 실적(9,187ha)을 당초 처분 계획 면적(9,265ha)에 대한 비율로 산정

2) 향후 개선사항

□ 사업이 장기화됨에 따라 총사업비 증액 등 비효율화

- 매년 투자 예산을 증액하여 사업기간 단축
- 부분준공 위주로 예산을 집중 투자하여 사업효과 가시화

□ 간척지를 다각적으로 활용할 수 있도록 기반조성

- 유리온실 등을 통한 수출전문단지, 제염을 위한 사료작물 등 다양한 작물재배가 가능한 간척농지 조성

□ 지자체·환경관련 기관과 협력, 수질대책 추진

- 담수호 상류지역 축산두수 증가에 따른 오염원 증가로 수질오염 심각
- (지자체) 상류오염대책과 (농어촌공사) 호내대책을 연계 추진하여 차질 없는 수질개선 대책 추진

□ 농지 조성에 따른 환경피해를 최소화 하기 위해 친환경 개발 지속 추진

- 친환경 공법을 도입, 친환경적으로 개발하여 피해 최소화

□ 농촌의 고령화와 유지 관리에 대응한 기반조성 체계 구축

- 농로·수로·양수장·배수장 등 시설을 고령화에 대응하고, 유지 관리비를 절감할 수 있도록 기능 개선

(3) 내부 및 외부지적에 대한 조치결과 및 계획

□ 설계 등 총사업비 증액 요인을 철저히 검증하여 최소화 및 내실화

구 분		지적사항	개선사항(조치결과 및 계획)
관리 과제 (IV-3-재 정①)	자율평가	<ul style="list-style-type: none"> ○ 간척농지 이용률 지표는, 매년 동일한 목표치를 설정하고 특별한 사유 없이 과거 실적치 이하로 목표치를 설정한 경우에 해당함 	<ul style="list-style-type: none"> ○ '13년 계획 수립시 전년도 대비 1.0% 상향된 96.0%를 목표로 수립 ※ 모니터링 기간(지표도입 초기 3년)이 완료된 '13년부터는 목표치를 점진적으로 상향 조정

(1) 주요 내용

□ 관리과제의 목적 및 주요내용

- 금강, 영산강 등 하천수계를 중심으로 권역화하여 농촌용수개발, 경지정리, 배수개선 등 농업생산기반정비를 종합적으로 정비

□ 성과지표 달성 현황

성과지표	측정산식 (또는 측정방법)	목표대비 달성률	'11년도	'12년도	'13년도
① 농지개발진척률(%)	누적 개발농지면적/개발목 표면적×100	목표	38.6	39.8	42.0
		실적	39.6	40.9	42.1
		달성률(%)	102.6	102.8	100.2
② 활용농지 쌀생산량 증대(톤) 가량	개발면적 × ha당 쌀생산 증 가량	목표	962	486	575
		실적	1,009	570	591
		달성률(%)	104.9	117.3	102.8

(2) 성과분석 및 향후 개선사항

1) 성과분석

□ 성과목표 달성 기여도

- '13년까지 용수개발 등 항구적인 안정영농기반 구축 30,408ha 달성
 - '13년에는 물 부족 기존농지 326ha 개발 및 경지정리 559ha, 배수 개선 165ha 시행
- 용수개발·배수개선·경지정리 등 농업생산기반정비사업을 종합적으로 시행한 우량농지는 기계화 영농에 의한 노동력 절감으로 단위면적당 생산량 증가 기여

□ 목표달성 과정 및 방법

- 공정계획에 의한 시행계획 수립, 적정예산 지원 및 현장 모니터링을 강화하여 성과목표 달성
- 적정 소요 예산을 국회 설명 등을 통해 확보하였으며, 수시로 사업 추진을 점검하여 성과목표 달성

당해년도 예산 확보	금강II지구 등 3개지구 당해년도 예산 750억원 확보
↓	
집행	공정계획 및 재정여건 등을 고려하여 시행계획 수립 및 사업비 집행 완료
↓	
결과	기존농지 1,050ha 개발 * '13까지 누계 30,408ha

□ 자료수집 방법 및 품질확인

- '개발농지활용실적'의 '해당년도까지의 농지개발 면적'은
 - 한국농어촌공사에서 제출한 정산서 및 준공보고서를 통해 확인
 - * '13년 준공한 금강II지구 경지정리 면적(559ha), 금강II지구 용수개발 면적(326ha) 및 홍보지구 배수개선 면적(165ha)을 '12년까지의 개발 누계 면적(29,358ha)에 합산
- '활용농지 쌀생산량 증대'의 '개발면적'은
 - 한국농어촌공사에서 제출한 정산서 및 준공보고서를 통해 확인하고 'ha당 쌀생산 증가량'은 한국농어촌공사의 '투자사업 타당성분석 종합 보고서'의 사업별 쌀 생산 증수량을 통해 확인

2) 향후 개선사항

□ 사업기간 장기화에 따른 총사업비 증액 억제

- 사업기간이 연장될 경우 공사노임·자재대 등의 인상으로 총사업비가 증가하고 총사업비 증가는 다시 사업기간이 연장되는 폐단이 있으므로 가급적 소요 예산을 최대한 확보하여 사업기간 장기화에 따른 총사업비 증액을 억제할 예정

□ 환경피해를 최소화하기 위한 친환경 개발의 지속 추진

- 환경의 중요성이 갈수록 강조되고 있는 만큼, 시행중인 대단위 사업 지구에는 친환경 공법 등을 도입 친환경적으로 개발

□ 지자체 · 환경관련 기관과 협력, 수질대책 추진

- 담수호 상류지역 축산두수 증가에 따른 오염원 증가로 수질오염 심각
- (지자체) 상류오염대책과 (농어촌공사) 호내대책을 연계 추진하여 차질 없는 수질개선 대책 추진

□ 농촌의 고령화와 유지 관리에 대응한 기반조성 체계 구축

- 농로 · 수로 · 양수장 · 배수장 등 시설을 고령화에 대응하고, 유지 관리비를 절감할 수 있도록 기능 개선

(3) 내부 및 외부지적에 대한 조치결과 및 계획 : 해당사항 없음

(1) 주요 내용

□ 관리과제의 목적 및 주요내용

- 배수개선사업 시행전 사업성 검토 및 기본계획 수립을 위한 기본조사
- 상습침수 저지대 농경지에 배수장, 배수로 등의 방재시설을 설치
- 가뭄 상습지역에 용수급수를 위한 수원개발 및 유류대, 전기료 등 지원
- 방조제를 개보수하여 시설 붕괴, 농경지 유실, 염해피해 등 예방

□ 성과지표 달성 현황

성과지표	측정산식 (또는 측정방법)	목표대비 달성률	'11년도	'12년도	'13년도
① 배수개선 완료지역 침수피해 해소율(%)	배수개선사업 완료지역(최근 3개년)의 농경지 침수피해 면적	목표	-	신규	99
	* (A-침수피해면적)/A	실적	-		100
	-A : 최근 3개년 준공지구 총 수해면적(침수면적) * 시도의 농경지 침수피해 집계	달성률(%)	-		101
② 방조제개보수 완료지역 염해 피해해소율(%)	방조제개보수사업 완료지역의 태풍·해일 등으로 인한 농경지 염해피해면적	목표	-	신규	99
	* (A-침수피해면적)/A	실적	-		100
	-A : 최근 3개년 준공지구 총 수해면적(침수면적) * 시도의 농경지 침수피해 집계	달성률(%)	-		101

(2) 성과분석 및 향후 개선사항

1) 성과분석

□ 성과목표 달성 기여도

- 상습침수 농경지에 배수장, 배수로 및 배수문 등의 재해예방시설을 설치, 수해면적 3.2천ha 침수피해 예방 및 안전영농기반 구축
- 노후되거나 파손된 방조제의 제방, 배수갑문 등을 보수·보강함으로써 재해예방 및 안정적인 영농기반 구축에 기여

□ 목표달성 과정 및 방법

- 국회 예산확정 후 예산 배정 시, 준공 위주로 소요예산을 배정
- 농어촌정비법에 의한 농업생산기반정비사업 시행절차에 따라 시·도 지사의 사업 승인을 통해 시·도, 시·군·구 및 한국농어촌공사가 사업을 시행
- 상습침수 농경지에 배수장, 배수문, 배수로 등 방재시설 설치하여 침수피해 방지와 안전영농 도모('13년 17지구 3.2천ha 준공)
- 제체누수, 배수갑문 작동 불량 등 방조제 노후로 인한 농경지 침수·염패피해가 발생하지 않도록 방조제개보수사업 추진('13년 120개소 시행, 36개소 준공)

□ 자료수집 방법 및 품질확인

- 성과측정을 위한 자료수집 방법
 - 배수개선완료지역 침수 피해액
 - 측정기간 : '13.12월
 - 측정방법 : 시·도 행정조사
 - 측정대상 : 집중호우 등 기후변화를 감안하여 최근 3개년간 배수 개선사업 완료지역
 - 방조제개보수 완료지역 침수·염해 피해액
 - 측정기간 : '13.12월
 - 측정방법 : 시·도 행정조사
 - 측정대상 : 이상기후 등 기후변화를 감안하여 최근 5개년간 방조제 개보수사업 완료지역
- 품질확인
 - 배수개선완료지역 침수 피해액/방조제개보수 완료지역 침수·염해 피해액
 - '13년 중앙재난안전대책본부(소방방재청)가 집계한 농작물 침수 피해액을 기준으로 파악

2) 향후 개선사항

- 최근 3개년 최근 3개년 준공지구만을 대상으로 성과를 측정하고 있어 침수피해 지역이 과소산정 되는 등의 문제 발생됨에 따라 측정 대상을 확대할 필요
 - (당초) 배수개선·방조제개보수 완료지역 최근 3개년 침수피해 해소를
→ (변경) 배수개선·방조제개보수 완료지역 최근 5개년 침수피해 해소를

- 최근 집중호우 등 기후변화와 논에서의 재배작물 다양화 추세를 감안하여 배수개선 대상면적 확대(13.2월, 232천ha→303천ha)
 - 배수개선 완료지역 중 배수시설 능력이 부족한 지역 보수·보강(44천ha)
 - 시설원예 등 밭작물 재배지역 배수개선 확대 시행(27천ha)

- 최근 기후변화로 해수면이 상승과 태풍·해일 등에 취약하거나, 홍수배제능력이 부족한 방조제 보강 추진
 - 저수지 등 수리시설과 함께 지진계측기 설치 및 내진(耐震) 보강 등 지진대책 추진
 - * '30년까지 방조제 20개소에 대하여 내진보강 실시

(3) 내부 및 외부지적에 대한 조치결과 및 계획 : 해당없음

(1) 주요 내용

□ 관리과제의 목적 및 주요내용

- 노후·파손되거나 기능이 부족한 저수지, 양·배수장 등 수리시설을 보수·보강하여 재해예방 및 영농편의 도모

□ 성과지표 달성 현황

성과지표	측정산식 (또는 측정방법)	목표대비 달성률	'11년도	'12년도	'13년도
① 수리시설개보수율(%)	완료지구/대상지구*100 * 대상 8,769지구	목표	69.0	69.8	72.7
		실적	69.0	71.2	72.7
		달성률(%)	100.0	102.0	100.0
② 용수절감율(%)	용수절감량/대상용수절감량*100 - 대상용수 절감량: 229,231천m(15,857*14,455) * 중장기 수로정비 대상 15,857km, * 흙수로 구조물화 1km당 연간 용수절감량 14,455m ³	목표	39.9	41.7	43.6
		실적	40.2	42.8	43.7
		달성률(%)	100.8	102.6	100.2

(2) 성과분석 및 향후 개선사항

1) 성과분석

™

□ 성과목표 달성 기여도

- 수리시설 안전진단을 통해 노후·파손되거나 기능이 저하된 저수지, 수로 등의 수리시설을 보수·보강하여 재해예방 및 안정적인 영농기반 구축
- * '13예산 4,800억원 : 저수지 등 수원공 재해대비 342지구(준공91, 계속201, 신규50), 흙수로 구조물화 411.6km추진

□ 목표달성 과정 및 방법

- 국회 예산확정 후, 기획재정부의 협의를 거쳐 준공 위주로 시·도별, 지구별 소요예산을 배정
- 적정예산 지원 및 현장 모니터링을 강화하여 '13년에 당초 목표하였던 준공 예정 지구를 준공하는 등 성과목표 달성
 - 수원공 342지구 시행, 그 중 91지구를 준공
 - 수로정비 등 평야부 411.6km를 준공

□ 자료수집 방법 및 품질확인

○ 성과측정을 위한 자료수집 방법

- 측정기간 : '14.1.2~'14.1.23
- 측정방법 : 농어촌공사 실적보고서
- 측정대상 : 수리시설개보수가 시행된 사업지구

○ 품질확인

- 수리시설개보수율(72.7%)=완료지구/대상지구×100=6,377/8,769×100

* 대상지구 : 사업추진 대상 8,769지구('08, 실태조사결과 반영)

* 완료지구 : 재해대비 준공 6,377지구('12년까지 6,219지구, 13년158지구 준공)

- 용수절감율(43.7%)=용수절감량/대상용수절감량 = 107,505/246,148×100.0

* 용수절감량 : 107,505천 m³ = '12까지 101,116천 m³ (6,514km) + '13실적 6,389천 m³ (411.6km)

* 대상용수절감량 : 246,148천 m³ (15,857km)

2) 향후 개선사항

□ 예산의 효율적 집행과 재해예방 효과의 조기 가시화를 위해 준공위주로 추진

- 준공 위주 추진으로 전체 지구수를 줄여 사업기간 장기화 방지

(3) 내부 및 외부지적에 대한 조치결과 및 계획 : 해당없음

(1) 주요 내용

□ 관리과제의 목적 및 주요내용

- 서산A간척지 내 노후·파손되거나 규모가 작은 농업기반시설을 재정비하고, 홍수배제 능력이 부족한 아산만방조제 배수갑문, 영산강하구둑 배수갑문 및 예당저수지 물넘이를 확장함으로써 재해 예방 및 영농편의 제고

□ 성과지표 달성 현황

성과지표	측정산식 (또는 측정방법)	목표대비 달성률	'11년도	'12년도	'13년도
① 사업추진율(서산)(%)	누적투자액/총사업비×100	목표	20.8	26.6	30.9
		실적	20.8	25.7	30.9
		달성률(%)	100.0	96.6	100
② 사업추진율(아산)(%)	누적투자액/총사업비×100	목표	53.6	75.9	100.0
		실적	53.6	70.8	100.0
		달성률(%)	100.0	93.3	100.0
③ 사업추진율(영산강)(%)	누적투자액/총사업비×100	목표	58.9	96.9	100.0
		실적	58.9	84.4	96.5
		달성률(%)	100.0	87.1	96.5

(2) 성과분석 및 향후 개선사항

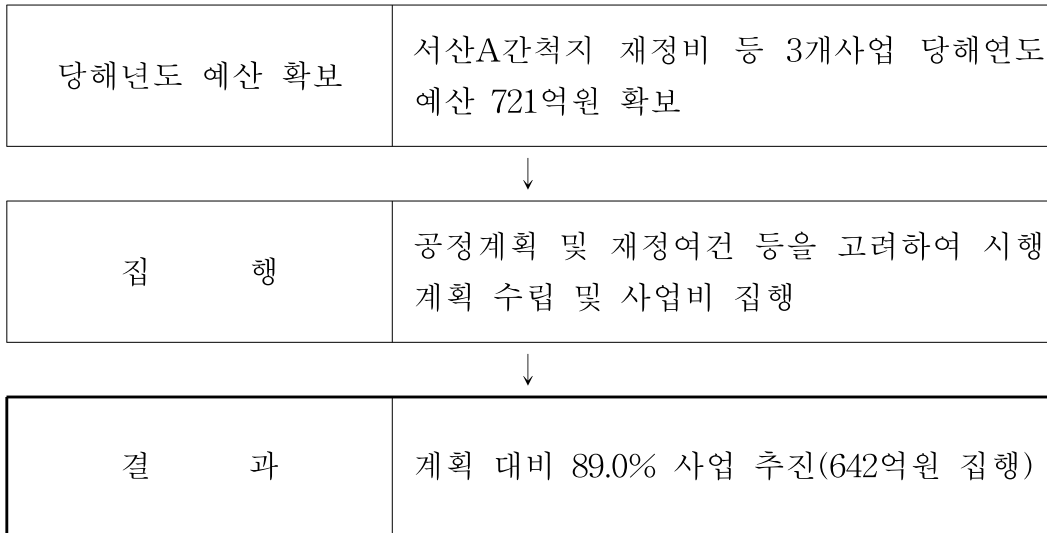
1) 성과분석

□ 성과목표 달성 기여도

- 방수제 및 배수갑문 등을 개보수 및 확장함으로써 재해에 대비한 안정 영농기반을 구축
 - 사업이 완료되지 않아 가시적인 효과가 나타나고 있지 않지만, 사업이 완료되면 재해예방 등의 효과가 나타날 것으로 전망

□ 목표달성 과정 및 방법

- 공정계획에 의한 시행계획 수립, 적정예산 지원 및 현장 모니터링을 강화하여 성과목표 달성
 - 적정 소요 예산을 국회 설명 등을 통해 확보하였으며, 수시로 사업 추진을 점검하여 성과목표 달성



□ 원인분석

- 영산강유역하구둑 구조개선 사업은 시공사와 소송 진행으로 사업기간 1년 연장
 - 설계변경에 대한 이견으로 최종 준공 정산 공사비의 확정 지연
 - * 사업기간 : (당초) '09 ~ '13 → (변경) '09 ~ '14

□ 자료수집 방법 및 품질확인

- '사업추진율' 의 '누적투자액'은
 - 연도말 검정결과 수지예산서의 투자액을 합산하고,
 - '총사업비'는 기획재정부와 협의 완료하여 디지털예산회계시스템으로 관리하고 있는 수치를 적용

2) 향후 개선사항

재해대비 본격 사업추진에 필요한 소요예산 확보 노력

- 재해예방 목적인 점을 감안 적정 소요예산 확보 및 최대한 지원
 - 재해대비 시급성을 감안 단계별 부분준공 위주로 추진

품질관리 철저히 부실공사 예방

- 재해예방을 위한 중요한 구조물임을 감안할 때 품질관리를 철저히 하여 부실공사 예방

(3) 내부 및 외부지적에 대한 조치결과 및 계획 : 해당사항 없음

가. 주요내용

□ 관리과제의 목적 및 주요내용

- 농업수리시설물에 대한 선량한 유지관리와 합리적인 물관리로 농업생산성 증대 및 공익적 가치 창출
- 전국에 산재한 저수지·양배수장 등 수원공 및 용배수로 등 한국농어촌공사 수리시설에 대한 유지·보수 관리 사업

* 사업시행자 : 한국농어촌공사(이하 “공사”라 함)

□ 성과지표 달성 현황

성과지표	측정방법 (또는 측정산식)	목표대비 달성률	'11년	'12년	'13년
① 수리시설이용자 만족도(점)	외부 설문조사결과 : Σ(항목점수 × 항목선택자) / 전체 설문참여자수	목표	86.2	85.1	85.3
		실적	84.5	86.5	84.6
		달성률(%)	98.0	101.6	99.2
② 수리시설 수혜 면적비율(%)	(농어촌공사관리면적/수리답)×100 + 평균증가율 ※ 평균증가율 - 최근 5개년간 증가율 중 최고 최저를 제외한 값	목표	신규		67.9
		실적			67.4
		달성률(%)			99.3

나. 성과분석

□ 성과목표 달성 기여도

- 농업인 만족도 조사 및 수리시설 활용도를 바탕으로 물 관리 문제점의 개선방안을 마련하여 높은 수준의 서비스를 제공하고, 가뭄 및 집중호우에 대비하여 농지의 효율적 관리 및 안정적 영농기반 구축에 기여
- ※ 수리시설 이용자 만족도 ('10) 84.4→('11) 84.5→('12) 86.5→('13) 84.6

□ 목표달성 과정 및 방법

- 수리시설 이용자 만족도
 - 공사관리지역내 농업인을 대상으로 전화설문조사
 - ※ 조사항목 : 급·배수관리, 수질·시설물관리, 일반만족도 등
- 농어촌공사 수리시설 수혜면적 비율
 - 전체 수리답 중 농어촌공사 관리면적 증가율에 따른 공헌도 평가

□ 원인분석

- 수리시설 이용자 만족도는 84.6점으로 최근 5년 평균(84.6점)과 동일하고 전반적인 만족도 추이는 예년과 비슷하거나 소폭 상승함
 - 전년에 가장높은 만족도를 보였던 급수예고(인지도)항목을 제외하고 설문순서를 재정리 한 것이 점수 하락에 영향을 미침
 - 직원친절도(1.9점), 토사준설·수초제거(1.0점), 수리시설관리원(0.8점) 등의 농업인 민원서비스 항목은 예년에 비해서 상승함
 - 재해 대처 수순(84.9점)은 평균점수보다 높고 통계적으로 유의한 결과를 보여 측정항목으로 계속 유지하는 것이 바람직함
 - 장기간의 집중호우로 인하여 중부지역(경기, 강원, 충북, 충남)지역에서 점수하락에 영향을 미친 것으로 판단됨
- 수리시설 수혜면적 비율은 각종 개발에 따른 농지감소가 간척 등에 따른 농지증가를 상회하는 실정이므로 증가율은 둔화될 것으로 판단됨. 다만, 현재 진행되고 있는 간척사업 준공에 따른 관리이관과 농업용수관리일원화가 추진될 경우 지속적 증가가 예상됨.

※ 관리시설수 ('12) 13,588개소 → ('13) 13,651 증 63개소
용·배수로 ('12) 98,690km → ('13) 98,864 증 174km

□ 자료수집 방법 및 품질확인

- 수리시설 이용자 만족도 조사
 - 조사 대상 : 공사관리지역내 농업인('13년 4,000명)
 - 조사 방법 : 외부전문기관에 위탁, 전화설문조사('13.10)
 - 조사 항목 : 급·배수관리, 수질·시설물 관리, 일반만족도 등
- 농어촌공사 수리시설 수혜면적 비율
 - 매년말 발행되는 “농업생산기반정비 통계연보”를 기준으로 전체 수리답 중 농어촌공사에서 관리하는 수혜면적 증가율 반영

다. 향후 개선사항

□ 수리시설이용자 만족도

- 평가결과 만족도 점수가 낮은 항목은 농업인의 의견을 적극 수렴 집중 관리하여 익년도 고객만족도 향상에 기여
 - 급수예고를 다양화·활성화 하고, 담당자 교육, 현장점검 등을 통해 급수예고만족도 제고
 - 토사준설·수초제거 및 수로관리 등이 집중관리 될 수 있도록 친서민 일자리창출사업 등에 지속적으로 반영하여 추진

□ 농어촌공사 수리시설 수혜면적 비율

- 농어촌공사 관리면적 증가는 공사 내부적인 노력보다는 외적 요인(시군관리구역 편입 등)에 따라 영향을 받는 항목이며, 지속적 증가가 불투명하므로 지표개선 검토 필요

라. 내부 및 외부지적에 대한 조치결과 및 계획

구 분		지적사항	개선사항(조치결과 및 계획)
관리 과제 (IV-3- 재정⑥)	전년도 성과보고서	○ 해당없음	○ 해당없음
	자율평가	○ 해당없음	○ 해당없음
	심층평가	○ 해당없음	○ 해당없음
	기타 (국회, 감사원 등)	○ 해당없음	○ 해당없음

(1) 주요 내용

□ 관리과제의 목적 및 주요내용

- 물이 부족한 가뭄상습지역에 저수지, 양수장, 용수로 등의 수리시설을 설치하여 농어촌의 농업·생활·환경용수 등을 확보·공급함으로써 안정영농기반 구축과 농어촌환경개선 도모
- 농업용 저수지 뚝 높이기를 통해 수자원을 추가로 확보하여 가뭄 및 수해를 예방하고, 비영농기에 잉여수량을 하천유지용수로 활용

□ 성과지표 달성 현황

성과지표	측정산식 (또는 측정방법)	목표대비 달성률	'11년도	'12년도	'13년도
① 농촌용수 급수율(%)	급수면적(누계)/사업대상면적 ×100 * 대상면적 107.5천ha	목표	57.1	59.0	61.9
		실적	57.1	59.0	61.9
		달성률(%)	100.0	100.0	100.0
② 수리안전담울(%)	수리안전담면적/전체 논 면 적×100	목표	50.1	50.5	56.9
		실적	53.1	56.4	59.7
		달성률(%)	105.9	111.7	104.9
③ 농업용 저수지 뚝 높이기 사 업 추진율(%)	누적투자액/총사업비×100	목표	47.8	88.7	98.1
		실적	47.8	82.9	94.9
		달성률(%)	100.0	93.5	96.7

(2) 성과분석 및 향후 개선사항

1) 성과분석

□ 성과목표 달성 기여도

- 가뭄재해에 대비하여 농업용수가 부족한 지역을 대상으로 저수지, 양수장, 용수로 등을 설치하여 농촌용수 공급 능력 개선
 - '13년도 다목적 농촌용수개발 준공(3.0천ha) 등 저수지, 양수장, 용수로 등 설치를 통해 10년빈도 가뭄재해에도 안전할 수 있도록 수리안전담울 제고
- 저수지 뚝 높이기 사업 추진율은 농특회계 세수부족으로 '13년도 예산 일부가 집행되지 않아 성과목표 일부 달성

□ 목표달성 과정 및 방법

- 예산의 효율적인 집행과 투자효과 조기거양을 위해 완공위주 예산지원
 - 다목적농촌용수개발 : ('11) 66지구(준공1) → ('12) 71지구(준공6) → ('13) 81지구(준공9)
 - '04년 농업농촌종합대책에 따른 목표 급수면적(107.5천ha) 대비 연차적 용수개발 추진('13년 3.0천ha)으로 농촌용수급수율 제고
 - 지속적인 농촌용수개발 지원으로 10년빈도 가뭄에도 견딜 수 있는 수리안전답율이 매년 일정 수준 증가

< '13년도 수리안전답율 성과목표 산출 >

- 산출적용내역 : 최근 5개년간('08-'12) 논면적 변동 추이 적용

(면적 : ha)

구 분	'07	'08	'09	'10	'11	'12	연평균
총 답면적 (감소율)	1,069,932	1,045,991 (△2.2%)	1,010,287 (△3.4%)	984,140 (△2.6%)	959,914 (△2.5%)	966,076 (0.6%)	△2.0%
수리안전답면적 (감소율)	487,489	496,231 (3.8%)	503,674 (1.5%)	520,401 (3.3%)	537,618 (3.3%)	572,909 (6.6%)	3.7%

- '12년 용수개발사업 준공면적과 논 면적 감소비율(△2.0%) 적용 방식

- 논 면적 감소비율(△2.0%) 적용시 수리안전답면적 : 561.5천ha

· '12년 수리안전답 572.9천ha × (1-0.020) = 561.5천ha

* 수리안전답율 계산 : (4.1천ha + 561.5천ha) / 946.8천ha × 100 = 59.7%

※ 「2012년 농업생산기반정비 통계연보(2013.12)」에 따라 수리안전답율(면적)은 '12년까지 통계화 되어있어 '13년 실적은 상기 방식으로 추정

□ 원인분석

- (저수지 뚝 높이기 사업 추진율) 농특회계 세수부족으로 인한 이월
 - '13예산 2,553억원 중 배정된 1,631억원 모두 집행, 나머지 922억원 이월

□ 자료수집 방법 및 품질확인

- 다목적농촌용수개발 및 저수지독높임사업은 지자체 및 농어촌공사 사업추진 실적자료, 2012년 농업생산기반정비 통계연보(2013.12)를 통해 자료확인
- 성과지표 실적치 산출은 성과계획서상에 제시한 측정방법과 동일

2) 향후 개선사항

- 지속적인 용수개발 투자에도 불구하고 아직까지도 가뭄에 안전한 용수 공급 기반은 미흡
- 기후변화로 인한 물 부족 및 가뭄재해에 대비하여 안정적인 농업용수 공급기반 조기 구축을 위해 농촌용수개발 확대지원 및 수리안전담울 제고필요
- 저수지 독 높이기 사업 추진율은 이월예산이 지원될 경우 100% 달성

(3) 내부 및 외부지적에 대한 조치결과 및 계획 : 해당없음

(1) 주요 내용

□ 관리과제의 목적 및 주요내용

- 농촌지역의 농업생산 활동에 필요한 농업생산기반시설을 정비하여 농업생산성 향상 및 영농편의 도모

□ 성과지표 달성 현황

성과지표	측정산식 (또는 측정방법)	목표대비 달성률	'11년도	'12년도	'13년도
① 받기반정비율(%)	정비면적 / 대상면적×100 * 정비면적은 시도 착수 면적 집계	목표	85.0	88.6	92.0
		실적	85.2	88.6	92.0
		달성률(%)	100.2	100	100

(2) 성과분석 및 향후 개선사항

1) 성과분석

□ 성과목표 달성 기여도

- 주산지, 집단화된 밭을 대상으로 용수개발, 농로개설 등 생산기반을 구축하여 농업생산성 향상, 기계화촉진 등 밭농업 경쟁력 강화에 기여 ('13년 3.7천ha 착수)

□ 목표달성 과정 및 방법

- 농어촌정비법 시행절차에 따라 시·도지사가 사업시행계획 승인 등 사업 추진
- 농어업기반정비사업 시행지침서 및 가이드라인을 수립하여 체계적인 업무추진 및 내실화 도모(표준 프로세스 마련)
- 상·하반기 예산집행실태 모니터링 실시로 예산의 계획적·효율적 집행을 유도하고, 사업추진상 문제점 및 건의사항을 향후 제도개선에 활용

□ 자료수집 방법 및 품질확인

- 시·도의 사업추진 및 집행결과 보고서를 통해 확인

* 받기반정비율 : '12까지 97.5천ha, '13년 3.7천ha 추진(누계 101.2천ha)으로 목표 면적(110천ha) 대비 92.0% 달성

2) 향후 개선사항

□ 모니터링 강화 및 평가를 통해 지자체가 계획수립에 기초한 집행 체계가 정립되도록 지도·관리 강화

- 상·하반기 모니터링 실시로 집행단계의 추진상황 점검 등을 통해 예산의 계획적·효율적 집행 유도
- 사업추진 과정의 문제점을 도출하고, 효율적 사업추진을 도모하기 위한 방향 제시
- 평가를 통해 지자체가 계획수립에 기초한 집행체계가 정립되도록 지도 및 관리 강화

□ '14년 성과계획서에 농업기반정비의 영농편의 도모 등에 대한 수혜자 만족도 지표 추가

- 기타 관리과제별 만족도 실적치(60~80%수준)를 감안, 받기반정비 수혜농민 만족도 최초 목표치를 70.0%로 설정

(3) 내부 및 외부지적에 대한 조치결과 및 계획

구 분		지적사항	개선사항(조치결과 및 계획)
관리 과제 (IV-3- 일반 재정(8))	전년도 성과보고서	해당사항 없음	
	자율평가	해당사항 없음	
	국회, 감사원 등	해당사항 없음	

(1) 주요내용

□ 관리과제의 목적 및 주요내용

- 농어촌지역 지하수의 체계적인 보전·관리를 통해 청정하고 안전한 지하수 자원의 지속가능한 개발·이용 도모
- 농업용 호소의 수질변화 추이를 평가·분석하고 친환경적인 수질개선사업 실시를 통해 양질의 농업용수 공급기반 구축
- 농업용수관리시설을 자동화하고, 여유 수자원을 부족지역에 재분배하는 등 농촌용수를 효율적으로 활용
- 농업용수가 남는 지역의 물을 부족지역에 공급하여 균형개발 도모

□ 성과지표 달성 현황

성과지표	측정산식 (또는 측정방법)	목표대비 달성률	'11년도	'12년도	'13년도
① 지하수관리체계 구축률(%)	지하수관리체계 구축지구수/ 대상지구수×100 * 대상지구수 : 544지구(농 촌용수구역 352+해수침 투우려지구 192) * '13년부터 대상지구수 조정 (656→544개)	목표	50.9	55.3	70.8
		실적	50.9	54.9	70.8
		달성률(%)	100.0	99.3	100.0
② 수질개선 사업추진율(%)	완료지구/대상지구×100 * 수질개선 대상 53지구	목표	신규	17.0	24.5
		실적		17.0	24.5
		달성률(%)		100.0	100.0
③ 물관리자동화율(%)	완료지구/대상지구×100 * 대상 93지구	목표	29.0	32.3	36.6
		실적	29.0	32.3	36.6
		달성률(%)	100.0	100.0	100.0
④ 농촌용수이용체계 재편 사업 추진율(%)	누적투자액/총사업비 × 100 * '13년 순창지구 신규추진	목표	10.4	15.7	19.5
		실적	10.4	15.7	20.5
		달성률(%)	100.0	100.0	105.1

(2) 성과분석 및 향후 개선사항

1) 성과분석

□ 성과목표 달성 기여도

- 지하수관리체계구축, 수질개선사업추진, 물관리자동화 및 농촌용수 이용체계재편을 통해 농업·농촌용수 이용의 효율성을 제고함으로써, 성과목표(농어업 생산기반 확충) 달성에 기여

□ 목표달성 과정 및 방법

- 농어촌지역 용수구역별로 지하수자원조사를 실시하고, 조사결과 지하수 관리 방향 등을 해당 지자체에 통보하는 등 지하수관리에 기여
 - '13년도에 16개 용수구역 조사 및 지하수자원조사 보고서 작성 완료
- 농업용저수지 수질개선을 위해 14개 저수지에 대한 수질개선사업을 추진 하는 한편, 사업의 효율적인 추진을 위해 관계기관이 참여하는 농업용 호소 수질관리협의회를 개최 및 수질개선 완공지구 모니터링 등 실시
 - 수질관리협의회(9월) 개최를 통한 중점관리시설 지정(208개소)
- 물관리자동화는 농어촌공사 93개지사에 대한 자동화를 목표로 추진하고 있으며, '13까지 34개지사를 완료
- 농어촌지역의 지역간, 수계간 용수수급 불균형을 해소하고, 기 개발된 농업용 저수지의 여유 수자원을 효율적으로 배분·활용하는 농촌용수 이용체계재편사업 추진
 - 시범사업 5지구에 대해 '13년까지 20.5% 사업추진

□ 자료수집 방법 및 품질확인

- 지자체 및 농어촌공사 사업추진 및 집행 결과보고서를 통해 확인

2) 향후 개선사항

□ 성과지표 개선

- 수질개선사업은 사업이 완공된 지구에 대한 수질개선 정도, 농촌용수 이용자 만족도 등 결과지표 병행 설정 필요
- 자연형공법(인공습지, 침강지, 물순환시설)사업을 하여 수초 등 수질정화시설의 활착, 안정화기간(사업준공후 5년)을 거쳐 사업효과가 나타나므로 준공 5년 이상된 지구가 발생하는 연도인 '15년부터 해당 성과지표를 추가

(3) 내부 및 외부 지적에 대한 조치결과 및 계획

구 분		지적사항	개선사항(조치결과 및 계획)
관리 과제 (IV-3- 일반 재정(9))	자율평가	<ul style="list-style-type: none"> ○ 사업성과 제고를 위해 정기적인 모니터링 체계를 구축하여 사업추진과정에서 발생하는 문제점 발굴 및 개선 노력 필요 	<ul style="list-style-type: none"> ○ 수질개선사업이 완료된 10개 저수지에 대한 사후 모니터링 실시 - 인공습지, 침강지 등의 수질정화특성 및 효율 분석을 실시 ○ 수질개선 사업효과 미흡 우려지구에 대한 개선대책 마련

(1) 주요 내용

□ 관리과제의 목적 및 주요내용

- 농업용 저수지의 관개용수 및 잉여수를 활용하여 전기를 생산 판매하는 소수력발전사업과 공사소유 유희부지에 태양광발전소 설치를 통해 전기를 생산·판매하는 태양광발전사업 등 『신·재생에너지』 사업을 추진하여 수리시설 유지관리사업에 재투자함으로써 장기적으로 국가재정부담 경감 및 대농업인 영농편의 도모
- 정부 신·재생에너지사업 정책 목표 달성에 적극 참여('12년말 현재 보급률 3.18%)
 - * 한국농어촌공사 기여율 : '12년말 보급률 3.18% 대비 0.14%(태양광 1.2%, 소수력 5.3%)
 - * 신·재생에너지 보급 목표 : '15년 4.3%, '20년 6.1%, '30년 11%

□ 성과지표 달성 현황

성과지표	측정산식 (또는 측정방법)	목표대비 달성률	'11년도	'12년도	'13년도
① 소수력발전소를 건설하여 생산된 전기 판매 수익금 (백만원)	60억원의 재원을 투입하여 1,665kW규모 발전소를 건설 생산된 전기를 판매하는 수익금	목표	신규	8개소	177백만원
		실적		10개소	181백만원
		달성률(%)		125%	102%
② 태양광발전소를 건설하여 생산된 전기 판매 수익금 (백만원)	60억원의 재원을 투입하여 2,000kW규모 발전소를 건설 생산된 전기를 판매하는 수익금	목표	신규	11개소	80백만원
		실적		11개소	82백만원
		달성률(%)		100%	103%
③ 풍력발전소 3,000kW 이하 건설 공정율(%)	30억원의 재원을 투입하여 3,000kW 건설 추진 공정율	목표		신규	40%공정율
		실적			53%공정율
		달성률(%)			133%

(2) 성과분석 및 향후 개선사항

1) 성과분석

□ 성과목표 달성 기여도

- 농업용 저수지의 관개용수 및 잉여수와 유희부지를 활용하여 전기를 생산·판매함으로써 농업기반시설과 농촌용수를 효율적으로 이용하고, 수익금을 수리시설유지관리에 재투자함으로써 가뭄·수해 등 자연재해로부터 안전한 영농기반을 구축하여 농업인의 삶의 질 향상에 기여

□ 목표달성 과정 및 방법

- 공사 중장기 전략경영계획 전략목표설정(KPI) 및 Action-Plan수립(2월)
- 농어촌공사 자체사업 운영규정 제13조(사업시행 및 관리) 제4항에 의거 매 분기별 사업 추진실적 점검
- 공사 자체 워크숍(3회) 및 사업시행계획 주무부서 합동 업무협의(1회)
 - '13. 3. 4 : 신재생에너지 발전소 담당자 워크숍 개최
 - '13. 5.24 : 건설중인 발전소 성과관리대비 철저 독려
 - '13. 6. 5 : 소수력발전소 건설지구 업무협의회 개최
 - '13.11.28 : 수익실적 확인 등 담당자 회의 개최
- 출자사업을 통해 신재생에너지 발전소를 건설하여 청정에너지를 생산판매함으로써 목표 성과 달성
 - ⇒ '13년 사업비 정산 총 182억원(출자금 150억원 + 자체자금 32억원)

구분	목표/실적	발전소 건설 예산 집행 내역
소수력	177백만원/ 181백만원	<ul style="list-style-type: none"> ○ '13년도 사업지구 현황(총 13지구 3,339kW) 예산60억원 → 정산 103억원 (출자금 70억원 + 자체자금 33억원) - '13년도 준공 : 5지구 발전규모 1,085kW 사업비 43억원 - '14년도 준공예정 : 8지구 발전규모 2,254kW 사업비 60억원
태양광	80백만원/ 82백만원	<ul style="list-style-type: none"> ○ 13년도 사업지구 현황(총 6지구 3,833kW) 예산 60억원 → 정산 53억원 - '13년도 준공 : 5지구 833kW 사업비 32억원 - '14년도 준공예정 : 1지구 3,000kW 사업비 21억원
풍력	공정율 40% 53%	<ul style="list-style-type: none"> ○ '13년도 사업지구 현황(총 1지구) 예산 30억원 → 정산 27억원 <사업 추진경위> ○ '12.12월 : 3,000kW 규모, 사업비 7,480백만원 기본계획 수립 ○ '13. 3월 : 현대중공업 컨소시엄 사업 계약 체결(4,194백만원) ○ '13. 6월 : 실시설계 기술검토 완료 ○ '13.12월 : 인허가 및 주요 자재 제작(발전기, 수배전반 등)완료 - 총사업비 5,000백만원(관리비,예비비포함) 년도말 2,650백만원 집행

□ 원인분석

- 풍력 지표 : 공정률 목표 대비 33% 초과 달성
- 사업 추진경위
 - '11. 4월 : 가령도 풍황자료 검토 및 조사결과분석(한국에너지기술연구원)
 - '11. 9월 : 풍력발전사업 추진계획(안) 수립
 - '12.11월 : 새만금 사업부지 사용승인(농식품부)
 - '12. 1월 : 풍력발전 사업허가(전라북도)
 - '12. 7월 : 예비타당성 조사 완료 (주 이산)
 - '12. 9월 : '13년도 성과관리 지표 신설(공정율 40%)
 - '12.12월 : 3,000kW 규모, 사업비 7,480백만원 기본계획 수립
 - '13. 3월 : 현대중공업 컨소시엄 사업 계약 체결
 - '13. 6월 : 실시설계 기술검토 완료
 - '13.12월 : 인허가 및 주요 자재 제작(발전기, 수배전반 등)완료

구분	사업비 변동사항(백만원)				
	계획수립 (11.9월)	기본계획 ('12. 7월)	입찰공고 (13.3월)	계약 금액 (13.3월)	공정계획변경 (13.12월)
가령도 3,000kW	8,000 (관리비등 예비비 포함)	7,480 (관리비등 예비비 포함)	6,860 (예정가격)	4,194 (순공사비)	5,000 (관리비등 예비비 포함)

※ 가령도 풍력발전소 입찰공고시 발전기 대수를 정하지 않고 3,000kW 규모의 건설이 가능한 국내·외 풍력발전기 생산업체가 참여토록 발주함으로서 특정업체 특혜시비 방지 및 입찰가능 범위 확대로 사업비 절감하는 한편 2단계 규격가격 분리 경쟁입찰을 통해 현대중공업 컨소시엄과 STX중공업 2개사가 입찰에 참여하여 현대중공업 컨소시엄이 61.14%인 4,194백만원으로 낙찰됨에 따라 당초 총사업비 80억원에서 50억원으로 예산을 절감하였음.(국내 8개사중 3,000kW x 1대는 두산중공업 1개사임)

⇒ '13년 말까지 인허가 및 주요자재 제작이 완료 되었으며, 토목 및 설치 공사가 남아 있는 상태로 변경된 총사업비 대비 공정률은 53%로 당초 성과 지표 계획 40%보다 33% 초과하는 결과로 나타남

□ 자료수집 방법 및 품질확인

- '13년 성과지표는 사업비가 투입되어 준공된 발전소의 전기판매 수익금과 건설 공정율로 성과계획서 지표(①,②)는 목표 257백만원 대비 263백만원으로 2.3% 초과 달성하였으며 지표 ③은 목표 공종율 40% 대비 53%로 33%초과 달성

- 성과지표 (①,②) : 목표대비 수익금
 - 측정산식 : 수익금 현황(수익금 = 실적/목표)
 - 측정대상기간 : '13.1.1~'13.12.31
 - 측정수행기관 : 한국농어촌공사
 - 측정대상 표본수 및 선정방법 : 준공된 지구를 대상으로 월별 수익금 관리
- 성과지표 (③) : 사업추진 공정율(총사업비 대비 년도말 정산금액)
 - 측정산식 : 사업비 정산율(공정율 = 집행액/총사업비)
 - 측정대상기간 : '13.1.1~'13.12.31
 - 측정수행기관 : 한국농어촌공사, 전문감리단
 - 측정대상 표본수 및 선정방법 : 사업 정산서 및 사업시행계획서

2) 향후 개선사항

□ '14년도 성과지표 및 목표치의 합리성

- '12년도는 사업시행 초기로 산출의 어려움으로 인해 에너지원별 신재생에너지 발전소 착공 및 준공 개소수를 성과지표로 설정하였으나
- '13년도부터는 성과목표와 인과관계가 더 높은 전력판매 수익실적 및 공정율로 설정하도록 성과지표를 변경
- '14년도 성과목표는 준공된 발전소를 대상으로 1년간 거양할 수 있는 수익 목표를 제시함으로써 객관화된 수익관리 가능

	'10	'11	'12	'13	'14
○ 소수력(개소,수익)					
▪ 계획			8개소	177백만원	888백만원
▪ 달성			10개소	181백만원	
○ 태양광(개소,수익)					
▪ 계획			11개소	80백만원	951백만원
▪ 달성			11개소	82백만원	
○ 풍력(개소,수익)					
▪ 계획				40%공정율	100%공정율
▪ 달성				53%공정율	

3) 내부 및 외부지적에 대한 조치결과 및 계획

구 분		지적사항	개선사항(조치결과 및 계획)
관리 과제 (IV-3- 일반 재정(10))	전년도 성과보고서	○ 해당사항 없음	○ 해당사항 없음
	자율평가	○ 성과지표에 대한 개선필요	○ 착공된 발전소에 대해 전력판매 수익금으로 성과지표 변경
	국회, 감사원 등	○ 해당사항 없음	○ 해당사항 없음

참고 1

13년 성과계획 및 실적 내역

성과지표	계획	실적
① 소수력 수익목표 177백만원	○ 1,665kW 건설 연 예상수익 888백만원 [목표설정: 888백만원 x 0.2 = 177백만원]	○ 1,085kW 건설 수익금 181백만원 ○ 2,254kW 년차 사업으로 건설중
② 태양광 수익목표 80백만원	○ 2,000kW 건설 연 예상수익 997백만원 [목표설정: 997백만원 x 0.08 = 80백만원]	○ 833kW 건설 수익금 82백만원 ○ 3,000kW 년차 사업으로 건설중
③ 풍력 건설 공정율 40%	○ 3,000kW이하 건설 [목표설정: 예산 30억/ 총사업비 80억 = 37%(≒공정율40%)]	○ 3,000kW이하 건설 ○ 정산 26.5억 / 총사업비 50억=53%

(금액단위 : 백만원)

구분	발전소 건설 계획						발전소 건설 실적					
	사업 기간	지구명	발전 규모 (kW)	13년 국고	연간 예상 수익	성과 목표	지구명	발전 규모 (kW)	13년도사업비		연간 예상 수익	성과 달성
									국고	자체		
합계	17	8,075	15,000	3,356	257	20	10,172	15,000	3,254	4,137	264	
소 수 력	계	10	3,075	6,000	1,497	177	13	3,339	7,078	3,254	1,816	181
	소계	6	1,665	3,550	888	177	5	1,085	4,298	-	782	181
	'11~ 13년	북창보	500	1,585	390	78	북창보	430	1,913		390	89
		낙덕	60	141	47	9	낙덕	60	546		47	9
		정우1	75	212	68	14	정우1	75	189		68	12
		광주호	240	384	116	23	광주호	240	457		116	31
		불갑	600	874	213	43	금계	280	1,193		161	40
		죽전	190	354	54	10						
	소계	4	1,410	2,450	609	80	8	2,254	2,780	3,254	1,034	
	'12~ 14년	원창	340	738	147		불갑	600	845		213	
		보림	300	480	130		죽전	190	617		55	
		탐정1	270	432	116		잠곡	465		966	148	
		보청	500	800	216		고수	99	221	283	49	
							구만	170		772	151	
						백운	160		635	101		
						문경	220		598	121		
소계	6	2,000	6,000	997	80	6	3,833	5,272		1,459	82	
태 양 광	'13년	화옹	1,500	4,000	692	55	계룡	300	1,136		117	30
		행주	100	400	61	5	계화	70	257		34	7
		주성	100	400	61	5	서포	53	206		25	6
		입포	100	400	61	5	덕곡	200	705		101	20
	13~14 년	청하	100	400	61	5	달성	210	883		101	19
		서포	100	400	61	5						
소계						화성	3,000	2,085		1,081		
풍 력	13~14 년	가력도	3,000	3,000	862	40%	가력도	3,000	2,650		862	53%

참 고 2

성과지표 설정 근거

성과지표	성과대상 설정근거
① 소수력 수익목표 177백만원	○ 소수력 초기년도 상용발전 개시일은 지구별로 상이하고 시운전 및 기기 안정화 기간 필요 약 20%설정 - 1,665kW 건설 연 예상수익 888백만원 [목표설정 : 888백만원 x 0.2 = 177백만원]
② 태양광 수익목표 80백만원	○ 태양광 초기년도 상용발전 개시일이 지구별로 상이하고 년도말 준공 예정으로 약 8% 수익목표 설정 - 2,000kW 건설 연 예상수익 997백만원 [목표설정 : 997백만원 x 0.08 = 80백만원]
③ 풍력 건설 공정율 40%	○ 사업기간 '13~14년(2개년), 총사업비 80억원 투입 예정지구로 연간 사업비와 총사업비로 공정율 목표 설정 [목표설정 : 예산 30억/ 총사업비 80억 = 37%(≒공정율40%)]

(금액단위 : 백만원)

구분	2013년 발전소 건설 계획					준공 예정일	성과목표 설정사유
	사업 기간	지구 명	발전 규모 (kW)	연간 예상 수익	성과 목표		
합계		13	6,665	2,747	257		
소수력	소계	6	1,665	888	177		
	'11~13년	북창보	500	390	78	'13.5.30	농업용 저수지를 활용한 소수력발전소는 영농기인 4~9월까지 농업용수공급 기간중 주로 발전하는 시설로 준공후 1~2개월간은 현장 담당자 교육과 기기 시운전, 장마철 단수와 발전기 최적화 세팅 등으로 준공한 첫해에는 발전일수가 30일 이하로 높은 수준의 성과 목표를 설정하기 어려우며 특히 각각의 현장 여건에 따라 준공일이 늦어지는 경우가 빈번하여 연간 수익 목표에 대해 20%를 성과지표로 설정하였으며 14년도 성과목표는 정상적인 가동을 기준으로 수익금 전액을 성과목표로 설정함
		낙덕	60	47	9	'13.5.30	
		정우1	75	68	14	'13.5.30	
		광주호	240	116	23	'13.5.30	
		불갑	600	213	43	'13.5.30	
		죽전	190	54	10	'13.5.30	
태양광	소계	6	2,000	997	80		
	'13년	화용	1,500	692	55	'13.11.30	소수력과 달리 태양광은 당해연도에 발주하여 준공후 상업발전까지 시행하는 것으로 사업준비, 발주 및 설계, 인허가 등 최소 6~8개월이 소요되며 설치기간은 규모에 따라 상이하나 4개월 정도 소요되어 준공을 목표로 설정함이 타당하였으나 전년도 성과지표의 지적사항을 고려하여 최대 1개월분에 대한 수익 성과를 설정하였으며 14년도 성과목표는 정상적인 가동을 기준으로 수익금을 성과목표로 설정함
		행주	100	61	5	'13.11.30	
		주성	100	61	5	'13.11.30	
		입포	100	61	5	'13.11.30	
		청하	100	61	5	'13.11.30	
		서포	100	61	5	'13.11.30	
풍력	13~14년	가령도	3,000	862	40%	총사업비 80억원 투입 예정지구로 연간 사업비와 총사업비로 공정율 목표 설정	

(1) 주요 내용

□ 관리과제의 목적 및 주요내용

- 농지관리업무 정보화를 통해 업무의 효율적 처리와 대민서비스 질 향상
 - 농지의 효율적 보존 및 관리를 위한 필지별 농지관리정보체계 구축
 - 농지관리 및 농촌개발 관련 공간정보를 DB구축 하여 농정에 활용

□ 성과지표 달성 현황

성과지표	측정산식 (또는 측정방법)	목표대비 달성률	'11년도	'12년도	'13년도
① 농지종합정보시스템 활용도(%)	5등급 척도의 업무 활용도 조사결과를 100점 만점으로 환산	목표	93	93	93
		실적	93	94	95
		달성률(%)	100	101	102
② 업무처리시간 절감에 따른 효율성 증대(%)	업무처리시간(구축전-구축후) / 업무처리시간(구축전) × 100	목표	36	38	42
		실적	43	42	43
		달성률(%)	119	111	102

(2) 성과분석 및 향후 개선사항

1) 성과분석

□ 성과목표 달성 기여도

- 지자체 농지관리 업무를 전산화한 농지정보시스템 사용법 교육과 운영지원을 통해 농지정보시스템 활용도를 향상시킴으로써 농지의 효율적 관리 도모
- 농가 및 농지관련 기초자료인 농지정보시스템과 농수산사업정보시스템(Agrix)의 직불금 지급자료 등 관련시스템을 연계하여 지자체 업무 지원 강화
- 농지형상 파악을 위해 국가공간정보통합체계(국토해양부)와 연계하여 항공사진 좌표보정 및 서비스용 이미지 구축 등 IT첨단 기술을 도입하여 농지관리 업무의 효율성을 높임으로서 상위목표에 기여

□ 목표달성 과정 및 방법

- 지자체 업무담당자를 대상으로 농지정보시스템 사용자 교육을 실시하고 상시학습을 위한 사이버교육 콘텐츠를 제공하여 농지관리 업무에 시스템 활용도 증대
 - 지자체 농지정보시스템 사용자 교육 (2,688명) 실시
 - 학습 접근성 강화를 위하여 모바일기반 스마트폰으로 서비스 제공
- 농지관리 현장조사에 활용하는 태블릿PC 기반의 현장조사시스템을 스마트폰 기반으로 변경구축하여 농지원부관리, 불법전용단속 등 현장조사 업무를 효율적으로 개선

□ 자료수집 방법 및 품질확인

① 농지종합정보시스템 활용도(%)

- 설문대상 : 지자체(시군구, 읍면동) 농지관리 담당 공무원(약2,500~3,000명 추정) 중 약 10%에 해당하는 300명을 무작위로 선정하여 설문 실시(100% 응답)
- 설문방법 : 전문 리서치 기관에 의뢰하여 실시('13 : (주)포커스컴퍼니)
- 설문항목 : 종합활용도(50%), 모바일 현장조사시스템 활용도(20), 직불금연계 활용도 조사(30)
- 점수산정 : 5점척도(보통, 적극활용, 매우적극활용 응답자를 합산 : 응답자의 95%)

척도	매우 적극 활용	적극 활용	보통	별로 활용 안함	거의 활용안함
사용평균값	활용	활용	활용	활용안함	활용안함

※ '14년도부터 성과지표 변경완료

② 업무처리시간 절감에 따른 효율성 증대

- 설문대상 : 지자체(시군구, 읍면동) 농지관리 담당 공무원(약2,500~3,000명 추정) 중 약 10%에 해당하는 300명을 무작위로 선정하여 설문 실시(100% 응답)
- 설문방법 : 전문 리서치 기관에 의뢰하여 실시('13 : (주)포커스컴퍼니)
- 설문항목 : 시스템 구축 전, 후를 비교하여 어느 정도 절감되었는지 조사
 - 농업진흥지역관리시 전자도면 활용에 따른 업무시간 절감율, 농지이용실태조사시 항공사진 활용에 따른 업무시간 절감율
- 점수산정 : 5점 척도로 조사(사용평균값 평균)
 - 업무처리시간(구축전-구축후) / 업무처리시간(구축전) × 100

척도	10%미만	10%~30%	30~50%	50%이상
사용평균값	5%	20%	40%	60%

※ '14년도부터 성과지표 변경완료

<참고>

- 조사가간 : '13.11.29. ~ 12.20. (22일간)
- 조사대상 : 총 300명 (읍면동 담당자 250명, 시군구 50명)
- 조사기관 : (주)포커스컴퍼니

2) 향후 개선사항

□ 농지정보 신뢰도 향상을 위한 관련 시스템 연계 강화

- 농지정보시스템과 토지대장, 농업경영체 등을 연계하여 농지취득, 전용 등 농지관리 업무 지원
- 농업관련 정책수립지원을 위한 농지정보이력관리 체계 구축 등으로 기초통계 강화

□ 스마트기기 기반의 농지관리 현장조사시스템 고도화

- ICT 융합서비스 기반 구축을 위한 고해상도 항공사진 도입
- 스마트 농정 지원을 위한 모바일 기반 현장조사시스템 구축

(3) 내부 및 외부지적에 대한 조치결과 및 계획

구 분		지적사항	개선사항(조치결과 및 계획)
관리 과제 (IV-3-정 보화-1)	2012년도 자율평가	<ul style="list-style-type: none"> ○ 운영하고 있는 정보시스템에 대한 가치 측정은 실시하였으나 가치 측정 결과와 연계된 구체적 개선계획 및 실적이 제시되지 않아 이에 대한 개선 필요 	<ul style="list-style-type: none"> ○ 사용자 요구사항을 파악하여 지속적으로 시스템을 개선하고 교육 및 운영 지원 등 서비스 제공을 통해 시스템 유지관리 효율성 및 업무효율성 제고 - ('13년도) 교육실적 : 연간 2,688명
		<ul style="list-style-type: none"> ○ 경영성과평가 이외에 당초 사업이 의도한 효과, 성과 등을 심층적으로 진단·분석하는 객관적, 종합적 사업평가 실시 필요 	<ul style="list-style-type: none"> ○ 기금존치평가, 국가공간정보사업 사후평가, 재정사업자율평가, 공사 내부경영평가 등을 통해 사업평가 실시 ○ 외부 여론조사기관을 통해 지자체 농지관리 담당 공무원 대상으로 설문조사 등을 실시하여 객관적·종합적 사업성과 측정

주요내용

◇ 국민에게 안전한 먹을거리를 공급하기 위하여, 생산-가공-유통-소비 전 단계에 걸쳐 위해요소 사전예방시스템을 확충하고 수입농식품 안전관리 강화

○ 농산물 GAP, 축산물 HACCP을 매년 확대하고, 안전성 조사를 확대하여 농식품의 안전생산 기반 마련

* GAP·HACCP 생산비중 : ('10) 4.0%, 70% → ('11) 5.0%, 75% → ('12) 6.0%, 80%

* 안전성 검사 : (농산물) '11, 72천건 → '12, 74, (축산물) '11, 132천건 → '12, 140

○ 친환경 농산물의 안정적 공급과 유통구조 개선 및 인증제도 개편 등을 통해 소비자의 신뢰를 확보하고 지속가능한 농업 실현

* 무농약 이상 친환경 농산물 재배면적 비중(%) : ('10) 6.4% → ('11) 6.7 → ('12) 7.0

○ 수입 농식품의 안전성 검사 및 위생 관리 강화

- 부적합 빈발 농수산물을 중점관리 대상으로 지정하여 특별관리 추진

- 검역관 교육, 검역기술개발 등 수입위험평가 역량 강화

◇ 적정한 비축·수입관리를 통해 농산물의 안정적 공급 기여

○ 비축 농산물의 적절한 관리 및 해외 곡물의 안정적 공급 등을 통해 적정 수급 및 가격안정 도모

○ 계약재배, 자조금 등을 통해 민간 자율 수급 조절 기능을 강화

◇ DDA/FTA 등 국가간 교역 및 교류 확대에 따른 가축전염병 예방 및 동·식물 검역검사 강화

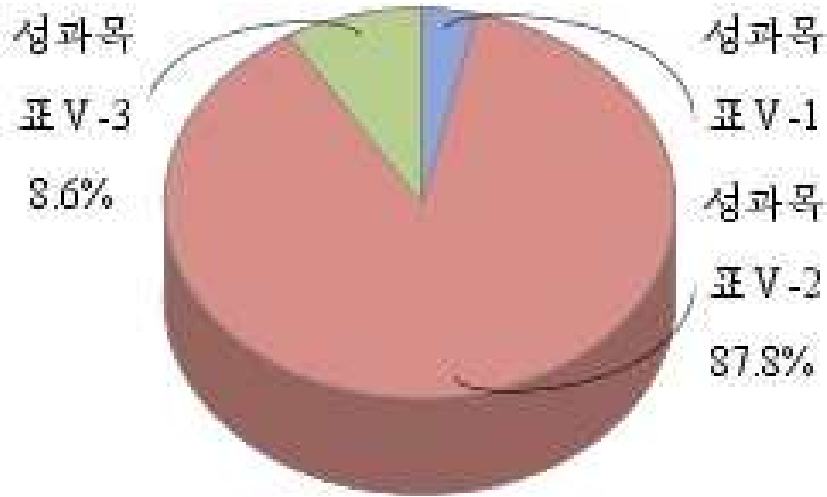
- 가축전염병의 발생·확산 차단 및 현장 방역 체계 강화

- 가축전염병 방역관리 및 공항만 국경검역 강화

- 수입 동·식물의 철저한 검역으로 해외병해충 유입차단

주요내용

<성과목표별 재정투입 현황>



《전략목표 V : 성과달성 현황》

(단위:개)

성과목표			관리과제		
구분	성과지표수	달성지표수	구분	성과지표수	달성지표수
V-1 소비자 보호를 위해 농·축산물 안전성 관리를 강화하고 인증·표시제를 확대한다.	1	1	일반재정	5	4 (1)
			정보화	4	4 (1)
V-2 농산물의 효율적 수급관리를 통해 농식품을 안정적으로 공급한다.	1	1	일반재정	10	7 (2)
V-3 소비자에게 안전한 고품질 농축산물을 공급하기 위해 가축 질병 예방 및 동식물 검역검사를 강화한다.	1	1	일반재정	6	6
			정보화	3	3
			R&D	7	3 (2)

□ 전략목표 V : 성과달성 현황

부문	관리과제	성과지표	측정산식 (또는 측정방법)	목표대비 달성률	'11년도	'12년도	'13년도
전략목표 V : 농식품의 안전성을 확보하고, 국민의 먹거리를 안정적으로 공급한다.							
성과목표 V-1 : 소비자 보호를 위해 농·축산물 안전성 관리를 강화하고 인증·표시제를 확대한다.		① 농축산물의 안전 기준 적합률(%)	{(품목별 생산량기준 소비자 농산물 유해물질잔류조사적합율 ×전년도생산액비중)+(축 산물잔류검사적합율×전 년도생산액비중)}×100	목표	신규	98	98
				실적	신규	98	99
				달성률(%)	신규	100	101
일반 재정	농산물안전성 관리	① 소비자 유해물질 잔류조사 부적합률 (%)	∑(품목별 생산량 기준 부적합률)	목표	신규	1.3	1.2
				실적	신규	1.07	1.26
				달성률(%)	신규	121.5	95.2
		② 원산지표시 이행 률(%)	(원산지표시 업체수/조사대상 업체수)×100	목표	98.0	96.0	96.2
				실적	98.0	96.1	96.2
				달성률(%)	100	100.1	100
일반 재정	축산물위생 안전성(농특)	① 축산물 부적합지 수(%)	{식육중 잔류물질 부적합수/ 검사건수×100}	목표	신규	신규	0.210
				실적	신규	신규	0.10
				달성률(%)	신규	신규	210
일반 재정	축산물위생 안전성(축발)	① 쇠고기 이력정보 조회건수 증가율(%)	[(금년 이력정보 조회 건수 - 전년 이력정보 조회 건수) / 전년 이력정보 조회건수] ×100	목표	신규	신규	7.6
				실적	7.6	66.5	7.8
				달성률(%)	신규	신규	102.6
		② 돼지 1등급 이상 출현율(%)	(1등급이상 돼지두수/돼지등급판정 두수)×100	목표	74.5	66.2	66.9
				실적	68.9	65.9	67.2
				달성률(%)	92.5	99.5	100.4
정보화	농식품안전 정보관리	① 이용자만족도(점)	5등급 척도의 만족도 조사 결과를 100점 만점으로 환산	목표	76	76	77.5
				실적	76.9	77.3	80.5
				달성률(%)	101.2	101.7	103.9
		② 정보활용도(%)	정보활용도=(콘텐츠조회 수/콘텐츠등록수)-100	목표	신규	신규	56.5
				실적	19.1	31.2	61.3
				달성률(%)	신규	신규	108.5
정보화	농산물품질 관리정보화	① 업무시스템이용 자만족도(점)	5점 척도의 만족도 조사결과를 100점 만점으로 환산 - 이용자만족도 = (내부이용자 만족도 + 외부이용자 만족도) / 2	목표	신규	신규	70
				실적	신규	신규	87.2
				달성률(%)	신규	신규	124
		② 업무 효율·효과 성(%)	①민원신청 효율·효과성 x 0.5 + ②현장행정효율·효과 성 x 0.5 ①민원신청 효율·효과성 = 온라인민원건수/전체민원 건수 * 100 ②현장행정효율·효과성 = 현장기기활용건수/전 체현장업무건수 * 100	목표	31.0	35.0	40.0
				실적	54.3	53.3	59.4
				달성률(%)	175	152	148

부문	관리과제	성과지표	측정산식 (또는 측정방법)	목표대비 달성률	'11년도	'12년도	'13년도
성과목표 V-2 : 농산물의 효율적 수급관리를 통해 농식품을 안정적으로 공급한다.		① 쌀 비축율(천톤)	(쌀 비축량/연간 소비량)*100	목표	신규	신규	17.0
				실적	신규	신규	20.4
				달성률(%)	신규	신규	120
일반 재정	농산물 가격안정 및 수급조절	① 비축농산물 비축 율(%)	농산물비축량/연간소 비량*100 * 연간소비량기준 : 2,680천톤('11년)	목표	13.2	13.7	13.9
				실적	15.9	15.0	17.4
				달성률(%)	120.5	109.5	125.2
		② 비축농산물 연간 가격진폭률(%)	$\frac{\sum_{K=1}^n C_K \cdot R_K}{n}$ - C _K : K 품목의 국내산 도매가격의 단경기 변동계수 - R _K : K 품목의 매출액 비율	목표	5.2	4.4	5.3
				실적	4.2	5.6	3.5
				달성률(%)	119.2	78.6	134
		③ 원예품목 자조금 단체 생산점유비율 (%)	$\frac{\sum[\text{자조금단체 생산량(액)}/\text{품목전체 생산량(액)} \times 100]}{\text{당해년도 자조금 품목수}}$ * '12년 25개 품목	목표	52	55	68
				실적	66	67.3	68.4
				달성률(%)	126.9	122.4	100.6
일반 재정	양곡매입 및 관리	① 공공비축미곡 매 입량(천톤)	당해연도 매입량	목표	340	370	370
				실적	261	363	368
				달성률(%)	76.8	98.1	99.5
		② 1인당 쌀 소비량(kg)	[당월 가구당 쌀 소비량/ (가구원 수×당월 일수)]×365일	목표	68.2	70.4	69.2
				실적	71.2	69.8	67.2
				달성률(%)	104.4	99.1	97.1
일반 재정	축산물 수급관리	① 낙농진흥회 원유 잉여율(%)	원유잉여율(%)=(잉여량/ 생산량)×100 잉여량=생산량-공급량	목표	9	8	8
				실적	0.0	0.8	2.1
				달성률(%)	0	1000	381
		② 학교우유급식율(%)	우유급식율(%)=(급식학 생수/전체학생수)×100	목표	52	52	52.3
				실적	52.1	52.5	52.8
				달성률(%)	100.2	101	101
		③ 주요축종(한우, 낙농, 양돈) 자조금 만족도(%)	축종별 무작위로 자조금 납부농가 300명 이상을 대상으로 만족도 조사	목표	신규	65	68.3
				실적	신규	66.9	68.6
				달성률(%)	신규	102.9	100.4
일반 재정	한국농수산 식품유통공사 출자	① 국가곡물조달시 스템 곡물도입률(%)	(국가곡물조달시스 템을 통한 곡물도입량/곡물 총 수입량)×100	목표	0.7	6	9
				실적	0.07	0	0
				달성률(%)	10	0	0
일반 재정	농업관측	① 농업관측정보 피 제공사 이용률(%)	(정보이용자수/관측정 보 피제공사)×100 ※ 피제공사 측정범위(농가, 유관기관, 농업관련 유통업 관계자 등)	목표	82.5	83.0	83.5
				실적	85.5	90.0	93.1
				달성률(%)	103.6	108.4	111.5

부문	관리과제	성과지표	측정산식 (또는 측정방법)	목표대비 달성률	'11년도	'12년도	'13년도
성과목표 V-3 : 소비자에게 안전한 고품질 농축산물을 공급하기 위해 가축질병 예방 및 동식물 검역검사를 강화한다.		① 가축방역 및 동 식물검역 강화 지수 (%)	[(주요 가축전염병(13종) 발생 건수의 합 / 사육농가수(천호) × 70] + [(수입 동축산물 식물 검역 불합격 건수 / 전체 검역 건수) × 30]	목표	신규	신규	19.7
				실적	24.4	20.8	19.1
				달성률(%)	신규	신규	103
일반 재정	가축방역 지원(농특)	① 주요 가축전염병 발생율(%)	(13종 주요 가축전염병 발생건수의 합 / 사육농가수 × 100)	목표	신규	신규	0.0190
				실적	0.0249	0.0196	0.0160
				달성률(%)	신규	신규	116
일반 재정	동축산물 검역검사 및 안전관리	① 수입 동축산물 검역 불합격 비율 (%)	(전체 동축산물 검역 불합격 건수 / 전체 동축산물 검역 건수) × 100	목표	신규	신규	33.8
				실적	32.9	34.9	39.1
				달성률(%)	신규	신규	115.7
일반 재정	식물검역검사 및 수출지원	① 수입식물 부적합 률(%)	(부적합검역처분건수/총수입 검사건수)×100	목표	17.0	16.8	17.0
				실적	16.6	17.2	17.5
				달성률(%)	97.6	102	103
		② 수출재배단지 에서 생산된 생과실의 수출검사 합격률(%)	(수출검사합격수량/ 수출검사수량)×100	목표	98.3	98.6	98.8
				실적	98.4	99.1	99.9
				달성률(%)	100	101	101
		③ 식물병해충 예찰 조사를 통한 방제 대상 병해충 발견 실적(건)	국내 미기록종 및 검역병해충의 검출 건수(건)	목표	신규	신규	2
				실적	신규	신규	2
				달성률(%)	신규	신규	100
일반 재정	가축방역 (농특)	① 진단액 공급 가 축 전염병의 발생율 (%)	당해연도 진단액 공급 가축전염병발생건수/최 근3년간 진단액공급 가축전염병 평균발생건수× 100 ※ 단, 신규방역대책 추진으로 전국일제검사 추진건은 제외	목표	신규	신규	98
				실적	신규	신규	97.3
				달성률(%)	신규	신규	100.7
정보화	검역검사 정보화	① 업무시스템 이용 자만족도(점)	5등급 척도의 만족도 조사결과를 100점 만점으로 환산	목표	87.5	88.7	88
				실적	87.7	89.4	88.3
				달성률(%)	100.2	100.8	100.3
		② 시스템 활용율 (%)	시스템을 이용하여 처리한 건수/업무 총 건수 * 100	목표	신규	신규	70
				실적	신규	신규	76.3
				달성률(%)	신규	신규	109
		③ 전자민원처리율 (%)	전자민원처리건수/민원 건수	목표	신규	70	77
				실적	신규	73.5	89.5
				달성률(%)	신규	105	116.2

부문	관리과제	성과지표	측정산식 (또는 측정방법)	목표대비 달성률	'11년도	'12년도	'13년도
R&D	검역검사 R&D	① 검역검사정책 제 안지수(지수)	0.4×(법, 시행규칙 제 개정) + 0.35×(훈령 예 규, 고시, 지침 제개 정) + 0.25×(기타정책 건의)	목표	신규	신규	10.9
				실적	9.7	21.8	4.15
				달성률(%)	신규	154.6	38.1
		② 검역검사 가이드 라인 개발지수(지수)	0.2×(동·식물질병 표 준검사법) + 0.25×(질 병방제 표준기술) + 0.2×(독성·위해성 평 가법) + 0.25×(축수산 물중 유해물질 분석 법) + 0.1×(기타)	목표	신규	신규	17.0
				실적	11.5	25.5	8.25
				달성률(%)	신규	147.4	48.5
		③ 검역검사기술의 관련산업 영향지수 (지수)	[0.1×(산업체 공동연 구 건수) + 0.9×(통상 실시권 계약건수)] / (당해년도 총 연구사 업비(10억원))	목표	신규	신규	1.64
				실적	1.27	1.86	1.73
				달성률(%)	신규	89.4	105.5
		④ 검역검사기술 국 제화 지수(지수)	[(0.6×OIE 표준실험실 운영건수) + 0.35×(검역검사실험실 공식인증건수) + 0.05×(국제공동연구건 수)] / [당해년도 총 연구사업비(10억원)]	목표	신규	신규	0.33
				실적	0.21	0.53	0.57
				달성률(%)	신규	112.8	172.7
		⑤ 검역검사기술 보 급지수(지수)	(0.3×기술잡지게재건 수 + 0.5×현장방문교육 건수 + 0.2 × 홍보책자 발간 건수) / 당해년도 총 연구사업비(억원)	목표	신규	신규	0.59
				실적	0.63	0.57	0.49
				달성률(%)	신규	118.8	83.1
		⑥ 검역검사분야 지 적재산권지수(지수)	[0.4×해외특허등록+0.3 ×국내특허등록+0.2× 해외특허출원+0.1×국 내특허출원] / [당해년도 총 연구사업비(10억원)]	목표	신규	신규	0.43
				실적	0.35	0.56	0.58
				달성률(%)	신규	124.4	134.9
		⑦ 검역검사분야 학 술활동지수(지수)	[0.7 × ∑(SCI급 저널별 Impact Factor × SCI급 저널별 논문건수) + 0.3 × ∑(비SCI급 저널별 Impact Factor × 논문건수)] / 당해년도총 연구사업비(억원)	목표	신규	신규	0.65
				실적	0.55	0.58	0.61
				달성률(%)	신규	90.6	93.8

□ 전략목표 V : 재정집행 결과

(단위:억원, %)

성과목표체계		대상사업						
과제코드	과제명	회계구분	사업코드	예산사업명	사업구분	'13 예산	'13 결산	집행률 (%)
전략목표 V: 농식품의 안전성을 확보하고, 국민의 먹거리를 안정적으로 공급한다.						24,401	22,806	93.5
성과목표 V- 1: 소비자 보호를 위해 농·축산물 안전성 관리를 강화하고 인증· 표시제를 확대한다.						831	818	98.5
V-1- 일반재정(1)	농산물 안전성 관리	농어촌구 조개선택 별회계	6000-6032	농산물 안전성 관리	단위 사업	490	479	97.8
V-1- 일반재정(2)	축산물 위생 안전성(농특)	농어촌구 조개선택 별회계	3700-3739	축산물 위생 안전성 (농특)	단위 사업	36	36	99.9
V-1- 일반재정(3)	축산물 위생 안전성(축발)	축산발전 기금	3700-3738-330	축산물 이력제	세부 사업	(125)	(124)	99.8
		축산발전 기금	3700-3738-331	축산물 이력제 (지자체)	세부 사업	(57)	(57)	100.0
		축산발전 기금	3700-3738-332	도축검사원 운영	세부 사업	(6)	(6)	98.2
		축산발전 기금	3700-3738-333	도축검사원 운영 (지자체)	세부 사업	(34)	(34)	100.0
		축산발전 기금	3700-3738-335	축산물 HACCP 컨설팅	세부 사업	(26)	(26)	100.0
V-1- 정보화(1)	농식품 안전 정보 관리	농어촌구 조개선택 별회계	2800-2834	농식품 안전 정보 관리 (정보화)	단위 사업	10	9	97.5
V-1- 정보화(2)	농산물 품질 관리 정보화	농어촌구 조개선택 별회계	6000-6035	품질 관리 정보화 (정보화)	단위 사업	48	46	97.1
성과목표 V- 2: 농산물의 효율적 수급관리를 통해 농식품을 안정적으로 공급한다.						21,211	20,026	94.4
V-2- 일반재정(1)	농산물 가격 안정 및 수급 조절	농산물가 격안정 기금	3000-3031	농산물 가격 안정 및 수급 조절	단위 사업	6,900	6,567	95.2
V-2- 일반재정(2)	양곡매입 및 관리	양곡관리 특별회계	2100-2131	양곡매입 및 관리	단위 사업	12,589	12,580	99.9
		농산물가 격안정 기금	2100-2150	보리 수급 조절(용자)	단위 사업	39	29	73.2
V-2- 일반재정(3)	축산물 수급 관리	축산발전 기금	3700-3731	축산물 수급 관리	단위 사업	1,495	771	51.5
V-2- 일반재정(4)	한국농수산물유통 공사 출자	일반회계	3000-3011	농수산물유통공사출자	단위 사업	108	0	0.0

(단위:억원, %)

성과목표체계		대상사업						
과제 코드	과제명	회계구분	사업코드	예산사업명	사업구분	'13 예산	'13 결산	집행률 (%)
V-2- 일반재정(5)	농업관측	농어촌구 조개선특 별회계	4500-4533	농업관측	단위 사업	80	80	99.9
성과목표 V-3: 소비자에게 안전한 고품질 농축산물을 공급하기 위해 가축질병 예방 및 동식물 검역검사를 강화한다.						2,359	1,962	83.2
V-3- 일반재정(1)	가축방역 지원(농특)	농어촌구 조개선특 별회계	3700-3740	가축방역(농특)	단위 사업	1,440	1,092	75.8
		축산발전 기금	3700-3741	가축방역(축발)	단위 사업	321	318	99.1
V-3- 일반재정(2)	동축산물 검역검사 및 안전관리	일반회계	6200-6233	동축산물검역검사및 안전관리	단위 사업	89	80	89.5
V-3- 일반재정(3)	식물검역검사 및 수출지원	일반회계	6300-6332	식물검역검사및수출 지원	단위 사업	97	91	94.8
V-3- 일반재정(4)	가축방역(농특)	농어촌구 조개선특 별회계	6200-6240	가축검역(농특)	단위 사업	106	104	97.3
V-3- 정보화(1)	검역검사 정보화	일반회계	6600-6632	검역검사정보화	단위 사업	62	62	99.1
V-3- R&D(1)	검역검사R&D	일반회계	6600-6633	검역검사(R&D)	단위 사업	244	216	88.5

(1) 주요내용

□ 성과목표 개요

- 농·축산물 생산·유통·판매단계에서 농약, 동물용의약품 등 유해물질 잔류 검사 등 안전성 조사 및 관리를 통해 부적합품의 시중 유통을 차단함으로써 안전한 농·축산물 공급으로 소비자 보호

□ 성과지표 달성 현황

성과지표	측정산식 (또는 측정방법)	목표대비 달성률	'11년도	'12년도	'13년도
① 농축산물의 안전기준 적합률	$\{(\text{품목별 생산량기준 소비지 농산물 유해물질 잔류조사 적합율} \times \text{전년도생산액 비중}) + (\text{축산물잔류검사적합율} \times \text{전년도생산액비중})\} \times 100$	목표	-	98	98
		실적		98	99
		달성률(%)		100	101

(2) 성과분석 및 향후 개선사항

1) 성과분석

□ 전략목표 달성 기여도

- 농·축산물 생산·유통·판매단계에서 농약, 동물용의약품 등 유해물질 잔류 검사 등 안전성 조사 및 관리를 통해 부적합품의 시중 유통을 차단하여 안전한 농축산물 공급
- 인증농산물, 수출농산물, 인삼 안전관리 등 정책사업과 연계한 고품질 안전 농산물 생산 유도로 품질 경쟁력 향상과 농가소득증대 기여
- 또한 잔류허용기준 부적합률을 낮추었을 뿐만 아니라 잔류위반 가능성이 높은 가축을 선별 검사하고, 검사 결과 확인 후 유통을 허용하는 규제검사 비율을 확대함으로써 잔류물질 검사 효율성도 제고함

* 규제검사 건수 : ('12) 24,300건 → ('13) 26,000

□ 목표달성 과정 및 방법

- '13년 농산물 등 280품목 87천 건 조사 실시
 - 부적합 농산물은 폐기, 출하연기 등의 조치로 시중 출하를 방지
- 폐금속 광산 등에서 재배되는 농산물 안전관리 강화
 - '06~'09년 동안 조사한 431개 폐광산 등을 대상으로 부적합 발생지, 신규 기준설정 품목 등을 중심으로 지속적인 안전관리
 - 쌀 등 65개 품목을 대상으로 3,006건 조사
 - 부적합품은 해당 시·군에 통보하여 수매·폐기토록 조치
- 유통·판매단계 농산물 안전성 조사로 생산지와 소비지를 연계 관리
 - 생산부터 유통·판매단계까지 일관된 안전관리로 효율성 제고
 - 안전관리가 취약한 전통시장, 전자상거래 등을 대상으로 집중관리
- 장비·시설 보강 및 전문 인력 육성 등 분석인프라 구축
 - LC/MS/MS, GC/MS/MS 분석장비 확보 : ('12) 30대 → ('13) 36
 - 선진 유해물질 분석기술 도입을 위한 해외 연수 : 60명, 미국 등 14개국
- '13년 축산물검사사업 시행지침 마련·시달('13. 1월)
- 축산물 잔류물질 검사 등 축산물 안전성 검사 계획 수립·시행('13.1월)
- 잔류물질 검사 실적 분석(매분기별, 연 4회)

□ 자료수집 방법 및 품질확인

- 분석실정보관리시스템(SafeQ)을 통한 안전성조사 실적 파악
 - ⇒ ('12년) 79,753건 → ('13년) 87,049
 - 측정대상기간 : '13.1.1~'13.12.31
 - 측정수행기관 : 국립농산물품질관리원
 - 측정대상 표본수 및 선정방법 : SafeQ 시스템 DB
 - 시료수거, 송부, 접수, 결과입력 및 통보를 공무원이 분석실정보관리 시스템(SafeQ)으로 추진하고 있어 자료의 정확도는 높음
- 축산물 잔류물질 검사는 각 시·도 축산물위생검사기관에서 실시, 매 분기별로 각 시·도지사를 경유하여 보고

2) 향후 개선사항

□ 취약지역 중심으로 농축산물 안전관리 강화

- 안전관리 취약농가에 대한 생산단계 조사를 확대하고, 부적합품의 시중 출하를 사전에 차단하는 등 취약분야 중심 안전성조사 체계 개편
- 부적합이 많이 발생하는 소면적 재배 작물에 사용할 수 있는 농약이 많이 등록되도록 농진청 등 관련 기관과 업무 협력 추진
- 농산물 재배과정에 사용되는 농지, 용수, 자재 등 재배환경에 대한 위험평가 및 오염우려 지역에 대한 실태조사 강화
- 농산물 안전관리 강화를 위해 잔류농약 다성분 동시분석 성분을 확대하고, 식약처·지자체 등 관계 기관과의 안전관리 업무 협업 확대
- 축산농가에서 출하 가축에 대한 절식·항생제 등 약품 투여 금지 기간 등을 준수하지 않은 경우 과태료 부과 등 식육 잔류물질 부적합율을 낮추기 위한 조치를 지속적으로 취해 나갈 계획

(3) 내부 및 외부 지적에 대한 조치결과 및 계획 : 해당 없음

(1) 주요 내용

□ 관리과제의 목적 및 주요내용

- 농산물의 생산에서 부터 유통·판매단계까지 잔류농약 등 유해물질에 대한 철저한 안전관리로 부적합한 농산물의 시중 유통을 사전에 차단하여 소비자에게 안전한 농산물 공급
- 친환경, GAP 등 우수농산물에 대한 인증 및 사후관리를 통해 지속적인 안전농산물 생산 유도
- 농산물 원산지표시 위반 등의 농산물 부정유통을 방지하여 생산자와 소비자 보호에 기여

□ 성과지표 달성 현황

성과지표	측정산식 (또는 측정방법)	목표대비 달성률	'11년도	'12년도	'13년도
① 소비자 유해물질 잔류조사 부적합률(%)	∑(품목별 생산량 기준 부적합률)	목표	신규	1.3	1.2
		실적		1.07	1.26
		달성률(%)		121.5	95.2
② 원산지 표시 이행률(%)	(원산지표시 업체수/조사대상 업체수)×100	목표	98.0	96.0	96.2
		실적	98.0	96.1	96.2
		달성률(%)	100.0	100.1	100.0

(2) 성과분석 및 향후 개선사항

1) 성과분석

□ 성과목표 달성 기여도

- 농산물의 생산·유통·판매단계에서 농약 등 유해물질 안전성조사 및 관리를 통해 부적합품의 출하를 차단하여 안전농산물 공급에 기여
- 인증농산물, 수출농산물, 인삼 안전관리 등 정책사업과 연계한 고품질 안전 농산물 생산 유도로 품질 경쟁력 향상과 농가소득증대 기여
- 친환경, GAP, 지리적표시등록 등 우수농산물에 대한 인증 및 사후 관리를 통한 지속가능한 생산기반 유지에 기여

- 유해물질 실태조사, 분석기술의 개발 등을 통한 과학적인 안전관리로 우리 농산물의 안전성 향상에 기여
- 농산물 원산지표시 이행율을 관리함으로써 농산물의 안전성 강화 및 소비자의 알권리 확보에 기여

□ 목표달성 과정 및 방법

- '13년 농산물 등 280품목 87천 건 조사 실시
 - 부적합 농산물은 폐기, 출하연기 등의 조치로 시중 출하를 방지
- 폐금속 광산 등에서 재배되는 농산물 안전관리 강화
 - '06~'09년 동안 조사한 431개 폐광산 등을 대상으로 부적합 발생지, 신규 기준설정 품목 등을 중심으로 지속적인 안전관리
 - 쌀 등 65개 품목을 대상으로 3,006건 조사
 - 부적합품은 해당 시·군에 통보하여 수매·폐기토록 조치
- 유통·판매단계 농산물 안전성 조사로 생산지와 소비지를 연계 관리
 - 생산부터 유통·판매단계까지 일관된 안전관리로 효율성 제고
 - 안전관리가 취약한 전통시장, 전자상거래 등을 대상으로 집중관리
- 증가하는 유해물질 분석 수요를 효과적으로 수용하기 위해 민간(외부) 분석기관 활용체계 구축
 - 분석능력이 우수한 민간 기관을 선정하여 안전성검사기관 지정 : 29개소
 - 안전성 분석물량 적체 해소 등을 위해 위탁분석 추진 : 13천건
- 장비·시설 보강 및 전문 인력 육성 등 분석인프라 구축
 - LC/MS/MS, GC/MS/MS 분석장비 확보 : ('12) 30대 → ('13) 36
 - 선진 유해물질 분석기술 도입을 위한 해외 연수 : 60명, 미국 등 14개국
- 외부 전문기관 안전성분석 위탁교육 및 자문관제도 운영(24명)
 - 학국농약과학회 등 기관회원 가입(3개 학회) 및 학술교류(165명)
- 분석실 정도관리 실시 : 51개소(우리원 분석실 24, 안전성검사기관 27)
 - 정도관리 결과의 신뢰도 및 객관성 제고를 위해 외부 전문기관에 위탁

- 원산지표시 위반행위 지속적 지도·단속으로 소비자 및 생산자 보호
 - 단속인원 연 89,604명, 조사업체 304,197개소, 적발업체 4,443개소 (거짓표시 2,902, 미표시 1,541)
- 수급불안 및 소비자 관심품목 등 특별단속으로 시장안정 기여
 - 쇠고기, 돼지고기, 배추김치, 양념류 등 특별단속(9회)
- 민간 자율표시 분위기 확산 및 자체 감시기능 강화
 - 전통시장과 MOU체결로 원산지 자율표시관리 기반 조성 : 123개소
 - * 자율관리 우수시장 8개소 선정·시장(최우수 1, 우수 2, 장려 5)
 - 원산지표시 우수업체 지정 확대로 자율관리 및 선도적 역할 유도
 - '13년 실적(누계) 2,335개소(음식점 717, 판매업 1,542, 가공업 76)
 - 소비자 단체 중심의 명예감시원 확대로 민간감시기능 강화
 - 소비자단체 명예감시원 1,223명 증원('12년 6,810명 → '13년 8,033명)
- 외식업중앙회·휴게음식업중앙회·급식협회·소비자단체 등에 원산지표시제 교육
 - 교육 및 지도실적: '13년 99천명 교육, 131천개 업체 지도
- 농식품 원산지 '일일명예중앙단속반장' 운영으로 원산지표시제 업무 발전을 위한 공감대 확산(2회)
- 원산지 단속·수사 전문가 육성으로 위반사범에 대한 효과적 대응
 - 법무연수원 위탁교육(1~2주) 81명, 사이버교육(2개월) 548명, 농협식육전문가 교육(1주) 90명 등
- 단속현장 동행취재 및 단속결과 적극 보도 등 홍보 강화
 - 동행취재 공중파 방영 보도 83회 등 언론기고, 보도자료 배포 등 홍보
- 사료용 유전자변형생물체(LMO) 수입 승인·사후관리 철저로 안전관리
 - '13년 수입 승인 : 3,032건 / 7,197천톤(옥수수 7,049, 면실 148 등)
 - LMO 수입·운송·보관업체 등 취급업체 지도 단속
 - '13년 단속실적 : 5,197개소 조사, 적발 9개소(형사고발 9)
 - LMO 사후관리 민관(관계기관 4, NGO 7) 합동 모니터링 실시
 - '13.7.22~8.23.(33일간), 229개소 조사, 적발 1개소(형사고발 1)

□ 원인분석

- 농식품의 국제교역 증가 등으로 식품의 안전사고는 특정 국가만의 문제를 넘어 국제사회의 공통문제가 되고 있으며, 각 국가에서는 잔류농약, 중금속 등 안전관리 기준을 강화하고 있는 추세임
- 우리나라도 잔류농약, 중금속 등의 기준을 강화하고 있으며, 특히 농산물의 중금속 기준을 강화하였음
 - * 곡류 등 일부 품목에서 최근에 과채류, 버섯류 등으로 기준을 확대 설정, 강화된 기준을 적용받고 있음
- 안전기준 강화 추세에 능동적 대처를 위해 농업인 대상 지도·교육, 사전 예방적 안전관리 제도인 GAP인증 확대 및 안전관리 취약농가 위주중점조사 등 부적합품의 시중 유통차단을 위해 노력하였으나, 성과목표 달성에는 불가피한 측면이 있었음

□ 자료수집 방법 및 품질확인

- 분석실정보관리시스템(SafeQ)을 통한 안전성조사 실적 파악
 - ⇒ ('12년) 79,753건 → ('13년) 87,049
 - 측정대상기간 : '13.1.1~'13.12.31
 - 측정수행기관 : 국립농산물품질관리원
 - 측정대상 표본수 및 선정방법 : SafeQ 시스템 DB
 - 시료수거, 송부, 접수, 결과입력 및 통보를 공무원이 분석실정보관리 시스템(SafeQ)으로 추진하고 있어 자료의 정확도는 높음
- 원산지표시 이행율 조사
 - 조사개요 : 소비자 단체 민간용역조사
 - 조사시기 : 연 1회 '13.10.1.~11.30.
 - 조사기관 : (사)전국주부교실중앙회
 - 조사대상 : 1,500개소(판매업600, 음식점 700, 가공업체 200)
 - 전국 대도시, 시, 군 지역으로 구분 28개 시·군 표본 추출 후 대형유통업체, 생산자단체, 도매상, 소매상, 노점상, 가공업체, 음식점으로 구분 표본수 선정 조사
 - 조사방법 : 소비자단체 조사요원이 농산물판매점, 가공업체, 음식점 현장 조사 실시

- LMO 사후관리 민관합동 모니터링 실시
 - 조사개요 : 4개 관계기관, 소시모 등 7개 NGO단체 합동 조사
 - 조사시기 : 연 1회 '13.7.22.~8.23.
 - 조사방법 및 실적 : 연인원 121명 투입, LMO 수입업체 및 취급업체 229개소 점검, 적발 1개

2) 향후 개선사항

□ 농산물 안전성조사의 확대 등 효율적인 안전관리 추진

- 안전관리 취약농가에 대한 생산단계 조사를 확대하고, 부적합품의 시중 출하를 사전에 차단하는 등 취약분야 중심 안전성조사 체계 개편
- 농산물 기준설정, 농약 품목 등록 및 부적합 농가 등의 정보를 관련 부처 간 공동으로 활용하는 등 부적합품 관리에 능동적으로 대처
- 부적합이 많이 발생하는 소면적 재배 작물에 사용할 수 있는 농약이 많이 등록되도록 농진청 등 관련 기관에 부적합 자료를 제공
- 농산물 재배과정에 사용되는 농지, 용수, 자재 등 재배환경에 대한 위험평가 및 오염우려 지역에 대한 실태조사 강화
- 농산물 안전관리 강화를 위해 잔류농약 다성분 동시분석 성분을 확대하고, 식약처·지자체 등 관계 기관과의 안전관리 업무 협업 확대
 - * 농산물 등에 대한 체계적이고 효율적인 안전관리 추진으로 부적합 농산물의 시중유통을 사전 차단

□ 원산지표시제의 성과를 높이기 위해 대상품목 확대 및 표시방법 개선 추진

- 소비자 관심 품목 위주로 음식점의 표시대상 확대
 - 두부·마늘·고춧가루(모든 용도)·커피를 음식점의 원산지표시 대상 품목으로 확대 추진

- 소비자의 알권리 강화를 위한 표시기준·방법 개선
 - 가공품 복합원재료의 원산지표시 대상을 3개 원료로 확대
 - 음식점의 원산지표시 대상품목 중 돼지고기·닭고기·오리고기·양고기 등은 쇠고기와 같이 모든 용도로 확대
 - 음식점의 ‘원산지표시판’ 게시 위치를 구체적으로 명시
- * 원산지표시 제도 개선 T/F에서 품목확대, 표시방법 등 개정 추진 중

□ LMO 안전관리 효율성 제고

- 시험연구소의 사료용 및 농업가공용 LMO 수입승인 업무를 본원으로 이관하여 LMO 업무를 본원에서 전담함으로써 업무 효율성 제고 및 민원 편의 제공
- * 시험연구소는 LMO 분석·검정 등 본연의 시험 및 연구업무 추진

(3) 내부 및 외부지적에 대한 조치결과 및 계획

구 분		지적사항	개선사항(조치결과 및 계획)
관리 과제 (V-1- 일반 재정①)	전년도 성과보고서	해당없음	해당없음
	자율평가	해당없음	해당없음
	국회, 감사원 등	원산지표시 활성화를 위한 소비자단체 협력사업 필요	○ 농산물 명예감시원을 소비자단체 위주로 확대 대편 및 소비자단체와 협력체계 구축 (‘12) 6,810명 → (‘13) 8,033

(1) 주요 내용

□ 관리과제의 목적 및 주요내용

- 축산물(식육, 우유 등) 안전성 검사를 위한 검사 재료비, 검사 장비 구입비를 지자체에 지원함으로써 축산물의 위생·안전성 확보

□ 성과지표 달성 현황

성과지표	측정산식 (또는 측정방법)	목표대비 달성률	'11년도	'12년도	'13년도
① 잔류허용기준 부적합률(%)	국민건강에 위해를 최소화 하기 위하여 부적합률을 전년 대비 0.01감소	목표	0.14		
		실적	0.13		
		달성률(%)	107.6%		
② 축산물 부적합 지수	식육중 잔류물질 부적합수/ 검사건수×100×0.9] + [유통제품 수거검사 부적합 수/검사건수×100×0.1]	목표		0.190	
		실적		0.250	
		달성률(%)		76.0%	
	[[식육중 잔류물질 부적합 수/ 검사건수×100]	목표		(변경)	0.21
		실적			0.10
		달성률(%)			210%

* 2013년 유통제품 수거감시업무가 식약처로 변경됨에 따라 측정산식 변경

(기존) 식육 중 잔류물질 부적합수/검사건수×100×0.9] + [유통제품 수거검사 부적합수/검사건수×100×0.1]
 (변경) 식육 중 잔류물질 부적합수/검사건수×100

(2) 성과분석 및 향후 개선사항

1) 성과분석

□ 성과목표 달성 기여도

- 연간 식육 잔류물질 검사계획을 수립하여 식육 중 항생물질·호르몬 등 잔류검사를 실시하고, 위반농가에 대해 출하보류 조치 및 추가 정밀 검사 등 사후관리

- 또한 잔류허용기준 부적합률을 낮추었을 뿐만 아니라 잔류위반 가능성이 높은 가축을 선별 검사하고, 검사 결과 확인 후 유통을 허용하는 규제검사 비율을 확대함으로써 잔류물질 검사 효율성도 제고함

* 규제검사 건수 : ('12) 24,300건 → ('13) 26,000건

□ 목표달성 과정 및 방법

- '13년 축산물검사사업 시행지침 마련·시달('13. 1월)
- 축산물 잔류물질 검사 등 축산물 안전성 검사 계획 수립·시행('13.1월)
- 잔류물질 검사 실적 분석(매분기별, 연 4회)

□ 원인분석

- 2013년도 총 217,196두에 대한 식육중 잔류물질 검사 결과, 적합율은 99.90%, 잔류위반율은 0.10%로, 위반율이 전년 대비 대폭 감소함
 - 축종별로 돼지의 잔류위반율이 '13년 0.13%, 전년대비 0.33% 감소
- * 연도별 위반율: ('09) 0.16%→('10) 0.15%→('11) 0.13%→('12) 0.21%→('13) 0.10%
- * 축종별 위반율('12→'13) : 소(0.12→0.09%), 돼지(0.33→0.13%), 닭(0.01→0.02%)

□ 자료수집 방법 및 품질확인

- 축산물 잔류물질 검사는 각 시·도 축산물위생검사기관에서 실시, 매 분기별로 각 시·도지사를 경유하여 보고

2) 향후 개선사항

- 축산농가에서 출하 가축에 대한 절식·항생제 등 약품 투여 금지 기간 등을 준수하지 않은 경우 과태료 부과 등 식육 잔류물질 부적합율을 낮추기 위한 조치를 지속적으로 취해 나갈 계획

(3) 내부 및 외부지적에 대한 조치결과 및 계획 : 해당 없음

(1) 주요 내용

□ 관리과제의 목적 및 주요내용

- 가축의 사육단계부터 도축·포장처리·판매과정까지의 이력정보를 기록·관리하여, 필요시 그 이력정보의 추적을 통해 방역 등의 효율성을 도모하고 유통경로의 투명성 등도 확보하여 국내산 축산물에 대한 소비자 신뢰 제고
- 축산물(식육·우유 등)의 안전성 검사를 위한 재료비, 장비구입비를 자치 단체에 지원
- 축산농장 등에 HACCP 전문 컨설팅 지원을 통해 농장에서 식탁까지 (Farm-to-Table) 일관된 축산물HACCP 적용 식품망을 구축하여 안전한 축산물 공급 확대
- 도축검사 강화를 통한 인수공통전염병 등 위해요소 사전 차단

□ 성과지표 달성 현황

성과지표	측정방법 (또는 측정산식)	목표대비 달성률	'11년도	'12년도	'13년도
① 쇠고기 이력정보 조회건수 증가율(%)	[(금년 이력정보 조회 건수 - 전년 이력정보 조회 건수) / 전년 이력정보 조회 건수] ×100	목표	-	-	7.6
		실적	7.6	66.5*	7.8
		달성률(%)	-	-	102.6
② 돼지 1등급이상 출현율 (%)	1등급이상 돼지두수 / 돼지 등급판정두수×100 *13년7월1일부터 등급판정 제도 개정으로 '13년 1월 부터 6월까지 실적 반영	목표	74.5	66.2**	66.9
		실적	68.9	65.9	67.2
		달성률(%)	92.5	99.5	100.4

* '12년 조회건수가 일시적으로 증가(66.5%)한 사유는 브루셀라병과 구제역 예방접종 증명서 휴대의무를 이력시스템에서 조회가 가능하도록 대체함에 따라 이력정보 조회 건수가 급격히 증가

** '12년 돼지 1등급 이상 출현율(%) 목표치가 다소 하향된 이유는 '11년 6월 1일 기준으로 돼지도체 등급판정 기준 개정에 따라 목표치가 수정됨

(2) 성과분석 및 향후 개선사항

1) 성과분석

□ 성과목표 달성 기여도

- 소의 귀표에 표시된 개체식별번호를 통해 소의 사육과 쇠고기의 가공·판매 과정을 모두 추적할 수 있도록 하고, 소비자가 휴대폰 등으로 확인하게 함으로써 쇠고기의 안전성에 대한 소비자 신뢰 강화 및 방역의 효율성 제고
- 쇠고기 이력정보 조회 활성화를 통한 이력제도에 대한 소비자 이해 향상
 - 소비자가 이력정보를 손쉽게 확인할 수 있도록 스마트폰 등 어플 서비스를 개발·지원함으로써 이력정보조회 건수가 크게 증가

쇠고기 이력정보 조회 (건수)		'11년	'12년	'13년
소 계		7,751,463	12,909,815	13,917,114
홈페이지(키오스크 포함)		6,419,509	6,419,509	8,872,510
휴대폰	6626	1,182,940	3,888,793	345,584
	스마트폰 어플	446,254	2,601,513	4,699,020

- 쇠고기이력제도에 대한 소비자 조사결과 인지도는 72%, 필요성은 77.9%로 높은 수준으로 측정됨

* 외부 리서치 전문기관에 의뢰하여 전국 일반 소비자 1천명대상 전화 설문조사 실시('13.12월)

- 돼지사육농가 등을 대상으로 돼지육질 개선 홍보·교육 등을 적극 추진함에 따라 돼지 1등급이상 출현율이 향상

돼지 1등급이상 출현 (두수)	'11년	'12년	'13년 1~6월
전체 판정두수	10,818,691	14,018,083	7,950,460
1등급 이상 두수(1, 1+)	7,453,199	9,232,287	5,346,572

※ 등급기준 개정에 따른 작년과 동일한 지표기준 적용을 위하여 기준 개정 전('13.1~6월) 실적을 반영하여 성과 측정

- 돼지고기를 단일 등급체계로 개선하여 소비자, 유통업자 등에 대한 이해도 향상
 - 규격 및 육질등급을 통합하여 단일등급제도 개선("13.7.1)
 - * (기존) 7개 등급(1+A, 1A, 1B, 2A, 2B, 2C, 등외등급) → (개선) 4개 등급(1+, 1, 2, 등외등급)
- 축산농가 및 축산물영업장 785개소를 대상으로 HACCP 전문 컨설팅 지원으로 축산농가 등 HACCP 지정 확대
 - 축산전업농가 HACCP 지정 : ("12) 4,079개소 → ("13) 5,310개소
- 도축장에서 도축검사를 강화를 위하여 도축검사관의 업무를 보조하는 도축검사원 전국 포유류 도축장 배치
 - 대상 및 인원 : 포유류 도축장 72개소, 도축검사원 150명

□ 목표달성 과정 및 방법

- 명절 등 쇠고기 소비가 증가하는 시기에 맞추어 특별단속(3회)을 실시하여 제도이행 대상자에 대한 지도·점검 추진
- 소비자에게 쇠고기이력정보 조회방법(스마트폰 어플 중심)에 대한 집중 홍보 추진
 - 여성 및 축산 전문포털사이트(4곳) 홍보("13.2월)
 - 전국 100여개 옥외 전광판 광고("13.9월)
 - 축산 전문지(10개) 등 이력정보 조회방법 광고("13.12월) 등
- 도축장, 포장처리업체, 식육판매업소 등에 대한 교육(3,277회, 20,975명) 강화
- 유통업체에 대한 DNA동일성검사용 시료채취(12,315건) 및 검사를 실시하여 이력표시에 대한 감시기능 강화
- 양돈농가의 고품질 돼지고기 생산의욕 고취
 - 생산농가의 등급판정결과 분석 및 고급육 생산을 위한 컨설팅 실시

(단위: 명/회)

현장방문	회의참석	교육 (면담, 자료제공 등 포함)	계
140/22	155/12	1,661/48	1,956/82

- 대국민 홍보·교육 활동 강화
 - 소·돼지 등급제도 홍보·교육(3,905회)
 - 소비자를 찾아가는 교육 및 홍보 행사(632회)
 - 학교급식 관련 영양사 및 학부모 홍보·교육(138회)

□ 자료수집 방법 및 품질확인

- 쇠고기이력관리시스템(www.mtrace.go.kr)의 집계 프로그램을 활용하여 홈페이지, 스마트폰 등으로 이력정보 조회 방법에 따른 각 조회 실적을 집계
- 돼지고기 등급판정 개정 이전('13.1월~6월)까지의 등급판정 실적을 종합하여 집계
 - 산식 : 돼지 1등급 이상 출현두수/돼지 전체 판정두수 × 100
 - 돼지 1등급 이상 출현두수 : 5,346,572두(1⁺등급, 1등급)
 - 전체 판정두수 : 7,950,460두
 - 자료출처 : 축산물품질평가원(국가통계작성기관 지정 '06.4)

2) 향후 개선사항

□ 쇠고기 이력제도 이행대상자 단속 권한 확대를 위한 하위법령 개정

- 「소 및 쇠고기 이력관리에 관한 법률」 전부개정법률('13.12.27)을 통해 단속권한 기 확대 추진완료
 - 단속권한 : (기존) 농식품부 → (개정) 농식품부 + 시도지사
- 국내산의 경우 판매단계는 농산물품질관리원, 포장처리단계는 지자체에 단속권한을 위임하였으나, 하위법령 개정시 관계기관 의견수렴 등을 통해 두 기관이 모든 단계를 단속할 수 있도록 단속권한 관련 하위법령 개정 추진

* 「가축 및 축산물 이력관리에 관한 법률」 이 공포('13.27.27) 되어 '14년도 하위법령 마련을 통한 세부사항 마련 필요

- 수입산의 경우 농림축산검역본부에 단속권한을 부여하고 있으나, 이 역시 하위법령 개정시 관계기관 의견수렴 등을 통해 지자체까지 단속권한을 확대 추진

□ 축산물이력제 이행 상습위반자에 대한 처분조치 강화

- 개정법률에서 2회이상 상습위반자에 대해서는 인터넷에 공개하도록 하고, 하위법령에서 구체적 방안을 마련하여 시행할 예정

(3) 내부 및 외부지적에 대한 조치결과 및 계획

구 분		지적사항	개선사항(조치결과 및 계획)
관리 과제 (V-1- 일반 재정(3))	전년도 성과보고서	○ 이력제도 이행대상 단속권한 확대	○ 「소 및 쇠고기 이력관리에 관한 법률」 전부개정법률이 공포(13.12.27)됨에 따라 단속권한 확대 - 단속권한 : (기존) 농식품부 → (개정) 농식품부 + 시도지사 * 지자체의 단속권한 근거는 마련되었으며, 하위법령 개정을 통한 세부 사항 마련 (14.11월까지)
	자율평가	○ 해당사항없음	○ 해당사항 없음
	국회, 감사원 등	○ 해당사항없음	○ 해당사항 없음

(1) 주요 내용 성과보고서

□ 관리과제의 목적 및 주요내용

- 고품질 농식품 안전소비정보를 체계적으로 관리, 농식품 안전정보를 신속하게 국민에게 전달하는 시스템 운영·관리

□ 성과지표 달성 현황

성과지표	측정산식 (또는 측정방법)	목표대비 달성률	'11년도	'12년도	'13년도
① 이용자만족도(점)	전문기관에 의한 만족도조사 (5등급 척도의 만족도 조사 결과를 100점 만점으로 환산)	목표	76.0	76.0	77.5
		실적	76.9	77.3	80.5
		달성률(%)	101.2	101.7	103.9
② 정보활용도(%)	정보활용도 = (콘텐츠조회수/ 콘텐츠등록수)×100 -100	목표	-	-	56.5
		실적	19.1	31.2	61.3
		달성률(%)	-	-	108.5

(2) 성과분석 및 향후 개선사항

1) 성과분석

□ 성과목표 달성 기여도

- 상위 성과목표는 「생산단계의 농식품 안전관리 강화」(V-1)
- ‘농식품안전정보망’, ‘식품종합정보망’ 구축·운영을 통해 정부·유관기관·소비자간 고품질 안전농식품 정보공유·전파를 확대하고, 이에 따라 생산단계 농식품 안전관리 기능 강화에 기여함

□ 목표달성 과정 및 방법

- 농산물의 생산부터 소비까지 안전정보의 통합관리 및 대국민 정보 서비스(www.foodsafety.go.kr) 운영
 - 실시간 정보공유 및 안정적인 시스템 운영 강화
 - 정보수요 및 서비스 운영에 대한 실시간 피드백 채널 구축
 - 식품 스마트 소비문화 확산 지원을 위한 식품정보망 기반 마련
 - * 기존 농식품안전정보서비스에서 소비문화를 아우르는 식품종합정보망으로 서비스 개편('13.12)
- 농식품 소비·안전·식생활 정보의 지속적인 수집 및 제공 확대
 - 주요 수입국가, 소비정책 선진국 중심 해외 위해정보 수집·제공(11개국 847건)
 - 수집정보 활용, 소비자 대상 최신 동향·이슈분석·기획정보 제공(780건)
 - 식생활 우수사례 발굴 등 소비자 참여형(소비자모니터) 정보제공(38건)
 - 식품분야 최신 이슈 관련 언론매체, 블로그 등 객원기자단 정보제공(25건)
- 스마트 소비·식생활 가이드형 매거진 『농식품소비공감』 제작·배포
 - 건전한 농식품 소비확산을 위한 정기 간행물 제작(2회, 창간호/겨울호)
 - 농식품 특성비교 등 영양적·경제적 가치 중심 소비가이드 제작(2회)
- 소비자 생활체감형 소비·식생활 가이드형 핵심 콘텐츠 제작·배포
 - 일상생활속 위험요소, 식품 안전지침 등 안심먹거리 가이드 제작(52건)
 - 생애주기별·질병유형별 영양식단 및 식생활 가이드 제작(73건)
 - 경제적·품질별·계절별 구매소비 가이드 제작(83건)
 - 과학적 사실과 영양적·경제적 가치 중심 미디어 콘텐츠(1종) 제공
 - 스마트 매체 및 웹서비스형 정기(분기별) 매거진 제작·제공
 - 주요 국가 소비현황·정책·이슈 등 간추린 주간동향 메일링 발송(468회)
- 농식품 소비·식생활 정보교류 강화
 - 식품종합정보망 구축을 위한 전문가협의회 운영(5회)
 - 소비자 중심의 식품정보 활성화 세미나 개최(1회)
 - 식품정보 분류체계, 정보맵 구성 관련 서비스 자문회의(3회)
 - 식품정보망 內 최신이슈 및 주요 정보 심의
 - 소비자 단체 대상 정보교류 및 소비자 모니터 운영

○ 소비자 눈높이에 맞춘 서비스 제공 및 이용활성화

- 소비자 대상 홍보용(웹, 모바일, SNS) 콘텐츠 제작·배포(6종)
- 민간포털(Naver, Daum) 연계 이용자 유입 유도 및 식품정보망 홍보(2회)
- 식품정보망 인지도 및 활용도 제고 정기 이벤트(2회) 운영
- 소비자가 바라는 생활체감형 식품정보 수요조사 및 만족도 조사

□ 자료수집 방법 및 품질확인

○ 서비스 이용자 만족도 조사

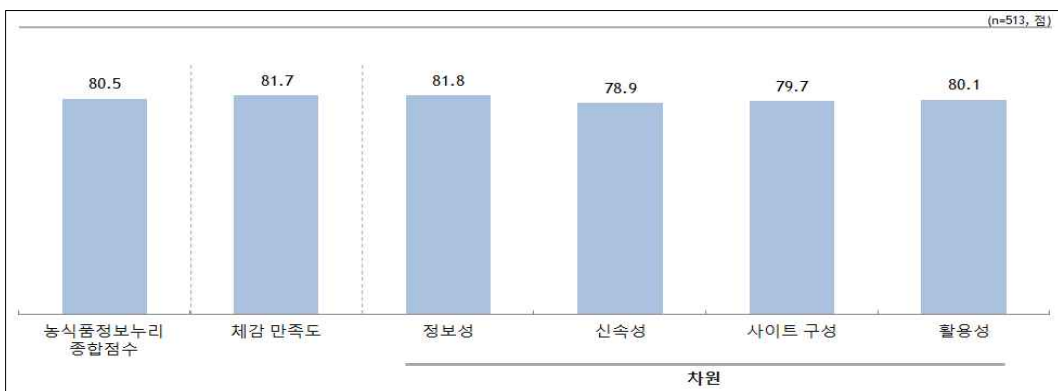
< 산출식 >

- 종합점수=(체감만족도, 정보성, 신속성, 사이트 구성, 활용성)의 산술평균
- 체감 만족도=전반적 만족도를 100점으로 환산
- 정보성=(정보의 가독성, 충분성, 적합성, 신뢰성, 전문성, 다양성, 이해 용이성)의 산술평균
- 신속성=(정보 신속성, 피드백)의 산술평균
- 사이트 구성=(이용 편리성, 디자인, 연결 사이트 관련성, 사이트맵 제공)의 산술평균
- 활용성=(디바이스별 접속 용이성, 정보 활용성, 커뮤니티 활동성)의 산술평균

< 방법 >

- 조사대상 : 사이트 이용자 및 이메일 회원 513명
- 조사방법 : 전문조사업체를 통한 온라인 설문조사
- 조사내용 : 식품정보망 서비스 이용자 중 성별, 연령별, 지역별, 직업별, 학력별, 소득별 분포에 따라 표본 구성하여 조사 실시 후 5등급 척도의 만족도조사 결과를 100점 만점으로 환산

< 결과 : 80.5점 >



○ 시스템 정보활용도 증가율(%)

< 산출식 >

- 정보활용도 = (콘텐츠조회수/콘텐츠등록수)
- 정보활용도 증가율 = (콘텐츠조회수/콘텐츠등록수)×100-100
- 2013년 정보활용도 = (900,030/3,444)= (261.3)
- 2013년 정보활용도 증가율 = (900,030/3,444)×100-100= (261.3)×100-100

※ 정보화활용도 증가율은 전년도 정보활용도를 기준으로 금년도 정보활용도의 증가율을 나타내는 산출식이었으나, 매년 사이트 개편 및 서비스 메뉴 대폭 변경으로 기준점이 달라 정보활용도에서 '-200'을 반영한 순수 정보활용도 비율을 두자리수로(61.3) 표기하여 음.

< 결과 : 61.3 >

- 2013년 콘텐츠 등록수, 조회수, 정보활용도 산출

구분	콘텐츠		정보활용도 산출식 (콘텐츠조회수/콘텐츠 등록수)	정보활용도 순수 증가율 (정보활용도-200)
	등록수	조회수		
2013년	3,444	900,030	261.3	61.3

< 방법 : 콘텐츠 조회수, 콘텐츠 등록수 >

- 2013년 콘텐츠 조회수 현황('13. 12. 27 기준_출처 : 시스템 DB 추출)

구분	1월	2월	3월	4월	5월	6월	7월	8월	9월	10월	11월	12월	합계
조회수	45,729	42,596	37,150	64,336	62,481	43,251	60,200	65,062	78,058	148,579	220,245	32,343	900,030

- 2013년 콘텐츠 등록수 현황('13. 12. 27 기준_출처 : 시스템 DB 추출)

구분	①소비자정보	②전문정보	③기타정보	④중복콘텐츠	합계
콘텐츠 등록수	1,165건	1,781건	1,161건	663건	3,444건

※ 콘텐츠 등록수 : (①소비자정보 + ②전문정보 + ③기타정보) - ④중복콘텐츠

① 소비자정보 영역별 콘텐츠 등록수 ('13.12.27기준)

정보영역			1월	2월	3월	4월	5월	6월	7월	8월	9월	10월	11월	12월
안심식생활	농식품이야기		3	1	1	1	6	3	8	5	35	95	123	14
	건강상식		2	1	1	2	2	5	4	2	7	6	12	0
	안심레시피		4	5	5	4	0	5	5	10	1	0	10	0
	이달의농식품		3	2	1	0	0	0	1	2	2	1	1	0
햇이슈	햇이슈		4	5	4	4	2	2	2	1	0	1	1	0
	농식품안전뉴스	④ 중복 콘텐츠 (663건)	4	5	4	22	4	4	4	4	3	5	3	1
	부적합식품		17	8	1	15	8	47	66	47	1	5	5	0
	긴급회수		78	35	22	33	28	21	73	33	5	21	26	5
	공지사항	공지사항		0	0	0	0	0	0	0	2	2	1	2
이벤트			0	0	0	0	0	0	0	1	0	0	1	0
안전커뮤니티	미디어정보	소비자특목	0	6	1	0	0	0	0	19	4	14	0	0
		영상콘텐츠	0	1	0	0	0	0	0	0	19	0	1	0
소계 (1,165건)			115	69	40	81	50	87	163	126	79	149	185	21

※ 위 자료는 농수축산물 통합 DB에 대한 콘텐츠 통계 자료 임

② 전문정보 영역별 콘텐츠 등록수 ('13.12.27기준)

정보영역			1	2	3	4	5	6	7	8	9	10	11	12
Issue	핫이슈		6	2	9	6	2	0	0	0	2	0	0	0
	국내외뉴스	주간	4	5	4	22	4	4	4	4	3	5	3	1
안전행정	검사조시동향		25	20	13	0	0	0	6	4	2	0	0	1
		단속정보	부적합식품	17	8	1	15	8	47	66	47	1	5	5
	회수정보	국내	62	14	10	30	27	20	71	32	1	6	0	0
		해외	16	21	12	3	1	1	2	1	4	15	26	5
		유럽RASFF	6	4	5	0	0	1	0	2	0	0	0	0
안전관리	관리제도	농산물우수관리제도	6	2	3	0	0	0	0	1	0	7	10	0
		친환경/유기농	1	6	3	2	2	1	0	3	4	9	6	0
		이력관리제도	1	2	3	1	3	5	0	3	4	1	0	0
		HACCP	1	0	0	0	0	0	1	1	0	2	0	0
		GMO	2	8	7	0	5	18	11	4	2	12	18	0
		기타	26	56	29	15	11	9	18	9	44	38	42	9
	표시제도	원산지표시	4	4	2	1	2	3	4	6	1	5	10	1
		영양성분표시	0	2	0	1	2	5	5	1	2	5	1	0
		지리적표시	0	0	0	0	2	0	0	0	0	0	0	0
	위해요소	화학적요소	잔류농약	12	12	7	8	7	6	5	5	2	9	16
동물의약품			6	9	6	2	3	2	2	2	0	5	2	0
중금속			5	3	1	2	16	5	5	3	1	4	4	0
식품첨가물			1	1	9	2	10	12	1	8	2	13	8	2
기타			16	22	22	10	14	10	15	8	6	34	35	7
소계 (1,781건)			217	201	146	120	119	149	216	144	81	175	186	27

③ 기타정보 영역별 콘텐츠 등록수 ('13.12.27기준)

정보영역			1	2	3	4	5	6	7	8	9	10	11	12
위해요소	생물학적요소	병원성세균	12	8	14	9	10	9	11	21	3	30	62	6
		바이러스	7	4	5	4	0	1	5	2	0	3	12	2
		자연독	2	2	3	1	3	2	3	1	1	3	1	0
		기생충	0	0	1	0	0	1	1	0	0	2	1	0
		곰팡이	2	2	0	0	0	2	0	1	0	1	3	0
	식물학적요소	식물질명	0	0	0	0	0	0	0	0	0	7	13	3
		해충	1	0	1	1	0	0	4	4	0	9	9	0
		BSE	4	5	2	3	5	2	1	0	0	2	5	1
	동물질병	조류인플루엔자	10	10	14	154	33	1	1	4	0	18	14	2
		구제역	2	2	9	3	5	0	0	3	0	8	4	1
		기타	16	22	22	10	14	10	15	8	6	34	35	7
	기타	이물	3	5	0	0	2	0	0	0	3	3	2	0
		방사능/방사선	17	3	7	5	1	3	2	14	4	18	10	2
	정보교류 (안전 e-포럼 및 현장오피니언은 13년도에 폐지)	Foodsafety컬럼	3	0	0	0	0	0	0	0	0	0	0	0
행사 및 교육		9	5	10	12	8	8	9	9	0	0	0	0	
e-자료실 (13년도 하반기부터 폐지)	동향정보	24	10	8	7	11	17	17	9	7	0	0	0	
	기술정보	1	0	0	3	0	0	0	1	0	0	0	0	
	연구자료	2	4	0	1	3	0	0	0	1	0	0	0	
소계 (1,161건)			115	82	96	213	95	56	69	77	25	138	171	24

2) 향후 개선사항

- (콘텐츠) 분야별로 분산되어 제공되고 있는 소비정보를 종합화하여 일원화된 서비스체계는 구현하였으나, 현장 활용형 콘텐츠 확대
 - 생산에서 소비까지 전 과정에서 식품의 공급, 분배와 소비, 식품섭취, 영양소 이용, 건강 등 소비자 행동패턴별 현장활용형 콘텐츠 확대
 - 농식품 구매소비 현장에서 바로 활용 가능한 콘텐츠 개발 및 교육 정보를 연계하여 제공 확대(대중소마켓, 전통시장 등)

 - (정보연계) 농식품 소비문화 정착을 위한 상호 네트워크 협력 체계 구축 및 유관기관별 정보연계 확대
 - 유관기관 및 소비자단체별로 분산된 식품정보(식품정보 소재 안내, 기관별·관련사이트별 정보연계) 연계 확대, 서비스 영역의 채널 통합
 - 유관기관 및 민간단체의 역할분담과 협업을 위한 협의체 구축
 - 기관·단체간의 정보연계, 정보시스템 표준화를 위한 법·제도 기반 마련

 - (소비자소통) 식품정보의 개방·공유·소통을 통해 소비자 중심의 정부 3.0 가치 실현 및 소비자 소통채널 강화
 - 콘텐츠 제작, 게시, 평가 등 정보망 운영 과정에 소비자 참여 확대
 - * 소비자 모니터링단 운영, 소비자 의견교류 기회 확대, 소비자 조사 등 참여 확대
 - 소비자·전문가 협의회 및 서비스 자문단운영을 통해 콘텐츠 제작 계획 수립·검토시 이해관계자 참여 확대
- (3) 내부 및 외부지적에 대한 조치결과 및 계획 : 해당사항 없음

(1) 주요 내용

□ 관리과제의 목적 및 주요내용

- 세계일류의 농식품 안전·품질정보서비스 기관으로 도약하기 위한 정보화 대상 업무 확대 등 전자행정 고도화 및 선진정보서비스 체계 구축
- 농산물의 안전성 조사, 품질인증, 원산지표시 등 농산물의 안전 및 품질·검사관리, 고품질 안전농산물 생산·유통에 관련된 정보화 추진
 - 행정업무 전자화 확산, 통신망 운영 및 정보자원 확충 등 지원기반을 강화하여 One-Stop 서비스체계 구축 등 대국민 서비스 향상

□ 성과지표 달성 현황

성과지표	측정산식 (또는 측정방법)	목표대비 달성률	'11년도	'12년도	'13년도
① 업무시스템이용자만족도(점)	5점 척도의 만족도 조사결과를 100점 만점으로 환산 - 이용자만족도 = (내부이용자 만족도 + 외부이용자 만족도) / 2	목표	-	신규	70
		실적	-	-	87.2
		달성률(%)	-	-	124
② 업무 효율·효과성(%)	①민원신청 효율·효과성 x 0.5 + ②현장행정효율·효과성 x 0.5 ①민원신청 효율·효과성 = 온라인민원건수/전체민원건수 * 100 ②현장행정효율·효과성 = 현장기기활용건수/전체현장업무건수 * 100	목표	31.0	35.0	40.0
		실적	54.3	53.3	59.4
		달성률(%)	175	152	148

(2) 성과분석 및 향후 개선사항

1) 성과분석

□ 성과목표 달성 기여도

- 농산물의 안전성 강화를 위한 정보시스템 개선 및 소비자 신뢰 구축을 위한 인증정보 제공 채널 확대
 - 민간분석기관 사용자 프로그램 개발 등 KOLAS 기준에 부합토록 SafeQ 정보시스템 관리체계 개선

* KOLAS(Korea Laboratory Accreditation Scheme, 한국인정기구) :
국제적인 시험, 교정기관을 인정하는 국가기관

- 친환경 인증과 유기 가공식품 업무 일원화에 따른 정보시스템 통합 및 영문 홈페이지 구축 등 시스템 고도화
- 공공데이터 개방·활용을 위한 자료 정비 및 품질 개선으로 대국민 신뢰 구축 및 알권리 충족
 - '13년도 까지 개방대상 12개 중 5개 개방
 - 친환경인증 정보시스템 DB품질개선 추진완료
- 신청사 이전에 따른 성공적인 정보시스템 이전·설치 완료
 - 이전에 따른 정보시스템 위험요소 및 운영중단 최소화로 안정적이고 원활한 업무처리 지원

□ 목표달성 과정 및 방법

- 정보시스템 이용에 따른 이용자 요구사항 수시 점검 및 농산물 안전성 강화를 위한 개선사항 적극 발굴
 - 관련 정책 및 법령 등 개정 시 정보화 업무 담당자의 참여로 업무 처리부서와의 적극적 소통 강화
 - 정보시스템 구축·개선에 따른 업무 담당자의 수시 참여 및 지원·사무소 담당자의 사전 테스트로 보다 현장감 있는 시스템 구현
- 정보시스템별 신속한 요구사항 반영을 위한 유지보수 관리 강화
 - 내부직원 및 외부고객의 개선 요구사항에 대한 시의성 있는 처리를 위해 「유지보수 관리시스템」의 상시 모니터링 체계 마련

* 친환경인증, GAP, 농축산유통관리 등 정보시스템 유지보수 건수 : ('12)5,821건→('13) 6,642건

□ 원인분석

- 친환경·GAP인증 신청 등 모든 민원처리 창구의 일원화 및 사용자 중심의 접근성 개선
 - 업무 변경에 따른 민원신청 및 처리기능을 지속적으로 추가하여 민원 처리 진행상태 확인, 증명서 발급 등 전자적 제출·열람체계 마련
- 직접 방문 없는 민원 처리로 민원인의 시간 및 비용 절감

- 스마트폰 등을 활용하여 현장조사 업무를 수행할 수 있도록 지원함으로써 보다 신속한 업무환경 조성
 - 생산과정·시판품조사 등 현장업무 수행 시 관련정보 조회 및 사후관리 결과 입력 등 현장조사 업무 지원
- 현장조사 업무 편의성 제공으로 업무효율성 제고

□ 자료수집 방법 및 품질확인

- 업무시스템 이용자만족도(점)
 - 측정대상 : '13년 내부 및 외부 시스템 사용자
 - 수집기간 : '13.12.31 ~ '14.1.7
 - 조사대상 : 정보시스템별 실무담당자 및 외부사용자
 - 전체 이용자 4,775명(내부 1,379, 민간인증기관 3,396)중 941명 응답 (응답율 19.7%)
 - * 기관 홈페이지를 통한 접속자(불특정다수)를 대상으로 측정
 - 조사항목 : 전산장비 보급 만족도, 통신망 속도 만족도, 민원관련 정보시스템 만족도, 업무 정보시스템 이용 만족도 등
 - 추출방법 : 5점 척도의 만족도 조사(매우만족 5, 만족 4, 보통 3, 불만족 2, 매우불만족 1) 결과를 100점 만점으로 환산
 - 품질확인 : 시스템으로 만족도 조사 실시

구분	대상	설문 항목	설문결과
내부	지원 및 사무소	전산장비 보급 만족도 정도	88.0
		통신망 속도 만족도 정도	86.5
		통합민원시스템 이용만족도 정도	86.7
		친환경 등 업무시스템 만족도 정도	86.4
		내부 만족도	86.9
외부	민간인증기관 및 홈페이지 이용자	친환경 등 업무시스템 만족도 정도	85.1
		업무관련 홈페이지 이용 및 접근성	85.9
		기관 홈페이지 이용 및 접근성	89.6
		통합민원시스템 이용만족도 정도	89.5
		외부 만족도	87.6
내외부 만족도 전체 평균			87.2

○ 업무 효율·효과성(%)

- 측정대상 : '13년 접수된 민원 및 현장업무 처리 실적

- 수집기간 : '13.1.1 ~ '13.12.31

- 추출방법 : 민원사무처리부의 접수건수 및 현장업무처리 건수

$$(온라인 민원건수/전체 민원건수 * 100) * 0.5 + (현장 기기 활용건수/전체 현장업무건수 * 100) * 0.5$$

- 품질확인 : 시스템에 등록된 자료를 기초자료로 활용

• 전체민원건수 : 25,441건(오프라인 : 8,739건, 온라인 : 16,702건)

• 현장처리건수 : 312,099건(PC : 145,939건, 현장기기 : 166,160건)

* 현장정보기기 보급 확대(320대:경영체조사 200, 안전성조사 120)에 따라 현장기기를 활용한 업무처리 건수의 증가로 인해 당초 목표치 보다 초과 달성(관련 : 농업경영정보과-589호 및 소비안전과-266호)

2) 향후 개선사항

□ 내·외부 고객들의 정보 시스템 구축 및 개선 요구사항 적극 반영

○ 신규 시스템 구축 요구의 적극 반영 및 기존 시스템의 지속적인 기능 개선

→ 내부직원·외부고객을 위한 업무 효율성 및 대국민 편의성 제고

(3) 내부 및 외부지적에 대한 조치결과 및 계획

구 분		지적사항	개선사항(조치결과 및 계획)
관리 과제 (V-1- 정보화 ②)	전년도 성과보고서	○ 성과지표 개선권고	○ 업무효율·효과성을 정보시스템활용율 (%)로 변경 ○ 핵심, 일반지표로 구분하고 가중치 적용 - 핵심지표 : 업무시스템 이용자 만족도 (0.6) - 일반지표 : 정보시스템 활용율(0.4)
	자율평가	해당없음	해당없음
	국회, 감사원 등	해당없음	해당없음

(1) 주요내용

□ 성과목표 개요

- 국민식량의 안정적 공급 및 농산물 가격 안정을 위해 공공비축, 수매 비축 등 운용
 - 주식인 쌀에 대해 양곡년도말 기준 72만톤 수준을 비축
 - 콩, 마늘 등의 비축 및 수입관리를 통해 안정적 공급 도모
 - 해외에서 필요곡물을 안정적으로 도입할 수 있도록 국가조달시스템 구축 추진
- 주요 농축산물의 관측정보 제공을 통한 시장자율수급 및 가격안정 도모
- 원유 수급조절 지원, 축산자조금 운영 등을 통해 낙농업의 수급안정 및 생산기반 유지

□ 성과지표 달성 현황

성과지표	측정산식 (또는 측정방법)	목표대비 달성률	'11년도	'12년도	'13년도
쌀 비축율 ('13년 신규)	(쌀 비축량/ 연간소비량)×100	목표		신규	17.0
		실적			20.4
		달성률(%)			120

(2) 성과분석 및 향후 개선사항

1) 성과분석

□ 전략목표 달성 기여도

- 쌀 공공비축제 운영 및 쌀 소비 활성화 정책 시행, 축산 자조금 운영 등을 통해 농축산물 수급을 안정적으로 관리

- 수확기 공공비축미 매입 및 정부양곡 관리를 통해 쌀 수급안정을 도모하고 쌀 소비 활성화 시책을 통해 쌀 소비기반 확충
- 지속적인 생산조절제도 시행, 학교우유급식 확대, 의무자조금 홍보 등을 통해 낙농산업의 안정적인 발전을 도모하고 축산자조금 운영을 통해 소비확대 및 자율적인 수급안정 도모
- 농축산물 관측정보 제공, 비축농산물의 적정 관리를 통해 국내농산물 수급 및 가격안정을 도모하여 안정적인 농축산물 공급에 기여
 - 농산물의 수확기 매입·단경기 방출을 통해 가격급등락을 방지하여 효율적인 수급관리 도모
 - 주요 농축산물의 농산물 관측정보, 세계 곡물 동향 등 제공

□ 목표달성 과정 및 방법

- 적절한 시기에 비축농산물을 매입·방출하여 효율적인 농산물 수급관리 시행
 - 채소류 농산물 수급조절위원회 및 수급상황실 설치, 「농산물 수급조절 매뉴얼」 마련으로 수급관리 효율화
 - 수입 콩 지정가격 판매, 국내산 콩 수매 실시, 양념류·채소류 수매비축 확대 등을 통해 가격안정 유지
- 공공비축미곡 매입·관리를 통해 쌀값하락 방지 및 수급안정 도모
 - 유통업체 협의, 양정담당자 회의, 쌀 수급상황 점검반 운영을 통해 공공비축미 매입 및 관리의 효율성, 안정성 확보
- 쌀소비 캠페인, 쌀 문화행사 지원, 시범급식지원, 쌀가공식품 품평회, 쌀가공산업 대전 등을 통해 쌀소비 활성화에 대한 사회적 공감대 형성 및 소비자 인지도 제고
- 원유수급조절 시행, 학교우유급식 지원, 낙농체험 관광객 확대, 축산자조금 운영 등 낙농산업의 생산기반 유지 및 안정적 발전 도모
 - 원유가격 산정체계 개선, 낙농산업 선진화 대책 수립, 낙농수급조절 협의회 운영, 원유가격 연동제 시행으로 낙농산업 발전 도모

- 세계학교우유의 날 행사, 소비자 낙농생산현장교육, 낙농체험 지원, 낙농체험목장 어플리케이션 개발을 통한 낙농산업 홍보
- 농축산물 관측정보의 정확도 향상을 위해 「농업관측 고도화」 추진 방안 시행
 - 작황예측 모형 정교화, 축산물 관측모형 개선, 조사표본 및 산지기동반 확대, SNS를 통한 정보이용활성화 추진

□ 자료수집 방법 및 품질확인

- 주요양곡 및 정부양곡 수급실적 자료

2) 향후 개선사항

□ 국내 농산물 생산기반 유지 및 농가 소득증대를 위해 국내산 농산물 수매 확대 추진

* '13년 4개 품목에서 '14년 6개(무, 양파 추가) 품목으로 확대 추진

□ FTA 수입개방, 생산비 증가, 생산기반 악화, 계절적 수급편차 등을 종합적으로 고려하여 우유수급 체계의 안정적 구축 유지

- 전국단위 원유수급조절제도 시행을 통해 지속적인 수급안정 도모

□ 장기적 관점에서 곡물조달시스템 추진방식을 재검토하여 추진방향 재설계('14년)

- 곡물사업 추진 시 취득한 노하우를 활용하여 곡물조달시스템 구축 사업 성공 요인 및 향후 추진방안 검토
- 국가곡물조달시스템 사업의 방향성에 대한 곡물 전문가, 종합상사, 실수요업체 등의 의견수렴을 통한 향후 사업추진 방향 모색

(3) 내부 및 외부 지적에 대한 조치결과 및 계획 : 해당없음

(1) 주요 내용

□ 관리과제의 목적 및 주요내용

- 국내 생산부족 또는 수급불안 품목의 구매·수입 비축을 통하여 국내 농산물 수급 및 가격안정 도모
- 소비촉진, 자체 산지폐기, 품질규제 등을 통해 과잉공급 해소 및 가격 안정을 도모하여 생산자단체의 자율적인 수급조절 능력 제고

□ 성과지표 달성 현황

성과지표	측정산식 (또는 측정방법)	목표대비 달성률	'11년도	'12년도	'13년도
① 비축농산물 비축율(%)	비축량/연간소비량*100	목표	13.2	13.7	13.9
		실적	15.9	15.0	17.4
		달성률(%)	120.5	109.5	125.2
② 비축농산물 연간 가격 진폭율 (%)	$\frac{\sum_{K=1}^n C_K \cdot R_K}{\dots}$ - C _K : K 품목의 국내산 종품 도매가격의 단경기 변동계수 - R _K : K 품목의 매출액 비율	목표	5.2	4.4	5.3
		실적	4.2	5.6	3.5
		달성률(%)	119.2	78.6	134.0
③ 원예 품목 자조금단체 생산 점유비율(%)	$\frac{\sum[\text{자조금단체 생산량(액)} / \text{품목 전체 생산량(액)} \times 100]}{\text{당해년도 자조금 품목수}}$ * '13년 24개 품목	목표	52	55	68
		실적	66	67.3	68.4
		달성률(%)	126.9	122.4	100.6

< 비축농산물 비축율 >

(단위 : 톤, %)

구 분	연간소비량(A)	비축물량(B)	비축비율(B/A)	비 고
고추	176,000	6,500	3.7	
마늘	388,000	14,400	3.7	
양파	1,290,000	44,800	3.5	
참깨	88,700	40,600	45.8	
콩	479,000	295,900	61.8	
팥	31,200	25,000	80.1	
합 계	2,452,900	427,200	17.4	

* 출처 : 연간소비량 : '13년 농림축산식품주요통계(고추, 마늘, 양파, 참깨) 및 '13년 aT 수급자료(콩, 팥)
 비축물량 : 정부비축사업 결산서 기준

< 비축농산물 연간 가격 진폭율 >

(단위 : 천톤 %)

구분	평균가격 (A)	표준편차 (B)	변동계수 (C=B/A)	매출비율 (D)	가중평균 (C*D)	비 고
고추	12,037	1,383.9	11.5	0.001	0.011497	
마늘	2,756	563.4	20.4	0.015	0.306683	
양파	1,067	419.3	39.3	0.011	0.432219	
참깨	18,348	638.2	3.5	0.281	0.977354	
콩	5,995	138.3	2.3	0.56	1.291557	
팥	10,759	399.3	3.7	0.131	0.48621	
계	50,962	3,542.4	80.7	0.999	3.50552	

- * 평균가격 : 단경기(수확기가 아닌 시기)의 평균가격
 - 단경기 : 콩(2~10월), 팥(2~10월), 참깨(12~8월), 고추(11~7월), 마늘(8~4월), 양파(7~3월)
- * 표준편차 : 단경기 평균가격을 기준으로 월별 가격 분포도를 합산하여 나온 평균 결과치
 $(\sqrt{\sum(M-X)^2/N}) * M(\text{월별가격}), X(\text{단경기평균가격}), N(\text{단경기 개월수})$
- * 변동계수(C_k) : 단경기 월간 평균가격의 표준편차/평균가격*100
- * 매출비율(R_k) : 6개 품목별 매출비율(예, 고추매출액/전체매출액*100)
- * 가중평균 : 변동계수*매출비율
- * 진 폭 율 : 품목별 가중평균의 합계
- * 품목가격 : 한국농수산물유통공사 KAMIS 중품 도매가격

< 원예 품목 자조금단체 생산점유비율 >

(단위 : %)

품목수	품목별 점유율 합계	점유비율	비 고
24개 자조금단체	1,640.43	68.4	

1) 성과분석

□ 성과목표 달성 기여도

- 비축농산물에 대한 적정 관리 등을 통해 국내 농산물 수급 및 가격의 안정을 유도함에 따라 상위 성과목표인 「농수산물의 효율적 수급 관리를 통해 농식품을 안정적으로 공급한다」는 성과목표 달성에 기여
- 비축 농산물의 안정적인 수급관리 및 가격안정으로 성과목표 달성

□ 목표달성 과정 및 방법

< 비축농산물 비축율 >

- '13년 고추, 마늘 등 양념 채소류 생산량 증가에 따라 수입물량은 감소하였으나 국산농산물 구매 비축율 크게 확대 하였으며
 - * '13년 비축농산물 비축율 : (비축량) 427천톤 / (연간소비량) 2,453천톤 = 17.4%
- 콩은 상시비축물량 확대를 위해 기금운용계획(200억원) 변경을 통한 수입비축물량 확대 및 국내산 콩 생산량 증가에 따라 국산콩 구매 (8.9천톤)를 실시하여 비축율 목표 달성

< 비축농산물 연간 가격 진폭율>

- 「농산물 수급조절위원회」 설치('13.4월)를 계기로 이해관계자 참여와 협의를 통한 수급대책 시행으로 국민 참여 유도를 통해 수급관리 효율화
 - * 구성 : 정부, 생산자, 소비유통, 학계 등 관련 관계자 구성(20명)
- 「농산물 수급조절매뉴얼」을 마련, 위기상황 발생시 매뉴얼에 따라 신속하게 대응함으로써 불안상황을 조기에 차단
 - * 5품목(무, 배추, 고추, 마늘, 양파) 위기단계(안정, 주의, 경계, 심각) 설정
- 관련품목 수시 모니터링 및 수급정보의 수집 분산 기능강화를 위한 수급상황실 설치 운영('13.7월)
- 수입콩 지정가격 판매로 국내 두부 등 가공식품 가격안정 및 국산콩 생산 증가에 따른 구매 실시로 가격안정 유지
 - 두부 가격안정을 위해 '08.4월부터 수입콩을 지정가격(1,020원/kg)으로 공급하여 소비자 물가상승에도 불구하고 콩 관련 제품의 적정 가격 유지
 - * 두부(340g/모) : ('08.4) 1,350원 → ('14년 현재) 1,350원
 - 국산콩 생산증가에 따라 가격안정을 위해 구매 실시(8.9천톤)
- '13년 고추, 마늘 등 양념류 채소류 생산량 증가로 국내 가격이 하락됨에 따라 국내 농산물 구매비축 확대 실시
 - * 국산 구매비축 : (고추) '12년 1,633톤 → '13년 6,100, (마늘) '12년 3,290톤 → '13년 12,361

< 원예품목 자조금단체 생산점유비율 >

- 「농수산물자조금의 조성 및 운용에 관한 법률」 시행(‘13.23)으로 자조금에 대한 조성·운용·평가를 체계화하고 의무자조금 도입의 법적 근거를 마련

□ 원인분석

< 비축농산물 연간 가격 진폭율 >

- ‘13년 비축농산물 연간가격 진폭율 목표치를 최근 3개년 실적치의 평균을 적용하여 설정하였으나 ’13년 가격안정으로 목표를 초과 달성(134.0%)
- ‘13년 기상여건 양호로 국내농산물 생산량은 증가하였으나 ‘농산물 수급 조절위원회’ 등을 통한 선제적 대응으로 수급 안정 및 가격안정 도모
- 국산농산물 수매 비축 확대, 유통협약을 통한 시장 격리 등

□ 자료수집 방법 및 품질확인

- 비축사업결산서 : 한국농수산물유통공사 작성
- 연간소비량 : ‘13년 농림축산식품부 주요통계 및 aT 수급자료
- 품목별 가격 : 한국농수산물유통공사 KAMIS
- 자조금지원 : 자조금단체에 대한 한국농수산물유통공사 자료 작성

2) 향후 개선사항

□ 국내 농산물 생산기반 유지 및 농가 소득증대를 위해 국내산 농산물 수매 확대 추진

- * ‘13년 4개 품목에서 ’14년 6개(무, 양파 추가) 품목으로 확대 추진

□ 수급관리의 실효성 제고를 위한 수급조절위원회 강화

- 수급조절매뉴얼의 위기단계별 및 개입기준 등을 개선함으로써 불안 징후 발생시 신속한 대응 유도
- 수급조절위원회 설치 근거를 농안법령에 반영하여 위원회의 위상을 높이고 회의 방식도 수급상황에 따라 현장회의, 서면회의 등 다양화

□ 「농수산물자조금의 조성 및 운용에 관한 법률」 시행(‘13.2)에 따라 채소류 임의자조금의 의무자조금 전환 유도

(3) 내부 및 외부지적에 대한 조치결과 및 계획 : 해당 없음

(1) 주요 내용

□ 관리과제의 목적 및 주요내용

- 천재지변 등 비상시에 대비한 쌀 공공비축제도 운영
 - 시장의 쌀 재고가 부족할 경우 수급안정을 위해 공공비축쌀 공급
- 정부관리양곡의 매입, 보관, 가공, 수송 등 관리와 군수용, 관수용, 복지용, 학교급식용 등으로 공급
- 아침밥먹기 캠페인 등 홍보사업과 쌀가공산업 지원을 통해 쌀 소비기반 확보

□ 성과지표 달성 현황

성과지표	측정산식 (또는 측정방법)	목표대비 달성률	'11년도	'12년도	'13년도
① 공공비축미곡 매입량(천톤)	당해연도 매입량	목표	340	370	370
		실적	261	363	368
		달성률(%)	76.8	98.1	99.5
② 1인당 쌀 소비량(kg)	[당월 가구당 쌀 소비량/ (가구원 수×당월 일수)]×365일	목표	68.2	70.4	69.2
		실적	71.2	69.8	67.2
		달성률(%)	104.4	99.1	97.1

(2) 성과분석 및 향후 개선사항

1) 성과분석

□ 성과목표 달성 기여도

- 공공비축용 쌀 368천톤을 매입하여 '14양곡연도 쌀 비축량을 확보하고 수확기 쌀 수급과 가격 안정에 기여
 - 매입계획 수립, 담당공무원, 관련단체 교육 등을 통해 농가 출하 독려
- 정부양곡 1,361천톤(이월 818, 매입 363, 가공용수입쌀 180)을 정부관리 양곡 보관창고에 보관하면서 품위 유지, 안전관리 등 시행
 - 정부양곡 681천톤을 군관수용, 복지용, 가공용 등으로 공급
- 쌀 소비촉진 홍보 및 가공산업 육성 지원을 통해 쌀 소비기반 확보

□ 목표달성 과정 및 방법

- 공공비축미곡 매입 및 관리
 - 시군별 매입대상 품종 선정, 매입계획 국무회의 심의, 공공비축미 매입 요강 교육 실시
 - 설문조사, 유통업체 협의, 양정담당자 회의, 수급상황 점검반 운영 등을 통해 공공비축미 매입 및 관리의 효율성, 안정성 확보
- 1인당 쌀 소비량
 - 쌀소비 광고, 매체 홍보, 쌀 문화행사 지원, 소비자·생산자단체 등과의 협력 사업을 통하여 쌀소비 활성화에 대한 우호 여론 및 사회적 공감대 형성
 - 시범급식지원, 쌀가공식품 판촉지원, 쌀가공식품 품평회, 쌀가공산업 대전 등을 통한 소비자 인지도 제고 및 점점 확대

□ 원인분석

- 공공비축미곡 매입량(목표 370천톤 → 실적 368천톤(99.5%))
 - '13년 쌀 생산량은 평년작을 약간 상회하는 수준(423만톤)으로 전년 대비 5.6% 증가하였으나, 수확기 쌀 수급상황 점검반 운영, '13년 쌀 수급전망 발표, 공공비축미곡 우선지급금 상향지급 등 쌀값안정을 위해 적극적으로 대응한 결과, 수확기 산지쌀값은 전년대비 0.9% 상승.
 - 이에, 공공비축미 출하거부가 감소하여 2012년(목표 370천톤, 매입량 363천톤, 매입률 98.1%)에 비해 성과지표 목표치에 근접
- 1인당 쌀 소비량(계획 69.2kg → 실적 67.2kg(97.1%))
 - 전통적인 밥중심 식생활문화가 점차 서구화됨에 따라 기본적으로 소비자들의 쌀소비량은 감소할 수밖에 없는 것은 구조
 - 다양한 쌀소비 홍보사업 추진을 통하여 쌀소비 감소율 완화 추진

□ 자료수집 방법 및 품질확인

- '13년산 공공비축미곡 매입량 - 농협·농관원·지자체 전산집계
- 1인당 양곡소비량
 - 통계청 발표자료 별도첨부(1.28, 2013양곡년도 양곡소비량 조사 결과)

<참고>

2013년산 공공비축미곡 매입실적

(단위:정곡, 천톤)

행정 구역	검사계획 (A)	매입실적(B)					비율
		계	특등	1등	2등	3등	
부산	703	691	96	555	39	-	98.2
대구	763	752	60	636	52	3	98.6
인천	3,454	3,210	1,064	2,069	76	-	92.9
광주	3,775	3,775	817	2,884	73	-	100.0
대전	552	552	101	445	6	-	100.0
울산	1,257	1,045	79	904	61	1	83.1
세종	2,988	2,988	731	2,212	45	-	100.0
경기	12,120	10,354	5	5,013	184	23	85.4
강원	12,101	12,101	3	8,240	430	28	100.0
충북	14,974	14,974	5,235	9,409	329	-	100.0
충남	50,558	50,142	13,896	35,512	730	4	99.2
전북	50,474	50,617	15,145	33,659	1,792	22	100.3
전남	94,996	94,996	19,507	72,886	2,581	23	100.0
경북	62,317	62,337	19,951	40,447	1,861	78	100.0
경남	58,955	58,955	10,562	45,902	2,433	58	100.0
제주	11	11	1	10	-	-	100.0
총계	370,000	367,502	95,782	260,784	10,694	242	99.3

2) 향후 개선사항

□ 1인당 쌀소비량 확대 홍보

- 식습관개선교육, 쌀 및 쌀제품 우수성 홍보, 온라인·오프라인 홍보 병행 등 다양하고 실효성 있는 홍보사업 추진을 통해 쌀소비 확대 도모

(3) 내부 및 외부지적에 대한 조치결과 및 계획: 해당사항 없음

(1) 주요 내용

□ 관리과제의 목적 및 주요내용

- 원유수급조절 지원을 통해 우유의 수급안정과 낙농업의 생산기반 유지
- 학교 우유급식을 통해 자라나는 학생들의 체위 향상 및 우유소비 기반확대로 낙농산업의 안정적인 발전도모
- 축산자조금을 통한 생산자단체의 자율적인 수급조절과 소비촉진 도모

□ 성과지표 달성 현황

성과지표	측정방법 (또는 측정산식)	목표대비 달성률	'11년도	'12년도	'13년도
① 낙농진흥회 원유잉여률(%)	원유잉여률(%)=(잉여량/생산량)×100 잉여량=생산량-공급량	목표	9	8.0	8.0
		실적	0.0	0.8	2.1
		달성률(%)	-	1,000.0	381.0
② 학교우유 급식률(%)	우유급식율(%)=(급식학생수/전체학생수)×100	목표	52.0	52.0	52.3
		실적	52.1	52.5	52.8
		달성률(%)	100.2	101.0	101.0
③ 주요축종(한우, 낙농, 양돈) 자조금 만족도(%)	해당 축종별 무작위로 자조금 납부 농가 300(축종별100명)명 이상을 추출하여 만족도 조사	목표	신규	65	68.3
		실적	-	66.9	68.6
		달성률(%)	-	102.9	100.4

(2) 성과분석 및 향후 개선사항

1) 성과분석

□ 성과목표 달성 기여도

- 지속적인 생산조절제도 시행의 영향으로 생산량과 잉여량이 감소하여 안정적 우유 수급관리체계 구축

* 생산량/잉여량(전국) : ('02)2,537/505천톤→('05)2,229/323→('12)2,111/196→('13p)2,088/160

- 학교우유급식 확대로 학생들의 체력과 건강 증진 및 우유소비 촉진
 - * 학교우유급식 지원현황 : ('11)3,654천명 → ('12)3,538천명 → ('13)3,435천명(P)
- 의무자조금(한우, 한돈, 낙농)에 대한 농가만족도 목표 상향 달성
 - 자조금 사업에 대한 추진상황 지속적 설명 및 홍보

□ 목표달성 과정 및 방법

- 원유가격 산정체계 개선('13.4월)
- 낙농산업 선진화 대책 발표('13.6월)
- 낙농수급조절협의회 구성·운영('13.7월~)
 - 전국단위 원유수급조절제도 운영규약 제정('13.12월)
- 원유가격연동제 시행('13.8월)
- 원유생산예측 모델 개발 연구용역('13.6~'14.1)
- 세계학교우유의 날 행사 개최('13.9월)
 - * 학교우유급식 우수학교 선정 및 포상 : '09년~
 - * 학교우유급식 관련 경연대회 개최 및 포상 : '09년~
- 계간지 스쿨밀크 웹진 발행 및 우유급식 관계자 보급 : '11년~
- 소비자 낙농생산현장교육('13.4월/9월~11월)
 - 낙농체험교육목장을 활용한 친환경 축산 홍보
 - 소비자단체 임원(40명) 및 전국 학교 영양교사(447명) 현장교육 실시
- 학교우유급식 관계자(학교장, 영양교사 등) 낙농체험 지원 : '13년
- 자조금 사업안내 및 추진상황 설명
 - '자조금 소식지' 발송, 휴대폰 문자서비스, 각종 회의 및 시·도 단위 행사시 자조금 사업에 대한 안내 및 설명

□ 원인분석

- (원유잉여를 초과달성) 그간 지속적인 우유생산조절제도 시행 및 원유 수급안정대책 추진으로 생산량 및 잉여량이 안정적 수준에 도달

□ 자료수집 방법 및 품질확인

- 원유수급상황(원유잉여율), 학교우유 공급현황(급식률) 등을 시스템을 통해 낙농진흥회에서 조사·관리
 - 쿼터량 조사 등 원유수급관리를 위해 '낙농통계시스템'을 구축하여 매월 수급상황 파악
 - 학교우유급식 공급실적 등을 유업체에서 매월 송신하여 실적 관리
- (농가만족도) 축산(한우, 한돈, 낙농) 자조금 성과분석 연구용역으로 축종별 농가 만족도 조사를 실시(추진기관 : 한국축산경제연구원)
 - * 조세연구원의 평가 권고사항을 감안하여 신규 신규지표로 설정

2) 향후 개선사항

- FTA 수입개방, 생산비 증가, 생산기반 악화, 계절적 수급편차 등을 종합적으로 고려하여 우유수급 체계의 안정적 구축 유지
 - 전국단위 원유수급조절제도 시행을 통해 지속적인 수급안정 도모
- 학교우유급식 확대를 위해 지원 대상 확대 필요
 - 차상위 계층의 초등학생 → 차상위 계층의 초·중·고등학생

(3) 내부 및 외부지적에 대한 조치결과 및 계획 : 해당없음

(1) 주요 내용

□ 관리과제의 목적 및 주요내용

- 우리나라의 식량안보 구현을 위해 한국농수산물유통공사에서 추진 중인 국가곡물조달시스템의 조기 구축을 위한 경영안정 지원
- 한국농수산물유통공사와 민간기업이 컨소시엄을 구성하여 해외에 곡물회사를 설립하고 필요곡물을 직접 도입하는 국가곡물조달체계 구축
 - 미국에 우선 진출하여 곡물사업 노하우를 축적하고 향후 미국 곡물사업 안정화 및 사업경험을 바탕으로 동남아시아, 연해주 등 기타 국가 진출 추진

□ 성과지표 달성 현황

성과지표	측정산식 (또는 측정방법)	목표대비 달성률	'11년도	'12년도	'13년도
① 국가곡물조달시스템 곡물도입률(%)	(국가곡물조달시스템을 통한 곡물도입량/곡물 총 수입량)×100	목표	0.7	6	9
		실적	0.07	-	-
		달성률(%)	10.0	0	0

(2) 성과분석 및 향후 개선사항

1) 성과분석

□ 성과목표 달성 기여도

- 미국 곡물 EL 투자 물건 발굴 및 협상 등을 통한 노하우 축적으로 향후 곡물 EL 확보 기반 마련
 - 현지 투자물건 발굴을 위한 조사·분석 및 수출 EL를 보유한 곡물 메이저와 협상을 통해 M&A 및 협상 노하우 축적
 - 폐쇄적인 미국 곡물시장에서 수출 EL(LDC 및 EGT) 실사를 통해 엘리베이터 수익·비용구조 운영방식 등 고급정보 습득
 - 미국 곡물 관련 협회, 곡물회사(딜롱·가빌론) 등과 협력 네트워크 구축

□ 목표달성 과정 및 방법

- STX팬오션이 보유한 EGT 지분을 현물 출자하고, STX 그룹의 곡물 사업 노하우를 기반으로 곡물 전문기업 설립 추진
 - 사업협력 방안 검토('12.5~11월) 및 합작사업 MOU 체결('12.12월)
 - 합작사업 추진을 위한 aT-STX간 공동 T/F 운영('12.12월~)
- EGT 주주사(번기, 이토추)와 사전 협상 및 사업계획 방문 설명
 - EGT 이사회('13.4월, 싱가포르) 및 EGT 사장 내한 시 사전협상·설득
 - EGT 본사를 방문하여 합작 사업계획 설명(美 포틀랜드, 5.7)
 - ※ aT-STX-STX팬오션(주) 삼자간 EGT 지분 양수도를 위한 MOU체결(4.29) 및 지분 인수의를 EGT에 통지(4.30)
- STX 유동성 위기에 따른 곡물전문기업의 자금력과 지배구조의 불확실성 우려로 EGT 주주사가 우선매수권 행사('13.6.14)

□ 원인분석

- 국내 안정적인 판로를 위한 고정 수요처 미확보 및 자금력 부족으로 메이저와의 협상력 한계, 높은 진입장벽으로 투자 지연
- 미국 곡물시장에 기진출한 국내기업(STX)과 곡물전문기업을 합작 설립하여 수출 엘리베이터(EGT) 지분을 확보하려 했으나 국내합작기업(STX)의 유동성 위기로 인해 지분 확보 지연

□ 자료수집 방법 및 품질확인

- 자료수집방법 : 한국농수산물유통공사 수출입무역통계(kati) 관세청 수입통관실적
 - * HSK 코드별 관세청 수입곡물 통관실적 등을 활용하여 곡물류 총 수입량 파악
 - * 유통공사 및 TRQ 할당관세 추천기관의 추천 및 통관실적을 활용하여 국가곡물 조달시스템을 통한 곡물 도입량 실적 집계

2) 향후 개선사항

- 장기적 관점에서 곡물조달시스템 추진방식을 재검토하여 추진방향 재설계('14년)

- 곡물사업 추진 시 취득한 노하우를 활용하여 곡물조달시스템 구축 사업 성공 요인 및 향후 추진방안 검토
- 국가곡물조달시스템 사업의 방향성에 대한 곡물 전문가, 종합상사, 실수요업체 등의 의견수렴을 통한 향후 사업추진 방향 모색

(3) 내부 및 외부지적에 대한 조치결과 및 계획

구 분		지적사항	개선사항(조치결과 및 계획)
관리과 제(V-2- 재정④)	전년도 성과보고서	해당사항 없음	해당사항 없음
	자율평가 국회, 감사원 등	○ (국회)국가곡물조달시스템 구축 사업 정상화를 위한 대책 마련	○ 장기적 관점에서 사업추진 방향 수립 - 곡물 전문가, 종합상사, 실수요 업체 등의 의견수렴을 통한 향후 국가 곡물조달시스템 사업추진 방향 모색

(1) 주요 내용

□ 관리과제의 목적 및 주요내용

- (목적) 주요 농축산물의 수급 및 가격전망 정보를 지속적으로 제공함으로써 정책담당자, 생산자 등 관측정보 이용자들에게 합리적 의사결정을 하도록 유도하여 수급 및 가격안정 도모
- (주요내용) 주요품목에 대한 장·단기 수급·가격전망 정보 제공
 - ※ 법적 근거: 농수산물유통 및 가격안정에 관한법률 제5조 및 동시행규칙 제7조
 - 31개 농축산물 및 4개 국제곡물 수급·가격전망에 대한 관측월보 발간
 - 한파·가뭄·집중호우 등 특이 기상 발생기에 관측속보 수시 제공
 - 중기선행관측(3~6개월)을 통해 농축산물의 사전적 생산조절 유도
 - * 중기선행관측 품목 : 양념채소류(양파, 파, 고추, 마늘), 엽근채소류(배추, 무), 과채류(오이, 호박), 축산물(육계, 돼지고기) 10개 품목
 - 농산물 소비특징 및 동향파악, 품목별 구매행태 등 소비의향 정보 제공
 - * 29개 품목에 대한 소비의향조사 및 음식점 소비실태조사(300개) 등 실시
 - 세계농축산업 동향·전망과 주요경제지표에 관한 동향 제공

□ 성과지표 달성 현황

성과지표	측정산식 (또는 측정방법)	목표대비 달성률	'11년도	'12년도	'13년도
① 농업관측정보 피제공자 이용률(%)	(정보이용자수/관측정보 피제공자)×100 ※ 피제공자 측정범위(농가, 유관 기관, 농업관련 유통업 관계자 등)	목표	82.5	83.0	83.5
		실적	85.5	90.0	93.1
		달성률(%)	103.6	108.4	111.5

(2) 성과분석 및 향후 개선사항

1) 성과분석

□ 성과목표 달성 기여도

- 농업인의 합리적인 영농의사 결정을 지원하여 **농산물수급조절을 통한 가격안정과 농가소득 증대**에 기여
 - 성과지표인 농업관측 피제공자의 이용률의 ‘13년도 목표치인 83.5%를 계획대비 111.5% 달성하였으며, 농가는 수확 및 출하시기 결정(52.2%), 재배면적 결정(39.2%), 작목선택(30.5%)에 활용을 많이 하였으며, 농업관련기관은 가격전망(90.9%), 작황(63.7%), 출하전망(62.5%)에 많이 활용하는 것으로 나타남
 - 집중호우, 폭설 등 이상기후 발생기에 농업관측 속보를 수요자들에게 적기에 제공하는 등 관측시스템을 대폭 개선함에 따라 농업관측정보 피제공자 이용률이 목표치보다 크게 증가

□ 목표달성 과정 및 방법

- 관측정보의 이용률 제고를 위해 관측의 정확성을 높이기 위해 「농업관측 고도화」추진방안(장관결재, ‘13.6.23)을 마련, 시행중
 - (조기예측 시스템) 작황예측 모형 정교화, 축산물 관측모형 개선
 - * 기상과 작물생육상황을 고려한 단수예측모형 개발 연구(‘13.7~12월)
 - * 한육우 관측모형 개발연구 과제 추진(‘13.8~12월)
 - (예측정확성 제고) 조사표본 확대, 관련기관 협조강화, 전문가 확충, 산지기동반 확대 추진
 - * 조사표본 농가수 : (‘12) 16천명 → (확대) 20천명
 - * 관련기관 협조강화 : 농진청 주산지 조사지역을 농업관측 표본지역과 일치
 - * 전문가 확충 : 품목·모형 전문가 3명 총원
 - * 산지기동반 확대 : (기존) 여름철(6~10월) → (확대) 겨울철(12월~익년3월)
 - (정보 이용활성화) SNS 및 품목단체를 통한 정보분산

□ 자료수집 방법 및 품질확인

- (성과지표 달성도 측정) 평가전문기관을 통해 제도개선사항, 관측정보 이용률 등을 조사

- 조사기관 : (주)마크로밀엠브레인
- 조사기간 : 2013.12.4 ~ 12.20
- 조사방법 : 전체 조사 표본수(1,000명) 중 무작위로 조사대상을 선정하여 표본농가(600명), 농업관련기관(관측모니터, 중앙자문위원, 관련 기관 등 400명) 등에 대해 전화 설문조사

- 이용고객별(생산자, 농업관련기관 등) 설문내용 차별화하여 진행

- (품질확인) 조사대상자 선정방법과 설문내용의 적정성 등을 확인하고, 수급관리에 미친 영향을 판단하기 위해 농축산물 물가상승율을 병행 점검

- 농축산물 물가상승률 : ('11) 9.6% → ('12) 3.4 → ('13) -1.0

2) 향후 개선사항

□ 농업관측정보에 대한 만족도 제고

- 관측정보 이용자의 관심도가 높은 항목(가격동향 및 전망, 생산동향 및 전망, 출하량 및 재고량 동향 등)에 대한 농업관측정보의 질적 수준 향상 도모

- 가격전망, 출하전망, 포전거래상황 등 수급관련 정보의 조사내용 다양화

(3) 내부 및 외부지적에 대한 조치결과 및 계획 : 해당없음

성과목표 V-3

소비자에게 안전한 고품질 농축산물을 공급하기 위해 가축질병 예방 및 동식물 검역검사를 강화한다.

(1) 주요 내용

□ 성과목표 개요

- 가축전염병의 발생·확산 차단 및 현장 방역 체계 강화
 - 축산농가에 대한 예방접종 지원 및 가축질병 예찰활동을 강화하고, 시·도별 기동방역기구 운영 등 신속한 긴급방역조치 실시
- 가축전염병 방역관리 강화
 - 해외 가축전염병의 국내 유입을 방지하기 위해 국경검역을 강화하는 한편, 능동적 사전예찰 중심의 상시방역체계 강화
 - 주요 가축전염병별 청정화 대책을 마련하여 조기 청정화 달성
- 수입동물, 축산물, 식물의 검역검사 강화
 - 해외 가축전염병 및 해충 유입 취약시기 「특별검역대책 기간」 운영
 - 해외 위해정보 수집·분석, 현지 점검 등 사전 예방적 국경검역 조치
 - 동축산물·식물의 수입단계 현물검사, 정밀검사 등을 통한 안전성 확보

□ 성과지표 달성 현황

성과지표	측정산식 (또는 측정방법)	목표대비 달성률	'11년도	'12년도	'13년도
가축방역 및 동식물 검역 강화 지수(%)	$\frac{[(\text{주요 가축전염병}(13\text{종}) \text{ 발생 건수의 합} / \text{사육농가수} (\text{천호}) \times 70) + ((\text{수입 동축산물} \text{ 식물 검역 불합격 건수} / \text{전체 검역 건수}) \times 30)]}{\text{목표}}$	목표	-	-	19.7
		실적	24.4	20.8	19.1
		달성률(%)	-	-	103

(2) 성과분석 및 향후 개선사항

1) 성과분석

□ 성과목표 달성 기여도

- 가축전염병 발생 예방을 위한 방역 추진 및 동식물 검역 강화 지수를 측정, 동식물 질병 예방 및 확산방지를 통한 농가 경제적 피해 감소 및 경쟁력 제고 기대

□ 목표달성 과정 및 방법

- 가축전염병 발생 예방 및 확산방지를 위해 농가별 예방약품 지원, 가축질병 검진·병성감정 정밀검사 등을 포함하는 시도별 사업계획 (2013년도 가축방역 사업 계획 및 실시요령)을 마련하여 시행
 - 사업 추진계획 마련시 질병별 발생동향 등을 면밀히 분석, 지자체 별로 예방주사, 검진·병성감정, 기생충 구제, 방역기자재 구입물량 등을 적정하게 배분함으로써 수립된 성과목표를 효율적으로 달성할 수 있도록 조치
 - 아울러 사양, 환기 등에 대한 종합적인 컨설팅을 축산농가에 제공할 수 있도록 관련 전문가로 편성된 자문단(41개반, 233명)을 구성, 축산농가를 대상으로 맞춤형 컨설팅 사업을 병행하여 실시
 - * '13년의 경우 원활한 방역사업 추진을 위하여 전년(751억원) 대비 32억원 (4.3%) 증액된 783억원을 시·도가축방역 사업비로 확보하여 집행함
- 아울러 악성가축전염병인 구제역·고병원성조류인플루엔자의 국내 발생 예방을 위한 방역대책을 지속적으로 추진
 - 구제역·HPAI 유입 위험시기(10월~5월)를 특별방역기간으로 정하고 국내 발생 등에 철저히 대비
 - 초등 대응력 제고를 위해 정기적으로 가상방역훈련(CPX, 2회) 실시
 - 특별방역기간 중 기관별 '방역대책 상황실' 운영(24시간 가동)
 - 중앙기동점검반 운영 : 중앙기동점검반을 편성, 구제역·HPAI 발생 시 초등 방역 조치 추진 및 지자체 방역 기술 지도 등 실시
 - 구제역 재발 방지를 위한 백신접종 철저, 이행여부 점검·관리 강화
 - '13년 3,400만두분 계약물량 확보로 백신 수급의 차질 방지
 - * 백신공급 : ('11) 1,267만두 → ('12) 3,200 → ('13) 3,400
 - 중앙기동점검반(9개반 19명)을 중심으로 백신접종 집중점검 및 분기별 백신접종 실적 하위 시·군 원인분석 및 집중점검
 - HPAI 예방을 위한 초등대응 강화, 위험관리 및 상시예찰 체계 구축

- 유입경로별 예찰검사(철새, 닭, 오리 및 기타 가금류)를 통한 발생 위험 최소화 및 조기경보 시스템 운용
 - 위험도가 높은 전통시장 가금판매소 등에 대한 소독을 확대하는 한편 AI 유입차단을 위한 국경검역 강화 등
- 가축전염병 유입 위험노선 검역탐지견 집중투입 및 해외여행객 휴대품 검색, 축산관계자 출입국·소독 관리 등 사전 예방적 국경검역 실시
 - 위험노선 검역탐지견 집중 투입(18개국 40개 노선, 25,838건 탐지)
 - 가축전염병 발생국 여행 축산관계자 출입국관리 및 소독 조치 (대상자 79,057명, 소독율 99.9%)
 - 수입축산물안전성 확보를 위한 해외작업장 현지점검, 해외 축산물 위해정보 수집·분석을 통한 긴급 조치 실시
 - 수입 전 안전관리를 위한 위험분석(84건) 및 해외작업장 현지 점검 실시(12개국 105개소 점검)
 - 주변국 가축전염병 발생 정보 입수에 따른 국경검역 강화조치(31건)
 - 수입금지 병해충 사전 유입 방지를 위한 신속 수입제한 조치 등
 - 참나무역병, 유사코드린나방, 과실파리, 감귤그린병, 감자갈죽병 등 17회

□ 자료수집 방법 및 품질확인

- 성과지표 : 가축방역 및 동식물 검역 강화지수(%)
 - 측정방법 : 농림축산검역본부의 가축전염병 발생통계 정보(국가동물 방역통합정보시스템, KAHIS) 및 동축산물검역정보시스템 집계
 - 조사대상 : 주요 가축질병 발생 및 수입동축산물검역·불합격 실적
 - 조사기간 : '13.1.1~'13.12.31
- 품질확인 방법
 - 통계 정확성 유지를 위한 통계 정확도 확인 조치(매월, 검역본부)

2) 향후 개선사항

- 사전 예방중심의 철저한 구제역 방역을 통해 ‘14년 구제역 예방 집중 실시 청정국 지위 회복 추진
 - * (‘13.4월 이후) 요건 충족 및 보고서 제출 → (‘13.9) OIE 심의 → (‘14.5) 정기총회 인증
- 지속적인 구제역·AI 방역 추진(상시 점검·관리 강화)
 - 중앙기동점검반 현장 정기점검(1회 이상/주)을 통해 소독·예찰 및 백신접종 여부 등을 확인·점검
 - 조류인플루엔자·구제역 발생국 방문 축산관계자 특별관리 (14일)
 - * 가축위생방역지원본부 전화 방역점검(예찰) 3회 및 지자체 농가별 실명제 담당 공무원을 동원하여 전화·현장방문 관리
- 가축질병 발생 예방 및 근절을 위한 방역대책을 지속적으로 추진
 - 브루셀라병 조기 근절을 위하여 1세이상 소 전 두수 검사 및 양성축 살처분, 검사증명서 휴대의무화 등 지속 추진
 - 돼지열병·오제스키병·뉴캐슬병 예방을 위한 백신접종 추진 등
- 해외가축전염병 국내 유입 방지를 위한 사전 예방적 국경검역 강화 조치 지속 수행
 - 구제역·조류인플루엔자 등 가축전염병 발생 국가 노선·여행객에 휴대품검색, 검역탐지견 미투입 공항만 확대 투입 등
 - 주변국 가축전염병 발생 정보 수집, 가축전염병 유입 위험국산 휴대품 구제역 확인 검사, 해외작업장 현지점검 강화

(3) 내부 및 외부지적에 대한 조치결과 및 계획

구 분		지적사항	개선사항(조치결과 및 계획)
성과 목표 (V-3)	전년도 성과보고서	○ 해당사항 없음	
	자율평가	○ 해당사항 없음	
	국회, 감사원 등	○ 성과목표와 관리과제의 지표가 중복 설정되었으므로 관련 지표 변경 필요 (감사원)	○ 성과목표 지표 변경 완료 - (당초) 주요 가축전염병 감소율(%) → (변경) 가축방역 및 동식물 검역강화 지수(%)

(1) 주요 내용

□ 관리과제의 목적 및 주요내용

- 가축전염병 발생·만연 방지로 축산농가의 경제적 손실예방 및 경쟁력 제고
- 주요 가축전염병의 조기 근절을 통한 축산물 수출 촉진 및 안전하고 위생적인 축산물 생산기반 구축으로 소비자 만족도 제고
- 구제역은 연중 상시방역체계를 구축하고, 발생 시 신속한 초동방역 조치로 조기 근절 추진
- 소 브루셀라병 근절을 목표로 모든 암소(연 1회)에 대해 검사를 실시하고, 검사 증명서를 휴대하지 않는 소는 거래를 금지
 - 매매 또는 도축장 출하시 검사(연 4~12회) 의무화
- 돼지열병 청정화 달성을 위한 방역대책 추진
 - 돼지에 농가별 고유번호 표시(문신), 및 항체양성을 80% 미만 농가에 대한 검사 강화
 - 돼지열병 박멸대책 위원회를 중심으로 양돈농가에 대한 지도·교육을 통해 참여 확대를 유도함으로써 근절기반 구축
- 공중방역수의사 150명을 선발, 검역원·지자체·가축위생시험소에 배치하여 가축방역업무를 수행(약 450여 명 인력운영)
- 축산농가에 예방약·검진·기생충구제 약품 등을 지원하여 가축전염병 발생 방지
- 동물보호제도 운용, 유기동물 보호시설 지원 및 교육·홍보 추진 등을 통한 동물의 적정한 보호·관리 기반 확충 도모

□ 성과지표 달성 현황

성과지표	측정산식 (또는 측정방법)	목표대비 달성률	'11년도	'12년도	'13년도
주요 가축전염병 발생율(%)	(13종 주요 가축전염병 발생건수의 합 / 사육농가 수 × 100)	목표	-	-	0.0190
		실적	0.0249	0.0196	0.0160
		달성률(%)	-	-	116

(2) 성과분석 및 향후 개선사항

1) 성과분석

□ 성과목표 달성 기여도

- 국내에서 발생하는 주요 가축전염병 발생 지수를 측정, 가축질병 발생 예방 및 확산방지를 통한 농가 경제적 피해 감소 및 경쟁력 제고 기대

□ 목표달성 과정 및 방법

- 가축전염병 발생 예방 및 확산방지를 위해 농가별 예방약품 지원, 가축질병 검진·병성감정 정밀검사 등을 포함하는 시도별 사업계획 (2013년도 가축방역 사업 계획 및 실시요령)을 마련하여 시행
 - 사업 추진계획 마련시 질병별 발생동향 등을 면밀히 분석, 지자체 별로 예방주사, 검진·병성감정, 기생충 구제, 방역기자재 구입물량 등을 적정하게 배분함으로써 수립된 성과목표를 효율적으로 달성할 수 있도록 조치
 - 아울러 사양, 환기 등에 대한 종합적인 컨설팅을 축산농가에 제공할 수 있도록 관련 전문가로 편성된 자문단(41개반, 233명)을 구성, 축산농가를 대상으로 맞춤형 컨설팅 사업을 병행하여 실시
- * '13년의 경우 원활한 방역사업 추진을 위하여 전년(751억원) 대비 32억원 (4.3%) 증액된 783억원을 시·도가축방역 사업비로 확보하여 집행함

- 아울러 악성가축전염병인 구제역·고병원성조류인플루엔자의 국내 발생 예방을 위한 **방역대책을 지속적으로 추진**
 - 구제역·HPAI 유입 위험시기(10월~5월)를 특별방역기간으로 정하고 **국내 발생 등에 철저히 대비**
 - 초등 대응력 제고를 위해 정기적으로 가상방역훈련(CPX, 2회) 실시
 - 특별방역기간 중 기관별 ‘방역대책 상황실’ 운영(24시간 가동)
 - **중앙기동점검반 운영** : 중앙기동점검반을 편성, 구제역·HPAI 발생 시 초등 방역 조치 추진 및 지자체 방역 기술 지도 등 실시
 - 구제역 재발 방지를 위한 **백신접종 철저, 이행여부 점검·관리 강화**
 - '13년 3,400만두분 계약물량 확보로 백신 수급의 차질 방지
 - *백신공급 : ('11) 1,267만두 → ('12) 3,200 → ('13) 3,400
 - 중앙기동점검반(9개반 19명)을 중심으로 백신접종 집중점검 및 분기별 백신접종 실적 하위 시·군 원인분석 및 집중점검
 - HPAI 예방을 위한 **초동대응 강화, 위험관리 및 상시예찰 체계 구축**
 - 유입경로별 예찰검사(철새, 닭, 오리 및 기타 가금류)를 통한 발생 위험 최소화 및 조기경보 시스템 운용
 - 위험도가 높은 전통시장 가금판매소 등에 대한 소독을 확대하는 한편 AI 유입차단을 위한 국경검역 강화 등

□ 자료수집 방법 및 품질확인

- 객관성 확보를 위하여 주요 가축전염병에 대해 시·도에서 제출한 가축 전염병 발생통계 정보(농림수산검역검사본부의 국가동물방역통합정보 시스템, KAHIS)를 기본자료로 하여 측정산식에 따라 성과지표에 대한 실적을 확인
- 품질확인 방법
 - 통계 정확성 유지를 위한 통계 정확도 확인 조치(매월, 검역본부)

2) 향후 개선사항

□ 사전 예방중심의 철저한 구제역 방역을 통해 '14년 구제역 예방접종 실시 청정국 지위 회복 추진

* ('13.4월 이후) 요건 충족 및 보고서 제출 → ('13.9) OIE 심의 → ('14.5) 정기총회 인증

□ 지속적인 구제역·AI 방역 추진(상시 점검·관리 강화)

○ 중앙기동점검반 현장 정기점검(1회 이상/주)을 통해 소독·예찰 및 백신접종 여부 등을 확인·점검

○ 조류인플루엔자·구제역 발생국 방문 축산관계자 특별관리 (14일)

* 가축위생방역지원본부 전화 방역점검(예찰) 3회 및 지자체 농가별 실명제 담당 공무원을 동원하여 전화·현장방문 관리

□ 가축질병 발생 예방 및 근절을 위한 방역대책을 지속적으로 추진

○ 브루셀라병 조기 근절을 위하여 1세이상 소 전 두수 검사 및 양성축 살처분, 검사증명서 휴대의무화 등 지속 추진

○ 돼지열병·오제스키병·뉴캐슬병 예방을 위한 백신접종 추진 등

(3) 내부 및 외부지적에 대한 조치결과 및 계획

구 분		지적사항	개선사항(조치결과 및 계획)
성과 목표 (V-3-재 정①)	전년도 성과보고서		
	자율평가	○ 상위 성과목표의 성과지표는 관리과제를 포괄할 수 있도록 별도의 성과지표로 설정 필요	○ 성과목표 지표 변경 완료 - (당초) 주요 가축전염병 감소율(%) → (변경) 가축방역 및 동식물 검역강화 지수(%)
	국회, 감사원 등		

(1) 주요 내용

□ 관리과제의 목적 및 주요내용

- 수입 동·축산물의 검역 강화를 통한 구제역·고병원성조류인플루엔자 등 해외가축전염병의 국내 유입 방지
 - 해외여행 축산관계자 소독 조치, 위해축산물 검색 등 사전 예방적 국경검역 조치 수행
- FTA 체결확대·교역국가·품목 다변화로 인한 위해요인 수입 가능성 증가에 대비하여 수입 동·축산물의 안전성 확보
 - 해외 위해정보 수집·분석 및 수입위험 평가, 해외작업장 현지 점검 등 수입 전 관리, 수입단계 국경검역 조치 등 수행

□ 성과지표 달성 현황

성과지표	측정산식 (또는 측정방법)	목표대비 달성률	'11년도	'12년도	'13년도
① 수입 동축산물 검역 불합격 비율(%)	(전체 동축산물 검역 불 합격 건수 / 전체 동축산 물 검역 건수) × 100	목표		(신규)	33.8
		실적	32.9	34.9	39.1
		달성률(%)			115.7%

(2) 성과분석 및 향후 개선사항

1) 성과분석

□ 성과목표 달성 기여도

- 사전 예방적 국경검역 활동을 통해 구제역·고병원성조류인플루엔자 등 해외가축전염병의 국내 유입 차단 및 질병예방에 기여
- 위해 축산물의 국내 유입을 사전 차단하고 안전성을 확보하여 소비자 에게 안전한 축산물을 공급하는데 기여

□ 목표달성 과정 및 방법

- 가축전염병 유입 위험노선 검역탐지견 집중투입 및 해외여행객 휴대품 검색, 축산관계자 출입국·소독 관리 등 사전예방적 국경검역 실시
 - 위험노선 검역탐지견 집중 투입(18개국 40개 노선, 25,838건 탐지)
 - 가축전염병 발생국 여행 축산관계자 출입국관리 및 소독 조치(대상자 79,057명, 소독율 99.9%)
 - 국경검역 강화 및 부처간 협업 강화를 위한 CIQ 중앙기관 업무 협의회 개최(매 분기별)
- 수입축산물안전성 확보를 위한 해외작업장 현지점검, 해외 축산물 위해정보 수집·분석을 통한 긴급 조치 실시
 - 수입 전 안전관리를 위한 위험분석(84건) 및 해외작업장 현지 점검 실시(12개국 104개소 점검)
 - 주변국 가축전염병 발생 정보 입수에 따른 국경검역 강화 긴급조치(31건)
- 정부 조직개편 등 동·축산물 검역여건 변화에 따른 능동적 대처를 위해 검역관련 제도 개선 및 현안사항 도출·해결
 - 검역 관련 고시 등 개정 12건, 동축산물검역정보시스템 품명코드 개선 등 현안 과제 35개 해결

□ 자료수집 방법 및 품질확인

- 성과지표 : 수출입동축산물검역검사 불합격비율(%)
 - 측정방법 : 농림축산검역본부 동축산물검역정보시스템 집계
 - 조사대상 : 수입동축산물검역 및 불합격 실적
 - 조사기간 : '13.1.1~13.12.31
- ※ '13년도 수입동축산물 검역(148,295건), 불합격(57,941건)
- 품질확인 방법
 - 통계 정확성 유지를 위한 각 지역본부별/월별 통계 정확도 자체 확인 조치(5월)
 - 검역정보 일관성 유지 및 활용도 향상을 위한 품명코드 조정(3월~7월)

2) 향후 개선사항

□ 해외가축전염병 국내 유입 방지를 위한 사전 예방적 국경검역 강화 조치 지속 수행

- 구제역·조류인플루엔자 등 가축전염병 발생 국가 노선·여행객에 휴대품검색, 검역탐지견 미투입 공항만 확대 투입 등
- 주변국 가축전염병 발생 정보 수집, 가축전염병 유입 위험국산 휴대품 구제역 확인 검사, 해외작업장 현지점검 강화

(3) 내부 및 외부지적에 대한 조치결과 및 계획

구 분		지적사항	개선사항(조치결과 및 계획)
관리 과제 (V-3- 일반 재정(2))	전년도 성과보고서	○ 해당사항 없음	
	자율평가	○ 합리적 목표치 설정 등 성과계획 보완	○ 2015년부터 성과목표 설정시 반영 예정
		○ 축산식품안전관리 및 ODA 사업 모니터링 결과 조치 미흡	○ 도축장 HACCP 운용수준 평가 결과 후속조치(32개소 행정처분) 기 완료 - ODA사업은 '13.3.23정부조직개편에 따라 식약처 이관
국회, 감사원 등	○ 해당사항 없음		

(1) 주요 내용

□ 관리과제의 목적 및 주요내용

- 수입식물에 대한 철저한 검역으로 외래병해충 유입 사전 차단
 - 화물, 휴대 등 수입형태별 식물병해충 및 LMO 검역·검사 체계 보강
 - 수입급증, 병해충 유입 취약시기 등에 「특별검역기간」 운영
- 수출재배단지에 대한 지도·관리 강화로 우리 농산물의 안정적 수출 지원
 - 수출상대국과의 검역약정에 따라 관리되는 배·사과 등의 수출재배 단지를 대상으로 검역약정교육, 선과요원관리 및 재배지검역 실시

□ 성과지표 달성 현황

성과지표	측정산식 (또는 측정방법)	목표대비 달성률	'11년도	'12년도	'13년도
① 수입식물 부적합률(%)	(부적합검역처분건수/총수입검 사건수)×100	목표	17.0	16.8	17.0
		실적	16.6	17.2	17.5
		달성률(%)	97.6	102	103
② 수출재배단지에서 생산된 생과실의 수출검사 합격률(%)	(수출검사합격수량/ 수출 검사수량)×100	목표	98.3	98.6	98.8
		실적	98.4	99.1	99.9
		달성률(%)	100	101	101
② 식물병해충 예찰조사를 통한 방제 대상 병해충 발견 실적(건)	국내 미기록종 및 검역 병해충 검출 건수(건)	목표	-	(신규 지표)	2
		실적	-	-	2
		달성률(%)	-	-	100

(2) 성과분석 및 향후 개선사항

1) 성과분석

□ 성과목표 달성 기여도

- 상위 성과목표인 ‘가축방역 및 동식물 검역검사 강화’ 목표달성을 위한 관리과제인 ‘식물검역검사 및 수출촉진’ 사업 계획대로 수행. 추진 목표를 달성함으로써 농축산식품 검역 안전성 확보 및 안정적 공급에 기여함

- 철저한 수입식물검역으로 해외병해충 유입차단을 통해 우리 농업 및 자연환경 보호에 기여
 - 검역강화 조치 : 전년대비 부적합률 0.3%p 상승, 목표치 대비 0.5%p 초과 달성
 - * (부적합률) 수입식물검역을 통한 병해충 검출로 소독·폐기·반송 처분되는 비율
- 수출농산물에 대한 상대국 검역요건 교육 등 수출검역지원을 강화함으로써 안전한 농산물 생산 및 수출 상대국의 신뢰 확보에 기여
 - 수출검역 합격률 : 전년대비 0.8%p 상승, 목표치 대비 1.1%p 초과 달성

□ 목표달성 과정 및 방법

- 사업 추진상황 점검을 위한 정기적 모니터링 실시
 - 식물검역 관련 업무추진 점검을 위해 주간·월간 업무보고회를 실시하고 지역본부와의 소통을 위한 '식물검역 관계관 회의'를 수시로 개최
- 주기적(월·분기·연간 단위) 수·출입 식물검역 동향분석·제공
 - 국가·품목별 수출입 검역통계를 신속히 산출할 수 있는 식물검역 통합 정보시스템을 활용하여 검역동향을 분석 후 일선 검역관에 지속적 제공
- 수입금지 병해충 사전 유입 방지를 위한 신속 수입제한조치
 - 참나무역병, 유사코드린나방, 과실파리, 감귤그린병, 감자갈죽병 등 17회
 - * '04년부터 현재까지 참나무역병 기주식물 등 25건 수입제한조치가 유지
- 검역수요 급증시기에 특별검역기간 설정 운영
 - 명절(설날, 추석) 제수용품, 봄철 종묘류, 5월 카네이션 등 절화류, 여름철 휴대식물, 추파용 목초종자에 대해 검역강화 조치 시행
- 체계적인 검역 프로세스 관리를 위한 일선 검역업무 지도·점검 실시
 - 수입식물 검역 전반에 대한 정기점검 실시로 불합리한 제도·관행 개선
 - * 우수사례 개선(3건), 제도개선 및 업무관행 개선 필요사항 발굴(15건)
 - 특별검역기간 중 품목별 주요 수입항에 대한 현장점검 실시
- '농림축산식품부 식물검역관 자격 전형' 실시로 식물검역 업무 전문성 강화
 - 필기(법규, 국제협력 등 100문항), 실기(병해충·식물동정, 장비조작 등 20)
 - * '13년 신규 응시자 10명 식물검역관 자격 취득(미취득자 검역처리 불가)

- 검역 장비 및 시설 확충을 통한 검역 효율화 도모
 - 현장검역 장비 및 PCR 등 실험실 검사장비 47종 120대 구입(10억)
 - * 유전자분석기 등 검역장비 190종 2,794대 보유로 선진검역체계 구축
- 철저한 외래병해충 검색을 위한 검역검사법 개발 및 현장 보급·적용
 - '12년 신규 기술개발 된 병해충 검사방법 9건 현장 적용
 - * '13년 병해충 검역검사 방법 개발을 위한 식물검역기술개발사업 22건 추진
- 식물방역법 위반사범 단속강화로 불법식물 반입차단 등 검역질서 확립 추진
 - 부정확한 방법으로 검역 통관 시도 등 (30건 수사, 13건 기소)
- 검역 안전성 확보를 위한 조건부 수입허용 품목 국외생산지 검역·검사 실시
 - 필리핀 망고·파파야, 스페인 오렌지, 베트남 드레곤프룻 등 14개국 8품목
- 생과실 수출 선과장 및 수출단지 농가 대상 수출검역요건 교육 실시
 - 생산단계부터 수입국 검역 기준에 적합한 과실 생산·관리
 - * 경기, 충남·북 등 174개 시·군, 8,448명에 대해 131회 교육 실시
- 수출검역 효율화 및 과학적 근거 마련을 위한 수출검역지원사업 추진
 - 상대국 우려 검역병해충 진단기법 및 효과적인 관리방법 연구
 - * '13년 세균, 진균, 바이러스에 대한 PCR검사법 개발 등 18개 과제 수행
- 농산물 수출 및 수입을 위한 상대국과 식물검역 협상 추진
 - 수출 : 18개국 44품목 102건, 수입 : 40개국, 64품목, 163건
 - * 협상 타결('82년~현재) : 수출(16개국, 56품목), 수입(24개국 27품목)
- ASEAN 등 개도국에 식물 검역시스템 기술이전 및 교육(ODA)
 - 개도국 국경검역 시스템 구축 지원 및 식물검역 전문가 초청 훈련
- 공항만, 수출단지 등 병해충 유입 가능성이 높은 지역 예찰 강화
 - 금지해충트랩(795개), 끈끈이판(200개), 포장순회조사 등 월 2회 조사
- 고객과 소통·공감하는 홍보 추진으로 식물검역 정책 고객 확대
 - 고양국제꽃박람회 등 4개 대형박람회에 식물검역 관련 홍보관 설치
 - 농업 관련 단체·대학 등을 대상으로 식물검역 현장체험행사 추진(11회)
 - 경기공항리무진 버스를 활용한 홍보(48대, 월 10만명 이용)

□ 자료수집 방법 및 품질확인

- 성과지표 : 수입식물 부적합률(%)
 - (자료수집 방법) 식물검역 실적을 관리하는 식물검역정보시스템의 전산 자료를 기초로 화물에 대한 수입검역건수 및 부적합(소독·폐기) 검역 처분 건수 산출
 - * 전산데이터 추출 기준 : 검역지(전체), 수송구분(화물), 기간('13.1.1~12.31)
 - (품질 확인) 수입화물검역 209,128건 중 부적합 처분 36,589건(17.5%)
 - * 부적합 처분 : (소독) 35,118건, (폐기) 1,471건

- 성과지표 : 수출재배단지에서 생산된 생과실의 수출검역 합격률(%)
 - (자료수집 방법) 검역검사본부 고시에 의해 지정되어 있는 수출단지에서 생산되는 품목(포도·배·단감·사과)에 대한 수출검역 실적을 식물검역정보시스템의 전산자료를 기초로 수출검역 합격률을 산출
 - * 전산데이터 추출 기준 : 검역지(전체), 품목구분(해당품목), 기간('13.1.1~12.31)
 - (품질 확인) 배 18,980톤 전량합격(100%), 단감 1,727톤 전량합격(100%), 사과 1,908톤 전량합격(100%), 포도 257톤 중 0.5톤 불합격(99.8%)으로 평균 99.9% 합격률을 보임

- 성과지표 : 식물병해충 예찰조사를 통한 방제대상 병해충 발견실적(건)
 - (자료수집 방법) 예찰조사 실적을 관리하는 식물검역통합정보관리시스템의 전산자료를 기초로 방제대상 병해충 발견실적을 산출
 - * 전산데이터 추출 기준 : 검역지(전체), 기간('13.1.1~12.31)
 - (품질 확인) 검역해충인 긴꼬리각기벌레가(1종) 발견되어 약제살포하였으며, 국내미기록종인 포인세티아총재벌레(1종) 발견되어 방제 실시. 전국에 널리 분포하거나 식물에 피해를 주지 않는 것으로 확인된 바나나좀벌레 및 해바라기방패벌레 등은 발견실적에서 제외함.
 - * '13년 식물병해충 예찰조사 검토결과 보고(식물방제과-212,'14.1.15)

2) 향후 개선사항

□ 국경검역 시스템 보강 조치

- 농식품부 정부3.0 협업과제인 ‘외래 흰개미’ 관련 국경검역 강화
 - 그간 여러 부처에서 흰개미에 대한 관리를 하고 있으나 정보교류 등이 없어 범정부 차원의 종합관리시스템 마련 추진
 - * 협업 참여 부처 : 농식품부, 환경부, 국토해양부, 문화재청 등 7개 기관
 - 검역강화를 위한 흰개미 부착 가능 수입 물품인 목재가구, 이사화물, 폐지 등을 검역대상물품에 포함 추진
 - * 검역인력이 확보되지 않을 경우 협업과제 추진불가(기재부, 안행부 협조 필요)
- 지구온난화에 따라 아열대성 병해충의 유입 가능성 확대로 외래 병해충 조기탐지, 신속방제 등 검역안전성 보강 및 병해충 위험도에 근거한 품목관리·시스템 정비 추진

□ 농산물 수출확대 정책과 연계한 수출검역 지원활동 지속 추진

- 농식품부 수출전략품목(신선농산물 11품목)에 대한 체계적인 검역관리, 검역협상 조기타결, 수출단지별 병해충 관리 등 적극 지원

□ 외래 병해충 예찰 및 역학조사 활성화를 위한 세부추진계획 수립

- 국내 유입 병해충의 조기 발견을 통한 선제적 방제로 확산 방지

(3) 내부 및 외부지적에 대한 조치결과 및 계획

구 분		지적사항	개선사항(조치결과 및 계획)
관리 과제 (V-3- 재정(3))	전년도 성과보고서	○ 해당없음	○ 해당없음
	자율평가	○ 성과지표 등 성과계획 보완 필요	○ ‘15년 성과계획서 작성 시 신규 성과 지표 개발 검토
	국회, 감사원 등	○ 해당없음	○ 해당없음

(1) 주요내용

□ 관리과제의 목적 및 주요내용

- 구제역·고병원성조류인플루엔자·BSE 등 가축전염병(인수공통전염병포함) 예방으로 국민보건 및 위생 향상
- 가축전염병의 발생·확산방지로 축산농가의 경제적 손실 방지 및 축산업 등 관련 산업 발전 및 보호
- 구제역, 조류인플루엔자, BSE 등 주요 가축전염병(인수공통전염병포함) 검색 및 확산방지를 위한 질병 진단액 생산·공급
- 효과적인 가축질병 방역대책 추진을 위한 질병발생상황 분석 및 자료 제공, 방역기술 지도·교육 및 방역현장 지도·점검

□ 성과지표 달성 현황

성과지표	측정방법 (또는 측정산식)	목표대비 달성률	'11년도	'12년도	'13년도
진단액 공급 가축 전염병의 발생율(%)	당해연도 진단액 공급 가축전염병발생건수/최근 3년간 진단액공급 가축 전염병 평균발생건수×100 ※단, 신규방역대책 추진 으로 전국일제검사 추진 건은 제외	목표		(신규)	98.0
		실적			97.3
		달성률(%)			100.7

* 하향지표산출식 : $[1 - \{(97.3 - 98) / 98\}] \times 100 = 100.7\%$

* 당초 목표치인 전염병 발생율 98%(2% 감소)에서 0.7% 추가 감소한 97.3% 달성

나. 성과분석

□ 성과목표 달성 기여도

- 주요 가축질병에 대한 사전 모니터링 검사 등으로 가축질병 발생을 사전에 차단함으로써 안전한 농식품 공급체계 구축
- 주요 가축전염병 발생을 감소시킴에 따라 안전한 축산물을 소비자에게 공급하고 축산농가의 경제적 피해를 감소시키는데 기여함
- 가축질병 근절 및 최소화를 위한 진단액 공급으로 가축전염병의 발생율 목표치를 0.7% 상승한 97.3% 초과 달성
 - ※ 목표치 : 가축전염병 3년간 평균발생건수 대비 98%로 목표치를 적극적으로 낮추려는 수준으로 산정

□ 목표달성 과정 및 방법

- 구제역 조기근절 방역대책 추진, 조류인플루엔자 상시방역체계 구축, 지자체의 효율적인 방역관리를 위해 우수한 진단액 적기 생산·공급 추진
- 가축전염병 진단액 생산·공급의 사후관리 모니터링을 실시 및 진단액 공급기관의 진단액 사용실태 등을 정기적으로 지도·점검
 - ※ 사후모니터링 : 가축질병 병성감정 실적보고, 구제역검사 및 동향파악 한육우·젖소 브루셀라검사 및 동향파악, 가축질병 혈청검사 실적 보고
- “진단기술 표준화 향상”을 위하여 시·도 진단인력(공무원)을 대상으로 정기적인 교육 실시
- 가축질병 사전 예방을 위한 연중 혈청 모니터링검사 및 축산농가 방역실태 지도·점검 체계 구축 등을 통해 질병 유입차단 및 발생 최소화 추진

□ 자료수집 방법 및 품질확인

- “2013년 가축방역사업 및 실시요령”(농식품부 행정지시) 중 “가축혈청검사 및 병성감정용 진단액 생산(구입)·배정 계획”에 따라 진단액 생산(구매) 및 배부(건별 공문조치)
- 진단액 공급가축 전염병 발생 통계자료 (국가동물방역통합정보시스템-KHAIS)

다. 향후 개선사항

□ 신종 가축질병에 대한 예찰강화 및 방역현장 문제점 지속 개선

- 기후변화 등에 따른 신종가축 질병에 대한 예찰강화로 사전 예방 추진
- 가축전염병중앙예찰협의회 개최 등을 통한 현장 문제점을 신속히 파악하여 국가방역대책을 지속적으로 보완·개선 추진

라. 내부 및 외부지적에 대한 조치결과 및 계획

구 분		지적사항	개선사항(조치결과 및 계획)
관리 과제 (V-3- 재정(4))	자율평가	○ 성과지표 개선필요 - 진단액 공급활동을 통한 효과를 나타내는 지표보완	○ 성과지표 변경완료 - 진단액 공급 가축전염병의 감소율(%)로 지표개선, '14년 목표치를 2% 변경
		○ 모니터링 결과에 대한 조치 강화 필요	○ 모니터링 결과 조치완료 및 계획 - 구제역위험농가(NSP 항체검출) 관리 대책 시달('13.4.24, 농식품부) - 가축질병진단 담당자 전문교육 개설 - 광견병 방역관리강화 협의회 개최예정 - 구제역 예방접종 및 예방접종확인서 휴대명령(농식품부고시) 개정('13.4.11)

(1) 주요 내용

□ 관리과제의 목적 및 주요내용

- 국가재난형 동물질병 방역기술 개발과 동물, 축산물 및 식물검역기술 개발로 관련 산업 보호
- 인수공통전염병 및 축산물안전성 관리기술개발로 관련 산업 발전 및 국민 보건 향상
- 한국형 구제역백신 개발 및 효능시험이 가능한 연구시설 건립
- 인플루엔자·브루셀라·광견병 등 인수공통전염병 연구, 기후변화 대응 신종질병 방제기술 개발, 축산식품 위해물질 검사기술 개발, 생명공학 융합 실용화 기술 개발, 해외전염병 검역기술 개발·동물보호 및 동물용의약품 관리기술 개발, 역학조사 및 동물질병 예찰 기술 개발, 동물질병 예방 및 치료제 개발, 동물질병 진단기술 개발, 식물검역 기술개발
- 구제역 백신제조에 필요한 종자 바이러스(종독) 개발위한 차폐시설(BL3) 및 동물시험을 수행할 수 있는 백신효능 평가 시설(ABSL3) 설치

□ 성과지표 달성 현황

성과지표	측정산식 (또는 측정방법)	목표대비달성률	'11년도	'12년도	'13년도
① 검역검사정책 제안(지수)	0.4×(법, 시행규칙 제개정) + 0.35×(훈령 예규, 고시, 지침 제개정) + 0.25×(기타정책건의)	목표	-	14.1	10.9
		실적	9.7	21.8	4.15
		달성률(%)	-	154.6	38.1
② 검역검사 가이드라인 개발(지수)	0.2×(동·식물질병 표준검사법) + 0.25×(질병 방제 표준기술) + 0.2×(독성·위해성 평가법) + 0.25×(축수산물중 위해물질 분석법) + 0.1×(기타)	목표		17.3	17.0
		실적	11.5	25.5	8.25
		달성률(%)		147.4	48.5
③ 검역검사기술의 관련산업 영향(지수)	[0.1×(산업체 공동연구 건수) + 0.9×(통상 실시권 계약건수)] / (당해년도 총 연구사업비(10억원))	목표		2.08	1.64
		실적	1.27	1.86	1.73
		달성률(%)		89.4	105.5
④ 검역검사기술 국제화(지수)	[(0.6×OIE 표준실험실 운영건수) + 0.35×(검역 검사실험실 공식인증건수) + 0.05×(국제공동 연구건수)] / [당해년도 총 연구사업비(10억원)]	목표		0.47	0.33
		실적	0.21	0.53	0.57
		달성률(%)		112.8	172.7

성과지표	측정산식 (또는 측정방법)	목표대비달 성률	'11년도	'12년도	'13년도
⑤ 검역검사기술 보급(지수)	(0.3×기술잡지게재건수 + 0.5×현장방문교육 건수 + 0.2 × 홍보책자 발간 건수) / 당해년도 총 연구사업비(억원)	목표		0.48	0.59
		실적	0.63	0.57	0.49
		달성률(%)	-	118.8	83.1
⑥ 검역검사분야 지적재산권(지수)	[0.4×해외특허등록+0.3×국내특허등록+0.2× 해외특허출원+0.1×국내특허출원] / [당해년도 총 연구사업비(10억원)]	목표	-	0.45	0.43
		실적	0.35	0.56	0.58
		달성률(%)	-	124.4	134.9
⑦ 검역검사분야 학술활동(지수)	[0.7 × ∑(SCI급 저널별 Impact Factor × SCI급 저널별 논문건수) + 0.3 × ∑(비SCI급 저널별 Impact Factor × 논문건수)] / 당해년도 총 연구사업비 (억원)	목표		0.64	0.65
		실적	0.55	0.58	0.61
		달성률(%)	-	90.6	93.8

(2) 성과분석 및 향후 개선사항

1) 성과분석

□ 성과목표 달성 기여도

- 검역검사정책제안지수는 사업 성과가 가축질병 방역강화, 축산물 안전관리 강화, 식물질병 검역 등의 국가 검역검사 정책에 직접 반영될 수 있도록, 연구결과를 바탕으로 동·축산물 및 식물 검역, 국가 동물질병 방역, 축산물 안전관리 및 동물용의약품 관리를 위한 법령과 제도의 제·개정 직접적인 영향을 미치는 것을 나타내는 지표로 국가기관이 자체적으로 수행하는 농림축산검역검사기술개발연구사업을 통해 이루어 노력하였으나, 정부 조직 개편 및 타기관 업무 이관 등의 이유로 목표대비 38.1%(4.15)로 저조한 성과를 이루었음.
- 검역검사가이드라인개발지수는 동·축산물 및 식물에 대한 검역검사의 효율을 향상시키기 위해, 국가검역검사업무 현장에서 적용하고 있는 동·축산물 및 식물 검역, 국가 동물방역, 축산물 안전관리 및 동물용 의약품 관리를 위한 국가표준기술, 검사법 및 평가법의 신규 개발 및 개선 성과를 나타내는 지표로, 정부조직 개편 및 타기관 업무 이관 등의 이유로 목표 설정치 17.0에 비하여 48.5%(8.25)의 미흡한 성과가 나타남

- 검역검사기술의 관련산업 영향지수는 연구성과로 도출된 특허 등의 동식물 질병 방역 및 검역 기술과 축산물 안전성관리 기술 등이 관련 산업계 및 현장에 과급되고 제품으로 출시되어, 산업계 및 현장에서 얼마나 활용되고 있는지를 나타내는 지표로, 2013년에는 목표치 대비 105.5% 초과 달성으로 농림축산검역검사기술개발사업이 산업선도자로서 실용화 기반을 강화하였음을 보여주는 것으로 평가됨
- 검역검사기술국제화지수는 동축산물 및 식물 국제교역에서 동등한 교역조건과 안전성 확보를 위한 농림축산검역검사기술의 국제적 인정 및 위상 강화를 위하여 연구사업의 국제적 협력, 국제표준실험실 지정, 국제기준 인증 등을 통해 검역검사기술의 국제화 수준을 측정할 수 있는 지표로, 목표대비 172.7% 초과 달성으로 국내 검역검사기술의 국제적 인정에 많은 성과가 나타났음을 보여줌
- 검역검사기술보급지수는 검역검사 및 농장 등 현장에 적용하여 동·축산물 및 식물 검역, 방역 및 축산물 안전관리에 활용되도록, 현장이 요구하는 맞춤형 기술개발과 기술지도 및 책자발간을 통해 연구성과(개발기술 및 정보)가 효과적으로 기술수요자에게 보급되고 있는지를 나타내는 지표로, 2013년도에는 목표치 대비 다소 미흡한 83.1%의 성과를 나타내어 성과목표 달성을 위해서는 지속적인 노력이 필요한 것으로 타나남
- 검역검사분야 지적재산권지수는 연구성과로 개발된 기술에 대한 지식재산권의 출원 및 등록 등을 통해 농림축산검역검사기술분야의 실용화 정도를 간접적으로 나타내는 지수로, 목표 대비 134.9%의 초과 달성을 거두어 개발기술의 실용화를 통한 기술 수요자 확산에 상당히 진전이 있었음을 보여줌
- 검역검사분야 학술활동지수는 원천기술 확보와 학술적 검증을 위한 학술지(SCI 및 비 SCI 논문)논문발표 등의 학술활동을 통해, 연구 결과가 방역, 검역기술개발 및 축산물 안전성관리 기술 개발에 기여한 정도를 측정하는 지표로 국가 핵심사업인 농림축산검역검사기술 개발사업에는 다른 핵심 지표보다는 사업의 목표 달성을 위한 중요도가 상대적으로 낮은 것으로 평가됨. 2013년에는 목표치에 비해 93.8%를 달성하였으나, 2012년에 비해 소폭 증가한 성과를 달성함

- 일부 성과지표의 실적이 목표대비 저조하게 나타났으나, 2013년도 각 성과지표 달성률 평균은 97.1%로 나타나 전반적으로 목표에 근접한 실적을 나타냄.

□ 목표달성 과정 및 방법

- 사업의 목적에 따라 가축질병방역, 축산물안전 및 국민보건위생 향상을 위한 기술개발 관련 연구과제를 선정·수행하여 지표상의 성과가 도출될 수 있도록 하였음
- 검역검사 정책 제안 등은 연구과제 수행중이거나, 수행 완료된 후 관련 법, 시행규칙, 예규, 훈령 및 고시 등의 관련조항을 개선 혹은 신설에 반영할 수 있도록 적극 발굴하였음
- 검역검사기술의 관련산업 영향력을 판단하기 위하여 관련 산업체와의 공동연구를 통한 기술개발과 기 확보된 지적재산권의 활용 정도 판단 지표인 통상실시권 계약 건수로 판단하였으며 관련 기술 및 지적재산권 현황등을 연구사업 설명회 등을 통해 관련 산업계에 홍보하여 성과 극대화를 위해 노력함.
- 검역검사기술국제화 지수 산출은 국제기구 인정 표준실험실 확대 노력의 결과 2013년도에 일본뇌염 실험실이 세계동물보건기구(OIE) 표준실험실로 인정받아 총 5개의 표준실험실 인정 성과를 거두었으며, 검역검사 실험실 공식인증 유지 및 확대 추진과 선진기술 도입 등을 위한 국제공동연구 수행을 위해 세계동물보건기구(OIE) 인정 표준실험실 확대를 위해 노력하였음
- 또한, 검역검사기술보급을 위하여 기술개발을 통해 도출된 시험방법, 방역이나 방제 기술, 안전기술등을 기술 수요자 및 일반 수요자들에 접근이 용이한 기술잡지 (예, 현대양돈, 양계잡지 등) 투고, 현장 방문교육 및 홍보책자 발간 등을 통하여 기술홍보를 적극적으로 추진함으로써 기술의 활용성을 제고하였음
- 지적재산권은 2013년도까지 수행된 연구과제로 도출된 기술개발 중 지적재산권 확보를 통한 실용화가 가능한 기술을 발굴하여 국내 산업재산권 등록 및 출원을 하였음. 또한 기관 차원에서 이에 대한 예산이나 활동 등에 지원을 강화하였음

- 연구과제 수행으로 나온 결과는 국내외 저명한 학술지에 투고 게재
토록 영문번역료 및 학술잡지게재료 지원 등을 통해 적극적으로
추진하였음. 이런 활동은 연구결과의 질적수준을 향상시키고, 원천
기술을 확보함으로써, 연구과제의 결과성과를 유도하고, 대외적으로
관련분야 기술수준을 인정받는데 근간이 되고 있음

□ 원인분석

- 검역검사정책제안지수 및 검역검사가이드라인 개발지수는 정부조직
개편 및 타기관 축산물위생분야 업무 이관 등 성과 관련 업무 축소
등의 이유로 2013년도에는 목표에 크게 미달하는 성과를 나타내었으나,
이들 성과들은 꾸준히 생산되기 보다는 연도별로 집중되는 경향이
있어 2012년도 성과와는 많은 차이를 보이는 것으로 분석됨
- 검역검사기술보급지수는 정부조직 개편 및 타기관 축산물위생분야
업무이관 등 성과 관련 업무 축소 등의 이유로 계획대비 83.1%의
다소 미흡한 성과를 나타내는 것으로 분석됨
- 관련 기술의 국제화 및 현장에서 활용할 수 있는 기술 개발을 위한
지속적인 노력으로 검역검사기술국제화지수 및 검역검사분야 지적
재산권지수는 목표를 크게 초과하는 성과를 나타냄. 반면, 관련
산업분야 등 기술수요자와 직접적인 연결이 어려운 검역검사분야
학술활동지수의 경우 목표에 다소 미흡한 성과를 나타냄

□ 자료수집 방법 및 품질확인

- 검역검사정책제안지수
 - 성과지표 측정 관련 기초자료
 - 법, 시행규칙 제개정
 - 훈령, 예규, 고시, 지침 제개정
 - 기타정책건의
 - 자료수집방법/출처 : 연구결과활용심의회 자료, 연구성과활용집

- 검역검사가이드라인 개발지수
 - 성과지표 측정 관련 기초자료
 - 동식물질병 표준검사법
 - 질병방제표준기술
 - 독성위해성 평가법
 - 축수산물중 유해물질 분석법 / 기타
 - 자료수집방법/출처 : 연구결과활용심의회 자료, 연구성과활용집
- 검역검사기술의 관련산업 영향지수
 - 성과지표 측정 관련 기초자료
 - 산업체 공동연구 건수
 - 통상실시권 계약건수
 - 당해연도 총 연구사업비(10억원)
 - 자료수집방법/출처 : 연구결과활용심의회 자료, 통상실시권계약서
- 검역검사기술 국제화지수
 - 성과지표 측정 관련 기초자료
 - OIE 표준실험실 운영건수
 - 검역검사실험실 공식인증건수
 - 국제공동연구건수
 - 당해연도 총 연구사업비(10억원)
 - 자료수집방법/출처 : 연구성과활용집, OIE 표준실험실 인증정보, 국제공인인증서류
- 검역검사기술보급지수
 - 성과지표 측정 관련 기초자료
 - 기술잡지게재건수
 - 현장방문교육건수
 - 홍보책자발간건수
 - 당해연도 총 연구사업비(억원)
 - 자료수집방법/출처 : 연구성과활용집
- 검역검사분야 지적재산권지수
 - 성과지표 측정 관련 기초자료
 - 해외특허 출원/등록 건수

- 국내특허 출원/등록 건수
- 당해연도 총 연구사업비(10억원)
- 자료수집방법/출처 : 연구성과활용집, 국가과학기술지식서비스(NTIS) 성과정보
- 검역검사분야학술활동 지수
- 성과지표 측정 관련 기초자료
 - SCI급 저널별 Impact Factor 및 논문건수
 - 비SCI급 저널별 Impact Factor 및 논문건수
 - 당해연도 총 연구사업비(억원)
- 자료수집방법/출처 : 연구성과활용심의회 결과, 연구성과활용집, 자체 성과관리시스템(QRIS)

2) 향후 개선사항

□ 성과지표 개선사항

- 검역검사분야 학술활동지수 산출에 포함된 비SCI 학술잡지의 경우 학술잡지별 주요 평가지표인 Impact Factor가 부여되지 않음에도 불구하고 평가지표 측정산식에 포함되어 학술발표 성과가 제대로 평가되지 않는 문제점이 있으며, 미래창조과학부의 연구개발 성과 평가 지표가 양적 성과에서 질적 성과 중심의 평가로 전환될 예정임을 고려한 성과지표 작성 예정임
- 농림축산검역검사기술개발사업으로 도출된 성과가 관련 산업계 현장에서 활용되고 사회경제적 파급효과를 높일 수 있도록 관련 성과에 가중치 부여 등의 방안을 강구할 예정임.

(3) 내부 및 외부지적에 대한 조치결과 및 계획

구 분		지적사항	개선사항(조치결과 및 계획)
관리 과제 (V-3-R& D①)	2013년도 국가연구 개발사업 상위평가	○성과지표가 사업목표와 연 관성 있게 설정되어야 함 - '검역검사기술 보급지수' 개 선 필요 - '검역검사기술의 관련산업 영	○미래창조과학부의 연구개발 성과평가가 양적성과에서 질적 성과 중심의 평가로 전환되며, 농림축산검역본부의 사업명과 사업의 성격이 정부조직개편 등으로 인해 일부 변화됨에 따라 새로운 성과지표를

구 분	지적사항	개선사항(조치결과 및 계획)
	<p>항지수 측정산식 부적절</p> <ul style="list-style-type: none"> - '검역검사기술 보급지수' 지표 내용과 측정산식 불일치 - '검역검사기술 국제화지수' 측정산식 부적절 - '검역검사분야 학술활동지수' 측정산식 개선 필요 	<p>작성할 예정임</p>
	<p>○ 사업성과 질적 우수성이 제고되어야 함</p> <ul style="list-style-type: none"> - 논문게재보다 실질적으로 축산농가에 기여할 수 있는 성과 개발 해야 함 - 경제사회적 성과를 높이도록 노력해야 함 	<p>○ 새로운 성과지표에 축산업 발전에 기여하는 성과들이 중요하게 반영되도록 지표를 개발할 예정이며, 연구개발 성과들이 축산업을 비롯한 현장에서 활용되고 경제사회적 파급효과를 높일 수 있도록 지속적으로 노력하겠음</p> <ul style="list-style-type: none"> - 현장 활용을 위한 연구개발 성과 설명회 개최 등
	<p>○ 향후 평가결과를 사업개선에 반영해야 함</p> <ul style="list-style-type: none"> - 국가연구개발사업 상위평가 (10) 및 농과위 단위사업평가 (12) 개선요구사항 반영 필요 - 여건상 반영이 어려운 점은 추후 합리적으로 반영 될 수 있도록 개선 노력 지속 필요 	<p>○ 수의과학기술개발 연구사업은 2010년 자체/상위평가, 국가과학기술위원회의 2013년도 성과계획서 수정 권고에서 제기된 개선 요구 사항 및 2012년 농림수산식품과학위원회 주관 단위사업평가의 개선요구사항을 사업계획·사업 추진 방식 등에 최대한 반영하여 사업 수행</p> <p>○ 또한, 2011년도 3개 기관 통합으로 농림수산 검역검사본부 출범에 이은 2013년 농림축산 검역본부로 개편 및 축산물위생분야 식약처 이관 등 연구환경 변화에 따라 사업명 및 사업목적을 변경하고 2013년 성과계획서의 성과 지표를 전반적으로 수정하여 수의과학기술개발 연구사업에 대한 목표치를 산정하였으며, 목표치 근거를 명확히 하였음</p> <p>○ 개선요구사항 가운데 아래 사항 등은 조직의 구성에 관련된 것으로 장기적인 안목에서 꾸준한 제도개선 및 인식변화가 필요한 사항이므로 향후 지속적인 문제제기를 통해 변화를 유도할 예정임.</p> <ul style="list-style-type: none"> - 국가수의과학기술의 기반유지와 기관고유 사업 으로서의 역할에 충실할 수 있도록 연구환경 및 제도개선 필요 - 농림축산검역본부 전문성 제고방안 마련

(1) 주요 내용

□ 관리과제의 목적 및 주요내용

- 농·축산물 식품 안전성 확보를 위해 선진 검역검사·방역·도축·검사 체계 구축을 지원하는 정보화를 통해 업무 효율성 제고 및 대민서비스 향상

□ 성과지표 달성 현황

성과지표	측정산식 (또는 측정방법)	목표대비 달성률	'11년도	'12년도	'13년도
① 업무시스템 이용자만족도(점)	5등급 척도의 만족도 조사 결과를 100점 만점으로 환산	목표	87.5	88.7	88.0
		실적	87.7	89.4	88.3
		달성률(%)	100.2	100.8	100.3
② 시스템 활용율(%)	시스템을 이용하여 처리한 건수/업무 총 건수 * 100	목표			70
		실적		신규	76.3
		달성률(%)			109.0
② 전자민원처리율(%)	전자민원처리건수/민원건수	목표		70	77
		실적	신규	73.5	89.5
		달성률(%)		105	116.2

(2) 성과분석 및 향후 개선사항

1) 성과분석

□ 성과목표 달성 기여도

- 농축산식품 안전성 확보를 위해 선진 검역검사·방역·위생 관리 체계 구축을 지원하는 정보화를 통해 업무 효율성 제고 및 대민서비스 향상
 - 방역시스템간 유기적인 자료활용을 통해 예방·예찰·진단·통제·사후관리까지의 업무처리지원으로 신속·정확한 방역활동 지원
 - 민원인에 대해 인터넷 민원신청 편의성과 접수, 결과등록 및 증명서 발행 등의 신속처리 및 관련 정보를 제공하여 민원 서비스 강화
 - 시스템 이용활성화를 위한 교육·정보제공 및 고도화
 - * 현장 사용자대상 지속적인 교육, 정보서비스 확충 및 시스템 개선

□ 목표달성 과정 및 방법

- 목표달성을 위해 과제 수행 초기 단계부터 각 분야별로 사용자 요구 사항을 적극 수렴하여 사업 추진
 - 이용실적 모니터링 강화로 시스템 활용한 업무처리율 제고
- 법·제도 개정 및 IT 환경 변화에 따른 운영시스템 개선
 - 개정 법률에 적합한 기능 개발 및 시스템 성능 보강 등 안정적 시스템 운영
- 사업완료 이후에도 사용자교육 및 의견 수렴 등을 통해 지속적으로 사용자 편의성 제고를 위해 노력
 - 업무처리 활용율 제고 및 운영 활성화를 위한 시스템 활용 교육 실시

□ 자료수집 방법 및 품질확인

- '13.11월까지 시스템을 활용한 실적이 있는 사용자를 대상으로 무작위 추출을 하여 전문기관에 용역의뢰를 통해 결과의 신뢰성 제고
 - 조사 기간 및 지역 : '13.12월, 전국
 - 조사대상 : 2013년 1월부터 11월까지 농림축산검역본부에서 운영하고 있는 정보시스템을 이용한 적이 있는 이용자 중 200명을 대상으로 설문을 실시
 - 조사 방법 : List를 이용한 전화면접조사(Telephone Interview)
 - 조사항목 : 접근용이성, 정보제공 및 활용차원, 만족도 분야에 걸쳐 총 17개 항목에 대해 조사
 - 시스템 이용 : 접속용이성, 업무/메뉴 편리성, 업무안내 충분성, 화면이동 용이성, 시스템 안전성
 - 정보이용 및 활용 : 자료입력 편리성, 정보탐색 편리성, 업무수행 도움정도, 정보시스템 자료 활용도, 정보시스템 자료 신뢰성
 - 측정방법
 - 측정대상기간 : 13.1.1~13.11.30
 - 측정수행기관 : (주)삼성CS아카데미
 - 측정대상 표본수 및 선정방법 : 조사 대상 - 모집단 1,114명 중 목표 회수건수기준 200명을 정하여 대상선정의 정교함을 주기 위해 정보 시스템별, 횡수별 기준으로 표본수 비례 할당 등 정교한 표본 설정

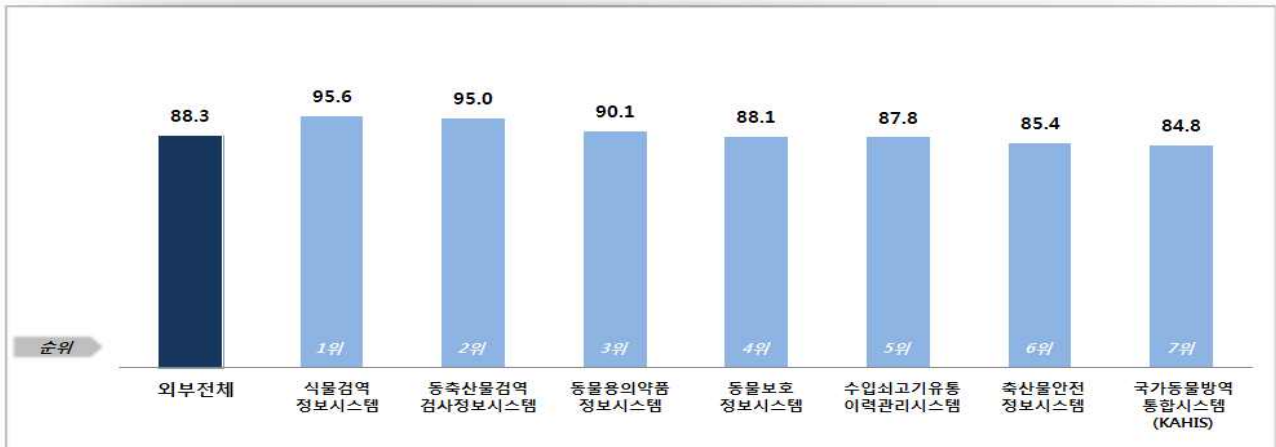
시스템명	조사대상	회원수(명)	표본수(명)	응답자(명)	응답율(%)
국가동물방역통합		37,012	204	40	20.0
동축산물검역검사		1,942	45	8	4.0
식물검역		2,045	162	32	16.0
축산물안전관리		3,543	254	50	25.0
동물용의약품		1,404	35	8	4.0
동물보호		16,789	168	33	16.5
수입쇠고기유통이력관리		8,577	146	29	14.5

· 측정산식 : 5점 척도의 만족도 조사결과를 100점 만점으로 환산 후 계산

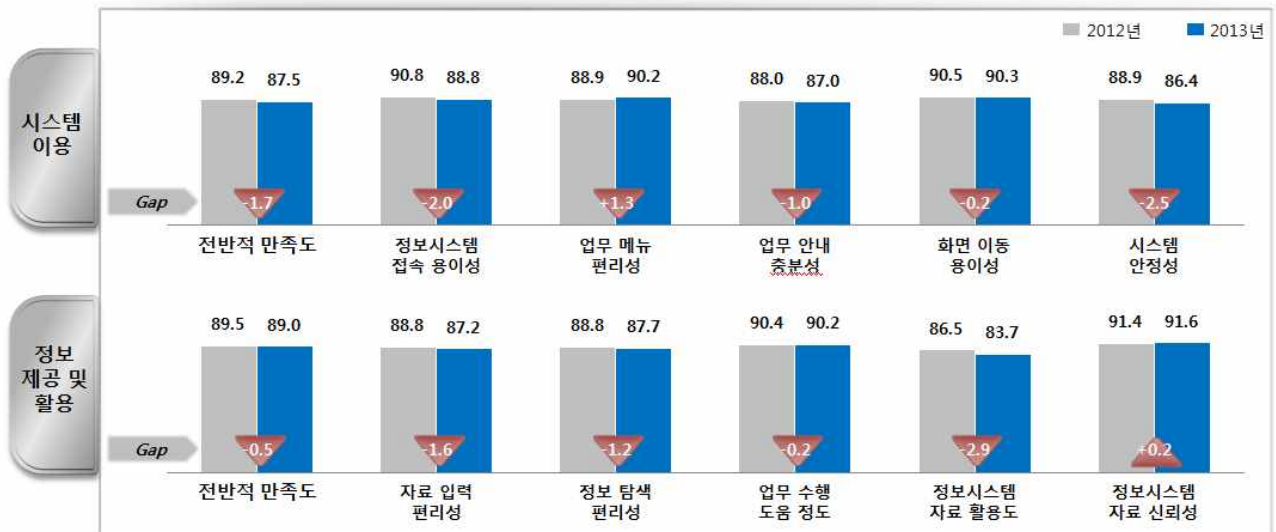
* 구간점수 : 5점(100점), 4점(80점), 3점(60점), 2점(40점), 1점(20점)

- 항목별 조사결과

* 시스템별 결과



* 조사항목별 결과



○ 시스템 활용율의 측정 대상이 되는 시스템의 온·오프라인으로 처리한 업무를 기준으로 시스템에 등록된 자료건수로 이용처리건수 측정

※ 해당 업무분야에 대해 실제 업무처리 대비 시스템을 이용한 업무처리 비율 측정

- 측정대상기간 : '13.1~12월

- 측정산식

· 국가동물방역 : 총419,357건중 269,399건 시스템 활용

{시료검사관리 + 백신접종관리 + 병성감정관리 + 의심축신고관리} / 4

$$= \left\{ \frac{\text{시료검사등록건수}}{\text{전체시료검사건수}} + \frac{\text{점검결과등록농장수}}{\text{점검대상농장수}} + \frac{\text{병성감정등록건수}}{\text{전체병성감정처리건수}} + \frac{\text{의심축처리건수}}{\text{의심축신고건수}} \right\} / 4$$

· 동축산물검역검사 : 총184,874건중 182,953건 시스템 활용

{축산물검역신청 + 동물검역신청 + 검역물 운송신청} / 3

$$= \left\{ \frac{\text{축산물검역인터넷신청}}{\text{전체 축산물검역신청}} + \frac{\text{동물검역인터넷신청}}{\text{전체 동물검역신청}} + \frac{\text{검역물 운송인터넷신청}}{\text{전체 검역물 운송신청}} \right\} / 3$$

· 식물검역 : 총75,368건중 74,887건 시스템 활용

{격리재배신청 + 미소독목재포장재 신청 + 열처리업체 운영정보} / 3

$$= \left\{ \frac{\text{격리재배 인터넷신청수}}{\text{전체 격리재배 신청수}} + \frac{\text{미소독목재포장재 인터넷 신청수}}{\text{전체 미소독목재포장재 신청수}} + \frac{\text{열처리업체 운영정보 등록수}}{\text{전체 열처리업체 수}} \right\} / 3$$

· 축산물안전 : 총2,130,266건중 2,086,214건 시스템 활용

{도축검사의뢰수 + 정밀검사등록수 + 미생물검사등록수 + 원유검사실적수} / 4

$$= \left\{ \frac{\text{도축검사의뢰건수}}{\text{전체 도축검사수}} + \frac{\text{정밀검사 등록수}}{\text{전체 정밀검사수}} + \frac{\text{미생물검사 등록수}}{\text{전체 미생물검사수}} + \frac{\text{원유검사실적수}}{\text{전체 원유검사수}} \right\} / 4$$

· 동물보호 : 총463,288건중 463,268건 시스템 활용

{동물등록 조치 + 동물복지 축산농장 조치 + 실험윤리위원회 설치통보} / 3

$$= \left\{ \frac{\text{동물등록 승인건수}}{\text{동물등록 신청건수}} + \frac{\text{복지농장 신청/통보/게시건수}}{\text{전체 복지농장 신청/통보/게시건수}} + \frac{\text{윤리위원회 설치통보건수}}{\text{윤리위원회 설치 신청건수}} \right\} / 3$$

· 동물용의약품 : 총3,820건중 3,164건 시스템 활용

$$\{\text{온라인 민원신청건수}\} = \left\{ \frac{\text{온라인 민원신청건수}}{\text{전체 민원신청건수}} \right\} / 1$$

· 수입쇠고기 : 총4,058건중 1,051건 시스템 활용

{수입업자시스템 등록수 + 식육포장처리업자 시스템등록수} / 2

$$= \left\{ \frac{\text{수입신고 등록수입업자수}}{\text{수입신고 수입업자수}} + \frac{\text{시스템 등록 식육포장처리업자수}}{\text{식육포장처리업자수}} \right\} / 2$$

○ 전자민원 처리율은 민원신청건수와 시스템을 이용한 처리민원 신청 건수를 조사하여 산출

※ 2006년도에 기설치된 노후화된 서버 교체(2012.12월)로 방대한 저장공간 확보 및 의약품부표 등 대용량 첨부민원 신청가능으로 온라인 민원처리 대폭 증가

- 측정대상기간 : '13.1~12월

- 측정산식 : 전자민원 처리율 = { $\frac{\text{온라인 민원신청건수}}{\text{전체 민원신청건수}} \times 100\%$ }

구 분	총 민원신청건수	온라인 민원신청건수	처리율(%)
동축산물검역검사	160,515	147,746	92.0
동물용의약품	3,820	3,164	82.8
KAHIS(질병진단)	841	702	83.5
식물검역	190,168	189,858	99.8
평균 처리율	355,344	341,470	89.5

2) 향후 개선사항

- 시스템 이용활성화를 위해 '13년 정보시스템 이용자만족도 조사결과 취약사항(이용편의성, 시스템 안정성)을 중심으로 개선 추진
 - 만족도조사 결과 드러난 미흡한 사항은 '14년도 정보화사업 추진 시 반영
 - 중요도가 높는데 만족도가 낮은 업무 요소를 최우선으로 개선과제로 선정
 - 지속적인 정보화사업 과제 발굴 및 사업 추진을 통해 사용자 만족도 제고
- 내부 및 법제도 개정에 따라 시스템 개선을 적극적으로 추진하여 시스템 사용자의 만족도를 높이는 데 노력하고자 함
 - 노후 장비교체 및 시스템 보완을 통한 안정적 운영기반 마련
 - 수입쇠고기 및 동물보호시스템 신규장비 도입·운영을 통한 안정성 강화
 - 인터넷검역 신청시 회원 신청·승인 기능 개발 등 사용자 편의기능 개발

(3) 내부 및 외부지적에 대한 조치결과 및 계획 : 해당사항 없음

별첨

1. 회계·기금별 결산 현황
2. 관리과제 재정운용 현황
3. 성과 달성도 현황
4. 성과목표관리체계별 예산 및 결산 현황
5. 성과목표관리체계와 예산사업과의 연계 현황
6. '13년도 성과계획서 변경 사항
7. 관리과제별 재정사업자율평가 결과

별첨1

회계·기금별 결산 현황

(단위 : 억원)

구 분	'12년도	'13년도
□ 합계 (A+B)		
○ 총지출	-	116,535
○ 총계	-	232,569
□ 예산계 (A)		
○ 총지출	-	66,202
○ 총계	-	125,475
[일반회계]		
• 총지출	-	3,552
• 총계	-	35,158
[농어촌구조개선특별회계]		
• 총지출	-	38,349
• 총계	-	66,016
[에너지및자원사업특별회계]		
• 총지출	-	1,007
• 총계	-	1,007
[혁신도시건설특별회계]		
• 총지출	-	1,365
• 총계	-	1,365
[광역지역발전특별회계]		
• 총지출	-	9,204
• 총계	-	9,204
[양곡관리특별회계]		
• 총지출	-	12,725
• 총계	-	12,725
□ 기금계 (B)		
○ 총지출	-	50,333
○ 총계	-	107,094

구 분	'13년 도	
[농지관리기금]		
• 총지출	-	9,794
• 총계	-	21,079
[양곡증권정리기금]		
• 총지출	-	-
• 총계	-	14,402
[수산발전기금]		
• 총지출	-	-
• 총계	-	-
[축산발전기금]		
• 총지출	-	8,742
• 총계	-	16,513
[쌀소득보전변동직접지불기금]		
• 총지출	-	76
• 총계	-	1,114
[자유무역협정이행지원기금]		
• 총지출	-	5,764
• 총계	-	13,729
[농산물가격안정기금]		
• 총지출	-	25,722
• 총계	-	38,774
[농어업재해재보험기금]		
• 총지출	-	235
• 총계	-	1,483
<input type="checkbox"/> 타부처 소관계		
○ 총지출	-	85
○ 총계	-	85
[국유재산관리기금]		
• 총지출	-	85
• 총계	-	85

별첨2

관리과제 재정운용 현황

(단위 : 억원)

구 분		‘12년도		‘13년도	
		예산	결산	예산	결산
총 액(A+B)		-	-	274,227	232,655
관리과제 설정	일반재정	-	-	135,854	112,833
	정보화	-	-	287	281
	R&D	-	-	1,412	1,384
	소계(A)	-	-	137,553	114,498
관리과제 미설정	인건비	-	-	1,359	1,303
	기본경비	-	-	374	337
	교부금	-	-	-	-
	예비비	-	-	6,027	39,358
	차입이자 상환	-	-	2,826	2,688
	내부거래	-	-	107,941	63,973
	보전지출	-	-	-	-
	기타	-	-	18,147	10,498
	소계(B)	-	-	136,674	118,157

* 예·결산은 타부처 소관을 포함

○ 예산과 사업주체가 다른 관리과제 예산현황 : 해당없음

별첨3

성과 달성도 현황

1. 성과목표별 성과 달성도 현황

(1) 총괄현황

(단위: 개)

전략목표	성과목표	성과목표의 성과지표수	성과 달성도		
			초과달성	달성	미달성
5	17	22	2	12	8
		100%	9.1%	54.5%	36.4%

(2) 세부현황

성과목표	성과지표	측정산식 (또는 측정방법)	목표 대비 달성률	'11년도	'12년도	'13년도
전략목표 I: 농식품산업의 경쟁력을 강화하여 시장개방 확대에 적극 대응한다.						
(1) 첨단과학농업화를 통한 농식품산업의 성장동력을 확충한다.	① 농식품 R&D 기술 사업화 실적(건)	사업화로 인한 제품화 건수	목표	75	104	110
			실적	92	110	120
			달성률	122.7%	105.8%	109.1%
(2) 대내외 여건 변화에 능동적으로 대응할 수 있는 핵심인력 양성 및 전문경영체를 집중 육성한다.	① 후계농업경영인 영농정착율(%)	(실제 영농종사자수/당해년 선정한 후계농업인 수)×100	목표	95	95	96
			실적	97.7	97.6	98.1
			달성률	102.8%	102.7%	102.2%
(3) 환경친화적이고 지속가능한 농·축산업을 육성한다.	① 무농약이상 친환경농산물 재배면적 비중(%)	무농약이상 친환경농산물 재배면적/전체경지면적x 100	목표	7.4	7.8	8.0
			실적	6.7	7.3	6.9
			달성률	90.5%	93.6%	86.3%
(4) 해외농업 자원을 개발하고 국제협력을 강화한다.	① 해외농업개발사업 만족도(%)	해외농업투자환경조사, 교육·전문인력 양성, 컨설팅 등을 지원 받은 기업을 대상으로 설문조사 실시	목표	84	86	88
			실적	84	86.9	88.1
			달성률	100.0%	101.0%	100.1%
전략목표 II: 식품 산업의 선진화와 농식품 유통구조개선을 통해 농식품산업의 글로벌 경쟁력을 확충한다.						
(1) 식품의 고부가가치화를 실현하고 국가 신성장 동력으로 육성한다.	① 식품제조업 매출액 성장률(%)	(전년 식품제조업체 매출액-전전년도 매출액/전전년도 매출액)×100	목표	12.3	8.8	11.8
			실적	4.9	10.2	7.0
			달성률	39.8%	115.9%	59.3%

성과목표	성과지표	측정산식 (또는 측정방법)	목표 대비 달성률	'11년도	'12년도	'13년도
(2) 생산자와 소비자의 이익을 보호하기 위해 농수산물 유통 효율화를 추진한다.	① 주요 산지 유통조직의 평균 공동계산액(억원)	당해연도 공동계산 매출액/평가대상 조직수 × 100	목표	신규	신규	100
			실적			91
			달성률	-	-	91.0%
(3) 2013년 농식품 수출 확대를 추진하고 한식을 세계인이 즐기는 음식으로 만든다.	① 해외진출 한식기업 점포수(개소)	국내한식 기업의 해외진출 점포수	목표	200	230	255
			실적	210	234	257
			달성률	105.0%	101.7%	100.7%
	② 농식품 수출증가율(%)	관세청에서 제공받은 수출통관 실적을 농식품부에서 자체 개발한 농림수산물 수출 통계 코드인 'AG코드' 기준으로 수출액 추정 (농산물 축산물 임산물 가공식품 포함)	목표	신규	신규	6
			실적	신규	4.9	1.4
			달성률	-	-	23.3%
전략목표Ⅲ: 농업 경영혁신을 통한 농업인 소득 증대 및 경영안정화에 기여한다.						
(1) 자연재해 대응 강화 등 농가 경영안정 지원을 통한 농가 소득증대에 기여한다.	① 농업재해보험 가입률(%)	{(농작물 보험가입면적/ 대상면적 × 100) + 보험가입 가축두수 / 보험가입대상 가축 두수 × 100} × 1/2	목표	45.3	51.5	53.6
			실적	47.4	58.2	65.8
			달성률	104.6%	113.0%	122.8%
(2) FTA/DDA 협상의 체계적인 대응으로 우리 농업의 피해를 최소화 한다.	① FTA 체결국 주요 관세 혜택농식품 수출증가율(%)	[(당년 수출액 - 전년 수출액) / 전년 수출액] × 100 *주요 FTA 체결국: 미국 EU *관세혜택 상위 10대 품목	목표	신규	신규	10.0
			실적	신규	신규	신규
			달성률	-	-	135.2%
(3) 우리 농산물에 대한 소비자의 신뢰 확보 및 농업인 소득증대를 위해 품질고급화와 브랜드화를 추진한다.	① 쌀 브랜드 유통비중(%)	$\frac{\sum(\text{브랜드경영체 벼 매입량})}{\text{전국 벼 유통량}} \times 100$ * 벼 유통량: 생산량 72%	목표	신규	19.6	20.9
			실적	18.3	20.2	22.4
			달성률	-	103.1%	107.2%
	② 축산 브랜드(소) 유통비중(%)	브랜드경영체출하두수:전국등급판정 두수×100	목표	신규	31.0	31.0
			실적	30.3	37.2	30.2
			달성률	-	120.0%	97.4%
③ 축산 브랜드(돼지) 유통비중(%)	브랜드경영체출하두수:전국등급판정 두수×100	목표	신규	42.0	42.0	
		실적	41.0	52.0	49.9	
		달성률	-	123.8%	118.8%	
(4) 정책자금의 효율적 지원 및 원활한 행정관리를 통해 농업 개선을 도모한다.	① 농축산업 및 식품산업 중요성 대한 인식도(%)	농식품산업의 국가 경제에 차지하는 중요성에 대한 국민 인식의 긍정적 평가 비율	목표	81	81	84
			실적	87.2	87.6	77.8
			달성률	107.1%	108.1%	92.6%
	② 농가부채 장기상환능력(지수)	농가호당 부채 / 농가호당 자산 ※ 수치가 낮을수록 양호	목표	신규	신규	6.5
			실적	6.7	6.7	6.8
			달성률	-	-	95.4%

성과목표	성과지표	측정산식 (또는 측정방법)	목표 대비 달성률	'11년도	'12년도	'13년도
전략목표Ⅳ: 농촌의 활력을 증진시키고 농업인의 삶의 질을 향상시킨다.						
(1) 농업인의 삶의 질 향상을 위해 농업인에 대한 복지지원을 확대하고 관련 제도를 정비한다.	① 농어업인 1인당 복지지원액(천원)	복지사업별(건강,연금, 농지연금, 재해공제)로 1인당 지원액을 합한 금액	목표			7798
			실적			11053
			달성률	-	-	141.7%
(2) 활력있는 농촌을 위해 통합형 지역개발 및 농촌 자원의 산업화를 통한 농업의 6차 산업화를 추진한다.	① 신규인구 유입목표 달성률(%)	'13년 신규인구 유입실적/'13년 신규인구 유입계획 × 100 * 측정대상 : 일반농산어촌지역(117개 시·군)	목표	100	100	100
			실적	113.4	146.4	128.9
			달성률	113.4%	146.4%	128.9%
	② 농어촌자원복합산업화 지원사업 지원대상업체 매출액 증가율(%)	('13년 11월까지 매출액 / '12년 11월까지 매출액*100)-100	목표	11	12	28.4
			실적	28.6	28.1	11.9
			달성률	260.0%	234.2%	41.9%
(3) 재해에 대비하여 안정적인 농업 생산기반을 구축하고 농지를 효율적으로 관리한다.	① 수리답율(%)	수리답 면적/전체 논면적×100	목표	80.2	80.4	80.9
			실적	80.3	80.7	81.0
			달성률	100.2%	100.4%	100.1%
전략목표Ⅴ: 농식품의 안전성을 확보하고, 국민의 먹거리를 안정적으로 공급한다.						
(1) 소비자 보호를 위해 농·축산물 안전성 관리를 강화하고 인증·표시제를 확대한다.	① 농축산물의 안전기준 적합률(%)	{(품목별 생산량기준 소비지 농산물 유해물질잔류조사적합율×전년도생산액비중)+(축산물잔류검사적합율×전년도생산액비중)}×100	목표	신규	98	98
			실적	신규	98	99
			달성률	-	100.0%	101.0%
(2) 농산물의 효율적 수급관리를 통해 농식품을 안정적으로 공급한다.	① 쌀 비축율(천톤)	(쌀 비축량/연간 소비량)*100	목표	신규	신규	17.0
			실적	신규	신규	20.4
			달성률	-	-	120.0%
(3) 소비자에게 안전한 고품질 농축산물을 공급하기 위해 가축질병 예방 및 동식물 검역검사를 강화한다.	① 가축방역 및 동식물검역 강화 지수(%)	[(주요 가축전염병(13종) 발생 건수의 합 / 사육농가수(천호) × 70) + [(수입 동축산물식품 검역 불합격 건수 / 전체 검역 건수) × 30]	목표	신규	신규	19.7
			실적	24.4	20.8	19.1
			달성률	-	-	103.0%

2. 관리과제별 성과 달성도 현황

(1) 총괄현황

(단위: 개)

전략목표	성과목표	관리과제별 성과지표					
		부 문	과제수	지표수	성과 달성도		
					초과달성	달성	미달성
5	17	일반재정	76	161	18	108	35
		정보화	9	19	1	18	0
		R&D	2	11	2	5	4
합 계			87	191	21	131	39
				100%	12.1%	68.6%	20.4%

(2) 세부현황

성과목표	부문	관리과제	성과지표	측정산식 (또는 측정방법)	목표 대비 달성률	'11년도	'12년도	'13년도
전략목표 I : 농식품산업의 경쟁력을 강화하여 시장개방 확대에 적극 대응한다.								
(1) 첨단과 학농업 화를 통한 농식품 산업의 성장동 력을 확충 한다.	일반 재정	농산물 유통개선 (예특)	① 연간 에너지 절감량(천TOE)	지열면적(ha)*65.6TOE + 목재 펠릿 면적(ha) * 108.66TOE + 절감 시설 면적(ha) * 43.44TOE * 지열면적 ha당 기준 - 737kW(난방용량)	목표	51	73	78
					실적	61.5	73.9	78.7
					달성률	120.6%	101.2%	100.9%
		종자관리 (농특)	① 벼 종자 정선 후 충실도(%)	충남지원 등 6개 지원의 벼 보급종 평균 충실도(%)	목표	99.3	99.3	99.3
					실적	99.2	99.4	99.3
					달성률	99.9%	100.1%	100.0%
	경쟁력제고 (농특)	② 품종보호 심사효율(%)	Σ(보호결정,거절,취하·포 기,무효/(전년 및 당해연도 출원품종수)	목표	47	46	46	
				실적	46.4	46.1	46.0	
				달성률	98.7%	100.2%	100.0%	
	경쟁력제고 (농특)	① 목표관리제 추진에 따른 식품부문 온실가스 감축량(천톤CO2e)	26개 식품기업의 '13년 1~12월까지 온실가스 감축량의 합계(추정치)	목표	신규	24	40	
				실적	신규	76	50	
				달성률	-	316.7%	122.0%	
경쟁력제고 (농특)	② 생명자원통합 DB화율(%)	(DB 대상 총자원수-DB 미입력자원수)/DB 대상 총자원수*100	목표	41	92	95		
			실적	41	92	95.6		
			달성률	100.0%	100.0%	100.6%		

성과목표	부문	관리과제	성과지표	측정산식 (또는 측정방법)	목표 대비 달성률	'11년도	'12년도	'13년도		
	정보 화	종자원 정보화	① 이용자만족도(%)	무작위 표본 추출후 구조화된 조사표로 전화조사를 실시하고 통계패키지(SPSS)로 분석	목표	77.5	80	82		
					실적	81.6	90.3	82.6		
					달성률	105.0%	113.0%	101.0%		
			② 품종보호 전자문서 구축율(%)	종자관리통합시스템에 구축된 품종보호 출원권 국가품종목록 등재 전자문서포대 비율 (전자문서포대/전체 문서포대×100)	목표	신규	신규	32.6		
					실적	19.3	26.6	35.2		
					달성률	-	-	108.0%		
	R&D	농식품기술 개발	① 실용화 성과(지수)	6개 세부사업 성과지표 지수의 합	목표	신규	신규	81.27		
					실적	65.22	88.47	95.82		
					달성률	-	-	117.9%		
			② 산업화 성과(지수)	6개 세부사업 성과지표 지수의 합	목표	신규	신규	24.30		
					실적	20.15	25.33	30.78		
					달성률	-	-	126.7%		
			③ 과학적 성과(지수)	6개 세부사업 성과지표 지수의 합	목표	신규	신규	91.22		
					실적	79.62	93.73	118.02		
					달성률	-	-	129.4%		
			④ 산업기반구축 성과(지수)	6개 세부사업 성과지표 지수의 합	목표	신규	신규	90.10		
실적	88.74	87.53			93.34					
달성률	-	-			103.6%					
(2) 대내외 변화에 능동적 으로 대응할 수 있는 핵심 인력 양성 및 전문경 영체를 집중 육성 한다.	일반 재정	전문농업 경영체 육성(농특, 농특세계정)	① 교육전 후 역량향상율(%)	{(교육후 역량-교육전역량/교육전역량}×1 00 * 전문농업인 및 예비농업인을 대상 장기 농업교육농업마이스터대학과정, 농고·농대 교육과정)	목표	7	7	15		
					실적	7	16.7	15.1		
					달성률	100.0%	238.5%	100.6%		
					② 농업경영체등록 정보 정책 활용도(%)	'13년 정책연계 농림사업수 -'12년 연계사업수/'12년 연계사업수×100	목표	30	30	20
							실적	64.7	39.3	30.8
							달성률	215.7%	131.0%	154.0%
	전문농업 경영체 육성(농특, 구조개선허정)	① 후계농업경영인 증가율(%)	{'13년 선정 후계농 수-최근 3년 평균 후계농 수/ 최근 3년 평균 후계농 수} * 100	목표			3			
				실적			12.9			
				달성률	-	-	430.0%			
				② 컨설팅 전 후 농가소득 증가율(%)	컨설팅 농가 소득 증가율 조사(최근 3년간 매출액)/(컨설팅 다음연도 매출액-컨설팅 전년도 매출액)/(컨설팅 전년도 매출액×100)	목표	20	25	25	
	실적	21.3	29.5			29.2				
	달성률	107.0%	118.0%			117.0%				

성과목표	부문	관리과제	성과지표	측정산식 (또는 측정방법)	목표 대비 달성률	'11년도	'12년도	'13년도
			③ 귀농 가구수 증가율(%)	[(당해년도 귀농가구수 - 최근 3년 평균 귀농가구수)/최근 3년 평균 귀농가구수] × 100	목표	신규	신규	5.5
					실적	신규	신규	1.7
					달성률	-	-	30.1%
		농식품모태 펀드 출자(농안)	① 농식품투자조합 (자펀드) 결성 수(개)	농식품모태 펀드에서 출자받아 결성된 자펀드의 수	목표	3	5	6
					실적	6	7	6
					달성률	200.0%	140.0%	100.0%
		한국농수산 대학 교육운영	① 교육 수혜자 만족도(재학생+졸 업생)(점)	5점 척도 조사 후 100점 만점 기준으로 환산 · 재학생 : 3학년 전수조사 · 졸업생 : 조사일 기준 최근 2년 내 졸업생 중 임의표본 추출 후 모집단 구성비를 고려한 기중치 부여 *교과목 편성, 교육내용, 학사운영, 기숙사 생활 및 교육시설 등 항목을 조사하여 종합만족도 산출	목표	80	78.5	80
					실적	78.4	73.3	79.6
					달성률	98.0%	93.4%	99.5%
			② 졸업생 영농·영어 정착률(%)	(영농이행 졸업생수/ 영농이행대상 졸업생수)×100	목표	92	92	92
					실적	92.5	94.4	94.5
					달성률	100.5%	102.6%	102.7%
		③ 졸업생 농가평균 소득률(일반농가대 비)(%)	(최근 3년 졸업생 농가평균 소득 / 최근 3년 일반 농가평균소득)×100 *졸업생 농가평균 소득률 조사에 축산농가도 포함 하여 조사하고 있음. *수신분이는 졸업생 배출시 조사 예정	목표	신규	230	231	
				실적	229	220	206.3	
				달성률	-	90.9%	89.3%	
		농식품공무 원교육원 교육경비	① 교육만족도(%)	교육운영·시설환경·이수후 도움도 항목의 평균 만족도 (5점척도로 조사후 100점 만점으로 환산)	목표	84	84	84
					실적	90.4	90.9	92.5
					달성률	107.6%	108.2%	110.1%
② 교육훈련실적(%)	연간 교육계획인원 대비 교육이수인원 비율 (교육이수인원/교육계획인원*1 00%)		목표	87	87	86		
		실적	111.0	100.9	104.7			
		달성률	127.5%	115.9%	121.7%			
정보 화	한국농수산 대학 정보화교육	① 정보교육만족도(점)	O 3개 부문 측정결과(5점 만점)를 100점으로 환산 -정보시스템 이용 만족도 -정보교육 시설 만족도 -정보교육 강의 만족도 O 3개 부문 환산결과(100점)를 산술평균하여 종합 만족도 산정	목표	83.7	85.0	85.9	
				실적	83.7	85.1	86.2	
				달성률	100.0%	100.1%	100.3%	
	② 업무효율향상도(%)	O 업무처리 단축시간 측정결과를 백분율로 환산 -산정식 : [(A-B)/A]×100 ·A : '12년 처리시간 ·B : '13년 처리시간 * 교육운영 목적 달성과정에 수반되는 대학의 핵심 단위업무인시 학사 및 졸업생관리를 대상으로 처리시간 측정(오전 2회, 오후 2회) 및 이를 종합 산술 평균	목표	32.7	35.3	37.6		
			실적	32.8	35.5	38.4		
			달성률	100.3%	100.5%	102.1%		

성과목표	부문	관리과제	성과지표	측정산식 (또는 측정방법)	목표 대비 달성률	'11년도	'12년도	'13년도		
			③ 정보교육효과성(%)	O 사전/사후 정보화 시험결과(100점 만점)를 백분율로 환산 -산정식 : [(B-A)/A]×100 ·A : 사전시험 평균 ·B : 사후시험 평균 * 유사수준 문제 Pool 활용, 문항 재배열 등 사전시험의 의도적, 인지적 학습효과 방지방법 적용	목표	41.4	44.2	46.5		
					실적	41.9	44.7	47.7		
					달성률	101.2%	101.1%	102.6%		
		농식품공무원교육원 정보화	① 이용자만족도(점)	- 시스템 이용자만족도를 5점척도로 조사 후 100점 기준으로 환산 - 매우 좋음(100) 좋음(80) 보통(60) 나쁨(40) 매우나쁨(20)	목표	82	82	82		
					실적	82	83.2	82.9		
					달성률	100.0%	101.4%	101.1%		
		② 학사행정정보화 확대율(%)	- 측정산식 : 온라인처리건수 / 전체처리건수 × 100 · 측정대상 처리건수 : 교육신청자수, 교육수료증발급수, 교육비영수증발급수	목표	신규	신규	80			
				실적	신규	신규	83.1			
				달성률	-	-	103.9%			
		(3) 환경 친화적이고 지속 가능한 농·축 산업을 육성한다.	일반 재정	친환경 농자재	① 단위면적당 화학비료 사용량(kg/ha)	화학비료 사용량(kg) / 전국 경지이용면적(ha)	목표	241(신규)	236	225
							실적	249	267	255.9
							달성률	96.7%	88.9%	86.3%
② 농토양 유효 규산함량(ppm)	살포한 다음해의 토양 유효규산 함량 측정치(ppm)			목표		157(신규)	157			
				실적		157	186			
				달성률	-	100.0%	118.5%			
친환경농업 인프라	① 녹비작물 실재배면적(천ha)			Σ(품목별종자파종량/단위면적당 파종량)	목표	96	98	97		
					실적	97	97	69		
					달성률	101.0%	99.0%	71.1%		
② 농경지내 유기물 함량 증가량(g/kg)	당년도 논·밭토양 kg당 유기물 함량(g) - 전년도 논·밭토양 kg당 유기물 함량(g)			목표	신규	0.45	0.45			
				실적	신규	0.11	0.45			
				달성률	-	24.4%	100.0%			
광역친환경 농업 인프라구축 (광특)	① 광역·지구조성 친환경농업단지 내 친환경인증면적 비율(%)	(광역·지구조성 인증면적/광역·지구조성 전체면적) × 100 * 무농약이상 인증면적	목표	34.0	35.0	36.0				
			실적	34.0	34.2	35.2				
			달성률	100.0%	97.7%	97.8%				
② 전국 친환경농산물 시장규모 대비 친환경농산물 종합 물류센터 천(%)	(당해연도 물류센터 친환경농산물 취급액 / 전체 친환경농산물 시장규모) × 100	목표	신규	신규	3.8					
		실적	신규	신규	3.4					
		달성률	-	-	89.5%					

성과목표	부문	관리과제	성과지표	측정산식 (또는 측정방법)	목표 대비 달성률	'11년도	'12년도	'13년도
		친환경 축산지원 (축발)	① 가축분뇨 자원화율(%)	(가축분뇨 자원화물량 / 전체 가축분뇨 발생량) × 100	목표	87.5	88.5	90.0
					실적	87.6	88.7	89.2
					달성률	100.1%	100.2%	99.1%
		친환경 축산(축발) (보조+용자)	① 조사료자급율(%)	(국내산 조사료 공급량/조사료 총공급량)×100	목표	86	86	88
					실적	83	80	82
					달성률	96.5%	93.0%	93.2%
			② 조사료재배면적 (천ha)	시·도별 종자공급 실적을 기준으로 재배면적 추정	목표	316	330	350
					실적	260	268	298
					달성률	82.3%	81.2%	85.1%
		③ 퇴액비 사용량(천톤)	퇴비 판매량과 자원화 조직체가 농경지 등에 살포한 액비 이용량의 합으로 계산	목표	4350	4600	4850	
				실적	4450	4720	4872	
				달성률	102.3%	102.6%	100.5%	
(4) 해외 농업 자원을 개발 하고 국제 협력을 강화 한다.	해외농업 개발(농지) (보조+용자)	① 해외농업개발 생산·유통량(만톤)	국내기업이 해외의 농장에서 생산하거나 시설 등을 통해 유통하는 물량	목표	신규	신규	43	
				실적	신규	신규	28.4	
				달성률	-	-	66.0%	
		② 간척지 활용 사업자 만족도(%)	간척지 활용 사업자 대상 만족도 조사	목표	신규	60	70	
				실적	신규	65.5	72	
				달성률	-	109.2%	102.9%	

**전략목표II: 식품 산업의 선진화와 농식품 유통구조개선을 통해 농식품산업의
글로벌 경쟁력을 확충한다.**

(1) 식품의 고부가 가치화를 실현 하고 국가 신성장 동력 으로 육성 한다.	일반 재정	식품산업 기반조성 (농특)	① 컨설팅 전후의 매출액 증가율(%)	(당년 식품제조업 매출액-전년도 매출액/전년도 매출액)×100	목표	6	6	16.3
					실적	22.3	12.8	16.5
					달성률	371.7%	213.3%	101.2%
			② 식품표준규격 제·개정건수(누계)	식품표준규격 제·개정건수 누계치 측정	목표	320	325	330
					실적	320	326	330
					달성률	100.0%	100.3%	100.0%
		식품산업 육성(농특)	① 국가식품클러스터 입주의향 기업 및 기관수(개소)	식품기업·연구소 등과 투자유치 MOU체결 실적으로 측정	목표	신규	신규	13
					실적	20	10	26
					달성률	-	-	200.0%
			② K-Food Fair 개최국의 수출 증가율(%)	관세청에서 제공받은 수출통관 실적을 농식품부에서 자체 개발한 농림수산물 수출 통계 코드인 'AG코드' 기준으로 수출액 측정 (농산물, 축산물, 임산물, 가공식품 포함)	목표	신규	신규	10
					실적	신규	신규	12.4
					달성률	-	-	124.0%

성과목표	부문	관리과제	성과지표	측정산식 (또는 측정방법)	목표 대비 달성률	'11년도	'12년도	'13년도
	식품산업 육성(농안) (보조+융자)	① 전통발효식품업체 생산액(백억원)		전통·발효식품(김치·간장·된 장·고추장)업체 생산액	목표	신규	521	187
					실적	신규	489	184
					달성률	-	93.8%	98.4%
		② 식품통계 DB 접속자 수(천명)	식품통계 DB사이트 접속자수 누계	목표	신규	신규	49	
				실적	신규	신규	111	
				달성률	-	-	226.5%	
		③ 식품가공원료매입 자금지원 업체 매출액 증가율(%)	지원업체의 당해 연도 매출액/전년도 매출액 ×100 -100	목표	신규	신규	10	
				실적	신규	신규	0.5	
				달성률	-	-	5.0%	
	식품안전 및 규격(농특)	① 국가인증농식품에 대한 소비자 평균 인지도(%)	5대 광역시(서울, 대전, 대구, 부산, 광주) 대형마트를 이용하는 30~60대 여성 1,200명 대상 설문조사 결과치	목표	30.0	50.0	54.3	
				실적	46.6	50.3	56.3	
				달성률	155.3%	100.2%	103.6%	
		② GAP인증농산물 재배비율(%)	(GAP인증농산물재배면적/전체 농경지면적×100	목표	5.0	3.2	3.5	
				실적	5.9	3.23	3.4	
				달성률	118.0%	101.0%	97.1%	
	지역전략식 품산업육성	① 영업이익 흑자 사업단 비율(%)	(흑자 사업단 개수/ 평가대상 사업단 개수) ×100	목표	신규	신규	50	
				실적	신규	신규	53.4	
				달성률	-	-	107.0%	
(2) 생산자와 소비자의 이익을 보호하기 위해 농수산물 유통 효율화를 추진한다.	산지유통 활성화 (농안, 융자)	① 주요 산지유통조직의 공동계산율(%)	주요 산지유통조직 평균 공동계산액 / 평균 매출액 × 100%	목표	신규	신규	42.5	
				실적	26.2	38.3	43.6	
				달성률	-	-	102.6%	
		② 최근 5년간 평균 채소류 가격 진폭율(%)	(최고가격-최저가격)/평균가격× 100) * 연도별로 작성한 평균	목표	50.0	49.0	49.0	
	실적			56.1	46.2	58.7		
	달성률			87.8%	105.7%	80.2%		
	소비지 유통활성화 (농안)(보조 +융자)	① 도매시장 정가수의매매 거래비중(%)	(정가수의매매물량/공영도매시 장 거래량)×100	목표	신규		13.0	
				실적	8.5	8.9	10	
				달성률	-	-	76.9%	
	농산물 유통개선 (광특+제주)	① 원예농산물 취급비중(%)	(APC 처리액 / 원예농산물 생산액)×100%	목표	신규	20.5	25.0	
				실적	16.1	22.5	24.5	
				달성률	-	109.7%	98.0%	
농산물 유통개선 (농특)	① 사이버거래소거래 액(억원)	B2B(기업간거래) + 단체급식 + B2C(온라인쇼핑몰) 거래액	목표	3815	10000	13000		
			실적	6255	11,146	16,073		
			달성률	163.9%	111.4%	123.6%		

성과목표	부문	관리과제	성과지표	측정산식 (또는 측정방법)	목표 대비 달성률	'11년도	'12년도	'13년도	
			② 하역기계 화율(%)	[(도매시장 지게차하역율 × 유통량점유율) + (대형유통업체 지게차하역율 × 유통량점유율) + (김치가공업체 지게차하역율 × 유통물량점유율)] / (도매시장, 대형유통업체, 김치가공업체 유통점유율)	목표	신규	신규	36.5	
					실적	신규	신규	38.4	
					달성률	-	-	105.2%	
			③ 농산물 표준규격 출하율(%)	(표준규격농산물 출하량 / 농산물출하량) × 100	목표	74.0	79.0	80.0	
					실적	77.2	80.5	85.0	
					달성률	104.3%	101.8%	106.2%	
			④ 공유통중합처리장 유통실적(톤)	국산공 유통물량(톤)	목표	신규	신규	3000	
					실적	신규	신규	3000	
					달성률	-	-	100.0%	
			농산물 유통개선 (농안)(보조 +용자)	① 친환경농산물 (유기·무농약) 유통시장 규모 증가율(%)	(당해연도 시장규모- 전년도 시장 규모)/전년도 시장규모 × 100	목표	8.0	8.1	5.0
						실적	6.7	9.5	12.4
						달성률	83.8%	117.3%	248.0%
		② 무배추 가격진폭율(%)		최고가격-최저가격/평균가격 × 100 * 연도별로 작성한 평균	목표	신규	신규	47.5	
					실적	신규	신규	42.8	
					달성률	-	-	110.9%	
		③ 이력관리 인삼 유통물량 비율(%)		안전성검사 물량당해년/수삼 유통물량(최근 3년 평균) × 100	목표	7.6	7.2	7.2	
					실적	7.2	13.0	9.7	
					달성률	94.7%	180.5%	134.7%	
		④ 가락도매시장 시설현대화 공정율(%)		1단계 총사업비 대비 누적투자액의 비율	목표	신규	17.6	26.1	
					실적		18.1	26.1	
					달성률	-	102.8%	100.0%	
		⑤ 대전오정 도매시장 시설현대화 공정율(%)	총사업비 대비 누적투자액의 비율	목표	신규	64.4	100.0		
				실적		68.4	100.0		
				달성률	-	106.2%	100.0%		
(3) 2013년 농식품 수출 확대를 추진하고 한식을 세계인이 즐기는 음식으로 만든다.		농산물수출 촉진(농안)	① 수출 전략품목의 수출 증가율(%)	관세청에서 제공받은 수출통관 실적율 농식품부에서 자체 개발한 농림수산물 수출 통계 코드인 'AG코드' 기준으로 수출액 측정 (농산물, 축산물, 임산물, 가공식품 포함)	목표	신규	신규	8	
					실적	신규	2.9	0.5	
					달성률	-	-	6.3%	
		농식품수출 촉진(농안, 용자)	① 자금지원업체 수출실적(백만불)	운영활성화자금(용자, 1년)을 지원받은 업체의 당해년 농식품 수출실적(관세청 통계자료)의 합계	목표	805	995	1144	
					실적	995	1125	1263	
					달성률	123.6%	113.1%	110.4%	

성과목표	부문	관리과제	성과지표	측정산식 (또는 측정방법)	목표 대비 달성률	'11년도	'12년도	'13년도
전략목표Ⅲ: 농업 경영혁신을 통한 농업인 소득 증대 및 경영안정화에 기여한다.								
(1) 자연재해 대응 강화 등 농가 경영 안정 지원을 통한 농가 소득 증대에 기여한다.	일반 재정	농업 재해보험	① 농작물재해보험 가입률(%)	보험가입면적 / 대상면적×100 * 대상품목 : 사과, 배, 단감, 뽕은감, 감귤	목표	38.0	45.0	47.0
					실적	40.2	45.0	51.0
					달성률	105.8%	100.0%	108.5%
			② 가축재해보험 가입률(%)	보험가입 가축두수/보험가입대상 가축 두수×100 * 대상가축 : 소·돼지·닭·말	목표	52.6	57.9	72.0
					실적	54.5	71.4	80.6
					달성률	103.6%	123.3%	111.9%
		재해대책 지원	① 농업재해복구계획 확정시기 단축률(%)	(지자체 복구 지원요청 후 15일 이내 복구계획 심의·확정 건수 / 전체 복구계획 확정건수)×100	목표	신규	100	100
					실적	신규	100	100
					달성률	-	100.0%	100.0%
		농지은행 (농지,용자)	① 쌀전업농육성대상자 호당 경영면적(ha)	(쌀전업농육성대상자 경영면적 / 쌀전업농육성 대상자 수)	목표	5.5	5.7	6.0
					실적	5.4	5.6	5.94
					달성률	98.2%	98.2%	98.3%
			② 지원농가의 순자산액 연평균 증가율(%)	지원농가 순자산 증가액 / 환매필요액(지원총액) × 100	목표	5.5	5.5	5.5
					실적	5.6	5.7	5.6
					달성률	101.8%	103.6%	101.5%
		③ 농지연금 농가 가입률(%)	(당해연도 지원농가수 / 목표농가수) × 100	목표	3.3	14	17.0	
				실적	6.7	14.7	17.4	
				달성률	203.0%	105.0%	102.4%	
		농업 기계장비	① 임대농기계 이용 농가수(천호)	농기계 임대실적	목표	95	105	200
					실적	75	135	210
					달성률	78.9%	128.6%	105.0%
			② 농기계 이용률(일/대)	농기계 임대일수/ 농기계 보유대수	목표	6.9	8.0	9.5
					실적	7.5	9.2	10.1
					달성률	108.7%	115.0%	106.3%
농가소득 보전	① 쌀소득보전고정직 불신청 대비 적격 비율(%)	(최종 적격자 수/당초 신청자 수)×100	목표	98.6	98.6	98.6		
			실적	99.9	99.6	99.5		
			달성률	101.3%	101.0%	100.9%		
	② 쌀소득보전고정직 불 지급대상 감소면적(천ha)	당해년도 고정직불금 지급면적 - 전년도 고정직불금 지급면적	목표	신규	2	8		
			실적	신규	8	11		
			달성률	-	400.0%	137.5%		
	③ 경영이양 목표 면적 달성율(%)	당해년도 경영이양 달성면적÷ 당해년도 경영이양 계획 면적(1,500ha)×100	목표	신규	100	100		
			실적	신규	91.7	130.1		
			달성률	-	91.7%	130.1%		

성과목표	부문	관리과제	성과지표	측정산식 (또는 측정방법)	목표 대비 달성률	'11년도	'12년도	'13년도
			④ 정주농 비율(%)	지원대상 법정리의 당해연도 정주농비율/최근 5개년간 평균정주농비율*100	목표	98.5	98.5	98.5
					실적	100.2	116.0	108.5
					달성률	101.7%	117.8%	110.2%
			⑤ 지역축제 등 도농교류 활성화 프로 그램과 연계한 방문객 증가율(%)	당해연도 방문객수/전년도 방문객수*100-100	목표	5	3	3
					실적	13.8	3	3.3
					달성률	276.0%	100.0%	110.0%
			⑥ 무농약이상 친 환경농산물 재배면적 비중(%)	무농약이상 친환경농산물 재배면적/전체 경지면적*100	목표	7.4	7.0	8.0
					실적	6.7	7.3	6.9
					달성률	90.5%	104.3%	86.3%
		쌀소득변동 지불 (쌀기금)	① 농가소득 지지율(%)	해당연도 수취가격/목표가격*100 *해당연도 수취가격 : 산지 쌀값+고정직불금+변동직불금 *목표가격(170,083원/80kg) 산출 근거 - '01~'03년산 평균 쌀값 : 157,981원 - '08년 논직불제 단가: 9,000원 - 수매제 직접소득효과: 3,022원	목표	97.5	97.5	97.5
					실적	104.5	108.9	99.7
					달성률	107.2%	111.7%	102.3%
농어업재해 보험재보험금	① 재보험금 지급률(%)	재보험금 지급액 / 재보험금 지급대상액 × 100	목표	100	100	100		
			실적	100	100	100		
			달성률	100.0%	100.0%	100.0%		
(2) FTA/ DDA 협상의 체계 적인 대응 으로 우리 농업의 피해를 최소화 한다.		국제협력 협상	① 농업분야 협상에 대한 이해도(%)	농업계, 학계 및 전문가, 정책고객 등을 대상으로 한 설문조사 결과	목표	55	58	60
					실적	61.4	68.5	66.1
					달성률	111.6%	118.1%	110.2%
			② 캄보디아 캄푹주 농촌종합개발사업 의 도로포장공사 진행율(%)	누적 도로포장면적/총 포장면적 ×100	목표	신규	49	70
					실적	신규	62	88
					달성률	-	126.0%	126.0%
		③ 베트남 채소 계약재배 시범단지 조성사업 의 시설공사 진행율(%)	누적 시설공사 진도율/총 시설 공사×100	목표	신규	신규	60	
				실적	신규	신규	82	
				달성률	-	-	137.0%	
		과수경쟁력 제고(FTA)	① 주요 과실 단위 면적당 생산량 증가율(%)	(당년 10a당 평균수량 - 기준연도('04년) 10a당 평균수량 / 기준연도('04년) 10a당 평균수량 * 100 *주요과실: 사과, 배, 복숭아, 포도, 단감 *평균수량은 풍 흉을 감안하여 최근 5년 평년치로 산출	목표	23	24	22
					실적	18	13	21.2
					달성률	78.3%	54.2%	96.4%

성과목표	부문	관리과제	성과지표	측정산식 (또는 측정방법)	목표 대비 달성률	'11년도	'12년도	'13년도
(3) 우리 농산물에 대한			② 거점APC 평균 매출액 성장율(%)	(당년 평균 매출액-기준연도('10년) 평균 매출액) / 기준연도 평균 매출액 * 100	목표	5	12	45
					실적	17.1	41.9	46.6
					달성률	342.0%	349.2%	103.6%
		직접피해지 원(FTA)	① FTA 협정 주요 품목 가격지지율(%)	[[당년가격+직불금]/기준가격]× 100 ·기준가격 : (직전 5개년 중 최고·최저치를 제외한 제외한 3개년 평균가격) × 90%	목표	신규	신규	100
					실적	신규	신규	119.4
					달성률	-	-	119.4%
		식량 및 원예경쟁력 제고(FTA)(보조+용자)	① 원예전문생산단지 수출 증가율(금액)(%)	'13년 원예전문생산단지(채소,화 훼)의 전년대비 수출량 증가율	목표	8	10	12
					실적	26.6	10.4	12.4
			② 국산품종 점유율(%)	[딸기 국산품종 재배면적/전체재배면적×0.5+화 훼(국화·장미) 국산품종재배면적/전체재배면 적×0.5]×100	목표	45	47	51
					실적	46.4	49.2	51.9
		축산경쟁력 제고(FTA) (보조+용자)	① 한우1등급출현율 (%)	'13.1월~12월까지 한우 (거세)1등급 출현율	목표	신규	80.0	80.5
					실적	신규	81.6	83.7
					달성률	-	102.0%	104.0%
			② 연간모돈두당출하 두수(마리)	도축마리수/모돈마리수	목표	16.5	15.5	16.0
					실적	14.5	15.6	16.7
					달성률	87.9%	100.6%	104.4%
			③ 일당증체량 (g/일, 양계)	생산비 일당 증체량	목표	40.0	41.8	43.0
					실적	43.2	44.4	49.2
					달성률	108.0%	106.2%	114.4%
			④ 가공원료유사용율 (%)	가공원료유사용량/잉여원 유량×100	목표	신규	10	22.5
					실적	신규	0.5	20.9
					달성률	-	50.0%	92.9%
			⑤ 폐사율(% , 돼지)	실도축 마리수/생산 마리수 × 100	목표	신규	25.5	25.0
					실적	신규	22.9	16.9
		달성률			-	111.4%	147.9%	
		⑥ 폐사율(% , 양계)	100-육성률	목표	신규	7.0	7.0	
				실적	신규	4.9	3.6	
달성률	-			142.9%	194.0%			
양곡생산 유통	① RPC 버 저장능력(%)	버 저장능력 / 유통량 X 100 (유통량=생산량×72%)	목표	40	42	42		
			실적	40	43.1	46.1		
			달성률	100.0%	102.6%	109.8%		

성과목표	부문	관리과제	성과지표	측정산식 (또는 측정방법)	목표 대비 달성률	'11년도	'12년도	'13년도
소비자의 신뢰 확보 및 농업인 소득 증대를 위해 품질 고급화와 브랜드 화를 추진한다.	축산업 경쟁력제고 (축발)	② 들녘별경영체 노동시간 비중(%)		실 노동시간 / 평균 노동시간 x 100 (공동 농작업만 계산)	목표	25	40	41
					실적	41	40.6	41.5
					달성률	164.0%	101.5%	101.2%
		① 한우거세우의 출하월령 단축(개월)	(연간 한우거세우 평균 도축월령 - 초음파 측정비용 지원사업 참여 한우거세우 평균 도축월령)	목표	신규	1.0	1.5	
				실적	신규	1.5	1.5	
				달성률	-	150.0%	100.0%	
			② 누적 폐업 도축장 비율(%)	'13년 누적 폐업 도축장 수/'08년 도축장 수(106개소)×100	목표	22.6	28.3	30.2
					실적	21.7	25.5	27.4
					달성률	96.0%	90.1%	90.7%
		③ 농어촌형 승마시설 확대(개소)	농어촌형 승마시설 신규 신고 개소수	목표	신규	신규	20	
				실적	신규	신규	21	
				달성률	-	-	105.0%	
	축산업경쟁 력제고 (축발,용자)	① 한우브랜드 연간 출하물량(평균두수)	정부자금지원 한우브랜드경영체의 연간 출하물량 평균두수	목표	2428	2481	2592	
				실적	2517	3176	3293	
				달성률	104.1%	128.1%	127.0%	
			② 돼지브랜드 연간 출하물량(평균두수)	정부자금지원 돼지브랜드경영체의 연간 출하물량 평균두수	목표	85236	87685	90861
					실적	75611	103039	117151
					달성률	88.7%	117.5%	128.9%
		③ 사료가격 안정(원/k g 이내 변동)	사료가격 통계 (축종별 가중평균 월별최고가격-최저가격)	목표	100원이 내변동	100원이 내변동	90	
				실적	78	21	23	
				달성률	100.0%	100.0%	100.0%	
		④ 농어촌형 승마시설 확대(개소)	농어촌형 승마시설 신규 신고 개소수	목표	신규	신규	20	
				실적	신규	신규	21	
				달성률	-	-	105.0%	
		⑤ 농가 사료구입비 절감액(억원)	농가별 사료구입비× 구입비 인하율 합계	목표	신규	신규	170	
				실적	신규	신규	173.5	
				달성률	-	-	102.0%	
축산기술 보급(축발) (보조+용자)		① 젖소산유량 (kg/두/년)	검정참여 농가의 검정우 1산차 연간 두당 산유량 측정	목표	8623	8623	8840	
				실적	8601	8802	8851	
				달성률	99.7%	102.1%	100.1%	
	② 한우1등급 출현율(%)	1등급이상 한우 두수 / 한우 등급판정 두수×100	목표	60.0	65.0	62.4		
			실적	62.4	58.1	61.2		
			달성률	104.0%	89.4%	98.1%		

성과목표	부문	관리과제	성과지표	측정산식 (또는 측정방법)	목표 대비 달성률	'11년도	'12년도	'13년도
(4) 정책 자금의 효율적 지원 및 원활한 행정 관리를 통해 농업 개선을 도모 한다.			③ 돼지 산자수(두)	농장검정 참여 종돈장 검정성적 기준	목표	11.0	11.0	11.3
					실적	10.9	11.2	11.4
					달성률	99.1%	101.8%	108.0%
	농업자금 이차보전	① 농축산경영자금 영농기 적기 지원율(%)	(농축산경영자금 6월까지 지원액 / 지원계획) × 100	목표	75	79	81	
				실적	80.9	85.4	84.9	
				달성률	107.9%	108.1%	104.8%	
		② 농업종합자금 연체율(%)	(농업종합자금 연체금액 / 대출잔액) × 100	목표	1.26	1.36	1.25	
				실적	0.41	0.70	0.34	
		달성률	167.5%	148.5%	172.8%			
		③ 불량주택 정비율(%)	(용자지원 대상주택 개량실적 누계치 / 전체 주택개량 목표치) × 100	목표	80.0	81	82	
				실적	80.9	82.1	83.5	
		달성률	101.1%	101.4%	101.8%			
	정책 자금 관리	① 검사원 1인당 연간검사일수비율 (%)	(검사원 평균 검사일수/연간 근무일수) × 100	목표	46.1	46.2	46.3	
				실적	40.1	46.3	46.3	
				달성률	87.0%	100.2%	100.0%	
	농업 농촌 알리기	① 농림축산식품부 홍보활동에 대한 국민평가(%)	○ 산식 : 평균값=(홍보활동 인지도+만족도+ 태도변화)/3 ○ 방법 : 대국민을 대상으로 리커트 5점척도 측정 후 100점 기준으로 환산	목표	68	70	70	
				실적	68.2	74.2	78	
				달성률	100.3%	106.0%	111.4%	
		② 정부 홍보의 농업정책 이해도 제고 효과(%)	○ 산식 : 평균값=(정책이해도+신뢰도)/2 ○ 방법 : 대국민을 대상으로 리커트 5점척도 측정 후 100점 기준으로 환산	목표	54	55	68	
	실적			66.6	70.3	72.1		
	달성률	123.3%	127.8%	106.0%				
행정지원	① 주요정책 고객만족도(점)	주요정책 고객만족도 조사결과의 평균점수(주요정책 고객만족도 점수의 합/주요정책 과제 수)	목표	66.7	66.3	66.4		
			실적	65.7	65.1	68.2		
			달성률	98.5%	98.2%	102.7%		
	② 행정소송의 승소율(%)	행정소송 승소건수 / 행정소송 건수×100	목표	신규	신규	80		
실적			신규	신규	100			
달성률	-	-	125.0%					
혁신도시 이전	① 청사착공진행율 (%)	누적투자액/총사업비 * 100%	목표	신규	30	50		
			실적	신규	30	51.2		
			달성률	-	100.0%	102.4%		
	② 종전부동산매각율 (%)	매각부동산(금액) / 총부동산(금액) * 100%	목표	신규	50	70		
			실적	신규	50	71.4		
			달성률	-	100.0%	102.0%		

성과목표	부문	관리과제	성과지표	측정산식 (또는 측정방법)	목표 대비 달성률	'11년도	'12년도	'13년도
		청사확보 및 시설개선	① 청·관사 시설유지보수 비율(%)	청·관사 유지보수 실적(금액)/'13년 청·관사 시설 유지 보수 예산액×100	목표	신규	85	86
					실적	신규	96	91.3
					달성률	-	112.9%	106.1%
		농협사업 구조 개편	① 조합의 중앙회 판매위탁 비중(%)	[(조합의 중앙회 계통출하액) ÷ (조합 농축산물 총 출하액)] × 100	목표	신규	12.9	15.4
					실적	10.2	13.1	15.5
					달성률	-	101.6%	100.6%
	정보 화	농림행정 정보화	① 이용자 만족도(점)	5등급 척도의 만족도 조사 결과를 100점 만점으로 환산	목표	79.3	81	82.5
					실적	80.1	81.2	82.8
					달성률	101.0%	100.2%	100.4%

전략목표Ⅳ: 농촌의 활력을 증진시키고 농업인의 삶의 질을 향상시킨다.

(1) 농업인 의 삶의 질 향상을 위해 농업인 에 대한 복지지 원을 확대하 고 관련 제도를 정비 한다.	일반 재정	농업인 복지증진	① 농업인 복지지원사업 고객만족도(%)	건강, 연금, 대학생 학자금 등 대표 복지사업 위주로 만족도 설문서 작성 5등급 척도의 만족도 조사결과를 100점 만점으로 환산	목표	70	72.5	81.8	
					실적	78.6	80.2	83.2	
					달성률	112.2%	110.6%	101.7%	
				② 농업인재해공제 가입율(%)	(당연도 재해공제 가입자수/공제가입대상 농림업 경제활동인구수)×100	목표	52.4	55.7	57.7
						실적	53.7	54.2	55.7
						달성률	102.4%	97.3%	96.5%
		③ 농어업인 연금보험료 지원 신규 등록자 증가율(%)	[(금년도 신규등록자-전년도 신규등록자)÷전년도 신규등록자] × 100	목표	2	2	24.7		
				실적	2.4	3.0	51		
				달성률	120.0%	150.0%	206.0%		
	정보 화	농업정보환 경 지원	① 이용자만족도 (점)	지역별 비례할당 표본추출한 서비스 이용자를 대상으로한 만족도 조사 결과를 100점 만점으로 환산	목표	82.7	83.8	84.8	
					실적	83.5	80.2	84.9	
					달성률	101.0%	95.7%	100.1%	
			② 농가경영장부 이용율(%)	(농가경영장부 이용농가)÷(전년도 농림업에 PC활용 농가)×100	목표		2.5	3.5	
					실적		2.5	4.0	
					달성률	-	100.0%	114.3%	
(2) 활력 있는 농촌을 위해 통합형 지역개 발 및	일반 재정	농촌지역 개발(농특)	① 농촌공동체회사 평균 매출액 증가율(%)	[(당년도 총 매출액-전년도 총 매출액) ÷ 전년도 총 매출액]×100	목표	신규	신규	10	
					실적	신규	신규	13.4	
					달성률	-	-	134.0%	
		일반농산 어촌개발 (광특+제주)	① 일반농산어촌지역 주민만족도(%)	만족도 조사 결과	목표	78.5	79.5	80.5	
					실적	78.7	79.7	80.5	
					달성률	101.0%	101.0%	100.0%	

성과목표	부문	관리과제	성과지표	측정산식 (또는 측정방법)	목표 대비 달성률	'11년도	'12년도	'13년도
농촌 자원의 산업 화를 통한 농업의 6차 산업 화를 추진 한다.	농촌자원 복합산업화 지원(광특+ 제주)	① 농촌자원복합산업 화지원사업으로 창출된 일자리 증가율(%)		((13년중 11월까지 창출 일자리 수 - '12년도 중 11월까지 창출 일자리 수)/'12년도 중 11월까지 창출 일자리 수)*100	목표	신규	1.5	24.1
					실적	신규	34.2	13.5
					달성률	-	2280.0%	56.0%
		도농교류 활성화 지원	① 웰촌포털 만족도(%)	설문조사기관을 통한 설문지 작성 및 설문	목표	신규	84	85
					실적	83.1	84.2	84.6
					달성률	-	100.2%	99.5%
	② 체험마을 평균 매출액 증가율(%)	(당년도 체험마을을 평균 매출액-전년도 체험마을을 평균 매출액)/전년도 체험마을을 평균 매출액*100	목표	10.0	10.6	10.8		
			실적	11.5	10.8	11.6		
			달성률	115.0%	156.0%	107.4%		
	(3) 재해에 대비 하여 안정 적인 농업 생산 기반을 구축 하고 농지를 효율적 으로 관리 한다.	대단위농업 개발(농지)	① 간척농지조성률(%)	당해년까지 간척농지 조성면적 / 간척농지 조성 목표 면적*100	목표	57.1	58.1	61.8
					실적	58.1	58.1	62.0
			② 간척농지이용률(%)	실제 농지활용면적/누적 관리처 분 면적*100	목표	95.0	95.0	96.0
실적					99.0	97.2	99.1	
대단위농업 개발(농특)		① 농지개발진척률(%)	누적 개발농지면적/개발목표면 적*100	목표	38.6	39.8	42.0	
				실적	39.6	40.9	42.1	
② 활용농지 쌀생산량 증대(톤)	개발면적 × ha당 쌀생산 증가량 증대(톤)	목표	962	486	575			
		실적	1009	570	591			
재해예방 (농특)	① 배수개선 완료지역 침수피해해소율(%)	배수개선사업 완료지역(최근 3개년)의 농경지 침수피해면적 * (A-침수피해면적)/A - A : 최근 3개년 준공지구 총 수혜면적(침수면적)	목표	신규	신규	99		
			실적	신규	신규	100		
	② 방조제개보수 완료지역 염해피해해소율(%)	방조제개보수사업 완료지역의 태풍·해일 등으로 인한 농경지 염해피해면적 * (A-침수피해면적)/A - A : 최근 3개년 준공지구 총 수혜면적(침수면적)	목표	신규	신규	99		
			실적	신규	신규	100		
수리시설개 보수	① 수리시설 개보수율(%)	완료지구/대상지구*100 * 대상 8,769지구	목표	69.0	69.8	72.7		
			실적	69.0	71.2	72.7		
	② 용수절감율(%)	용수절감량/대상용수절감량*100 - 대상용수 절감량: 229,231천㎥(15,857*14,455) *중장기 수로정비 대상 15,857km, *흙수로 구조물화 1km당 연간 용수절감량 14,455㎥	목표	39.9	41.7	43.6		
			실적	40.2	42.8	43.7		
달성률	100.8%	102.6%	100.2%					

성과목표	부문	관리과제	성과지표	측정산식 (또는 측정방법)	목표 대비 달성률	'11년도	'12년도	'13년도
	대 단위 농업시설 정비	① 사업추진율(서산) (%)		누적투자액/총사업비×100	목표	20.8	26.6	30.9
					실적	20.8	25.7	30.9
					달성률	100.0%	96.6%	100.0%
		② 사업추진율(아산) (%)		누적투자액/총사업비×100	목표	53.6	75.9	100
					실적	53.6	70.8	100
					달성률	100.0%	93.3%	100.0%
		③ 사업추진율(영산강) (%)		누적투자액/총사업비×100	목표	58.9	96.9	100
					실적	58.9	84.4	96.5
					달성률	100.0%	87.1%	96.5%
	농어촌공사 시설관리	① 수리시설 이용자 만족도(점)		외부 설문조사결과 : Σ(항목점수 × 항목선택자) / 전체 설문참여자수	목표	86.2	85.1	85.3
					실적	84.5	86.5	84.6
					달성률	98.0%	101.6%	99.2%
		② 농어촌공사 수리시설 수혜면적 비율(%)		(농어촌공사관리면적/수리답)× 100 + 평균증가율 - '11년 관리면적 : 517,375ha 총 수리답 : 772,079ha - 평균 증가율(최근 5개년 증가율 중 최고 최저를 제외한 값, 전년도 수치 사용) : 0.9% ('07)0.8% ('08)0.9 ('09)0.8 ('10) 1.1 ('11) 1.4	목표	신규	신규	67.9
					실적	신규	신규	67.4
					달성률	-	-	99.3%
	다목적 농촌용수 개발	① 농촌용수 급수율(%)		급수면적(누계)/사업대상면적×100 * 대상면적 107.5천ha	목표	57.1	59.0	61.9
					실적	57.1	59.0	61.9
					달성률	100.0%	100.0%	100.0%
		② 수리 안전담울 (%)		수리안전담면적/전체 논 면적×100	목표	50.1	50.5	56.9
					실적	53.1	56.4	59.7
					달성률	105.9%	111.7%	104.9%
③ 농업용 저수지 둑 높이기 사업 추진율(%)		(누적투자액/총사업비)×100	목표	47.8	88.7	98.1		
			실적	47.8	82.9	94.9		
			달성률	100.0%	93.5%	96.7%		
농업기반 정비(광특+ 제주)	① 받기반정비율(%)		받기반정비 면적/받기반정비 대상면적×100	목표	85.0	88.6	92.0	
				실적	85.2	88.6	92.0	
				달성률	100.2%	100.0%	100.0%	
농업시설 개선(농특)	① 지하수관리체계 구축률(%)		지하수관리체계 구축지구수/대상지구수×100 * 대상지구수 : 544지구(농촌용수구역 352 + 해수침투우려지구 192) * '13년부터 대상지구수 조정(656→544개)	목표	50.9	55.3	70.8	
				실적	50.9	54.9	70.8	
				달성률	100.0%	99.3%	100.0%	
	② 수질개선추진율 (%)		완료지구/대상지구×100 * 수질개선 대상 53지구	목표		17.0	24.5	
				실적		17.0	24.5	
				달성률	-	100.0%	100.0%	

성과목표	부문	관리과제	성과지표	측정산식 (또는 측정방법)	목표 대비 달성률	'11년도	'12년도	'13년도
			③ 물관리자동화율 (%)	완료지구/대상지구×100 * 대상 93지구	목표	29.0	32.3	36.6
					실적	29.0	32.3	36.6
					달성률	100.0%	100.0%	100.0%
			④ 농촌용수이용체계 재편율(%)	누적투자액/총사업비 × 100 *13년 순창지구 신규추진	목표	10.4	15.7	19.5
					실적	10.4	15.7	20.5
					달성률	100.0%	100.0%	105.1%
		농업기반시설 활용	① 소수력발전소를 건설하여 생산된 전기 판매 수입금(백만원)	60억원의 재원을 투입하여 1,665kW규모 발전소를 건설 생산된 전기를 판매하는 수입금	목표	신규	신규	177
					실적	신규	신규	181
					달성률	-	-	102.0%
			② 태양광발전소를 건설하여 생산된 전기 판매 수입금(백만원)	60억원의 재원을 투입하여 2,000kW규모 발전소를 건설 생산된 전기를 판매하는 수입금	목표	신규	신규	80
					실적	신규	신규	82
					달성률	-	-	103.0%
	③ 풍력발전소 3,000kW 이하 건설 공정율(%)	30억원의 재원을 투입하여 3,000kW 건설 추진 공정율	목표	신규	신규	40		
			실적	신규	신규	53		
			달성률	-	-	133.0%		
정보 화	농지관리 (농지종합 정보화)	① 농지종합정보 시스템활용도(%)	5등급 척도의 업무 활용도 조사결과를 100점 만점으로 환산	목표	93	93	93	
				실적	93	94	95	
				달성률	100.0%	101.0%	102.0%	
		② 업무처리시간 절감에 따른 효율성 증대(%)	업무처리시간(구축전-구축후) / 업무처리시간(구축전) × 100	목표	36	38	42	
				실적	43	42	43	
				달성률	119.0%	111.0%	102.0%	

전략목표 V: 농식품의 안전성을 확보하고, 국민의 먹거리를 안정적으로 공급한다.

(1) 소비자 보호를 위해 농·축 산물 안전성 관리를 강화 하고 인증· 표시	일반 재정	농산물안전 성관리	① 소비자 유해물질 잔류조사 부적합률(%)	Σ(품목별 생산량 기준 부적합률)	목표	신규	1.3	1.2
					실적	신규	1.07	1.26
					달성률	-	121.5%	95.2%
		② 원산지표시 이행률(%)	(원산지표시 업체수/조사대상 업체수)×100	목표	98.0	96.0	96.2	
				실적	98.0	96.1	96.2	
				달성률	100.0%	100.1%	100.0%	
	축산물위생 안전성 (농특)	① 축산물 부적합지수(%)	[식육중 잔류물질 부적합수/ 검사건수×100]	목표	신규	신규	0.210	
				실적	신규	신규	0.10	
				달성률	-	-	210.0%	

성과목표	부문	관리과제	성과지표	측정산식 (또는 측정방법)	목표 대비 달성률	'11년도	'12년도	'13년도
제를 확대 한다.	축산물위생 안전성 (축발)	① 쇠고기 이력정보 조회건수 증가율(%)		[(금년 이력정보 조회 건수 - 전년 이력정보 조회 건수) / 전년 이력정보 조회건수] × 100	목표	신규	신규	7.6
					실적	7.6	66.5	7.8
					달성률	-	-	102.6%
		② 돼지 1등급 이상 출현율(%)	(1등급이상 돼지두수/돼지등급판정두수)× 100	목표	74.5	66.2	66.9	
	실적			68.9	65.9	67.2		
	달성률			92.5%	99.5%	100.4%		
	정보 화	농식품안전 정보관리	① 이용자만족도 (점)	5등급 척도의 만족도 조사 결과를 100점 만점으로 환산	목표	76	76	77.5
					실적	76.9	77.3	80.5
					달성률	101.2%	101.7%	103.9%
		② 정보활용도 (%)	정보활용도=(콘텐츠조회수/콘텐츠 총등록수)-100	목표	신규	신규	56.5	
실적				19.1	31.2	61.3		
달성률				-	-	108.5%		
농산물품질 관리정보화	① 업무시스템이용자 만족도(점)	5점 척도의 만족도 조사결과를 100점 만점으로 환산 - 이용자만족도 = (내부이용자 만족도 + 외부이용자 만족도) / 2	목표	신규	신규	70		
			실적	신규	신규	87.2		
			달성률	-	-	124.0%		
	② 업무 효율 · 효과성(%)	①민원신청 효율·효과성 × 0.5 + ②현장행정효율·효과성 × 0.5 ①민원신청 효율·효과성 = 온라인민원건수/전체민원건수 * 100 ②현장행정효율·효과성 = 현장기기 활용건수/전체현장업 무건수 * 100	목표	31.0	35.0	40.0		
실적			54.3	53.3	59.4			
(2) 농산 물의 효율적 수급 관리를 통해 농식 품을 안정적 으로 공급 한다.	일반 재정	① 비축농산물 비축율(%)	농산물비축량/연간소비량* 100 * 연간소비량기준 : 2,680천톤('11년)	목표	13.2	13.7	13.9	
				실적	15.9	15.0	17.4	
				달성률	120.5%	109.5%	125.2%	
		② 비축농산물 연간가격진폭률(%)	$\frac{n}{\sum_{k=1}^n C_k \cdot R_k}$ - C _k : K 품목의 국내산 도매가격의 단경기 변동계수 - R _k : K 품목의 매출액 비율	목표	5.2	4.4	5.3	
				실적	4.2	5.6	3.5	
				달성률	119.2%	78.6%	134.0%	
		③ 원예품목 자조금단체 생산점유비율(%)	$\frac{\sum[\text{자조금단체생산량(액)/품목전체생산량(액)} \times 100]}{\text{당해년도자조금 품목수}}$ * '12년 25개 품목	목표	52	55	68	
				실적	66	67.3	68.4	
				달성률	126.9%	122.4%	100.6%	
	양곡매입 및 관리	① 공공비축미곡 매입량(천톤)	당해연도 매입량	목표	340	370	370	
				실적	261	363	368	
				달성률	76.8%	98.1%	99.5%	

성과목표	부문	관리과제	성과지표	측정산식 (또는 측정방법)	목표 대비 달성률	'11년도	'12년도	'13년도
			② 1인당 쌀 소비량(kg)	[당월 가구당 쌀 소비량/ (가구원 수×당월 일수)]×365일	목표	68.2	70.4	69.2
					실적	71.2	69.8	67.2
					달성률	104.4%	99.1%	97.1%
		축산물 수급관리	① 낙농진흥회 원유잉여율(%)	원유잉여율(%)=(잉여량/생산량) ×100 잉여량=생산량-공급량	목표	9	8	8
					실적	0.0	0.8	2.1
					달성률	0.0%	1000.0%	381.0%
			② 학교우유급식율 (%)	우유급식율(%)=(급식학생수/전 체 학생수)×100	목표	52	52	52.3
					실적	52.1	52.5	52.8
					달성률	100.2%	101.0%	101.0%
		③ 주요축종(한우, 낙농, 양돈) 자조금 만족도(%)	축종별 무작위로 자조금 납부농가 300명 이상을 대상으로 만족도 조사	목표	신규	65	68.3	
				실적	신규	66.9	68.6	
				달성률	-	102.9%	100.4%	
		한국농수산 식품유통공 사 출자	① 국가곡물조달 시스템 곡물도입률(%)	(국가곡물조달시스템을 통한 곡물도입량/곡물 총 수입량)×100	목표	0.7	6	9
					실적	0.07	0	0
					달성률	10.0%	0.0%	0.0%
	농업관측	① 농업관측정보 피제공자 이용률(%)	(정보이용자수/관측정보 피제공자)×100 ※ 피제공자 측정범위(농가, 유관기관, 농업관련 유통업 관계자 등)	목표	82.5	83.0	83.5	
				실적	85.5	90.0	93.1	
				달성률	103.6%	108.4%	111.5%	
	(3) 소비자 에게 안전한 고품질 농축산 물을 공급 하기 위해 가축 질병 예방 및 동식물 검역 검사를 강화 한다.	가축방역 지원(농특)	① 주요 가축전염병 발생율(%)	(13종 주요 가축전염병 발생건수의 합 / 사육농가수 × 100)	목표	신규	신규	0.0190
					실적	0.0249	0.0196	0.0160
					달성률	-	-	116.0%
동축산물 검역검사 및 안전관리	① 수입 동축산물 검역 불합격 비율(%)	(전체 동축산물 검역 불합격 건수 / 전체 동축산물 검역 건수) × 100	목표	신규	신규	33.8		
			실적	32.9	34.9	39.1		
			달성률	-	-	115.7%		
식물검역검 사 및 수출지원	① 수입식물 부적합률(%)	(부적합검역처분건수/총수입검사건수) ×100	목표	17.0	16.8	17.0		
			실적	16.6	17.2	17.5		
			달성률	97.6%	102.0%	103.0%		
	② 수출재배단지에서 생산된 생과실의 수출검사 합격률(%)	(수출검사합격수량/ 수출검사수량)×100	목표	98.3	98.6	98.8		
			실적	98.4	99.1	99.9		
			달성률	100.0%	101.0%	101.0%		
③ 식물병해충 예찰조사를 통한 방제 대상 병해충 발견 실적(건)	국내 미기록종 및 검역병해충의 검출 건수(건)	목표	신규	신규	2			
		실적	신규	신규	2			
달성률	-	-	100.0%					

성과목표	부문	관리과제	성과지표	측정산식 (또는 측정방법)	목표 대비 달성률	'11년도	'12년도	'13년도
	가축방역 (농특)	가축방역 (농특)	① 진단액 공급 가축 전염병의 발생율(%)	당해연도 진단액 공급 가축전염병발생건수/최근3년간 진단액공급 가축전염병 평균발생건수× 100 ※ 단, 신규방역대책 추진으로 전국일제검사 추진건은 제외	목표	신규	신규	98
					실적	신규	신규	97.3
					달성률	-	-	100.7%
	정보 화	검역검사 정보화	① 업무시스템 이용자만족도(점)	5등급 척도의 만족도 조사결과를 100점 만점으로 환산	목표	87.5	88.7	88
					실적	87.7	89.4	88.3
					달성률	100.2%	100.8%	100.3%
			② 시스템 활용율(%)	시스템을 이용하여 처리한 건수/업무 총 건수 * 100	목표	신규	신규	70
					실적	신규	신규	76.3
					달성률	-	-	109.0%
		③ 전자민원처리율(%)	전자민원처리건수/민원건수	목표	신규	70	77	
				실적	신규	73.5	89.5	
				달성률	-	105.0%	116.2%	
	R&D	검역검사 R&D	① 검역검사정책 제안지수(지수)	0.4×(법, 시행규칙 제개정) + 0.35×(훈령 예규, 고시, 지침 제개정) + 0.25×(기타정책건의)	목표	신규	신규	10.9
					실적	9.7	21.8	4.15
					달성률	-	154.6%	38.1%
			② 검역검사가이드 라인 개발지수(지수)	0.2×(동·식물질병 표준검사법) + 0.25×(질병방제 표준기술) + 0.2×(독성·위해성 평가법) + 0.25×(축수산물중 유해물질 분석법) + 0.1×(기타)	목표	신규	신규	17.0
					실적	11.5	25.5	8.25
					달성률	-	147.4%	48.5%
			③ 검역검사기술의 관련산업 영향지수(지수)	[0.1×(산업체 공동연구 건수) + 0.9×(통상실시권 계약건수)] / (당해년도 총 연구사업비(10억원))	목표	신규	신규	1.64
					실적	1.27	1.86	1.73
					달성률	-	89.4%	105.5%
			④ 검역검사기술 국제화 지수(지수)	[(0.6×OIE 표준실험실 운영건수) + 0.35×(검역검사실험실 공식인증건수) + 0.05×(국제공동연구건수)]/ [당해년도 총 연구사업비(10억원)]	목표	신규	신규	0.33
					실적	0.21	0.53	0.57
					달성률	-	112.8%	172.7%
⑤ 검역검사기술 보급지수(지수)			(0.3×기술잡지게재건수 + 0.5×현장방문교육 건수 + 0.2 × 홍보책자 발간 건수) / 당해년도 총 연구사업비(10억원)	목표	신규	신규	0.59	
				실적	0.63	0.57	0.49	
				달성률	-	118.8%	83.1%	
⑥ 검역검사분야 지적재산권지수(지수)			[0.4×해외특허등록+0.3×국내 특허등록+0.2×해외특허출원 +0.1×국내특허출원] / [당해년도 총 연구사업비(10억원)]	목표	신규	신규	0.43	
				실적	0.35	0.56	0.58	
				달성률	-	124.4%	134.9%	

성과목표	부문	관리과제	성과지표	측정산식 (또는 측정방법)	목표 대비 달성률	'11년도	'12년도	'13년도
			⑦ 검역검사분야 학술활동지수(지수)	$[0.7 \times \sum(\text{SCI급 저널별 Impact Factor} \times \text{SCI급 저널별 논문건수}) + 0.3 \times \sum(\text{비SCI급 저널별 Impact Factor} \times \text{논문건수})] / \text{당해연도총 연구사업비(억원)}$	목표	신규	신규	0.65
		실적			0.55	0.58	0.61	
		달성률			-	90.6%	93.8%	

별첨4

성과목표관리체계별 예산 및 결산 현황

(단위 : 억원, %)

성과목표관리체계		대상사업						
과제 코드	관리과제명	회계구분	사업코드	예산사업명	사업구분	'13 예산	'13 결산	집행률
총 계						137,553	114,498	83.2
전략목표 I : 농식품산업의 경쟁력을 강화하여 시장개방 확대에 적극 대응한다.						10,363	8,732	84.3
성과목표 I - 1: 첨단과학농업화를 통한 농식품산업의 성장동력을 확충한다.						3,737	3,471	92.9
I-1- 일반재정(1)	농산물 유통개선(에특)	에너지및 자원사업 특별회계	3000-3032	농산물유통개선(에특)	단위 사업	729	715	98.0
		에너지및 자원사업 특별회계	3000-3032	농산물유통개선(에특)	단위 사업	292	292	100.0
I-1- 일반재정(2)	종자관리(농특)	농어촌구 조개선특 별회계	6400-6432	종자관리(농특)	단위 사업	178	174	97.7
		농산물가 격안정 기금	6400-6435	종자수급조절	단위 사업	728	728	100.0
I-1- 일반재정(3)	경쟁력제고(농특)	농어촌구 조개선특 별회계	3200-3232	경쟁력제고(농특)	단위 사업	630	382	60.7
I-1- 정보화(1)	종자원 정보화	농어촌구 조개선특 별회계	6400-6433	종자원정보화(정보화)	단위 사업	11	11	99.0
I-1- R&D(1)	농식품기술개발	농어촌구 조개선특 별회계	2500-2531	농식품기술개발	단위 사업	1,168	1,168	100.0
성과목표 I - 2: 대내외 여건 변화에 능동적으로 대응할 수 있는 핵심인력 양성 및 전문경영체를 집중 육성한다.						948	923	97.3
I-2- 일반재정(1)	전문농업경영체 육성(농특, 농특세계정)	농어촌구 조개선특 별회계	1100-1136	전문농업경영체육성 (농특)	단위 사업	212	209	98.7
I-2- 일반재정(2)	전문농업경영체 육성(농특, 구조개선계정)	농어촌구 조개선특 별회계	1100-1131	전문농업경영체육성 (농특)	단위 사업	20	20	100.0
I-2- 일반재정(3)	농식품모태펀드 출자(농안)	농산물가 격안정 기금	1100-1150	농식품전문투자펀드 출자	단위 사업	500	500	100.0
I-2- 일반재정(4)	한국농수산대학 교육운영	일반회계	1300-1331	한국농수산대학교육 운영(책임운영)	단위 사업	177	156	87.9

(단위 : 억원, %)

성과목표관리체계		대상사업						
과제 코드	관리과제명	회계구분	사업코드	예산사업명	사업구분	'13 예산	'13 결산	집행률
1-2-일반재정(5)	농식품공무원교육원 교육경비	일반회계	6500-6531	농식품연수원교육경비	단위사업	27	26	95.1
1-2-정보화(1)	한국농수산대학 정보화교육	일반회계	1300-1332	한국농수산대학정보화교육(정보화, 책임운영)	단위사업	9	9	99.9
1-2-정보화(2)	농식품공무원교육원 정보화	일반회계	6500-6532	농식품연수원정보화	단위사업	4	4	98.1
성과목표 1 - 3:환경친화적이고 지속가능한 농·축산업을 육성한다.						5,314	4,276	80.5
1-3-일반재정(1)	친환경 농자재	농어촌구조개선특별회계	2400-2430	친환경농자재	단위사업	2,258	1,583	70.1
1-3-일반재정(2)	친환경농업 인프라	농어촌구조개선특별회계	2400-2434	친환경농업인프라	단위사업	94	76	80.7
1-3-일반재정(3)	광역친환경농업 인프라구축(광특)	광역지역발전특별회계	2400-2450	광역친환경농업인프라구축	단위사업	328	254	77.6
1-3-일반재정(4)	친환경 축산지원(축발)	축산발전기금	3700-3735-330	축산분뇨처리시설	세부사업	(466)	(435)	93.2
		농어촌구조개선특별회계	3700-3737	친환경축산지원(농특)	단위사업	18	18	100.0
		축산발전기금	3800-3834-327	축산분뇨처리시설(용자)	세부사업	(386)	(365)	94.6
1-3-일반재정(5)	친환경 축산(축발)(보조+용자)	축산발전기금	3700-3735-321	조사료생산기반확충	세부사업	(34)	(34)	99.2
		축산발전기금	3700-3735-322	조사료생산기반확충(지자체)	세부사업	(1,033)	(987)	95.6
		축산발전기금	3700-3735-325	자연순환농업활성화	세부사업	(4)	(4)	99.0
		축산발전기금	3800-3834-315	조사료생산기반확충(용자)	세부사업	(473)	(300)	63.5
		축산발전기금	3800-3834-325	자연순환농업활성화(용자)	세부사업	(220)	(220)	100.0
성과목표 1 - 4:해외농업 자원을 개발하고 국제협력을 강화한다.						364	64	17.5
1-4-일반재정(1)	해외농업개발(농지)(보조+용자)	농지관리기금	3200-3240	경쟁력제고	단위사업	34	29	84.7
		농지관리기금	3500-3540	해외농업개발(농지,용자)	단위사업	330	35	10.6

(단위 : 억원, %)

성과목표관리체계		대상사업						
과제 코드	관리과제명	회계구분	사업코드	예산사업명	사업구분	'13 예산	'13 결산	집행률
전략목표 II : 식품 산업의 선진화와 농식품 유통구조개선을 통해 농식품산업의 글로벌 경쟁력을 확충한다.						22,713	19,588	86.2
성과목표 II- 1:식품의 고부가 가치화를 실현하고 국가 신성장 동력으로 육성한다.						3,105	2,517	81.1
II-1- 일반재정(1)	식품산업 기반조성(농특)	농어촌구 조개선훈 별회계	2800-2831	식품산업기반조성 (농특)	단위 사업	143	142	99.5
II-1- 일반재정(2)	식품산업 육성(농특)	농어촌구 조개선훈 별회계	2800-2832	식품산업육성	단위 사업	329	328	99.7
II-1- 일반재정(3)	식품산업 육성(농안)(보조+옹자)	농산물가 격안정 기금	2800-2851	식품산업육성(농안)	단위 사업	99	95	96.0
		농산물가 격안정 기금	2900-2950	식품산업육성 (농안,옹자)	단위 사업	1,895	1,361	71.8
II-1- 일반재정(4)	식품안전 및 규격(농특)	농어촌구 조개선훈 별회계	2800-2833	식품안전및규격(농특)	단위 사업	50	42	83.0
II-1- 일반재정(5)	지역전략식품산업육성	광역지역 발전특별 회계	2800-2845	지역전략식품산업육성	단위 사업	588	548	93.3
성과목표 II- 2:생산자와 소비자의 이익을 보호하기 위해 농수산물 유통 효율화를 추진한다.						14,948	12,744	85.3
II-2- 일반재정(1)	산지유통 활성화(농안, 옹자)	농산물가 격안정 기금	3300-3332	산지유통활성화(농안, 옹자)	단위 사업	7,934	7,104	89.5
II-2- 일반재정(2)	소비지 유통활성화(농안) (보조+옹자)	농산물가 격안정 기금	3000-3039	소비지유통활성화	단위 사업	150	134	89.7
		농산물가 격안정 기금	3300-3336	소비지유통활성화 (농안,옹자)	단위 사업	2,960	2,000	67.6
II-2- 일반재정(3)	농산물 유통개선(광특+제주)	광역지역 발전특별 회계	3000-3033	농산물유통개선	단위 사업	275	275	100.0
		광역지역 발전특별 회계	3000-3034	농산물유통개선(제주)	단위 사업	21	21	100.0
II-2- 일반재정(4)	농산물 유통개선(농특)	농어촌구 조개선훈 별회계	3000-3032	농산물유통개선(농특)	단위 사업	418	345	82.5

(단위 : 억원, %)

성과목표관리체계		대상사업						
과제 코드	관리과제명	회계구분	사업코드	예산사업명	사업구분	'13 예산	'13 결산	집행률
II-2- 일반재정(5)	농산물 유통개선(농안)(보조+ 응자)	농산물가 격안정 기금	3000-3033-308	농산물브랜드육성 (지자체)	세부 사업	(96)	(96)	100.0
		농산물가 격안정 기금	3000-3033-309	농산물브랜드육성	세부 사업	(4)	(4)	100.0
		농산물가 격안정 기금	3000-3033-310	저온유통체계구축	세부 사업	(1)	(1)	100.0
		농산물가 격안정 기금	3000-3033-320	저온유통체계구축 (지자체)	세부 사업	(157)	(97)	61.7
		농산물가 격안정 기금	3000-3033-330	공영도매시장 시설현대화	세부 사업	(208)	(208)	100.0
		농산물가 격안정 기금	3000-3033-340	농축산물판매촉진	세부 사업	(412)	(362)	87.9
		농산물가 격안정 기금	3000-3033-342	거점산지화훼유통센 터건립지원(보조)	세부 사업	(18)	(18)	100.0
		농산물가 격안정 기금	3000-3033-344	농산물유통정보 실용화	세부 사업	(11)	(11)	100.0
		농산물가 격안정 기금	3000-3033-345	농식품유통 교육훈련	세부 사업	(21)	(21)	100.0
		농산물가 격안정 기금	3300-3331	농산물유통개선(농안, 응자)	단위 사업	1,668	1,453	87.1
		농산물가 격안정 기금	7000-7076-250	유통개선사업 운영	세부 사업	(416)	(416)	99.9
		농산물가 격안정 기금	7000-7076-251	비축사업운영비	세부 사업	(180)	(180)	99.9
성과목표 II - 3:2013년 농식품 수출 확대를 추진하고 한식을 세계인이 즐기는 음식으로 만든다.						4,660	4,326	92.8
II-3- 일반재정(1)	농산물수출 촉진(농안)	농산물가 격안정 기금	2800-2834	농산물수출촉진	단위 사업	490	487	99.5
II-3- 일반재정(2)	농식품수출 촉진(농안,응자)	농산물가 격안정 기금	2900-2934	농식품수출촉진(농안, 응자)	단위 사업	4,171	3,838	92.0

(단위 : 억원, %)

성과목표관리체계		대상사업						
과제 코드	관리과제명	회계구분	사업코드	예산사업명	사업구분	'13 예산	'13 결산	집행률
전략목표Ⅲ: 농업 경영혁신을 통한 농업인 소득 증대 및 경영안정화에 기여한다.						42,213	34,071	80.7
성과목표Ⅲ- 1:자연재해 대응 강화 등 농가 경영안정 지원을 통한 농가 소득증대에 기여한다.						20,955	17,999	85.9
Ⅲ-1- 일반재정(1)	농업 재해보험	농어촌구 조개선평 별회계	1000-1031	농업재해보험	단위 사업	1,944	1,944	100.0
Ⅲ-1- 일반재정(2)	재해대책지원	농어촌구 조개선평 별회계	1000-1033	재해대책	단위 사업	2,329	432	18.6
Ⅲ-1- 일반재정(3)	농지은행(농지,용자)	농지관리 기금	2600-2631	농지은행(농지,용자)	단위 사업	6,196	6,050	97.6
		농지관리 기금	7000-7077-252	농지은행사업관리비	세부 사업	(504)	(504)	100.0
Ⅲ-1- 일반재정(4)	농업 기계장비	농어촌구 조개선평 별회계	1000-1067	농업기계장비	단위 사업	220	220	100.0
Ⅲ-1- 일반재정(5)	농가소득보전	농어촌구 조개선평 별회계	1000-1070	농가소득보전	단위 사업	9,204	8,546	92.9
Ⅲ-1- 일반재정(6)	쌀소득변동직불 (쌀기금)	쌀소득보 전변동직 접지불 기금	1000-1031	쌀소득변동직불 (쌀기금)	단위 사업	252	0	0.0
		쌀소득보 전변동직 접지불 기금	7000-7079-250	사업관리비	세부 사업	(30)	(29)	95.5
		쌀소득보 전변동직 접지불 기금	7000-7079-251	사업관리비(지자체)	세부 사업	(46)	(46)	100.0
Ⅲ-1- 일반재정(7)	농어업재해보험재보 험금	농어업재 해보험 기금	1000-1032	농어업재해보험재보 험금	단위 사업	230	229	99.4
성과목표Ⅲ- 2:FTA/DDA 협상의 체계적인 대응으로 우리 농업의 피해를 최소화 한다.						6,755	6,068	89.8
Ⅲ-2- 일반재정(1)	국제협력협상	일반회계	5000-5031	국제협력협상	단위 사업	315	310	98.4
Ⅲ-2- 일반재정(2)	과수경쟁력제고(FTA)	자유무역 협정이행 지원기금	3200-3233	과수경쟁력제고	단위 사업	606	606	100.0

(단위 : 억원, %)

성과목표관리체계		대상사업						
과제 코드	관리과제명	회계구분	사업코드	예산사업명	사업구분	'13 예산	'13 결산	집행률
		자유무역협정이행지원기금	3500-3531	과수경쟁력제고(FTA, 용자)	단위사업	541	541	100.0
III-2-일반재정(3)	직접피해지원(FTA)	자유무역협정이행지원기금	1000-1031	직접피해지원(FTA기금)	단위사업	1,094	1,024	93.6
III-2-일반재정(4)	식량 및 원예경쟁력제고(FTA)(보조+용자)	자유무역협정이행지원기금	2400-2451	친환경농업연구센터	단위사업	80	80	100.0
		자유무역협정이행지원기금	3200-3265	식량및원예경쟁력제고	단위사업	526	485	92.1
		자유무역협정이행지원기금	3500-3570	식량및원예경쟁력제고(FTA,용자)	단위사업	1,363	1,116	81.8
		자유무역협정이행지원기금	7000-7079-250	관세할당물량수입관리비	세부사업	(1)	(1)	100.0
		자유무역협정이행지원기금	7000-7079-251	FTA사업계획수립및관리비(지자체)	세부사업	(8)	(8)	100.0
		자유무역협정이행지원기금	7000-7079-252	FTA사업계획수립및관리비	세부사업	(2)	(2)	95.4
		자유무역협정이행지원기금	7000-7079-253	과원규모화사업관리비	세부사업	(19)	(19)	100.0
III-2-일반재정(5)	축산경쟁력제고(FTA)(보조+용자)	자유무역협정이행지원기금	3200-3260-346	축사시설현대화	세부사업	(823)	(630)	76.6
		자유무역협정이행지원기금	3500-3560	축산경쟁력제고(FTA, 용자)	단위사업	1,378	1,247	90.6
성과목표III- 3:우리 농산물에 대한 소비자의 신뢰 확보 및 농업인 소득증대를 위해 품질고급화와 브랜드화를 추진한다.						5,809	5,290	91.1
III-3-일반재정(1)	양곡생산유통	농어촌구조개선특별회계	2100-2131	양곡생산유통	단위사업	266	265	99.8
III-3-일반재정(2)	축산업경쟁력제고(축발)	축산발전기금	3700-3733	축산업경쟁력제고	단위사업	354	306	86.5
III-3-일반재정(3)	축산업경쟁력제고(축발,용자)	축산발전기금	3800-3833	축산업경쟁력제고(축발,용자)	단위사업	4,482	4,250	94.8

(단위 : 억원, %)

성과목표관리체계		대상사업						
과제 코드	관리과제명	회계구분	사업코드	예산사업명	사업구분	'13 예산	'13 결산	집행률
III-3- 일반재정(4)	축산기술 보급(축발)(보조+용자)	축산발전 기금	3700-3732	축산기술보급	단위 사업	452	371	82.1
		축산발전 기금	3800-3831	축산기술보급 (축발,용자)	단위 사업	255	98	38.4
성과목표III- 4:정책자금의 효율적 지원 및 원활한 행정관리를 통해 농업 개 선을 도모한다.						8,694	4,714	54.2
III-4- 일반재정(1)	농업자금 이차보전	농어촌구 조개선특 별회계	1000-1040	이차보전	단위 사업	4,789	2,125	44.4
III-4- 일반재정(2)	정책자금 관리	농어촌구 조개선특 별회계	1000-1038	정책자금관리	단위 사업	16	16	100.0
III-4- 일반재정(3)	농업농촌알리기	농어촌구 조개선특 별회계	7000-7035	농업농촌알리기	단위 사업	48	47	99.4
III-4- 일반재정(4)	행정지원	일반회계	7000-7033-304	행정운영	세부 사업	(8)	(6)	70.6
		일반회계	7000-7033-321	농어업인삶의질향상 위원회운영	세부 사업	(7)	(6)	92.1
		일반회계	7000-7033-326	행정효율성증진 및 능력개발	세부 사업	(10)	(8)	77.8
III-4- 일반재정(5)	혁신도시이전	혁신도시 건설특별 회계	7000-7040	혁신도시이전	단위 사업	2,137	1,365	63.9
III-4- 일반재정(6)	청사확보 및 시설개선	일반회계	7000-7049	청사확보 및 시설개선	단위 사업	58	47	80.2
III-4- 일반재정(7)	농협사업구조 개편	농어촌구 조개선특 별회계	3200-3203	농협사업구조개편	단위 사업	1,550	1,026	66.2
III-4- 정보화(1)	농림행정정보화	농어촌구 조개선특 별회계	4500-4532	농림행정정보화 (정보화)	단위 사업	71	67	94.9
전략목표IV: 농촌의 활력을 증진시키고 농업인의 삶의 질을 향상시킨다.						37,862	29,301	77.4
성과목표IV- 1:농업인의 삶의 질 향상을 위해 농업인에 대한 복지지원을 확 대하고 관련 제도를 정비한다.						2,692	2,645	98.3
IV-1- 일반재정(1)	농업인 복지증진	농어촌구 조개선특 별회계	4100-4135	농촌복지증진	단위 사업	2,635	2,588	98.2
IV-1- 정보화(1)	농업정보환경 지원	농어촌구 조개선특 별회계	4500-4531	농업정보환경지원 (정보화)	단위 사업	57	57	100.0

(단위 : 억원, %)

성과목표관리체계		대상사업						
과제 코드	관리과제명	회계구분	사업코드	예산사업명	사업구분	'13 예산	'13 결산	집행률
성과목표 IV- 2:활력있는 농촌을 위해 통합형 지역개발 및 농촌 자원의 산업화를 통한 농업의 6차 산업화를 추진한다.						11,976	7,616	63.6
IV-2- 일반재정(1)	농촌지역 개발(농특)	농어촌구조개선특별회계	4200-4231	농촌지역개발(농특)	단위사업	276	204	74.1
IV-2- 일반재정(2)	일반농산어촌개발(광특+제주)	광역지역발전특별회계	4200-4241	일반농산어촌개발	단위사업	8,979	5,406	60.2
		광역지역발전특별회계	4200-4243	일반농산어촌개발(제주)	단위사업	203	203	100.0
		광역지역발전특별회계	4200-4244	일반농산어촌개발	단위사업	300	300	100.0
IV-2- 일반재정(3)	농촌자원복합산업화지원(광특+제주)	광역지역발전특별회계	4200-4240	농촌자원복합산업화지원	단위사업	2,034	1,320	64.9
		광역지역발전특별회계	4200-4242	농촌자원복합산업화지원(제주)	단위사업	46	46	100.0
IV-2- 일반재정(4)	도농교류 활성화 지원	농어촌구조개선특별회계	4200-4233	도농교류활성화	단위사업	138	136	98.8
성과목표 IV- 3:재해에 대비하여 안정적인 농업 생산기반을 구축하고 농지를 효율적으로 관리한다.						23,194	19,040	82.1
IV-3- 일반재정(1)	대단위농업개발(농지)	농지관리기금	4000-4043	대단위농업개발(농지)	단위사업	3,082	3,082	100.0
IV-3- 일반재정(2)	대단위농업개발(농특)	농어촌구조개선특별회계	4000-4044	대단위농업개발(농특)	단위사업	750	750	100.0
IV-3- 일반재정(3)	재해예방(농특)	농어촌구조개선특별회계	4000-4031	재해예방(농특)	단위사업	3,333	2,929	87.9
IV-3- 일반재정(4)	수리시설개보수	농어촌구조개선특별회계	4000-4038-700	수리시설개보수	세부사업	(4,800)	(3,649)	76.0
IV-3- 일반재정(5)	대단위 농업시설 정비	농어촌구조개선특별회계	4000-4034	대단위농업시설정비	단위사업	1,415	1,275	90.1
IV-3- 일반재정(6)	농어촌공사 시설관리	일반회계	4000-4037	농촌공사시설관리	단위사업	883	883	100.0

(단위 : 억원, %)

성과목표관리체계		대상사업						
과제 코드	관리과제명	회계구분	사업코드	예산사업명	사업구분	'13 예산	'13 결산	집행률
IV-3- 일반재정(7)	다목적 농촌용수개발	농어촌구 조개선평 별회계	4000-4046	다목적 농촌용수개발	단위 사업	6,777	4,955	73.1
IV-3- 일반재정(8)	농업기반정비(광특+ 제주)	광역지역 발전특별 회계	4000-4041	농업기반정비	단위 사업	1,228	589	48.0
		광역지역 발전특별 회계	4000-4042	농업기반정비(제주)	단위 사업	240	240	100.0
IV-3- 일반재정(9)	농업시설개선(농특)	농어촌구 조개선평 별회계	4000-4038-310	농촌용수관리	세부 사업	(282)	(282)	100.0
		농어촌구 조개선평 별회계	4000-4038-317	농촌용수이용체계재편	세부 사업	(133)	(133)	100.0
		농어촌구 조개선평 별회계	4000-4038-320	임진강수계 농촌용수공급	세부 사업	(100)	(100)	100.0
		농어촌구 조개선평 별회계	4000-4038-322	하천수 활용 농촌용수 공급사업 자원조사	세부 사업	(5)	(5)	99.9
IV-3- 일반재정 (10)	농업기반시설 활용	일반회계	4000-4040	농업기반시설활용	단위 사업	150	150	100.0
IV-3- 정보화(1)	농지관리(농지종합정 보화)	농지관리 기금	4500-4531	농지관리	단위 사업	16	16	100.0
전략목표 V : 농식품의 안전성을 확보하고, 국민의 먹거리를 안정적으로 공급한다.						24,401	22,806	93.5
성과목표 V - 1:소비자 보호를 위해 농·축산물 안전성 관리를 강화하고 인증· 표시제를 확대 한다.						831	818	98.5
V-1- 일반재정(1)	농산물안전성관리	농어촌구 조개선평 별회계	6000-6032	농산물안전성관리	단위 사업	490	479	97.8
V-1- 일반재정(2)	축산물위생안전성(농특)	농어촌구 조개선평 별회계	3700-3739	축산물위생 안전성 (농특)	단위 사업	36	36	99.9
V-1- 일반재정(3)	축산물위생안전성(축발)	축산발전 기금	3700-3738-330	축산물이력제	세부 사업	(125)	(124)	99.8
		축산발전 기금	3700-3738-331	축산물이력제(지자체)	세부 사업	(57)	(57)	100.0

(단위 : 억원, %)

성과목표관리체계		대상사업						
과제 코드	관리과제명	회계구분	사업코드	예산사업명	사업구분	'13 예산	'13 결산	집행률
		축산발전기금	3700-3738-332	도축검사원운영	세부사업	(6)	(6)	98.2
		축산발전기금	3700-3738-333	도축검사원운영(지자체)	세부사업	(34)	(34)	100.0
		축산발전기금	3700-3738-335	축산물HACCP컨설팅	세부사업	(26)	(26)	100.0
V-1-정보화(1)	농식품안전정보관리	농어촌구조개선특별회계	2800-2834	농식품안전정보관리(정보화)	단위사업	10	9	97.5
V-1-정보화(2)	농산물품질관리정보화	농어촌구조개선특별회계	6000-6035	품질관리정보화(정보화)	단위사업	48	46	97.1
성과목표 V-2:농산물의 효율적 수급관리를 통해 농식품을 안정적으로 공급한다.						21,211	20,026	94.4
V-2-일반재정(1)	농산물 가격안정 및 수급조절	농산물가격안정기금	3000-3031	농산물가격안정 및 수급조절	단위사업	6,900	6,567	95.2
V-2-일반재정(2)	양곡매입 및 관리	양곡관리특별회계	2100-2131	양곡매입 및 관리	단위사업	12,589	12,580	99.9
		농산물가격안정기금	2100-2150	보리수급조절(용자)	단위사업	39	29	73.2
V-2-일반재정(3)	축산물 수급관리	축산발전기금	3700-3731	축산물수급관리	단위사업	1,495	771	51.5
V-2-일반재정(4)	한국농수산물유통공사 출자	일반회계	3000-3011	농수산물유통공사출자	단위사업	108	0	0.0
V-2-일반재정(5)	농업관측	농어촌구조개선특별회계	4500-4533	농업관측	단위사업	80	80	99.9
성과목표 V-3:소비자에게 안전한 고품질 농축산물을 공급하기 위해 가축질병 예방 및 동식물 검역검사를 강화한다.						2,359	1,962	83.2
V-3-일반재정(1)	가축방역 지원(농특)	농어촌구조개선특별회계	3700-3740	가축방역(농특)	단위사업	1,440	1,092	75.8
		축산발전기금	3700-3741	가축방역(축발)	단위사업	321	318	99.1
V-3-일반재정(2)	동축산물 검역검사 및 안전관리	일반회계	6200-6233	동축산물검역검사및 안전관리	단위사업	89	80	89.5
V-3-일반재정(3)	식물검역검사 및 수출지원	일반회계	6300-6332	식물검역검사및수출 지원	단위사업	97	91	94.8

(단위 : 억원, %)

성과목표관리체계		대상사업						
과제 코드	관리 과제명	회계구분	사업 코드	예산사업명	사업 구분	'13 예산	'13 결산	집행률
V-3-일반재정(4)	가축방역(농특)	농어촌구조개선특별회계	6200-6240	가축검역(농특)	단위사업	106	104	97.3
V-3-정보화(1)	검역검사 정보화	일반회계	6600-6632	검역검사정보화	단위사업	62	62	99.1
V-3-R&D(1)	검역검사R&D	일반회계	6600-6633	검역검사(R&D)	단위사업	244	216	88.5

별첨5

성과목표관리체계와 예산사업과의 연계 현황

< 일반회계 >

(단위:백만원)

회계	계정	분야	부문	프로그램	프로그램명	단위 사업수	단위사업	단위사업명	세부 사업수	세부사업	세부사업명	'13예산	'13결산	관리과제코드	관리과제명	비고
합계												4,269,138	3,515,784			
11	0	100	101	1300	농수산인력양성	2	1331	한국농수산대학 교육운영(책임운영)	5	100	한국농수산대학인건비(책임운영)	4,375	4,015	I-2-일반재정(4)	한국농수산대학 교육운영	단위사업1, 세부사업5
11	0	100	101	1300	농수산인력양성	2	1331	한국농수산대학 교육운영(책임운영)	5	200	한국농수산대학기본경비(책임운영, 총액인건비대상)	313	271	I-2-일반재정(4)	한국농수산대학 교육운영	단위사업1, 세부사업5
11	0	100	101	1300	농수산인력양성	2	1331	한국농수산대학 교육운영(책임운영)	5	250	한국농수산대학기본경비(책임운영, 총액인건비비대상)	4	4	I-2-일반재정(4)	한국농수산대학 교육운영	단위사업1, 세부사업5
11	0	100	101	1300	농수산인력양성	2	1331	한국농수산대학 교육운영(책임운영)	5	300	한국농수산대학교육운영(책임운영)	12,861	11,152	I-2-일반재정(4)	한국농수산대학 교육운영	단위사업1, 세부사업5
11	0	100	101	1300	농수산인력양성	2	1331	한국농수산대학 교육운영(책임운영)	5	310	전공심화과정운영(책임, 수입대체)	152	123	I-2-일반재정(4)	한국농수산대학 교육운영	단위사업1, 세부사업5
11	0	100	101	1300	농수산인력양성	2	1332	한국농수산대학 정보화교육(정보화, 책임운영)	1	500	한국농수산대학정보보호교육운영(정보화)	854	853	I-2-정보화(1)	한국농수산대학 정보화교육	단위사업1, 세부사업1
11	0	100	101	3000	농산물가격안정 및 유통효율화	1	3011	농수산물유통공사 사출자	1	310	한국농수산식품유통공사 출자(국가국물조달시스템 구축)	10,800	0	V-2-일반재정(4)	한국농수산식품유통공사 출자	단위사업1, 세부사업1
11	0	100	101	4000	농업생산기반확충	2	4037	농촌공사시설관리	1	306	수리시설유지관리	88,254	88,254	IV-3-일반재정(6)	농어촌공사 시설관리	단위사업1, 세부사업1
11	0	100	101	4000	농업생산기반확충	2	4040	농업기반시설활용	1	301	농업기반시설활용에너지 개발	15,000	15,000	IV-3-일반재정(10)	농업기반시설 활용	단위사업1, 세부사업1
11	0	100	101	5000	국제협력협상	1	5031	국제협력협상	4	300	국제농업협력(ODA)	12,816	12,816	III-2-일반재정(1)	국제협력협상	단위사업1, 세부사업4
11	0	100	101	5000	국제협력협상	1	5031	국제협력협상	4	301	농업협상대응	1,620	1,325	III-2-일반재정(1)	국제협력협상	단위사업1, 세부사업4
11	0	100	101	5000	국제협력협상	1	5031	국제협력협상	4	530	국제기구분담금	1,511	1,464	III-2-일반재정(1)	국제협력협상	단위사업1, 세부사업4
11	0	100	101	5000	국제협력협상	1	5031	국제협력협상	4	531	국제기구분담금(ODA)	15,510	15,359	III-2-일반재정(1)	국제협력협상	단위사업1, 세부사업4
11	0	100	101	6200	가축방역검역	1	6233	동축산물검역검사 시및 안전관리	2	311	동축산물검역검사	7,398	6,664	V-3-일반재정(2)	동축산물 검역검사 및 안전관리	단위사업1, 세부사업2
11	0	100	101	6200	가축방역검역	1	6233	동축산물검역검사 시및 안전관리	2	312	축산식품안전관리	1,508	1,303	V-3-일반재정(2)	동축산물 검역검사 및 안전관리	단위사업1, 세부사업2
11	0	100	101	6300	식물검역	1	6332	식물검역검사및 수출지원	2	300	식물검역검사및수출촉진	9,411	8,929	V-3-일반재정(3)	식물검역검사 및 수출지원	단위사업1, 세부사업2
11	0	100	101	6300	식물검역	1	6332	식물검역검사및 수출지원	2	302	식물검역검사(ODA)	243	220	V-3-일반재정(3)	식물검역검사 및 수출지원	단위사업1, 세부사업2
11	0	100	101	6400	종자관리	2	6404	종자원인건비	1	135	(총액)종자원인건비	6,730	6,641	관리과제없음	과제미설정	인건비(공무원)
11	0	100	101	6400	종자관리	2	6420	종자원기본경비	5	242	(총액)종자원기본경비	1,754	1,599	관리과제없음	과제미설정	기본경비
11	0	100	101	6400	종자관리	2	6420	종자원기본경비	5	243	(총액)종자원전산운영경비	14	13	관리과제없음	과제미설정	기본경비

11	0	100	101	6400	종자관리	2	6420	종자원기본경비	5	244	(총액)종자원공익근무요원운용	13	7	관리과제없음	과제미설정	기본경비
11	0	100	101	6400	종자관리	2	6420	종자원기본경비	5	292	종자원기본경비	160	151	관리과제없음	과제미설정	기본경비
11	0	100	101	6400	종자관리	2	6420	종자원기본경비	5	293	종자원전산운영경비	1	1	관리과제없음	과제미설정	기본경비
11	0	100	101	6500	농식품연수	2	6531	농식품연수원교육경비	2	300	농식품연수원교육운영	2,227	2,118	1-2-일반재정(5)	농식품공무원교육원교육경비	단위사업1, 세부사업2
11	0	100	101	6500	농식품연수	2	6531	농식품연수원교육경비	2	303	농식품연수원수입대체경비	480	456	1-2-일반재정(5)	농식품공무원교육원교육경비	단위사업1, 세부사업2
11	0	100	101	6500	농식품연수	2	6532	농식품연수원정보화	1	300	농식품연수원정보화	400	392	1-2-정보화(2)	농식품공무원교육원정보화	단위사업1, 세부사업1
11	0	100	101	6600	검역검사R&D 및 정보화	2	6632	검역검사정보화	1	300	검역검부분정보화	6,205	6,150	V-3-정보화(1)	검역검사 정보화	단위사업1, 세부사업1
11	0	100	101	6600	검역검사R&D 및 정보화	2	6633	검역검사(R&D)	2	300	농림축산검역검사기술개발(R&D)	21,296	20,646	V-3-R&D(1)	검역검사R&D	단위사업1, 세부사업2
11	0	100	101	6600	검역검사R&D 및 정보화	2	6633	검역검사(R&D)	2	301	구제역백신연구센터 건립(R&D)	3,103	949	V-3-R&D(1)	검역검사R&D	단위사업1, 세부사업2
11	0	100	101	7000	농림축산식품행정 지원	6	7001	본부인건비	1	100	(총액)인건비	32,671	30,129	관리과제없음	과제미설정	인건비(공무원)
11	0	100	101	7000	농림축산식품행정 지원	6	7002	소속기관인건비	3	110	(총액)농산물품질관리원 인건비	51,402	49,359	관리과제없음	과제미설정	인건비(공무원)
11	0	100	101	7000	농림축산식품행정 지원	6	7002	소속기관인건비	3	115	(총액)농식품연수원인건비	1,842	1,703	관리과제없음	과제미설정	인건비(공무원)
11	0	100	101	7000	농림축산식품행정 지원	6	7002	소속기관인건비	3	134	(총액)농림축산검역본부 인건비	35,541	35,075	관리과제없음	과제미설정	인건비(공무원)
11	0	100	101	7000	농림축산식품행정 지원	6	7011	본부기본경비	24	200	(총액)기본경비(운영지원과 등)	1,534	1,170	관리과제없음	과제미설정	기본경비
11	0	100	101	7000	농림축산식품행정 지원	6	7011	본부기본경비	24	201	(총액)기본경비(기획실)	96	80	관리과제없음	과제미설정	기본경비
11	0	100	101	7000	농림축산식품행정 지원	6	7011	본부기본경비	24	202	(총액)기본경비(농업정책국)	79	62	관리과제없음	과제미설정	기본경비
11	0	100	101	7000	농림축산식품행정 지원	6	7011	본부기본경비	24	203	(총액)기본경비(식량정책관)	83	65	관리과제없음	과제미설정	기본경비
11	0	100	101	7000	농림축산식품행정 지원	6	7011	본부기본경비	24	204	(총액)기본경비(국제협력국)	167	147	관리과제없음	과제미설정	기본경비
11	0	100	101	7000	농림축산식품행정 지원	6	7011	본부기본경비	24	205	(총액)기본경비(농촌정책국)	82	48	관리과제없음	과제미설정	기본경비
11	0	100	101	7000	농림축산식품행정 지원	6	7011	본부기본경비	24	206	(총액)기본경비(소비과학정책관)	52	52	관리과제없음	과제미설정	기본경비
11	0	100	101	7000	농림축산식품행정 지원	6	7011	본부기본경비	24	207	(총액)기본경비(축산정책국)	76	59	관리과제없음	과제미설정	기본경비
11	0	100	101	7000	농림축산식품행정 지원	6	7011	본부기본경비	24	208	(총액)공익근무요원운용(운영지원과 등)	6	0	관리과제없음	과제미설정	기본경비
11	0	100	101	7000	농림축산식품행정 지원	6	7011	본부기본경비	24	212	(총액)기본경비(식품산업정책관)	68	61	관리과제없음	과제미설정	기본경비
11	0	100	101	7000	농림축산식품행정 지원	6	7011	본부기본경비	24	215	(총액)기본경비(독색성장정책관)	0	0	관리과제없음	과제미설정	기본경비
11	0	100	101	7000	농림축산식품행정 지원	6	7011	본부기본경비	24	250	기본경비(운영지원과 등)	3,460	2,374	관리과제없음	과제미설정	기본경비
11	0	100	101	7000	농림축산식품행정 지원	6	7011	본부기본경비	24	251	기본경비(기획실)	1,279	1,057	관리과제없음	과제미설정	기본경비
11	0	100	101	7000	농림축산식품행정 지원	6	7011	본부기본경비	24	252	기본경비(농업정책국)	372	330	관리과제없음	과제미설정	기본경비

11	0	100	101	7000	농림축산식품행정 지원	6	7011	본부기본경비	24	253	기본경비(식량정책관)	579	454	관리과제없음	과제미설정	기본경비
11	0	100	101	7000	농림축산식품행정 지원	6	7011	본부기본경비	24	254	기본경비(국제협력국)	388	309	관리과제없음	과제미설정	기본경비
11	0	100	101	7000	농림축산식품행정 지원	6	7011	본부기본경비	24	255	기본경비(농촌정책국)	439	396	관리과제없음	과제미설정	기본경비
11	0	100	101	7000	농림축산식품행정 지원	6	7011	본부기본경비	24	256	기본경비 (소비과학정책관)	351	327	관리과제없음	과제미설정	기본경비
11	0	100	101	7000	농림축산식품행정 지원	6	7011	본부기본경비	24	257	기본경비(축산정책국)	494	365	관리과제없음	과제미설정	기본경비
11	0	100	101	7000	농림축산식품행정 지원	6	7011	본부기본경비	24	258	공익근무요원운용(운영지 원과 등)	10	0	관리과제없음	과제미설정	기본경비
11	0	100	101	7000	농림축산식품행정 지원	6	7011	본부기본경비	24	262	기본경비 (식품산업정책관)	346	320	관리과제없음	과제미설정	기본경비
11	0	100	101	7000	농림축산식품행정 지원	6	7011	본부기본경비	24	263	(총액)기본경비 (유통정책관)	63	47	관리과제없음	과제미설정	기본경비
11	0	100	101	7000	농림축산식품행정 지원	6	7011	본부기본경비	24	264	기본경비(유통정책관)	310	279	관리과제없음	과제미설정	기본경비
11	0	100	101	7000	농림축산식품행정 지원	6	7011	본부기본경비	24	265	기본경비 (녹색성장정책관)	12	0	관리과제없음	과제미설정	기본경비
11	0	100	101	7000	농림축산식품행정 지원	6	7018	소속기관기본경 비	16	220	(총액)농산물품질관리원 기본경비	1,751	1,736	관리과제없음	과제미설정	기본경비
11	0	100	101	7000	농림축산식품행정 지원	6	7018	소속기관기본경 비	16	221	(총액)농산물품질관리원 전산운영경비	5	4	관리과제없음	과제미설정	기본경비
11	0	100	101	7000	농림축산식품행정 지원	6	7018	소속기관기본경 비	16	223	(총액)농산물품질관리원 공익근무요원운용	11	8	관리과제없음	과제미설정	기본경비
11	0	100	101	7000	농림축산식품행정 지원	6	7018	소속기관기본경 비	16	224	(총액)농식품연수원기본 경비	77	73	관리과제없음	과제미설정	기본경비
11	0	100	101	7000	농림축산식품행정 지원	6	7018	소속기관기본경 비	16	226	(총액)농식품연수원공익 근무요원운용	1	1	관리과제없음	과제미설정	기본경비
11	0	100	101	7000	농림축산식품행정 지원	6	7018	소속기관기본경 비	16	270	농산물품질관리원기본 경비	6,120	6,085	관리과제없음	과제미설정	기본경비
11	0	100	101	7000	농림축산식품행정 지원	6	7018	소속기관기본경 비	16	271	농산물품질관리원전산운 영경비	597	541	관리과제없음	과제미설정	기본경비
11	0	100	101	7000	농림축산식품행정 지원	6	7018	소속기관기본경 비	16	273	농산물품질관리원공익근 무요원운용	24	12	관리과제없음	과제미설정	기본경비
11	0	100	101	7000	농림축산식품행정 지원	6	7018	소속기관기본경 비	16	274	농식품연수원기본경비	491	458	관리과제없음	과제미설정	기본경비
11	0	100	101	7000	농림축산식품행정 지원	6	7018	소속기관기본경 비	16	275	농식품연수원전산운영 경비	68	64	관리과제없음	과제미설정	기본경비
11	0	100	101	7000	농림축산식품행정 지원	6	7018	소속기관기본경 비	16	276	농식품연수원공익근무요 원운용	2	2	관리과제없음	과제미설정	기본경비
11	0	100	101	7000	농림축산식품행정 지원	6	7018	소속기관기본경 비	16	301	(총액)농림축산검역본부 기본경비	1,084	997	관리과제없음	과제미설정	기본경비
11	0	100	101	7000	농림축산식품행정 지원	6	7018	소속기관기본경 비	16	303	(총액)농림축산검역본부 공익요원경비	71	33	관리과제없음	과제미설정	기본경비
11	0	100	101	7000	농림축산식품행정 지원	6	7018	소속기관기본경 비	16	307	농림축산검역본부기본 경비	3,258	3,002	관리과제없음	과제미설정	기본경비
11	0	100	101	7000	농림축산식품행정 지원	6	7018	소속기관기본경 비	16	308	농림축산검역본부전산운 영경비	1,801	1,774	관리과제없음	과제미설정	기본경비
11	0	100	101	7000	농림축산식품행정 지원	6	7018	소속기관기본경 비	16	309	농림축산검역본부공익요 원경비	59	51	관리과제없음	과제미설정	기본경비

11	0	100	101	7000	농림축산식품행정 지원	6	7033	행정지원	7	304	행정운영	810	572	III-4-일반재정(4)	행정지원	단위사업1, 세부사업3
11	0	100	101	7000	농림축산식품행정 지원	6	7033	행정지원	7	321	농어업인삶의질 향상위원 회운영	667	614	III-4-일반재정(4)	행정지원	단위사업1, 세부사업3
11	0	100	101	7000	농림축산식품행정 지원	6	7033	행정지원	7	326	행정호출성증진 및 능력개발	1,034	805	III-4-일반재정(4)	행정지원	단위사업1, 세부사업3
11	0	100	101	7000	농림축산식품행정 지원	6	7033	행정지원	7	330	혁신도시 이전지원(농관원)	1,100	1,099	관리과제없음	과제미설정	기본경비
11	0	100	101	7000	농림축산식품행정 지원	6	7033	행정지원	7	332	혁신도시 이전지원(종자원)	351	0	관리과제없음	과제미설정	기본경비
11	0	100	101	7000	농림축산식품행정 지원	6	7033	행정지원	7	334	혁신도시 이전지원(연수원)	270	259	관리과제없음	과제미설정	기본경비
11	0	100	101	7000	농림축산식품행정 지원	6	7033	행정지원	7	336	청사이전 지원(세종시,본부)	1,404	1,204	관리과제없음	과제미설정	기본경비
11	0	100	101	7000	농림축산식품행정 지원	6	7049	청사확보 및 시설개선	4	301	청사시설지원(본부)	487	445	III-4-일반재정(6)	청사확보 및 시설개선	단위사업1, 세부사업4
11	0	100	101	7000	농림축산식품행정 지원	6	7049	청사확보 및 시설개선	4	335	청사시설관리(농관원)	4,049	3,030	III-4-일반재정(6)	청사확보 및 시설개선	단위사업1, 세부사업4
11	0	100	101	7000	농림축산식품행정 지원	6	7049	청사확보 및 시설개선	4	354	청사시설지원(종자원)	223	191	III-4-일반재정(6)	청사확보 및 시설개선	단위사업1, 세부사업4
11	0	100	101	7000	농림축산식품행정 지원	6	7049	청사확보 및 시설개선	4	361	청사시설관리(검역본부)	1,056	998	III-4-일반재정(6)	청사확보 및 시설개선	단위사업1, 세부사업4
11	0	100	101	8000	회계간거래(전출금)	1	8010	회계간전출(일반회계)	2	800	일반회계에서 농특회계(구조개선)으로 전출금	3,152,062	2,548,000	관리과제없음	과제미설정	정부내부거래
11	0	100	101	8000	회계간거래(전출금)	1	8010	회계간전출(일반회계)	2	801	일반회계에서 양특회계로 전출금	562,583	462,583	관리과제없음	과제미설정	정부내부거래
11	0	100	101	8400	회계기금간거래(전출금)	1	8411	회계기금간전출(일반회계)	1	841	일반회계에서 양곡기금으로 전출금	170,807	150,000	관리과제없음	과제미설정	정부내부거래

합계	단위사업수	22
	관리과제수	14

< 농어촌구조개선특별회계 >

(단위:백만원)

회계	계정	분야	부문	프로그램	프로그램명	단위 사업수	단위사업	단위사업명	세부 사업수	세부사업	세부사업명	'13예산	'13결산	관리과제코드	관리과제명	비고
합계												12,002,914	6,601,623			
15	4	100	101	1000	농가경영안정	6	1031	농업재해보험	1	300	농업재해보험	194,427	194,427	III-1-일반재정(1)	농업 재해보험	단위사업1, 세부사업1
15	4	100	101	1000	농가경영안정	6	1033	재해대책	3	302	재해대책비	45,382	24,790	III-1-일반재정(2)	재해대책지원	단위사업1, 세부사업3
15	4	100	101	1000	농가경영안정	6	1033	재해대책	3	303	재해대책비(지자체)	90,000	9,862	III-1-일반재정(2)	재해대책지원	단위사업1, 세부사업3
15	4	100	101	1000	농가경영안정	6	1033	재해대책	3	304	재해대책비(응자)	97,501	8,562	III-1-일반재정(2)	재해대책지원	단위사업1, 세부사업3
15	4	100	101	1000	농가경영안정	6	1038	정책자금관리	1	305	농업정책자금관리	1,629	1,629	III-4-일반재정(2)	정책자금 관리	단위사업1, 세부사업1
15	4	100	101	1000	농가경영안정	6	1040	이자보전	1	301	농업자금이자보전	478,876	212,517	III-4-일반재정(1)	농업자금 이차보전	단위사업1, 세부사업1
15	4	100	101	1000	농가경영안정	6	1067	농업기계장비	2	324	농기계임대	20,000	20,000	III-1-일반재정(4)	농업 기계장비	단위사업1, 세부사업2

15	4	100	101	1000	농가경영안정	6	1067	농업기계장비	2	326	중고 농기계 유통센터 건립 지원	2,022	2,022	III-1-일반재정(4)	농업 기계장비	단위사업1, 세부사업2
15	4	100	101	1100	농업경영체육성	2	1131	전문농업경영체 육성(농특)	3	319	후계농업인경영육성	380	380	I-2-일반재정(2)	전문농업경영체 육성(농특, 구조개선계정)	단위사업1, 세부사업3
15	4	100	101	1100	농업경영체육성	2	1131	전문농업경영체 육성(농특)	3	323	농업경영컨설팅	35	35	I-2-일반재정(2)	전문농업경영체 육성(농특, 구조개선계정)	단위사업1, 세부사업3
15	4	100	101	1100	농업경영체육성	2	1131	전문농업경영체 육성(농특)	3	324	농업경영컨설팅(지자체)	1,560	1,560	I-2-일반재정(2)	전문농업경영체 육성(농특, 구조개선계정)	단위사업1, 세부사업3
15	4	100	101	2100	양곡관리	1	2131	양곡생산유통	3	322	고품질쌀유통활성화(용자)	9,600	9,600	III-3-일반재정(1)	양곡생산유통	단위사업1, 세부사업3
15	4	100	101	2100	양곡관리	1	2131	양곡생산유통	3	350	들녘별경영체육성(지자체)	1,000	1,000	III-3-일반재정(1)	양곡생산유통	단위사업1, 세부사업3
15	4	100	101	2100	양곡관리	1	2131	양곡생산유통	3	430	고품질쌀유통활성화	15,985	15,941	III-3-일반재정(1)	양곡생산유통	단위사업1, 세부사업3
15	4	100	101	2400	친환경농업육성	2	2430	친환경농자재	1	301	친환경농자재지원	225,812	158,250	I-3-일반재정(1)	친환경 농자재	단위사업1, 세부사업1
15	4	100	104	2800	식품산업육성	4	2831	식품산업기반조성(농특)	4	301	식품산업 및 식문화교육	7,956	7,879	II-1-일반재정(1)	식품산업 기반조성(농특)	단위사업1, 세부사업4
15	4	100	104	2800	식품산업육성	4	2831	식품산업기반조성(농특)	4	311	식품표준화	1,230	1,230	II-1-일반재정(1)	식품산업 기반조성(농특)	단위사업1, 세부사업4
15	4	100	104	2800	식품산업육성	4	2831	식품산업기반조성(농특)	4	316	농식품유통교육지원	2,851	2,851	II-1-일반재정(1)	식품산업 기반조성(농특)	단위사업1, 세부사업4
15	4	100	104	2800	식품산업육성	4	2831	식품산업기반조성(농특)	4	317	농식품유통교육지원(용자)	2,277	2,277	II-1-일반재정(1)	식품산업 기반조성(농특)	단위사업1, 세부사업4
15	4	100	104	2800	식품산업육성	4	2832	식품산업육성	5	330	식품기능성평가	2,100	2,100	II-1-일반재정(2)	식품산업 육성(농특)	단위사업1, 세부사업5
15	4	100	104	2800	식품산업육성	4	2832	식품산업육성	5	355	국가식품산업클러스터	10,126	10,123	II-1-일반재정(2)	식품산업 육성(농특)	단위사업1, 세부사업5
15	4	100	104	2800	식품산업육성	4	2832	식품산업육성	5	367	글로벌 K-Food 프로젝트	12,899	12,899	II-1-일반재정(2)	식품산업 육성(농특)	단위사업1, 세부사업5
15	4	100	104	2800	식품산업육성	4	2832	식품산업육성	5	370	외식산업 육성	2,416	2,316	II-1-일반재정(2)	식품산업 육성(농특)	단위사업1, 세부사업5
15	4	100	104	2800	식품산업육성	4	2832	식품산업육성	5	372	중소식품기업 공동협력지원	5,400	5,400	II-1-일반재정(2)	식품산업 육성(농특)	단위사업1, 세부사업5
15	4	100	104	2800	식품산업육성	4	2833	식품안전및규격(농특)	2	310	국가인증 농식품지원	3,955	3,426	II-1-일반재정(4)	식품안전 및 규격(농특)	단위사업1, 세부사업2
15	4	100	104	2800	식품산업육성	4	2833	식품안전및규격(농특)	2	320	농식품안전사고 예방 및 긴급대응	1,088	758	II-1-일반재정(4)	식품안전 및 규격(농특)	단위사업1, 세부사업2
15	4	100	104	2800	식품산업육성	4	2834	농식품안전정보 관리(정보화)	1	500	농식품안전정보관리(정보화)	959	935	V-1-정보화(1)	농식품안전정보관리	단위사업1, 세부사업1
15	4	100	101	3000	농산물가격안정 및 유통효율화	1	3032	농산물유통개선(농특)	3	303	농산물규격출하	3,926	3,926	II-2-일반재정(4)	농산물 유통개선(농특)	단위사업1, 세부사업3
15	4	100	101	3000	농산물가격안정 및 유통효율화	1	3032	농산물유통개선(농특)	3	400	농수산물사이버거래소 운영	7,372	5,072	II-2-일반재정(4)	농산물 유통개선(농특)	단위사업1, 세부사업3
15	4	100	101	3000	농산물가격안정 및 유통효율화	1	3032	농산물유통개선(농특)	3	456	농산물 공동출하확대 지원	30,457	25,457	II-2-일반재정(4)	농산물 유통개선(농특)	단위사업1, 세부사업3
15	4	100	101	3200	경쟁력제고	2	3203	농협사업구조 개편	1	302	농협사업구조개편지원	154,960	102,589	III-4-일반재정(7)	농협사업구조 개편	단위사업1, 세부사업1
15	4	100	101	3200	경쟁력제고	2	3232	경쟁력제고(농특)	7	302	민간육종연구단지조성	8,467	1,807	I-1-일반재정(3)	경쟁력제고(농특)	단위사업1, 세부사업8
15	4	100	101	3200	경쟁력제고	2	3232	경쟁력제고(농특)	7	304	동식물자원산업화지원	8,369	7,284	I-1-일반재정(3)	경쟁력제고(농특)	단위사업1, 세부사업8
15	4	100	101	3200	경쟁력제고	2	3232	경쟁력제고(농특)	7	315	논소득기반다양화	34,593	21,335	I-1-일반재정(3)	경쟁력제고(농특)	단위사업1, 세부사업8
15	4	100	101	3200	경쟁력제고	2	3232	경쟁력제고(농특)	7	317	기능성양잠산업육성	1,900	1,250	I-1-일반재정(3)	경쟁력제고(농특)	단위사업1, 세부사업8
15	4	100	101	3200	경쟁력제고	2	3232	경쟁력제고(농특)	7	327	도시농업활성화	300	300	I-1-일반재정(3)	경쟁력제고(농특)	단위사업1, 세부사업8
15	4	100	101	3200	경쟁력제고	2	3232	경쟁력제고(농특)	7	333	농림수산식품교육문화정보원 기관운영비 지원	5,758	5,758	I-1-일반재정(3)	경쟁력제고(농특)	단위사업1, 세부사업8
15	4	100	101	3200	경쟁력제고	2	3232	경쟁력제고(농특)	7	335	우리밀 소비활성화 지원	3,599	500	I-1-일반재정(3)	경쟁력제고(농특)	단위사업1, 세부사업8
15	4	100	101	3700	축산업진흥	3	3737	축산분뇨처리시설(농특)	2	326	친환경 축산지원(축발(지자체))	1,050	1,050	I-3-일반재정(4)	친환경 축산지원(축발)	단위사업1, 세부사업2

15	4	100	101	3700	축산업진흥	3	3737	친환경축산지원(농특)	2	327	축산분뇨처리시설(음자)	700	700	I-3-일반재정(4)	친환경 축산지원(축발)	단위사업1, 세부사업2
15	4	100	101	3700	축산업진흥	3	3739	축산물위생안전성(농특)	2	332	축산물검사(지자체)	2,350	2,350	V-1-일반재정(2)	축산물위생안전성(농특)	단위사업1, 세부사업2
15	4	100	101	3700	축산업진흥	3	3739	축산물위생안전성(농특)	2	333	축산물검사	1,297	1,292	V-1-일반재정(2)	축산물위생안전성(농특)	단위사업1, 세부사업2
15	4	100	101	3700	축산업진흥	3	3740	가축방역(농특)	8	335	시도가축방역	4,752	4,627	V-3-일반재정(1)	가축방역 지원(농특)	단위사업1, 세부사업8
15	4	100	101	3700	축산업진흥	3	3740	가축방역(농특)	8	336	시도가축방역(지자체)	73,561	71,049	V-3-일반재정(1)	가축방역 지원(농특)	단위사업1, 세부사업8
15	4	100	101	3700	축산업진흥	3	3740	가축방역(농특)	8	337	살처분보상금	40,000	22,757	V-3-일반재정(1)	가축방역 지원(농특)	단위사업1, 세부사업8
15	4	100	101	3700	축산업진흥	3	3740	가축방역(농특)	8	338	동물보호 및 복지대책	297	295	V-3-일반재정(1)	가축방역 지원(농특)	단위사업1, 세부사업8
15	4	100	101	3700	축산업진흥	3	3740	가축방역(농특)	8	339	동물보호 및 복지대책(지자체)	900	600	V-3-일반재정(1)	가축방역 지원(농특)	단위사업1, 세부사업8
15	4	100	101	3700	축산업진흥	3	3740	가축방역(농특)	8	345	축산관련종사자교육	4,400	1,500	V-3-일반재정(1)	가축방역 지원(농특)	단위사업1, 세부사업8
15	4	100	101	3700	축산업진흥	3	3740	가축방역(농특)	8	349	동물의약품산업 종합 지원(음자)	15,100	3,371	V-3-일반재정(1)	가축방역 지원(농특)	단위사업1, 세부사업8
15	4	100	101	3700	축산업진흥	3	3740	가축방역(농특)	8	350	산업동물 임상교육 연수원 설립	5,000	5,000	V-3-일반재정(1)	가축방역 지원(농특)	단위사업1, 세부사업8
15	4	100	101	4000	농업생산기반확충	6	4031	재해예방(농특)	4	300	배수개선	265,840	225,440	IV-3-일반재정(3)	재해예방(농특)	단위사업1, 세부사업4
15	4	100	101	4000	농업생산기반확충	6	4031	재해예방(농특)	4	302	배수개선(조사설계비)	2,000	2,000	IV-3-일반재정(3)	재해예방(농특)	단위사업1, 세부사업4
15	4	100	101	4000	농업생산기반확충	6	4031	재해예방(농특)	4	304	한발대비홍수개발	14,500	14,500	IV-3-일반재정(3)	재해예방(농특)	단위사업1, 세부사업4
15	4	100	101	4000	농업생산기반확충	6	4031	재해예방(농특)	4	306	국가지방관리방조제개보수	51,000	51,000	IV-3-일반재정(3)	재해예방(농특)	단위사업1, 세부사업4
15	4	100	101	4000	농업생산기반확충	6	4034	대단위농업시설 정비	4	304	서산(A)간척지농업기반시설재정비	15,000	15,000	IV-3-일반재정(5)	대단위 농업시설 정비	단위사업1, 세부사업4
15	4	100	101	4000	농업생산기반확충	6	4034	대단위농업시설 정비	4	305	아산만방조제배수갑문확장공사	33,495	31,195	IV-3-일반재정(5)	대단위 농업시설 정비	단위사업1, 세부사업4
15	4	100	101	4000	농업생산기반확충	6	4034	대단위농업시설 정비	4	308	대형농업기반시설 치수능력 증대사업	3,365	3,365	IV-3-일반재정(5)	대단위 농업시설 정비	단위사업1, 세부사업4
15	4	100	101	4000	농업생산기반확충	6	4034	대단위농업시설 정비	4	310	영산강유역 하구둑 구조개선	89,615	77,950	IV-3-일반재정(5)	대단위 농업시설 정비	단위사업1, 세부사업4
15	4	100	101	4000	농업생산기반확충	6	4038	농업시설개선(농특)	5	310	농촌용수관리	28,242	28,242	IV-3-일반재정(9)	농업시설개선(농특)	단위사업1, 세부사업4
15	4	100	101	4000	농업생산기반확충	6	4038	농업시설개선(농특)	5	317	농촌용수이용체계제편	13,300	13,300	IV-3-일반재정(9)	농업시설개선(농특)	단위사업1, 세부사업4
15	4	100	101	4000	농업생산기반확충	6	4038	농업시설개선(농특)	5	320	임진강수계 농촌용수공급	10,000	10,000	IV-3-일반재정(9)	농업시설개선(농특)	단위사업1, 세부사업4
15	4	100	101	4000	농업생산기반확충	6	4038	농업시설개선(농특)	5	322	하천수 활용 농촌용수 공급사업 자원조사	490	490	IV-3-일반재정(9)	농업시설개선(농특)	단위사업1, 세부사업4
15	4	100	101	4000	농업생산기반확충	6	4038	농업시설개선(농특)	5	700	수리시설개보수	480,000	364,887	IV-3-일반재정(4)	수리시설개보수	단위사업1, 세부사업1
15	4	100	101	4000	농업생산기반확충	6	4044	대단위농업개발(농특)	3	331	금강II지구	35,000	35,000	IV-3-일반재정(2)	대단위농업개발(농특)	단위사업1, 세부사업4
15	4	100	101	4000	농업생산기반확충	6	4044	대단위농업개발(농특)	3	333	홍보지구	15,000	15,000	IV-3-일반재정(2)	대단위농업개발(농특)	단위사업1, 세부사업4
15	4	100	101	4000	농업생산기반확충	6	4044	대단위농업개발(농특)	3	335	영산강IV지구	25,000	25,000	IV-3-일반재정(2)	대단위농업개발(농특)	단위사업1, 세부사업4
15	4	100	101	4000	농업생산기반확충	6	4046	다목적 농촌용수개발	12	300	일반지구	197,449	132,700	IV-3-일반재정(7)	다목적 농촌용수개발	단위사업1, 세부사업12
15	4	100	101	4000	농업생산기반확충	6	4046	다목적 농촌용수개발	12	301	거창지구	3,500	2,600	IV-3-일반재정(7)	다목적 농촌용수개발	단위사업1, 세부사업12
15	4	100	101	4000	농업생산기반확충	6	4046	다목적 농촌용수개발	12	303	마동지구	6,000	4,200	IV-3-일반재정(7)	다목적 농촌용수개발	단위사업1, 세부사업12

15	4	100	101	4000	농업생산기반확충	6	4046	다목적 농촌용수개발	12	304	묘곡지구	3,500	2,600	IV-3-일반재정(7)	다목적 농촌용수개발	단위사업1, 세부사업12
15	4	100	101	4000	농업생산기반확충	6	4046	다목적 농촌용수개발	12	305	비룡지구	6,500	3,700	IV-3-일반재정(7)	다목적 농촌용수개발	단위사업1, 세부사업12
15	4	100	101	4000	농업생산기반확충	6	4046	다목적 농촌용수개발	12	306	사곡지구	5,500	3,900	IV-3-일반재정(7)	다목적 농촌용수개발	단위사업1, 세부사업12
15	4	100	101	4000	농업생산기반확충	6	4046	다목적 농촌용수개발	12	307	서봉지구	6,151	3,900	IV-3-일반재정(7)	다목적 농촌용수개발	단위사업1, 세부사업12
15	4	100	101	4000	농업생산기반확충	6	4046	다목적 농촌용수개발	12	308	성곡지구	3,900	2,600	IV-3-일반재정(7)	다목적 농촌용수개발	단위사업1, 세부사업12
15	4	100	101	4000	농업생산기반확충	6	4046	다목적 농촌용수개발	12	309	청하지구	3,500	2,600	IV-3-일반재정(7)	다목적 농촌용수개발	단위사업1, 세부사업12
15	4	100	101	4000	농업생산기반확충	6	4046	다목적 농촌용수개발	12	310	칠갑지구	4,000	2,600	IV-3-일반재정(7)	다목적 농촌용수개발	단위사업1, 세부사업12
15	4	100	101	4000	농업생산기반확충	6	4046	다목적 농촌용수개발	12	311	함안지구	5,000	2,600	IV-3-일반재정(7)	다목적 농촌용수개발	단위사업1, 세부사업12
15	4	100	101	4000	농업생산기반확충	6	4046	다목적 농촌용수개발	12	350	농업용저수지 독높임	432,691	331,538	IV-3-일반재정(7)	다목적 농촌용수개발	단위사업1, 세부사업12
15	4	100	101	4000	농업생산기반확충	6	4071	채무상환	1	566	대단위농업개발채무상환	23,799	23,435	관리과제없음	과제미설정	기타-원리금상환
15	4	100	101	4500	농업농촌정보화	3	4531	농업정보환경지 원(정보화)	2	500	농업정보이용활성화 (정보화)	4,500	4,500	IV-1-정보화(1)	농업정보환경 지원	단위사업1, 세부사업2
15	4	100	101	4500	농업농촌정보화	3	4531	농업정보환경지 원(정보화)	2	504	농업정보이용활성화 (정보화, 지자체)	1,200	1,200	IV-1-정보화(1)	농업정보환경 지원	단위사업1, 세부사업2
15	4	100	101	4500	농업농촌정보화	3	4532	농림행정정보화(정 정보화)	2	505	행정정보화(정보화)	5,425	5,207	III-4-정보화(1)	농림행정정보화	단위사업1, 세부사업2
15	4	100	101	4500	농업농촌정보화	3	4532	농림행정정보화(정 정보화)	2	507	농림축산식품통합관리망 (정보화)	1,666	1,521	III-4-정보화(1)	농림행정정보화	단위사업1, 세부사업2
15	4	100	101	4500	농업농촌정보화	3	4533	농업관측	1	300	농업관측	7,966	7,956	V-2-일반재정(5)	농업관측	단위사업1, 세부사업1
15	4	100	101	6000	농산물품질관리	2	6032	농산물안전성관 리	5	300	친환경우수농식품인증	9,690	9,424	V-1-일반재정(1)	농산물안전성관리	단위사업1, 세부사업5
15	4	100	101	6000	농산물품질관리	2	6032	농산물안전성관 리	5	301	농산물안전성조사	21,007	20,757	V-1-일반재정(1)	농산물안전성관리	단위사업1, 세부사업5
15	4	100	101	6000	농산물품질관리	2	6032	농산물안전성관 리	5	302	농산물안전성조사(ODA)	73	57	V-1-일반재정(1)	농산물안전성관리	단위사업1, 세부사업5
15	4	100	101	6000	농산물품질관리	2	6032	농산물안전성관 리	5	310	LMO 및 농산물표시관리	4,155	4,086	V-1-일반재정(1)	농산물안전성관리	단위사업1, 세부사업5
15	4	100	101	6000	농산물품질관리	2	6032	농산물안전성관 리	5	311	농산물원산지관리	14,069	13,585	V-1-일반재정(1)	농산물안전성관리	단위사업1, 세부사업5
15	4	100	101	6000	농산물품질관리	2	6035	품질관리정보화(정 정보화)	1	517	농산물품질관리정보화(정 정보화)	4,772	4,634	V-1-정보화(2)	농산물품질관리정보화	단위사업1, 세부사업1
15	4	100	101	6200	가축방역검역	1	6240	가축방역(농특)	1	301	가축방역	10,644	10,353	V-3-일반재정(4)	가축방역(농특)	단위사업1, 세부사업1
15	4	100	101	6400	종자관리	2	6432	종자관리(농특)	4	300	시설현대화및품질관리(종 자원)	5,447	5,426	I-1-일반재정(2)	종자관리(농특)	단위사업1, 세부사업4
15	4	100	101	6400	종자관리	2	6432	종자관리(농특)	4	301	품종심사및제세시험	8,199	7,815	I-1-일반재정(2)	종자관리(농특)	단위사업1, 세부사업4
15	4	100	101	6400	종자관리	2	6432	종자관리(농특)	4	302	원원종및원종생산	4,083	4,083	I-1-일반재정(2)	종자관리(농특)	단위사업1, 세부사업4
15	4	100	101	6400	종자관리	2	6432	종자관리(농특)	4	303	품종심사및제세시험 (ODA)	87	80	I-1-일반재정(2)	종자관리(농특)	단위사업1, 세부사업4
15	4	100	101	6400	종자관리	2	6433	종자원정보화(정 정보화)	1	522	종자원정보화(정보화)	1,091	1,080	I-1-정보화(1)	종자원 정보화	단위사업1, 세부사업1
15	4	100	101	7000	농림축산식품행정 지원	2	7031	정책연구개발 및 녹색전략	1	300	정책연구개발사업(R&D)	2,939	1,745	관리과제없음	과제미설정	기타-부처특성(대외공개기관)

15	4	100	101	7000	농림축산식품행정 지원	2	7035	농업농촌알리기	1	340	농업가치및소비촉진제고	4,765	4,736	III-4-일반재정(3)	농업농촌알리기	단위사업1, 세부사업1
15	4	100	101	8000	회계간거래(전출금)	1	8010	회계간전출(농특회계)	1	801	농특회계(구조개선)에서 광특회계(지역개발)로 전출금	1,309,818	666,583	관리과제없음	과제미설정	정부내부거래
15	4	100	101	8400	회계기금간거래(전출금)	2	8411	회계기금간전출(농특회계)	2	844	농특회계에서 FTA기금지원	566,983	316,000	관리과제없음	과제미설정	정부내부거래
15	4	100	101	8400	회계기금간거래(전출금)	2	8411	회계기금간전출(농특회계)	2	855	농특회계에서 축산발전기금지원	330,660	271,670	관리과제없음	과제미설정	정부내부거래
15	4	100	101	8600	회계기금간거래(예수원금상환)	1	8610	회계기금간예수원금상환(농특회계)	1	862	농특회계에서 공자기금(총괄계정)원금상환	750,000	0	관리과제없음	과제미설정	기타-원리금상환
15	4	100	101	8700	회계기금간거래(예수이자상환)	1	8710	공자기금예수이자상환(농특회계)	1	874	농특회계에서 공자기금(총괄계정)이자상환	29,958	29,958	관리과제없음	과제미설정	차입이자상환
15	4	100	101	9500	회계기금간거래(예탁금)	1	9511	공공자금관리기금예탁금(농특회계)	1	940	농특회계에서 공자기금으로 예탁	398,538	0	관리과제없음	과제미설정	정부내부거래
15	5	100	101	1000	농가경영안정	6	1070	농가소득보전	10	301	쌀소득보전고정직불(지자체)	698,400	686,614	III-1-일반재정(5)	농가소득보전	단위사업1, 세부사업10
15	5	100	101	1000	농가경영안정	6	1070	농가소득보전	10	302	경영이양직불	46,828	46,828	III-1-일반재정(5)	농가소득보전	단위사업1, 세부사업10
15	5	100	101	1000	농가경영안정	6	1070	농가소득보전	10	342	조건불리지역직불	876	822	III-1-일반재정(5)	농가소득보전	단위사업1, 세부사업10
15	5	100	101	1000	농가경영안정	6	1070	농가소득보전	10	365	경관보전직불	100	86	III-1-일반재정(5)	농가소득보전	단위사업1, 세부사업10
15	5	100	101	1000	농가경영안정	6	1070	농가소득보전	10	370	농가단위 소득안정직불	1,127	532	III-1-일반재정(5)	농가소득보전	단위사업1, 세부사업10
15	5	100	101	1000	농가경영안정	6	1070	농가소득보전	10	383	친환경농업직불	47,799	34,865	III-1-일반재정(5)	농가소득보전	단위사업1, 세부사업10
15	5	100	101	1000	농가경영안정	6	1070	농가소득보전	10	420	발농업직불제	2,745	2,389	III-1-일반재정(5)	농가소득보전	단위사업1, 세부사업10
15	5	100	101	1000	농가경영안정	6	1070	농가소득보전	10	421	발농업직불제(지자체)	69,953	30,017	III-1-일반재정(5)	농가소득보전	단위사업1, 세부사업10
15	5	100	101	1000	농가경영안정	6	1070	농가소득보전	10	434	경관보전직불(지자체)	13,968	13,968	III-1-일반재정(5)	농가소득보전	단위사업1, 세부사업10
15	5	100	101	1000	농가경영안정	6	1070	농가소득보전	10	435	조건불리지역직불(지자체)	38,635	38,517	III-1-일반재정(5)	농가소득보전	단위사업1, 세부사업10
15	5	100	101	1100	농업경영체육성	2	1136	전문농업경영체육성(농특)	3	331	농업·농촌교육훈련지원	2,496	2,489	I-2-일반재정(1)	전문농업경영체육성(농특, 농특세계정)	단위사업1, 세부사업3
15	5	100	101	1100	농업경영체육성	2	1136	전문농업경영체육성(농특)	3	332	농업·농촌교육훈련지원(지자체)	3,149	3,149	I-2-일반재정(1)	전문농업경영체육성(농특, 농특세계정)	단위사업1, 세부사업3
15	5	100	101	1100	농업경영체육성	2	1136	전문농업경영체육성(농특)	3	362	농업경영체등록	15,550	15,273	I-2-일반재정(1)	전문농업경영체육성(농특, 농특세계정)	단위사업1, 세부사업3
15	5	100	101	2400	친환경농업육성	2	2434	친환경농업인프라	1	382	농비작물 종자대	9,360	7,550	I-3-일반재정(2)	친환경농업 인프라	단위사업1, 세부사업1
15	5	100	101	2500	농식품기술개발정책연구	1	2531	농식품기술개발	10	410	농림수산식품기술기획평가원(R&D)	5,521	5,521	I-1-R&D(1)	농식품기술개발	단위사업1, 세부사업11
15	5	100	101	2500	농식품기술개발정책연구	1	2531	농식품기술개발	10	411	농촌개발시험연구(R&D)	1,562	1,543	I-1-R&D(1)	농식품기술개발	단위사업1, 세부사업11
15	5	100	101	2500	농식품기술개발정책연구	1	2531	농식품기술개발	10	412	생명산업기술개발(R&D)	44,268	44,268	I-1-R&D(1)	농식품기술개발	단위사업1, 세부사업11
15	5	100	101	2500	농식품기술개발정책연구	1	2531	농식품기술개발	10	421	기술사업화지원(R&D)	7,197	7,197	I-1-R&D(1)	농식품기술개발	단위사업1, 세부사업11
15	5	100	101	2500	농식품기술개발정책연구	1	2531	농식품기술개발	10	430	첨단생산기술개발(R&D)	18,744	18,744	I-1-R&D(1)	농식품기술개발	단위사업1, 세부사업11
15	5	100	101	2500	농식품기술개발정책연구	1	2531	농식품기술개발	10	431	수출전략기술개발(R&D)	8,074	8,074	I-1-R&D(1)	농식품기술개발	단위사업1, 세부사업11
15	5	100	101	2500	농식품기술개발정책연구	1	2531	농식품기술개발	10	432	농림축산식품 연구센터 지원(R&D)	3,000	3,000	I-1-R&D(1)	농식품기술개발	단위사업1, 세부사업11

15	5	100	101	2500	농식품기술개발 책임연구	1	2531	농식품기술개발	10	436	기축질병대응기술개발 (R&D)	3,996	3,996	I-1-R&D(1)	농식품기술개발	단위사업1, 세부사업11
15	5	100	101	2500	농식품기술개발 책임연구	1	2531	농식품기술개발	10	438	Golden Seed 프로젝트(R&D)	20,848	20,848	I-1-R&D(1)	농식품기술개발	단위사업1, 세부사업11
15	5	100	101	2500	농식품기술개발 책임연구	1	2531	농식품기술개발	10	441	방사선유종기반구축 (R&D)	3,600	3,600	I-1-R&D(1)	농식품기술개발	단위사업1, 세부사업11
15	5	100	101	4100	농촌복지증진	1	4135	농촌복지증진	6	366	농어업인 건강·연금보험료 지원	187,679	187,679	IV-1-일반재정(1)	농업인 복지증진	단위사업1, 세부사업7
15	5	100	101	4100	농촌복지증진	1	4135	농촌복지증진	6	367	취약농가인력지원	4,550	4,550	IV-1-일반재정(1)	농업인 복지증진	단위사업1, 세부사업7
15	5	100	101	4100	농촌복지증진	1	4135	농촌복지증진	6	368	농업인재해공제	36,818	36,818	IV-1-일반재정(1)	농업인 복지증진	단위사업1, 세부사업7
15	5	100	101	4100	농촌복지증진	1	4135	농촌복지증진	6	372	농촌보육여건개선	23,936	19,229	IV-1-일반재정(1)	농업인 복지증진	단위사업1, 세부사업7
15	5	100	101	4100	농촌복지증진	1	4135	농촌복지증진	6	375	농업안전보건센터 지정 운영	1,505	1,505	IV-1-일반재정(1)	농업인 복지증진	단위사업1, 세부사업7
15	5	100	101	4100	농촌복지증진	1	4135	농촌복지증진	6	882	농촌출신대학생 학자금지원(융자)	9,000	9,000	IV-1-일반재정(1)	농업인 복지증진	단위사업1, 세부사업7
15	5	100	101	4200	농촌지역개발 및 도농교류활성화	2	4231	농촌지역개발 (농특)	9	301	농촌활력정책지원	2,247	2,234	IV-2-일반재정(1)	농촌지역 개발(농특)	단위사업1, 세부사업9
15	5	100	101	4200	농촌지역개발 및 도농교류활성화	2	4231	농촌지역개발 (농특)	9	361	농촌지역 종합개발지원	3,680	3,672	IV-2-일반재정(1)	농촌지역 개발(농특)	단위사업1, 세부사업9
15	5	100	101	4200	농촌지역개발 및 도농교류활성화	2	4231	농촌지역개발 (농특)	9	405	농촌공동체활성화지원	879	852	IV-2-일반재정(1)	농촌지역 개발(농특)	단위사업1, 세부사업9
15	5	100	101	4200	농촌지역개발 및 도농교류활성화	2	4231	농촌지역개발 (농특)	9	406	농촌공동체활성화지원 (지자체)	2,426	2,426	IV-2-일반재정(1)	농촌지역 개발(농특)	단위사업1, 세부사업9
15	5	100	101	4200	농촌지역개발 및 도농교류활성화	2	4231	농촌지역개발 (농특)	9	407	귀농귀촌 활성화지원	510	508	IV-2-일반재정(1)	농촌지역 개발(농특)	단위사업1, 세부사업9
15	5	100	101	4200	농촌지역개발 및 도농교류활성화	2	4231	농촌지역개발 (농특)	9	409	농촌마을리모델링 시범 사업	4,187	4,093	IV-2-일반재정(1)	농촌지역 개발(농특)	단위사업1, 세부사업9
15	5	100	101	4200	농촌지역개발 및 도농교류활성화	2	4231	농촌지역개발 (농특)	9	411	농촌 다원적 자원 활용	100	99	IV-2-일반재정(1)	농촌지역 개발(농특)	단위사업1, 세부사업9
15	5	100	101	4200	농촌지역개발 및 도농교류활성화	2	4231	농촌지역개발 (농특)	9	413	농촌 다원적자원 활용(지자체)	1,050	1,050	IV-2-일반재정(1)	농촌지역 개발(농특)	단위사업1, 세부사업9
15	5	100	101	4200	농촌지역개발 및 도농교류활성화	2	4231	농촌지역개발 (농특)	9	414	귀농귀촌 활성화지원(지자체)	12,500	5,500	IV-2-일반재정(1)	농촌지역 개발(농특)	단위사업1, 세부사업9
15	5	100	101	4200	농촌지역개발 및 도농교류활성화	2	4233	도농교류활성화	2	360	도농교류활성화	10,136	10,101	IV-2-일반재정(4)	도농교류 활성화 지원	단위사업1, 세부사업2
15	5	100	101	4200	농촌지역개발 및 도농교류활성화	2	4233	도농교류활성화	2	433	도농교류활성화(지자체)	3,620	3,488	IV-2-일반재정(4)	도농교류 활성화 지원	단위사업1, 세부사업2
15	5	100	101	8400	회계기금간거래(전 출금)	2	8412	회계기금간대출 (농특회계)	2	842	농특회계에서 쌀소득기금 전출금	70,400	45,600	관리과제없음	과제미설정	정부내부거래
15	5	100	101	8400	회계기금간거래(전 출금)	2	8412	회계기금간대출 (농특회계)	2	843	농특회계에서 농어업제해제보험기금 전출금	50,000	50,000	관리과제없음	과제미설정	정부내부거래
15	5	100	101	9300	계정간거래(전출금)	1	9303	구조개선계정 전출	1	935	농특세계정에서 구조개선계정으로전출금	3,582,249	1,386,893	관리과제없음	과제미설정	정부내부거래

합계	단위사업수	48
	관리과제수	40

< 에너지및자원사업특별회계 >

(단위:백만원)

회계	계정	분야	부문	프로그램	프로그램명	단위 사업수	단위사업	단위사업명	세부 사업수	세부사업	세부사업명	'13예산	'13결산	관리과제코드	관리과제명	비고
합계												102,165	100,733			
24	4	100	101	3000	농산물가격안정 및 유통효율화	2	3032	농산물유통개선(에특)	1	410	농업에너지이용효율화(지자체)	72,937	71,505	I-1-일반재정(1)	농산물 유통개선(에특)	단위사업2, 세부사업2
24	5	100	101	3000	농산물가격안정 및 유통효율화	2	3032	농산물유통개선(에특)	1	420	농업에너지이용효율화(용자)	29,228	29,228	I-1-일반재정(1)	농산물 유통개선(에특)	단위사업2, 세부사업2

합계	단위사업수	2
	관리과제수	1

< 혁신도시건설특별회계 >

(단위:백만원)

회계	계정	분야	부문	프로그램	프로그램명	단위 사업수	단위사업	단위사업명	세부 사업수	세부사업	세부사업명	'13예산	'13결산	관리과제코드	관리과제명	비고
합계												213,749	136,523			
37	0	100	101	7000	농림축산식품행정 지원	1	7040	혁신도시이전	5	441	농산물품질관리원 이전	24,150	21,172	III-4-일반재정(5)	혁신도시이전	단위사업1, 세부사업5
37	0	100	101	7000	농림축산식품행정 지원	1	7040	혁신도시이전	5	444	중자원 이전	21,443	17,952	III-4-일반재정(5)	혁신도시이전	단위사업1, 세부사업5
37	0	100	101	7000	농림축산식품행정 지원	1	7040	혁신도시이전	5	446	한국농수산대학 이전	65,834	37,019	III-4-일반재정(5)	혁신도시이전	단위사업1, 세부사업5
37	0	100	101	7000	농림축산식품행정 지원	1	7040	혁신도시이전	5	448	농림축산검역본부 이전	83,225	41,477	III-4-일반재정(5)	혁신도시이전	단위사업1, 세부사업5
37	0	100	101	7000	농림축산식품행정 지원	1	7040	혁신도시이전	5	449	농식품연수원 이전	19,097	18,903	III-4-일반재정(5)	혁신도시이전	단위사업1, 세부사업5

합계	단위사업수	1
	관리과제수	1

< 광역지역발전특별회계 >

(단위:백만원)

회계	계정	분야	부문	프로그램	프로그램명	단위 사업수	단위사업	단위사업명	세부 사업수	세부사업	세부사업명	'13예산	'13결산	관리과제코드	관리과제명	비고
합계												1,424,146	920,398			
39	1	100	101	4000	농업생산기반확충	2	4041	농업기반정비	1	300	농업기반정비	122,767	58,928	IV-3-일반재정(8)	농업기반정비(광특+제주)	단위사업2, 세부사업2
39	1	100	101	4200	농촌지역개발 및 도농교류활성화	5	4240	농촌자원 복합산업화지원	1	300	농촌자원 복합산업화지원	203,377	132,026	IV-2-일반재정(3)	농촌자원 복합산업화지원(광특+제주)	단위사업2, 세부사업2

39	1	100	101	4200	농촌지역개발 및 도농교류활성화	5	4241	일반농산어촌 개발	1	360	일반농산어촌개발	897,900	540,629	IV-2-일반재정(2)	일반농산어촌개발(광특+ 제주)	단위사업3, 세부사업3
39	2	100	101	2400	친환경농업육성	1	2450	광역친환경농업 인프라구축	2	300	친환경농산물 종합물류센터건립	4,720	0	I-3-일반재정(3)	광역친환경농업 인프라구축(광특)	단위사업1, 세부사업2
39	2	100	101	2400	친환경농업육성	1	2450	광역친환경농업 인프라구축	2	384	친환경농업기반구축 (지자체)	28,036	25,425	I-3-일반재정(3)	광역친환경농업 인프라구축(광특)	단위사업1, 세부사업2
39	2	100	104	2800	식품산업육성	1	2845	지역전략식품산 업육성	2	341	지역전략식품사업육성 (직접경비)	145	114	II-1-일반재정(5)	지역전략식품산업육성	단위사업1, 세부사업2
39	2	100	104	2800	식품산업육성	1	2845	지역전략식품산 업육성	2	342	지역전략식품산업육성	58,640	54,715	II-1-일반재정(5)	지역전략식품산업육성	단위사업1, 세부사업2
39	2	100	101	3000	농산물가격안정 및 유통효율화	2	3033	농산물유통개선	1	306	농산물유통개선	27,500	27,500	II-2-일반재정(3)	농산물 유통개선(광특+제주)	단위사업2, 세부사업2
39	2	100	101	4200	농촌지역개발 및 도농교류활성화	5	4244	일반농산어촌개 발	1	300	연계협력사업	30,000	30,000	IV-2-일반재정(2)	일반농산어촌개발(광특+ 제주)	단위사업3, 세부사업3
39	3	100	101	3000	농산물가격안정 및 유통효율화	2	3034	농산물유통개선 (제주)	1	319	농산물유통개선(제주)	2,100	2,100	II-2-일반재정(3)	농산물 유통개선(광특+제주)	단위사업2, 세부사업2
39	3	100	101	4000	농업생산기반확충	2	4042	농업기반정비 (제주)	1	300	농업기반정비(제주)	24,012	24,012	IV-3-일반재정(8)	농업기반정비(광특+제주)	단위사업2, 세부사업2
39	3	100	101	4200	농촌지역개발 및 도농교류활성화	5	4242	농촌자원 복합산업화지원 (제주)	1	300	농촌자원 복합산업화지원(제주)	4,603	4,603	IV-2-일반재정(3)	농촌자원복합산업화지원(광 특+제주)	단위사업2, 세부사업2
39	3	100	101	4200	농촌지역개발 및 도농교류활성화	5	4243	일반농산어촌개 발(제주)	1	369	일반농산어촌개발(제주)	20,346	20,346	IV-2-일반재정(2)	일반농산어촌개발(광특+ 제주)	단위사업3, 세부사업3

합계	단위사업수	11
	관리과제수	6

< 양곡관리특별회계 >

(단위:백만원)

회계	계정	분야	부문	프로그램	프로그램명	단위 사업수	단위사업	단위사업명	세부 사업수	세부사업	세부사업명	'13예산	'13결산	관리과제코드	관리과제명	비고	
합계												1,273,430	1,272,535				
51	1	100	101	2100	양곡관리	2	2131	양곡매입 및 관리	5	360	정부양곡매입비	819,499	819,499	V-2-일반재정(2)	양곡매입 및 관리	단위사업1, 세부사업5	
51	1	100	101	2100	양곡관리	2	2131	양곡매입 및 관리	5	362	수입양곡대	300,701	300,701	V-2-일반재정(2)	양곡매입 및 관리	단위사업1, 세부사업5	
51	1	100	101	2100	양곡관리	2	2131	양곡매입 및 관리	5	366	정부양곡관리비	134,475	133,626	V-2-일반재정(2)	양곡매입 및 관리	단위사업1, 세부사업5	
51	1	100	101	2100	양곡관리	2	2131	양곡매입 및 관리	5	367	정부양곡관리비(지자체)	1,162	1,116	V-2-일반재정(2)	양곡매입 및 관리	단위사업1, 세부사업5	
51	1	100	101	2100	양곡관리	2	2131	양곡매입 및 관리	5	369	쌀소비활성화	3,073	3,073	V-2-일반재정(2)	양곡매입 및 관리	단위사업1, 세부사업5	
51	1	100	101	2100	양곡관리	2	2171	채우상환(양특)	1	564	한은차입금이자상환	14,520	14,520	관리과제없음	과제미설정	차입이자상환	

합계	단위사업수	2
	관리과제수	1

< 국유재산관리기금 >

(단위:백만원)

회계	계정	분야	부문	프로그램	프로그램명	단위 사업수	단위사업	단위사업명	세부 사업수	세부사업	세부사업명	'13예산	'13결산	관리과제코드	관리과제명	비고
합계												21,833	8,497			
98	0	100	101	2800	공용재산취득(농림수산식품부)	3	2831	청사	1	310	농림수산식품부 국립농산물품질관리원 청사 취득	7,783	7,330	관리과제없음	과제미설정	기타-원리금상환
98	0	100	101	2800	공용재산취득(농림수산식품부)	3	2832	관사	1	310	농림수산식품부 국립농산물품질관리원 관사 취득	206	204	관리과제없음	과제미설정	기타-원리금상환
98	0	100	101	2800	공용재산취득(농림수산식품부)	3	2833	기타	1	412	농림수산식품부 영남검역계류장 신축	13,844	963	관리과제없음	과제미설정	기타-원리금상환

합계	단위사업수	3
	관리과제수	0

< 양곡증권정리기금 >

(단위:백만원)

회계	계정	분야	부문	프로그램	프로그램명	단위 사업수	단위사업	단위사업명	세부 사업수	세부사업	세부사업명	'13예산	'13결산	관리과제코드	관리과제명	비고
합계												1,205,519	1,440,221			
07	0	100	101	9100	기금간거래(예수원금상환)	1	9111	공공자금관리기 금예수원금상환(양곡기금)	1	911	양곡기금에서 공자기금 예수원금상환	976,100	976,100	관리과제없음	과제미설정	기타-원리금상환
07	0	100	101	9200	기금간거래(예수이자상환)	1	9202	공공자금관리기 금예수이자상환(양곡기금)	1	921	양곡기금에서 공자기금 예수금이자상환	220,807	207,035	관리과제없음	과제미설정	차입이자상환
07	0	100	101	9700	여유자금운용	1	9701	여유자금운용(양 곡기금)	2	971	통화금융기관에치 (양곡기금)	5,829	257,086	관리과제없음	과제미설정	예비비
07	0	100	101	9700	여유자금운용	1	9701	여유자금운용(양 곡기금)	2	972	비통화금융기관에치 (양곡기금)	2,783	0	관리과제없음	과제미설정	예비비

합계	단위사업수	3
	관리과제수	0

< 농산물가격안정기금 >

(단위:백만원)

회계	계정	분야	부문	프로그램	프로그램명	단위 사업수	단위사업	단위사업명	세부 사업수	세부사업	세부사업명	'13예산	'13결산	관리과제코드	관리과제명	비고
합계												3,092,272	3,877,355			
55	0	100	101	1100	농업경영체육성	1	1150	농식품전문투자 펀드출자	1	320	농식품모태펀드출자	50,000	50,000	I-2-일반재정(3)	농식품모태펀드 출자(농안)	단위사업1, 세부사업1
55	0	100	101	2100	양곡관리	1	2150	보리수급조절 (용자)	1	305	일반보리매입(용자)	3,904	2,858	V-2-일반재정(2)	양곡매입 및 관리	단위사업1, 세부사업1
55	0	100	104	2800	식품산업육성	2	2834	농산물수출촉진	3	331	해외시장개척	28,000	28,000	II-3-일반재정(1)	농산물수출 촉진(농안)	단위사업1, 세부사업3
55	0	100	104	2800	식품산업육성	2	2834	농산물수출촉진	3	332	한식세계화	20,694	20,540	II-3-일반재정(1)	농산물수출 촉진(농안)	단위사업1, 세부사업3
55	0	100	104	2800	식품산업육성	2	2834	농산물수출촉진	3	333	한식세계화(지자체)	300	200	II-3-일반재정(1)	농산물수출 촉진(농안)	단위사업1, 세부사업3
55	0	100	104	2800	식품산업육성	2	2851	식품산업육성 (농안)	3	300	식품외식정보분석	1,672	1,290	II-1-일반재정(3)	식품산업 육성(농안)(보조+용자)	단위사업2, 세부사업5
55	0	100	104	2800	식품산업육성	2	2851	식품산업육성 (농안)	3	310	전통발효식품육성	7,110	7,110	II-1-일반재정(3)	식품산업 육성(농안)(보조+용자)	단위사업2, 세부사업5
55	0	100	104	2800	식품산업육성	2	2851	식품산업육성 (농안)	3	312	전통발효식품육성 (지자체)	1,150	1,130	II-1-일반재정(3)	식품산업 육성(농안)(보조+용자)	단위사업2, 세부사업5
55	0	100	104	2900	식품산업육성(용자)	2	2934	농식품수출촉진 (농안,용자)	1	301	우수농식품구매지원 (용자)	417,052	383,837	II-3-일반재정(2)	농식품수출 촉진(농안,용자)	단위사업1, 세부사업1
55	0	100	104	2900	식품산업육성(용자)	2	2950	식품산업육성 (농안,용자)	2	345	식품외식종합자금(용자)	167,500	125,122	II-1-일반재정(3)	식품산업 육성(농안)(보조+용자)	단위사업2, 세부사업5
55	0	100	104	2900	식품산업육성(용자)	2	2950	식품산업육성 (농안,용자)	2	350	학교급식 지원센터 운영 활성화	22,000	11,000	II-1-일반재정(3)	식품산업 육성(농안)(보조+용자)	단위사업2, 세부사업5
55	0	100	101	3000	농산물가격안정 및 유통효율화	3	3031	농산물가격안정 및 수급조절	4	323	비축지원	661,531	640,227	V-2-일반재정(1)	농산물 가격안정 및 수급조절	단위사업1, 세부사업4
55	0	100	101	3000	농산물가격안정 및 유통효율화	3	3031	농산물가격안정 및 수급조절	4	325	자조금지원	7,965	7,495	V-2-일반재정(1)	농산물 가격안정 및 수급조절	단위사업1, 세부사업4
55	0	100	101	3000	농산물가격안정 및 유통효율화	3	3031	농산물가격안정 및 수급조절	4	326	유통협약,명령제	2,000	1,448	V-2-일반재정(1)	농산물 가격안정 및 수급조절	단위사업1, 세부사업4
55	0	100	101	3000	농산물가격안정 및 유통효율화	3	3031	농산물가격안정 및 수급조절	4	337	비축기지 현대화 및 광역화	18,500	7,524	V-2-일반재정(1)	농산물 가격안정 및 수급조절	단위사업1, 세부사업4
55	0	100	101	3000	농산물가격안정 및 유통효율화	3	3033	농산물유통개선(농안기금)	9	308	농산물브랜드육성 (지자체)	9,630	9,630	II-2-일반재정(5)	농산물 유통개선(농안)(보조+용자)	단위사업3, 세부사업15
55	0	100	101	3000	농산물가격안정 및 유통효율화	3	3033	농산물유통개선(농안기금)	9	309	농산물브랜드육성	374	374	II-2-일반재정(5)	농산물 유통개선(농안)(보조+용자)	단위사업3, 세부사업15
55	0	100	101	3000	농산물가격안정 및 유통효율화	3	3033	농산물유통개선(농안기금)	9	310	저온유통체계구축	92	92	II-2-일반재정(5)	농산물 유통개선(농안)(보조+용자)	단위사업3, 세부사업15
55	0	100	101	3000	농산물가격안정 및 유통효율화	3	3033	농산물유통개선(농안기금)	9	320	저온유통체계구축(지자체)	15,658	9,658	II-2-일반재정(5)	농산물 유통개선(농안)(보조+용자)	단위사업3, 세부사업15
55	0	100	101	3000	농산물가격안정 및 유통효율화	3	3033	농산물유통개선(농안기금)	9	330	공영도매시장 시설현대화	20,788	20,788	II-2-일반재정(5)	농산물 유통개선(농안)(보조+용자)	단위사업3, 세부사업15
55	0	100	101	3000	농산물가격안정 및 유통효율화	3	3033	농산물유통개선(농안기금)	9	340	농축산물판매촉진	41,150	36,178	II-2-일반재정(5)	농산물 유통개선(농안)(보조+용자)	단위사업3, 세부사업15
55	0	100	101	3000	농산물가격안정 및 유통효율화	3	3033	농산물유통개선(농안기금)	9	342	거점산지화훼 유통센터건 립지원(보조)	1,762	1,762	II-2-일반재정(5)	농산물 유통개선(농안)(보조+용자)	단위사업3, 세부사업15
55	0	100	101	3000	농산물가격안정 및 유통효율화	3	3033	농산물유통개선(농안기금)	9	344	농산물유통정보 실용화	1,100	1,100	II-2-일반재정(5)	농산물 유통개선(농안)(보조+용자)	단위사업3, 세부사업15

55	0	100	101	3000	농산물가격안정 및 유통효율화	3	3033	농산물유통개선(농안기금)	9	345	농식품유통 교육훈련	2,079	2,079	II-2-일반재정(5)	농산물 유통개선(농안)(보조+용자)	단위사업3, 세부사업15
55	0	100	101	3000	농산물가격안정 및 유통효율화	3	3039	소비자유통활성화	1	301	소비자유통활성화지원	14,985	13,448	II-2-일반재정(2)	소비자유통활성화(농안)(보조+용자)	단위사업2, 세부사업2
55	0	100	101	3300	농산물가격안정 및 유통효율화(용자)	3	3331	농산물유통개선(농안,용자)	4	303	저온유통체계구축(용자)	11,989	7,982	II-2-일반재정(5)	농산물 유통개선(농안)(보조+용자)	단위사업3, 세부사업15
55	0	100	101	3300	농산물가격안정 및 유통효율화(용자)	3	3331	농산물유통개선(농안,용자)	4	304	친환경농산물유통활성화(용자)	71,920	54,450	II-2-일반재정(5)	농산물 유통개선(농안)(보조+용자)	단위사업3, 세부사업15
55	0	100	101	3300	농산물가격안정 및 유통효율화(용자)	3	3331	농산물유통개선(농안,용자)	4	310	공영도매시장 시설현대화(용자)	25,730	25,730	II-2-일반재정(5)	농산물 유통개선(농안)(보조+용자)	단위사업3, 세부사업15
55	0	100	101	3300	농산물가격안정 및 유통효율화(용자)	3	3331	농산물유통개선(농안,용자)	4	333	인삼약용작물계열화(용자)	57,132	57,132	II-2-일반재정(5)	농산물 유통개선(농안)(보조+용자)	단위사업3, 세부사업15
55	0	100	101	3300	농산물가격안정 및 유통효율화(용자)	3	3332	산자유통활성화(농안,용자)	1	303	산자유통종합자금(용자)	793,422	710,423	II-2-일반재정(1)	산자유통 활성화(농안,용자)	단위사업1, 세부사업1
55	0	100	101	3300	농산물가격안정 및 유통효율화(용자)	3	3336	소비자유통활성화(농안,용자)	1	309	소비자유통활성화지원(용자)	296,000	200,009	II-2-일반재정(2)	소비자유통활성화(농안)(보조+용자)	단위사업2, 세부사업2
55	0	100	101	6400	종자관리	1	6435	종자수급조절	2	334	종자수매,공급	71,883	71,879	I-1-일반재정(2)	종자관리(농특)	단위사업1, 세부사업2
55	0	100	101	6400	종자관리	1	6435	종자수급조절	2	335	종자수매,공급(용자)	938	938	I-1-일반재정(2)	종자관리(농특)	단위사업1, 세부사업2
55	0	100	101	7000	농림축산식품행정 지원	1	7076	기금운영비(농안기금)	4	101	인건비	658	658	관리과제없음	과제미설정	인건비(공무원)
55	0	100	101	7000	농림축산식품행정 지원	1	7076	기금운영비(농안기금)	4	201	기타경비	574	547	관리과제없음	과제미설정	인건비(공무원)
55	0	100	101	7000	농림축산식품행정 지원	1	7076	기금운영비(농안기금)	4	250	유통개선사업 운영	41,618	41,556	II-2-일반재정(5)	농산물 유통개선(농안)(보조+용자)	단위사업3, 세부사업15
55	0	100	101	7000	농림축산식품행정 지원	1	7076	기금운영비(농안기금)	4	251	비축사업운영비	18,000	17,990	II-2-일반재정(5)	농산물 유통개선(농안)(보조+용자)	단위사업3, 세부사업15
55	0	100	101	9400	기금간거래(예탁금)	1	9411	공공자금관리 기금 예탁금(농안기금)	1	940	농안기금에서 공자기금으로 예탁	100,000	0	관리과제없음	과제미설정	정부내부거래
55	0	100	101	9700	여유자금운용	1	9702	여유자금운용(농안기금)	2	971	통화금융기관에치(농안기금)	26,750	197,801	관리과제없음	과제미설정	예비비
55	0	100	101	9700	여유자금운용	1	9702	여유자금운용(농안기금)	2	972	비통화금융기관에치(농안기금)	58,662	1,107,370	관리과제없음	과제미설정	예비비

합계	단위사업수	16
	관리과제수	10

< 농지관리기금 >

(단위:백만원)

회계	계정	분야	부문	프로그램	프로그램명	단위사업수	단위사업	단위사업명	세부사업수	세부사업	세부사업명	'13예산	'13결산	관리과제코드	관리과제명	비고
합계												1,917,423	2,107,897			
06	0	100	101	2600	농지은행(농지,용자)	1	2631	농지은행(농지,용자)	4	343	경영회생지원농지매입(용자)	260,000	256,473	III-1-일반재정(3)	농지은행(농지,용자)	단위사업2, 세부사업5
06	0	100	101	2600	농지은행(농지,용자)	1	2631	농지은행(농지,용자)	4	350	농지규모화(용자)	168,432	158,398	III-1-일반재정(3)	농지은행(농지,용자)	단위사업2, 세부사업5

06	0	100	101	2600	농지은행(농지,용자)	1	2631	농지은행(농지,용자)	4	400	농지매입비축(용자)	167,500	167,439	III-1-일반재정(3)	농지은행(농지,용자)	단위사업2, 세부사업5
06	0	100	101	2600	농지은행(농지,용자)	1	2631	농지은행(농지,용자)	4	410	농지연금(용자)	23,669	22,684	III-1-일반재정(3)	농지은행(농지,용자)	단위사업2, 세부사업5
06	0	100	101	3200	경쟁력제고	1	3240	경쟁력제고	2	300	해외농업개발	2,500	1,980	I-4-일반재정(1)	해외농업개발(농지)(보조+용자)	단위사업2, 세부사업3
06	0	100	101	3200	경쟁력제고	1	3240	경쟁력제고	2	302	간척농지활용지원	885	885	I-4-일반재정(1)	해외농업개발(농지)(보조+용자)	단위사업2, 세부사업3
06	0	100	101	3500	경쟁력제고(기금,용자)	1	3540	해외농업개발(농지,용자)	1	300	해외농업개발(용자)	33,000	3,490	I-4-일반재정(1)	해외농업개발(농지)(보조+용자)	단위사업2, 세부사업3
06	0	100	101	4000	농업생산기반확충	1	4043	대단위농업개발(농지)	6	320	화옹지구	32,691	32,691	IV-3-일반재정(1)	대단위농업개발(농지)	단위사업1, 세부사업6
06	0	100	101	4000	농업생산기반확충	1	4043	대단위농업개발(농지)	6	321	영산강3-1지구	10,000	10,000	IV-3-일반재정(1)	대단위농업개발(농지)	단위사업1, 세부사업6
06	0	100	101	4000	농업생산기반확충	1	4043	대단위농업개발(농지)	6	322	영산강3-2지구	13,000	13,000	IV-3-일반재정(1)	대단위농업개발(농지)	단위사업1, 세부사업6
06	0	100	101	4000	농업생산기반확충	1	4043	대단위농업개발(농지)	6	330	시화지구	2,557	2,557	IV-3-일반재정(1)	대단위농업개발(농지)	단위사업1, 세부사업6
06	0	100	101	4000	농업생산기반확충	1	4043	대단위농업개발(농지)	6	333	새만금지구(내부개발)	233,500	233,500	IV-3-일반재정(1)	대단위농업개발(농지)	단위사업1, 세부사업6
06	0	100	101	4000	농업생산기반확충	1	4043	대단위농업개발(농지)	6	335	새만금지구(유지관리 및 부대사업)	16,500	16,500	IV-3-일반재정(1)	대단위농업개발(농지)	단위사업1, 세부사업6
06	0	100	101	4500	농업농촌정보화	1	4531	농지관리	1	500	농지종합정보화(정보화)	1,628	1,628	IV-3-정보화(1)	농지관리(농지종합정보화)	단위사업1, 세부사업1
06	0	100	101	7000	농림축산식품행정지원	1	7077	기금운영비(농지기금)	9	101	인건비	889	889	관리과제없음	과제미설정	인건비(공무원)
06	0	100	101	7000	농림축산식품행정지원	1	7077	기금운영비(농지기금)	9	201	기타경비	468	425	관리과제없음	과제미설정	인건비(공무원)
06	0	100	101	7000	농림축산식품행정지원	1	7077	기금운영비(농지기금)	9	251	발전업종교육훈련	280	270	관리과제없음	과제미설정	기본경비
06	0	100	101	7000	농림축산식품행정지원	1	7077	기금운영비(농지기금)	9	252	농지은행사업관리비	50,361	50,361	III-1-일반재정(3)	농지은행(농지,용자)	단위사업2, 세부사업5
06	0	100	101	7000	농림축산식품행정지원	1	7077	기금운영비(농지기금)	9	253	조성토지관리 처분비	1,617	1,617	관리과제없음	과제미설정	기본경비
06	0	100	101	7000	농림축산식품행정지원	1	7077	기금운영비(농지기금)	9	254	조성토지관리 처분비(지자체)	220	220	관리과제없음	과제미설정	기본경비
06	0	100	101	7000	농림축산식품행정지원	1	7077	기금운영비(농지기금)	9	256	농지이용관리지원	4,238	4,238	관리과제없음	과제미설정	기본경비
06	0	100	101	7000	농림축산식품행정지원	1	7077	기금운영비(농지기금)	9	257	농지불법전용신고포상금	9	1	관리과제없음	과제미설정	기본경비
06	0	100	101	7000	농림축산식품행정지원	1	7077	기금운영비(농지기금)	9	258	농지제도개선홍보	181	181	관리과제없음	과제미설정	기본경비
06	0	100	101	9400	기금간거래(예탁금)	1	9413	공공자금관리기금예탁금(농지기금)	1	940	농지기금에서 공자기금으로 예탁	500,000	500,000	관리과제없음	과제미설정	정부내부거래
06	0	100	101	9700	여유자금운용	1	9703	여유자금운용(농지기금)	2	971	통화금융기관에치(농지기금)	277,324	599,273	관리과제없음	과제미설정	예비비
06	0	100	101	9700	여유자금운용	1	9703	여유자금운용(농지기금)	2	972	비통화금융기관에치(농지기금)	115,974	29,197	관리과제없음	과제미설정	예비비

합계	단위사업수	8
	관리과제수	4

< 축산발전기금 >

(단위:백만원)

회계	계정	분야	부문	프로그램	프로그램명	단위 사업수	단위사업	단위사업명	세부 사업수	세부사업	세부사업명	'13예산	'13결산	관리과제코드	관리과제명	비고
합계												1,046,499	1,651,312			
31	0	100	101	3700	축산업진흥	6	3731	축산물수급관리	4	302	축산자조금	22,556	20,857	V-2-일반재정(3)	축산물 수급관리	단위사업1, 세부사업4
31	0	100	101	3700	축산업진흥	6	3731	축산물수급관리	4	303	축산물수급관리	74,986	16,747	V-2-일반재정(3)	축산물 수급관리	단위사업1, 세부사업4
31	0	100	101	3700	축산업진흥	6	3731	축산물수급관리	4	550	원유수급안정지원	41,968	32,959	V-2-일반재정(3)	축산물 수급관리	단위사업1, 세부사업4
31	0	100	101	3700	축산업진흥	6	3731	축산물수급관리	4	560	가공원료유지원	10,000	6,500	V-2-일반재정(3)	축산물 수급관리	단위사업1, 세부사업4
31	0	100	101	3700	축산업진흥	6	3732	축산기술보급	3	305	종축장전문화지원	300	300	III-3-일반재정(4)	축산기술 보급(축발)(보조+용자)	단위사업2, 세부사업4
31	0	100	101	3700	축산업진흥	6	3732	축산기술보급	3	306	가축개량지원	44,200	36,093	III-3-일반재정(4)	축산기술 보급(축발)(보조+용자)	단위사업2, 세부사업4
31	0	100	101	3700	축산업진흥	6	3732	축산기술보급	3	308	축산물위생전문인력양성	660	660	III-3-일반재정(4)	축산기술 보급(축발)(보조+용자)	단위사업2, 세부사업4
31	0	100	101	3700	축산업진흥	6	3733	축산업경쟁력 제고	6	315	말산업육성지원	8,181	7,417	III-3-일반재정(2)	축산업경쟁력제고(축발)	단위사업1, 세부사업6
31	0	100	101	3700	축산업진흥	6	3733	축산업경쟁력 제고	6	320	쇠고기 생산성 향상지원	1,866	838	III-3-일반재정(2)	축산업경쟁력제고(축발)	단위사업1, 세부사업6
31	0	100	101	3700	축산업진흥	6	3733	축산업경쟁력 제고	6	323	도축장구조조정지원	1,890	975	III-3-일반재정(2)	축산업경쟁력제고(축발)	단위사업1, 세부사업6
31	0	100	101	3700	축산업진흥	6	3733	축산업경쟁력 제고	6	324	축산물등급판정지원	10,278	10,251	III-3-일반재정(2)	축산업경쟁력제고(축발)	단위사업1, 세부사업6
31	0	100	101	3700	축산업진흥	6	3733	축산업경쟁력 제고	6	325	축평원·방역본부 세종시 이전조사 신속	11,200	11,155	III-3-일반재정(2)	축산업경쟁력제고(축발)	단위사업1, 세부사업6
31	0	100	101	3700	축산업진흥	6	3733	축산업경쟁력 제고	6	330	한우 프리자 추진	2,000	0	III-3-일반재정(2)	축산업경쟁력제고(축발)	단위사업1, 세부사업6
31	0	100	101	3700	축산업진흥	6	3735	친환경축산(축발)	4	321	조사료생산기반확충	3,394	3,366	I-3-일반재정(5)	친환경 축산(축발)(보조+용자)	단위사업2, 세부사업5
31	0	100	101	3700	축산업진흥	6	3735	친환경축산(축발)	4	322	조사료생산기반확충 (지자체)	103,303	98,742	I-3-일반재정(5)	친환경 축산(축발)(보조+용자)	단위사업2, 세부사업5
31	0	100	101	3700	축산업진흥	6	3735	친환경축산(축발)	4	325	자연순환농업활성화	420	416	I-3-일반재정(5)	친환경 축산(축발)(보조+용자)	단위사업2, 세부사업5
31	0	100	101	3700	축산업진흥	6	3735	친환경축산(축발)	4	330	축산분뇨처리시설	46,629	43,478	I-3-일반재정(4)	친환경 축산지원(축발)	단위사업2, 세부사업2
31	0	100	101	3700	축산업진흥	6	3738	축산물위생안전성(축발)	5	330	축산물이력제	12,455	12,431	V-1-일반재정(3)	축산물위생안전성(축발)	단위사업1, 세부사업5
31	0	100	101	3700	축산업진흥	6	3738	축산물위생안전성(축발)	5	331	축산물이력제(지자체)	5,696	5,696	V-1-일반재정(3)	축산물위생안전성(축발)	단위사업1, 세부사업5
31	0	100	101	3700	축산업진흥	6	3738	축산물위생안전성(축발)	5	332	도축검사원운영	589	579	V-1-일반재정(3)	축산물위생안전성(축발)	단위사업1, 세부사업5
31	0	100	101	3700	축산업진흥	6	3738	축산물위생안전성(축발)	5	333	도축검사원운영(지자체)	3,373	3,373	V-1-일반재정(3)	축산물위생안전성(축발)	단위사업1, 세부사업5
31	0	100	101	3700	축산업진흥	6	3738	축산물위생안전성(축발)	5	335	축산물HACCP건설팅	2,640	2,640	V-1-일반재정(3)	축산물위생안전성(축발)	단위사업1, 세부사업5
31	0	100	101	3700	축산업진흥	6	3741	가축방역(축발)	4	336	가축위생방역본부 (지자체)	4,891	4,891	V-3-일반재정(1)	가축방역 지원(농특)	단위사업1, 세부사업4
31	0	100	101	3700	축산업진흥	6	3741	가축방역(축발)	4	337	가축위생방역본부	15,943	15,710	V-3-일반재정(1)	가축방역 지원(농특)	단위사업1, 세부사업4
31	0	100	101	3700	축산업진흥	6	3741	가축방역(축발)	4	338	가축질병근절	3,538	3,467	V-3-일반재정(1)	가축방역 지원(농특)	단위사업1, 세부사업4
31	0	100	101	3700	축산업진흥	6	3741	가축방역(축발)	4	339	가축질병근절(지자체)	7,737	7,737	V-3-일반재정(1)	가축방역 지원(농특)	단위사업1, 세부사업4

31	0	100	101	3800	축산업진흥(축발,용자)	3	3831	축산기술보급(축발,용자)	1	301	종축장전문화지원(용자)	25,500	9,800	III-3-일반재정(4)	축산기술보급(축발)(보조+용자)	단위사업2, 세부사업4
31	0	100	101	3800	축산업진흥(축발,용자)	3	3833	축산업경쟁력제고(축발,용자)	6	311	축산경영종합자금(용자)	147,700	134,568	III-3-일반재정(3)	축산업경쟁력제고(축발,용자)	단위사업1, 세부사업6
31	0	100	101	3800	축산업진흥(축발,용자)	3	3833	축산업경쟁력제고(축발,용자)	6	312	사료산업종합지원(용자)	95,000	95,000	III-3-일반재정(3)	축산업경쟁력제고(축발,용자)	단위사업1, 세부사업6
31	0	100	101	3800	축산업진흥(축발,용자)	3	3833	축산업경쟁력제고(축발,용자)	6	318	송아지경매시장현대화(용자)	900	0	III-3-일반재정(3)	축산업경쟁력제고(축발,용자)	단위사업1, 세부사업6
31	0	100	101	3800	축산업진흥(축발,용자)	3	3833	축산업경쟁력제고(축발,용자)	6	320	가축및계란수송특장차량지원(용자)	1,591	707	III-3-일반재정(3)	축산업경쟁력제고(축발,용자)	단위사업1, 세부사업6
31	0	100	101	3800	축산업진흥(축발,용자)	3	3833	축산업경쟁력제고(축발,용자)	6	321	말산업육성지원(용자)	3,043	1,928	III-3-일반재정(3)	축산업경쟁력제고(축발,용자)	단위사업1, 세부사업6
31	0	100	101	3800	축산업진흥(축발,용자)	3	3833	축산업경쟁력제고(축발,용자)	6	327	농가사료직거래 활성화지원(용자)	200,000	192,754	III-3-일반재정(3)	축산업경쟁력제고(축발,용자)	단위사업1, 세부사업6
31	0	100	101	3800	축산업진흥(축발,용자)	3	3834	친환경축산(축발,용자)	3	315	조사료생산기반확충(용자)	47,287	30,041	I-3-일반재정(5)	친환경축산(축발)(보조+용자)	단위사업2, 세부사업5
31	0	100	101	3800	축산업진흥(축발,용자)	3	3834	친환경축산(축발,용자)	3	325	자연순환농업활성화(용자)	22,000	22,000	I-3-일반재정(5)	친환경축산(축발)(보조+용자)	단위사업2, 세부사업5
31	0	100	101	3800	축산업진흥(축발,용자)	3	3834	친환경축산(축발,용자)	3	327	축산분뇨처리시설(용자)	38,645	36,545	I-3-일반재정(4)	친환경 축산지원(축발)	단위사업2, 세부사업2
31	0	100	101	7000	농림축산식품행정지원	1	7078	기금운영비(축발기금)	3	101	인건비	893	893	관리과제없음	과제미설정	인건비(공무원)
31	0	100	101	7000	농림축산식품행정지원	1	7078	기금운영비(축발기금)	3	201	기타경비	314	301	관리과제없음	과제미설정	인건비(공무원)
31	0	100	101	7000	농림축산식품행정지원	1	7078	기금운영비(축발기금)	3	652	일반교육홍보및 축산물유통정보제공	2,577	2,384	관리과제없음	과제미설정	인건비(공무원)
31	0	100	101	9200	기금간거래(예수이자상환(축발기금))	1	9204	공자기금이자상환(축발기금)	1	923	축발기금에서 공자기금예수금이자상환	5,555	5,555	관리과제없음	과제미설정	차입이자상환
31	0	100	101	9700	여유자금운용	1	9704	여유자금운용(축발기금)	2	971	통화금융기관예치(축발기금)	0	200,510	관리과제없음	과제미설정	예비비
31	0	100	101	9700	여유자금운용	1	9704	여유자금운용(축발기금)	2	972	비통화금융기관예치(축발기금)	14,801	571,048	관리과제없음	과제미설정	예비비

합계	단위사업수	12
	관리과제수	8

< 쌀소득보전변동직접지불기금 >

(단위:백만원)

회계	계정	분야	부문	프로그램	프로그램명	단위사업수	단위사업	단위사업명	세부사업수	세부사업	세부사업명	'13예산	'13결산	관리과제코드	관리과제명	비고
합계												86,691	111,434			
45	0	100	101	1000	농가경영안정	1	1031	쌀소득변동직불(쌀기금)	1	300	쌀소득보전변동직불	25,230	0	III-1-일반재정(6)	쌀소득변동직불(쌀기금)	단위사업2, 세부사업3
45	0	100	101	7000	농림축산식품행정지원	1	7079	기금운영비(쌀기금)	4	101	인건비	143	143	관리과제없음	과제미설정	인건비(공무원)
45	0	100	101	7000	농림축산식품행정지원	1	7079	기금운영비(쌀기금)	4	201	기타경비	4	2	관리과제없음	과제미설정	인건비(공무원)

45	0	100	101	7000	농림축산식품행정 지원	1	7079	기금운영비(쌀기금)	4	250	사업관리비	2,991	2,856	III-1-일반재정(6)	쌀소득변동직불(쌀기금)	단위사업2, 세부사업3
45	0	100	101	7000	농림축산식품행정 지원	1	7079	기금운영비(쌀기금)	4	251	사업관리비(지자체)	4,569	4,569	III-1-일반재정(6)	쌀소득변동직불(쌀기금)	단위사업2, 세부사업3
45	0	100	101	9100	기금간거래(예수원금상환)	1	9112	공자기금예수금원금상환(쌀기금)	1	912	쌀기금에서 공자기금예수금원금상환	40,000	40,000	관리과제없음	과제미설정	기타-원리금상환
45	0	100	101	9200	기금간거래(예수이자상환)	1	9203	공자기금이자상환(쌀기금)	1	922	쌀기금에서 공자기금이자상환	11,754	11,754	관리과제없음	과제미설정	차입이자상환
45	0	100	101	9700	여유자금운용	1	9705	여유자금운용(쌀기금)	2	971	통화금융기관예치(쌀기금)	2,000	31,349	관리과제없음	과제미설정	예비비
45	0	100	101	9700	여유자금운용	1	9705	여유자금운용(쌀기금)	2	972	비통화금융기관예치(쌀기금)	0	20,761	관리과제없음	과제미설정	예비비

합계	단위사업수	5
	관리과제수	1

< 자유무역협정이행지원기금 >

(단위:백만원)

회계	계정	분야	부문	프로그램	프로그램명	단위사업수	단위사업	단위사업명	세부사업수	세부사업	세부사업명	'13예산	'13결산	관리과제코드	관리과제명	비고
합계												696,393	1,372,941			
46	0	100	101	1000	농가경영안정	1	1031	직접피해지원(FTA기금)	3	392	피해보전직불	26,118	19,376	III-2-일반재정(3)	직접피해지원(FTA)	단위사업1, 세부사업3
46	0	100	101	1000	농가경영안정	1	1031	직접피해지원(FTA기금)	3	393	폐업지원	81,883	81,590	III-2-일반재정(3)	직접피해지원(FTA)	단위사업1, 세부사업3
46	0	100	101	1000	농가경영안정	1	1031	직접피해지원(FTA기금)	3	395	자유무역협정이행지원센터운영	1,393	1,393	III-2-일반재정(3)	직접피해지원(FTA)	단위사업1, 세부사업3
46	0	100	101	2400	친환경농업육성	1	2451	친환경농업연구센터	1	300	친환경농업연구센터	8,000	8,000	III-2-일반재정(4)	식량 및 원예경쟁력제고(FTA)(보조+용자)	단위사업4, 세부사업10
46	0	100	101	3200	경쟁력제고	3	3233	과수경쟁력제고	7	350	과수고품질시설현대화	40,445	40,445	III-2-일반재정(2)	과수경쟁력제고(FTA)	단위사업2, 세부사업9
46	0	100	101	3200	경쟁력제고	3	3233	과수경쟁력제고	7	351	과실전문생산단지 기반 조성	255	255	III-2-일반재정(2)	과수경쟁력제고(FTA)	단위사업2, 세부사업9
46	0	100	101	3200	경쟁력제고	3	3233	과수경쟁력제고	7	352	과실전문생산단지 기반 조성(지자체)	11,688	11,688	III-2-일반재정(2)	과수경쟁력제고(FTA)	단위사업2, 세부사업9
46	0	100	101	3200	경쟁력제고	3	3233	과수경쟁력제고	7	353	과수거점산지유통센터 건설	6,585	6,585	III-2-일반재정(2)	과수경쟁력제고(FTA)	단위사업2, 세부사업9
46	0	100	101	3200	경쟁력제고	3	3233	과수경쟁력제고	7	354	과수우량모작생산	620	620	III-2-일반재정(2)	과수경쟁력제고(FTA)	단위사업2, 세부사업9
46	0	100	101	3200	경쟁력제고	3	3233	과수경쟁력제고	7	362	과실브랜드육성지원	735	735	III-2-일반재정(2)	과수경쟁력제고(FTA)	단위사업2, 세부사업9
46	0	100	101	3200	경쟁력제고	3	3233	과수경쟁력제고	7	363	과실브랜드육성(지자체)	240	240	III-2-일반재정(2)	과수경쟁력제고(FTA)	단위사업2, 세부사업9
46	0	100	101	3200	경쟁력제고	3	3260	축산경쟁력제고	1	346	축사시설현대화	82,250	62,982	III-2-일반재정(5)	축산경쟁력제고(FTA)(보조+용자)	단위사업2, 세부사업2
46	0	100	101	3200	경쟁력제고	3	3265	식량및원예경쟁력제고	3	322	중자산업기반구축	11,111	8,247	III-2-일반재정(4)	식량 및 원예경쟁력제고(FTA)(보조+용자)	단위사업4, 세부사업10
46	0	100	101	3200	경쟁력제고	3	3265	식량및원예경쟁력제고	3	331	인삼생산유통시설현대화	1,667	1,667	III-2-일반재정(4)	식량 및 원예경쟁력제고(FTA)(보조+용자)	단위사업4, 세부사업10

46	0	100	101	3200	경쟁력제고	3	3265	식량및원예 경쟁력제고	3	332	시설원에 품질개선	39,820	38,547	III-2-일반재정(4)	식량 및 원예경쟁력 제고(FTA)(보조+용자)	단위사업4, 세부사업10
46	0	100	101	3500	경쟁력제고(기금,용자)	3	3531	과수경쟁력제고(FTA,용자)	2	301	과수고품질시설현대화(용자)	26,587	26,587	III-2-일반재정(2)	과수경쟁력제고(FTA)	단위사업2, 세부사업9
46	0	100	101	3500	경쟁력제고(기금,용자)	3	3531	과수경쟁력제고(FTA,용자)	2	303	과원규모화(용자)	27,560	27,560	III-2-일반재정(2)	과수경쟁력제고(FTA)	단위사업2, 세부사업9
46	0	100	101	3500	경쟁력제고(기금,용자)	3	3560	축산경쟁력제고(FTA,용자)	1	332	축사시설현대화(용자)	137,750	124,740	III-2-일반재정(5)	축산경쟁력 제고(FTA)(보조+용자)	단위사업2, 세부사업2
46	0	100	101	3500	경쟁력제고(기금,용자)	3	3570	식량및원예 경쟁력제고(FTA,용자)	2	321	시설원에 품질개선(용자)	56,330	56,330	III-2-일반재정(4)	식량 및 원예경쟁력 제고(FTA)(보조+용자)	단위사업4, 세부사업10
46	0	100	101	3500	경쟁력제고(기금,용자)	3	3570	식량및원예 경쟁력제고(FTA,용자)	2	323	첨단온실 신축 지원	80,000	55,236	III-2-일반재정(4)	식량 및 원예경쟁력 제고(FTA)(보조+용자)	단위사업4, 세부사업10
46	0	100	101	7000	농림축산식품행정 지원	1	7079	기금운영비(FTA기금)	6	101	인건비	368	368	관리과제없음	과제미설정	인건비(공무원)
46	0	100	101	7000	농림축산식품행정 지원	1	7079	기금운영비(FTA기금)	6	201	기타경비	208	191	관리과제없음	과제미설정	인건비(공무원)
46	0	100	101	7000	농림축산식품행정 지원	1	7079	기금운영비(FTA기금)	6	250	관세할당물량수입관리비	95	95	III-2-일반재정(4)	식량 및 원예경쟁력 제고(FTA)(보조+용자)	단위사업4, 세부사업10
46	0	100	101	7000	농림축산식품행정 지원	1	7079	기금운영비(FTA기금)	6	251	FTA사업계획수립및관리비(지자체)	783	783	III-2-일반재정(4)	식량 및 원예경쟁력 제고(FTA)(보조+용자)	단위사업4, 세부사업10
46	0	100	101	7000	농림축산식품행정 지원	1	7079	기금운영비(FTA기금)	6	252	FTA사업계획수립및관리비	241	230	III-2-일반재정(4)	식량 및 원예경쟁력 제고(FTA)(보조+용자)	단위사업4, 세부사업10
46	0	100	101	7000	농림축산식품행정 지원	1	7079	기금운영비(FTA기금)	6	253	과원규모화사업관리비	1,909	1,909	III-2-일반재정(4)	식량 및 원예경쟁력 제고(FTA)(보조+용자)	단위사업4, 세부사업10
46	0	100	101	9700	여유자금운용	1	9706	여유자금운용(FTA기금)	2	971	통화금융기관예치(FTA기금)	43,351	45,000	관리과제없음	과제미설정	예비비
46	0	100	101	9700	여유자금운용	1	9706	여유자금운용(FTA기금)	2	972	비통화금융기관예치(FTA기금)	8,401	751,542	관리과제없음	과제미설정	예비비

합계	단위사업수	10
	관리과제수	4

< 농어업재해재보험기금 >

(단위:백만원)

회계	계정	분야	부문	프로그램	프로그램명	단위사업수	단위사업	단위사업명	세부사업수	세부사업	세부사업명	'13예산	'13결산	관리과제코드	관리과제명	비고
합계												70,491	148,332			
94	0	100	101	1000	농가경영안정	1	1032	농어업재해보험재보험금	1	301	재보험금	23,000	22,851	III-1-일반재정(7)	농어업재해보험재보험금	단위사업1, 세부사업1
94	0	100	101	7000	농림축산식품행정 지원	1	7079	기금운영비(재해재보험기금)	3	101	인건비	357	357	관리과제없음	과제미설정	인건비(공무원)
94	0	100	101	7000	농림축산식품행정 지원	1	7079	기금운영비(재해재보험기금)	3	201	기타경비	179	165	관리과제없음	과제미설정	인건비(공무원)
94	0	100	101	7000	농림축산식품행정 지원	1	7079	기금운영비(재해재보험기금)	3	250	사업운영비	124	112	관리과제없음	과제미설정	인건비(공무원)

94	0	100	101	9700	여유자금운용	1	9707	여유자금운용(농어업재해해보험기금)	2	971	통화금융기관예치(농어업재해보험기금)	46,831	94,007	관리과제없음	과제미설정	예비비
94	0	100	101	9700	여유자금운용	1	9707	여유자금운용(농어업재해해보험기금)	2	972	비통화금융기관예치(농어업재해보험기금)	0	30,840	관리과제없음	과제미설정	예비비

합계	단위사업수	3
	관리과제수	1

(단위 : 백만원)

성과 목표	관리과제	과제 코드	지표 변경		측정산식 변경		목표치 변경		변경 사유
			변경 전	변경 후	변경 전	변경 후	변경 전	변경 후	
전략목표 I . 농식품산업의 경쟁력을 강화하여 시장개방 확대에 적극 대응한다.									
1. 첨단과학농업화를 통한 농식품산업의 성장동력을 확충한다.									
농산물 유통개선(예특)	I-1-재정①	연간 에너지 절감량(천TOE)	좌동	-	-	80	78	<정부조직개편> 해수부 시설로 인해 지열냉난방시설 예산 일부 이체, 목표치 수정	
종자관리(농특)	I-1-재정②	품종보호 출원건수(건)	품종보호 심사효율(%)	'07년부터' 11년까지 5개년 평균 출원 품종수(542)를 기준으로 목표치 110% 설정	측정 산식 : ∑ (보호결정, 거절, 취하·포기, 무효)/ (전년도+당해연도 출원품종수)	595(건수)	46(%)	<지표 고도화> 사업(품종심사 및 재배시험)운영의 최종 성과단계인 “품종보호 심사효율”로 변경함으로써 사업의 과정·산출 단계의 요소와 재정투입의 효과를 보다 명확히 측정하고자 함	
		비 정선 후 부상율(%)	비 정선 후 충실도(%)	충남지원 등 6개 지원의 비 보급종 평균 부상율(%)	충남지원 등 6개 지원의 비 보급종 평균 충실도(%)	0.7%	99.3%	<지표 고도화> 당초 지표인 “부상율”은 용어자체가 생소하고, 이에 대한 이해정도도 낮아, 공급종자의 품위정도를 대표할 수 있는 “충실도”로 변경	
농식품 기술개발	III-1-R&D①	실용화성과(지수)	좌동	7개 세부사업 성과지표 점수의 합 x 가중치 적용	6개 세부사업 성과지표 점수의 합	79.35	81.27	<정부조직개편 등> 수산실용화기술개발사업 해수부 이관으로 수산실용화기술개발사업 제외 및 농림축산식품연구센터지원사업 일부 해수부 이관(20억)에 따른 목표변경, '12년 실적 확정으로 인한 '13년 목표치 일부 개선 및 측정산식 현실화	
		산업화성과(지수)	좌동			20.55	24.30		
		과학적성과(지수)	좌동			22.74	91.22		
		산업기반구축성과(지수)	좌동			57.61	90.10		
2. 대내외 여건 변화에 능동적으로 대응할 수 있는 핵심인력 양성 및 전문경영체를 집중 육성한다.									

(단위 : 백만원)

성과 목표	관리과제	과제 코드	지표 변경		측정산식 변경		목표치 변경		변경 사유
			변경 전	변경 후	변경 전	변경 후	변경 전	변경 후	
전문농업경영체 육성		1-2-재정②	귀농·귀촌 농가 증가율(%)	귀농 가구수 증가율(%)	[('12년 귀농귀촌 가구수-최근 5년 평균 귀농귀촌 가구수)/최근 5년 평균 귀농·귀촌 가구수] × 100	[(당해년도 귀농가구수 - 최근 3년 평균 귀농가구수)/최근 3년 평균 귀농가구수] × 100	150	5.5	<p><감사원 지적></p> <p>○ 귀농·귀촌 농가 증가율은 전문농업경영체 육성의 성과지표와 연계성이 떨어진다는 지적에 따라 지표변경</p> <p>- 귀농인구는 농업 신규인력유입의 한 축으로 작용하므로 성과지표로 가능</p>
농식품교육원 정보화		1-2-정보화②	사이버교육수료율(%)	삭제					<p><정부조직개편></p> <p>기존 농수산식품연수원이 농림축산식품부 농식품공무원교육원과 해양수산부 해양수산인재개발원으로 분리 및 관련예산 이관</p>
			고객만족도	삭제					
3. 환경친화적이고 지속가능한 농·축산업을 육성한다.			무농약이상 친환경농산물 재배면적 비중(%)	좌동			7.3	8.0	<p><연두 업무보고></p> <p>친환경농산물의 공급확대를 위해 목표치 적극적으로 설정</p>
전략목표 II . 식품 산업의 선진화와 농식품 유통구조개선을 통해 농식품산업의 글로벌 경쟁력을 확충한다.									
1. 식품의 고부가 가치화를 실현하고 국가 신성장 동력으로 육성한다.									
식품산업육성(농안)(보조+용자)		II-1-재정③	전통·발효식품업체 생산액(백억원)	좌동			270	187	<p><정부조직 개편></p> <p>수산분야 해수부 이관에 따라 발효제품 중 일부품목 제외</p>
식품안전 및 규격		II-1-재정④	국가인증농식품에 대한 소비자 평균 인지도(%)	좌동			54.0	54.3	<p><적극적인 목표치 설정></p> <p>최근 3년간 평균 인지도증가율(3.7%)보다 다소 높은 4% 증가치를 목표치로 설정</p>
			HACCP지정 및 사후관리(건)	삭제					<p><정부조직 개편></p> <p>HACCP지정 및 사후관리 업무 및 예산 식약처로 이관</p>
			HACCP 사후관리 시 행정처분(시정명령) 후 보완율(%)	삭제					<p><정부조직 개편></p> <p>HACCP지정 및 사후관리 업무 및 예산 식약처로 이관</p>

성과 목표	관리과제	과제 코드	지표 변경		측정산식 변경		목표치 변경		변경 사유
			변경 전	변경 후	변경 전	변경 후	변경 전	변경 후	
지역전략식품산업육성	II-1-재정⑤	사업단 총매출액 증가율(%)		측정년도 매출액/전년도매출 액)*100	삭제	16.5		<p><지역발전위원회 지적> 2. 26일 지역발전위원회(광특)에서 '매출증가율'은 구 광역클러스터사업부터 성과지표로 활용하였으나, 지역전략식품육성사업과 맞지 않다고 지적</p>	
		영업이익 흑자 사업단 비율(%)	영업이익 흑자 사업단 비율(%)	(흑자 사업단 수/지원사업단 수)×100*전년도 실적치 적용	(흑자 사업단 개소/ 평가대상 사업단 개소) × 100	50	50		
3. 2013년 농식품 수출 확대를 추진하고 한식을 세계인이 즐기는 음식으로 만든다.		수출선도조직 수출실적의 합(백만불)	농식품 수출증가율(%)					<p><정부조직 개편> 수산분야 이관과 함께 성과목표인 농식품 수출확대와 한식세계화의 추진 성과를 나타낼 수 있는 포괄적 지표로 수정</p>	
농산물 수출 촉진(농안)	II-3-재정①	수출전략품목의 수출증가율(%)	좌동	농산물, 축산물, 수산물, 임산물, 가공식품 포함	농산물, 축산물, 임산물, 가공식품 포함	20	8	<p><정부조직 개편> 수산분야 이관으로 인해 전략품목 중 수산물 제외한 신선,가공 전략품목의 '12년도 수출증가율 2.9% 대비 275%증가한 8%('13년도 전략품목 수출증가율)로 목표치 수정</p>	
전략목표Ⅲ. 농업 경영혁신을 통한 농업인 소득 증대 및 경영안정화에 기여한다.									
농가소득안정망 확충 및 자연재해 대응강화	III-1-재정①	가축재해보험 가입률(%)	좌동	-	-	60.1%	72.0%	<p><적극적인 목표치 설정> 2012년 목표치보다 높게 추정하였으나 올 3월 전년도 추진실적이 집계되어 목표치를 상향하여 설정</p>	
식량 및 원예경쟁력 제고(FTA)	III-2-재정④	원예전문생산단지 수출 증가율	좌동	-	-	10%	12%	<p><적극적인 목표치 설정> 전년도 실적을 감안하여 목표치를 적극적으로 설정</p>	
		국산품종 점유율	좌동	-	-	50%	51%	<p><적극적인 목표치 설정> 전년도 실적을 감안하여 목표치를 적극적으로 설정</p>	

성과 목표	관리과제	과제 코드	지표 변경		측정산식 변경		목표치 변경		변경 사유
			변경 전	변경 후	변경 전	변경 후	변경 전	변경 후	
3. 우리 농산물에 대한 소비자의 신뢰확보 및 농업인 소득증대를 위해 품질고급화와 브랜드화를 추진한다.			쌀 브랜드 유통비중(%)	좌동	-	-	19.6	20.9	<13년 성과계획서 기재부 사전검토(2차)> 기재부 13년 성과계획서 사전검토(2012.8)시 20.0%를 제시받았으나, 2012년도에 20.0% 달성함에 따라, 전년도 목표치의 1.3% 수준 증가한 것으로 목표치 상향 조정
축산기술보급(축발)(보조+융자)	III-3-재정④	젓소 산유량(kg/두/년)	좌동	-	-	8,649	8,840	<적극적인 목표치 설정> '12년 실적 확정('13년3월)에 따라 전년 실적을 감안한 적극적인 목표 설정	
		돼지 산자수(두)	좌동	-	-	11.2	11.3		
4. 정책자금의 효율적 지원 및 원활한 행정관리를 통해 농업 개선을 도모한다.									
④ 행정지원	IV-4-재정⑤	주요정책 고객만족도 (점)	좌동			65.1	66.4	<적극적인 목표치 설정> 최근 3년간의 주요고객 만족도 조사결과를 최근 5년 조사결과로 수정, 반영	
전략목표Ⅳ. 농촌의 활력을 증진시키고 농업인의 삶의 질을 향상시킨다.									
3. 재해에 대비하여 안정적인 농업 생산기반을 구축하고 농지를 효율적으로 관리한다.									
재해예방(농특)	IV-3-재정③	배수개선 완료지역 침수피해해소율(%)	좌동			90%	99%	<적극적인 목표치 설정> 최근 침수피해 해소율 실적을 감안, 상향 조정 * 최근 배수개선 완료지역 침수피해 해소율 : ('10) 100%, ('11) 99.98%, ('12) 100% * 최근 방조제개보수 완료지역 염해피해 해소율 : ('10) 100%, ('11) 100%, ('12) 100%	
		방조제개보수 완료지역 염해피해해소율(%)	좌동			90%	99%		
수리시설개보수	IV-3재정④	수리시설개보수율	좌동			71.1	72.7	<추경예산 편성> 추경예산 편성으로 준공지구 확대 예정	
농업시설개선(농특)	IV-3-재정⑨	농촌용수이용체계재편율(%)	좌동			18.4	19.5	<확정예산 반영> '13년 기준 총사업비 및 확정예산 반영	

(단위 : 백만원)

성과 목표	관리과제	과제 코드	지표 변경		측정산식 변경		목표치 변경		변경 사유
			변경 전	변경 후	변경 전	변경 후	변경 전	변경 후	
전략목표 V. 농식품의 안전성을 확보하고, 국민의 먹거리를 안정적으로 공급한다.									
1. 소비자 보호를 위해 농·축산물 안전성 관리를 강화하고 인증·표시제를 확대한다.									
농산물안전성관리	V-1-재정①	GMO 거짓표시·미표시 업체 비율(%)	삭제	GMO 거짓표시·미표시 적발업체수/연간 조사업체수) × 100	삭제	0.0	삭제	<정부조직개편> 식약처로 GMO 표시관리 업무 이관	
축산물위생안전성(농특)	V-1-재정②	축산물 부적합지수	좌동	식육중 잔류물질 부적합수/ 검사건수 × 100 × 0.9] + [유통제품 수거검사 부적합수/검사건수 × 100 × 0.1]	식육중 잔류물질 부적합수/ 검사건수 × 100]	0.180	0.210	<정부조직개편> 유통제품 수거검사 업무가 식약처로 이관되어, 산식 및 목표치 변경	
농식품안전정보관리	V-1-정보화①	정보활용도(%)	좌동	-	-	50.5	56.5	<정부조직개편> 조직개편에 따라 수산식품 관련 정보를 분리제공함에 따라(수산물 : FSIS), 과거의 수산물 서비스 분리제공기간 ('08~' 09) 동안의 성과치를 '13년 목표치 설정의 기준으로 상응 * 서비스 제공범위 : ('08~' 09) 농식품 → ('10~' 12) 농식품 + 수산식품 → ('13~) 농식품	
3. 소비자에게 안전한 고품질 농축산물을 공급하기 위해 가축질병 예방 및 동식물 검역검사를 강화한다.		주요 가축전염병 감소율(%)	가축방역 및 동식물 검역강화 지수(%)	[(최근 3년간 평균 발생건수-당해 연도 발생건수) / 최근 3년간 평균 발생건수] × 100	[(주요 가축전염병(13종) 발생건수의 합 / 사육농가수(천호)) × 70] + [(수입 동축산물·식물 검역 불합격 건수 / 전체 검역건수) × 30]	5.6	19.7	<감사원 지적> '12년도 성과계획서에 성과목표(1-4)와 관리과제(1-4-일반재정①)의 성과지표가 중복 설정되어있음을 지적받아 성과목표의 성과지표 및 측정산식 등을 변경	

(단위 : 백만원)

성과 목표	관리과제	과제 코드	지표 변경		측정산식 변경		목표치 변경		변경 사유
			변경 전	변경 후	변경 전	변경 후	변경 전	변경 후	
가축방역지원	V-4-재정①	주요 가축전염병 발생률(%)	좌동	-	-	0.0237	0.0190	<여건변화> '12년 가축전염병 발생통계 확정 결과, 주요가축전염병 발생률 통계에 변동사항(0.0251(예상)→0.0196(실제))이 있어 이를 반영	
② 동축산물 검역검사 및 축산식품안전관리	V-3-재정②	수입 동축산물 검역검사 불합격 비율(%)	수입 동축산물 검역 불합격 비율(%)	(동축산물 검역검사 불합격 건수 / 전체 동축산물 검역검사 건수) × 100	(동축산물 검역 불합격 건수 / 전체 동축산물 검역 건수) × 100	34.0	33.8	<정부조직개편> '수입축산물 안전성 검사' 업무 식약처 이관	
		축산물 위생 감시적발건수 비율(%)	삭제			2	삭제	<정부조직개편> '축산물 위생감시' 업무 식약처 이관	

별첨7

관리과제별 재정사업자율평가 결과

성과목표관리체계		최근 재정사업자율평가 결과				비고
과제코드	관리과제명	'09년도	'10년도	'11년도	'12년도	
전략목표 I :농식품산업의 경쟁력을 강화하여 시장개방 확대에 적극 대응한다.						
성과목표 I -1:첨단과학농업화를 통한 농식품산업의 성장동력을 확충한다.						
I-1-일반재정(1)	농산물 유통개선(에특)	-	-	미흡	미흡	
I-1-일반재정(2)	종자관리(농특)	보통	-	-	보통	
I-1-일반재정(3)	경쟁력제고(농특)	-	-	미흡	-	
I-1-정보화(1)	종자원 정보화	-	-	-	보통	
I-1-R&D(1)	농식품기술개발	-	보통	-	-	
성과목표 I -2:내외의 여건 변화에 능동적으로 대응할 수 있는 핵심인력 양성 및 전문경영체를 집중 육성한다.						
I-2-일반재정(1)	전문농업경영체 육성(농특, 농특세계정)	보통	보통	-	-	
I-2-일반재정(2)	전문농업경영체 육성(농특, 구조개선계정)	보통	미흡	보통	-	
I-2-일반재정(3)	농식품모태펀드 출자(농안)	-	-	-	-	'10 신규사업
I-2-일반재정(4)	한국농수산대학 교육운영	-	보통	-	-	
I-2-일반재정(5)	농식품공무원교육원 교육경비	-	-	-	-	경상경비
I-2-정보화(1)	한국농수산대학 정보화교육	-	보통	-	-	
I-2-정보화(2)	농식품공무원교육원 정보화	-	보통	-	-	
성과목표 I -3:환경친화적이고 지속가능한 농·축산업을 육성한다.						
I-3-일반재정(1)	친환경 농자재	-	미흡	보통	-	
I-3-일반재정(2)	친환경농업 인프라	-	미흡	매우미흡	보통	
I-3-일반재정(3)	광역친환경농업 인프라구축(광특)	-	보통	-	-	
I-3-일반재정(4)	친환경 축산지원(축발)	보통	보통	-	-	
I-3-일반재정(5)	친환경 축산(축발)(보조+용자)	-	보통	-	-	

성과목표관리체계		최근 재정사업자율평가 결과				비고
과제 코드	관리과제명	'09년도	'10년도	'11년도	'12년도	
성과목표 I -4: 해외농업 자원을 개발하고 국제협력을 강화한다.						
I-4-일반재정(1)	해외농업개발(농지)(보조+용자)	-	-	-	보통	
전략목표II: 식품 산업의 선진화와 농식품 유통구조개선을 통해 농식품산업의 글로벌 경쟁력을 확충한다.						
성과목표 II-1: 식품의 고부가 가치화를 실현하고 국가 신성장 동력으로 육성한다.						
II-1-일반재정(1)	식품산업 기반조성(농특)	-	-	보통	-	
II-1-일반재정(2)	식품산업 육성(농특)	-	-	우수	-	
II-1-일반재정(3)	식품산업 육성(농안)(보조+용자)	-	-	보통	-	
II-1-일반재정(4)	식품안전 및 규격(농특)	-	-	보통	-	
II-1-일반재정(5)	지역전략식품산업육성	보통	-	-	-	
성과목표 II-2: 생산자와 소비자의 이익을 보호하기 위해 농수산물 유통 효율화를 추진한다.						
II-2-일반재정(1)	산지유통 활성화(농안, 용자)	미흡	우수	-	-	
II-2-일반재정(2)	소비자 유통활성화(농안)(보조+용자)	-	-	-	보통	
II-2-일반재정(3)	농산물 유통개선(광특+제주)	-	-	-	-	광특회계
II-2-일반재정(4)	농산물 유통개선(농특)	-	-	-	미흡	
II-2-일반재정(5)	농산물 유통개선(농안)(보조+용자)	미흡	매우미흡	보통	-	
성과목표 II-3: 2013년 농식품 수출 확대를 추진하고 한식을 세계인이 즐기는 음식으로 만든다.						
II-3-일반재정(1)	농산물수출 촉진(농안)	보통	-	-	보통	
II-3-일반재정(2)	농식품수출 촉진(농안,용자)	우수	-	-	보통	
전략목표III: 농업 경영혁신을 통한 농업인 소득 증대 및 경영안정화에 기여한다.						
성과목표 III-1: 자연재해 대응 강화 등 농가 경영안정 지원을 통한 농가 소득증대에 기여한다.						
III-1-일반재정(1)	농업 재해보험	-	보통	-	-	
III-1-일반재정(2)	재해대책지원	-	-	-	-	예비비성
III-1-일반재정(3)	농지은행(농지,용자)	보통	보통	-	-	

성과목표관리체계		최근 재정사업자율평가 결과				비고
과제 코드	관리과제명	'09년도	'10년도	'11년도	'12년도	
III-1-일반재정(4)	농업 기계장비	-	보통	-	-	
III-1-일반재정(5)	농가소득보전	-	-	-	보통	
III-1-일반재정(6)	쌀소득변동직불(쌀기금)	보통	-	-	보통	
III-1-일반재정(7)	농어업재해보험재보험금	-	-	-	-	재보험금
성과목표III-2:FTA/DDA 협상의 체계적인 대응으로 우리 농업의 피해를 최소화 한다.						
III-2-일반재정(1)	국제협력협상	-	-	-	-	ODA
III-2-일반재정(2)	과수경쟁력제고(FTA)	미흡	-	보통	-	
III-2-일반재정(3)	직접피해지원(FTA)	-	-	-	-	집행실적없음
III-2-일반재정(4)	식량 및 원예경쟁력제고(FTA)(보조+용자)	보통	-	보통	-	
III-2-일반재정(5)	축산경쟁력제고(FTA)(보조+용자)	미흡	보통	-	-	
성과목표III-3:우리 농산물에 대한 소비자의 신뢰 확보 및 농업인 소득증대를 위해 품질고급화와 브랜드화를 추진한다.						
III-3-일반재정(1)	양곡생산유통	-	-	-	보통	
III-3-일반재정(2)	축산업경쟁력제고(축발)	-	보통	-	-	
III-3-일반재정(3)	축산업경쟁력제고(축발,용자)	-	보통	-	-	
III-3-일반재정(4)	축산기술 보급(축발)(보조+용자)	보통	-	-	-	
성과목표III-4:정책자금의 효율적 지원 및 원활한 행정관리를 통해 농업 개선을 도모한다.						
III-4-일반재정(1)	농업자금 이차보전	-	-	-	-	이차보전
III-4-일반재정(2)	정책자금 관리	-	-	-	-	경상경비
III-4-일반재정(3)	농업농촌알리기	보통	-	-	보통	
III-4-일반재정(4)	행정지원	-	-	-	-	경상경비
III-4-일반재정(5)	혁신도시이전	-	-	-	-	기관운영비
III-4-일반재정(6)	청사확보 및 시설개선	-	-	-	-	기관운영비

성과목표관리체계		최근 재정사업자율평가 결과				비고
과제 코드	관리과제명	'09년도	'10년도	'11년도	'12년도	
III-4-일반재정(7)	농협사업구조 개편	-	-	-	-	'12신규사업
III-4-정보화(1)	농림행정정보화	-	-	-	보통	경상경비
전략목표 IV: 농촌의 활력을 증진시키고 농업인의 삶의 질을 향상시킨다.						
성과목표 IV-1: 농업인의 삶의 질 향상을 위해 농업인에 대한 복지지원을 확대하고 관련 제도를 정비한다.						
IV-1-일반재정(1)	농업인 복지증진	-	미흡	보통	-	
IV-1-정보화(1)	농업정보환경 지원	-	보통	-	-	
성과목표 IV-2: 활력있는 농촌을 위해 통합형 지역개발 및 농촌 자원의 산업화를 통한 농업의 6차 산업화를 추진한다.						
IV-2-일반재정(1)	농촌지역 개발(농특)	보통	-	-	보통	
IV-2-일반재정(2)	일반농산어촌개발(광특+제주)	-	-	-	-	광특회계
IV-2-일반재정(3)	농촌자원복합산업화지원(광특+제주)	-	-	-	-	광특회계
IV-2-일반재정(4)	도농교류 활성화 지원	보통	-	-	보통	
성과목표 IV-3: 재해에 대비하여 안정적인 농업 생산기반을 구축하고 농지를 효율적으로 관리한다.						
IV-3-일반재정(1)	대단위농업개발(농지)	-	-	-	미흡	
IV-3-일반재정(2)	대단위농업개발(농특)	-	-	-	보통	
IV-3-일반재정(3)	재해예방(농특)	보통	-	-	보통	
IV-3-일반재정(4)	수리시설개보수	보통	-	-	보통	
IV-3-일반재정(5)	대단위 농업시설 정비	-	보통	-	-	
IV-3-일반재정(6)	농어촌공사 시설관리	-	-	-	-	경상경비
IV-3-일반재정(7)	다목적 농촌용수개발	-	보통	-	-	
IV-3-일반재정(8)	농업기반정비(광특+제주)	-	-	-	-	광특회계
IV-3-일반재정(9)	농업시설개선(농특)	보통	-	-	보통	
IV-3-일반재정(10)	농업기반시설 활용	-	-	-	미흡	'12 신규사업

성과목표관리체계		최근 재정사업자율평가 결과				비고
과제 코드	관리과제명	'09년도	'10년도	'11년도	'12년도	
IV-3-정보화(1)	농지관리(농지종합정보화)	-	-	-	우수	경상경비
전략목표 V:농식품의 안전성을 확보하고, 국민의 먹거리를 안정적으로 공급한다.						
성과목표 V-1:소비자 보호를 위해 농·축산물 안전성 관리를 강화하고 인증·표시제를 확대한다.						
V-1-일반재정(1)	농산물안전성관리	-	우수	-	-	
V-1-일반재정(2)	축산물위생안전성(농특)	-	보통	-	-	
V-1-일반재정(3)	축산물위생안전성(축발)	-	보통	-	-	
V-1-정보화(1)	농식품안전정보관리	-	보통	-	-	
V-1-정보화(2)	농산물품질관리정보화	-	보통	-	-	
성과목표 V-2:농산물의 효율적 수급관리를 통해 농식품을 안정적으로 공급한다.						
V-2-일반재정(1)	농산물 가격안정 및 수급조절	-	보통	-	-	
V-2-일반재정(2)	양곡매입 및 관리	-	-	-	-	법정지출
V-2-일반재정(3)	축산물 수급관리	-	보통	-	-	
V-2-일반재정(4)	한국농수산물유통공사 출자	-	-	-	매우미흡	
V-2-일반재정(5)	농업관측	-	보통	-	-	
성과목표 V-3:소비자에게 안전한 고품질 농축산물을 공급하기 위해 가축질병 예방 및 동식물 검역검사를 강화한다.						
V-3-일반재정(1)	가축방역 지원(농특)	-	-	-	보통	
V-3-일반재정(2)	동축산물 검역검사 및 안전관리	보통	-	-	보통	
V-3-일반재정(3)	식물검역검사 및 수출지원	보통	-	-	보통	
V-3-일반재정(4)	가축방역(농특)	보통	-	-	우수	
V-3-정보화(1)	검역검사 정보화	-	-	-	우수	
V-3-R&D(1)	검역검사R&D	-	-	-	-	국과위 평가