

2013회계연도 결산보고서

2014. 5.



농림축산식품부
Ministry of Agriculture, Food and Rural Affairs

총 목 차

I . 결산개요	1
제1장 일반현황	3
1. 주요기능	5
2. 조직구조	10
3. 정원현황	12
4. 2013회계연도 주요 정책목표	13
제2장 세입세출(수입지출)결산 분석	15
1. 세입세출결산 분석	17
2. 수입지출결산 분석	71
제3장 재무제표 분석	123
1. 재정상태 분석	123
2. 재정운영 분석	125
3. 순자산변동 분석	126
<별첨 1> 예비금(비) 사용개황	127
II . 세입세출(수입지출) 결산	131
제1장 세입세출결산	133
1. 세입결산보고서	135
2. 세출결산보고서	153
3. 부속서류	211
1) 계속비 결산명세서	213
2) 총액계상 사업집행명세서	222
3) 수입대체경비 사용명세서	226
4) 이월명세서	238
5) 명시이월비 집행명세서	248
6) 정부기업특별회계 회전자금운용명세서	250

8) 예비금 사용명세서	252
9) 현물출자명세서	256
10) 성인지결산서	261
제2장 수입지출결산	319
1. 수입결산보고서	321
2. 지출결산보고서	349
3. 부속서류	383
1) 재원조정실적표	385
2) 성인지 기금결산서	394
3) 기금운용계획 변경내용 설명서	395
〈참고〉 프로그램 결산	405
1. 연차별 프로그램 결산 총괄표	407
2. 당년도 프로그램 결산 총괄표	412
〈별첨 2〉 결산부표	425
1. 세입불납결손사유 총괄표	427
2. 세입불납결손액 조서	428
3. 세입미수납사유 총괄표	430
4. 세입미수납액 조서	432
5. 세출예산 전용사유 총괄표	446
6. 세출예산 전용조서	447
7. 세출예산 이용사유 총괄표	456
8. 세출예산 이용조서	457
9. 세출예산 이체사유 총괄표	462
10. 세출예산 이체조서	464
11. 세출예산 이월사유 총괄표	504
12. 세출예산 이월조서	506
13. 세출예산 이월명세서	518
14. 세출예산 불용사유 총괄표	534
15. 세출예산 불용조서	536

Ⅲ. 재무제표	573
제1장 재무제표	575
1. 재정상태표	577
2. 재정운영표	582
3. 순자산변동표	585
제2장 재무제표에 대한 주석	589
1. 중요한 회계처리 방법	591
2. 장기차입부채 상환계획	598
3. 장기충당부채	600
4. 외화자산 및 외화부채	602
5. 우발사항 및 약정사항(지급보증, 파생상품, 담보제공자산 명세 포함)	603
6. 전기오류수정 및 회계처리방법의 변경	605
7. 순자산조정명세	604
8. 기타 재무제표에 중대한 영향을 미치는 사항과 재무제표의 이해를 위하여 필요한 사항	605
1) 세입·세출외현금	605
2) 세입·세출외거래	605
3) 자산재평가	605
4) 용자사업	606
5) 사회보험사업	613
6) 이관받는 자산, 부채 및 순자산	613
7) 이관받는 순자산 구성내역	616
8) 이관받은 사업관련 프로그램총원가 및프로그램수익	617
제3장 필수보충정보	621
1. 유산자산의 종류, 수량 및 관리상태	623
2. 연금보고서	623
3. 보험보고서	623
4. 사회보험보고서	624
5. 국세징수활동표	624

6. 총잉여금·재정운영결과조정표	625
7. 수익·비용 성질별 재정운영표	632
8. 그 밖에 재무제표에는 반영되지 아니하였으나 중요하다고 판단되는 정보	634
제4장 부속명세서	635
1. 현금및현금성자산명세서	635
2. 금융상품명세서	635
3. 단기투자증권명세서	635
4. 장기투자증권명세서	636
5. 미수채권명세서	640
6. 대여금명세서	641
7. 일반유형자산명세서	643
8. 사회기반시설명세서	647
9. 무형자산명세서	648
10. 국채및공채명세서	650
11. 차입금명세서	650
12. 출연비 명세서	651
13. 재원별 원가명세서	652
제5장 부속서류	655
1. 2013년도 채권현재액보고서	657
2. 2013년도 국유재산관리운용보고서	666
3. 2013년 정부물품 관리운용보고서	668
4. 2013년도 국내차입 및 보증채무 명세서	670
〈별첨3〉 자산·부채조정명세서	675
〈별첨4〉 기금기업특별회계 재무제표	679
〈참고자료〉	771
1. 2013년 세출예산 및 기금 사업 분류표	773
2. 201년 세출예산 과목부호표	793

I. 결 산 개 요

제1장

일 반 현 황

제1장. 일반현황

1. 주요기능

□ 설치연혁

- 1948. 11. 4 '농림부' 신설(1차관보 1실 6국 24과)
- 1962. 3. 29 지역사회국을 폐지하고 외청으로 농촌진흥청 신설
- 1966. 2. 28 수산국을 폐지하고 외청으로 수산청 신설
- 1966. 12. 27 산림국을 폐지하고 외청으로 산림청 신설
- 1973. 1. 16 농산, 식량차관보 신설(4인), 감사관 신설
- 1973. 3. 28 '농림부' → '농수산부'(부처 명칭 변경)
- 1974. 1. 28 장관직속으로 각도에 농업통계사무소 설치 (시군에 출장소)
- 1981. 11. 2 농산 식량차관보 폐지, 농정, 식량차관보 유지
- 1986. 12. 31 '농수산부' → '농림수산부'(부처 명칭 변경)
- 1996. 8. 8 '농림수산부' → '농림부'(부처 명칭 변경)
- 1999. 5. 24 1차관보 1실 6국 4관 25과 8담당관
- 2004. 8. 19 국 명칭 변경 : 농업정책 → 농업구조정책, 식량생산 → 식량정책, 농촌개발 → 농촌정책, 농업정보통계관 → 투융자평가통계관
- 2005. 4. 15 실·국 명칭 변경 및 국 신설 : 기획관리실 → 정책홍보관리실, 공보관 → 홍보관리관, 농가소득안정추진단 신설
- 2005. 6. 8 홍보관리관실에 정책홍보상황팀 신설
- 2006. 3. 8 과명칭 변경(담당관→팀) : 행정법무팀, 홍보기획팀, 홍보지원팀, 재정평가팀, 통계기획팀, 정보화기획팀
· 팀 신설 : 재정팀, 맞춤형농정팀
- 2006. 3. 29 국제농업국에 한미FTA 전담 자유무역협정2과 신설

- 2006. 6. 30 차관보 등 23개 직위 → 고위공무원단 소속으로 변경
- 2007. 2. 8 정주지원과 및 축산자원순환과 신설, 농촌진흥과 → 농촌 지역개발과로 명칭 변경
- 2008. 2. 29 농림수산식품부 신설(농림부+해양수산부(수산어업정책)+보건 복지부(식품산업진흥정책))
 - 조직 : 2실 1본부 3국 7관 4단 52과
 - 정원 : 5,101명(본부 679, 10개 소속기관 4,422)
 - * 총액인건비 5팀 제외
- 2008. 6. 28 식품산업본부에 식품산업정책단 신설, 농업정책국의 소득정책과와 소득지원과 통합, 자유무역협정2과 폐지
 - 조직 : 2실 1본부 14국·관·단 50과·담당관·팀
 - 정원 : 5,094명(본부 672, 소속기관 4,422)
 - * 총액인건비 6팀 제외
- 2009. 4. 30 녹색성장정책관 및 소비안전정책관 신설, 부서별로 분리되었던 동일기능의 통합
 - 조직 : 3실 3국, 12관, 49과(팀, 담당관) 및 10소속기관
 - 정원 : 4,810명(본부 675, 소속기관 4,135)
- 2009. 10. 2 한국농수산대학 이관(농진청→농식품부), 농촌사회여성팀→농촌 사회과 명칭, 소속기관장 일부 직급조정(4급→3·4급)
 - 조직 : 3실, 3국, 12관, 49과(팀, 담당관) 및 11소속기관
 - 정원 : 4,901명(본부 675, 소속기관 4,226)
- 2009. 12. 29 사무기능직 일반직 전환(기능직 66명 → 일반직 66명)
- 2010. 2. 26 소속기관 조직·정원 확보 【농관원 27(쇠고기이력, 농업경영체), 종 자원(정보리)4, 수산과학원(수산동물방역) 1과9명, 한농대(수산양식 학과) 3】
 - 정원 : 4,944명(본부 675, 소속기관 4,269)
- 2010. 5. 6 사무기능직 일반직 전환(기능직 69명 → 일반직 69명)
- 2010. 9. 20 종자생명산업과 신설(정책통계담당관을 정책통계팀으로 전환) 및 외 식산업진흥팀 신설
 - 조직 : 3실, 3국, 12관 49과(팀, 담당관) 및 11소속기관

- 정원 : 4,944명(본부 675, 소속기관 4,269)
 - * 총액인건비 2팀 제외
- 2010. 11. 18 수산자원사업단 설립('10.11.18)에 따른 수산과학원 조직 및 인력 감축 (△1단 1센터, △81명)
- 조직 : 3실, 3국, 12관 49과(팀, 담당관) 및 11소속기관
 - 정원 : 4,863명(본부 675, 소속기관 4,188)
 - * 총액인건비 2팀 제외
- 2011. 5. 18 사무기능직 일반직 전환(기능직 78명 → 일반직 78명)
- 2011. 6. 15 '농촌정책국'을 '농어촌정책국'으로 개편, 유통정책관 신설, '채소특작과 과수화훼과'를 '원예산업과'와 '원예경영과'로 개편, 동물방역과를 '방역총괄과'와 '방역관리과(신설)'로 분리, 지역개발과를 '지역개발과'와 '농어촌산업팀'으로 분리, '재해보험팀'과 '수출진흥팀' 신설(총액인건비팀)
- '농립수산검역검사본부' 설립(수의과학검역원+식물검역원+수산물품질검사원 통합), '농수산식품연수원' 설립(농업연수원+수산인력개발원 통합), 어업지도사무소를 '어업관리단'으로 품관원 '출장소'를 '사무소'로 명칭 변경
- 조직 : 3실, 3국, 13관 53과(팀, 담당관) 및 8소속기관
 - 정원 : 4,928명(본부 685, 소속기관 4,243)
 - * 총액인건비 2팀 포함
- 2011. 11. 24 종자검사 업무 일원화 관련 인원 이체(8급 4명, 품관원→종자원)
- 2012. 3. 26 '국가식품클러스터추진팀' 신설(한시조직, '15.2.28)
- '수산식품품종관리센터' 신설(국립수산과학원), 농립수산검역검사본부 소속 '검역검사소'를 '지역본부'로 명칭 변경
- 조직 : 3실, 3국, 13관 54과(팀, 담당관) 및 8소속기관
 - 정원 : 4,937명(본부 688, 소속기관 4,249)
 - * 총액인건비 2팀 및 본부 한시정원 3명 포함
- 2012. 11. 12 '농협경제지원팀' 신설(한시조직, '15.10.31), '4대강새만금과'를 '새만금개발과'로 명칭 변경
- 2013. 3. 23 '농립수산식품부'→'농립축산식품부'로 부처 명칭 변경 (수산분야→해양수산부'로, 식품안전 분야→식품의약품안전처'로 각각 이관), '농립수산검역검사본부'→'농립축산검역본부'로, '농수산식품'

연수원'→'농식품공무원교육원'으로 각각 명칭 변경

· 조직 : 1차관 1차관보 2실 4국 8관 43과(팀, 담당관) 및 5소속기관

· 정원 : 3,204명(본부 529, 소속기관 2,675)

* 총액인건비 2팀 및 한시조직 2팀 포함

○ 2013. 7. 10 국립중자원 '제주지원' 신설

· 정원 : 3,209명(본부 529, 소속기관 2,680)

○ 2013. 9. 12 '농촌산업과' 및 '동아시아자유무역협정과'(한시조직, '16.9.11) 신설,

'행정관리담당관·농촌사회과·새만금개발과'를 '창조행정담당관·농촌복지여성과·간척지농업과'로 각각 명칭 변경

· 조직 : 1차관 1차관보 2실 4국 8관 45과(팀, 담당관) 및 5소속기관

· 정원 : 3,237명(본부 538, 소속기관 2,699)

* 총액인건비 2팀 및 한시조직 3팀(과) 포함

○ 2013. 12. 12 공무원 직종개편(6개→4개) : 기능직 및 계약직 폐지, 별정직 축소

* 기능직 ⇒ 일반직 관리운영직군(사무운영서기 등) / 계약직 ⇒ 일반직(한농대 총장, 종자원 원장) 또는 별정직(장관정책보좌관) / 별정직 ⇒ 일반직(비서 제외)

통합정원 감축 : △29명(본부 5명, 소속기관 24명)

홍보인력 보강 : 1명(본부 1명)

· 정원 : 3,209명(본부 534, 소속기관 2,675)

□ 주요임무 및 비전

임무와 비전

□ 임무(Mission)

농축산식품분야 경쟁력 강화를 위해 6차 산업화 및 창조경제를 실현하고, 농축산인 소득증대에 기여하며, 농촌을 활력 넘치는 복지공간으로 조성하여 국민 행복과 국가 발전에 이바지한다.

- 농축산식품산업은 국민의 먹거리를 책임지는 「안보산업」으로서 생산·가공·유통·관광을 아우르는 **종합산업**으로 육성할 필요
 - (경쟁력 강화) IT·BT 등 과학기술 활용, 6차 산업화, 지속가능한 축산업 등을 통한 농축산식품산업의 **신성장 동력화**
 - (복지농촌 건설) 맞춤형 복지, 생활환경 개선 및 우리농촌운동 확대
 - (농가 소득증대) 직불제, 자연재해 지원, 경영비 절감 및 FTA 대응 강화
 - (안심 먹거리) GAP, 인증·표시제도 강화 및 곡물자주율(국내+해외) 제고
 - (유통구조 개선) 유통 경로 간 경쟁 촉진, 수급조절 시스템 개선

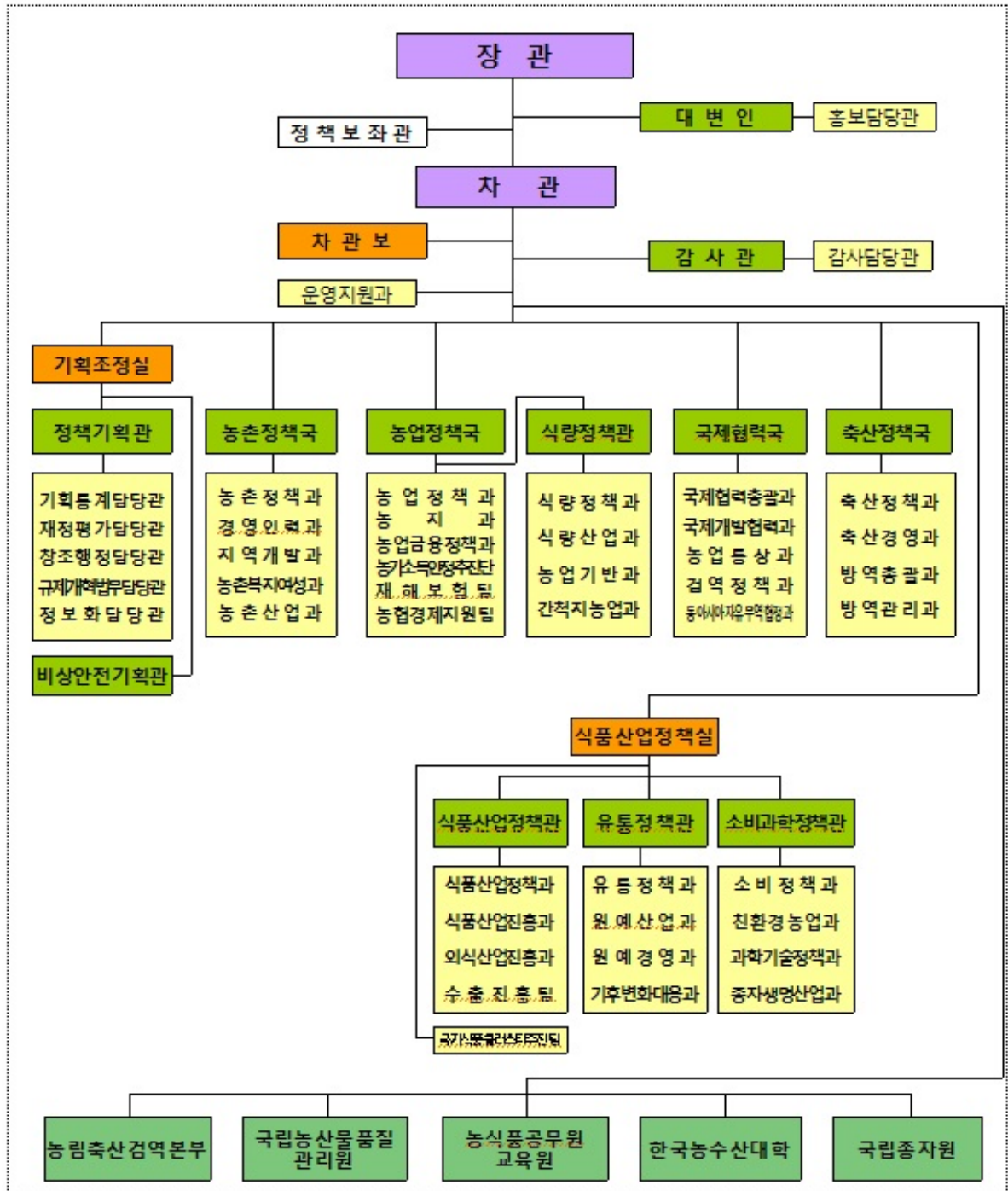
□ 비전(Vision)

희망찬 농업, 활기찬 농촌, 행복한 국민

- 농촌의 경제와 농촌의 삶, 국민의 먹거리를 책임지며 **희망과 활력**이 넘치는 **복지농촌**을 건설하고 나아가 국민 **모두의 행복**을 추구하겠다는 것은 농림축산식품부가 지향해야 할 바람직한 가치
- (**희망찬 농업**) 안정적인 농가소득을 보장하고, 나아가 농축산식품 **6차 산업 활성화** 및 **창조경제** 실현을 통해 미래를 선도하는 **지속가능한 농·생명산업**으로 발전하겠다는 의미
- (**활기찬 농촌**) 농촌의 **보육과 교육, 의료, 문화환경** 개선 및 **지역공동체 활성화**를 통해 **활력이 넘치는 농촌**을 만들겠다는 의미
- (**행복한 국민**) **안전한 고품질**의 농축산식품을 **안정적으로 공급**하고, 도농교류 등 **농촌관광 활성화**를 통해 국민 모두가 **행복해지도록** 하겠다는 의미

2. 조직구조

○ 조 직 : 1차관보 2실 4국 8관 45과*(담당관·팀) 및 5개 소속기관



○ 부서별 주요기능

< 본 부 >

실 국 별		주 요 기 능
대 변 인 감 사 관		주요정책 대국민 홍보, 정보·상황관리, 정책발표 관리 및 브리핑 본부·소속기관 및 산하 단체 감사, 재산등록·심사
운영지원과		공무원 임용 및 교육, 상훈관리, 서무·문서·경리·용도 및 국유 재산 관리, 민원 총괄
기 획 조 정 실	정책기획관	농정시책조정, 국회업무, 농식품통계, 예·결산 및 기금총괄, 투융자 심사 평가, 변화관리, 조직·정원 관리, 성과관리, 법무행정, 정보화
	비상안전 기획관	비상대비 계획 수립 및 비상훈련, 안전관리·재난상황 및 위기상황 관 리기관과의 연계체계 구축
농촌정책국		중장기 농업·농촌 발전 기본계획 및 중장기 투융자계획 수립, 농업인 인력 육성, 농촌 지역개발, 농촌 복지, 여성정책, 농촌산업정책
농업정책국		중장기 농업정책 수립, 농지관리, 농업자금관리, 협동조합 정책수 립·조정, 농가소득안정, 농업재해보험·대책, 농협경제지원
식량정책관		식량정책 총괄 및 수급계획, 양곡 매입·공급, 영농대책, 농업기계 화, 농촌용수 이용합리화, 농업기반정비, 새만금 사업
국제협력국		국제 통상협력 및 협상, 해외농업 개발, 수입관리 및 관세제도, 양(다)자간 무역협정, 검역업무 총괄
축산정책국		중장기 축산정책 수립, 축산물 및 사료수급, 축산물 유통 및 동물 보호, 가축 및 축산물 방역
식 품 산 업 정 책 실	식품산업 정책관	식품산업 육성 및 학교 급식, 식품기공 활성화, 전통식품산업 육성, 농식품 수 출, 외식산업 육성 및 한식세계화
	유통정책관	농산물유통구조개선, 직거래활성화, 농업관측, 채소류·특용작물·과 채류·과수류·화훼류 생산 및 수급안정, 시설원예산업, 기후변화 및 녹색성장
	소비과학 정책관	농식품 품질관리, 소비자 보호, 농축산물·식품 원산지 및 지리 적 표시관리, 친환경농업육성, 농식품과학기술 육성, 종자산업 육성 및 유전자원 관리

< 소속기관 >

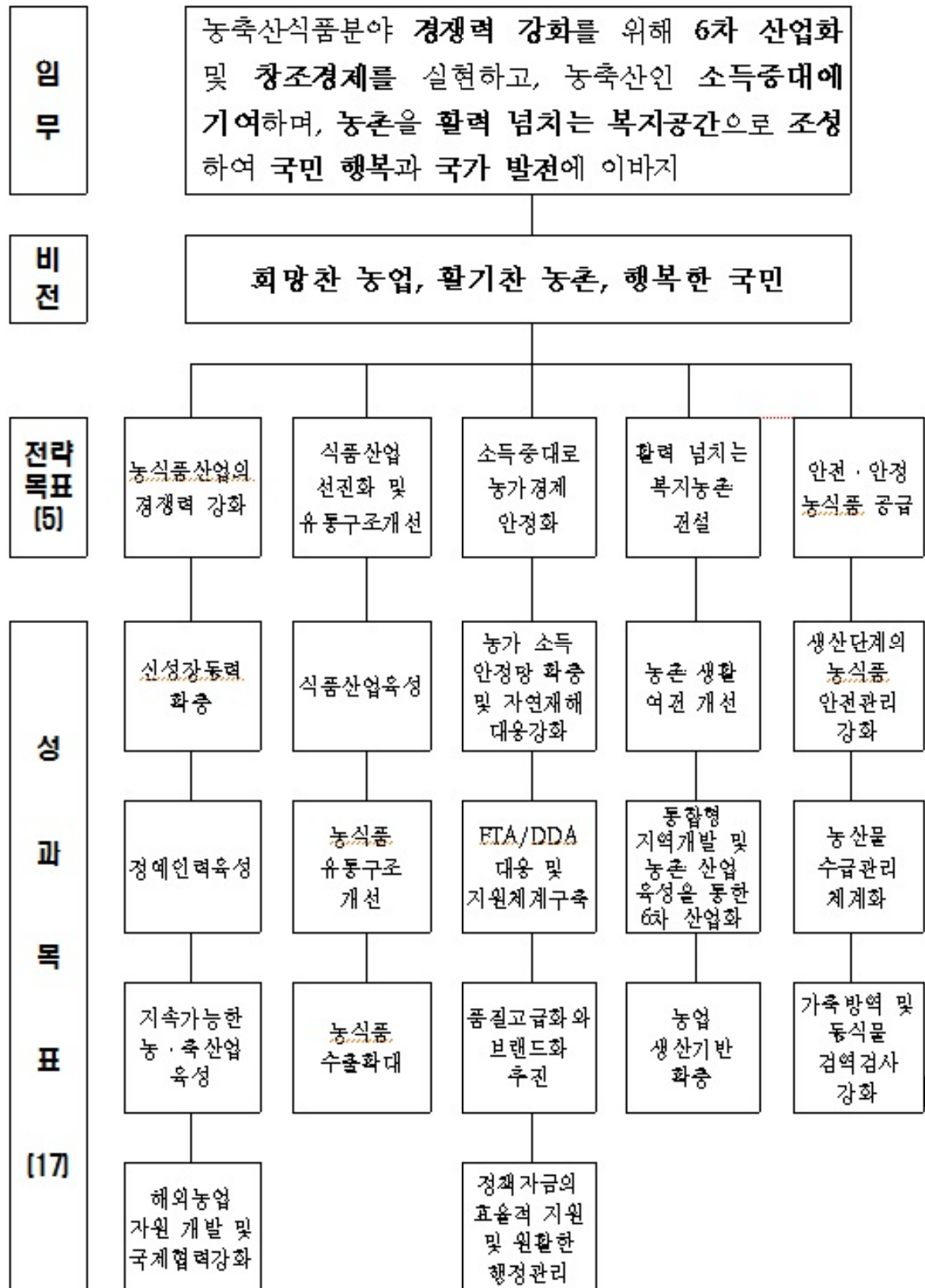
기 관 별	주 요 기 능
농림축산검역본부	농축산물 및 동물 검역, 동물질병관리, 동식물 위생연구, 동물약 품관리, 해외 병해충 예찰·방제
국립농산물품질관리원	농산물 품질관리, 원산지관리, 농업경영체 등록, 관련시 험연구
농식품공무원교육원	농축산식품분야 공무원 및 민간종사자 교육훈련
한국농수산대학	정예 농어업 인력 양성
국립종자원	품종보호, 주요 농작물 보급종 공급, 품종육종지원 및 종 자관리

3. 정원현황

(단위 : 명)

구분	계	정무직	일 반 직																	별정직	특정직	
			소계	고위공무원단						3·4급	4·5급	5급	6급	7급	8급	9급	연구직	지도직	관리운영직			전문경력관
				소계	일반직	일반직·연구직		임기제														
농림축산 식품부	3,209	2	3,162	25	14	8	3	14	89	56	389	781	725	602	147	134	4	175	21	4	41	
본 부	534	2	528	15	12	2	1	11	32	46	170	142	49	29	8	1		22	3	4		
관 서 소 계	2,675		2,634	10	2	6	2	3	57	10	219	639	676	573	139	133	4	153	18		41	
농림축산 검역본부	921		921	6		6		2	28	7	68	245	269	114	33	96		37	16			
국립농산물 품질관리원	1,438		1,438	1	1			1	13	1	127	351	369	430	76	8		61				
농식품 공무원교육원	41		41	1	1				3	1	8	9	5	5	2			7				
한국 농수산대학	86		45	1			1	1		2	5	5	5	9		4	11	2			41	
국립 종자원	189		189	1			1		12	1	14	29	28	19	19	29		37				

4. 2013회계연도 주요 정책목표



제 2 장

세입세출(수입지출) 결산 분석

1. 세입세출결산 분석

제2장. 세입세출(수입지출)결산 분석

1. 세입세출결산 분석

1) 세입세출결산 총괄

□ 총괄

(단위: 백만원, %)

구분	당 회계연도			전년도결산액	전년대비 증감율	
	예산현액 (B)	결산액 (C)	집행율 (C/B)			
합 계	세입	13,387,489	9,366,691	70.0	-	-
	세출	19,285,544	12,547,597	65.1	-	-
일반회계	세입	24,011	4,078	17.0	-	-
	세출	4,269,137	3,515,783	82.4	-	-
특별회계	세입	13,363,478	9,362,612	70.1	-	-
	세출	15,016,407	9,031,814	60.1	-	-
농어촌구조개선특별회계 소계	세입	11,773,931	7,960,432	67.6	-	-
	세출	12,002,916	6,601,624	55.0	-	-
(구조개선사업계정)	세입	6,776,964	4,228,326	62.4	-	-
	세출	6,927,647	3,826,440	55.2	-	-
(농어촌특별세사업계정)	세입	4,996,967	3,732,106	74.7	-	-
	세출	5,075,269	2,775,185	54.7	-	-
에너지및자원사업특별회계 소계	세입	-	28,466	-	-	-
	세출	102,165	100,733	98.6	-	-
(투자계정)	세입	-	20,011	-	-	-
	세출	72,937	71,505	98.0	-	-
(융자계정)	세입	-	8,456	-	-	-
	세출	29,228	29,228	100.0	-	-
혁신도시건설특별회계 소계	세입	166,121	93,301	56.2	-	-
	세출	213,749	136,523	63.9	-	-
광역지역발전특별회계 소계	세입	5,739	10,540	183.7	-	-
	세출	1,424,146	920,398	64.6	-	-
(지역개발계정)	세입	5,739	4,365	76.1	-	-
	세출	1,224,044	731,583	59.8	-	-
(광역발전계정)	세입	-	6,135	-	-	-

구분	당 회계연도			전년도결산액	전년대비 증감율
	예산현액 (B)	결산액 (C)	집행율 (C/B)		
(광역발전계정)	세출	149,041	137,754	92.4	-
(제주특별자치도계정)	세입	-	40	-	-
	세출	51,061	51,061	100.0	-
양곡관리특별회계 소계	세입	1,417,687	1,269,873	89.6	-
	세출	1,273,431	1,272,536	99.9	-
(자본계정)	세입	-	1	-	-
(손익계정)	세입	1,417,687	1,269,872	89.6	-
	세출	1,273,431	1,272,536	99.9	-

○ 세입예산현액은 13조 3,875억원으로 결산액은 9조 3,667억원임.

- 예산현액 대비 징수율은 70.0%임.

○ 세출예산현액은 19조 2,855억원으로 결산액은 12조 5,476억원임.

- 예산현액 대비 집행율은 65.1%임.

○ 회계별 결산현황은 아래와 같음.

- 일반회계 세입 : 예산현액-240억원, 결산액-41억원(집행율 17.0%)

일반회계 세출 : 예산현액-4조 2,691억원, 결산액-3조 5,158억원(집행율 82.4%)

- 농어촌구조개선특별회계 세입 : 13조 3,635억원, 결산액-9조 3,626억원(집행율70.1%)

- 농어촌구조개선특별회계 세출 : 15조 164억원, 결산액-9조 318억원(집행율60.1%)

- 에너지및자원사업특별회계 세입 : 결산액 285억원

- 에너지및자원사업특별회계 세출 : 예산현액-1,22억원, 결산액-1,007억원(집행율 98.6%)

- 혁신도시건설특별회계 세입 : 예산현액-1,661억원, 결산액-933억원(집행율 56.2%)

- 혁신도시건설특별회계 세출 : 예산현액-2,137억원, 결산액-1,365억원(집행율63.9%)

- 광역지역발전특별회계 세입 : 예산현액-57억원, 결산액-105억원(집행율183.7%)

-광역지역발전특별회계 세출 : 1조 4,241억원, 결산액-9,204억원(집행율 64.6%)

- 양곡관리특별회계 세입 : 예산현액-1조 4,169억원, 결산액-1조 2,699억원(집행율 89.6%)

- 양곡관리특별회계 세출 : 예산현액-1조 2,734억원, 결산액-1조 2,725억원(집행율 99.9%)

<참고> 최근 5개년간 세입세출결산 내역

□ 세입

(단위: 백만원)

구분		예산액	징수결정액	수납액	불납결손액	미수납액
2009	합 계	-	-	-	-	-
	일반회계	-	-	-	-	-
	특별회계	-	-	-	-	-
2010	합 계	-	-	-	-	-
	일반회계	-	-	-	-	-
	특별회계	-	-	-	-	-
2011	합 계	-	-	-	-	-
	일반회계	-	-	-	-	-
	특별회계	-	-	-	-	-
2012	합 계	-	-	-	-	-
	일반회계	-	-	-	-	-
	특별회계	-	-	-	-	-
2013	합 계	99,200	9,437,909	9,366,691	33	71,185
	일반회계	-	6,582	4,078	33	2,470
	특별회계	99,200	9,431,327	9,362,612	-	68,715

□ 세출

(단위: 백만원)

구분		예산액	예산현액	지출액	다음연도이월액	불용액
2009	합 계	-	-	-	-	-
	일반회계	-	-	-	-	-
	특별회계	-	-	-	-	-
2010	합 계	-	-	-	-	-
	일반회계	-	-	-	-	-
	특별회계	-	-	-	-	-
2011	합 계	-	-	-	-	-
	일반회계	-	-	-	-	-
	특별회계	-	-	-	-	-
2012	합 계	-	-	-	-	-
	일반회계	-	-	-	-	-
	특별회계	-	-	-	-	-
2013	합 계	213,400	19,285,544	12,547,597	2,712,723	4,025,224
	일반회계	181,564	4,269,137	3,515,783	3,395	749,960
	특별회계	31,836	15,016,407	9,031,814	2,709,328	3,275,265

2) 세입결산

□ 총괄

(단위: 백만원, %)

구 분	예산액(A)	징수결정액(B)	수납액(C)	C/A	C/B	불납결손액	미수납액
2013년도	99,200	9,437,909	9,366,691	9442.2	99.2	33	71,185
2012년도	-	-	-	-	-	-	-
증감율	-	-	-	-	-	-	-

○ 세입예산액은 11조 9,673억원으로 9조 9,932억원을 징수결정하여 9조 9,255억 원을 수납하고 677억원은 미수납함

- 용자원금회수 3,889억원, 국고보조금 집행잔액 반납 852억원
- 전년도 이월금 4,725억원
- 일반회계, 타회계 전입금 등 정부내부수입 5조 3,194억원
- 농어촌특별세(조세감면액, 증권거래액, 종합부동산세 등) 3조 5,753억원
- 기타 재산수입 반납 등 842억원

○ 미수납액 677억원의 내역

- 채납자 재력부족 및 거소불명 7억원
- 납기 미도래 및 징수유예 636억원
- 정리유예 등 기타사유 34억원

○ 불납결손액 33백만원의 내역

- 시효완성 및 무재산 33백만원

□ 회계별 세입결산

<일반회계>

(단위: 백만원, %)

구 분	예산액(A)	징수결정액(B)	수납액(C)	C/A	C/B	불납결손액	미수납액
2013년도	-	6,582	4,078	-	62.0	33	2,470
2012년도	-	-	-	-	-	-	-
증감율	-	-	-	-	-	-	-

○ 세입예산액은 215억원으로 119억원을 징수결정하여 94억원을 수납하고 25억원은 미수납함

- 국고보조금 등 기타 경상이전 수입 51억원
- 면허료 및 수수료, 실습수입 및 잡수입 등 재화 및 용역판매수입 20억원
- 원산지표시 위반 등에 대한 과태료, 징계부과금 및 '벌금및과료' 등 8억원
- 기타 국유재산(토지 등) 매각수입 등 15억원
- * 전년 징수결정액 144억원 대비 17.3% 감소

○ 미수납액 25억원의 내역

- 체납자 재력부족 및 거소불명 5억원
- 납기 미도래 및 징수유예 4억원
- 정리유예 등 기타사유 16억원

○ 불납결손액 : 시효완성 및 무재산으로 33백만원 불납결손 처분함

<농어촌구조개선특별회계 구조개선사업계정>

(단위: 백만원, %)

구 분	예산액(A)	정수결정액(B)	수납액(C)	C/A	C/B	불납결손액	미수납액
2013년도	99,200	4,229,511	4,228,326	4262.4	100.0	-	1,185
2012년도	-	-	-	-	-	-	-
증감율	-	-	-	-	-	-	-

- 세입예산액은 6조7,770억원으로 5조 2,945억원을 정수결정하여 5조 2,933억원을 수납하고 12억원은 미수납함
 - 용자원금회수 2,649억원, 국고보조금 집행잔액 반납 530억원
 - 전년도 이월금 350억원
 - 일반회계, 타회계 전입금 등 정부내부수입 4조 9,249억원
 - 기타 재산수입 반납 등 : 167억원
 - * 전년 정수결정액 5조 7,461억원 대비 △7.9% 감소
- 미수납액 12억원의 내역
 - 체납자 재력부족 및 거소불명 1억원
 - 기타사유 11억원
- 불납결손액 : 해당없음

<농어촌구조개선특별회계 농어촌특별세사업계정>

(단위: 백만원, %)

구 분	예산액(A)	징수결정액(B)	수납액(C)	C/A	C/B	불납결손액	미수납액
2013년도	-	3,732,523	3,732,106	-	100.0	-	416
2012년도	-	-	-	-	-	-	-
증감율	-	-	-	-	-	-	-

○ 세입예산액은 4조 9,970억원으로 4조 4,680억원을 징수결정하여 4조 4,467억원을 수납하고 4억원은 미수납함

- 농어촌특별세(조세감면액, 증권거래액, 종합부동산세 등) 3조 5,753억원
- 예탁금 원금회수 및 이자수입 등 정부내부수입 3,885억원
- 용자 및 전대차관 원금회수 240억원
- 전년도 이월금 4,375억원
- 기타 재화 및 용역판매 수입 등 214억원

* 전년 징수결정액 4조 4,257억원 대비 1.0% 증가

○ 미수납액 4억원의 내역

- 납기 미도래, 체납자재력 부족 등 1억원
- 기타사유 3억원

○ 불납결손액: 해당없음

<에너지및자원사업특별회계 투자계정>

(단위: 백만원, %)

구 분	예산액(A)	징수결정액(B)	수납액(C)	C/A	C/B	불납결손액	미수납액
2013년도	-	20,011	20,011	-	100.0	-	-
2012년도	-	-	-	-	-	-	-
증감율	-	-	-	-	-	-	-

- 209억원을 징수결정하여 209억원 수납
- 국고보조금 반납에 의한 기타경상이전수입 209억원

* 전년 징수결정액 29억원 대비 620.3% 증가

- 미수납액 : 해당없음
- 불납결손액 : 해당없음

<에너지및자원사업특별회계 용자계정>

(단위: 백만원, %)

구 분	예산액(A)	징수결정액(B)	수납액(C)	C/A	C/B	불납결손액	미수납액
2013년도	-	8,456	8,456	-	100.0	-	-
2012년도	-	-	-	-	-	-	-
증감율	-	-	-	-	-	-	-

- 261억원을 징수결정하여 261억원 수납
 - 기타이자수입 발생에 따른 재산수입 4억원,
 - 용자금원금회수 257억원
 - * 전년 징수결정액 120억원 대비 117.9% 증가(에너지관리공단)
- 미수납액 : 해당없음
- 불납결손액 : 해당없음

<혁신도시건설특별회계>

(단위: 백만원, %)

구 분	예산액(A)	정수결정액(B)	수납액(C)	C/A	C/B	불납결손액	미수납액
2013년도	-	156,481	93,301	-	59.6	-	63,180
2012년도	-	-	-	-	-	-	-
증감율	-	-	-	-	-	-	-

- 세입예산액은 1,661억원으로 1,588억원을 징수결정하여 956억원을 수납하고 632억원 미수납
 - 토지매각대 808억원
 - 건물매각대 64억원
 - 재고자산매각대 70억원
 - 기타고정자산매각대 등 기타항목 14억원
 - * 전년 징수결정액 3,029억원 대비 47.6% 감소

- 미수납액 632억원의 내역
 - 납기미도래 632억원

- 불납결손액 : 해당없음

<광역지역발전특별회계 지역개발계정>

(단위: 백만원, %)

구 분	예산액(A)	징수결정액(B)	수납액(C)	C/A	C/B	불납결손액	미수납액
2013년도	-	4,823	4,365	-	90.5	-	457
2012년도	-	-	-	-	-	-	-
증감율	-	-	-	-	-	-	-

○ 세입예산액은 57억원으로 64억원을 징수결정하여 59억원 수납함

- 광특사업 국고보조금 집행잔액 반납 58억원
- 기타이자수입 1억원
- * 전년 징수결정액 39억원 대비 64.9% 증가

○ 미수납액 457백만원의 내역

- 기타사유 447백만원
- 관계기관 예산부족 10백만원

○ 불납결손액 : 해당없음

<광역지역발전특별회계 광역발전계정>

(단위: 백만원, %)

구 분	예산액(A)	징수결정액(B)	수납액(C)	C/A	C/B	불납결손액	미수납액
2013년도	-	6,135	6,135	-	100.0	-	-
2012년도	-	-	-	-	-	-	-
증감율	-	-	-	-	-	-	-

- 65억원을 징수결정하여 65억원 수납
 - 광특사업 국고보조금 집행잔액 반납 64억원
 - 발생이자 1억원

- 미수납액 : 해당없음

- 불납결손액 : 해당없음

<광역지역발전특별회계 제주특별자치도계정>

(단위: 백만원, %)

구 분	예산액(A)	정수결정액(B)	수납액(C)	C/A	C/B	불납결손액	미수납액
2013년도	-	40	40	-	100.0	-	-
2012년도	-	-	-	-	-	-	-
증감율	-	-	-	-	-	-	-

- 4천만원을 징수결정하여 4천만원을 수납
 - 국고보조금 집행잔액 반납 4천만원

- 불납결손액 : 해당없음

<양곡관리특별회계 손익계정>

(단위: 백만원, %)

구 분	예산액(A)	징수결정액(B)	수납액(C)	C/A	C/B	불납결손액	미수납액
2013년도	-	1,273,349	1,269,872	-	99.7	-	3,476
2012년도	-	-	-	-	-	-	-
증감율	-	-	-	-	-	-	-

○ 세입예산은 1조 4,177억원 이며 1조 5,730억원을 징수결정하여 1조5,695억원을 수납하고 35억원 미수납

- '12년 대비 504억원 수납액 증가 : 일반회계전입금(925억원), 경상이전수입(3), 잡곡판매및부산물기타판매수입(97), 잡수입(744) 총 1,769억원 감소, 전년이월금(296억원), 미곡판매수입(1,977) 총 2,273억원 증가 하여 '12년 대비 504억원 수납액 증가

○ 미수납액 35억원 내역 : 관계기관 예산부족 및 납기미도래

○ 불납결손액 : 해당 없음

<양곡관리특별회계 자본계정>

(단위: 백만원, %)

구 분	예산액(A)	정수결정액(B)	수납액(C)	C/A	C/B	불납결손액	미수납액
2013년도	-	1	1	-	100.0	-	-
2012년도	-	-	-	-	-	-	-
증감율	-	-	-	-	-	-	-

○세입예산액은 없으며, 전년 이월금 81만원 수납

○미수납액 : 해당 없음

○불납결손액 : 해당 없음

3) 세출결산

□ 총괄

(단위: 백만원, %)

구 분	예산액(A)	예산현액(B)	지출액(C)	C/A	C/B	차년도 이월액	불용액
2013년도	213,400	19,285,544	12,547,597	5879.8	65.1	2,712,723	4,025,224
2012년도	-	-	-	-	-	-	-
증감율	-	-	-	-	-	-	-

- 세출예산액은 조직개편에 따른 예산이체에 따라 2,134억원임.
 - 회계계정간 전출금
 - 일반회계 : 1,816억원
 - 농특회계 : -824억원
 - 일반지출 등 : 1,142억원
- 예산현액은 19조 2,855억원으로 수입대체경비 초과지출승인(1.7억원), 조직개편에 따른 농림수산물부→농림축산식품부로의 예산이체(19조 720억원) 등으로 인해 당초 예산액 대비 19조 721억원 증가
- 지출액은 12조 5,476억원으로 예산액 대비 5,879.8%, 예산현액 대비 65.1% 수준
- 차년도이월액은 농특세 세수부족 등으로 인하여 2조 7127억원이 발생하였으며, 이중 세수부족으로 인한 이월은 8,971억원으로 33.1%를 차지하며, 내부거래지출은 1조 5,873억원으로 58.5%를 차지함.
- 불용액은 4조 252억원으로 세수부족 등에 따라 발생함.
 - 내부거래지출 불용액은 3조 1,495억원으로 78.2%를 차지함.
 - 일반지출 불용액은 8,757억원으로 12.8%를 차지함.

□ 회계별 세출결산

<일반회계>

(단위: 백만원, %)

구 분	예산액(A)	예산현액(B)	지출액(C)	C/A	C/B	차년도 이월액	불용액
2013년도	181,564	4,269,137	3,515,783	1936.4	82.4	3,395	749,960
2012년도	0	0	0	-	-	-	-
증감율	-	-	-	-	-	-	-

- 세출예산액은 1,816억원으로 전액 농특회계로의 전출금으로 구성.
- 예산현액은 4조 2,691억원으로 초과지출승인액 1.7억원, 조직개편에 따른 소관간 이체금액 4조 874억원 등에 따라 당해연도 예산액 보다 4조 875억원 증가하였음.
- 지출액은 3조 5,158억원으로 금년 예산액 대비 1,936.4%, 예산현액 대비 82.4% 수준
- 다음연도 이월액은 34억원임.
 - 주요 이월내역은 다음과 같음
 - 「인건비 및 기본경비」 기본경비 이월 8억원
 - 「구제역백신연구센터건립」 시설시 계약 후 이월 20억원
 - 「혁신도시이전지원 등」 공사지연 등에 따른 이월 6억원
- 불용액은 7,500억원으로 예산현액 대비 17.6% 차지
 - 주요 불용내역은 다음과 같음
 - 「인건비 및 기본경비」 예산절감 및 집행잔액 23억원
 - 「일반지출」 예산절감 및 집행잔액 등 228억원
 - 「농특회계로 전출금」 세수부족에 따른 자금 미배정 6,041억원
 - 「양특회계로 전출금」 세수부족에 따른 자금 미배정 1,000억원
 - 「양곡기금으로 전출금」 세수부족에 따른 자금 미배정 208억원

<농어촌구조개선특별회계 구조개선사업계정>

(단위: 백만원, %)

구 분	예산액(A)	예산현액(B)	지출액(C)	C/A	C/B	차년도 이월액	불용액
2013년도	96,200	6,927,647	3,826,440	3977.6	55.2	1,078,260	2,022,947
2012년도	0	0	0	-	-	-	-
증감율	-	-	-	-	-	-	-

- 세출예산액은 962억원으로 배수개선 등 추경예산으로 구성
- 예산현액은 6조 9,276억원으로 조직개편에 따른 소관간 이체금액 6조 8,315억원 등에 따라 당해연도 예산액 보다 6조 8,314억원 증가하였음.
- 지출액은 3조 8,264억원으로 금년 예산액 대비 3,977.6%, 예산현액 대비 55.2% 수준
- 다음연도 이월액은 1조 783억원임.
 - 주요 이월내역은 다음과 같음
 - 「일반지출」 수리시설개보수 등 5,755억원
 - 「내부거래지출」 광특회계로 전출금 5,028억원
- 불용액은 2조 229억원으로 예산현액 대비 29.2% 차지
 - 주요 불용내역은 다음과 같음
 - 「일반지출」 국가인증농식품지원 등 4,239억원
 - 「내부거래지출」 공자기금 원금상환 등 1조 5,990억원

<농어촌구조개선특별회계 농어촌특별세사업계정>

(단위: 백만원, %)

구 분	예산액(A)	예산현액(B)	지출액(C)	C/A	C/B	차년도 이월액	불용액
2013년도	-74,364	5,075,269	2,775,185	-3731.9	54.7	1,090,816	1,209,267
2012년도	0	0	0	-	-	-	-
증감율	-	-	-	-	-	-	-

- 세출예산액은 -744억원으로 구조개선계정으로의 전출금에서 -824억원 발생
- 예산현액은 5조 753억원으로 조직개편에 따른 소관간 이체금액 5조 1,496억원 등에 따라 당해연도 예산액 보다 5조 1,497억원 증가하였음.
- 지출액은 2조 7,752억원으로 금년 예산액 대비 -3,731.9%, 예산현액 대비 54.7% 수준
- 다음연도 이월액은 1조 908억원임.
 - 주요 이월내역은 다음과 같음
 - 「일반지출」 귀농귀촌활성화지원 등 63억원
 - 「내부거래지출」 구조개선계정으로 전출금 1조 845억원
- 불용액은 1조 2,093억원으로 예산현액 대비 23.8% 차지
 - 주요 불용내역은 다음과 같음
 - 「일반지출」 귀농귀촌활성화지원 등 4,239억원
 - 「내부거래지출」 구조개선계정으로의 전출금 등 1조 1,109억원

<에너지및자원사업특별회계 투자계정>

(단위: 백만원, %)

구 분	예산액(A)	예산현액(B)	지출액(C)	C/A	C/B	차년도 이월액	불용액
2013년도	0	72,937	71,505	-	98.0	-	1,432
2012년도	0	0	0	-	-	-	-
증감율	-	-	-	-	-	-	-

- 예산현액은 729억원이며, 지출액은 715억원으로 집행율은 98.2% 수준
- 다음연도 이월액 : 해당없음
- 불용액은 14억원으로 예산현액 대비 1.9%를 차지함.
 - 주요 불용내역은 다음과 같음
 - 「농업에너지이용효율화」 집행잔액 등 14억원

<에너지및자원사업특별회계 용자계정>

(단위: 백만원, %)

구 분	예산액(A)	예산현액(B)	지출액(C)	C/A	C/B	차년도 이월액	불용액
2013년도	0	29,228	29,228	-	100.0	-	-
2012년도	0	0	0	-	-	-	-
증감율	-	-	-	-	-	-	-

○ 예산현액은 292억원으로 2013회계연도에 전액 집행됨.

<혁신도시건설특별회계>

(단위: 백만원, %)

구 분	예산액(A)	예산현액(B)	지출액(C)	C/A	C/B	차년도 이월액	불용액
2013년도	0	213,749	136,523	-	63.9	39,405	37,821
2012년도	0	0	0	-	-	-	-
증감율	-	-	-	-	-	-	-

○ 예산현액은 2,138억원으로 조직개편에 따른 소관간 이체금액 2,138억원 임.

○ 지출액은 1,365억원으로 금년 예산현액 대비 63.9% 수준

○ 다음연도 이월액은 394억원임.

- 주요 이월내역은 다음과 같음

· 「일반지출」 한국농수산대학이전 등 394억원

○ 불용액은 378억원으로 예산현액 대비 17.7% 차지

- 주요 불용내역은 다음과 같음

· 「일반지출」 검역본부 이전 등 378억원

<광역지역발전특별회계 지역개발계정>

(단위: 백만원, %)

구 분	예산액(A)	예산현액(B)	지출액(C)	C/A	C/B	차년도 이월액	불용액
2013년도	0	1,224,044	731,583	-	59.8	492,461	-
2012년도	0	0	0	-	-	-	-
증감율	-	-	-	-	-	-	-

- 예산현액은 1조 2,240억원으로 조직개편에 따른 소관간 이체금액 2,138억원 임.
- 지출액은 7,316억원으로 금년 예산현액 대비 63.9% 수준
- 다음연도 이월액은 4,925억원임.
 - 주요 이월내역은 다음과 같음
 - 「일반지출」 일반농산어촌개발 등 4,925억원

<광역지역발전특별회계 광역발전계정>

(단위: 백만원, %)

구 분	예산액(A)	예산현액(B)	지출액(C)	C/A	C/B	차년도 이월액	불용액
2013년도	10,000	149,041	137,754	1377.5	92.4	8,385	2,902
2012년도	0	0	0	-	-	-	-
증감율	-	-	-	-	-	-	-

○ 예산현액은 1,490억원으로 조직개편에 따른 소관간 이체금액 1,390억원 임.

○ 지출액은 1,378억원으로 금년 예산현액 대비 92.5% 수준

○ 다음연도 이월액은 84억원임.

- 주요 이월내역은 다음과 같음

· 「일반지출」 친환경농업기반구축 등 394억원

○ 불용액은 29억원으로 예산현액 대비 1.5% 차지

- 주요 불용내역은 다음과 같음

· 「일반지출」 지역전략식품산업육성 등 29억원

<광역지역발전특별회계 제주특별자치도계정>

(단위: 백만원, %)

구 분	예산액(A)	예산현액(B)	지출액(C)	C/A	C/B	차년도 이월액	불용액
2013년도	0	51,061	51,061	-	100.0	-	-
2012년도	0	0	0	-	-	-	-
증감율	-	-	-	-	-	-	-

- 예산현액은 511억원으로 전액 조직개편에 따른 소관간 이체금액임.
- 지출액은 511억원으로 금년 예산현액 대비 100%
- 이월 및 불용은 해당사항 없음.

<양곡관리특별회계 손익계정>

(단위: 백만원, %)

구 분	예산액(A)	예산현액(B)	지출액(C)	C/A	C/B	차년도 이월액	불용액
2013년도	0	1,273,431	1,272,536	-	99.9	-	896
2012년도	0	0	0	-	-	-	-
증감율	-	-	-	-	-	-	-

- 세출예산은 1조 4,177억원으로 전년보다 110억원 감소(△0.8%)
- 지출액은 1조 4,168억원으로 전년대비 47억원 감소(△0.3%)
 - 정부양곡매입비(122억원) 정부양곡관리비(6) 총 128억원 감소, 수입양곡대(4억원), 쌀소비활성화(15), 한은차입금이자상환(62) 총 81억원 증가로 전년대비 47억원 감소
- 차년도 이월액 : 해당 없음
- 불용액은 9억원 으로 전년대비 63억원 감소 (△87.5%)
 - 정부양곡관리비 : 관세 집행잔액 및 과오납 미발생액 등 9억원

4) 성질별 세출실적

□ 총괄

(단위: 백만원, %)

구 분	계	인건비	물건비	이전지출	자산취득	상환지출	전출금등	예비비 및 기타
2013년도	12,547,597	140,556	278,143	4,936,044	1,251,046	44,478	5,897,329	2
2012년도	-	-	-	-	-	-	-	-
증감율	-	-	-	-	-	-	-	-

- 지출액은 12조 5,476억원임.
- 지출액 중 전출금 등(600목)이 47.0%, 이전지출(300목)이 39.3%, 자산취득(400목)이 10.0%, 물건비(200목)가 2.2%, 인건비(100목)가 1.1%, 상환지출(500목)이 0.4% 차지
- 인건비(100목) 지출액은 1,406억원으로 전체 지출액 중 1.1% 차지
- 주요 지출내역은 본부 인건비 등 291억원, 소속기관인건비 등 1,115억원 등
- 물건비(200목) 지출액은 2,781억원으로 전체 지출액 중 2.2% 차지
- 주요 지출내역은 정부양곡관리비 1,336억원, 기본경비 265억원, 농림축산검역 검사기술개발 169억원 등
- 이전지출(300목) 지출액은 4조 9,360억원으로 전체 지출액 중 39.3% 차지
- 주요 지출내역은 다목적농촌용수개발 4,955억원, 농업시설개선 4,169억원, 농가 소득보전 8,518억원, 일반농산어촌개발 5,406억원 등
- 자산취득(400목) 지출액은 1조 2,511억원으로 전체 지출액 중 10.0% 차지
- 주요 지출내역은 양곡매입및관리 7,840억원, 수입양곡대 2,303억원, 혁신도시 이전 1,365억원 등
- 상환지출(500목) 지출액은 445억원으로 전체 지출액 중 0.4% 차지
- 주요 지출내역은 공자기금 이자상환 300억원, 한은차입금 이자상환 145억원
- 전출금 등(600목) 지출액은 5조 8,973억원으로 전체 지출액 중 47.0% 차지
- 주요 지출내역은 회계간 전출금 3조 6,772억원, 회계기금간 전출금 8,333억원, 계정간 전출금 1조 3,869억원

□ 회계 · 성질별 세출실적

〈일반회계〉

(단위: 백만원, %)

구 분	계	인건비	물건비	이전지출	자산취득	상환지출	전출금등	예비비 및 기타
2013년도	3,515,783	125,582	77,489	124,093	28,035	-	3,160,583	2
2012년도	-	-	-	-	-	-	-	-
증감율	-	-	-	-	-	-	-	-

- 지출액은 3조 5,158억원임.
- 지출액 중 전출금 등 (600목)이 89.9%, 이전지출(300목)이 3.5%, 인건비(100목)가 3.6%, 물건비(200목) 2.2%, 자산취득(400목)이 0.8% 차지
- 인건비(100목) 지출액은 1,256억원으로 전체 지출액 중 3.6% 차지
 - 주요 지출내역은 본부 인건비 등 291억원 소속기관인건비 등 965억원
- 물건비(200목) 지출액은 775억원으로 전체 지출액 중 2.2% 차지
 - 주요 지출내역은 농림축산검역검사기술개발 169억원, 기본경비 265억원, 식물검역검사및수출지원 72억원 등
- 이전지출(300목) 지출액은 1,241억원으로 전체 지출액 중 3.5% 차지
 - 주요 지출내역은 수리시설유지관리 883억원, 국제협력협상 303억원 등
- 자산취득(400목) 지출액은 280억원으로 전체 지출액 중 0.8% 차지
 - 주요 지출내역은 농업기반시설활용 150억원, 청사확보및시설개선 29억원 등
- 전출금등(600목) 지출액은 3조1,606억원으로 전체 지출액 중 89.9% 차지
 - 주요 지출내역은 회계간 전출 3조 106억원, 회계기금간전출 1,500억원

<농어촌구조개선특별회계 구조개선사업계정>

(단위: 백만원, %)

구 분	계	인건비	물건비	이전지출	자산취득	상환지출	전출금등	예비비 및 기타
2013년도	3,826,440	4,583	57,461	2,437,797	42,387	29,958	1,254,253	-
2012년도	-	-	-	-	-	-	-	-
증감율	-	-	-	-	-	-	-	-

- 지출액은 3조 8,264억원임.
- 지출액 중 전출금 등 (600목)이32.8%, 이전지출(300목)이 63.7%, 인건비(100목)가 0.1%, 물건비(200목) 1.5%, 자산취득(400목)이 1.1%, 상환지출(500목)이 0.8% 차지
- 인건비(100목) 지출액은 46억원으로 전체 지출액 중 0.1% 차지
 - 주요 지출내역은 농산물원산지관리사업 등 46억원
- 물건비(200목) 지출액은 575억원으로 전체 지출액 중 1.5% 차지
 - 주요 지출내역은 가축검역 96억원, 종자관리 28억원, 농산물안전성관리 259억원 등
- 이전지출(300목) 지출액은 2조 4,378억원으로 전체 지출액 중 63.7% 차지
 - 주요 지출내역은 재해예방 2,929억원, 농업시설개선 4,169억원, 다목적농촌용수개발 4,955억원 등
- 자산취득(400목) 지출액은 424억원으로 전체 지출액 중 1.1% 차지
 - 주요 지출내역은 농산물안전성관리 118억원, 재해대책 87억원, 종자관리 55억원 등
- 전출금등(600목) 지출액은 1조2,543억원으로 전체 지출액 중 32.8% 차지
 - 주요 지출내역은 회계간 전출 6,666억원, 회계기금간전출 5,877억원

<농어촌구조개선특별회계 농어촌특별세사업계정>

(단위: 백만원, %)

구 분	계	인건비	물건비	이전지출	자산취득	상환지출	전출금등	예비비 및 기타
2013년도	2,775,185	10,391	6,339	1,275,380	581	-	1,482,493	-
2012년도	-	-	-	-	-	-	-	-
증감율	-	-	-	-	-	-	-	-

- 지출액은 2조 7,752억원임.
- 지출액 중 전출금 등 (600목)이 53.4%, 이전지출(300목)이 46.0%, 인건비(100목)가 0.4%, 물건비(200목) 0.2%, 자산취득(400목)이 0.1%, 상환지출(500목)은 해당없음.
- 인건비(100목) 지출액은 104억원으로 전체 지출액 중 0.4% 차지
 - 주요 지출내역은 농업경영체등록 91억원 등
- 물건비(200목) 지출액은 63억원으로 전체 지출액 중 0.2% 차지
 - 주요 지출내역은 농업경영체등록 43억원, 농가소득보전 16억원 등
- 이전지출(300목) 지출액은 1조 2,754억원으로 전체 지출액 중 46.0% 차지
 - 주요 지출내역은 농가소득보전 8,518, 농촌복지증진 2,588억원 등
- 자산취득(400목) 지출액은 6억원으로 전체 지출액 중 0.1% 차지
 - 주요 지출내역은 농업경영체등록 6억원
- 전출금등(600목) 지출액은 1조 2,543억원으로 전체 지출액 중 32.8% 차지
 - 주요 지출내역은 계정간 전출 1조 3,869억원, 회계기금간전출 956억원

<에너지및자원사업특별회계 투자계정>

(단위: 백만원, %)

구 분	계	인건비	물건비	이전지출	자산취득	상환지출	전출금등	예비비 및 기타
2013년도	71,505	-	-	71,505	-	-	-	-
2012년도	-	-	-	-	-	-	-	-
증감율	-	-	-	-	-	-	-	-

○ 지출액은 715억원임.

○ 지출액 중 이전지출(300목)이 100.0% 차지

○ 이전지출(300목) 지출액은 715억원으로 전체 지출액 중 100.0% 차지

- 주요 지출내역은 농업에너지이용효율화 715억원 등

<에너지및자원사업특별회계 용자계정>

(단위: 백만원, %)

구 분	계	인건비	물건비	이전지출	자산취득	상환지출	전출금등	예비비 및 기타
2013년도	29,228	-	-	-	29,228	-	-	-
2012년도	-	-	-	-	-	-	-	-
증감율	-	-	-	-	-	-	-	-

○ 지출액은 292억원임.

○ 지출액 중 자산취득(400목)이 100.0%

○ 자산취득(400목) 지출액은 292억원으로 전체 지출액 중 100.0% 차지

- 주요 지출내역은 농업에너지이용효율화 292억원

<혁신도시건설특별회계>

(단위: 백만원, %)

구 분	계	인건비	물건비	이전지출	자산취득	상환지출	전출금등	예비비 및 기타
2013년도	136,523	-	-	-	136,523	-	-	-
2012년도	-	-	-	-	-	-	-	-
증감율	-	-	-	-	-	-	-	-

○ 지출액은 1,365억원임.

○ 지출액 중 자산취득(400목)이 100.0%

○ 자산취득(400목) 지출액은 1,365억원으로 전체 지출액 중 100.0% 차지
 - 주요 지출내역은 농림축산검역본부 이전 등 혁신도시이전 1,365억원

<광역지역발전특별회계 지역개발계정>

(단위: 백만원, %)

구 분	계	인건비	물건비	이전지출	자산취득	상환지출	전출금등	예비비 및 기타
2013년도	731,583	-	-	731,583	-	-	-	-
2012년도	-	-	-	-	-	-	-	-
증감율	-	-	-	-	-	-	-	-

○ 지출액은 7,316억원임.

○ 지출액 중 이전지출(300목)이 100.0% 차지

○ 이전지출(300목) 지출액은 7,316억원으로 전체 지출액 중 100.0% 차지

- 주요 지출내역은 일반농산어촌개발 5,406억원, 지역전략식품산업육성 548억원 등

<광역지역발전특별회계 광역발전계정>

(단위: 백만원, %)

구 분	계	인건비	물건비	이전지출	자산취득	상환지출	전출금등	예비비 및 기타
2013년도	137,754	-	154	137,600	-	-	-	-
2012년도	-	-	-	-	-	-	-	-
증감율	-	-	-	-	-	-	-	-

- 지출액은 1,378억원임.
- 지출액 중 이전지출(300목)이 99.9%, 물건비(200목) 0.1%
- 물건비(200목) 지출액은 2억원으로 전체 지출액 중 0.1% 차지
 - 주요 지출내역은 지역전략식품산업육성 1억원 등
- 이전지출(300목) 지출액은 1,376억원으로 전체 지출액 중 99.9% 차지
 - 주요 지출내역은 지역전략식품산업육성 547억원, 일반농산어촌개발 300억원 등

<광역지역발전특별회계 제주특별자치도계정>

(단위: 백만원, %)

구 분	계	인건비	물건비	이전지출	자산취득	상환지출	전출금등	예비비 및 기타
2013년도	51,061	-	-	51,061	-	-	-	-
2012년도	-	-	-	-	-	-	-	-
증감율	-	-	-	-	-	-	-	-

○ 지출액은 511억원임.

○ 지출액 중 이전지출(300목)이 100.0% 차지

○ 이전지출(300목) 지출액은 511억원으로 전체 지출액 중 100.0% 차지
 - 주요 지출내역은 농업기반정비 240억원, 일반농산어촌개발 203억원 등

<양곡관리특별회계 손익계정>

(단위: 백만원, %)

구 분	계	인건비	물건비	이전지출	자산취득	상환지출	전출금등	예비비 및 기타
2013년도	1,272,536	-	136,700	107,025	1,014,291	14,520	-	-
2012년도	-	-	-	-	-	-	-	-
증감율	-	-	-	-	-	-	-	-

- 지출액은 1조 4,168억원으로 전년보다 47억원 감소(△0.3%)
- 지출액중 자산취득비(400목) 71.6%, 이전지출(300목) 16.3%, 물건비(200목) 11.0%, 상환지출(500목) 1.1% 차지
- 물건비(200목) 지출액은 156억원으로 전년보다 9억원 증가(0.6%)
- 이전지출(300목) 지출액은 2,305억원으로 전년보다 526억원 감소(△18.6%)
 - 정부양곡매입비 보상금(426억원), 수입양곡대 민간위탁금(100) 감소
- 자산취득(400목) 지출액은 1조 143억원으로 전년보다 408억원 증가(4.2%)
 - 정부양곡매입비 저장품매입비(304억원), 수입양곡대 저장품매입비(104) 증가
- 상환지출(500목) 지출액은 160억원으로 전년보다 62억원 증가(62.9%)
 - 한은차입금 이자상환금액 62억원 증가

5) 이월 · 불용내역

□ 총괄

(단위: 백만원, %)

구 분	계	인건비	물건비	이전지출	자산취득	상환지출	전출금등	예비비 및 기타
예산현액	19,285,544 (100.0)	147,040 (0.8)	292,204 (1.5)	6,414,587 (33.3)	1,841,573 (9.5)	794,478 (4.1)	9,795,562 (50.8)	99 (0.0)
지출액	12,547,597 (100.0)	140,556 (1.1)	278,143 (2.2)	4,936,044 (39.3)	1,251,046 (10.0)	44,478 (0.4)	5,897,329 (47.0)	2 (0.0)
이월액	2,712,723 (100.0)	159 (0.0)	3,104 (0.1)	1,073,510 (39.6)	48,676 (1.8)	- -	1,587,274 (58.5)	- -
불용액	4,025,224 (100.0)	6,326 (0.2)	10,958 (0.3)	405,033 (10.1)	541,851 (13.5)	750,000 (18.6)	2,310,959 (57.4)	98 (0.0)

○ 이월액은 2조 7,127억원으로 이전지출(300목)이 39.6%, 자산취득(400목)이 1.8%, 전출금 등(600목)이 58.5%, 물건비(200목)가 0.1%, 인건비(100목)이 0.1% 차지

- 인건비(100목) 이월액은 본부 및 소속기관 기본경비내 100목 이월액임.
- 물건비(200목) 이월액은 31원으로 기본경비 5억원, 정책연구개발사업 8억원 등
- 이전지출(300목) 이월액은 1조 735억원으로 농촌자원복합산업화지원 3,573억원, 다목적농촌용수개발 1,732억원, 농업자금이차보전 1,354억원 등
- 자산취득(400목) 이월액은 487억원으로 한국농수산대학 이전 288억원, 검역본부 이전 71억원, 가축방역 72억원 등
- 전출금 등(600목) 이월액은 1조 5,873억원으로 구조개선계정으로의 전출금이 1조 845억원, 광특회계로의 전출금이 5,028억원임.

○ 불용액은 4조 252억원으로 자산취득(400목)이 13.5%, 상환지출(500목)이 18.6%, 이전지출(300목)이 10.1%, 물건비(200목)가 0.3%, 인건비(100목)가 0.2%, 전출금(600목)이 57.4% 차지

- 인건비(100목) 불용액은 63억원으로 본부 인건비 25억원 등
- 물건비(200목) 불용액은 110억원으로 한국농수산대학교육운영 12억원, 기본경비 16억원 등
- 이전지출(300목) 불용액은 4,050억원으로 농업자금이차보전 1,309억원, 재해대책 1,007억원 등
- 전출금(600목) 불용액은 2조 3,110억원으로 구조계정으로 전출금 1조 1,109억원, 회계간 전출금 8,445억원, 회계 기금간 전출금 3,556억원

□ 회계별 이월 · 불용내역

<일반회계>

(단위: 백만원, %)

구 분	계	인건비	물건비	이전지출	자산취득	상환지출	전출금등	예비비 및 기타
예산현액	4,269,137 (100.0)	131,861 (3.1)	85,204 (2.0)	124,566 (2.9)	42,050 (1.0)	0 -	3,885,452 (91.0)	4 (0.0)
지출액	3,515,783 (100.0)	125,582 (3.6)	77,489 (2.2)	124,093 (3.5)	28,035 (0.8)	0 -	3,160,583 (89.9)	2 (0.0)
이월액	3,395 (100.0)	159 (4.7)	1,168 (34.4)	25 (0.7)	2,043 (60.2)	0 -	0 -	0 -
불용액	749,960 (100.0)	6,121 (0.8)	6,547 (0.9)	448 (0.1)	11,972 (1.6)	0 -	724,869 (96.7)	2 (0.0)

○ 이월액은 34억원으로 인건비(100목)가 4.7%, 이전지출(300목)이 0.7%, 자산취득(400목)이 60.2%, 물건비(200목)가 34.4% 차지

- 물건비(200목) 이월액은 12억원으로 기본경비임.
- 자산취득(600목) 이월액은 20억원으로 구제역백신연구센터 건립 20억원 임.

○ 불용액은 7,500억원으로 자산취득(400목)이 1.6%, 이전지출(300목)이 0.1%, 물건비(200목)가 0.9%, 인건비(100목)가 0.8%, 전출금(600목)이 96.7% 차지

- 인건비(100목) 불용액은 61억원으로 본부 및 소속기관 인건비임.
- 물건비(200목) 불용액은 66억원으로 청사확보 및 시설지원 11억원, 기본경비 16억원 등
- 이전지출(300목) 불용액은 5억원으로 국제기구분담금 2억원 등
- 자산취득(400목) 불용액은 120억원으로 한국농수산식품유통공사출자 108억원, 기본경비 7억원 등

<농어촌구조개선특별회계 구조개선사업계정>

(단위: 백만원, %)

구 분	계	인건비	물건비	이전지출	자산취득	상환지출	전출금등	예비비 및 기타
예산현액	6,927,647 (100.0)	4,738 (0.1)	61,980 (0.9)	3,331,836 (48.1)	541,673 (7.8)	779,958 (11.3)	2,207,461 (31.9)	0 -
지출액	3,826,440 (100.0)	4,583 (0.1)	57,461 (1.5)	2,437,797 (63.7)	42,387 (1.1)	29,958 (0.8)	1,254,253 (32.8)	0 -
이월액	1,078,260 (100.0)	0 -	1,667 (0.2)	566,584 (52.5)	7,228 (0.7)	0 -	502,781 (46.6)	0 -
불용액	2,022,947 (100.0)	155 (0.0)	2,852 (0.1)	327,455 (16.2)	492,058 (24.3)	750,000 (37.1)	450,427 (22.3)	0 -

○ 이월액은 1조 783억원으로 이전지출(300목)이 52.5%, 자산취득(400목)이 0.7%, 전출금 등(600목)이 46.6%, 물건비(200목)가 0.2%

- 이전지출(300목) 이월액은 5,666억원으로 농업자금이차보전 1,354억원, 다목적농촌용수개발 1,732억원, 수리시설개보수 1,151억원 등
- 자산취득(400목) 이월액은 72억원으로 72억원 임.
- 전출금 등(600목) 이월액은 5,028억원으로 광특회계 전출금임.

○ 불용액은 2조 230억원으로 자산취득(400목)이 24.3%, 상환지출(500목)이 37.1%, 이전지출(300목)이 16.2%, 물건비(200목)가 0.4%, 전출금(600목)이 22.3% 차지

- 물건비(200목) 불용액은 29억원으로 정책연구개발사업 4억원 등
- 이전지출(300목) 불용액은 3,275억원으로 농업자금이차보전 1,309억원, 재해대책비 1,007억원, 가축방역 230억원 등
- 자산취득(400목) 불용액은 4,921억원으로 농특회계에서 공자기금으로 예탁 3,985억원, 재해대책비 889억원 등
- 전출금(600목) 불용액은 4,504억원으로 광특회계로 전출금 1,405억원, 농특회계에서 기금전출금 3,100억원 임.
- 상환지출(500목) 불용액은 7,500억원으로 공자기금 원금상환 7,500억원

<농어촌구조개선특별회계 농어촌특별세사업계정>

(단위: 백만원, %)

구 분	계	인건비	물건비	이전지출	자산취득	상환지출	전출금등	예비비 및 기타
예산현액	5,075,269 (100.0)	10,440 (0.2)	7,307 (0.1)	1,354,290 (26.7)	582 (0.0)	0 -	3,702,649 (73.0)	0 -
지출액	2,775,185 (100.0)	10,391 (0.4)	6,339 (0.2)	1,275,380 (46.0)	581 (0.0)	0 -	1,482,493 (53.4)	0 -
이월액	1,090,816 (100.0)	0 -	230 (0.0)	6,093 (0.6)	0 -	0 -	1,084,493 (99.4)	0 -
불용액	1,209,267 (100.0)	49 (0.0)	738 (0.1)	72,817 (6.0)	1 (0.0)	0 -	1,135,663 (93.9)	0 -

○ 이월액은 1조 908억원으로 이전지출(300목)이 0.6%, 전출금 등(600목)이 99.4%

- 이전지출(300목) 이월액은 61억원으로 귀농귀촌활성화 61억원 등
- 자산취득(400목) 이월액은 72억원으로 72억원 임.
- 전출금 등(600목) 이월액은 1조 845억원으로 구조개선계정 전출금임.

○ 불용액은 1조 2,093억원으로 이전지출(300목)이 6.0%, 물건비(200목)가 0.1%, 전출금(600목)이 93.9% 차지

- 물건비(200목) 불용액은 7억원으로 농가소득보전 4억원 등
- 이전지출(300목) 불용액은 728억원으로 농가소득보전 651억원, 농촌복지증진 47억원 등
- 전출금(600목) 불용액은 1조 1,357억원으로 농특세계정에서 구조개선계정으로 전출금 1조 1,109억원, 농특회계에서 쌀소득기금으로 전출금 248억원

<에너지및자원사업특별회계 투자계정>

(단위: 백만원, %)

구 분	계	인건비	물건비	이전지출	자산취득	상환지출	전출금등	예비비 및 기타
예산현액	72,937 (100.0)	0 -	0 -	72,937 (100.0)	0 -	0 -	0 -	0 -
지출액	71,505 (100.0)	0 -	0 -	71,505 (100.0)	0 -	0 -	0 -	0 -
이월액	0 -	0 -	0 -	0 -	0 -	0 -	0 -	0 -
불용액	1,432 (100.0)	0 -	0 -	1,432 (100.0)	0 -	0 -	0 -	0 -

○ 불용액은 14억원으로 이전지출(300목)이 100.0%

- 이전지출(300목) 불용액은 14억원으로 농업에너지이용효율화 불용액임.

<에너지및자원사업특별회계 용자계정>

(단위: 백만원, %)

구 분	계	인건비	물건비	이전지출	자산취득	상환지출	전출금등	예비비 및 기타
예산현액	29,228 (100.0)	0 -	0 -	0 -	29,228 (100.0)	0 -	0 -	0 -
지출액	29,228 (100.0)	0 -	0 -	0 -	29,228 (100.0)	0 -	0 -	0 -
이월액	0 -	0 -	0 -	0 -	0 -	0 -	0 -	0 -
불용액	0 -	0 -	0 -	0 -	0 -	0 -	0 -	0 -

에너지 및 자원사업특별회계 용자계정의 경우 이불용 해당없음.

<혁신도시건설특별회계>

(단위: 백만원, %)

구 분	계	인건비	물건비	이전지출	자산취득	상환지출	전출금등	예비비 및 기타
예산현액	213,749 (100.0)	0 -	0 -	0 -	213,749 (100.0)	0 -	0 -	0 -
지출액	136,523 (100.0)	0 -	0 -	0 -	136,523 (100.0)	0 -	0 -	0 -
이월액	39,405 (100.0)	0 -	0 -	0 -	39,405 (100.0)	0 -	0 -	0 -
불용액	37,821 (100.0)	0 -	0 -	0 -	37,821 (100.0)	0 -	0 -	0 -

○ 이월액은 394억원으로 자산취득(400목)이 100.0% 차지

- 자산취득(400목) 이월액은 394억원으로 한국농수산대학이전 288억원, 농림수산검역검사본부 이전 71억원, 종자원 이전 35억원임.

○ 불용액은 378억원으로 자산취득(400목)이 100.0% 차지

- 자산취득(400목) 불용액은 378억원으로 농림수산검역검사본부 이전 347억원, 농산물품질관리원 이전 30억원, 농식품연수원이전 2억원

<광역지역발전특별회계 지역개발계정>

(단위: 백만원, %)

구 분	계	인건비	물건비	이전지출	자산취득	상환지출	전출금등	예비비 및 기타
예산현액	1,224,044 (100.0)	0 -	0 -	1,224,044 (100.0)	0 -	0 -	0 -	0 -
지출액	731,583 (100.0)	0 -	0 -	731,583 (100.0)	0 -	0 -	0 -	0 -
이월액	492,461 (100.0)	0 -	0 -	492,461 (100.0)	0 -	0 -	0 -	0 -
불용액	0 -	0 -	0 -	0 -	0 -	0 -	0 -	0 -

○ 이월액은 4,925억원으로 이전지출(300목)이 100.0% 차지

- 이전지출(300목) 이월액은 4,925억원으로 일반농산어촌개발 3,573억원, 농어업기반정비 638억원, 농어촌자원복합산업화지원 714억원

<광역지역발전특별회계 광역발전계정>

(단위: 백만원, %)

구 분	계	인건비	물건비	이전지출	자산취득	상환지출	전출금등	예비비 및 기타
예산현액	149,041 (100.0)	0 -	260 (0.2)	148,781 (99.8)	0 -	0 -	0 -	0 -
지출액	137,754 (100.0)	0 -	154 (0.1)	137,600 (99.9)	0 -	0 -	0 -	0 -
이월액	8,385 (100.0)	0 -	38 (0.5)	8,347 (99.5)	0 -	0 -	0 -	0 -
불용액	2,902 (100.0)	0 -	67 (2.3)	2,835 (97.7)	0 -	0 -	0 -	0 -

- 이월액은 84억원으로 물건비(200목)이 0.5%, 이전지출(300목)이 99.5% 차지
 - 이전지출(300목) 이월액은 84억원으로 광역친환경농업인프라구축 64억원, 지역 전략식품산업육성 20억원
- 불용액은 29억원으로 물건비(200목)이 2.3%, 이전지출(300목)이 97.7% 차지
 - 이전지출(300목) 불용액은 28원으로 지역전략식품산업육성 20억원 등

<광역지역발전특별회계 제주특별자치도계정>

(단위: 백만원, %)

구 분	계	인건비	물건비	이전지출	자산취득	상환지출	전출금등	예비비 및 기타
예산현액	51,061 (100.0)	0 -	0 -	51,061 (100.0)	0 -	0 -	0 -	0 -
지출액	51,061 (100.0)	0 -	0 -	51,061 (100.0)	0 -	0 -	0 -	0 -
이월액	0 -	0 -	0 -	0 -	0 -	0 -	0 -	0 -
불용액	0 -	0 -	0 -	0 -	0 -	0 -	0 -	0 -

광역지역발전특별회계 제주특별자치도계정의 경우 이월 및 불용 해당사항 없음.

<양곡관리특별회계 손익계정>

(단위: 백만원, %)

구 분	계	인건비	물건비	이전지출	자산취득	상환지출	전출금등	예비비 및 기타
예산현액	1,273,431 (100.0)	0 -	137,454 (10.8)	107,071 (8.4)	1,014,291 (79.7)	14,520 (1.1)	0 -	95 (0.0)
지출액	1,272,536 (100.0)	0 -	136,700 (10.7)	107,025 (8.4)	1,014,291 (79.7)	14,520 (1.1)	0 -	0 -
이월액	0 -	0 -	0 -	0 -	0 -	0 -	0 -	0 -
불용액	896 (100.0)	0 -	754 (84.2)	46 (5.2)	0 -	0 (0.0)	0 -	95 (10.6)

○ 이월액은 없음

○ 불용액은 896백만원으로 물건비(200목)가 84.2%, 이전지출(300목) 5.2%, 예비비 및 기타(700목) 10.6% 차지

- 물건비(200목) 불용액은 정부양곡관리비 공공용금및제세(관세) 754 백만원

- 이전지출(300목) 정부양곡관리비 자치단체 경상보조금 46백만원

- 예비비및기타(700목) 불용액은 정부양곡관리비 반환금기타 95백만원

6) 이체 · 이용 · 전용내역

□ 총괄

(단위: 백만원, %)

구분	2013년	2012년	증감	증감율
이체	19,071,975	-	19,071,975	-
이용	5,937	-	5,937	-
전용	80,079	-	80,079	-

○ 이체액은 19조 720억원임.

- 2013회계연도 정부조직개편에 따라 농림수산식품부가 폐지되고, 농림축산식품부, 해양수산부가 신설되었으며, 식품의약품안전처로 일부 사업이 이관됨에 따라 농림축산식품부로 19조 720억원의 예산이체를 실시하였음.

○ 이용액은 59억원임.

- 공자기금 이자상환을 위한 농특회계에서 공자기금 이자상환 55억원, 소속기관 인건비 및 기본경비 4억원임.

○ 전용액은 801억원임.

- 정부양곡매입비 790억원, 본부 및 소속기관 인건비와 기본경비 4억원 등

□ 회계별 이체 · 이용 · 전용내역

(단위: 백만원, %)

구분		2013년	2012년	증감	증감율
이체	합 계	19,071,975	0	19,071,975	-
	일반회계	4,087,405	0	4,087,405	-
	특별회계	14,984,571	0	14,984,571	-
	농어촌구조개선특별회계	11,981,080	-	6,831,447	-
	(구조개선사업계정)	6,831,447	-	6,831,447	-
	(농어촌특별세사업계정)	5,149,633	-	5,149,633	-
	에너지및자원사업특별회계	102,165	-	72,937	-
	(투자계정)	72,937	-	72,937	-
	(용자계정)	29,228	-	29,228	-
	혁신도시건설특별회계	213,749	-	213,749	-
	광역지역발전특별회계	1,414,146	-	1,224,044	-
	(지역개발계정)	1,224,044	-	1,224,044	-
	(광역발전계정)	139,041	-	139,041	-
	(제주특별자치도계정)	51,061	-	51,061	-
	양곡관리특별회계	1,273,431	-	1,273,431	-
(손익계정)	1,273,431	-	1,273,431	-	
이용	합 계	5,937	0	5,937	-
	일반회계	463	0	463	-
	특별회계	5,474	0	5,474	-
	농어촌구조개선특별회계	5,474	-	5,474	-
	(구조개선사업계정)	5,474	-	5,474	-
전용	합 계	80,079	0	80,079	-
	일반회계	778	0	778	-
	특별회계	79,301	0	79,301	-
	농어촌구조개선특별회계	280	-	280	-
	(구조개선사업계정)	280	-	280	-
	양곡관리특별회계	79,021	-	79,021	-
	(손익계정)	79,021	-	79,021	-

○ 이체액은 19조 720억원임.

- 2013회계연도 정부조직개편에 따라 농림수산식품부가 폐지되고, 농림축산식품부, 해양수산부가 신설되었으며, 식품의약품안전처로 일부 사업이 이관됨에 따라 농림축산식품부로 19조 720억원의 예산이체를 실시하였음.

- 전체 이체대상액 20조 3,137억원 중 농림축산식품부 19조 720억원, 해양수산부 1조 2,130억원, 식품의약품안전처 287억원 이체 실시

○ 이용액은 59억원임.

- 공자기금 이자상환을 위한 농특회계에서 공자기금 이자상환 55억원, 소속기관 인건비 및 기본경비 4억원임.

○ 전용액은 801억원임.

- 정부양곡매입비 790억원, 본부 및 소속기관 인건비와 기본경비 4억원 등

2. 수입지출결산 분석

2. 수입지출결산 분석

1) 수입지출결산 총괄

□ 총괄

(단위: 백만원, %)

구 분	당회계연도			전년도 결산액	전년대비 증감을
	수입계획액 (A)	결산액 (B)	(B/A)		
농산물가격안정기금	3,090,193	2,621,077	84.8	-	-
농어업재해재보험기금	70,491	72,336	102.6	-	-
농지관리기금	1,917,423	1,871,805	97.6	-	-
쌀소득보전변동직접지불기금	86,691	62,396	72.0	-	-
양곡증권정리기금	1,205,519	1,183,842	98.2	-	-
자유무역협정이행지원기금	696,392	599,344	86.1	-	-
축산발전기금	1,017,200	920,825	90.5	-	-

○ 농산물가격안정기금

- 수입계획액은 3조 902억원, 결산액은 2조 6,211억원으로 징수율 84.8%임.

○ 농어업재해재보험기금

- 수입계획액은 705억원, 결산액은 723억원으로 징수율 102.5%임.

○ 농지관리기금

- 수입계획액은 1조 9,174억원, 결산액은 1조 8,718억원으로 징수율은 97.6%임.

○ 쌀소득보전변동직접지불기금

- 수입계획액은 867억원, 결산액은 624억원으로 징수율은 72.0%임.

○ 양곡증권정리기금

- 수입계획액은 1조 2,055억원, 결산액은 1조 1,838억원으로 징수율은 98.2%임.

○ 자유무역협정이행지원기금

- 수입계획액은 6,964억원, 결산액은 5,993억원으로 징수율은 86.1%임.

○ 축산발전기금

- 수입계획액은 1조 172억원, 결산액은 9,208억원으로 징수율은 90.5%임.

□ 기금별 수입·지출결산 총괄

〈농산물가격안정기금〉

(단위: 백만원, %)

구 분		수정계획액 (A)	결산액 (B)	증감	
				(B-A)	%
수입 (자금조달)	자체수입	2,502,053	2,184,551	-317,502	-12.7
	정부내부수입	5,168	3,159	-2,009	-38.9
	차입금	-	-	-	-
	여유자금회수	582,972	433,367	-149,605	-25.7
합계		3,090,193	2,621,077	-469,116	-15.2
지출 (자금운용)	사업비	2,844,166	2,511,433	-332,733	-11.7
	기금운영비	60,615	60,752	137	0.2
지출 (자금운용)	정부내부지출	100,000	-	-100,000	-
	차입금원금상환	-	-	-	-
	차입금이자상환	-	-	-	-
	여유자금운용	85,412	48,893	-36,519	-42.8
해 당 없 음					

○ 수입

- 자체수입은 국내농산물 수급안정으로 인한 수입권공매 및 재고자산 매각대 수입금 감소 등으로 전년 대비 795억원 감소
- 여유자금회수는 전년 대비 운용금액 회수 감소로 1,292억원 감소

○ 지출

- 사업비는 농산물유통구조개선 촉진을 위한 농산물 가격안정 및 수급조절, 소비지·산지유통활성화사업 등 확대로 전년대비 1,770억원 증가
- 기금운영비는 사업경비 이관 및 기금관리비 감액 등으로 전년 대비 15억원 감소
- 여유자금운용은 기금운용계획 변경(사업비증가), 수입권공매 및 재고자산 매각대 수입금 감소 등 운용금액 부족으로 전년 대비 3,842억원 감소

<농어업재해재보험기금>

(단위: 백만원, %)

구 분		수정계획액 (A)	결산액 (B)	증감	
				(B-A)	%
수입 (자금조달)	자체수입	14,911	13,786	-1,125	-7.5
	정부내부수입	50,000	50,000	-	-
	차입금	-	-	-	-
	여유자금회수	5,580	8,550	2,970	53.2
합계		70,491	72,336	1,845	2.6
지출 (자금운용)	사업비	23,000	22,851	-149	-0.6
	기금운영비	660	634	-26	-3.9
	정부내부지출	-	-	-	-
	차입금원금상환	-	-	-	-
	차입금이자상환	-	-	-	-
	여유자금운용	46,831	48,850	2,019	4.3
해 당 없 음					

○ 수입

- 자체수입 : ('12) 16,661 백만원 → ('13) 13,786 (△2,875)
 - 국가재보험료 수입 : ('12) 8,157 백만원 → ('13) 12,206 (4,049 증)
 - 이자수입 등 : ('12) 8,504 백만원 → ('13) 1,580 (△ 6,924)
- 정부내부수입 : ('12) 120,500 백만원 → ('13) 50,000 (△70,500)
 - 정부출연금의 전년대비 70,500백만원 감소
- 여유자금회수 : ('12) 164,507 백만원 → ('13) 8,549 (△155,958)
 - '12년 적립된 여유자금 자금 대부분이 재보험금으로 지급됨에 따라 '13년 여유자금 회수액은 전년대비 155,958백만원 감소

○ 지출

- 사업비 : ('12) 292,468 백만원 → ('13) 22,851 (△269,617)
 - '12년 재보험금 정산 및 '13년 동해 등으로 총 22,851백만원(농작물 10,865, 양식수산물 11,986)을 지출하고, 계획대비 149백만원 불용
- 기금운영비 : ('12) 651 백만원 → ('13) 634 (△17)
- 여유자금운용 : ('12) 8,549 백만원 → ('13) 48,850 (40,301 증)
 - 통화금융기관 예치 36,245백만원, 비통화금융기관 예치 12,605백만원

<농지관리기금>

(단위: 백만원, %)

구 분		수정계획액 (A)	결산액 (B)	증감	
				(B-A)	%
수입 (자금조달)	자체 수입	1,292,467	1,198,139	-94,328	-7.3
	정부내부수입	26,445	23,936	-2,509	-9.5
	차입금	-	-	-	-
	여유자금회수	598,511	649,730	51,219	8.6
합계		1,917,423	1,871,805	-45,618	-2.4
지출 (자금운용)	사업비	965,862	921,225	-44,637	-4.6
	기금운영비	58,263	58,202	-61	-0.1
	정부내부지출	500,000	500,000	-	-
	차입금원금상환	-	-	-	-
	차입금이자상환	-	-	-	-
	여유자금운용	393,298	392,378	-920	-0.2

○ 2013년 기금의 총 수입액은 1,871,805백만원으로 계획 1,917,423백만원 대비 45,618백만원 감소

- 기금의 자체수입은 계획 대비 94,328백만원 감소한 1,198,139백만원으로 이는 농지보전부담금, 재고자산매각대 등이 계획보다 감소한데 기인

○ 2013년 기금의 총 지출액은 1,871,805백만원으로 계획 1,917,423백만원 대비 45,618백만원 감소

- 기금사업비는 계획 대비 44,637백만원 감소한 921,225백만원으로 이는 해외농업 개발사업, 영농규모화사업의 사업환경 변화에 따른 사업규모 감소에 기인

- 기금운영비는 계획 대비 61백만원 감소한 58,202백만원 집행

- 정부내부지출은 공자기금 예탁으로 계획과 동일한 500,000백만원 집행

- 여유자금운용은 공자기금 예탁 등 자금운용 활성화에 따라 계획대비 0.2%(920백만원) 감소한 392,378백만원을 2014년도로 이월

<농지관리기금>

(단위: 백만원, %)

구 분		수정계획액 (A)	결산액 (B)	증감	
				(B-A)	%
수입 (자금조달)	자체수입	1,292,467	1,198,139	-94,328	-7.3
	정부내부수입	26,445	23,936	-2,509	-9.5
	차입금	-	-	-	-
	여유자금회수	598,511	649,730	51,219	8.6
합계		1,917,423	1,871,805	-45,618	-2.4
지출 (자금운용)	사업비	965,862	921,225	-44,637	-4.6
	기금운영비	58,263	58,202	-61	-0.1
	정부내부지출	500,000	500,000	-	-
	차입금원금상환	-	-	-	-
	차입금이자상환	-	-	-	-
	여유자금운용	393,298	392,378	-920	-0.2
해 당 없 음					

상동

<쌀소득보전변동직접지불기금>

(단위: 백만원, %)

구 분		수정계획액 (A)	결산액 (B)	증감	
				(B-A)	%
수입 (자금조달)	자체수입	1,320	1,934	614	46.5
	정부내부수입	74,800	50,000	-24,800	-33.2
	차입금	-	-	-	-
	여유자금회수	10,571	10,462	-109	-1.0
합계		86,691	62,396	-24,295	-28.0
지출 (자금운용)	사업비	25,230	-	-25,230	-
	기금운영비	7,707	7,570	-137	-1.8
	정부내부지출	51,754	51,754	0	0.0
	차입금원금상환	-	-	-	-
	차입금이자상환	-	-	-	-
	여유자금운용	2,000	3,072	1,072	53.6
해 당 없 음					

○ 수입

- 자체수입 : 계획) 1,320백만원 → 실적) 1,934 (614백만원 증가)
 - 실적세부내역 : 재산수입 1,112백만원, 경상이전수입 822백만원
- 정부내부수입 : 계획) 74,800백만원 → 실적) 50,000 (24,800백만원 감소)
 - 사업비 미집행에 따른 실적 감소
- 여유자금회수 : 계획) 10,571백만원 → 실적) 10,462 (109백만원 감소)

○ 지출

- 사업비 : 계획) 25,230백만원 → 실적) 0 (25,230백만원 감소)
 - 지급요건이 충족되지 않아 변동직접지불금 미지급
- 기금운영비 : 계획) 7,707백만원 → 실적) 7,570 (137백만원 감소)
 - 기금운영비 중 일반수용비 137백만원 불용
- 정부내부지출 : 계획) 51,754백만원 → 실적) 51,754
 - 상환내역 : 원금 40,000백만원, 이자 11,754백만원
- 여유자금운용 : 계획) 2,000백만원 → 실적) 3,072 (1,072백만원 증가)

<양곡증권정리기금>

(단위: 백만원, %)

구 분		수정계획액 (A)	결산액 (B)	증감	
				(B-A)	%
수입 (자금조달)	자체수입	287	1,439	1,152	401.3
	정부내부수입	1,196,907	1,142,442	-54,465	-4.6
	차입금	-	-	-	-
	여유자금회수	8,325	39,961	31,636	380.0
합계		1,205,519	1,183,842	-21,677	-1.8
지출 (자금운용)	사업비	-	-	-	-
	기금운영비	-	-	-	-
	정부내부지출	1,196,907	1,183,135	-13,772	-1.2
	차입금원금상환	-	-	-	-
	차입금이자상환	-	-	-	-
	여유자금운용	8,612	707	-7,905	-91.8
해 당 없 음					

○ 수입(자금조달)

- 일반회계전입금 : 2,000억원 ('12년 2,300억원 → '13년 2,000억원)
- 공공자금관리기금 예수금 : 9,424억원('12년 2,000억원 → '13년 9,424억원)
- 이자수익 : 14억원('12년 31억원 → '13년 14억원)

○ 지출(자금운용)

- 정부내부지출 (공공자금관리기금 예수금 원리금) : 11,831억원 ('12년 4,238억원 → '13년 11,831억원)
- 여유자금운용 : 7억원 ('12년 400억원 → '13년 7억원)

<자유무역협정이행지원기금>

(단위: 백만원, %)

구 분		수정계획액 (A)	결산액 (B)	증감	
				(B-A)	%
수입 (자금조달)	자체수입	76,017	147,769	71,752	94.4
	정부내부수입	566,983	316,000	-250,983	-44.3
	차입금	-	-	-	-
	여유자금회수	53,392	135,575	82,183	153.9
합계		696,392	599,344	-97,048	-13.9
지출 (자금운용)	사업비	641,036	572,823	-68,213	-10.6
	기금운영비	3,604	3,576	-28	-0.8
	정부내부지출	-	-	-	-
	차입금원금상환	-	-	-	-
	차입금이자상환	-	-	-	-
	여유자금운용	51,752	22,944	-28,808	-55.7
해 당 없 음					

○ 수입

- 자체수입은 용자 조기회수금 증가 등으로 인해 71,752백만원 증가
- 정부내부수입은 예산부족으로 인한 전입금의 감소로 계획대비 250,983백만원 감소
- 여유자금의 회수는 전년도 여유자금 운용규모 증가로 82,183백만원 증가

○ 지출

- 사업비는 피해보전직불, 폐업지원 및 축사시설현대화사업의 이월 및 사업 수요감소 등으로 인해 68,213백만원 미집행
- 기금운영비는 정부 예산절감 지침에 따라 28백만원 불용
- 여유자금운용은 수입대비 지출의 증가로 계획대비 28,808백만원 감소

<축산발전기금>

(단위: 백만원, %)

구 분		수정계획액 (A)	결산액 (B)	증감	
				(B-A)	%
수입 (자금조달)	자체수입	584,458	560,766	-23,692	-4.1
	정부내부수입	330,660	271,670	-58,990	-17.8
	차입금	-	-	-	-
	여유자금회수	102,082	88,389	-13,693	-13.4
합계		1,017,200	920,825	-96,375	-9.5
지출 (자금운용)	사업비	993,075	870,620	-122,455	-12.3
	기금운영비	3,769	3,578	-191	-5.1
	정부내부지출	5,555	5,555	0	0.0
	차입금원금상환	-	-	-	-
	차입금이자상환	-	-	-	-
	여유자금운용	14,801	41,072	26,271	177.5
해 당 없 음					

○ '13년도 수입·지출실적은 9,208억원으로 계획 10,172억원 대비 9.5% 미달

- 수입실적

- 자체수입 : 5,608억원으로 계획 5,845억원 대비 4.1% 미달
- 정부내부수입 : 2,717억원으로 계획 3,307억원 17.8% 미달
- 여유자금회수 : 884억원으로 계획 1,021억원 대비 13.4% 미달

- 지출실적

- 사업비 : 8,706억원으로 계획 9,931억원 대비 12.3% 미달
- 기금운영비 : 36억원으로 계획 38억원 대비 5.1% 미달
- 정부내부지출 : 공자기금예수금('10년도 1,100억원 차입) 에 대한 이자지출액
- 여유자금운용 : 411억원으로 계획 148억원 대비 177.5% 초과

<참고> 최근 5개년간 수입지출결산 내역

□ 수입

(단위: 백만원)

구 분	수정수입계획액	징수결정액	수납액	불납결손액	미수납액	
양곡증권정리기금	2009	785,114	1,577,652	(815,400) 1,577,652	0	0
	2010	2,180,107	2,847,547	(2,219,089) 2,847,547	0	0
	2011	621,485	1,206,813	(609,310) 1,206,813	0	0
	2012	438,299	886,183	(463,721) 886,183	0	0
	2013	1,205,519	1,440,221	(1,183,842) 1,440,221	0	0
농산물가격안정기금	2009	2,217,985	3,505,726	(2,361,330) 3,505,726	0	0
	2010	2,229,815	3,812,964	(2,558,730) 3,812,964	0	0
	2011	2,585,906	4,733,803	(2,866,171) 4,733,803	0	0
	2012	2,615,655	3,944,699	(2,829,829) 3,944,220	0	478
	2013	3,090,193	3,877,834	(2,621,077) 3,877,356	0	478
농지관리기금	2009	1,316,220	3,364,785	(2,441,143) 3,004,293	0	360,491
	2010	2,303,973	5,233,192	(2,652,711) 4,851,211	0	381,981
	2011	1,096,661	3,626,768	(1,859,218) 3,221,660	0	405,108
	2012	1,664,527	4,209,904	(2,118,802) 3,439,749	0	770,155
	2013	1,917,423	2,762,164	(1,871,805) 2,107,897	0	654,267

구 분		수정 수입계획액	징수결정액	수납액	불납결손액	미수납액
축산발전기금	2009	967,314	1,263,442	(713,785) 1,263,442	0	0
	2010	722,277	1,680,953	(783,566) 1,680,953	0	0
	2011	641,515	1,713,535	(826,874) 1,713,535	0	0
	2012	736,997	1,350,692	(814,679) 1,350,669	0	23
	2013	1,017,200	1,651,318	(920,825) 1,651,311	0	7
쌀소득보전변동직접지불기금	2009	209,764	218,949	(143,586) 218,949	0	0
	2010	1,150,480	2,521,221	(1,145,700) 2,521,221	0	0
	2011	879,463	794,292	(770,859) 794,292	0	0
	2012	218,549	77,713	(29,657) 77,713	0	0
	2013	86,691	111,434	(62,396) 111,434	0	0
자유무역협정이행지원기금	2009	469,365	860,681	(416,095) 860,681	0	0
	2010	440,480	717,501	(345,974) 717,501	0	0
	2011	413,402	1,123,220	(366,027) 1,123,220	0	0
	2012	626,955	1,879,361	(548,881) 1,879,361	0	0
	2013	696,392	1,372,942	(599,344) 1,372,942	0	0
민양어업재해재보험기	2009	96,650	146,905	(122,203) 146,905	0	0
	2010	134,896	214,785	(172,841) 214,785	0	0

구 분		수정 수입계획액	징수결정액	수납액	불납결손액	미수납액
농어업재해보험기금	2011	156,085	222,776	(188,860) 222,776	0	0
	2012	303,591	598,149	(301,668) 598,149	0	0
	2013	70,491	148,332	(72,336) 148,332	0	0

□ 지출

(단위: 백만원)

구 분		수정 지출계획액	지출계획현액	지출액	다음연도 이월액	불용액
양곡증권정리기금	2009	785,114	785,114	(815,400) 1,577,652	0	5,548
	2010	2,180,107	2,180,107	(2,219,089) 2,847,547	0	32,148
	2011	621,485	621,485	(609,310) 1,206,813	0	34,740
	2012	438,299	438,299	(463,721) 886,183	0	6,214
	2013	1,205,519	1,205,519	(1,183,842) 1,440,221	0	13,772
농산물가격안정기금	2009	2,217,985	2,217,985	(2,361,330) 3,505,726	620	49,457
	2010	2,229,815	2,230,435	(2,558,730) 3,812,964	15,400	51,943
	2011	2,585,906	2,601,306	(2,866,171) 4,733,803	4,566	15,980
	2012	2,615,655	2,620,221	(2,829,829) 3,944,220	2,079	17,980
	2013	3,090,193	3,092,272	(2,621,077) 3,877,356	11,243	423,433
농지관리기금	2009	1,316,220	1,316,220	(2,441,143) 3,004,293	0	16,881
	2010	2,303,973	2,303,973	(2,652,711) 4,851,211	23,000	19,781

구 분		수정 수입계획액	징수결정액	수납액	불납결손액	미수납액
농지관리기금	2011	1,096,661	1,119,661	(1,859,218) 3,221,660	19,200	14,777
	2012	1,664,527	1,683,727	(2,118,802) 3,439,749	0	949
	2013	1,917,423	1,917,423	(1,871,805) 2,107,897	0	44,698
축산발전기금	2009	967,314	1,011,991	(713,785) 1,263,442	73,614	138,333
	2010	722,277	795,891	(783,566) 1,680,953	31,555	57,261
	2011	641,515	673,070	(826,874) 1,713,535	47,458	13,284
	2012	736,997	784,455	(814,679) 1,350,669	29,299	25,189
	2013	1,017,200	1,046,499	(920,825) 1,651,311	14,401	137,545
쌀소득보전변동직접지불기금	2009	209,764	209,764	(143,586) 218,949	0	67,685
	2010	1,150,480	1,150,480	(1,145,700) 2,521,221	0	681
	2011	879,463	879,463	(770,859) 794,292	0	49,399
	2012	218,549	218,549	(29,657) 77,713	0	62,213
	2013	86,691	86,691	(62,396) 111,434	0	25,367
자유무역협정이행지원기금	2009	469,365	469,365	(416,095) 860,681	1,600	118,916
	2010	440,480	442,080	(345,974) 717,501	14,765	75,501
	2011	413,402	428,167	(366,027) 1,123,220	4,612	71,532
	2012	626,955	631,567	(548,881) 1,879,361	0	197,469

구 분		수정 수입계획액	징수결정액	수납액	불납결손액	미수납액
자유무역협정이행지원기금	2013	696,392	696,392	(599,344) 1,372,942	10,630	57,611
	2009	96,650	96,650	(122,203) 146,905	0	22,697
농어업재해재보험기금	2010	134,896	134,896	(172,841) 214,785	0	25,955
	2011	156,085	156,085	(188,860) 222,776	0	75
	2012	303,591	303,591	(301,668) 598,149	0	4,892
	2013	70,491	70,491	(72,336) 148,332	0	175

2) 수입결산

〈농산물가격안정기금〉

(단위: 백만원, %)

구 분	수정 수입계획액 (A)	징수결정액	수납액		B/A	C/B	불납 결손액	미수납액
			13년(B)	12년(C)				
합계	3,090,193	3,877,834	2,621,077	-	84.8	-	-	478
자체수입	2,502,053	2,185,030	2,184,551	-	87.3	-	-	478
정부내부수입	5,168	3,159	3,159	-	61.1	-	-	-
차입금	-	-	-	-	-	-	-	-
여유자금회수	582,972	1,689,645	433,367	-	74.3	-	-	-

- 자체수입은 국내농산물 수급안정으로 인한 수입권공매 및 재고자산 매각대 수입금 감소 등으로 전년 대비 795억원 감소
- 여유자금회수는 전년 대비 운용금액 회수 감소로 1,292억원 감소
- 미수납액은 자조금 부당 수령·사용에 따른 회수금액 미수납

<농어업재해재보험기금>

(단위: 백만원, %)

구 분	수정 수입계획액 (A)	정수결정액	수납액		B/A	C/B	불납 결손액	미수납액
			13년(B)	12년(C)				
합계	70,491	148,332	72,336	-	102.6	-	-	-
자체수입	14,911	13,786	13,786	-	92.5	-	-	-
정부내부수입	50,000	50,000	50,000	-	100.0	-	-	-
차입금	-	-	-	-	-	-	-	-
여유자금회수	5,580	84,546	8,550	-	153.2	-	-	-

○ 수입

- 자체수입 : ('12) 16,661 백만원 → ('13) 13,786 (△2,875)
 - 국가재보험료 수입 : ('12) 8,157 백만원 → ('13) 12,206 (4,049 증)
 - * 재해보험사업의 성장에 따라 전년대비 4,049백만원 증가한 12,206백만원 수납
 - 이자수입 등 : ('12) 8,504 백만원 → ('13) 1,580 (△ 6,924)
 - * '12년 거대재해 발생으로 2,925억원의 재보험금이 지급됨에 따라, 전년대비 기금 운용자금이 급격 감소하여 이자수입 등 크게 감소
- 정부내부수입 : ('12) 120,500 백만원 → ('13) 50,000 (△70,500)
 - 정부출연금의 전년 대비 70,500백만원 감소
 - * '12년의 경우 당초 기금출연금은 35,000백만원이었으나, 거대재해로 인한 재보험금 지급을 위해 80,000백만원 추가 지원
- 여유자금회수 : ('12) 164,507 백만원 → ('13) 8,549 (△155,958)
 - '12년 적립된 여유자금 자금 대부분이 재보험금으로 지급됨에 따라 '13년 여유자금 회수액은 전년대비 155,958백만원 감소

<농지관리기금>

(단위: 백만원, %)

구 분	수정 수입계획액 (A)	정수결정액	수납액		B/A	C/B	불납 결손액	미수납액
			13년 (B)	12년 (C)				
합계	1,917,423	2,762,164	1,871,805	-	97.6	-	-	654,267
자체수입	1,292,467	1,852,406	1,198,139	-	92.7	-	-	654,267
정부내부수입	26,445	23,936	23,936	-	90.5	-	-	-
차입금	-	-	-	-	-	-	-	-
여유자금회수	598,511	885,822	649,730	-	108.6	-	-	-

- 2013년 총계 기준 정수결정액은 2,762,164백만원(순계 기준 2,526,072백만원)으로 이 중 1,871,805백만원은 수납되고 654,267백만원의 미수납 발생
 - 미수납액은 654,267백만원으로 법정부담금 583,838백만원, 재고자산매각대 57,455백만원, 기타민간이자수입 11,959백만원, 지방자치단체이자수입 532백만원, 기타재산수입 482백만원으로 구성됨
 - 농지보전부담금 583,838백만원 중 271,789백만원은 기한 미도래채권이며, 312,049백만원은 납부자 재력 부족 등에 따른 체납분임
- 자체수입은 전년대비 470억원 수준으로 소폭 증가하여 전년과 비슷한 수준임
- 2012년도와 2013년도 2개년간 공공자금관리기금 예탁에 따라 2012년도 여유자금 회수는 67.4% 수준으로 313,584백만원 감소하였으며, 이에 따른 예탁이자 발생으로 정부 내부수입이 증가

<쌀소득보전변동직접지불기금>

(단위: 백만원, %)

구 분	수정 수입계획액 (A)	정수결정액	수납액		B/A	C/B	불납 결손액	미수납액
			13년 (B)	12년 (C)				
합계	86,691	111,434	62,396	-	72.0	-	-	-
자체수입	1,320	1,934	1,934	-	146.5	-	-	-
정부내부수입	74,800	50,000	50,000	-	66.8	-	-	-
차입금	-	-	-	-	-	-	-	-
여유자금회수	10,571	59,500	10,462	-	99.0	-	-	-

- 기금의 재원은 법률 제18조에 따라 정부출연금, 양곡관리법에 따른 수입 이익금, 운용수익금, 한국은행·금융기관·다른 기금 및 회계로부터 들어온 차입금, 그 밖에 대통령령으로 정하는 수입금으로 조성
- 수입 수납액은 62,396백만원으로 계획대비 72.0% 수준이지만, 전년대비 32,739백만원(210.4%) 증가
- 자체수입 : 12년) 1,062백만원 → 13년) 1,934 (872백만원 증가)
 - 재산수입 : 12년) 392백만원 → 13년) 1,112 (720백만원 증가)
 - 정부내부수입 등 여유자금규모 증가에 따름
 - 경상이전수입 : 12년) 670백만원 → 13년) 822 (152백만원 증가)
 - 부당수령금회수금 및 사업관리비회수금 등
- 정부내부수입 : 12년) 25,000백만원 → 13년) 50,000 (25,000백만원 증가)
 - 공공자금관리기금 원금 40,000백만원 상환에 따른 정부내부수입 증가
- 여유자금회수 : 12년) 3,595백만원 → 13년) 10,462 (6,867백만원 증가)
- 수입항목별 불납결손액 및 미수납액 없음

<양곡증권정리기금>

(단위: 백만원, %)

구 분	수정 수입계획액 (A)	정수결정액	수납액		B/A	C/B	불납 결손액	미수납액
			13년 (B)	12년 (C)				
합계	1,205,519	1,440,221	1,183,842	-	98.2	-	-	-
자체수입	287	1,439	1,439	-	501.3	-	-	-
정부내부수입	1,196,907	1,142,442	1,142,442	-	95.4	-	-	-
차입금	-	-	-	-	-	-	-	-
여유자금회수	8,325	296,340	39,961	-	480.0	-	-	-

- 정부내부 수입 증가 ('12년 4,300억원 → '13년 11,424억원)
 - 공공자금관리기금예수금 상환도래 원금 증가에 따른 예수액 증가
 - '12년 2,000억원 → '13년 9,424억원 (7,424원 , 371.2%)
 - 일반회계 전입금 감소
 - '12년 2,300억원 → '13년 2,000억원(△300억원, △13.0%)
- 이자수익 감소('12년 31억원 → '13년 14억원)

<자유무역협정이행지원기금>

(단위: 백만원, %)

구 분	수정 수입계획액 (A)	정수결정액	수납액		B/A	C/B	불납 결손액	미수납액
			13년(B)	12년(C)				
합계	696,392	1,372,942	599,344	-	86.1	-	-	-
자체수입	76,017	147,769	147,769	-	194.4	-	-	-
정부내부수입	566,983	316,000	316,000	-	55.7	-	-	-
차입금	-	-	-	-	-	-	-	-
여유자금회수	53,392	909,173	135,575	-	253.9	-	-	-

○ 불납결손액 및 미수납액: 미발생

○ 전년대비 수입 증감 내역

- 자체수입은 용자조기회수 및 기타경상이전수입의 증가로 전년대비 103.9% 증가
- 정부내부수입은 세입예산 부족으로 인한 전입금 일부 미출연으로 전년대비 26.6% 감소
- 여유자금회수는 전년 말 여유자금 규모 확대에 의해 전년대비 196.3% 증가

<축산발전기금>

(단위: 백만원, %)

구 분	수정 수입계획액 (A)	정수결정액	수납액		B/A	C/B	불납 결손액	미수납액
			13년(B)	12년(C)				
합계	1,017,200	1,651,318	920,825	-	90.5	-	-	7
자체수입	584,458	560,772	560,766	-	95.9	-	-	7
정부내부수입	330,660	271,670	271,670	-	82.2	-	-	-
차입금	-	-	-	-	-	-	-	-
여유자금회수	102,082	818,876	88,389	-	86.6	-	-	-

○ '13년도 총 수입액은 9,208억원으로 계획대비 90.5%, 전년대비 113.0% 수준

- 자체수입은 5,608억원으로 계획 대비 95.9%, 전년대비 101.4% 수준
 - 축산물수입이익금 : '12) 20 → '13) 15(△5)
 - 대체초지조성비 : '12) 15 → '13) 10(△5)
 - 한국마사회납입금 : '12) 1,835 → '13) 1,787(△48)
 - 기금운용수익금 : '12) 677 → '13) 648(△29)
 - 용자원금회수 : '12) 2,986 → '13) 3,148(△162)

- 여유자금회수는 884억원으로 전년도 사업비 지출증가 등에 따라 계획대비 86.6%, 전년대비 33.8% 수준

3) 지출결산

〈농산물가격안정기금〉

(단위: 백만원, %)

구분	수정지출 계획액 (A)	지출계획 현액	지출액		B/A	C/B	다음연도 이월액	불용액
			13년(B)	12년(C)				
합계	3,090,193	3,092,272	2,621,077	2,829,829	84.8	108.0	11,243	423,433
사업비	2,844,166	2,846,010	2,511,433	2,334,444	88.3	93.0	11,243	323,334
기금운영비	60,615	60,850	60,752	62,275	100.2	102.5	-	99
정부내부지출	100,000	100,000	-	-	-	-	-	100,000
차입금원금 상환	-	-	-	-	-	-	-	-
차입금이자 상환	-	-	-	-	-	-	-	-
여유자금운용	85,412	85,412	48,893	433,110	57.2	885.8	-	-

○ 항목별 집행 내역

- 사업비는 농산물유통구조개선 촉진을 위한 농산물 가격안정 및 수급조절, 소비지·산지유통활성화사업 등 확대로 전년대비 1,770억원 증가
- 기금운영비는 사업경비 이관 및 기금관리비 감액 등으로 전년 대비 15억원 감소
- 여유자금운용은 기금운용계획 변경(사업비증가), 수입권공매 및 재고자산 매각대 수입 감소 등 운용금액 부족으로 전년 대비 3,842억원 감소

○ 이월 사유

- 한식세계화 및 식품외식정보분석사업 연구용역 등 관련사업의 계약기간 미도래 (4억원)
- 비축기지 현대화 및 광역화사업의 토지매입 및 설계비 잔금 지급시기 미도래 (108억원)

○ 불용 사유

- 높은 정책금리 및 담보부족에 따른 일부 용자사업 신청 수요 저조, 예산절감, 집행잔액 등에 따른 불용

<농어업재해재보험기금>

(단위: 백만원, %)

구분	수정지출 계획액 (A)	지출계획 현액	지출액		B/A	C/B	다음연도 이월액	불용액
			13년(B)	12년(C)				
합계	70,491	70,491	72,336	301,668	102.6	417.0	-	175
사업비	23,000	23,000	22,851	292,468	99.4	1,279.9	-	149
기금운영비	660	660	634	651	96.1	102.7	-	26
정부내부지출	-	-	-	-	-	-	-	-
차입금원금 상환	-	-	-	-	-	-	-	-
차입금이자 상환	-	-	-	-	-	-	-	-
여유자금운용	46,831	46,831	48,850	8,550	104.3	17.5	-	-

○ 지출

- 사업비 : ('12) 292,468 백만원 → ('13) 22,851 (△269,617)
 - '12년 재보험금 정산 및 '13년 동해 등으로 총 22,851백만원(농작물 10,865, 양식수산물 11,986)을 지출하고, 계획대비 149백만원 불용
- 기금운영비 : ('12) 651 백만원 → ('13) 634 (△17)
 - 인건비 357백만원, 물건비 272백만원, 자산취득 5백만원 지출하고, 26백만원 불용
- 여유자금운용 : ('12) 8,549 백만원 → ('13) 48,850 (40,301 증)
 - 통화금융기관 예치 36,245백만원, 비통화금융기관 예치 12,605백만원
 - * '13년 거대재해 미발생으로 사업비 및 운영비 지출 후 잔액을 차기년도 재해에 대비하여 여유자금으로 운용

<농지관리기금>

(단위: 백만원, %)

구 분	수정지출 계획액 (A)	지출계획 현액	지출액		B/A	C/B	다음연도 이월액	불용액
			13년(B)	12년(C)				
합계	1,917,423	1,917,423	1,871,805	2,118,802	97.6	113.2	-	44,698
사업비	965,862	965,862	921,225	912,415	95.4	99.0	-	44,637
기금운영비	58,263	58,263	58,202	56,656	99.9	97.3	-	61
정부내부지출	500,000	500,000	500,000	500,000	100.0	100.0	-	-
차입금원금 상환	-	-	-	-	-	-	-	-
차입금이자 상환	-	-	-	-	-	-	-	-
여유자금운용	393,298	393,298	392,378	649,730	99.8	165.6	-	-

- 2013년 지출은 2012년 대비 246,997백만원이 감소한 1,871,805백만원임
 - 사업비로 2012년 대비 8,809백만원 증가한 921,225백만원 지출
 - 기금운영비로 2012년 대비 1,546백만원 증가한 58,202백만원 지출
 - 정부내부지출은 공자기금 예탁 소요로 2012년과 동일하게 500,000백만원 지출
 - 여유자금운용은 2012년 대비 257,352백만원 감소한 392,378백만원을 2014년도로 이월
 - 수입감소와 공자기금 예탁으로 여유자금운용규모는 전년대비 60.4%수준으로 감소
- 여유자금운용을 제외한 지출규모는 1,524,125백만원 대비 지출액은 1,479,427백만원으로 44,698백만원의 불용액 발생
 - 사업환경 변화에 따라 해외농업개발사업 29,510백만원, 농지규모화사업 10,034백만원, 경영회생지원농지매입사업 3,527백만원등의 사업비 불용액 발생

<쌀소득보전변동직접지불기금>

(단위: 백만원, %)

구 분	수정지출 계획액 (A)	지출계획 현액	지출액		B/A	C/B	다음연도 이월액	불용액
			13년(B)	12년(C)				
합계	86,691	86,691	62,396	29,657	72.0	47.5	-	25,367
사업비	25,230	25,230	-	-	-	-	-	25,230
기금운영비	7,707	7,707	7,570	7,414	98.2	97.9	-	137
정부내부지출	51,754	51,754	51,754	11,781	100.0	22.8	-	0
차입금원금 상환	-	-	-	-	-	-	-	-
차입금이자 상환	-	-	-	-	-	-	-	-
여유자금운용	2,000	2,000	3,072	10,462	153.6	340.6	-	-

○ 기금은 법률 제20조에 따라 변동직접지불금의 지급, 관리·운용에 필요한 경비, 현지확인 조사, 토양성분검사 및 농약잔류검사에 필요한 경비, 차입금의 원리금 상환, 그 밖에 농업인들의 소득안정을 위하여 필요한 사업으로서 농림축산식품부장관이 정하는 사업에 사용

○ 사업비 : 12년) 0백만원 → 13년) 0

- 지급요건이 충족되지 않아 변동직접지불금 미지급

○ 기금운영비 : 12년) 7,414백만원 → 13년) 7,570 (156백만원 증가)

- 인건비 : 12년) 139백만원 → 13년) 143 (4백만원 증가)

- 기타경비 : 12년) 1백만원 → 13년) 2 (1백만원 증가)

- 일반수용비 : 12년) 98백만원 → 13년) 146 (48백만원 증가)

- 재료비 : 12년) 604백만원 → 13년) 604

- 민간경상보조 : 12년) 2,003백만원 → 13년) 2,106 (103백만원 증가)

- 자치단체경상보조 : 12년) 4,569백만원 → 13년) 4,569

○ 정부내부지출 : 12년) 11,781백만원 → 13년) 51,754 (39,973백만원 증가)

- 차입금 원금상환 : 12년) 0백만원 → 13년) 40,000 (40,000백만원 증가)

- 차입금 이자상환 : 12년) 11,781백만원 → 13년) 11,754 (27백만원 감소)

○ 여유자금운용 : 12년) 10,462백만원 → 13년) 3,072 (7,390백만원 감소)

<양곡증권정리기금>

(단위: 백만원, %)

구 분	수정지출 계획액 (A)	지출계획 현액	지출액		B/A	C/B	다음연도 이월액	불용액
			13년(B)	12년(C)				
합계	1,205,519	1,205,519	1,183,842	463,721	98.2	39.2	-	13,772
사업비	-	-	-	-	-	-	-	-
기금운영비	-	-	-	-	-	-	-	-
정부내부지출	1,196,907	1,196,907	1,183,135	423,760	98.8	35.8	-	13,772
차입금원금 상환	-	-	-	-	-	-	-	-
차입금이자 상환	-	-	-	-	-	-	-	-
여유자금운용	8,612	8,612	707	39,961	8.2	5,652.3	-	-

- 정부내부 지출 증가 ('12년 4,238억원 → '13년 11,831억원)
 - 공공자금관리기금 상환도래 원금 증가에 따른 상환액 증가
 - '12년 2,000억원 → '13년 9,761억원 (7,761억원, 388.1%)
 - 공공자금관리기금 신규 예수금 이자율 하락에 따른 불용 : 137억원

<자유무역협정이행지원기금>

(단위: 백만원, %)

구 분	수정지출 계획액 (A)	지출계획 현액	지출액		B/A	C/B	다음연도 이월액	불용액
			13년(B)	12년(C)				
합계	696,392	696,392	599,344	548,881	86.1	91.6	10,630	57,611
사업비	641,036	641,036	572,823	409,777	89.4	71.5	10,630	57,583
기금운영비	3,604	3,604	3,576	3,529	99.2	98.7	-	28
정부내부지출	-	-	-	-	-	-	-	-
차입금원금 상환	-	-	-	-	-	-	-	-
차입금이자 상환	-	-	-	-	-	-	-	-
여유자금운용	51,752	51,752	22,944	135,575	44.3	590.9	-	-

○ 이월(10,630백만원)

- 피해보전직불(6,742백만원): 지자체 검증 등 사업절차 지연으로 인한 이월
- 폐업지원(292백만원): 지자체 검증 등 사업절차 지연으로 인한 이월
- 축사시설현대화(3,596백만원): 경기도 전산 미처리로 인한 이월

○ 불용(57,611백만원)

- 축사시설현대화(28,682백만원): 축산물 가격하락에 따른 시설 투자심리 감소, 사업 의무사항 주수 부담 등으로 인한 불용
- 종자산업기반구축(2,864백만원): 일부 내역사업 사업자 미선정(종묘삼, 백합종구)
- 첨단온실신축지원(24,764백만원): 사업포기로 인한 수요감소
- 시설원예품질개선(1,273백만원): 사업포기로 인한 수요감소
- 기금운영비(28백만원): 정부 예산절감 지침에 의한 불용

○ 전년대비 지출 증감 내역

- 사업비는 피해보전직불 및 폐업지원의 발동 등으로 전년대비 39.8% 증가
- 기금운영비는 과원규모화사업 관리물량 증가에 따른 과원규모화사업관리비 증가와 기금 예산절감 등으로 전년과 비슷한 수준임
- 여유자금운용은 수입대비 지출의 증가로 인해 전년대비 83.1% 감소

<축산발전기금>

(단위: 백만원, %)

구 분	수정지출 계획액 (A)	지출계획 현액	지출액		B/A	C/B	다음연도 이월액	불용액
			13년(B)	12년(C)				
합계	1,017,200	1,046,499	920,825	814,679	90.5	88.5	14,401	137,545
사업비	993,075	1,022,359	870,620	717,163	87.7	82.4	14,401	137,339
기금운영비	3,769	3,784	3,578	3,556	94.9	99.4	-	206
정부내부지출	5,555	5,555	5,555	5,570	100.0	100.3	-	0
차입금원금 상환	-	-	-	-	-	-	-	-
차입금이자 상환	-	-	-	-	-	-	-	-
여유자금운용	14,801	14,801	41,072	88,389	277.5	215.2	-	-

○ '13년도 총 지출액은 9,208억원으로 계획대비 90.5%, 전년대비 113.0% 수준

- 사업비 지출액은 8,706억원으로 계획대비 87.7%, 전년대비 121.4% 수준
 - 경상사업비 : '12) 4,497억원 → '13) 3,473(△ 1,024)
 - 융자사업비 : '12) 2,675억원 → '13) 5,233(증 2,558)
- 기금운영비 지출액은 36억원으로 계획대비 94.9%, 전년대비 100.6% 수준
 - 인건비 : '12) 9억원 → '13) 9(-)
 - 기타경비 등 : '12) 27억원 → '13) 27(-)
- 정부내부지출은 '10년도 공자기금예수금(1,100억원)에 대한 이가지출액으로 계획대비 100.0%, 전년대비 99.7% 수준
- 여유자금운용은 411억원으로 계획대비 277.5%, 전년대비 46.5% 수준
 - '13년도 지출사업비 집행규모 증가에 따라 전년대비 여유자금운용액 감소
 - 여유자금 : '12) 884억원 → '13) 411(△ 473)

4) 성질별 지출실적

〈농산물가격안정기금〉

(단위: 백만원, %)

구 분	계	인건비	물건비	이전지출	자산취득	상환지출	전출금등	예비비 및 기타	여유자금 운용
2013	2,621,077	658	3,921	219,938	2,347,667	-	-	-	48,893
2012	2,829,829	638	2,581	216,571	2,176,929	-	-	-	433,110
증감율	-7.4	3.1	51.9	1.6	7.8	-	-	-	-88.7

- 물 건 비 : 비축사업운영비(임차료) 집행으로 전년 대비 13억원 증가
- 자산취득 : 비축사업 및 용자사업 집행금액 증가로 전년 대비 1,707억원 증가
- 여유자금운용 : 기금운용계획 변경(사업비 증가), 수입권공매 및 재고자산 매각대 수입 감소 등 기금수입 부족으로 전년 대비 3,842억원 감소

<농어업재해재보험기금>

(단위: 백만원, %)

구 분	계	인건비	물건비	이전지출	자산취득	상환지출	전출금등	예비비 및 기타	여유자금 운용
2013	72,336	357	273	22,851	5	-	-	-	48,850
2012	301,668	346	301	292,468	5	-	-	-	8,550
증감율	-76.0	3.2	-9.3	-92.2	0.0	-	-	-	471.4

- 인건비 : 357백만원
- 물건비 : 272백만원
- 이전지출 : 22,851백만원
 - 국가재보험금 지급 : '12년 재보험금 정산결과에 따라 전년대비 92.2% 감소한 22,851백만원(농작물 10,865, 양식수산물 11,986) 집행
- 자산취득 : 5백만원
- 여유자금운용 : 48,850백만원
 - 통화금융기관 예치 : 36,245백만원
 - 비통화금융기관 예치 : 12,605백만원

<농지관리기금>

(단위: 백만원, %)

구 분	계	인건비	물건비	이전지출	자산취득	상환지출	전출금등	예비비 및 기타	여유자금 운용
2013	1,871,805	889	416	370,571	1,107,551	-	-	-	392,378
2012	2,118,802	872	558	340,273	1,127,369	-	-	-	649,730
증감율	-11.7	2.0	-25.4	8.9	-1.8	-	-	-	-39.6

- 2013년 농지관리기금 일반지출은 1,479,427백만원으로 2012년 1,469,072백만원보다 10,355백만원 증가
 - 지출성질별로 분석하면 기금운영비 관련 인건비는 임금인상률 증가 등으로 전년 872백만원 대비 17백만원 증가
 - 대단위농지조성사업 및 보조사업과 관련한 이전지출은 농지조성사업비 증가 등으로 전년 340,273백만원 대비 30,298백만원 증가
 - 용자사업과 관련한 자산취득은 해외농업개발사업과 농지규모화사업의 불용액 발생 등으로 전년 1,127,369백만원 대비 19,818백만원 감소

- 여유자금 운용은 전년 649,730백만원 대비 257,352백만원 감소하였으며, 전년대비 수입감소 등이 주요인

<쌀소득보전변동직접지불기금>

(단위: 백만원, %)

구 분	계	인건비	물건비	이전지출	자산취득	상환지출	전출금등	예비비 및 기타	여유자금 운용
2013	62,396	143	752	6,675	-	51,754	-	-	3,072
2012	29,657	139	703	6,572	-	11,781	-	-	10,462
증감율	110.4	2.9	7.0	1.6	-	339.3	-	-	-70.6

- 인건비 : 12년) 139백만원 → 13년) 143 (4백만원 증가)
 - 법률 제19조제2항에 의거 기금의 관리·운용에 관한 사무를 농협중앙회에 위탁함에 따른 위탁관리비(인건비) 지급

- 물건비 : 12년) 703백만원 → 13년) 752 (49백만원 증가)
 - 기타경비 : 12년) 1백만원 → 13년) 2 (1백만원 증가)
 - 자산운용위원회 개최에 따른 거마임 지급
 - 일반수용비 : 12년) 98백만원 → 13년) 146 (48백만원 증가)
 - 홍보물 제작 및 배부, 부당수령 신고포상금, 워크숍 경비 등 지급
 - 재료비 : 12년) 604백만원 → 13년) 604
 - 토양성분검사(농촌진흥청) 및 농약잔류검사(국립농산물품질관리원)에 필요한 경비 지급

- 이전지출 : 12년) 6,572백만원 → 13년) 6,675 (103백만원 증가)
 - 민간경상보조 : 12년) 2,003백만원 → 13년) 2,106 (103백만원 증가)
 - 농지의 형상 및 기능유지 점검 사업비 지급(한국농어촌공사)
 - 자치단체경상보조 : 12년) 4,569백만원 → 13년) 4,569
 - 사업관리를 위한 지자체 행정비 등 지급

- 상환지출 : 12년) 11,781백만원 → 13년) 51,754 (33,973백만원 증가)
 - 차입금 원금상환 : 12년) 0백만원 → 13년) 40,000 (40,000백만원 증가)
 - 차입금 이자상환 : 12년) 11,781백만원 → 13년) 11,754 (27백만원 감소)

- 여유자금운용 : 12년) 10,462백만원 → 13년) 3,072 (7,390백만원 감소)

<양곡증권정리기금>

(단위: 백만원, %)

구 분	계	인건비	물건비	이전지출	자산취득	상환지출	전출금등	예비비 및 기타	여유자금 운용
2013	1,183,842	-	-	-	-	1,183,135	-	-	707
2012	463,721	-	-	-	-	423,760	-	-	39,961
증감율	155.3	-	-	-	-	179.2	-	-	-98.2

- 상환지출 : 공공자금관리기금 원금 상환액 증가에 따라 전년대비 증가
- ('12년) 1건 2,000억원 → ('13년) 2건 9,761억원
- 여유자금운용 : 여유자금으로 공공자금관리기금 예수금 일부 상환하여 전년
대비 감소

<자유무역협정이행지원기금>

(단위: 백만원, %)

구 분	계	인건비	물건비	이전지출	자산취득	상환지출	전출금등	예비비 및 기타	여유자금 운용
2013	599,344	368	291	285,287	290,453	-	-	-	22,944
2012	548,881	356	313	185,008	227,629	-	-	-	135,575
증감율	9.2	3.4	-7.0	54.2	27.6	-	-	-	-83.1

- 인건비는 전년대비 3.4% 증가한 368백만원 지출
- 물건비는 운영비, 여비, 업무추진비 등 전년대비 7% 감소한 291백만원 지출
- 이전지출은 지자체 및 민간단체에 대한 보조금으로 전년대비 54.2% 증가한 285,287백만원 지출
- 자산취득은 용자 대여금으로 전년대비 27.6% 증가한 290,453백만원 지출
- 여유자금 운용은 '13년도 말 여유자금 잔액으로 전년대지 83.1% 감소한 22,944백만원임

<축산발전기금>

(단위: 백만원, %)

구 분	계	인건비	물건비	이전지출	자산취득	상환지출	전출금등	예비비 및 기타	여유자금 운용
2013	920,825	893	395	330,261	542,649	5,555	-	-	41,072
2012	814,679	865	607	442,795	276,453	5,570	-	-	88,389
증감율	13.0	3.2	-34.9	-25.4	96.3	-0.3	-	-	-53.5

○ 인건비

- '12년대비 인건비 공통상승률 3.2% 반영
- '12) 8.6억원 → '13) 8.9억원(증 0.3)

○ 물건비

- 말산업육성지원(말전문동물병원 설립타당성 연구) 연구개발비 실적 감소 등 전년대비 34.9% 감소
- '12) 6억원 → '13) 4억원(△ 2)

○ 이전지출

- 축산물수급관리 사업 실적감소 등으로 전년대비 25.4% 감소
- '12) 4,428억원 → '13) 3,303억원(△ 1,125)

○ 자산취득

- 세종시이전청사 신축 및 융자금 집행 활성화로 전년대비 96.3% 증가
- '12) 2,765억원 → '13) 5,426억원(증 2,661)

○ 상환지출

- 공자기금예수금('10년도 1,100억원 차입)에 대한 이자지출액

○ 여유자금운용

- 사업비 집행규모 증가에 따라 전년대비 53.5% 감소
- '12) 884억원 → '13) 411억원(△ 473)

5) 기금 지출 이월 · 불용내역

<농산물가격안정기금>

(단위: 백만원, %)

구 분	계	인건비	물건비	이전지출	자산취득	상환지출	전출금등	예비비 및 기타	여유자금 운용
지출 계획현액	3,092,272 (100.0)	658 (0.0)	4,283 (0.1)	234,138 (7.6)	2,767,781 (89.5)	-	-	-	85,412 (2.8)
지출액	2,621,077 (100.0)	658 (0.0)	3,921 (0.1)	219,938 (8.4)	2,347,667 (89.6)	-	-	-	48,893 (1.9)
이월액	11,243 (100.0)	-	-	422 (3.8)	10,822 (96.2)	-	-	-	-
불용액	423,433 (100.0)	-	363 (0.1)	13,778 (3.3)	409,292 (96.7)	-	-	-	-

◦ 이월 내역

- 이전지출: 한식세계화 및 식품외식정보분석사업 연구용역 등 관련사업의 계약 기간 미도래(4억원)
- 자산취득: 비축기지 현대화 및 광역화사업의 토지매입 및 설계비 잔금 지급 시기 미도래(108억원)

◦ 불용 내역

- 물 건 비: 예산 절감(1억원) 및 집행잔액(3억원)
- 이전지출: 일부사업 수요 저조, 지급사유 미발생 등
- 자산취득: 높은 정책금리 및 담보부족에 따른 일부 용자사업 신청 수요 저조, 예산절감 및 집행잔액 등에 따른 불용

<농어업재해재보험기금>

(단위: 백만원, %)

구 분	계	인건비	물건비	이전지출	자산취득	상환지출	전출금등	예비비 및 기타	여유자금 운용
지출 계획현액	70,491 (100.0)	357 (0.5)	299 (0.4)	23,000 (32.6)	5 (0.0)	- -	- -	- -	46,831 (66.4)
지출액	72,336 (100.0)	357 (0.5)	273 (0.4)	22,851 (31.6)	5 (0.0)	- -	- -	- -	48,850 (67.5)
이월액	- -	- -	- -	- -	- -	- -	- -	- -	- -
불응액	175 (100.0)	- -	26 (14.9)	149 (85.1)	- -	- -	- -	- -	- -

- 인건비 : 해당없음
- 물건비 : 26백만원
 - 기획재정부 예산절감에 따른 미배정액 : 26백만원
- 이전지출 : 149백만원
 - 국가재보험금 지급 집행잔액 : 149백만원
- 여유자금운용 : 해당없음

<농지관리기금>

(단위: 백만원, %)

구 분	계	인건비	물건비	이전지출	자산취득	상환지출	전출금등	예비비 및 기타	여유자금 운용
지출 계획현액	1,917,423 (100.0)	889 (0.0)	459 (0.0)	371,167 (19.4)	1,151,610 (60.1)	-	-	-	393,298 (20.5)
지출액	1,871,805 (100.0)	889 (0.0)	416 (0.0)	370,571 (19.8)	1,107,551 (59.2)	-	-	-	392,378 (21.0)
이월액	-	-	-	-	-	-	-	-	-
불용액	44,698 (100.0)	-	43 (0.1)	596 (1.3)	44,059 (98.6)	-	-	-	-

- 2013년 농지관리기금 일반지출과 정부내부지출은 지출계획 현액 1,524,125 백만원 대비 실적은 1,479,427백만원으로 44,698백만원이 미집행 됨
 - 미집행액 44,698백만원을 지출성질별로 분석하면 기금운영비 관련 물건비에서 집행잔액이 발생하여 43백만원 불용처리
 - 사업환경 변화에 따라 자산취득 관련 분야에서 해외농업개발사업비 29,510 백만원, 농지구모화사업비 10,034백만원, 경영회생지원사업비 3,527백만원 등의 불용액 발생
 - 보조사업관련 이전지출 집행잔액이 발생하여 596백만원 불용처리

<쌀소득보전변동직접지불기금>

(단위: 백만원, %)

구 분	계	인건비	물건비	이전지출	자산취득	상환지출	전출금등	예비비 및 기타	여유자금 운용
지출 계획현액	86,691 (100.0)	143 (0.2)	889 (1.0)	31,905 (36.8)	- -	51,754 (59.7)	- -	- -	2,000 (2.3)
지출액	62,396 (100.0)	143 (0.2)	752 (1.2)	6,675 (10.7)	- -	51,754 (82.9)	- -	- -	3,072 (4.9)
이월액	- -	- -	- -	- -	- -	- -	- -	- -	- -
불용액	25,367 (100.0)	- -	137 (0.5)	25,230 (99.5)	- -	0 (0.0)	- -	- -	- -

○ 이월액 : 해당없음

○ 불용액 : 25,367백만원(물건비 137, 이전지출 25,230)

- 물건비 : 계획) 889백만원 → 실적) 752 (불용액 137)

· 기타경비 : 계획) 4 → 실적) 2 (불용액 2)

· 일반수용비 : 계획) 281 → 실적) 146 (불용액 135)

· 재료비 : 계획) 604백만원 → 실적) 604 (불용액 0)

- 이전지출 : 계획) 31,905백만원 → 실적) 6,675 (불용액 25,230)

· 민간경상보조 : 계획) 2,106백만원 → 실적) 2,106 (불용액 0)

· 자치단체보조 : 계획) 4,569백만원 → 실적) 4,569 (불용액 0)

· 변동직접지불금 : 계획) 25,230백만원 → 실적) 0 (불용액 25,230)

<양곡증권정리기금>

(단위: 백만원, %)

구 분	계	인건비	물건비	이전지출	자산취득	상환지출	전출금등	예비비 및 기타	여유자금 운용
지출 계획현액	1,205,519 (100.0)	- -	- -	- -	- -	1,196,907 (99.3)	- -	- -	8,612 (0.7)
지출액	1,183,842 (100.0)	- -	- -	- -	- -	1,183,135 (99.9)	- -	- -	707 (0.1)
이월액	- -	- -	- -	- -	- -	- -	- -	- -	- -
불용액	13,772 (100.0)	- -	- -	- -	- -	13,772 (100.0)	- -	- -	- -

○ 상환지출

- 공공자금관리기금 신규 예수금 이자율 하락에 따른 불용

<자유무역협정이행지원기금>

(단위: 백만원, %)

구 분	계	인건비	물건비	이전지출	자산취득	상환지출	전출금등	예비비 및 기타	여유자금 운용
지출 계획현액	696,392 (100.0)	368 (0.1)	319 (0.0)	315,726 (45.3)	328,227 (47.1)	-	-	-	51,752 (7.4)
지출액	599,344 (100.0)	368 (0.1)	291 (0.0)	285,287 (47.6)	290,453 (48.5)	-	-	-	22,944 (3.8)
이월액	10,630 (100.0)	-	-	10,630 (100.0)	-	-	-	-	-
불용액	57,611 (100.0)	-	28 (0.0)	19,809 (34.4)	37,774 (65.6)	-	-	-	-

○ 이월(10,630백만원)

- 피해보전직불(6,742백만원): 지자체 검증 등 사업절차 지연으로 인한 이월
- 폐업지원(292백만원): 지자체 검증 등 사업절차 지연으로 인한 이월
- 축사시설현대화(3,596백만원): 경기도 전산 미처리로 인한 이월

○ 불용(57,611백만원)

- 축사시설현대화(28,682백만원): 축산물 가격하락에 따른 시설 투자심리 감소, 사업 의무사항 주수 부담 등으로 인한 불용
- 종자산업기반구축(2,864백만원): 일부 내역사업 사업자 미선정(종묘삼, 백합종구)
- 첨단온실신축지원(24,764백만원): 사업포기로 인한 수요감소
- 시설원예품질개선(1,273백만원): 사업포기로 인한 수요감소
- 기금운영비(28백만원): 정부 예산절감 지침에 의한 불용

<축산발전기금>

(단위: 백만원, %)

구 분	계	인건비	물건비	이전지출	자산취득	상환지출	전출금등	예비비 및 기타	여유자금 운용
지출 계획현액	1,046,499 (100.0)	893 (0.1)	508 (0.0)	419,055 (40.0)	605,687 (57.9)	5,555 (0.5)	- -	- -	14,801 (1.4)
지출액	920,825 (100.0)	893 (0.1)	395 (0.0)	330,261 (35.9)	542,649 (58.9)	5,555 (0.6)	- -	- -	41,072 (4.5)
이월액	14,401 (100.0)	- -	- -	4,632 (32.2)	9,768 (67.8)	- -	- -	- -	- -
불용액	137,545 (100.0)	- -	113 (0.1)	84,161 (61.2)	53,270 (38.7)	0 (0.0)	- -	- -	- -

○ 물건비

- 불용 : 연구개발비 지급사유 미발생, 기타경비 등 예산절감 및 집행잔액 113백만원 불용

○ 이전지출

- 이월 : 용지매입지연 및 관계기관 협의지연, 계약체결 및 설계지연 등으로 3개 사업 46억원 이월
- 불용 : 지급사유 미발생 및 집행잔액 등 842억원 불용

○ 자산취득

- 이월 : 동절기 공사중지 및 절대공기부족, 계약체결 및 설계지연 등으로 3개 사업 98억원 이월
- 불용 : 지급사유 미발생 및 집행잔액 등 533억원 불용

○ 상환지출

- 공자기금예수금('10년도 1,100억원 차입)에 대한 이자지출분으로 전액 집행

6) 출연금 및 보조금 지출현황

□ 총괄

(단위: 백만원)

구 분	출연금		보조금	
	2013	2012	2013	2012
농산물가격안정기금	0	0	219,938	216,571
농지관리기금	0	0	62,322	63,770
쌀소득보전변동직접지불기금	0	0	6,675	6,572
자유무역협정이행지원기금	1,393	985	283,894	184,023
축산발전기금	0	0	304,293	296,179

□ 기금별 출연금 및 보조금 지출실적

<농산물가격안정기금>

(단위: 백만원)

구 분	지출대상기관	지출목적	금액	
			2013	2012
보조금	(사)한국파프리카생산자자조회 등	자조금지원	7,495	7,083
	농림수산식품교육문화정보원	소비자유통활성화지원	1,000	0
	농림수산식품기술기획평가원	한식세계화	3,000	4,500
	농협중앙회 등	유통협약.명령제	1,448	0
	지방자치단체	농산물브랜드육성(지자체)	9,630	13,850
		전통발효식품육성(지자체)	1,130	150
		공영도매시장 시설현대화	20,788	23,555
		한식세계화(지자체)	200	600
		저온유통체계 구축(지자체)	9,658	122
		거점산지화훼유통센터건립지원(보조)	1,762	755
	한국농수산식품유통공사 등	농식품유통 교육훈련	2,079	0
		농산물유통정보 실용화	1,100	0
		농산물브랜드육성	374	125
		비축사업운영비	16,511	15,954
		한식세계화	4,900	8,148
		저온유통체계 구축	92	4,065
		해외시장개척	28,000	31,420
		전통발효식품육성	7,110	7,060
		식품외식정보분석	1,290	1,444
		소비자유통활성화지원	12,448	2,968
		농축산물판매 촉진	36,178	40,972
		유통개선사업 운영	41,106	43,099
		한식재단	한식세계화	12,640

<농지관리기금>

(단위: 백만원)

구 분	지출대상기관	지출목적	금액	
			2013	2012
보조금	지방자치단체	농지이용관리지원	4,238	4,238
		조성토지관리 처분비(지자체)	220	410
	한국농어촌공사	농지은행사업관리비	50,361	48,614
		농지종합정보화(정보화)	1,628	1,628
		해외농업개발	1,980	2,000
		간척농지활용지원	885	4,928
		농지제도개선홍보	181	181
		농지매입비촉(용자)	942	0
		쌀전업농교육훈련	270	280
		조성토지관리 처분비	1,617	1,491

<쌀소득보전변동직접지불기금>

(단위: 백만원)

구 분	지출대상기관	지출목적	금액	
			2013	2012
보조금	농촌공사등민간단체	사업관리비	2,106	2,003
	자치단체경상보조	사업관리비(지자체)	4,569	4,569

<자유무역협정이행지원기금>

(단위: 백만원)

구 분	지출대상기관	지출목적	금액	
			2013	2012
출연금	한국농촌경제연구원	자유무역협정이행지원센터운영	995	871
	한국해양수산개발원	자유무역협정이행지원센터운영	398	115
보조금	국립종자원	종자산업기반구축	0	4,869
	낙농진흥회	가공원료유지원	0	1,000
	농수산물유통공사	FTA사업계획수립및관리비	130	111
		관세 할당물량수입관리비	95	75
	지자체	축사시설현대화	62,982	65,679
		과실브랜드육성(지자체)	240	440
		인삼생산유통시설현대화	1,667	1,260
		과수거점산지유통센터건설	6,585	8,182
		과실전문생산단지기반조성(지자체)	11,688	10,408
		종자산업기반구축	8,247	1,948
		시설원에 품질개선	38,547	41,900
		피해보전직불	19,376	0
		FTA사업계획수립및관리비(지자체)	783	986
		친환경농업연구센터	8,000	4,000
		과수고품질시설현대화	40,445	39,880
		폐업지원	81,590	0
	한국과수농협연합회	과실브랜드육성지원	735	735
		과수우량묘목생산	620	677
	한국농촌공사	과실전문생산단지기반조성	255	184
		과원 규모화사업관리비	1,909	1,688

<축산발전기금>

(단위: 백만원)

구 분	지출대상기관	지출목적	금액	
			2013	2012
보조금	가축위생방역본부	가축위생방역본부	15,710	14,592
		가축위생방역본부(지자체)	4,891	4,739
		도축검사원운영(지자체)	3,373	3,108
		도축검사원운영	579	564
	가축위생방역본부, 지자체	가축질병근절(지자체)	7,737	7,635
		가축질병근절	3,467	3,056
	농협중앙회, 관련단체 등	일반교육홍보및 축산물유통정보제공	2,384	2,079
	농협중앙회, 축산단체	가축개량지원	28,228	25,558
	도축장	도축장구조조정지원	975	725
	생산자단체	축산자조금	20,857	21,750
	생산자협회, 지방자치단체	말산업육성지원	6,597	3,390
	시도, 생산단체	쇠고기 생산성 향상지원	838	964
	영농법인, 지역축협	자연순환농업활성화	416	194
	지방자체 단체, 농협중앙회	축산분뇨처리시설	43,478	0
	지방자치단체	종축장전문화지원	300	300
		축산물수급관리	999	47,575
		축산물이력제(지자체)	5,696	5,744
		축산물HACCP컨설팅	2,640	2,640
		원유수급안정 지원	29,959	29,568
		살처분보상금	0	15,500
		조사료생산기반확충(지자체)	98,742	82,063
지방자치단체, 지역축협	조사료생산기반확충	3,366	3,652	
축산물위생 교육원	축산물위생전문인력양성	658	660	
축산물품질평가원	축산물등급판정	0	9,400	
	축산물등급판정지원	9,972	0	
	축산물이력제	12,431	10,723	

제3장

재무제표 분석

제3장. 재무제표 분석

1. 재정상태 분석

(단위: 백만원, %)

구 분	2013(A)	조직개편일(B)	증 감	
			금액(C=A-B)	비 율(C/B)
자산합계(a)	66,025,299	67,122,448	(1,097,149)	(1.6 %)
유동자산	4,793,270	5,103,823	(310,553)	(6.1 %)
투자자산	9,626,153	8,341,724	1,284,429	15.4 %
일반유형자산	51,178,037	53,088,452	(1,910,415)	(3.6 %)
사회기반시설	-	71,155	(71,155)	(100.0 %)
무형자산	6,403	8,083	(1,680)	(20.8 %)
기타비유동자산	421,436	509,211	(87,775)	(17.2 %)
부채합계(b)	8,940,006	8,491,780	448,226	5.3 %
유동부채	4,093,649	4,061,409	32,240	0.8 %
장기차입부채	4,620,146	4,355,510	264,636	6.1 %
장기충당부채	97,439	5,364	92,075	1,716.5 %
기타비유동부채	128,772	69,497	59,275	85.3 %
순자산(a-b)	57,085,293	58,630,668	(1,545,375)	(2.6 %)

※ 2013(A) : 2013년 12월 31일자 잔액
 조직개편일(B) : 조직개편일 잔액

□ 2013년12월31일 현재 농림축산식품부의 자산은 66조 253억원으로 조직개편일 대비 1조971억원 감소(△1.6%)

- 단기투자증권 524억원 증가(508.7%), 기타유동자산이 2,250억원 증가(18.7%), 단기대여금이 2,154억원 증가(12.9%) 하였으나, 현금및현금성자산이 1,894억 감소(△27.1%) 하였고 미수채권이 2,183억원 감소(△23.7%), 단기금융상품이 3,957억원 감소(△65.3%) 함으로 인하여 유동자산은 3,106억원 감소(△6.1%)
- 장기투자증권이 3,455억원 감소(△55.2%) 하였으나, 장기대여금이 1조 6,299억원 증가(21.1%) 함으로 인하여 투자자산은 1조 2,844억원 증가(15.4%)
- 일반유형자산의 경우 토지가 2조1,810억원 감소(△4.3%), 건설중인자산 2,501억 증가 등으로 1조9,104억원 감소(△3.6%)
- 사회기반시설은 건설중인사회기반시설 711억원 (△100%) 감소 등으로 712억원(△100%) 감소

- 무형자산의 경우 당기 17억이 감소($\Delta 20.8\%$) 하였지만 전체 자산에서 차지하는 비중은 크지 않음
- 2013년12월31일 현재 농림축산식품부의 부채는 8조 9,400억원으로 조직개편일 대비 4,482억원 증가(5.3%)
 - 기타유동부채가 3,694억원 증가(31.4%) 하는 등 부채가 4,482억원 증가(5.3%)
- 자산에서 부채를 차감한 순자산은 2013년12월31일 현재 57조 853억원으로 조직개편일 대비 1조5,454억원 감소($\Delta 2.6\%$)

2. 재정운영 분석

(단위: 백만원, %)

구분	2013(A)
I. 프로그램순원가	6,652,797
II. 관리운영비	189,871
III. 비배분비용	757,044
IV. 비배분수익	252,021
V. 재정운영순원가(I + II + III - IV)	7,347,691
VI. 비교환수익 등	805,594
VII. 재정운영결과(V - VI)	6,542,097

※ 2013(A) : 조직개편일부터 12월 31일까지

- 2013년 중 프로그램 순원가는 프로그램 총원가 8조 3,119억원에서 프로그램 수익 1조 6,591억원을 차감한 6조 6,528억원임
- 관리운영비는 인건비 1,214억원과 그 밖의 경비 685억원으로 구성됨
- 비배분비용은 이자비용이 3,198억원, 평가손실이 1,459억원 등이 발생하였으며, 비배분수익은 기타수익 1,499억원, 이자수익 695억원, 자산처분이익 275억원 등이 발생함
- 재정운영 순원가는 7조 3,477억원으로 비교환수익 8,056억원을 차감한 최종 재정운영결과는 6조 5,421억원임

3. 순자산변동 분석

(단위: 백만원, %)

구 분	2013(A)
I.기초순자산	58,630,668
II.재정운영결과	6,542,097
III.재원의조달및이전	5,817,907
IV.조정항목	(821,184)
V.기말순자산 (I - II + III + IV)	57,085,294

※ 2013(A) : 조직개편일부터 12월 31일까지

기초순자산

- 조직개편일 현재 순자산금액과 동일

조정항목

- 투자증권평가손익 (-)250억원
- 자산재평가이익 (-)2조 777억원
- 기타순자산의증감 1조 2,815억원

기말순자산

- 기말순자산은 57조 853억원으로 조직개편일 대비 1조 5,454억원 감소 (△2.6%)

〈별첨 1〉 예비금(비) 사용개황

예비비 사용 개황

1. 예비비 사용 분석

(단위: 백만원, %)

구 분	2013년도(A)	2012년도(B)	증감(A-B)	
			금액	비율
해 당 없 음				

2. 예비비 사용 평가

해당없음

Ⅱ. 세입세출(수입지출)결산

제1장

세입세출결산

1. 세입결산보고서

1. 세 입 결 산 보 고 서

제1장. 세입세출결산

1. 세입결산보고서

□ 총괄

구 분	세입예산액 (A)	이체등증감액 (B)	세입예산현액 (C)=A+B
합 계	99,200,000,000	13,288,289,141,000	13,387,489,141,000
일반회계	0	24,011,141,000	24,011,141,000
특별회계	99,200,000,000	13,264,278,000,000	13,363,478,000,000
농어촌구조개선특별회계	99,200,000,000	11,674,731,000,000	11,773,931,000,000
구조개선사업계정	99,200,000,000	6,677,764,000,000	6,776,964,000,000
농어촌특별세사업계정	0	4,996,967,000,000	4,996,967,000,000
에너지및자원사업특별회계	0	0	0
투자계정	0	0	0
융자계정	0	0	0
혁신도시건설특별회계	0	166,121,000,000	166,121,000,000
광역지역발전특별회계	0	5,739,000,000	5,739,000,000
지역개발계정	0	5,739,000,000	5,739,000,000
광역발전계정	0	0	0
제주특별자치도계정	0	0	0
양곡관리특별회계	0	1,417,687,000,000	1,417,687,000,000
손익계정	0	1,417,687,000,000	1,417,687,000,000
자본계정	0	0	0

(단위: 원)

정수결정액	수 납 액 (D)	불납결손액	미 수 납 액
9,437,909,062,940	9,366,690,689,940	33,193,270	71,185,179,730
6,581,632,930	4,078,296,570	33,193,270	2,470,143,090
9,431,327,430,010	9,362,612,393,370	0	68,715,036,640
7,962,033,731,210	7,960,432,423,840	0	1,601,307,370
4,229,510,953,360	4,228,325,931,970	0	1,185,021,390
3,732,522,777,850	3,732,106,491,870	0	416,285,980
28,466,406,050	28,466,406,050	0	0
20,010,527,960	20,010,527,960	0	0
8,455,878,090	8,455,878,090	0	0
156,480,654,700	93,300,569,730	0	63,180,084,970
10,997,307,530	10,539,974,290	0	457,333,240
4,822,735,260	4,365,402,020	0	457,333,240
6,134,572,270	6,134,572,270	0	0
40,000,000	40,000,000	0	0
1,273,349,330,520	1,269,873,019,460	0	3,476,311,060
1,273,348,519,190	1,269,872,208,130	0	3,476,311,060
811,330	811,330	0	0

□ 회계별 세입결산

구 분	세입예산액 (A)	이체 등 증감액 (B)	세입예산현액 (C)=A+B	징수결정액
합 계	99,200,000,000	13,288,289,141,000	13,387,489,141,000	9,437,909,062,940
일반회계	0	24,011,141,000	24,011,141,000	6,581,632,930
11관 재산수입	0	705,000,000	705,000,000	710,290,140
51항 관유물대여료	0	644,000,000	644,000,000	677,921,830
511목 토지대여료	0	552,000,000	552,000,000	589,873,620
512목 건물대여료	0	92,000,000	92,000,000	79,533,580
513목 기타관유물대여료	0	0	0	8,514,630
52항 정부출자수입	0	0	0	65,920
521목 정부출자수입	0	0	0	65,920
54항 기타이자수입및재산수입	0	61,000,000	61,000,000	32,302,390
545목 기타재산수입	0	61,000,000	61,000,000	32,302,390
12관 경상이전수입	0	20,658,000,000	20,658,000,000	3,748,515,790
56항 벌금, 몰수금및과태료	0	1,525,000,000	1,525,000,000	1,105,856,680
561목 벌금및과료	0	415,000,000	415,000,000	5,300,000
563목 과태료	0	1,110,000,000	1,110,000,000	1,100,556,680
57항 변상금및위약금	0	952,000,000	952,000,000	288,459,960
571목 변상금	0	672,000,000	672,000,000	274,470,800
572목 위약금	0	280,000,000	280,000,000	13,989,160
58항 가산금	0	20,000,000	20,000,000	180,460,030
581목 가산금	0	20,000,000	20,000,000	180,460,030
59항 기타경상이전수입	0	18,161,000,000	18,161,000,000	2,173,739,120
596목 기타경상이전수입	0	18,161,000,000	18,161,000,000	2,173,739,120
13관 재화및용역판매수입	0	802,141,000	802,141,000	1,350,303,600
65항 면허료및수수료	0	802,141,000	802,141,000	1,315,981,830
651목 면허료및수수료	0	802,141,000	802,141,000	1,315,981,830
66항 입학금및수업료	0	0	0	2,074,000
662목 수업료	0	0	0	2,074,000
68항 실습수입	0	0	0	5,816,000
681목 실습수입	0	0	0	5,816,000
69항 잡수입	0	0	0	26,431,770
691목 기타잡수입	0	0	0	26,431,770
14관 수입대체경비수입	0	795,000,000	795,000,000	700,614,160

(단위: 원)

수 납 액 (D)	불납결손액	미 수 납 액	세입예산현액과 수납액의 차(D-C)	예산현액대비 증감사유
9,366,690,689,940	33,193,270	71,185,179,730	-4,020,798,451,060	
4,078,296,570	33,193,270	2,470,143,090	-19,932,844,430	
431,762,220	537,130	277,990,790	-273,237,780	
411,168,980	537,130	266,215,720	-232,831,020	
325,737,610	537,130	263,598,880	-226,262,390	
76,916,740	0	2,616,840	-15,083,260	
8,514,630	0	0	8,514,630	
65,920	0	0	65,920	
65,920	0	0	65,920	
20,527,320	0	11,775,070	-40,472,680	
20,527,320	0	11,775,070	-40,472,680	
1,529,450,050	32,656,140	2,186,409,600	-19,128,549,950	
512,720,200	0	593,136,480	-1,012,279,800	
0	0	5,300,000	-415,000,000	
512,720,200	0	587,836,480	-597,279,800	
128,301,530	31,617,840	128,540,590	-823,698,470	
116,815,430	31,617,840	126,037,530	-555,184,570	
11,486,100	0	2,503,060	-268,513,900	
11,235,820	1,038,300	168,185,910	-8,764,180	
11,235,820	1,038,300	168,185,910	-8,764,180	
877,192,500	0	1,296,546,620	-17,283,807,500	
877,192,500	0	1,296,546,620	-17,283,807,500	
1,347,974,930	0	2,328,670	545,833,930	
1,315,981,830	0	0	513,840,830	
1,315,981,830	0	0	513,840,830	
2,074,000	0	0	2,074,000	
2,074,000	0	0	2,074,000	
4,118,000	0	1,698,000	4,118,000	
4,118,000	0	1,698,000	4,118,000	
25,801,100	0	630,670	25,801,100	
25,801,100	0	630,670	25,801,100	
697,200,130	0	3,414,030	-97,799,870	

구 분	세입예산액 (A)	이체 등 증감액 (B)	세입예산현액 (C)=A+B	징수결정액
65항 면허료및수수료	0	0	0	13,170
651목 면허료및수수료	0	0	0	13,170
69항 잡수입	0	795,000,000	795,000,000	700,600,990
691목 기타잡수입	0	795,000,000	795,000,000	700,600,990
15관 관유물매각대	0	1,051,000,000	1,051,000,000	71,909,240
71항 고정자산매각대	0	0	0	34,709,550
712목 기계기구매각대	0	0	0	3,590,000
713목 기타고정자산매각대	0	0	0	31,119,550
72항 토지및무형자산매각대	0	1,051,000,000	1,051,000,000	14,431,690
721목 토지매각대	0	1,051,000,000	1,051,000,000	14,431,690
73항 재고자산매각대및유동자산	0	0	0	22,768,000
731목 재고자산매각대	0	0	0	16,668,000
732목 유동자산매각대	0	0	0	6,100,000
33관 전년도이월금	0	0	0	0
88항 전년도이월금	0	0	0	0
881목 전년도이월금	0	0	0	0
농어촌구조개선특별회계	99,200,000,000	11,674,731,000,000	11,773,931,000,000	7,962,033,731,210
(구조개선사업계정)	99,200,000,000	6,677,764,000,000	6,776,964,000,000	4,229,510,953,360
11관 재산수입	0	10,319,000,000	10,319,000,000	13,206,467,910
54항 기타이자수입및재산수입	0	10,319,000,000	10,319,000,000	13,206,467,910
544목 기타민간이자수입	0	9,733,000,000	9,733,000,000	7,111,413,120
545목 기타재산수입	0	586,000,000	586,000,000	6,095,054,790
12관 경상이전수입	0	28,224,000,000	28,224,000,000	40,994,361,510
56항 벌금,몰수금및과태료	0	0	0	0
563목 과태료	0	0	0	0
57항 변상금및위약금	0	0	0	25,643,560
572목 위약금	0	0	0	25,643,560
58항 가산금	0	0	0	1,665,270
581목 가산금	0	0	0	1,665,270
59항 기타경상이전수입	0	28,224,000,000	28,224,000,000	40,967,052,680
593목 법정부담금	0	2,291,000,000	2,291,000,000	256,159,440
596목 기타경상이전수입	0	25,933,000,000	25,933,000,000	40,710,893,240

(단위: 원)

수 납 액 (D)	불납결손액	미 수 납 액	세입예산현액과 수납액의 차(D-C)	예산현액대비 증감사유
13,170	0	0	13,170	
13,170	0	0	13,170	
697,186,960	0	3,414,030	-97,813,040	
697,186,960	0	3,414,030	-97,813,040	
71,909,240	0	0	-979,090,760	
34,709,550	0	0	34,709,550	
3,590,000	0	0	3,590,000	
31,119,550	0	0	31,119,550	
14,431,690	0	0	-1,036,568,310	
14,431,690	0	0	-1,036,568,310	
22,768,000	0	0	22,768,000	
16,668,000	0	0	16,668,000	
6,100,000	0	0	6,100,000	
0	0	0	0	
0	0	0	0	
0	0	0	0	
7,960,432,423,840	0	1,601,307,370	-3,813,498,576,160	
4,228,325,931,970	0	1,185,021,390	-2,548,638,068,030	
13,202,299,250	0	4,168,660	2,883,299,250	
13,202,299,250	0	4,168,660	2,883,299,250	
7,108,870,170	0	2,542,950	-2,624,129,830	
6,093,429,080	0	1,625,710	5,507,429,080	
39,813,508,780	0	1,180,852,730	11,589,508,780	
0	0	0	0	
0	0	0	0	
25,643,560	0	0	25,643,560	
25,643,560	0	0	25,643,560	
0	0	1,665,270	0	
0	0	1,665,270	0	
39,787,865,220	0	1,179,187,460	11,563,865,220	
256,159,440	0	0	-2,034,840,560	
39,531,705,780	0	1,179,187,460	13,598,705,780	

구 분	세입예산액 (A)	이체 등증감액 (B)	세입예산현액 (C)=A+B	징수결정액
13관 재화및용역판매수입	0	0	0	437,894,160
65항 면허료및수수료	0	0	0	412,960,500
651목 면허료및수수료	0	0	0	412,960,500
69항 잡수입	0	0	0	24,933,660
691목 기타잡수입	0	0	0	24,933,660
15관 관유물매각대	0	0	0	10,837,280
71항 고정자산매각대	0	0	0	725,280
713목 기타고정자산매각대	0	0	0	725,280
73항 재고자산매각대및유동자산	0	0	0	10,112,000
731목 재고자산매각대	0	0	0	10,112,000
20관 용자및전대차관원금회수	0	439,337,000,000	439,337,000,000	204,998,553,780
75항 용자원금회수	0	439,337,000,000	439,337,000,000	204,998,553,780
754목 기타민간용자원금회수	0	439,337,000,000	439,337,000,000	204,998,553,780
33관 전년도이월금	0	28,243,000,000	28,243,000,000	34,969,838,720
88항 전년도이월금	0	28,243,000,000	28,243,000,000	34,969,838,720
881목 전년도이월금	0	28,243,000,000	28,243,000,000	34,969,838,720
40관 정부내부수입및기타	99,200,000,000	6,171,641,000,000	6,270,841,000,000	3,934,893,000,000
91항 전입금	99,200,000,000	6,163,685,000,000	6,262,885,000,000	3,934,893,000,000
911목 일반회계전입금	181,564,000,000	3,489,965,000,000	3,671,529,000,000	2,548,000,000,000
915목 타계정전입금	-82,364,000,000	2,673,720,000,000	2,591,356,000,000	1,386,893,000,000
95항 예탁이자수입	0	7,956,000,000	7,956,000,000	0
953목 기금예탁이자수입	0	7,956,000,000	7,956,000,000	0
(농어촌특별세사업계정)	0	4,996,967,000,000	4,996,967,000,000	3,732,522,777,850
08관 농어촌특별세	0	4,473,500,000,000	4,473,500,000,000	2,859,034,813,610
37항 농어촌특별세	0	4,473,500,000,000	4,473,500,000,000	2,859,034,813,610
371목 농어촌특별세	0	4,473,500,000,000	4,473,500,000,000	2,859,034,813,610
11관 재산수입	0	3,722,000,000	3,722,000,000	8,406,999,820
54항 기타이자수입및재산수입	0	3,722,000,000	3,722,000,000	8,406,999,820
544목 기타민간이자수입	0	2,921,000,000	2,921,000,000	2,511,431,890
545목 기타재산수입	0	801,000,000	801,000,000	5,895,567,930
12관 경상이전수입	0	47,621,000,000	47,621,000,000	19,991,681,500
59항 기타경상이전수입	0	47,621,000,000	47,621,000,000	19,991,681,500

(단위: 원)

수 납 액 (D)	불납결손액	미 수 납 액	세입예산현액과 수납액의 차(D-C)	예산현액대비 증감사유
437,894,160	0	0	437,894,160	
412,960,500	0	0	412,960,500	
412,960,500	0	0	412,960,500	
24,933,660	0	0	24,933,660	
24,933,660	0	0	24,933,660	
10,837,280	0	0	10,837,280	
725,280	0	0	725,280	
725,280	0	0	725,280	
10,112,000	0	0	10,112,000	
10,112,000	0	0	10,112,000	
204,998,553,780	0	0	-234,338,446,220	
204,998,553,780	0	0	-234,338,446,220	
204,998,553,780	0	0	-234,338,446,220	
34,969,838,720	0	0	6,726,838,720	
34,969,838,720	0	0	6,726,838,720	
34,969,838,720	0	0	6,726,838,720	
3,934,893,000,000	0	0	-2,335,948,000,000	
3,934,893,000,000	0	0	-2,327,992,000,000	
2,548,000,000,000	0	0	-1,123,529,000,000	
1,386,893,000,000	0	0	-1,204,463,000,000	
0	0	0	-7,956,000,000	
0	0	0	-7,956,000,000	
3,732,106,491,870	0	416,285,980	-1,264,860,508,130	
2,859,034,813,610	0	0	-1,614,465,186,390	
2,859,034,813,610	0	0	-1,614,465,186,390	
2,859,034,813,610	0	0	-1,614,465,186,390	
8,406,999,820	0	0	4,684,999,820	
8,406,999,820	0	0	4,684,999,820	
2,511,431,890	0	0	-409,568,110	
5,895,567,930	0	0	5,094,567,930	
19,575,395,520	0	416,285,980	-28,045,604,480	
19,575,395,520	0	416,285,980	-28,045,604,480	

구 분	세입예산액 (A)	이체 등 증감액 (B)	세입예산현액 (C)=A+B	징수결정액
596목 기타경상이전수입	0	47,621,000,000	47,621,000,000	19,991,681,500
13관 재화및용역판매수입	0	1,162,000,000	1,162,000,000	42,738,000
69항 잡수입	0	1,162,000,000	1,162,000,000	42,738,000
691목 기타잡수입	0	1,162,000,000	1,162,000,000	42,738,000
20관 용자및전대차관원금회수	0	22,277,000,000	22,277,000,000	13,023,331,540
75항 용자원금회수	0	22,277,000,000	22,277,000,000	13,023,331,540
754목 기타민간용자원금회수	0	22,277,000,000	22,277,000,000	13,023,331,540
33관 전년도이월금	0	392,944,000,000	392,944,000,000	437,538,871,830
88항 전년도이월금	0	392,944,000,000	392,944,000,000	437,538,871,830
881목 전년도이월금	0	392,944,000,000	392,944,000,000	437,538,871,830
40관 정부내부수입및기타	0	55,741,000,000	55,741,000,000	394,484,341,550
92항 예탁원금회수	0	43,750,000,000	43,750,000,000	388,527,962,530
923목 기금예탁원금회수	0	43,750,000,000	43,750,000,000	388,527,962,530
95항 예탁이자수입	0	11,991,000,000	11,991,000,000	5,956,379,020
953목 기금예탁이자수입	0	11,991,000,000	11,991,000,000	5,956,379,020
에너지및자원사업특별회계	0	0	0	28,466,406,050
(투자계정)	0	0	0	20,010,527,960
12관 경상이전수입	0	0	0	20,010,527,960
59항 기타경상이전수입	0	0	0	20,010,527,960
596목 기타경상이전수입	0	0	0	20,010,527,960
(용자계정)	0	0	0	8,455,878,090
11관 재산수입	0	0	0	351,499,590
54항 기타이자수입및재산수입	0	0	0	351,499,590
544목 기타민간이자수입	0	0	0	351,499,590
20관 용자및전대차관원금회수	0	0	0	8,104,378,500
75항 용자원금회수	0	0	0	8,104,378,500
754목 기타민간용자원금회수	0	0	0	8,104,378,500
혁신도시건설특별회계	0	166,121,000,000	166,121,000,000	156,480,654,700
11관 재산수입	0	0	0	25,699,280
51항 관유물대여료	0	0	0	25,648,390
511목 토지대여료	0	0	0	460,000
512목 건물대여료	0	0	0	25,188,390

(단위: 원)

수 납 액 (D)	불납결손액	미 수 납 액	세입예산현액과 수납액의 차(D-C)	예산현액대비 증감사유
19,575,395,520	0	416,285,980	-28,045,604,480	
42,738,000	0	0	-1,119,262,000	
42,738,000	0	0	-1,119,262,000	
42,738,000	0	0	-1,119,262,000	
13,023,331,540	0	0	-9,253,668,460	
13,023,331,540	0	0	-9,253,668,460	
13,023,331,540	0	0	-9,253,668,460	
437,538,871,830	0	0	44,594,871,830	
437,538,871,830	0	0	44,594,871,830	
437,538,871,830	0	0	44,594,871,830	
394,484,341,550	0	0	338,743,341,550	
388,527,962,530	0	0	344,777,962,530	
388,527,962,530	0	0	344,777,962,530	
5,956,379,020	0	0	-6,034,620,980	
5,956,379,020	0	0	-6,034,620,980	
28,466,406,050	0	0	28,466,406,050	
20,010,527,960	0	0	20,010,527,960	
20,010,527,960	0	0	20,010,527,960	
20,010,527,960	0	0	20,010,527,960	
20,010,527,960	0	0	20,010,527,960	
8,455,878,090	0	0	8,455,878,090	
351,499,590	0	0	351,499,590	
351,499,590	0	0	351,499,590	
351,499,590	0	0	351,499,590	
8,104,378,500	0	0	8,104,378,500	
8,104,378,500	0	0	8,104,378,500	
8,104,378,500	0	0	8,104,378,500	
93,300,569,730	0	63,180,084,970	-72,820,430,270	
24,011,650	0	1,687,630	24,011,650	
23,960,760	0	1,687,630	23,960,760	
460,000	0	0	460,000	
23,500,760	0	1,687,630	23,500,760	

구 분	세입예산액 (A)	이체 등 증감액 (B)	세입예산현액 (C)=A+B	징수결정액
54항 기타이자수입및재산수입	0	0	0	50,890
545목 기타재산수입	0	0	0	50,890
12관 경상이전수입	0	0	0	566,927,230
57항 변상금및위약금	0	0	0	179,603,010
572목 위약금	0	0	0	179,603,010
59항 기타경상이전수입	0	0	0	387,324,220
596목 기타경상이전수입	0	0	0	387,324,220
15관 관유물매각대	0	166,121,000,000	166,121,000,000	155,888,028,190
71항 고정자산매각대	0	21,202,000,000	21,202,000,000	14,260,743,690
711목 건물매각대	0	21,202,000,000	21,202,000,000	13,501,669,060
713목 기타고정자산매각대	0	0	0	759,074,630
72항 토지및무형자산매각대	0	144,919,000,000	144,919,000,000	134,591,381,740
721목 토지매각대	0	144,919,000,000	144,919,000,000	134,370,696,240
722목 입목축매각대	0	0	0	220,685,500
73항 재고자산매각대및유동자산	0	0	0	7,035,902,760
731목 재고자산매각대	0	0	0	7,035,902,760
광역지역발전특별회계	0	5,739,000,000	5,739,000,000	10,997,307,530
(지역개발계정)	0	5,739,000,000	5,739,000,000	4,822,735,260
11관 재산수입	0	0	0	146,584,570
54항 기타이자수입및재산수입	0	0	0	146,584,570
545목 기타재산수입	0	0	0	146,584,570
12관 경상이전수입	0	5,739,000,000	5,739,000,000	4,676,150,690
59항 기타경상이전수입	0	5,739,000,000	5,739,000,000	4,676,150,690
596목 기타경상이전수입	0	5,739,000,000	5,739,000,000	4,676,150,690
(광역발전계정)	0	0	0	6,134,572,270
11관 재산수입	0	0	0	104,013,110
54항 기타이자수입및재산수입	0	0	0	104,013,110
545목 기타재산수입	0	0	0	104,013,110
12관 경상이전수입	0	0	0	6,030,559,160
59항 기타경상이전수입	0	0	0	6,030,559,160
596목 기타경상이전수입	0	0	0	6,030,559,160
(제주특별자치도계정)	0	0	0	40,000,000

(단위: 원)

수 납 액 (D)	불납결손액	미 수 납 액	세입예산현액과 수납액의 차(D-C)	예산현액대비 증감사유
50,890	0	0	50,890	
50,890	0	0	50,890	
566,927,230	0	0	566,927,230	
179,603,010	0	0	179,603,010	
179,603,010	0	0	179,603,010	
387,324,220	0	0	387,324,220	
387,324,220	0	0	387,324,220	
92,709,630,850	0	63,178,397,340	-73,411,369,150	
6,546,608,090	0	7,714,135,600	-14,655,391,910	
6,203,646,340	0	7,298,022,720	-14,998,353,660	
342,961,750	0	416,112,880	342,961,750	
79,127,120,000	0	55,464,261,740	-65,791,880,000	
79,032,740,000	0	55,337,956,240	-65,886,260,000	
94,380,000	0	126,305,500	94,380,000	
7,035,902,760	0	0	7,035,902,760	
7,035,902,760	0	0	7,035,902,760	
10,539,974,290	0	457,333,240	4,800,974,290	
4,365,402,020	0	457,333,240	-1,373,597,980	
146,584,570	0	0	146,584,570	
146,584,570	0	0	146,584,570	
146,584,570	0	0	146,584,570	
4,218,817,450	0	457,333,240	-1,520,182,550	
4,218,817,450	0	457,333,240	-1,520,182,550	
4,218,817,450	0	457,333,240	-1,520,182,550	
6,134,572,270	0	0	6,134,572,270	
104,013,110	0	0	104,013,110	
104,013,110	0	0	104,013,110	
104,013,110	0	0	104,013,110	
6,030,559,160	0	0	6,030,559,160	
6,030,559,160	0	0	6,030,559,160	
6,030,559,160	0	0	6,030,559,160	
40,000,000	0	0	40,000,000	

구 분	세입예산액 (A)	이체 등증감액 (B)	세입예산현액 (C)=A+B	징수결정액
12관 경상이전수입	0	0	0	40,000,000
59항 기타경상이전수입	0	0	0	40,000,000
596목 기타경상이전수입	0	0	0	40,000,000
양곡관리특별회계	0	1,417,687,000,000	1,417,687,000,000	1,273,349,330,520
(손익계정)	0	1,417,687,000,000	1,417,687,000,000	1,273,348,519,190
10관 기업특별회계영업수입	0	695,691,000,000	695,691,000,000	707,527,686,000
41항 양곡사업수입	0	695,691,000,000	695,691,000,000	707,527,686,000
411목 미곡판매수입	0	691,936,000,000	691,936,000,000	704,071,948,600
412목 잡곡판매수입	0	0	0	391,210,220
413목 부산물기타판매수입료	0	3,755,000,000	3,755,000,000	3,064,527,180
12관 경상이전수입	0	0	0	8,512,150
59항 기타경상이전수입	0	0	0	8,512,150
596목 기타경상이전수입	0	0	0	8,512,150
13관 재화및용역판매수입	0	9,413,000,000	9,413,000,000	5,685,643,820
69항 잡수입	0	9,413,000,000	9,413,000,000	5,685,643,820
691목 기타잡수입	0	9,413,000,000	9,413,000,000	5,685,643,820
33관 전년도이월금	0	0	0	97,543,677,220
88항 전년도이월금	0	0	0	97,543,677,220
881목 전년도이월금	0	0	0	97,543,677,220
40관 정부내부수입및기타	0	712,583,000,000	712,583,000,000	462,583,000,000
91항 전입금	0	712,583,000,000	712,583,000,000	462,583,000,000
911목 일반회계전입금	0	712,583,000,000	712,583,000,000	462,583,000,000
(자본계정)	0	0	0	811,330
33관 전년도이월금	0	0	0	811,330
88항 전년도이월금	0	0	0	811,330
881목 전년도이월금	0	0	0	811,330

(단위: 원)

수 납 액 (D)	불납결손액	미 수 납 액	세입예산현액과 수납액의 차(D-C)	예산현액대비 증감사유
40,000,000	0	0	40,000,000	
40,000,000	0	0	40,000,000	
40,000,000	0	0	40,000,000	
1,269,873,019,460	0	3,476,311,060	-147,813,980,540	
1,269,872,208,130	0	3,476,311,060	-147,814,791,870	
704,060,945,060	0	3,466,740,940	8,369,945,060	
704,060,945,060	0	3,466,740,940	8,369,945,060	
700,619,969,610	0	3,451,978,990	8,683,969,610	
391,210,220	0	0	391,210,220	
3,049,765,230	0	14,761,950	-705,234,770	
8,512,150	0	0	8,512,150	
8,512,150	0	0	8,512,150	
8,512,150	0	0	8,512,150	
5,676,073,700	0	9,570,120	-3,736,926,300	
5,676,073,700	0	9,570,120	-3,736,926,300	
5,676,073,700	0	9,570,120	-3,736,926,300	
97,543,677,220	0	0	97,543,677,220	
97,543,677,220	0	0	97,543,677,220	
97,543,677,220	0	0	97,543,677,220	
462,583,000,000	0	0	-250,000,000,000	
462,583,000,000	0	0	-250,000,000,000	
462,583,000,000	0	0	-250,000,000,000	
811,330	0	0	811,330	
811,330	0	0	811,330	
811,330	0	0	811,330	
811,330	0	0	811,330	

2. 세출결산보고서

2. 세출결산보고서

2. 세출결산보고서

□ 총괄

구 분	세 출예 산액 (A)	예산결정후 증감액 (B)		
		전년도이월액/ 초과지출승인액	예비비	전용
합 계	213,400,000,000	0	0	80,078,921,000
		168,900,000	0	-80,078,921,000
일반회계	181,564,000,000	0	0	777,723,000
		168,900,000	0	-777,723,000
특별회계	31,836,000,000	0	0	79,301,198,000
		0	0	-79,301,198,000
농어촌구조개선특별회계	21,836,000,000	0	0	280,000,000
		0	0	-280,000,000
구조개선사업계정	96,200,000,000	0	0	280,000,000
		0	0	-280,000,000
농어촌특별세사업계정	-74,364,000,000	0	0	0
		0	0	0
에너지및자원사업특별회계	0	0	0	0
		0	0	0
투자계정	0	0	0	0
		0	0	0
용자계정	0	0	0	0
		0	0	0
혁신도시건설특별회계	0	0	0	0
		0	0	0
광역지역발전특별회계	10,000,000,000	0	0	0
		0	0	0
지역개발계정	0	0	0	0
		0	0	0
광역발전계정	10,000,000,000	0	0	0
		0	0	0
제주특별자치도계정	0	0	0	0
		0	0	0
양곡관리특별회계	0	0	0	79,021,198,000
		0	0	-79,021,198,000
손익계정	0	0	0	79,021,198,000
		0	0	-79,021,198,000

(단위: 원)

이용 및 이체	세출예산현액 (C)=A+B	지출액	다음연도 이월액	불용액
19,077,912,630,770 -5,937,387,000	19,285,544,143,770	12,547,597,067,630	2,712,722,739,850	4,025,224,336,290
4,087,867,942,730 -463,387,000	4,269,137,455,730	3,515,782,717,160	3,395,019,230	749,959,719,340
14,990,044,688,040 -5,474,000,000	15,016,406,688,040	9,031,814,350,470	2,709,327,720,620	3,275,264,616,950
11,986,553,586,860 -5,474,000,000	12,002,915,586,860	6,601,624,462,420	2,169,076,523,430	3,232,214,601,010
6,836,921,046,370 -5,474,000,000	6,927,647,046,370	3,826,439,519,850	1,078,260,423,430	2,022,947,103,090
5,149,632,540,490 0	5,075,268,540,490	2,775,184,942,570	1,090,816,100,000	1,209,267,497,920
102,165,000,000 0	102,165,000,000	100,732,909,000	0	1,432,091,000
72,937,000,000 0	72,937,000,000	71,504,909,000	0	1,432,091,000
29,228,000,000 0	29,228,000,000	29,228,000,000	0	0
213,748,957,840 0	213,748,957,840	136,523,154,220	39,405,297,190	37,820,506,430
1,414,145,911,420 0	1,424,145,911,420	920,398,141,480	500,845,900,000	2,901,869,940
1,224,044,000,000 0	1,224,044,000,000	731,583,000,000	492,461,000,000	0
139,040,911,420 0	149,040,911,420	137,754,141,480	8,384,900,000	2,901,869,940
51,061,000,000 0	51,061,000,000	51,061,000,000	0	0
1,273,431,231,920 0	1,273,431,231,920	1,272,535,683,350	0	895,548,570
1,273,431,231,920 0	1,273,431,231,920	1,272,535,683,350	0	895,548,570

□ 회계별 세출결산

구 분	세출예산액(A)	예산결정후 증감액(B)		
		전년도이월액/ 초과지출승인액	예비비	전용
합 계	213,400,000,000	0	0	80,078,921,000
		168,900,000	0	-80,078,921,000
일반회계	181,564,000,000	0	0	777,723,000
		168,900,000	0	-777,723,000
100장(분야) 농림수산	181,564,000,000	0	0	777,723,000
		168,900,000	0	-777,723,000
101관(부문) 농업·농촌	181,564,000,000	0	0	777,723,000
		168,900,000	0	-777,723,000
1300항(프로그램) 농수산인력양성	0	0	0	0
		0	0	0
1331세항(단위사업) 한국농수산대학교 육운영(책임운영)	0	0	0	0
		0	0	0
110목 인건비	0	0	0	0
		0	0	0
210목 운영비	0	0	0	0
		0	0	0
220목 여비	0	0	0	0
		0	0	0
240목 업무추진비	0	0	0	0
		0	0	0
250목 직무수행경비	0	0	0	0
		0	0	0
260목 연구개발비	0	0	0	0
		0	0	0
310목 보전금	0	0	0	0
		0	0	0
320목 민간이전	0	0	0	0
		0	0	0
420목 건설비	0	0	0	0
		0	0	0
430목 유형자산	0	0	0	0
		0	0	0
710목 예비비및기타	0	0	0	0
		0	0	0
1332세항(단위사업) 한국농수산대학교 보화교육(정보화, 책임운영)	0	0	0	0
		0	0	0

(단위: 원)

이용 및 이체	세출예산현액 (C)=A+B	지출액	다음연도 이월액	불용액
19,077,912,630,770 -5,937,387,000	19,285,544,143,770	12,547,597,067,630	2,712,722,739,850	4,025,224,336,290
4,087,867,942,730 -463,387,000	4,269,137,455,730	3,515,782,717,160	3,395,019,230	749,959,719,340
4,087,867,942,730 -463,387,000	4,269,137,455,730	3,515,782,717,160	3,395,019,230	749,959,719,340
4,087,867,942,730 -463,387,000	4,269,137,455,730	3,515,782,717,160	3,395,019,230	749,959,719,340
18,559,280,820 0	18,559,280,820	16,418,813,110	0	2,140,467,710
17,705,237,560 0	17,705,237,560	15,565,990,120	0	2,139,247,440
6,535,979,780 0	6,535,979,780	5,778,243,800	0	757,735,980
6,021,805,080 0	6,021,805,080	4,870,320,380	0	1,151,484,700
466,375,240 0	466,375,240	405,766,580	0	60,608,660
42,615,850 0	42,615,850	37,313,370	0	5,302,480
167,940,000 0	167,940,000	165,346,670	0	2,593,330
40,000,000 0	40,000,000	25,141,210	0	14,858,790
2,974,558,310 0	2,974,558,310	2,845,042,570	0	129,515,740
321,762,140 0	321,762,140	321,707,020	0	55,120
385,298,000 0	385,298,000	378,632,800	0	6,665,200
744,853,160 0	744,853,160	736,900,720	0	7,952,440
4,050,000 0	4,050,000	1,575,000	0	2,475,000
854,043,260 0	854,043,260	852,822,990	0	1,220,270

구 분	세 출예 산액 (A)	예산결정후 증감액 (B)		
		전년도이월액/ 초과지출승인액	예비비	전용
110목 인건비	0	0	0	0
		0	0	0
210목 운영비	0	0	0	0
		0	0	0
220목 여비	0	0	0	0
		0	0	0
320목 민간이전	0	0	0	0
		0	0	0
430목 유형자산	0	0	0	0
		0	0	0
3000항(프로그램) 농산물가격안정 및 유통효율화	0	0	0	0
		0	0	0
3011세항(단위사업) 농수산물유통공사출자	0	0	0	0
		0	0	0
460목 출자금	0	0	0	0
		0	0	0
4000항(프로그램) 농업생산기반확충	0	0	0	0
		0	0	0
4037세항(단위사업) 농촌공사시설관리	0	0	0	0
		0	0	0
320목 민간이전	0	0	0	0
		0	0	0
4040세항(단위사업) 농업기반시설활용	0	0	0	0
		0	0	0
460목 출자금	0	0	0	0
		0	0	0
5000항(프로그램) 국제협력협상	0	0	0	0
		0	0	0
5031세항(단위사업) 국제협력협상	0	0	0	0
		0	0	0
210목 운영비	0	0	0	0
		0	0	0
220목 여비	0	0	0	0
		0	0	0
240목 업무추진비	0	0	0	0
		0	0	0

(단위: 원)

이용 및 이체	세출예산현액 (C)=A+B	지출액	다음연도 이월액	불용액
24,117,800 0	24,117,800	23,628,260	0	489,540
824,585,140 0	824,585,140	823,888,770	0	696,370
2,000,000 0	2,000,000	1,972,300	0	27,700
3,333,660 0	3,333,660	3,333,660	0	0
6,660 0	6,660	0	0	6,660
10,800,000,000 0	10,800,000,000	0	0	10,800,000,000
10,800,000,000 0	10,800,000,000	0	0	10,800,000,000
10,800,000,000 0	10,800,000,000	0	0	10,800,000,000
103,254,000,000 0	103,254,000,000	103,254,000,000	0	0
88,254,000,000 0	88,254,000,000	88,254,000,000	0	0
88,254,000,000 0	88,254,000,000	88,254,000,000	0	0
15,000,000,000 0	15,000,000,000	15,000,000,000	0	0
15,000,000,000 0	15,000,000,000	15,000,000,000	0	0
31,456,559,790 0	31,456,559,790	30,963,094,380	22,000,000	471,465,410
31,456,559,790 0	31,456,559,790	30,963,094,380	22,000,000	471,465,410
450,687,970 0	450,687,970	206,290,480	0	244,397,490
376,739,870 0	376,739,870	361,813,390	0	14,926,480
53,167,380 0	53,167,380	50,827,770	0	2,339,610

구 분	세출예산액 (A)	예산결정후 증감액 (B)		
		전년도이월액/ 초과지출승인액	예비비	전용
260목 연구개발비	0	0	0	0
		0	0	0
320목 민간이전	0	0	0	0
		0	0	0
340목 해외이전	0	0	0	0
		0	0	0
6200항(프로그램) 가축방역검역	0	0	0	68,320,000
		0	0	-68,320,000
6233세항(단위사업) 동축산물검역검사및안전관리	0	0	0	68,320,000
		0	0	-68,320,000
110목 인건비	0	0	0	0
		0	0	-8,320,000
210목 운영비	0	0	0	0
		0	0	-60,000,000
220목 여비	0	0	0	60,000,000
		0	0	0
240목 업무추진비	0	0	0	0
		0	0	0
260목 연구개발비	0	0	0	0
		0	0	0
310목 보전금	0	0	0	0
		0	0	0
320목 민간이전	0	0	0	8,320,000
		0	0	0
420목 건설비	0	0	0	0
		0	0	0
430목 유형자산	0	0	0	0
		0	0	0
6300항(프로그램) 식물검역	0	0	0	140,823,000
		0	0	-140,823,000
6332세항(단위사업) 식물검역검사및수출지원	0	0	0	140,823,000
		0	0	-140,823,000
110목 인건비	0	0	0	0
		0	0	0
210목 운영비	0	0	0	0
		0	0	-140,823,000

(단위: 원)

이용 및 이체	세출예산현액 (C)=A+B	지출액	다음연도 이월 액	불용액
122,250,000 0	122,250,000	89,250,000	22,000,000	11,000,000
12,112,715,000 0	12,112,715,000	12,112,715,000	0	0
18,340,999,570 0	18,340,999,570	18,142,197,740	0	198,801,830
8,905,673,410 0	8,905,673,410	7,966,389,000	0	939,284,410
8,905,673,410 0	8,905,673,410	7,966,389,000	0	939,284,410
152,707,870 0	144,387,870	132,420,610	0	11,967,260
5,883,503,210 0	5,823,503,210	5,225,370,930	0	598,132,280
733,229,040 0	793,229,040	732,832,180	0	60,396,860
20,012,000 0	20,012,000	17,163,160	0	2,848,840
170,000,000 0	170,000,000	123,549,620	0	46,450,380
24,928,830 0	24,928,830	11,738,340	0	13,190,490
153,988,220 0	162,308,220	157,480,620	0	4,827,600
711,986,000 0	711,986,000	597,849,060	0	114,136,940
1,055,318,240 0	1,055,318,240	967,984,480	0	87,333,760
9,653,840,670 0	9,653,840,670	9,148,692,700	155,984,200	349,163,770
9,653,840,670 0	9,653,840,670	9,148,692,700	155,984,200	349,163,770
260,156,450 0	260,156,450	244,987,330	0	15,169,120
6,789,999,550 0	6,649,176,550	6,221,352,800	155,984,200	271,839,550

구 분	세출예산액 (A)	예산결정후 증감액 (B)		
		전년도이월액/ 초과지출승인액	예비비	전용
220목 여비	0	0	0	140,823,000
		0	0	0
240목 업무추진비	0	0	0	0
		0	0	0
250목 직무수행경비	0	0	0	0
		0	0	0
310목 보전금	0	0	0	0
		0	0	0
320목 민간이전	0	0	0	0
		0	0	0
430목 유형자산	0	0	0	0
		0	0	0
6400항(프로그램) 종자관리	0	0	0	23,000,000
		0	0	-23,000,000
6404세 항(단위사업) 종자원인건비	0	0	0	4,000,000
		0	0	0
110목 인건비	0	0	0	0
		0	0	0
250목 직무수행경비	0	0	0	4,000,000
		0	0	0
6420세 항(단위사업) 종자원기본경비	0	0	0	19,000,000
		0	0	-23,000,000
110목 인건비	0	0	0	0
		0	0	0
210목 운영비	0	0	0	0
		0	0	-19,000,000
220목 여비	0	0	0	15,000,000
		0	0	0
240목 업무추진비	0	0	0	0
		0	0	0
250목 직무수행경비	0	0	0	4,000,000
		0	0	-4,000,000
260목 연구개발비	0	0	0	0
		0	0	0
430목 유형자산	0	0	0	0
		0	0	0

(단위: 원)

이용 및 이체	세출예산현액 (C)=A+B	지출액	다음연도 이월액	불용액
743,733,330 0	884,556,330	859,257,930	0	25,298,400
98,294,850 0	98,294,850	86,659,290	0	11,635,560
39,833,480 0	39,833,480	30,784,250	0	9,049,230
4,000,000 0	4,000,000	1,400,000	0	2,600,000
226,700,010 0	226,700,010	216,176,830	0	10,523,180
1,491,123,000 0	1,491,123,000	1,488,074,270	0	3,048,730
8,670,531,930 0	8,670,531,930	8,411,320,340	49,480,000	209,731,590
6,725,583,560 0	6,729,583,560	6,641,318,730	0	88,264,830
6,448,194,880 0	6,448,194,880	6,361,336,760	0	86,858,120
277,388,680 0	281,388,680	279,981,970	0	1,406,710
1,944,948,370 0	1,940,948,370	1,770,001,610	49,480,000	121,466,760
180,894,150 0	180,894,150	173,315,370	6,041,000	1,537,780
1,279,388,930 0	1,260,388,930	1,152,782,430	36,350,000	71,256,500
249,172,090 0	264,172,090	228,921,690	6,500,000	28,750,400
15,799,040 0	15,799,040	13,209,220	589,000	2,000,820
59,050,010 0	59,050,010	50,476,530	0	8,573,480
14,500,000 0	14,500,000	5,500,000	0	9,000,000
146,144,150 0	146,144,150	145,796,370	0	347,780

구 분	세출예산액(A)	예산결정후 증감액(B)		
		전년도이월액/ 초과지출승인액	예비비	전용
6500항(프로그램) 농식품연수	0	0	0	0
		168,900,000	0	0
6531세항(단위사업) 농식품연수원교육경비	0	0	0	0
		168,900,000	0	0
110목 인건비	0	0	0	0
		0	0	0
210목 운영비	0	0	0	0
		80,000,000	0	0
220목 여비	0	0	0	0
		17,940,000	0	0
240목 업무추진비	0	0	0	0
		7,000,000	0	0
260목 연구개발비	0	0	0	0
		0	0	0
420목 건설비	0	0	0	0
		0	0	0
430목 유형자산	0	0	0	0
		63,960,000	0	0
6532세항(단위사업) 농식품연수원정보화	0	0	0	0
		0	0	0
210목 운영비	0	0	0	0
		0	0	0
260목 연구개발비	0	0	0	0
		0	0	0
430목 유형자산	0	0	0	0
		0	0	0
6600항(프로그램) 검역검사R&D 및 정보화	0	0	0	143,046,000
		0	0	-143,046,000
6632세항(단위사업) 검역검사정보화	0	0	0	0
		0	0	0
210목 운영비	0	0	0	0
		0	0	0
220목 여비	0	0	0	0
		0	0	0
260목 연구개발비	0	0	0	0
		0	0	0

(단위: 원)

이용 및 이체	세출예산현액 (C)=A+B	지출액	다음연도 이월 액	불용액
2,937,963,970 0	3,106,863,970	2,966,295,330	44,000,000	96,568,640
2,538,154,880 0	2,707,054,880	2,574,264,570	44,000,000	88,790,310
329,879,460 0	329,879,460	322,411,440	0	7,468,020
1,354,339,210 0	1,434,339,210	1,333,144,980	44,000,000	57,194,230
29,903,410 0	47,843,410	45,099,470	0	2,743,940
3,824,200 0	10,824,200	10,769,920	0	54,280
40,000,000 0	40,000,000	20,000,000	0	20,000,000
101,080,000 0	101,080,000	99,970,200	0	1,109,800
679,128,600 0	743,088,600	742,868,560	0	220,040
399,809,090 0	399,809,090	392,030,760	0	7,778,330
233,409,090 0	233,409,090	232,403,420	0	1,005,670
95,000,000 0	95,000,000	88,228,000	0	6,772,000
71,400,000 0	71,400,000	71,399,340	0	660
30,603,836,060 0	30,603,836,060	27,744,782,530	2,000,000,000	859,053,530
6,204,806,890 0	6,204,806,890	6,150,027,250	0	54,779,640
5,795,283,890 0	5,795,283,890	5,776,361,980	0	18,921,910
23,703,000 0	23,703,000	18,797,360	0	4,905,640
300,000,000 0	300,000,000	269,070,800	0	30,929,200

구 분	세출예산액(A)	예산결정후 증감액(B)		
		전년도이월액/ 초과지출승인액	예비비	전용
430목 유형자산	0	0	0	0
		0	0	0
6633세 항(단위사업) 검역검사(R&D)	0	0	0	143,046,000
		0	0	-143,046,000
110목 인건비	0	0	0	16,730,000
		0	0	0
210목 운영비	0	0	0	0
		0	0	0
240목 업무추진비	0	0	0	0
		0	0	0
320목 민간이전	0	0	0	126,316,000
		0	0	0
340목 해외이전	0	0	0	0
		0	0	-143,046,000
420목 건설비	0	0	0	0
		0	0	0
430목 유형자산	0	0	0	0
		0	0	0
7000항(프로그램) 농림 축산식품행정지원	0	0	0	402,534,000
		0	0	-402,534,000
7001세 항(단위사업) 본부인건비	0	0	0	12,000,000
		0	0	-12,000,000
110목 인건비	0	0	0	0
		0	0	-12,000,000
250목 직무수행경비	0	0	0	12,000,000
		0	0	0
7002세 항(단위사업) 소속기관인건비	0	0	0	102,411,000
		0	0	-138,140,000
110목 인건비	0	0	0	0
		0	0	-138,140,000
250목 직무수행경비	0	0	0	102,411,000
		0	0	0
7011세 항(단위사업) 본부기본경비	0	0	0	37,640,000
		0	0	-169,928,000
110목 인건비	0	0	0	0
		0	0	0

(단위: 원)

이용 및 이체	세출예산현액 (C)=A+B	지출액	다음연도 이월액	불용액
85,820,000 0	85,820,000	85,797,110	0	22,890
24,399,029,170 0	24,399,029,170	21,594,755,280	2,000,000,000	804,273,890
157,186,540 0	173,916,540	171,251,800	0	2,664,740
17,386,712,260 0	17,386,712,260	16,839,390,060	0	547,322,200
22,226,290 0	22,226,290	20,147,400	0	2,078,890
521,670,080 0	647,986,080	646,370,440	0	1,615,640
1,041,799,000 0	898,753,000	840,135,070	0	58,617,930
3,183,703,000 0	3,183,703,000	991,756,190	2,000,000,000	191,946,810
2,085,732,000 0	2,085,732,000	2,085,704,320	0	27,680
158,981,256,080 -306,499,000	158,674,757,080	148,326,329,770	1,123,555,030	9,224,872,280
32,671,389,860 0	32,671,389,860	30,129,100,990	0	2,542,288,870
31,426,695,800 0	31,414,695,800	28,873,215,960	0	2,541,479,840
1,244,694,060 0	1,256,694,060	1,255,885,030	0	809,030
89,126,903,790 -306,499,000	88,784,675,790	86,137,681,710	0	2,646,994,080
85,826,903,680 -306,499,000	85,382,264,680	82,788,568,810	0	2,593,695,870
3,300,000,110 0	3,402,411,110	3,349,112,900	0	53,298,210
10,479,664,390 0	10,347,376,390	8,003,685,680	635,211,060	1,708,479,650
409,817,890 0	409,817,890	245,005,490	152,000,000	12,812,400

구 분	세출예산액(A)	예산결정후 증감액(B)		
		전년도이월액/ 초과지출승인액	예비비	전용
210목 운영비	0	0	0	4,466,000
		0	0	-115,314,000
220목 여비	0	0	0	33,174,000
		0	0	-54,614,000
240목 업무추진비	0	0	0	0
		0	0	0
250목 직무수행경비	0	0	0	0
		0	0	0
260목 연구개발비	0	0	0	0
		0	0	0
310목 보전금	0	0	0	0
		0	0	0
320목 민간이전	0	0	0	0
		0	0	0
420목 건설비	0	0	0	0
		0	0	0
430목 유형자산	0	0	0	0
		0	0	0
440목 무형자산	0	0	0	0
		0	0	0
7018세 항(단위사업) 소속기관기본경비	0	0	0	250,483,000
		0	0	-52,466,000
110목 인건비	0	0	0	0
		0	0	-48,000,000
210목 운영비	0	0	0	231,335,000
		0	0	-4,466,000
220목 여비	0	0	0	4,614,000
		0	0	0
240목 업무추진비	0	0	0	0
		0	0	0
250목 직무수행경비	0	0	0	14,534,000
		0	0	0
310목 보전금	0	0	0	0
		0	0	0
320목 민간이전	0	0	0	0
		0	0	0

(단위: 원)

이용 및 이체	세출예산현액 (C)=A+B	지출액	다음연도 이월액	불용액
5,365,800,740 0	5,254,952,740	4,363,410,750	289,022,370	602,519,620
2,237,842,680 0	2,216,402,680	1,817,688,630	129,188,690	269,525,360
589,434,260 0	589,434,260	493,809,710	20,000,000	75,624,550
427,605,350 0	427,605,350	404,712,580	20,000,000	2,892,770
65,400,000 0	65,400,000	48,270,000	0	17,130,000
168,599,000 0	168,599,000	168,599,000	0	0
52,376,630 0	52,376,630	26,497,030	25,000,000	879,600
411,040,540 0	411,040,540	37,400,720	0	373,639,820
411,747,300 0	411,747,300	398,291,770	0	13,455,530
340,000,000 0	340,000,000	0	0	340,000,000
15,221,501,040 0	15,419,518,040	14,840,113,120	7,053,970	572,350,950
605,077,800 0	557,077,800	467,217,950	529,300	89,330,550
8,962,875,200 0	9,189,744,200	8,925,436,590	5,215,230	259,092,380
3,736,760,420 0	3,741,374,420	3,580,286,620	0	161,087,800
116,522,740 0	116,522,740	103,185,180	0	13,337,560
479,109,950 0	493,643,950	470,916,110	1,309,440	21,418,400
5,700,000 0	5,700,000	4,000,000	0	1,700,000
29,091,870 0	29,091,870	7,665,580	0	21,426,290

구 분	세출예산액(A)	예산결정후 증감액(B)		
		전년도이월액/ 초과지출승인액	예비비	전용
430목 유형자산	0	0	0	0
		0	0	0
7033세항(단위사업) 행정지원	0	0	0	0
		0	0	-30,000,000
210목 운영비	0	0	0	0
		0	0	-30,000,000
220목 여비	0	0	0	0
		0	0	0
240목 업무추진비	0	0	0	0
		0	0	0
260목 연구개발비	0	0	0	0
		0	0	0
310목 보전금	0	0	0	0
		0	0	0
330목 자치단체이전	0	0	0	0
		0	0	0
430목 유형자산	0	0	0	0
		0	0	0
7049세항(단위사업) 청사확보 및 시설개선	0	0	0	0
		0	0	0
210목 운영비	0	0	0	0
		0	0	0
420목 건설비	0	0	0	0
		0	0	0
430목 유형자산	0	0	0	0
		0	0	0
440목 무형자산	0	0	0	0
		0	0	0
8000항(프로그램) 회계간거래(전출금)	181,564,000,000	0	0	0
		0	0	0
8010세항(단위사업) 회계간전출(일반회계)	181,564,000,000	0	0	0
		0	0	0
610목 전출금등	181,564,000,000	0	0	0
		0	0	0
8400항(프로그램) 회계기금간거래(전출금)	0	0	0	0
		0	0	0

(단위: 원)

이용 및 이체	세출예산현액 (C)=A+B	지출액	다음연도 이월액	불용액
1,286,363,060 0	1,286,363,060	1,281,405,090	0	4,957,970
5,666,557,740 0	5,636,557,740	4,552,903,350	481,290,000	602,364,390
4,392,595,950 0	4,362,595,950	3,642,324,100	388,000,000	332,271,850
342,175,790 0	342,175,790	160,768,500	0	181,407,290
10,786,000 0	10,786,000	9,720,750	0	1,065,250
540,000,000 0	540,000,000	406,490,000	50,290,000	83,220,000
38,000,000 0	38,000,000	33,600,000	0	4,400,000
300,000,000 0	300,000,000	300,000,000	0	0
43,000,000 0	43,000,000	0	43,000,000	0
5,815,239,260 0	5,815,239,260	4,662,844,920	0	1,152,394,340
2,862,467,070 0	2,862,467,070	1,737,456,830	0	1,125,010,240
1,942,827,000 0	1,942,827,000	1,925,261,670	0	17,565,330
960,465,190 0	960,465,190	960,126,420	0	338,770
49,480,000 0	49,480,000	40,000,000	0	9,480,000
3,533,238,000,000 -156,888,000	3,714,645,112,000	3,010,583,000,000	0	704,062,112,000
3,533,238,000,000 -156,888,000	3,714,645,112,000	3,010,583,000,000	0	704,062,112,000
3,533,238,000,000 -156,888,000	3,714,645,112,000	3,010,583,000,000	0	704,062,112,000
170,807,000,000 0	170,807,000,000	150,000,000,000	0	20,807,000,000

구 분	세출예산액(A)	예산결정후 증감액(B)		
		전년도이월액/ 초과지출승인액	예비비	전용
8411세항(단위사업) 회계기금간전출(일반회계)	0	0	0	0
		0	0	0
610목 전출금등	0	0	0	0
		0	0	0
농어촌구조개선특별회계	21,836,000,000	0	0	280,000,000
		0	0	-280,000,000
(구조개선사업계정)	96,200,000,000	0	0	280,000,000
		0	0	-280,000,000
100장(분야) 농림수산	96,200,000,000	0	0	280,000,000
		0	0	-280,000,000
101관(부문) 농업·농촌	96,200,000,000	0	0	80,000,000
		0	0	-80,000,000
1000항(프로그램) 농가경영안정	0	0	0	0
		0	0	0
1031세항(단위사업) 농업재해보험	0	0	0	0
		0	0	0
320목 민간이전	0	0	0	0
		0	0	0
1033세항(단위사업) 재해대책	0	0	0	0
		0	0	0
310목 보전금	0	0	0	0
		0	0	0
330목 자치단체이전	0	0	0	0
		0	0	0
420목 건설비	0	0	0	0
		0	0	0
450목 융자금	0	0	0	0
		0	0	0
1038세항(단위사업) 정책자금관리	0	0	0	0
		0	0	0
320목 민간이전	0	0	0	0
		0	0	0
1040세항(단위사업) 이차보전	0	0	0	0
		0	0	0
320목 민간이전	0	0	0	0
		0	0	0

(단위: 원)

이용 및 이체	세출예산현액 (C)=A+B	지출액	다음연도 이월액	불용액
170,807,000,000 0	170,807,000,000	150,000,000,000	0	20,807,000,000
170,807,000,000 0	170,807,000,000	150,000,000,000	0	20,807,000,000
11,986,553,586,860 -5,474,000,000	12,002,915,586,860	6,601,624,462,420	2,169,076,523,430	3,232,214,601,010
6,836,921,046,370 -5,474,000,000	6,927,647,046,370	3,826,439,519,850	1,078,260,423,430	2,022,947,103,090
6,836,921,046,370 -5,474,000,000	6,927,647,046,370	3,826,439,519,850	1,078,260,423,430	2,022,947,103,090
6,783,664,816,770 -5,474,000,000	6,874,390,816,770	3,774,245,387,080	1,077,578,123,880	2,022,567,305,810
929,837,273,560 0	929,837,273,560	473,809,467,260	135,436,000,000	320,591,806,300
194,427,262,940 0	194,427,262,940	194,427,262,940	0	0
194,427,262,940 0	194,427,262,940	194,427,262,940	0	0
232,882,637,810 0	232,882,637,810	43,214,637,850	0	189,667,999,960
45,286,809,870 0	45,286,809,870	24,697,307,710	0	20,589,502,160
90,000,000,000 0	90,000,000,000	9,862,217,000	0	80,137,783,000
95,119,940 0	95,119,940	92,824,140	0	2,295,800
97,500,708,000 0	97,500,708,000	8,562,289,000	0	88,938,419,000
1,629,000,000 0	1,629,000,000	1,629,000,000	0	0
1,629,000,000 0	1,629,000,000	1,629,000,000	0	0
478,876,372,810 0	478,876,372,810	212,516,566,470	135,436,000,000	130,923,806,340
478,876,372,810 0	478,876,372,810	212,516,566,470	135,436,000,000	130,923,806,340

구 분	세출예산액(A)	예산결정후 증감액(B)		
		전년도이월액/ 초과지출승인액	예비비	전용
1067세항(단위사업) 농업기계장비	0	0	0	0
		0	0	0
330목 자치단체이전	0	0	0	0
		0	0	0
1100항(프로그램) 농업경영체육성	0	0	0	0
		0	0	0
1131세항(단위사업) 전문농업경영체육성(농특)	0	0	0	0
		0	0	0
320목 민간이전	0	0	0	0
		0	0	0
330목 자치단체이전	0	0	0	0
		0	0	0
2100항(프로그램) 양곡관리	0	0	0	0
		0	0	0
2131세항(단위사업) 양곡생산유통	0	0	0	0
		0	0	0
260목 연구개발비	0	0	0	0
		0	0	0
330목 자치단체이전	0	0	0	0
		0	0	0
450목 융자금	0	0	0	0
		0	0	0
2400항(프로그램) 친환경농업육성	0	0	0	0
		0	0	0
2430세항(단위사업) 친환경농자재	0	0	0	0
		0	0	0
320목 민간이전	0	0	0	0
		0	0	0
330목 자치단체이전	0	0	0	0
		0	0	0
3000항(프로그램) 농산물가격안정 및 유통효율화	15,100,000,000	0	0	0
		0	0	0
3032세항(단위사업) 농산물유통개선(농특)	15,100,000,000	0	0	0
		0	0	0
220목 예비	0	0	0	0
		0	0	0

(단위: 원)

이용 및 이체	세출예산현액 (C)=A+B	지출액	다음연도 이월 액	불용액
22,022,000,000 0	22,022,000,000	22,022,000,000	0	0
22,022,000,000 0	22,022,000,000	22,022,000,000	0	0
1,975,000,000 0	1,975,000,000	1,975,000,000	0	0
1,975,000,000 0	1,975,000,000	1,975,000,000	0	0
415,000,000 0	415,000,000	415,000,000	0	0
1,560,000,000 0	1,560,000,000	1,560,000,000	0	0
26,585,000,000 0	26,585,000,000	26,541,105,560	0	43,894,440
26,585,000,000 0	26,585,000,000	26,541,105,560	0	43,894,440
390,000,000 0	390,000,000	346,105,560	0	43,894,440
16,595,000,000 0	16,595,000,000	16,595,000,000	0	0
9,600,000,000 0	9,600,000,000	9,600,000,000	0	0
225,812,000,000 0	225,812,000,000	158,250,368,000	67,561,632,000	0
225,812,000,000 0	225,812,000,000	158,250,368,000	67,561,632,000	0
200,000,000 0	200,000,000	200,000,000	0	0
225,612,000,000 0	225,612,000,000	158,050,368,000	67,561,632,000	0
26,655,282,600 0	41,755,282,600	34,454,517,540	2,300,000,000	5,000,765,060
26,655,282,600 0	41,755,282,600	34,454,517,540	2,300,000,000	5,000,765,060
78,282,600 0	78,282,600	77,517,540	0	765,060

구 분	세출예산액(A)	예산결정후 증감액(B)		
		전년도이월액/ 초과지출승인액	예비비	전용
320목 민간이전	15,100,000,000	0	0	0
		0	0	0
3200항(프로그램) 경쟁력제고	0	0	0	80,000,000
		0	0	-80,000,000
3203세항(단위사업) 농협사업구조개편	0	0	0	0
		0	0	0
260목 연구개발비	0	0	0	0
		0	0	0
320목 민간이전	0	0	0	0
		0	0	0
3232세항(단위사업) 경쟁력제고(농특)	0	0	0	80,000,000
		0	0	-80,000,000
260목 연구개발비	0	0	0	0
		0	0	0
320목 민간이전	0	0	0	80,000,000
		0	0	0
330목 자치단체이전	0	0	0	0
		0	0	-80,000,000
350목 출연금	0	0	0	0
		0	0	0
3700항(프로그램) 축산업진흥	0	0	0	0
		0	0	0
3737세항(단위사업) 친환경축산지원(농특)	0	0	0	0
		0	0	0
330목 자치단체이전	0	0	0	0
		0	0	0
450목 융자금	0	0	0	0
		0	0	0
3739세항(단위사업) 축산물위생안전성(농특)	0	0	0	0
		0	0	0
210목 운영비	0	0	0	0
		0	0	0
220목 여비	0	0	0	0
		0	0	0
320목 민간이전	0	0	0	0
		0	0	0

(단위: 원)

이용 및 이체	세출예산현액 (C)=A+B	지출액	다음연도 이월액	불용액
26,577,000,000 0	41,677,000,000	34,377,000,000	2,300,000,000	5,000,000,000
217,946,400,000 0	217,946,400,000	140,823,298,970	27,949,341,000	49,173,760,030
154,960,400,000 0	154,960,400,000	102,588,941,000	26,299,341,000	26,072,118,000
350,000,000 0	350,000,000	109,741,000	109,741,000	130,518,000
154,610,400,000 0	154,610,400,000	102,479,200,000	26,189,600,000	25,941,600,000
62,986,000,000 0	62,986,000,000	38,234,357,970	1,650,000,000	23,101,642,030
100,000,000 0	100,000,000	95,000,000	0	5,000,000
14,215,000,000 0	14,295,000,000	4,416,085,970	0	9,878,914,030
42,913,000,000 0	42,833,000,000	27,965,272,000	1,650,000,000	13,217,728,000
5,758,000,000 0	5,758,000,000	5,758,000,000	0	0
149,407,000,000 0	149,407,000,000	114,591,124,950	7,271,727,880	27,544,147,170
1,750,000,000 0	1,750,000,000	1,750,000,000	0	0
1,050,000,000 0	1,050,000,000	1,050,000,000	0	0
700,000,000 0	700,000,000	700,000,000	0	0
3,647,000,000 0	3,647,000,000	3,641,542,560	0	5,457,440
1,167,000,000 0	1,167,000,000	1,165,825,950	0	1,174,050
18,000,000 0	18,000,000	13,716,610	0	4,283,390
112,000,000 0	112,000,000	112,000,000	0	0

구 분	세출예산액(A)	예산결정후 증감액(B)		
		전년도이월액/ 초과지출승인액	예비비	전용
330목 자치단체이전	0	0	0	0
		0	0	0
3740세항(단위사업) 가축방역(농특)	0	0	0	0
		0	0	0
210목 운영비	0	0	0	0
		0	0	0
220목 여비	0	0	0	0
		0	0	0
320목 민간이전	0	0	0	0
		0	0	0
330목 자치단체이전	0	0	0	0
		0	0	0
450목 융자금	0	0	0	0
		0	0	0
4000항(프로그램) 농업생산기반확충	80,000,000,000	0	0	0
		0	0	0
4031세항(단위사업) 재해예방(농특)	30,000,000,000	0	0	0
		0	0	0
320목 민간이전	0	0	0	0
		0	0	0
330목 자치단체이전	30,000,000,000	0	0	0
		0	0	0
4034세항(단위사업) 대단위농업시설정비	0	0	0	0
		0	0	0
320목 민간이전	0	0	0	0
		0	0	0
4038세항(단위사업) 농업시설개선(농특)	50,000,000,000	0	0	0
		0	0	0
320목 민간이전	50,000,000,000	0	0	0
		0	0	0
4044세항(단위사업) 대단위농업개발(농특)	0	0	0	0
		0	0	0
320목 민간이전	0	0	0	0
		0	0	0
4046세항(단위사업) 다목적 농촌용수개발	0	0	0	0
		0	0	0

(단위: 원)

이용 및 이체	세출예산현액 (C)=A+B	지출액	다음연도 이월액	불용액
2,350,000,000 0	2,350,000,000	2,350,000,000	0	0
144,010,000,000 0	144,010,000,000	109,199,582,390	7,271,727,880	27,538,689,730
2,009,000,000 0	2,009,000,000	1,888,699,870	43,727,880	76,572,250
35,000,000 0	35,000,000	30,072,980	0	4,927,020
12,705,000,000 0	12,705,000,000	9,803,431,540	0	2,901,568,460
114,461,000,000 0	114,461,000,000	94,406,378,000	0	20,054,622,000
14,800,000,000 0	14,800,000,000	3,071,000,000	7,228,000,000	4,501,000,000
1,703,337,300,000 0	1,783,337,300,000	1,431,342,359,000	333,447,053,000	18,547,888,000
303,340,000,000 0	333,340,000,000	292,940,000,000	40,400,000,000	0
2,000,000,000 0	2,000,000,000	2,000,000,000	0	0
301,340,000,000 0	331,340,000,000	290,940,000,000	40,400,000,000	0
141,475,000,000 0	141,475,000,000	127,510,000,000	4,705,053,000	9,259,947,000
141,475,000,000 0	141,475,000,000	127,510,000,000	4,705,053,000	9,259,947,000
482,032,000,000 0	532,032,000,000	416,918,678,000	115,113,000,000	322,000
482,032,000,000 0	532,032,000,000	416,918,678,000	115,113,000,000	322,000
75,000,000,000 0	75,000,000,000	75,000,000,000	0	0
75,000,000,000 0	75,000,000,000	75,000,000,000	0	0
677,691,300,000 0	677,691,300,000	495,538,300,000	173,229,000,000	8,924,000,000

구 분	세출예산액(A)	예산결정후 증감액(B)		
		전년도이월액/ 초과지출승인액	예비비	전용
320목 민간이전	0	0	0	0
		0	0	0
4071세항(단위사업) 채무상환	0	0	0	0
		0	0	0
320목 민간이전	0	0	0	0
		0	0	0
4500항(프로그램) 농업농촌정보화	1,100,000,000	0	0	0
		0	0	0
4531세항(단위사업) 농업정보환경지원(정보화)	0	0	0	0
		0	0	0
320목 민간이전	0	0	0	0
		0	0	0
330목 자치단체이전	0	0	0	0
		0	0	0
4532세항(단위사업) 농림행정정보화(정보화)	0	0	0	0
		0	0	0
210목 운영비	0	0	0	0
		0	0	0
220목 여비	0	0	0	0
		0	0	0
260목 연구개발비	0	0	0	0
		0	0	0
310목 보전금	0	0	0	0
		0	0	0
320목 민간이전	0	0	0	0
		0	0	0
430목 유형자산	0	0	0	0
		0	0	0
4533세항(단위사업) 농업관측	1,100,000,000	0	0	0
		0	0	0
210목 운영비	0	0	0	0
		0	0	0
220목 여비	0	0	0	0
		0	0	0
350목 출연금	1,100,000,000	0	0	0
		0	0	0

(단위: 원)

이용 및 이체	세출예산현액 (C)=A+B	지출액	다음연도 이월 액	불용액
677,691,300,000	677,691,300,000	495,538,300,000	173,229,000,000	8,924,000,000
23,799,000,000	23,799,000,000	23,435,381,000	0	363,619,000
23,799,000,000	23,799,000,000	23,435,381,000	0	363,619,000
19,656,420,890	20,756,420,890	20,384,619,610	44,545,000	327,256,280
5,700,000,000	5,700,000,000	5,700,000,000	0	0
4,500,000,000	4,500,000,000	4,500,000,000	0	0
1,200,000,000	1,200,000,000	1,200,000,000	0	0
7,090,671,890	7,090,671,890	6,728,212,110	44,545,000	317,914,780
4,208,123,890	4,208,123,890	4,197,290,310	0	10,833,580
17,608,000	17,608,000	0	0	17,608,000
1,935,000,000	1,935,000,000	1,601,580,000	44,545,000	288,875,000
2,200,000	2,200,000	1,720,000	0	480,000
725,000,000	725,000,000	725,000,000	0	0
202,740,000	202,740,000	202,621,800	0	118,200
6,865,749,000	7,965,749,000	7,956,407,500	0	9,341,500
143,250,000	143,250,000	133,908,500	0	9,341,500
1,499,000	1,499,000	1,499,000	0	0
6,721,000,000	7,821,000,000	7,821,000,000	0	0

구 분	세출예산액(A)	예산결정후 증감액(B)		
		전년도이월액/ 초과지출승인액	예비비	전용
6000항(프로그램) 농산물품질관리	0	0	0	0
		0	0	0
6032세 항(단위사업) 농산물안전성관리	0	0	0	0
		0	0	0
110목 인건비	0	0	0	0
		0	0	0
210목 운영비	0	0	0	0
		0	0	0
220목 여비	0	0	0	0
		0	0	0
240목 업무추진비	0	0	0	0
		0	0	0
250목 직무수행경비	0	0	0	0
		0	0	0
310목 보전금	0	0	0	0
		0	0	0
320목 민간이전	0	0	0	0
		0	0	0
330목 자치단체이전	0	0	0	0
		0	0	0
420목 건설비	0	0	0	0
		0	0	0
430목 유형자산	0	0	0	0
		0	0	0
6035세 항(단위사업) 품질관리정보화(정보화)	0	0	0	0
		0	0	0
110목 인건비	0	0	0	0
		0	0	0
210목 운영비	0	0	0	0
		0	0	0
220목 여비	0	0	0	0
		0	0	0
260목 연구개발비	0	0	0	0
		0	0	0
430목 유형자산	0	0	0	0
		0	0	0

(단위: 원)

이용 및 이체	세출예산현액 (C)=A+B	지출액	다음연도 이월액	불용액
53,766,393,470 0	53,766,393,470	52,543,967,940	0	1,222,425,530
48,994,043,320 0	48,994,043,320	47,909,536,340	0	1,084,506,980
2,511,760,790 0	2,511,760,790	2,445,915,840	0	65,844,950
22,883,799,170 0	22,883,799,170	22,121,146,270	0	762,652,900
2,637,498,190 0	2,637,498,190	2,509,605,210	0	127,892,980
56,968,970 0	56,968,970	49,886,610	0	7,082,360
1,189,870,940 0	1,189,870,940	1,180,160,470	0	9,710,470
222,785,000 0	222,785,000	210,357,620	0	12,427,380
5,690,507,670 0	5,690,507,670	5,647,797,160	0	42,710,510
1,900,000,000 0	1,900,000,000	1,900,000,000	0	0
2,884,032,070 0	2,884,032,070	2,833,484,510	0	50,547,560
9,016,820,520 0	9,016,820,520	9,011,182,650	0	5,637,870
4,772,350,150 0	4,772,350,150	4,634,431,600	0	137,918,550
93,317,100 0	93,317,100	67,360,420	0	25,956,680
3,963,732,050 0	3,963,732,050	3,940,339,400	0	23,392,650
15,224,000 0	15,224,000	13,547,080	0	1,676,920
399,866,000 0	399,866,000	313,479,800	0	86,386,200
300,211,000 0	300,211,000	299,704,900	0	506,100

구 분	세출예산액(A)	예산결정후 증감액(B)		
		전년도이월액/ 초과지출승인액	예비비	전용
6200항(프로그램) 가축방역검역	0	0	0	0
		0	0	0
6240세 항(단위사업) 가축검역(농특)	0	0	0	0
		0	0	0
110목 인건비	0	0	0	0
		0	0	0
210목 운영비	0	0	0	0
		0	0	0
220목 여비	0	0	0	0
		0	0	0
240목 업무추진비	0	0	0	0
		0	0	0
250목 직무수행경비	0	0	0	0
		0	0	0
260목 연구개발비	0	0	0	0
		0	0	0
320목 민간이전	0	0	0	0
		0	0	0
430목 유형자산	0	0	0	0
		0	0	0
6400항(프로그램) 종자관리	0	0	0	0
		0	0	0
6432세 항(단위사업) 종자관리(농특)	0	0	0	0
		0	0	0
110목 인건비	0	0	0	0
		0	0	0
210목 운영비	0	0	0	0
		0	0	0
220목 여비	0	0	0	0
		0	0	0
240목 업무추진비	0	0	0	0
		0	0	0
250목 직무수행경비	0	0	0	0
		0	0	0
310목 보전금	0	0	0	0
		0	0	0

(단위: 원)

이용 및 이체	세출예산현액 (C)=A+B	지출액	다음연도 이월 액	불용액
10,644,327,360 0	10,644,327,360	10,353,474,750	0	290,852,610
10,644,327,360 0	10,644,327,360	10,353,474,750	0	290,852,610
490,615,580 0	490,615,580	462,352,050	0	28,263,530
9,095,419,220 0	9,095,419,220	8,905,944,990	0	189,474,230
372,785,730 0	372,785,730	327,026,280	0	45,759,450
14,767,000 0	14,767,000	12,841,360	0	1,925,640
46,700,000 0	46,700,000	43,209,670	0	3,490,330
310,000,000 0	310,000,000	292,930,260	0	17,069,740
37,527,830 0	37,527,830	32,970,780	0	4,557,050
276,512,000 0	276,512,000	276,199,360	0	312,640
18,906,699,310 0	18,906,699,310	18,483,516,480	24,200,000	398,982,830
17,815,861,770 0	17,815,861,770	17,403,540,730	24,200,000	388,121,040
1,354,175,850 0	1,354,175,850	1,345,941,240	0	8,234,610
2,569,492,050 0	2,569,492,050	2,362,823,770	24,200,000	182,468,280
530,028,490 0	530,028,490	464,562,470	0	65,466,020
46,727,380 0	46,727,380	36,462,170	0	10,265,210
12,720,000 0	12,720,000	12,683,200	0	36,800
75,000,000 0	75,000,000	75,000,000	0	0

구 분	세출예산액(A)	예산결정후 증감액(B)		
		전년도이월액/ 초과지출승인액	예비비	전용
320목 민간이전	0	0	0	0
		0	0	0
330목 자치단체이전	0	0	0	0
		0	0	0
420목 건설비	0	0	0	0
		0	0	0
430목 유형자산	0	0	0	0
		0	0	0
6433세 항(단위사업) 종자원정보화(정보화)	0	0	0	0
		0	0	0
210목 운영비	0	0	0	0
		0	0	0
220목 여비	0	0	0	0
		0	0	0
260목 연구개발비	0	0	0	0
		0	0	0
430목 유형자산	0	0	0	0
		0	0	0
7000항(프로그램) 농림축산식품행정지원	0	0	0	0
		0	0	0
7031세 항(단위사업) 정책연구개발 및 녹색전략	0	0	0	0
		0	0	0
260목 연구개발비	0	0	0	0
		0	0	0
7035세 항(단위사업) 농업농촌알리기	0	0	0	0
		0	0	0
110목 인건비	0	0	0	0
		0	0	0
210목 운영비	0	0	0	0
		0	0	0
320목 민간이전	0	0	0	0
		0	0	0
8000항(프로그램) 회계간거래(전출금)	0	0	0	0
		0	0	0
8010세 항(단위사업) 회계간전출(농특회계)	0	0	0	0
		0	0	0

(단위: 원)

이용 및 이체	세출예산현액 (C)=A+B	지출액	다음연도 이월액	불용액
3,667,378,000 0	3,667,378,000	3,566,786,610	0	100,591,390
4,083,000,000 0	4,083,000,000	4,083,000,000	0	0
3,616,378,000 0	3,616,378,000	3,599,280,810	0	17,097,190
1,860,962,000 0	1,860,962,000	1,857,000,460	0	3,961,540
1,090,837,540 0	1,090,837,540	1,079,975,750	0	10,861,790
981,790,600 0	981,790,600	973,355,720	0	8,434,880
3,215,960 0	3,215,960	2,502,640	0	713,320
101,560,000 0	101,560,000	99,907,690	0	1,652,310
4,270,980 0	4,270,980	4,209,700	0	61,280
7,704,514,090 0	7,704,514,090	6,481,361,550	762,625,000	460,527,540
2,939,016,000 0	2,939,016,000	1,745,233,300	762,625,000	431,157,700
2,939,016,000 0	2,939,016,000	1,745,233,300	762,625,000	431,157,700
4,765,498,090 0	4,765,498,090	4,736,128,250	0	29,369,840
121,388,430 0	121,388,430	94,432,680	0	26,955,750
55,405,000 0	55,405,000	53,345,000	0	2,060,000
4,588,704,660 0	4,588,704,660	4,588,350,570	0	354,090
1,309,818,000,000 0	1,309,818,000,000	666,583,000,000	502,781,000,000	140,454,000,000
1,309,818,000,000 0	1,309,818,000,000	666,583,000,000	502,781,000,000	140,454,000,000

구 분	세출예산액(A)	예산결정후 증감액(B)		
		전년도이월액/ 초과지출승인액	예비비	전용
610목 전출금등	0	0	0	0
		0	0	0
8400항(프로그램) 회계기금간거래(전출금)	0	0	0	0
		0	0	0
8411세항(단위사업) 회계기금간전출(농특회계)	0	0	0	0
		0	0	0
610목 전출금등	0	0	0	0
		0	0	0
8600항(프로그램) 회계기금간거래(예수원금상환)	0	0	0	0
		0	0	0
8610세항(단위사업) 회계기금간예수원금상환(농특회계)	0	0	0	0
		0	0	0
510목 상환지출	0	0	0	0
		0	0	0
8700항(프로그램) 회계기금간거래(예수이자상환)	0	0	0	0
		0	0	0
8710세항(단위사업) 공자기금예수이자상환(농특회계)	0	0	0	0
		0	0	0
510목 상환지출	0	0	0	0
		0	0	0
9500항(프로그램) 회계기금간거래(예탁금)	0	0	0	0
		0	0	0
9511세항(단위사업) 공공자금관리기금 예탁금(농특회계)	0	0	0	0
		0	0	0
480목 예탁금	0	0	0	0
		0	0	0
104관(부문) 식품업	0	0	0	200,000,000
		0	0	-200,000,000
2800항(프로그램) 식품산업육성	0	0	0	200,000,000
		0	0	-200,000,000
2831세항(단위사업) 식품산업기반조성(농특)	0	0	0	200,000,000
		0	0	0
210목 운영비	0	0	0	0
		0	0	0
320목 민간이전	0	0	0	200,000,000
		0	0	0

(단위: 원)

이용 및 이체	세출예산현액 (C)=A+B	지출액	다음연도 이월액	불용액
1,309,818,000,000 0	1,309,818,000,000	666,583,000,000	502,781,000,000	140,454,000,000
897,643,000,000 0	897,643,000,000	587,670,000,000	0	309,973,000,000
897,643,000,000 0	897,643,000,000	587,670,000,000	0	309,973,000,000
897,643,000,000 0	897,643,000,000	587,670,000,000	0	309,973,000,000
755,474,000,000 -5,474,000,000	750,000,000,000	0	0	750,000,000,000
755,474,000,000 -5,474,000,000	750,000,000,000	0	0	750,000,000,000
755,474,000,000 -5,474,000,000	750,000,000,000	0	0	750,000,000,000
29,958,205,490 0	29,958,205,490	29,958,205,470	0	20
29,958,205,490 0	29,958,205,490	29,958,205,470	0	20
29,958,205,490 0	29,958,205,490	29,958,205,470	0	20
398,538,000,000 0	398,538,000,000	0	0	398,538,000,000
398,538,000,000 0	398,538,000,000	0	0	398,538,000,000
398,538,000,000 0	398,538,000,000	0	0	398,538,000,000
53,256,229,600 0	53,256,229,600	52,194,132,770	682,299,550	379,797,280
53,256,229,600 0	53,256,229,600	52,194,132,770	682,299,550	379,797,280
14,113,500,000 0	14,313,500,000	14,237,193,140	25,950,000	50,356,860
1,350,000,000 0	1,350,000,000	1,273,693,140	25,950,000	50,356,860
8,936,500,000 0	9,136,500,000	9,136,500,000	0	0

구 분	세 출예 산액 (A)	예산결정후 증감액 (B)		
		전년도이월액/ 초과지출승인액	예비비	전용
330목 자치단체이전	0	0	0	0
		0	0	0
450목 융자금	0	0	0	0
		0	0	0
2832세 항(단위사업) 식품산업육성	0	0	0	0
		0	0	-200,000,000
110목 인건비	0	0	0	0
		0	0	0
210목 운영비	0	0	0	0
		0	0	0
320목 민간이전	0	0	0	0
		0	0	-200,000,000
330목 자치단체이전	0	0	0	0
		0	0	0
2833세 항(단위사업) 식품안전및규격(농특)	0	0	0	0
		0	0	0
210목 운영비	0	0	0	0
		0	0	0
260목 연구개발비	0	0	0	0
		0	0	0
320목 민간이전	0	0	0	0
		0	0	0
330목 자치단체이전	0	0	0	0
		0	0	0
2834세 항(단위사업) 농식품안전정보관리 (정보화)	0	0	0	0
		0	0	0
210목 운영비	0	0	0	0
		0	0	0
320목 민간이전	0	0	0	0
		0	0	0
(농어촌특별세사업계정)	-74,364,000,000	0	0	0
		0	0	0
100장(분야) 농림수산	-74,364,000,000	0	0	0
		0	0	0
101관(부문) 농업·농촌	-74,364,000,000	0	0	0
		0	0	0

(단위: 원)

이용 및 이체	세출예산현액 (C)=A+B	지출액	다음연도 이월액	불용액
1,550,000,000 0	1,550,000,000	1,550,000,000	0	0
2,277,000,000 0	2,277,000,000	2,277,000,000	0	0
33,140,847,610 0	32,940,847,610	32,837,847,610	0	103,000,000
167,221,710 0	167,221,710	167,221,710	0	0
29,125,900 0	29,125,900	26,125,900	0	3,000,000
22,014,500,000 0	21,814,500,000	21,814,500,000	0	0
10,930,000,000 0	10,930,000,000	10,830,000,000	0	100,000,000
5,042,881,990 0	5,042,881,990	4,184,092,020	656,349,550	202,440,420
1,541,204,100 0	1,541,204,100	775,527,490	563,849,550	201,827,060
356,677,890 0	356,677,890	263,564,530	92,500,000	613,360
1,045,000,000 0	1,045,000,000	1,045,000,000	0	0
2,100,000,000 0	2,100,000,000	2,100,000,000	0	0
959,000,000 0	959,000,000	935,000,000	0	24,000,000
24,000,000 0	24,000,000	0	0	24,000,000
935,000,000 0	935,000,000	935,000,000	0	0
5,149,632,540,490 0	5,075,268,540,490	2,775,184,942,570	1,090,816,100,000	1,209,267,497,920
5,149,632,540,490 0	5,075,268,540,490	2,775,184,942,570	1,090,816,100,000	1,209,267,497,920
5,149,632,540,490 0	5,075,268,540,490	2,775,184,942,570	1,090,816,100,000	1,209,267,497,920

구 분	세출예산액(A)	예산결정후 증감액(B)		
		전년도이월액/ 초과지출승인액	예비비	전용
1000항(프로그램) 농가경영안정	0	0	0	0
		0	0	0
1070세 항(단위사업) 농가소득보전	0	0	0	0
		0	0	0
110목 인건비	0	0	0	0
		0	0	0
210목 운영비	0	0	0	0
		0	0	0
220목 여비	0	0	0	0
		0	0	0
240목 업무추진비	0	0	0	0
		0	0	0
260목 연구개발비	0	0	0	0
		0	0	0
320목 민간이전	0	0	0	0
		0	0	0
330목 자치단체이전	0	0	0	0
		0	0	0
1100항(프로그램) 농업경영체육성	0	0	0	0
		0	0	0
1136세 항(단위사업) 전문농업경영체육성 (농특)	0	0	0	0
		0	0	0
110목 인건비	0	0	0	0
		0	0	0
210목 운영비	0	0	0	0
		0	0	0
220목 여비	0	0	0	0
		0	0	0
240목 업무추진비	0	0	0	0
		0	0	0
260목 연구개발비	0	0	0	0
		0	0	0
320목 민간이전	0	0	0	0
		0	0	0
330목 자치단체이전	0	0	0	0
		0	0	0

(단위: 원)

이용 및 이체	세출예산현액 (C)=A+B	지출액	다음연도 이월액	불용액
920,430,930,410 0	920,430,930,410	854,637,045,270	260,600,000	65,533,285,140
920,430,930,410 0	920,430,930,410	854,637,045,270	260,600,000	65,533,285,140
1,305,218,000 0	1,305,218,000	1,298,750,110	0	6,467,890
942,053,050 0	942,053,050	829,026,100	0	113,026,950
356,282,000 0	356,282,000	319,069,750	0	37,212,250
5,490,360 0	5,490,360	4,484,500	0	1,005,860
855,116,000 0	855,116,000	432,016,000	167,600,000	255,500,000
58,436,771,000 0	58,436,771,000	57,968,030,810	93,000,000	375,740,190
858,530,000,000 0	858,530,000,000	793,785,668,000	0	64,744,332,000
21,194,872,630 0	21,194,872,630	20,910,727,060	0	284,145,570
21,194,872,630 0	21,194,872,630	20,910,727,060	0	284,145,570
9,135,064,130 0	9,135,064,130	9,092,282,260	0	42,781,870
2,844,377,580 0	2,844,377,580	2,664,095,270	0	180,282,310
1,651,375,450 0	1,651,375,450	1,611,772,640	0	39,602,810
33,751,320 0	33,751,320	29,735,020	0	4,016,300
52,080,000 0	52,080,000	35,951,000	0	16,129,000
3,747,584,150 0	3,747,584,150	3,746,992,910	0	591,240
3,148,500,000 0	3,148,500,000	3,148,500,000	0	0

구 분	세출예산액 (A)	예산결정후 증감액 (B)		
		전년도이월액/ 초과지출승인액	예비비	전용
430목 유형자산	0	0	0	0
		0	0	0
2400항(프로그램) 친환경농업육성	0	0	0	0
		0	0	0
2434세항(단위사업) 친환경농업인프라	0	0	0	0
		0	0	0
330목 자치단체이전	0	0	0	0
		0	0	0
2500항(프로그램) 농식품기술개발정책연구	8,000,000,000	0	0	0
		0	0	0
2531세항(단위사업) 농식품기술개발	8,000,000,000	0	0	0
		0	0	0
320목 민간이전	0	0	0	0
		0	0	0
350목 출연금	8,000,000,000	0	0	0
		0	0	0
4100항(프로그램) 농촌복지증진	0	0	0	0
		0	0	0
4135세항(단위사업) 농촌복지증진	0	0	0	0
		0	0	0
210목 운영비	0	0	0	0
		0	0	0
310목 보전금	0	0	0	0
		0	0	0
320목 민간이전	0	0	0	0
		0	0	0
330목 자치단체이전	0	0	0	0
		0	0	0
350목 출연금	0	0	0	0
		0	0	0
4200항(프로그램) 농촌지역개발 및 도농교류 활성화	0	0	0	0
		0	0	0
4231세항(단위사업) 농촌지역개발(농특)	0	0	0	0
		0	0	0
210목 운영비	0	0	0	0
		0	0	0

(단위: 원)

이용 및 이체	세출예산현액 (C)=A+B	지출액	다음연도 이월액	불용액
582,140,000 0	582,140,000	581,397,960	0	742,040
9,360,000,000 0	9,360,000,000	7,550,170,000	0	1,809,830,000
9,360,000,000 0	9,360,000,000	7,550,170,000	0	1,809,830,000
9,360,000,000 0	9,360,000,000	7,550,170,000	0	1,809,830,000
108,809,800,000 0	116,809,800,000	116,790,808,630	0	18,991,370
108,809,800,000 0	116,809,800,000	116,790,808,630	0	18,991,370
1,562,000,000 0	1,562,000,000	1,543,008,630	0	18,991,370
107,247,800,000 0	115,247,800,000	115,247,800,000	0	0
263,488,678,000 0	263,488,678,000	258,781,258,000	0	4,707,420,000
263,488,678,000 0	263,488,678,000	258,781,258,000	0	4,707,420,000
5,000,000 0	5,000,000	5,000,000	0	0
187,679,280,000 0	187,679,280,000	187,679,280,000	0	0
42,868,000,000 0	42,868,000,000	42,868,000,000	0	0
23,936,398,000 0	23,936,398,000	19,228,978,000	0	4,707,420,000
9,000,000,000 0	9,000,000,000	9,000,000,000	0	0
41,335,259,450 0	41,335,259,450	34,021,933,610	6,062,500,000	1,250,825,840
27,579,298,170 0	27,579,298,170	20,433,257,930	6,062,500,000	1,083,540,240
144,558,080 0	144,558,080	125,098,030	0	19,460,050

구 분	세출예산액(A)	예산결정후 증감액(B)		
		전년도이월액/ 초과지출승인액	예비비	전용
220목 여비	0	0	0	0
		0	0	0
240목 업무추진비	0	0	0	0
		0	0	0
260목 연구개발비	0	0	0	0
		0	0	0
310목 보전금	0	0	0	0
		0	0	0
320목 민간이전	0	0	0	0
		0	0	0
330목 자치단체이전	0	0	0	0
		0	0	0
4233세항(단위사업) 도농교류활성화	0	0	0	0
		0	0	0
210목 운영비	0	0	0	0
		0	0	0
220목 여비	0	0	0	0
		0	0	0
320목 민간이전	0	0	0	0
		0	0	0
330목 자치단체이전	0	0	0	0
		0	0	0
8400항(프로그램) 회계기금간거래(전출금)	0	0	0	0
		0	0	0
8412세항(단위사업) 회계기금간전출(농특회계)	0	0	0	0
		0	0	0
610목 전출금등	0	0	0	0
		0	0	0
9300항(프로그램) 계정간거래(전출금)	-82,364,000,000	0	0	0
		0	0	0
9303세항(단위사업) 구조개선계정전출	-82,364,000,000	0	0	0
		0	0	0
610목 전출금등	-82,364,000,000	0	0	0
		0	0	0
에너지및자원사업특별회계	0	0	0	0
		0	0	0

(단위: 원)

이용 및 이체	세출예산현액 (C)=A+B	지출액	다음연도 이월액	불용액
61,441,940 0	61,441,940	52,857,320	0	8,584,620
28,298,150 0	28,298,150	25,297,700	0	3,000,450
150,000,000 0	150,000,000	62,500,000	62,500,000	25,000,000
200,000,000 0	200,000,000	200,000,000	0	0
7,019,000,000 0	7,019,000,000	6,991,504,880	0	27,495,120
19,976,000,000 0	19,976,000,000	12,976,000,000	6,000,000,000	1,000,000,000
13,755,961,280 0	13,755,961,280	13,588,675,680	0	167,285,600
149,738,870 0	149,738,870	118,175,980	0	31,562,890
27,222,410 0	27,222,410	23,999,700	0	3,222,710
9,959,000,000 0	9,959,000,000	9,959,000,000	0	0
3,620,000,000 0	3,620,000,000	3,487,500,000	0	132,500,000
120,400,000,000 0	120,400,000,000	95,600,000,000	0	24,800,000,000
120,400,000,000 0	120,400,000,000	95,600,000,000	0	24,800,000,000
120,400,000,000 0	120,400,000,000	95,600,000,000	0	24,800,000,000
3,664,613,000,000 0	3,582,249,000,000	1,386,893,000,000	1,084,493,000,000	1,110,863,000,000
3,664,613,000,000 0	3,582,249,000,000	1,386,893,000,000	1,084,493,000,000	1,110,863,000,000
3,664,613,000,000 0	3,582,249,000,000	1,386,893,000,000	1,084,493,000,000	1,110,863,000,000
102,165,000,000	102,165,000,000	100,732,909,000	0	1,432,091,000

구 분	세출예산액(A)	예산결정후 증감액(B)		전용 0
		전년도이월액/ 초과지출승인액	예비비	
(투자계정)	0	0	0	0
		0	0	0
100장(분야) 농림수산	0	0	0	0
		0	0	0
101관(부문) 농업·농촌	0	0	0	0
		0	0	0
3000항(프로그램) 농산물가격안정 및 유통효 율화	0	0	0	0
		0	0	0
3032세항(단위사업) 농산물유통개선(예특)	0	0	0	0
		0	0	0
330목 자치단체이전	0	0	0	0
		0	0	0
(융자계정)	0	0	0	0
		0	0	0
100장(분야) 농림수산	0	0	0	0
		0	0	0
101관(부문) 농업·농촌	0	0	0	0
		0	0	0
3000항(프로그램) 농산물가격안정 및 유통효 율화	0	0	0	0
		0	0	0
3032세항(단위사업) 농산물유통개선(예특)	0	0	0	0
		0	0	0
450목 융자금	0	0	0	0
		0	0	0
혁신도시건설특별회계	0	0	0	0
		0	0	0
100장(분야) 농림수산	0	0	0	0
		0	0	0
101관(부문) 농업·농촌	0	0	0	0
		0	0	0
7000항(프로그램) 농림축산식품행정지원	0	0	0	0
		0	0	0
7040세항(단위사업) 혁신도시이전	0	0	0	0
		0	0	0
410목 토지매입비	0	0	0	0
		0	0	0

(단위: 원)

이용 및 이체	세출예산현액 (C)=A+B	지출액	다음연도 이월액	불용액
72,937,000,000 0	72,937,000,000	71,504,909,000	0	1,432,091,000
72,937,000,000 0	72,937,000,000	71,504,909,000	0	1,432,091,000
72,937,000,000 0	72,937,000,000	71,504,909,000	0	1,432,091,000
72,937,000,000 0	72,937,000,000	71,504,909,000	0	1,432,091,000
72,937,000,000 0	72,937,000,000	71,504,909,000	0	1,432,091,000
72,937,000,000 0	72,937,000,000	71,504,909,000	0	1,432,091,000
29,228,000,000 0	29,228,000,000	29,228,000,000	0	0
29,228,000,000 0	29,228,000,000	29,228,000,000	0	0
29,228,000,000 0	29,228,000,000	29,228,000,000	0	0
29,228,000,000 0	29,228,000,000	29,228,000,000	0	0
29,228,000,000 0	29,228,000,000	29,228,000,000	0	0
29,228,000,000 0	29,228,000,000	29,228,000,000	0	0
213,748,957,840 0	213,748,957,840	136,523,154,220	39,405,297,190	37,820,506,430
213,748,957,840 0	213,748,957,840	136,523,154,220	39,405,297,190	37,820,506,430
213,748,957,840 0	213,748,957,840	136,523,154,220	39,405,297,190	37,820,506,430
213,748,957,840 0	213,748,957,840	136,523,154,220	39,405,297,190	37,820,506,430
213,748,957,840 0	213,748,957,840	136,523,154,220	39,405,297,190	37,820,506,430
63,737,741,000 0	63,737,741,000	63,737,741,000	0	0

구 분	세출예산액 (A)	예산결정후 증감액 (B)		
		전년도이월액/ 초과지출승인액	예비비	전용
420목 건설비	0	0	0	0
		0	0	0
광역지역발전특별회계	10,000,000,000	0	0	0
		0	0	0
(지역개발계정)	0	0	0	0
		0	0	0
100장(분야) 농림수산	0	0	0	0
		0	0	0
101관(부문) 농업·농촌	0	0	0	0
		0	0	0
4000항(프로그램) 농업생산기반확충	0	0	0	0
		0	0	0
4041세항(단위사업) 농업기반정비	0	0	0	0
		0	0	0
330목 자치단체이전	0	0	0	0
		0	0	0
4200항(프로그램) 농촌지역개발 및 도농교류활성화	0	0	0	0
		0	0	0
4240세항(단위사업) 농촌자원 복합산업화지원	0	0	0	0
		0	0	0
330목 자치단체이전	0	0	0	0
		0	0	0
4241세항(단위사업) 일반농산어촌개발	0	0	0	0
		0	0	0
330목 자치단체이전	0	0	0	0
		0	0	0
(광역발전계정)	10,000,000,000	0	0	0
		0	0	0
100장(분야) 농림수산	10,000,000,000	0	0	0
		0	0	0
101관(부문) 농업·농촌	10,000,000,000	0	0	0
		0	0	0
2400항(프로그램) 친환경농업육성	0	0	0	0
		0	0	0
2450세항(단위사업) 광역친환경농업인프라구축	0	0	0	0
		0	0	0

(단위: 원)

이용 및 이체	세출예산현액 (C)=A+B	지출액	다음연도 이월액	불용액
150,011,216,840 0	150,011,216,840	72,785,413,220	39,405,297,190	37,820,506,430
1,414,145,911,420 0	1,424,145,911,420	920,398,141,480	500,845,900,000	2,901,869,940
1,224,044,000,000 0	1,224,044,000,000	731,583,000,000	492,461,000,000	0
1,224,044,000,000 0	1,224,044,000,000	731,583,000,000	492,461,000,000	0
1,224,044,000,000 0	1,224,044,000,000	731,583,000,000	492,461,000,000	0
122,767,000,000 0	122,767,000,000	58,928,000,000	63,839,000,000	0
122,767,000,000 0	122,767,000,000	58,928,000,000	63,839,000,000	0
122,767,000,000 0	122,767,000,000	58,928,000,000	63,839,000,000	0
1,101,277,000,000 0	1,101,277,000,000	672,655,000,000	428,622,000,000	0
203,377,000,000 0	203,377,000,000	132,026,000,000	71,351,000,000	0
203,377,000,000 0	203,377,000,000	132,026,000,000	71,351,000,000	0
897,900,000,000 0	897,900,000,000	540,629,000,000	357,271,000,000	0
897,900,000,000 0	897,900,000,000	540,629,000,000	357,271,000,000	0
139,040,911,420 0	149,040,911,420	137,754,141,480	8,384,900,000	2,901,869,940
139,040,911,420 0	149,040,911,420	137,754,141,480	8,384,900,000	2,901,869,940
80,256,020,890 0	90,256,020,890	82,925,335,610	6,394,250,000	936,435,280
32,756,020,890 0	32,756,020,890	25,425,335,610	6,394,250,000	936,435,280
32,756,020,890 0	32,756,020,890	25,425,335,610	6,394,250,000	936,435,280

구 분	세출예산액(A)	예산결정후 증감액(B)		
		전년도이월액/ 초과지출승인액	예비비	전용
210목 운영비	0	0	0	0
		0	0	0
220목 여비	0	0	0	0
		0	0	0
260목 연구개발비	0	0	0	0
		0	0	0
330목 자치단체이전	0	0	0	0
		0	0	0
3000항(프로그램) 농산물가격안정 및 유통효율화	10,000,000,000	0	0	0
		0	0	0
3033세 항(단위사업) 농산물유통개선	10,000,000,000	0	0	0
		0	0	0
320목 민간이전	0	0	0	0
		0	0	0
330목 자치단체이전	10,000,000,000	0	0	0
		0	0	0
4200항(프로그램) 농촌지역개발 및 도농교류활성 화	0	0	0	0
		0	0	0
4244세 항(단위사업) 일반농산어촌개발	0	0	0	0
		0	0	0
330목 자치단체이전	0	0	0	0
		0	0	0
104관(부문) 식품업	0	0	0	0
		0	0	0
2800항(프로그램) 식품산업육성	0	0	0	0
		0	0	0
2845세 항(단위사업) 지역전략식품산업육성	0	0	0	0
		0	0	0
210목 운영비	0	0	0	0
		0	0	0
220목 여비	0	0	0	0
		0	0	0
330목 자치단체이전	0	0	0	0
		0	0	0
(제주특별자치도계정)	0	0	0	0
		0	0	0

(단위: 원)

이용 및 이체	세출예산현액 (C)=A+B	지출액	다음연도 이월액	불용액
55,020,890 0	55,020,890	34,785,610	0	20,235,280
7,000,000 0	7,000,000	3,000,000	0	4,000,000
53,000,000 0	53,000,000	2,550,000	38,250,000	12,200,000
32,641,000,000 0	32,641,000,000	25,385,000,000	6,356,000,000	900,000,000
17,500,000,000 0	27,500,000,000	27,500,000,000	0	0
17,500,000,000 0	27,500,000,000	27,500,000,000	0	0
190,000,000 0	190,000,000	190,000,000	0	0
17,310,000,000 0	27,310,000,000	27,310,000,000	0	0
30,000,000,000 0	30,000,000,000	30,000,000,000	0	0
30,000,000,000 0	30,000,000,000	30,000,000,000	0	0
30,000,000,000 0	30,000,000,000	30,000,000,000	0	0
58,784,890,530 0	58,784,890,530	54,828,805,870	1,990,650,000	1,965,434,660
58,784,890,530 0	58,784,890,530	54,828,805,870	1,990,650,000	1,965,434,660
58,784,890,530 0	58,784,890,530	54,828,805,870	1,990,650,000	1,965,434,660
112,188,690 0	112,188,690	100,188,690	0	12,000,000
32,701,840 0	32,701,840	13,890,180	0	18,811,660
58,640,000,000 0	58,640,000,000	54,714,727,000	1,990,650,000	1,934,623,000
51,061,000,000 0	51,061,000,000	51,061,000,000	0	0

구 분	세 출예 산액 (A)	예산결정후 증감액 (B)		
		전년도이월액/ 초과지출승인액	예비비	전용
100장(분야) 농림수산	0	0	0	0
		0	0	0
101관(부문) 농업·농촌	0	0	0	0
		0	0	0
3000항(프로그램) 농산물가격안정 및 유통효율화	0	0	0	0
		0	0	0
3034세 항(단위사업) 농산물유통개선(제주)	0	0	0	0
		0	0	0
330목 자치단체이전	0	0	0	0
		0	0	0
4000항(프로그램) 농업생산기반확충	0	0	0	0
		0	0	0
4042세 항(단위사업) 농업기반정비(제주)	0	0	0	0
		0	0	0
330목 자치단체이전	0	0	0	0
		0	0	0
4200항(프로그램) 농촌지역개발 및 도농교류활성화	0	0	0	0
		0	0	0
4242세 항(단위사업) 농촌자원 복합산업화지원(제주)	0	0	0	0
		0	0	0
330목 자치단체이전	0	0	0	0
		0	0	0
4243세 항(단위사업) 일반농산어촌개발(제주)	0	0	0	0
		0	0	0
330목 자치단체이전	0	0	0	0
		0	0	0
양곡관리특별회계	0	0	0	79,021,198,000
		0	0	-79,021,198,000
(손익계정)	0	0	0	79,021,198,000
		0	0	-79,021,198,000
100장(분야) 농림수산	0	0	0	79,021,198,000
		0	0	-79,021,198,000
101관(부문) 농업·농촌	0	0	0	79,021,198,000
		0	0	-79,021,198,000
2100항(프로그램) 양곡관리	0	0	0	79,021,198,000
		0	0	-79,021,198,000

(단위: 원)

이용 및 이체	세출예산현액 (C)=A+B	지출액	다음연도 이월액	불용액
51,061,000,000 0	51,061,000,000	51,061,000,000	0	0
51,061,000,000 0	51,061,000,000	51,061,000,000	0	0
2,100,000,000 0	2,100,000,000	2,100,000,000	0	0
2,100,000,000 0	2,100,000,000	2,100,000,000	0	0
2,100,000,000 0	2,100,000,000	2,100,000,000	0	0
24,012,000,000 0	24,012,000,000	24,012,000,000	0	0
24,012,000,000 0	24,012,000,000	24,012,000,000	0	0
24,012,000,000 0	24,012,000,000	24,012,000,000	0	0
24,949,000,000 0	24,949,000,000	24,949,000,000	0	0
4,603,000,000 0	4,603,000,000	4,603,000,000	0	0
4,603,000,000 0	4,603,000,000	4,603,000,000	0	0
20,346,000,000 0	20,346,000,000	20,346,000,000	0	0
20,346,000,000 0	20,346,000,000	20,346,000,000	0	0
1,273,431,231,920 0	1,273,431,231,920	1,272,535,683,350	0	895,548,570
1,273,431,231,920 0	1,273,431,231,920	1,272,535,683,350	0	895,548,570
1,273,431,231,920 0	1,273,431,231,920	1,272,535,683,350	0	895,548,570
1,273,431,231,920 0	1,273,431,231,920	1,272,535,683,350	0	895,548,570
1,273,431,231,920 0	1,273,431,231,920	1,272,535,683,350	0	895,548,570

구 분	세출예산액(A)	예산결정후 증감액(B)		
		전년도이월액/ 초과지출승인액	예비비	전용
2131세항(단위사업) 양곡매입 및 관리	0	0	0	79,021,198,000
			0	-66,177,488,000
210목 운영비	0	0	0	0
			0	-55,390,488,000
310목 보전금	0	0	0	0
			0	-10,787,000,000
320목 민간이전	0	0	0	0
			0	0
330목 자치단체이전	0	0	0	0
			0	0
430목 유형자산	0	0	0	79,021,198,000
			0	0
710목 예비비및기타	0	0	0	0
			0	0
2171세항(단위사업) 채무상환(양특)	0	0	0	0
			0	-12,843,710,000
510목 상환지출	0	0	0	0
			0	-12,843,710,000

(단위: 원)

이용 및 이체	세출예산현액 (C)=A+B	지출액	다음연도 이월액	불용액
1,246,067,237,170 0	1,258,910,947,170	1,258,015,399,130	0	895,548,040
192,844,143,160 0	137,453,655,160	136,699,531,510	0	754,123,650
46,326,262,010 0	35,539,262,010	35,538,996,620	0	265,390
70,370,033,000 0	70,370,033,000	70,370,033,000	0	0
1,162,000,000 0	1,162,000,000	1,115,902,000	0	46,098,000
935,269,738,000 0	1,014,290,936,000	1,014,290,936,000	0	0
95,061,000 0	95,061,000	0	0	95,061,000
27,363,994,750 0	14,520,284,750	14,520,284,220	0	530
27,363,994,750 0	14,520,284,750	14,520,284,220	0	530

3. 부 속 서 류

1) 계속비 결산명세서

3. 부속서류

1) 계속비 결산명세서

종료사업 계속비 결산명세서

구 분	연부예산액 (A)	예산결정후 증감액 (B)	
		전년도이월액	예비비
			해 당

(단위: 원)

전용	이용및이체	세출예산현액 (C)=A+B	지출액	다음연도이월액	불용액
없	미				

연도	목	연부예산액 (A)	예산결정후 증감액 (B)		
			전년도이월액	예비비	전용

해당

(단위: 원)

이용및이체	세출예산현액 (C)=A+B	지출액	다음연도이월액	불용액
-------	-------------------	-----	---------	-----

없음

□ 진행중인사업 계속비 결산명세서

구 분	연부예산액 (A)	예산결정후 증감액 (B)	
		전년도이월액	예비비
			해 당

(단위: 원)

전용	이용및이체	세출예산현액 (C)=A+B	지출액	다음연도이월액	불용액
없	음				

연 차	목	연부예산액 (A)	예산결정후 증감액 (B)		
			전년도이월액	예비비	전용

해당

(단위: 원)

이용및이체	세출예산현액 (C)=A+B	지출액	다음연도이월액	불용액
-------	-------------------	-----	---------	-----

없음

2) 총액계상 사업집행명세서

□ 총괄

구 분	세출예산액 (A)	예산결정후 증감액 (B)		
		전년도이월액/ 초과지출승인액	예비비	전용
합 계	50,000,000,000	0	0	0
농어촌구조개선특별회계	50,000,000,000	0	0	0
(구조개선사업계정)	50,000,000,000	0	0	0
100장(분야) 농림수산	50,000,000,000	0	0	0
101관(부문) 농업·농촌	50,000,000,000	0	0	0
4000항(프로그램) 농업생산기반확충	50,000,000,000	0	0	0
4038세항(단위사업) 농업시설개선 (농특)	50,000,000,000	0	0	0
700세세항(세부사업) 수리시설 개보수	50,000,000,000	0	0	0
320목 민간이전	50,000,000,000	0	0	0

(단위: 원)

이용 및 이체	세출예산현액 (C)=A+B	지출액	다음연도 이월액	불용액
430,000,000,000 0	480,000,000,000	364,887,000,000	115,113,000,000	0
430,000,000,000 0	480,000,000,000	364,887,000,000	115,113,000,000	0
430,000,000,000 0	480,000,000,000	364,887,000,000	115,113,000,000	0
430,000,000,000 0	480,000,000,000	364,887,000,000	115,113,000,000	0
430,000,000,000 0	480,000,000,000	364,887,000,000	115,113,000,000	0
430,000,000,000 0	480,000,000,000	364,887,000,000	115,113,000,000	0
430,000,000,000 0	480,000,000,000	364,887,000,000	115,113,000,000	0
430,000,000,000 0	480,000,000,000	364,887,000,000	115,113,000,000	0
430,000,000,000 0	480,000,000,000	364,887,000,000	115,113,000,000	0
430,000,000,000 0	480,000,000,000	364,887,000,000	115,113,000,000	0

□ 총액계상사업 집행명세서

구 분	세부사업	세출예산액 (A)	예산결정후 증감액 (B)		
			전년도이월액/ 초과지출승인액	예비비	전용
	합 계	50,000,000,000	0	0	0
			0	0	0
	농어촌구조개선특별회계	50,000,000,000	0	0	0
			0	0	0
	(구조개선사업계정)	50,000,000,000	0	0	0
			0	0	0
	수리시설 개 보수	50,000,000,000	0	0	0
			0	0	0

(단위: 원)

이용 및 이체	세출예산현액 (C) = A+B	지출액	다음연도 이월액	불용액
430,000,000,000 0	480,000,000,000	364,887,000,000	115,113,000,000	0
430,000,000,000 0	480,000,000,000	364,887,000,000	115,113,000,000	0
430,000,000,000 0	480,000,000,000	364,887,000,000	115,113,000,000	0
430,000,000,000 0	480,000,000,000	364,887,000,000	115,113,000,000	0

3) 수입대체경비 사용명세서

(1) 수입대체경비 사용명세서

세입결산명세서

구 분	세입예산액	이체등증감액	세입예산현액 (A)	징수결정액
합 계	0	795,000,000	795,000,000	700,614,160
일반회계	0	795,000,000	795,000,000	700,614,160
14관 수입대체경비수입	0	795,000,000	795,000,000	700,614,160
65항 면허료및수수료	0	0	0	13,170
651목 면허료및수수료	0	0	0	13,170
69항 잡수입	0	795,000,000	795,000,000	700,600,990
691목 기타잡수입	0	795,000,000	795,000,000	700,600,990

(단위: 원)

수 납 액 (B)	불납결손액	미 수 납 액	초과수입수납액 (B-A)	예산현액대비 증감사유
697,200,130	0	3,414,030	-97,799,870	
697,200,130	0	3,414,030	-97,799,870	
697,200,130	0	3,414,030	-97,799,870	
13,170	0	0	13,170	
13,170	0	0	13,170	
697,186,960	0	3,414,030	-97,813,040	
697,186,960	0	3,414,030	-97,813,040	

□ 세출결산명세서

구 분	세출예산액 (A)	예산결정후 증감액 (B)		
		전년도이월액/ 초과지출승인액	전용	이용 및 이체
				해 당

(단위: 원)

세출예산현액 (C)=A+B	지출액	다음연도이월액	불용액	초과지출액
없	음			

(2) 수입금마련지출 사용명세서

세입결산명세서

구 분	세입예산액	이체등증감액	세입예산현액 (A)	징수결정액
				해 당

(단위: 원)

수 납 액 (B)	불납결손액	미 수 납 액	초과수입수납액 (B-A)	예산현액대비 증감사유
없		음		

□ 세출결산명세서

구 분	세출예산액 (A)	예산결정후 증감액 (B)		
		전년도이월액/ 초과지출승인액	전용	이용 및 이체
				해 당

(단위: 원)

세출예산현액 (C)=A+B	지출액	다음연도이월액	불용액	초과지출액
없	음			

(3) 초과수입금 사용명세서

세입결산명세서

구 분	세입예산액	이체등증감액	세입예산현액 (A)	징수결정액
				해 당

(단위: 원)

수 납 액 (B)	불납결손액	미 수 납 액	초과수입수납액 (B-A)	예산현액대비 증감사유
없		음		

□ 세출결산명세서

구 분	세출예산액 (A)	예산결정후 증감액 (B)		
		전년도이월액/ 초과지출승인액	전용	이용 및 이체
				해 당

(단위: 원)

세출예산현액 (C)=A+B	지출액	다음연도이월액	불용액	초과지출액
없	음			

4) 이월명세서

구 분	세출예산액	세출예산현액
합 계	12,736,000,000	9,128,118,941,110
일반회계	0	37,247,374,420
100장(분야) 농림수산	0	37,247,374,420
101관(부문) 농업·농촌	0	37,247,374,420
5000항(프로그램) 국제협력협상	0	122,250,000
5031세항(단위사업) 국제협력협상	0	122,250,000
260목 연구개발비	0	122,250,000
6300항(프로그램) 식물검역	0	6,649,176,550
6332세항(단위사업) 식물검역검사및수출지원	0	6,649,176,550
210목 운영비	0	6,649,176,550
6400항(프로그램) 종자관리	0	1,721,254,210
6420세항(단위사업) 종자원기본경비	0	1,721,254,210
110목 인건비	0	180,894,150
210목 운영비	0	1,260,388,930
220목 여비	0	264,172,090
240목 업무추진비	0	15,799,040
6500항(프로그램) 농식품연수	0	1,434,339,210
6531세항(단위사업) 농식품연수원교육경비	0	1,434,339,210
210목 운영비	0	1,434,339,210
6600항(프로그램) 검역검사R&D 및 정보화	0	3,183,703,000
6633세항(단위사업) 검역검사(R&D)	0	3,183,703,000
420목 건설비	0	3,183,703,000
7000항(프로그램) 농림축산식품행정지원	0	24,136,651,450
7011세항(단위사업) 본부기본경비	0	8,950,589,550
110목 인건비	0	409,817,890
210목 운영비	0	5,254,952,740
220목 여비	0	2,216,402,680

(단위: 원)

지출액	다음연도 이월액		불용액	이월사유
	명시이월	사고이월		
4,920,239,726,220	0	2,712,722,739,850	1,495,156,475,040	
31,467,241,620	0	3,395,019,230	2,385,113,570	
31,467,241,620	0	3,395,019,230	2,385,113,570	
31,467,241,620	0	3,395,019,230	2,385,113,570	
89,250,000	0	22,000,000	11,000,000	
89,250,000	0	22,000,000	11,000,000	
89,250,000	0	22,000,000	11,000,000	하반기 대두된 현안에 대한 연구용역 발주
6,221,352,800	0	155,984,200	271,839,550	
6,221,352,800	0	155,984,200	271,839,550	
6,221,352,800	0	155,984,200	271,839,550	사업추진 요청('13.11.4), 조달계약 요청('13.11.12), 조달공고 및 입찰 제안서 기술평가('13.12.6) 등으로 사업추진 일정이 11월에 추진으로 업체선정 및 최종 계약 체결이 '13.12.20일 됨에 따라 다음 해로 이월이 불가피함
1,568,228,710	0	49,480,000	103,545,500	
1,568,228,710	0	49,480,000	103,545,500	
173,315,370	0	6,041,000	1,537,780	집행잔액 발생에 따른 예산이월
1,152,782,430	0	36,350,000	71,256,500	집행잔액 발생에 따른 예산이월
228,921,690	0	6,500,000	28,750,400	집행잔액 발생에 따른 예산이월
13,209,220	0	589,000	2,000,820	미완료에 따른 집행잔액 이월
1,333,144,980	0	44,000,000	57,194,230	
1,333,144,980	0	44,000,000	57,194,230	
1,333,144,980	0	44,000,000	57,194,230	나주청사 완공?개원('14년 2월경) 및 교육 운영 개시('14년 2월~) 시기 등을 감안하여 촬영?편집?제작 일정('13.11월~'14.5월)을 조정?설정함에 따라 이월 필요
991,756,190	0	2,000,000,000	191,946,810	
991,756,190	0	2,000,000,000	191,946,810	
991,756,190	0	2,000,000,000	191,946,810	구제역 백신 연구센터 시공사와 '13년 12월에 계약을 체결한 상태에서 '14년부터 착공하기 위하여 이월하고자 함
21,263,508,940	0	1,123,555,030	1,749,587,480	
7,351,124,190	0	635,211,060	964,254,300	
245,005,490	0	152,000,000	12,812,400	출장증가에 따른 운전보조 및 기록물 관리료 원 채용 4명
4,363,410,750	0	289,022,370	602,519,620	현장방문 임차료 미집행으로 인한 이월
1,817,688,630	0	129,188,690	269,525,360	축산업의 환경전환에 따른 선지지 조사 및 연구를 위한 출장 증가

구 분	세출예산액	세출예산현액
240목 업무추진비	0	589,434,260
250목 직무수행경비	0	427,605,350
320목 민간이전	0	52,376,630
7018세항(단위사업) 소속기관기본경비	0	10,240,465,950
110목 인건비	0	557,077,800
210목 운영비	0	9,189,744,200
250목 직무수행경비	0	493,643,950
7033세항(단위사업) 행정지원	0	4,945,595,950
210목 운영비	0	4,362,595,950
260목 연구개발비	0	540,000,000
430목 유형자산	0	43,000,000
농어촌구조개선특별회계	12,736,000,000	7,625,482,349,850
(구조개선사업계정)	95,100,000,000	3,963,815,462,850
100장(분야) 농림수산	95,100,000,000	3,963,815,462,850
101관(부문) 농업·농촌	95,100,000,000	3,960,567,580,860
1000항(프로그램) 농가경영안정	0	478,876,372,810
1040세항(단위사업) 이차보전	0	478,876,372,810
320목 민간이전	0	478,876,372,810
2400항(프로그램) 친환경농업육성	0	225,612,000,000
2430세항(단위사업) 친환경농자재	0	225,612,000,000
330목 자치단체이전	0	225,612,000,000
3000항(프로그램) 농산물가격안정 및 유통 효율화	15,100,000,000	41,677,000,000
3032세항(단위사업) 농산물유통개선(농특)	15,100,000,000	41,677,000,000

(단위: 원)

지출액	다음연도 이월액		불용액	이월사유
	명시이월	사고이월		
493,809,710	0	20,000,000	75,624,550	'14년도 농림축산식품부 대민, 대유관기관과의 업무협약의 당정협의 언론인 직원 간담회 경비 집행에 필요
404,712,580	0	20,000,000	2,892,770	14년 중 농림축산식품부 주요 직위 보직자 월정 직책급 집행에 필요
26,497,030	0	25,000,000	879,600	무기계약직 5명의 호봉증가 및 기간제근로자 5명 계약연장에 따른 퇴직연금 추가 소요 반영, 신규 채용 추가(5명)
9,863,570,650	0	7,053,970	369,841,330	
467,217,950	0	529,300	89,330,550	기본사업비이월
8,925,436,590	0	5,215,230	259,092,380	기본사업비이월
470,916,110	0	1,309,440	21,418,400	기본사업비이월
4,048,814,100	0	481,290,000	415,491,850	
3,642,324,100	0	388,000,000	332,271,850	통합성과평가 완료 시점인 '14년 3월까지 유지 보수 계약을 체결함에 따라 잔액(3개월분) 이월
406,490,000	0	50,290,000	83,220,000	? 재무결산 연구용역 - '13년도 재무결산 관련 원활한 대응을 위해 '14.11월까지 관련 연구용역을 추진함에 따른 잔액 이월 * 통합 재무제표 작성, 감사원?국회 결산보고서 작성 등 ? 주요 채소류 수급 및 가격 구조 분석과 대응방안 연구용역 - 수시현안과제 추가 선정*(10월), 계약 체결 지연에 따라 계약액 전액 이월(무응찰로 2회 유찰) * 수급조절체계 개편 관련 정책 개선 방안을 마련하고, 조기 적용('14년 1분기)을 위해 연구용역 발주 등 관련 절차를 '13년중 완료할 필요
0	0	43,000,000	0	동절기 공사중지지연에 따른 집기류 구입지연
4,004,301,794,380	0	2,169,076,523,430	1,452,104,032,040	
2,545,970,247,570	0	1,078,260,423,430	339,584,791,850	
2,545,970,247,570	0	1,078,260,423,430	339,584,791,850	
2,543,657,462,410	0	1,077,578,123,880	339,331,994,570	
212,516,566,470	0	135,436,000,000	130,923,806,340	
212,516,566,470	0	135,436,000,000	130,923,806,340	
212,516,566,470	0	135,436,000,000	130,923,806,340	당해연도 이차보전금 정산을 위한 최종 정산지급
158,050,368,000	0	67,561,632,000	0	
158,050,368,000	0	67,561,632,000	0	
158,050,368,000	0	67,561,632,000	0	당해연도 배정된 물량에 대한 공급이 완료되었으므로 그에 따른 예산 이월집행 필요 자금 배정 요구하였으나 농특세 세수부족으로 미교부
34,377,000,000	0	2,300,000,000	5,000,000,000	
34,377,000,000	0	2,300,000,000	5,000,000,000	

구 분	세 출예 산액	세 출예 산현액
320목 민간이전	15,100,000,000	41,677,000,000
3200항(프로그램) 경쟁력제고	0	197,793,400,000
3203세 항(단위사업) 농협사업구조개편	0	154,960,400,000
260목 연구개발비	0	350,000,000
320목 민간이전	0	154,610,400,000
3232세 항(단위사업) 경쟁력제고(농특)	0	42,833,000,000
330목 자치단체이전	0	42,833,000,000
3700항(프로그램) 축산업진흥	0	16,809,000,000
3740세 항(단위사업) 가축방역(농특)	0	16,809,000,000
210목 운영비	0	2,009,000,000
450목 융자금	0	14,800,000,000
4000항(프로그램) 농업생산기반확충	80,000,000,000	1,682,538,300,000
4031세 항(단위사업) 재해예방(농특)	30,000,000,000	331,340,000,000
330목 자치단체이전	30,000,000,000	331,340,000,000
4034세 항(단위사업) 대단위농업시설정비	0	141,475,000,000
320목 민간이전	0	141,475,000,000
4038세 항(단위사업) 농업시설개선(농특)	50,000,000,000	532,032,000,000
320목 민간이전	50,000,000,000	532,032,000,000
4046세 항(단위사업) 다목적 농촌용수개발	0	677,691,300,000
320목 민간이전	0	677,691,300,000
4500항(프로그램) 농업농촌정보화	0	1,935,000,000
4532세 항(단위사업) 농림행정정보화(정보화)	0	1,935,000,000
260목 연구개발비	0	1,935,000,000
6400항(프로그램) 종자관리	0	2,569,492,050
6432세 항(단위사업) 종자관리(농특)	0	2,569,492,050
210목 운영비	0	2,569,492,050

(단위: 원)

지출액	다음연도 이월액		불용액	이월사유
	명시이월	사고이월		
34,377,000,000	0	2,300,000,000	5,000,000,000	'14년 완공예정인 포스몰 시스템 구축비용으로 '13년 이월이 필요한 사업임. 농특회계 세수부족으로 인해 미교부금 이월(23억원) - '13년 추경배정예산 43억원 중 20억원만 교부완료(' 13.7.10)
130,554,213,000	0	27,949,341,000	39,289,846,000	
102,588,941,000	0	26,299,341,000	26,072,118,000	
109,741,000	0	109,741,000	130,518,000	경제사업활성화 등 농협사업구조개편 관련 평가 영역비의 이월이 필요
102,479,200,000	0	26,189,600,000	25,941,600,000	경제사업활성화 등 농협사업구조개편의 성공을 위해서는 부족자본금 지원이 필수적이기에 세수부족으로 인하여 미교부된 농금채(4조원)에 대한 이자보전금의 이월이 필요
27,965,272,000	0	1,650,000,000	13,217,728,000	
27,965,272,000	0	1,650,000,000	13,217,728,000	지역공충자원산업화 지원센터 건립사업 - 「지역공충자원산업화지원센터」의 천적분야 사업대상자로 선정된 경기도에서 당해연도 재정 상황 악화로 공충센터 착공을 위한 도비 부담액 예산 반영이 되지 못하여 사업추진 지연
4,959,699,870	0	7,271,727,880	4,577,572,250	
4,959,699,870	0	7,271,727,880	4,577,572,250	
1,888,699,870	0	43,727,880	76,572,250	원인행위 후 자금 확정 지연으로 2014년도 예산으로 이월후 지급코자 함
3,071,000,000	0	7,228,000,000	4,501,000,000	사업자선정 등 사업추진은 정상이나 사업미완료에 따른 이월임
1,330,906,978,000	0	333,447,053,000	18,184,269,000	
290,940,000,000	0	40,400,000,000	0	
290,940,000,000	0	40,400,000,000	0	'13년 배수개선사업 96지구(준공 17, 계속55, 신규 24)는 연초 지구별 사업공정계획에 따라 사업을 추진 완료하였으나, 세수부족으로 인한 자금미집행으로 이월 불가피
127,510,000,000	0	4,705,053,000	9,259,947,000	
127,510,000,000	0	4,705,053,000	9,259,947,000	13년도 예산분에 대해 공정계획에 따라 시공을 완료하고 년도말 검정이 완료된 상태로 미지급분에 대해서는 이월조치(세수부족)
416,918,678,000	0	115,113,000,000	322,000	
416,918,678,000	0	115,113,000,000	322,000	중앙 세수부족으로 자금배정 지연
495,538,300,000	0	173,229,000,000	8,924,000,000	
495,538,300,000	0	173,229,000,000	8,924,000,000	중앙 세수부족으로 자금배정 지연
1,601,580,000	0	44,545,000	288,875,000	
1,601,580,000	0	44,545,000	288,875,000	
1,601,580,000	0	44,545,000	288,875,000	연구용역 계약 체결에 따른 원인행위액 이월
2,362,823,770	0	24,200,000	182,468,280	
2,362,823,770	0	24,200,000	182,468,280	
2,362,823,770	0	24,200,000	182,468,280	국내채종전환사업 미지급금 이월

구 분	세출예산액	세출예산현액
7000항(프로그램) 농림축산식품행정지원	0	2,939,016,000
7031세항(단위사업) 정책연구개발 및 녹색 전략	0	2,939,016,000
260목 연구개발비	0	2,939,016,000
8000항(프로그램) 회계간거래(전출금)	0	1,309,818,000,000
8010세항(단위사업) 회계간전출(농특회계)	0	1,309,818,000,000
610목 전출금등	0	1,309,818,000,000
104관(부문) 식품업	0	3,247,881,990
2800항(프로그램) 식품산업육성	0	3,247,881,990
2831세항(단위사업) 식품산업기반조성(농특)	0	1,350,000,000
210목 운영비	0	1,350,000,000
2833세항(단위사업) 식품안전및규격(농특)	0	1,897,881,990
210목 운영비	0	1,541,204,100
260목 연구개발비	0	356,677,890
(농어촌특별세사업계정)	-82,364,000,000	3,661,666,887,000
100장(분야) 농림수산	-82,364,000,000	3,661,666,887,000
101관(부문) 농업·농촌	-82,364,000,000	3,661,666,887,000
1000항(프로그램) 농가경영안정	0	59,291,887,000
1070세항(단위사업) 농가소득보전	0	59,291,887,000
260목 연구개발비	0	855,116,000
320목 민간이전	0	58,436,771,000
4200항(프로그램) 농촌지역개발 및 도농교류활성화	0	20,126,000,000
4231세항(단위사업) 농촌지역개발(농특)	0	20,126,000,000
260목 연구개발비	0	150,000,000
330목 자치단체이전	0	19,976,000,000
9300항(프로그램) 계정간거래(전출금)	-82,364,000,000	3,582,249,000,000
9303세항(단위사업) 구조개선계정전출	-82,364,000,000	3,582,249,000,000
610목 전출금등	-82,364,000,000	3,582,249,000,000
혁신도시건설특별회계	0	150,011,216,840

(단위: 원)

지출액	다음연도 이월액		불용액	이월사유
	명시이월	사고이월		
1,745,233,300	0	762,625,000	431,157,700	
1,745,233,300	0	762,625,000	431,157,700	
1,745,233,300	0	762,625,000	431,157,700	연초 선정한 일부과제 추진계획 수립 지연 및 공개경쟁시 무응찰에 따른 계약체결 지연 제2차 심의회를 통해 선정한 과제의 유찰 등으로 인한 계약체결 지연 및 용역 완료기일 미도래 등
666,583,000,000	0	502,781,000,000	140,454,000,000	
666,583,000,000	0	502,781,000,000	140,454,000,000	
666,583,000,000	0	502,781,000,000	140,454,000,000	세수부족
2,312,785,160	0	682,299,550	252,797,280	
2,312,785,160	0	682,299,550	252,797,280	
1,273,693,140	0	25,950,000	50,356,860	
1,273,693,140	0	25,950,000	50,356,860	연구용역 추진에 따른 연구용역비 잔금 이월(소비25,950천원) - 용역 종료시점인 '14.2월 집행 예정
1,039,092,020	0	656,349,550	202,440,420	
775,527,490	0	563,849,550	201,827,060	농식품 지리적표시 활성화를 위한 TV 홍보용역 잔금 이월 - MBC 그린실버 고품이 좋다 125,400백만원, CF?다큐제작 108,800백만원
263,564,530	0	92,500,000	613,360	계약기간 변경에 따른 용역잔금 이월
1,458,331,546,810	0	1,090,816,100,000	1,112,519,240,190	
1,458,331,546,810	0	1,090,816,100,000	1,112,519,240,190	
1,458,331,546,810	0	1,090,816,100,000	1,112,519,240,190	
58,400,046,810	0	260,600,000	631,240,190	
58,400,046,810	0	260,600,000	631,240,190	
432,016,000	0	167,600,000	255,500,000	손해평가시기 부적정 관련
57,968,030,810	0	93,000,000	375,740,190	품목추가에 따른 상품설계안 미완료
13,038,500,000	0	6,062,500,000	1,025,000,000	
13,038,500,000	0	6,062,500,000	1,025,000,000	
62,500,000	0	62,500,000	25,000,000	공기부족
12,976,000,000	0	6,000,000,000	1,000,000,000	지방비확보,부지선정,설계작업이 늦어짐
1,386,893,000,000	0	1,084,493,000,000	1,110,863,000,000	
1,386,893,000,000	0	1,084,493,000,000	1,110,863,000,000	
1,386,893,000,000	0	1,084,493,000,000	1,110,863,000,000	세수부족
72,785,413,220	0	39,405,297,190	37,820,506,430	

구 분	세출예산액	세출예산현액
100장(분야) 농림수산	0	150,011,216,840
101관(부문) 농업·농촌	0	150,011,216,840
7000항(프로그램) 농림축산식품행정지원	0	150,011,216,840
7040세항(단위사업) 혁신도시이전	0	150,011,216,840
420목 건설비	0	150,011,216,840
광역지역발전특별회계	0	1,315,378,000,000
(지역개발계정)	0	1,224,044,000,000
100장(분야) 농림수산	0	1,224,044,000,000
101관(부문) 농업·농촌	0	1,224,044,000,000
4000항(프로그램) 농업생산기반확충	0	122,767,000,000
4041세항(단위사업) 농업기반정비	0	122,767,000,000
330목 자치단체이전	0	122,767,000,000
4200항(프로그램) 농촌지역개발 및 도농교류활성화	0	1,101,277,000,000
4240세항(단위사업) 농촌자원 복합산업화지원	0	203,377,000,000
330목 자치단체이전	0	203,377,000,000
4241세항(단위사업) 일반농산어촌개발	0	897,900,000,000
330목 자치단체이전	0	897,900,000,000
(광역발전계정)	0	91,334,000,000
100장(분야) 농림수산	0	91,334,000,000
101관(부문) 농업·농촌	0	32,694,000,000
2400항(프로그램) 친환경농업육성	0	32,694,000,000
2450세항(단위사업) 광역친환경농업인프라구축	0	32,694,000,000
260목 연구개발비	0	53,000,000
330목 자치단체이전	0	32,641,000,000
104관(부문) 식품업	0	58,640,000,000
2800항(프로그램) 식품산업육성	0	58,640,000,000
2845세항(단위사업) 지역전략식품산업육성	0	58,640,000,000
330목 자치단체이전	0	58,640,000,000

(단위: 원)

지 출 액	다음연도 이월액		불 용 액	이월사유
	명시이월	사고이월		
72,785,413,220	0	39,405,297,190	37,820,506,430	
72,785,413,220	0	39,405,297,190	37,820,506,430	
72,785,413,220	0	39,405,297,190	37,820,506,430	
72,785,413,220	0	39,405,297,190	37,820,506,430	
72,785,413,220	0	39,405,297,190	37,820,506,430	중월 자원 혁신도시 이전 사업 공기지연에 따른 이
811,685,277,000	0	500,845,900,000	2,846,823,000	
731,583,000,000	0	492,461,000,000	0	
731,583,000,000	0	492,461,000,000	0	
731,583,000,000	0	492,461,000,000	0	
58,928,000,000	0	63,839,000,000	0	
58,928,000,000	0	63,839,000,000	0	
58,928,000,000	0	63,839,000,000	0	세수부족
672,655,000,000	0	428,622,000,000	0	
132,026,000,000	0	71,351,000,000	0	
132,026,000,000	0	71,351,000,000	0	세수부족
540,629,000,000	0	357,271,000,000	0	
540,629,000,000	0	357,271,000,000	0	세수부족
80,102,277,000	0	8,384,900,000	2,846,823,000	
80,102,277,000	0	8,384,900,000	2,846,823,000	
25,387,550,000	0	6,394,250,000	912,200,000	
25,387,550,000	0	6,394,250,000	912,200,000	
25,387,550,000	0	6,394,250,000	912,200,000	
2,550,000	0	38,250,000	12,200,000	세수부족
25,385,000,000	0	6,356,000,000	900,000,000	세수부족
54,714,727,000	0	1,990,650,000	1,934,623,000	
54,714,727,000	0	1,990,650,000	1,934,623,000	
54,714,727,000	0	1,990,650,000	1,934,623,000	
54,714,727,000	0	1,990,650,000	1,934,623,000	세수부족

5) 명사이월비 집행명세서

구 분	전년도명사이월한도	전년도명사이월금액
		해 당

(단위: 원)

지출액	체차이월금액	불용액	체차이월사유
없음			

6) 정부기업특별회계 회전자금운용명세서

구 분	수		입		증감(A-B)
	당년도 운용계획	당년도 운용실적 (A)	전년도 운용실적 (B)	당년도 운용실적 (B)	
					해 당

(단위: 원)

구 분	지 출		증감(A-B)
	당년도 운용계획	당년도 운용실적 (A)	
없			
미			

8) 예비금 사용명세서

예비금 사용조서

사 항		지출결정액	배 정 액
구 분	세구분		
			해 당

(단위: 원)

지 출 액	다음연도 이월액	불 용 액	대 통령 결 제 일	내 용
없	음			

□ 예비금 사용명세서

구 분	예비금예산액 (A)	증감액 (B)	
		지출결정액	전용
			해 당

(단위: 원)

이용및이체액	예비금예산현액 (C)=(A+B)	지출액 (D)	다음연도이월액 (E)	불용액 (C-D-E)
없	음			

9) 현물출자명세서

(1) 현물출자 개요

현물출자 추진경위

현물출자 법적근거

현물출자 진행일정

구 분	출자신청일	국무회의 심의·결정일	대통령 승인	출자시행일

(2) 당해연도 현물출자 집행실적

(단위: 원)

출자대상기관	출자일	종류별	수량 단위	수량 (건수)	현물출자액	장부가액
			해	당	없	음

10) 재정증권발행 및 한국은행 일시차입금 운용명세서

□ 총괄

회 계 (계 정)	차 입 한 도 (A)	차 입 실 적 (B)	
		재정증권발행 (a)	
합 계	0		0
양곡관리특별회계	0		0

□ 재정증권발행 및 상환 실적

회 계 (계 정)	발 행	
	발 행 일 자	발 행 금 액 (A)
		해 당

□ 한국은행 일시차입 및 상환실적

회 계 (계 정)	차 입		
	차입일자	차입금액 (A)	차입금리
합 계	-	1,117,200,000,000	-
양곡관리특별회계 손익계정	-	1,117,200,000,000	-
	-	-	-
	2013.09.13	507,200,000,000	2.68
	2013.09.17	610,000,000,000	2.68

(단위: 원)

한국은행 일시차입(b)	계 (B = a + b)	증 감 (A-B)
0	0	0
0	0	0

(단위: 원, %)

상 환			잔 액 (A - B)
발 행 금 리	상 환 일 자	상 환 금 액 (B)	
없 음			

(단위: 원, %)

상 환		잔 액 (A-B)	차입사유
상환일자	상환금액 (B)		
-	1,117,200,000,000	0	
-	1,117,200,000,000	0	
-	-	0	*전회계연도 미상환 잔액
2013.09.13	507,200,000,000	0	
2013.09.17	610,000,000,000	0	

10) 성인 지결산서

7) 성인지 결산서

(1) 개요

1. 성 평등 목표

□ 여성인력의 활용

- 여성 인력 활용기반 내실화
 - 청년여성층의 경력개발 지원
 - 청년여성층의 진로지도 지원
- 여성의 취업영역 확대와 대표성 제고
 - 농업 수산업분야 여성전문인력 육성
 - 여성 경제인 육성
- 여성일자리 확대
 - 여성 창업지원을 통한 일자리 확대
 - 성장동력분야 여성일자리 확대 및 제도 개선

□ 여성 권익 보호

- 이주여성의 정착 지원
 - 다문화가족 사회통합 지원

□ 성평등정책 추진 기반 강화

- 평등문화 확산
 - 남녀가 함께하는 평등문화 조성

2. 성 평등 목표 추진 결과

- 18개 성인지 세부사업의 예산현액 127,558백만원 중 125,705백만원을 지출하여 98.6%의 집행률을 보임.
- 18개 성인지 세부사업 중 13개의 사업이 전년대비 여성 수혜비율 확대 및 유지를 통하여 농림축산분야 여성 전문 인력 육성에 기여하였음.
- 전반적으로 프로그램 참가자 선정 및 사업진행시 여성참여자 우선 선정 등을 통하여 여성참가자의 확대를 유도하여 여성인재 양성 기반을 마련함.

3. 성인지 결산 사업 총괄표

□ 예산집행결과

(단위: 백만원, %)

회계	세부사업명	'13년			'12년 지출액 (c)	전년대비증 감액 (b-c)	전년대비증 감률 (b/C)
		세출예산 현액(a)	지출액 (b)	집행률 (b/a)			
일반회계 소계(A)		19,675	17,891	90.9	18,116	△225	△1.2
일반회계	①한국농수산물 학교육운영(책 임운영)	14,451	12,742	88.2	12,702	40	0.3
	② 동 축 산 물 검역검사	202	188	93.1	221	△33	△15.1
	-정밀검사실 험및탐지견사양 관리보조	202	188	93.1	221	△33	△15.1
	③ 농림축산검 역검사기술개발 (R&D)	4,295	4,239	98.7	4,540	△301	△6.6
	-연구보조원인 력채용	4,295	4,239	98.7	4,540	△301	△6.6
	④ 농수산물식품연 수원교육운영	727	722	99.3	653	69	10.6
	+FD및농업인소 비자교육	727	722	99.3	653	69	10.6
특별회계 소계(B)		107,883	107,814	99.9	115,100	7,286	6.3
농어촌 구조개선 특별회계	①농기계임대	20,000	20,000	100.0	15,000	5,000	33.3
	② 후계농어업인 경영육성	380	380	100.0	400	△20	△5.0
	③ 농업경영건설 팀(지자체)	1,560	1,560	100.0	1,560	-	-
	④ 농산물안 전성조사	886	868	98.0	862	6	0.7
	-일용임금	886	868	98.0	862	6	0.7
	⑤ 식품산업및 식문화교육	4,840	4,840	100.0	4,067	773	19.0

회계	세부사업명	'13년			'12년 지출액 (c)	전년대비증 감액 (b-c)	전년대비증 감률 (b/C)
		세출예산 현액(a)	지출액 (b)	집행률 (b/a)			
	- 건전한식생활 확산	4,840	4,840	100.0	4,067	773	19.0
	⑥ 농업·농촌교 육훈련지원	16,301	16,301	100.0	25,779	△9,478	△63.2
	⑦ 농업·농촌 교육훈련지원(지 자체)	8,825	8,825	100.0	9,965	△1,140	△88.6
	⑧ 농업경영 체 등록	12,106	12,055	99.6	11,600	455	3.9
	- 등록조사원 채용, 연금지급금	12,106	12,055	99.6	11,600	455	3.9
	⑨ 취약농가 인력지원	7,140	7,140	100.0	6,300	840	13.3
	⑩ 도농교류 활성화	1,260	1,260	100.0	1,260	-	-
	- 인적역량강 화	1,260	1,260	100.0	1,260	-	-
	⑪ 도농교류 활성화(지자 체)	2,800	2,800	100.0	2,800	-	-
	- 농촌마을사 무장채용지 원	2,800	2,800	100.0	2,800	-	-
	⑫ 농어촌출신 대학생학자금 지원(용자)	31,100	31,100	100.0	35,507	4,407	△12.4
광역 지역발전 특별회계	① 농어업기반 정비(제주)	685	685	100.0	705	△20	△2.8
	- 농어업경영컨 설팅지원	365	365	100.0	405	△40	△9.9
	- 농업인 교육훈련	320	320	100.0	300	20	6.7
합 계(A+B)		127,558	125,705	98.6	133,921	△8,216	△6.1

- 1) 제3차 여성정책기본계획 추진사업 : 총5개
- 2) '12년도 성별영향분석평가 추진사업 : 총1개

□ '13년 성과목표 달성 현황

(단위: 개, %)

성과목표(A)	목표 달성(B)	목표 미달성	목표 달성률(B/A)
18	15	3	83.3

1. 한국농수산대학교육운영(책임운영)

사업명 : 한국농수산대학교육운영(책임운영)(일반회계)

사업목적

- 우리 농어업·농어촌 발전을 선도할 정예 후계 농어업 인력 양성
 - 교육운영 내실화로 경쟁력 있는 후계농어업인력육성
 - 실습교육 강화로 졸업 후 조기 영농·영어정착 능력 배양
- 농어업·농어촌의 여건을 반영한 실험·실습시설 등 교육환경 개선
- 졸업생에 대한 영농·영어정착 지원체계 확립으로 성공하는 농어업·농어촌 지도자 양성

정책대상

- 한국농수산대학 재학생 및 졸업생

성 평등 목표

- 농어업 분야 여성전문인력이 증가됨에 따라 농어촌분야의 교육환경개선 및 여성 농어촌 지도자 양성 및 확대

집행 실적

(단위: 백만원)

세출 예산액(A)	예산결정후 증감액(B)	세출예산 현액(A+B)	지출액	다음연도 이월액	불용액
14,451		14,451	12,742	0	1,709

* 예산결정후 증감액(B) 내역:

○ 세출예산현액 대비 집행실적(지출액) 분석

- 집행률: 88.2%

- 집행실적 분석 : 예산절감대상사업으로 6억원 절감, 자체강사활용에 의한 강사료 미집행 및 지방이전에 따른 시설공사 축소로 인한 불용액 발생

□ 성 평등 효과분석

(단위: 백만원,명(%))

구분		전체	여성 (비율)	남성(비율)
11년	세출예산현액	12,358	1,322	11,036
	사업대상자	9,878(100)	1,058(10.7)	8,820(89.3)
	지출액	12,096	1,464	10,632
	수혜자	3,385(100)	410(12.1)	2,975(87.9)
12년	세출예산현액	13,315	1,531	11,784
	사업대상자	11,373(100)	1,304(11.5)	10,069(88.5)
	지출액	12,702	1,550	11,152
	수혜자	3,724(100)	455(12.2)	3,269(87.8)
13년	세출예산현액	14,451	1,778	12,673
	사업대상자	13,018(100)	1,601(12.3)	11,417(87.7)
	지출액	12,742	1,646	11,096
	수혜자	4,114(100)	536(13)	3,578(87)

※ 통계출처 : 한국농수산대학 통학학사관리시스템(한국농수산대학 입시지원자 현황)

※ 수혜자 : 2011~2013년 한국농수산대학 통학학사관리시스템(재학생 및 졸업생 인원 현황)

□ '13년 성과목표 달성 현황

'13년 성과목표(지표)	'13년 목표치	'13년 실적치	달성여부
여성 수혜비율	15.5%	13%	미달성

* 통계출처 : 디지털예산회계시스템

□ 자체평가

○ 성평등 현황 및 추진실적

- 한국농수산대학 신입생 중 여학생의 지원 비율을 높이기 위해 여학생 지원자 가산점 부여 등 입시제도 개선
- 한국농수산대학 신입생 중 여학생의 비율이 매년 증가하고 있으나, 목표치인 15%보다 다소 부족한 13%를 달성하였음.

○ 결과에 대한 원인

- 젊은 여성이 농·수산분야에서 성공적으로 영농정착을 할 수 있다는 인식자체의 전환을 하는데에는 한계가 있어, 목표치에는 도달하지 못함.
- 그러나 여성졸업생의 성공적인 영농정착에 대한 지속적인 홍보를 통해 여학생 지원자수 및 합격자수가 매년 증가하고 있는 추세임.
- 입시경쟁률 ('11년 4.15 : 1 → '12년 4.54 : 1 → '13년 4.22:1)
- 여학생 지원자수 증가('11년 200명 → '12년 246명 → '13년 297명)
- 여학생 합격자수 증가('11년 38명 → '12년 45명 → '13년 81명)

○ 향후 개선사항

- 입시홍보 및 졸업생 영농정착 지도 강화
- 단순 1차 산업이라는 편견에서 벗어날 수 있도록 농·수산 기술전문가 및 CEO양성기관으로서의 홍보 강화
- 지속적인 졸업생 보수교육, 우수아이디어지원사업, 여성CEO과정 등 졸업생 영농정착 프로그램 개발·운영을 통해 여성 졸업생의 성공적 영농정착 도모

2. 동축산물검역검사
- 정밀검사실험 및 탐지견 사양관리 보조 -

사업명 : 동축산물검역검사(일반회계)

사업목적

- 수출입 동물 및 축산물의 철저한 검역검사로 구제역, 조류인플루엔자 등 해외 악성 가축전염병의 유입방지

정책대상

- 일반국민, 축산농가, 축산단체

성 평등 목표

- 해외 가축전염병의 국내 유입을 방지하기 위해 실시하는 가축전염병 실험실 정밀검사 및 검역탐지견 운영에 필요한 사양관리 분야에 여성 인력을 활용함으로써 여성의 취업영역 확대

집행 실적

(단위: 백만원)

세출 예산액(A)	예산결정후 증감액(B)	세출예산 현액(A+B)	지출액	다음연도 이월액	불용액
202		202	188		14

* 예산결정후 증감액(B) 내역: 해당사항 없음

○ 세출예산현액 대비 집행실적(지출액) 분석

- 집행률 : 93.1%

- 집행실적 분석 : 검역탐지견 사양관리 보조인력 퇴직으로 인한 결원 발생으로 불용액 발생

□ 성 평등 효과분석

(단위: 백만원,명(%))

구분		전체	여성 (비율)	남성(비율)
11년	세출예산현액	230	95(41.1)	135(58.9)
	사업대상자	21,392,000	8,796,000(41.1)	12,596,000(58.9)
	지출액	213	128(60.0)	85(40.0)
	수혜자	15	9(60.0)	6(40.0)
12년	세출예산현액	202	83(41.1)	119(58.9)
	사업대상자	21,579,000	8,907,000(41.1)	12,772,000(58.9)
	지출액	199	119(60.2)	80(39.8)
	수혜자	15	9(60.0)	6(40.0)
13년	세출예산현액	202	83(41.1)	119(58.9)
	사업대상자	21,779,000	8,950,000(41.1)	12,829,000(58.9)
	지출액	188	75(40.0)	113(60.0)
	수혜자	10	4(40.0)	6(60.0)

* 통계출처 : 통계청 조사 20~59세 경제활동 인구(매년 1월 기준)

□ '13년 성과목표 달성 현황

'13년 성과목표(지표)	'13년 목표치	'13년 실적치	달성여부
여성보조인력 채용 비율	40%	40%	달성

* 통계출처: 검역본부 일용직 채용 자료(203.3.23 정부조직개편으로 당초 성과목표 수정)

□ 평가

○ 성평등 현황 및 추진실적

- 『실험실 보조 및 탐지견사양관리 보조』 분야의 2013년 여성 채용률은 목표치인 40%를 정상적으로 달성하여 성 불평등을 개선하는데 기여하였다고 평가

○ 결과에 대한 원인

- 실험실 보조 업무의 경우 세밀하고 꼼꼼한 성격의 여성 성격에 부합되고 육체적인 노동 강도가 적어 여성이 근무하기에 좋은 환경이어서 여성 근무에 적합
- 탐지견 사양 관리 보조의 경우 타 업무에 비해 육체적인 노동 강도가 상대적으로 높아 남성에 비해 근무 비율이 낮음

○ 향후 개선사항

- 2014년 예산 집행에 있어서도 성 불평등을 해소하는 방향으로 목표치를 설정하여 적극적으로 추진할 계획임

3. 농림축산검역검사기술개발(R&D)

- 연구보조인력채용 -

사업명 : 농림축산검역검사기술개발(R&D)(일반회계)

사업목적

- 국가재난형 동물질병 및 인수공통전염병, 식물병해충 유입방지 대책 수립을 위한 기반기술개발과 축산 위생관리기술개발로 관련 산업발전 및 국민보건 향상을 통한 국민의 안전한 삶 보장

정책대상

- 축산인, 국민

성 평등 목표

- 농림축산검역검사기술개발 분야 여성 연구보조인력의 사회참여를 통해 취약 계층 여성의 사회 경제적 자립 및 역량 강화

집행 실적

(단위: 백만원)

세출 예산액(A)	예산결정후 증감액(B)	세출예산 현액(A+B)	지출액	다음연도 이월액	불용액
4,295	0	4,295	4,239	-	56

* 예산결정후 증감액(B) 내역

- 해당없음

○ 세출예산현액 대비 집행실적(지출액) 분석

- 집행률: 98.7%

- 집행실적 분석: 계약직 근로자의 조기 퇴직(취업 등)으로 불용액 발생

□ 성 평등 효과분석

(단위: 백만원,명(%))

구분		전체	여성 (비율)	남성(비율)
11년	세출예산현액	3,895	2,364(60.7)	1,531(39.3)
	사업대상자	21,392,000	8,796,000(41.1)	12,596,000(58.9)
	지출액	3,663	2,190(59.8)	1,473(40.2)
	수혜자	431	236(54.9)	195(45.1)
12년	세출예산현액	4,559	2,942(64.8)	1,598(35.2)
	사업대상자	21,579,000	8,907,000(41.1)	12,772,000(58.9)
	지출액	4,540	2,942(64.8)	1,598(35.2)
	수혜자	264	171(64.8)	93(35.2)
13년	세출예산현액	4,295	2,599(60.5)	1,696(39.4)
	사업대상자	21,779,000	8,950,000(41.1)	12,829,000(58.9)
	지출액	4,239	2,565(60.5)	1,674(39.4)
	수혜자	2,119	1,282(60.5)	837(39.5)

* 통계출처 : 통계청 조사 20~59세 경제활동 인구(매년 1월 기준)

□ '13년 성과목표 달성 현황

'13년 성과목표(지표)	'13년 목표치	'13년 실적치
여성고용비율(%)	59%	60%

* 통계출처: 농림축산검역본부 농림축산검역검사기술개발연구 사업 연구보조인력 채용현황('13년 3월 채용기준)

□ 평 가

- 성평등 현황 및 추진실적
 - 여성인력에 대한 채용비율은 목표수준을 상회하여 남성 채용 비율보다는 높았음
- 결과에 대한 원인
 - 수의학, 생물학 전공자의 여성비율이 상대적으로 높아 여성 채용비율이 높은 경향이 있음
- 향후 개선사항
 - 근로여건 개선 방안 마련을 통해 안전하고 성평등한 근로환경 조성

4. 농식품공무원교육운영사업
- HRD 및 농업인 소비자 교육 -

사업명 : 농식품공무원교육운영사업(일반회계)

사업목적

- o 우리 농업·농촌 발전을 선도할 전문인력 양성

정책대상

- o 농림축산식품부 소속공무원, 핵심농업인 및 농식품 소비자

성 평등 목표

- o 여성인력 활용

- 여성의 취업영역 확대와 대표성 제고, 농업분야 여성 전문인력 육성

집행 실적

(단위: 백만원)

세출 예산액 (A)	예산결정후 증감액 (B)	세출예산 현액 (A+B)	지출액	다음 연도 이월액	불용액
727		727	722		5

- o 세출예산현액 대비 집행실적(지출액) 분석

- 집행률 : 99.3%

- 집행실적 분석

- 강사료(기타직보수)로 239백만원, 교육과정운영을 위한 출장 등 직원여비 12백만원, 교육교재 인쇄료·원고료 등 교육운영비로 469백만원, 교육생 및 강사와의 간담회 등 업무추진비로 2백만원을 집행
- 불용액은 강사료에서 5백만원 발생함

□ 성 평등 효과분석

○ 인적자원개발교육

(단위: 백만원, 명, %)

구분		전체	여성 (비율)	남성(비율)
11년	세출예산현액	429	129(30)	300(70)
	사업대상자	4,933	1,256(26)	3,677(74)
	지출액	426	128(30)	298(70)
	수혜자	700	210(30)	490(70)
12년	세출예산현액	451	122(27)	329(73)
	사업대상자	4,869	1,316(27)	3,553(73)
	지출액	449	169(38)	280(62)
	수혜자	1,550	581(38)	969(62)
13년	세출예산현액	557	189	368
	사업대상자	3,349	1,137(34)	2,212(66)
	지출액	554	205(38)	349(62)
	수혜자	1,244	461(38)	783(62)

* 통계 출처: 농식품부 공무원('13년 12월 기준 인원비율)

○ 농업인 및 소비자교육

(단위: 백만원, 명, %)

구분		전체	여성 (비율)	남성(비율)
11년	세출예산현액	164	82(50)	82(50)
	사업대상자	3,062,956	1,561,892(51)	1,501,064(49)
	지출액	161	84(52)	77(48)
	수혜자	940	488(52)	452(48)
12년	세출예산현액	206	105(51)	101(49)
	사업대상자	2,962,113	1,506,336(51)	1,455,777(49)
	지출액	204	137(67)	67(33)
	수혜자	952	641(67)	311(33)
13년	세출예산현액	170	87	83
	사업대상자	2,911,540	1,487,855(51)	1,423,685(49)
	지출액	168	111(66)	57(34)
	수혜자	435	287(66)	148(34)

* 통계 출처: 농가인구(국가통계포털 '12년 자료 적용)

□ '13년 성과목표 달성 현황

(HY중고덕, 11p)

'13년 성과목표(지표)	'13년 목표치	'13년 실적치	달성여부
농업인 및 소비자교육 여성 교육생 비율	50	66	달성
인적자원개발교육 여성 교육생 비율	30	38	

* 통계출처: 농식품공무원교육원 교육통계자료집

□ 자체평가

○ 성평등 현황 및 추진실적

- 인적자원개발교육(HRD)은 농림축산식품부 소속 공무원에 대한 역량강화교육운영을 통해 일류 농수산식품행정 구현을 목적으로 하며, 이와 함께 농림수산식품부내 여성공직자의 역량강화와 대표성강화를 위해 '13년도 여성 교육생 수료 목표비율을 사업대상자 비율보다 높게 설정하여, 목표대비 8% 초과달성
- 농업인 및 소비자교육은 민간인(농업인·소비자)에 대한 교육운영을 통해 농어촌과 농림축산식품산업 발전을 선도할 핵심 농업인력 육성을 위한 사업임. 특히 '08년부터 여성농업인리더십아카데미과정을 브랜드·명품과정으로 지정 운영하여 여성농업인의 지위 향상과 전문인력화를 위해 노력함. 그 결과 매년 여성 교육생 비율이 증가되어 올해는 목표대비 16% 초과달성

○ 결과에 대한 원인

- 2013년 결산현황을 보면 사업대상자의 성별 구성비 보다 사업수혜자의 여성비율이 높게 나타나고 있으며, 여성공무원 교육참여 증가와 핵심선도농업인 및 도시소비자 교육과정 확대 등으로 실수혜 여성인원은 증가하고 있음

○ 향후 개선사항

- 향후 핵심선도여성농업인, 도시 소비자 대상 교육과정 적극적인 개발 및 여성인력의 참여유도를 통해 여성비율이 더욱 제고될 수 있도록 노력할 계획임

5. 농기계임대사업

사업명 : 농기계임대사업(농특회계)

사업목적

- 농기계 구입이 어려운 농가에 농기계를 임대함으로써 농기계 구입부담을 경감하고 농작업 기계화율을 제고하여 농촌 일손부족 해소

정책대상

- 농업인 등

성 평등 목표

- 여성은 주로 기계화가 미흡한 밭농사에 참여하고 있고, 최근 농가에서 소득증대를 위해 채소, 과수 등 여성 노동력에 의존하는 작목으로 전환하는 사례가 증가하고 있어, 여성이 사용하기 편리한 소형 밭농사용 농기계와 부속작업기를 집중 보급할 필요가 있으며, 이를 통해 여성 농업인의 농기계 이용률을 제고하고자 함

집행 실적

(단위: 백만원)

세출 예산액(A)	예산결정후 증감액(B)	세출예산 현액(A+B)	지출액	다음연도 이월액	불용액
20,000	—	20,000	20,000	—	—

○ 세출예산현액 대비 집행실적(지출액) 분석

- 집행률: 100%
- 집행실적 분석: 이월·불용 없음

□ 성 평등 효과분석

(단위: 백만원,명(%))

구분		전체	여성 (비율)	남성(비율)
11년	세출예산현액	12,500	5,000(40)	7,500(60)
	사업대상자	2,962,000	1,506,000(51)	1,455,000(49)
	지출액	12,500	5,000(40)	7,500(60)
	수혜자	75,000	30,000(40)	45,000(60)
12년	세출예산현액	15,000	6,000(40)	9,000(60)
	사업대상자	2,912,000	1,488,000(51)	1,424,000(49)
	지출액	15,000	6,000(40)	9,000(60)
	수혜자	135,000	54,000(40)	81,000(60)
13년	세출예산현액	20,000	8,000(40)	12,000(60)
	사업대상자	2,912,000	1,488,000(51)	1,424,000(49)
	지출액	20,000	8,000(40)	12,000(60)
	수혜자	210,000	84,000(40)	126,000(60)

* 통계출처: '13년도 농림수산물부 통계연보, 사업추진실적보고서, 농기계임대사업 성별영향평가

□ '13년 성과목표 달성 현황

(HY중고덕, 11p)

'13년 성과목표(지표)	'13년 목표치	'13년 실적치	달성여부
여성 농기계 임대율	40%	40%	달성

* 통계출처:사업추진실적보고서,'09 농기계임대사업 성별영향평가(설문조사)에 따른 추정치(농기계 임대농가)

□ 자체평가

- 성과목표인 40%을 달성하였으며, 농기계임대사업소를 지속적으로 확충하여 여성농어업인의 노동 부담을 완화하고 농업 참여율을 제고함

* 농기계임대사업소(누계) : (03년~11년) 220개소 → (12년) 250 → (13년) 293

○ 성평등 현황 및 추진실적

- 성과목표인 여성 농기계 임대율 40%를 상회하여 달성함
- 농기계 임대시 여성농업인을 우선 고려토록 농업기계화촉진법 및 농기계 임대사업 사업시행지침서를 개정하여 여성농업인의 편의성을 제고함('13.6월 농업기계화촉진법 개정)

○ 결과에 대한 원인

- 일반적으로 남성이 여성보다 농작업 참여도가 높고, 특히 농기계 운전은 남성이 담당하는 경우가 많기 때문으로 보임

○ 향후 개선사항

- 농기계임대사업소를 지속 확충('16년까지 전국에 400개소 설치 지원)하여 여성농업인의 이용 편의성을 향상
- 여성농업인에게 농기계를 우선 임대하여 여성 농업인의 농기계이용률 향상 도모

6. 후계농업인경영육성

사업명 : 후계농업인경영육성(구조개선특별회계)

* 변경 전 명칭 : 후계농어업인경영육성, 사유 : 해양수산부 분리

사업목적

- 농업 환경변화에 대응하여 지속가능한 농업을 유지하기 위해 젊고 우수한 후계 농업인력 발굴·육성

정책대상

- 후계농업경영인

성 평등 목표

- 상대적으로 취약한 농업분야에서 여성의 진입 제고를 위한 여성 후계농을 육성하고 관련분야 취업영역의 확대 및 전문 농업경영인 성장 기반 마련

집행 실적

(HY중고덕, 10p) (단위: 백만원)

세출 예산액(A)	예산결정후 증감액(B)	세출예산 현액(A+B)	지출액	다음연도 이월액	불용액
380	—	380	380	—	—

* 예산결정후 증감액(B) 내역: 해당사항 없음

○ 세출예산현액 대비 집행실적(지출액) 분석

- 집행률: 100 %

- 집행실적 분석: 후계농업경영인 1,849명 선정을 위한 홍보 및 평가

□ 성 평등 효과분석

(단위: 백만원,명(%))

구분		전체	여성 (비율)	남성(비율)
11년	세출예산현액	450	-	-
	사업대상자	3,067,741	1,562,473(50.9%)	1,505,268(49.1%)
	지출액	450	65(14.4%)	385(85.6%)
	수혜자	1,500	218(14.5%)	1,282(85.5%)
12년	세출예산현액	400	-	-
	사업대상자	2,962,113	1,506,336(50.9%)	1,455,777(49.1%)
	지출액	400	61(15.3%)	339(85.7%)
	수혜자	1,564	227(14.5%)	1,337(85.5%)
13년	세출예산현액	380	-	-
	사업대상자	2,911,540	1,487,855(51.1%)	1,423,685(48.9%)
	지출액	380	67(17.6%)	313(82.4%)
	수혜자	1,849	326(17.6%)	1,523(82.4%)

* 통계출처:2012년 및 2013년 통계청(농업조사,농림어업총조사)

□ '13년 성과목표 달성 현황

'13년 성과목표(지표)	'13년 목표치	'13년 실적치	달성여부
후계농업인 여성 참여자 비율	21.5%	17.6	미달성

* 통계출처:2013년도 후계농업경영인 선정결과(농식품부, '13.7)

□ 자체평가

○ 성평등 현황 및 추진실적

- 후계농업경영인의 신청률 제고를 위해 전국의 농업계 학교(농고, 농대), 여성농업인 단체 설명회 및 TV, KTX, 라디오, 버스터미널 등을 통해 홍보를 실시하였으며,
- '11년 이후 후계농업경영인 여성참여율을 제고하고자, 여성농업인을 20%이내에서 우선 추천하도록 사업지침으로 정하고 있음
- 여성농업인 참여를 활성화시키기 위하여 여성 우선추천율 20% 보다 1.5% 상회하는 21.5%를 성과지표로 설정하였음

○ 결과에 대한 원인

- 여성 후계농업경영인이 '12년(227명)대비 3.1% 증가한 326명을 선정(17.6%) 하였으나 성과목표에는 미달됨
- * 농가의 경영체를 남성과 여성으로 구분하지 않은 경우 남성이 대표로 후계농으로 신청하는 사례가 많아 여성 후계농의 수가 상대적으로 적은 것으로 추정

○ 향후 개선사항

- 여성 우선추천율을 현행대로 유지하되, 시·군 후계농심사위원회의 여성위원 구성을 가급적 40%이상으로 구성할 것을 권고
- * '14년 후계농업경영인육성사업지침에 반영

7. 농어업경영컨설팅(지자체)

사업명 : 농어업경영컨설팅(지자체)(농어촌구조개선특별회계)

사업목적

- 민간전문가(농업경영컨설팅 전문업체 인증)의 컨설팅을 통해 농업경영체의 기술·경영능력 향상

정책대상

- 지침에 의한 일정규모 이상의 전업농, 농업법인, 유통조직 및 마케팅 조직 등

성 평등 목표

- 농업분야에 기술부재 여성이 많으므로 이에 맞는 여성 농어업경영 컨설팅 활성화

집행 실적

(단위: 백만원)

세출 예산액(A)	예산결정후 증감액(B)	세출예산 현액(A+B)	지출액	다음연도 이월액	불용액
1,560	-	1,560	1,560	-	-

* 예산결정후 증감액(B) 내역: -

○ 세출예산현액 대비 집행실적(지출액) 분석

- 집행률: 100%

- 집행실적 분석: 해당사항 없음

□ 성 평등 효과분석

(단위: 백만원,명(%))

구분		전체	여성 (비율)	남성(비율)
11년	세출예산현액	2,916	312(10.7%)	2,604(89.3%)
	사업대상자	1,212,050	217,266(18%)	994,784(82%)
	지출액	2,916	312(10.7%)	2,604(89.3%)
	수혜자	850	91(10.7%)	759(89.3%)
12년	세출예산현액	1,560	226(14.5)	1,334(85.5)
	사업대상자	1,212,050	217,266(18%)	994,784(82%)
	지출액	1,560	226(14.5)	1,334(85.5)
	수혜자	653	89(13.6)	564(86.4)
13년	세출예산현액	1,560	245(15.7%)	1,315(84.3%)
	사업대상자	1,212,050	217,266(18%)	994,784(82%)
	지출액	1,560	245(15.7%)	1,315(84.3%)
	수혜자	578	82(14.2)	496(85.8)

* 통계출처: 농림사업정보시스템 (Agrix)

□ '13년 성과목표 달성 현황

'13년 성과목표(지표)	'13년 목표치	'13년 실적치	달성여부
여성참여비율	12%	14.2%	달성

* 통계출처: 농림사업정보시스템 (Agrix)

□ 자체평가

○ 성평등 현황 및 추진실적

- 농어업경영컨설팅을 받은 여성농업인 비율이 매년 증가하고 있으며, 연평균 12.25% 수준

연도	'10년	'11년	'12년	'13년	연평균
여성참여비율	10.5%	10.7%	13.6%	14.2%	12.25%

- 여성농업인에 대한 컨설팅 사업비 지원비율도 전년대비 증가('12 : 14.5% → '13 : 15.7)
 - '13년 시군별 여성농업인을 사업비의 25% 범위 내에서 우선 지원토록 하였으나 전체 사업비의 15.7% 수준으로 지원되었음. 다만 전년 대비 1.2% 지원 증가
- 결과에 대한 원인
- 여성농업인에 대한 지원자격 요건을 완화하고 우선선정 대상으로 '13년 사업지침에 명시
 - '13년 지원자격기준의 50%이상 충족시 자격 부여
 - 시군별 여성농업인을 사업비의 25% 범위 내에서 우선 지원
- 향후 개선사항
- 여성이 대표인 법인경영체를 컨설팅 우선지원 대상으로 명시 및 선정시 가점 부여

8. 농산물안전성조사
- 일용임금 -

사업명 : 일용임금

사업목적

- 국내 농산물의 안전성조사를 강화하여 부적합 농산물의 유통을 근원적으로 차단, 국민 건강을 보호하고 우리농산물 경쟁력 향상
- 우리 농산물의 국제 경쟁력 강화를 위한 수출 국가별 맞춤형 안전성관리
- 농산물의 과학적인 안전관리를 위한 유해물질의 잔류실태조사

정책대상

- 전국민(농업인 및 소비자)
- 채용대상
 - 「국가공무원법」 제33조의 결격사유에 해당되지 않아야 하며, 18세 이상
 - < 채용 우대조건 >
 - 농업 및 화학 관련(농화학, 생물학, 분자생물학, 유전학, 식품학, 농학 등) 전공분야 2년제 대학이상 졸업자(졸업예정자)

성 평등 목표

- 농산물 안전성 분석 분야의 여성인력 활용 및 경력개발지원

집행 실적

(단위: 백만원)

세출 예산액(A)	예산결정후 증감액(B)	세출예산 현액(A+B)	지출액	다음연도 이월액	불용액
886	0	886	868	0	18

- 세출예산현액 대비 집행실적(지출액) 분석
 - 집행률: 98%(98%=868백만원/886백만원)
 - 집행실적 분석: 불용액은 보조원 채용 후 퇴사 및 재 채용 등에 따라 일용임금 집행 후 남은 잔액임

□ 성 평등 효과분석

(단위: 백만원, 명(%))

구분		전체	여성 (비율)	남성(비율)
11년	세출예산현액	864	-	-
	사업대상자	16,599,121	7,275,067(43.8)	9,324,054(56.2)
	지출액	859	805(93.7)	54(6.3)
	수혜자	70	64(91.3)	6(8.7)
12년	세출예산현액	864	-	-
	사업대상자	16,599,121	7,275,067(43.8)	9,324,054(56.2)
	지출액	862	776(90.0)	86(10.0)
	수혜자	86	77(89.5)	9(10.5)
13년	세출예산현액	886	-	-
	사업대상자	16,599,121	7,275,067(43.8)	9,324,054(56.2)
	지출액	868	-	-
	수혜자	82	76(92.7)	6(7.3)

- * 통계출처: 1. 사업대상자는 국가통계포털 / '10년 인구총조사 결과의 전국 2년제 대학 졸업 이상 학력 소지자를 기준으로 적용
2. 수혜자는 국립농산물품질관리원 분석 보조원 채용결과 임금 지출내역

□ '13년 성과목표 달성 현황

'13년 성과목표(지표)	'13년 목표치	'13년 실적치	달성여부
농산물안전성 분석보조원 여성참여율	85.0%	92.7%	달성

- * 통계출처: 국립농산물품질관리원 분석 보조원 채용결과 기준

□ 자체평가

○ 성평등 현황 및 추진실적

- 성과목표인 분석보조원 여성참여율 85%를 상회하여 달성함

○ 결과에 대한 원인

- 사업대상자 여성비율에 비해 사업수혜자 여성비율이 높게 나타난 이유는 여성이 남성보다 채용 공고 시 응시비율이 높음에 따라 높게 나타나고 있음

○ 향후 개선사항

- 분석보조원에 대한 지속적 예산지원으로 여성인력의 취업기회 확대에 기여할 것으로 판단됨에 따라 예산 증액이 필요함

9. 식품산업 및 식문화교육 (건강한 식생활 확산)

- 사업명 : 식품산업 및 식문화교육(건강한 식생활 확산)(농특회계)

- 사업목적 : 식생활교육 및 체험, 지역농수산물 활용 촉진, 환경친화적인 식생활 실천, 식생활 개선 운동 전개, 식생활 홍보 등 식생활교육 범국민 활성화를 통한 국민 건강증진 및 한국형 식생활 보급·확산

□ 정책대상 : 모든 국민

□ 성 평등 목표 : 식생활 개선운동 전개 등을 통해 한국형 식생활을 보급하는 사업으로, 식생활 교육의 경우, 대부분 가정 및 학교 등에서 여성 위주로 진행되는 경우가 많아, 남성 특히 성인 남성의 참여율을 확대하여 국민 모두의 식생활 개선에도모

□ 집행 실적

(단위: 백만원)

세출 예산액(A)	예산결정후 증감액(B)	세출예산 현액(A+B)	지출액	다음연도 이월액	불용액
4,640	200	4,840	4,840	-	-

* 예산결정후 증감액(B) 내역: 전용 200(전통식문화 교육 및 체험 관련 예산 추가 집행)

○ 세출예산현액 대비 집행실적(지출액) 분석

- 집행률: 100%

- 집행실적 분석: 이·불용 없음

성 평등 효과분석

(단위: 백만원,명(%))

구분		전체	여성 (비율)	남성(비율)
11년	세출예산현액	3,230		
	사업대상자	전 국민		
	지출액	3,230		
	수혜자	28,000		
12년	세출예산현액	4,067		
	사업대상자	전 국민		
	지출액	4,067		
	수혜자	30,000		
13년	세출예산현액	4,840		
	사업대상자	전 국민		
	지출액	4,840		
	수혜자	107,000		

* 통계출처: '13년 식생활교육사업 실적 보고서(농식품부), 성별 수혜 대상 선정이 불가한 사유 (식생활교육 사업은 가정 및 학교 등에서 여성 위주로 추진되는 교육사업으로 해당 교육 대상이 교육을 받는 경우 직·간접적으로 양성 모두에게 긍정적 영향이 있을 것으로 기대됨)

'13년 성과목표 달성 현황

'13년 성과목표(지표)	'13년 목표치	'13년 실적치	달성여부
식생활교육 참여인원 (명)	32,000	107,000	초과달성

* 통계출처: '13년 식생활교육사업 실적 보고서(농식품부)

자체평가

- 국민 건강증진 및 식생활개선을 위해 추진한 식생활교육 사업의 수혜자는 꾸준히 증가하고 있으며, 해당 교육 대상이 교육을 받는 경우 직·간접적으로 양성 모두에게 긍정적 영향이 있을 것으로 기대됨

- 식생활교육 콘텐츠 개발 및 보급 등 식생활교육 인프라 구축, 식생활교육 범국민 활성화를 위한 체험관운영 및 캠페인 등 홍보를 통한 국민 전체가 교육 수혜자가 될 수 있도록 다각적 노력을 기울임
 - 가정 및 학교 단위 사업 추진에서 양성 모두가 포함된 지자체 시민이 참여할 수 있는 지자체 식생활교육사업 지원을 확대하여 추진함
- 성평등 현황 및 추진실적 : 가정 및 학교 등에서 여성 위주로 추진되는 사업의 성격을 개선하여 직장 및 일반 국민들이 참여할 수 있는 대국민 캠페인(아침밥먹기, 음식물쓰레기줄이기, 푸드마일리지감소 등)을 꾸준히 추진하여 일부 성에 편중되지 않는 양성 모두가 교육 사업의 수혜자가 될 수 있도록 사업 추진
 - 식생활교육 수혜자는 '13년 목표치(32천명)보다 334% 초과 달성한 107천 명이 교육에 참여하는 등 교육 수혜자는 꾸준히 증가하고 있으며, 지자체의 적극적인 참여를 유도하여 식생활개선 범국민 활성화를 위하여 지자체 사업 확대 추진
- 결과에 대한 원인 : 가정 및 학교 단위 식생활교육 사업 위주의 추진으로 여성 수혜자가 다소 비율이 높으며 이를 해소하기 위하여 직장 및 일반 국민들이 참여할 수 있는 박람회, 국민캠페인을 확대하여 식생활교육 사업 추진
 - 향후 개선사항 : 가정 및 주부 대상의 교육사업을 일부 축소하고 남성이 참여할 수 있는 직장인 대상 교육사업을 확대하여 남성 교육 수혜자가 증가되도록 사업을 추진하여 양성 평등을 실현하도록 노력

10. 농업·농촌교육훈련지원

사업명 : 농업·농촌교육훈련지원(농특회계)

사업목적

: 실습중심의 현장학습체제를 구축하고, 농업인 역량에 맞는 맞춤형 교육을 지원하여 전문성과 창조성을 겸비한 농업인재 양성

정책대상

○ 농업인, 농업법인, 농고·농대생 등

성 평등 목표

○ 본 사업은 농업인에 대한 역량에 맞는 맞춤형 교육 지원에 있어 성비를 고려함으로써 여성농업인과 농촌여성의 역량강화를 통해 경제활동 지원

집행 실적

(단위: 백만원)

세출 예산액(A)	예산결정후 증감액(B)	세출예산 현액(A+B)	지출액	다음연도 이월액	불용액
16,301	-	16,301	16,301	-	-

○ 세출예산현액 대비 집행실적(지출액) 분석

- 집행률: 100%

- 집행실적 분석: 예산액 16,301백만원(교육프로그램 운영 1,4301백만원, 교육인프라 구축 2,000백만원) 전액 집행

□ 성 평등 효과분석

(단위: 백만원,명(%))

구분		전체	여성 (비율)	남성(비율)
11년	세출예산현액	26,791	7,748	19,043
	사업대상자	2,962,113	1,506,336(50.8)	1,455,777(49.2)
	지출액	18,968	5,486	13,482
	수혜자	25,832	7,471(28.9)	18,361(71.1)
12년	세출예산현액	25,789	6,860	18,929
	사업대상자	2,911,540	1,487,855(51.1)	1,423,685(48.9)
	지출액	25,779	6,857	18,922
	수혜자	35,071	9,327(26.6)	25,744(73.4)
13년	세출예산현액	16,301	8,346	7,955
	사업대상자	2,834,000	1,465,366(51.7)	1,368,634(48.3)
	지출액	16,301	8,346	7,955
	수혜자	30,421	11,787(38.7)	18,634(61.3)

* 통계출처 : 농림업주요통계(통계청), 한국농촌경제연구원 농업전망, 농업교육훈련 실적자료, 2013년은 추정치

□ '13년 성과목표 달성 현황

'13년 성과목표(지표)	'13년 목표치	'13년 실적치	달성여부
여성농업인 교육참여 비율	30.5%	38.7%	초과달성

* 통계출처: 한국농촌경제연구원 농업전망, 농업인교육훈련 실적자료

□ 평 가

○ 성평등 현황 및 추진실적

- 목표설정 배경

- 농업 주종사 인구 중 여성의 비율은 53.3%이나, 농업경영주 비율은 18.3%에 그치는 등 기여도에 적합한 직업적 지위와 권리를 누리지 못함
- 따라서, 농업인교육훈련 여성농업인 교육참여 비율을 농업·농촌의 제반 여건 등을 고려하여 30.5% 수준으로 설정

- 잘된 점
 - 적극적으로 여성농업인 참여를 홍보, 독려하여 38.7%로 목표치인 30%를 8.7p 초과 달성함
 - 교육프로그램 참가자 선정시 여성참여자 우선 선정 등을 통해 여성참가자의 참여 확대 유도
 - 여성들에게 다양한 교육프로그램 제공을 통해 능력개발 기회 확대
 - 여성의 프로그램 참여 확대 유도에 따라 사회적 지지 강화 및 경제활동 참여 제고

- 미흡한 점
 - 농업인교육훈련의 홍보 확대를 통해 더 많은 여성참가자의 참여 유도 필요
 - 보다 다양한 여성농업인 대상 특화 프로그램 발굴 필요

- 결과에 대한 원인
 - 여성농업인의 경영능력 향상 및 지역 리더 역할 수행을 위한 교육여건을 조성하여 여성참여율 제고에 기여(여성 전업농교육, 여성농업인 회계교육, 지역 리더 양성과정, CEO육성교육 등)

- 향후 개선사항
 - 농업인교육훈련 중 여성농업인 대상 프로그램 발굴, 홍보 확대를 통해 더 많은 여성참가자의 참여 유도를 통해 성별수혜 격차 완화가 필요
 - 역량에 맞는 맞춤형 교육 발굴을 통해 여성농업인의 교육 참여 영역 확대하고, 지속적인 여성 전문인력 육성을 위한 교육여건 개선 및 조성
 - 여성참여율 제고를 위해 지속적으로 관련 교육과정을 확대하겠음.

11. 농업·농촌교육훈련지원(지자체)

사업명 : 농업·농촌교육훈련지원(지자체)(농특회계)

사업목적

: 실습중심의 현장학습체제를 구축하고, 농업인 역량에 맞는 맞춤형 교육을 지원하여 전문성과 창조성을 겸비한 농업인재 양성

정책대상

○ 농업인, 농업법인, 농고·농대생 등

성 평등 목표

○ 본 사업은 농업인에 대한 역량에 맞는 맞춤형 교육 지원에 있어 성비를 고려함으로써 여성농업인과 농촌여성의 역량강화를 통해 경제활동 지원

집행 실적

(단위: 백만원)

세출 예산액(A)	예산결정후 증감액(B)	세출예산 현액(A+B)	지출액	다음연도 이월액	불용액
8,825	-	8,825	8,825	-	-

○ 세출예산현액 대비 집행실적(지출액) 분석

- 집행률: 100%

- 집행실적 분석 : 예산액 8,825백만원(교육프로그램 운영 5,925백만원, 교육인프라 구축 2,900백만원) 전액 집행

□ 성 평등 효과분석 여성역량

(단위: 백만원,명(%))

구분		전체	여성 (비율)	남성(비율)
11년	세출예산현액	4,705	1,360	3,345
	사업대상자	2,962,113	1,506,336(50.8)	1,455,777(49.2)
	지출액	4,705	1,360	3,345
	수혜자	25,832	7,471(28.9)	18,361(71.1)
12년	세출예산현액	9,965	2,650	7,315
	사업대상자	2,893,000	1,469,644(50.8)	1,423,356(49.2)
	지출액	9,965	2,650	7,315
	수혜자	35,071	9,327(26.6)	25,744(73.4)
13년	세출예산현액	8,825	3,415	5,410
	사업대상자	2,834,000	1,465,366(51.2)	1,396,678(48.8)
	지출액	8,825	3,415	5,410
	수혜자	30,421	11,787(38.7)	18,634(61.3)

* 통계출처 : 농림업주요통계(통계청), 한국농촌경제연구원 농업전망, 농업교육훈련 실적자료, '13년 사업대상자는 추정치

□ '13년 성과목표 달성 현황

'13년 성과목표(지표)	'13년 목표치	'13년 실적치	달성여부
여성참여 비율	30%	38.7%	초과달성

* 통계출처: 한국농촌경제연구원 농업전망, 농업인교육훈련 실적자료

□ 평 가

○ 성평등 현황 및 추진실적

- 목표설정 배경

- 농업 주종사 인구 중 여성의 비율은 53.3%이나, 농업경영주 비율은 18.3%에 그치는 등 기여도에 적합한 직업적 지위와 권리를 누리지 못함
- 따라서, 농업인교육훈련 여성농업인 교육참여 비율을 농업·농촌의 제반 여건 등을 고려하여 목표 설정

- 잘된 점
 - 적극적으로 여성농업인 참여를 홍보, 독려하여 38.7%로 목표치인 30%를 8.7p 초과 달성함
 - 농업마이스터대학, 후계농교육 등 교육프로그램 참가자 선정시 여성참여자 우선 선정 등을 통해 여성참가자의 참여 확대 유도
 - 여성들에게 다양한 교육프로그램 제공을 통해 능력개발 기회 확대
 - 여성의 프로그램 참여 확대 유도에 따라 사회적 지지 강화 및 경제활동 참여 제고

- 미흡한 점
 - 농업인교육훈련의 홍보 확대를 통해 더 많은 여성참가자의 참여 유도 필요
 - 보다 다양한 여성농업인 대상 특화 프로그램 발굴 필요

- 결과에 대한 원인
 - 여성농업인의 경영능력 향상 및 지역 리더 역할 수행을 위한 교육여건을 조성하여 여성참여율 제고에 기여(후계농업인교육, 농업마이스터대학 등)

- 향후 개선사항
 - 농업인교육훈련 중 여성농업인 대상 프로그램 발굴, 홍보 확대를 통해 더 많은 여성참가자의 참여 유도를 통해 성별수혜 격차 완화가 필요
 - 역량에 맞는 맞춤형 교육 발굴을 통해 여성농업인의 교육 참여 영역 확대하고, 지속적인 여성 전문인력 육성을 위한 교육여건 개선 및 조성
 - 여성참여율 제고를 위해 지속적으로 관련 교육과정을 확대하겠음.

12. 농업경영체등록사업
- 등록조사원채용, 연금지급금 -

□ 사업명 : 농업경영체등록사업(농특회계)

□ 사업목적

- 농업분야 구조개선과 농업경영체의 소득안정을 위한 농정을 제도적으로 뒷받침하기 위한 제도로 정부지원을 받고자 하는 농업경영체에게 경영정보를 등록하도록 하고, 등록정보의 통합관리를 통하여 각종 농업정책지원

□ 정책대상

- 농업·농촌에 관련된 용자·보조금 등을 지원받으려는 농업경영체(농어업·농어촌 및 식품산업 기본법에 따른 농업인, 농업법인)로 '11. 12월 말 현재 140만호 등록
- ※ 농업경영체 등록정보 현지실사, 변경등록 등의 상시관리를 위하여 등록보조원 운영

□ 성 평 등 목 표

- 등록정보를 각종 농업정책의 기초자료로 활용: 농업경영체 등록제는 농림사업에 참여를 희망하는 경영체의 농가유형을 구분, 유형별 정책수단을 차별적으로 적용하여 농업구조 개선과 농가소득 안정을 제도적으로 뒷받침하는 제도이므로, 현재 우리나라 여성농업인이 절반 이상을 차지하고 있는 현실을 고려할 때 이와 관련된 농업 정책의 수립 시행을 위해서도 등록정보(성별 통계 등)는 매우 중요함.
- 영농·가사활동에 대한 사회적 지지를 통해 취약농가의 안정적인 영농활동을 보장함으로써 여성을 포함한 농가의 경제적 자립 강화
- 여성일자리 창출 및 여성취업의 경력단절 문제 해소

□ 집행 실적

(단위: 백만원)

세출 예산액(A)	예산결정후 증감액(B)	세출예산 현액(A+B)	지출액	다음 연도 이월액	불용액
12,106	0	12,106	12,055	0	51

* 예산결정후 증감액(B) 내역: 해당없음

○ 세출예산현액 대비 집행실적(지출액) 분석

- 집행률: 99.6 %

* 99.6% = (12,106백만원/12,054백만원) x 100

- 집행실적 분석: 농업경영체 등록조사원 중도퇴직 등으로 인해 인건비 및 연금지급금 불용발생(불용액 51백만원)

□ 성 평등 효과분석

(단위: 백만원,명(%))

구분		전체	여성 (비율)	남성(비율)
11년	세출예산현액	11,143	9,249	1,894
	사업대상자	621	515	106
	지출액	10,895	9,070	1,825
	수혜자	681	567(83)	114(17)
12년	세출예산현액	13,351	10,680	2,671
	사업대상자	621	497(80)	124(20)
	지출액	13,351	11,615	1,736
	수혜자	643	558(87)	85(13)
13년	세출예산현액	12,106	10,411	1,695
	사업대상자	1,508,205	339,647(22.5)	1,168,558(77.5)
	지출액	12,055	10,367	1,688
	수혜자	521	448(86.0)	73(14.0)

* 통계출처: 농업경영체등록 조사원 채용현황(국립농산물품질관리원)

* `11~`13년 등록조사원 채용 현황으로 12개월 기준으로 산정한 수치임.

* `13년 세출예산현액은 수혜자 비율로 조정하였음.

□ '13년 성과목표 달성 현황

'13년 성과목표(지표)	'13년 목표치	'13년 실적치	달성여부
농업경영체등록보조원 여성일자리 수혜비율 적용	80.0%	86.0%	달성

* 통계출처: '13년 등록조사원 채용 현황으로 12개월 기준으로 산정한 수치임.

□ 자체평가

- 농업경영체 등록조사원의 급여수준이 낮아 남성보다 여성인력 채용이 많은 실정이나 농업경영체등록조사원 채용을 통해 농촌지역의 여성에게 경제적 지원을 해줄 수 있는 몇 안되는 사업으로 평가됨
- 성평등 현황 및 추진실적
 - 농촌지역의 거주하는 여성인력에게 제공할 수 있는 일자리가 많지 않으나, 농업경영체 등록조사원 채용을 통해 농촌여성일자리 제공으로 경제적 지원에 다소 도움이 되고 있음
 - 매년 118개소의 지원 및 사무소에서 농업경영체등록조사원을 채용하고 있음
- 결과에 대한 원인
 - 농업경영체 등록조사원의 급여수준(일급 46,800원)이 낮아 남성 구인자가 적어 상대적으로 여성채용인력이 증가되었음
- 향후 개선사항
 - 무기계약직 등록조사원 증원을 통해 현재 채용되어 있는 여성인력을 계속적으로 고용하는 것이 여성일자리제공 및 농촌지역 경제적 지원에 이바지 할 수 있음

13. 취약농가 인력지원

사업명 : 취약농가 인력지원 사업(농특회계)

사업목적

- 농촌 취약농가의 안정적인 영농 및 가사활동 지원

정책대상

- 농촌의 사고·질병 등 영농활동이 어려운 농가와 고령 등으로 가사활동이 어려운 가구

성 평등 목표

- 여성인력 활용-여성의 취업활동에 대한 사회적 지지 강화-돌봄에 대한 사회 서비스 확충

집행 실적(농식품부 집행기준)

(단위: 백만원)

세출 예산액(A)	예산결정후 증감액(B)	세출예산 현액(A+B)	지출액	다음연도 이월액	불용액
7,140	0	7,140	7,140	0	0

* 예산결정후 증감액(B) 내역: 0

○ 세출예산현액 대비 집행실적(지출액) 분석

- 집행률: 100 %
- 집행실적 분석: 집행완료

□ 성 평등 효과분석

(단위: 백만원,명(%))

구분		전체	여성 (비율)	남성(비율)
10년	세출예산현액	6,520	-	-
	사업대상자	30,000	-	-
	지출액	5,466	2,334(43%)	3,132(57%)
	수혜자	27,534	13,339(48%)	14,195(52%)
11년	세출예산현액	6,520	-	-
	사업대상자	28,000	-	-
	지출액	5,432	2,370(44%)	3,062(56%)
	수혜자	26,760	12,720(48%)	14,040(52%)
12년	세출예산현액	6,300	-	-
	사업대상자	25,000	-	-
	지출액	5,684	3,211(56%)	2,473(44%)
	수혜자	25,758	11,052(43%)	14,706(57%)
13년	세출예산현액	7,140	-	-
	사업대상자	25,000	-	-
	지출액	6,976	3,022(43%)	3,954(57%)
	수혜자	27,658	12,062(44%)	15,596(56%)

* 통계출처: 농협중앙회(농협중앙회 13.12.31 실집행기준)

□ '13년 성과목표 달성 현황

'13년 성과목표(지표)	'13년 목표치	'13년 실적치
이용농가 만족도	91%	91.3

* 통계출처: 현대리서치 연구소

□ 평 가

○ 성평등 현황 및 추진실적

- 가사도우미 지원을 통해서 여성유휴인력을 적극 활용

○ 결과에 대한 원인

- 이용농가 만족도 목표치 달성

○ 향후 개선사항

- 만족도 유지 및 수혜자 대상 확대를 위해서 지속적으로 노력

14. 도농교류활성화
- 인적역량강화 -

사업명 : 인적역량강화(농특회계)

사업목적

- 지속가능한 농촌관광 발전의 기틀을 마련하기 위하여 체계적인 교육실시를 통한 농촌관광의 핵심인재 양성

정책대상

- 농촌관광 추진을 위한 마을리더, 사무장 및 마을주민

성 평등 목표

- 농촌관광 관련 여성전문인력 육성을 통한 인적역량 강화

집행 실적

(단위: 백만원)

세출 예산액(A)	예산결정후 증감액(B)	세출예산 현액(A+B)	지출액	다음연도 이월액	불용액
1,260	—	1,260	1,260	—	—

* 예산결정후 증감액(B) 내역: 해당없음

- 집행률 : 100 %

- 집행실적 분석 : 인적역량강화 교육일정대로 교육실시하여 예산집행 완료

□ 성 평등 효과분석

(단위: 백만원,명(%))

구분		2013	여성 (비율)	남성(비율)
11년	세출예산현액	1,083	379(35)	704(65)
	사업대상자	3,045	1,066(35)	1,979(65)
	지출액	1,154	554(48)	600(52)
	수혜자	3,767	1,810(48)	1,957(52)
12년	세출예산현액	1,260	466(37)	794(63)
	사업대상자	3,265	1,208(37)	2,057(63)
	지출액	1,260	634(50)	626(50)
	수혜자	4,012	2,018(50)	1,994(50)
13년	세출예산현액	1,260	479(38)	781(62)
	사업대상자	4,230	1,607(38)	2,623(62)
	지출액	1,340	682(51)	658(49)
	수혜자	4,523	2,285(51)	2,238(49)

* 통계출처 : '10~'13년 예산대 집행기준

□ '13년 성과목표 달성 현황

(HY중고덕, 11p)

'13년 성과목표(지표)	'13년 목표치	'13년 실적치	달성여부
교육대상 중 여성비율	39%	51%	달성

* 통계출처 : '13년도 실적보고서 기준임.

□ 자체평가

○ 성평등 현황 및 추진실적

- 성과 목표치 : 최근 2개년('11~'12년) 계획증가분을 감안하여 설정
- 여성비율 변화 추이

- ('11년) 48% → ('12년) 50% → ('13년) 51%
- 최근 3개년의 여성비율은 꾸준히 확대되어 성별비율이 적정한 수준에 도달
- 목표치 달성을 위한 노력
 - 여성 숙박교육의 애로 해소를 위한 마을 방문형 교육 확대
- 결과에 대한 원인
 - 체험마을 사무장 교육과정 등 사업 참여 여성인력 증가
 - 농촌체험마을 동기화과정 등 마을 방문형 교육 확대로 숙박교육의 애로점 해소
- 향후 계획
 - 계획 수립단계부터 성별비율의 적절한 균형 유지가 가능하도록 설계
 - 교육대상 선정시 성별 적정비율 선발

15. 도농교류활성화(지자체)
- 농촌마을 사무장채용지원 -

사업명 : 농촌마을 사무장 채용지원(농특회계)

사업목적

- 도시와 농촌 간의 인적, 물적, 문화적 자원의 원활한 교류를 통한 농촌 지역의 활력 회복 및 도농간의 균형발전 도모

정책대상

- 시군에서 농촌체험휴양마을 사업자 지정을 받은 마을로 사업대상자로 선정된 마을

성 평등 목표

- 농촌체험휴양마을 사무장을 채용함으로써 여성인력 참여확대 및 일자리 제고

집행 실적

(단위: 백만원)

세출 예산액(A)	예산결정후 증감액(B)	세출예산 현액(A+B)	지출액	다음연도 이월액	불용액
2,800	-	2,800	2,800	-	-

* 예산결정후 증감액(B) 내역: 해당없음

- 집행률 : 100 %

- 집행실적 분석 : 계획대로 마을사무장을 채용하여 집행완료

□ 성 평등 효과분석

(단위: 백만원,명(%))

구분		전체	여성 (비율)	남성(비율)
11년	세출예산현액	2,520	1,134(45)	1,386(55)
	사업대상자	350	158(45)	192(55)
	지출액	2,520	1,184(47)	1,336(53)
	수혜자	350	165(47)	185(53)
12년	세출예산현액	2,520	1,184(47)	1,336(53)
	사업대상자	350	165(47)	185(53)
	지출액	2,520	1,483(59)	1,037(41)
	수혜자	350	206(59)	144(41)
13년	세출예산현액	2,800	1,344(48)	1,456(52)
	사업대상자	389	187(48)	202(52)
	지출액	2,800	1,596(57)	1,204(43)
	수혜자	389	222(57)	167(43)

* 통계출처: '11~' 13년 예산대 집행기준

□ '13년 성과목표 달성 현황

'13년 성과목표(지표)	'13년 목표치	'13년 실적치	달성여부
여성사무장 채용비율	48%	57%	달성

* 통계출처 : '13년 실적은 집행기준임.

□ 자체평가

○ 성평등 현황 및 추진실적

- 성과 목표치는 최근 2개년('10~'13년) 계획 증가분을 감안하여 설정
- 체험마을 사무장의 여성 채용비율이 높음

○ 결과에 대한 원인

- 체험마을의 사무장 업무가 체험프로그램 운영, 만들기 및 음식 체험 등 여성에게 적합한 부문이 많아 여성사무장 채용비율이 높음

○ 향후 개선사항

- 성별 적합한 체험프로그램 개발·운영 및 사무장 역량강화교육을 통해 성별 적정비율 유도

16. 농어업기반정비(제주)
-농어업경영컨설팅지원

사업명 : 농어업경영컨설팅(지자체)(농어촌구조개선특별회계)

사업목적

- 민간전문가(농업경영컨설팅 전문업체 인증)의 컨설팅을 통해 농가의 기술·경영능력 향상

정책대상

- 지침에 의한 일정규모 이상의 전업농, 농업법인, 유통조직 및 마케팅 조직 등

성 평등 목표

- 여성 농어업경영체가 지속적으로 경영능력과 기술수준을 혁신하고 소득을 향상시킬 수 있도록 민간전문가의 경영·기술 등 컨설팅을 통해 농업분야 여성전문인력 및 여성 경제인을 육성하고자 함

집행 실적

(단위: 백만원)

세출 예산액(A)	예산결정후 증감액(B)	세출예산 현액(A+B)	지출액	다음연도 이월액	불용액
365	-	365	365	-	-

* 예산결정후 증감액(B) 내역: -

○ 세출예산현액 대비 집행실적(지출액) 분석

- 집행률: 100%
- 집행실적 분석: 해당사항 없음

□ 성 평등 효과분석

(단위: 백만원,명(%))

구분		전체	여성 (비율)	남성(비율)
11년	세출예산현액	360	77(21.4%)	283(78.6%)
	사업대상자	35,388	6,370(18%)	29,018(82%)
	지출액	360	77(21.4%)	283(78.6%)
	수혜자	84	18(21.4%)	66(78.6%)
12년	세출예산현액	405	80(19.8)	325(80.2)
	사업대상자	35,388	6,370(18%)	29,018(82%)
	지출액	405	80(19.8%)	325(80.2%)
	수혜자	128	24(18.7%)	104(81.3%)
13년	세출예산현액	365	110(30.1%)	255(69.9%)
	사업대상자	35,388	6,370(18%)	29,018(82%)
	지출액	365	110(30.1%)	255(69.9%)
	수혜자	75	24(32.0%)	51(68.0%)

* 통계출처: 농림사업정보시스템 (Agrix)

□ '13년 성과목표 달성 현황

'13년 성과목표(지표)	'13년 목표치	'13년 실적치	달성여부
여성참여비율	17%	32.0%	달성

* 통계출처: 농림사업정보시스템 (Agrix)

□ 자체평가

○ 성평등 현황 및 추진실적

- 농어업경영컨설팅을 받은 여성농업인 비율이 전년대비 증가하였고 연평균 24.13% 수준

연도	'10년	'11년	'12년	'13년	연평균
여성참여비율	23.6%	21.4%	18.7%	32.8%	24.13%

- '13년 농어업경영컨설팅 사업비 지원비율도 전년대비 증가하였음
 - 사업비대비 '12(19.8%) →'13(30.1%)
- '13년 시군별 여성농업인을 사업비의 25% 범위내에서 우선 지원토록 하여 전체 사업비의 30.1% 수준으로 초과 달성하였음. 전년 대비 10.3%로 대폭으로 지원 증가하였음

○ 결과에 대한 원인

- 여성농업인에 대한 지원자격 요건을 완화하고 우선선정 대상으로 '13년 사업 지침에 명시
 - '13년 지원자격기준의 50%이상 충족시 자격 부여
 - 시군별 여성농업인을 사업비의 25% 범위 내에서 우선 지원

○ 향후 개선사항

- 여성이 대표인 법인경영체를 컨설팅 우선지원 대상으로 명시 및 선정시 가점 부여

17. 농어업기반정비(제주)
- 농업인교육훈련 -

사업명 : 농업인교육훈련(광역지역발전특별회계)

사업목적

- 실습중심의 현장학습체제를 구축하고, 농업인 역량에 맞는 맞춤형 교육을 지원하여 전문성과 창조성을 겸비한 농업인재 양성

정책대상

- 현장실습교육: 농업인(준전업농, 전업농)
- 기술 및 경영교육: 농업인, 농업법인, 벤처농업 창업희망자, 농업CEO

성 평등 목표

- 여성을 포함한 농업인의 역량에 맞는 맞춤형 교육 지원을 통해 농업분야 여성전문인력 육성 및 농촌여성의 역량강화로 경제활동을 지원하고자 함

집행 실적

(단위: 백만원)

세출 예산액(A)	예산결정후 증감액(B)	세출예산 현액(A+B)	지출액	다음연도 이월액	불용액
320	-	320	320	0	0

* 예산결정후 증감액(B) 내역: 해당없음

○ 세출예산현액 대비 집행실적(지출액) 분석

- 집행률: 100 %

- 집행실적 분석: 해당사항 없음

□ 성 평등 효과분석

(단위: 백만원,명(%))

구분		전체	여성(비율)	남성(비율)
11년	세출예산현액	350	51(14.6)	299(85.4)
	사업대상자	114,061	56,704(49.7)	57,357(50.3)
	지출액	350	51(14.6)	299(85.4)
	수혜자	158	23(14.6)	135(85.4)
12년	세출예산현액	300	50(16.7)	250(83.3)
	사업대상자	114,061	56,704(49.7)	57,357(50.3)
	지출액	300	50(16.7)	250(83.3)
	수혜자	131	22(16.7)	109(83.3)
13년	세출예산현액	320	52(16.2)	268(83.8)
	사업대상자	114,061	56,704(49.7)	57,357(50.3)
	지출액	320	52(16.2)	268(83.8)
	수혜자	142	23(16.2)	119(83.8)

* 통계출처 : 통계청, 제주특별자치도 행정자료(2012 주요농축산현황),
제주농업마이스터대학 연도별 등록 교육생 현황임.

□ '13년 성과목표 달성 현황

'13년 성과목표(지표)	'13년 목표치	'13년 실적치	달성여부
여성인력 수혜비율	18%	16.2%	미달성

* 통계출처: 제주농업마이스터대학 등록교육생 현황

□ 자체평가

○ 성평등 현황 및 추진실적

- 제주의 농가인구중 여성의 비율은 49.7%로 전년 50.2%대비 감소하였음
- 농업인교육훈련 추진에 따른 교육생 모집시 일정비율 여성교육생 선발 역량있는 여성농업인 육성 노력(농기계교육 등)
- 제주농업마이스터대학 제1회 농업마이스터 지정시험 추진에 따른 전국 최초 여성1호 농업마이스터 배출

○ 결과에 대한 원인

- 현재까지 농업현장에서 남성애 의존하는 경향이 너무 강하여 여성농업인이 농업교육훈련사업 적극적 참여의지 부족하고 교육신청 후 농번기 집안 일 등 일손부족 등으로 중도에 포기하는 사례 빈번
- 여성농업인과 농촌여성의 경제적 활동 지원 및 역할 증대 미흡
- 여성농업인 대상 다양한 교육프로그램 개발을 통해 능력개발 등 참여 기회 확대방안 필요

○ 향후 개선사항

- 농업마이스터 육성으로 목표로 하는 교육훈련사업의 여성농업인 대상 맞춤형 교육프로그램 발굴 및 홍보 확대를 통해 더 많은 여성농업인의 참여 유도를 통해 성별수혜 격차 완화가 필요
- 여성농업인이 안정적으로 교육에 참여할 수 있도록 시책개발 필요
 - * 예 : 농가도우미 제도 등
- 교육프로그램 참가자 선정시 여성참여자 우선 선정 등을 통해 여성참가자의 참여 확대 유도
- 지역농촌의 역량 있는 여성지도자 육성을 목표로 교육프로그램 적극 개발 및 참여 독려

18. 농촌출신대학생 학자금 지원(융자)사업

사업명 : 농촌출신대학생 학자금 지원(융자) 사업(농특회계)

사업목적

: 농어촌 주민의 교육비 부담 경감 및 농어촌 출신 대학생에 대한 균등한 교육기회 제공

정책대상

○ 농어촌 지역에 주소를 두고 있는 농어촌 주민의 자녀 또는 농어업인 본인

성 평등 목표

○ 학자금 무이자 융자지원을 받는 농촌 출신 대학생 중 여성의 비율(수혜율) 확대로 농촌 출신 여성 대학생의 균등한 교육기회 제고

집행 실적

(HY중고덕, 10p) (단위: 백만원)

세출 예산액(A)	예산결정후 증감액(B)	세출예산 현액(A+B)	지출액	다음연도 이월액	불용액
31,100	—	31,100	31,100	—	—

* 예산결정후 증감액(B) 내역:

○ 세출예산현액 대비 집행실적(지출액) 분석

- 집행률: 100 %
- 집행실적 분석: 해당없음

성 평등 효과분석 : 작성 불가

(단위: 백만원,명(%))

구분		전체	여성 (비율)	남성(비율)
11년	세출예산현액			
	사업대상자			
	지출액			
	수혜자			
12년	세출예산현액			
	사업대상자			
	지출액			
	수혜자			
13년	세출예산현액			
	사업대상자			
	지출액			
	수혜자			

* 통계출처

- 용자사업으로 세출예산현액의 (사전) 성비 산출 곤란
- 총 용자액은 국고 예산액과 재단조달액(상환액)의 합으로, 예산 지출액에 대한 성비 산출은 곤란

'13년 성과목표 달성 현황 : 총 수혜자 40,267명 중 여학생은 23,950명 (59.5%)

'13년 성과목표(지표)	'13년 목표치	'13년 실적치	달성여부
여학생 수혜율	58%	59.5%	달성

* 통계출처: 한국장학재단

자체평가

○ 성평등 현황 및 추진실적

- 농촌출신대학생 학자금 지원(용자) 사업 수혜자 중 여성의 비율이 과반 이상(59%)을 차지하여 농촌 출신 여성 대학생의 균등한 교육기회 제고에 기여

○ 결과에 대한 원인

- 해당없음

○ 향후 개선사항

- 해당없음

제2장

수입지출결산

1. 수입결산보고서

1. 수입결산보고서

제2장. 수입지출결산

1. 수입결산보고서

□ 총괄

구 분	수입계획액		징수결정액`
	당 초	수 정 (A)	
합 계	8,083,909,000,000	8,083,909,000,000	11,364,244,728,840
농산물가격안정기금	3,090,193,000,000	3,090,193,000,000	3,877,834,468,210
농어업재해재보험기금	70,491,000,000	70,491,000,000	148,332,149,650
농지관리기금	1,917,423,000,000	1,917,423,000,000	2,762,164,223,150
쌀소득보전변동직접지불기금	86,691,000,000	86,691,000,000	111,434,127,130
양곡증권정리기금	1,205,519,000,000	1,205,519,000,000	1,440,220,515,720
자유무역협정이행지원기금	696,392,000,000	696,392,000,000	1,372,941,630,210
축산발전기금	1,017,200,000,000	1,017,200,000,000	1,651,317,614,770

(단위: 원)

수 납 액(B)	불 납결손액	미수납액
(7,331,624,019,289)		
10,709,492,943,850	0	654,751,784,990
(2,621,077,348,470)		
3,877,356,095,210	0	478,373,000
(72,335,514,703)		
148,332,149,650	0	0
(1,871,805,275,848)		
2,107,897,422,670	0	654,266,800,480
(62,396,035,060)		
111,434,127,130	0	0
(1,183,841,515,720)		
1,440,220,515,720	0	0
(599,343,712,248)		
1,372,941,630,210	0	0
(920,824,617,240)		
1,651,311,003,260	0	6,611,510

□ 기금별 수입결산

구 분	수입계획액		징수결정액
	당 초	수 정 (A)	
합 계	8,083,909,000,000	8,083,909,000,000	11,364,244,728,840
농산물가격안정기금	3,090,193,000,000	3,090,193,000,000	3,877,834,468,210
11관 재산수입	57,919,000,000	57,919,000,000	58,683,076,020
51항 관유물대여료	27,000,000	27,000,000	1,293,529,920
511목 토지대여료	26,000,000	26,000,000	1,293,529,920
512목 건물대여료	1,000,000	1,000,000	0
52항 정부출자수입	348,000,000	348,000,000	0
521목 정부출자수입	348,000,000	348,000,000	0
54항 기타이자수입및재산수입	57,544,000,000	57,544,000,000	57,389,546,100
542목 통화금융기관이자수입	18,804,000,000	18,804,000,000	23,946,146,210
543목 비통화금융기관이자수입	19,680,000,000	19,680,000,000	12,009,193,510
545목 기타재산수입	19,060,000,000	19,060,000,000	21,434,206,380
12관 경상이전수입	118,718,000,000	118,718,000,000	134,455,041,600
56항 벌금, 몰수금및과태료	318,000,000	318,000,000	0
562목 몰수금및추징금	318,000,000	318,000,000	0
57항 변상금및위약금	3,981,000,000	3,981,000,000	7,614,834,260

(단위: 원)

수 납 액(B)	불납결 손액	미수납액	(수정)수입계획액과 수납액의 차(B-A)	증감사유
(7,331,624,019,289)			(-752,284,980,711)	
10,709,492,943,850	0	654,751,784,990	2,625,583,943,850	
(2,621,077,348,470)			(-469,115,651,530)	
3,877,356,095,210	0	478,373,000	787,163,095,210	
58,683,076,020	0	0	764,076,020	
1,293,529,920	0	0	1,266,529,920	
1,293,529,920	0	0	1,267,529,920	노량진 비축기지 대부료(1,267,419,040원) 수취
0	0	0	-1,000,000	
0	0	0	-348,000,000	
0	0	0	-348,000,000	
57,389,546,100	0	0	-154,453,900	
23,946,146,210	0	0	5,142,146,210	계획대비 용자 평잔 증가
12,009,193,510	0	0	-7,670,806,490	계획대비 용자 평잔 감소 및 대여금리 감소(1.79% → 1.39%)
21,434,206,380	0	0	2,374,206,380	
133,976,668,600	0	478,373,000	15,258,668,600	
0	0	0	-318,000,000	
0	0	0	-318,000,000	
7,614,834,260	0	0	3,633,834,260	

구 분	수입계획액		징수결정액
	당 초	수 정 (A)	
572목 위약금	3,981,000,000	3,981,000,000	7,614,834,260
59항 기타경상이전수입	114,419,000,000	114,419,000,000	126,840,207,340
593목 법정부담금	81,795,000,000	81,795,000,000	59,403,331,980
596목 기타경상이전수입	32,624,000,000	32,624,000,000	67,436,875,360
13관 재화및용역판매수입	0	0	81,895,980
69항 잡수입	0	0	81,895,980
691목 기타잡수입	0	0	81,895,980
15관 관유물매각대	917,943,000,000	917,943,000,000	602,068,167,460
71항 고정자산매각대	49,000,000	49,000,000	37,067,510
712목 기계기구매각대	49,000,000	49,000,000	0
713목 기타고정자산매각대	0	0	37,067,510
72항 토지및무형자산매각대	0	0	45,193,500
721목 토지매각대	0	0	45,193,500
73항 재고자산매각대및유동자산	917,894,000,000	917,894,000,000	601,985,906,450
731목 재고자산매각대	917,894,000,000	917,894,000,000	601,985,906,450
20관 융자및전대차관원금회수	1,407,473,000,000	1,407,473,000,000	1,389,741,573,460

(단위: 원)

수 납 액(B)	불납결손액	미수납액	(수정)수입계획액과 수납액의 차(B-A)	증감사유
7,614,834,260	0	0	3,633,834,260	
126,361,834,340	0	478,373,000	11,942,834,340	
59,403,331,980	0	0	-22,391,668,020	수입권공매 단가 하락(참개 등)
66,958,502,360	0	478,373,000	34,334,502,360	
81,895,980	0	0	81,895,980	
81,895,980	0	0	81,895,980	
81,895,980	0	0	81,895,980	종자 접수입
602,068,167,460	0	0	-315,874,832,540	
37,067,510	0	0	-11,932,490	
0	0	0	-49,000,000	
37,067,510	0	0	37,067,510	
45,193,500	0	0	45,193,500	
45,193,500	0	0	45,193,500	대전회덕비축기지 매각 보상금 (45,193,500원) 수취
601,985,906,450	0	0	-315,908,093,550	
601,985,906,450	0	0	-315,908,093,550	판매량 감소 및 판매단가 하락(고추, 콩 등)
1,389,741,573,460	0	0	-17,731,426,540	

구 분	수입계획액		징수결정액
	당 초	수 정 (A)	
75항 융자원금회수	1,407,473,000,000	1,407,473,000,000	1,389,741,573,460
752목 통화금융기관융자원금회수	812,474,000,000	812,474,000,000	792,901,719,600
753목 비통화금융기관융자원금회수	594,999,000,000	594,999,000,000	596,839,853,860
31관 차입금및여유자금회수	582,972,000,000	582,972,000,000	1,689,645,393,150
84항 유가증권매각대	0	0	256,566,470
843목 기타유가증권매각대	0	0	256,566,470
85항 정부예금회수	582,972,000,000	582,972,000,000	1,689,388,826,680
852목 통화금융기관예치금회수	478,037,000,000	478,037,000,000	433,700,000,000
853목 비통화금융기관예치금회수	104,935,000,000	104,935,000,000	1,255,688,826,680
40관 정부내부수입및기타	5,168,000,000	5,168,000,000	3,159,320,540
95항 예탁이자수입	5,168,000,000	5,168,000,000	3,159,320,540
953목 기금예탁이자수입	5,168,000,000	5,168,000,000	3,159,320,540
농어업재해재보험기금	70,491,000,000	70,491,000,000	148,332,149,650
11관 재산수입	1,061,000,000	1,061,000,000	921,431,953
54항 기타이자수입및재산수입	1,061,000,000	1,061,000,000	921,431,953
545목 기타재산수입	1,061,000,000	1,061,000,000	921,431,953
12관 경상이전수입	0	0	658,795,780

(단위: 원)

수 납 액(B)	불납결손액	미수납액	(수정)수입계획액과 수납액의 차(B-A)	증감사유
1,389,741,573,460	0	0	-17,731,426,540	
792,901,719,600	0	0	-19,572,280,400	조기회수 감소
596,839,853,860	0	0	1,840,853,860	조기회수 증가
(433,366,646,410)			(-149,605,353,590)	
1,689,645,393,150	0	0	1,106,673,393,150	
(256,566,470)			(256,566,470)	
256,566,470	0	0	256,566,470	
(256,566,470)			(256,566,470)	
256,566,470	0	0	256,566,470	투자조합 출자금 분배금액 회수
(433,110,079,940)			(-149,861,920,060)	
1,689,388,826,680	0	0	1,106,416,826,680	
(258,700,000,000)			(-219,337,000,000)	
433,700,000,000	0	0	-44,337,000,000	
(174,410,079,940)			(69,475,079,940)	
1,255,688,826,680	0	0	1,150,753,826,680	
3,159,320,540	0	0	-2,008,679,460	
3,159,320,540	0	0	-2,008,679,460	
3,159,320,540	0	0	-2,008,679,460	공공자금관리기금 예탁이자
(72,335,514,703)			(1,844,514,703)	
148,332,149,650	0	0	77,841,149,650	
921,431,953	0	0	-139,568,047	
921,431,953	0	0	-139,568,047	
921,431,953	0	0	-139,568,047	이자수입 규모 감소
658,795,780	0	0	658,795,780	

구 분	수입계획액		징수결정액
	당 초	수 정 (A)	
59항 기타경상이전수입	0	0	658,795,780
596목 기타경상이전수입	0	0	658,795,780
13관 재화및용역판매수입	13,850,000,000	13,850,000,000	12,205,562,970
65항 면허료및수수료	13,850,000,000	13,850,000,000	12,205,562,970
651목 면허료및수수료	13,850,000,000	13,850,000,000	12,205,562,970
31관 차입금및여유자금회수	5,580,000,000	5,580,000,000	84,546,358,947
85항 정부예금회수	5,580,000,000	5,580,000,000	84,546,358,947
851목 한국은행예치금회수	0	0	1,292,270
852목 통화금융기관예치금회수	5,580,000,000	5,580,000,000	57,762,000,000
853목 비통화금융기관예치금회수	0	0	26,783,066,677
40관 정부내부수입및기타	50,000,000,000	50,000,000,000	50,000,000,000
91항 전입금	50,000,000,000	50,000,000,000	50,000,000,000
912목 기타특별회계전입금	50,000,000,000	50,000,000,000	50,000,000,000
농지관리기금	1,917,423,000,000	1,917,423,000,000	2,762,164,223,150
11관 재산수입	92,822,000,000	92,822,000,000	106,858,422,240
51항 관유물대여료	16,970,000,000	16,970,000,000	818,734,800
511목 토지대여료	14,314,000,000	14,314,000,000	271,391,300

(단위: 원)

수 납 액(B)	불납결손액	미수납액	(수정)수입계획액과 수납액의 차(B-A)	증감사유
658,795,780	0	0	658,795,780	
658,795,780	0	0	658,795,780	사업비정산에 따른 환입 등
12,205,562,970	0	0	-1,644,437,030	
12,205,562,970	0	0	-1,644,437,030	
12,205,562,970	0	0	-1,644,437,030	계획대비 가입보험료 규모 감소
(8,549,724,000)			(2,969,724,000)	
84,546,358,947	0	0	78,966,358,947	
(8,549,724,000)			(2,969,724,000)	
84,546,358,947	0	0	78,966,358,947	
(1,292,270)			(1,292,270)	
1,292,270	0	0	1,292,270	
(0)			(-5,580,000,000)	
57,762,000,000	0	0	52,182,000,000	
(8,548,431,730)			(8,548,431,730)	
26,783,066,677	0	0	26,783,066,677	
50,000,000,000	0	0	0	
50,000,000,000	0	0	0	
50,000,000,000	0	0	0	
(1,871,805,275,848)			(-45,617,724,152)	
2,107,897,422,670	0	654,266,800,480	190,474,422,670	
93,884,178,020	0	12,974,244,220	1,062,178,020	
818,734,800	0	0	-16,151,265,200	
271,391,300	0	0	-14,042,608,700	임대료 부과연기에 따른 당해년도 수입감소

구 분	수입계획액		징수결정액
	당 초	수 정 (A)	
513목 기타관유물대여료	2,656,000,000	2,656,000,000	547,343,500
54항 기타이자수입및재산수입	75,852,000,000	75,852,000,000	106,039,687,440
541목 지방자치단체이자수입	599,000,000	599,000,000	1,121,503,960
544목 기타민간이자수입	57,738,000,000	57,738,000,000	68,545,143,810
545목 기타재산수입	17,515,000,000	17,515,000,000	36,373,039,670
12관 경상이전수입	830,643,000,000	830,643,000,000	1,339,821,146,300
58항 가산금	0	0	12,823,892,530
581목 가산금	0	0	12,823,892,530
59항 기타경상이전수입	830,643,000,000	830,643,000,000	1,326,997,253,770
593목 법정부담금	830,643,000,000	830,643,000,000	1,326,997,253,770
15관 관유물매각대	72,012,000,000	72,012,000,000	112,379,843,150
73항 재고자산매각대및유동자산	72,012,000,000	72,012,000,000	112,379,843,150
731목 재고자산매각대	72,012,000,000	72,012,000,000	112,379,843,150
20관 융자및전대차관원금회수	296,990,000,000	296,990,000,000	293,346,327,780
75항 융자원금회수	296,990,000,000	296,990,000,000	293,346,327,780
754목 기타민간융자원금회수	296,990,000,000	296,990,000,000	293,346,327,780
31관 차입금및여유자금회수	598,511,000,000	598,511,000,000	885,822,483,740

(단위: 원)

수 납 액(B)	불납결손액	미수납액	(수정)수입계획액과 수납액의 차(B-A)	증감사유
547,343,500	0	0	-2,108,656,500	일시사용료 부과연기에 따른 당 해년도 수입 감소
93,065,443,220	0	12,974,244,220	17,213,443,220	
589,164,250	0	532,339,710	-9,835,750	
56,585,701,130	0	11,959,442,680	-1,152,298,870	
35,890,577,840	0	482,461,830	18,375,577,840	여유자금운용이자 증가
755,983,217,420	0	583,837,928,880	-74,659,782,580	
12,823,892,530	0	0	12,823,892,530	
12,823,892,530	0	0	12,823,892,530	부담금 체납에 따른 가산금 증가
743,159,324,890	0	583,837,928,880	-87,483,675,110	
743,159,324,890	0	583,837,928,880	-87,483,675,110	체납분
54,925,215,770	0	57,454,627,380	-17,086,784,230	
54,925,215,770	0	57,454,627,380	-17,086,784,230	
54,925,215,770	0	57,454,627,380	-17,086,784,230	연체 및 원리금 연기에 따른 감소
293,346,327,780	0	0	-3,643,672,220	
293,346,327,780	0	0	-3,643,672,220	
293,346,327,780	0	0	-3,643,672,220	
(649,730,336,918)			(51,219,336,918)	
885,822,483,740	0	0	287,311,483,740	

구 분	수입계획액		징수결정액
	당 초	수 정 (A)	
85항 정부예금회수	598,511,000,000	598,511,000,000	885,822,483,740
852목 통화금융기관예치금회수	577,832,000,000	577,832,000,000	139,914,958,530
853목 비통화금융기관예치금회수	20,679,000,000	20,679,000,000	745,907,525,210
40관 정부내부수입및기타	26,445,000,000	26,445,000,000	23,935,999,940
95항 예탁이자수입	26,445,000,000	26,445,000,000	23,935,999,940
953목 기금예탁이자수입	26,445,000,000	26,445,000,000	23,935,999,940
쌀소득보전변동직접지불기금	86,691,000,000	86,691,000,000	111,434,127,130
11관 재산수입	1,320,000,000	1,320,000,000	1,112,177,690
54항 기타이자수입및재산수입	1,320,000,000	1,320,000,000	1,112,177,690
545목 기타재산수입	1,320,000,000	1,320,000,000	1,112,177,690
12관 경상이전수입	0	0	822,183,720
59항 기타경상이전수입	0	0	822,183,720
596목 기타경상이전수입	0	0	822,183,720
31관 차입금및여유자금회수	10,571,000,000	10,571,000,000	59,499,765,720
85항 정부예금회수	10,571,000,000	10,571,000,000	59,499,765,720
852목 통화금융기관예치금회수	10,571,000,000	10,571,000,000	30,948,989,340
853목 비통화금융기관예치금회수	0	0	28,550,776,380

(단위: 원)

수 납 액(B)	불납결손액	미수납액	(수정)수입계획액과 수납액의 차(B-A)	증감사유
(649,730,336,918)			(51,219,336,918)	
885,822,483,740	0	0	287,311,483,740	
(0)			(-577,832,000,000)	
139,914,958,530	0	0	-437,917,041,470	
(649,730,336,918)			(629,051,336,918)	
745,907,525,210	0	0	725,228,525,210	
23,935,999,940	0	0	-2,509,000,060	
23,935,999,940	0	0	-2,509,000,060	
23,935,999,940	0	0	-2,509,000,060	
(62,396,035,060)			(-24,294,964,940)	
111,434,127,130	0	0	24,743,127,130	
1,112,177,690	0	0	-207,822,310	
1,112,177,690	0	0	-207,822,310	
1,112,177,690	0	0	-207,822,310	
822,183,720	0	0	822,183,720	
822,183,720	0	0	822,183,720	
822,183,720	0	0	822,183,720	
(10,461,673,650)			(-109,326,350)	
59,499,765,720	0	0	48,928,765,720	
(10,461,673,650)			(-109,326,350)	
59,499,765,720	0	0	48,928,765,720	
(461,673,650)			(-10,109,326,350)	
30,948,989,340	0	0	20,377,989,340	
(10,000,000,000)			(10,000,000,000)	
28,550,776,380	0	0	28,550,776,380	

구 분	수입계획액		징수결정액
	당 초	수 정 (A)	
40관 정부내부수입및기타	74,800,000,000	74,800,000,000	50,000,000,000
91항 전입금	74,800,000,000	74,800,000,000	50,000,000,000
912목 기타특별회계전입금	74,800,000,000	74,800,000,000	50,000,000,000
양곡증권경리기금	1,205,519,000,000	1,205,519,000,000	1,440,220,515,720
11관 재산수입	287,000,000	287,000,000	1,438,758,130
54항 기타이자수입및재산수입	287,000,000	287,000,000	1,438,758,130
545목 기타재산수입	287,000,000	287,000,000	1,438,758,130
31관 차입금및여유자금회수	8,325,000,000	8,325,000,000	296,339,757,590
85항 정부예금회수	8,325,000,000	8,325,000,000	296,339,757,590
852목 통화금융기관예치금회수	5,110,000,000	5,110,000,000	296,339,757,590
853목 비통화금융기관예치금회수	3,215,000,000	3,215,000,000	0
40관 정부내부수입및기타	1,196,907,000,000	1,196,907,000,000	1,142,442,000,000
91항 전입금	220,807,000,000	220,807,000,000	200,000,000,000
911목 일반회계전입금	220,807,000,000	220,807,000,000	200,000,000,000
94항 예수금	976,100,000,000	976,100,000,000	942,442,000,000
943목 기금예수금	976,100,000,000	976,100,000,000	942,442,000,000
자유무역협정이행지원기금	696,392,000,000	696,392,000,000	1,372,941,630,210

(단위: 원)

수 납 액(B)	불납결손액	미수납액	(수정)수입계획액과 수납액의 차(B-A)	증감사유
50,000,000,000	0	0	-24,800,000,000	
50,000,000,000	0	0	-24,800,000,000	
50,000,000,000	0	0	-24,800,000,000	
(1,183,841,515,720)			(-21,677,484,280)	
1,440,220,515,720	0	0	234,701,515,720	
1,438,758,130	0	0	1,151,758,130	
1,438,758,130	0	0	1,151,758,130	
1,438,758,130	0	0	1,151,758,130	이자수입증가
(39,960,757,590)			(31,635,757,590)	
296,339,757,590	0	0	288,014,757,590	
(39,960,757,590)			(31,635,757,590)	
296,339,757,590	0	0	288,014,757,590	
(39,960,757,590)			(34,850,757,590)	
296,339,757,590	0	0	291,229,757,590	대기자금 예치에 따른 여유자금 증가
(0)			(-3,215,000,000)	
0	0	0	-3,215,000,000	
1,142,442,000,000	0	0	-54,465,000,000	
200,000,000,000	0	0	-20,807,000,000	
200,000,000,000	0	0	-20,807,000,000	
942,442,000,000	0	0	-33,658,000,000	
942,442,000,000	0	0	-33,658,000,000	
(599,343,712,248)			(-97,048,287,752)	
1,372,941,630,210	0	0	676,549,630,210	

구 분	수입계획액		징수결정액
	당 초	수 정 (A)	
11관 재산수입	14,422,000,000	14,422,000,000	14,169,253,365
54항 기타이자수입및재산수입	14,422,000,000	14,422,000,000	14,169,253,365
544목 기타민간이자수입	11,410,000,000	11,410,000,000	10,761,931,870
545목 기타재산수입	3,012,000,000	3,012,000,000	3,407,321,495
12관 경상이전수입	8,816,000,000	8,816,000,000	23,367,941,500
57항 변상금및위약금	0	0	16,660,090
572목 위약금	0	0	16,660,090
59항 기타경상이전수입	8,816,000,000	8,816,000,000	23,351,281,410
593목 법정부담금	2,059,000,000	2,059,000,000	8,759,036,370
596목 기타경상이전수입	6,757,000,000	6,757,000,000	14,592,245,040
20관 용자및전대차관원금회수	52,779,000,000	52,779,000,000	110,231,922,100
75항 용자원금회수	52,779,000,000	52,779,000,000	110,231,922,100
754목 기타민간용자원금회수	52,779,000,000	52,779,000,000	110,231,922,100
31관 차입금및여유자금회수	53,392,000,000	53,392,000,000	909,172,513,245
85항 정부예금회수	53,392,000,000	53,392,000,000	909,172,513,245
851목 한국은행예치금회수	0	0	10,000,000,000
852목 통화금융기관예치금회수	34,338,000,000	34,338,000,000	45,000,000,000

(단위: 원)

수 납 액(B)	불납결손액	미수납액	(수정)수입계획액과 수납액의 차(B-A)	증감사유
14,169,253,365	0	0	-252,746,635	
14,169,253,365	0	0	-252,746,635	
10,761,931,870	0	0	-648,068,130	용자 조기상환으로 인한 감소
3,407,321,495	0	0	395,321,495	
23,367,941,500	0	0	14,551,941,500	
16,660,090	0	0	16,660,090	
16,660,090	0	0	16,660,090	
23,351,281,410	0	0	14,535,281,410	
8,759,036,370	0	0	6,700,036,370	한미FTA체결로 인한 증가
14,592,245,040	0	0	7,835,245,040	보조금 집행잔액 회수 증가
110,231,922,100	0	0	57,452,922,100	
110,231,922,100	0	0	57,452,922,100	
110,231,922,100	0	0	57,452,922,100	용자 조기상환 증가
(135,574,595,283)			(82,182,595,283)	
909,172,513,245	0	0	855,780,513,245	
(135,574,595,283)			(82,182,595,283)	
909,172,513,245	0	0	855,780,513,245	
(0)			(0)	
10,000,000,000	0	0	10,000,000,000	
(0)			(-34,338,000,000)	
45,000,000,000	0	0	10,662,000,000	

구 분	수입계획액		징수결정액
	당 초	수 정 (A)	
853목 비통화금융기관예치금회수	19,054,000,000	19,054,000,000	854,172,513,245
40관 정부내부수입및기타	566,983,000,000	566,983,000,000	316,000,000,000
91항 전입금	566,983,000,000	566,983,000,000	316,000,000,000
912목 기타특별회계전입금	566,983,000,000	566,983,000,000	316,000,000,000
축산발전기금	1,017,200,000,000	1,017,200,000,000	1,651,317,614,770
11관 재산수입	44,031,000,000	44,031,000,000	44,162,465,440
51항 관유물대여료	0	0	24,202,670
511목 토지대여료	0	0	5,669,510
512목 건물대여료	0	0	18,533,160
54항 기타이자수입및재산수입	44,031,000,000	44,031,000,000	44,138,262,770
544목 기타민간이자수입	16,854,000,000	16,854,000,000	18,466,172,740
545목 기타재산수입	27,177,000,000	27,177,000,000	25,672,090,030
12관 경상이전수입	195,759,000,000	195,759,000,000	201,460,701,410
57항 변상금및위약금	0	0	30,607,280
572목 위약금	0	0	30,607,280
59항 기타경상이전수입	195,759,000,000	195,759,000,000	201,430,094,130
593목 법정부담금	3,378,000,000	3,378,000,000	2,483,142,020

(단위: 원)

수 납 액(B)	불납결손액	미수납액	(수정)수입계획액과 수납액의 차(B-A)	증감사유
(135,574,595,283)			(116,520,595,283)	
854,172,513,245	0	0	835,118,513,245	전년 말 여유자금 운용규모 증가
316,000,000,000	0	0	-250,983,000,000	
316,000,000,000	0	0	-250,983,000,000	
316,000,000,000	0	0	-250,983,000,000	세수부족으로 인한 전입금 일부 미출연
(920,824,617,240)			(-96,375,382,760)	
1,651,311,003,260	0	6,611,510	634,111,003,260	
44,162,465,440	0	0	131,465,440	
24,202,670	0	0	24,202,670	
5,669,510	0	0	5,669,510	
18,533,160	0	0	18,533,160	
44,138,262,770	0	0	107,262,770	
18,466,172,740	0	0	1,612,172,740	대여금 이자수익 증가
25,672,090,030	0	0	-1,504,909,970	예치금 이자수익 감소
201,454,089,900	0	6,611,510	5,695,089,900	
30,537,390	0	69,890	30,537,390	
30,537,390	0	69,890	30,537,390	
201,423,552,510	0	6,541,620	5,664,552,510	
2,476,600,400	0	6,541,620	-901,399,600	초지전용규모 감소

구 분	수입계획액		징수결정액
	당 초	수 정 (A)	
594목 민간출연금	192,381,000,000	192,381,000,000	178,700,000,000
596목 기타경상이전수입	0	0	20,246,952,110
15관 관유물매각대	354,000,000	354,000,000	321,029,670
71항 고정자산매각대	354,000,000	354,000,000	321,029,670
713목 기타고정자산매각대	354,000,000	354,000,000	321,029,670
20관 용자및전대차관원금회수	344,314,000,000	344,314,000,000	314,827,827,250
75항 용자원금회수	344,314,000,000	344,314,000,000	314,827,827,250
754목 기타민간용자원금회수	344,314,000,000	344,314,000,000	314,827,827,250
31관 차입금및여유자금회수	102,082,000,000	102,082,000,000	818,875,500,000
85항 정부예금회수	102,082,000,000	102,082,000,000	818,875,500,000
852목 통화금융기관예치금회수	102,082,000,000	102,082,000,000	195,875,500,000
853목 비통화금융기관예치금회수	0	0	623,000,000,000
34관 세계잉여금	0	0	91,000
89항 세계잉여금이입액	0	0	91,000
892목 세계잉여금이입액	0	0	91,000
40관 정부내부수입및기타	330,660,000,000	330,660,000,000	271,670,000,000
91항 전입금	330,660,000,000	330,660,000,000	271,670,000,000

(단위: 원)

수 납 액(B)	불납결손액	미수납액	(수정)수입계획액과 수납액의 차(B-A)	증감사유
178,700,000,000	0	0	-13,681,000,000	마사회 당기순이익 감소
20,246,952,110	0	0	20,246,952,110	보조 반납금 증가
321,029,670	0	0	-32,970,330	
321,029,670	0	0	-32,970,330	
321,029,670	0	0	-32,970,330	
314,827,827,250	0	0	-29,486,172,750	
314,827,827,250	0	0	-29,486,172,750	
314,827,827,250	0	0	-29,486,172,750	대여금 조기회수 감소
(88,389,113,980)			(-13,692,886,020)	
818,875,500,000	0	0	716,793,500,000	
(88,389,113,980)			(-13,692,886,020)	
818,875,500,000	0	0	716,793,500,000	
(437,113,980)			(-101,644,886,020)	
195,875,500,000	0	0	93,793,500,000	
(87,952,000,000)			(87,952,000,000)	
623,000,000,000	0	0	623,000,000,000	
91,000	0	0	91,000	
91,000	0	0	91,000	
91,000	0	0	91,000	
271,670,000,000	0	0	-58,990,000,000	
271,670,000,000	0	0	-58,990,000,000	

구 분	수입계 획액		징수결정액
	당 초	수 정 (A)	
912목 기타특별회계전입금	330,660,000,000	330,660,000,000	271,670,000,000

(단위: 원)

수 납 액(B)	불납결손액	미수납액	(수정)수입계획액과 수납액의 차(B-A)	증감사유
271,670,000,000	0	0	-58,990,000,000	

2. 지출결산보고서

2. 지출결산보고서

2. 지출결산보고서

□ 총괄

구 분	지출계획액	
	당 초	수 정
합 계	8,083,909,000,000	8,083,909,000,000
양곡증권정리기금	1,205,519,000,000	1,205,519,000,000
농산물가격안정기금	3,090,193,000,000	3,090,193,000,000
농지관리기금	1,917,423,000,000	1,917,423,000,000
축산발전기금	1,017,200,000,000	1,017,200,000,000
쌀소득보전변동직접지불기금	86,691,000,000	86,691,000,000
자유무역협정이행지원기금	696,392,000,000	696,392,000,000
농어업재해재보험기금	70,491,000,000	70,491,000,000

(단위: 원)

전년도이월액	지출계획현액	지출액	다음연도이월액	불용액
		(7,331,624,019,289)		
31,378,056,000	8,115,287,056,000	10,709,492,943,850	36,273,450,330	702,600,244,290
		(1,183,841,515,720)		
0	1,205,519,000,000	1,440,220,515,720	0	13,772,463,240
		(2,621,077,348,470)		
2,079,301,000	3,092,272,301,000	3,877,356,095,210	11,243,165,330	423,432,788,000
		(1,871,805,275,848)		
0	1,917,423,000,000	2,107,897,422,670	0	44,697,848,700
		(920,824,617,240)		
29,298,755,000	1,046,498,755,000	1,651,311,003,260	14,400,544,000	137,544,637,100
		(62,396,035,060)		
0	86,691,000,000	111,434,127,130	0	25,366,579,640
		(599,343,712,248)		
0	696,392,000,000	1,372,941,630,210	10,629,741,000	57,610,973,000
		(72,335,514,703)		
0	70,491,000,000	148,332,149,650	0	174,954,610

□ 기금별 지출결산

구 분	지출계획액	
	당 초	수 정
합 계	8,083,909,000,000	8,083,909,000,000
농산물가격안정기금	3,090,193,000,000	3,090,193,000,000
100장(분야) 농림수산	3,090,193,000,000	3,090,193,000,000
101관(부문) 농업·농촌	2,476,559,000,000	2,426,559,000,000
1100항(프로그램) 농업경영체육성	50,000,000,000	50,000,000,000
1150세항(단위사업) 농식품전문투자펀드출자	50,000,000,000	50,000,000,000
460목 출자금	50,000,000,000	50,000,000,000
2100항(프로그램) 양곡관리	3,904,000,000	3,904,000,000
2150세항(단위사업) 보리수급조절(응자)	3,904,000,000	3,904,000,000
450목 융자금	3,904,000,000	3,904,000,000
3000항(프로그램) 농산물가격안정 및 유통효율화	742,614,000,000	797,614,000,000
3031세항(단위사업) 농산물가격안정 및 수급조절	649,996,000,000	689,996,000,000
210목 운영비	1,680,000,000	1,680,000,000
320목 민간이전	9,965,000,000	9,965,000,000
410목 토지매입비	16,700,000,000	16,700,000,000
420목 건설비	2,769,000,000	2,769,000,000
430목 유형자산	618,882,000,000	658,882,000,000

(단위: 원)

전년도이월액	지출계획현액	지출액	다음연도이월액	불용액
		(7,331,624,019,289)		
31,378,056,000	8,115,287,056,000	10,709,492,943,850	36,273,450,330	702,600,244,290
		(2,621,077,348,470)		
2,079,301,000	3,092,272,301,000	3,877,356,095,210	11,243,165,330	423,432,788,000
2,079,301,000	3,092,272,301,000	3,877,356,095,210	11,243,165,330	423,432,788,000
235,301,000	2,426,794,301,000	3,299,126,665,210	10,821,530,330	336,605,853,000
0	50,000,000,000	50,000,000,000	0	0
0	50,000,000,000	50,000,000,000	0	0
0	50,000,000,000	50,000,000,000	0	0
0	3,904,000,000	2,858,000,000	0	1,046,000,000
0	3,904,000,000	2,858,000,000	0	1,046,000,000
0	3,904,000,000	2,858,000,000	0	1,046,000,000
0	797,614,000,000	751,802,707,840	10,821,530,330	34,989,761,830
0	689,996,000,000	656,694,207,840	10,821,530,330	22,480,261,830
0	1,680,000,000	1,408,330,000	0	271,670,000
0	9,965,000,000	8,942,423,000	0	1,022,577,000
0	16,700,000,000	6,706,345,490	9,982,967,730	10,686,780
0	2,769,000,000	1,379,327,000	838,562,600	551,110,400
0	658,882,000,000	638,257,782,350	0	20,624,217,650

구 분	지출계획액	
	당 초	수 정
3033세 항(단위사업) 농산물유통개선(농안기금)	86,633,000,000	92,633,000,000
320목 민간이전	44,795,000,000	44,795,000,000
330목 자치단체이전	41,838,000,000	47,838,000,000
3039세 항(단위사업) 소비지유통활성화	5,985,000,000	14,985,000,000
320목 민간이전	5,985,000,000	14,985,000,000
3300항(프로그램) 농산물가격안정 및 유통효율화(용자)	1,090,193,000,000	1,256,193,000,000
3331세 항(단위사업) 농산물유통개선(농안,용자)	142,771,000,000	166,771,000,000
450목 용자금	142,771,000,000	166,771,000,000
3332세 항(단위사업) 산지유통활성화(농안,용자)	743,422,000,000	793,422,000,000
450목 용자금	743,422,000,000	793,422,000,000
3336세 항(단위사업) 소비지유통활성화(농안,용자)	204,000,000,000	296,000,000,000
450목 용자금	204,000,000,000	296,000,000,000
6400항(프로그램) 종자관리	69,571,000,000	72,821,000,000
6435세 항(단위사업) 종자수급조절	69,571,000,000	72,821,000,000
210목 운영비	40,000,000	40,000,000
310목 보전금	76,000,000	0
430목 유형자산	68,517,000,000	71,843,000,000

(단위: 원)

전년도이월액	지출계획현액	지출액	다음연도이월액	불용액
0	92,633,000,000	81,661,000,000	0	10,972,000,000
0	44,795,000,000	39,823,000,000	0	4,972,000,000
0	47,838,000,000	41,838,000,000	0	6,000,000,000
0	14,985,000,000	13,447,500,000	0	1,537,500,000
0	14,985,000,000	13,447,500,000	0	1,537,500,000
0	1,256,193,000,000	1,055,725,800,000	0	200,467,200,000
0	166,771,000,000	145,293,800,000	0	21,477,200,000
0	166,771,000,000	145,293,800,000	0	21,477,200,000
0	793,422,000,000	710,423,000,000	0	82,999,000,000
0	793,422,000,000	710,423,000,000	0	82,999,000,000
0	296,000,000,000	200,009,000,000	0	95,991,000,000
0	296,000,000,000	200,009,000,000	0	95,991,000,000
0	72,821,000,000	72,816,883,830	0	4,116,170
0	72,821,000,000	72,816,883,830	0	4,116,170
0	40,000,000	35,996,900	0	4,003,100
0	0	0	0	0
0	71,843,000,000	71,842,886,930	0	113,070

구 분	지출계획액	
	당 초	수 정
450목 융자금	938,000,000	938,000,000
7000항(프로그램) 농림축산식품행정지원	60,615,000,000	60,615,000,000
7076세항(단위사업) 기금운영비(농안기금)	60,615,000,000	60,615,000,000
110목 인건비	658,000,000	658,000,000
210목 운영비	1,800,985,000	1,800,985,000
220목 여비	9,340,000	9,340,000
240목 업무추진비	17,675,000	17,675,000
260목 연구개발비	500,000,000	500,000,000
320목 민간이전	57,629,000,000	57,629,000,000
9400항(프로그램) 기금간거래(예탁금)	100,000,000,000	100,000,000,000
9411세항(단위사업) 공공자금관리기금 예탁금(농안기금)	100,000,000,000	100,000,000,000
480목 예탁금	100,000,000,000	100,000,000,000
9700항(프로그램) 여유자금운용	359,662,000,000	85,412,000,000
9702세항(단위사업) 여유자금운용(농안기금)	359,662,000,000	85,412,000,000
470목 예치금및유가증권매입	359,662,000,000	85,412,000,000
104관(부문) 식품업	613,634,000,000	663,634,000,000
2800항(프로그램) 식품산업육성	57,082,000,000	57,082,000,000

(단위: 원)

전년도이월액	지출계획현액	지출액	다음연도이월액	불용액
0	938,000,000	938,000,000	0	0
235,301,000	60,850,301,000	60,751,526,000	0	98,775,000
235,301,000	60,850,301,000	60,751,526,000	0	98,775,000
0	658,000,000	658,000,000	0	0
0	1,800,985,000	1,766,985,000	0	34,000,000
0	9,340,000	8,340,000	0	1,000,000
0	17,675,000	15,675,000	0	2,000,000
235,301,000	735,301,000	685,301,000	0	50,000,000
0	57,629,000,000	57,617,225,000	0	11,775,000
0	100,000,000,000	0	0	100,000,000,000
0	100,000,000,000	0	0	100,000,000,000
0	100,000,000,000	0	0	100,000,000,000
0		(48,893,000,800)		
0	85,412,000,000	1,305,171,747,540	0	0
0		(48,893,000,800)		
0	85,412,000,000	1,305,171,747,540	0	0
0		(48,893,000,800)		
0	85,412,000,000	1,305,171,747,540	0	0
1,844,000,000	665,478,000,000	578,229,430,000	421,635,000	86,826,935,000
1,844,000,000	58,926,000,000	58,270,230,000	421,635,000	234,135,000

구 분	지출계획액	
	당 초	수 정
2834세항(단위사업) 농산물수출촉진	47,150,000,000	47,150,000,000
320목 민간이전	46,850,000,000	46,850,000,000
330목 자치단체이전	300,000,000	300,000,000
2851세항(단위사업) 식품산업육성(농안)	9,932,000,000	9,932,000,000
320목 민간이전	8,782,000,000	8,782,000,000
330목 자치단체이전	1,150,000,000	1,150,000,000
2900항(프로그램) 식품산업육성(융자)	556,552,000,000	606,552,000,000
2934세항(단위사업) 농식품수출촉진(농안,융자)	387,052,000,000	417,052,000,000
450목 융자금	387,052,000,000	417,052,000,000
2950세항(단위사업) 식품산업육성(농안,융자)	169,500,000,000	189,500,000,000
450목 융자금	169,500,000,000	189,500,000,000
농어업재해재보험기금	70,491,000,000	70,491,000,000
100장(분야) 농림수산	70,491,000,000	70,491,000,000
101관(부문) 농업·농촌	70,491,000,000	70,491,000,000
1000항(프로그램) 농가경영안정	23,000,000,000	23,000,000,000
1032세항(단위사업) 농어업재해보험재보험금	23,000,000,000	23,000,000,000
320목 민간이전	23,000,000,000	23,000,000,000

(단위: 원)

전년도이월액	지출계획현액	지출액	다음연도 이월액	불용액
1,844,000,000	48,994,000,000	48,740,230,000	153,635,000	100,135,000
1,844,000,000	48,694,000,000	48,540,230,000	153,635,000	135,000
0	300,000,000	200,000,000	0	100,000,000
0	9,932,000,000	9,530,000,000	268,000,000	134,000,000
0	8,782,000,000	8,400,000,000	268,000,000	114,000,000
0	1,150,000,000	1,130,000,000	0	20,000,000
0	606,552,000,000	519,959,200,000	0	86,592,800,000
0	417,052,000,000	383,837,200,000	0	33,214,800,000
0	417,052,000,000	383,837,200,000	0	33,214,800,000
0	189,500,000,000	136,122,000,000	0	53,378,000,000
0	189,500,000,000	136,122,000,000	0	53,378,000,000
0	70,491,000,000	148,332,149,650	0	174,954,610
0	70,491,000,000	148,332,149,650	0	174,954,610
0	70,491,000,000	148,332,149,650	0	174,954,610
0	23,000,000,000	22,851,045,390	0	148,954,610
0	23,000,000,000	22,851,045,390	0	148,954,610
0	23,000,000,000	22,851,045,390	0	148,954,610

구 분	지출계획액	
	당 초	수 정
7000항(프로그램) 농림축산식품행정지원	660,000,000	660,000,000
7079세항(단위사업) 기금운영비(재해재보험기금)	660,000,000	660,000,000
110목 인건비	357,000,000	357,000,000
210목 운영비	149,853,000	149,853,000
220목 여비	53,354,000	53,354,000
240목 업무추진비	20,293,000	20,293,000
260목 연구개발비	75,000,000	75,000,000
430목 유형자산	4,500,000	4,500,000
9700항(프로그램) 여유자금운용	46,831,000,000	46,831,000,000
9707세항(단위사업) 여유자금운용(농어업재해재보험기금)	46,831,000,000	46,831,000,000
470목 예치금및유가증권매입	46,831,000,000	46,831,000,000
농지관리기금	1,917,423,000,000	1,917,423,000,000
100장(분야) 농림수산	1,917,423,000,000	1,917,423,000,000
101관(부문) 농업·농촌	1,917,423,000,000	1,917,423,000,000
2600항(프로그램) 농지은행(농지,용자)	619,601,000,000	619,601,000,000
2631세항(단위사업) 농지은행(농지,용자)	619,601,000,000	619,601,000,000
320목 민간이전	1,000,000,000	1,000,000,000

(단위: 원)

전년도이월액	지출계획현액	지출액	다음연도이월액	불용액
0	660,000,000	634,000,000	0	26,000,000
0	660,000,000	634,000,000	0	26,000,000
0	357,000,000	357,000,000	0	0
0	149,853,000	130,853,000	0	19,000,000
0	53,354,000	48,354,000	0	5,000,000
0	20,293,000	18,293,000	0	2,000,000
0	75,000,000	75,000,000	0	0
0	4,500,000	4,500,000	0	0
0	46,831,000,000	(48,850,469,313) 124,847,104,260	0	0
0	46,831,000,000	(48,850,469,313) 124,847,104,260	0	0
0	46,831,000,000	(48,850,469,313) 124,847,104,260	0	0
0	46,831,000,000	(48,850,469,313) 124,847,104,260	0	0
0		(1,871,805,275,848)		
0	1,917,423,000,000	2,107,897,422,670	0	44,697,848,700
0	1,917,423,000,000	2,107,897,422,670	0	44,697,848,700
0	1,917,423,000,000	2,107,897,422,670	0	44,697,848,700
0	619,601,000,000	604,994,020,700	0	14,606,979,300
0	619,601,000,000	604,994,020,700	0	14,606,979,300
0	1,000,000,000	941,544,620	0	58,455,380

구 분	지출계획액	
	당 초	수 정
450목 융자금	618,601,000,000	618,601,000,000
3200항(프로그램) 경쟁력제고	3,385,000,000	3,385,000,000
3240세항(단위사업) 경쟁력제고	3,385,000,000	3,385,000,000
320목 민간이전	3,385,000,000	3,385,000,000
3500항(프로그램) 경쟁력제고(기금,용자)	33,000,000,000	33,000,000,000
3540세항(단위사업) 해외농업개발(농지,용자)	33,000,000,000	33,000,000,000
450목 융자금	33,000,000,000	33,000,000,000
4000항(프로그램) 농업생산기반확충	308,248,000,000	308,248,000,000
4043세항(단위사업) 대단위농업개발(농지)	308,248,000,000	308,248,000,000
320목 민간이전	308,248,000,000	308,248,000,000
4500항(프로그램) 농업농촌정보화	1,628,000,000	1,628,000,000
4531세항(단위사업) 농지관리	1,628,000,000	1,628,000,000
320목 민간이전	1,628,000,000	1,628,000,000
7000항(프로그램) 농림축산식품행정지원	58,263,000,000	58,263,000,000
7077세항(단위사업) 기금운영비(농지기금)	58,263,000,000	58,263,000,000
110목 인건비	889,000,000	889,000,000
210목 운영비	214,725,000	228,722,000

(단위: 원)

전년도이월액	지출계획현액	지출액	다음연도이월액	불용액
0	618,601,000,000	604,052,476,080	0	14,548,523,920
0	3,385,000,000	2,865,477,770	0	519,522,230
0	3,385,000,000	2,865,477,770	0	519,522,230
0	3,385,000,000	2,865,477,770	0	519,522,230
0	33,000,000,000	3,490,000,000	0	29,510,000,000
0	33,000,000,000	3,490,000,000	0	29,510,000,000
0	33,000,000,000	3,490,000,000	0	29,510,000,000
0	308,248,000,000	308,248,000,000	0	0
0	308,248,000,000	308,248,000,000	0	0
0	308,248,000,000	308,248,000,000	0	0
0	1,628,000,000	1,628,000,000	0	0
0	1,628,000,000	1,628,000,000	0	0
0	1,628,000,000	1,628,000,000	0	0
0	58,263,000,000	58,201,652,830	0	61,347,170
0	58,263,000,000	58,201,652,830	0	61,347,170
0	889,000,000	889,000,000	0	0
0	228,722,000	213,053,000	0	15,669,000

구 분	지출계획액	
	당 초	수 정
220목 여비	61,220,000	47,223,000
240목 업무추진비	20,055,000	20,055,000
260목 연구개발비	163,000,000	163,000,000
310목 보전금	9,000,000	9,000,000
320목 민간이전	52,439,000,000	52,439,000,000
330목 자치단체이전	4,458,000,000	4,458,000,000
430목 유형자산	9,000,000	9,000,000
9400항(프로그램) 기금간거래(예탁금)	500,000,000,000	500,000,000,000
9413세항(단위사업) 공공자금관리기금 예탁금(농지기금)	500,000,000,000	500,000,000,000
480목 예탁금	500,000,000,000	500,000,000,000
9700항(프로그램) 여유자금운용	393,298,000,000	393,298,000,000
9703세항(단위사업) 여유자금운용(농지기금)	393,298,000,000	393,298,000,000
470목 예치금및유가증권매입	393,298,000,000	393,298,000,000
쌀소득보전변동직접지불기금	86,691,000,000	86,691,000,000
100장(분야) 농림수산	86,691,000,000	86,691,000,000
101관(부문) 농업·농촌	86,691,000,000	86,691,000,000
1000항(프로그램) 농가경영안정	25,230,000,000	25,230,000,000

(단위: 원)

전년도이월액	지출계획현액	지출액	다음연도이월액	불용액
0	47,223,000	38,119,000	0	9,104,000
0	20,055,000	18,055,000	0	2,000,000
0	163,000,000	147,000,000	0	16,000,000
0	9,000,000	500,000	0	8,500,000
0	52,439,000,000	52,428,997,880	0	10,002,120
0	4,458,000,000	4,458,000,000	0	0
0	9,000,000	8,927,950	0	72,050
0	500,000,000,000	500,000,000,000	0	0
0	500,000,000,000	500,000,000,000	0	0
0	500,000,000,000	500,000,000,000	0	0
0	393,298,000,000	628,470,271,370 (392,378,124,548)	0	0
0	393,298,000,000	628,470,271,370 (392,378,124,548)	0	0
0	393,298,000,000	628,470,271,370 (392,378,124,548)	0	0
0	86,691,000,000	111,434,127,130 (62,396,035,060)	0	25,366,579,640
0	86,691,000,000	111,434,127,130	0	25,366,579,640
0	86,691,000,000	111,434,127,130	0	25,366,579,640
0	25,230,000,000	0	0	25,230,000,000

구 분	지출계획액	
	당 초	수 정
1031세항(단위사업) 쌀소득변동직불(쌀기금)	25,230,000,000	25,230,000,000
310목 보전금	25,230,000,000	25,230,000,000
7000항(프로그램) 농림축산식품행정지원	7,707,000,000	7,707,000,000
7079세항(단위사업) 기금운영비(쌀기금)	7,707,000,000	7,707,000,000
110목 인건비	143,000,000	143,000,000
210목 운영비	889,000,000	889,000,000
320목 민간이전	2,106,000,000	2,106,000,000
330목 자치단체이전	4,569,000,000	4,569,000,000
9100항(프로그램) 기금간거래(예수원금상환)	40,000,000,000	40,000,000,000
9112세항(단위사업) 공자기금예수금원금상환(쌀기금)	40,000,000,000	40,000,000,000
510목 상환지출	40,000,000,000	40,000,000,000
9200항(프로그램) 기금간거래(예수이자상환)	11,754,000,000	11,754,000,000
9203세항(단위사업) 공자기금이자상환(쌀기금)	11,754,000,000	11,754,000,000
510목 상환지출	11,754,000,000	11,754,000,000
9700항(프로그램) 여유자금운용	2,000,000,000	2,000,000,000
9705세항(단위사업) 여유자금운용(쌀기금)	2,000,000,000	2,000,000,000
470목 예치금및유가증권매입	2,000,000,000	2,000,000,000

(단위: 원)

전년도이월액	지출계획현액	지출액	다음연도이월액	불용액
0	25,230,000,000	0	0	25,230,000,000
0	25,230,000,000	0	0	25,230,000,000
0	7,707,000,000	7,570,420,380	0	136,579,620
0	7,707,000,000	7,570,420,380	0	136,579,620
0	143,000,000	143,000,000	0	0
0	889,000,000	752,420,380	0	136,579,620
0	2,106,000,000	2,106,000,000	0	0
0	4,569,000,000	4,569,000,000	0	0
0	40,000,000,000	40,000,000,000	0	0
0	40,000,000,000	40,000,000,000	0	0
0	40,000,000,000	40,000,000,000	0	0
0	11,754,000,000	11,753,999,980	0	20
0	11,754,000,000	11,753,999,980	0	20
0	11,754,000,000	11,753,999,980	0	20
0		(3,071,614,700)		
0	2,000,000,000	52,109,706,770	0	0
0		(3,071,614,700)		
0	2,000,000,000	52,109,706,770	0	0
0		(3,071,614,700)		
0	2,000,000,000	52,109,706,770	0	0

구 분	지출계획액	
	당 초	수 정
양곡증권정리기금	1,205,519,000,000	1,205,519,000,000
100장(분야) 농림수산	1,205,519,000,000	1,205,519,000,000
101관(부문) 농업·농촌	1,205,519,000,000	1,205,519,000,000
9100항(프로그램) 기금간거래(예수원금상환)	976,100,000,000	976,100,000,000
9111세항(단위사업) 공공자금관리기금예수원금상환(양곡기금)	976,100,000,000	976,100,000,000
510목 상환지출	976,100,000,000	976,100,000,000
9200항(프로그램) 기금간거래(예수이자상환)	220,807,000,000	220,807,000,000
9202세항(단위사업) 공공자금관리기금예수이자상환(양곡기금)	220,807,000,000	220,807,000,000
510목 상환지출	220,807,000,000	220,807,000,000
9700항(프로그램) 여유자금운용	8,612,000,000	8,612,000,000
9701세항(단위사업) 여유자금운용(양곡기금)	8,612,000,000	8,612,000,000
470목 예치금및유가증권매입	8,612,000,000	8,612,000,000
자유무역협정이행지원기금	696,392,000,000	696,392,000,000
100장(분야) 농림수산	696,392,000,000	696,392,000,000
101관(부문) 농업·농촌	696,392,000,000	696,392,000,000
1000항(프로그램) 농가경영안정	91,393,000,000	109,393,000,000
1031세항(단위사업) 직접피해지원(FTA기금)	91,393,000,000	109,393,000,000

(단위: 원)

전년도이월액	지출계획현액	지출액	다음연도이월액	불용액
		(1,183,841,515,720)		
0	1,205,519,000,000	1,440,220,515,720	0	13,772,463,240
0	1,205,519,000,000	1,440,220,515,720	0	13,772,463,240
0	1,205,519,000,000	1,440,220,515,720	0	13,772,463,240
0	976,100,000,000	976,100,000,000	0	0
0	976,100,000,000	976,100,000,000	0	0
0	976,100,000,000	976,100,000,000	0	0
0	220,807,000,000	207,034,536,760	0	13,772,463,240
0	220,807,000,000	207,034,536,760	0	13,772,463,240
0	220,807,000,000	207,034,536,760	0	13,772,463,240
0	8,612,000,000	(706,978,960) 257,085,978,960	0	0
0	8,612,000,000	(706,978,960) 257,085,978,960	0	0
0	8,612,000,000	(706,978,960) 257,085,978,960	0	0
0	8,612,000,000	(706,978,960) 257,085,978,960	0	0
0	696,392,000,000	(599,343,712,248) 1,372,941,630,210	10,629,741,000	57,610,973,000
0	696,392,000,000	1,372,941,630,210	10,629,741,000	57,610,973,000
0	696,392,000,000	1,372,941,630,210	10,629,741,000	57,610,973,000
0	109,393,000,000	102,358,886,000	7,034,114,000	0
0	109,393,000,000	102,358,886,000	7,034,114,000	0

구 분	지출계획액	
	당 초	수 정
330목 자치단체이전	90,000,000,000	108,000,000,000
350목 출연금	1,393,000,000	1,393,000,000
2400항(프로그램) 친환경농업육성	8,000,000,000	8,000,000,000
2451세항(단위사업) 친환경농업연구센터	8,000,000,000	8,000,000,000
330목 자치단체이전	8,000,000,000	8,000,000,000
3200항(프로그램) 경쟁력제고	195,416,000,000	195,416,000,000
3233세항(단위사업) 과수경쟁력제고	60,568,000,000	60,568,000,000
320목 민간이전	1,610,000,000	1,610,000,000
330목 자치단체이전	58,958,000,000	58,958,000,000
3260세항(단위사업) 축산경쟁력제고	82,250,000,000	82,250,000,000
330목 자치단체이전	82,250,000,000	82,250,000,000
3265세항(단위사업) 식량및원예 경쟁력제고	52,598,000,000	52,598,000,000
320목 민간이전	407,000,000	407,000,000
330목 자치단체이전	52,191,000,000	52,191,000,000
3500항(프로그램) 경쟁력제고(기금,용자)	328,227,000,000	328,227,000,000
3531세항(단위사업) 과수경쟁력제고(FTA,용자)	50,747,000,000	54,147,000,000
450목 용자금	50,747,000,000	54,147,000,000

(단위: 원)

전년도이월액	지출계획현액	지출액	다음연도이월액	불용액
0	108,000,000,000	100,965,886,000	7,034,114,000	0
0	1,393,000,000	1,393,000,000	0	0
0	8,000,000,000	8,000,000,000	0	0
0	8,000,000,000	8,000,000,000	0	0
0	8,000,000,000	8,000,000,000	0	0
0	195,416,000,000	172,011,000,000	3,595,627,000	19,809,373,000
0	60,568,000,000	60,568,000,000	0	0
0	1,610,000,000	1,610,000,000	0	0
0	58,958,000,000	58,958,000,000	0	0
0	82,250,000,000	62,982,000,000	3,595,627,000	15,672,373,000
0	82,250,000,000	62,982,000,000	3,595,627,000	15,672,373,000
0	52,598,000,000	48,461,000,000	0	4,137,000,000
0	407,000,000	407,000,000	0	0
0	52,191,000,000	48,054,000,000	0	4,137,000,000
0	328,227,000,000	290,453,400,000	0	37,773,600,000
0	54,147,000,000	54,147,000,000	0	0
0	54,147,000,000	54,147,000,000	0	0

구 분	지출계 획액	
	당 초	수 정
3560세항(단위사업) 축산경쟁력제고(FTA,용자)	137,750,000,000	137,750,000,000
450목 용자금	137,750,000,000	137,750,000,000
3570세항(단위사업) 식량및원예 경쟁력제고(FTA,용자)	139,730,000,000	136,330,000,000
450목 용자금	139,730,000,000	136,330,000,000
7000항(프로그램) 농림축산식품행정지원	3,604,000,000	3,604,000,000
7079세항(단위사업) 기금운영비(FTA기금)	3,604,000,000	3,604,000,000
110목 인건비	368,000,000	368,000,000
210목 운영비	290,933,000	290,933,000
220목 여비	14,395,000	14,395,000
240목 업무추진비	13,672,000	13,672,000
320목 민간이전	2,134,000,000	2,134,000,000
330목 자치단체이전	783,000,000	783,000,000
9700항(프로그램) 여유자금운용	69,752,000,000	51,752,000,000
9706세항(단위사업) 여유자금운용(FTA기금)	69,752,000,000	51,752,000,000
470목 예치금및유가증권매입	69,752,000,000	51,752,000,000
축산발전기금	1,017,200,000,000	1,017,200,000,000
100장(분야) 농림수산	1,017,200,000,000	1,017,200,000,000

(단위: 원)

전년도이월액	지출계획현액	지출액	다음연도이월액	불용액
0	137,750,000,000	124,740,400,000	0	13,009,600,000
0	137,750,000,000	124,740,400,000	0	13,009,600,000
0	136,330,000,000	111,566,000,000	0	24,764,000,000
0	136,330,000,000	111,566,000,000	0	24,764,000,000
0	3,604,000,000	3,576,000,000	0	28,000,000
0	3,604,000,000	3,576,000,000	0	28,000,000
0	368,000,000	368,000,000	0	0
0	290,933,000	266,933,000	0	24,000,000
0	14,395,000	12,395,000	0	2,000,000
0	13,672,000	11,672,000	0	2,000,000
0	2,134,000,000	2,134,000,000	0	0
0	783,000,000	783,000,000	0	0
0	51,752,000,000	796,542,344,210 (22,944,426,248)	0	0
0	51,752,000,000	796,542,344,210 (22,944,426,248)	0	0
0	51,752,000,000	796,542,344,210 (22,944,426,248)	0	0
0	51,752,000,000	796,542,344,210 (22,944,426,248)	0	0
		(920,824,617,240)		
29,298,755,000	1,046,498,755,000	1,651,311,003,260	14,400,544,000	137,544,637,100
29,298,755,000	1,046,498,755,000	1,651,311,003,260	14,400,544,000	137,544,637,100

구 분	지출계획액	
	당 초	수 정
101관(부문) 농업·농촌	1,017,200,000,000	1,017,200,000,000
3700항(프로그램) 축산업진흥	435,300,000,000	435,710,000,000
3731세항(단위사업) 축산물수급관리	148,350,000,000	148,350,000,000
320목 민간이전	118,682,000,000	118,682,000,000
330목 자치단체이전	29,668,000,000	29,668,000,000
3732세항(단위사업) 축산기술보급	42,040,000,000	42,040,000,000
320목 민간이전	31,225,000,000	31,225,000,000
330목 자치단체이전	1,398,000,000	1,398,000,000
430목 유형자산	9,417,000,000	9,417,000,000
3733세항(단위사업) 축산업경쟁력제고	34,302,000,000	34,712,000,000
260목 연구개발비	200,000,000	200,000,000
320목 민간이전	15,808,000,000	16,870,800,000
330목 자치단체이전	6,811,000,000	6,163,000,000
410목 토지매입비	6,271,000,000	6,271,000,000
420목 건설비	4,929,000,000	4,929,000,000
430목 유형자산	283,000,000	278,200,000
3735세항(단위사업) 친환경축산(축발)	153,746,000,000	153,746,000,000

(단위: 원)

전년도이월액	지출계획현액	지출액	다음연도이월액	불용액
29,298,755,000	1,046,498,755,000	1,651,311,003,260	14,400,544,000	137,544,637,100
4,982,755,000	440,692,755,000	347,277,386,040	9,254,544,000	84,160,824,960
1,160,243,000	149,510,243,000	77,062,932,000	132,325,000	72,314,986,000
1,160,243,000	119,842,243,000	47,494,932,000	132,325,000	72,214,986,000
0	29,668,000,000	29,568,000,000	0	100,000,000
3,120,000,000	45,160,000,000	37,053,456,910	7,122,219,000	984,324,090
0	31,225,000,000	28,131,541,860	2,500,000,000	593,458,140
0	1,398,000,000	1,054,526,000	0	343,474,000
3,120,000,000	12,537,000,000	7,867,389,050	4,622,219,000	47,391,950
702,512,000	35,414,512,000	30,635,865,820	2,000,000,000	2,778,646,180
0	200,000,000	100,000,000	0	100,000,000
52,512,000	16,923,312,000	12,505,468,060	2,000,000,000	2,417,843,940
650,000,000	6,813,000,000	6,597,194,000	0	215,806,000
0	6,271,000,000	6,269,280,060	0	1,719,940
0	4,929,000,000	4,885,794,000	0	43,206,000
0	278,200,000	278,129,700	0	70,300
0	153,746,000,000	146,002,415,700	0	7,743,584,300

구 분	지출계획액	
	당 초	수 정
320목 민간이전	3,764,000,000	3,764,000,000
330목 자치단체이전	149,982,000,000	149,982,000,000
3738세항(단위사업) 축산물위생안전성(축발)	24,753,000,000	24,753,000,000
320목 민간이전	13,172,000,000	13,172,000,000
330목 자치단체이전	11,581,000,000	11,581,000,000
3741세항(단위사업) 가축방역(축발)	32,109,000,000	32,109,000,000
320목 민간이전	19,481,000,000	19,481,000,000
330목 자치단체이전	12,628,000,000	12,628,000,000
3800항(프로그램) 축산업진흥(축발,용자)	527,365,000,000	557,365,000,000
3831세항(단위사업) 축산기술보급(축발,용자)	14,400,000,000	14,400,000,000
450목 용자금	14,400,000,000	14,400,000,000
3833세항(단위사업) 축산업경쟁력제고(축발,용자)	405,033,000,000	435,033,000,000
450목 용자금	405,033,000,000	435,033,000,000
3834세항(단위사업) 친환경축산(축발,용자)	107,932,000,000	107,932,000,000
450목 용자금	107,932,000,000	107,932,000,000
7000항(프로그램) 농림축산식품행정지원	3,769,000,000	3,769,000,000
7078세항(단위사업) 기금운영비(축발기금)	3,769,000,000	3,769,000,000

(단위: 원)

전년도이월액	지출계획현액	지출액	다음연도 이월액	불용액
0	3,764,000,000	3,731,575,700	0	32,424,300
0	149,982,000,000	142,270,840,000	0	7,711,160,000
0	24,753,000,000	24,718,505,270	0	34,494,730
0	13,172,000,000	13,137,505,270	0	34,494,730
0	11,581,000,000	11,581,000,000	0	0
0	32,109,000,000	31,804,210,340	0	304,789,660
0	19,481,000,000	19,176,210,340	0	304,789,660
0	12,628,000,000	12,628,000,000	0	0
24,301,000,000	581,666,000,000	523,342,246,800	5,146,000,000	53,177,753,200
11,100,000,000	25,500,000,000	9,800,000,000	2,900,000,000	12,800,000,000
11,100,000,000	25,500,000,000	9,800,000,000	2,900,000,000	12,800,000,000
13,201,000,000	448,234,000,000	424,956,326,800	2,246,000,000	21,031,673,200
13,201,000,000	448,234,000,000	424,956,326,800	2,246,000,000	21,031,673,200
0	107,932,000,000	88,585,920,000	0	19,346,080,000
0	107,932,000,000	88,585,920,000	0	19,346,080,000
15,000,000	3,784,000,000	3,577,941,070	0	206,058,930
15,000,000	3,784,000,000	3,577,941,070	0	206,058,930

구 분	지출계획액	
	당 초	수 정
110목 인건비	893,000,000	893,000,000
210목 운영비	246,900,000	240,400,000
220목 여비	35,200,000	41,700,000
240목 업무추진비	26,100,000	26,100,000
320목 민간이전	2,562,000,000	2,562,000,000
430목 유형자산	5,800,000	5,800,000
9200항(프로그램) 기금간거래(예수이자상환)	5,554,000,000	5,555,000,000
9204세항(단위사업) 공자기금이자상환(축발기금)	5,554,000,000	5,555,000,000
510목 상환지출	5,554,000,000	5,555,000,000
9700항(프로그램) 여유자금운용	45,212,000,000	14,801,000,000
9704세항(단위사업) 여유자금운용(축발기금)	45,212,000,000	14,801,000,000
470목 예치금및유가증권매입	45,212,000,000	14,801,000,000

(단위: 원)

전년도이월액	지출계획현액	지출액	다음연도이월액	불용액
0	893,000,000	893,000,000	0	0
0	240,400,000	232,151,380	0	8,248,620
0	41,700,000	39,408,200	0	2,291,800
0	26,100,000	23,318,790	0	2,781,210
15,000,000	2,577,000,000	2,384,263,240	0	192,736,760
0	5,800,000	5,799,460	0	540
0	5,555,000,000	5,554,999,990	0	10
0	5,555,000,000	5,554,999,990	0	10
0	5,555,000,000	5,554,999,990	0	10
0	14,801,000,000	(41,072,043,340) 771,558,429,360	0	0
0	14,801,000,000	(41,072,043,340) 771,558,429,360	0	0
0	14,801,000,000	(41,072,043,340) 771,558,429,360	0	0

3. 부 속 서 류

1) 재원조성실적표

3. 부속서류

1) 재원조성실적표

연 도	누 계	합 계 (A+B)	자 본			
			정부출연금	전 입 금	재정운영결과	기 타
농산물가격안정기금						
1996	1,823,597,686,655	1,823,597,686,655	147,500,000,000	0	1,523,095,164,65 ₅	2,522,000
1997	2,008,682,115,874	185,084,429,219	0	0	210,084,429,219	0
1998	2,164,787,590,244	156,105,474,370	0	0	190,105,474,370	0
1999	2,435,169,334,379	270,381,744,135	0	0	299,181,744,135	0
2000	2,812,027,787,354	376,858,452,975	5,207,291,000	0	336,851,161,975	0
2001	2,990,887,973,860	178,860,186,506	0	0	228,860,186,506	0
2002	3,181,690,145,502	190,802,171,642	3,000,000,000	0	237,802,171,642	0
2003	3,391,930,649,312	210,240,503,810	5,000,000,000	0	205,240,503,810	0
2004	3,589,770,720,946	197,840,071,634	4,900,000,000	0	192,940,071,634	0
2005	3,361,791,956,701	-227,978,764,245	0	0	206,746,355,401	-434,725,119,646
2006	3,550,807,662,119	189,015,705,418	0	0	189,015,705,418	0
2007	3,683,002,134,681	132,194,472,562	0	0	132,194,472,562	0
2008	3,798,015,243,911	115,013,109,230	0	0	115,013,109,230	0
2009	3,869,894,079,417	71,878,835,506	0	0	71,878,835,506	0
2010	3,956,284,640,401	86,390,560,984	0	0	82,928,501,529	3,462,059,455
2011	4,127,254,420,559	170,969,780,158	0	0	-18,614,742,538	189,584,522,696
2012	4,174,821,434,341	47,567,013,782	0	0	47,139,553,324	427,460,458
2013	4,221,821,434,341	47,000,000,000	0	0	47,000,000,000	0
농어업재해재보험기금						
2005	19,109,170,184	19,109,170,184	0	0	19,109,170,184	0
2006	44,016,935,242	24,907,765,058	0	0	24,907,765,058	0
2007	64,704,668,496	20,687,733,254	0	0	20,687,733,254	0
2008	91,734,290,610	27,029,622,114	0	0	27,014,841,054	14,781,060
2009	121,929,491,159	30,195,200,549	0	0	30,161,889,279	33,311,270
2010	170,218,882,450	48,289,391,291	0	0	43,046,857,208	5,242,534,083
2011	165,430,017,362	-4,788,865,088	0	0	-5,290,491,018	-178,147,580
2012	8,661,370,477	-156,768,646,885	0	0	-156,615,177,960	0
2013	49,048,748,140	40,387,377,663	0	0	36,149,413,202	0
농지관리기금						
1990	1,060,323,438,612	1,060,323,438,612	451,907,000,000	409,660,645,824	3,746,296,838	9,495,950
1991	1,451,127,207,667	390,803,769,055	157,700,000,000	170,439,779,580	-10,033,122,735	-2,887,790
1992	1,797,734,478,325	346,607,270,658	130,000,000,000	141,780,368,130	-32,672,078,659	-1,018,813
1993	2,226,535,502,015	428,801,023,690	304,834,000,000	99,449,903,648	-60,336,667,323	53,787,365
1994	2,451,215,425,380	224,679,923,365	0	145,206,201,720	-49,785,365,515	-106,912,840
1995	2,796,032,585,714	344,817,160,334	0	197,490,704,070	-75,698,127,236	2,583,500

(단위: 원)

장 기 부 채						
소 계 (A)	차 입 금	채 권	예 탁 금	차 관	기 타	소 계 (B)
1,670,597,686,655	153,000,000,000	0	0	0	0	153,000,000,000
210,084,429,219	-25,000,000,000	0	0	0	0	-25,000,000,000
190,105,474,370	-34,000,000,000	0	0	0	0	-34,000,000,000
299,181,744,135	-28,800,000,000	0	0	0	0	-28,800,000,000
342,058,452,975	34,800,000,000	0	0	0	0	34,800,000,000
228,860,186,506	-50,000,000,000	0	0	0	0	-50,000,000,000
240,802,171,642	-50,000,000,000	0	0	0	0	-50,000,000,000
210,240,503,810	0	0	0	0	0	0
197,840,071,634	0	0	0	0	0	0
-227,978,764,245	0	0	0	0	0	0
189,015,705,418	0	0	0	0	0	0
132,194,472,562	0	0	0	0	0	0
115,013,109,230	0	0	0	0	0	0
71,878,835,506	0	0	0	0	0	0
86,390,560,984	0	0	0	0	0	0
170,969,780,158	0	0	0	0	0	0
47,567,013,782	0	0	0	0	0	0
47,000,000,000	0	0	0	0	0	0
19,109,170,184	0	0	0	0	0	0
24,907,765,058	0	0	0	0	0	0
20,687,733,254	0	0	0	0	0	0
27,029,622,114	0	0	0	0	0	0
30,195,200,549	0	0	0	0	0	0
48,289,391,291	0	0	0	0	0	0
-5,468,638,598	0	0	0	0	679,773,510	679,773,510
-156,615,177,960	0	0	0	0	-153,468,925	-153,468,925
36,149,413,202	0	0	0	0	4,237,964,461	4,237,964,461
865,323,438,612	45,000,000,000	150,000,000,000	0	0	0	195,000,000,000
318,103,769,055	-5,000,000,000	77,700,000,000	0	0	0	72,700,000,000
239,107,270,658	-2,500,000,000	110,000,000,000	0	0	0	107,500,000,000
344,001,023,690	-2,500,000,000	87,300,000,000	0	0	0	84,800,000,000
95,313,923,365	339,366,000,000	-210,000,000,000	0	0	0	129,366,000,000
121,795,160,334	438,022,000,000	-215,000,000,000	0	0	0	223,022,000,000

연 도	누 계	합 계 (A+B)	자 본			
			정부출연금	전 입 금	재정운영결과	기 타
1996	3,223,703,964,011	427,671,378,297	0	200,466,876,590	-82,490,586,333	-29,245,300
1997	3,935,413,618,810	711,709,654,799	0	267,247,722,539	-122,333,334,400	0
1998	4,116,860,931,498	181,447,312,688	80,000,000,000	109,930,136,402	-168,318,823,714	0
1999	4,119,965,240,858	3,104,309,360	40,000,000,000	176,927,521,177	-208,941,933,127	39,321,310
2000	4,272,841,462,170	152,876,221,312	40,000,000,000	183,351,485,940	-175,862,134,136	75,669,508
2001	4,327,102,379,337	54,260,917,167	40,000,000,000	213,409,106,110	-137,023,030,235	21,641,292
2002	4,279,282,281,979	-47,820,097,358	0	374,191,332,730	-152,360,630,088	0
2003	3,384,397,772,212	-894,884,509,767	40,000,000,000	-2,662,962,130,962	104,271,826,705	1,474,039,594,490
2004	3,620,145,808,291	235,748,036,079	100,000,000,000	22,471,139,291	198,919,427,788	0
2005	3,770,008,859,229	149,863,050,938	80,000,000,000	23,375,531,385	249,299,315,553	0
2006	4,356,338,685,131	586,329,825,902	80,000,000,000	25,814,217,810	184,543,369,092	0
2007	4,924,243,471,448	567,904,786,317	40,000,000,000	197,036,589,749	653,575,721,568	0
2008	6,290,152,763,102	1,365,909,291,654	40,000,000,000	0	1,513,409,805,654	0
2009	6,107,080,313,925	-183,072,449,177	38,000,000,000	0	467,820,723,823	0
2010	6,373,043,644,269	265,963,330,344	38,000,000,000	0	803,477,792,344	0
2011	7,076,294,302,154	703,250,657,885	0	0	703,255,695,885	0
2012	7,952,494,630,005	876,200,327,851	0	0	876,200,327,851	0
2013	8,244,177,281,407	291,682,651,402	0	0	291,682,651,402	0
쌀소득보전변동직접지불기금						
2003	58,557,345,620	58,557,345,620	0	0	58,557,345,620	0
2004	88,221,785,390	29,664,439,770	0	0	29,664,439,770	0
2005	109,769,098,870	21,547,313,480	0	0	21,547,313,480	0
2006	16,680,516,490	-93,088,582,380	0	0	-563,088,582,380	0
2007	29,091,194,518	12,410,678,028	0	0	-187,589,321,972	0
2008	32,107,615,681	3,016,421,163	0	0	-16,983,578,837	0
2009	98,306,528,039	66,198,912,358	0	0	66,198,912,358	0
2010	35,038,312,782	-63,268,215,257	0	0	406,731,784,743	0
2011	984,009,776	-34,054,303,006	0	0	-34,054,303,006	0
2012	7,850,161,769	6,866,151,993	0	0	6,866,151,993	0
2013	40,575,549,295	32,725,387,526	0	0	32,725,387,526	0
양곡증권정리기금						
1994	1,848,019,202,053	1,848,019,202,053	0	0	0	0
1995	2,487,787,111,642	639,767,909,589	0	0	0	0
1996	3,638,794,799,211	1,151,007,687,569	0	0	0	0
1997	4,198,291,357,692	559,496,558,481	0	0	0	0
1998	3,823,075,239,888	-375,216,117,804	0	0	0	0
1999	3,644,941,292,536	-178,133,947,352	0	0	0	0

(단위: 원)

장 기 부 채						
소 계 (A)	차 입 금	채 권	예 탁 금	차 관	기 타	소 계 (B)
117,947,044,957	309,724,333,340	0	0	0	0	309,724,333,340
144,914,388,139	566,795,266,660	0	0	0	0	566,795,266,660
21,611,312,688	159,836,000,000	0	0	0	0	159,836,000,000
8,024,909,360	-4,920,600,000	0	0	0	0	-4,920,600,000
47,565,021,312	105,311,200,000	0	0	0	0	105,311,200,000
116,407,717,167	-62,146,800,000	0	0	0	0	-62,146,800,000
221,830,702,642	-269,650,800,000	0	0	0	0	-269,650,800,000
-1,044,650,709,767	149,766,200,000	0	0	0	0	149,766,200,000
321,390,567,079	-85,642,531,000	0	0	0	0	-85,642,531,000
352,674,846,938	-202,811,796,000	0	0	0	0	-202,811,796,000
290,357,586,902	295,972,239,000	0	0	0	0	295,972,239,000
890,612,311,317	-322,707,525,000	0	0	0	0	-322,707,525,000
1,553,409,805,654	-187,500,514,000	0	0	0	0	-187,500,514,000
505,820,723,823	-688,893,173,000	0	0	0	0	-688,893,173,000
841,477,792,344	-575,514,462,000	0	0	0	0	-575,514,462,000
703,255,695,885	-5,038,000	0	0	0	0	-5,038,000
876,200,327,851	0	0	0	0	0	0
291,682,651,402	0	0	0	0	0	0
58,557,345,620	0	0	0	0	0	0
29,664,439,770	0	0	0	0	0	0
21,547,313,480	0	0	0	0	0	0
-563,088,582,380	470,000,000,000	0	0	0	0	470,000,000,000
-187,589,321,972	200,000,000,000	0	0	0	0	200,000,000,000
-16,983,578,837	20,000,000,000	0	0	0	0	20,000,000,000
66,198,912,358	0	0	0	0	0	0
406,731,784,743	-470,000,000,000	0	0	0	0	-470,000,000,000
-34,054,303,006	0	0	0	0	0	0
6,866,151,993	0	0	0	0	0	0
32,725,387,526	0	0	0	0	0	0
0	0	1,642,000,000,000	0	206,019,202,053	0	1,848,019,202,053
0	0	708,500,000,000	0	-68,732,090,411	0	639,767,909,589
0	0	1,200,000,000,000	0	-48,992,312,431	0	1,151,007,687,569
0	0	520,000,000,000	0	39,496,558,481	0	559,496,558,481
0	0	-351,700,000,000	0	-23,516,117,804	0	-375,216,117,804
0	0	-173,900,000,000	0	-4,233,947,352	0	-178,133,947,352

연 도	누 계	합 계 (A+B)	자 본			
			정부출연금	전 입 금	재정운영결과	기 타
2000	4,150,139,917,440	505,198,624,904	0	0	0	0
2001	4,883,775,131,295	733,635,213,855	0	0	0	0
2002	4,874,861,888,637	-8,913,242,658	0	0	0	0
2003	4,866,502,103,797	-8,359,784,840	0	0	0	0
2004	4,767,955,953,647	-98,546,150,150	0	0	0	0
2005	4,760,371,116,557	-7,584,837,090	0	0	0	0
2006	4,750,835,897,537	-9,535,219,020	0	0	0	0
2007	4,745,497,460,554	-5,338,436,983	0	0	0	0
2008	4,746,841,712,134	1,344,251,580	0	0	0	0
2009	4,748,950,802,174	2,109,090,040	0	0	13,373,107,781	0
2010	4,770,639,458,229	21,688,656,055	0	0	37,608,350,448	0
2011	4,720,448,534,394	-50,190,923,835	0	0	35,809,076,165	0
2012	4,730,389,835,723	9,941,301,329	0	0	9,941,301,329	0
자유무역협정이행지원기금						
2004	105,211,767,436	105,211,767,436	66,622,636,000	0	38,589,131,436	0
2005	148,906,455,281	43,694,687,845	41,510,000,000	0	2,184,687,845	0
2006	160,977,839,221	12,071,383,940	8,330,800,000	0	3,740,583,940	0
2007	201,667,989,138	40,690,149,917	28,126,000,000	0	12,564,149,917	0
2008	274,680,550,071	73,012,560,933	42,464,000,000	0	30,548,560,933	0
2009	464,669,622,042	189,989,071,971	300,139,000,000	0	-110,149,928,029	0
2010	460,603,712,938	-4,065,909,104	0	148,846,000,000	-152,911,909,104	0
2011	536,913,753,478	76,310,040,540	0	0	76,310,040,540	0
2012	772,161,722,073	235,247,968,595	0	0	235,247,968,595	0
2013	820,156,327,152	47,994,605,079	0	0	47,994,605,079	0
축산발전기금						
1974	50,000,000	50,000,000	0	50,000,000	0	0
1975	309,720,000	259,720,000	0	259,720,000	0	0
1976	2,967,418,000	2,657,698,000	0	2,657,698,000	0	0
1977	18,061,790,000	15,094,372,000	1,000,000,000	14,094,372,000	0	0
1978	101,032,106,236	82,970,316,236	0	67,628,521,000	15,341,795,236	0
1979	127,558,946,952	26,526,840,716	0	41,814,842,000	-15,288,001,284	0
1980	149,628,123,214	22,069,176,262	0	35,966,641,000	-13,897,464,738	0
1981	218,233,589,021	68,605,465,807	0	81,625,989,000	-13,020,523,193	0
1982	337,184,063,368	118,950,474,347	0	113,404,211,000	5,546,263,347	0
1983	354,494,222,117	17,310,158,749	0	97,189,306,000	-79,879,147,251	0
1984	383,200,918,610	28,706,696,493	0	43,326,069,000	-14,619,372,507	0
1985	369,240,452,607	-13,960,466,003	0	1,204,987,000	-15,165,453,003	0

(단위: 원)

장 기 부 채						
소 계 (A)	차 입 금	채 권	예 탁 금	차 관	기 타	소 계 (B)
0	0	-1,062,000,000,000	1,577,600,000,000	-10,401,375,096	0	505,198,624,904
0	0	-356,800,000,000	1,106,000,000,000	-15,564,786,145	0	733,635,213,855
0	0	-1,026,100,000,000	1,026,100,000,000	-8,913,242,658	0	-8,913,242,658
0	0	-500,000,000,000	500,000,000,000	-8,359,784,840	0	-8,359,784,840
0	0	-600,000,000,000	510,000,000,000	-8,546,150,150	0	-98,546,150,150
0	0	0	0	-7,584,837,090	0	-7,584,837,090
0	0	0	0	-9,535,219,020	0	-9,535,219,020
0	0	0	0	-5,338,436,983	0	-5,338,436,983
0	0	0	0	1,344,251,580	0	1,344,251,580
13,373,107,781	0	0	0	-11,264,017,741	0	-11,264,017,741
37,608,350,448	0	0	-42,000,000	-15,877,694,393	0	-15,919,694,393
35,809,076,165	0	0	-86,000,000,000	0	0	-86,000,000,000
9,941,301,329	0	0	0	0	0	0
105,211,767,436	0	0	0	0	0	0
43,694,687,845	0	0	0	0	0	0
12,071,383,940	0	0	0	0	0	0
40,690,149,917	0	0	0	0	0	0
73,012,560,933	0	0	0	0	0	0
189,989,071,971	0	0	0	0	0	0
-4,065,909,104	0	0	0	0	0	0
76,310,040,540	0	0	0	0	0	0
235,247,968,595	0	0	0	0	0	0
47,994,605,079	0	0	0	0	0	0
50,000,000	0	0	0	0	0	0
259,720,000	0	0	0	0	0	0
2,657,698,000	0	0	0	0	0	0
15,094,372,000	0	0	0	0	0	0
82,970,316,236	0	0	0	0	0	0
26,526,840,716	0	0	0	0	0	0
22,069,176,262	0	0	0	0	0	0
68,605,465,807	0	0	0	0	0	0
118,950,474,347	0	0	0	0	0	0
17,310,158,749	0	0	0	0	0	0
28,706,696,493	0	0	0	0	0	0
-13,960,466,003	0	0	0	0	0	0

연 도	누 계	합 계 (A+B)	자 본			
			정부출연금	전 입 금	재정운영결과	기 타
1986	344,839,477,416	-24,400,975,191	0	567,719,000	-24,968,694,191	0
1987	295,334,069,084	-49,505,408,332	0	1,010,323,000	-50,515,731,332	0
1988	313,017,137,505	17,683,068,421	40,000,000,000	8,961,377,000	-31,278,308,579	0
1989	356,509,815,757	43,492,678,252	0	71,856,313,000	-28,363,634,748	0
1990	451,246,762,495	94,736,946,738	0	115,014,193,000	-20,277,246,262	0
1991	719,325,360,249	268,078,597,754	0	285,974,812,000	-17,896,214,246	0
1992	1,122,652,203,560	403,326,843,311	0	378,475,941,311	24,850,902,000	0
1993	1,497,415,672,088	374,763,468,528	0	342,439,150,528	32,324,318,000	0
1994	1,861,587,030,918	364,171,358,830	0	329,904,644,830	34,266,714,000	0
1995	2,145,258,925,907	283,671,894,989	0	280,866,114,989	2,805,780,000	0
1996	2,529,892,000,099	384,633,074,192	0	326,612,345,362	58,020,728,830	0
1997	2,753,157,644,301	223,265,644,202	0	209,771,794,477	13,493,849,725	0
1998	2,771,710,391,877	18,552,747,576	0	67,414,149,236	-48,861,401,660	0
1999	2,988,615,193,285	216,904,801,408	0	75,660,174,546	11,244,626,862	0
2000	3,027,583,059,299	38,967,866,014	50,000,000,000	70,241,361,821	-281,273,495,807	0
2001	2,977,594,073,837	-49,988,985,462	0	100,913,270,255	-150,902,255,717	0
2002	2,618,587,059,347	-359,007,014,490	0	123,324,437,249	-482,331,451,739	0
2003	2,562,999,368,211	-55,587,691,136	0	186,155,785,208	-241,743,476,344	0
2004	2,374,093,822,073	-188,905,546,138	0	115,690,775,770	-204,596,321,908	0
2005	2,347,979,932,596	-26,113,889,477	0	85,692,979,190	-111,806,868,667	0
2006	2,220,069,052,761	-127,910,879,835	0	72,463,266,441	-120,374,146,276	0
2007	2,014,539,077,336	-205,529,975,425	0	71,826,672,685	-127,356,648,110	0
2008	1,919,768,264,207	-94,770,813,129	0	101,459,997,242	-196,230,810,371	0
2009	1,721,519,261,631	-198,249,002,576	0	0	-198,249,002,576	0
2010	1,749,062,203,313	27,542,941,682	0	0	-84,504,058,318	2,047,000,000
2011	1,786,600,224,362	37,538,021,049	0	0	-74,673,310,114	112,211,331,163
2012	1,590,972,327,149	-195,627,897,213	0	0	-193,133,404,416	-2,494,492,797
2013	1,759,924,521,944	168,952,194,795	271,670,000,000	0	-103,376,804,369	658,999,164

* 과년도의 재원조성실적내역을 수정하였을 경우 해당 사유를 작성

(단위: 원)

장 기 부 채							
소 계 (A)	차 입 금	채 권	예 탁 금	차 관	기 타	소 계 (B)	
-24,400,975,191	0	0	0	0	0	0	0
-49,505,408,332	0	0	0	0	0	0	0
17,683,068,421	0	0	0	0	0	0	0
43,492,678,252	0	0	0	0	0	0	0
94,736,946,738	0	0	0	0	0	0	0
268,078,597,754	0	0	0	0	0	0	0
403,326,843,311	0	0	0	0	0	0	0
374,763,468,528	0	0	0	0	0	0	0
364,171,358,830	0	0	0	0	0	0	0
283,671,894,989	0	0	0	0	0	0	0
384,633,074,192	0	0	0	0	0	0	0
223,265,644,202	0	0	0	0	0	0	0
18,552,747,576	0	0	0	0	0	0	0
86,904,801,408	130,000,000,000	0	0	0	0	130,000,000,000	0
-161,032,133,986	200,000,000,000	0	0	0	0	200,000,000,000	0
-49,988,985,462	0	0	0	0	0	0	0
-359,007,014,490	0	0	0	0	0	0	0
-55,587,691,136	0	0	0	0	0	0	0
-88,905,546,138	-100,000,000,000	0	0	0	0	-100,000,000,000	0
-26,113,889,477	0	0	0	0	0	0	0
-47,910,879,835	-80,000,000,000	0	0	0	0	-80,000,000,000	0
-55,529,975,425	-150,000,000,000	0	0	0	0	-150,000,000,000	0
-94,770,813,129	0	0	0	0	0	0	0
-198,249,002,576	0	0	0	0	0	0	0
-82,457,058,318	110,000,000,000	0	0	0	0	110,000,000,000	0
37,538,021,049	0	0	0	0	0	0	0
-195,627,897,213	0	0	0	0	0	0	0
168,952,194,795	0	0	0	0	0	0	0

2. 성인지 기금결산서

해 당 없 음

3) 기금운용계획 변경내용 설명서

<농산물가격안정기금>

변경사유

변경내역

<수입>

(단위: 백만원)

구분	변경일자	당초(A)	변경(B)	증감 (B-A)	사유
해 당 없 음					

< 지 출 >

* 분야-부문 : 100장(분야) 농림수산 - 101관(부문) 농업·농촌

(단위: 백만원)

구 분	변경일자	당초(A)	변경(B)	증감(B-A)	사 유
합 계	-	2,476,559	2,426,559	-50,000	
3000항(프로그램) 농산물가격안정 및 유통효율화	-	742,614	797,614	55,000	
3031세항(단위사업) 농산물가격안정 및 수급조절	-	649,996	689,996	40,000	
430목 유형자산	06/11	618,776	658,776	40,000	농산물 유통구조개선의 차질 없는 이 행과 중소·수출기업 지원 등을 위한 변경
3033세항(단위사업) 농산물유통개선(농안기금)	-	86,633	92,633	6,000	
330목 자치단체이전	06/11	9,658	15,658	6,000	농산물 유통구조개선의 차질 없는 이 행과 중소·수출기업 지원 등을 위한 변경
3039세항(단위사업) 소비자유통활성화	-	5,985	14,985	9,000	
320목 민간이전	06/11	5,985	14,985	9,000	농산물 유통구조개선의 차질 없는 이 행과 중소·수출기업 지원 등을 위한 변경
3300항(프로그램) 농산물가격안정 및 유통효율화(용자)	-	1,090,193	1,256,193	166,000	
3331세항(단위사업) 농산물유통개선(농안,용자)	-	142,771	166,771	24,000	
450목 용자금	06/11	57,989	81,989	24,000	농산물 유통구조개선의 차질 없는 이 행과 중소·수출기업 지원 등을 위한 변경
3332세항(단위사업) 산지유통활성화(농안,용자)	-	743,422	793,422	50,000	
450목 용자금	06/11	122,752	172,752	50,000	농산물 유통구조개선의 차질 없는 이 행과 중소·수출기업 지원 등을 위한 변경
3336세항(단위사업) 소비자유통활성화(농안,용자)	-	204,000	296,000	92,000	
450목 용자금	06/11	204,000	296,000	92,000	농산물 유통구조개선의 차질 없는 이 행과 중소·수출기업 지원 등을 위한 변경
6400항(프로그램) 종자관리	-	69,571	72,821	3,250	
6435세항(단위사업) 종자수급조절	-	69,571	72,821	3,250	
310목 보전금	12/24	76	0	-76	종자수매공급사업의 벼 보급종 구매 단가 인상에 따라 추가 소요 발생
430목 유형자산	12/24	68,517	71,843	3,326	종자수매공급사업의 벼 보급종 구매 단가 인상에 따라 추가 소요 발생
9700항(프로그램) 여유자금운용	-	359,662	85,412	-274,250	
9702세항(단위사업) 여유자금운용(농안기금)	-	359,662	85,412	-274,250	
470목 예치금및유가증권매입	06/11	359,662	88,662	-271,000	농산물 유통구조개선의 차질 없는 이 행과 중소·수출기업 지원 등을 위한 변경
	12/24	30,000	26,750	-3,250	종자수매공급사업의 벼 보급종 구매 단가 인상에 따라 추가 소요 발생

* 분야-부문 : 100장(분야) 농림수산 - 104관(부문) 식품업

(단위: 백만원)

구 분	변경일자	당초(A)	변경(B)	증감(B-A)	사 유
합 계	-	613,634	663,634	50,000	
2900항(프로그램) 식품산업육성(용자)	-	556,552	606,552	50,000	
2934세항(단위사업) 농식품수출촉진(농안,용자)	-	387,052	417,052	30,000	
450목 용자금	06/11	387,052	417,052	30,000	농산물 유통구조개선의 차질 없는 이 행과 중소·수출기업 지원 등을 위한 변경
2950세항(단위사업) 식품산업육성(농안,용자)	-	169,500	189,500	20,000	
450목 용자금	06/11	126,614	146,614	20,000	농산물 유통구조개선의 차질 없는 이 행과 중소·수출기업 지원 등을 위한 변경

<농지관리기금>

변경사유

변경내역

<수입>

(단위: 백만원)

구 분	변경 일자	당초(A)	변경(B)	증감 (B-A)	사 유
해 당 없 음					

< 지 출 >

* 분야-부문 : 100장(분야) 농림수산 - 101관(부문) 농업·농촌

(단위: 백만원)

구 분	변경 일자	당초(A)	변경(B)	증감 (B-A)	사 유
합 계	-	1,917,423	1,917,423	0	
4000항(프로그램) 농업생산기반 확충	-	308,248	308,248	0	
4043세항(단위사업) 대단위농업 개발(농지)	-	308,248	308,248	0	
320목 민간이전	11/29	35,248	35,248	0	0 시화지구의 총사업비 조정협의 등 행정절차 지연으로 집행 불확실한 예산을 화옹지구 사업의 조기 완료를 위한 재원으로 사용(시화지구 감 2,691백만원, 화옹지구 증 2,691백만원)
7000항(프로그램) 농림축산식품 행정지원	-	58,263	58,263	0	
7077세항(단위사업) 기금운영비 (농지기금)	-	58,263	58,263	0	
210목 운영비	12/24	45	59	14	14 농지관리기금 기금운영비 세목 및 내역변경 - 변경일(2013.12.23) - 변경사유 ○ 기타경비(국내여비 잔여분을 공공요금 부족분으로 충당, 관서운영비 잔여분을 사업추진비 부족분으로 충당) ○ 농지은행사업비(조성토지처분비 잔여분을 제세공과금 부족액을 충당하기 위해 사용)
220목 여비	12/24	61	47	-14	-14 농지관리기금 기금운영비 세목 및 내역변경 - 변경일(2013.12.23) - 변경사유 ○ 기타경비(국내여비 잔여분을 공공요금 부족분으로 충당, 관서운영비 잔여분을 사업추진비 부족분으로 충당) ○ 농지은행사업비(조성토지처분비 잔여분을 제세공과금 부족액을 충당하기 위해 사용)
240목 업무추진비	12/24	20	20	0	0 농지관리기금 기금운영비 세목 및 내역변경 - 변경일(2013.12.23) - 변경사유 ○ 기타경비(국내여비 잔여분을 공공요금 부족분으로 충당, 관서운영비 잔여분을 사업추진비 부족분으로 충당) ○ 농지은행사업비(조성토지처분비 잔여분을 제세공과금 부족액을 충당하기 위해 사용)
320목 민간이전	12/24	51,978	51,978	0	0 농지관리기금 기금운영비 세목 및 내역변경 - 변경일(2013.12.23) - 변경사유 ○ 기타경비(국내여비 잔여분을 공공요금 부족분으로 충당, 관서운영비 잔여분을 사업추진비 부족분으로 충당) ○ 농지은행사업비(조성토지처분비 잔여분을 제세공과금 부족액을 충당하기 위해 사용)

<자유무역협정이행지원기금>

변경사유

변경내역

<수입>

(단위: 백만원)

구 분	변경 일자	당초 (A)	변경 (B)	증감 (B-A)	사 유
해 당 없 음					

< 지 출 >

* 분야-부문 : 100장(분야) 농림수산 - 101관(부문) 농업·농촌

(단위: 백만원)

구 분	변경 일자	당초(A)	변경(B)	증감 (B-A)	사 유
합 계	-	696,392	696,392	0	
1000항(프로그램) 농가경영안정	-	91,393	109,393	18,000	
1031세항(단위사업) 직접피해지원(FTA기금)	-	91,393	109,393	18,000	
330목 자치단체이전	12/17	90,000	90,000	0	직접피해지원 세부사업 예산 변경
	12/26	63,883	81,883	18,000	폐업지원금 지원 및 비통화금융기관 예치금 운용계획 변경
3500항(프로그램) 경쟁력제고(기금, 융자)	-	328,227	328,227	0	
3531세항(단위사업) 과수경쟁력제고(FTA, 융자)	-	50,747	54,147	3,400	
450목 융자금	12/26	23,187	26,587	3,400	기금운용계획 변경
3570세항(단위사업) 식량및원예경쟁력제고(FTA, 융자)	-	139,730	136,330	-3,400	
450목 융자금	12/26	59,730	56,330	-3,400	기금운용계획 변경
9700항(프로그램) 여유자금운용	-	69,752	51,752	-18,000	
9706세항(단위사업) 여유자금운용(FTA기금)	-	69,752	51,752	-18,000	
470목 예치금및유가증권매입	12/26	26,401	8,401	-18,000	폐업지원금 지원 및 비통화금융기관 예치금 운용계획 변경

<축산발전기금>

변경사유

변경내역

<수입>

(단위: 백만원)

구 분	변경 일자	당초 (A)	변경 (B)	증감 (B-A)	사 유
해 당 없 음					

< 지 출 >

* 분야-부문 : 100장(분야) 농림수산 - 101관(부문) 농업·농촌

(단위: 백만원)

구 분	변경 일자	당초(A)	변경(B)	증감 (B-A)	사 유
합 계	-	1,017,200	1,017,200	0	
3700항(프로그램) 축산업진흥	-	435,300	435,710	410	
3733세항(단위사업) 축산업경쟁 력제고	-	34,302	34,712	410	
320목 민간이전	11/12	520	1,168	648	지자체경상보조 사업비 를 민간대행 사업비로 변경(648백만원)
	12/26	9,585	10,000	415	수입수수료 부족에 따른 인건비 및 운 영비 부족분 총당
330목 자치단체이전	11/12	648	0	-648	지자체경상보조 사업비 를 민간대행 사업비로 변경(648백만원)
420목 건설비	12/17	4,897	4,897	0	설계비 및 감리비 부족
430목 유형자산	12/26	283	278	-5	수입수수료 부족에 따른 인건비 및 운 영비 부족분 총당
3800항(프로그램) 축산업진흥(축 발,용자)	-	527,365	557,365	30,000	
3833세항(단위사업) 축산업경쟁 력제고(축발,용자)	-	405,033	435,033	30,000	
450목 용자금	06/12	170,000	200,000	30,000	농가 부담 완화
7000항(프로그램) 농림축산식품 행정지원	-	3,769	3,769	0	
7078세항(단위사업) 기금운영비 (축발기금)	-	3,769	3,769	0	
210목 운영비	08/23	157	151	-7	해외여비 부족
220목 여비	08/23	10	17	7	해외여비 부족
9200항(프로그램) 기금간거래(예 수이자상환)	-	5,554	5,555	1	
9204세항(단위사업) 공자기금이 자상환(축발기금)	-	5,554	5,555	1	
510목 상환지출	12/05	5,554	5,555	1	예산 부족
9700항(프로그램) 여유자금운용	-	45,212	14,801	-30,411	
9704세항(단위사업) 여유자금운 용(축발기금)	-	45,212	14,801	-30,411	
470목 예치금및유가증권매입	06/12	45,212	15,212	-30,000	농가 부담 완화
	12/05	15,212	15,211	-1	예산 부족
	12/26	15,211	14,801	-410	수입수수료 부족에 따른 인건비 및 운 영비 부족분 총당

〈참고〉 프로그램 결산

1. 연차별 프로그램 결산 총괄표

1. 연차별 프로그램 결산 총괄표

구 분	2012 지 출 액
합 계	0
100장(분야) 농림수산	0
101관(부문) 농업·농촌	0
1000항(프로그램) 농가경영안정	0
1100항(프로그램) 농업경영체육성	0
1300항(프로그램) 농수산물인력양성	0
2100항(프로그램) 양곡관리	0
2400항(프로그램) 친환경농업육성	0
2500항(프로그램) 농식품기술개발정책연구	0
2600항(프로그램) 농지은행(농지,용자)	0
3000항(프로그램) 농산물가격안정 및 유통효율화	0
3200항(프로그램) 경쟁력제고	0
3300항(프로그램) 농산물가격안정 및 유통효율화(용자)	0
3500항(프로그램) 경쟁력제고(기금,용자)	0
3700항(프로그램) 축산업진흥	0
3800항(프로그램) 축산업진흥(축발,용자)	0
4000항(프로그램) 농업생산기반확충	0
4100항(프로그램) 농촌복지증진	0
4200항(프로그램) 농촌지역개발 및 도농교류활성화	0
4500항(프로그램) 농업농촌정보화	0
5000항(프로그램) 국제협력협상	0
6000항(프로그램) 농산물품질관리	0
6200항(프로그램) 가축방역검역	0
6300항(프로그램) 식물검역	0
6400항(프로그램) 종자관리	0
6500항(프로그램) 농식품연수	0
6600항(프로그램) 검역검사R&D 및 정보화	0
7000항(프로그램) 농림축산식품행정지원	0
8000항(프로그램) 회계간거래(전출금)	0
8400항(프로그램) 회계기금간거래(전출금)	0

(단위: 원, %)

2013		
예 산 액 (A)	지 출 액 (B)	비 율 (B/A)
8,297,309,000,000	19,879,221,086,919	239.6
8,297,309,000,000	19,879,221,086,919	239.6
7,633,675,000,000	19,193,968,718,279	251.4
157,623,000,000	1,453,656,443,920	922.2
50,000,000,000	72,885,727,060	145.8
0	16,418,813,110	-
3,904,000,000	1,301,934,788,910	33348.7
8,000,000,000	199,225,873,610	2490.3
8,000,000,000	116,790,808,630	1459.9
619,601,000,000	604,994,020,700	97.6
822,714,000,000	916,590,134,380	111.4
198,801,000,000	315,699,776,740	158.8
1,256,193,000,000	1,055,725,800,000	84.0
361,227,000,000	293,943,400,000	81.4
435,710,000,000	461,868,510,990	106.0
557,365,000,000	523,342,246,800	93.9
388,248,000,000	1,925,784,359,000	496.0
0	258,781,258,000	-
0	761,625,933,610	-
2,728,000,000	22,012,619,610	806.9
0	30,963,094,380	-
0	52,543,967,940	-
0	18,319,863,750	-
0	9,148,692,700	-
72,821,000,000	99,711,720,650	136.9
0	2,966,295,330	-
0	27,744,782,530	-
134,618,000,000	425,642,385,820	316.2
181,564,000,000	3,677,166,000,000	2025.3
0	833,270,000,000	-

구 분	2012 지 출 액
8600항(프로그램) 회계기금간거래(예수원금상환)	0
8700항(프로그램) 회계기금간거래(예수이자상환)	0
9100항(프로그램) 기금간거래(예수원금상환)	0
9200항(프로그램) 기금간거래(예수이자상환)	0
9300항(프로그램) 계정간거래(전출금)	0
9400항(프로그램) 기금간거래(예탁금)	0
9500항(프로그램) 회계기금간거래(예탁금)	0
9700항(프로그램) 여유자금운동	0
104관(부문) 식품업	0
2800항(프로그램) 식품산업육성	0
2900항(프로그램) 식품산업육성(용자)	0

(단위: 원, %)

2013		
예 산 액 (A)	지 출 액 (B)	비 율 (B/A)
0	0	-
0	29,958,205,470	-
1,016,100,000,000	1,016,100,000,000	100.0
238,116,000,000	224,343,536,730	94.2
-82,364,000,000	1,386,893,000,000	-1683.9
600,000,000,000	500,000,000,000	83.3
0	0	-
602,706,000,000	557,916,657,909	92.6
663,634,000,000	685,252,368,640	103.3
57,082,000,000	165,293,168,640	289.6
606,552,000,000	519,959,200,000	85.7

2. 당년도 프로그램 결산 총괄표

구 분	회계/기금	세출예산액/ 수정지출계획액	전년도이월액
합 계		8,297,309,000,000	31,378,056,000
100장(분야) 농림수산		8,297,309,000,000	31,378,056,000
101관(부문) 농업·농촌		7,633,675,000,000	29,534,056,000
1000항(프로그램) 농가경영안정		157,623,000,000	0
1031세항(단위사업) 농업재해보험	농어촌구조개선특 별회계	0	0
1031세항(단위사업) 쌀소득변동직불(쌀기금)	쌀소득보전변동직 접지불기금	25,230,000,000	0
1031세항(단위사업) 직접피해지원(FTA기금)	자유무역협정이행 지원기금	109,393,000,000	0
1032세항(단위사업) 농어업재해보험재보험금	농어업재해보험 기금	23,000,000,000	0
1033세항(단위사업) 재해대책	농어촌구조개선특 별회계	0	0
1038세항(단위사업) 정책자금관리	농어촌구조개선특 별회계	0	0
1040세항(단위사업) 이차보전	농어촌구조개선특 별회계	0	0
1067세항(단위사업) 농업기계장비	농어촌구조개선특 별회계	0	0
1070세항(단위사업) 농가소득보전	농어촌구조개선특 별회계	0	0
1100항(프로그램) 농어업경영체육성		50,000,000,000	0
1150세항(단위사업) 농식품전문투자펀드출자	농산물가격안정기 금	50,000,000,000	0
1100항(프로그램) 농업경영체육성		0	0
1131세항(단위사업) 전문농업경영체육성(농특)	농어촌구조개선특 별회계	0	0
1136세항(단위사업) 전문농업경영체육성(농특)	농어촌구조개선특 별회계	0	0
1300항(프로그램) 농수산인력양성		0	0
1331세항(단위사업) 한국농수산대학교육운영(책임운영)	일반회계	0	0
1332세항(단위사업) 한국농수산대학정보화교육(정보화, 책임운영)	일반회계	0	0
2100항(프로그램) 양곡관리		3,904,000,000	0
2131세항(단위사업) 양곡매입 및 관리	양곡관리특별회계	0	0
2131세항(단위사업) 양곡생산유통	농어촌구조개선특 별회계	0	0
2150세항(단위사업) 보리수급조절(용자)	농산물가격안정기 금	3,904,000,000	0
2171세항(단위사업) 채무상환(양특)	양곡관리특별회계	0	0
2400항(프로그램) 친환경농업육성		8,000,000,000	0
2430세항(단위사업) 친환경농자재	농어촌구조개선특 별회계	0	0
2434세항(단위사업) 친환경농업인프라	농어촌구조개선특 별회계	0	0
2450세항(단위사업) 광역친환경농업인프라구축	광역지역발전특별 회계	0	0
2451세항(단위사업) 친환경농업연구센터	자유무역협정이행 지원기금	8,000,000,000	0

(단위: 원)

세출예산현액/ 지출계획현액	지출액	다음연도 이월액	불용액
27,400,831,199,770	19,879,221,086,919	2,748,996,190,180	4,727,824,580,580
27,400,831,199,770	19,879,221,086,919	2,748,996,190,180	4,727,824,580,580
26,623,312,079,640	19,193,968,718,279	2,745,901,605,630	4,638,652,413,640
2,007,891,203,970	1,453,656,443,920	142,730,714,000	411,504,046,050
194,427,262,940	194,427,262,940	0	0
25,230,000,000	0	0	25,230,000,000
109,393,000,000	102,358,886,000	7,034,114,000	0
23,000,000,000	22,851,045,390	0	148,954,610
232,882,637,810	43,214,637,850	0	189,667,999,960
1,629,000,000	1,629,000,000	0	0
478,876,372,810	212,516,566,470	135,436,000,000	130,923,806,340
22,022,000,000	22,022,000,000	0	0
920,430,930,410	854,637,045,270	260,600,000	65,533,285,140
50,000,000,000	50,000,000,000	0	0
50,000,000,000	50,000,000,000	0	0
23,169,872,630	22,885,727,060	0	284,145,570
1,975,000,000	1,975,000,000	0	0
21,194,872,630	20,910,727,060	0	284,145,570
18,559,280,820	16,418,813,110	0	2,140,467,710
17,705,237,560	15,565,990,120	0	2,139,247,440
854,043,260	852,822,990	0	1,220,270
1,303,920,231,920	1,301,934,788,910	0	1,985,443,010
1,258,910,947,170	1,258,015,399,130	0	895,548,040
26,585,000,000	26,541,105,560	0	43,894,440
3,904,000,000	2,858,000,000	0	1,046,000,000
14,520,284,750	14,520,284,220	0	530
275,928,020,890	199,225,873,610	73,955,882,000	2,746,265,280
225,812,000,000	158,250,368,000	67,561,632,000	0
9,360,000,000	7,550,170,000	0	1,809,830,000
32,756,020,890	25,425,335,610	6,394,250,000	936,435,280
8,000,000,000	8,000,000,000	0	0

구 분	회계/기금	세출예산액/ 수정지출계획액	전년도이월액
2500항(프로그램) 농식품기술개발정책연구		8,000,000,000	0
2531세항(단위사업) 농식품기술개발	농어촌구조개선특별회계	8,000,000,000	0
2600항(프로그램) 농지은행(농지,용자)		619,601,000,000	0
2631세항(단위사업) 농지은행(농지,용자)	농지관리기금	619,601,000,000	0
3000항(프로그램) 농산물가격안정 및 유통효율화		822,714,000,000	0
3011세항(단위사업) 농수산물유통공사출자	일반회계	0	0
3031세항(단위사업) 농산물가격안정 및 수급조절	농산물가격안정기금	689,996,000,000	0
3032세항(단위사업) 농산물유통개선(농특)	농어촌구조개선특별회계	15,100,000,000	0
3032세항(단위사업) 농산물유통개선(에특)	에너지및자원사업특별회계	0	0
3033세항(단위사업) 농산물유통개선	광역지역발전특별회계	10,000,000,000	0
3033세항(단위사업) 농산물유통개선(농안기금)	농산물가격안정기금	92,633,000,000	0
3034세항(단위사업) 농산물유통개선(제주)	광역지역발전특별회계	0	0
3039세항(단위사업) 소비자유통활성화	농산물가격안정기금	14,985,000,000	0
3200항(프로그램) 경쟁력제고		198,801,000,000	0
3203세항(단위사업) 농협사업구조개편	농어촌구조개선특별회계	0	0
3232세항(단위사업) 경쟁력제고(농특)	농어촌구조개선특별회계	0	0
3233세항(단위사업) 과수경쟁력제고	자유무역협정 이행지원기금	60,568,000,000	0
3240세항(단위사업) 경쟁력제고	농지관리기금	3,385,000,000	0
3260세항(단위사업) 축산경쟁력제고	자유무역협정 이행지원기금	82,250,000,000	0
3265세항(단위사업) 식량및원예 경쟁력제고	자유무역협정 이행지원기금	52,598,000,000	0
3300항(프로그램) 농산물가격안정 및 유통효율화(용자)		1,256,193,000,000	0
3331세항(단위사업) 농산물유통개선(농안,용자)	농산물가격안정기금	166,771,000,000	0
3332세항(단위사업) 산자유통활성화(농안,용자)	농산물가격안정기금	793,422,000,000	0
3336세항(단위사업) 소비자유통활성화(농안,용자)	농산물가격안정기금	296,000,000,000	0
3500항(프로그램) 경쟁력제고(기금,용자)		361,227,000,000	0
3531세항(단위사업) 과수경쟁력제고(FTA,용자)	자유무역협정 이행지원기금	54,147,000,000	0
3540세항(단위사업) 해외농업개발(농지,용자)	농지관리기금	33,000,000,000	0
3560세항(단위사업) 축산경쟁력제고(FTA,용자)	자유무역협정 이행지원기금	137,750,000,000	0
3570세항(단위사업) 식량및원예 경쟁력제고(FTA,용자)	자유무역협정 이행지원기금	136,330,000,000	0
3700항(프로그램) 축산업진흥		435,710,000,000	4,982,755,000
3731세항(단위사업) 축산물수급관리	축산발전기금	148,350,000,000	1,160,243,000

(단위: 원)

세출예산현액/ 지출계획현액	지출액	다음연도 이월액	불용액
116,809,800,000	116,790,808,630	0	18,991,370
116,809,800,000	116,790,808,630	0	18,991,370
619,601,000,000	604,994,020,700	0	14,606,979,300
619,601,000,000	604,994,020,700	0	14,606,979,300
981,934,282,600	916,590,134,380	13,121,530,330	52,222,617,890
10,800,000,000	0	0	10,800,000,000
689,996,000,000	656,694,207,840	10,821,530,330	22,480,261,830
41,755,282,600	34,454,517,540	2,300,000,000	5,000,765,060
102,165,000,000	100,732,909,000	0	1,432,091,000
27,500,000,000	27,500,000,000	0	0
92,633,000,000	81,661,000,000	0	10,972,000,000
2,100,000,000	2,100,000,000	0	0
14,985,000,000	13,447,500,000	0	1,537,500,000
416,747,400,000	315,699,776,740	31,544,968,000	69,502,655,260
154,960,400,000	102,588,941,000	26,299,341,000	26,072,118,000
62,986,000,000	38,234,357,970	1,650,000,000	23,101,642,030
60,568,000,000	60,568,000,000	0	0
3,385,000,000	2,865,477,770	0	519,522,230
82,250,000,000	62,982,000,000	3,595,627,000	15,672,373,000
52,598,000,000	48,461,000,000	0	4,137,000,000
1,256,193,000,000	1,055,725,800,000	0	200,467,200,000
166,771,000,000	145,293,800,000	0	21,477,200,000
793,422,000,000	710,423,000,000	0	82,999,000,000
296,000,000,000	200,009,000,000	0	95,991,000,000
361,227,000,000	293,943,400,000	0	67,283,600,000
54,147,000,000	54,147,000,000	0	0
33,000,000,000	3,490,000,000	0	29,510,000,000
137,750,000,000	124,740,400,000	0	13,009,600,000
136,330,000,000	111,566,000,000	0	24,764,000,000
590,099,755,000	461,868,510,990	16,526,271,880	111,704,972,130
149,510,243,000	77,062,932,000	132,325,000	72,314,986,000

구 분	회계/기금	세출예산액/ 수정지출계획액	전년도이월액
3732세항(단위사업) 축산기술보급	축산발전기금	42,040,000,000	3,120,000,000
3733세항(단위사업) 축산업경쟁력제고	축산발전기금	34,712,000,000	702,512,000
3735세항(단위사업) 친환경축산(축발)	축산발전기금	153,746,000,000	0
3737세항(단위사업) 친환경축산지원(농특)	농어촌구조개 선특별회계	0	0
3738세항(단위사업) 축산물위생안전성(축발)	축산발전기금	24,753,000,000	0
3739세항(단위사업) 축산물위생안전성(농특)	농어촌구조개 선특별회계	0	0
3740세항(단위사업) 가축방역(농특)	농어촌구조개 선특별회계	0	0
3741세항(단위사업) 가축방역(축발)	축산발전기금	32,109,000,000	0
3800항(프로그램) 축산업진흥(축발,용자)		557,365,000,000	24,301,000,000
3831세항(단위사업) 축산기술보급(축발,용자)	축산발전기금	14,400,000,000	11,100,000,000
3833세항(단위사업) 축산업경쟁력제고(축발,용자)	축산발전기금	435,033,000,000	13,201,000,000
3834세항(단위사업) 친환경축산(축발,용자)	축산발전기금	107,932,000,000	0
4000항(프로그램) 농업생산기반확충		388,248,000,000	0
4031세항(단위사업) 재해예방(농특)	농어촌구조개 선특별회계	30,000,000,000	0
4034세항(단위사업) 대단위농업시설정비	농어촌구조개 선특별회계	0	0
4037세항(단위사업) 농촌공사시설관리	일반회계	0	0
4038세항(단위사업) 농업시설개선(농특)	농어촌구조개 선특별회계	50,000,000,000	0
4040세항(단위사업) 농업기반시설활용	일반회계	0	0
4041세항(단위사업) 농업기반정비	광역지역발전 특별회계	0	0
4042세항(단위사업) 농업기반정비(제주)	광역지역발전 특별회계	0	0
4043세항(단위사업) 대단위농업개발(농지)	농지관리기금	308,248,000,000	0
4044세항(단위사업) 대단위농업개발(농특)	농어촌구조개 선특별회계	0	0
4046세항(단위사업) 다목적 농촌용수개발	농어촌구조개 선특별회계	0	0
4071세항(단위사업) 채무상환	농어촌구조개 선특별회계	0	0
4100항(프로그램) 농촌복지증진		0	0
4135세항(단위사업) 농촌복지증진	농어촌구조개 선특별회계	0	0
4200항(프로그램) 농촌지역개발 및 도농교류활성화		0	0
4231세항(단위사업) 농촌지역개발(농특)	농어촌구조개 선특별회계	0	0
4233세항(단위사업) 도농교류활성화	농어촌구조개 선특별회계	0	0
4240세항(단위사업) 농촌자원 복합산업화지원	광역지역발전 특별회계	0	0
4241세항(단위사업) 일반농산어촌개발	광역지역발전 특별회계	0	0

(단위: 원)

세출예산현액/ 지출계획현액	지출액	다음연도 이월액	불용액
45,160,000,000	37,053,456,910	7,122,219,000	984,324,090
35,414,512,000	30,635,865,820	2,000,000,000	2,778,646,180
153,746,000,000	146,002,415,700	0	7,743,584,300
1,750,000,000	1,750,000,000	0	0
24,753,000,000	24,718,505,270	0	34,494,730
3,647,000,000	3,641,542,560	0	5,457,440
144,010,000,000	109,199,582,390	7,271,727,880	27,538,689,730
32,109,000,000	31,804,210,340	0	304,789,660
581,666,000,000	523,342,246,800	5,146,000,000	53,177,753,200
25,500,000,000	9,800,000,000	2,900,000,000	12,800,000,000
448,234,000,000	424,956,326,800	2,246,000,000	21,031,673,200
107,932,000,000	88,585,920,000	0	19,346,080,000
2,341,618,300,000	1,925,784,359,000	397,286,053,000	18,547,888,000
333,340,000,000	292,940,000,000	40,400,000,000	0
141,475,000,000	127,510,000,000	4,705,053,000	9,259,947,000
88,254,000,000	88,254,000,000	0	0
532,032,000,000	416,918,678,000	115,113,000,000	322,000
15,000,000,000	15,000,000,000	0	0
122,767,000,000	58,928,000,000	63,839,000,000	0
24,012,000,000	24,012,000,000	0	0
308,248,000,000	308,248,000,000	0	0
75,000,000,000	75,000,000,000	0	0
677,691,300,000	495,538,300,000	173,229,000,000	8,924,000,000
23,799,000,000	23,435,381,000	0	363,619,000
263,488,678,000	258,781,258,000	0	4,707,420,000
263,488,678,000	258,781,258,000	0	4,707,420,000
1,197,561,259,450	761,625,933,610	434,684,500,000	1,250,825,840
27,579,298,170	20,433,257,930	6,062,500,000	1,083,540,240
13,755,961,280	13,588,675,680	0	167,285,600
203,377,000,000	132,026,000,000	71,351,000,000	0
897,900,000,000	540,629,000,000	357,271,000,000	0

구 분	회계/기금	세출예산액/ 수정지출계획액	전년도이월액
4242세항(단위사업) 농촌자원 복합산업화지원(제주)	광역지역발전 특별회계	0	0
4243세항(단위사업) 일반농산어촌개발(제주)	광역지역발전 특별회계	0	0
4244세항(단위사업) 일반농산어촌개발	광역지역발전 특별회계	0	0
4500항(프로그램) 농업농촌정문화		2,728,000,000	0
4531세항(단위사업) 농업정보환경지원(정보화)	농어촌구조개 선특별회계	0	0
4531세항(단위사업) 농지관리	농지관리기금	1,628,000,000	0
4532세항(단위사업) 농림행정정보화(정보화)	농어촌구조개 선특별회계	0	0
4533세항(단위사업) 농업관측	농어촌구조개 선특별회계	1,100,000,000	0
5000항(프로그램) 국제협력협상		0	0
5031세항(단위사업) 국제협력협상	일반회계	0	0
6000항(프로그램) 농산물품질관리		0	0
6032세항(단위사업) 농산물안전성관리	농어촌구조개 선특별회계	0	0
6035세항(단위사업) 품질관리정보화(정보화)	농어촌구조개 선특별회계	0	0
6200항(프로그램) 가축방역검역		0	0
6233세항(단위사업) 동축산물검역검사및안전관리	일반회계	0	0
6240세항(단위사업) 가축검역(농특)	농어촌구조개 선특별회계	0	0
6300항(프로그램) 식물검역		0	0
6332세항(단위사업) 식물검역검사및수출지원	일반회계	0	0
6400항(프로그램) 종자관리		72,821,000,000	0
6404세항(단위사업) 종자원인건비	일반회계	0	0
6420세항(단위사업) 종자원기본경비	일반회계	0	0
6432세항(단위사업) 종자관리(농특)	농어촌구조개 선특별회계	0	0
6433세항(단위사업) 종자원정보화(정보화)	농어촌구조개 선특별회계	0	0
6435세항(단위사업) 종자수급조절	농산물가격안 정기금	72,821,000,000	0
6500항(프로그램) 농식품연수		0	0
6531세항(단위사업) 농식품연수원교육경비	일반회계	0	0
6532세항(단위사업) 농식품연수원정보화	일반회계	0	0
6600항(프로그램) 검역검사R&D 및 정보화		0	0
6632세항(단위사업) 검역검사정보화	일반회계	0	0
6633세항(단위사업) 검역검사(R&D)	일반회계	0	0
7000항(프로그램) 농림축산식품행정지원		0	0

(단위: 원)

세출예산현액/ 지출계획현액	지출액	다음연도 이월액	불용액
4,603,000,000	4,603,000,000	0	0
20,346,000,000	20,346,000,000	0	0
30,000,000,000	30,000,000,000	0	0
22,384,420,890	22,012,619,610	44,545,000	327,256,280
5,700,000,000	5,700,000,000	0	0
1,628,000,000	1,628,000,000	0	0
7,090,671,890	6,728,212,110	44,545,000	317,914,780
7,965,749,000	7,956,407,500	0	9,341,500
31,456,559,790	30,963,094,380	22,000,000	471,465,410
31,456,559,790	30,963,094,380	22,000,000	471,465,410
53,766,393,470	52,543,967,940	0	1,222,425,530
48,994,043,320	47,909,536,340	0	1,084,506,980
4,772,350,150	4,634,431,600	0	137,918,550
19,550,000,770	18,319,863,750	0	1,230,137,020
8,905,673,410	7,966,389,000	0	939,284,410
10,644,327,360	10,353,474,750	0	290,852,610
9,653,840,670	9,148,692,700	155,984,200	349,163,770
9,653,840,670	9,148,692,700	155,984,200	349,163,770
100,398,231,240	99,711,720,650	73,680,000	612,830,590
6,729,583,560	6,641,318,730	0	88,264,830
1,940,948,370	1,770,001,610	49,480,000	121,466,760
17,815,861,770	17,403,540,730	24,200,000	388,121,040
1,090,837,540	1,079,975,750	0	10,861,790
72,821,000,000	72,816,883,830	0	4,116,170
3,106,863,970	2,966,295,330	44,000,000	96,568,640
2,707,054,880	2,574,264,570	44,000,000	88,790,310
399,809,090	392,030,760	0	7,778,330
30,603,836,060	27,744,782,530	2,000,000,000	859,053,530
6,204,806,890	6,150,027,250	0	54,779,640
24,399,029,170	21,594,755,280	2,000,000,000	804,273,890
380,128,229,010	291,330,845,540	41,291,477,220	47,505,906,250

구 분	회계/기금	세출예산액/ 수정지출계획액	전년도이월 액
7001세 항(단위사업) 본부인건비	일반회계	0	0
7002세 항(단위사업) 소속기관인건비	일반회계	0	0
7011세 항(단위사업) 본부기본경비	일반회계	0	0
7018세 항(단위사업) 소속기관기본경비	일반회계	0	0
7031세 항(단위사업) 정책연구개발 및 녹색전략	농어촌구조개선 특별회계	0	0
7033세 항(단위사업) 행정지원	일반회계	0	0
7035세 항(단위사업) 농업농촌알리기	농어촌구조개선 특별회계	0	0
7040세 항(단위사업) 혁신도시이전	혁신도시건설특 별회계	0	0
7049세 항(단위사업) 청사확보 및 시설개선	일반회계	0	0
7000항(프로그램) 농수산행정		134,618,000,000	250,301,000
7076세 항(단위사업) 기금운영비(농안기금)	농산물가격안정 기금	60,615,000,000	235,301,000
7077세 항(단위사업) 기금운영비(농지기금)	농지관리기금	58,263,000,000	0
7078세 항(단위사업) 기금운영비(축발기금)	축산발전기금	3,769,000,000	15,000,000
7079세 항(단위사업) 기금운영비(FTA기금)	자유무역협정이 행지원기금	3,604,000,000	0
7079세 항(단위사업) 기금운영비(쌀기금)	쌀소득보전변동 직접지불기금	7,707,000,000	0
7079세 항(단위사업) 기금운영비(재해재보험기금)	농어업재해재보 험기금	660,000,000	0
8000항(프로그램) 회계간거래(전출금)		181,564,000,000	0
8010세 항(단위사업) 회계간전출(농특회계)	농어촌구조개선 특별회계	0	0
8010세 항(단위사업) 회계간전출(일반회계)	일반회계	181,564,000,000	0
8400항(프로그램) 회계기금간거래(전출금)		0	0
8411세 항(단위사업) 회계기금간전출(농특회계)	농어촌구조개선 특별회계	0	0
8411세 항(단위사업) 회계기금간전출(일반회계)	일반회계	0	0
8412세 항(단위사업) 회계기금간전출(농특회계)	농어촌구조개선 특별회계	0	0
8600항(프로그램) 회계기금간거래(예수원금상환)		0	0
8610세 항(단위사업) 회계기금간예수원금상환(농특회계)	농어촌구조개선 특별회계	0	0
8700항(프로그램) 회계기금간거래(예수이자상환)		0	0
8710세 항(단위사업) 공자기금예수이자상환(농특회계)	농어촌구조개선 특별회계	0	0
9100항(프로그램) 기금간거래(예수원금상환)		1,016,100,000,000	0
9111세 항(단위사업) 공공자금관리기금예수원금상환(양곡 기금)	양곡증권정리기 금	976,100,000,000	0
9112세 항(단위사업) 공자기금예수금원금상환(쌀기금)	쌀소득보전변동 직접지불기금	40,000,000,000	0
9200항(프로그램) 기금간거래(예수이자상환)		238,116,000,000	0

(단위: 원)

세출예산현액/ 지출계획현액	지출액	다음연도 이월액	불용액
32,671,389,860	30,129,100,990	0	2,542,288,870
88,784,675,790	86,137,681,710	0	2,646,994,080
10,347,376,390	8,003,685,680	635,211,060	1,708,479,650
15,419,518,040	14,840,113,120	7,053,970	572,350,950
2,939,016,000	1,745,233,300	762,625,000	431,157,700
5,636,557,740	4,552,903,350	481,290,000	602,364,390
4,765,498,090	4,736,128,250	0	29,369,840
213,748,957,840	136,523,154,220	39,405,297,190	37,820,506,430
5,815,239,260	4,662,844,920	0	1,152,394,340
134,868,301,000	134,311,540,280	0	556,760,720
60,850,301,000	60,751,526,000	0	98,775,000
58,263,000,000	58,201,652,830	0	61,347,170
3,784,000,000	3,577,941,070	0	206,058,930
3,604,000,000	3,576,000,000	0	28,000,000
7,707,000,000	7,570,420,380	0	136,579,620
660,000,000	634,000,000	0	26,000,000
5,024,463,112,000	3,677,166,000,000	502,781,000,000	844,516,112,000
1,309,818,000,000	666,583,000,000	502,781,000,000	140,454,000,000
3,714,645,112,000	3,010,583,000,000	0	704,062,112,000
1,188,850,000,000	833,270,000,000	0	355,580,000,000
897,643,000,000	587,670,000,000	0	309,973,000,000
170,807,000,000	150,000,000,000	0	20,807,000,000
120,400,000,000	95,600,000,000	0	24,800,000,000
750,000,000,000	0	0	750,000,000,000
750,000,000,000	0	0	750,000,000,000
29,958,205,490	29,958,205,470	0	20
29,958,205,490	29,958,205,470	0	20
1,016,100,000,000	1,016,100,000,000	0	0
976,100,000,000	976,100,000,000	0	0
40,000,000,000	40,000,000,000	0	0
238,116,000,000	224,343,536,730	0	13,772,463,270

구 분	회계/기금	세출예산액/ 수정지출계획액	전년도이월액
9202세항(단위사업) 공공자금관리기금예수이자상환(양곡기금)	양곡증권정리기금	220,807,000,000	0
9203세항(단위사업) 공자기금이자상환(쌀기금)	쌀소득보전변동직접지불기금	11,754,000,000	0
9204세항(단위사업) 공자기금이자상환(축발기금)	축산발전기금	5,555,000,000	0
9300항(프로그램) 계정간거래(전출금)		-82,364,000,000	0
9303세항(단위사업) 구조개선계정전출	농어촌구조개선특별회계	-82,364,000,000	0
9400항(프로그램) 기금간거래(예탁금)		600,000,000,000	0
9411세항(단위사업) 공공자금관리기금 예탁금(농안기금)	농산물가격안정기금	100,000,000,000	0
9413세항(단위사업) 공공자금관리기금 예탁금(농지기금)	농지관리기금	500,000,000,000	0
9500항(프로그램) 회계기금간거래(예탁금)		0	0
9511세항(단위사업) 공공자금관리기금 예탁금(농특회계)	농어촌구조개선특별회계	0	0
9700항(프로그램) 여유자금운용		602,706,000,000	0
9701세항(단위사업) 여유자금운용(양곡기금)	양곡증권정리기금	8,612,000,000	0
9702세항(단위사업) 여유자금운용(농안기금)	농산물가격안정기금	85,412,000,000	0
9703세항(단위사업) 여유자금운용(농지기금)	농지관리기금	393,298,000,000	0
9704세항(단위사업) 여유자금운용(축발기금)	축산발전기금	14,801,000,000	0
9705세항(단위사업) 여유자금운용(쌀기금)	쌀소득보전변동직접지불기금	2,000,000,000	0
9706세항(단위사업) 여유자금운용(FTA기금)	자유무역협정이행지원기금	51,752,000,000	0
9707세항(단위사업) 여유자금운용(농어업재해재해보험기금)	농어업재해재해보험기금	46,831,000,000	0
104관(부문) 식품업		663,634,000,000	1,844,000,000
2800항(프로그램) 식품산업육성		57,082,000,000	1,844,000,000
2831세항(단위사업) 식품산업기반조성(농특)	농어촌구조개선특별회계	0	0
2832세항(단위사업) 식품산업육성	농어촌구조개선특별회계	0	0
2833세항(단위사업) 식품안전및규격(농특)	농어촌구조개선특별회계	0	0
2834세항(단위사업) 농산물수출촉진	농산물가격안정기금	47,150,000,000	1,844,000,000
2834세항(단위사업) 농식품안전정보관리(정보화)	농어촌구조개선특별회계	0	0
2845세항(단위사업) 지역전략식품산업육성	광역지역발전특별회계	0	0
2851세항(단위사업) 식품산업육성(농안)	농산물가격안정기금	9,932,000,000	0
2900항(프로그램) 식품산업육성(용자)		606,552,000,000	0
2934세항(단위사업) 농식품수출촉진(농안,용자)	농산물가격안정기금	417,052,000,000	0
2950세항(단위사업) 식품산업육성(농안,용자)	농산물가격안정기금	189,500,000,000	0

(단위: 원)

세출예산현액/ 지출계획현액	지출액	다음연도 이월액	불용액
220,807,000,000	207,034,536,760	0	13,772,463,240
11,754,000,000	11,753,999,980	0	20
5,555,000,000	5,554,999,990	0	10
3,582,249,000,000	1,386,893,000,000	1,084,493,000,000	1,110,863,000,000
3,582,249,000,000	1,386,893,000,000	1,084,493,000,000	1,110,863,000,000
600,000,000,000	500,000,000,000	0	100,000,000,000
100,000,000,000	0	0	100,000,000,000
500,000,000,000	500,000,000,000	0	0
398,538,000,000	0	0	398,538,000,000
398,538,000,000	0	0	398,538,000,000
602,706,000,000	557,916,657,909	0	0
8,612,000,000	706,978,960	0	0
85,412,000,000	48,893,000,800	0	0
393,298,000,000	392,378,124,548	0	0
14,801,000,000	41,072,043,340	0	0
2,000,000,000	3,071,614,700	0	0
51,752,000,000	22,944,426,248	0	0
46,831,000,000	48,850,469,313	0	0
777,519,120,130	685,252,368,640	3,094,584,550	89,172,166,940
170,967,120,130	165,293,168,640	3,094,584,550	2,579,366,940
14,313,500,000	14,237,193,140	25,950,000	50,356,860
32,940,847,610	32,837,847,610	0	103,000,000
5,042,881,990	4,184,092,020	656,349,550	202,440,420
48,994,000,000	48,740,230,000	153,635,000	100,135,000
959,000,000	935,000,000	0	24,000,000
58,784,890,530	54,828,805,870	1,990,650,000	1,965,434,660
9,932,000,000	9,530,000,000	268,000,000	134,000,000
606,552,000,000	519,959,200,000	0	86,592,800,000
417,052,000,000	383,837,200,000	0	33,214,800,000
189,500,000,000	136,122,000,000	0	53,378,000,000

〈별첨 2〉 결 산 부 표

1. 세입불납결손사유 총괄표

일반회계

(단위: 원)

	불납결손 사유	불납결손액
	합 계	33,193,270
1)	시효완성	32,539,800
2)	체납자무재산	653,470

2. 세입불납결손액 조서

일반회계

과 목	예 산 액	징수결정액
합 계	0	1,044,804,450
11관 재산수입	0	589,873,620
51항 관유물대여료	0	589,873,620
511목 토지대여료	0	589,873,620
12관 경상이전수입	0	454,930,830
57항 변상금및위약금	0	274,470,800
571목 변상금	0	274,470,800
58항 가산금	0	180,460,030
581목 가산금	0	180,460,030

(단위: 원)

수 납 액	불납결손액	불납결손 사유
453,788,860	33,193,270	
325,737,610	537,130	
325,737,610	537,130	
325,737,610	537,130	시효완성
128,051,250	32,656,140	
116,815,430	31,617,840	
116,815,430	30,964,370	시효완성
	653,470	채납자무재산
11,235,820	1,038,300	
11,235,820	1,038,300	시효완성

3. 세입미수납사유 총괄표

일반회계

(단위: 원)

미수납 사유	미수납액
합 계	2,470,143,090
1) 징수유예	13,195,460
2) 납기미도래	369,778,260
3) 체납자 재력부족 및 거소불명	496,261,530
4) 기타	1,590,907,840

혁신도시건설특별회계

(단위: 원)

미수납 사유	미수납액
합 계	63,180,084,970
1) 납기미도래	63,180,084,970

농어촌구조개선특별회계

(단위: 원)

미수납 사유	미수납액
합 계	1,601,307,370
1) 납기미도래	108,444,020
2) 체납자 재력부족 및 거소불명	143,082,830
3) 기타	1,349,780,520

광역지역발전특별회계

(단위: 원)

미수납 사유	미수납액
합 계	457,333,240
1) 관계기관 예산부족	10,115,470
2) 기타	447,217,770

양곡관리특별회계

(단위: 원)

미수납 사유	미수납액
합 계	3,476,311,060
1) 징수유예	2,158,400
2) 납기미도래	165,201,750
3) 체납자 재력부족 및 거소불명	3,309,640
4) 관계기관 예산부족	3,148,476,490
5) 기타	157,164,780

4. 세입미수납액 조서

일반회계

과 목	예 산 액	징수결정액
합 계	0	5,183,074,140
11관 재산수입	0	701,709,590
51항 관유물대여료	0	669,407,200
511목 토지대여료	0	589,873,620
512목 건물대여료	0	79,533,580
54항 기타이자수입및재산수입	0	32,302,390
545목 기타재산수입	0	32,302,390
12관 경상이전수입	0	3,748,515,790
56항 벌금, 몰수금및과태료	0	1,105,856,680
561목 벌금및과료	0	5,300,000
563목 과태료	0	1,100,556,680
57항 변상금및위약금	0	288,459,960
571목 변상금	0	274,470,800
572목 위약금	0	13,989,160
58항 가산금	0	180,460,030
581목 가산금	0	180,460,030
59항 기타경상이전수입	0	2,173,739,120

(단위: 원)

수 납 액	미 수 납 액	미수납 사유
2,679,737,780	2,470,143,090	
423,181,670	277,990,790	
402,654,350	266,215,720	
325,737,610	646,280	징수유예
	468,800	납기미도래
	40,679,960	채납자 재력부족 및 거소불명
	221,803,840	기타
76,916,740	2,616,840	채납자 재력부족 및 거소불명
20,527,320	11,775,070	
20,527,320	8,200	납기미도래
	11,766,870	기타
1,529,450,050	2,186,409,600	
512,720,200	593,136,480	
0	5,300,000	채납자 재력부족 및 거소불명
512,720,200	9,842,000	징수유예
	200,621,780	납기미도래
	308,727,800	채납자 재력부족 및 거소불명
	68,644,900	기타
128,301,530	128,540,590	
116,815,430	2,067,090	징수유예
	1,655,270	납기미도래
	15,142,440	채납자 재력부족 및 거소불명
	107,172,730	기타
11,486,100	2,503,060	채납자 재력부족 및 거소불명
11,235,820	168,185,910	
11,235,820	531,850	징수유예
	28,529,450	납기미도래
	108,127,200	채납자 재력부족 및 거소불명
	30,997,410	기타
877,192,500	1,296,546,620	

일반회계

과 목	예 산 액	징수결정액
596목 기타경상이전수입	0	2,173,739,120
13관 재화및용역판매수입	0	32,247,770
68항 실습수입	0	5,816,000
681목 실습수입	0	5,816,000
69항 잡수입	0	26,431,770
691목 기타잡수입	0	26,431,770
14관 수입대체경비수입	0	700,600,990
69항 잡수입	0	700,600,990
691목 기타잡수입	0	700,600,990

(단위: 원)

수 납 액	미 수 납 액	미수납 사유
877,192,500	93,290	징수유예
	138,494,760	납기미도래
	13,015,580	채납자 채력부족 및 거소불명
	1,144,942,990	기타
29,919,100	2,328,670	
4,118,000	1,698,000	
4,118,000	1,698,000	기타
25,801,100	630,670	
25,801,100	14,950	징수유예
	148,650	채납자 채력부족 및 거소불명
	467,070	기타
697,186,960	3,414,030	
697,186,960	3,414,030	
697,186,960	3,414,030	기타

농어촌구조개선특별회계 구조개선사업계정

과 목	예 산 액	징수결정액
합 계	0	53,919,026,420
11관 재산수입	0	13,206,467,910
54항 기타이자수입및재산수입	0	13,206,467,910
544목 기타민간이자수입	0	7,111,413,120
545목 기타재산수입	0	6,095,054,790
12관 경상이전수입	0	40,712,558,510
58항 가산금	0	1,665,270
581목 가산금	0	1,665,270
59항 기타경상이전수입	0	40,710,893,240
596목 기타경상이전수입	0	40,710,893,240

(단위: 원)

수 납 액	미 수 납 액	미수납 사유
52,734,005,030	1,185,021,390	
13,202,299,250	4,168,660	
13,202,299,250	4,168,660	
7,108,870,170	2,542,950	기타
6,093,429,080	1,625,710	기타
39,531,705,780	1,180,852,730	
0	1,665,270	
0	1,665,270	채납자 재력부족 및 거소불명
39,531,705,780	1,179,187,460	
39,531,705,780	250,390	납기미도래
	131,558,690	채납자 재력부족 및 거소불명
	1,047,378,380	기타

농어촌구조개선특별회계 농어촌특별세사업계정

과 목	예 산 액	징수결정액
합 계	0	19,991,681,500
12관 경상이전수입	0	19,991,681,500
59항 기타경상이전수입	0	19,991,681,500
596목 기타경상이전수입	0	19,991,681,500

(단위: 원)

수 납 액	미 수 납 액	미수납 사유
19,575,395,520	416,285,980	
19,575,395,520	416,285,980	
19,575,395,520	416,285,980	
19,575,395,520	108,193,630	납기미도래
	9,858,870	채납자 재력부족 및 거소불명
	298,233,480	기타

혁신도시건설특별회계

과 목	예 산 액	징수결정액
합 계	0	148,877,313,820
11관 재산수입	0	25,188,390
51항 관유물대여료	0	25,188,390
512목 건물대여료	0	25,188,390
15관 관유물매각대	0	148,852,125,430
71항 고정자산매각대	0	14,260,743,690
711목 건물매각대	0	13,501,669,060
713목 기타고정자산매각대	0	759,074,630
72항 토지및무형자산매각대	0	134,591,381,740
721목 토지매각대	0	134,370,696,240
722목 입목죽매각대	0	220,685,500

(단위: 원)

수 납 액	미 수 납 액	미수납 사유
85,697,228,850	63,180,084,970	
23,500,760	1,687,630	
23,500,760	1,687,630	
23,500,760	1,687,630	납기미도래
85,673,728,090	63,178,397,340	
6,546,608,090	7,714,135,600	
6,203,646,340	7,298,022,720	납기미도래
342,961,750	416,112,880	납기미도래
79,127,120,000	55,464,261,740	
79,032,740,000	55,337,956,240	납기미도래
94,380,000	126,305,500	납기미도래

광역지역발전특별회계 지역개발계정

과 목	예 산 액	징수결정액
합 계	0	4,676,150,690
12관 경상이전수입	0	4,676,150,690
59항 기타경상이전수입	0	4,676,150,690
596목 기타경상이전수입	0	4,676,150,690

(단위: 원)

수 납 액	미 수 납 액	미수납 사유
4,218,817,450	457,333,240	
4,218,817,450	457,333,240	
4,218,817,450	457,333,240	
4,218,817,450	10,115,470	관계기관 예산부족
	447,217,770	기타

양곡관리특별회계 손익계정

과 목	예 산 액	징수결정액
합 계	0	712,822,119,600
10관 기업특별회계영업수입	0	707,136,475,780
41항 양곡사업수입	0	707,136,475,780
411목 미곡판매수입	0	704,071,948,600
413목 부산물기타판매수입료	0	3,064,527,180
13관 재화및용역판매수입	0	5,685,643,820
69항 잡수입	0	5,685,643,820
691목 기타잡수입	0	5,685,643,820

(단위: 원)

수 납 액	미 수 납 액	미수납 사유
709,345,808,540	3,476,311,060	
703,669,734,840	3,466,740,940	
703,669,734,840	3,466,740,940	
700,619,969,610	2,115,000	징수유예
	165,201,750	납기미도래
	3,148,476,490	관계기관 예산부족
	136,185,750	기타
3,049,765,230	43,400	징수유예
	14,718,550	기타
5,676,073,700	9,570,120	
5,676,073,700	9,570,120	
5,676,073,700	3,309,640	채납자 재력부족 및 거소불명
	6,260,480	기타

5. 세출예산 전용사유 총괄표

일반회계 (단위: 원)

전용 사유	전 용 액
합 계	777,723,000
1) 인건비부족액	150,140,000
2) 공공요금 부족액	191,046,000
3) 기타	436,537,000

농어촌구조개선특별회계 (단위: 원)

전용 사유	전 용 액
합 계	280,000,000
1) 기타	280,000,000

양곡관리특별회계 (단위: 원)

전용 사유	전 용 액
합 계	79,021,198,000
1) 기타	79,021,198,000

6. 세출예산 전용조서

6. 세출예산 전용조서

일반회계

구 분	예 산 현 액	지 출 액
합 계	165,314,673,940	156,232,698,450
100장(분야) 농림수산	165,314,673,940	156,232,698,450
101관(부문) 농업·농촌	165,314,673,940	156,232,698,450
6200항(프로그램) 가축방역검역	6,923,428,340	6,248,104,340
6233세항(단위사업) 동축산물검역검사및안전관리	6,923,428,340	6,248,104,340
110목 인건비	144,387,870	132,420,610
210목 운영비	5,823,503,210	5,225,370,930
220목 여비	793,229,040	732,832,180
320목 민간이전	162,308,220	157,480,620
6300항(프로그램) 식물검역	7,533,732,880	7,080,610,730
6332세항(단위사업) 식물검역검사및수출지원	7,533,732,880	7,080,610,730
210목 운영비	6,649,176,550	6,221,352,800
220목 여비	884,556,330	859,257,930
6400항(프로그램) 종자관리	1,864,999,710	1,712,162,620
6404세항(단위사업) 종자원인건비	281,388,680	279,981,970
250목 직무수행경비	281,388,680	279,981,970
6420세항(단위사업) 종자원기본경비	1,583,611,030	1,432,180,650
210목 운영비	1,260,388,930	1,152,782,430
220목 여비	264,172,090	228,921,690
250목 직무수행경비	59,050,010	50,476,530
6600항(프로그램) 검역검사R&D 및 정보화	1,720,655,620	1,657,757,310
6633세항(단위사업) 검역검사(R&D)	1,720,655,620	1,657,757,310
110목 인건비	173,916,540	171,251,800
320목 민간이전	647,986,080	646,370,440
340목 해외이전	898,753,000	840,135,070
7000항(프로그램) 농림축산식품행정지원	147,271,857,390	139,534,063,450
7001세항(단위사업) 본부인건비	32,671,389,860	30,129,100,990
110목 인건비	31,414,695,800	28,873,215,960
250목 직무수행경비	1,256,694,060	1,255,885,030

(단위: 원)

전용증감액		전용 사유
증 액	감 액	
777,723,000	-777,723,000	
777,723,000	-777,723,000	
777,723,000	-777,723,000	
68,320,000	-68,320,000	
68,320,000	-68,320,000	
0	-8,320,000	기타
0	-60,000,000	기타
60,000,000	0	기타
8,320,000	0	기타
140,823,000	-140,823,000	
140,823,000	-140,823,000	
0	-140,823,000	기타
140,823,000	0	기타
23,000,000	-23,000,000	
4,000,000	0	
4,000,000	0	기타
19,000,000	-23,000,000	
0	-19,000,000	기타
15,000,000	0	기타
4,000,000	-4,000,000	기타
143,046,000	-143,046,000	
143,046,000	-143,046,000	
16,730,000	0	공공요금 부족액
126,316,000	0	공공요금 부족액
0	-143,046,000	공공요금 부족액
402,534,000	-402,534,000	
12,000,000	-12,000,000	
0	-12,000,000	인건비부족액
12,000,000	0	인건비부족액

일반회계

구 분	예 산 현 액	지 출 액
7002세 항(단위사업) 소속기관인건비	88,784,675,790	86,137,681,710
110목 인건비	85,382,264,680	82,788,568,810
250목 직무수행경비	3,402,411,110	3,349,112,900
7011세 항(단위사업) 본부기본경비	7,471,355,420	6,181,099,380
210목 운영비	5,254,952,740	4,363,410,750
220목 여비	2,216,402,680	1,817,688,630
7018세 항(단위사업) 소속기관기본경비	13,981,840,370	13,443,857,270
110목 인건비	557,077,800	467,217,950
210목 운영비	9,189,744,200	8,925,436,590
220목 여비	3,741,374,420	3,580,286,620
250목 직무수행경비	493,643,950	470,916,110
7033세 항(단위사업) 행정지원	4,362,595,950	3,642,324,100
210목 운영비	4,362,595,950	3,642,324,100

(단위: 원)

전용증감액		전용 사유
증 액	감 액	
102,411,000	-138,140,000	
0	-138,140,000	인건비부족액
102,411,000	0	인건비부족액
37,640,000	-169,928,000	
4,466,000	-115,314,000	기타
33,174,000	-54,614,000	기타
250,483,000	-52,466,000	
0	-48,000,000	공공요금 부족액
21,960,000	0	인건비부족액
48,000,000	0	공공요금 부족액
161,375,000	-4,466,000	기타
4,614,000	0	기타
13,769,000	0	인건비부족액
765,000	0	기타
0	-30,000,000	
0	-30,000,000	기타

농어촌구조개선특별회계 구조개선사업계정

구 분	예 산 현 액	지 출 액
합 계	88,079,000,000	63,332,357,970
100장(분야) 농림수산	88,079,000,000	63,332,357,970
101관(부문) 농업·농촌	57,128,000,000	32,381,357,970
3200항(프로그램) 경쟁력제고	57,128,000,000	32,381,357,970
3232세항(단위사업) 경쟁력제고(농특)	57,128,000,000	32,381,357,970
320목 민간이전	14,295,000,000	4,416,085,970
330목 자치단체이전	42,833,000,000	27,965,272,000
104관(부문) 식품업	30,951,000,000	30,951,000,000
2800항(프로그램) 식품산업육성	30,951,000,000	30,951,000,000
2831세항(단위사업) 식품산업기반조성(농특)	9,136,500,000	9,136,500,000
320목 민간이전	9,136,500,000	9,136,500,000
2832세항(단위사업) 식품산업육성	21,814,500,000	21,814,500,000
320목 민간이전	21,814,500,000	21,814,500,000

(단위: 원)

전용증감액		전용 사유
증 액	감 액	
280,000,000	-280,000,000	
280,000,000	-280,000,000	
80,000,000	-80,000,000	
80,000,000	-80,000,000	
80,000,000	-80,000,000	
80,000,000	0	기타
0	-80,000,000	기타
200,000,000	-200,000,000	
200,000,000	-200,000,000	
200,000,000	0	
200,000,000	0	기타
0	-200,000,000	
0	-200,000,000	기타

양곡관리특별회계 손익계정

구 분	예 산 현 액	지 출 액
합 계	1,201,804,137,920	1,201,049,748,350
100장(분야) 농림수산	1,201,804,137,920	1,201,049,748,350
101관(부문) 농업·농촌	1,201,804,137,920	1,201,049,748,350
2100항(프로그램) 양곡관리	1,201,804,137,920	1,201,049,748,350
2131세항(단위사업) 양곡매입 및 관리	1,187,283,853,170	1,186,529,464,130
210목 운영비	137,453,655,160	136,699,531,510
310목 보전금	35,539,262,010	35,538,996,620
430목 유형자산	1,014,290,936,000	1,014,290,936,000
2171세항(단위사업) 채무상환(양특)	14,520,284,750	14,520,284,220
510목 상환지출	14,520,284,750	14,520,284,220

(단위: 원)

전용증감액		전용 사유
증 액	감 액	
79,021,198,000	-79,021,198,000	
79,021,198,000	-79,021,198,000	
79,021,198,000	-79,021,198,000	
79,021,198,000	-79,021,198,000	
79,021,198,000	-66,177,488,000	
0	-55,390,488,000	기타
0	-10,787,000,000	기타
79,021,198,000	0	기타
0	-12,843,710,000	
0	-12,843,710,000	기타

7. 세출예산 이용사유 총괄표

일반회계 (단위: 원)

이용사유	이 용 금 액
합 계	463,387,000
1) 인건비부족액	463,387,000

농어촌구조개선특별회계 (단위: 원)

이용사유	이 용 금 액
합 계	5,474,000,000
1) 기타	5,474,000,000

8. 세출예산 이용조서

8. 세출예산 이용조서

일반회계

구 분	예 산 현 액
합 계	3,819,349,115,550
100장(분야) 농림수산	3,819,349,115,550
101관(부문) 농업·농촌	3,819,349,115,550
6400항(프로그램) 종자관리	6,729,583,560
6404세항(단위사업) 종자원인건비	6,729,583,560
110목 인건비	6,448,194,880
250목 직무수행경비	281,388,680
7000항(프로그램) 농림축산식품행정지원	97,974,419,990
7002세항(단위사업) 소속기관인건비	88,784,675,790
110목 인건비	85,382,264,680
250목 직무수행경비	3,402,411,110
7018세항(단위사업) 소속기관기본경비	9,189,744,200
210목 운영비	9,189,744,200
8000항(프로그램) 회계간거래(전출금)	3,714,645,112,000
8010세항(단위사업) 회계간전출(일반회계)	3,714,645,112,000
610목 전출금등	3,714,645,112,000

(단위: 원)

지 출 액	이용증감액		이용 사유
	증 액	감 액	
3,112,287,437,030	463,387,000	-463,387,000	
3,112,287,437,030	463,387,000	-463,387,000	
3,112,287,437,030	463,387,000	-463,387,000	
6,641,318,730	321,387,000	0	
6,641,318,730	321,387,000	0	
6,361,336,760	306,499,000	0	0 인건비부족액
279,981,970	14,888,000	0	0 인건비부족액
95,063,118,300	142,000,000	-306,499,000	
86,137,681,710	72,000,000	-306,499,000	
82,788,568,810	0	-306,499,000	인건비부족액
3,349,112,900	72,000,000	0	0 인건비부족액
8,925,436,590	70,000,000	0	
8,925,436,590	70,000,000	0	0 인건비부족액
3,010,583,000,000	0	-156,888,000	
3,010,583,000,000	0	-156,888,000	
3,010,583,000,000	0	-156,888,000	인건비부족액

농어촌구조개선특별회계 구조개선사업계정

구 분	예 산 현 액
합 계	779,958,205,490
100장(분야) 농림수산	779,958,205,490
101관(부문) 농업·농촌	779,958,205,490
8600항(프로그램) 회계기금간거래(예수원금상환)	750,000,000,000
8610세항(단위사업) 회계기금간예수원금상환(농특회계)	750,000,000,000
510목 상환지출	750,000,000,000
8700항(프로그램) 회계기금간거래(예수이자상환)	29,958,205,490
8710세항(단위사업) 공자기금예수이자상환(농특회계)	29,958,205,490
510목 상환지출	29,958,205,490

(단위: 원)

지 출 액	이용증감액		이용 사유
	증 액	감 액	
29,958,205,470	5,474,000,000	-5,474,000,000	
29,958,205,470	5,474,000,000	-5,474,000,000	
29,958,205,470	5,474,000,000	-5,474,000,000	
0	0	-5,474,000,000	
0	0	-5,474,000,000	
0	0	-5,474,000,000	기타
29,958,205,470	5,474,000,000	0	
29,958,205,470	5,474,000,000	0	
29,958,205,470	5,474,000,000	0	기타

9. 세출예산 이체사유 총괄표

일반회계

(단위: 원)

이체 사유	이체 금액
합 계	4,087,404,555,730
1) 이체	4,087,404,555,730

혁신도시건설특별회계

(단위: 원)

이체 사유	이체 금액
합 계	213,748,957,840
1) 이체	213,748,957,840

농어촌구조개선특별회계

(단위: 원)

이체 사유	이체 금액
합 계	11,981,079,586,860
1) 이체	11,981,079,586,860

에너지및자원사업특별회계

(단위: 원)

이체사유	이체금액
합 계	102,165,000,000
1) 이체	102,165,000,000

광역지역발전특별회계

(단위: 원)

이체사유	이체금액
합 계	1,414,145,911,420
1) 이체	1,414,145,911,420

양곡관리특별회계

(단위: 원)

이체사유	이체금액
합 계	1,273,431,231,920
1) 이체	1,273,431,231,920

10. 세출예산 이체조서

일반회계

구 분	예 산 현 액
합 계	4,269,137,455,730
100장(분야) 농림수산	4,269,137,455,730
101관(부문) 농업·농촌	4,269,137,455,730
1300항(프로그램) 농수산인력양성	18,559,280,820
1331세항(단위사업) 한국농수산대학교육운영(책임운영)	17,705,237,560
110목 인건비	6,535,979,780
210목 운영비	6,021,805,080
220목 여비	466,375,240
240목 업무추진비	42,615,850
250목 직무수행경비	167,940,000
260목 연구개발비	40,000,000
310목 보전금	2,974,558,310
320목 민간이전	321,762,140
420목 건설비	385,298,000
430목 유형자산	744,853,160
710목 예비비및기타	4,050,000
1332세항(단위사업) 한국농수산대 학정보화교육(정보화, 책임운영)	854,043,260
110목 인건비	24,117,800
210목 운영비	824,585,140
220목 여비	2,000,000
320목 민간이전	3,333,660
430목 유형자산	6,660
3000항(프로그램) 농산물가격안정 및 유통효율화	10,800,000,000
3011세항(단위사업) 농수산물유통공사출자	10,800,000,000
460목 출자금	10,800,000,000
4000항(프로그램) 농업생산기반확충	103,254,000,000
4037세항(단위사업) 농촌공사시설관리	88,254,000,000
320목 민간이전	88,254,000,000
4040세항(단위사업) 농업기반시설활용	15,000,000,000

(단위: 원)

지 출 액	이체 증감액		이체 사유
	증 액	감 액	
3,515,782,717,160	4,087,404,555,730	0	
3,515,782,717,160	4,087,404,555,730	0	
3,515,782,717,160	4,087,404,555,730	0	
16,418,813,110	18,559,280,820	0	
15,565,990,120	17,705,237,560	0	
5,778,243,800	6,535,979,780	0 이체	
4,870,320,380	6,021,805,080	0 이체	
405,766,580	466,375,240	0 이체	
37,313,370	42,615,850	0 이체	
165,346,670	167,940,000	0 이체	
25,141,210	40,000,000	0 이체	
2,845,042,570	2,974,558,310	0 이체	
321,707,020	321,762,140	0 이체	
378,632,800	385,298,000	0 이체	
736,900,720	744,853,160	0 이체	
1,575,000	4,050,000	0 이체	
852,822,990	854,043,260	0	
23,628,260	24,117,800	0 이체	
823,888,770	824,585,140	0 이체	
1,972,300	2,000,000	0 이체	
3,333,660	3,333,660	0 이체	
0	6,660	0 이체	
0	10,800,000,000	0	
0	10,800,000,000	0	
0	10,800,000,000	0 이체	
103,254,000,000	103,254,000,000	0	
88,254,000,000	88,254,000,000	0	
88,254,000,000	88,254,000,000	0 이체	
15,000,000,000	15,000,000,000	0	

일반회계

구 분	예 산 현 액
460목 출자금	15,000,000,000
5000항(프로그램) 국제협력협상	31,456,559,790
5031세항(단위사업) 국제협력협상	31,456,559,790
210목 운영비	450,687,970
220목 여비	376,739,870
240목 업무추진비	53,167,380
260목 연구개발비	122,250,000
320목 민간이전	12,112,715,000
340목 해외이전	18,340,999,570
6200항(프로그램) 가축방역검역	8,905,673,410
6233세항(단위사업) 동축산물검역검사및안전관리	8,905,673,410
110목 인건비	144,387,870
210목 운영비	5,823,503,210
220목 여비	793,229,040
240목 업무추진비	20,012,000
260목 연구개발비	170,000,000
310목 보전금	24,928,830
320목 민간이전	162,308,220
420목 건설비	711,986,000
430목 유형자산	1,055,318,240
6300항(프로그램) 식물검역	9,653,840,670
6332세항(단위사업) 식물검역검사및수출지원	9,653,840,670
110목 인건비	260,156,450
210목 운영비	6,649,176,550
220목 여비	884,556,330
240목 업무추진비	98,294,850
250목 직무수행경비	39,833,480
310목 보전금	4,000,000
320목 민간이전	226,700,010

(단위: 원)

지 출 액	이체 증감액		이체 사유
	증 액	감 액	
15,000,000,000	15,000,000,000	0	이체
30,963,094,380	31,456,559,790	0	
30,963,094,380	31,456,559,790	0	
206,290,480	450,687,970	0	이체
361,813,390	376,739,870	0	이체
50,827,770	53,167,380	0	이체
89,250,000	122,250,000	0	이체
12,112,715,000	12,112,715,000	0	이체
18,142,197,740	18,340,999,570	0	이체
7,966,389,000	8,905,673,410	0	
7,966,389,000	8,905,673,410	0	
132,420,610	152,707,870	0	이체
5,225,370,930	5,883,503,210	0	이체
732,832,180	733,229,040	0	이체
17,163,160	20,012,000	0	이체
123,549,620	170,000,000	0	이체
11,738,340	24,928,830	0	이체
157,480,620	153,988,220	0	이체
597,849,060	711,986,000	0	이체
967,984,480	1,055,318,240	0	이체
9,148,692,700	9,653,840,670	0	
9,148,692,700	9,653,840,670	0	
244,987,330	260,156,450	0	이체
6,221,352,800	6,789,999,550	0	이체
859,257,930	743,733,330	0	이체
86,659,290	98,294,850	0	이체
30,784,250	39,833,480	0	이체
1,400,000	4,000,000	0	이체
216,176,830	226,700,010	0	이체

일반회계

구 분	예 산 현 액
430목 유형자산	1,491,123,000
6400항(프로그램) 종자관리	8,670,531,930
6404세항(단위사업) 종자원인건비	6,729,583,560
110목 인건비	6,448,194,880
250목 직무수행경비	281,388,680
6420세항(단위사업) 종자원기본경비	1,940,948,370
110목 인건비	180,894,150
210목 운영비	1,260,388,930
220목 여비	264,172,090
240목 업무추진비	15,799,040
250목 직무수행경비	59,050,010
260목 연구개발비	14,500,000
430목 유형자산	146,144,150
6500항(프로그램) 농식품연수	3,106,863,970
6531세항(단위사업) 농식품연수원교육경비	2,707,054,880
110목 인건비	329,879,460
210목 운영비	1,434,339,210
220목 여비	47,843,410
240목 업무추진비	10,824,200
260목 연구개발비	40,000,000
420목 건설비	101,080,000
430목 유형자산	743,088,600
6532세항(단위사업) 농식품연수원정보화	399,809,090
210목 운영비	233,409,090
260목 연구개발비	95,000,000
430목 유형자산	71,400,000
6600항(프로그램) 검역검사R&D 및 정보화	30,603,836,060
6632세항(단위사업) 검역검사정보화	6,204,806,890
210목 운영비	5,795,283,890

(단위: 원)

지 출 액	이체 증감액		이체 사유
	증 액	감 액	
1,488,074,270	1,491,123,000	0 이체	
8,411,320,340	8,349,144,930	0	
6,641,318,730	6,404,196,560	0	
6,361,336,760	6,141,695,880	0 이체	
279,981,970	262,500,680	0 이체	
1,770,001,610	1,944,948,370	0	
173,315,370	180,894,150	0 이체	
1,152,782,430	1,279,388,930	0 이체	
228,921,690	249,172,090	0 이체	
13,209,220	15,799,040	0 이체	
50,476,530	59,050,010	0 이체	
5,500,000	14,500,000	0 이체	
145,796,370	146,144,150	0 이체	
2,966,295,330	2,937,963,970	0	
2,574,264,570	2,538,154,880	0	
322,411,440	329,879,460	0 이체	
1,333,144,980	1,354,339,210	0 이체	
45,099,470	29,903,410	0 이체	
10,769,920	3,824,200	0 이체	
20,000,000	40,000,000	0 이체	
99,970,200	101,080,000	0 이체	
742,868,560	679,128,600	0 이체	
392,030,760	399,809,090	0	
232,403,420	233,409,090	0 이체	
88,228,000	95,000,000	0 이체	
71,399,340	71,400,000	0 이체	
27,744,782,530	30,603,836,060	0	
6,150,027,250	6,204,806,890	0	
5,776,361,980	5,795,283,890	0 이체	

일반회계

구 분	예 산 현 액
220목 여비	23,703,000
260목 연구개발비	300,000,000
430목 유형자산	85,820,000
6633세항(단위사업) 검역검사(R&D)	24,399,029,170
110목 인건비	173,916,540
210목 운영비	17,386,712,260
240목 업무추진비	22,226,290
320목 민간이전	647,986,080
340목 해외이전	898,753,000
420목 건설비	3,183,703,000
430목 유형자산	2,085,732,000
7000항(프로그램) 농림축산식품행정지원	158,674,757,080
7001세항(단위사업) 본부인건비	32,671,389,860
110목 인건비	31,414,695,800
250목 직무수행경비	1,256,694,060
7002세항(단위사업) 소속기관인건비	88,784,675,790
110목 인건비	85,382,264,680
250목 직무수행경비	3,402,411,110
7011세항(단위사업) 본부기본경비	10,347,376,390
110목 인건비	409,817,890
210목 운영비	5,254,952,740
220목 여비	2,216,402,680
240목 업무추진비	589,434,260
250목 직무수행경비	427,605,350
260목 연구개발비	65,400,000
310목 보전금	168,599,000
320목 민간이전	52,376,630
420목 건설비	411,040,540
430목 유형자산	411,747,300

(단위: 원)

지 출 액	이체 증감액		이체 사유
	증 액	감 액	
18,797,360	23,703,000	0 이체	
269,070,800	300,000,000	0 이체	
85,797,110	85,820,000	0 이체	
21,594,755,280	24,399,029,170	0	
171,251,800	157,186,540	0 이체	
16,839,390,060	17,386,712,260	0 이체	
20,147,400	22,226,290	0 이체	
646,370,440	521,670,080	0 이체	
840,135,070	1,041,799,000	0 이체	
991,756,190	3,183,703,000	0 이체	
2,085,704,320	2,085,732,000	0 이체	
148,326,329,770	158,839,256,080	0	
30,129,100,990	32,671,389,860	0	
28,873,215,960	31,426,695,800	0 이체	
1,255,885,030	1,244,694,060	0 이체	
86,137,681,710	89,054,903,790	0	
82,788,568,810	85,826,903,680	0 이체	
3,349,112,900	3,228,000,110	0 이체	
8,003,685,680	10,479,664,390	0	
245,005,490	409,817,890	0 이체	
4,363,410,750	5,365,800,740	0 이체	
1,817,688,630	2,237,842,680	0 이체	
493,809,710	589,434,260	0 이체	
404,712,580	427,605,350	0 이체	
48,270,000	65,400,000	0 이체	
168,599,000	168,599,000	0 이체	
26,497,030	52,376,630	0 이체	
37,400,720	411,040,540	0 이체	
398,291,770	411,747,300	0 이체	

일반회계

구 분	예 산 현 액
440목 무형자산	340,000,000
7018세항(단위사업) 소속기관기본경비	15,419,518,040
110목 인건비	557,077,800
210목 운영비	9,189,744,200
220목 여비	3,741,374,420
240목 업무추진비	116,522,740
250목 직무수행경비	493,643,950
310목 보전금	5,700,000
320목 민간이전	29,091,870
430목 유형자산	1,286,363,060
7033세항(단위사업) 행정지원	5,636,557,740
210목 운영비	4,362,595,950
220목 여비	342,175,790
240목 업무추진비	10,786,000
260목 연구개발비	540,000,000
310목 보전금	38,000,000
330목 자치단체이전	300,000,000
430목 유형자산	43,000,000
7049세항(단위사업) 청사확보 및 시설개선	5,815,239,260
210목 운영비	2,862,467,070
420목 건설비	1,942,827,000
430목 유형자산	960,465,190
440목 무형자산	49,480,000
8000항(프로그램) 회계간거래(전출금)	3,714,645,112,000
8010세항(단위사업) 회계간전출(일반회계)	3,714,645,112,000
610목 전출금등	3,714,645,112,000
8400항(프로그램) 회계기금간거래(전출금)	170,807,000,000
8411세항(단위사업) 회계기금간전출(일반회계)	170,807,000,000
610목 전출금등	170,807,000,000

(단위: 원)

지 출 액	이체 증감액		이체 사유
	증 액	감 액	
0	340,000,000	0	이체
14,840,113,120	15,151,501,040	0	
467,217,950	605,077,800	0	이체
8,925,436,590	8,892,875,200	0	이체
3,580,286,620	3,736,760,420	0	이체
103,185,180	116,522,740	0	이체
470,916,110	479,109,950	0	이체
4,000,000	5,700,000	0	이체
7,665,580	29,091,870	0	이체
1,281,405,090	1,286,363,060	0	이체
4,552,903,350	5,666,557,740	0	
3,642,324,100	4,392,595,950	0	이체
160,768,500	342,175,790	0	이체
9,720,750	10,786,000	0	이체
406,490,000	540,000,000	0	이체
33,600,000	38,000,000	0	이체
300,000,000	300,000,000	0	이체
0	43,000,000	0	이체
4,662,844,920	5,815,239,260	0	
1,737,456,830	2,862,467,070	0	이체
1,925,261,670	1,942,827,000	0	이체
960,126,420	960,465,190	0	이체
40,000,000	49,480,000	0	이체
3,010,583,000,000	3,533,238,000,000	0	
3,010,583,000,000	3,533,238,000,000	0	
3,010,583,000,000	3,533,238,000,000	0	이체
150,000,000,000	170,807,000,000	0	
150,000,000,000	170,807,000,000	0	
150,000,000,000	170,807,000,000	0	이체

혁신도시건설특별회계

구 분	예 산 현 액
합 계	213,748,957,840
100장(분야) 농림수산	213,748,957,840
101관(부문) 농업·농촌	213,748,957,840
7000항(프로그램) 농림축산식품행정지원	213,748,957,840
7040세항(단위사업) 혁신도시이전	213,748,957,840
410목 토지매입비	63,737,741,000
420목 건설비	150,011,216,840

(단위: 원)

지 출 액	이체 증감액		이체 사유
	증 액	감 액	
136,523,154,220	213,748,957,840	0	
136,523,154,220	213,748,957,840	0	
136,523,154,220	213,748,957,840	0	
136,523,154,220	213,748,957,840	0	
136,523,154,220	213,748,957,840	0	
63,737,741,000	63,737,741,000	0	이체
72,785,413,220	150,011,216,840	0	이체

농어촌구조개선특별회계 구조개선사업계정

구 분	예 산 현 액
합 계	6,927,647,046,370
100장(분야) 농림수산	6,927,647,046,370
101관(부문) 농업·농촌	6,874,390,816,770
1000항(프로그램) 농가경영안정	929,837,273,560
1031세항(단위사업) 농업재해보험	194,427,262,940
320목 민간이전	194,427,262,940
1033세항(단위사업) 재해대책	232,882,637,810
310목 보전금	45,286,809,870
330목 자치단체이전	90,000,000,000
420목 건설비	95,119,940
450목 융자금	97,500,708,000
1038세항(단위사업) 정책자금관리	1,629,000,000
320목 민간이전	1,629,000,000
1040세항(단위사업) 이차보전	478,876,372,810
320목 민간이전	478,876,372,810
1067세항(단위사업) 농업기계장비	22,022,000,000
330목 자치단체이전	22,022,000,000
1100항(프로그램) 농업경영체육성	1,975,000,000
1131세항(단위사업) 전문농업경영체육성(농특)	1,975,000,000
320목 민간이전	415,000,000
330목 자치단체이전	1,560,000,000
2100항(프로그램) 양곡관리	26,585,000,000
2131세항(단위사업) 양곡생산유통	26,585,000,000
260목 연구개발비	390,000,000
330목 자치단체이전	16,595,000,000
450목 융자금	9,600,000,000
2400항(프로그램) 친환경농업육성	225,812,000,000
2430세항(단위사업) 친환경농자재	225,812,000,000
320목 민간이전	200,000,000

(단위: 원)

지 출 액	이체 증감액		이체 사유
	증 액	감 액	
3,826,439,519,850	6,831,447,046,370	0	
3,826,439,519,850	6,831,447,046,370	0	
3,774,245,387,080	6,778,190,816,770	0	
473,809,467,260	929,837,273,560	0	
194,427,262,940	194,427,262,940	0	
194,427,262,940	194,427,262,940	0	이체
43,214,637,850	232,882,637,810	0	
24,697,307,710	45,286,809,870	0	이체
9,862,217,000	90,000,000,000	0	이체
92,824,140	95,119,940	0	이체
8,562,289,000	97,500,708,000	0	이체
1,629,000,000	1,629,000,000	0	
1,629,000,000	1,629,000,000	0	이체
212,516,566,470	478,876,372,810	0	
212,516,566,470	478,876,372,810	0	이체
22,022,000,000	22,022,000,000	0	
22,022,000,000	22,022,000,000	0	이체
1,975,000,000	1,975,000,000	0	
1,975,000,000	1,975,000,000	0	
415,000,000	415,000,000	0	이체
1,560,000,000	1,560,000,000	0	이체
26,541,105,560	26,585,000,000	0	
26,541,105,560	26,585,000,000	0	
346,105,560	390,000,000	0	이체
16,595,000,000	16,595,000,000	0	이체
9,600,000,000	9,600,000,000	0	이체
158,250,368,000	225,812,000,000	0	
158,250,368,000	225,812,000,000	0	
200,000,000	200,000,000	0	이체

농어촌구조개선특별회계 구조개선사업계정

구 분	예 산 현 액
330목 자치단체이전	225,612,000,000
3000항(프로그램) 농산물가격안정 및 유통효율화	41,755,282,600
3032세항(단위사업) 농산물유통개선(농특)	41,755,282,600
220목 여비	78,282,600
320목 민간이전	41,677,000,000
3200항(프로그램) 경쟁력제고	217,946,400,000
3203세항(단위사업) 농협사업구조개편	154,960,400,000
260목 연구개발비	350,000,000
320목 민간이전	154,610,400,000
3232세항(단위사업) 경쟁력제고(농특)	62,986,000,000
260목 연구개발비	100,000,000
320목 민간이전	14,295,000,000
330목 자치단체이전	42,833,000,000
350목 출연금	5,758,000,000
3700항(프로그램) 축산업진흥	149,407,000,000
3737세항(단위사업) 친환경축산지원(농특)	1,750,000,000
330목 자치단체이전	1,050,000,000
450목 융자금	700,000,000
3739세항(단위사업) 축산물위생안전성(농특)	3,647,000,000
210목 운영비	1,167,000,000
220목 여비	18,000,000
320목 민간이전	112,000,000
330목 자치단체이전	2,350,000,000
3740세항(단위사업) 가축방역(농특)	144,010,000,000
210목 운영비	2,009,000,000
220목 여비	35,000,000
320목 민간이전	12,705,000,000
330목 자치단체이전	114,461,000,000
450목 융자금	14,800,000,000

(단위: 원)

지 출 액	이체 증감액		이체 사유
	증 액	감 액	
158,050,368,000	225,612,000,000	0 이체	
34,454,517,540	26,655,282,600	0	
34,454,517,540	26,655,282,600	0	
77,517,540	78,282,600	0 이체	
34,377,000,000	26,577,000,000	0 이체	
140,823,298,970	217,946,400,000	0	
102,588,941,000	154,960,400,000	0	
109,741,000	350,000,000	0 이체	
102,479,200,000	154,610,400,000	0 이체	
38,234,357,970	62,986,000,000	0	
95,000,000	100,000,000	0 이체	
4,416,085,970	14,215,000,000	0 이체	
27,965,272,000	42,913,000,000	0 이체	
5,758,000,000	5,758,000,000	0 이체	
114,591,124,950	149,407,000,000	0	
1,750,000,000	1,750,000,000	0	
1,050,000,000	1,050,000,000	0 이체	
700,000,000	700,000,000	0 이체	
3,641,542,560	3,647,000,000	0	
1,165,825,950	1,167,000,000	0 이체	
13,716,610	18,000,000	0 이체	
112,000,000	112,000,000	0 이체	
2,350,000,000	2,350,000,000	0 이체	
109,199,582,390	144,010,000,000	0	
1,888,699,870	2,009,000,000	0 이체	
30,072,980	35,000,000	0 이체	
9,803,431,540	12,705,000,000	0 이체	
94,406,378,000	114,461,000,000	0 이체	
3,071,000,000	14,800,000,000	0 이체	

농어촌구조개선특별회계 구조개선사업계정

구 분	예 산 현 액
4000항(프로그램) 농업생산기반확충	1,783,337,300,000
4031세항(단위사업) 재해예방(농특)	333,340,000,000
320목 민간이전	2,000,000,000
330목 자치단체이전	331,340,000,000
4034세항(단위사업) 대단위농업시설정비	141,475,000,000
320목 민간이전	141,475,000,000
4038세항(단위사업) 농업시설개선(농특)	532,032,000,000
320목 민간이전	532,032,000,000
4044세항(단위사업) 대단위농업개발(농특)	75,000,000,000
320목 민간이전	75,000,000,000
4046세항(단위사업) 다목적 농촌용수개발	677,691,300,000
320목 민간이전	677,691,300,000
4071세항(단위사업) 채무상환	23,799,000,000
320목 민간이전	23,799,000,000
4500항(프로그램) 농업농촌정보화	20,756,420,890
4531세항(단위사업) 농업정보환경지원(정보화)	5,700,000,000
320목 민간이전	4,500,000,000
330목 자치단체이전	1,200,000,000
4532세항(단위사업) 농림행정정보화(정보화)	7,090,671,890
210목 운영비	4,208,123,890
220목 여비	17,608,000
260목 연구개발비	1,935,000,000
310목 보전금	2,200,000
320목 민간이전	725,000,000
430목 유형자산	202,740,000
4533세항(단위사업) 농업관측	7,965,749,000
210목 운영비	143,250,000
220목 여비	1,499,000
350목 출연금	7,821,000,000

(단위: 원)

지 출 액	이체 증감액		이체 사유
	증 액	감 액	
1,431,342,359,000	1,703,337,300,000	0	
292,940,000,000	303,340,000,000	0	
2,000,000,000	2,000,000,000	0	이체
290,940,000,000	301,340,000,000	0	이체
127,510,000,000	141,475,000,000	0	
127,510,000,000	141,475,000,000	0	이체
416,918,678,000	482,032,000,000	0	
416,918,678,000	482,032,000,000	0	이체
75,000,000,000	75,000,000,000	0	
75,000,000,000	75,000,000,000	0	이체
495,538,300,000	677,691,300,000	0	
495,538,300,000	677,691,300,000	0	이체
23,435,381,000	23,799,000,000	0	
23,435,381,000	23,799,000,000	0	이체
20,384,619,610	19,656,420,890	0	
5,700,000,000	5,700,000,000	0	
4,500,000,000	4,500,000,000	0	이체
1,200,000,000	1,200,000,000	0	이체
6,728,212,110	7,090,671,890	0	
4,197,290,310	4,208,123,890	0	이체
0	17,608,000	0	이체
1,601,580,000	1,935,000,000	0	이체
1,720,000	2,200,000	0	이체
725,000,000	725,000,000	0	이체
202,621,800	202,740,000	0	이체
7,956,407,500	6,865,749,000	0	
133,908,500	143,250,000	0	이체
1,499,000	1,499,000	0	이체
7,821,000,000	6,721,000,000	0	이체

농어촌구조개선특별회계 구조개선사업계정

구 분	예 산 현 액
6000항(프로그램) 농산물품질관리	53,766,393,470
6032세항(단위사업) 농산물안전성관리	48,994,043,320
110목 인건비	2,511,760,790
210목 운영비	22,883,799,170
220목 여비	2,637,498,190
240목 업무추진비	56,968,970
250목 직무수행경비	1,189,870,940
310목 보전금	222,785,000
320목 민간이전	5,690,507,670
330목 자치단체이전	1,900,000,000
420목 건설비	2,884,032,070
430목 유형자산	9,016,820,520
6035세항(단위사업) 품질관리정보화(정보화)	4,772,350,150
110목 인건비	93,317,100
210목 운영비	3,963,732,050
220목 여비	15,224,000
260목 연구개발비	399,866,000
430목 유형자산	300,211,000
6200항(프로그램) 가축방역검역	10,644,327,360
6240세항(단위사업) 가축검역(농특)	10,644,327,360
110목 인건비	490,615,580
210목 운영비	9,095,419,220
220목 여비	372,785,730
240목 업무추진비	14,767,000
250목 직무수행경비	46,700,000
260목 연구개발비	310,000,000
320목 민간이전	37,527,830
430목 유형자산	276,512,000
6400항(프로그램) 종자관리	18,906,699,310

(단위: 원)

지 출 액	이체 증감액		이체 사유
	증 액	감 액	
52,543,967,940	53,766,393,470	0	
47,909,536,340	48,994,043,320	0	
2,445,915,840	2,511,760,790	0	이체
22,121,146,270	22,883,799,170	0	이체
2,509,605,210	2,637,498,190	0	이체
49,886,610	56,968,970	0	이체
1,180,160,470	1,189,870,940	0	이체
210,357,620	222,785,000	0	이체
5,647,797,160	5,690,507,670	0	이체
1,900,000,000	1,900,000,000	0	이체
2,833,484,510	2,884,032,070	0	이체
9,011,182,650	9,016,820,520	0	이체
4,634,431,600	4,772,350,150	0	
67,360,420	93,317,100	0	이체
3,940,339,400	3,963,732,050	0	이체
13,547,080	15,224,000	0	이체
313,479,800	399,866,000	0	이체
299,704,900	300,211,000	0	이체
10,353,474,750	10,644,327,360	0	
10,353,474,750	10,644,327,360	0	
462,352,050	490,615,580	0	이체
8,905,944,990	9,095,419,220	0	이체
327,026,280	372,785,730	0	이체
12,841,360	14,767,000	0	이체
43,209,670	46,700,000	0	이체
292,930,260	310,000,000	0	이체
32,970,780	37,527,830	0	이체
276,199,360	276,512,000	0	이체
18,483,516,480	18,906,699,310	0	

농어촌구조개선특별회계 구조개선사업계정

구 분	예 산 현 액
6432세항(단위사업) 종자관리(농특)	17,815,861,770
110목 인건비	1,354,175,850
210목 운영비	2,569,492,050
220목 여비	530,028,490
240목 업무추진비	46,727,380
250목 직무수행경비	12,720,000
310목 보전금	75,000,000
320목 민간이전	3,667,378,000
330목 자치단체이전	4,083,000,000
420목 건설비	3,616,378,000
430목 유형자산	1,860,962,000
6433세항(단위사업) 종자원정보화(정보화)	1,090,837,540
210목 운영비	981,790,600
220목 여비	3,215,960
260목 연구개발비	101,560,000
430목 유형자산	4,270,980
7000항(프로그램) 농림축산식품행정지원	7,704,514,090
7031세항(단위사업) 정책연구개발 및 녹색전략	2,939,016,000
260목 연구개발비	2,939,016,000
7035세항(단위사업) 농업농촌알리기	4,765,498,090
110목 인건비	121,388,430
210목 운영비	55,405,000
320목 민간이전	4,588,704,660
8000항(프로그램) 회계간거래(전출금)	1,309,818,000,000
8010세항(단위사업) 회계간전출(농특회계)	1,309,818,000,000
610목 전출금등	1,309,818,000,000
8400항(프로그램) 회계기금간거래(전출금)	897,643,000,000
8411세항(단위사업) 회계기금간전출(농특회계)	897,643,000,000
610목 전출금등	897,643,000,000

(단위: 원)

지 출 액	이체 증감액		이체 사유
	증 액	감 액	
17,403,540,730	17,815,861,770	0	
1,345,941,240	1,354,175,850	0	이체
2,362,823,770	2,569,492,050	0	이체
464,562,470	530,028,490	0	이체
36,462,170	46,727,380	0	이체
12,683,200	12,720,000	0	이체
75,000,000	75,000,000	0	이체
3,566,786,610	3,667,378,000	0	이체
4,083,000,000	4,083,000,000	0	이체
3,599,280,810	3,616,378,000	0	이체
1,857,000,460	1,860,962,000	0	이체
1,079,975,750	1,090,837,540	0	
973,355,720	981,790,600	0	이체
2,502,640	3,215,960	0	이체
99,907,690	101,560,000	0	이체
4,209,700	4,270,980	0	이체
6,481,361,550	7,704,514,090	0	
1,745,233,300	2,939,016,000	0	
1,745,233,300	2,939,016,000	0	이체
4,736,128,250	4,765,498,090	0	
94,432,680	121,388,430	0	이체
53,345,000	55,405,000	0	이체
4,588,350,570	4,588,704,660	0	이체
666,583,000,000	1,309,818,000,000	0	
666,583,000,000	1,309,818,000,000	0	
666,583,000,000	1,309,818,000,000	0	이체
587,670,000,000	897,643,000,000	0	
587,670,000,000	897,643,000,000	0	
587,670,000,000	897,643,000,000	0	이체

농어촌구조개선특별회계 구조개선사업계정

구 분	예 산 현 액
8600항(프로그램) 회계기금간거래(예수원금상환)	750,000,000,000
8610세항(단위사업) 회계기금간예수원금상환(농특회계)	750,000,000,000
510목 상환지출	750,000,000,000
8700항(프로그램) 회계기금간거래(예수이자상환)	29,958,205,490
8710세항(단위사업) 공자기금예수이자상환(농특회계)	29,958,205,490
510목 상환지출	29,958,205,490
9500항(프로그램) 회계기금간거래(예탁금)	398,538,000,000
9511세항(단위사업) 공공자금관리기금 예탁금(농특회계)	398,538,000,000
480목 예탁금	398,538,000,000
104관(부문) 식품업	53,256,229,600
2800항(프로그램) 식품산업육성	53,256,229,600
2831세항(단위사업) 식품산업기반조성(농특)	14,313,500,000
210목 운영비	1,350,000,000
320목 민간이전	9,136,500,000
330목 자치단체이전	1,550,000,000
450목 융자금	2,277,000,000
2832세항(단위사업) 식품산업육성	32,940,847,610
110목 인건비	167,221,710
210목 운영비	29,125,900
320목 민간이전	21,814,500,000
330목 자치단체이전	10,930,000,000
2833세항(단위사업) 식품안전및규격(농특)	5,042,881,990
210목 운영비	1,541,204,100
260목 연구개발비	356,677,890
320목 민간이전	1,045,000,000
330목 자치단체이전	2,100,000,000
2834세항(단위사업) 농식품안전정보관리(정보화)	959,000,000
210목 운영비	24,000,000
320목 민간이전	935,000,000

(단위: 원)

지 출 액	이체 증감액		이체 사유
	증 액	감 액	
0	755,474,000,000	0	
0	755,474,000,000	0	
0	755,474,000,000	0	0 이체
29,958,205,470	24,484,205,490	0	
29,958,205,470	24,484,205,490	0	
29,958,205,470	24,484,205,490	0	0 이체
0	398,538,000,000	0	
0	398,538,000,000	0	
0	398,538,000,000	0	0 이체
52,194,132,770	53,256,229,600	0	
52,194,132,770	53,256,229,600	0	
14,237,193,140	14,113,500,000	0	
1,273,693,140	1,350,000,000	0	0 이체
9,136,500,000	8,936,500,000	0	0 이체
1,550,000,000	1,550,000,000	0	0 이체
2,277,000,000	2,277,000,000	0	0 이체
32,837,847,610	33,140,847,610	0	
167,221,710	167,221,710	0	0 이체
26,125,900	29,125,900	0	0 이체
21,814,500,000	22,014,500,000	0	0 이체
10,830,000,000	10,930,000,000	0	0 이체
4,184,092,020	5,042,881,990	0	
775,527,490	1,541,204,100	0	0 이체
263,564,530	356,677,890	0	0 이체
1,045,000,000	1,045,000,000	0	0 이체
2,100,000,000	2,100,000,000	0	0 이체
935,000,000	959,000,000	0	
0	24,000,000	0	0 이체
935,000,000	935,000,000	0	0 이체

농어촌구조개선특별회계 농어촌특별세사업계정

구 분	예 산 현 액
합 계	5,075,268,540,490
100장(분야) 농림수산	5,075,268,540,490
101관(부문) 농업·농촌	5,075,268,540,490
1000항(프로그램) 농가경영안정	920,430,930,410
1070세항(단위사업) 농가소득보전	920,430,930,410
110목 인건비	1,305,218,000
210목 운영비	942,053,050
220목 여비	356,282,000
240목 업무추진비	5,490,360
260목 연구개발비	855,116,000
320목 민간이전	58,436,771,000
330목 자치단체이전	858,530,000,000
1100항(프로그램) 농업경영체육성	21,194,872,630
1136세항(단위사업) 전문농업경영체육성(농특)	21,194,872,630
110목 인건비	9,135,064,130
210목 운영비	2,844,377,580
220목 여비	1,651,375,450
240목 업무추진비	33,751,320
260목 연구개발비	52,080,000
320목 민간이전	3,747,584,150
330목 자치단체이전	3,148,500,000
430목 유형자산	582,140,000
2400항(프로그램) 친환경농업육성	9,360,000,000
2434세항(단위사업) 친환경농업인프라	9,360,000,000
330목 자치단체이전	9,360,000,000
2500항(프로그램) 농식품기술개발정책연구	116,809,800,000
2531세항(단위사업) 농식품기술개발	116,809,800,000
320목 민간이전	1,562,000,000
350목 출연금	115,247,800,000

(단위: 원)

지 출 액	이체 증감액		이체 사유
	증 액	감 액	
2,775,184,942,570	5,149,632,540,490	0	
2,775,184,942,570	5,149,632,540,490	0	
2,775,184,942,570	5,149,632,540,490	0	
854,637,045,270	920,430,930,410	0	
854,637,045,270	920,430,930,410	0	
1,298,750,110	1,305,218,000	0	이체
829,026,100	942,053,050	0	이체
319,069,750	356,282,000	0	이체
4,484,500	5,490,360	0	이체
432,016,000	855,116,000	0	이체
57,968,030,810	58,436,771,000	0	이체
793,785,668,000	858,530,000,000	0	이체
20,910,727,060	21,194,872,630	0	
20,910,727,060	21,194,872,630	0	
9,092,282,260	9,135,064,130	0	이체
2,664,095,270	2,844,377,580	0	이체
1,611,772,640	1,651,375,450	0	이체
29,735,020	33,751,320	0	이체
35,951,000	52,080,000	0	이체
3,746,992,910	3,747,584,150	0	이체
3,148,500,000	3,148,500,000	0	이체
581,397,960	582,140,000	0	이체
7,550,170,000	9,360,000,000	0	
7,550,170,000	9,360,000,000	0	
7,550,170,000	9,360,000,000	0	이체
116,790,808,630	108,809,800,000	0	
116,790,808,630	108,809,800,000	0	
1,543,008,630	1,562,000,000	0	이체
115,247,800,000	107,247,800,000	0	이체

농어촌구조개선특별회계 농어촌특별세사업계정

구 분	예 산 현 액
4100항(프로그램) 농촌복지증진	263,488,678,000
4135세항(단위사업) 농촌복지증진	263,488,678,000
210목 운영비	5,000,000
310목 보전금	187,679,280,000
320목 민간이전	42,868,000,000
330목 자치단체이전	23,936,398,000
350목 출연금	9,000,000,000
4200항(프로그램) 농촌지역개발 및 도농교류활성화	41,335,259,450
4231세항(단위사업) 농촌지역개발(농특)	27,579,298,170
210목 운영비	144,558,080
220목 여비	61,441,940
240목 업무추진비	28,298,150
260목 연구개발비	150,000,000
310목 보전금	200,000,000
320목 민간이전	7,019,000,000
330목 자치단체이전	19,976,000,000
4233세항(단위사업) 도농교류활성화	13,755,961,280
210목 운영비	149,738,870
220목 여비	27,222,410
320목 민간이전	9,959,000,000
330목 자치단체이전	3,620,000,000
8400항(프로그램) 회계기금간거래(전출금)	120,400,000,000
8412세항(단위사업) 회계기금간전출(농특회계)	120,400,000,000
610목 전출금등	120,400,000,000
9300항(프로그램) 계정간거래(전출금)	3,582,249,000,000
9303세항(단위사업) 구조개선계정전출	3,582,249,000,000
610목 전출금등	3,582,249,000,000

(단위: 원)

지 출 액	이체 증감액		이체 사유
	증 액	감 액	
258,781,258,000	263,488,678,000	0	
258,781,258,000	263,488,678,000	0	
5,000,000	5,000,000	0	이체
187,679,280,000	187,679,280,000	0	이체
42,868,000,000	42,868,000,000	0	이체
19,228,978,000	23,936,398,000	0	이체
9,000,000,000	9,000,000,000	0	이체
34,021,933,610	41,335,259,450	0	
20,433,257,930	27,579,298,170	0	
125,098,030	144,558,080	0	이체
52,857,320	61,441,940	0	이체
25,297,700	28,298,150	0	이체
62,500,000	150,000,000	0	이체
200,000,000	200,000,000	0	이체
6,991,504,880	7,019,000,000	0	이체
12,976,000,000	19,976,000,000	0	이체
13,588,675,680	13,755,961,280	0	
118,175,980	149,738,870	0	이체
23,999,700	27,222,410	0	이체
9,959,000,000	9,959,000,000	0	이체
3,487,500,000	3,620,000,000	0	이체
95,600,000,000	120,400,000,000	0	
95,600,000,000	120,400,000,000	0	
95,600,000,000	120,400,000,000	0	이체
1,386,893,000,000	3,664,613,000,000	0	
1,386,893,000,000	3,664,613,000,000	0	
1,386,893,000,000	3,664,613,000,000	0	이체

에너지및자원사업특별회계 투자계정

구 분	예 산 현 액
합 계	72,937,000,000
100장(분야) 농림수산	72,937,000,000
101관(부문) 농업·농촌	72,937,000,000
3000항(프로그램) 농산물가격안정 및 유통효율화	72,937,000,000
3032세항(단위사업) 농산물유통개선(에특)	72,937,000,000
330목 자치단체이전	72,937,000,000

(단위: 원)

지 출 액	이체 증감액		이체 사유
	증 액	감 액	
71,504,909,000	72,937,000,000	0	
71,504,909,000	72,937,000,000	0	
71,504,909,000	72,937,000,000	0	
71,504,909,000	72,937,000,000	0	
71,504,909,000	72,937,000,000	0	
71,504,909,000	72,937,000,000	0	이체

에너지및자원사업특별회계 용자계정

구 분	예 산 현 액
합 계	29,228,000,000
100장(분야) 농림수산	29,228,000,000
101관(부문) 농업·농촌	29,228,000,000
3000항(프로그램) 농산물가격안정 및 유통효율화	29,228,000,000
3032세항(단위사업) 농산물유통개선(에특)	29,228,000,000
450목 용자금	29,228,000,000

(단위: 원)

지 출 액	이체 증감액		이체 사유
	증 액	감 액	
29,228,000,000	29,228,000,000	0	
29,228,000,000	29,228,000,000	0	
29,228,000,000	29,228,000,000	0	
29,228,000,000	29,228,000,000	0	
29,228,000,000	29,228,000,000	0	
29,228,000,000	29,228,000,000	0	이체

광역지역발전특별회계 지역개발계정

구 분	예 산 현 액
합 계	1,224,044,000,000
100장(분야) 농림수산	1,224,044,000,000
101관(부문) 농업·농촌	1,224,044,000,000
4000항(프로그램) 농업생산기반확충	122,767,000,000
4041세항(단위사업) 농업기반정비	122,767,000,000
330목 자치단체이전	122,767,000,000
4200항(프로그램) 농촌지역개발 및 도농교류활성화	1,101,277,000,000
4240세항(단위사업) 농촌자원 복합산업화지원	203,377,000,000
330목 자치단체이전	203,377,000,000
4241세항(단위사업) 일반농산어촌개발	897,900,000,000
330목 자치단체이전	897,900,000,000

(단위: 원)

지 출 액	이체 증감액		이체 사유
	증 액	감 액	
731,583,000,000	1,224,044,000,000	0	
731,583,000,000	1,224,044,000,000	0	
731,583,000,000	1,224,044,000,000	0	
58,928,000,000	122,767,000,000	0	
58,928,000,000	122,767,000,000	0	
58,928,000,000	122,767,000,000	0	이체
672,655,000,000	1,101,277,000,000	0	
132,026,000,000	203,377,000,000	0	
132,026,000,000	203,377,000,000	0	이체
540,629,000,000	897,900,000,000	0	
540,629,000,000	897,900,000,000	0	이체

광역지역발전특별회계 광역발전계정

구 분	예 산 현 액
합 계	149,040,911,420
100장(분야) 농림수산	149,040,911,420
101관(부문) 농업·농촌	90,256,020,890
2400항(프로그램) 친환경농업육성	32,756,020,890
2450세항(단위사업) 광역친환경농업인프라구축	32,756,020,890
210목 운영비	55,020,890
220목 여비	7,000,000
260목 연구개발비	53,000,000
330목 자치단체이전	32,641,000,000
3000항(프로그램) 농산물가격안정 및 유통효율화	27,500,000,000
3033세항(단위사업) 농산물유통개선	27,500,000,000
320목 민간이전	190,000,000
330목 자치단체이전	27,310,000,000
4200항(프로그램) 농촌지역개발 및 도농교류활성화	30,000,000,000
4244세항(단위사업) 일반농산어촌개발	30,000,000,000
330목 자치단체이전	30,000,000,000
104관(부문) 식품업	58,784,890,530
2800항(프로그램) 식품산업육성	58,784,890,530
2845세항(단위사업) 지역전략식품산업육성	58,784,890,530
210목 운영비	112,188,690
220목 여비	32,701,840
330목 자치단체이전	58,640,000,000

(단위: 원)

지 출 액	이체 증감액		이체 사유
	증 액	감 액	
137,754,141,480	139,040,911,420	0	
137,754,141,480	139,040,911,420	0	
82,925,335,610	80,256,020,890	0	
25,425,335,610	32,756,020,890	0	
25,425,335,610	32,756,020,890	0	
34,785,610	55,020,890	0	이체
3,000,000	7,000,000	0	이체
2,550,000	53,000,000	0	이체
25,385,000,000	32,641,000,000	0	이체
27,500,000,000	17,500,000,000	0	
27,500,000,000	17,500,000,000	0	
190,000,000	190,000,000	0	이체
27,310,000,000	17,310,000,000	0	이체
30,000,000,000	30,000,000,000	0	
30,000,000,000	30,000,000,000	0	
30,000,000,000	30,000,000,000	0	이체
54,828,805,870	58,784,890,530	0	
54,828,805,870	58,784,890,530	0	
54,828,805,870	58,784,890,530	0	
100,188,690	112,188,690	0	이체
13,890,180	32,701,840	0	이체
54,714,727,000	58,640,000,000	0	이체

광역지역발전특별회계 제주특별자치도계정

구 분	예 산 현 액
합 계	51,061,000,000
100장(분야) 농림수산	51,061,000,000
101관(부문) 농업·농촌	51,061,000,000
3000항(프로그램) 농산물가격안정 및 유통효율화	2,100,000,000
3034세항(단위사업) 농산물유통개선(제주)	2,100,000,000
330목 자치단체이전	2,100,000,000
4000항(프로그램) 농업생산기반확충	24,012,000,000
4042세항(단위사업) 농업기반정비(제주)	24,012,000,000
330목 자치단체이전	24,012,000,000
4200항(프로그램) 농촌지역개발 및 도농교류활성화	24,949,000,000
4242세항(단위사업) 농촌자원 복합산업화지원(제주)	4,603,000,000
330목 자치단체이전	4,603,000,000
4243세항(단위사업) 일반농산어촌개발(제주)	20,346,000,000
330목 자치단체이전	20,346,000,000

(단위: 원)

지 출 액	이체 증감액		이체 사유
	증 액	감 액	
51,061,000,000	51,061,000,000	0	
51,061,000,000	51,061,000,000	0	
51,061,000,000	51,061,000,000	0	
2,100,000,000	2,100,000,000	0	
2,100,000,000	2,100,000,000	0	
2,100,000,000	2,100,000,000	0	이체
24,012,000,000	24,012,000,000	0	
24,012,000,000	24,012,000,000	0	
24,012,000,000	24,012,000,000	0	이체
24,949,000,000	24,949,000,000	0	
4,603,000,000	4,603,000,000	0	
4,603,000,000	4,603,000,000	0	이체
20,346,000,000	20,346,000,000	0	
20,346,000,000	20,346,000,000	0	이체

양곡관리특별회계 손익계정

구 분	예 산 현 액
합 계	1,273,431,231,920
100장(분야) 농림수산	1,273,431,231,920
101관(부문) 농업·농촌	1,273,431,231,920
2100항(프로그램) 양곡관리	1,273,431,231,920
2131세항(단위사업) 양곡매입 및 관리	1,258,910,947,170
210목 운영비	137,453,655,160
310목 보전금	35,539,262,010
320목 민간이전	70,370,033,000
330목 자치단체이전	1,162,000,000
430목 유형자산	1,014,290,936,000
710목 예비비및기타	95,061,000
2171세항(단위사업) 채무상환(양특)	14,520,284,750
510목 상환지출	14,520,284,750

(단위: 원)

지 출 액	이체 증감액		이체 사유
	증 액	감 액	
1,272,535,683,350	1,273,431,231,920	0	
1,272,535,683,350	1,273,431,231,920	0	
1,272,535,683,350	1,273,431,231,920	0	
1,272,535,683,350	1,273,431,231,920	0	
1,258,015,399,130	1,246,067,237,170	0	
136,699,531,510	192,844,143,160	0	이체
35,538,996,620	46,326,262,010	0	이체
70,370,033,000	70,370,033,000	0	이체
1,115,902,000	1,162,000,000	0	이체
1,014,290,936,000	935,269,738,000	0	이체
0	95,061,000	0	이체
14,520,284,220	27,363,994,750	0	
14,520,284,220	27,363,994,750	0	이체

11. 세출예산 이월사유 총괄표

일반회계

(단위: 원)

이월사유	이 월 액
합 계	3,395,019,230
1) 동절기 공사중지 및 절대공기 부족	2,453,923,690
2) 계약체결 및 설계지연	295,274,200
3) 기타	197,332,370
4) 기본사업비이월	448,488,970

농어촌구조개선특별회계

(단위: 원)

이월사유	이 월 액
합 계	2,169,076,523,430
1) 동절기 공사중지 및 절대공기 부족	212,500,000
2) 계약체결 및 설계지연	7,228,000,000
3) 미지급금 이월	44,815,427,880
4) 세수부족	2,080,492,185,000
5) 기타	36,328,410,550

혁신도시건설특별회계

(단위: 원)

이월사유	이 월 액
합 계	39,405,297,190
1) 동절기 공사중지 및 절대공기 부족	3,088,853,710
2) 계약체결 및 설계지연	402,000,000
3) 미지급금 이월	28,815,078,480
4) 기타	7,099,365,000

광역지역발전특별회계

(단위: 원)

이월사유	이 월 액
합 계	500,845,900,000
1) 사업계획 변경 및 사업량 증가	4,720,000,000
2) 세수부족	496,125,900,000

12. 세출예산 이월조서

일반회계

구 분	예 산 현 액
합 계	37,247,374,420
100장(분야) 농림수산	37,247,374,420
101관(부문) 농업·농촌	37,247,374,420
5000항(프로그램) 국제협력협상	122,250,000
5031세항(단위사업) 국제협력협상	122,250,000
260목 연구개발비	122,250,000
6300항(프로그램) 식물검역	6,649,176,550
6332세항(단위사업) 식물검역검사및수출지원	6,649,176,550
210목 운영비	6,649,176,550
6400항(프로그램) 종자관리	1,721,254,210
6420세항(단위사업) 종자원기본경비	1,721,254,210
110목 인건비	180,894,150
210목 운영비	1,260,388,930
220목 여비	264,172,090
240목 업무추진비	15,799,040
6500항(프로그램) 농식품연수	1,434,339,210
6531세항(단위사업) 농식품연수원교육경비	1,434,339,210
210목 운영비	1,434,339,210
6600항(프로그램) 검역검사R&D 및 정보화	3,183,703,000
6633세항(단위사업) 검역검사(R&D)	3,183,703,000
420목 건설비	3,183,703,000
7000항(프로그램) 농림축산식품행정지원	24,136,651,450
7011세항(단위사업) 본부기본경비	8,950,589,550
110목 인건비	409,817,890
210목 운영비	5,254,952,740
220목 여비	2,216,402,680

(단위: 원)

지 출 액	이 월 액	이월 사유
31,467,241,620	3,395,019,230	
31,467,241,620	3,395,019,230	
31,467,241,620	3,395,019,230	
89,250,000	22,000,000	
89,250,000	22,000,000	
89,250,000	22,000,000	계약체결 및 설계지연
6,221,352,800	155,984,200	
6,221,352,800	155,984,200	
6,221,352,800	155,984,200	계약체결 및 설계지연
1,568,228,710	49,480,000	
1,568,228,710	49,480,000	
173,315,370	3,833,110	동절기 공사중지 및 절대공기 부족
	2,207,890	기타
1,152,782,430	22,791,880	동절기 공사중지 및 절대공기 부족
	13,558,120	기타
228,921,690	6,500,000	기타
13,209,220	589,000	기타
1,333,144,980	44,000,000	
1,333,144,980	44,000,000	
1,333,144,980	44,000,000	동절기 공사중지 및 절대공기 부족
991,756,190	2,000,000,000	
991,756,190	2,000,000,000	
991,756,190	2,000,000,000	동절기 공사중지 및 절대공기 부족
21,263,508,940	1,123,555,030	
7,351,124,190	635,211,060	
245,005,490	152,000,000	기본사업비이월
4,363,410,750	8,467,000	동절기 공사중지 및 절대공기 부족
	76,146,370	기타
	204,409,000	기본사업비이월
1,817,688,630	3,831,700	동절기 공사중지 및 절대공기 부족

일반회계

구 분	예 산 현 액
220목 여비	
240목 업무추진비	589,434,260
250목 직무수행경비	427,605,350
320목 민간이전	52,376,630
7018세 항(단위사업) 소속기관기본경비	10,240,465,950
110목 인건비	557,077,800
210목 운영비	9,189,744,200
250목 직무수행경비	493,643,950
7033세 항(단위사업) 행정지원	4,945,595,950
210목 운영비	4,362,595,950
260목 연구개발비	540,000,000
430목 유형자산	43,000,000

(단위: 원)

지출액	이월액	이월사유
	85,330,990	기타
	40,026,000	기본사업비이월
493,809,710	20,000,000	기본사업비이월
404,712,580	20,000,000	동절기 공사중지 및 절대공기 부족
26,497,030	25,000,000	기본사업비이월
9,863,570,650	7,053,970	
467,217,950	529,300	기본사업비이월
8,925,436,590	5,215,230	기본사업비이월
470,916,110	1,309,440	기본사업비이월
4,048,814,100	481,290,000	
3,642,324,100	308,000,000	동절기 공사중지 및 절대공기 부족
	67,000,000	계약체결 및 설계지연
	13,000,000	기타
406,490,000	50,290,000	계약체결 및 설계지연
0	43,000,000	동절기 공사중지 및 절대공기 부족

농어촌구조개선특별회계 구조개선사업계정

구 분	예 산 현 액
합 계	3,963,815,462,850
100장(분야) 농림수산	3,963,815,462,850
101관(부문) 농업·농촌	3,960,567,580,860
1000항(프로그램) 농가경영안정	478,876,372,810
1040세항(단위사업) 이차보전	478,876,372,810
320목 민간이전	478,876,372,810
2400항(프로그램) 친환경농업육성	225,612,000,000
2430세항(단위사업) 친환경농자재	225,612,000,000
330목 자치단체이전	225,612,000,000
3000항(프로그램) 농산물가격안정 및 유통효율화	41,677,000,000
3032세항(단위사업) 농산물유통개선(농특)	41,677,000,000
320목 민간이전	41,677,000,000
3200항(프로그램) 경쟁력제고	197,793,400,000
3203세항(단위사업) 농협사업구조개편	154,960,400,000
260목 연구개발비	350,000,000
320목 민간이전	154,610,400,000
3232세항(단위사업) 경쟁력제고(농특)	42,833,000,000
330목 자치단체이전	42,833,000,000
3700항(프로그램) 축산업진흥	16,809,000,000
3740세항(단위사업) 가축방역(농특)	16,809,000,000
210목 운영비	2,009,000,000
450목 융자금	14,800,000,000
4000항(프로그램) 농업생산기반확충	1,682,538,300,000
4031세항(단위사업) 재해예방(농특)	331,340,000,000
330목 자치단체이전	331,340,000,000
4034세항(단위사업) 대단위농업시설정비	141,475,000,000
320목 민간이전	141,475,000,000
4038세항(단위사업) 농업시설개선(농특)	532,032,000,000
320목 민간이전	532,032,000,000

(단위: 원)

지출액	이월액	이월사유
2,545,970,247,570	1,078,260,423,430	
2,545,970,247,570	1,078,260,423,430	
2,543,657,462,410	1,077,578,123,880	
212,516,566,470	135,436,000,000	
212,516,566,470	135,436,000,000	
212,516,566,470	150,000,000	동절기 공사중지 및 절대공기 부족
	135,286,000,000	세수부족
158,050,368,000	67,561,632,000	
158,050,368,000	67,561,632,000	
158,050,368,000	67,561,632,000	세수부족
34,377,000,000	2,300,000,000	
34,377,000,000	2,300,000,000	
34,377,000,000	2,300,000,000	세수부족
130,554,213,000	27,949,341,000	
102,588,941,000	26,299,341,000	
109,741,000	109,741,000	기타
102,479,200,000	26,189,600,000	기타
27,965,272,000	1,650,000,000	
27,965,272,000	1,650,000,000	기타
4,959,699,870	7,271,727,880	
4,959,699,870	7,271,727,880	
1,888,699,870	43,727,880	미지급금 이월
3,071,000,000	7,228,000,000	계약체결 및 설계지연
1,330,906,978,000	333,447,053,000	
290,940,000,000	40,400,000,000	
290,940,000,000	40,400,000,000	세수부족
127,510,000,000	4,705,053,000	
127,510,000,000	4,705,053,000	세수부족
416,918,678,000	115,113,000,000	
416,918,678,000	18,188,000,000	미지급금 이월

농어촌구조개선특별회계 구조개선사업계정

구 분	예 산 현 액
320목 민간이전	
4046세항(단위사업) 다목적 농촌용수개발	677,691,300,000
320목 민간이전	677,691,300,000
4500항(프로그램) 농업농촌정보화	1,935,000,000
4532세항(단위사업) 농림행정정보화(정보화)	1,935,000,000
260목 연구개발비	1,935,000,000
6400항(프로그램) 종자관리	2,569,492,050
6432세항(단위사업) 종자관리(농특)	2,569,492,050
210목 운영비	2,569,492,050
7000항(프로그램) 농림축산식품행정지원	2,939,016,000
7031세항(단위사업) 정책연구개발 및 녹색전략	2,939,016,000
260목 연구개발비	2,939,016,000
8000항(프로그램) 회계간거래(전출금)	1,309,818,000,000
8010세항(단위사업) 회계간전출(농특회계)	1,309,818,000,000
610목 전출금등	1,309,818,000,000
104관(부문) 식품업	3,247,881,990
2800항(프로그램) 식품산업육성	3,247,881,990
2831세항(단위사업) 식품산업기반조성(농특)	1,350,000,000
210목 운영비	1,350,000,000
2833세항(단위사업) 식품안전및규격(농특)	1,897,881,990
210목 운영비	1,541,204,100
260목 연구개발비	356,677,890

(단위: 원)

지 출 액	이 월 액	이월 사유
	96,296,000,000	세수부족
	629,000,000	기타
495,538,300,000	173,229,000,000	
495,538,300,000	26,559,500,000	미지급금 이월
	146,669,500,000	세수부족
1,601,580,000	44,545,000	
1,601,580,000	44,545,000	
1,601,580,000	44,545,000	기타
2,362,823,770	24,200,000	
2,362,823,770	24,200,000	
2,362,823,770	24,200,000	미지급금 이월
1,745,233,300	762,625,000	
1,745,233,300	762,625,000	
1,745,233,300	762,625,000	기타
666,583,000,000	502,781,000,000	
666,583,000,000	502,781,000,000	
666,583,000,000	502,781,000,000	세수부족
2,312,785,160	682,299,550	
2,312,785,160	682,299,550	
1,273,693,140	25,950,000	
1,273,693,140	25,950,000	기타
1,039,092,020	656,349,550	
775,527,490	563,849,550	기타
263,564,530	92,500,000	기타

농어촌구조개선특별회계 농어촌특별세사업계정

구 분	예 산 현 액
합 계	3,661,666,887,000
100장(분야) 농림수산	3,661,666,887,000
101관(부문) 농업·농촌	3,661,666,887,000
1000항(프로그램) 농가경영안정	59,291,887,000
1070세항(단위사업) 농가소득보전	59,291,887,000
260목 연구개발비	855,116,000
320목 민간이전	58,436,771,000
4200항(프로그램) 농촌지역개발 및 도농교류활성화	20,126,000,000
4231세항(단위사업) 농촌지역개발(농특)	20,126,000,000
260목 연구개발비	150,000,000
330목 자치단체이전	19,976,000,000
9300항(프로그램) 계정간거래(전출금)	3,582,249,000,000
9303세항(단위사업) 구조개선계정전출	3,582,249,000,000
610목 전출금등	3,582,249,000,000

혁신도시건설특별회계

구 분	예 산 현 액
합 계	150,011,216,840
100장(분야) 농림수산	150,011,216,840
101관(부문) 농업·농촌	150,011,216,840
7000항(프로그램) 농림축산식품행정지원	150,011,216,840
7040세항(단위사업) 혁신도시이전	150,011,216,840
420목 건설비	150,011,216,840

(단위: 원)

지 출 액	이 월 액	이월 사유
1,458,331,546,810	1,090,816,100,000	
1,458,331,546,810	1,090,816,100,000	
1,458,331,546,810	1,090,816,100,000	
58,400,046,810	260,600,000	
58,400,046,810	260,600,000	
432,016,000	167,600,000	기타
57,968,030,810	93,000,000	기타
13,038,500,000	6,062,500,000	
13,038,500,000	6,062,500,000	
62,500,000	62,500,000	동절기 공사중지 및 절대공기 부족
12,976,000,000	6,000,000,000	기타
1,386,893,000,000	1,084,493,000,000	
1,386,893,000,000	1,084,493,000,000	
1,386,893,000,000	1,084,493,000,000	세수부족

(단위: 원)

지 출 액	이 월 액	이월 사유
72,785,413,220	39,405,297,190	
72,785,413,220	39,405,297,190	
72,785,413,220	39,405,297,190	
72,785,413,220	39,405,297,190	
72,785,413,220	39,405,297,190	
72,785,413,220	3,088,853,710	동절기 공사중지 및 절대공기 부족
	402,000,000	계약체결 및 설계지연
	28,815,078,480	미지급금 이월
	7,099,365,000	기타

광역지역발전특별회계 지역개발계정

구 분	예 산 현 액
합 계	1,224,044,000,000
100장(분야) 농림수산	1,224,044,000,000
101관(부문) 농업·농촌	1,224,044,000,000
4000항(프로그램) 농업생산기반확충	122,767,000,000
4041세항(단위사업) 농업기반정비	122,767,000,000
330목 자치단체이전	122,767,000,000
4200항(프로그램) 농촌지역개발 및 도농교류활성화	1,101,277,000,000
4240세항(단위사업) 농촌자원 복합산업화지원	203,377,000,000
330목 자치단체이전	203,377,000,000
4241세항(단위사업) 일반농산어촌개발	897,900,000,000
330목 자치단체이전	897,900,000,000

광역지역발전특별회계 광역발전계정

구 분	예 산 현 액
합 계	91,334,000,000
100장(분야) 농림수산	91,334,000,000
101관(부문) 농업·농촌	32,694,000,000
2400항(프로그램) 친환경농업육성	32,694,000,000
2450세항(단위사업) 광역친환경농업인프라구축	32,694,000,000
260목 연구개발비	53,000,000
330목 자치단체이전	32,641,000,000
104관(부문) 식품업	58,640,000,000
2800항(프로그램) 식품산업육성	58,640,000,000
2845세항(단위사업) 지역전략식품산업육성	58,640,000,000
330목 자치단체이전	58,640,000,000

(단위: 원)

지 출 액	이 월 액	이월 사유
731,583,000,000	492,461,000,000	
731,583,000,000	492,461,000,000	
731,583,000,000	492,461,000,000	
58,928,000,000	63,839,000,000	
58,928,000,000	63,839,000,000	
58,928,000,000	63,839,000,000	세수부족
672,655,000,000	428,622,000,000	
132,026,000,000	71,351,000,000	
132,026,000,000	71,351,000,000	세수부족
540,629,000,000	357,271,000,000	
540,629,000,000	357,271,000,000	세수부족

(단위: 원)

지 출 액	이 월 액	이월 사유
80,102,277,000	8,384,900,000	
80,102,277,000	8,384,900,000	
25,387,550,000	6,394,250,000	
25,387,550,000	6,394,250,000	
25,387,550,000	6,394,250,000	
2,550,000	38,250,000	세수부족
25,385,000,000	4,720,000,000	사업계획 변경 및 사업량 증가
	1,636,000,000	세수부족
54,714,727,000	1,990,650,000	
54,714,727,000	1,990,650,000	
54,714,727,000	1,990,650,000	
54,714,727,000	1,990,650,000	세수부족

13. 세출예산 이월명세서

일반회계

당년도과목	예산현액	지출원인행위액	지출액	이월액
				사고이월액
합 계	37,247,374,420	33,819,283,150	31,467,241,620	3,395,019,230
100장(분야) 농림수산	37,247,374,420	33,819,283,150	31,467,241,620	3,395,019,230
101관(부문) 농업·농촌	37,247,374,420	33,819,283,150	31,467,241,620	3,395,019,230
5000항(프로그램) 국제협력협상	122,250,000	111,250,000	89,250,000	22,000,000
5031세항(단위사업) 국제협력협상	122,250,000	111,250,000	89,250,000	22,000,000
260목 연구개발비	122,250,000	111,250,000	89,250,000	22,000,000
6300항(프로그램) 식물검역	6,649,176,550	6,376,946,810	6,221,352,800	155,984,200
6332세항(단위사업) 식물검역검사 및 수출지원	6,649,176,550	6,376,946,810	6,221,352,800	155,984,200
210목 운영비	6,649,176,550	6,376,946,810	6,221,352,800	155,984,200
6400항(프로그램) 종자관리	1,721,254,210	1,568,228,710	1,568,228,710	49,480,000
6420세항(단위사업) 종자원기본경비	1,721,254,210	1,568,228,710	1,568,228,710	49,480,000
110목 인건비	180,894,150	173,315,370	173,315,370	6,041,000
210목 운영비	1,260,388,930	1,152,782,430	1,152,782,430	36,350,000
220목 여비	264,172,090	228,921,690	228,921,690	6,500,000
240목 업무추진비	15,799,040	13,209,220	13,209,220	589,000
6500항(프로그램) 농식품연수	1,434,339,210	1,377,144,980	1,333,144,980	44,000,000
6531세항(단위사업) 농식품연수원 교육경비	1,434,339,210	1,377,144,980	1,333,144,980	44,000,000
210목 운영비	1,434,339,210	1,377,144,980	1,333,144,980	44,000,000
6600항(프로그램) 검역검사R&D 및 정보화	3,183,703,000	2,991,756,190	991,756,190	2,000,000,000
6633세항(단위사업) 검역검사(R&D)	3,183,703,000	2,991,756,190	991,756,190	2,000,000,000
420목 건설비	3,183,703,000	2,991,756,190	991,756,190	2,000,000,000
7000항(프로그램) 농림축산식품행정 지원	24,136,651,450	21,393,956,460	21,263,508,940	1,123,555,030
7011세항(단위사업) 본부기본경비	8,950,589,550	7,351,124,190	7,351,124,190	635,211,060
110목 인건비	409,817,890	245,005,490	245,005,490	152,000,000
210목 운영비	5,254,952,740	4,363,410,750	4,363,410,750	289,022,370

(단위: 원)

명시이월액	불용액	차년도과목					이월액
		장 (분야)	관 (부문)	항 (프로그램)	세항 (단위사업)	목	
0	2,385,113,570						3,395,019,230
0	2,385,113,570						3,395,019,230
0	2,385,113,570						3,395,019,230
0	11,000,000						22,000,000
0	11,000,000						22,000,000
0	11,000,000	농림수산	농업·농촌	국제협력협 상	국제협력협 상	연구개발비	22,000,000
0	271,839,550						155,984,200
0	271,839,550						155,984,200
0	271,839,550	농림수산	농업·농촌	농림축산검 역검사	식물검역검지 사및수출지 원	운영비	155,984,200
0	103,545,500						49,480,000
0	103,545,500						49,480,000
0	1,537,780	농림수산	농업·농촌	종자관리	종자원기본 경비	인건비	6,041,000
0	71,256,500	농림수산	농업·농촌	종자관리	종자원기본 경비	운영비	36,350,000
0	28,750,400	농림수산	농업·농촌	종자관리	종자원기본 경비	여비	6,500,000
0	2,000,820	농림수산	농업·농촌	종자관리	종자원기본 경비	업무추진비	589,000
0	57,194,230						44,000,000
0	57,194,230						44,000,000
0	57,194,230	농림수산	농업·농촌	농식품공무 교육운영 지원	농식품공무 교육경비	운영비	44,000,000
0	191,946,810						2,000,000,000
0	191,946,810						2,000,000,000
0	191,946,810	농림수산	농업·농촌	농림축산검 역검사	검역검사 (R&D)	건설비	2,000,000,000
0	1,749,587,480						1,123,555,030
0	964,254,300						635,211,060
0	12,812,400	농림수산	농업·농촌	농림축산식 품행정지원	본부기본경 비	인건비	152,000,000
0	602,519,620	농림수산	농업·농촌	농림축산식 품행정지원	본부기본경 비	운영비	289,022,370

일반회계

당년도과목	예 산 현 액	지출원인행위액	지 출 액	이 월 액
				사고이월액
220목 여비	2,216,402,680	1,817,688,630	1,817,688,630	129,188,690
240목 업무추진비	589,434,260	493,809,710	493,809,710	20,000,000
250목 직무수행경비	427,605,350	404,712,580	404,712,580	20,000,000
320목 민간이전	52,376,630	26,497,030	26,497,030	25,000,000
7018세항(단위사업) 소속기관기 본경비	10,240,465,950	9,863,728,170	9,863,570,650	7,053,970
110목 인건비	557,077,800	467,217,950	467,217,950	529,300
210목 운영비	9,189,744,200	8,925,594,110	8,925,436,590	5,215,230
250목 직무수행경비	493,643,950	470,916,110	470,916,110	1,309,440
7033세항(단위사업) 행정지원	4,945,595,950	4,179,104,100	4,048,814,100	481,290,000
210목 운영비	4,362,595,950	3,722,324,100	3,642,324,100	388,000,000
260목 연구개발비	540,000,000	456,780,000	406,490,000	50,290,000
430목 유형자산	43,000,000			43,000,000

(단위: 원)

명시이월액	분 용 액	차년도과목					이 월 액
		장 (분야)	관 (부문)	항 (프로그램)	세항 (단위사업)	목	
0	269,525,360	농림수산	농업·농촌	농림축산식품행정지원	본부기본경비	여비	129,188,690
0	75,624,550	농림수산	농업·농촌	농림축산식품행정지원	본부기본경비	업무추진비	20,000,000
0	2,892,770	농림수산	농업·농촌	농림축산식품행정지원	본부기본경비	직무수행경비	20,000,000
0	879,600	농림수산	농업·농촌	농림축산식품행정지원	본부기본경비	민간이전	25,000,000
0	369,841,330						7,053,970
0	89,330,550	농림수산	농업·농촌	농림축산식품행정지원	소속기관기본경비	인건비	529,300
0	259,092,380	농림수산	농업·농촌	농림축산식품행정지원	소속기관기본경비	운영비	5,215,230
0	21,418,400	농림수산	농업·농촌	농림축산식품행정지원	소속기관기본경비	직무수행경비	1,309,440
0	415,491,850						481,290,000
0	332,271,850	농림수산	농업·농촌	농림축산식품행정지원	행정지원	운영비	388,000,000
0	83,220,000	농림수산	농업·농촌	농림축산식품행정지원	행정지원	연구개발비	50,290,000
0		농림수산	농업·농촌	농림축산식품행정지원	행정지원	유형자산	43,000,000

농어촌구조개선특별회계 구조개선사업계정

당년도과목	예 산 현 액	지출원인행위액	지 출 액	이 월 액
				사고이월액
합 계	3,963,815,462,850	2,633,930,059,860	2,545,970,247,570	1,078,260,423,430
100장(분야) 농림수산	3,963,815,462,850	2,633,930,059,860	2,545,970,247,570	1,078,260,423,430
101관(부문) 농업·농촌	3,960,567,580,860	2,631,016,208,690	2,543,657,462,410	1,077,578,123,880
1000항(프로그램) 농가경 영안정	478,876,372,810	212,516,566,470	212,516,566,470	135,436,000,000
1040세 항(단위사업) 이 차보전	478,876,372,810	212,516,566,470	212,516,566,470	135,436,000,000
320목 민간이전	478,876,372,810	212,516,566,470	212,516,566,470	135,436,000,000
2400항(프로그램) 친환경 농업육성	225,612,000,000	158,050,368,000	158,050,368,000	67,561,632,000
2430세 항(단위사업) 친 환경농자재	225,612,000,000	158,050,368,000	158,050,368,000	67,561,632,000
330목 자치단체이전	225,612,000,000	158,050,368,000	158,050,368,000	67,561,632,000
3000항(프로그램) 농산물 가격안정 및 유통효율화	41,677,000,000	34,377,000,000	34,377,000,000	2,300,000,000
3032세 항(단위사업) 농 산물유통개선(농특)	41,677,000,000	34,377,000,000	34,377,000,000	2,300,000,000
320목 민간이전	41,677,000,000	34,377,000,000	34,377,000,000	2,300,000,000
3200항(프로그램) 경쟁력 제고	197,793,400,000	130,663,954,000	130,554,213,000	27,949,341,000
3203세 항(단위사업) 농 협사업구조개선	154,960,400,000	102,698,682,000	102,588,941,000	26,299,341,000
260목 연구개발비	350,000,000	219,482,000	109,741,000	109,741,000
320목 민간이전	154,610,400,000	102,479,200,000	102,479,200,000	26,189,600,000
3232세 항(단위사업) 경 쟁력제고(농특)	42,833,000,000	27,965,272,000	27,965,272,000	1,650,000,000
330목 자치단체이전	42,833,000,000	27,965,272,000	27,965,272,000	1,650,000,000
3700항(프로그램) 축산업 진흥	16,809,000,000	4,996,729,870	4,959,699,870	7,271,727,880
3740세 항(단위사업) 가 축방역(농특)	16,809,000,000	4,996,729,870	4,959,699,870	7,271,727,880
210목 운영비	2,009,000,000	1,925,729,870	1,888,699,870	43,727,880
450목 융자금	14,800,000,000	3,071,000,000	3,071,000,000	7,228,000,000
4000항(프로그램) 농업생 산기반확충	1,682,538,300,000	1,417,384,978,000	1,330,906,978,000	333,447,053,000
4031세 항(단위사업) 재 해예방(농특)	331,340,000,000	290,940,000,000	290,940,000,000	40,400,000,000
330목 자치단체이전	331,340,000,000	290,940,000,000	290,940,000,000	40,400,000,000
4034세 항(단위사업) 대 단위농업시설정비	141,475,000,000	127,510,000,000	127,510,000,000	4,705,053,000

(단위: 원)

명시이월액	불 용 액	차년도과목					이 월 액
		장 (분야)	관 (부문)	항 (프로그램)	세항 (단위사업)	목	
0	339,584,791,850						1,078,260,423,430
0	339,584,791,850						1,078,260,423,430
0	339,331,994,570						1,077,578,123,880
0	130,923,806,340						135,436,000,000
0	130,923,806,340						135,436,000,000
0	130,923,806,340	농림수산	농업·농촌	농가경영안정	이차보전	민간이전	135,436,000,000
0	0						67,561,632,000
0	0						67,561,632,000
0		농림수산	농업·농촌	친환경농업육성	친환경농자재	자치단체이전	67,561,632,000
0	5,000,000,000						2,300,000,000
0	5,000,000,000						2,300,000,000
0	5,000,000,000	농림수산	농업·농촌	농산물가격안정 및 유통효율화	농산물유통개선(농특)	민간이전	2,300,000,000
0	39,289,846,000						27,949,341,000
0	26,072,118,000						26,299,341,000
0	130,518,000	농림수산	농업·농촌	농가경영안정	농협사업구조개편	연구개발비	109,741,000
0	25,941,600,000	농림수산	농업·농촌	농가경영안정	농협사업구조개편	민간이전	26,189,600,000
0	13,217,728,000						1,650,000,000
0	13,217,728,000	농림수산	농업·농촌	경쟁력제고	경쟁력제고(농특)	자치단체이전	1,650,000,000
0	4,577,572,250						7,271,727,880
0	4,577,572,250						7,271,727,880
0	76,572,250	농림수산	농업·농촌	축산물안전관리	가축방역(농특)	운영비	43,727,880
0	4,501,000,000	농림수산	농업·농촌	축산물안전관리	가축방역(농특)	융자금	7,228,000,000
0	18,184,269,000						333,447,053,000
0	0						40,400,000,000
0		농림수산	농업·농촌	농업생산기반확충	재해예방(농특)	자치단체이전	40,400,000,000
0	9,259,947,000						4,705,053,000

농어촌구조개선특별회계 구조개선사업계정

당년도과목	예 산 현 액	지출원인행위액	지 출 액	이 월 액
				사고이월액
320목 민간이전	141,475,000,000	127,510,000,000	127,510,000,000	4,705,053,000
4038세항(단위사업) 농업시설개선(농특)	532,032,000,000	452,594,678,000	416,918,678,000	115,113,000,000
320목 민간이전	532,032,000,000	452,594,678,000	416,918,678,000	115,113,000,000
4046세항(단위사업) 다목적농촌용수개발	677,691,300,000	546,340,300,000	495,538,300,000	173,229,000,000
320목 민간이전	677,691,300,000	546,340,300,000	495,538,300,000	173,229,000,000
4500항(프로그램) 농업농촌정보화	1,935,000,000	1,646,125,000	1,601,580,000	44,545,000
4532세항(단위사업) 농림행정정보화(정보화)	1,935,000,000	1,646,125,000	1,601,580,000	44,545,000
260목 연구개발비	1,935,000,000	1,646,125,000	1,601,580,000	44,545,000
6400항(프로그램) 종자관리	2,569,492,050	2,389,398,550	2,362,823,770	24,200,000
6432세항(단위사업) 종자관리(농특)	2,569,492,050	2,389,398,550	2,362,823,770	24,200,000
210목 운영비	2,569,492,050	2,389,398,550	2,362,823,770	24,200,000
7000항(프로그램) 농림축산식품행정지원	2,939,016,000	2,408,088,800	1,745,233,300	762,625,000
7031세항(단위사업) 정책연구개발 및 독색전략	2,939,016,000	2,408,088,800	1,745,233,300	762,625,000
260목 연구개발비	2,939,016,000	2,408,088,800	1,745,233,300	762,625,000
8000항(프로그램) 회계간거래(전출금)	1,309,818,000,000	666,583,000,000	666,583,000,000	502,781,000,000
8010세항(단위사업) 회계간전출(농특회계)	1,309,818,000,000	666,583,000,000	666,583,000,000	502,781,000,000
610목 전출금등	1,309,818,000,000	666,583,000,000	666,583,000,000	502,781,000,000
104관(부문) 식품업	3,247,881,990	2,913,851,170	2,312,785,160	682,299,550
2800항(프로그램) 식품산업육성	3,247,881,990	2,913,851,170	2,312,785,160	682,299,550
2831세항(단위사업) 식품산업기반조성(농특)	1,350,000,000	1,299,643,140	1,273,693,140	25,950,000
210목 운영비	1,350,000,000	1,299,643,140	1,273,693,140	25,950,000
2833세항(단위사업) 식품안전및규격(농특)	1,897,881,990	1,614,208,030	1,039,092,020	656,349,550
210목 운영비	1,541,204,100	1,258,143,490	775,527,490	563,849,550
260목 연구개발비	356,677,890	356,064,540	263,564,530	92,500,000

(단위: 원)

명시이월액	분 용 액	차년도과목					이 월 액
		장 (분야)	관 (부문)	항 (프로그램)	세항 (단위사업)	목	
0	9,259,947,000	농림수산	농업·농촌	농업생산기 반확충	대단위농업 시설정비	민간이전	4,705,053,000
0	322,000						115,113,000,000
0	322,000	농림수산	농업·농촌	농업생산기 반확충	농업시설개 선(농특)	민간이전	115,113,000,000
0	8,924,000,000						173,229,000,000
0	8,924,000,000	농림수산	농업·농촌	농업생산기 반확충	다목적 용 수개발	민간이전	173,229,000,000
0	288,875,000						44,545,000
0	288,875,000						44,545,000
0	288,875,000	농림수산	농업·농촌	농림축산식 품행정지원	농림행정정 보화(정보 화)	연구개발비	44,545,000
0	182,468,280						24,200,000
0	182,468,280						24,200,000
0	182,468,280	농림수산	농업·농촌	종자관리	종자산업육 성(농특)	운영비	24,200,000
0	431,157,700						762,625,000
0	431,157,700						762,625,000
0	431,157,700	농림수산	농업·농촌	농림축산식 품행정지원	정책연구개 발(R&D)	연구개발비	762,625,000
0	140,454,000,000						502,781,000,000
0	140,454,000,000						502,781,000,000
0	140,454,000,000	농림수산	농업·농촌	회계간거래 (전출금)	회계간전출 (농특회계)	전출금등	502,781,000,000
0	252,797,280						682,299,550
0	252,797,280						682,299,550
0	50,356,860						25,950,000
0	50,356,860	농림수산	식품업	식품산업육 성	식품산업기 반조성(농 특)	운영비	25,950,000
0	202,440,420						656,349,550
0	201,827,060	농림수산	식품업	식품산업육 성	식품안전및 규격(농특)	운영비	563,849,550
0	613,360	농림수산	식품업	식품산업육 성	식품안전및 규격(농특)	연구개발비	92,500,000

농어촌구조개선특별회계 농어촌특별세사업계정

당년도과목	예 산 현 액	지출원인행위액	지 출 액	이 월 액
				사고이월액
합 계	3,661,666,887,000	1,458,548,446,810	1,458,331,546,810	1,090,816,100,000
100장(분야) 농림수산	3,661,666,887,000	1,458,548,446,810	1,458,331,546,810	1,090,816,100,000
101관(부문) 농업·농촌	3,661,666,887,000	1,458,548,446,810	1,458,331,546,810	1,090,816,100,000
1000항(프로그램) 농가경 영안정	59,291,887,000	58,554,446,810	58,400,046,810	260,600,000
1070세항(단위사업) 농 가소득보전	59,291,887,000	58,554,446,810	58,400,046,810	260,600,000
260목 연구개발비	855,116,000	586,416,000	432,016,000	167,600,000
320목 민간이전	58,436,771,000	57,968,030,810	57,968,030,810	93,000,000
4200항(프로그램) 농촌지 역개발 및 도농교류활성화	20,126,000,000	13,101,000,000	13,038,500,000	6,062,500,000
4231세항(단위사업) 농 촌지역개발(농특)	20,126,000,000	13,101,000,000	13,038,500,000	6,062,500,000
260목 연구개발비	150,000,000	125,000,000	62,500,000	62,500,000
330목 자치단체이전	19,976,000,000	12,976,000,000	12,976,000,000	6,000,000,000
9300항(프로그램) 계정간 거래(전출금)	3,582,249,000,000	1,386,893,000,000	1,386,893,000,000	1,084,493,000,000
9303세항(단위사업) 구 조개선계정전출	3,582,249,000,000	1,386,893,000,000	1,386,893,000,000	1,084,493,000,000
610목 전출금등	3,582,249,000,000	1,386,893,000,000	1,386,893,000,000	1,084,493,000,000

(단위: 원)

명시이월액	불 용 액	차년도과목					이 월 액
		장 (분야)	관 (부문)	항 (프로그램)	세 항 (단위사업)	목	
0	1,112,519,240,190						1,090,816,100,000
0	1,112,519,240,190						1,090,816,100,000
0	1,112,519,240,190						1,090,816,100,000
0	631,240,190						260,600,000
0	631,240,190						260,600,000
0	255,500,000	농림수산	농업·농촌	농가경영안정	농가소득보전	연구개발비	167,600,000
0	375,740,190	농림수산	농업·농촌	농가경영안정	농가소득보전	민간이전	93,000,000
0	1,025,000,000						6,062,500,000
0	1,025,000,000						6,062,500,000
0	25,000,000	농림수산	농업·농촌	농촌지역개발 및 도농교류활성화	농촌지역개발(농특)	연구개발비	62,500,000
0	1,000,000,000	농림수산	농업·농촌	농촌지역개발 및 도농교류활성화	농촌지역개발(농특)	자치단체이전	6,000,000,000
0	1,110,863,000,000						1,084,493,000,000
0	1,110,863,000,000						1,084,493,000,000
0	1,110,863,000,000	농림수산	농업·농촌	계정간거래(전 출금)	구조개선계정 전출	전출금등	1,084,493,000,000

혁신도시건설특별회계

당년도과목	예 산 현 액	지출원인행위액	지 출 액	이 월 액
				사고이월액
합 계	150,011,216,840	102,975,979,230	72,785,413,220	39,405,297,190
100장(분야) 농림수산	150,011,216,840	102,975,979,230	72,785,413,220	39,405,297,190
101관(부문) 농업·농촌	150,011,216,840	102,975,979,230	72,785,413,220	39,405,297,190
7000항(프로그램) 농림축산식품 행정지원	150,011,216,840	102,975,979,230	72,785,413,220	39,405,297,190
7040세항(단위사업) 혁신도시 이전	150,011,216,840	102,975,979,230	72,785,413,220	39,405,297,190
420목 건설비	150,011,216,840	102,975,979,230	72,785,413,220	39,405,297,190

(단위: 원)

명시이월액	불 용 액	차년도과목					이 월 액
		장 (분야)	관 (부문)	항 (프로그 램)	세 항 (단위사 업)	목	
0	37,820,506,430						39,405,297,190
0	37,820,506,430						39,405,297,190
0	37,820,506,430						39,405,297,190
0	37,820,506,430						39,405,297,190
0	37,820,506,430						39,405,297,190
0	37,820,506,430	농림수산	농업·농촌	농림축산식품 행정지원	혁신도시이전	건설비	39,405,297,190

광역지역발전특별회계 지역개발계정

당년도과목	예산현액	지출원인행위액	지출액	이월액
				사고이월액
합 계	1,224,044,000,000	731,583,000,000	731,583,000,000	492,461,000,000
100장(분야) 농림수산	1,224,044,000,000	731,583,000,000	731,583,000,000	492,461,000,000
101관(부문) 농업·농촌	1,224,044,000,000	731,583,000,000	731,583,000,000	492,461,000,000
4000항(프로그램) 농업생산기반 확충	122,767,000,000	58,928,000,000	58,928,000,000	63,839,000,000
4041세항(단위사업) 농업기 반정비	122,767,000,000	58,928,000,000	58,928,000,000	63,839,000,000
330목 자치단체이전	122,767,000,000	58,928,000,000	58,928,000,000	63,839,000,000
4200항(프로그램) 농촌지역개발 및 도농교류활성화	1,101,277,000,000	672,655,000,000	672,655,000,000	428,622,000,000
4240세항(단위사업) 농촌자 원 복합산업화지원	203,377,000,000	132,026,000,000	132,026,000,000	71,351,000,000
330목 자치단체이전	203,377,000,000	132,026,000,000	132,026,000,000	71,351,000,000
4241세항(단위사업) 일반농 산어촌개발	897,900,000,000	540,629,000,000	540,629,000,000	357,271,000,000
330목 자치단체이전	897,900,000,000	540,629,000,000	540,629,000,000	357,271,000,000

(단위: 원)

명시이월액	불 용 액	차년도과목					이 월 액
		장 (분야)	관 (부문)	항 (프로그램)	세 항 (단위사업)	목	
0	0						492,461,000,000
0	0						492,461,000,000
0	0						492,461,000,000
0	0						63,839,000,000
0	0						63,839,000,000
0		농림수산	농업·농촌	농업생산기 반확충	농업기반정비	자치단체이 전	63,839,000,000
0	0						428,622,000,000
0	0						71,351,000,000
0		농림수산	농업·농촌	농촌지역개 발및도농 교류활성화	농촌자원 복합 산업화지원	자치단체이 전	71,351,000,000
0	0						357,271,000,000
0		농림수산	농업·농촌	농촌지역개 발및도농 교류활성화	일반농산어촌 개발	자치단체이 전	357,271,000,000

광역지역발전특별회계 광역발전계정

당년도과목	예 산 현 액	지출원인행위액	지 출 액	이 월 액
				사고이월액
합 계	91,334,000,000	83,467,177,000	80,102,277,000	8,384,900,000
100장(분야) 농림수산	91,334,000,000	83,467,177,000	80,102,277,000	8,384,900,000
101관(부문) 농업·농촌	32,694,000,000	27,061,800,000	25,387,550,000	6,394,250,000
2400항(프로그램) 친환경농업육성	32,694,000,000	27,061,800,000	25,387,550,000	6,394,250,000
2450세항(단위사업) 광역친환경 농업인프라구축	32,694,000,000	27,061,800,000	25,387,550,000	6,394,250,000
260목 연구개발비	53,000,000	40,800,000	2,550,000	38,250,000
330목 자치단체이전	32,641,000,000	27,021,000,000	25,385,000,000	6,356,000,000
104관(부문) 식품업	58,640,000,000	56,405,377,000	54,714,727,000	1,990,650,000
2800항(프로그램) 식품산업육성	58,640,000,000	56,405,377,000	54,714,727,000	1,990,650,000
2845세항(단위사업) 지역전략식 품산업육성	58,640,000,000	56,405,377,000	54,714,727,000	1,990,650,000
330목 자치단체이전	58,640,000,000	56,405,377,000	54,714,727,000	1,990,650,000

(단위: 원)

명시이월액	불 용 액	차년도과목				이 월 액	
		장 (분야)	관 (부문)	항 (프로그램)	세항 (단위사업)		목
0	2,846,823,000						8,384,900,000
0	2,846,823,000						8,384,900,000
0	912,200,000						6,394,250,000
0	912,200,000						6,394,250,000
0	912,200,000						6,394,250,000
0	12,200,000	농림수산	농업·농촌	친환경농업 육성	친환경농업 인프라구축 (광특)	연구개발비	38,250,000
0	900,000,000	농림수산	농업·농촌	친환경농업 육성	친환경농업 인프라구축 (광특)	자치단체이 전	6,356,000,000
0	1,934,623,000						1,990,650,000
0	1,934,623,000						1,990,650,000
0	1,934,623,000						1,990,650,000
0	1,934,623,000	농림수산	식품업	식품산업육 성	지역전략식 품산업육성	자치단체이 전	1,990,650,000

14. 세출예산 불용사유 총괄표

일반회계

(단위: 원)

불용 사유	불용액
합 계	749,959,719,340
1) 계획변경 및 취소	44,267,770
2) 정원 및 기준호봉미달 운영	1,630,892,250
3) 지급사유 미발생	10,812,520,460
4) 예산절감	2,178,882,360
5) 집행잔액	191,979,990,940
6) 세수결함	543,305,112,000
7) 기타	8,053,560

농어촌구조개선특별회계

(단위: 원)

불용 사유	불용액
합 계	3,232,214,601,010
1) 계획변경 및 취소	46,868,670
2) 지급사유 미발생	13,989,480,000
3) 예산절감	287,455,650
4) 집행잔액	1,406,890,282,030
5) 세수결함	1,604,683,947,000
6) 기타	206,316,567,660

에너지및자원사업특별회계

(단위: 원)

불용 사유	불용액
합 계	1,432,091,000
1) 집행잔액	1,432,091,000

혁신도시건설특별회계

(단위: 원)

불용 사유	불 용 액
합 계	37,820,506,430
1) 집행잔액	1,255,557,380
2) 기타	36,564,949,050

광역지역발전특별회계

(단위: 원)

불용 사유	불 용 액
합 계	2,901,869,940
1) 집행잔액	2,901,869,940

양곡관리특별회계

(단위: 원)

불용 사유	불 용 액
합 계	895,548,570
1) 지급사유 미발생	849,183,430
2) 집행잔액	46,365,140

15. 세출예산 불용조서

일반회계

구 분	예 산 액
합 계	4,153,255,808,070
100장(분야) 농림수산	4,153,255,808,070
101관(부문) 농업·농촌	4,153,255,808,070
1300항(프로그램) 농수산인력양성	18,555,947,160
1331세항(단위사업) 한국농수산대학교육운영(책임운영)	17,705,237,560
110목 인건비	6,535,979,780
210목 운영비	6,021,805,080
220목 여비	466,375,240
240목 업무추진비	42,615,850
250목 직무수행경비	167,940,000
260목 연구개발비	40,000,000
310목 보전금	2,974,558,310
320목 민간이전	321,762,140
420목 건설비	385,298,000
430목 유형자산	744,853,160
710목 예비비및기타	4,050,000
1332세항(단위사업) 한국농수산대학정보화교육(정보화, 책임운영)	850,709,600
110목 인건비	24,117,800
210목 운영비	824,585,140
220목 여비	2,000,000
430목 유형자산	6,660
3000항(프로그램) 농산물가격안정 및 유통효율화	10,800,000,000
3011세항(단위사업) 농수산물유통공사출자	10,800,000,000
460목 출자금	10,800,000,000
5000항(프로그램) 국제협력협상	19,343,844,790
5031세항(단위사업) 국제협력협상	19,343,844,790
210목 운영비	450,687,970
220목 여비	376,739,870
240목 업무추진비	53,167,380
260목 연구개발비	122,250,000

(단위: 원)

지출액	불용액	불용사유
3,399,944,069,500	749,959,719,340	
3,399,944,069,500	749,959,719,340	
3,399,944,069,500	749,959,719,340	
16,415,479,450	2,140,467,710	
15,565,990,120	2,139,247,440	
5,778,243,800	757,735,980	집행잔액
4,870,320,380	1,151,484,700	집행잔액
405,766,580	60,608,660	집행잔액
37,313,370	5,302,480	집행잔액
165,346,670	2,593,330	집행잔액
25,141,210	14,858,790	집행잔액
2,845,042,570	129,515,740	집행잔액
321,707,020	55,120	집행잔액
378,632,800	6,665,200	집행잔액
736,900,720	7,952,440	집행잔액
1,575,000	2,475,000	집행잔액
849,489,330	1,220,270	
23,628,260	489,540	집행잔액
823,888,770	696,370	집행잔액
1,972,300	27,700	집행잔액
0	6,660	집행잔액
0	10,800,000,000	
0	10,800,000,000	
0	10,800,000,000	지급사유 미발생
18,850,379,380	471,465,410	
18,850,379,380	471,465,410	
206,290,480	244,397,490	집행잔액
361,813,390	14,926,480	집행잔액
50,827,770	2,339,610	집행잔액
89,250,000	11,000,000	집행잔액

일반회계

구 분	예 산 액
340목 해외이전	18,340,999,570
6200항(프로그램) 가축방역검역	8,905,673,410
6233세 항(단위사업) 동축산물검역검사및안전관리	8,905,673,410
110목 인건비	144,387,870
210목 운영비	5,823,503,210
220목 여비	793,229,040
240목 업무추진비	20,012,000
260목 연구개발비	170,000,000
310목 보전금	24,928,830
320목 민간이전	162,308,220
420목 건설비	711,986,000
430목 유형자산	1,055,318,240
6300항(프로그램) 식물검역	9,653,840,670
6332세 항(단위사업) 식물검역검사및수출지원	9,653,840,670
110목 인건비	260,156,450
210목 운영비	6,649,176,550
220목 여비	884,556,330
240목 업무추진비	98,294,850
250목 직무수행경비	39,833,480
310목 보전금	4,000,000
320목 민간이전	226,700,010
430목 유형자산	1,491,123,000
6400항(프로그램) 종자관리	8,670,531,930
6404세 항(단위사업) 종자원인건비	6,729,583,560
110목 인건비	6,448,194,880
250목 직무수행경비	281,388,680
6420세 항(단위사업) 종자원기본경비	1,940,948,370
110목 인건비	180,894,150
210목 운영비	1,260,388,930

(단위: 원)

지출액	불용액	불용사유
18,142,197,740	198,801,830	집행잔액
7,966,389,000	939,284,410	
7,966,389,000	939,284,410	
132,420,610	11,967,260	집행잔액
5,225,370,930	598,132,280	집행잔액
732,832,180	60,396,860	집행잔액
17,163,160	2,848,840	집행잔액
123,549,620	46,450,380	집행잔액
11,738,340	13,190,490	집행잔액
157,480,620	4,827,600	집행잔액
597,849,060	114,136,940	집행잔액
967,984,480	87,333,760	집행잔액
9,148,692,700	349,163,770	
9,148,692,700	349,163,770	
244,987,330	15,169,120	집행잔액
6,221,352,800	271,839,550	집행잔액
859,257,930	25,298,400	집행잔액
86,659,290	394,000	예산절감
	11,241,560	집행잔액
30,784,250	9,049,230	집행잔액
1,400,000	2,600,000	집행잔액
216,176,830	10,523,180	집행잔액
1,488,074,270	3,048,730	집행잔액
8,411,320,340	209,731,590	
6,641,318,730	88,264,830	
6,361,336,760	86,858,120	집행잔액
279,981,970	1,406,710	집행잔액
1,770,001,610	121,466,760	
173,315,370	1,537,780	집행잔액
1,152,782,430	71,256,500	집행잔액

일반회계

	구 분	예 산 액
220목	여비	264,172,090
240목	업무추진비	15,799,040
250목	직무수행경비	59,050,010
260목	연구개발비	14,500,000
430목	유형자산	146,144,150
6500항(프로그램)	농식품연수	3,106,863,970
6531세항(단위사업)	농식품연수원교육경비	2,707,054,880
110목	인건비	329,879,460
210목	운영비	1,434,339,210
220목	여비	47,843,410
240목	업무추진비	10,824,200
260목	연구개발비	40,000,000
420목	건설비	101,080,000
430목	유형자산	743,088,600
6532세항(단위사업)	농식품연수원정보화	399,809,090
210목	운영비	233,409,090
260목	연구개발비	95,000,000
430목	유형자산	71,400,000
6600항(프로그램)	검역검사R&D 및 정보화	30,603,836,060
6632세항(단위사업)	검역검사정보화	6,204,806,890
210목	운영비	5,795,283,890
220목	여비	23,703,000
260목	연구개발비	300,000,000
430목	유형자산	85,820,000
6633세항(단위사업)	검역검사(R&D)	24,399,029,170
110목	인건비	173,916,540
210목	운영비	17,386,712,260
240목	업무추진비	22,226,290
320목	민간이전	647,986,080
340목	해외이전	898,753,000

(단위: 원)

지출액	불용액	불용사유
228,921,690	28,750,400	집행잔액
13,209,220	2,000,820	집행잔액
50,476,530	8,573,480	집행잔액
5,500,000	9,000,000	집행잔액
145,796,370	347,780	집행잔액
2,966,295,330	96,568,640	
2,574,264,570	88,790,310	
322,411,440	7,468,020	집행잔액
1,333,144,980	57,194,230	집행잔액
45,099,470	2,743,940	집행잔액
10,769,920	54,280	집행잔액
20,000,000	20,000,000	집행잔액
99,970,200	1,109,800	집행잔액
742,868,560	220,040	집행잔액
392,030,760	7,778,330	
232,403,420	1,005,670	집행잔액
88,228,000	6,772,000	집행잔액
71,399,340	660	집행잔액
27,744,782,530	859,053,530	
6,150,027,250	54,779,640	
5,776,361,980	18,921,910	집행잔액
18,797,360	4,905,640	집행잔액
269,070,800	30,929,200	집행잔액
85,797,110	22,890	집행잔액
21,594,755,280	804,273,890	
171,251,800	2,664,740	집행잔액
16,839,390,060	547,322,200	집행잔액
20,147,400	2,078,890	집행잔액
646,370,440	1,615,640	집행잔액
840,135,070	58,617,930	집행잔액

일반회계

	구 분	예 산 액
420목 건설비		3,183,703,000
430목 유형자산		2,085,732,000
7000항(프로그램) 농림축산식품행정지원		158,163,158,080
7001세항(단위사업) 본부인건비		32,671,389,860
110목 인건비		31,414,695,800
250목 직무수행경비		1,256,694,060
7002세항(단위사업) 소속기관인건비		88,784,675,790
110목 인건비		85,382,264,680
250목 직무수행경비		3,402,411,110
7011세항(단위사업) 본부기본경비		10,178,777,390
110목 인건비		409,817,890
210목 운영비		5,254,952,740
220목 여비		2,216,402,680
240목 업무추진비		589,434,260
250목 직무수행경비		427,605,350
260목 연구개발비		65,400,000
320목 민간이전		52,376,630
420목 건설비		411,040,540
430목 유형자산		411,747,300

(단위: 원)

지출액	불용액	불용사유
991,756,190	191,946,810	집행잔액
2,085,704,320	27,680	집행잔액
147,857,730,770	9,224,872,280	
30,129,100,990	2,542,288,870	
28,873,215,960	778,420	정원 및 기준호봉미달 운영
	236,070	지급사유 미발생
	1,612,910,560	예산절감
	927,524,960	집행잔액
	29,830	기타
1,255,885,030	809,030	집행잔액
86,137,681,710	2,646,994,080	
82,788,568,810	1,622,810,100	정원 및 기준호봉미달 운영
	13,249,350	예산절감
	957,636,420	집행잔액
3,349,112,900	7,303,730	정원 및 기준호봉미달 운영
	45,994,480	집행잔액
7,835,086,680	1,708,479,650	
245,005,490	12,812,400	집행잔액
4,363,410,750	172,702,790	예산절감
	429,816,830	집행잔액
1,817,688,630	208,563,970	예산절감
	60,961,390	집행잔액
493,809,710	47,068,880	예산절감
	28,555,670	집행잔액
404,712,580	2,892,770	집행잔액
48,270,000	10,000,000	예산절감
	7,130,000	집행잔액
26,497,030	879,600	집행잔액
37,400,720	373,639,820	집행잔액
398,291,770	13,455,530	집행잔액

일반회계

구 분	예 산 액
440목 무형자산	340,000,000
7018세항(단위사업) 소속기관기본경비	15,419,518,040
110목 인건비	557,077,800
210목 운영비	9,189,744,200
220목 여비	3,741,374,420
240목 업무추진비	116,522,740
250목 직무수행경비	493,643,950
310목 보전금	5,700,000
320목 민간이전	29,091,870
430목 유형자산	1,286,363,060
7033세항(단위사업) 행정지원	5,293,557,740
210목 운영비	4,362,595,950
220목 여비	342,175,790
240목 업무추진비	10,786,000
260목 연구개발비	540,000,000
310목 보전금	38,000,000
7049세항(단위사업) 청사확보 및 시설개선	5,815,239,260
210목 운영비	2,862,467,070
420목 건설비	1,942,827,000

(단위: 원)

지출액	불용액	불용사유
0	340,000,000	집행잔액
14,840,113,120	572,350,950	
467,217,950	329,450	계획변경 및 취소
	2,288,190	지급사유 미발생
	86,712,910	집행잔액
8,925,436,590	5,404,000	지급사유 미발생
	61,113,870	예산절감
	192,574,510	집행잔액
3,580,286,620	4,440,470	계획변경 및 취소
	2,892,200	지급사유 미발생
	2,800,320	예산절감
	150,954,810	집행잔액
103,185,180	1,720,190	예산절감
	11,617,370	집행잔액
470,916,110	21,418,400	집행잔액
4,000,000	1,700,000	지급사유 미발생
7,665,580	21,426,290	집행잔액
1,281,405,090	4,957,970	집행잔액
4,252,903,350	602,364,390	
3,642,324,100	48,347,000	예산절감
	283,924,850	집행잔액
160,768,500	181,407,290	집행잔액
9,720,750	1,065,250	집행잔액
406,490,000	83,220,000	집행잔액
33,600,000	4,400,000	집행잔액
4,662,844,920	1,152,394,340	
1,737,456,830	31,000,000	계획변경 및 취소
	11,430	예산절감
	1,093,998,810	집행잔액
1,925,261,670	8,497,850	계획변경 및 취소

일반회계

구 분	예 산 액
420목 건설비	
430목 유형자산	960,465,190
440목 무형자산	49,480,000
8000항(프로그램) 회계간거래(전출금)	3,714,645,112,000
8010세항(단위사업) 회계간전출(일반회계)	3,714,645,112,000
610목 전출금등	3,714,645,112,000
8400항(프로그램) 회계기금간거래(전출금)	170,807,000,000
8411세항(단위사업) 회계기금간전출(일반회계)	170,807,000,000
610목 전출금등	170,807,000,000

(단위: 원)

지 출 액	불 용 액	불용 사유
	1,043,750	집행잔액
	8,023,730	기타
960,126,420	338,770	집행잔액
40,000,000	9,480,000	집행잔액
3,010,583,000,000	704,062,112,000	
3,010,583,000,000	704,062,112,000	
3,010,583,000,000	181,564,000,000	집행잔액
	522,498,112,000	세수결함
150,000,000,000	20,807,000,000	
150,000,000,000	20,807,000,000	
150,000,000,000	20,807,000,000	세수결함

혁신도시건설특별회계

	구 분	예 산 액
	합 계	150,011,216,840
100장(분야) 농림수산		150,011,216,840
101관(부문) 농업·농촌		150,011,216,840
7000항(프로그램) 농림축산식품행정지원		150,011,216,840
7040세항(단위사업) 혁신도시이전		150,011,216,840
420목 건설비		150,011,216,840

(단위: 원)

지 출 액	불 용 액	불용 사유
72,785,413,220	37,820,506,430	
72,785,413,220	37,820,506,430	
72,785,413,220	37,820,506,430	
72,785,413,220	37,820,506,430	
72,785,413,220	37,820,506,430	
72,785,413,220	1,255,557,380	집행잔액
	36,564,949,050	기타

농어촌구조개선특별회계 구조개선사업계정

구 분	예 산 액
합 계	5,977,946,062,720
100장(분야) 농림수산	5,977,946,062,720
101관(부문) 농업·농촌	5,963,715,054,830
1000항(프로그램) 농가경영안정	711,759,010,620
1033세항(단위사업) 재해대책	232,882,637,810
310목 보전금	45,286,809,870
330목 자치단체이전	90,000,000,000
420목 건설비	95,119,940
450목 융자금	97,500,708,000
1040세항(단위사업) 이차보전	478,876,372,810
320목 민간이전	478,876,372,810
2100항(프로그램) 양곡관리	390,000,000
2131세항(단위사업) 양곡생산유통	390,000,000
260목 연구개발비	390,000,000
3000항(프로그램) 농산물가격안정 및 유통효율화	41,755,282,600
3032세항(단위사업) 농산물유통개선(농특)	41,755,282,600
220목 여비	78,282,600
320목 민간이전	41,677,000,000
3200항(프로그램) 경쟁력제고	212,188,400,000
3203세항(단위사업) 농협사업구조개편	154,960,400,000
260목 연구개발비	350,000,000
320목 민간이전	154,610,400,000
3232세항(단위사업) 경쟁력제고(농특)	57,228,000,000
260목 연구개발비	100,000,000
320목 민간이전	14,295,000,000

(단위: 원)

지출액	불용액	불용사유
2,984,700,168,200	2,022,947,103,090	
2,984,700,168,200	2,022,947,103,090	
2,971,531,257,140	2,022,567,305,810	
255,731,204,320	320,591,806,300	
43,214,637,850	189,667,999,960	
24,697,307,710	14,350,000	계획변경 및 취소
	77,350,000	지급사유 미발생
	12,099,181,900	집행잔액
	8,398,620,260	기타
9,862,217,000	80,137,783,000	기타
92,824,140	2,295,800	집행잔액
8,562,289,000	13,911,578,000	지급사유 미발생
	75,026,841,000	집행잔액
212,516,566,470	130,923,806,340	
212,516,566,470	130,923,806,340	집행잔액
346,105,560	43,894,440	
346,105,560	43,894,440	
346,105,560	43,894,440	집행잔액
34,454,517,540	5,000,765,060	
34,454,517,540	5,000,765,060	
77,517,540	765,060	집행잔액
34,377,000,000	5,000,000,000	세수결함
135,065,298,970	49,173,760,030	
102,588,941,000	26,072,118,000	
109,741,000	130,518,000	집행잔액
102,479,200,000	41,600,000	집행잔액
	25,900,000,000	기타
32,476,357,970	23,101,642,030	
95,000,000	5,000,000	집행잔액
4,416,085,970	40,172,030	집행잔액

농어촌구조개선특별회계 구조개선사업계정

구 분	예 산 액
320목 민간이전	
330목 자치단체이전	42,833,000,000
3700항(프로그램) 축산업진흥	145,195,000,000
3739세항(단위사업) 축산물위생안전성(농특)	1,185,000,000
210목 운영비	1,167,000,000
220목 여비	18,000,000
3740세항(단위사업) 가축방역(농특)	144,010,000,000
210목 운영비	2,009,000,000
220목 여비	35,000,000
320목 민간이전	12,705,000,000
330목 자치단체이전	114,461,000,000
450목 융자금	14,800,000,000
4000항(프로그램) 농업생산기반확충	1,374,997,300,000
4034세항(단위사업) 대단위농업시설정비	141,475,000,000
320목 민간이전	141,475,000,000
4038세항(단위사업) 농업시설개선(농특)	532,032,000,000
320목 민간이전	532,032,000,000
4046세항(단위사업) 다목적 농촌용수개발	677,691,300,000
320목 민간이전	677,691,300,000
4071세항(단위사업) 채무상환	23,799,000,000
320목 민간이전	23,799,000,000
4500항(프로그램) 농업농촌정보화	6,508,921,890
4532세항(단위사업) 농림행정정보화(정보화)	6,365,671,890
210목 운영비	4,208,123,890

(단위: 원)

지출액	불용액	불용사유
	9,838,742,000	기타
27,965,272,000	13,217,728,000	기타
110,379,124,950	27,544,147,170	
1,179,542,560	5,457,440	
1,165,825,950	1,174,050	집행잔액
13,716,610	4,283,390	집행잔액
109,199,582,390	27,538,689,730	
1,888,699,870	1,000,000	계획변경 및 취소
	222,000	지급사유 미발생
	75,350,250	집행잔액
30,072,980	4,927,020	집행잔액
9,803,431,540	1,568,460	집행잔액
	2,900,000,000	기타
94,406,378,000	307,982,000	집행잔액
	19,746,640,000	기타
3,071,000,000	4,501,000,000	집행잔액
1,063,402,359,000	18,547,888,000	
127,510,000,000	9,259,947,000	
127,510,000,000	6,959,947,000	세수결함
	2,300,000,000	기타
416,918,678,000	322,000	
416,918,678,000	322,000	집행잔액
495,538,300,000	8,924,000,000	
495,538,300,000	8,924,000,000	세수결함
23,435,381,000	363,619,000	
23,435,381,000	363,619,000	집행잔액
6,137,120,610	327,256,280	
6,003,212,110	317,914,780	
4,197,290,310	6,713,830	예산절감
	4,119,750	집행잔액

농어촌구조개선특별회계 구조개선사업계정

구 분	예 산 액
220목 여비	17,608,000
260목 연구개발비	1,935,000,000
310목 보전금	2,200,000
430목 유형자산	202,740,000
4533세항(단위사업) 농업관측	143,250,000
210목 운영비	143,250,000
6000항(프로그램) 농산물품질관리	51,866,393,470
6032세항(단위사업) 농산물안전성관리	47,094,043,320
110목 인건비	2,511,760,790
210목 운영비	22,883,799,170
220목 여비	2,637,498,190
240목 업무추진비	56,968,970
250목 직무수행경비	1,189,870,940
310목 보전금	222,785,000
320목 민간이전	5,690,507,670
420목 건설비	2,884,032,070
430목 유형자산	9,016,820,520
6035세항(단위사업) 품질관리정보화(정보화)	4,772,350,150
110목 인건비	93,317,100
210목 운영비	3,963,732,050
220목 여비	15,224,000

(단위: 원)

지출액	불용액	불용사유
0	11,400,000	예산절감
	6,208,000	집행잔액
1,601,580,000	188,420,000	예산절감
	100,455,000	집행잔액
1,720,000	480,000	예산절감
202,621,800	118,200	예산절감
133,908,500	9,341,500	
133,908,500	9,341,500	집행잔액
50,643,967,940	1,222,425,530	
46,009,536,340	1,084,506,980	
2,445,915,840	2,715,220	계획변경 및 취소
	23,300,410	예산절감
	39,829,320	집행잔액
22,121,146,270	1,895,590	계획변경 및 취소
	51,500	예산절감
	760,705,810	집행잔액
2,509,605,210	8,113,550	계획변경 및 취소
	119,779,430	집행잔액
49,886,610	7,082,360	집행잔액
1,180,160,470	9,710,470	집행잔액
210,357,620	330,000	지급사유 미발생
	51,380	예산절감
	12,046,000	집행잔액
5,647,797,160	42,710,510	집행잔액
2,833,484,510	50,547,560	집행잔액
9,011,182,650	5,637,870	집행잔액
4,634,431,600	137,918,550	
67,360,420	25,956,680	집행잔액
3,940,339,400	23,392,650	집행잔액
13,547,080	1,676,920	집행잔액

농어촌구조개선특별회계 구조개선사업계정

구 분	예 산 액
260목 연구개발비	399,866,000
430목 유형자산	300,211,000
6200항(프로그램) 가축방역검역	10,644,327,360
6240세항(단위사업) 가축검역(농특)	10,644,327,360
110목 인건비	490,615,580
210목 운영비	9,095,419,220
220목 여비	372,785,730
240목 업무추진비	14,767,000
250목 직무수행경비	46,700,000
260목 연구개발비	310,000,000
320목 민간이전	37,527,830
430목 유형자산	276,512,000
6400항(프로그램) 종자관리	14,748,699,310
6432세항(단위사업) 종자관리(농특)	13,657,861,770
110목 인건비	1,354,175,850
210목 운영비	2,569,492,050
220목 여비	530,028,490
240목 업무추진비	46,727,380
250목 직무수행경비	12,720,000
320목 민간이전	3,667,378,000
420목 건설비	3,616,378,000
430목 유형자산	1,860,962,000
6433세항(단위사업) 종자원정보화(정보화)	1,090,837,540
210목 운영비	981,790,600
220목 여비	3,215,960

(단위: 원)

지출액	불용액	불용사유
313,479,800	46,520,200	예산절감
	39,866,000	집행잔액
299,704,900	506,100	집행잔액
10,353,474,750	290,852,610	
10,353,474,750	290,852,610	
462,352,050	28,263,530	집행잔액
8,905,944,990	4,800,130	예산절감
	184,674,100	집행잔액
327,026,280	5,600,000	예산절감
	40,159,450	집행잔액
12,841,360	1,925,640	집행잔액
43,209,670	3,490,330	집행잔액
292,930,260	17,069,740	집행잔액
32,970,780	4,557,050	집행잔액
276,199,360	312,640	집행잔액
14,325,516,480	398,982,830	
13,245,540,730	388,121,040	
1,345,941,240	8,234,610	집행잔액
2,362,823,770	181,064,370	집행잔액
	1,403,910	기타
464,562,470	65,264,530	집행잔액
	201,490	기타
36,462,170	10,265,210	집행잔액
12,683,200	36,800	집행잔액
3,566,786,610	100,591,390	집행잔액
3,599,280,810	17,097,190	집행잔액
1,857,000,460	3,961,540	집행잔액
1,079,975,750	10,861,790	
973,355,720	8,434,880	집행잔액
2,502,640	713,320	집행잔액

농어촌구조개선특별회계 구조개선사업계정

구 분	예 산 액
260목 연구개발비	101,560,000
430목 유형자산	4,270,980
7000항(프로그램) 농림축산식품행정지원	7,704,514,090
7031세항(단위사업) 정책연구개발 및 녹색전략	2,939,016,000
260목 연구개발비	2,939,016,000
7035세항(단위사업) 농업농촌알리기	4,765,498,090
110목 인건비	121,388,430
210목 운영비	55,405,000
320목 민간이전	4,588,704,660
8000항(프로그램) 회계간거래(전출금)	1,309,818,000,000
8010세항(단위사업) 회계간전출(농특회계)	1,309,818,000,000
610목 전출금등	1,309,818,000,000
8400항(프로그램) 회계기금간거래(전출금)	897,643,000,000
8411세항(단위사업) 회계기금간전출(농특회계)	897,643,000,000
610목 전출금등	897,643,000,000
8600항(프로그램) 회계기금간거래(예수원금상환)	750,000,000,000
8610세항(단위사업) 회계기금간예수원금상환(농특회계)	750,000,000,000
510목 상환지출	750,000,000,000
8700항(프로그램) 회계기금간거래(예수이자상환)	29,958,205,490
8710세항(단위사업) 공자기금예수이자상환(농특회계)	29,958,205,490
510목 상환지출	29,958,205,490
9500항(프로그램) 회계기금간거래(예탁금)	398,538,000,000
9511세항(단위사업) 공공자금관리기금 예탁금(농특회계)	398,538,000,000
480목 예탁금	398,538,000,000
104관(부문) 식품업	14,231,007,890
2800항(프로그램) 식품산업육성	14,231,007,890
2831세항(단위사업) 식품산업기반조성(농특)	1,350,000,000
210목 운영비	1,350,000,000
2832세항(단위사업) 식품산업육성	10,959,125,900

(단위: 원)

지출액	불용액	불용사유
99,907,690	1,652,310	집행잔액
4,209,700	61,280	집행잔액
6,481,361,550	460,527,540	
1,745,233,300	431,157,700	
1,745,233,300	431,157,700	집행잔액
4,736,128,250	29,369,840	
94,432,680	26,955,750	집행잔액
53,345,000	2,060,000	집행잔액
4,588,350,570	354,090	집행잔액
666,583,000,000	140,454,000,000	
666,583,000,000	140,454,000,000	
666,583,000,000	15,165,000,000	집행잔액
	125,289,000,000	세수결함
587,670,000,000	309,973,000,000	
587,670,000,000	309,973,000,000	
587,670,000,000	309,973,000,000	세수결함
0	750,000,000,000	
0	750,000,000,000	
0	750,000,000,000	세수결함
29,958,205,470	20	
29,958,205,470	20	
29,958,205,470	20	집행잔액
0	398,538,000,000	
0	398,538,000,000	
0	398,538,000,000	세수결함
13,168,911,060	379,797,280	
13,168,911,060	379,797,280	
1,273,693,140	50,356,860	
1,273,693,140	50,356,860	집행잔액
10,856,125,900	103,000,000	

농어촌구조개선특별회계 구조개선사업계정

구 분	예 산 액
210목 운영비	29,125,900
330목 자치단체이전	10,930,000,000
2833세 항(단위사업) 식품안전및규격(농특)	1,897,881,990
210목 운영비	1,541,204,100
260목 연구개발비	356,677,890
2834세 항(단위사업) 농식품안전정보관리(정보화)	24,000,000
210목 운영비	24,000,000

(단위: 원)

지출액	불용액	불용사유
26,125,900	3,000,000	집행잔액
10,830,000,000	100,000,000	집행잔액
1,039,092,020	202,440,420	
775,527,490	201,827,060	집행잔액
263,564,530	613,360	집행잔액
0	24,000,000	
0	24,000,000	집행잔액

농어촌구조개선특별회계 농어촌특별세사업계정

구 분	예 산 액
합 계	4,707,160,960,490
100장(분야) 농림수산	4,707,160,960,490
101관(부문) 농업·농촌	4,707,160,960,490
1000항(프로그램) 농가경영안정	920,430,930,410
1070세항(단위사업) 농가소득보전	920,430,930,410
110목 인건비	1,305,218,000
210목 운영비	942,053,050
220목 여비	356,282,000
240목 업무추진비	5,490,360
260목 연구개발비	855,116,000
320목 민간이전	58,436,771,000
330목 자치단체이전	858,530,000,000
1100항(프로그램) 농업경영체육성	18,046,372,630
1136세항(단위사업) 전문농업경영체육성(농특)	18,046,372,630
110목 인건비	9,135,064,130
210목 운영비	2,844,377,580
220목 여비	1,651,375,450
240목 업무추진비	33,751,320
260목 연구개발비	52,080,000
320목 민간이전	3,747,584,150
430목 유형자산	582,140,000
2400항(프로그램) 친환경농업육성	9,360,000,000
2434세항(단위사업) 친환경농업인프라	9,360,000,000
330목 자치단체이전	9,360,000,000
2500항(프로그램) 농식품기술개발정책연구	1,562,000,000
2531세항(단위사업) 농식품기술개발	1,562,000,000
320목 민간이전	1,562,000,000
4100항(프로그램) 농촌복지증진	23,936,398,000

(단위: 원)

지출액	불용액	불용사유
2,407,077,362,570	1,209,267,497,920	
2,407,077,362,570	1,209,267,497,920	
2,407,077,362,570	1,209,267,497,920	
854,637,045,270	65,533,285,140	
854,637,045,270	65,533,285,140	
1,298,750,110	6,467,890	집행잔액
829,026,100	113,026,950	집행잔액
319,069,750	37,212,250	집행잔액
4,484,500	1,005,860	집행잔액
432,016,000	255,500,000	집행잔액
57,968,030,810	375,740,190	집행잔액
793,785,668,000	24,808,283,000	집행잔액
	39,936,049,000	기타
17,762,227,060	284,145,570	
17,762,227,060	284,145,570	
9,092,282,260	18,794,310	계획변경 및 취소
	23,987,560	집행잔액
2,664,095,270	180,282,310	집행잔액
1,611,772,640	39,602,810	집행잔액
29,735,020	4,016,300	집행잔액
35,951,000	16,129,000	집행잔액
3,746,992,910	591,240	집행잔액
581,397,960	742,040	집행잔액
7,550,170,000	1,809,830,000	
7,550,170,000	1,809,830,000	
7,550,170,000	1,809,830,000	집행잔액
1,543,008,630	18,991,370	
1,543,008,630	18,991,370	
1,543,008,630	18,991,370	집행잔액
19,228,978,000	4,707,420,000	

농어촌구조개선특별회계 농어촌특별세사업계정

구 분	예 산 액
4135세항(단위사업) 농촌복지증진	23,936,398,000
330목 자치단체이전	23,936,398,000
4200항(프로그램) 농촌지역개발 및 도농교류활성화	31,176,259,450
4231세항(단위사업) 농촌지역개발(농특)	27,379,298,170
210목 운영비	144,558,080
220목 여비	61,441,940
240목 업무추진비	28,298,150
260목 연구개발비	150,000,000
320목 민간이전	7,019,000,000
330목 자치단체이전	19,976,000,000
4233세항(단위사업) 도농교류활성화	3,796,961,280
210목 운영비	149,738,870
220목 여비	27,222,410
330목 자치단체이전	3,620,000,000
8400항(프로그램) 회계기금간거래(전출금)	120,400,000,000
8412세항(단위사업) 회계기금간전출(농특회계)	120,400,000,000
610목 전출금등	120,400,000,000
9300항(프로그램) 계정간거래(전출금)	3,582,249,000,000
9303세항(단위사업) 구조개선계정전출	3,582,249,000,000
610목 전출금등	3,582,249,000,000

(단위: 원)

지출액	불용액	불용사유
19,228,978,000	4,707,420,000	
19,228,978,000	768,020,000	집행잔액
	3,939,400,000	기타
23,862,933,610	1,250,825,840	
20,233,257,930	1,083,540,240	
125,098,030	19,460,050	집행잔액
52,857,320	8,584,620	집행잔액
25,297,700	3,000,450	집행잔액
62,500,000	25,000,000	집행잔액
6,991,504,880	27,495,120	집행잔액
12,976,000,000	1,000,000,000	집행잔액
3,629,675,680	167,285,600	
118,175,980	31,562,890	집행잔액
23,999,700	3,222,710	집행잔액
3,487,500,000	132,500,000	집행잔액
95,600,000,000	24,800,000,000	
95,600,000,000	24,800,000,000	
95,600,000,000	24,800,000,000	집행잔액
1,386,893,000,000	1,110,863,000,000	
1,386,893,000,000	1,110,863,000,000	
1,386,893,000,000	1,110,863,000,000	집행잔액

에너지및자원사업특별회계 투자계정

구 분	예 산 액
합 계	72,937,000,000
100장(분야) 농림수산	72,937,000,000
101관(부문) 농업·농촌	72,937,000,000
3000항(프로그램) 농산물가격안정 및 유통효율화	72,937,000,000
3032세항(단위사업) 농산물유통개선(에특)	72,937,000,000
330목 자치단체이전	72,937,000,000

(단위: 원)

지출액	불용액	불용사유
71,504,909,000	1,432,091,000	
71,504,909,000	1,432,091,000	
71,504,909,000	1,432,091,000	
71,504,909,000	1,432,091,000	
71,504,909,000	1,432,091,000	
71,504,909,000	1,432,091,000	집행잔액

광역지역발전특별회계 광역발전계정

구 분	예 산 액
합 계	91,540,911,420
100장(분야) 농림수산	91,540,911,420
101관(부문) 농업·농촌	32,756,020,890
2400항(프로그램) 친환경농업육성	32,756,020,890
2450세항(단위사업) 광역친환경농업인프라구축	32,756,020,890
210목 운영비	55,020,890
220목 여비	7,000,000
260목 연구개발비	53,000,000
330목 자치단체이전	32,641,000,000
104관(부문) 식품업	58,784,890,530
2800항(프로그램) 식품산업육성	58,784,890,530
2845세항(단위사업) 지역전략식품산업육성	58,784,890,530
210목 운영비	112,188,690
220목 여비	32,701,840
330목 자치단체이전	58,640,000,000

(단위: 원)

지출액	불용액	불용사유
80,254,141,480	2,901,869,940	
80,254,141,480	2,901,869,940	
25,425,335,610	936,435,280	
25,425,335,610	936,435,280	
25,425,335,610	936,435,280	
34,785,610	20,235,280	집행잔액
3,000,000	4,000,000	집행잔액
2,550,000	12,200,000	집행잔액
25,385,000,000	900,000,000	집행잔액
54,828,805,870	1,965,434,660	
54,828,805,870	1,965,434,660	
54,828,805,870	1,965,434,660	
100,188,690	12,000,000	집행잔액
13,890,180	18,811,660	집행잔액
54,714,727,000	1,934,623,000	집행잔액

양곡관리특별회계 손익계정

구 분	예 산 액
합 계	188,770,262,920
100장(분야) 농림수산	188,770,262,920
101관(부문) 농업·농촌	188,770,262,920
210항(프로그램) 양곡관리	188,770,262,920
2131세항(단위사업) 양곡매입 및 관리	174,249,978,170
210목 운영비	137,453,655,160
310목 보전금	35,539,262,010
330목 자치단체이전	1,162,000,000
710목 예비비및기타	95,061,000
2171세항(단위사업) 채무상환(양특)	14,520,284,750
510목 상환지출	14,520,284,750

(단위: 원)

지 출 액	불 용 액	불용 사유
187,874,714,350	895,548,570	
187,874,714,350	895,548,570	
187,874,714,350	895,548,570	
187,874,714,350	895,548,570	
173,354,430,130	895,548,040	
136,699,531,510	754,122,430	지급사유 미발생
	1,220	집행잔액
35,538,996,620	265,390	집행잔액
1,115,902,000	46,098,000	집행잔액
0	95,061,000	지급사유 미발생
14,520,284,220	530	
14,520,284,220	530	집행잔액

Ⅲ. 재 무 제 표

제1장

재 무 제 표

1. 재정상태표

제1장 재무제표

1. 재정상태표

당기 : 2013년 12월 31일 현재

조직개편일 : 2013년 3월 23일 현재

농림축산식품부

		2013
자산		
I. 유동자산		4,793,270,446,641
1. 현금및현금성자산		509,765,019,685
2. 단기금융상품		210,186,194,449
3. 단기투자증권		62,799,137,701
4. 미수채권	705,228,744,749	
미수채권대손충당금	1,118,421,862	704,110,322,887
5. 단기대여금	1,901,251,110,405	
단기대여금대손충당금	19,839,843,670	1,881,411,266,735
6. 기타유동자산		1,424,998,505,184
II. 투자자산		9,626,153,279,735
1. 장기대여금	9,958,699,720,518	
장기대여금대손충당금	612,655,491,914	9,346,044,228,604
2. 장기투자증권		280,109,051,131
III. 일반유형자산		51,178,037,101,533
1. 토지		48,767,744,127,838
2. 건물	372,239,918,265	
건물감가상각누계액	41,974,447,265	330,265,471,000
3. 구축물	46,308,153,962	
구축물감가상각누계액	20,790,722,780	25,517,431,182
4. 기계장치	161,504,674,752	
기계장치감가상각누계액	92,764,103,469	68,740,571,283
5. 집기·비품·차량운반구	94,892,890,120	
집기·비품·차량운반구감가상각누계액	69,640,843,075	25,252,047,045
6. 기타일반유형자산	48,200,327,004	
기타일반유형자산감가상각누계액	29,589,107,953	18,611,219,051
7. 건설중인일반유형자산		1,941,906,234,134

(단위: 원)

조직개편일

	5,103,822,557,263
	699,212,508,720
	605,886,382,266
	10,318,059,568
924,136,530,971	
1,782,901,138	922,353,629,833
1,680,512,712,994	
14,509,148,641	1,666,003,564,353
	1,200,048,412,523
	8,341,723,512,511
8,167,734,167,815	
451,610,405,772	7,716,123,762,043
	625,599,750,468
	53,088,452,412,228
	50,948,733,371,158
346,748,125,616	
33,128,799,421	313,619,326,195
46,226,235,780	
17,773,752,219	28,452,483,561
154,703,946,321	
89,217,795,335	65,486,150,986
89,342,540,515	
65,083,745,497	24,258,795,018
42,378,280,571	
26,238,668,365	16,139,612,206
	1,691,762,673,104

IV.사회기반시설	-
1. 기타사회기반시설	-
2. 건설중인사회기반시설	-
V.무형자산	6,402,543,045
1. 산업재산권	1,433,492
2. 소프트웨어	5,786,218,860
3. 기타무형자산	614,890,693
VI.기타비유동자산	421,436,316,099
1. 장기미수채권	419,120,279,151
2. 기타의기타비유동자산	2,316,036,948
자산계	66,025,299,687,053
부채	
I.유동부채	4,093,648,722,893
1. 단기차입금	1,117,200,000,000
2. 유동성장기차입부채	1,431,468,789,672
3. 기타유동부채	1,544,979,933,221
II.장기차입부채	4,620,145,888,020
1. 장기차입금	4,620,145,888,020
III.장기충당부채	97,439,021,494
1. 보험충당부채	3,335,133,153
2. 기타장기충당부채	94,103,888,341
IV.기타비유동부채	128,771,887,509
1. 장기미지급금	58,372,056,496
2. 기타의기타비유동부채	70,399,831,013
부채계	8,940,005,519,916
순자산	
I.기본순자산	9,725,754,298,224
II.적립금 및 잉여금	6,675,590,934,161
III.순자산조정	40,683,948,934,752
순자산계	57,085,294,167,137
부채와순자산계	66,025,299,687,053

(단위: 원)

조직개편일

71,154,600,313
43,016,500
71,111,583,813
8,082,907,521
2,006,675
7,263,370,712
817,530,134
509,211,443,780
506,197,531,914
3,013,911,866
67,122,447,433,616
4,061,408,788,801
1,117,200,000,000
1,768,608,737,838
1,175,600,050,963
4,355,509,685,942
4,355,509,685,942
5,363,803,021
-
5,363,803,021
69,496,999,705
-
69,496,999,705
8,491,779,277,469
9,725,815,662,564
6,118,232,927,476
42,786,619,566,107
58,630,668,156,147
67,122,447,433,616

2. 재정운영표

당기 : 조직개편일부터 2013년 12월 31일까지

(단위: 원)

	2013		
	총원가	수익	순원가
I. 프로그램순원가	8,311,934,732,006	(1,659,138,145,218)	6,652,796,586,788
1. 농가경영안정	1,515,217,821,632	(12,240,189,670)	1,502,977,631,962
2. 농업경영체육성	27,169,744,983	(43,490,400)	27,126,254,583
3. 농수산인력양성	16,100,433,178	-	16,100,433,178
4. 양곡관리	1,187,403,532,709	(733,338,851,443)	454,064,681,266
5. 친환경농업육성	199,260,078,690	(57,879,700)	199,202,198,990
6. 농식품기술개발정책연구	116,790,808,630	-	116,790,808,630
7. 농지은행(농지,용자)	172,912,840,007	(76,831,071,957)	96,081,768,050
8. 농산물가격안정 및 유통효율화	772,185,365,173	(545,093,192,937)	227,092,172,236
9. 경쟁력제고	318,649,243,861	-	318,649,243,861
10. 농산물가격안정 및 유통효율화(용자)	86,691,684,533	(89,387,298,395)	(2,695,613,862)
11. 경쟁력제고(기금,용자)	35,843,726,451	(34,220,747,574)	1,622,978,877
12. 축산업진흥	446,242,847,620	(40,206,823,425)	406,036,024,195
13. 축산업진흥(축발,용자)	22,126,038,645	(34,579,406,434)	(12,453,367,789)
14. 농업생산기반확충	1,935,752,446,674	(14,286,269,803)	1,921,466,176,871
15. 농촌복지증진	258,781,258,000	-	258,781,258,000
16. 농촌지역개발 및 도농교류활성화	761,568,664,486	-	761,568,664,486
17. 농업농촌정보화	23,116,689,744	-	23,116,689,744
18. 국제협력협상	30,965,186,566	-	30,965,186,566
19. 농산물품질관리	47,756,779,095	(71,211,800)	47,685,567,295
20. 가축방역검역	17,471,156,252	-	17,471,156,252
21. 식물검역	8,228,385,760	-	8,228,385,760
22. 종자관리	93,513,381,448	(59,126,012,974)	34,387,368,474
23. 농식품연수	2,578,790,339	(58,569,000)	2,520,221,339
24. 검역검사R&D 및 정보화	24,572,303,963	-	24,572,303,963
25. 농림축산식품행정지원	9,893,973,757	-	9,893,973,757
26. 식품산업육성	174,964,628,162	-	174,964,628,162
27. 식품산업육성(용자)	6,176,921,648	(19,597,129,706)	(13,420,208,058)

(단위: 원)

	2013		
	총원가	수익	순원가
II. 관리운영비			189,871,446,631
1. 인건비			121,382,438,022
2. 경비			68,489,008,609
(1) 복리후생비			18,470,892,397
(2) 소모품비			4,662,815,295
(3) 인쇄비			854,814,875
(4) 광고선전비			43,836,480
(5) 지급수수료			981,812,061
(6) 세금과공과			1,320,457,037
(7) 수도광열비			769,822,611
(8) 지급보험료			4,716,860,284
(9) 피복비와급량비			122,879,437
(10) 교육훈련비			192,484,490
(11) 지급임차료			412,644,667
(12) 유류비			571,695,711
(13) 수선유지비			4,308,759,565
(14) 여비교통비			5,357,617,659
(15) 업무추진비			1,408,713,374
(16) 외주용역비			5,031,311,654
(17) 보전비			4,000,000
(18) 보조비			6,612,509,629
(19) 감가상각비			9,738,861,942
(20) 이자비용			80,599,831
(21) 기타비용			109,957,410
(22) 연구개발비			2,715,662,200
III. 비배분비용			757,043,920,243
1. 인건비			650,526,290
2. 소모품비			1,045,408,194
3. 광고선전비			3,073,303,450
4. 지급수수료			3,004,382,460
5. 지급보험료			272,359,200

(단위: 원)

	2013		
	총원가	수익	순원가
6.수선유지비			12,940,480
7.외주용역비			70,000,000,000
8.보전비			6,245,879,293
9.보조비			1,485,935,000
10.기타이전비용			1,412,704,040
11.감가상각비			19,766,733
12.대손상각비			340,745,415
13.이자비용			319,787,668,748
14.평가손실			145,942,595,671
15.자산감액손실			190,328,637,380
16.자산처분손실			1,646,198,907
17.기타비용			11,774,868,982
IV.비배분수익			252,021,039,108
1.재화및용역제공수익			5,122,674,405
2.이자수익			69,523,747,040
3.평가이익			1,100,442
4.자산처분이익			27,466,089,723
5.기타수익			149,907,427,498
V.재정운영순원가(I + II + III - IV)			7,347,690,914,554
VI.비교환수익 등			805,593,679,114
1.제재금수익			21,910,790,526
2.기타재원조달및이전			233,100,000,000
3.부담금수익			550,582,888,588
VII.재정운영결과(V - VI)			6,542,097,235,440

3. 순자산변동표

3. 순자산변동표

당기 : 조직개편일로부터 2013년 12월 31일 까지

I. 당기 기초순자산

1. 보고금액
2. 정부조직개편등에 따른순자산의증감

II. 재정운영결과

III. 재원의조달및이전

1. 재원의조달
 - (1) 국고수입
 - (2) 부담금수익
 - (3) 제재금수익
 - (4) 기타비교환수익
 - (5) 무상이전수입
 - (6) 기타재원조달
2. 재원의이전
 - (1) 국고이전지출
 - (2) 무상이전지출
 - (3) 기타재원이전

IV. 조정항목

1. 투자증권평가손익
2. 자산재평가이익
3. 기타순자산의증감

V. 당기 기말순자산 (I - II + III + IV)

(단위: 원)

기본순자산	적립금 및 잉여금	순자산조정	합계
9,725,815,662,564	6,118,232,927,476	42,786,619,566,107	58,630,668,156,147
-	-	-	-
9,725,815,662,564	6,118,232,927,476	42,786,619,566,107	58,630,668,156,147
	6,542,097,235,440		6,542,097,235,440
	5,817,906,989,860		5,817,906,989,860
	14,169,321,421,856		14,169,321,421,856
	11,275,061,384,280		11,275,061,384,280
	256,159,440		256,159,440
	699,451,770		699,451,770
	375,000,000		375,000,000
	2,870,655,259,610		2,870,655,259,610
	22,274,166,756		22,274,166,756
	8,351,414,431,996		8,351,414,431,996
	7,624,308,959,930		7,624,308,959,930
	712,105,472,066		712,105,472,066
	15,000,000,000		15,000,000,000
(61,364,340)	1,281,548,252,265	(2,102,670,631,355)	(821,183,743,430)
-	-	(24,953,807,744)	(24,953,807,744)
-	-	(2,077,721,736,838)	(2,077,721,736,838)
(61,364,340)	1,281,548,252,265	4,913,227	1,281,491,801,152
9,725,754,298,224	6,675,590,934,161	40,683,948,934,752	57,085,294,167,137

제2장

재무제표에 대한 주식

제2장 재무제표에 대한 주석

1. 중요한 회계처리 방법

① 일반기준

첨부된 재무제표 및 부속서류는 국가회계법 제11조 제1항의 규정에 따른 국가회계기준에 따라 농림축산식품부에서 작성한 것입니다.

② 현금 및 현금성자산

통화 및 타인발행수표 등 통화대용증권과 당좌예금, 보통예금 및 큰 거래비용 없이 현금으로 전환이 용이하고, 이자율 변동에 따른 가치변동의 위험이 중요하지 않은 금융상품으로서 취득 당시 만기일 또는 상환일이 3개월 이내인 것을 현금및현금성자산으로 처리하고 있습니다.

③ 수익의 인식기준

교환수익이란 재화나 용역을 제공한 대가로 발생하는 수익이며, 비교환수익은 직접적인 반대급부 없이 발생하는 국세, 부담금, 기부금, 무상이전 및 제재금 등의 수익을 의미합니다.

농림축산식품부의 교환수익의 경우 수익창출활동이 완료되고 그 금액을 합리적으로 측정할 수 있을 때 인식하고, 비교환수익의 경우 해당 수익에 대한 청구권이 발생하고 그 금액을 합리적으로 측정할 수 있을 때 인식하고 있습니다.

④ 유가증권

유가증권은 총평균법을 적용하여 원가를 산정하고 있으며, 정부는 유가증권을 자산의 분류기준에 따라 단기투자증권과 장기투자증권으로 구분하고 있습니다. 단기투자증권은 재정상태표일 현재 만기가 1년 이내 도래하거나 또는 1년 이내에 처분 예정인 채무증권, 지분증권 및 기타단기투자증권을 포함하며, 장기투자증권은 재정상태표일 현재 만기가 1년을 초과하거나 1년 후에 처분예정인 채무증권, 지분증권 및 기타장기투자증권을 포함하고 있습니다.

채무증권은 상각후취득원가로 평가하며 지분증권과 기타장·단기투자증권은

취득원가로 평가하고 있습니다. 다만, 지분증권과 기타장·단기투자증권의 경우 재정상태표일 현재 신뢰성 있게 공정가액을 측정할 수 있는 공정가액으로 평가하고 장부가액과 공정가액의 차이금액은 순자산조정에 반영하고 있습니다.

유가증권의 회수가능가액이 장부가액 미만으로 하락하고 그 하락이 장기간 계속되어 회복할 가능성이 없을 경우 장부가액과의 차액을 감액손실로 인식하고 재정운영순원가에 반영하고 있습니다.

⑤ 채권 등의 평가

농림축산식품부는 재정상태표일 현재의 미수채권 잔액에 대하여 합리적이고 객관적인 기준에 따라 산출한 대손추산액을 대손충당금으로 설정하고 있습니다. 또한 장기연불조건의 거래, 장기금전대차거래 또는 이와 유사한 거래에서 발생하는 채권·채무로서 명목가액과 현재가치의 차이가 중요한 경우에는 현재가치로 평가하고 있습니다.

⑥ 재고자산 등의 평가

농림축산식품부의 재고자산의 수량은 계속기록법과 정기적으로 실시하는 실지재고조사에 의하여 확정되며, 선입선출법을 적용하여 산정한 원가로 평가되고 있습니다. 또한 재고자산의 시가가 취득원가보다 낮은 경우에는 시가를 재정상태표가액으로 하고 있습니다.

⑦ 일반유형자산

일반유형자산의 취득원가는 당해 자산의 건설원가 또는 매입가액에 취득부대 비용을 가산한 금액을 취득원가로 하고 있습니다. 다만 무주부동산의 취득, 국가외 상대방과의 교환 및 기부채납 등의 방법으로 자산을 취득할 경우 취득 당시의 공정가액을 취득원가로 하고 있으며, 국가회계실체 또는 중앙관서 간 발생하는 관리환은 무상거래일 경우 자산의 장부가액을 취득원가로 하고, 유상거래일 경우에는 자산의 공정가액을 취득원가로 하고 있습니다.

일반유형자산에 사용수익권이 설정된 경우 이는 자산의 차감으로 표시하며 사용수익권은 수증자가 무형자산으로 인식하는 금액과 동일하게 평가하고 있습니다.

일반유형자산의 내용연수를 연장시키거나 가치를 실질적으로 증가시키는 지출은 자산의 증가로 처리하고, 원상회복 시키거나 능률유지를 위한 지출은 비용으로 처리하고 있습니다.

일부 기계장치 및 집기·비품·차량운반구는 물품관리법에 따라 내용연수 결정 및 감가상각을 하고 있으며, 토지 및 예술품 등 일부 기타일반유형자산을 제외한 일반유형자산은 아래의 내용연수 및 감가상각 방법에 따라 감가상각하고 있습니다.

구분	내용연수	감가상각방법
건물	20년 ~ 50년	정액법
건축물	10년 ~ 20년	
기계장치	10년 ~ 20년	
집기·비품·차량운반구	20년	
기타일반유형자산	10년	

⑧ 사회기반시설

사회기반시설의 취득원가는 당해 자산의 제작원가 또는 매입원가에 취득부대비용을 가산한 금액을 취득원가로 하고 있습니다. 한편, 기부채납 등의 방법으로 사회기반시설을 취득할 경우 취득 당시의 공정가액을 취득원가로 하고 있으며 국가회계실체 또는 중앙관서 간 발생하는 관리환은 무상거래일 경우 자산의 장부가액을 취득원가로 하고, 유상거래일 경우에는 자산의 공정가액을 취득원가로 하고 있습니다.

사회기반시설에 사용수익권이 설정된 경우 이는 해당자산의 차감형식으로 표시하며 사용수익권은 수증자가 무형자산으로 인식하는 금액과 동일하게 평가하고 있습니다.

사회기반시설의 내용연수를 연장시키거나 가치를 실질적으로 증가시키는 지출은 당해자산의 원가에 가산하고, 원상을 회복시키거나 능률유지를 위한 지출은 당기비용으로 처리하고 있습니다.

토지 및 감가상각대체 사회기반시설을 제외한 사회기반시설에 대하여 아래의 내용연수 및 감가상각 방법에 따라 감가상각하고 있습니다.

구분	내용연수	감가상각방법
사회기반시설 건물	20년 ~ 40년	정액법
사회기반시설 구축물	20년 ~ 100년	정액법

⑨ 무형자산 등

무형자산의 취득원가는 당해 자산의 개발원가 또는 매입가액에 취득 부대비용을 가산한 가액을 취득원가로 하고 있습니다.

무형자산은 사용할 수 있는 시점부터 아래의 내용연수 및 감가상각 방법에 따라 감가상각하며 상각액을 직접 차감하여 표시하고 있습니다.

구분	내용연수	감가상각방법
산업재산권	20년 ~ 40년	정액법
소프트웨어	10년 ~ 20년	
기타무형자산	20년	

⑩ 자산의 감액 등

농림축산식품부의 재정상태표 자산 중 국가회계기준에서 별도로 정하는 경우를 제외하고는 자산의 진부화, 물리적인 손상 및 시장가치의 급격한 하락 등의 원인으로 인하여 당해 자산의 회수가능가액이 장부가액에 미달하고 그 미달액이 중요한 경우에는 이를 장부가액에서 직접 차감하여 회수가능가액으로 조정하고, 장부가액과 회수가능가액의 차액은 동 자산에 대한 감액손실의 과목으로 재정운영순원가에 반영하며 감액내역을 주석으로 기재하고 있습니다. 다만, 감액한 자산의 회수가능가액이 차기 이후에 당해 자산이 감액되지 않았을 경우의 장부가액 이상으로 회복되는 경우 동 장부가액까지를 한도로 하여 동 자산에 대한 감액손실환입 과목으로 재정운영순원가에 반영하고 있습니다.

2013년도 농지관리기금에서는 새만금지구, 화옹 및 시화, 영산강3-1 및 영산강 3-2지구 등의 대단위농업개발사업지구의 건설중인자산에 대하여 1,903억원을 감액손실 처리하였습니다. 한편, 감액손실환입액은 2011년도 준공처리된 영암지구 토지에 대한 평가결과를 기존 재산으로 관리 중이던 영산강 2지구에 반영한 오류가 발견됨에 따라 이를 정정하는 과정에서 발생한 금액입니다. 이는 중대하지 아니한 전기오류사항이라고 판단되어 당기 재평가이익의 증감 및 감액손실환입으로 반영하였으며, 감액손실환입으로 인식된 금액은 139억원입니다.

⑪ 자산재평가

농림축산식품부는 일반유형자산 취득이후 공정가액과 장부금액의 차이가 중요하게 발생한 경우 또는 국유재산 관리 총괄청이 일정주기를 정하여 재평가하기로 한 자산의 경우 해당 자산을 재평가하고 있습니다.

재평가금액은 재평가기준일의 공정가액으로 하되, 해당 자산의 공정가액에 대한 합리적인 증거가 없는 경우에는 대체적인 평가방법을 사용하여 재평가금액을 측정하며 대체적인 평가방법으로 공신력 있는 기관의 공시가격이나 상각후대체원가법을 적용하고 있습니다.

자산을 재평가할 때 감가상각누계액이 있을 경우에는 기존의 감가상각누계액을 제거하며 장부금액이 재평가로 인하여 증가된 경우 그 증가액은 자산재평가이익(순자산조정)으로 인식하고, 재평가로 인하여 감소된 경우 그 감소액은 자산재평가손실로 인식하여 재정운영순원가에 반영하고 있습니다.

⑫ 리스

농림축산식품부는 리스자산의 소유에 따른 위험과 효익이 대부분 이전되는 리스의 경우 금융리스로, 기타의 리스거래는 운용리스로 처리하고 있습니다. 금융리스의 경우 보증잔존가치를 제외한 최소리스료를 내재이자율로 할인한 가액과 리스자산의 공정가치 중 작은 금액을 금융리스자산과 금융리스부채로 각각 계상하는 것을 원칙으로 하고 있으며, 운용리스의 경우에는 리스기간에 걸쳐 균등하게 배분된 금액을 운용리스료 비용으로 인식하고 있습니다.

⑬ 장기충당부채와 우발상황

농림축산식품부는 지출의 시기 또는 금액은 불확실하지만 과거사건이나 거래의 결과로 인하여 재정상태표일 현재 국가회계실체가 부담하는 의무를 이행하기 위해 자원이 유출될 가능성이 높고 그 금액을 신뢰성 있게 추정할 수 있는 경우 그 손실금액을 장기충당부채로 계상하고 있습니다.

또한 재정상태표일 현재 우발손실의 발생이 확실하지 않거나, 우발손실의 발생은 확실하지만 그 손실금액을 합리적으로 추정할 수 없는 경우 우발상황의 내용과 우발손실에 따른 재무적 영향을 주석 기재하고 있습니다. 그리고 우발이익의 발생이 확실하고 그 이익금액을 합리적으로 추정할 수 있는 경우 우발상황의 내용을 주석으로 표시하고 있습니다.

⑭ 외화자산 및 외화부채에 대한 회계처리방법

농림축산식품부는 화폐성, 외화자산과 외화부채의 경우 재정상태표일 현재 기준환율을 적용하여 평가하며, 이로 인한 외화평가손익은 재정운영표에 반영하고 있습니다.

2. 장기차입부채 상환계획

구분	계	국채	공채
합계	6,051,615	-	-
2014년	1,431,469	-	-
2015년	702,824	-	-
2016년	924,447	-	-
2017년	1,579,409	-	-
2018년	271,024	-	-
2019년 이후	1,142,442	-	-

(단위 : 백만원)

장기차입금			
국내 장기차입금	해외 장기차입금	정부내 장기차입금	금융리스부채
-	-	6,040,000	11,615
-	-	1,428,058	3,411
-	-	700,000	2,824
-	-	922,000	2,447
-	-	1,577,500	1,909
-	-	270,000	1,024
-	-	1,142,442	0

3. 장기충당부채

① 퇴직급여충당부채

(단위: 백만원)

구분		당기
퇴직급여추계액	조직개편일(A)	274
	퇴직금 지급액(B)	802
	퇴직급여(C)	553
	기말잔액(D=A-B+C)	25
차감항목	퇴직보험예치금(E)	25
	국민연금전환금(F)	-
	퇴직연금운용자산(G)	-
	기말잔액(H=E+F+G)	25
퇴직급여충당부채(I=D-H)		-

② 보험충당부채

□ 보험의 현황 및 주요 내용

- 농어업재해보험은 태풍·우박 등 자연재해로 인하여 발생하는 농작물 및 양식수산물 피해를 보험의 원리를 이용하여 보상함으로써 농어가의 소득 및 경영안정, 나아가 농어업생산성 향상에 기여하고자 '01년 도입된 정책보험으로써 현재 농작물재해보험은 농협손보, 양식수산물재해보험은 수협중앙회에서 시행 중입니다.
- 한편 농어업재해보험사업에 있어 천재지변이 발생할 경우 과도한 보험금 지급으로 원수보험자의 경영이 크게 악화되어 사업추진이 불투명해질 수 있는 바, 정부는 일정수준 이상(농작물 180%, 양식수산물 140% 초과손해)의 손해를 국가가 인수토록 하는 국가재보험제도를 '05년 도입하였고, 지급재원인 농어업재해재보험기금을 설치하여 재해보험사업의 안정적인 운영을 뒷받침하고 있습니다.

보험충당부채의 변동내역

(단위: 백만원)

구분	당기
조직개편일(A)	-
전입액(B)	3,335
환입액(C)	-
기말잔액(D=A+B-C)	3,335

구상채권의 내용 및 대손충당금의 변동내역 : 해당없음

보험수익 및 보험비용

(단위 : 백만원)

구분	금 액	
	당기	
	보험수익	보험비용
농어업재해재보험기금	12,240	25,625
합계	12,240	25,625

③ 기타장기충당부채

(단위: 백만원)

구분	금 액	
	당기말	조직개편일
기타의기타장기충당부채	94,104	5,364
합계	94,104	5,364

(1) 기타의기타장기충당부채

(단위: 백만원)

구분	당기
조직개편일(A)	5,364
증가액(B)	241,423
감소액(C)	152,683
기말잔액(D=A+B-C)	94,104

농지보전부담금 당해연도 부과금액전체에 대하여 수익인식 한 뒤, 수익인식된 부담금 중 환급·부과취소 또는 결손처분될 부분을 5년간의 경험율을 통해 충당부채를 적립하고 있습니다.

4. 외화자산 및 외화부채

(외화단위: 백만, 원화단위: 백만원)

구분	계정과목	외화 종류	당기말	
			외화금액	원화환산액
외화자 산	합계	소계		1,797
		USD	2	1,797
	단기금융상품	소계		1,797
		USD	2	1,797
외화부 채	합계	소계		1,797
		USD	2	1,797
	기타유동부채	소계		1,797
		USD	2	1,797

5.우발사항 및 약정사항

① 계류 중인 소송사건

농림축산식품부가 피고인 소송사건은 총 5건, 총 소송가액은 8,947 백만원입니다. 계류 중인 소송사건은 다음과 같습니다.

(단위 : 백만원)

계류법원	원고	피고	사건내용	소송가액	진행상황
국가가 피고인 경우					
서울고등법원	신흥어촌계의외 27명	대한민국의외 1명	손해배상	7,211	항소심진행중(1심 원고일부승)
서울고등법원	강○○외 591명	대한민국	손해배상	1,184	항소심진행중(1심 원고패)
부산고등법원	전○○외 1명	대한민국, 경상남도	보상금청구	375	항소심진행중(1심 원고패)
서울중앙지법	임○○외 219명	대한민국의외 1명	어업권 손해배상	112	1심 진행중
서울고등법원	허○○외 1명	대한민국의외 1명	손해배상	65	항소심진행중(1심 원고패)

6. 전기오류수정 및 회계처리방법의 변경 : 해당 없음

7. 순자산조정명세

(단위: 백만원)

구 분		금 액				
		조직개편일	증가	감소	당기말	
순자산조정 계		42,786,619	677,413	2,780,084	40,683,948	
투자증권 평가손익	소계	24,693	789	25,743	(261)	
	단기투자증권	소계	318	554	272	600
		채무증권	-	520	-	520
		지분증권	318	34	272	80
	장기투자증권	소계	24,375	235	25,471	(861)
		채무증권	-	-	1,096	(1,096)
		지분증권	6,902	-	6,902	-
		기타장기 투자증권	17,473	235	17,473	235
	자산재평가이익		49,715,064	676,619	2,754,341	47,637,342
	기타순자산의증감		(6,953,138)	5	0	(6,953,133)

8. 기타 재무제표에 중대한 영향을 미치는 사항과 재무제표의 이해를 위하여 필요한 사항

1) 세입·세출외현금 : 해당 없음

2) 세입·세출외거래 : 해당 없음

3) 자산재평가

(1) 일반유형자산

(단위: 백만원)

자산종류	재평가액 추정방법 및 유의적 가정	재평가금액 (A+B-C)	재평가전 장부가액(A)	평가증 (B)	평가감 (C)
토지	개별공시지가	863,085	2,773,008	256,908	2,166,831
	개별토지가격산정	67,426	60,279	7,147	0
	해당 시군구의 동일 지목 개별공시지가 산술평균가액	1,185,326	1,409,233	412,945	636,852
일반유형자산 합계		2,115,837	4,242,520	677,000	2,803,683

일반유형자산에 대하여 2013년 12월 31일을 재평가 기준일로 하여 자산재평가를 수행하였습니다. 당기에 재평가를 수행한 일반유형자산은 토지 및 건물 등입니다. 토지는 재평가기준일 현재 공시된 공시지가를 재평가금액으로 하였으며, 공시지가가 없는 경우에는 해당 시군구의 동일지목 개별공시지가 산술평균가액 등을 재평가금액으로 하였습니다.

재평가에 따라 일반유형자산에서 677,000백만원의 평가증이 발생하여 재평가이익으로 675,508백만원을 순자산변동표에 조정항목으로 인식하였고, 일반유형자산재평가손실환입으로 1,492백만원을 재정운영표 상 비배분수익으로 인식하였습니다. 이외 당기에 증가한 자산재평가이익 1,111백만원은 오류수정으로 인해 발생한 금액입니다.

또한 일반유형자산에서 2,803,683백만원의 평가감이 발생하여 일반유형자산재평가손실 140,619백만원을 재정운영표 상 비배분비용으로 인식하였고, 전기인식한 재평가이익 2,663,064백만원이 당기에 상계되었습니다.

4) 용자사업

(1) 용자사업의 개요

농림축산식품부는 축산발전, 농지관리, 자유무역협정이행지원, 농어촌구조개선 및 에너지및자원사업 등을 위하여 용자사업을 수행하고 있습니다. 용자대상은 농축업경영체, 농축협 등입니다.

(2) 용자조건

용자사업명	사업기간	사업내용	용자대상	이자율	용자기간
일반보리매입	`12~`13	일반보리 계약재배 매입	농협회원조합	3%	1년
종자수매·공급	`76~계속	종자수매·공급 지원	종자업자	1%	1년
저온유통체계구축	`10~`17	산지시설 및 저온수송차량	유통조직 영농법인	3%	3년거치7년
친환경농산물 유통활성화	`08~`17	종합물류센터 결제자금 친환경농산물 직거래지원 친환경농산물 판매장지원	농협중앙회 생산자단체 전문유통업체	3%	1년 2년거치3년
공영도매시장 시설현대화	`09~`18	공영도매시장 시설비 등	서울 대전, 천안	3%	7년거치13년 3년거치7년
인삼약용작물계열화	`04~`17	계약재배 및 수매자금(인삼) 계약재배 및 수매자금(약용)	지역농협, 농업경영체	0% 3%	5년 1년
산지유통종합자금	`00~계속	산지유통원물확보 수급안정(노지채소 등)	산지유통법인 김치제조 업체저장업체	0~3%	5년
농산물브랜드육성	`07~`10	농산물 브랜드 육성 지원	브랜드경영체	3%	5년 분할상환
소비자유�통활성화 지원	`98~계속	공판장(청과, 화훼) 가공용 수매자금 사이버거래소 결제자금 공동작업장 지원 직거래매장 설치 및 임차	농협중앙회 농협회원조합 도매시장법인 중도매 인 소비자생협 농업법인 등	0~4%	1년
우수농식품구매지원	`80~계속	수출유망품목 원료구매비 및 수출부대비 지원	농식품 수출업체	3~4%	1년
농식품수출 해외진기기지구축	`11~계속	중국(1개소) 토지임차, 시설, 홍보관 등	한국농수산 식품유통공사	0%	10년거치10년
한식세계화지원	`09~계속	한식 마케팅, 인프라구축 한식당 해외진출 지원	외식업체	4%	2년거치3년

용자사업명	사업기간	사업내용	용자대상	이자율	용자기간
식품외식종합자금	'96~계속	시설현대화 농공상용합형지원 가공원료매입	농협회원조합 농업인 영농조합법인 농업회사법인 일반업체	3~4%	3년거치7년 1년
학교급식지원센터 운영활성화	'13~계속	학교급식지원센터 운영자금	학교급식지원센터 식재 료공급업체	3%	1년
농지규모화	'90~계속	농지매매,임대차 교환분합사업 지원	농업인, 농업법인	0~4%	5~30년 분할 상환
경영회생지원	'06~계속	경영위기농가 지원사업			7~10년 임대 조료시 일시상 환
농지연금	'11~계속	농지연금지급			매월연금지급
농지매입비축	'10~계속	농지매입비축지원			계속 임차료상환
해외농업개발	'09~계속	해원농업개발지원			5년거치 10년 분할상환
생산시설현대화	'04~'17	외국산과 품질경쟁이 가능하도록 과 수농가의 생산시설현대화를 통해 경 쟁력확보와 고품질 안전과실 생산기 반 구축	과수산업발전계획에 참 여하고 사업시행주체에 생산량의 80% 이상을 3 년 이상 출하 약정한 농 가	1.5%	3년 거치 7년 분할상환
시설원에 품질개선	'09~'17	FTA 등 시장 개방확대에 대응하기 위하여 노후화된 시설원에 생산시설 현대화, 증·개축지원으로 시설원에 경쟁력제고	원예전문생산단지의 농 업인·농업법인, 고추 재배 농업인 또는 농업 법인 등	1.5%	3년 거치 7년 분할상환
축사시설현대화 (우량송아지생산)	'09~'17	축사시설 개선을 통한 가축폐사 감 소와 생산성향상으로 축산농가의 소 득증대 및 국제경쟁력을 제고	한우사업단 소속 농가, 전업 농가 등	1.5%	3년 거치 7년 분할상환
첨단온실신축지원	'13~계속	FTA 등 시장개방에 대응하기 위해 원예사업을 우리 농업의 신성장 동 력사업으로 육성하기 위해 첨단온실 신축지원 등 시설현대화를 통한 안 정적인 기반확충	농업인·농업법인, 일정 요건을 갖춘 귀농업인 등	0.5 ~ 1.5%	5년 거치 10년 분할상환
과원규모화(매매)	'04~'17	과원매매·임대차를 통해 과수재배 농가의 과원규모를 확대하고, 과원 을 집단화 함으로 경쟁력 및 개방 적 응력 제고	매도·임대: 비농가, 전 업농가, 비농업법인	2.0%	15~30년 분할상환
과원규모화(임대)			매입·임차: 과수농가, 영농조합법인, 농업회사 법인	무이자	5~10년 분할상환

용자사업명	사업기간	사업내용	용자대상	이자율	용자기간
가축및계란수송특차량지원	'08~계속	생축운반 및 계란수송차량지원	가축 및 계란 유통업자 (농축협, 영농법인 등)	3%	2년거치 3년상환
원유수급안정 (낙농체험관광)	'08~'12	원유수급조절, 학교우유급식	낙농가, 집유조합 및 유 업체 등	0%	3년거치 7년상환
농가사료직거래 활성화 지원	'13~계속	축산농가 사료구매자금 지원	사료구매 농가(한육우, 낙농)	1.5%	0년거치 2년균분
			사료구매 농가(양돈, 양 계, 오리, 기타축종)	1.5%	1년거치 2년균분
닭경쟁력강화	'95~'99	양계산업의 경쟁력 강화 등	조합, 영농법인, 양계농 가 등	1.5~4%	5년거치 10년상환
돼지경쟁력강화	'95~'99	양돈산업의 경쟁력 강화 등	조합, 영농법인, 양돈농 가 등	1.5~4%	5년거치 10년상환
돼지경제능력검정	'06~'07	SEW시설지원, 검정돈사 개보수 등	검정소 등	3%	5년거치 10년상환
말산업육성지원	'95~계속	승마시설 지원, 말구입비 지원	사업성이 확실한 자 (지자체, 농업인 등)	3~4%	3년거치 7년상환
부루세라피해농가경영 안정	'99	부루세라 피해농가 자금 지원	부루세라피해농가	1.50%	5년거치 10년상환
사료산업종합지원	'97~계속	사료제조시설 개보수자금	사료생산업체 (농협사료, 일반사료)	1.5%~4%	3년거치 7년상환
		사료원료 구매자금	사료생산업체 (농협사료, 일반사료)	3~4%	2년거치 일시상환
송아지생산기지화	'08~계속	우량송아지 공급시장 활성화하여 한우개량촉진 및 고급육 생산기반마 련	가축시장 개척자 (지역축협, 영농법인 등)	1.5%~4%	3년거치 5년상환 5년거치 10년상환
자연순환농업활성화	'07~계속	자연순환농업 운영자금 지원	자연순환농업을 추진하 는 전문경영체	2%	3년거치 일시상환
전문종돈업육성	'97~'01	전문 종돈업 육성 지원	종돈장, 양돈농가 등	1.5%~4%	5년거치 10년상환
젖소경쟁력강화	'94~'99	젖소 경쟁력 강화 지원	젖소농가 등	1.5~4%	5년거치 10년상환
조사료생산기반확충	'97~계속	초지조성 및 초지보완	조사료 생산 참여자 (지자체, 농업인 등)	3~4%	3년거치 7년상환
		기계장비, 기계시설	조사료 생산 참여자 (지자체, 농업인 등)	3~4%	2년거치 3년상환
		조사료원료구매	조사료 생산 참여자 (지자체, 농업인 등)	3~4%	2년거치 일시상환
종축장전문화지원	'08~계속	종축장 운영자금 지원	종합평가우수 종돈장, 종계장, 종오리장	3%	2년거치 일시상환
		종축장 시설자금 지원	종합평가우수 종돈장, 종계장, 종오리장	3%	3년거치 7년상환

용자사업명	사업기간	사업내용	용자대상	이자율	용자기간
축산기자재생산	`95~`99	축산기자재 생산 지원	경영체, 지자체 등	4~5.5%	5년거치 10년상환
축산경영종합자금	`95~`14	브랜드경영체운영	축산물 브랜드 추진경영체 (농축협, 영농법인 등)	0~3%	3년거치 일시상환 1년거치 일시상환
		가축계열화	축산계열화사업자 및 계 약사육농가	3~4%	3년거치 7년상환 5년거치 10년상환
		브랜드판매시설	브랜드경영체 중 직영판 매장이나 가맹점 설치 하려는 자	3%	3년거치 7년상환
		한우농가조직화	한우사업단 등	0~3%	3년거치 일시상환
축산단지조성	`94~`00	축산단지 조성지원	경영체, 지자체 등	1.5~4%	3년거치 7년상환 5년거치 10년상환
축산물도축가공업체지원	`94~`10	도축장시설현대화	기존도축장(소-돼지)를 통폐합하여 신규 도축장 을 운영하려는 자	3~4%	5년거치 10년상환
		도축장시설보완	기존 도축장(소, 돼지, 닭, 오리) 영업자 등	3~4%	3년거치 7년상환
		축산물가공업체시설	식육포장처리업 및 식육 가공업 영업자	3~4%	5년거치 10년상환
		계란가공-집하장 및 등급시설	산란계농가, 양계관련축 협, 영농조합법인, 계란 상인, 집하장설치 예정 자 등	3~4%	3년거치 7년상환
		유제품 개발-생산시설	유제품 개발-생산시설 을 설치하고자 하는 유 업체 또는 유가공조합	3~4%	3년거치 7년상환
		도축장 운영자금	소, 돼지, 닭 도축장 영 업자	0~3%	1년거치 일시상환
		오리도축장-가공장 운영자금	오리도축장 영업자	3~4%	1년거치 일시상환
		축산물가공업체 운영자금	식육포장처리업 및 식육 가공업 영업자	3~4%	1년거치 일시상환
		계란등급시설 운영자금	계란 집하장을 설치하고 등급판정을 받고자 하 는 자	3~4%	1년거치 일시상환
		유업체 경영안정자금	낙농진흥회 소속농가의 잉여물량을 이관받는 유업체	3%	2년거치 3년상환

용자사업명	사업기간	사업내용	용자대상	이자율	용자기간
축산분뇨처리시설	'13~계속	개별시설, 공동자원화, 정착촌 구조개선	축산분뇨처리시설 참여자 (농축협, 농업인 등)	3~4%	3년거치 7년상환
		친환경퇴비생산시설현대화	축산분뇨처리시설 참여자 (농축협, 농업인 등)	3~4%	3년거치 3년상환
축산업등록지원	'04~'06	축산업등록제 도입에 따른 시설장비 지원	경영체, 농업회사법인등	3%	3년거치 7년상환
친환경축사설치시범사업	'06~'09	가축밀집사육 지역 농가에 축사지원	양축농가 등	3%	5년거치 10년상환
'04년 부채대책사업	'04~'05	사료산업지원 등	양축농가 등	1.5%	5년거치 10년상환 5년거치 12.5년상환 5년거치 15년상환
시설원에너지이용 효율화	10~계속	에너지 절감시설 및 신재생에너지시설 보급	농업인, 농업법인	3%	3년거치 7년상환
축산분뇨처리시설지원사업 등	94.01.01 ~계속	쌀생산기반구축 및 경쟁력 향상 가축퇴비 자원화 및 환경오염 방지, 동물의약품 시설 지원사업, 교육훈련시설 지원사업 재해발생 농업인 지원 농어촌 뉴타운 지원 등	정부지원 RPC, 농민, 농업법인, 유통공사, 법인	0~2.9%	1년거치 3년상환 3년거치 7년상환 5년거치 10년상환 10년거치 20년상환

* 종료사업: 고당도과실생산지원, 과수우량묘목생산지원, 과실가공품품질향상, 한우농가조직화
통합사업: 우량송아지생산비육사업은 축사시설현대화의 내역사업으로 통합됨

(3) 용자사업의 규모 및 이자율

(단위: 백만원)

구분	(평균)이자율(%)	당기말	조직개편일
용자금	0.0 ~ 5.5%	10,779,951	8,879,719
(용자보조원가총당금)		(632,495)	(466,120)
합계		10,147,456	8,413,599

－ 용자사업 세부 현황

■ 당해연도

(단위: 백만원)

구분	용자사업명	기초용자금 잔액	당기지원액	당기회수액	기말용자금 잔액	(용자보조원가 총당금)
농산물 가격 안정 기금	일반보리매입	3,904	2,858	6,044	718	-
	종자수매·공급	-	938	-	938	(13)
	저운유통체계구축	11,153	7,982	2,252	16,883	(1,822)
	친환경농산물유통활성화	28,920	54,450	31,843	51,527	(244)
	공영도매시장 시설현대화	57,323	25,730	-	83,053	(8,182)
	인삼약용작물계열화	263,657	57,132	57,235	263,554	(7,653)
	산지유통종합자금	1,886,070	710,423	571,221	2,025,272	(96,657)
	농산물브랜드육성	14,810	-	9,710	5,100	(74)
	소비유통활성화지원	164,499	200,009	188,657	175,851	(1,749)
	우수농식품구매지원	382,615	383,837	401,415	365,037	(1,570)
	농식품수출해외전진기지구축	20,000	-	-	20,000	(8,122)
	한식세계화지원	1,702	-	579	1,123	(16)
	식품외식종합자금	385,987	125,122	120,785	390,324	(9,899)
	학교급식 지원센터 운영 활성화	-	11,000	-	11,000	(98)
농지 관리 기금	농지규모화	1,935,492	158,398	239,450	1,854,440	(103,634)
	경영회생지원	1,136,391	256,473	25,264	1,367,600	(212,345)
	농지연금	21,303	22,684	2,698	41,289	-
	농지매입비축	392,068	166,498	167	558,399	-
	해외농업개발	82,314	3,490	26,163	59,641	(3,583)
자유무역 협정이행 지원기금	생산시설현대화	117,222	26,587	13,518	130,291	(9,210)
	시설원예품질개선(용자)	88,428	56,330	37,783	106,975	(8,867)
	축사시설현대화	306,915	124,740	35,474	396,181	(40,746)
	축사시설현대화(이월)	5,432	-	1,010	4,422	(649)
	우량송아지생산 및 비육시설지원	1,437	-	-	1,437	-
	우량송아지생산 및 비육시설지원1	1,028	-	-	1,028	(21)
	첨단온실신축지원	-	55,236	-	55,236	(13,079)
	과원영농규모화(매매)	160,621	22,800	13,286	170,135	(24,815)
	과원영농규모화(임대)	21,663	4,760	3,441	22,982	(3,833)
	고당도과실생산지원	57	-	10	47	-
	과수우량묘목생산지원1	1,766	-	484	1,282	(12)
과수우량묘목생산지원2	473	-	126	347	-	

구분	용자사업명	기초용자금 잔액	당기지원액	당기회수액	기말용자금 잔액	(용자보조원가 총당금)
	과실가공품품질향상지원	400	-	100	300	-
	한우농가조직화	1,000	-	1,000	-	-
	한우농가조직화1	500	-	500	-	-
	한우농가조직화2	1,000	-	1,000	-	-
	한우농가조직화3	1,500	-	1,500	-	-
	한우농가조직화4	1,000	-	1,000	-	-
축산 발전 기금	가축및계란수송특장차량지원	1,111	707	686	1,132	(57)
	원유수급안정	2,192	-	110	2,082	(238)
	농가사료직거래 활성화	-	192,754	1,332	191,422	(4,403)
	닭경쟁력강화	463	-	446	17	-
	돼지경쟁력강화	1,425	-	1,399	26	-
	돼지경제 능력검정	900	-	90	810	-
	말산업육성지원	13,996	1,928	2,883	13,041	(533)
	부루세라피해 농가경영안정	4,622	-	2,669	1,953	-
	사료산업 종합지원	104,840	95,000	38,538	161,302	(996)
	송아지생산기지화	3,338	-	1,482	1,856	-
	자연순환농업활성화	70,980	22,000	24,680	68,300	(1,297)
	전문종돈업육성	1,829	-	558	1,271	-
	젖소경쟁력강화	295	-	267	28	-
	조사료생산기반확충	71,391	30,041	20,162	81,270	(2,712)
	종축장전문화지원	35,516	9,800	7,618	37,698	(3,725)
	축산기자재생산	25	-	25	-	-
	축산경영 종합자금	416,894	134,568	132,034	419,428	(8,751)
	축산단지 조성	2,120	-	1,087	1,033	-
	축산물도축가공업체지원	155,463	-	30,619	124,844	(1,486)
	축산분뇨처리시설	-	36,545	470	36,075	(3,389)
	축산업등록지원	419	-	152	267	-
친환경축사설치시범사업	3,868	-	338	3,530	-	
`04년 부채대책사업	401,375	-	47,183	354,192	-	
에너지 및 자원사업 특별회계	시설원에에너지이용효율화	20,345	29,228	8,104	41,469	(4,253)
농어촌 구조 개선 특별회계	축산분뇨처리시설지원사업 등	67,662	1,204,854	218,023	1,054,493	(43,762)
	합계	8,879,719	4,234,902	2,334,670	10,779,951	(632,495)

(4) 용자보조비용

(단위 : 백만원)

구분	당기
용자보조비용	309,977

(5) 그밖에 중요하다고 판단한 사항 : 해당 없음

5) 사회보험사업 : 해당 없음

6) 이관받는 자산, 부채 및 순자산

□ 농림축산식품부는 정부조직 개편과 관련하여 정부조직법 제36조의 개정 에 따라 2013년 3월 23일자로 농림수산식품부로부터 농산·축산, 식량·농지·수리, 식품산업진흥, 농촌개발 및 농산물 유통에 관한 사무를 이관받았습니다. 이에 따라 조직개편일 부로 일반회계, 농어촌구조개선특별회계, 광역지역발전특별회계, 에너지및자원사업특별회계, 혁신도시건설특별회계 및 양곡관리특별회계가 농림축산식품부로 이관되었습니다. 또한 조직개편 회계연도의 1월 1일 기준으로 소관이 변경된 기금에는 농지관리기금, 농어업재해보험기금, 자유무역협정이행지원기금, 쌀소득보전변동직접지불기금, 축산발전기금, 농산물가격안정기금 및 양곡증권기금이 있습니다.

○ 이관내역

농림축산식품부가 농림수산식품부로부터 이관받은 자산, 부채 및 순자산은 다음과 같습니다.

[이관내역 요약]

기준일 : 2013년 3월 23일

(단위 : 원)

계정과목	합계	농림수산식품부
I. 자산	67,122,447,433,616	67,122,447,433,616
1. 유동자산	5,103,822,557,263	5,103,822,557,263
2. 투자자산	8,341,723,512,511	8,341,723,512,511
3. 일반유형자산	53,088,452,412,228	53,088,452,412,228
4. 사회기반시설	71,154,600,313	71,154,600,313
5. 무형자산	8,082,907,521	8,082,907,521
6. 기타비유동자산	509,211,443,780	509,211,443,780
II. 부채	8,491,779,277,469	8,491,779,277,469
1. 유동부채	4,061,408,788,801	4,061,408,788,801
2. 장기차입부채	4,355,509,685,942	4,355,509,685,942
3. 장기충당부채	5,363,803,021	5,363,803,021
4. 기타비유동부채	69,496,999,705	69,496,999,705
III. 순자산	58,630,668,156,147	58,630,668,156,147
1. 기본순자산	9,725,815,662,564	9,725,815,662,564
2. 적립금 및 잉여금	6,118,232,927,476	6,118,232,927,476
3. 순자산조정	42,786,619,566,107	42,786,619,566,107

[부처별 세부 이관내역]

단위: 원

계 정 과 목	농림수산식품부	
I. 유동자산		5,103,822,557,263
1. 현금및현금성자산		699,212,508,720
2. 단기금융상품		605,886,382,266
3. 단기투자증권		10,318,059,568
4. 미수채권	924,136,530,971	
미수채권대손충당금	1,782,901,138	922,353,629,833
5. 단기대여금	1,680,512,712,994	
단기대여금대손충당금	14,509,148,641	1,666,003,564,353
6. 기타유동자산		1,200,048,412,523
II. 투자자산		8,341,723,512,511
1. 장기대여금	8,167,734,167,815	
장기대여금대손충당금	451,610,405,772	7,716,123,762,043
2. 장기투자증권		625,599,750,468
III. 일반유형자산		53,088,452,412,228
1. 토지		50,948,733,371,158
2. 건물	346,748,125,616	
건물감가상각누계액	33,128,799,421	313,619,326,195
3. 구축물	46,226,235,780	
구축물감가상각누계액	17,773,752,219	28,452,483,561
4. 기계장치	154,703,946,321	
기계장치감가상각누계액	89,217,795,335	65,486,150,986
5. 집기·비품·차량운반구	89,342,540,515	
집기·비품·차량운반구감가상각누계액	65,083,745,497	24,258,795,018
6. 기타일반유형자산	42,378,280,571	
기타일반유형자산감가상각누계액	26,238,668,365	16,139,612,206
7. 건설중인일반유형자산		1,691,762,673,104
IV. 사회기반시설		71,154,600,313
1. 기타사회기반시설		43,016,500
2. 건설중인사회기반시설		71,111,583,813
V. 무형자산		8,082,907,521
1. 산업재산권		2,006,675
2. 소프트웨어		7,263,370,712
3. 기타무형자산		817,530,134
VI. 기타비유동자산		509,211,443,780
1. 장기미수채권		506,197,531,914
2. 기타의기타비유동자산		3,013,911,866
자산계		67,122,447,433,616

단위: 원

계 정 과 목	농림수산식품부
I. 유동부채	4,061,408,788,801
1. 단기차입금	1,117,200,000,000
2. 유동성장기차입부채	1,768,608,737,838
3. 기타유동부채	1,175,600,050,963
II. 장기차입부채	4,355,509,685,942
1. 장기차입금	4,355,509,685,942
III. 장기충당부채	5,363,803,021
1. 기타장기충당부채	5,363,803,021
IV. 기타비유동부채	69,496,999,705
1. 기타의기타비유동부채	69,496,999,705
부채계	8,491,779,277,469
I. 기본순자산	9,725,815,662,564
II. 적립금 및 잉여금	6,118,232,927,476
III. 순자산조정	42,786,619,566,107
순자산계	58,630,668,156,147
부채와순자산계	67,122,447,433,616

7) 이관받는 순자산 구성내역

[이관부처 : 농림수산식품부]

기준일 : 2013년 3월 23일

(단위: 원)

구분	기본순자산	적립금및잉여금	순자산조정	합계
I. 직접 귀속 순자산	-	-	42,786,619,566,107	42,786,619,566,107
1. 투자증권평가손익	-	-	24,693,232,934	24,693,232,934
2. 파생상품평가손익	-	-	-	-
3. 자산재평가이익	-	-	49,715,063,929,989	49,715,063,929,989
4. 기타순자산의 증감	-	-	(6,953,137,596,816)	(6,953,137,596,816)
II. 기본순자산 이관액	9,725,815,662,564	-	-	9,725,815,662,564
III. 적립금및잉여금 이관액	-	6,118,232,927,476	-	6,118,232,927,476
IV. 순자산 이관액 (I + II + III)	9,725,815,662,564	6,118,232,927,476	42,786,619,566,107	58,630,668,156,147

8) 이관받은 사업관련 프로그램총원가 및 프로그램수익

[이관부처 : 농림수산식품부]

이관 전 : 2013년 1월 1일부터 2013년 3월 22일까지

이관 후 : 2013년 3월 23일부터 2013년 12월 31일까지

(단위: 원)

구분	합계	이관 전	이관 후
I. 프로그램총원가	9,732,626,297,548	1,420,691,565,542	8,311,934,732,006
1. 농가경영안정	1,596,059,394,831	80,841,573,199	1,515,217,821,632
2. 농업경영체육성	48,786,820,011	21,617,075,028	27,169,744,983
3. 농수산인력양성	19,101,465,248	3,001,032,070	16,100,433,178
4. 양곡관리	1,435,246,930,064	247,843,397,355	1,187,403,532,709
5. 친환경농업육성	199,265,825,410	5,746,720	199,260,078,690
6. 농식품기술개발정책연구	159,436,008,630	42,645,200,000	116,790,808,630
7. 농지은행(농지,용자)	172,912,840,007	-	172,912,840,007
8. 농산물가격안정및유통효율화	782,992,395,408	10,807,030,235	772,185,365,173
9. 경쟁력제고	362,889,892,812	44,240,648,951	318,649,243,861
10. 농산물가격안정및유통효율화(용자)	86,691,684,533	-	86,691,684,533
11. 경쟁력제고(기금,용자)	35,843,726,451	-	35,843,726,451
12. 축산업진흥	451,956,942,007	5,714,094,387	446,242,847,620
13. 축산업진흥(축발,용자)	22,126,038,645	-	22,126,038,645
14. 농업생산기반확충	2,390,619,162,742	454,866,716,068	1,935,752,446,674
15. 농촌복지증진	407,618,860,000	148,837,602,000	258,781,258,000
16. 농촌지역개발및도농교류활성화	1,092,277,385,777	330,708,721,291	761,568,664,486
17. 농업농촌정보화	24,837,404,751	1,720,715,007	23,116,689,744
18. 국제협력협상	32,640,079,772	1,674,893,206	30,965,186,566
19. 농산물품질관리	51,735,064,003	3,978,284,908	47,756,779,095
20. 가축방역검역	19,684,182,830	2,213,026,578	17,471,156,252
21. 식물검역	10,202,171,283	1,973,785,523	8,228,385,760
22. 종자관리	98,072,327,643	4,558,946,195	93,513,381,448
23. 농식품연수	3,060,326,817	481,536,478	2,578,790,339
24. 검역검사R&D및정보화	27,228,158,569	2,655,854,606	24,572,303,963
25. 농림축산식품행정지원	11,077,780,124	1,183,806,367	9,893,973,757
26. 식품산업육성	184,086,507,532	9,121,879,370	174,964,628,162
27. 식품산업육성(용자)	6,176,921,648	-	6,176,921,648

8) 이관받은 사업관련 프로그램총원가 및 프로그램수익

II. 프로그램수익	(1,778,908,516,505)	(119,770,371,287)	(1,659,138,145,218)
1. 농가경영안정	(12,240,189,670)	-	(12,240,189,670)
2. 농업경영체육성	(43,490,400)	-	(43,490,400)
3. 농수산인력양성	-	-	-
4. 양곡관리	(851,266,115,954)	(117,927,264,511)	(733,338,851,443)
5. 친환경농업육성	(57,879,700)	-	(57,879,700)
6. 농식품기술개발정책연구	-	-	-
7. 농지은행(농지,용자)	(76,831,071,957)	-	(76,831,071,957)
8. 농산물가격안정및유통효율화	(546,884,543,913)	(1,791,350,976)	(545,093,192,937)
9. 경쟁력제고	-	-	-
10. 농산물가격안정및유통효율화(용자)	(89,387,298,395)	-	(89,387,298,395)
11. 경쟁력제고(기금,용자)	(34,220,747,574)	-	(34,220,747,574)
12. 축산업진흥	(40,206,823,425)	-	(40,206,823,425)
13. 축산업진흥(축발,용자)	(34,579,406,434)	-	(34,579,406,434)
14. 농업생산기반확충	(14,286,269,803)	-	(14,286,269,803)
15. 농촌복지증진	-	-	-
16. 농촌지역개발및도농교류활성화	-	-	-
17. 농업농촌정보화	-	-	-
18. 국제협력협상	-	-	-
19. 농산물품질관리	(122,967,600)	(51,755,800)	(71,211,800)
20. 가축방역검역	-	-	-
21. 식물검역	-	-	-
22. 종자관리	(59,126,012,974)	-	(59,126,012,974)
23. 농식품연수	(58,569,000)	-	(58,569,000)
24. 검역검사R&D및정보화	-	-	-
25. 농림축산식품행정지원	-	-	-
26. 식품산업육성	-	-	-
27. 식품산업육성(용자)	(19,597,129,706)	-	(19,597,129,706)

8) 이관받은 사업관련 프로그램총원가 및 프로그램수익

III. 프로그램순원가	7,953,717,781,043	1,300,921,194,255	6,652,796,586,788
1. 농가경영안정	1,583,819,205,161	80,841,573,199	1,502,977,631,962
2. 농업경영체육성	48,743,329,611	21,617,075,028	27,126,254,583
3. 농수산인력양성	19,101,465,248	3,001,032,070	16,100,433,178
4. 양곡관리	583,980,814,110	129,916,132,844	454,064,681,266
5. 친환경농업육성	199,207,945,710	5,746,720	199,202,198,990
6. 농식품기술개발정책연구	159,436,008,630	42,645,200,000	116,790,808,630
7. 농지은행(농지,용자)	96,081,768,050	-	96,081,768,050
8. 농산물가격안정및유통효율화	236,107,851,495	9,015,679,259	227,092,172,236
9. 경쟁력제고	362,889,892,812	44,240,648,951	318,649,243,861
10. 농산물가격안정및유통효율화(용자)	(2,695,613,862)	-	(2,695,613,862)
11. 경쟁력제고(기금,용자)	1,622,978,877	-	1,622,978,877
12. 축산업진흥	411,750,118,582	5,714,094,387	406,036,024,195
13. 축산업진흥(축발,용자)	(12,453,367,789)	-	(12,453,367,789)
14. 농업생산기반확충	2,376,332,892,939	454,866,716,068	1,921,466,176,871
15. 농촌복지증진	407,618,860,000	148,837,602,000	258,781,258,000
16. 농촌지역개발및도농교류활성화	1,092,277,385,777	330,708,721,291	761,568,664,486
17. 농업농촌정보화	24,837,404,751	1,720,715,007	23,116,689,744
18. 국제협력협상	32,640,079,772	1,674,893,206	30,965,186,566
19. 농산물품질관리	51,612,096,403	3,926,529,108	47,685,567,295
20. 가축방역검역	19,684,182,830	2,213,026,578	17,471,156,252
21. 식물검역	10,202,171,283	1,973,785,523	8,228,385,760
22. 종자관리	38,946,314,669	4,558,946,195	34,387,368,474
23. 농식품연수	3,001,757,817	481,536,478	2,520,221,339
24. 검역검사R&D및정보화	27,228,158,569	2,655,854,606	24,572,303,963
25. 농림축산식품행정지원	11,077,780,124	1,183,806,367	9,893,973,757
26. 식품산업육성	184,086,507,532	9,121,879,370	174,964,628,162
27. 식품산업육성(용자)	(13,420,208,058)	-	(13,420,208,058)

농림수산식품부로부터 이관받은 상기 프로그램은 농림축산식품부 외에 해양수산부 및 식품의약품안전처에도 이관되었으며, 상기 주석으로 공시된 이관전 프로그램원가는 농림수산식품부에서 발생한 프로그램원가를 전액 기재하였습니다.

제3장

필수보충정보

제3장 필수보충정보

1. 유산자산의 종류, 수량 및 관리상태 : 해당 없음

2. 연금보고서 : 해당 없음

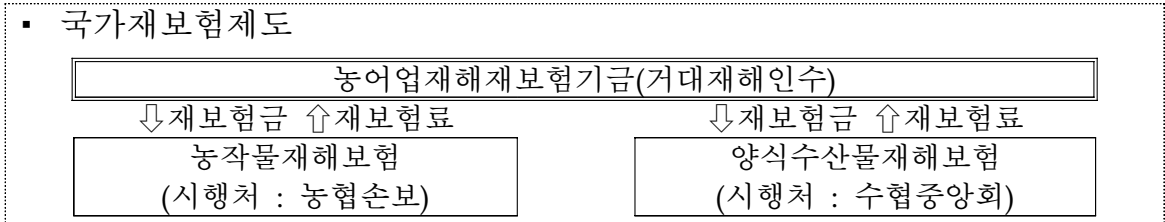
3. 보험보고서

농어업재해보험사업의 개요

- 태풍·우박 등 자연재해로 인한 피해가 일정수준을 초과시 그 초과위험 전체를 국가가 재보험기금으로 지원하여 재해보험사업의 안정적 운영과 농어가의 경영안정을 도모

* 거대재해 기준손해율 : 농작물 180%, 양식수산물 140% 초과

▪ 국가재보험제도



보험충당부채 산정내역

(단위 : 백만원)

구 분	항 목	산정내역
장기충당부채	지급준비금	2,829
	비상위험준비금	506
	소 계	3,335

사업비(재보험금) 지급실적

- 지구온난화 및 이상기후로 자연재해의 발생빈도와 그 피해규모가 크게 증가하여 재보험금 지급실적도 상승추세

(단위 : 백만원)

구 분	'07	'08	'09	'10	'11	'12	'13
재보험금	-	583	336	2,891	23,794	292,468	22,851

* 실적치는 예산결산 기준

□ 기타 주요 내용

○ 기타비유동부채 변동내역

- 미경과보험료적립금 : 1,429백만원

(단위 : 백만원)

구분	계정과목	금액	금액
		당기말	조직개편일
기타비유동부채	미경과보험료적립금	1,429	526
계		1,429	526

4. 사회보험보고서 : 해당 없음

5. 국세징수활동표 : 해당 없음

6. 총잉여금 · 재정운영결과조정표

6. 총잉여금 · 재정운영결과조정표

2013

I. 총잉여금(*)	(3,180,906,377,690)
II. 차이 항목	(3,361,190,857,750)
1. 자산·부채의 증감	1,772,236,665,807
소) (1) 현금및현금성자산 증가(감소)	(89,240,358,590)
(2) 금융상품의 증가(감소)	(395,701,288,259)
(3) 투자증권의 증가(감소)	(233,205,146,399)
(4) 대여금의 증가(감소)	2,506,438,535,865
(5) 일반유형자산의 증가(감소)	1,611,490,606,351
(6) 무형자산의 증가(감소)	6,974,812,086
(7) 기타자산의 증가(감소)	(120,169,849,118)
(8) 차입금의 감소(증가)	(1,087,956,677,692)
(9) 기타부채의 감소(증가)	(426,393,968,437)
2. 발생주의 기간수익·비용 차이	(454,673,051,030)
(1) 부담금수익 차이	178,855,198,058
(2) 제재금수익 차이	689,176,000
(3) 재화및용역제공수익 차이	4,362,387,684
(4) 보험수익 차이	34,626,700
(5) 이자수익 차이	112,995,823,922
(6) 평가이익 차이	1,100,442
(7) 기타수익 차이	9,547,168,942
(8) 퇴직급여 차이	(553,499,480)
(9) 감가상각비 차이	(31,661,431,271)
(10) 대손상각비 차이	(1,043,449,674)
(11) 기타이전비용 차이	(269,699,439,466)
(12) 평가손실 차이	(168,005,795,299)
(13) 자산감액손실 차이	(190,328,637,380)
(14) 기타비용 차이	(99,866,280,208)
3. 전기 결산상잉여금 세입이입액	(570,053,199,100)
4. 순자산변동	(3,084,518,273,427)
(1) 부담금수익	(256,159,440)

6. 총잉여금 · 재정운영결과조정표

2013

(2)제재금수익	(699,451,770)	
(3)기타비교환수익	(375,000,000)	
(4)무상이전수입	(5,451,357,029,315)	
(5)기타재원조달	(22,274,166,756)	
(6)무상이전지출	4,588,660,241,771	
(7)기타재원이전	15,000,000,000	
(8)기타순자산의 증감	(2,213,216,707,917)	
5. 내부거래 차이	(1,024,183,000,000)	
III. 재정운영결과(I+II)		(6,542,097,235,440)

(*) 총잉여금

(단위: 원)

2013	
I. 일반회계	(3,511,704,420,590)
(1) 세입	4,078,296,570
(2) 세출	(3,515,782,717,160)
II. 특별회계	330,798,042,900
1. 기타특별회계	333,460,706,790
(1) 세입	8,092,739,373,910
(2) 세출	(7,759,278,667,120)
2. 기업특별회계	(2,662,663,890)
(1) 세입	1,269,873,019,460
(2) 세출	(1,272,535,683,350)
III. 기금	-
(1) 수입	10,709,492,943,850
(2) 지출	(10,709,492,943,850)
IV. 총잉여금(I + II)	(3,180,906,377,690)

7. 수익 · 비용 성질별 재정운영표

(단위: 원)

2013

I. 프로그램총원가		8,311,934,732,006
1. 재화및용역제공원가	1,493,295,571,836	
2. 인건비	33,489,344,984	
3. 복리후생비	2,846,739,507	
4. 소모품비	36,706,365,006	
5. 인쇄비	1,355,189,150	
6. 광고선전비	1,508,700,580	
7. 지급수수료	215,998,847,198	
8. 세금과공과	17,693,891,534	
9. 수도광열비	2,480,941,267	
10. 지급보험료	378,836,533	
11. 피복비와급량비	1,367,536,063	
12. 교육훈련비	445,580,023	
13. 지급임차료	2,100,655,241	
14. 유류비	755,942,169	
15. 수선유지비	6,409,052,340	
16. 여비교통비	7,679,204,486	
17. 업무추진비	2,164,580,058	
18. 외주용역비	19,912,812,994	
19. 보전비	215,496,637,900	
20. 출연비	139,219,800,000	
21. 보조비	5,458,852,570,001	
22. 기타이전비용	589,776,760,143	
23. 감가상각비	21,902,802,596	
24. 대손상각비	702,704,259	
25. 이자비용	297,364,745	
26. 평가손실	22,063,199,628	
27. 기타비용	903,514,178	
28. 연구개발비	16,129,587,587	
II. 프로그램수익		1,659,138,145,218

(단위: 원)

2013

1. 재화및용역제공수익	1,358,661,900,144	
2. 이자수익	244,441,029,602	
3. 기타수익	43,795,025,802	
4. 보험수익	12,240,189,670	
III. 관리운영비		189,871,446,631
1. 인건비	121,382,438,022	
2. 복리후생비	18,470,892,397	
3. 소모품비	4,662,815,295	
4. 인쇄비	854,814,875	
5. 광고선전비	43,836,480	
6. 지급수수료	981,812,061	
7. 세금과공과	1,320,457,037	
8. 수도광열비	769,822,611	
9. 지급보험료	4,716,860,284	
10. 피복비와급량비	122,879,437	
11. 교육훈련비	192,484,490	
12. 지급임차료	412,644,667	
13. 유류비	571,695,711	
14. 수선유지비	4,308,759,565	
15. 여비교통비	5,357,617,659	
16. 업무추진비	1,408,713,374	
17. 외주용역비	5,031,311,654	
18. 보전비	4,000,000	
19. 보조비	6,612,509,629	
20. 감가상각비	9,738,861,942	
21. 이자비용	80,599,831	
22. 기타비용	109,957,410	
23. 연구개발비	2,715,662,200	
IV. 비배분비용		757,043,920,243
1. 인건비	650,526,290	

(단위: 원)

	2013	
2.소모품비	1,045,408,194	
3.광고선전비	3,073,303,450	
4.지급수수료	3,004,382,460	
5.지급보험료	272,359,200	
6.수선유지비	12,940,480	
7.외주용역비	70,000,000,000	
8.보전비	6,245,879,293	
9.보조비	1,485,935,000	
10.기타이전비용	1,412,704,040	
11.감가상각비	19,766,733	
12.대손상각비	340,745,415	
13.이자비용	319,787,668,748	
14.평가손실	145,942,595,671	
15.자산감액손실	190,328,637,380	
16.자산처분손실	1,646,198,907	
17.기타비용	11,774,868,982	
V.비배분수익		252,021,039,108
1.재화및용역제공수익	5,122,674,405	
2.이자수익	69,523,747,040	
3.평가이익	1,100,442	
4.자산처분이익	27,466,089,723	
5.기타수익	149,907,427,498	
VI.재정운영순원가 (I - II + III + IV - V)		7,347,690,914,554
VII.비교환수익 등		805,593,679,114
1.제재금수익	21,910,790,526	
2.기타재원조달및이전	233,100,000,000	
3.부담금수익	550,582,888,588	
VIII.재정운영결과 (VI - VII)		6,542,097,235,440

**8. 그 밖에 재무제표에는 반영되지 아니하였으나 중요하다고 판단되는
정보 : 해당 없음**

제 4 장

부 속 명 세 서

제4장 부속명세서

1. 현금및현금성자산명세서

(단위: 백만원)

계정과목	구분	금액	
		당기말	조직개편일
합계		509,765	699,213
현금및현금등가물	소계	357,058	446,301
	보통예금	9,166	41,594
	기타현금성자산	347,892	404,707
국고금	소계	152,707	252,912
	한국은행국가예금	152,699	252,907
	국고예금	8	5

2. 금융상품명세서

(단위: 백만원)

계정과목	구분	금액	
		당기말	조직개편일
합계		210,186	605,887
단기금융상품	소계	210,186	605,887
	정기예금	70,499	383,168
	기타의단기금융상품	139,687	222,719

3. 단기투자증권명세서

(단위: 백만원)

구분	당기말	조직개편일
합계	62,799	10,318
채무증권	60,520	-
지분증권	2,279	10,318

1) 채무증권명세서

(단위: 백만원)

구분	취득가액		장부가액		투자증권 평가손익		투자증권 감액손실	
	당기말	조직 개편일	당기말	조직 개편일	당기말	조직 개편일	당기말	조직 개편일
합계	60,000	-	60,520	-	520	-	-	-
회사채	60,000	-	60,520	-	520	-	-	-

2) 지분증권 및 기타단기투자증권명세서

(단위: 백만원)

구분	취득가액		장부가액		투자증권 평가손익		투자증권 감액손실		
	당기말	조직 개편일	당기말	조직 개편일	당기말	조직 개편일	당기말	조직 개편일	
합계	2,199	10,000	2,279	10,318	80	318	-	-	
지분 증권	소계	2,199	10,000	2,279	10,318	80	318	-	-
	기타지분증권	2,199	10,000	2,279	10,318	80	318	-	-

4. 장기투자증권명세서

(단위: 백만원)

구분	당기말	조직개편일
합계	280,109	625,600
채무증권	17,729	-
지분증권	242,145	297,327
기타장기투자증권	20,235	328,273

1) 채무증권명세서

(단위: 백만원)

구분	취득가액		장부가액		투자증권 평가손익		투자증권 감액손실	
	당기말	조직 개편일	당기말	조직 개편일	당기말	조직 개편일	당기말	조직 개편일
합계	18,825	-	17,729	-	(1,096)	-	-	-
국채	18,825	-	17,729	-	(1,096)	-	-	-

2) 지분증권 및 기타장기투자증권명세서

2) 지분증권 및 기타장기투자증권명세서

구 분		취득가액		장부가액
		당기말	조직개편일	당기말
합계		262,145	601,225	262,380
지분증권	소계	242,145	290,425	242,145
	주식	1,965	1,965	1,965
	출자금	240,180	190,460	240,180
	기타지분증권	-	98,000	-
기타장기투자증권	소계	20,000	310,800	20,235
	기타지분증권	20,000	310,800	20,235

① 출자금명세서

출자대상기관	취득가액		장부가액
	당기말	조직개편일	당기말
합계	240,180	190,460	240,180
MAF-EN농업성장투자조합6호	9,000	9,000	9,000
MAF-넥서스농업기업전문투자조합3호	1,480	1,480	1,480
MAF-미래에셋애그리에너지투자조합4호	10,000	10,000	10,000
MAF-삼호그린신재생에너지투자조합5호	10,000	10,000	10,000
농식품모태펀드	209,700	109,000	209,700
전남농수산기업투자조합	-	280	-
기타	-	50,700	-

(단위: 백만원)

조직개편일	투자증권 평가손익		투자증권 감액손실	
	당기말	조직개편일	당기말	조직개편일
625,600	235	24,375	-	-
297,327	-	6,902	-	-
1,965	-	-	-	-
190,460	-	-	-	-
104,902	-	6,902	-	-
328,273	235	17,473	-	-
328,273	235	17,473	-	-

(단위: 백만원)

조직개편일	투자증권 평가손익		투자증권 감액손실		당기배당금 수익
	당기말	조직개편일	당기말	조직개편일	
190,460	-	-	-	-	-
9,000	-	-	-	-	-
1,480	-	-	-	-	-
10,000	-	-	-	-	-
10,000	-	-	-	-	-
109,000	-	-	-	-	-
280	-	-	-	-	-
50,700	-	-	-	-	-

5. 미수채권명세서

1) 단기미수채권잔액명세서

(단위: 백만원)

구 분		금 액	
		당기말	조직개편일
합계	A. 미수채권	705,229	924,137
	B. 대손충당금	(1,119)	(1,782)
	C. 장부가액 (A+B)	704,110	922,355
미수부담금수익	A. 미수부담금수익	501,011	678,311
	B. 대손충당금	(445)	(343)
	C. 장부가액 (A+B)	500,566	677,968
미수제재금수익	A. 미수제재금수익	927	938
	B. 대손충당금	(5)	(7)
	C. 장부가액 (A+B)	922	931
미수재화및용역제공수익	A. 미수재화및용역제공수익	64,025	21,738
	B. 대손충당금	(3)	(3)
	C. 장부가액 (A+B)	64,022	21,735
미수보증수익	A. 미수보증수익	-	10
	B. 장부가액 (A)	-	10
미수보험수익	A. 미수보험수익	35	-
	B. 장부가액 (A)	35	-
미수이자수익	A. 미수이자수익	71,831	80,902
	B. 대손충당금	0	0
	C. 장부가액 (A+B)	71,831	80,902
미수기타수익	A. 미수기타수익	3,826	5,009
	B. 대손충당금	(34)	(40)
	C. 장부가액 (A+B)	3,792	4,969
기타의미수금	A. 기타의미수금	63,574	137,229
	B. 대손충당금	(632)	(1,389)
	C. 장부가액 (A+B)	62,942	135,840

2) 장기미수채권잔액명세서

(단위: 백만원)

구분		금액	
		당기말	조직개편일
합계	A. 장기미수채권	419,120	506,197
	B. 장부가액(A)	419,120	506,197
장기미수부담금수익	A. 장기미수부담금수익	82,834	79,057
	B. 장부가액(A)	82,834	79,057
장기미수재화및용역제공수익	A. 장기미수재화및용역제공수익	327,169	420,875
	B. 장부가액(A)	327,169	420,875
장기미수이자수익	A. 장기미수이자수익	9,117	6,265
	B. 장부가액(A)	9,117	6,265

6. 대여금명세서

1) 단기대여금명세서

(단위: 백만원)

구분		이자율(%)	당기말	조직개편일
합계			1,881,411	1,666,004
정부내 단기대여금	소계		-	43,466
	정부내 단기에탁금	소계	-	43,466
		기금	-	43,466
정부외 단기대여금	소계		1,901,251	1,637,047
	단기융자금	0 ~ 4 %	1,901,251	1,637,047
단기대여금대손충당금	소계		(19,840)	(14,509)
	(단기융자보조원가충당금)		(19,840)	(14,509)

2) 장기대여금명세서

(단위: 백만원)

구분		이자율 (%)	당기말	조직개편일
합계			9,346,045	7,716,124
정부내장기대여금	소계		1,080,000	925,062
	정부내장기에탁금	소계	1,080,000	925,062
		기금	2.88 ~ 3.96 %	1,080,000
정부외장기대여금	소계		8,878,700	7,242,672
	장기용자금		0 ~ 4 %	8,878,700
장기대여금대손충당금	소계		(612,655)	(451,610)
	(장기용자보조원가충당금)		(612,655)	(451,610)

7. 일반유형자산명세서

7. 일반유형자산명세서

1) 당해연도증감 명세서

과목	조직개편일	증감내역			
		취득 /자본적지출	대체	처분	감가 상각
합계	53,088,452	497,191	-	(77,592)	(29,432)
토지	50,948,733	56,301	13,938	(52,004)	-
건물	313,619	561	30,555	(6,187)	(7,617)
구축물	28,452	118	721	(1,001)	(3,104)
기계장치	65,486	12,258	1,507	(202)	(10,108)
집기·비품·차량운반 구	24,259	6,318	178	(310)	(5,934)
기타일반유형자산	16,140	6,600	4,348	(1,896)	(2,669)
건설중인일반유형자산	1,691,763	415,035	(51,247)	(15,992)	-

(단위 : 백만원)

		기말 장부가액	기말 잔액		
감액 /환입	기타 증감		감가상각 누계 액	사용 수익권	재평가이익
(176,334)	(2,124,249)	51,178,036	254,759	-	47,637,343
13,995	(2,213,218)	48,767,745	-	-	47,604,185
-	(667)	330,264	41,974	-	29,297
-	331	25,517	20,791	-	2,712
-	(201)	68,740	92,764	-	-
-	741	25,252	69,641	-	132
-	(3,911)	18,612	29,589	-	1,017
(190,329)	92,676	1,941,906	-	-	-

2) 보유토지의 공시지가

(단위 : 백만원)

구분	당기말		
	면적(m ²)	장부가액	공시지가
토지(공시지가존재)	862,774,316.00	12,448,488	8,198,934
토지(공시지가없음)	1,287,075,419.00	36,319,256	-

3) 금융리스자산 명세서

(단위 : 백만원)

과목	금융리스자산	감가상각누계액	장부가액
합계	40,041	30,512	9,529
집기·비품·차량운반구	18,683	16,738	1,945
기타일반유형자산	21,358	13,774	7,584

4) 건설중인일반유형자산 명세서

(단위 : 백만원)

과목	당기말	조직개편일
합계	1,941,906	1,691,762
건설중인토지	1,834,839	1,617,659
건설중인건물	75,708	21,181
건설중인건축물	26,770	11,195
건설중인기계장치	159	482
건설중인집기·비품·차량운반구	-	105
건설중인기타일반유형자산	1,632	8,066
건설중인기타의유형자산	2,798	33,074

8. 사회기반시설명세서

8. 사회기반시설명세서

1) 사회기반시설 증감명세서

(1) 기타사회기반시설(어항) 증감명세서

① 당해연도 증감명세서

과목	조직개편일	증감내역			
		취득/자본적지출	대체	처분	감가상각
합계	43	-	-	-	-
토지	43	-	-	-	-
건물	-	-	-	-	-
구축물	-	-	-	-	-

2) 건설중인사회기반시설명세서

(단위 : 백만원)

과목	당기말	조직개편일
합계	-	71,112
건설중인어항	-	71,112

9. 무형자산명세서

1) 당해연도증감명세서

내역	조직개편일	취득/자본적지출	처분
합계	8,083	369	(8)
산업재산권	2	-	-
소프트웨어	7,263	369	(8)
기타무형자산	818	-	-

(단위 : 백만원)

감액/환입	기타증감	기말장부가액	기말 잔액		
			감가상각누계액	사용수익권	재평가이익
-	(43)	-	-	-	-
-	(43)	-	-	-	-
-	-	-	-	-	-
-	-	-	-	-	-

(단위 : 백만원)

감가상각	감액/환입	기타증감	기말장부가액
(2,230)	-	188	6,402
-	-	(1)	1
(2,027)	-	189	5,786
(203)	-	-	615

10. 국채및공채명세서 : 해당 없음

11. 차입금명세서

1) 단기차입금명세서

(단위: 백만원)

구분 및 차입처	이자율(%)	당기말	조직개편일
합계		1,117,200	1,117,200
국내단기차입금	0 ~ 5 %	1,117,200	1,117,200

2) 장기차입금명세서

(단위: 백만원)

구분 및 차입처	이자율(%)	당기말	조직개편일		
합계		4,620,146	4,355,510		
정부내장기차입금	소계	4,611,942	4,347,558		
	정부내장기에수금	소계	6,040,000	6,113,658	
		특별회계	0 ~ 5.89 %	1,150,000	1,150,000
		기금	0 ~ 5.89 %	4,890,000	4,963,658
	(유동성정부내장기차입금)	0 ~ 5.63 %	(1,428,058)	(1,766,100)	
금융리스부채	소계	8,204	7,952		
	금융리스부채	0 ~ 8.9 %	11,615	10,461	
	(유동성금융리스부채)	0 ~ 7.33 %	(3,411)	(2,509)	

3) 금융리스부채 연도별 상환계획

(단위: 백만원)

연도	당기말
2014년	3,411
2015년	3,033
2016년	2,628
2017년 이후	3,403
합계	12,475
(현재가치 조정금액)	(860)
금융리스부채의 현재가치	11,615

4) 운용리스크 연도별 지급계획

(단위: 백만원)

연도	당기말
2014년	69
2015년	69
2016년	69
2017년이후	53
합계	260

12. 출연비 명세서

(단위: 백만원)

출연대상기관	당기
합계	139,220
농림수산식품교육문화정보원	5,758
농림수산식품기술기획평가원	111,648
한국농촌경제연구원	8,816
한국원자력연구원	3,600
한국장학재단	9,000
한국해양수산개발원	398

13. 재원별 원가명세서

(단위: 원)

	2013		
	총원가(A)	수익(B)	순원가(A+B)
I. 프로그램순원가	8,311,934,732,006	(1,659,138,145,218)	6,652,796,586,788
1. 농가경영안정	1,515,217,821,632	(12,240,189,670)	1,502,977,631,962
(1) 자유무역협정이행지원기금	102,358,886,000	-	102,358,886,000
(2) 농어촌구조개선특별회계	1,386,224,332,531	-	1,386,224,332,531
(3) 농어업재해대책보험기금	26,634,603,101	(12,240,189,670)	14,394,413,431
2. 농업경영체육성	27,169,744,983	(43,490,400)	27,126,254,583
(1) 농어촌구조개선특별회계	27,169,744,983	(43,490,400)	27,126,254,583
3. 농수산인력양성	16,100,433,178	-	16,100,433,178
(1) 일반회계	16,100,433,178	-	16,100,433,178
4. 양곡관리	1,187,403,532,709	(733,338,851,443)	454,064,681,266
(1) 양곡관리특별회계	1,169,590,614,409	(733,312,626,953)	436,277,987,456
(2) 농어촌구조개선특별회계	17,812,918,300	-	17,812,918,300
(3) 농산물가격안정기금	-	(26,224,490)	(26,224,490)
5. 친환경농업육성	199,260,078,690	(57,879,700)	199,202,198,990
(1) 자유무역협정이행지원기금	8,000,000,000	-	8,000,000,000
(2) 농어촌구조개선특별회계	165,800,538,000	(57,879,700)	165,742,658,300
(3) 광역지역발전특별회계	25,459,540,690	-	25,459,540,690
6. 농식품기술개발정책연구	116,790,808,630	-	116,790,808,630
(1) 농어촌구조개선특별회계	116,790,808,630	-	116,790,808,630
7. 농지은행(농지, 용자)	172,912,840,007	(76,831,071,957)	96,081,768,050
(1) 농지관리기금	172,912,840,007	(76,831,071,957)	96,081,768,050
8. 식품산업육성	174,964,628,162	-	174,964,628,162
(1) 농어촌구조개선특별회계	50,079,328,398	-	50,079,328,398
(2) 농산물가격안정기금	70,063,398,894	-	70,063,398,894
(3) 광역지역발전특별회계	54,821,900,870	-	54,821,900,870
9. 식품산업육성(용자)	6,176,921,648	(19,597,129,706)	(13,420,208,058)
(1) 농산물가격안정기금	6,176,921,648	(19,597,129,706)	(13,420,208,058)
10. 농산물가격안정 및 유통효율화	772,185,365,173	(545,093,192,937)	227,092,172,236
(1) 에너지및자원사업특별회계	74,198,442,624	(1,656,651,306)	72,541,791,318
(2) 농어촌구조개선특별회계	35,975,923,888	-	35,975,923,888

(단위: 원)

	2013		
	총원가(A)	수익(B)	순원가(A+B)
(3)농산물가격안정기금	632,410,998,661	(543,436,541,631)	88,974,457,030
(4)광역지역발전특별회계	29,600,000,000	-	29,600,000,000
11.경쟁력제고	318,649,243,861	-	318,649,243,861
(1)자유무역협정이행지원기금	174,951,690,755	-	174,951,690,755
(2)농지관리기금	2,968,894,070	-	2,968,894,070
(3)농어촌구조개선특별회계	140,728,659,036	-	140,728,659,036
12.농산물가격안정 및 유통효율화(용자)	86,691,684,533	(89,387,298,395)	(2,695,613,862)
(1)농산물가격안정기금	86,691,684,533	(89,387,298,395)	(2,695,613,862)
13.경쟁력제고(기금,용자)	35,843,726,451	(34,220,747,574)	1,622,978,877
(1)자유무역협정이행지원기금	35,843,726,451	(27,460,405,285)	8,383,321,166
(2)농지관리기금	-	(6,760,342,289)	(6,760,342,289)
14.축산업진흥	446,242,847,620	(40,206,823,425)	406,036,024,195
(1)축산발전기금	325,844,535,373	(40,206,823,425)	285,637,711,948
(2)농어촌구조개선특별회계	120,398,312,247	-	120,398,312,247
15.축산업진흥(축발,용자)	22,126,038,645	(34,579,406,434)	(12,453,367,789)
(1)축산발전기금	22,126,038,645	(34,579,406,434)	(12,453,367,789)
16.농업생산기반확충	1,935,752,446,674	(14,286,269,803)	1,921,466,176,871
(1)일반회계	88,276,733,874	(131,490)	88,276,602,384
(2)농지관리기금	1,837,000,000	(14,286,138,313)	(12,449,138,313)
(3)농어촌구조개선특별회계	1,762,698,712,800	-	1,762,698,712,800
(4)광역지역발전특별회계	82,940,000,000	-	82,940,000,000
17.농촌복지증진	258,781,258,000	-	258,781,258,000
(1)농어촌구조개선특별회계	258,781,258,000	-	258,781,258,000
18.농촌지역개발 및 도농교류활성화	761,568,664,486	-	761,568,664,486
(1)농어촌구조개선특별회계	33,964,664,486	-	33,964,664,486
(2)광역지역발전특별회계	727,604,000,000	-	727,604,000,000
19.농업농촌정보화	23,116,689,744	-	23,116,689,744
(1)농지관리기금	1,686,779,350	-	1,686,779,350
(2)농어촌구조개선특별회계	21,429,910,394	-	21,429,910,394
20.국제협력협상	30,965,186,566	-	30,965,186,566

(단위: 원)

	2013		
	총원가(A)	수익(B)	순원가(A+B)
(1) 일반회계	30,965,186,566	-	30,965,186,566
21. 농산물품질관리	47,756,779,095	(71,211,800)	47,685,567,295
(1) 농어촌구조개선특별회계	47,756,779,095	(71,211,800)	47,685,567,295
22. 가축방역검역	17,471,156,252	-	17,471,156,252
(1) 일반회계	7,383,877,106	-	7,383,877,106
(2) 농어촌구조개선특별회계	10,087,279,146	-	10,087,279,146
23. 식물검역	8,228,385,760	-	8,228,385,760
(1) 일반회계	8,228,385,760	-	8,228,385,760
24. 종자관리	93,513,381,448	(59,126,012,974)	34,387,368,474
(1) 일반회계	8,508,834,629	-	8,508,834,629
(2) 농어촌구조개선특별회계	18,138,362,819	(9,378,980)	18,128,983,839
(3) 농산물가격안정기금	66,866,184,000	(59,116,633,994)	7,749,550,006
25. 농식품연수	2,578,790,339	(58,569,000)	2,520,221,339
(1) 일반회계	2,578,790,339	(58,569,000)	2,520,221,339
26. 검역검사R&D 및 정보화	24,572,303,963	-	24,572,303,963
(1) 일반회계	24,572,303,963	-	24,572,303,963
27. 농림축산식품행정지원	9,893,973,757	-	9,893,973,757
(1) 혁신도시건설특별회계	2,323,553,377	-	2,323,553,377
(2) 쌀소득보전변동직접지불기금	7,570,420,380	-	7,570,420,380

제5장

부속서류

1. 2013년도 채권현재액보고서

1. 채권현재액보고서

회계년도 : 2013년도

회계(구분) : 전체

채권종류	전년도말 현재액	본년도 발생액		
		이행기한 도래액	이행기한 미도래액	계
총계	10,629,518,248,114	53,671,175,583	3,813,637,870,947	3,867,309,046,530
-재산수입	10,052,876,860	174,855,017	7,164,174,072	7,339,029,089
-관유물대여료	624,669,318	16,985,460	327,655,770	344,641,230
-건물대여료	0	1,687,630	0	1,687,630
-기타관유물대여료	621,815,318	0	302,232,250	302,232,250
-토지대여료	2,854,000	15,297,830	25,423,520	40,721,350
-기타이자수입및재산수입	9,428,207,542	157,869,557	6,836,518,302	6,994,387,859
-기타민간이자수입	8,444,172,531	0	6,358,639,042	6,358,639,042
-기타재산수입	342,481,661	1,072,010	477,879,260	478,951,270
-비통화금융기관이자수입	0	0	0	0
-지방자치단체이자수입	641,553,350	156,797,547	0	156,797,547
-통화금융기관이자수입	0	0	0	0
-경상이전수입	757,846,513,785	53,463,166,216	194,818,222,677	248,281,388,893
-가산금	0	53,971,530	1,563,910	55,535,440
-가산금	0	53,971,530	1,563,910	55,535,440

소관 : 농림축산식품부

(단위 : 원)

전년도 이전 발생액			합계		
이행기한 도래액	이행기한 미도래액	계	이행기한 도래액	이행기한 미도래액	계
280,181,854,190	7,953,807,797,960	8,233,989,652,150	333,853,029,773	11,767,445,668,907	12,101,298,698,680
6,783,979,689	1,625,710	6,785,605,399	6,958,834,706	7,165,799,782	14,124,634,488
789,805,290	0	789,805,290	806,790,750	327,655,770	1,134,446,520
2,616,840	0	2,616,840	4,304,470	0	4,304,470
545,130,920	0	545,130,920	545,130,920	302,232,250	847,363,170
242,057,530	0	242,057,530	257,355,360	25,423,520	282,778,880
5,994,174,399	1,625,710	5,995,800,109	6,152,043,956	6,838,144,012	12,990,187,968
5,603,346,591	0	5,603,346,591	5,603,346,591	6,358,639,042	11,961,985,633
15,285,638	1,625,710	16,911,348	16,357,648	479,504,970	495,862,618
0	0	0	0	0	0
375,542,170	0	375,542,170	532,339,717	0	532,339,717
0	0	0	0	0	0
262,584,569,255	77,104,700,320	339,689,269,575	316,047,735,471	271,922,922,997	587,970,658,468
114,315,740	0	114,315,740	168,287,270	1,563,910	169,851,180
114,315,740	0	114,315,740	168,287,270	1,563,910	169,851,180

1. 채권현재액보고서

회계년도 : 2013년도

회계(구분) : 전체

채권종류	전년도말 현재액	본년도 발생액		
		이행기한 도래액	이행기한 미도래액	계
-기타경상이전수입	757,846,513,785	53,398,985,766	194,807,810,667	248,206,796,433
-기타경상이전수입	478,373,000	2,201,680,720	107,665,260	2,309,345,980
-법정부담금	757,368,140,785	51,197,305,046	194,700,145,407	245,897,450,453
-변상금및위약금	0	10,208,920	8,848,100	19,057,020
-변상금	0	10,208,920	8,778,210	18,987,130
-위약금	0	0	69,890	69,890
-재화및용역판매수입	0	7,070,200	7,611,950	14,682,150
-면허료및수수료	0	0	0	0
-면허료및수수료	0	0	0	0
-실습수입	0	0	1,698,000	1,698,000
-실습수입	0	0	1,698,000	1,698,000
-입학금및수업료	0	0	0	0
-수업료	0	0	0	0
-잡수입	0	7,070,200	5,913,950	12,984,150
-기타잡수익	0	3,414,030	0	3,414,030

소관 : 농림축산식품부

(단위 : 원)

전년도 이전 발생액			합계		
이행기한 도래액	이행기한 미도래액	계	이행기한 도래액	이행기한 미도래액	계
262,370,256,315	77,095,144,060	339,465,400,375	315,769,242,081	271,902,954,727	587,672,196,808
1,518,380,320	0	1,518,380,320	3,720,061,040	107,665,260	3,827,726,300
260,851,875,995	77,095,144,060	337,947,020,055	312,049,181,041	271,795,289,467	583,844,470,508
99,997,200	9,556,260	109,553,460	110,206,120	18,404,360	128,610,480
97,494,140	9,556,260	107,050,400	107,703,060	18,334,470	126,037,530
2,503,060	0	2,503,060	2,503,060	69,890	2,572,950
630,670	0	630,670	7,700,870	7,611,950	15,312,820
0	0	0	0	0	0
0	0	0	0	0	0
0	0	0	0	1,698,000	1,698,000
0	0	0	0	1,698,000	1,698,000
0	0	0	0	0	0
0	0	0	0	0	0
630,670	0	630,670	7,700,870	5,913,950	13,614,820
0	0	0	3,414,030	0	3,414,030

1. 채권현재액보고서

회계년도 : 2013년도

회계(구분) : 전체

채권종류	전년도말 현재액	본년도 발생액		
		이행기한 도래액	이행기한 미도래액	계
-기타잡수입	0	3,656,170	5,913,950	9,570,120
-관유물매각대	19,092,692,337	26,084,150	95,784,494,130	95,810,578,280
-고정자산매각대	0	0	2,181,850,290	2,181,850,290
-건물매각대	0	0	1,937,600,290	1,937,600,290
-기계기구매각대	0	0	0	0
-기타고정자산매각대	0	0	244,250,000	244,250,000
-재고자산매각대및유동자산	19,092,692,337	26,084,150	55,775,295,840	55,801,379,990
-유동자산매각대	0	0	0	0
-재고자산매각대	19,092,692,337	26,084,150	55,775,295,840	55,801,379,990
-토지및무형자산매각대	0	0	37,827,348,000	37,827,348,000
-임목죽매각대	0	0	108,190,500	108,190,500
-토지매각대	0	0	37,719,157,500	37,719,157,500
-용자회수금	8,791,712,953,149	0	3,002,574,189,617	3,002,574,189,617
-용자원금회수	8,791,712,953,149	0	3,002,574,189,617	3,002,574,189,617
-기타민간용자원금회수	5,571,072,180,399	0	1,492,990,161,607	1,492,990,161,607

소관 : 농림축산식품부

(단위 : 원)

전년도 이전 발생액			합계		
이행기한 도래액	이행기한 미도래액	계	이행기한 도래액	이행기한 미도래액	계
630,670	0	630,670	4,286,840	5,913,950	10,200,790
10,812,674,576	17,476,512,810	28,289,187,386	10,838,758,726	113,261,006,940	124,099,765,666
0	5,532,285,310	5,532,285,310	0	7,714,135,600	7,714,135,600
0	5,360,422,430	5,360,422,430	0	7,298,022,720	7,298,022,720
0	0	0	0	0	0
0	171,862,880	171,862,880	0	416,112,880	416,112,880
5,119,988,336	0	5,119,988,336	5,146,072,486	55,775,295,840	60,921,368,326
0	0	0	0	0	0
5,119,988,336	0	5,119,988,336	5,146,072,486	55,775,295,840	60,921,368,326
5,692,686,240	11,944,227,500	17,636,913,740	5,692,686,240	49,771,575,500	55,464,261,740
0	18,115,000	18,115,000	0	126,305,500	126,305,500
5,692,686,240	11,926,112,500	17,618,798,740	5,692,686,240	49,645,270,000	55,337,956,240
0	7,805,951,081,306	7,805,951,081,306	0	10,808,525,270,923	10,808,525,270,923
0	7,805,951,081,306	7,805,951,081,306	0	10,808,525,270,923	10,808,525,270,923
0	5,818,864,910,026	5,818,864,910,026	0	7,311,855,071,633	7,311,855,071,633

1. 채권현재액보고서

회계년도 : 2013년도

회계(구분) : 전체

채권종류	전년도말 현재액	본년도 발생액		
		이행기한 도래액	이행기한 미도래액	계
-비통화금융기관용자원금회수	901,350,532,660	0	603,310,644,390	603,310,644,390
-지방자치단체용자원금회수	0	0	0	0
-통화금융기관용자원금회수	2,319,290,240,090	0	906,273,383,620	906,273,383,620
-예금및예탁금	1,050,813,211,983	0	513,279,178,501	513,279,178,501
-예금및예탁금	1,050,813,211,983	0	513,279,178,501	513,279,178,501
-예금회수	1,050,813,211,983	0	513,279,178,501	513,279,178,501
-기타수입	0	0	10,000,000	10,000,000
-기타수입	0	0	10,000,000	10,000,000
-기타수입	0	0	10,000,000	10,000,000

소관 : 농림축산식품부

(단위 : 원)

전년도 이전 발생액			합계		
이행기한 도래액	이행기한 미도래액	계	이행기한 도래액	이행기한 미도래액	계
0	335,580,234,410	335,580,234,410	0	938,890,878,800	938,890,878,800
0	56,835,000,000	56,835,000,000	0	56,835,000,000	56,835,000,000
0	1,594,670,936,870	1,594,670,936,870	0	2,500,944,320,490	2,500,944,320,490
0	52,867,932,814	52,867,932,814	0	566,147,111,315	566,147,111,315
0	52,867,932,814	52,867,932,814	0	566,147,111,315	566,147,111,315
0	52,867,932,814	52,867,932,814	0	566,147,111,315	566,147,111,315
0	405,945,000	405,945,000	0	415,945,000	415,945,000
0	405,945,000	405,945,000	0	415,945,000	415,945,000
0	405,945,000	405,945,000	0	415,945,000	415,945,000

2. 2013년도 국유재산관리운용보고서

기 관 : 농림축산식품부
 재산관리관서 : 전체

회계/계정 : 전체

가. 국유재산 현재액(중앙관서별)

재산의종류 (수량단위)		전년말		당년증가
		수 량	금 액	수 량
1. 토지 (㎡)	일반토지	0.00	0	74,038,515.93
	임 야	0.00	0	12,762,364.10
	공공용지	0.00	0	2,075,439,684.52
	소 계	0.00	0	2,162,240,564.55
2. 건물 (㎡)		0.00	0	609,168.07
3. 공작물 (식)		0.00	0	2,101.00
4. 기계기구 (개)		0.00	0	10.00
5. 입목축 (㎡)		0.00	0	805.65
6. 선박 (척)		0.00	0	0.00
7. 항공기 (대)		0.00	0	0.00
8. 유가증권	증권 (좌)	0.00	0	358,682,869,627.00
	주식 (주)	0.00	0	28,325.00
	채권 (매)	0.00	0	120,017,200,000.00
	소 계	0.00	0	478,700,097,952.00
9. 무체재산 (건)		0.00	0	2,013.00
합 계		0.00	0	480,862,952,614.27

현재액 내역	2013년도 국유재산결산		
--------	---------------	--	--

필지수 합계	1,109,020	필지수 (일반토지)	5,667	필지수(임야)
--------	-----------	------------	-------	---------

사 업 : 전체
 재산구분 : 전체

출력일자 : 2014-04-29

(단위 : 개, 원)

금 액	당년감소		당년말	
	수 량	금 액	수 량	금 액
3,022,283,630.829	61,251,282.38	1,866,207,198.497	12,787,233.55	1,156,076,432,332
216,457,650,087	2,017,251.10	67,507,933,352	10,745,113.00	148,949,716,735
49,893,763,776,559	39,297,507.10	3,130,552,493,345	2,036,142,177.42	46,763,211,283,214
53,132,505,057,475	102,566,040.58	5,064,267,625,194	2,059,674,523.97	48,068,237,432,281
353,724,300,695	35,394.05	23,458,829,695	573,774.02	330,265,471,000
29,617,871,063	98.00	4,377,534,091	2,003.00	25,240,336,972
706,597,468	4.00	429,169,961	6.00	277,427,507
1,872,063,319	0.00	0	805.65	1,872,063,319
0	0.00	0	0.00	0
0	0.00	0	0.00	0
720,418,484,388	338,761,124,777.00	457,723,934,606	19,921,744,850.00	262,694,549,782
1,964,577,102	0.00	0	28,325.00	1,964,577,102
139,717,339,948	60,000,000,000.00	61,468,278,000	60,017,200,000.00	78,249,061,948
862,100,401,438	398,761,124,777.00	519,192,212,606	79,938,973,175.00	342,908,188,832
3,946,020,577	341.00	848,402,241	1,672.00	3,097,618,336
54,384,472,312,035	398,863,726,654.63	5,612,573,773,788	81,999,225,959.64	48,771,898,538,247

--	--	--	--	--

554	필지수(공공용지)	1,102,799	건물건수	788
-----	-----------	-----------	------	-----

3. 2013년 정부물품 관리운영보고서

사 업 : 전체
 조회기준 : 가. 증감및현재액(물품중앙관서별)

가. 증감및현재액(물품중앙관서별)

종 류	전년말		당년증가	
	수 량	금 액	수 량	금 액
01.전기.통신기기	0.00	0	10,232.00	8,781,228,938
02.사무용기기	0.00	0	54,802.00	25,117,608,484
03.사무용집기	0.00	0	87,999.00	15,743,917,026
04.운반건설기계및차량	0.00	0	10,850.00	13,160,975,797
05.기계요소및공작기계	0.00	0	502.00	290,419,829
06.산업기계	0.00	0	8,051.00	15,908,860,887
07.의료및화학분석기기	0.00	0	8,615.00	26,129,134,524
08.물리시험및측정기기	0.00	0	9,521.00	44,904,188,866
09.인쇄사진및시청각기기	0.00	0	3,463.00	2,170,200,072
10.기타잡기기	0.00	0	36,611.00	29,027,350,740
합 계	0.00	0	230,646.00	181,233,885,163

내역설명

현재액 내역	
--------	--

물품관리관서 : 전체(중앙관서 - 089 농림축산식품부 전체)

출력일자 : 2014-02-26

페이지 : 1/1 (단위:원)

당년감소		당년말	
수 량	금 액	수 량	금 액
3,070.00	2,192,967,573	7,162.00	6,588,261,365
6,355.00	7,612,474,371	48,447.00	17,505,134,113
7,194.00	1,471,552,227	80,805.00	14,272,364,799
824.00	2,932,047,309	10,026.00	10,228,928,488
28.00	32,325,942	474.00	258,093,887
585.00	2,541,322,770	7,466.00	13,367,538,117
942.00	5,546,258,859	7,673.00	20,582,875,665
1,155.00	9,765,406,555	8,366.00	35,138,782,311
212.00	419,473,199	3,251.00	1,750,726,873
1,452.00	9,855,735,083	35,159.00	19,171,615,657
21,817.00	42,369,563,888	208,829.00	138,864,321,275

--

4. 2013년도 국내차입 및 보증채무 명세서

1) 국내차입명세서(총괄)

구 분	기초잔액	당 기	
		한도액(A)	채무행위액(B)
한국은행일시차입금	1,117,200,000,000	2,000,000,000,000	-
합 계	1,117,200,000,000	2,000,000,000,000	-

2) 국내차입명세서(차입선별)

구 분	상환방법	이율 (%)	차입일	당 기	
				기초잔액	한도액
한국은행일시 차입금	만기 일시상환	2.87	2012-09-14	507,200,000,000	2,000,000,000,000
	만기 일시상환	2.87	2012-09-21	610,000,000,000	2,000,000,000,000
[농림수산식품부] 양곡관리특별회계소계				1,117,200,000,000	2,000,000,000,000
합 계				1,117,200,000,000	2,000,000,000,000

(단위 : 원)

		기말잔액	이자지급액	비고
차액(A-B)	상환 또는 소멸액			
2,000,000,000,000	-	1,117,200,000,000	16,013,289,470	
2,000,000,000,000	-	1,117,200,000,000	16,013,289,470	

채무행위액	차액	상환 또는 소멸액	기말잔액	이자지급액
-	1,492,800,000,000		507,200,000,000	7,269,907,285
-	985,600,000,000		610,000,000,000	8,743,382,185
-	985,600,000,000	-	1,117,200,000,000	16,013,289,470
-	985,600,000,000	-	1,117,200,000,000	16,013,289,470

3) 보증채무명세서(총괄)

구 분	전년도말채무잔액	한도액(A)	채무행위액(B)	차액(C=A-B)
일반채무보증	91,200,565,987	-	-	-
합 계	91,200,565,987	-	-	-

4) 보증채무명세서(항목별)

사업명	채무자	채권자	보증일자	이율 (%)	기한 (년)	보증 한도액	보증 누계액
일반채무보증	한국농어촌공사	농협중앙회	1989.01.01	5.5	2023	-	-
소 계						-	-
합 계						-	-

(단위 : 원)

본년도 중 상환 또는 소멸액(D)	계(E)	기말채무잔액(E-D)
17,073,072,734	91,200,565,987	74,127,493,253
17,073,072,734	91,200,565,987	74,127,493,253

(단위 : 원)

전년도말채무잔액	본년도중 보증액	본년도 중 상환 또는 소멸액	기말채무잔액	비고
91,200,565,987	-	17,073,072,734	74,127,493,253	농특(구조)
91,200,565,987	-	17,073,072,734	74,127,493,253	
91,200,565,987	-	17,073,072,734	74,127,493,253	

〈별첨 3〉 자산·부채조정명세서

<별첨3> 자산·부채조정명세서

(단위: 백만원)

구분	자산	부채
I. 개별법 자산부채 금액	60,988,981	1,117,200
1. 국가채권현재액	12,101,299	-
2. 국유재산현재액	48,771,899	-
3. 물품현재액	115,783	-
4. 국가채무합계	-	1,117,200
II. 재무제표 자산부채 금액	66,025,300	8,940,006
III. 차이내역 (II - I = A+B+C+D+E)	5,036,319	7,822,806
1. 보고대상기관차이(A)	-	-
2. 국가상호간 채권채무 차이(B)	1,080,000	6,040,000
3. 결산조정항목 차이(C)	(1,267,280)	1,694,321
4. 대상차이(D)	5,224,874	88,485
5. 기타차이(E)	(1,275)	-

□ 자산차이는 총 5,036,319백만원이며, 이는 국가상호간 채권채무차이 1,080,000백만원, 결산조정항목차이 (-)1,267,280백만원, 대상차이 5,224,874백만원, 기타차이 (-)1,275백만원으로 구성됨

○ 보고대상기관차이 : 해당 없음

○ 국가상호간 채권채무 차이 : 정부내장기예탁금 1,080,000백만원

○ 결산조정항목차이 : 미수이자 80,947백만원, 미수금 63,574백만원, 선급비용 870백만원, 선급금 106,124백만원, 용자보조원가충당금 (-)632,495백만원, 미수채권 대손충당금 (-)1,118백만원, 건설중인자산감액손실 (-)1,894,389백만원, 기타 1,009,207백만원

○ 대상차이 : 건설중인자산 3,836,295백만원, 현금및현금성자산 509,765백만원, 재고자산 359,341백만원, 조성토지매출채권 327,169백만원, 기타 192,304백만원

○ 기타차이 : 기타 (-)1,275백만원

- 부채차이는 총 7,822,806백만원이며, 이는 국가상호간 채권채무차이 6,040,000백만원, 결산조정항목차이 1,694,321백만원, 대상차이 88,485백만원으로 구성됨
 - 보고대상기관차이 : 해당 없음
 - 국가상호간채권채무차이 : 정부내장기예수금 6,040,000백만원
 - 결산조정항목차이 : 미지급금 1,382,417백만원, 선수수익 259백만원, 선수금 108,063백만원, 미지급비용 105,795백만원, 총당부채 97,439백만원, 기타 348백만원
 - 대상차이 : 민간예수금 6,798백만원, 금융리스부채 11,615백만원, 부가세예수금 21백만원, 장기임대보증금 68,971백만원, 수입이행보증금 1,077백만원, 기타 3백만원
 - 기타차이 : 해당 없음

〈별첨 4〉 기금기업특별회계 재무제표

농산물가격안정기금

□ 농산물가격안정기금

1. 재정상태표

당기 : 2013년 12월 31일 현재

전기 : 2012년 12월 31일 현재

		2013	
자산			
I. 유동자산			1,764,884,288,381
1. 현금및현금성자산			150,828,644,091
1) 현금및현금등가물	150,828,644,091		
2. 단기금융상품			7,234,215,489
1) 정기예금	3,547,314,630		
2) 기타의단기금융상품	3,686,900,859		
3. 미수채권			14,553,870,640
1) 미수제재금수익	629,306,382		
2) 미수재화및용역제공수익	1,981,125,346		
3) 미수이자수익	11,465,065,912		
4) 미수기타수익	478,373,000		
4. 단기대여금		1,292,731,525,723	
1) 정부외단기대여금	1,292,731,525,723		
단기대여금대손충당금		8,484,217,291	1,284,247,308,432
1) 단기용자보조원가충당금	8,484,217,291		
5. 기타유동자산			308,020,249,729
1) 재고자산	297,492,406,684		
2) 선급금	10,135,638,545		
3) 선급비용	334,924,380		
4) 지급보증금	57,280,120		
II. 투자자산			2,259,514,016,992
1. 장기대여금		2,197,648,673,567	
1) 정부내장기대여금	80,000,000,000		
2) 정부외장기대여금	2,117,648,673,567		
장기대여금대손충당금		127,614,656,575	2,070,034,016,992

(단위: 원)

2012	
	1,825,519,175,791
	<u>228,100,942,058</u>
228,100,942,058	
	207,973,624,676
203,206,774,893	
4,766,849,783	
	18,360,830,358
233,099,306	
1,641,009,366	
16,008,348,686	
478,373,000	
1,215,671,479,930	
1,215,671,479,930	
	6,875,793,140
	<u>1,208,795,686,790</u>
6,875,793,140	
	162,288,091,909
159,729,330,452	
2,441,029,660	
60,451,677	
57,280,120	
	2,220,556,189,203
	<u>2,084,969,292,820</u>
2,084,969,292,820	
80,000,000,000	
2,004,969,292,820	
	109,075,048,815
	<u>1,975,894,244,005</u>

		2013	
1) 장기유자보조원가충당금	127,614,656,575		
2. 장기투자증권			189,480,000,000
1) 지분증권		189,480,000,000	
III. 일반유형자산			245,676,393,130
1. 토지			205,013,895,971
2. 건물		39,148,177,601	
건물감가상각누계액		7,115,563,778	32,032,613,823
3. 구축물		8,864,595,962	
구축물감가상각누계액		4,101,247,735	4,763,348,227
4. 기계장치		338,092,433	
1) 이동성기계장치	338,092,433		
기계장치감가상각누계액		127,978,705	210,113,728
1) 이동성기계장치감가상각누계액	127,978,705		
5. 집기·비품·차량운반구		819,095,080	
1) 전기통신기기	57,914,500		
2) 사무용기기	371,917,069		
3) 사무용집기	3,395,000		
4) 운반건설기계및차량	385,868,511		
집기·비품·차량운반구감가상각누계액		501,695,763	317,399,317
1) 전기통신기기감가상각누계액	10,538,837		
2) 사무용기기감가상각누계액	244,533,648		
3) 사무용집기감가상각누계액	1,136,851		
4) 운반건설기계및차량감가상각누계액	245,486,427		
6. 기타일반유형자산		46,670,893	
1) 기타의기타일반유형자산	46,670,893		
기타일반유형자산감가상각누계액		18,706,529	27,964,364
1) 기타의기타일반유형자산감가상각누계액	18,706,529		
7. 건설중인일반유형자산			3,311,057,700
1) 건설중인토지		2,491,784,900	
2) 건설중인건물		819,272,800	
IV. 무형자산			1,000
1. 소프트웨어			1,000

(단위: 원)

2012	
109,075,048,815	
	244,661,945,198
244,661,945,198	
	239,959,991,726
	<u>199,961,292,928</u>
38,593,781,081	
5,101,029,044	33,492,752,037
<u>8,864,595,962</u>	
2,988,058,313	5,876,537,649
<u>305,655,913</u>	
305,655,913	
	95,987,595
95,987,595	<u>209,668,318</u>
	879,819,807
8,914,500	
483,388,066	
3,395,000	
384,122,241	
	492,839,024
8,905,500	<u>386,980,783</u>
283,501,851	
791,316	
199,640,357	
	46,670,893
46,670,893	
	13,910,882
13,910,882	<u>32,760,011</u>
	-
	-
	-
	<u>1,000</u>
	1,000

		2013
	1) 내부개발소프트웨어	1,000
V.기타비유동자산		<u>2,138,000</u>
1. 기타의기타비유동자산		2,138,000
	1) 장기지급보증금	2,138,000
자산계		<u>4,270,076,837,503</u>
부채		
I.유동부채		<u>94,308,157,365</u>
1. 기타유동부채		94,308,157,365
	1) 미지급금	87,420,545,449
	2) 예수금	6,647,935
	3) 예수보증금	6,787,483,342
	4) 미지급비용	93,480,639
II.기타비유동부채		<u>68,970,695,120</u>
1. 기타의기타비유동부채		68,970,695,120
	1) 장기에수보증금	68,970,695,120
부채계		<u>163,278,852,485</u>
순자산		
I.기본순자산		<u>165,607,291,000</u>
II.적립금 및 잉여금		<u>3,754,441,831,982</u>
III.순자산조정		<u>186,748,862,036</u>
순자산계		<u>4,106,797,985,018</u>
부채와순자산계		<u>4,270,076,837,503</u>

(단위: 원)

2012

1,000	
	2,138,000
	<hr/>
	2,138,000
2,138,000	
	4,286,037,495,720
	<hr/>
	42,245,366,259
	<hr/>
	42,245,366,259
34,615,405,400	
367,095	
7,531,535,705	
98,058,059	
	68,970,695,120
	<hr/>
	68,970,695,120
68,970,695,120	
	111,216,061,379
	<hr/>
	165,607,291,000
	<hr/>
	3,815,740,100,732
	<hr/>
	193,474,042,609
	<hr/>
	4,174,821,434,341
	<hr/>
	4,286,037,495,720
	<hr/>

2. 재정운영표

당기 : 2013년 1월 1일부터 2013년 12월 31일까지

전기 : 2012년 1월 1일부터 2012년 12월 31일까지

	2013		
	총원가	수익	순원가
I. 프로그램순원가	862,209,187,736	(711,563,828,216)	150,645,359,520
1. 양곡관리	-	(26,224,490)	(26,224,490)
2. 농산물가격안정 및 유통효율화	632,410,998,661	(543,436,541,631)	88,974,457,030
3. 농산물가격안정 및 유통효율화(용자)	86,691,684,533	(89,387,298,395)	(2,695,613,862)
4. 종자관리	66,866,184,000	(59,116,633,994)	7,749,550,006
5. 식품산업육성	70,063,398,894	-	70,063,398,894
6. 식품산업육성(용자)	6,176,921,648	(19,597,129,706)	(13,420,208,058)
II. 관리운영비			2,838,388,065
1. 인건비			475,074,950
2. 경비			2,363,313,115
(1) 복리후생비			23,352,000
(2) 소모품비			19,404,970
(3) 인쇄비			16,909,400
(4) 지급수수료			197,389,890
(5) 세금과공과			11,575,120
(6) 유류비			2,144,900
(7) 수선유지비			1,374,405,329
(8) 여비교통비			2,574,290
(9) 업무추진비			16,323,500
(10) 외주용역비			19,086,000
(11) 감가상각비			2,516,556
(12) 연구개발비			677,631,160
III. 비배분비용			2,620,387,926
1. 이자비용			5,162,450
2. 평가손실			1,100,442

(단위: 원)

2012		
총원가	수익	순원가
868,037,908,417	(801,833,893,357)	66,204,015,060
-	-	-
739,728,635,975	(718,052,281,021)	21,676,354,954
36,728,170,210	(65,438,918,998)	(28,710,748,788)
-	-	-
80,422,069,586	-	80,422,069,586
11,159,032,646	(18,342,693,338)	(7,183,660,692)
		2,791,352,974
		605,951,410
		2,185,401,564
		22,653,000
		27,444,810
		16,622,290
		140,439,000
		17,097,190
		2,563,210
		1,132,746,882
		5,785,600
		13,185,270
		16,341,000
		2,925,592
		787,597,720
		4,130,614,688
		4,450,710
		33,271,227

	2013		
	총원가	수익	순원가
3.자산처분손실			24,439,058
4.기타비용			2,589,685,976
IV.비배분수익			26,362,904,154
1.재화및용역제공수익			3,223,748,607
2.이자수익			11,814,758,131
3.평가이익			1,100,442
4.자산처분이익			7,843,886,028
5.기타수익			3,479,410,946
V.재정운영순원가(I + II + III - IV)			129,741,231,357
VI.비교환수익 등			68,442,962,607
1.제재금수익			9,039,630,626
2.부담금수익			59,403,331,981
VII.재정운영결과(V - VI)			61,298,268,750

(단위: 원)

2012		
총원가	수익	순원가
		2,000
		4,092,890,751
		27,789,873,002
		1,007,385,220
		22,044,404,646
		33,271,227
		754,338,932
		3,950,472,977
		45,336,109,720
		92,475,663,044
		4,577,674,140
		87,897,988,904
		(47,139,553,324)

3. 순자산변동표

당기 : 2013년 1월 1일부터 2013년 12월 31일 까지

전기 : 2012년 1월 1일부터 2012년 12월 31일 까지

I. 전기 기초순자산

1. 보고금액

II. 재정운영결과

III. 조정항목

1. 투자증권평가손익
2. 자산재평가이익

IV. 전기 기말순자산 (I - II + III)

V. 당기 기초순자산

1. 보고금액

VI. 재정운영결과

VII. 조정항목

1. 투자증권평가손익
2. 자산재평가이익

VIII. 당기 기말순자산 (V - VI + VII)

(단위: 원)

기본순자산	적립금 및 잉여금	순자산조정	합계
165,607,291,000	3,768,600,547,408	193,046,582,151	4,127,254,420,559
165,607,291,000	3,768,600,547,408	193,046,582,151	4,127,254,420,559
	(47,139,553,324)		(47,139,553,324)
-	-	427,460,458	427,460,458
-	-	2,716,638,583	2,716,638,583
-	-	(2,289,178,125)	(2,289,178,125)
165,607,291,000	3,815,740,100,732	193,474,042,609	4,174,821,434,341
165,607,291,000	3,815,740,100,732	193,474,042,609	4,174,821,434,341
165,607,291,000	3,815,740,100,732	193,474,042,609	4,174,821,434,341
	61,298,268,750		61,298,268,750
-	-	(6,725,180,573)	(6,725,180,573)
-	-	(6,901,945,198)	(6,901,945,198)
-	-	176,764,625	176,764,625
165,607,291,000	3,754,441,831,982	186,748,862,036	4,106,797,985,018

농어업재해재보험기금

□ 농어업재해재보험기금

1. 재정상태표

당기 : 2013년 12월 31일 현재

전기 : 2012년 12월 31일 현재

		2013
자산		
I. 유동자산		49,038,325,942
1. 현금및현금성자산		12,629,358,043
1) 현금및현금등가물	12,629,358,043	
2) 국고금	-	
2. 단기금융상품		36,245,000,000
1) 정기예금	36,245,000,000	
3. 미수채권		129,188,130
1) 미수보험수익	34,626,700	
2) 미수이자수익	94,561,430	
4. 기타유동자산		34,779,769
1) 선급금	34,779,769	
II. 일반유형자산		10,422,198
1. 집기·비품·차량운반구	20,460,790	
1) 사무용기기	19,878,610	
2) 운반건설기계및차량	582,180	
집기·비품·차량운반구감가상각누계액	10,038,592	10,422,198
1) 사무용기기감가상각누계액	9,563,145	
2) 운반건설기계및차량감가상각누계액	475,447	
자산계		49,048,748,140
부채		
I. 장기충당부채		3,335,133,153
1. 보험충당부채		3,335,133,153
II. 기타비유동부채		1,429,135,893
1. 기타의기타비유동부채		1,429,135,893
1) 기타부채	1,429,135,893	

(단위: 원)

2012	
	8,652,790,002
	8,554,857,390
8,553,565,120	
1,292,270	
-	-
-	
-	
-	
-	
	97,932,612
97,932,612	
	8,580,475
15,968,990	
15,386,810	
582,180	
7,388,515	8,580,475
7,029,504	
359,011	
	8,661,370,477
	-
-	-
	526,304,585
	526,304,585
526,304,585	

2013

부채계	4,764,269,046
순자산	
I.적립금 및 잉여금	44,284,479,094
순자산계	44,284,479,094
부채와순자산계	49,048,748,140

(단위: 원)

2012

526,304,585

8,135,065,892

8,135,065,892

8,661,370,477

2. 재정운영표

당기 : 2013년 1월 1일부터 2013년 12월 31일까지

전기 : 2012년 1월 1일부터 2012년 12월 31일까지

	2013		
	총원가	수익	순원가
I. 프로그램순원가	26,634,603,101	(12,240,189,670)	14,394,413,431
1. 농가경영안정	26,634,603,101	(12,240,189,670)	14,394,413,431
II. 관리운영비			490,922,088
1. 인건비			339,832,406
2. 경비			151,089,682
(1) 복리후생비			14,052,520
(2) 인쇄비			73,755,595
(3) 세금과공과			4,826,060
(4) 교육훈련비			8,750,000
(5) 유류비			4,900,705
(6) 수선유지비			6,212,710
(7) 여비교통비			19,412,600
(8) 업무추진비			16,529,415
(9) 감가상각비			2,650,077
III. 비배분비용			3
1. 기타비용			3
IV. 비배분수익			1,034,748,724
1. 이자수익			1,034,091,333
2. 기타수익			657,391
V. 재정운영순원가(I + II + III - IV)			13,850,586,798
VI. 비교환수익 등			50,000,000,000
1. 기타재원조달및이전			50,000,000,000
VII. 재정운영결과(V - VI)			(36,149,413,202)

(단위: 원)

2012		
총원가	수익	순원가
292,560,727,600	(8,310,254,195)	284,250,473,405
292,560,727,600	(8,310,254,195)	284,250,473,405
		457,906,193
		335,817,060
		122,089,133
		13,096,332
		62,009,134
		3,441,330
		2,800,000
		5,132,610
		4,297,517
		14,523,880
		14,378,425
		2,409,905
		5
		5
		7,593,201,643
		7,592,403,518
		798,125
		277,115,177,960
		120,500,000,000
		120,500,000,000
		156,615,177,960

3. 순자산변동표

당기 : 2013년 1월 1일부터 2013년 12월 31일 까지

전기 : 2012년 1월 1일부터 2012년 12월 31일 까지

I. 전기 기초순자산

1. 보고금액

II. 재정운영결과

III. 조정항목

IV. 전기 기말순자산 (I - II + III)

V. 당기 기초순자산

1. 보고금액

VI. 재정운영결과

VII. 조정항목

VIII. 당기 기말순자산 (V - VI + VII)

(단위: 원)

기본순자산	적립금 및 잉여금	순자산조정	합계
-	164,750,243,852	-	164,750,243,852
-	164,750,243,852	-	164,750,243,852
	156,615,177,960		156,615,177,960
-	-	-	-
-	8,135,065,892	-	8,135,065,892
-	8,135,065,892	-	8,135,065,892
-	8,135,065,892	-	8,135,065,892
	(36,149,413,202)		(36,149,413,202)
-	-	-	-
-	44,284,479,094	-	44,284,479,094

농지관리기금

□ 농지관리기금

1. 재정상태표

당기 : 2013년 12월 31일 현재

전기 : 2012년 12월 31일 현재

		2013	
I. 유동자산			1,128,032,088,562
1. 현금및현금성자산			163,552,720,706
1) 현금및현금등가물	163,552,720,706		
2. 단기금융상품			130,000,000,000
1) 정기예금	30,000,000,000		
2) 기타의단기금융상품	100,000,000,000		
3. 단기투자증권			60,520,247,948
1) 채무증권	60,520,247,948		
4. 미수채권		600,991,651,977	
1) 미수부담금수익	501,004,283,728		
2) 미수재화및용역제공수익	58,321,170,556		
3) 미수이자수익	41,637,433,153		
4) 기타의미수금	28,764,540		
미수채권대손충당금		444,464,030	600,547,187,947
1) 미수부담금수익대손충당금	444,464,030		
5. 단기대여금		167,442,215,528	
1) 정부외단기대여금	167,442,215,528		
단기대여금대손충당금		1,595,602,727	165,846,612,801
1) 단기용자보조원가충당금	1,595,602,727		
6. 기타유동자산			7,565,319,160
1) 재고자산		7,565,319,160	
II. 투자자산			4,433,924,414,877
1. 장기대여금		4,713,926,586,870	
1) 정부내장기대여금	1,000,000,000,000		
2) 정부외장기대여금	3,713,926,586,870		
장기대여금대손충당금		317,966,646,022	4,395,959,940,848

(단위: 원)

2012	
	1,339,416,950,928
	68,930,336,918
68,930,336,918	
	270,000,000,000
140,000,000,000	
130,000,000,000	
	-
	-
744,530,190,944	
678,288,638,955	
19,717,361,655	
46,472,083,584	
52,106,750	
	343,165,620
343,165,620	744,187,025,324
	144,573,121,040
144,573,121,040	
	1,004,154,154
1,004,154,154	143,568,966,886
	112,730,621,800
	112,730,621,800
	4,010,251,949,027
3,922,994,984,393	
500,000,000,000	
3,422,994,984,393	
	241,016,263,534
	3,681,978,720,859

2013

1) 장기용자보조원가충당금	317,966,646,022	
2. 장기투자증권		37,964,474,029
1) 채무증권	17,728,814,000	
2) 기타장기투자증권	20,235,660,029	
III. 일반유형자산		2,452,801,097,799
1. 토지		704,093,135,557
2. 집기·비품·차량운반구	71,482,128	
1) 사무용기기	38,532,128	
2) 운반건설기계및차량	32,950,000	
집기·비품·차량운반구감가상각누계액	30,477,556	41,004,572
1) 사무용기기감가상각누계액	12,041,245	
2) 운반건설기계및차량감가상각누계액	18,436,311	
3. 건설중인일반유형자산		1,748,666,957,670
1) 건설중인토지	1,748,666,957,670	
IV. 무형자산		614,875,693
1. 기타무형자산		614,875,693
V. 기타비유동자산		419,120,279,151
1. 장기미수채권		419,120,279,151
1) 장기미수부담금수익	82,833,645,160	
2) 장기미수재화및용역제공수익	327,169,539,516	
3) 장기미수이자수익	9,117,094,475	
자산계		8,434,492,756,082
I. 유동부채		4,730,458,440
1. 기타유동부채		4,730,458,440
1) 선수금		-
2) 미지급비용	4,730,458,440	
3) 기타의기타유동부채		-
II. 장기충당부채		94,103,888,341
1. 기타장기충당부채		94,103,888,341
1) 기타의기타장기충당부채	94,103,888,341	
부채계		98,834,346,781
I. 기본순자산		1,919,728,131,733

(단위: 원)

2012	
241,016,263,534	
	328,273,228,168
	-
328,273,228,168	
	2,258,327,498,762
	<u>704,100,428,677</u>
74,708,034	
41,758,034	
32,950,000	
	43,054,935
31,653,099	
<u>17,923,931</u>	
13,729,168	
	1,554,184,015,150
1,554,184,015,150	
	<u>817,515,134</u>
	817,515,134
	<u>506,197,531,914</u>
	506,197,531,914
79,056,822,590	
420,875,310,103	
6,265,399,221	
	<u>8,115,011,445,765</u>
	<u>20,664,965,594</u>
	20,664,965,594
16,219,499,713	
4,445,465,862	
19	
	<u>5,363,803,021</u>
	5,363,803,021
5,363,803,021	
	<u>26,028,768,615</u>
	<u>1,919,728,131,733</u>

2013

II.적립금 및 잉여금	6,324,449,149,674
III.순자산조정	91,481,127,894
순자산계	8,335,658,409,301
부채와순자산계	8,434,492,756,082

(단위: 원)

2012

6,032,766,498,272

136,488,047,145

8,088,982,677,150

8,115,011,445,765

2. 재정운영표

당기 : 2013년 1월 1일부터 2013년 12월 31일까지

전기 : 2012년 1월 1일부터 2012년 12월 31일까지

	2013		
	총원가	수익	순원가
I. 프로그램순원가	179,405,513,427	(97,877,552,559)	81,527,960,868
1. 농지은행(농지, 용자)	172,912,840,007	(76,831,071,957)	96,081,768,050
2. 경쟁력제고	2,968,894,070	-	2,968,894,070
3. 경쟁력제고(기금, 용자)	-	(6,760,342,289)	(6,760,342,289)
4. 농업생산기반확충	1,837,000,000	(14,286,138,313)	(12,449,138,313)
5. 농업농촌정보화	1,686,779,350	-	1,686,779,350
II. 관리운영비			1,518,690,147
1. 인건비			829,875,000
2. 경비			688,815,147
(1) 복리후생비			73,020,000
(2) 소모품비			8,767,000
(3) 인쇄비			11,620,000
(4) 지급수수료			1,117,000
(5) 세금과공과			58,066,000
(6) 지급보험료			4,500,000
(7) 피복비와급량비			2,145,000
(8) 교육훈련비			680,000
(9) 유류비			7,168,000
(10) 수선유지비			1,901,000
(11) 여비교통비			38,119,000
(12) 업무추진비			18,055,000
(13) 감가상각비			213,463,147
(14) 기타비용			103,194,000
(15) 연구개발비			147,000,000
III. 비배분비용			192,484,772,127
1. 대손상각비			291,498,110

(단위: 원)

2012		
총원가	수익	순원가
250,859,415,512	(187,317,422,573)	63,541,992,939
130,698,326,934	(72,263,456,076)	58,434,870,858
7,084,185,460	-	7,084,185,460
5,094,832,728	(1,532,227,003)	3,562,605,725
106,317,365,300	(113,521,739,494)	(7,204,374,194)
1,664,705,090	-	1,664,705,090
		1,347,282,704
		811,049,510
		536,233,194
		83,478,700
		14,685,200
		10,801,740
		1,011,180
		32,187,730
		6,421,500
		1,339,000
		198,510
		4,349,910
		4,315,000
		60,586,770
		18,883,000
		189,217,954
		-
		108,757,000
		241,813,742,466
		343,165,620

	2013		
	총원가	수익	순원가
2.평가손실			-
3.자산감액손실			190,328,637,380
4.자산처분손실			154,607
5.기타비용			1,864,482,030
IV. 비배분수익			73,288,275,395
1.이자수익			34,867,310,964
2.자산처분이익			19,405,052,907
3.기타수익			19,015,911,524
V. 재정운영순원가(I + II + III - IV)			202,243,147,747
VI. 비교환수익 등			493,925,799,149
1.제재금수익			12,823,892,530
2.부담금수익			481,101,906,619
VII. 재정운영결과(V-VI)			(291,682,651,402)

(단위: 원)

2012		
총원가	수익	순원가
		112,624,903,220
		115,443,135,440
		577,666,667
		12,824,871,519
		38,294,767,110
		33,135,468,740
		-
		5,159,298,370
		268,408,250,999
		1,144,608,578,850
		3,162,404,066
		1,141,446,174,784
		(876,200,327,851)

3. 순자산변동표

당기 : 2013년 1월 1일부터 2013년 12월 31일 까지

전기 : 2012년 1월 1일부터 2012년 12월 31일 까지

I. 전기 기초순자산

1. 보고금액

II. 재정운영결과

III. 조정항목

1. 투자증권평가손익
2. 자산재평가이익

IV. 전기말 순자산(I - II + III)

V. 당기 기초순자산

1. 보고금액

VI. 재정운영결과

VII. 조정항목

1. 투자증권평가손익
2. 자산재평가이익

VIII. 당기말 순자산(V - VI + VII)

(단위: 원)

기본순자산	적립금 및 잉여금	순자산조정	합계
1,919,728,131,733	5,156,566,170,421	115,943,688,383	7,192,237,990,537
1,919,728,131,733	5,156,566,170,421	115,943,688,383	7,192,237,990,537
	(876,200,327,851)		(876,200,327,851)
-	-	20,544,358,762	20,544,358,762
-	-	11,772,097,312	11,772,097,312
-	-	8,772,261,450	8,772,261,450
1,919,728,131,733	6,032,766,498,272	136,488,047,145	8,088,982,677,150
1,919,728,131,733	6,032,766,498,272	136,488,047,145	8,088,982,677,150
1,919,728,131,733	6,032,766,498,272	136,488,047,145	8,088,982,677,150
	(291,682,651,402)		(291,682,651,402)
-	-	(45,006,919,251)	(45,006,919,251)
-	-	(17,813,910,041)	(17,813,910,041)
-	-	(27,193,009,210)	(27,193,009,210)
1,919,728,131,733	6,324,449,149,674	91,481,127,894	8,335,658,409,301

쌀소득보전변동직접지불기금

□ 쌀소득보전변동직접지불기금

1. 재정상태표

당기 : 2013년 12월 31일 현재

전기 : 2012년 12월 31일 현재

		2013
자산		
I. 유동자산		3,152,010,278
1. 현금및현금성자산		873,120,525
1) 현금및현금등가물		873,120,525
2. 단기투자증권		2,278,889,753
1) 지분증권		2,278,889,753
자산계		3,152,010,278
부채		
I. 유동부채		182,767,484,931
1. 유동성장기차입부채		180,000,000,000
1) 유동성장부내장기차입금		180,000,000,000
2. 기타유동부채		2,767,484,931
1) 미지급비용		2,767,484,931
II. 장기차입부채		-
1. 장기차입금		-
1) 정부내장기차입금		-
부채계		182,767,484,931
순자산		
I. 적립금 및 잉여금		(179,424,450,705)
II. 순자산조정		(191,023,948)
순자산계		(179,615,474,653)
부채와순자산계		3,152,010,278

(단위: 원)

2012

	10,779,893,938
	<u>461,834,370</u>
461,834,370	
	10,318,059,568
10,318,059,568	
	<u>10,779,893,938</u>
	<u>42,882,803,612</u>
	40,000,000,000
40,000,000,000	
	2,882,803,612
2,882,803,612	
	<u>180,000,000,000</u>
	180,000,000,000
180,000,000,000	
	<u>222,882,803,612</u>
	<u>(212,149,838,231)</u>
	<u>46,928,557</u>
	<u>(212,102,909,674)</u>
	<u>10,779,893,938</u>

2. 재정운영표

당기 : 2013년 1월 1일부터 2013년 12월 31일까지

전기 : 2012년 1월 1일부터 2012년 12월 31일까지

	2013		
	총원가	수익	순원가
I. 프로그램순원가	7,570,420,380	-	7,570,420,380
1. 농림축산식품행정지원	7,570,420,380	-	7,570,420,380
II. 관리운영비			-
III. 비배분비용			11,638,681,299
1. 이자비용			11,638,681,299
IV. 비배분수익			1,934,489,205
1. 이자수익			1,112,305,485
2. 기타수익			822,183,720
V. 재정운영순원가 (I + II + III - IV)			17,274,612,474
VI. 비교환수익 등			50,000,000,000
1. 기타재원조달및이전			50,000,000,000
VII. 재정운영결과 (V - VI)			(32,725,387,526)

(단위: 원)

2012		
총원가	수익	순원가
7,414,245,620	-	7,414,245,620
7,414,245,620	-	7,414,245,620
		-
		11,781,605,477
		11,781,605,477
		1,062,003,090
		391,572,080
		670,431,010
		18,133,848,007
		25,000,000,000
		25,000,000,000
		(6,866,151,993)

3. 순자산변동표

당기 : 2013년 1월 1일부터 2013년 12월 31일 까지

전기 : 2012년 1월 1일부터 2012년 12월 31일 까지

I. 전기 기초순자산

1. 보고금액

II. 재정운영결과

III. 조정항목

1. 투자증권평가손익
2. 기타순자산의증감

IV. 전기 기말순자산 (I - II + III)

V. 당기 기초순자산

1. 보고금액

VI. 재정운영결과

VII. 조정항목

1. 투자증권평가손익
2. 기타순자산의증감

VIII. 당기 기말순자산 (V - VI + VII)

(단위: 원)

기본순자산	적립금 및 잉여금	순자산조정	합계
-	(219,015,990,224)	(198,439,759)	(219,214,429,983)
-	(219,015,990,224)	(198,439,759)	(219,214,429,983)
	(6,866,151,993)		(6,866,151,993)
-	-	245,368,316	245,368,316
-	-	245,368,316	245,368,316
-	-	-	-
-	(212,149,838,231)	46,928,557	(212,102,909,674)
-	(212,149,838,231)	46,928,557	(212,102,909,674)
-	(212,149,838,231)	46,928,557	(212,102,909,674)
	(32,725,387,526)		(32,725,387,526)
-	-	(237,952,505)	(237,952,505)
-	-	(237,952,505)	(237,952,505)
-	-	-	-
-	(179,424,450,705)	(191,023,948)	(179,615,474,653)

양곡증권정리기금

□ 양곡증권정리기금

1. 재정상태표

당기 : 2013년 12월 31일 현재

전기 : 2012년 12월 31일 현재

		2013
자산		
I. 유동자산		707,646,231
1. 단기금융상품		706,978,960
1) 정기예금		706,978,960
2. 미수채권		667,271
1) 미수이자수익		667,271
자산계		707,646,231
부채		
I. 유동부채		339,205,010,348
1. 유동성장기차입부채		298,058,000,000
1) 유동성장부내장기차입금		298,058,000,000
2. 기타유동부채		41,147,010,348
1) 미지급비용		41,147,010,348
II. 장기차입부채		4,301,942,000,000
1. 장기차입금		4,301,942,000,000
1) 정부내장기차입금		4,301,942,000,000
부채계		4,641,147,010,348
순자산		
I. 적립금 및 잉여금		557,156,999,435
II. 순자산조정		(5,197,596,363,552)
순자산계		(4,640,439,364,117)
부채와순자산계		707,646,231

(단위: 원)

2012

	39,964,315,739
	<u>39,964,315,739</u>
	39,960,757,590
39,960,757,590	
	3,558,149
3,558,149	
	<u>39,964,315,739</u>
	1,012,988,573,758
	<u>1,012,988,573,758</u>
	976,100,000,000
976,100,000,000	
	36,888,573,758
36,888,573,758	
	<u>3,657,558,000,000</u>
	3,657,558,000,000
3,657,558,000,000	
	<u>4,670,546,573,758</u>
	567,014,105,533
	<u>567,014,105,533</u>
	(5,197,596,363,552)
	<u>(5,197,596,363,552)</u>
	(4,630,582,258,019)
	<u>(4,630,582,258,019)</u>
	<u>39,964,315,739</u>

2. 재정운영표

당기 : 2013년 1월 1일부터 2013년 12월 31일까지

전기 : 2012년 1월 1일부터 2012년 12월 31일까지

	2013		
	총원가	수익	순원가
I. 프로그램순원가	-	-	-
II. 관리운영비			-
III. 비배분비용			211,292,973,350
1. 이자비용			211,292,973,350
IV. 비배분수익			1,435,867,252
1. 이자수익			1,435,867,252
V. 재정운영순원가(I + II + III - IV)			209,857,106,098
VI. 비교환수익 등			200,000,000,000
1. 기타재원조달및이전			200,000,000,000
VII. 재정운영결과(V - VI)			<u>9,857,106,098</u>

(단위: 원)

2012		
총원가	수익	순원가
-	-	-
		-
		223,169,713,560
		223,169,713,560
		3,137,014,889
		3,137,014,889
		220,032,698,671
		229,974,000,000
		229,974,000,000
		(9,941,301,329)

3. 순자산변동표

당기 : 2013년 1월 1일부터 2013년 12월 31일 까지

전기 : 2012년 1월 1일부터 2012년 12월 31일 까지

I. 전기 기초순자산

1. 보고금액

II. 재정운영결과

III. 조정항목

IV. 전기 기말순자산 (I - II + III)

V. 당기 기초순자산

1. 보고금액

VI. 재정운영결과

VII. 조정항목

VIII. 당기 기말순자산 (V - VI + VII)

(단위: 원)

기본순자산	적립금 및 잉여금	순자산조정	합계
-	557,072,804,204	(5,197,596,363,552)	(4,640,523,559,348)
-	557,072,804,204	(5,197,596,363,552)	(4,640,523,559,348)
	(9,941,301,329)		(9,941,301,329)
-	-	-	-
-	567,014,105,533	(5,197,596,363,552)	(4,630,582,258,019)
-	567,014,105,533	(5,197,596,363,552)	(4,630,582,258,019)
	9,857,106,098		9,857,106,098
-	-	-	-
-	557,156,999,435	(5,197,596,363,552)	(4,640,439,364,117)

자유무역협정이행지원기금

□ 자유무역협정이행지원기금

1. 재정상태표

당기 : 2013년 12월 31일 현재

전기 : 2012년 12월 31일 현재

		2013	
자산			
I. 유동자산			46,530,399,274
1. 현금및현금성자산			24,098,688,344
1) 현금및현금등가물		24,098,688,344	
2. 미수채권			7,702,740,404
1) 미수이자수익		7,357,573,265	
2) 기타의미수금		345,167,139	
3. 단기대여금		14,728,970,526	
1) 정부외단기대여금	14,728,970,526		
단기대여금대손충당금		-	14,728,970,526
1) 단기용자보조원가충당금	-		
II. 투자자산			774,701,841,590
1. 장기대여금		875,934,227,681	
1) 정부외장기대여금	875,934,227,681		
장기대여금대손충당금		101,232,386,091	774,701,841,590
1) 장기용자보조원가충당금	101,232,386,091		
III. 일반유형자산			955,270
1. 집기·비품·차량운반구		30,347,940	
1) 사무용기기	8,464,260		
2) 운반건설기계및차량	21,883,680		
집기·비품·차량운반구감가상각누계액		29,392,670	955,270
1) 사무용기기감가상각누계액	7,777,737		
2) 운반건설기계및차량감가상각누계액	21,614,933		
자산계			821,233,196,134
부채			
I. 유동부채			1,076,868,982

(단위: 원)

2012	
	<u>160,485,266,517</u>
	137,249,396,014
137,249,396,014	
	6,092,023,549
5,721,000,977	
371,022,572	
17,257,067,794	
17,257,067,794	
	<u>113,220,840</u>
113,220,840	17,143,846,954
	<u>611,875,756,927</u>
	693,184,652,513
693,184,652,513	
	<u>81,308,895,586</u>
81,308,895,586	611,875,756,927
	<u>4,401,469</u>
	30,347,940
8,464,260	
21,883,680	
	<u>25,946,471</u>
5,944,023	4,401,469
20,002,448	
	<u>772,365,424,913</u>
	<u>203,702,840</u>

2013

1. 기타유동부채		1,076,868,982
1) 미지급금	1,076,868,982	
부채계		<u>1,076,868,982</u>
순자산		
I. 기본순자산		<u>187,053,436,000</u>
II. 적립금 및 잉여금		<u>633,102,891,152</u>
순자산계		<u>820,156,327,152</u>
부채와순자산계		<u>821,233,196,134</u>

(단위: 원)

2012

203,702,840

203,702,840

203,702,840

187,053,436,000

585,108,286,073

772,161,722,073

772,365,424,913

2. 재정운영표

당기 : 2013년 1월 1일부터 2013년 12월 31일까지

전기 : 2012년 1월 1일부터 2012년 12월 31일까지

	2013		
	총원가	수익	순원가
I. 프로그램순원가	321,154,303,206	(27,460,405,285)	293,693,897,921
1. 농가경영안정	102,358,886,000	-	102,358,886,000
2. 친환경농업육성	8,000,000,000	-	8,000,000,000
3. 경쟁력제고	174,951,690,755	-	174,951,690,755
4. 경쟁력제고(기금, 융자)	35,843,726,451	(27,460,405,285)	8,383,321,166
II. 관리운영비			343,362,074
1. 인건비			194,146,910
2. 경비			149,215,164
(1) 복리후생비			9,715,978
(2) 소모품비			14,439,600
(3) 지급수수료			59,318,443
(4) 세금과공과			5,907,354
(5) 유류비			5,600,000
(6) 수선유지비			21,450,060
(7) 여비교통비			8,527,130
(8) 업무추진비			11,590,000
(9) 외주용역비			9,220,400
(10) 감가상각비			3,446,199
III. 비배분비용			-
1. 기타이전비용			-
2. 기타비용			-
IV. 비배분수익			18,398,017,798
1. 이자수익			3,510,379,388
2. 기타수익			14,887,638,410
V. 재정운영순원가(I + II + III - IV)			275,639,242,197
VI. 비교환수익 등			323,633,847,276

(단위: 원)

2012		
총원가	수익	순원가
223,007,356,970	(14,169,400,083)	208,837,956,887
-	-	-
-	-	-
184,973,737,203	-	184,973,737,203
38,033,619,767	(14,169,400,083)	23,864,219,684
		374,458,733
		226,519,320
		147,939,413
		12,760,000
		86,896,350
		-
		8,349,246
		3,387,732
		4,156,000
		6,926,110
		13,672,000
		8,098,100
		3,693,875
		1,361,200,518
		1,361,200,340
		178
		11,933,890,503
		8,051,650,688
		3,882,239,815
		198,639,725,635
		433,887,694,230

	2013		
	총원가	수익	순원가
1.제재금수익			16,660,090
2.기타재원조달및이전			316,000,000,000
3.부담금수익			7,617,187,186
VII.재정운영결과(V-VI)			(47,994,605,079)

(단위: 원)

2012		
총원가	수익	순원가
		32,482,780
		430,645,000,000
		3,210,211,450
		<u>(235,247,968,595)</u>

3. 순자산변동표

당기 : 2013년 1월 1일부터 2013년 12월 31일 까지

전기 : 2012년 1월 1일부터 2012년 12월 31일 까지

I. 2012년 기초순자산

1. 보고금액

II. 재정운영결과

III. 조정항목

IV. 2012년 기말순자산(I - II + III)

V. 2013년 기초순자산

1. 보고금액

VI. 재정운영결과

VII. 조정항목

VIII. 2013년 기말순자산(V - VI + VII)

(단위: 원)

기본순자산	적립금 및 잉여금	순자산조정	합계
187,053,436,000	349,860,317,478	-	536,913,753,478
187,053,436,000	349,860,317,478	-	536,913,753,478
	(235,247,968,595)		(235,247,968,595)
-	-	-	-
187,053,436,000	585,108,286,073	-	772,161,722,073
187,053,436,000	585,108,286,073	-	772,161,722,073
187,053,436,000	585,108,286,073	-	772,161,722,073
	(47,994,605,079)		(47,994,605,079)
-	-	-	-
187,053,436,000	633,102,891,152	-	820,156,327,152

축산발전기금

□ 축산발전기금

1. 재정상태표

당기 : 2013년 12월 31일 현재

전기 : 2012년 12월 31일 현재

		2013	
자산			
I. 유동자산			396,603,551,221
1. 현금및현금성자산			5,079,363,138
1) 현금및현금등가물	5,075,681,398		
2) 국고금	3,681,740		
2. 단기금융상품			36,000,000,000
1) 기타의단기금융상품	36,000,000,000		
3. 미수채권			10,915,532,695
1) 미수부담금수익	6,541,620		
2) 미수제재금수익	69,890		
3) 미수이자수익	10,908,921,185		
4. 단기대여금	309,141,487,198		
1) 정부외단기대여금	309,141,487,198		
단기대여금대손충당금		8,819,319,744	300,322,167,454
1) 단기용자보조원가충당금	8,819,319,744		
5. 기타유동자산			44,286,487,934
1) 재고자산	44,286,487,934		
II. 투자자산			1,173,667,692,352
1. 장기대여금	1,192,435,286,990		
1) 정부외장기대여금	1,192,435,286,990		
장기대여금대손충당금		18,767,594,638	1,173,667,692,352
1) 장기용자보조원가충당금	18,767,594,638		
III. 일반유형자산			188,902,550,559
1. 토지			117,052,213,201
2. 건물	51,503,354,675		
건물감가상각누계액	12,577,878,816		38,925,475,859

(단위: 원)

2012	
	<u>391,423,546,020</u>
	3,009,472,565
3,004,499,045	
4,973,520	
	87,952,000,000
87,952,000,000	
	9,483,490,571
22,679,240	
-	
9,460,811,331	
259,457,823,198	
259,457,823,198	
	<u>6,515,980,507</u>
6,515,980,507	252,941,842,691
	38,036,740,193
38,036,740,193	
	<u>1,019,101,442,249</u>
1,033,604,531,461	
1,033,604,531,461	
	<u>14,503,089,212</u>
14,503,089,212	1,019,101,442,249
	179,442,731,757
	<u>122,332,772,726</u>
50,476,437,175	
<u>11,335,784,824</u>	39,140,652,351

		2013	
3. 구축물		10,545,436,385	
구축물감가상각누계액		7,980,817,289	2,564,619,096
4. 기계장치		6,862,456,664	
1) 이동성기계 장치	6,862,456,664		
기계장치감가상각누계액		3,968,725,667	2,893,730,997
1) 이동성기계장치감가상각누계액	3,968,725,667		
5. 집기·비품·차량운반구		10,186,806,853	
1) 전기통신기기	1,086,088,869		
2) 사무용기기	2,391,789,462		
3) 사무용집기	59,736,630		
4) 운반건설기계및차량	6,649,191,892		
집기·비품·차량운반구감가상각누계액		6,785,715,102	3,401,091,751
1) 전기통신기기감가상각누계액	796,355,966		
2) 사무용기기감가상각누계액	1,872,186,467		
3) 사무용집기감가상각누계액	30,925,312		
4) 운반건설기계및차량감가상각누계액	4,086,247,357		
6. 기타일반유형자산		18,485,956,527	
1) 입목	220,882,391		
2) 기타의기타일반유형자산	18,265,074,136		
기타일반유형자산감가상각누계액		11,953,757,442	6,532,199,085
1) 기타의기타일반유형자산감가상각누계액	11,953,757,442		
7. 건설중인일반유형자산			17,533,220,570
1) 건설중인토지		8,136,130,770	
2) 건설중인건물		9,361,228,320	
3) 건설중인구축물		35,861,480	
IV. 무형자산			542,459,545
1. 소프트웨어			542,459,545
1) 내부개발소프트웨어		2,000	
2) 외부구입소프트웨어		542,457,545	
V. 기타비유동자산			553,766,400
1. 기타의기타비유동자산			553,766,400
1) 장기지급보증금		553,766,400	

(단위: 원)

2012	
10,545,436,385	
7,675,801,031	2,869,635,354
<u>6,297,808,078</u>	
6,297,808,078	
4,111,165,127	2,186,642,951
<u>4,111,165,127</u>	
9,396,161,501	
1,088,888,869	
2,400,530,342	
66,539,130	
5,840,203,160	
5,675,889,520	3,720,271,981
<u>694,551,531</u>	
1,650,453,933	
32,757,464	
3,298,126,592	
19,100,967,564	
220,882,391	
18,880,085,173	
11,110,399,220	7,990,568,344
<u>11,110,399,220</u>	
	1,202,188,050
1,062,188,050	
140,000,000	
-	
	<u>839,915,607</u>
	839,915,607
2,000	
839,913,607	
	<u>513,983,400</u>
	513,983,400
513,983,400	

2013

자산계		1,760,270,020,077
부채		
I. 유동부채		345,498,133
1. 기타유동부채		345,498,133
1) 미지급금	3,681,740	
2) 예수보증금	3,547,057	
3) 미지급비용	334,821,917	
4) 선수수익	3,447,419	
II. 장기차입부채		110,000,000,000
1. 장기차입금		110,000,000,000
1) 정부내장기차입금	110,000,000,000	
부채계		110,345,498,133
순자산		
I. 기본순자산		4,012,519,954,140
II. 적립금 및 잉여금		(2,746,688,269,726)
III. 순자산조정		384,092,837,530
순자산계		1,649,924,521,944
부채와순자산계		1,760,270,020,077

(단위: 원)

2012

	<u>1,591,321,619,033</u>
	349,291,884
	<u>349,291,884</u>
4,882,520	
3,547,057	
334,821,917	
6,040,390	
	<u>110,000,000,000</u>
	110,000,000,000
110,000,000,000	
	<u>110,349,291,884</u>
	4,012,519,954,140
	<u>(2,643,311,465,357)</u>
	111,763,838,366
	<u>1,480,972,327,149</u>
	<u>1,591,321,619,033</u>

2. 재정운영표

당기 : 2013년 1월 1일부터 2013년 12월 31일까지

전기 : 2012년 1월 1일부터 2012년 12월 31일까지

	2013		
	총원가	수익	순원가
I. 프로그램순원가	347,970,574,018	(74,786,229,859)	273,184,344,159
1. 축산업진흥	325,844,535,373	(40,206,823,425)	285,637,711,948
2. 축산업진흥(축발,응자)	22,126,038,645	(34,579,406,434)	(12,453,367,789)
II. 관리운영비			2,601,360,043
1. 인건비			649,454,546
2. 경비			1,951,905,497
(1) 복리후생비			36,472,363
(2) 소모품비			21,519,316
(3) 인쇄비			17,114,400
(4) 광고선전비			288,000
(5) 지급수수료			25,485,752
(6) 세금과공과			5,660,473
(7) 피복비와급량비			5,672,727
(8) 지급임차료			7,414,429
(9) 유류비			5,067,360
(10) 수선유지비			1,821,673
(11) 여비교통비			28,660,509
(12) 업무추진비			16,959,120
(13) 외주용역비			42,320,873
(14) 보조비			1,734,009,629
(15) 감가상각비			3,438,873
(16) 연구개발비			-
III. 비배분비용			13,102,843,039
1. 이자비용			5,554,999,990
2. 평가손실			5,939,558,689
3. 자산처분손실			1,608,284,360

(단위: 원)

2012		
총원가	수익	순원가
445,460,186,371	(62,188,398,679)	383,271,787,692
437,880,819,601	(37,998,882,228)	399,881,937,373
7,579,366,770	(24,189,516,451)	(16,610,149,681)
		2,584,225,292
		629,090,910
		1,955,134,382
		37,915,127
		24,878,066
		22,359,782
		600,000
		24,186,334
		4,504,458
		5,672,727
		5,480,000
		5,046,611
		985,164
		22,614,328
		18,977,745
		60,528,509
		1,511,695,687
		2,347,299
		207,342,545
		5,902,728,538
		5,570,219,160
		-
		332,185,735

	2013		
	총원가	수익	순원가
4.기타비용			-
IV.비배분수익			4,320,672,790
1.재화및용역제공수익			27,112,321
2.이자수익			2,958,608,115
3.자산처분이익			138,903,328
4.기타수익			1,196,049,026
V.재정운영순원가(I + II + III - IV)			284,567,874,451
VI.비교환수익 등			181,191,070,082
1.제재금수익			30,607,280
2.기타재원조달및이전			178,700,000,000
3.부담금수익			2,460,462,802
VII.재정운영결과(V - VI)			103,376,804,369

(단위: 원)

2012		
총원가	수익	순원가
		323,643
		11,649,660,908
		25,508,648
		7,321,770,993
		3,340,785,129
		961,596,138
		380,109,080,614
		186,975,676,198
		-
		183,513,614,000
		3,462,062,198
		193,133,404,416

3. 순자산변동표

당기 : 2013년 1월 1일부터 2013년 12월 31일 까지

전기 : 2012년 1월 1일부터 2012년 12월 31일 까지

I. 전기 기초순자산

1. 보고금액

II. 재정운영결과

III. 조정항목

1. 투자증권평가손익

IV. 전기 기말순자산 (I - II + III)

V. 당기 기초순자산

1. 보고금액

VI. 재정운영결과

VII. 조정항목

1. 자산재평가이익
2. 기타순자산의증감

VIII. 당기 기말순자산 (V - VI + VII)

(단위: 원)

기본순자산	적립금 및 잉여금	순자산조정	합계
4,012,519,954,140	(2,450,178,060,941)	114,258,331,163	1,676,600,224,362
4,012,519,954,140	(2,450,178,060,941)	114,258,331,163	1,676,600,224,362
	193,133,404,416		193,133,404,416
-	-	(2,494,492,797)	(2,494,492,797)
-	-	(2,494,492,797)	(2,494,492,797)
4,012,519,954,140	(2,643,311,465,357)	111,763,838,366	1,480,972,327,149
4,012,519,954,140	(2,643,311,465,357)	111,763,838,366	1,480,972,327,149
4,012,519,954,140	(2,643,311,465,357)	111,763,838,366	1,480,972,327,149
	103,376,804,369		103,376,804,369
-	-	272,328,999,164	272,328,999,164
-	-	658,999,164	658,999,164
-	-	271,670,000,000	271,670,000,000
4,012,519,954,140	(2,746,688,269,726)	384,092,837,530	1,649,924,521,944

양곡관리특별회계

□ 양곡관리특별회계

1. 재정상태표

당기말 : 2013년 12월 31일 현재

전기말 : 2012년 12월 31일 현재

		2013
자산		
I. 유동자산		1,095,929,839,077
1. 현금및현금성자산		152,698,538,960
1) 국고금	152,698,538,960	
2. 미수채권		3,476,311,060
1) 미수재화및용역제공수익	3,476,311,060	
2) 미수기타수익	-	
3) 기타의미수금	-	
3. 기타유동자산		939,754,989,057
1) 재고자산	939,754,989,057	
II. 일반유형자산		2,369,342,849
1. 토지		1,898,424,080
2. 건물	485,646,631	
건물감가상각누계액	327,565,895	158,080,736
3. 구축물	713,497,291	
구축물감가상각누계액	433,734,190	279,763,101
4. 기계장치	152,810,910	
1) 이동성기계장치	120,103,342	
2) 고정성기계장치	32,707,568	
기계장치감가상각누계액	119,741,978	33,068,932
1) 이동성기계장치감가상각누계액	87,034,410	
2) 고정성기계장치감가상각누계액	32,707,568	
5. 집기·비품·차량운반구	247,647,282	
1) 사무용집기	150,859,798	
2) 운반건설기계및차량	96,787,484	
집기·비품·차량운반구감가상각누계액	247,641,282	6,000

(단위: 원)

2012

	1,199,423,167,515	
	97,544,488,550	
97,544,488,550		728,641,960
470,769,320		
192,510		
257,680,130		
	1,101,150,037,005	
1,101,150,037,005		
	2,393,024,214	
	1,898,424,080	
485,646,631		
318,205,394	167,441,237	
713,497,291		
433,401,078	280,096,213	
152,810,910		
120,103,342		
32,707,568		
105,755,226	47,055,684	
73,047,658		
32,707,568		
248,396,818		
150,859,798		
97,537,020		
248,389,818	7,000	

2013

1) 사무용집기감가상각누계액	150,859,798	
2) 운반건설기계및차량감가상각누계액	96,781,484	
III.기타비유동자산		<u>24,513,590</u>
1. 기타의기타비유동자산		24,513,590
1) 장기지급보증금	24,513,590	
자산계		<u>1,098,323,695,516</u>
부채		
I.유동부채		<u>2,223,206,880,166</u>
1. 단기차입금		1,117,200,000,000
1) 국내단기차입금	1,117,200,000,000	
2. 기타유동부채		1,106,006,880,166
1) 미지급금	1,087,769,574,167	
2) 선수금	12,653,421,856	
3) 미지급비용	5,583,884,143	
부채계		<u>2,223,206,880,166</u>
순자산		
I.기본순자산		<u>2,365,268,110,823</u>
II.적립금 및 잉여금		<u>(3,490,538,697,034)</u>
III.순자산조정		<u>387,401,561</u>
순자산계		<u>(1,124,883,184,650)</u>
부채와순자산계		<u>1,098,323,695,516</u>

(단위: 원)

2012

150,859,798

97,530,020

24,735,590

24,735,590

24,735,590

1,201,840,927,319

2,263,574,701,761

1,117,200,000,000

1,117,200,000,000

1,146,374,701,761

1,136,953,217,791

7,928,478,720

1,493,005,250

2,263,574,701,761

2,365,268,110,823

(3,427,393,807,203)

391,921,938

(1,061,733,774,442)

1,201,840,927,319

2. 재정운영표

당기 : 2013년 1월 1일부터 2013년 12월 31일까지

전기 : 2012년 1월 1일부터 2012년 12월 31일까지

	2013		
	총원가	수익	순원가
I. 프로그램순원가	1,417,434,011,764	(851,239,891,464)	566,194,120,300
1.양곡관리	1,417,434,011,764	(851,239,891,464)	566,194,120,300
II. 관리운영비			-
III. 비배분비용			118,313,277,821
1.소모품비			1,028,781,020
2.광고선전비			3,537,303,450
3.지급수수료			3,003,915,700
4.지급보험료			272,359,200
5.외주용역비			70,000,000,000
6.보전비			17,403,098,073
7.보조비			1,762,902,000
8.감가상각비			18,997,988
9.이자비용			15,962,823,850
10.평가손실			5,322,933,540
11.기타비용			163,000
IV. 비배분수익			8,779,508,290
1.이자수익			3,233,080
2.기타수익			8,776,275,210
V. 재정운영순원가 (I + II + III - IV)			675,727,889,831
VI. 비교환수익 등			612,583,000,000
1.기타재원조달및이전			612,583,000,000
VII. 재정운영결과 (V - VI)			63,144,889,831

(단위: 원)

2012		
총원가	수익	순원가
1,043,138,289,644	(691,471,857,720)	351,666,431,924
1,043,138,289,644	(691,471,857,720)	351,666,431,924
		-
		413,527,698,392
		563,327,500
		2,014,629,750
		41,422,171,078
		949,905,700
		80,000,000,000
		78,716,267,376
		1,808,583,000
		18,997,988
		57,327,630,820
		74,663,858,440
		76,042,326,740
		80,969,282,110
		574,235,740
		80,395,046,370
		684,224,848,206
		705,149,000,000
		705,149,000,000
		(20,924,151,794)

3. 순자산변동표

당기 : 2013년 1월 1일부터 2013년 12월 31일 까지

전기 : 2012년 1월 1일부터 2012년 12월 31일 까지

I. 전기 기초순자산

1. 보고금액

II. 재정운영결과

III. 조정항목

1. 자산재평가이익

IV. 전기 기말순자산 (I - II + III)

V. 당기 기초순자산

1. 보고금액

VI. 재정운영결과

VII. 조정항목

1. 자산재평가이익
2. 기타순자산의증감

VIII. 당기 기말순자산 (V - VI + VII)

(단위: 원)

기본순자산	적립금 및 잉여금	순자산조정	합계
2,365,268,110,823	(3,448,317,958,997)	396,604,317	(1,082,653,243,857)
2,365,268,110,823	(3,448,317,958,997)	396,604,317	(1,082,653,243,857)
	(20,924,151,794)		(20,924,151,794)
-	-	(4,682,379)	(4,682,379)
-	-	(4,682,379)	(4,682,379)
2,365,268,110,823	(3,427,393,807,203)	391,921,938	(1,061,733,774,442)
2,365,268,110,823	(3,427,393,807,203)	391,921,938	(1,061,733,774,442)
2,365,268,110,823	(3,427,393,807,203)	391,921,938	(1,061,733,774,442)
	63,144,889,831		63,144,889,831
-	-	(4,520,377)	(4,520,377)
-	-	(4,682,377)	(4,682,377)
-	-	162,000	162,000
2,365,268,110,823	(3,490,538,697,034)	387,401,561	(1,124,883,184,650)

참 고 자 료

1. 2013년 세출예산 및 기금 사업 분류표

회계	계정	분야	부문	프로그램	단위사업	세부사업
110	일반회계					
		100	농림수산			
			101	농업·농촌		
				1300	농수산인력양성	1300 농수산인력양성
					1331	한국농수산대학교육운영(책임운영)
						100 한국농수산대 학인건비(책임운영)
						200 한국농수산대 학기본경비(책임운영, 총액인건비대상)
						250 한국농수산대 학기본경비(책임운영, 총액인건비대
						300 한국농수산대 학교육운영(책임운영)
						310 전공심화과정운영(책임,수입대체)
					1332	한국농수산대 학정보화교육(정보화, 책임운영)
						500 한국농수산대 학정보화교육운영(정보화)
				3000	농산물가격안정 및 유통효율화	
					3011	농수산물유통공사출자
						310 한국농수산식품유통공사출자(국가곡물조달시스템구축)
				4000	농업생산기반확충	
					4037	농촌공사시설관리
						306 수리시설유지관리
					4040	농업기반시설활용
						301 농업기반시설활용에너지개발
				5000	국제협력협상	
					5031	국제협력협상
						300 국제농업협력(ODA)
						301 농업협상대응
						530 국제기구분담금
						531 국제기구분담금(ODA)
				6200	가축방역검역	
					6233	동축산물검역검사및 안전관리
						311 동축산물검역검사
						312 축산식품안전관리
				6300	식물검역	
					6332	식물검역검사및 수출지원
						300 식물검역검사및 수출촉진
						302 식물검역검사(ODA)
				6400	증자관리	

회계	계정	분야	부문	프로그램	단위사업	세부사업
					6404 종자원인건비	
						135 (총액)종자원인건비
					6420 종자원기본경비	
						242 (총액)종자원기본경비
						243 (총액)종자원전산운영경비
						244 (총액)종자원공익근무요원운용
						292 종자원기본경비
						293 종자원전산운영경비
				6500 농식품연수		
					6531 농식품연수원교육경비	
						300 농식품연수원교육운영
						303 농식품연수원수입대체경비
					6532 농식품연수원정보화	
						300 농식품연수원정보화
				6600 검역검사R&D 및 정보화		
					6632 검역검사정보화	
						300 검역본부정보화
					6633 검역검사(R&D)	
						300 농림축산검역검사기술개발(R&D)
						301 구제역백신연구센터 건립(R&D)
				7000 농림축산식품행정지원		
					7001 본부인건비	
						100 (총액)인건비
					7002 소속기관인건비	
						110 (총액)농산물품질관리원인건비
						115 (총액)농식품연수원인건비
						134 (총액)농림축산검역본부인건비
					7011 본부기본경비	
						200 (총액)기본경비(운영지원과 등)
						201 (총액)기본경비(기획실)
						202 (총액)기본경비(농업정책국)
						203 (총액)기본경비(식량정책관)
						204 (총액)기본경비(국제협력국)
						205 (총액)기본경비(농촌정책국)
						206 (총액)기본경비(소비과학정책관)
						207 (총액)기본경비(축산정책국)

회계	계정	분야	부문	프로그램	단위사업	세부사업
						208 (총액)공익근무요원운용(운영지원과 등)
						212 (총액)기본경비(식품산업정책관)
						215 (총액)기본경비(녹색성장정책관)
						250 기본경비(운영지원과 등)
						251 기본경비(기획실)
						252 기본경비(농업정책국)
						253 기본경비(식량정책관)
						254 기본경비(국제협력국)
						255 기본경비(농촌정책국)
						256 기본경비(소비과학정책관)
						257 기본경비(축산정책국)
						258 공익근무요원운용(운영지원과 등)
						262 기본경비(식품산업정책관)
						263 (총액)기본경비(유통정책관)
						264 기본경비(유통정책관)
						265 기본경비(녹색성장정책관)
					7018 소속기관기본경비	
						220 (총액)농산물품질관리원기본경비
						221 (총액)농산물품질관리원전산운영경비
						223 (총액)농산물품질관리원공익근무요원운용
						224 (총액)농식품연수원기본경비
						226 (총액)농식품연수원공익근무요원운영
						270 농산물품질관리원기본경비
						271 농산물품질관리원전산운영경비
						273 농산물품질관리원공익근무요원운용
						274 농식품연수원기본경비
						275 농식품연수원전산운영경비
						276 농식품연수원공익근무요원운용
						301 (총액)농림축산검역본부기본경비
						303 (총액)농림축산검역본부공익요원경비
						307 농림축산검역본부기본경비
						308 농림축산검역본부전산운영경비
						309 농림축산검역본부공익요원경비
					7033 행정지원	
						304 행정운영
						321 농어업인 삶의 질 향상위원회운영

회계	계정	분야	부문	프로그램	단위사업	세부사업
						326 행정효율성증진 및 능력개발
						330 혁신도시 이전지원(농관원)
						332 혁신도시 이전지원(종자원)
						334 혁신도시 이전지원(연수원)
						336 청사이전 지원(세종시,본부)
					7049 청사확보 및 시설개선	
						301 청사시설지원(본부)
						335 청사시설관리(농관원)
						354 청사시설지원(종자원)
						361 청사시설관리(검역본부)
				8000 회계간거래(전출금)		
					8010 회계간전출(일반회계)	
						800 일반회계에서 농특회계(구조개선)으로 전출금
						801 일반회계에서 양특회계로 전출금
				8400 회계기금간거래(전출금)		
					8411 회계기금간전출(일반회계)	
						841 일반회계에서 양국기금으로 전출금
213						
						농어촌구조개선특별회계
	01					구조개선사업계정
		100				농림수산
			101			농업·농촌
				1000		농가경영안정
					1031	농업재해보험
						300 농어업재해보험
					1033	재해대책
						302 재해대책비
						303 재해대책비(지자체)
						304 재해대책비(용자)
					1038	정책자금관리
						305 농업정책자금관리
					1040	이차보전
						301 농업자금이차보전
					1067	농업기계장비
						324 농기계임대
						326 중고 농기계 유통센터 건립 지원
				1100		농업경영체육성

회계	계정	분야	부문	프로그램	단위사업	세부사업
					1131 전문농업경영체육성(농특)	
						319 후계농업인경영육성
						323 농업경영컨설팅
						324 농업경영컨설팅(지자체)
				2100 양곡관리		
					2131 양곡생산유통	
						322 고품질쌀유통활성화(용자)
						350 들녘별경영체육성(지자체)
						430 고품질쌀유통활성화
				2400 친환경농업육성		
					2430 친환경농자재	
						301 친환경농자재지원
				3000 농산물가격안정 및 유통효율화		
					3032 농산물유통개선(농특)	
						303 농산물규격출하
						400 농수산물사이버거래소운영
						456 농산물 공동출하확대 지원
				3200 경쟁력제고		
					3203 농협사업구조개편	
						302 농협사업구조개편지원
					3232 경쟁력제고(농특)	
						302 민간육종연구단지조성
						304 동식물자원산업화지원
						315 논소득기반다양화
						317 기능성양잠산업육성
						327 도시농업활성화
						333 농림수산식품교육문화정보원 기관운영비 지원
						335 우리밀 소비활성화 지원
				3700 축산업진흥		
					3737 친환경축산지원(농특)	
						326 축산분뇨처리시설(지자체)
						327 축산분뇨처리시설(용자)
					3739 축산물위생안전성(농특)	
						332 축산물검사(지자체)
						333 축산물검사
					3740 가축방역(농특)	

회계	계정	분야	부문	프로그램	단위사업	세부사업
						335 시도가축방역
						336 시도가축방역(지자체)
						337 살처분보상금
						338 동물보호 및 복지대책
						339 동물보호 및 복지대책(지자체)
						345 축산관련종사자교육
						349 동물의약품산업 종합 지원(응자)
						350 산업동물 임상교육 연수원 설립
				4000 농업생산기반확충		
					4031 재해예방(농특)	
						300 배수개선
						302 배수개선(조사설계비)
						304 한발대비용수개발
						306 국가지방관리방조제개보수
					4034 대단위농업시설정비	
						304 서산(A)간척지농업기반시설정비
						305 아산만방조제배수갑문확장공사
						308 대형농업기반시설 치수능력 증대사업
						310 영산강유역 하구둑 구조개선
					4038 농업시설개선(농특)	
						310 농촌용수관리
						317 농촌용수이용체계재편
						320 임진강수계 농촌용수공급
						322 하천수 활용 농촌용수 공급사업 자원조사
						700 수리시설개보수
					4044 대단위농업개발(농특)	
						331 금강Ⅱ지구
						333 홍보지구
						335 영산강Ⅳ지구
					4046 다목적 농촌용수개발	
						300 일반지구
						301 거창지구
						303 마동지구
						304 묘곡지구
						305 비룡지구
						306 사곡지구

회계	계정	분야	부문	프로그램	단위사업	세부사업
						307 서봉지구
						308 성곡지구
						309 청하지구
						310 칠갑지구
						311 함안지구
						350 농업용저수지 특농임
					4071 채무상환	
						566 대단위농업개발채무상환
				4500 농업농촌정보화		
					4531 농업정보환경지원(정보화)	
						500 농업정보이용활성화(정보화)
						504 농업정보이용활성화(정보화, 지자체)
					4532 농림행정정보화(정보화)	
						505 행정정보화(정보화)
						507 농림축산식품통합관리망(정보화)
					4533 농업관측	
						300 농업관측
				6000 농산물품질관리		
					6032 농산물안전성관리	
						300 친환경우수농식품인증
						301 농산물안전성조사
						302 농산물안전성조사(ODA)
						310 LMO 및 농산물표시관리
						311 농산물원산지관리
					6035 품질관리정보화(정보화)	
						517 농산물품질관리정보화(정보화)
				6200 가축방역검역		
					6240 가축검역(농특)	
						301 가축방역
				6400 종자관리		
					6432 종자관리(농특)	
						300 시설현대화및 품질관리(종자원)
						301 품종심사및재배시험
						302 원원종및원종생산
						303 품종심사및재배시험(ODA)
					6433 종자원정보화(정보화)	

회계	계정	분야	부문	프로그램	단위사업	세부사업
						522 종자원정보화(정보화)
				7000 농림축산식품행정지원		
					7031 정책연구개발 및 녹색전략	
						300 정책연구개발사업(R&D)
					7035 농업농촌알리기	
						340 농업가치및소비촉진제고
				8000 회계간거래(전출금)		
					8010 회계간전출(농특회계)	
						801 농특회계(구조개선)에서 광특회계(지역개발)로 전출
				8400 회계기금간거래(전출금)		
					8411 회계기금간전출(농특회계)	
						844 농특회계에서 FTA기금지원
						855 농특회계에서 축산발전기금지원
				8600 회계기금간거래(예수원금상환)		
					8610 회계기금간예수원금상환(농특회계)	
						862 농특회계에서 공자기금(총괄계정) 원금상환
				8700 회계기금간거래(예수이자상환)		
					8710 공자기금예수이자상환(농특회계)	
						874 농특회계에서 공자기금(총괄계정) 이자상환
				9500 회계기금간거래(예탁금)		
					9511 공공자금관리기금 예탁금(농특회계)	
						940 농특회계에서 공자기금으로 예탁
			104	식품업		
				2800 식품산업육성		
					2831 식품산업기반조성(농특)	
						301 식품산업 및 식문화교육
						311 식품표준화
						316 농식품유통교육지원
						317 농식품유통교육지원(용자)
				2832 식품산업육성		
						330 식품기능성평가
						355 국가식품산업클러스터
						367 글로벌 K-Food 프로젝트
						370 외식산업 육성
						372 중소식품기업 공동협력지원
				2833 식품안전및규격(농특)		

회계	계정	분야	부문	프로그램	단위사업	세부사업
						310 국가인증 농식품지원
						320 농식품안전사고 예방 및 긴급대응
					2834 농식품안전정보관리(정보화)	
						500 농식품안전정보관리(정보화)
	02 농어촌특별세사업계정					
		100 농림수산				
			101 농업·농촌			
				1000 농가경영안정		
					1070 농가소득보전	
						301 쌀소득보전고정직불(지자체)
						302 경영이양직불
						342 조건불리지역직불
						365 경관보전직불
						370 농가단위 소득안정직불
						383 친환경농업직불
						420 발농업직불제
						421 발농업직불제(지자체)
						434 경관보전직불(지자체)
						435 조건불리지역직불(지자체)
				1100 농업경영체육성		
					1136 전문농업경영체육성(농특)	
						331 농업·농촌교육훈련지원
						332 농업·농촌교육훈련지원(지자체)
						362 농업경영체등록
				2400 친환경농업육성		
					2434 친환경농업인프라	
						382 녹비작물 종자대
				2500 농식품기술개발정책연구		
					2531 농식품기술개발	
						410 농림수산식품 기술기획평가원(R&D)
						411 농촌개발시험연구(R&D)
						412 생명산업기술개발(R&D)
						421 기술사업화지원(R&D)
						430 첨단생산기술개발(R&D)
						431 수출전략기술개발(R&D)
						432 농림축산식품 연구센터 지원(R&D)

회계	계정	분야	부문	프로그램	단위사업	세부사업
						436 가축질병대응기술개발(R&D)
						438 Golden Seed 프로젝트(R&D)
						441 방사선육종기반구축(R&D)
				4100 농촌복지증진		
					4135 농촌복지증진	
						366 농어업인 건강·연금보험료 지원
						367 취약농가인력지원
						368 농업인재해공제
						372 농촌보육여건개선
						375 농업안전보건센터 지정 운영
						882 농촌출신대학생 학자금지원(용자)
				4200 농촌지역개발 및 도농교류활성화		
					4231 농촌지역개발(농특)	
						301 농촌활력정착지원
						361 농촌지역 종합개발지원
						405 농촌공동체활성화지원
						406 농촌공동체활성화지원(지자체)
						407 귀농귀촌 활성화지원
						409 농촌마을리모델링시범사업
						411 농촌 다원적 자원 활용
						413 농촌 다원적자원 활용(지자체)
						414 귀농귀촌 활성화지원(지자체)
					4233 도농교류활성화	
						360 도농교류활성화
						433 도농교류활성화(지자체)
				8400 회계기금간거래(전출금)		
					8412 회계기금간전출(농특회계)	
						842 농특회계에서 쌀소득기금 전출금
						843 농특회계에서 농어업재해보험기금 전출금
				9300 계정간거래(전출금)		
					9303 구조개선계정전출	
						935 농특세계정에서 구조개선계정으로전출금
216	에너지및자원사업					
	특별회계					
	01 투자계정					
		100	농림수산			
			101	농업·농촌		

회계	계정	분야	부문	프로그램	단위사업	세부사업
				3000 농산물가격안정 및 유통효율화		
					3032 농산물유통개선(예특)	
						410 농업에너지이용효율화(지자체)
	02 용자계정					
		100 농림수산				
			101 농업·농촌			
				3000 농산물가격안정 및 유통효율화		
					3032 농산물유통개선(예특)	
						420 농업에너지이용효율화(용자)
233	혁신도시건설특별회계					
		100 농림수산				
			101 농업·농촌			
				7000 농림축산식품행정지원		
					7040 혁신도시이전	
						441 농산물품질관리원 이전
						444 종자원 이전
						446 한국농수산대학 이전
						448 농림축산검역본부 이전
						449 농식품연수원 이전
235	광역지역발전특별회계					
	01 지역개발계정					
		100 농림수산				
			101 농업·농촌			
				4000 농업생산기반확충		
					4041 농업기반정비	
						300 농업기반정비
				4200 농촌지역개발 및 도농교류활성화		
					4240 농촌자원 복합산업화지원	
						300 농촌자원 복합산업화지원
				4241 일반농산어촌개발		
						360 일반농산어촌개발
	02 광역발전계정					
		100 농림수산				
			101 농업·농촌			
				2400 친환경농업육성		
					2450 광역친환경농업인프라구축	

회계	계정	분야	부문	프로그램	단위사업	세부사업
						300 친환경농산물 종합물류센터건립
						384 친환경농업기반구축(지자체)
				3000 농산물가격안정 및 유통효율화		
					3033 농산물유통개선	
						306 농산물유통개선
				4200 농촌지역개발 및 도농교류활성화		
					4244 일반농산어촌개발	
						300 연계협력사업
			104 식품업			
				2800 식품산업육성		
					2845 지역전략식품산업육성	
						341 지역전략식품사업육성(직접경비)
						342 지역전략식품산업육성
	03 제주특별자치도계정					
		100 농림수산				
			101 농업·농촌			
				3000 농산물가격안정 및 유통효율화		
					3034 농산물유통개선(제주)	
						319 농산물유통개선(제주)
				4000 농업생산기반확충		
					4042 농업기반정비(제주)	
						300 농업기반정비(제주)
				4200 농촌지역개발 및 도농교류활성화		
					4242 농촌자원 복합산업화지원(제주)	
						300 농촌자원 복합산업화지원(제주)
					4243 일반농산어촌개발(제주)	
						369 일반농산어촌개발(제주)
	310 양곡관리특별회계					
		02 손익계정				
			100 농림수산			
				101 농업·농촌		
				2100 양곡관리		
					2131 양곡매입 및 관리	
						360 정부양곡매입비
						362 수입양곡대
						366 정부양곡관리비

회계	계정	분야	부문	프로그램	단위사업	세부사업
						367 정부양곡관리비(지자체)
						369 쌀소비활성화
					2171 채무상환(양특)	
						564 한은차입금이자상환
510	양곡증권정리기금					
		100	농림수산			
			101	농업·농촌		
				9100	기금간거래(예수원금상환)	
					9111	공공자금관리기금예수원금상환(양곡기금)
						911 양곡기금에서 공자기금 예수원금상환
				9200	기금간거래(예수이자상환)	
					9202	공공자금관리기금예수이자상환(양곡기금)
						921 양곡기금에서 공자기금 예수금이자상환
				9700	여유자금운용	
					9701	여유자금운용(양곡기금)
						971 통화금융기관예치(양곡기금)
						972 비통화금융기관예치(양곡기금)
511	농산물가격안정기금					
		100	농림수산			
			101	농업·농촌		
				1100	농업경영체육성	
					1150	농식품전문투자펀드출자
						320 농식품모태펀드출자
				2100	양곡관리	
					2150	보리수급조절(용자)
						305 일반보리매입(용자)
				3000	농산물가격안정 및 유통효율화	
					3031	농산물가격안정 및 수급조절
						323 비축지원
						325 자조금지원
						326 유통협약·명령제
						337 비축기지 현대화 및 광역화
				3033	농산물유통개선(농안기금)	
						308 농산물브랜드육성(지자체)
						309 농산물브랜드육성
						310 저온유통체계구축

회계	계정	분야	부문	프로그램	단위사업	세부사업
						320 저온유통체계구축(지자체)
						330 공영도매시장 시설현대화
						340 농축산물판매촉진
						342 거점산지화훼유통센터건립지원(보조)
						344 농산물유통정보 실용화
						345 농식품유통 교육훈련
					3039 소비자유통활성화	
						301 소비자유통활성화지원
				3300 농산물가격안정 및 유통효율화(용자)		
					3331 농산물유통개선(농안,용자)	
						303 저온유통체계구축(용자)
						304 친환경농산물유통활성화(용자)
						310 공영도매시장 시설현대화(용자)
						333 인삼약용작물계열화(용자)
					3332 산자유통활성화(농안,용자)	
						303 산자유통종합자금(용자)
					3336 소비자유통활성화(농안,용자)	
						309 소비자유통활성화지원(용자)
				6400 종자관리		
					6435 종자수급조절	
						334 종자수매.공급
						335 종자수매.공급(용자)
				7000 농림축산식품행정지원		
					7076 기금운영비(농안기금)	
						101 인건비
						201 기타경비
						250 유통개선사업 운영
						251 비축사업운영비
				9400 기금간거래(예탁금)		
					9411 공공자금관리기금 예탁금(농안기금)	
						940 농안기금에서 공자기금으로 예탁
				9700 여유자금운용		
					9702 여유자금운용(농안기금)	
						971 통화금융기관예치(농안기금)
						972 비통화금융기관예치(농안기금)
			104	식품업		

회계	계정	분야	부문	프로그램	단위사업	세부사업
				2800 식품산업육성		
					2834 농산물수출촉진	
						331 해외시장개척
						332 한식세계화
						333 한식세계화(지자체)
				2851 식품산업육성(농안)		
						300 식품외식정보분석
						310 전통발효식품육성
						312 전통발효식품육성(지자체)
				2900 식품산업육성(용자)		
					2934 농식품수출촉진(농안, 용자)	
						301 우수농식품구매지원(용자)
				2950 식품산업육성(농안, 용자)		
						345 식품외식융합자금(용자)
						350 학교급식 지원센터 운영 활성화
534 농지관리기금						
		100 농림수산				
			101 농업·농촌			
				2600 농지은행(농지, 용자)		
					2631 농지은행(농지, 용자)	
						343 경영회생지원농지매입(용자)
						350 농지규모화(용자)
						400 농지매입비축(용자)
						410 농지연금(용자)
				3200 경쟁력제고		
					3240 경쟁력제고	
						300 해외농업개발
						302 간척농지활용지원
				3500 경쟁력제고(기금, 용자)		
					3540 해외농업개발(농지, 용자)	
						300 해외농업개발(용자)
				4000 농업생산기반확충		
					4043 대단위농업개발(농지)	
						320 화옹지구
						321 영산강3-1지구
						322 영산강3-2지구

회계	계정	분야	부문	프로그램	단위사업	세부사업
						330 시화지구
						333 새만금지구(내부개발)
						335 새만금지구(유지관리 및 부대사업)
				4500 농업농촌정보화		
					4531 농지관리	
						500 농지종합정보화(정보화)
				7000 농림축산식품행정지원		
					7077 기금운영비(농지기금)	
						101 인건비
						201 기타경비
						251 쌀전업농교육훈련
						252 농지은행사업관리비
						253 조성토지관리 처분비
						254 조성토지관리 처분비(지자체)
						256 농지이용관리지원
						257 농지불법전용신고포상금
						258 농지제도개선홍보
				9400 기금간거래(예탁금)		
					9413 공공자금관리기금 예탁금(농지기금)	
						940 농지기금에서 공자기금으로 예탁
				9700 여유자금운용		
					9703 여유자금운용(농지기금)	
						971 통화금융기관예치(농지기금)
						972 비통화금융기관예치(농지기금)
				560 축산발전기금		
			100 농림수산			
				101 농업·농촌		
				3700 축산업진흥		
					3731 축산물수급관리	
						302 축산자조금
						303 축산물수급관리
						550 원유수급안정지원
						560 가공원료유지원
					3732 축산기술보급	
						305 종축장전문화지원
						306 가축개량지원

회계	계정	분야	부문	프로그램	단위사업	세부사업
						308 축산물위생전문인력양성
					3733 축산업경쟁력제고	
						315 말산업육성지원
						320 쇠고기 생산성 향상지원
						323 도축장구조조정지원
						324 축산물등급판정지원
						325 축평원·방역본부 세종시 이전청사 신축
						330 한우 프라자 추진
					3735 친환경축산(축발)	
						321 조사료생산기반확충
						322 조사료생산기반확충(지자체)
						325 자연순환농업활성화
						330 축산분뇨처리시설
					3738 축산물위생안전성(축발)	
						330 축산물이력제
						331 축산물이력제(지자체)
						332 도축검사원운영
						333 도축검사원운영(지자체)
						335 축산물HACCP컨설팅
					3741 가축방역(축발)	
						336 가축위생방역본부(지자체)
						337 가축위생방역본부
						338 가축질병근절
						339 가축질병근절(지자체)
				3800 축산업진흥(축발,용자)		
					3831 축산기술보급(축발,용자)	
						301 종축장전문화지원(용자)
					3833 축산업경쟁력제고(축발,용자)	
						311 축산경영종합자금(용자)
						312 사료산업종합지원(용자)
						318 송아지경매시장현대화(용자)
						320 가축및계란수송특장차량지원(용자)
						321 말산업육성지원(용자)
						327 농가사료직거래 활성화 지원(용자)
					3834 친환경축산(축발,용자)	
						315 조사료생산기반확충(용자)

회계	계정	분야	부문	프로그램	단위사업	세부사업
						325 자연순환농업활성화(용자)
						327 축산분뇨처리시설(용자)
				7000 농림축산식품행정지원		
					7078 기금운영비(축발기금)	
						101 인건비
						201 기타경비
						652 일반교육홍보및축산물유통정보제공
				9200 기금간거래(예수이자상환)		
					9204 공자기금이자상환(축발기금)	
						923 축발기금에서 공자기금 예수금이자상환
				9700 여유자금운용		
					9704 여유자금운용(축발기금)	
						971 통화금융기관예치(축발기금)
						972 비통화금융기관예치(축발기금)
586 쌀소득보전변동직접지불기금						
		100	농림수산			
			101	농업·농촌		
				1000	농가경영안정	
					1031 쌀소득변동직불(쌀기금)	
						300 쌀소득보전변동직불
				7000 농림축산식품행정지원		
					7079 기금운영비(쌀기금)	
						101 인건비
						201 기타경비
						250 사업관리비
						251 사업관리비(지자체)
				9100 기금간거래(예수원금상환)		
					9112 공자기금예수원금상환(쌀기금)	
						912 쌀기금에서 공자기금 예수원금상환
				9200 기금간거래(예수이자상환)		
					9203 공자기금이자상환(쌀기금)	
						922 쌀기금에서 공자기금 이자상환
				9700 여유자금운용		
					9705 여유자금운용(쌀기금)	
						971 통화금융기관예치(쌀기금)
						972 비통화금융기관예치(쌀기금)

회계	계정	분야	부문	프로그램	단위사업	세부사업	
587	자유무역협정이행지원기금						
		100	농림수산				
			101	농업·농촌			
				1000	농가경영안정		
					1031	직접 피해지원(FTA기금)	
						392	피해보전직불
						393	폐업지원
						395	자유무역협정이행지원센터운영
				2400	친환경농업육성		
					2451	친환경농업연구센터	
						300	친환경농업연구센터
				3200	경쟁력제고		
					3233	과수경쟁력제고	
						350	과수고품질시설현대화
						351	과실전문생산단지기반조성
						352	과실전문생산단지기반조성(지자체)
						353	과수거점산지유통센터건설
						354	과수우량묘목생산
						362	과실브랜드육성지원
						363	과실브랜드육성(지자체)
					3260	축산경쟁력제고	
						346	축사시설현대화
					3265	식량및원에 경쟁력제고	
						322	종자산업기반구축
						331	인삼생산유통시설현대화
						332	시설원에 품질개선
				3500	경쟁력제고(기금, 융자)		
					3531	과수경쟁력제고(FTA, 융자)	
						301	과수고품질시설현대화(융자)
						303	과원규모화(융자)
				3560	축산경쟁력제고(FTA, 융자)		
						332	축사시설현대화(융자)
				3570	식량및원에 경쟁력제고(FTA, 융자)		
						321	시설원에 품질개선(융자)
						323	첨단온실 신축 지원
				7000	농림축산식품행정지원		

회계	계정	분야	부문	프로그램	단위사업	세부사업
					7079 기금운영비(FTA기금)	
						101 인건비
						201 기타경비
						250 관세할당물량수입관리비
						251 FTA사업계획수립및관리비(지자체)
						252 FTA사업계획수립및관리비
						253 과원규모화사업관리비
				9700 여유자금운용		
					9706 여유자금운용(FTA기금)	
						971 통화금융기관예치(FTA기금)
						972 비통화금융기관예치(FTA기금)
598 농어업재해해보험기금						
		100 농림수산				
			101 농업·농촌			
			1000 농가경영안정			
					1032 농어업재해보험재보험금	
						301 재보험금
			7000 농림축산식품행정지원			
					7079 기금운영비(재해재보험기금)	
						101 인건비
						201 기타경비
						250 사업운영비
				9700 여유자금운용		
					9707 여유자금운용(농어업재해보험기금)	
						971 통화금융기관예치(농어업재해보험기금)
						972 비통화금융기관예치(농어업재해보험기금)

2. 2013년 세출예산 과목부호표

목코드	목	세목코드	세목
110	인건비		
		01	보수
		02	기타직보수
		03	일용임금
		04	연가보상비
210	운영비		
		01	일반수용비
		02	공공요금 및 제세
		03	피복비
		04	급량비
		05	특근매식비
		06	일·숙직비
		07	임차료
		08	연료비
		09	시설장비유지비
		10	차량·선박비
		11	재료비
		12	복리후생비
		13	시험연구비
		15	위탁사업비
		16	기타운영비
220	여비		
		01	국내여비
		02	국외업무여비
		03	국제화여비
230	특수활동비		
		00	특수활동비
240	업무추진비		
		01	사업추진비
		02	관서업무비
250	직무수행경비		
		01	직급보조비
		02	직책수행경비
		03	특정업무경비

목코드	목	세목코드	세목
		04	교수보직경비
260	연구개발비		
		00	연구개발비
310	보전금		
		01	보상금
		02	배상금
		03	포상금등
320	민간이전		
		01	민간경상보조
		02	민간위탁금
		03	연금지급금
		04	보험금
		05	이차보전금
		07	민간자본보조
		08	민간대행사업비
330	자치단체이전		
		01	자치단체경상보조
		02	자치단체교부금
		03	자치단체자본보조
		04	자치단체대행사업비
340	해외이전		
		01	해외경상이전
		02	국제부담금
		03	해외자본이전
350	출연금		
		01	출연금
		02	금융성기금출연금
		03	민간기금출연금
410	토지매입비		
		00	토지매입비
420	건설비		
		01	기본조사 설계비
		02	실시설계비
		03	시설비
		04	감리비
		05	시설부대비

목코드	목	세목코드	세목
		06	건설가계정
430	기타유형자산		
		01	자산취득비
		02	저장품매입비
		03	차관물자용역대
440	무형자산		
		00	무형자산
450	융자금		
		01	비금융공기업 융자금
		02	통화금융기관융자금
		03	비통화금융기관융자금
		04	기타 민간융자금
		05	지방자치단체융자금
460	출자금		
		01	일반출자금
		02	통화금융기관출자금
470	예치금 및 유가증권매입		
		01	한국은행예치금
		02	통화금융기관예치금
		03	비통화금융기관예치금
		04	국공채매입
		05	지방채매입
		06	기타유가증권매입
480	예탁금		
		01	일반회계예탁금
		02	기타특별회계예탁금
		03	공공기금예탁금
510	상환지출		
		01	국내차입금상환
		02	해외차입금상환
		03	차입금이자

목코드	목	세목코드	세목
		04	예수금원금상환
		05	예수금이자상환
		06	전대차관원금상환
		07	전대차관이자상환
610	전출금 등		
		01	일반회계전출금
		02	기타특별회계전출금
		03	공공기금전출금
		04	비금융공기업경상전출금
		05	비금융공기업자본전출금
710	예비비 및 기타		
		01	예비비
		02	예비금
		03	반환금기타