

발간등록번호

11-1380000-000266-10

<http://www.maf.go.kr>

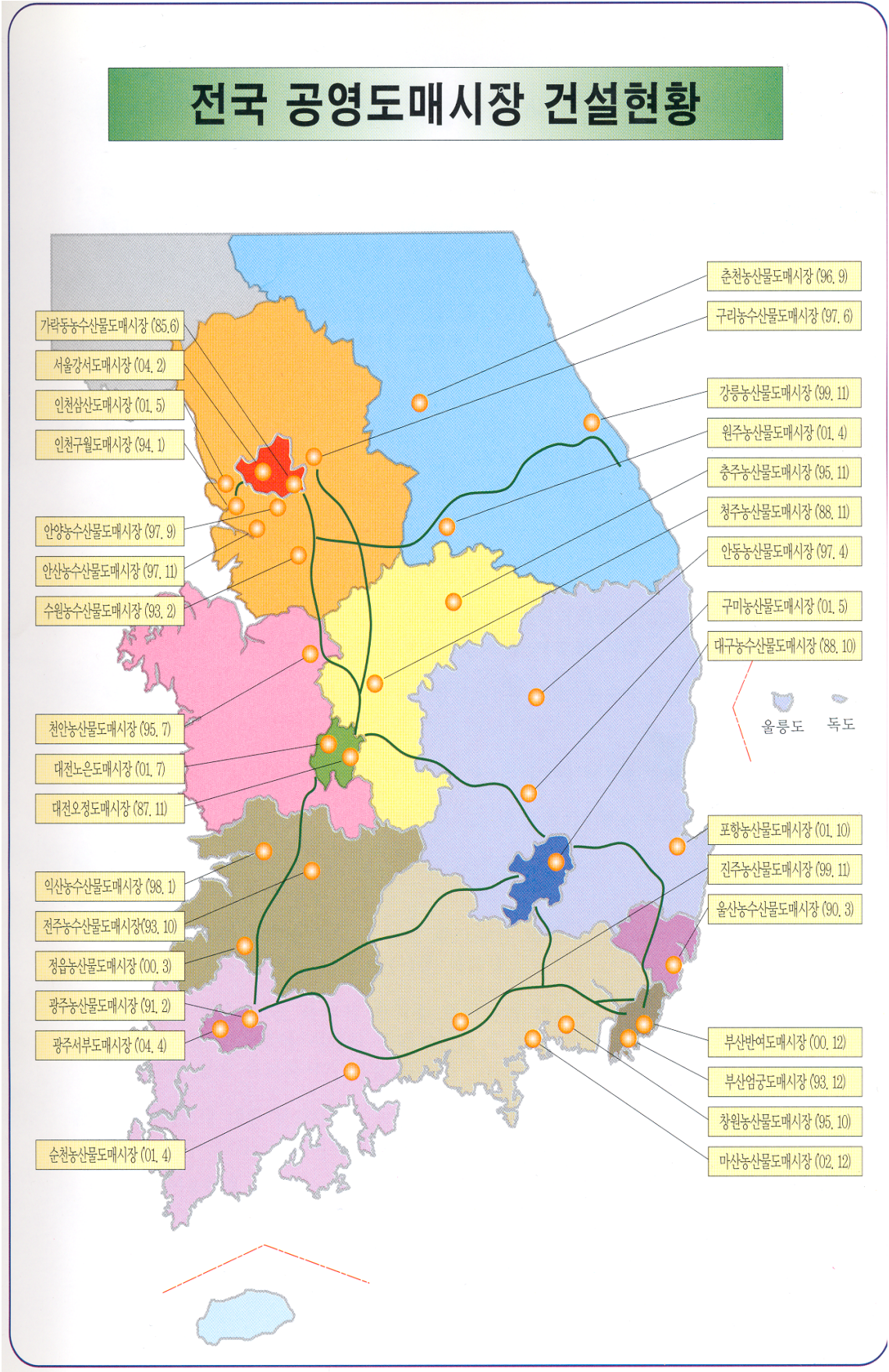
2006年度
農水産物都賣市場統計年報

2007. 6

농 립 부

“농업·농촌 사랑! 우리의 미래를 열어가는 힘”

전국 공영도매시장 건설현황



이용자를 위하여

1. 본 통계연보는 농수산물유통및가격안정에관한법률 제17조에 의거 개설·운영되고 있는 농수산물도매시장을 대상으로 각 시·도에서 보고한 자료와 유관기관에서 보유하고 있는 자료를 정리하였습니다.
2. 편제(編制)는 제1부 도매시장총괄, 제2부 도매시장 일반현황, 제3부 도매시장 거래동향 및 부록으로 구성되어 있으며, 각 도매시장별 개요, 시설규모, 거래 실적 등을 부록에 수록하여 개별 도매시장에 대한 이해를 돕고자 하였습니다.
3. 자료의 생산에 있어서 기간(期間)을 요하는 자료는 '06. 1. 1~'06. 12. 31일 까지의 실적을, 시점(時點)을 요하는 자료는 '06. 12. 31일 현재를 기준으로 작성하였으며, 통계수치는 반올림에 따라 세목(細目)과 합계란의 수치가 일치하지 않는 경우도 있습니다.
4. 통계연보의 주요 용어의 정의는 다음과 같습니다.
 - 가. “공영도매시장”이라 함은 농수축산물의 도매거래를 위하여 중앙 및 지방 정부의 공공투자에 의해 지방자치단체가 개설한 시장
 - 나. “일반법정도매시장”이라 함은 민간의 투자로 농수축산물의 도매거래를 위해 지방자치단체가 개설한 시장
 - 다. “민영도매시장”이라 함은 민간인 등이 시·도지사의 허가를 받아 개설한 시장
 - 라. “공판장”이라 함은 농·수협 및 그 중앙회가 농수축산물을 판매하기 위하여 개설·운영하는 사업장
5. 표중 부호는 다음과 같습니다.
 - 가. “ - ” : 실적이 없거나 확인이 불가능한 경우
 - 나. “ △ ” : 증감(增減)에서 음(-)을 나타냄
6. 본 자료의 인용 또는 복제시 출처를 명시하기 바라며, 유관기관에서 보유하고 있는 자료를 활용하여 시계열 통계자료를 수록, 다른 자료와 다소 차이가 있을 수 있다는 점에 유의하시기 바랍니다.
7. 수록된 자료에 대한 문의사항은 농림부 농산물유통국 유통정책과(TEL : 02-500-1828, FAX : 507-3965)로 문의하시기 바랍니다.

* 인터넷 이용안내

- 농림부(www.maf.go.kr) → 농림소식 → 정책자료 → 발간자료 → '06농수산물도매시장통계연보
- 도매시장통합홈페이지(<http://market.affis.net>) → 도매시장현황 → 시장관련자료실

目 次

- 第 1 部 都賣市場 總括 9
 - 1. 시장종류별 현황 11
 - 2. 부류별 종사자 및 거래실적 11
 - 3. 부류별·시장종류별 거래실적 12
 - 4. 시·도별 거래실적 13
 - 5. 종사자 현황 14
 - 가. 도매시장법인 임직원 14
 - 나. 중도매인 14
 - 다. 매매참가인 15
 - 라. 산지유통인 15

- 第 2 部 都賣市場 一般現況 17
 - I. 도매시장 일반현황 19
 - 1. 전국 농수산물도매시장 19
 - 2. 연도별·부류별 도매시장 19
 - 3. 공영도매시장 현황 20
 - 4. 일반법정도매시장 현황 21
 - 5. 민영도매시장 현황 21

Ⅱ. 도매시장 유통종사자 현황	22
1. 시장별·부류별 종사자 현황	22
2. 연도별 도매시장 종사자 현황	23
3. 공영도매시장별 종사자 현황	24
가. 관리공사 임직원	25
나. 관리사무소(사업소) 직원	25
Ⅲ. 도매시장법인 현황	26
1. 시·도별 도매시장법인 현황	26
2. 거래금액 규모별 도매시장법인	29
3. 도매시장법인의 거래선별 분산물량	32
4. 도매시장법인 출하촉진자금 지원실적	33
Ⅳ. 중도매인·매매참가인	34
1. 중도매인·매매참가인 연도별 추이	34
2. 거래금액 규모별 중도매인	35
Ⅴ. 부류별, 법인별 수수료 현황	36
1. 청과	36
2. 수산	39
3. 축산	40
4. 양곡	40
5. 약용	40

VI. 공영도매시장 하역현황	41
1. 시장별 하역인력 현황	41
2. 시장별 하역장비 현황	43
3. 시장별 하역비 부담현황	45
4. 파렛트 출하현황	47
VII. 공영도매시장 쓰레기처리 현황	49
1. 처리시설 및 처리량	49
2. 쓰레기 유발부담금 징수 및 지출규모	50
第 3 部 都賣市場 去來動向	51
I. 거래동향	53
1. 연도별 거래실적	53
2. 공영도매시장 거래실적	57
3. 일반법정도매시장 거래실적	59
4. 민영도매시장 거래실적	61
II. 도매시장 거래실적	62
1. 공영도매시장 연도별 거래실적	62
가. 부류별 거래물량	62
나. 부류별 거래금액	71

2. 일반법정도매시장 연도별 거래실적	80
가. 부류별 거래물량	80
나. 부류별 거래금액	85
3. 민영도매시장 연도별 거래실적	90
가. 부류별 거래물량	90
나. 부류별 거래금액	90
Ⅲ. 공영도매시장 주요 품목별 상장 거래실적	91
1. 부류별 상장 거래물량	91
가. 청과	91
나. 수산	93
2. 부류별 상장 거래금액	94
가. 청과	94
나. 수산	96
Ⅳ. 출하선별 유통량	97
1. 부류별 유통물량	97
가. 청과	97
나. 수산	98
다. 축산	99
2. 부류별 유통금액	100
가. 청과	100
나. 수산	101
다. 축산	102

3. 시장종류별 유통물량	103
가. 청과	103
나. 수산	103
다. 축산	103
4. 시장종류별 유통금액	104
가. 청과	104
나. 수산	104
다. 축산	104
V. 공영도매시장 반입형태 및 매매방법별 거래실적	105
1. 반입형태별 거래실적	105
가. 반입형태별 거래물량	105
나. 반입형태별 거래금액	105
2. 상장거래 매매방법별 거래실적	106
3. 경매·입찰방법별 거래실적	106
가. 거래물량	106
나. 거래금액	106
VI. 수입농수산물 거래동향	107
1. 시장종류별 수입농수산물 거래실적	107
2. 수입농수산물 부류별 거래실적	108
3. 공영도매시장별 수입농수산물 거래실적	109

<附 錄>	111
I. 공영도매시장별 현황	112
1. 서울시 가락동 농수산물도매시장	112
2. 서울시 강서 농산물도매시장	120
3. 부산시 엄궁동 농산물도매시장	124
4. 부산시 반여동 농산물도매시장	126
5. 대구시 북부 농수산물도매시장	128
6. 인천시 구월동 농산물도매시장	131
7. 인천시 삼산동 농산물도매시장	133
8. 광주시 각화동 농산물도매시장	135
9. 광주시 서부 농수산물도매시장	137
10. 대전시 오정동 농수산물도매시장	140
11. 대전시 노은동 농수산물도매시장	143
12. 울산시 농수산물도매시장	145
13. 수원시 농수산물도매시장	148
14. 구리시 농수산물도매시장	151
15. 안양시 농수산물도매시장	154
16. 안산시 농수산물도매시장	156
17. 춘천시 농산물도매시장	159
18. 강릉시 농산물도매시장	161
19. 원주시 농산물도매시장	163
20. 청주시 농수산물도매시장	165
21. 충주시 농수산물도매시장	168
22. 천안시 농산물도매시장	171
23. 전주시 농수산물도매시장	173

24. 익산시 농수산물도매시장	176
25. 정읍시 농산물도매시장	178
26. 순천시 농산물도매시장	180
27. 안동시 농산물도매시장	182
28. 포항시 농산물도매시장	184
29. 구미시 농산물도매시장	186
30. 창원시 농산물도매시장	188
31. 진주시 농산물도매시장	190
32. 마산시 농산물도매시장	192
II. 전국 도매시장 현황	194
1. 공영도매시장	194
2. 일반법정도매시장	197
3. 민영도매시장	198
III. 관련협회 현황	199
1. (사)한국농수산물도매시장법인협회	199
2. (사)한국농산물중도매인조합연합회	201
3. (사)전국농협중도매인연합회	203
4. (사)전국농산물산지유통인중앙연합회	205
5. (사)한국과실중도매인조합연합회	206

第1部 都賣市場 總括

제1부 도매시장 총괄

1. 시장종류별 현황

(단위 : 명, 톤, 억원)

구분	시장수	도매인수	시장도인수	종사자			거래실적					
				도매인직원	중도매인	매매참가인	'05			'06		
							물량	금액	%	물량	금액	%
계	49	120	52	3,132	8,628	697	6,627,562	85,203	100	6,743,460	89,977	100
공도매시장	32	103	52	2,519	7,993	487	6,258,027	75,376	94.4	6,390,528	80,749	89.7
일반법정도매시장	14	14		590	588	182	349,110	9,573	5.3	333,105	8,983	10.0
민도매시장	3	3		23	47	28	20,425	254	0.3	19,827	245	0.3
중도매시장	10	40	-	1,480	4,882	243	4,143,865	52,420	62.5	4,229,255	56,312	62.6
지도매시장	36	77	52	1,629	3,699	426	2,463,272	32,529	37.2	2,494,378	33,420	37.1
민도매시장	3	3	-	23	47	28	20,425	254	0.3	19,827	245	0.3

주) 중앙도매시장은 서울가락, 부산엄궁, 대구북부, 인천구월, 인천삼산, 광주각화, 대전오정, 대전노은, 울산, 노량진수산 포함임.

2. 부류별 종사자 및 거래실적

(단위 : 명, 톤, 억원)

구분	도매인수	시장도인수	종사자			거래실적					
			도매인직원	중도매인	매매참가인	'05			'06		
						물량	금액	%	물량	금액	%
계	120	52	3,132	8,628	697	6,627,562	85,203	100	6,743,460	89,977	100
청과	89	52	2,124	6,892	461	6,003,569	63,745	90.59	6,147,187	69,551	91.2
(공영)	81	52	2,047	6,706	424	5,924,183	62,901	89.39	6,067,206	68,606	90.0
(법정)	5	-	54	139	9	58,961	590	0.89	60,154	700	0.9
(민영)	3	-	23	47	28	20,425	254	0.31	19,827	245	0.3
수산	23		434	1,436	64	356,761	10,187	5.38	353,642	10,168	5.2
축산	6		552	184	47	190,428	9,373	2.87	176,841	8,999	2.6
화훼	-	-	-	-	-	210	9	0.00	-	-	-
양곡	1	-	2	86	125	76,094	1,850	1.15	65,309	1,221	1.0
약용	1	-	20	30	-	500	39	0.01	481	38	-

주) 구분의 ()는 청과부분에 대한 공영, 일반법정, 민영도매시장의 세부 내역임

3. 부류별 · 시장종류별 거래실적

(단위 : 톤, 억원)

구 분		'05			'06		
		물량	금액	%	물량	금액	%
합 계		6,627,562	85,203	100.0	6,743,460	89,977	100
청 과	소계	6,003,569	63,745	100.0	6,147,187	69,551	100
	공영	5,924,183	62,901	98.7	6,067,206	68,606	98.7
	일반법정	58,961	590	1.0	60,154	700	1.0
	민영	20,425	254	0.3	19,827	245	0.3
수 산	소계	356,761	10,187	100.	353,642	10,168	100
	공영	253,615	6,978	71.1	250,514	6,890	70.8
	일반법정	103,146	3,209	28.9	103,128	3,278	29.2
축 산	소계	190,428	9,373	100.0	176,841	8,999	100
	공영	80,019	5,488	42.0	72,808	5,253	70.7
	일반법정	110,409	3,885	58.0	104,033	3,746	29.3
화 휘	공영	210	9	100.0	-	-	-
양 곡	일반법정	76,094	1,850	100.0	65,309	1,221	100
약 용	일반법정	500	39	100.0	481	38	100

4. 시·도별 거래실적

(단위 :개소, 톤, 억원)

시 도	공영도매시장			일반법정도매시장			민영도매시장		
	시장 수	물량	금액	시장 수	물량	금액	시장 수	물량	금액
계	32	6,390,528	80,749	14	333,105	8,983	3	19,827	245
서울	2	2,754,187	39,432	2	163,611	4,402	-	-	-
부산	2	530,449	5,618	1	9,388	532	-	-	-
대구	1	403,160	4,008	2	26,111	777	-	-	-
인천	2	429,838	4,342	1	33,365	618	-	-	-
광주	2	416,518	4,982	1	7,800	255	-	-	-
대전	2	322,466	3,510	-	-	-	-	-	-
울산	1	96,660	1,179	-	-	-	-	-	-
경기	4	648,040	8,433	1	27,850	1,603	-	-	-
강원	3	61,937	762	-	-	-	-	-	-
충북	2	109,314	1,259	-	-	-	-	-	-
충남	1	85,615	943	-	-	-	1	8,529	90
전북	3	162,817	1,794	-	-	-	1	6,300	58
전남	1	58,164	653	2	39,323	360	-	-	-
경북	3	121,582	1,656	4	25,657	436	1	4,998	97
경남	3	189,781	2,178	-	-	-	-	-	-
제주	-	-	-	-	-	-	-	-	-

5. 종사자 현황

가. 도매시장법인 임직원

1) 전체 임직원

(단위 : 명)

구 분	계	청 과	수 산	축 산	화 훼	양 곡	약 용
계	3,132	2,124	434	552	-	2	20
공 영 도 매 시 장	2,519	2,047	324	148	-	-	-
일반법정 도매시장	590	54	110	404	-	2	20
민 영 도 매 시 장	23	23	-	-	-	-	-

2) 경매사

(단위 : 명)

구 분	계	청 과	수 산	축 산	화 훼	양 곡	약 용
계	910	778	110	20	-	-	2
공 영 도 매 시 장	859	759	94	6	-	-	-
일반법정 도매시장	46	14	16	14	-	-	2
민 영 도 매 시 장	5	5	-	-	-	-	-

주) 도매시장법인 소속직원(임시직 제외)중 자격증 보유자 수

나. 중도매인

(단위 : 명)

구 분	계	청 과	수 산	축 산	화 훼	양 곡	약 용
계	8,628	6,892	1,436	184	-	86	30
공 영 도 매 시 장	7,993	6,706	1,236	51	-	-	-
일반법정 도매시장	588	139	200	133	-	86	30
민 영 도 매 시 장	47	47	-	-	-	-	-

다. 매매참가인

1) 구성별·부류별 현황

(단위 : 명)

구 분	계	청 과	수 산	축 산	화 훼	양 곡	약 용
계	697	461	64	47	-	125	-
가 공 업 자	42	15	4	23	-	-	-
소 매 업 자	510	357	10	18	-	125	-
수 출 업 자	-	-	-	-	-	-	-
협 동 조 합	28	24	-	4	-	-	-
소비자 단체	2	2	-	-	-	-	-
기 타	115	63	50	2	-	-	-

2) 시장별·부류별 현황

(단위 : 명)

구 분	계	청 과	수 산	축 산	화 훼	양 곡	약 용
계	697	461	64	47	-	125	-
공영도매시장	487	424	59	4	-	-	-
일반법정도매시장	182	9	5	43	-	125	-
민영도매시장	28	28	-	-	-	-	-

라. 산지유통인

(단위 : 명)

구 분	계	청 과	수 산	축 산	화 훼	양 곡	약 용
계	11,426	5,440	3,911	1,727	-	-	348
공영도매시장	7,693	5,418	2,241	34	-	-	-
일반법정도매시장	3,726	15	1,670	1,693	-	-	348
민영도매시장	7	7	-	-	-	-	-

第2部 都賣市場 一般現況

제2부 도매시장 일반현황

I. 도매시장 일반현황

1. 전국 농수산물도매시장

(단위 : 개소)

시 도	합 계	공 영 도매시장	일반법정도매시장						민 영 도매시장
			소계	청과	수산	축산	양곡	약용	
계	49	32	14	5	2	5	1	1	3
서울	4	2	2	-	1	-	1	-	-
부산	3	2	1	-	-	1	-	-	-
대구	3	1	2	-	-	1	-	1	-
인천	3	2	1	-	-	1	-	-	-
광주	3	2	1	-	-	1	-	-	-
대전	2	2	-	-	-	-	-	-	-
울산	1	1	-	-	-	-	-	-	-
경기	5	4	1	-	-	1	-	-	-
강원	3	3	-	-	-	-	-	-	-
충북	2	2	-	-	-	-	-	-	-
충남	2	1	-	-	-	-	-	-	1
전북	4	3	-	-	-	-	-	-	1
전남	3	1	2	2	-	-	-	-	-
경북	8	3	4	3	1	-	-	-	1
경남	3	3	-	-	-	-	-	-	-

2. 연도별 · 부류별 도매시장

(단위 : 개소)

시장별		'98	'99	'00	'01	'02	'03	'04	'05	'06
계		49	49	48	51	49	49	51	51	49
공영도매시장		18	21	23	29	30	30	32	32	32
일반 법정 도매 시장	소 계	31	28	23	19	16	16	16	16	14
	청 과	18	15	9	6	5	5	5	5	5
	수 산	3	8	3	3	3	3	3	3	2
	축 산	8	8	9	8	6	6	6	6	5
	양 곡	1	1	1	1	1	1	1	1	1
	약 용	1	1	1	1	1	1	1	1	1
민영도매시장		-	-	2	3	3	3	3	3	3

※ 일반법정도매시장 중 대전 대양식품(축산) 및 경북 경주수산은 '05년말 폐업 됨.

3. 공영도매시장 현황

(단위 : 개소, m²)

시장별	소재지	개장일	법인수 (시장도매인)	규모		전화번호
				부지	건물	
서울가락	송파구 가락동 600	85. 6. 19	10	543,451	281,179	(02)3435-0400
서울강서	강서구 외발산동 96-1	04. 2. 25	3(52)	210,362	114,807	(02)2640-6000
부산엄궁	사상구 화훼길 5	93. 12. 21	3	154,190	92,260	(051) 310-8282
부산반여	해운대구 반여 1동 559	00. 12. 22	3	151,942	74,773	(051) 550-8244
대구북부	북구 농수산로 13	88. 10. 7	7	151,654	98,473	(053) 312-8401
인천구월	남동구 구월동 1446	94. 1. 11	4	60,810	43,382	(032) 426-8304
인천삼산	부평구 삼산동 7-1	01. 5. 9	3	107,912	56,097	(032) 440-6300
광주각화	북구 각화동 437-3	91. 2. 27	3	56,206	35,532	(062) 265-0031
광주서부	서구 매월동 954-1	04. 3. 29	4	111,201	58,522	(062) 681-2400
대전오정	대덕구 오정동 705	87. 11. 2	3	71,482	32,454	(042) 622-3387
대전노은	유성구 노은동길 21	01. 7. 20	2	112,282	45,507	(042) 477-6101
울산	남구 삼산동 904-10	90. 3. 20	5	39,364	18,861	(052) 267-7220
수원	권선구 권선동 1229	93. 2. 27	5	56,926	21,698	(031) 228-2712
구리	인창동 127	97. 6. 9	5	186,575	132,990	(031) 560-5134
안양	동안구 평촌동 934-1	97. 9. 7	3	84,941	50,202	(031) 389-2632
안산	상록구 이동 528	97. 11. 25	3	42,499	27,447	(031) 481-2772
춘천	사농동 133-1	96. 9. 3	2	31,499	7,489	(033) 253-3891
강릉	유산동 160-1	99. 11. 24	1	65,825	15,992	(033) 646-4654
원주	단계동 592	01. 4. 4	2	44,880	13,995	(033) 741-2581
청주	홍덕구 봉명동 2210	88. 11. 10	3	44,088	20,302	(043) 220-6745
충주	목행동 426-4	95. 11. 15	3	45,756	14,856	(043) 853-7558
천안	신당동 488-1	95. 7. 18	2	43,670	14,632	(041) 521-2841
전주	덕진구 송천동 2가 492-36	93. 10. 29	4	59,577	26,754	(063) 254-9774
익산	목천동 916-4	98. 1. 5	3	105,782	23,777	(063) 859-5259
정읍	농소동 45-15	00. 3. 10	2	70,917	13,886	(063) 532-4001
순천	해룡면 월전리 9-1	01. 4. 18	2	74,461	29,930	(061) 749-3853
안동	풍산읍 노리 953-7	97. 4. 21	2	36,279	12,392	(054) 859-4070
포항	북구 흥해읍 학천리 4	01. 10. 26	3	84,053	29,872	(054) 270-5511
구미	고아읍 문성리 513	01. 4. 17	2	83,049	23,833	(054) 458-5493
창원	창원시 팔용동 7	95. 10. 14	2	56,884	31,788	(055) 265-0976
진주	초전동 260	99. 11. 24	2	77,254	40,065	(055) 749-2520
마산	내서읍 중리 750	02. 12. 27	2	77,229	33,601	(055) 240-2897

4. 일반법정도매시장 현황

(단위 : m²)

시 장 명	개 장 일	입 주 법 인	규 모		전 화 번 호
			부 지	건 물	
서울시 양재동 양곡도매시장	88. 8. 3	농협서울양곡(공)	30,048	17,018	(02)576-3690
서울시 노량진 수산도매시장	83. 4. 27	노량진수산	66,636	68,375	(02)814-2211
부산시 모라 축산도매시장	81. 4. 8	동원산업	8,254	1,178	(051) 301-1811
대구시 축산도매시장	81. 4. 1	신흥산업	37,579	11,809	(053) 380-2100
대구시 한약재도매시장	82. 7. 1	대구한약재	3,584	3,569	(053) 257-0545
인천시 축산도매시장	87. 1. 16	삼성식품	8,758	4,643	(032) 578-2198
광주시 축산도매시장	82. 6. 1	삼호축산	18,127	8,684	(062) 571-8110
안양시 축산도매시장	98. 11. 7	협신식품	9,888	6,745	(031) 447-9001
목포시 농산물도매시장	97. 5. 26	목포농수산	12,060	3,323	(061) 281-4751
여수시 농산물도매시장	72. 10. 12	여수중앙청과	1,557	1,204	(061) 663-5860
경주시 농산물도매시장	63. 10. 18	경주중앙청과	1,173	1,182	(054) 772-3232
김천시 농산물도매시장	77. 6. 3	새김천청과	16,339	2,153	(054) 434-3493
영천시 농산물도매시장	98. 7. 18	영천농산물	8,643	2,227	(054) 333-6111
포항시 수산물도매시장	68. 8. 28	포항수산	2,131	1,607	(054) 247-9978

※ 일반법정도매시장 중 대전 대양식품(축산) 및 경북 경주수산은 '05년말 폐업 됨.

5. 민영도매시장 현황

(단위 : m²)

시 장 명	개장일	입주 법인	규 모		전화번호
			부지	건물	
군산시 청과물 도매시장	00. 8. 14	군산청과물	9,724	2,505	(063) 445-5141
논산시 청과물 도매시장	00. 8. 2	평산물산	9,831	4,886	(041) 736-9117
김천시 청과물 도매시장	02.4. 1	김천형제청과	13,789	1,360	(054) 432-5166

II. 도매시장 유통종사자 현황

1. 시장별·부류별 종사자 현황

(단위 : 명)

구분	합계	관리사무소 ¹⁾ (공사)직원	도매법인임직원 (경매사)	중도매인 (중도매인법인)	매매 참가인	관련 상인	하역인	산지 유통인	
합 계	계	22,570	1,017	3,132(910)	8,628(1,503)	697	4,682	4,414	11,426
	청과	16,809	1,017	2,124(778)	6,892(989)	461	2,728	3,587	5,440
	수산물	4,040	-	434(110)	1,436(477)	64	1,369	737	3,911
	축산물	1,378	-	552(20)	184(33)	47	585	10	1,727
	화훼	-	-	-	-	-	-	-	-
	양곡	293	-	2	86(4)	125	-	80	-
	한약	50	-	20(2)	30	-	-	-	348
공 영 도 매 시 장	소계	19,088	1,017	2,519(859)	7,993(1,486)	487	3,183	3,889	7,693
	청과	16,184	1,017	2,047(759)	6,706(984)	424	2,454	3,536	5,418
	수산물	2,531	-	324(94)	1,236(470)	59	559	353	2,241
	축산물	373	-	148(6)	51(32)	4	170	-	34
	화훼	-	-	-	-	-	-	-	-
일 반 법 정 도 매 시 장	소계	3,159	-	590(46)	588(16)	182	1,284	515	3,726
	청과	302	-	54(14)	139(4)	9	59	41	15
	수산물	1,509	-	110(16)	200(7)	5	810	384	1,670
	축산물	1,005	-	404(14)	133(1)	43	415	10	1,693
	양곡	293	-	2	86(4)	125	-	80	-
	약용	50	-	20(2)	30	-	-	-	348
민 영	소계	323	-	23(5)	47(1)	28	215	10	7
	청과	323	-	23(5)	47(1)	28	215	10	7

1) 관리사무소(공사) 직원은 고용직, 청원경찰 등 포함

2. 연도별 도매시장 종사자 현황

(단위 : 명)

연도	시장별	합 계	관리사무소 (공사)직원	도매시장 법인임직원	중도매인 (중도매법인)	매 매 참가인	관련상인	하역인	산 지 유통인
'98	계	21,847	742	3,542	7,472	556	5,612	3,923	8,886
	공영	17,048	742	6,381	6,381	292	4,063	3,180	7,874
	일반법정	4,799	-	1,091	1,091	264	1,549	743	1,102
'99	계	20,088	728	7,451	7,451(752)	700	3,937	4,041	9,651
	공영	15,923	728	2,291	6,414(749)	404	2,708	3,378	8,574
	일반법정	4,165	-	940	1,037(3)	296	1,229	663	1,077
'00	계	21,869	804	3,427	7,837(932)	808	4,768	4,225	7,382
	공영	17,084	804	2,414	6,901(932)	349	3,125	3,491	6,443
	일반법정	4,387	-	986	892	434	1,359	716	899
	민영	398	-	27	44	25	284	18	40
'01	계	21,964	917	3,405	8,591(981)	897	4,132	4,022	6,710
	공영	18,035	917	2,434	7,786(974)	440	2,679	3,779	5,672
	일반법정	3,481	-	931	742(6)	429	1,171	208	996
	민영	448	-	40	63(1)	28	282	35	42
'02	계	21,605	915	3,178	8,220(1,057)	736	4,205	4,351	6,804
	공영	17,897	915	2,353	7,521(1,047)	465	2,878	3,765	5,605
	일반법정	3,260	-	790	638(9)	243	1,035	554	1,157
	민영	448	-	35	61(1)	28	292	32	42
'03	계	21,520	1,025	3,105	7,978(1,182)	666	4,407	4,339	7,928
	공영	17,879	1,025	2,328	7,314(1,174)	435	3,087	3,690	6,229
	일반법정	3,211	-	749	614(7)	203	1,028	617	1,657
	민영	430	-	28	50(1)	28	292	32	42
'04	계	24,641	1,126	3,376	8,938(1,278)	642	5,919	4,640	9,408
	공영	20,921	1,126	2,616	8,285(1,270)	414	4,464	4,016	7,301
	일반법정	3,294	-	730	607(7)	199	1,165	593	2,060
	민영	426	-	30	46(1)	29	290	31	47
'05	계	23,027	3,565	3,565	8,835(1,397)	651	4,469	4,474	9,478
	공영	19,426	2,834	2,834	8,166(1,382)	443	3,025	3,925	7,337
	일반법정	3,207	-	701	616(14)	180	1,179	531	2,131
	민영	394	-	30	53(1)	28	265	18	10
'06	계	22,570	1,017	3,132	8,628(1,503)	697	4,682	4,414	11,426
	공영	19,088	1,017	2,519	7,993(1,486)	487	3,183	3,889	7,693
	일반법정	3,159	-	590	588(16)	182	1,284	515	3,726
	민영	323	-	23	47(1)	28	215	10	7

3. 공영도매시장별 종사자 현황

□ 총 괄

(단위 : 명)

시장명	합계	관리사무소 (공사)직원	도매법인 임직원 (경매사)	중도매인 (중도매인법인)	매매 참가인	관련 상인	하역인	산지 유통인
계	19,088	1,017	2,519(859)	7,993(1,486)	487	3,183	3,889	7,693
서울가락	6,593	265	733(209)	2,000(795)	204	1,817	1,574	1,880
서울강서	914	74	104(43)	439(59)	2	-	295	10
부산엄궁	1,003	63	76(38)	447	2	272	143	271
부산반여	663	53	89(26)	360(2)	3	71	87	33
대구북부	807	57	158(58)	381(17)	17	53	141	789
인천구월	603	31	86(50)	369	13	-	104	157
인천삼산	476	33	73(30)	293	-	-	77	455
광주각화	650	19	103(28)	391(5)	2	-	135	10
광주서부	620	26	103(31)	401(3)	10	-	80	38
대전오정	551	25	81(33)	367(2)	-	-	78	1,686
대전노은	324	23	43(16)	211	-	-	47	13
울 산	300	20	28(18)	204	-	-	48	27
수 원	392	20	55(23)	205(1)	3	32	77	58
구 리	1,140	82	150(57)	552(500)	44	-	312	453
안 양	521	37	60(21)	1195(64)	-	173	56	298
안 산	235	20	42(14)	110(32)	1	-	62	27
춘 천	79	9	22(5)	36(1)	3	-	9	8
강 릉	99	-	12(5)	40(2)	3	28	16	58
원 주	117	8	26(7)	62	-	-	21	188
청 주	299	14	65(21)	1120	35	-	65	106
충 주	123	9	33(9)	54	-	-	27	13
천 안	165	11	35(13)	77	4	-	38	26
전 주	244	8	51(24)	1128	6	-	51	685
익 산	174	14	54(14)	59	6	-	41	65
정 읍	96	6	13(6)	47	4	-	26	62
순 천	409	11	60(11)	82(1)	1	220	35	48
안 동	183	12	22(6)	49(2)	-	-	100	43
구 미	80	16	15(7)	44	5	-	-	-
포 향	109	13	18(6)	54	4	2	18	6
창 원	177	12	25(7)	53	1	50	36	39
진 주	303	13	41(10)	90	114	-	45	56
마 산	639	13	43(13)	73	-	465	45	85

주) 공영도매시장별 종사자현황 중 산지유통인은 합계에서 제외.

가. 관리공사 임직원수

(단위 : 명)

시장명	합계	임원	직원													청경	일용직
			사무직						기술직						계		
			1급	2급	3급	4급	5급 이하	소계	1급	2급	3급	4급	5급 이하	소계			
계	421	6	4	20	47	82	58	211	1	3	8	55	40	107	318	44	53
서울가락	265	3	3	14	27	63	36	143	0	3	6	39	21	69	212	28	22
서울강서	74	1	0	1	8	14	6	29	1	0	2	9	9	21	50	8	15
구 리	82	2	1	5	12	5	16	39	0	0	0	7	10	17	56	8	16

나. 관리사무소(사업소) 직원

(단위 : 명)

시장명	정 규 직								기 타			합계	
	사무직							기능	계	청원경찰	일용		계
	4급	5급	6급	7급	8급	9급	소계						
합계	5	24	69	106	50	13	267	110	377	170	49	219	596
부산엄궁	1	1	5	8	9	-	24	8	32	17	14	31	63
부산반여	1	1	5	7	6	1	21	4	25	16	12	28	53
대구북부	1	-	6	13	5	1	26	11	37	16	4	20	57
인천구월	-	1	3	6	1	-	11	5	16	15	-	15	31
인천삼산	1	2	4	6	3	-	16	5	21	12	-	12	33
광주각화	-	1	2	4	2	-	9	3	12	3	4	7	19
광주서부	1	1	4	7	1	1	15	4	19	7	-	7	26
대전오정	-	1	3	6	-	2	12	5	17	6	2	8	25
대전노은	-	1	3	6	1	-	11	6	17	6	-	6	23
울 산	-	1	2	3	1	-	7	4	11	6	3	9	20
수 원	-	1	2	3	3	1	10	6	16	4	-	4	20
안 양	-	1	3	8	2	-	14	9	23	11	3	14	37
안 산	-	1	2	2	2	1	8	4	12	6	2	8	20
춘 천	-	-	1	1	1	-	3	2	5	4	-	4	9
강 룡	-	-	-	-	-	-	-	-	-	-	-	-	-
원 주	-	-	1	1	1	-	3	3	6	-	2	2	8
청 주	-	1	1	2	2	-	6	1	7	6	1	7	14
충 주	-	1	2	-	1	-	4	2	6	3	-	3	9
천 안	-	1	2	3	-	-	6	3	9	2	-	2	11
전 주	-	-	1	1	-	-	2	2	4	4	-	4	8
익 산	-	1	2	3	1	1	8	2	10	4	-	4	14
정 읍	-	-	1	1	-	-	2	1	3	3	-	3	6
순 천	-	1	2	1	1	-	5	2	7	3	1	4	11
안 동	-	1	2	1	1	-	5	4	9	3	-	3	12
구 미	-	1	2	4	1	2	10	3	13	2	1	3	16
포 향	-	1	2	3	1	1	8	3	11	2	-	2	13
창 원	-	1	2	1	1	2	7	2	9	3	-	3	12
진 주	-	1	2	3	-	-	6	4	10	3	-	3	13
마 산	-	1	2	2	3	-	8	2	10	3	-	3	13

Ⅲ. 도매시장법인 현황

1. 시·도별 도매시장법인 현황

□ 총괄

(단위 : 개소)

시도	합계	공영도매시장					일반법정도매시장					민영 청과	
		소계	청과	수산	축산	화훼	소계	청과	수산	축산	양곡		약용
계	120(41)	103(40)	81(33)	21(6)	1(1)		14(1)	5	2	5	1(1)	1	3
서울	15(5)	13(4)	9(2)	3(1)	1(1)		2(1)	-	1	-	1(1)	-	-
- 가락	10(3)	10(3)	6(1)	3(1)	1(1)								
- 강서	3(1)	3(1)	3(1)										
부산	7(2)	6(2)	6(2)	-	-	-	1	-	-	1	-	-	-
- 엄궁	3(1)	3(1)	3(1)										
- 반여	3(1)	3(1)	3(1)										
대구	9(2)	7(2)	5(2)	2	-	-	2	-	-	1	-	1	-
인천	8(2)	7(2)	7(2)	-	-	-	1	-	-	1	-	-	-
- 구월	4(1)	4(1)	4(1)										
- 삼산	3(1)	3(1)	3(1)										
광주	8(3)	7(3)	6(2)	1(1)	-	-	1	-	-	1	-	-	-
- 각화	3(1)	3(1)	3(1)										
- 서부	4(2)	4(2)	3(1)	1(1)									
대전	5(2)	5(2)	4(2)	1	-	-	-	-	-	-	-	-	-
- 오정	3(1)	3(1)	2(1)	1									
- 노은	2(1)	2(1)	2(1)										
울산	5(2)	5(2)	2(1)	3(1)	-	-	-	-	-	-	-	-	-
경기	17(6)	16(6)	10(4)	6(2)	-	-	1	-	-	1	-	-	-
- 수원	5(2)	5(2)	3(1)	2(1)									
- 구리	5(2)	5(2)	3(1)	2(1)									
- 안양	3(1)	3(1)	2(1)	1									
- 안산	3(1)	3(1)	2(1)	1	-	-	-	-	-	-	-	-	-
강원	5(2)	5(2)	5(2)	-	-	-	-	-	-	-	-	-	-
- 춘천	2(1)	2(1)	2(1)										
- 강릉	1	1	1										
- 원주	2(1)	2(1)	2(1)										
충북	6(2)	6(2)	4(2)	2	-	-	-	-	-	-	-	-	-
- 청주	3(1)	3(1)	2(1)	1									
- 충주	3(1)	3(1)	2(1)	1									
충남	3(1)	2(1)	2(1)	-	-	-	-	-	-	-	-	-	1
전북	10(4)	9(4)	6(3)	3(1)	-	-	-	-	-	-	-	-	1
- 전주	4(2)	4(2)	2(1)	2(1)									
- 익산	3(1)	3(1)	2(1)	1									
- 정읍	2(1)	2(1)	2(1)										
전남	4(1)	2(1)	2(1)	-	-	-	2	2	-	-	-	-	-
경북	12(4)	7(4)	7(4)	-	-	-	4	3	1	-	-	-	1
- 안동	2(1)	2(1)	2(1)										
- 구미	2(1)	2(1)	2(1)										
- 포항	3(2)	3(2)	3(2)										
경남	6(3)	6(3)	6(3)	-	-	-	-	-	-	-	-	-	-
- 창원	2(1)	2(1)	2(1)										
- 진주	2(1)	2(1)	2(1)										
- 마산	2(1)	2(1)	2(1)										

주) ()는 도매시장 공판장 수

□ 공영도매시장 법인 현황

(단위 : 개소)

시도	합 계			청과			수산			축산	화훼
	계	법인	공판장	계	법인	공판장	계	법인	공판장	공판장	공판장
계	103	63	40	81	48	33	22	15	6	1	-
서울	13	9	4	9	7	2	4	2	1	1	
- 가락	10	7	3	6	5	1	4	2	1	1	
- 강서	3	2	1	3	2	1					
부산	6	4	2	6	4	2	-	-	-	-	-
- 엄궁	3	2	1	3	2	1					
- 반여	3	2	1	3	2	1					
대구	7	5	2	5	3	2	2	2	-	-	-
인천	7	5	2	7	5	2	-	-	-	-	-
- 구월	4	3	1	4	3	1					
- 삼산	3	2	1	3	2	1					
광주	7	4	3	6	4	2	1	-	1	-	-
- 각화	3	2	1	3	2	1					
- 서부	4	2	2	3	2	1	1		1		
대전	5	3	2	4	2	2	1	1	-	-	-
- 오정	3	2	1	2	1	1	1	1			
- 노은	2	1	1	2	1	1					
울산	5	3	2	2	1	1	3	2	1	-	-
경기	16	10	6	10	6	4	6	4	2	-	-
- 수원	5	3	2	3	2	1	2	1	1		
- 구리	5	3	2	3	2	1	2	1	1		
- 안양	3	2	1	2	1	1	1	1			
- 안산	3	2	1	2	1	1	1	1			
강원	5	3	2	5	3	2	-	-	-	-	-
- 춘천	2	1	1	2	1	1					
- 강릉	1	1		1	1						
- 원주	2	1	1	2	1	1					
충북	6	4	2	4	2	2	2	2	-	-	-
- 청주	3	2	1	2	1	1	1	1			
- 충주	3	2	1	2	1	1	1	1			
충남	2	1	1	2	1	1	-	-	-	-	-
전북	9	5	4	6	3	3	3	2	1	-	-
- 전주	4	2	2	2	1	1	2	1	1		
- 익산	3	2	1	2	1	1	1	1			
- 정읍	2	1	1	2	1	1					
전남	2	1	1	2	1	1	-	-	-	-	-
경북	7	3	4	7	3	4	-	-	-	-	-
- 안동	2	1	1	2	1	1					
- 구미	2	1	1	2	1	1					
- 포항	3	1	2	3	1	2					
경남	6	3	3	6	3	3	-	-	-	-	
- 창원	2	1	1	2	1	1					
- 진주	2	1	1	2	1	1					
- 마산	2	1	1	2	1	1					

□ 시장별 · 연도별

(단위 : 개소)

연도별 시장별	'98	'99	'00	'01	'02	'03	'04	'05	'06
계	106 (27)	107 (29)	108 (30)	117 (37)	116 (38)	117 (39)	123 (42)	123 (42)	120 (41)
공영도매시장	74 (26)	79 (28)	83 (29)	95 (36)	97 (37)	98 (38)	104 (41)	104 (41)	103 (40)
일반법정도매시장	32 (1)	28 (1)	23 (1)	19 (1)	16 (1)	16 (1)	16 (1)	16 (1)	14 (1)
민영도매시장	-	-	2	3	3	3	3	3	3

주) ()는 도매시장 공판장 수

□ 부류별

(단위 : 개소)

연도 부류	'98	'99	'00	'01	'02	'03	'04	'05	'06
계	106 (27)	107 (29)	108 (30)	117 (37)	116 (38)	117 (39)	123 (42)	123 (42)	120 (41)
청과	69 (19)	71 (21)	72 (23)	83 (30)	84 (31)	84 (31)	89 (33)	89 (33)	89 (33)
수산	25 (6)	25 (6)	24 (5)	23 (5)	23 (5)	23 (5)	24 (6)	24 (6)	23 (6)
축산	9 (1)	9 (1)	10 (1)	9 (1)	7 (1)	7 (1)	7 (1)	7 (1)	6 (1)
화훼	-	-	-	-	-	1 (1)	1 (1)	1 (1)	-
양곡	2 (1)	1 (1)	1 (1)	1 (1)	1 (1)	1 (1)	1 (1)	1 (1)	1(1)
약용	1	1	1	1	1	1	1	1	1

주) ()는 도매시장 공판장 수

2. 거래금액 규모별 도매시장법인

<시장종류별 거래규모>

(단위 : 개소)

연도	거래규모	계	20억원	20	50	100	300	500	1,000	2,000
			미만	~ 50	~ 100	~ 300	~ 500	~ 1,000	~ 2,000	이상
'98	계	106	2	10	16	25	18	25	3	7
	공영	74	-	3	12	16	18	16	3	6
	일반	32	2	7	4	9	-	9	-	1
'99	계	107	1	11	17	25	19	20	7	7
	공영	79	-	6	11	18	18	15	5	6
	일반	28	1	5	6	7	1	5	2	1
'00	계	108	2	9	17	28	18	20	7	7
	공영	83	2	4	13	20	18	15	5	6
	일반	23	-	4	4	7	-	5	2	1
	민영	2	-	1	-	1	-	-	-	-
'01	계	117	1	9	19	27	28	20	6	7
	공영	95	1	6	15	20	28	14	5	6
	일반	19	-	3	4	4	-	6	1	1
	민영	3	-	-	-	3	-	-	-	-
'02	계	116	2	7	21	24	25	23	7	7
	공영	97	2	4	16	19	25	19	6	6
	일반	16	-	3	4	3	-	4	1	1
	민영	3	-	-	1	2	-	-	-	-
'03	계	117	-	10	17	26	21	27	7	9
	공영	98	-	6	13	21	21	24	6	7
	일반	16	-	4	3	3	-	3	1	2
	민영	3	-	-	1	2	-	-	-	-
'04	계	123	2	9	17	21	28	31	8	7
	공영	104	1	6	10	19	26	29	7	6
	일반	16	1	3	4	2	2	2	1	1
	민영	3	-	-	3	-	-	-	-	-
'05	계	123	2	8	16	21	27	31	11	7
	공영	104	1	5	11	18	26	28	9	6
	일반	16	1	2	4	2	1	3	2	1
	민영	3	-	1	1	1	-	-	-	-
'06	계	120	-	7	15	22	23	34	11	8
	공영	103	-	5	10	18	23	31	9	7
	일반	14	-	2	2	4	-	3	2	1
	민영	3	-	-	3	-	-	-	-	-

<부류별 거래규모>

(단위 : 개소, 억원)

연도	거래규모	계	20억원 미만	20~ 50	50~ 100	100~ 300	300~ 500	500~ 1000	1000~ 2000	2000억원 이상	평 균 거래규모
'98	계	106	2	10	16	25	18	25	3	7	539
	청과	69	2	5	7	17	18	14	1	5	544
	수산	25	-	4	9	7	-	2	2	1	358
	축산	9	-	-	-	1	-	7	-	1	1,090
	양곡	2	-	-	-	-	-	2	-	-	671
	약용	1	-	1	-	-	-	-	-	-	36
'99	계	107	1	11	17	25	19	20	7	7	564
	청과	71	1	6	7	19	17	13	3	5	554
	수산	25	-	4	10	5	1	2	2	1	355
	축산	9	-	-	-	1	1	5	1	1	1,210
	양곡	1	-	-	-	-	-	-	1	-	1,145
	약용	1	-	1	-	-	-	-	-	-	44
'00	계	108	2	9	17	28	18	20	7	7	553
	청과	72	2	4	6	22	18	12	3	5	554
	수산	24	-	4	11	3	-	3	2	1	379
	축산	10	-	-	-	3	-	5	1	1	1,049
	양곡	1	-	-	-	-	-	-	1	-	1,254
	약용	1	-	1	-	-	-	-	-	-	40
'01	계	117	1	9	19	27	28	20	6	7	535
	청과	83	1	3	9	23	28	11	3	5	513
	수산	23	-	5	10	2	-	3	2	1	404
	축산	9	-	-	-	2	-	6	-	1	1,009
	양곡	1	-	-	-	-	-	-	1	-	1,533
	약용	1	-	1	-	-	-	-	-	-	40
'02	계	116	2	7	21	24	25	23	7	7	568
	청과	84	2	1	10	21	25	16	4	5	568
	수산	23	-	5	11	1	-	3	2	1	396
	축산	7	-	-	-	2	-	4	-	1	1,112
	양곡	1	-	-	-	-	-	-	1	-	1,300
	약용	1	-	1	-	-	-	-	-	-	43

<부류별 거래규모>

(단위 : 개소, 억원)

연도	거래규모	계	20억원 미만	20~50	50~100	100~300	300~500	500~1000	1000~2000	2000억원 이상	평균 거래규모
'03	계	117	-	10	17	26	21	27	7	9	611
	청과	84	-	2	8	22	21	21	4	6	635
	수산	23	-	6	9	2	-	3	2	1	372
	축산	7	-	-	-	2	-	3	1	1	1,071
	화훼	1	-	1	-	-	-	-	-	-	20
	양곡	1	-	-	-	-	-	-	-	1	2,114
	약용	1	-	1	-	-	-	-	-	-	39
'04	계	123	2	9	17	21	28	31	8	7	632
	청과	89	-	1	10	15	26	27	5	5	647
	수산	24	1	6	6	5	1	2	2	1	395
	축산	7	-	-	1	1	1	2	1	1	1,234
	화훼	1	1	-	-	-	-	-	-	-	17
	양곡	1	-	1	-	-	-	-	-	-	2,038
	약용	1	-	1	-	-	-	-	-	-	32
'05	계	123	2	8	16	21	27	31	11	7	637
	청과	89	-	2	8	16	25	26	7	5	648
	수산	24	1	5	7	5	1	2	2	1	389
	축산	7	-	-	1	-	1	3	1	1	1,339
	화훼	1	1	-	-	-	-	-	-	-	9
	양곡	1	-	-	-	-	-	-	1	-	1,850
	약용	1	-	1	-	-	-	-	-	-	39
'06	계	120	0	7	15	22	23	34	11	8	750
	청과	89	-	1	9	15	22	29	7	6	781
	수산	23	-	5	6	6	1	2	2	1	442
	축산	6	0	-	-	1	-	3	1	1	1,500
	화훼	-	-	-	-	-	-	-	-	-	-
	양곡	1	-	-	-	-	-	-	1	-	1,221
	약용	1	-	1	-	-	-	-	-	-	38

주) 평균거래규모=(부류별 연간 거래금액/부류별 도매시장 법인수)

3. 도매시장법인의 거래선별 분산물량

<시장종류별>

(단위 : 천톤, %)

구 분	계		중도매인		매매참가인	
		비중		비중		비중
계	6,009	100	5,784	96.3	225	3.7
공영도매시장	5,638	100	5,438	96.5	200	3.5
일반법정도매시장	351	100	327	93.3	23	6.7
민영도매시장	20	100	20	97.5	1	2.5

<부류별>

(단위 : 천톤, %)

구 분	계		중도매인		매매참가인	
		비중		비중		비중
계	6,009	100	5,784	96.3	225	3.7
청과	5,443	100	5,249	96.4	194	3.6
수산물	333	100	327	98.3	6	1.7
축산물	172	100	154	89.6	18	10.4
화훼	-	100	-	0	-	0.0
양곡	61	100	54	89.2	7	10.8
약용	0.5	100	0.5	100	-	0.0

4. 도매시장법인 출하촉진자금 지원실적

<연도별 지원실적>

(단위 : 억원)

구 분	'98	'99	'00	'01	'02	'03	'04	'05	'06
도매시장법인	666	386	266	257	227	203	243	291	342

<'06 부류별 지원실적>

(단위 : 백만원)

용도 부류	합 계			선 도 금			결 제 자 금		
	계	상반기	하반기	소 계	상반기	하반기	소 계	상반기	하반기
총 계	34,169	19,626	14,543	4,142	2,292	1,850	30,027	17,334	12,693
청 과	31,000	16,457	14,543	4,142	2,292	1,850	26,858	14,165	12,693
수 산	3,169	3,169	-	-	-	-	3,169	3,169	-

<'06 지역별 지원실적>

(단위 : 백만원)

용도 지역	합 계			선 도 금			결 제 자 금		
	계	상반기	하반기	소 계	상반기	하반기	소 계	상반기	하반기
총 계	34,169	19,626	14,543	4,142	2,292	1,850	30,027	17,334	12,693
서 울	19,260	12,310	6,950	3,432	1,832	1,600	15,828	10,478	5,350
광 역 시	12,676	6,486	6,190	710	460	250	11,966	6,026	5,940
기 타	2,233	830	1,403	-	-	-	2,233	830	1,403

IV. 중도매인 · 매매참가인

1. 중도매인 · 매매참가인 연도별 추이

<시장종류별>

(단위 : 명)

구 분	중 도 매 인			매 매 참 가 인		
	'05(A)	'06(B)	증감(B-A)	'05A)	'06(B)	증감(B-A)
계	8,835	8,628	△ 207	651	697	46
공영도매시장	8,166	7,993	△ 173	443	487	44
일반법정도매시장	616	588	△ 28	180	182	2
민영도매시장	53	47	△ 6	28	28	-

<부류별>

(단위 : 명)

구 분	중 도 매 인			매 매 참 가 인		
	'05(A)	'06(B)	증감(B-A)	'05(A)	'06(B)	증감(B-A)
계	8,835	8,628	△ 207	651	697	46
청 과	7,035	6,892	△ 143	418	461	43
수 산	1,467	1,436	△ 31	63	64	1
축 산	188	184	△ 4	44	47	3
화 훼	17	-	△ 17	-	-	-
양 곡	94	86	△ 8	126	125	△ 1
약 용	34	30	△ 4	-	-	-

2. 거래금액 규모별 중도매인

(단위 : 명)

구 분		계	1억원 미만	1~3 억원	3~5 억원	5~10 억원	10~20 억원	20~30 억원	30억원 이상
계	계	8,628	522	1,770	1,779	2,122	1,514	483	438
	공영도매시장	7,993	481	1,649	1,688	1,988	1,374	425	388
	일반법정도매시장	588	36	112	70	127	135	58	50
	민영도매시장	47	5	9	21	7	5	-	-
청 과	계	6,892	377	1,369	1,396	1,750	1,276	391	333
	공영도매시장	6,706	350	1,318	1,352	1,714	1,249	390	333
	일반법정도매시장	139	22	42	23	29	22	1	-
	민영도매시장	47	5	9	21	7	5	-	-
수 산	계	1,436	133	345	357	315	190	63	33
	공영도매시장	1,236	131	331	336	273	124	29	12
	일반법정도매시장	200	2	14	21	42	66	34	21
축 산	계	184	-	28	11	28	24	24	69
	공영도매시장	51	-	-	-	1	1	6	43
	일반법정도매시장	133	-	28	11	27	23	18	26
화 훼	공영도매시장	-	-	-	-	-	-	-	-
양 곡	일반법정도매시장	86	-	12	13	29	24	5	3
약 용	일반법정도매시장	30	12	16	2	-	-	-	-

V. 부류별·법인별 수수료 현황

1. 청 과

(단위 : %, 백만원)

시 도	법 인 명	수 수 료 율						수 수 료 금 액			
		위 탁 수 수 료	출 하 장 려 금			판 매 장 려 금	시 장 사 용 료	위 탁 수 수 료	출 하 장 려 금	판 매 장 려 금	시 장 사 용 료
			일 반 출 하	계 통 출 하	우 수 출 하						
	총 계	4.0-7.0	0.3-1.2	0.3-2.0	0.45-1.2	0.3-2.0	0.2-0.5	361,087	24,937	49,756	27,367
서울	서울청과	4.0-7.0	0.45	0.45	0.45	0.55	0.35	19,320	1,662	1,474	1,472
	중앙청과	4.0-7.0	0.45	0.45	0.45	0.55	0.35	21,853	1,970	2,232	1,612
	동화청과	4.0-7.0	0.45	0.45	0.45	0.55	0.35	20,282	1,729	1,878	1,519
	한국청과	4.0-7.0	0.45	0.45	0.45	0.55	0.35	22,703	1,891	2,269	1,547
	대아청과	4.0-7.0	0.45	0.45	0.45	0.55	0.35	11,446	489	1,102	825
	농협가락(공)	4.0-7.0	0.45	0.45	0.45	0.55	0.35	14,425	1,189	1,586	1,125
	서부청과	7.0	0.45	0.45	0.5~0.75	0.4~1.12	0.5	4,885	231	222	351
	강서청과	7.0	0.55	0.55	0.7~1.0	0.4~1.0	0.5	3,333	196	37	245
농협강서(공)	7.0	-	0.3~0.5	0.6~1.0	0.7~2.25	0.5	6,271	439	781	457	
부산	부산청과	6.0	-	0.5	-	0.9	0.5	5,254	256	1,022	446
	항도청과	6.0	0.5	0.5	1.8	2.0	0.5	3,865	182	801	364
	농협부산(공)	5.92	-	0.31	-	1.33	0.5	6,779	357	1,526	529
	동부청과	6.0	0.5	0.5	0.5	0.3~1.2	0.5	3,822	162	499	337
	부산중앙청과	6.0	0.5	0.5	1.0	0.4~1.4	0.5	3,717	185	455	350
	농협반여(공)	6.0	0.3	0.3	0.5	0.7~1.7	0.5	5,436	231	1,292	401
대구	대구중앙청과	6.0	0.7	0.7	0.7	1.2	0.5	6,564	577	1,243	479
	효성청과	6.0	0.5	0.5	1.0	1.5	0.5	3,642	228	824	389
	대양청과	6.0	0.3~0.7	0.7	1.0	1.5	0.5	4,117	349	1,067	342
	농협북대구(공)	6.0	-	0.7	-	1.5	0.5	3,779	289	952	349
	대구경북원협(공)	5.0~6.0	-	0.7	1	0.7~2.25	0.5	2,220	191	520	175
인천	대인농산	6.0	0.7	0.7	0.7	0.7	0.5	3,383	286	387	286
	인천농산물	6	0.7	0.7	0.7	0.7	0.5	4,231	390	479	360
	덕풍청과	6	0.7	0.7	0.7	0.7	0.5	2,908	234	263	267
	인천원협구월(공)	6.0	0.7	0.7	0.7	0.7	0.5	3,025	234	301	268
	부평농산	6.0	0.7	0.7	0.7	0.7	0.5	4,085	143	463	360
	경인농산	6.0	0.7	0.7	1.0	0.7	0.5	4,262	423	407	374
	인천원협삼산(공)	6.0	-	0.7	0.7	0.7	0.5	3,789	301	396	325
	소 계							199,396	14,814	24,478	15,554

주) 출하장려금, 판매장려금은 법정수수료가 아님

시도	법인명	수수료율						수수료금액			
		위탁 수수료	출하장려금			판매 장려금	시장 사용료	위탁 수수료	출하 장려금	판매 장려금	시장 사용료
			일반 출하	계통 출하	우수 출하						
광주	광주청과	6.5	-	0.67	0.67	0.75~1.0	0.5	4,659	361	512	410
	광주중앙청과	6.5	0.65	0.65	0.7	0.65~1	0.5	5,037	418	539	391
	광주원협(공)	6.5	-	0.38	0.67	0.9	0.5	6,874	622	1,140	565
	두레청과	7	-	0.45	0.45	차등지급	0.5	3,502	280	525	250
	호남청과	7	-	0.45	-	1.0	0.5	5,326	347	617	407
	농협광주(공)	7	-	1.0	-	1.1	0.5	4,689	221	698	344
대전	대전청과	2.5~6.0	-	0.7	1.5	0.8	0.5	4,837	297	660	413
	농협대전(공)	6.0	-	0.65	-	1.0	0.5	7,521	633	1,767	656
	대전중앙청과	6.0	-	0.7	1.2	1.4	0.5	4,508	328	755	369
	대전원협(공)	6.0	-	0.5	1.0	0.8~2.0	0.5	2,413	105	309	231
울산	울산중앙청과	6.0	-	0.7	-	0.7	0.5	3,107	157	345	261
	울산원협(공)	6.0	0.5	0.5	0.7	1.1	0.5	2,456	189	55	213
경기	경기청과	6.5	1.2	1.5	1.5	1.5	0.5	2,907	214	460	225
	수원청과	6.5	-	0.8	1.0	1.5	0.5	2,600	213	471	210
	수원원협(공)	6.5	0.7	0.8	0.7	1.2	0.5	2,415	257	412	193
	구리청과	7.0	0.75	0.75	2.0	0.8	0.5	9,194	777	722	677
	인터넷청과	7.0	0.75	0.75	0.75	0.75	0.5	7,521	591	644	558
	농협구리(공)	7.0	0.75	0.8	0.9	0.8	0.5	7,275	489	930	533
	(주)태원	3.0~7.0	0.5~0.7	0.5~1.0	0.7~1.2	0.5~1.2	0.5	2,646	129	182	215
	안양원협(공)	7	0.9~1.0	0.37~0.45	-	0.3~1.5	0.5	3,332	143	455	229
	안산농산물	7.0	0.5	0.75	0.75	-	0.5	1,759	106	230	150
	농협안산(공)	7.0	0.9~1	0.37~0.45	-	0.3~1.5	0.5	3,332	143	455	229
강원	춘천중앙청과	7.0	-	-	0.5~1.0	0.45~1.2	0.5	499	28	38	39
	춘천원협(공)	6.0	-	1.0	1.0	0.5~1.2	0.5	367	24	28	36
	강릉농산물	6.0	0.5	0.5	0.5	0.3~1.4	-	1,329	63	109	-
	원주합동청과	7.0	0.5~1.0	0.5~1.0	1.2	1.0	0.3	1,246	183	135	58
	원주원협(공)	7.0	-	0.5	-	1.0	0.3	1,211	39	232	58
충북	청주청과	6.5	-	0.8	-	1.8	0.5	2,956	212	741	264
	충북원협청주(공)	6.5	-	0.8	-	1.8	0.5	2,576	189	675	198
	증원청과	6.5	1	1.0	0.8	1.5	0.5	589	30	74	46
	충북원협충주(공)	6.5	-	0.8	-	1.5	0.5	1,356	99	311	117
소 계								110,039	7,887	15,226	8,545

시 도	법인명	수수료율						수수료금액			
		위탁 수수료	출하장려금			판매 장려금	시장 사용료	위탁 수수료	출하 장려금	판매 장려금	시장 사용료
			일반 출하	계통 출하	우수 출하						
충 남	천안청과	6.5	-	0.8	-	1.7	0.4	3,782	207	668	242
	천안농협(공)	6.5	-	0.7	0.5	1~1.5	0.4	2,203	140	447	136
	평산물산	7.0	-	2.0	1.0	1.0	-	325	10	36	-
전 북	전주청과	7.0	-	0.5	-	1.0	0.5	2,450	119	353	185
	전주원협(공)	6.5	-	0.5	-	1.0	0.5	3,065	59	466	225
	이리청과	7.0	-	0.5	0.5	1.0	0.5	221	19	174	103
	익산원협(공)	7.0	-	0.5	1.5	1.0	0.5	2,940	181	406	194
	정일청과	7.0	-	0.5~1	0.7~1	1.0	0.2	1,118	37	153	28
	정읍원협(공)	7.0	-	0.7	1.0	1.2	0.2	562	14	86	19
	군산청과물	7.0	-	1.0	1.0	1.0	-	381	21	60	-
전 남	남도청과	7.0	1.0	1.0	0.0	1.2	0.5	2,119	101	344	171
	순천원협(공)	7.0	-	1.0	0.4~0.8	0.7~1.2	0.5	2,324	218	309	153
	목포농수산	7.0	-	1.0	1.0	1.0	-	2,001	160	294	-
	여수중앙청과	7.0	0.7	0.7	-	1.0	-	450	15	65	-
경 북	안동청과	6.0	0.3~0.1	0.3~1.0	-	1.0~1.7	0.4	2,394	105	646	153
	안동농협(공)	6.0	0.3	0.2~0.4	-	1.0~1.7	0.4	3,117	164	851	208
	구미중앙청과	5~7	0.2	-	0.4	0.5~1.5	0.5	812	8	135	62
	구미농협(공)	7.0	0.3	0.4	0.3	1.3	0.5	975	45	190	69
	포항청과	7.0	-	0.5	-	1.6	0.5	1,299	79	308	96
	경북능금원협(공)	7.0	-	0.7	-	1.6	0.5	864	33	204	65
	포항농협(공)	7.0	-	0.5	-	1.6	0.5	539	29	121	39
	경주중앙청과	7.0	-	0.5~1.5	-	0.7	0.365	180	15	18	10
	김천중앙청과	7.0	-	-	-	2.0	0.2	1,027	-	293	29
	영천농산물	7.0	-	0.5	-	1.5	0.5	1,165	17	249	83
경 남	김천형제청과	5.1	-	0	-	2.0	-	496	-	194	-
	경남청과	7.0	0.05	0.7	0.08	1.0	0.4	1,536	46	231	110
	농협창원(공)	7.0	-	0.3	-	1.2	0.4	2,711	130	481	137
	진주중앙청과	6.5	0.3	0.5	0.5	0.5	0.4	2,404	96	577	182
	진주농협(공)	6.5	0.3	0.3	-	0.5	0.4	3,423	40	909	222
	마산청과	7.0	-	0.5	1.0	1.0	0.5	2,229	53	312	164
	마산원협(공)	7.0	-	0.4~1	-	1.3	0.5	2,540	75	472	183
소 계							51,652	2,236	10,052	3,268	

2. 수 산

(단위 : %, 백만원)

시 도	법 인 명	수수료율						수수료금액			
		위탁 수수료	출하장려금			판매 장려금	시장 사용료	위탁 수수료	출하 장려금	판매 장려금	시장 사용료
			일반 출하	계통 출하	우수 출하						
	계	3.0-6.0	0.5-2.0	0.8	0.8	0.2-1.3	0.5	38,887	41	3,520	15,792
서울	강동수산	4.0	-	-	-	선어 0.6, 패류 0.45	0.5	6,670	-	979	794
	서울건해	3.0	-	-	-	0.3	0.5	3,728	-	371	668
	수협가락(공)	선어 3.0 패류 3.8	-	-	-	0.45	0.5	2,434	-	298	368
	노량진수산	4.3	-	-	-	0.41	-	13,644	-	1,296	12,540
대구	대구수산	3.0	-	-	-	0.3	0.5	653	-	20	98
	대구종합수산	3.0~4.0	0.8	0.8	0.8	0.6~1.3	0.5	557	-	1	71
광주	수협광주(공)	4.5	-	-	-	0.27	0.5	1,030	-	65	121
대전	대전수산	5.0	-	-	-	1.0	0.5	573	-	110	59
	한밭수산	4.7~5.0	-	-	-	1	0.5	487	-	34	51
울산	울산중앙수산	4.0	-	-	-	-	-	380	-	-	52
	울산건해산물	2.0~6.0	0.5~2.0	-	-	0.5	0.5	279	36	20	27
	울산수협(공)	5.0	-	-	-	0.1	0.5	440	-	9	33
경기	수원수산	3.5	-	-	-	-	0.5	219	-	5	31
	남부수협(공)	4.5	-	-	-	0.2	0.5	287	-	13	32
	강북수산	4.5	-	-	-	0.4	0.5	2,144	-	70	239
	수협구리(공)	4.5	-	-	-	0.4	0.5	2,660	-	227	301
	안산수산	5.0	-	-	-	0.5	0.5	559	5	2	57
	안양평촌수산(주)	4.6	-	-	-	-	0.5	920	-	-	100
충북	청주수산	3.0~5.5	-	-	-	-	0.5	216	-	-	23
	충주수산	4.5	-	-	-	-	0.5	92	-	-	10
전북	전주수산	5.0	-	-	-	-	0.5	271	-	-	27
	수협전주(공)	4.0	-	-	-	-	0.5	113	-	-	24
	이리수산	6.0	-	-	-	-	0.5	49	-	-	18
경북	포항수산	5.0	-	-	-	-	0.5	482	-	-	48

3. 축 산

(단위 : %, 백만원)

시도	법인명	수수료율					수수료금액				
		위탁 수수료	출하장려금			판매 장려금	시장 사용료	위탁 수수료	출하 장려금	판매 장려금	시장 사용료
			일반 출하	계통 출하	우수 출하						
	계	1.5	-	1.0	-	-	-	17,671	366	64	2,850
서울	축협가락(공)	1.5	소 A1+, A1:8000원/두 B1+, B1:6000원/두 C1+, C1:3000원/두	돼지 A:1100원/두 B:400원/두	-	소:500원/두 돼지:120원/두	0.5	7,895	296	64	2,627
부산	동원산업	1.5	-	-	-	-	소:1395 돼지:1064	-	-	-	-
대구	신흥산업	1.5	-	-	-	-	0.3	1,105	-	-	223
인천	삼성식품	1.5	-	-	-	-	-	3,685	-	-	-
광주	삼호축산	1.5	-	1.0	-	-	-	382	70	-	-
경기	협신식품	1.5	-	-	-	-	-	2,145	-	-	-

4. 양 곡

(단위 : %, 백만원)

시도	법인명	수수료율					수수료 금액				
		위탁 수수료	출하장려금			판매 장려금	시장 사용료	위탁 수수료	출하 장려금	판매 장려금	시장 사용료
			일반 출하	계통 출하	우수 출하						
서울	양재동농협(공)	-	-	-	-	0.2	0.2	-	-	37	621

5. 약 용

(단위 : %, 백만원)

시도	법인명	수수료율					수수료 금액				
		위탁 수수료	출하장려금			판매 장려금	시장 사용료	위탁 수수료	출하 장려금	판매 장려금	시장 사용료
			일반 출하	계통 출하	우수 출하						
대구	대구한약재	3.0	-	-	-	-	0.3	113	-	-	12

VI. 공영도매시장 하역현황

1. 시장별 하역인력 및 하역비 현황

< 청 과 >

(단위 : 명, 백만원)

시장명	계		노동조합		용역		법인직원		자체하역반	
	인원	금액	인원	금액	인원	금액	인원	금액	인원	금액
서울가락	1,340	26,622	1,340	26,622	-	-	-	-	-	-
서울강서	146	2,391	-	-	70	1,176	-	-	76	1,215
부산염곡	143	3,421	143	3,421	-	-	-	-	-	-
부산반여	87	2,843	-	-	62	1,915	-	-	25	928
대구북부	137	3,442	-	-	35	775	-	-	102	2,667
인천구월	104	2,941	84	2,303	-	-	-	-	20	638
인천삼산	77	2,598	55	1,798	-	-	-	-	22	800
광주각화	135	3,281	135	3,281	-	-	-	-	-	-
광주서부	80	2,066	-	-	80	2,066	-	-	-	-
대전오정	72	2,355	62	1,975	-	-	-	-	10	380
대전노은	47	1,273	32	909	15	364	-	-	-	-
울 산	42	1,388	-	-	-	-	-	-	42	1,388
수 원	61	1,724	61	1,724	-	-	-	-	-	-
구 리	256	4,184	-	-	256	4,184	-	-	-	-
안 양	46	1,089	-	-	46	1,089	-	-	-	-
안 산	57	980	-	-	37	713	-	-	20	267
춘 천	9	154	-	-	4	67	-	-	5	87
강 룡	16	225	-	-	-	-	-	-	16	225
원 주	21	397	-	-	-	-	-	-	21	397
청 주	62	981	-	-	-	-	-	-	62	981
충 주	42	347	-	-	-	-	16	1	26	346
천 안	38	1,088	-	-	-	-	-	-	38	1,088
전 주	46	1,147	-	-	46	1,147	-	-	-	-
익 산	36	808	-	-	25	488	3	105	8	215
정 읍	26	320	-	-	-	-	-	-	26	320
순 천	35	896	26	682	9	214	-	-	-	-
안 동	100	1,432	-	-	-	-	-	-	100	1,432
구 미	14	325	-	-	-	-	-	-	14	325
포 향	18	444	-	-	-	-	-	-	18	444
창 원	36	834	36	834	-	-	-	-	-	-
진 주	45	810	-	-	-	-	-	-	45	810
마 산	45	1,110	19	469	-	-	-	-	26	641
계	3,419	73,916	1,993	44,018	685	14,198	19	106	722	15,594

< 수 산 >

(단위 : 명, 백만원)

시장명	계		노동조합		용역		법인직원		자체하역반	
	인원	금액	인원	금액	인원	금액	인원	금액	인원	금액
서울가락	240	3,345	240	3,345	-	-	-	-	-	-
대구북부	4	11	-	-	-	-	-	-	4	11
광주서부	10	77	-	-	10	77	-	-	-	-
대전오정	6	97	6	97	-	-	-	-	-	-
울 산	6	56	-	-	-	-	2	13	4	43
수 원	16	216	16	216	-	-	-	-	-	-
구 리	56	490	-	-	40	490	16	-	-	-
안 양	10	112	-	-	10	112	-	-	-	-
안 산	5	31	5	31	-	-	-	-	-	-
청 주	3	51	-	-	-	-	3	51	-	-
충 주	2	-	-	-	-	-	2	-	-	-
전 주	5	62	-	-	5	62	-	-	-	-
익 산	5	59	-	-	-	-	5	59	-	-
계	368	4,607	267	3,689	65	741	28	123	8	54

2. 시장별 하역장비 현황

< 청 과 >

(단위 : 대)

시장명	계	지게차	전동차	콘베어	대차	파렛트	핸드카	손수레
서울가락	3,535	40	226	2	9	2,498	26	734
서울강서	2,761	13	74	1	-	2,650	23	-
부산엄궁	1,773	11	5	40	-	1,700	-	17
부산반여	373	6	2	13	2	350	-	-
대구북부	2,311	7	2	10	3	2,100	158	31
인천구월	4,098	3	-	10	1,050	2,770	152	113
인천삼산	917	4	-	13	-	900	-	-
광주각화	680	3	-	6	-	650	1	20
광주서부	5,272	10	7	18	-	5,210	27	-
대전오정	1,222	4	32	2	-	1,180	3	1
대전노은	415	4	15	6	-	387	3	-
울 산	302	1	-	-	-	188	98	15
수 원	1,213	3	-	-	-	1,205	-	5
구 리	3,249	19	110	1	-	3,100	19	-
안 양	1,630	5	2	6	-	1,600	17	-
안 산	1,539	4	1	-	-	1,500	27	7
춘 천	50	1	-	2	-	45	-	2
강 릉	1,215	1	2	-	-	1,200	12	-
원 주	762	-	-	4	1	700	7	50
청 주	522	2	-	-	10	500	10	-
충 주	226	2	-	4	-	200	-	20
천 안	2	1	-	1	-	-	-	-
전 주	125	3	-	2	-	120	-	-
익 산	611	3	3	2	-	600	1	2
정 읍	430	2	1	2	-	400	3	22
순 천	372	4	-	7	9	350	-	2
안 동	320	4	-	2	-	292	-	22
구 미	766	1	3	6	-	727	4	25
포 향	33	2	-	2	-	-	5	24
창 원	16	1	2	7	-	-	-	6
진 주	546	4	3	11	-	500	1	27
마 산	26	1	-	-	-	20	-	5
계	37,312	169	490	180	1,084	33,642	597	1,150

< 수 산 >

(단위 : 대)

시장명	계	지게차	전동차	콘베어	대차	파렛트	핸드카	손수레
서울가락	288	2	46	-	-	-	80	160
대구북부	615	3	-	-	-	600	6	6
광주서부	1,807	3	3	1	-	1,800	-	-
대전오정	5	-	-	-	-	-	-	5
울 산	13	-	-	-	-	-	4	9
수 원	72	-	-	-	-	-	2	70
구 리	6,938	15	23	-	-	6,900	-	-
안 양	1,629	4	2	6	-	1,600	17	-
안 산	1,007	2	-	-	-	1,000	5	-
청 주	5	2	-	-	-	-	3	-
충 주	1,122	2	-	-	-	1,100	-	20
전 주	3,510	3	-	-	-	3,500	4	3
익 산	584	2	-	6	14	560	2	-
계	17,595	38	74	13	14	17,060	123	273

< 화 훼 >

(단위 : 대)

시장명	계	지게차	전동차	콘베어	대차	파렛트	핸드카	손수레
마 산	-	-	-	-	-	-	-	-
계	-	-	-	-	-	-	-	-

주) 마산도매시장내 화훼법인 폐업(05년말)

3. 시장별 하역비 부담현황

< 청 과 >

(단위 : 백만원)

시장명	'05 년도			'06 년도		
	출하자	법인	계	출하자	법인	계
서울가락	7,456	18,038	25,494	6,329	20,295	26,624
서울강서	-	4,440	4,440	-	4,681	4,681
부산염곡	3,461	98	3,559	3,316	105	3,421
부산반여	2,642	66	2,708	2,781	62	2,843
대구북부	3,361	10	3,371	3,429	13	3,442
인천구월	2,716	92	2,808	2,843	98	2,941
인천삼산	2,361	49	2,410	2,552	46	2,598
광주각화	3,089	53	3,142	3,241	45	3,286
광주서부	-	1,993	1,993	-	2,066	2,066
대전오정	2,237	59	2,296	2,288	67	2,355
대전노은	1,195	44	1,239	1,194	52	1,246
울 산	1,343	9	1,352	1,375	13	1,388
수 원	1,690	47	1,737	1,715	9	1,724
구 리	-	3,738	3,738	-	4,184	4,184
안 양	-	1,145	1,145	-	1,089	1,089
안 산	-	866	866	-	980	980
춘 천	174	7	181	151	4	155
강 릉	219	5	224	221	4	225
원 주	234	140	374	576	121	697
청 주	935	19	954	965	16	981
충 주	323	-	323	323	-	323
천 안	1,085	-	1,085	1,087	1	1,088
전 주	903	269	1,172	855	292	1,147
익 산	638	61	699	703	105	808
정 읍	301	6	307	314	6	320
순 천	845	10	855	890	9	899
안 동	1,548	-	1,548	1,428	4	1,432
구 미	343	6	349	322	3	325
포 향	378	63	441	391	53	444
창 원	771	88	859	757	77	834
진 주	780	82	862	693	117	810
마 산	1,102	2	1,104	1,102	8	1,110
계	42,130	31,505	73,635	41,841	34,625	76,466

< 수 산 >

(단위 : 백만원)

시장명	'05 년도			'06 년도		
	출하자	법인	계	출하자	법인	계
서 울	3,025	-	3,025	3,345	-	3,345
대구북부	8	-	8	11	-	11
광주서부	-	79	79	-	77	77
대전오정	28	-	28	97	-	97
울 산	29	25	54	102	25	127
수 원	112	-	112	209	7	216
구 리	-	520	520	-	490	490
안 양	-	75	275	-	275	275
안 산	-	49	49	32	-	32
청 주	34	16	50	43	8	51
충 주	-	6	6	-	7	7
전 주	56	16	72	44	18	62
익 산	-	59	59	-	59	59
계	3,292	1,045	4,337	3,883	966	4,849

4. 파렛트 출하현황

< 청 과 >

(단위 : 톤, 백만원)

시장명	파렛트 출하실적					
	계		국내산		수입산	
	물량	금액	물량	금액	물량	금액
서울가락	117,962	178,040	41,795	61,897	76,167	116,143
서울강서	11,330	14,122	4,084	4,387	7,246	9,735
부산엄궁	11,438	12,267	3,115	2,257	8,323	10,010
부산반여	12,210	19,010	2,430	3,710	9,780	15,300
대구북부	13,119	17,356	3,399	3,366	9,720	13,990
인천구월	9,652	18,948	3,620	7,927	6,032	11,021
인천삼산	5,617	7,561	688	676	4,929	6,885
광주각화	7,314	7,956	19	22	7,295	7,934
광주서부	9,845	11,134	24	34	9,821	11,100
대전오정	5,162	6,498	106	256	5,056	6,242
대전노은	3,876	6,148	103	76	3,773	6,072
울 산	4,464	7,022	251	255	4,213	6,767
수 원	3,034	4,617	455	864	2,579	3,753
구 리	16,329	23,377	3,238	4,446	13,091	18,931
안 양	3,330	4,291	166	135	3,164	4,156
안 산	8,552	9,703	5,156	5,248	3,396	4,455
춘 천	-	-	-	-	-	-
강 릉	1,059	1,679	-	-	1,059	1,679
원 주	1,132	2,281	428	641	704	1,640
청 주	4,053	5,413	19	30	4,034	5,383
충 주	-	-	-	-	-	-
천 안	5,198	7,707	-	-	5,198	7,707
전 주	4,488	4,721	-	-	4,488	4,721
익 산	2,952	3,241	860	346	2,092	2,895
정 읍	927	967	72	108	855	859
순 천	2,715	3,326	514	335	2,201	2,991
안 동	-	-	-	-	-	-
구 미	760	972	144	110	616	862
포 향	1,895	3,175	-	-	1,895	3,175
창 원	-	-	-	-	-	-
진 주	2,937	4,269	1,263	1,363	1,674	2,906
마 산	-	-	-	-	-	-
계	271,350	385,801	71,949	98,489	199,401	287,312

< 수 산 >

(단위 : 톤, 백만원)

시장명	파렛트 출하실적					
	계		국내산		수입산	
	물량	금액	물량	금액	물량	금액
서 울	-	-	-	-	-	-
대구북부	-	-	-	-	-	-
광주서부	-	-	-	-	-	-
대전오정	-	-	-	-	-	-
울 산	-	-	-	-	-	-
수 원	-	-	-	-	-	-
구 리	-	-	-	-	-	-
안 양	-	-	-	-	-	-
안 산	-	-	-	-	-	-
청 주	-	-	-	-	-	-
충 주	684	1,211	684	1,211	-	-
전 주	2,417	5,571	1,270	3,113	1,147	2,458
익 산	-	-	-	-	-	-
계	3,101	6,782	1,954	4,324	1,147	2,458

VII. 공영도매시장 쓰레기처리 현황

1. 처리시설 및 처리량

(단위 : 톤, 백만원)

시장명	처리시설				연간처리량 및 비용						처리방식
	청과		수산		청과		수산		축산		
	건조식	탈수식	건조식	탈수식	처리량	비용	처리량	비용	처리량	비용	
서울기락	-	2	-	-	38,956	404	6,230	216	4,505	(무상 공급)	청과-자체 처리 후 용역 반출, 수산-축산-발생즉시외부반출(용역)
서울강서	1	-	-	-	5,346	347	-	-	-	-	용역(1차 감량처리후 위탁)
부산암곡	1	-	-	-	22,190	819	-	-	-	-	위탁
부산반여	-	1	-	-	17,900	501	-	-	-	-	시설기부체납 - (주)정토
대구북부	-	1	-	1	20,200	703	620	58	-	-	용역
인천구월	-	1	-	-	8,795	222	-	-	-	-	위탁
인천삼산	-	1	-	-	3,908	680	-	-	-	-	위탁(용역)
광주각화	-	1	-	-	10,126	275	-	-	-	-	자체
광주서부	-	2	-	-	7,752	432	472	78	-	-	용역
대전오정	-	-	-	-	2,421	128	431	33	-	-	환경관리위원회
대전노은	-	1	-	-	2,186	454	-	-	-	-	환경위원회
울산	-	2	-	-	1,476	89	144	29	-	-	청과-용역(사료및퇴비) 수산-용역
수원	-	1	-	-	4,722	102	583	13	-	-	청과-압착탈수
구리	-	-	-	-	16,328	770	12,237	705	-	-	위탁
안양	-	1	-	-	3,360	168	2,423	146	-	-	용역
안산	-	1	-	1	3,004	262	363	115	-	-	용역
춘천	1	-	-	-	1,962	84	-	-	-	-	위탁
강릉	1	-	-	-	1,068	79	-	-	-	-	외부위탁용역
원주	-	1	-	-	1,219	84	-	-	-	-	습식퇴비화/위탁운용
청주	-	1	-	-	1,348	68	253	20	-	-	환경정화위원회
충주	-	-	-	-	957	107	10	1	-	-	청과-위탁 수산-쓰레기봉투매일수거
천안	-	1	-	-	835	77	-	-	-	-	용역위탁
전주	-	2	-	-	471	15	157	27	-	-	원협, 청과, 수협 - 용역 수산-위탁
익산	-	1	-	-	430	111	30	10	-	-	위탁
정읍	-	1	-	-	30	3	-	-	-	-	자체
순천	-	1	-	-	4,635	82	-	-	-	-	용역
안동	-	-	-	-	392	34	-	-	-	-	용역
구미	1	-	-	-	350	38	-	-	-	-	자체
포항	-	1	-	-	415	24	-	-	-	-	위탁
창원	-	-	-	-	2,092	162	-	-	-	-	위탁
진주	-	1	-	-	2,401	576	-	-	-	-	용역(위탁)
마산	-	1	-	-	538.4	162	-	-	-	-	용역
계	5	26	-	-	218,353	8,062	23,953	1,451	4,505	-	

※'05년 대비 처리비용 상승요인 : 단가인상 및 기존시설 외부용역에 따른 부대비용(수선유지비 등) 지출

2. 쓰레기 유발부담금 징수 및 지출규모

(단위 : 백만원)

시장명	징수금액	지출내역				계
		포장재비 지원사업	교육연구 사업	장비구입 및 시설개선사업	기타사업	
서울가락	165	2,115	35	-	302	2,452
수원	16	-	-	-	22	22
구리	43	181	-	-	11	192
안양	16	-	-	-	-	-
안산	27	-	-	27	-	27
강릉	-	-	-	22	-	22
청주	12	-	-	-	30	30
계	279	2,296	35	49	365	2,745

第3部 都賣市場 去來動向

제3부 도매시장 거래동향

I. 거래동향

1. 연도별 거래실적

(단위 : 천톤, 억원)

구 분		'94		'95		'96	
		물량	금액	물량	금액	물량	금액
계	공 영	3,938	34,020	4,461	35,354	4,541	40,904
	일반법정	1,069	17,135	966	15,954	933	16,573
	총 계	5,007	51,155	5,427	51,308	5,474	57,477
청과	공 영	3,597	24,814	4,119	26,187	4,188	31,315
	일반법정	495	2,458	456	2,260	427	2,379
	소 계	4,092	27,272	4,575	28,447	4,615	33,694
수산	공 영	238	4,775	239	4,940	245	4,930
	일반법정	159	2,994	146	3,114	156	3,250
	소 계	397	7,769	385	8,054	401	8,180
축산	공 영	103	4,431	103	4,227	108	4,659
	일반법정	239	9,066	224	7,787	216	8,206
	소 계	342	13,497	327	12,014	324	12,865
양곡	일반법정	175	2,574	139	2,754	133	2,693
	소 계	175	2,574	139	2,754	133	2,693
약용	일반법정	1	43	1	39	1	45
	소 계	1	43	1	39	1	45

(단위 : 천톤, 억원)

구 분		'97		'98		'99	
		물량	금액	물량	금액	물량	금액
계	공 영	5,047	45,809	5,013	46,116	5,240	50,130
	일반법정	685	14,435	592	12,533	559	12,875
	총 계	5,732	60,244	5,605	58,649	5,799	63,005
청과	공 영	4,646	36,001	4,607	36,308	4,867	39,729
	일반법정	235	1,958	184	1,593	176	1,470
	소 계	4,881	37,959	4,791	37,901	5,043	41,199
수산	공 영	301	5,740	314	6,081	285	6,003
	일반법정	146	3,079	133	2,925	122	2,942
	소 계	447	8,819	447	9,006	407	8,945
축산	공 영	100	4,068	92	3,727	88	4,398
	일반법정	207	7,180	189	6,080	180	6,491
	소 계	307	11,248	281	9,807	268	10,889
양곡	일반법정	96	2,169	85	1,899	80	1,928
	소 계	96	2,169	85	1,899	80	1,928
약용	일반법정	1	49	1	36	1	44
	소 계	1	49	1	36	1	44

(단위 : 천톤, 억원)

구 분		'00		'01		'02	
		물량	금액	물량	금액	물량	금액
계	공 영	5,645	50,657	5,905	55,613	5,973	60,796
	일반법정	467	10,722	442	10,646	408	8,808
	민 영	18	170	32	359	30	361
	총 계	6,130	61,549	6,379	66,618	6,411	69,965
청과	공 영	5,273	40,489	5,549	44,917	5,642	49,919
	일반법정	133	1,031	94	753	92	792
	민 영	18	170	32	359	30	361
	소 계	5,424	41,690	5,675	46,029	5,764	51,072
수산	공 영	285	6,134	274	6,767	247	6,502
	일반법정	124	2,885	122	3,164	113	3,265
	소 계	409	9,019	396	9,931	360	9,767
축산	공 영	87	4,034	82	3,929	84	4,375
	일반법정	164	5,512	162	5,156	144	3,408
	소 계	251	9,546	244	9,085	228	7,783
양곡	일반법정	45	1,254	-	-	-	-
	소 계	45	1,254	-	-	-	-
약용	일반법정	1	40	63	1,533	58	1,300
	소 계	1	40	63	1,533	58	1,300

주) 민영시장은 '00년도부터 도입

(단위 : 천톤, 억원)

구 분		'03		'04		'05		'06	
		물량	금액	물량	금액	물량	금액	물량	금액
계	공 영	5,820	66,391	6,095	73,049	6,258	75,376	6,391	80,749
	일반법정	411	9,148	370	9,775	349	9,573	333	8,983
	민 영	25	313	19	246	20	254	20	245
	총 계	6,256	75,852	6,484	83,070	6,628	85,203	6,743	89,977
청과	공 영	5,491	56,090	5,752	61,189	5,924	62,901	6,067	68,606
	일반법정	62	513	59	614	59	590	60	700
	민 영	25	313	19	246	20	254	20	245
	소 계	5,578	56,916	5,831	62,049	6,004	63,745	6,147	69,551
수산	공 영	242	6,078	252	6,884	254	6,978	251	6,890
	일반법정	110	3,188	107	3,412	103	3,209	103	3,278
	소 계	352	9,266	360	10,296	357	10,187	354	10,168
축산	공 영	86	4,204	90	4,960	80	5,488	73	5,253
	일반법정	138	3,294	112	3,679	110	3,885	104	3,746
	소 계	224	7,498	202	8,640	190	9,373	177	8,999
화훼	공 영	1	19	0.4	16	0.2	9	-	-
	소 계	1	19	0.4	16	0.2	9	-	-
양곡	일반법정	100	2,114	91	2,038	76	1,850	65	1,221
	소 계	100	2,114	91	2,038	76	1,850	65	1,221
약용	일반법정	1	39	0.4	32	1	39	0.5	38
	소 계	1	39	0.4	32	1	39	0.5	38

2. 공영도매시장 거래실적

□ 연도별 거래실적

(단위 : 천톤, 억원)

연도	청과		수산물		축산물		화훼		합계	
	물량	금액	물량	금액	물량	금액	물량	금액	물량	금액
'93	3,261	16,265	245	4,344	88	3,563	-	-	3,594	24,172
'94	3,597	24,814	238	4,775	103	4,431	-	-	3,938	34,020
'95	4,119	26,187	239	4,940	103	4,227	-	-	4,461	35,354
'96	4,188	31,315	245	4,930	108	4,659	-	-	4,541	40,904
'97	4,646	36,001	301	5,740	100	4,068	-	-	5,047	45,809
'98	4,607	36,308	314	6,081	92	3,727	-	-	5,013	46,116
'99	4,867	39,729	285	6,003	88	4,398	-	-	5,240	50,130
'00	5,273	40,489	285	6,134	87	4,034	-	-	5,645	50,657
'01	5,549	44,917	274	6,767	82	3,929	-	-	5,905	55,613
'02	5,642	49,919	247	6,502	84	4,375	-	-	5,973	60,796
'03	5,491	56,090	242	6,078	86	4,204	1	19	5,820	66,391
'04	5,752	61,189	252	6,884	90	4,960	0.4	16	6,095	73,049
'05	5,924	62,901	254	6,978	80	5,488	0.2	9	6,258	75,376
'06	6,067	6,861	251	689	73	525	-	-	6,391	80,749

□ 시장별 거래실적

(단위 : 톤, 백만원)

시장별	청과		수산		축산		화훼		합계	
	물량	금액	물량	금액	물량	금액	물량	금액	물량	금액
계	6,067,206	6,860,592	250,514	688,995	72,808	525,318	-	-	6,390,528	8,074,905
서울가락	2,109,988	2,500,690	124,311	394,242	72,808	525,318	-	-	2,307,107	3,420,250
서울강서	447,080	522,981	-	-	-	-	-	-	447,080	522,981
부산암골	325,072	318,032	-	-	-	-	-	-	325,072	318,032
부산반여	205,377	243,778	-	-	-	-	-	-	205,377	243,778
대구북부	384,696	367,339	18,464	33,429	-	-	-	-	403,160	400,768
인천구월	231,686	230,578	-	-	-	-	-	-	231,686	230,578
인천삼산	198,152	203,596	-	-	-	-	-	-	198,152	203,596
광주각화	246,650	270,963	-	-	-	-	-	-	246,650	270,963
광주서부	163,441	203,067	6,427	24,198	-	-	-	-	169,868	227,265
대전오정	201,315	213,899	6,109	16,180	-	-	-	-	207,424	230,079
대전노은	115,042	120,887	-	-	-	-	-	-	115,042	120,887
울산	89,351	94,357	7,309	23,584	-	-	-	-	96,660	117,941
수원	108,428	124,885	6,324	12,703	-	-	-	-	114,752	137,588
구리	309,552	372,468	55,571	114,438	-	-	-	-	365,123	486,906
안양	80,695	93,574	13,542	38,067	-	-	-	-	94,237	131,641
안산	69,346	75,429	4,582	11,749	-	-	-	-	73,928	87,178
춘천	13,660	15,437	-	-	-	-	-	-	13,660	15,437
강릉	18,730	22,393	-	-	-	-	-	-	18,730	22,393
완주	29,547	38,401	-	-	-	-	-	-	29,547	38,401
창주	79,314	86,678	2,184	4,516	-	-	-	-	81,498	91,194
충주	26,913	32,554	903	2,148	-	-	-	-	27,816	34,702
천안	85,615	94,292	-	-	-	-	-	-	85,615	94,292
전주	72,603	82,172	3,272	10,191	-	-	-	-	75,875	92,363
익산	61,125	59,452	1,516	3,550	-	-	-	-	62,641	63,002
정읍	24,301	24,009	-	-	-	-	-	-	24,301	24,009
순천	58,164	65,319	-	-	-	-	-	-	58,164	65,319
안동	68,460	99,326	-	-	-	-	-	-	68,460	99,326
구미	26,165	26,392	-	-	-	-	-	-	26,165	26,392
포항	26,957	39,853	-	-	-	-	-	-	26,957	39,853
창원	56,091	61,690	-	-	-	-	-	-	56,091	61,690
진주	64,153	86,778	-	-	-	-	-	-	64,153	86,778
마산	69,537	69,323	-	-	-	-	-	-	69,537	69,323

3. 일반법정도매시장 거래실적

□ 연도별 거래실적

(단위 : 천톤, 억원)

연도	청과		수산		축산		양곡		약용		합계	
	물량	금액	물량	금액	물량	금액	물량	금액	물량	금액	물량	금액
'93	493	2,464	174	2,785	246	8,529	133	2,309	1	43	1,047	16,130
'94	495	2,458	159	2,994	239	9,066	175	2,574	1	43	1,069	17,135
'95	456	2,260	146	3,114	224	7,787	139	2,754	1	39	966	15,954
'96	427	2,379	156	3,250	216	8,206	133	2,693	1	45	933	16,573
'97	235	1,958	146	3,079	207	7,180	96	2,169	1	49	685	14,435
'98	184	1,593	133	2,925	189	6,080	85	1,899	1	36	592	12,533
'99	176	1,470	122	2,942	180	6,491	80	1,928	1	44	559	12,875
'00	133	1,031	124	2,885	164	5,512	45	1,254	1	40	467	10,722
'01	94	753	122	3,164	162	5,156	63	1,533	1	40	442	10,646
'02	92	792	113	3,265	144	3,408	58	1,300	1	43	408	8,808
'03	62	513	110	3,188	138	3,294	100	2,114	1	39	411	9,149
'04	59	614	107	3,412	112	3,679	91	2,038	0.4	32	370	9,775
'05	59	590	103	3,209	110	3,885	76	1,850	1	39	349	9,573
'06	60	700	103	3,278	104	3,746	65	1,221	1	38	333	8,983

□ 시장별 거래실적

(단위 : 톤, 백만원)

지 역	시 장 명	법인(공판장)명	물 량	금 액
계	14개소	14개	333,105	898,324
서 울	서울시 양재동 양곡 도매시장	양재동농협(공)	65,309	122,098
	서울시 노량진 수산도매시장	노량진수산	98,302	318,147
부 산	부산시 모라 축산도매시장	동원산업	9,388	53,224
대 구	대구시 축산 도매시장	신홍산업	25,630	73,824
	대구시 한약재 도매시장	대구한약재	481	3,839
인 천	인천시 축산도매시장	삼성식품	33,365	61,755
광 주	광주시 축산도매시장	삼호축산	7,800	25,500
경 기	안양시 축산물도매시장	협신식품	27,850	160,314
전 남	목포시 농산물도매시장	목포농수산	31,774	29,407
	여수시 농산물도매시장	여수중앙청과	7,549	6,553
경 북	경주시 농산물도매시장	경주중앙청과	2,053	2,700
	김천시 농산물도매시장	김천중앙청과	8,300	14,670
	영천시 농산물도매시장	영천농산물	10,478	16,644
	포항시 수산도매시장	포항수산	4,826	9,649

4. 민영도매시장 거래실적

□ 연도별 거래실적

(단위 : 천톤, 억원)

연 도	청 과		수 산		축 산		합 계	
	물량	금액	물량	금액	물량	금액	물량	금액
'03	25	313	-	-	-	-	25	313
'04	19	246	-	-	-	-	19	246
'05	20	254	-	-	-	-	20	254
'06	20	245	-	-	-	-	20	245

□ 시장별 거래실적

(단위 : 톤, 백만원)

지 역	시 장 별	법 인 명	물 량	금 액
계	3개소	3개	19,827	24,488
충 남	논산시 민영농산물도매시장	평산물산 ¹⁾	8,529	9,013
전 북	군산시 민영농산물도매시장	군산청과물	6,300	5,747
경 북	김천시 민영농산물도매시장	김천형제청과	4,998	9,728

1) 구 논산청과

II. 도매시장 거래실적

1. 공영도매시장 연도별 거래실적

가. 부류별 거래물량

< 청 과 >

(단위 : 톤)

구 분		'95	'96	'97	'98	'99	'00
계		4,119,464	4,187,685	4,645,668	4,607,251	4,866,898	5,273,326
도매시장법인		3,278,716	3,299,678	3,549,685	3,398,348	3,489,172	3,666,819
공 판 장		829,309	855,980	1,052,684	1,147,069	1,225,503	1,318,579
비 상 장		11,439	32,027	43,299	61,834	152,223	-
							287,928
서울가락 (’85.6.19)	서울청과	319,701	323,542	316,501	272,344	276,296	288,480
	중앙청과	323,082	314,123	320,296	296,693	299,773	318,910
	동화청과	420,378	388,042	363,591	343,422	356,913	360,880
	한국청과	480,608	457,272	445,062	416,155	421,193	422,783
	대아청과	433,729	485,735	491,431	455,925	463,850	478,371
	농협가락(공)	252,840	238,743	221,328	227,943	224,494	238,638
	비 상 장	11,439	32,027	40,848	57,037	91,516	159,696
	소 계	2,241,777	2,239,484	2,199,057	2,069,519	2,134,035	2,267,758
부산엄궁 (’93.12.21)	부산청과	118,494	121,068	116,061	108,207	100,965	112,585
	향도청과	129,009	118,305	115,022	109,580	95,709	83,737
	농협부산(공)	104,641	115,216	140,655	143,312	122,774	104,901
	비 상 장	-	-	2,451	2,325	53,336	112,282
	소 계	352,144	354,589	374,189	363,424	372,784	413,505
부산반여 (’00.12.22)	동부청과	-	-	-	-	-	953
	부산중앙청과	-	-	-	-	-	1,003
	농협반여(공)	-	-	-	-	-	3,893
	비 상 장	-	-	-	-	-	5,387
	소 계	-	-	-	-	-	11,236
대구북부 (’88.10.7)	대구중앙청과	75,785	70,240	72,943	79,160	82,917	94,992
	영남청과	116,250	103,307	139,153	130,584	124,527	131,921
	효성청과(대한)	88,700	68,033	66,265	67,627	78,241	65,246
	대양청과(제일)	-	9,086	49,187	49,060	46,984	52,311
	농협북대구(공)	51,562	52,711	58,675	59,159	62,105	63,660
	대구경북원협(공)	-	3,596	62,066	33,068	32,126	38,150
	비 상 장	-	-	-	648	3,131	5,159
	소 계	332,297	306,973	448,289	419,306	430,031	451,439
인천구월 (’94.1.11)	인천농산	74,874	85,657	89,816	89,135	96,994	102,603
	대인농산	46,505	47,282	56,642	51,935	58,620	61,249
	덕풍청과	60,792	65,083	69,044	66,009	64,823	65,973
	인천구월(공)	40,219	45,458	50,821	49,584	50,222	50,143
	소 계	222,390	243,480	266,323	256,663	270,659	279,968
인천삼산 (’01.5.9)	부평농산	-	-	-	-	-	-
	경인농산	-	-	-	-	-	-
	인천삼산(공)	-	-	-	-	-	-
	소 계	-	-	-	-	-	-

주) 법인(공) : 81개소(법인 48 공판장 33)

(단위 : 톤)

구 분		'01	'02	'03	'04	'05	'06
계		5,549,374	5,641,575	5,491,165	5,752,169	5,924,183	6,067,206
도매시장법인		3,784,019	3,802,926	3,686,698	3,764,887	3,761,974	3,871,591
공 판 장		1,428,411	1,482,637	1,446,724	1,564,932	1,638,973	1,636,484
시장도매인		-	-	-	88,301	203,102	227,495
비 상 장		336,944	356,012	357,743	334,049	320,134	331,636
서울가락 (’85.6.19)	서울청과	298,775	303,684	282,575	284,848	281,988	287,162
	중앙청과	285,718	282,180	274,030	286,873	281,758	288,230
	동화청과	338,216	326,659	316,079	321,088	313,287	325,746
	한국청과	411,326	398,949	385,482	383,156	387,261	393,934
	대아청과	477,641	444,525	431,110	415,710	401,564	441,615
	농협가락(공)	222,515	210,220	198,450	189,672	198,755	193,813
	비 상 장	175,389	200,546	200,214	167,648	167,000	179,488
	소 계	2,209,580	2,166,763	2,087,940	2,048,995	2,031,613	2,109,988
서울강서 (’04.2.25)	서부청과	-	-	-	48,943	68,867	75,690
	강서청과	-	-	-	43,406	59,868	60,554
	농협강서(공)	-	-	-	67,128	75,402	83,341
	시장도매인	-	-	-	88,301	203,102	227,495
	소 계	-	-	-	247,778	407,239	447,080
부산염궁 (’93.12.21)	부산청과	98,528	93,814	86,289	80,888	80,765	77,852
	항도청과	77,034	70,994	75,465	81,442	72,213	68,043
	농협부산(공)	97,752	93,384	86,799	94,164	96,450	95,229
	비 상 장	106,760	100,310	96,576	96,883	89,364	83,948
	소 계	380,074	358,502	345,129	353,377	338,792	325,072
부산반여 (’00.12.22)	동부청과	39,411	41,583	43,752	46,600	50,706	52,147
	부산중앙청과 ¹⁾	38,391	36,104	40,373	41,236	46,079	49,597
	농협반여(공)	54,613	62,634	61,948	68,415	71,282	69,261
	비 상 장	34,042	31,850	35,237	38,486	34,297	34,372
	소 계	166,457	172,171	181,310	194,737	202,364	205,377
대구북부 (’88.10.7)	대구중앙청과	87,704	80,230	72,877	75,155	80,651	84,867
	영남청과	88,527	-	-	-	-	80,953
	효성청과(대한)	79,030	74,330	60,943	73,631	76,071	81,580
	대양청과(제일)	80,278	171,460	165,917	118,929	84,174	53,176
	농협북대구(공)	61,085	59,850	55,201	57,653	55,846	61,352
	대구경북원협(공)	35,824	39,973	39,106	44,285	78,129	22,768
	비 상 장	10,010	12,283	16,224	20,844	19,547	384,696
	소 계	442,458	438,126	410,268	390,497	394,418	
인천구월 (’94.1.11)	인천농산	95,445	91,063	82,514	76,338	74,305	78,946
	대인농산	56,399	54,176	50,616	51,314	49,374	55,523
	덕풍청과	63,785	56,591	51,719	52,799	48,864	49,286
	인천구월(공)	48,433	46,797	44,951	48,108	48,705	47,931
	소 계	264,062	248,627	229,800	228,559	221,248	231,686
인천삼산 (’01.5.9)	부평농산	40,767	60,969	68,180	66,093	66,216	69,602
	경인농산	47,962	67,041	70,707	70,150	65,691	71,795
	인천삼산(공)	33,424	47,116	48,151	49,911	52,451	56,755
	소 계	122,153	175,126	187,038	186,154	184,358	198,152

1) 구 부산제일청과

(단위 : 톤)

구 분		'95	'96	'97	'98	'99	'00
광주각화 ('91.2.27)	광주청과	82,516	84,004	85,191	84,745	85,284	88,556
	광주중앙청과	74,505	69,116	64,697	66,343	72,446	80,723
	호남청과	53,379	52,668	50,820	53,142	58,809	54,675
	광주원협(공)	108,726	106,156	110,078	112,249	119,921	129,798
	소 계	319,126	311,944	310,786	316,479	336,460	353,752
대전오정 ('87.11.2)	대전청과	30,633	42,441	52,011	49,428	49,420	56,421
	대전중앙청과	121,677	122,191	122,959	113,373	112,886	106,987
	농협대전(공)	88,196	86,849	97,038	86,685	100,016	99,424
	소 계	240,506	251,481	272,008	249,486	262,322	262,832
대전노은 ('01.7.20)	대전중앙청과	-	-	-	-	-	-
	대전원협(공)	-	-	-	-	-	-
	소 계	-	-	-	-	-	-
울 산 ('90.3.20)	울산중앙청과	36,695	38,392	40,104	37,710	45,206	50,354
	울산배원협(공)	36,666	37,053	42,515	45,833	45,789	50,436
	소 계	73,361	75,445	82,619	83,543	90,995	100,790
수 원 ('93.2.27)	수원청과	32,907	35,311	40,882	38,842	39,547	41,911
	경기청과	42,157	44,879	46,499	44,944	48,769	51,421
	수원원협(공)	25,191	29,575	31,308	32,255	34,925	33,423
	소 계	100,255	109,765	118,689	116,041	123,241	126,755
구 리 ('97.6.9)	구리청과	-	-	79,508	112,314	124,672	148,208
	고려청과	-	-	57,583	27,051	12,492	-
	인터넷청과	-	-	-	-	-	-
	농협구리(공)	-	-	47,421	67,422	90,988	97,900
	비 상 장	-	-	-	1,824	4,240	5,404
	소 계	-	-	184,512	208,611	232,392	251,512
안 양 ('97.9.7)	태 원	-	-	24,104	53,932	47,150	47,046
	안양원협(공)	-	-	20,849	58,012	53,071	54,710
	소 계	-	-	44,953	111,944	100,221	101,756
안 산 ('97.11.25)	국제청과	-	-	-	-	17,537	17,596
	안산농산물	-	-	-	-	-	-
	농협안산(공)	-	-	4,470	33,150	35,795	40,628
	소 계	-	-	4,470	33,150	53,332	58,224
춘 천 ('96.9.3)	춘천중앙청과	-	3,957	9,455	5,212	6,548	11,306
	춘천원협(공)	-	3,456	8,071	6,760	6,397	7,854
	소 계	-	7,413	17,526	11,972	12,945	19,160
강 룡 ('99.11.24)	강릉농산물	-	-	-	-	2,853	21,993
원 주 ('01.4.4)	합동청과	-	-	-	-	-	-
	원주원협(공)	-	-	-	-	-	-
	소 계	-	-	-	-	-	-
청 주 ('88.11.10)	청주청과	56,805	52,426	55,598	50,757	47,085	45,480
	충북사과청주(공)	47,545	38,240	39,947	34,345	36,323	36,709
	소 계	104,350	90,666	95,545	85,102	83,408	82,189

(단위 : 톤)

구 분		'01	'02	'03	'04	'05	'06
광주각화 (’91.2.27)	광주청과	84,854	81,273	78,358	72,436	73,077	70,969
	광주중앙청과	84,167	82,367	76,963	70,055	71,624	75,701
	호남청과	51,912	52,116	51,616	9,774	-	-
	광주원협(공)	124,031	112,561	109,467	97,358	95,999	99,980
	소 계	344,964	328,767	316,404	249,623	240,700	246,650
광주서부 (’04.3.29)	두레청과	-	-	-	36,864	50,224	44,858
	호남청과 ¹⁾	-	-	-	53,055	59,753	63,554
	농협광주(공)	-	-	-	42,957	51,644	55,029
	소 계	-	-	-	132,876	161,621	163,441
대전오정 (’87.11.2)	대전청과	69,369	82,739	80,196	80,873	83,629	84,770
	대전중앙청과	55,376	-	-	-	-	-
	농협대전(공)	107,774	127,904	118,696	115,214	115,591	116,545
	소 계	232,519	210,643	198,892	196,087	199,220	201,315
대전노은 (’01.7.20)	대전중앙청과 ²⁾	43,083	87,387	88,201	85,026	83,109	81,935
	대전원협(공)	11,930	27,109	30,654	34,113	32,541	33,107
	소 계	55,013	114,496	118,855	119,139	115,650	115,042
울 산 (’90.3.20)	울산중앙청과	49,764	49,435	51,198	47,735	49,881	49,531
	울산배원협(공)	48,223	44,772	35,579	34,652	40,630	39,820
	소 계	97,987	94,207	86,777	82,387	90,511	89,351
수 원 (’93.2.27)	수원청과	41,328	40,101	35,834	34,895	34,286	35,842
	경기청과	50,299	46,402	44,036	42,349	41,959	40,946
	수원원협(공)	37,181	38,110	31,713	33,780	31,526	31,640
	소 계	128,808	124,613	111,583	111,024	107,771	108,428
구 리 (’97.6.9)	구리청과	130,637	124,108	108,556	101,366	105,250	110,209
	고려청과	-	-	-	-	-	-
	인터넷청과	52,100	81,821	80,596	83,595	87,094	92,799
	농협구리(공)	89,348	90,409	81,597	83,651	91,077	95,484
	비 상 장	10,743	11,023	9,492	10,188	9,926	11,060
	소 계	282,828	307,361	280,241	278,800	293,347	309,552
안 양 (’97.9.7)	태 원	45,578	42,781	37,167	35,909	39,622	33,813
	안양원협(공)	51,351	48,647	46,460	47,129	45,980	46,882
	소 계	96,929	91,428	83,627	83,038	85,602	80,695
안 산 (’97.11.25)	국제청과	-	-	-	-	-	-
	안산농산물 ³⁾	-	24,491	21,788	22,791	25,346	24,327
	농협안산(공)	42,519	39,634	37,109	41,178	42,944	45,019
	소 계	42,519	64,125	58,897	63,969	68,290	69,346
춘 천 (’96.9.3)	춘천중앙청과	10,209	8,076	9,697	9,239	8,018	7,168
	춘천원협(공)	8,565	7,243	6,248	5,579	6,592	6,492
	소 계	18,774	15,319	15,945	14,818	14,610	13,660
강 룡 (’99.11.24)	강릉농산물	19,668	20,555	19,515	18,375	18,871	18,730
원 주 (’01.4.4)	합동청과	14,845	15,762	13,376	13,813	13,883	15,646
	원주원협(공)	13,632	13,810	12,935	13,915	14,372	13,901
	소 계	28,477	29,572	26,311	27,728	28,255	29,547
청 주 (’88.11.10)	청주청과	47,440	43,593	41,625	41,492	44,176	43,223
	충북사과청주(공)	37,652	42,098	32,167	33,087	35,376	36,091
	소 계	85,092	85,691	73,792	74,579	79,552	79,314

주 1) 호남청과는 광주서부시장 개장시 광주각화시장에서 이전(’04. 3)

2) 대전중앙청과는 대전노은시장 개장시 대전오정시장에서 이전(’01. 7)

3) 구 태영농산

(단위 : 톤)

구 분		'95	'96	'97	'98	'99	'00
충 주 ('95.11.15)	중원청과(충주)	736	15,311	13,774	8,873	5,615	7,635
	충북사과충주(공)	783	6,572	7,729	8,671	10,708	12,547
	소 계	1,519	21,883	21,503	17,544	16,323	20,182
천 안 ('95.7.18)	천안청과	15,714	34,180	34,444	44,533	45,935	51,448
	천안농협(공)	8,557	20,986	23,047	21,676	25,244	24,723
	소 계	24,271	55,166	57,491	66,209	71,179	76,171
전 주 ('93.10.29)	전주청과	36,984	36,452	34,456	32,436	34,578	36,635
	전주원협(공)	55,999	48,685	54,533	52,496	57,770	56,003
	소 계	92,983	85,137	88,989	84,932	92,348	92,638
익 산 ('98.1.5)	이리청과	-	-	-	12,070	13,599	16,792
	익산원협(공)	-	-	-	47,284	50,906	49,367
	소 계	-	-	-	59,354	64,505	66,159
정 읍 ('00.3.10)	정일청과	-	-	-	-	-	21,946
	정읍원협(공)	-	-	-	-	-	14,020
	소 계	-	-	-	-	-	35,966
순 천 ('01.4.18)	남도청과	-	-	-	-	-	-
	순천원협(공)	-	-	-	-	-	-
	소 계	-	-	-	-	-	-
안 동 ('97.4.21)	안동청과	-	-	-	-	17,656	24,438
	안동농협(공)	-	-	-	-	28,195	37,055
	소 계	-	-	-	-	45,851	61,493
포 향 ('01.10.26)	포항청과	-	-	-	-	-	-
	경북농협(공)	-	-	-	-	-	-
	소 계	-	-	-	-	-	-
구 미 ('01.4.17)	구미중앙청과	-	-	-	-	-	-
	구미농협(공)	-	-	-	-	-	-
	소 계	-	-	-	-	-	-
창 원 ('95.10.14)	창원청과	6,101	10,017	-	-	-	-
	경남청과	-	1,558	26,586	26,807	27,748	26,368
	농협창원(공)	8,384	22,684	32,133	27,165	26,314	28,348
소 계	14,485	34,259	58,719	53,972	54,062	54,716	
진 주 ('99.11.24)	진주중앙청과	-	-	-	-	5,532	16,883
	진주농협(공)	-	-	-	-	11,420	46,249
	소 계	-	-	-	-	16,952	63,132
마 산 ('02.12.27)	마산청과	-	-	-	-	-	-
	마산원협(공)	-	-	-	-	-	-
	소 계	-	-	-	-	-	-

(단위 : 톤)

구 분		'01	'02	'03	'04	'05	'06
충 주 ('95.11.15)	중원청과(충주)	11,588	10,306	10,053	10,080	9,671	9,609
	충북사과충주(공)	16,032	15,767	16,010	16,967	16,866	17,304
	소 계	27,620	26,073	26,063	27,047	26,537	26,913
천 안 ('95.7.18)	천안청과	53,811	58,151	57,764	58,341	55,003	55,325
	천안농협(공)	24,761	25,671	28,199	29,668	32,298	30,290
	소 계	78,572	83,822	85,963	88,009	87,301	85,615
전 주 ('93.10.29)	전주청과	33,468	32,957	30,104	30,135	28,529	28,306
	전주원협(공)	53,034	53,110	49,995	46,740	46,706	44,297
	소 계	86,502	86,067	80,099	76,875	75,235	72,603
익 산 ('98.1.5)	이리청과	16,526	16,191	17,795	20,977	19,124	19,177
	익산원협(공)	49,184	52,193	48,182	44,660	42,130	41,948
	소 계	65,710	68,384	65,977	65,637	61,254	61,125
정 읍 ('00.3.10)	정일청과	16,467	19,790	17,213	17,621	16,228	16,655
	정읍원협(공)	12,429	9,846	8,913	8,489	7,586	7,646
	소 계	28,896	29,636	26,126	26,110	23,814	24,301
순 천 ('01.4.18)	남도청과	20,085	26,067	26,820	28,038	28,225	27,070
	순천원협(공)	21,170	27,316	28,973	30,589	29,909	31,094
	소 계	41,255	53,383	55,793	58,627	58,134	58,164
안 동 ('97.4.21)	안동청과	20,275	22,319	26,091	22,514	25,750	30,940
	안동농협(공)	31,183	32,558	37,907	34,191	34,893	37,520
	소 계	51,458	54,877	63,998	56,705	60,643	68,460
포 향 ('01.10.26)	포항청과	4,390	13,819	12,397	12,120	12,932	12,811
	경북능금원협(공)	3,313	7,753	8,257	8,807	8,826	8,084
	포항농협(공)	899	5,972	5,082	5,447	5,183	6,062
	소 계	8,602	27,544	25,736	26,374	26,941	26,957
구 미 ('01.4.17)	구미중앙청과	10,946	11,544	10,940	12,587	12,017	11,161
	구미농협(공)	9,541	12,791	13,353	13,893	14,470	15,004
	소 계	20,487	24,335	24,293	26,480	26,487	26,165
창 원 ('95.10.14)	창원청과	-	-	-	-	-	-
	경남청과	22,044	19,994	23,571	21,884	21,874	20,908
	농협창원(공)	29,855	32,928	33,166	35,171	36,126	35,183
	소 계	51,899	52,922	56,737	57,055	58,000	56,091
진 주 ('99.11.24)	진주중앙청과	18,853	33,598	28,542	24,939	23,985	22,656
	진주농협(공)	51,158	53,922	49,871	46,103	42,692	41,497
	소 계	70,011	87,520	78,413	71,042	66,677	64,153
마 산 ('02.12.27)	마산청과	-	381	28,058	27,410	29,132	29,830
	마산원협(공)	-	539	41,585	42,258	39,996	39,707
	소 계	-	920	69,643	69,668	69,128	69,537

< 수 산 >

(단위 : 톤)

구 분		'95	'96	'97	'98	'99	'00
계		239,267	244,989	301,186	313,998	284,720	285,231
도매시장법인		189,131	190,880	216,265	216,592	198,776	190,520
공 판 장		50,136	53,387	83,936	96,775	84,942	85,778
비 상 장		-	722	985	631	1,002	8,933
서울가락 (85.6.19)	강동수산	113,306	112,269	109,815	98,481	87,645	85,556
	서울건해	38,611	30,881	30,922	27,528	27,938	26,013
	수협가락(공)	40,707	41,082	41,792	36,849	31,702	35,269
	비 상 장	-	722	985	631	1,002	1,653
	소 계	192,624	184,954	183,514	163,489	148,287	148,491
대구북부 (88.10.7)	대구수산	919	3,327	7,567	6,107	6,048	6,495
	대구종합수산	-	143	4,067	4,433	3,933	4,375
	소 계	919	3,470	11,634	10,540	9,981	10,870
대전오정 (87.11.2)	대전수산	13,144	13,216	12,195	11,087	8,116	6,923
	한밭건해산물	556	621	763	511	555	539
	소 계	13,700	13,837	12,958	11,598	8,671	7,462
울 산 (90.3.20)	울산중앙수산	8,083	8,037	9,202	6,599	5,767	5,574
	울산건해산물	482	5,961	855	1,031	996	920
	울산수협(공)	2,873	3,083	2,591	2,786	3,621	2,481
	비상장	-	-	-	-	-	-
	소 계	11,438	17,081	12,648	10,416	10,384	8,975
수 원 (93.2.27)	수원수산	5,576	6,339	5,305	6,786	7,688	4,097
	남부수협수원(공)	4,882	6,117	5,513	5,544	5,457	4,483
	소 계	10,458	12,456	10,818	12,330	13,145	8,580
구 리 (97.6.9)	수협구리(공)	-	-	30,874	43,844	38,424	38,267
	강북수산	-	-	18,186	26,144	25,860	32,746
	소 계	-	-	49,060	69,988	64,284	71,013
안 양 (97.9.7)	동안수산	-	-	6,978	12,712	11,604	5,705
						11,604	7,280
							12,985
안 산 (97.11.25)	남부수협안산(공)	-	-	240	3,458	2,440	1,604
	안산수산	-	-	367	5,156	4,117	3,083
	비상장	-	-	-	-	-	-
	소 계	-	-	607	8,614	6,557	4,687
청 주 (88.11.10)	청주수산	5,308	6,453	5,524	4,371	3,685	3,703
충 주 (95.11.15)	충주수산	1,179	1,337	2,138	1,694	1,416	1,347
전 주 (93.10.29)	전주수산	1,967	2,296	2,381	2,887	2,316	2,120
	수협전주(공)	1,674	3,105	2,926	4,294	3,298	3,674
	소 계	3,641	5,401	5,307	7,181	5,614	5,794
익 산 (98.1.5)	이리수산	-	-	-	1,065	1,092	1,324

주) 법인(공) : 21개소(법인 15, 공판장 6)

(단위 : 톤)

구 분		'01	'02	'03	'04	'05	'06
계		273,911	246,531	242,446	252,298	253,615	250,514
도매시장법인		173,208	156,995	151,196	150,178	150,120	161,200
공 판 장		77,249	65,744	67,448	75,128	75,551	73,879
비 상 장		23,454	23,792	23,802	26,992	27,944	15,435
서울가락 (85.6.19)	강동수산	79,441	70,110	70,407	70,234	66,061	63,626
	서울건해	25,072	23,662	23,491	20,922	20,684	22,404
	수협가락(공)	31,833	24,121	25,206	25,860	26,308	29,318
	비 상 장	9,686	9,151	6,581	6,912	8,099	8,963
	소 계	146,032	127,044	125,685	123,928	121,152	124,311
대구북부 (88.10.7)	대구수산	5,219	5,996	6,740	7,557	8,175	10,466
	대구종합수산	3,865	3,290	4,155	5,560	6,641	7,998
	소 계	9,084	9,286	10,895	13,117	14,816	18,464
광주서부 (04.3.29)	수협광주(공)	-	-	-	5,816	6,955	6,427
	비상장	-	-	-	-	-	-
	소 계	-	-	-	5,816	6,955	6,427
대전오정 (87.11.2)	대전수산	6,190	5,394	6,410	5,627	5,633	-
	한밭수산(건해)	470	411	414	476	606	6,109
	소 계	6,660	5,805	6,824	6,103	6,239	6,109
울 산 (90.3.20)	울산중앙수산	4,079	3,522	3,195	3,215	3,206	3,473
	울산건해산물	752	833	758	475	564	704
	울산수협(공)	1,996	2,393	3,184	3,673	3,217	3,098
	비상장	-	-	100	42	40	34
	소 계	6,827	6,748	7,237	7,405	7,027	7,309
수 원 (93.2.27)	수원수산	2,950	1,767	1,306	2,442	2,830	3,040
	남부수협수원(공)	4,097	3,314	2,808	3,146	3,463	3,284
	소 계	7,047	5,081	4,114	5,588	6,293	6,324
구 리 (97.6.9)	수협구리(공)	36,526	34,219	34,600	35,394	34,310	30,404
	강북수산	32,820	29,855	24,176	22,896	25,289	24,348
	비상장	-	-	-	1,557	848	819
	소 계	69,346	64,074	59,203	59,847	60,447	55,571
안 양 (97.9.7)	동안수산	-	-	-	-	-	7,998
	비 상 장	13,724	14,609	16,250	18,481	18,878	5,544
	소 계	13,724	14,609	16,250	18,481	18,878	13,542
안 산 (97.11.25)	남부수협안산(공)	-	-	-	-	-	-
	안산수산	4,047	3,812	3,226	4,076	4,241	4,507
	비 상 장	44	32	444	-	79	75
	소 계	4,091	3,844	3,670	4,076	4,320	4,582
청 주 (88.11.10)	청주수산	3,908	4,349	2,948	2,501	2,223	2,184
충 주 (95.11.15)	충주수산	1,467	1,104	959	865	861	903
전 주 (93.10.29)	전주수산	1,884	1,898	1,947	1,982	1,800	1,924
	수협전주(공)	2,797	1,697	1,650	1,239	1,298	1,348
	소 계	4,681	3,595	3,597	3,221	3,098	3,272
익 산 (98.1.5)	이리수산	1,044	992	1,064	1,350	1,306	1,516

주) 대전수산은 '06년부터 한밭수산(건해)과 합병

< 축 산 >

(단위 : 톤)

구 분		'94	'95	'96	'97	'98	'99	'00
전국:1개소 (공판장:1)	계	103,462	102,833	107,843	100,035	91,526	87,859	86,772
	공판장	103,462	102,833	107,843	100,035	91,526	87,859	86,772
서울가락 (’85.6.19)	축협가락(공)	103,462	102,833	107,843	100,035	91,526	87,859	86,772

구 분		'01	'02	'03	'04	'05	'06
전국:1개소 (공판장:1)	계	81,801	84,413	86,064	89,870	80,019	72,808
	공판장	81,801	84,413	86,064	89,870	80,019	72,808
서울가락 (’85.6.19)	축협가락(공)	81,801	84,413	86,064	89,870	80,019	72,808

< 화 훼 >

(단위 : 톤)

구 분		'00	'01	'02	'03	'04	'05	'06
전국:1개소 (공판장:1)	계	-	-	-	547	422	210	-
	공판장	-	-	-	547	422	210	-
마산 (’02.12.27)	경남중부 화훼농협(공)	-	-	-	547	422	210	-

나. 부류별 거래금액

< 청 과 >

(단위 : 백만원)

구 분		'95	'96	'97	'98	'99	'00
계		2,618,733	3,131,488	3,600,128	3,630,851	3,972,943	4,048,860
도매시장법인		1,987,999	2,342,526	2,657,754	2,588,842	2,744,193	2,732,744
공 판 장		615,906	740,205	878,734	949,338	1,054,582	1,062,334
비 상 장		14,828	48,757	63,640	92,671	174,168	253,782
서울가락 (’85.6.19)	서울청과	262,673	304,304	315,359	267,904	285,345	281,316
	중앙청과	283,227	334,726	352,915	319,689	339,425	333,745
	동화청과	275,004	315,451	320,905	307,300	329,621	326,318
	한국청과	300,911	357,666	374,219	355,228	366,206	356,240
	대아청과	140,876	152,436	158,977	172,911	176,279	178,514
	농협가락(공)	207,063	225,333	231,300	220,126	233,336	225,349
	비 상 장	14,828	48,757	58,742	81,994	125,624	179,303
	소 계	1,484,582	1,738,673	1,812,417	1,725,152	1,855,836	1,880,785
부산임공 (’93.12.21)	부산청과	74,722	90,001	89,505	82,864	84,077	85,750
	항도청과	60,831	65,138	67,043	62,583	60,460	54,539
	농협부산(공)	72,358	87,891	99,551	95,140	94,981	88,614
	비 상 장	-	-	4,898	6,550	38,050	59,069
	소 계	207,911	243,030	260,997	247,137	277,568	287,972
부산반여 (’93.12.22)	동부청과	-	-	-	-	-	731
	부산중앙청과	-	-	-	-	-	662
	농협반여(공)	-	-	-	-	-	3,197
	비 상 장	-	-	-	-	-	999
	소 계	-	-	-	-	-	5,589
대구북부 (’88.10.7)	대구중앙청과	53,313	58,168	64,712	69,491	80,479	82,680
	영남청과	37,713	44,959	57,680	65,441	62,046	58,279
	효성청과(대한)	12,859	13,311	22,787	30,146	28,445	24,197
	대양청과(제일)	-	2,453	22,058	22,773	24,748	23,575
	농협북대구	31,479	38,673	49,493	49,132	53,333	53,737
	대구경북원협(공)	-	2,795	23,495	19,422	22,049	20,050
	비 상 장	-	-	-	856	3,135	4,400
	소 계	135,364	160,359	240,225	257,261	274,235	266,918
인천구월 (’94.1.11)	인천농산	45,702	57,667	63,712	64,189	68,661	64,774
	대인농산	27,024	33,324	41,428	41,540	46,852	47,306
	덕풍청과	40,279	48,588	54,120	51,130	50,723	48,314
	인천구월(공)	28,378	37,870	44,293	44,250	44,047	39,603
	소 계	141,383	177,449	203,553	201,109	210,283	199,997
인천삼산 (’01.5.9)	부평농산	-	-	-	-	-	-
	경인농산	-	-	-	-	-	-
	인천삼산(공)	-	-	-	-	-	-
	소 계	-	-	-	-	-	-

주) 법인(공) : 81개소(법인 48, 공판장 33)

(단위 : 백만원)

구 분		'01	'02	'03	'04	'05	'06
계		4,491,714	4,991,930	5,608,956	6,118,855	6,290,057	6,860,592
도매시장법인		2,958,918	3,298,115	3,731,476	3,910,037	3,891,004	4,244,469
공 판 장		1,241,895	1,380,755	1,515,876	1,758,322	1,793,711	1,929,090
시장도매인		-	-	-	119,427	265,092	312,335
비 상 장		290,901	313,060	361,604	331,069	340,250	374,698
서울가락 (’85.6.19)	서울청과	307,862	336,447	365,640	380,980	371,206	401,572
	중앙청과	343,109	371,474	403,226	432,026	415,208	453,978
	동화청과	326,891	338,043	405,217	384,130	374,381	415,398
	한국청과	354,818	370,108	449,946	421,024	410,803	464,217
	대아청과	151,120	172,452	229,214	176,932	184,360	206,920
	농협가락(공)	238,719	248,820	264,019	273,883	270,140	297,186
	비 상 장	203,797	213,305	245,883	229,304	230,002	261,419
	소 계	1,926,316	2,050,649	2,363,145	2,298,279	2,256,100	2,500,690
서울강서 (’04.2.25)	서부청과	-	-	-	47,576	63,182	70,254
	강서청과	-	-	-	35,836	46,629	48,976
	농협강서(공)	-	-	-	74,131	81,945	91,416
	시장도매인	-	-	-	119,427	265,092	312,335
	소 계	-	-	-	276,970	456,848	522,981
부산염공 (’93.12.21)	부산청과	86,108	94,858	90,046	86,606	82,685	88,734
	항도청과	54,158	54,326	62,252	72,895	64,869	65,205
	농협부산(공)	90,249	93,866	101,140	108,303	107,400	114,591
	비 상 장	47,462	52,578	58,210	49,994	54,360	49,502
	소 계	277,977	295,628	311,648	317,798	309,314	318,032
부산반여 (’00.12.22)	동부청과	34,743	40,775	47,647	55,458	58,619	65,252
	부산중앙청과	34,718	39,077	47,401	53,717	55,071	61,652
	농협반여(공)	48,803	61,670	70,170	81,535	85,638	90,861
	비 상 장	17,523	21,150	25,271	22,804	25,650	26,013
	소 계	135,787	162,672	190,489	213,514	224,978	243,778
대구북부 (’88.10.7)	대구중앙청과	86,191	91,710	85,716	96,550	101,667	112,828
	영남청과	37,009	-	-	-	-	-
	효성청과(대한)	36,613	54,544	50,231	56,599	56,232	62,554
	대양청과(제일)	32,528	56,556	78,271	71,963	59,467	69,008
	농협북대구(공)	53,761	57,818	60,930	64,779	62,818	64,824
	대구경북원협(공)	22,556	26,464	27,695	29,016	37,088	39,685
	비 상 장	6,359	8,401	16,846	14,288	13,992	18,440
	소 계	275,017	295,493	319,689	333,195	331,264	367,339
인천구월 (’94.1.11)	인천농산	60,239	62,479	69,061	64,085	62,087	72,077
	대인농산	47,808	48,785	53,040	54,705	50,820	57,153
	덕풍청과	49,246	46,809	48,297	52,651	47,948	50,051
	인천구월(공)	39,912	40,741	45,772	51,122	48,590	51,297
	소 계	197,205	198,814	216,170	222,563	209,445	230,578
인천삼산 (’01.5.9)	부평농산	28,054	47,302	58,216	59,494	61,381	68,349
	경인농산	34,158	52,393	61,668	66,554	60,945	71,345
	인천삼산(공)	25,431	41,072	46,238	54,415	54,836	63,902
	소 계	87,643	140,767	166,122	180,463	177,162	203,596

(단위 : 백만원)

구 분		'95	'96	'97	'98	'99	'00
광주각화 ('91.2.27)	광주청과	62,835	70,356	72,935	69,433	73,172	67,890
	광주중앙청과	48,185	50,472	50,947	50,447	59,962	62,384
	호남청과	23,461	29,189	33,627	34,511	37,289	33,930
	광주원협(공)	90,473	97,040	97,084	97,172	106,314	104,062
	소 계	224,954	247,057	254,593	251,563	276,737	268,266
대전오정 ('87.11.2)	대전청과	32,042	41,330	44,979	42,308	45,376	42,296
	대전중앙청과	40,200	46,161	53,150	54,948	54,602	51,333
	농협대전(공)	59,873	67,747	73,232	70,005	80,646	82,366
	소 계	132,115	155,238	171,361	167,261	180,624	175,995
대전노은 ('01.7.20)	대전중앙청과	-	-	-	-	-	-
	대전원협(공)	-	-	-	-	-	-
	소 계	-	-	-	-	-	-
울 산 ('90.3.20)	울산중앙청과	28,942	33,676	36,824	34,121	35,798	33,239
	울산배원협(공)	27,575	31,976	34,085	32,908	33,270	33,477
	소 계	56,517	65,652	70,909	67,029	69,068	66,716
수 원 ('93.2.27)	수원청과	27,537	31,389	35,685	36,487	38,019	36,833
	경기청과	32,896	37,891	42,253	40,277	45,179	44,159
	수원원협(공)	22,675	28,320	29,317	30,026	31,608	29,803
	소 계	83,108	97,600	107,255	106,790	114,806	110,795
구 리 ('97.6.9)	구리청과	-	-	62,595	99,796	110,417	120,695
	고려청과	-	-	47,066	21,003	10,160	-
	인터넷청과	-	-	-	-	-	-
	농협구리(공)	-	-	40,106	60,111	79,078	74,086
	비 상 장	-	-	-	3,271	7,359	10,011
	소 계	-	-	149,767	184,181	207,014	204,792
안 양 ('97.9.7)	태 원	-	-	20,460	44,574	41,682	41,818
	안양원협(공)	-	-	16,217	45,053	43,037	42,117
	소 계	-	-	36,677	89,627	84,719	83,935
안 산 ('97.11.25)	국제청과	-	-	-	-	14,688	14,771
	농협안산(공)	-	-	2,862	30,006	31,575	33,997
	소 계	-	-	2,862	30,006	46,263	48,768
춘 천 ('96.9.3)	춘천중앙청과	-	4,648	10,917	5,371	7,158	10,005
	춘천원협(공)	-	3,111	9,931	7,571	6,873	7,441
	소 계	-	7,759	20,848	12,942	14,031	17,446
강 룡 ('99.11.24)	강릉농산물	-	-	-	-	2,287	20,008
원 주 ('01.4.4)	합동청과	-	-	-	-	-	-
	원주원협(공)	-	-	-	-	-	-
	소 계	-	-	-	-	-	-
청 주 ('88.11.10)	청주청과	35,846	42,144	44,010	40,947	38,211	33,951
	충북사과청주(공)	24,682	28,102	30,381	28,919	28,616	28,344
	소 계	60,528	70,246	74,391	69,866	66,827	62,295

(단위 : 백만원)

구 분		'01	'02	'03	'04	'05	'06
광주각화 ('91.2.27)	광주청과	71,029	74,530	79,520	78,154	75,587	75,688
	광주중앙청과	67,539	73,681	79,051	72,023	71,827	80,137
	호남청과	35,414	44,001	51,866	11,473	-	-
	광주원협(공)	105,986	110,775	115,033	107,858	102,294	115,138
	소 계	279,968	302,987	325,470	269,508	249,708	270,963
광주서부 ('04.3.29)	두레청과	-	-	-	40,720	56,590	55,470
	호남청과 ¹⁾	-	-	-	58,910	70,558	78,896
	농협광주(공)	-	-	-	47,427	62,339	68,701
	소 계	-	-	-	147,057	189,487	203,067
대전오정 ('87.11.2)	대전청과	49,000	56,559	66,263	70,209	74,856	82,624
	대전중앙청과	27,385	-	-	-	-	-
	농협대전(공)	88,743	101,001	113,955	118,338	120,691	131,275
	소 계	165,128	157,560	180,218	188,547	195,547	213,899
대전노은 ('01.7.20)	대전중앙청과 ²⁾	24,701	59,767	69,679	73,471	72,732	80,828
	대전원협(공)	9,610	23,237	30,136	36,751	36,135	40,059
	소 계	34,311	83,004	99,815	110,222	108,867	120,887
울 산 ('90.3.20)	울산중앙청과	33,056	34,828	37,636	42,722	48,409	51,778
	울산배원협(공)	32,835	32,198	32,722	36,084	40,571	42,579
	소 계	65,891	67,026	70,358	78,806	88,980	94,357
수 원 ('93.2.27)	수원청과	37,132	37,571	40,357	39,312	37,287	40,910
	경기청과	43,410	46,319	48,351	46,936	46,075	46,808
	수원원협(공)	31,823	32,412	35,098	35,170	35,443	37,167
	소 계	112,365	116,302	123,806	121,418	118,805	124,885
구 리 ('97.6.9)	구리청과	112,706	117,521	123,609	123,542	122,949	134,904
	고려청과	-	-	-	-	-	-
	인터넷청과	39,470	76,797	88,549	99,741	101,242	111,713
	농협구리(공)	74,190	83,394	88,620	94,682	98,418	106,527
	비 상 장	15,760	17,626	15,394	14,679	16,246	19,324
	소 계	242,126	295,338	316,172	332,644	338,855	372,468
안 양 ('97.9.7)	태 원	41,957	43,272	41,676	41,968	44,312	39,171
	안양원협(공)	45,026	47,003	50,737	54,262	53,956	54,403
	소 계	86,983	90,275	92,413	96,230	98,268	93,574
안 산 ('97.11.25)	국제청과	-	-	-	-	-	-
	안산농산물 ³⁾	-	23,565	23,030	24,273	26,834	25,526
	농협안산(공)	36,802	36,584	40,798	44,101	45,015	49,903
	소 계	36,802	60,149	63,828	68,374	71,849	75,429
춘 천 ('96.9.3)	춘천중앙청과	10,061	6,376	8,378	8,129	7,173	7,886
	춘천원협(공)	7,985	7,593	7,382	7,508	7,541	7,551
	소 계	18,046	13,969	15,760	15,637	14,714	15,437
강 룡 ('99.11.24)	강릉농산물	20,693	21,638	22,068	22,917	22,062	22,393
원 주 ('01.4.4)	합동청과	14,026	15,943	15,267	18,253	18,207	19,222
	원주원협(공)	14,152	15,987	14,909	17,934	18,174	19,179
	소 계	28,178	31,930	30,176	36,187	36,381	38,401
청 주 ('88.11.10)	청주청과	35,381	36,259	41,444	40,234	44,119	46,127
	충북사과청주(공)	32,825	33,823	31,893	35,876	38,076	40,551
	소 계	68,206	70,082	73,337	76,110	82,195	86,678

주 1) 호남청과는 광주서부시장 개장시 광주각화시장에서 이전('04. 3)
 2) 대전중앙청과는 대전노은시장 개장시 대전오정시장에서 이전('01. 7)
 3) 구 태영농산

(단위 : 백만원)

구 분		'95	'96	'97	'98	'99	'00
충 주 ('95.11.15)	중원청과(충주)	538	8,011	9,617	7,420	4,947	6,465
	충북사과충주(공)	588	6,018	8,160	9,102	10,097	11,173
	소 계	1,126	14,029	17,777	16,522	15,044	17,638
천 안 ('95.7.18)	천안청과	10,882	28,482	33,171	32,192	34,723	36,417
	천안농협(공)	5,563	16,900	17,619	15,936	20,226	18,425
	소 계	16,445	45,382	50,790	48,128	54,949	54,842
전 주 ('93.10.29)	전주청과	25,047	30,080	31,656	29,817	32,126	30,725
	전주원협(공)	38,058	44,427	44,578	39,939	43,001	38,270
	소 계	63,105	74,507	76,234	69,756	75,127	68,995
정 읍 ('00.3.10)	정일청과	-	-	-	-	-	10,694
	정읍원협(공)	-	-	-	-	-	8,630
	소 계	-	-	-	-	-	19,324
순 천 ('01.4.18)	남도청과	-	-	-	-	-	-
	순천원협(공)	-	-	-	-	-	-
	소 계	-	-	-	-	-	-
익 산 ('98.1.5)	이리청과	-	-	-	10,603	12,240	12,690
	익산원협(공)	-	-	-	33,684	36,305	32,968
	소 계	-	-	-	44,287	48,545	45,658
안 동 ('97.4.21)	안동청과	-	-	-	-	15,777	17,306
	안동농협(공)	-	-	-	-	26,294	27,847
	소 계	-	-	-	-	42,071	45,153
포 향 ('01.10.26)	포항청과	-	-	-	-	-	-
	경북능금원협(공)	-	-	-	-	-	-
	포항농협(공)	-	-	-	-	-	-
소 계	-	-	-	-	-	-	
구 미 ('01.4.17)	구미중앙청과	-	-	-	-	-	-
	구미농협(공)	-	-	-	-	-	-
	소 계	-	-	-	-	-	-
창 원 ('95.10.14)	창원청과	4,454	8,941	-	-	-	-
	경남청과	-	1,564	22,442	21,398	22,237	20,764
	농협창원(공)	7,141	24,002	27,030	20,836	19,278	20,259
소 계	11,595	34,507	49,472	42,234	41,515	41,023	
진 주 ('99.11.24)	진주중앙청과	-	-	-	-	4,776	17,431
	진주농협(공)	-	-	-	-	10,618	38,519
	소 계	-	-	-	-	15,394	55,950
마 산 ('02.12.27)	마산청과	-	-	-	-	-	-
	마산원협(공)	-	-	-	-	-	-
	소 계	-	-	-	-	-	-

(단위 : 백만원)

구 분		'01	'02	'03	'04	'05	'06
충 주 ('95.11.15)	중원청과(충주)	9,439	9,162	9,954	9,557	8,574	9,150
	충북사과충주(공)	15,987	15,694	14,536	21,286	20,864	23,404
	소 계	25,426	24,856	24,490	30,843	29,438	32,554
천 안 ('95.7.18)	천안청과	39,800	46,946	51,343	57,568	57,879	60,395
	천안농협(공)	20,680	24,110	26,694	31,902	34,810	33,897
	소 계	60,480	71,056	78,037	89,470	92,689	94,292
전 주 ('93.10.29)	전주청과	31,481	34,562	34,937	37,968	35,399	35,651
	전주원협(공)	39,465	42,884	44,741	46,723	44,903	46,521
	소 계	70,946	77,446	79,678	84,691	80,302	82,172
익 산 ('98.1.5)	이리청과	12,187	12,909	14,856	18,379	17,108	17,443
	익산원협(공)	33,439	36,688	37,990	38,221	38,490	42,009
	소 계	45,626	49,597	52,846	56,600	55,598	59,452
정 읍 ('00.3.10)	정일청과	11,616	12,706	13,858	15,036	14,362	15,978
	정읍원협(공)	8,988	8,126	8,050	9,033	7,657	8,031
	소 계	20,604	20,832	21,908	24,069	22,019	24,009
순 천 ('01.4.18)	남도청과	16,286	23,298	26,013	31,724	29,734	30,269
	순천원협(공)	15,823	25,679	29,589	32,186	32,140	35,050
	소 계	32,109	48,977	55,602	63,910	61,874	65,319
안 동 ('97.4.21)	안동청과	17,826	22,473	27,282	34,770	39,900	47,381
	안동농협(공)	28,862	31,840	37,726	48,991	49,416	51,945
	소 계	46,688	54,313	65,008	83,761	89,316	99,326
포 향 ('01.10.26)	포항청과	4,107	15,801	14,373	18,199	18,655	19,168
	경북능금원협(공)	2,868	9,445	9,784	12,639	13,279	12,943
	포항농협(공)	616	6,088	5,248	7,264	6,630	7,742
	소 계	7,591	31,334	29,405	38,102	38,564	39,853
구 미 ('01.4.17)	구미중앙청과	9,158	11,408	11,377	14,512	13,266	11,978
	구미농협(공)	8,402	11,972	13,035	15,662	15,293	14,414
	소 계	17,560	23,380	24,412	30,174	28,559	26,392
창 원 ('95.10.14)	창원청과	-	-	-	-	-	-
	경남청과	19,611	20,195	19,470	22,819	23,010	22,739
	농협창원(공)	23,845	26,767	29,047	35,057	37,953	38,951
	소 계	43,456	46,962	48,517	57,876	60,963	61,690
진 주 ('99.11.24)	진주중앙청과	19,074	41,587	40,233	36,659	34,583	35,773
	진주농협(공)	43,512	46,620	50,277	52,010	50,173	51,005
	소 계	62,586	88,207	90,510	88,669	84,756	86,778
마 산 ('02.12.27)	마산청과	-	303	25,947	30,078	30,155	32,940
	마산원협(공)	-	384	31,912	34,173	34,995	36,383
	소 계	-	687	57,859	64,251	65,150	69,323

< 수 산 >

(단위 : 백만원)

구 분		'95	'96	'97	'98	'99	'00
계		494,001	492,999	573,950	608,098	600,271	613,447
도매시장법인		413,993	402,250	434,083	447,623	437,067	434,618
공 판 장		80,008	86,347	133,240	154,909	155,240	156,850
비 상 장		-	4,402	6,627	5,566	7,964	21,979
서울가락 (’85.6.19)	강동수산	198,698	190,982	178,916	172,693	164,014	168,164
	서울건해	151,125	136,810	122,951	120,032	112,222	120,314
	수협가락(공)	60,841	63,315	69,401	60,163	63,396	67,102
	비 상 장	-	4,402	6,627	5,566	7,964	9,795
	소 계	410,664	395,509	377,895	358,454	347,596	365,375
대구북부 (’88.10.7)	대구수산	4,212	6,650	15,179	12,292	12,603	12,421
	대구종합수산	-	347	11,712	11,491	8,511	9,077
	소 계	4,212	6,997	26,891	23,783	21,114	21,498
대전오정 (’87.11.2)	대전수산	18,014	18,061	16,462	16,598	14,023	12,009
	한밭건해산물	3,025	3,603	3,055	2,759	2,943	2,940
	소 계	21,039	21,664	19,517	19,357	16,966	14,949
울 산 (’90.3.20)	울산중앙수산	9,949	10,000	11,331	8,970	8,242	8,760
	울산건해산물	3,867	4,823	5,698	6,007	5,524	6,686
	울산수협(공)	5,897	6,016	5,232	5,222	6,376	5,191
	소 계	19,713	20,839	22,261	20,199	20,142	20,637
수 원 (’93.2.27)	수원수산	10,175	11,830	12,255	12,304	12,484	5,823
	남부수협수원(공)	8,977	10,897	10,619	11,388	11,566	8,820
	소 계	19,152	22,727	22,874	23,692	24,050	14,643
구 리 (’97.6.9)	수협구리(공)	-	-	40,567	61,871	58,110	63,149
	강북수산	-	-	22,195	29,210	40,744	51,234
	소 계	-	-	62,762	91,081	98,854	114,383
안 양 (’97.9.7)	동안수산	-	-	13,997	25,542	27,622	12,751
	비 상 장	-	-	-	-	-	12,184
	소 계	-	-	13,997	25,542	27,622	24,935
안 산 (’97.11.25)	남부수협안산(공)	-	-	580	7,136	6,029	3,578
	안산수산	-	-	600	9,207	8,401	5,595
	소 계	-	-	1,180	16,343	14,430	9,173
청 주 (’88.11.10)	청주수산	6,887	8,462	9,405	8,702	7,609	7,179
충 주 (’95.11.15)	충주수산	1,294	2,328	2,416	2,521	2,478	2,604
전 주 (’93.10.29)	전주수산	6,747	8,354	7,911	6,727	6,905	6,210
	수협전주(공)	4,293	6,119	6,841	9,129	9,763	9,010
	소 계	11,040	14,473	14,752	15,856	16,668	15,220
익 산 (’98.1.5)	이리수산	-	-	-	2,568	2,742	2,851

주) 법인(공) : 21개소(법인 15, 공판장 6)

(단위 : 백만원)

구 분		'01	'02	'03	'04	'05	'06
계		676,748	650,190	607,782	688,395	697,832	688,995
도매시장법인		457,122	431,037	382,398	421,550	428,905	457,806
공 판 장		156,617	152,988	154,791	185,358	183,017	177,913
비 상 장		63,009	66,165	70,593	81,487	85,910	53,276
서울가락 (’85.6.19)	강동수산	170,859	161,183	152,709	179,870	168,481	168,516
	서울건해	140,333	133,248	103,798	108,136	125,936	124,086
	수협가락(공)	67,542	66,958	67,198	73,901	72,248	73,518
	비 상 장	29,919	29,550	24,133	24,054	25,725	28,122
	소 계	408,653	390,939	347,838	385,961	392,390	394,242
대구북부 (’88.10.7)	대구수산	12,711	13,121	13,013	14,732	15,846	19,232
	대구종합수산	9,185	8,197	8,769	10,870	11,450	14,197
	소 계	21,896	21,318	21,782	25,602	27,296	33,429
광주서부 (’04.3.29)	수협광주(공)	-	-	-	19,536	23,494	24,198
대전오정 (’87.11.2)	대전수산	10,820	9,564	12,814	12,789	11,920	-
	한밭수산(건해)	2,906	2,561	2,212	2,492	3,340	16,180
	소 계	13,726	12,125	15,026	15,281	15,260	16,180
울 산 (’90.3.20)	울산중앙수산	9,345	9,717	9,371	8,174	8,578	9,522
	울산건해산물	5,750	5,590	3,684	3,224	4,249	4,855
	울산수협(공)	4,174	5,652	7,742	8,033	8,332	8,814
	비 상 장	-	-	786	436	465	393
	소 계	19,269	20,959	21,583	19,867	21,624	23,584
수 원 (’93.2.27)	수원수산	6,150	4,253	3,486	5,861	6,002	6,207
	남부수협수원(공)	7,150	6,134	5,510	5,783	6,279	6,496
	소 계	13,300	10,387	8,996	11,644	12,281	12,703
구 리 (’97.6.9)	수협구리(공)	68,945	67,941	68,512	73,833	67,361	60,258
	강북수산	60,322	57,437	50,300	46,294	46,310	47,843
	비상장	-	-	-	6,123	6,261	6,337
	소 계	129,267	125,378	120,233	126,250	119,932	114,438
안 양 (’97.9.7)	동안수산	-	-	-	-	-	-
	안양평촌수산	-	-	-	-	-	19,930
	비 상 장	32,819	36,451	42,902	50,874	53,081	18,137
	소 계	32,819	36,451	42,902	50,874	53,081	38,067
안 산 (’97.11.25)	남부수협안산(공)	-	-	-	-	-	-
	안산수산	9,369	7,419	6,088	13,143	11,719	11,462
	비 상 장	271	164	1,351	-	378	287
	소 계	9,640	7,583	7,439	13,143	12,097	11,749
청 주 (’88.11.10)	청주수산	8,785	8,442	5,445	4,652	4,145	4,516
충 주 (’95.11.15)	충주수산	2,761	2,502	2,300	2,341	2,124	2,148
전 주 (’93.10.29)	전주수산	5,272	5,238	5,765	5,885	5,664	5,562
	수협전주(공)	8,806	6,303	5,829	4,272	5,303	4,629
	소 계	14,078	11,541	11,594	10,157	10,967	10,191
익 산 (’98.1.5)	이리수산	2,554	2,565	2,644	3,087	3,141	3,550

주) 대전수산은 '06년부터 한밭수산(건해)과 합병

< 축 산 >

(단위 : 백만원)

구 분		'94	'95	'96	'97	'98	'99	'00
전국:1개소 (공판장:1)	계	443,124	422,683	465,921	406,774	372,682	439,817	403,375
	공판장	443,124	422,683	465,921	406,774	372,682	439,817	403,375
서울가락 ('97.6.19)	축협가락(공)	443,124	422,683	465,921	406,774	372,682	439,817	403,375

구 분		'00	'01	'02	'03	'04	'05	'06
전국:1개소 (공판장:1)	계	403,375	392,898	437,496	420,361	496,007	548,776	525,318
	공판장	403,375	392,898	437,496	420,361	496,007	548,776	525,318
서울가락 ('97.6.19)	축협가락(공)	403,375	392,898	437,496	420,361	496,007	548,776	525,318

< 화 회 >

(단위 : 백만원)

구 분		'00	'01	'02	'03	'04	'05	'06
전국:1개소 (공판장:1)	계	-	-	-	1,955	1,652	933	-
	공판장	-	-	-	1,955	1,652	933	-
마산 (02.12.27)	경남중부 화훼농협(공)	-	-	-	1,955	1,652	933	-

주) 마산도매시장내 화훼법인 폐업(05년말)

2. 일반법정도매시장 연도별 거래실적

가. 부류별 거래물량

< 청 과 >

(단위 : 톤)

도매시장	법인명	'94	'95	'96	'97	'98	'99	'00	'01	'02	'03	'04	'05	'06
법인5	계	495,215	456,203	427,104	235,069	183,945	175,835	133,213	98,801	92,512	62,019	59,286	58,961	60,154
	도매 시장법인	495,215	456,203	427,104	235,069	183,945	175,835	133,213	98,801	92,512	62,019	59,286	58,961	60,154
목포시농수 산물도매시장	목포농수산	-	-	-	24,701	29,654	37,358	42,346	40,340	40,676	37,016	34,523	31,617	31,774
여주시농산물 도매시장	여수중앙청과	5,771	6,370	5,571	7,109	6,920	7,360	8,863	7,363	8,536	10,044	7,858	7,856	7,549
경주시농산물 도매시장	경주중앙청과	2,018	1,707	1,949	1,883	2,062	3,638	3,312	2,960	3,018	3,461	3,151	2,760	2,053
김천시농산물 도매시장	김천중앙청과	3,642	3,871	3,260	3,980	2,977	3,478	2,895	5,545	5,454	3,737	3,660	5,530	8,300
영천시농산물 도매시장	영천농산물	8,694	8,282	9,534	6,601	5,597	6,411	7,801	8,130	7,840	7,761	10,094	11,138	10,478
마산시청과 도매시장	마산청과	45,008	43,853	39,307	36,871	33,535	32,151	33,243	29,463	26,988	-	-	-	-
서울시용두동 청과도매시장	동부청과	191,294	199,028	176,510	-	-	-	-	-	-	-	-	-	-
서울시노랑진 청과도매시장	서울수산청과	25,926	19,370	22,145	16,808	9,190	8,782	9,538	-	-	-	-	-	-
부 산	부산청과	-	-	-	-	-	-	-	-	-	-	-	-	-
부산시범천 청과도매시장	진중앙청과	14,150	14,649	12,964	11,738	8,532	5,237	-	-	-	-	-	-	-
부산시한천 청과도매시장	한천청과	8,196	8,928	6,287	7,529	5,299	4,657	-	-	-	-	-	-	-
부산시거제 청과도매시장	거제합동청과	4,286	4,237	3,921	3,681	2,998	2,092	-	-	-	-	-	-	-
부산시광안 청과도매시장	남부산청과	11,433	12,589	17,372	13,684	10,008	11,810	-	-	-	-	-	-	-
부산시명륜 청과도매시장	동부산청과	5,709	4,408	4,090	4,637	3,141	1,743	-	-	-	-	-	-	-
부산시감천 청과도매시장	새벽청과	-	-	-	-	-	-	-	-	-	-	-	-	-

주) 마산청과는 공영도매시장 개장('02.12.27) 이전까지의 실적임

(단위 : 톤)

도매시장	법인명	'94	'95	'96	'97	'98	'99	'00	'01	'02	'03	'04	'05	'06
부산시부전 청과도매시장	서면청과	-	-	-	-	-	-	-	-	-	-	-	-	-
부산시부평 청과도매시장	서부산청과	-	-	-	-	-	-	-	-	-	-	-	-	-
부산시충무 청과도매시장	현일청과	-	-	-	-	-	-	-	-	-	-	-	-	-
부산시남천 청과도매시장	영도청과	-	-	-	-	-	-	-	-	-	-	-	-	-
인천시송의 청과도매시장	인찬농산	-	-	-	-	-	-	-	-	-	-	-	-	-
인천시부평 청과도매시장	건영농산	-	-	-	-	-	-	-	-	-	-	-	-	-
수원시청과 도매시장	수원청과	-	-	-	-	-	-	-	-	-	-	-	-	-
원주시농산물 도매시장	원주협동청과	34,111	39,380	39,120	21,932	13,113	14,511	14,723	-	-	-	-	-	-
천안시영성 청과도매시장	천안영성청과	55,000	-	-	-	-	-	-	-	-	-	-	-	-
전주시중앙 청과도매시장	전주중앙청과	-	-	-	-	-	-	-	-	-	-	-	-	-
이리시청과 도매시장	이리청과	4,978	14,191	3,400	6,469	-	-	-	-	-	-	-	-	-
전주시청과물 도매시장	정일청과	24,907	22,843	24,042	25,825	23,336	26,400	-	-	-	-	-	-	-
목포시중앙 청과도매시장	목포중앙청과	19,262	25,901	31,290	-	-	-	-	-	-	-	-	-	-
목포시연산동 청과도매시장	목포농산물	-	-	-	10,273	2,963	-	-	-	-	-	-	-	-
포항시농산물 도매시장	포항청과	8,827	9,428	9,725	10,012	9,410	10,207	10,492	-	-	-	-	-	-
안동시농산물 도매시장	안동청과	12,690	10,492	11,879	19,335	15,150	-	-	-	-	-	-	-	-
북미산청과 도매시장	북미산청과	9,313	6,676	4,738	2,001	-	-	-	-	-	-	-	-	-

< 수 산 >

(단위 : 톤)

도매시장	법인명	'94	'95	'96	'97	'98	'99	'00	'01	'02	'03	'04	'05	'06
법인:2	계	159,475	146,217	155,825	146,059	132,654	121,691	123,705	121,775	113,490	109,979	107,275	103,146	103,218
	도매 시장 법인	159,475	146,217	155,825	146,059	132,654	121,691	123,705	121,775	113,490	109,979	107,275	103,146	103,218
서울시노량진 수산물도매시장	노량진 수산물	142,353	132,491	142,397	140,266	127,673	116,698	118,732	116,949	108,381	105,200	102,190	98,102	98,302
포항시수산물 도매시장	포항 수산물	4,530	4,556	4,517	3,925	3,623	3,505	3,555	3,520	3,996	4,022	4,516	4,503	4,826
경주시수산물 도매시장	경주 ¹⁾ 수산물	2,287	2,088	2,308	1,583	1,358	1,488	1,408	1,306	1,113	757	569	541	-
광주시수산물 도매시장	광주 수산물	8,719	6,437	5,988	-	-	-	-	-	-	-	-	-	-
충주시수산물 도매시장	충주 수산물	888	-	-	-	-	-	-	-	-	-	-	-	-
전주시수산물 도매시장	전주 수산물	-	-	-	-	-	-	-	-	-	-	-	-	-
이리시수산물 도매시장	이리 수산물	728	645	615	285	-	-	-	-	-	-	-	-	-

주) 경주수산물 폐업('05년 말)

< 축 산 >

(단위 : 톤)

도매시장	법인명	'94	'95	'96	'97	'98	'99	'00	'01	'02	'03	'04	'05	'06
법인:5	계	239,292	223,825	215,741	207,227	189,217	180,616	163,785	162,263	143,626	137,876	112,065	110,409	104,033
	도매시장 법인	239,292	223,825	215,741	207,227	189,217	180,616	163,785	162,263	143,626	137,876	112,065	110,409	104,033
서울시독산동 축산도매시장	태강산업 (서울)	29,077	20,667	7,850	24,292	27,821	26,957	27,194	23,928	-	-	-	-	-
안양시 축산도매시장	협신식품	-	-	-	-	-	-	18,636	23,065	26,091	31,763	30,576	26,919	27,850
부산시모라 축산도매시장	동원산업	36,389	30,376	35,670	30,311	26,282	22,265	18,477	17,140	15,308	13,076	10,235	10,686	9,388
부산시학장 축산도매시장	태강산업	28,337	31,662	35,890	36,039	25,924	25,882	26,157	24,307	-	-	-	-	-
대구시 축산도매시장	신흥산업	31,904	33,616	32,671	29,389	29,708	27,975	26,018	24,428	33,378	35,386	30,347	25,867	25,630
인천시 축산도매시장	삼성식품	25,110	26,647	24,526	21,094	36,505	41,904	25,755	32,889	44,828	42,783	27,209	34,765	33,365
광주시 축산도매시장	삼호축산	10,722	11,127	14,263	10,797	9,534	8,841	9,300	11,639	19,882	11,450	11,300	10,600	7,800
대전시 축산도매시장	대양식품	9,250	8,699	10,712	12,717	12,016	9,233	6,160	4,867	4,139	3,418	2,398	1,572	-
서울시마장동 축산도매시장	우성농역	68,503	61,031	54,159	42,588	21,427	17,489	6,088	-	-	-	-	-	-

주) 대양식품 폐업('05년 말)

< 양 곡 >

(단위 : 톤)

도매시장	법인명	'94	'95	'96	'97	'98	'99	'00	'01	'02	'03	'04	'05	'06
전체 1개소 (공판장 1)	계	174,624	138,849	133,096	96,291	85,610	80,545	45,003	63,232	58,212	100,075	90,790	76,094	65,309
	도매시장 법 인	101,132	86,456	53,417	25,806	16,320	7,663	-	-	-	-	-	-	-
	공판장	73,492	52,393	48,623	28,865	35,826	43,989	45,003	63,232	58,212	100,075	90,790	76,094	65,309
	비상장	-	-	31,056	41,620	33,464	28,893	-	-	-	-	-	-	-
서울시양재동 양곡도매시장	농협양재 (공)	73,492	52,393	48,623	28,865	35,826	43,989	45,003	63,232	58,212	100,075	90,790	76,094	65,309
	거평양곡	49,020	44,054	29,955	13,328	-	-	-	-	-	-	-	-	-
	대한양곡	52,112	42,402	23,462	12,478	16,320	7,663	-	-	-	-	-	-	-
	비상장	-	-	31,056	41,620	33,464	28,893	-	-	-	-	-	-	-
	계	174,624	138,849	133,096	96,291	85,610	80,545	45,003	63,232	58,212	100,075	90,790	76,094	65,309

< 약 용 >

(단위 : 톤)

도매시장	법인명	'94	'95	'96	'97	'98	'99	'00	'01	'02	'03	'04	'05	'06
전체 1개소 (법인 1)	계	598	561	698	675	614	600	523	562	640	597	453	500	481
	도매시장 법 인	598	561	698	675	614	600	523	562	640	597	453	500	481
대구시현약재 도매시장	대구현약재	598	561	698	675	614	600	523	562	640	597	453	500	481

나. 부류별 거래금액

< 청 과 >

(단위 : 백만원)

도매시장	법인명	'94	'95	'96	'97	'98	'99	'00	'01	'02	'03	'04	'05	'06
법인5	계	245,826	225,985	237,895	195,823	159,286	146,954	103,078	75,333	79,196	51,297	61,422	59,015	69,974
	도매시장 법 인	245,826	225,985	237,895	195,823	159,286	146,954	103,078	75,333	79,196	51,297	61,422	59,015	69,974
목포시농수산 물도매시장	목포농수산	-	-	-	13,047	22,445	27,527	27,943	26,534	29,765	28,764	30,025	27,807	29,407
여수시 농산물 도매시장	여수중앙청과	5,253	5,384	5,847	7,317	6,842	6,826	6,599	5,993	6,332	6,874	6,894	6,601	6,553
경주시 농산물 도매시장	경주중앙청과	1,972	1,681	2,137	2,044	1,907	3,979	3,268	3,001	3,239	2,957	3,641	3,100	2,700
김천시 농산물 도매시장	김천중앙청과	3,564	3,669	3,928	4,173	3,025	4,055	3,782	6,990	6,780	3,608	5,302	7,589	14,670
영천시 농산물 도매시장	영천농산물	7,438	5,416	8,649	7,407	4,948	5,956	7,079	8,938	8,744	9,094	15,560	13,918	16,644
마산시 청과 도매시장	마산청과	37,076	33,123	33,026	31,275	27,256	26,901	24,213	23,877	24,336	-	-	-	-
서울시 용두동 청과도매시장	동부청과	39,600	37,747	38,318	-	-	-	-	-	-	-	-	-	-
서울시 노량진 청과도매시장	서울수산청과	16,566	10,834	13,287	11,051	7,915	6,337	6,498	-	-	-	-	-	-
부 산	부산청과	-	-	-	-	-	-	-	-	-	-	-	-	-
부산시 범천 청과도매시장	진중앙청과	21,045	22,128	18,784	18,404	10,633	6,813	-	-	-	-	-	-	-
부산시 한전 청과도매시장	한전청과	7,207	9,840	8,263	9,390	7,226	5,354	-	-	-	-	-	-	-
부산시 거제 청과도매시장	거제합동청과	4,426	4,426	4,432	4,114	3,207	2,313	-	-	-	-	-	-	-
부산시 광안 청과도매시장	남부산청과	9,424	11,855	19,555	14,922	12,775	13,595	-	-	-	-	-	-	-
부산시 명륜 청과도매시장	동부산청과	4,961	4,274	4,059	4,706	3,010	1,622	-	-	-	-	-	-	-
부산시 감천 청과도매시장	새벽청과	-	-	-	-	-	-	-	-	-	-	-	-	-

주) 마산청과는 공영도매시장 개장('02.12.27) 이전까지의 실적임

(단위 : 백만원)

도매시장	법인명	'94	'95	'96	'97	'98	'99	'00	'01	'02	'03	'04	'05	'06
부산시 부전 청과도매시장	서면청과	-	-	-	-	-	-	-	-	-	-	-	-	-
부산시 부평 청과도매시장	서부산청과	-	-	-	-	-	-	-	-	-	-	-	-	-
부산시 충무 청과도매시장	한일청과	-	-	-	-	-	-	-	-	-	-	-	-	-
부산시 남천 청과도매시장	영도청과	-	-	-	-	-	-	-	-	-	-	-	-	-
인천시 송의 청과도매시장	인찬농산	-	-	-	-	-	-	-	-	-	-	-	-	-
인천시 부평 청과도매시장	건영청과	-	-	-	-	-	-	-	-	-	-	-	-	-
수원시 청과 도매시장	수원청과	-	-	-	-	-	-	-	-	-	-	-	-	-
원주시 농산물도매시장	원주합동청과	12,028	12,788	15,823	14,338	11,714	12,255	11,787	-	-	-	-	-	-
천안시 영성 청과도매시장	천안영성청과	16,925	-	-	-	-	-	-	-	-	-	-	-	-
전주시 중앙 청과도매시장	전주중앙청과	-	-	-	-	-	-	-	-	-	-	-	-	-
이리시 청과 도매시장	이리청과	4,090	8,068	4,114	4,725	-	-	-	-	-	-	-	-	-
전주시 청과물 도매시장	정일청과	8,986	9,038	10,527	11,063	10,702	10,740	-	-	-	-	-	-	-
목포시 중앙 청과도매시장	목포중앙청과	14,323	18,183	19,910	-	-	-	-	-	-	-	-	-	-
목포시 연산동 청과도매시장	목포농산물	-	-	-	7,939	2,451	-	-	-	-	-	-	-	-
포항시 농산물 도매시장	포항청과	10,417	11,333	12,909	13,048	10,794	12,681	11,909	-	-	-	-	-	-
안동시 농산물도매시장	안동청과	10,536	7,564	8,915	13,984	12,436	-	-	-	-	-	-	-	-
북미산 청과 도매시장	북미산청과	9,989	8,634	5,412	2,876	-	-	-	-	-	-	-	-	-

< 수 산 >

(단위 : 백만원)

도매시장	법인명	'94	'95	'96	'97	'98	'99	'00	'01	'02	'03	'04	'05	'06
법인 : 2	계	299,435	311,440	325,021	307,924	292,464	294,174	288,507	316,352	326,533	318,785	341,168	320,865	327,786
	도매시장 법인	299,435	311,440	325,021	307,924	292,464	294,174	288,507	316,352	326,533	318,785	341,168	320,865	327,786
서울시노량진 수산물도매시장	노량진 수산물	277,578	286,544	300,140	295,143	281,397	282,605	277,024	305,363	315,459	308,594	330,459	310,225	318,137
포항시수산물 도매시장	포항수산물	6,234	9,085	9,046	7,947	7,244	7,018	7,125	7,041	7,900	8,001	9,031	9,005	9,649
경주시수산물 도매시장	경주수산물	4,787	5,532	5,471	4,463	3,823	4,551	4,358	3,948	3,174	2,190	1,678	1,635	-
광주시수산물 도매시장	광주수산물	9,030	9,447	9,622	-	-	-	-	-	-	-	-	-	-
충주시수산물 도매시장	충주수산물	908	-	-	-	-	-	-	-	-	-	-	-	-
전주시수산물 도매시장	전주수산물	-	-	-	-	-	-	-	-	-	-	-	-	-
이리시수산물 도매시장	이리수산물	908	82	742	371	-	-	-	-	-	-	-	-	-

주) 경주수산물 폐업('05년 말)

< 축 산 >

(단위 : 백만원)

도매시장	법인명	'94	'95	'96	'97	'98	'99	'00	'01	'02	'03	'04	'05	'06
법인 : 5	계	906,558	778,670	820,584	718,057	608,073	649,122	551,224	515,510	340,753	329,415	367,949	388,493	374,617
	도매시장 법 인	906,558	778,670	820,584	718,057	608,073	649,122	551,224	515,510	340,753	329,415	367,949	388,493	374,617
서울시 독산동 축산도매시장	태강산업 (서울)	117,055	59,239	29,479	81,834	89,583	98,780	81,670	70,976	-	-	-	-	-
인양시축산 도매시장	협신식품	-	-	-	-	-	-	61,287	84,107	88,762	109,116	129,248	143,046	160,314
부산시모라 축산도매시장	동원산업	142,956	104,572	144,807	108,912	88,702	88,849	72,577	66,419	60,379	51,245	46,760	55,845	53,224
부산시학장 축산도매시장	태강산업	108,224	126,354	141,288	123,830	94,440	113,191	111,885	96,761	-	-	-	-	-
대구시축산 도매시장	신흥산업	119,496	124,599	118,764	94,789	87,779	99,421	91,514	85,404	88,439	74,929	78,198	81,847	73,824
인천시축산 도매시장	삼성식품	83,041	72,839	71,908	66,732	82,073	85,093	70,707	67,782	61,385	57,809	75,275	70,200	61,755
광주시축산 도매시장	삼호축산	29,779	29,084	47,223	26,901	24,364	25,508	25,500	26,841	27,637	25,762	29,085	30,746	25,500
대전시축산 도매시장	대양식품	35,605	32,576	49,160	62,145	60,541	49,146	25,242	17,220	14,151	10,554	9,383	6,809	-
서울시 마장동 축산도매시장	우성농역	270,402	229,407	217,955	152,914	80,591	89,134	10,842	-	-	-	-	-	-

주) 대양식품 폐업('05년 말)

< 양 곡 >

(단위 : 백만원)

도매시 장	법인명	'94	'95	'96	'97	'98	'99	'00	'01	'02	'03	'04	'05	'06
전 체 1개소 (공판 장)	계	257,442	275,394	221,088	216,903	189,895	192,775	125,399	153,319	130,011	211,426	203,754	185,024	122,098
	도매시장 법 인	199,408	182,188	100,820	81,296	50,749	25,661	-	-	-	-	-	-	-
	공 판 장	58,034	93,206	89,212	69,893	83,525	114,482	125,399	153,319	130,011	211,426	203,754	185,024	122,098
	비 상 장	-	-	31,056	65,714	55,621	52,632	-	-	-	-	-	-	-
서울시 양재동 양곡도 매시장	농협양재 (공)	58,034	93,206	89,212	69,893	83,525	114,482	125,399	153,319	130,011	211,426	203,754	185,024	122,098
	거평양곡	94,375	94,402	39,819	40,696	-	-	-	-	-	-	-	-	-
	대한양곡	105,033	87,786	61,001	40,600	50,749	25,661	-	-	-	-	-	-	-
	비 상 장	-	-	31,056	65,714	55,621	52,632	-	-	-	-	-	-	-
	계	257,442	275,394	221,088	216,903	189,895	192,775	125,399	153,319	130,011	211,426	203,754	185,024	122,098

< 약 용 >

(단위 : 백만원)

도매시장	법인명	'94	'95	'96	'97	'98	'99	'00	'01	'02	'03	'04	'05	'06
전 체 1개소 (법인 1)	계	4,281	3,960	4,498	4,851	3,604	4,413	3,990	4,043	4,324	3,937	3,241	3,871	3,839
	도매시장 법 인	4,281	3,960	4,498	4,851	3,604	4,413	3,990	4,043	4,324	3,937	3,241	3,871	3,839
대구시 한약재 도매시장	대구한약재	4,281	3,960	4,498	4,851	3,604	4,413	3,990	4,043	4,324	3,937	3,241	3,871	3,839

3. 민영도매시장 연도별 거래실적

가. 부류별 거래물량

< 청 과 >

(단위 : 톤)

도매시장	법인명	'04	'05	'06
법인 : 3	계	19,098	20,425	19,827
	도매시장법인	19,098	20,425	19,827
논산시 청과물 도매시장	평산물산	5,882	3,325	8,529
군산시 청과물 도매시장	군산청과물	8,900	7,300	6,300
김천시 청과물 도매시장	김천형제청과	4,316	9,800	4,998

나. 부류별 거래금액

< 청 과 >

(단위 : 백만원)

도매시장	법인명	'04	'05	'06
법인 : 3	계	24,615	25,407	24,488
	도매시장법인	24,615	25,407	24,488
논산시 청과물 도매시장	평산물산	6,400	2,983	9,013
군산시 청과물 도매시장	군산청과물	8,546	6,810	5,747
김천시 청과물 도매시장	김천형제청과	9,669	15,614	9,728

주) 군산, 논산 도매시장은 '00년, 김천 도매시장은 '01년 개장

Ⅲ. 공영도매시장 주요 품목별 상장거래실적

1. 부류별 상장거래물량

가. 청 과

(단위 : 톤)

연도 품목	'94	'95	'96	'97	'98	'99	'00	'01	'02	'03	'04	'05	'06
무	380,170	445,353	438,395	463,323	465,033	414,489	418,632	414,252	418,323	433,330	434,663	428,039	445,791
배 추	646,094	690,065	672,847	726,477	697,256	700,363	695,887	669,631	676,705	664,369	581,044	527,437	575,282
양배추	114,924	150,332	164,442	168,797	157,855	162,188	191,093	188,989	183,833	172,116	179,829	179,257	231,018
상 추	58,547	62,101	62,116	66,720	60,342	61,198	70,823	57,292	60,153	59,688	59,746	57,734	74,859
시금치	34,223	51,973	53,086	55,099	50,970	53,019	53,851	53,681	55,646	58,869	60,399	57,819	59,400
과	113,930	141,498	148,049	168,192	185,158	197,343	208,681	215,030	196,842	192,903	215,813	200,671	205,343
마 늘	86,684	117,280	88,834	69,412	66,359	94,460	73,962	59,241	54,971	61,295	63,483	41,324	49,511
풋고추	60,089	70,179	69,754	76,094	79,884	80,866	87,797	92,273	89,451	95,274	102,747	99,721	106,028
건고추	4,563	2,545	3,422	4,370	5,012	4,470	16,281	3,027	1,281	1,089	2,895	4,174	3,190
양 과	209,154	288,141	273,102	300,789	316,255	347,081	349,276	372,417	399,329	351,295	415,286	444,147	449,104
수 박	205,713	271,256	262,174	283,567	283,697	334,719	324,960	387,830	378,713	339,855	348,378	379,387	351,777
참 외	70,654	79,872	76,092	92,056	84,277	106,434	110,506	113,613	96,764	85,525	105,734	108,149	102,315
오 이	173,012	194,487	198,838	200,102	213,562	219,264	223,997	223,910	223,461	218,842	236,188	240,523	254,262
토마토	47,255	57,287	68,157	85,981	72,660	99,620	97,788	85,189	90,650	103,661	145,814	160,390	166,131
딸 기	28,339	33,511	35,851	35,098	34,619	40,720	50,554	58,874	64,809	67,708	72,598	64,776	70,976
호 박	98,279	105,428	117,965	122,880	120,223	127,493	131,405	145,807	148,138	145,019	165,240	169,578	178,024
감 자	150,115	182,333	208,213	247,020	228,326	214,975	244,984	241,980	248,109	211,609	220,450	260,397	241,751
고구마	48,153	70,888	65,787	83,731	78,861	83,867	85,872	52,115	63,523	52,145	55,781	64,490	60,511
당 근	80,910	97,875	98,035	99,553	101,378	104,408	115,529	98,840	104,070	98,117	100,239	99,569	95,416
버 섯	27,397	40,609	40,957	54,706	58,991	65,295	68,822	87,712	88,324	94,808	98,891	114,520	121,321
기 타	283,457	314,767	324,103	371,644	406,674	450,752	508,587	387,168	432,472	430,211	524,793	562,842	627,438

(단위 : 톤)

연도 품목	'94	'95	'96	'97	'98	'99	'00	'01	'02	'03	'04	'05	'06
사 과	138,831	153,684	166,292	165,064	151,291	172,620	219,813	193,677	203,403	239,586	202,445	202,750	234,985
감 귤	189,647	163,288	203,345	282,770	293,261	278,601	333,258	379,680	351,607	348,558	299,765	236,830	297,222
배	50,442	54,448	58,276	68,641	96,391	80,822	117,291	137,781	131,924	124,647	130,504	138,331	151,291
포 도	40,153	59,055	66,387	79,790	77,497	95,927	116,340	126,613	106,447	91,172	88,085	111,590	112,720
감	55,022	50,071	56,013	74,599	82,612	77,768	100,688	77,318	95,505	74,969	72,863	76,851	76,056
복숭아	33,694	37,046	33,696	43,083	44,078	58,544	66,415	69,880	77,107	59,071	73,757	83,896	72,123
바나나	64,560	46,219	40,003	54,324	33,821	64,919	68,024	76,284	71,185	71,991	77,801	84,704	101,117
오렌지	88	7,156	13,412	17,332	17,701	9,890	47,752	44,205	46,534	64,155	78,441	60,153	60,824
파인애플	9,063	10,967	6,562	8,827	5,702	10,146	10,378	13,014	16,076	17,124	18,669	22,009	24,476
자 두	9,894	12,076	9,201	12,435	12,961	12,760	14,591	15,940	21,525	14,703	21,403	24,133	16,629
양디레	3,980	4,265	5,307	6,140	4,020	4,264	5,489	6,388	6,704	7,456	11,333	10,138	14,695
자 몽	3,037	2,948	2,476	2,704	570	1,036	2,163	745	1,000	1,007	810	652	876
유 자	1,967	3,534	4,846	4,568	4,114	2,633	3,556	3,129	3,686	3,102	3,690	1,856	1,161
레 몬	548	745	817	1,117	697	735	1,440	1,159	1,203	1,180	1,390	1,711	2,064
밤	2,019	1,641	1,629	3,149	3,605	2,407	2,245	2,399	1,541	1,131	2,665	3,055	3,128
모 과	704	1,250	491	692	290	430	408	744	612	386	568	821	587
살 구	304	577	311	395	249	716	693	755	752	716	553	959	707
꽃 감	794	557	268	646	1,109	1,065	1,133	1,174	1,546	2,169	2,561	2,817	2,446
호 두	43	229	413	34	46	116	193	200	113	225	82	68	167
버 지	8	54	16	51	22	37	58	52	117	135	258	223	326
기 타	63,045	6,552	6,178	10,135	9,822	28,438	32,113	53,142	16,207	15,786	52,165	72,453	78,974

나. 수 산

(단위 : 톤)

연도 품목	'94	'95	'96	'97	'98	'99	'00	'01	'02	'03	'04	'05	'06
갈 치	8,719	10,383	7,043	10,130	13,132	13,051	11,641	10,845	8,243	10,709	10,419	9,206	9,254
고등어	22,034	23,933	30,959	43,956	43,158	46,639	32,134	32,519	30,982	30,793	30,721	36,249	31,004
꽂 치	4,567	5,247	5,121	7,767	10,030	5,732	5,869	5,456	5,263	6,796	7,554	6,232	7,127
꽃 게	4,079	8,203	7,031	5,732	3,684	3,524	3,463	4,408	3,977	3,416	3,773	3,619	3,584
냉 태	10,070	8,246	11,665	14,214	22,539	21,048	12,895	20,041	17,009	16,245	20,350	16,918	16,580
대 구	2,649	2,813	3,131	4,590	2,516	1,746	2,631	2,555	2,370	2,327	2,997	3,175	3,705
물오징어	23,159	29,064	27,518	35,890	28,584	31,035	22,420	21,921	22,993	21,265	17,491	15,449	15,016
삼 치	1,467	3,684	2,634	2,578	5,890	7,155	5,979	7,716	6,859	6,348	5,894	6,004	6,538
생 태	6,646	8,309	6,308	10,840	6,653	6,763	5,860	4,675	5,651	3,407	8,285	5,562	5,594
임연수어	3,240	3,016	2,846	4,860	5,330	4,700	5,557	3,322	3,383	3,194	2,909	2,277	2,290
조 기	8,465	8,281	6,649	9,659	12,392	14,098	15,415	13,092	9,473	9,916	9,973	9,223	8,504
코다리	6,314	9,047	7,078	8,243	5,091	5,335	3,170	790	767	2,248	2,100	3,122	2,244
건멸치	15,320	16,486	13,705	13,583	15,307	15,867	12,726	13,133	14,325	14,949	13,025	13,047	15,749
건오징어	2,446	2,360	2,252	2,183	1,843	2,182	2,482	1,823	1,477	1,306	1,135	858	1,085
김	3,761	3,738	3,984	3,778	3,444	4,195	4,529	4,323	4,049	4,011	3,613	3,262	3,194
미 역	2,249	2,997	2,361	1,656	3,163	3,929	4,488	5,723	3,245	3,072	2,547	2,590	2,228
고 막	8,297	11,944	15,292	13,178	11,574	9,167	7,008	6,408	2,676	3,007	2,082	3,065	5,635
바지락	8,062	7,272	8,100	8,665	8,657	8,564	10,795	11,575	4,327	7,883	8,070	7,115	10,520
우렁챙이	5,900	4,548	5,742	5,436	4,169	3,471	1,564	1,351	1,154	587	544	658	452
기 타	72,902	68,859	70,200	93,638	106,842	114,019	114,719	78,781	74,516	66,987	71,824	78,040	76,715

2. 부류별 상장 거래금액

가. 청 과

(단위 : 백만원)

연도 품목	'94	'95	'96	'97	'98	'99	'00	'01	'02	'03	'04	'05	'06
무	86,148	106,263	126,799	117,147	122,293	117,690	142,673	107,840	137,873	169,844	135,379	144,638	157,052
배 추	152,884	179,533	185,853	205,787	225,888	233,764	251,763	218,656	244,611	299,485	190,936	219,602	233,103
양배추	33,886	27,316	31,730	40,640	49,587	57,385	66,084	42,202	60,303	70,658	75,785	65,401	69,861
상 추	49,684	52,373	66,069	67,631	67,895	69,771	75,886	78,474	88,227	99,960	93,522	110,170	114,418
시금치	19,981	34,293	47,914	46,268	47,147	51,283	53,688	49,225	66,516	64,510	61,918	68,184	72,821
파	80,319	65,628	73,300	114,443	141,104	156,913	133,945	123,463	141,377	229,690	167,072	169,990	214,157
마 늘	95,162	80,284	64,793	80,527	107,015	123,884	86,107	56,144	67,323	82,068	91,455	66,703	82,005
꽃고추	116,729	112,519	141,708	170,239	157,958	181,711	172,504	202,369	249,045	256,740	257,441	246,695	311,060
건고추	17,292	14,790	20,781	15,710	23,753	23,378	29,193	9,818	2,395	5,168	18,604	14,553	14,271
양 파	139,671	84,856	148,357	148,772	146,350	155,735	169,023	132,006	127,735	259,728	195,212	203,652	274,414
수 박	133,609	170,137	198,948	206,531	198,663	205,222	222,684	250,449	265,425	248,058	310,752	269,098	283,107
참 외	74,631	99,708	106,735	120,144	120,539	128,276	123,404	149,905	160,571	142,124	177,777	155,362	160,657
오 이	139,915	145,025	161,521	195,956	180,119	181,179	192,067	211,476	225,737	234,401	243,369	240,731	263,219
토마토	38,115	70,092	83,068	103,220	107,256	123,698	82,408	108,199	146,569	173,558	231,208	238,727	248,051
딸 기	51,069	80,298	77,070	89,875	85,923	111,775	127,896	177,028	194,549	215,063	219,088	224,988	238,233
호 박	55,131	65,975	75,776	84,247	91,194	94,083	101,745	115,796	125,171	138,025	152,359	153,352	164,814
감 차	77,190	99,766	102,608	97,100	143,137	145,673	109,937	130,570	114,370	166,868	211,785	147,785	129,628
고구마	24,218	30,629	39,517	44,174	51,939	48,330	48,654	40,973	42,636	50,253	57,195	54,033	63,123
당 근	44,832	41,097	60,690	57,452	51,813	49,353	54,019	55,061	49,862	60,909	60,526	60,911	68,143
버 섯	68,712	101,327	132,174	168,074	171,720	198,164	215,620	247,493	284,959	282,077	304,960	299,248	293,233
기 타	206,513	221,335	277,309	334,094	355,171	392,330	470,414	388,624	464,909	564,845	599,066	665,515	777,908

(단위 : 백만원)

연도 품목	'94	'95	'96	'97	'98	'99	'00	'01	'02	'03	'04	'05	'06
사 과	170,829	150,173	157,114	190,358	171,014	228,824	211,652	243,867	298,911	314,624	375,801	398,520	443,253
감 귤	192,260	179,220	242,841	271,823	257,996	275,130	225,670	255,669	270,032	257,006	327,330	377,382	376,972
배	77,134	85,450	105,977	140,306	136,485	151,310	145,518	171,512	186,854	165,889	230,831	220,973	214,920
포 도	83,835	90,473	111,571	156,090	114,605	132,924	152,484	193,152	191,109	167,922	219,416	230,100	299,722
감	66,117	63,003	83,375	101,525	100,094	104,758	84,662	71,545	98,056	102,265	105,335	97,210	118,559
복숭아	41,368	38,847	52,948	59,451	58,979	70,140	79,039	100,281	94,452	98,185	143,444	140,687	177,840
바나나	52,355	39,375	37,471	51,589	46,291	68,155	60,145	65,440	72,013	67,044	69,341	71,439	109,636
오렌지	180	16,446	28,588	41,135	41,659	16,787	65,491	82,017	98,386	112,259	119,399	105,959	112,441
파인애플	6,814	7,661	5,683	8,369	8,189	10,682	9,905	13,317	13,112	16,021	20,169	25,184	32,347
자 두	9,406	7,442	11,896	11,260	13,531	16,700	18,452	22,664	26,727	21,547	35,011	35,288	33,861
양다래	7,182	7,947	9,613	10,991	8,990	9,939	10,478	14,458	19,887	25,300	39,610	34,084	52,015
자 몽	4,086	3,291	2,782	3,426	1,028	1,677	2,340	1,228	1,790	1,710	1,442	1,659	1,998
유 자	4,423	4,683	4,691	4,224	3,299	3,578	4,429	4,377	5,551	5,094	6,266	3,859	3,046
레 몬	907	1,445	1,538	2,722	2,073	1,812	2,784	3,079	3,254	2,690	3,363	3,327	4,057
밤	2,595	2,309	2,600	4,161	4,687	4,307	4,745	3,798	3,129	3,177	5,301	4,794	7,896
모 과	567	500	456	513	275	435	550	714	632	484	733	769	676
살 구	346	569	374	444	323	951	1,014	1,192	1,109	1,015	1,019	1,396	1,635
곶 감	1,354	1,144	937	1,794	2,288	2,615	2,997	2,841	4,500	6,268	7,521	9,427	10,145
호 두	109	318	495	72	241	277	571	363	320	644	367	351	994
버 짜	35	240	49	202	134	180	188	248	1,179	1,374	3,053	2,587	3,435
기 타	49,204	7,189	7,306	15,673	12,206	22,165	36,033	53,280	25,273	42,007	98,198	100,382	140,917

나. 수 산

(단위 : 백만원)

연도 품목	'94	'95	'96	'97	'98	'99	'00	'01	'02	'03	'04	'05	'06
	갈 치	18,010	26,117	24,570	37,646	29,217	29,119	31,646	30,869	24,780	27,100	35,628	33,397
고등어	17,906	25,996	25,488	40,830	45,310	44,986	40,238	43,636	43,718	40,257	49,040	46,298	46,639
꽂 치	4,213	5,662	6,893	8,497	10,254	8,619	8,881	9,373	8,723	8,319	9,139	8,107	8,105
꽃 게	12,868	19,352	16,680	15,542	11,730	8,861	14,079	17,968	17,196	16,386	16,145	14,265	15,017
냉 태	11,101	6,213	9,146	11,316	19,656	24,481	18,573	25,891	28,326	29,061	34,079	21,132	22,677
대 구	3,290	4,264	4,868	5,948	4,090	3,273	4,506	5,350	5,408	4,678	6,667	7,383	7,616
물오징어	31,530	41,337	39,733	38,168	39,720	36,135	26,286	33,041	34,034	35,154	35,467	36,619	32,891
삼 치	2,988	4,611	4,492	4,963	8,764	9,081	9,261	10,594	9,211	8,624	10,882	9,825	9,092
생 태	6,254	8,250	6,973	10,367	9,157	8,407	8,030	12,766	15,015	8,764	20,768	16,076	14,561
임연수어	2,828	2,640	2,592	3,613	5,128	4,408	5,549	4,520	4,392	3,966	3,714	2,857	3,020
조 기	18,135	17,625	17,189	26,986	32,153	32,660	35,168	30,982	27,226	25,290	26,496	24,438	24,050
코다리	7,694	7,519	6,886	7,971	6,197	6,827	5,716	1,447	1,602	4,892	4,717	7,277	5,272
건멸치	80,124	83,041	76,471	67,723	63,938	50,135	67,061	88,178	80,125	54,400	58,422	76,663	80,123
건오징어	15,243	15,795	16,011	12,218	12,526	13,968	12,068	11,402	11,331	10,071	9,643	8,393	9,849
김	34,956	36,884	35,431	35,413	40,457	40,283	36,575	36,349	36,671	33,950	33,333	35,552	29,377
미 역	5,928	5,798	6,251	5,777	6,734	6,712	6,375	7,895	6,937	5,491	5,872	6,410	5,555
고 막	4,748	6,298	6,869	5,982	5,502	4,624	6,372	6,480	4,128	5,667	4,642	5,891	8,108
바지락	9,413	10,319	11,576	11,697	12,558	11,467	14,499	18,573	9,528	18,247	17,516	13,234	19,643
우렁쟁이	4,735	5,167	5,829	4,711	3,565	3,002	2,349	2,616	1,804	9,713	1,551	1,683	1,414
기 타	161,180	160,286	169,057	217,403	241,442	260,186	258,123	215,809	213,870	187,700	223,187	236,422	243,799

IV. 출하선별 유통량

1. 부류별 유통물량

가. 청 과

연도별 출하물량

(단위 : 톤, %)

출하선 연도별	계	생산자 개 인	생 산 자 공 동 출 하	농 협 계 통 출 하	산지유통인	기 타
'00	5,424,908	2,045,226	351,587	2,337,982	577,616	112,497
'01	5,675,716	2,189,214	286,405	2,538,463	468,914	192,720
'02	5,763,629	2,384,525	498,314	2,326,209	424,291	130,290
'03	5,578,669	2,264,884	391,003	2,387,677	392,545	142,560
'04	5,830,553	2,142,828	306,765	2,746,709	411,890	222,361
'05	6,003,569	2,061,069	440,217	2,879,252	407,175	215,856
'06	6,147,187 (100)	2,099,236 (36.5)	328,685 (4.9)	2,885,733 (45.3)	454,323 (7.5)	379,210 (5.8)

주 1) 일반법정 및 민영도매시장 포함

2) ()는 전체에서 차지하는 비율

지역별 출하물량

(단위 : 톤)

출하선 시도별	계	생산자 개 인	생 산 자 공 동 출 하	농 협 계 통 출 하	산지유통인	기 타
합 계	6,147,187	2,099,236	328,685	2,885,733	454,323	379,210
서울	2,557,068	630,292	151,979	1,271,845	267,192	235,760
부산	530,449	251,085	20,643	199,088	32,973	26,660
대구	384,696	138,062	25,683	173,595	33,383	13,973
인천	429,838	172,456	33,734	175,885	23,943	23,820
광주	410,091	96,973	14,473	285,469	2,019	11,157
대전	316,357	114,673	32,437	123,550	33,220	12,477
울산	89,351	35,400	1,116	33,054	18,056	1,725
경기	568,021	207,056	24,796	294,434	12,568	29,167
강원	61,937	34,590	1,770	17,289	5,052	3,236
충북	106,227	47,755	4,809	44,467	2,297	6,899
충남	94,144	54,500	17	33,190	3,499	2,938
전북	164,329	119,994	3,738	29,431	7,507	3,659
전남	97,487	46,667	3,847	38,218	2,864	5,891
경북	147,411	58,255	3,942	82,348	2,866	-
경남	189,781	91,478	5,701	83,870	6,884	1,848

나. 수 산

□ 연도별 출하물량

(단위 : 톤)

출하선 연도별	계	생산자 개 인	생 산 자 공동출하	수 협 계통출하	산지유통인	기 타
'00	408,936	252,032	-	3,043	140,112	13,749
'01	395,686	248,649	-	2,867	142,775	1,395
'02	360,021	226,317	3,038	1,751	121,264	7,651
'03	352,425	216,576	758	2,467	127,309	5,315
'04	359,573	136,032	447	6,059	209,565	7,470
'05	356,761	236,815	440	2,464	112,737	4,305
'06	353,642	163,419	932	3,718	175,171	10,402
	(100)	(46.2)	(0.3)	(1.1)	(49.5)	(2.9)

□ 지역별 출하물량

(단위 : 톤)

출하선 시도별	계	생산자 개 인	생 산 자 공동출하	수 협 계통출하	산지유통인	기 타
합 계	353,642	163,419	932	3,718	175,171	10,402
서 울	222,613	114,642	-	852	98,154	8,965
대 구	18,464	17,966	-	-	498	-
광 주	6,109	-	-	-	6,109	-
대 전	7,309	4,078	-	-	3,231	-
울 산	80,019	22,969	-	996	54,923	199
경 기	3,087	-	932	-	2,862	225
충 북	4,788	-	-	850	2,925	1,013
전 북	4,826	3,764	-	-	1,062	-
경 북	6,427	-	-	1,020	5,407	-

다. 축 산

□ 연도별 출하물량

(단위 : 톤)

연도별 \ 출하선	계	생산자 개 인	생 산 자 공동출하	축 협 계통출하	산지유통인	기 타
'00	250,557	45,156	3,137	90,947	98,536	12,781
'01	244,064	76,856	-	142,402	24,179	627
'02	228,039	76,599	2,358	126,374	16,002	6,706
'03	223,940	83,399	-	124,026	10,487	6,028
'04	201,935	67,851	-	114,732	11,917	7,435
'05	190,428	71,095	-	105,967	6,779	6,587
'06	176,841	67,667	-	94,407	5,960	8,807
	(100)	(38.2)	(0)	(53.4)	(3.4)	(5.0)

주) '00년도의 경우 일반법정도매시장(우성농역)은 세부자료 부재로 '기타'로 처리

□ 지역별 출하물량

(단위 : 톤)

시도별 \ 출하선	계	생산자 개 인	생 산 자 공동출하	축 협 계통출하	산지유통인	기 타
합 계	176,841	67,667	-	94,407	5,960	8,807
서울	72,808	-	-	72,808	-	-
부산	9,388	9,388	-	-	-	-
대구	25,630	3,078	-	10,904	2,841	8,807
인천	33,365	33,031	-	-	334	-
광주	7,800	5,460	-	2,340	-	-
대전	-	-	-	-	-	-
경기	27,850	16,710	-	8,355	2,785	-

2. 부류별 유통금액

가. 청 과

□ 연도별 출하금액

(단위 : 백만원, %)

연도별 \ 출하선	계	생산자 개 인	생 산 자 공동출하	농 협 계통출하	산지유통인	기 타
'00	4,168,963	1,308,748	274,332	2,207,702	267,701	110,480
'01	4,602,965	1,413,906	278,286	2,568,704	205,758	136,311
'02	5,107,235	1,678,568	538,752	2,546,272	205,277	138,366
'03	5,691,577	1,808,811	541,409	2,861,881	230,019	249,457
'04	6,204,892	1,808,716	382,199	3,488,455	220,995	304,527
'05	6,374,479	1,773,422	509,612	3,562,704	267,334	261,407
'06	6,955,054 (100)	1,857,545 (26.7)	441,256 (6.4)	3,855,962 (55.4)	286,108 (4.1)	514,183 (7.4)

주 1) 일반법정 및 민영도매시장 포함

2) ()는 전체에서 차지하는 비율

□ 지역별 출하금액

(단위 : 백만원)

시도별 \ 출하선	계	생산자 개 인	생 산 자 공동출하	농 협 계통출하	산지유통인	기 타
합 계	6,955,054	1,857,545	441,256	3,855,962	286,108	514,183
서울	3,023,671	539,574	199,794	1,774,552	166,657	343,094
부산	561,810	212,477	27,993	272,211	19,145	29,984
대구	367,339	80,126	36,836	222,538	11,283	16,556
인천	434,174	141,757	37,141	213,120	14,247	27,909
광주	474,030	92,489	22,473	344,393	1,915	12,760
대전	334,786	98,199	43,130	158,753	18,233	16,471
울산	94,357	31,977	1,863	44,590	13,760	2,167
경기	666,356	193,076	34,508	390,538	10,957	37,277
강원	76,231	43,816	2,513	21,759	4,299	3,844
충북	119,232	43,745	6,750	57,997	2,761	7,979
충남	103,305	51,776	9	45,685	1,840	3,995
전북	171,380	117,765	4,472	38,175	7,620	3,348
전남	101,279	42,460	5,961	43,133	3,263	6,462
경북	209,313	81,885	4,644	119,629	3,155	-
경남	217,791	86,423	13,169	108,889	6,973	2,337

나. 수 산

□ 연도별 출하금액

(단위 : 백만원)

연도별 \ 출하선	계	생산자 개 인	생 산 자 공동출하	수 협 계통출하	산지유통인	기 타
'00	901,954	569,621	-	5,678	301,315	25,340
'01	993,100	639,047	-	8,237	340,308	5,508
'02	976,723	610,465	8,116	5,636	335,629	16,877
'03	926,567	583,229	1,485	3,168	326,486	12,199
'04	1,029,563	386,230	931	15,646	606,840	19,916
'05	1,018,695	725,861	910	7,499	272,518	11,907
'06	1,016,791	483,309	1,901	10,740	489,568	31,273
	(100)	(47.5)	(0.2)	(1.1)	(48.1)	(3.1)

□ 지역별 출하금액

(단위 : 백만원)

시도별 \ 출하선	계	생산자 개 인	생 산 자 공동출하	수 협 계통출하	산지유통인	기 타
합 계	1,016,791	483,309	1,901	10,740	489,568	31,273
서 울	712,389	377,028	-	2,839	304,390	28,132
대 구	33,429	32,561	-	-	868	-
광 주	16,180	-	-	-	16,180	-
대 전	23,584	14,119	-	-	9,465	-
울 산	176,957	52,074	-	2,540	120,051	391
경 기	6,664	-	1,901	-	6,343	321
충 북	13,741	-	-	3,053	8,259	2,429
전 북	9,649	7,527	-	-	2,122	-
경 북	24,198	-	-	2,308	21,890	-

다. 축 산

□ 연도별 출하금액

(단위 : 백만원)

연도별 \ 출하선	계	생산자 개 인	생 산 자 공동출하	축 협 계통출하	산지유통인	기 타
'00	954,599	139,740	10,484	320,710	438,917	44,748
'01	908,408	205,916	-	614,265	85,306	2,921
'02	778,249	147,889	6,381	578,010	43,612	2,357
'03	749,776	187,320	-	534,245	23,818	4,393
'04	863,956	235,629	-	589,276	38,946	105
'05	937,269	242,738	-	660,630	33,788	113
'06	899,935	243,234	-	624,651	30,272	1,778
	(100)	(27.0)	(0.0)	(69.4)	(3.4)	(0.2)

주) '00년도의 경우 일반법정도매시장(우성농역)은 세부자료 부재로 '기타'로 처리

□ 지역별 출하금액

(단위 : 백만원)

시도별 \ 출하선	계	생산자 개 인	생 산 자 공동출하	축 협 계통출하	산지유통인	기 타
합 계	899,935	243,234	-	624,651	30,272	1,778
서 울	525,318	-	-	525,318	-	-
부 산	53,224	53,224	-	-	-	-
대 구	73,824	14,402	-	43,589	14,055	1,778
인 천	61,755	61,570	-	-	185	-
광 주	25,500	17,850	-	7,650	-	-
경 기	160,314	96,188	-	48,094	16,032	-

3. 시장종류별 유통물량

가. 청 과

(단위 : 톤)

연도별 \ 출하선	계	생산자 개 인	생 산 자 공동출하	농 협 계통출하	산지유통인	기 타
계	6,147,187	2,099,236	328,685	2,885,733	454,323	379,210
공영도매시장	6,067,206	2,035,984	327,494	2,876,624	450,385	376,719
일반법정도매시장	60,154	47,325	1,191	9,109	1,938	591
민영도매시장	19,827	15,927	-	-	2,000	1,900

나. 수 산

(단위 : 톤)

연도별 \ 출하선	계	생산자 개 인	생 산 자 공동출하	수 협 계통출하	산지유통인	기 타
계	353,642	163,419	932	3,718	175,171	10,402
공영도매시장	250,514	122,480	932	2,866	113,836	10,400
일반법정도매시장	103,128	40,939	-	852	61,335	2

다. 축 산

(단위 : 톤)

연도별 \ 출하선	계	생산자 개 인	생 산 자 공동출하	축 협 계통출하	산지유통인	기 타
계	176,841	67,667	-	94,407	5,960	8,807
공영도매시장	72,808	-	-	72,808	-	-
일반법정도매시장	104,033	67,667	-	21,599	5,960	8,807

4. 시장종류별 유통금액

가. 청 과

(단위 : 백만원)

연도별 \ 출하선	계	생산자 개 인	생 산 자 공동출하	농 협 계통출하	산지유통인	기 타
계	6,955,054	1,857,545	441,256	3,855,962	286,108	514,183
공영도매시장	6,860,592	1,783,681	439,490	3,843,935	281,329	512,157
일반법정도매시장	69,974	52,836	1,766	12,027	2,619	726
민영도매시장	24,488	21,028	-	-	2,160	1,300

나. 수 산

(단위 : 백만원)

연도별 \ 출하선	계	생산자 개 인	생 산 자 공동출하	수 협 계통출하	산지유통인	기 타
계	1,016,791	483,309	1,901	10,740	489,568	31,273
공영도매시장	688,995	361,394	1,901	7,901	286,536	31,263
일반법정도매시장	327,796	121,915	-	2,839	203,032	10

다. 축 산

(단위 : 백만원)

연도별 \ 출하선	계	생산자 개 인	생 산 자 공동출하	축 협 계통출하	산지유통인	기 타
계	899,935	243,234	-	624,651	30,272	1,778
공영도매시장	525,318	-	-	525,318	-	-
일반법정도매시장	374,617	243,234	-	99,333	30,272	1,778

V. 공영도매시장 반입형태 및 매매방법별 거래실적

1. 반입형태별 거래실적

가. 반입형태별 거래물량

(단위 : 톤)

부 류	상장거래(법인 및 공판장)			비상장거래 (비상장취급 중도매인)			비상장거래 (시장도매인)			계
	수탁판매	매수판매	소계	수탁판매	매수판매	소계	수탁판매	매수판매	소계	
계	5,787,009	28,953	5,815,962	254,674	92,397	347,071	94,664	132,831	227,495	6,390,528
청 과	5,480,843	27,232	5,508,075	247,415	84,221	331,636	94,664	132,831	227,495	6,067,206
수 산	233,358	1,721	235,079	7,259	8,176	15,435	-	-	-	250,514
축 산	72,808	-	72,808	-	-	-	-	-	-	72,808
화 휘	-	-	-	-	-	-	-	-	-	-

나. 반입형태별 거래금액

(단위 : 백만원)

부 류	상장거래(법인 및 공판장)			비상장거래 (비상장취급 중도매인)			비상장거래 (시장도매인)			계
	수탁 판매	매수 판매	소계	수탁 판매	매수 판매	소계	수탁 판매	매수 판매	소계	
계	7,289,898	44,698	7,334,596	255,765	172,209	427,974	120,383	191,952	312,335	8,074,905
청 과	6,135,628	37,931	6,173,559	234,624	140,074	374,698	120,383	191,952	312,335	6,860,592
수 산	628,952	6,767	635,719	21,141	32,135	53,276	-	-	-	688,995
축 산	525,318	-	525,318	-	-	-	-	-	-	525,318
화 휘	-	-	-	-	-	-	-	-	-	-

2. 상장거래 매매방법별 거래실적

(단위 : 톤, 백만원)

부 류	경매·입찰		정가·수의		계	
	물량	금액	물량	금액	물량	금액
계	5,472,635	6,843,314	343,327	491,282	5,815,962	7,334,596
청과	5,196,669	5,780,593	311,406	392,966	5,508,075	6,173,559
수산	203,158	537,403	31,921	98,316	235,079	635,719
축산	72,808	525,318	-	-	72,808	525,318
화훼	-	-	-	-	-	-

3. 경매·입찰 방법별 거래실적

가. 거래물량

(단위 : 톤)

부 류	전자식	거수수지식	기록식	서면입찰	계
계	4,131,239	1,335,265	3,901	2,230	5,472,635
청과	4,057,017	1,134,456	3,656	1,540	5,196,669
수산	1,414	200,809	245	690	203,158
축산	72,808	-	-	-	72,808
화훼	-	-	-	-	-

나. 거래금액

(단위 : 백만원)

부 류	전자식	거수수지식	기록식	서면입찰	계
계	5,031,521	1,798,222	6,559	7,012	6,843,314
청과	4,498,065	1,274,406	5,822	2,300	5,780,593
수산	8,138	523,816	737	4,712	537,403
축산	525,318	-	-	-	525,318
화훼	-	-	-	-	-

VI. 수입농수산물 거래동향¹⁾

1. 시장종류별 수입농수산물 거래실적

(단위 : 톤, 백만원)

구 분		'05		'06	
		물 량	금 액	물 량	금액
합 계	계	396,225	716,278	421,656	677,242
	청 과	271,236	359,161	312,643	415,638
	수 산	103,983	301,957	83,512	214,759
	축 산	24	163	10	66
	양 곡	20,982	54,997	25,491	46,779
공영도매시장	소 계	337,538	535,404	394,592	624,935
	청 과	269,851	357,416	311,889	414,730
	수 산	67,663	177,825	82,693	210,139
	축 산	24	163	10	66
일반법정도매시장	소 계	58,587	180,785	26,856	52,010
	청 과	1,285	1,656	546	611
	수 산	36,320	124,132	819	4,620
	축 산	-	-	-	-
	양 곡	20,982	54,997	25,491	46,779
민영도매시장	소 계	100	89	208	297
	청 과	100	89	208	297

1) 강서도매시장 시장도매인 거래실적 포함

2. 수입농수산물 부류별 거래실적

(단위 : 톤, 백만원)

구 분		'05		'06	
		물 량	금 액	물 량	금 액
합 계		396,225	716,278	421,656	677,242
청 과	소 계	271,236	359,161	312,643	415,638
	공 영	269,851	357,416	311,889	414,730
	일반법정	1,285	1,656	546	611
	민 영	100	89	208	297
수 산	소 계	103,983	301,957	83,512	214,759
	공 영	67,663	177,825	82,693	210,139
	일반법정	36,320	124,132	819	4,620
축 산	소 계	24	163	10	66
	공 영	24	163	10	66
	일반법정	-	-	-	-
양 곡	소 계	20,982	54,997	25,491	46,779
	일반법정	20,982	54,997	25,491	46,779

3. 공영도매시장별 수입농수산물 거래실적

< 청 과 >

(단위 : 톤, 백만원)

시장별	'05		'06	
	물 량	금 액	물 량	금 액
계	269,851	357,416	311,889	414,730
서울가락	85,638	116,328	96,906	138,413
서울강서	34,840	47,743	34,840	47,743
부산엄궁	10,296	12,128	13,527	18,683
부산반여	7,086	11,347	8,906	13,853
대구북부	12,657	14,467	15,389	17,734
인천구월	10,605	14,830	12,879	17,827
인천삼산	9,832	11,716	15,064	17,586
광주각화	10,867	11,108	12,144	12,805
광주서부	7,497	8,454	11,135	12,677
대전오정	10,139	13,087	10,916	14,508
대전노은	6,857	9,239	7,081	9,634
울 산	4,663	7,342	5,409	8,325
수 원	2,720	5,451	4,065	5,950
구 리	15,734	20,760	18,015	18,015
안 양	4,400	5,745	4,740	6,948
안 산	2,337	2,796	2,691	3,151
춘 천	423	611	462	686
강 룡	900	1,266	1,168	1,784
원 주	2,200	3,022	2,156	3,321
청 주	4,139	5,234	5,122	6,149
충 주	151	239	370	474
천 안	5,753	8,579	6,508	9,170
전 주	5,602	5,973	6,295	8,337
익 산	2,742	2,703	2,089	2,982
정 읍	918	1,364	1,908	1,720
순 천	1,912	2,826	2,250	2,881
안 동	-	-	-	-
포 향	2,135	2,370	1,895	3,175
구 미	1,540	2,419	1,857	2,083
창 원	1,629	2,338	1,696	2,375
진 주	2,204	3,555	2,256	3,486
마 산	1,435	2,376	2,150	2,255

< 수 산 >

(단위 : 톤, 백만원)

시장별	'05		'06	
	물 량	금 액	물 량	금 액
계	67,663	177,825	82,693	210,139
서울가락	26,702	84,305	34,432	91,213
대구북부	1,418	3,340	2,420	9,730
대전오정	1,926	3,707	3,097	8,075
광주	2,438	8,659	640	2,964
울 산	1,746	4,577	1,231	3,661
수 원	4,264	8,043	3,114	6,418
구 리	23,820	51,665	24,745	52,027
안 산	1,693	4,688	6,485	19,899
청 주	1,325	2,592	3,061	6,921
충 주	490	1,123	1,086	2,380
전 주	1,178	3,771	1,058	3,059
익 산	663	1,355	1,324	3,792

< 축 산 >

(단위 : 톤, 백만원)

시장별	'05		'06	
	물 량	금 액	물 량	금 액
계	24	163	10	66
서울가락	24	163	10	66

附 錄

- I. 공영도매시장별 현황
- II. 전국 도매시장 현황
- III. 관련협회 현황

I. 공영도매시장별 현황

1	서울시 가락동 농수산물도매시장 (www.garak.co.kr)
----------	--

1. 시장개요



- 위 치 : 송파구 가락동 600
- 개 장 일 : '85. 6. 19
- 사업기간 : '79~'85
- 사 업 비 : 933억원
(국고 347, 지방비 208, 차관 245, 축협 133)
- 연 락 처 : 전 화 (02) 3435-0400
FAX (02) 3435-0595

2. 주요 시설규모

(단위 : m²)

부 지	건 물	법 인 사무실	경매장	중도매인		저 온 저장고	주차장
				점포	사무실		
543,451	281,179	10,550	109,393	54,686 (1,510)	8,904 (1,260)	9,806 (37)	145,135 (5,319)

주) ()는 개수이며, 주차장의 ()는 동시주차 가능대수임

3. 유통종사자 현황

- 도매시장법인(공판장) 현황

(단위 : 백만원)

법인명	대표자	지정기간	자본금	연 락 처
서울청과 농협가락(공)	김용진	'04.1.1~'06.12.31	5,000	(02) 3435-2000
	조현종	-	-	(02) 3435-1610
중앙청과	주우재	'04.1.1~'06.12.31	5,511	(02) 3435-3700
동화청과	호윤진	'04.1.1~'06.12.31	5,000	(02) 3435-4321
한국청과	김구섭	'04.1.1~'06.12.31	5,000	(02) 3435-1110
대아청과	오찬동	'04.1.1~'06.12.31	5,000	(02) 3435-8800
강동수산 수협가락(공)	홍중표	'07.1.1~'09.12.31	3,000	(02) 3435-3300
	차한규	-	-	(02) 407-4463
서울건해	오정근	'06.3.1~'08.3.1	3,500	(02) 407-7871
축협(공)	이환원	-	-	(02) 2141-2213

○ 거래관계자 현황

(단위 : 명)

중도매인	경매사	매매참가인	산지유통인	직관(관련)상인	하역인
2,000(795)	209	204	1,880	1,817	1,574

주) ()는 중도매법인 수

4. 품목별 경매시간

< 청 과 >

시 간	주요 품목류	장 소
02:30	포도, 복숭아, 감귤, 자두, 딸기, 메론, 참외, 토마토, 수박(상자), 단감	과일 경매장
08:00	제주산 당근	채소 경매장
09:00	사과, 배, 유자, 뽕은감, 수박, 수입과실(오렌지)	과일 경매장
14:30	당근	채소 경매장
15:00	바나나	과일 경매장
18:00	친환경 농산물 - 근교산 채소류(상자 포장품)	채소 경매장
18:30	근교산 채소류(상자 포장품) - 상추, 썬갓, 시금치, 아욱, 근대, 열무, 청경채, 치커리, 배추얼갈이, 대파	채소 경매장
19:00	비규격 출하품(짜집) - 시금치, 아욱, 근대, 열무, 배추얼갈이, 봄동 등	채소 경매장
20:00	옥수수	채소 경매장
21:00	깻잎, 시금치(남부지방 출하품)	채소 경매장
21:30	버섯류, 감자, 봄동(남부지방 출하품)	채소 경매장
22:00	양배추, 부추, 오이, 호박, 가지	채소 경매장
22:30	포장쪽파, 무, 고추류, 미나리,	채소 경매장
23:00	배추, 양파	채소 경매장

< 수 산 >

시 간	주요 품목류	장 소
01:30	패류	수산경매장
23:00	선어류(냉동물 포함)	"
03:30	활어류	"
06:00	건멸치, 건오징어	건어 경매장
06:30	해태(김)	"
00:00	건명태(코다리)	"
06:00	건포류	"
06:30	건미역	"

< 축 산 >

시 간	주요 품목류	장 소
09:30	돼지	축산경매장
10:50	소	축산경매장
13:30	돼지	축산경매장

5. 매매형태별 운영현황

< 청 과 >

(단위 : 톤, 백만원)

구 분	지정기간	품목수	주요 지정품목	'06 거래실적	
				물 량	금 액
비상장거래품목	'06.1.1~12.31	113	마늘,알타리무,고추,양상추 등	179,488	261,419
정가/수의매매품목	-	40	오렌지,바나나,야자,건고추 등	132,335	165,660
선취거래품목	-	-	-	-	-

< 수 산 >

(단위 : 톤, 백만원)

구 분	지정기간	품목수	주요 지정품목	'06 거래실적	
				물 량	금 액
비상장거래품목	'05.1.1~12.31	38	갑오징어,문어,가물락 등	8,963	28,122
정가/수의매매품목	-	-	-	8,755	34,606
선취거래품목	-	-	-	-	-

6. 법인별 거래실적

(단위 : 톤, 백만원)

법인명	'06 거래실적		연간거래일수	일 평 균	
	물 량	금 액		거래물량	거래금액
계	2,307,107	3,420,250		7,550	11,394
서울청과	287,162	401,572	307	935	1,308
농협가락(공)	193,813	297,186	307	631	968
중앙청과	288,230	453,978	307	939	1,479
동화청과	325,746	415,398	307	1,061	1,353
한국청과	393,934	464,217	307	1,283	1,512
대아청과	441,615	206,920	307	1,438	674
비상장(청과)	179,488	261,419	307	585	852
강동수산	63,626	168,516	306	208	551
수협가락(공)	29,318	73,518	310	95	237
서울건해	22,404	124,086	299	75	415
비상장(수산)	8,963	28,122	305	29	92
축협(공)	72,808	525,318	269	271	1,953

7. 연도별 거래실적

가. 연도별 거래실적

(단위 : 천톤, 억원)

연도	청 과		수 산		축 산		합 계	
	물 량	금 액	물 량	금 액	물 량	금 액	물 량	금 액
'94	1,995	14,241	187	3,922	103	4,431	2,285	22,594
'95	2,242	14,846	193	4,107	103	4,227	2,537	23,179
'96	2,239	17,387	185	3,955	108	4,659	2,532	26,001
'97	2,199	18,124	184	3,779	100	4,068	2,483	25,971
'98	2,070	17,252	163	3,585	92	3,727	2,325	24,563
'99	2,134	18,558	148	3,476	88	4,398	2,370	26,432
'00	2,268	18,808	148	3,654	87	4,033	2,503	26,495
'01	2,209	19,263	146	4,087	82	3,929	2,437	27,279
'02	2,167	20,507	127	3,909	84	4,375	2,378	28,791
'03	2,088	23,631	126	3,478	86	4,204	2,300	31,313
'04	2,049	22,983	124	3,860	90	4,960	2,263	31,802
'05	2,032	22,561	121	3,924	80	5,488	2,233	31,973
'06	2,110	25,007	124	3,942	73	5,253	2,307	34,202

나. 가락시장 점유율 추이

(단위 : %)

구분 \ 연도	'95	'96	'97	'98	'99	'00	'01	'02	'03	'04	'05	'06
물 량	56.9	55.8	49.2	46.4	45.2	44.3	41.3	39.8	39.5 (38.0)	37.1 (35.6)	35.7 (34.3)	36.1 (34.8)
금 액	65.6	63.6	56.7	53.3	52.7	52.3	49.1	47.4	46.8 (42.1)	43.5 (37.6)	42.4 (35.9)	42.4 (36.5)

주 1) 전체 공영시장 중에서 가락시장 점유율

2) () 는 전체 공영시장 청과부류 거래실적 중에서 가락시장 청과부류의 점유율

8. 상장경매실적

(단위 : 톤, %)

구 분		청 과	수 산	축 산	계
'06년	상장거래물량	1,930,500	115,348	72,808	2,118,656
	경매·입찰물량	1,798,165	106,593	72,808	1,977,566
	경 매 율	93.1	92.4	100.0	93.3

9. 도매시장종사자 및 상인 변동현황

(단위 : 명)

연도 법인 및 상인별		'98	'99	'00	'01	'02	'03	'04	'05	'06
		계	4,283 (288)	4,280 (309)	4,011 (369)	4,181 (422)	4,021 (475)	4,047 (559)	4,711 (636)	4,048 (740)
계	청과	3,180	3,160	2,898	3,067	2,933	2,911	3,508	2,810	2,820
	수산	869	882	882	883	861	884	951	989	985
	축산	234	238	231	231	227	252	252	249	226
도매시장 법인 및 공판장	계	10	10	10	10	10	10	10	10	10
	청과	6	6	6	6	6	6	6	6	6
	수산	3	3	3	3	3	3	3	3	3
	축산	1	1	1	1	1	1	1	1	1
중도매인	계	2,145 (288)	2,130 (309)	1,905 (369)	2,121 (422)	1,988 (475)	2,008 (559)	2,054 (636)	2,024 (740)	2,000 (795)
	청과	1,698 (193)	1,683 (204)	1,461 (239)	1,673 (263)	1,563 (305)	1,558 (367)	1,481 (422)	1,460 (506)	1,441 (544)
	수산	401 (95)	402 (105)	400 (120)	399 (141)	377 (146)	399 (163)	522 (184)	513 (203)	508 (219)
	축산	46	45	44 (10)	49 (18)	48 (24)	51 (29)	51 (30)	51 (31)	51 (32)
매매 참가인	계	137	153	150	148	143	155	178	164	204
	청과	114	129	130	131	127	140	166	155	192
	수산	11	7	7	9	10	10	7	5	8
	축산	12	17	13	8	6	5	5	4	4
직관상인 · 관련상인	계	1,991	1,987	1,946	1,902	1,880	1,874	2,469	1,850	1,817
	청과	1,362	1,342	1,301	1,257	1,237	1,207	1,855	1,189	1,181
	수산	454	470	492	472	471	472	419	468	466
	축산	175	175	173	173	172	195	195	193	170

주) ()는 중도매법인 수

10. 시장사용료 징수현황

(단위 : 백만원)

연도 도매법인별		'98	'99	'00	'01	'02	'03	'04	'05	'06
		합 계	11,090	10,780	10,958	9,552	11,592	12,693	13,004	13,207
청과	소 계	7,355	6,683	6,862	7,062	7,621	8,908	8,595	8,501	9,407
	서울청과	1,194	1,054	1,041	1,094	1,175	1,305	1,340	1,350	1,472
	농협기탁(공)	982	851	832	877	924	1,014	1,043	1,020	1,125
	중앙청과	1,372	1,199	1,177	1,220	1,308	1,448	1,519	1,466	1,612
	동화청과	1,351	1,189	1,170	1,180	1,237	1,444	1,406	1,372	1,519
	한국청과	1,392	1,203	1,179	1,185	1,249	1,488	1,426	1,384	1,547
	대아청과	654	559	566	487	672	980	715	759	825
	기 타	410	628	897	1,019	1,056	1,229	1,146	1,150	1,307
	소 계	1,792	1,738	1,827	2,040	1,954	1,683	1,929	1,962	1,971
수산	강동수산	790	755	782	809	770	687	818	795	794
	수협기탁(공)	332	333	350	363	353	323	367	365	368
	서울건해	642	610	646	718	684	553	624	674	668
	기 타	28	40	49	150	147	120	120	128	141
	소 계	1,792	1,738	1,827	2,040	1,954	1,683	1,929	1,962	1,971
축산	축합기탁(공)	1,641	2,199	2,017	1,964	2,017	2,102	2,480	2,744	2,627

주) 기타는 비상장거래품목에 대한 징수실적임

11. 하역노조 현황

(단위 : 명)

소 속	조 합 명	분 회 명	분 회 장	조합 원수	전화 번호	
계	5개 노동조합	-	-	1,574	-	
전국향운 노동조합	소 계	-	-	1,258	-	
	서울·경기향 운 노동조합	위 원 장	허 상	567	407-8566 F)430-8345	
		한국청과분회	제 국 삼	271	407-2454	
		농협과일분회	김 연 석	107	407-3575	
		농협채소분회	황 의 상	93	404-3210	
		대아청과분회	허 욱	96	409-3590	
	서울가락향운 노동조합	위 원 장	이 공 신	536	407-4150 F)430-0093	
		중앙청과과일분회	신 영 구	139	407-0434	
		중앙청과채소분회	서 진 석	130	407-6760	
		동화청과분회	조 병 직	267	407-2120	
	서울종합수산 노동조합	위 원 장	이 우 신	155	407-1955	
	전국연합 노동조합	소 계	-	-	316	-
		서울청과 노동조합	위 원 장	이 근 중	231	407-1620
서울청과과일분회			이 근 중	133	448-1810	
서울청과채소분회			김 의 덕	98	448-2775	
서울건해산물 노동조합		위 원 장	김 경 태	85	431-2027	

12. 수입 농수산물 거래현황

(단위 : 톤, 백만원, %)

구 분	거 래 물 량			거 래 금 액		
	총거래 물 량	수 입 산 거래물량	점유율	총거래 금 액	수 입 산 거래금액	점유율
계	2,307,107	131,348	5.7	3,420,250	229,692	6.7
청 과	2,109,988	96,906	4.6	2,500,690	138,413	5.5
수 산	124,311	34,432	27.7	394,242	91,213	23.1
축 산	72,808	10	-	525,318	66	-

2	서울시 강서 농산물도매시장 (www.gs-market.co.kr)
---	--

1. 시장개요



- 위치 : 강서구 외발산동 427
- 개 장 일 : '04. 2. 25(경매제시장)
'04. 6. 14(시장도매인제시장)
- 사업기간 : '97~'04
- 사 업 비 : 2,392억원
(국고 807, 지방비 1,585)
- 연 락 처 : 전 화 (02) 2640-6000
FAX (02) 2640-6060

2. 주요 시설규모

(단위 : m²)

부 지	건 물	법 인 사무실	경매장	중도매인		저 온 저장고	주차장
				점포	사무실		
210,361	114,807	2,185	24,408	28,358(244)	14,626(244)	12,221(112)	99,197 (3,094)

주) ()는 개수이며, 주차장의 ()는 동시주차 가능대수임

3. 유통종사자 현황

- 도매시장법인(공판장) 현황

(단위 : 백만원)

법인명	대표자	지정기간	자본금	연 락 처
서부청과	심규빈	'07.2.1~'11.12.31	5,115	(02) 2640-8000
농협강서(공)	박석주	'07.2.1~'11.12.31	-	(02) 2640-7000
강서청과	김경식	'07.2.1~'11.12.31	5,100	(02) 2640-9000

- 거래 관계자 현황

(단위 : 명)

중도매인	경매사	매매참가인	산지유통인	직관(관련)상인	하역인
439(59)	43	2	10	-	295

주) ()는 중도매법인 수

4. 품목별 경매시간

< 청 과 >

시 간	주요 품목류	장 소
02:00~09:00	감귤, 포도, 복숭아, 참외, 토마토, 딸기	청과동 경매장
19:00~23:00	무, 배추, 상추, 쪽갓, 쪽파, 대파, 고추, 버섯, 미나리	청과동 경매장 무·배추 트럭단위경매장

5. 법인별 거래실적

(단위 : 톤, 백만원)

법인명	'06 거래실적		연간거래일수	일 평 균	
	물 량	금 액		거래물량	거래금액
계	447,080	522,981		1,416	1,704
서부청과	75,690	70,254	307	247	229
농협강서(공)	83,341	91,416	307	271	298
강서청과	60,554	48,976	307	197	160
시장도매인	227,495	312,335	307	741	1,017

6. 연도별 거래실적

(단위 : 톤, 백만원)

연도	청 과		수 산		축 산		합 계	
	물 량	금 액	물 량	금 액	물 량	금 액	물 량	금 액
'04	247,778	276,970	-	-	-	-	247,778	276,970
'05	407,239	456,848	-	-	-	-	407,239	456,848
'06	447,080	522,981	-	-	-	-	447,080	522,981

7. 시장도매인 현황

○ 시장도매인 지정기간 : '04.5.17~'07.5.31

○ 시장도매인별 현황

(단위 : 톤, 백만원)

시장도매인명	주취급 부류	대표자	'06 실적		자본금	연 락 처
			물량	금액		
총계			227,495	312,335		
소계			84,177	78,416		
협동청과	채소류	남기만	1,695	3,266	1,000	2640-9901
우림웰빙청과	"	김진광외1	2,702	2,216	800	2640-9902
선인농산	"	손인선	3,134	4,974	800	2640-9903
영진농산	"	장상문	2,318	3,253	800	2640-9904
남평농산	"	김봉근	4,696	4,258	800	2640-9905
중원엠케이	"	임성열	4,078	3,017	800	2640-9971
낙연상사	"	김영	5,871	4,907	800	2640-9907
백천청과	"	백인기	2,882	3,842	800	2640-9908
도농상사	"	전순자	4,478	3,965	800	2640-9909
천일농산F&V	"	채민석	2,630	2,791	800	2640-9910
신영진청과	"	장희철	4,832	5,430	800	2640-9911
하일청과	"	서옥화	3,960	2,187	800	2640-9912
경창유통	"	김창규	2,183	3,071	800	2640-9913
대중유통	"	배말석	3,252	2,707	800	2640-9914
무등농산	"	김경희	3,739	3,191	800	2640-9915
한진청과	"	조돈희	3,524	2,764	800	2640-9916
고흥농산	"	박동배	7,164	4,470	800	2640-9917
충남농산	"	박금식	3,215	2,926	800	2640-9918
당근조광농산물	"	곽준철	3,970	3,328	800	2640-9919
덕안청과	"	이구복	6,288	4,399	850	2640-9920
경남야채	"	김동귀	4,700	4,167	800	2640-9921
강서진영유통	"	박용호	2,866	3,287	800	2640-9922

(단위 : 톤, 백만원)

시장도매인명	주취급 부류	대표자	'06 실적		자본금	연 락 처
			물량	금액		
소계			143,318	233,919		
서서울청과	과일류	장기석	2,890	4,718	800	2640-8777
광원유통	"	조두환외1	2,854	6,157	800	2640-7933
대성청과	"	문광식외1	5,214	6,968	800	2640-7600
한마음농산	"	한기동외1	4,636	7,187	800	2640-8700
청수농산	"	임완상	2,576	3,684	800	2640-8833
태진청과	"	박지영	12,316	22,566	800	2640-8380
우진해성청과	"	권창순외1	5,603	10,037	800	2640-8844
일광상회	"	유걸하외1	5,359	8,542	800	2640-7733
중원청과	"	김용문	3,722	5,435	800	2640-8922
경동유통	"	정동진	3,872	7,068	800	2640-7781
신안청과	"	김명철	4,768	7,227	800	2640-7911
서농청과	"	김성광	3,631	5,535	800	2640-7934
청호청과	"	서영섭외1	2,565	3,485	800	2640-8450
성심유통	"	김창식외1	4,333	7,356	870	2640-8810
선광청과	"	최병구	2,042	2,891	800	2640-8869
삼팔중앙	"	이운직	4,913	7,629	800	2640-7763
한웅청과	"	한근수외1	7,312	13,372	800	2640-7900
한국청과위탁	"	김희연	6,494	11,663	800	2640-8901
썬후르츠	"	전병배	2,381	4,393	800	2640-7830
천안상사	"	이종은	7,817	8,790	810	2640-7710
대우삼삼유통	"	최민호외1	4,944	10,943	800	2640-7965
김포청과	"	강의현	2,073	3,399	800	2640-7475
과일랜드	"	김성기외1	3,544	6,965	800	2640-7989
공향경진청과	"	정광은	2,863	5,710	800	2640-9189
서광유통	"	김현업	17,435	20,522	800	2640-7876
매산농산	"	함두식	3,043	4,225	800	2640-9300
고향청과	"	허병관	3,358	7,223	800	2640-8881
백과청과	"	홍사천	5,994	12,523	800	2640-8401
주인농산	"	윤규철	1,131	2,104	800	2640-8900
경방농산	"	임성찬외1	3,635	5,602	850	2640-8500

3	부산시 엄궁동 농산물도매시장 (www.eomgung-market.busan.kr)
----------	---

1. 시장개요



- 위 치 : 사상구 화훼길 5
(엄궁동 650)
- 개 장 일 : '93. 12. 21
- 사업기간 : '90. 2~'93. 3
- 사 업 비 : 571억원
(국고 125, 지방비 446)
- 연 락 처 : 전 화 (051) 310-8282
FAX (051) 310-8280

2. 주요시설규모

(단위 : m²)

부 지	건 물	법 인 사무실	경매장	중도매인		저 저 장 고	주차장
				점포	사무실		
154,190	92,260	2,639	21,048	24,496 (436)	707 (390)	1,782 (9)	18,837 (1,638)

주) ()는 개수이며, 주차장의 ()는 동시주차 가능대수임

3. 유통종사자 현황

- 도매시장법인 현황

(단위 : 백만원)

법인명	대표자	지정기간	자본금	연 락 처
부산청과	김대영	'06.12.4~'09.12.3	3,000	(051) 320-5000
항도청과	정병은	'06.12.4~'09.12.3	3,000	(051) 317-6611
농협부산(공)	이윤부	-	-	(051) 314-4989

- 거래관계자 현황

(단위 : 명)

중도매인	경매사	매매참가인	산지유통인	직 판(관련)상인	하역인
447	38	2	271	272	143

4. 품목별 경매시간

시 간	주요 품목류	장 소	비 고
01:00~05:00,16:00~17:00	채소류	채소경매장	
03:00~06:00	과실류	과일경매장	
17:00~18:00	버섯류	채소경매장	

5. 매매형태별 운영현황

(단위 : 톤, 백만원)

구 분	지정기간	지 정 품목수	주요 지정품목	'06 거래실적	
				물 량	금 액
비상장거래품목	'06.1.1~'06.12.31	19	무, 배추, 건고추 등	83,948	49,502
정가/수의매매품목	-	103	바나나,과인애플,오렌지 등	11,322	11,585
선취거래품목	-	7	상추, 깻잎, 쪽갓, 시금치 등	-	-

6. 법인별 거래실적

(단위 : 톤, 백만원)

법인명	'06 거래실적		연간거래일수	일 평 균	
	물 량	금 액		거래물량	거래금액
계	325,072	318,032		1,052	1,029
부산청과	77,852	88,734	309	252	287
항도청과	68,043	65,205	309	220	211
농협부산(공)	95,229	114,591	309	308	371
비상장	83,948	49,502	309	272	160

7. 연도별 거래실적

(단위 : 톤, 백만원)

연도	청 과		수 산		축 산		합 계	
	물 량	금 액	물 량	금 액	물 량	금 액	물 량	금 액
'96	354,589	243,030	-	-	-	-	354,589	243,030
'97	374,189	260,997	-	-	-	-	374,189	260,997
'98	363,424	247,137	-	-	-	-	363,424	247,137
'99	372,784	277,568	-	-	-	-	372,784	277,568
'00	413,505	287,972	-	-	-	-	413,505	287,972
'01	380,074	277,977	-	-	-	-	380,074	277,977
'02	358,502	295,628	-	-	-	-	358,502	295,628
'03	345,129	311,648	-	-	-	-	345,129	311,648
'04	353,377	317,798	-	-	-	-	353,377	317,798
'05	338,792	309,314	-	-	-	-	338,792	309,314
'06	325,072	318,032	-	-	-	-	325,072	318,032

4	부산시 반여동 농산물도매시장 (www.banyeo-market.busan.kr)
---	---

1. 시장전경



- 위 치 : 해운대구 반여1동 559
- 개 장 일 : '00. 12. 22
- 사업기간 : '94. 7. ~ '00. 11.
- 사 업 비 : 876억원
(국고 299, 지방비 577)
- 연 락 처 : 전 화(051) 550-8244
FAX(051) 550-8280

2. 주요시설규모

(단위 : m²)

부 지	건 물	법 인 사무실	경매장	중도매인		저 온 저장고	주차장
				점포	사무실		
151,942	74,773	2,645	18,369	8,569 (325)	461 (40)	2,908 (39)	20,396 (1,527)

주) ()는 개수이며, 주차장의 ()는 동시주차 가능대수임

3. 유통종사자 현황

- 도매시장법인 현황

(단위 : 백만원)

법인명	대표자	지정기간	자본금	연 락 처
동부청과	이장희	'05. 9. 7 ~ '08. 9. 6	3,000	(051) 666-5000
부산중앙청과	주한상	'05.11.20 ~ '08. 11.19	3,000	(051) 666-2000
농협반여(공)	김창길	-	-	(051) 666-1000

- 거래관계자 현황

(단위 : 명)

중도매인	경매사	매매참가인	산지유통인	직판(관련)상인	하역인
360(2)	26	3	33	71	87

주) ()는 중도매법인 수

4. 품목별 경매시간

시 간	주요 품목류	장 소	비 고
01:00~	채소류	경매장	
03:00~	과실류	경매장	

5. 매매형태별 운영현황

(단위 : 톤, 백만원)

구 분	지정기간	지 정 품목수	주요 지정품목	'06 거래실적	
				물 량	금 액
비상장거래품목	'06.01.01 ~ '06.12.31	13	무,배추,양배추 등	34,372	26,013
정가/수의매매품목	-	83	오렌지,바나나, 등 수입과일류	14,176	17,658
선취거래품목	-	-	-	-	-

6. 법인별 거래실적

(단위 : 톤, 백만원)

법인명	'06 거래실적		연간거래일수	일 평 균	
	물 량	금 액		거래물량	거래금액
계	205,377	243,778		667	791
동부청과	52,147	65,252	308	169	212
부산중앙청과	49,597	61,652	308	161	200
농협반여(공)	69,261	90,861	308	225	295
비상장	34,372	26,013	308	112	84

7. 연도별 거래실적

(단위 : 톤, 백만원)

연도	청 과		수 산		축 산		합 계	
	물 량	금 액	물 량	금 액	물 량	금 액	물 량	금 액
'02	172,171	162,672	-	-	-	-	172,171	162,672
'03	181,310	190,489	-	-	-	-	181,310	190,489
'04	194,737	213,514	-	-	-	-	194,737	213,514
'05	202,364	224,978	-	-	-	-	202,364	224,978
'06	205,377	243,778	-	-	-	-	205,377	243,778

5	대구시 북부 농수산물도매시장 (http://market.daegu.go.kr)
----------	---

1. 시장개요



- 위 치 : 북구 농수산로 13
(매천동 527-3)
- 개 장 일 : '88. 10. 7
- 사업기간 : '84~'88
- 사 업 비 : 664억원
(국고 40, 지방비 301, 기타 323)
- 연 락 처 : 전 화 (053) 312-8401
FAX (053) 429-3959

2. 주요 시설규모

(단위 : m²)

부 지	건 물	법 인 사무실	경매장	중도매인		저 온 저장고	주차장
				점포	사무실		
151,654	98,473	3,540	34,230	9,071 (353)	1,471 (56)	548 (12)	14,332 (1,251)

주) ()는 개수이며, 주차장의 ()는 동시주차 가능대수임

3. 유통종사자 현황

- 도매시장법인 현황

(단위 : 백만원)

법인명	대표자	지정기간	자본금	연 락 처
대구중앙청과	이용우	'03.5.15~'07. 5.14	2,000	(053) 312-9114
효성청과	김윤식	'05. 1.1~'07.12.31	2,000	(053) 311-3321
대양청과	박기형	'05. 1.1~'07.12.31	2,700	(053) 311-1155
농협북대구(공)	이석민	-	-	(053) 312-8611
대구경북원예농협(공)	이달권	-	4,473	(053) 312-1792
대구수산	박기환	'04. 1.1~'06.12.31	1,000	(053) 311-8001
대구종합수산	유훈중	'04. 4.1~'06.12.31	1,020	(053) 313-1400

- 거래관계자 현황

(단위: 명)

중도매인	경매사	매매참가인	산지유통인	직관(관련)상인	하역인
381(17)	58	17	789	153(100)	141

주 1) 직관·관련상인의 ()는 기타(공산품, 식품잡화, 식당 등) 수입.
2) ()는 중도매법인 수

4. 품목별 경매시간

부 류	시 간	주요 품목류	장 소
청 과	06:00 (3.1~ 추석전)	딸기, 수박, 참외, 토마토 포함한 과일류	농산동 경매장
	07:00 (추석후~ 2월말)	딸기, 수박, 참외, 토마토 포함한 과일류	농산동 경매장
	08:00	채소류 및 과채류 규격품, 서류	농산동 경매장
	11:00~ 12:30	배추,무,양배추 등 채소류 비규격품	차상단위경매장
	15:00~ 17:00	배추,무,양배추 등 채소류 비규격품	차상단위경매장
	15:30	채소류 및 과채류 규격품, 버섯류	농산동 경매장
수 산	04:30	선어류	수산동 경매장
	07:00	건어류	수산동 경매장

5. 매매형태별 운영현황

< 청 과 >

(단위 : 톤, 백만원)

구 분	지정기간	지 정 품목수	주요지정품목	'06 거래실적	
				물 량	금 액
비상장거래품목	'06.1.1~12.31	51	건가지,고구마순,고사리 냉이,고들빼기 등	22,768	18,440
정가/수의매매품목	-	50	건고추,고사리,고들빼기, 고추잎,냉이 등	22,215	23,488
선취거래품목	-	15	갓,고구마순,깻잎,단배추, 마늘쫘,미나리,봄동,부추 등	-	-

< 수 산 >

(단위 : 톤, 백만원)

구 분	지정기간	지 정 품목수	주요지정품목	'06 거래실적	
				물 량	금 액
비상장품목	-	-	-	-	-
정가/수의매매품목	'06.1.1~12.31	115	도다리,농어,광어 등	4,362	9,198
선취거래품목	-	-	-	-	-

6. 법인별 거래실적

(단위 : 톤, 백만원)

법인명	'06 거래실적		연간거래일수	일 평균	
	물 량	금 액		거래물량	거래금액
계	403,160	400,768		1,328	1,314
대구중앙청과	84,867	112,828	307	276	368
효성청과	80,953	62,554	307	264	204
대양청과	81,580	69,008	308	265	224
농협북대구(공)	53,176	64,824	307	173	211
대구경북원협(공)	61,352	39,685	299	205	133
비상장(청과)	22,768	18,440	257	89	72
대구수산	10,466	19,232	333	31	58
대구종합수산	7,998	14,197	325	25	44

7. 연도별 거래실적

(단위 : 톤, 백만원)

연도	청 과		수 산		축 산		합 계	
	물 량	금 액	물 량	금 액	물 량	금 액	물 량	금 액
'91	127,941	48,813	663	3,787	-	-	128,604	52,600
'92	221,572	57,662	994	4,640	-	-	222,566	62,302
'93	257,981	79,763	1,274	4,973	-	-	259,255	84,736
'94	294,073	138,701	1,109	5,124	-	-	295,182	143,825
'95	332,297	135,364	919	4,212	-	-	333,216	139,576
'96	306,973	160,359	3,470	6,997	-	-	310,443	167,356
'97	448,289	240,225	11,634	26,891	-	-	459,923	267,116
'98	419,306	257,261	10,540	23,783	-	-	429,846	281,044
'99	430,031	274,325	10,000	21,100	-	-	440,012	295,349
'00	451,439	266,918	10,870	21,498	-	-	462,309	288,416
'01	442,458	275,017	9,084	21,896	-	-	451,542	296,913
'02	438,126	295,493	9,286	21,318	-	-	447,412	316,811
'03	410,268	319,689	10,895	21,782	-	-	421,163	341,471
'04	390,497	333,195	13,117	25,602	-	-	403,614	358,797
'05	394,418	331,264	14,816	27,296	-	-	409,234	358,560
'06	384,696	367,339	18,464	33,429	-	-	403,160	400,768

6	인천시 구월동 농산물도매시장 (http://guwol-market.incheon.go.kr)
----------	---

1. 시장개요



- 위 치 : 남동구 구월동 1446번지
- 개 장 일 : '94. 1. 11
- 사업기간 : '91~'93
- 사 업 비 : 367억원
(국고 75, 지방비 242, 기타 50)
- 연 락 처 : 전 화 (032) 426-8304
FAX (032) 426-8305

2. 주요시설규모

(단위 : m²)

부 지	건 물	법 인 사무실	경매장	중도매인		저 온 저장고	주차장
				점포	사무실		
60,810	43,382	1,162	14,593	-	2,351 (6)	888 (8)	12,877 (713)

주) ()는 개수이며, 주차장의 ()는 동시주차 가능대수임

3. 유통종사자 현황

- 도매시장법인 현황

(단위 : 백만원)

법인명	대표자	지정기간	자본금	연 락 처
대인농산	노봉환	'07.1.11~'10.1.10	2,000	(032) 435-1112
인천농산물	박춘목	'07.1.11~'10.1.10	1,500	(032) 421-3762
인천원협구월(공)	황광휴	'07.1.11~'10.1.10	3,867	(032) 424-2201
덕풍청과	김영일	'06.1.11~'09.1.10	1,600	(032) 438-9380

- 거래관계자 현황

(단위 : 명)

중도매인	경매사	매매참가인	산지유통인	직판(관련)상인	하역인
369(3)	50	13	157	-	104

4. 품목별 경매시간

구분	시간	주요품목류	장 소
채소	02:00~경매종료시까지	배추,오이,무,고추,대파,호박 등	채소경매장
과일	04:00~경매종료시까지	사과,배,딸기,수박 등	과일경매장

5. 매매형태별 운영현황

(단위 : 톤, 백만원)

구 분	지정기간	지정품목수	주요지정품목	'06 거래실적	
				물 량	금 액
비상장거래품목	-	-	-	-	-
정가/수의매매품목	-	20	두채류,절임류,두부,무침류,묵류 등	11,390	16,382
선취거래품목	-	-	-	-	-

6. 법인별 거래실적

(단위 : 톤, 백만원)

법인명	'06 거래실적		연간거래일수	일 평 균	
	물 량	금 액		거래물량	거래금액
계	231,686	230,578		752	750
대인농산	55,523	57,153	308	180	186
인천농산물	78,946	72,077	308	256	234
인천원협구월(공)	47,931	51,297	308	156	167
덕풍청과	49,286	50,051	308	160	163

7. 연도별 거래실적

(단위 : 톤, 백만원)

연도	청 과		수 산		축 산		합 계	
	물 량	금 액	물 량	금 액	물 량	금 액	물 량	금 액
'97	266,323	203,553	-	-	-	-	243,480	177,449
'98	256,663	201,109	-	-	-	-	266,323	203,553
'99	270,659	210,283	-	-	-	-	256,663	201,109
'00	279,968	199,997	-	-	-	-	270,659	210,283
'01	264,062	197,205	-	-	-	-	279,968	199,997
'02	248,627	198,814	-	-	-	-	264,062	197,205
'03	229,800	216,170	-	-	-	-	248,627	198,814
'04	228,559	222,563	-	-	-	-	228,559	222,563
'05	221,248	209,445	-	-	-	-	221,248	209,445
'06	231,686	230,578	-	-	-	-	231,686	230,578

7	<h2 style="margin: 0;">인천시 삼산동 농산물도매시장</h2> <p style="margin: 0;">(http://sm.incheon.go.kr)</p>
---	---

1. 시장개요



- 위 치 : 부평구 삼산동 7-1번지
- 개 장 일 : '01. 5. 9
- 사업기간 : '95~'00
- 사 업 비 : 809억원
(국고 314, 지방비 495)
- 연 락 처 : 전 화 (032) 440-6300
FAX (032) 440-6360~1

2. 주요시설규모

(단위 : m²)

부 지	건 물	법 인 사무실	경매장	중도매인(개)		저 온 저장고	주차장
				점포	사무실		
107,912	56,097	1,102	15,961	-	2,491 (10)	630 (6)	43,537 (1,321)

주) ()는 개수이며, 주차장의 ()는 동시주차 가능대수임

3. 유통종사자 현황

- 도매시장법인 현황

(단위 : 백만원)

법인명	대표자	지정기간	자본금	연 락 처
부평농산	조남홍	'04.5.9 ~ '07.5.8	2,200	(032) 521-2345
경인농산	이윤용	'04.5.9 ~ '07.5.8	3,097	(032) 507-6800
인천원협삼산(공)	천계준	'04.5.9 ~ '07.5.8	3,549	(032) 508-5611

- 거래관계자 현황

(단위 : 명)

중도매인	경매사	매매참가인	산지유통인	직판(관련)상인	하역인
293	30	-	455	-	77

4. 품목별 경매시간

시간	주요 품목류	장 소	비 고
02:00~경매종료시	엽채류,근채류,서류,양채류 등	채소경매장	
04:00~경매종료시	사과,배,감귤,감,밤,다래 등	과일경매장	

5. 매매형태별 운영현황

(단위 : 톤, 백만원)

구 분	지정기간	지 정 품목수	주요지정품목	'06 거래실적	
				물 량	금 액
비상장거래품목	-	-	-	-	-
정가/수의매매품목	-	20	두채류,우엉,연근,죽순,고들빼기 등	12,930	15,467
선취거래품목	-	-	-	-	-

6. 법인별 거래실적

(단위 : 톤, 백만원)

법인명	'06 거래실적		연간거래일수	일 평 균	
	물 량	금 액		거래물량	거래금액
계	198,152	203,596		648	666
부평농산	69,602	68,349	307	227	223
경인농산	71,795	71,345	306	235	233
인천원협삼산(공)	56,755	63,902	305	186	210


7. 연도별 거래실적

(단위 : 톤, 백만원)

연도	청 과		수 산		축 산		합 계	
	물 량	금 액	물 량	금 액	물 량	금 액	물 량	금 액
'02	175,126	140,767	-	-	-	-	175,126	140,767
'03	187,038	166,122	-	-	-	-	187,038	166,122
'04	186,154	180,463	-	-	-	-	186,154	180,463
'05	184,358	177,162	-	-	-	-	184,358	177,162
'06	198,152	203,596	-	-	-	-	198,152	203,596

8	광주시 각화동 농산물도매시장 (http://gakhwa-market.gjcity.net)
----------	---

1. 시장개요



- 위 치 : 북구 각화동 437-3
- 개 장 일 : '91. 2. 27
- 사업기간 : '88. 10 ~ '91. 12
- 사 업 비 : 146억원
(국고 17, 지방비 6, 민자 123)
- 연 락 처 : 전 화 (062) 265-0031
FAX (062) 268-4443

2. 주요 시설규모

(단위 : m²)

부 지	건 물	법 인 사무실	경매장	중도매인		저 온 저장고	주차장
				점포	사무실		
56,206	35,532	1,672	27,229	1,138 (40)	1,053 (24)	826 (7)	6,697 (634)

주) ()는 개수이며, 주차장의 ()는 동시주차 가능대수임

3. 유통종사자 현황

- 도매시장법인 현황

(단위 : 백만원)

법인명	대표자	지정기간	자본금	연 락 처
광주청과	기세원	'06.2.27 ~ '11.2.26	1,005	062) 528-6100
광주중앙청과	김채중	'06.2.27 ~ '11.2.26	1,040	062) 528-6311
광주원협(공)	박종재	'06.2.27 ~ '11.2.26	7,600	062) 264-7233

주) 호남청과는 2004년 3월 광주시 서부 농수산물도매시장으로 이전

- 거래관계자 현황

(단위 : 명)

중도매인	경매사	매매참가인	산지유통인	직판(관련)상인	하역인
391(5)	28	2	10	-	135

주) ()는 중도매법인 수

4. 품목별 경매시간

시 간	주요 품목류	장 소	비 고
05:00~17:00	채소류	채소경매장	
08:00~13:00	과실류	청과경매장	

5. 매매형태별 운영현황

(단위 : 톤, 백만원)

구 분	지정기간	지 정 품 목 수	주요 지정품목	'06 거래실적	
				물 량	금 액
비상장거래품목	-	-	-	-	-
정가/수의매매품목	-	40	상추,시금치,부추 등	10,104	10,269
선취거래품목	-	-	-	-	-

6. 법인별 거래실적

(단위 : 톤, 백만원)

법인명	'06 거래실적		연간거래일수	일 평 균	
	물 량	금 액		거래물량	거래금액
계	246,650	270,963		796	874
광주청과	70,969	75,688	310	229	244
광주중앙청과	75,701	80,137	310	244	259
광주원협(공)	99,980	115,138	310	323	371

7. 연도별 거래실적

(단위 : 톤, 백만원)

연도	청 과		수 산		축 산		합 계	
	물 량	금 액	물 량	금 액	물 량	금 액	물 량	금 액
'94	281,428	214,335	-	-	-	-	281,428	214,335
'95	319,126	224,954	-	-	-	-	319,126	224,954
'96	311,944	247,057	-	-	-	-	311,944	247,057
'97	310,786	254,593	-	-	-	-	310,786	254,593
'98	316,479	251,563	-	-	-	-	316,479	251,563
'99	336,460	276,737	-	-	-	-	336,460	276,737
'00	353,752	268,266	-	-	-	-	353,752	268,266
'01	344,964	279,968	-	-	-	-	344,964	279,968
'02	328,767	302,987	-	-	-	-	328,767	302,987
'03	316,404	325,470	-	-	-	-	316,404	325,470
'04	249,623	269,508	-	-	-	-	249,623	269,508
'05	240,700	249,708	-	-	-	-	240,700	249,708
'06	246,650	270,963	-	-	-	-	246,650	270,963

9	광주시 서부 농수산물도매시장 (www.seobu-market.gjcity.net)
----------	---

1. 시장개요



- 위 치 : 서구 매월동 954-1
- 개 장 일 : '04. 3. 29
- 사업기간 : '98 ~ '04
- 사 업 비 : 926억원
(국고 510, 지방비 416)
- 연 락 처 : 전 화 (062) 681-2400
FAX (062) 670-3667

2. 주요 시설규모

(단위 : m²)

부 지	건 물	법 인 사무실	경매장	중도매인		저 온 저장고	주차장
				점포	사무실		
111,201	58,522	1,463	18,399	1,106 (38)	1,073 (5)	3,334 (20)	12,695 (1,104)

주) ()는 개수이며, 주차장의 ()는 동시주차 가능대수임

3. 유통종사자 현황

- 도매시장법인 현황

(단위 : 백만원)

법인명	대표자	지정기간	자본금	연 락 처
농협광주(공)	최연식	'04.3.29 ~ '09.3.28	-	062) 651-4900
두레청과	민경열	'04.3.29 ~ '09.3.28	3,050	062) 655-6688
호남청과	고인수	'04.3.29 ~ '09.3.28	1,599	062) 655-0401
수협광주(공)	김대춘	'04.3.29 ~ '09.3.28	30,623	062) 655-9777

- 거래관계자 현황

(단위 : 명)

중도매인	경매사	매매참가인	산지유통인	직판(관련)상인	하역인
401(3)	31	10	320	-	90

주) ()는 중도매법인 수

4. 품목별 경매시간

<청 과>

시 간	주요 품목류	장 소	비 고
05:00 ~ 07:00 13:00 ~ 17:00	무,배추,오이,고추 등 채소 전품목	채소경매장	
08:00 ~ 13:00	사과,배 등 청과 전품목	청과경매장	

<수 산>

시 간	주요 품목류	장 소	비 고
02:00~03:00	선어류	수산동경매장	
03:00~04:00	냉동, 활·패류	수산동경매장	
05:00~05:30	건어류	수산동경매장	

5. 매매형태별 운영현황

< 청 과 >

(단위 : 톤, 백만원)

구 분	지정기간	지 정 품목수	주요지정품목	'06 거래실적	
				물 량	금 액
비상장거래품목	-	-	-	-	-
정가/수의매매품목	'06.1.1~12.31	50	밥,대추,은행,상추,시금치, 수입과일, 채소류 일체	8,266	8,214
선취거래품목	-	-	-	-	-

< 수 산 >

(단위 : 톤, 백만원)

구 분	지정기간	지 정 품목수	주요지정품목	'06 거래실적	
				물 량	금 액
비상장품목	-	-	-	-	-
정가/수의매매품목	'06.1.1~12.31	125	미꾸라지,활어류,건어류 등	753	2,907
선취거래품목	-	-	-	-	-

6. 법인별 거래실적

(단위 : 톤, 백만원)

법인명	'06 거래실적		연간거래일수	일 평균	
	물 량	금 액		거래물량	거래금액
계	169,868	227,265		550	736
농협광주(공)	55,029	68,701	309	178	222
두레청과	44,858	55,470	309	145	180
호남청과	63,554	78,896	309	206	255
수협광주(공)	6,427	24,198	308	21	79

7. 연도별 거래실적

(단위 : 톤, 백만원)

연도	청 과		수 산		축 산		합 계	
	물 량	금 액	물 량	금 액	물 량	금 액	물 량	금 액
'04	132,876	147,057	5,816	19,536	-	-	138,692	166,593
'05	161,621	189,487	6,955	23,494	-	-	168,576	212,981
'06	163,441	203,067	6,427	24,198	-	-	169,868	227,265

10	대전시 오정동 농수산물도매시장 (http://market.daejeon.kr/ohjung)
-----------	--

1. 시장개요



- 위 치 : 대덕구 오정동 705
- 개 장 일 : '87. 11. 2
- 사업기간 : '84. 7~'87. 6
- 사 업 비 : 85억원
(국고 10, 지방비 51, 용자 24)
- 연 락 처 : 전 화(042) 622-3387
FAX(042) 628-3051

2. 주요시설규모

(단위 : m²)

부 지	건 물	법 인 사무실	경매장	중도매인		저 온 저장고	주차장
				점포	사무실		
71,482	32,454	3,375	21,721	-	345	770	8,840 (607)

주) ()는 개수이며, 주차장의 ()는 동시주차 가능대수임

3. 유통종사자 현황

- 도매시장법인 현황

(단위 : 백만원)

법인명	대표자	지정기간	자본금	연 락 처
농협대전(공)	황의원	'06.7.1~'09.6.30	-	042) 624-7781
대전청과	송우영	'06.7.1~'09.6.30	2,000	042) 622-7750
한밭수산	전일상	'06.7.1~'09.6.30	1,700	042) 622-5521

- 거래관계자 현황

(단위 : 명)

중도매인	경매사	매매참가인	산지유통인	직관(관련)상인	하역인
367(2)	33	-	1,686	-	78

주) ()는 중도매법인 수

4. 품목별 경매시간

부 류	시 간	주요 품목류	장 소
청 과	02:00 ~	버섯,오이,호박,상추,시금치	채소경매장
	02:30 ~	감자,고구마,당근	"
	04:30 ~	양파,배추	"
	05:30 ~	사과, 배, 딸기 등 과실 및 과채류	과일경매장
수 산	04:00~05:00	선어류, 패류,	수산경매장
	05:00~06:00	활어류	수산경매장
	07:00~	건어류	건해산물경매장

5. 매매형태별 운영현황

< 청 과 >

(단위 : 톤, 백만원)

구 분	지정기간	지 정 품목수	주요 지정품목	'06거래실적	
				물 량	금 액
비상장거래품목	-	-	-	-	-
정가/수의매매품목	-	121	수입과일류,간마늘,시금치 등	13,705	18,181
선취거래품목	-	22	사과,토마토,복숭아 등	402	676

< 수 산 >

(단위 : 톤, 백만원)

구 분	지정기간	지 정 품목수	주요 지정품목	'06 거래실적	
				물 량	금 액
비상장거래품목	-	-	-	-	-
정가/수의매매품목	-	99	아귀,대구,굴,바지락,명란젓 등	1,865	4,750
선취거래품목	-	-	-	-	-

6. 법인별 거래실적

(단위 : 톤, 백만원)

법인명	'06 거래실적		연간거래일수	일 평균	
	물 량	금 액		거래물량	거래금액
계	207,424	230,079		669	742
농협대전(공)	116,545	131,275	310	376	423
대전청과	84,770	82,624	310	273	267
한밭수산	6,109	16,180	310	20	52


7. 연도별 거래실적

(단위 : 톤, 백만원)

연도	청 과		수 산		축 산		합 계	
	물 량	금 액	물 량	금 액	물 량	금 액	물 량	금 액
'90	88,815	37,223	15,632	12,712	-	-	104,447	49,935
'91	133,559	66,962	13,426	13,321	-	-	146,985	80,283
'92	209,968	93,450	17,207	15,617	-	-	227,175	109,067
'93	221,758	97,646	16,947	18,566	-	-	238,705	116,212
'94	230,225	136,360	14,795	19,939	-	-	245,020	156,299
'95	240,506	132,115	13,700	21,039	-	-	254,206	153,154
'96	251,481	155,238	13,837	21,664	-	-	265,318	176,902
'97	272,008	171,361	12,958	19,517	-	-	284,966	190,878
'98	249,486	167,261	11,598	19,357	-	-	262,084	186,618
'99	262,322	180,624	8,671	16,966	-	-	270,993	197,590
'00	262,832	175,995	7,462	14,949	-	-	270,294	190,944
'01	232,519	165,128	6,660	13,726	-	-	239,179	178,854
'02	210,643	157,560	5,805	12,125	-	-	216,448	169,685
'03	198,892	180,218	6,824	15,026	-	-	205,716	195,244
'04	196,087	188,547	6,103	15,281	-	-	202,190	203,828
'05	199,220	195,547	6,239	15,260	-	-	205,459	210,807
'06	201,315	213,899	6,109	16,180	-	-	207,424	230,079

11	대전시 노은동 농수산물도매시장 (http://market.metro.daejeon.kr/noeun)
-----------	--

1. 시장개요



- 위 치 : 유성구 노은동길 21
- 개 장 일 : '01. 7. 20
- 사업기간 : '95. 9~'01. 4
- 사 업 비 : 945억원
(국고 379, 지방비 566)
- 연 락 처 : 전 화(042) 477-6101
FAX(042) 477-6105

2. 주요시설규모

(단위 : m²)

부 지	건 물	법 인 사무실	경매장	중도매인		저 온 저장고	주차장
				점포	사무실		
112,282	45,507	2,009	15,797	5,005 (199)	273 (21)	1,468 (17)	4,611 (1,399)

주) ()는 개수이며, 주차장의 ()는 동시주차 가능대수임

3. 유통종사자 현황

- 도매시장법인 현황

(단위 : 백만원)

법인명	대표자	지정기간	자본금	연 락 처
대전중앙청과	송성철	'04.7.1~'07.6.30	3,000	042) 477-6665
대전원협(공)	김의영	'04.7.1~'07.6.30	15,270	042) 476-5200

- 거래관계자 현황

(단위 : 명)

중도매인	경매사	매매참가인	산지유통인	직판(관련)상인	하역인
211	16	-	13	-	47

4. 품목별 경매시간

부류	시 간	주요 품목류	장 소
청과	01:30	채소류	경매장
	05:00	과일류	경매장

5. 매매형태별 운영현황

(단위 : 톤, 백만원)

구 분	지정기간	지정품목수	주요 지정품목	'06 거래실적	
				물 량	금 액
비상장거래품목	-	-	-	-	-
정가·수의매매	-	224	수입과일류, 고급채소류 등	7,743	12,332
선취거래품목	-	-	-	-	-

6. 법인별 일일평균 거래실적

(단위 : 톤, 백만원)

법인명	'06 거래실적		연간거래일수	일 평 균	
	물 량	금 액		거래물량	거래금액
계	115,042	120,887		371	390
중앙청과	81,935	80,828	310	264	261
대전원협(공)	33,107	40,059	310	107	129

7. 연도별 거래실적

(단위 : 톤, 백만원)

연도	청 과		수 산		축 산		합 계	
	물 량	금 액	물 량	금 액	물 량	금 액	물 량	금 액
'01	55,013	34,311	-	-	-	-	55,013	34,311
'02	114,496	83,004	-	-	-	-	114,496	83,004
'03	118,855	99,815	-	-	-	-	118,855	99,815
'04	119,139	110,222	-	-	-	-	119,139	110,222
'05	115,650	108,867	-	-	-	-	115,650	108,867
'06	115,042	120,887	-	-	-	-	115,042	120,887

12	울산시 농수산물도매시장 (http://ulsanmarket.or.kr)
-----------	--

1. 시장개요



- 위 치 : 남구 삼산동 904-10
- 개 장 일 : '90. 3. 20
- 사업기간 : '88. 12 ~ '90. 2
- 사 업 비 : 71억원
(국고 27, 지방비 44)
- 연 락 처 : 전 화(052) 267-7220
FAX(052) 229-6049

2. 주요 시설규모

(단위 : m²)

부 지	건 물	법 인 사무실	경매장	중도매인		저 온 저장고	주차장
				점포	사무실		
39,364	18,861	1,540	17,027	732 (25)	1,333 (171)	79	4,158 (277)

주) ()는 개수이며, 주차장의 ()는 동시주차 가능대수임

3. 유통종사자 현황

- 도매시장법인 현황

(단위 : 백만원)

법인명	대표자	지정기간	자본금	연 락 처
울산원협(공)	김철준	'05.7.18~'10.7.17	2,990	052) 256-7680
울산중앙청과	황세열	'05.7.18~'10.7.17	1,000	052) 267-4480
울산수협(공)	황윤욱	'05.7.18~'10.7.17	10,500	052) 267-3073
울산중앙수산	최해득	'05.7.18~'10.7.17	362.5	052) 267-9072
울산건해산물	홍종현	'05.7.18~'10.7.17	300	052) 267-9067

- 거래관계자 현황

(단위 : 명)

중도매인	경매사	매매참가인	산지유통인	직판(관련)상인	하역인
204	18	-	27	-	48

4. 품목별 경매시간

부류	시 간	주요품목류	장 소	비고
청과	05:00-10:00	채소류(배추, 무, 양파 등)	채소경매장	
	06:00-12:00	과일류(사과, 배, 감, 포도 등)	과일경매장	
수산	05:00-12:00	선어류(가자미, 문어, 등)	수산경매장	
	04:40-12:00	냉동어류(명태, 고등어 등)	수산경매장	
	08:00-10:30	건어류(멸치,감,건미역 등)	건어물경매장	

5. 매매형태별 운영현황

< 청 과 >

(단위 : 톤, 백만원)

구 분	지정기간	지 정 품목수	주요 지정품목	'06거래실적	
				물 량	금 액
비상장거래품목	-	-	-	-	-
정가/수의매매품목	-	90	수입과일,깐마늘,마,동초 등	2,169	2,916
선취거래품목	-	-	-	-	-

< 수 산 >

(단위 : 톤, 백만원)

구 분	지정기간	지 정 품목수	주요 지정품목	'06 거래실적	
				물 량	금 액
비상장거래품목	-	26	해파리,대구포,새우젓 등	-	-
정가/수의매매품목	-	56	대게,새우젓,자반,미역귀 등	1,245	3,804
선취거래품목	-	-	-	-	-

6. 법인별 거래실적

(단위 : 톤, 백만원)

법인명	'06 거래실적		연간거래일수	일 평 균	
	물 량	금 액		거래물량	거래금액
계	96,660	117,941		311	377
울산원협(공)	39,820	42,579	309	129	138
울산중앙청과	49,531	51,778	309	160	168
울산수협(공)	3,098	8,814	336	9	26
울산중앙수산	3,473	9,522	328	11	29
울산건해산물	704	4,855	309	2	16
비상장	34	393	-	-	-

7. 연도별 거래실적

(단위 : 톤, 백만원)

연도	청 과		수 산		축 산		합 계	
	물 량	금 액	물 량	금 액	물 량	금 액	물 량	금 액
'93	57,566	33,640	13,339	20,154	-	-	70,905	53,794
'94	69,898	55,149	12,146	18,760	-	-	82,044	73,909
'95	73,361	56,517	11,438	19,713	-	-	84,799	76,230
'96	75,445	65,652	17,081	20,839	-	-	92,526	86,491
'97	82,619	70,909	12,648	22,261	-	-	95,267	93,170
'98	83,543	67,029	10,416	20,199	-	-	93,959	87,228
'99	90,995	69,068	10,384	20,142	-	-	101,379	89,210
'00	100,790	66,716	8,975	20,637	-	-	109,765	87,353
'01	97,987	65,891	6,827	19,269	-	-	104,814	85,160
'02	94,207	67,026	6,748	20,959	-	-	100,955	87,985
'03	86,777	70,358	7,237	21,583	-	-	94,014	91,941
'04	82,387	78,806	7,405	19,867	-	-	89,792	98,673
'05	90,511	88,980	7,027	21,624	-	-	97,538	110,604
'06	89,351	94,357	7,309	23,584	-	-	96,660	117,941

13	수원시 농수산물도매시장 (http://agrfish.suwon.ne.kr)
-----------	--

1. 시장개요



- 위 치 : 경기도 수원시 권선구 권선동 1229
- 개 장 일 : '93. 2. 27
- 사업기간 : '85~'92
- 사 업 비 : 197억원
(국고 23, 지방비 174)
- 연 락 처 : 전 화(031) 228-2712
FAX(031) 228-3740

2. 주요 시설규모

(단위 : m²)

부 지	건 물	법 인 사무실	경매장	중도매인		저 온 저장고	주차장
				점포	사무실		
56,926	21,698	2,300	17,705	-	1,785 (202)	43 (2)	6,854 (596)

주) ()는 개수이며, 주차장의 ()는 동시주차 가능대수임

3. 유통종사자 현황

- 도매시장법인 현황

(단위 : 백만원)

법인명	대표자	지정기간	자본금	연 락 처
경기청과	박상호	'03.2.28~'08.2.27	300	031) 236-3700
수원청과	이년웅	'03.2.28~'08.2.27	440	031) 232-2253
수원원협(공)	이덕수	'03.2.28~'08.2.27	5,178	031) 233-9772
수원수산	송유일	'05.2.28~'09.2.27	100	031) 235-3931
남부수협(공)	조성원	'03.2.28~'08.2.27	7,233	031) 234-3444

- 거래관계자 현황

(단위 : 명)

중도매인	경매사	매매참가인	산지유통인	직관(관련)상인	하역인
205(1)	23	3	58	32	77

4. 품목별 경매시간

부류	시 간	주요 품목류	장 소	비고
청과	03:00 ~ (동절기 04:00 ~)	무, 배추, 상추등 채소류	채소경매장	
	05:00 ~	사과, 배, 감귤등 과일류	과일경매장	
수산	06:00 ~	선어,냉동, 패류 등	수산동경매장	
	수 시	활어, 젓갈, 건어 등	수산동경매장	

5. 매매형태별 운영현황

< 청 과 >

(단위 : 톤, 백만원)

구 분	지정기간	지정품목수	주요지정품목	'06 거래실적	
				물 량	금 액
비상장거래품목	-	-	-	-	-
정가/수의매매품목	-	46	깎마늘, 생강, 산딸기, 버찌 등	2,324	3,300
선취거래품목	-	-	-	-	-

< 수 산 >

(단위 : 톤, 백만원)

구 분	지정기간	지정품목수	주요지정품목	'06 거래실적	
				물 량	금 액
비상장거래품목	-	-	-	-	-
정가/수의매매품목	-	70	미꾸라지, 송어, 젓갈류 등	4,051	7,793
선취거래품목	-	-	-	-	-

6. 법인별 거래실적

(단위 : 톤, 백만원)

법인명	'06 거래실적		연간거래일수	일 평균	
	물 량	금 액		거래물량	거래금액
계	114,752	137,588		353	424
경기청과	40,946	46,808	333	123	141
수원청과	35,842	40,910	333	108	123
수원원협(공)	31,640	37,167	312	101	119
수원수산	3,040	6,207	310	10	20
남부수협(공)	3,284	6,496	310	11	21

7. 연도별 거래실적

(단위 : 톤, 백만원)

연도	청 과		수 산		축 산		합 계	
	물 량	금 액	물 량	금 액	물 량	금 액	물 량	금 액
'96	109,765	97,600	12,456	22,727	-	-	122,221	120,327
'97	118,689	107,255	10,818	22,874	-	-	129,507	130,129
'98	116,041	106,790	12,330	23,692	-	-	128,371	130,482
'99	123,241	114,806	13,145	24,050	-	-	136,386	138,856
'00	126,755	110,795	8,580	14,643	-	-	135,335	125,438
'01	128,808	112,365	7,047	13,300	-	-	135,855	125,665
'02	124,613	116,302	5,081	10,387	-	-	129,694	126,689
'03	111,583	123,806	4,114	8,996	-	-	115,697	132,802
'04	111,024	121,418	5,588	11,644	-	-	116,612	133,062
'05	107,771	118,805	6,293	12,281	-	-	114,064	131,086
'06	108,428	124,885	6,324	12,703	-	-	114,752	137,588

14	구리시 농수산물도매시장 (www.kamaco.co.kr)
----	------------------------------------

1. 시장개요



- 위 치 : 경기도 구리시
인창동 127
- 개 장 일 : '97. 6. 9
- 사업기간 : '91. 7~'96. 12
- 사 업 비 : 1,193억원
(국고 583, 지방비 573, 자부담 37)
- 연 락 처 : 전 화(031) 560-5134
FAX(031) 555-0282

2. 주요 시설규모

(단위 : m²)

부 지	건 물	법 인 사무실	경매장	중도매인		저 온 저장고	주차장
				점포	사무실		
186,575	132,990	4,237	45,403	18,506 (495)	1,257 (52)	4,764 (20)	33,596 (2,986)

주) ()는 개수이며, 주차장의 ()는 동시주차 가능대수임

3. 유통종사자 현황

- 도매시장법인 현황

(단위 : 백만원)

법인명	대표자	지정기간	자본금	연 락 처
농협구리(공)	박철현	-	-	031) 556-1600
구리청과	차수환	'06.6.10 ~ '09.6. 9	5,000	031) 556-2000
인터넷청과	이소범	'04.4.30 ~ '07.4.29	6,078	031) 550-5100
수협구리(공)	서경원	-	-	031) 557-7070
강북수산	전명선	'06.6.10 ~ '09.6. 9	4,050	031) 551-6000

- 거래관계자 현황

(단위 : 명)

중도매인	경매사	매매참가인	산지유통인	직관(관련)상인	하역인
552(500)	57	44	453	-	312

주) ()는 중도매법인 수

4. 품목별 경매시간

부류	시 간	주요 품목류	장 소
청과	03:00~	포도, 복숭아, 딸기 등 과실류 및 과채류	청과물동 경매장
	09:00~	사과, 배, 수박 등 과실류	청과물동 경매장
	19:30~	상추, 쪽갓, 파, 시금치, 부추, 마늘 등 채소류	청과물동 경매장
	22:00~	양채류, 깻잎, 감자 등 채소류 및 서류	청과물동 경매장
	23:00~	무, 배추, 양배추, 오이 등 채소류	청과 및 산물동경매장
수산	22:00~ 24:00	고등어, 선어	수산본동 경매장
	01:00~	냉동선어	수산본동 경매장
	03:00~	패 류	수산본동 경매장
	09:00~	활 어	수산2동 활어경매장

5. 매매형태별 운영현황

< 청 과 >

(단위 : 톤, 백만원)

구 분	지정기간	지 정 품목수	주요 지정품목	'06 거래실적	
				물 량	금 액
비상장거래품목	'06.1.1~'06.12.31	73	깐마늘,생강,유채 등	11,060	19,324
정가/수의매매품목	'06.1.1~'06.12.31	134	수입과일, 머루, 잣 등	21,308	29,346
선취거래품목	-	-	-	-	-

< 수 산 >

(단위 : 톤, 백만원)

구 분	지정기간	지 정 품목수	주요 지정품목	'06 거래실적	
				물 량	금 액
비상장거래품목	'06.1.1~'06.12.31	47	건오징어, 멸치, 김 등	819	6,337
정가/수의매매품목	'06.1.1~'06.12.31	93	개조개, 문어,가리비 등	4,560	12,945
선취거래품목	-	-	-	-	-

6. 법인별 거래실적

(단위 : 톤, 백만원)

법인명	'06 거래실적		연간거래일수	일 평균	
	물 량	금 액		거래물량	거래금액
계	365,123	486,906		1,186	1,582
농협구리(공)	95,484	106,527	308	310	346
구리청과	110,209	134,904	308	358	438
인터넷청과	92,799	111,713	308	301	363
비상장(청과)	11,060	19,324	308	36	63
수협구리(공)	30,404	60,258	308	99	196
강북수산	24,348	47,843	308	79	155
비상장(수산)	819	6,337	308	3	21

7. 연도별 거래실적

(단위 : 톤, 백만원)

연도	청 과		수 산		축 산		합 계	
	물 량	금 액	물 량	금 액	물 량	금 액	물 량	금 액
'00	251,512	204,792	71,013	144,383	-	-	322,524	319,175
'01	282,828	242,126	69,346	129,267	-	-	352,174	371,393
'02	307,361	295,338	64,074	125,378	-	-	371,435	420,716
'03	280,241	309,607	59,203	126,799	-	-	339,444	436,406
'04	278,800	332,644	59,847	126,250	-	-	338,647	458,894
'05	293,347	338,855	60,447	119,932	-	-	353,794	458,787
'06	309,552	372,468	55,571	114,438	-	-	365,123	486,906

15	안양시 농수산물도매시장 (http://www.anyang.go.kr)
-----------	--

1. 시장개요



- 위 치 : 경기도 안양시 동안구
평촌동 934-1
- 개 장 일 : '97. 9. 7
- 사업기간 : '92~'97
- 사 업 비 : 742억원
(국고 371, 지방비 371)
- 연 락 처 : 전 화(031) 389-2632
FAX(031) 389-2859

2. 주요시설규모

(단위 : m²)

부 지	건 물	법 인 사무실	경매장	중도매인		저 온 저장고	주차장
				점포	사무실		
84,941	50,202	1,533	19,340	3,835 (201)	-	374 (2)	26,789 (1,363)

주) ()는 개수이며, 주차장의 ()는 동시주차 가능대수임

3. 유통종사자 현황

- 도매시장법인 현황

(단위 : 백만원)

법인명	대표자	지정기간	자본금	연 락 처
안양원협(공)	김문섭	-	1,828	031) 423-0422
태원농산	이상건	'06.7.16~'09.7.15	3,000	031) 424-8686
안양평촌수산	유택현	'06.3.31~'09.3.30	1,700	031) 422-9060

- 거래관계자 현황

(단위 : 명)

중도매인	경매사	매매참가인	산지유통인	직관(관련)상인	하역인
195(64)	21	-	298	173	56

주) ()는 중도매법인 수

4. 품목별 경매시간

부류	시 간	주요 품목류	장 소
청과	24:00~04:00	무, 배추, 채소류	채소 및 청과동
	04:00~06:00	과일류	청과동
수산	05:00~05:30	패 류	수산동
	05:30~06:00	선어류	수산동

5. 매매형태별 운영현황

(단위 : 톤, 백만원)

구 분	지정기간	지정품목수	주요 지정품목	'06 거래실적	
				물 량	금 액
비상장거래품목	'00. 8. 16~	수산물 전품목	갈치, 고등어, 조기 등	5,544	18,137
정가/수의매매품목	-	24	마늘, 생강, 숙주, 우영 등	4,977	7,233
정가/수의매매품목	-	53	도루묵 등	4,012	12,588
선취거래품목	-	-	-	-	-

6. 법인별 거래실적

(단위 : 톤, 백만원)

법인명	'06 거래실적		연간거래일수	일 평 균	
	물 량	금 액		거래물량	거래금액
계	94,237	131,641		362	590
안양원협(공)	46,882	54,403	302	155	180
태 원	33,813	39,171	302	112	130
안양평촌수산	7,998	19,930	202	40	99
비상장(수산)	5,544	18,137	100	55	181

7. 연도별 거래실적

(단위 : 톤, 백만원)

연도	청 과		수 산		축 산		합 계	
	물 량	금 액	물 량	금 액	물 량	금 액	물 량	금 액
'00	101,756	83,935	12,985	24,935	-	-	114,741	108,870
'01	96,929	86,983	13,724	32,819	-	-	110,653	119,802
'02	91,428	90,275	14,609	36,451	-	-	106,037	126,726
'03	83,627	92,413	16,250	42,902	-	-	99,877	135,315
'04	83,038	96,230	18,481	50,874	-	-	101,519	147,104
'05	85,602	98,268	18,878	53,081	-	-	104,480	151,349
'06	80,695	93,574	13,542	38,067	-	-	94,237	131,641

16	안산시 농수산물도매시장 (http://iansan.net)
-----------	--

1. 시장개요



- 위 치 : 안산시 상록구 이동 528
- 개 장 일 : '97. 11. 25
- 사업기간 : '94. 2~'97. 10
- 사 업 비 : 234억원
(국고 37, 지방비 197)
- 연 락 처 : 전 화(031) 481-2772
FAX(031) 481-3634

2. 주요시설규모

(단위 : m²)

부 지	건 물	법 인 사무실	경매장	중도매인		저 온 저장고	주차장
				점포	사무실		
42,499	27,447	1,153	9,302	1,950 (73)	556 (3)	523 (5)	9000 (759)

주) ()는 개수이며, 주차장의 ()는 동시주차 가능대수임

3. 유통종사자 현황

- 도매시장법인 현황

(단위 : 백만원)

법인명	대표자	지정기간	자본금	연 락 처
농협안산(공)	조송휘	'06.1.24~'09.1.23	-	031) 416-0740
안산농산물	박종율	'04.12.20~'07.12.19	2,000	031) 408-1123
안산수산	김철호	'06.11.1~'09.10.31	700	031) 418-6397

- 거래관계자 현황

(단위 : 명)

중도매인	경매사	매매참가인	산지유통인	직관(관련)상인	하역인
110(30)	14	1	27	-	62

주) ()는 중도매법인 수

4. 품목별 경매시간

부류	시 간	주요 품목류	장 소
청과	01:00 ~	채소(무,배추 제외)	채소동
	05:00 ~	과일	과일동
수산	05:00 ~	선어(냉동포함)	수산동
	05:30 ~	패 류	수산동
	09:00~11:00	활어류	수산동

5. 매매형태별 운영현황

< 청 과 >

(단위 : 톤, 백만원)

구 분	지정기간	지 정 품목수	주요 지정품목	'06 거래실적	
				물 량	금 액
비상장거래품목	-	-	-	-	-
정가/수의매매품목	-	74	콩나물, 도라지, 우엉 등	5,987	7,340
선취거래품목	-	-	-	-	-

< 수 산 >

(단위 : 톤, 백만원)

구 분	지정기간	지 정 품목수	주요 지정품목	'06 거래실적	
				물 량	금 액
비상장거래품목	'06.10.14~'07.10.13	6	홍어,복어,해파리 등	75	287
정가/수의매매품목	-	58	복어포,건멸치 등	1,570	5,248
선취거래품목	-	-	-	-	-

6. 법인별 거래실적

(단위 : 톤, 백만원)

법인명	'06 거래실적		연간거래일수	일 평 균	
	물 량	금 액		거래물량	거래금액
계	73,928	87,178		240	283
농협안산(공)	45,019	49,903	308	146	162
안산농산물	24,327	25,526	308	79	83
안산수산	4,507	11,462	307	15	37
비상장(수산)	75	287	365	0.2	1

7. 연도별 거래실적

(단위 : 톤, 백만원)

연도	청 과		수 산		축 산		합 계	
	물 량	금 액	물 량	금 액	물 량	금 액	물 량	금 액
'00	58,224	48,768	4,687	9,173	-	-	62,911	57,941
'01	42,519	36,802	4,091	9,640	-	-	46,610	46,442
'02	64,125	60,149	3,844	7,583	-	-	67,969	67,732
'03	58,897	63,828	3,670	7,439	-	-	62,567	71,267
'04	63,969	68,374	4,076	13,143	-	-	68,045	81,517
'05	68,290	71,849	4,320	12,097	-	-	72,610	83,946
'06	69,346	75,429	4,582	11,749	-	-	73,928	87,178

17 춘천시 농산물도매시장

1. 시장전경



- 위 치 : 춘천시 사농동 133-1
- 개 장 일 : '96. 9. 3
- 사업기간 : '94. 3 ~ '96. 9
- 사 업 비 : 110억원
(국고 47, 지방비 63)
- 연 락 처 : 전 화(033) 253-3891
FAX(033) 250-3542

2. 주요 시설규모

(단위 : m²)

부 지	건 물	법 인 사무실	경매장	중도매인		저 온 저장고	주차장
				점포	사무실		
31,499	7,489	432	1,667	1,440 (40)	-	180 (2)	4,196 (298)

주) ()는 개수이며, 주차장의 ()는 동시주차 가능대수임

3. 유통종사자 현황

- 도매시장법인 현황

(단위 : 백만원)

법인명	대표자	지정기간	자본금	연 락 처
춘천원협(공)	최우중	'04.11.10 ~ '07.11.9	3,064	033) 243-6100
중앙청과	김항림	'04.11.10 ~ '07.11.9	600	033) 242-7891

- 거래관계자 현황

(단위 : 명)

중도매인	경매사	매매참가인	산지유통인	직관(관련)상인	하역인
36(1)	5	3	8	-	9

주) ()는 중도매법인 수

4. 품목별 경매시간

시 간	주요 품목류	장 소	비 고
05:00 ~ 07:00	과일류	과일경매장	
18:00 ~ 22:00	채소류	채소경매장	

5. 법인별 거래실적

(단위 : 톤, 백만원)

법인명	'06 거래실적		연간거래일수	일 평 균	
	물 량	금 액		거래물량	거래금액
계	13,660	15,437		44	51
춘천원협(공)	6,492	7,551	308	21	25
중앙청과	7,168	7,886	307	23	26

6. 연도별 거래실적

(단위 : 톤, 백만원)

연도	청 과		수 산		축 산		합 계	
	물 량	금 액	물 량	금 액	물 량	금 액	물 량	금 액
'99	12,945	14,031	-	-	-	-	12,945	14,031
'00	19,160	17,446	-	-	-	-	19,160	17,446
'01	18,774	18,046	-	-	-	-	18,774	18,046
'02	15,319	13,969	-	-	-	-	15,319	13,969
'03	15,945	15,760	-	-	-	-	15,945	15,760
'04	14,818	15,637	-	-	-	-	14,818	15,637
'05	14,610	14,714	-	-	-	-	14,610	14,714
'06	13,660	15,437	-	-	-	-	13,660	15,437

18	강릉시 농산물도매시장 (http://gnns.co.kr)
-----------	---

1. 시장전경



- 위 치 : 강릉시 유산동 160-1
- 개 장 일 : '99. 11. 24
- 사업기간 : '95 ~ '99
- 사 업 비 : 214억원
(국고 96, 지방비 118)
- 연 락 처 : 전 화(033) 646-4654
FAX(033) 646-4860

2. 주요시설규모

(단위 : m²)

부 지	건 물	법 인 사무실	경매장	중도매인		저 온 저장고	주차장
				점포	사무실		
65,825	15,992	255	4,312	1,767 (82)	-	986 (2)	5,280 (265)

주) ()는 개수이며, 주차장의 ()는 동시주차 가능대수임

3. 유통종사자 현황

- 도매시장법인 현황

(단위 : 백만원)

법인명	대표자	지정기간	자본금	연 락 처
강릉농산물도매시장	최기석	'99. 9. 3~'09. 9. 2	2,000	033) 646-4654

- 거래관계자 현황

(단위 : 명)

중도매인	경매사	매매참가인	산지유통인	직관(관련)상인	하역인
40(2)	5	3	58	28	16

주) ()는 중도매법인 수

4. 품목별 경매시간

시 간	주요 품목류	장 소	비 고
05:00 ~	과일류	과일경매장	-
19:00 ~	채소류	채소경매장	-

5. 매매형태별 운영현황

(단위 : 톤, 백만원)

구 분	지정기간	지정품목수	주요 지정품목	'06 거래실적	
				물 량	금 액
비상장거래품목	-	-	-	-	-
정가/수의매매품목	-	22	버찌,야자,갓,박고지 등	989	1,159
선취거래품목	-	12	수박,딸기,자도,고추 등	-	-

6. 법인별 일일평균 거래실적

(단위: 톤 , 백만원)

법인명	'06 거래실적		연간거래일수	일 평 균	
	물 량	금 액		거래물량	거래금액
계	18,730	22,393		61	73
강릉농산물도매시장	18,730	22,393	307	61	73

7. 연도별 거래실적

(단위 : 톤, 백만원)

연도	청 과		수 산		축 산		합 계	
	물 량	금 액	물 량	금 액	물 량	금 액	물 량	금 액
'01	19,668	20,693	-	-	-	-	19,668	20,693
'02	20,555	21,683	-	-	-	-	20,555	21,683
'03	19,515	22,068	-	-	-	-	19,515	22,068
'04	18,375	22,917	-	-	-	-	18,375	22,917
'05	18,871	22,062	-	-	-	-	18,871	22,062
'06	18,730	22,393	-	-	-	-	18,730	22,393

19	원주시 농산물도매시장 (http://wonjumk.go.kr)
-----------	---

1. 시장전경



- 위 치 : 원주시 단계동 592
- 개 장 일 : '01. 4. 4
- 사업기간 : '97~'00
- 사 업 비 : 215억원
(국고 120, 지방비 95)
- 연 락 처 : 전 화(033) 741-2581~2
FAX(033) 741-2784

2. 주요시설규모

(단위 : m²)

부 지	건 물	법 인 사무실	경매장	중도매인		저 온 저장고	주차장
				점포	사무실		
44,880	13,995	1,230	5,695	1,725 (94)	-	151 (4)	1,221 (379)

주) ()는 개수이며, 주차장의 ()는 동시주차 가능대수임

3. 유통종사자 현황

- 도매시장법인 현황

(단위 : 백만원)

법인명	대표자	지정기간	자본금	연 락 처
원주원협(공)	이수원	'04.1.17 ~ '07.1.16	-	033) 746-5757
합동청과	서옥수	'04.1.30 ~ '07.1.29	1,000	033) 742-2325

- 거래관계자 현황

(단위 : 명)

중도매인	경매사	매매참가인	산지유통인	직판(관련)상인	하역인
62	7	-	188	-	21

4. 품목별 경매시간

시 간		주요 품목류	장 소	비 고
하절기	04:00 ~ 06:00	딸기(과일,과채류)	본관동 경매장	
	16:00 ~ 17:00	무,배추 등 채소류	트럭단위 경매장	
	18:00 ~ 21:00	과일 및 채소류	본관동 경매장	
동절기	16:00 ~ 17:00	무,배추 등 채소류	트럭단위 경매장	
	17:00 ~ 19:00	과일 및 채소류	본관동 경매장	

5. 매매형태별 운영현황

(단위 : 톤, 백만원)

구 분	지정기간	지정품목수	주요 지정품목	'06 거래실적	
				물 량	금 액
비상장거래품목	-	-	-	-	-
정가/수의매매품목	-	55	꽃감,포도,금귤,용과 등	2,142	4,161
선취거래품목	-	-	-	-	-

6. 법인별 거래실적

(단위 : 톤, 백만원)

법인명	'06 거래실적		연간거래일수	일 평 균	
	물 량	금 액		거래물량	거래금액
계	29,547	38,401		96	124
원주원협(공)	13,901	19,179	312	45	61
합동청과	15,646	19,222	306	51	63

7. 연도별 거래실적

(단위 : 톤, 백만원)

연도	청 과		수 산		축 산		합 계	
	물 량	금 액	물 량	금 액	물 량	금 액	물 량	금 액
'01	28,477	28,178	-	-	-	-	28,477	28,178
'02	29,572	31,930	-	-	-	-	29,572	31,930
'03	26,311	30,176	-	-	-	-	26,311	30,176
'04	27,728	36,187	-	-	-	-	27,728	36,187
'05	28,255	36,381	-	-	-	-	28,255	36,381
'06	29,547	38,401	-	-	-	-	29,547	38,401

20	청주시 농수산물도매시장 (http://cjcity.net/sayupso/cjmarket)
-----------	--

1. 시장전경



- 위 치 : 충북 청주시 흥덕구
 봉명동 2210
- 개 장 일 : '88. 11. 10
- 사업기간 : '85. 12. ~ '88. 10. 8
- 사 업 비 : 58억원
(국고 10, 지방비 48)
- 연 락 처 : 전 화(043) 220-6745
 FAX(043) 220-6747

2. 주요시설규모

(단위 : m²)

부 지	건 물	법 인 사무실	경매장	중도매인		저 온 저장고	주차장
				점포	사무실		
44,088	20,302	923	12,189	-	1,755 (121)	300 (1)	3,606 (216)

주) ()는 개수이며, 주차장의 ()는 동시주차 가능대수임

3. 유통종사자 현황

- 도매시장법인 현황

(단위 : 백만원)

법인명	대표자	지정기간	자본금	연 락 처
청주청과	양승인	'05. 7. 1~'08. 6. 30	3,169	043) 266-5813
충북원협청주(공)	박철선	'05. 7. 1~'08. 6. 30	634	043) 266-3114
청주수산	장윤익	'04. 3. 1~'07. 2. 28	150	043) 266-5812

- 거래관계자 현황

(단위 : 명)

중도매인	경매사	매매참가인	산지유통인	직판(관련)상인	하역인
120	21	35	106	-	65

4. 품목별 경매시간

시 간		주요 품목류	장 소	비 고
청과	03:00 ~	무,배추,상추 등 채소류	채소경매장	
	06:00 ~	사과,배,딸기 등 과일류	청과경매장	
수산	06:00 ~	갈치,고등어,조기,명태 등	수산경매장	

5. 매매형태별 운영현황

< 청 과 >

(단위 : 톤, 백만원)

구 분	지정기간	지 정 품목수	주요 지정품목	'06 거래실적	
				물 량	금 액
비상장거래품목	-	-	-	-	-
정가/수의매매품목	-	116	오렌지 등	8,428	10,787
선취거래품목	-	-	-	-	-

< 수 산 >

(단위 : 톤, 백만원)

구 분	지정기간	지 정 품목수	주요 지정품목	'06 거래실적	
				물 량	금 액
비상장거래품목	-	-	-	-	-
정가/수의매매품목	-	8	민물활어,장어등	40	139
선취거래품목	-	-	-	-	-

6. 법인별 거래실적

(단위 : 톤, 백만원)

법인명	'06 거래실적		연간거래일수	일 평 균	
	물 량	금 액		거래물량	거래금액
계	81,498	91,194		267	299
청주청과	43,223	46,127	305	142	151
충북원협청주(공)	36,091	40,551	305	118	133
청주수산	2,184	4,516	306	7	15

7. 연도별 거래실적

(단위 : 톤, 백만원)

연도	청과		수산		축산		합계	
	물량	금액	물량	금액	물량	금액	물량	금액
'91	58,688	34,462	2,600	2,673	-	-	61,288	37,135
'92	96,365	39,555	3,576	3,779	-	-	99,941	43,334
'93	94,716	44,689	3,770	4,378	-	-	98,486	49,067
'94	98,139	58,874	3,872	5,308	-	-	102,011	64,182
'95	104,350	60,528	5,308	6,887	-	-	109,658	67,415
'96	90,666	70,246	6,453	8,462	-	-	97,119	78,708
'97	95,545	74,391	5,524	9,405	-	-	101,069	83,796
'98	85,102	69,866	4,371	8,702	-	-	89,473	78,568
'99	83,408	66,827	3,685	7,609	-	-	87,093	74,436
'00	82,189	62,295	3,703	7,179	-	-	85,892	69,474
'01	85,092	68,206	3,908	8,785	-	-	89,000	76,991
'02	85,691	70,082	4,349	8,442	-	-	90,040	78,524
'03	73,792	73,337	2,948	5,445	-	-	76,740	78,782
'04	74,579	76,110	2,501	4,652	-	-	77,080	80,762
'05	79,552	82,195	2,223	4,145	-	-	81,775	86,340
'06	79,314	86,678	2,184	4,516	-	-	81,498	91,194

21 | 충주시 농수산물도매시장

1. 시장전경



- 위 치 : 충주시 목행동 426-4
- 개 장 일 : '95. 11. 15
- 사업기간 : '92 ~ '95
- 사 업 비 : 147억원
(국고 57, 지방비 90)
- 연 락 처 : 전 화(043) 853-7558
FAX(043) 850-3949

2. 주요 시설규모

(단위 : m²)

부 지	건 물	법 인 사무실	경매장	중도매인		저 온 저장고	주차장
				점포	사무실		
45,756	14,856	273	5,231	2,224 (102)	316 (3)	919 (1)	3,575 (286)

주) ()는 개수이며, 주차장의 ()는 동시주차 가능대수임

3. 유통종사자 현황

- 도매시장법인 현황

(단위 : 백만원)

법인명	대표자	지정기간	자본금	연 락 처
충북원협충주(공)	강남용	'04. 7. 29 ~ '07. 7. 28	1,823	043) 853-6858
충주중원청과	안도성	'04. 7. 29 ~ '07. 7. 28	500	043) 853-8149
충주수산	오석준	'04. 7. 29 ~ '07. 7. 28	550	043) 853-7474

- 거래관계자 현황

(단위 : 명)

중도매인	경매사	매매참가인	산지유통인	직판(관련)상인	하역인
53	9	-	73	-	27

4. 품목별 경매시간

시 간	주요 품목류	장 소	비고
15:00 ~	사과, 배, 감귤 등 과일부류	청과1,2동	
17:00 ~	무, 배추, 상추 등 채소부류	채소동 경매장	
06:00~07:00	선어 및 패류	수산동 경매장	

5. 매매형태별 운영현황

< 청 과 >

(단위 : 톤, 백만원)

구 분	지정기간	지 정 품목수	주요 지정품목	'06 거래실적	
				물 량	금 액
비상장거래품목	-	15	바나나, 오렌지 등	-	-
정가/수의매매품목	-	15	바나나,오렌지,파인애플	239	371
선취거래품목	-	-	-	-	-

< 수 산 >

(단위 : 톤, 백만원)

구 분	지정기간	지 정 품목수	주요 지정품목	'06 거래실적	
				물 량	금 액
비상장거래품목	-	-	-	-	-
정가/수의매매품목	-	10	활어류, 건어류 등	-	-
선취거래품목	-	-	-	-	-

6. 법인별 거래실적

(단위 : 톤, 백만원)

법인명	'06 거래실적		연간거래일수	일 평균	
	물 량	금 액		거래물량	거래금액
계	27,816	34,702		92	114
충북원협충주(공)	17,304	23,404	304	57	77
충주중원청과	9,609	9,150	305	32	30
충주수산	903	2,148	307	3	7

7. 연도별 거래실적

(단위 : 톤, 백만원)

연도	청 과		수 산		축 산		합 계	
	물 량	금 액	물 량	금 액	물 량	금 액	물 량	금 액
'98	17,544	16,522	1,694	2,521	-	-	19,238	19,043
'99	16,323	15,044	1,416	2,478	-	-	17,739	17,522
'00	20,182	17,638	1,347	2,604	-	-	21,529	20,242
'01	27,620	25,426	1,467	2,761	-	-	29,087	28,187
'02	26,073	24,856	1,104	2,502	-	-	27,177	27,358
'03	26,063	24,490	959	2,300	-	-	27,022	26,790
'04	27,047	30,843	865	2,341	-	-	27,912	33,184
'05	26,537	29,438	861	2,124	-	-	27,398	31,562
'06	26,913	32,554	903	2,148	-	-	27,816	34,702

22	천안시 농산물도매시장 (http://cheonan.nongsu.com)
-----------	---

1. 시장전경



- 위 치 : 천안시 신당동 488-1
- 개 장 일 : '95. 7. 18
- 사업기간 : '93. 12 ~ '95. 5
- 사 업 비 : 99억원
(국고 31, 지방비 68)
- 연 락 처 : 전 화(041) 521-2841
FAX(041) 521-2849

2. 주요시설규모

(단위 : m²)

부 지	건 물	법 인 사무실	경매장	중도매인		저 온 저장고	주차장
				점포	사무실		
43,670	14,632	1,388	4,707	815 (108)	132 (2)	599 (5)	4,635 (309)

주) ()는 개수이며, 주차장의 ()는 동시주차 가능대수임

3. 유통종사자 현황

- 도매시장법인 현황

(단위 : 백만원)

법인명	대표자	지정기간	자본금	연 락 처
천안농협(공)	김용덕	'04. 4. 12 ~ '07. 4. 11	23,073	041) 584-4855
천안청과	한창수	'04. 4. 12 ~ '07. 4. 11	700	041) 583-0071

- 거래관계자 현황

(단위 : 명)

중도매인	경매사	매매참가인	산지유통인	직관(관련)상인	하역인
77	13	4	26	-	38

4. 품목별 경매시간

시간	주요 품목류	장 소	비 고
04:00~07:30(하절기) 04:30~07:30(동절기)	채소류(배추,무,파)	채소동	
04:00~07:30(하절기) 04:30~07:30(동절기)	과일류(사과,귤,배)	청과물동	

5. 매매형태별 운영현황

(단위 : 톤, 백만원)

구 분	지정기간	지 정 품목수	주요 지정품목	'06 거래실적	
				물 량	금 액
비상장거래품목	-	-	-	-	-
정가/수의매매품목	-	135	바나나,오이,피망,콩 등	9,367	13,337
선취거래품목	-	-	-	-	-

6. 법인별 거래실적

(단위 : 톤, 백만원)

법인명	'06 거래실적		연간거래일수	일 평 균	
	물 량	금 액		거래물량	거래금액
계	85,615	94,292		277	305
천안농협(공)	30,290	33,897	309	98	110
천안청과	55,325	60,395	309	179	195

7. 연도별 거래실적

(단위 : 톤, 백만원)

연도	청 과		수 산		축 산		합 계	
	물 량	금 액	물 량	금 액	물 량	금 액	물 량	금 액
'98	66,209	48,128	-	-	-	-	66,209	48,128
'99	71,179	54,949	-	-	-	-	71,179	54,949
'00	76,171	54,842	-	-	-	-	76,171	54,842
'01	78,572	60,480	-	-	-	-	78,572	60,480
'02	83,822	71,056	-	-	-	-	83,822	71,056
'03	85,963	78,037	-	-	-	-	85,963	78,037
'04	88,009	89,470	-	-	-	-	88,009	88,470
'05	87,301	92,689	-	-	-	-	87,301	92,689
'06	85,615	94,292	-	-	-	-	85,615	94,292

23 | 전주시 농수산물도매시장

1. 시장전경



- 위 치 : 전북 전주시 덕진구
 송천동 2가 492-36
- 개 장 일 : '93. 10. 29
- 사업기간 : '89 ~ '92
- 사 업 비 : 170억원
 (국고 57, 지방비 113)
- 연 락 처 : 전 화(063) 254-9774
 FAX(063) 254-9772

2. 주요 시설규모

(단위 : m²)

부 지	건 물	법 인 사무실	경매장	중도매인		저 온 저장고	주차장
				점포	사무실		
59,577	26,754	1,157	15,234	-	2,202 (123)	598 (2)	9,540 (412)

주) ()는 개수이며, 주차장의 ()는 동시주차 가능대수임

3. 유통종사자 현황

- 도매시장법인 현황

(단위 : 백만원)

법인명	대표자	지정기간	자본금	연 락 처
전주원협(공)	복명모	'03.10.29~'08.10.28	2,400	063) 251-5581
전주청과	지춘식	'03.10.29~'08.10.28	824	063) 275-0911
수협전주(공)	정명재	'03.10.29~'08.10.28	77,274	063) 254-9111
전주수산	강영덕	'03.10.29~'08.10.28	500	063) 251-5885

- 거래관계자 현황

(단위 : 명)

중도매인	경매사	매매참가인	산지유통인	직관(관련)상인	하역인
128	24	6	685	-	51

4. 품목별 경매시간

시 간	주요 품목류	장 소	비 고
04:00 ~	채소류(배추, 무, 대파 등)	채소 경매장	
06:00 ~	과일류(사과, 배, 딸기 등)	과일 경매장	
07:00 ~	선어류 및 냉동류	선 어 장	
08:00 ~	선어류 및 냉동류	선 어 장	

5. 매매형태별 운영현황

< 청 과 >

(단위 : 톤, 백만원)

구 분	지정기간	지 정 품목수	주요 지정품목	'06 거래실적	
				물 량	금 액
비상장거래품목	-	-	-	-	-
정가/수의매매품목	-	10	바나나,포도,키위 등	760	927
선취거래품목	-	-	-	-	-

< 수 산 >

(단위 : 톤, 백만원)

구 분	지정기간	지 정 품목수	주요 지정품목	'06 거래실적	
				물 량	금 액
비상장거래품목	-	-	-	-	-
정가/수의매매품목	-	4	패류, 건어 등	708	4,338
선취거래품목	-	-	-	-	-

6. 법인별 거래실적

(단위 : 톤, 백만원)

법인명	'06 거래실적		연간거래일수	일 평 균	
	물 량	금 액		거래물량	거래금액
계	75,875	92,363		244	299
전주원협(공)	44,297	46,521	309	143	151
전주청과	28,306	35,651	310	91	115
수협전주(공)	1,348	4,629	309	4	15
전주수산	1,924	5,562	311	6	18

7. 연도별 거래실적

(단위 : 톤, 백만원)

연도	청 과		수 산		축 산		합 계	
	물 량	금 액	물 량	금 액	물 량	금 액	물 량	금 액
'96	85,137	74,507	5,401	14,473	-	-	90,538	88,980
'97	88,989	76,234	5,307	14,572	-	-	94,296	90,806
'98	84,932	69,756	7,181	15,856	-	-	92,113	85,612
'99	92,348	75,127	5,614	16,668	-	-	97,962	91,795
'00	92,638	68,995	5,794	15,220	-	-	98,432	84,215
'01	86,502	70,946	4,681	14,078	-	-	91,183	85,024
'02	86,067	77,446	3,595	11,541	-	-	89,662	88,987
'03	80,099	79,678	3,597	11,594	-	-	83,696	91,272
'04	76,875	84,691	3,221	10,157	-	-	80,096	94,848
'05	75,235	80,302	3,098	10,967	-	-	78,333	91,269
'06	72,603	82,172	3,272	10,191	-	-	75,875	92,363

24	익산시 농수산물도매시장 (http://iksan.nongsu.com)
-----------	--

1. 시장전경



- 위 치 : 전북 익산시 목천동 916-4
- 개 장 일 : '98. 1. 5
- 사업기간 : '95. 5 ~ '97. 11
- 사 업 비 : 212억원
(국고 98, 지방비 72, 농안기금 42)
- 연 락 처 : 전 화(063) 859-5258~9
FAX(063) 842-0140

2. 주요 시설규모

(단위 : m²)

부 지	건 물	법 인 사무실	경매장	중도매인		저 온 저장고	주차장
				점포	사무실		
105,782	23,777	493	10,540	680 (19)	574 (3)	648 (6)	38,059 (798)

주) ()는 개수이며, 주차장의 ()는 동시주차 가능대수임

3. 유통종사자 현황

- 도매시장법인 현황

(단위 : 백만원)

법인명	대표자	지정기간	자본금	연 락 처
익산원협(공)	김봉학	'05.12.30~'10.12.29	9,900	063) 841-6113
이리청과	박성준	'05.12.30~'10.12.29	1,400	063) 855-3202
이리수산	조귀남	'05.12.30~'10.12.29	440	063) 843-7747

- 거래관계자 현황

(단위 : 명)

중도매인	경매사	매매참가인	산지유통인	직판(관련)상인	하역인
59	14	6	65	-	41

4. 품목별 경매시간

시 간	주요 품목류	장 소	비 고
05:00 ~	채소류	트럭판매 및 양념동	
06:00 ~	과일류	청과물동	
06:30 ~	명태,오징어,꽂치,고등어 등	수산물동	

주) ()는 동절기 경매시간

5. 법인별 거래실적

(단위 : 톤, 백만원)

법인명	'06 거래실적		연간거래일수	일 평 균	
	물 량	금 액		거래물량	거래금액
계	62,641	63,002		205	205
익산원협(공)	41,948	42,009	306	137	137
이리청과	19,177	17,443	306	63	57
이리수산	1,516	3,550	309	5	11

6. 연도별 거래실적

(단위 : 톤, 백만원)

연도	청 과		수 산		축 산		합 계	
	물 량	금 액	물 량	금 액	물 량	금 액	물 량	금 액
'00	66,159	45,658	1,324	2,851	-	-	67,483	48,509
'01	65,710	45,626	1,044	2,554	-	-	66,754	48,180
'02	68,384	49,597	992	2,565	-	-	69,376	55,162
'03	65,977	52,846	1,064	2,644	-	-	67,041	55,490
'04	65,637	56,600	1,350	3,087	-	-	66,987	59,687
'05	61,254	55,598	1,306	3,141	-	-	62,560	58,739
'06	61,125	59,452	1,516	3,550	-	-	62,641	63,002

25	정읍시 농산물도매시장
-----------	--------------------

1. 시장전경



- 위 치 : 전북 정읍시 농소동 45-15
- 개 장 일 : '00. 3. 10
- 사업기간 : '95 ~ '99
- 사 업 비 : 149억원
(국고 67억원, 지방비 54억원)
- 연 락 처 : 전 화(063) 532-4001
FAX(063) 533-4245

2. 주요 시설규모

(단위 : m²)

부 지	건 물	법 인 사무실	경매장	중도매인		저 온 저장고	주차장
				점포	사무실		
70,917	13,886	456	5,914	3,699 (108)	-	202 (6)	26,222 (717)

주) ()는 개수이며, 주차장의 ()는 동시주차 가능대수임

3. 유통종사자 현황

- 도매시장법인 현황

(단위 : 백만원)

법인명	대표자	지정기간	자본금	연 락 처
정읍원협(공)	손사선	'06. 5. 1 ~ '09. 4. 30	1,765	063) 531-0700
정일청과	황경숙	'06. 5. 1 ~ '09. 4. 30	338	063) 535-2810

- 거래관계자 현황

(단위 : 명)

중도매인	경매사	매매참가인	산지유통인	직관(관련)상인	하역인
46	6	4	62	-	26

4. 품목별 경매시간

시 간	주요 품목류	장 소	비 고
06:00 - 07:00	채소류(배추, 무, 파 등)	채소동 경매장	
07:00 - 08:00	과일류(사과, 배, 감귤 등)	과일동 경매장	

5. 법인별 거래실적

(단위 : 톤, 백만원)

법인명	'06 거래실적		연간거래일수	일 평 균	
	물 량	금 액		거래물량	거래금액
계	24,301	24,009		79	78
정읍원협(공)	7,646	8,031	310	25	26
정일청과	16,655	15,978	310	54	52

6. 연도별 거래실적

(단위 : 톤, 백만원)

연도	청 과		수 산		축 산		합 계	
	물 량	금 액	물 량	금 액	물 량	금 액	물 량	금 액
'00	35,966	19,324	-	-	-	-	35,966	19,324
'01	28,896	20,604	-	-	-	-	28,896	20,604
'02	29,636	20,832	-	-	-	-	29,636	20,832
'03	26,126	21,908	-	-	-	-	26,126	21,908
'04	26,110	24,069	-	-	-	-	26,110	24,069
'05	23,814	22,019	-	-	-	-	23,814	22,019
'06	24,301	24,009	-	-	-	-	24,301	24,009

26	순천시 농산물도매시장
	(www.scmarket.or.kr)

1. 시장전경



- 위 치 : 전남 순천시 해룡면
월전리 9-1번지
- 개 장 일 : '01. 4. 18
- 사업기간 : '98. 9 ~ '00. 12
- 사 업 비 : 299억원
(국고 182, 지방비 117)
- 연 락 처 : 전 화(061) 749-3853
FAX(061) 749-3141

2. 주요 시설규모

(단위 : m²)

부 지	건 물	법 인 사무실	경매사	중도매인		저 온 저장고	주차장
				점포	사무실		
74,461	29,930	1,026	13,774	3,698 (91)	-	469 (6)	12,028 (771)

주) ()는 개수이며, 주차장의 ()는 동시주차 가능대수임

3. 유통종사자 현황

- 도매시장법인 현황

(단위 : 백만원)

법인명	대표자	지정기간	자본금	연 락 처
순천원협(공)	허창주	'04.3.1 ~ '07.2.28	1,087	061) 725-5500
순천남도청과	주윤식	'04.3.1 ~ '07.2.28	1,100	061) 726-0130

- 거래관계자 현황

(단위 : 명)

중도매인	경매사	매매참가인	산지유통인	직관(관련)상인	하역인
82(1)	11	1	48	220	35

주) ()는 중도매법인 수

4. 품목별 경매시간

시 간	주요 품목류	장 소	비고
07:00~10:00	과일류	과일공판장	
15:00~18:00	채소류	채소공판장	

5. 법인별 거래실적

(단위 : 톤, 백만원)

법인명	'06 거래실적		연간거래일수	일 평 균	
	물 량	금 액		거래물량	거래금액
계	58,164	65,319		189	212
순천원협(공)	31,094	35,050	308	101	114
순천남도청과	27,070	30,269	308	88	98


6. 연도별 거래실적

(단위 : 톤, 백만원)

연도	청 과		수 산		축 산		합 계	
	물 량	금 액	물 량	금 액	물 량	금 액	물 량	금 액
'01	41,255	32,109	-	-	-	-	41,255	32,109
'02	53,383	48,977	-	-	-	-	53,383	48,977
'03	55,793	55,602	-	-	-	-	55,793	55,602
'04	58,627	63,910	-	-	-	-	58,627	63,910
'05	58,134	61,874	-	-	-	-	58,134	61,874
'06	58,164	65,319	-	-	-	-	58,164	65,319

27	안동시 농산물도매시장 (http://andongmarket.go.kr)
-----------	---

1. 시장전경



- 위 치 : 경북 안동시 풍산읍
노리 953-7번지
- 개 장 일 : '97. 4. 21
- 사업기간 : '94. 1 ~ '99. 11
- 사 업 비 : 107억원
(국고 25, 지방비 82)
- 연 락 처 : 전 화(054) 859-4070
FAX(054) 840-6574

2. 주요 시설규모

(단위 : m²)

부 지	건 물	법 인 사무실	경매장	중도매인		저 온 저장고	주차장
				점포	사무실		
36,279	12,392	405	9,276	-	299 (3)	-	3,574 (240)

주) ()는 개수이며, 주차장의 ()는 동시주차 가능대수임

3. 유통종사자 현황

- 도매시장법인 현황

(단위 : 백만원)

법인명	대표자	지정기간	자본금	연 락 처
안동농협(공)	권순협	'04.4. 21 ~ '07.4.20	27,185	054) 859-0808
안동청과	권동기	'04.4. 21 ~ '07.4.20	100	054) 859-4141

- 거래관계자 현황

(단위 : 명)

중도매인	경매사	매매참가인	산지유통인	직판(관련)상인	하역인
49(2)	6	-	43	-	100

주) ()는 중도매법인 수

4. 품목별 경매시간

시간	주요 품목류	장 소	비고
09:00	사과,배,포도,참외 등	경매장	

5. 매매형태별 운영현황

(단위 : 톤, 백만원)

구 분	지정기간	지 정 품목수	주요 지정품목	'06 거래실적	
				물 량	금 액
비상장거래품목	-	-	-	-	-
정가/수의매매품목	-	5	바나나,파인애플,수입오렌지 등	-	-
선취거래품목	-	-	-	-	-

6. 법인별 거래실적

(단위 : 톤, 백만원)

법인명	'06 거래실적		연간거래일수	일 평 균	
	물 량	금 액		거 래물 량	거 래금 액
계	68,460	99,326		226	327
안동농협(공)	37,520	51,945	303	124	171
안동청과	30,940	47,381	303	102	156

7. 연도별 거래실적

(단위 : 톤, 백만원)

연도	청 과		수 산		축 산		합 계	
	물 량	금 액	물 량	금 액	물 량	금 액	물 량	금 액
'01	51,458	46,688	-	-	-	-	51,458	46,688
'02	54,877	54,313	-	-	-	-	54,877	54,313
'03	63,998	65,008	-	-	-	-	63,998	65,008
'04	56,705	83,761	-	-	-	-	56,705	83,761
'05	60,643	89,316	-	-	-	-	60,643	89,316
'06	68,460	99,326	-	-	-	-	68,460	99,326

28	포항시 농산물도매시장 (http://pohangmarket.or.kr)
-----------	---

1. 시장전경



- 위 치 : 경북 포항시 북구
 홍해읍 학천리 4번지
- 개 장 일 : '01. 10. 26
- 사업기간 : '95 ~ '01
- 사 업 비 : 333억원
(국고 : 170, 지방 : 163)
- 연 락 처 : 전 화(054) 270-5511~3
 FAX(054) 270-5520

2. 주요 시설규모

(단위 : m²)

부 지	건 물	법 인 사무실	경매장	중도매인		저 온 저장고	주차장
				점포	사무실		
84,053	29,872	702	9,168	-	139 (3)	608 (6)	18,490 (632)

주) ()는 개수이며, 주차장의 ()는 동시주차 가능대수임

3. 유통종사자 현황

- 도매시장법인 현황

(단위 : 백만원)

법인명	대표자	지정기간	자본금	연 락 처
대구경북농협(공)	서병진	'04. 9. 3 ~ '07. 9. 2	13,300	054) 262-5260
포항농협(공)	이종형	'04.11.17 ~ '07.11.16	2,000	054) 262-7081
포항청과	은중수	'04. 9. 3 ~ '07. 9. 2	1,500	054) 262-7370

- 거래관계자 현황

(단위 : 명)

중도매인	경매사	매매참가인	산지유통인	직판(관련)상인	하역인
54	6	4	6	2	18

4. 품목별 경매시간

시 간	주요 품목류	장 소	비 고
08:00	사과,배,단감,감귤 등 과실류	청과1,2동경매장	

5. 매매형태별 운영현황

(단위 : 톤, 백만원)

구 분	지정기간	지 정 품목수	주요 지정품목	'06 거래실적	
				물 량	금 액
비상장거래품목	-	-	-	-	-
정가/수의매매품목	-	수입농산물 전품목	바나나,과인애플,오렌지등	1,528	2,516
선취거래품목	-	-	-	-	-

6. 법인별 거래실적

(단위 : 톤, 백만원)

법인명	'06 거래실적		연간거래일수	일 평 균	
	물 량	금 액		거래물량	거래금액
계	26,957	39,853		90	133
대구경북능금원협(공)	8,084	12,943	300	27	43
포항농협(공)	6,062	7,742	300	20	26
포항청과	12,811	19,168	300	43	64

7. 연도별 거래실적

(단위 : 톤, 백만원)

연도	청 과		수 산		축 산		합 계	
	물 량	금 액	물 량	금 액	물 량	금 액	물 량	금 액
'01	8,602	7,591	-	-	-	-	8,602	7,591
'02	27,544	31,334	-	-	-	-	27,544	31,334
'03	25,736	29,405	-	-	-	-	25,736	29,405
'04	26,374	38,102	-	-	-	-	26,374	38,102
'05	26,941	38,564	-	-	-	-	26,941	38,564
'06	26,957	39,853	-	-	-	-	26,957	39,853

29	구미시 농산물도매시장 (http://gumimarket.or.kr)
-----------	---

1. 시장전경



- 위 치 : 경북 구미시 고아읍 문성리 513
- 개 장 일 : '01. 4. 17
- 사업기간 : '99. 3 ~ '01. 10
- 사 업 비 : 328억원
(국고 199, 지방비 129)
- 연 락 처 : 전 화(054) 458-5493
FAX(054) 450-5961

2. 주요 시설규모

(단위 : m²)

부 지	건 물	법 인 사무실	경매장	중도매인		저 온 저장고	주차장
				점포	사무실		
83,049	23,833	773	6,604	3,393 (86)	-	536 (2)	8,310 (556)

주) ()는 개수이며, 주차장의 ()는 동시주차 가능대수임

3. 유통종사자 현황

- 도매시장법인 현황

(단위 : 백만원)

법인명	대표자	지정기간	자본금	연 락 처
구미농협(공)	김중광	'04.4.17 ~ '09.4.16	-	054) 456-8611
구미중앙청과	배한동	'04.4.17 ~ '09.4.16	2,000	054) 453-0177

- 거래관계자 현황

(단위 : 명)

중도매인	경매사	매매참가인	산지유통인	직판(관련)상인	하역인
44	7	5	15	4	14

4. 품목별 경매시간

시 간	주요 품목류	장 소	비 고
08:30~18:00	과실류(사과, 배, 감귤 등)	과일 경매장	
09:00~18:00	채소류(배추, 무, 감자, 등)	채소 경매장	

5. 매매형태별 운영현황

(단위 : 톤, 백만원)

구 분	지정기간	지 정 품목수	주요 지정품목	'06 거래실적	
				물 량	금 액
비상장거래품목	-	-	-	-	-
정가/수의매매품목	-	25	간마늘, 고사리, 콩나물, 연근 등	110	83
선취거래품목	-	-	-	-	-

6. 법인별 거래실적

(단위 : 톤, 백만원)

법인명	'06 거래실적		연간거래일수	일 평 균	
	물 량	금 액		거래물량	거래금액
계	26,165	26,392		83	80
구미농협(공)	15,004	14,414	325	46	44
구미중앙청과	11,161	11,978	337	37	36

6. 연도별 거래실적

(단위 : 톤, 백만원)

연도	청 과		수 산		축 산		합 계	
	물 량	금 액	물 량	금 액	물 량	금 액	물 량	금 액
'01	20,487	17,560	-	-	-	-	20,487	17,560
'02	24,335	23,380	-	-	-	-	24,335	23,380
'03	24,293	24,412	-	-	-	-	24,293	24,412
'04	26,480	30,174	-	-	-	-	26,480	30,174
'05	26,487	28,559	-	-	-	-	26,487	28,559
'06	26,165	26,392	-	-	-	-	26,165	26,392

30	창원시 농산물도매시장 (http://changwonmarket.go.kr)
-----------	---

1. 시장전경



- 위 치 : 경남 창원시 팔용동 7
- 개 장 일 : '95. 10. 14
- 사업기간 : '93. 10 ~ '95. 10
- 사 업 비 : 360억원
(국고 : 133, 지방 : 227)
- 연 락 처 : 전 화(055) 265-0976~7
FAX(055) 265-0972

2. 주요 시설규모

(단위 : m²)

부 지	건 물	법 인 사무실	경매장	중도매인		저 온 저장고	주차장
				점포	사무실		
56,884	31,788	1,408	8,980	3,365 (74)	39(1)	2,191 (6)	13,644 (731)

주) ()는 개수이며, 주차장의 ()는 동시주차 가능대수임

3. 유통종사자 현황

- 도매시장법인 현황

(단위 : 백만원)

법인명	대표자	지정기간	자본금	연 락 처
농협창원(공)	이훈희	'03. 6. 1 ~ '08. 5.31	-	055) 288-2131
경남청과	안병주	'04.11.15 ~ '09.11.14	2,000	055) 276-9191

- 거래관계자 현황

(단위 : 명)

중도매인	경매사	매매참가인	산지유통인	직관(관련)상인	하역인
53	7	1	39	50	36

4. 품목별 경매시간

시 간	주요 품목류	장 소	비 고
06:00 ~	과일류	청과동 경매장	
05:30 ~	채소류	채소동 경매장	

5. 매매형태별 운영현황

(단위 : 톤, 백만원)

구 분	지정기간	지 정 품목수	주요 지정품목	'06 거래실적	
				물 량	금 액
비상장거래품목	-	-	-	-	-
정가/수의매매품목	-	38	고사리,쌈바귀,겨자 등	994	1,327
선취거래품목	-	24	배추,열무,갓,시금치 등	-	-

6. 법인별 거래실적

(단위 : 톤, 백만원)

법인명	'06 거래실적		연간거래일수	일 평 균	
	물 량	금 액		거래물량	거래금액
계	56,091	61,690		183	201
농협창원(공)	35,183	38,951	309	114	126
경남청과	20,908	22,739	305	69	75

7. 연도별 거래실적

(단위 : 톤, 백만원)

연도	청 과		수 산		축 산		합 계	
	물 량	금 액	물 량	금 액	물 량	금 액	물 량	금 액
'98	53,972	42,234	-	-	-	-	53,972	42,234
'99	54,062	41,515	-	-	-	-	54,062	41,515
'00	54,716	41,023	-	-	-	-	54,716	41,023
'01	51,899	43,456	-	-	-	-	51,899	43,456
'02	52,922	46,962	-	-	-	-	52,922	46,962
'03	56,737	48,517	-	-	-	-	56,737	48,517
'04	57,055	57,876	-	-	-	-	57,055	57,876
'05	58,000	60,963	-	-	-	-	58,000	60,963
'06	56,091	61,690	-	-	-	-	56,091	61,690

31	진주시 농산물도매시장 (http://jinju21.or.kr)
-----------	---

1. 시장전경



- 위 치 : 경남 진주시 초전동 260
- 개 장 일 : '99. 11. 24
- 사업기간 : '96. 12 ~ '99. 7
- 사 업 비 : 394억원
(국고 205, 지방비 189)
- 연 락 처 : 전 화(055) 749-2520
FAX(055) 749-2863

2. 주요 시설규모

(단위 : m²)

부 지	건 물	법 인 사무실	경매장	중도매인		저 온 저장고	주차장
				점포	사무실		
77,254	40,065	719	8,112	3,539 (92)	100 (2)	459 (8)	17,332 (719)

주) ()는 개수이며, 주차장의 ()는 동시주차 가능대수임

3. 유통종사자 현황

- 도매시장법인 현황

(단위 : 백만원)

법인명	대표자	지정기간	자본금	연 락 처
진주농협(공)	강 일	'05. 8. 23 ~ '10. 8. 22	-	055) 759-5678
진주중앙청과	이영권	'05. 8. 23 ~ '10. 8. 22	4,000	055) 754-0510

- 거래관계자 현황

(단위 : 명)

중도매인	경매사	매매참가인	산지유통인	직관(관련)상인	하역인
90	10	114	56	-	45

4. 품목별 경매시간

시간	주요품목류	장 소	비고
08:00 ~	과일류(사과,단감,배,토마토 등)	청과동 경매장	
11:30 ~	시설채소(고추,오이,호박)	청과동 경매장	
15:30 ~	딸기	청과동 경매장	
16:00 ~	채소(배추,무)	청과동 경매장	

5. 매매형태별 운영현황

(단위 : 톤, 백만원)

구 분	지정기간	지 정 품목수	주요지정품목	'06 거래실적	
				물 량	금 액
비상장거래품목	-	-	-	-	-
정가/수의매매품목	-	90	수입과일,깨,두류,땅콩 등	117	733
선취거래품목	-	-	-	-	-

6. 법인별 거래실적

(단위 : 톤, 백만원)

법인명	'06 거래실적		연간거래일수	일 평 균	
	물 량	금 액		거래물량	거래금액
계	64,153	86,778		210	284
농협진주(공)	41,497	51,005	306	136	167
진주중앙청과	22,656	35,773	306	74	117

7. 연도별 거래실적

(단위 : 톤, 백만원)

연도	청 과		수 산		축 산		합 계	
	물 량	금 액	물 량	금 액	물 량	금 액	물 량	금 액
'01	70,011	62,586	-	-	-	-	70,011	62,586
'02	87,520	88,207	-	-	-	-	87,520	88,207
'03	78,413	90,510	-	-	-	-	78,413	90,510
'04	71,042	88,669	-	-	-	-	71,042	88,669
'05	66,677	84,756	-	-	-	-	66,677	84,756
'06	64,153	86,778	-	-	-	-	64,153	86,778

32	마산시 농산물도매시장 (http://masanmk.go.kr)
-----------	---

1. 시장전경



- 위 치 : 경남 마산시 내서읍 중리 750
- 개 장 일 : '02. 12. 27
- 사업기간 : '00. 7 ~ 02. 7
- 사 업 비 : 488억원
(국고 268, 지방비 220)
- 연 락 처 : 전 화(055) 240-2897
FAX(055) 240-2876

2. 주요 시설규모

(단위 : m²)

부 지	건 물	법 인 사무실	경매장	중도매인		저 온 저장고	주차장
				점포	사무실		
77,229	33,601	2,112	11,084	2,271 (122)	191 (3)	801 (7)	9,562 (680)

주) ()는 개수이며, 주차장의 ()는 동시주차 가능대수임

3. 유통종사자 현황

- 도매시장법인 현황

(단위 : 백만원)

법인명	대표자	지정기간	자본금	연 락 처
마산원협(공)	배성용	'02. 9. 2 ~ '07. 9. 1	7,100	055) 291-8176
마산청과	안성진	'02. 9. 2 ~ '07. 9. 1	10,313	055) 291-8511

- 거래관계자 현황

(단위 : 명)

중도매인	경매사	매매참가인	산지유통인	직관(관련)상인	하역인
73	13	-	85	465	45

4. 품목별 경매시간

시간		주요품목류	장 소	비고
청과	05:40 ~	무,배추,상추,오이,양파 등	채소경매장	
	07:00 ~	토마토,수박,참외,사과,배 등	본 경매장	

5. 매매형태별 운영현황

(단위 : 톤, 백만원)

구 분	지정기간	지 정 품목수	주요지정품목	'06 거래실적	
				물 량	금 액
비상장거래품목	-	-	-	-	-
정가/수의매매품목	-	8	바나나,키위 등 수입과일	513	628
선취거래품목	-	-	-	-	-

6. 법인별 거래실적

(단위 : 톤, 백만원)

법인명	'06 거래실적		연간거래일수	일 평 균	
	물 량	금 액		거래물량	거래금액
계	69,537	69,323		228	227
마산원협(공)	39,707	36,383	305	130	119
마산청과	29,830	32,940	305	98	108

7. 연도별 거래실적

(단위 : 톤, 백만원)

연도	청 과		수 산		축 산		화 회		합 계	
	물 량	금 액	물 량	금 액	물 량	금 액	물 량	금 액	물 량	금 액
'04	69,668	64,251	-	-	-	-	422	1652	70,090	65,903
'05	69,128	65,150	-	-	-	-	210	933	69,338	66,083
'06	69,537	69,323	-	-	-	-	-	-	69,537	69,323

II. 전국 도매시장 현황

1. 공영도매시장 현황

시 장 명 (개장일)	소 재 지 (전화번호)	도매시장법인	시설현황(m ²)			
			대 지	건물면적	경매장	주차장
서울시 가락동 농수산물도매시장 (’85. 6. 19)	송파구 가락동 600 (02-3435-0400)	서울청과 농협가락(공) 중앙청과 동화청과 한국청과 대아청과 강동수산 수협가락(공) 서울건해산물 축협가락(공)	543,451	281,179	103,393	145,135
서울시 강서 농산물도매시장 (’04. 2. 25)	강서구 외발산동 96-1 (02-2640-6000)	서부청과 강서청과 농협강서(공)	210,362	114,807	24,408	99,197
부산시 엄궁동 농산물 도매시장 (’93. 12. 21)	사상구 화훼길 5 (051-310-8282)	부산청과 항도청과 농협부산(공)	154,190	92,260	21,048	18,837
부산시 반여동 농산물 도매시장 (’00. 12. 22)	해운대구 반여1동 559번지 (051-550-8244)	동부청과 부산중앙청과 농협반여(공)	151,942	74,773	18,396	20,396
대구시 북구 농수산물 도매시장 (’88. 10. 7)	북구 농수산물로 13 (053-312-8401)	대구중앙청과 농협북대구(공) 효성청과 대양청과 대구경북원협(공) 대구수산 대구종합수산	151,654	98,473	34,230	14,332
인천시 구월동 농산물도매시장 (’94. 1. 11)	남동구 구월동 1446 (032-426-8304)	인천농산물 덕풍청과 대인농산 인천원협구월(공)	60,810	43,382	14,593	12,877
인천시 삼산동 농산물 도매시장 (’01. 5. 9)	부평구 삼산동 7-1 (032-440-6300)	부평농산 경인농산 인천원협삼산(공)	107,912	56,097	15,691	43,537

시 장 명 (개장일)	소 재 지 (전화번호)	도매시장법인	시설현황(m ²)			
			대 지	건 물 면 적	경매장	주차장
광주시 각화 농산물 도매시장 (’91. 2. 27)	북구 각화동 437-3 (062-265-0031)	광주청과 광주중앙청과 광주원협(공)	56,206	35,532	27,229	6,697
광주시 서부 농산물 도매시장 (’04. 3. 29)	서구 매월동 954-1 (062-681-2400)	농협광주(공) 두레청과 호남청과 수협광주(공)	111,201	58,522	18,399	12,695
대전시 오정동 농수산물 도매시장 (’87. 11. 2)	대덕구 오정동 705 (042-622-3387)	대전청과 농협대전(공) 한밭수산	71,482	32,454	21,721	8,840
대전시 노은동 농산물 도매시장 (’01. 7. 20)	유성구 노은동길 21 (042-477-6101)	대전중앙청과 대전원협(공)	112,282	45,507	15,797	4,611
울산시 농수산물 도매시장 (’90. 3. 20)	남구 삼산동 904-10 (052-267-7220)	울산중앙청과 울산배원협(공) 울산중앙수산 울산건해산물 울산수협(공)	39,364	18,861	17,027	4,158
수원시 농수산물 도매시장 (’93. 2. 27)	권선구 권선동 1229 (031-228-2712)	수원청과 경기청과 수원원협(공) 수원수산 경기남부수협(공)	56,926	21,698	17,705	6,854
구리시 농수산물 도매시장 (’97. 6. 9)	인창동 127 (031-560-5134)	농협구리(공) 구리청과 인터넷청과 수협구리(공) 강북수산	186,575	132,990	45,403	33,596
안양시 농수산물 도매시장 (’97. 9. 7)	동안구 평촌동 934-1 (031-389-2632)	안양원협(공) 태원농산 안양평촌수산	84,941	50,202	19,340	26,789
안산시 농수산물 도매시장 (’97. 11. 25)	상록구 이동 528 (031-481-2772)	농협안산(공) 안산농산물 안산수산	42,499	27,447	9,302	9,000
춘천시 농산물 도매시장 (’96. 9. 3)	사농동 133-1 (033-253-3891)	춘천원협(공) 중앙청과	31,499	7,489	1,667	4,196
강릉시 농산물 도매시장 (’99. 11. 24)	유산동 160-1 (033-646-4654)	강릉농산물	65,825	15,992	4,312	5,280

시 장 명 (개장일)	소 재 지 (전화번호)	도매시장법인	시설현황(m ²)			
			대 지	건 물 면 적	경매장	주차장
원주시 농산물 도매시장 (’01. 4. 4)	단계동 592 (033-741-2581)	합동청과 원주원협(공)	44,880	13,995	5,695	1,221
청주시 농수산물 도매시장 (’88. 11. 10)	홍덕구 봉명동 2210 (043-220-6745)	청주청과 충북원협청주(공) 청주수산	44,088	20,302	12,189	3,606
충주시 농수산물 도매시장 (’95. 11. 15)	목행동 426-4 (043-853-7558)	충원청과 충북원협충주(공) 충주수산	45,756	14,856	5,231	3,575
천안시 농산물 도매시장 (’95. 7. 18)	신당동 488-1 (041-521-2841)	천안청과 천안농협(공)	43,670	14,632	4,707	4,635
전주시 농수산물 도매시장 (’93. 10. 29)	덕진구 송천동2가 492-36 (063-254-9774)	전주청과 전주원협(공) 전주수산 수협전주(공)	59,577	26,754	15,234	9,540
익산시 농수산물 도매시장 (’98. 1. 5)	목천동 916-4 (063-859-5259)	이리청과 익산원협(공) 이리수산	105,782	23,777	10,540	38,059
정읍시 농산물 도매시장 (’00. 3. 10)	농소동 45-15 (063-532-4001)	정일청과 정읍원협(공)	70,917	13,886	5,914	26,222
순천시 농산물 도매시장 (’01. 4. 18)	해룡면 월전리 9-1 (061-749-3853)	남도청과 순천원협(공)	74,461	29,930	13,774	12,028
안동시 농산물 도매시장 (’97. 4. 21)	풍산읍 노리 953-7 (054-859-4070)	안동청과 안동농협(공)	36,279	12,392	9,276	3,574
포항시 농산물 도매시장 (’01. 10. 26)	북구 흥해읍 학천리 4 (054-270-5511)	포항청과 대구경북농협(공) 포항농협(공)	84,053	29,872	9,168	18,490
구미시 농산물 도매시장 (’01. 4. 17)	고아읍 문성리513 (054-458-5493)	구미중앙청과 구미농협(공)	83,049	23,833	6,604	8,310
창원시 농산물 도매시장 (’95. 10. 14)	팔용동 7 (055-265-0976)	농협창원(공) 경남청과	56,884	31,788	8,980	13,644
진주시 농산물 도매시장 (’99. 11. 24)	초전동 260 (055-749-2520)	진주중앙청과 진주농협(공)	77,254	40,065	8,112	17,332
마산시 농산물 도매시장 (’02. 12. 27)	내서읍 중리 750 (055-240-2897)	마산원협(공) 마산청과(주)	77,229	33,601	11,084	9,562

주) '07년 1월 현재

2. 일반법정도매시장 현황

시 장 명 (개장일)	소 재 지 (전화번호)	도매시장법인	시설현황(m ²)			
			대 지	건 면 물 적	경매장	주차장
서울시 양재동 양곡 도매시장 (’88. 8. 3)	서초구 양재동 223 (02-576-3690)	농협서울양곡(공)	30,048	17,018	3,272	15,931
서울시 노량진 수산도매시장 (’83. 4. 27)	동작구 노량진동 13-8 (02-814-2211)	노량진수산	66,636	68,375	7,688	13,891
부산시 모라 축산도매시장 (’81. 4. 8)	사상구 모라동 270-3 (051-301-1811)	동원산업	8,254	1,178	1,880	1,535
대구시 축산 도매시장 (’81. 4. 1)	북구 검단동 1393-167 (053-380-2100)	신흥산업	37,579	11,809	136	9,908
대구시 한약재 도매시장 (’82. 7. 1)	중구 남성로 51-1 (053-257-0545)	대구한약재	3,584	3,569	1,184	265
인천시 축산 도매시장 (’87. 1. 16)	서구 가좌동 477-4 (032-578-2198)	삼성식품	8,758	4,643	549	992
광주시 축산 도매시장 (’82. 6. 1)	북구 양산동 409-5 (062-571-8110)	삼호축산	18,127	8,684	450	4,300
안양시 축산 도매시장 (’98. 11. 7)	안양시 만안구 박달동 692-9 (031-447-9001)	협신식품	9,888	6,745	216	600
목포시 농수산물 도매시장 (’97. 5. 26)	상동 860 (061-281-4751)	목포농수산	12,060	3,323	2,302	1,569

시 장 명 (개장일)	소 재 지 (전화번호)	도매시장법인	시설현황(m ²)			
			대 지	건 면 물 적	경매장	주차장
여수시 농산물 도매시장 (’72. 10. 12)	충무동 614-1 (061-663-5860)	여수중앙청과	1,557	1,204	1,030	178
경주시 농산물 도매시장 (’63. 10. 18)	성건동 339-2 (054-772-3232)	경주중앙청과	1,173	1,182	708	250
김천시 농산물 도매시장 (’77. 6. 3)	대광동 1318-23 (054-434-3493)	새김천청과	16,339	2,153	1,489	2,216
영천시 농산물 도매시장 (’98. 7. 18)	조교동 838-2 (054-333-6111)	영천농산물	8,643	2,227	1,352	3,886
포항시 수산물 도매시장 (’68. 8. 28)	북구 죽도1동 1-8 (054-247-9978)	포항수산	2,131	1,607	552	50

주) '07년 1월 현재

3. 민영도매시장 현황

시 장 명 (개장일)	소 재 지 (전화번호)	도매시장법인	시설현황(m ²)			
			대 지	건 면 물 적	경매장	주차장
군산시 민영도매시장 (’00. 8. 14)	군산시 구암동134 (063-445-5141)	군산청과물	9,724	2,505	1,706	990
논산시 민영도매시장 (’00. 8. 2)	논산시 등화동439-7 (041-736-9117)	평산물산	9,831	4,886	2,586	3,963
김천시 민영도매시장 (’02. 4. 1)	김천시 덕곡동1167-4 (054-432-5166)	김천형제청과	13,789	1,360	1,087	7,200

주) '07년 1월 현재

Ⅲ. 관련협회 현황

1. (사)한국농수산물도매시장법인협회

- 회 장 : 이 용 우
- 설립일자 : 1974. 1. 14
- 회원사수 : 총 34개 도매시장법인(청과부류)
- 주 소 : 서울시 송파구 가락본동 10-5번지 협회회관 6층
- 홈페이지 : www.kawa.or.kr (이메일 : kawa@kawa.or.kr)
- 연 락 처 : TEL (02) 3401-4001 FAX (02) 3401-4002

지역	도매시장법인명	대표자	주 소	전화번호	FAX
서울	서울청과(주)	김용진	송파구 가락1동 600	(02)3435-2000	3435-2121
	(주)중앙청과	주우재	"	(02)3435-3700	3435-3836
	동화청과(주)	호윤진	"	(02)3435-7000	3435-7009
	한국청과(주)	김구섭	"	(02)3435-1110	3435-1112
구리	구리청과(주)	강석원	인창동 127	(031)556-2000	560-6159
부산	부산청과(주)	김대영	사상구 엄궁동 649	(051)320-5000	320-5171
	항도청과(주)	정병은	사상구 엄궁동 648	(051)317-6611	317-6619
	동부청과(주)	이장희	해운대구 반여1동 559	(051)666-5000	666-5500
대구	대구중앙청과(주)	이용우	북구 매천동 527-3	(053)312-9111	312-9116
	효성청과(주)	김윤식	"	(053)311-3321	312-3324
인천	(주)대인농산	노봉환	남동구 구월동 1446	(032)435-1112	439-8659
	인천농산물(주)	박춘목	"	(032)421-3764	421-3762
	덕풍청과(주)	김영일	"	(032)438-9380	438-9389
	(주)경인농산	이화섭	부평구 삼산동 7번지	(032)507-6800	529-5658
	(주)부평농산	조남홍	"	(032)521-2345	521-1515
광주	광주청과(주)	기세원	북구 각화동 437-3	(062)528-6100	264-3680
	광주중앙청과(주)	김채중	"	(062)528-6311	528-6317
	(주)호남청과	고인수	서구 매월동 954	(062)655-0401	655-0427
대전	대전청과(주)	송우영	대덕구 오정동 705	(042)622-7750	626-7754
	대전중앙청과(주)	송성철	유성구 노은동 566	(042)477-6665	477-8982
울산	울산중앙청과(주)	황세열	남구 삼산동 904-10	(052)267-4480	267-4483

지역	도매시장법인명	대표자	주 소	전화번호	FAX
마산	마산청과시장(주)	안성진	회원구 내서읍 중 리 766-1	(055)291-8511	291-8518
수원	수원청과물(주)	이년용	권선구 권선동 1229	(031)232-2253	232-2264
	경기청과(주)	박상호	"	(031)236-3700	236-9908
안산	안산농산물(주)	박종율	상록구 이동 528	(031)408-1123	409-1123
원주	합동청과(주)	서옥수	단계동 592	(033)742-2325	742-8708
익산	(합)이리청과	박성준	목천동 916-4	(063)855-3202	854-7580
전주	전주청과물(주)	지춘식	덕진구 송천2동 492-36	(063)275-0911	254-3292
정읍	정일청과(주)	황경숙	농소동 45-15	(063)536-9905	536-9908
창원	(주)경남청과시장	안병주	팔룡동 7번지	(055)276-9191	276-9196
천안	천안청과(주)	이호영	신당동 488-1	(041)583-0071	583-0039
청주	청주청과시장(주)	양승인	홍덕구 봉명동 2210	(043)266-5813	264-7480
춘천	중앙청과(주)	김항립	사농동 133-1	(033)242-7891	242-7895
여수	여수중앙청과(주)	서삼득	충무동 614-1	(061)663-4860	663-2860

주) 한국농수산물도매시장법인협회 현황은 '07. 4월 자료임

2. (사)한국농산물중도매인조합연합회

- 설립일자 : '87. 10. 22
- 허가일자 : '92. 5. 4
- 홈페이지 : <http://www.kawbu.or.kr>
- 지역별 현황

조합명	조합장	주소	전화번호	FAX
연합회	전성곤	서울시 송파구 가락동 600 청과동 3층	(02) 407-3718	6412-6005
서울지회	한용근	서울시 송파구 가락동 600 청과동 3층	6412-6001	6412-6005
한국청과(채)	송보현	서울시 송파구 가락동 600 청과동 2층	407-1131	400-8172
동화청과(채)	성재근	"	407-0021	407-3717
중앙청과(채)	양희출	"	407-0576	406-9031
농협(채)	김영범	"	406-9311	406-9311
서울청과(채)	전완성	"	407-8323	407-8323
부산지회	김태문	부산시 사상구 엄궁동 650	(051) 317-0318	322-7603
부산청과(과)	김병일	"	320-5161	327-5069
항도청과(채)	권성범	"	314-8381	314-8382
엄궁동비상장정산조합	김홍기	"	324-1283	324-1285
반여 무·배추정산조합	장영홍	부산시 해운대구 반여1동 559	521-4567	521-4569
대구지회	나창엽	대구시 북구 매천동 527-3	(053) 311-4817	311-4818
원예B동(채소부)	배황식	"	312-7936	-
효성청과(과채)	박규홍	"	312-0515	-
효성청과(채)	이호선	"	314-7571	-
원예A동조합	정윤기	"	311-2312	-
대양청과조합	배경호	"	-	-
대구농협(채)	김술식	"	312-9803	-
원예농협(채)	조영호	"	311-9697	-
비상장조합	홍경표	"	314-8839	-
인천지회	김래성	인천시 남동구 구월동 1446	(032) 425-6835	446-6545
인천원협	문병진	농수산물도매시장 원협채소부조합	425-6835	425-6836
대인농산	김래성	"	439-6545	-
인천농산	이기춘	"	432-3817	-
덕풍청과	김태웅	"	-	-

조 합 명	조합장	주 소	전화번호	FAX
광주지회	박광석	광주시 북구 각화동 437-3	(062) 262-6214	262-6766
광주청과(채)	박광석	"	265-4269	266-5834
광주청과(과)	김재봉	"	528-6200	266-4669
광주중앙(채)	이우범	"	266-5832	266-5832
광주중앙(과)	정삼룡	"	266-6061	266-6061
광주원협(채)	박훈순	"	264-5938	264-5938
광주원협(과)	한곤수	"	262-7902	262-7902
수원지회	한천우	수원시 권선구 권선동 1229	(031) 235-1392	235-1718
수원청과(채)	김성귀	"	232-0548	-
경기청과(채)	이춘국	"	235-5331	-
수원원협	장영호	"	236-1918	-
충북지회		청주시 흥덕구 봉명동 2210	(043) 273-3869	273-3869
청주청과(과)	전유봉	"	-	-
청주청과(채)	이무웅	"	264-9785	264-9786
청주원협(과)	임용현	"	-	-
청주원협(채)	이상복	"	-	-
청주수산	배동하	"	273-3869	273-3869
화훼(공)연합회	이우수	서울시 서초구 양재동 232	(02) 579-3417	574-3419
양곡중도매업협회	박용상 김행기	서초구 양재동 233 양곡 도매시장220	(02) 573-5894	575-0425
천안청과	조준호	천안시 신당동 488-1	(041)583-7774	-

주) 한국농산물중도매인조합연합회 현황은 '07. 4월 자료임

3. (사)전국농협중도매인연합회

- 설립일자 : 1971. 09. 10
- 허가일 : 1999. 9. 20
- 연락처 : TEL (02)431-8865 FAX (02)3401-1528
- 홈페이지 : <http://www.naif.or.kr>
- 지역별 현황

지 회 명	회장명	주 소	전 화	FAX
연 합 회	구광모	서울시 송파구 가락동 600	02) 431-8865	02) 3401-1528
농협가락공판장 과 실 부	김종철	서울시 송파구 가락동 600	02) 407-9978	02) 407-8657
농협가락공판장 채 소 부	김영범	서울시 송파구 가락동 600	02) 407-4469	02) 406-9311
농협강서공판장 과 실 부	송치원	서울시 강서구 외발산동 427 농협3동	02) 2640-7771/2	02) 2640-7773
농협강서공판장 채 소 부	조풍길	서울시 강서구 외발산동 427 관리동	02) 2640-7774	02) 2640-7776
농협강서공판장 특 수 품 목	이주열	서울시 강서구 외발산동 427 트럭동	02) 2640-7301	02) 2640-7322
농협구리공판장 과 실 부	배진수	경기 구리시 인창동 127	031) 552-2140	031) 552-2141
농협구리공판장 채 소 부	김윤수	경기 구리시 인창동 127	031) 556-0234/5	031) 555-0238
농협안산공판장 과 실 부	이영수	경기 안산시 이동528	031) 416-1456	031) 437-8684
농협안산공판장 채 소 부	신현철	경기 안산시 이동528	031) 407-6120	031) 407-6121
안양원예농협공판장 과 실 부	윤웅석	경기 안양시 동안구 평촌동934-1	031) 422-9783	031) 424-1805
안양원예농협공판장 채 소 부	이광수	경기 안양시 동안구 평촌동934-1	031) 425-4254	031) 425-4254
원주원예농협공판장	오세영	강원 원주시 단계동 592	033) 746-0885	033) 735-5759
농협대전공판장 과 실 부	김종일	대전시 대덕구 오정동 705	042) 634-5053	042) 636-8050
농협 대전공판장 채 소 부	추병수	대전시 대덕구 오정동 705	042) 623-5053	042) 672-5005
대전원예농협공판장 과 실 부	정금진	대전시 유성구 노은동 566	042) 476-9988	042) 477-8527
대전원예농협공판장 채 소 부	노학연	대전시 유성구 노은동 566	042) 826-9982	042) 826-9983
천안농협공판장 과 실 부	임광혁	충남 천안시 신당동 488-1	041) 583-1507	041) 583-1033
전주원예농협공판장	김경연	전북 전주시 덕진구 송천동 2가 495-14	063) 252-0936	063) 254-1272
전주농협공판장	이성용	전북 전주시 완산구 삼천동2가18	063) 225-3097	063) 227-8796
군산원예농협공판장	최중복	전북 군산시 수송동 24-13	063) 463-0639	063) 461-2567

지 회 명	회장명	주 소	전 화	FAX
남원원예농협공판장	이정기	전북 남원시 금동 420	063) 633-3890	063) 633-3850
익산원예농협공판장	강신문	전북 익산시 목천동 916-4	063) 841-1005	063) 853-1237
정읍원예농협공판장	박영홍	전북 정읍시 시기1동 490	063) 532-0062	063) 532-0062
김제원예농협공판장	박근수	전북 김제시 요촌동 273-2	063) 546-1515	063) 546-1515
농협광주공판장 과 실 부	정정남	광주시 서구 매월동 954	062) 612-6612	062) 612-6812
농협광주공판장 채 소 부	전윤철	광주시 서구 매월동 954	062) 612-6776	062) 612-6777
광주원예농협공판장 과 실 부	박종학	광주시 북구 각화동 437-3	062) 262-7902	062) 262-7902
광주원예농협공판장 채 소 부	박훈순	광주시 북구 각화동 437-3	062) 264-5938	062) 264-5938
순천원예농협공판장 과 실 부	배민석	전남 순천시 해룡면 월전리	061) 726-6814	061) 725-6500
순천원예농협공판장 채 소 부	박강수	전남 순천시 해룡면 월전리	061) 745-7389	061) 745-7387
농협대구공판장	채형욱	대구달서구 두류1동 1192-1	053) 621-3608	053) 654-0943
농협태평로공판장	전중택	대구 중구 태평로 1가 1	053) 424-8186	053) 425-8183
농협북대구공판장 과 실 부	김용훈	대구 북구 매천동 527-3	053) 311-8044	053) 311-8043
농협북대구공판장 채 소 부	김술식	대구 북구 매천동 527-3	053) 314-8839	053) 311-8838
농협반여공판장 과 실 부	문석배	부산시해운대구 반여1동 559	051) 666-1222/3	051) 666-1224
농협반여공판장 채 소 부	정철모	부산시해운대구 반여1동 559	051) 666-1225	051) 666-1227
농협부산공판장 과 실 부	강원진	부산시 사상구 엄궁동 650	051) 325-1391	051) 323-1391
농협부산공판장 채 소 부	신동태	부산시 사상구 엄궁동 650	051) 320-6116	051) 328-0604
농협창원공판장 과 실 부	성용주	경남 창원시 팔용동 7	055) 288-1554	055) 238-7879
농협창원공판장 채 소 부	박기윤	경남 창원시 팔용동 7	055) 238-5420	055) 238-7879
울산원예농협공판장	임은호	울산시 남구 삼산동 904-10	052) 268-9758	052) 268-9758
진주원예농협공판장 과 실 부	전중택	경남 진주시 초전동 260	055) 758-6467	055) 763-0026
마산원예농협공판장	전행기	경남 마산시 내서읍 중리 750	055) 291-8551	055) 291-8551

주) 전국농협중도매인연합회 현황은 '07. 4월 자료임

4. (사)전국농산물산지유통인증연합회

- 설립일자 : 1995. 6. 22
- 허가일 : 1997. 7. 15
- 연락처 : TEL (02) 3401-2870~1 FAX (02) 3401-2874
- 홈페이지 : <http://www.packer.or.kr>

연합회명	회장명	주 소	전 화	FAX
중앙연합회	임재형	서울시 송파구 가락동 600 청과동 3층 101호	02) 3401-2870	02) 3401-2874
서울경기연합회	박성수	서울시 송파구 가락동 600 청과동 3층 29호	02) 404-6680	02) 404-6681
부산경남연합회	이상봉	부산시 사상구 엄궁동 644 농협부산공판장 2층 3-11호	051) 313-0480	051) 315-0628
대구경북연합회	정석명	대구시 북구 매천동 527-3 농산물도매시장 농산B동 원예농협 3층	053) 312-8237	053) 312-8239
광주전남연합회	김종석	전남 광주광역시 서구 매월동 954 서부농산물도매시장 관리동1층	062) 612-7474	062) 612-7476
대전연합회	손원식	대전시 유성구 노은동 566 청과시장 2층	042) 477-8947	042) 477-8948
인천연합회	전형채	인천시 남동구 구월동 1446 농산물도매시장 대인농산 2층	032) 435-7634	032) 435-7635
충북연합회	강상오	충북 청주시 흥덕구 봉명2동 2210	043) 267-1588	043) 269-1588
강원연합회	백현길	강원도 원주시 단계동 592	033) 744-3462	033) 745-3744
전북연합회	김규식	전북 전주시 덕진구 송천동 492-36 농산물도매시장관리동 2층	063) 251-9241	063) 251-9242
충남연합회	조성훈	충남 천안시 신당동 488-1	041) 584-2088	041) 584-3344

주) 전국농산물산지유통인증연합회 현황은 '07. 4월 자료임

5. (사)전국과실증도매인조합연합회

- 설립일자 : 2004. 3. 19
- 허가일자 : 2004. 7. 20
- 연 락 처 : TEL (02) 408-2371 FAX (02) 6412-2372
- 지역별 현황

조합명	조합장	주소	전화번호	FAX
연합회	유삼재	서울시 송파구 가락동600	02)408-2371	6412-2372
서울지회	변준섭	서울시 송파구 가락동 600	02)408-2371	6412-2372
한국청과	박왕재	"	02)404-7611	404-7673
동화청과	이원석	"	02)407-8084	407-8060
중앙청과	이균섭	"	02)408-9866	431-2636
서울청과	변준섭	"	02)3435-5773	3435-5774
강서청과	이병호	서울시 강서구 외발산동 100	02)2640-6666	2640-6667
서부청과	서정석	"	02)2640-6500	2640-6502
부산경남지회	이환범	부산시 해운대구 반여1동 559	051)666-2255	666-2250
부산중앙청과	이환범	부산시 해운대구 반여1동 559	051)666-2255	666-2250
부산청과	김병일	부산시 북구 엄궁동 649	051)320-5161	320-5164
항도청과	강재문	부산시 북구 엄궁동 649	051)315-0551	315-0560
동부청과	박시재	부산시 해운대구 반여1동 559	051)666-5552	666-5553
경남청과	이규태	창원시 팔용동 7	055)238-0694	238-0696
마산청과	김국태	경남 마산시 내서읍 중리 766-1	055)291-6587	-
대구·경북지회	이명수	대구시 북구 매천동 527-3	053)311-3101	311-3101
대구중앙청과	이명수	"	053)314-4480	314-4480
효성청과	이동규	"	053)312-7936	312-7936
대구원협	고병재	"	053)311-2324	311-2324
포항지회	임헌홍	경북 포항시 흥해읍 학천리 4	011-822-3131	-
포항청과	홍판용	"	054)262-4467	262-4467
포항경북능금농협	이재춘	"	011-521-2002	-
포항농협	이용수	"	011-516-0080	-

조합명	조합장	주소	전화번호	FAX
인천지회	김일중	인천시 남동구 구월동 1446	032)425-1103	425-1103
인천농산	임현	"	032)429-2643	429-2643
대인농산	강상원	"	032)437-5958	437-5958
덕풍청과	김일중	"	032)425-1103	425-1103
인천원협	권태송	"	032)434-9660	434-9660
경인농산	이종천	인천시부평구 삼산동7 청과동2층	032)262-7500	262-7501
부평농산	한재두	"	032)262-5200	262-5201
광주청과		광주시 북구 각화동 437-3	062)528-6200	266-4669
순천남도청과	송광현	전남 순천시 해룡면 월전리 9-1	016-693-2073	-
호남청과	김완기	광주시 서구 매월동 954	062)681-7774	612-6020
두레청과	김재석	"	062)612-7171	612-7172
대전·충청지회	김태성	대전시 대덕구 오정동 705	042)627-5607	627-5607
대전청과	배동열	대전시 대덕구 오정동 705	"	"
대전중앙청과	오세윤	대전시 유성구 노은동 566	019-399-3112	-
천안청과	이택준	천안시 신당동 488-1	041)538-0682	-
충주원협	이규준	충주시 옥행동 426-4	011-492-7200	-
경기·강원지회	이종수	경기도 구리시 인창동 127	031)557-3760	557-3760
구리청과	위성철	"	031)552-0450	552-0451
인터넷청과	전창균	"	031)557-3760	557-3760
경기 청과	윤성구	수원시 권선구 권선동 58-3	017-230-5569	-
수원원협	홍설유	"	011-350-0100	-
수원청과	문영환	"	031)238-3961	
원주협동청과	김용호	강원도 원주시 단계동 592	011-363-9866	
안양(주)태원	이문수	안양시 동안구 평촌동 934-1	011-272-2623	-

주) 전국과실중도매인조합연합회 현황은 '07. 4월 자료임