

발간등록번호

11-1330/29-00036-13

2007 과수실태조사

2007. 12

농림자료실



0013246



농림부
국립농산물품질관리원

발 간 등 록 번 호
11-1380729-000036-13

2007 과수실태조사

2007. 12

농 립 자 료 실
등록번호: 13246
등록일: 2008 년 1 월 9 일



농 립 부
국립농산물품질관리원

머 리 말

이 보고서는 우리나라 과수현황과 경영실태를 파악하기 위해 2007년 3월 1일을 기준으로 실시한 과수 총조사 결과입니다.

과수 총조사는 전국의 모든 과수 농가를 대상으로 과수원 현황과 경영 실태를 조사하여 과실수급 안정과 중장기 발전대책 수립 및 관련기관·단체·학술연구 기관 등에 필요한 기초 자료를 제공하는데 그 목적이 있으며, 1976년 처음 실시한 이래 매 5년마다 실시하고 있습니다.

조사방법은 농가 청취조사와 실측조사를 병행하고 조사항목은 경영주의 성별·연령·과수재배경력 등 일반현황과 과종별, 품종별, 규모별 재배면적·농가수 등 재배현황 그리고 저온저장고·선과장·집하장 등 유통시설현황, 관수시설 및 기자재 보유상황 등을 조사하여 시·군 단위로 수록하고 있습니다.

여러분에게 양질의 통계정보 제공을 위해 나름대로 최선의 노력을 기울였음을 말씀드리며 미흡한 부분에 대하여는 앞으로 계속 보완·발전시켜 나가겠습니다.

끝으로 이 책자가 발간되기까지 수고해 주신 전국의 농업통계 담당공무원과 지방자치단체 과수담당자, 전산처리 및 편집에 협조해 주신 관계자 여러분께 깊은 감사를 드립니다.

2007년 12월

국립농산물품질관리원장 김 재 수

강재우

목 차

I. '07 과수실태조사의 개요	1
II. 이용자 참고사항	3
III. 통계표	5
1. 과수농가 일반현황	10
2. 경영주 사항	26
3. 경영 경지 규모별, 재배 과종수별 농가수	54
4. 과종별 재배농가수, 면적, 수목수	70
가. 사과	70
나. 배~단감	82
다. 뽕은감~매실	94
라. 참다래~기타과수	104
5. 경영 과수원 규모별 재배농가수, 면적	120
6. 과종별 재배면적 규모별 농가수, 면적	136
가. 총 과	136
나. 사과	150

- 일반사과	150
- 왜성사과	164
다. 배	178
라. 복숭아	192
마. 포도	206
바. 단감	220
사. 뽕은감	234
아. 감귤	248
자. 살구	262
차. 대추	276
카. 매실	290
타. 참다래	304
파. 유자	318
하. 자두	332
거. 기타과수	346

7. 과종별 수목수 규모별 농가수 364

가. 사과	364
- 일반사과	364
- 왜성사과	378
나. 배	392
다. 복숭아	406
라. 포도	420
마. 단감	434
바. 뽕은감	448
사. 감귤	462
아. 살구	476
자. 대추	490
차. 매실	504

카. 참 다 래	518
타. 유 자	532
파. 자 두	546
8. 과수 품종별 재배면적	564
가. 사 과	564
- 일반사과(조생종)	564
- 일반사과(중생종)	578
- 일반사과(만생종)	592
- 왜성사과(조생종)	606
- 왜성사과(중생종)	620
- 왜성사과(만생종)	634
나. 배	648
- 조 생 종	648
- 중 생 종	662
- 만 생 종	676
다. 복 승 아	690
- 조 생 종	690
- 중 생 종	704
- 만 생 종	736
라. 포 도	750
- 조 생 종	750
- 중 생 종	764
- 만 생 종	798
마. 단 감	812
- 조 생 종	812
- 중 생 종	826
- 만 생 종	840

바. 뚝 은 감	854
사. 감 굴	868
- 극조생종·조생종	868
- 중 생 종	882
- 만 생 종	896
9. 과종별 수령별 재배면적	914
가. 사 과	914
- 일반사과	914
- 왜성사과	928
나. 배	942
다. 복숭아	956
라. 포도	970
마. 단 감	984
바. 뚝 은 감	998
사. 감 굴	1012
10. 부대시설 보유농가수 및 면적	1030
11. 관수시설 보유농가수 및 면적	1048
12. 저장고 집하장 선과장 보유농가수 및 면적	1064
가. 저온저장고	1064
나. 일반저장고	1078
다. 집 하 장	1092
라. 선 과 장	1106

13. 300평미만 산재과수 과종별 재배면적	1124
14. 300평미만 산재과수 과종별 수목수	1142
15. 과종별 재배형태별 농가수, 면적	1160
가. 사과(방조망설치·미설치)	1160
- 일반사과+왜성사과	1160
- 일반사과·왜성사과	1174
나. 배	1188
- 방조망설치·미설치	1188
- 재배형태	1202
다. 복숭아(방조망설치·미설치)	1216
라. 포도	1230
- 방조망설치·미설치	1230
- 재배형태	1244
마. 단감(방조망설치·미설치)	1258
바. 뽕은감(방조망설치·미설치)	1272
사. 감귤	1286
- 방조망설치·미설치	1286
- 재배형태	1300
16. 과수용 동력농기계 및 유통장비 보유현황	1318
<첨부 1> 과종별 품종	1337

I. '07 과수실태조사의 개요

1. 조사의 근거

이 책에 수록된 통계는 통계법에 의거 지정통계 제11428호('99.12.15)로 지정되어 조사된 결과임

2. 조사목적

전국의 과원현황과 경영실태 등을 조사하여 과수 중장기 발전방향 설정을 위한 기초자료로 활용함에 목적이 있음

3. 조사대상

전국의 과수 경영농가 및 과실생산을 목적으로 과수를 재배하는 농가 단, 과수묘목을 생산하는 면적은 제외되었음

4. 조사기관

- 가. 조사주관 : 국립농산물품질관리원
- 나. 조 사 자 : 국립농산물품질관리원공무원
- 다. 협 조 : 지방자치단체

5. 조사방법

- 가. 전수조사
- 나. 청취조사 및 실측조사

6. 조사시점 및 조사기간

- 가. 조사시점 : 2007년 3월 1일 00:00 현재
- 나. 조사기간 : 2007년 3월 1일~2007년 5월 31일

7. 조사대상 과종

사과, 배, 복숭아, 포도, 단감, 감귤, 뽕은감, 살구, 자두, 대추, 매실, 참다래, 유자, 기타(앵두, 무화과 등)

8. 조사항목

- 가. 과종별, 품종별, 수령별 면적 및 수목수
- 나. 과원경영 규모별 농가수
- 다. 경영주의 재배경력
- 라. 저장시설 보유 동수 및 면적
- 마. 과종별 재배형태별 면적
- 바. 과수원 부대시설 및 장비보유 현황, 기타

9. 조사집계

- 가. 전산보고
- 나. 전산집계(국립농산물품질관리원 정보통계팀)

Ⅱ. 이용자 참고사항

1. 본 통계는 청취 및 실측조사 방법으로 전수조사한 결과임
2. 과일생산을 목적으로 집단 식재한 면적 본위의 조사내용임
3. 과수재배 총농가수는 2종이상의 과종을 재배하는 농가라도 재배농가수 조사는 1개 농가로 계산한 것임
4. 면적 합계의 끝자리 수가 내용 수치와 일치하지 않은 것은 조사의 정확을 기하기 위하여 농가 단위를 평으로 조사한 것을 ha로 환산할 때 4사5입에 의한 차이임.
5. 수령은 식재년도 기준 경과년수임
6. 경영규모 300평이상과 미만으로 구분 조사하여 총 면적과 주수에는 300평미만이 포함되었으나 품종별, 과종별, 수령별, 재배형태별 면적과 주수에는 제외되었음
7. 과종별 품종은 전산처리로 인하여 일부품종이 약자로 되어 있으므로 “첨부1”를 참고하기 바람
8. 단위
 - 면 적 : ha
 - 농가수 : 호
 - 경영주성별 : 명
 - 수목수 : 주
 - 농기계 및 유통장비 보유대수 : 대
 - 관수시설 보유량 : 점적관수 : 개소, 스프링클러 : 대
9. 통계의 조사내용에 대하여 상세히 알고 싶으신 사항이 있으면 국립농산물품질관리원 정보통계팀(031-449-5308)으로 문의하여 주시기 바랍니다.

Ⅲ. 통 계 표

五、休、号、田

1. 과수농가 일반현황

1. 과수농가 일반현황

1. 과수농가

행정구역	농가형태			경영형태		경영주성별		경영경지면적		
	계	개인농가	준농가	자가	위탁	남	여	계	논	밭
전국	200,229	200,043	186	199,831	398	180,526	19,517	287,998.4	104,330.9	183,667.5
서울특별시	111	109	2	99	12	103	6	110.0	3.5	106.5
부산광역시	493	487	6	491	2	455	32	567.0	212.4	354.6
대구광역시	2,654	2,650	4	2,651	3	2,414	236	2,140.5	654.2	1,486.3
인천광역시	942	942	0	941	1	883	59	1,607.9	952.9	655.0
광주광역시	839	839	0	837	2	763	76	1,133.0	481.5	651.5
대전광역시	1,238	1,234	4	1,238	0	1,162	72	1,067.7	272.8	794.9
울산광역시	2,399	2,398	1	2,399	0	2,163	235	3,296.5	1,398.2	1,898.3
경기도	10,533	10,509	24	10,395	138	9,999	510	19,093.9	7,940.2	11,153.7
강원도	2,564	2,556	8	2,556	8	2,432	124	4,603.2	1,275.9	3,327.3
충청북도	15,148	15,136	12	15,131	17	14,414	722	23,357.9	7,188.6	16,169.3
충청남도	10,962	10,950	12	10,933	29	10,499	451	19,713.6	7,798.0	11,915.6
전라북도	7,824	7,813	11	7,805	19	7,268	545	15,706.9	6,806.6	8,900.3
전라남도	27,148	27,125	23	27,071	77	23,736	3,389	41,328.1	19,963.4	21,364.7
경상북도	65,751	65,717	34	65,730	21	60,069	5,648	88,001.0	32,948.6	55,052.4
경상남도	30,322	30,299	23	30,265	57	26,488	3,811	39,451.8	16,420.4	23,031.4
제주도	21,301	21,279	22	21,289	12	17,678	3,601	26,819.4	13.7	26,805.7
전국	200,229	200,043	186	199,831	398	180,526	19,517	287,998.4	104,330.9	183,667.5
서울특별시	111	109	2	99	12	103	6	110.0	3.5	106.5
중랑구	66	66	0	55	11	64	2	64.8	0.5	64.3
도봉구	9	9	0	9	0	8	1	10.7	0.0	10.7
노원구	15	13	2	15	0	12	1	17.1	0.0	17.1
구로구	3	3	0	2	1	3	0	1.0	0.0	1.0
서초구	5	5	0	5	0	5	0	4.6	1.3	3.3
강남구	3	3	0	3	0	1	2	4.9	0.3	4.6
송파구	5	5	0	5	0	5	0	4.9	1.4	3.5
강동구	5	5	0	5	0	5	0	1.9	0.0	1.9
부산광역시	493	487	6	491	2	455	32	567.0	212.4	354.6
서구	4	4	0	4	0	4	0	2.1	0.0	2.1
금정구	15	15	0	15	0	15	0	7.0	0.0	7.0
강서구	253	251	2	253	0	233	18	201.2	66.5	134.7
기장군	221	217	4	219	2	203	14	357.0	146.0	211.0
대구광역시	2,654	2,650	4	2,651	3	2,414	236	2,140.5	654.2	1,486.3
동구	1,331	1,331	0	1,328	3	1,227	104	986.3	194.4	791.9
북구	145	143	2	145	0	127	16	112.7	30.9	81.8
수성구	579	577	2	579	0	514	63	349.6	45.6	304.0
달서구	46	46	0	46	0	43	3	30.5	11.3	19.2
달성군	553	553	0	553	0	503	50	661.5	372.1	289.4
인천광역시	942	942	0	941	1	883	59	1,607.9	952.9	655.0

일반 현황

과수원 면적	과수 재배면적	과수 외 기타면적				
		소계	주택	저장고	축사	기타
152,113.3	151,397.7	715.6	245.4	143.9	77.3	249.0
85.5	84.1	1.4	0.5	0.1	0.0	0.8
265.9	264.3	1.6	0.7	0.2	0.1	0.6
1,289.7	1,284.3	5.4	2.5	0.2	1.5	1.2
397.7	394.1	3.6	1.3	0.1	0.1	2.1
526.3	523.4	2.9	2.0	0.2	0.2	0.5
650.6	647.2	3.4	1.8	0.5	0.2	0.9
1,709.0	1,696.1	12.9	4.1	1.2	4.0	3.6
8,945.3	8,837.2	108.1	47.7	10.7	9.9	39.8
2,267.7	2,247.1	20.6	12.2	1.0	2.0	5.4
12,765.4	12,713.2	52.2	28.7	4.6	4.3	14.6
10,549.2	10,471.1	78.1	39.0	10.5	12.1	16.5
6,554.9	6,510.4	44.5	13.4	3.8	4.6	22.7
17,917.0	17,871.4	45.6	18.8	4.7	6.9	15.2
47,531.4	47,435.0	96.4	47.3	12.5	16.1	20.5
21,054.3	20,950.9	103.4	14.0	4.8	12.6	72.0
19,603.4	19,467.9	135.5	11.4	88.8	2.7	32.6
152,113.3	151,397.7	715.6	245.4	143.9	77.3	249.0
85.5	84.1	1.4	0.5	0.1	0.0	0.8
56.9	56.1	0.8	0.1	0.1	0.0	0.6
7.4	7.1	0.3	0.2	0.0	0.0	0.1
12.5	12.2	0.3	0.2	0.0	0.0	0.1
0.8	0.8	0.0	0.0	0.0	0.0	0.0
1.4	1.4	0.0	0.0	0.0	0.0	0.0
2.6	2.6	0.0	0.0	0.0	0.0	0.0
2.4	2.4	0.0	0.0	0.0	0.0	0.0
1.5	1.5	0.0	0.0	0.0	0.0	0.0
265.9	264.3	1.6	0.7	0.2	0.1	0.6
1.8	1.8	0.0	0.0	0.0	0.0	0.0
5.7	5.7	0.0	0.0	0.0	0.0	0.0
87.6	87.1	0.5	0.2	0.1	0.0	0.2
170.8	169.7	1.1	0.5	0.1	0.1	0.4
1,289.7	1,284.3	5.4	2.5	0.2	1.5	1.2
703.0	699.4	3.6	1.4	0.2	1.3	0.7
51.1	50.9	0.2	0.0	0.0	0.1	0.1
270.9	270.1	0.8	0.6	0.0	0.0	0.2
19.2	18.8	0.4	0.3	0.0	0.1	0.0
245.5	245.1	0.4	0.2	0.0	0.0	0.2
397.7	394.1	3.6	1.3	0.1	0.1	2.1

행정구역	농가형태			경영형태		경영주성별		경영경지면적		
	계	개인농가	준농가	자가	위탁	남	여	계	논	밭
중구	125	125	0	125	0	114	11	166.0	89.5	76.5
연수구	3	3	0	3	0	2	1	1.2	0.0	1.2
남동구	83	83	0	83	0	76	7	113.9	33.3	80.6
계양구	18	18	0	18	0	16	2	15.4	8.1	7.3
서구	30	30	0	30	0	28	2	57.8	25.6	32.2
강화군	418	418	0	417	1	406	12	929.6	605.4	324.2
옹진군	265	265	0	265	0	241	24	324.0	191.0	133.0
광주광역시	839	839	0	837	2	763	76	1,133.0	481.5	651.5
동구	29	29	0	29	0	23	6	14.8	4.7	10.1
서구	64	64	0	64	0	63	1	67.1	17.7	49.4
남구	117	117	0	117	0	105	12	126.3	54.7	71.6
북구	161	161	0	160	1	142	19	175.8	84.3	91.5
광산구	468	468	0	467	1	430	38	749.2	320.2	429.0
대전광역시	1,238	1,234	4	1,238	0	1,162	72	1,067.7	272.8	794.9
동구	530	530	0	530	0	485	45	374.3	67.6	306.7
중구	83	83	0	83	0	78	5	75.3	12.3	63.0
서구	73	73	0	73	0	66	7	89.5	34.3	55.2
유성구	467	465	2	467	0	452	13	455.8	143.7	312.1
대덕구	85	83	2	85	0	81	2	72.8	14.9	57.9
울산광역시	2,399	2,398	1	2,399	0	2,163	235	3,296.5	1,398.2	1,898.3
중구	87	87	0	87	0	80	7	105.5	28.6	76.9
남구	91	91	0	91	0	71	20	61.8	15.2	46.6
동구	10	10	0	10	0	9	1	4.2	0.4	3.8
북구	234	234	0	234	0	213	21	271.1	138.3	132.8
울주군	1,977	1,976	1	1,977	0	1,790	186	2,854.1	1,215.8	1,638.3
경기도	10,533	10,509	24	10,395	138	9,999	510	19,093.9	7,940.2	11,153.7
수원시	45	42	3	44	1	42	0	77.1	13.8	63.3
성남시	32	32	0	32	0	30	2	29.3	1.5	27.8
의정부시	106	106	0	103	3	98	8	100.2	21.6	78.6
안양시	14	14	0	14	0	14	0	14.4	3.6	10.8
부천시	38	38	0	38	0	36	2	32.3	2.3	30.0
광명시	16	16	0	16	0	14	2	13.9	1.0	12.9
평택시	685	684	1	685	0	663	21	1,519.1	475.8	1,043.3
동두천시	6	6	0	6	0	6	0	5.6	0.0	5.6
안산시	1,015	1,015	0	1,009	6	866	149	1,005.6	345.7	659.9
고양시	98	98	0	98	0	94	4	113.8	3.9	109.9
과천시	27	27	0	27	0	27	0	23.1	3.2	19.9
구리시	132	132	0	131	1	127	5	147.2	1.8	145.4
남양주시	560	559	1	454	106	536	23	740.8	41.7	699.1
오산시	34	34	0	27	7	34	0	38.2	12.1	26.1

과수원 면적	과수 재배면적	과수외기타면적				
		소계	주택	저장고	축사	기타
44.5	44.0	0.5	0.3	0.0	0.0	0.2
0.5	0.5	0.0	0.0	0.0	0.0	0.0
61.3	60.6	0.7	0.3	0.0	0.0	0.4
6.3	6.0	0.3	0.0	0.0	0.0	0.3
28.0	27.4	0.6	0.1	0.0	0.0	0.5
173.7	172.5	1.2	0.5	0.1	0.1	0.5
83.4	83.1	0.3	0.1	0.0	0.0	0.2
526.3	523.4	2.9	2.0	0.2	0.2	0.5
8.7	8.7	0.0	0.0	0.0	0.0	0.0
37.6	36.5	1.1	1.0	0.0	0.0	0.1
64.5	64.4	0.1	0.0	0.1	0.0	0.0
75.2	75.1	0.1	0.0	0.0	0.0	0.1
340.3	338.7	1.6	1.0	0.1	0.2	0.3
650.6	647.2	3.4	1.8	0.5	0.2	0.9
248.1	247.6	0.5	0.4	0.0	0.0	0.1
44.0	43.8	0.2	0.1	0.0	0.0	0.1
44.1	43.8	0.3	0.2	0.0	0.0	0.1
264.7	262.5	2.2	1.0	0.5	0.2	0.5
49.7	49.5	0.2	0.1	0.0	0.0	0.1
1,709.0	1,696.1	12.9	4.1	1.2	4.0	3.6
62.0	61.4	0.6	0.4	0.1	0.0	0.1
40.9	40.6	0.3	0.2	0.0	0.0	0.1
3.0	2.9	0.1	0.1	0.0	0.0	0.0
120.8	120.2	0.6	0.2	0.2	0.0	0.2
1,482.3	1,471.0	11.3	3.2	0.9	4.0	3.2
8,945.3	8,837.2	108.1	47.7	10.7	9.9	39.8
40.6	40.2	0.4	0.1	0.0	0.0	0.3
22.3	21.8	0.5	0.1	0.0	0.0	0.4
60.3	59.0	1.3	0.2	0.1	0.0	1.0
9.6	9.5	0.1	0.0	0.0	0.0	0.1
19.5	19.4	0.1	0.0	0.0	0.0	0.1
6.7	6.6	0.1	0.0	0.0	0.0	0.1
974.9	951.8	23.1	12.0	3.8	2.4	4.9
6.1	5.9	0.2	0.1	0.0	0.0	0.1
590.5	589.3	1.2	0.7	0.0	0.1	0.4
89.4	88.6	0.8	0.1	0.2	0.0	0.5
18.4	18.2	0.2	0.0	0.0	0.0	0.2
131.2	129.4	1.8	0.5	0.0	0.0	1.3
588.7	576.0	12.7	3.6	0.6	0.9	7.6
35.8	35.5	0.3	0.2	0.0	0.0	0.1

행정구역	농가형태			경영형태		경영주성별		경영경지면적		
	계	개인농가	준농가	자가	위탁	남	여	계	논	밭
시흥시	297	296	1	296	1	293	3	448.7	266.3	182.4
군포시	17	17	0	17	0	17	0	26.0	13.7	12.3
의왕시	17	17	0	17	0	17	0	12.9	0.7	12.2
하남시	20	19	1	20	0	13	6	26.7	2.4	24.3
용인시	94	92	2	94	0	87	5	216.4	112.1	104.3
파주시	210	210	0	210	0	198	12	546.8	254.0	292.8
아천시	1,060	1,056	4	1,060	0	1,025	31	2,660.6	1,104.2	1,556.4
안성시	1,651	1,648	3	1,651	0	1,615	33	3,254.7	1,259.0	1,995.7
김포시	801	801	0	801	0	782	19	1,600.0	1,102.1	497.9
화성시	1,812	1,810	2	1,801	11	1,683	127	3,393.8	1,904.7	1,489.1
광주시	99	97	2	99	0	89	8	126.8	21.5	105.3
양주시	102	102	0	102	0	99	3	148.6	41.6	107.0
포천시	349	349	0	349	0	340	9	541.1	188.0	353.1
여주군	351	350	1	351	0	341	9	903.0	357.0	546.0
연천군	101	101	0	101	0	91	10	302.6	137.3	185.3
가평군	540	538	2	540	0	528	10	717.8	180.3	537.5
양평군	204	203	1	202	2	194	9	306.9	67.5	239.4
강원도	2,564	2,556	8	2,556	8	2,432	124	4,603.2	1,275.9	3,327.3
춘천시	455	453	2	455	0	427	26	718.5	170.4	548.1
원주시	621	621	0	619	2	602	19	1,132.4	371.7	760.7
강릉시	251	250	1	247	4	235	15	432.2	161.9	270.3
동해시	116	116	0	116	0	105	11	80.3	9.0	71.3
태백시	4	4	0	4	0	4	0	13.4	0.0	13.4
속초시	28	28	0	28	0	27	1	42.9	16.0	26.9
삼척시	183	183	0	183	0	167	16	222.3	23.9	198.4
홍천군	109	107	2	108	1	104	3	224.0	81.7	142.3
횡성군	103	102	1	103	0	101	1	231.4	70.1	161.3
영월군	196	196	0	196	0	193	3	418.1	46.3	371.8
평창군	38	38	0	38	0	35	3	95.4	12.1	83.3
정선군	50	50	0	50	0	46	4	154.9	0.7	154.2
철원군	16	16	0	16	0	15	1	36.3	8.4	27.9
화천군	32	31	1	32	0	28	3	72.5	9.9	62.6
양구군	65	65	0	64	1	65	0	246.8	65.7	181.1
인제군	16	16	0	16	0	14	2	32.0	6.3	25.7
고성군	10	10	0	10	0	9	1	18.5	9.2	9.3
양양군	271	270	1	271	0	255	15	431.6	212.7	218.9
충청북도	15,148	15,136	12	15,131	17	14,414	722	23,357.9	7,188.6	16,169.3
청주시	187	186	1	186	1	181	5	236.1	76.4	159.7
충주시	3,003	3,001	2	3,003	0	2,912	89	5,458.2	1,541.0	3,917.2
제천시	625	624	1	618	7	611	13	1,324.1	264.0	1,060.1

과수원 면적	과 수 재배면적	과 수 외 기타 면적				
		소계	주택	저장고	축사	기타
124.6	123.9	0.7	0.4	0.1	0.0	0.2
6.0	6.0	0.0	0.0	0.0	0.0	0.0
6.2	6.1	0.1	0.0	0.0	0.0	0.1
15.2	15.0	0.2	0.1	0.0	0.0	0.1
76.8	76.1	0.7	0.3	0.1	0.0	0.3
185.9	184.6	1.3	0.5	0.4	0.1	0.3
1,089.1	1,076.4	12.7	6.8	0.8	1.3	3.8
1,763.4	1,740.0	23.4	11.4	2.6	3.4	6.0
355.6	353.9	1.7	0.7	0.1	0.5	0.4
1,175.1	1,172.8	2.3	0.6	0.3	0.0	1.4
64.8	63.8	1.0	0.5	0.0	0.0	0.5
90.2	88.8	1.4	0.6	0.2	0.2	0.4
281.5	278.8	2.7	2.0	0.2	0.2	0.3
422.8	412.5	10.3	2.8	0.5	0.6	6.4
76.5	75.7	0.8	0.5	0.0	0.0	0.3
415.5	413.6	1.9	1.0	0.4	0.1	0.4
202.1	198.0	4.1	1.9	0.3	0.1	1.8
2,267.7	2,247.1	20.6	12.2	1.0	2.0	5.4
422.7	419.2	3.5	1.8	0.3	0.3	1.1
548.4	541.4	7.0	4.4	0.1	0.6	1.9
197.1	195.2	1.9	1.3	0.1	0.1	0.4
90.3	89.8	0.5	0.2	0.0	0.1	0.2
2.0	2.0	0.0	0.0	0.0	0.0	0.0
20.2	19.8	0.4	0.2	0.0	0.0	0.2
175.4	175.2	0.2	0.1	0.0	0.0	0.1
90.1	89.7	0.4	0.3	0.0	0.1	0.0
67.5	66.1	1.4	0.8	0.0	0.1	0.5
186.7	186.1	0.6	0.1	0.1	0.1	0.3
58.5	58.0	0.5	0.3	0.0	0.2	0.0
32.9	32.8	0.1	0.1	0.0	0.0	0.0
18.7	18.1	0.6	0.0	0.2	0.0	0.4
28.1	27.6	0.5	0.4	0.0	0.1	0.0
106.7	106.2	0.5	0.2	0.1	0.1	0.1
59.2	58.8	0.4	0.4	0.0	0.0	0.0
7.3	7.1	0.2	0.2	0.0	0.0	0.0
155.9	154.0	1.9	1.4	0.1	0.2	0.2
12,765.4	12,713.2	52.2	28.7	4.6	4.3	14.6
140.1	139.2	0.9	0.5	0.0	0.1	0.3
3,193.0	3,169.8	23.2	16.2	1.5	1.2	4.3
712.1	704.0	8.1	4.6	0.5	0.4	2.6

행정구분	농가형태			경영형태		경영주성별		경영경지면적		
	계	개인농가	공동농가	자가	위탁	남	여	계	밭	밭
청원군	690	689	1	690	0	664	25	1,175.6	536.4	639.2
보은군	1,090	1,090	0	1,090	0	1,035	55	2,348.0	1,008.4	1,339.6
옥천군	1,871	1,870	1	1,869	2	1,784	86	2,279.8	877.9	1,401.9
영동군	5,264	5,261	3	5,263	1	4,881	380	6,055.8	1,489.9	4,565.9
진천군	171	171	0	171	0	165	6	421.4	183.7	237.7
괴산군	647	647	0	647	0	625	22	1,162.3	297.4	864.9
음성군	1,283	1,281	2	1,281	2	1,259	22	2,373.2	840.1	1,533.1
단양군	280	279	1	276	4	260	19	448.1	46.8	401.3
충평군	37	37	0	37	0	37	0	75.1	26.4	48.7
충청남도	10,962	10,950	12	10,933	29	10,499	451	19,713.6	7,798.0	11,915.6
천안시	2,419	2,416	3	2,405	14	2,282	134	4,122.8	1,018.9	3,103.9
공주시	463	463	0	463	0	451	12	814.3	347.9	466.4
보령시	318	318	0	318	0	297	21	495.9	270.8	225.1
아산시	1,301	1,301	0	1,301	0	1,274	27	2,559.4	1,057.6	1,501.8
서산시	301	299	2	297	4	282	17	874.9	482.2	392.7
논산시	1,041	1,040	1	1,040	1	992	48	1,572.3	693.9	878.4
계룡시	13	13	0	13	0	13	0	12.0	6.5	5.5
금산군	494	494	0	494	0	474	20	627.2	216.7	410.5
연기군	1,230	1,229	1	1,229	1	1,188	41	1,768.4	781.7	986.7
부여군	375	375	0	375	0	358	17	650.8	305.7	345.1
서천군	264	264	0	263	1	246	18	534.0	300.9	233.1
청양군	131	130	1	129	2	123	7	284.4	152.1	132.3
홍성군	291	291	0	290	1	279	12	602.3	210.8	391.5
예산군	1,774	1,770	4	1,771	3	1,711	59	3,423.0	1,312.1	2,110.9
태안군	66	66	0	65	1	65	1	174.5	61.7	112.8
당진군	481	481	0	480	1	464	17	1,197.7	578.7	619.0
전라북도	7,824	7,813	11	7,805	19	7,268	545	15,706.9	6,806.6	8,900.3
전주시	927	925	2	927	0	869	56	1,439.1	620.9	818.2
군산시	73	73	0	73	0	68	5	118.1	68.6	49.5
익산시	346	344	2	346	0	320	24	925.8	434.4	491.4
정읍시	581	581	0	581	0	538	43	1,221.1	490.7	730.4
남원시	959	958	1	959	0	902	56	2,007.8	1,052.6	955.2
김제시	826	826	0	826	0	758	68	1,673.0	817.2	855.8
원주군	610	610	0	610	0	591	19	986.7	370.9	615.8
진안군	237	237	0	236	1	232	5	555.0	188.4	366.6
우주군	851	851	0	851	0	799	52	1,335.9	365.5	970.4
장수군	561	559	2	560	1	534	25	1,343.0	412.9	930.1
임실군	697	697	0	693	4	648	49	1,496.2	762.8	733.4
순창군	611	610	1	611	0	506	104	1,114.4	613.8	500.6
고창군	274	273	1	274	0	266	7	873.9	310.3	563.6

과수원 면적	과수 재배면적	과수외기타면적				
		소계	주택	저장고	축사	기타
454.2	451.6	2.6	1.0	0.2	0.2	1.2
969.2	965.2	4.0	0.9	1.0	0.6	1.5
1,031.9	1,030.2	1.7	0.9	0.1	0.2	0.5
3,801.3	3,800.2	1.1	0.4	0.4	0.1	0.2
192.3	191.6	0.7	0.4	0.1	0.0	0.2
687.5	685.8	1.7	0.9	0.2	0.4	0.2
1,296.8	1,290.4	6.4	1.8	0.4	0.9	3.3
246.6	245.3	1.3	0.7	0.2	0.2	0.2
40.4	39.9	0.5	0.4	0.0	0.0	0.1
10,549.2	10,471.1	78.1	39.0	10.5	12.1	16.5
2,940.3	2,930.7	9.6	5.0	1.5	0.4	2.7
368.5	365.4	3.1	1.1	0.3	0.8	0.9
191.1	189.6	1.5	1.0	0.1	0.1	0.3
1,444.1	1,430.7	13.4	5.1	2.0	2.5	3.8
273.3	269.7	3.6	2.7	0.1	0.0	0.8
720.4	717.1	3.3	1.4	0.9	0.2	0.8
5.4	5.4	0.0	0.0	0.0	0.0	0.0
282.8	281.5	1.3	0.5	0.0	0.1	0.7
903.4	898.6	4.8	0.5	0.5	1.7	2.1
309.9	309.1	0.8	0.3	0.1	0.1	0.3
202.2	202.0	0.2	0.2	0.0	0.0	0.0
121.5	121.4	0.1	0.0	0.0	0.1	0.0
250.8	248.4	2.4	1.2	0.4	0.7	0.1
1,847.3	1,823.2	24.1	12.1	4.2	4.5	3.3
67.9	67.6	0.3	0.2	0.0	0.0	0.1
620.3	610.7	9.6	7.7	0.4	0.9	0.6
6,554.9	6,510.4	44.5	13.4	3.8	4.6	22.7
762.3	757.7	4.6	2.4	0.3	0.2	1.7
42.5	42.3	0.2	0.0	0.2	0.0	0.0
345.9	343.3	2.6	0.8	0.1	0.3	1.4
527.9	523.0	4.9	2.8	0.3	0.9	0.9
768.1	761.1	7.0	1.0	0.0	1.5	4.5
678.7	675.6	3.1	1.0	1.0	0.2	0.9
525.5	523.2	2.3	1.1	0.4	0.2	0.6
158.9	158.2	0.7	0.4	0.0	0.0	0.3
601.5	600.3	1.2	0.3	0.3	0.3	0.3
741.5	730.8	10.7	1.2	0.8	0.4	8.3
540.9	539.3	1.6	0.6	0.0	0.2	0.8
362.0	360.7	1.3	0.2	0.1	0.0	1.0
305.1	302.4	2.7	0.6	0.2	0.1	1.8


행정 구역	농 가 형태			경영형태		경영주 성별		경영경 지 면 적		
	계	개인농가	관농가	자가	위탁	남	여	계	논	밭
부안군	271	269	2	258	13	237	32	616.9	297.6	319.3
전라남도	27,148	27,125	23	27,071	77	23,736	3,389	41,328.1	19,963.4	21,364.7
목포시	103	103	0	101	2	88	15	147.5	41.7	105.8
여수시	700	700	0	700	0	600	100	622.7	220.0	402.7
순천시	3,982	3,978	4	3,968	14	3,470	508	4,408.5	2,163.7	2,244.8
니주시	3,799	3,796	3	3,794	5	3,371	425	6,313.8	2,456.9	3,856.9
광양시	3,180	3,180	0	3,178	2	2,583	597	3,198.4	1,216.1	1,982.3
담양군	500	499	1	497	3	457	42	824.7	419.7	405.0
곡성군	878	878	0	878	0	803	75	1,432.0	647.3	784.7
구례군	993	993	0	993	0	862	131	1,054.2	528.7	525.5
고흥군	3,071	3,069	2	3,070	1	2,688	381	4,282.6	2,456.0	1,826.6
보성군	1,125	1,125	0	1,125	0	999	126	1,912.9	1,051.7	861.2
화순군	915	915	0	914	1	809	106	1,322.6	679.3	643.3
장흥군	521	520	1	516	5	468	52	1,050.4	595.3	455.1
강진군	690	690	0	689	1	610	80	1,348.2	882.0	466.2
해남군	588	584	4	586	2	528	56	1,920.7	991.8	928.9
영양군	1,585	1,585	0	1,564	21	1,360	225	4,113.4	2,348.5	1,764.9
무안군	383	382	1	375	8	347	35	759.7	270.2	489.5
함평군	332	330	2	327	5	296	34	715.0	364.7	350.3
영광군	327	326	1	323	4	300	26	754.6	363.1	391.5
장성군	1,602	1,601	1	1,601	1	1,401	200	2,567.8	1,184.4	1,383.4
원도군	1,277	1,275	2	1,276	1	1,134	141	1,164.8	458.2	706.6
진도군	243	243	0	242	1	222	21	514.1	222.0	292.1
신안군	354	353	1	354	0	340	13	899.6	402.1	497.5
경상북도	65,751	65,717	34	65,730	21	60,069	5,648	88,001.0	32,948.6	55,052.4
포항시	1,879	1,877	2	1,877	2	1,726	151	2,781.4	1,167.2	1,614.2
경주시	2,566	2,565	1	2,565	1	2,364	201	3,556.8	1,968.8	1,588.0
김천시	8,576	8,573	3	8,576	0	7,525	1,048	8,760.5	3,550.7	5,209.8
안동시	3,159	3,157	2	3,159	0	3,008	149	5,522.1	1,338.0	4,184.1
구미시	1,070	1,070	0	1,070	0	1,015	55	1,505.8	866.5	639.3
영주시	3,392	3,391	1	3,392	0	3,227	164	5,110.3	1,229.9	3,880.4
영천시	7,381	7,380	1	7,379	2	6,702	678	7,443.1	2,159.4	5,283.7
상주시	7,622	7,619	3	7,620	2	6,959	660	12,256.6	6,699.1	5,557.5
문경시	2,005	2,003	2	2,005	0	1,920	83	3,387.3	1,326.2	2,061.1
경산시	5,634	5,631	3	5,634	0	5,072	559	4,942.1	1,066.4	3,875.7
관위군	2,493	2,489	4	2,488	5	2,324	165	3,325.1	1,372.5	1,952.6
의성군	5,366	5,366	0	5,361	5	5,032	334	8,544.6	3,463.9	5,080.7
청송군	2,317	2,314	3	2,313	4	2,151	163	4,077.9	648.2	3,429.7
영양군	471	471	0	471	0	447	24	1,029.2	154.0	875.2
영덕군	1,330	1,329	1	1,330	0	1,208	121	1,883.5	606.2	1,277.3

과수원 면적	과수 재배면적	과수외기타면적				
		소계	주택	저장고	축사	기타
194.1	192.5	1.6	1.0	0.1	0.3	0.2
17,917.0	17,871.4	45.6	18.8	4.7	6.9	15.2
51.4	51.4	0.0	0.0	0.0	0.0	0.0
470.2	469.8	0.4	0.2	0.0	0.1	0.1
2,125.9	2,120.6	5.3	0.5	0.1	0.5	4.2
3,399.3	3,382.9	16.4	8.8	2.7	3.0	1.9
2,063.7	2,062.3	1.4	0.4	0.1	0.3	0.6
367.3	365.7	1.6	0.6	0.0	0.2	0.8
712.3	710.9	1.4	0.3	0.1	0.2	0.8
437.5	436.3	1.2	0.5	0.1	0.2	0.4
1,127.0	1,126.3	0.7	0.3	0.0	0.3	0.1
772.7	771.9	0.8	0.3	0.1	0.1	0.3
718.8	716.1	2.7	1.0	0.3	0.9	0.5
338.4	338.1	0.3	0.2	0.0	0.0	0.1
330.5	330.0	0.5	0.2	0.1	0.0	0.2
606.3	605.7	0.6	0.4	0.0	0.0	0.2
1,385.7	1,380.7	5.0	2.1	0.1	0.2	2.6
345.6	344.7	0.9	0.4	0.1	0.3	0.1
285.8	284.8	1.0	0.5	0.1	0.1	0.3
267.4	266.7	0.7	0.2	0.1	0.2	0.2
1,213.7	1,210.8	2.9	1.2	0.5	0.1	1.1
538.9	538.8	0.1	0.1	0.0	0.0	0.0
130.9	130.7	0.2	0.0	0.1	0.0	0.1
227.7	226.2	1.5	0.6	0.1	0.2	0.6
47,531.4	47,435.0	96.4	47.3	12.5	16.1	20.5
1,294.5	1,287.1	7.4	3.7	0.9	1.4	1.4
1,240.1	1,229.8	10.3	5.9	0.6	3.0	0.8
4,777.4	4,772.0	5.4	1.7	0.8	1.0	1.9
3,130.3	3,126.5	3.8	1.7	1.0	0.4	0.7
548.3	545.9	2.4	1.0	0.4	0.7	0.3
3,467.4	3,457.7	9.7	4.4	1.7	1.3	2.3
4,777.8	4,768.6	9.2	5.1	0.9	1.4	1.8
5,376.4	5,372.0	4.4	2.0	0.8	0.9	0.7
1,773.3	1,769.7	3.6	1.9	0.4	0.4	0.9
3,781.3	3,778.5	2.8	1.1	0.3	0.8	0.6
1,627.5	1,624.5	3.0	1.1	0.4	0.0	1.5
4,272.1	4,265.2	6.9	2.8	1.3	0.4	2.4
2,516.0	2,511.8	4.2	2.0	1.2	0.3	0.7
480.2	478.4	1.8	1.1	0.0	0.2	0.5
1,047.1	1,045.3	1.8	1.0	0.2	0.2	0.4

행정구역	농가형태			경영형태		경영주성별		경영경지면적		
	계	개인농가	준농가	자가	위탁	남	여	계	남	밭
청도군	5,998	5,996	2	5,998	0	5,130	866	6,099.2	2,416.3	3,682.9
고령군	124	124	0	124	0	117	7	140.7	63.7	77.0
성주군	551	549	2	551	0	517	32	773.3	314.8	458.5
철곡군	877	877	0	877	0	828	49	1,018.5	423.2	595.3
예천군	1,301	1,301	0	1,301	0	1,254	47	2,853.5	1,367.8	1,485.7
봉화군	1,444	1,442	2	1,444	0	1,365	77	2,749.2	632.0	2,117.2
울진군	195	193	2	195	0	178	15	240.1	113.8	126.3
경상남도	30,322	30,299	23	30,265	57	26,488	3,811	39,451.8	16,420.4	23,031.4
창원시	2,751	2,750	1	2,745	6	2,343	407	3,639.9	1,384.1	2,255.8
마산시	383	383	0	383	0	341	42	448.8	145.7	303.1
진주시	3,309	3,307	2	3,291	18	2,870	437	4,552.5	1,638.0	2,914.5
진해시	79	79	0	79	0	72	7	62.4	15.4	47.0
통영시	561	561	0	561	0	502	59	367.5	71.2	296.3
사천시	1,904	1,904	0	1,901	3	1,646	258	2,537.6	1,132.8	1,404.8
김해시	1,880	1,875	5	1,867	13	1,638	237	2,829.9	1,148.4	1,681.5
밀양시	5,521	5,520	1	5,515	6	4,667	853	5,806.4	2,506.4	3,300.0
거제시	1,092	1,089	3	1,092	0	969	120	779.4	313.4	466.0
양산시	400	397	3	398	2	350	47	511.7	175.8	335.9
의령군	573	572	1	573	0	517	55	814.4	372.9	441.5
함안군	1,659	1,659	0	1,658	1	1,388	271	2,200.8	1,006.7	1,194.1
창녕군	1,872	1,870	2	1,864	8	1,653	217	2,702.4	1,285.0	1,417.4
고성군	973	972	1	973	0	865	107	1,437.7	781.2	656.5
남해군	811	809	2	811	0	717	92	771.7	377.1	394.6
하동군	1,987	1,986	1	1,987	0	1,730	256	2,586.4	1,122.6	1,463.8
산청군	1,266	1,266	0	1,266	0	1,159	107	1,955.1	830.3	1,124.8
함양군	916	916	0	916	0	863	53	1,488.2	541.4	946.8
거창군	2,032	2,032	0	2,032	0	1,878	154	3,295.5	1,264.9	2,030.6
함천군	353	352	1	353	0	320	32	663.8	307.4	356.4
제주도	21,301	21,279	22	21,289	12	17,678	3,601	26,819.4	13.7	26,805.7
제주시	7,891	7,878	13	7,883	8	6,324	1,554	10,214.1	3.0	10,211.1
서귀포시	13,410	13,401	9	13,406	4	11,354	2,047	16,605.3	10.7	16,594.6

과수원 면적	과수 재배면적	과수외기타면적				
		소계	주택	저장고	축사	기타
3,638.1	3,633.5	4.6	1.9	0.2	0.7	1.8
72.8	72.2	0.6	0.3	0.0	0.3	0.0
397.2	395.6	1.6	1.0	0.2	0.2	0.2
524.1	521.2	2.9	1.3	0.3	0.8	0.5
1,193.1	1,189.5	3.6	1.6	0.5	1.0	0.5
1,515.1	1,509.0	6.1	4.6	0.3	0.7	0.5
81.3	81.0	0.3	0.1	0.1	0.0	0.1
21,054.3	20,950.9	103.4	14.0	4.8	12.6	72.0
2,187.0	2,181.9	5.1	0.6	0.0	0.8	3.7
264.6	262.9	1.7	0.6	0.0	0.2	0.9
2,644.5	2,630.9	13.6	1.4	0.2	0.6	11.4
37.4	37.1	0.3	0.1	0.0	0.1	0.1
207.5	207.2	0.3	0.0	0.1	0.1	0.1
1,301.7	1,298.1	3.6	0.3	0.1	0.2	3.0
1,570.4	1,550.1	20.3	2.7	0.3	1.4	15.9
3,209.7	3,201.4	8.3	0.9	0.3	1.2	5.9
387.9	386.7	1.2	0.3	0.0	0.3	0.6
236.2	232.2	4.0	0.5	0.0	1.4	2.1
425.3	420.7	4.6	0.2	0.0	0.3	4.1
1,086.9	1,083.8	3.1	0.8	0.1	0.4	1.8
1,222.3	1,209.2	13.1	0.3	0.4	0.2	12.2
579.9	578.2	1.7	0.4	0.1	0.2	1.0
272.8	272.5	0.3	0.1	0.0	0.1	0.1
1,335.0	1,329.8	5.2	0.1	0.2	0.1	4.8
1,005.6	1,004.3	1.3	0.4	0.3	0.1	0.5
937.9	933.8	4.1	1.1	1.0	0.7	1.3
1,730.3	1,720.4	9.9	2.8	1.6	3.8	1.7
411.4	409.7	1.7	0.4	0.1	0.4	0.8
19,603.4	19,467.9	135.5	11.4	88.8	2.7	32.6
6,983.4	6,939.1	44.3	2.9	18.0	0.9	22.5
12,620.0	12,528.8	91.2	8.5	70.8	1.8	10.1

2. 경 영 주 사 항



2. 경 영 주 사 항

2. 경영주

행정구역	개인통가수	경영주성별		경	
		남	여	15-24	25-29
전국	200,043	180,526	19,517	31	179
서울특별시	109	103	6	0	0
부산광역시	487	455	32	0	0
대구광역시	2,650	2,414	236	1	0
인천광역시	942	883	59	0	1
광주광역시	839	763	76	0	1
대전광역시	1,234	1,162	72	0	1
울산광역시	2,398	2,163	235	0	0
경기도	10,509	9,999	510	0	9
강원도	2,556	2,432	124	1	3
충청북도	15,136	14,414	722	1	12
충청남도	10,950	10,499	451	2	14
전라북도	7,813	7,268	545	0	11
전라남도	27,125	23,736	3,389	7	20
경상북도	65,717	60,069	5,648	7	32
경상남도	30,299	26,488	3,811	3	21
제주도	21,279	17,678	3,601	9	54
전국	200,043	180,526	19,517	31	179
서울특별시	109	103	6	0	0
중랑구	66	64	2	0	0
도봉구	9	8	1	0	0
노원구	13	12	1	0	0
구로구	3	3	0	0	0
서초구	5	5	0	0	0
강남구	3	1	2	0	0
송파구	5	5	0	0	0
강동구	5	5	0	0	0
부산광역시	487	455	32	0	0
서구	4	4	0	0	0
금정구	15	15	0	0	0
강서구	251	233	18	0	0
기장군	217	203	14	0	0
대구광역시	2,650	2,414	236	1	0
동구	1,331	1,227	104	1	0
북구	143	127	16	0	0
수성구	577	514	63	0	0
달서구	46	43	3	0	0
달성군	553	503	50	0	0
인천광역시	942	883	59	0	1

사 항

영 주 연 령 별						
30-34	35-39	40-44	45-49	50-54	55-59	60세 이상
839	2,829	7,103	15,574	23,730	27,699	122,059
0	0	2	8	14	16	69
2	3	12	38	61	79	292
5	27	56	155	321	352	1,733
4	15	31	76	113	125	577
4	6	26	60	88	118	536
4	16	38	95	163	175	742
10	29	73	192	290	365	1,439
66	187	505	1,149	1,620	1,511	5,462
16	45	112	302	406	406	1,265
49	190	601	1,438	2,232	2,234	8,379
40	126	397	1,005	1,586	1,761	6,019
48	129	314	705	1,040	1,170	4,396
76	280	664	1,769	2,652	3,550	18,107
172	605	1,840	4,383	7,493	9,246	41,939
64	313	871	1,998	3,226	4,011	19,792
279	858	1,561	2,201	2,425	2,580	11,312
839	2,829	7,103	15,574	23,730	27,699	122,059
0	0	2	8	14	16	69
0	0	1	5	6	11	43
0	0	1	0	2	2	4
0	0	0	1	2	1	9
0	0	0	0	1	1	1
0	0	0	1	1	0	3
0	0	0	0	0	0	3
0	0	0	1	1	0	3
0	0	0	0	1	1	3
2	3	12	38	61	79	292
0	0	0	0	0	0	4
0	0	0	0	1	2	12
2	2	9	30	28	34	146
0	1	3	8	32	43	130
5	27	56	155	321	352	1,733
1	15	17	75	162	171	889
0	1	5	13	30	20	74
2	5	10	25	64	95	376
1	2	3	3	10	7	20
1	4	21	39	55	59	374
4	15	31	76	113	125	577

행정구역	개인농가수	경영주성별		경	
		남	여	15-24	25-29
충구	125	114	11	0	0
연수구	3	2	1	0	0
남동구	83	76	7	0	0
계양구	18	16	2	0	0
서구	30	28	2	0	0
강화군	418	406	12	0	0
옹진군	265	241	24	0	1
광주광역시	839	763	76	0	1
동구	29	23	6	0	0
서구	64	63	1	0	0
남구	117	105	12	0	0
북구	161	142	19	0	0
광산구	468	430	38	0	1
대전광역시	1,234	1,162	72	0	1
동구	530	485	45	0	1
중구	83	78	5	0	0
서구	73	66	7	0	0
유성구	465	452	13	0	0
대덕구	83	81	2	0	0
울산광역시	2,398	2,163	235	0	0
중구	87	80	7	0	0
남구	91	71	20	0	0
동구	10	9	1	0	0
북구	234	213	21	0	0
울주군	1,976	1,790	186	0	0
경기도	10,509	9,999	510	0	9
수원시	42	42	0	0	0
성남시	32	30	2	0	0
의정부시	106	98	8	0	0
안양시	14	14	0	0	0
부천시	38	36	2	0	0
광명시	16	14	2	0	0
평택시	684	663	21	0	1
동두천시	6	6	0	0	0
안산시	1,015	866	149	0	0
고양시	98	94	4	0	0
과천시	27	27	0	0	0
구리시	132	127	5	0	0
남양주시	559	536	23	0	2
오산시	34	34	0	0	0

연 구 조 역 명						
30-34	35-39	40-44	45-49	50-54	55-59	60세 이상
1	2	5	16	20	19	62
0	0	0	0	0	0	3
0	3	1	11	6	10	52
0	0	0	2	4	4	8
0	3	3	1	7	2	14
1	4	14	36	49	54	260
2	3	8	10	27	36	178
4	6	26	60	88	118	536
0	0	3	4	0	4	18
0	0	3	3	7	11	40
1	0	2	10	10	19	75
0	3	5	11	20	25	97
3	3	13	32	51	59	306
4	16	38	95	163	175	742
3	4	19	30	67	65	341
0	1	0	5	11	12	54
0	0	1	6	14	10	42
1	10	17	44	61	76	256
0	1	1	10	10	12	49
10	29	73	192	290	365	1,439
1	1	2	4	11	14	54
1	1	1	7	6	13	62
0	1	0	2	1	4	2
1	1	7	18	26	40	141
7	25	63	161	246	294	1,180
66	187	505	1,149	1,620	1,511	5,462
0	2	0	2	8	6	24
0	1	2	1	7	2	19
0	0	3	11	20	19	53
0	1	1	3	2	2	5
0	0	1	0	3	6	28
0	0	0	0	3	6	7
4	16	42	73	97	124	327
0	0	0	0	0	1	5
5	17	57	87	137	149	563
0	4	3	11	18	20	42
0	1	1	3	2	2	18
0	1	3	17	22	21	68
2	5	32	76	65	74	303
0	1	1	2	4	7	19

행정구역	개인농가수	경영주성별		경	
		남	여	15-24	25-29
시흥시	296	293	3	0	0
군포시	17	17	0	0	0
의왕시	17	17	0	0	0
하남시	19	13	6	0	0
용인시	92	87	5	0	0
파주시	210	198	12	0	0
이천시	1,056	1,025	31	0	0
안성시	1,648	1,615	33	0	1
김포시	801	782	19	0	1
화성시	1,810	1,683	127	0	1
광주시	97	89	8	0	2
양주시	102	99	3	0	0
포천시	349	340	9	0	0
여주군	350	341	9	0	0
연천군	101	91	10	0	0
가평군	538	528	10	0	1
양평군	203	194	9	0	0
강원도	2,556	2,432	124	1	3
춘천시	453	427	26	0	1
원주시	621	602	19	1	1
강릉시	250	235	15	0	0
동해시	116	105	11	0	0
대백시	4	4	0	0	0
속초시	28	27	1	0	0
삼척시	183	167	16	0	0
홍천군	107	104	3	0	0
횡성군	102	101	1	0	1
영월군	196	193	3	0	0
평창군	38	35	3	0	0
정선군	50	46	4	0	0
철원군	16	15	1	0	0
화천군	31	28	3	0	0
양구군	65	65	0	0	0
인제군	16	14	2	0	0
고성군	10	9	1	0	0
양양군	270	255	15	0	0
충청북도	15,136	14,414	722	1	12
청주시	186	181	5	0	0
충주시	3,001	2,912	89	1	5
제천시	624	611	13	0	0

영 주 연 령						
30-34	35-39	40-44	45-49	50-54	55-59	60세 이상
2	4	9	20	39	37	185
0	0	1	1	2	3	10
0	0	1	1	1	3	11
0	0	1	1	3	7	7
0	1	3	10	17	11	50
3	7	9	23	32	22	114
7	23	49	147	204	157	469
13	34	93	200	279	259	769
4	9	33	76	102	103	473
10	25	83	166	223	220	1,082
1	2	3	10	20	13	46
1	3	2	15	21	10	50
3	7	16	39	68	44	172
2	4	12	30	86	66	150
2	1	5	11	12	17	53
6	17	32	94	99	68	221
1	1	7	19	24	32	119
16	45	112	302	406	406	1,265
2	3	17	52	70	59	249
4	7	27	79	109	90	303
2	3	9	13	26	45	152
0	2	1	5	15	20	73
0	1	0	0	0	0	3
0	1	0	1	2	5	19
1	3	7	33	26	37	76
0	2	8	16	17	22	42
0	2	9	15	21	23	31
5	11	11	36	32	23	78
0	0	3	6	11	9	9
0	3	2	6	8	8	23
0	1	0	1	4	5	5
0	0	1	6	6	5	13
0	3	4	8	14	11	25
0	1	2	0	2	1	10
0	0	0	1	2	1	6
2	2	11	24	41	42	148
49	190	601	1,438	2,232	2,234	8,379
0	2	4	17	26	32	105
11	43	126	346	526	488	1,455
5	9	34	73	114	104	285

행정구역	개인농가수	경영주성별		경	
		남	여	15-24	25-29
청원군	689	664	25	0	0
보은군	1,090	1,035	55	0	1
옥천군	1,870	1,784	86	0	1
영동군	5,261	4,881	380	0	3
진천군	171	165	6	0	0
괴산군	647	625	22	0	0
음성군	1,281	1,259	22	0	2
단양군	279	260	19	0	0
증평군	37	37	0	0	0
충청남도	10,950	10,499	451	2	14
천안시	2,416	2,282	134	1	4
공주시	463	451	12	0	1
보령시	318	297	21	0	2
아산시	1,301	1,274	27	0	2
서산시	299	282	17	0	0
논산시	1,040	992	48	0	1
계룡시	13	13	0	0	0
금산군	494	474	20	0	0
연기군	1,229	1,188	41	1	0
부여군	375	358	17	0	1
서천군	264	246	18	0	0
청양군	130	123	7	0	0
홍성군	291	279	12	0	0
예산군	1,770	1,711	59	0	2
태안군	66	65	1	0	0
당진군	481	464	17	0	1
전라북도	7,813	7,268	545	0	11
전주시	925	869	56	0	0
군산시	73	68	5	0	0
익산시	344	320	24	0	1
정읍시	581	538	43	0	1
남원시	958	902	56	0	2
김제시	826	758	68	0	2
원주군	610	591	19	0	0
진안군	237	232	5	0	0
무주군	851	799	52	0	1
장수군	559	534	25	0	1
임실군	697	648	49	0	2
순창군	610	506	104	0	1
고창군	273	266	7	0	0

연 차 연 도 연 월	30-34	35-39	40-44	45-49	50-54	55-59	60세 이상
	1	5	18	62	92	126	385
	3	21	60	139	226	180	460
	0	26	63	142	236	278	1,124
	12	51	188	405	617	645	3,340
	3	3	8	26	34	29	68
	5	11	40	79	109	116	287
	9	15	52	117	207	178	701
	0	4	7	30	38	49	151
	0	0	1	2	7	9	18
	40	126	397	1,005	1,586	1,761	6,019
	6	34	114	230	341	379	1,307
	0	7	16	48	62	74	255
	1	3	6	32	42	40	192
	6	12	43	137	186	195	720
	1	2	13	25	37	60	161
	3	11	22	82	149	157	615
	0	0	1	1	2	2	7
	0	4	15	48	78	77	272
	8	14	54	106	182	192	672
	1	9	16	43	68	62	175
	0	2	3	9	30	41	179
	0	0	9	22	16	29	54
	3	3	11	26	34	46	168
	8	21	52	157	269	300	961
	0	0	0	7	12	11	36
	3	4	22	32	78	96	245
	48	129	314	705	1,040	1,170	4,396
	4	6	23	50	92	148	602
	0	1	3	5	9	9	46
	3	6	15	27	45	69	178
	5	17	27	42	77	94	318
	7	27	44	113	166	165	434
	4	9	25	67	96	118	505
	1	3	10	47	79	98	372
	1	5	10	15	40	22	144
	5	11	25	88	115	119	487
	8	21	53	97	95	92	192
	3	4	26	60	93	101	408
	2	13	22	32	63	60	417
	2	4	24	28	41	39	135

행정 구역	개인농가수	경영주성별		경	
		남	여	15-24	25-29
부안군	269	237	32	0	0
전라남도	27,125	23,736	3,389	7	20
목포시	103	88	15	0	0
여수시	700	600	100	0	1
순천시	3,978	3,470	508	0	5
나주시	3,796	3,371	425	2	3
광양시	3,180	2,583	597	0	2
담양군	499	457	42	0	0
곡성군	878	803	75	0	1
구례군	993	862	131	0	0
고흥군	3,069	2,688	381	0	1
보성군	1,125	999	126	0	1
화순군	915	809	106	0	0
장흥군	520	468	52	1	0
강진군	690	610	80	0	0
해남군	584	528	56	0	0
영양군	1,585	1,360	225	1	3
무안군	382	347	35	0	1
함평군	330	296	34	0	0
영광군	326	300	26	0	1
장성군	1,601	1,401	200	1	1
완도군	1,275	1,134	141	2	0
진도군	243	222	21	0	0
신안군	353	340	13	0	0
경상북도	65,717	60,069	5,648	7	32
포항시	1,877	1,726	151	0	2
경주시	2,565	2,364	201	0	1
김천시	8,573	7,525	1,048	1	1
안동시	3,157	3,008	149	0	2
구미시	1,070	1,015	55	0	0
영주시	3,391	3,227	164	0	2
영천시	7,380	6,702	678	1	3
상주시	7,619	6,959	660	1	1
문경시	2,003	1,920	83	0	1
경산시	5,631	5,072	559	0	5
군위군	2,489	2,324	165	0	1
의성군	5,366	5,032	334	1	0
청송군	2,314	2,151	163	1	2
영양군	471	447	24	1	0
영덕군	1,329	1,208	121	0	3

영주 연령별						
30-34	35-39	40-44	45-49	50-54	55-59	60세 이상
3	2	7	34	29	36	158
76	280	664	1,769	2,652	3,550	18,107
0	0	2	3	13	14	71
0	4	14	49	59	83	490
7	28	74	234	338	476	2,816
10	42	114	324	421	583	2,297
9	29	79	136	262	373	2,290
1	8	10	37	60	53	330
6	14	26	72	104	128	527
2	11	15	54	80	101	730
9	10	53	145	265	411	2,175
3	16	27	67	108	183	720
1	6	20	61	93	96	638
3	4	14	46	55	75	322
3	14	13	47	65	85	463
2	7	20	55	87	70	343
8	26	63	128	168	195	993
1	7	12	20	46	62	233
2	4	9	29	36	56	194
0	5	12	32	48	36	192
4	20	45	109	166	219	1,036
3	18	21	57	99	154	921
1	1	6	19	26	38	152
1	6	15	45	53	59	174
172	605	1,840	4,383	7,493	9,246	41,939
8	27	58	95	195	295	1,197
6	11	40	83	218	342	1,864
23	65	252	611	916	1,159	5,545
6	31	101	221	430	473	1,893
1	9	18	65	99	158	720
19	46	149	360	528	502	1,785
15	62	169	375	747	972	5,036
21	95	288	620	995	1,099	4,499
9	33	74	197	282	325	1,082
9	48	125	350	577	749	3,768
8	10	30	88	218	310	1,824
4	27	113	372	676	862	3,311
12	47	85	182	296	334	1,355
0	8	20	51	71	97	223
7	15	41	81	143	170	869

행정구역	개인별가수	경영주성별		경	
		남	여	15-24	25-29
청도군	5,996	5,130	866	0	2
고령군	124	117	7	0	0
성주군	549	517	32	0	0
철곡군	877	828	49	0	3
예천군	1,301	1,254	47	0	3
봉화군	1,442	1,365	77	1	0
울진군	193	178	15	0	0
경상남도	30,299	26,488	3,811	3	21
창원시	2,750	2,343	407	2	1
마산시	383	341	42	0	0
진주시	3,307	2,870	437	0	1
진해시	79	72	7	0	0
통영시	561	502	59	0	0
사천시	1,904	1,646	258	0	1
김해시	1,875	1,638	237	0	4
밀양시	5,520	4,667	853	1	3
거제시	1,089	969	120	0	1
양산시	397	350	47	0	0
의령군	572	517	55	0	2
함안군	1,659	1,388	271	0	1
창녕군	1,870	1,653	217	0	2
고성군	972	865	107	0	1
남해군	809	717	92	0	0
하동군	1,986	1,730	256	0	0
산청군	1,266	1,159	107	0	0
함양군	916	863	53	0	0
거창군	2,032	1,878	154	0	3
합천군	352	320	32	0	1
제주도	21,279	17,678	3,601	9	54
제주시	7,878	6,324	1,554	2	17
서귀포시	13,401	11,354	2,047	7	37

영 주 연 령 별						
30-34	35-39	40-44	45-49	50-54	55-59	60세 이상
6	24	101	257	489	727	4,390
0	1	6	9	10	16	82
1	7	22	50	67	76	326
4	9	23	42	81	97	618
5	16	48	116	219	221	673
8	14	70	151	218	240	740
0	0	7	7	18	22	139
64	313	871	1,998	3,226	4,011	19,792
9	35	86	225	350	386	1,656
3	2	5	19	41	58	255
6	21	94	215	357	385	2,228
0	0	0	5	9	12	53
0	4	10	37	68	87	355
6	7	36	116	154	210	1,374
9	8	68	151	199	249	1,187
10	49	155	330	548	688	3,736
0	7	23	55	98	169	736
2	1	9	26	49	41	269
1	9	13	42	60	72	373
2	17	40	86	161	215	1,137
1	17	47	91	170	235	1,307
1	9	29	54	96	139	643
0	6	16	47	61	130	549
5	33	48	135	227	247	1,291
2	14	46	73	135	183	813
3	22	31	93	143	141	483
3	45	100	167	258	317	1,139
1	7	15	31	42	47	208
279	858	1,561	2,201	2,425	2,580	11,312
80	261	474	704	862	897	4,581
199	597	1,087	1,497	1,563	1,683	6,731

행정구역	주 소 수 계 열 표			개인통가수	경	
	과 수	일반행정직	축 산		1-2	3-5
전국	144,123	52,612	3,308	200,043	3,136	10,107
서울특별시	98	11	0	109	1	9
부산광역시	313	167	7	487	6	20
대구광역시	2,059	527	64	2,650	34	128
인천광역시	594	336	12	942	40	73
광주광역시	516	313	10	839	19	63
대전광역시	1,078	144	12	1,234	29	65
울산광역시	1,801	527	70	2,398	40	129
경기도	8,421	1,911	177	10,509	205	686
강원도	1,632	840	84	2,556	132	338
충청북도	12,386	2,558	192	15,136	315	1,182
충청남도	8,335	2,378	237	10,950	154	543
전라북도	4,797	2,825	191	7,813	308	898
전라남도	13,472	13,118	535	27,125	417	1,514
경상북도	50,825	13,796	1,096	65,717	905	2,654
경상남도	18,229	11,545	525	30,299	301	980
제주도	19,567	1,616	96	21,279	230	825
전국	144,123	52,612	3,308	200,043	3,136	10,107
서울특별시	98	11	0	109	1	9
중랑구	64	2	0	66	0	3
도봉구	9	0	0	9	0	2
노원구	13	0	0	13	0	0
구로구	2	1	0	3	1	1
서초구	1	4	0	5	0	1
강남구	2	1	0	3	0	0
송파구	3	2	0	5	0	1
강동구	4	1	0	5	0	1
부산광역시	313	167	7	487	6	20
서구	4	0	0	4	0	0
금정구	15	0	0	15	0	0
강서구	139	107	5	251	1	4
기장군	155	60	2	217	5	16
대구광역시	2,059	527	64	2,650	34	128
동구	1,103	182	46	1,331	4	28
북구	94	43	6	143	5	25
수성구	559	14	4	577	10	28
달서구	39	7	0	46	4	8
달성군	264	281	8	553	11	39
인천광역시	594	336	12	942	40	73

영주 과수재배 경력별								
6-10	11-15	16-20	21-25	26-30	31-35	36-40	41-45	46년 이상
28,229	39,192	40,068	23,532	24,640	11,582	10,259	3,695	5,603
8	13	16	13	9	14	12	9	5
64	129	126	69	36	24	11	0	2
226	270	379	437	472	301	215	97	91
361	270	66	44	38	16	20	4	10
126	264	193	104	30	17	13	3	7
161	191	192	140	187	80	124	41	24
348	587	427	291	303	144	86	25	18
2,321	2,471	1,377	1,274	892	637	357	194	95
668	419	279	212	210	136	97	31	34
2,716	3,702	3,011	1,655	1,226	574	415	159	181
1,995	2,601	1,862	1,089	1,234	620	538	140	174
1,950	1,707	993	603	523	350	253	137	91
4,301	8,451	6,904	2,818	1,437	637	368	152	126
7,804	10,020	12,986	7,152	9,574	4,191	4,788	1,871	3,772
3,207	6,469	7,958	5,383	3,622	1,478	574	178	149
1,973	1,628	3,299	2,248	4,847	2,363	2,388	654	824
28,229	39,192	40,068	23,532	24,640	11,582	10,259	3,695	5,603
8	13	16	13	9	14	12	9	5
3	5	12	9	7	10	8	7	2
0	1	0	1	1	1	3	0	0
1	2	2	1	0	1	1	2	3
1	0	0	0	0	0	0	0	0
1	2	0	0	0	1	0	0	0
0	0	0	2	1	0	0	0	0
1	1	2	0	0	0	0	0	0
1	2	0	0	0	1	0	0	0
64	129	126	69	36	24	11	0	2
0	1	1	1	1	0	0	0	0
5	2	5	2	1	0	0	0	0
16	85	84	30	17	12	2	0	0
43	41	36	36	17	12	9	0	2
226	270	379	437	472	301	215	97	91
53	107	151	278	311	187	99	48	65
29	14	16	12	16	8	11	6	1
38	30	57	63	96	92	98	41	24
6	5	12	2	6	2	0	0	1
100	114	143	82	43	12	7	2	0
361	270	66	44	38	16	20	4	10

행정구역	주소특원별			개인농가수	경	
	과수	일반농작물	축산		1-2	3-5
종구	89	34	2	125	0	14
연수구	3	0	0	3	1	0
남동구	66	17	0	83	5	9
계양구	15	3	0	18	2	6
서구	23	7	0	30	1	3
강화군	238	170	10	418	24	27
옹진군	160	105	0	265	7	14
광주광역시	516	313	10	839	19	63
동구	24	5	0	29	1	1
서구	49	14	1	64	2	1
남구	78	39	0	117	0	5
북구	104	56	1	161	4	16
광산구	261	199	8	468	12	40
대전광역시	1,078	144	12	1,234	29	65
동구	503	27	0	530	17	27
중구	62	20	1	83	6	11
서구	51	22	0	73	5	12
유성구	391	63	11	465	0	7
대덕구	71	12	0	83	1	8
울산광역시	1,801	527	70	2,398	40	129
중구	68	19	0	87	0	4
남구	81	10	0	91	4	5
동구	8	2	0	10	0	3
북구	163	70	1	234	4	12
울주군	1,481	426	69	1,976	32	105
경기도	8,421	1,911	177	10,509	205	686
수원시	37	4	1	42	1	7
성남시	29	3	0	32	1	3
의정부시	87	18	1	106	8	10
안양시	11	3	0	14	0	0
부천시	25	13	0	38	0	4
광명시	14	2	0	16	0	0
평택시	567	105	12	684	12	18
동두천시	5	0	1	6	0	2
안산시	963	51	1	1,015	7	27
고양시	89	9	0	98	4	14
과천시	26	1	0	27	0	1
구리시	123	9	0	132	1	7
남양주시	508	46	5	559	10	27
오산시	27	7	0	34	2	2

영주 과수 재배 경력 별								
6-10	11-15	16-20	21-25	26-30	31-35	36-40	41-45	46년 이상
62	31	11	4	3	0	0	0	0
2	0	0	0	0	0	0	0	0
22	8	8	8	7	3	8	0	5
8	2	0	0	0	0	0	0	0
7	8	3	3	3	1	1	0	0
138	132	25	28	20	12	6	3	3
122	89	19	1	5	0	5	1	2
126	264	193	104	30	17	13	3	7
3	11	3	6	3	1	0	0	0
11	28	9	7	1	1	2	1	1
8	33	32	31	3	1	3	0	1
24	40	42	22	7	3	2	0	1
80	152	107	38	16	11	6	2	4
161	191	192	140	187	80	124	41	24
52	61	65	56	96	37	77	29	13
18	7	7	9	13	3	7	1	1
19	10	9	4	5	3	3	1	2
54	98	94	66	64	30	35	10	7
18	15	17	5	9	7	2	0	1
348	587	427	291	303	144	86	25	18
18	26	9	14	9	4	2	0	1
4	26	10	15	12	10	4	1	0
1	2	2	2	0	0	0	0	0
44	79	29	19	17	16	11	2	1
281	454	377	241	265	114	69	22	16
2,321	2,471	1,377	1,274	892	637	357	194	95
13	8	6	2	2	2	1	0	0
4	5	4	4	2	3	5	0	1
29	14	7	9	10	8	7	3	1
6	6	0	2	0	0	0	0	0
15	2	2	3	3	2	2	4	1
10	6	0	0	0	0	0	0	0
111	154	84	90	60	70	50	27	8
1	0	1	0	1	1	0	0	0
167	282	193	180	66	51	11	20	11
22	26	4	3	11	4	7	3	0
8	5	8	1	2	0	2	0	0
14	14	10	20	20	19	15	8	4
86	91	65	66	67	67	52	19	9
6	5	3	2	3	5	2	3	1

행정구역	주소특원별			개인농가수	경	
	과수	일반농작물	축산		1-2	3-5
시흥시	188	105	3	296	2	7
군포시	8	8	1	17	0	3
의왕시	10	7	0	17	0	2
하남시	15	4	0	19	0	2
용인시	63	27	2	92	4	7
파주시	141	65	4	210	9	36
이천시	827	209	20	1,056	10	55
안성시	1,383	223	42	1,648	17	61
김포시	476	309	16	801	8	20
화성시	1,463	333	14	1,810	24	205
광주시	82	14	1	97	6	15
양주시	71	25	6	102	9	16
포천시	276	68	5	349	17	34
여주군	261	76	13	350	18	45
연천군	41	58	2	101	7	12
가평군	440	77	21	538	22	29
양평군	165	32	6	203	6	15
강원도	1,632	840	84	2,556	132	338
춘천시	358	80	15	453	10	36
원주시	475	129	17	621	18	69
강릉시	142	100	8	250	11	18
동해시	80	35	1	116	7	11
태백시	0	4	0	4	3	1
속초시	15	13	0	28	0	1
삼척시	107	66	10	183	10	38
홍천군	44	54	9	107	4	8
횡성군	55	43	4	102	2	22
영월군	141	52	3	196	19	43
평창군	13	23	2	38	8	4
정선군	17	29	4	50	12	11
철원군	10	6	0	16	2	3
화천군	20	8	3	31	1	1
양구군	35	28	2	65	4	11
인제군	10	4	2	16	0	4
고성군	6	4	0	10	0	0
양양군	104	162	4	270	21	57
충청북도	12,386	2,558	192	15,136	315	1,182
청주시	161	25	0	186	5	2
충주시	2,545	429	27	3,001	117	374
제천시	499	120	5	624	29	77

영주 과수 재배 경력 별								
6-10	11-15	16-20	21-25	26-30	31-35	36-40	41-45	46년 이상
51	53	31	46	41	31	20	7	7
10	3	1	0	0	0	0	0	0
11	2	0	0	0	1	0	0	1
6	2	3	1	3	1	0	0	1
23	19	16	9	9	2	2	1	0
69	33	21	15	10	5	6	3	3
258	203	136	122	105	83	53	16	15
247	455	241	229	165	116	54	43	20
88	128	122	184	119	87	26	18	1
626	540	198	105	59	32	11	6	4
29	18	8	7	4	4	2	0	4
21	6	12	10	12	8	6	2	0
78	100	45	38	27	6	3	0	1
90	58	25	36	42	17	13	6	0
34	32	8	4	3	0	1	0	0
136	147	97	73	25	4	1	3	1
52	54	26	13	21	8	5	2	1
668	419	279	212	210	136	97	31	34
86	58	73	61	49	28	36	9	7
161	119	73	52	64	30	20	7	8
46	26	35	25	38	24	16	4	7
25	29	7	15	5	9	6	0	2
0	0	0	0	0	0	0	0	0
2	6	1	3	6	3	3	2	1
60	41	16	6	6	4	0	0	2
68	17	5	2	3	0	0	0	0
44	22	8	1	2	0	0	1	0
74	24	13	6	6	8	2	0	1
15	5	3	1	1	1	0	0	0
17	7	1	0	1	1	0	0	0
4	1	2	0	2	0	1	1	0
6	10	5	4	1	2	0	0	1
24	10	5	4	2	2	2	1	0
3	3	4	0	0	1	0	0	1
2	0	1	1	3	1	2	0	0
31	41	27	31	21	22	9	6	4
2,716	3,702	3,011	1,655	1,226	574	415	159	181
47	37	24	23	30	10	5	0	3
725	425	371	303	286	168	111	58	63
136	60	109	58	76	33	30	7	9

행정구분	주소별			개인농가수	경	
	과수	일반농작물	축산		1-2	3-5
청원군	466	201	22	689	14	40
보은군	610	435	45	1,090	52	275
옥천군	1,574	285	11	1,870	28	72
영동군	4,679	553	29	5,261	22	107
진천군	130	38	3	171	1	16
괴산군	488	132	27	647	15	105
음성군	988	278	15	1,281	19	88
단양군	215	57	7	279	13	25
증평군	31	5	1	37	0	1
충청남도	8,335	2,378	237	10,950	154	543
천안시	2,152	240	24	2,416	25	67
공주시	318	130	15	463	6	35
보령시	236	78	4	318	17	21
아산시	1,128	149	24	1,301	3	30
서산시	140	152	7	299	5	36
논산시	732	295	13	1,040	13	44
계룡시	7	6	0	13	0	1
금산군	292	198	4	494	6	17
연기군	949	237	43	1,229	25	90
부여군	226	126	23	375	3	48
서천군	146	111	7	264	4	17
청양군	49	72	9	130	4	10
홍성군	145	129	17	291	12	24
예산군	1,415	323	32	1,770	16	67
태안군	35	31	0	66	1	9
당진군	365	101	15	481	14	27
전라북도	4,797	2,825	191	7,813	308	898
전주시	744	181	0	925	7	16
군산시	48	25	0	73	1	10
익산시	219	118	7	344	5	20
정읍시	336	222	23	581	23	39
남원시	669	253	36	958	51	132
김제시	635	181	10	826	8	37
완주군	406	190	14	610	2	12
진안군	73	156	8	237	26	35
무주군	478	363	10	851	35	114
장수군	355	171	33	559	96	209
임실군	321	357	19	697	7	127
순창군	250	344	16	610	18	59
고창군	149	120	4	273	15	35

영 주 과 수 재 배 경 력 별								
6-10	11-15	16-20	21-25	26-30	31-35	36-40	41-45	46년 이상
188	261	63	50	42	12	13	5	1
217	295	126	72	31	13	8	0	1
227	402	290	265	270	124	104	33	55
577	1,749	1,618	670	280	107	65	34	32
40	45	40	9	13	2	4	1	0
195	140	114	33	28	4	11	0	2
306	224	192	152	131	88	49	17	15
50	56	59	16	37	11	9	3	0
8	8	5	4	2	2	6	1	0
1,995	2,601	1,862	1,089	1,234	620	538	140	174
351	447	456	256	416	159	160	32	47
103	112	75	35	46	23	17	5	6
111	78	49	25	10	2	2	0	3
195	342	225	188	132	94	59	19	14
68	89	23	23	21	13	10	4	7
182	295	181	97	92	54	44	16	22
5	7	0	0	0	0	0	0	0
66	192	72	77	43	10	9	2	0
294	266	216	90	132	34	49	7	26
124	98	41	18	20	14	6	2	1
58	93	49	12	18	9	3	0	1
49	47	8	3	5	2	0	2	0
48	52	58	28	24	21	14	6	4
236	354	324	188	223	147	143	34	38
22	8	12	2	5	3	2	2	0
83	121	73	47	47	35	20	9	5
1,950	1,707	993	603	523	350	253	137	91
100	116	110	168	115	131	78	60	24
29	24	8	0	0	0	1	0	0
88	81	52	34	26	18	12	7	1
142	148	110	30	46	17	16	8	2
298	225	110	58	45	24	8	4	3
179	145	88	65	100	73	60	32	39
76	138	110	67	80	38	50	18	19
67	66	24	11	3	1	3	1	0
280	202	122	48	26	17	4	1	2
164	59	23	1	3	0	4	0	0
210	174	77	56	26	12	5	3	0
192	193	79	30	27	7	4	1	0
58	91	37	13	13	7	3	1	0

행정 구역	주소제 임원			개인동가수	경	
	과 수	일반농직물	축 산		1-2	3-5
부안군	114	144	11	269	14	53
전라남도	13,472	13,118	535	27,125	417	1,514
목포시	37	64	2	103	3	31
여수시	328	366	6	700	6	35
순천시	1,694	2,143	141	3,978	24	117
나주시	2,732	1,018	46	3,796	32	131
광양시	1,682	1,462	36	3,180	25	125
담양군	295	191	13	499	8	23
곡성군	514	350	14	878	54	83
구례군	631	345	17	993	12	106
고흥군	891	2,124	54	3,069	68	176
보성군	533	568	24	1,125	28	91
화순군	439	449	27	915	5	30
장흥군	196	315	9	520	15	32
강진군	199	469	22	690	0	31
해남군	217	361	6	584	25	105
영암군	910	644	31	1,585	36	184
무안군	188	178	16	382	8	26
함평군	126	182	22	330	17	37
영광군	117	204	5	326	3	19
장성군	946	634	21	1,601	20	64
원도군	595	665	15	1,275	9	21
진도군	62	178	3	243	4	7
신안군	140	208	5	353	15	40
경상북도	50,825	13,796	1,096	65,717	905	2,654
포항시	1,408	436	33	1,877	44	83
경주시	1,758	701	106	2,565	33	64
강천시	6,728	1,732	113	8,573	41	188
안동시	2,572	557	28	3,157	85	190
구미시	526	525	19	1,070	10	24
영주시	3,006	358	27	3,391	41	130
영천시	6,501	725	154	7,380	103	243
삼주시	4,832	2,574	213	7,619	105	427
문경시	1,504	456	43	2,003	45	150
경산시	5,324	252	55	5,631	20	53
군위군	1,976	487	26	2,489	21	62
의성군	3,481	1,840	45	5,366	72	299
청송군	1,892	405	17	2,314	57	184
영양군	251	209	11	471	42	112
영덕군	1,045	276	8	1,329	30	46

영주 과수재배 경력별								
6-10	11-15	16-20	21-25	26-30	31-35	36-40	41-45	46년 이상
67	45	43	22	13	5	5	1	1
4,301	8,451	6,904	2,818	1,437	637	368	152	126
21	25	16	5	1	1	0	0	0
190	166	183	38	65	3	12	0	2
522	1,453	1,021	560	138	105	16	17	5
437	1,168	748	408	299	254	191	85	43
534	841	836	397	249	85	56	8	24
108	216	84	35	16	3	5	1	0
227	255	137	59	56	3	2	2	0
187	322	193	81	63	18	8	2	1
373	1,067	945	321	92	20	3	2	2
244	327	225	101	82	13	10	1	3
112	245	200	138	77	46	14	19	29
83	158	130	56	29	8	6	2	1
115	223	200	83	25	8	4	0	1
72	158	140	52	15	6	4	5	2
352	452	369	66	87	12	18	4	5
80	112	79	34	24	10	6	2	1
81	111	49	21	6	3	3	1	1
110	111	46	24	5	8	0	0	0
236	503	474	202	78	17	3	0	4
106	326	680	108	15	6	1	1	2
31	78	98	16	4	3	2	0	0
80	134	51	13	11	5	4	0	0
7,804	10,020	12,986	7,152	9,574	4,191	4,788	1,871	3,772
330	407	506	144	215	53	77	6	12
337	693	635	378	227	116	55	15	12
834	1,305	1,310	1,157	1,312	964	651	357	454
448	421	816	352	467	124	168	42	44
117	249	229	174	119	65	52	17	14
306	279	722	466	757	298	259	64	69
951	828	1,881	769	1,477	339	489	89	211
1,514	2,326	1,533	610	523	298	169	80	34
381	414	475	243	184	67	35	2	7
233	171	592	250	1,224	403	1,197	376	1,112
154	167	396	306	598	295	274	128	88
730	935	1,368	815	620	316	129	55	27
341	332	533	354	285	106	72	18	32
96	71	108	23	8	8	2	1	0
163	263	387	200	130	65	36	7	2

행정구역	주소별 현황			개인통가수	경	
	과수	일반농작물	축산		1-2	3-5
청도군	5,164	739	93	5,996	16	62
고령군	61	57	6	124	5	19
성주군	302	236	11	549	11	33
칠곡군	578	280	19	877	7	17
예천군	752	503	46	1,301	53	134
봉화군	1,089	331	22	1,442	59	118
울진군	75	117	1	193	5	16
경상남도	18,229	11,545	525	30,299	301	980
창원시	2,200	529	21	2,750	11	41
마산시	253	124	6	383	5	8
진주시	2,031	1,250	26	3,307	6	18
진해시	63	16	0	79	1	1
통영시	324	229	8	561	9	6
사천시	1,035	823	46	1,904	9	21
김해시	1,108	737	30	1,875	12	23
밀양시	3,539	1,919	62	5,520	41	170
거제시	513	566	10	1,089	6	21
양산시	238	137	22	397	4	49
의령군	277	282	13	572	14	32
황안군	979	648	32	1,659	13	51
창녕군	875	965	30	1,870	11	58
고성군	347	582	43	972	22	40
남해군	277	505	27	809	15	39
하동군	1,024	917	45	1,986	31	124
산청군	767	469	30	1,266	13	62
함양군	711	190	15	916	34	80
거창군	1,519	469	44	2,032	40	123
합천군	149	188	15	352	4	13
제주도	19,567	1,616	96	21,279	230	825
제주시	6,969	843	66	7,878	96	351
서귀포시	12,598	773	30	13,401	134	474

영주 과수재배 경력별								
6-10	11-15	16-20	21-25	26-30	31-35	36-40	41-45	46년 이상
206	210	545	339	939	503	979	573	1,624
17	27	27	11	8	3	3	3	1
97	117	108	77	57	20	16	5	8
93	225	176	156	105	46	31	17	4
210	317	300	123	96	32	26	6	4
189	186	311	201	218	70	67	10	13
57	77	28	4	5	0	1	0	0
3,207	6,469	7,958	5,383	3,622	1,478	574	178	149
180	441	665	656	451	157	88	36	24
40	97	98	54	46	29	5	0	1
206	676	977	752	370	201	58	30	13
10	25	21	12	4	3	1	1	0
39	127	193	98	56	25	7	1	0
118	398	568	463	159	136	13	13	6
102	215	407	435	439	150	70	13	9
426	966	1,422	1,131	786	385	111	40	42
52	195	435	228	95	35	19	1	2
49	65	85	63	42	23	10	3	4
81	150	175	45	55	11	7	2	0
132	287	391	373	297	42	32	19	22
221	528	599	263	150	34	5	1	0
154	216	263	132	93	32	16	2	2
87	186	197	107	103	47	25	2	1
436	544	475	198	121	29	19	2	7
275	351	273	130	92	39	21	3	7
228	253	191	31	61	16	15	2	5
306	623	436	191	180	77	46	7	3
65	126	87	21	22	7	6	0	1
1,973	1,628	3,299	2,248	4,847	2,363	2,388	654	824
849	681	1,381	894	1,796	802	690	181	157
1,124	947	1,918	1,354	3,051	1,561	1,698	473	667

3. 경영 경지 규모별, 재배
과종수별 농가수

대한민국 정부
국립중앙도서관

3. 경영 경지 규모별, 재배 과종수별 농가수

3. 경영 경지 규모별,

행정구역	농가수	경영 경지 규모별					
		0.1ha 미만	0.1-0.2	0.2-0.3	0.3-0.5	0.5-0.7	0.7-1.0
전국	200,229	0	7,599	9,819	21,102	24,148	31,646
서울특별시	111	0	3	11	17	16	23
부산광역시	493	0	41	60	84	66	76
대구광역시	2,654	0	305	277	488	420	452
인천광역시	942	0	37	46	114	96	119
광주광역시	839	0	64	58	103	115	114
대전광역시	1,238	0	94	154	214	249	201
울산광역시	2,399	0	108	150	250	282	359
경기도	10,533	0	293	447	893	980	1,286
강원도	2,564	0	59	84	242	283	313
충청북도	15,148	0	297	533	1,275	1,585	2,397
충청남도	10,962	0	247	325	829	1,047	1,542
전라북도	7,824	0	201	242	485	623	951
전라남도	27,148	0	1,163	1,311	2,851	3,322	4,312
경상북도	65,751	0	2,238	2,990	6,667	8,126	11,057
경상남도	30,322	0	1,461	1,579	3,388	4,057	5,149
제주도	21,301	0	988	1,552	3,202	2,881	3,295
전국	200,229	0	7,599	9,819	21,102	24,148	31,646
서울특별시	111	0	3	11	17	16	23
종량구	66	0	2	5	10	13	13
도봉구	9	0	0	1	0	1	1
노원구	15	0	0	1	2	1	5
구로구	3	0	0	1	2	0	0
서초구	5	0	0	1	0	1	2
강남구	3	0	0	0	0	0	0
송파구	5	0	0	1	1	0	1
강동구	5	0	1	1	2	0	1
부산광역시	493	0	41	60	84	66	76
서구	4	0	1	0	1	0	2
금정구	15	0	2	4	5	1	1
강서구	253	0	30	42	53	43	33
기장군	221	0	8	14	25	22	40
대구광역시	2,654	0	305	277	488	420	452
동구	1,331	0	110	134	252	255	257
북구	145	0	36	21	29	17	14
수성구	579	0	112	81	129	85	83
달서구	46	0	11	4	12	4	7
달성군	553	0	36	37	66	59	91
인천광역시	942	0	37	46	114	96	119

재배 과종수별 농가수

농가수				재배 과종수별 농가수				
1.0-1.5	1.5-2.0	2.0-3.0	3ha 이상	1개과종	2개과종	3개과종	4개과종	5개과종이상
40,180	25,070	22,885	17,780	146,002	39,266	10,502	2,747	1,712
22	11	6	2	91	7	3	1	9
74	36	25	31	253	130	53	22	35
414	160	95	43	1,620	595	268	89	82
173	116	122	119	739	109	47	18	29
137	97	69	82	382	255	109	48	45
163	76	54	33	915	208	63	24	28
445	306	294	205	1,922	366	74	28	9
1,886	1,501	1,665	1,582	8,598	1,198	318	176	243
502	341	364	376	1,427	474	283	161	219
3,345	2,128	2,107	1,481	10,451	3,373	998	235	91
2,200	1,667	1,629	1,476	8,403	2,037	390	93	39
1,527	1,107	1,262	1,426	5,549	1,548	461	169	97
5,365	3,063	2,945	2,816	17,891	6,625	1,978	437	217
14,119	8,729	7,453	4,372	45,041	16,082	3,680	710	238
6,054	3,477	2,954	2,203	21,768	5,924	1,765	534	331
3,754	2,255	1,841	1,533	20,952	335	12	2	0
40,180	25,070	22,885	17,780	146,002	39,266	10,502	2,747	1,712
22	11	6	2	91	7	3	1	9
13	5	4	1	65	1	0	0	0
4	1	1	0	4	0	2	0	3
3	2	0	1	9	2	1	1	2
0	0	0	0	0	1	0	0	2
0	1	0	0	3	1	0	0	1
1	2	0	0	2	0	0	0	1
1	0	1	0	4	1	0	0	0
0	0	0	0	4	1	0	0	0
74	36	25	31	253	130	53	22	35
0	0	0	0	0	2	1	0	1
1	1	0	0	5	1	2	0	7
28	9	8	7	93	97	32	15	16
45	26	17	24	155	30	18	7	11
414	160	95	43	1,620	595	268	89	82
223	62	30	8	785	347	139	31	29
18	4	3	3	60	30	25	12	18
61	15	11	2	344	118	66	28	23
3	4	0	1	20	8	6	4	8
109	75	51	29	411	92	32	14	4
173	116	122	119	739	109	47	18	29

행정구역	농가수	경영경지 규모별					
		0.1ha 미만	0.1-0.2	0.2-0.3	0.3-0.5	0.5-0.7	0.7-1.0
중구	125	0	7	4	25	15	19
연수구	3	0	1	0	1	1	0
남동구	83	0	6	9	9	12	4
계양구	18	0	1	0	6	2	6
서구	30	0	0	3	3	3	4
강화군	418	0	8	14	33	26	46
옹진군	265	0	14	16	37	37	40
광주광역시	839	0	64	58	103	115	114
동구	29	0	9	3	10	2	4
서구	64	0	10	2	12	10	6
남구	117	0	8	6	14	26	17
북구	161	0	12	17	29	20	25
광산구	468	0	25	30	38	57	62
대전광역시	1,238	0	94	154	214	249	201
동구	530	0	54	77	101	115	87
중구	83	0	6	7	20	13	13
서구	73	0	4	8	8	11	8
유성구	467	0	23	47	70	100	77
대덕구	85	0	7	15	15	10	16
울산광역시	2,399	0	108	150	250	282	359
중구	87	0	5	10	12	11	9
남구	91	0	14	9	22	12	13
동구	10	0	2	2	3	2	0
북구	234	0	6	34	31	36	37
울주군	1,977	0	81	95	182	221	300
경기도	10,533	0	293	447	893	980	1,286
수원시	45	0	7	10	5	3	5
성남시	32	0	2	3	7	4	8
의정부시	106	0	7	10	15	17	23
안양시	14	0	0	1	3	3	2
부천시	38	0	3	3	10	10	4
광명시	16	0	3	1	5	2	0
평택시	685	0	10	14	45	53	52
등дю천시	6	0	0	0	1	1	1
안산시	1,015	0	81	80	136	157	168
고양시	98	0	7	15	22	11	12
과천시	27	0	1	3	8	4	3
구리시	132	0	5	5	22	18	23
남양주시	560	0	14	34	76	85	91
오산시	34	0	0	3	5	4	6

농가수				재배 과종수별 농가수				
1.0-1.5	1.5-2.0	2.0-3.0	3ha 이상	1개과종	2개과종	3개과종	4개과종	5개과종이상
21	11	12	11	87	15	9	5	9
0	0	0	0	3	0	0	0	0
13	8	15	7	60	9	5	5	4
1	1	0	1	9	2	3	1	3
2	5	2	8	14	6	5	1	4
78	64	76	73	338	52	20	3	5
58	27	17	19	228	25	5	3	4
137	97	69	82	382	255	109	48	45
0	0	0	1	14	5	7	3	0
13	4	2	5	25	13	9	4	13
14	16	12	4	66	35	13	3	0
19	20	10	9	81	29	30	14	7
91	57	45	63	196	173	50	24	25
163	76	54	33	915	208	63	24	28
53	22	14	7	436	65	24	3	2
10	5	6	3	41	18	9	7	8
14	12	3	5	43	19	6	2	3
75	33	29	13	353	87	16	6	5
11	4	2	5	42	19	8	6	10
445	306	294	205	1,922	366	74	28	9
17	8	12	3	66	13	7	1	0
13	5	3	0	67	19	3	2	0
1	0	0	0	4	3	1	1	1
39	21	15	15	188	26	13	6	1
375	272	264	187	1,597	305	50	18	7
1,886	1,501	1,665	1,582	8,598	1,198	318	176	243
7	4	1	3	32	5	2	1	5
2	3	2	1	7	6	4	4	11
19	5	6	4	56	14	6	7	23
3	0	1	1	10	0	1	1	2
3	2	1	2	27	5	4	2	0
2	2	0	1	8	0	0	5	3
98	109	144	160	627	38	11	5	4
3	0	0	0	5	1	0	0	0
189	105	68	31	869	74	32	19	21
8	4	10	9	53	17	6	6	16
2	3	3	0	10	6	1	4	6
32	12	9	6	119	10	0	1	2
89	65	63	43	474	44	14	11	17
9	3	2	2	29	4	1	0	0

행정구역	총 농가 수	경영 경지 규모별					
		0.1ha 미만	0.1-0.2	0.2-0.3	0.3-0.5	0.5-0.7	0.7-1.0
시흥시	297	0	11	19	24	28	38
군포시	17	0	2	0	2	3	2
의왕시	17	0	1	4	4	2	1
하남시	20	0	0	3	4	3	3
용인시	94	0	2	2	6	5	11
파주시	210	0	4	4	11	16	15
아천시	1,060	0	10	15	42	54	98
안성시	1,651	0	23	40	99	121	183
김포시	801	0	21	36	51	47	79
화성시	1,812	0	53	78	140	154	195
광주시	99	0	4	7	16	13	9
양주시	102	0	3	6	8	18	19
포천시	349	0	3	15	42	34	66
여주군	351	0	1	8	20	14	29
연천군	101	0	2	5	4	5	7
가평군	540	0	7	14	48	68	100
양평군	204	0	6	9	12	23	33
강원도	2,564	0	59	84	242	283	313
춘천시	455	0	13	17	51	62	57
원주시	621	0	14	22	49	38	68
강릉시	251	0	8	6	19	27	30
동해시	116	0	8	10	22	36	21
태백시	4	0	0	0	0	0	1
속초시	28	0	1	1	4	4	3
삼척시	183	0	3	10	26	36	39
홍천군	109	0	2	0	6	5	10
횡성군	103	0	0	2	5	9	10
영월군	196	0	1	4	20	20	21
평창군	38	0	0	1	4	3	5
정선군	50	0	0	3	6	2	1
철원군	16	0	0	0	3	1	3
화천군	32	0	1	0	1	1	3
양구군	65	0	0	1	3	7	4
인제군	16	0	1	0	4	1	0
고성군	10	0	0	1	0	2	0
양양군	271	0	7	6	19	29	37
충청북도	15,148	0	297	533	1,275	1,585	2,397
청주시	187	0	13	10	29	30	27
충주시	3,003	0	47	87	193	246	389
제천시	625	0	6	15	27	35	64

농가수				재배 과종수별 농가수				
1.0-1.5	1.5-2.0	2.0-3.0	3ha 이상	1개과종	2개과종	3개과종	4개과종	5개과종이상
69	37	39	32	254	26	2	6	9
4	0	3	1	14	1	0	0	2
4	0	0	1	9	4	1	0	3
2	1	2	2	7	3	1	4	5
10	16	21	21	75	12	3	2	2
40	34	31	55	156	32	11	4	7
160	165	255	261	721	254	51	21	13
306	275	313	291	1,375	202	38	20	16
137	139	145	146	689	100	7	2	3
358	269	282	283	1,660	107	27	7	11
23	14	6	7	39	23	8	12	17
14	12	12	10	67	11	7	8	9
64	45	40	40	286	39	17	3	4
48	42	94	95	230	69	30	7	15
17	16	15	30	76	12	7	3	3
128	82	66	27	497	37	4	0	2
36	37	31	17	117	42	22	11	12
502	341	364	376	1,427	474	283	161	219
103	54	49	49	272	97	48	17	21
145	98	98	89	366	125	74	27	29
51	30	50	30	56	34	53	43	65
13	3	2	1	57	15	15	9	20
1	0	0	2	3	0	0	0	1
6	1	3	5	8	3	6	3	8
25	14	13	17	91	40	14	16	22
24	13	29	20	84	18	6	0	1
20	16	19	22	76	11	9	5	2
30	27	29	44	174	18	3	1	0
2	7	5	11	18	12	2	3	3
5	7	9	17	19	14	4	5	8
3	1	2	3	10	3	2	1	0
6	7	7	6	15	5	7	2	3
5	11	8	26	43	16	2	3	1
2	1	3	4	8	4	0	2	2
4	0	1	2	2	1	2	2	3
57	51	37	28	125	58	36	22	30
3,345	2,128	2,107	1,481	10,451	3,373	998	235	91
28	11	22	17	116	30	19	14	8
603	446	518	474	1,781	791	305	93	33
132	115	128	103	401	131	51	30	12

행정구역	총농가수	경영경지 규모별					
		0.1ha 미만	0.1-0.2	0.2-0.3	0.3-0.5	0.5-0.7	0.7-1.0
청원군	690	0	12	25	60	72	95
보은군	1,090	0	2	12	43	66	115
옥천군	1,871	0	56	99	230	263	353
영동군	5,264	0	140	251	568	701	1,057
진천군	171	0	1	0	12	7	11
괴산군	647	0	7	7	26	48	91
음성군	1,283	0	9	18	58	91	158
단양군	280	0	4	9	28	24	37
충평군	37	0	0	0	1	2	0
충청남도	10,962	0	247	325	829	1,047	1,542
천안시	2,419	0	46	82	262	249	398
공주시	463	0	4	11	24	39	79
보령시	318	0	28	17	35	30	40
아산시	1,301	0	31	33	69	114	149
서산시	301	0	0	4	10	21	35
논산시	1,041	0	42	51	86	125	133
계룡시	13	0	0	0	3	4	0
금산군	494	0	4	18	42	64	98
연기군	1,230	0	34	46	110	163	208
부여군	375	0	9	10	29	31	46
서천군	264	0	15	10	27	27	33
청양군	131	0	0	0	8	7	10
홍성군	291	0	4	5	12	19	39
예산군	1,774	0	25	30	90	122	215
태안군	66	0	0	0	3	1	7
당진군	481	0	5	8	19	31	52
전라북도	7,824	0	201	242	485	623	951
전주시	927	0	38	37	85	107	131
군산시	73	0	4	5	10	6	10
익산시	346	0	7	9	23	26	31
정읍시	581	0	12	14	38	51	68
남원시	959	0	18	15	45	60	97
김제시	826	0	31	36	57	79	118
완주군	610	0	10	19	39	53	98
진안군	237	0	2	7	10	13	19
무주군	851	0	8	21	46	85	132
장수군	561	0	0	6	11	23	41
임실군	697	0	20	23	43	43	67
순창군	611	0	30	23	41	43	78
고창군	274	0	5	11	9	10	21

농가수				재배 과종수별 농가수				
1.0-1.5	1.5-2.0	2.0-3.0	3ha 이상	1개과종	2개과종	3개과종	4개과종	5개과종이상
128	109	94	95	492	135	37	15	11
190	200	256	206	879	171	35	5	0
413	222	151	84	1,497	318	47	6	3
1,302	632	447	166	3,496	1,337	369	55	7
25	25	44	46	131	30	8	1	1
164	112	112	80	434	161	46	4	2
293	203	275	178	1,063	185	32	3	0
61	41	49	27	145	73	40	8	14
6	12	11	5	16	11	9	1	0
2,200	1,667	1,629	1,476	8,403	2,037	390	93	39
459	339	315	269	2,210	188	18	3	0
102	74	65	65	344	93	20	5	1
68	35	27	38	279	29	4	2	4
224	219	236	226	1,097	164	34	4	2
44	41	59	87	203	72	18	7	1
214	167	124	99	795	196	40	9	1
3	3	0	0	11	2	0	0	0
131	68	51	18	417	56	12	5	4
276	169	120	104	922	284	17	6	1
91	57	49	53	269	76	19	5	6
45	28	27	52	170	62	22	4	6
28	25	37	16	101	20	6	3	1
51	43	65	53	156	79	36	16	4
376	313	338	265	1,052	580	119	19	4
10	7	16	22	42	19	5	0	0
78	79	100	109	335	117	20	5	4
1,527	1,107	1,262	1,426	5,549	1,548	461	169	97
189	119	120	101	545	239	95	32	16
9	11	7	11	56	7	9	1	0
52	42	56	100	200	107	22	8	9
99	80	100	119	375	144	40	15	7
181	159	191	193	713	160	47	20	19
146	83	124	152	676	112	28	8	2
141	96	91	63	383	148	49	17	13
48	36	46	56	167	43	16	10	1
224	136	117	82	617	178	41	8	7
108	109	131	132	539	20	2	0	0
125	95	124	157	467	157	47	16	10
121	98	87	90	470	102	28	7	4
39	18	42	119	151	73	28	17	5


행정 구역	총 농가수	경영 경지 규모별					
		0.1ha 미만	0.1-0.2	0.2-0.3	0.3-0.5	0.5-0.7	0.7-1.0
부안군	271	0	16	16	28	24	40
전라남도	27,148	0	1,163	1,311	2,851	3,322	4,312
목포시	103	0	6	10	7	20	14
여수시	700	0	54	58	125	125	136
순천시	3,982	0	160	187	506	613	784
나주시	3,799	0	102	133	260	352	545
광양시	3,180	0	169	195	500	563	628
담양군	500	0	11	19	39	56	71
곡성군	878	0	32	23	57	82	141
구례군	993	0	69	78	150	127	182
고흥군	3,071	0	168	161	317	376	463
보성군	1,125	0	48	54	112	127	149
화순군	915	0	30	46	116	114	138
장흥군	521	0	37	23	39	36	48
강진군	690	0	28	27	53	52	81
해남군	588	0	18	15	28	38	55
영암군	1,585	0	63	50	103	139	164
무안군	383	0	10	13	30	34	44
함평군	332	0	15	8	24	17	29
영광군	327	0	10	17	19	26	39
장성군	1,602	0	54	79	124	166	250
완도군	1,277	0	71	104	205	228	277
진도군	243	0	4	9	19	15	37
신안군	354	0	4	2	18	16	37
경상북도	65,751	0	2,238	2,990	6,667	8,126	11,057
포항시	1,879	0	50	69	148	239	302
경주시	2,566	0	70	101	241	318	458
김천시	8,576	0	358	573	1,186	1,305	1,669
안동시	3,159	0	21	51	145	225	430
구미시	1,070	0	23	53	88	117	150
영주시	3,392	0	43	81	249	427	612
영천시	7,381	0	289	493	1,030	1,221	1,438
상주시	7,622	0	163	198	524	667	1,132
문경시	2,005	0	14	52	124	169	290
경산시	5,634	0	425	538	1,022	973	1,048
군위군	2,493	0	47	60	198	326	473
의성군	5,366	0	75	106	332	447	814
청송군	2,317	0	12	30	81	183	336
영양군	471	0	3	4	20	18	47
영덕군	1,330	0	40	36	118	154	220

농가수				재배 과종수별 농가수				
1.0-1.5	1.5-2.0	2.0-3.0	3ha 이상	1개과종	2개과종	3개과종	4개과종	5개과종이상
45	25	26	51	190	58	9	10	4
5,365	3,063	2,945	2,816	17,891	6,625	1,978	437	217
19	10	7	10	69	25	7	1	1
113	47	28	14	265	215	120	59	41
926	408	255	143	2,557	1,039	277	75	34
831	561	562	453	3,332	379	67	15	6
591	259	163	112	1,577	1,124	440	38	1
117	70	56	61	307	124	42	12	15
185	123	141	94	500	213	127	26	12
205	83	56	43	630	290	68	5	0
659	374	301	252	2,229	630	159	42	11
199	150	151	135	811	232	56	20	6
177	110	115	69	450	269	112	48	36
91	60	89	98	322	130	47	13	9
136	78	112	123	329	308	45	4	4
74	60	104	196	399	139	33	13	4
235	181	239	411	1,321	215	41	5	3
62	51	61	78	164	156	49	9	5
59	51	49	80	154	118	41	8	11
52	33	55	76	176	110	25	10	6
339	195	203	192	993	496	94	15	4
209	90	65	28	904	271	85	11	6
32	29	46	52	145	67	24	6	1
54	40	87	96	257	75	19	2	1
14,119	8,729	7,453	4,372	45,041	16,082	3,680	710	238
393	262	260	156	1,066	609	156	33	15
607	317	278	176	1,768	533	168	58	39
1,846	880	574	185	6,160	1,901	444	58	13
728	611	605	343	2,394	678	74	12	1
253	154	161	71	704	246	83	20	17
747	514	440	279	2,504	854	32	2	0
1,603	713	434	160	4,673	1,916	635	132	25
1,798	1,179	1,156	805	5,694	1,548	321	53	6
449	336	343	228	1,515	413	60	7	10
890	384	230	124	3,401	1,740	420	61	12
632	355	287	115	1,893	505	78	16	1
1,295	944	841	512	4,247	955	146	17	1
539	469	395	272	1,703	556	50	7	1
55	96	138	90	384	70	16	0	1
314	178	173	97	886	334	87	15	8

행정구역	총농가수	경영경지규모별					
		0.1ha 미만	0.1-0.2	0.2-0.3	0.3-0.5	0.5-0.7	0.7-1.0
청도군	5,998	0	508	422	876	930	999
고령군	124	0	12	12	16	13	12
성주군	551	0	10	24	53	48	92
칠곡군	877	0	42	40	88	132	189
예천군	1,301	0	7	13	47	81	139
봉화군	1,444	0	8	15	56	104	175
울진군	195	0	18	19	25	29	32
경상남도	30,322	0	1,461	1,579	3,388	4,057	5,149
창원시	2,751	0	200	175	340	380	380
마산시	383	0	26	30	47	53	63
진주시	3,309	0	128	136	323	427	584
진해시	79	0	2	7	19	16	17
통영시	561	0	69	85	158	99	65
사천시	1,904	0	75	80	189	236	326
김해시	1,880	0	83	82	193	225	299
밀양시	5,521	0	359	365	770	892	993
거제시	1,092	0	115	146	253	217	159
양산시	400	0	26	28	59	53	65
의령군	573	0	23	37	51	60	103
함안군	1,659	0	57	83	170	223	278
창녕군	1,872	0	65	78	156	232	319
고성군	973	0	45	38	83	122	157
남해군	811	0	34	30	119	170	197
하동군	1,987	0	97	101	208	255	354
산청군	1,266	0	19	27	79	127	247
함양군	916	0	12	19	55	82	168
거창군	2,032	0	20	27	99	166	330
합천군	353	0	6	5	17	22	45
제주도	21,301	0	988	1,552	3,202	2,881	3,295
제주시	7,891	0	325	525	1,107	1,056	1,243
서귀포시	13,410	0	663	1,027	2,095	1,825	2,052

농가수				재배 과종수별 농가수				
1.0-1.5	1.5-2.0	2.0-3.0	3ha 이상	1개과종	2개과종	3개과종	4개과종	5개과종이상
1,049	601	418	195	2,624	2,500	712	133	29
23	18	12	6	64	18	17	10	15
132	90	64	38	365	96	44	28	18
188	94	74	30	628	174	41	19	15
245	237	273	259	962	260	61	13	5
304	280	284	218	1,254	150	29	7	4
29	17	13	13	152	26	6	9	2
6,054	3,477	2,954	2,203	21,768	5,924	1,765	534	331
475	291	262	248	2,631	94	12	7	7
73	39	29	23	242	78	34	18	11
659	428	368	256	1,600	1,087	430	125	67
12	2	3	1	34	16	14	7	8
55	16	5	9	269	167	74	36	15
400	262	204	132	1,368	386	130	19	1
378	210	201	209	1,683	105	35	21	36
1,075	507	348	212	4,683	698	103	25	12
120	36	22	24	463	289	175	89	76
92	22	29	26	262	77	33	11	17
121	52	66	60	282	211	44	18	18
346	213	174	115	1,067	459	109	16	8
457	214	187	164	1,644	158	57	12	1
196	121	113	98	582	287	72	23	9
141	63	41	16	497	185	90	27	12
393	231	194	154	1,156	654	146	24	7
275	196	182	114	864	321	56	14	11
193	150	144	93	705	155	42	11	3
506	374	309	201	1,483	422	91	26	10
87	50	73	48	253	75	18	5	2
3,754	2,255	1,841	1,533	20,952	335	12	2	0
1,420	895	754	566	7,676	208	7	0	0
2,334	1,360	1,087	967	13,276	127	5	2	0

4. 과종별 재배농가수,
면적, 수목수



4. 과종별 재배농가수, 면적, 수목수

4. 과종별 재배농가수,

가. 사 과

행정구역	총 농가수	총 재배면적	사	
			소 계	
			농가수	면적
전국	200,229	151,397.7	37,653	32,244.3
서울특별시	111	84.1	6	0.6
부산광역시	493	264.3	11	0.4
대구광역시	2,654	1,284.3	306	153.2
인천광역시	942	394.1	42	4.1
광주광역시	839	523.4	16	3.9
대전광역시	1,238	647.2	41	10.5
울산광역시	2,399	1,696.1	34	7.9
경기도	10,533	8,837.2	597	407.5
강원도	2,564	2,247.1	446	201.3
충청북도	15,148	12,713.2	4,533	4,210.8
충청남도	10,962	10,471.1	2,164	2,199.8
전라북도	7,824	6,510.4	1,386	1,498.6
전라남도	27,148	17,871.4	303	298.8
경상북도	65,751	47,435.0	24,356	20,389.1
경상남도	30,322	20,950.9	3,412	2,857.8
제주도	21,301	19,467.9	0	0.0
전국	200,229	151,397.7	37,653	32,244.3
서울특별시	111	84.1	6	0.6
종량구	66	56.1	0	0.0
도봉구	9	7.1	3	0.6
노원구	15	12.2	1	0.0
강서구	0	0.0	0	0.0
구로구	3	0.8	0	0.0
서초구	5	1.4	2	0.0
강남구	3	2.6	0	0.0
송파구	5	2.4	0	0.0
강동구	5	1.5	0	0.0
부산광역시	493	264.3	11	0.4
서구	4	1.8	1	0.0
금정구	15	5.7	2	0.0
강서구	253	87.1	7	0.4
기장군	221	169.7	1	0.0
대구광역시	2,654	1,284.3	306	153.2
동구	1,331	699.4	249	133.0
북구	145	50.9	19	8.5
수성구	579	270.1	20	4.5
달서구	46	18.8	7	1.1
달성군	553	245.1	11	6.1

면적, 수목수

과						
수목수	일반사과			왜성사과		
	농가수	면적	수목수	농가수	면적	수목수
23,924,446	8,866	5,354.3	2,289,634	33,339	26,890.0	21,634,812
487	2	0.0	13	4	0.6	474
318	3	0.2	133	8	0.2	185
58,228	225	114.0	32,547	135	39.2	25,681
3,718	30	3.2	2,141	13	0.9	1,577
8,872	6	1.8	1,811	12	2.1	7,061
7,127	7	2.5	1,367	36	8.0	5,760
7,387	1	0.1	40	34	7.8	7,347
313,458	142	67.6	28,607	495	339.9	284,851
166,273	99	29.4	13,493	385	171.9	152,780
3,247,473	602	386.3	159,236	4,361	3,824.5	3,088,237
1,544,491	419	352.3	154,349	1,979	1,847.5	1,390,142
1,331,736	127	65.9	36,182	1,326	1,432.7	1,295,554
220,854	26	10.9	5,722	279	287.9	215,132
14,583,790	6,930	4,185.3	1,786,422	20,950	16,203.8	12,797,368
2,430,232	247	134.8	67,571	3,322	2,723.0	2,362,661
2	0	0.0	0	0	0.0	2
23,924,446	8,866	5,354.3	2,289,634	33,339	26,890.0	21,634,812
487	2	0.0	13	4	0.6	474
0	0	0.0	0	0	0.0	0
440	1	0.0	10	2	0.6	430
2	0	0.0	0	1	0.0	2
0	0	0.0	0	0	0.0	0
0	0	0.0	0	0	0.0	0
43	1	0.0	3	1	0.0	40
0	0	0.0	0	0	0.0	0
2	0	0.0	0	0	0.0	2
0	0	0.0	0	0	0.0	0
318	3	0.2	133	8	0.2	185
10	1	0.0	10	0	0.0	0
30	1	0.0	25	1	0.0	5
266	1	0.2	98	6	0.2	168
12	0	0.0	0	1	0.0	12
58,228	225	114.0	32,547	135	39.2	25,681
47,551	189	103.8	28,233	105	29.2	19,318
4,313	14	3.5	1,263	10	5.0	3,050
2,906	12	1.3	558	12	3.2	2,348
439	7	1.1	439	0	0.0	0
3,019	3	4.3	2,054	8	1.8	965

행정구역	총 농가수	총 재배면적	사	
			소 계	
			농가수	면적
인천광역시	942	394.1	42	4.1
중구	125	44.0	8	0.3
연수구	3	0.5	0	0.0
남동구	83	60.6	7	1.1
계양구	18	6.0	2	0.0
서구	30	27.4	2	0.2
강화군	418	172.5	19	2.5
옹진군	265	83.1	4	0.0
광주광역시	839	523.4	16	3.9
동구	29	8.7	0	0.0
서구	64	36.5	2	0.1
남구	117	64.4	0	0.0
북구	161	75.1	1	0.0
광산구	468	338.7	13	3.8
대전광역시	1,238	647.2	41	10.5
동구	530	247.6	7	2.7
중구	83	43.8	5	0.8
서구	73	43.8	5	1.2
유성구	467	262.5	18	5.7
대덕구	85	49.5	6	0.1
울산광역시	2,399	1,696.1	34	7.9
중구	87	61.4	1	0.0
남구	91	40.6	0	0.0
동구	10	2.9	1	0.0
북구	234	120.2	3	0.3
울주군	1,977	1,471.0	29	7.6
경기도	10,533	8,837.2	597	407.5
수원시	45	40.2	6	10.4
성남시	32	21.8	6	0.0
의정부시	106	59.0	15	1.1
안양시	14	9.5	1	0.0
부천시	38	19.4	3	0.5
광명시	16	6.6	3	0.2
평택시	685	951.8	25	23.3
동두천시	6	5.9	0	0.1
안산시	1,015	589.3	15	0.5
고양시	98	88.6	15	1.1
과천시	27	18.2	2	0.0
구리시	132	129.4	1	0.0
남양주시	560	576.0	21	2.6

과						
수목수	일반사과			왜성사과		
	농가수	면적	수목수	농가수	면적	수목수
3,718	30	3.2	2,141	13	0.9	1,577
160	4	0.1	56	4	0.2	104
0	0	0.0	0	0	0.0	0
630	6	0.8	465	2	0.3	165
14	0	0.0	0	2	0.0	14
204	2	0.2	204	0	0.0	0
2,681	15	2.1	1,391	4	0.4	1,290
29	3	0.0	25	1	0.0	4
8,872	6	1.8	1,811	12	2.1	7,061
0	0	0.0	0	0	0.0	0
105	0	0.0	0	2	0.1	105
5	0	0.0	0	0	0.0	5
10	0	0.0	0	1	0.0	10
8,752	6	1.8	1,811	9	2.0	6,941
7,127	7	2.5	1,367	36	8.0	5,760
2,425	1	0.2	700	6	2.5	1,725
625	0	0.0	0	5	0.8	625
1,030	1	0.1	45	5	1.1	985
2,868	5	2.2	622	14	3.5	2,246
179	0	0.0	0	6	0.1	179
7,387	1	0.1	40	34	7.8	7,347
10	0	0.0	0	1	0.0	10
0	0	0.0	0	0	0.0	0
20	0	0.0	0	1	0.0	20
348	0	0.1	20	3	0.2	328
7,009	1	0.0	20	29	7.6	6,989
313,458	142	67.6	28,607	495	339.9	284,851
23,932	2	0.1	55	5	10.3	23,877
41	0	0.0	0	6	0.0	41
999	2	0.1	55	14	1.0	944
2	0	0.0	0	1	0.0	2
351	0	0.0	0	3	0.5	351
108	2	0.2	58	1	0.0	50
9,277	6	3.0	1,071	21	20.3	8,206
52	0	0.0	0	0	0.1	52
712	4	0.3	612	11	0.2	100
1,784	12	1.1	1,747	3	0.0	37
27	1	0.0	16	1	0.0	11
10	1	0.0	10	0	0.0	0
3,279	4	0.3	191	17	2.3	3,088

행정구역	총 농가수	총 재배면적	사	
			소 계	
			농가수	면적
오산시	34	35.5	0	0.4
시흥시	297	123.9	6	0.1
군포시	17	6.0	0	0.0
의왕시	17	6.1	0	0.0
하남시	20	15.0	3	0.0
용인시	94	76.1	6	3.3
파주시	210	184.6	28	13.6
이천시	1,060	1,076.4	79	77.7
안성시	1,651	1,740.0	30	11.6
감포시	801	353.9	9	1.2
화성시	1,812	1,172.8	27	12.9
광주시	99	63.8	11	0.7
양주시	102	88.8	13	0.4
포천시	349	278.8	67	78.6
여주군	351	412.5	42	58.4
연천군	101	75.7	9	5.3
가평군	540	413.6	117	83.7
양평군	204	198.0	37	19.8
강원도	2,564	2,247.1	446	201.3
춘천시	455	419.2	69	42.6
원주시	621	541.4	60	9.2
강릉시	251	195.2	94	25.0
동해시	116	89.8	11	1.5
태백시	4	2.0	4	1.6
속초시	28	19.8	5	0.2
삼척시	183	175.2	14	6.4
홍천군	109	89.7	12	5.0
횡성군	103	66.1	11	0.9
영월군	196	186.1	49	52.6
평창군	38	58.0	22	11.6
정선군	50	32.8	28	6.1
철원군	16	18.1	3	0.6
화천군	32	27.6	9	2.6
양구군	65	106.2	30	25.7
인제군	16	58.8	4	4.6
고성군	10	7.1	3	1.0
양양군	271	154.0	18	4.1
충청북도	15,148	12,713.2	4,533	4,210.8
청주시	187	139.2	43	37.2
충주시	3,003	3,169.8	1,751	1,708.8

과						
수목수	일반사과			왜성사과		
	농가수	면적	수목수	농가수	면적	수목수
107	0	0.4	107	0	0.0	0
58	2	0.1	33	4	0.0	25
0	0	0.0	0	0	0.0	0
0	0	0.0	0	0	0.0	0
32	0	0.0	13	3	0.0	19
1,360	3	1.6	646	3	1.7	714
8,691	12	5.5	2,256	22	8.1	6,435
40,454	35	29.1	10,578	57	48.6	29,876
4,815	13	5.4	1,536	17	6.2	3,279
802	6	0.9	580	3	0.3	222
9,808	7	1.8	1,651	22	11.1	8,157
916	1	0.1	40	10	0.6	876
293	3	0.0	8	11	0.4	285
84,684	7	6.8	2,866	65	71.8	81,818
39,978	8	9.2	3,942	40	49.2	36,036
3,832	0	0.4	146	9	4.9	3,686
66,567	0	0.0	0	117	83.7	66,567
10,487	11	1.2	390	29	18.6	10,097
166,273	99	29.4	13,493	385	171.9	152,780
24,868	13	2.4	1,289	65	40.2	23,579
7,796	9	0.8	386	55	8.4	7,410
12,775	48	11.6	4,425	61	13.4	8,350
1,200	1	0.2	350	10	1.3	850
2,100	0	0.0	0	4	1.6	2,100
119	2	0.1	62	3	0.1	57
3,973	4	1.8	1,547	13	4.6	2,426
3,145	1	0.1	150	11	4.9	2,995
901	0	0.0	0	11	0.9	901
54,294	1	1.5	722	49	51.1	53,572
14,189	0	0.0	0	22	11.6	14,189
8,219	1	0.0	8	27	6.1	8,211
630	1	0.0	10	3	0.6	620
2,023	3	0.4	300	8	2.2	1,723
25,470	3	3.9	1,510	27	21.8	23,960
1,973	3	4.4	1,722	2	0.2	251
624	2	1.0	620	1	0.0	4
1,974	7	1.2	392	13	2.9	1,582
3,247,473	602	386.3	159,236	4,361	3,824.5	3,088,237
31,101	13	11.2	5,557	39	26.0	25,544
1,271,695	280	197.4	73,523	1,667	1,511.4	1,198,172

행정구역	총 농가수	총 재배면적	사	
			소 계	
			농가수	면적
제천시	625	704.0	436	515.3
청원군	690	451.6	91	65.1
보은군	1,090	965.2	490	468.4
옥천군	1,871	1,030.2	67	45.4
영동군	5,264	3,800.2	598	414.2
진천군	171	191.6	56	66.0
괴산군	647	685.8	485	440.9
음성군	1,283	1,290.4	249	224.9
단양군	280	245.3	243	199.6
증평군	37	39.9	24	25.0
충청남도	10,962	10,471.1	2,164	2,199.8
천안시	2,419	2,930.7	60	42.6
공주시	463	365.4	84	59.4
보령시	318	189.6	12	21.7
아산시	1,301	1,430.7	150	162.6
서산시	301	269.7	80	62.0
논산시	1,041	717.1	68	57.5
계룡시	13	5.4	0	0.0
금산군	494	281.5	61	40.0
연기군	1,230	898.6	10	6.2
부여군	375	309.1	35	34.3
서천군	264	202.0	13	7.6
청양군	131	121.4	21	19.5
홍성군	291	248.4	129	112.9
예산군	1,774	1,823.2	1,125	1,190.3
태안군	66	67.6	24	27.6
당진군	481	610.7	292	355.6
전라북도	7,824	6,510.4	1,386	1,498.6
전주시	927	757.7	25	10.3
군산시	73	42.3	2	0.4
익산시	346	343.3	84	105.0
정읍시	581	523.0	122	160.3
남원시	959	761.1	88	54.6
김제시	826	675.6	68	79.2
완주군	610	523.2	8	5.8
진안군	237	158.2	45	32.7
우주군	851	600.3	387	314.6
장수군	561	730.8	471	660.9
임실군	697	539.3	24	9.7
순창군	611	360.7	15	10.8

과						
수목수	일반사과			여성사과		
	농가수	면적	수목수	농가수	면적	수목수
432,578	69	60.6	23,030	414	454.7	409,548
50,456	27	12.0	5,967	83	53.1	44,489
373,561	32	11.6	8,046	482	456.8	365,515
30,356	18	8.7	6,164	57	36.7	24,192
262,417	28	13.5	6,100	587	400.7	256,317
50,000	1	1.0	170	55	65.0	49,830
399,204	45	25.9	12,094	477	415.0	387,110
146,915	37	18.1	7,839	242	206.8	139,076
186,566	39	17.8	7,638	239	181.8	178,928
12,624	13	8.5	3,108	19	16.5	9,516
1,544,491	419	352.3	154,349	1,979	1,847.5	1,390,142
26,580	2	0.6	161	59	42.0	26,419
38,616	45	23.9	13,843	70	35.5	24,773
15,086	1	0.2	202	12	21.5	14,884
98,004	7	5.3	1,478	146	157.3	96,526
47,713	6	3.1	1,170	78	58.9	46,543
36,604	19	9.9	4,812	59	47.6	31,792
0	0	0.0	0	0	0.0	0
36,167	8	2.6	2,517	55	37.4	33,650
5,426	4	3.0	3,225	8	3.2	2,201
29,832	2	0.2	380	34	34.1	29,452
5,277	1	0.6	100	13	7.0	5,177
15,638	5	1.2	602	18	18.3	15,036
69,851	26	11.9	6,033	124	101.0	63,818
852,310	206	212.1	89,781	1,022	978.2	762,529
21,374	0	0.0	0	24	27.6	21,374
246,013	87	77.7	30,045	257	277.9	215,968
1,331,736	127	65.9	36,182	1,326	1,432.7	1,295,554
5,478	5	1.5	445	21	8.8	5,033
285	1	0.3	105	1	0.1	180
65,831	10	6.0	2,640	76	99.0	63,191
102,035	3	1.2	431	121	159.1	101,604
41,069	49	16.2	12,535	78	38.4	28,534
44,411	27	25.7	10,856	49	53.5	33,555
2,144	3	1.1	273	6	4.7	1,871
36,170	0	0.0	0	45	32.7	36,170
301,366	7	1.8	765	385	312.8	300,601
682,236	0	0.0	0	471	660.9	682,236
6,412	13	6.1	4,129	19	3.6	2,283
9,355	5	2.4	2,600	10	8.4	6,755

행정구역	농가수	총 재배면적	사	
			소 계	
			농가수	면적
고창군	274	302.4	28	30.0
부안군	271	192.5	19	24.3
전라남도	27,148	17,871.4	303	298.8
목포시	103	51.4	0	0.0
여주시	700	469.8	2	0.4
순천시	3,982	2,120.6	9	2.7
나주시	3,799	3,382.9	4	2.5
광양시	3,180	2,062.3	3	3.7
담양군	500	365.7	3	0.8
곡성군	878	710.9	116	118.0
구례군	993	436.3	0	0.0
고흥군	3,071	1,126.3	1	0.0
보성군	1,125	771.9	20	14.8
화순군	915	716.1	9	4.1
장흥군	521	338.1	4	0.3
강진군	690	330.0	3	0.2
해남군	588	605.7	2	0.5
영암군	1,585	1,380.7	3	0.1
무안군	383	344.7	3	0.1
함평군	332	284.8	7	8.5
영광군	327	266.7	5	2.5
장성군	1,602	1,210.8	109	139.6
완도군	1,277	538.8	0	0.0
진도군	243	130.7	0	0.0
신안군	354	226.2	0	0.0
경상북도	65,751	47,435.0	24,356	20,389.1
포항시	1,879	1,287.1	1,161	910.2
경주시	2,566	1,229.8	533	288.4
김천시	8,576	4,772.0	682	393.9
안동시	3,159	3,126.5	2,891	2,861.6
구미시	1,070	545.9	266	158.7
영주시	3,392	3,457.7	3,228	3,201.3
영천시	7,381	4,768.6	1,510	834.8
상주시	7,622	5,372.0	1,837	1,030.9
문경시	2,005	1,769.7	1,522	1,387.9
경산시	5,634	3,778.5	74	20.4
군위군	2,493	1,624.5	1,028	681.8
의성군	5,366	4,265.2	3,355	2,816.7
청송군	2,317	2,511.8	2,186	2,321.1
영양군	471	478.4	348	359.1

과						
수목수	일반사과			왜성사과		
	농가수	면적	수목수	농가수	면적	수목수
19,981	0	0.0	0	28	30.0	19,981
14,963	4	3.6	1,403	16	20.7	13,560
220,854	26	10.9	5,722	279	287.9	215,132
0	0	0.0	0	0	0.0	0
150	2	0.4	150	0	0.0	0
1,553	4	2.3	1,427	5	0.4	126
1,570	1	0.5	110	4	2.0	1,460
1,815	3	3.4	1,675	0	0.3	140
435	0	0.0	0	3	0.8	435
90,396	0	0.0	0	116	118.0	90,396
0	0	0.0	0	0	0.0	0
10	1	0.0	10	0	0.0	0
9,121	0	0.0	0	20	14.8	9,121
5,303	1	0.0	10	8	4.1	5,293
117	1	0.2	80	3	0.1	37
51	2	0.1	21	1	0.1	30
214	1	0.5	212	1	0.0	2
120	3	0.1	120	0	0.0	0
43	1	0.0	20	2	0.1	23
6,840	2	0.9	950	6	7.6	5,890
957	4	2.5	937	1	0.0	20
102,159	0	0.0	0	109	139.6	102,159
0	0	0.0	0	0	0.0	0
0	0	0.0	0	0	0.0	0
0	0	0.0	0	0	0.0	0
14,583,790	6,930	4,185.3	1,786,422	20,950	16,203.8	12,797,368
623,099	537	255.6	95,663	990	654.6	527,436
155,999	209	109.1	36,449	385	179.3	119,550
194,419	295	162.1	63,246	479	231.8	131,173
1,929,355	799	478.6	203,019	2,638	2,383.0	1,726,336
80,802	66	42.2	13,713	217	116.5	67,089
2,285,672	1,034	743.3	360,973	2,854	2,458.0	1,924,699
598,458	419	178.6	60,290	1,282	656.2	538,168
578,122	468	179.0	69,762	1,644	851.9	508,360
1,123,253	243	149.1	63,060	1,473	1,238.8	1,060,193
9,787	49	13.1	6,182	30	7.3	3,605
313,801	720	422.6	125,985	444	259.2	187,816
2,243,022	868	725.9	412,203	2,747	2,090.8	1,830,819
1,988,758	526	373.5	136,872	2,084	1,947.6	1,851,886
242,508	6	7.1	2,125	346	352.0	240,383

행정구역	총 농가수	총 재배면적	사	
			소 계	
			농가수	면적
영덕군	1,330	1,045.3	552	439.4
청도군	5,998	3,633.5	493	189.0
고령군	124	72.2	28	18.8
성주군	551	395.6	257	205.9
철곡군	877	521.2	161	108.1
예천군	1,301	1,189.5	939	836.5
봉화군	1,444	1,509.0	1,298	1,322.5
울진군	195	81.0	7	2.1
경상남도	30,322	20,950.9	3,412	2,857.8
창원시	2,751	2,181.9	6	1.3
마산시	383	262.9	12	2.7
진주시	3,309	2,630.9	8	1.9
진해시	79	37.1	2	0.0
통영시	561	207.2	1	0.0
사천시	1,904	1,298.1	3	0.2
김해시	1,880	1,550.1	19	0.4
밀양시	5,521	3,201.4	991	738.0
거제시	1,092	386.7	8	0.4
양산시	400	232.2	39	15.9
의령군	573	420.7	10	1.1
함안군	1,659	1,083.8	10	1.2
창녕군	1,872	1,209.2	28	20.5
고성군	973	578.2	2	0.3
남해군	811	272.5	1	0.0
하동군	1,987	1,329.8	0	0.0
산청군	1,266	1,004.3	66	49.5
함양군	916	933.8	565	589.5
거창군	2,032	1,720.4	1,603	1,391.6
함천군	353	409.7	38	43.3
제주도	21,301	19,467.9	0	0.0
제주시	7,891	6,939.1	0	0.0
서귀포시	13,410	12,528.8	0	0.0

과						
수목수	일반사과			외형사과		
	농가수	면적	수목수	농가수	면적	수목수
289,052	31	23.4	6,940	540	416.0	282,112
73,578	317	106.2	35,594	250	82.8	37,984
9,396	13	8.9	3,317	20	9.9	6,079
140,177	79	48.6	17,812	221	157.3	122,365
71,633	68	42.0	13,744	128	66.1	57,889
596,572	96	55.9	29,138	904	780.6	567,434
1,033,633	86	60.5	30,331	1,268	1,262.0	1,003,302
2,694	1	0.0	4	6	2.1	2,690
2,430,232	247	134.8	67,571	3,322	2,723.0	2,362,661
620	3	0.9	510	3	0.4	110
1,784	1	0.4	355	11	2.3	1,429
1,069	5	0.6	303	3	1.3	766
35	1	0.0	5	1	0.0	30
20	0	0.0	0	1	0.0	20
160	2	0.0	60	1	0.2	100
190	12	0.3	141	7	0.1	49
658,943	2	2.0	845	989	736.0	658,098
183	2	0.3	140	6	0.1	43
17,621	1	0.0	10	39	15.9	17,611
450	2	0.6	149	8	0.5	301
556	8	1.0	470	2	0.2	86
12,756	0	0.0	0	28	20.5	12,756
198	2	0.1	90	1	0.2	108
9	0	0.0	0	1	0.0	9
7	0	0.0	7	0	0.0	0
34,932	14	9.4	5,823	56	40.1	29,109
452,254	31	30.7	11,142	555	558.8	441,112
1,209,673	158	87.1	47,106	1,573	1,304.5	1,162,567
38,772	3	1.4	415	37	41.9	38,357
2	0	0.0	0	0	0.0	2
2	0	0.0	0	0	0.0	2
0	0	0.0	0	0	0.0	0

나. 배 ~ 단감

행정구역	배			복숭아	
	농가수	면적	수량	농가수	면적
전국	34,027	22,563.0	13,456,975	27,085	13,337.9
서울특별시	101	78.2	47,896	11	0.7
부산광역시	198	127.9	53,525	30	1.4
대구광역시	151	22.9	17,450	698	254.0
인천광역시	332	143.5	100,062	75	9.3
광주광역시	149	75.3	62,853	90	22.3
대전광역시	449	221.4	169,525	169	56.0
울산광역시	1,729	1,265.6	552,506	35	3.2
경기도	4,404	4,305.4	2,169,908	2,057	1,112.5
강원도	993	421.9	257,241	1,471	870.1
충청북도	2,589	1,089.2	1,026,567	5,633	3,378.5
충청남도	5,391	4,184.3	2,438,348	1,818	893.5
전라북도	1,529	1,254.3	840,369	1,799	1,090.7
전라남도	5,847	4,940.6	2,362,834	1,130	375.3
경상북도	6,956	2,897.7	2,188,740	10,606	4,887.8
경상남도	3,192	1,529.1	1,162,393	1,452	379.0
제주도	17	5.7	6,758	11	3.6
전국	34,027	22,563.0	13,456,975	27,085	13,337.9
서울특별시	101	78.2	47,896	11	0.7
종로구	66	55.8	32,897	0	0.0
도봉구	8	5.7	3,042	3	0.0
노원구	14	11.9	6,126	5	0.0
강서구	0	0.1	72	0	0.0
구로구	2	0.2	256	2	0.0
서초구	4	1.3	1,510	0	0.0
강남구	1	1.4	1,025	1	0.6
송파구	2	0.8	1,157	0	0.1
강동구	4	1.0	1,811	0	0.0
부산광역시	198	127.9	53,525	30	1.4
서구	1	0.7	500	1	0.0
금정구	7	1.8	934	3	0.1
강서구	31	6.0	3,525	13	1.2
기장군	159	119.4	48,566	13	0.1
대구광역시	151	22.9	17,450	698	254.0
동구	33	6.3	3,815	491	202.7
북구	18	2.0	1,123	27	3.0
수성구	44	3.9	3,123	89	18.8
달서구	6	0.2	200	5	0.4
달성군	50	10.5	9,189	86	29.1
인천광역시	332	143.5	100,062	75	9.3

아	포 도			단 감		
	농가수	면 적	수목수	농가수	면 적	수목수
5,358,373	36,630	17,913.3	33,757,405	36,558	17,714.1	8,510,571
314	9	2.5	6,836	8	0.3	273
1,174	15	0.5	950	303	69.7	47,223
109,649	1,041	395.4	967,447	497	115.5	71,975
4,868	688	219.1	315,974	40	1.7	1,183
18,275	175	53.7	109,948	549	237.4	142,603
32,252	667	263.0	416,024	40	7.8	4,950
1,882	11	1.5	1,946	922	374.1	173,091
391,458	5,258	2,723.8	4,109,554	117	13.6	7,174
334,523	522	243.3	342,360	199	49.7	23,530
1,264,854	5,481	2,898.2	5,113,895	49	12.4	6,919
447,556	3,019	1,882.8	2,957,130	335	196.4	111,603
415,013	1,853	930.5	1,564,669	538	146.9	75,179
172,775	996	381.9	531,238	12,214	4,906.5	2,472,361
1,978,001	15,703	7,442.5	16,547,536	2,955	806.3	446,122
182,167	1,182	470.6	769,640	17,616	10,679.0	4,829,355
3,612	10	4.0	2,258	176	96.8	97,030
5,358,373	36,630	17,913.3	33,757,405	36,558	17,714.1	8,510,571
314	9	2.5	6,836	8	0.3	273
0	1	0.3	300	0	0.0	0
43	1	0.3	580	3	0.1	83
72	0	0.0	0	2	0.0	20
0	0	0.0	0	0	0.0	0
31	1	0.1	185	2	0.1	130
0	1	0.1	190	0	0.0	0
148	0	0.0	28	1	0.1	40
20	4	1.5	5,350	0	0.0	0
0	1	0.2	203	0	0.0	0
1,174	15	0.5	950	303	69.7	47,223
10	0	0.0	0	3	0.4	277
80	5	0.1	92	10	2.1	986
919	2	0.1	140	205	42.6	32,136
165	8	0.3	718	85	24.6	13,824
109,649	1,041	395.4	967,447	497	115.5	71,975
85,337	471	173.1	456,862	76	11.3	6,577
1,364	4	1.3	2,125	55	6.2	3,381
9,374	457	180.2	412,402	94	11.3	7,083
202	1	0.0	20	33	8.0	5,679
13,372	108	40.8	96,038	239	78.7	49,255
4,868	688	219.1	315,974	40	1.7	1,183

행정구역	배			복송	
	농가수	면적	수목수	농가수	면적
중구	64	19.3	23,985	10	0.5
연수구	0	0.0	0	0	0.0
남동구	46	45.2	18,210	12	2.2
계양구	9	2.5	2,272	5	1.1
서구	18	16.5	11,429	6	0.3
강화군	162	54.1	39,614	30	4.3
옹진군	33	5.9	4,552	12	0.9
광주광역시	149	75.3	62,853	90	22.3
동구	0	0.0	0	1	0.0
서구	13	3.0	4,144	16	1.6
남구	27	13.8	11,203	9	3.1
북구	6	1.8	1,340	15	3.8
광산구	103	56.7	46,166	49	13.8
대전광역시	449	221.4	169,525	169	56.0
동구	28	8.1	9,870	45	13.3
중구	19	4.1	3,813	34	14.8
서구	20	8.8	6,830	16	5.9
유성구	341	180.1	134,640	46	9.9
대덕구	41	20.3	14,372	28	12.1
울산광역시	1,729	1,265.6	552,506	35	3.2
중구	60	44.3	21,574	1	0.0
남구	75	34.3	15,194	4	0.2
동구	2	0.4	110	1	0.0
북구	147	80.5	38,263	3	0.1
울주군	1,445	1,106.1	477,365	26	2.9
경기도	4,404	4,305.4	2,169,908	2,057	1,112.5
수원시	12	4.8	2,437	9	2.4
성남시	28	16.7	11,089	7	0.4
의정부시	88	45.2	26,737	33	5.3
안양시	4	0.6	576	3	0.1
부천시	5	1.1	755	26	10.7
광명시	8	1.4	2,324	5	1.5
평택시	602	856.8	346,276	46	22.0
동두천시	5	4.6	2,249	0	0.1
안산시	84	8.2	7,285	39	2.1
고양시	91	78.8	39,795	21	2.6
과천시	21	13.8	9,751	4	0.6
구리시	128	125.4	67,228	7	1.4
남양주시	496	529.6	265,137	45	7.1
오산시	31	26.1	10,999	1	0.6

아	포 도			단 감		
	수목수	농가수	면적	수목수	농가수	면적
807	75	21.5	42,817	22	1.1	730
0	3	0.5	1,130	0	0.0	0
1,113	37	11.4	16,779	2	0.0	20
542	9	1.5	2,404	3	0.1	104
173	19	9.1	15,696	3	0.0	56
1,795	287	99.8	107,301	4	0.3	131
438	258	75.3	129,847	6	0.2	142
18,275	175	53.7	109,948	549	237.4	142,603
40	11	2.4	5,230	15	2.6	1,266
1,431	14	4.4	6,445	46	16.5	10,905
1,937	44	16.9	24,121	65	22.3	15,221
2,465	74	22.0	60,239	88	30.9	14,686
12,402	32	8.0	13,913	335	165.1	100,525
32,252	667	263.0	416,024	40	7.8	4,950
7,577	462	190.6	302,070	5	1.3	1,140
9,985	20	5.7	9,250	7	2.3	1,071
3,003	13	5.6	10,169	5	2.2	1,212
5,210	151	56.0	85,623	9	1.1	1,015
6,477	21	5.1	8,912	14	0.9	512
1,882	11	1.5	1,946	922	374.1	173,091
30	0	0.0	0	41	16.0	7,693
95	0	0.0	0	32	5.1	2,954
6	1	0.2	105	8	1.6	705
67	0	0.2	108	104	30.9	14,547
1,684	10	1.1	1,733	737	320.5	147,192
391,458	5,258	2,723.8	4,109,554	117	13.6	7,174
836	40	21.5	35,650	4	0.0	32
121	7	0.5	698	4	0.1	26
3,181	20	3.1	4,788	3	0.1	31
21	12	8.5	13,081	0	0.0	0
4,761	11	5.0	4,981	0	0.0	0
625	11	3.0	5,304	3	0.0	18
8,747	68	34.0	51,125	4	1.6	912
62	0	0.0	3	0	0.0	0
1,786	1,009	572.5	1,168,461	64	2.9	1,759
1,900	16	1.0	2,108	8	0.2	239
288	3	0.5	1,158	1	0.0	65
535	4	1.0	1,244	0	0.0	0
4,085	85	28.0	35,069	2	0.1	110
223	3	1.2	1,756	0	0.7	280

행정구역	배			부속	
	농가수	면적	수목수	농가수	면적
시흥시	36	23.0	9,747	40	12.5
군포시	2	0.3	360	3	0.7
의왕시	13	2.7	2,505	2	0.0
하남시	13	9.3	3,395	5	0.7
용인시	34	36.1	22,000	34	19.6
파주시	87	82.0	48,496	32	16.0
여천시	376	302.2	163,867	902	658.8
안성시	1,087	1,257.1	531,215	222	81.4
김포시	274	145.5	121,603	28	5.4
화성시	220	219.9	110,519	97	38.0
광주시	67	34.0	27,042	48	12.9
양주시	79	72.0	38,832	31	4.8
포천시	77	38.8	35,122	24	8.6
여주군	151	169.3	106,159	248	156.6
연천군	57	29.3	36,177	13	12.0
가평군	65	40.6	35,808	16	4.9
양평군	163	130.2	84,423	66	22.7
강원도	993	421.9	257,241	1,471	870.1
춘천시	162	62.7	33,986	370	256.0
원주시	250	120.5	67,816	516	343.9
강릉시	150	41.5	21,546	160	57.1
동해시	33	7.6	4,023	37	13.8
태백시	0	0.0	50	1	0.1
속초시	18	7.5	3,702	21	7.4
삼척시	31	8.1	5,973	48	14.2
홍천군	70	36.6	27,811	29	19.4
횡성군	17	6.1	4,177	61	35.4
영월군	7	5.7	2,923	34	27.8
평창군	18	7.8	5,265	12	2.2
정선군	28	6.5	9,656	17	6.5
철원군	12	13.6	9,051	1	0.0
화천군	26	15.6	16,343	15	4.7
양구군	16	14.0	7,088	28	30.2
인제군	9	14.6	6,720	4	9.3
고성군	10	3.5	1,861	7	1.0
양양군	136	50.0	29,250	110	41.1
충청북도	2,589	1,089.2	1,026,567	5,633	3,378.5
청주시	81	30.5	35,076	64	35.1
충주시	664	182.4	170,913	1,824	1,205.9
제천시	148	40.0	26,298	235	122.0

아	포 도			단 감		
	농가수	면 적	수목수	농가수	면 적	수목수
5,293	255	84.0	118,552	9	1.4	815
317	14	3.4	4,274	0	0.0	0
6	5	1.5	1,768	1	0.0	5
251	5	1.6	2,192	1	0.0	10
6,371	40	15.0	18,236	0	0.2	96
5,355	60	23.2	34,496	0	0.6	259
213,591	42	21.1	25,711	2	0.0	4
33,415	572	377.9	491,657	2	0.1	15
3,315	603	199.6	273,808	1	0.1	50
15,159	1,611	860.7	1,243,851	4	4.0	1,912
5,235	28	6.2	8,223	3	0.1	44
2,475	14	3.7	4,706	0	0.0	0
5,857	245	139.7	189,350	0	0.3	128
52,233	29	7.8	9,887	0	0.8	253
4,828	47	16.9	23,358	0	0.1	30
1,851	369	272.2	322,961	0	0.0	0
8,735	30	9.5	11,098	1	0.2	81
334,523	522	243.3	342,360	199	49.7	23,530
91,603	43	16.6	22,786	6	0.7	320
127,564	36	6.5	8,625	3	1.1	423
22,752	50	15.7	23,327	29	5.0	2,873
5,501	69	15.3	23,473	19	5.7	2,809
82	0	0.0	0	0	0.0	0
2,832	2	0.1	55	5	0.2	106
5,733	76	42.1	66,917	58	28.6	13,060
8,251	24	9.0	9,490	0	0.0	0
15,362	39	16.5	24,209	0	0.0	0
12,163	119	69.6	92,355	0	0.3	112
996	7	5.0	7,799	0	0.0	0
4,477	15	3.9	8,942	0	0.0	30
2	5	3.8	4,950	0	0.0	0
1,958	4	2.7	4,513	0	0.0	0
14,956	18	27.7	39,942	0	0.0	0
3,189	6	8.0	3,614	0	0.2	48
357	1	0.0	62	2	0.1	113
16,745	8	0.8	1,301	77	7.8	3,636
1,264,854	5,481	2,898.2	5,113,895	49	12.4	6,919
22,200	72	28.6	42,172	6	0.8	995
434,479	42	14.5	18,357	13	2.0	1,535
55,302	28	6.7	10,080	1	0.2	65

행정구역	배			복송	
	농가수	면적	수목수	농가수	면적
청원군	349	176.1	193,676	250	117.0
보은군	205	105.7	108,697	121	53.9
옥천군	211	95.0	89,668	710	299.6
영동군	488	217.0	213,953	1,077	461.2
진천군	78	58.7	42,900	47	27.6
괴산군	117	50.8	48,939	204	123.7
음성군	154	119.6	82,908	1,033	915.6
단양군	76	8.5	9,608	52	8.7
증평군	18	4.9	3,931	16	8.2
충청남도	5,391	4,184.3	2,438,348	1,818	893.5
천안시	1,053	1,338.2	514,472	103	54.2
공주시	262	183.8	119,166	142	85.6
보령시	52	37.7	36,691	8	2.2
아산시	758	844.8	374,230	119	57.4
서산시	170	97.8	74,150	39	21.3
논산시	506	361.3	297,823	154	66.7
계룡시	8	3.2	4,340	1	0.2
금산군	225	94.5	120,816	107	50.1
연기군	602	360.1	209,702	725	407.0
부여군	117	64.2	74,920	51	24.3
서천군	30	13.9	11,484	14	5.7
청양군	90	52.0	48,155	32	18.8
홍성군	175	74.8	54,852	89	26.1
예산군	1,134	538.5	397,621	198	58.2
태안군	20	13.3	6,246	7	1.8
당진군	189	106.2	93,680	29	13.9
전라북도	1,529	1,254.3	840,369	1,799	1,090.7
전주시	286	230.2	116,204	544	301.8
군산시	41	22.9	12,726	3	0.8
익산시	109	94.1	106,944	66	43.3
정읍시	93	69.9	66,558	79	51.2
남원시	142	104.1	70,364	244	248.1
김제시	187	193.5	123,036	117	75.5
완주군	172	168.8	70,478	171	74.9
진안군	50	16.6	21,029	39	15.0
무주군	99	22.7	31,361	138	50.4
장수군	34	36.4	28,001	19	8.2
임실군	143	106.0	67,955	265	168.8
순창군	59	43.4	29,856	41	24.1
고창군	87	124.2	77,352	32	12.7

아	포 도			단 감		
	농가수	면적	수목수	농가수	면적	수목수
75,717	170	70.6	123,848	8	1.0	555
27,632	61	27.9	44,047	0	0.0	0
111,216	1,069	476.4	937,419	13	3.9	1,880
175,633	3,918	2,209.6	3,862,822	1	0.4	190
10,598	35	35.0	39,621	0	0.3	105
46,275	11	4.3	4,227	0	0.1	58
298,168	60	22.3	28,484	0	0.0	0
4,218	13	1.5	2,346	7	3.7	1,536
3,416	2	0.8	472	0	0.0	0
447,556	3,019	1,882.8	2,957,130	335	196.4	111,603
25,631	1,284	1,024.0	1,380,942	2	1.5	394
47,175	38	15.0	21,534	4	0.4	135
1,075	235	111.5	245,619	16	4.3	3,060
23,427	470	248.2	540,001	2	11.0	5,193
10,324	80	24.6	40,020	6	11.4	4,675
30,934	216	101.2	183,717	62	14.4	8,546
120	1	0.4	900	0	0.0	0
20,294	153	70.5	142,817	2	0.5	270
214,627	170	106.3	89,007	1	0.5	228
13,841	137	79.0	134,373	42	24.0	12,799
2,120	81	24.9	46,212	144	102.6	61,442
10,073	8	5.7	11,105	0	1.0	969
12,335	15	6.0	12,131	17	2.1	1,310
27,604	38	16.9	33,726	18	6.0	2,983
725	31	12.0	23,471	5	1.1	800
7,251	62	36.6	51,555	14	15.6	8,799
415,013	1,853	930.5	1,564,669	538	146.9	75,179
102,557	157	73.5	111,695	54	9.8	4,504
315	14	5.2	7,400	12	5.2	2,685
16,157	89	43.2	72,626	51	14.0	6,343
26,134	85	52.0	68,005	103	25.5	15,100
91,002	521	270.5	472,396	65	22.3	9,236
29,836	532	296.3	554,190	23	5.1	2,069
25,398	132	61.0	74,238	39	10.7	5,515
7,285	45	16.7	26,185	1	0.3	115
27,443	199	81.6	127,017	2	0.3	56
4,503	14	5.5	11,270	0	0.0	0
55,243	15	5.3	6,862	20	3.4	1,115
12,789	27	9.8	19,450	26	4.5	1,966
8,476	10	5.1	5,731	96	33.9	19,371

행정구역	배			복	
	농가수	면적	수목수	농가수	면적
부안군	27	21.5	18,505	41	15.9
전라남도	5,847	4,940.6	2,362,834	1,130	375.3
목포시	5	3.3	1,858	2	0.7
여수시	94	29.5	16,162	49	6.8
순천시	487	287.1	161,116	326	120.2
나주시	3,182	2,979.8	1,130,503	142	50.2
광양시	215	111.5	96,657	8	5.6
담양군	31	16.1	11,902	29	6.4
곡성군	154	117.7	83,697	40	17.1
구례군	43	44.5	24,154	9	2.2
고흥군	102	44.2	40,480	18	1.0
보성군	291	181.2	125,488	53	17.4
화순군	137	68.9	62,058	329	106.3
장흥군	82	64.0	38,083	12	2.0
강진군	73	49.0	36,748	11	2.0
해남군	33	22.2	16,482	10	7.7
영암군	296	461.0	176,393	5	1.5
무안군	83	57.4	35,906	11	3.4
함평군	87	70.0	51,668	10	6.6
영광군	34	22.1	17,842	15	2.7
장성군	168	144.2	68,785	44	14.7
완도군	70	22.4	9,308	4	0.4
진도군	15	5.6	4,655	2	0.0
신안군	165	138.9	152,889	1	0.4
경상북도	6,956	2,897.7	2,188,740	10,606	4,887.8
포항시	331	94.9	65,887	87	24.4
경주시	608	239.1	146,883	244	95.1
김천시	1,203	445.8	344,105	636	215.7
안동시	68	31.7	21,243	169	90.2
구미시	202	63.7	71,249	202	67.1
영주시	18	7.8	5,589	188	111.2
영천시	303	151.9	111,483	2,607	1,277.6
상주시	2,454	1,151.0	789,114	476	186.7
문경시	299	119.3	111,575	41	14.8
경산시	48	20.7	12,581	2,406	1,166.9
군위군	57	22.2	23,390	193	86.2
의성군	158	69.0	57,708	370	155.3
청송군	45	32.2	29,763	59	39.7
영양군	74	43.1	56,619	28	14.0
영덕군	347	144.4	118,948	509	289.4

아	포 도			단 감		
	농가수	면적	수목수	농가수	면적	수목수
7,875	13	4.8	7,604	46	11.9	7,104
172,775	996	381.9	531,238	12,214	4,906.5	2,472,361
470	0	0.0	0	31	6.1	3,213
3,733	33	6.9	9,403	570	247.5	143,434
44,787	58	11.7	13,378	2,539	888.0	417,256
25,731	192	56.2	78,425	297	109.9	59,932
2,340	3	3.3	1,901	1,883	698.8	312,485
3,528	154	69.8	139,519	273	191.3	98,613
8,889	78	32.9	59,436	272	107.6	56,088
1,064	18	8.3	6,235	690	206.9	106,922
520	4	1.5	949	1,140	278.5	153,475
8,308	14	4.9	5,783	419	248.2	110,614
53,189	63	16.6	34,616	472	233.7	119,870
919	13	4.0	5,877	283	95.7	44,612
1,104	13	3.1	2,204	550	176.4	83,896
3,688	20	8.6	4,985	352	273.5	143,589
750	6	4.8	3,830	260	162.4	80,822
1,624	22	7.8	11,348	216	139.0	68,557
2,771	14	5.0	5,712	168	82.1	48,626
1,773	56	28.5	36,809	185	93.9	54,978
7,129	173	70.0	79,265	951	507.7	285,744
320	33	26.8	16,477	483	113.8	57,207
8	1	0.5	702	120	31.4	14,444
130	28	10.7	14,384	60	14.1	7,984
1,978,001	15,703	7,442.5	16,547,536	2,955	806.3	446,122
11,809	26	5.8	11,815	758	212.7	123,187
40,760	836	236.1	586,649	952	271.2	161,849
83,942	4,295	2,036.0	4,700,698	97	26.4	10,212
47,418	75	23.1	30,917	4	0.7	414
26,663	179	74.0	137,521	147	33.7	15,351
36,943	110	57.4	85,771	1	1.6	780
494,008	4,154	1,862.9	4,798,090	63	11.8	5,890
73,874	2,514	1,662.6	3,042,401	44	11.9	5,069
6,073	23	9.8	17,167	27	6.9	3,658
473,292	2,494	1,000.5	2,103,420	129	27.1	12,028
32,671	123	45.1	89,952	9	5.8	2,607
69,973	255	97.3	224,665	26	9.6	5,062
17,608	44	18.9	44,994	3	0.5	555
7,733	24	13.0	27,645	0	0.0	0
153,555	109	75.0	144,876	244	62.9	37,591

행정 구역	배			복	
	농가수	면적	수목수	농가수	면적
청도군	153	34.7	12,731	2,081	935.6
고령군	32	4.5	4,297	16	2.4
성주군	172	72.8	63,648	49	7.6
칠곡군	115	40.7	33,392	117	40.1
예천군	221	99.3	102,099	90	55.0
봉화군	31	5.2	4,348	33	12.1
울진군	17	3.7	2,088	5	0.7
경상남도	3,192	1,529.1	1,162,393	1,452	379.0
창원시	11	2.2	1,468	19	4.3
마산시	45	11.4	7,148	48	21.8
진주시	1,344	773.2	451,439	377	78.8
진해시	8	1.1	1,285	9	0.4
통영시	16	1.2	635	13	0.3
사천시	182	94.8	59,799	27	7.7
강해시	58	2.2	1,502	54	7.2
밀양시	162	56.3	63,121	169	50.7
거제시	108	10.1	7,073	34	0.6
양산시	61	22.4	13,584	24	2.6
의령군	43	14.1	9,686	23	9.2
함안군	82	23.3	21,396	208	47.1
창녕군	82	28.1	32,093	210	84.2
고성군	62	32.2	24,030	12	0.6
남해군	22	2.8	2,639	8	0.4
하동군	290	187.7	213,028	10	11.6
산청군	137	99.3	95,077	20	2.6
함양군	205	76.6	79,839	28	6.7
거창군	198	32.6	30,325	136	35.5
함천군	76	57.5	47,226	23	6.7
제주도	17	5.7	6,758	11	3.6
제주시	11	4.0	4,693	5	2.2
서귀포시	6	1.7	2,065	6	1.4

아	포 도			단 감		
	농가수	면적	수목수	농가수	면적	수목수
348,612	88	22.6	33,856	42	8.1	2,930
1,111	23	6.1	15,979	38	7.5	4,144
3,836	12	7.5	15,445	92	19.1	10,538
17,166	299	176.2	413,938	228	72.8	35,326
25,035	15	8.8	16,552	20	7.5	4,432
5,524	3	3.5	5,007	0	0.0	0
395	2	0.3	178	31	8.5	4,499
182,167	1,182	470.6	769,640	17,616	10,679.0	4,829,355
2,288	21	6.4	7,657	2,685	2,126.7	885,306
10,740	1	0.0	13	292	175.4	74,339
37,170	26	8.6	6,765	2,210	1,398.1	672,409
466	3	0.0	27	51	15.2	8,476
152	1	0.3	360	211	33.3	17,726
3,607	35	13.3	7,020	1,616	940.9	550,862
3,014	44	4.0	4,932	1,829	1,500.4	582,048
22,195	279	128.3	142,440	2,479	1,308.3	591,307
419	22	7.3	15,725	515	57.3	33,558
1,200	8	0.9	718	180	104.5	48,591
3,892	8	1.4	1,857	375	215.4	99,119
20,041	165	65.7	38,601	1,229	706.8	295,127
44,778	5	1.0	1,305	1,566	986.0	455,879
707	1	0.4	300	653	301.5	138,342
128	8	1.3	1,533	302	48.5	24,222
3,526	2	1.2	550	586	251.7	107,272
1,850	1	0.2	88	488	277.1	133,423
3,657	45	14.1	27,884	135	48.5	25,552
18,746	504	213.9	508,291	33	10.4	4,280
3,591	3	2.3	3,574	181	173.0	81,517
3,612	10	4.0	2,258	176	96.8	97,030
1,872	5	1.4	937	162	92.8	92,635
1,740	5	2.6	1,321	14	4.0	4,395

다. 뚝은감 ~ 매실

행정구역	뚝은감			감		
	농가수	면적	수목수	농가수	면적	수목수
전국	27,526	10,601.8	4,651,797	21,413	19,180.8	21,458,129
서울특별시	2	0.2	74	0	0.0	0
부산광역시	55	4.5	3,780	2	0.0	30
대구광역시	157	34.0	15,265	0	0.0	0
인천광역시	41	6.8	5,949	0	0.0	0
광주광역시	380	79.2	51,861	1	0.6	2,000
대전광역시	83	16.7	9,936	0	0.0	0
울산광역시	73	11.2	5,876	0	0.0	0
경기도	133	13.4	7,571	0	0.0	0
강원도	360	147.7	73,884	0	0.0	0
충청북도	1,125	492.4	226,488	0	0.0	0
충청남도	499	288.3	147,575	0	0.0	4
전라북도	1,673	737.1	413,924	3	1.7	1,380
전라남도	7,467	2,651.6	1,306,588	124	42.0	65,155
경상북도	9,406	3,868.9	1,381,100	0	0.0	0
경상남도	6,065	2,246.5	998,880	140	35.0	46,005
제주도	7	3.3	3,046	21,143	19,101.5	21,343,555
전국	27,526	10,601.8	4,651,797	21,413	19,180.8	21,458,129
서울특별시	2	0.2	74	0	0.0	0
종량구	0	0.0	0	0	0.0	0
도봉구	0	0.0	0	0	0.0	0
노원구	0	0.0	0	0	0.0	0
강서구	0	0.0	0	0	0.0	0
구로구	1	0.1	42	0	0.0	0
서초구	1	0.0	5	0	0.0	0
강남구	0	0.1	25	0	0.0	0
송파구	0	0.0	1	0	0.0	0
강동구	0	0.0	1	0	0.0	0
부산광역시	55	4.5	3,780	2	0.0	30
서구	1	0.1	60	0	0.0	0
금정구	7	0.1	101	0	0.0	0
강서구	32	2.4	2,366	2	0.0	30
기장군	15	1.9	1,253	0	0.0	0
대구광역시	157	34.0	15,265	0	0.0	0
동구	25	2.1	1,557	0	0.0	0
북구	17	1.8	731	0	0.0	0
수성구	49	7.9	4,659	0	0.0	0
달서구	6	0.8	442	0	0.0	0
달성군	60	21.4	7,876	0	0.0	0
인천광역시	41	6.8	5,949	0	0.0	0
중구	6	0.0	92	0	0.0	0
연수구	0	0.0	0	0	0.0	0
남동구	4	0.1	52	0	0.0	0
계양구	3	0.1	54	0	0.0	0
서구	4	0.1	55	0	0.0	0
강화군	18	6.3	5,501	0	0.0	0

살 구			대 추			매 실		
농가수	면 적	수목수	농가수	면 적	수목수	농가수	면 적	수목수
1,205	253.3	110,594	9,036	3,762.1	2,663,647	13,587	4,418.1	2,484,957
7	0.3	209	10	0.2	145	9	1.1	1,424
8	0.7	373	73	9.5	8,310	106	20.5	17,630
177	33.5	12,167	282	64.5	47,852	398	75.3	53,045
14	0.2	111	34	3.8	4,049	25	3.2	2,855
13	0.7	731	29	6.1	4,244	156	28.5	30,130
9	0.6	349	35	3.6	3,448	164	49.0	34,447
3	0.3	247	62	5.9	4,361	119	20.3	12,950
174	19.3	10,659	241	54.0	41,283	352	56.1	49,877
86	27.6	10,867	132	79.2	43,078	236	63.2	32,606
52	14.9	6,523	429	256.2	275,593	211	48.7	29,324
22	25.7	9,633	104	62.4	46,770	279	139.6	104,060
57	6.5	4,155	237	61.8	46,353	1,317	513.0	334,792
55	16.1	8,669	226	97.0	50,032	5,255	2,019.2	1,027,464
452	95.7	39,112	5,419	2,471.9	1,612,465	1,177	295.1	171,558
75	11.1	6,729	1,723	586.0	475,664	3,770	1,036.7	549,187
1	0.1	60	0	0.0	0	13	48.6	33,608
1,205	253.3	110,594	9,036	3,762.1	2,663,647	13,587	4,418.1	2,484,957
7	0.3	209	10	0.2	145	9	1.1	1,424
0	0.0	0	0	0.0	0	0	0.0	0
3	0.1	48	3	0.0	24	1	0.3	200
3	0.2	142	4	0.1	59	2	0.0	21
0	0.0	0	0	0.0	0	0	0.0	0
0	0.0	0	1	0.0	4	3	0.3	405
0	0.0	0	1	0.0	2	1	0.0	10
1	0.0	19	1	0.1	50	1	0.2	90
0	0.0	0	0	0.0	2	0	0.0	1
0	0.0	0	0	0.0	4	1	0.3	697
8	0.7	373	73	9.5	8,310	106	20.5	17,630
0	0.0	0	2	0.2	200	2	0.2	170
3	0.0	41	5	0.1	138	11	1.2	1,099
2	0.0	25	47	3.0	3,564	44	3.8	3,835
3	0.7	307	19	6.2	4,408	49	15.3	12,526
177	33.5	12,167	282	64.5	47,852	398	75.3	53,045
145	30.6	10,747	137	32.7	24,875	155	33.2	20,100
9	0.5	252	38	6.2	5,648	77	9.4	6,810
11	1.4	722	68	17.9	11,709	86	10.3	8,621
3	0.0	15	9	0.6	1,380	21	4.6	4,392
9	1.0	431	30	7.1	4,240	59	17.8	13,122
14	0.2	111	34	3.8	4,049	25	3.2	2,855
2	0.0	3	14	1.3	1,588	4	0.0	47
0	0.0	0	0	0.0	0	0	0.0	0
3	0.1	51	5	0.1	100	4	0.3	340
1	0.0	1	1	0.0	7	3	0.7	855
3	0.0	16	4	0.5	976	3	0.2	205
4	0.1	25	6	1.8	1,321	9	1.9	1,288

행정구역	면역간			강변		
	농가수	면적	수목수	농가수	면적	수목수
웅진군	6	0.2	195	0	0.0	0
광주광역시	380	79.2	51,861	1	0.6	2,000
동구	9	0.9	534	0	0.0	0
서구	34	6.5	5,388	0	0.0	0
남구	25	4.1	2,397	1	0.6	2,000
북구	57	8.0	3,913	0	0.0	0
광산구	255	59.7	39,629	0	0.0	0
대전광역시	83	16.7	9,936	0	0.0	0
동구	16	6.4	3,942	0	0.0	0
중구	20	4.0	1,552	0	0.0	0
서구	12	2.9	1,865	0	0.0	0
유성구	13	1.1	646	0	0.0	0
대덕구	22	2.3	1,931	0	0.0	0
울산광역시	73	11.2	5,876	0	0.0	0
중구	4	0.4	158	0	0.0	0
남구	3	0.1	27	0	0.0	0
동구	1	0.0	40	0	0.0	0
북구	10	2.3	1,539	0	0.0	0
울주군	55	8.4	4,112	0	0.0	0
경기도	133	13.4	7,571	0	0.0	0
수원시	0	0.0	0	0	0.0	0
성남시	8	1.7	835	0	0.0	0
의정부시	2	0.0	13	0	0.0	0
안양시	2	0.1	604	0	0.0	0
부천시	1	0.0	10	0	0.0	0
광명시	2	0.1	45	0	0.0	0
평택시	5	2.2	1,342	0	0.0	0
동두천시	0	0.0	2	0	0.0	0
안산시	45	1.7	963	0	0.0	0
고양시	1	0.0	10	0	0.0	0
과천시	6	0.5	400	0	0.0	0
구리시	0	0.0	0	0	0.0	0
남양주시	5	0.0	23	0	0.0	0
오산시	0	1.8	707	0	0.0	0
시흥시	3	0.0	15	0	0.0	0
군포시	1	0.1	12	0	0.0	0
의왕시	2	0.2	107	0	0.0	0
하남시	4	0.0	35	0	0.0	0
용인시	3	0.2	89	0	0.0	0
파주시	1	0.2	100	0	0.0	0
이천시	3	0.7	100	0	0.0	0
안성시	12	0.3	267	0	0.0	0
김포시	3	0.2	163	0	0.0	0
화성시	9	0.9	803	0	0.0	0
광주시	6	0.2	66	0	0.0	0
양주시	2	0.0	26	0	0.0	0

살 구			대 추			매 실		
농가수	면적	수목수	농가수	면적	수목수	농가수	면적	수목수
1	0.0	15	4	0.1	57	2	0.1	120
13	0.7	731	29	6.1	4,244	156	28.5	30,130
0	0.0	0	2	0.2	124	11	2.1	1,177
1	0.0	5	5	0.4	312	23	3.4	2,006
0	0.0	0	0	0.3	82	9	2.2	1,671
5	0.1	39	6	0.7	379	46	5.9	2,840
7	0.6	687	16	4.5	3,347	67	14.9	22,436
9	0.6	349	35	3.6	3,448	164	49.0	34,447
1	0.1	100	7	0.9	698	46	16.8	11,885
2	0.1	66	6	0.4	208	41	9.5	6,325
1	0.1	60	3	0.8	910	27	11.6	8,118
1	0.0	10	10	1.2	1,317	21	5.1	4,169
4	0.3	113	9	0.3	315	29	6.0	3,950
3	0.3	247	62	5.9	4,361	119	20.3	12,950
0	0.0	0	3	0.0	45	6	0.3	313
0	0.0	0	3	0.0	23	4	0.9	522
0	0.0	0	3	0.4	240	4	0.3	310
0	0.1	52	13	1.2	660	20	2.7	1,896
3	0.2	195	40	4.3	3,393	85	16.1	9,909
174	19.3	10,659	241	54.0	41,283	352	56.1	49,877
2	0.0	5	1	0.0	5	2	0.1	51
12	0.3	185	12	0.2	259	11	1.1	689
17	0.2	108	25	0.8	729	32	2.3	1,907
1	0.0	2	1	0.0	3	1	0.1	20
2	0.0	12	1	0.1	120	5	1.7	3,045
2	0.0	8	2	0.2	167	4	0.1	110
2	1.6	529	5	6.0	4,521	5	0.1	114
0	0.1	23	0	0.2	221	1	0.6	402
4	0.0	10	15	0.1	39	9	0.3	217
10	0.2	561	17	0.7	3,518	25	3.0	5,128
5	0.1	90	7	0.4	290	10	1.7	3,244
1	0.0	3	1	0.0	8	7	1.3	710
11	0.5	336	16	2.7	2,117	25	4.0	2,354
1	1.1	1,761	0	0.5	503	4	1.6	1,293
7	0.1	35	10	1.3	746	8	1.0	1,300
1	0.0	3	0	0.0	0	3	1.4	2,647
1	0.1	36	2	0.1	109	7	0.8	738
4	1.7	733	4	0.0	34	8	0.8	383
2	0.5	210	3	0.5	472	2	0.4	545
2	0.7	507	5	1.2	1,560	12	2.2	3,623
26	1.6	531	10	1.0	660	16	4.0	2,182
18	0.9	334	24	2.2	1,715	28	3.5	2,157
1	0.0	1	3	0.5	216	6	0.8	331
4	2.4	1,220	8	6.4	5,003	24	5.8	5,322
12	1.0	364	17	1.7	819	27	3.9	2,699
7	0.5	366	8	1.3	1,351	12	2.2	2,052

행정구역	뽕 은 감			감 귤		
	농가수	면적	수목수	농가수	면적	수목수
포천시	1	0.6	226	0	0.0	0
여주군	3	1.7	593	0	0.0	0
연천군	1	0.0	12	0	0.0	0
가평군	0	0.0	0	0	0.0	0
양평군	2	0.0	3	0	0.0	0
강원도	360	147.7	73,884	0	0.0	0
춘천시	2	0.3	142	0	0.0	0
원주시	6	2.1	924	0	0.0	0
강릉시	84	21.1	14,005	0	0.0	0
동해시	44	25.1	10,236	0	0.0	0
태백시	0	0.0	0	0	0.0	0
속초시	7	0.8	413	0	0.0	0
삼척시	77	55.0	22,323	0	0.0	0
홍천군	0	0.0	0	0	0.0	0
횡성군	0	0.0	0	0	0.0	0
영월군	0	3.3	1,338	0	0.0	0
평창군	0	0.0	0	0	0.0	0
정선군	2	0.2	85	0	0.0	0
철원군	0	0.0	0	0	0.0	0
화천군	0	0.0	0	0	0.0	0
양구군	0	0.0	0	0	0.0	0
인제군	0	0.0	0	0	0.0	0
고성군	4	0.5	285	0	0.0	0
양양군	134	39.3	24,133	0	0.0	0
충청북도	1,125	492.4	226,488	0	0.0	0
청주시	5	0.4	209	0	0.0	0
충주시	18	2.4	1,369	0	0.0	0
제천시	7	2.8	1,182	0	0.0	0
청원군	22	5.3	1,991	0	0.0	0
보은군	140	86.8	50,770	0	0.0	0
옥천군	113	61.2	24,422	0	0.0	0
영동군	777	297.3	132,067	0	0.0	0
진천군	1	1.1	518	0	0.0	0
괴산군	24	30.1	11,459	0	0.0	0
음성군	3	3.3	1,287	0	0.0	0
단양군	15	1.5	1,119	0	0.0	0
증평군	0	0.2	95	0	0.0	0
충청남도	499	288.3	147,575	0	0.0	4
천안시	3	4.6	2,005	0	0.0	0
공주시	17	9.0	4,756	0	0.0	0
보령시	19	5.6	3,107	0	0.0	0
아산시	7	21.7	8,796	0	0.0	0
서산시	7	18.1	7,608	0	0.0	0
논산시	231	86.5	44,801	0	0.0	0
계룡시	1	0.7	100	0	0.0	0
금산군	9	12.4	5,366	0	0.0	0

살 구			대 추			매 실		
농가수	면 적	수목수	농가수	면 적	수목수	농가수	면 적	수목수
2	2.4	1,455	8	6.4	4,574	7	1.0	971
7	0.5	161	18	5.8	2,499	14	1.9	956
3	0.7	357	6	8.5	4,514	4	0.2	245
1	0.2	63	1	1.7	1,300	10	3.0	1,485
6	1.9	650	11	3.5	3,211	23	5.2	2,957
86	27.6	10,867	132	79.2	43,078	236	63.2	32,606
8	1.7	340	9	8.0	3,233	46	15.5	5,379
32	3.9	1,368	41	11.9	7,460	33	18.2	7,151
16	1.4	891	15	3.0	1,919	41	6.9	4,802
6	0.8	448	9	1.9	926	22	4.5	2,278
0	0.0	10	1	0.0	7	1	0.0	1
4	0.1	77	3	0.4	150	4	2.0	1,460
7	0.9	503	15	3.7	1,866	39	7.1	4,191
0	3.2	1,126	1	5.9	4,469	0	0.0	0
3	1.4	508	6	2.7	1,780	6	0.7	509
0	1.8	824	3	15.8	8,090	2	0.9	733
0	3.1	927	3	15.2	5,507	5	2.6	2,191
4	2.5	1,493	5	2.0	1,747	16	2.8	2,532
1	0.0	2	0	0.0	0	0	0.0	0
1	0.0	2	4	0.4	416	4	0.3	203
0	2.1	628	1	0.9	538	1	0.1	53
1	4.1	1,258	2	6.1	3,929	2	0.9	561
1	0.0	9	0	0.3	237	0	0.0	12
2	0.6	453	14	1.0	804	14	0.7	550
52	14.9	6,523	429	256.2	275,593	211	48.7	29,324
8	0.6	364	10	0.8	805	13	1.2	1,023
14	1.9	991	31	9.3	6,740	80	12.2	7,971
7	0.6	278	19	4.4	3,250	17	3.8	2,725
9	2.2	1,505	10	1.6	1,167	21	4.2	2,719
1	0.6	430	294	213.3	249,221	7	2.5	1,088
4	1.2	386	4	2.0	1,396	26	8.6	4,924
2	0.2	80	12	2.5	1,524	17	5.8	2,356
1	0.2	101	0	1.5	584	2	0.3	194
1	6.5	1,962	9	7.8	4,191	16	7.0	4,522
2	0.7	311	4	2.1	1,693	1	0.2	103
3	0.1	32	36	10.7	4,902	11	2.9	1,669
0	0.1	83	0	0.2	120	0	0.0	30
22	25.7	9,633	104	62.4	46,770	279	139.6	104,060
1	1.7	506	2	0.7	967	10	3.6	2,575
1	0.1	30	4	0.7	1,367	12	3.6	3,388
0	0.0	0	6	0.6	506	10	1.2	946
5	10.7	3,381	3	19.0	6,391	19	14.6	13,498
0	4.2	1,273	6	6.1	4,763	41	15.4	9,676
2	0.1	32	24	9.2	10,040	24	6.6	4,000
0	0.0	0	2	0.6	750	1	0.1	60
1	0.9	299	21	5.5	4,313	12	3.6	2,912

행정구역	넓은 감			감 풀		
	동기수	면적	수목수	동기수	면적	수목수
연기군	5	3.4	1,247	0	0.0	0
부여군	66	47.1	23,214	0	0.0	0
서천군	75	25.3	17,252	0	0.0	4
청양군	8	9.3	10,478	0	0.0	0
홍성군	22	9.7	4,879	0	0.0	0
예산군	20	5.3	2,492	0	0.0	0
태안군	2	2.8	700	0	0.0	0
당진군	7	26.8	10,774	0	0.0	0
전라북도	1,673	737.1	413,924	3	1.7	1,380
전주시	291	100.0	46,466	0	0.0	0
군산시	20	4.6	2,526	0	0.0	0
익산시	98	33.5	16,706	0	0.0	0
정읍시	248	109.8	70,764	0	0.0	0
남원시	72	25.6	13,345	0	0.0	0
김제시	51	18.2	9,688	1	0.3	400
완주군	252	151.5	77,346	0	0.1	30
진안군	30	24.3	9,896	0	0.0	0
우주군	32	7.9	4,710	0	0.0	0
장수군	2	0.5	250	0	0.0	0
임실군	117	47.6	20,722	0	0.0	0
순창군	114	40.2	26,488	0	0.0	0
고창군	153	76.5	53,115	2	1.3	950
부안군	193	96.9	61,902	0	0.0	0
전라남도	7,467	2,651.6	1,306,588	124	42.0	65,155
목포시	34	8.2	4,975	0	0.0	0
여수시	247	35.3	19,439	1	1.2	1,114
순천시	720	205.3	90,348	1	0.2	210
나주시	462	149.2	77,927	29	13.7	28,282
광양시	1,329	458.2	183,453	0	0.0	0
담양군	117	42.5	19,489	1	1.2	2,000
곡성군	401	167.9	92,647	0	0.0	0
구례군	368	87.3	43,803	0	0.0	0
고흥군	197	23.0	12,929	37	9.7	12,603
보성군	174	76.6	37,810	8	1.9	2,820
화순군	289	113.7	57,322	1	0.5	510
장흥군	192	54.5	30,755	6	2.4	3,798
강진군	318	56.5	28,132	0	0.0	0
해남군	179	71.0	40,722	6	2.0	2,823
영양군	772	504.7	218,173	1	0.4	600
무안군	247	92.1	46,718	1	1.2	2,400
함평군	220	74.5	54,032	0	0.0	0
영광군	184	87.9	55,881	0	0.0	0
장성군	784	294.5	166,047	0	0.0	0
완도군	103	19.9	9,613	20	5.3	4,175
진도군	59	14.8	6,948	4	1.0	1,795
신안군	71	14.0	9,425	8	1.3	2,025

살 구			대 추			매 실		
농가수	면 적	수목수	농가수	면 적	수목수	농가수	면 적	수목수
4	0.9	1,192	1	3.6	2,051	12	3.9	2,021
3	1.0	552	8	3.8	2,241	40	15.6	11,609
3	1.2	388	13	2.9	4,847	34	13.9	6,797
0	1.0	658	0	2.3	3,134	7	5.0	2,968
2	0.7	259	5	1.6	628	27	11.7	7,378
0	0.2	42	3	1.1	1,294	16	2.7	1,256
0	0.0	0	0	0.2	98	3	6.3	6,100
0	3.0	1,021	6	4.5	3,380	11	31.8	28,876
57	6.5	4,155	237	61.8	46,353	1,317	513.0	334,792
14	1.7	986	20	4.8	3,412	72	13.5	7,183
0	0.0	0	2	0.7	438	6	2.3	1,370
2	0.3	165	10	0.9	862	36	6.7	3,921
4	0.3	228	37	20.7	10,244	71	22.1	17,289
15	1.5	868	19	1.2	1,118	81	22.0	14,291
0	0.1	40	1	0.1	55	28	6.1	4,430
8	0.7	525	70	20.9	17,019	69	21.9	14,552
1	0.2	300	14	1.4	1,041	25	12.0	6,256
2	0.3	230	14	2.3	4,635	72	30.3	18,044
0	0.0	0	1	0.2	120	4	3.4	3,330
2	0.5	223	19	3.0	1,993	317	153.7	86,301
3	0.0	42	17	2.5	3,126	473	205.2	146,918
2	0.3	262	9	1.0	857	28	3.5	3,235
4	0.6	286	4	2.1	1,433	35	10.3	7,672
55	16.1	8,669	226	97.0	50,032	5,255	2,019.2	1,027,464
1	0.1	50	1	0.1	59	7	8.2	3,740
11	1.5	465	14	2.6	2,125	220	58.2	35,586
5	1.9	935	20	6.5	4,068	1,381	502.4	234,829
1	0.2	80	5	0.6	424	39	13.1	9,997
1	0.4	174	0	1.0	602	1,792	755.7	363,905
7	0.7	348	24	3.1	3,024	116	27.6	14,880
6	1.4	944	16	5.3	1,902	364	133.5	72,019
1	0.0	10	7	3.0	1,380	287	80.7	51,863
1	0.2	63	1	0.1	52	244	59.2	37,980
4	4.2	2,800	7	3.3	1,659	136	47.8	27,894
8	1.9	887	69	48.0	20,098	213	84.6	46,194
1	0.0	1	6	1.1	380	58	41.3	19,699
0	0.0	0	2	0.0	20	43	8.4	4,178
0	0.8	369	3	3.8	1,717	66	91.1	40,890
0	0.0	0	3	0.4	323	52	10.0	5,777
1	0.0	25	7	0.2	176	54	25.8	15,708
7	0.8	493	5	7.8	5,046	48	16.2	11,345
0	0.1	145	18	2.7	3,338	28	21.1	11,035
0	1.3	710	14	4.8	2,434	55	18.3	11,640
0	0.4	120	0	1.8	791	18	6.0	3,025
0	0.2	50	3	0.4	264	21	5.4	2,808
0	0.0	0	1	0.4	150	13	4.6	2,472

행정구역	영문강			감골		
	농가수	면적	수목수	농가수	면적	수목수
경상북도	9,406	3,868.9	1,381,100	0	0.0	0
포항시	56	7.0	3,702	0	0.0	0
경주시	83	15.6	8,097	0	0.0	0
김천시	419	122.4	55,166	0	0.0	0
안동시	42	21.7	9,537	0	0.0	0
구미시	263	86.7	28,849	0	0.0	0
영주시	8	14.0	5,975	0	0.0	0
영천시	29	7.8	5,499	0	0.0	0
상주시	2,247	1,285.2	407,625	0	0.0	0
문경시	417	208.9	121,342	0	0.0	0
경산시	175	86.0	25,399	0	0.0	0
군위군	48	26.2	11,357	0	0.0	0
의성군	139	77.4	36,833	0	0.0	0
청송군	2	7.3	2,828	0	0.0	0
영양군	1	4.5	2,310	0	0.0	0
영덕군	54	17.3	9,742	0	0.0	0
청도군	5,039	1,710.8	555,516	0	0.0	0
고령군	21	11.9	7,609	0	0.0	0
성주군	81	20.8	9,150	0	0.0	0
칠곡군	47	12.1	5,628	0	0.0	0
예천군	215	110.1	62,443	0	0.0	0
봉화군	1	4.7	1,785	0	0.0	0
울진군	19	10.5	4,708	0	0.0	0
경상남도	6,065	2,246.5	998,880	140	35.0	46,005
창원시	50	6.0	3,380	0	0.0	0
마산시	48	8.3	3,791	0	0.0	0
진주시	957	171.3	75,856	3	1.1	1,070
진해시	13	1.7	1,383	0	0.0	0
통영시	49	3.9	2,281	75	24.3	27,332
사천시	285	72.7	33,529	0	0.0	0
김해시	58	5.8	2,730	0	0.0	0
밀양시	925	326.6	131,065	0	0.0	0
거제시	148	6.8	3,971	60	9.3	16,663
양산시	30	6.2	2,058	0	0.0	0
의령군	354	130.1	59,032	0	0.0	0
함안군	420	169.3	93,685	0	0.0	0
창녕군	26	7.0	3,074	0	0.0	0
고성군	331	76.7	35,158	2	0.3	940
남해군	88	8.7	4,607	0	0.0	0
하동군	1,091	463.9	177,107	0	0.0	0
산청군	936	537.9	250,679	0	0.0	0
함양군	156	181.1	87,815	0	0.0	0
거창군	38	11.0	4,786	0	0.0	0
합천군	62	51.5	22,893	0	0.0	0
제주도	7	3.3	3,046	21,143	19,101.5	21,343,555
제주시	4	2.9	2,846	7,771	6,727.9	8,257,426
서귀포시	3	0.4	200	13,372	12,373.6	13,086,129

살 구			대 추			매 실		
농가수	면 적	수목수	농가수	면 적	수목수	농가수	면 적	수목수
452	95.7	39,112	5,419	2,471.9	1,612,465	1,177	295.1	171,558
15	1.7	599	45	10.2	9,559	64	8.4	6,024
28	2.3	1,277	127	31.9	23,284	137	19.4	12,214
71	15.9	6,057	10	2.5	2,020	72	14.5	6,436
2	0.5	300	50	22.6	17,107	18	11.0	5,641
35	4.9	1,794	62	17.7	11,581	78	8.5	4,102
0	1.0	432	4	10.9	4,929	6	2.2	914
178	36.6	15,499	325	110.3	85,776	141	40.3	25,802
3	1.3	408	1	0.8	407	12	4.2	3,223
2	0.7	195	9	2.3	1,418	32	5.0	4,068
23	12.1	4,658	1,921	1,012.6	493,302	112	39.9	16,662
7	1.5	900	822	453.4	410,547	35	9.5	5,135
4	0.9	385	199	94.5	68,861	24	10.6	6,615
1	0.4	179	137	52.4	56,185	14	4.5	4,551
0	0.6	337	9	7.8	4,701	4	0.8	810
3	0.8	405	21	2.4	1,696	22	5.4	4,050
11	1.7	582	1,541	573.1	385,498	62	10.6	4,460
7	0.9	744	26	5.0	4,217	47	8.5	5,716
4	0.0	34	14	1.7	838	55	10.9	6,991
55	9.8	3,661	24	6.4	3,330	48	23.1	11,172
2	1.6	505	16	11.6	7,099	18	6.1	4,419
1	0.5	161	49	41.0	19,630	9	3.0	1,248
0	0.0	0	7	0.8	480	167	48.7	31,305
75	11.1	6,729	1,723	586.0	475,664	3,770	1,036.7	549,187
2	1.1	1,015	11	0.5	522	39	6.0	3,789
3	0.1	180	29	3.3	2,218	65	11.7	6,803
7	0.5	224	88	4.6	2,907	655	153.3	80,220
1	0.0	5	11	1.0	703	28	3.4	3,413
0	0.0	0	12	0.4	249	205	26.3	14,903
1	0.3	235	18	10.0	5,079	261	91.4	50,991
5	0.1	48	42	2.0	1,391	104	14.4	7,579
2	0.6	400	1,262	511.9	427,669	200	64.4	35,476
14	0.4	313	66	2.1	1,647	301	20.6	14,440
10	0.3	204	68	12.7	9,631	213	61.8	44,985
5	1.6	816	25	6.7	5,287	119	28.5	14,715
2	0.2	196	16	3.5	1,988	135	33.1	16,728
8	1.8	700	18	6.2	4,849	56	11.2	5,529
0	0.0	0	10	1.4	1,038	144	32.7	16,188
1	0.0	10	7	0.7	422	124	13.2	7,208
1	0.5	231	11	1.6	1,128	938	379.1	185,635
7	0.5	421	13	1.9	985	83	25.9	11,443
0	0.0	0	4	1.1	322	17	9.0	3,877
3	1.1	1,002	4	1.2	907	14	2.3	1,803
3	2.0	729	8	13.2	6,722	69	48.4	23,462
1	0.1	60	0	0.0	0	13	48.6	33,608
0	0.0	0	0	0.0	0	8	8.5	5,918
1	0.1	60	0	0.0	0	5	40.1	27,690

라. 참다래 ~ 기타과수

행정구역	참 다 래			유	
	농가수	면 적	수확수	농가수	면 적
전국	2,515	1,025.0	484,520	5,425	1,573.6
서울특별시	0	0.0	0	0	0.0
부산광역시	5	0.6	227	143	26.5
대구광역시	0	0.0	0	0	0.0
인천광역시	0	0.0	0	1	0.0
광주광역시	1	3.5	1,500	0	0.0
대전광역시	0	0.0	0	0	0.0
울산광역시	6	1.3	854	0	0.0
경기도	28	11.3	5,975	0	0.0
강원도	5	0.1	116	1	0.0
충청북도	0	0.1	58	0	0.0
충청남도	8	2.1	1,214	0	0.2
전라북도	0	0.0	57	0	0.0
전라남도	1,393	506.0	246,401	3,242	995.3
경상북도	8	1.7	8,706	0	0.1
경상남도	802	314.3	134,396	2,023	536.8
제주도	259	184.0	85,016	15	14.7
전국	2,515	1,025.0	484,520	5,425	1,573.6
서울특별시	0	0.0	0	0	0.0
중랑구	0	0.0	0	0	0.0
도봉구	0	0.0	0	0	0.0
노원구	0	0.0	0	0	0.0
강서구	0	0.0	0	0	0.0
구로구	0	0.0	0	0	0.0
서초구	0	0.0	0	0	0.0
강남구	0	0.0	0	0	0.0
송파구	0	0.0	0	0	0.0
강동구	0	0.0	0	0	0.0
부산광역시	5	0.6	227	143	26.5
서구	0	0.0	0	0	0.0
금정구	2	0.0	4	0	0.0
강서구	1	0.3	110	143	26.5
기장군	2	0.3	113	0	0.0
대구광역시	0	0.0	0	0	0.0
동구	0	0.0	0	0	0.0
북구	0	0.0	0	0	0.0
수성구	0	0.0	0	0	0.0
달서구	0	0.0	0	0	0.0
달성군	0	0.0	0	0	0.0
인천광역시	0	0.0	0	1	0.0

자 수목수	자 두			기 타 과 수		
	농가수	면적	수목수	농가수	면적	수목수
880,456	15,993	4,878.2	2,174,647	3,777	1,932.3	1,864,508
0	5	0.0	86	1	0.1	63
28,148	21	0.7	795	13	1.4	875
0	617	122.3	58,730	66	13.7	12,554
5	31	0.5	374	13	1.9	2,827
0	66	5.2	3,472	42	7.0	17,750
0	84	11.6	7,805	44	7.0	6,353
0	24	2.6	1,717	17	2.2	2,740
3	489	49.0	25,368	237	71.3	129,125
2	544	78.6	35,726	157	64.4	30,475
0	971	230.2	105,144	158	81.6	32,772
78	176	55.8	29,955	204	540.2	172,244
6	418	89.7	58,632	383	179.6	238,076
522,081	437	88.0	44,165	1,369	553.1	791,919
35	11,106	3,942.0	1,704,496	722	336.2	202,974
318,817	1,001	201.5	97,632	340	67.5	206,910
11,281	3	0.5	550	11	5.1	16,851
880,456	15,993	4,878.2	2,174,647	3,777	1,932.3	1,864,508
0	5	0.0	86	1	0.1	63
0	0	0.0	0	0	0.0	0
0	2	0.0	30	0	0.0	0
0	1	0.0	5	0	0.0	0
0	0	0.0	0	0	0.0	0
0	1	0.0	30	0	0.0	0
0	1	0.0	4	0	0.0	0
0	0	0.0	15	1	0.1	61
0	0	0.0	1	0	0.0	2
0	0	0.0	1	0	0.0	0
28,148	21	0.7	795	13	1.4	875
0	0	0.0	0	1	0.2	100
0	5	0.2	203	1	0.0	10
28,148	8	0.2	229	8	0.6	396
0	8	0.3	363	3	0.6	369
0	617	122.3	58,730	66	13.7	12,554
0	327	65.8	28,752	29	8.6	2,995
0	75	11.5	5,564	7	0.5	295
0	91	13.0	7,885	10	0.9	452
0	16	1.5	1,093	9	1.6	7,684
0	108	30.5	15,436	11	2.1	1,128
5	31	0.5	374	13	1.9	2,827

행정구역	참 다 래			유	
	농가수	면 적	수목수	농가수	면 적
종구	0	0.0	0	1	0.0
연수구	0	0.0	0	0	0.0
남동구	0	0.0	0	0	0.0
계양구	0	0.0	0	0	0.0
서구	0	0.0	0	0	0.0
강화군	0	0.0	0	0	0.0
옹진군	0	0.0	0	0	0.0
광주광역시	1	3.5	1,500	0	0.0
동구	0	0.0	0	0	0.0
서구	0	0.0	0	0	0.0
남구	0	0.0	0	0	0.0
북구	0	0.0	0	0	0.0
광산구	1	3.5	1,500	0	0.0
대전광역시	0	0.0	0	0	0.0
동구	0	0.0	0	0	0.0
중구	0	0.0	0	0	0.0
서구	0	0.0	0	0	0.0
유성구	0	0.0	0	0	0.0
대덕구	0	0.0	0	0	0.0
울산광역시	6	1.3	854	0	0.0
중구	0	0.0	0	0	0.0
남구	0	0.0	0	0	0.0
동구	0	0.0	0	0	0.0
북구	2	0.6	620	0	0.0
울주군	4	0.7	234	0	0.0
경기도	28	11.3	5,975	0	0.0
수원시	0	0.0	0	0	0.0
성남시	0	0.0	0	0	0.0
의정부시	1	0.0	2	0	0.0
안양시	0	0.0	0	0	0.0
부천시	0	0.0	0	0	0.0
광명시	0	0.0	0	0	0.0
평택시	0	0.0	0	0	0.0
동두천시	0	0.0	0	0	0.0
안산시	0	0.0	0	0	0.0
고양시	0	0.0	0	0	0.0
과천시	0	0.0	0	0	0.0
구리시	0	0.0	0	0	0.0
남양주시	0	0.0	0	0	0.0
오산시	0	0.0	4	0	0.0

자	자 두			기 타 과 수		
	농기수	면적	수목수	농기수	면적	수목수
5	5	0.0	31	2	0.0	18
0	0	0.0	0	0	0.0	0
0	10	0.1	66	3	0.0	63
0	5	0.0	29	1	0.0	1
0	4	0.2	138	4	0.3	186
0	6	0.2	100	2	1.2	659
0	1	0.0	10	1	0.4	1,900
0	66	5.2	3,472	42	7.0	17,750
0	4	0.3	135	4	0.2	80
0	9	0.5	487	4	0.1	92
0	4	0.5	307	3	0.6	916
0	18	1.2	546	8	0.7	709
0	31	2.7	1,997	23	5.4	15,953
0	84	11.6	7,805	44	7.0	6,353
0	19	2.6	2,305	26	4.8	5,701
0	14	0.8	321	5	1.3	274
0	19	4.4	3,368	1	0.3	90
0	20	2.1	925	6	0.2	100
0	12	1.7	886	6	0.4	188
0	24	2.6	1,717	17	2.2	2,740
0	1	0.4	550	0	0.0	0
0	1	0.0	20	0	0.0	0
0	1	0.0	5	0	0.0	0
0	3	0.3	154	3	1.0	1,452
0	18	1.9	988	14	1.2	1,288
3	489	49.0	25,368	237	71.3	129,125
0	3	0.3	81	3	0.7	306
0	18	0.7	420	13	0.1	83
0	24	0.6	417	29	0.3	257
0	2	0.0	16	3	0.1	38
0	3	0.3	124	0	0.0	0
0	3	0.1	106	2	0.0	6
0	16	3.1	1,337	0	1.1	809
0	1	0.1	45	0	0.1	28
0	14	0.9	589	10	0.1	34
0	20	0.5	532	6	0.5	427
0	11	0.5	790	3	0.1	70
0	4	0.3	93	1	0.0	4
0	35	1.4	1,059	3	0.0	13
0	0	0.7	285	0	0.8	315

행정구지	참 다 래			유	
	농가수	면적	수목수	농가수	면적
시흥시	0	0.0	0	0	0.0
군포시	0	0.0	0	0	0.0
의왕시	0	0.0	0	0	0.0
하남시	0	0.0	0	0	0.0
용인시	0	0.0	0	0	0.0
파주시	0	0.0	43	0	0.0
이천시	0	0.0	0	0	0.0
안성시	1	0.0	6	0	0.0
김포시	0	0.0	0	0	0.0
화성시	24	11.3	5,895	0	0.0
광주시	0	0.0	0	0	0.0
양주시	2	0.0	11	0	0.0
포천시	0	0.0	1	0	0.0
여주군	0	0.0	5	0	0.0
연천군	0	0.0	8	0	0.0
가평군	0	0.0	0	0	0.0
양평군	0	0.0	0	0	0.0
강원도	5	0.1	116	1	0.0
춘천시	0	0.0	41	1	0.0
원주시	0	0.0	0	0	0.0
강릉시	0	0.0	0	0	0.0
동해시	2	0.0	8	0	0.0
태백시	0	0.0	0	0	0.0
속초시	0	0.0	0	0	0.0
삼척시	2	0.1	61	0	0.0
홍천군	0	0.0	0	0	0.0
횡성군	0	0.0	0	0	0.0
영월군	0	0.0	0	0	0.0
평창군	0	0.0	0	0	0.0
정선군	0	0.0	0	0	0.0
철원군	0	0.0	0	0	0.0
화천군	0	0.0	0	0	0.0
양구군	0	0.0	0	0	0.0
인제군	0	0.0	0	0	0.0
고성군	0	0.0	0	0	0.0
양양군	1	0.0	6	0	0.0
충청북도	0	0.1	58	0	0.0
청주시	0	0.0	0	0	0.0
충주시	0	0.0	10	0	0.0
제천시	0	0.0	0	0	0.0

자	자 두			기 타 과 수		
	농가수	면 적	수목수	농가수	면 적	수목수
0	13	0.4	225	6	0.1	36
0	2	0.1	90	0	0.0	0
0	6	0.6	437	2	0.1	60
0	8	0.5	188	6	0.4	617
0	3	0.2	195	0	0.1	78
0	13	2.1	1,198	59	42.8	100,468
0	57	8.0	3,888	12	1.3	448
0	57	3.9	1,797	9	1.1	1,518
0	7	0.4	216	3	0.2	645
0	13	4.5	2,360	6	6.0	4,291
0	33	2.6	1,196	13	0.5	287
0	18	1.8	1,161	11	2.1	3,089
3	10	0.7	455	3	1.7	1,932
0	49	8.6	3,451	10	1.1	537
0	7	1.4	977	2	1.3	1,772
0	7	1.8	923	9	5.5	8,732
0	32	1.9	717	13	3.1	2,225
2	544	78.6	35,726	157	64.4	30,475
2	69	13.3	4,727	12	1.8	1,266
0	126	13.2	6,152	21	10.9	6,335
0	142	13.6	6,148	25	4.9	1,565
0	34	6.1	3,194	16	7.5	3,109
0	1	0.3	218	0	0.0	0
0	15	0.9	441	6	0.2	95
0	36	4.5	2,067	18	4.5	1,785
0	6	6.6	2,651	1	4.0	4,019
0	14	1.6	790	3	0.8	436
0	7	3.8	2,246	1	4.5	2,163
0	6	1.7	730	4	8.8	3,109
0	13	1.4	1,258	2	0.9	782
0	3	0.1	106	0	0.0	0
0	8	0.4	155	3	0.9	209
0	3	2.7	1,207	1	2.8	698
0	1	4.5	1,815	6	6.5	2,086
0	4	0.5	188	1	0.2	85
0	56	3.4	1,633	37	5.2	2,733
0	971	230.2	105,144	158	81.6	32,772
0	21	3.9	3,133	1	0.1	70
0	179	26.8	14,516	20	3.6	1,728
0	51	3.8	1,566	17	4.4	1,063

행정구역	참 다 래			유	
	농가수	면 적	수목수	농가수	면 적
청원군	0	0.0	0	0	0.0
보은군	0	0.0	0	0	0.0
옥천군	0	0.0	0	0	0.0
영동군	0	0.0	0	0	0.0
진천군	0	0.0	0	0	0.0
괴산군	0	0.1	48	0	0.0
음성군	0	0.0	0	0	0.0
단양군	0	0.0	0	0	0.0
증평군	0	0.0	0	0	0.0
충청남도	8	2.1	1,214	0	0.2
천안시	0	0.0	0	0	0.0
공주시	0	0.0	0	0	0.0
보령시	1	0.2	200	0	0.0
아산시	0	0.1	54	0	0.1
서산시	0	0.7	263	0	0.0
논산시	1	0.1	40	0	0.0
계룡시	0	0.0	0	0	0.0
금산군	0	0.0	0	0	0.0
연기군	0	0.0	0	0	0.0
부여군	1	0.0	29	0	0.0
서천군	1	0.0	77	0	0.1
청양군	0	0.0	0	0	0.0
홍성군	0	0.0	0	0	0.0
예산군	0	0.0	0	0	0.0
태안군	2	0.7	380	0	0.0
당진군	2	0.3	171	0	0.0
전라북도	0	0.0	57	0	0.0
전주시	0	0.0	0	0	0.0
군산시	0	0.0	0	0	0.0
익산시	0	0.0	0	0	0.0
정읍시	0	0.0	0	0	0.0
남원시	0	0.0	17	0	0.0
김제시	0	0.0	10	0	0.0
완주군	0	0.0	0	0	0.0
진안군	0	0.0	0	0	0.0
무주군	0	0.0	0	0	0.0
장수군	0	0.0	0	0	0.0
임실군	0	0.0	0	0	0.0
순창군	0	0.0	0	0	0.0
고창군	0	0.0	0	0	0.0

자 수목수	자 두			기 타 과 수		
	농가수	면적	수목수	농가수	면적	수목수
0	45	7.7	4,694	9	0.8	310
0	1	0.9	290	2	5.2	5,570
0	69	18.2	7,503	20	18.7	4,814
0	562	158.2	67,634	66	33.8	11,232
0	3	0.5	250	1	0.4	386
0	11	6.6	3,127	5	7.9	2,615
0	4	0.9	556	1	0.8	397
0	24	2.5	1,715	16	5.6	4,389
0	1	0.2	160	0	0.3	198
78	176	55.8	29,955	204	540.2	172,244
0	7	2.9	1,322	126	456.7	123,875
0	11	1.6	686	9	6.2	2,867
0	5	1.1	1,710	15	3.5	8,570
33	12	7.3	3,575	7	33.2	10,251
0	0	2.8	1,110	2	5.3	2,133
0	36	11.4	6,317	14	2.1	3,084
0	1	0.2	280	0	0.0	0
0	15	2.5	1,029	4	1.0	524
0	36	6.2	3,584	2	0.5	325
0	26	8.5	5,364	7	7.3	1,867
45	2	0.6	325	4	3.3	1,690
0	6	2.6	1,564	2	4.2	3,141
0	5	0.7	286	3	2.1	2,185
0	9	1.1	402	5	2.9	2,529
0	0	0.0	0	1	1.8	2,025
0	5	6.3	2,401	3	10.1	7,178
6	418	89.7	58,632	383	179.6	238,076
0	57	8.4	3,708	5	3.7	1,975
0	0	0.0	0	1	0.2	503
0	13	1.0	457	6	1.3	965
0	36	9.2	5,370	4	2.0	932
6	62	7.9	4,149	9	3.3	3,462
0	10	1.2	632	0	0.0	0
0	36	5.5	2,898	5	1.4	954
0	50	17.5	12,884	46	21.5	41,929
0	35	7.5	7,947	185	82.4	111,438
0	26	9.6	7,478	14	6.1	7,378
0	45	9.3	5,521	72	32.0	47,529
0	23	3.6	2,431	14	16.6	8,800
0	13	5.6	3,432	19	8.3	10,811


행정구역	합 다 래			유	
	농가수	면적	수목수	농가수	면적
부안군	0	0.0	30	0	0.0
전라남도	1,393	506.0	246,401	3,242	995.3
목포시	0	0.0	0	0	0.0
여수시	21	6.8	4,179	158	46.9
순천시	248	64.5	33,127	45	8.0
나주시	2	0.8	290	0	0.0
광양시	42	13.8	5,934	3	0.5
담양군	0	0.1	45	0	0.0
곡성군	2	0.5	217	0	0.0
구례군	0	0.0	0	0	0.0
고흥군	468	148.0	67,633	1,717	479.9
보성군	368	150.0	71,964	39	10.2
화순군	0	0.0	3	0	0.0
장흥군	88	41.9	19,474	64	25.8
강진군	18	6.1	3,580	78	23.9
해남군	62	43.9	26,106	33	26.5
영암군	3	2.3	747	0	0.0
무안군	9	2.9	1,910	0	0.0
함평군	3	1.4	847	0	0.0
영광군	0	0.0	14	0	0.0
장성군	2	0.5	330	0	0.0
완도군	43	17.8	7,698	951	303.4
진도군	7	2.4	1,148	134	62.1
신안군	7	2.3	1,155	20	8.1
경상북도	8	1.7	8,706	0	0.1
포항시	3	1.1	460	0	0.0
경주시	0	0.0	0	0	0.0
김천시	0	0.0	20	0	0.0
안동시	0	0.0	0	0	0.0
구미시	0	0.0	0	0	0.0
영주시	0	0.0	0	0	0.0
영천시	0	0.0	32	0	0.0
상주시	1	0.0	32	0	0.0
문경시	0	0.0	0	0	0.0
경산시	0	0.0	8	0	0.0
군위군	0	0.0	0	0	0.0
의성군	0	0.0	0	0	0.0
철송군	0	0.0	0	0	0.0
영양군	0	0.0	0	0	0.0
영덕군	0	0.0	0	0	0.0

자	자 두			기 타 과 수		
	수목수	농가수	면적	수목수	농가수	면적
0	12	3.4	1,725	3	0.8	1,400
522,081	437	88.0	44,165	1,369	553.1	791,919
0	1	0.1	25	67	24.6	33,772
32,521	27	2.9	2,066	94	23.3	14,676
4,329	87	14.1	6,515	24	8.0	4,810
0	19	3.0	1,385	10	3.7	4,467
262	12	6.0	2,456	11	3.8	2,249
0	37	2.8	1,736	16	3.3	5,558
0	23	4.2	1,913	6	4.8	2,943
0	3	0.9	405	8	2.5	1,579
264,994	4	0.2	146	264	80.8	120,156
4,483	15	8.0	3,681	9	3.4	2,257
0	113	24.1	12,345	14	13.7	8,603
11,363	6	0.4	99	17	4.7	5,912
11,266	4	0.3	175	10	4.1	4,826
13,453	3	1.5	735	82	52.6	119,769
28	1	0.6	165	509	232.5	359,168
0	9	1.1	466	26	13.7	15,163
0	14	1.6	1,200	28	10.3	19,231
0	8	1.1	662	10	4.1	4,851
0	45	15.0	7,865	2	0.2	180
145,854	4	0.1	103	47	20.7	14,169
29,038	1	0.0	5	13	6.9	3,607
4,490	1	0.0	17	102	31.4	43,973
35	11,106	3,942.0	1,704,496	722	336.2	202,974
0	53	6.9	3,163	8	3.8	3,138
0	135	17.3	9,914	43	13.4	12,947
0	3,790	1,397.6	549,712	225	101.3	27,190
0	137	47.9	25,412	23	15.5	5,613
0	169	30.8	13,264	1	0.1	40
0	83	38.7	15,701	10	11.6	6,582
0	1,532	417.3	204,066	35	17.3	12,215
0	123	33.1	14,747	8	4.3	1,100
0	27	4.4	2,505	12	9.7	9,206
0	1,052	389.6	162,738	11	2.7	2,779
0	742	288.0	122,138	6	4.8	2,541
0	1,867	925.7	419,184	12	8.2	4,086
0	81	34.5	19,038	2	0.3	229
0	57	23.1	13,740	28	12.4	27,130
0	25	6.1	3,367	11	2.2	935

행정구역	참 다 래			유	
	농가수	면적	수목수	농가수	면적
청도군	0	0.0	0	0	0.0
고령군	1	0.1	70	0	0.0
성주군	1	0.5	8,000	0	0.0
철곡군	1	0.0	60	0	0.0
예천군	0	0.0	3	0	0.1
봉화군	0	0.0	0	0	0.0
울진군	1	0.0	21	0	0.0
경상남도	802	314.3	134,396	2,023	536.8
창원시	54	24.4	12,258	3	0.6
마산시	37	16.2	7,620	34	8.7
진주시	4	0.6	253	0	0.0
진해시	28	7.5	3,154	18	6.2
통영시	55	18.0	7,230	372	94.9
사천시	149	55.8	28,291	14	7.1
김해시	15	7.9	3,068	1	0.0
밀양시	1	0.1	78	0	0.0
거제시	7	0.5	302	955	259.4
양산시	3	0.2	139	2	0.0
의령군	1	0.6	260	0	0.0
함안군	2	0.7	415	0	0.0
창녕군	1	1.3	600	0	0.0
고성군	217	111.2	44,752	47	10.6
남해군	160	46.2	17,115	555	145.4
하동군	62	20.9	7,838	22	3.8
산청군	6	2.2	1,023	0	0.1
함양군	0	0.0	0	0	0.0
거창군	0	0.0	0	0	0.0
합천군	0	0.0	0	0	0.0
제주도	259	184.0	85,016	15	14.7
제주시	129	84.1	40,162	15	14.7
서귀포시	130	99.9	44,854	0	0.0

자 수목수	자 두			기 타 과 수		
	농가수	면적	수목수	농가수	면적	수목수
0	774	122.9	51,979	80	24.4	12,060
0	34	5.3	3,940	10	1.2	1,035
0	109	45.9	20,661	14	2.9	3,450
0	123	30.0	14,002	6	1.9	758
35	54	18.4	9,454	92	34.5	14,552
0	129	56.8	24,479	82	59.7	54,461
0	10	1.7	1,292	3	4.0	927
318,817	1,001	201.5	97,632	340	67.5	206,910
367	13	1.6	1,066	6	0.8	468
4,714	12	0.9	436	12	2.4	1,016
0	223	29.9	14,400	24	9.0	5,893
2,889	5	0.3	205	7	0.3	243
53,250	5	0.1	83	38	4.2	3,203
3,586	16	2.5	1,146	4	1.4	688
1	54	4.2	1,987	35	1.5	713
0	73	14.4	8,180	11	1.8	951
174,051	24	1.6	1,292	94	10.3	166,228
56	21	1.8	1,153	14	2.9	2,332
0	41	10.3	4,870	9	1.7	1,423
0	146	32.2	15,145	10	0.7	527
0	183	59.4	26,032	1	2.5	1,300
5,021	12	2.2	979	18	8.1	5,248
72,711	4	0.1	52	32	5.2	5,128
2,136	9	2.7	1,688	12	5.1	5,397
35	27	5.9	3,236	4	1.2	925
0	20	4.6	2,999	4	2.6	953
0	92	18.1	8,973	3	2.7	1,010
0	21	8.7	3,710	2	3.1	3,264
11,281	3	0.5	550	11	5.1	16,851
11,281	2	0.4	500	1	0.2	128
0	1	0.1	50	10	4.9	16,723

5. 경영 과수원 규모별
재배농가수, 면적



5. 경영 과수원 규모별 재배농가수, 면적

5. 경영 과수원 규모별

행정구역	총농가수	과수원				
		0.1ha 미만	0.1-0.2	0.2-0.3	0.3-0.5	0.5-0.7
전국	200,229	62	31,060	28,780	41,055	29,313
서울특별시	111	0	7	13	24	17
부산광역시	493	0	151	103	85	60
대구광역시	2,654	1	748	488	575	339
인천광역시	942	0	238	210	264	123
광주광역시	839	3	214	158	195	90
대전광역시	1,238	0	227	251	290	227
울산광역시	2,399	0	453	360	491	312
경기도	10,533	3	1,057	1,400	2,263	1,690
강원도	2,564	4	413	339	584	375
충청북도	15,148	3	1,225	1,695	3,077	2,530
충청남도	10,962	4	1,247	1,223	2,131	1,678
전라북도	7,824	2	1,159	1,105	1,553	1,090
전라남도	27,148	17	7,623	4,963	5,313	2,931
경상북도	65,751	10	8,059	9,324	14,157	10,696
경상남도	30,322	15	6,974	5,188	6,109	3,900
제주도	21,301	0	1,265	1,960	3,944	3,255
전국	200,229	62	31,060	28,780	41,055	29,313
서울특별시	111	0	7	13	24	17
중랑구	66	0	2	7	12	13
도봉구	9	0	1	0	2	1
노원구	15	0	0	2	2	0
구로구	3	0	1	0	2	0
서초구	5	0	2	1	1	1
강남구	3	0	0	0	0	2
송파구	5	0	0	1	3	0
강동구	5	0	1	2	2	0
부산광역시	493	0	151	103	85	60
서구	4	0	1	0	1	0
금정구	15	0	3	7	2	1
강서구	253	0	103	67	50	15
기장군	221	0	44	29	32	44
대구광역시	2,654	1	748	488	575	339
동구	1,331	1	298	226	302	194
북구	145	0	70	31	25	9
수성구	579	0	160	95	131	81
달서구	46	0	25	11	4	2
달성군	553	0	195	125	113	53
인천광역시	942	0	238	210	264	123

재배농가수, 면적

규모별 농가수								과수원 면적
0.7-1.0	1.0-1.5	1.5-2.0	2.0-2.5	2.5-3.0	3.0-5.0	5.0-10.0	10.0ha이상	
25,409	23,310	10,605	4,612	2,425	2,896	620	82	152,113.3
22	18	5	2	2	1	0	0	85.5
32	34	11	10	3	3	1	0	265.9
243	183	43	21	5	7	1	0	1,289.7
52	26	17	4	3	4	1	0	397.7
78	52	21	13	3	10	2	0	526.3
126	68	28	7	4	9	1	0	650.6
256	249	153	55	29	35	6	0	1,709.0
1,401	1,287	607	316	192	246	70	1	8,945.3
318	279	123	55	30	32	12	0	2,267.7
2,328	2,281	1,050	459	233	233	30	4	12,765.4
1,470	1,459	806	358	225	276	77	8	10,549.2
936	933	456	245	129	173	38	5	6,554.9
2,182	1,964	916	479	277	392	76	15	17,917.0
9,494	8,139	3,336	1,282	582	586	76	10	47,531.4
2,755	2,542	1,201	536	354	542	179	27	21,054.3
3,716	3,796	1,832	770	354	347	50	12	19,603.4
25,409	23,310	10,605	4,612	2,425	2,896	620	82	152,113.3
22	18	5	2	2	1	0	0	85.5
12	13	2	2	2	1	0	0	56.9
2	1	2	0	0	0	0	0	7.4
7	3	1	0	0	0	0	0	12.5
0	0	0	0	0	0	0	0	0.8
0	0	0	0	0	0	0	0	1.4
0	1	0	0	0	0	0	0	2.6
1	0	0	0	0	0	0	0	2.4
0	0	0	0	0	0	0	0	1.5
32	34	11	10	3	3	1	0	265.9
2	0	0	0	0	0	0	0	1.8
0	2	0	0	0	0	0	0	5.7
8	8	1	0	0	1	0	0	87.6
22	24	10	10	3	2	1	0	170.8
243	183	43	21	5	7	1	0	1,289.7
148	117	27	12	3	3	0	0	703.0
3	4	1	1	0	0	1	0	51.1
60	38	9	3	1	1	0	0	270.9
1	2	0	0	0	1	0	0	19.2
31	22	6	5	1	2	0	0	245.5
52	26	17	4	3	4	1	0	397.7

행정구역	총 농가 수	과 수 원				
		0.1ha 미만	0.1-0.2	0.2-0.3	0.3-0.5	0.5-0.7
중구	125	0	41	25	37	10
연수구	3	0	2	1	0	0
남동구	83	0	16	13	18	12
계양구	18	0	3	2	10	2
서구	30	0	1	10	6	4
강화군	418	0	90	94	120	66
옹진군	265	0	85	65	73	29
광주광역시	839	3	214	158	195	90
동구	29	0	13	6	7	1
서구	64	0	17	8	15	7
남구	117	0	29	26	26	14
북구	161	0	37	44	43	11
광산구	468	3	118	74	104	57
대전광역시	1,238	0	227	251	290	227
동구	530	0	106	111	134	101
중구	83	0	20	14	21	13
서구	73	0	14	15	13	11
유성구	467	0	68	86	104	95
대덕구	85	0	19	25	18	7
울산광역시	2,399	0	453	360	491	312
중구	87	0	14	12	18	13
남구	91	0	24	23	16	12
동구	10	0	3	3	3	0
북구	234	0	56	57	58	25
울주군	1,977	0	356	265	396	262
경기도	10,533	3	1,057	1,400	2,263	1,690
수원시	45	0	13	14	6	5
성남시	32	0	4	4	7	6
의정부시	106	0	24	18	26	12
안양시	14	0	2	3	1	5
부천시	38	0	8	8	8	8
광명시	16	0	8	0	3	1
평택시	685	0	31	46	99	88
동두천시	6	0	1	0	1	1
안산시	1,015	1	145	136	250	191
고양시	98	1	8	17	27	11
과천시	27	0	3	4	9	5
구리시	132	0	10	8	23	17
남양주시	560	1	31	60	120	81
오산시	34	0	2	9	9	4

규모별 농가수								과수원 면적
0.7-1.0	1.0-1.5	1.5-2.0	2.0-2.5	2.5-3.0	3.0-5.0	5.0-10.0	10.0ha이상	
6	4	1	1	0	0	0	0	44.5
0	0	0	0	0	0	0	0	0.5
7	5	5	2	3	1	1	0	61.3
1	0	0	0	0	0	0	0	6.3
1	0	4	1	0	3	0	0	28.0
29	13	6	0	0	0	0	0	173.7
8	4	1	0	0	0	0	0	83.4
78	52	21	13	3	10	2	0	526.3
2	0	0	0	0	0	0	0	8.7
7	7	1	0	0	2	0	0	37.6
10	4	6	2	0	0	0	0	64.5
13	8	3	1	0	1	0	0	75.2
46	33	11	10	3	7	2	0	340.3
126	68	28	7	4	9	1	0	650.6
46	23	6	1	1	0	1	0	248.1
9	3	1	0	1	1	0	0	44.0
10	6	2	1	0	1	0	0	44.1
57	31	17	5	1	3	0	0	264.7
4	5	2	0	1	4	0	0	49.7
256	249	153	55	29	35	6	0	1,709.0
6	15	7	1	1	0	0	0	62.0
6	5	5	0	0	0	0	0	40.9
0	1	0	0	0	0	0	0	3.0
15	10	9	2	1	0	1	0	120.8
229	218	132	52	27	35	5	0	1,482.3
1,401	1,287	607	316	192	246	70	1	8,945.3
2	3	1	0	0	0	0	1	40.6
5	1	5	0	0	0	0	0	22.3
11	7	4	3	1	0	0	0	60.3
1	1	0	0	1	0	0	0	9.6
1	3	0	1	1	0	0	0	19.5
3	0	1	0	0	0	0	0	6.7
83	116	71	51	26	60	14	0	974.9
1	2	0	0	0	0	0	0	6.1
146	104	29	10	2	1	0	0	590.5
13	4	3	2	6	4	2	0	89.4
2	2	2	0	0	0	0	0	18.4
23	28	10	7	2	2	2	0	131.2
68	83	43	26	12	27	8	0	588.7
2	5	2	0	0	1	0	0	35.8

행정구역	총농가수	과수원				
		0.1ha 미만	0.1-0.2	0.2-0.3	0.3-0.5	0.5-0.7
시흥시	297	0	70	89	65	36
군포시	17	0	6	3	6	1
의왕시	17	0	4	5	4	4
하남시	20	0	5	4	5	1
용인시	94	0	16	13	19	20
파주시	210	0	16	25	32	53
이천시	1,060	0	50	80	205	169
안성시	1,651	0	98	152	263	256
김포시	801	0	173	192	216	108
화성시	1,812	0	212	307	459	314
광주시	99	0	14	14	27	13
양주시	102	0	11	16	22	17
포천시	349	0	19	47	101	58
여주군	351	0	18	34	59	46
연천군	101	0	12	18	34	10
가평군	540	0	25	49	121	115
양평군	204	0	18	25	36	34
강원도	2,564	4	413	339	584	375
춘천시	455	0	48	49	104	70
원주시	621	0	70	75	124	98
강릉시	251	1	34	32	61	40
동해시	116	0	41	30	22	8
태백시	4	0	1	1	1	0
속초시	28	0	9	4	4	4
삼척시	183	1	45	31	40	26
홍천군	109	1	16	19	33	14
횡성군	103	0	11	13	35	22
영월군	196	1	11	19	58	31
평창군	38	0	2	5	13	6
정선군	50	0	12	15	10	5
철원군	16	0	2	0	5	2
화천군	32	0	3	6	5	4
양구군	65	0	3	3	5	13
인제군	16	0	4	1	4	2
고성군	10	0	3	2	3	0
양양군	271	0	98	34	57	30
충청북도	15,148	3	1,225	1,695	3,077	2,530
청주시	187	0	38	20	48	22
충주시	3,003	3	146	207	460	437
제천시	625	0	26	45	111	75

규모별 농가 수								과수원 면적
0.7-1.0	1.0-1.5	1.5-2.0	2.0-2.5	2.5-3.0	3.0-5.0	5.0-10.0	10.0ha이상	
22	9	3	1	0	2	0	0	124.6
1	0	0	0	0	0	0	0	6.0
0	0	0	0	0	0	0	0	6.2
2	1	0	1	0	0	1	0	15.2
7	7	3	2	4	2	1	0	76.8
36	27	5	5	2	7	2	0	185.9
170	171	90	54	31	34	6	0	1,089.1
237	284	151	80	54	65	11	0	1,763.4
57	37	12	3	0	3	0	0	355.6
240	162	57	27	12	17	5	0	1,175.1
15	9	4	1	2	0	0	0	64.8
10	9	7	3	4	2	1	0	90.2
50	44	13	5	4	4	4	0	281.5
52	56	31	20	16	11	8	0	422.8
14	7	4	0	1	0	1	0	76.5
99	80	37	8	5	0	1	0	415.5
28	25	19	6	6	4	3	0	202.1
318	279	123	55	30	32	12	0	2,267.7
58	62	30	15	7	6	6	0	422.7
92	89	37	17	9	9	1	0	548.4
27	36	12	5	2	1	0	0	197.1
6	7	1	0	1	0	0	0	90.3
1	0	0	0	0	0	0	0	2.0
3	2	0	1	0	1	0	0	20.2
16	12	6	2	3	1	0	0	175.4
12	8	4	2	0	0	0	0	90.1
12	6	2	2	0	0	0	0	67.5
37	19	11	4	3	1	1	0	186.7
5	4	2	0	0	0	1	0	58.5
5	0	2	0	1	0	0	0	32.9
3	1	0	1	0	2	0	0	18.7
3	4	4	1	1	1	0	0	28.1
13	7	7	4	1	7	2	0	106.7
2	2	0	0	0	1	0	0	59.2
1	0	0	0	1	0	0	0	7.3
22	20	5	1	1	2	1	0	155.9
2,328	2,281	1,050	459	233	233	30	4	12,765.4
20	14	8	8	5	4	0	0	140.1
465	608	334	146	90	99	8	0	3,193.0
83	135	73	38	12	21	5	1	712.1

행정 구역	총 농가 수	과 수 원				
		0.1ha 미만	0.1-0.2	0.2-0.3	0.3-0.5	0.5-0.7
청원군	690	0	57	133	174	122
보은군	1,090	0	74	108	228	182
옥천군	1,871	0	285	336	496	329
영동군	5,264	0	481	679	1,146	944
진천군	171	0	9	13	30	17
괴산군	647	0	28	32	120	108
음성군	1,283	0	67	88	218	230
단양군	280	0	13	32	44	54
증평군	37	0	1	2	2	10
충청남도	10,962	4	1,247	1,223	2,131	1,678
천안시	2,419	0	143	187	432	370
공주시	463	0	53	49	98	77
보령시	318	0	87	64	54	34
아산시	1,301	0	119	122	225	224
서산시	301	0	57	42	65	42
논산시	1,041	0	162	167	230	153
계룡시	13	0	5	1	3	3
금산군	494	1	77	100	135	79
연기군	1,230	1	101	156	268	242
부여군	375	0	77	44	78	54
서천군	264	0	80	49	57	27
청양군	131	0	13	22	39	15
홍성군	291	0	61	33	56	28
예산군	1,774	2	160	148	305	268
태안군	66	0	11	6	11	11
당진군	481	0	41	33	75	51
전라북도	7,824	2	1,159	1,105	1,553	1,090
전주시	927	0	138	117	170	141
군산시	73	0	16	12	20	9
익산시	346	0	48	34	67	44
정읍시	581	0	90	88	100	76
남원시	959	0	94	110	230	173
김제시	826	0	112	93	149	138
완주군	610	0	80	105	150	89
진안군	237	1	43	46	59	25
무주군	851	1	98	137	184	135
장수군	561	0	21	33	59	73
임실군	697	0	135	108	141	81
순창군	611	0	167	134	127	63
고창군	274	0	42	35	39	20

규모별 농가 수								과수원 면적
0.7-1.0	1.0-1.5	1.5-2.0	2.0-2.5	2.5-3.0	3.0-5.0	5.0-10.0	10.0ha이상	
80	69	31	11	6	6	1	0	454.2
193	162	74	27	20	14	7	1	969.2
233	130	44	8	5	4	0	1	1,031.9
879	696	258	103	42	30	5	1	3,801.3
24	40	16	10	8	3	1	0	192.3
111	126	66	34	8	13	1	0	687.5
178	245	125	65	32	33	2	0	1,296.8
58	44	18	8	4	5	0	0	246.6
4	12	3	1	1	1	0	0	40.4
1,470	1,459	806	358	225	276	77	8	10,549.2
374	390	226	111	62	85	35	4	2,940.3
62	64	27	15	9	8	1	0	368.5
32	28	9	2	1	6	1	0	191.1
186	162	116	61	28	42	15	1	1,444.1
36	24	17	9	7	2	0	0	273.3
112	109	62	16	16	13	1	0	720.4
0	1	0	0	0	0	0	0	5.4
54	30	8	6	2	2	0	0	282.8
184	183	51	20	8	14	2	0	903.4
49	36	14	9	5	7	1	1	309.9
19	13	7	3	2	5	1	1	202.2
14	18	2	3	3	1	1	0	121.5
22	41	24	13	5	7	1	0	250.8
233	280	182	57	54	72	13	0	1,847.3
8	5	4	3	2	4	1	0	67.9
85	75	57	30	21	8	4	1	620.3
936	933	456	245	129	173	38	5	6,554.9
111	127	63	24	19	15	2	0	762.3
7	5	3	1	0	0	0	0	42.5
37	51	20	21	7	11	6	0	345.9
60	62	42	24	19	15	4	1	527.9
125	110	54	30	13	20	0	0	768.1
104	122	49	26	11	18	4	0	678.7
75	47	29	16	5	10	3	1	525.5
27	17	6	7	2	4	0	0	158.9
119	104	37	13	9	13	1	0	601.5
101	110	64	38	19	31	10	2	741.5
89	76	37	11	6	12	1	0	540.9
34	47	17	10	1	8	2	1	362.0
31	35	25	18	14	13	2	0	305.1


행정구역	총농가수	과수원				
		0.1ha 미만	0.1-0.2	0.2-0.3	0.3-0.5	0.5-0.7
부안군	271	0	75	53	58	23
전라남도	27,148	17	7,623	4,963	5,313	2,931
목포시	103	0	31	33	20	9
여수시	700	3	300	177	124	44
순천시	3,982	3	1,339	777	819	390
나주시	3,799	0	428	417	684	573
광양시	3,180	0	876	586	661	356
담양군	500	0	90	96	136	54
곡성군	878	2	170	130	181	111
구례군	993	0	358	218	199	68
고흥군	3,071	0	1,319	664	572	236
보성군	1,125	0	358	201	225	134
화순군	915	2	282	189	192	88
장흥군	521	1	185	87	84	50
강진군	690	2	288	119	101	63
해남군	588	3	146	95	92	85
영암군	1,585	0	261	232	307	207
무안군	383	0	71	61	79	54
함평군	332	0	85	45	62	38
영광군	327	0	86	84	53	27
장성군	1,602	0	288	308	319	196
완도군	1,277	0	511	311	281	86
진도군	243	0	81	66	45	19
신안군	354	1	70	67	77	43
경상북도	65,751	10	8,059	9,324	14,157	10,696
포항시	1,879	2	288	259	359	321
경주시	2,566	3	598	536	600	356
김천시	8,576	0	1,161	1,601	2,185	1,426
안동시	3,159	0	138	248	540	564
구미시	1,070	2	212	247	279	134
영주시	3,392	0	91	194	562	612
영천시	7,381	2	764	1,086	1,641	1,323
상주시	7,622	0	1,037	1,210	1,845	1,150
문경시	2,005	0	165	249	378	331
경산시	5,634	0	715	863	1,253	961
군위군	2,493	0	376	416	575	400
의성군	5,366	0	522	679	1,116	872
청송군	2,317	0	78	115	311	357
영양군	471	0	14	39	95	59
영덕군	1,330	0	175	155	245	232

규모별 농가 수								과수원 면적
0.7-1.0	1.0-1.5	1.5-2.0	2.0-2.5	2.5-3.0	3.0-5.0	5.0-10.0	10.0ha이상	
16	20	10	6	4	3	3	0	194.1
2,182	1,964	916	479	277	392	76	15	17,917.0
6	2	0	1	1	0	0	0	51.4
25	14	5	3	1	3	0	1	470.2
256	220	86	42	19	27	3	1	2,125.9
531	552	284	148	73	91	16	2	3,399.3
261	218	91	48	28	40	15	0	2,063.7
51	34	11	5	3	16	3	1	367.3
91	107	39	16	9	20	2	0	712.3
69	45	18	10	3	4	1	0	437.5
134	74	36	19	6	6	5	0	1,127.0
88	50	29	12	5	17	4	2	772.7
64	46	18	16	11	7	0	0	718.8
30	38	20	10	6	8	1	1	338.4
45	36	15	9	7	4	1	0	330.5
49	46	26	17	8	13	6	2	606.3
159	175	82	41	48	61	10	2	1,385.7
30	37	19	10	9	12	1	0	345.6
32	34	16	6	5	9	0	0	285.8
15	29	11	8	7	5	0	2	267.4
158	150	70	44	20	41	7	1	1,213.7
44	21	12	4	4	3	0	0	538.9
11	8	8	3	0	2	0	0	130.9
33	28	20	7	4	3	1	0	227.7
9,494	8,139	3,336	1,282	582	586	76	10	47,531.4
253	216	110	43	11	17	0	0	1,294.5
216	158	57	20	10	11	1	0	1,240.1
1,170	756	186	47	24	18	1	1	4,777.4
538	566	276	133	55	87	13	1	3,130.3
99	60	24	5	0	8	0	0	548.3
677	651	323	133	55	81	11	2	3,467.4
1,212	903	311	99	26	12	2	0	4,777.8
1,060	804	318	114	46	35	3	0	5,376.4
296	290	139	71	48	30	7	1	1,773.3
859	636	219	69	25	29	5	0	3,781.3
321	239	95	33	21	14	3	0	1,627.5
786	735	355	131	84	78	7	1	4,272.1
421	544	265	115	48	56	5	2	2,516.0
84	92	42	24	14	6	2	0	480.2
204	159	73	42	24	19	2	0	1,047.1

행정구역	총 농가 수	과 수 원				
		0.1ha 미만	0.1-0.2	0.2-0.3	0.3-0.5	0.5-0.7
청도군	5,998	0	1,173	891	1,317	929
고령군	124	0	37	24	30	15
성주군	551	0	94	88	122	77
칠곡군	877	0	176	157	224	112
예천군	1,301	1	100	144	226	216
봉화군	1,444	0	51	77	220	239
울진군	195	0	94	46	34	10
경상남도	30,322	15	6,974	5,188	6,109	3,900
창원시	2,751	0	470	411	566	420
마산시	383	0	114	67	71	25
진주시	3,309	2	733	509	579	420
진해시	79	0	15	17	25	9
통영시	561	0	223	138	116	41
사천시	1,904	0	476	323	397	230
강해시	1,880	0	397	286	387	234
일양시	5,521	0	1,226	1,005	1,226	808
거제시	1,092	4	477	262	192	67
양산시	400	0	106	83	99	37
의령군	573	0	168	119	106	53
황안군	1,659	0	347	316	340	227
창녕군	1,872	0	474	368	394	248
고성군	973	4	325	163	219	84
남해군	811	2	383	173	135	55
하동군	1,987	0	441	382	400	241
산청군	1,266	1	247	193	216	159
함양군	916	2	107	108	175	147
거창군	2,032	0	183	217	389	357
합천군	353	0	62	48	77	38
제주도	21,301	0	1,265	1,960	3,944	3,255
제주시	7,891	0	477	765	1,497	1,249
서귀포시	13,410	0	788	1,195	2,447	2,006

규모별 농가 수								과수원 면적
0.7-1.0	1.0-1.5	1.5-2.0	2.0-2.5	2.5-3.0	3.0-5.0	5.0-10.0	10.0ha이상	
665	661	231	68	32	26	4	1	3,638.1
6	7	4	0	0	1	0	0	72.8
52	52	33	15	10	5	3	0	397.2
93	72	18	13	6	2	3	1	524.1
223	218	106	32	14	20	1	0	1,193.1
257	316	148	74	29	30	3	0	1,515.1
2	4	3	1	0	1	0	0	81.3
2,755	2,542	1,201	536	354	542	179	27	21,054.3
276	267	127	70	53	62	26	3	2,187.0
29	33	18	7	6	11	2	0	264.6
298	303	203	89	57	79	31	6	2,644.5
6	5	1	1	0	0	0	0	37.4
22	15	2	1	0	1	1	1	207.5
187	154	70	20	15	23	7	2	1,301.7
152	163	87	45	27	73	27	2	1,570.4
517	426	147	54	33	58	18	3	3,209.7
52	23	8	2	4	1	0	0	387.9
31	14	10	4	5	6	4	1	236.2
29	38	15	18	7	15	5	0	425.3
171	123	59	27	19	20	9	1	1,086.9
104	120	57	28	15	50	8	6	1,222.3
49	55	30	13	3	24	3	1	579.9
31	22	5	4	0	1	0	0	272.8
178	192	67	37	15	25	9	0	1,335.0
164	142	59	29	23	22	10	1	1,005.6
114	111	80	23	17	24	8	0	937.9
308	293	141	53	47	40	4	0	1,730.3
37	43	15	11	8	7	7	0	411.4
3,716	3,796	1,832	770	354	347	50	12	19,603.4
1,409	1,354	628	267	121	108	12	4	6,983.4
2,307	2,442	1,204	503	233	239	38	8	12,620.0

6. 과종별 재배면적 규모별
농가수, 면적



6. 과종별 재배면적 규모별 농가수, 면적

6. 과종별 재배면적

가. 총괄

행정구역	총농가수	재배면적				
		0.1ha 미만	0.1-0.2	0.2-0.3	0.3-0.5	0.5-0.7
전국	200,229	445	19,322	30,803	44,906	28,344
서울특별시	111	0	6	12	26	13
부산광역시	493	4	110	111	105	59
대구광역시	2,654	14	466	608	650	345
인천광역시	942	2	159	241	293	116
광주광역시	839	10	146	188	208	92
대전광역시	1,238	3	132	262	349	193
울산광역시	2,399	5	300	433	508	312
경기도	10,533	18	582	1,445	2,432	1,622
강원도	2,564	51	292	363	597	362
충청북도	15,148	15	621	1,696	3,219	2,467
충청남도	10,962	24	800	1,281	2,254	1,514
전라북도	7,824	23	784	1,077	1,742	1,055
전라남도	27,148	141	5,039	5,909	6,217	2,953
경상북도	65,751	62	4,865	9,368	15,179	10,439
경상남도	30,322	72	4,415	6,012	7,071	3,588
제주도	21,301	1	605	1,797	4,056	3,214
전국	200,229	445	19,322	30,803	44,906	28,344
서울특별시	111	0	6	12	26	13
종로구	0	0	0	0	0	0
중구	0	0	0	0	0	0
용산구	0	0	0	0	0	0
성동구	0	0	0	0	0	0
광진구	0	0	0	0	0	0
동대문구	0	0	0	0	0	0
종로구	66	0	2	4	13	10
성북구	0	0	0	0	0	0
강북구	0	0	0	0	0	0
도봉구	9	0	1	0	3	1
노원구	15	0	0	2	2	0
은평구	0	0	0	0	0	0
서대문구	0	0	0	0	0	0
마포구	0	0	0	0	0	0
양천구	0	0	0	0	0	0
강서구	0	0	0	0	0	0
구로구	3	0	0	3	0	0
금천구	0	0	0	0	0	0
영등포구	0	0	0	0	0	0
동작구	0	0	0	0	0	0
관악구	0	0	0	0	0	0

행정구역	농장가수	재배면적				
		0.1ha 미만	0.1-0.2	0.2-0.3	0.3-0.5	0.5-0.7
서초구	5	0	3	0	1	1
강남구	3	0	0	0	1	1
송파구	5	0	0	1	3	0
강동구	5	0	0	2	3	0
부산광역시	493	4	110	111	105	59
중구	0	0	0	0	0	0
서구	4	1	0	0	1	0
동구	0	0	0	0	0	0
영도구	0	0	0	0	0	0
부산진구	0	0	0	0	0	0
동래구	0	0	0	0	0	0
남구	0	0	0	0	0	0
북구	0	0	0	0	0	0
해운대구	0	0	0	0	0	0
사하구	0	0	0	0	0	0
금정구	15	0	3	9	0	0
강서구	253	3	77	68	65	22
연제구	0	0	0	0	0	0
수영구	0	0	0	0	0	0
사상구	0	0	0	0	0	0
기장군	221	0	30	34	39	37
대구광역시	2,654	14	466	608	650	345
중구	0	0	0	0	0	0
동구	1,331	7	198	246	335	196
서구	0	0	0	0	0	0
남구	0	0	0	0	0	0
북구	145	2	36	58	29	9
수성구	579	2	103	122	142	81
달서구	46	1	18	13	8	2
달성군	553	2	111	169	136	57
인천광역시	942	2	159	241	293	116
중구	125	0	27	34	40	10
동구	0	0	0	0	0	0
남구	0	0	0	0	0	0
연수구	3	0	1	2	0	0
남동구	83	0	8	18	22	8
부평구	0	0	0	0	0	0
계양구	18	0	2	4	8	4
서구	30	0	0	9	8	3
강화군	418	1	64	95	132	68

규모별 <총괄>								과수재배 면적
0.7-1.0	1.0-1.5	1.5-2.0	2.0-2.5	2.5-3.0	3.0-5.0	5.0-10.0	10.0ha이상	
0	0	0	0	0	0	0	0	1.4
0	1	0	0	0	0	0	0	2.6
1	0	0	0	0	0	0	0	2.4
0	0	0	0	0	0	0	0	1.5
37	38	10	12	3	3	1	0	264.3
0	0	0	0	0	0	0	0	0.0
2	0	0	0	0	0	0	0	1.8
0	0	0	0	0	0	0	0	0.0
0	0	0	0	0	0	0	0	0.0
0	0	0	0	0	0	0	0	0.0
0	0	0	0	0	0	0	0	0.0
0	0	0	0	0	0	0	0	0.0
0	0	0	0	0	0	0	0	0.0
0	0	0	0	0	0	0	0	0.0
0	0	0	0	0	0	0	0	0.0
0	0	0	0	0	0	0	0	0.0
1	2	0	0	0	0	0	0	5.7
8	8	1	0	0	1	0	0	87.1
0	0	0	0	0	0	0	0	0.0
0	0	0	0	0	0	0	0	0.0
0	0	0	0	0	0	0	0	0.0
26	28	9	12	3	2	1	0	169.7
285	201	50	21	6	7	1	0	1,284.3
0	0	0	0	0	0	0	0	0.0
173	126	31	12	4	3	0	0	699.4
0	0	0	0	0	0	0	0	0.0
0	0	0	0	0	0	0	0	0.0
5	3	1	1	0	0	1	0	50.9
68	46	10	3	1	1	0	0	270.1
1	2	0	0	0	1	0	0	18.8
38	24	8	5	1	2	0	0	245.1
76	26	16	5	2	5	1	0	394.1
9	3	1	1	0	0	0	0	44.0
0	0	0	0	0	0	0	0	0.0
0	0	0	0	0	0	0	0	0.0
0	0	0	0	0	0	0	0	0.5
10	6	3	3	2	2	1	0	60.6
0	0	0	0	0	0	0	0	0.0
0	0	0	0	0	0	0	0	6.0
2	0	4	1	0	3	0	0	27.4
39	12	7	0	0	0	0	0	172.5

행정구역	총농가수	재배면적				
		0.1ha 미만	0.1-0.2	0.2-0.3	0.3-0.5	0.5-0.7
용진군	265	1	57	79	83	23
광주광역시	839	10	146	188	208	92
동구	29	0	11	9	6	1
서구	64	1	8	18	14	4
남구	117	0	15	33	30	15
북구	161	3	31	38	47	14
광산구	468	6	81	90	111	58
대전광역시	1,238	3	132	262	349	193
동구	530	1	55	113	169	88
중구	83	1	13	17	24	9
서구	73	0	11	12	17	11
유성구	467	1	40	98	117	74
대덕구	85	0	13	22	22	11
울산광역시	2,399	5	300	433	508	312
중구	87	1	6	17	16	12
남구	91	0	17	26	19	12
동구	10	1	1	2	5	0
북구	234	1	35	66	65	26
울주군	1,977	2	241	322	403	262
경기도	10,533	18	582	1,445	2,432	1,622
수원시	45	0	7	12	15	2
성남시	32	0	2	6	4	9
의정부시	106	1	15	27	22	15
안양시	14	0	1	3	2	4
부천시	38	1	2	9	13	5
광명시	16	0	3	5	3	1
평택시	685	1	11	48	108	78
동두천시	6	0	0	1	1	1
안산시	1,015	1	91	144	253	185
고양시	98	2	4	15	31	11
과천시	27	0	2	4	11	4
구리시	132	0	5	10	23	21
남양주시	560	1	27	48	129	79
오산시	34	0	1	8	9	4
시흥시	297	1	36	92	87	39
군포시	17	0	4	4	6	2
의왕시	17	0	4	5	4	3
하남시	20	0	1	7	6	1
용인시	94	1	8	15	19	21
파주시	210	0	9	24	42	38

규모 별 <총괄>								과수재배 면적
0.7-1.0	1.0-1.5	1.5-2.0	2.0-2.5	2.5-3.0	3.0-5.0	5.0-10.0	10.0ha이상	
16	5	1	0	0	0	0	0	83.1
80	63	23	13	5	9	2	0	523.4
2	0	0	0	0	0	0	0	8.7
9	7	1	0	0	2	0	0	36.5
9	7	6	2	0	0	0	0	64.4
13	10	3	1	0	1	0	0	75.1
47	39	13	10	5	6	2	0	338.7
165	86	24	9	4	10	1	0	647.2
62	34	4	2	1	0	1	0	247.6
11	5	1	0	1	1	0	0	43.8
8	10	2	1	0	1	0	0	43.8
78	33	15	6	1	4	0	0	262.5
6	4	2	0	1	4	0	0	49.5
262	296	143	68	29	33	10	0	1,696.1
10	18	5	1	1	0	0	0	61.4
6	6	5	0	0	0	0	0	40.6
0	1	0	0	0	0	0	0	2.9
16	10	9	4	1	0	1	0	120.2
230	261	124	63	27	33	9	0	1,471.0
1,562	1,405	614	336	201	246	69	1	8,837.2
4	4	0	0	0	0	0	1	40.2
6	1	4	0	0	0	0	0	21.8
10	8	4	3	1	0	0	0	59.0
2	1	0	0	1	0	0	0	9.5
4	2	0	1	1	0	0	0	19.4
3	1	0	0	0	0	0	0	6.6
91	130	61	58	25	62	12	0	951.8
1	2	0	0	0	0	0	0	5.9
172	123	29	14	2	1	0	0	589.3
13	5	3	2	6	4	2	0	88.6
2	1	3	0	0	0	0	0	18.2
24	25	10	7	3	2	2	0	129.4
73	84	45	27	12	27	8	0	576.0
4	5	2	0	0	1	0	0	35.5
25	10	4	1	0	2	0	0	123.9
1	0	0	0	0	0	0	0	6.0
1	0	0	0	0	0	0	0	6.1
2	1	1	0	0	0	1	0	15.0
11	7	3	2	5	1	1	0	76.1
49	25	6	5	3	7	2	0	184.6

행정구역	총 농가수	재배면적				
		0.1ha 미만	0.1-0.2	0.2-0.3	0.3-0.5	0.5-0.7
이천시	1,060	3	22	89	205	149
안성시	1,651	2	50	141	296	238
김포시	801	1	107	213	243	104
화성시	1,812	0	102	319	493	313
광주시	99	0	11	17	23	18
양주시	102	1	7	18	23	16
포천시	349	0	11	39	102	64
여주군	351	1	10	32	68	42
연천군	101	0	7	21	34	9
가평군	540	0	10	46	119	112
양평군	204	1	12	23	38	34
강원도	2,564	51	292	363	597	362
춘천시	455	5	26	57	101	69
원주시	621	8	49	70	126	94
강릉시	251	9	26	36	65	34
동해시	116	2	24	40	25	10
태백시	4	0	1	1	1	0
속초시	28	2	7	5	4	2
삼척시	183	2	38	32	40	26
홍천군	109	6	16	15	30	12
횡성군	103	2	6	15	33	23
영월군	196	1	8	19	49	39
평창군	38	1	1	2	16	4
정선군	50	1	12	9	15	5
철원군	16	0	1	1	5	2
화천군	32	0	2	5	8	2
양구군	65	0	2	2	9	10
인제군	16	0	2	3	4	2
고성군	10	0	3	2	3	0
양양군	271	12	68	49	63	28
충청북도	15,148	15	621	1,696	3,219	2,467
청주시	187	0	17	33	54	21
충주시	3,003	9	79	207	464	429
제천시	625	1	14	45	113	70
청원군	690	1	42	116	181	120
보은군	1,090	0	39	102	242	168
옥천군	1,871	0	134	366	551	332
영동군	5,264	0	234	655	1,195	965
진천군	171	0	7	12	30	18
괴산군	647	1	14	34	112	103

규모 별 <총괄>								과수재배 면적
0.7-1.0	1.0-1.5	1.5-2.0	2.0-2.5	2.5-3.0	3.0-5.0	5.0-10.0	10.0ha이상	
190	184	91	53	33	35	6	0	1,076.4
249	296	157	91	56	63	12	0	1,740.0
76	38	12	4	0	3	0	0	353.9
269	192	59	28	14	18	5	0	1,172.8
11	13	3	1	2	0	0	0	63.8
11	9	8	3	4	1	1	0	88.8
51	50	15	5	3	5	4	0	278.8
59	53	35	17	16	10	8	0	412.5
13	11	4	0	1	0	1	0	75.7
108	94	37	8	5	0	1	0	413.6
27	30	18	6	8	4	3	0	198.0
333	307	124	61	29	33	12	0	2,247.1
59	68	31	19	8	5	7	0	419.2
103	94	41	19	7	9	1	0	541.4
28	34	11	4	3	1	0	0	195.2
7	6	1	0	1	0	0	0	89.8
1	0	0	0	0	0	0	0	2.0
4	2	0	1	0	1	0	0	19.8
16	16	7	2	2	2	0	0	175.2
15	10	3	2	0	0	0	0	89.7
15	6	1	2	0	0	0	0	66.1
35	25	11	4	3	1	1	0	186.1
7	4	1	1	0	0	1	0	58.0
5	0	2	0	1	0	0	0	32.8
3	1	0	1	0	2	0	0	18.1
4	5	4	0	1	1	0	0	27.6
10	11	5	6	1	7	2	0	106.2
3	1	0	0	0	1	0	0	58.8
1	0	0	0	1	0	0	0	7.1
17	24	6	0	1	3	0	0	154.0
2,596	2,411	1,097	510	234	244	34	4	12,713.2
23	14	8	8	4	5	0	0	139.2
499	618	337	164	91	97	9	0	3,169.8
91	136	71	41	14	23	5	1	704.0
104	71	27	15	6	6	1	0	451.6
210	174	82	31	20	14	7	1	965.2
273	143	51	10	5	5	0	1	1,030.2
952	782	282	118	38	37	5	1	3,800.2
22	40	19	10	9	3	1	0	191.6
122	132	64	39	10	15	1	0	685.8

행정구역	총농가수	재배면적				
		0.1ha 미만	0.1-0.2	0.2-0.3	0.3-0.5	0.5-0.7
음성군	1,283	2	31	93	232	182
단양군	280	1	9	31	42	50
증평군	37	0	1	2	3	9
충청남도	10,962	24	800	1,281	2,254	1,514
천안시	2,419	0	74	189	435	333
공주시	463	0	35	53	102	68
보령시	318	0	74	54	76	31
아산시	1,301	2	63	135	236	189
서산시	301	4	36	48	75	36
논산시	1,041	1	103	163	259	158
계룡시	13	0	4	2	3	2
금산군	494	0	55	100	142	89
연기군	1,230	1	59	155	283	193
부여군	375	1	44	61	85	50
서천군	264	4	56	54	64	31
청양군	131	1	9	21	40	14
홍성군	291	4	44	40	54	24
예산군	1,774	4	108	164	316	233
태안군	66	0	5	11	9	9
당진군	481	2	31	31	75	54
전라북도	7,824	23	784	1,077	1,742	1,055
전주시	927	4	93	109	194	138
군산시	73	0	8	15	23	8
익산시	346	2	34	32	75	40
정읍시	581	0	66	82	117	68
남원시	959	4	56	104	244	169
김제시	826	4	68	109	159	123
완주군	610	1	52	97	166	97
진안군	237	2	28	42	69	27
무주군	851	0	61	131	193	134
광수군	561	0	16	31	62	65
임실군	697	3	97	113	154	80
순창군	611	2	114	130	164	65
고창군	274	0	38	32	43	19
부안군	271	1	53	50	79	22
전라남도	27,148	141	5,039	5,909	6,217	2,953
목포시	103	0	21	35	27	9
여수시	700	19	207	210	159	48
순천시	3,982	18	900	984	930	419
나주시	3,799	2	257	469	727	511

규모 별 <총괄>								과수재배 면적
0.7-1.0	1.0-1.5	1.5-2.0	2.0-2.5	2.5-3.0	3.0-5.0	5.0-10.0	10.0ha이상	
226	250	132	66	30	34	5	0	1,290.4
69	40	21	7	6	4	0	0	245.3
5	11	3	1	1	1	0	0	39.9
1,550	1,702	798	426	232	289	84	8	10,471.1
381	448	231	134	65	86	40	3	2,930.7
76	68	26	16	10	8	1	0	365.4
27	34	11	3	1	5	2	0	189.6
207	195	108	76	32	42	15	1	1,430.7
39	28	17	8	7	3	0	0	269.7
121	122	60	21	17	15	1	0	717.1
1	1	0	0	0	0	0	0	5.4
54	36	10	4	1	3	0	0	281.5
228	207	54	26	8	14	2	0	898.6
48	47	14	10	6	7	1	1	309.1
23	13	6	4	2	5	1	1	202.0
13	22	3	2	2	3	1	0	121.4
30	45	22	13	7	6	2	0	248.4
225	335	169	75	52	79	13	1	1,823.2
10	8	5	2	2	4	1	0	67.6
67	93	62	32	20	9	4	1	610.7
1,023	1,030	468	277	124	179	38	4	6,510.4
129	134	62	30	16	16	2	0	757.7
10	5	3	1	0	0	0	0	42.3
46	50	24	19	7	11	6	0	343.3
73	70	39	28	15	19	3	1	523.0
143	118	54	35	13	19	0	0	761.1
107	138	56	28	9	21	4	0	675.6
75	56	28	19	4	11	4	0	523.2
28	21	7	6	3	4	0	0	158.2
135	116	41	15	11	13	1	0	600.3
92	123	65	44	19	32	10	2	730.8
92	90	37	13	6	11	1	0	539.3
48	45	20	11	1	8	2	1	360.7
30	39	23	21	16	11	2	0	302.4
15	25	9	7	4	3	3	0	192.5
2,355	2,263	902	580	270	406	98	15	17,871.4
5	4	0	1	0	1	0	0	51.4
23	20	5	4	1	2	1	1	469.8
289	252	89	49	17	30	5	0	2,120.6
577	622	273	172	75	92	20	2	3,382.9

행정구역	행정가수	재배면적				
		0.1ha 미만	0.1-0.2	0.2-0.3	0.3-0.5	0.5-0.7
광양시	3,180	5	539	703	762	413
담양군	500	3	68	86	151	54
곡성군	878	3	99	154	214	104
구례군	993	5	243	264	238	83
고흥군	3,071	8	916	861	721	254
보성군	1,125	5	261	255	241	131
화순군	915	15	206	207	229	90
장흥군	521	6	113	128	100	49
강진군	690	22	182	164	140	55
해남군	588	8	95	110	117	70
영암군	1,585	1	150	254	342	210
무안군	383	2	48	62	91	51
함평군	332	2	59	57	67	40
영광군	327	7	58	78	74	27
장성군	1,602	0	167	319	390	188
완도군	1,277	5	348	362	355	96
진도군	243	1	57	75	58	11
신안군	354	4	45	72	84	40
경상북도	65,751	62	4,865	9,368	15,179	10,439
포항시	1,879	11	195	290	375	296
경주시	2,566	6	398	613	664	332
김천시	8,576	4	668	1,499	2,368	1,509
안동시	3,159	0	89	242	513	530
구미시	1,070	5	152	230	324	132
영주시	3,392	2	61	173	532	577
영천시	7,381	5	416	1,089	1,740	1,311
상주시	7,622	3	594	1,196	2,008	1,211
문경시	2,005	2	110	215	404	322
경산시	5,634	4	407	934	1,300	962
군위군	2,493	1	214	408	687	341
의성군	5,366	0	326	586	1,231	858
청송군	2,317	2	49	99	300	322
영양군	471	0	5	39	85	60
영덕군	1,330	4	100	173	266	221
청도군	5,998	5	722	994	1,478	838
고령군	124	1	25	31	30	15
성주군	551	3	61	95	127	83
칠곡군	877	0	108	182	236	117
예천군	1,301	3	66	140	248	187
봉화군	1,444	1	33	78	222	201

규 모 별 <총괄>								과수재배 면적
0.7-1.0	1.0-1.5	1.5-2.0	2.0-2.5	2.5-3.0	3.0-5.0	5.0-10.0	10.0ha이상	
277	242	100	54	28	41	16	0	2,062.3
65	30	14	6	2	16	4	1	365.7
92	119	36	24	7	23	3	0	710.9
71	51	20	8	5	4	1	0	436.3
145	90	34	25	5	7	5	0	1,126.3
90	74	19	21	3	18	5	2	771.9
60	54	18	17	12	7	0	0	716.1
37	38	19	14	5	10	1	1	338.1
45	43	14	11	9	4	1	0	330.0
57	54	25	23	6	15	6	2	605.7
156	210	85	52	44	62	17	2	1,380.7
32	46	15	13	9	12	2	0	344.7
32	35	19	8	4	9	0	0	284.8
14	35	11	8	8	3	2	2	266.7
169	176	70	50	21	43	7	2	1,210.8
60	28	10	5	5	3	0	0	538.8
19	8	7	5	0	1	1	0	130.7
40	32	19	10	4	3	1	0	226.2
10,423	9,068	3,468	1,547	620	609	93	10	47,435.0
277	230	119	56	11	19	0	0	1,287.1
276	172	56	26	11	11	1	0	1,229.8
1,329	872	223	57	27	16	3	1	4,772.0
569	608	283	158	63	85	18	1	3,126.5
117	72	20	10	0	8	0	0	545.9
666	734	313	177	56	85	14	2	3,457.7
1,325	985	353	113	30	12	2	0	4,768.6
1,167	888	333	134	46	37	5	0	5,372.0
343	303	136	78	52	32	7	1	1,769.7
937	706	238	82	23	36	5	0	3,778.5
361	304	89	45	22	19	2	0	1,624.5
848	808	364	172	83	78	11	1	4,265.2
418	609	267	132	53	59	5	2	2,511.8
91	100	45	22	16	6	2	0	478.4
219	184	71	44	25	21	2	0	1,045.3
812	747	246	88	35	28	4	1	3,633.5
9	8	4	0	0	1	0	0	72.2
52	63	34	15	9	6	3	0	395.6
104	82	21	14	7	2	3	1	521.2
219	261	98	43	16	19	1	0	1,189.5
283	326	152	80	35	28	5	0	1,509.0

행정구역	농업가수	재배면적				
		0.1ha 미만	0.1-0.2	0.2-0.3	0.3-0.5	0.5-0.7
울진군	195	0	66	62	41	14
울릉군	0	0	0	0	0	0
경상남도	30,322	72	4,415	6,012	7,071	3,588
창원시	2,751	0	250	490	627	364
마산시	383	0	81	83	78	31
진주시	3,309	13	494	605	652	377
진해시	79	0	11	16	27	12
통영시	561	3	144	175	145	45
사천시	1,904	3	315	373	459	223
김해시	1,880	0	230	349	434	223
밀양시	5,521	3	724	1,136	1,442	709
거제시	1,092	19	362	303	234	73
양산시	400	0	70	95	113	36
의령군	573	4	107	143	124	57
함안군	1,659	1	214	328	426	199
창녕군	1,872	0	272	444	479	211
고성군	973	3	211	220	252	94
남해군	811	4	271	242	162	55
하동군	1,987	4	268	419	472	251
산청군	1,266	6	166	209	253	139
함양군	916	5	67	124	180	121
거창군	2,032	4	112	211	424	338
합천군	353	0	46	47	88	30
제주도	21,301	1	605	1,797	4,056	3,214
제주시	7,891	0	234	685	1,566	1,199
서귀포시	13,410	1	371	1,112	2,490	2,015

규모 별 <총괄>								과수재배 면적
0.7-1.0	1.0-1.5	1.5-2.0	2.0-2.5	2.5-3.0	3.0-5.0	5.0-10.0	10.0ha이상	
1	6	3	1	0	1	0	0	81.0
0	0	0	0	0	0	0	0	0.0
3,239	2,939	1,154	706	334	570	196	26	20,950.9
341	319	126	87	49	68	27	3	2,181.9
30	33	18	9	7	11	2	0	262.9
346	331	192	127	43	91	32	6	2,630.9
4	7	1	1	0	0	0	0	37.1
24	19	2	1	0	1	1	1	207.2
207	179	65	33	10	28	7	2	1,298.1
190	191	81	52	30	67	31	2	1,550.1
672	490	153	77	30	64	18	3	3,201.4
54	30	7	5	4	1	0	0	386.7
40	17	8	4	6	5	6	0	232.2
36	40	15	19	10	13	5	0	420.7
188	160	56	38	17	22	9	1	1,083.8
165	132	59	29	16	51	8	6	1,209.2
55	62	27	16	4	24	4	1	578.2
36	28	7	4	1	1	0	0	272.5
202	203	79	37	18	25	9	0	1,329.8
156	179	57	44	18	24	14	1	1,004.3
129	136	61	43	16	24	10	0	933.8
318	337	126	68	46	43	5	0	1,720.4
46	46	14	12	9	7	8	0	409.7
4,006	4,045	1,949	822	375	369	50	12	19,467.9
1,521	1,475	658	293	129	115	12	4	6,939.1
2,485	2,570	1,291	529	246	254	38	8	12,528.8

나. 사 과 (일반사과)

행정구역	총 농가 수	재 배 면 적				
		0.1ha 미만	0.1-0.2	0.2-0.3	0.3-0.5	0.5-0.7
전국	8,866	720	1,071	1,210	1,914	1,465
서울특별시	2	2	0	0	0	0
부산광역시	3	3	0	0	0	0
대구광역시	225	19	42	31	49	23
인천광역시	30	22	2	4	0	2
광주광역시	6	5	0	0	0	0
대전광역시	7	3	1	1	1	0
울산광역시	1	1	0	0	0	0
경기도	142	64	17	10	14	12
강원도	99	48	17	14	6	8
충청북도	602	51	74	70	122	89
충청남도	419	39	42	31	65	68
전라북도	127	32	18	13	20	14
전라남도	26	13	4	2	1	2
경상북도	6,930	375	822	1,007	1,585	1,210
경상남도	247	43	32	27	51	37
제주도	0	0	0	0	0	0
전국	8,866	720	1,071	1,210	1,914	1,465
서울특별시	2	2	0	0	0	0
종로구	0	0	0	0	0	0
중구	0	0	0	0	0	0
용산구	0	0	0	0	0	0
성동구	0	0	0	0	0	0
광진구	0	0	0	0	0	0
동대문구	0	0	0	0	0	0
종로구	0	0	0	0	0	0
성북구	0	0	0	0	0	0
강북구	0	0	0	0	0	0
도봉구	1	1	0	0	0	0
노원구	0	0	0	0	0	0
은평구	0	0	0	0	0	0
서대문구	0	0	0	0	0	0
마포구	0	0	0	0	0	0
양천구	0	0	0	0	0	0
강서구	0	0	0	0	0	0
구로구	0	0	0	0	0	0
금천구	0	0	0	0	0	0
영등포구	0	0	0	0	0	0
동작구	0	0	0	0	0	0
관악구	0	0	0	0	0	0

행정구역	총농가수	재배면적				
		0.1ha 미만	0.1-0.2	0.2-0.3	0.3-0.5	0.5-0.7
서초구	1	1	0	0	0	0
강남구	0	0	0	0	0	0
송파구	0	0	0	0	0	0
강동구	0	0	0	0	0	0
부산광역시	3	3	0	0	0	0
중구	0	0	0	0	0	0
서구	1	1	0	0	0	0
동구	0	0	0	0	0	0
영도구	0	0	0	0	0	0
부산진구	0	0	0	0	0	0
동래구	0	0	0	0	0	0
남구	0	0	0	0	0	0
북구	0	0	0	0	0	0
해운대구	0	0	0	0	0	0
사하구	0	0	0	0	0	0
금정구	1	1	0	0	0	0
강서구	1	1	0	0	0	0
연제구	0	0	0	0	0	0
수영구	0	0	0	0	0	0
사상구	0	0	0	0	0	0
기장군	0	0	0	0	0	0
대구광역시	225	19	42	31	49	23
중구	0	0	0	0	0	0
동구	189	5	34	26	46	22
서구	0	0	0	0	0	0
남구	0	0	0	0	0	0
북구	14	4	3	3	2	1
수성구	12	6	3	2	1	0
달서구	7	4	2	0	0	0
달성군	3	0	0	0	0	0
인천광역시	30	22	2	4	0	2
중구	4	4	0	0	0	0
동구	0	0	0	0	0	0
남구	0	0	0	0	0	0
연수구	0	0	0	0	0	0
남동구	6	3	2	1	0	0
부평구	0	0	0	0	0	0
계양구	0	0	0	0	0	0
서구	2	1	0	1	0	0
강화군	15	11	0	2	0	2

행정구역	총 농가수	재배면적				
		0.1ha 미만	0.1-0.2	0.2-0.3	0.3-0.5	0.5-0.7
울진군	3	3	0	0	0	0
광주광역시	6	5	0	0	0	0
동구	0	0	0	0	0	0
서구	0	0	0	0	0	0
남구	0	0	0	0	0	0
북구	0	0	0	0	0	0
광산구	6	5	0	0	0	0
대전광역시	7	3	1	1	1	0
동구	1	0	0	1	0	0
중구	0	0	0	0	0	0
서구	1	0	1	0	0	0
유성구	5	3	0	0	1	0
대덕구	0	0	0	0	0	0
울산광역시	1	1	0	0	0	0
중구	0	0	0	0	0	0
남구	0	0	0	0	0	0
동구	0	0	0	0	0	0
북구	0	0	0	0	0	0
울주군	1	1	0	0	0	0
경기도	142	64	17	10	14	12
수원시	2	1	1	0	0	0
성남시	0	0	0	0	0	0
의정부시	2	2	0	0	0	0
안양시	0	0	0	0	0	0
부천시	0	0	0	0	0	0
광명시	2	2	0	0	0	0
평택시	6	2	0	1	0	2
동두천시	0	0	0	0	0	0
안산시	4	3	0	1	0	0
고양시	12	9	1	0	1	1
과천시	1	1	0	0	0	0
구리시	1	1	0	0	0	0
남양주시	4	3	1	0	0	0
오산시	0	0	0	0	0	0
시흥시	2	1	1	0	0	0
군포시	0	0	0	0	0	0
의왕시	0	0	0	0	0	0
하남시	0	0	0	0	0	0
용인시	3	2	0	0	0	0
파주시	12	5	3	1	1	0

규 모 별 <일반사과>								과수재배 면적
0.7-1.0	1.0-1.5	1.5-2.0	2.0-2.5	2.5-3.0	3.0-5.0	5.0-10.0	10.0ha이상	
0	0	0	0	0	0	0	0	0.0
0	0	1	0	0	0	0	0	1.8
0	0	0	0	0	0	0	0	0.0
0	0	0	0	0	0	0	0	0.0
0	0	0	0	0	0	0	0	0.0
0	0	0	0	0	0	0	0	0.0
0	0	1	0	0	0	0	0	1.8
0	0	1	0	0	0	0	0	2.5
0	0	0	0	0	0	0	0	0.2
0	0	0	0	0	0	0	0	0.0
0	0	0	0	0	0	0	0	0.1
0	0	1	0	0	0	0	0	2.2
0	0	0	0	0	0	0	0	0.0
0	0	0	0	0	0	0	0	0.1
0	0	0	0	0	0	0	0	0.0
0	0	0	0	0	0	0	0	0.0
0	0	0	0	0	0	0	0	0.0
0	0	0	0	0	0	0	0	0.1
0	0	0	0	0	0	0	0	0.0
8	5	6	3	2	1	0	0	67.6
0	0	0	0	0	0	0	0	0.1
0	0	0	0	0	0	0	0	0.0
0	0	0	0	0	0	0	0	0.1
0	0	0	0	0	0	0	0	0.0
0	0	0	0	0	0	0	0	0.0
0	0	0	0	0	0	0	0	0.2
0	0	1	0	0	0	0	0	3.0
0	0	0	0	0	0	0	0	0.0
0	0	0	0	0	0	0	0	0.3
0	0	0	0	0	0	0	0	1.1
0	0	0	0	0	0	0	0	0.0
0	0	0	0	0	0	0	0	0.0
0	0	0	0	0	0	0	0	0.3
0	0	0	0	0	0	0	0	0.4
0	0	0	0	0	0	0	0	0.1
0	0	0	0	0	0	0	0	0.0
0	0	0	0	0	0	0	0	0.0
0	0	0	0	0	0	0	0	0.0
0	0	1	0	0	0	0	0	1.6
1	0	0	1	0	0	0	0	5.5

행정구역	총농가수	재배면적				
		0.1ha 미만	0.1-0.2	0.2-0.3	0.3-0.5	0.5-0.7
이천시	35	6	0	2	6	6
안성시	13	7	3	0	1	0
강포시	6	3	1	0	2	0
화성시	7	1	4	0	1	1
광주시	1	1	0	0	0	0
양주시	3	3	0	0	0	0
포천시	7	1	1	3	1	0
여주군	8	2	1	0	0	2
연천군	0	0	0	0	0	0
가평군	0	0	0	0	0	0
양평군	11	8	0	2	1	0
강원도	99	48	17	14	6	8
춘천시	13	7	3	0	0	2
원주시	9	7	1	0	0	1
강릉시	48	21	11	9	2	3
동해시	1	0	0	1	0	0
태백시	0	0	0	0	0	0
속초시	2	2	0	0	0	0
삼척시	4	3	0	0	0	0
홍천군	1	0	1	0	0	0
횡성군	0	0	0	0	0	0
영월군	1	0	0	0	1	0
평창군	0	0	0	0	0	0
정선군	1	1	0	0	0	0
철원군	1	1	0	0	0	0
화천군	3	2	0	0	1	0
양구군	3	0	0	0	1	1
인제군	3	0	1	1	0	1
고성군	2	1	0	0	0	0
양양군	7	3	0	3	1	0
충청북도	602	51	74	70	122	89
청주시	13	1	2	1	2	1
충주시	280	19	33	25	57	44
제천시	69	6	5	5	10	6
충원군	27	8	3	3	2	5
보은군	32	3	10	5	7	1
옥천군	18	2	2	3	4	3
영동군	28	2	4	3	5	8
진천군	1	0	0	0	0	0
괴산군	45	1	3	8	13	9

규모 별 <일반사과>								과수재배 면적
0.7-1.0	1.0-1.5	1.5-2.0	2.0-2.5	2.5-3.0	3.0-5.0	5.0-10.0	10.0ha이상	
5	4	4	1	1	0	0	0	29.1
1	0	0	0	1	0	0	0	5.4
0	0	0	0	0	0	0	0	0.9
0	0	0	0	0	0	0	0	1.8
0	0	0	0	0	0	0	0	0.1
0	0	0	0	0	0	0	0	0.0
0	1	0	0	0	0	0	0	6.8
1	0	0	1	0	1	0	0	9.2
0	0	0	0	0	0	0	0	0.4
0	0	0	0	0	0	0	0	0.0
0	0	0	0	0	0	0	0	1.2
1	3	1	0	1	0	0	0	29.4
1	0	0	0	0	0	0	0	2.4
0	0	0	0	0	0	0	0	0.8
0	1	0	0	1	0	0	0	11.6
0	0	0	0	0	0	0	0	0.2
0	0	0	0	0	0	0	0	0.0
0	0	0	0	0	0	0	0	0.1
0	0	1	0	0	0	0	0	1.8
0	0	0	0	0	0	0	0	0.1
0	0	0	0	0	0	0	0	0.0
0	0	0	0	0	0	0	0	1.5
0	0	0	0	0	0	0	0	0.0
0	0	0	0	0	0	0	0	0.0
0	0	0	0	0	0	0	0	0.4
0	1	0	0	0	0	0	0	3.9
0	0	0	0	0	0	0	0	4.4
0	1	0	0	0	0	0	0	1.0
0	0	0	0	0	0	0	0	1.2
75	78	27	5	3	7	1	0	386.3
0	2	4	0	0	0	0	0	11.2
35	46	13	4	1	2	1	0	197.4
14	13	5	1	1	3	0	0	60.6
2	3	1	0	0	0	0	0	12.0
4	2	0	0	0	0	0	0	11.6
2	1	1	0	0	0	0	0	8.7
5	1	0	0	0	0	0	0	13.5
0	1	0	0	0	0	0	0	1.0
6	3	1	0	0	1	0	0	25.9

행정구역	총 농가 수	재 배 면 적				
		0.1ha 미만	0.1-0.2	0.2-0.3	0.3-0.5	0.5-0.7
음성군	37	4	7	7	10	3
단양군	39	5	3	8	11	6
증평군	13	0	2	2	1	3
충청남도	419	39	42	31	65	68
천안시	2	0	0	1	1	0
공주시	45	7	7	5	8	6
보령시	1	0	0	1	0	0
아산시	7	0	1	0	1	2
서산시	6	1	2	0	0	2
논산시	19	4	6	2	2	2
계룡시	0	0	0	0	0	0
금산군	8	1	2	0	4	1
연기군	4	0	0	1	1	1
부여군	2	1	0	1	0	0
서천군	1	0	0	0	0	1
청양군	5	1	1	1	2	0
홍성군	26	7	5	3	2	4
예산군	206	12	11	14	32	32
태안군	0	0	0	0	0	0
당진군	87	5	7	2	12	17
전라북도	127	32	18	13	20	14
전주시	5	2	1	0	1	0
군산시	1	0	0	0	1	0
익산시	10	1	2	1	1	2
정읍시	3	1	0	0	1	0
남원시	49	16	12	6	4	6
김제시	27	2	1	3	7	0
완주군	3	2	0	0	0	0
진안군	0	0	0	0	0	0
무주군	7	3	1	1	0	1
장수군	0	0	0	0	0	0
양실군	13	4	1	2	2	2
순창군	5	0	0	0	3	2
고창군	0	0	0	0	0	0
부안군	4	1	0	0	0	1
전라남도	26	13	4	2	1	2
목포시	0	0	0	0	0	0
여수시	2	2	0	0	0	0
순천시	4	1	2	0	0	0
나주시	1	0	0	0	1	0

행정구역	총 농가수	재배면적					
		0.1ha 미만	0.1-0.2	0.2-0.3	0.3-0.5	0.5-0.7	
광양시	3	0	0	0	0	0	1
담양군	0	0	0	0	0	0	0
곡성군	0	0	0	0	0	0	0
구례군	0	0	0	0	0	0	0
고흥군	1	1	0	0	0	0	0
보성군	0	0	0	0	0	0	0
화순군	1	1	0	0	0	0	0
장흥군	1	0	1	0	0	0	0
강진군	2	2	0	0	0	0	0
해남군	1	1	0	0	0	0	0
영암군	3	2	1	0	0	0	0
무안군	1	1	0	0	0	0	0
함평군	2	0	0	1	0	0	1
영광군	4	2	0	1	0	0	0
장성군	0	0	0	0	0	0	0
원도군	0	0	0	0	0	0	0
진도군	0	0	0	0	0	0	0
신안군	0	0	0	0	0	0	0
경상북도	6,930	375	822	1,007	1,585	1,210	
포항시	537	113	63	57	98	89	
경주시	209	10	32	37	51	29	
강천시	295	10	35	49	81	51	
안동시	799	11	76	124	237	128	
구미시	66	6	6	8	17	10	
영주시	1,034	9	70	116	234	237	
영천시	419	26	83	80	87	81	
상주시	468	95	122	75	72	46	
문경시	243	8	23	35	50	52	
경산시	49	9	17	12	7	3	
군위군	720	5	95	134	183	136	
의성군	868	10	53	96	186	146	
청송군	526	12	29	52	107	123	
영양군	6	0	0	0	0	2	
영덕군	31	2	4	5	9	2	
청도군	317	31	83	78	67	30	
고령군	13	1	0	2	3	3	
성주군	79	6	14	10	21	9	
함곡군	68	4	7	10	21	9	
예천군	96	4	7	14	31	11	
봉화군	86	2	3	13	23	13	

규 모 별 <일반사과>								과수재배 면적
0.7-1.0	1.0-1.5	1.5-2.0	2.0-2.5	2.5-3.0	3.0-5.0	5.0-10.0	10.0ha이상	
1	0	1	0	0	0	0	0	3.4
0	0	0	0	0	0	0	0	0.0
0	0	0	0	0	0	0	0	0.0
0	0	0	0	0	0	0	0	0.0
0	0	0	0	0	0	0	0	0.0
0	0	0	0	0	0	0	0	0.0
0	0	0	0	0	0	0	0	0.0
0	0	0	0	0	0	0	0	0.2
0	0	0	0	0	0	0	0	0.1
0	0	0	0	0	0	0	0	0.5
0	0	0	0	0	0	0	0	0.1
0	0	0	0	0	0	0	0	0.0
0	0	0	0	0	0	0	0	0.9
0	0	0	1	0	0	0	0	2.5
0	0	0	0	0	0	0	0	0.0
0	0	0	0	0	0	0	0	0.0
0	0	0	0	0	0	0	0	0.0
0	0	0	0	0	0	0	0	0.0
898	611	239	94	41	40	7	1	4,185.3
70	31	6	6	1	3	0	0	255.6
22	18	6	2	2	0	0	0	109.1
30	28	6	3	1	1	0	0	162.1
109	75	21	11	1	5	1	0	478.6
7	10	2	0	0	0	0	0	42.2
178	104	45	22	4	14	0	1	743.3
38	17	5	2	0	0	0	0	178.6
32	10	12	2	1	0	1	0	179.0
37	24	10	3	0	0	1	0	149.1
1	0	0	0	0	0	0	0	13.1
82	45	28	5	4	3	0	0	422.6
131	127	60	25	22	11	1	0	725.9
95	73	24	8	2	0	1	0	373.5
1	2	0	1	0	0	0	0	7.1
4	4	0	1	0	0	0	0	23.4
18	6	2	0	1	1	0	0	106.2
2	0	2	0	0	0	0	0	8.9
5	10	1	1	1	0	1	0	48.6
9	4	1	2	0	0	1	0	42.0
13	11	5	0	0	0	0	0	55.9
14	12	3	0	1	2	0	0	60.5

행정 구역	총 농 가 수	재 배 면 적				
		0.1ha 미만	0.1-0.2	0.2-0.3	0.3-0.5	0.5-0.7
울진군	1	1	0	0	0	0
울릉군	0	0	0	0	0	0
경상남도	247	43	32	27	51	37
창원시	3	1	0	0	1	1
마산시	1	0	0	0	1	0
진주시	5	3	0	1	1	0
진해시	1	1	0	0	0	0
통영시	0	0	0	0	0	0
사천시	2	2	0	0	0	0
김해시	12	11	1	0	0	0
밀양시	2	0	0	0	0	0
거제시	2	1	0	0	1	0
양산시	1	1	0	0	0	0
의령군	2	2	0	0	0	0
함안군	8	4	1	1	2	0
창녕군	0	0	0	0	0	0
고성군	2	1	1	0	0	0
남해군	0	0	0	0	0	0
하동군	0	0	0	0	0	0
산청군	14	2	0	1	2	3
함양군	31	1	3	1	10	5
거창군	158	13	25	23	32	28
합천군	3	0	1	0	1	0
제주도	0	0	0	0	0	0
제주시	0	0	0	0	0	0
서귀포시	0	0	0	0	0	0

(왜성사과)

행정구역	총농가수	재배면적				
		0.1ha 미만	0.1-0.2	0.2-0.3	0.3-0.5	0.5-0.7
전국	33,339	1,199	2,807	3,459	6,375	5,336
서울특별시	4	2	1	0	1	0
부산광역시	8	7	1	0	0	0
대구광역시	135	25	40	24	24	14
인천광역시	13	9	3	0	1	0
광주광역시	12	8	1	1	1	0
대전광역시	36	17	5	4	4	4
울산광역시	34	11	7	4	8	2
경기도	495	143	41	26	62	55
강원도	385	147	42	33	54	28
충청북도	4,361	139	272	359	781	667
충청남도	1,979	96	176	161	304	275
전라북도	1,326	58	89	94	173	180
전라남도	279	27	11	12	35	39
경상북도	20,950	426	1,839	2,387	4,303	3,462
경상남도	3,322	84	279	354	624	610
제주도	0	0	0	0	0	0
전국	33,339	1,199	2,807	3,459	6,375	5,336
서울특별시	4	2	1	0	1	0
종로구	0	0	0	0	0	0
중구	0	0	0	0	0	0
용산구	0	0	0	0	0	0
성동구	0	0	0	0	0	0
광진구	0	0	0	0	0	0
동대문구	0	0	0	0	0	0
중랑구	0	0	0	0	0	0
성북구	0	0	0	0	0	0
강북구	0	0	0	0	0	0
도봉구	2	0	1	0	1	0
노원구	1	1	0	0	0	0
은평구	0	0	0	0	0	0
서대문구	0	0	0	0	0	0
마포구	0	0	0	0	0	0
양천구	0	0	0	0	0	0
강서구	0	0	0	0	0	0
구로구	0	0	0	0	0	0
금천구	0	0	0	0	0	0
영등포구	0	0	0	0	0	0
동작구	0	0	0	0	0	0
관악구	0	0	0	0	0	0

행정구역	총 농가수	재배면적				
		0.1ha 미만	0.1-0.2	0.2-0.3	0.3-0.5	0.5-0.7
서초구	1	1	0	0	0	0
강남구	0	0	0	0	0	0
송파구	0	0	0	0	0	0
강동구	0	0	0	0	0	0
부산광역시	8	7	1	0	0	0
중구	0	0	0	0	0	0
서구	0	0	0	0	0	0
동구	0	0	0	0	0	0
영도구	0	0	0	0	0	0
부산진구	0	0	0	0	0	0
동래구	0	0	0	0	0	0
남구	0	0	0	0	0	0
북구	0	0	0	0	0	0
해운대구	0	0	0	0	0	0
사하구	0	0	0	0	0	0
금정구	1	1	0	0	0	0
강서구	6	5	1	0	0	0
연제구	0	0	0	0	0	0
수영구	0	0	0	0	0	0
사상구	0	0	0	0	0	0
기장군	1	1	0	0	0	0
대구광역시	135	25	40	24	24	14
중구	0	0	0	0	0	0
동구	105	14	33	20	22	11
서구	0	0	0	0	0	0
남구	0	0	0	0	0	0
북구	10	5	2	0	1	0
수성구	12	3	5	1	0	2
달서구	0	0	0	0	0	0
달성군	8	3	0	3	1	1
인천광역시	13	9	3	0	1	0
중구	4	3	1	0	0	0
동구	0	0	0	0	0	0
남구	0	0	0	0	0	0
연수구	0	0	0	0	0	0
남동구	2	0	2	0	0	0
부평구	0	0	0	0	0	0
계양구	2	2	0	0	0	0
서구	0	0	0	0	0	0
강화군	4	3	0	0	1	0

행정구역	농장가수	재배면적				
		0.1ha 미만	0.1-0.2	0.2-0.3	0.3-0.5	0.5-0.7
울진군	1	1	0	0	0	0
광주광역시	12	8	1	1	1	0
동구	0	0	0	0	0	0
서구	2	1	1	0	0	0
남구	0	0	0	0	0	0
북구	1	1	0	0	0	0
광산구	9	6	0	1	1	0
대전광역시	36	17	5	4	4	4
동구	6	1	1	2	1	0
중구	5	2	1	2	0	0
서구	5	1	2	0	1	1
유성구	14	7	1	0	2	3
대덕구	6	6	0	0	0	0
울산광역시	34	11	7	4	8	2
중구	1	1	0	0	0	0
남구	0	0	0	0	0	0
동구	1	1	0	0	0	0
북구	3	2	1	0	0	0
울주군	29	7	6	4	8	2
경기도	495	143	41	26	62	55
수원시	5	2	0	1	1	0
성남시	6	6	0	0	0	0
의정부시	14	11	2	0	1	0
안양시	1	1	0	0	0	0
부천시	3	1	1	1	0	0
광명시	1	1	0	0	0	0
평택시	21	5	2	0	0	3
동두천시	0	0	0	0	0	0
안산시	11	10	1	0	0	0
고양시	3	3	0	0	0	0
과천시	1	1	0	0	0	0
구리시	0	0	0	0	0	0
남양주시	17	14	1	0	0	1
오산시	0	0	0	0	0	0
시흥시	4	4	0	0	0	0
군포시	0	0	0	0	0	0
의왕시	0	0	0	0	0	0
하남시	3	3	0	0	0	0
용인시	3	1	0	1	0	0
파주시	22	8	1	2	0	7

규 모 별 <외성사과>								과수재배 면적
0.7-1.0	1.0-1.5	1.5-2.0	2.0-2.5	2.5-3.0	3.0-5.0	5.0-10.0	10.0ha이상	
0	0	0	0	0	0	0	0	0.0
0	1	0	0	0	0	0	0	2.1
0	0	0	0	0	0	0	0	0.0
0	0	0	0	0	0	0	0	0.1
0	0	0	0	0	0	0	0	0.0
0	0	0	0	0	0	0	0	0.0
0	1	0	0	0	0	0	0	2.0
1	1	0	0	0	0	0	0	8.0
0	1	0	0	0	0	0	0	2.5
0	0	0	0	0	0	0	0	0.8
0	0	0	0	0	0	0	0	1.1
1	0	0	0	0	0	0	0	3.5
0	0	0	0	0	0	0	0	0.1
1	1	0	0	0	0	0	0	7.8
0	0	0	0	0	0	0	0	0.0
0	0	0	0	0	0	0	0	0.0
0	0	0	0	0	0	0	0	0.0
0	0	0	0	0	0	0	0	0.2
1	1	0	0	0	0	0	0	7.6
52	60	29	8	7	7	5	0	339.9
0	0	0	0	0	0	1	0	10.3
0	0	0	0	0	0	0	0	0.0
0	0	0	0	0	0	0	0	1.0
0	0	0	0	0	0	0	0	0.0
0	0	0	0	0	0	0	0	0.5
0	0	0	0	0	0	0	0	0.0
4	3	2	1	0	1	0	0	20.3
0	0	0	0	0	0	0	0	0.1
0	0	0	0	0	0	0	0	0.2
0	0	0	0	0	0	0	0	0.0
0	0	0	0	0	0	0	0	0.0
0	0	0	0	0	0	0	0	0.0
0	1	0	0	0	0	0	0	2.3
0	0	0	0	0	0	0	0	0.0
0	0	0	0	0	0	0	0	0.0
0	0	0	0	0	0	0	0	0.0
0	0	0	0	0	0	0	0	0.0
0	0	0	0	0	0	0	0	0.0
0	0	0	0	0	0	0	0	0.0
0	1	0	0	0	0	0	0	1.7
3	1	0	0	0	0	0	0	8.1

행정구역	총 농가 수	재 배 면 적				
		0.1ha 미만	0.1-0.2	0.2-0.3	0.3-0.5	0.5-0.7
아천시	57	9	6	2	9	2
안성시	17	5	0	5	4	1
김포시	3	2	0	1	0	0
화성시	22	11	2	1	1	1
광주시	10	9	0	0	1	0
양주시	11	9	2	0	0	0
포천시	65	3	4	2	10	8
여주군	40	11	3	3	2	2
연천군	9	2	2	0	0	2
가평군	117	3	10	6	28	27
양평군	29	8	4	1	5	1
강원도	385	147	42	33	54	28
춘천시	65	17	4	8	18	5
원주시	55	39	6	1	4	1
강릉시	61	27	12	3	10	4
동해시	10	8	2	0	0	0
태백시	4	1	0	1	1	0
속초시	3	3	0	0	0	0
삼척시	13	7	1	3	0	1
홍천군	11	4	3	0	1	1
횡성군	11	8	2	0	1	0
영월군	49	2	1	2	6	5
평창군	22	5	1	4	5	1
정선군	27	10	4	8	2	2
철원군	3	0	2	0	1	0
화천군	8	3	2	1	0	1
양구군	27	1	1	2	4	7
인제군	2	1	1	0	0	0
고성군	1	1	0	0	0	0
양양군	13	10	0	0	1	0
충청북도	4,361	139	272	359	781	667
청주시	39	6	4	4	7	1
충주시	1,667	58	97	115	289	236
제천시	414	13	20	26	60	49
청원군	83	18	8	8	12	10
보은군	482	5	27	38	78	77
옥천군	57	2	4	9	11	16
영동군	587	11	59	74	133	101
진천군	55	3	1	3	4	6
괴산군	477	11	21	27	97	91

규 모 별 <외성사과>								과수재배
0.7-1.0	1.0-1.5	1.5-2.0	2.0-2.5	2.5-3.0	3.0-5.0	5.0-10.0	10.0ha이상	면적
5	14	6	2	1	1	0	0	48.6
0	1	1	0	0	0	0	0	6.2
0	0	0	0	0	0	0	0	0.3
2	2	1	1	0	0	0	0	11.1
0	0	0	0	0	0	0	0	0.6
0	0	0	0	0	0	0	0	0.4
13	15	3	1	3	1	2	0	71.8
4	2	5	1	2	3	2	0	49.2
2	1	0	0	0	0	0	0	4.9
15	18	8	1	1	0	0	0	83.7
4	1	3	1	0	1	0	0	18.6
38	18	15	4	2	3	1	0	171.9
6	2	1	1	0	2	1	0	40.2
3	1	0	0	0	0	0	0	8.4
4	0	1	0	0	0	0	0	13.4
0	0	0	0	0	0	0	0	1.3
1	0	0	0	0	0	0	0	1.6
0	0	0	0	0	0	0	0	0.1
0	0	1	0	0	0	0	0	4.6
1	0	1	0	0	0	0	0	4.9
0	0	0	0	0	0	0	0	0.9
14	8	6	2	2	1	0	0	51.1
3	1	2	0	0	0	0	0	11.6
0	1	0	0	0	0	0	0	6.1
0	0	0	0	0	0	0	0	0.6
0	1	0	0	0	0	0	0	2.2
6	2	3	1	0	0	0	0	21.8
0	0	0	0	0	0	0	0	0.2
0	0	0	0	0	0	0	0	0.0
0	2	0	0	0	0	0	0	2.9
761	743	344	152	71	65	4	3	3,824.5
10	3	3	1	0	0	0	0	26.0
296	301	146	63	39	25	2	0	1,511.4
68	80	44	28	10	13	2	1	454.7
9	8	7	3	0	0	0	0	53.1
93	94	42	12	9	6	0	1	456.8
4	6	5	0	0	0	0	0	36.7
102	65	19	17	2	3	0	1	400.7
11	14	4	4	3	2	0	0	65.0
80	83	43	11	6	7	0	0	415.0

행정구명	총 양 가 수	재 배 면 적				
		0.1ha 미만	0.1-0.2	0.2-0.3	0.3-0.5	0.5-0.7
음성군	242	3	13	28	45	41
단양군	239	8	16	25	43	36
증평군	19	1	2	2	2	3
충청남도	1,979	96	176	161	304	275
천안시	59	3	7	6	11	9
공주시	70	3	10	11	15	12
보령시	12	3	2	0	0	1
아산시	146	8	14	11	17	15
서산시	78	6	10	7	13	18
논산시	59	3	4	7	13	9
계룡시	0	0	0	0	0	0
금산군	55	4	8	10	9	7
연기군	8	1	2	2	2	0
부여군	34	5	3	3	2	2
서천군	13	6	1	1	2	0
청양군	18	2	1	1	6	2
홍성군	124	15	17	10	16	12
예산군	1,022	30	75	77	164	151
태안군	24	1	2	1	2	5
당진군	257	6	20	14	32	32
전라북도	1,326	58	89	94	173	180
전주시	21	6	4	0	4	2
군산시	1	0	1	0	0	0
익산시	76	3	4	2	10	7
정읍시	121	2	3	4	9	16
남원시	78	9	15	13	16	11
강제시	49	0	2	1	11	7
원주군	6	1	1	0	0	0
진안군	45	4	7	3	7	5
무주군	385	10	34	50	76	61
장수군	471	2	12	17	36	65
임실군	19	11	2	1	3	2
순창군	10	3	0	1	1	2
고창군	28	7	2	2	0	0
부안군	16	0	2	0	0	2
전라남도	279	27	11	12	35	39
목포시	0	0	0	0	0	0
여수시	0	0	0	0	0	0
순천시	5	4	0	1	0	0
나주시	4	0	1	0	2	0

규 모 별 <외성사과>								과수재배 면적
0.7-1.0	1.0-1.5	1.5-2.0	2.0-2.5	2.5-3.0	3.0-5.0	5.0-10.0	10.0ha이상	
35	46	17	8	0	6	0	0	206.8
48	41	14	4	2	2	0	0	181.8
5	2	0	1	0	1	0	0	16.5
322	282	189	69	43	48	14	0	1,847.5
11	5	4	2	1	0	0	0	42.0
12	7	0	0	0	0	0	0	35.5
0	1	1	1	0	2	1	0	21.5
24	26	15	4	3	7	2	0	157.3
4	10	4	3	3	0	0	0	58.9
7	6	5	4	1	0	0	0	47.6
0	0	0	0	0	0	0	0	0.0
9	1	2	3	0	2	0	0	37.4
0	0	1	0	0	0	0	0	3.2
5	5	5	2	1	1	0	0	34.1
0	2	0	0	1	0	0	0	7.0
3	2	0	0	0	0	1	0	18.3
22	15	6	5	2	3	1	0	101.0
173	159	107	32	20	29	5	0	978.2
4	2	2	2	2	1	0	0	27.6
48	41	37	11	9	3	4	0	277.9
208	221	139	66	32	50	14	2	1,432.7
3	1	1	0	0	0	0	0	8.8
0	0	0	0	0	0	0	0	0.1
8	18	8	7	3	6	0	0	99.0
21	18	26	9	8	4	1	0	159.1
5	4	2	3	0	0	0	0	38.4
12	5	4	5	0	1	1	0	53.5
2	1	1	0	0	0	0	0	4.7
5	8	5	1	0	0	0	0	32.7
53	52	23	11	6	8	1	0	312.8
91	102	61	29	15	30	9	2	660.9
0	0	0	0	0	0	0	0	3.6
0	1	1	0	0	1	0	0	8.4
3	8	4	1	0	0	1	0	30.0
5	3	3	0	0	0	1	0	20.7
43	51	25	17	7	12	0	0	287.9
0	0	0	0	0	0	0	0	0.0
0	0	0	0	0	0	0	0	0.0
0	0	0	0	0	0	0	0	0.4
0	1	0	0	0	0	0	0	2.0

행정구역	농동가수	재배면적				
		0.1ha 미만	0.1-0.2	0.2-0.3	0.3-0.5	0.5-0.7
광양시	0	0	0	0	0	0
담양군	3	2	0	0	0	0
곡성군	116	2	8	4	19	15
구례군	0	0	0	0	0	0
고흥군	0	0	0	0	0	0
보성군	20	4	0	1	2	4
화순군	8	4	1	0	1	0
장흥군	3	3	0	0	0	0
강진군	1	1	0	0	0	0
해남군	1	1	0	0	0	0
영양군	0	0	0	0	0	0
무안군	2	2	0	0	0	0
함평군	6	2	0	0	1	0
영광군	1	1	0	0	0	0
장성군	109	1	1	6	10	20
완도군	0	0	0	0	0	0
진도군	0	0	0	0	0	0
신안군	0	0	0	0	0	0
경상북도	20,950	426	1,839	2,387	4,303	3,462
포항시	990	22	86	120	234	186
경주시	385	35	68	71	92	46
김천시	479	17	83	104	114	66
안동시	2,638	39	146	229	494	475
구미시	217	16	36	40	51	27
영주시	2,854	31	136	217	587	509
영천시	1,282	53	197	225	318	188
상주시	1,644	38	300	333	400	225
문경시	1,473	22	107	156	285	242
경산시	30	3	11	7	8	0
군위군	444	9	68	63	130	86
의성군	2,747	34	248	374	568	438
청송군	2,084	36	94	128	332	370
영양군	346	1	7	26	61	45
영덕군	540	7	50	50	111	103
청도군	250	23	67	43	67	31
고령군	20	2	3	5	4	1
성주군	221	10	25	26	51	34
철곡군	128	12	27	27	22	16
예천군	904	11	48	72	170	158
통화군	1,268	5	30	71	200	216

규 모 별 <외성사과>								과수재배 면적
0.7-1.0	1.0-1.5	1.5-2.0	2.0-2.5	2.5-3.0	3.0-5.0	5.0-10.0	10.0ha이상	
0	0	0	0	0	0	0	0	0.3
1	0	0	0	0	0	0	0	0.8
20	25	10	8	4	1	0	0	118.0
0	0	0	0	0	0	0	0	0.0
0	0	0	0	0	0	0	0	0.0
4	3	1	1	0	0	0	0	14.8
1	0	0	0	1	0	0	0	4.1
0	0	0	0	0	0	0	0	0.1
0	0	0	0	0	0	0	0	0.1
0	0	0	0	0	0	0	0	0.0
0	0	0	0	0	0	0	0	0.0
0	0	0	0	0	0	0	0	0.1
0	0	2	0	0	1	0	0	7.6
0	0	0	0	0	0	0	0	0.0
17	22	12	8	2	10	0	0	139.6
0	0	0	0	0	0	0	0	0.0
0	0	0	0	0	0	0	0	0.0
0	0	0	0	0	0	0	0	0.0
3,218	2,927	1,336	520	232	266	33	1	16,203.8
147	119	57	12	4	3	0	0	654.6
28	34	6	3	2	0	0	0	179.3
52	30	7	2	2	1	1	0	231.8
427	407	220	82	43	70	6	0	2,383.0
22	17	3	0	0	5	0	0	116.5
551	469	196	80	26	44	7	1	2,458.0
156	100	34	8	2	1	0	0	656.2
158	119	46	17	4	4	0	0	851.9
237	210	107	55	27	21	4	0	1,238.8
0	1	0	0	0	0	0	0	7.3
38	25	9	8	3	4	1	0	259.2
392	382	176	70	28	33	4	0	2,090.8
376	419	196	63	29	38	3	0	1,947.6
71	72	29	15	12	5	2	0	352.0
99	56	36	12	9	6	1	0	416.0
14	4	0	0	1	0	0	0	82.8
3	0	2	0	0	0	0	0	9.9
20	31	15	5	2	1	1	0	157.3
9	8	1	2	2	1	1	0	66.1
173	154	74	24	11	8	1	0	780.6
245	270	122	62	25	21	1	0	1,262.0

행정구역	총농가수	재배면적				
		0.1ha 미만	0.1-0.2	0.2-0.3	0.3-0.5	0.5-0.7
울진군	6	0	2	0	4	0
울릉군	0	0	0	0	0	0
경상남도	3,322	84	279	354	624	610
창원시	3	2	0	0	1	0
마산시	11	5	3	0	2	0
진주시	3	1	0	0	0	1
진해시	1	1	0	0	0	0
통영시	1	1	0	0	0	0
사천시	1	0	0	1	0	0
김해시	7	7	0	0	0	0
밀양시	989	11	72	112	199	219
거제시	6	6	0	0	0	0
양산시	39	7	13	6	8	2
의령군	8	6	1	1	0	0
함안군	2	2	0	0	0	0
창녕군	28	0	4	10	6	3
고성군	1	1	0	0	0	0
남해군	1	1	0	0	0	0
하동군	0	0	0	0	0	0
산청군	56	4	5	7	15	4
함양군	555	7	47	45	83	98
거창군	1,573	21	131	169	307	274
합천군	37	1	3	3	3	9
제주도	0	0	0	0	0	0
제주시	0	0	0	0	0	0
서귀포시	0	0	0	0	0	0

다. 배

행정구역	총농가수	재배면적				
		0.1ha 미만	0.1-0.2	0.2-0.3	0.3-0.5	0.5-0.7
전국	34,027	3,368	5,062	4,609	6,672	4,422
서울특별시	101	3	6	10	23	14
부산광역시	198	36	26	22	27	28
대구광역시	151	69	41	18	19	4
인천광역시	332	65	70	49	65	34
광주광역시	149	24	14	18	31	29
대전광역시	449	27	89	81	91	71
울산광역시	1,729	47	243	232	360	239
경기도	4,404	267	360	435	752	592
강원도	993	270	178	139	160	93
충청북도	2,589	526	424	382	552	288
충청남도	5,391	269	686	574	1,158	886
전라북도	1,529	145	174	142	252	196
전라남도	5,847	333	662	659	994	830
경상북도	6,956	651	1,528	1,401	1,609	750
경상남도	3,192	635	559	443	573	365
제주도	17	1	2	4	6	3
전국	34,027	3,368	5,062	4,609	6,672	4,422
서울특별시	101	3	6	10	23	14
중문구	0	0	0	0	0	0
중구	0	0	0	0	0	0
용산구	0	0	0	0	0	0
성동구	0	0	0	0	0	0
광진구	0	0	0	0	0	0
동대문구	0	0	0	0	0	0
종로구	66	0	2	7	14	12
성북구	0	0	0	0	0	0
강북구	0	0	0	0	0	0
도봉구	8	1	1	0	3	0
노원구	14	0	0	1	2	1
은평구	0	0	0	0	0	0
서대문구	0	0	0	0	0	0
마포구	0	0	0	0	0	0
양천구	0	0	0	0	0	0
강서구	0	0	0	0	0	0
구로구	2	1	1	0	0	0
금천구	0	0	0	0	0	0
영등포구	0	0	0	0	0	0
동작구	0	0	0	0	0	0
관악구	0	0	0	0	0	0

행정구역	총농가수	재배면적				
		0.1ha 미만	0.1-0.2	0.2-0.3	0.3-0.5	0.5-0.7
서초구	4	0	2	0	1	1
강남구	1	0	0	0	0	0
송파구	2	0	0	1	1	0
강동구	4	1	0	1	2	0
부산광역시	198	36	26	22	27	28
중구	0	0	0	0	0	0
서구	1	0	0	0	0	1
동구	0	0	0	0	0	0
영도구	0	0	0	0	0	0
부산진구	0	0	0	0	0	0
동래구	0	0	0	0	0	0
남구	0	0	0	0	0	0
북구	0	0	0	0	0	0
해운대구	0	0	0	0	0	0
사하구	0	0	0	0	0	0
금정구	7	5	0	0	1	0
강서구	31	21	6	1	1	0
연제구	0	0	0	0	0	0
수영구	0	0	0	0	0	0
사상구	0	0	0	0	0	0
기장군	159	10	20	21	25	27
대구광역시	151	69	41	18	19	4
중구	0	0	0	0	0	0
동구	33	18	8	3	3	1
서구	0	0	0	0	0	0
남구	0	0	0	0	0	0
북구	18	11	3	2	1	1
수성구	44	26	12	3	3	0
달서구	6	5	1	0	0	0
달성군	50	9	17	10	12	2
인천광역시	332	65	70	49	65	34
중구	64	15	12	14	13	5
동구	0	0	0	0	0	0
남구	0	0	0	0	0	0
연수구	0	0	0	0	0	0
남동구	46	4	7	2	10	3
부평구	0	0	0	0	0	0
계양구	9	1	1	2	4	1
서구	18	2	3	4	1	1
강화군	162	25	36	27	37	23

규모 별 <배>								과수재배 면적
0.7-1.0	1.0-1.5	1.5-2.0	2.0-2.5	2.5-3.0	3.0-5.0	5.0-10.0	10.0ha이상	
0	0	0	0	0	0	0	0	1.3
0	1	0	0	0	0	0	0	1.4
0	0	0	0	0	0	0	0	0.8
0	0	0	0	0	0	0	0	1.0
18	20	8	9	3	0	1	0	127.9
0	0	0	0	0	0	0	0	0.0
0	0	0	0	0	0	0	0	0.7
0	0	0	0	0	0	0	0	0.0
0	0	0	0	0	0	0	0	0.0
0	0	0	0	0	0	0	0	0.0
0	0	0	0	0	0	0	0	0.0
0	0	0	0	0	0	0	0	0.0
0	0	0	0	0	0	0	0	0.0
0	0	0	0	0	0	0	0	0.0
0	1	0	0	0	0	0	0	1.8
0	1	1	0	0	0	0	0	6.0
0	0	0	0	0	0	0	0	0.0
0	0	0	0	0	0	0	0	0.0
0	0	0	0	0	0	0	0	0.0
18	18	7	9	3	0	1	0	119.4
0	0	0	0	0	0	0	0	22.9
0	0	0	0	0	0	0	0	0.0
0	0	0	0	0	0	0	0	6.3
0	0	0	0	0	0	0	0	0.0
0	0	0	0	0	0	0	0	0.0
0	0	0	0	0	0	0	0	2.0
0	0	0	0	0	0	0	0	3.9
0	0	0	0	0	0	0	0	0.2
0	0	0	0	0	0	0	0	10.5
21	10	7	5	2	3	1	0	143.5
4	0	0	1	0	0	0	0	19.3
0	0	0	0	0	0	0	0	0.0
0	0	0	0	0	0	0	0	0.0
0	0	0	0	0	0	0	0	0.0
6	3	4	3	2	1	1	0	45.2
0	0	0	0	0	0	0	0	0.0
0	0	0	0	0	0	0	0	2.5
1	2	1	1	0	2	0	0	16.5
9	3	2	0	0	0	0	0	54.1

행정구역	총 농가 수	재 배 면 적				
		0.1ha 미만	0.1-0.2	0.2-0.3	0.3-0.5	0.5-0.7
용진군	33	18	11	0	0	1
광주광역시	149	24	14	18	31	29
동구	0	0	0	0	0	0
서구	13	7	1	1	1	2
남구	27	2	5	8	3	3
북구	6	1	2	0	2	0
광산군	103	14	6	9	25	24
대전광역시	449	27	89	81	91	71
동구	28	4	11	5	5	1
중구	19	7	5	1	3	2
서구	20	1	6	2	5	4
유성군	341	10	54	68	69	63
대덕군	41	5	13	5	9	1
울산광역시	1,729	47	243	232	360	239
중구	60	4	6	6	11	9
남구	75	7	14	17	13	10
동구	2	1	0	0	1	0
북구	147	8	27	28	38	17
울주군	1,445	27	196	181	297	203
경기도	4,404	267	360	435	752	592
수원시	12	4	1	3	1	2
성남시	28	4	1	4	6	4
의정부시	88	8	14	16	22	9
안양시	4	3	0	0	0	1
부천시	5	2	1	1	0	1
광명시	8	4	2	0	1	1
평택시	602	5	21	42	83	69
동두천시	5	0	0	0	1	1
안산시	84	67	7	3	3	2
고양시	91	5	14	17	18	9
과천시	21	2	2	2	6	4
구리시	128	0	11	9	19	16
남양주시	496	11	26	49	98	65
오산시	31	0	3	7	7	5
시흥시	36	5	6	9	5	3
군포시	2	1	1	0	0	0
의왕시	13	3	2	4	3	1
하남시	13	2	3	3	1	2
용인시	34	3	5	1	8	4
파주시	87	4	9	6	11	18

규 모 별 <배>								과수재배 면적
0.7-1.0	1.0-1.5	1.5-2.0	2.0-2.5	2.5-3.0	3.0-5.0	5.0-10.0	10.0ha이상	
1	2	0	0	0	0	0	0	5.9
19	10	3	0	1	0	0	0	75.3
0	0	0	0	0	0	0	0	0.0
1	0	0	0	0	0	0	0	3.0
3	3	0	0	0	0	0	0	13.8
1	0	0	0	0	0	0	0	1.8
14	7	3	0	1	0	0	0	56.7
46	24	14	2	2	2	0	0	221.4
1	0	1	0	0	0	0	0	8.1
1	0	0	0	0	0	0	0	4.1
1	0	1	0	0	0	0	0	8.8
38	23	12	2	2	0	0	0	180.1
5	1	0	0	0	2	0	0	20.3
198	193	122	47	24	22	2	0	1,265.6
8	10	4	1	1	0	0	0	44.3
4	5	5	0	0	0	0	0	34.3
0	0	0	0	0	0	0	0	0.4
9	10	6	2	1	0	1	0	80.5
177	168	107	44	22	22	1	0	1,106.1
549	596	333	187	107	181	45	0	4,305.4
0	1	0	0	0	0	0	0	4.8
5	1	3	0	0	0	0	0	16.7
7	5	3	4	0	0	0	0	45.2
0	0	0	0	0	0	0	0	0.6
0	0	0	0	0	0	0	0	1.1
0	0	0	0	0	0	0	0	1.4
76	106	66	47	23	52	12	0	856.8
1	2	0	0	0	0	0	0	4.6
1	0	1	0	0	0	0	0	8.2
7	5	4	2	4	4	2	0	78.8
1	2	2	0	0	0	0	0	13.8
26	26	9	6	2	2	2	0	125.4
76	63	38	27	9	28	6	0	529.6
1	5	2	0	1	0	0	0	26.1
1	2	3	0	0	2	0	0	23.0
0	0	0	0	0	0	0	0	0.3
0	0	0	0	0	0	0	0	2.7
1	0	0	0	0	0	1	0	9.3
2	5	0	0	4	1	1	0	36.1
15	14	2	1	1	5	1	0	82.0

행정구역	총 농가 수	재 배 면 적				
		0.1ha 미만	0.1-0.2	0.2-0.3	0.3-0.5	0.5-0.7
이천시	376	25	29	40	79	57
안성시	1,087	20	56	78	156	152
김포시	274	17	52	50	57	41
화성시	220	8	25	18	45	35
광주시	67	10	13	7	13	11
양주시	79	6	7	9	16	10
포천시	77	13	13	9	22	10
여주군	151	12	5	8	17	16
연천군	57	5	12	11	10	6
가평군	65	9	4	8	17	9
양평군	163	9	15	21	27	28
강원도	993	270	178	139	160	93
춘천시	162	44	28	24	26	15
원주시	250	70	27	32	41	27
강릉시	150	61	30	17	17	11
동해시	33	17	6	4	2	3
태백시	0	0	0	0	0	0
속초시	18	5	2	3	3	3
삼척시	31	16	4	5	3	0
홍천군	70	2	9	15	20	10
횡성군	17	3	6	2	4	2
영월군	7	3	0	0	2	1
평창군	18	11	2	0	2	1
정선군	28	6	11	5	4	2
철원군	12	3	0	0	3	2
화천군	26	5	4	3	4	4
양구군	16	4	1	2	2	0
인제군	9	2	2	0	1	2
고성군	10	1	4	1	2	0
양양군	136	17	42	26	24	10
충청북도	2,589	526	424	382	552	288
청주시	81	16	16	7	24	10
충주시	664	259	117	75	100	50
제천시	148	75	20	16	13	10
청원군	349	27	40	67	94	50
보은군	205	5	22	26	67	39
속천군	211	9	48	39	59	22
영동군	488	39	103	107	107	54
진천군	78	3	9	9	15	14
괴산군	117	18	15	15	36	15

규 모 별 <배>								과수재배 면적
0.7-1.0	1.0-1.5	1.5-2.0	2.0-2.5	2.5-3.0	3.0-5.0	5.0-10.0	10.0ha이상	
53	44	24	11	3	8	3	0	302.2
144	201	111	62	43	54	10	0	1,257.1
26	18	9	1	0	3	0	0	145.5
21	30	10	10	5	10	3	0	219.9
3	7	1	1	1	0	0	0	34.0
10	6	6	2	5	1	1	0	72.0
5	1	2	0	0	2	0	0	38.8
28	22	22	11	3	6	1	0	169.3
6	5	2	0	0	0	0	0	29.3
9	8	0	0	0	0	1	0	40.6
24	17	13	2	3	3	1	0	130.2
62	53	20	8	2	8	0	0	421.9
16	4	4	0	0	1	0	0	62.7
18	20	7	5	1	2	0	0	120.5
6	6	0	1	1	0	0	0	41.5
0	1	0	0	0	0	0	0	7.6
0	0	0	0	0	0	0	0	0.0
0	1	0	1	0	0	0	0	7.5
2	1	0	0	0	0	0	0	8.1
7	5	1	1	0	0	0	0	36.6
0	0	0	0	0	0	0	0	6.1
1	0	0	0	0	0	0	0	5.7
1	1	0	0	0	0	0	0	7.8
0	0	0	0	0	0	0	0	6.5
0	2	0	0	0	2	0	0	13.6
0	2	3	0	0	1	0	0	15.6
2	3	1	0	0	1	0	0	14.0
0	2	0	0	0	0	0	0	14.6
2	0	0	0	0	0	0	0	3.5
7	5	4	0	0	1	0	0	50.0
196	126	48	21	13	12	1	0	1,089.2
4	2	0	2	0	0	0	0	30.5
35	20	6	2	0	0	0	0	182.4
8	2	1	1	1	1	0	0	40.0
29	25	13	3	1	0	0	0	176.1
31	11	3	0	1	0	0	0	105.7
15	14	1	2	1	1	0	0	95.0
36	22	8	3	5	4	0	0	217.0
13	6	5	1	1	1	1	0	58.7
10	7	0	0	1	0	0	0	50.8

행정구역	총 농가수	재 배 면 적				
		0.1ha 미만	0.1-0.2	0.2-0.3	0.3-0.5	0.5-0.7
음성군	154	15	22	15	27	19
단양군	76	57	8	1	6	3
증평군	18	3	4	5	4	2
충청남도	5,391	269	686	574	1,158	886
천안시	1,053	6	42	80	167	169
공주시	262	6	32	27	69	47
보령시	52	5	8	5	7	7
아산시	758	13	53	44	129	125
서산시	170	15	30	14	42	28
논산시	506	9	60	60	109	96
계룡시	8	0	3	1	1	2
금산군	225	13	45	45	57	36
연기군	602	4	60	79	154	136
부여군	117	9	19	10	26	25
서천군	30	10	6	5	3	2
청양군	90	0	11	19	30	13
홍성군	175	32	37	22	39	15
예산군	1,134	113	247	147	284	158
태안군	20	1	4	0	6	1
당진군	189	33	29	16	35	26
전라북도	1,529	145	174	142	252	196
전주시	286	32	34	23	43	39
군산시	41	0	8	5	10	6
익산시	109	5	10	11	20	21
정읍시	93	4	11	9	15	14
남원시	142	21	11	12	30	15
김제시	187	6	9	12	32	28
완주군	172	4	19	23	29	28
진안군	50	10	11	6	11	6
무주군	99	25	32	16	19	3
장수군	34	0	3	3	4	3
임실군	143	17	15	13	22	17
순창군	59	11	6	4	9	6
고창군	87	4	4	2	4	7
부안군	27	6	1	3	4	3
전라남도	5,847	333	662	659	994	830
목포시	5	2	0	1	1	0
여수시	94	68	15	3	3	3
순천시	487	49	74	78	98	69
나주시	3,182	8	277	321	543	504

규모별 <배>								과수재배 면적
0.7-1.0	1.0-1.5	1.5-2.0	2.0-2.5	2.5-3.0	3.0-5.0	5.0-10.0	10.0ha이상	
15	17	10	7	2	5	0	0	119.6
0	0	1	0	0	0	0	0	8.5
0	0	0	0	0	0	0	0	4.9
640	519	304	118	85	113	37	2	4,184.3
147	154	117	49	35	62	24	1	1,338.2
28	22	14	9	6	2	0	0	183.8
9	8	1	0	0	2	0	0	37.7
115	105	83	30	22	28	10	1	844.8
20	15	3	1	2	0	0	0	97.8
65	52	31	8	10	6	0	0	361.3
1	0	0	0	0	0	0	0	3.2
18	11	0	0	0	0	0	0	94.5
81	68	14	3	0	3	0	0	360.1
17	7	2	0	1	1	0	0	64.2
1	3	0	0	0	0	0	0	13.9
7	6	0	3	1	0	0	0	52.0
10	11	8	1	0	0	0	0	74.8
96	39	23	9	7	8	3	0	538.5
3	2	3	0	0	0	0	0	13.3
22	16	5	5	1	1	0	0	106.2
179	215	101	50	33	33	9	0	1,254.3
35	38	19	9	5	7	2	0	230.2
6	4	2	0	0	0	0	0	22.9
10	18	6	1	2	3	2	0	94.1
15	17	3	2	2	1	0	0	69.9
14	20	11	5	2	1	0	0	104.1
30	34	14	8	8	5	1	0	193.5
18	18	16	6	2	6	3	0	168.8
5	1	0	0	0	0	0	0	16.6
3	0	1	0	0	0	0	0	22.7
8	4	3	3	3	0	0	0	36.4
20	24	6	5	1	3	0	0	106.0
5	9	7	1	0	1	0	0	43.4
8	25	12	8	7	5	1	0	124.2
2	3	1	2	1	1	0	0	21.5
788	709	392	200	120	141	17	2	4,940.6
0	1	0	0	0	0	0	0	3.3
1	1	0	0	0	0	0	0	29.5
56	31	20	6	1	5	0	0	287.1
493	484	251	137	68	81	14	1	2,979.8

행정구역	총 가 수	재 배 면 적				
		0.1ha 미만	0.1-0.2	0.2-0.3	0.3-0.5	0.5-0.7
광양시	215	20	60	40	49	20
담양군	31	6	3	3	8	4
곡성군	154	14	17	19	20	24
구례군	43	2	3	6	5	7
고흥군	102	23	20	16	18	7
보성군	291	15	66	57	61	34
화순군	137	35	19	14	26	18
장흥군	82	14	14	7	8	9
강진군	73	7	7	10	13	9
해남군	33	8	6	2	3	2
영암군	296	5	8	5	25	36
무안군	83	10	3	10	16	18
함평군	87	14	9	7	13	9
영광군	34	4	5	7	6	4
장성군	168	0	10	21	36	26
원도군	70	15	32	9	10	3
진도군	15	4	2	3	2	1
신안군	165	10	12	20	30	23
경상북도	6,956	651	1,528	1,401	1,609	750
포항시	331	64	91	63	68	20
경주시	608	117	128	90	117	71
김천시	1,203	46	333	295	295	106
안동시	68	5	14	12	18	8
구미시	202	28	43	46	57	14
영주시	18	5	3	6	0	2
영천시	303	20	58	46	64	48
상주시	2,454	69	482	527	620	301
문경시	299	52	52	58	68	33
경산시	48	7	9	22	8	1
군위군	57	6	17	9	8	9
의성군	158	11	35	33	43	12
청송군	45	1	9	9	10	9
영양군	74	5	2	14	19	16
영덕군	347	40	79	56	74	44
청도군	153	20	67	28	33	4
고령군	32	20	5	2	4	1
성주군	172	37	28	28	34	16
철곡군	115	17	30	21	29	11
예천군	221	48	37	36	37	21
봉화군	31	25	1	0	1	2

행정구역	총농가수	재배면적				
		0.1ha 미만	0.1-0.2	0.2-0.3	0.3-0.5	0.5-0.7
울진군	17	8	5	0	2	1
울릉군	0	0	0	0	0	0
경상남도	3,192	635	559	443	573	365
창원시	11	6	1	1	1	2
마산시	45	18	10	7	2	4
진주시	1,344	124	254	194	246	198
진해시	8	3	3	1	1	0
통영시	16	13	1	1	1	0
사천시	182	35	36	28	33	24
김해시	58	52	2	1	2	1
밀양시	162	22	46	24	39	16
거제시	108	89	9	4	2	0
양산시	61	21	5	8	12	4
의령군	43	21	8	3	3	2
황안군	82	18	20	19	16	4
창녕군	82	11	17	19	22	7
고성군	62	17	13	8	9	6
남해군	22	16	1	1	1	3
하동군	290	11	35	40	65	36
산청군	137	17	20	14	24	15
함양군	205	27	39	37	54	25
거창군	198	105	36	23	22	7
합천군	76	9	3	10	18	11
제주도	17	1	2	4	6	3
제주시	11	0	1	2	5	3
서귀포시	6	1	1	2	1	0

라. 복 송 아

행정구역	총 농가수	재배면적				
		0.1ha 미만	0.1-0.2	0.2-0.3	0.3-0.5	0.5-0.7
전국	27,085	2,789	4,943	4,316	5,733	3,828
서울특별시	11	10	0	0	0	1
부산광역시	30	25	3	1	1	0
대구광역시	698	110	189	109	129	77
인천광역시	75	46	7	14	5	2
광주광역시	90	43	15	10	12	5
대전광역시	169	39	42	28	33	9
울산광역시	35	25	6	1	2	1
경기도	2,057	369	206	250	379	312
강원도	1,471	215	193	174	285	206
충청북도	5,633	349	776	814	1,236	854
충청남도	1,818	173	317	302	417	282
전라북도	1,799	116	276	250	380	260
전라남도	1,130	204	294	231	204	95
경상북도	10,606	648	2,191	1,900	2,432	1,630
경상남도	1,452	416	428	229	213	92
제주도	11	1	0	3	5	2
전국	27,085	2,789	4,943	4,316	5,733	3,828
서울특별시	11	10	0	0	0	1
종로구	0	0	0	0	0	0
중구	0	0	0	0	0	0
용산구	0	0	0	0	0	0
성동구	0	0	0	0	0	0
광진구	0	0	0	0	0	0
동대문구	0	0	0	0	0	0
중랑구	0	0	0	0	0	0
성북구	0	0	0	0	0	0
강북구	0	0	0	0	0	0
도봉구	3	3	0	0	0	0
노원구	5	5	0	0	0	0
은평구	0	0	0	0	0	0
서대문구	0	0	0	0	0	0
마포구	0	0	0	0	0	0
양천구	0	0	0	0	0	0
강서구	0	0	0	0	0	0
구로구	2	2	0	0	0	0
금천구	0	0	0	0	0	0
영등포구	0	0	0	0	0	0
동작구	0	0	0	0	0	0
관악구	0	0	0	0	0	0

행정구역	총농가수	재배면적				
		0.1ha 미만	0.1-0.2	0.2-0.3	0.3-0.5	0.5-0.7
서초구	0	0	0	0	0	0
강남구	1	0	0	0	0	1
송파구	0	0	0	0	0	0
강동구	0	0	0	0	0	0
부산광역시	30	25	3	1	1	0
중구	0	0	0	0	0	0
서구	1	1	0	0	0	0
동구	0	0	0	0	0	0
영도구	0	0	0	0	0	0
부산진구	0	0	0	0	0	0
동래구	0	0	0	0	0	0
남구	0	0	0	0	0	0
북구	0	0	0	0	0	0
해운대구	0	0	0	0	0	0
사하구	0	0	0	0	0	0
금정구	3	3	0	0	0	0
강서구	13	9	2	1	1	0
연제구	0	0	0	0	0	0
수영구	0	0	0	0	0	0
사상구	0	0	0	0	0	0
기장군	13	12	1	0	0	0
대구광역시	698	110	189	109	129	77
중구	0	0	0	0	0	0
동구	491	43	133	78	100	63
서구	0	0	0	0	0	0
남구	0	0	0	0	0	0
북구	27	22	1	1	1	1
수성구	89	28	22	17	14	7
달서구	5	3	1	1	0	0
달성군	86	14	32	12	14	6
인천광역시	75	46	7	14	5	2
중구	10	8	0	2	0	0
동구	0	0	0	0	0	0
남구	0	0	0	0	0	0
연수구	0	0	0	0	0	0
남동구	12	3	2	5	2	0
부평구	0	0	0	0	0	0
계양구	5	2	0	2	0	1
서구	6	5	1	0	0	0
강화군	30	19	4	4	1	1

규 모 별 <복숭아>								과수재배 면적
0.7-1.0	1.0-1.5	1.5-2.0	2.0-2.5	2.5-3.0	3.0-5.0	5.0-10.0	10.0ha이상	
0	0	0	0	0	0	0	0	0.0
0	0	0	0	0	0	0	0	0.6
0	0	0	0	0	0	0	0	0.1
0	0	0	0	0	0	0	0	0.0
0	0	0	0	0	0	0	0	1.4
0	0	0	0	0	0	0	0	0.0
0	0	0	0	0	0	0	0	0.0
0	0	0	0	0	0	0	0	0.0
0	0	0	0	0	0	0	0	0.0
0	0	0	0	0	0	0	0	0.0
0	0	0	0	0	0	0	0	0.0
0	0	0	0	0	0	0	0	0.0
0	0	0	0	0	0	0	0	0.0
0	0	0	0	0	0	0	0	0.0
0	0	0	0	0	0	0	0	0.0
0	0	0	0	0	0	0	0	0.1
0	0	0	0	0	0	0	0	1.2
0	0	0	0	0	0	0	0	0.0
0	0	0	0	0	0	0	0	0.0
0	0	0	0	0	0	0	0	0.0
0	0	0	0	0	0	0	0	0.1
38	36	7	1	1	1	0	0	254.0
0	0	0	0	0	0	0	0	0.0
33	33	6	0	1	1	0	0	202.7
0	0	0	0	0	0	0	0	0.0
0	0	0	0	0	0	0	0	0.0
1	0	0	0	0	0	0	0	3.0
1	0	0	0	0	0	0	0	18.8
0	0	0	0	0	0	0	0	0.4
3	3	1	1	0	0	0	0	29.1
0	1	0	0	0	0	0	0	9.3
0	0	0	0	0	0	0	0	0.5
0	0	0	0	0	0	0	0	0.0
0	0	0	0	0	0	0	0	0.0
0	0	0	0	0	0	0	0	0.0
0	0	0	0	0	0	0	0	2.2
0	0	0	0	0	0	0	0	0.0
0	0	0	0	0	0	0	0	1.1
0	0	0	0	0	0	0	0	0.3
0	1	0	0	0	0	0	0	4.3

행정구역	총 농가 수	재 배 면 적				
		0.1ha 미만	0.1-0.2	0.2-0.3	0.3-0.5	0.5-0.7
웅진군	12	9	0	1	2	0
광주광역시	90	43	15	10	12	5
울구	1	1	0	0	0	0
서구	16	11	2	1	2	0
남구	9	2	3	2	0	2
북구	15	5	4	2	3	0
광산구	49	24	6	5	7	3
대전광역시	169	39	42	28	33	9
동구	45	9	10	8	14	2
중구	34	6	5	5	12	0
서구	16	1	7	2	1	3
유성구	46	14	17	8	2	3
대덕구	28	9	3	5	4	1
울산광역시	35	25	6	1	2	1
중구	1	1	0	0	0	0
남구	4	4	0	0	0	0
동구	1	1	0	0	0	0
북구	3	3	0	0	0	0
울주군	26	16	6	1	2	1
경기도	2,057	369	206	250	379	312
수원시	9	4	2	1	1	0
성남시	7	6	1	0	0	0
의정부시	33	20	6	1	3	1
안양시	3	3	0	0	0	0
부천시	26	2	8	3	6	5
광명시	5	2	1	0	0	1
평택시	46	11	4	9	5	8
동두천시	0	0	0	0	0	0
안산시	39	32	2	4	0	1
고양시	21	13	2	2	3	1
과천시	4	2	0	2	0	0
구리시	7	4	0	1	0	2
남양주시	45	26	4	6	5	3
오산시	1	1	0	0	0	0
시흥시	40	6	6	13	8	4
군포시	3	1	1	1	0	0
의왕시	2	2	0	0	0	0
하남시	5	1	3	1	0	0
용인시	34	8	3	5	3	5
파주시	32	10	4	2	4	5

규모 별 <복숭아>								과수재배 면적
0.7-1.0	1.0-1.5	1.5-2.0	2.0-2.5	2.5-3.0	3.0-5.0	5.0-10.0	10.0ha이상	
0	0	0	0	0	0	0	0	0.9
1	2	1	0	1	0	0	0	22.3
0	0	0	0	0	0	0	0	0.0
0	0	0	0	0	0	0	0	1.6
0	0	0	0	0	0	0	0	3.1
0	1	0	0	0	0	0	0	3.8
1	1	1	0	1	0	0	0	13.8
8	6	3	0	1	0	0	0	56.0
1	1	0	0	0	0	0	0	13.3
3	2	0	0	1	0	0	0	14.8
1	1	0	0	0	0	0	0	5.9
1	1	0	0	0	0	0	0	9.9
2	1	3	0	0	0	0	0	12.1
0	0	0	0	0	0	0	0	3.2
0	0	0	0	0	0	0	0	0.0
0	0	0	0	0	0	0	0	0.2
0	0	0	0	0	0	0	0	0.0
0	0	0	0	0	0	0	0	0.1
0	0	0	0	0	0	0	0	2.9
235	198	71	18	10	7	2	0	1,112.5
0	1	0	0	0	0	0	0	2.4
0	0	0	0	0	0	0	0	0.4
1	1	0	0	0	0	0	0	5.3
0	0	0	0	0	0	0	0	0.1
0	1	0	0	1	0	0	0	10.7
1	0	0	0	0	0	0	0	1.5
5	3	0	1	0	0	0	0	22.0
0	0	0	0	0	0	0	0	0.1
0	0	0	0	0	0	0	0	2.1
0	0	0	0	0	0	0	0	2.6
0	0	0	0	0	0	0	0	0.6
0	0	0	0	0	0	0	0	1.4
0	1	0	0	0	0	0	0	7.1
0	0	0	0	0	0	0	0	0.6
1	2	0	0	0	0	0	0	12.5
0	0	0	0	0	0	0	0	0.7
0	0	0	0	0	0	0	0	0.0
0	0	0	0	0	0	0	0	0.7
6	2	1	1	0	0	0	0	19.6
2	2	3	0	0	0	0	0	16.0

행정구역	총농가수	재배면적				
		0.1ha 미만	0.1-0.2	0.2-0.3	0.3-0.5	0.5-0.7
이천시	902	14	54	94	193	179
안성시	222	56	33	36	40	28
김포시	28	14	3	3	5	2
화성시	97	20	20	19	13	11
광주시	48	24	7	1	7	5
양주시	31	17	5	4	3	2
포천시	24	9	3	2	3	5
여주군	248	28	18	29	55	41
연천군	13	6	3	0	0	1
가평군	16	6	2	1	5	2
양평군	66	21	11	10	17	0
강원도	1,471	215	193	174	285	206
춘천시	370	22	48	40	76	57
원주시	516	40	51	57	100	85
강릉시	160	37	37	24	31	12
동해시	37	13	9	6	2	2
태백시	1	1	0	0	0	0
속초시	21	4	3	7	5	0
삼척시	48	24	6	5	4	5
홍천군	29	4	8	1	7	4
횡성군	61	5	5	5	15	18
영월군	34	6	5	4	7	5
평창군	12	7	2	1	2	0
정선군	17	12	1	1	0	2
철원군	1	1	0	0	0	0
화천군	15	6	2	0	4	1
양구군	28	2	2	1	2	6
안제군	4	2	0	2	0	0
고성군	7	5	1	0	0	1
양양군	110	24	13	20	30	8
충청북도	5,633	349	776	814	1,236	854
청주시	64	11	12	7	10	11
충주시	1,824	138	186	220	361	278
제천시	235	39	23	34	57	26
청원군	250	26	39	43	62	37
보은군	121	6	14	24	37	16
옥천군	710	22	167	141	178	96
영동군	1,077	57	221	217	274	149
진천군	47	2	6	5	16	6
괴산군	204	10	31	25	44	33

규모 별 <복숭아>								과수재배 면적
0.7-1.0	1.0-1.5	1.5-2.0	2.0-2.5	2.5-3.0	3.0-5.0	5.0-10.0	10.0ha이상	
159	131	53	14	7	4	0	0	658.8
15	9	4	1	0	0	0	0	81.4
0	1	0	0	0	0	0	0	5.4
5	8	1	0	0	0	0	0	38.0
3	0	1	0	0	0	0	0	12.9
0	0	0	0	0	0	0	0	4.8
0	2	0	0	0	0	0	0	8.6
32	32	7	1	2	2	1	0	156.6
2	0	0	0	0	0	1	0	12.0
0	0	0	0	0	0	0	0	4.9
3	2	1	0	0	1	0	0	22.7
167	153	33	24	10	9	2	0	870.1
49	49	15	7	2	4	1	0	256.0
77	72	15	11	5	3	0	0	343.9
10	7	1	0	0	1	0	0	57.1
3	2	0	0	0	0	0	0	13.8
0	0	0	0	0	0	0	0	0.1
1	0	0	1	0	0	0	0	7.4
2	2	0	0	0	0	0	0	14.2
3	2	0	0	0	0	0	0	19.4
6	5	0	2	0	0	0	0	35.4
4	1	0	1	0	0	1	0	27.8
0	0	0	0	0	0	0	0	2.2
0	1	0	0	0	0	0	0	6.5
0	0	0	0	0	0	0	0	0.0
1	1	0	0	0	0	0	0	4.7
4	5	2	1	2	1	0	0	30.2
0	0	0	0	0	0	0	0	9.3
0	0	0	0	0	0	0	0	1.0
7	6	0	1	1	0	0	0	41.1
666	556	216	86	36	43	1	0	3,378.5
7	1	2	2	1	0	0	0	35.1
255	236	83	36	13	18	0	0	1,205.9
26	23	3	1	0	2	1	0	122.0
24	11	5	0	1	2	0	0	117.0
20	3	1	0	0	0	0	0	53.9
59	36	10	0	1	0	0	0	299.6
86	46	14	10	1	2	0	0	461.2
4	5	3	0	0	0	0	0	27.6
28	20	8	5	0	0	0	0	123.7

행정구역	총농가수	재배면적				
		0.1ha 미만	0.1-0.2	0.2-0.3	0.3-0.5	0.5-0.7
음성군	1,033	7	69	87	190	196
단양군	52	31	7	8	2	2
증평군	16	0	1	3	5	4
충청남도	1,818	173	317	302	417	282
천안시	103	3	20	18	27	15
공주시	142	8	16	24	31	23
보령시	8	3	1	1	2	1
아산시	119	18	23	13	24	21
서산시	39	11	7	3	8	5
논산시	154	6	36	32	35	21
계룡시	1	0	1	0	0	0
금산군	107	10	20	19	24	16
연기군	725	11	97	139	172	146
부여군	51	12	6	8	13	4
서천군	14	9	2	1	0	1
청양군	32	4	4	7	6	3
홍성군	89	30	23	8	14	5
예산군	198	39	53	27	52	19
태안군	7	0	2	2	3	0
당진군	29	9	6	0	6	2
전라북도	1,799	116	276	250	380	260
전주시	544	19	94	89	118	85
군산시	3	0	1	0	1	1
익산시	66	7	12	4	12	6
정읍시	79	6	6	9	19	14
남원시	244	12	15	16	28	43
김제시	117	5	16	14	27	19
완주군	171	10	35	29	44	29
진안군	39	7	13	5	8	1
무주군	138	18	25	31	32	15
장수군	19	2	3	4	3	3
임실군	265	12	40	28	62	32
순창군	41	6	5	7	8	3
고창군	32	5	5	6	9	6
부안군	41	7	6	8	9	3
전라남도	1,130	204	294	231	204	95
목포시	2	0	1	1	0	0
여수시	49	36	10	2	1	0
순천시	326	44	83	57	71	38
나주시	142	10	42	26	33	16

규 모 별 <복숭아>								과수재배 면적
0.7-1.0	1.0-1.5	1.5-2.0	2.0-2.5	2.5-3.0	3.0-5.0	5.0-10.0	10.0ha이상	
155	173	86	32	19	19	0	0	915.6
1	0	1	0	0	0	0	0	8.7
1	2	0	0	0	0	0	0	8.2
168	100	26	11	10	12	0	0	893.5
9	6	2	0	3	0	0	0	54.2
19	11	5	2	2	1	0	0	85.6
0	0	0	0	0	0	0	0	2.2
15	3	1	1	0	0	0	0	57.4
3	1	1	0	0	0	0	0	21.3
13	8	1	2	0	0	0	0	66.7
0	0	0	0	0	0	0	0	0.2
9	8	1	0	0	0	0	0	50.1
81	50	12	5	3	9	0	0	407.0
4	2	1	0	1	0	0	0	24.3
0	0	0	0	0	1	0	0	5.7
4	2	1	0	1	0	0	0	18.8
4	4	0	0	0	1	0	0	26.1
4	2	1	1	0	0	0	0	58.2
0	0	0	0	0	0	0	0	1.8
3	3	0	0	0	0	0	0	13.9
205	172	91	32	3	14	0	0	1,090.7
61	53	18	6	1	0	0	0	301.8
0	0	0	0	0	0	0	0	0.8
11	7	5	1	0	1	0	0	43.3
11	6	5	3	0	0	0	0	51.2
34	37	33	14	2	10	0	0	248.1
11	13	9	2	0	1	0	0	75.5
12	10	2	0	0	0	0	0	74.9
2	2	0	0	0	1	0	0	15.0
10	5	1	1	0	0	0	0	50.4
3	1	0	0	0	0	0	0	8.2
43	29	14	5	0	0	0	0	168.8
2	6	3	0	0	1	0	0	24.1
0	0	1	0	0	0	0	0	12.7
5	3	0	0	0	0	0	0	15.9
60	30	8	2	2	0	0	0	375.3
0	0	0	0	0	0	0	0	0.7
0	0	0	0	0	0	0	0	6.8
19	10	2	2	0	0	0	0	120.2
9	5	1	0	0	0	0	0	50.2

행정구역	총배가수	재배면적				
		0.1ha 미만	0.1-0.2	0.2-0.3	0.3-0.5	0.5-0.7
평양시	8	3	0	2	1	1
담양군	29	6	5	13	4	0
곡성군	40	13	6	4	5	5
구례군	9	0	3	3	3	0
고흥군	18	13	5	0	0	0
보성군	53	10	12	13	10	4
화순군	329	30	102	89	52	26
장흥군	12	6	1	2	2	1
강진군	11	4	2	2	3	0
해남군	10	3	3	2	0	1
영암군	5	2	0	0	2	0
무안군	11	6	2	1	1	0
함평군	10	3	0	1	1	1
영광군	15	7	4	2	1	0
장성군	44	3	11	11	14	2
원도군	4	2	2	0	0	0
진도군	2	2	0	0	0	0
신안군	1	1	0	0	0	0
경상북도	10,606	648	2,191	1,900	2,432	1,630
포항시	87	26	22	12	12	9
경주시	244	59	48	36	34	31
김천시	636	62	185	156	137	53
안동시	169	7	20	27	51	31
구미시	202	28	56	44	35	22
영주시	188	5	26	31	48	37
영천시	2,607	85	479	463	609	447
상주시	476	28	135	104	105	50
문경시	41	17	7	5	4	2
경산시	2,406	82	457	468	562	381
군위군	193	10	68	32	42	22
의성군	370	26	101	72	72	44
청송군	59	7	7	8	12	9
영양군	28	1	4	3	8	7
영덕군	509	18	86	63	131	88
청도군	2,081	109	430	317	512	377
고령군	16	9	2	3	2	0
성주군	49	28	4	9	6	1
철곡군	117	17	28	26	26	9
예천군	90	10	17	16	18	9
봉화군	33	11	8	5	5	1

규모 별 <복숭아>								과수재배 면적
0.7-1.0	1.0-1.5	1.5-2.0	2.0-2.5	2.5-3.0	3.0-5.0	5.0-10.0	10.0ha이상	
0	0	1	0	0	0	0	0	5.6
1	0	0	0	0	0	0	0	6.4
3	2	1	0	1	0	0	0	17.1
0	0	0	0	0	0	0	0	2.2
0	0	0	0	0	0	0	0	1.0
4	0	0	0	0	0	0	0	17.4
17	11	1	0	1	0	0	0	106.3
0	0	0	0	0	0	0	0	2.0
0	0	0	0	0	0	0	0	2.0
1	0	0	0	0	0	0	0	7.7
1	0	0	0	0	0	0	0	1.5
0	0	1	0	0	0	0	0	3.4
3	1	0	0	0	0	0	0	6.6
1	0	0	0	0	0	0	0	2.7
1	1	1	0	0	0	0	0	14.7
0	0	0	0	0	0	0	0	0.4
0	0	0	0	0	0	0	0	0.0
0	0	0	0	0	0	0	0	0.4
890	647	172	57	23	15	1	0	4,887.8
4	1	0	1	0	0	0	0	24.4
17	13	3	1	1	1	0	0	95.1
17	17	8	1	0	0	0	0	215.7
16	14	3	0	0	0	0	0	90.2
8	6	1	1	0	1	0	0	67.1
18	14	7	1	0	1	0	0	111.2
262	189	55	11	4	3	0	0	1,277.6
24	20	4	4	2	0	0	0	186.7
4	1	1	0	0	0	0	0	14.8
241	152	43	10	7	3	0	0	1,166.9
11	8	0	0	0	0	0	0	86.2
31	15	3	4	0	2	0	0	155.3
5	3	5	1	1	1	0	0	39.7
4	1	0	0	0	0	0	0	14.0
54	46	9	9	2	3	0	0	289.4
157	138	25	10	5	0	1	0	935.6
0	0	0	0	0	0	0	0	2.4
1	0	0	0	0	0	0	0	7.6
8	1	1	1	0	0	0	0	40.1
7	6	4	2	1	0	0	0	55.0
1	2	0	0	0	0	0	0	12.1

행정구역	총농가수	재배면적				
		0.1ha 미만	0.1-0.2	0.2-0.3	0.3-0.5	0.5-0.7
울진군	5	3	1	0	1	0
울릉군	0	0	0	0	0	0
경상남도	1,452	416	428	229	213	92
창원시	19	7	4	4	2	1
마산시	48	18	6	3	6	5
진주시	377	106	135	62	52	13
진해시	9	8	1	0	0	0
통영시	13	13	0	0	0	0
사천시	27	10	7	3	2	2
김해시	54	20	19	11	3	1
밀양시	169	10	72	27	36	16
거제시	34	32	2	0	0	0
양산시	24	15	4	2	2	1
의령군	23	15	3	0	2	1
함안군	208	44	72	47	28	14
창녕군	210	18	62	38	45	19
고성군	12	10	1	0	1	0
남해군	8	7	1	0	0	0
하동군	10	3	1	2	1	3
신창군	20	12	3	2	2	1
함양군	28	7	9	5	5	1
거창군	136	54	21	19	23	12
합천군	23	7	5	4	3	2
제주도	11	1	0	3	5	2
제주시	5	0	0	1	2	2
서귀포시	6	1	0	2	3	0

마. 포 도

행정구역	총농가수	재배면적				
		0.1ha 미만	0.1-0.2	0.2-0.3	0.3-0.5	0.5-0.7
전국	36,630	817	5,727	7,252	9,676	5,789
서울특별시	9	2	2	3	1	0
부산광역시	15	12	3	0	0	0
대구광역시	1,041	55	278	209	236	134
인천광역시	688	28	190	173	181	75
광주광역시	175	18	51	38	37	19
대전광역시	667	14	132	169	164	121
울산광역시	11	5	4	1	1	0
경기도	5,258	137	754	941	1,359	880
강원도	522	79	95	80	124	66
충청북도	5,481	69	680	994	1,461	999
충청남도	3,019	37	433	443	690	500
전라북도	1,853	39	275	296	513	335
전라남도	996	84	204	233	274	109
경상북도	15,703	158	2,404	3,422	4,299	2,400
경상남도	1,182	80	218	249	334	150
제주도	10	0	4	1	2	1
전국	36,630	817	5,727	7,252	9,676	5,789
서울특별시	9	2	2	3	1	0
종로구	0	0	0	0	0	0
중구	0	0	0	0	0	0
용산구	0	0	0	0	0	0
상동구	0	0	0	0	0	0
광진구	0	0	0	0	0	0
동대문구	0	0	0	0	0	0
종량구	1	0	0	1	0	0
성북구	0	0	0	0	0	0
강북구	0	0	0	0	0	0
도봉구	1	0	0	1	0	0
노원구	0	0	0	0	0	0
은평구	0	0	0	0	0	0
서대문구	0	0	0	0	0	0
마포구	0	0	0	0	0	0
양천구	0	0	0	0	0	0
강서구	0	0	0	0	0	0
구로구	1	0	1	0	0	0
금천구	0	0	0	0	0	0
영등포구	0	0	0	0	0	0
동작구	0	0	0	0	0	0
관악구	0	0	0	0	0	0

행정구역	총 농가수	재배면적				
		0.1ha 미만	0.1-0.2	0.2-0.3	0.3-0.5	0.5-0.7
서초구	1	0	1	0	0	0
강남구	0	0	0	0	0	0
송파구	4	1	0	1	1	0
강동구	1	1	0	0	0	0
부산광역시	15	12	3	0	0	0
중구	0	0	0	0	0	0
서구	0	0	0	0	0	0
동구	0	0	0	0	0	0
영도구	0	0	0	0	0	0
부산진구	0	0	0	0	0	0
동래구	0	0	0	0	0	0
남구	0	0	0	0	0	0
북구	0	0	0	0	0	0
해운대구	0	0	0	0	0	0
사하구	0	0	0	0	0	0
금정구	5	5	0	0	0	0
강서구	2	1	1	0	0	0
연제구	0	0	0	0	0	0
수영구	0	0	0	0	0	0
사상구	0	0	0	0	0	0
기장군	8	6	2	0	0	0
대구광역시	1,041	55	278	209	236	134
중구	0	0	0	0	0	0
동구	471	23	121	95	115	66
서구	0	0	0	0	0	0
남구	0	0	0	0	0	0
북구	4	1	1	0	1	0
수성구	457	23	129	83	100	57
달서구	1	1	0	0	0	0
달성군	108	7	27	31	20	11
인천광역시	688	28	190	173	181	75
중구	75	6	29	13	17	6
동구	0	0	0	0	0	0
남구	0	0	0	0	0	0
연수구	3	0	2	1	0	0
남동구	37	2	11	10	7	6
부평구	0	0	0	0	0	0
계양구	9	3	2	2	2	0
서구	19	1	2	6	4	3
강화군	287	10	62	75	77	40

행정구역	총농가수	재배면적				
		0.1ha 미만	0.1-0.2	0.2-0.3	0.3-0.5	0.5-0.7
울진군	258	6	82	66	74	20
광주광역시	175	18	51	38	37	19
동구	11	1	5	4	0	0
서구	14	4	2	4	0	3
남구	44	1	11	7	12	11
북구	74	2	26	18	20	3
광산구	32	10	7	5	5	2
대전광역시	667	14	132	169	164	121
동구	462	4	87	121	115	83
중구	20	0	9	2	5	4
서구	13	0	2	2	4	3
유성구	151	6	27	38	38	30
대덕구	21	4	7	6	2	1
울산광역시	11	5	4	1	1	0
중구	0	0	0	0	0	0
남구	0	0	0	0	0	0
동구	1	0	1	0	0	0
북구	0	0	0	0	0	0
울주군	10	5	3	1	1	0
경기도	5,258	137	754	941	1,359	880
수원시	40	2	12	13	6	3
성남시	7	5	1	0	1	0
의정부시	20	9	4	3	3	0
안양시	12	1	1	2	1	4
부천시	11	1	2	5	0	1
광명시	11	3	4	0	2	0
평택시	68	0	14	10	22	12
동두천시	0	0	0	0	0	0
안산시	1,009	2	154	131	246	194
고양시	16	12	3	0	1	0
과천시	3	2	0	0	1	0
구리시	4	1	2	0	0	0
남양주시	85	17	13	16	19	12
오산시	3	0	0	2	1	0
시흥시	255	5	68	77	61	26
군포시	14	0	6	3	5	0
의왕시	5	0	1	2	2	0
하남시	5	2	0	1	1	0
용인시	40	2	9	5	11	12
파주시	60	5	7	16	13	13

규 모 별 <포도>								과수재배 면적
0.7-1.0	1.0-1.5	1.5-2.0	2.0-2.5	2.5-3.0	3.0-5.0	5.0-10.0	10.0ha이상	
7	3	0	0	0	0	0	0	75.3
11	1	0	0	0	0	0	0	53.7
1	0	0	0	0	0	0	0	2.4
1	0	0	0	0	0	0	0	4.4
2	0	0	0	0	0	0	0	16.9
4	1	0	0	0	0	0	0	22.0
3	0	0	0	0	0	0	0	8.0
42	23	1	1	0	0	0	0	263.0
32	18	1	1	0	0	0	0	190.6
0	0	0	0	0	0	0	0	5.7
2	0	0	0	0	0	0	0	5.6
8	4	0	0	0	0	0	0	56.0
0	1	0	0	0	0	0	0	5.1
0	0	0	0	0	0	0	0	1.5
0	0	0	0	0	0	0	0	0.0
0	0	0	0	0	0	0	0	0.0
0	0	0	0	0	0	0	0	0.2
0	0	0	0	0	0	0	0	0.2
0	0	0	0	0	0	0	0	1.1
626	389	120	31	12	8	1	0	2,723.8
2	1	0	0	0	0	1	0	21.5
0	0	0	0	0	0	0	0	0.5
1	0	0	0	0	0	0	0	3.1
1	1	0	0	1	0	0	0	8.5
0	1	1	0	0	0	0	0	5.0
2	0	0	0	0	0	0	0	3.0
3	5	1	1	0	0	0	0	34.0
0	0	0	0	0	0	0	0	0.0
147	98	30	5	1	1	0	0	572.5
0	0	0	0	0	0	0	0	1.0
0	0	0	0	0	0	0	0	0.5
1	0	0	0	0	0	0	0	1.0
4	3	1	0	0	0	0	0	28.0
0	0	0	0	0	0	0	0	1.2
17	1	0	0	0	0	0	0	84.0
0	0	0	0	0	0	0	0	3.4
0	0	0	0	0	0	0	0	1.5
1	0	0	0	0	0	0	0	1.6
1	0	0	0	0	0	0	0	15.0
5	1	0	0	0	0	0	0	23.2

행정구역	총 농가 수	재 배 면 적				
		0.1ha 미만	0.1-0.2	0.2-0.3	0.3-0.5	0.5-0.7
이천시	42	4	4	6	17	4
안성시	572	5	51	75	134	110
김포시	603	9	150	173	173	68
화성시	1,611	7	196	302	433	289
광주시	28	6	11	4	4	2
양주시	14	5	2	3	2	1
포천시	245	6	11	40	80	42
여주군	29	13	3	3	7	2
연천군	47	3	7	10	20	3
가평군	369	2	13	35	86	79
양평군	30	8	5	4	7	3
강원도	522	79	95	80	124	66
춘천시	43	8	11	10	6	5
원주시	36	20	5	8	2	1
강릉시	50	7	14	5	15	7
동해시	69	10	26	19	10	4
태백시	0	0	0	0	0	0
속초시	2	1	1	0	0	0
삼척시	76	12	7	11	15	11
홍천군	24	2	9	4	5	3
횡성군	39	2	7	5	18	6
영월군	119	0	8	14	43	24
평창군	7	0	0	1	4	1
정선군	15	6	1	2	4	1
철원군	5	0	0	0	1	1
화천군	4	2	0	0	0	0
양구군	18	0	2	0	1	2
인제군	6	1	4	0	0	0
고성군	1	1	0	0	0	0
양양군	8	7	0	1	0	0
충청북도	5,481	69	680	994	1,461	999
청주시	72	5	18	11	18	12
충주시	42	8	7	9	10	3
제천시	28	12	3	2	7	2
청원군	170	6	29	34	54	30
보은군	61	1	7	18	20	4
옥천군	1,069	5	163	228	338	174
영동군	3,918	22	436	671	979	762
진천군	35	1	3	2	6	0
괴산군	11	0	5	1	4	1

행정구역	총 농가 수	재배면적				
		0.1ha 미만	0.1-0.2	0.2-0.3	0.3-0.5	0.5-0.7
음성군	60	2	7	14	24	10
단양군	13	7	1	4	1	0
증평군	2	0	1	0	0	1
충청남도	3,019	37	433	443	690	500
천안시	1,284	5	102	116	265	231
공주시	38	2	5	6	14	7
보령시	235	2	71	50	45	21
아산시	470	1	74	81	109	107
서산시	80	10	24	22	13	9
논산시	216	1	39	53	51	32
계룡시	1	0	0	0	1	0
금산군	153	1	25	26	48	27
연기군	170	2	16	16	47	28
부여군	137	3	23	24	33	13
서천군	81	3	25	24	21	5
청양군	8	0	1	2	3	0
홍성군	15	4	4	2	2	1
예산군	38	0	9	5	11	7
태안군	31	1	8	7	7	4
당진군	62	2	7	9	20	8
전라북도	1,853	39	275	296	513	335
전주시	157	11	29	21	50	17
군산시	14	0	3	4	4	2
익산시	89	8	12	15	19	15
정읍시	85	1	4	13	19	23
남원시	521	4	49	77	172	103
김제시	532	1	97	73	106	112
완주군	132	4	19	27	43	18
진안군	45	1	10	9	15	6
무주군	199	2	41	40	57	31
장수군	14	0	1	5	5	0
임실군	15	2	2	2	6	3
순창군	27	2	5	6	10	2
고창군	10	2	1	0	2	3
부안군	13	1	2	4	5	0
전라남도	996	84	204	233	274	109
목포시	0	0	0	0	0	0
여수시	33	12	11	7	3	0
순천시	58	11	20	17	8	1
나주시	192	19	48	58	42	14

규 모 별 <포도>								과수재배 면적
0.7-1.0	1.0-1.5	1.5-2.0	2.0-2.5	2.5-3.0	3.0-5.0	5.0-10.0	10.0ha이상	
3	0	0	0	0	0	0	0	22.3
0	0	0	0	0	0	0	0	1.5
0	0	0	0	0	0	0	0	0.8
405	305	130	40	19	17	0	0	1,882.8
216	192	97	34	14	12	0	0	1,024.0
4	0	0	0	0	0	0	0	15.0
22	16	4	1	1	2	0	0	111.5
62	20	12	3	1	0	0	0	248.2
0	0	2	0	0	0	0	0	24.6
22	14	1	2	1	0	0	0	101.2
0	0	0	0	0	0	0	0	0.4
16	8	2	0	0	0	0	0	70.5
25	30	5	0	0	1	0	0	106.3
22	14	3	0	0	2	0	0	79.0
1	1	1	0	0	0	0	0	24.9
0	2	0	0	0	0	0	0	5.7
0	1	1	0	0	0	0	0	6.0
3	3	0	0	0	0	0	0	16.9
3	0	1	0	0	0	0	0	12.0
9	4	1	0	2	0	0	0	36.6
236	115	30	12	1	1	0	0	930.5
18	8	2	1	0	0	0	0	73.5
1	0	0	0	0	0	0	0	5.2
12	5	2	1	0	0	0	0	43.2
14	7	2	2	0	0	0	0	52.0
74	33	6	2	1	0	0	0	270.5
73	49	16	4	0	1	0	0	296.3
14	4	1	2	0	0	0	0	61.0
3	1	0	0	0	0	0	0	16.7
23	5	0	0	0	0	0	0	81.6
3	0	0	0	0	0	0	0	5.5
0	0	0	0	0	0	0	0	5.3
0	2	0	0	0	0	0	0	9.8
1	0	1	0	0	0	0	0	5.1
0	1	0	0	0	0	0	0	4.8
60	26	5	0	0	1	0	0	381.9
0	0	0	0	0	0	0	0	0.0
0	0	0	0	0	0	0	0	6.9
1	0	0	0	0	0	0	0	11.7
6	4	1	0	0	0	0	0	56.2

행정구역	총 농가 수	재배면적				
		0.1ha 미만	0.1-0.2	0.2-0.3	0.3-0.5	0.5-0.7
광양시	3	1	1	1	0	0
담양군	154	4	14	27	58	23
곡성군	78	3	6	17	27	16
구례군	18	2	4	5	5	2
고흥군	4	0	3	0	0	0
보성군	14	2	5	0	5	2
화순군	63	11	22	13	15	2
장흥군	13	2	4	3	3	0
강진군	13	3	0	5	5	0
해남군	20	1	3	6	5	4
영양군	6	1	2	0	1	0
무안군	22	3	4	5	5	4
함평군	14	1	3	2	6	2
영광군	56	2	6	13	17	5
장성군	173	2	26	43	58	26
원도군	33	2	15	4	5	4
진도군	1	0	0	0	0	1
신안군	28	2	7	7	6	3
경상북도	15,703	158	2,404	3,422	4,299	2,400
포항시	26	7	5	9	3	1
경주시	836	17	270	256	211	53
김천시	4,295	18	525	954	1,255	715
안동시	75	1	15	30	17	9
구미시	179	4	29	39	64	23
영주시	110	0	3	22	38	24
영천시	4,154	43	643	938	1,165	642
상주시	2,514	3	187	346	660	418
문경시	23	2	1	4	8	7
경산시	2,494	43	516	636	620	383
군위군	123	0	29	40	31	13
의성군	255	1	72	43	69	40
청송군	44	1	8	10	13	8
영양군	24	2	2	4	8	2
영덕군	109	3	12	13	23	17
청도군	88	3	31	27	19	5
고령군	23	5	8	2	5	1
성주군	12	0	1	3	3	0
철곡군	299	4	44	44	80	36
예천군	15	0	1	2	6	3
봉화군	3	1	0	0	1	0

규모 별 <포도>								과수재배 면적
0.7-1.0	1.0-1.5	1.5-2.0	2.0-2.5	2.5-3.0	3.0-5.0	5.0-10.0	10.0ha이상	
0	0	0	0	0	0	0	0	3.3
23	4	1	0	0	0	0	0	69.8
7	2	0	0	0	0	0	0	32.9
0	0	0	0	0	0	0	0	8.3
1	0	0	0	0	0	0	0	1.5
0	0	0	0	0	0	0	0	4.9
0	0	0	0	0	0	0	0	16.6
0	1	0	0	0	0	0	0	4.0
0	0	0	0	0	0	0	0	3.1
1	0	0	0	0	0	0	0	8.6
1	0	0	0	0	1	0	0	4.8
0	1	0	0	0	0	0	0	7.8
0	0	0	0	0	0	0	0	5.0
5	6	2	0	0	0	0	0	28.5
12	5	1	0	0	0	0	0	70.0
2	1	0	0	0	0	0	0	26.8
0	0	0	0	0	0	0	0	0.5
1	2	0	0	0	0	0	0	10.7
1,766	947	240	51	8	8	0	0	7,442.5
1	0	0	0	0	0	0	0	5.8
22	6	1	0	0	0	0	0	236.1
537	238	44	6	3	0	0	0	2,036.0
2	1	0	0	0	0	0	0	23.1
11	5	3	1	0	0	0	0	74.0
17	3	3	0	0	0	0	0	57.4
451	215	46	9	1	1	0	0	1,862.9
438	323	108	23	2	6	0	0	1,662.6
0	1	0	0	0	0	0	0	9.8
188	87	17	4	0	0	0	0	1,000.5
6	2	1	1	0	0	0	0	45.1
23	6	1	0	0	0	0	0	97.3
3	0	0	0	0	1	0	0	18.9
3	2	1	0	0	0	0	0	13.0
12	20	4	5	0	0	0	0	75.0
3	0	0	0	0	0	0	0	22.6
2	0	0	0	0	0	0	0	6.1
3	1	1	0	0	0	0	0	7.5
41	37	9	2	2	0	0	0	176.2
3	0	0	0	0	0	0	0	8.8
0	0	1	0	0	0	0	0	3.5

행정구역	총농가수	재배면적				
		0.1ha 미만	0.1-0.2	0.2-0.3	0.3-0.5	0.5-0.7
울진군	2	0	2	0	0	0
울릉군	0	0	0	0	0	0
경상남도	1,182	80	218	249	334	150
창원시	21	6	7	3	2	2
마산시	1	1	0	0	0	0
진주시	26	8	2	3	6	5
진해시	3	3	0	0	0	0
통영시	1	0	0	0	1	0
사천시	35	0	13	7	7	2
김해시	44	29	4	8	3	0
밀양시	279	1	40	59	92	45
거제시	22	7	4	2	3	3
양산시	8	6	1	0	0	1
의령군	8	2	4	2	0	0
함안군	165	8	33	42	40	19
창녕군	5	1	2	1	1	0
고성군	1	0	0	0	1	0
남해군	8	2	4	1	1	0
하동군	2	0	0	0	1	0
산청군	1	1	0	0	0	0
함양군	45	1	10	12	16	5
거창군	504	4	94	107	160	68
합천군	3	0	0	2	0	0
제주도	10	0	4	1	2	1
제주시	5	0	3	1	0	1
서귀포시	5	0	1	0	2	0

바. 단 감

행정구역	총농가수	재배면적				
		0.1ha 미만	0.1-0.2	0.2-0.3	0.3-0.5	0.5-0.7
전국	36,558	5,349	11,124	5,948	5,507	3,095
서울특별시	8	7	1	0	0	0
부산광역시	303	97	109	41	24	15
대구광역시	497	151	170	79	62	9
인천광역시	40	37	1	1	0	1
광주광역시	549	126	159	78	82	32
대전광역시	40	24	8	3	2	2
울산광역시	922	134	297	160	137	78
경기도	117	102	6	1	5	3
강원도	199	121	55	6	14	1
충청북도	49	26	14	2	4	3
충청남도	335	90	83	50	47	26
전라북도	538	272	127	45	35	15
전라남도	12,214	2,092	4,622	2,027	1,553	746
경상북도	2,955	527	1,035	603	456	192
경상남도	17,616	1,535	4,406	2,811	3,033	1,957
제주도	176	8	31	41	53	15
전국	36,558	5,349	11,124	5,948	5,507	3,095
서울특별시	8	7	1	0	0	0
종로구	0	0	0	0	0	0
중구	0	0	0	0	0	0
용산구	0	0	0	0	0	0
성동구	0	0	0	0	0	0
광진구	0	0	0	0	0	0
동대문구	0	0	0	0	0	0
중랑구	0	0	0	0	0	0
성북구	0	0	0	0	0	0
강북구	0	0	0	0	0	0
도봉구	3	3	0	0	0	0
노원구	2	2	0	0	0	0
은평구	0	0	0	0	0	0
서대문구	0	0	0	0	0	0
미포구	0	0	0	0	0	0
왕천구	0	0	0	0	0	0
강서구	0	0	0	0	0	0
구로구	2	2	0	0	0	0
금천구	0	0	0	0	0	0
영등포구	0	0	0	0	0	0
동작구	0	0	0	0	0	0
관악구	0	0	0	0	0	0

행정구역	총 농가 수	재 배 면 적				
		0.1ha 미만	0.1-0.2	0.2-0.3	0.3-0.5	0.5-0.7
서초구	0	0	0	0	0	0
강남구	1	0	1	0	0	0
송파구	0	0	0	0	0	0
강동구	0	0	0	0	0	0
부산광역시	303	97	109	41	24	15
중구	0	0	0	0	0	0
서구	3	0	2	1	0	0
동구	0	0	0	0	0	0
영도구	0	0	0	0	0	0
부산진구	0	0	0	0	0	0
동래구	0	0	0	0	0	0
남구	0	0	0	0	0	0
북구	0	0	0	0	0	0
해운대구	0	0	0	0	0	0
사하구	0	0	0	0	0	0
금정구	10	3	5	0	1	0
강서구	205	70	73	31	16	7
연제구	0	0	0	0	0	0
수영구	0	0	0	0	0	0
사상구	0	0	0	0	0	0
기장군	85	24	29	9	7	8
대구광역시	497	151	170	79	62	9
중구	0	0	0	0	0	0
동구	76	33	25	10	4	1
서구	0	0	0	0	0	0
남구	0	0	0	0	0	0
북구	55	33	13	7	1	0
수성구	94	48	30	9	5	1
달서구	33	6	16	6	4	0
달성군	239	31	86	47	48	7
인천광역시	40	37	1	1	0	1
중구	22	21	0	0	0	1
동구	0	0	0	0	0	0
남구	0	0	0	0	0	0
연수구	0	0	0	0	0	0
남동구	2	2	0	0	0	0
부평구	0	0	0	0	0	0
계양구	3	3	0	0	0	0
서구	3	3	0	0	0	0
강화군	4	3	0	1	0	0

행정구역	총 개수	재 배 면 적				
		0.1ha 미만	0.1-0.2	0.2-0.3	0.3-0.5	0.5-0.7
웅진군	6	5	1	0	0	0
광주광역시	549	126	159	78	82	32
동구	15	7	5	2	1	0
서구	46	16	8	7	3	4
남구	65	8	25	13	10	0
북구	88	22	26	15	11	2
광산구	335	73	95	41	57	26
대전광역시	40	24	8	3	2	2
동구	5	3	0	0	1	1
중구	7	5	0	2	0	0
서구	5	1	2	0	0	1
유성구	9	5	2	1	1	0
대덕구	14	10	4	0	0	0
울산광역시	922	134	297	160	137	78
중구	41	7	8	8	7	7
남구	32	12	10	7	2	0
동구	8	3	1	3	1	0
북구	104	12	39	27	12	8
울주군	737	100	239	115	115	63
경기도	117	102	6	1	5	3
수원시	4	4	0	0	0	0
성남시	4	4	0	0	0	0
의정부시	3	3	0	0	0	0
안양시	0	0	0	0	0	0
부천시	0	0	0	0	0	0
광명시	3	3	0	0	0	0
평택시	4	2	0	1	1	0
동두천시	0	0	0	0	0	0
안산시	64	57	3	0	2	2
고양시	8	8	0	0	0	0
과천시	1	1	0	0	0	0
구리시	0	0	0	0	0	0
남양주시	2	2	0	0	0	0
오산시	0	0	0	0	0	0
시흥시	9	5	1	0	2	1
군포시	0	0	0	0	0	0
의왕시	1	1	0	0	0	0
하남시	1	1	0	0	0	0
용인시	0	0	0	0	0	0
파주시	0	0	0	0	0	0

행정구역	예매가수	재배면적				
		0.1ha 미만	0.1-0.2	0.2-0.3	0.3-0.5	0.5-0.7
이천시	2	2	0	0	0	0
안성시	2	1	1	0	0	0
김포시	1	0	1	0	0	0
화성시	4	4	0	0	0	0
광주시	3	3	0	0	0	0
양주시	0	0	0	0	0	0
포천시	0	0	0	0	0	0
여주군	0	0	0	0	0	0
연천군	0	0	0	0	0	0
가평군	0	0	0	0	0	0
양평군	1	1	0	0	0	0
강원도	199	121	55	6	14	1
춘천시	6	6	0	0	0	0
원주시	3	3	0	0	0	0
강릉시	29	24	5	0	0	0
동해시	19	14	4	0	0	0
태백시	0	0	0	0	0	0
속초시	5	4	1	0	0	0
삼척시	58	23	22	2	9	1
홍천군	0	0	0	0	0	0
횡성군	0	0	0	0	0	0
영월군	0	0	0	0	0	0
평창군	0	0	0	0	0	0
정선군	0	0	0	0	0	0
철원군	0	0	0	0	0	0
화천군	0	0	0	0	0	0
양구군	0	0	0	0	0	0
인제군	0	0	0	0	0	0
고성군	2	2	0	0	0	0
양양군	77	45	23	4	5	0
충청북도	49	26	14	2	4	3
청주시	6	4	1	0	1	0
충주시	13	8	5	0	0	0
제천시	1	1	0	0	0	0
영천군	8	5	1	1	1	0
보은군	0	0	0	0	0	0
영천군	13	4	4	1	1	3
영동군	1	0	0	0	1	0
진천군	0	0	0	0	0	0
괴산군	0	0	0	0	0	0

행정구역	총 농가 수	재 배 면 적				
		0.1ha 미만	0.1-0.2	0.2-0.3	0.3-0.5	0.5-0.7
음성군	0	0	0	0	0	0
단양군	7	4	3	0	0	0
증평군	0	0	0	0	0	0
충청남도	335	90	83	50	47	26
천안시	2	0	1	0	0	0
공주시	4	2	1	1	0	0
보령시	16	7	2	2	3	1
아산시	2	0	0	0	0	1
서산시	6	4	1	0	0	0
논산시	62	17	16	17	9	1
계룡시	0	0	0	0	0	0
금산군	2	2	0	0	0	0
연기군	1	0	1	0	0	0
부여군	42	14	9	8	3	3
서천군	144	17	43	15	27	17
청양군	0	0	0	0	0	0
홍성군	17	14	0	0	2	1
예산군	18	7	3	4	1	1
태안군	5	2	2	1	0	0
당진군	14	4	4	2	2	1
전라북도	538	272	127	45	35	15
전주시	54	39	6	4	0	1
군산시	12	4	5	1	1	0
익산시	51	20	17	5	4	2
장흥시	103	53	22	7	10	3
남원시	65	19	20	10	7	2
김제시	23	12	5	4	0	0
완주군	39	23	12	1	2	1
진안군	1	0	0	1	0	0
무주군	2	1	0	1	0	0
정수군	0	0	0	0	0	0
임실군	20	16	2	1	1	0
순창군	26	16	6	1	0	1
고창군	96	47	21	4	7	4
부안군	46	22	11	5	3	1
전라남도	12,214	2,092	4,622	2,027	1,553	746
목포시	31	12	9	3	5	1
여수시	570	165	236	90	49	12
순천시	2,539	272	1,099	489	351	146
나주시	297	76	83	45	31	25

규 모 별 <단강>								과수재배 면적
0.7-1.0	1.0-1.5	1.5-2.0	2.0-2.5	2.5-3.0	3.0-5.0	5.0-10.0	10.0ha이상	
0	0	0	0	0	0	0	0	0.0
0	0	0	0	0	0	0	0	3.7
0	0	0	0	0	0	0	0	0.0
16	8	6	3	1	3	2	0	196.4
1	0	0	0	0	0	0	0	1.5
0	0	0	0	0	0	0	0	0.4
0	0	1	0	0	0	0	0	4.3
0	1	0	0	0	0	0	0	11.0
1	0	0	0	0	0	0	0	11.4
1	1	0	0	0	0	0	0	14.4
0	0	0	0	0	0	0	0	0.0
0	0	0	0	0	0	0	0	0.5
0	0	0	0	0	0	0	0	0.5
2	1	0	1	0	1	0	0	24.0
9	5	4	2	1	2	2	0	102.6
0	0	0	0	0	0	0	0	1.0
0	0	0	0	0	0	0	0	2.1
1	0	1	0	0	0	0	0	6.0
0	0	0	0	0	0	0	0	1.1
1	0	0	0	0	0	0	0	15.6
17	11	5	6	4	1	0	0	146.9
2	1	1	0	0	0	0	0	9.8
0	0	0	1	0	0	0	0	5.2
1	0	0	0	2	0	0	0	14.0
3	4	1	0	0	0	0	0	25.5
2	3	0	1	1	0	0	0	22.3
1	0	1	0	0	0	0	0	5.1
0	0	0	0	0	0	0	0	10.7
0	0	0	0	0	0	0	0	0.3
0	0	0	0	0	0	0	0	0.3
0	0	0	0	0	0	0	0	0.0
0	0	0	0	0	0	0	0	3.4
2	0	0	0	0	0	0	0	4.5
4	2	2	3	1	1	0	0	33.9
2	1	0	1	0	0	0	0	11.9
462	357	139	71	55	59	25	6	4,906.5
1	0	0	0	0	0	0	0	6.1
11	2	0	2	1	1	1	0	247.5
81	61	16	9	8	7	0	0	888.0
15	13	6	2	0	0	0	1	109.9

행정구역	총농가수	재배면적				
		0.1ha 미만	0.1-0.2	0.2-0.3	0.3-0.5	0.5-0.7
광양시	1,883	247	748	360	258	118
담양군	273	35	66	44	46	22
곡성군	272	87	73	33	34	23
구례군	690	74	301	123	95	36
고흥군	1,140	229	548	150	116	50
보성군	419	57	187	70	51	16
회선군	472	147	133	64	58	23
장흥군	283	66	112	41	29	18
강진군	550	91	232	85	56	34
해남군	352	41	101	50	47	37
영암군	260	51	50	27	40	27
우안군	216	51	45	23	27	21
함평군	168	68	35	15	17	9
영광군	185	54	54	33	21	4
장성군	951	71	229	187	167	105
완도군	483	136	220	63	39	15
진도군	120	38	44	26	6	3
신안군	60	24	17	6	10	1
경상북도	2,955	527	1,035	603	456	192
포항시	758	82	279	180	133	49
경주시	952	137	320	193	166	78
김천시	97	18	39	23	5	6
안동시	4	1	2	0	1	0
구미시	147	49	46	28	14	4
영주시	1	0	0	0	0	1
영천시	63	19	27	10	4	1
상주시	44	8	17	10	6	1
문경시	27	16	5	3	3	0
경산시	129	40	47	20	13	2
군위군	9	0	2	2	3	0
의성군	26	3	9	7	3	3
청송군	3	1	1	0	1	0
영양군	0	0	0	0	0	0
영덕군	244	25	95	52	47	18
청도군	42	15	14	3	6	3
고령군	38	21	7	5	3	1
성주군	92	30	33	12	10	4
칠곡군	228	34	79	49	36	20
예천군	20	12	5	1	1	1
봉화군	0	0	0	0	0	0

행정구역	총농가수	재배면적				
		0.1ha 미만	0.1-0.2	0.2-0.3	0.3-0.5	0.5-0.7
울진군	31	16	8	5	1	0
울릉군	0	0	0	0	0	0
경상남도	17,616	1,535	4,406	2,811	3,033	1,957
창원시	2,685	11	468	380	536	424
마산시	292	24	83	52	47	20
진주시	2,210	237	577	347	288	223
진해시	51	9	21	5	7	3
통영시	211	137	45	12	12	2
사천시	1,616	60	446	277	319	179
김해시	1,829	9	402	280	353	230
밀양시	2,479	50	708	476	507	304
거제시	515	368	94	18	20	6
양산시	180	22	52	34	27	5
의령군	375	71	108	52	43	24
함안군	1,229	64	276	218	232	161
창녕군	1,566	18	409	312	314	210
고성군	653	103	230	91	103	33
남해군	302	140	92	31	21	13
하동군	586	90	191	96	81	45
산청군	488	72	135	70	65	37
함양군	135	24	33	27	22	15
거창군	33	15	5	2	3	4
함천군	181	11	31	31	33	19
제주도	176	8	31	41	53	15
제주시	162	7	30	36	47	14
서귀포시	14	1	1	5	6	1

사. 뚝 은 감

행정구역	총농가수	재배면적				
		0.1ha 미만	0.1-0.2	0.2-0.3	0.3-0.5	0.5-0.7
전국	27,526	6,108	7,837	4,479	4,395	2,247
서울특별시	2	2	0	0	0	0
부산광역시	55	40	8	4	3	0
대구광역시	157	68	48	19	12	6
인천광역시	41	31	4	2	3	0
광주광역시	380	204	79	37	37	15
대전광역시	83	44	20	9	5	0
울산광역시	73	33	21	9	10	0
경기도	133	114	8	6	1	2
강원도	360	161	110	34	33	12
충청북도	1,125	123	263	270	228	129
충청남도	499	95	150	60	85	53
전라북도	1,673	391	433	279	262	118
전라남도	7,467	2,174	2,036	1,046	1,020	518
경상북도	9,406	910	3,137	1,813	1,895	921
경상남도	6,065	1,718	1,516	891	800	472
제주도	7	0	4	0	1	1
전국	27,526	6,108	7,837	4,479	4,395	2,247
서울특별시	2	2	0	0	0	0
종로구	0	0	0	0	0	0
중구	0	0	0	0	0	0
용산구	0	0	0	0	0	0
성동구	0	0	0	0	0	0
광진구	0	0	0	0	0	0
동대문구	0	0	0	0	0	0
중랑구	0	0	0	0	0	0
성북구	0	0	0	0	0	0
강북구	0	0	0	0	0	0
도봉구	0	0	0	0	0	0
노원구	0	0	0	0	0	0
은평구	0	0	0	0	0	0
서대문구	0	0	0	0	0	0
마포구	0	0	0	0	0	0
양천구	0	0	0	0	0	0
강서구	0	0	0	0	0	0
구로구	1	1	0	0	0	0
금천구	0	0	0	0	0	0
영등포구	0	0	0	0	0	0
동작구	0	0	0	0	0	0
관악구	0	0	0	0	0	0

행정구역	총농가수	재배면적				
		0.1ha 미만	0.1-0.2	0.2-0.3	0.3-0.5	0.5-0.7
서초구	1	1	0	0	0	0
강남구	0	0	0	0	0	0
송파구	0	0	0	0	0	0
강동구	0	0	0	0	0	0
부산광역시	55	40	8	4	3	0
중구	0	0	0	0	0	0
서구	1	0	1	0	0	0
동구	0	0	0	0	0	0
영도구	0	0	0	0	0	0
부산진구	0	0	0	0	0	0
동래구	0	0	0	0	0	0
남구	0	0	0	0	0	0
북구	0	0	0	0	0	0
해운대구	0	0	0	0	0	0
사하구	0	0	0	0	0	0
금정구	7	7	0	0	0	0
강서구	32	24	5	3	0	0
연제구	0	0	0	0	0	0
수영구	0	0	0	0	0	0
사상구	0	0	0	0	0	0
기장군	15	9	2	1	3	0
대구광역시	157	68	48	19	12	6
중구	0	0	0	0	0	0
동구	25	16	6	2	1	0
서구	0	0	0	0	0	0
남구	0	0	0	0	0	0
북구	17	12	3	1	0	1
수성구	49	21	15	7	4	0
달서구	6	3	1	1	1	0
달성군	60	16	23	8	6	5
인천광역시	41	31	4	2	3	0
중구	6	6	0	0	0	0
동구	0	0	0	0	0	0
남구	0	0	0	0	0	0
연수구	0	0	0	0	0	0
남동구	4	4	0	0	0	0
부평구	0	0	0	0	0	0
계양구	3	3	0	0	0	0
서구	4	4	0	0	0	0
강화군	18	8	4	2	3	0

행정 구역	총 농가수	재배면적				
		0.1ha 미만	0.1-0.2	0.2-0.3	0.3-0.5	0.5-0.7
동진군	6	6	0	0	0	0
광주광역시	380	204	79	37	37	15
동구	9	6	2	0	1	0
서구	34	16	8	5	2	1
남구	25	15	5	3	1	1
북구	57	31	16	3	6	1
광산군	255	136	48	26	27	12
대전광역시	83	44	20	9	5	0
동구	16	3	6	2	2	0
중구	20	14	4	1	0	0
서구	12	2	3	4	2	0
유성구	13	10	2	0	1	0
대덕구	22	15	5	2	0	0
울산광역시	73	33	21	9	10	0
중구	4	3	1	0	0	0
남구	3	3	0	0	0	0
동구	1	0	1	0	0	0
북구	10	5	3	1	1	0
울주군	55	22	16	8	9	0
경기도	133	114	8	6	1	2
수원시	0	0	0	0	0	0
성남시	8	6	0	0	0	0
의정부시	2	2	0	0	0	0
안양시	2	1	1	0	0	0
부천시	1	1	0	0	0	0
광명시	2	2	0	0	0	0
평택시	5	1	1	2	0	1
충주현시	0	0	0	0	0	0
인산시	45	41	2	1	0	1
고양시	1	1	0	0	0	0
과천시	6	6	0	0	0	0
구리시	0	0	0	0	0	0
남양주시	5	5	0	0	0	0
오산시	0	0	0	0	0	0
시흥시	3	3	0	0	0	0
군포시	1	1	0	0	0	0
의왕시	2	2	0	0	0	0
하남시	4	4	0	0	0	0
용인시	3	2	1	0	0	0
파주시	1	0	1	0	0	0

행정구역	총농가수	재배면적				
		0.1ha 미만	0.1-0.2	0.2-0.3	0.3-0.5	0.5-0.7
이천시	3	2	1	0	0	0
안성시	12	11	0	1	0	0
김포시	3	2	0	1	0	0
화성시	9	6	1	1	1	0
광주시	6	6	0	0	0	0
양주시	2	2	0	0	0	0
포천시	1	1	0	0	0	0
여주군	3	3	0	0	0	0
연천군	1	1	0	0	0	0
가평군	0	0	0	0	0	0
양평군	2	2	0	0	0	0
강원도	360	161	110	34	33	12
춘천시	2	2	0	0	0	0
원주시	6	5	0	1	0	0
강릉시	84	50	14	5	4	7
동해시	44	24	11	7	2	0
태백시	0	0	0	0	0	0
속초시	7	6	0	1	0	0
삼척시	77	26	27	8	7	4
홍천군	0	0	0	0	0	0
횡성군	0	0	0	0	0	0
영월군	0	0	0	0	0	0
평창군	0	0	0	0	0	0
정선군	2	2	0	0	0	0
철원군	0	0	0	0	0	0
화천군	0	0	0	0	0	0
양구군	0	0	0	0	0	0
인제군	0	0	0	0	0	0
고성군	4	4	0	0	0	0
양양군	134	42	58	12	20	1
충청북도	1,125	123	263	270	228	129
청주시	5	3	1	1	0	0
충주시	18	11	6	1	0	0
제천시	7	2	0	2	2	1
청원군	22	6	7	3	2	3
보은군	140	2	12	27	35	31
옥천군	113	7	22	32	31	11
영동군	777	80	206	198	151	82
진천군	1	0	0	0	1	0
괴산군	24	2	6	3	5	1

규 모 별 <밭은감>								과수재배 면적
0.7-1.0	1.0-1.5	1.5-2.0	2.0-2.5	2.5-3.0	3.0-5.0	5.0-10.0	10.0ha이상	
0	0	0	0	0	0	0	0	0.7
0	0	0	0	0	0	0	0	0.3
0	0	0	0	0	0	0	0	0.2
0	0	0	0	0	0	0	0	0.9
0	0	0	0	0	0	0	0	0.2
0	0	0	0	0	0	0	0	0.0
0	0	0	0	0	0	0	0	0.6
0	0	0	0	0	0	0	0	1.7
0	0	0	0	0	0	0	0	0.0
0	0	0	0	0	0	0	0	0.0
0	0	0	0	0	0	0	0	0.0
7	2	0	1	0	0	0	0	147.7
0	0	0	0	0	0	0	0	0.3
0	0	0	0	0	0	0	0	2.1
3	1	0	0	0	0	0	0	21.1
0	0	0	0	0	0	0	0	25.1
0	0	0	0	0	0	0	0	0.0
0	0	0	0	0	0	0	0	0.8
3	1	0	1	0	0	0	0	55.0
0	0	0	0	0	0	0	0	0.0
0	0	0	0	0	0	0	0	0.0
0	0	0	0	0	0	0	0	3.3
0	0	0	0	0	0	0	0	0.0
0	0	0	0	0	0	0	0	0.2
0	0	0	0	0	0	0	0	0.0
0	0	0	0	0	0	0	0	0.0
0	0	0	0	0	0	0	0	0.0
0	0	0	0	0	0	0	0	0.5
1	0	0	0	0	0	0	0	39.3
58	26	12	6	4	3	3	0	492.4
0	0	0	0	0	0	0	0	0.4
0	0	0	0	0	0	0	0	2.4
0	0	0	0	0	0	0	0	2.8
1	0	0	0	0	0	0	0	5.3
17	11	1	2	0	1	1	0	86.8
6	3	0	0	0	0	1	0	61.2
30	11	11	3	2	2	1	0	297.3
0	0	0	0	0	0	0	0	1.1
3	1	0	1	2	0	0	0	30.1

행정구역	배양기수	재배면적				
		0.1ha 미만	0.1-0.2	0.2-0.3	0.3-0.5	0.5-0.7
음성군	3	1	0	0	1	0
단양군	15	9	3	3	0	0
증평군	0	0	0	0	0	0
충청남도	499	95	150	60	85	53
천안시	3	0	0	2	1	0
공주시	17	1	7	1	1	3
보령시	19	2	9	3	2	2
아산시	7	2	2	0	2	0
서산시	7	2	0	2	3	0
논산시	231	19	73	39	49	27
계룡시	1	0	0	0	0	1
금산군	9	4	1	0	1	2
연기군	5	2	2	0	1	0
부여군	66	14	23	2	9	5
서천군	75	28	18	9	10	4
청양군	8	2	3	0	2	0
홍성군	22	5	6	0	3	6
예산군	20	9	6	1	1	2
태안군	2	1	0	0	0	0
당진군	7	4	0	1	0	1
전라북도	1,673	391	433	279	262	118
전주시	291	77	80	44	38	22
군산시	20	6	10	3	0	1
익산시	98	23	24	16	16	8
정읍시	248	33	76	47	40	23
남원시	72	31	19	9	8	1
김제시	51	8	11	9	12	6
완주군	252	84	47	39	43	16
진안군	30	2	9	9	3	3
무주군	32	8	7	9	3	4
장수군	2	0	0	2	0	0
임실군	117	37	22	19	18	6
순창군	114	39	31	17	12	4
고창군	153	25	38	24	26	10
부안군	193	18	59	32	43	14
전라남도	7,467	2,174	2,036	1,046	1,020	518
목포시	34	7	19	6	1	0
여수시	247	205	30	3	7	2
순천시	720	283	213	76	82	28
나주시	462	79	142	89	81	42

규 모 별 <엷은감>								과수재배 면적
0.7-1.0	1.0-1.5	1.5-2.0	2.0-2.5	2.5-3.0	3.0-5.0	5.0-10.0	10.0ha이상	
1	0	0	0	0	0	0	0	3.3
0	0	0	0	0	0	0	0	1.5
0	0	0	0	0	0	0	0	0.2
27	13	9	4	3	0	0	0	288.3
0	0	0	0	0	0	0	0	4.6
3	0	0	0	1	0	0	0	9.0
1	0	0	0	0	0	0	0	5.6
1	0	0	0	0	0	0	0	21.7
0	0	0	0	0	0	0	0	18.1
10	7	5	1	1	0	0	0	86.5
0	0	0	0	0	0	0	0	0.7
1	0	0	0	0	0	0	0	12.4
0	0	0	0	0	0	0	0	3.4
5	3	2	2	1	0	0	0	47.1
4	1	1	0	0	0	0	0	25.3
1	0	0	0	0	0	0	0	9.3
0	1	1	0	0	0	0	0	9.7
1	0	0	0	0	0	0	0	5.3
0	0	0	1	0	0	0	0	2.8
0	1	0	0	0	0	0	0	26.8
83	62	17	14	7	6	0	1	737.1
18	8	3	1	0	0	0	0	100.0
0	0	0	0	0	0	0	0	4.6
6	5	0	0	0	0	0	0	33.5
8	12	3	3	2	0	0	1	109.8
3	1	0	0	0	0	0	0	25.6
3	1	1	0	0	0	0	0	18.2
8	5	3	4	2	1	0	0	151.5
1	2	0	1	0	0	0	0	24.3
1	0	0	0	0	0	0	0	7.9
0	0	0	0	0	0	0	0	0.5
7	7	0	1	0	0	0	0	47.6
4	3	1	0	0	3	0	0	40.2
15	7	4	1	2	1	0	0	76.5
9	11	2	3	1	1	0	0	96.9
298	191	84	34	27	33	6	0	2,651.6
1	0	0	0	0	0	0	0	8.2
0	0	0	0	0	0	0	0	35.3
18	7	8	2	0	2	1	0	205.3
18	5	3	1	1	1	0	0	149.2

행정구역	총 재배 가수	재 배 면 적				
		0.1ha 미만	0.1-0.2	0.2-0.3	0.3-0.5	0.5-0.7
광양시	1,329	276	404	214	217	93
담양군	117	60	20	13	13	1
곡성군	401	76	113	59	69	44
구례군	368	117	109	52	51	22
고흥군	197	108	63	13	10	2
보성군	174	50	58	24	22	8
화순군	289	158	62	30	23	8
장흥군	192	74	54	21	16	7
강진군	318	173	77	29	22	7
해남군	179	66	40	20	22	16
영암군	772	41	146	117	144	109
무안군	247	66	69	34	33	18
함평군	220	59	64	37	30	19
영광군	184	56	49	24	19	7
장성군	784	87	245	162	146	83
완도군	103	73	20	7	2	0
진도군	59	36	12	7	3	0
신안군	71	24	27	9	7	2
경상북도	9,406	910	3,137	1,813	1,895	921
포항시	56	40	7	4	2	2
경주시	83	50	20	5	2	3
김천시	419	50	143	105	79	25
안동시	42	3	7	13	9	5
구미시	263	38	89	61	55	15
영주시	8	0	1	3	3	1
영천시	29	12	9	4	1	0
상주시	2,247	95	708	567	499	187
문경시	417	40	97	100	95	35
경산시	175	32	77	31	25	5
군위군	48	1	16	10	11	6
의성군	139	9	54	28	26	7
청송군	2	2	0	0	0	0
영양군	1	0	0	1	0	0
영덕군	54	8	21	13	4	6
철도군	5,039	431	1,804	798	1,017	588
고령군	21	11	3	2	3	0
성주군	81	34	13	12	12	5
철곡군	47	17	11	7	9	2
예천군	215	30	51	46	41	28
봉화군	1	1	0	0	0	0

행정구역	총농가수	재배면적				
		0.1ha 미만	0.1-0.2	0.2-0.3	0.3-0.5	0.5-0.7
울진군	19	6	6	3	2	1
울릉군	0	0	0	0	0	0
경상남도	6,065	1,718	1,516	891	800	472
창원시	50	27	13	7	2	1
마산시	48	19	19	4	4	0
진주시	957	558	172	91	62	39
진해시	13	8	3	0	1	0
통영시	49	38	8	1	1	1
사천시	285	124	64	29	28	17
김해시	58	40	10	5	2	1
일양시	925	66	303	198	182	96
거제시	148	131	12	4	1	0
양산시	30	19	3	2	3	2
의령군	354	88	101	59	50	25
함안군	420	80	124	73	62	35
창녕군	26	6	7	3	4	4
고성군	331	133	100	43	26	10
남해군	88	60	18	5	1	4
하동군	1,091	143	318	196	175	109
산청군	936	130	174	134	152	102
함양군	156	27	35	22	28	22
거창군	38	10	12	7	5	1
함천군	62	11	20	8	11	3
제주도	7	0	4	0	1	1
제주시	4	0	1	0	1	1
서귀포시	3	0	3	0	0	0

아. 감 곡

행정구역	총생산기수	재배면적				
		0.1ha 미만	0.1-0.2	0.2-0.3	0.3-0.5	0.5-0.7
전국	21,413	54	1,373	2,015	4,042	3,302
서울특별시	0	0	0	0	0	0
부산광역시	2	2	0	0	0	0
대구광역시	0	0	0	0	0	0
인천광역시	0	0	0	0	0	0
광주광역시	1	0	0	0	0	1
대전광역시	0	0	0	0	0	0
울산광역시	0	0	0	0	0	0
경기도	0	0	0	0	0	0
강원도	0	0	0	0	0	0
충청북도	0	0	0	0	0	0
충청남도	0	0	0	0	0	0
전라북도	3	0	0	1	1	0
전라남도	124	9	40	31	21	14
경상북도	0	0	0	0	0	0
경상남도	140	38	44	24	21	7
제주도	21,143	5	1,289	1,959	3,999	3,280
전국	21,413	54	1,373	2,015	4,042	3,302
서울특별시	0	0	0	0	0	0
종로구	0	0	0	0	0	0
중구	0	0	0	0	0	0
용산구	0	0	0	0	0	0
성동구	0	0	0	0	0	0
광진구	0	0	0	0	0	0
동대문구	0	0	0	0	0	0
중랑구	0	0	0	0	0	0
성북구	0	0	0	0	0	0
강북구	0	0	0	0	0	0
도봉구	0	0	0	0	0	0
노원구	0	0	0	0	0	0
은평구	0	0	0	0	0	0
서대문구	0	0	0	0	0	0
마포구	0	0	0	0	0	0
양천구	0	0	0	0	0	0
강서구	0	0	0	0	0	0
구로구	0	0	0	0	0	0
금천구	0	0	0	0	0	0
영등포구	0	0	0	0	0	0
동작구	0	0	0	0	0	0
관악구	0	0	0	0	0	0

행정구역	총농가수	재배면적				
		0.1ha 미만	0.1-0.2	0.2-0.3	0.3-0.5	0.5-0.7
서초구	0	0	0	0	0	0
강남구	0	0	0	0	0	0
송파구	0	0	0	0	0	0
강동구	0	0	0	0	0	0
부산광역시	2	2	0	0	0	0
중구	0	0	0	0	0	0
서구	0	0	0	0	0	0
동구	0	0	0	0	0	0
영도구	0	0	0	0	0	0
부산진구	0	0	0	0	0	0
동래구	0	0	0	0	0	0
남구	0	0	0	0	0	0
북구	0	0	0	0	0	0
해운대구	0	0	0	0	0	0
사하구	0	0	0	0	0	0
금정구	0	0	0	0	0	0
강서구	2	2	0	0	0	0
연제구	0	0	0	0	0	0
수영구	0	0	0	0	0	0
사상구	0	0	0	0	0	0
기장군	0	0	0	0	0	0
대구광역시	0	0	0	0	0	0
중구	0	0	0	0	0	0
동구	0	0	0	0	0	0
서구	0	0	0	0	0	0
남구	0	0	0	0	0	0
북구	0	0	0	0	0	0
수성구	0	0	0	0	0	0
달서구	0	0	0	0	0	0
달성군	0	0	0	0	0	0
인천광역시	0	0	0	0	0	0
중구	0	0	0	0	0	0
동구	0	0	0	0	0	0
남구	0	0	0	0	0	0
연수구	0	0	0	0	0	0
남동구	0	0	0	0	0	0
부평구	0	0	0	0	0	0
계양구	0	0	0	0	0	0
서구	0	0	0	0	0	0
강화군	0	0	0	0	0	0

행정구역	총 농가수	재배면적				
		0.1ha 미만	0.1-0.2	0.2-0.3	0.3-0.5	0.5-0.7
울진군	0	0	0	0	0	0
광주광역시	1	0	0	0	0	1
동구	0	0	0	0	0	0
서구	0	0	0	0	0	0
남구	1	0	0	0	0	1
북구	0	0	0	0	0	0
광산구	0	0	0	0	0	0
대전광역시	0	0	0	0	0	0
동구	0	0	0	0	0	0
중구	0	0	0	0	0	0
서구	0	0	0	0	0	0
유성구	0	0	0	0	0	0
대덕구	0	0	0	0	0	0
울산광역시	0	0	0	0	0	0
중구	0	0	0	0	0	0
남구	0	0	0	0	0	0
동구	0	0	0	0	0	0
북구	0	0	0	0	0	0
울주군	0	0	0	0	0	0
경기도	0	0	0	0	0	0
수원시	0	0	0	0	0	0
성남시	0	0	0	0	0	0
의정부시	0	0	0	0	0	0
안양시	0	0	0	0	0	0
부천시	0	0	0	0	0	0
광명시	0	0	0	0	0	0
평택시	0	0	0	0	0	0
동두천시	0	0	0	0	0	0
안산시	0	0	0	0	0	0
고양시	0	0	0	0	0	0
과천시	0	0	0	0	0	0
구리시	0	0	0	0	0	0
남양주시	0	0	0	0	0	0
오산시	0	0	0	0	0	0
시흥시	0	0	0	0	0	0
군포시	0	0	0	0	0	0
의왕시	0	0	0	0	0	0
하남시	0	0	0	0	0	0
용인시	0	0	0	0	0	0
파주시	0	0	0	0	0	0

행정구역	총 농가 수	재 배 면 적				
		0.1ha 미만	0.1-0.2	0.2-0.3	0.3-0.5	0.5-0.7
이천시	0	0	0	0	0	0
안성시	0	0	0	0	0	0
김포시	0	0	0	0	0	0
화성시	0	0	0	0	0	0
광주시	0	0	0	0	0	0
양주시	0	0	0	0	0	0
포천시	0	0	0	0	0	0
여주군	0	0	0	0	0	0
연천군	0	0	0	0	0	0
가평군	0	0	0	0	0	0
양평군	0	0	0	0	0	0
강원도	0	0	0	0	0	0
춘천시	0	0	0	0	0	0
원주시	0	0	0	0	0	0
강릉시	0	0	0	0	0	0
동해시	0	0	0	0	0	0
태백시	0	0	0	0	0	0
속초시	0	0	0	0	0	0
삼척시	0	0	0	0	0	0
홍천군	0	0	0	0	0	0
횡성군	0	0	0	0	0	0
영월군	0	0	0	0	0	0
평창군	0	0	0	0	0	0
정선군	0	0	0	0	0	0
철원군	0	0	0	0	0	0
화천군	0	0	0	0	0	0
양구군	0	0	0	0	0	0
인제군	0	0	0	0	0	0
고성군	0	0	0	0	0	0
양양군	0	0	0	0	0	0
충청북도	0	0	0	0	0	0
청주시	0	0	0	0	0	0
충주시	0	0	0	0	0	0
제천시	0	0	0	0	0	0
청원군	0	0	0	0	0	0
보은군	0	0	0	0	0	0
옥천군	0	0	0	0	0	0
영동군	0	0	0	0	0	0
진천군	0	0	0	0	0	0
괴산군	0	0	0	0	0	0

행정구역	총 농가수	재배면적					
		0.1ha 미만	0.1-0.2	0.2-0.3	0.3-0.5	0.5-0.7	
음성군	0	0	0	0	0	0	0
단양군	0	0	0	0	0	0	0
증평군	0	0	0	0	0	0	0
충청남도	0	0	0	0	0	0	0
천안시	0	0	0	0	0	0	0
공주시	0	0	0	0	0	0	0
보령시	0	0	0	0	0	0	0
아산시	0	0	0	0	0	0	0
서산시	0	0	0	0	0	0	0
논산시	0	0	0	0	0	0	0
계룡시	0	0	0	0	0	0	0
금산군	0	0	0	0	0	0	0
연기군	0	0	0	0	0	0	0
부여군	0	0	0	0	0	0	0
서천군	0	0	0	0	0	0	0
청양군	0	0	0	0	0	0	0
홍성군	0	0	0	0	0	0	0
예산군	0	0	0	0	0	0	0
태안군	0	0	0	0	0	0	0
당진군	0	0	0	0	0	0	0
전라북도	3	0	0	1	1	1	0
전주시	0	0	0	0	0	0	0
군산시	0	0	0	0	0	0	0
익산시	0	0	0	0	0	0	0
정읍시	0	0	0	0	0	0	0
남원시	0	0	0	0	0	0	0
김제시	1	0	0	1	0	0	0
완주군	0	0	0	0	0	0	0
진안군	0	0	0	0	0	0	0
우주군	0	0	0	0	0	0	0
장수군	0	0	0	0	0	0	0
임실군	0	0	0	0	0	0	0
순창군	0	0	0	0	0	0	0
고창군	2	0	0	0	1	0	0
부안군	0	0	0	0	0	0	0
전라남도	124	9	40	31	21	14	
목포시	0	0	0	0	0	0	0
여수시	1	0	1	0	0	0	0
순천시	1	0	1	0	0	0	0
나주시	29	0	3	4	9	9	

행정구역	총농가수	재배면적				
		0.1ha 미만	0.1-0.2	0.2-0.3	0.3-0.5	0.5-0.7
광양시	0	0	0	0	0	0
담양군	1	0	0	0	0	0
곡성군	0	0	0	0	0	0
구례군	0	0	0	0	0	0
고흥군	37	2	15	11	5	2
보성군	8	0	4	1	3	0
화순군	1	0	0	0	0	1
장흥군	6	2	0	1	1	1
강진군	0	0	0	0	0	0
해남군	6	0	1	3	1	1
영암군	1	0	0	0	1	0
무안군	1	0	0	0	0	0
함평군	0	0	0	0	0	0
영광군	0	0	0	0	0	0
장성군	0	0	0	0	0	0
완도군	20	5	9	5	1	0
진도군	4	0	1	3	0	0
신안군	8	0	5	3	0	0
경상북도	0	0	0	0	0	0
포항시	0	0	0	0	0	0
경주시	0	0	0	0	0	0
강천시	0	0	0	0	0	0
안동시	0	0	0	0	0	0
구미시	0	0	0	0	0	0
영주시	0	0	0	0	0	0
영천시	0	0	0	0	0	0
상주시	0	0	0	0	0	0
문경시	0	0	0	0	0	0
경산시	0	0	0	0	0	0
군위군	0	0	0	0	0	0
의성군	0	0	0	0	0	0
청송군	0	0	0	0	0	0
영양군	0	0	0	0	0	0
영덕군	0	0	0	0	0	0
청도군	0	0	0	0	0	0
고령군	0	0	0	0	0	0
성주군	0	0	0	0	0	0
철곡군	0	0	0	0	0	0
예천군	0	0	0	0	0	0
봉화군	0	0	0	0	0	0

행정 구역	총 농 가 수	재 배 면 적				
		0.1ha 미만	0.1-0.2	0.2-0.3	0.3-0.5	0.5-0.7
울진군	0	0	0	0	0	0
울릉군	0	0	0	0	0	0
경상남도	140	38	44	24	21	7
창원시	0	0	0	0	0	0
마산시	0	0	0	0	0	0
진주시	3	0	0	0	3	0
진해시	0	0	0	0	0	0
통영시	75	9	30	12	13	6
사천시	0	0	0	0	0	0
김해시	0	0	0	0	0	0
밀양시	0	0	0	0	0	0
거제시	60	29	13	11	5	1
양산시	0	0	0	0	0	0
의령군	0	0	0	0	0	0
함안군	0	0	0	0	0	0
창녕군	0	0	0	0	0	0
고성군	2	0	1	1	0	0
남해군	0	0	0	0	0	0
하동군	0	0	0	0	0	0
산청군	0	0	0	0	0	0
함양군	0	0	0	0	0	0
거창군	0	0	0	0	0	0
합천군	0	0	0	0	0	0
제주도	21,143	5	1,289	1,959	3,999	3,280
제주시	7,771	2	480	761	1,514	1,240
서귀포시	13,372	3	809	1,198	2,485	2,040

자. 살 구

행정구역	총 농가 수	재 배 면 적				
		0.1ha 미만	0.1-0.2	0.2-0.3	0.3-0.5	0.5-0.7
전국	1,205	707	248	134	72	23
서울특별시	7	6	0	1	0	0
부산광역시	8	8	0	0	0	0
대구광역시	177	71	49	29	15	8
인천광역시	14	14	0	0	0	0
광주광역시	13	9	3	1	0	0
대전광역시	9	7	1	1	0	0
울산광역시	3	2	1	0	0	0
경기도	174	162	7	1	2	0
강원도	86	84	2	0	0	0
충청북도	52	36	7	3	4	1
충청남도	22	15	4	1	0	2
전라북도	57	41	11	4	1	0
전라남도	55	45	2	4	2	1
경상북도	452	154	149	86	46	9
경상남도	75	53	11	3	2	2
제주도	1	0	1	0	0	0
전국	1,205	707	248	134	72	23
서울특별시	7	6	0	1	0	0
중문구	0	0	0	0	0	0
중구	0	0	0	0	0	0
용산구	0	0	0	0	0	0
성동구	0	0	0	0	0	0
광진구	0	0	0	0	0	0
동대문구	0	0	0	0	0	0
중랑구	0	0	0	0	0	0
성북구	0	0	0	0	0	0
강북구	0	0	0	0	0	0
도봉구	3	3	0	0	0	0
노원구	3	2	0	1	0	0
은평구	0	0	0	0	0	0
서대문구	0	0	0	0	0	0
아포구	0	0	0	0	0	0
양천구	0	0	0	0	0	0
강서구	0	0	0	0	0	0
구로구	0	0	0	0	0	0
금천구	0	0	0	0	0	0
영등포구	0	0	0	0	0	0
동작구	0	0	0	0	0	0
관악구	0	0	0	0	0	0

행정구역	총농가수	재배면적				
		0.1ha 미만	0.1-0.2	0.2-0.3	0.3-0.5	0.5-0.7
서초구	0	0	0	0	0	0
강남구	1	1	0	0	0	0
송파구	0	0	0	0	0	0
강동구	0	0	0	0	0	0
부산광역시	8	8	0	0	0	0
중구	0	0	0	0	0	0
서구	0	0	0	0	0	0
동구	0	0	0	0	0	0
영도구	0	0	0	0	0	0
부산진구	0	0	0	0	0	0
동래구	0	0	0	0	0	0
남구	0	0	0	0	0	0
북구	0	0	0	0	0	0
해운대구	0	0	0	0	0	0
사하구	0	0	0	0	0	0
금정구	3	3	0	0	0	0
강서구	2	2	0	0	0	0
연제구	0	0	0	0	0	0
수영구	0	0	0	0	0	0
사상구	0	0	0	0	0	0
기장군	3	3	0	0	0	0
대구광역시	177	71	49	29	15	8
중구	0	0	0	0	0	0
동구	145	49	43	27	13	8
서구	0	0	0	0	0	0
남구	0	0	0	0	0	0
북구	9	6	2	1	0	0
수성구	11	6	2	1	2	0
달서구	3	3	0	0	0	0
달성군	9	7	2	0	0	0
인천광역시	14	14	0	0	0	0
중구	2	2	0	0	0	0
동구	0	0	0	0	0	0
남구	0	0	0	0	0	0
연수구	0	0	0	0	0	0
남동구	3	3	0	0	0	0
부평구	0	0	0	0	0	0
계양구	1	1	0	0	0	0
서구	3	3	0	0	0	0
강화군	4	4	0	0	0	0

행정 구역	총 농가 수	재 배 면 적				
		0.1ha 미만	0.1-0.2	0.2-0.3	0.3-0.5	0.5-0.7
웅진군	1	1	0	0	0	0
광주광역시	13	9	3	1	0	0
동구	0	0	0	0	0	0
서구	1	1	0	0	0	0
남구	0	0	0	0	0	0
북구	5	5	0	0	0	0
광산구	7	3	3	1	0	0
대전광역시	9	7	1	1	0	0
동구	1	0	1	0	0	0
중구	2	2	0	0	0	0
서구	1	1	0	0	0	0
유성구	1	1	0	0	0	0
대덕구	4	3	0	1	0	0
울산광역시	3	2	1	0	0	0
중구	0	0	0	0	0	0
남구	0	0	0	0	0	0
동구	0	0	0	0	0	0
북구	0	0	0	0	0	0
울주군	3	2	1	0	0	0
경기도	174	162	7	1	2	0
수원시	2	2	0	0	0	0
성남시	12	11	0	1	0	0
의정부시	17	17	0	0	0	0
안양시	1	1	0	0	0	0
부천시	2	2	0	0	0	0
광명시	2	2	0	0	0	0
평택시	2	2	0	0	0	0
동두천시	0	0	0	0	0	0
안산시	4	4	0	0	0	0
고양시	10	10	0	0	0	0
과천시	5	5	0	0	0	0
구리시	1	1	0	0	0	0
남양주시	11	10	0	0	1	0
오산시	1	0	1	0	0	0
시흥시	7	7	0	0	0	0
군포시	1	1	0	0	0	0
의왕시	1	1	0	0	0	0
하남시	4	2	1	0	0	0
용인시	2	2	0	0	0	0
파주시	2	2	0	0	0	0

행정구역	총 농가 수	재 배 면 적				
		0.1ha 미만	0.1-0.2	0.2-0.3	0.3-0.5	0.5-0.7
이천시	26	25	1	0	0	0
안성시	18	18	0	0	0	0
김포시	1	1	0	0	0	0
화성시	4	3	1	0	0	0
광주시	12	11	1	0	0	0
양주시	7	6	1	0	0	0
포천시	2	1	1	0	0	0
여주군	7	7	0	0	0	0
연천군	3	3	0	0	0	0
가평군	1	1	0	0	0	0
양평군	6	4	0	0	1	0
강원도	86	84	2	0	0	0
춘천시	8	8	0	0	0	0
원주시	32	32	0	0	0	0
강릉시	16	14	2	0	0	0
동해시	6	6	0	0	0	0
태백시	0	0	0	0	0	0
속초시	4	4	0	0	0	0
삼척시	7	7	0	0	0	0
홍천군	0	0	0	0	0	0
횡성군	3	3	0	0	0	0
영월군	0	0	0	0	0	0
평창군	0	0	0	0	0	0
정선군	4	4	0	0	0	0
철원군	1	1	0	0	0	0
화천군	1	1	0	0	0	0
양구군	0	0	0	0	0	0
인제군	1	1	0	0	0	0
고성군	1	1	0	0	0	0
양양군	2	2	0	0	0	0
충청북도	52	36	7	3	4	1
청주시	8	6	1	1	0	0
충주시	14	11	2	1	0	0
제천시	7	6	0	0	1	0
청원군	9	5	2	0	0	1
보은군	1	0	0	0	1	0
옥천군	4	1	1	1	1	0
영동군	2	1	1	0	0	0
진천군	1	1	0	0	0	0
괴산군	1	1	0	0	0	0

행정구역	총 농가 수	재배면적				
		0.1ha 미만	0.1-0.2	0.2-0.3	0.3-0.5	0.5-0.7
음성군	2	1	0	0	1	0
단양군	3	3	0	0	0	0
증평군	0	0	0	0	0	0
충청남도	22	15	4	1	0	2
천안시	1	0	1	0	0	0
공주시	1	1	0	0	0	0
보령시	0	0	0	0	0	0
아산시	5	2	2	0	0	1
서산시	0	0	0	0	0	0
논산시	2	2	0	0	0	0
계룡시	0	0	0	0	0	0
금산군	1	1	0	0	0	0
연기군	4	3	0	0	0	1
부여군	3	1	1	1	0	0
서천군	3	3	0	0	0	0
청양군	0	0	0	0	0	0
홍성군	2	2	0	0	0	0
예산군	0	0	0	0	0	0
태안군	0	0	0	0	0	0
당진군	0	0	0	0	0	0
전라북도	57	41	11	4	1	0
전주시	14	10	3	1	0	0
군산시	0	0	0	0	0	0
익산시	2	1	1	0	0	0
정읍시	4	3	1	0	0	0
남원시	15	12	3	0	0	0
김제시	0	0	0	0	0	0
완주군	8	6	1	0	1	0
진안군	1	0	0	1	0	0
무주군	2	1	0	1	0	0
정수군	0	0	0	0	0	0
임실군	2	2	0	0	0	0
순창군	3	3	0	0	0	0
고창군	2	1	0	1	0	0
부안군	4	2	2	0	0	0
전라남도	55	45	2	4	2	1
목포시	1	0	1	0	0	0
여수시	11	10	0	1	0	0
순천시	5	4	1	0	0	0
나주시	1	0	0	1	0	0

행정구역	총 농가 수	재 배 면 적				
		0.1ha 미만	0.1-0.2	0.2-0.3	0.3-0.5	0.5-0.7
광양시	1	0	0	0	1	0
담양군	7	6	0	1	0	0
곡성군	6	4	0	0	1	1
구례군	1	1	0	0	0	0
고흥군	1	1	0	0	0	0
보성군	4	2	0	1	0	0
화순군	8	8	0	0	0	0
장흥군	1	1	0	0	0	0
강진군	0	0	0	0	0	0
해남군	0	0	0	0	0	0
영양군	0	0	0	0	0	0
무안군	1	1	0	0	0	0
함평군	7	7	0	0	0	0
영광군	0	0	0	0	0	0
장성군	0	0	0	0	0	0
완도군	0	0	0	0	0	0
진도군	0	0	0	0	0	0
신안군	0	0	0	0	0	0
경상북도	452	154	149	86	46	9
포항시	15	9	4	0	2	0
경주시	28	20	3	5	0	0
김천시	71	18	23	13	16	1
안동시	2	0	1	0	1	0
구미시	35	19	8	5	2	0
영주시	0	0	0	0	0	0
영천시	178	48	62	39	18	6
상주시	3	1	1	0	0	0
문경시	2	2	0	0	0	0
경산시	23	5	13	3	0	1
군위군	7	0	4	2	1	0
의성군	4	0	4	0	0	0
청송군	1	1	0	0	0	0
영양군	0	0	0	0	0	0
영덕군	3	0	0	2	1	0
청도군	11	4	4	1	2	0
고령군	7	6	1	0	0	0
성주군	4	4	0	0	0	0
철곡군	55	15	21	15	3	1
예천군	2	2	0	0	0	0
봉화군	1	0	0	1	0	0

행정구역	총 농가수	재 배 면 적				
		0.1ha 미만	0.1-0.2	0.2-0.3	0.3-0.5	0.5-0.7
울진군	0	0	0	0	0	0
울릉군	0	0	0	0	0	0
경상남도	75	53	11	3	2	2
창원시	2	1	0	0	0	0
마산시	3	2	1	0	0	0
진주시	7	5	1	1	0	0
진해시	1	1	0	0	0	0
통영시	0	0	0	0	0	0
사천시	1	0	0	1	0	0
김해시	5	5	0	0	0	0
말양시	2	1	0	0	0	1
거제시	14	12	2	0	0	0
양산시	10	9	1	0	0	0
의령군	5	4	0	0	0	0
함안군	2	2	0	0	0	0
창녕군	8	2	4	0	1	0
고성군	0	0	0	0	0	0
남해군	1	1	0	0	0	0
하동군	1	0	0	1	0	0
산청군	7	6	1	0	0	0
함양군	0	0	0	0	0	0
거창군	3	2	0	0	0	0
합천군	3	0	1	0	1	1
제주도	1	0	1	0	0	0
제주시	0	0	0	0	0	0
서귀포시	1	0	1	0	0	0

차. 대 추

행정구역	총 농가 수	재 배 면 적				
		0.1ha 미만	0.1-0.2	0.2-0.3	0.3-0.5	0.5-0.7
전국	9,036	1,801	1,982	1,480	1,682	905
서울특별시	10	10	0	0	0	0
부산광역시	73	60	9	1	1	0
대구광역시	282	98	89	38	30	13
인천광역시	34	26	3	3	2	0
광주광역시	29	23	2	3	1	0
대전광역시	35	23	8	2	0	2
울산광역시	62	44	12	3	2	0
경기도	241	182	30	7	10	3
강원도	132	110	9	1	6	3
충청북도	429	57	76	48	100	56
충청남도	104	35	36	13	13	3
전라북도	237	122	53	20	19	12
전라남도	226	156	32	21	8	4
경상북도	5,419	447	1,187	1,072	1,180	662
경상남도	1,723	408	436	248	310	147
제주도	0	0	0	0	0	0
전국	9,036	1,801	1,982	1,480	1,682	905
서울특별시	10	10	0	0	0	0
종로구	0	0	0	0	0	0
중구	0	0	0	0	0	0
용산구	0	0	0	0	0	0
상봉구	0	0	0	0	0	0
광진구	0	0	0	0	0	0
동대문구	0	0	0	0	0	0
종로구	0	0	0	0	0	0
성북구	0	0	0	0	0	0
강북구	0	0	0	0	0	0
도봉구	3	3	0	0	0	0
노원구	4	4	0	0	0	0
은평구	0	0	0	0	0	0
서대문구	0	0	0	0	0	0
마포구	0	0	0	0	0	0
양천구	0	0	0	0	0	0
강서구	0	0	0	0	0	0
구로구	1	1	0	0	0	0
금천구	0	0	0	0	0	0
영등포구	0	0	0	0	0	0
동작구	0	0	0	0	0	0
관악구	0	0	0	0	0	0

행정구역	총농가수	재배면적				
		0.1ha 미만	0.1-0.2	0.2-0.3	0.3-0.5	0.5-0.7
서초구	1	1	0	0	0	0
강남구	1	1	0	0	0	0
송파구	0	0	0	0	0	0
강동구	0	0	0	0	0	0
부산광역시	73	60	9	1	1	0
중구	0	0	0	0	0	0
서구	2	0	2	0	0	0
동구	0	0	0	0	0	0
영도구	0	0	0	0	0	0
부산진구	0	0	0	0	0	0
동래구	0	0	0	0	0	0
남구	0	0	0	0	0	0
북구	0	0	0	0	0	0
해운대구	0	0	0	0	0	0
사하구	0	0	0	0	0	0
금정구	5	5	0	0	0	0
강서구	47	43	2	1	0	0
연제구	0	0	0	0	0	0
수영구	0	0	0	0	0	0
사상구	0	0	0	0	0	0
기장군	19	12	5	0	1	0
대구광역시	282	98	89	38	30	13
중구	0	0	0	0	0	0
동구	137	35	49	24	16	7
서구	0	0	0	0	0	0
남구	0	0	0	0	0	0
북구	38	23	6	2	2	3
수성구	68	27	19	6	7	3
달서구	9	6	2	1	0	0
달성군	30	7	13	5	5	0
인천광역시	34	26	3	3	2	0
중구	14	9	2	3	0	0
동구	0	0	0	0	0	0
남구	0	0	0	0	0	0
연수구	0	0	0	0	0	0
남동구	5	5	0	0	0	0
부평구	0	0	0	0	0	0
계양구	1	1	0	0	0	0
서구	4	3	0	0	1	0
강화군	6	4	1	0	1	0

행정구역	총 농가수	재배면적				
		0.1ha 미만	0.1-0.2	0.2-0.3	0.3-0.5	0.5-0.7
용진군	4	4	0	0	0	0
평주광역시	29	23	2	3	1	0
동구	2	1	0	1	0	0
서구	5	4	0	0	1	0
남구	0	0	0	0	0	0
북구	6	4	1	1	0	0
광산구	16	14	1	1	0	0
대전광역시	35	23	8	2	0	2
동구	7	5	1	0	0	1
중구	6	5	1	0	0	0
서구	3	1	1	0	0	1
유성구	10	4	4	2	0	0
대덕구	9	8	1	0	0	0
울산광역시	62	44	12	3	2	0
중구	3	3	0	0	0	0
남구	3	3	0	0	0	0
동구	3	2	0	0	1	0
북구	13	10	3	0	0	0
울주군	40	26	9	3	1	0
경기도	241	182	30	7	10	3
수원시	1	1	0	0	0	0
성남시	12	12	0	0	0	0
의정부시	25	22	3	0	0	0
안양시	1	1	0	0	0	0
부천시	1	0	1	0	0	0
광명시	2	1	1	0	0	0
평택시	5	5	0	0	0	0
동두천시	0	0	0	0	0	0
안산시	15	15	0	0	0	0
고양시	17	15	0	2	0	0
과천시	7	7	0	0	0	0
구리시	1	1	0	0	0	0
남양주시	16	12	1	0	2	0
오산시	0	0	0	0	0	0
시흥시	10	7	2	0	0	0
군포시	0	0	0	0	0	0
의왕시	2	2	0	0	0	0
하남시	4	4	0	0	0	0
용인시	3	1	1	1	0	0
파주시	5	3	2	0	0	0

행정구역	총 농가수	재배면적				
		0.1ha 미만	0.1-0.2	0.2-0.3	0.3-0.5	0.5-0.7
이천시	10	9	1	0	0	0
안성시	24	21	0	0	1	1
김포시	3	2	0	0	1	0
화성시	8	3	3	0	1	0
광주시	17	12	4	0	1	0
양주시	8	4	3	1	0	0
포천시	8	1	3	1	1	0
여주군	18	12	2	2	2	0
연천군	6	1	1	0	1	1
가평군	1	0	0	0	0	1
양평군	11	8	2	0	0	0
강원도	132	110	9	1	6	3
춘천시	9	9	0	0	0	0
원주시	41	38	2	1	0	0
강릉시	15	13	1	0	0	0
동해시	9	9	0	0	0	0
태백시	1	1	0	0	0	0
속초시	3	2	0	0	1	0
상척시	15	13	1	0	0	1
홍천군	1	0	0	0	1	0
횡성군	6	4	0	0	1	1
영월군	3	0	1	0	1	0
평창군	3	2	0	0	0	0
정선군	5	3	1	0	0	1
철원군	0	0	0	0	0	0
화천군	4	3	0	0	1	0
양구군	1	0	1	0	0	0
인제군	2	0	1	0	1	0
고성군	0	0	0	0	0	0
양양군	14	13	1	0	0	0
충청북도	429	57	76	48	100	56
청주시	10	5	5	0	0	0
충주시	31	14	6	4	4	2
제천시	19	10	2	2	3	0
청원군	10	5	2	0	2	1
보은군	294	2	47	32	81	46
옥천군	4	1	1	1	1	0
영동군	12	3	3	4	1	1
진천군	0	0	0	0	0	0
괴산군	9	3	2	2	1	1

행정구호	총농가수	재배면적				
		0.1ha 미만	0.1-0.2	0.2-0.3	0.3-0.5	0.5-0.7
음성군	4	0	2	1	0	0
단양군	36	14	6	2	7	5
증평군	0	0	0	0	0	0
충청남도	104	35	36	13	13	3
천안시	2	1	1	0	0	0
공주시	4	1	1	1	1	0
보령시	6	4	1	1	0	0
아산시	3	2	0	0	0	0
서산시	6	1	3	0	2	0
논산시	24	2	10	4	4	1
계룡시	2	0	0	1	1	0
금산군	21	5	10	3	3	0
연기군	1	0	0	0	0	1
부여군	8	4	3	1	0	0
서천군	13	9	2	1	1	0
청양군	0	0	0	0	0	0
홍성군	5	3	1	0	1	0
예산군	3	1	1	0	0	1
태안군	0	0	0	0	0	0
당진군	6	2	3	1	0	0
전라북도	237	122	53	20	19	12
전주시	20	11	8	0	0	1
군산시	2	2	0	0	0	0
익산시	10	7	3	0	0	0
정읍시	37	14	6	4	4	5
남원시	19	18	1	0	0	0
김제시	1	1	0	0	0	0
완주군	70	24	17	10	6	6
진안군	14	8	4	1	1	0
우주군	14	3	7	1	3	0
장수군	1	0	0	1	0	0
임실군	19	16	1	0	2	0
순창군	17	10	2	2	3	0
고창군	9	4	4	1	0	0
부안군	4	4	0	0	0	0
전라남도	226	156	32	21	8	4
목포시	1	1	0	0	0	0
여수시	14	12	1	0	1	0
순천시	20	11	6	1	2	0
나주시	5	3	1	1	0	0

행정 구역	총 농가 수	재 배 면 적				
		0.1ha 미만	0.1-0.2	0.2-0.3	0.3-0.5	0.5-0.7
평양시	0	0	0	0	0	0
담양군	24	17	4	2	0	1
북성군	16	11	2	1	0	0
구례군	7	4	2	0	0	0
고흥군	1	1	0	0	0	0
포성군	7	3	3	0	1	0
회산군	69	53	7	6	1	1
정흥군	6	4	0	1	0	1
상진군	2	2	0	0	0	0
해남군	3	3	0	0	0	0
영암군	3	2	0	0	1	0
무안군	7	7	0	0	0	0
함평군	5	4	1	0	0	0
영광군	18	12	2	3	1	0
장성군	14	5	2	4	1	1
완도군	0	0	0	0	0	0
진도군	3	1	1	1	0	0
신안군	1	0	0	1	0	0
경상북도	5,419	447	1,187	1,072	1,180	662
포항시	45	28	4	6	1	2
경주시	127	47	28	13	20	9
김천시	10	4	1	2	2	1
안동시	50	10	11	9	10	3
구미시	62	18	12	13	8	6
영주시	4	1	0	2	1	0
영천시	325	38	86	75	62	38
상주시	1	0	1	0	0	0
문경시	9	7	1	0	1	0
경산시	1,921	50	344	428	463	270
군위군	822	11	146	157	197	119
의성군	199	13	42	39	45	24
철송군	137	6	32	37	31	17
영양군	9	3	4	0	2	0
영덕군	21	11	7	2	1	0
청도군	1,541	151	438	275	321	158
고령군	26	17	3	0	3	2
성주군	14	9	1	1	3	0
활곡군	24	12	2	2	5	2
예천군	16	2	4	4	1	4
봉화군	49	4	18	7	3	7

규모 별 <대추>								과수재배 면적
0.7-1.0	1.0-1.5	1.5-2.0	2.0-2.5	2.5-3.0	3.0-5.0	5.0-10.0	10.0ha이상	
0	0	0	0	0	0	0	0	1.0
0	0	0	0	0	0	0	0	3.1
0	1	1	0	0	0	0	0	5.3
1	0	0	0	0	0	0	0	3.0
0	0	0	0	0	0	0	0	0.1
0	0	0	0	0	0	0	0	3.3
0	1	0	0	0	0	0	0	48.0
0	0	0	0	0	0	0	0	1.1
0	0	0	0	0	0	0	0	0.0
0	0	0	0	0	0	0	0	3.8
0	0	0	0	0	0	0	0	0.4
0	0	0	0	0	0	0	0	0.2
0	0	0	0	0	0	0	0	7.8
0	0	0	0	0	0	0	0	2.7
0	1	0	0	0	0	0	0	4.8
0	0	0	0	0	0	0	0	1.8
0	0	0	0	0	0	0	0	0.4
0	0	0	0	0	0	0	0	0.4
427	273	90	43	17	17	4	0	2,471.9
1	2	1	0	0	0	0	0	10.2
4	4	1	1	0	0	0	0	31.9
0	0	0	0	0	0	0	0	2.5
4	2	0	0	0	1	0	0	22.6
3	1	0	1	0	0	0	0	17.7
0	0	0	0	0	0	0	0	10.9
15	7	2	0	2	0	0	0	110.3
0	0	0	0	0	0	0	0	0.8
0	0	0	0	0	0	0	0	2.3
161	125	36	22	7	11	4	0	1,012.6
93	64	19	7	6	3	0	0	453.4
18	10	3	3	1	1	0	0	94.5
12	1	1	0	0	0	0	0	52.4
0	0	0	0	0	0	0	0	7.8
0	0	0	0	0	0	0	0	2.4
110	54	24	8	1	1	0	0	573.1
1	0	0	0	0	0	0	0	5.0
0	0	0	0	0	0	0	0	1.7
0	1	0	0	0	0	0	0	6.4
1	0	0	0	0	0	0	0	11.6
4	2	3	1	0	0	0	0	41.0

행정구역	총농가수	재배면적				
		0.1ha 미만	0.1-0.2	0.2-0.3	0.3-0.5	0.5-0.7
울진군	7	5	2	0	0	0
울릉군	0	0	0	0	0	0
경상남도	1,723	408	436	248	310	147
창원시	11	10	1	0	0	0
마산시	29	19	5	1	4	0
진주시	88	75	10	1	1	1
진해시	11	9	0	1	1	0
통영시	12	12	0	0	0	0
사천시	18	8	6	2	1	1
김해시	42	36	3	1	2	0
밀양시	1,262	80	359	228	291	139
거제시	66	64	2	0	0	0
양산시	68	34	21	5	2	1
의령군	25	18	3	1	1	2
황안군	16	12	2	2	0	0
창녕군	18	3	9	2	2	0
고성군	10	4	3	1	2	0
남해군	7	3	4	0	0	0
하동군	11	9	0	1	0	0
산청군	13	8	3	1	0	1
함양군	4	3	0	0	0	0
거창군	4	1	1	0	1	1
합천군	8	0	4	1	2	1
제주도	0	0	0	0	0	0
제주시	0	0	0	0	0	0
서귀포시	0	0	0	0	0	0

카. 매 실

행정 구역	총 농가 수	재 배 연 적				
		0.1ha 미만	0.1-0.2	0.2-0.3	0.3-0.5	0.5-0.7
전국	13,587	4,249	3,961	1,919	1,681	793
서울특별시	9	4	3	1	1	0
부산광역시	106	62	22	11	5	4
대구광역시	398	166	130	54	27	12
인천광역시	25	16	5	0	2	1
광주광역시	156	100	22	13	12	3
대전광역시	164	61	39	25	18	9
울산광역시	119	63	24	12	10	7
경기도	352	216	60	26	28	12
강원도	236	168	31	11	12	6
충청북도	211	94	40	31	30	5
충청남도	279	84	79	34	38	19
전라북도	1,317	266	391	245	195	93
전라남도	5,255	1,146	1,661	818	762	385
경상북도	1,177	412	389	159	119	52
경상남도	3,770	1,389	1,065	478	422	183
제주도	13	2	0	1	0	2
전국	13,587	4,249	3,961	1,919	1,681	793
서울특별시	9	4	3	1	1	0
종로구	0	0	0	0	0	0
중구	0	0	0	0	0	0
용산구	0	0	0	0	0	0
성동구	0	0	0	0	0	0
광진구	0	0	0	0	0	0
동대문구	0	0	0	0	0	0
중랑구	0	0	0	0	0	0
성북구	0	0	0	0	0	0
강북구	0	0	0	0	0	0
도봉구	1	0	0	0	1	0
노원구	2	2	0	0	0	0
은평구	0	0	0	0	0	0
서대문구	0	0	0	0	0	0
마포구	0	0	0	0	0	0
양천구	0	0	0	0	0	0
강서구	0	0	0	0	0	0
구로구	3	1	2	0	0	0
금천구	0	0	0	0	0	0
영등포구	0	0	0	0	0	0
동작구	0	0	0	0	0	0
관악구	0	0	0	0	0	0

행정구역	총 농가수	재배면적				
		0.1ha 미만	0.1-0.2	0.2-0.3	0.3-0.5	0.5-0.7
서초구	1	1	0	0	0	0
강남구	1	0	1	0	0	0
송파구	0	0	0	0	0	0
강동구	1	0	0	1	0	0
부산광역시	106	62	22	11	5	4
중구	0	0	0	0	0	0
서구	2	1	1	0	0	0
동구	0	0	0	0	0	0
영도구	0	0	0	0	0	0
부산진구	0	0	0	0	0	0
동래구	0	0	0	0	0	0
남구	0	0	0	0	0	0
북구	0	0	0	0	0	0
해운대구	0	0	0	0	0	0
사하구	0	0	0	0	0	0
금정구	11	5	5	1	0	0
강서구	44	35	6	2	1	0
연제구	0	0	0	0	0	0
수영구	0	0	0	0	0	0
사상구	0	0	0	0	0	0
기장군	49	21	10	8	4	4
대구광역시	398	166	130	54	27	12
중구	0	0	0	0	0	0
동구	155	47	55	29	12	6
서구	0	0	0	0	0	0
남구	0	0	0	0	0	0
북구	77	41	23	6	6	1
수성구	86	47	25	6	5	2
달서구	21	14	5	1	1	0
달성군	59	17	22	12	3	3
인천광역시	25	16	5	0	2	1
중구	4	4	0	0	0	0
동구	0	0	0	0	0	0
남구	0	0	0	0	0	0
연수구	0	0	0	0	0	0
남동구	4	2	2	0	0	0
부평구	0	0	0	0	0	0
계양구	3	1	0	0	2	0
서구	3	2	1	0	0	0
강화군	9	5	2	0	0	1

규 모 별 <매실>								과수재배 면적
0.7-1.0	1.0-1.5	1.5-2.0	2.0-2.5	2.5-3.0	3.0-5.0	5.0-10.0	10.0ha이상	
0	0	0	0	0	0	0	0	0.0
0	0	0	0	0	0	0	0	0.2
0	0	0	0	0	0	0	0	0.0
0	0	0	0	0	0	0	0	0.3
1	1	0	0	0	0	0	0	20.5
0	0	0	0	0	0	0	0	0.0
0	0	0	0	0	0	0	0	0.2
0	0	0	0	0	0	0	0	0.0
0	0	0	0	0	0	0	0	0.0
0	0	0	0	0	0	0	0	0.0
0	0	0	0	0	0	0	0	0.0
0	0	0	0	0	0	0	0	0.0
0	0	0	0	0	0	0	0	0.0
0	0	0	0	0	0	0	0	0.0
0	0	0	0	0	0	0	0	0.0
0	0	0	0	0	0	0	0	0.0
0	0	0	0	0	0	0	0	1.2
0	0	0	0	0	0	0	0	3.8
0	0	0	0	0	0	0	0	0.0
0	0	0	0	0	0	0	0	0.0
0	0	0	0	0	0	0	0	0.0
1	1	0	0	0	0	0	0	15.3
7	2	0	0	0	0	0	0	75.3
0	0	0	0	0	0	0	0	0.0
5	1	0	0	0	0	0	0	33.2
0	0	0	0	0	0	0	0	0.0
0	0	0	0	0	0	0	0	0.0
0	0	0	0	0	0	0	0	9.4
0	1	0	0	0	0	0	0	10.3
0	0	0	0	0	0	0	0	4.6
2	0	0	0	0	0	0	0	17.8
0	1	0	0	0	0	0	0	3.2
0	0	0	0	0	0	0	0	0.0
0	0	0	0	0	0	0	0	0.0
0	0	0	0	0	0	0	0	0.0
0	0	0	0	0	0	0	0	0.0
0	0	0	0	0	0	0	0	0.3
0	0	0	0	0	0	0	0	0.0
0	0	0	0	0	0	0	0	0.7
0	0	0	0	0	0	0	0	0.2
0	1	0	0	0	0	0	0	1.9

행정구역	총농가수	재배면적				
		0.1ha 미만	0.1-0.2	0.2-0.3	0.3-0.5	0.5-0.7
웅진군	2	2	0	0	0	0
광주광역시	156	100	22	13	12	3
동구	11	4	3	2	1	1
서구	23	18	2	1	0	1
남구	9	4	2	2	1	0
북구	46	27	8	4	6	1
광산구	67	47	7	4	4	0
대전광역시	164	61	39	25	18	9
동구	46	13	17	3	8	3
중구	41	17	7	9	5	0
서구	27	5	8	6	1	3
유성구	21	7	4	4	3	2
대덕구	29	19	3	3	1	1
울산광역시	119	63	24	12	10	7
중구	6	6	0	0	0	0
남구	4	2	0	0	1	1
동구	4	3	0	1	0	0
북구	20	10	9	1	0	0
울주군	85	42	15	10	9	6
경기도	352	216	60	26	28	12
수원시	2	2	0	0	0	0
성남시	11	8	2	0	1	0
의정부시	32	26	1	2	3	0
안양시	1	1	0	0	0	0
부천시	5	1	1	0	1	2
광명시	4	4	0	0	0	0
평택시	5	5	0	0	0	0
동두천시	1	1	0	0	0	0
안산시	9	8	0	1	0	0
고양시	25	16	2	3	3	1
과천시	10	6	3	1	0	0
구리시	7	3	2	0	2	0
남양주시	25	16	4	1	2	1
오산시	4	3	1	0	0	0
시흥시	8	6	1	0	0	1
군포시	3	1	1	0	0	0
의왕시	7	5	1	0	1	0
하남시	8	4	3	1	0	0
용인시	2	1	0	0	1	0
파주시	12	5	2	3	1	1

행정구역	총 농가 수	재 배 면 적				
		0.1ha 미만	0.1-0.2	0.2-0.3	0.3-0.5	0.5-0.7
이천시	16	10	1	2	0	1
안성시	28	17	6	1	2	1
김포시	6	2	2	2	0	0
화성시	24	11	7	1	2	1
광주시	27	17	5	1	2	1
양주시	12	5	2	2	3	0
포천시	7	3	2	2	0	0
여주군	14	11	3	0	0	0
연천군	4	3	1	0	0	0
가평군	10	2	2	2	2	2
양평군	23	13	5	1	2	0
강원도	236	168	31	11	12	6
춘천시	46	21	10	5	4	2
원주시	33	29	3	0	0	1
강릉시	41	31	5	0	2	1
동해시	22	17	3	2	0	0
태백시	1	1	0	0	0	0
속초시	4	4	0	0	0	0
삼척시	39	27	7	2	1	1
홍천군	0	0	0	0	0	0
횡성군	6	3	2	0	1	0
영월군	2	2	0	0	0	0
평창군	5	1	0	0	3	1
정선군	16	12	1	1	1	0
철원군	0	0	0	0	0	0
화천군	4	3	0	1	0	0
양구군	1	1	0	0	0	0
인제군	2	2	0	0	0	0
고성군	0	0	0	0	0	0
양양군	14	14	0	0	0	0
충청북도	211	94	40	31	30	5
청주시	13	10	1	0	2	0
충주시	80	41	13	14	11	1
제천시	17	8	6	0	1	0
청원군	21	8	3	6	3	0
보은군	7	2	1	1	2	0
옥천군	26	4	9	3	6	3
영동군	17	3	5	4	2	0
진천군	2	2	0	0	0	0
괴산군	16	6	2	2	3	1

규모 별 <매실>								과수재배 면적
0.7-1.0	1.0-1.5	1.5-2.0	2.0-2.5	2.5-3.0	3.0-5.0	5.0-10.0	10.0ha이상	
0	2	0	0	0	0	0	0	4.0
0	1	0	0	0	0	0	0	3.5
0	0	0	0	0	0	0	0	0.8
1	1	0	0	0	0	0	0	5.8
0	1	0	0	0	0	0	0	3.9
0	0	0	0	0	0	0	0	2.2
0	0	0	0	0	0	0	0	1.0
0	0	0	0	0	0	0	0	1.9
0	0	0	0	0	0	0	0	0.2
0	0	0	0	0	0	0	0	3.0
0	1	1	0	0	0	0	0	5.2
4	2	2	0	0	0	0	0	63.2
2	1	1	0	0	0	0	0	15.5
0	0	0	0	0	0	0	0	18.2
2	0	0	0	0	0	0	0	6.9
0	0	0	0	0	0	0	0	4.5
0	0	0	0	0	0	0	0	0.0
0	0	0	0	0	0	0	0	2.0
0	1	0	0	0	0	0	0	7.1
0	0	0	0	0	0	0	0	0.0
0	0	0	0	0	0	0	0	0.7
0	0	0	0	0	0	0	0	0.9
0	0	0	0	0	0	0	0	2.6
0	0	1	0	0	0	0	0	2.8
0	0	0	0	0	0	0	0	0.0
0	0	0	0	0	0	0	0	0.3
0	0	0	0	0	0	0	0	0.1
0	0	0	0	0	0	0	0	0.9
0	0	0	0	0	0	0	0	0.0
0	0	0	0	0	0	0	0	0.7
4	5	2	0	0	0	0	0	48.7
0	0	0	0	0	0	0	0	1.2
0	0	0	0	0	0	0	0	12.2
0	2	0	0	0	0	0	0	3.8
0	1	0	0	0	0	0	0	4.2
1	0	0	0	0	0	0	0	2.5
1	0	0	0	0	0	0	0	8.6
2	0	1	0	0	0	0	0	5.8
0	0	0	0	0	0	0	0	0.3
0	2	0	0	0	0	0	0	7.0

행정구역	총 농가수	재배면적				
		0.1ha 미만	0.1-0.2	0.2-0.3	0.3-0.5	0.5-0.7
음성군	1	1	0	0	0	0
단양군	11	9	0	1	0	0
증평군	0	0	0	0	0	0
충청남도	279	84	79	34	38	19
천안시	10	0	3	2	3	0
공주시	12	2	4	2	1	3
보령시	10	4	4	1	1	0
아산시	19	4	2	5	4	2
서산시	41	6	20	6	7	1
논산시	24	8	5	5	3	1
계룡시	1	0	1	0	0	0
금산군	12	6	2	1	3	0
연기군	12	6	1	1	1	2
부여군	40	14	10	5	3	3
서천군	34	14	7	1	7	4
청양군	7	3	2	0	0	0
홍성군	27	7	6	4	2	1
예산군	16	5	8	0	2	1
태안군	3	1	0	0	0	0
당진군	11	4	4	1	1	1
전라북도	1,317	266	391	245	195	93
전주시	72	40	21	4	3	2
군산시	6	3	2	0	1	0
익산시	36	12	11	7	3	2
정읍시	71	17	23	16	9	2
남원시	81	45	15	6	10	2
김제시	28	11	7	4	1	3
완주군	69	30	14	7	7	6
진안군	25	8	7	4	0	0
무주군	72	7	11	17	14	13
장수군	4	0	0	1	1	1
임실군	317	49	105	58	54	22
순창군	473	18	154	117	83	39
고창군	28	17	8	1	1	0
부안군	35	9	13	3	8	1
전라남도	5,255	1,146	1,661	818	762	385
목포시	7	2	3	1	1	0
여수시	220	125	54	26	9	1
순천시	1,381	222	476	230	215	104
나주시	39	12	11	4	5	3

규모별<매실>								과수재배 면적
0.7-1.0	1.0-1.5	1.5-2.0	2.0-2.5	2.5-3.0	3.0-5.0	5.0-10.0	10.0ha이상	
0	0	0	0	0	0	0	0	0.2
0	0	1	0	0	0	0	0	2.9
0	0	0	0	0	0	0	0	0.0
9	10	2	0	2	2	0	0	139.6
2	0	0	0	0	0	0	0	3.6
0	0	0	0	0	0	0	0	3.6
0	0	0	0	0	0	0	0	1.2
0	2	0	0	0	0	0	0	14.6
1	0	0	0	0	0	0	0	15.4
1	1	0	0	0	0	0	0	6.6
0	0	0	0	0	0	0	0	0.1
0	0	0	0	0	0	0	0	3.6
0	0	1	0	0	0	0	0	3.9
2	2	0	0	0	1	0	0	15.6
0	0	1	0	0	0	0	0	13.9
1	0	0	0	1	0	0	0	5.0
2	5	0	0	0	0	0	0	11.7
0	0	0	0	0	0	0	0	2.7
0	0	0	0	1	1	0	0	6.3
0	0	0	0	0	0	0	0	31.8
60	38	15	9	1	4	0	0	513.0
1	1	0	0	0	0	0	0	13.5
0	0	0	0	0	0	0	0	2.3
1	0	0	0	0	0	0	0	6.7
3	1	0	0	0	0	0	0	22.1
1	1	1	0	0	0	0	0	22.0
1	1	0	0	0	0	0	0	6.1
4	0	0	1	0	0	0	0	21.9
2	1	2	0	0	1	0	0	12.0
3	7	0	0	0	0	0	0	30.3
0	0	0	1	0	0	0	0	3.4
12	10	3	1	1	2	0	0	153.7
32	14	9	6	0	1	0	0	205.2
0	1	0	0	0	0	0	0	3.5
0	1	0	0	0	0	0	0	10.3
257	111	55	17	15	19	6	3	2,019.2
0	0	0	0	0	0	0	0	8.2
4	0	0	0	0	0	1	0	58.2
82	27	12	5	5	2	1	0	502.4
1	2	0	0	1	0	0	0	13.1

행정 구역	총 농 가 수	재 배 면 적				
		0.1ha 미만	0.1-0.2	0.2-0.3	0.3-0.5	0.5-0.7
평양시	1,792	301	519	282	314	162
담양군	116	58	26	14	6	3
곡성군	364	60	138	46	64	26
구례군	287	38	103	58	56	17
고흥군	244	66	93	41	19	16
보성군	136	23	52	21	14	15
화순군	213	89	64	32	14	5
장흥군	58	31	10	3	1	4
강진군	43	18	14	3	6	2
해남군	66	17	15	8	5	10
영암군	52	13	21	7	7	4
무안군	54	22	10	5	6	4
함평군	48	17	14	7	5	1
영광군	28	8	4	8	2	1
장성군	55	8	17	12	11	4
원도군	18	4	9	5	0	0
진도군	21	9	5	3	1	1
신안군	13	3	3	2	1	2
경상북도	1,177	412	389	159	119	52
포항시	64	41	15	1	3	3
경주시	137	81	30	7	11	5
김천시	72	27	22	14	5	2
안동시	18	1	10	3	0	1
구미시	78	40	25	11	2	0
영주시	6	2	2	0	1	0
영천시	141	30	49	28	17	3
상주시	12	3	3	2	1	1
문경시	32	19	4	1	6	1
경산시	112	36	48	14	7	5
군위군	35	4	16	5	8	1
의성군	24	2	6	7	5	1
청송군	14	3	3	1	4	2
영양군	4	2	0	2	0	0
영덕군	22	6	6	4	2	4
청도군	62	29	15	8	6	3
고령군	47	23	14	5	4	1
성주군	55	29	7	6	7	4
철곡군	48	13	17	3	6	5
예천군	18	7	4	2	3	2
동화군	9	3	4	1	0	1

행정 구역	총 농가 수	재 배 면 적				
		0.1ha 미만	0.1-0.2	0.2-0.3	0.3-0.5	0.5-0.7
울진군	167	11	89	34	21	7
울릉군	0	0	0	0	0	0
경상남도	3,770	1,389	1,065	478	422	183
창원시	39	18	7	7	6	1
마산시	65	32	18	7	2	4
진주시	655	304	174	50	61	28
진해시	28	20	6	0	0	2
통영시	205	115	43	31	12	2
사천시	261	88	73	23	38	13
김해시	104	68	22	7	3	1
밀양시	200	47	73	28	30	11
거제시	301	244	36	16	4	1
양산시	213	37	65	34	46	15
의령군	119	51	28	24	7	4
함안군	135	58	46	13	9	5
창녕군	56	13	27	6	6	3
고성군	144	58	41	15	16	7
남해군	124	78	29	9	6	1
하동군	938	101	321	189	148	75
산청군	83	38	19	7	7	5
함양군	17	6	5	2	2	1
거창군	14	6	7	0	1	0
합천군	69	7	25	10	18	4
제주도	13	2	0	1	0	2
제주시	8	2	0	1	0	1
서귀포시	5	0	0	0	0	1

규 모 별 <매실>								과수재배 면적
0.7-1.0	1.0-1.5	1.5-2.0	2.0-2.5	2.5-3.0	3.0-5.0	5.0-10.0	10.0ha이상	
3	2	0	0	0	0	0	0	48.7
0	0	0	0	0	0	0	0	0.0
98	72	27	9	8	15	4	0	1,036.7
0	0	0	0	0	0	0	0	6.0
0	2	0	0	0	0	0	0	11.7
17	8	4	4	1	3	1	0	153.3
0	0	0	0	0	0	0	0	3.4
0	2	0	0	0	0	0	0	26.3
12	7	4	1	2	0	0	0	91.4
0	1	1	0	1	0	0	0	14.4
2	4	1	1	1	1	1	0	64.4
0	0	0	0	0	0	0	0	20.6
11	3	1	1	0	0	0	0	61.8
3	0	2	0	0	0	0	0	28.5
3	0	0	0	0	1	0	0	33.1
0	1	0	0	0	0	0	0	11.2
3	3	0	0	0	1	0	0	32.7
1	0	0	0	0	0	0	0	13.2
43	36	12	2	2	7	2	0	379.1
2	2	1	0	1	1	0	0	25.9
0	0	1	0	0	0	0	0	9.0
0	0	0	0	0	0	0	0	2.3
1	3	0	0	0	1	0	0	48.4
2	1	2	0	0	1	0	2	48.6
1	1	1	0	0	1	0	0	8.5
1	0	1	0	0	0	0	2	40.1

타. 참 다 래

행정구역	총 농가수	재 배 연 적				
		0.1ha 미만	0.1-0.2	0.2-0.3	0.3-0.5	0.5-0.7
전국	2,515	141	762	504	524	267
서울특별시	0	0	0	0	0	0
부산광역시	5	3	0	2	0	0
대구광역시	0	0	0	0	0	0
인천광역시	0	0	0	0	0	0
광주광역시	1	0	0	0	0	0
대전광역시	0	0	0	0	0	0
울산광역시	6	1	3	0	2	0
경기도	28	6	2	3	7	4
강원도	5	4	1	0	0	0
충청북도	0	0	0	0	0	0
충청남도	8	2	5	0	1	0
전라북도	0	0	0	0	0	0
전라남도	1,393	60	491	297	271	134
경상북도	8	5	0	0	0	3
경상남도	802	59	245	175	175	65
제주도	259	1	15	27	68	61
전국	2,515	141	762	504	524	267
서울특별시	0	0	0	0	0	0
종로구	0	0	0	0	0	0
중구	0	0	0	0	0	0
용산구	0	0	0	0	0	0
성동구	0	0	0	0	0	0
광진구	0	0	0	0	0	0
동대문구	0	0	0	0	0	0
영광구	0	0	0	0	0	0
성북구	0	0	0	0	0	0
강북구	0	0	0	0	0	0
도봉구	0	0	0	0	0	0
노원구	0	0	0	0	0	0
은평구	0	0	0	0	0	0
서대문구	0	0	0	0	0	0
마포구	0	0	0	0	0	0
양천구	0	0	0	0	0	0
강서구	0	0	0	0	0	0
구로구	0	0	0	0	0	0
금천구	0	0	0	0	0	0
영등포구	0	0	0	0	0	0
동작구	0	0	0	0	0	0
관악구	0	0	0	0	0	0

행정구역	총 농가 수	재배면적				
		0.1ha 미만	0.1-0.2	0.2-0.3	0.3-0.5	0.5-0.7
서초구	0	0	0	0	0	0
강남구	0	0	0	0	0	0
송파구	0	0	0	0	0	0
강동구	0	0	0	0	0	0
부산광역시	5	3	0	2	0	0
중구	0	0	0	0	0	0
서구	0	0	0	0	0	0
동구	0	0	0	0	0	0
영도구	0	0	0	0	0	0
부산진구	0	0	0	0	0	0
동래구	0	0	0	0	0	0
남구	0	0	0	0	0	0
북구	0	0	0	0	0	0
해운대구	0	0	0	0	0	0
사하구	0	0	0	0	0	0
금정구	2	2	0	0	0	0
강서구	1	0	0	1	0	0
연제구	0	0	0	0	0	0
수영구	0	0	0	0	0	0
사상구	0	0	0	0	0	0
기장군	2	1	0	1	0	0
대구광역시	0	0	0	0	0	0
중구	0	0	0	0	0	0
동구	0	0	0	0	0	0
서구	0	0	0	0	0	0
남구	0	0	0	0	0	0
북구	0	0	0	0	0	0
수성구	0	0	0	0	0	0
달서구	0	0	0	0	0	0
달성군	0	0	0	0	0	0
인천광역시	0	0	0	0	0	0
중구	0	0	0	0	0	0
동구	0	0	0	0	0	0
남구	0	0	0	0	0	0
연수구	0	0	0	0	0	0
남동구	0	0	0	0	0	0
부평구	0	0	0	0	0	0
계양구	0	0	0	0	0	0
서구	0	0	0	0	0	0
강화군	0	0	0	0	0	0

행정구역	총 농가수	재배면적				
		0.1ha 미만	0.1-0.2	0.2-0.3	0.3-0.5	0.5-0.7
웅진군	0	0	0	0	0	0
평주광역시	1	0	0	0	0	0
동구	0	0	0	0	0	0
서구	0	0	0	0	0	0
남구	0	0	0	0	0	0
북구	0	0	0	0	0	0
광산구	1	0	0	0	0	0
대전광역시	0	0	0	0	0	0
동구	0	0	0	0	0	0
중구	0	0	0	0	0	0
서구	0	0	0	0	0	0
유성구	0	0	0	0	0	0
대덕구	0	0	0	0	0	0
대전광역시	6	1	3	0	2	0
중구	0	0	0	0	0	0
남구	0	0	0	0	0	0
동구	0	0	0	0	0	0
북구	2	0	1	0	1	0
충주군	4	1	2	0	1	0
경기도	28	6	2	3	7	4
수원시	0	0	0	0	0	0
성남시	0	0	0	0	0	0
의정부시	1	1	0	0	0	0
안양시	0	0	0	0	0	0
부천시	0	0	0	0	0	0
광명시	0	0	0	0	0	0
평택시	0	0	0	0	0	0
동두천시	0	0	0	0	0	0
안산시	0	0	0	0	0	0
고양시	0	0	0	0	0	0
과천시	0	0	0	0	0	0
구리시	0	0	0	0	0	0
남양주시	0	0	0	0	0	0
오산시	0	0	0	0	0	0
시흥시	0	0	0	0	0	0
군포시	0	0	0	0	0	0
의왕시	0	0	0	0	0	0
하남시	0	0	0	0	0	0
용인시	0	0	0	0	0	0
파주시	0	0	0	0	0	0

행정구역	총 농가 수	재 배 면 적				
		0.1ha 미만	0.1-0.2	0.2-0.3	0.3-0.5	0.5-0.7
이천시	0	0	0	0	0	0
안성시	1	1	0	0	0	0
김포시	0	0	0	0	0	0
회성시	24	2	2	3	7	4
광주시	0	0	0	0	0	0
양주시	2	2	0	0	0	0
포천시	0	0	0	0	0	0
여주군	0	0	0	0	0	0
연천군	0	0	0	0	0	0
가평군	0	0	0	0	0	0
양평군	0	0	0	0	0	0
강원도	5	4	1	0	0	0
춘천시	0	0	0	0	0	0
원주시	0	0	0	0	0	0
강릉시	0	0	0	0	0	0
동해시	2	2	0	0	0	0
태백시	0	0	0	0	0	0
속초시	0	0	0	0	0	0
삼척시	2	1	1	0	0	0
홍천군	0	0	0	0	0	0
횡성군	0	0	0	0	0	0
영월군	0	0	0	0	0	0
평창군	0	0	0	0	0	0
정선군	0	0	0	0	0	0
철원군	0	0	0	0	0	0
화천군	0	0	0	0	0	0
양구군	0	0	0	0	0	0
인제군	0	0	0	0	0	0
고성군	0	0	0	0	0	0
양양군	1	1	0	0	0	0
충청북도	0	0	0	0	0	0
청주시	0	0	0	0	0	0
충주시	0	0	0	0	0	0
제천시	0	0	0	0	0	0
청원군	0	0	0	0	0	0
보은군	0	0	0	0	0	0
옥천군	0	0	0	0	0	0
영동군	0	0	0	0	0	0
진천군	0	0	0	0	0	0
괴산군	0	0	0	0	0	0

행정구역	총농가수	재배면적				
		0.1ha 미만	0.1-0.2	0.2-0.3	0.3-0.5	0.5-0.7
음성군	0	0	0	0	0	0
단양군	0	0	0	0	0	0
증평군	0	0	0	0	0	0
충청남도	8	2	5	0	1	0
천안시	0	0	0	0	0	0
공주시	0	0	0	0	0	0
보령시	1	0	1	0	0	0
아산시	0	0	0	0	0	0
서산시	0	0	0	0	0	0
논산시	1	0	1	0	0	0
계룡시	0	0	0	0	0	0
금산군	0	0	0	0	0	0
연기군	0	0	0	0	0	0
부여군	1	1	0	0	0	0
서천군	1	1	0	0	0	0
청양군	0	0	0	0	0	0
충성군	0	0	0	0	0	0
예산군	0	0	0	0	0	0
태안군	2	0	1	0	1	0
당진군	2	0	2	0	0	0
전라북도	0	0	0	0	0	0
전주시	0	0	0	0	0	0
군산시	0	0	0	0	0	0
익산시	0	0	0	0	0	0
정읍시	0	0	0	0	0	0
남원시	0	0	0	0	0	0
김제시	0	0	0	0	0	0
완주군	0	0	0	0	0	0
진안군	0	0	0	0	0	0
무주군	0	0	0	0	0	0
장수군	0	0	0	0	0	0
임실군	0	0	0	0	0	0
순창군	0	0	0	0	0	0
고창군	0	0	0	0	0	0
부안군	0	0	0	0	0	0
전라남도	1,393	60	491	297	271	134
목포시	0	0	0	0	0	0
여수시	21	4	7	6	1	1
순천시	248	21	100	59	47	15
나주시	2	0	1	0	0	1

행정구역	총 농가 수	재배면적				
		0.1ha 미만	0.1-0.2	0.2-0.3	0.3-0.5	0.5-0.7
광양시	42	5	12	8	10	3
담양군	0	0	0	0	0	0
곡성군	2	0	0	1	1	0
구례군	0	0	0	0	0	0
고흥군	468	15	184	114	84	37
보성군	368	8	125	71	69	43
회수군	0	0	0	0	0	0
장흥군	88	3	21	14	17	15
강진군	18	1	9	2	3	0
해남군	62	0	8	7	18	13
영양군	3	0	0	1	1	0
무안군	9	0	0	2	6	1
함평군	3	1	0	0	1	0
영광군	0	0	0	0	0	0
장성군	2	0	1	0	1	0
완도군	43	2	19	10	6	4
진도군	7	0	3	1	2	0
신안군	7	0	1	1	4	1
경상북도	8	5	0	0	0	3
포항시	3	1	0	0	0	2
경주시	0	0	0	0	0	0
김천시	0	0	0	0	0	0
안동시	0	0	0	0	0	0
구미시	0	0	0	0	0	0
영주시	0	0	0	0	0	0
영천시	0	0	0	0	0	0
상주시	1	1	0	0	0	0
윤경시	0	0	0	0	0	0
경산시	0	0	0	0	0	0
군위군	0	0	0	0	0	0
의성군	0	0	0	0	0	0
청송군	0	0	0	0	0	0
영양군	0	0	0	0	0	0
영덕군	0	0	0	0	0	0
청도군	0	0	0	0	0	0
고령군	1	1	0	0	0	0
성주군	1	0	0	0	0	1
칠곡군	1	1	0	0	0	0
예천군	0	0	0	0	0	0
봉화군	0	0	0	0	0	0

행정구역	총 농가 수	재배면적				
		0.1ha 미만	0.1-0.2	0.2-0.3	0.3-0.5	0.5-0.7
울진군	1	1	0	0	0	0
울릉군	0	0	0	0	0	0
경상남도	802	59	245	175	175	65
창원시	54	0	10	20	15	4
마산시	37	3	20	1	8	0
진주시	4	1	1	2	0	0
진해시	28	6	5	7	7	2
통영시	55	6	18	8	13	5
사천시	149	6	49	36	35	14
김해시	15	2	4	0	6	1
밀양시	1	0	1	0	0	0
거제시	7	5	1	1	0	0
양산시	3	2	1	0	0	0
의령군	1	0	0	0	0	1
함안군	2	1	0	0	0	1
창녕군	1	0	0	0	0	0
고성군	217	8	47	56	46	18
남해군	160	14	70	30	29	9
하동군	62	5	16	13	15	9
산청군	6	0	2	1	1	1
함양군	0	0	0	0	0	0
거창군	0	0	0	0	0	0
합천군	0	0	0	0	0	0
제주도	259	1	15	27	68	61
제주시	129	1	12	18	31	28
서귀포시	130	0	3	9	37	33

규 모 별 <참다래>								과수재배 면적
0.7-1.0	1.0-1.5	1.5-2.0	2.0-2.5	2.5-3.0	3.0-5.0	5.0-10.0	10.0ha이상	
0	0	0	0	0	0	0	0	0.0
0	0	0	0	0	0	0	0	0.0
44	21	10	2	1	5	0	0	314.3
4	1	0	0	0	0	0	0	24.4
2	1	0	1	0	1	0	0	16.2
0	0	0	0	0	0	0	0	0.6
1	0	0	0	0	0	0	0	7.5
3	1	1	0	0	0	0	0	18.0
7	2	0	0	0	0	0	0	55.8
1	0	0	0	0	1	0	0	7.9
0	0	0	0	0	0	0	0	0.1
0	0	0	0	0	0	0	0	0.5
0	0	0	0	0	0	0	0	0.2
0	0	0	0	0	0	0	0	0.6
0	0	0	0	0	0	0	0	0.7
0	1	0	0	0	0	0	0	1.3
17	11	9	1	1	3	0	0	111.2
5	3	0	0	0	0	0	0	46.2
3	1	0	0	0	0	0	0	20.9
1	0	0	0	0	0	0	0	2.2
0	0	0	0	0	0	0	0	0.0
0	0	0	0	0	0	0	0	0.0
0	0	0	0	0	0	0	0	0.0
41	31	7	2	2	3	1	0	184.0
15	17	4	1	0	2	0	0	84.1
26	14	3	1	2	1	1	0	99.9

파. 유 자

행정구역	총 농가 수	재 배 면 적				
		0.1ha 미만	0.1-0.2	0.2-0.3	0.3-0.5	0.5-0.7
전국	5,425	818	2,301	990	741	274
서울특별시	0	0	0	0	0	0
부산광역시	143	45	50	29	14	3
대구광역시	0	0	0	0	0	0
인천광역시	1	1	0	0	0	0
광주광역시	0	0	0	0	0	0
대전광역시	0	0	0	0	0	0
울산광역시	0	0	0	0	0	0
경기도	0	0	0	0	0	0
강원도	1	1	0	0	0	0
충청북도	0	0	0	0	0	0
충청남도	0	0	0	0	0	0
전라북도	0	0	0	0	0	0
전라남도	3,242	367	1,387	620	489	188
경상북도	0	0	0	0	0	0
경상남도	2,023	404	859	338	238	80
제주도	15	0	5	3	0	3
전국	5,425	818	2,301	990	741	274
서울특별시	0	0	0	0	0	0
종로구	0	0	0	0	0	0
중구	0	0	0	0	0	0
용산구	0	0	0	0	0	0
성동구	0	0	0	0	0	0
광진구	0	0	0	0	0	0
동대문구	0	0	0	0	0	0
중랑구	0	0	0	0	0	0
성북구	0	0	0	0	0	0
강북구	0	0	0	0	0	0
도봉구	0	0	0	0	0	0
노원구	0	0	0	0	0	0
은평구	0	0	0	0	0	0
서대문구	0	0	0	0	0	0
마포구	0	0	0	0	0	0
양천구	0	0	0	0	0	0
강서구	0	0	0	0	0	0
구로구	0	0	0	0	0	0
금천구	0	0	0	0	0	0
영등포구	0	0	0	0	0	0
동작구	0	0	0	0	0	0
관악구	0	0	0	0	0	0

행정구역	총 농가 수	재배면적				
		0.1ha 미만	0.1-0.2	0.2-0.3	0.3-0.5	0.5-0.7
서초구	0	0	0	0	0	0
강남구	0	0	0	0	0	0
송파구	0	0	0	0	0	0
강동구	0	0	0	0	0	0
부산광역시	143	45	50	29	14	3
중구	0	0	0	0	0	0
서구	0	0	0	0	0	0
동구	0	0	0	0	0	0
영도구	0	0	0	0	0	0
부산진구	0	0	0	0	0	0
동래구	0	0	0	0	0	0
남구	0	0	0	0	0	0
북구	0	0	0	0	0	0
해운대구	0	0	0	0	0	0
사하구	0	0	0	0	0	0
금정구	0	0	0	0	0	0
강서구	143	45	50	29	14	3
연제구	0	0	0	0	0	0
수영구	0	0	0	0	0	0
사상구	0	0	0	0	0	0
기장군	0	0	0	0	0	0
대구광역시	0	0	0	0	0	0
중구	0	0	0	0	0	0
동구	0	0	0	0	0	0
서구	0	0	0	0	0	0
남구	0	0	0	0	0	0
북구	0	0	0	0	0	0
수성구	0	0	0	0	0	0
달서구	0	0	0	0	0	0
달성군	0	0	0	0	0	0
인천광역시	1	1	0	0	0	0
중구	1	1	0	0	0	0
동구	0	0	0	0	0	0
남구	0	0	0	0	0	0
연수구	0	0	0	0	0	0
남동구	0	0	0	0	0	0
부평구	0	0	0	0	0	0
계양구	0	0	0	0	0	0
서구	0	0	0	0	0	0
강화군	0	0	0	0	0	0

행정구역	총 농가수	재배면적				
		0.1ha 미만	0.1-0.2	0.2-0.3	0.3-0.5	0.5-0.7
울진군	0	0	0	0	0	0
광주광역시	0	0	0	0	0	0
동구	0	0	0	0	0	0
서구	0	0	0	0	0	0
남구	0	0	0	0	0	0
북구	0	0	0	0	0	0
광산구	0	0	0	0	0	0
대전광역시	0	0	0	0	0	0
동구	0	0	0	0	0	0
중구	0	0	0	0	0	0
서구	0	0	0	0	0	0
유성구	0	0	0	0	0	0
대덕구	0	0	0	0	0	0
울산광역시	0	0	0	0	0	0
중구	0	0	0	0	0	0
남구	0	0	0	0	0	0
동구	0	0	0	0	0	0
북구	0	0	0	0	0	0
울주군	0	0	0	0	0	0
경기도	0	0	0	0	0	0
수원시	0	0	0	0	0	0
성남시	0	0	0	0	0	0
의정부시	0	0	0	0	0	0
안양시	0	0	0	0	0	0
부천시	0	0	0	0	0	0
광명시	0	0	0	0	0	0
평택시	0	0	0	0	0	0
동두천시	0	0	0	0	0	0
안산시	0	0	0	0	0	0
고양시	0	0	0	0	0	0
과천시	0	0	0	0	0	0
구리시	0	0	0	0	0	0
남양주시	0	0	0	0	0	0
오산시	0	0	0	0	0	0
시흥시	0	0	0	0	0	0
군포시	0	0	0	0	0	0
의왕시	0	0	0	0	0	0
하남시	0	0	0	0	0	0
용인시	0	0	0	0	0	0
파주시	0	0	0	0	0	0

행정구역	총 농가 수	재 배 면 적				
		0.1ha 미만	0.1-0.2	0.2-0.3	0.3-0.5	0.5-0.7
이천시	0	0	0	0	0	0
안성시	0	0	0	0	0	0
김포시	0	0	0	0	0	0
화성시	0	0	0	0	0	0
광주시	0	0	0	0	0	0
양주시	0	0	0	0	0	0
포천시	0	0	0	0	0	0
여주군	0	0	0	0	0	0
연천군	0	0	0	0	0	0
가평군	0	0	0	0	0	0
양평군	0	0	0	0	0	0
강원도	1	1	0	0	0	0
춘천시	1	1	0	0	0	0
원주시	0	0	0	0	0	0
강릉시	0	0	0	0	0	0
동해시	0	0	0	0	0	0
태백시	0	0	0	0	0	0
속초시	0	0	0	0	0	0
삼척시	0	0	0	0	0	0
홍천군	0	0	0	0	0	0
횡성군	0	0	0	0	0	0
영월군	0	0	0	0	0	0
평창군	0	0	0	0	0	0
정선군	0	0	0	0	0	0
철원군	0	0	0	0	0	0
화천군	0	0	0	0	0	0
양구군	0	0	0	0	0	0
인제군	0	0	0	0	0	0
고성군	0	0	0	0	0	0
양양군	0	0	0	0	0	0
충청북도	0	0	0	0	0	0
청주시	0	0	0	0	0	0
충주시	0	0	0	0	0	0
제천시	0	0	0	0	0	0
청원군	0	0	0	0	0	0
보은군	0	0	0	0	0	0
옥천군	0	0	0	0	0	0
영동군	0	0	0	0	0	0
진천군	0	0	0	0	0	0
괴산군	0	0	0	0	0	0

행정구역	총 농가 수	재배면적				
		0.1ha 미만	0.1-0.2	0.2-0.3	0.3-0.5	0.5-0.7
음성군	0	0	0	0	0	0
단양군	0	0	0	0	0	0
증평군	0	0	0	0	0	0
충청남도	0	0	0	0	0	0
천안시	0	0	0	0	0	0
공주시	0	0	0	0	0	0
보령시	0	0	0	0	0	0
아산시	0	0	0	0	0	0
서산시	0	0	0	0	0	0
논산시	0	0	0	0	0	0
계룡시	0	0	0	0	0	0
금산군	0	0	0	0	0	0
연기군	0	0	0	0	0	0
부여군	0	0	0	0	0	0
서천군	0	0	0	0	0	0
청양군	0	0	0	0	0	0
홍성군	0	0	0	0	0	0
예산군	0	0	0	0	0	0
태안군	0	0	0	0	0	0
당진군	0	0	0	0	0	0
전라북도	0	0	0	0	0	0
전주시	0	0	0	0	0	0
군산시	0	0	0	0	0	0
익산시	0	0	0	0	0	0
정읍시	0	0	0	0	0	0
남원시	0	0	0	0	0	0
김제시	0	0	0	0	0	0
완주군	0	0	0	0	0	0
진안군	0	0	0	0	0	0
무주군	0	0	0	0	0	0
장수군	0	0	0	0	0	0
임실군	0	0	0	0	0	0
순창군	0	0	0	0	0	0
고창군	0	0	0	0	0	0
부안군	0	0	0	0	0	0
전라남도	3,242	367	1,387	620	489	188
목포시	0	0	0	0	0	0
여수시	158	58	52	16	16	5
순천시	45	21	15	4	3	2
나주시	0	0	0	0	0	0

행정구분	배 배 가 수	재 배 면 적				
		0.1ha 미만	0.1-0.2	0.2-0.3	0.3-0.5	0.5-0.7
평양시	3	1	2	0	0	0
담양군	0	0	0	0	0	0
곡성군	0	0	0	0	0	0
구례군	0	0	0	0	0	0
고흥군	1,717	155	801	318	260	95
보성군	39	6	21	2	4	5
화순군	0	0	0	0	0	0
장흥군	64	23	21	6	6	1
강진군	78	25	23	8	9	6
해남군	33	5	9	5	3	3
영암군	0	0	0	0	0	0
무안군	0	0	0	0	0	0
함평군	0	0	0	0	0	0
영광군	0	0	0	0	0	0
장성군	0	0	0	0	0	0
완도군	951	65	386	223	171	59
진도군	134	8	52	29	14	10
신안군	20	0	5	9	3	2
경상북도	0	0	0	0	0	0
포항시	0	0	0	0	0	0
경주시	0	0	0	0	0	0
김천시	0	0	0	0	0	0
안동시	0	0	0	0	0	0
구미시	0	0	0	0	0	0
영주시	0	0	0	0	0	0
영천시	0	0	0	0	0	0
상주시	0	0	0	0	0	0
문경시	0	0	0	0	0	0
경산시	0	0	0	0	0	0
군위군	0	0	0	0	0	0
의성군	0	0	0	0	0	0
청송군	0	0	0	0	0	0
영양군	0	0	0	0	0	0
영덕군	0	0	0	0	0	0
청도군	0	0	0	0	0	0
고령군	0	0	0	0	0	0
성주군	0	0	0	0	0	0
철곡군	0	0	0	0	0	0
예천군	0	0	0	0	0	0
봉화군	0	0	0	0	0	0

행정구역	총농가수	재배면적				
		0.1ha 미만	0.1-0.2	0.2-0.3	0.3-0.5	0.5-0.7
울진군	0	0	0	0	0	0
울릉군	0	0	0	0	0	0
경상남도	2,023	404	859	338	238	80
창원시	3	2	0	0	1	0
마산시	34	5	12	8	6	1
진주시	0	0	0	0	0	0
진해시	18	6	5	2	3	0
통영시	372	83	141	68	49	14
사천시	14	3	4	2	2	1
김해시	1	1	0	0	0	0
밀양시	0	0	0	0	0	0
거제시	955	157	416	180	116	39
양산시	2	2	0	0	0	0
의령군	0	0	0	0	0	0
함안군	0	0	0	0	0	0
창녕군	0	0	0	0	0	0
고성군	47	16	14	4	9	1
남해군	555	120	258	72	51	23
하동군	22	9	9	2	1	1
산청군	0	0	0	0	0	0
함양군	0	0	0	0	0	0
거창군	0	0	0	0	0	0
합천군	0	0	0	0	0	0
제주도	15	0	5	3	0	3
제주시	15	0	5	3	0	3
서귀포시	0	0	0	0	0	0

하. 자 두

행정구역	총농가수	재배면적				
		0.1ha 미만	0.1-0.2	0.2-0.3	0.3-0.5	0.5-0.7
전국	15,993	3,558	4,066	2,875	2,875	1,375
서울특별시	5	5	0	0	0	0
부산광역시	21	20	1	0	0	0
대구광역시	617	207	219	89	65	27
인천광역시	31	31	0	0	0	0
광주광역시	66	53	10	1	2	0
대전광역시	84	44	21	7	7	5
울산광역시	24	17	1	2	4	0
경기도	489	387	50	22	17	8
강원도	544	422	70	20	20	7
충청북도	971	254	265	202	159	46
충청남도	176	76	41	21	23	10
전라북도	418	213	71	52	50	13
전라남도	437	255	91	38	28	19
경상북도	11,106	1,126	2,972	2,310	2,390	1,196
경상남도	1,001	448	252	110	110	44
제주도	3	0	2	1	0	0
전국	15,993	3,558	4,066	2,875	2,875	1,375
서울특별시	5	5	0	0	0	0
종로구	0	0	0	0	0	0
중구	0	0	0	0	0	0
용산구	0	0	0	0	0	0
성동구	0	0	0	0	0	0
광진구	0	0	0	0	0	0
동대문구	0	0	0	0	0	0
종로구	0	0	0	0	0	0
성북구	0	0	0	0	0	0
강북구	0	0	0	0	0	0
도봉구	2	2	0	0	0	0
노원구	1	1	0	0	0	0
은평구	0	0	0	0	0	0
서대문구	0	0	0	0	0	0
마포구	0	0	0	0	0	0
양천구	0	0	0	0	0	0
강서구	0	0	0	0	0	0
구로구	1	1	0	0	0	0
금천구	0	0	0	0	0	0
영등포구	0	0	0	0	0	0
동작구	0	0	0	0	0	0
관악구	0	0	0	0	0	0

행정구역	총농가수	재배면적				
		0.1ha 미만	0.1-0.2	0.2-0.3	0.3-0.5	0.5-0.7
서초구	1	1	0	0	0	0
강남구	0	0	0	0	0	0
송파구	0	0	0	0	0	0
강동구	0	0	0	0	0	0
부산광역시	21	20	1	0	0	0
중구	0	0	0	0	0	0
서구	0	0	0	0	0	0
동구	0	0	0	0	0	0
영도구	0	0	0	0	0	0
부산진구	0	0	0	0	0	0
동래구	0	0	0	0	0	0
남구	0	0	0	0	0	0
북구	0	0	0	0	0	0
해운대구	0	0	0	0	0	0
사하구	0	0	0	0	0	0
금정구	5	5	0	0	0	0
강서구	8	8	0	0	0	0
연제구	0	0	0	0	0	0
수영구	0	0	0	0	0	0
사상구	0	0	0	0	0	0
기장군	8	7	1	0	0	0
대구광역시	617	207	219	89	65	27
중구	0	0	0	0	0	0
동구	327	100	134	42	36	12
서구	0	0	0	0	0	0
남구	0	0	0	0	0	0
북구	75	31	22	15	5	1
수성구	91	41	29	9	8	4
달서구	16	9	3	4	0	0
달성군	108	26	31	19	16	10
인천광역시	31	31	0	0	0	0
중구	5	5	0	0	0	0
동구	0	0	0	0	0	0
남구	0	0	0	0	0	0
연수구	0	0	0	0	0	0
남동구	10	10	0	0	0	0
부평구	0	0	0	0	0	0
계양구	5	5	0	0	0	0
서구	4	4	0	0	0	0
강화군	6	6	0	0	0	0

행정구역	총농가수	재배면적				
		0.1ha 미만	0.1-0.2	0.2-0.3	0.3-0.5	0.5-0.7
울진군	1	1	0	0	0	0
광주광역시	66	53	10	1	2	0
동구	4	3	0	1	0	0
서구	9	8	0	0	1	0
남구	4	3	0	0	1	0
북구	18	12	6	0	0	0
광산구	31	27	4	0	0	0
대전광역시	84	44	21	7	7	5
동구	19	8	7	2	2	0
중구	14	11	3	0	0	0
서구	19	4	7	3	2	3
유성구	20	12	4	1	2	1
대덕구	12	9	0	1	1	1
울산광역시	24	17	1	2	4	0
중구	1	0	0	0	1	0
남구	1	1	0	0	0	0
동구	1	1	0	0	0	0
북구	3	2	0	1	0	0
울주군	18	13	1	1	3	0
경기도	489	387	50	22	17	8
수원시	3	2	0	1	0	0
성남시	18	16	0	1	1	0
의정부시	24	23	1	0	0	0
안양시	2	2	0	0	0	0
부천시	3	1	2	0	0	0
광명시	3	3	0	0	0	0
평택시	16	11	2	1	0	2
동두천시	1	1	0	0	0	0
안산시	14	12	1	0	0	1
고양시	20	20	0	0	0	0
과천시	11	9	2	0	0	0
구리시	4	2	1	1	0	0
남양주시	35	31	2	1	1	0
오산시	0	0	0	0	0	0
시흥시	13	12	1	0	0	0
군포시	2	1	1	0	0	0
의왕시	6	3	3	0	0	0
하남시	8	7	1	0	0	0
용인시	3	3	0	0	0	0
파주시	13	9	1	2	0	1

행정구역	총 농가 수	재 배 면 적				
		0.1ha 미만	0.1-0.2	0.2-0.3	0.3-0.5	0.5-0.7
이천시	57	40	6	3	5	1
안성시	57	43	9	5	0	0
김포시	7	6	1	0	0	0
화성시	13	12	0	0	0	0
광주시	33	27	4	0	1	1
양주시	18	15	1	1	0	0
포천시	10	9	0	0	1	0
여주군	49	30	7	5	6	1
연천군	7	6	0	0	0	1
가평군	7	3	2	0	1	0
양평군	32	28	2	1	1	0
강원도	544	422	70	20	20	7
춘천시	69	47	8	4	4	4
원주시	126	102	14	4	4	0
강릉시	142	106	26	3	7	0
동해시	34	30	1	1	1	0
태백시	1	1	0	0	0	0
속초시	15	12	3	0	0	0
삼척시	36	31	2	0	3	0
홍천군	6	2	2	2	0	0
횡성군	14	10	3	1	0	0
영월군	7	3	2	1	0	1
평창군	6	5	0	1	0	0
정선군	13	10	2	1	0	0
철원군	3	2	1	0	0	0
화천군	8	7	0	1	0	0
양구군	3	1	0	0	0	2
인제군	1	1	0	0	0	0
고성군	4	3	0	1	0	0
양양군	56	49	6	0	1	0
충청북도	971	254	265	202	159	46
청주시	21	8	5	3	4	0
충주시	179	96	34	24	17	4
제천시	51	38	7	4	1	1
청원군	45	15	12	9	8	0
보은군	1	0	0	0	1	0
옥천군	69	16	26	13	6	4
영동군	562	56	177	143	117	35
진천군	3	3	0	0	0	0
괴산군	11	3	0	3	2	2

행정구역	농동가수	재배면적				
		0.1ha 미만	0.1-0.2	0.2-0.3	0.3-0.5	0.5-0.7
음성군	4	2	1	1	0	0
단양군	24	16	3	2	3	0
증평군	1	1	0	0	0	0
충청남도	176	76	41	21	23	10
천안시	7	1	4	1	1	0
공주시	11	5	2	3	1	0
보령시	5	3	0	0	1	1
아산시	12	4	4	1	1	1
서산시	0	0	0	0	0	0
논산시	36	5	13	6	7	3
계룡시	1	0	0	1	0	0
금산군	15	11	2	1	0	0
연기군	36	16	9	4	5	2
부여군	26	10	6	2	5	2
서천군	2	2	0	0	0	0
청양군	6	4	1	0	1	0
홍성군	5	3	0	2	0	0
예산군	9	8	0	0	0	1
태안군	0	0	0	0	0	0
당진군	5	4	0	0	1	0
전라북도	418	213	71	52	50	13
전주시	57	40	8	6	0	2
군산시	0	0	0	0	0	0
익산시	13	11	0	1	1	0
정읍시	36	16	4	7	5	0
남원시	62	43	9	4	4	2
김제시	10	6	3	0	0	1
완주군	36	22	9	2	2	1
진안군	50	12	8	7	19	0
무주군	35	11	8	6	9	0
장수군	26	3	6	5	6	5
임실군	45	23	9	7	2	2
순창군	23	13	5	3	1	0
고창군	13	6	1	2	1	0
부안군	12	7	1	2	0	0
전라남도	437	255	91	38	28	19
목포시	1	1	0	0	0	0
여수시	27	22	4	0	0	1
순천시	87	50	24	9	1	2
나주시	19	11	4	0	2	2

행정구명	총농가수	재배면적				
		0.1ha 미만	0.1-0.2	0.2-0.3	0.3-0.5	0.5-0.7
광양시	12	8	2	1	0	1
담양군	37	27	7	3	0	0
곡성군	23	14	4	2	3	0
구례군	3	1	2	0	0	0
고흥군	4	3	1	0	0	0
보성군	15	5	3	4	0	2
화순군	113	69	22	8	9	4
장흥군	6	4	1	1	0	0
강진군	4	2	2	0	0	0
해남군	3	1	0	0	1	1
영암군	1	0	0	0	0	1
무안군	9	7	0	0	1	1
함평군	14	10	2	1	0	1
영광군	8	7	0	0	0	0
장성군	45	7	13	9	11	3
원도군	4	4	0	0	0	0
진도군	1	1	0	0	0	0
신안군	1	1	0	0	0	0
경상북도	11,106	1,126	2,972	2,310	2,390	1,196
포항시	53	35	8	4	3	1
경주시	135	62	48	15	5	3
김천시	3,790	126	936	959	971	425
안동시	137	25	33	33	24	11
구미시	169	48	58	38	16	8
영주시	83	9	20	13	19	12
영천시	1,532	218	547	312	254	112
상주시	123	14	40	38	21	4
윤경시	27	17	4	3	1	1
경산시	1,052	102	304	199	208	108
군위군	742	12	210	166	171	100
의성군	1,867	50	313	351	499	308
청송군	81	7	12	14	25	15
영양군	57	7	10	7	20	6
영덕군	25	6	8	5	1	4
창도군	774	263	315	97	73	23
고령군	34	19	8	2	3	2
성주군	109	28	25	9	14	15
철곡군	123	33	35	21	21	11
예천군	54	13	16	8	10	5
봉화군	129	25	21	16	31	20

규 모 별 <자두>								과수재배 면적
0.7-1.0	1.0-1.5	1.5-2.0	2.0-2.5	2.5-3.0	3.0-5.0	5.0-10.0	10.0ha이상	
0	0	0	0	0	0	0	0	6.0
0	0	0	0	0	0	0	0	2.8
0	0	0	0	0	0	0	0	4.2
0	0	0	0	0	0	0	0	0.9
0	0	0	0	0	0	0	0	0.2
1	0	0	0	0	0	0	0	8.0
1	0	0	0	0	0	0	0	24.1
0	0	0	0	0	0	0	0	0.4
0	0	0	0	0	0	0	0	0.3
0	0	0	0	0	0	0	0	1.5
0	0	0	0	0	0	0	0	0.6
0	0	0	0	0	0	0	0	1.1
0	0	0	0	0	0	0	0	1.6
1	0	0	0	0	0	0	0	1.1
1	0	0	1	0	0	0	0	15.0
0	0	0	0	0	0	0	0	0.1
0	0	0	0	0	0	0	0	0.0
0	0	0	0	0	0	0	0	0.0
636	348	80	21	20	6	1	0	3,942.0
1	1	0	0	0	0	0	0	6.9
1	1	0	0	0	0	0	0	17.3
234	120	13	5	1	0	0	0	1,397.6
5	3	1	0	2	0	0	0	47.9
1	0	0	0	0	0	0	0	30.8
8	0	1	1	0	0	0	0	38.7
52	24	11	0	1	1	0	0	417.3
5	0	1	0	0	0	0	0	33.1
1	0	0	0	0	0	0	0	4.4
70	50	8	2	1	0	0	0	389.6
54	22	2	3	2	0	0	0	288.0
175	108	38	7	12	5	1	0	925.7
5	2	1	0	0	0	0	0	34.5
4	3	0	0	0	0	0	0	23.1
0	1	0	0	0	0	0	0	6.1
2	1	0	0	0	0	0	0	122.9
0	0	0	0	0	0	0	0	5.3
6	7	2	2	1	0	0	0	45.9
0	2	0	0	0	0	0	0	30.0
2	0	0	0	0	0	0	0	18.4
10	3	2	1	0	0	0	0	56.8

행정구역	총 농가 수	재 배 면 적				
		0.1ha 미만	0.1-0.2	0.2-0.3	0.3-0.5	0.5-0.7
울진군	10	7	1	0	0	2
울릉군	0	0	0	0	0	0
경상남도	1,001	448	252	110	110	44
창원시	13	7	2	2	2	0
마산시	12	10	1	1	0	0
진주시	223	153	32	14	11	3
진해시	5	4	1	0	0	0
통영시	5	5	0	0	0	0
사천시	16	10	2	1	2	0
김해시	54	40	8	2	4	0
밀양시	73	21	27	7	13	3
거제시	24	20	1	1	0	2
양산시	21	16	2	1	2	0
의령군	41	25	8	1	2	3
함안군	146	40	47	27	21	8
청녕군	183	23	76	29	30	16
고성군	12	6	2	2	2	0
남해군	4	4	0	0	0	0
하동군	9	4	2	0	0	1
산청군	27	12	7	3	1	1
함양군	20	7	3	3	5	2
거창군	92	36	22	13	14	3
합천군	21	5	9	3	1	2
제주도	3	0	2	1	0	0
제주시	2	0	1	1	0	0
서귀포시	1	0	1	0	0	0

거. 기타과수

행정구역	총농가수	재배면적				
		0.1ha 미만	0.1-0.2	0.2-0.3	0.3-0.5	0.5-0.7
전국	3,777	983	815	602	639	326
서울특별시	1	0	1	0	0	0
부산광역시	13	9	2	2	0	0
대구광역시	66	30	18	5	6	3
인천광역시	13	11	1	0	1	0
광주광역시	42	27	5	7	2	0
대전광역시	44	16	16	5	4	2
울산광역시	17	9	5	2	1	0
경기도	237	146	15	12	25	24
강원도	157	120	24	2	6	1
충청북도	158	44	30	23	21	21
충청남도	204	24	41	20	32	27
전라북도	383	30	83	91	90	39
전라남도	1,369	198	335	290	280	118
경상북도	722	107	171	114	152	85
경상남도	340	211	65	26	17	6
제주도	11	1	3	3	2	0
전국	3,777	983	815	602	639	326
서울특별시	1	0	1	0	0	0
종로구	0	0	0	0	0	0
중구	0	0	0	0	0	0
용산구	0	0	0	0	0	0
성동구	0	0	0	0	0	0
광진구	0	0	0	0	0	0
동대문구	0	0	0	0	0	0
종로구	0	0	0	0	0	0
성북구	0	0	0	0	0	0
강북구	0	0	0	0	0	0
도봉구	0	0	0	0	0	0
노원구	0	0	0	0	0	0
은평구	0	0	0	0	0	0
서대문구	0	0	0	0	0	0
마포구	0	0	0	0	0	0
양천구	0	0	0	0	0	0
강서구	0	0	0	0	0	0
구로구	0	0	0	0	0	0
금천구	0	0	0	0	0	0
영등포구	0	0	0	0	0	0
동작구	0	0	0	0	0	0
관악구	0	0	0	0	0	0

행정구역	총 농가수	재배면적				
		0.1ha 미만	0.1-0.2	0.2-0.3	0.3-0.5	0.5-0.7
서초구	0	0	0	0	0	0
강남구	1	0	1	0	0	0
송파구	0	0	0	0	0	0
강동구	0	0	0	0	0	0
부산광역시	13	9	2	2	0	0
중구	0	0	0	0	0	0
서구	1	0	1	0	0	0
동구	0	0	0	0	0	0
영도구	0	0	0	0	0	0
부산진구	0	0	0	0	0	0
동래구	0	0	0	0	0	0
남구	0	0	0	0	0	0
북구	0	0	0	0	0	0
해운대구	0	0	0	0	0	0
사하구	0	0	0	0	0	0
금정구	1	1	0	0	0	0
강서구	8	7	0	1	0	0
연제구	0	0	0	0	0	0
수영구	0	0	0	0	0	0
사상구	0	0	0	0	0	0
기장군	3	1	1	1	0	0
대구광역시	66	30	18	5	6	3
중구	0	0	0	0	0	0
동구	29	8	9	4	3	2
서구	0	0	0	0	0	0
남구	0	0	0	0	0	0
북구	7	4	3	0	0	0
수성구	10	7	2	0	1	0
달서구	9	6	1	0	0	1
달성군	11	5	3	1	2	0
인천광역시	13	11	1	0	1	0
중구	2	2	0	0	0	0
동구	0	0	0	0	0	0
남구	0	0	0	0	0	0
연수구	0	0	0	0	0	0
남동구	3	3	0	0	0	0
부평구	0	0	0	0	0	0
계양구	1	1	0	0	0	0
서구	4	3	1	0	0	0
강화군	2	2	0	0	0	0

행정구역	총 농가수	재배면적				
		0.1ha 미만	0.1-0.2	0.2-0.3	0.3-0.5	0.5-0.7
울진군	1	0	0	0	1	0
광주광역시	42	27	5	7	2	0
동구	4	4	0	0	0	0
서구	4	4	0	0	0	0
남구	3	0	3	0	0	0
북구	8	6	1	1	0	0
광산구	23	13	1	6	2	0
대전광역시	44	16	16	5	4	2
동구	26	3	15	4	3	0
중구	5	3	0	0	0	2
서구	1	0	0	1	0	0
유성구	6	5	1	0	0	0
대덕구	6	5	0	0	1	0
울산광역시	17	9	5	2	1	0
중구	0	0	0	0	0	0
남구	0	0	0	0	0	0
동구	0	0	0	0	0	0
북구	3	1	0	2	0	0
울주군	14	8	5	0	1	0
경기도	237	146	15	12	25	24
수원시	3	1	0	1	0	1
성남시	13	13	0	0	0	0
의정부시	29	29	0	0	0	0
안양시	3	3	0	0	0	0
부천시	0	0	0	0	0	0
광명시	2	2	0	0	0	0
평택시	0	0	0	0	0	0
동두천시	0	0	0	0	0	0
안산시	10	10	0	0	0	0
고양시	6	5	0	0	1	0
과천시	3	3	0	0	0	0
구리시	1	1	0	0	0	0
남양주시	3	3	0	0	0	0
오산시	0	0	0	0	0	0
시흥시	6	6	0	0	0	0
군포시	0	0	0	0	0	0
의왕시	2	2	0	0	0	0
하남시	6	5	0	1	0	0
용인시	0	0	0	0	0	0
파주시	59	0	7	5	17	16

규 모 별 <기타>								과수재배 면적
0.7-1.0	1.0-1.5	1.5-2.0	2.0-2.5	2.5-3.0	3.0-5.0	5.0-10.0	10.0ha이상	
0	0	0	0	0	0	0	0	0.4
0	1	0	0	0	0	0	0	7.0
0	0	0	0	0	0	0	0	0.2
0	0	0	0	0	0	0	0	0.1
0	0	0	0	0	0	0	0	0.6
0	0	0	0	0	0	0	0	0.7
0	1	0	0	0	0	0	0	5.4
1	0	0	0	0	0	0	0	7.0
1	0	0	0	0	0	0	0	4.8
0	0	0	0	0	0	0	0	1.3
0	0	0	0	0	0	0	0	0.3
0	0	0	0	0	0	0	0	0.2
0	0	0	0	0	0	0	0	0.4
0	0	0	0	0	0	0	0	2.2
0	0	0	0	0	0	0	0	0.0
0	0	0	0	0	0	0	0	0.0
0	0	0	0	0	0	0	0	1.0
0	0	0	0	0	0	0	0	1.2
5	4	1	2	2	1	0	0	71.3
0	0	0	0	0	0	0	0	0.7
0	0	0	0	0	0	0	0	0.1
0	0	0	0	0	0	0	0	0.3
0	0	0	0	0	0	0	0	0.1
0	0	0	0	0	0	0	0	0.0
0	0	0	0	0	0	0	0	0.0
0	0	0	0	0	0	0	0	1.1
0	0	0	0	0	0	0	0	0.1
0	0	0	0	0	0	0	0	0.1
0	0	0	0	0	0	0	0	0.5
0	0	0	0	0	0	0	0	0.1
0	0	0	0	0	0	0	0	0.0
0	0	0	0	0	0	0	0	0.0
0	0	0	0	0	0	0	0	0.8
0	0	0	0	0	0	0	0	0.1
0	0	0	0	0	0	0	0	0.0
0	0	0	0	0	0	0	0	0.1
0	0	0	0	0	0	0	0	0.4
0	0	0	0	0	0	0	0	0.1
4	4	1	2	2	1	0	0	42.8

행정구역	총 농가 수	재 배 면 적				
		0.1ha 미만	0.1-0.2	0.2-0.3	0.3-0.5	0.5-0.7
이천시	12	9	1	0	1	1
안성시	9	7	1	0	1	0
김포시	3	2	1	0	0	0
화성시	6	2	1	1	1	1
광주시	13	12	1	0	0	0
양주시	11	6	1	1	2	1
포천시	3	3	0	0	0	0
여주군	10	8	0	2	0	0
연천군	2	1	0	1	0	0
가평군	9	2	1	0	1	4
양평군	13	11	1	0	1	0
강원도	157	120	24	2	6	1
춘천시	12	11	0	0	0	0
원주시	21	20	0	0	1	0
강릉시	25	23	1	0	1	0
동해시	16	12	4	0	0	0
태백시	0	0	0	0	0	0
속초시	6	5	1	0	0	0
삼척시	18	16	2	0	0	0
홍천군	1	1	0	0	0	0
횡성군	3	3	0	0	0	0
영월군	1	0	0	0	0	1
평창군	4	1	1	0	1	0
정선군	2	2	0	0	0	0
철원군	0	0	0	0	0	0
화천군	3	2	0	0	0	0
양구군	1	0	0	1	0	0
인제군	6	2	3	0	0	0
고성군	1	1	0	0	0	0
양양군	37	21	12	1	3	0
충청북도	158	44	30	23	21	21
청주시	1	0	1	0	0	0
충주시	20	14	3	1	1	0
제천시	17	11	0	0	2	2
청원군	9	7	1	0	1	0
보은군	2	0	0	0	1	0
옥천군	20	2	2	8	1	2
영동군	66	3	15	12	11	16
진천군	1	1	0	0	0	0
괴산군	5	1	2	0	2	0

행정구역	총농가수	재배면적				
		0.1ha 미만	0.1-0.2	0.2-0.3	0.3-0.5	0.5-0.7
음성군	1	0	0	1	0	0
단양군	16	5	6	1	2	1
증평군	0	0	0	0	0	0
충청남도	204	24	41	20	32	27
천안시	126	1	19	9	25	21
공주시	9	0	3	2	0	2
보령시	15	0	7	3	3	2
아산시	7	2	1	2	0	1
서산시	2	1	0	0	0	0
논산시	14	5	7	0	2	0
계룡시	0	0	0	0	0	0
금산군	4	2	0	2	0	0
연기군	2	1	1	0	0	0
부여군	7	4	0	1	0	0
서천군	4	3	1	0	0	0
청양군	2	1	0	0	0	0
홍성군	3	2	0	0	1	0
예산군	5	1	1	1	1	1
태안군	1	0	0	0	0	0
당진군	3	1	1	0	0	0
전라북도	383	30	83	91	90	39
전주시	5	2	2	1	0	0
군산시	1	0	1	0	0	0
익산시	6	2	3	0	1	0
정읍시	4	3	1	0	0	0
남원시	9	7	0	1	0	1
김제시	0	0	0	0	0	0
완주군	5	1	2	2	0	0
진안군	46	2	6	12	16	1
무주군	185	4	39	50	44	25
장수군	14	0	2	5	3	1
임실군	72	1	17	16	16	10
순창군	14	3	4	1	5	0
고창군	19	5	5	3	3	1
부안군	3	0	1	0	2	0
전라남도	1,369	198	335	290	280	118
목포시	67	4	21	23	7	4
여수시	94	63	15	7	7	0
순천시	24	14	6	1	1	1
나주시	10	3	3	1	1	1


행정구역	총 농가수	재배면적				
		0.1ha 미만	0.1-0.2	0.2-0.3	0.3-0.5	0.5-0.7
광양시	11	2	4	2	1	1
담양군	16	9	2	2	2	0
곡성군	6	3	2	1	0	0
구례군	8	1	1	2	3	1
고흥군	264	39	84	70	44	13
보성군	9	4	3	0	2	0
화순군	14	11	1	0	0	0
장흥군	17	6	5	1	2	2
강진군	10	2	2	2	2	0
해남군	82	3	21	12	18	12
영암군	509	6	114	111	134	62
무안군	26	2	6	5	8	3
함평군	28	7	5	3	4	4
영광군	10	3	2	2	1	0
장성군	2	1	0	1	0	0
원도군	47	9	9	7	16	3
진도군	13	4	2	2	2	1
신안군	102	2	27	35	25	10
경상북도	722	107	171	114	152	85
포항시	8	0	2	1	3	1
경주시	43	11	10	6	7	2
김천시	225	12	65	46	49	28
안동시	23	5	5	0	6	2
구미시	1	0	1	0	0	0
영주시	10	1	4	0	1	1
영천시	35	8	9	6	4	1
상주시	8	2	0	3	2	1
문경시	12	3	3	1	3	1
경산시	11	3	7	0	0	1
군위군	6	1	0	1	1	3
의성군	12	0	2	1	4	1
참송군	2	1	1	0	0	0
영양군	28	1	1	9	9	5
영덕군	11	5	1	3	2	0
청도군	80	13	24	7	20	11
고령군	10	8	1	1	0	0
성주군	14	8	3	0	1	0
철곡군	6	3	0	0	2	1
예천군	92	18	24	21	17	8
봉화군	82	4	8	7	20	18

규모별 <기타>								과수재배 면적
0.7-1.0	1.0-1.5	1.5-2.0	2.0-2.5	2.5-3.0	3.0-5.0	5.0-10.0	10.0ha이상	
1	0	0	0	0	0	0	0	3.8
1	0	0	0	0	0	0	0	3.3
0	0	0	0	0	0	0	0	4.8
0	0	0	0	0	0	0	0	2.5
3	5	3	1	2	0	0	0	80.8
0	0	0	0	0	0	0	0	3.4
1	1	0	0	0	0	0	0	13.7
0	0	1	0	0	0	0	0	4.7
1	0	1	0	0	0	0	0	4.1
6	3	2	5	0	0	0	0	52.6
47	25	3	2	1	4	0	0	232.5
1	1	0	0	0	0	0	0	13.7
5	0	0	0	0	0	0	0	10.3
2	0	0	0	0	0	0	0	4.1
0	0	0	0	0	0	0	0	0.2
1	2	0	0	0	0	0	0	20.7
0	0	1	1	0	0	0	0	6.9
1	2	0	0	0	0	0	0	31.4
48	27	6	5	2	3	1	1	336.2
1	0	0	0	0	0	0	0	3.8
5	2	0	0	0	0	0	0	13.4
13	8	1	1	0	1	0	1	101.3
2	1	0	1	1	0	0	0	15.5
0	0	0	0	0	0	0	0	0.1
3	0	0	0	0	0	0	0	11.6
2	3	0	0	1	1	0	0	17.3
0	0	0	0	0	0	0	0	4.3
1	0	0	0	0	0	0	0	9.7
0	0	0	0	0	0	0	0	2.7
0	0	0	0	0	0	0	0	4.8
2	1	0	1	0	0	0	0	8.2
0	0	0	0	0	0	0	0	0.3
2	1	0	0	0	0	0	0	12.4
0	0	0	0	0	0	0	0	2.2
3	2	0	0	0	0	0	0	24.4
0	0	0	0	0	0	0	0	1.2
2	0	0	0	0	0	0	0	2.9
0	0	0	0	0	0	0	0	1.9
2	2	0	0	0	0	0	0	34.5
10	7	5	2	0	0	1	0	59.7

행정구역	총 농가수	재배면적				
		0.1ha 미만	0.1-0.2	0.2-0.3	0.3-0.5	0.5-0.7
울진군	3	0	0	1	1	0
울릉군	0	0	0	0	0	0
경상남도	340	211	65	26	17	6
창원시	6	5	0	0	0	1
마산시	12	8	3	0	0	0
진주시	24	16	3	1	1	1
진해시	7	6	1	0	0	0
통영시	38	29	6	2	1	0
사천시	4	0	1	1	2	0
김해시	35	32	1	1	0	1
밀양시	11	6	1	1	2	1
거제시	94	55	27	7	3	0
양산시	14	12	1	0	0	0
의령군	9	5	2	0	1	0
창안군	10	8	2	0	0	0
창녕군	1	0	0	0	0	0
고성군	18	8	2	2	2	1
남해군	32	15	9	5	2	0
하동군	12	0	2	5	2	1
산청군	4	2	2	0	0	0
함양군	4	1	1	1	1	0
거창군	3	3	0	0	0	0
합천군	2	0	1	0	0	0
제주도	11	1	3	3	2	0
제주시	1	0	1	0	0	0
서귀포시	10	1	2	3	2	0

규 모 별 <기타>								과수재배
0.7-1.0	1.0-1.5	1.5-2.0	2.0-2.5	2.5-3.0	3.0-5.0	5.0-10.0	10.0ha이상	면적
0	0	0	0	0	1	0	0	4.0
0	0	0	0	0	0	0	0	0.0
5	5	0	2	1	2	0	0	67.5
0	0	0	0	0	0	0	0	0.8
0	1	0	0	0	0	0	0	2.4
0	0	0	0	0	2	0	0	9.0
0	0	0	0	0	0	0	0	0.3
0	0	0	0	0	0	0	0	4.2
0	0	0	0	0	0	0	0	1.4
0	0	0	0	0	0	0	0	1.5
0	0	0	0	0	0	0	0	1.8
1	1	0	0	0	0	0	0	10.3
0	0	0	1	0	0	0	0	2.9
1	0	0	0	0	0	0	0	1.7
0	0	0	0	0	0	0	0	0.7
0	0	0	1	0	0	0	0	2.5
1	1	0	0	1	0	0	0	8.1
0	1	0	0	0	0	0	0	5.2
1	1	0	0	0	0	0	0	5.1
0	0	0	0	0	0	0	0	1.2
0	0	0	0	0	0	0	0	2.6
0	0	0	0	0	0	0	0	2.7
1	0	0	0	0	0	0	0	3.1
1	0	0	1	0	0	0	0	5.1
0	0	0	0	0	0	0	0	0.2
1	0	0	1	0	0	0	0	4.9

7. 과종별 수목수 규모별 농가수



7. 과종별 수목수 규모별 농가수

7. 과종별 수목수

가. 사 과 (일반사과)

행정구역	총능가수	수목수				
		1-49	50-99	100-149	150-199	200-299
전국	8,866	1,071	1,499	1,292	1,051	1,446
서울특별시	2	2	0	0	0	0
부산광역시	3	3	0	0	0	0
대구광역시	225	48	56	39	22	39
인천광역시	30	20	2	2	3	1
광주광역시	6	3	1	1	0	0
대전광역시	7	3	2	0	0	0
울산광역시	1	1	0	0	0	0
경기도	142	64	15	13	4	14
강원도	99	55	14	12	6	2
충청북도	602	61	74	91	77	116
충청남도	419	47	44	37	31	71
전라북도	127	25	23	17	12	11
전라남도	26	13	1	2	2	2
경상북도	6,930	679	1,238	1,049	878	1,147
경상남도	247	47	29	29	16	43
제주도	0	0	0	0	0	0
전국	8,866	1,071	1,499	1,292	1,051	1,446
서울특별시	2	2	0	0	0	0
종로구	0	0	0	0	0	0
중구	0	0	0	0	0	0
용산구	0	0	0	0	0	0
성동구	0	0	0	0	0	0
광진구	0	0	0	0	0	0
동대문구	0	0	0	0	0	0
종로구	0	0	0	0	0	0
성북구	0	0	0	0	0	0
강북구	0	0	0	0	0	0
도봉구	1	1	0	0	0	0
노원구	0	0	0	0	0	0
은평구	0	0	0	0	0	0
서대문구	0	0	0	0	0	0
마포구	0	0	0	0	0	0
양천구	0	0	0	0	0	0
강서구	0	0	0	0	0	0
구로구	0	0	0	0	0	0
금천구	0	0	0	0	0	0
영등포구	0	0	0	0	0	0
동작구	0	0	0	0	0	0
관악구	0	0	0	0	0	0
서초구	1	1	0	0	0	0

행정구역	총 농가 수	수 목 수				
		1-49	50-99	100-149	150-199	200-299
강남구	0	0	0	0	0	0
송파구	0	0	0	0	0	0
강동구	0	0	0	0	0	0
부산광역시	3	3	0	0	0	0
중구	0	0	0	0	0	0
서구	1	1	0	0	0	0
동구	0	0	0	0	0	0
영도구	0	0	0	0	0	0
부산진구	0	0	0	0	0	0
동래구	0	0	0	0	0	0
남구	0	0	0	0	0	0
북구	0	0	0	0	0	0
해운대구	0	0	0	0	0	0
사하구	0	0	0	0	0	0
금정구	1	1	0	0	0	0
강서구	1	1	0	0	0	0
연제구	0	0	0	0	0	0
수영구	0	0	0	0	0	0
사상구	0	0	0	0	0	0
기장군	0	0	0	0	0	0
대구광역시	225	48	56	39	22	39
중구	0	0	0	0	0	0
동구	189	30	49	35	20	37
서구	0	0	0	0	0	0
남구	0	0	0	0	0	0
북구	14	5	4	3	0	2
수성구	12	8	2	1	1	0
달서구	7	5	1	0	0	0
달성군	3	0	0	0	1	0
인천광역시	30	20	2	2	3	1
중구	4	4	0	0	0	0
동구	0	0	0	0	0	0
남구	0	0	0	0	0	0
연수구	0	0	0	0	0	0
남동구	6	2	1	2	1	0
부평구	0	0	0	0	0	0
계양구	0	0	0	0	0	0
서구	2	1	0	0	0	1
강화군	15	10	1	0	2	0
옹진군	3	3	0	0	0	0
광주광역시	6	3	1	1	0	0

행정구역	총상기수	수목수				
		1-49	50-99	100-149	150-199	200-299
동구	0	0	0	0	0	0
서구	0	0	0	0	0	0
남구	0	0	0	0	0	0
북구	0	0	0	0	0	0
광산구	6	3	1	1	0	0
대전광역시	7	3	2	0	0	0
동구	1	0	0	0	0	0
중구	0	0	0	0	0	0
서구	1	1	0	0	0	0
유성구	5	2	2	0	0	0
대덕구	0	0	0	0	0	0
울산광역시	1	1	0	0	0	0
중구	0	0	0	0	0	0
남구	0	0	0	0	0	0
동구	0	0	0	0	0	0
북구	0	0	0	0	0	0
울주군	1	1	0	0	0	0
경기도	142	64	15	13	4	14
수원시	2	2	0	0	0	0
성남시	0	0	0	0	0	0
의정부시	2	1	1	0	0	0
안양시	0	0	0	0	0	0
부천시	0	0	0	0	0	0
광명시	2	2	0	0	0	0
평택시	6	2	1	0	0	2
동두천시	0	0	0	0	0	0
안산시	4	3	0	0	0	0
고양시	12	8	1	0	0	1
과천시	1	1	0	0	0	0
구리시	1	1	0	0	0	0
남양주시	4	2	2	0	0	0
오산시	0	0	0	0	0	0
시흥시	2	2	0	0	0	0
군포시	0	0	0	0	0	0
의왕시	0	0	0	0	0	0
하남시	0	0	0	0	0	0
용인시	3	2	0	0	0	0
파주시	12	6	1	2	0	0
이천시	35	6	1	6	3	4
안성시	13	7	2	2	0	1
김포시	6	2	2	0	1	1

행정구역	총 농가 수	수 목 수				
		1-49	50-99	100-149	150-199	200-299
화성시	7	2	0	1	0	2
광주시	1	1	0	0	0	0
양주시	3	3	0	0	0	0
포천시	7	1	2	0	0	2
여주군	8	2	1	0	0	1
연천군	0	0	0	0	0	0
가평군	0	0	0	0	0	0
양평군	11	8	1	2	0	0
강원도	99	55	14	12	6	2
춘천시	13	7	1	2	2	0
원주시	9	7	0	1	0	1
강릉시	48	28	9	5	3	0
동해시	1	0	0	0	0	0
태백시	0	0	0	0	0	0
속초시	2	2	0	0	0	0
삼척시	4	2	0	1	0	0
홍천군	1	0	0	0	1	0
횡성군	0	0	0	0	0	0
영월군	1	0	1	0	0	0
평창군	0	0	0	0	0	0
정선군	1	1	0	0	0	0
철원군	1	1	0	0	0	0
화천군	3	2	0	0	0	1
양구군	3	0	0	1	0	0
인제군	3	0	1	1	0	0
고성군	2	1	0	0	0	0
양양군	7	4	2	1	0	0
충청북도	602	61	74	91	77	116
청주시	13	0	2	1	1	2
충주시	280	28	36	36	38	53
제천시	69	5	11	5	9	12
청원군	27	5	7	0	2	7
보은군	32	2	1	9	7	5
옥천군	18	2	2	1	0	4
영동군	28	5	2	4	4	7
진천군	1	0	0	0	1	0
괴산군	45	1	2	13	6	8
음성군	37	4	6	10	1	8
단양군	39	8	4	10	5	8
증평군	13	1	1	2	3	2
충청남도	419	47	44	37	31	71

규 모 별 <일반사과 >							총 수목수
300-399	400-499	500-699	700-999	1000-1999	2000-2999	3000이상	
0	1	1	0	0	0	0	1,651
0	0	0	0	0	0	0	40
0	0	0	0	0	0	0	8
1	1	0	0	0	0	0	2,866
0	0	1	2	1	0	0	3,942
0	0	0	0	0	0	0	146
0	0	0	0	0	0	0	0
0	0	0	0	0	0	0	390
3	0	5	1	1	0	0	13,493
0	0	1	0	0	0	0	1,289
0	0	0	0	0	0	0	386
1	0	1	1	0	0	0	4,425
1	0	0	0	0	0	0	350
0	0	0	0	0	0	0	0
0	0	0	0	0	0	0	62
0	0	0	0	1	0	0	1,547
0	0	0	0	0	0	0	150
0	0	0	0	0	0	0	0
0	0	0	0	0	0	0	722
0	0	0	0	0	0	0	0
0	0	0	0	0	0	0	8
0	0	0	0	0	0	0	10
0	0	0	0	0	0	0	300
1	0	1	0	0	0	0	1,510
0	0	1	0	0	0	0	1,722
0	0	1	0	0	0	0	620
0	0	0	0	0	0	0	392
66	39	37	24	17	0	0	159,236
1	0	3	2	1	0	0	5,557
37	20	13	13	6	0	0	73,523
7	7	5	3	5	0	0	23,030
1	1	4	0	0	0	0	5,967
2	2	1	3	0	0	0	8,046
4	1	2	1	1	0	0	6,164
3	1	1	0	1	0	0	6,100
0	0	0	0	0	0	0	170
4	4	5	1	1	0	0	12,094
4	0	3	0	1	0	0	7,839
2	0	0	1	1	0	0	7,638
1	3	0	0	0	0	0	3,108
64	29	35	34	21	4	2	154,349

행정구역	총 농가수	수 목 수				
		1-49	50-99	100-149	150-199	200-299
천안시	2	0	1	1	0	0
공주시	45	7	6	3	3	8
보령시	1	0	0	0	0	1
아산시	7	0	2	0	1	2
서산시	6	2	1	1	0	0
논산시	19	7	3	1	2	0
계룡시	0	0	0	0	0	0
금산군	8	2	1	1	1	0
연기군	4	0	0	0	0	2
부여군	2	1	0	0	0	0
서천군	1	0	0	1	0	0
청양군	5	2	0	0	1	2
홍성군	26	8	5	2	2	5
예산군	206	12	16	21	14	35
태안군	0	0	0	0	0	0
당진군	87	6	9	6	7	16
전라북도	127	25	23	17	12	11
전주시	5	3	0	1	0	1
군산시	1	0	0	1	0	0
익산시	10	1	1	3	2	0
정읍시	3	1	0	0	1	1
남원시	49	9	14	3	6	3
김제시	27	1	5	6	2	1
완주군	3	2	0	0	0	1
진안군	0	0	0	0	0	0
무주군	7	2	1	2	1	1
장수군	0	0	0	0	0	0
임실군	13	5	2	1	0	2
순창군	5	0	0	0	0	1
고창군	0	0	0	0	0	0
부안군	4	1	0	0	0	0
전라남도	26	13	1	2	2	2
목포시	0	0	0	0	0	0
여수시	2	2	0	0	0	0
순천시	4	1	0	0	1	1
나주시	1	0	0	1	0	0
광양시	3	0	0	0	0	1
담양군	0	0	0	0	0	0
곡성군	0	0	0	0	0	0
구례군	0	0	0	0	0	0
고흥군	1	1	0	0	0	0

행정구역	총 농가 수	수 목 수				
		1-49	50-99	100-149	150-199	200-299
보성군	0	0	0	0	0	0
화순군	1	1	0	0	0	0
장흥군	1	0	1	0	0	0
강진군	2	2	0	0	0	0
해남군	1	1	0	0	0	0
영암군	3	2	0	1	0	0
무안군	1	1	0	0	0	0
함평군	2	0	0	0	1	0
영광군	4	2	0	0	0	0
장성군	0	0	0	0	0	0
원도군	0	0	0	0	0	0
진도군	0	0	0	0	0	0
신안군	0	0	0	0	0	0
경상북도	6,930	679	1,238	1,049	878	1,147
포항시	537	155	65	81	49	87
경주시	209	26	49	43	25	36
김천시	295	16	73	58	43	51
안동시	799	21	96	149	145	179
구미시	66	6	16	13	9	7
영주시	1,034	18	97	123	133	185
영천시	419	65	124	82	56	54
상주시	468	125	135	54	56	55
문경시	243	18	33	40	36	42
경산시	49	17	21	6	1	1
군위군	720	71	221	127	95	101
의성군	868	17	63	90	78	141
청송군	526	21	58	82	75	123
영양군	6	0	0	0	2	1
영덕군	31	5	9	4	4	3
청도군	317	71	128	45	29	28
고령군	13	1	3	2	0	2
성주군	79	14	11	15	9	13
칠곡군	68	4	19	14	11	8
예천군	96	5	4	9	13	20
봉화군	86	2	13	12	9	10
울진군	1	1	0	0	0	0
울릉군	0	0	0	0	0	0
경상남도	247	47	29	29	16	43
창원시	3	1	0	0	0	1
마산시	1	0	0	0	0	0
진주시	5	3	0	1	1	0

행정구역	총 동가수	수 목 수				
		1-49	50-99	100-149	150-199	200-299
진해시	1	1	0	0	0	0
통영시	0	0	0	0	0	0
사천시	2	1	1	0	0	0
김해시	12	11	1	0	0	0
밀양시	2	0	0	0	0	1
거제시	2	1	0	1	0	0
양산시	1	1	0	0	0	0
의령군	2	2	0	0	0	0
함안군	8	4	1	3	0	0
청녕군	0	0	0	0	0	0
고성군	2	1	1	0	0	0
남해군	0	0	0	0	0	0
하동군	0	0	0	0	0	0
산청군	14	1	2	0	0	3
함양군	31	2	3	6	2	6
거창군	158	18	19	18	12	31
합천군	3	0	1	0	1	1
제주도	0	0	0	0	0	0
제주시	0	0	0	0	0	0
서귀포시	0	0	0	0	0	0

(왜성사과)

행정구역	총농가수	수목수				
		1-49	50-99	100-149	150-199	200-299
전국	33,339	1,062	1,677	2,252	2,114	4,213
서울특별시	4	2	1	0	0	0
부산광역시	8	6	2	0	0	0
대구광역시	135	25	30	22	18	19
인천광역시	13	9	2	1	0	0
광주광역시	12	7	1	1	0	0
대전광역시	36	13	6	4	3	4
울산광역시	34	11	1	5	4	2
경기도	495	139	26	27	21	40
강원도	385	139	33	20	27	29
충청북도	4,361	100	169	218	200	480
충청남도	1,979	89	88	117	99	231
전라북도	1,326	46	41	50	41	113
전라남도	279	24	9	8	10	25
경상북도	20,950	385	1,189	1,611	1,504	2,876
경상남도	3,322	67	79	168	187	394
제주도	0	0	0	0	0	0
전국	33,339	1,062	1,677	2,252	2,114	4,213
서울특별시	4	2	1	0	0	0
종로구	0	0	0	0	0	0
중구	0	0	0	0	0	0
용산구	0	0	0	0	0	0
성동구	0	0	0	0	0	0
광진구	0	0	0	0	0	0
동대문구	0	0	0	0	0	0
종랑구	0	0	0	0	0	0
성북구	0	0	0	0	0	0
강북구	0	0	0	0	0	0
도봉구	2	0	1	0	0	0
노원구	1	1	0	0	0	0
은평구	0	0	0	0	0	0
서대문구	0	0	0	0	0	0
마포구	0	0	0	0	0	0
양천구	0	0	0	0	0	0
강서구	0	0	0	0	0	0
구로구	0	0	0	0	0	0
금천구	0	0	0	0	0	0
영등포구	0	0	0	0	0	0
동작구	0	0	0	0	0	0
관악구	0	0	0	0	0	0
서초구	1	1	0	0	0	0

행정구역	총농가수	수목수				
		1-49	50-99	100-149	150-199	200-299
강남구	0	0	0	0	0	0
송파구	0	0	0	0	0	0
강동구	0	0	0	0	0	0
부산광역시	8	6	2	0	0	0
중구	0	0	0	0	0	0
서구	0	0	0	0	0	0
동구	0	0	0	0	0	0
영도구	0	0	0	0	0	0
부산진구	0	0	0	0	0	0
동래구	0	0	0	0	0	0
남구	0	0	0	0	0	0
북구	0	0	0	0	0	0
해운대구	0	0	0	0	0	0
사하구	0	0	0	0	0	0
금정구	1	1	0	0	0	0
강서구	6	4	2	0	0	0
연제구	0	0	0	0	0	0
수영구	0	0	0	0	0	0
사상구	0	0	0	0	0	0
기장군	1	1	0	0	0	0
대구광역시	135	25	30	22	18	19
중구	0	0	0	0	0	0
동구	105	14	24	17	18	16
서구	0	0	0	0	0	0
남구	0	0	0	0	0	0
북구	10	5	2	0	0	1
수성구	12	4	3	2	0	1
달서구	0	0	0	0	0	0
달성군	8	2	1	3	0	1
인천광역시	13	9	2	1	0	0
중구	4	3	1	0	0	0
동구	0	0	0	0	0	0
남구	0	0	0	0	0	0
연수구	0	0	0	0	0	0
남동구	2	0	1	1	0	0
부평구	0	0	0	0	0	0
계양구	2	2	0	0	0	0
서구	0	0	0	0	0	0
강화군	4	3	0	0	0	0
옹진군	1	1	0	0	0	0
광주광역시	12	7	1	1	0	0

행정구역	총 농가 수	수 목 수				
		1-49	50-99	100-149	150-199	200-299
충구	0	0	0	0	0	0
서구	2	1	0	1	0	0
남구	0	0	0	0	0	0
북구	1	1	0	0	0	0
광산구	9	5	1	0	0	0
대전광역시	36	13	6	4	3	4
동구	6	1	1	1	1	0
중구	5	1	0	2	1	1
서구	5	1	1	1	0	0
유성구	14	5	3	0	1	3
대덕구	6	5	1	0	0	0
울산광역시	34	11	1	5	4	2
중구	1	1	0	0	0	0
남구	0	0	0	0	0	0
동구	1	1	0	0	0	0
북구	3	2	0	0	0	0
울주군	29	7	1	5	4	2
경기도	495	139	26	27	21	40
수원시	5	2	0	1	1	0
성남시	6	6	0	0	0	0
의정부시	14	10	2	0	0	1
안양시	1	1	0	0	0	0
부천시	3	1	0	0	1	1
광명시	1	0	1	0	0	0
평택시	21	5	1	0	0	2
동두천시	0	0	0	0	0	0
안산시	11	10	1	0	0	0
고양시	3	3	0	0	0	0
과천시	1	1	0	0	0	0
구리시	0	0	0	0	0	0
남양주시	17	15	0	0	0	0
오산시	0	0	0	0	0	0
시흥시	4	4	0	0	0	0
군포시	0	0	0	0	0	0
의왕시	0	0	0	0	0	0
하남시	3	3	0	0	0	0
용인시	3	1	0	1	0	0
파주시	22	9	0	3	2	0
이천시	57	9	4	2	5	8
안성시	17	5	2	3	0	2
김포시	3	2	0	0	0	1

행정구역	행방가수	수목수				
		1-49	50-99	100-149	150-199	200-299
화성시	22	9	5	0	0	0
광주시	10	9	0	0	0	0
양주시	11	9	1	1	0	0
포천시	65	2	2	4	1	7
여주군	40	9	1	4	3	3
연천군	9	3	0	0	1	0
기평군	117	3	4	6	7	11
양평군	29	8	2	2	0	4
강원도	385	139	33	20	27	29
춘천시	65	16	9	2	10	11
원주시	55	36	5	3	0	2
강릉시	61	27	11	3	8	3
동해시	10	8	1	1	0	0
태백시	4	0	0	1	0	0
속초시	3	3	0	0	0	0
삼척시	13	7	0	2	2	1
홍천군	11	4	1	1	2	1
횡성군	11	5	3	1	1	0
영월군	49	1	1	1	0	2
평창군	22	5	0	0	2	2
정선군	27	10	0	2	1	2
철원군	3	1	0	0	0	1
화천군	8	3	2	0	0	1
양구군	27	1	0	3	1	2
인제군	2	1	0	0	0	1
고성군	1	1	0	0	0	0
양양군	13	10	0	0	0	0
충청북도	4,361	100	169	218	200	480
청주시	39	5	3	1	4	2
충주시	1,667	46	54	74	62	175
제천시	414	8	10	9	15	43
청원군	83	13	8	7	2	9
보은군	482	1	12	21	15	52
옥천군	57	1	3	9	4	13
영동군	587	7	56	52	57	100
진천군	55	3	0	2	1	3
괴산군	477	6	10	10	9	33
음성군	242	2	6	20	15	35
단양군	239	7	5	12	15	12
충평군	19	1	2	1	1	3
충청남도	1,979	89	88	117	99	231

규 모 별 <외성사과>							총 수목수
300-399	400-499	500-699	700-999	1000-1999	2000-2999	30000이상	
1	1	2	0	4	0	0	8,157
0	0	0	1	0	0	0	876
0	0	0	0	0	0	0	285
6	0	6	4	20	8	5	81,818
2	2	3	1	7	2	3	36,036
1	1	1	2	0	0	0	3,686
15	14	23	17	17	0	0	66,567
5	2	2	3	0	1	0	10,097
25	18	22	28	30	9	5	152,780
2	5	1	3	4	1	1	23,579
2	3	2	0	2	0	0	7,410
5	1	0	2	1	0	0	8,350
0	0	0	0	0	0	0	850
1	0	1	0	1	0	0	2,100
0	0	0	0	0	0	0	57
0	0	0	1	0	0	0	2,426
0	0	1	0	1	0	0	2,995
1	0	0	0	0	0	0	901
3	2	7	11	15	4	2	53,572
2	3	2	2	2	1	1	14,189
5	3	2	1	1	0	0	8,211
1	0	0	0	0	0	0	620
0	0	1	1	0	0	0	1,723
2	1	3	7	3	3	1	23,960
0	0	0	0	0	0	0	251
0	0	0	0	0	0	0	4
1	0	2	0	0	0	0	1,582
481	425	662	659	776	134	57	3,088,237
3	3	5	5	5	3	0	25,544
191	168	248	261	310	57	21	1,198,172
28	38	54	64	98	30	17	409,548
5	2	14	11	10	2	0	44,489
49	54	89	82	92	9	6	365,515
5	6	7	3	6	0	0	24,192
82	63	70	54	40	4	2	256,317
7	4	5	9	17	2	2	49,830
47	43	96	91	109	16	7	387,110
35	20	39	34	31	5	0	139,076
25	23	33	44	56	5	2	178,928
4	1	2	1	2	1	0	9,516
227	171	259	256	328	71	43	1,390,142

행정구역	총 농가 수	수 목 수				
		1-49	50-99	100-149	150-199	200-299
천안시	59	5	3	5	5	8
공주시	70	5	8	4	4	13
보령시	12	3	1	1	0	0
아산시	146	10	9	10	7	14
서산시	78	5	4	7	4	13
논산시	59	2	6	7	2	11
계룡시	0	0	0	0	0	0
금산군	55	3	3	7	2	5
연기군	8	1	0	1	2	2
부여군	34	4	1	3	3	0
서천군	13	6	1	0	0	1
청양군	18	2	1	1	1	2
충성군	124	12	14	9	11	11
예산군	1,022	27	29	50	49	133
태안군	24	1	1	1	0	2
당진군	257	3	7	11	9	16
전라북도	1,326	46	41	50	41	113
전주시	21	3	6	2	1	3
군산시	1	0	0	0	1	0
익산시	76	3	1	2	2	10
정읍시	121	2	3	1	1	11
남원시	78	8	7	12	5	13
김제시	49	0	0	4	1	7
완주군	6	1	0	1	0	1
진안군	45	5	1	6	0	3
무주군	385	4	16	15	21	50
장수군	471	2	2	2	6	12
임실군	19	11	1	3	1	1
순창군	10	3	0	0	1	1
고창군	28	4	4	1	1	0
부안군	16	0	0	1	0	1
전라남도	279	24	9	8	10	25
목포시	0	0	0	0	0	0
여수시	0	0	0	0	0	0
순천시	5	4	1	0	0	0
나주시	4	0	1	1	0	1
광양시	0	0	0	0	0	0
담양군	3	2	0	0	0	0
곡성군	116	1	4	5	4	10
구례군	0	0	0	0	0	0
고흥군	0	0	0	0	0	0

행정구요	행정가수	수목수				
		1-49	50-99	100-149	150-199	200-299
보성군	20	3	1	0	1	3
화순군	8	4	0	0	1	0
장흥군	3	3	0	0	0	0
강진군	1	1	0	0	0	0
해남군	1	1	0	0	0	0
영암군	0	0	0	0	0	0
무안군	2	2	0	0	0	0
함평군	6	1	1	0	0	0
영광군	1	1	0	0	0	0
장성군	109	1	1	2	4	11
원도군	0	0	0	0	0	0
진도군	0	0	0	0	0	0
신안군	0	0	0	0	0	0
경상북도	20,950	385	1,189	1,611	1,504	2,876
포항시	990	18	49	83	63	166
경주시	385	30	57	65	39	69
김천시	479	22	67	86	67	86
안동시	2,638	25	68	131	143	332
구미시	217	10	35	35	31	41
영주시	2,854	19	85	136	150	352
영천시	1,282	37	108	155	132	231
상주시	1,644	85	268	238	202	284
문경시	1,473	15	49	73	96	183
경산시	30	5	8	8	4	1
군위군	444	4	38	53	48	106
의성군	2,747	25	142	261	236	372
청송군	2,084	22	40	48	64	180
영양군	346	1	2	12	12	39
영덕군	540	3	33	42	46	92
청도군	250	33	64	50	33	41
고령군	20	2	1	3	3	4
성주군	221	10	19	23	24	26
철곡군	128	8	17	18	14	21
예천군	904	7	27	40	46	114
봉화군	1,268	4	11	50	50	135
울진군	6	0	1	1	1	1
울릉군	0	0	0	0	0	0
경상남도	3,322	67	79	168	187	394
창원시	3	2	1	0	0	0
마산시	11	5	3	0	1	1
진주시	3	1	0	0	0	0

규모 별 <외성사과>							총 수목수
300-399	400-499	500-699	700-999	1000-1999	2000-2999	3000이상	
2	3	2	3	2	0	0	9,121
0	1	1	0	0	0	1	5,293
0	0	0	0	0	0	0	37
0	0	0	0	0	0	0	30
0	0	0	0	0	0	0	2
0	0	0	0	0	0	0	0
0	0	0	0	0	0	0	23
0	1	0	1	0	2	0	5,890
0	0	0	0	0	0	0	20
9	4	19	18	28	11	1	102,159
0	0	0	0	0	0	0	0
0	0	0	0	0	0	0	0
0	0	0	0	0	0	0	0
2,356	1,912	2,908	2,515	2,914	580	200	12,797,368
116	94	139	127	118	13	4	527,436
27	29	24	19	26	0	0	119,550
54	37	36	11	9	3	1	131,173
342	310	412	370	415	70	20	1,726,336
21	11	14	8	9	2	0	67,089
355	297	460	448	442	80	30	1,924,699
151	114	150	85	103	15	1	538,168
189	110	125	88	47	6	2	508,360
143	134	232	202	272	57	17	1,060,193
4	0	0	0	0	0	0	3,605
71	27	37	23	27	6	4	187,816
301	211	320	308	425	100	46	1,830,819
191	167	358	351	490	125	48	1,851,886
42	39	70	60	61	7	1	240,383
67	58	87	46	52	12	2	282,112
13	10	3	2	1	0	0	37,984
2	2	1	2	0	0	0	6,079
19	12	37	22	21	6	2	122,365
13	10	13	1	8	3	2	57,889
101	110	179	142	117	14	7	567,434
134	130	211	199	270	61	13	1,003,302
0	0	0	1	1	0	0	2,690
0	0	0	0	0	0	0	0
359	294	567	491	548	119	49	2,362,661
0	0	0	0	0	0	0	110
0	0	0	1	0	0	0	1,429
1	1	0	0	0	0	0	766

행정구역	총 농가 수	수 목 수				
		1-49	50-99	100-149	150-199	200-299
진해시	1	1	0	0	0	0
통영시	1	1	0	0	0	0
사천시	1	0	0	1	0	0
김해시	7	7	0	0	0	0
밀양시	989	9	12	39	48	126
거제시	6	6	0	0	0	0
양산시	39	6	1	5	6	7
의령군	8	6	0	2	0	0
함안군	2	1	1	0	0	0
창녕군	28	0	1	5	8	4
고성군	1	1	0	0	0	0
남해군	1	1	0	0	0	0
하동군	0	0	0	0	0	0
산청군	56	2	1	7	3	13
함양군	555	4	16	26	30	49
거창군	1,573	13	42	81	88	193
합천군	37	1	1	2	3	1
제주도	0	0	0	0	0	0
제주시	0	0	0	0	0	0
서귀포시	0	0	0	0	0	0

나. 배

행정구역	총 동 가 수	수 목 수				
		1-49	50-99	100-149	150-199	200-299
전국	34,027	3,332	3,464	3,594	2,951	5,175
서울특별시	101	3	1	7	4	18
부산광역시	198	33	24	23	18	41
대구광역시	151	68	28	18	10	14
인천광역시	332	61	42	28	29	44
광주광역시	149	22	3	9	10	21
대전광역시	449	25	36	46	42	86
울산광역시	1,729	79	218	234	163	337
경기도	4,404	259	255	353	342	656
강원도	993	262	155	121	71	109
충청북도	2,589	462	231	217	164	331
충청남도	5,391	264	371	528	446	879
전라북도	1,529	123	90	110	114	182
전라남도	5,847	407	622	644	572	947
경상북도	6,956	719	1,040	926	738	1,088
경상남도	3,192	544	347	329	227	421
제주도	17	1	1	1	1	1
전국	34,027	3,332	3,464	3,594	2,951	5,175
서울특별시	101	3	1	7	4	18
종로구	0	0	0	0	0	0
중구	0	0	0	0	0	0
용산구	0	0	0	0	0	0
성동구	0	0	0	0	0	0
광진구	0	0	0	0	0	0
동대문구	0	0	0	0	0	0
중랑구	66	1	1	2	4	12
성북구	0	0	0	0	0	0
강북구	0	0	0	0	0	0
도봉구	8	1	0	2	0	2
노원구	14	0	0	2	0	1
은평구	0	0	0	0	0	0
서대문구	0	0	0	0	0	0
마포구	0	0	0	0	0	0
양천구	0	0	0	0	0	0
강서구	0	0	0	0	0	0
구로구	2	1	0	0	0	1
금천구	0	0	0	0	0	0
영등포구	0	0	0	0	0	0
동작구	0	0	0	0	0	0
관악구	0	0	0	0	0	0
서초구	4	0	0	0	0	2

규모 별 <배>							총 수목수
300-399	400-499	500-699	700-999	1000-1999	2000-2999	30000이상	
3,925	2,837	3,647	2,497	2,146	319	140	13,456,975
20	13	16	11	8	0	0	47,896
17	10	16	11	4	1	0	53,525
6	4	1	1	1	0	0	17,450
34	30	41	12	9	1	1	100,062
19	10	29	17	8	0	1	62,853
54	36	59	38	26	1	0	169,525
223	167	162	88	52	4	2	552,506
568	451	594	447	394	63	22	2,169,908
78	54	62	44	34	1	2	257,241
280	182	299	201	179	31	12	1,026,567
675	565	673	471	441	53	25	2,438,348
175	141	203	171	165	38	17	840,369
717	451	591	448	370	53	25	2,362,834
717	501	573	345	249	39	21	2,188,740
340	220	321	191	206	34	12	1,162,393
2	2	7	1	0	0	0	6,758
3,925	2,837	3,647	2,497	2,146	319	140	13,456,975
20	13	16	11	8	0	0	47,896
0	0	0	0	0	0	0	0
0	0	0	0	0	0	0	0
0	0	0	0	0	0	0	0
0	0	0	0	0	0	0	0
0	0	0	0	0	0	0	0
0	0	0	0	0	0	0	0
15	7	10	8	6	0	0	32,897
0	0	0	0	0	0	0	0
0	0	0	0	0	0	0	0
0	1	1	0	1	0	0	3,042
4	4	1	1	1	0	0	6,126
0	0	0	0	0	0	0	0
0	0	0	0	0	0	0	0
0	0	0	0	0	0	0	0
0	0	0	0	0	0	0	0
0	0	0	0	0	0	0	72
0	0	0	0	0	0	0	256
0	0	0	0	0	0	0	0
0	0	0	0	0	0	0	0
0	0	0	0	0	0	0	0
0	0	0	0	0	0	0	0
0	1	1	0	0	0	0	1,510

행정구역	총농가수	수목수				
		1-49	50-99	100-149	150-199	200-299
강남구	1	0	0	0	0	0
송파구	2	0	0	0	0	0
강동구	4	0	0	1	0	0
부산광역시	198	33	24	23	18	41
중구	0	0	0	0	0	0
서구	1	0	0	0	0	0
동구	0	0	0	0	0	0
영도구	0	0	0	0	0	0
부산진구	0	0	0	0	0	0
동래구	0	0	0	0	0	0
남구	0	0	0	0	0	0
북구	0	0	0	0	0	0
해운대구	0	0	0	0	0	0
사하구	0	0	0	0	0	0
금정구	7	5	0	0	1	0
강서구	31	18	6	3	0	1
연제구	0	0	0	0	0	0
수영구	0	0	0	0	0	0
사상구	0	0	0	0	0	0
기장군	159	10	18	20	17	40
대구광역시	151	68	28	18	10	14
중구	0	0	0	0	0	0
동구	33	17	9	4	1	1
서구	0	0	0	0	0	0
남구	0	0	0	0	0	0
북구	18	11	3	1	1	2
수성구	44	27	6	5	1	3
달서구	6	4	2	0	0	0
달성군	50	9	8	8	7	8
인천광역시	332	61	42	28	29	44
중구	64	9	5	5	4	10
동구	0	0	0	0	0	0
남구	0	0	0	0	0	0
연수구	0	0	0	0	0	0
남동구	46	2	7	2	5	8
부평구	0	0	0	0	0	0
계양구	9	1	1	1	1	2
서구	18	1	1	1	0	3
강화군	162	29	22	18	17	21
옹진군	33	19	6	1	2	0
광주광역시	149	22	3	9	10	21

규 모 별 <배>							총 수목수
300-399	400-499	500-699	700-999	1000-1999	2000-2999	3000이상	
0	0	0	1	0	0	0	1,025
0	0	2	0	0	0	0	1,157
1	0	1	1	0	0	0	1,811
17	10	16	11	4	1	0	53,525
0	0	0	0	0	0	0	0
0	0	1	0	0	0	0	500
0	0	0	0	0	0	0	0
0	0	0	0	0	0	0	0
0	0	0	0	0	0	0	0
0	0	0	0	0	0	0	0
0	0	0	0	0	0	0	0
0	0	0	0	0	0	0	0
0	0	0	0	0	0	0	0
0	0	0	0	0	0	0	0
0	0	0	0	0	0	0	0
0	0	1	0	0	0	0	934
0	1	1	0	1	0	0	3,525
0	0	0	0	0	0	0	0
0	0	0	0	0	0	0	0
0	0	0	0	0	0	0	0
0	0	0	0	0	0	0	0
17	9	13	11	3	1	0	48,566
6	4	1	1	1	0	0	17,450
0	0	0	0	0	0	0	0
0	0	0	0	1	0	0	3,815
0	0	0	0	0	0	0	0
0	0	0	0	0	0	0	0
0	0	0	0	0	0	0	1,123
1	1	0	0	0	0	0	3,123
0	0	0	0	0	0	0	200
5	3	1	1	0	0	0	9,189
34	30	41	12	9	1	1	100,062
7	6	11	3	4	0	0	23,985
0	0	0	0	0	0	0	0
0	0	0	0	0	0	0	0
0	0	0	0	0	0	0	0
6	3	8	2	2	1	0	18,210
0	0	0	0	0	0	0	0
1	0	2	0	0	0	0	2,272
4	3	2	0	2	0	1	11,429
15	18	16	5	1	0	0	39,614
1	0	2	2	0	0	0	4,552
19	10	29	17	8	0	1	62,853

행정구역	행정가수	수목수				
		1-49	50-99	100-149	150-199	200-299
동구	0	0	0	0	0	0
서구	13	6	1	1	1	0
남구	27	2	0	2	2	4
북구	6	1	0	3	1	0
광산구	103	13	2	3	6	17
대전광역시	449	25	36	46	42	86
동구	28	3	2	3	2	8
중구	19	5	1	5	1	1
서구	20	1	0	3	1	7
유성구	341	10	24	32	35	67
대덕구	41	6	9	3	3	3
울산광역시	1,729	79	218	234	163	337
중구	60	3	6	8	3	14
남구	75	7	20	10	4	17
동구	2	1	1	0	0	0
북구	147	14	17	27	20	30
울주군	1,445	54	174	189	136	276
경기도	4,404	259	255	353	342	656
수원시	12	4	0	3	1	2
성남시	28	3	0	2	1	3
의정부시	88	6	11	7	18	18
안양시	4	3	0	0	0	0
부천시	5	2	0	1	0	1
광명시	8	2	0	3	0	0
평택시	602	7	22	44	50	74
동두천시	5	0	0	0	1	1
안산시	84	67	1	3	2	3
고양시	91	5	4	7	6	12
과천시	21	0	1	1	2	6
구리시	128	0	5	9	12	14
남양주시	496	9	25	28	31	88
오산시	31	0	5	2	6	5
시흥시	36	6	6	6	3	3
군포시	2	1	0	0	0	1
의왕시	13	3	2	1	3	2
하남시	13	2	4	0	1	4
용인시	34	1	3	3	1	4
파주시	87	4	4	7	8	9
이천시	376	29	34	44	37	66
안성시	1,087	23	59	87	82	173
김포시	274	13	17	28	16	52

규 모 별 <배>							총 수목수
300-399	400-499	500-699	700-999	1000-1999	2000-2999	3000이상	
0	0	0	0	0	0	0	0
0	0	1	1	2	0	0	4,144
6	2	4	4	1	0	0	11,203
0	0	0	1	0	0	0	1,340
13	8	24	11	5	0	1	46,166
54	36	59	38	26	1	0	169,525
1	2	1	4	2	0	0	9,870
1	4	0	1	0	0	0	3,813
2	0	4	2	0	0	0	6,830
43	29	52	28	20	1	0	134,640
7	1	2	3	4	0	0	14,372
223	167	162	88	52	4	2	552,506
6	7	9	2	1	1	0	21,574
9	6	1	0	1	0	0	15,194
0	0	0	0	0	0	0	110
14	7	10	5	2	1	0	38,263
194	147	142	81	48	2	2	477,365
568	451	594	447	394	63	22	2,169,908
0	0	1	1	0	0	0	2,437
5	6	5	2	1	0	0	11,089
6	8	7	7	2	0	0	26,737
0	0	1	0	0	0	0	576
1	0	0	0	0	0	0	755
0	1	1	1	0	0	0	2,324
79	70	105	73	61	15	2	346,276
1	0	1	0	1	0	0	2,249
2	1	3	1	1	0	0	7,285
20	7	14	7	9	0	0	39,795
1	4	1	3	2	0	0	9,751
22	15	22	15	12	2	0	67,228
55	65	73	56	55	11	0	265,137
5	0	5	3	0	0	0	10,999
3	2	4	1	2	0	0	9,747
0	0	0	0	0	0	0	360
0	1	0	1	0	0	0	2,505
1	0	0	0	1	0	0	3,395
5	2	5	3	4	3	0	22,000
10	12	12	12	5	2	2	48,496
39	32	33	22	32	5	3	163,867
166	118	149	117	100	11	2	531,215
41	23	33	32	16	1	2	121,603

행정구역	총농가수	수 목 수				
		1-49	50-99	100-149	150-199	200-299
화성시	220	9	19	26	24	28
광주시	67	10	7	5	8	8
양주시	79	5	4	8	6	12
포천시	77	11	7	9	3	10
여주군	151	10	4	4	6	15
연천군	57	6	2	2	3	11
가평군	65	8	3	2	2	10
양평군	163	10	6	11	11	21
강원도	993	262	155	121	71	109
춘천시	162	45	24	23	15	16
원주시	250	63	31	31	16	30
강릉시	150	63	32	17	6	14
동해시	33	16	7	4	2	1
태백시	0	0	0	0	0	0
속초시	18	5	4	2	3	1
삼척시	31	14	8	3	0	2
홍천군	70	2	4	6	5	16
횡성군	17	1	2	7	1	0
영월군	7	2	1	0	0	0
평창군	18	10	1	0	1	0
정선군	28	5	1	0	3	4
철원군	12	3	0	0	0	2
화천군	26	6	0	3	2	2
양구군	16	2	1	2	3	1
인제군	9	1	2	1	1	1
고성군	10	2	3	1	1	1
양양군	136	22	34	21	12	18
충청북도	2,589	462	231	217	164	331
청주시	81	10	7	3	6	9
충주시	664	224	68	68	35	77
제천시	148	71	12	17	4	16
청원군	349	18	18	16	15	46
보은군	205	3	10	14	9	28
옥천군	211	14	36	21	17	33
영동군	488	42	48	50	45	63
진천군	78	4	2	1	6	16
괴산군	117	11	8	7	10	19
음성군	154	14	9	12	13	21
단양군	76	48	9	6	0	2
증평군	18	3	4	2	4	1
충청남도	5,391	264	371	528	446	879

규 모 별 <배>							총 수목수
300-399	400-499	500-699	700-999	1000-1999	2000-2999	3000이상	
26	18	27	14	23	3	3	110,519
6	8	5	3	6	1	0	27,042
4	8	16	8	7	1	0	38,832
13	9	8	1	4	0	2	35,122
21	13	23	26	22	4	3	106,159
6	4	7	8	5	2	1	36,177
5	7	10	10	7	0	1	35,808
25	17	23	20	16	2	1	84,423
78	54	62	44	34	1	2	257,241
10	9	14	3	3	0	0	33,986
24	16	15	13	10	1	0	67,816
5	3	5	3	2	0	0	21,546
1	0	2	0	0	0	0	4,023
0	0	0	0	0	0	0	50
1	0	0	1	1	0	0	3,702
0	1	0	2	1	0	0	5,973
9	8	13	5	2	0	0	27,811
3	3	0	0	0	0	0	4,177
1	1	2	0	0	0	0	2,923
1	1	2	1	1	0	0	5,265
5	5	3	2	0	0	0	9,656
1	1	0	1	3	0	1	9,051
3	3	1	1	4	0	1	16,343
0	0	2	5	0	0	0	7,088
0	0	0	1	2	0	0	6,720
1	1	0	0	0	0	0	1,861
13	2	3	6	5	0	0	29,250
280	182	299	201	179	31	12	1,026,567
10	9	13	5	7	2	0	35,076
58	26	47	36	20	4	1	170,913
11	5	1	6	5	0	0	26,298
52	31	63	41	38	9	2	193,676
27	25	38	23	27	1	0	108,697
17	18	24	10	16	3	2	89,668
59	32	62	42	37	5	3	213,953
13	7	14	8	4	0	3	42,900
13	16	13	13	6	1	0	48,939
14	11	19	16	19	5	1	82,908
3	2	5	0	0	1	0	9,608
3	0	0	1	0	0	0	3,931
675	565	673	471	441	53	25	2,438,348

행정구역	총농가수	수 목 수				
		1-49	50-99	100-149	150-199	200-299
천안시	1,053	15	72	104	99	158
공주시	262	3	19	25	20	48
보령시	52	5	0	6	4	6
아산시	758	15	43	62	63	143
서산시	170	7	6	19	13	28
논산시	506	7	20	28	23	76
계룡시	8	0	1	1	0	1
금산군	225	10	8	14	18	30
연기군	602	3	27	64	63	155
부여군	117	7	5	8	5	14
서천군	30	9	3	3	3	2
청양군	90	1	1	12	4	20
홍성군	175	35	25	14	15	20
예산군	1,134	121	121	157	99	157
태안군	20	1	1	3	3	3
당진군	189	25	19	8	14	18
전라북도	1,529	123	90	110	114	182
전주시	286	32	27	29	23	29
군산시	41	1	4	6	6	6
익산시	109	3	1	4	5	14
정읍시	93	4	2	8	3	6
남원시	142	16	8	11	14	14
김제시	187	5	2	10	14	26
완주군	172	8	15	16	22	26
진안군	50	4	6	4	4	3
무주군	99	14	13	8	8	19
장수군	34	0	0	1	2	4
임실군	143	18	5	9	8	20
순창군	59	8	5	2	2	9
고창군	87	4	2	0	1	4
부안군	27	6	0	2	2	2
전라남도	5,847	407	622	644	572	947
목포시	5	1	0	2	0	1
여수시	94	52	17	12	3	2
순천시	487	56	56	63	46	84
나주시	3,182	107	360	394	384	598
광양시	215	18	24	27	13	28
담양군	31	6	1	2	1	6
곡성군	154	11	12	11	12	17
구례군	43	0	4	3	5	5
고흥군	102	20	12	6	6	18

규 모 별 <배>							총 수목수
300-399	400-499	500-699	700-999	1000-1999	2000-2999	3000이상	
136	111	132	117	87	15	7	514,472
32	38	25	25	22	5	0	119,166
3	4	8	5	9	0	2	36,691
103	76	103	68	69	6	7	374,230
19	21	30	15	10	2	0	74,150
59	62	79	61	79	10	2	297,823
1	1	0	3	0	0	0	4,340
34	26	34	19	30	1	1	120,816
92	68	77	36	16	1	0	209,702
10	9	13	16	28	1	1	74,920
5	2	2	1	0	0	0	11,484
17	14	9	5	4	3	0	48,155
7	17	19	13	10	0	0	54,852
135	91	117	67	60	6	3	397,621
3	2	2	2	0	0	0	6,246
19	23	23	18	17	3	2	93,680
175	141	203	171	165	38	17	840,369
37	28	32	27	18	3	1	116,204
7	3	7	0	0	1	0	12,726
9	4	17	14	26	7	5	106,944
11	5	18	14	17	3	2	66,558
17	9	27	7	17	1	1	70,364
18	28	28	25	20	7	4	123,036
26	17	15	15	8	4	0	70,478
6	6	4	9	4	0	0	21,029
7	10	8	8	3	1	0	31,361
2	4	5	4	10	2	0	28,001
19	15	14	18	16	1	0	67,955
2	7	9	9	4	1	1	29,856
9	5	18	17	19	7	1	77,352
5	0	1	4	3	0	2	18,505
717	451	591	448	370	53	25	2,362,834
0	0	0	0	1	0	0	1,858
4	2	1	0	1	0	0	16,162
54	30	48	29	19	2	0	161,116
413	241	324	211	125	16	9	1,130,503
26	28	23	15	10	2	1	96,657
5	3	3	1	3	0	0	11,902
17	10	18	19	24	3	0	83,697
2	7	4	6	7	0	0	24,154
11	9	3	7	6	4	0	40,480

행정구역	총 농가 수	수 목 수				
		1-49	50-99	100-149	150-199	200-299
보성군	291	14	44	39	28	41
화순군	137	33	7	8	8	19
장흥군	82	14	7	6	8	8
강진군	73	6	4	7	4	9
해남군	33	8	4	2	1	2
영암군	296	6	8	14	16	36
무안군	83	10	5	10	3	11
함평군	87	12	6	9	6	6
영광군	34	4	4	2	1	1
장성군	168	2	8	11	16	36
완도군	70	19	26	11	5	6
진도군	15	4	2	0	2	2
신안군	165	4	11	5	4	11
경상북도	6,956	719	1,040	926	738	1,088
포항시	331	62	65	54	38	50
경주시	608	111	82	91	57	88
김천시	1,203	114	273	173	132	173
안동시	68	3	13	11	8	12
구미시	202	28	25	18	20	20
영주시	18	7	0	5	2	1
영천시	303	29	39	34	31	50
상주시	2,454	71	328	351	306	437
문경시	299	40	23	26	21	58
경산시	48	11	8	5	6	8
군위군	57	7	3	8	2	12
의성군	158	8	20	21	14	23
청송군	45	1	3	6	6	3
영양군	74	2	2	2	0	7
영덕군	347	30	29	46	32	69
청도군	153	56	58	20	12	3
고령군	32	16	5	3	1	1
성주군	172	34	17	18	16	23
철곡군	115	19	26	14	14	13
예천군	221	39	17	18	19	34
봉화군	31	24	1	0	0	1
울진군	17	7	3	2	1	2
울릉군	0	0	0	0	0	0
경상남도	3,192	544	347	329	227	421
창원시	11	7	1	0	1	0
마산시	45	18	11	4	5	1
진주시	1,344	103	162	178	132	211

규모별<배>							총 수목수
300-399	400-499	500-699	700-999	1000-1999	2000-2999	3000이상	
35	22	23	21	19	2	3	125,488
14	5	10	15	14	3	1	62,058
8	5	9	9	6	1	1	38,083
11	8	7	6	10	0	1	36,748
3	0	4	3	5	1	0	16,482
45	35	39	44	48	4	1	176,393
7	11	8	8	10	0	0	35,906
6	3	9	15	12	2	1	51,668
7	4	2	4	4	1	0	17,842
32	14	26	12	11	0	0	68,785
2	0	1	0	0	0	0	9,308
1	0	1	2	1	0	0	4,655
14	14	28	21	34	12	7	152,889
717	501	573	345	249	39	21	2,188,740
20	15	12	12	2	0	1	65,887
68	40	44	16	9	0	2	146,883
101	71	73	45	37	6	5	344,105
5	2	9	2	2	1	0	21,243
25	14	29	12	10	1	0	71,249
0	1	0	1	1	0	0	5,589
30	24	24	18	18	5	1	111,483
302	222	214	137	69	15	2	789,114
39	21	31	21	17	1	1	111,575
6	1	0	2	1	0	0	12,581
5	2	7	4	7	0	0	23,390
17	14	18	13	10	0	0	57,708
3	4	10	1	5	2	1	29,763
9	6	16	11	15	3	1	56,619
41	27	42	12	17	1	1	118,948
3	0	0	0	1	0	0	12,731
2	2	1	1	0	0	0	4,297
16	12	14	11	9	0	2	63,648
9	6	4	6	2	0	2	33,392
15	16	21	19	17	4	2	102,099
0	1	3	1	0	0	0	4,348
1	0	1	0	0	0	0	2,088
0	0	0	0	0	0	0	0
340	220	321	191	206	34	12	1,162,393
1	0	0	1	0	0	0	1,468
1	1	2	1	0	1	0	7,148
165	104	134	87	56	12	0	451,439

행정 구역	총 농가 수	수 목 수				
		1-49	50-99	100-149	150-199	200-299
진해시	8	2	2	1	1	1
통영시	16	11	3	1	0	1
사천시	182	21	35	29	8	26
김해시	58	50	5	0	1	1
밀양시	162	17	13	10	15	32
거제시	108	84	9	6	2	1
양산시	61	21	7	3	9	9
의령군	43	21	5	2	1	2
함안군	82	15	14	13	3	14
창녕군	82	7	9	6	5	12
고성군	62	15	9	6	2	8
남해군	22	13	2	2	0	1
하동군	290	10	7	16	8	31
산청군	137	12	8	12	4	13
함양군	205	12	24	15	14	37
거창군	198	98	20	22	11	12
합천군	76	7	1	3	5	8
제주도	17	1	1	1	1	1
제주시	11	0	0	1	1	1
서귀포시	6	1	1	0	0	0

규모 별 <배>							총 수목수
300-399	400-499	500-699	700-999	1000-1999	2000-2999	3000이상	
0	0	1	0	0	0	0	1,285
0	0	0	0	0	0	0	635
17	12	19	7	4	3	1	59,799
0	1	0	0	0	0	0	1,502
16	22	18	7	9	1	2	63,121
2	1	0	2	1	0	0	7,073
3	2	2	3	2	0	0	13,584
3	1	4	3	1	0	0	9,686
9	3	7	0	3	1	0	21,396
18	7	11	6	1	0	0	32,093
5	1	7	1	6	1	1	24,030
1	2	0	1	0	0	0	2,639
39	20	51	28	67	10	3	213,028
11	8	18	19	26	3	3	95,077
27	20	31	9	15	0	1	79,839
12	8	7	4	4	0	0	30,325
10	7	9	12	11	2	1	47,226
2	2	7	1	0	0	0	6,758
2	1	4	1	0	0	0	4,693
0	1	3	0	0	0	0	2,065

다. 복 송 아

행정구역	총 능 가 수	수 목 수				
		1-49	50-99	100-149	150-199	200-299
전국	27,085	3,725	5,808	4,736	3,180	4,286
서울특별시	11	10	0	1	0	0
부산광역시	30	23	4	1	1	1
대구광역시	698	139	203	103	86	78
인천광역시	75	45	11	10	3	3
광주광역시	90	39	11	13	5	5
대전광역시	169	32	41	27	12	25
울산광역시	35	23	4	5	1	1
경기도	2,057	404	311	319	252	360
강원도	1,471	236	232	236	164	233
충청북도	5,633	531	1,019	958	711	1,019
충청남도	1,818	192	259	317	226	333
전라북도	1,799	188	333	298	213	306
전라남도	1,130	253	288	203	123	132
경상북도	10,606	1,161	2,679	2,020	1,276	1,655
경상남도	1,452	448	413	225	107	135
제주도	11	1	0	0	0	0
전국	27,085	3,725	5,808	4,736	3,180	4,286
서울특별시	11	10	0	1	0	0
종로구	0	0	0	0	0	0
중구	0	0	0	0	0	0
용산구	0	0	0	0	0	0
성동구	0	0	0	0	0	0
광진구	0	0	0	0	0	0
동대문구	0	0	0	0	0	0
중랑구	0	0	0	0	0	0
성북구	0	0	0	0	0	0
강북구	0	0	0	0	0	0
도봉구	3	3	0	0	0	0
노원구	5	5	0	0	0	0
은평구	0	0	0	0	0	0
서대문구	0	0	0	0	0	0
마포구	0	0	0	0	0	0
양천구	0	0	0	0	0	0
강서구	0	0	0	0	0	0
구로구	2	2	0	0	0	0
금천구	0	0	0	0	0	0
영등포구	0	0	0	0	0	0
동작구	0	0	0	0	0	0
관악구	0	0	0	0	0	0
서초구	0	0	0	0	0	0

행정구역	총 명 가 수	수 목 수				
		1-49	50-99	100-149	150-199	200-299
강남구	1	0	0	1	0	0
송파구	0	0	0	0	0	0
강동구	0	0	0	0	0	0
부산광역시	30	23	4	1	1	1
중구	0	0	0	0	0	0
서구	1	1	0	0	0	0
동구	0	0	0	0	0	0
영도구	0	0	0	0	0	0
부산진구	0	0	0	0	0	0
동래구	0	0	0	0	0	0
남구	0	0	0	0	0	0
북구	0	0	0	0	0	0
해운대구	0	0	0	0	0	0
사하구	0	0	0	0	0	0
금정구	3	2	1	0	0	0
강서구	13	8	2	1	1	1
연제구	0	0	0	0	0	0
수영구	0	0	0	0	0	0
시상구	0	0	0	0	0	0
기장군	13	12	1	0	0	0
대구광역시	698	139	203	103	86	78
중구	0	0	0	0	0	0
동구	491	78	136	77	69	59
서구	0	0	0	0	0	0
남구	0	0	0	0	0	0
북구	27	21	2	0	1	2
수성구	89	24	30	15	8	6
달서구	5	3	1	1	0	0
달성군	86	13	34	10	8	11
인천광역시	75	45	11	10	3	3
중구	10	8	0	0	0	0
동구	0	0	0	0	0	0
남구	0	0	0	0	0	0
연수구	0	0	0	0	0	0
남동구	12	3	3	3	1	2
부평구	0	0	0	0	0	0
계양구	5	2	0	1	1	1
서구	6	5	0	1	0	0
강화군	30	19	6	3	1	0
옹진군	12	8	2	2	0	0
평주광역시	90	39	11	13	5	5

행정구역	총 농가수	수 목 수				
		1-49	50-99	100-149	150-199	200-299
동구	1	1	0	0	0	0
서구	16	11	0	2	1	0
남구	9	1	2	2	2	0
북구	15	5	5	3	0	1
광산구	49	21	4	6	2	4
대전광역시	169	32	41	27	12	25
동구	45	6	12	9	6	6
중구	34	5	4	6	3	5
서구	16	1	6	1	2	2
유성구	46	12	15	7	0	9
대덕구	28	8	4	4	1	3
울산광역시	35	23	4	5	1	1
중구	1	1	0	0	0	0
남구	4	4	0	0	0	0
동구	1	1	0	0	0	0
북구	3	3	0	0	0	0
울주군	26	14	4	5	1	1
경기도	2,057	404	311	319	252	360
수원시	9	4	2	2	0	0
성남시	7	6	1	0	0	0
의정부시	33	20	4	0	3	1
안양시	3	3	0	0	0	0
부천시	26	2	6	7	3	3
광명시	5	2	1	0	0	1
평택시	46	10	11	5	7	3
동두천시	0	0	0	0	0	0
안산시	39	32	2	1	2	1
고양시	21	12	2	3	1	1
과천시	4	2	1	0	1	0
구리시	7	5	0	0	0	1
남양주시	45	26	5	7	0	4
오산시	1	1	0	0	0	0
시흥시	40	7	11	11	3	3
군포시	3	2	0	1	0	0
의왕시	2	2	0	0	0	0
하남시	5	3	2	0	0	0
용인시	34	11	4	3	3	5
파주시	32	9	1	6	3	9
이천시	902	30	120	149	145	212
안성시	222	59	38	41	26	25
김포시	28	11	6	3	1	4

규 모 별 <복층아 >							총 수목수
300-399	400-499	500-699	700-999	1000-1999	2000-2999	3000이상	
0	0	0	0	0	0	0	40
1	1	0	0	0	0	0	1,431
1	0	1	0	0	0	0	1,937
0	0	0	0	1	0	0	2,465
5	1	3	1	1	0	1	12,402
14	8	6	2	1	1	0	32,252
6	0	0	0	0	0	0	7,577
3	3	2	2	0	1	0	9,985
2	1	1	0	0	0	0	3,003
2	1	0	0	0	0	0	5,210
1	3	3	0	1	0	0	6,477
1	0	0	0	0	0	0	1,882
0	0	0	0	0	0	0	30
0	0	0	0	0	0	0	95
0	0	0	0	0	0	0	6
0	0	0	0	0	0	0	67
1	0	0	0	0	0	0	1,684
205	91	82	24	5	4	0	391,458
1	0	0	0	0	0	0	836
0	0	0	0	0	0	0	121
2	2	1	0	0	0	0	3,181
0	0	0	0	0	0	0	21
3	1	0	1	0	0	0	4,761
1	0	0	0	0	0	0	625
2	3	5	0	0	0	0	8,747
0	0	0	0	0	0	0	62
0	0	1	0	0	0	0	1,786
0	1	1	0	0	0	0	1,900
0	0	0	0	0	0	0	288
1	0	0	0	0	0	0	535
0	0	2	1	0	0	0	4,085
0	0	0	0	0	0	0	223
3	2	0	0	0	0	0	5,293
0	0	0	0	0	0	0	317
0	0	0	0	0	0	0	6
0	0	0	0	0	0	0	251
4	4	0	0	0	0	0	6,371
2	1	1	0	0	0	0	5,355
130	49	49	14	2	2	0	213,591
19	6	6	2	0	0	0	33,415
0	3	0	0	0	0	0	3,315

행정 구역	총 농가 수	수 목 수				
		1-49	50-99	100-149	150-199	200-299
화성시	97	26	25	11	7	17
광주시	48	25	5	2	6	7
양주시	31	16	4	5	3	2
포천시	24	10	4	1	3	0
여주군	248	33	34	47	29	50
연천군	13	6	2	0	0	2
가평군	16	5	5	1	2	3
양평군	66	24	15	13	4	6
강원도	1,471	236	232	236	164	233
춘천시	370	33	62	60	46	59
원주시	516	45	56	89	58	107
강릉시	160	43	40	25	18	18
등해시	37	16	8	5	1	3
태백시	1	1	0	0	0	0
속초시	21	3	10	5	2	0
삼척시	48	24	7	4	5	3
홍천군	29	6	7	2	3	3
횡성군	61	5	7	9	10	9
영월군	34	4	6	7	4	6
평창군	12	6	2	3	1	0
정선군	17	11	1	1	0	1
철원군	1	1	0	0	0	0
화천군	15	7	1	0	3	2
양구군	28	1	4	1	2	3
인제군	4	1	1	0	0	2
고성군	7	6	0	1	0	0
양양군	110	23	20	24	11	17
충청북도	5,633	531	1,019	958	711	1,019
청주시	64	8	7	8	8	9
충주시	1,824	163	276	276	233	368
제천시	235	33	30	44	28	36
청원군	250	22	23	30	35	47
보은군	121	4	20	23	18	28
옥천군	710	86	198	152	78	123
영동군	1,077	135	310	217	134	141
진천군	47	4	6	11	7	6
괴산군	204	20	26	40	26	43
음성군	1,033	26	114	148	137	211
단양군	52	30	8	7	1	3
증평군	16	0	1	2	6	4
충청남도	1,818	192	259	317	226	333

규모별 <복송아>							총 수목수
300-399	400-499	500-699	700-999	1000-1999	2000-2999	30000이상	
5	2	3	0	1	0	0	15,159
0	2	0	1	0	0	0	5,235
1	0	0	0	0	0	0	2,475
1	1	2	1	1	0	0	5,857
26	13	11	4	1	0	0	52,233
2	0	0	0	0	1	0	4,828
0	0	0	0	0	0	0	1,851
2	1	0	0	0	1	0	8,735
173	89	60	32	15	1	0	334,523
49	23	21	12	5	0	0	91,603
78	41	28	11	3	0	0	127,564
7	8	0	1	0	0	0	22,752
3	1	0	0	0	0	0	5,501
0	0	0	0	0	0	0	82
0	0	0	1	0	0	0	2,832
3	2	0	0	0	0	0	5,733
3	3	1	0	1	0	0	8,251
13	3	2	3	0	0	0	15,362
3	1	1	0	1	1	0	12,163
0	0	0	0	0	0	0	996
1	1	0	1	0	0	0	4,477
0	0	0	0	0	0	0	2
1	1	0	0	0	0	0	1,958
2	1	6	3	5	0	0	14,956
0	0	0	0	0	0	0	3,189
0	0	0	0	0	0	0	357
10	4	1	0	0	0	0	16,745
611	316	284	119	62	2	1	1,264,854
8	1	6	6	3	0	0	22,200
222	119	102	40	25	0	0	434,479
29	15	13	4	2	0	1	55,302
37	21	16	12	6	1	0	75,717
9	10	7	2	0	0	0	27,632
41	16	10	2	4	0	0	111,216
68	29	27	11	5	0	0	175,633
5	4	4	0	0	0	0	10,598
22	10	9	8	0	0	0	46,275
167	89	89	34	17	1	0	298,168
0	2	1	0	0	0	0	4,218
3	0	0	0	0	0	0	3,416
198	95	110	58	26	2	2	447,556

행정구역	총 농가 수	수 목 수				
		1-49	50-99	100-149	150-199	200-299
천안시	103	5	20	17	15	21
공주시	142	3	14	20	17	33
보령시	8	3	1	1	1	2
아산시	119	24	21	20	14	20
서산시	39	12	4	6	2	4
논산시	154	11	34	27	22	28
계룡시	1	0	0	1	0	0
금산군	107	10	24	27	10	18
연기군	725	5	67	125	102	160
부여군	51	13	6	4	7	9
서천군	14	9	2	1	0	1
청양군	32	6	5	4	0	6
홍성군	89	34	16	12	7	7
예산군	198	47	41	44	24	21
태안군	7	0	2	4	1	0
당진군	29	10	2	4	4	3
전라북도	1,799	188	333	298	213	306
전주시	544	55	138	101	68	92
군산시	3	0	2	0	0	1
익산시	66	10	8	8	7	12
정읍시	79	5	6	8	7	21
남원시	244	14	18	19	21	35
김제시	117	9	20	21	18	17
완주군	171	23	42	41	25	25
진안군	39	8	10	7	3	5
무주군	138	9	30	27	20	22
장수군	19	2	2	4	2	4
임실군	265	35	40	47	31	53
순창군	41	6	4	5	4	6
고창군	32	5	5	4	1	8
부안군	41	7	8	6	6	5
전라남도	1,130	253	288	203	123	132
목포시	2	0	1	0	0	0
여수시	49	33	8	3	3	0
순천시	326	62	100	66	35	37
나주시	142	16	40	25	18	20
광양시	8	3	0	2	0	1
당양군	29	7	7	5	4	5
곡성군	40	15	3	3	2	6
구례군	9	1	3	3	1	1
고흥군	18	12	6	0	0	0

행정구역	총 농가수	수 목 수				
		1-49	50-99	100-149	150-199	200-299
보성군	53	14	7	11	7	7
화순군	329	49	92	63	42	39
장흥군	12	6	2	2	0	2
강진군	11	4	1	3	2	1
해남군	10	4	2	1	0	1
영암군	5	2	0	0	1	1
무안군	11	6	2	2	0	0
함평군	10	3	0	0	0	3
영광군	15	8	2	1	0	2
장성군	44	4	11	12	7	6
연도군	4	1	1	1	1	0
진도군	2	2	0	0	0	0
신안군	1	1	0	0	0	0
경상북도	10,606	1,161	2,679	2,020	1,276	1,655
포항시	87	24	23	14	6	10
경주시	244	59	44	48	23	30
김천시	636	121	247	109	55	58
안동시	169	10	21	22	25	35
구미시	202	45	57	48	20	15
영주시	188	15	42	46	28	28
영천시	2,607	205	650	502	343	439
상주시	476	68	149	96	54	54
문경시	41	12	9	8	2	5
경산시	2,406	203	600	428	326	428
군위군	193	39	66	33	18	16
의성군	370	42	111	67	37	51
청송군	59	5	9	11	6	11
영양군	28	1	2	5	2	8
영덕군	509	14	64	73	59	105
청도군	2,081	219	517	466	236	317
고령군	16	7	6	1	2	0
성주군	49	27	7	4	5	4
철곡군	117	19	35	22	14	19
예천군	90	12	13	11	13	17
북화군	33	10	7	6	2	4
흙전군	5	4	0	0	0	1
음성군	0	0	0	0	0	0
경상남도	1,452	448	413	225	107	135
창원시	19	7	4	3	1	2
마산시	48	15	6	4	7	5
진주시	377	109	128	63	32	28

규모 별 <복층아>							총 수목수
300-399	400-499	500-699	700-999	1000-1999	2000-2999	3000이상	
5	0	2	0	0	0	0	8,308
18	12	8	4	2	0	0	53,189
0	0	0	0	0	0	0	919
0	0	0	0	0	0	0	1,104
0	0	1	1	0	0	0	3,688
1	0	0	0	0	0	0	750
0	0	0	0	1	0	0	1,624
2	1	1	0	0	0	0	2,771
0	2	0	0	0	0	0	1,773
1	1	0	2	0	0	0	7,129
0	0	0	0	0	0	0	320
0	0	0	0	0	0	0	8
0	0	0	0	0	0	0	130
830	405	390	131	54	5	0	1,978,001
6	1	1	1	1	0	0	11,809
21	7	6	5	0	1	0	40,760
20	11	8	7	0	0	0	83,942
25	12	11	7	1	0	0	47,418
11	0	2	3	1	0	0	26,663
11	5	11	1	1	0	0	36,943
225	103	110	20	9	1	0	494,008
26	14	9	4	2	0	0	73,874
2	1	2	0	0	0	0	6,073
191	93	90	33	14	0	0	473,292
8	7	4	1	1	0	0	32,671
22	13	15	8	4	0	0	69,973
4	5	3	3	1	1	0	17,608
5	2	3	0	0	0	0	7,733
67	47	47	21	12	0	0	153,555
171	77	57	15	4	2	0	348,612
0	0	0	0	0	0	0	1,111
1	1	0	0	0	0	0	3,836
4	0	2	1	1	0	0	17,166
8	5	8	1	2	0	0	25,035
2	1	1	0	0	0	0	5,524
0	0	0	0	0	0	0	395
0	0	0	0	0	0	0	0
55	26	26	10	4	3	0	182,167
1	0	0	1	0	0	0	2,288
5	0	3	2	0	1	0	10,740
12	0	3	2	0	0	0	37,170

행정구역	총 농가 수	수 목 수				
		1-49	50-99	100-149	150-199	200-299
진해시	9	5	3	0	0	1
통영시	13	13	0	0	0	0
사천시	27	8	9	1	3	2
김해시	54	25	21	6	0	2
밀양시	169	35	54	33	12	21
거제시	34	31	2	1	0	0
양산시	24	16	3	1	3	1
의령군	23	14	2	3	0	2
함안군	208	56	90	29	9	17
창녕군	210	20	46	50	22	30
고성군	12	10	0	0	1	0
남해군	8	8	0	0	0	0
하동군	10	4	2	1	1	2
산청군	20	12	3	2	0	1
함양군	28	7	7	5	2	3
거창군	136	46	30	18	12	14
합천군	23	7	3	5	2	4
제주도	11	1	0	0	0	0
제주시	5	0	0	0	0	0
서귀포시	6	1	0	0	0	0

규모 별 <복층아>							총 수목수
300-399	400-499	500-699	700-999	1000-1999	2000-2999	3000이상	
0	0	0	0	0	0	0	466
0	0	0	0	0	0	0	152
3	0	1	0	0	0	0	3,607
0	0	0	0	0	0	0	3,014
7	3	3	1	0	0	0	22,195
0	0	0	0	0	0	0	419
0	0	0	0	0	0	0	1,200
0	0	0	0	2	0	0	3,892
3	2	1	1	0	0	0	20,041
11	17	8	3	2	1	0	44,778
0	1	0	0	0	0	0	707
0	0	0	0	0	0	0	128
0	0	0	0	0	0	0	3,526
0	1	1	0	0	0	0	1,850
4	0	0	0	0	0	0	3,657
8	2	5	0	0	1	0	18,746
1	0	1	0	0	0	0	3,591
7	2	1	0	0	0	0	3,612
3	1	1	0	0	0	0	1,872
4	1	0	0	0	0	0	1,740

라. 포 도

행정구역	총 농가 수	수 목 수				
		1-49	50-99	100-149	150-199	200-299
전국	36,630	481	304	589	861	2,891
서울특별시	9	1	0	1	2	0
부산광역시	15	11	1	1	0	1
대구광역시	1,041	7	11	16	21	95
인천광역시	688	12	6	42	60	126
광주광역시	175	12	3	2	8	14
대전광역시	667	6	4	15	29	97
울산광역시	11	4	1	3	0	1
경기도	5,258	102	29	108	181	631
강원도	522	64	20	20	27	56
충청북도	5,481	37	17	41	102	363
충청남도	3,019	11	24	57	89	232
전라북도	1,853	25	14	29	47	183
전라남도	996	52	51	84	68	150
경상북도	15,703	39	57	107	178	830
경상남도	1,182	97	65	60	49	110
제주도	10	1	1	3	0	2
전국	36,630	481	304	589	861	2,891
서울특별시	9	1	0	1	2	0
종로구	0	0	0	0	0	0
중구	0	0	0	0	0	0
용산구	0	0	0	0	0	0
성동구	0	0	0	0	0	0
광진구	0	0	0	0	0	0
동대문구	0	0	0	0	0	0
중랑구	1	0	0	0	0	0
성북구	0	0	0	0	0	0
강북구	0	0	0	0	0	0
도봉구	1	0	0	0	0	0
노원구	0	0	0	0	0	0
은평구	0	0	0	0	0	0
서대문구	0	0	0	0	0	0
마포구	0	0	0	0	0	0
양천구	0	0	0	0	0	0
강서구	0	0	0	0	0	0
구로구	1	0	0	0	1	0
금천구	0	0	0	0	0	0
영등포구	0	0	0	0	0	0
동작구	0	0	0	0	0	0
관악구	0	0	0	0	0	0
서초구	1	0	0	0	1	0

행정구역	총농가수	수 목 수				
		1-49	50-99	100-149	150-199	200-299
강남구	0	0	0	0	0	0
송파구	4	1	0	0	0	0
강동구	1	0	0	1	0	0
부산광역시	15	11	1	1	0	1
중구	0	0	0	0	0	0
서구	0	0	0	0	0	0
동구	0	0	0	0	0	0
영도구	0	0	0	0	0	0
부산진구	0	0	0	0	0	0
동래구	0	0	0	0	0	0
남구	0	0	0	0	0	0
북구	0	0	0	0	0	0
해운대구	0	0	0	0	0	0
사하구	0	0	0	0	0	0
금정구	5	5	0	0	0	0
강서구	2	1	0	1	0	0
연제구	0	0	0	0	0	0
수영구	0	0	0	0	0	0
사상구	0	0	0	0	0	0
기장군	8	5	1	0	0	1
대구광역시	1,041	7	11	16	21	95
중구	0	0	0	0	0	0
동구	471	3	6	6	6	28
서구	0	0	0	0	0	0
남구	0	0	0	0	0	0
북구	4	1	0	0	0	0
수성구	457	1	4	9	9	61
달서구	1	1	0	0	0	0
달성군	108	1	1	1	6	6
인천광역시	688	12	6	42	60	126
중구	75	2	0	4	7	15
동구	0	0	0	0	0	0
남구	0	0	0	0	0	0
연수구	3	0	0	0	0	1
남동구	37	1	0	0	3	7
부평구	0	0	0	0	0	0
계양구	9	2	1	0	1	1
서구	19	1	0	0	0	2
강화군	287	6	4	26	27	67
옹진군	258	0	1	12	22	33
광주광역시	175	12	3	2	8	14

행정 구역	총 농 가 수	수 목 수				
		1-49	50-99	100-149	150-199	200-299
동구	11	0	0	0	1	1
서구	14	1	1	1	0	3
남구	44	1	0	1	5	7
북구	74	1	0	0	1	2
광산구	32	9	2	0	1	1
대전광역시	667	6	4	15	29	97
동구	462	0	1	7	22	61
중구	20	0	0	0	1	5
서구	13	0	0	1	1	0
유성구	151	3	3	6	5	27
대덕구	21	3	0	1	0	4
충청남도	11	4	1	3	0	1
중구	0	0	0	0	0	0
남구	0	0	0	0	0	0
동구	1	0	0	1	0	0
북구	0	0	0	0	0	0
울주군	10	4	1	2	0	1
경기도	5,258	102	29	108	181	631
수원시	40	0	1	3	4	11
성남시	7	5	0	0	1	0
의정부시	20	9	0	1	1	1
안양시	12	0	0	0	1	0
부천시	11	0	1	2	0	5
광명시	11	0	1	3	1	1
평택시	68	0	0	0	4	8
동두천시	0	0	0	0	0	0
안산시	1,009	1	0	3	10	63
고양시	16	11	1	0	1	1
과천시	3	2	0	0	0	0
구리시	4	1	0	1	0	1
남양주시	85	15	3	5	5	6
오산시	3	0	0	0	0	0
시흥시	255	2	2	8	21	57
군포시	14	0	0	0	3	4
의왕시	5	0	0	1	1	0
하남시	5	2	0	1	0	0
용인시	40	2	0	0	0	10
파주시	60	3	2	1	0	5
이천시	42	4	0	0	1	7
안성시	572	5	2	14	22	55
김포시	603	2	5	31	43	132

규모 별 <포도>							총 수목수
300-399	400-499	500-699	700-999	1000-1999	2000-2999	3000이상	
2	3	2	1	1	0	0	5,230
2	0	2	2	2	0	0	6,445
6	4	7	11	2	0	0	24,121
10	10	16	15	14	4	1	60,239
3	3	4	5	4	0	0	13,913
94	83	122	111	93	11	2	416,024
68	48	101	75	68	9	2	302,070
3	3	3	5	0	0	0	9,250
1	1	2	3	3	1	0	10,169
17	29	14	26	20	1	0	85,623
5	2	2	2	2	0	0	8,912
0	1	1	0	0	0	0	1,946
0	0	0	0	0	0	0	0
0	0	0	0	0	0	0	0
0	0	0	0	0	0	0	105
0	0	0	0	0	0	0	108
0	1	1	0	0	0	0	1,733
658	554	785	829	1,069	236	76	4,109,554
7	7	1	2	3	0	1	35,650
0	1	0	0	0	0	0	698
5	0	1	1	1	0	0	4,788
1	1	2	1	5	1	0	13,081
0	0	1	0	2	0	0	4,981
1	0	1	1	2	0	0	5,304
12	5	14	10	11	3	1	51,125
0	0	0	0	0	0	0	3
80	67	122	161	351	110	41	1,168,461
1	0	0	0	1	0	0	2,108
0	0	0	1	0	0	0	1,158
0	0	0	1	0	0	0	1,244
14	10	10	9	8	0	0	35,069
1	1	1	0	0	0	0	1,756
59	27	39	23	16	1	0	118,552
3	3	1	0	0	0	0	4,274
1	1	1	0	0	0	0	1,768
0	0	1	0	1	0	0	2,192
7	4	13	3	1	0	0	18,236
9	10	9	13	8	0	0	34,496
3	6	11	4	4	2	0	25,711
47	61	96	96	132	34	8	491,657
124	81	86	68	28	2	1	273,808

행정구역	총농가수	수 목 수				
		1-49	50-99	100-149	150-199	200-299
화성시	1,611	5	2	17	44	199
광주시	28	5	3	4	1	4
양주시	14	3	1	1	0	2
포천시	245	3	2	1	3	24
여주군	29	12	1	1	2	2
연천군	47	1	1	4	1	7
가평군	369	1	1	4	7	24
양평군	30	8	0	2	4	2
강원도	522	64	20	20	27	56
춘천시	43	8	3	3	3	6
원주시	36	20	1	1	0	3
강릉시	50	4	3	1	4	5
동해시	69	9	2	3	7	16
태백시	0	0	0	0	0	0
속초시	2	1	1	0	0	0
삼척시	76	7	3	3	2	5
홍천군	24	1	3	2	4	3
횡성군	39	1	1	2	1	6
영월군	119	0	1	2	4	9
평창군	7	0	0	0	0	0
정선군	15	5	1	0	0	1
철원군	5	0	0	0	0	0
화천군	4	2	0	0	0	0
양구군	18	0	0	0	1	1
인제군	6	1	0	1	1	1
고성군	1	1	0	0	0	0
양양군	8	4	1	2	0	0
충청북도	5,481	37	17	41	102	363
청주시	72	2	3	0	2	15
충주시	42	8	1	1	2	6
제천시	28	9	2	1	3	1
청원군	170	3	2	1	5	15
보은군	61	1	1	1	0	3
옥천군	1,069	1	1	10	9	56
영동군	3,918	5	5	18	75	252
진천군	35	0	0	4	1	1
괴산군	11	1	1	0	2	3
음성군	60	0	0	4	3	9
단양군	13	7	0	1	0	1
충평군	2	0	1	0	0	1
충청남도	3,019	11	24	57	89	232

규모 별 <포도>							총 수목수
300-399	400-499	500-699	700-999	1000-1999	2000-2999	30000이상	
191	190	259	296	330	58	20	1,243,851
4	3	2	1	1	0	0	8,223
3	0	2	2	0	0	0	4,706
32	32	38	51	49	7	3	189,350
3	0	4	1	3	0	0	9,887
10	5	10	5	3	0	0	23,358
35	38	58	77	105	18	1	322,961
5	1	2	2	4	0	0	11,098
54	55	66	67	66	17	10	342,360
4	4	1	6	3	0	2	22,786
3	1	5	1	1	0	0	8,625
6	8	10	5	4	0	0	23,327
11	11	6	3	1	0	0	23,473
0	0	0	0	0	0	0	0
0	0	0	0	0	0	0	55
7	3	9	13	16	6	2	66,917
5	2	1	2	0	1	0	9,490
2	5	10	7	4	0	0	24,209
13	18	21	22	24	4	1	92,355
0	0	1	4	2	0	0	7,799
1	2	2	1	1	1	0	8,942
0	0	0	1	4	0	0	4,950
0	0	0	0	0	2	0	4,513
1	1	0	1	5	3	5	39,942
1	0	0	0	1	0	0	3,614
0	0	0	0	0	0	0	62
0	0	0	1	0	0	0	1,301
541	559	926	1,014	1,450	327	104	5,113,895
8	6	15	11	9	1	0	42,172
9	6	2	2	4	1	0	18,357
2	1	5	1	3	0	0	10,080
15	30	37	28	29	2	3	123,848
11	9	11	13	8	3	0	44,047
103	128	232	202	271	40	16	937,419
377	363	610	746	1,109	275	83	3,862,822
3	1	2	4	12	5	2	39,621
0	1	2	1	0	0	0	4,227
11	13	10	5	5	0	0	28,484
2	1	0	1	0	0	0	2,346
0	0	0	0	0	0	0	472
295	265	467	488	759	235	97	2,957,130

행정구역	총 농가 수	수 목 수				
		1-49	50-99	100-149	150-199	200-299
천안시	1,284	0	6	15	36	72
공주시	38	1	1	3	1	1
보령시	235	2	0	3	8	30
아산시	470	0	0	2	4	30
서산시	80	2	3	5	10	16
논산시	216	0	0	2	6	18
계룡시	1	0	0	0	0	0
금산군	153	0	0	2	2	5
연기군	170	0	6	13	5	24
부여군	137	2	2	3	2	14
서천군	81	0	3	2	4	14
청양군	8	0	0	1	0	0
홍성군	15	3	1	1	0	2
예산군	38	0	0	2	5	2
태안군	31	0	0	1	2	2
당진군	62	1	2	2	4	2
전라북도	1,853	25	14	29	47	183
전주시	157	6	3	4	9	17
군산시	14	0	0	1	1	0
익산시	89	4	1	3	3	9
정읍시	85	1	1	1	3	4
남원시	521	2	0	2	6	35
김제시	532	1	0	3	12	53
완주군	132	2	4	7	4	17
진안군	45	0	1	1	0	10
무주군	199	2	3	5	3	33
장수군	14	0	0	0	0	1
임실군	15	2	1	1	1	1
순창군	27	2	0	0	5	0
고창군	10	2	0	0	0	2
부안군	13	1	0	1	0	1
전라남도	996	52	51	84	68	150
목포시	0	0	0	0	0	0
여수시	33	8	1	5	3	7
순천시	58	8	8	7	4	13
나주시	192	8	19	22	21	42
광양시	3	1	1	0	0	0
담양군	154	3	0	2	3	4
곡성군	78	2	2	1	3	5
구례군	18	2	2	2	2	3
고흥군	4	0	2	0	0	1

규모 별 <포도>							총 수목수
300-399	400-499	500-699	700-999	1000-1999	2000-2999	3000이상	
103	90	192	209	388	132	41	1,380,942
4	6	7	9	5	0	0	21,534
24	20	38	35	43	21	11	245,619
38	45	61	76	150	38	26	540,001
12	9	8	6	8	0	1	40,020
25	22	49	38	37	12	7	183,717
0	0	0	1	0	0	0	900
22	13	26	31	38	11	3	142,817
29	19	31	26	14	3	0	89,007
14	10	21	17	40	10	2	134,373
10	15	13	13	6	0	1	46,212
0	2	1	1	1	1	1	11,105
0	1	1	1	3	1	1	12,131
4	0	5	9	8	2	1	33,726
4	5	5	5	5	2	0	23,471
6	8	9	11	13	2	2	51,555
191	184	305	341	418	82	34	1,564,669
14	17	36	19	27	3	2	111,695
3	3	3	2	1	0	0	7,400
8	7	11	14	24	2	3	72,626
9	12	18	12	19	4	1	68,005
48	54	89	126	127	25	7	472,396
51	47	57	87	158	44	19	554,190
19	13	30	18	17	1	0	74,238
4	3	11	9	6	0	0	26,185
26	21	30	44	29	3	0	127,017
1	2	4	3	3	0	0	11,270
2	0	4	2	1	0	0	6,862
4	4	5	2	3	0	2	19,450
1	0	2	1	2	0	0	5,731
1	1	5	2	1	0	0	7,604
104	106	140	107	113	17	4	531,238
0	0	0	0	0	0	0	0
2	1	4	2	0	0	0	9,403
9	4	2	3	0	0	0	13,378
24	9	19	14	9	4	1	78,425
1	0	0	0	0	0	0	1,901
5	13	37	31	48	7	1	139,519
3	20	8	12	19	2	1	59,436
4	2	0	1	0	0	0	6,235
0	1	0	0	0	0	0	949

행정구역	총농가수	수 목 수				
		1-49	50-99	100-149	150-199	200-299
보성군	14	1	1	3	1	2
화순군	63	4	3	4	5	3
장흥군	13	3	0	2	0	2
강진군	13	2	1	2	2	5
해남군	20	1	2	6	2	2
영암군	6	1	0	0	0	1
무안군	22	2	2	2	3	2
함평군	14	0	1	2	0	3
영광군	56	3	0	2	2	7
장성군	173	0	4	9	11	39
완도군	33	1	2	13	2	5
진도군	1	0	0	0	0	0
신안군	28	2	0	0	4	4
경상북도	15,703	39	57	107	178	830
포항시	26	5	1	2	1	2
경주시	836	3	1	4	16	65
김천시	4,295	2	6	10	31	152
안동시	75	0	1	7	8	11
구미시	179	2	2	5	2	15
영주시	110	0	0	2	2	1
영천시	4,154	1	10	17	16	128
상주시	2,514	0	5	12	29	92
문경시	23	2	0	0	0	0
경산시	2,494	11	24	37	46	279
군위군	123	1	2	0	1	14
의성군	255	0	1	4	5	26
청송군	44	1	0	1	2	4
영양군	24	0	1	0	0	2
영덕군	109	3	1	1	2	4
청도군	88	1	2	2	9	21
고령군	23	5	0	0	0	2
상주군	12	0	0	0	0	0
철곡군	299	0	0	3	6	11
예천군	15	0	0	0	1	1
봉화군	3	1	0	0	0	0
울진군	2	1	0	0	1	0
울릉군	0	0	0	0	0	0
경상남도	1,182	97	65	60	49	110
창원시	21	5	3	2	1	3
마산시	1	1	0	0	0	0
진주시	26	6	1	5	2	6

규모별 <포도>							총 수목수
300-399	400-499	500-699	700-999	1000-1999	2000-2999	3000이상	
0	1	3	1	1	0	0	5,783
5	7	12	14	6	0	0	34,616
1	1	1	2	1	0	0	5,877
0	1	0	0	0	0	0	2,204
6	1	0	0	0	0	0	4,985
0	2	1	0	0	1	0	3,830
0	2	4	0	4	1	0	11,348
4	0	3	1	0	0	0	5,712
8	9	8	7	8	1	1	36,809
26	24	31	14	14	1	0	79,265
3	4	1	2	0	0	0	16,477
0	0	1	0	0	0	0	702
3	4	5	3	3	0	0	14,384
1,158	1,363	2,785	2,792	4,606	1,306	482	16,547,536
3	2	5	1	4	0	0	11,815
97	105	219	163	147	14	2	586,649
290	336	738	820	1,405	379	126	4,700,698
14	12	9	9	4	0	0	30,917
23	17	40	32	31	3	7	137,521
19	7	30	17	28	4	0	85,771
241	312	776	702	1,363	429	159	4,798,090
150	178	391	443	832	282	100	3,042,401
2	3	6	6	3	1	0	17,167
229	287	431	443	560	112	35	2,103,420
7	21	26	24	23	1	3	89,952
27	23	38	46	64	17	4	224,665
3	8	8	6	8	1	2	44,994
1	2	6	2	6	2	2	27,645
8	8	16	11	28	17	10	144,876
19	14	10	5	5	0	0	33,856
2	5	2	1	3	3	0	15,979
1	1	1	4	3	1	1	15,445
21	21	33	53	82	39	30	413,938
1	0	0	4	7	1	0	16,552
0	1	0	0	0	0	1	5,007
0	0	0	0	0	0	0	178
0	0	0	0	0	0	0	0
138	109	141	182	175	34	22	769,640
2	0	0	3	2	0	0	7,657
0	0	0	0	0	0	0	13
0	2	0	4	0	0	0	6,765

행정구역	총 농가 수	수 목 수				
		1-49	50-99	100-149	150-199	200-299
진해시	3	3	0	0	0	0
통영시	1	0	0	0	0	0
사천시	35	3	10	7	3	4
김해시	44	27	3	1	4	2
밀양시	279	2	8	23	21	44
거제시	22	6	0	1	0	1
양산시	8	4	2	1	0	0
의령군	8	2	1	1	0	2
황안군	185	32	33	16	12	29
창녕군	5	1	0	0	1	1
고성군	1	0	0	0	0	0
남해군	8	2	1	1	0	2
하동군	2	0	0	0	1	0
산청군	1	1	0	0	0	0
함양군	45	0	1	0	2	5
거창군	504	2	2	2	2	11
합천군	3	0	0	0	0	0
제주도	10	1	1	3	0	2
제주시	5	1	1	1	0	1
서귀포시	5	0	0	2	0	1

규 모 별 <표도 >							총 수목수
300-399	400-499	500-699	700-999	1000-1999	2000-2999	3000이상	
0	0	0	0	0	0	0	27
1	0	0	0	0	0	0	360
6	1	1	0	0	0	0	7,020
3	1	1	2	0	0	0	4,932
51	27	45	33	17	5	3	142,440
2	1	3	2	5	0	1	15,725
0	1	0	0	0	0	0	718
1	0	0	1	0	0	0	1,857
17	8	6	7	5	0	0	38,601
1	1	0	0	0	0	0	1,305
1	0	0	0	0	0	0	300
0	2	0	0	0	0	0	1,533
1	0	0	0	0	0	0	550
0	0	0	0	0	0	0	88
5	5	12	7	8	0	0	27,884
47	60	71	123	137	29	18	508,291
0	0	2	0	1	0	0	3,574
1	1	1	0	0	0	0	2,258
0	1	0	0	0	0	0	937
1	0	1	0	0	0	0	1,321

마. 단 감

행정구역	총 농가 수	수 목 수				
		1-49	50-99	100-149	150-199	200-299
전국	36,558	5,855	9,583	6,234	3,303	4,232
서울특별시	8	5	3	0	0	0
부산광역시	303	66	79	50	30	36
대구광역시	497	150	130	66	49	49
인천광역시	40	30	6	3	1	0
광주광역시	549	95	94	100	55	69
대전광역시	40	19	11	4	1	2
울산광역시	922	165	255	157	86	99
경기도	117	97	9	6	0	2
강원도	199	124	46	14	5	2
충청북도	49	27	8	6	5	0
충청남도	335	90	75	57	18	27
전라북도	538	267	121	44	23	25
전라남도	12,214	2,342	3,999	2,143	951	1,081
경상북도	2,955	603	803	573	308	354
경상남도	17,616	1,770	3,930	2,997	1,755	2,444
제주도	176	5	14	14	16	32
전국	36,558	5,855	9,583	6,234	3,303	4,232
서울특별시	8	5	3	0	0	0
종로구	0	0	0	0	0	0
중구	0	0	0	0	0	0
용산구	0	0	0	0	0	0
성동구	0	0	0	0	0	0
광진구	0	0	0	0	0	0
동대문구	0	0	0	0	0	0
종로구	0	0	0	0	0	0
성북구	0	0	0	0	0	0
강북구	0	0	0	0	0	0
도봉구	3	2	1	0	0	0
노원구	2	2	0	0	0	0
은평구	0	0	0	0	0	0
서대문구	0	0	0	0	0	0
마포구	0	0	0	0	0	0
양천구	0	0	0	0	0	0
강서구	0	0	0	0	0	0
구로구	2	0	2	0	0	0
금천구	0	0	0	0	0	0
영등포구	0	0	0	0	0	0
동작구	0	0	0	0	0	0
관악구	0	0	0	0	0	0
서초구	0	0	0	0	0	0

행정구역	총농가수	수목수				
		1-49	50-99	100-149	150-199	200-299
강남구	1	1	0	0	0	0
송파구	0	0	0	0	0	0
강동구	0	0	0	0	0	0
부산광역시	303	66	79	50	30	36
중구	0	0	0	0	0	0
서구	3	1	1	0	1	0
동구	0	0	0	0	0	0
영도구	0	0	0	0	0	0
부산진구	0	0	0	0	0	0
동래구	0	0	0	0	0	0
남구	0	0	0	0	0	0
북구	0	0	0	0	0	0
해운대구	0	0	0	0	0	0
사하구	0	0	0	0	0	0
금정구	10	4	2	3	0	0
강서구	205	38	50	40	23	28
연제구	0	0	0	0	0	0
수영구	0	0	0	0	0	0
사상구	0	0	0	0	0	0
기장군	85	23	26	7	6	8
대구광역시	497	150	130	66	49	49
중구	0	0	0	0	0	0
동구	76	41	19	4	4	3
서구	0	0	0	0	0	0
남구	0	0	0	0	0	0
북구	55	29	15	5	4	1
수성구	94	44	30	11	3	2
달서구	33	4	8	7	4	5
달성군	239	32	58	39	34	38
인천광역시	40	30	6	3	1	0
중구	22	17	2	2	1	0
동구	0	0	0	0	0	0
남구	0	0	0	0	0	0
연수구	0	0	0	0	0	0
남동구	2	2	0	0	0	0
부평구	0	0	0	0	0	0
계양구	3	2	0	1	0	0
서구	3	2	1	0	0	0
강화군	4	3	1	0	0	0
옹진군	6	4	2	0	0	0
광주광역시	549	95	94	100	55	69

규 모 별 <단강 >							총 수목수
300-399	400-499	500-699	700-999	1000-1999	2000-2999	3000이상	
0	0	0	0	0	0	0	40
0	0	0	0	0	0	0	0
0	0	0	0	0	0	0	0
19	8	10	5	0	0	0	47,223
0	0	0	0	0	0	0	0
0	0	0	0	0	0	0	277
0	0	0	0	0	0	0	0
0	0	0	0	0	0	0	0
0	0	0	0	0	0	0	0
0	0	0	0	0	0	0	0
0	0	0	0	0	0	0	0
0	0	0	0	0	0	0	0
0	0	0	0	0	0	0	0
0	0	0	0	0	0	0	0
0	0	0	0	0	0	0	0
0	1	0	0	0	0	0	986
13	4	5	4	0	0	0	32,136
0	0	0	0	0	0	0	0
0	0	0	0	0	0	0	0
0	0	0	0	0	0	0	0
6	3	5	1	0	0	0	13,824
25	4	15	5	4	0	0	71,975
0	0	0	0	0	0	0	0
2	0	2	1	0	0	0	6,577
0	0	0	0	0	0	0	0
0	0	0	0	0	0	0	0
0	0	1	0	0	0	0	3,381
2	1	1	0	0	0	0	7,083
4	0	0	0	1	0	0	5,679
17	3	11	4	3	0	0	49,255
0	0	0	0	0	0	0	1,183
0	0	0	0	0	0	0	730
0	0	0	0	0	0	0	0
0	0	0	0	0	0	0	0
0	0	0	0	0	0	0	20
0	0	0	0	0	0	0	0
0	0	0	0	0	0	0	104
0	0	0	0	0	0	0	56
0	0	0	0	0	0	0	131
0	0	0	0	0	0	0	142
46	19	41	14	11	5	0	142,603

행정구역	총 가 수	수 목 수				
		1-49	50-99	100-149	150-199	200-299
동구	15	7	5	1	1	1
서구	46	8	9	8	2	6
남구	65	4	13	10	12	11
북구	88	26	19	15	12	3
광산구	335	50	48	66	28	48
대전광역시	40	19	11	4	1	2
동구	5	2	1	0	0	2
중구	7	3	2	2	0	0
서구	5	0	2	0	1	0
유성구	9	4	3	1	0	0
대덕구	14	10	3	1	0	0
울산광역시	922	165	255	157	86	99
중구	41	6	9	7	6	5
남구	32	12	9	5	2	3
동구	8	3	2	2	0	1
북구	104	20	32	21	11	12
울주군	737	124	203	122	67	78
경기도	117	97	9	6	0	2
수원시	4	4	0	0	0	0
성남시	4	4	0	0	0	0
의정부시	3	3	0	0	0	0
안양시	0	0	0	0	0	0
부천시	0	0	0	0	0	0
광명시	3	3	0	0	0	0
평택시	4	2	1	1	0	0
동두천시	0	0	0	0	0	0
안산시	64	55	4	2	0	1
고양시	8	7	0	1	0	0
과천시	1	0	1	0	0	0
구리시	0	0	0	0	0	0
남양주시	2	1	0	1	0	0
오산시	0	0	0	0	0	0
시흥시	9	6	0	1	0	1
군포시	0	0	0	0	0	0
의왕시	1	1	0	0	0	0
하남시	1	1	0	0	0	0
용인시	0	0	0	0	0	0
파주시	0	0	0	0	0	0
이천시	2	2	0	0	0	0
안성시	2	2	0	0	0	0
김포시	1	0	1	0	0	0

행정구역	총연가수	수목수				
		1-49	50-99	100-149	150-199	200-299
화성시	4	2	2	0	0	0
광주시	3	3	0	0	0	0
양주시	0	0	0	0	0	0
포천시	0	0	0	0	0	0
여주군	0	0	0	0	0	0
연천군	0	0	0	0	0	0
가평군	0	0	0	0	0	0
양평군	1	1	0	0	0	0
강원도	199	124	46	14	5	2
춘천시	6	6	0	0	0	0
원주시	3	3	0	0	0	0
강릉시	29	22	5	2	0	0
동해시	19	15	2	1	0	0
태백시	0	0	0	0	0	0
속초시	5	4	1	0	0	0
삼척시	58	21	21	7	1	1
홍천군	0	0	0	0	0	0
횡성군	0	0	0	0	0	0
영월군	0	0	0	0	0	0
평창군	0	0	0	0	0	0
장선군	0	0	0	0	0	0
철원군	0	0	0	0	0	0
화천군	0	0	0	0	0	0
양구군	0	0	0	0	0	0
인제군	0	0	0	0	0	0
고성군	2	2	0	0	0	0
양양군	77	51	17	4	4	1
충청북도	49	27	8	6	5	0
청주시	6	3	2	0	0	0
충주시	13	9	0	1	3	0
제천시	1	1	0	0	0	0
청원군	8	4	2	2	0	0
보은군	0	0	0	0	0	0
옥천군	13	4	4	2	1	0
영동군	1	0	0	0	1	0
진천군	0	0	0	0	0	0
괴산군	0	0	0	0	0	0
음성군	0	0	0	0	0	0
단양군	7	6	0	1	0	0
증평군	0	0	0	0	0	0
충청남도	335	90	75	57	18	27

규 모 별 <단감 >							총 수목수
300-399	400-499	500-699	700-999	1000-1999	2000-2999	30000이상	
0	0	0	0	0	0	0	1,912
0	0	0	0	0	0	0	44
0	0	0	0	0	0	0	0
0	0	0	0	0	0	0	128
0	0	0	0	0	0	0	253
0	0	0	0	0	0	0	30
0	0	0	0	0	0	0	0
0	0	0	0	0	0	0	81
4	2	1	1	0	0	0	23,530
0	0	0	0	0	0	0	320
0	0	0	0	0	0	0	423
0	0	0	0	0	0	0	2,873
0	0	0	1	0	0	0	2,809
0	0	0	0	0	0	0	0
0	0	0	0	0	0	0	106
4	2	1	0	0	0	0	13,060
0	0	0	0	0	0	0	0
0	0	0	0	0	0	0	0
0	0	0	0	0	0	0	112
0	0	0	0	0	0	0	0
0	0	0	0	0	0	0	30
0	0	0	0	0	0	0	0
0	0	0	0	0	0	0	0
0	0	0	0	0	0	0	0
0	0	0	0	0	0	0	48
0	0	0	0	0	0	0	113
0	0	0	0	0	0	0	3,636
1	0	1	1	0	0	0	6,919
0	0	0	1	0	0	0	995
0	0	0	0	0	0	0	1,535
0	0	0	0	0	0	0	65
0	0	0	0	0	0	0	555
0	0	0	0	0	0	0	0
1	0	1	0	0	0	0	1,880
0	0	0	0	0	0	0	190
0	0	0	0	0	0	0	105
0	0	0	0	0	0	0	58
0	0	0	0	0	0	0	0
0	0	0	0	0	0	0	1,536
0	0	0	0	0	0	0	0
24	16	9	6	9	2	2	111,603

행정구역	총 농가 수	수 목 수				
		1-49	50-99	100-149	150-199	200-299
천안시	2	0	1	0	0	1
공주시	4	2	2	0	0	0
보령시	16	7	1	2	1	1
아산시	2	0	0	0	0	0
서산시	6	4	0	1	0	0
논산시	62	16	16	11	4	3
계룡시	0	0	0	0	0	0
금산군	2	2	0	0	0	0
연기군	1	0	1	0	0	0
부여군	42	12	8	10	1	3
서천군	144	20	41	27	9	15
청양군	0	0	0	0	0	0
홍성군	17	14	0	0	0	2
예산군	18	8	1	3	2	0
태안군	5	2	2	0	0	0
당진군	14	3	2	3	1	2
전라북도	538	267	121	44	23	25
전주시	54	38	10	1	0	2
군산시	12	2	6	2	0	1
익산시	51	24	12	5	3	2
정읍시	103	41	21	16	5	7
남원시	65	29	20	4	4	1
김제시	23	10	7	3	1	0
완주군	39	25	9	2	1	1
진안군	1	0	0	1	0	0
무주군	2	1	1	0	0	0
장수군	0	0	0	0	0	0
임실군	20	17	2	1	0	0
순창군	26	18	3	1	2	0
고창군	96	37	22	6	4	8
부안군	46	25	8	2	3	3
전라남도	12,214	2,342	3,999	2,143	951	1,091
목포시	31	10	12	3	1	4
여수시	570	114	161	123	40	54
순천시	2,539	394	1,043	468	205	201
나주시	297	80	70	38	25	34
광양시	1,883	406	632	367	147	168
담양군	273	38	44	42	25	37
곡성군	272	89	51	42	26	23
구례군	690	87	274	125	72	48
고흥군	1,140	230	466	211	69	68

규모별 <단감>							총 수목수
300-399	400-499	500-699	700-999	1000-1999	2000-2999	3000이상	
0	0	0	0	0	0	0	394
0	0	0	0	0	0	0	135
2	1	0	0	1	0	0	3,060
0	0	1	0	1	0	0	5,193
1	0	0	0	0	0	0	4,675
9	2	1	0	0	0	0	8,546
0	0	0	0	0	0	0	0
0	0	0	0	0	0	0	270
0	0	0	0	0	0	0	228
1	1	2	2	1	1	0	12,799
8	8	4	3	6	1	2	61,442
0	0	0	0	0	0	0	969
0	1	0	0	0	0	0	1,310
1	2	1	0	0	0	0	2,983
0	1	0	0	0	0	0	800
2	0	0	1	0	0	0	8,799
25	4	8	11	10	0	0	75,179
1	0	0	2	0	0	0	4,504
0	0	0	0	1	0	0	2,685
2	1	0	1	1	0	0	6,343
7	1	2	2	1	0	0	15,100
4	0	1	0	2	0	0	9,236
1	0	1	0	0	0	0	2,069
1	0	0	0	0	0	0	5,515
0	0	0	0	0	0	0	115
0	0	0	0	0	0	0	56
0	0	0	0	0	0	0	0
0	0	0	0	0	0	0	1,115
2	0	0	0	0	0	0	1,966
5	2	3	5	4	0	0	19,371
2	0	1	1	1	0	0	7,104
564	327	353	208	187	30	19	2,472,361
0	1	0	0	0	0	0	3,213
21	17	19	13	8	0	0	143,434
91	51	46	18	21	1	0	417,256
20	8	10	9	2	0	1	59,932
53	34	37	21	10	7	1	312,485
23	8	22	12	17	2	3	98,613
20	10	3	2	4	2	0	56,088
33	23	20	5	3	0	0	106,922
46	20	7	15	5	2	1	153,475

행정구역	총동가수	수목수				
		1-49	50-99	100-149	150-199	200-299
보성군	419	74	160	80	24	28
화순군	472	140	109	75	30	43
장흥군	283	76	102	38	22	18
강진군	550	120	206	82	30	48
해남군	352	40	76	53	34	38
영암군	260	36	51	42	14	32
무안군	216	47	39	26	16	28
함평군	168	55	25	21	9	19
영광군	185	38	43	33	20	17
장성군	951	64	170	173	106	156
원도군	483	147	196	73	28	22
진도군	120	38	50	22	3	2
신안군	60	19	19	6	5	3
경상북도	2,955	603	803	573	308	354
포항시	758	91	206	170	85	124
경주시	952	145	231	190	119	128
김천시	97	34	37	12	7	1
안동시	4	2	0	1	0	1
구미시	147	56	46	25	5	8
영주시	1	0	0	0	0	0
영천시	63	23	20	11	4	1
상주시	44	11	20	3	3	4
문경시	27	15	5	2	3	1
경산시	129	60	29	18	10	2
군위군	9	0	3	2	0	1
의성군	26	6	8	4	1	3
청송군	3	1	0	1	0	0
영양군	0	0	0	0	0	0
영덕군	244	25	70	52	37	37
청도군	42	22	9	5	2	3
고령군	38	19	6	7	2	2
성주군	92	31	26	15	7	8
철곡군	228	39	74	50	20	26
예천군	20	9	5	2	1	2
봉화군	0	0	0	0	0	0
울진군	31	14	8	3	2	2
울릉군	0	0	0	0	0	0
경상남도	17,616	1,770	3,930	2,997	1,755	2,444
창원시	2,685	50	463	453	271	463
마산시	292	35	64	48	30	33
진주시	2,210	240	441	386	175	277

규 모 별 <단감 >							총 수목수
300-399	400-499	500-699	700-999	1000-1999	2000-2999	3000이상	
16	6	10	5	10	3	3	110,614
21	12	18	11	13	0	0	119,870
11	4	5	6	1	0	0	44,612
23	14	14	7	5	0	1	83,896
30	20	26	16	12	3	4	143,589
26	18	13	9	16	2	1	80,822
12	8	19	11	8	2	0	68,557
14	5	8	5	7	0	0	48,626
9	4	7	4	7	2	1	54,978
78	56	66	38	38	4	2	285,744
9	5	2	0	0	0	1	57,207
1	2	1	1	0	0	0	14,444
7	1	0	0	0	0	0	7,984
140	74	57	27	14	2	0	446,122
32	23	14	8	4	1	0	123,187
61	33	26	12	6	1	0	161,849
1	3	0	1	1	0	0	10,212
0	0	0	0	0	0	0	414
1	1	2	2	1	0	0	15,351
1	0	0	0	0	0	0	780
2	1	1	0	0	0	0	5,890
1	1	1	0	0	0	0	5,069
0	0	1	0	0	0	0	3,658
7	1	2	0	0	0	0	12,028
2	1	0	0	0	0	0	2,607
4	0	0	0	0	0	0	5,062
0	1	0	0	0	0	0	555
0	0	0	0	0	0	0	0
13	4	4	1	1	0	0	37,591
0	1	0	0	0	0	0	2,930
1	1	0	0	0	0	0	4,144
1	0	2	1	1	0	0	10,538
11	3	4	1	0	0	0	35,326
1	0	0	0	0	0	0	4,432
0	0	0	0	0	0	0	0
1	0	0	1	0	0	0	4,499
0	0	0	0	0	0	0	0
1,395	907	1,023	697	558	90	50	4,829,355
313	193	203	139	112	16	9	885,306
28	10	27	8	8	1	0	74,339
171	126	160	116	92	13	13	672,409

행정구역	총 농가 수	수 목 수				
		1-49	50-99	100-149	150-199	200-299
진해시	51	7	15	10	5	7
통영시	211	124	48	12	11	9
사천시	1,616	57	217	295	192	298
김해시	1,829	63	438	290	198	273
밀양시	2,479	132	717	485	266	347
거제시	515	342	98	32	11	19
양산시	180	22	50	33	20	15
의령군	375	74	103	54	21	27
함안군	1,229	88	290	223	135	183
창녕군	1,566	48	386	302	223	235
고성군	653	112	181	109	59	79
남해군	302	140	84	39	15	11
하동군	586	118	183	89	45	64
산청군	488	72	95	83	42	53
함양군	135	21	27	29	11	18
거창군	33	14	4	3	3	5
합천군	181	11	26	22	22	28
제주도	176	5	14	14	16	32
제주시	162	5	13	12	16	28
서귀포시	14	0	1	2	0	4

규 모 별 <단감>							총 수목수
300-399	400-499	500-699	700-999	1000-1999	2000-2999	3000이상	
1	2	3	1	0	0	0	8,476
4	1	1	0	0	0	1	17,726
177	85	136	91	59	6	3	550,862
148	117	113	80	86	18	5	582,048
173	102	116	68	58	10	5	591,307
8	1	3	1	0	0	0	33,558
14	6	5	6	5	3	1	48,591
18	19	21	18	19	1	0	99,119
98	69	66	46	26	3	2	295,127
105	76	63	56	55	9	8	455,879
33	20	20	22	17	1	0	138,342
6	6	1	0	0	0	0	24,222
33	20	17	10	7	0	0	107,272
33	36	39	18	12	2	3	133,423
12	4	8	5	0	0	0	25,552
3	0	1	0	0	0	0	4,280
17	14	20	12	2	7	0	81,517
26	23	14	11	17	1	3	97,030
24	19	13	11	17	1	3	92,635
2	4	1	0	0	0	0	4,395

바. 뚝 은 감

행정구역	총 농가수	수 록 수				
		1-49	50-99	100-149	150-199	200-299
전국	27,526	7,945	7,269	4,298	2,239	2,584
서울특별시	2	2	0	0	0	0
부산광역시	55	26	13	7	6	3
대구광역시	157	73	41	19	6	10
인천광역시	41	31	1	3	2	0
광주광역시	380	161	86	35	24	32
대전광역시	83	44	15	8	2	6
울산광역시	73	40	13	9	3	6
경기도	133	114	3	6	2	4
강원도	360	174	91	49	14	17
충청북도	1,125	204	256	242	108	138
충청남도	499	141	96	74	30	50
전라북도	1,673	439	349	252	155	193
전라남도	7,467	2,212	1,832	1,108	591	740
경상북도	9,406	2,395	2,978	1,606	847	824
경상남도	6,065	1,889	1,493	879	449	560
제주도	7	0	2	1	0	1
전국	27,526	7,945	7,269	4,298	2,239	2,584
서울특별시	2	2	0	0	0	0
종로구	0	0	0	0	0	0
중구	0	0	0	0	0	0
용산구	0	0	0	0	0	0
성동구	0	0	0	0	0	0
광진구	0	0	0	0	0	0
동대문구	0	0	0	0	0	0
종로구	0	0	0	0	0	0
성북구	0	0	0	0	0	0
강북구	0	0	0	0	0	0
도봉구	0	0	0	0	0	0
노원구	0	0	0	0	0	0
은평구	0	0	0	0	0	0
서대문구	0	0	0	0	0	0
마포구	0	0	0	0	0	0
양천구	0	0	0	0	0	0
강서구	0	0	0	0	0	0
구로구	1	1	0	0	0	0
금천구	0	0	0	0	0	0
영등포구	0	0	0	0	0	0
동작구	0	0	0	0	0	0
관악구	0	0	0	0	0	0
서초구	1	1	0	0	0	0

행정구역	총농가수	수 목 수				
		1-49	50-99	100-149	150-199	200-299
강남구	0	0	0	0	0	0
송파구	0	0	0	0	0	0
강동구	0	0	0	0	0	0
부산광역시	55	26	13	7	6	3
중구	0	0	0	0	0	0
서구	1	0	1	0	0	0
동구	0	0	0	0	0	0
영도구	0	0	0	0	0	0
부산진구	0	0	0	0	0	0
동래구	0	0	0	0	0	0
남구	0	0	0	0	0	0
북구	0	0	0	0	0	0
해운대구	0	0	0	0	0	0
사하구	0	0	0	0	0	0
금정구	7	7	0	0	0	0
강서구	32	11	11	5	5	0
연제구	0	0	0	0	0	0
수영구	0	0	0	0	0	0
사상구	0	0	0	0	0	0
기장군	15	8	1	2	1	3
대구광역시	157	73	41	19	6	10
중구	0	0	0	0	0	0
동구	25	16	4	2	0	2
서구	0	0	0	0	0	0
남구	0	0	0	0	0	0
북구	17	11	4	2	0	0
수성구	49	19	12	10	2	3
달서구	6	3	1	0	2	0
달성군	60	24	20	5	2	5
인천광역시	41	31	1	3	2	0
중구	6	6	0	0	0	0
동구	0	0	0	0	0	0
남구	0	0	0	0	0	0
연수구	0	0	0	0	0	0
남동구	4	4	0	0	0	0
부평구	0	0	0	0	0	0
계양구	3	3	0	0	0	0
서구	4	4	0	0	0	0
강화군	18	9	1	2	2	0
옹진군	6	5	0	1	0	0
광주광역시	380	161	86	35	24	32

행정구역	총 농가 수	수 목 수				
		1-49	50-99	100-149	150-199	200-299
동구	9	6	2	0	0	1
서구	34	14	8	2	0	5
남구	25	11	6	4	2	1
북구	57	31	17	1	4	4
광산구	255	99	53	28	18	21
대전광역시	83	44	15	8	2	6
동구	16	5	3	1	0	3
중구	20	14	3	1	0	1
서구	12	3	2	3	1	1
유성구	13	8	2	2	1	0
대덕구	22	14	5	1	0	1
울산광역시	73	40	13	9	3	6
중구	4	3	1	0	0	0
남구	3	3	0	0	0	0
동구	1	1	0	0	0	0
북구	10	7	0	2	0	0
울주군	55	26	12	7	3	6
경기도	133	114	3	6	2	4
수원시	0	0	0	0	0	0
성남시	8	6	0	0	0	1
의정부시	2	2	0	0	0	0
안양시	2	1	0	0	0	0
부천시	1	1	0	0	0	0
광명시	2	2	0	0	0	0
평택시	5	1	0	3	1	0
동두천시	0	0	0	0	0	0
안산시	45	42	0	1	0	1
고양시	1	1	0	0	0	0
과천시	6	5	0	0	0	1
구리시	0	0	0	0	0	0
남양주시	5	5	0	0	0	0
오산시	0	0	0	0	0	0
시흥시	3	3	0	0	0	0
군포시	1	1	0	0	0	0
의왕시	2	2	0	0	0	0
하남시	4	4	0	0	0	0
용인시	3	3	0	0	0	0
파주시	1	0	0	1	0	0
이천시	3	2	1	0	0	0
안성시	12	11	0	0	0	1
김포시	3	2	0	0	1	0

행정구역	총 농가 수	수 목 수				
		1-49	50-99	100-149	150-199	200-299
화성시	9	5	2	1	0	0
광주시	6	6	0	0	0	0
양주시	2	2	0	0	0	0
포천시	1	1	0	0	0	0
여주군	3	3	0	0	0	0
연천군	1	1	0	0	0	0
가평군	0	0	0	0	0	0
양평군	2	2	0	0	0	0
강원도	360	174	91	49	14	17
춘천시	2	2	0	0	0	0
원주시	6	5	0	0	0	1
강릉시	84	51	11	5	4	7
동해시	44	21	12	7	2	2
태백시	0	0	0	0	0	0
속초시	7	6	0	1	0	0
삼척시	77	25	23	12	4	5
홍천군	0	0	0	0	0	0
횡성군	0	0	0	0	0	0
영월군	0	0	0	0	0	0
평창군	0	0	0	0	0	0
정선군	2	2	0	0	0	0
철원군	0	0	0	0	0	0
화천군	0	0	0	0	0	0
양구군	0	0	0	0	0	0
인제군	0	0	0	0	0	0
고성군	4	4	0	0	0	0
양양군	134	58	45	24	4	2
충청북도	1,125	204	256	242	108	138
청주시	5	3	1	1	0	0
충주시	18	14	3	0	1	0
제천시	7	1	1	4	0	1
청원군	22	9	5	4	1	2
보은군	140	1	10	18	18	36
옥천군	113	25	37	21	10	7
영동군	777	139	194	187	73	87
진천군	1	0	0	0	1	0
괴산군	24	3	1	6	3	3
음성군	3	0	1	1	0	1
단양군	15	9	3	0	1	1
증평군	0	0	0	0	0	0
충청남도	499	141	96	74	30	50

행정구역	총농가수	수목수				
		1-49	50-99	100-149	150-199	200-299
전안시	3	0	2	0	0	0
공주시	17	6	0	3	0	2
보령시	19	2	6	4	1	4
아산시	7	2	0	2	0	2
서산시	7	1	3	1	0	1
논산시	231	59	44	36	15	23
계룡시	1	0	0	1	0	0
금산군	9	4	1	0	0	2
연기군	5	2	0	2	1	0
부여군	66	13	17	6	5	6
서천군	75	29	15	11	6	4
청양군	8	3	1	2	0	1
홍성군	22	6	4	2	1	2
예산군	20	10	3	2	1	2
태안군	2	1	0	0	0	0
당진군	7	3	0	2	0	1
전라북도	1,673	439	349	252	155	193
전주시	291	99	71	35	24	29
군산시	20	3	8	6	2	1
익산시	98	26	27	14	7	14
정읍시	248	26	37	49	32	43
남원시	72	36	15	10	3	4
김제시	51	8	14	11	3	7
완주군	252	103	45	32	14	25
진안군	30	3	9	7	6	2
무주군	32	6	6	7	6	2
장수군	2	0	1	0	0	1
임실군	117	47	31	12	8	5
순창군	114	41	25	9	9	12
고창군	153	22	22	23	16	17
부안군	193	19	38	37	25	31
전라남도	7,467	2,212	1,832	1,108	591	740
목포시	34	2	16	6	5	3
여수시	247	170	45	16	4	7
순천시	720	313	212	84	24	41
나주시	462	85	125	73	50	72
광양시	1,329	378	396	234	116	96
담양군	117	54	23	13	8	9
곡성군	401	79	81	61	44	64
구례군	368	122	97	62	30	30
고흥군	197	103	61	18	4	7

규모 별 <업종간>							총 수목수
300-399	400-499	500-699	700-999	1000-1999	2000-2999	3000이상	
1	0	0	0	0	0	0	2,005
3	0	1	1	1	0	0	4,756
0	1	1	0	0	0	0	3,107
1	0	0	0	0	0	0	8,796
0	1	0	0	0	0	0	7,608
23	7	13	6	5	0	0	44,801
0	0	0	0	0	0	0	100
0	0	2	0	0	0	0	5,366
0	0	0	0	0	0	0	1,247
5	3	6	2	3	0	0	23,214
1	6	1	2	0	0	0	17,252
0	0	1	0	0	0	0	10,478
2	3	1	1	0	0	0	4,879
1	1	0	0	0	0	0	2,492
0	1	0	0	0	0	0	700
1	0	0	0	0	0	0	10,774
88	62	62	34	29	6	4	413,924
17	7	6	2	1	0	0	46,466
0	0	0	0	0	0	0	2,526
3	5	1	0	1	0	0	16,706
11	18	14	10	5	2	1	70,764
0	3	0	1	0	0	0	13,345
1	3	1	2	1	0	0	9,688
9	7	8	4	4	1	0	77,346
0	1	2	0	0	0	0	9,896
4	0	1	0	0	0	0	4,710
0	0	0	0	0	0	0	250
10	2	0	0	2	0	0	20,722
5	3	4	1	2	3	0	26,488
17	4	18	7	5	0	2	53,115
11	9	7	7	8	0	1	61,902
360	202	219	111	80	9	3	1,306,588
1	1	0	0	0	0	0	4,975
3	0	2	0	0	0	0	19,439
17	11	9	5	3	1	0	90,348
29	10	13	2	2	1	0	77,927
35	32	21	10	11	0	0	183,453
2	2	2	3	1	0	0	19,489
29	15	17	3	6	1	1	92,647
13	7	4	2	1	0	0	43,803
2	1	1	0	0	0	0	12,929

행정구역	총 농가 수	수 목 수				
		1-49	50-99	100-149	150-199	200-299
보성군	174	47	56	22	14	16
회순군	289	144	58	29	18	15
강릉군	192	73	49	18	9	15
강진군	318	179	65	32	14	17
해남군	179	63	31	20	13	22
영암군	772	49	145	137	77	119
무안군	247	54	64	36	26	30
함평군	220	54	29	41	23	26
영광군	184	43	33	21	17	20
장성군	784	71	198	158	84	124
원도군	103	73	16	10	2	0
진도군	59	35	13	4	2	4
신안군	71	21	19	13	7	3
경상북도	9,406	2,395	2,978	1,606	847	824
포항시	56	37	8	4	3	2
경주시	83	45	22	5	4	2
김천시	419	98	143	66	29	44
안동시	42	2	7	12	9	5
구미시	263	91	90	47	16	14
영주시	8	0	2	2	0	1
영천시	29	11	11	4	0	0
상주시	2,247	482	730	377	239	205
문경시	417	43	81	93	59	65
경산시	175	61	67	22	11	5
군위군	48	6	14	7	5	8
의성군	139	20	46	26	15	15
청송군	2	2	0	0	0	0
영양군	1	0	0	1	0	0
영덕군	54	7	15	11	7	9
청도군	5,039	1,386	1,683	879	410	393
고령군	21	11	0	2	0	3
성주군	81	33	14	13	6	8
칠곡군	47	18	11	9	4	3
예천군	215	35	30	24	26	41
봉화군	1	1	0	0	0	0
울진군	19	6	4	2	4	1
울릉군	0	0	0	0	0	0
경상남도	6,065	1,889	1,493	879	449	560
창원시	50	26	12	7	2	1
마산시	48	19	20	5	1	0
진주시	957	536	205	94	42	33

규 모 별 <업은감>							총 수 목 수
300-399	400-499	500-699	700-999	1000-1999	2000-2999	3000이상	
9	2	3	2	2	1	0	37,810
10	5	5	2	3	0	0	57,322
8	3	9	5	3	0	0	30,755
4	0	4	2	0	1	0	28,132
10	3	9	5	2	0	1	40,722
69	50	62	35	26	3	0	218,173
8	12	12	3	2	0	0	46,718
25	9	7	4	2	0	0	54,032
15	7	10	10	7	0	1	55,881
68	30	25	16	9	1	0	166,047
1	0	0	1	0	0	0	9,613
0	1	0	0	0	0	0	6,948
2	1	4	1	0	0	0	9,425
368	157	132	51	40	6	2	1,381,100
0	0	2	0	0	0	0	3,702
2	0	1	1	1	0	0	8,097
22	8	6	1	2	0	0	55,166
3	1	2	0	1	0	0	9,537
2	2	0	1	0	0	0	28,849
3	0	0	0	0	0	0	5,975
0	0	1	0	1	1	0	5,499
94	46	41	16	15	1	1	407,625
33	8	20	5	9	0	1	121,342
6	2	1	0	0	0	0	25,399
2	2	2	1	1	0	0	11,357
7	3	2	1	3	1	0	36,833
0	0	0	0	0	0	0	2,828
0	0	0	0	0	0	0	2,310
1	1	2	1	0	0	0	9,742
161	66	40	16	3	2	0	555,516
3	1	0	0	0	1	0	7,609
2	2	3	0	0	0	0	9,150
0	0	1	1	0	0	0	5,628
27	14	8	7	3	0	0	62,443
0	0	0	0	0	0	0	1,785
0	1	0	0	1	0	0	4,708
0	0	0	0	0	0	0	0
324	164	156	84	55	3	9	998,880
1	0	1	0	0	0	0	3,380
2	0	1	0	0	0	0	3,791
19	9	10	6	2	1	0	75,856

행정구역	총 농가수	수 목 수				
		1-49	50-99	100-149	150-199	200-299
진해시	13	7	1	3	1	0
통영시	49	37	9	0	1	0
사천시	285	103	73	44	14	25
김해시	58	40	6	7	3	2
밀양시	925	144	313	216	77	92
거제시	148	129	13	3	2	1
양산시	30	18	5	5	0	1
의령군	354	91	102	46	36	36
함안군	420	100	96	57	38	48
창녕군	26	8	6	2	2	6
고성군	331	129	99	38	16	27
남해군	88	57	20	2	4	4
하동군	1,091	260	316	160	104	114
산청군	936	137	152	147	87	133
함양군	156	23	22	24	9	31
거창군	38	12	13	4	4	1
합천군	62	13	10	15	6	5
제주도	7	0	2	1	0	1
제주시	4	0	0	0	0	1
서귀포시	3	0	2	1	0	0

사. 감 골

행정구역	총 농가 수	수 목 수				
		1-49	50-99	100-149	150-199	200-299
전국	21,413	43	94	412	615	1,627
서울특별시	0	0	0	0	0	0
부산광역시	2	2	0	0	0	0
대구광역시	0	0	0	0	0	0
인천광역시	0	0	0	0	0	0
광주광역시	1	0	0	0	0	0
대전광역시	0	0	0	0	0	0
울산광역시	0	0	0	0	0	0
경기도	0	0	0	0	0	0
강원도	0	0	0	0	0	0
충청북도	0	0	0	0	0	0
충청남도	0	0	0	0	0	0
전라북도	3	0	0	0	0	0
전라남도	124	8	13	14	5	18
경상북도	0	0	0	0	0	0
경상남도	140	25	24	14	11	16
제주도	21,143	8	57	384	599	1,593
전국	21,413	43	94	412	615	1,627
서울특별시	0	0	0	0	0	0
종로구	0	0	0	0	0	0
중구	0	0	0	0	0	0
용산구	0	0	0	0	0	0
성동구	0	0	0	0	0	0
광진구	0	0	0	0	0	0
동대문구	0	0	0	0	0	0
종로구	0	0	0	0	0	0
성북구	0	0	0	0	0	0
강북구	0	0	0	0	0	0
도봉구	0	0	0	0	0	0
노원구	0	0	0	0	0	0
은평구	0	0	0	0	0	0
서대문구	0	0	0	0	0	0
마포구	0	0	0	0	0	0
양천구	0	0	0	0	0	0
강서구	0	0	0	0	0	0
구로구	0	0	0	0	0	0
금천구	0	0	0	0	0	0
영등포구	0	0	0	0	0	0
동작구	0	0	0	0	0	0
관악구	0	0	0	0	0	0
서초구	0	0	0	0	0	0

행정구역	총 능가수	수 목 수				
		1-49	50-99	100-149	150-199	200-299
강남구	0	0	0	0	0	0
송파구	0	0	0	0	0	0
강동구	0	0	0	0	0	0
부산광역시	2	2	0	0	0	0
중구	0	0	0	0	0	0
서구	0	0	0	0	0	0
동구	0	0	0	0	0	0
영도구	0	0	0	0	0	0
부산진구	0	0	0	0	0	0
동래구	0	0	0	0	0	0
남구	0	0	0	0	0	0
북구	0	0	0	0	0	0
해운대구	0	0	0	0	0	0
사하구	0	0	0	0	0	0
금정구	0	0	0	0	0	0
강서구	2	2	0	0	0	0
연제구	0	0	0	0	0	0
수영구	0	0	0	0	0	0
사상구	0	0	0	0	0	0
기장군	0	0	0	0	0	0
대구광역시	0	0	0	0	0	0
중구	0	0	0	0	0	0
동구	0	0	0	0	0	0
서구	0	0	0	0	0	0
남구	0	0	0	0	0	0
북구	0	0	0	0	0	0
수성구	0	0	0	0	0	0
달서구	0	0	0	0	0	0
달성군	0	0	0	0	0	0
인천광역시	0	0	0	0	0	0
중구	0	0	0	0	0	0
동구	0	0	0	0	0	0
남구	0	0	0	0	0	0
연수구	0	0	0	0	0	0
남동구	0	0	0	0	0	0
부평구	0	0	0	0	0	0
계양구	0	0	0	0	0	0
서구	0	0	0	0	0	0
강화군	0	0	0	0	0	0
옹진군	0	0	0	0	0	0
광주광역시	1	0	0	0	0	0

행정구역	총 가 수	수 목 수				
		1-49	50-99	100-149	150-199	200-299
동구	0	0	0	0	0	0
서구	0	0	0	0	0	0
남구	1	0	0	0	0	0
북구	0	0	0	0	0	0
광산구	0	0	0	0	0	0
대전광역시	0	0	0	0	0	0
동구	0	0	0	0	0	0
중구	0	0	0	0	0	0
서구	0	0	0	0	0	0
유성구	0	0	0	0	0	0
대덕구	0	0	0	0	0	0
울산광역시	0	0	0	0	0	0
중구	0	0	0	0	0	0
남구	0	0	0	0	0	0
동구	0	0	0	0	0	0
북구	0	0	0	0	0	0
울주군	0	0	0	0	0	0
경기도	0	0	0	0	0	0
수원시	0	0	0	0	0	0
성남시	0	0	0	0	0	0
의정부시	0	0	0	0	0	0
안양시	0	0	0	0	0	0
부천시	0	0	0	0	0	0
광명시	0	0	0	0	0	0
평택시	0	0	0	0	0	0
동두천시	0	0	0	0	0	0
안산시	0	0	0	0	0	0
고양시	0	0	0	0	0	0
과천시	0	0	0	0	0	0
구리시	0	0	0	0	0	0
남양주시	0	0	0	0	0	0
오산시	0	0	0	0	0	0
시흥시	0	0	0	0	0	0
군포시	0	0	0	0	0	0
의왕시	0	0	0	0	0	0
하남시	0	0	0	0	0	0
용인시	0	0	0	0	0	0
파주시	0	0	0	0	0	0
이천시	0	0	0	0	0	0
안성시	0	0	0	0	0	0
김포시	0	0	0	0	0	0

행정 구역	총 농 가 수	수 목 수				
		1-49	50-99	100-149	150-199	200-299
화성시	0	0	0	0	0	0
광주시	0	0	0	0	0	0
양주시	0	0	0	0	0	0
포천시	0	0	0	0	0	0
여주군	0	0	0	0	0	0
연천군	0	0	0	0	0	0
가평군	0	0	0	0	0	0
양평군	0	0	0	0	0	0
강원도	0	0	0	0	0	0
춘천시	0	0	0	0	0	0
원주시	0	0	0	0	0	0
강릉시	0	0	0	0	0	0
동해시	0	0	0	0	0	0
태백시	0	0	0	0	0	0
속초시	0	0	0	0	0	0
삼척시	0	0	0	0	0	0
홍천군	0	0	0	0	0	0
횡성군	0	0	0	0	0	0
영월군	0	0	0	0	0	0
평창군	0	0	0	0	0	0
정선군	0	0	0	0	0	0
철원군	0	0	0	0	0	0
화천군	0	0	0	0	0	0
양구군	0	0	0	0	0	0
인제군	0	0	0	0	0	0
고성군	0	0	0	0	0	0
양양군	0	0	0	0	0	0
충청북도	0	0	0	0	0	0
청주시	0	0	0	0	0	0
충주시	0	0	0	0	0	0
제천시	0	0	0	0	0	0
청원군	0	0	0	0	0	0
보은군	0	0	0	0	0	0
옥천군	0	0	0	0	0	0
영동군	0	0	0	0	0	0
진천군	0	0	0	0	0	0
괴산군	0	0	0	0	0	0
음성군	0	0	0	0	0	0
단양군	0	0	0	0	0	0
충평군	0	0	0	0	0	0
충청남도	0	0	0	0	0	0

행정구역	총 농가 수	수 목 수				
		1-49	50-99	100-149	150-199	200-299
천안시	0	0	0	0	0	0
공주시	0	0	0	0	0	0
보령시	0	0	0	0	0	0
아산시	0	0	0	0	0	0
서산시	0	0	0	0	0	0
논산시	0	0	0	0	0	0
계룡시	0	0	0	0	0	0
금산군	0	0	0	0	0	0
연기군	0	0	0	0	0	0
부여군	0	0	0	0	0	0
서천군	0	0	0	0	0	0
청양군	0	0	0	0	0	0
홍성군	0	0	0	0	0	0
예산군	0	0	0	0	0	0
태안군	0	0	0	0	0	0
당진군	0	0	0	0	0	0
전라북도	3	0	0	0	0	0
전주시	0	0	0	0	0	0
군산시	0	0	0	0	0	0
익산시	0	0	0	0	0	0
정읍시	0	0	0	0	0	0
남원시	0	0	0	0	0	0
김제시	1	0	0	0	0	0
완주군	0	0	0	0	0	0
진안군	0	0	0	0	0	0
무주군	0	0	0	0	0	0
정수군	0	0	0	0	0	0
임실군	0	0	0	0	0	0
순창군	0	0	0	0	0	0
고창군	2	0	0	0	0	0
부안군	0	0	0	0	0	0
전라남도	124	8	13	14	5	18
목포시	0	0	0	0	0	0
여수시	1	0	0	0	0	0
순천시	1	0	0	0	0	1
나주시	29	0	0	1	0	1
광양시	0	0	0	0	0	0
담양군	1	0	0	0	0	0
곡성군	0	0	0	0	0	0
구례군	0	0	0	0	0	0
고흥군	37	2	6	5	2	9

행정구역	총 가 수	수 목 수				
		1-49	50-99	100-149	150-199	200-299
보성군	8	0	0	0	1	2
화순군	1	0	0	0	0	0
장흥군	6	1	0	1	0	0
강진군	0	0	0	0	0	0
해남군	6	0	0	0	1	0
영암군	1	0	0	0	0	0
무안군	1	0	0	0	0	0
함평군	0	0	0	0	0	0
영광군	0	0	0	0	0	0
장성군	0	0	0	0	0	0
원도군	20	5	5	5	0	3
진도군	4	0	1	1	0	1
신안군	8	0	1	1	1	1
경상북도	0	0	0	0	0	0
포항시	0	0	0	0	0	0
경주시	0	0	0	0	0	0
김천시	0	0	0	0	0	0
안동시	0	0	0	0	0	0
구미시	0	0	0	0	0	0
영주시	0	0	0	0	0	0
영천시	0	0	0	0	0	0
상주시	0	0	0	0	0	0
문경시	0	0	0	0	0	0
경산시	0	0	0	0	0	0
군위군	0	0	0	0	0	0
의성군	0	0	0	0	0	0
청송군	0	0	0	0	0	0
영양군	0	0	0	0	0	0
영덕군	0	0	0	0	0	0
청도군	0	0	0	0	0	0
고령군	0	0	0	0	0	0
성주군	0	0	0	0	0	0
칠곡군	0	0	0	0	0	0
예천군	0	0	0	0	0	0
봉화군	0	0	0	0	0	0
울진군	0	0	0	0	0	0
울릉군	0	0	0	0	0	0
경상남도	140	25	24	14	11	16
창원시	0	0	0	0	0	0
마산시	0	0	0	0	0	0
진주시	3	0	0	0	0	1

행정구역	총 농가 수	수 목 수				
		1-49	50-99	100-149	150-199	200-299
진해시	0	0	0	0	0	0
통영시	75	4	15	9	6	12
사천시	0	0	0	0	0	0
김해시	0	0	0	0	0	0
밀양시	0	0	0	0	0	0
거제시	60	21	9	4	5	3
양산시	0	0	0	0	0	0
의령군	0	0	0	0	0	0
함안군	0	0	0	0	0	0
창녕군	0	0	0	0	0	0
고성군	2	0	0	1	0	0
남해군	0	0	0	0	0	0
하동군	0	0	0	0	0	0
산청군	0	0	0	0	0	0
황양군	0	0	0	0	0	0
거창군	0	0	0	0	0	0
합천군	0	0	0	0	0	0
제주도	21,143	8	57	384	599	1,593
제주시	7,771	5	16	123	194	539
서귀포시	13,372	3	41	261	405	1,054

규 모 별 <감원>							총 수목수
300-399	400-499	500-699	700-999	1000-1999	2000-2999	3000이상	
0	0	0	0	0	0	0	0
8	9	4	3	3	1	1	27,332
0	0	0	0	0	0	0	0
0	0	0	0	0	0	0	0
0	0	0	0	0	0	0	0
10	1	3	2	1	0	1	16,663
0	0	0	0	0	0	0	0
0	0	0	0	0	0	0	0
0	0	0	0	0	0	0	0
0	0	0	0	0	0	0	0
0	0	0	1	0	0	0	940
0	0	0	0	0	0	0	0
0	0	0	0	0	0	0	0
0	0	0	0	0	0	0	0
0	0	0	0	0	0	0	0
0	0	0	0	0	0	0	0
0	0	0	0	0	0	0	0
1,968	1,745	3,034	3,663	5,983	1,491	618	21,343,555
665	613	1,065	1,385	2,258	649	259	8,257,426
1,303	1,132	1,969	2,278	3,725	842	359	13,086,129

아. 살 구

행정구역	총 농가수	수 목 수				
		1-49	50-99	100-149	150-199	200-299
전국	1,205	753	240	110	31	46
서울특별시	7	6	0	1	0	0
부산광역시	8	8	0	0	0	0
대구광역시	177	93	52	18	2	11
인천광역시	14	14	0	0	0	0
광주광역시	13	9	1	1	0	1
대전광역시	9	6	2	1	0	0
울산광역시	3	2	0	0	1	0
경기도	174	157	6	1	3	2
강원도	86	83	2	1	0	0
충청북도	52	37	4	6	1	2
충청남도	22	14	2	2	1	2
전라북도	57	42	9	2	0	2
전라남도	55	42	8	2	0	1
경상북도	452	192	142	70	19	22
경상남도	75	48	11	5	4	3
제주도	1	0	1	0	0	0
전국	1,205	753	240	110	31	46
서울특별시	7	6	0	1	0	0
종로구	0	0	0	0	0	0
중구	0	0	0	0	0	0
용산구	0	0	0	0	0	0
성동구	0	0	0	0	0	0
광진구	0	0	0	0	0	0
동대문구	0	0	0	0	0	0
중랑구	0	0	0	0	0	0
상봉구	0	0	0	0	0	0
강북구	0	0	0	0	0	0
도봉구	3	3	0	0	0	0
노원구	3	2	0	1	0	0
은평구	0	0	0	0	0	0
서대문구	0	0	0	0	0	0
마포구	0	0	0	0	0	0
양천구	0	0	0	0	0	0
강서구	0	0	0	0	0	0
구로구	0	0	0	0	0	0
금천구	0	0	0	0	0	0
영등포구	0	0	0	0	0	0
동작구	0	0	0	0	0	0
관악구	0	0	0	0	0	0
서초구	0	0	0	0	0	0

행정구역	총 농가 수	수 목 수				
		1-49	50-99	100-149	150-199	200-299
강남구	1	1	0	0	0	0
송파구	0	0	0	0	0	0
강동구	0	0	0	0	0	0
부산광역시	8	8	0	0	0	0
중구	0	0	0	0	0	0
서구	0	0	0	0	0	0
동구	0	0	0	0	0	0
영도구	0	0	0	0	0	0
부산진구	0	0	0	0	0	0
동래구	0	0	0	0	0	0
남구	0	0	0	0	0	0
북구	0	0	0	0	0	0
해운대구	0	0	0	0	0	0
사하구	0	0	0	0	0	0
금정구	3	3	0	0	0	0
강서구	2	2	0	0	0	0
연제구	0	0	0	0	0	0
수영구	0	0	0	0	0	0
사상구	0	0	0	0	0	0
기장군	3	3	0	0	0	0
대구광역시	177	93	52	18	2	11
중구	0	0	0	0	0	0
동구	145	71	47	14	2	10
서구	0	0	0	0	0	0
남구	0	0	0	0	0	0
북구	9	7	2	0	0	0
수성구	11	6	1	3	0	1
달서구	3	3	0	0	0	0
달성군	9	6	2	1	0	0
인천광역시	14	14	0	0	0	0
중구	2	2	0	0	0	0
동구	0	0	0	0	0	0
남구	0	0	0	0	0	0
연수구	0	0	0	0	0	0
남동구	3	3	0	0	0	0
부평구	0	0	0	0	0	0
계양구	1	1	0	0	0	0
서구	3	3	0	0	0	0
강화군	4	4	0	0	0	0
옹진군	1	1	0	0	0	0
광주광역시	13	9	1	1	0	1

규 모 별 <살구>							총 수목수
300-399	400-499	500-699	700-999	1000-1999	2000-2999	3000이상	
0	0	0	0	0	0	0	19
0	0	0	0	0	0	0	0
0	0	0	0	0	0	0	0
0	0	0	0	0	0	0	373
0	0	0	0	0	0	0	0
0	0	0	0	0	0	0	0
0	0	0	0	0	0	0	0
0	0	0	0	0	0	0	0
0	0	0	0	0	0	0	0
0	0	0	0	0	0	0	0
0	0	0	0	0	0	0	0
0	0	0	0	0	0	0	0
0	0	0	0	0	0	0	0
0	0	0	0	0	0	0	0
0	0	0	0	0	0	0	41
0	0	0	0	0	0	0	25
0	0	0	0	0	0	0	0
0	0	0	0	0	0	0	0
0	0	0	0	0	0	0	0
0	0	0	0	0	0	0	0
0	0	0	0	0	0	0	307
0	0	1	0	0	0	0	12,167
0	0	0	0	0	0	0	0
0	0	1	0	0	0	0	10,747
0	0	0	0	0	0	0	0
0	0	0	0	0	0	0	0
0	0	0	0	0	0	0	252
0	0	0	0	0	0	0	722
0	0	0	0	0	0	0	15
0	0	0	0	0	0	0	431
0	0	0	0	0	0	0	111
0	0	0	0	0	0	0	3
0	0	0	0	0	0	0	0
0	0	0	0	0	0	0	0
0	0	0	0	0	0	0	0
0	0	0	0	0	0	0	51
0	0	0	0	0	0	0	0
0	0	0	0	0	0	0	1
0	0	0	0	0	0	0	16
0	0	0	0	0	0	0	25
0	0	0	0	0	0	0	15
1	0	0	0	0	0	0	731

행정구역	행정가수	수목수				
		1-49	50-99	100-149	150-199	200-299
동구	0	0	0	0	0	0
서구	1	1	0	0	0	0
남구	0	0	0	0	0	0
북구	5	5	0	0	0	0
광산구	7	3	1	1	0	1
대전광역시	9	6	2	1	0	0
동구	1	0	0	1	0	0
중구	2	1	1	0	0	0
서구	1	1	0	0	0	0
유성구	1	1	0	0	0	0
대덕구	4	3	1	0	0	0
울산광역시	3	2	0	0	1	0
중구	0	0	0	0	0	0
남구	0	0	0	0	0	0
동구	0	0	0	0	0	0
북구	0	0	0	0	0	0
울주군	3	2	0	0	1	0
경기도	174	157	6	1	3	2
수원시	2	2	0	0	0	0
성남시	12	11	0	0	1	0
의정부시	17	17	0	0	0	0
안양시	1	1	0	0	0	0
부천시	2	2	0	0	0	0
광명시	2	2	0	0	0	0
평택시	2	2	0	0	0	0
동두천시	0	0	0	0	0	0
안산시	4	4	0	0	0	0
고양시	10	8	0	0	1	0
과천시	5	4	1	0	0	0
구리시	1	1	0	0	0	0
남양주시	11	10	0	0	0	0
오산시	1	0	0	0	0	0
시흥시	7	7	0	0	0	0
군포시	1	1	0	0	0	0
의왕시	1	1	0	0	0	0
하남시	4	3	0	0	0	0
용인시	2	1	1	0	0	0
파주시	2	1	0	1	0	0
이천시	26	25	1	0	0	0
안성시	18	18	0	0	0	0
김포시	1	1	0	0	0	0

행정구역	총농가수	수 목 수				
		1-49	50-99	100-149	150-199	200-299
화성시	4	3	0	0	0	1
광주시	12	10	2	0	0	0
양주시	7	6	0	0	0	1
포천시	2	2	0	0	0	0
여주군	7	7	0	0	0	0
연천군	3	2	1	0	0	0
가평군	1	1	0	0	0	0
양평군	6	4	0	0	1	0
강원도	86	83	2	1	0	0
춘천시	8	8	0	0	0	0
원주시	32	32	0	0	0	0
강릉시	16	15	1	0	0	0
동해시	6	6	0	0	0	0
태백시	0	0	0	0	0	0
속초시	4	3	1	0	0	0
삼척시	7	7	0	0	0	0
홍천군	0	0	0	0	0	0
횡성군	3	3	0	0	0	0
영월군	0	0	0	0	0	0
평창군	0	0	0	0	0	0
정선군	4	3	0	1	0	0
철원군	1	1	0	0	0	0
화천군	1	1	0	0	0	0
양구군	0	0	0	0	0	0
인제군	1	1	0	0	0	0
고성군	1	1	0	0	0	0
양양군	2	2	0	0	0	0
충청북도	52	37	4	6	1	2
청주시	8	6	0	1	1	0
충주시	14	11	2	1	0	0
제천시	7	6	0	0	0	1
청원군	9	4	1	2	0	0
보은군	1	0	0	0	0	1
옥천군	4	2	1	1	0	0
영동군	2	2	0	0	0	0
진천군	1	1	0	0	0	0
괴산군	1	1	0	0	0	0
음성군	2	1	0	1	0	0
단양군	3	3	0	0	0	0
증평군	0	0	0	0	0	0
충청남도	22	14	2	2	1	2

규모 별 <살구>							총 수목수
300-399	400-499	500-699	700-999	1000-1999	2000-2999	3000이상	
0	0	0	0	0	0	0	1,220
0	0	0	0	0	0	0	364
0	0	0	0	0	0	0	366
0	0	0	0	0	0	0	1,455
0	0	0	0	0	0	0	161
0	0	0	0	0	0	0	357
0	0	0	0	0	0	0	63
1	0	0	0	0	0	0	650
0	0	0	0	0	0	0	10,867
0	0	0	0	0	0	0	340
0	0	0	0	0	0	0	1,368
0	0	0	0	0	0	0	891
0	0	0	0	0	0	0	448
0	0	0	0	0	0	0	10
0	0	0	0	0	0	0	77
0	0	0	0	0	0	0	503
0	0	0	0	0	0	0	1,126
0	0	0	0	0	0	0	508
0	0	0	0	0	0	0	824
0	0	0	0	0	0	0	927
0	0	0	0	0	0	0	1,493
0	0	0	0	0	0	0	2
0	0	0	0	0	0	0	2
0	0	0	0	0	0	0	628
0	0	0	0	0	0	0	1,258
0	0	0	0	0	0	0	9
0	0	0	0	0	0	0	453
0	0	2	0	0	0	0	6,523
0	0	0	0	0	0	0	364
0	0	0	0	0	0	0	991
0	0	0	0	0	0	0	278
0	0	2	0	0	0	0	1,505
0	0	0	0	0	0	0	430
0	0	0	0	0	0	0	386
0	0	0	0	0	0	0	80
0	0	0	0	0	0	0	101
0	0	0	0	0	0	0	1,962
0	0	0	0	0	0	0	311
0	0	0	0	0	0	0	32
0	0	0	0	0	0	0	83
0	0	0	0	1	0	0	9,633

행정구역	출생가수	수 목 수				
		1-49	50-99	100-149	150-199	200-299
천안시	1	1	0	0	0	0
공주시	1	1	0	0	0	0
보령시	0	0	0	0	0	0
아산시	5	1	2	1	0	1
서산시	0	0	0	0	0	0
논산시	2	2	0	0	0	0
계룡시	0	0	0	0	0	0
금산군	1	1	0	0	0	0
연기군	4	2	0	1	0	0
부여군	3	1	0	0	1	1
서천군	3	3	0	0	0	0
청양군	0	0	0	0	0	0
홍성군	2	2	0	0	0	0
예산군	0	0	0	0	0	0
태안군	0	0	0	0	0	0
당진군	0	0	0	0	0	0
전라북도	57	42	9	2	0	2
진주시	14	11	2	1	0	0
군산시	0	0	0	0	0	0
익산시	2	1	0	1	0	0
정읍시	4	2	2	0	0	0
남원시	15	13	2	0	0	0
김제시	0	0	0	0	0	0
완주군	8	6	1	0	0	0
진안군	1	0	0	0	0	0
무주군	2	1	0	0	0	1
장수군	0	0	0	0	0	0
임실군	2	2	0	0	0	0
순창군	3	3	0	0	0	0
고창군	2	1	0	0	0	1
부안군	4	2	2	0	0	0
전라남도	55	42	8	2	0	1
목포시	1	0	1	0	0	0
여수시	11	10	1	0	0	0
순천시	5	4	1	0	0	0
나주시	1	0	1	0	0	0
광양시	1	0	0	1	0	0
담양군	7	6	0	1	0	0
곡성군	6	4	0	0	0	1
구례군	1	1	0	0	0	0
고흥군	1	1	0	0	0	0

행정구역	총 농가수	수 목 수				
		1-49	50-99	100-149	150-199	200-299
보성군	4	2	1	0	0	0
화순군	8	6	2	0	0	0
장흥군	1	1	0	0	0	0
강진군	0	0	0	0	0	0
해남군	0	0	0	0	0	0
영암군	0	0	0	0	0	0
무안군	1	1	0	0	0	0
함평군	7	6	1	0	0	0
영광군	0	0	0	0	0	0
장성군	0	0	0	0	0	0
원도군	0	0	0	0	0	0
진도군	0	0	0	0	0	0
산안군	0	0	0	0	0	0
경상북도	452	192	142	70	19	22
포항시	15	9	4	2	0	0
경주시	28	18	6	2	1	1
김천시	71	33	15	13	4	5
안동시	2	0	0	1	0	1
구미시	35	21	9	4	0	1
영주시	0	0	0	0	0	0
영천시	178	60	64	29	10	11
상주시	3	2	0	0	0	1
영경시	2	2	0	0	0	0
경산시	23	8	10	3	0	1
관위군	7	0	1	5	0	0
의성군	4	1	3	0	0	0
청송군	1	1	0	0	0	0
영양군	0	0	0	0	0	0
영덕군	3	0	0	2	1	0
청도군	11	5	4	2	0	0
고령군	7	5	0	0	1	1
성주군	4	4	0	0	0	0
철곡군	55	21	25	7	2	0
예천군	2	2	0	0	0	0
봉화군	1	0	1	0	0	0
울진군	0	0	0	0	0	0
울릉군	0	0	0	0	0	0
경상남도	75	48	11	5	4	3
창원시	2	1	0	0	0	0
마산시	3	2	0	0	1	0
진주시	7	5	2	0	0	0

행정구역	총 가 수	수 목 수				
		1-49	50-99	100-149	150-199	200-299
진해시	1	1	0	0	0	0
통영시	0	0	0	0	0	0
사천시	1	0	0	0	0	1
김해시	5	5	0	0	0	0
밀양시	2	0	0	1	0	0
거제시	14	11	2	1	0	0
양산시	10	8	2	0	0	0
의령군	5	3	1	0	0	0
함안군	2	1	0	0	1	0
창녕군	8	2	3	1	1	1
고성군	0	0	0	0	0	0
남해군	1	1	0	0	0	0
하동군	1	0	0	1	0	0
산청군	7	6	0	0	0	1
함양군	0	0	0	0	0	0
거창군	3	2	0	0	0	0
합천군	3	0	1	1	1	0
제주도	1	0	1	0	0	0
제주시	0	0	0	0	0	0
서귀포시	1	0	1	0	0	0

자. 대 추

행정구역	총 농가 수	수 목 수				
		1-49	50-99	100-149	150-199	200-299
전국	9,036	1,655	1,320	1,247	876	1,258
서울특별시	10	9	1	0	0	0
부산광역시	73	43	11	10	3	2
대구광역시	282	90	61	37	21	33
인천광역시	34	17	6	3	2	3
광주광역시	29	21	3	2	0	1
대전광역시	35	20	2	3	4	4
울산광역시	62	42	11	1	2	4
경기도	241	172	18	17	9	6
강원도	132	104	13	3	1	3
충청북도	429	58	27	26	15	69
충청남도	104	32	23	9	6	11
전라북도	237	112	34	25	12	14
전라남도	226	144	32	16	14	7
경상북도	5,419	459	866	857	621	868
경상남도	1,723	332	212	238	166	233
제주도	0	0	0	0	0	0
전국	9,036	1,655	1,320	1,247	876	1,258
서울특별시	10	9	1	0	0	0
종로구	0	0	0	0	0	0
중구	0	0	0	0	0	0
용산구	0	0	0	0	0	0
성동구	0	0	0	0	0	0
광진구	0	0	0	0	0	0
동대문구	0	0	0	0	0	0
중랑구	0	0	0	0	0	0
성북구	0	0	0	0	0	0
강북구	0	0	0	0	0	0
도봉구	3	3	0	0	0	0
노원구	4	3	1	0	0	0
은평구	0	0	0	0	0	0
서대문구	0	0	0	0	0	0
마포구	0	0	0	0	0	0
양천구	0	0	0	0	0	0
강서구	0	0	0	0	0	0
구로구	1	1	0	0	0	0
금천구	0	0	0	0	0	0
영등포구	0	0	0	0	0	0
동작구	0	0	0	0	0	0
관악구	0	0	0	0	0	0
서초구	1	1	0	0	0	0

행정구역	총농가수	수 목 수				
		1-49	50-99	100-149	150-199	200-299
강남구	1	1	0	0	0	0
송파구	0	0	0	0	0	0
강동구	0	0	0	0	0	0
부산광역시	73	43	11	10	3	2
중구	0	0	0	0	0	0
서구	2	0	0	2	0	0
동구	0	0	0	0	0	0
영도구	0	0	0	0	0	0
부산진구	0	0	0	0	0	0
동래구	0	0	0	0	0	0
남구	0	0	0	0	0	0
북구	0	0	0	0	0	0
해운대구	0	0	0	0	0	0
사하구	0	0	0	0	0	0
금정구	5	4	1	0	0	0
강서구	47	29	8	4	3	1
연제구	0	0	0	0	0	0
수영구	0	0	0	0	0	0
사상구	0	0	0	0	0	0
기장군	19	10	2	4	0	1
대구광역시	282	90	61	37	21	33
중구	0	0	0	0	0	0
동구	137	31	33	25	10	20
서구	0	0	0	0	0	0
남구	0	0	0	0	0	0
북구	38	22	3	1	2	5
수성구	68	25	16	7	3	3
달서구	9	6	0	0	0	1
달성군	30	6	9	4	6	4
인천광역시	34	17	6	3	2	3
중구	14	4	3	2	2	2
동구	0	0	0	0	0	0
남구	0	0	0	0	0	0
연수구	0	0	0	0	0	0
남동구	5	4	1	0	0	0
부평구	0	0	0	0	0	0
계양구	1	1	0	0	0	0
서구	4	1	1	1	0	0
강화군	6	3	1	0	0	1
옹진군	4	4	0	0	0	0
광주광역시	29	21	3	2	0	1

행정구역	총농가수	수 목 수				
		1-49	50-99	100-149	150-199	200-299
동구	2	1	0	1	0	0
서구	5	4	0	0	0	0
남구	0	0	0	0	0	0
북구	6	4	1	0	0	1
광산구	16	12	2	1	0	0
대전광역시	35	20	2	3	4	4
동구	7	3	0	1	1	2
중구	6	5	0	1	0	0
서구	3	1	0	1	0	0
유성구	10	3	2	0	2	2
대덕구	9	8	0	0	1	0
울산광역시	62	42	11	1	2	4
중구	3	3	0	0	0	0
남구	3	3	0	0	0	0
동구	3	2	0	0	0	1
북구	13	11	1	1	0	0
울주군	40	23	10	0	2	3
경기도	241	172	18	17	9	6
수원시	1	1	0	0	0	0
성남시	12	11	0	0	0	1
의정부시	25	20	2	1	2	0
인양시	1	1	0	0	0	0
부천시	1	0	0	1	0	0
광명시	2	1	0	1	0	0
평택시	5	4	1	0	0	0
동두천시	0	0	0	0	0	0
안산시	15	15	0	0	0	0
고양시	17	13	1	1	0	0
과천시	7	6	1	0	0	0
구리시	1	1	0	0	0	0
남양주시	16	12	0	0	1	1
오산시	0	0	0	0	0	0
시흥시	10	6	1	2	0	0
군포시	0	0	0	0	0	0
의왕시	2	2	0	0	0	0
하남시	4	4	0	0	0	0
용인시	3	1	1	0	0	0
파주시	5	3	0	2	0	0
이천시	10	9	0	0	1	0
안성시	24	20	1	0	0	0
김포시	3	1	1	0	1	0

행정구역	총농가수	수목수				
		1-49	50-99	100-149	150-199	200-299
화성시	8	3	0	2	0	1
광주시	17	12	2	2	1	0
양주시	8	4	0	2	1	0
포천시	8	2	2	0	0	1
여주군	18	11	3	2	0	1
연천군	6	1	0	1	2	1
가평군	1	0	0	0	0	0
양평군	11	8	2	0	0	0
강원도	132	104	13	3	1	3
춘천시	9	9	0	0	0	0
원주시	41	35	4	1	1	0
강릉시	15	13	1	0	0	0
동해시	9	8	1	0	0	0
태백시	1	1	0	0	0	0
속초시	3	2	0	1	0	0
삼척시	15	12	2	0	0	0
홍천군	1	0	0	0	0	1
횡성군	6	2	2	0	0	1
영월군	3	0	1	0	0	1
평창군	3	2	0	0	0	0
정선군	5	3	1	0	0	0
철원군	0	0	0	0	0	0
화천군	4	3	0	0	0	0
양구군	1	1	0	0	0	0
인제군	2	0	1	0	0	0
고성군	0	0	0	0	0	0
양양군	14	13	0	1	0	0
충청북도	429	58	27	26	15	69
청주시	10	6	1	1	0	1
충주시	31	14	3	5	0	5
제천시	19	10	2	0	1	2
청원군	10	5	2	0	0	0
보은군	294	1	10	10	10	51
옥천군	4	0	1	1	1	1
영동군	12	3	0	5	1	3
진천군	0	0	0	0	0	0
괴산군	9	3	2	1	0	1
음성군	4	0	1	0	0	1
단양군	36	16	5	3	2	4
충평군	0	0	0	0	0	0
충청남도	104	32	23	9	6	11

규모 별 <대추>							총 수목수
300-399	400-499	500-699	700-999	1000-1999	2000-2999	3000이상	
1	0	1	0	0	0	0	5,003
0	0	0	0	0	0	0	819
1	0	0	0	0	0	0	1,351
1	0	1	0	1	0	0	4,574
1	0	0	0	0	0	0	2,499
0	0	1	0	0	0	0	4,514
1	0	0	0	0	0	0	1,300
0	0	0	0	0	1	0	3,211
2	3	1	1	1	0	0	43,078
0	0	0	0	0	0	0	3,233
0	0	0	0	0	0	0	7,460
0	0	0	1	0	0	0	1,919
0	0	0	0	0	0	0	926
0	0	0	0	0	0	0	7
0	0	0	0	0	0	0	150
1	0	0	0	0	0	0	1,866
0	0	0	0	0	0	0	4,469
1	0	0	0	0	0	0	1,780
0	0	0	0	1	0	0	8,090
0	0	1	0	0	0	0	5,507
0	1	0	0	0	0	0	1,747
0	0	0	0	0	0	0	0
0	1	0	0	0	0	0	416
0	0	0	0	0	0	0	538
0	1	0	0	0	0	0	3,929
0	0	0	0	0	0	0	237
0	0	0	0	0	0	0	804
47	38	47	37	49	9	7	275,593
1	0	0	0	0	0	0	805
1	0	2	0	1	0	0	6,740
3	0	0	0	1	0	0	3,250
3	0	0	0	0	0	0	1,167
33	36	43	37	47	9	7	249,221
0	0	0	0	0	0	0	1,396
0	0	0	0	0	0	0	1,524
0	0	0	0	0	0	0	584
2	0	0	0	0	0	0	4,191
1	1	0	0	0	0	0	1,693
3	1	2	0	0	0	0	4,902
0	0	0	0	0	0	0	120
9	2	3	4	3	2	0	46,770

행정구역	총 농가 수	수 목 수				
		1-49	50-99	100-149	150-199	200-299
천안시	2	1	0	0	0	1
공주시	4	1	1	0	0	0
보령시	6	2	3	0	0	1
아산시	3	2	0	0	0	0
서산시	6	1	1	0	1	1
논산시	24	2	2	4	2	4
계룡시	2	0	0	0	0	1
금산군	21	7	5	2	2	2
연기군	1	0	0	0	0	0
부여군	8	4	3	0	0	1
서천군	13	8	2	2	0	0
청양군	0	0	0	0	0	0
홍성군	5	3	2	0	0	0
예산군	3	1	0	0	0	0
태안군	0	0	0	0	0	0
당진군	6	0	4	1	1	0
전라북도	237	112	34	25	12	14
전주시	20	12	6	1	0	0
군산시	2	1	1	0	0	0
익산시	10	6	2	1	1	0
정읍시	37	14	2	8	1	2
남원시	19	17	0	1	0	1
김제시	1	0	1	0	0	0
완주군	70	24	7	8	6	6
진안군	14	6	3	2	3	0
무주군	14	1	4	0	1	1
장수군	1	0	0	1	0	0
임실군	19	14	3	1	0	0
순창군	17	9	2	1	0	3
고창군	9	4	3	1	0	1
부안군	4	4	0	0	0	0
전라남도	226	144	32	16	14	7
목포시	1	1	0	0	0	0
여수시	14	12	0	0	0	1
순천시	20	11	3	2	2	1
나주시	5	3	0	1	1	0
광양시	0	0	0	0	0	0
담양군	24	14	3	1	1	2
곡성군	16	11	1	0	2	1
구례군	7	1	5	0	1	0
고흥군	1	1	0	0	0	0

행정 구역	총 농가 수	수 목 수				
		1-49	50-99	100-149	150-199	200-299
보성군	7	3	2	1	1	0
화순군	69	53	7	4	2	0
장흥군	6	4	1	0	1	0
강진군	2	2	0	0	0	0
해남군	3	3	0	0	0	0
영암군	3	2	0	0	0	0
무안군	7	5	2	0	0	0
함평군	5	3	2	0	0	0
영광군	18	12	1	2	0	1
정성군	14	2	4	3	3	1
원도군	0	0	0	0	0	0
진도군	3	1	0	2	0	0
신안군	1	0	1	0	0	0
경상북도	5,419	459	866	857	621	868
포항시	45	27	3	2	1	1
경주시	127	49	15	15	9	10
김천시	10	4	2	1	0	2
안동시	50	6	8	11	4	6
구미시	62	18	17	9	3	7
영주시	4	1	0	1	1	0
영천시	325	26	45	76	24	53
상주시	1	1	0	0	0	0
문경시	9	7	0	1	0	1
경산시	1,921	92	414	349	271	301
군위군	822	12	33	63	89	154
의성군	199	7	22	19	26	44
청송군	137	6	14	19	12	23
영양군	9	2	3	1	1	2
영덕군	21	10	3	4	4	0
청도군	1,541	139	264	276	158	250
고령군	26	16	2	0	2	2
성주군	14	9	1	2	1	1
철곡군	24	11	2	1	4	4
예천군	16	1	5	2	3	1
봉화군	49	12	9	5	8	6
울진군	7	3	4	0	0	0
울릉군	0	0	0	0	0	0
경상남도	1,723	332	212	238	166	233
창원시	11	7	2	0	2	0
마산시	29	20	3	0	2	3
진주시	88	69	8	8	1	1

규모 별 <대추>							총 수목수
300-399	400-499	500-699	700-999	1000-1999	2000-2999	3000이상	
0	0	0	0	0	0	0	1,659
2	1	0	0	0	0	0	20,098
0	0	0	0	0	0	0	380
0	0	0	0	0	0	0	20
0	0	0	0	0	0	0	1,717
1	0	0	0	0	0	0	323
0	0	0	0	0	0	0	176
0	0	0	0	0	0	0	5,046
2	0	0	0	0	0	0	3,338
0	1	0	0	0	0	0	2,434
0	0	0	0	0	0	0	791
0	0	0	0	0	0	0	264
0	0	0	0	0	0	0	150
557	327	399	249	190	20	6	1,612,465
2	0	4	2	3	0	0	9,559
7	11	5	3	3	0	0	23,284
0	0	0	0	1	0	0	2,020
3	2	6	1	2	1	0	17,107
2	2	1	1	1	1	0	11,581
1	0	0	0	0	0	0	4,929
44	21	23	5	6	0	2	85,776
0	0	0	0	0	0	0	407
0	0	0	0	0	0	0	1,418
175	97	103	76	36	5	2	493,302
118	76	107	90	69	9	2	410,547
30	15	16	10	9	1	0	68,861
13	8	18	10	13	1	0	56,185
0	0	0	0	0	0	0	4,701
0	0	0	0	0	0	0	1,696
159	90	114	45	44	2	0	385,498
1	2	0	1	0	0	0	4,217
0	0	0	0	0	0	0	838
0	1	1	0	0	0	0	3,330
1	1	1	1	0	0	0	7,099
1	1	0	4	3	0	0	19,630
0	0	0	0	0	0	0	480
0	0	0	0	0	0	0	0
182	107	116	86	43	4	4	475,664
0	0	0	0	0	0	0	522
1	0	0	0	0	0	0	2,218
1	0	0	0	0	0	0	2,907

행정구역	총 농가 수	수 목 수				
		1-49	50-99	100-149	150-199	200-299
진해시	11	6	2	1	1	1
통영시	12	10	2	0	0	0
사천시	18	8	5	4	0	1
김해시	42	35	2	2	1	2
밀양시	1,262	35	151	199	145	210
거제시	66	60	5	1	0	0
양산시	68	24	9	14	8	7
의령군	25	16	2	2	2	0
황안군	16	12	3	0	1	0
창녕군	18	4	6	2	2	0
고성군	10	3	3	2	0	1
남해군	7	2	4	1	0	0
하동군	11	8	1	0	1	0
산청군	13	8	3	0	0	2
함양군	4	2	1	0	0	1
거창군	4	2	0	0	0	1
함천군	8	1	0	2	0	3
제주도	0	0	0	0	0	0
제주시	0	0	0	0	0	0
서귀포시	0	0	0	0	0	0

차. 매 실

행정구역	총 농가 수	수 목 수				
		1-49	50-99	100-149	150-199	200-299
전국	13,587	4,106	3,266	2,149	1,012	1,324
서울특별시	9	4	1	0	1	2
부산광역시	106	39	21	18	4	12
대구광역시	398	148	101	64	28	23
인천광역시	25	13	1	2	4	3
광주광역시	156	81	30	10	7	13
대전광역시	164	49	24	24	8	26
울산광역시	119	54	22	14	7	10
경기도	352	201	37	32	14	21
강원도	236	162	29	12	6	11
충청북도	211	97	33	24	10	19
충청남도	279	67	44	52	17	41
전라북도	1,317	244	247	199	155	209
전라남도	5,255	1,194	1,450	927	437	557
경상북도	1,177	428	296	183	71	75
경상남도	3,770	1,323	929	588	243	301
제주도	13	2	1	0	0	1
전국	13,587	4,106	3,266	2,149	1,012	1,324
서울특별시	9	4	1	0	1	2
종로구	0	0	0	0	0	0
중구	0	0	0	0	0	0
용산구	0	0	0	0	0	0
성동구	0	0	0	0	0	0
광진구	0	0	0	0	0	0
동대문구	0	0	0	0	0	0
중랑구	0	0	0	0	0	0
성북구	0	0	0	0	0	0
강북구	0	0	0	0	0	0
도봉구	1	0	0	0	0	1
노원구	2	2	0	0	0	0
은평구	0	0	0	0	0	0
서대문구	0	0	0	0	0	0
마포구	0	0	0	0	0	0
양천구	0	0	0	0	0	0
강서구	0	0	0	0	0	0
구로구	3	1	0	0	1	1
금천구	0	0	0	0	0	0
영등포구	0	0	0	0	0	0
동작구	0	0	0	0	0	0
관악구	0	0	0	0	0	0
서초구	1	1	0	0	0	0

행정구역	총농가수	수목수				
		1-49	50-99	100-149	150-199	200-299
강남구	1	0	1	0	0	0
송파구	0	0	0	0	0	0
강동구	1	0	0	0	0	0
부산광역시	106	39	21	18	4	12
중구	0	0	0	0	0	0
서구	2	0	1	1	0	0
동구	0	0	0	0	0	0
영도구	0	0	0	0	0	0
부산진구	0	0	0	0	0	0
동래구	0	0	0	0	0	0
남구	0	0	0	0	0	0
북구	0	0	0	0	0	0
해운대구	0	0	0	0	0	0
사하구	0	0	0	0	0	0
금정구	11	3	2	4	1	1
강서구	44	22	11	5	2	3
연제구	0	0	0	0	0	0
수영구	0	0	0	0	0	0
사상구	0	0	0	0	0	0
기장군	49	14	7	8	1	8
대구광역시	398	148	101	64	28	23
중구	0	0	0	0	0	0
동구	155	53	37	32	14	8
서구	0	0	0	0	0	0
남구	0	0	0	0	0	0
북구	77	36	15	14	3	6
수성구	86	33	28	9	5	3
달서구	21	12	4	0	0	1
달성군	59	14	17	9	6	5
인천광역시	25	13	1	2	4	3
중구	4	4	0	0	0	0
동구	0	0	0	0	0	0
남구	0	0	0	0	0	0
연수구	0	0	0	0	0	0
남동구	4	2	0	0	2	0
부평구	0	0	0	0	0	0
계양구	3	1	0	0	0	1
서구	3	2	0	0	0	1
강화군	9	3	1	1	2	1
울진군	2	1	0	1	0	0
광주광역시	156	81	30	10	7	13

규모 별 <매실>							총 수목수
300-399	400-499	500-699	700-999	1000-1999	2000-2999	3000이상	
0	0	0	0	0	0	0	90
0	0	0	0	0	0	0	1
0	0	1	0	0	0	0	697
5	2	2	1	2	0	0	17,630
0	0	0	0	0	0	0	0
0	0	0	0	0	0	0	170
0	0	0	0	0	0	0	0
0	0	0	0	0	0	0	0
0	0	0	0	0	0	0	0
0	0	0	0	0	0	0	0
0	0	0	0	0	0	0	0
0	0	0	0	0	0	0	0
0	0	0	0	0	0	0	0
0	0	0	0	0	0	0	0
0	0	0	0	0	0	0	0
0	0	0	0	0	0	0	0
0	0	0	0	0	0	0	1,099
0	0	1	0	0	0	0	3,835
0	0	0	0	0	0	0	0
0	0	0	0	0	0	0	0
0	0	0	0	0	0	0	0
5	2	1	1	2	0	0	12,526
15	5	11	2	1	0	0	53,045
0	0	0	0	0	0	0	0
4	1	5	0	1	0	0	20,100
0	0	0	0	0	0	0	0
0	0	0	0	0	0	0	0
2	0	1	0	0	0	0	6,810
5	1	1	1	0	0	0	8,621
1	2	1	0	0	0	0	4,392
3	1	3	1	0	0	0	13,122
0	0	2	0	0	0	0	2,855
0	0	0	0	0	0	0	47
0	0	0	0	0	0	0	0
0	0	0	0	0	0	0	0
0	0	0	0	0	0	0	0
0	0	0	0	0	0	0	340
0	0	0	0	0	0	0	0
0	0	1	0	0	0	0	855
0	0	0	0	0	0	0	205
0	0	1	0	0	0	0	1,288
0	0	0	0	0	0	0	120
6	1	1	1	3	1	2	30,130

행정구역	총농가수	수목수				
		1-49	50-99	100-149	150-199	200-299
동구	11	3	3	2	0	3
서구	23	11	8	1	1	0
남구	9	2	1	1	2	1
북구	46	27	9	2	3	4
광산구	67	38	9	4	1	5
대전광역시	164	49	24	24	8	26
동구	46	10	8	10	2	5
중구	41	11	6	9	3	6
서구	27	7	3	4	1	4
유성구	21	6	3	1	0	7
대덕구	29	15	4	0	2	4
울산광역시	119	54	22	14	7	10
중구	6	5	0	0	0	1
남구	4	2	0	0	1	0
동구	4	3	0	0	0	1
북구	20	9	3	6	1	1
울주군	85	35	19	8	5	7
경기도	352	201	37	32	14	21
수원시	2	2	0	0	0	0
성남시	11	7	1	2	0	1
의정부시	32	25	1	2	0	2
안양시	1	1	0	0	0	0
부천시	5	2	0	0	0	0
광명시	4	4	0	0	0	0
평택시	5	4	1	0	0	0
동두천시	1	1	0	0	0	0
안산시	9	8	0	0	1	0
고양시	25	13	2	1	1	1
과천시	10	4	1	1	0	1
구리시	7	2	1	2	1	1
남양주시	25	15	5	1	2	0
오산시	4	2	0	0	1	0
시흥시	8	6	0	0	0	1
군포시	3	1	0	0	0	1
의왕시	7	5	0	0	0	2
하남시	8	4	3	1	0	0
용인시	2	1	0	0	0	0
파주시	12	3	1	1	1	1
이천시	16	10	1	2	0	0
안성시	28	20	3	1	0	0
김포시	6	3	2	1	0	0

행정구역	총농가수	수 목 수				
		1-49	50-99	100-149	150-199	200-299
화성시	24	6	3	7	0	1
광주시	27	17	3	2	3	0
양주시	12	2	2	2	1	4
포천시	7	3	2	0	1	1
여주군	14	11	1	1	0	1
연천군	4	3	0	0	0	1
가평군	10	2	2	3	1	2
양평군	23	14	2	2	1	0
강원도	236	162	29	12	6	11
춘천시	46	24	11	2	2	2
원주시	33	29	2	0	0	2
강릉시	41	29	3	3	2	1
동해시	22	18	2	2	0	0
태백시	1	1	0	0	0	0
속초시	4	3	1	0	0	0
삼척시	39	22	9	3	0	3
홍천군	0	0	0	0	0	0
횡성군	6	3	1	1	0	0
영월군	2	2	0	0	0	0
평창군	5	1	0	0	0	2
정선군	16	11	0	1	0	1
철원군	0	0	0	0	0	0
화천군	4	3	0	0	1	0
양구군	1	1	0	0	0	0
인제군	2	2	0	0	0	0
고성군	0	0	0	0	0	0
양양군	14	13	0	0	1	0
충청북도	211	97	33	24	10	19
청주시	13	8	2	0	1	1
충주시	80	43	11	10	4	4
제천시	17	11	2	1	0	1
청원군	21	6	5	3	2	2
보은군	7	2	1	2	0	1
옥천군	26	7	7	1	3	4
영동군	17	4	4	4	0	2
진천군	2	1	0	1	0	0
괴산군	16	6	0	2	0	3
음성군	1	1	0	0	0	0
단양군	11	8	1	0	0	1
증평군	0	0	0	0	0	0
충청남도	279	67	44	52	17	41

규 모 별 <매실>							총 수목수
300-399	400-499	500-699	700-999	1000-1999	2000-2999	3000이상	
2	0	4	1	0	0	0	5,322
1	0	0	0	1	0	0	2,699
1	0	0	0	0	0	0	2,052
0	0	0	0	0	0	0	971
0	0	0	0	0	0	0	956
0	0	0	0	0	0	0	245
0	0	0	0	0	0	0	1,485
2	0	1	0	1	0	0	2,957
7	5	2	1	1	0	0	32,606
3	2	0	0	0	0	0	5,379
0	0	0	0	0	0	0	7,151
0	2	1	0	0	0	0	4,802
0	0	0	0	0	0	0	2,278
0	0	0	0	0	0	0	1
0	0	0	0	0	0	0	1,460
1	1	0	0	0	0	0	4,191
0	0	0	0	0	0	0	0
1	0	0	0	0	0	0	509
0	0	0	0	0	0	0	733
0	0	1	1	0	0	0	2,191
2	0	0	0	1	0	0	2,532
0	0	0	0	0	0	0	0
0	0	0	0	0	0	0	203
0	0	0	0	0	0	0	53
0	0	0	0	0	0	0	561
0	0	0	0	0	0	0	12
0	0	0	0	0	0	0	550
13	5	7	0	3	0	0	29,324
0	1	0	0	0	0	0	1,023
5	1	2	0	0	0	0	7,971
0	0	1	0	1	0	0	2,725
2	0	1	0	0	0	0	2,719
0	0	1	0	0	0	0	1,088
2	1	0	0	1	0	0	4,924
2	1	0	0	0	0	0	2,356
0	0	0	0	0	0	0	194
2	1	2	0	0	0	0	4,522
0	0	0	0	0	0	0	103
0	0	0	0	1	0	0	1,669
0	0	0	0	0	0	0	30
22	5	12	8	8	1	2	104,060

행정구역	총 인 가 수	수 목 수				
		1-49	50-99	100-149	150-199	200-299
천안시	10	0	2	4	1	1
공주시	12	1	1	2	0	3
보령시	10	3	4	1	0	1
아산시	19	4	1	4	0	4
서산시	41	4	5	12	4	13
논산시	24	3	8	2	2	4
계룡시	1	0	1	0	0	0
금산군	12	5	1	0	1	1
연기군	12	2	3	3	1	1
부여군	40	13	7	3	2	2
서천군	34	12	6	5	3	4
청양군	7	3	0	1	0	1
홍성군	27	6	3	5	2	3
예산군	16	8	1	6	0	1
태안군	3	0	0	1	0	0
당진군	11	3	1	3	1	2
전라북도	1,317	244	247	199	155	209
전주시	72	36	23	3	5	2
군산시	6	2	3	0	0	1
익산시	36	13	8	8	3	1
정읍시	71	13	14	15	8	12
남원시	81	43	13	7	6	2
김제시	28	11	7	1	1	2
완주군	69	28	8	8	5	8
진안군	25	8	4	4	1	1
무주군	72	6	13	12	10	14
장수군	4	0	0	0	2	0
임실군	317	43	65	50	39	65
순창군	473	19	73	85	68	97
고창군	28	13	6	4	1	1
부안군	35	9	10	2	6	3
전라남도	5,255	1,194	1,450	927	437	557
목포시	7	1	2	2	0	2
여수시	220	105	33	43	10	9
순천시	1,381	258	477	246	130	118
나주시	39	11	14	5	0	5
광양시	1,792	376	455	325	150	222
담양군	116	48	27	13	9	7
곡성군	364	49	112	69	32	52
구례군	287	27	69	66	34	49
고흥군	244	58	71	44	19	30

규모 별 <매실>							총 수목수
300-399	400-499	500-699	700-999	1000-1999	2000-2999	3000이상	
0	0	1	1	0	0	0	2,575
2	1	2	0	0	0	0	3,388
1	0	0	0	0	0	0	946
1	0	2	0	2	0	1	13,498
2	0	0	1	0	0	0	9,676
3	1	0	1	0	0	0	4,000
0	0	0	0	0	0	0	60
3	0	1	0	0	0	0	2,912
0	1	1	0	0	0	0	2,021
4	1	4	2	1	1	0	11,609
3	0	0	0	1	0	0	6,797
0	0	1	0	1	0	0	2,968
2	1	0	3	2	0	0	7,378
0	0	0	0	0	0	0	1,256
0	0	0	0	1	0	1	6,100
1	0	0	0	0	0	0	28,876
82	47	56	43	30	4	1	334,792
2	0	1	0	0	0	0	7,183
0	0	0	0	0	0	0	1,370
1	1	1	0	0	0	0	3,921
2	2	4	0	0	1	0	17,289
5	2	0	3	0	0	0	14,291
2	2	1	1	0	0	0	4,430
4	2	2	3	1	0	0	14,552
1	0	3	1	2	0	0	6,256
4	5	4	1	3	0	0	18,044
1	0	0	0	0	1	0	3,330
15	12	13	10	3	1	1	86,301
42	20	27	21	20	1	0	146,918
1	1	0	0	1	0	0	3,235
2	0	0	3	0	0	0	7,672
274	137	148	71	41	9	10	1,027,464
0	0	0	0	0	0	0	3,740
8	3	5	1	3	0	0	35,586
65	31	34	13	7	0	2	234,829
0	1	2	0	0	0	1	9,997
102	62	51	29	17	3	0	363,905
2	3	4	2	1	0	0	14,880
25	8	10	2	2	3	0	72,019
23	10	5	3	1	0	0	51,863
10	3	3	3	3	0	0	37,980

행정구역	총액기수	수 목 수				
		1-49	50-99	100-149	150-199	200-299
보성군	136	32	37	20	10	8
화순군	213	94	53	32	10	13
장흥군	58	28	12	2	2	4
강진군	43	20	10	5	4	2
해남군	66	11	12	6	5	6
영암군	52	10	19	9	6	2
무안군	54	17	7	12	3	6
함평군	48	18	9	6	1	5
영광군	28	8	5	3	2	3
장성군	55	6	15	7	8	11
완도군	18	4	8	5	0	1
진도군	21	10	2	4	2	0
신안군	13	3	1	3	0	2
경상북도	1,177	428	296	183	71	75
포항시	64	39	9	8	1	3
경주시	137	79	20	12	6	11
김천시	72	33	18	14	3	0
안동시	18	3	5	4	1	1
구미시	78	43	28	2	3	1
영주시	6	3	0	1	1	0
영천시	141	35	39	19	17	7
상주시	12	2	2	3	0	1
윤경시	32	15	4	6	1	0
경산시	112	44	41	14	0	5
군위군	35	8	8	7	4	6
의성군	24	3	3	7	4	1
철송군	14	3	1	2	2	3
영양군	4	1	1	1	0	0
영덕군	22	5	2	8	1	1
청도군	62	30	16	10	0	5
고령군	47	15	18	4	2	4
성주군	55	26	8	7	4	5
철곡군	48	13	11	8	3	7
예천군	18	5	3	4	1	1
봉화군	9	6	2	0	0	1
울진군	167	17	57	42	17	12
울릉군	0	0	0	0	0	0
경상남도	3,770	1,323	929	588	243	301
창원시	39	18	8	5	3	2
마산시	65	29	14	11	3	5
진주시	655	290	157	70	36	52

규모 별 <매실>							총 수목수
300-399	400-499	500-699	700-999	1000-1999	2000-2999	3000이상	
10	6	11	1	1	0	0	27,894
3	0	3	4	1	0	0	46,194
2	0	2	2	1	0	3	19,699
2	0	0	0	0	0	0	4,178
3	5	10	4	1	0	3	40,890
6	0	0	0	0	0	0	5,777
2	2	2	0	2	1	0	15,708
1	1	3	3	0	1	0	11,345
3	0	1	0	1	1	1	11,035
4	1	0	3	0	0	0	11,640
0	0	0	0	0	0	0	3,025
1	0	1	1	0	0	0	2,808
2	1	1	0	0	0	0	2,472
46	22	26	13	16	0	1	171,558
1	0	2	0	1	0	0	6,024
4	1	3	1	0	0	0	12,214
3	0	1	0	0	0	0	6,436
1	0	0	1	2	0	0	5,641
1	0	0	0	0	0	0	4,102
1	0	0	0	0	0	0	914
9	1	7	4	3	0	0	25,802
2	1	0	0	1	0	0	3,223
3	2	0	1	0	0	0	4,068
4	2	1	1	0	0	0	16,662
1	0	1	0	0	0	0	5,135
0	2	3	0	1	0	0	6,615
1	0	0	0	2	0	0	4,551
0	1	0	0	0	0	0	810
3	0	1	1	0	0	0	4,050
0	1	0	0	0	0	0	4,460
2	1	1	0	0	0	0	5,716
0	2	1	1	1	0	0	6,991
2	0	2	0	1	0	1	11,172
1	1	2	0	0	0	0	4,419
0	0	0	0	0	0	0	1,248
7	7	1	3	4	0	0	31,305
0	0	0	0	0	0	0	0
143	70	89	36	36	9	3	549,187
1	0	2	0	0	0	0	3,789
1	0	2	0	0	0	0	6,803
17	7	10	7	4	3	2	80,220

행정구역	총 농가 수	수 목 수				
		1-49	50-99	100-149	150-199	200-299
진해시	28	14	8	2	1	1
통영시	205	107	46	26	13	8
사천시	261	75	57	44	19	25
김해시	104	67	20	7	4	2
밀양시	200	45	53	49	18	12
거제시	301	225	41	17	10	4
양산시	213	25	44	48	14	38
의령군	119	50	24	18	10	7
함안군	135	57	36	17	5	8
창녕군	56	14	27	8	2	2
고성군	144	56	26	32	8	9
남해군	124	69	31	14	4	4
하동군	938	122	290	193	84	100
산청군	83	34	20	11	4	7
함양군	17	9	3	1	0	2
거창군	14	7	4	1	0	1
함천군	69	10	20	14	5	12
제주도	13	2	1	0	0	1
제주시	8	2	1	0	0	0
서귀포시	5	0	0	0	0	1

규 모 별 <매실>							총 수목수
300-399	400-499	500-699	700-999	1000-1999	2000-2999	3000이상	
0	0	0	2	0	0	0	3,413
4	1	0	0	0	0	0	14,903
13	5	12	6	5	0	0	50,991
1	0	1	0	2	0	0	7,579
8	4	3	2	4	1	1	35,476
3	0	1	0	0	0	0	14,440
14	9	14	3	3	1	0	44,985
6	0	2	1	1	0	0	14,715
6	4	0	0	2	0	0	16,728
1	1	0	1	0	0	0	5,529
7	3	2	0	1	0	0	16,188
2	0	0	0	0	0	0	7,208
55	31	37	10	13	3	0	185,635
1	0	2	3	1	0	0	11,443
1	1	0	0	0	0	0	3,877
0	0	0	1	0	0	0	1,803
2	4	1	0	0	1	0	23,462
2	0	1	1	2	0	3	33,608
2	0	1	1	0	0	1	5,918
0	0	0	0	2	0	2	27,690

카. 참 다 래

행정구역	총 농가수	수 목 수				
		1-49	50-99	100-149	150-199	200-299
전국	2,515	265	742	527	279	330
서울특별시	0	0	0	0	0	0
부산광역시	5	3	1	1	0	0
대구광역시	0	0	0	0	0	0
인천광역시	0	0	0	0	0	0
광주광역시	1	0	0	0	0	0
대전광역시	0	0	0	0	0	0
울산광역시	6	2	1	1	0	1
경기도	28	7	2	3	3	4
강원도	5	4	1	0	0	0
충청북도	0	0	0	0	0	0
충청남도	8	2	4	0	0	2
전라북도	0	0	0	0	0	0
전라남도	1,393	119	459	301	154	188
경상북도	8	3	2	1	0	0
경상남도	802	118	247	178	94	72
제주도	259	7	25	42	28	63
전국	2,515	265	742	527	279	330
서울특별시	0	0	0	0	0	0
종로구	0	0	0	0	0	0
중구	0	0	0	0	0	0
용산구	0	0	0	0	0	0
성동구	0	0	0	0	0	0
광진구	0	0	0	0	0	0
동대문구	0	0	0	0	0	0
중랑구	0	0	0	0	0	0
성북구	0	0	0	0	0	0
강북구	0	0	0	0	0	0
도봉구	0	0	0	0	0	0
노원구	0	0	0	0	0	0
은평구	0	0	0	0	0	0
서대문구	0	0	0	0	0	0
마포구	0	0	0	0	0	0
양천구	0	0	0	0	0	0
강서구	0	0	0	0	0	0
구로구	0	0	0	0	0	0
금천구	0	0	0	0	0	0
영등포구	0	0	0	0	0	0
동작구	0	0	0	0	0	0
관악구	0	0	0	0	0	0
서초구	0	0	0	0	0	0

행정구역	총동가수	수 목 수				
		1-49	50-99	100-149	150-199	200-299
강남구	0	0	0	0	0	0
송파구	0	0	0	0	0	0
강동구	0	0	0	0	0	0
부산광역시	5	3	1	1	0	0
중구	0	0	0	0	0	0
서구	0	0	0	0	0	0
동구	0	0	0	0	0	0
영도구	0	0	0	0	0	0
부산진구	0	0	0	0	0	0
동래구	0	0	0	0	0	0
남구	0	0	0	0	0	0
북구	0	0	0	0	0	0
해운대구	0	0	0	0	0	0
사하구	0	0	0	0	0	0
금정구	2	2	0	0	0	0
강서구	1	0	0	1	0	0
연제구	0	0	0	0	0	0
수영구	0	0	0	0	0	0
사상구	0	0	0	0	0	0
기장군	2	1	1	0	0	0
대구광역시	0	0	0	0	0	0
중구	0	0	0	0	0	0
동구	0	0	0	0	0	0
서구	0	0	0	0	0	0
남구	0	0	0	0	0	0
북구	0	0	0	0	0	0
수성구	0	0	0	0	0	0
달서구	0	0	0	0	0	0
달성군	0	0	0	0	0	0
인천광역시	0	0	0	0	0	0
중구	0	0	0	0	0	0
동구	0	0	0	0	0	0
남구	0	0	0	0	0	0
연수구	0	0	0	0	0	0
남동구	0	0	0	0	0	0
부평구	0	0	0	0	0	0
계양구	0	0	0	0	0	0
서구	0	0	0	0	0	0
강화군	0	0	0	0	0	0
옹진군	0	0	0	0	0	0
광주광역시	1	0	0	0	0	0

행정구역	총동가수	수 목 수				
		1-49	50-99	100-149	150-199	200-299
충구	0	0	0	0	0	0
서구	0	0	0	0	0	0
남구	0	0	0	0	0	0
북구	0	0	0	0	0	0
광산구	1	0	0	0	0	0
대전광역시	0	0	0	0	0	0
동구	0	0	0	0	0	0
중구	0	0	0	0	0	0
서구	0	0	0	0	0	0
유성구	0	0	0	0	0	0
대덕구	0	0	0	0	0	0
충남광역시	6	2	1	1	0	1
중구	0	0	0	0	0	0
남구	0	0	0	0	0	0
동구	0	0	0	0	0	0
북구	2	0	0	0	0	1
충주군	4	2	1	1	0	0
영기도	28	7	2	3	3	4
수원시	0	0	0	0	0	0
성남시	0	0	0	0	0	0
의정부시	1	1	0	0	0	0
안양시	0	0	0	0	0	0
부천시	0	0	0	0	0	0
광명시	0	0	0	0	0	0
평택시	0	0	0	0	0	0
동두천시	0	0	0	0	0	0
안산시	0	0	0	0	0	0
고양시	0	0	0	0	0	0
과천시	0	0	0	0	0	0
구리시	0	0	0	0	0	0
남양주시	0	0	0	0	0	0
오산시	0	0	0	0	0	0
시흥시	0	0	0	0	0	0
군포시	0	0	0	0	0	0
의왕시	0	0	0	0	0	0
하남시	0	0	0	0	0	0
용인시	0	0	0	0	0	0
파주시	0	0	0	0	0	0
이천시	0	0	0	0	0	0
안성시	1	1	0	0	0	0
김포시	0	0	0	0	0	0

행정구역	총농가수	수 목 수				
		1-49	50-99	100-149	150-199	200-299
화성시	24	3	2	3	3	4
광주시	0	0	0	0	0	0
양주시	2	2	0	0	0	0
포천시	0	0	0	0	0	0
여주군	0	0	0	0	0	0
연천군	0	0	0	0	0	0
가평군	0	0	0	0	0	0
양평군	0	0	0	0	0	0
강원도	5	4	1	0	0	0
춘천시	0	0	0	0	0	0
원주시	0	0	0	0	0	0
강릉시	0	0	0	0	0	0
동해시	2	2	0	0	0	0
태백시	0	0	0	0	0	0
속초시	0	0	0	0	0	0
삼척시	2	1	1	0	0	0
충천군	0	0	0	0	0	0
횡성군	0	0	0	0	0	0
영월군	0	0	0	0	0	0
평창군	0	0	0	0	0	0
정선군	0	0	0	0	0	0
철원군	0	0	0	0	0	0
화천군	0	0	0	0	0	0
양구군	0	0	0	0	0	0
인제군	0	0	0	0	0	0
고성군	0	0	0	0	0	0
양양군	1	1	0	0	0	0
충청북도	0	0	0	0	0	0
청주시	0	0	0	0	0	0
충주시	0	0	0	0	0	0
제천시	0	0	0	0	0	0
청원군	0	0	0	0	0	0
보은군	0	0	0	0	0	0
옥천군	0	0	0	0	0	0
영동군	0	0	0	0	0	0
진천군	0	0	0	0	0	0
괴산군	0	0	0	0	0	0
음성군	0	0	0	0	0	0
단양군	0	0	0	0	0	0
충청남도	0	0	0	0	0	0
충청남도	8	2	4	0	0	2

행정구역	총 인가수	수 목 수				
		1-49	50-99	100-149	150-199	200-299
천안시	0	0	0	0	0	0
공주시	0	0	0	0	0	0
보령시	1	0	0	0	0	1
아산시	0	0	0	0	0	0
서산시	0	0	0	0	0	0
논산시	1	1	0	0	0	0
계룡시	0	0	0	0	0	0
금산군	0	0	0	0	0	0
연기군	0	0	0	0	0	0
부여군	1	1	0	0	0	0
서천군	1	0	1	0	0	0
청양군	0	0	0	0	0	0
홍성군	0	0	0	0	0	0
예산군	0	0	0	0	0	0
태안군	2	0	1	0	0	1
당진군	2	0	2	0	0	0
전라북도	0	0	0	0	0	0
전주시	0	0	0	0	0	0
군산시	0	0	0	0	0	0
익산시	0	0	0	0	0	0
정읍시	0	0	0	0	0	0
남원시	0	0	0	0	0	0
김제시	0	0	0	0	0	0
완주군	0	0	0	0	0	0
진안군	0	0	0	0	0	0
무주군	0	0	0	0	0	0
장수군	0	0	0	0	0	0
임실군	0	0	0	0	0	0
순창군	0	0	0	0	0	0
고창군	0	0	0	0	0	0
부안군	0	0	0	0	0	0
전라남도	1,393	119	459	301	154	188
목포시	0	0	0	0	0	0
여수시	21	1	6	9	0	4
순천시	248	27	96	55	25	29
나주시	2	0	0	1	1	0
광양시	42	10	14	4	3	7
담양군	0	0	0	0	0	0
곡성군	2	0	0	2	0	0
구례군	0	0	0	0	0	0
고흥군	468	55	169	108	44	54

행정구역	총 농가 수	수 목 수				
		1-49	50-99	100-149	150-199	200-299
보성군	368	12	120	73	49	52
화순군	0	0	0	0	0	0
장흥군	88	4	17	21	7	15
강진군	18	2	5	4	2	2
해남군	62	1	7	10	12	16
영암군	3	0	0	1	1	0
무안군	9	0	1	1	3	2
함평군	3	1	0	0	1	0
영광군	0	0	0	0	0	0
장성군	2	0	1	0	0	1
원도군	43	5	19	10	2	5
진도군	7	0	3	0	3	0
신안군	7	1	1	2	1	1
경상북도	8	3	2	1	0	0
포항시	3	0	1	1	0	0
경주시	0	0	0	0	0	0
강천시	0	0	0	0	0	0
안동시	0	0	0	0	0	0
구미시	0	0	0	0	0	0
영주시	0	0	0	0	0	0
영천시	0	0	0	0	0	0
상주시	1	1	0	0	0	0
문경시	0	0	0	0	0	0
경산시	0	0	0	0	0	0
군위군	0	0	0	0	0	0
의성군	0	0	0	0	0	0
청송군	0	0	0	0	0	0
영양군	0	0	0	0	0	0
영덕군	0	0	0	0	0	0
청도군	0	0	0	0	0	0
고령군	1	1	0	0	0	0
성주군	1	0	0	0	0	0
함곡군	1	0	1	0	0	0
예천군	0	0	0	0	0	0
봉화군	0	0	0	0	0	0
울진군	1	1	0	0	0	0
울릉군	0	0	0	0	0	0
경상남도	802	118	247	178	94	72
창원시	54	0	11	20	9	7
마산시	37	4	15	6	4	3
진주시	4	1	2	1	0	0

행정구역	총 농가 수	수 목 수				
		1-49	50-99	100-149	150-199	200-299
진해시	28	7	7	5	5	3
통영시	55	12	16	15	2	8
사천시	149	14	47	33	19	17
김해시	15	2	4	2	4	1
밀양시	1	0	1	0	0	0
거제시	7	4	2	1	0	0
양산시	3	2	0	1	0	0
의령군	1	0	0	0	0	1
함안군	2	0	1	0	0	0
창녕군	1	0	0	0	0	0
고성군	217	16	61	48	28	20
남해군	160	45	57	34	11	6
하동군	62	11	21	11	11	5
산청군	6	0	2	1	1	1
황양군	0	0	0	0	0	0
거창군	0	0	0	0	0	0
합천군	0	0	0	0	0	0
제주도	259	7	25	42	28	63
제주시	129	6	16	26	12	27
서귀포시	130	1	9	16	16	36

규 모 별 <참다래>							총 수목수
300-399	400-499	500-699	700-999	1000-1999	2000-2999	3000이상	
1	0	0	0	0	0	0	3,154
0	1	0	0	1	0	0	7,230
10	5	4	0	0	0	0	28,291
0	1	0	0	1	0	0	3,068
0	0	0	0	0	0	0	78
0	0	0	0	0	0	0	302
0	0	0	0	0	0	0	139
0	0	0	0	0	0	0	260
1	0	0	0	0	0	0	415
0	0	1	0	0	0	0	600
14	15	4	7	4	0	0	44,752
4	1	2	0	0	0	0	17,115
1	1	1	0	0	0	0	7,838
0	1	0	0	0	0	0	1,023
0	0	0	0	0	0	0	0
0	0	0	0	0	0	0	0
0	0	0	0	0	0	0	0
22	20	24	13	15	0	0	85,016
10	7	12	4	9	0	0	40,162
12	13	12	9	6	0	0	44,854

타. 유 자

행정구역	총 농가 수	수 목 수				
		1-49	50-99	100-149	150-199	200-299
전국	5,425	814	1,882	1,092	530	536
서울특별시	0	0	0	0	0	0
부산광역시	143	14	28	41	10	23
대구광역시	0	0	0	0	0	0
인천광역시	1	1	0	0	0	0
광주광역시	0	0	0	0	0	0
대전광역시	0	0	0	0	0	0
울산광역시	0	0	0	0	0	0
경기도	0	0	0	0	0	0
강원도	1	1	0	0	0	0
충청북도	0	0	0	0	0	0
충청남도	0	0	0	0	0	0
전라북도	0	0	0	0	0	0
전라남도	3,242	447	1,155	682	326	315
경상북도	0	0	0	0	0	0
경상남도	2,023	351	697	368	191	194
제주도	15	0	2	1	3	4
전국	5,425	814	1,882	1,092	530	536
서울특별시	0	0	0	0	0	0
종로구	0	0	0	0	0	0
중구	0	0	0	0	0	0
용산구	0	0	0	0	0	0
성동구	0	0	0	0	0	0
광진구	0	0	0	0	0	0
동대문구	0	0	0	0	0	0
중랑구	0	0	0	0	0	0
성북구	0	0	0	0	0	0
강북구	0	0	0	0	0	0
도봉구	0	0	0	0	0	0
노원구	0	0	0	0	0	0
은평구	0	0	0	0	0	0
서대문구	0	0	0	0	0	0
마포구	0	0	0	0	0	0
양천구	0	0	0	0	0	0
강서구	0	0	0	0	0	0
구로구	0	0	0	0	0	0
금천구	0	0	0	0	0	0
영등포구	0	0	0	0	0	0
동작구	0	0	0	0	0	0
관악구	0	0	0	0	0	0
서초구	0	0	0	0	0	0

행정구역	총농가수	수목수				
		1-49	50-99	100-149	150-199	200-299
강남구	0	0	0	0	0	0
송파구	0	0	0	0	0	0
강동구	0	0	0	0	0	0
부산광역시	143	14	28	41	10	23
중구	0	0	0	0	0	0
서구	0	0	0	0	0	0
동구	0	0	0	0	0	0
영도구	0	0	0	0	0	0
부산진구	0	0	0	0	0	0
동래구	0	0	0	0	0	0
남구	0	0	0	0	0	0
북구	0	0	0	0	0	0
해운대구	0	0	0	0	0	0
사하구	0	0	0	0	0	0
금정구	0	0	0	0	0	0
강서구	143	14	28	41	10	23
연제구	0	0	0	0	0	0
수영구	0	0	0	0	0	0
사상구	0	0	0	0	0	0
기장군	0	0	0	0	0	0
대구광역시	0	0	0	0	0	0
중구	0	0	0	0	0	0
동구	0	0	0	0	0	0
서구	0	0	0	0	0	0
남구	0	0	0	0	0	0
북구	0	0	0	0	0	0
수성구	0	0	0	0	0	0
달서구	0	0	0	0	0	0
달성군	0	0	0	0	0	0
인천광역시	1	1	0	0	0	0
중구	1	1	0	0	0	0
동구	0	0	0	0	0	0
남구	0	0	0	0	0	0
연수구	0	0	0	0	0	0
남동구	0	0	0	0	0	0
부평구	0	0	0	0	0	0
계양구	0	0	0	0	0	0
서구	0	0	0	0	0	0
강화군	0	0	0	0	0	0
옹진군	0	0	0	0	0	0
광주광역시	0	0	0	0	0	0

행정구역	총농가수	수목수				
		1-49	50-99	100-149	150-199	200-299
동구	0	0	0	0	0	0
서구	0	0	0	0	0	0
남구	0	0	0	0	0	0
북구	0	0	0	0	0	0
평산구	0	0	0	0	0	0
대전광역시	0	0	0	0	0	0
동구	0	0	0	0	0	0
중구	0	0	0	0	0	0
서구	0	0	0	0	0	0
유성구	0	0	0	0	0	0
대덕구	0	0	0	0	0	0
울산광역시	0	0	0	0	0	0
중구	0	0	0	0	0	0
남구	0	0	0	0	0	0
동구	0	0	0	0	0	0
북구	0	0	0	0	0	0
울주군	0	0	0	0	0	0
경기도	0	0	0	0	0	0
수원시	0	0	0	0	0	0
성남시	0	0	0	0	0	0
의정부시	0	0	0	0	0	0
안양시	0	0	0	0	0	0
부천시	0	0	0	0	0	0
광명시	0	0	0	0	0	0
평택시	0	0	0	0	0	0
동두천시	0	0	0	0	0	0
안산시	0	0	0	0	0	0
고양시	0	0	0	0	0	0
과천시	0	0	0	0	0	0
구리시	0	0	0	0	0	0
남양주시	0	0	0	0	0	0
오산시	0	0	0	0	0	0
시흥시	0	0	0	0	0	0
군포시	0	0	0	0	0	0
의왕시	0	0	0	0	0	0
하남시	0	0	0	0	0	0
용인시	0	0	0	0	0	0
파주시	0	0	0	0	0	0
이천시	0	0	0	0	0	0
안성시	0	0	0	0	0	0
강포시	0	0	0	0	0	0

행정구역	총 농가수	수 목 수				
		1-49	50-99	100-149	150-199	200-299
화성시	0	0	0	0	0	0
광주시	0	0	0	0	0	0
안주시	0	0	0	0	0	0
포천시	0	0	0	0	0	0
여주군	0	0	0	0	0	0
연천군	0	0	0	0	0	0
가평군	0	0	0	0	0	0
양평군	0	0	0	0	0	0
강원도	1	1	0	0	0	0
춘천시	1	1	0	0	0	0
원주시	0	0	0	0	0	0
강릉시	0	0	0	0	0	0
동해시	0	0	0	0	0	0
태백시	0	0	0	0	0	0
속초시	0	0	0	0	0	0
삼척시	0	0	0	0	0	0
홍천군	0	0	0	0	0	0
횡성군	0	0	0	0	0	0
영월군	0	0	0	0	0	0
평창군	0	0	0	0	0	0
정선군	0	0	0	0	0	0
철원군	0	0	0	0	0	0
화천군	0	0	0	0	0	0
양구군	0	0	0	0	0	0
인제군	0	0	0	0	0	0
고성군	0	0	0	0	0	0
양양군	0	0	0	0	0	0
충청북도	0	0	0	0	0	0
청주시	0	0	0	0	0	0
충주시	0	0	0	0	0	0
제천시	0	0	0	0	0	0
충원군	0	0	0	0	0	0
보은군	0	0	0	0	0	0
옥천군	0	0	0	0	0	0
영동군	0	0	0	0	0	0
진천군	0	0	0	0	0	0
괴산군	0	0	0	0	0	0
충성군	0	0	0	0	0	0
단양군	0	0	0	0	0	0
충평군	0	0	0	0	0	0
충청남도	0	0	0	0	0	0

행정구역	총 농가 수	수 목 수				
		1-49	50-99	100-149	150-199	200-299
천안시	0	0	0	0	0	0
공주시	0	0	0	0	0	0
보령시	0	0	0	0	0	0
아산시	0	0	0	0	0	0
서산시	0	0	0	0	0	0
논산시	0	0	0	0	0	0
계룡시	0	0	0	0	0	0
금산군	0	0	0	0	0	0
연기군	0	0	0	0	0	0
부여군	0	0	0	0	0	0
서천군	0	0	0	0	0	0
청양군	0	0	0	0	0	0
홍성군	0	0	0	0	0	0
예산군	0	0	0	0	0	0
태안군	0	0	0	0	0	0
당진군	0	0	0	0	0	0
전라북도	0	0	0	0	0	0
전주시	0	0	0	0	0	0
군산시	0	0	0	0	0	0
익산시	0	0	0	0	0	0
정읍시	0	0	0	0	0	0
남원시	0	0	0	0	0	0
김제시	0	0	0	0	0	0
완주군	0	0	0	0	0	0
진안군	0	0	0	0	0	0
무주군	0	0	0	0	0	0
장수군	0	0	0	0	0	0
임실군	0	0	0	0	0	0
순창군	0	0	0	0	0	0
고창군	0	0	0	0	0	0
부안군	0	0	0	0	0	0
전라남도	3,242	447	1,155	682	326	315
목포시	0	0	0	0	0	0
여수시	158	48	26	24	13	16
순천시	45	21	15	5	2	1
나주시	0	0	0	0	0	0
광양시	3	2	1	0	0	0
담양군	0	0	0	0	0	0
곡성군	0	0	0	0	0	0
구례군	0	0	0	0	0	0
고흥군	1,717	211	636	371	177	167

행정구역	연령가수	수 목 수				
		1-49	50-99	100-149	150-199	200-299
보성군	39	12	15	4	3	2
화순군	0	0	0	0	0	0
장흥군	64	25	21	6	4	2
강진군	78	31	20	9	4	4
해남군	33	3	9	6	1	3
영양군	0	0	0	0	0	0
무안군	0	0	0	0	0	0
함평군	0	0	0	0	0	0
영광군	0	0	0	0	0	0
장성군	0	0	0	0	0	0
완도군	951	80	361	226	108	105
진도군	134	14	47	25	10	13
신안군	20	0	4	6	4	2
경상북도	0	0	0	0	0	0
포항시	0	0	0	0	0	0
경주시	0	0	0	0	0	0
김천시	0	0	0	0	0	0
안동시	0	0	0	0	0	0
구미시	0	0	0	0	0	0
영주시	0	0	0	0	0	0
영천시	0	0	0	0	0	0
상주시	0	0	0	0	0	0
문경시	0	0	0	0	0	0
경산시	0	0	0	0	0	0
군위군	0	0	0	0	0	0
의성군	0	0	0	0	0	0
청송군	0	0	0	0	0	0
영양군	0	0	0	0	0	0
영덕군	0	0	0	0	0	0
청도군	0	0	0	0	0	0
고령군	0	0	0	0	0	0
상주군	0	0	0	0	0	0
철곡군	0	0	0	0	0	0
예천군	0	0	0	0	0	0
봉화군	0	0	0	0	0	0
울진군	0	0	0	0	0	0
울릉군	0	0	0	0	0	0
경상남도	2,023	351	697	368	191	194
창원시	3	1	0	1	0	1
마산시	34	5	12	8	4	1
진주시	0	0	0	0	0	0

행정구역	총 농가 수	수 목 수				
		1-49	50-99	100-149	150-199	200-299
진해시	18	6	4	1	3	1
통영시	372	77	113	65	43	38
사천시	14	3	5	1	1	1
김해시	1	1	0	0	0	0
밀양시	0	0	0	0	0	0
거제시	955	107	309	201	109	113
양산시	2	2	0	0	0	0
의령군	0	0	0	0	0	0
황안군	0	0	0	0	0	0
창녕군	0	0	0	0	0	0
고성군	47	17	12	5	4	5
남해군	555	126	232	83	26	33
하동군	22	6	10	3	1	1
산청군	0	0	0	0	0	0
함양군	0	0	0	0	0	0
거창군	0	0	0	0	0	0
합천군	0	0	0	0	0	0
제주도	15	0	2	1	3	4
제주시	15	0	2	1	3	4
서귀포시	0	0	0	0	0	0

파. 자 두

행정구역	총 농가수	수 목 수				
		1-49	50-99	100-149	150-199	200-299
전국	15,993	4,268	4,387	2,704	1,468	1,671
서울특별시	5	5	0	0	0	0
부산광역시	21	17	2	1	0	1
대구광역시	617	233	199	79	34	49
인천광역시	31	30	1	0	0	0
광주광역시	66	48	11	2	0	2
대전광역시	84	43	13	10	3	8
울산광역시	24	15	3	2	3	0
경기도	489	373	56	22	12	18
강원도	544	435	56	26	12	7
충청북도	971	330	279	160	69	74
충청남도	176	79	25	25	16	15
전라북도	418	204	70	32	19	32
전라남도	437	241	81	55	17	24
경상북도	11,106	1,747	3,361	2,168	1,222	1,382
경상남도	1,001	468	229	122	61	58
제주도	3	0	1	0	0	1
전국	15,993	4,268	4,387	2,704	1,468	1,671
서울특별시	5	5	0	0	0	0
종로구	0	0	0	0	0	0
중구	0	0	0	0	0	0
용산구	0	0	0	0	0	0
성동구	0	0	0	0	0	0
광진구	0	0	0	0	0	0
동대문구	0	0	0	0	0	0
중랑구	0	0	0	0	0	0
성북구	0	0	0	0	0	0
강북구	0	0	0	0	0	0
도봉구	2	2	0	0	0	0
노원구	1	1	0	0	0	0
은평구	0	0	0	0	0	0
서대문구	0	0	0	0	0	0
마포구	0	0	0	0	0	0
양천구	0	0	0	0	0	0
강서구	0	0	0	0	0	0
구로구	1	1	0	0	0	0
금천구	0	0	0	0	0	0
영등포구	0	0	0	0	0	0
동작구	0	0	0	0	0	0
관악구	0	0	0	0	0	0
서초구	1	1	0	0	0	0

행정구역	총농가수	수목수				
		1-49	50-99	100-149	150-199	200-299
강남구	0	0	0	0	0	0
송파구	0	0	0	0	0	0
강동구	0	0	0	0	0	0
부산광역시	21	17	2	1	0	1
중구	0	0	0	0	0	0
서구	0	0	0	0	0	0
동구	0	0	0	0	0	0
영도구	0	0	0	0	0	0
부산진구	0	0	0	0	0	0
동래구	0	0	0	0	0	0
남구	0	0	0	0	0	0
북구	0	0	0	0	0	0
해운대구	0	0	0	0	0	0
사하구	0	0	0	0	0	0
금정구	5	4	0	1	0	0
강서구	8	6	2	0	0	0
연제구	0	0	0	0	0	0
수영구	0	0	0	0	0	0
사상구	0	0	0	0	0	0
기장군	8	7	0	0	0	1
대구광역시	617	233	199	79	34	49
중구	0	0	0	0	0	0
동구	327	132	115	39	14	20
서구	0	0	0	0	0	0
남구	0	0	0	0	0	0
북구	75	29	28	10	5	1
수성구	91	36	25	13	6	6
달서구	16	9	2	2	0	3
달성군	108	27	29	15	9	19
인천광역시	31	30	1	0	0	0
중구	5	5	0	0	0	0
동구	0	0	0	0	0	0
남구	0	0	0	0	0	0
연수구	0	0	0	0	0	0
남동구	10	10	0	0	0	0
부평구	0	0	0	0	0	0
계양구	5	5	0	0	0	0
서구	4	3	1	0	0	0
강화군	6	6	0	0	0	0
옹진군	1	1	0	0	0	0
광주광역시	66	48	11	2	0	2

행정구역	총농가수	수 목 수				
		1-49	50-99	100-149	150-199	200-299
동구	4	3	0	1	0	0
서구	9	8	0	0	0	0
남구	4	3	0	0	0	1
북구	18	11	7	0	0	0
광산구	31	23	4	1	0	1
대전광역시	84	43	13	10	3	8
동구	19	6	3	5	1	2
중구	14	11	3	0	0	0
서구	19	6	2	2	0	5
유성구	20	11	5	3	1	0
대덕구	12	9	0	0	1	1
울산광역시	24	15	3	2	3	0
중구	1	0	0	0	0	0
남구	1	1	0	0	0	0
동구	1	1	0	0	0	0
북구	3	2	1	0	0	0
울주군	18	11	2	2	3	0
경기도	489	373	56	22	12	18
수원시	3	2	1	0	0	0
성남시	18	16	0	0	2	0
의정부시	24	22	1	0	1	0
안양시	2	2	0	0	0	0
부천시	3	2	1	0	0	0
광명시	3	1	2	0	0	0
평택시	16	11	1	1	2	1
동두천시	1	1	0	0	0	0
안산시	14	12	1	0	0	0
고양시	20	17	1	2	0	0
과천시	11	6	2	1	0	2
구리시	4	3	1	0	0	0
남양주시	35	31	2	0	0	0
오산시	0	0	0	0	0	0
시흥시	13	11	2	0	0	0
군포시	2	1	1	0	0	0
의왕시	6	2	2	1	1	0
하남시	8	6	2	0	0	0
용인시	3	2	1	0	0	0
파주시	13	9	1	1	0	2
이천시	57	41	4	4	1	6
안성시	57	45	9	2	0	1
김포시	7	5	1	1	0	0

행정구역	총농가수	수 목 수				
		1-49	50-99	100-149	150-199	200-299
화성시	13	7	3	1	0	1
광주시	33	26	4	1	0	2
양주시	18	14	1	2	0	0
포천시	10	9	0	0	1	0
여주군	49	31	8	5	3	2
연천군	7	6	0	0	0	0
가평군	7	3	2	0	0	1
양평군	32	29	2	0	1	0
강원도	544	435	56	26	12	7
춘천시	69	53	3	4	4	2
원주시	126	102	15	6	1	0
강릉시	142	111	21	6	3	1
동해시	34	29	2	1	0	0
태백시	1	1	0	0	0	0
속초시	15	13	1	1	0	0
삼척시	36	30	4	1	0	1
홍천군	6	4	1	1	0	0
횡성군	14	11	1	1	0	1
영월군	7	3	1	1	1	1
평창군	6	5	0	0	1	0
정선군	13	8	2	2	1	0
철원군	3	2	0	1	0	0
화천군	8	7	1	0	0	0
양구군	3	1	0	0	0	1
인제군	1	1	0	0	0	0
고성군	4	3	1	0	0	0
양양군	56	51	3	1	1	0
충청북도	971	330	279	160	69	74
청주시	21	8	4	0	4	2
충주시	179	97	43	17	8	3
제천시	51	39	7	4	0	1
청원군	45	18	9	5	5	4
보은군	1	0	1	0	0	0
옥천군	69	28	20	7	5	4
영동군	562	119	187	125	44	54
진천군	3	2	1	0	0	0
괴산군	11	3	2	2	0	2
음성군	4	1	2	0	0	1
단양군	24	14	3	0	3	3
증평군	1	1	0	0	0	0
충청남도	176	79	25	25	16	15

규 모 별 <자투>							총 수목수
300-399	400-499	500-699	700-999	1000-1999	2000-2999	30000이상	
0	0	1	0	0	0	0	2,360
0	0	0	0	0	0	0	1,196
0	0	1	0	0	0	0	1,161
0	0	0	0	0	0	0	455
0	0	0	0	0	0	0	3,451
0	1	0	0	0	0	0	977
0	1	0	0	0	0	0	923
0	0	0	0	0	0	0	717
3	3	0	1	1	0	0	35,726
2	1	0	0	0	0	0	4,727
0	1	0	0	1	0	0	6,152
0	0	0	0	0	0	0	6,148
0	1	0	1	0	0	0	3,194
0	0	0	0	0	0	0	218
0	0	0	0	0	0	0	441
0	0	0	0	0	0	0	2,067
0	0	0	0	0	0	0	2,651
0	0	0	0	0	0	0	790
0	0	0	0	0	0	0	2,246
0	0	0	0	0	0	0	730
0	0	0	0	0	0	0	1,258
0	0	0	0	0	0	0	106
0	0	0	0	0	0	0	155
1	0	0	0	0	0	0	1,207
0	0	0	0	0	0	0	1,815
0	0	0	0	0	0	0	188
0	0	0	0	0	0	0	1,633
29	12	12	5	1	0	0	105,144
0	0	3	0	0	0	0	3,133
7	1	1	1	1	0	0	14,516
0	0	0	0	0	0	0	1,566
2	2	0	0	0	0	0	4,694
0	0	0	0	0	0	0	290
1	2	2	0	0	0	0	7,503
17	7	6	3	0	0	0	67,634
0	0	0	0	0	0	0	250
1	0	0	1	0	0	0	3,127
0	0	0	0	0	0	0	556
1	0	0	0	0	0	0	1,715
0	0	0	0	0	0	0	160
7	2	3	0	4	0	0	29,955

행정구역	총농가수	수 목 수				
		1-49	50-99	100-149	150-199	200-299
천안시	7	2	1	2	2	0
공주시	11	6	0	4	1	0
보령시	5	3	0	0	0	0
아산시	12	5	2	3	0	1
서산시	0	0	0	0	0	0
논산시	36	9	6	7	4	6
계룡시	1	0	0	0	0	1
금산군	15	12	2	0	0	0
연기군	36	13	10	3	4	5
부여군	26	10	2	3	3	2
서천군	2	2	0	0	0	0
청양군	6	3	0	2	1	0
홍성군	5	3	1	1	0	0
예산군	9	8	0	0	1	0
태안군	0	0	0	0	0	0
당진군	5	3	1	0	0	0
전라북도	418	204	70	32	19	32
전주시	57	43	9	2	1	0
군산시	0	0	0	0	0	0
익산시	13	11	0	1	1	0
정읍시	36	11	11	2	5	3
남원시	62	41	9	5	2	4
김제시	10	8	0	0	1	1
완주군	36	22	7	4	1	1
진안군	50	14	2	7	1	9
무주군	35	9	6	2	3	3
장수군	26	2	2	3	2	5
임실군	45	21	14	3	2	3
순창군	23	11	7	1	0	1
고창군	13	4	2	1	0	1
부안군	12	7	1	1	0	1
전라남도	437	241	81	55	17	24
목포시	1	1	0	0	0	0
여수시	27	18	3	4	0	0
순천시	87	46	29	7	1	3
나주시	19	10	4	2	1	1
광양시	12	9	1	0	2	0
담양군	37	25	6	4	2	0
곡성군	23	15	1	6	0	1
구례군	3	1	2	0	0	0
고흥군	4	3	1	0	0	0

행정구역	총 인가 수	수 목 수				
		1-49	50-99	100-149	150-199	200-299
보성군	15	3	6	2	0	3
화순군	113	68	15	13	4	6
장흥군	6	5	1	0	0	0
강진군	4	3	0	1	0	0
해남군	3	1	0	0	1	0
영암군	1	0	0	0	1	0
무안군	9	6	1	1	0	1
함평군	14	10	0	1	1	1
영광군	8	7	0	0	0	0
장성군	45	5	10	14	4	8
완도군	4	3	1	0	0	0
진도군	1	1	0	0	0	0
신안군	1	1	0	0	0	0
경상북도	11,106	1,747	3,361	2,168	1,222	1,382
포항시	53	36	5	5	2	3
경주시	135	66	34	21	5	6
김천시	3,790	417	1,281	822	487	455
안동시	137	25	28	36	12	18
구미시	169	57	73	22	6	9
영주시	83	11	23	15	13	11
영천시	1,532	326	524	288	127	133
상주시	123	28	48	24	9	7
문경시	27	16	3	2	2	2
경산시	1,052	171	308	205	116	125
군위군	742	49	251	166	75	113
의성군	1,867	61	385	362	285	375
청송군	81	4	16	15	6	19
영양군	57	7	5	11	8	10
영덕군	25	7	0	9	5	1
청도군	774	333	276	99	29	30
고령군	34	19	3	6	1	2
성주군	109	30	21	12	5	15
칠곡군	123	40	37	15	13	11
예천군	54	10	15	12	2	11
봉화군	129	28	23	21	14	26
울진군	10	6	2	0	0	0
울릉군	0	0	0	0	0	0
경상남도	1,001	468	229	122	61	58
창원시	13	6	3	1	0	2
마산시	12	10	1	1	0	0
진주시	223	150	32	16	5	7

규모별 <자투>							총 수목수
300-399	400-499	500-699	700-999	1000-1999	2000-2999	3000이상	
0	0	1	0	0	0	0	3,681
5	1	1	0	0	0	0	12,345
0	0	0	0	0	0	0	99
0	0	0	0	0	0	0	175
0	1	0	0	0	0	0	735
0	0	0	0	0	0	0	165
0	0	0	0	0	0	0	466
1	0	0	0	0	0	0	1,200
0	0	1	0	0	0	0	662
2	0	1	1	0	0	0	7,865
0	0	0	0	0	0	0	103
0	0	0	0	0	0	0	5
0	0	0	0	0	0	0	17
564	298	227	86	46	4	1	1,704,496
2	0	0	0	0	0	0	3,163
0	1	1	1	0	0	0	9,914
172	95	43	14	4	0	0	549,712
6	4	5	1	2	0	0	25,412
2	0	0	0	0	0	0	13,264
5	2	2	1	0	0	0	15,701
56	22	33	14	6	2	1	204,066
4	0	1	1	1	0	0	14,747
1	1	0	0	0	0	0	2,505
58	38	19	9	3	0	0	162,738
47	23	9	5	4	0	0	122,138
168	84	91	30	24	2	0	419,184
8	7	3	1	2	0	0	19,038
6	6	3	1	0	0	0	13,740
2	0	1	0	0	0	0	3,367
5	0	1	1	0	0	0	51,979
1	1	0	1	0	0	0	3,940
7	10	6	3	0	0	0	20,661
3	2	2	0	0	0	0	14,002
2	0	2	0	0	0	0	9,454
8	2	5	2	0	0	0	24,479
1	0	0	1	0	0	0	1,292
0	0	0	0	0	0	0	0
30	9	10	12	1	0	1	97,632
1	0	0	0	0	0	0	1,066
0	0	0	0	0	0	0	436
4	4	3	2	0	0	0	14,400

행정구역	총 농가 수	수 목 수				
		1-49	50-99	100-149	150-199	200-299
진해시	5	4	0	1	0	0
통영시	5	4	1	0	0	0
사천시	16	10	3	0	0	1
김해시	54	40	8	3	2	1
밀양시	73	26	23	7	6	5
거제시	24	21	0	0	0	1
양산시	21	14	1	4	1	0
의령군	41	24	6	3	2	3
함안군	146	41	51	23	12	13
창녕군	183	38	67	27	24	16
고성군	12	6	1	5	0	0
남해군	4	4	0	0	0	0
하동군	9	4	1	2	0	0
산청군	27	13	3	4	1	2
함양군	20	8	1	3	2	2
거창군	92	38	22	18	5	2
함천군	21	7	5	4	1	3
제주도	3	0	1	0	0	1
제주시	2	0	0	0	0	1
서귀포시	1	0	1	0	0	0

8. 과수 품종별 재배면적

2000年12月 第10卷 第4期

8. 과수 품종별 재배면적

8. 과수 품종별

가. 사과 : 일반사과(조생종)

행정구역	합 계	일 반 사 과		
		쓰가루	미 광	모리스
전국	659.2	609.6	1.2	4.1
서울특별시	0.0	0.0	0.0	0.0
부산광역시	0.0	0.0	0.0	0.0
대구광역시	23.8	23.6	0.0	0.1
인천광역시	0.2	0.1	0.0	0.0
광주광역시	0.7	0.3	0.0	0.0
대전광역시	0.5	0.3	0.0	0.0
울산광역시	0.0	0.0	0.0	0.0
경기도	7.4	7.0	0.0	0.1
강원도	4.8	3.5	0.0	0.7
충청북도	58.6	55.3	0.0	0.5
충청남도	34.6	30.7	0.0	1.0
전라북도	5.5	5.0	0.0	0.0
전라남도	3.0	2.3	0.0	0.0
경상북도	506.7	473.0	0.9	1.0
경상남도	13.4	8.5	0.3	0.7
제주도	0.0	0.0	0.0	0.0
전국	659.2	609.6	1.2	4.1
서울특별시	0.0	0.0	0.0	0.0
종로구	0.0	0.0	0.0	0.0
중구	0.0	0.0	0.0	0.0
용산구	0.0	0.0	0.0	0.0
성동구	0.0	0.0	0.0	0.0
광진구	0.0	0.0	0.0	0.0
동대문구	0.0	0.0	0.0	0.0
중랑구	0.0	0.0	0.0	0.0
성북구	0.0	0.0	0.0	0.0
강북구	0.0	0.0	0.0	0.0
도봉구	0.0	0.0	0.0	0.0
노원구	0.0	0.0	0.0	0.0
은평구	0.0	0.0	0.0	0.0
서대문구	0.0	0.0	0.0	0.0
마포구	0.0	0.0	0.0	0.0
양천구	0.0	0.0	0.0	0.0
강서구	0.0	0.0	0.0	0.0
구로구	0.0	0.0	0.0	0.0
금천구	0.0	0.0	0.0	0.0
영등포구	0.0	0.0	0.0	0.0
동작구	0.0	0.0	0.0	0.0

행정구역	합계	일반사과		
		쓰가루	미광	모리스
관악구	0.0	0.0	0.0	0.0
서초구	0.0	0.0	0.0	0.0
강남구	0.0	0.0	0.0	0.0
송파구	0.0	0.0	0.0	0.0
강동구	0.0	0.0	0.0	0.0
부산광역시	0.0	0.0	0.0	0.0
중구	0.0	0.0	0.0	0.0
서구	0.0	0.0	0.0	0.0
동구	0.0	0.0	0.0	0.0
영도구	0.0	0.0	0.0	0.0
부산진구	0.0	0.0	0.0	0.0
동래구	0.0	0.0	0.0	0.0
남구	0.0	0.0	0.0	0.0
북구	0.0	0.0	0.0	0.0
해운대구	0.0	0.0	0.0	0.0
사하구	0.0	0.0	0.0	0.0
금정구	0.0	0.0	0.0	0.0
강서구	0.0	0.0	0.0	0.0
연제구	0.0	0.0	0.0	0.0
수영구	0.0	0.0	0.0	0.0
사상구	0.0	0.0	0.0	0.0
기장군	0.0	0.0	0.0	0.0
대구광역시	23.8	23.6	0.0	0.1
중구	0.0	0.0	0.0	0.0
동구	21.5	21.3	0.0	0.1
서구	0.0	0.0	0.0	0.0
남구	0.0	0.0	0.0	0.0
북구	0.5	0.5	0.0	0.0
수성구	0.3	0.3	0.0	0.0
달서구	0.5	0.5	0.0	0.0
달성군	1.0	1.0	0.0	0.0
인천광역시	0.2	0.1	0.0	0.0
중구	0.0	0.0	0.0	0.0
동구	0.0	0.0	0.0	0.0
남구	0.0	0.0	0.0	0.0
연수구	0.0	0.0	0.0	0.0
남동구	0.1	0.0	0.0	0.0
부평구	0.0	0.0	0.0	0.0
계양구	0.0	0.0	0.0	0.0
서구	0.0	0.0	0.0	0.0

행정구역	합 계	일 반 사 과		
		쓰가루	미 광	모리스
강화군	0.1	0.1	0.0	0.0
응진군	0.0	0.0	0.0	0.0
광주광역시	0.7	0.3	0.0	0.0
동구	0.0	0.0	0.0	0.0
서구	0.0	0.0	0.0	0.0
남구	0.0	0.0	0.0	0.0
북구	0.0	0.0	0.0	0.0
광산구	0.7	0.3	0.0	0.0
대전광역시	0.5	0.3	0.0	0.0
동구	0.2	0.0	0.0	0.0
중구	0.0	0.0	0.0	0.0
서구	0.0	0.0	0.0	0.0
유성구	0.3	0.3	0.0	0.0
대덕구	0.0	0.0	0.0	0.0
울산광역시	0.0	0.0	0.0	0.0
중구	0.0	0.0	0.0	0.0
남구	0.0	0.0	0.0	0.0
동구	0.0	0.0	0.0	0.0
북구	0.0	0.0	0.0	0.0
울주군	0.0	0.0	0.0	0.0
경기도	7.4	7.0	0.0	0.1
수원시	0.1	0.1	0.0	0.0
성남시	0.0	0.0	0.0	0.0
의정부시	0.1	0.1	0.0	0.0
안양시	0.0	0.0	0.0	0.0
부천시	0.0	0.0	0.0	0.0
광명시	0.1	0.0	0.0	0.0
평택시	0.2	0.2	0.0	0.0
동두천시	0.0	0.0	0.0	0.0
안산시	0.2	0.0	0.0	0.0
고양시	0.0	0.0	0.0	0.0
과천시	0.0	0.0	0.0	0.0
구리시	0.0	0.0	0.0	0.0
남양주시	0.0	0.0	0.0	0.0
오산시	0.0	0.0	0.0	0.0
시흥시	0.0	0.0	0.0	0.0
군포시	0.0	0.0	0.0	0.0
의왕시	0.0	0.0	0.0	0.0
하남시	0.0	0.0	0.0	0.0
용인시	0.2	0.2	0.0	0.0

행정구역	합 계	일 반 사 과		
		쓰가루	미 광	모리스
파주시	0.4	0.4	0.0	0.0
이천시	4.0	3.9	0.0	0.1
안성시	0.6	0.6	0.0	0.0
김포시	0.0	0.0	0.0	0.0
화성시	0.2	0.2	0.0	0.0
광주시	0.0	0.0	0.0	0.0
양주시	0.0	0.0	0.0	0.0
포천시	0.0	0.0	0.0	0.0
여주군	1.3	1.3	0.0	0.0
연천군	0.0	0.0	0.0	0.0
가평군	0.0	0.0	0.0	0.0
양평군	0.0	0.0	0.0	0.0
강원도	4.8	3.5	0.0	0.7
춘천시	1.4	1.2	0.0	0.2
원주시	0.4	0.2	0.0	0.1
강릉시	1.7	1.3	0.0	0.3
동해시	0.0	0.0	0.0	0.0
태백시	0.0	0.0	0.0	0.0
속초시	0.0	0.0	0.0	0.0
삼척시	0.6	0.6	0.0	0.0
홍천군	0.0	0.0	0.0	0.0
횡성군	0.0	0.0	0.0	0.0
영월군	0.2	0.2	0.0	0.0
평창군	0.0	0.0	0.0	0.0
정선군	0.0	0.0	0.0	0.0
철원군	0.0	0.0	0.0	0.0
화천군	0.0	0.0	0.0	0.0
양구군	0.0	0.0	0.0	0.0
인제군	0.2	0.0	0.0	0.0
고성군	0.0	0.0	0.0	0.0
양양군	0.3	0.0	0.0	0.1
충청북도	58.6	55.3	0.0	0.5
청주시	1.9	1.9	0.0	0.0
충주시	34.6	33.7	0.0	0.3
제천시	7.7	7.4	0.0	0.0
청원군	2.8	2.6	0.0	0.1
보은군	1.5	0.5	0.0	0.0
옥천군	0.7	0.3	0.0	0.0
영동군	1.4	1.3	0.0	0.0
진천군	0.0	0.0	0.0	0.0

행정구역	합 계	일 반 사 과		
		쓰가루	미 광	모리스
괴산군	3.2	2.9	0.0	0.0
음성군	2.6	2.5	0.0	0.1
단양군	1.8	1.8	0.0	0.0
증평군	0.4	0.4	0.0	0.0
충청남도	34.6	30.7	0.0	1.0
천안시	0.0	0.0	0.0	0.0
공주시	6.5	4.5	0.0	0.0
보령시	0.0	0.0	0.0	0.0
아산시	0.4	0.4	0.0	0.0
서산시	0.0	0.0	0.0	0.0
논산시	0.3	0.3	0.0	0.0
계룡시	0.0	0.0	0.0	0.0
금산군	0.3	0.3	0.0	0.0
연기군	0.3	0.1	0.0	0.0
부여군	0.0	0.0	0.0	0.0
서천군	0.0	0.0	0.0	0.0
청양군	0.2	0.0	0.0	0.0
홍성군	0.9	0.8	0.0	0.0
예산군	16.9	16.5	0.0	0.0
태안군	0.0	0.0	0.0	0.0
당진군	8.8	7.8	0.0	1.0
전라북도	5.5	5.0	0.0	0.0
전주시	0.0	0.0	0.0	0.0
군산시	0.3	0.3	0.0	0.0
익산시	0.3	0.3	0.0	0.0
정읍시	0.2	0.2	0.0	0.0
남원시	1.6	1.6	0.0	0.0
김제시	1.1	0.9	0.0	0.0
원주군	1.0	1.0	0.0	0.0
진안군	0.0	0.0	0.0	0.0
무주군	0.6	0.6	0.0	0.0
장수군	0.0	0.0	0.0	0.0
임실군	0.3	0.0	0.0	0.0
순창군	0.0	0.0	0.0	0.0
고창군	0.0	0.0	0.0	0.0
부안군	0.1	0.1	0.0	0.0
전라남도	3.0	2.3	0.0	0.0
목포시	0.0	0.0	0.0	0.0
여수시	0.0	0.0	0.0	0.0
순천시	0.0	0.0	0.0	0.0

조 생 증 재 배 연 적					
축	서 광	스퍼어리	조 흥	기 타	
0.0	0.0	0.0	0.0	0.0	0.3
0.0	0.0	0.0	0.0	0.0	0.0
0.0	0.0	0.0	0.0	0.0	0.0
0.0	0.0	0.0	0.0	0.0	0.0
0.0	0.4	0.0	0.4	0.0	2.1
0.0	0.0	0.0	0.0	0.0	0.0
0.0	0.0	0.0	0.2	0.0	1.8
0.0	0.0	0.0	0.0	0.0	0.0
0.0	0.0	0.0	0.0	0.0	0.0
0.0	0.0	0.0	0.0	0.0	0.0
0.0	0.0	0.0	0.0	0.0	0.0
0.0	0.0	0.0	0.0	0.0	0.0
0.0	0.0	0.0	0.2	0.0	0.0
0.0	0.0	0.0	0.0	0.0	0.0
0.0	0.0	0.0	0.0	0.0	0.0
0.0	0.0	0.0	0.0	0.0	0.2
0.0	0.0	0.0	0.0	0.0	0.1
0.0	0.4	0.0	0.0	0.0	0.0
0.0	0.0	0.0	0.0	0.0	0.0
0.0	0.0	0.0	0.0	0.0	0.0
0.0	0.0	0.0	0.0	0.0	0.5
0.0	0.0	0.0	0.0	0.0	0.0
0.0	0.0	0.0	0.0	0.0	0.0
0.0	0.0	0.0	0.0	0.0	0.0
0.0	0.0	0.0	0.0	0.0	0.0
0.0	0.0	0.0	0.0	0.0	0.0
0.0	0.0	0.0	0.0	0.0	0.0
0.0	0.0	0.0	0.0	0.0	0.2
0.0	0.0	0.0	0.0	0.0	0.0
0.0	0.0	0.0	0.0	0.0	0.0
0.0	0.0	0.0	0.0	0.0	0.0
0.0	0.0	0.0	0.0	0.0	0.0
0.0	0.0	0.0	0.0	0.0	0.3
0.0	0.0	0.0	0.0	0.0	0.0
0.0	0.0	0.0	0.0	0.0	0.0
0.0	0.0	0.0	0.0	0.0	0.0
0.6	0.0	0.0	0.0	0.0	0.1
0.0	0.0	0.0	0.0	0.0	0.0
0.0	0.0	0.0	0.0	0.0	0.0
0.0	0.0	0.0	0.0	0.0	0.0

행정구역	합계	일반사과		
		쓰기루	미광	모리스
나주시	0.5	0.5	0.0	0.0
광양시	1.8	1.8	0.0	0.0
담양군	0.0	0.0	0.0	0.0
곡성군	0.0	0.0	0.0	0.0
구례군	0.0	0.0	0.0	0.0
고흥군	0.0	0.0	0.0	0.0
보성군	0.0	0.0	0.0	0.0
화순군	0.0	0.0	0.0	0.0
장흥군	0.0	0.0	0.0	0.0
강진군	0.0	0.0	0.0	0.0
해남군	0.0	0.0	0.0	0.0
영암군	0.1	0.0	0.0	0.0
무안군	0.0	0.0	0.0	0.0
함평군	0.0	0.0	0.0	0.0
영광군	0.6	0.0	0.0	0.0
장성군	0.0	0.0	0.0	0.0
완도군	0.0	0.0	0.0	0.0
진도군	0.0	0.0	0.0	0.0
신안군	0.0	0.0	0.0	0.0
경상북도	506.7	473.0	0.9	1.0
포항시	43.3	38.6	0.0	0.3
경주시	11.4	11.3	0.0	0.1
김천시	12.0	7.8	0.0	0.0
안동시	52.2	50.8	0.0	0.0
구미시	10.8	8.8	0.0	0.0
영주시	147.9	146.2	0.0	0.3
영천시	18.7	17.2	0.0	0.1
상주시	28.5	27.5	0.3	0.0
문경시	20.1	16.7	0.0	0.0
경산시	0.9	0.5	0.0	0.0
군위군	23.8	22.9	0.0	0.0
의성군	55.5	46.1	0.6	0.0
청송군	39.5	39.4	0.0	0.0
영양군	0.4	0.4	0.0	0.0
영덕군	0.8	0.8	0.0	0.0
청도군	11.0	9.2	0.0	0.0
고령군	0.8	0.8	0.0	0.0
성주군	5.5	5.2	0.0	0.0
칠곡군	5.8	5.5	0.0	0.2
예천군	7.4	7.3	0.0	0.0

행정구역	합 계	일 반 사 과		
		쓰가루	미 광	모리스
봉화군	10.4	10.0	0.0	0.0
울진군	0.0	0.0	0.0	0.0
울릉군	0.0	0.0	0.0	0.0
경상남도	13.4	8.5	0.3	0.7
창원시	0.0	0.0	0.0	0.0
마산시	0.4	0.0	0.0	0.4
진주시	0.0	0.0	0.0	0.0
진해시	0.0	0.0	0.0	0.0
통영시	0.0	0.0	0.0	0.0
사천시	0.0	0.0	0.0	0.0
김해시	0.0	0.0	0.0	0.0
밀양시	0.0	0.0	0.0	0.0
거제시	0.3	0.0	0.3	0.0
양산시	0.0	0.0	0.0	0.0
의령군	0.0	0.0	0.0	0.0
함안군	0.5	0.5	0.0	0.0
창녕군	0.0	0.0	0.0	0.0
고성군	0.0	0.0	0.0	0.0
남해군	0.0	0.0	0.0	0.0
하동군	0.0	0.0	0.0	0.0
산청군	0.5	0.5	0.0	0.0
함양군	1.6	1.6	0.0	0.0
거창군	10.0	5.8	0.0	0.3
합천군	0.1	0.1	0.0	0.0
제주도	0.0	0.0	0.0	0.0
제주시	0.0	0.0	0.0	0.0
서귀포시	0.0	0.0	0.0	0.0

행정구역	합계	일반사과						
		음료	음료	전주	양광	신종	추광	새나라
하남시	0.0	0.0	0.0	0.0	0.0	0.0	0.0	0.0
용인시	0.0	0.0	0.0	0.0	0.0	0.0	0.0	0.0
파주시	1.9	0.3	0.0	0.0	0.0	0.0	0.0	0.0
이천시	2.8	0.3	0.9	0.0	0.0	0.6	0.0	0.0
안성시	1.9	1.9	0.0	0.0	0.0	0.0	0.0	0.0
김포시	0.0	0.0	0.0	0.0	0.0	0.0	0.0	0.0
화성시	1.1	0.5	0.0	0.0	0.0	0.0	0.0	0.0
광주시	0.1	0.0	0.0	0.0	0.0	0.0	0.0	0.0
양주시	0.0	0.0	0.0	0.0	0.0	0.0	0.0	0.0
포천시	0.6	0.5	0.0	0.0	0.0	0.0	0.1	0.0
여주군	2.2	0.7	0.0	0.0	0.0	0.0	0.1	0.0
연천군	0.0	0.0	0.0	0.0	0.0	0.0	0.0	0.0
가평군	0.0	0.0	0.0	0.0	0.0	0.0	0.0	0.0
양평군	0.1	0.1	0.0	0.0	0.0	0.0	0.0	0.0
강원도	5.8	4.5	0.1	0.0	0.2	0.0	0.1	0.0
춘천시	0.6	0.5	0.0	0.0	0.0	0.0	0.0	0.0
원주시	0.1	0.0	0.1	0.0	0.0	0.0	0.0	0.0
강릉시	0.2	0.0	0.0	0.0	0.2	0.0	0.0	0.0
동해시	0.1	0.0	0.0	0.0	0.0	0.0	0.0	0.0
태백시	0.0	0.0	0.0	0.0	0.0	0.0	0.0	0.0
속초시	0.0	0.0	0.0	0.0	0.0	0.0	0.0	0.0
삼척시	1.2	1.2	0.0	0.0	0.0	0.0	0.0	0.0
홍천군	0.1	0.0	0.0	0.0	0.0	0.0	0.0	0.0
횡성군	0.0	0.0	0.0	0.0	0.0	0.0	0.0	0.0
영월군	0.0	0.0	0.0	0.0	0.0	0.0	0.0	0.0
평창군	0.0	0.0	0.0	0.0	0.0	0.0	0.0	0.0
정선군	0.0	0.0	0.0	0.0	0.0	0.0	0.0	0.0
철원군	0.0	0.0	0.0	0.0	0.0	0.0	0.0	0.0
화천군	0.4	0.4	0.0	0.0	0.0	0.0	0.0	0.0
양구군	2.1	1.9	0.0	0.0	0.0	0.0	0.0	0.0
인제군	0.8	0.4	0.0	0.0	0.0	0.0	0.1	0.0
고성군	0.2	0.1	0.0	0.0	0.0	0.0	0.0	0.0
양양군	0.0	0.0	0.0	0.0	0.0	0.0	0.0	0.0
충청북도	48.7	23.5	7.3	0.4	6.1	2.7	0.7	0.0
청주시	2.5	1.2	0.0	0.0	1.0	0.0	0.0	0.0
충주시	12.4	4.3	3.4	0.3	0.6	0.0	0.2	0.0
제천시	3.9	2.7	0.6	0.0	0.1	0.2	0.0	0.0
청원군	2.9	1.4	0.2	0.0	1.0	0.0	0.0	0.0
보은군	4.1	1.4	0.1	0.1	2.0	0.1	0.1	0.0

행정구역	합계	일반사과						
		충문	충월	천추	양광	신홍	추광	새나라
옥천군	6.4	4.2	0.2	0.0	0.1	1.2	0.0	0.0
영동군	5.7	4.5	1.0	0.0	0.0	0.2	0.0	0.0
진천군	0.4	0.0	0.4	0.0	0.0	0.0	0.0	0.0
괴산군	0.9	0.3	0.1	0.0	0.0	0.0	0.0	0.0
음성군	7.4	3.0	1.2	0.0	1.0	1.0	0.4	0.0
단양군	1.5	0.2	0.1	0.0	0.0	0.0	0.0	0.0
증평군	0.6	0.3	0.0	0.0	0.3	0.0	0.0	0.0
충청남도	41.4	26.7	3.1	0.7	0.9	0.0	0.1	0.0
천안시	0.4	0.0	0.0	0.0	0.0	0.0	0.0	0.0
공주시	8.9	6.4	0.9	0.0	0.8	0.0	0.0	0.0
보령시	0.2	0.1	0.0	0.0	0.0	0.0	0.0	0.0
아산시	1.0	0.1	0.0	0.0	0.1	0.0	0.1	0.0
서산시	0.3	0.1	0.2	0.0	0.0	0.0	0.0	0.0
논산시	2.7	1.4	0.7	0.0	0.0	0.0	0.0	0.0
계룡시	0.0	0.0	0.0	0.0	0.0	0.0	0.0	0.0
금산군	0.4	0.4	0.0	0.0	0.0	0.0	0.0	0.0
연기군	1.6	1.6	0.0	0.0	0.0	0.0	0.0	0.0
부여군	0.2	0.2	0.0	0.0	0.0	0.0	0.0	0.0
서천군	0.0	0.0	0.0	0.0	0.0	0.0	0.0	0.0
청양군	1.0	0.4	0.0	0.0	0.0	0.0	0.0	0.0
홍성군	3.3	2.0	0.0	0.1	0.0	0.0	0.0	0.0
예산군	18.6	13.1	1.1	0.3	0.0	0.0	0.0	0.0
태안군	0.0	0.0	0.0	0.0	0.0	0.0	0.0	0.0
당진군	2.8	0.9	0.2	0.3	0.0	0.0	0.0	0.0
전라북도	29.6	19.5	0.7	0.6	1.7	0.2	0.4	0.0
전주시	0.1	0.0	0.0	0.0	0.0	0.0	0.0	0.0
군산시	0.0	0.0	0.0	0.0	0.0	0.0	0.0	0.0
익산시	2.3	0.2	0.3	0.0	1.6	0.0	0.0	0.0
정읍시	0.2	0.2	0.0	0.0	0.0	0.0	0.0	0.0
남원시	12.1	10.6	0.0	0.0	0.0	0.1	0.4	0.0
김제시	6.8	3.3	0.0	0.4	0.1	0.0	0.0	0.0
완주군	0.0	0.0	0.0	0.0	0.0	0.0	0.0	0.0
진안군	0.0	0.0	0.0	0.0	0.0	0.0	0.0	0.0
무주군	0.5	0.5	0.0	0.0	0.0	0.0	0.0	0.0
장수군	0.0	0.0	0.0	0.0	0.0	0.0	0.0	0.0
임실군	5.4	3.5	0.0	0.0	0.0	0.1	0.0	0.0
순창군	0.8	0.5	0.0	0.0	0.0	0.0	0.0	0.0
고창군	0.0	0.0	0.0	0.0	0.0	0.0	0.0	0.0
부안군	1.4	0.7	0.4	0.2	0.0	0.0	0.0	0.0

중생종재배면적								
풀덴	스타	세계일	홍옥	왕령	조나	스타킹	데리	기타
0.0	0.0	0.0	0.0	0.0	0.0	0.0	0.0	0.7
0.0	0.0	0.0	0.0	0.0	0.0	0.0	0.0	0.0
0.0	0.0	0.0	0.0	0.0	0.0	0.0	0.0	0.0
0.0	0.0	0.1	0.0	0.0	0.0	0.0	0.0	0.4
0.0	0.0	0.3	0.4	0.0	0.1	0.0	0.0	0.0
0.0	0.0	0.2	0.7	0.0	0.2	0.0	0.0	0.1
0.0	0.0	0.0	0.0	0.0	0.0	0.0	0.0	0.0
0.0	1.5	1.2	3.6	0.0	0.8	0.9	0.0	1.9
0.0	0.0	0.0	0.4	0.0	0.0	0.0	0.0	0.0
0.0	0.0	0.3	0.0	0.0	0.0	0.0	0.0	0.5
0.0	0.0	0.0	0.0	0.0	0.0	0.0	0.0	0.1
0.0	0.2	0.0	0.0	0.0	0.0	0.5	0.0	0.0
0.0	0.0	0.0	0.0	0.0	0.0	0.0	0.0	0.0
0.0	0.0	0.0	0.1	0.0	0.2	0.1	0.0	0.2
0.0	0.0	0.0	0.0	0.0	0.0	0.0	0.0	0.0
0.0	0.0	0.0	0.0	0.0	0.0	0.0	0.0	0.0
0.0	0.0	0.0	0.0	0.0	0.0	0.0	0.0	0.0
0.0	0.0	0.0	0.6	0.0	0.0	0.0	0.0	0.0
0.0	0.0	0.0	0.1	0.0	0.0	0.0	0.0	1.1
0.0	0.0	0.9	2.4	0.0	0.5	0.3	0.0	0.0
0.0	0.0	0.0	0.0	0.0	0.0	0.0	0.0	0.0
0.0	1.3	0.0	0.0	0.0	0.1	0.0	0.0	0.0
0.0	0.0	0.0	1.7	0.0	0.4	0.0	0.0	4.4
0.0	0.0	0.0	0.1	0.0	0.0	0.0	0.0	0.0
0.0	0.0	0.0	0.0	0.0	0.0	0.0	0.0	0.0
0.0	0.0	0.0	0.2	0.0	0.0	0.0	0.0	0.0
0.0	0.0	0.0	0.0	0.0	0.0	0.0	0.0	0.0
0.0	0.0	0.0	0.0	0.0	0.0	0.0	0.0	1.0
0.0	0.0	0.0	1.4	0.0	0.3	0.0	0.0	1.3
0.0	0.0	0.0	0.0	0.0	0.0	0.0	0.0	0.0
0.0	0.0	0.0	0.0	0.0	0.0	0.0	0.0	0.0
0.0	0.0	0.0	0.0	0.0	0.0	0.0	0.0	0.0
0.0	0.0	0.0	0.0	0.0	0.0	0.0	0.0	0.0
0.0	0.0	0.0	0.0	0.0	0.0	0.0	0.0	1.8
0.0	0.0	0.0	0.0	0.0	0.0	0.0	0.0	0.3
0.0	0.0	0.0	0.0	0.0	0.0	0.0	0.0	0.0
0.0	0.0	0.0	0.0	0.0	0.1	0.0	0.0	0.0

행정구역	합계	일반사과						
		음료	음식	주류	양품	신품	주방	세나라
전라남도	2.9	2.1	0.0	0.0	0.0	0.0	0.0	0.0
목포시	0.0	0.0	0.0	0.0	0.0	0.0	0.0	0.0
여수시	0.0	0.0	0.0	0.0	0.0	0.0	0.0	0.0
순천시	0.2	0.2	0.0	0.0	0.0	0.0	0.0	0.0
나주시	0.0	0.0	0.0	0.0	0.0	0.0	0.0	0.0
광양시	1.0	1.0	0.0	0.0	0.0	0.0	0.0	0.0
담양군	0.0	0.0	0.0	0.0	0.0	0.0	0.0	0.0
곡성군	0.0	0.0	0.0	0.0	0.0	0.0	0.0	0.0
구례군	0.0	0.0	0.0	0.0	0.0	0.0	0.0	0.0
고흥군	0.0	0.0	0.0	0.0	0.0	0.0	0.0	0.0
보성군	0.0	0.0	0.0	0.0	0.0	0.0	0.0	0.0
화순군	0.0	0.0	0.0	0.0	0.0	0.0	0.0	0.0
장흥군	0.2	0.0	0.0	0.0	0.0	0.0	0.0	0.0
강진군	0.0	0.0	0.0	0.0	0.0	0.0	0.0	0.0
해남군	0.0	0.0	0.0	0.0	0.0	0.0	0.0	0.0
영양군	0.0	0.0	0.0	0.0	0.0	0.0	0.0	0.0
무안군	0.0	0.0	0.0	0.0	0.0	0.0	0.0	0.0
함평군	0.9	0.9	0.0	0.0	0.0	0.0	0.0	0.0
영광군	0.6	0.0	0.0	0.0	0.0	0.0	0.0	0.0
장성군	0.0	0.0	0.0	0.0	0.0	0.0	0.0	0.0
완도군	0.0	0.0	0.0	0.0	0.0	0.0	0.0	0.0
진도군	0.0	0.0	0.0	0.0	0.0	0.0	0.0	0.0
신안군	0.0	0.0	0.0	0.0	0.0	0.0	0.0	0.0
경상북도	452.4	185.1	74.5	4.2	60.3	2.0	8.6	0.0
포항시	49.5	19.4	0.5	0.1	1.4	0.5	1.2	0.0
경주시	4.2	2.1	0.0	0.2	0.1	0.0	0.1	0.0
김천시	31.8	19.8	2.2	0.0	3.3	0.0	0.5	0.0
안동시	37.5	15.5	5.6	0.1	5.4	0.0	1.6	0.0
구미시	2.8	0.4	0.4	0.0	0.2	0.1	0.3	0.0
영주시	82.7	33.7	2.8	0.0	24.7	0.0	2.6	0.0
영천시	20.3	8.7	0.3	0.0	0.1	0.2	0.0	0.0
상주시	28.4	8.8	1.7	0.0	12.1	0.1	0.2	0.0
문경시	18.1	2.8	3.1	2.3	5.0	0.0	0.1	0.0
경산시	4.0	2.8	0.2	0.0	0.0	0.2	0.0	0.0
군위군	19.0	6.6	4.1	0.2	0.7	0.5	0.7	0.0
의성군	108.1	39.3	50.3	1.1	4.4	0.1	1.0	0.0
청송군	21.1	14.3	1.4	0.2	0.1	0.0	0.2	0.0
영양군	0.6	0.2	0.1	0.0	0.2	0.0	0.0	0.0
영덕군	1.2	0.8	0.0	0.0	0.0	0.0	0.0	0.0

일반사과(만생종)

행정구역	합 계	일 반 사 과				
		후 지	외 광	복 무	복 오	풍 령
전국	3,999.4	3,949.8	2.0	0.7	2.7	1.1
서울특별시	0.0	0.0	0.0	0.0	0.0	0.0
부산광역시	0.0	0.0	0.0	0.0	0.0	0.0
대구광역시	85.9	85.5	0.0	0.1	0.3	0.0
인천광역시	1.9	1.7	0.0	0.0	0.0	0.0
광주광역시	0.6	0.0	0.0	0.0	0.0	0.0
대전광역시	1.9	1.9	0.0	0.0	0.0	0.0
울산광역시	0.0	0.0	0.0	0.0	0.0	0.0
경기도	38.0	36.3	0.0	0.0	0.0	0.0
강원도	11.4	10.9	0.0	0.3	0.0	0.0
충청북도	275.6	270.5	0.0	0.2	0.0	0.0
충청남도	273.6	270.1	0.0	0.0	0.0	0.0
전라북도	30.6	29.9	0.0	0.0	0.0	0.0
전라남도	4.1	3.5	0.6	0.0	0.0	0.0
경상북도	3,169.1	3,133.1	1.4	0.1	2.4	1.1
경상남도	106.7	106.4	0.0	0.0	0.0	0.0
제주도	0.0	0.0	0.0	0.0	0.0	0.0
전국	3,999.4	3,949.8	2.0	0.7	2.7	1.1
서울특별시	0.0	0.0	0.0	0.0	0.0	0.0
중요구	0.0	0.0	0.0	0.0	0.0	0.0
중구	0.0	0.0	0.0	0.0	0.0	0.0
용산구	0.0	0.0	0.0	0.0	0.0	0.0
성동구	0.0	0.0	0.0	0.0	0.0	0.0
광진구	0.0	0.0	0.0	0.0	0.0	0.0
동대문구	0.0	0.0	0.0	0.0	0.0	0.0
중랑구	0.0	0.0	0.0	0.0	0.0	0.0
성북구	0.0	0.0	0.0	0.0	0.0	0.0
강북구	0.0	0.0	0.0	0.0	0.0	0.0
도봉구	0.0	0.0	0.0	0.0	0.0	0.0
노원구	0.0	0.0	0.0	0.0	0.0	0.0
은평구	0.0	0.0	0.0	0.0	0.0	0.0
서대문구	0.0	0.0	0.0	0.0	0.0	0.0
마포구	0.0	0.0	0.0	0.0	0.0	0.0
양천구	0.0	0.0	0.0	0.0	0.0	0.0
강서구	0.0	0.0	0.0	0.0	0.0	0.0
구로구	0.0	0.0	0.0	0.0	0.0	0.0
금천구	0.0	0.0	0.0	0.0	0.0	0.0
영등포구	0.0	0.0	0.0	0.0	0.0	0.0
동작구	0.0	0.0	0.0	0.0	0.0	0.0

행정구역	합 계	일반사과				
		추지	귀광	복무	육오	풍령
관악구	0.0	0.0	0.0	0.0	0.0	0.0
서초구	0.0	0.0	0.0	0.0	0.0	0.0
강남구	0.0	0.0	0.0	0.0	0.0	0.0
송파구	0.0	0.0	0.0	0.0	0.0	0.0
강동구	0.0	0.0	0.0	0.0	0.0	0.0
부산광역시	0.0	0.0	0.0	0.0	0.0	0.0
중구	0.0	0.0	0.0	0.0	0.0	0.0
서구	0.0	0.0	0.0	0.0	0.0	0.0
동구	0.0	0.0	0.0	0.0	0.0	0.0
영도구	0.0	0.0	0.0	0.0	0.0	0.0
부산진구	0.0	0.0	0.0	0.0	0.0	0.0
동래구	0.0	0.0	0.0	0.0	0.0	0.0
남구	0.0	0.0	0.0	0.0	0.0	0.0
북구	0.0	0.0	0.0	0.0	0.0	0.0
해운대구	0.0	0.0	0.0	0.0	0.0	0.0
사하구	0.0	0.0	0.0	0.0	0.0	0.0
금정구	0.0	0.0	0.0	0.0	0.0	0.0
강서구	0.0	0.0	0.0	0.0	0.0	0.0
연제구	0.0	0.0	0.0	0.0	0.0	0.0
수영구	0.0	0.0	0.0	0.0	0.0	0.0
사상구	0.0	0.0	0.0	0.0	0.0	0.0
기장군	0.0	0.0	0.0	0.0	0.0	0.0
대구광역시	85.9	85.5	0.0	0.1	0.3	0.0
중구	0.0	0.0	0.0	0.0	0.0	0.0
동구	78.8	78.4	0.0	0.1	0.3	0.0
서구	0.0	0.0	0.0	0.0	0.0	0.0
남구	0.0	0.0	0.0	0.0	0.0	0.0
북구	2.9	2.9	0.0	0.0	0.0	0.0
수성구	0.8	0.8	0.0	0.0	0.0	0.0
달서구	0.6	0.6	0.0	0.0	0.0	0.0
달성군	2.8	2.8	0.0	0.0	0.0	0.0
인천광역시	1.9	1.7	0.0	0.0	0.0	0.0
중구	0.1	0.1	0.0	0.0	0.0	0.0
동구	0.0	0.0	0.0	0.0	0.0	0.0
남구	0.0	0.0	0.0	0.0	0.0	0.0
연수구	0.0	0.0	0.0	0.0	0.0	0.0
남동구	0.3	0.1	0.0	0.0	0.0	0.0
부평구	0.0	0.0	0.0	0.0	0.0	0.0
계양구	0.0	0.0	0.0	0.0	0.0	0.0

행정구역	합 계	일반사과				
		추지	귀광	복두	육오	봉령
서구	0.0	0.0	0.0	0.0	0.0	0.0
강화군	1.5	1.5	0.0	0.0	0.0	0.0
옹진군	0.0	0.0	0.0	0.0	0.0	0.0
광주광역시	0.6	0.0	0.0	0.0	0.0	0.0
동구	0.0	0.0	0.0	0.0	0.0	0.0
서구	0.0	0.0	0.0	0.0	0.0	0.0
남구	0.0	0.0	0.0	0.0	0.0	0.0
북구	0.0	0.0	0.0	0.0	0.0	0.0
광산구	0.6	0.0	0.0	0.0	0.0	0.0
대전광역시	1.9	1.9	0.0	0.0	0.0	0.0
동구	0.0	0.0	0.0	0.0	0.0	0.0
중구	0.0	0.0	0.0	0.0	0.0	0.0
서구	0.1	0.1	0.0	0.0	0.0	0.0
유성구	1.8	1.8	0.0	0.0	0.0	0.0
대덕구	0.0	0.0	0.0	0.0	0.0	0.0
울산광역시	0.0	0.0	0.0	0.0	0.0	0.0
중구	0.0	0.0	0.0	0.0	0.0	0.0
남구	0.0	0.0	0.0	0.0	0.0	0.0
동구	0.0	0.0	0.0	0.0	0.0	0.0
북구	0.0	0.0	0.0	0.0	0.0	0.0
울주군	0.0	0.0	0.0	0.0	0.0	0.0
경기도	38.0	36.3	0.0	0.0	0.0	0.0
수원시	0.0	0.0	0.0	0.0	0.0	0.0
성남시	0.0	0.0	0.0	0.0	0.0	0.0
의정부시	0.0	0.0	0.0	0.0	0.0	0.0
안양시	0.0	0.0	0.0	0.0	0.0	0.0
부천시	0.0	0.0	0.0	0.0	0.0	0.0
광명시	0.0	0.0	0.0	0.0	0.0	0.0
평택시	2.1	2.1	0.0	0.0	0.0	0.0
동두천시	0.0	0.0	0.0	0.0	0.0	0.0
안산시	0.1	0.1	0.0	0.0	0.0	0.0
고양시	1.1	0.8	0.0	0.0	0.0	0.0
과천시	0.0	0.0	0.0	0.0	0.0	0.0
구리시	0.0	0.0	0.0	0.0	0.0	0.0
남양주시	0.0	0.0	0.0	0.0	0.0	0.0
오산시	0.0	0.0	0.0	0.0	0.0	0.0
시흥시	0.1	0.1	0.0	0.0	0.0	0.0
군포시	0.0	0.0	0.0	0.0	0.0	0.0
의왕시	0.0	0.0	0.0	0.0	0.0	0.0

행정구역	합계	일반사과				
		추지	국광	복두	옥우	봉령
하남시	0.0	0.0	0.0	0.0	0.0	0.0
용인시	1.3	1.3	0.0	0.0	0.0	0.0
파주시	2.1	2.1	0.0	0.0	0.0	0.0
이천시	20.1	19.6	0.0	0.0	0.0	0.0
안성시	1.7	1.7	0.0	0.0	0.0	0.0
김포시	0.9	0.7	0.0	0.0	0.0	0.0
화성시	0.3	0.3	0.0	0.0	0.0	0.0
광주시	0.0	0.0	0.0	0.0	0.0	0.0
양주시	0.0	0.0	0.0	0.0	0.0	0.0
포천시	1.7	1.7	0.0	0.0	0.0	0.0
여주군	5.6	4.9	0.0	0.0	0.0	0.0
연천군	0.0	0.0	0.0	0.0	0.0	0.0
가평군	0.0	0.0	0.0	0.0	0.0	0.0
양평군	0.9	0.9	0.0	0.0	0.0	0.0
강원도	11.4	10.9	0.0	0.3	0.0	0.0
춘천시	0.4	0.4	0.0	0.0	0.0	0.0
원주시	0.3	0.3	0.0	0.0	0.0	0.0
강릉시	8.6	8.5	0.0	0.0	0.0	0.0
동해시	0.1	0.0	0.0	0.0	0.0	0.0
태백시	0.0	0.0	0.0	0.0	0.0	0.0
속초시	0.0	0.0	0.0	0.0	0.0	0.0
삼척시	0.0	0.0	0.0	0.0	0.0	0.0
홍천군	0.0	0.0	0.0	0.0	0.0	0.0
횡성군	0.0	0.0	0.0	0.0	0.0	0.0
영월군	0.2	0.2	0.0	0.0	0.0	0.0
평창군	0.0	0.0	0.0	0.0	0.0	0.0
정선군	0.0	0.0	0.0	0.0	0.0	0.0
철원군	0.0	0.0	0.0	0.0	0.0	0.0
화천군	0.0	0.0	0.0	0.0	0.0	0.0
양구군	0.3	0.3	0.0	0.0	0.0	0.0
인제군	0.0	0.0	0.0	0.0	0.0	0.0
고성군	0.8	0.5	0.0	0.3	0.0	0.0
양양군	0.7	0.7	0.0	0.0	0.0	0.0
충청북도	275.6	270.5	0.0	0.2	0.0	0.0
청주시	6.8	6.8	0.0	0.0	0.0	0.0
충주시	147.0	143.2	0.0	0.2	0.0	0.0
제천시	49.0	48.0	0.0	0.0	0.0	0.0
청원군	6.3	6.3	0.0	0.0	0.0	0.0
보은군	6.0	6.0	0.0	0.0	0.0	0.0

행정구역	합계	일반사과				
		후지	귀광	백두	북오	풍령
옥천군	1.6	1.6	0.0	0.0	0.0	0.0
영동군	6.4	6.4	0.0	0.0	0.0	0.0
진천군	0.6	0.6	0.0	0.0	0.0	0.0
괴산군	21.8	21.8	0.0	0.0	0.0	0.0
음성군	8.1	7.9	0.0	0.0	0.0	0.0
단양군	14.5	14.4	0.0	0.0	0.0	0.0
충령군	7.5	7.5	0.0	0.0	0.0	0.0
충청남도	273.6	270.1	0.0	0.0	0.0	0.0
천안시	0.2	0.2	0.0	0.0	0.0	0.0
공주시	8.5	8.5	0.0	0.0	0.0	0.0
보령시	0.0	0.0	0.0	0.0	0.0	0.0
아산시	3.9	3.9	0.0	0.0	0.0	0.0
서산시	2.8	2.8	0.0	0.0	0.0	0.0
논산시	6.9	6.9	0.0	0.0	0.0	0.0
계룡시	0.0	0.0	0.0	0.0	0.0	0.0
금산군	1.9	1.9	0.0	0.0	0.0	0.0
연기군	1.1	1.1	0.0	0.0	0.0	0.0
부여군	0.0	0.0	0.0	0.0	0.0	0.0
서천군	0.6	0.6	0.0	0.0	0.0	0.0
청양군	0.0	0.0	0.0	0.0	0.0	0.0
홍성군	6.6	5.6	0.0	0.0	0.0	0.0
예산군	176.6	174.7	0.0	0.0	0.0	0.0
태안군	0.0	0.0	0.0	0.0	0.0	0.0
당진군	64.5	63.9	0.0	0.0	0.0	0.0
전라북도	30.6	29.9	0.0	0.0	0.0	0.0
전주시	1.4	1.4	0.0	0.0	0.0	0.0
군산시	0.0	0.0	0.0	0.0	0.0	0.0
익산시	3.4	3.4	0.0	0.0	0.0	0.0
정읍시	0.8	0.8	0.0	0.0	0.0	0.0
남원시	2.5	2.5	0.0	0.0	0.0	0.0
김제시	17.6	17.4	0.0	0.0	0.0	0.0
완주군	0.1	0.1	0.0	0.0	0.0	0.0
진안군	0.0	0.0	0.0	0.0	0.0	0.0
무주군	0.7	0.7	0.0	0.0	0.0	0.0
장수군	0.0	0.0	0.0	0.0	0.0	0.0
임실군	0.4	0.4	0.0	0.0	0.0	0.0
순창군	1.6	1.6	0.0	0.0	0.0	0.0
고창군	0.0	0.0	0.0	0.0	0.0	0.0
부안군	2.1	1.6	0.0	0.0	0.0	0.0

행정구역	합계	일반사과				
		후지	국광	북두	육오	풍령
전라남도	4.1	3.5	0.6	0.0	0.0	0.0
목포시	0.0	0.0	0.0	0.0	0.0	0.0
여수시	0.0	0.0	0.0	0.0	0.0	0.0
순천시	2.1	2.1	0.0	0.0	0.0	0.0
나주시	0.0	0.0	0.0	0.0	0.0	0.0
광양시	0.6	0.0	0.6	0.0	0.0	0.0
담양군	0.0	0.0	0.0	0.0	0.0	0.0
곡성군	0.0	0.0	0.0	0.0	0.0	0.0
구례군	0.0	0.0	0.0	0.0	0.0	0.0
고흥군	0.0	0.0	0.0	0.0	0.0	0.0
보성군	0.0	0.0	0.0	0.0	0.0	0.0
화순군	0.0	0.0	0.0	0.0	0.0	0.0
장흥군	0.0	0.0	0.0	0.0	0.0	0.0
강진군	0.1	0.1	0.0	0.0	0.0	0.0
해남군	0.0	0.0	0.0	0.0	0.0	0.0
영암군	0.0	0.0	0.0	0.0	0.0	0.0
무안군	0.0	0.0	0.0	0.0	0.0	0.0
함평군	0.0	0.0	0.0	0.0	0.0	0.0
영광군	1.3	1.3	0.0	0.0	0.0	0.0
장성군	0.0	0.0	0.0	0.0	0.0	0.0
원도군	0.0	0.0	0.0	0.0	0.0	0.0
진도군	0.0	0.0	0.0	0.0	0.0	0.0
신안군	0.0	0.0	0.0	0.0	0.0	0.0
경상북도	3,169.1	3,133.1	1.4	0.1	2.4	1.1
포항시	161.0	158.9	0.0	0.1	0.0	0.0
경주시	93.5	92.2	0.0	0.0	0.0	0.5
김천시	115.6	112.6	0.8	0.0	0.0	0.0
안동시	388.9	388.3	0.0	0.0	0.0	0.2
구미시	23.6	22.6	0.0	0.0	0.0	0.0
영주시	511.6	504.0	0.0	0.0	2.3	0.0
영천시	138.0	136.7	0.5	0.0	0.0	0.0
상주시	109.2	109.0	0.0	0.0	0.0	0.0
문경시	110.9	110.0	0.0	0.0	0.0	0.0
경산시	5.7	5.0	0.0	0.0	0.0	0.0
군위군	362.5	359.3	0.0	0.0	0.0	0.0
의성군	560.6	553.3	0.0	0.0	0.0	0.0
청송군	312.5	310.4	0.0	0.0	0.0	0.4
영양군	6.1	6.1	0.0	0.0	0.0	0.0
영덕군	15.3	14.9	0.1	0.0	0.1	0.0

행정구명	계	일반사과				
		부지	시	부	어	평
청도군	83.8	81.7	0.0	0.0	0.0	0.0
고령군	6.2	6.2	0.0	0.0	0.0	0.0
성주군	39.8	39.7	0.0	0.0	0.0	0.0
칠곡군	33.2	32.9	0.0	0.0	0.0	0.0
예천군	45.0	44.8	0.0	0.0	0.0	0.0
봉화군	46.1	44.5	0.0	0.0	0.0	0.0
울진군	0.0	0.0	0.0	0.0	0.0	0.0
울릉군	0.0	0.0	0.0	0.0	0.0	0.0
경상남도	106.7	106.4	0.0	0.0	0.0	0.0
창원시	0.9	0.9	0.0	0.0	0.0	0.0
마산시	0.0	0.0	0.0	0.0	0.0	0.0
진주시	0.6	0.6	0.0	0.0	0.0	0.0
진해시	0.0	0.0	0.0	0.0	0.0	0.0
통영시	0.0	0.0	0.0	0.0	0.0	0.0
사천시	0.0	0.0	0.0	0.0	0.0	0.0
김해시	0.3	0.3	0.0	0.0	0.0	0.0
밀양시	2.0	2.0	0.0	0.0	0.0	0.0
거제시	0.0	0.0	0.0	0.0	0.0	0.0
양산시	0.0	0.0	0.0	0.0	0.0	0.0
의령군	0.0	0.0	0.0	0.0	0.0	0.0
함안군	0.5	0.5	0.0	0.0	0.0	0.0
창녕군	0.0	0.0	0.0	0.0	0.0	0.0
고성군	0.0	0.0	0.0	0.0	0.0	0.0
남해군	0.0	0.0	0.0	0.0	0.0	0.0
하동군	0.0	0.0	0.0	0.0	0.0	0.0
산청군	6.7	6.6	0.0	0.0	0.0	0.0
함양군	26.7	26.7	0.0	0.0	0.0	0.0
거창군	67.9	67.7	0.0	0.0	0.0	0.0
합천군	1.1	1.1	0.0	0.0	0.0	0.0
제주도	0.0	0.0	0.0	0.0	0.0	0.0
제주시	0.0	0.0	0.0	0.0	0.0	0.0
서귀포시	0.0	0.0	0.0	0.0	0.0	0.0

왜성사과(조생종)

행정구역	합 계	왜 성 사 과		
		쓰가루	미 광	모리스
전국	2,046.3	1,600.1	3.2	4.5
서울특별시	0.4	0.4	0.0	0.0
부산광역시	0.0	0.0	0.0	0.0
대구광역시	4.9	3.5	0.0	0.0
인천광역시	0.0	0.0	0.0	0.0
광주광역시	0.0	0.0	0.0	0.0
대전광역시	1.4	1.0	0.0	0.0
울산광역시	1.5	0.1	0.0	0.0
경기도	31.2	22.7	0.0	0.1
강원도	26.0	12.0	0.3	0.8
충청북도	265.1	223.2	0.0	0.2
충청남도	93.8	80.0	0.0	0.4
전라북도	69.8	27.0	0.0	0.3
전라남도	28.3	21.8	0.0	0.0
경상북도	1,380.3	1,127.4	2.6	1.8
경상남도	143.6	81.0	0.3	0.9
제주도	0.0	0.0	0.0	0.0
전국	2,046.3	1,600.1	3.2	4.5
서울특별시	0.4	0.4	0.0	0.0
종로구	0.0	0.0	0.0	0.0
중구	0.0	0.0	0.0	0.0
용산구	0.0	0.0	0.0	0.0
성동구	0.0	0.0	0.0	0.0
광진구	0.0	0.0	0.0	0.0
동대문구	0.0	0.0	0.0	0.0
중랑구	0.0	0.0	0.0	0.0
성북구	0.0	0.0	0.0	0.0
강북구	0.0	0.0	0.0	0.0
도봉구	0.4	0.4	0.0	0.0
노원구	0.0	0.0	0.0	0.0
은평구	0.0	0.0	0.0	0.0
서대문구	0.0	0.0	0.0	0.0
마포구	0.0	0.0	0.0	0.0
양천구	0.0	0.0	0.0	0.0
강서구	0.0	0.0	0.0	0.0
구로구	0.0	0.0	0.0	0.0
금천구	0.0	0.0	0.0	0.0
영등포구	0.0	0.0	0.0	0.0
동작구	0.0	0.0	0.0	0.0

행정구역	합 계	외 성 사 과		
		쓰가루	미 광	모리스
관악구	0.0	0.0	0.0	0.0
서초구	0.0	0.0	0.0	0.0
강남구	0.0	0.0	0.0	0.0
송파구	0.0	0.0	0.0	0.0
강동구	0.0	0.0	0.0	0.0
부산광역시	0.0	0.0	0.0	0.0
중구	0.0	0.0	0.0	0.0
서구	0.0	0.0	0.0	0.0
동구	0.0	0.0	0.0	0.0
영도구	0.0	0.0	0.0	0.0
부산진구	0.0	0.0	0.0	0.0
동래구	0.0	0.0	0.0	0.0
남구	0.0	0.0	0.0	0.0
북구	0.0	0.0	0.0	0.0
해운대구	0.0	0.0	0.0	0.0
사하구	0.0	0.0	0.0	0.0
금정구	0.0	0.0	0.0	0.0
강서구	0.0	0.0	0.0	0.0
연제구	0.0	0.0	0.0	0.0
수영구	0.0	0.0	0.0	0.0
사상구	0.0	0.0	0.0	0.0
기장군	0.0	0.0	0.0	0.0
대구광역시	4.9	3.5	0.0	0.0
중구	0.0	0.0	0.0	0.0
동구	3.4	2.9	0.0	0.0
서구	0.0	0.0	0.0	0.0
남구	0.0	0.0	0.0	0.0
북구	1.0	0.3	0.0	0.0
수성구	0.4	0.2	0.0	0.0
달서구	0.0	0.0	0.0	0.0
달성군	0.1	0.1	0.0	0.0
인천광역시	0.0	0.0	0.0	0.0
중구	0.0	0.0	0.0	0.0
동구	0.0	0.0	0.0	0.0
남구	0.0	0.0	0.0	0.0
연수구	0.0	0.0	0.0	0.0
남동구	0.0	0.0	0.0	0.0
부평구	0.0	0.0	0.0	0.0
계양구	0.0	0.0	0.0	0.0
서구	0.0	0.0	0.0	0.0

행정구역	합계	왜성사과		
		쓰가루	미광	모리스
강화군	0.0	0.0	0.0	0.0
웅진군	0.0	0.0	0.0	0.0
광주광역시	0.0	0.0	0.0	0.0
동구	0.0	0.0	0.0	0.0
서구	0.0	0.0	0.0	0.0
남구	0.0	0.0	0.0	0.0
북구	0.0	0.0	0.0	0.0
광산구	0.0	0.0	0.0	0.0
대전광역시	1.4	1.0	0.0	0.0
동구	0.0	0.0	0.0	0.0
중구	0.2	0.2	0.0	0.0
서구	0.5	0.5	0.0	0.0
유성구	0.6	0.3	0.0	0.0
대덕구	0.1	0.0	0.0	0.0
울산광역시	1.5	0.1	0.0	0.0
중구	0.0	0.0	0.0	0.0
남구	0.0	0.0	0.0	0.0
동구	0.0	0.0	0.0	0.0
북구	0.0	0.0	0.0	0.0
울주군	1.5	0.1	0.0	0.0
경기도	31.2	22.7	0.0	0.1
수원시	2.7	0.0	0.0	0.0
성남시	0.0	0.0	0.0	0.0
의정부시	0.0	0.0	0.0	0.0
안양시	0.0	0.0	0.0	0.0
부천시	0.0	0.0	0.0	0.0
광명시	0.0	0.0	0.0	0.0
평택시	1.5	1.2	0.0	0.1
동두천시	0.0	0.0	0.0	0.0
안산시	0.0	0.0	0.0	0.0
고양시	0.0	0.0	0.0	0.0
과천시	0.0	0.0	0.0	0.0
구리시	0.0	0.0	0.0	0.0
남양주시	0.0	0.0	0.0	0.0
오산시	0.0	0.0	0.0	0.0
시흥시	0.0	0.0	0.0	0.0
군포시	0.0	0.0	0.0	0.0
의왕시	0.0	0.0	0.0	0.0
하남시	0.0	0.0	0.0	0.0
용인시	0.1	0.1	0.0	0.0

행정구역	합 계	왜 성 사 과		
		쓰가루	미 광	모리스
파주시	1.0	1.0	0.0	0.0
이천시	6.8	6.1	0.0	0.0
안성시	1.1	0.8	0.0	0.0
김포시	0.0	0.0	0.0	0.0
화성시	0.6	0.2	0.0	0.0
광주시	0.0	0.0	0.0	0.0
양주시	0.0	0.0	0.0	0.0
포천시	5.3	3.9	0.0	0.0
여주군	3.0	1.8	0.0	0.0
연천군	0.9	0.9	0.0	0.0
가평군	5.7	4.2	0.0	0.0
양평군	2.5	2.5	0.0	0.0
강원도	26.0	12.0	0.3	0.8
춘천시	2.7	2.7	0.0	0.0
원주시	0.9	0.4	0.0	0.0
강릉시	2.7	1.1	0.0	0.6
동해시	0.0	0.0	0.0	0.0
태백시	0.2	0.2	0.0	0.0
속초시	0.0	0.0	0.0	0.0
삼척시	0.1	0.1	0.0	0.0
홍천군	0.1	0.0	0.0	0.0
횡성군	0.0	0.0	0.0	0.0
영월군	10.2	3.8	0.0	0.0
평창군	1.9	0.2	0.0	0.0
정선군	0.4	0.0	0.3	0.0
철원군	0.0	0.0	0.0	0.0
화천군	0.1	0.1	0.0	0.0
양구군	6.0	2.9	0.0	0.0
인제군	0.0	0.0	0.0	0.0
고성군	0.0	0.0	0.0	0.0
양양군	0.7	0.5	0.0	0.2
충청북도	265.1	223.2	0.0	0.2
청주시	1.5	1.3	0.0	0.0
충주시	113.8	98.4	0.0	0.1
제천시	43.3	38.3	0.0	0.0
청원군	4.3	3.1	0.0	0.0
보은군	15.6	9.2	0.0	0.1
옥천군	1.1	0.7	0.0	0.0
영동군	12.6	12.5	0.0	0.0
진천군	3.1	1.8	0.0	0.0

조성종재배면적					
축	서광	스퍼어리	조흥	기타	
0.0	0.0	0.0	0.0	0.0	0.0
0.0	0.0	0.0	0.0	0.0	0.7
0.0	0.0	0.0	0.0	0.0	0.3
0.0	0.0	0.0	0.0	0.0	0.0
0.0	0.0	0.0	0.0	0.0	0.4
0.0	0.0	0.0	0.0	0.0	0.0
0.0	0.0	0.0	0.0	0.0	0.0
0.0	0.0	0.0	0.0	0.0	1.4
0.0	0.3	0.0	0.0	0.0	0.9
0.0	0.0	0.0	0.0	0.0	0.0
0.0	0.3	0.0	0.0	0.0	1.2
0.0	0.0	0.0	0.0	0.0	0.0
0.1	0.6	0.0	0.0	0.0	12.2
0.0	0.0	0.0	0.0	0.0	0.0
0.0	0.0	0.0	0.0	0.0	0.5
0.1	0.0	0.0	0.0	0.0	0.9
0.0	0.0	0.0	0.0	0.0	0.0
0.0	0.0	0.0	0.0	0.0	0.0
0.0	0.0	0.0	0.0	0.0	0.0
0.0	0.0	0.0	0.0	0.0	0.1
0.0	0.0	0.0	0.0	0.0	0.0
0.0	0.1	0.0	0.0	0.0	6.3
0.0	0.0	0.0	0.0	0.0	1.7
0.0	0.0	0.0	0.0	0.0	0.1
0.0	0.0	0.0	0.0	0.0	0.0
0.0	0.0	0.0	0.0	0.0	0.0
0.0	0.5	0.0	0.0	0.0	2.6
0.0	0.0	0.0	0.0	0.0	0.0
0.0	0.0	0.0	0.0	0.0	0.0
0.0	0.0	0.0	0.0	0.0	0.0
0.8	1.5	0.2	0.1	0.1	39.1
0.0	0.0	0.0	0.0	0.0	0.2
0.0	0.0	0.0	0.0	0.0	15.3
0.1	0.0	0.0	0.0	0.0	4.9
0.0	0.0	0.0	0.0	0.0	1.2
0.7	0.0	0.0	0.0	0.0	5.6
0.0	0.0	0.0	0.0	0.0	0.4
0.0	0.0	0.0	0.0	0.0	0.1
0.0	0.2	0.0	0.0	0.0	1.1

행정구역	합 계	외 성 시 과		
		쓰가루	미 광	모리스
괴산군	31.0	21.7	0.0	0.0
음성군	16.1	15.5	0.0	0.0
단양군	20.9	18.9	0.0	0.0
증평군	1.8	1.8	0.0	0.0
충청남도	93.8	80.0	0.0	0.4
천안시	2.7	1.0	0.0	0.0
공주시	0.4	0.3	0.0	0.0
보령시	0.4	0.4	0.0	0.0
아산시	14.6	12.6	0.0	0.4
서산시	2.2	2.0	0.0	0.0
논산시	3.0	2.5	0.0	0.0
계룡시	0.0	0.0	0.0	0.0
금산군	0.8	0.7	0.0	0.0
연기군	0.0	0.0	0.0	0.0
부여군	2.3	1.3	0.0	0.0
서천군	0.3	0.3	0.0	0.0
청양군	0.0	0.0	0.0	0.0
충성군	9.3	9.0	0.0	0.0
예산군	43.2	37.8	0.0	0.0
태안군	1.3	0.9	0.0	0.0
당진군	13.3	11.2	0.0	0.0
전라북도	69.8	27.0	0.0	0.3
전주시	0.3	0.3	0.0	0.0
군산시	0.0	0.0	0.0	0.0
익산시	3.7	2.2	0.0	0.0
정읍시	12.9	3.3	0.0	0.0
남원시	1.8	1.6	0.0	0.0
김제시	2.0	1.5	0.0	0.0
원주군	0.3	0.2	0.0	0.0
진안군	2.4	1.4	0.0	0.0
무주군	13.1	8.9	0.0	0.3
정수군	23.6	4.4	0.0	0.0
임실군	0.0	0.0	0.0	0.0
순창군	3.2	0.2	0.0	0.0
고창군	3.7	1.9	0.0	0.0
부안군	2.8	1.1	0.0	0.0
전라남도	28.3	21.8	0.0	0.0
목포시	0.0	0.0	0.0	0.0
여수시	0.0	0.0	0.0	0.0
순천시	0.0	0.0	0.0	0.0

행정구역	합계	왜성사과		
		쓰가루	미광	모리스
나주시	0.7	0.5	0.0	0.0
광양시	0.0	0.0	0.0	0.0
담양군	0.3	0.3	0.0	0.0
곡성군	11.2	6.6	0.0	0.0
구례군	0.0	0.0	0.0	0.0
고흥군	0.0	0.0	0.0	0.0
보성군	3.8	3.7	0.0	0.0
화순군	1.7	1.7	0.0	0.0
장흥군	0.0	0.0	0.0	0.0
강진군	0.0	0.0	0.0	0.0
해남군	0.0	0.0	0.0	0.0
영암군	0.0	0.0	0.0	0.0
무안군	0.0	0.0	0.0	0.0
함평군	0.4	0.4	0.0	0.0
영광군	0.0	0.0	0.0	0.0
장성군	10.2	8.6	0.0	0.0
완도군	0.0	0.0	0.0	0.0
진도군	0.0	0.0	0.0	0.0
신안군	0.0	0.0	0.0	0.0
경상북도	1,380.3	1,127.4	2.6	1.8
포항시	48.7	28.0	0.0	0.0
경주시	14.9	11.1	0.0	0.1
김천시	5.5	4.4	0.6	0.0
안동시	108.0	90.4	0.0	0.0
구미시	18.8	18.2	0.0	0.0
영주시	360.3	325.1	0.5	1.2
영천시	35.6	21.0	0.0	0.2
상주시	55.1	49.8	0.2	0.0
문경시	149.7	97.7	0.0	0.0
경산시	1.0	0.9	0.0	0.0
군위군	13.6	8.6	0.1	0.1
의성군	139.1	122.1	0.7	0.0
청송군	88.9	63.2	0.0	0.0
영양군	25.2	22.1	0.0	0.0
영덕군	27.6	22.6	0.0	0.0
청도군	0.7	0.3	0.0	0.0
고령군	0.7	0.7	0.0	0.0
성주군	15.4	6.6	0.0	0.0
칠곡군	8.1	5.8	0.0	0.0
예천군	88.2	73.8	0.5	0.2

조 생 재 배 면 적					
구	서 광	스퍼어리	조 흥	기 타	
0.0	0.0	0.0	0.0	0.0	0.2
0.0	0.0	0.0	0.0	0.0	0.0
0.0	0.0	0.0	0.0	0.0	0.0
0.0	0.2	0.0	0.0	0.0	4.4
0.0	0.0	0.0	0.0	0.0	0.0
0.0	0.0	0.0	0.0	0.0	0.0
0.0	0.0	0.0	0.0	0.0	0.1
0.0	0.0	0.0	0.0	0.0	0.0
0.0	0.0	0.0	0.0	0.0	0.0
0.0	0.0	0.0	0.0	0.0	0.0
0.0	0.0	0.0	0.0	0.0	0.0
0.0	0.0	0.0	0.0	0.0	0.0
0.0	0.0	0.0	0.0	0.0	0.0
0.0	0.0	0.0	0.0	0.0	0.0
0.0	0.0	0.0	0.0	0.0	0.0
0.0	0.0	0.0	0.0	0.0	1.6
0.0	0.0	0.0	0.0	0.0	0.0
0.0	0.0	0.0	0.0	0.0	0.0
0.0	0.0	0.0	0.0	0.0	0.0
0.9	10.6	0.0	1.7		235.3
0.0	1.0	0.0	0.0		19.7
0.0	0.1	0.0	0.0		3.6
0.0	0.5	0.0	0.0		0.0
0.7	1.3	0.0	0.3		15.3
0.0	0.2	0.0	0.0		0.4
0.0	2.5	0.0	0.2		30.8
0.0	0.3	0.0	0.0		14.1
0.0	0.2	0.0	0.3		4.6
0.0	0.3	0.0	0.0		51.7
0.1	0.0	0.0	0.0		0.0
0.0	0.1	0.0	0.0		4.7
0.1	1.0	0.0	0.6		14.6
0.0	0.1	0.0	0.3		25.3
0.0	0.0	0.0	0.0		3.1
0.0	0.3	0.0	0.0		4.7
0.0	0.0	0.0	0.0		0.4
0.0	0.0	0.0	0.0		0.0
0.0	0.0	0.0	0.0		8.8
0.0	0.3	0.0	0.0		2.0
0.0	2.4	0.0	0.0		11.3

행정구역	합계	외성사과		
		쓰가루	미광	모리스
봉화군	175.2	155.0	0.0	0.0
울진군	0.0	0.0	0.0	0.0
울릉군	0.0	0.0	0.0	0.0
경상남도	143.6	81.0	0.3	0.9
창원시	0.0	0.0	0.0	0.0
마산시	0.0	0.0	0.0	0.0
진주시	0.0	0.0	0.0	0.0
진해시	0.0	0.0	0.0	0.0
통영시	0.0	0.0	0.0	0.0
사천시	0.0	0.0	0.0	0.0
김해시	0.0	0.0	0.0	0.0
밀양시	6.3	6.2	0.0	0.0
거제시	0.0	0.0	0.0	0.0
양산시	0.0	0.0	0.0	0.0
의령군	0.0	0.0	0.0	0.0
함안군	0.0	0.0	0.0	0.0
창녕군	0.5	0.0	0.0	0.0
고성군	0.0	0.0	0.0	0.0
남해군	0.0	0.0	0.0	0.0
하동군	0.0	0.0	0.0	0.0
산청군	4.2	4.1	0.0	0.0
황양군	49.8	26.6	0.0	0.0
거창군	79.9	41.4	0.3	0.9
함천군	2.9	2.7	0.0	0.0
제주도	0.0	0.0	0.0	0.0
제주시	0.0	0.0	0.0	0.0
서귀포시	0.0	0.0	0.0	0.0

행정구역	합계	외성사과							
		예민	예민	전추	양광	신홍	추광	새나라	
하남시	0.0	0.0	0.0	0.0	0.0	0.0	0.0	0.0	
용인시	0.0	0.0	0.0	0.0	0.0	0.0	0.0	0.0	
파주시	1.7	1.6	0.0	0.0	0.0	0.0	0.0	0.0	
이천시	9.0	4.6	0.1	0.0	0.1	0.3	1.0	0.0	
안성시	0.6	0.3	0.0	0.0	0.0	0.0	0.0	0.0	
김포시	0.3	0.0	0.0	0.0	0.0	0.0	0.0	0.0	
화성시	2.1	2.0	0.0	0.0	0.0	0.0	0.0	0.0	
광주시	0.0	0.0	0.0	0.0	0.0	0.0	0.0	0.0	
양주시	0.0	0.0	0.0	0.0	0.0	0.0	0.0	0.0	
포천시	16.0	12.7	0.2	0.0	0.1	0.0	0.2	0.0	
여주군	8.3	3.5	0.0	0.0	0.1	0.8	0.8	0.0	
연천군	0.7	0.3	0.0	0.0	0.3	0.0	0.0	0.0	
가평군	31.0	24.5	0.9	0.0	0.1	0.2	0.3	0.0	
양평군	5.7	3.3	0.3	0.0	0.0	0.0	0.0	0.0	
강원도	44.5	24.2	2.3	0.0	1.2	1.3	0.2	0.0	
춘천시	8.3	4.7	0.7	0.0	0.3	0.0	0.0	0.0	
원주시	2.1	1.2	0.5	0.0	0.1	0.0	0.1	0.0	
강릉시	2.2	0.8	0.1	0.0	0.0	0.2	0.0	0.0	
동해시	0.1	0.0	0.0	0.0	0.0	0.0	0.0	0.0	
태백시	0.0	0.0	0.0	0.0	0.0	0.0	0.0	0.0	
속초시	0.1	0.1	0.0	0.0	0.0	0.0	0.0	0.0	
삼척시	0.6	0.3	0.0	0.0	0.0	0.0	0.0	0.0	
홍천군	1.9	1.2	0.0	0.0	0.1	0.0	0.1	0.0	
횡성군	0.5	0.2	0.0	0.0	0.1	0.0	0.0	0.0	
영월군	13.9	9.4	0.9	0.0	0.5	1.0	0.0	0.0	
평창군	2.1	1.1	0.0	0.0	0.0	0.1	0.0	0.0	
정선군	2.1	0.3	0.0	0.0	0.0	0.0	0.0	0.0	
철원군	0.2	0.1	0.1	0.0	0.0	0.0	0.0	0.0	
화천군	0.2	0.2	0.0	0.0	0.0	0.0	0.0	0.0	
양구군	9.9	4.6	0.0	0.0	0.0	0.0	0.0	0.0	
인제군	0.0	0.0	0.0	0.0	0.0	0.0	0.0	0.0	
고성군	0.0	0.0	0.0	0.0	0.0	0.0	0.0	0.0	
양양군	0.3	0.0	0.0	0.0	0.1	0.0	0.0	0.0	
충청북도	1,076.4	488.2	70.1	4.3	132.8	9.6	28.6	0.5	
청주시	9.9	4.0	0.1	0.0	0.6	0.2	0.0	0.0	
충주시	432.7	184.7	31.6	2.3	44.5	4.5	13.0	0.2	
제천시	140.7	61.6	8.9	0.6	5.8	2.2	5.1	0.0	
청원군	12.1	4.5	2.3	0.0	1.8	0.0	0.5	0.0	
보은군	120.4	51.1	5.3	0.9	40.3	0.1	1.9	0.3	

중생종재배면적								
굴뚝	스타	세계일	홍목	왕령	조나	스타킹	데리	기타
0.0	0.0	0.0	0.0	0.0	0.0	0.0	0.0	0.0
0.0	0.0	0.0	0.0	0.0	0.0	0.0	0.0	0.0
0.0	0.0	0.0	0.0	0.0	0.0	0.0	0.0	0.1
0.1	0.0	0.1	0.1	0.0	0.8	0.0	0.0	1.8
0.0	0.0	0.0	0.2	0.0	0.1	0.0	0.0	0.0
0.0	0.0	0.0	0.0	0.0	0.0	0.0	0.0	0.3
0.0	0.0	0.0	0.0	0.0	0.0	0.0	0.0	0.1
0.0	0.0	0.0	0.0	0.0	0.0	0.0	0.0	0.0
0.0	0.0	0.0	0.0	0.0	0.0	0.0	0.0	0.0
0.0	0.0	0.0	0.2	0.0	0.0	0.0	0.0	2.6
0.0	0.0	0.0	0.8	0.0	0.0	0.0	0.0	2.3
0.0	0.0	0.0	0.0	0.0	0.0	0.0	0.0	0.1
0.0	0.0	0.1	1.3	0.0	0.0	0.0	0.0	3.6
0.2	0.0	0.0	0.0	0.0	0.0	0.0	0.0	1.9
0.0	0.0	0.2	0.6	0.0	0.1	0.0	0.0	14.4
0.0	0.0	0.0	0.2	0.0	0.0	0.0	0.0	2.4
0.0	0.0	0.0	0.0	0.0	0.0	0.0	0.0	0.2
0.0	0.0	0.0	0.1	0.0	0.1	0.0	0.0	0.9
0.0	0.0	0.0	0.0	0.0	0.0	0.0	0.0	0.1
0.0	0.0	0.0	0.0	0.0	0.0	0.0	0.0	0.0
0.0	0.0	0.0	0.0	0.0	0.0	0.0	0.0	0.0
0.0	0.0	0.0	0.0	0.0	0.0	0.0	0.0	0.3
0.0	0.0	0.0	0.0	0.0	0.0	0.0	0.0	0.5
0.0	0.0	0.0	0.1	0.0	0.0	0.0	0.0	0.1
0.0	0.0	0.0	0.1	0.0	0.0	0.0	0.0	2.0
0.0	0.0	0.0	0.0	0.0	0.0	0.0	0.0	0.9
0.0	0.0	0.0	0.0	0.0	0.0	0.0	0.0	1.8
0.0	0.0	0.0	0.0	0.0	0.0	0.0	0.0	0.0
0.0	0.0	0.0	0.0	0.0	0.0	0.0	0.0	0.0
0.0	0.0	0.1	0.1	0.0	0.0	0.0	0.0	5.1
0.0	0.0	0.0	0.0	0.0	0.0	0.0	0.0	0.0
0.0	0.0	0.0	0.0	0.0	0.0	0.0	0.0	0.0
0.0	0.0	0.1	0.0	0.0	0.0	0.0	0.0	0.1
0.8	1.2	5.3	18.1	0.1	12.6	0.1	0.0	304.1
0.0	0.0	0.0	0.0	0.0	0.2	0.0	0.0	4.8
0.3	1.1	1.6	8.8	0.0	6.6	0.0	0.0	133.5
0.0	0.1	1.6	1.4	0.0	0.5	0.0	0.0	52.9
0.3	0.0	0.1	0.0	0.0	0.1	0.0	0.0	2.5
0.0	0.0	0.1	0.4	0.0	1.3	0.0	0.0	18.7

행정구역	합계	외성사과						
		충도	충궤	전추	양광	신홍	추광	새나라
옥천군	7.3	5.7	0.2	0.1	0.3	0.0	0.1	0.0
영동군	24.5	16.1	6.4	0.0	0.1	0.0	0.0	0.0
진천군	13.8	7.0	1.0	0.0	0.9	0.1	0.6	0.0
괴산군	195.5	97.8	5.0	0.0	23.2	0.5	0.9	0.0
음성군	58.6	31.9	7.1	0.3	5.5	1.2	2.1	0.0
단양군	58.5	22.4	2.2	0.1	8.8	0.8	4.4	0.0
증평군	2.4	1.4	0.0	0.0	1.0	0.0	0.0	0.0
충청남도	318.3	256.3	11.9	1.1	5.3	5.5	2.1	0.4
천안시	11.5	6.2	2.3	0.0	0.0	0.8	0.0	0.0
공주시	6.4	2.7	0.9	0.0	0.2	0.0	0.6	0.0
보령시	9.2	0.2	0.0	0.0	0.0	0.0	0.0	0.0
아산시	17.0	10.0	1.5	0.0	2.8	0.0	0.2	0.0
서산시	14.8	11.5	1.4	0.1	0.7	0.1	0.2	0.0
논산시	7.0	5.4	0.2	0.4	0.4	0.0	0.0	0.0
계룡시	0.0	0.0	0.0	0.0	0.0	0.0	0.0	0.0
금산군	7.7	6.3	0.1	0.0	0.1	0.0	0.1	0.0
연기군	0.1	0.0	0.0	0.0	0.0	0.0	0.0	0.0
부여군	8.5	6.0	0.0	0.0	0.0	1.1	0.0	0.0
서천군	1.4	1.1	0.0	0.0	0.0	0.0	0.0	0.0
청양군	5.4	4.3	0.0	0.0	0.0	0.0	0.0	0.0
홍성군	8.1	4.5	1.1	0.1	0.2	0.0	0.0	0.0
예산군	149.2	128.8	4.0	0.4	0.7	3.4	0.9	0.4
태안군	4.3	3.4	0.3	0.1	0.0	0.1	0.0	0.0
당진군	67.7	65.9	0.1	0.0	0.2	0.0	0.1	0.0
전라북도	722.4	586.1	10.1	2.1	8.8	1.5	5.1	0.2
전주시	3.7	2.4	0.1	0.1	0.9	0.0	0.0	0.0
군산시	0.0	0.0	0.0	0.0	0.0	0.0	0.0	0.0
익산시	29.8	19.2	1.4	0.2	3.4	0.0	2.0	0.0
정읍시	49.3	19.1	0.9	1.1	1.2	0.0	0.6	0.0
남원시	4.5	3.3	0.0	0.0	0.2	0.0	0.0	0.0
김제시	19.5	11.3	0.0	0.2	0.0	0.0	0.0	0.0
완주군	0.9	0.8	0.0	0.1	0.0	0.0	0.0	0.0
진안군	13.7	11.8	0.0	0.0	0.2	0.0	0.2	0.2
무주군	110.0	94.6	0.7	0.0	1.9	1.5	0.6	0.0
장수군	477.3	417.3	6.8	0.0	0.4	0.0	0.8	0.0
임실군	0.0	0.0	0.0	0.0	0.0	0.0	0.0	0.0
순창군	1.1	0.0	0.0	0.0	0.0	0.0	0.0	0.0
고창군	8.7	4.5	0.0	0.1	0.3	0.0	0.3	0.0
부안군	3.9	1.8	0.2	0.3	0.3	0.0	0.6	0.0

중생종재배면적								
골덴	스타	세계일	홍옥	왕령	조나	스타킹	데리	기타
0.0	0.0	0.0	0.4	0.0	0.4	0.0	0.0	0.1
0.1	0.0	0.0	0.5	0.0	0.3	0.1	0.0	0.9
0.0	0.0	0.3	1.1	0.0	1.2	0.0	0.0	1.6
0.1	0.0	0.0	0.7	0.1	0.3	0.0	0.0	66.9
0.0	0.0	0.9	0.5	0.0	1.1	0.0	0.0	8.0
0.0	0.0	0.7	4.3	0.0	0.6	0.0	0.0	14.2
0.0	0.0	0.0	0.0	0.0	0.0	0.0	0.0	0.0
0.8	0.0	0.5	3.5	0.0	3.9	0.0	0.0	27.0
0.0	0.0	0.0	0.0	0.0	0.3	0.0	0.0	1.9
0.0	0.0	0.4	0.9	0.0	0.0	0.0	0.0	0.7
0.0	0.0	0.0	0.0	0.0	0.0	0.0	0.0	9.0
0.0	0.0	0.0	0.5	0.0	0.4	0.0	0.0	1.6
0.0	0.0	0.0	0.1	0.0	0.2	0.0	0.0	0.5
0.0	0.0	0.0	0.0	0.0	0.1	0.0	0.0	0.5
0.0	0.0	0.0	0.0	0.0	0.0	0.0	0.0	0.0
0.0	0.0	0.0	0.0	0.0	0.0	0.0	0.0	1.1
0.0	0.0	0.0	0.1	0.0	0.0	0.0	0.0	0.0
0.0	0.0	0.0	0.0	0.0	0.0	0.0	0.0	1.4
0.0	0.0	0.0	0.0	0.0	0.1	0.0	0.0	0.2
0.0	0.0	0.0	0.0	0.0	0.0	0.0	0.0	1.1
0.6	0.0	0.0	0.6	0.0	0.4	0.0	0.0	0.6
0.2	0.0	0.1	1.0	0.0	2.4	0.0	0.0	6.9
0.0	0.0	0.0	0.0	0.0	0.0	0.0	0.0	0.4
0.0	0.0	0.0	0.3	0.0	0.0	0.0	0.0	1.1
0.0	1.8	1.3	2.8	0.5	0.3	0.0	0.0	101.8
0.0	0.0	0.0	0.2	0.0	0.0	0.0	0.0	0.0
0.0	0.0	0.0	0.0	0.0	0.0	0.0	0.0	0.0
0.0	0.0	0.0	0.3	0.0	0.1	0.0	0.0	3.2
0.0	0.0	0.0	0.1	0.0	0.2	0.0	0.0	26.1
0.0	0.0	0.0	0.1	0.0	0.0	0.0	0.0	0.9
0.0	0.0	0.0	0.4	0.0	0.0	0.0	0.0	7.6
0.0	0.0	0.0	0.0	0.0	0.0	0.0	0.0	0.0
0.0	0.2	0.0	0.6	0.0	0.0	0.0	0.0	0.5
0.0	0.8	0.0	0.1	0.0	0.0	0.0	0.0	9.8
0.0	0.8	1.3	0.6	0.0	0.0	0.0	0.0	49.3
0.0	0.0	0.0	0.0	0.0	0.0	0.0	0.0	0.0
0.0	0.0	0.0	0.0	0.0	0.0	0.0	0.0	1.1
0.0	0.0	0.0	0.0	0.5	0.0	0.0	0.0	3.0
0.0	0.0	0.0	0.4	0.0	0.0	0.0	0.0	0.3

행정구역	합계	외성사과						
		총로	총월	천추	양광	신홍	추광	새나라
전라남도	76.2	41.6	1.4	0.2	9.6	1.7	2.0	0.0
목포시	0.0	0.0	0.0	0.0	0.0	0.0	0.0	0.0
여수시	0.0	0.0	0.0	0.0	0.0	0.0	0.0	0.0
순천시	0.2	0.2	0.0	0.0	0.0	0.0	0.0	0.0
나주시	0.4	0.0	0.0	0.0	0.2	0.0	0.0	0.0
광양시	0.0	0.0	0.0	0.0	0.0	0.0	0.0	0.0
담양군	0.0	0.0	0.0	0.0	0.0	0.0	0.0	0.0
곡성군	53.2	29.0	0.4	0.2	4.7	1.4	1.5	0.0
구례군	0.0	0.0	0.0	0.0	0.0	0.0	0.0	0.0
고흥군	0.0	0.0	0.0	0.0	0.0	0.0	0.0	0.0
보성군	3.0	2.1	0.7	0.0	0.0	0.0	0.2	0.0
화순군	0.4	0.0	0.0	0.0	0.0	0.0	0.3	0.0
장흥군	0.0	0.0	0.0	0.0	0.0	0.0	0.0	0.0
강진군	0.0	0.0	0.0	0.0	0.0	0.0	0.0	0.0
해남군	0.0	0.0	0.0	0.0	0.0	0.0	0.0	0.0
영양군	0.0	0.0	0.0	0.0	0.0	0.0	0.0	0.0
무안군	0.0	0.0	0.0	0.0	0.0	0.0	0.0	0.0
함평군	1.4	0.3	0.1	0.0	0.0	0.0	0.0	0.0
영광군	0.0	0.0	0.0	0.0	0.0	0.0	0.0	0.0
장성군	17.6	10.0	0.2	0.0	4.7	0.3	0.0	0.0
완도군	0.0	0.0	0.0	0.0	0.0	0.0	0.0	0.0
진도군	0.0	0.0	0.0	0.0	0.0	0.0	0.0	0.0
신안군	0.0	0.0	0.0	0.0	0.0	0.0	0.0	0.0
경상북도	3,984.8	1,201.0	383.6	9.1	572.6	29.6	86.2	1.2
포항시	107.3	30.5	0.1	0.0	0.4	1.0	0.2	0.0
경주시	29.5	13.7	0.9	0.1	1.7	0.4	0.5	0.0
강천시	22.3	14.4	3.6	0.0	2.7	0.0	0.2	0.0
안동시	505.9	164.3	68.5	0.0	44.6	0.5	6.7	0.0
구미시	17.9	6.5	0.0	0.5	4.2	1.0	0.4	0.0
영주시	988.9	235.0	41.0	1.5	204.9	4.6	40.4	0.3
영천시	176.5	63.8	6.0	0.0	1.3	1.0	0.1	0.4
상주시	163.3	56.7	24.5	1.5	58.3	2.6	3.7	0.0
문경시	439.1	137.3	26.9	2.5	136.9	7.8	6.2	0.2
경산시	0.9	0.5	0.0	0.0	0.0	0.0	0.0	0.0
군위군	52.1	22.0	8.2	0.4	2.9	1.3	1.6	0.1
의성군	372.2	116.4	170.9	1.5	18.1	1.9	3.3	0.1
청송군	417.6	155.0	13.0	0.2	8.1	0.9	9.0	0.0
영양군	92.6	29.9	5.5	0.1	2.3	0.8	1.2	0.0
영덕군	34.7	12.6	1.0	0.0	4.8	0.4	0.1	0.1

중 생 중 재 배 면 적									
굴 면	스 타	세 계 일	홍 욱	왕 령	조 나	스 타 킹	데 리	기 타	
0.0	0.0	0.0	0.0	0.1	0.9	0.0	0.0	18.7	
0.0	0.0	0.0	0.0	0.0	0.0	0.0	0.0	0.0	
0.0	0.0	0.0	0.0	0.0	0.0	0.0	0.0	0.0	
0.0	0.0	0.0	0.0	0.0	0.0	0.0	0.0	0.0	
0.0	0.0	0.0	0.0	0.0	0.0	0.0	0.0	0.2	
0.0	0.0	0.0	0.0	0.0	0.0	0.0	0.0	0.0	
0.0	0.0	0.0	0.0	0.0	0.0	0.0	0.0	0.0	
0.0	0.0	0.0	0.0	0.1	0.2	0.0	0.0	15.7	
0.0	0.0	0.0	0.0	0.0	0.0	0.0	0.0	0.0	
0.0	0.0	0.0	0.0	0.0	0.0	0.0	0.0	0.0	
0.0	0.0	0.0	0.0	0.0	0.0	0.0	0.0	0.0	
0.0	0.0	0.0	0.0	0.0	0.0	0.0	0.0	0.0	
0.0	0.0	0.0	0.0	0.0	0.0	0.0	0.0	0.1	
0.0	0.0	0.0	0.0	0.0	0.0	0.0	0.0	0.0	
0.0	0.0	0.0	0.0	0.0	0.0	0.0	0.0	0.0	
0.0	0.0	0.0	0.0	0.0	0.0	0.0	0.0	0.0	
0.0	0.0	0.0	0.0	0.0	0.0	0.0	0.0	0.0	
0.0	0.0	0.0	0.0	0.0	0.0	0.0	0.0	0.0	
0.0	0.0	0.0	0.0	0.0	0.0	0.0	0.0	0.0	
0.0	0.0	0.0	0.0	0.0	0.0	0.0	0.0	0.0	
0.0	0.0	0.0	0.0	0.0	0.0	0.0	0.0	0.0	
0.0	0.0	0.0	0.0	0.0	0.0	0.0	0.0	0.0	
0.0	0.0	0.0	0.0	0.0	0.0	0.0	0.0	1.0	
0.0	0.0	0.0	0.0	0.0	0.0	0.0	0.0	0.0	
0.0	0.0	0.0	0.0	0.0	0.7	0.0	0.0	1.7	
0.0	0.0	0.0	0.0	0.0	0.0	0.0	0.0	0.0	
0.0	0.0	0.0	0.0	0.0	0.0	0.0	0.0	0.0	
0.0	0.0	0.0	0.0	0.0	0.0	0.0	0.0	0.0	
3.7	8.1	46.7	117.5	1.0	21.7	1.4	0.4	1,501.0	
0.0	0.3	0.3	3.1	0.0	0.0	0.0	0.0	71.4	
0.0	0.0	0.2	1.5	0.0	0.2	0.0	0.0	10.3	
0.0	0.4	0.0	0.0	0.0	0.5	0.0	0.0	0.5	
0.0	0.5	1.9	15.0	0.0	1.7	0.2	0.0	202.0	
0.0	0.1	0.1	0.7	0.0	0.3	0.0	0.4	3.7	
2.4	0.7	21.4	25.8	0.0	4.5	0.6	0.0	405.8	
0.0	0.0	0.8	30.2	0.0	0.5	0.0	0.0	72.4	
0.0	0.9	0.3	1.6	0.0	1.1	0.0	0.0	12.1	
0.0	1.1	1.2	4.7	0.0	1.5	0.2	0.0	112.6	
0.0	0.0	0.0	0.2	0.0	0.0	0.0	0.0	0.2	
0.0	0.0	0.2	2.7	0.2	0.3	0.3	0.0	11.9	
0.0	1.0	5.2	6.9	0.2	4.3	0.0	0.0	42.4	
0.0	0.5	1.9	6.9	0.4	0.6	0.0	0.0	221.1	
0.5	0.0	2.1	0.4	0.2	1.1	0.0	0.0	48.5	
0.7	0.4	0.5	0.4	0.0	0.3	0.0	0.0	13.4	

왜성사과(만생중)

행정구역	합 계	왜 성 사 과				
		후 지	국 광	복 두	육 오	풍 령
전국	17,635.6	16,366.3	15.6	8.0	6.8	3.6
서울특별시	0.2	0.2	0.0	0.0	0.0	0.0
부산광역시	0.2	0.2	0.0	0.0	0.0	0.0
대구광역시	27.5	26.7	0.0	0.0	0.0	0.0
인천광역시	0.5	0.5	0.0	0.0	0.0	0.0
광주광역시	1.8	0.4	0.0	0.0	0.0	0.0
대전광역시	6.0	6.0	0.0	0.0	0.0	0.0
울산광역시	5.6	5.5	0.0	0.0	0.0	0.0
경기도	223.0	200.7	0.4	0.3	0.0	0.0
강원도	93.3	77.3	0.0	0.1	0.0	0.0
충청북도	2,453.4	2,218.9	1.6	2.6	0.7	1.1
충청남도	1,424.0	1,366.8	1.5	0.1	0.0	0.0
전라북도	638.8	601.5	0.6	0.1	0.0	0.0
전라남도	181.4	170.9	0.4	0.0	0.0	0.0
경상북도	10,756.1	9,946.5	10.9	4.4	4.5	1.3
경상남도	1,823.8	1,744.2	0.2	0.4	1.6	1.2
제주도	0.0	0.0	0.0	0.0	0.0	0.0
전국	17,635.6	16,366.3	15.6	8.0	6.8	3.6
서울특별시	0.2	0.2	0.0	0.0	0.0	0.0
종로구	0.0	0.0	0.0	0.0	0.0	0.0
중구	0.0	0.0	0.0	0.0	0.0	0.0
용산구	0.0	0.0	0.0	0.0	0.0	0.0
성동구	0.0	0.0	0.0	0.0	0.0	0.0
평진구	0.0	0.0	0.0	0.0	0.0	0.0
동대문구	0.0	0.0	0.0	0.0	0.0	0.0
종로구	0.0	0.0	0.0	0.0	0.0	0.0
성북구	0.0	0.0	0.0	0.0	0.0	0.0
강북구	0.0	0.0	0.0	0.0	0.0	0.0
도봉구	0.2	0.2	0.0	0.0	0.0	0.0
노원구	0.0	0.0	0.0	0.0	0.0	0.0
은평구	0.0	0.0	0.0	0.0	0.0	0.0
서대문구	0.0	0.0	0.0	0.0	0.0	0.0
마포구	0.0	0.0	0.0	0.0	0.0	0.0
양천구	0.0	0.0	0.0	0.0	0.0	0.0
강서구	0.0	0.0	0.0	0.0	0.0	0.0
구로구	0.0	0.0	0.0	0.0	0.0	0.0
금천구	0.0	0.0	0.0	0.0	0.0	0.0
영등포구	0.0	0.0	0.0	0.0	0.0	0.0
동작구	0.0	0.0	0.0	0.0	0.0	0.0

행정구역	합계	왜성사과				
		후지	귀광	복두	옥오	중령
관악구	0.0	0.0	0.0	0.0	0.0	0.0
서초구	0.0	0.0	0.0	0.0	0.0	0.0
강남구	0.0	0.0	0.0	0.0	0.0	0.0
송파구	0.0	0.0	0.0	0.0	0.0	0.0
강동구	0.0	0.0	0.0	0.0	0.0	0.0
부산광역시	0.2	0.2	0.0	0.0	0.0	0.0
중구	0.0	0.0	0.0	0.0	0.0	0.0
서구	0.0	0.0	0.0	0.0	0.0	0.0
동구	0.0	0.0	0.0	0.0	0.0	0.0
영도구	0.0	0.0	0.0	0.0	0.0	0.0
부산진구	0.0	0.0	0.0	0.0	0.0	0.0
동래구	0.0	0.0	0.0	0.0	0.0	0.0
남구	0.0	0.0	0.0	0.0	0.0	0.0
북구	0.0	0.0	0.0	0.0	0.0	0.0
해운대구	0.0	0.0	0.0	0.0	0.0	0.0
사하구	0.0	0.0	0.0	0.0	0.0	0.0
금정구	0.0	0.0	0.0	0.0	0.0	0.0
강서구	0.2	0.2	0.0	0.0	0.0	0.0
연제구	0.0	0.0	0.0	0.0	0.0	0.0
수영구	0.0	0.0	0.0	0.0	0.0	0.0
서상구	0.0	0.0	0.0	0.0	0.0	0.0
기장군	0.0	0.0	0.0	0.0	0.0	0.0
대구광역시	27.5	26.7	0.0	0.0	0.0	0.0
중구	0.0	0.0	0.0	0.0	0.0	0.0
동구	21.6	21.0	0.0	0.0	0.0	0.0
서구	0.0	0.0	0.0	0.0	0.0	0.0
남구	0.0	0.0	0.0	0.0	0.0	0.0
북구	2.5	2.4	0.0	0.0	0.0	0.0
수성구	2.4	2.3	0.0	0.0	0.0	0.0
달서구	0.0	0.0	0.0	0.0	0.0	0.0
달성군	1.0	1.0	0.0	0.0	0.0	0.0
인천광역시	0.5	0.5	0.0	0.0	0.0	0.0
중구	0.2	0.2	0.0	0.0	0.0	0.0
동구	0.0	0.0	0.0	0.0	0.0	0.0
남구	0.0	0.0	0.0	0.0	0.0	0.0
연수구	0.0	0.0	0.0	0.0	0.0	0.0
남동구	0.2	0.2	0.0	0.0	0.0	0.0
부평구	0.0	0.0	0.0	0.0	0.0	0.0
계양구	0.0	0.0	0.0	0.0	0.0	0.0

행정구역	합계	외성사과				
		후지	귀광	북부	북오	북령
서구	0.0	0.0	0.0	0.0	0.0	0.0
강화군	0.1	0.1	0.0	0.0	0.0	0.0
옹진군	0.0	0.0	0.0	0.0	0.0	0.0
광주광역시	1.8	0.4	0.0	0.0	0.0	0.0
동구	0.0	0.0	0.0	0.0	0.0	0.0
서구	0.1	0.1	0.0	0.0	0.0	0.0
남구	0.0	0.0	0.0	0.0	0.0	0.0
북구	0.0	0.0	0.0	0.0	0.0	0.0
광산구	1.7	0.3	0.0	0.0	0.0	0.0
대전광역시	6.0	6.0	0.0	0.0	0.0	0.0
동구	2.1	2.1	0.0	0.0	0.0	0.0
중구	0.6	0.6	0.0	0.0	0.0	0.0
서구	0.4	0.4	0.0	0.0	0.0	0.0
유성구	2.9	2.9	0.0	0.0	0.0	0.0
대덕구	0.0	0.0	0.0	0.0	0.0	0.0
울산광역시	5.6	5.5	0.0	0.0	0.0	0.0
중구	0.0	0.0	0.0	0.0	0.0	0.0
남구	0.0	0.0	0.0	0.0	0.0	0.0
동구	0.0	0.0	0.0	0.0	0.0	0.0
북구	0.2	0.2	0.0	0.0	0.0	0.0
울주군	5.4	5.3	0.0	0.0	0.0	0.0
경기도	223.0	200.7	0.4	0.3	0.0	0.0
수원시	4.2	1.8	0.0	0.0	0.0	0.0
성남시	0.0	0.0	0.0	0.0	0.0	0.0
의정부시	0.4	0.4	0.0	0.0	0.0	0.0
안양시	0.0	0.0	0.0	0.0	0.0	0.0
부천시	0.5	0.2	0.3	0.0	0.0	0.0
광명시	0.0	0.0	0.0	0.0	0.0	0.0
평택시	16.0	16.0	0.0	0.0	0.0	0.0
동두천시	0.0	0.0	0.0	0.0	0.0	0.0
안산시	0.2	0.2	0.0	0.0	0.0	0.0
고양시	0.0	0.0	0.0	0.0	0.0	0.0
과천시	0.0	0.0	0.0	0.0	0.0	0.0
구리시	0.0	0.0	0.0	0.0	0.0	0.0
남양주시	2.0	2.0	0.0	0.0	0.0	0.0
오산시	0.0	0.0	0.0	0.0	0.0	0.0
시흥시	0.0	0.0	0.0	0.0	0.0	0.0
군포시	0.0	0.0	0.0	0.0	0.0	0.0
의왕시	0.0	0.0	0.0	0.0	0.0	0.0

행정구역	합계	외성사과				
		추지	귀광	복두	육우	풍령
하남시	0.0	0.0	0.0	0.0	0.0	0.0
용인시	1.5	1.5	0.0	0.0	0.0	0.0
파주시	5.4	5.4	0.0	0.0	0.0	0.0
이천시	32.8	29.6	0.1	0.3	0.0	0.0
안성시	4.5	4.4	0.0	0.0	0.0	0.0
김포시	0.0	0.0	0.0	0.0	0.0	0.0
화성시	7.3	6.9	0.0	0.0	0.0	0.0
광주시	0.5	0.5	0.0	0.0	0.0	0.0
양주시	0.3	0.3	0.0	0.0	0.0	0.0
포천시	50.4	44.8	0.0	0.0	0.0	0.0
여주군	37.5	32.8	0.0	0.0	0.0	0.0
연천군	3.0	3.0	0.0	0.0	0.0	0.0
가평군	46.1	40.9	0.0	0.0	0.0	0.0
양평군	10.4	10.0	0.0	0.0	0.0	0.0
강원도	93.3	77.3	0.0	0.1	0.0	0.0
춘천시	26.2	25.6	0.0	0.0	0.0	0.0
원주시	4.8	3.3	0.0	0.0	0.0	0.0
강릉시	8.5	8.0	0.0	0.0	0.0	0.0
동해시	0.3	0.2	0.0	0.0	0.0	0.0
태백시	1.3	0.0	0.0	0.0	0.0	0.0
속초시	0.0	0.0	0.0	0.0	0.0	0.0
삼척시	2.5	1.8	0.0	0.0	0.0	0.0
홍천군	2.1	1.2	0.0	0.0	0.0	0.0
횡성군	0.3	0.1	0.0	0.0	0.0	0.0
영월군	27.0	22.4	0.0	0.0	0.0	0.0
평창군	6.9	5.3	0.0	0.0	0.0	0.0
정선군	3.1	0.0	0.0	0.0	0.0	0.0
철원군	0.4	0.4	0.0	0.0	0.0	0.0
화천군	1.9	1.8	0.0	0.0	0.0	0.0
양구군	5.9	5.2	0.0	0.0	0.0	0.0
인제군	0.2	0.1	0.0	0.1	0.0	0.0
고성군	0.0	0.0	0.0	0.0	0.0	0.0
양양군	1.9	1.9	0.0	0.0	0.0	0.0
충청북도	2,453.4	2,218.9	1.6	2.6	0.7	1.1
청주시	14.6	10.8	0.0	0.0	0.0	0.0
충주시	964.9	875.9	0.5	0.4	0.5	0.0
제천시	270.0	214.5	0.0	0.7	0.0	0.0
침원군	35.3	29.4	0.0	0.0	0.0	0.0
보은군	301.4	287.3	0.0	0.0	0.2	0.0

만성종재배면적						
인도	메구미	왕실	화홍	강홍	기타	분류불능
0.0	0.0	0.0	0.0	0.0	0.0	0.0
0.0	0.0	0.0	0.0	0.0	0.0	0.0
0.0	0.0	0.0	0.0	0.0	0.0	0.0
0.0	0.0	0.0	0.4	0.6	1.8	0.0
0.0	0.0	0.0	0.0	0.0	0.1	0.0
0.0	0.0	0.0	0.0	0.0	0.0	0.0
0.0	0.0	0.0	0.0	0.2	0.2	0.0
0.0	0.0	0.0	0.0	0.0	0.0	0.0
0.0	0.0	0.0	0.0	0.0	0.0	0.0
0.0	0.0	0.0	0.2	0.4	5.0	0.0
0.0	0.0	0.0	0.4	0.5	3.8	0.0
0.0	0.0	0.0	0.0	0.0	0.0	0.0
0.0	0.0	0.0	1.7	1.5	2.0	0.0
0.0	0.0	0.0	0.0	0.4	0.0	0.0
0.0	0.5	0.0	0.6	3.6	11.2	0.0
0.0	0.0	0.0	0.2	0.0	0.4	0.0
0.0	0.0	0.0	0.0	0.2	1.3	0.0
0.0	0.0	0.0	0.0	0.1	0.4	0.0
0.0	0.0	0.0	0.0	0.0	0.1	0.0
0.0	0.0	0.0	0.0	0.0	1.3	0.0
0.0	0.0	0.0	0.0	0.0	0.0	0.0
0.0	0.0	0.0	0.0	0.7	0.0	0.0
0.0	0.0	0.0	0.0	0.3	0.6	0.0
0.0	0.0	0.0	0.0	0.1	0.1	0.0
0.0	0.5	0.0	0.3	0.6	3.2	0.0
0.0	0.0	0.0	0.0	1.6	0.0	0.0
0.0	0.0	0.0	0.0	0.0	3.1	0.0
0.0	0.0	0.0	0.0	0.0	0.0	0.0
0.0	0.0	0.0	0.1	0.0	0.0	0.0
0.0	0.0	0.0	0.0	0.0	0.7	0.0
0.0	0.0	0.0	0.0	0.0	0.0	0.0
0.0	0.0	0.0	0.0	0.0	0.0	0.0
0.0	0.0	0.0	0.0	0.0	0.0	0.0
0.8	0.1	0.6	14.4	67.5	145.1	0.0
0.0	0.0	0.0	0.0	0.6	3.2	0.0
0.0	0.0	0.0	3.4	27.3	56.9	0.0
0.0	0.0	0.6	3.1	7.7	43.4	0.0
0.0	0.0	0.0	0.0	1.8	4.1	0.0
0.0	0.0	0.0	2.0	7.5	4.4	0.0

행정구역	합계	왜성사과				
		후지	국광	복두	육오	풍령
옥천군	27.4	23.5	0.0	0.0	0.0	0.0
영동군	363.2	357.6	1.0	0.6	0.0	1.1
진천군	47.9	45.0	0.0	0.0	0.0	0.0
괴산군	184.9	168.8	0.0	0.0	0.0	0.0
음성군	129.4	113.4	0.0	0.5	0.0	0.0
단양군	102.1	81.6	0.1	0.4	0.0	0.0
증평군	12.3	11.1	0.0	0.0	0.0	0.0
충청남도	1,424.0	1,366.8	1.5	0.1	0.0	0.0
천안시	27.5	25.9	0.1	0.0	0.0	0.0
공주시	28.7	26.3	0.0	0.1	0.0	0.0
보령시	11.2	10.6	0.0	0.0	0.0	0.0
아산시	123.6	120.5	0.0	0.0	0.0	0.0
서산시	40.8	37.8	0.2	0.0	0.0	0.0
논산시	36.8	36.2	0.0	0.0	0.0	0.0
계룡시	0.0	0.0	0.0	0.0	0.0	0.0
금산군	27.8	26.2	0.0	0.0	0.0	0.0
연기군	3.1	3.1	0.0	0.0	0.0	0.0
부여군	23.0	18.7	0.0	0.0	0.0	0.0
서천군	4.5	4.5	0.0	0.0	0.0	0.0
청양군	11.7	11.4	0.0	0.0	0.0	0.0
홍성군	83.3	81.5	0.9	0.0	0.0	0.0
예산군	783.7	751.8	0.2	0.0	0.0	0.0
태안군	21.4	18.9	0.1	0.0	0.0	0.0
당진군	196.9	193.4	0.0	0.0	0.0	0.0
전라북도	638.8	601.5	0.6	0.1	0.0	0.0
전주시	4.8	4.8	0.0	0.0	0.0	0.0
군산시	0.1	0.1	0.0	0.0	0.0	0.0
익산시	65.5	59.9	0.0	0.0	0.0	0.0
정읍시	96.7	83.9	0.0	0.0	0.0	0.0
남원시	31.6	30.9	0.0	0.0	0.0	0.0
김제시	32.0	30.4	0.6	0.0	0.0	0.0
원주군	3.5	3.3	0.0	0.0	0.0	0.0
진안군	16.5	12.6	0.0	0.1	0.0	0.0
무주군	189.4	182.5	0.0	0.0	0.0	0.0
장수군	159.8	158.0	0.0	0.0	0.0	0.0
임실군	3.4	3.4	0.0	0.0	0.0	0.0
순창군	4.1	3.1	0.0	0.0	0.0	0.0
고창군	17.4	16.8	0.0	0.0	0.0	0.0
부안군	14.0	11.8	0.0	0.0	0.0	0.0

만 생 중 재 배 연 적						
인 도	매 구 미	왕 실	화 흥	감 흥	기 타	분 류 별
0.0	0.0	0.0	0.0	1.7	2.2	0.0
0.8	0.0	0.0	0.0	0.9	1.2	0.0
0.0	0.0	0.0	0.2	0.8	1.9	0.0
0.0	0.1	0.0	1.5	10.1	4.4	0.0
0.0	0.0	0.0	0.7	6.4	8.4	0.0
0.0	0.0	0.0	3.5	2.1	14.4	0.0
0.0	0.0	0.0	0.0	0.6	0.6	0.0
0.0	0.0	1.1	0.5	27.9	26.1	0.3
0.0	0.0	0.0	0.0	0.5	1.0	0.0
0.0	0.0	0.2	0.0	0.1	2.0	0.0
0.0	0.0	0.0	0.0	0.0	0.6	0.0
0.0	0.0	0.0	0.1	1.1	1.9	0.0
0.0	0.0	0.9	0.0	1.2	0.7	0.0
0.0	0.0	0.0	0.2	0.4	0.0	0.0
0.0	0.0	0.0	0.0	0.0	0.0	0.0
0.0	0.0	0.0	0.0	1.5	0.1	0.0
0.0	0.0	0.0	0.0	0.0	0.0	0.0
0.0	0.0	0.0	0.0	2.3	2.0	0.0
0.0	0.0	0.0	0.0	0.0	0.0	0.0
0.0	0.0	0.0	0.1	0.0	0.2	0.0
0.0	0.0	0.0	0.0	0.5	0.4	0.3
0.0	0.0	0.0	0.1	18.9	12.7	0.0
0.0	0.0	0.0	0.0	0.6	1.8	0.0
0.0	0.0	0.0	0.0	0.8	2.7	0.0
0.0	0.0	0.2	4.4	9.6	22.4	0.0
0.0	0.0	0.0	0.0	0.0	0.0	0.0
0.0	0.0	0.0	0.0	0.0	0.0	0.0
0.0	0.0	0.0	1.4	2.8	1.4	0.0
0.0	0.0	0.0	1.0	2.0	9.8	0.0
0.0	0.0	0.0	0.0	0.5	0.2	0.0
0.0	0.0	0.0	0.4	0.3	0.3	0.0
0.0	0.0	0.0	0.0	0.0	0.2	0.0
0.0	0.0	0.0	0.1	0.4	3.3	0.0
0.0	0.0	0.2	0.2	2.7	3.8	0.0
0.0	0.0	0.0	0.0	0.0	1.8	0.0
0.0	0.0	0.0	0.0	0.0	0.0	0.0
0.0	0.0	0.0	0.0	0.0	1.0	0.0
0.0	0.0	0.0	0.0	0.5	0.1	0.0
0.0	0.0	0.0	1.3	0.4	0.5	0.0

행정구역	합계	외성사과				
		후지	귀안	복부	부어	영림
전라남도	181.4	170.9	0.4	0.0	0.0	0.0
목포시	0.0	0.0	0.0	0.0	0.0	0.0
여수시	0.0	0.0	0.0	0.0	0.0	0.0
순천시	0.2	0.2	0.0	0.0	0.0	0.0
나주시	0.9	0.9	0.0	0.0	0.0	0.0
광양시	0.0	0.0	0.0	0.0	0.0	0.0
담양군	0.5	0.5	0.0	0.0	0.0	0.0
곡성군	52.5	45.3	0.0	0.0	0.0	0.0
구례군	0.0	0.0	0.0	0.0	0.0	0.0
고흥군	0.0	0.0	0.0	0.0	0.0	0.0
보성군	7.9	7.4	0.4	0.0	0.0	0.0
화순군	1.8	0.5	0.0	0.0	0.0	0.0
장흥군	0.1	0.1	0.0	0.0	0.0	0.0
강진군	0.1	0.1	0.0	0.0	0.0	0.0
해남군	0.0	0.0	0.0	0.0	0.0	0.0
영암군	0.0	0.0	0.0	0.0	0.0	0.0
무안군	0.1	0.1	0.0	0.0	0.0	0.0
함평군	5.5	4.8	0.0	0.0	0.0	0.0
영광군	0.0	0.0	0.0	0.0	0.0	0.0
장성군	111.8	111.0	0.0	0.0	0.0	0.0
완도군	0.0	0.0	0.0	0.0	0.0	0.0
진도군	0.0	0.0	0.0	0.0	0.0	0.0
신안군	0.0	0.0	0.0	0.0	0.0	0.0
경상북도	10,756.1	9,946.5	10.9	4.4	4.5	1.3
포항시	498.6	470.1	0.0	0.0	0.0	0.7
경주시	134.4	128.0	0.0	0.0	0.1	0.0
김천시	203.9	188.2	1.1	0.0	0.3	0.0
안동시	1,762.0	1,650.3	0.0	0.0	0.6	0.3
구미시	76.6	72.8	0.8	0.3	0.0	0.3
영주시	1,105.1	976.8	0.0	0.4	1.8	0.0
영천시	442.9	420.8	6.8	0.1	0.0	0.0
상주시	612.1	594.2	0.3	0.0	1.1	0.0
문경시	646.0	587.5	0.3	0.6	0.1	0.0
경산시	5.4	5.4	0.0	0.0	0.0	0.0
군위군	186.3	181.8	0.0	0.0	0.0	0.0
의성군	1,579.3	1,517.4	0.6	0.5	0.4	0.0
청송군	1,437.9	1,235.2	0.0	0.0	0.0	0.0
영양군	233.5	189.8	1.0	0.7	0.0	0.0
영덕군	349.5	337.7	0.0	0.8	0.0	0.0

만성종재배면적						
인도	메구미	왕실	화홍	강홍	기타	분류불능
0.0	0.0	0.0	2.4	1.0	6.7	0.0
0.0	0.0	0.0	0.0	0.0	0.0	0.0
0.0	0.0	0.0	0.0	0.0	0.0	0.0
0.0	0.0	0.0	0.0	0.0	0.0	0.0
0.0	0.0	0.0	0.0	0.0	0.0	0.0
0.0	0.0	0.0	0.0	0.0	0.0	0.0
0.0	0.0	0.0	0.0	0.0	0.0	0.0
0.0	0.0	0.0	1.1	0.7	5.4	0.0
0.0	0.0	0.0	0.0	0.0	0.0	0.0
0.0	0.0	0.0	0.0	0.0	0.0	0.0
0.0	0.0	0.0	0.0	0.0	0.1	0.0
0.0	0.0	0.0	1.0	0.0	0.3	0.0
0.0	0.0	0.0	0.0	0.0	0.0	0.0
0.0	0.0	0.0	0.0	0.0	0.0	0.0
0.0	0.0	0.0	0.0	0.0	0.0	0.0
0.0	0.0	0.0	0.0	0.0	0.0	0.0
0.0	0.0	0.0	0.0	0.0	0.0	0.0
0.0	0.0	0.0	0.3	0.2	0.2	0.0
0.0	0.0	0.0	0.0	0.0	0.0	0.0
0.0	0.0	0.0	0.0	0.1	0.7	0.0
0.0	0.0	0.0	0.0	0.0	0.0	0.0
0.0	0.0	0.0	0.0	0.0	0.0	0.0
0.0	0.0	0.0	0.0	0.0	0.0	0.0
1.4	0.7	3.2	45.7	150.5	587.0	0.0
0.0	0.0	0.0	0.1	2.8	24.9	0.0
0.0	0.0	0.0	0.2	2.0	4.1	0.0
0.0	0.0	1.0	0.4	6.8	6.1	0.0
0.0	0.0	0.1	3.1	20.5	87.1	0.0
0.0	0.0	0.0	0.1	0.5	1.8	0.0
0.0	0.1	0.0	10.9	31.9	83.2	0.0
0.0	0.2	0.0	1.1	7.0	6.9	0.0
0.0	0.3	0.0	2.5	8.9	4.8	0.0
0.0	0.0	0.0	6.1	31.4	20.0	0.0
0.0	0.0	0.0	0.0	0.0	0.0	0.0
0.0	0.0	0.0	0.7	2.4	1.4	0.0
0.4	0.0	0.8	6.6	11.4	41.2	0.0
0.0	0.0	0.0	5.0	5.4	192.3	0.0
0.5	0.0	0.0	1.1	1.9	38.5	0.0
0.0	0.0	0.7	0.4	1.9	8.0	0.0

행정구역	합계	외상사과				
		후지	비상	배우	배우	총량
청도군	80.8	77.1	0.0	0.0	0.0	0.0
고령군	7.5	7.5	0.0	0.0	0.0	0.0
성주군	117.0	112.7	0.0	0.0	0.0	0.0
칠곡군	39.9	34.8	0.0	0.0	0.1	0.0
예천군	455.9	432.3	0.0	0.0	0.0	0.0
봉화군	779.7	724.3	0.0	1.0	0.0	0.0
울진군	1.8	1.8	0.0	0.0	0.0	0.0
울릉군	0.0	0.0	0.0	0.0	0.0	0.0
경상남도	1,823.8	1,744.2	0.2	0.4	1.6	1.2
창원시	0.4	0.4	0.0	0.0	0.0	0.0
마산시	2.2	1.8	0.0	0.0	0.0	0.0
진주시	1.3	1.3	0.0	0.0	0.0	0.0
진해시	0.0	0.0	0.0	0.0	0.0	0.0
통영시	0.0	0.0	0.0	0.0	0.0	0.0
사천시	0.0	0.0	0.0	0.0	0.0	0.0
김해시	0.1	0.1	0.0	0.0	0.0	0.0
밀양시	704.1	703.6	0.0	0.0	0.0	0.0
거제시	0.1	0.1	0.0	0.0	0.0	0.0
양산시	15.9	15.8	0.0	0.0	0.0	0.0
의령군	0.5	0.3	0.0	0.0	0.0	0.0
황안군	0.1	0.1	0.0	0.0	0.0	0.0
창녕군	17.8	16.8	0.0	0.0	0.0	0.0
고성군	0.0	0.0	0.0	0.0	0.0	0.0
남해군	0.0	0.0	0.0	0.0	0.0	0.0
하동군	0.0	0.0	0.0	0.0	0.0	0.0
산청군	28.2	25.9	0.0	0.0	0.0	0.0
함양군	338.1	317.3	0.0	0.2	0.8	0.0
거창군	687.5	634.8	0.2	0.2	0.8	1.2
합천군	27.5	25.9	0.0	0.0	0.0	0.0
제주도	0.0	0.0	0.0	0.0	0.0	0.0
제주시	0.0	0.0	0.0	0.0	0.0	0.0
서귀포시	0.0	0.0	0.0	0.0	0.0	0.0

행정구역	합계	배 조 생 증						
		행 수	신 수	장 수	신세계	수진조생	군총조생	문 정
관악구	0.0	0.0	0.0	0.0	0.0	0.0	0.0	0.0
서초구	0.0	0.0	0.0	0.0	0.0	0.0	0.0	0.0
강남구	0.0	0.0	0.0	0.0	0.0	0.0	0.0	0.0
송파구	0.3	0.0	0.0	0.0	0.0	0.0	0.0	0.0
강동구	0.0	0.0	0.0	0.0	0.0	0.0	0.0	0.0
부산광역시	14.9	0.9	0.1	1.1	0.0	0.0	0.0	0.0
중구	0.0	0.0	0.0	0.0	0.0	0.0	0.0	0.0
서구	0.0	0.0	0.0	0.0	0.0	0.0	0.0	0.0
동구	0.0	0.0	0.0	0.0	0.0	0.0	0.0	0.0
영도구	0.0	0.0	0.0	0.0	0.0	0.0	0.0	0.0
부산진구	0.0	0.0	0.0	0.0	0.0	0.0	0.0	0.0
동래구	0.0	0.0	0.0	0.0	0.0	0.0	0.0	0.0
남구	0.0	0.0	0.0	0.0	0.0	0.0	0.0	0.0
북구	0.0	0.0	0.0	0.0	0.0	0.0	0.0	0.0
해운대구	0.0	0.0	0.0	0.0	0.0	0.0	0.0	0.0
사하구	0.0	0.0	0.0	0.0	0.0	0.0	0.0	0.0
금정구	0.0	0.0	0.0	0.0	0.0	0.0	0.0	0.0
강서구	1.3	0.0	0.0	0.0	0.0	0.0	0.0	0.0
연제구	0.0	0.0	0.0	0.0	0.0	0.0	0.0	0.0
수영구	0.0	0.0	0.0	0.0	0.0	0.0	0.0	0.0
사상구	0.0	0.0	0.0	0.0	0.0	0.0	0.0	0.0
기장군	13.6	0.9	0.1	1.1	0.0	0.0	0.0	0.0
대구광역시	0.6	0.0	0.0	0.0	0.0	0.0	0.0	0.0
중구	0.0	0.0	0.0	0.0	0.0	0.0	0.0	0.0
동구	0.1	0.0	0.0	0.0	0.0	0.0	0.0	0.0
서구	0.0	0.0	0.0	0.0	0.0	0.0	0.0	0.0
남구	0.0	0.0	0.0	0.0	0.0	0.0	0.0	0.0
북구	0.3	0.0	0.0	0.0	0.0	0.0	0.0	0.0
수성구	0.1	0.0	0.0	0.0	0.0	0.0	0.0	0.0
달서구	0.0	0.0	0.0	0.0	0.0	0.0	0.0	0.0
달성군	0.1	0.0	0.0	0.0	0.0	0.0	0.0	0.0
인천광역시	12.9	0.0	0.2	0.0	0.1	0.0	0.0	0.0
중구	1.1	0.0	0.0	0.0	0.0	0.0	0.0	0.0
동구	0.0	0.0	0.0	0.0	0.0	0.0	0.0	0.0
남구	0.0	0.0	0.0	0.0	0.0	0.0	0.0	0.0
연수구	0.0	0.0	0.0	0.0	0.0	0.0	0.0	0.0
남동구	4.4	0.0	0.0	0.0	0.0	0.0	0.0	0.0
부평구	0.0	0.0	0.0	0.0	0.0	0.0	0.0	0.0
계양구	0.4	0.0	0.0	0.0	0.0	0.0	0.0	0.0

행정구역	합계	배 조 생 종						
		행수	신수	장수	신세계	수진조생	군총조생	운정
서구	1.5	0.0	0.0	0.0	0.0	0.0	0.0	0.0
강화군	5.4	0.0	0.2	0.0	0.1	0.0	0.0	0.0
옹진군	0.1	0.0	0.0	0.0	0.0	0.0	0.0	0.0
광주광역시	3.8	0.1	0.0	0.0	0.0	0.0	0.0	0.0
동구	0.0	0.0	0.0	0.0	0.0	0.0	0.0	0.0
서구	0.1	0.0	0.0	0.0	0.0	0.0	0.0	0.0
남구	0.1	0.1	0.0	0.0	0.0	0.0	0.0	0.0
북구	0.4	0.0	0.0	0.0	0.0	0.0	0.0	0.0
광산구	3.2	0.0	0.0	0.0	0.0	0.0	0.0	0.0
대전광역시	10.6	0.0	0.0	0.1	0.0	0.0	0.0	0.0
동구	0.7	0.0	0.0	0.0	0.0	0.0	0.0	0.0
중구	0.2	0.0	0.0	0.0	0.0	0.0	0.0	0.0
서구	0.7	0.0	0.0	0.0	0.0	0.0	0.0	0.0
유성구	7.5	0.0	0.0	0.1	0.0	0.0	0.0	0.0
대덕구	1.5	0.0	0.0	0.0	0.0	0.0	0.0	0.0
울산광역시	108.1	5.6	0.7	1.3	0.0	0.2	0.1	0.0
중구	5.8	0.1	0.2	0.0	0.0	0.0	0.0	0.0
남구	0.6	0.0	0.0	0.0	0.0	0.0	0.0	0.0
동구	0.0	0.0	0.0	0.0	0.0	0.0	0.0	0.0
북구	3.1	0.3	0.0	0.0	0.0	0.1	0.0	0.0
울주군	98.6	5.2	0.5	1.3	0.0	0.1	0.1	0.0
경기도	214.7	8.1	2.0	0.8	0.3	0.7	0.2	0.0
수원시	1.4	0.2	0.1	0.0	0.0	0.5	0.0	0.0
성남시	0.3	0.0	0.0	0.0	0.0	0.0	0.0	0.0
의정부시	4.5	0.5	0.0	0.0	0.0	0.0	0.0	0.0
안양시	0.0	0.0	0.0	0.0	0.0	0.0	0.0	0.0
부천시	0.4	0.0	0.0	0.0	0.0	0.0	0.0	0.0
광명시	0.3	0.0	0.0	0.0	0.0	0.0	0.0	0.0
평택시	29.7	0.2	0.0	0.0	0.0	0.1	0.0	0.0
동두천시	0.0	0.0	0.0	0.0	0.0	0.0	0.0	0.0
안산시	1.3	0.2	0.0	0.0	0.0	0.0	0.0	0.0
고양시	6.2	0.2	1.4	0.0	0.0	0.0	0.0	0.0
과천시	0.6	0.0	0.0	0.0	0.0	0.0	0.0	0.0
구리시	5.1	0.1	0.1	0.0	0.0	0.0	0.0	0.0
남양주시	27.3	4.4	0.0	0.0	0.0	0.0	0.0	0.0
오산시	0.3	0.0	0.0	0.0	0.1	0.0	0.0	0.0
시흥시	0.8	0.0	0.0	0.0	0.0	0.0	0.0	0.0
군포시	0.1	0.0	0.0	0.0	0.0	0.0	0.0	0.0
의왕시	0.5	0.0	0.0	0.0	0.0	0.0	0.0	0.0

행정구역	합계	배 조 생 중						
		행 수	신 수	장 수	신세계	수진조생	군총조생	문 정
하남시	0.0	0.0	0.0	0.0	0.0	0.0	0.0	0.0
용인시	1.3	0.0	0.0	0.0	0.0	0.0	0.0	0.0
파주시	12.9	0.1	0.0	0.0	0.0	0.0	0.0	0.0
이천시	22.5	0.7	0.1	0.0	0.0	0.0	0.2	0.0
안성시	21.8	0.2	0.0	0.0	0.0	0.0	0.0	0.0
김포시	16.4	0.0	0.0	0.0	0.0	0.0	0.0	0.0
화성시	13.6	1.0	0.1	0.0	0.0	0.0	0.0	0.0
광주시	4.3	0.0	0.0	0.0	0.0	0.0	0.0	0.0
양주시	6.4	0.1	0.0	0.8	0.0	0.0	0.0	0.0
포천시	1.7	0.1	0.0	0.0	0.2	0.0	0.0	0.0
여주군	17.4	0.0	0.2	0.0	0.0	0.0	0.0	0.0
연천군	7.2	0.0	0.0	0.0	0.0	0.0	0.0	0.0
가평군	3.6	0.0	0.0	0.0	0.0	0.1	0.0	0.0
양평군	6.8	0.1	0.0	0.0	0.0	0.0	0.0	0.0
강원도	51.1	1.0	0.7	0.1	0.1	0.0	0.1	0.0
춘천시	5.1	0.5	0.0	0.0	0.0	0.0	0.0	0.0
원주시	15.7	0.1	0.0	0.0	0.0	0.0	0.0	0.0
강릉시	2.4	0.1	0.1	0.0	0.0	0.0	0.0	0.0
동해시	0.8	0.0	0.0	0.1	0.0	0.0	0.0	0.0
태백시	0.0	0.0	0.0	0.0	0.0	0.0	0.0	0.0
속초시	1.2	0.0	0.0	0.0	0.1	0.0	0.0	0.0
삼척시	0.9	0.0	0.0	0.0	0.0	0.0	0.0	0.0
홍천군	4.4	0.1	0.0	0.0	0.0	0.0	0.0	0.0
횡성군	1.8	0.0	0.0	0.0	0.0	0.0	0.0	0.0
영월군	1.1	0.0	0.6	0.0	0.0	0.0	0.0	0.0
평창군	0.6	0.0	0.0	0.0	0.0	0.0	0.0	0.0
정선군	1.3	0.2	0.0	0.0	0.0	0.0	0.1	0.0
철원군	1.6	0.0	0.0	0.0	0.0	0.0	0.0	0.0
화천군	0.7	0.0	0.0	0.0	0.0	0.0	0.0	0.0
양구군	1.0	0.0	0.0	0.0	0.0	0.0	0.0	0.0
인제군	1.1	0.0	0.0	0.0	0.0	0.0	0.0	0.0
고성군	0.1	0.0	0.0	0.0	0.0	0.0	0.0	0.0
양양군	11.3	0.0	0.0	0.0	0.0	0.0	0.0	0.0
충청북도	109.7	2.2	1.4	0.5	0.3	0.0	0.0	0.0
청주시	4.4	0.3	0.0	0.0	0.0	0.0	0.0	0.0
충주시	23.5	0.7	0.1	0.2	0.0	0.0	0.0	0.0
제천시	5.6	0.0	0.0	0.0	0.0	0.0	0.0	0.0
청원군	16.6	0.6	0.3	0.0	0.0	0.0	0.0	0.0
보은군	12.1	0.0	0.4	0.0	0.0	0.0	0.0	0.0

재 배 연 적									
원 황	한아름	신 천	감 로	신 일	선 황	조생황금	미니배	기 타	
0.0	0.0	0.0	0.0	0.0	0.0	0.0	0.0	0.0	0.0
1.3	0.0	0.0	0.0	0.0	0.0	0.0	0.0	0.0	0.0
12.7	0.0	0.0	0.1	0.0	0.0	0.0	0.0	0.0	0.0
21.0	0.0	0.0	0.2	0.0	0.3	0.0	0.0	0.0	0.0
21.4	0.0	0.0	0.0	0.0	0.1	0.0	0.0	0.0	0.1
16.1	0.0	0.1	0.0	0.0	0.1	0.0	0.0	0.0	0.1
11.6	0.0	0.0	0.0	0.0	0.6	0.2	0.0	0.0	0.1
2.7	0.0	0.3	0.0	0.0	0.6	0.0	0.0	0.0	0.7
4.4	0.0	0.0	0.5	0.0	0.1	0.0	0.0	0.0	0.5
1.4	0.0	0.0	0.0	0.0	0.0	0.0	0.0	0.0	0.0
15.0	0.0	0.8	0.2	0.0	0.7	0.4	0.0	0.0	0.1
6.3	0.0	0.0	0.5	0.0	0.2	0.0	0.0	0.0	0.2
3.2	0.0	0.0	0.1	0.0	0.0	0.2	0.0	0.0	0.0
6.3	0.0	0.0	0.2	0.0	0.0	0.0	0.0	0.0	0.2
44.1	0.0	0.1	1.7	0.0	0.6	0.3	0.0	0.0	2.3
3.4	0.0	0.0	0.2	0.0	0.1	0.0	0.0	0.0	0.9
15.5	0.0	0.0	0.0	0.0	0.0	0.0	0.0	0.0	0.1
1.7	0.0	0.0	0.0	0.0	0.0	0.1	0.0	0.0	0.4
0.7	0.0	0.0	0.0	0.0	0.0	0.0	0.0	0.0	0.0
0.0	0.0	0.0	0.0	0.0	0.0	0.0	0.0	0.0	0.0
1.1	0.0	0.0	0.0	0.0	0.0	0.0	0.0	0.0	0.0
0.8	0.0	0.0	0.0	0.0	0.0	0.1	0.0	0.0	0.0
3.9	0.0	0.0	0.1	0.0	0.0	0.1	0.0	0.0	0.2
0.8	0.0	0.0	0.9	0.0	0.0	0.0	0.0	0.0	0.1
0.5	0.0	0.0	0.0	0.0	0.0	0.0	0.0	0.0	0.0
0.6	0.0	0.0	0.0	0.0	0.0	0.0	0.0	0.0	0.0
0.4	0.0	0.0	0.5	0.0	0.0	0.0	0.0	0.0	0.1
1.6	0.0	0.0	0.0	0.0	0.0	0.0	0.0	0.0	0.0
0.6	0.0	0.0	0.0	0.0	0.0	0.0	0.0	0.0	0.1
0.8	0.0	0.0	0.0	0.0	0.0	0.0	0.0	0.0	0.2
0.6	0.0	0.0	0.0	0.0	0.5	0.0	0.0	0.0	0.0
0.1	0.0	0.0	0.0	0.0	0.0	0.0	0.0	0.0	0.0
11.0	0.0	0.1	0.0	0.0	0.0	0.0	0.0	0.0	0.2
100.1	0.5	0.0	0.4	0.2	1.3	0.8	0.0	0.0	2.0
3.8	0.0	0.0	0.0	0.0	0.1	0.2	0.0	0.0	0.0
21.5	0.1	0.0	0.0	0.2	0.2	0.0	0.0	0.0	0.5
4.9	0.0	0.0	0.0	0.0	0.1	0.0	0.0	0.0	0.6
15.0	0.1	0.0	0.0	0.0	0.0	0.2	0.0	0.0	0.4
11.1	0.2	0.0	0.3	0.0	0.0	0.0	0.0	0.0	0.1

행정구역	합계	배 조 생 증						
		행 수	신 수	장 수	신세계	수진조생	군총조생	문 정
옥천군	9.5	0.1	0.0	0.0	0.0	0.0	0.0	0.0
영동군	7.1	0.4	0.0	0.0	0.3	0.0	0.0	0.0
진천군	10.2	0.0	0.5	0.0	0.0	0.0	0.0	0.0
괴산군	6.1	0.0	0.0	0.0	0.0	0.0	0.0	0.0
음성군	12.6	0.1	0.1	0.3	0.0	0.0	0.0	0.0
단양군	1.5	0.0	0.0	0.0	0.0	0.0	0.0	0.0
증평군	0.5	0.0	0.0	0.0	0.0	0.0	0.0	0.0
충청남도	163.1	2.6	2.5	0.2	0.0	0.0	0.2	0.3
천안시	20.9	0.1	0.6	0.0	0.0	0.0	0.0	0.0
공주시	9.8	0.0	0.0	0.0	0.0	0.0	0.0	0.0
보령시	4.5	0.0	1.1	0.0	0.0	0.0	0.0	0.0
아산시	15.7	0.0	0.0	0.0	0.0	0.0	0.0	0.0
서산시	15.0	0.0	0.0	0.0	0.0	0.0	0.0	0.0
논산시	13.5	0.5	0.1	0.0	0.0	0.0	0.0	0.3
계룡시	0.0	0.0	0.0	0.0	0.0	0.0	0.0	0.0
금산군	3.9	0.7	0.0	0.0	0.0	0.0	0.2	0.0
연기군	33.9	0.2	0.2	0.0	0.0	0.0	0.0	0.0
부여군	6.3	0.0	0.0	0.0	0.0	0.0	0.0	0.0
서천군	0.7	0.0	0.0	0.0	0.0	0.0	0.0	0.0
청양군	4.0	0.0	0.0	0.0	0.0	0.0	0.0	0.0
홍성군	5.7	0.2	0.0	0.2	0.0	0.0	0.0	0.0
예산군	20.9	0.6	0.5	0.0	0.0	0.0	0.0	0.0
태안군	1.7	0.0	0.0	0.0	0.0	0.0	0.0	0.0
당진군	6.6	0.3	0.0	0.0	0.0	0.0	0.0	0.0
전라북도	89.9	1.9	0.0	0.2	0.0	0.4	0.0	0.0
전주시	12.7	0.1	0.0	0.0	0.0	0.0	0.0	0.0
군산시	5.4	0.3	0.0	0.0	0.0	0.0	0.0	0.0
익산시	10.5	0.0	0.0	0.0	0.0	0.0	0.0	0.0
정읍시	8.0	0.0	0.0	0.0	0.0	0.0	0.0	0.0
남원시	15.4	0.5	0.0	0.0	0.0	0.4	0.0	0.0
김제시	10.9	0.2	0.0	0.0	0.0	0.0	0.0	0.0
완주군	3.0	0.3	0.0	0.0	0.0	0.0	0.0	0.0
진안군	1.7	0.0	0.0	0.1	0.0	0.0	0.0	0.0
무주군	1.2	0.0	0.0	0.0	0.0	0.0	0.0	0.0
장수군	7.9	0.0	0.0	0.0	0.0	0.0	0.0	0.0
임실군	5.8	0.1	0.0	0.0	0.0	0.0	0.0	0.0
순창군	1.0	0.1	0.0	0.1	0.0	0.0	0.0	0.0
고창군	4.2	0.3	0.0	0.0	0.0	0.0	0.0	0.0
부안군	2.2	0.0	0.0	0.0	0.0	0.0	0.0	0.0

재 배 면 적									
원 황	한이름	신 천	강 료	신 일	선 황	조생황금	미니배	기 타	
9.0	0.0	0.0	0.0	0.0	0.4	0.0	0.0	0.0	0.0
5.9	0.0	0.0	0.0	0.0	0.4	0.1	0.0	0.0	0.0
9.0	0.0	0.0	0.0	0.0	0.0	0.3	0.0	0.4	0.0
6.1	0.0	0.0	0.0	0.0	0.0	0.0	0.0	0.0	0.0
11.9	0.1	0.0	0.0	0.0	0.1	0.0	0.0	0.0	0.0
1.4	0.0	0.0	0.1	0.0	0.0	0.0	0.0	0.0	0.0
0.5	0.0	0.0	0.0	0.0	0.0	0.0	0.0	0.0	0.0
152.1	0.7	0.1	0.7	0.0	0.4	0.6	0.0	2.7	0.0
20.1	0.0	0.1	0.0	0.0	0.0	0.0	0.0	0.0	0.0
9.4	0.0	0.0	0.0	0.0	0.0	0.2	0.0	0.2	0.0
3.2	0.0	0.0	0.0	0.0	0.0	0.0	0.0	0.2	0.0
15.3	0.0	0.0	0.4	0.0	0.0	0.0	0.0	0.0	0.0
14.9	0.0	0.0	0.0	0.0	0.1	0.0	0.0	0.0	0.0
12.4	0.0	0.0	0.0	0.0	0.0	0.0	0.0	0.2	0.0
0.0	0.0	0.0	0.0	0.0	0.0	0.0	0.0	0.0	0.0
2.9	0.0	0.0	0.1	0.0	0.0	0.0	0.0	0.0	0.0
32.7	0.0	0.0	0.1	0.0	0.2	0.4	0.0	0.1	0.0
5.8	0.0	0.0	0.0	0.0	0.0	0.0	0.0	0.5	0.0
0.5	0.0	0.0	0.0	0.0	0.0	0.0	0.0	0.2	0.0
4.0	0.0	0.0	0.0	0.0	0.0	0.0	0.0	0.0	0.0
4.5	0.7	0.0	0.0	0.0	0.0	0.0	0.0	0.1	0.0
18.6	0.0	0.0	0.0	0.0	0.0	0.0	0.0	1.2	0.0
1.7	0.0	0.0	0.0	0.0	0.0	0.0	0.0	0.0	0.0
6.1	0.0	0.0	0.1	0.0	0.1	0.0	0.0	0.0	0.0
80.2	0.1	1.0	0.0	0.1	0.4	4.2	0.6	0.8	0.0
11.9	0.0	0.2	0.0	0.1	0.0	0.4	0.0	0.0	0.0
4.7	0.0	0.0	0.0	0.0	0.4	0.0	0.0	0.0	0.0
9.9	0.0	0.0	0.0	0.0	0.0	0.0	0.6	0.0	0.0
7.5	0.0	0.5	0.0	0.0	0.0	0.0	0.0	0.0	0.0
10.6	0.0	0.0	0.0	0.0	0.0	3.8	0.0	0.1	0.0
10.3	0.0	0.0	0.0	0.0	0.0	0.0	0.0	0.4	0.0
2.6	0.0	0.0	0.0	0.0	0.0	0.0	0.0	0.1	0.0
1.6	0.0	0.0	0.0	0.0	0.0	0.0	0.0	0.0	0.0
0.9	0.1	0.0	0.0	0.0	0.0	0.0	0.0	0.2	0.0
7.9	0.0	0.0	0.0	0.0	0.0	0.0	0.0	0.0	0.0
5.7	0.0	0.0	0.0	0.0	0.0	0.0	0.0	0.0	0.0
0.8	0.0	0.0	0.0	0.0	0.0	0.0	0.0	0.0	0.0
3.9	0.0	0.0	0.0	0.0	0.0	0.0	0.0	0.0	0.0
1.9	0.0	0.3	0.0	0.0	0.0	0.0	0.0	0.0	0.0

행정구역	합계	배 조 생 총						
		행수	신수	장수	신세계	수진조생	군총조생	운정
전라남도	153.1	9.2	1.8	1.9	0.1	0.9	0.0	0.0
목포시	0.0	0.0	0.0	0.0	0.0	0.0	0.0	0.0
여수시	0.2	0.0	0.0	0.0	0.0	0.0	0.0	0.0
순천시	11.9	0.0	0.0	0.0	0.0	0.0	0.0	0.0
나주시	48.8	4.0	0.3	0.9	0.0	0.9	0.0	0.0
광양시	2.3	0.4	0.0	0.0	0.0	0.0	0.0	0.0
담양군	1.1	0.1	0.0	0.2	0.0	0.0	0.0	0.0
곡성군	24.9	0.0	0.0	0.0	0.0	0.0	0.0	0.0
구례군	4.9	0.0	0.4	0.3	0.0	0.0	0.0	0.0
고흥군	3.2	0.0	0.0	0.0	0.0	0.0	0.0	0.0
보성군	11.2	0.3	0.0	0.0	0.0	0.0	0.0	0.0
화순군	3.2	0.1	0.0	0.0	0.0	0.0	0.0	0.0
장흥군	4.5	0.0	0.0	0.0	0.0	0.0	0.0	0.0
강진군	3.7	0.0	0.0	0.0	0.0	0.0	0.0	0.0
해남군	6.6	1.0	1.1	0.0	0.0	0.0	0.0	0.0
영암군	8.7	1.0	0.0	0.0	0.0	0.0	0.0	0.0
무안군	2.1	0.5	0.0	0.0	0.0	0.0	0.0	0.0
함평군	3.5	0.4	0.0	0.0	0.0	0.0	0.0	0.0
영광군	2.7	0.0	0.0	0.0	0.0	0.0	0.0	0.0
장성군	4.9	1.3	0.0	0.5	0.0	0.0	0.0	0.0
완도군	1.3	0.1	0.0	0.0	0.0	0.0	0.0	0.0
진도군	0.5	0.0	0.0	0.0	0.1	0.0	0.0	0.0
신안군	2.9	0.0	0.0	0.0	0.0	0.0	0.0	0.0
경상북도	314.1	4.2	1.6	1.1	0.1	0.7	0.0	1.0
포항시	9.9	0.2	0.3	0.0	0.0	0.0	0.0	0.0
경주시	16.8	0.4	0.0	0.0	0.0	0.0	0.0	0.1
김천시	71.9	0.6	0.0	0.0	0.0	0.4	0.0	0.1
안동시	4.2	0.0	0.0	0.0	0.0	0.0	0.0	0.0
구미시	9.3	0.0	0.0	0.0	0.0	0.0	0.0	0.0
영주시	0.6	0.0	0.0	0.0	0.0	0.0	0.0	0.0
영천시	8.1	1.8	0.0	0.1	0.0	0.0	0.0	0.0
상주시	119.7	0.5	0.1	0.5	0.1	0.2	0.0	0.8
문경시	18.5	0.0	0.6	0.0	0.0	0.0	0.0	0.0
경산시	4.0	0.1	0.0	0.0	0.0	0.0	0.0	0.0
군위군	3.5	0.1	0.4	0.2	0.0	0.0	0.0	0.0
의성군	4.4	0.0	0.0	0.0	0.0	0.0	0.0	0.0
청송군	1.5	0.2	0.0	0.0	0.0	0.0	0.0	0.0
영양군	6.1	0.0	0.0	0.0	0.0	0.0	0.0	0.0
영덕군	14.1	0.0	0.2	0.0	0.0	0.0	0.0	0.0

재 배 면 적								
원 황	한 이 름	신 천	감 로	신 일	선 황	조 생 황 금	미 니 배	기 타
128.8	1.9	1.1	0.0	0.0	1.1	4.1	0.0	2.2
0.0	0.0	0.0	0.0	0.0	0.0	0.0	0.0	0.0
0.2	0.0	0.0	0.0	0.0	0.0	0.0	0.0	0.0
11.9	0.0	0.0	0.0	0.0	0.0	0.0	0.0	0.0
40.3	0.8	0.0	0.0	0.0	0.0	1.6	0.0	0.0
1.8	0.1	0.0	0.0	0.0	0.0	0.0	0.0	0.0
0.8	0.0	0.0	0.0	0.0	0.0	0.0	0.0	0.0
22.6	0.0	0.5	0.0	0.0	0.0	1.5	0.0	0.3
4.2	0.0	0.0	0.0	0.0	0.0	0.0	0.0	0.0
3.1	0.1	0.0	0.0	0.0	0.0	0.0	0.0	0.0
9.7	0.3	0.0	0.0	0.0	0.9	0.0	0.0	0.0
2.8	0.0	0.0	0.0	0.0	0.0	0.0	0.0	0.3
4.5	0.0	0.0	0.0	0.0	0.0	0.0	0.0	0.0
3.7	0.0	0.0	0.0	0.0	0.0	0.0	0.0	0.0
2.9	0.0	0.0	0.0	0.0	0.0	0.0	0.0	1.6
7.6	0.0	0.1	0.0	0.0	0.0	0.0	0.0	0.0
1.1	0.0	0.0	0.0	0.0	0.0	0.5	0.0	0.0
3.1	0.0	0.0	0.0	0.0	0.0	0.0	0.0	0.0
1.7	0.0	0.5	0.0	0.0	0.0	0.5	0.0	0.0
2.5	0.6	0.0	0.0	0.0	0.0	0.0	0.0	0.0
1.2	0.0	0.0	0.0	0.0	0.0	0.0	0.0	0.0
0.3	0.0	0.0	0.0	0.0	0.1	0.0	0.0	0.0
2.8	0.0	0.0	0.0	0.0	0.1	0.0	0.0	0.0
291.0	0.9	1.7	0.5	0.2	1.5	7.4	0.0	2.2
9.2	0.0	0.0	0.1	0.0	0.1	0.0	0.0	0.0
15.3	0.0	0.0	0.0	0.1	0.1	0.3	0.0	0.5
69.0	0.3	0.0	0.2	0.0	0.3	0.5	0.0	0.5
4.2	0.0	0.0	0.0	0.0	0.0	0.0	0.0	0.0
9.0	0.0	0.0	0.0	0.0	0.0	0.3	0.0	0.0
0.5	0.0	0.0	0.0	0.0	0.0	0.0	0.0	0.1
6.0	0.0	0.0	0.0	0.0	0.0	0.2	0.0	0.0
113.7	0.2	1.0	0.2	0.0	0.0	2.0	0.0	0.4
17.5	0.0	0.0	0.0	0.0	0.0	0.4	0.0	0.0
3.7	0.0	0.0	0.0	0.0	0.0	0.2	0.0	0.0
1.8	0.0	0.0	0.0	0.0	0.0	1.0	0.0	0.0
1.1	0.4	0.2	0.0	0.0	0.2	2.4	0.0	0.1
1.2	0.0	0.0	0.0	0.0	0.0	0.0	0.0	0.1
5.2	0.0	0.3	0.0	0.0	0.6	0.0	0.0	0.0
13.6	0.0	0.1	0.0	0.1	0.1	0.0	0.0	0.0

행정구역	합계	배 조 생 종						
		행 수	신 수	장 수	신 세계	수 진 조 생	군 총 조 생	운 정
청도군	0.6	0.1	0.0	0.3	0.0	0.0	0.0	0.0
고령군	0.5	0.0	0.0	0.0	0.0	0.0	0.0	0.0
성주군	4.4	0.2	0.0	0.0	0.0	0.1	0.0	0.0
칠곡군	3.4	0.0	0.0	0.0	0.0	0.0	0.0	0.0
예천군	11.6	0.0	0.0	0.0	0.0	0.0	0.0	0.0
봉화군	0.6	0.0	0.0	0.0	0.0	0.0	0.0	0.0
울진군	0.4	0.0	0.0	0.0	0.0	0.0	0.0	0.0
울릉군	0.0	0.0	0.0	0.0	0.0	0.0	0.0	0.0
경상남도	172.9	41.4	2.4	14.7	0.0	0.2	0.0	0.8
창원시	0.7	0.0	0.0	0.0	0.0	0.0	0.0	0.0
마산시	0.7	0.4	0.0	0.0	0.0	0.0	0.0	0.0
진주시	92.5	34.3	1.4	11.0	0.0	0.2	0.0	0.2
진해시	0.3	0.0	0.1	0.0	0.0	0.0	0.0	0.0
통영시	0.3	0.0	0.0	0.0	0.0	0.0	0.0	0.0
사천시	10.7	1.6	0.0	0.2	0.0	0.0	0.0	0.0
김해시	0.0	0.0	0.0	0.0	0.0	0.0	0.0	0.0
밀양시	7.7	0.0	0.0	0.0	0.0	0.0	0.0	0.0
거제시	1.7	0.0	0.0	0.0	0.0	0.0	0.0	0.0
양산시	1.5	0.0	0.0	0.0	0.0	0.0	0.0	0.0
의령군	1.0	0.0	0.0	0.0	0.0	0.0	0.0	0.0
함안군	3.5	0.0	0.2	1.6	0.0	0.0	0.0	0.0
창녕군	0.9	0.0	0.0	0.0	0.0	0.0	0.0	0.3
고성군	7.0	0.5	0.0	0.0	0.0	0.0	0.0	0.0
남해군	0.6	0.0	0.0	0.0	0.0	0.0	0.0	0.0
하동군	9.6	3.8	0.7	1.8	0.0	0.0	0.0	0.0
산청군	16.4	0.2	0.0	0.1	0.0	0.0	0.0	0.0
함양군	9.2	0.2	0.0	0.0	0.0	0.0	0.0	0.3
거창군	4.3	0.0	0.0	0.0	0.0	0.0	0.0	0.0
함천군	4.3	0.4	0.0	0.0	0.0	0.0	0.0	0.0
제주도	2.7	0.0	0.0	0.0	0.4	0.0	0.0	0.0
제주시	1.1	0.0	0.0	0.0	0.0	0.0	0.0	0.0
서귀포시	1.6	0.0	0.0	0.0	0.4	0.0	0.0	0.0

재 배 면 적									
원 황	한아름	신 천	강 로	신 일	선 황	조생황금	미니배	기 타	
0.1	0.0	0.0	0.0	0.0	0.1	0.0	0.0	0.0	0.0
0.5	0.0	0.0	0.0	0.0	0.0	0.0	0.0	0.0	0.0
3.7	0.0	0.0	0.0	0.0	0.0	0.0	0.0	0.0	0.4
3.2	0.0	0.0	0.0	0.0	0.0	0.1	0.0	0.0	0.1
11.6	0.0	0.0	0.0	0.0	0.0	0.0	0.0	0.0	0.0
0.6	0.0	0.0	0.0	0.0	0.0	0.0	0.0	0.0	0.0
0.3	0.0	0.1	0.0	0.0	0.0	0.0	0.0	0.0	0.0
0.0	0.0	0.0	0.0	0.0	0.0	0.0	0.0	0.0	0.0
104.7	0.0	0.6	0.8	0.3	3.5	2.2	0.0	0.0	1.3
0.7	0.0	0.0	0.0	0.0	0.0	0.0	0.0	0.0	0.0
0.2	0.0	0.0	0.0	0.0	0.0	0.0	0.0	0.0	0.1
42.1	0.0	0.0	0.7	0.3	1.8	0.2	0.0	0.0	0.3
0.0	0.0	0.0	0.0	0.0	0.0	0.0	0.0	0.0	0.2
0.3	0.0	0.0	0.0	0.0	0.0	0.0	0.0	0.0	0.0
8.1	0.0	0.0	0.0	0.0	0.8	0.0	0.0	0.0	0.0
0.0	0.0	0.0	0.0	0.0	0.0	0.0	0.0	0.0	0.0
7.4	0.0	0.0	0.0	0.0	0.1	0.0	0.0	0.0	0.2
1.7	0.0	0.0	0.0	0.0	0.0	0.0	0.0	0.0	0.0
1.4	0.0	0.0	0.0	0.0	0.1	0.0	0.0	0.0	0.0
0.9	0.0	0.0	0.0	0.0	0.0	0.0	0.0	0.0	0.1
1.7	0.0	0.0	0.0	0.0	0.0	0.0	0.0	0.0	0.0
0.6	0.0	0.0	0.0	0.0	0.0	0.0	0.0	0.0	0.0
5.3	0.0	0.5	0.0	0.0	0.0	0.7	0.0	0.0	0.0
0.3	0.0	0.0	0.0	0.0	0.2	0.0	0.0	0.0	0.1
3.3	0.0	0.0	0.0	0.0	0.0	0.0	0.0	0.0	0.0
15.6	0.0	0.0	0.0	0.0	0.5	0.0	0.0	0.0	0.0
7.0	0.0	0.1	0.1	0.0	0.0	1.2	0.0	0.0	0.3
4.2	0.0	0.0	0.0	0.0	0.0	0.1	0.0	0.0	0.0
3.9	0.0	0.0	0.0	0.0	0.0	0.0	0.0	0.0	0.0
1.8	0.0	0.0	0.0	0.0	0.2	0.0	0.0	0.0	0.3
1.0	0.0	0.0	0.0	0.0	0.1	0.0	0.0	0.0	0.0
0.8	0.0	0.0	0.0	0.0	0.1	0.0	0.0	0.0	0.3

행정구역	합계	배출생량					
		신고	장식량	풍수	황금배	발달	치수
관악구	0.0	0.0	0.0	0.0	0.0	0.0	0.0
서초구	1.3	1.1	0.2	0.0	0.0	0.0	0.0
강남구	1.3	0.7	0.6	0.0	0.0	0.0	0.0
송파구	0.2	0.2	0.0	0.0	0.0	0.0	0.0
강동구	1.0	0.8	0.0	0.0	0.2	0.0	0.0
부산광역시	107.9	73.3	23.2	0.9	5.5	0.0	0.0
중구	0.0	0.0	0.0	0.0	0.0	0.0	0.0
서구	0.7	0.7	0.0	0.0	0.0	0.0	0.0
동구	0.0	0.0	0.0	0.0	0.0	0.0	0.0
영도구	0.0	0.0	0.0	0.0	0.0	0.0	0.0
부산진구	0.0	0.0	0.0	0.0	0.0	0.0	0.0
동래구	0.0	0.0	0.0	0.0	0.0	0.0	0.0
남구	0.0	0.0	0.0	0.0	0.0	0.0	0.0
북구	0.0	0.0	0.0	0.0	0.0	0.0	0.0
해운대구	0.0	0.0	0.0	0.0	0.0	0.0	0.0
사하구	0.0	0.0	0.0	0.0	0.0	0.0	0.0
금정구	1.8	1.6	0.2	0.0	0.0	0.0	0.0
강서구	3.7	3.4	0.2	0.1	0.0	0.0	0.0
연제구	0.0	0.0	0.0	0.0	0.0	0.0	0.0
수영구	0.0	0.0	0.0	0.0	0.0	0.0	0.0
사상구	0.0	0.0	0.0	0.0	0.0	0.0	0.0
기장군	101.7	67.6	22.8	0.8	5.5	0.0	0.0
대구광역시	18.7	16.9	0.2	0.0	0.6	0.0	0.0
중구	0.0	0.0	0.0	0.0	0.0	0.0	0.0
동구	3.7	3.3	0.0	0.0	0.2	0.0	0.0
서구	0.0	0.0	0.0	0.0	0.0	0.0	0.0
남구	0.0	0.0	0.0	0.0	0.0	0.0	0.0
북구	1.4	1.2	0.0	0.0	0.1	0.0	0.0
수성구	3.7	3.1	0.0	0.0	0.3	0.0	0.0
달서구	0.1	0.1	0.0	0.0	0.0	0.0	0.0
달성군	9.8	9.2	0.2	0.0	0.0	0.0	0.0
인천광역시	123.9	110.8	5.3	0.0	1.3	0.0	0.0
중구	17.8	15.5	1.9	0.0	0.2	0.0	0.0
동구	0.0	0.0	0.0	0.0	0.0	0.0	0.0
남구	0.0	0.0	0.0	0.0	0.0	0.0	0.0
연수구	0.0	0.0	0.0	0.0	0.0	0.0	0.0
남동구	39.0	34.9	1.6	0.0	0.0	0.0	0.0
부평구	0.0	0.0	0.0	0.0	0.0	0.0	0.0
계양구	2.1	1.8	0.0	0.0	0.0	0.0	0.0

행정구역	합계	배출량					
		신고	잠실량	영수	환급배	발급	비수
서구	14.4	13.2	1.0	0.0	0.1	0.0	0.0
강화군	45.4	40.5	0.7	0.0	0.9	0.0	0.0
옹진군	5.2	4.9	0.1	0.0	0.1	0.0	0.0
광주광역시	64.1	61.4	0.5	0.5	1.0	0.0	0.0
동구	0.0	0.0	0.0	0.0	0.0	0.0	0.0
서구	2.7	2.5	0.0	0.0	0.0	0.0	0.0
남구	11.4	10.5	0.0	0.3	0.1	0.0	0.0
북구	1.3	1.3	0.0	0.0	0.0	0.0	0.0
광산구	48.7	47.1	0.5	0.2	0.9	0.0	0.0
대전광역시	204.2	187.1	6.6	1.1	2.2	0.0	0.0
동구	7.3	6.8	0.3	0.0	0.2	0.0	0.0
중구	3.4	2.7	0.0	0.0	0.0	0.0	0.0
서구	6.6	5.4	0.1	0.0	0.1	0.0	0.0
유성구	168.8	155.6	6.0	1.1	1.5	0.0	0.0
대덕구	18.1	16.6	0.2	0.0	0.4	0.0	0.0
울산광역시	1,111.5	869.5	122.6	17.7	47.6	0.0	0.0
중구	36.9	31.5	0.9	0.0	3.2	0.0	0.0
남구	32.7	29.7	2.0	0.1	0.8	0.0	0.0
동구	0.2	0.2	0.0	0.0	0.0	0.0	0.0
북구	75.0	69.6	0.6	0.6	2.7	0.0	0.0
울주군	966.7	738.5	119.1	17.0	40.9	0.0	0.0
경기도	3,924.4	3,645.2	153.4	6.1	40.2	0.4	0.9
수원시	2.1	1.3	0.2	0.1	0.1	0.0	0.0
성남시	16.0	15.4	0.5	0.0	0.0	0.0	0.0
의정부시	39.1	32.9	4.9	0.0	0.2	0.2	0.0
안양시	0.6	0.6	0.0	0.0	0.0	0.0	0.0
부천시	0.7	0.7	0.0	0.0	0.0	0.0	0.0
광명시	1.1	1.0	0.0	0.0	0.0	0.0	0.0
평택시	804.8	783.0	10.6	1.1	5.7	0.2	0.0
동두천시	4.0	3.0	0.9	0.0	0.0	0.0	0.0
안산시	6.4	4.3	0.6	0.0	0.3	0.0	0.0
고양시	69.1	50.2	15.9	0.0	1.3	0.0	0.9
과천시	11.3	8.9	1.7	0.0	0.2	0.0	0.0
구리시	115.6	105.4	7.1	0.1	0.2	0.0	0.0
남양주시	477.7	403.4	60.7	0.5	5.6	0.0	0.0
오산시	21.1	19.5	1.0	0.0	0.4	0.0	0.0
시흥시	20.1	15.4	4.1	0.0	0.1	0.0	0.0
군포시	0.1	0.1	0.0	0.0	0.0	0.0	0.0
의왕시	2.2	2.0	0.0	0.0	0.2	0.0	0.0

행정구분	합계	배출생종					
		신고	장신량	영수	황금배	팔달	외수
하남시	6.4	6.1	0.3	0.0	0.0	0.0	0.0
용인시	34.3	33.1	0.2	0.0	0.3	0.0	0.0
파주시	64.4	56.3	2.1	0.0	1.8	0.0	0.0
이천시	269.5	258.1	5.7	0.8	0.9	0.0	0.0
안성시	1,213.3	1,187.4	7.0	1.3	9.7	0.0	0.0
김포시	116.0	98.5	4.5	0.0	1.4	0.0	0.0
화성시	196.4	179.7	4.5	0.8	2.5	0.0	0.0
광주시	28.5	21.6	1.8	0.0	1.4	0.0	0.0
양주시	63.0	54.3	5.7	0.4	1.2	0.0	0.0
포천시	33.8	29.3	1.0	0.0	0.7	0.0	0.0
여주군	141.7	133.1	2.3	0.9	1.0	0.0	0.0
연천군	14.9	11.7	0.2	0.0	0.9	0.0	0.0
가평군	34.1	29.1	0.6	0.0	0.8	0.0	0.0
양평군	116.1	99.8	9.3	0.1	3.3	0.0	0.0
강원도	308.9	248.1	8.7	1.1	11.1	0.0	0.0
춘천시	53.6	46.7	0.8	0.0	2.1	0.0	0.0
원주시	97.4	83.0	1.2	0.7	1.1	0.0	0.0
강릉시	33.5	27.7	0.7	0.3	2.2	0.0	0.0
동해시	4.5	3.0	1.0	0.1	0.0	0.0	0.0
태백시	0.0	0.0	0.0	0.0	0.0	0.0	0.0
속초시	5.8	3.6	1.1	0.0	0.0	0.0	0.0
삼척시	2.8	1.7	0.1	0.0	0.1	0.0	0.0
홍천군	26.4	16.1	0.1	0.0	4.1	0.0	0.0
횡성군	1.6	1.4	0.0	0.0	0.0	0.0	0.0
영월군	1.1	1.0	0.0	0.0	0.0	0.0	0.0
평창군	2.0	0.8	0.0	0.0	0.0	0.0	0.0
정선군	4.2	3.8	0.1	0.0	0.1	0.0	0.0
철원군	11.9	10.5	0.3	0.0	0.0	0.0	0.0
화천군	14.7	13.5	0.2	0.0	0.1	0.0	0.0
양구군	9.5	9.4	0.0	0.0	0.1	0.0	0.0
인제군	3.0	2.1	0.0	0.0	0.1	0.0	0.0
고성군	2.9	1.5	1.1	0.0	0.2	0.0	0.0
양양군	34.0	22.3	2.0	0.0	0.9	0.0	0.0
충청북도	896.8	809.3	7.2	2.2	13.9	0.0	0.0
청주시	23.6	18.5	0.1	0.0	0.8	0.0	0.0
충주시	146.2	134.0	0.8	0.2	1.7	0.0	0.0
제천시	31.8	27.2	0.2	0.0	2.4	0.0	0.0
청원군	143.5	122.8	1.1	0.9	1.8	0.0	0.0
보은군	81.6	67.7	0.1	0.2	2.2	0.0	0.0

재 배 면 적								
이십세기	영산배	수황배	단배	화산배	수정배	금촌조생	만 품	기 타
0.0	0.0	0.0	0.0	0.0	0.0	0.0	0.0	0.0
0.0	0.0	0.0	0.0	0.6	0.0	0.0	0.0	0.1
0.0	1.8	0.3	0.0	1.9	0.0	0.0	0.0	0.2
0.0	0.3	0.3	0.0	2.2	0.0	0.3	0.0	0.9
0.0	0.0	0.9	0.0	4.7	0.1	0.1	1.2	0.9
0.0	0.1	0.4	0.0	10.7	0.0	0.0	0.3	0.1
0.0	0.1	3.0	0.0	5.1	0.1	0.0	0.1	0.5
0.0	0.0	0.2	0.0	1.5	0.0	0.0	0.2	1.8
0.0	0.0	0.1	0.0	1.1	0.0	0.0	0.1	0.1
0.0	0.1	0.1	0.0	2.4	0.0	0.0	0.1	0.1
0.0	0.0	0.0	0.0	2.1	0.0	0.0	0.0	2.3
0.0	0.0	0.0	0.0	1.7	0.0	0.0	0.2	0.2
0.0	0.2	0.0	0.0	2.8	0.0	0.0	0.2	0.4
0.0	0.0	0.4	0.0	2.5	0.0	0.0	0.0	0.7
0.2	0.5	0.1	0.1	31.1	0.2	0.0	0.9	6.8
0.0	0.0	0.0	0.0	1.8	0.0	0.0	0.0	2.2
0.0	0.1	0.0	0.0	10.4	0.0	0.0	0.3	0.6
0.0	0.0	0.1	0.0	1.0	0.2	0.0	0.0	1.3
0.0	0.0	0.0	0.0	0.3	0.0	0.0	0.0	0.1
0.0	0.0	0.0	0.0	0.0	0.0	0.0	0.0	0.0
0.1	0.0	0.0	0.1	0.9	0.0	0.0	0.0	0.0
0.0	0.0	0.0	0.0	0.6	0.0	0.0	0.0	0.3
0.0	0.1	0.0	0.0	4.9	0.0	0.0	0.3	0.8
0.0	0.0	0.0	0.0	0.1	0.0	0.0	0.1	0.0
0.0	0.0	0.0	0.0	0.0	0.0	0.0	0.1	0.0
0.0	0.0	0.0	0.0	1.2	0.0	0.0	0.0	0.0
0.0	0.0	0.0	0.0	0.2	0.0	0.0	0.0	0.0
0.0	0.0	0.0	0.0	1.1	0.0	0.0	0.0	0.0
0.0	0.0	0.0	0.0	0.9	0.0	0.0	0.0	0.0
0.0	0.0	0.0	0.0	0.0	0.0	0.0	0.0	0.0
0.0	0.0	0.0	0.0	0.5	0.0	0.0	0.0	0.3
0.0	0.0	0.0	0.0	0.0	0.0	0.0	0.0	0.1
0.1	0.3	0.0	0.0	7.2	0.0	0.0	0.1	1.1
0.0	0.1	1.1	0.1	59.4	0.9	0.0	0.1	2.5
0.0	0.0	0.3	0.0	3.5	0.0	0.0	0.0	0.4
0.0	0.1	0.1	0.1	10.2	0.1	0.0	0.0	0.9
0.0	0.0	0.0	0.0	1.7	0.0	0.0	0.0	0.3
0.0	0.0	0.2	0.0	16.4	0.0	0.0	0.0	0.3
0.0	0.0	0.0	0.0	11.1	0.0	0.0	0.1	0.2

행정구역	합계	배양생종					
		신고	장식량	품수	황금배	팔달	귀수
옥천군	79.7	73.3	2.0	0.1	0.7	0.0	0.0
영동군	197.3	190.5	2.5	0.5	1.6	0.0	0.0
진천군	45.5	42.0	0.0	0.0	0.1	0.0	0.0
괴산군	35.4	32.4	0.0	0.1	0.1	0.0	0.0
음성군	100.2	92.1	0.4	0.2	2.1	0.0	0.0
단양군	6.3	5.5	0.0	0.0	0.4	0.0	0.0
증평군	3.7	3.3	0.0	0.0	0.0	0.0	0.0
충청남도	3,833.0	3,686.4	45.5	9.1	15.9	1.0	0.0
천안시	1,295.9	1,276.8	9.4	0.4	0.7	0.9	0.0
공주시	166.6	155.2	3.8	0.6	1.9	0.0	0.0
보령시	29.8	27.9	0.3	0.0	0.3	0.0	0.0
아산시	788.0	757.1	20.3	2.3	1.6	0.1	0.0
서산시	52.2	45.3	0.0	0.0	0.0	0.0	0.0
논산시	336.1	317.4	3.7	2.4	6.9	0.0	0.0
계룡시	2.8	2.1	0.0	0.0	0.0	0.0	0.0
금산군	80.4	72.8	0.5	2.3	0.4	0.0	0.0
연기군	319.8	309.3	1.4	0.6	1.5	0.0	0.0
부여군	54.6	48.3	0.4	0.0	0.4	0.0	0.0
서천군	7.2	6.5	0.3	0.1	0.3	0.0	0.0
청양군	40.1	37.9	0.2	0.0	0.0	0.0	0.0
홍성군	66.5	61.3	1.0	0.0	0.1	0.0	0.0
예산군	501.5	485.2	4.0	0.4	1.4	0.0	0.0
태안군	10.3	9.8	0.0	0.0	0.0	0.0	0.0
당진군	81.2	73.5	0.2	0.0	0.4	0.0	0.0
전라북도	1,072.0	967.1	2.5	3.9	33.7	0.0	0.0
전주시	210.5	199.6	0.7	0.9	4.4	0.0	0.0
군산시	15.1	12.4	0.0	0.2	0.0	0.0	0.0
익산시	73.1	54.5	0.0	0.0	0.5	0.0	0.0
정읍시	58.3	45.3	0.1	0.9	4.6	0.0	0.0
남원시	73.3	60.9	0.1	0.3	9.1	0.0	0.0
김제시	173.8	166.6	0.6	0.0	1.1	0.0	0.0
완주군	159.3	151.2	0.6	0.4	0.8	0.0	0.0
진안군	12.9	12.5	0.0	0.0	0.2	0.0	0.0
무주군	18.9	17.1	0.0	0.0	0.1	0.0	0.0
장수군	22.1	18.6	0.0	0.0	1.4	0.0	0.0
임실군	92.4	82.0	0.0	0.4	3.7	0.0	0.0
순창군	39.3	37.6	0.1	0.1	0.4	0.0	0.0
고창군	108.8	96.5	0.1	0.7	7.2	0.0	0.0
부안군	14.2	12.3	0.2	0.0	0.2	0.0	0.0

재 배 면 적								
이십세기	영산배	수황배	단배	화산배	수정배	금촌조생	만 풍	기 타
0.0	0.0	0.0	0.0	3.6	0.0	0.0	0.0	0.0
0.0	0.0	0.0	0.0	2.2	0.0	0.0	0.0	0.0
0.0	0.0	0.0	0.0	2.6	0.8	0.0	0.0	0.0
0.0	0.0	0.0	0.0	2.8	0.0	0.0	0.0	0.0
0.0	0.0	0.5	0.0	4.5	0.0	0.0	0.0	0.4
0.0	0.0	0.0	0.0	0.4	0.0	0.0	0.0	0.0
0.0	0.0	0.0	0.0	0.4	0.0	0.0	0.0	0.0
0.2	0.6	1.4	0.0	57.1	3.1	0.7	2.3	9.7
0.0	0.0	0.1	0.0	3.7	2.5	0.5	0.1	0.8
0.0	0.0	0.4	0.0	3.8	0.0	0.0	0.5	0.4
0.0	0.1	0.0	0.0	0.8	0.0	0.0	0.2	0.2
0.0	0.4	0.1	0.0	5.9	0.0	0.2	0.0	0.0
0.0	0.1	0.0	0.0	6.0	0.0	0.0	0.7	0.1
0.0	0.0	0.0	0.0	5.3	0.1	0.0	0.0	0.3
0.0	0.0	0.1	0.0	0.6	0.0	0.0	0.0	0.0
0.0	0.0	0.0	0.0	3.7	0.4	0.0	0.0	0.3
0.0	0.0	0.0	0.0	6.3	0.0	0.0	0.0	0.7
0.0	0.0	0.3	0.0	4.7	0.1	0.0	0.1	0.3
0.0	0.0	0.0	0.0	0.0	0.0	0.0	0.0	0.0
0.0	0.0	0.0	0.0	2.0	0.0	0.0	0.0	0.0
0.0	0.0	0.1	0.0	3.5	0.0	0.0	0.0	0.5
0.2	0.0	0.3	0.0	4.6	0.0	0.0	0.3	5.1
0.0	0.0	0.0	0.0	0.5	0.0	0.0	0.0	0.0
0.0	0.0	0.0	0.0	5.7	0.0	0.0	0.4	1.0
0.0	0.4	0.3	0.5	57.9	0.3	0.5	2.8	2.1
0.0	0.1	0.0	0.0	3.8	0.0	0.0	0.0	1.0
0.0	0.0	0.0	0.0	1.9	0.0	0.0	0.6	0.0
0.0	0.0	0.0	0.0	16.7	0.2	0.0	1.2	0.0
0.0	0.0	0.1	0.0	7.1	0.0	0.0	0.0	0.2
0.0	0.3	0.0	0.0	2.5	0.0	0.0	0.1	0.0
0.0	0.0	0.0	0.0	5.1	0.1	0.1	0.2	0.0
0.0	0.0	0.0	0.0	5.1	0.0	0.0	0.5	0.7
0.0	0.0	0.0	0.0	0.2	0.0	0.0	0.0	0.0
0.0	0.0	0.0	0.0	1.6	0.0	0.1	0.0	0.0
0.0	0.0	0.0	0.0	2.1	0.0	0.0	0.0	0.0
0.0	0.0	0.2	0.4	5.7	0.0	0.0	0.0	0.0
0.0	0.0	0.0	0.1	0.7	0.0	0.0	0.1	0.2
0.0	0.0	0.0	0.0	3.9	0.0	0.3	0.1	0.0
0.0	0.0	0.0	0.0	1.5	0.0	0.0	0.0	0.0

행정구역	합계	배출생종					
		신고	장식량	영수	황금배	팔달	귀수
전라남도	4,333.1	4,088.2	61.3	31.7	115.3	0.8	3.5
목포시	1.8	1.8	0.0	0.0	0.0	0.0	0.0
여수시	9.6	8.4	0.1	0.0	0.8	0.0	0.0
순천시	245.5	228.7	6.0	0.1	4.5	0.1	3.4
나주시	2,721.8	2,576.3	38.3	26.5	72.9	0.7	0.1
평양시	76.2	73.3	1.7	0.2	0.8	0.0	0.0
담양군	12.8	11.6	0.6	0.0	0.1	0.0	0.0
곡성군	82.4	67.6	0.0	0.0	11.2	0.0	0.0
구례군	31.9	28.5	1.3	0.1	0.4	0.0	0.0
고흥군	38.4	36.0	0.9	0.3	0.4	0.0	0.0
보성군	132.6	119.9	8.0	0.1	2.9	0.0	0.0
회선군	53.8	45.6	0.1	0.6	4.2	0.0	0.0
장흥군	54.5	51.4	0.5	0.2	1.3	0.0	0.0
강진군	41.6	40.6	0.3	0.1	0.5	0.0	0.0
해남군	11.3	9.5	0.3	0.0	1.1	0.0	0.0
영암군	436.4	431.3	0.0	1.9	2.9	0.0	0.0
무안군	51.8	49.2	0.1	0.3	1.6	0.0	0.0
함평군	57.9	49.8	0.1	0.6	6.1	0.0	0.0
영광군	18.5	16.4	0.0	0.2	1.5	0.0	0.0
장성군	119.4	112.2	2.9	0.3	1.8	0.0	0.0
완도군	10.8	9.5	0.0	0.0	0.0	0.0	0.0
진도군	4.2	4.1	0.0	0.0	0.0	0.0	0.0
신안군	119.9	116.5	0.1	0.2	0.3	0.0	0.0
경상북도	2,394.0	2,178.6	11.4	6.5	58.6	0.0	0.8
포항시	81.3	69.2	0.6	0.3	3.0	0.0	0.0
경주시	212.3	193.8	2.5	2.5	5.0	0.0	0.0
김천시	362.2	341.9	0.6	0.6	3.0	0.0	0.8
안동시	26.5	23.8	0.0	0.0	0.2	0.0	0.0
구미시	46.5	35.8	0.4	0.3	7.3	0.0	0.0
영주시	4.1	3.8	0.0	0.0	0.3	0.0	0.0
영천시	130.5	118.0	0.0	0.0	5.0	0.0	0.0
상주시	975.6	928.8	3.0	1.5	13.2	0.0	0.0
문경시	85.3	72.1	0.0	0.1	3.7	0.0	0.0
경산시	5.7	4.9	0.0	0.0	0.3	0.0	0.0
군위군	16.1	6.5	0.0	0.4	8.4	0.0	0.0
의성군	58.8	50.6	0.0	0.0	3.0	0.0	0.0
청송군	27.8	23.2	0.0	0.0	1.2	0.0	0.0
영양군	29.8	23.1	0.0	0.0	0.4	0.0	0.0
영덕군	117.7	95.9	1.3	0.3	0.5	0.0	0.0

재 배 면 적									
이십세기	영산배	수황배	단배	회산배	수정배	금촌조생	만 풍	기 타	
0.1	2.6	3.0	0.3	22.4	0.4	1.0	2.3	0.2	
0.0	0.0	0.0	0.0	0.0	0.0	0.0	0.0	0.0	
0.0	0.0	0.0	0.3	0.0	0.0	0.0	0.0	0.0	
0.0	0.0	0.5	0.0	1.7	0.0	0.0	0.5	0.0	
0.0	1.7	1.1	0.0	3.6	0.0	0.1	0.4	0.1	
0.0	0.0	0.0	0.0	0.1	0.1	0.0	0.0	0.0	
0.0	0.0	0.0	0.0	0.5	0.0	0.0	0.0	0.0	
0.0	0.3	0.1	0.0	3.0	0.0	0.2	0.0	0.0	
0.0	0.0	0.0	0.0	1.6	0.0	0.0	0.0	0.0	
0.1	0.0	0.0	0.0	0.7	0.0	0.0	0.0	0.0	
0.0	0.0	0.0	0.0	1.6	0.0	0.0	0.0	0.1	
0.0	0.6	0.0	0.0	2.7	0.0	0.0	0.0	0.0	
0.0	0.0	0.0	0.0	0.4	0.0	0.0	0.7	0.0	
0.0	0.0	0.0	0.0	0.1	0.0	0.0	0.0	0.0	
0.0	0.0	0.0	0.0	0.1	0.0	0.0	0.3	0.0	
0.0	0.0	0.0	0.0	0.2	0.0	0.0	0.1	0.0	
0.0	0.0	0.0	0.0	0.6	0.0	0.0	0.0	0.0	
0.0	0.0	0.0	0.0	0.6	0.0	0.7	0.0	0.0	
0.0	0.0	0.0	0.0	0.4	0.0	0.0	0.0	0.0	
0.0	0.0	0.0	0.0	2.0	0.0	0.0	0.2	0.0	
0.0	0.0	0.9	0.0	0.4	0.0	0.0	0.0	0.0	
0.0	0.0	0.1	0.0	0.0	0.0	0.0	0.0	0.0	
0.0	0.0	0.3	0.0	2.1	0.3	0.0	0.1	0.0	
0.3	1.9	3.0	0.0	121.7	1.0	0.2	2.8	7.2	
0.0	0.0	0.0	0.0	7.2	0.0	0.0	0.2	0.8	
0.0	0.0	0.1	0.0	7.6	0.0	0.0	0.3	0.5	
0.0	0.2	0.0	0.0	13.4	0.0	0.0	0.4	1.3	
0.0	0.0	0.0	0.0	2.2	0.3	0.0	0.0	0.0	
0.0	0.3	0.5	0.0	1.9	0.0	0.0	0.0	0.0	
0.0	0.0	0.0	0.0	0.0	0.0	0.0	0.0	0.0	
0.0	0.1	0.0	0.0	6.0	0.0	0.0	0.5	0.9	
0.0	0.2	0.2	0.0	26.3	0.0	0.0	0.7	1.7	
0.0	0.0	0.1	0.0	9.1	0.0	0.0	0.1	0.1	
0.0	0.0	0.2	0.0	0.3	0.0	0.0	0.0	0.0	
0.0	0.0	0.1	0.0	0.5	0.0	0.2	0.0	0.0	
0.1	0.2	0.0	0.0	4.9	0.0	0.0	0.0	0.0	
0.0	0.0	0.4	0.0	2.5	0.0	0.0	0.3	0.2	
0.0	0.1	0.0	0.0	5.1	0.0	0.0	0.0	1.1	
0.2	0.0	0.0	0.0	19.3	0.0	0.0	0.1	0.1	

행정구역	합계	배출량					
		신고	장신량	중수	황금배	발판	비수
청도군	32.2	32.0	0.0	0.0	0.1	0.0	0.0
고령군	3.0	2.5	0.0	0.0	0.3	0.0	0.0
성주군	63.4	59.1	1.3	0.0	0.1	0.0	0.0
철곡군	33.2	28.6	1.5	0.0	0.9	0.0	0.0
예천군	75.9	60.1	0.2	0.4	2.0	0.0	0.0
봉화군	3.0	2.3	0.0	0.0	0.4	0.0	0.0
울진군	3.1	2.6	0.0	0.1	0.3	0.0	0.0
울릉군	0.0	0.0	0.0	0.0	0.0	0.0	0.0
경상남도	1,280.9	1,019.8	96.7	70.9	36.8	0.0	0.2
창원시	1.3	1.2	0.0	0.1	0.0	0.0	0.0
마산시	10.6	9.0	1.4	0.0	0.1	0.0	0.0
진주시	660.8	502.7	75.5	55.7	10.2	0.0	0.0
진해시	0.5	0.4	0.0	0.0	0.0	0.0	0.0
통영시	0.9	0.9	0.0	0.0	0.0	0.0	0.0
사천시	71.9	61.9	1.8	5.3	0.2	0.0	0.0
김해시	2.2	2.0	0.2	0.0	0.0	0.0	0.0
밀양시	47.7	47.0	0.4	0.0	0.0	0.0	0.0
거제시	8.0	7.2	0.1	0.0	0.4	0.0	0.0
양산시	19.7	15.7	1.6	0.3	1.2	0.0	0.0
의령군	11.0	7.3	0.0	0.0	1.7	0.0	0.0
함안군	17.7	10.4	2.5	1.4	1.6	0.0	0.0
창녕군	24.3	23.1	0.2	0.0	0.5	0.0	0.0
고성군	21.7	13.4	2.4	0.0	0.8	0.0	0.0
남해군	2.1	1.6	0.0	0.0	0.2	0.0	0.0
하동군	169.2	150.4	8.8	1.0	1.8	0.0	0.0
산청군	75.2	55.1	1.5	4.1	12.3	0.0	0.0
함양군	62.4	51.6	0.1	0.1	4.6	0.0	0.0
거창군	24.4	21.5	0.0	0.1	0.2	0.0	0.2
합천군	49.3	37.4	0.2	2.8	1.0	0.0	0.0
제주도	2.7	2.5	0.0	0.0	0.1	0.0	0.0
제주시	2.6	2.4	0.0	0.0	0.1	0.0	0.0
서귀포시	0.1	0.1	0.0	0.0	0.0	0.0	0.0

배 (만생종)

행정구역	합 계	배 만 생 종			
		만삼길	금촌추	추황배	감천배
전국	949.5	126.4	65.6	393.5	262.3
서울특별시	5.8	5.0	0.0	0.5	0.2
부산광역시	2.9	0.4	0.3	0.6	1.3
대구광역시	1.1	0.4	0.0	0.6	0.0
인천광역시	6.1	1.0	0.8	1.7	1.0
광주광역시	3.8	0.1	0.7	2.1	0.6
대전광역시	4.8	1.4	0.3	0.8	1.4
울산광역시	35.5	11.4	1.0	12.9	5.1
경기도	120.6	30.1	6.6	25.6	35.1
강원도	23.6	0.1	0.2	4.7	8.3
충청북도	72.1	14.7	0.4	14.9	31.2
충청남도	130.8	10.8	13.1	27.2	68.1
전라북도	86.1	4.8	1.7	40.3	28.4
전라남도	317.9	32.3	39.0	208.7	30.8
경상북도	110.5	11.1	0.1	44.8	39.6
경상남도	27.6	2.8	1.4	8.1	10.9
제주도	0.3	0.0	0.0	0.0	0.3
전국	949.5	126.4	65.6	393.5	262.3
서울특별시	5.8	5.0	0.0	0.5	0.2
종로구	0.0	0.0	0.0	0.0	0.0
중구	0.0	0.0	0.0	0.0	0.0
용산구	0.0	0.0	0.0	0.0	0.0
성동구	0.0	0.0	0.0	0.0	0.0
광진구	0.0	0.0	0.0	0.0	0.0
동대문구	0.0	0.0	0.0	0.0	0.0
종로구	4.3	4.0	0.0	0.3	0.0
성북구	0.0	0.0	0.0	0.0	0.0
강북구	0.0	0.0	0.0	0.0	0.0
도봉구	0.6	0.4	0.0	0.0	0.2
노원구	0.7	0.6	0.0	0.0	0.0
은평구	0.0	0.0	0.0	0.0	0.0
서대문구	0.0	0.0	0.0	0.0	0.0
마포구	0.0	0.0	0.0	0.0	0.0
양천구	0.0	0.0	0.0	0.0	0.0
강서구	0.0	0.0	0.0	0.0	0.0
구로구	0.0	0.0	0.0	0.0	0.0
금천구	0.0	0.0	0.0	0.0	0.0
영등포구	0.0	0.0	0.0	0.0	0.0
동작구	0.0	0.0	0.0	0.0	0.0

행정구역	합계	배안생종			
		만상길	금촌추	추황배	감천배
관악구	0.0	0.0	0.0	0.0	0.0
서초구	0.0	0.0	0.0	0.0	0.0
강남구	0.0	0.0	0.0	0.0	0.0
송파구	0.2	0.0	0.0	0.2	0.0
강동구	0.0	0.0	0.0	0.0	0.0
부산광역시	2.9	0.4	0.3	0.6	1.3
중구	0.0	0.0	0.0	0.0	0.0
서구	0.0	0.0	0.0	0.0	0.0
동구	0.0	0.0	0.0	0.0	0.0
영도구	0.0	0.0	0.0	0.0	0.0
부산진구	0.0	0.0	0.0	0.0	0.0
동래구	0.0	0.0	0.0	0.0	0.0
남구	0.0	0.0	0.0	0.0	0.0
북구	0.0	0.0	0.0	0.0	0.0
해운대구	0.0	0.0	0.0	0.0	0.0
사하구	0.0	0.0	0.0	0.0	0.0
금정구	0.0	0.0	0.0	0.0	0.0
강서구	0.0	0.0	0.0	0.0	0.0
연제구	0.0	0.0	0.0	0.0	0.0
수영구	0.0	0.0	0.0	0.0	0.0
사상구	0.0	0.0	0.0	0.0	0.0
기장군	2.9	0.4	0.3	0.6	1.3
대구광역시	1.1	0.4	0.0	0.6	0.0
중구	0.0	0.0	0.0	0.0	0.0
동구	0.2	0.1	0.0	0.1	0.0
서구	0.0	0.0	0.0	0.0	0.0
남구	0.0	0.0	0.0	0.0	0.0
북구	0.3	0.0	0.0	0.3	0.0
수성구	0.1	0.0	0.0	0.0	0.0
달서구	0.1	0.1	0.0	0.0	0.0
달성군	0.4	0.2	0.0	0.2	0.0
인천광역시	6.1	1.0	0.8	1.7	1.0
중구	0.4	0.0	0.3	0.1	0.0
동구	0.0	0.0	0.0	0.0	0.0
남구	0.0	0.0	0.0	0.0	0.0
연수구	0.0	0.0	0.0	0.0	0.0
남동구	1.8	0.6	0.4	0.3	0.0
부평구	0.0	0.0	0.0	0.0	0.0
계양구	0.0	0.0	0.0	0.0	0.0

행정구역	합 계	배 만 생 종			
		만삼길	금촌추	추황배	감천배
서구	0.6	0.4	0.0	0.0	0.2
강화군	2.9	0.0	0.1	1.3	0.8
용진군	0.4	0.0	0.0	0.0	0.0
광주광역시	3.8	0.1	0.7	2.1	0.6
동구	0.0	0.0	0.0	0.0	0.0
서구	0.2	0.0	0.0	0.2	0.0
남구	0.5	0.0	0.1	0.0	0.4
북구	0.1	0.0	0.0	0.0	0.1
광산구	3.0	0.1	0.6	1.9	0.1
대전광역시	4.8	1.4	0.3	0.8	1.4
동구	0.0	0.0	0.0	0.0	0.0
중구	0.5	0.0	0.0	0.0	0.0
서구	0.5	0.0	0.0	0.1	0.2
유성구	3.5	1.4	0.3	0.6	1.0
대덕구	0.3	0.0	0.0	0.1	0.2
울산광역시	35.5	11.4	1.0	12.9	5.1
중구	0.9	0.4	0.0	0.4	0.0
남구	1.0	0.8	0.0	0.1	0.1
동구	0.2	0.2	0.0	0.0	0.0
북구	1.4	0.2	0.1	0.1	0.3
울주군	32.0	9.8	0.9	12.3	4.7
경기도	120.6	30.1	6.6	25.6	35.1
수원시	0.4	0.0	0.0	0.1	0.2
성남시	0.3	0.0	0.0	0.0	0.2
의정부시	1.5	0.8	0.1	0.5	0.0
안양시	0.0	0.0	0.0	0.0	0.0
부천시	0.0	0.0	0.0	0.0	0.0
광명시	0.0	0.0	0.0	0.0	0.0
평택시	15.7	2.7	2.3	6.7	2.3
동두천시	0.5	0.3	0.0	0.0	0.0
안산시	0.4	0.1	0.0	0.0	0.3
고양시	3.5	2.2	0.1	0.9	0.2
과천시	0.5	0.1	0.0	0.1	0.0
구리시	4.3	1.7	0.1	1.5	0.9
남양주시	24.1	13.0	0.9	4.0	4.4
오산시	0.3	0.1	0.1	0.0	0.1
시흥시	1.2	0.2	0.2	0.0	0.8
군포시	0.0	0.0	0.0	0.0	0.0
의왕시	0.0	0.0	0.0	0.0	0.0

재 배 면 적						
신 용	조 생 적	만 수	미 황	기 타	분 류 불 능	
0.0	0.0	0.0	0.0	0.0	0.0	
0.0	0.0	0.7	0.0	0.0	0.0	
0.0	0.0	0.4	0.0	0.0	0.0	
0.0	0.0	0.0	0.0	0.3	0.0	
0.0	0.0	0.0	0.0	0.0	0.0	
0.0	0.0	0.0	0.0	0.0	0.0	
0.0	0.0	0.0	0.0	0.0	0.0	
0.0	0.0	0.0	0.0	0.0	0.0	
0.0	0.0	0.0	0.0	0.3	0.0	
0.0	0.0	0.9	0.0	0.0	0.0	
0.0	0.0	0.0	0.0	0.0	0.0	
0.0	0.0	0.5	0.0	0.0	0.0	
0.0	0.0	0.2	0.0	0.0	0.0	
0.0	0.0	0.2	0.0	0.0	0.0	
0.0	0.0	0.0	0.0	0.0	0.0	
1.3	0.6	1.8	0.2	1.2	0.0	
0.1	0.0	0.0	0.0	0.0	0.0	
0.0	0.0	0.0	0.0	0.0	0.0	
0.0	0.0	0.0	0.0	0.0	0.0	
0.0	0.0	0.7	0.0	0.0	0.0	
1.2	0.6	1.1	0.2	1.2	0.0	
9.2	0.9	8.2	2.3	2.6	0.0	
0.0	0.0	0.0	0.0	0.1	0.0	
0.0	0.0	0.0	0.0	0.1	0.0	
0.1	0.0	0.0	0.0	0.0	0.0	
0.0	0.0	0.0	0.0	0.0	0.0	
0.0	0.0	0.0	0.0	0.0	0.0	
0.0	0.0	0.0	0.0	0.0	0.0	
0.6	0.0	1.1	0.0	0.0	0.0	
0.0	0.0	0.0	0.0	0.2	0.0	
0.0	0.0	0.0	0.0	0.0	0.0	
0.1	0.0	0.0	0.0	0.0	0.0	
0.0	0.1	0.2	0.0	0.0	0.0	
0.0	0.0	0.1	0.0	0.0	0.0	
0.6	0.2	0.8	0.2	0.0	0.0	
0.0	0.0	0.0	0.0	0.0	0.0	
0.0	0.0	0.0	0.0	0.0	0.0	
0.0	0.0	0.0	0.0	0.0	0.0	
0.0	0.0	0.0	0.0	0.0	0.0	

행정구역	합계	배안생종			
		만상길	금촌추	추황배	감천배
하남시	2.7	2.6	0.1	0.0	0.0
용인시	0.5	0.0	0.0	0.3	0.1
파주시	3.3	0.1	0.0	0.5	2.3
이천시	8.8	0.5	0.3	1.4	3.2
안성시	14.2	2.2	1.6	4.4	3.5
김포시	6.1	0.2	0.2	1.6	2.3
화성시	7.1	0.7	0.1	1.2	3.4
광주시	1.2	0.1	0.0	0.2	0.3
양주시	1.5	0.3	0.0	0.1	0.4
포천시	1.5	0.3	0.0	0.4	0.6
여주군	8.3	0.1	0.1	0.2	3.1
연천군	3.4	0.0	0.0	0.1	1.9
가평군	2.8	0.3	0.0	0.2	2.3
양평군	6.5	1.5	0.4	1.2	2.3
강원도	23.6	0.1	0.2	4.7	8.3
춘천시	1.8	0.0	0.0	1.2	0.1
원주시	3.4	0.0	0.1	0.6	1.8
강릉시	4.0	0.1	0.1	0.9	1.2
동해시	0.9	0.0	0.0	0.0	0.5
태백시	0.0	0.0	0.0	0.0	0.0
속초시	0.2	0.0	0.0	0.1	0.0
삼척시	2.3	0.0	0.0	0.0	0.0
홍천군	2.3	0.0	0.0	1.2	0.5
횡성군	0.8	0.0	0.0	0.0	0.2
영월군	0.1	0.0	0.0	0.0	0.0
평창군	1.1	0.0	0.0	0.1	0.7
정선군	0.2	0.0	0.0	0.0	0.1
철원군	0.1	0.0	0.0	0.0	0.1
화천군	0.2	0.0	0.0	0.1	0.1
양구군	1.3	0.0	0.0	0.0	0.1
인제군	0.5	0.0	0.0	0.0	0.1
고성군	0.2	0.0	0.0	0.0	0.0
양양군	4.2	0.0	0.0	0.5	2.8
충청북도	72.1	14.7	0.4	14.9	31.2
청주시	1.9	0.0	0.0	0.6	0.2
충주시	8.3	1.3	0.1	0.5	4.4
제천시	2.2	0.5	0.0	0.0	1.6
청원군	15.4	0.2	0.0	5.1	8.2
보은군	10.8	0.5	0.0	2.3	6.9

재 배 연 적					
신 용	조 생 적	안 수	미 황	기 타	분 류 별 평
0.0	0.0	0.0	0.0	0.0	0.0
0.0	0.0	0.1	0.0	0.0	0.0
0.0	0.0	0.4	0.0	0.0	0.0
1.1	0.0	1.4	0.1	0.8	0.0
1.9	0.0	0.4	0.2	0.0	0.0
0.1	0.0	1.5	0.2	0.0	0.0
0.8	0.0	0.9	0.0	0.0	0.0
0.0	0.0	0.2	0.0	0.4	0.0
0.2	0.0	0.5	0.0	0.0	0.0
0.0	0.0	0.0	0.2	0.0	0.0
3.6	0.0	0.1	0.2	0.9	0.0
0.0	0.0	0.2	1.2	0.0	0.0
0.0	0.0	0.0	0.0	0.0	0.0
0.1	0.6	0.3	0.0	0.1	0.0
0.0	0.0	7.7	0.8	1.8	0.0
0.0	0.0	0.4	0.0	0.1	0.0
0.0	0.0	0.7	0.0	0.2	0.0
0.0	0.0	1.2	0.0	0.5	0.0
0.0	0.0	0.0	0.0	0.4	0.0
0.0	0.0	0.0	0.0	0.0	0.0
0.0	0.0	0.1	0.0	0.0	0.0
0.0	0.0	2.3	0.0	0.0	0.0
0.0	0.0	0.1	0.0	0.5	0.0
0.0	0.0	0.1	0.5	0.0	0.0
0.0	0.0	0.1	0.0	0.0	0.0
0.0	0.0	0.3	0.0	0.0	0.0
0.0	0.0	0.0	0.0	0.1	0.0
0.0	0.0	0.0	0.0	0.0	0.0
0.0	0.0	0.0	0.0	0.0	0.0
0.0	0.0	1.2	0.0	0.0	0.0
0.0	0.0	0.4	0.0	0.0	0.0
0.0	0.0	0.2	0.0	0.0	0.0
0.0	0.0	0.6	0.3	0.0	0.0
0.0	0.0	8.2	0.8	1.9	0.0
0.0	0.0	1.0	0.0	0.1	0.0
0.0	0.0	1.3	0.1	0.6	0.0
0.0	0.0	0.1	0.0	0.0	0.0
0.0	0.0	1.3	0.5	0.1	0.0
0.0	0.0	1.1	0.0	0.0	0.0

행정구역	합계	배만생종			
		만상갈	금촌추	추황배	강천배
옥천군	5.0	0.1	0.1	1.6	1.4
영동군	12.2	8.1	0.0	1.7	1.3
진천군	2.7	0.0	0.0	1.6	0.9
괴산군	6.8	3.9	0.0	0.5	2.0
음성군	5.9	0.1	0.2	0.9	3.9
단양군	0.7	0.0	0.0	0.1	0.2
증평군	0.2	0.0	0.0	0.0	0.2
충청남도	130.8	10.8	13.1	27.2	68.1
천안시	20.4	3.1	7.2	3.2	5.5
공주시	6.9	0.1	0.0	3.3	3.3
보령시	1.7	0.0	0.0	0.8	0.1
아산시	22.1	4.1	5.2	7.0	3.0
서산시	23.4	0.0	0.0	0.4	22.6
논산시	9.7	0.1	0.6	4.2	2.9
계룡시	0.2	0.0	0.0	0.0	0.2
금산군	4.8	0.1	0.0	0.7	2.9
연기군	4.7	0.0	0.0	2.3	1.7
부여군	2.6	0.0	0.0	0.5	1.7
서천군	0.5	0.0	0.0	0.5	0.0
청양군	3.9	0.0	0.0	0.3	3.1
홍성군	2.1	0.0	0.0	0.5	1.2
예산군	9.5	3.0	0.1	3.0	2.9
태안군	1.0	0.0	0.0	0.0	0.7
당진군	17.3	0.3	0.0	0.5	16.3
전라북도	86.1	4.8	1.7	40.3	28.4
전주시	6.4	2.8	0.8	2.2	0.4
군산시	2.1	0.0	0.1	0.3	1.5
익산시	10.4	0.1	0.0	2.9	5.3
정읍시	3.4	0.2	0.0	0.9	2.3
남원시	13.6	0.0	0.0	8.0	3.9
김제시	8.6	0.2	0.2	5.1	2.7
완주군	4.7	1.2	0.5	2.5	0.4
진안군	1.8	0.0	0.0	0.5	0.4
무주군	2.6	0.0	0.0	0.0	0.9
장수군	6.4	0.0	0.0	3.0	0.8
임실군	7.3	0.1	0.0	3.3	3.3
순창군	3.1	0.2	0.1	2.1	0.6
고창군	10.8	0.0	0.0	7.2	3.3
부안군	4.9	0.0	0.0	2.3	2.6

재 배 면 적					
신 흥	조 생 적	만 수	미 황	기 타	계 류 불 능
0.0	0.0	1.8	0.0	0.0	0.0
0.0	0.0	0.9	0.0	0.2	0.0
0.0	0.0	0.1	0.0	0.1	0.0
0.0	0.0	0.2	0.0	0.2	0.0
0.0	0.0	0.1	0.1	0.6	0.0
0.0	0.0	0.3	0.1	0.0	0.0
0.0	0.0	0.0	0.0	0.0	0.0
2.5	0.0	7.2	0.1	1.8	0.0
0.6	0.0	0.8	0.0	0.0	0.0
0.0	0.0	0.2	0.0	0.0	0.0
0.0	0.0	0.8	0.0	0.0	0.0
1.8	0.0	0.5	0.0	0.5	0.0
0.0	0.0	0.1	0.0	0.3	0.0
0.1	0.0	1.5	0.1	0.2	0.0
0.0	0.0	0.0	0.0	0.0	0.0
0.0	0.0	1.1	0.0	0.0	0.0
0.0	0.0	0.5	0.0	0.2	0.0
0.0	0.0	0.1	0.0	0.3	0.0
0.0	0.0	0.0	0.0	0.0	0.0
0.0	0.0	0.5	0.0	0.0	0.0
0.0	0.0	0.4	0.0	0.0	0.0
0.0	0.0	0.2	0.0	0.3	0.0
0.0	0.0	0.3	0.0	0.0	0.0
0.0	0.0	0.2	0.0	0.0	0.0
0.2	0.0	10.3	0.2	0.2	0.0
0.0	0.0	0.0	0.2	0.0	0.0
0.0	0.0	0.2	0.0	0.0	0.0
0.0	0.0	2.1	0.0	0.0	0.0
0.0	0.0	0.0	0.0	0.0	0.0
0.1	0.0	1.6	0.0	0.0	0.0
0.0	0.0	0.4	0.0	0.0	0.0
0.0	0.0	0.1	0.0	0.0	0.0
0.0	0.0	0.9	0.0	0.0	0.0
0.0	0.0	1.7	0.0	0.0	0.0
0.0	0.0	2.6	0.0	0.0	0.0
0.0	0.0	0.6	0.0	0.0	0.0
0.0	0.0	0.1	0.0	0.0	0.0
0.1	0.0	0.0	0.0	0.2	0.0
0.0	0.0	0.0	0.0	0.0	0.0

행정구역	합계	배안생종			
		만삼길	금촌추	추황배	강천배
전라남도	317.9	32.3	39.0	208.7	30.8
목포시	0.0	0.0	0.0	0.0	0.0
여수시	0.0	0.0	0.0	0.0	0.0
순천시	7.9	0.1	1.0	5.7	0.5
나주시	205.6	21.5	29.3	137.7	14.3
광양시	1.6	0.6	0.1	0.1	0.0
담양군	2.1	0.4	0.0	0.1	0.2
곡성군	6.9	0.0	0.0	5.0	1.8
구례군	3.0	0.7	0.1	2.0	0.2
고흥군	1.9	0.0	0.7	1.0	0.2
보성군	8.8	0.2	3.1	4.1	0.7
화순군	7.9	0.1	0.3	3.6	3.6
장흥군	2.8	0.0	0.2	2.0	0.6
강진군	3.6	0.0	0.0	2.8	0.8
해남군	2.3	0.2	0.0	0.6	1.2
영암군	15.8	0.3	0.9	14.0	0.6
무안군	3.0	0.0	0.0	2.3	0.7
함평군	7.2	0.0	0.0	4.5	2.7
영광군	0.6	0.0	0.0	0.4	0.2
장성군	19.9	8.2	3.3	6.5	1.9
완도군	1.6	0.0	0.0	1.5	0.1
진도군	0.7	0.0	0.0	0.3	0.4
신안군	14.7	0.0	0.0	14.5	0.1
경상북도	110.5	11.1	0.1	44.8	39.6
포항시	3.3	1.2	0.0	0.5	1.5
경주시	8.8	0.6	0.0	0.8	4.4
김천시	1.7	0.4	0.0	0.0	0.4
안동시	0.2	0.0	0.0	0.0	0.2
구미시	4.3	1.0	0.0	2.3	0.6
영주시	0.3	0.1	0.0	0.0	0.2
영천시	5.9	0.0	0.0	3.0	1.0
상주시	41.3	5.4	0.1	26.0	6.9
문경시	12.3	0.5	0.0	6.2	4.7
경산시	1.0	0.0	0.0	0.1	0.3
군위군	1.0	0.0	0.0	1.0	0.0
의성군	2.3	0.0	0.0	0.0	2.0
청송군	2.0	0.0	0.0	0.0	1.4
영양군	6.1	0.3	0.0	0.8	5.0
영덕군	6.7	0.4	0.0	0.1	5.8

재 배 연 적					
신 흥	조 생 적	만 수	미 황	가 타	재 류 불 능
0.8	2.4	2.9	0.0	1.0	0.0
0.0	0.0	0.0	0.0	0.0	0.0
0.0	0.0	0.0	0.0	0.0	0.0
0.0	0.0	0.6	0.0	0.0	0.0
0.8	1.0	1.0	0.0	0.0	0.0
0.0	0.0	0.0	0.0	0.8	0.0
0.0	1.4	0.0	0.0	0.0	0.0
0.0	0.0	0.1	0.0	0.0	0.0
0.0	0.0	0.0	0.0	0.0	0.0
0.0	0.0	0.0	0.0	0.0	0.0
0.0	0.0	0.6	0.0	0.1	0.0
0.0	0.0	0.3	0.0	0.0	0.0
0.0	0.0	0.0	0.0	0.0	0.0
0.0	0.0	0.0	0.0	0.0	0.0
0.0	0.0	0.3	0.0	0.0	0.0
0.0	0.0	0.0	0.0	0.0	0.0
0.0	0.0	0.0	0.0	0.0	0.0
0.0	0.0	0.0	0.0	0.0	0.0
0.0	0.0	0.0	0.0	0.0	0.0
0.0	0.0	0.0	0.0	0.0	0.0
0.0	0.0	0.0	0.0	0.0	0.0
0.0	0.0	0.0	0.0	0.0	0.0
0.0	0.0	0.0	0.0	0.1	0.0
0.5	0.0	10.7	0.2	3.5	0.0
0.0	0.0	0.1	0.0	0.0	0.0
0.0	0.0	2.6	0.1	0.3	0.0
0.0	0.0	0.9	0.0	0.0	0.0
0.0	0.0	0.0	0.0	0.0	0.0
0.0	0.0	0.0	0.0	0.4	0.0
0.0	0.0	0.0	0.0	0.0	0.0
0.2	0.0	1.5	0.0	0.2	0.0
0.1	0.0	2.6	0.1	0.1	0.0
0.0	0.0	0.7	0.0	0.2	0.0
0.0	0.0	0.6	0.0	0.0	0.0
0.0	0.0	0.0	0.0	0.0	0.0
0.0	0.0	0.1	0.0	0.2	0.0
0.0	0.0	0.4	0.0	0.2	0.0
0.0	0.0	0.0	0.0	0.0	0.0
0.0	0.0	0.3	0.0	0.1	0.0

행정구역	합계	배안생종			
		안상길	금촌추	추황배	강천배
청도군	1.6	0.0	0.0	0.0	0.0
고령군	0.3	0.2	0.0	0.0	0.0
성주군	3.8	0.3	0.0	0.8	2.7
철곡군	1.6	0.0	0.0	0.4	0.5
예천군	5.7	0.6	0.0	2.7	2.0
봉화군	0.2	0.1	0.0	0.1	0.0
울진군	0.1	0.0	0.0	0.0	0.0
울릉군	0.0	0.0	0.0	0.0	0.0
경상남도	27.6	2.8	1.4	8.1	10.9
창원시	0.0	0.0	0.0	0.0	0.0
마산시	0.0	0.0	0.0	0.0	0.0
진주시	4.3	1.7	0.4	0.9	0.4
진해시	0.2	0.0	0.0	0.0	0.0
통영시	0.0	0.0	0.0	0.0	0.0
사천시	0.8	0.0	0.0	0.5	0.2
김해시	0.0	0.0	0.0	0.0	0.0
밀양시	0.6	0.1	0.0	0.0	0.4
거제시	0.1	0.0	0.0	0.0	0.1
양산시	1.1	0.0	0.3	0.5	0.1
의령군	0.2	0.0	0.0	0.0	0.0
함안군	0.8	0.0	0.0	0.1	0.6
창녕군	0.1	0.0	0.0	0.0	0.0
고성군	1.0	0.0	0.0	0.5	0.0
남해군	0.0	0.0	0.0	0.0	0.0
하동군	4.3	0.3	0.0	4.0	0.0
산청군	7.1	0.2	0.0	0.6	5.3
함양군	3.4	0.0	0.2	0.9	1.8
거창군	1.7	0.1	0.4	0.0	0.8
합천군	1.9	0.4	0.1	0.1	1.2
제주도	0.3	0.0	0.0	0.0	0.3
제주시	0.3	0.0	0.0	0.0	0.3
서귀포시	0.0	0.0	0.0	0.0	0.0

재 배 면 적					
신 용	조 생 전	만 수	미 황	기 타	총 계
0.0	0.0	0.0	0.0	1.6	0.0
0.0	0.0	0.0	0.0	0.1	0.0
0.0	0.0	0.0	0.0	0.0	0.0
0.0	0.0	0.6	0.0	0.1	0.0
0.1	0.0	0.3	0.0	0.0	0.0
0.0	0.0	0.0	0.0	0.0	0.0
0.1	0.0	0.0	0.0	0.0	0.0
0.0	0.0	0.0	0.0	0.0	0.0
0.2	0.0	3.1	0.5	0.6	0.0
0.0	0.0	0.0	0.0	0.0	0.0
0.0	0.0	0.0	0.0	0.0	0.0
0.0	0.0	0.4	0.5	0.0	0.0
0.0	0.0	0.0	0.0	0.2	0.0
0.0	0.0	0.0	0.0	0.0	0.0
0.0	0.0	0.1	0.0	0.0	0.0
0.0	0.0	0.0	0.0	0.0	0.0
0.0	0.0	0.1	0.0	0.0	0.0
0.0	0.0	0.0	0.0	0.0	0.0
0.1	0.0	0.1	0.0	0.0	0.0
0.0	0.0	0.2	0.0	0.0	0.0
0.0	0.0	0.0	0.0	0.1	0.0
0.1	0.0	0.0	0.0	0.0	0.0
0.0	0.0	0.5	0.0	0.0	0.0
0.0	0.0	0.0	0.0	0.0	0.0
0.0	0.0	0.0	0.0	0.0	0.0
0.0	0.0	1.0	0.0	0.0	0.0
0.0	0.0	0.2	0.0	0.3	0.0
0.0	0.0	0.4	0.0	0.0	0.0
0.0	0.0	0.1	0.0	0.0	0.0
0.0	0.0	0.0	0.0	0.0	0.0
0.0	0.0	0.0	0.0	0.0	0.0
0.0	0.0	0.0	0.0	0.0	0.0

다. 복 승 아 (조생중)

행정구역	합 계	복 승 아 조 생 중			
		백 미	사 자	창 방	월 봉
전국	1,798.2	107.4	64.6	521.2	357.1
서울특별시	0.0	0.0	0.0	0.0	0.0
부산광역시	0.3	0.0	0.3	0.0	0.0
대구광역시	33.0	5.0	0.4	11.6	4.9
인천광역시	1.4	0.0	0.0	0.5	0.6
광주광역시	9.9	0.5	0.0	0.1	0.4
대전광역시	15.8	1.7	3.7	4.9	1.8
울산광역시	0.8	0.0	0.0	0.1	0.0
경기도	107.2	25.4	3.7	23.1	9.1
강원도	100.5	0.9	1.3	32.0	5.4
충청북도	276.5	13.3	13.0	102.5	41.4
충청남도	155.2	1.7	4.3	74.9	37.8
전라북도	295.1	2.1	18.8	92.0	87.9
전라남도	96.8	12.9	9.5	19.5	32.6
경상북도	542.3	29.9	3.6	123.7	61.0
경상남도	161.2	14.0	6.0	36.3	73.9
제주도	2.2	0.0	0.0	0.0	0.3
전국	1,798.2	107.4	64.6	521.2	357.1
서울특별시	0.0	0.0	0.0	0.0	0.0
종로구	0.0	0.0	0.0	0.0	0.0
중구	0.0	0.0	0.0	0.0	0.0
용산구	0.0	0.0	0.0	0.0	0.0
성동구	0.0	0.0	0.0	0.0	0.0
광진구	0.0	0.0	0.0	0.0	0.0
동대문구	0.0	0.0	0.0	0.0	0.0
중랑구	0.0	0.0	0.0	0.0	0.0
성북구	0.0	0.0	0.0	0.0	0.0
강북구	0.0	0.0	0.0	0.0	0.0
도봉구	0.0	0.0	0.0	0.0	0.0
노원구	0.0	0.0	0.0	0.0	0.0
은평구	0.0	0.0	0.0	0.0	0.0
서대문구	0.0	0.0	0.0	0.0	0.0
마포구	0.0	0.0	0.0	0.0	0.0
양천구	0.0	0.0	0.0	0.0	0.0
강서구	0.0	0.0	0.0	0.0	0.0
구로구	0.0	0.0	0.0	0.0	0.0
금천구	0.0	0.0	0.0	0.0	0.0
영등포구	0.0	0.0	0.0	0.0	0.0
동작구	0.0	0.0	0.0	0.0	0.0

행정구역	합 계	복 송 아 조 생 중			
		백 미	사 자	참 방	월 별
관악구	0.0	0.0	0.0	0.0	0.0
서초구	0.0	0.0	0.0	0.0	0.0
강남구	0.0	0.0	0.0	0.0	0.0
송파구	0.0	0.0	0.0	0.0	0.0
강동구	0.0	0.0	0.0	0.0	0.0
부산광역시	0.3	0.0	0.3	0.0	0.0
중구	0.0	0.0	0.0	0.0	0.0
서구	0.0	0.0	0.0	0.0	0.0
동구	0.0	0.0	0.0	0.0	0.0
영도구	0.0	0.0	0.0	0.0	0.0
부산진구	0.0	0.0	0.0	0.0	0.0
동래구	0.0	0.0	0.0	0.0	0.0
남구	0.0	0.0	0.0	0.0	0.0
북구	0.0	0.0	0.0	0.0	0.0
해운대구	0.0	0.0	0.0	0.0	0.0
사하구	0.0	0.0	0.0	0.0	0.0
금정구	0.0	0.0	0.0	0.0	0.0
강서구	0.3	0.0	0.3	0.0	0.0
연제구	0.0	0.0	0.0	0.0	0.0
수영구	0.0	0.0	0.0	0.0	0.0
사상구	0.0	0.0	0.0	0.0	0.0
기장군	0.0	0.0	0.0	0.0	0.0
대구광역시	33.0	5.0	0.4	11.6	4.9
중구	0.0	0.0	0.0	0.0	0.0
동구	18.5	0.8	0.1	9.9	0.4
서구	0.0	0.0	0.0	0.0	0.0
남구	0.0	0.0	0.0	0.0	0.0
북구	0.7	0.1	0.3	0.3	0.0
수성구	2.8	0.2	0.0	0.2	0.2
달서구	0.0	0.0	0.0	0.0	0.0
달성군	11.0	3.9	0.0	1.2	4.3
인천광역시	1.4	0.0	0.0	0.5	0.6
중구	0.0	0.0	0.0	0.0	0.0
동구	0.0	0.0	0.0	0.0	0.0
남구	0.0	0.0	0.0	0.0	0.0
연수구	0.0	0.0	0.0	0.0	0.0
남동구	0.8	0.0	0.0	0.2	0.6
부평구	0.0	0.0	0.0	0.0	0.0
계양구	0.2	0.0	0.0	0.2	0.0

행정구역	합계	복합아조성종			
		백미	사자	참방	원불
서구	0.1	0.0	0.0	0.1	0.0
강화군	0.2	0.0	0.0	0.0	0.0
옹진군	0.1	0.0	0.0	0.0	0.0
광주광역시	9.9	0.5	0.0	0.1	0.4
동구	0.0	0.0	0.0	0.0	0.0
서구	0.7	0.0	0.0	0.0	0.1
남구	0.3	0.1	0.0	0.0	0.0
북구	2.2	0.4	0.0	0.0	0.0
광산구	6.7	0.0	0.0	0.1	0.3
대전광역시	15.8	1.7	3.7	4.9	1.8
동구	3.0	0.2	0.6	0.8	1.3
중구	2.3	0.4	0.6	0.8	0.0
서구	1.3	0.2	0.2	0.4	0.0
유성구	4.7	0.8	2.3	0.8	0.3
대덕구	4.5	0.1	0.0	2.1	0.2
울산광역시	0.8	0.0	0.0	0.1	0.0
중구	0.0	0.0	0.0	0.0	0.0
남구	0.0	0.0	0.0	0.0	0.0
동구	0.0	0.0	0.0	0.0	0.0
북구	0.0	0.0	0.0	0.0	0.0
울주군	0.8	0.0	0.0	0.1	0.0
경기도	107.2	25.4	3.7	23.1	9.1
수원시	0.6	0.0	0.0	0.3	0.2
성남시	0.1	0.0	0.0	0.1	0.0
의정부시	0.7	0.0	0.0	0.0	0.1
안양시	0.0	0.0	0.0	0.0	0.0
부천시	1.8	0.5	0.1	0.5	0.0
광명시	0.1	0.0	0.0	0.1	0.0
평택시	2.0	0.0	0.0	0.1	0.5
동두천시	0.0	0.0	0.0	0.0	0.0
안산시	0.2	0.1	0.0	0.1	0.0
고양시	0.1	0.0	0.0	0.0	0.1
과천시	0.2	0.0	0.0	0.2	0.0
구리시	0.3	0.0	0.0	0.3	0.0
남양주시	0.4	0.0	0.0	0.3	0.0
오산시	0.0	0.0	0.0	0.0	0.0
시흥시	2.3	0.0	0.0	1.0	1.1
군포시	0.1	0.0	0.0	0.0	0.1
의왕시	0.0	0.0	0.0	0.0	0.0

재 배 연 적						
구 분	대 분 류	유 율 도	비	안	금	기 타
0.0	0.0	0.0	0.0	0.0	0.0	0.0
0.0	0.0	0.0	0.0	0.0	0.0	0.2
0.0	0.0	0.0	0.0	0.0	0.0	0.1
0.0	0.0	0.0	0.0	0.0	0.0	8.9
0.0	0.0	0.0	0.0	0.0	0.0	0.0
0.0	0.0	0.0	0.0	0.0	0.0	0.6
0.0	0.0	0.0	0.0	0.0	0.0	0.2
0.0	0.0	0.0	0.0	0.0	0.0	1.8
0.0	0.0	0.0	0.0	0.0	0.0	6.3
0.0	0.7	0.0	0.0	0.1	0.0	2.9
0.0	0.0	0.0	0.0	0.0	0.0	0.1
0.0	0.0	0.0	0.0	0.1	0.0	0.4
0.0	0.0	0.0	0.0	0.0	0.0	0.5
0.0	0.4	0.0	0.0	0.0	0.0	0.1
0.0	0.3	0.0	0.0	0.0	0.0	1.8
0.0	0.3	0.0	0.0	0.0	0.0	0.4
0.0	0.0	0.0	0.0	0.0	0.0	0.0
0.0	0.0	0.0	0.0	0.0	0.0	0.0
0.0	0.0	0.0	0.0	0.0	0.0	0.0
0.0	0.0	0.0	0.0	0.0	0.0	0.0
0.0	0.3	0.0	0.0	0.0	0.0	0.4
0.0	0.0	0.8	0.2	0.0	0.3	44.6
0.0	0.0	0.0	0.0	0.0	0.0	0.1
0.0	0.0	0.0	0.0	0.0	0.0	0.0
0.0	0.0	0.0	0.0	0.0	0.0	0.6
0.0	0.0	0.0	0.0	0.0	0.0	0.0
0.0	0.0	0.0	0.0	0.0	0.0	0.7
0.0	0.0	0.0	0.0	0.0	0.0	0.0
0.0	0.0	0.0	0.0	0.0	0.0	1.4
0.0	0.0	0.0	0.0	0.0	0.0	0.0
0.0	0.0	0.0	0.0	0.0	0.0	0.0
0.0	0.0	0.0	0.0	0.0	0.0	0.0
0.0	0.0	0.0	0.0	0.0	0.0	0.0
0.0	0.0	0.0	0.0	0.0	0.0	0.0
0.0	0.0	0.0	0.0	0.0	0.0	0.0
0.0	0.0	0.0	0.0	0.0	0.0	0.1
0.0	0.0	0.0	0.0	0.0	0.0	0.0
0.0	0.0	0.0	0.0	0.0	0.0	0.2
0.0	0.0	0.0	0.0	0.0	0.0	0.0
0.0	0.0	0.0	0.0	0.0	0.0	0.0

행정구역	합 계	북 송 아 조 생 중			
		백 미	사 자	창 방	월 통
하남시	0.1	0.0	0.0	0.0	0.0
용인시	0.6	0.0	0.0	0.5	0.0
파주시	4.5	3.8	0.0	0.5	0.0
이천시	64.1	18.1	3.3	10.2	3.0
안성시	6.8	0.3	0.0	2.2	0.4
김포시	0.2	0.0	0.0	0.1	0.0
회성시	5.9	0.7	0.0	3.2	0.9
광주시	0.8	0.2	0.0	0.0	0.0
양주시	0.0	0.0	0.0	0.0	0.0
포천시	2.8	0.2	0.2	0.5	1.5
여주군	11.2	0.9	0.1	2.6	1.0
연천군	0.3	0.0	0.0	0.2	0.0
가평군	0.6	0.4	0.0	0.0	0.1
양평군	0.4	0.2	0.0	0.1	0.1
강원도	100.5	0.9	1.3	32.0	5.4
춘천시	17.5	0.1	0.2	7.6	1.4
원주시	52.9	0.1	0.5	13.0	2.1
강릉시	8.1	0.2	0.3	3.8	0.7
동해시	3.1	0.0	0.2	1.7	0.3
태백시	0.0	0.0	0.0	0.0	0.0
속초시	1.8	0.1	0.0	0.6	0.2
삼척시	1.7	0.0	0.0	1.2	0.1
홍천군	0.7	0.1	0.0	0.4	0.1
횡성군	2.1	0.0	0.0	0.0	0.2
영월군	1.9	0.0	0.0	0.6	0.1
평창군	0.0	0.0	0.0	0.0	0.0
정선군	0.0	0.0	0.0	0.0	0.0
철원군	0.0	0.0	0.0	0.0	0.0
화천군	0.3	0.0	0.0	0.3	0.0
양구군	3.1	0.0	0.0	0.0	0.0
인제군	0.1	0.0	0.0	0.0	0.1
고성군	0.3	0.0	0.0	0.1	0.0
양양군	6.9	0.3	0.1	2.7	0.1
충청북도	276.5	13.3	13.0	102.5	41.4
청주시	3.7	0.1	0.0	2.1	1.0
충주시	72.1	1.8	2.9	26.0	13.0
제천시	5.2	0.0	0.0	1.5	1.6
청원군	23.3	0.5	1.5	9.9	5.2
보은군	7.8	0.7	0.1	2.3	1.5

재 배 면 적						
무 정	대 동 영	유 월 도	포 목	양 령	복 령 단	기 타
0.0	0.0	0.0	0.0	0.0	0.0	0.1
0.0	0.0	0.0	0.0	0.0	0.0	0.1
0.0	0.0	0.0	0.0	0.0	0.0	0.2
0.0	0.0	0.4	0.2	0.0	0.0	28.9
0.0	0.0	0.0	0.0	0.0	0.0	3.9
0.0	0.0	0.0	0.0	0.0	0.0	0.1
0.0	0.0	0.0	0.0	0.0	0.0	1.1
0.0	0.0	0.0	0.0	0.0	0.0	0.6
0.0	0.0	0.0	0.0	0.0	0.0	0.0
0.0	0.0	0.0	0.0	0.0	0.0	0.4
0.0	0.0	0.4	0.0	0.0	0.3	5.9
0.0	0.0	0.0	0.0	0.0	0.0	0.1
0.0	0.0	0.0	0.0	0.0	0.0	0.1
0.0	0.0	0.0	0.0	0.0	0.0	0.0
0.1	0.0	0.3	0.2	0.9	0.0	59.4
0.0	0.0	0.1	0.0	0.4	0.0	7.7
0.0	0.0	0.0	0.2	0.1	0.0	36.9
0.0	0.0	0.1	0.0	0.1	0.0	2.9
0.1	0.0	0.0	0.0	0.0	0.0	0.8
0.0	0.0	0.0	0.0	0.0	0.0	0.0
0.0	0.0	0.0	0.0	0.0	0.0	0.9
0.0	0.0	0.0	0.0	0.1	0.0	0.3
0.0	0.0	0.0	0.0	0.0	0.0	0.1
0.0	0.0	0.0	0.0	0.0	0.0	1.9
0.0	0.0	0.0	0.0	0.0	0.0	1.2
0.0	0.0	0.0	0.0	0.0	0.0	0.0
0.0	0.0	0.0	0.0	0.0	0.0	0.0
0.0	0.0	0.0	0.0	0.0	0.0	0.0
0.0	0.0	0.0	0.0	0.0	0.0	0.0
0.0	0.0	0.0	0.0	0.0	0.0	3.1
0.0	0.0	0.0	0.0	0.0	0.0	0.0
0.0	0.0	0.0	0.0	0.0	0.0	0.2
0.0	0.0	0.1	0.0	0.2	0.0	3.4
0.5	1.1	1.7	1.5	1.1	0.4	100.0
0.0	0.0	0.0	0.0	0.0	0.0	0.5
0.5	1.1	0.2	0.0	0.7	0.2	25.7
0.0	0.0	0.0	0.0	0.0	0.0	2.1
0.0	0.0	0.0	0.0	0.0	0.0	6.2
0.0	0.0	0.6	0.0	0.2	0.0	2.4

행정구역	합 계	복합아조성중			
		백미	사자	참방	활농
옥천군	40.7	1.3	5.9	10.1	9.1
영동군	27.3	1.6	0.3	12.5	3.5
진천군	1.3	0.0	0.0	0.1	0.6
괴산군	4.7	0.0	0.0	1.6	0.1
음성군	89.9	7.3	2.3	36.3	5.6
단양군	0.4	0.0	0.0	0.0	0.2
증평군	0.1	0.0	0.0	0.1	0.0
충청남도	155.2	1.7	4.3	74.9	37.8
천안시	9.5	0.0	0.2	1.6	3.8
공주시	20.9	0.8	0.0	12.8	5.0
보령시	0.9	0.0	0.0	0.1	0.4
아산시	10.0	0.0	0.8	4.6	3.4
서산시	2.2	0.0	0.0	0.1	0.5
논산시	8.1	0.4	1.9	3.0	0.6
계룡시	0.0	0.0	0.0	0.0	0.0
금산군	6.0	0.2	0.1	0.7	0.2
연기군	82.1	0.2	1.0	47.8	20.0
부여군	4.3	0.1	0.0	0.4	1.0
서천군	0.1	0.0	0.0	0.1	0.0
청양군	3.5	0.0	0.1	1.0	1.2
홍성군	1.0	0.0	0.0	0.8	0.0
예산군	5.6	0.0	0.2	1.7	1.7
태안군	0.3	0.0	0.0	0.1	0.0
당진군	0.7	0.0	0.0	0.1	0.0
전라북도	295.1	2.1	18.8	92.0	87.9
전주시	73.0	0.7	8.0	28.9	17.7
군산시	0.0	0.0	0.0	0.0	0.0
익산시	9.8	0.0	0.1	3.7	2.7
정읍시	5.0	0.0	0.0	1.8	1.5
남원시	116.3	0.4	4.8	23.7	42.8
김제시	14.3	0.0	0.0	3.6	1.9
원주군	16.3	0.1	1.0	9.4	3.3
진안군	1.9	0.2	0.1	0.4	0.5
무주군	3.0	0.0	0.0	0.3	0.1
장수군	1.8	0.0	0.0	0.6	0.7
임실군	44.7	0.5	4.8	18.8	14.0
순창군	5.1	0.0	0.0	0.5	2.1
고창군	2.9	0.0	0.0	0.0	0.1
부안군	1.0	0.2	0.0	0.3	0.5

재 배 전 적						
구 분	대 외 영 수	유 용 도	부 과	안 권	부 과 영 수	기 타
0.0	0.0	0.0	0.0	0.0	0.0	14.3
0.0	0.0	0.9	1.4	0.0	0.2	6.9
0.0	0.0	0.0	0.0	0.0	0.0	0.6
0.0	0.0	0.0	0.0	0.0	0.0	3.0
0.0	0.0	0.0	0.1	0.0	0.0	38.3
0.0	0.0	0.0	0.0	0.2	0.0	0.0
0.0	0.0	0.0	0.0	0.0	0.0	0.0
0.1	0.0	0.2	0.3	0.5	0.0	35.4
0.0	0.0	0.0	0.0	0.0	0.0	3.9
0.0	0.0	0.0	0.0	0.0	0.0	2.3
0.0	0.0	0.0	0.0	0.0	0.0	0.4
0.0	0.0	0.0	0.1	0.0	0.0	1.1
0.0	0.0	0.0	0.0	0.0	0.0	1.6
0.1	0.0	0.0	0.1	0.2	0.0	1.8
0.0	0.0	0.0	0.0	0.0	0.0	0.0
0.0	0.0	0.0	0.0	0.0	0.0	4.8
0.0	0.0	0.2	0.0	0.0	0.0	12.9
0.0	0.0	0.0	0.0	0.0	0.0	2.8
0.0	0.0	0.0	0.0	0.0	0.0	0.0
0.0	0.0	0.0	0.0	0.0	0.0	1.2
0.0	0.0	0.0	0.0	0.2	0.0	0.0
0.0	0.0	0.0	0.1	0.1	0.0	1.8
0.0	0.0	0.0	0.0	0.0	0.0	0.2
0.0	0.0	0.0	0.0	0.0	0.0	0.6
1.0	0.0	0.9	0.1	0.5	0.1	91.7
0.2	0.0	0.0	0.0	0.0	0.0	17.5
0.0	0.0	0.0	0.0	0.0	0.0	0.0
0.2	0.0	0.0	0.0	0.0	0.0	3.1
0.0	0.0	0.0	0.0	0.0	0.0	1.7
0.5	0.0	0.7	0.0	0.0	0.0	43.4
0.0	0.0	0.0	0.0	0.0	0.0	8.8
0.0	0.0	0.2	0.0	0.0	0.0	2.3
0.0	0.0	0.0	0.0	0.0	0.0	0.7
0.0	0.0	0.0	0.0	0.1	0.1	2.4
0.0	0.0	0.0	0.0	0.0	0.0	0.5
0.1	0.0	0.0	0.1	0.4	0.0	6.0
0.0	0.0	0.0	0.0	0.0	0.0	2.5
0.0	0.0	0.0	0.0	0.0	0.0	2.8
0.0	0.0	0.0	0.0	0.0	0.0	0.0

행정구역	합계	복합아조생종			
		백미	사자	참방	월봉
전라남도	96.8	12.9	9.5	19.5	32.6
목포시	0.0	0.0	0.0	0.0	0.0
여수시	0.8	0.2	0.4	0.0	0.2
순천시	29.1	1.5	1.2	5.2	17.0
나주시	14.2	1.0	1.2	3.5	5.0
광양시	0.4	0.0	0.3	0.0	0.1
담양군	2.1	1.0	0.3	0.3	0.5
곡성군	5.2	1.1	0.0	0.0	3.7
구례군	0.3	0.2	0.0	0.1	0.0
고흥군	0.3	0.0	0.1	0.0	0.0
보성군	9.7	4.8	0.2	0.0	0.6
화순군	30.4	2.6	5.5	8.9	4.8
장흥군	0.0	0.0	0.0	0.0	0.0
강진군	1.0	0.0	0.0	0.6	0.0
해남군	0.6	0.0	0.0	0.0	0.0
영암군	0.2	0.2	0.0	0.0	0.0
무안군	0.3	0.0	0.0	0.0	0.3
함평군	0.0	0.0	0.0	0.0	0.0
영광군	0.6	0.1	0.3	0.0	0.1
장성군	1.2	0.2	0.0	0.7	0.1
완도군	0.4	0.0	0.0	0.2	0.2
진도군	0.0	0.0	0.0	0.0	0.0
신안군	0.0	0.0	0.0	0.0	0.0
경상북도	542.3	29.9	3.6	123.7	61.0
포항시	5.9	0.8	0.0	1.1	0.5
경주시	12.3	0.8	0.1	5.1	3.6
김천시	54.2	19.9	1.5	6.4	7.4
안동시	3.9	0.1	0.0	0.1	1.8
구미시	9.5	0.1	0.0	4.5	1.0
영주시	2.7	0.2	0.0	0.7	0.4
영천시	46.7	0.8	0.3	6.0	6.0
상주시	12.6	0.1	0.0	7.4	3.4
문경시	3.0	0.5	0.0	0.5	0.0
경산시	168.3	0.2	0.5	8.2	2.6
군위군	3.1	0.0	0.0	0.5	0.1
의성군	23.3	2.1	0.0	2.9	0.5
철송군	1.1	0.0	0.0	0.0	0.1
영양군	0.2	0.0	0.0	0.0	0.0
영덕군	34.4	1.4	0.2	10.2	8.2

재 배 연 적						
우 정	대 동 령	유 월 도	포 목	암 링	훈 령 도	기 타
0.6	0.5	0.7	0.4	0.3	0.0	19.8
0.0	0.0	0.0	0.0	0.0	0.0	0.0
0.0	0.0	0.0	0.0	0.0	0.0	0.0
0.6	0.5	0.3	0.0	0.3	0.0	2.5
0.0	0.0	0.2	0.1	0.0	0.0	3.2
0.0	0.0	0.0	0.0	0.0	0.0	0.0
0.0	0.0	0.0	0.0	0.0	0.0	0.0
0.0	0.0	0.0	0.0	0.0	0.0	0.4
0.0	0.0	0.0	0.0	0.0	0.0	0.0
0.0	0.0	0.0	0.0	0.0	0.0	0.2
0.0	0.0	0.2	0.0	0.0	0.0	3.9
0.0	0.0	0.0	0.3	0.0	0.0	8.3
0.0	0.0	0.0	0.0	0.0	0.0	0.0
0.0	0.0	0.0	0.0	0.0	0.0	0.4
0.0	0.0	0.0	0.0	0.0	0.0	0.6
0.0	0.0	0.0	0.0	0.0	0.0	0.0
0.0	0.0	0.0	0.0	0.0	0.0	0.0
0.0	0.0	0.0	0.0	0.0	0.0	0.0
0.0	0.0	0.0	0.0	0.0	0.0	0.1
0.0	0.0	0.0	0.0	0.0	0.0	0.2
0.0	0.0	0.0	0.0	0.0	0.0	0.0
0.0	0.0	0.0	0.0	0.0	0.0	0.0
0.0	0.0	0.0	0.0	0.0	0.0	0.0
0.8	1.1	4.5	1.1	149.8	7.9	158.9
0.1	0.0	0.0	0.0	0.7	0.0	2.7
0.0	0.1	0.0	0.0	0.1	0.0	2.5
0.0	0.0	0.9	0.7	7.3	0.0	10.1
0.0	0.0	0.0	0.0	0.0	0.0	1.9
0.0	0.0	0.5	0.0	1.6	0.0	1.8
0.0	0.0	0.0	0.0	0.0	0.0	1.4
0.1	0.2	0.1	0.0	7.8	0.3	25.1
0.0	0.0	0.0	0.2	0.1	0.0	1.4
0.0	0.0	0.0	0.0	1.0	0.0	1.0
0.1	0.3	0.2	0.0	115.2	0.0	41.0
0.0	0.0	1.8	0.0	0.0	0.0	0.7
0.0	0.0	0.0	0.0	0.8	0.1	16.9
0.0	0.0	0.0	0.0	0.0	0.0	1.0
0.0	0.0	0.0	0.0	0.2	0.0	0.0
0.0	0.5	0.0	0.0	1.5	6.9	5.5

행정구포	합계	복습아조생중			
		백미	사자	장방	월봉
청도군	144.8	1.5	0.8	66.1	22.8
고령군	0.1	0.0	0.0	0.0	0.0
성주군	1.4	0.5	0.0	0.2	0.2
철곡군	9.2	0.9	0.1	3.0	2.0
예천군	5.4	0.0	0.1	0.8	0.4
봉화군	0.2	0.0	0.0	0.0	0.0
울진군	0.0	0.0	0.0	0.0	0.0
울릉군	0.0	0.0	0.0	0.0	0.0
경상남도	161.2	14.0	6.0	36.3	73.9
창원시	1.7	0.3	0.3	0.9	0.0
마산시	18.3	7.0	0.0	1.6	0.0
진주시	11.0	1.3	1.5	6.7	0.3
진해시	0.2	0.0	0.0	0.0	0.0
통영시	0.0	0.0	0.0	0.0	0.0
사천시	1.8	0.5	0.8	0.2	0.0
김해시	0.8	0.0	0.0	0.3	0.5
밀양시	13.1	0.8	0.9	3.5	3.2
거제시	0.1	0.0	0.0	0.1	0.0
양산시	0.6	0.0	0.0	0.1	0.0
의령군	2.3	0.2	0.0	2.0	0.1
함안군	28.8	1.4	1.6	16.7	7.2
창녕군	74.6	2.1	0.9	2.4	61.0
고성군	0.0	0.0	0.0	0.0	0.0
남해군	0.1	0.0	0.0	0.0	0.0
하동군	0.1	0.0	0.0	0.0	0.0
산청군	0.7	0.0	0.0	0.7	0.0
함양군	1.8	0.0	0.0	0.1	0.7
거창군	4.3	0.3	0.0	1.0	0.2
합천군	0.9	0.1	0.0	0.0	0.7
제주도	2.2	0.0	0.0	0.0	0.3
제주시	0.8	0.0	0.0	0.0	0.0
서귀포시	1.4	0.0	0.0	0.0	0.3

재 배 면 적						
무 상	대 중 경	유 일 도	포 복	암 링	물 금 도	기 타
0.5	0.0	0.8	0.0	13.2	0.0	39.1
0.0	0.0	0.0	0.0	0.0	0.0	0.1
0.0	0.0	0.0	0.0	0.0	0.0	0.5
0.0	0.0	0.0	0.2	0.3	0.6	2.1
0.0	0.0	0.2	0.0	0.0	0.0	3.9
0.0	0.0	0.0	0.0	0.0	0.0	0.2
0.0	0.0	0.0	0.0	0.0	0.0	0.0
0.0	0.0	0.0	0.0	0.0	0.0	0.0
1.3	0.6	1.1	0.0	1.1	0.1	26.8
0.0	0.0	0.0	0.0	0.0	0.0	0.2
0.0	0.0	0.0	0.0	0.0	0.0	9.7
0.1	0.0	0.2	0.0	0.0	0.0	0.9
0.0	0.0	0.0	0.0	0.0	0.0	0.2
0.0	0.0	0.0	0.0	0.0	0.0	0.0
0.0	0.0	0.0	0.0	0.0	0.0	0.3
0.0	0.0	0.0	0.0	0.0	0.0	0.0
0.0	0.5	0.9	0.0	0.1	0.0	3.2
0.0	0.0	0.0	0.0	0.0	0.0	0.0
0.0	0.0	0.0	0.0	0.0	0.0	0.5
0.0	0.0	0.0	0.0	0.0	0.0	0.0
0.0	0.0	0.0	0.0	0.0	0.0	1.9
0.0	0.1	0.0	0.0	1.0	0.0	7.1
0.0	0.0	0.0	0.0	0.0	0.0	0.0
0.0	0.0	0.0	0.0	0.0	0.0	0.1
0.0	0.0	0.0	0.0	0.0	0.0	0.1
0.0	0.0	0.0	0.0	0.0	0.0	0.0
0.0	0.0	0.0	0.0	0.0	0.0	1.0
1.2	0.0	0.0	0.0	0.0	0.0	1.6
0.0	0.0	0.0	0.0	0.0	0.1	0.0
0.0	0.0	0.0	0.0	0.0	0.0	1.9
0.0	0.0	0.0	0.0	0.0	0.0	0.8
0.0	0.0	0.0	0.0	0.0	0.0	1.1

복숭아 (중생종)

행정구역	합계	복숭아 중생종			
		백제	기도	대구보	월미
		관도	황도	고창	신백도
전국	5,122.3	220.0 6.0	172.3 660.1	258.5 13.9	525.3 132.0
서울특별시	0.6	0.0 0.0	0.0 0.0	0.0 0.0	0.0 0.0
부산광역시	0.5	0.0 0.0	0.0 0.4	0.0 0.0	0.0 0.0
대구광역시	67.4	0.6 0.2	0.3 9.4	1.3 0.9	2.0 1.1
인천광역시	2.1	0.1 0.0	0.2 0.8	0.1 0.0	0.0 0.0
광주광역시	7.6	0.9 0.0	0.2 2.4	0.7 0.0	0.4 0.0
대전광역시	20.8	0.7 0.0	1.4 4.8	0.6 0.0	2.6 1.1
울산광역시	0.6	0.3 0.0	0.0 0.2	0.1 0.0	0.0 0.0
경기도	337.1	12.3 0.1	27.0 42.5	4.6 0.0	3.9 0.9
강원도	341.3	9.4 0.0	10.4 45.0	11.6 0.0	32.0 0.3
충청북도	1,125.7	28.9 0.4	47.4 207.3	31.7 0.6	77.8 6.0
충청남도	400.8	19.4 0.7	10.8 57.7	23.5 0.0	70.1 4.3
전라북도	579.5	83.1 0.2	20.5 146.5	44.5 0.0	83.3 2.0
전라남도	175.6	7.5 0.0	15.2 16.8	51.1 5.1	23.6 1.2
경상북도	1,974.4	54.6 4.4	27.1 121.3	61.4 0.6	225.7 111.2
경상남도	88.3	2.2 0.0	11.8 5.0	27.3 6.7	3.9 3.9
제주도	0.0	0.0 0.0	0.0 0.0	0.0 0.0	0.0 0.0

(단위:ha)

재 배 면 적					
도박콩	대 화	청 수	미 백	애 지	기 타
종 진	선 광	홍 진	천 홍	진 미	
9.5	53.2	20.0	692.3	18.9	
64.5	36.9	6.3	519.8	14.2	1,698.6
0.0	0.0	0.0	0.6	0.0	0.0
0.0	0.0	0.0	0.0	0.0	0.0
0.0	0.0	0.0	0.0	0.0	0.1
0.0	0.0	0.0	0.0	0.0	0.1
0.1	0.0	0.2	1.5	0.0	
0.0	0.5	1.1	4.4	0.5	43.3
0.0	0.0	0.0	0.3	0.0	
0.0	0.0	0.0	0.0	0.0	0.6
0.0	0.0	0.0	0.0	0.6	
0.1	0.0	0.0	0.0	0.0	2.3
0.0	2.0	0.0	0.8	0.4	
0.1	0.0	0.0	0.6	0.0	5.7
0.0	0.0	0.0	0.0	0.0	
0.0	0.0	0.0	0.0	0.0	0.0
0.5	3.0	1.4	170.1	0.7	
0.5	0.1	0.2	3.7	1.9	63.7
0.0	2.6	0.2	38.9	0.1	
1.5	0.7	0.7	8.4	0.7	178.8
0.8	40.2	3.8	335.9	2.5	
10.5	0.8	1.5	16.0	3.4	310.2
0.3	1.3	2.0	18.2	1.4	
41.5	1.1	0.7	1.8	2.2	143.8
3.1	0.9	2.4	9.1	0.1	
0.7	0.2	0.7	2.6	0.6	179.0
0.3	1.3	0.1	3.1	10.6	
0.8	0.3	0.1	0.3	0.2	38.0
4.4	1.9	6.5	112.0	2.5	
7.8	33.2	1.1	481.7	4.2	712.8
0.0	0.0	3.4	1.8	0.0	
1.0	0.0	0.2	0.3	0.5	20.3
0.0	0.0	0.0	0.0	0.0	
0.0	0.0	0.0	0.0	0.0	0.0

정 구 요	합 계	특 수 아 중 생 중			
		특 제	기 도	대구보	월 미
		권 면	항 면	고 창	신 백도
전 구	5,122.3	220.0 6.0	172.3 660.1	258.5 13.9	525.3 132.0
서 울 구	0.6	0.0 0.0	0.0 0.0	0.0 0.0	0.0 0.0
중 구	0.0	0.0 0.0	0.0 0.0	0.0 0.0	0.0 0.0
강 구	0.0	0.0 0.0	0.0 0.0	0.0 0.0	0.0 0.0
영 산 구	0.0	0.0 0.0	0.0 0.0	0.0 0.0	0.0 0.0
성 명 구	0.0	0.0 0.0	0.0 0.0	0.0 0.0	0.0 0.0
광 진 구	0.0	0.0 0.0	0.0 0.0	0.0 0.0	0.0 0.0
영 대 문 구	0.0	0.0 0.0	0.0 0.0	0.0 0.0	0.0 0.0
영 양 구	0.0	0.0 0.0	0.0 0.0	0.0 0.0	0.0 0.0
성 례 구	0.0	0.0 0.0	0.0 0.0	0.0 0.0	0.0 0.0
강 례 구	0.0	0.0 0.0	0.0 0.0	0.0 0.0	0.0 0.0
두 명 구	0.0	0.0 0.0	0.0 0.0	0.0 0.0	0.0 0.0
노 원 구	0.0	0.0 0.0	0.0 0.0	0.0 0.0	0.0 0.0
민 평 구	0.0	0.0 0.0	0.0 0.0	0.0 0.0	0.0 0.0
서 대 문 구	0.0	0.0 0.0	0.0 0.0	0.0 0.0	0.0 0.0
마 포 구	0.0	0.0 0.0	0.0 0.0	0.0 0.0	0.0 0.0
양 천 구	0.0	0.0 0.0	0.0 0.0	0.0 0.0	0.0 0.0

행정구역	합계	복숭아 증생종			
		백봉	기도	대구보	월미
		관도	황도	고창	신백도
강서구	0.0	0.0 0.0	0.0 0.0	0.0 0.0	0.0 0.0
구로구	0.0	0.0 0.0	0.0 0.0	0.0 0.0	0.0 0.0
금천구	0.0	0.0 0.0	0.0 0.0	0.0 0.0	0.0 0.0
영등포구	0.0	0.0 0.0	0.0 0.0	0.0 0.0	0.0 0.0
동작구	0.0	0.0 0.0	0.0 0.0	0.0 0.0	0.0 0.0
관악구	0.0	0.0 0.0	0.0 0.0	0.0 0.0	0.0 0.0
서초구	0.0	0.0 0.0	0.0 0.0	0.0 0.0	0.0 0.0
강남구	0.6	0.0 0.0	0.0 0.0	0.0 0.0	0.0 0.0
송파구	0.0	0.0 0.0	0.0 0.0	0.0 0.0	0.0 0.0
강동구	0.0	0.0 0.0	0.0 0.0	0.0 0.0	0.0 0.0
부산광역시	0.5	0.0 0.0	0.0 0.4	0.0 0.0	0.0 0.0
중구	0.0	0.0 0.0	0.0 0.0	0.0 0.0	0.0 0.0
서구	0.0	0.0 0.0	0.0 0.0	0.0 0.0	0.0 0.0
동구	0.0	0.0 0.0	0.0 0.0	0.0 0.0	0.0 0.0
영도구	0.0	0.0 0.0	0.0 0.0	0.0 0.0	0.0 0.0
부산진구	0.0	0.0 0.0	0.0 0.0	0.0 0.0	0.0 0.0
동래구	0.0	0.0 0.0	0.0 0.0	0.0 0.0	0.0 0.0

행정구	합계	복숭아 증생종			
		평년	기온	대구보	월미
		권	년	고	신백도
남구	0.0	0.0	0.0	0.0	0.0
북구	0.0	0.0	0.0	0.0	0.0
해운대구	0.0	0.0	0.0	0.0	0.0
사하구	0.0	0.0	0.0	0.0	0.0
금정구	0.1	0.0	0.0	0.0	0.0
강서구	0.3	0.0	0.0	0.0	0.0
연제구	0.0	0.0	0.0	0.0	0.0
수영구	0.0	0.0	0.0	0.0	0.0
사상구	0.0	0.0	0.0	0.0	0.0
기장군	0.1	0.0	0.0	0.0	0.0
대구광역시	67.4	0.6	0.3	1.3	2.0
중구	0.0	0.0	0.0	0.0	0.0
동구	56.5	0.0	0.0	0.9	1.8
서구	0.0	0.0	0.0	0.0	0.0
남구	0.0	0.0	0.0	0.0	0.0
북구	0.3	0.0	0.0	0.0	0.0
수성구	5.2	0.5	0.3	0.0	0.0

행정구역	합 계	부 속 아 래 영 증			
		별 분	기 도	대구보	별 미
		면 도	황 도	고 창	신백도
달서구	0.2	0.0 0.0	0.0 0.0	0.0 0.0	0.2 0.0
달성군	5.2	0.1 0.0	0.0 0.1	0.4 0.0	0.0 0.3
인천광역시	2.1	0.1 0.0	0.2 0.8	0.1 0.0	0.0 0.0
중구	0.1	0.0 0.0	0.0 0.0	0.0 0.0	0.0 0.0
동구	0.0	0.0 0.0	0.0 0.0	0.0 0.0	0.0 0.0
남구	0.0	0.0 0.0	0.0 0.0	0.0 0.0	0.0 0.0
연수구	0.0	0.0 0.0	0.0 0.0	0.0 0.0	0.0 0.0
남동구	0.3	0.0 0.0	0.0 0.0	0.0 0.0	0.0 0.0
부평구	0.0	0.0 0.0	0.0 0.0	0.0 0.0	0.0 0.0
계양구	0.3	0.0 0.0	0.0 0.3	0.0 0.0	0.0 0.0
서구	0.0	0.0 0.0	0.0 0.0	0.0 0.0	0.0 0.0
강화군	1.0	0.1 0.0	0.2 0.4	0.1 0.0	0.0 0.0
옹진군	0.4	0.0 0.0	0.0 0.1	0.0 0.0	0.0 0.0
광주광역시	7.6	0.9 0.0	0.2 2.4	0.7 0.0	0.4 0.0
동구	0.0	0.0 0.0	0.0 0.0	0.0 0.0	0.0 0.0
서구	0.5	0.3 0.0	0.0 0.1	0.0 0.0	0.0 0.0
남구	0.8	0.6 0.0	0.0 0.0	0.0 0.0	0.0 0.0

재 배 면 적					
도 백 봉	대 화	청 수	미 백	애 지	기 타
중 진	선 광	홍 진	천 해	진 미	
0.0	0.0	0.0	0.0	0.0	0.0
0.0	0.0	0.0	0.0	0.0	0.0
0.0	0.0	0.2	0.4	0.0	1.8
0.0	0.4	0.0	1.5	0.0	0.0
0.0	0.0	0.0	0.3	0.0	0.6
0.0	0.0	0.0	0.0	0.0	0.0
0.0	0.0	0.0	0.0	0.0	0.1
0.0	0.0	0.0	0.0	0.0	0.0
0.0	0.0	0.0	0.0	0.0	0.0
0.0	0.0	0.0	0.0	0.0	0.0
0.0	0.0	0.0	0.0	0.0	0.0
0.0	0.0	0.0	0.0	0.0	0.0
0.0	0.0	0.0	0.3	0.0	0.0
0.0	0.0	0.0	0.0	0.0	0.0
0.0	0.0	0.0	0.0	0.0	0.0
0.0	0.0	0.0	0.0	0.0	0.0
0.0	0.0	0.0	0.0	0.0	0.0
0.0	0.0	0.0	0.0	0.0	0.0
0.0	0.0	0.0	0.0	0.0	0.0
0.0	0.0	0.0	0.0	0.0	0.0
0.0	0.0	0.0	0.0	0.0	0.2
0.0	0.0	0.0	0.0	0.0	0.0
0.0	0.0	0.0	0.0	0.0	0.3
0.0	0.0	0.0	0.0	0.0	0.0
0.0	0.0	0.0	0.0	0.6	2.3
0.1	0.0	0.0	0.0	0.0	0.0
0.0	0.0	0.0	0.0	0.0	0.0
0.0	0.0	0.0	0.0	0.0	0.0
0.0	0.0	0.0	0.0	0.0	0.1
0.0	0.0	0.0	0.0	0.0	0.0
0.0	0.0	0.0	0.0	0.1	0.0
0.1	0.0	0.0	0.0	0.0	0.0

행정구역	합계	복숭아 증생종			
		백봉	기도	대구본	월미
		관내	황도	고창	신백도
북구	0.9	0.0 0.0	0.2 0.0	0.0 0.0	0.4 0.0
평산구	5.4	0.0 0.0	0.0 2.3	0.7 0.0	0.0 0.0
대전광역시	20.8	0.7 0.0	1.4 4.8	0.6 0.0	2.6 1.1
동구	4.8	0.0 0.0	0.0 3.0	0.2 0.0	0.3 0.0
중구	6.1	0.0 0.0	1.0 0.7	0.0 0.0	1.6 0.5
서구	2.3	0.0 0.0	0.2 0.0	0.1 0.0	0.0 0.5
유성구	2.1	0.1 0.0	0.2 0.2	0.3 0.0	0.3 0.1
대덕구	5.5	0.6 0.0	0.0 0.9	0.0 0.0	0.4 0.0
배산광역시	0.6	0.3 0.0	0.0 0.2	0.1 0.0	0.0 0.0
영구	0.0	0.0 0.0	0.0 0.0	0.0 0.0	0.0 0.0
남구	0.0	0.0 0.0	0.0 0.0	0.0 0.0	0.0 0.0
영구	0.0	0.0 0.0	0.0 0.0	0.0 0.0	0.0 0.0
북구	0.0	0.0 0.0	0.0 0.0	0.0 0.0	0.0 0.0
충주군	0.6	0.3 0.0	0.0 0.2	0.1 0.0	0.0 0.0
경기도	337.1	12.3 0.1	27.0 42.5	4.6 0.0	3.9 0.9
수원시	0.6	0.0 0.0	0.0 0.1	0.1 0.0	0.1 0.0
성남시	0.0	0.0 0.0	0.0 0.0	0.0 0.0	0.0 0.0

재 배 연 적					
도 박 동	대 화	정 수	미 박	애 지	기 타
영 진	선 량	영 진	선 량	진 미	
0.0	0.0	0.0	0.0	0.2	0.1
0.0	0.0	0.0	0.0	0.0	
0.0	0.0	0.0	0.0	0.3	2.1
0.0	0.0	0.0	0.0	0.0	
0.0	2.0	0.0	0.8	0.4	5.7
0.1	0.0	0.0	0.6	0.0	
0.0	0.0	0.0	0.0	0.3	1.0
0.0	0.0	0.0	0.0	0.0	
0.0	1.6	0.0	0.2	0.0	0.5
0.0	0.0	0.0	0.0	0.0	
0.0	0.2	0.0	0.0	0.1	0.8
0.1	0.0	0.0	0.3	0.0	
0.0	0.2	0.0	0.0	0.0	0.4
0.0	0.0	0.0	0.3	0.0	
0.0	0.0	0.0	0.6	0.0	3.0
0.0	0.0	0.0	0.0	0.0	
0.0	0.0	0.0	0.0	0.0	0.0
0.0	0.0	0.0	0.0	0.0	
0.0	0.0	0.0	0.0	0.0	0.0
0.0	0.0	0.0	0.0	0.0	
0.0	0.0	0.0	0.0	0.0	0.0
0.0	0.0	0.0	0.0	0.0	
0.0	0.0	0.0	0.0	0.0	0.0
0.0	0.0	0.0	0.0	0.0	
0.0	0.0	0.0	0.0	0.0	0.0
0.0	0.0	0.0	0.0	0.0	
0.0	0.0	0.0	0.0	0.0	0.0
0.0	0.0	0.0	0.0	0.0	
0.5	3.0	1.4	170.1	0.7	63.7
0.5	0.1	0.2	3.7	1.9	
0.1	0.0	0.0	0.1	0.0	0.1
0.0	0.0	0.0	0.0	0.0	
0.0	0.0	0.0	0.0	0.0	0.0
0.0	0.0	0.0	0.0	0.0	

행정구역	합계	복숭아생산종			
		백	기	대구보	월
		관	도	고	신
		년	황	창	백
의정부시	2.7	0.2	0.1	0.1	0.0
		0.0	0.5	0.0	0.0
안양시	0.0	0.0	0.0	0.0	0.0
		0.0	0.0	0.0	0.0
부천시	4.1	1.0	0.6	0.0	0.2
		0.0	1.0	0.0	0.0
광명시	0.8	0.3	0.3	0.0	0.0
		0.0	0.0	0.0	0.0
평택시	7.5	0.1	0.0	0.0	0.0
		0.0	0.7	0.0	0.0
동두천시	0.0	0.0	0.0	0.0	0.0
		0.0	0.0	0.0	0.0
안산시	0.7	0.0	0.0	0.0	0.0
		0.0	0.1	0.0	0.0
고양시	1.0	0.0	0.0	0.0	0.0
		0.0	0.8	0.0	0.0
과천시	0.1	0.0	0.0	0.0	0.0
		0.0	0.0	0.0	0.0
구리시	0.8	0.0	0.0	0.0	0.0
		0.0	0.6	0.0	0.0
남양주시	2.6	0.0	0.0	0.0	0.0
		0.0	0.4	0.0	0.0
오산시	0.0	0.0	0.0	0.0	0.0
		0.0	0.0	0.0	0.0
시흥시	4.6	0.1	0.2	1.1	0.2
		0.0	0.3	0.0	0.0
군포시	0.1	0.0	0.0	0.0	0.0
		0.0	0.0	0.0	0.0
의왕시	0.0	0.0	0.0	0.0	0.0
		0.0	0.0	0.0	0.0
하남시	0.4	0.0	0.0	0.0	0.0
		0.0	0.1	0.0	0.0
용인시	6.2	1.1	0.0	0.0	0.0
		0.0	0.6	0.0	0.0

재 배 연 적					
단 위	대 항	청 수	미 백	애 지	기 타
액 진	선 관	액 진	선 액	선 미	
0.0	0.0	0.0	0.6	0.0	1.2
0.0	0.0	0.0	0.0	0.0	
0.0	0.0	0.0	0.0	0.0	0.0
0.0	0.0	0.0	0.0	0.0	
0.0	0.0	0.0	0.0	0.0	1.3
0.0	0.0	0.0	0.0	0.0	
0.0	0.0	0.0	0.2	0.0	0.0
0.0	0.0	0.0	0.0	0.0	
0.0	0.0	0.2	4.4	0.0	1.9
0.0	0.0	0.0	0.2	0.0	
0.0	0.0	0.0	0.0	0.0	0.0
0.0	0.0	0.0	0.0	0.0	
0.0	0.0	0.1	0.0	0.1	0.4
0.0	0.0	0.0	0.0	0.0	
0.0	0.0	0.0	0.2	0.0	0.0
0.0	0.0	0.0	0.0	0.0	
0.0	0.0	0.0	0.0	0.0	0.1
0.0	0.0	0.0	0.0	0.0	
0.0	0.0	0.0	0.0	0.0	0.0
0.0	0.0	0.0	0.2	0.0	
0.0	0.4	0.0	1.2	0.0	0.5
0.0	0.0	0.0	0.0	0.1	
0.0	0.0	0.0	0.0	0.0	0.0
0.0	0.0	0.0	0.0	0.0	
0.0	0.0	0.1	1.2	0.0	0.9
0.2	0.0	0.0	0.3	0.0	
0.0	0.0	0.0	0.0	0.0	0.1
0.0	0.0	0.0	0.0	0.0	
0.0	0.0	0.0	0.0	0.0	0.0
0.0	0.0	0.0	0.0	0.0	
0.0	0.0	0.0	0.0	0.0	0.3
0.0	0.0	0.0	0.0	0.0	
0.0	0.0	0.0	2.9	0.0	1.6
0.0	0.0	0.0	0.0	0.0	

행정구역	합계	별종아해생			
		분배	기도	대구포	원미
		연민	향도	고향	신백단
파주시	4.3	0.0	0.0	0.0	0.3
		0.0	2.0	0.0	0.0
이천시	182.4	5.3	20.9	0.5	0.2
		0.0	8.1	0.0	0.0
안성시	30.9	0.7	0.8	0.6	0.0
		0.0	7.0	0.0	0.6
김포시	2.6	0.0	0.0	0.2	0.1
		0.0	0.6	0.0	0.0
화성시	15.6	0.5	0.7	2.0	2.8
		0.1	3.6	0.0	0.1
광주시	4.9	0.4	0.0	0.0	0.0
		0.0	1.0	0.0	0.0
양주시	1.4	0.0	0.0	0.0	0.0
		0.0	0.3	0.0	0.0
포천시	1.9	0.6	0.0	0.0	0.0
		0.0	1.2	0.0	0.0
여주군	48.1	1.9	3.4	0.0	0.0
		0.0	8.4	0.0	0.2
연천군	3.6	0.0	0.0	0.0	0.0
		0.0	1.7	0.0	0.0
가평군	2.4	0.0	0.0	0.0	0.0
		0.0	1.0	0.0	0.0
양평군	6.8	0.1	0.0	0.0	0.0
		0.0	2.4	0.0	0.0
강원도	341.3	9.4	10.4	11.6	32.0
		0.0	45.0	0.0	0.3
춘천시	97.8	4.0	1.0	0.8	5.3
		0.0	22.1	0.0	0.0
원주시	147.9	1.7	5.0	0.7	20.4
		0.0	12.1	0.0	0.2
강릉시	21.6	0.3	2.0	2.9	0.2
		0.0	1.2	0.0	0.1
동해시	3.8	0.1	0.2	0.9	0.5
		0.0	0.4	0.0	0.0

재 배 연 적					
도 백 봉	대 화	청 수	미 백	애 지	기 타
중 진	선 광	홍 진	천 흥	진 미	
0.0	0.0	0.0	1.5	0.0	
0.0	0.0	0.0	0.0	0.2	0.3
0.1	1.1	0.3	123.5	0.6	
0.0	0.0	0.2	1.4	0.8	19.4
0.0	0.0	0.3	8.4	0.0	
0.3	0.0	0.0	0.7	0.1	11.4
0.3	0.0	0.0	0.5	0.0	
0.0	0.0	0.0	0.0	0.0	0.9
0.0	0.1	0.0	2.3	0.0	
0.0	0.0	0.0	0.0	0.1	3.3
0.0	0.0	0.0	1.9	0.0	
0.0	0.0	0.0	0.0	0.1	1.5
0.0	0.0	0.0	0.0	0.0	
0.0	0.0	0.0	0.0	0.0	1.1
0.0	0.0	0.0	0.1	0.0	
0.0	0.0	0.0	0.0	0.0	0.0
0.0	1.1	0.4	15.8	0.0	
0.0	0.1	0.0	0.6	0.0	16.2
0.0	0.0	0.0	1.4	0.0	
0.0	0.0	0.0	0.0	0.5	0.0
0.0	0.0	0.0	0.7	0.0	
0.0	0.0	0.0	0.1	0.0	0.6
0.0	0.3	0.0	3.2	0.0	
0.0	0.0	0.0	0.2	0.0	0.6
0.0	2.6	0.2	38.9	0.1	
1.5	0.7	0.7	8.4	0.7	178.8
0.0	0.8	0.0	10.3	0.0	
0.2	0.4	0.2	3.8	0.0	48.9
0.0	1.8	0.0	18.0	0.0	
0.4	0.0	0.1	1.2	0.3	86.0
0.0	0.0	0.0	2.8	0.0	
0.9	0.0	0.3	1.1	0.0	9.8
0.0	0.0	0.0	0.1	0.0	
0.0	0.0	0.0	0.8	0.0	0.8

행정구역	합계	복숭아생산종			
		백	기	대구보	월
		관	도	고	신
		년	향	창	백
태백시	0.0	0.0	0.0	0.0	0.0
속초시	3.5	0.2	0.3	0.2	1.1
삼척시	3.7	0.0	0.3	0.8	0.0
홍천군	3.5	0.2	0.0	0.0	0.0
횡성군	14.7	0.1	0.1	0.0	1.1
영월군	7.4	0.3	0.4	0.0	0.6
평창군	0.5	0.0	0.0	0.0	0.0
정선군	0.7	0.0	0.2	0.0	0.0
철원군	0.0	0.0	0.0	0.0	0.0
화천군	2.5	0.0	0.0	0.1	0.0
양구군	11.1	2.1	0.0	0.0	0.2
인제군	0.1	0.0	0.0	0.0	0.0
고성군	0.3	0.0	0.0	0.0	0.0
양양군	22.2	0.4	0.9	5.2	2.6
충청북도	1,125.7	28.9	47.4	31.7	77.8
청주시	19.4	0.1	0.0	0.0	4.3
충주시	401.9	10.2	15.2	1.8	47.7
		0.4	207.3	0.6	6.0
		0.0	2.5	0.0	0.0
		0.1	54.4	0.0	0.5

재 배 면 적					
구분	대 화	정 수	미 백	애 지	기 타
액 진	선 상	액 진	전 륙	진 미	
0.0	0.0	0.0	0.0	0.0	0.0
0.0	0.0	0.0	0.0	0.0	0.0
0.0	0.0	0.0	0.0	0.0	1.7
0.0	0.0	0.0	0.0	0.0	0.0
0.0	0.0	0.0	0.0	0.1	1.1
0.0	0.0	0.0	0.1	0.2	0.0
0.0	0.0	0.1	0.7	0.0	1.3
0.0	0.0	0.0	0.0	0.0	0.0
0.0	0.0	0.1	3.3	0.0	8.1
0.0	0.0	0.0	0.0	0.0	0.0
0.0	0.0	0.0	0.3	0.0	5.2
0.0	0.0	0.0	0.0	0.0	0.0
0.0	0.0	0.0	0.1	0.0	0.3
0.0	0.0	0.0	0.0	0.0	0.0
0.0	0.0	0.0	0.0	0.0	0.0
0.0	0.0	0.0	0.1	0.0	0.0
0.0	0.0	0.0	0.0	0.0	0.0
0.0	0.0	0.0	0.0	0.0	0.0
0.0	0.0	0.0	0.2	0.0	1.0
0.0	0.0	0.0	0.0	0.0	0.0
0.0	0.0	0.0	2.2	0.0	4.5
0.0	0.0	0.0	0.0	0.0	0.0
0.0	0.0	0.0	0.1	0.0	0.0
0.0	0.0	0.0	0.0	0.0	0.0
0.0	0.0	0.0	0.0	0.0	0.3
0.0	0.0	0.0	0.0	0.0	0.0
0.0	0.0	0.0	0.8	0.0	9.8
0.0	0.3	0.1	1.4	0.2	0.0
0.8	40.2	3.8	335.9	2.5	310.2
10.5	0.8	1.5	16.0	3.4	0.0
0.0	0.0	0.0	2.7	0.3	8.9
0.6	0.0	0.0	0.0	0.0	0.0
0.0	18.1	1.6	134.8	1.4	106.6
0.3	0.2	0.1	8.1	0.8	0.0

행정구역	합계	별종아동생애			
		특별	기도	대구도	별미
		관도	향도	고향	신택도
제천시	38.9	1.4 0.0	3.0 11.4	0.7 0.0	2.2 0.0
청원군	45.9	1.2 0.0	0.8 5.2	2.6 0.0	3.8 0.3
보은군	14.9	1.6 0.0	0.2 2.1	0.3 0.0	2.9 0.0
옥천군	131.5	5.4 0.1	19.0 22.2	22.6 0.0	10.7 2.3
영동군	75.6	3.7 0.0	4.1 30.4	2.8 0.0	2.6 2.7
진천군	8.6	0.6 0.0	0.0 4.1	0.0 0.0	0.6 0.0
괴산군	57.2	0.1 0.2	0.0 28.3	0.4 0.0	1.4 0.0
음성군	326.8	4.3 0.0	4.8 45.9	0.4 0.6	1.6 0.0
단양군	1.5	0.0 0.0	0.3 0.5	0.1 0.0	0.0 0.0
증평군	3.5	0.3 0.0	0.0 0.3	0.0 0.0	0.0 0.2
충청남도	400.8	19.4 0.7	10.8 57.7	23.5 0.0	70.1 4.3
천안시	28.1	1.6 0.1	0.5 7.0	2.6 0.0	1.0 3.4
공주시	37.4	0.7 0.3	0.4 5.5	0.5 0.0	6.5 0.7
보령시	0.8	0.0 0.0	0.0 0.6	0.0 0.0	0.1 0.0
아산시	21.2	0.7 0.0	1.1 3.2	3.6 0.0	3.2 0.0
서산시	8.1	0.0 0.0	0.0 1.8	0.3 0.0	2.3 0.0
논산시	39.8	0.4 0.0	1.1 3.2	12.2 0.0	9.5 0.0

재 배 연 적					
도 별 별	대 화	정 수	미 백	애 지	기 타
중 진	선 방	훈 진	천 흥	진 미	
0.0	0.2	0.3	3.7	0.0	13.2
0.3	0.1	0.0	0.8	1.6	
0.2	0.2	0.0	4.0	0.0	20.5
4.6	0.1	0.8	1.4	0.2	
0.0	0.0	0.0	1.0	0.0	5.5
0.2	0.1	0.0	1.0	0.0	
0.1	0.4	0.7	10.6	0.0	31.3
3.6	0.0	0.2	2.2	0.1	
0.0	0.2	0.9	2.9	0.4	22.7
0.8	0.2	0.3	0.7	0.2	
0.0	0.0	0.2	2.0	0.0	0.8
0.0	0.0	0.0	0.3	0.0	
0.0	0.4	0.0	8.1	0.0	17.9
0.1	0.1	0.1	0.1	0.0	
0.5	20.7	0.1	163.7	0.4	82.0
0.0	0.0	0.0	1.3	0.5	
0.0	0.0	0.0	0.1	0.0	0.4
0.0	0.0	0.0	0.1	0.0	
0.0	0.0	0.0	2.3	0.0	0.4
0.0	0.0	0.0	0.0	0.0	
0.3	1.3	2.0	18.2	1.4	143.8
41.5	1.1	0.7	1.8	2.2	
0.0	0.0	0.6	0.1	0.0	10.7
0.0	0.0	0.0	0.5	0.0	
0.2	0.0	0.0	3.9	0.0	14.7
3.1	0.7	0.0	0.2	0.0	
0.0	0.0	0.0	0.0	0.0	0.1
0.0	0.0	0.0	0.0	0.0	
0.0	0.0	0.3	2.0	0.0	5.7
1.4	0.0	0.0	0.0	0.0	
0.0	0.0	0.0	0.3	0.0	3.4
0.0	0.0	0.0	0.0	0.0	
0.0	0.8	0.0	1.2	0.0	9.8
0.7	0.0	0.0	0.8	0.1	

행정구역	합계	표 상 아 예 성 중			
		백	기	대	월
		면	도	구	미
		도	도	도	도
계룡시	0.0	0.0	0.0	0.0	0.0
금산군	23.0	1.1	6.7	0.3	0.6
연기군	178.6	12.9	0.0	1.4	39.7
부여군	10.5	0.6	0.3	0.2	0.5
서천군	3.1	0.0	0.0	0.0	2.6
청양군	8.5	0.0	0.1	0.3	0.1
홍성군	10.1	0.0	0.1	0.2	1.0
예산군	27.8	0.7	0.0	1.9	2.9
태안군	0.8	0.0	0.3	0.0	0.0
당진군	3.0	0.7	0.2	0.0	0.1
전라북도	579.5	83.1	20.5	44.5	83.3
전주시	174.9	32.5	7.8	13.8	22.6
군산시	0.5	0.5	0.0	0.0	0.0
익산시	22.0	1.7	0.7	2.4	3.3
정읍시	35.7	0.7	0.2	0.4	10.5
남원시	102.5	0.0	14.2	0.0	0.0
김제시	45.9	0.8	0.3	2.1	10.2

재 배 연 적					
단	대	장	미	애	기
별	항	수	백	지	
종	목	진	전	진	미
진	진	진	진	진	진
0.0	0.0	0.0	0.0	0.0	0.0
0.0	0.0	0.0	0.0	0.0	0.0
0.0	0.2	1.0	3.4	0.3	7.8
0.1	0.0	0.0	0.0	0.0	
0.0	0.2	0.1	3.7	1.1	73.0
33.8	0.0	0.7	0.2	0.7	
0.0	0.0	0.0	1.0	0.0	5.4
0.0	0.0	0.0	0.1	0.2	
0.0	0.1	0.0	0.0	0.0	0.4
0.0	0.0	0.0	0.0	0.0	
0.0	0.0	0.0	0.7	0.0	2.3
0.3	0.3	0.0	0.0	0.0	
0.0	0.0	0.0	1.0	0.0	5.1
1.4	0.0	0.0	0.0	0.0	
0.1	0.0	0.0	0.8	0.0	4.4
0.7	0.1	0.0	0.0	0.0	
0.0	0.0	0.0	0.0	0.0	0.5
0.0	0.0	0.0	0.0	0.0	
0.0	0.0	0.0	0.1	0.0	0.5
0.0	0.0	0.0	0.0	1.2	
3.1	0.9	2.4	9.1	0.1	179.0
0.7	0.2	0.7	2.6	0.6	
1.7	0.1	0.7	1.6	0.1	41.0
0.6	0.0	0.0	1.0	0.0	
0.0	0.0	0.0	0.0	0.0	0.0
0.0	0.0	0.0	0.0	0.0	
0.0	0.0	0.0	0.2	0.0	9.6
0.0	0.2	0.0	0.0	0.0	
0.0	0.8	0.6	0.0	0.0	20.6
0.0	0.0	0.0	0.0	0.0	
0.0	0.0	0.0	0.8	0.0	21.9
0.0	0.0	0.1	0.6	0.0	
1.4	0.0	0.8	0.9	0.0	16.8
0.0	0.0	0.0	0.0	0.0	

행정구역	합계	복숭아 증상종			
		복숭아	기도	대구보	월미
		관내	황도	고창	신백도
원주군	39.1	4.7 0.0	2.5 9.0	5.8 0.0	7.9 0.4
진안군	6.8	1.7 0.0	0.2 1.4	0.5 0.0	0.4 0.0
무주군	19.3	0.0 0.2	0.0 6.0	0.3 0.0	0.4 0.0
장수군	2.7	0.2 0.0	0.1 0.4	0.5 0.0	0.0 0.0
임실군	96.7	6.9 0.0	3.1 45.2	13.7 0.0	2.1 0.0
순창군	16.3	0.3 0.0	0.7 1.2	0.4 0.0	0.7 0.0
고창군	5.4	0.0 0.0	0.0 0.7	0.0 0.0	0.7 0.0
부안군	11.7	0.3 0.0	0.0 0.2	0.1 0.0	1.8 0.0
전라남도	175.6	7.5 0.0	15.2 16.8	51.1 5.1	23.6 1.2
목포시	0.1	0.0 0.0	0.0 0.0	0.0 0.0	0.0 0.0
여수시	1.6	0.0 0.0	0.0 1.6	0.0 0.0	0.0 0.0
순천시	59.7	0.4 0.0	11.8 6.9	13.8 4.0	11.2 0.0
나주시	27.7	1.2 0.0	1.1 2.6	8.2 0.4	2.2 0.0
광양시	1.0	0.0 0.0	0.2 0.5	0.0 0.0	0.3 0.0
담양군	2.4	0.0 0.0	1.2 0.0	0.6 0.0	0.2 0.0
곡성군	7.3	1.1 0.0	0.0 0.3	0.4 0.0	2.7 0.0
구례군	1.0	0.0 0.0	0.0 0.0	0.5 0.0	0.2 0.0

재 배 연 적					
구분	대 화	정 수	미 백	애 지	기 타
종 진	선 관	행 진	천 흥	진 미	
0.0	0.0	0.0	1.5	0.0	
0.1	0.0	0.2	0.1	0.0	6.9
0.0	0.0	0.0	0.3	0.0	
0.0	0.0	0.4	0.4	0.0	1.5
0.0	0.0	0.0	0.1	0.0	
0.0	0.0	0.0	0.0	0.4	11.9
0.0	0.0	0.0	0.3	0.0	
0.0	0.0	0.0	0.0	0.0	1.2
0.0	0.0	0.3	3.4	0.0	
0.0	0.0	0.0	0.5	0.0	21.5
0.0	0.0	0.0	0.0	0.0	
0.0	0.0	0.0	0.0	0.2	12.8
0.0	0.0	0.0	0.0	0.0	
0.0	0.0	0.0	0.0	0.0	4.0
0.0	0.0	0.0	0.0	0.0	
0.0	0.0	0.0	0.0	0.0	9.3
0.3	1.3	0.1	3.1	10.6	
0.8	0.3	0.1	0.3	0.2	38.0
0.0	0.0	0.0	0.0	0.0	
0.0	0.0	0.0	0.0	0.0	0.1
0.0	0.0	0.0	0.0	0.0	
0.0	0.0	0.0	0.0	0.0	0.0
0.0	0.3	0.0	1.1	0.0	
0.0	0.1	0.0	0.3	0.0	9.8
0.3	0.0	0.0	0.3	7.8	
0.0	0.2	0.0	0.0	0.0	3.4
0.0	0.0	0.0	0.0	0.0	
0.0	0.0	0.0	0.0	0.0	0.0
0.0	0.0	0.0	0.0	0.1	
0.0	0.0	0.1	0.0	0.0	0.2
0.0	0.0	0.0	0.0	0.0	
0.0	0.0	0.0	0.0	0.0	2.8
0.0	0.0	0.0	0.0	0.0	
0.0	0.0	0.0	0.0	0.0	0.3

행정구요	합계	복숭아 증생종			
		백영	기도	대구보	월미
		관동	황도	고창	신백도
고흥군	0.6	0.3 0.0	0.0 0.1	0.0 0.0	0.0 0.0
보성군	2.6	0.2 0.0	0.0 0.4	0.8 0.7	0.5 0.0
회산군	48.8	1.6 0.0	0.8 1.4	18.0 0.0	4.2 0.2
장흥군	1.6	0.3 0.0	0.0 0.6	0.0 0.0	0.0 0.0
강진군	0.5	0.4 0.0	0.0 0.0	0.1 0.0	0.0 0.0
해남군	1.5	0.5 0.0	0.1 0.9	0.0 0.0	0.0 0.0
영암군	1.1	0.2 0.0	0.0 0.0	0.1 0.0	0.5 0.0
무안군	2.3	0.2 0.0	0.0 0.6	0.2 0.0	0.1 0.0
함평군	3.8	0.1 0.0	0.0 0.3	0.1 0.0	0.0 1.0
영광군	0.8	0.1 0.0	0.0 0.3	0.2 0.0	0.2 0.0
장성군	11.2	0.9 0.0	0.0 0.3	8.1 0.0	1.3 0.0
완도군	0.0	0.0 0.0	0.0 0.0	0.0 0.0	0.0 0.0
진도군	0.0	0.0 0.0	0.0 0.0	0.0 0.0	0.0 0.0
신안군	0.0	0.0 0.0	0.0 0.0	0.0 0.0	0.0 0.0
경상북도	1,974.4	54.6 4.4	27.1 121.3	61.4 0.6	225.7 111.2
포항시	9.5	0.1 0.0	0.2 0.6	0.5 0.0	1.6 0.1
경주시	46.6	0.5 0.1	0.4 2.5	1.1 0.0	7.7 0.1

재 배 연 적					
도 박 불	대 화	청 수	미 백	애 지	기 타
중 진	선 광	중 진	전 출	진 미	
0.0	0.0	0.0	0.0	0.0	0.0
0.0	0.0	0.0	0.0	0.0	0.2
0.0	0.0	0.0	0.0	0.0	0.0
0.0	0.0	0.0	0.0	0.0	0.0
0.0	0.0	0.1	0.5	2.1	19.6
0.1	0.0	0.0	0.0	0.2	0.0
0.0	0.0	0.0	0.0	0.0	0.0
0.7	0.0	0.0	0.0	0.0	0.0
0.0	0.0	0.0	0.0	0.0	0.0
0.0	0.0	0.0	0.0	0.0	0.0
0.0	0.0	0.0	0.0	0.0	0.0
0.0	0.0	0.0	0.0	0.0	0.0
0.0	0.0	0.0	0.0	0.0	0.3
0.0	0.0	0.0	0.0	0.0	0.0
0.0	0.0	0.0	0.6	0.6	0.0
0.0	0.0	0.0	0.0	0.0	0.0
0.0	1.0	0.0	0.4	0.0	0.9
0.0	0.0	0.0	0.0	0.0	0.0
0.0	0.0	0.0	0.0	0.0	0.0
0.0	0.0	0.0	0.0	0.0	0.0
0.0	0.0	0.0	0.2	0.0	0.4
0.0	0.0	0.0	0.0	0.0	0.0
0.0	0.0	0.0	0.0	0.0	0.0
0.0	0.0	0.0	0.0	0.0	0.0
0.0	0.0	0.0	0.0	0.0	0.0
0.0	0.0	0.0	0.0	0.0	0.0
0.0	0.0	0.0	0.0	0.0	0.0
0.0	0.0	0.0	0.0	0.0	0.0
0.0	0.0	0.0	0.0	0.0	0.0
4.4	1.9	6.5	112.0	2.5	712.8
7.8	33.2	1.1	481.7	4.2	0.0
0.0	0.0	0.0	0.3	0.0	4.0
0.0	0.1	0.0	2.0	0.0	0.0
0.1	0.0	0.0	3.7	0.0	27.6
0.0	0.3	0.0	2.5	0.0	0.0

행정구역	합계	보승아생액			
		보배	기도	대구보	월미
		면보	향도	고향	신백도
강천시	25.0	2.0 0.0	0.0 0.6	4.8 0.0	3.8 0.0
안동시	19.2	0.2 0.1	0.0 2.4	0.3 0.0	0.9 0.5
구미시	16.1	0.4 0.0	0.1 2.9	0.5 0.0	0.4 0.0
영주시	23.7	0.0 0.0	0.0 3.1	0.0 0.1	3.2 0.0
영천시	581.5	39.6 0.4	1.1 13.1	3.8 0.0	121.8 2.4
상주시	25.0	0.6 0.0	0.8 6.0	5.0 0.0	2.3 0.5
문경시	3.8	0.4 0.0	0.4 0.6	0.1 0.0	0.0 0.0
경산시	562.6	1.5 0.2	7.0 2.2	0.9 0.0	24.1 4.0
군위군	19.6	0.2 0.0	1.5 0.9	0.0 0.0	7.4 5.0
의성군	41.8	2.3 1.4	0.7 12.8	0.5 0.5	2.0 0.2
청송군	10.2	0.8 0.3	0.4 0.6	0.0 0.0	1.5 0.2
영양군	4.9	2.0 0.0	0.0 0.6	0.0 0.0	0.2 0.0
영덕군	147.7	0.2 1.9	6.7 67.2	33.3 0.0	14.4 0.5
청도군	397.3	1.2 0.0	7.0 1.7	10.1 0.0	32.7 95.3
고령군	0.4	0.0 0.0	0.0 0.0	0.0 0.0	0.0 0.0
영주군	4.3	0.0 0.0	0.0 0.0	0.0 0.0	0.0 0.1
철곡군	12.0	0.2 0.0	0.3 1.5	0.4 0.0	0.8 1.1

재 배 연 적					
도 백 봉	대 화	청 수	미 백	애 지	기 타
중 진	선 광	홍 진	전 홍	진 미	
0.0	0.4	0.9	1.5	0.0	
0.0	0.0	0.0	5.4	0.0	5.6
0.0	0.0	0.0	0.9	0.0	
0.0	0.0	0.0	2.7	0.0	11.2
0.0	0.0	0.0	0.1	0.0	
0.0	0.7	0.0	3.7	1.0	6.3
0.0	0.0	0.0	1.6	0.0	
0.0	2.2	0.1	7.6	0.0	5.8
0.0	0.1	0.7	2.7	0.3	
0.0	5.4	0.2	126.5	0.0	263.4
0.0	0.0	0.4	0.6	0.1	
0.0	0.0	0.0	1.8	0.0	6.9
0.0	0.0	0.0	0.0	0.0	
0.0	0.0	0.0	0.4	0.0	1.9
0.0	0.0	0.3	1.0	0.0	
0.2	21.1	0.2	268.9	1.3	229.7
0.0	0.1	0.0	1.0	0.1	
0.0	0.4	0.0	0.0	0.0	3.0
1.8	0.0	0.0	1.6	1.3	
0.0	0.5	0.0	3.9	0.0	12.3
0.0	0.1	0.1	0.7	0.0	
0.0	0.0	0.0	0.7	0.1	4.7
0.0	0.0	0.0	0.0	0.0	
0.0	0.0	0.0	0.2	0.0	1.9
0.0	0.6	0.4	0.5	0.5	
0.0	0.0	0.3	1.4	0.9	18.9
2.5	0.6	3.3	92.3	0.0	
7.3	2.1	0.3	50.9	0.8	89.2
0.0	0.0	0.0	0.2	0.0	
0.0	0.0	0.0	0.0	0.0	0.2
0.0	0.0	0.0	0.0	0.0	
0.0	0.0	0.0	1.2	0.0	3.0
0.0	0.0	0.0	0.9	0.0	
0.3	0.4	0.0	0.7	0.0	5.4

행정구역	합계	복숭아 증생종			
		백분	기도	대구보	월미
		관동	황도	고창	신백도
예천군	20.2	1.9 0.0	0.5 1.6	0.1 0.0	0.5 1.2
영월군	3.0	0.5 0.0	0.0 0.4	0.0 0.0	0.4 0.0
음성군	0.0	0.0 0.0	0.0 0.0	0.0 0.0	0.0 0.0
평강군	0.0	0.0 0.0	0.0 0.0	0.0 0.0	0.0 0.0
경상남도	88.3	2.2 0.0	11.8 5.0	27.3 6.7	3.9 3.9
창원시	1.6	0.0 0.0	0.7 0.0	0.0 0.0	0.0 0.0
마산시	0.4	0.0 0.0	0.2 0.0	0.0 0.0	0.0 0.0
진주시	32.1	0.7 0.0	5.2 0.4	10.1 6.6	1.1 1.9
진해시	0.0	0.0 0.0	0.0 0.0	0.0 0.0	0.0 0.0
통영시	0.1	0.0 0.0	0.0 0.1	0.0 0.0	0.0 0.0
사천시	2.9	0.0 0.0	0.0 1.8	0.2 0.0	0.0 0.0
김해시	2.8	0.0 0.0	0.0 0.0	2.8 0.0	0.0 0.0
밀양시	12.8	0.0 0.0	5.3 0.1	6.5 0.0	0.3 0.4
거제시	0.2	0.0 0.0	0.0 0.1	0.1 0.0	0.0 0.0
양산시	0.7	0.0 0.0	0.0 0.1	0.1 0.0	0.0 0.0
의령군	4.0	0.0 0.0	0.0 1.2	0.0 0.0	0.0 0.0
함안군	9.3	0.0 0.0	0.0 0.0	5.1 0.0	1.0 0.4

재 배 연 적					
도 백 품	대 화	청 수	미 백	애 지	기 타
증 진	선 광	증 진	전 행	진 미	
0.0	0.0	0.4	1.9	0.2	10.6
0.0	0.0	0.0	1.2	0.1	
0.0	0.0	0.0	0.5	0.0	1.2
0.0	0.0	0.0	0.0	0.0	
0.0	0.0	0.0	0.0	0.0	0.0
0.0	0.0	0.0	0.0	0.0	0.0
0.0	0.0	0.0	0.0	0.0	0.0
0.0	0.0	3.4	1.8	0.0	20.3
1.0	0.0	0.2	0.3	0.5	
0.0	0.0	0.0	0.9	0.0	0.0
0.0	0.0	0.0	0.0	0.0	
0.0	0.0	0.0	0.0	0.0	0.2
0.0	0.0	0.0	0.0	0.0	
0.0	0.0	0.0	0.0	0.0	6.1
0.0	0.0	0.0	0.0	0.0	
0.0	0.0	0.0	0.0	0.0	0.0
0.0	0.0	0.0	0.0	0.0	
0.0	0.0	0.0	0.0	0.0	0.0
0.0	0.0	0.0	0.0	0.0	
0.0	0.0	0.0	0.0	0.0	0.2
0.7	0.0	0.0	0.0	0.0	
0.0	0.0	0.0	0.0	0.0	0.0
0.0	0.0	0.0	0.0	0.0	
0.0	0.0	0.0	0.0	0.0	0.2
0.0	0.0	0.0	0.0	0.0	
0.0	0.0	0.0	0.0	0.0	0.0
0.0	0.0	0.0	0.0	0.0	
0.0	0.0	0.0	0.0	0.0	0.0
0.0	0.0	0.0	0.3	0.2	
0.0	0.0	2.7	0.0	0.0	0.1
0.0	0.0	0.0	0.0	0.0	
0.0	0.0	0.0	0.0	0.0	2.8
0.0	0.0	0.0	0.0	0.0	

행정구역	합계	복숭아 증생증			
		백령	기도	대구보	월미
		관도	황도	고창	신백도
창녕군	2.3	0.4 0.0	0.1 0.0	0.0 0.0	0.4 0.0
고성군	0.4	0.0 0.0	0.0 0.0	0.0 0.0	0.0 0.0
남해군	0.2	0.0 0.0	0.1 0.0	0.0 0.0	0.0 0.0
하동군	1.8	0.0 0.0	0.0 0.2	0.0 0.0	0.9 0.7
산청군	0.7	0.0 0.0	0.0 0.0	0.0 0.0	0.0 0.3
함양군	2.4	0.0 0.0	0.0 0.3	0.1 0.0	0.0 0.0
거창군	11.0	1.1 0.0	0.2 0.7	1.5 0.1	0.1 0.0
함천군	2.6	0.0 0.0	0.0 0.0	0.8 0.0	0.1 0.2
제주도	0.0	0.0 0.0	0.0 0.0	0.0 0.0	0.0 0.0
제주시	0.0	0.0 0.0	0.0 0.0	0.0 0.0	0.0 0.0
서귀포시	0.0	0.0 0.0	0.0 0.0	0.0 0.0	0.0 0.0

재 배 연 적					
도 별 분	대 환	장 수	미 백	애 지	기 타
생 진 생	선 권	생 진	선 용	진 미	
0.0	0.0	0.0	0.0	0.0	1.4
0.0	0.0	0.0	0.0	0.0	
0.0	0.0	0.0	0.0	0.0	0.4
0.0	0.0	0.0	0.0	0.0	
0.0	0.0	0.0	0.0	0.0	0.1
0.0	0.0	0.0	0.0	0.0	
0.0	0.0	0.0	0.0	0.0	0.0
0.0	0.0	0.0	0.0	0.0	
0.0	0.0	0.1	0.0	0.0	0.1
0.2	0.0	0.0	0.0	0.0	
0.0	0.0	0.0	0.0	0.0	1.8
0.0	0.0	0.2	0.0	0.0	
0.0	0.0	0.6	0.9	0.0	5.5
0.0	0.0	0.0	0.0	0.3	
0.0	0.0	0.0	0.0	0.0	1.4
0.1	0.0	0.0	0.0	0.0	
0.0	0.0	0.0	0.0	0.0	0.0
0.0	0.0	0.0	0.0	0.0	
0.0	0.0	0.0	0.0	0.0	0.0
0.0	0.0	0.0	0.0	0.0	
0.0	0.0	0.0	0.0	0.0	0.0
0.0	0.0	0.0	0.0	0.0	

행정구역	합계	배상안생중					
		백도	유명	수봉	상도	고양	서야
관악구	0.0	0.0	0.0	0.0	0.0	0.0	0.0
서초구	0.0	0.0	0.0	0.0	0.0	0.0	0.0
강남구	0.0	0.0	0.0	0.0	0.0	0.0	0.0
송파구	0.0	0.0	0.0	0.0	0.0	0.0	0.0
강동구	0.0	0.0	0.0	0.0	0.0	0.0	0.0
부산광역시	0.2	0.2	0.0	0.0	0.0	0.0	0.0
중구	0.0	0.0	0.0	0.0	0.0	0.0	0.0
서구	0.0	0.0	0.0	0.0	0.0	0.0	0.0
동구	0.0	0.0	0.0	0.0	0.0	0.0	0.0
영도구	0.0	0.0	0.0	0.0	0.0	0.0	0.0
부산진구	0.0	0.0	0.0	0.0	0.0	0.0	0.0
동래구	0.0	0.0	0.0	0.0	0.0	0.0	0.0
남구	0.0	0.0	0.0	0.0	0.0	0.0	0.0
북구	0.0	0.0	0.0	0.0	0.0	0.0	0.0
해운대구	0.0	0.0	0.0	0.0	0.0	0.0	0.0
사하구	0.0	0.0	0.0	0.0	0.0	0.0	0.0
금정구	0.0	0.0	0.0	0.0	0.0	0.0	0.0
강서구	0.2	0.2	0.0	0.0	0.0	0.0	0.0
연제구	0.0	0.0	0.0	0.0	0.0	0.0	0.0
수영구	0.0	0.0	0.0	0.0	0.0	0.0	0.0
사상구	0.0	0.0	0.0	0.0	0.0	0.0	0.0
기장군	0.0	0.0	0.0	0.0	0.0	0.0	0.0
대구광역시	145.6	68.8	35.7	4.3	0.0	0.0	0.0
중구	0.0	0.0	0.0	0.0	0.0	0.0	0.0
동구	121.5	57.5	27.8	4.3	0.0	0.0	0.0
서구	0.0	0.0	0.0	0.0	0.0	0.0	0.0
남구	0.0	0.0	0.0	0.0	0.0	0.0	0.0
북구	2.0	1.0	0.4	0.0	0.0	0.0	0.0
수성구	10.6	4.6	3.5	0.0	0.0	0.0	0.0
달서구	0.2	0.0	0.2	0.0	0.0	0.0	0.0
달성군	11.3	5.7	3.8	0.0	0.0	0.0	0.0
인천광역시	5.4	1.3	0.6	0.0	0.0	0.0	0.0
중구	0.4	0.2	0.0	0.0	0.0	0.0	0.0
동구	0.0	0.0	0.0	0.0	0.0	0.0	0.0
남구	0.0	0.0	0.0	0.0	0.0	0.0	0.0
연수구	0.0	0.0	0.0	0.0	0.0	0.0	0.0
남동구	1.1	0.5	0.3	0.0	0.0	0.0	0.0
부평구	0.0	0.0	0.0	0.0	0.0	0.0	0.0
계양구	0.6	0.1	0.0	0.0	0.0	0.0	0.0

행정구분	합계	표상아만생종					
		남부	중앙	수북	산남	고양	서야
서구	0.2	0.1	0.1	0.0	0.0	0.0	0.0
강화군	2.7	0.4	0.2	0.0	0.0	0.0	0.0
용진군	0.4	0.0	0.0	0.0	0.0	0.0	0.0
광주광역시	3.5	1.0	1.2	0.0	0.0	0.0	0.0
동구	0.0	0.0	0.0	0.0	0.0	0.0	0.0
서구	0.2	0.2	0.0	0.0	0.0	0.0	0.0
남구	1.1	0.5	0.6	0.0	0.0	0.0	0.0
북구	0.7	0.1	0.2	0.0	0.0	0.0	0.0
광산구	1.5	0.2	0.4	0.0	0.0	0.0	0.0
대전광역시	16.8	2.8	6.1	0.2	0.0	0.2	0.0
동구	4.0	0.5	1.0	0.0	0.0	0.0	0.0
중구	5.7	1.5	3.1	0.2	0.0	0.0	0.0
서구	2.1	0.0	0.2	0.0	0.0	0.0	0.0
유성구	3.1	0.6	1.7	0.0	0.0	0.0	0.0
대덕구	1.9	0.2	0.1	0.0	0.0	0.2	0.0
울산광역시	1.7	1.3	0.4	0.0	0.0	0.0	0.0
중구	0.0	0.0	0.0	0.0	0.0	0.0	0.0
남구	0.2	0.0	0.2	0.0	0.0	0.0	0.0
동구	0.0	0.0	0.0	0.0	0.0	0.0	0.0
북구	0.0	0.0	0.0	0.0	0.0	0.0	0.0
울주군	1.5	1.3	0.2	0.0	0.0	0.0	0.0
경기도	640.5	29.4	28.5	1.8	0.4	0.2	0.0
수원시	0.9	0.3	0.1	0.1	0.0	0.0	0.0
성남시	0.3	0.0	0.2	0.0	0.0	0.0	0.0
의정부시	1.9	0.2	0.3	0.0	0.0	0.0	0.0
안양시	0.1	0.0	0.0	0.0	0.0	0.0	0.0
부천시	4.8	0.5	0.5	0.0	0.0	0.1	0.0
광명시	0.5	0.3	0.0	0.0	0.0	0.0	0.0
평택시	9.9	1.9	1.0	0.0	0.0	0.0	0.0
동두천시	0.0	0.0	0.0	0.0	0.0	0.0	0.0
안산시	1.2	0.3	0.4	0.0	0.0	0.0	0.0
고양시	1.5	0.8	0.1	0.0	0.0	0.1	0.0
과천시	0.3	0.0	0.0	0.0	0.0	0.0	0.0
구리시	0.3	0.3	0.0	0.0	0.0	0.0	0.0
남양주시	4.0	1.6	0.1	0.3	0.0	0.0	0.0
오산시	0.0	0.0	0.0	0.0	0.0	0.0	0.0
시흥시	5.4	2.7	1.6	0.0	0.0	0.0	0.0
군포시	0.1	0.1	0.0	0.0	0.0	0.0	0.0
의왕시	0.0	0.0	0.0	0.0	0.0	0.0	0.0

행정구역	합계	복송아만생중					
		백도	유명	수봉	상도	고양	서야
하남시	0.2	0.1	0.0	0.0	0.0	0.0	0.0
용인시	10.9	0.1	0.4	0.0	0.0	0.0	0.0
파주시	6.2	0.3	0.2	0.0	0.0	0.0	0.0
이천시	408.4	8.5	13.3	0.0	0.4	0.0	0.0
안성시	40.2	3.4	1.5	0.0	0.0	0.0	0.0
김포시	2.5	0.3	0.3	0.0	0.0	0.0	0.0
화성시	13.0	3.0	1.6	0.0	0.0	0.0	0.0
광주시	6.6	1.0	1.1	0.0	0.0	0.0	0.0
양주시	2.9	0.3	0.0	0.0	0.0	0.0	0.0
포천시	2.7	1.1	0.0	0.0	0.0	0.0	0.0
여주군	93.8	1.4	3.7	0.1	0.0	0.0	0.0
연천군	6.1	0.1	0.3	1.3	0.0	0.0	0.0
가평군	1.2	0.1	0.0	0.0	0.0	0.0	0.0
양평군	14.6	0.7	1.8	0.0	0.0	0.0	0.0
강원도	371.3	45.8	70.0	1.9	0.0	0.2	0.1
춘천시	134.7	11.1	35.7	0.5	0.0	0.0	0.0
원주시	137.4	23.5	17.7	0.0	0.0	0.2	0.0
강릉시	22.8	4.4	2.8	0.5	0.0	0.0	0.0
동해시	2.9	0.7	1.5	0.1	0.0	0.0	0.0
대백시	0.0	0.0	0.0	0.0	0.0	0.0	0.0
속초시	1.3	0.0	0.5	0.2	0.0	0.0	0.0
삼척시	5.8	1.7	2.3	0.0	0.0	0.0	0.0
홍천군	7.2	0.4	0.5	0.0	0.0	0.0	0.1
횡성군	16.8	0.2	2.1	0.0	0.0	0.0	0.0
영월군	11.1	0.6	1.4	0.0	0.0	0.0	0.0
평창군	0.9	0.0	0.2	0.0	0.0	0.0	0.0
정선군	2.0	0.9	0.0	0.0	0.0	0.0	0.0
철원군	0.0	0.0	0.0	0.0	0.0	0.0	0.0
화천군	1.9	0.5	0.3	0.0	0.0	0.0	0.0
양구군	13.8	0.0	1.1	0.0	0.0	0.0	0.0
인제군	0.5	0.0	0.1	0.0	0.0	0.0	0.0
고성군	0.2	0.0	0.0	0.0	0.0	0.0	0.0
양양군	12.0	1.8	3.8	0.6	0.0	0.0	0.0
충청북도	1,939.2	134.0	298.7	5.5	1.1	0.9	0.1
청주시	9.6	0.8	0.9	0.0	0.0	0.4	0.0
충주시	729.4	25.1	135.6	3.6	0.1	0.0	0.1
재천시	77.1	10.6	16.4	0.1	0.0	0.2	0.0
청원군	44.6	3.4	4.2	0.0	0.0	0.0	0.0
보은군	29.8	0.8	7.8	0.8	0.0	0.0	0.0

재 배 연 적								
천중도	강호원	레드골드	환타지아	아 부	서미골드	백 황	기 타	분류불능
0.0	0.0	0.0	0.0	0.0	0.0	0.0	0.1	0.0
2.2	7.7	0.0	0.0	0.3	0.0	0.2	0.0	0.0
0.6	5.1	0.0	0.0	0.0	0.0	0.0	0.0	0.0
122.1	252.3	0.3	0.8	0.7	0.9	0.7	8.4	0.0
12.3	18.8	1.0	0.0	0.1	0.2	0.2	2.7	0.0
0.6	0.4	0.0	0.0	0.0	0.2	0.0	0.7	0.0
3.4	2.6	0.0	0.0	0.2	0.4	0.0	1.8	0.0
0.3	3.2	0.0	0.0	0.0	0.1	0.0	0.9	0.0
0.4	0.6	0.0	0.0	0.0	0.0	0.0	1.6	0.0
0.2	0.7	0.4	0.0	0.1	0.2	0.0	0.0	0.0
29.6	53.0	0.0	0.0	0.2	0.3	0.0	5.5	0.0
3.2	1.2	0.0	0.0	0.0	0.0	0.0	0.0	0.0
0.5	0.1	0.0	0.0	0.2	0.0	0.0	0.3	0.0
1.2	9.6	0.0	0.0	1.0	0.1	0.0	0.2	0.0
122.2	41.8	0.3	0.4	25.6	2.6	1.4	59.0	0.0
52.3	10.3	0.0	0.0	6.7	1.1	0.6	16.4	0.0
49.2	19.2	0.1	0.0	6.1	0.1	0.4	20.9	0.0
1.9	0.9	0.0	0.0	2.1	0.5	0.2	9.5	0.0
0.0	0.1	0.0	0.0	0.0	0.3	0.0	0.2	0.0
0.0	0.0	0.0	0.0	0.0	0.0	0.0	0.0	0.0
0.2	0.1	0.0	0.0	0.0	0.0	0.0	0.3	0.0
0.0	0.0	0.0	0.0	1.7	0.0	0.0	0.1	0.0
2.1	1.8	0.0	0.0	0.4	0.0	0.0	1.9	0.0
7.7	4.0	0.0	0.0	1.5	0.0	0.1	1.2	0.0
3.9	0.9	0.0	0.0	1.8	0.1	0.0	2.4	0.0
0.1	0.0	0.0	0.0	0.1	0.0	0.1	0.4	0.0
0.7	0.0	0.0	0.0	0.2	0.0	0.0	0.2	0.0
0.0	0.0	0.0	0.0	0.0	0.0	0.0	0.0	0.0
0.6	0.1	0.0	0.0	0.0	0.0	0.0	0.4	0.0
2.1	4.1	0.0	0.0	2.8	0.5	0.0	3.2	0.0
0.1	0.1	0.0	0.0	0.0	0.0	0.0	0.2	0.0
0.0	0.0	0.0	0.0	0.0	0.0	0.0	0.2	0.0
1.3	0.2	0.2	0.4	2.2	0.0	0.0	1.5	0.0
647.2	567.4	4.8	0.0	73.6	30.5	3.3	172.1	0.0
5.0	1.5	0.0	0.0	0.4	0.0	0.0	0.6	0.0
245.8	247.4	2.0	0.0	27.7	1.4	1.7	38.9	0.0
26.5	14.4	0.5	0.0	4.2	0.6	0.1	3.5	0.0
11.0	9.0	0.5	0.0	2.4	1.9	0.0	12.2	0.0
8.0	8.1	0.0	0.0	1.0	1.1	0.0	2.2	0.0

행정구역	합계	계 상 아 안 생 중					
		백도	유명	수평	상도	고양	서야
옥천군	121.1	8.0	14.3	0.1	0.6	0.2	0.0
영동군	357.4	48.0	71.8	0.3	0.0	0.1	0.0
진천군	15.6	0.6	3.5	0.0	0.0	0.0	0.0
괴산군	56.9	3.0	5.1	0.1	0.0	0.0	0.0
충성군	487.0	32.3	37.0	0.2	0.4	0.0	0.0
단양군	6.5	1.2	1.9	0.3	0.0	0.0	0.0
증평군	4.2	0.2	0.2	0.0	0.0	0.0	0.0
충청남도	295.1	44.0	11.1	0.0	0.0	0.3	0.1
천안시	14.9	1.5	0.6	0.0	0.0	0.3	0.0
공주시	27.2	4.0	3.8	0.0	0.0	0.0	0.0
보령시	0.1	0.0	0.0	0.0	0.0	0.0	0.0
아산시	16.6	7.9	1.1	0.0	0.0	0.0	0.0
서산시	3.2	0.7	0.8	0.0	0.0	0.0	0.0
논산시	17.0	4.6	1.4	0.0	0.0	0.0	0.1
계룡시	0.2	0.0	0.0	0.0	0.0	0.0	0.0
금산군	16.3	3.9	1.1	0.0	0.0	0.0	0.0
연기군	143.0	6.1	0.9	0.0	0.0	0.0	0.0
부여군	6.2	0.7	0.1	0.0	0.0	0.0	0.0
서천군	1.2	1.2	0.0	0.0	0.0	0.0	0.0
청양군	4.9	0.7	0.0	0.0	0.0	0.0	0.0
홍성군	14.6	0.3	0.3	0.0	0.0	0.0	0.0
예산군	21.9	11.0	1.0	0.0	0.0	0.0	0.0
태안군	0.7	0.4	0.0	0.0	0.0	0.0	0.0
당진군	7.1	1.0	0.0	0.0	0.0	0.0	0.0
전라북도	189.0	36.4	26.6	0.3	0.5	0.0	0.0
전주시	44.5	15.3	6.0	0.0	0.0	0.0	0.0
군산시	0.3	0.0	0.0	0.0	0.0	0.0	0.0
익산시	11.4	0.9	0.2	0.0	0.3	0.0	0.0
정읍시	9.5	3.4	0.0	0.3	0.0	0.0	0.0
남원시	27.0	0.4	2.5	0.0	0.0	0.0	0.0
김제시	14.4	3.3	0.7	0.0	0.0	0.0	0.0
원주군	16.7	6.5	1.3	0.0	0.0	0.0	0.0
진안군	5.7	0.2	0.2	0.0	0.2	0.0	0.0
무주군	28.1	2.6	8.9	0.0	0.0	0.0	0.0
장수군	3.6	0.2	0.2	0.0	0.0	0.0	0.0
임실군	19.9	2.9	5.6	0.0	0.0	0.0	0.0
순창군	2.6	0.3	0.0	0.0	0.0	0.0	0.0
고창군	2.7	0.4	0.1	0.0	0.0	0.0	0.0
부안군	2.6	0.0	0.9	0.0	0.0	0.0	0.0

재 배 면 적								
천종도	장흥원	레드골드	환타지아	아 부	서미골드	백 향	기 타	분류불능
68.3	6.6	0.2	0.0	6.1	3.3	0.0	13.4	0.0
123.3	30.2	1.0	0.0	26.8	18.7	0.2	37.0	0.0
2.7	6.7	0.4	0.0	0.4	0.3	0.0	1.0	0.0
25.8	9.4	0.0	0.0	2.2	0.1	0.0	11.2	0.0
127.8	230.8	0.2	0.0	2.3	3.1	1.3	51.6	0.0
0.7	2.0	0.0	0.0	0.1	0.0	0.0	0.3	0.0
2.3	1.3	0.0	0.0	0.0	0.0	0.0	0.2	0.0
79.4	37.1	1.6	0.3	8.5	6.4	0.3	106.0	0.0
5.1	0.9	0.0	0.0	1.2	0.5	0.0	4.8	0.0
7.6	2.1	0.9	0.0	0.7	0.9	0.0	7.2	0.0
0.0	0.1	0.0	0.0	0.0	0.0	0.0	0.0	0.0
2.1	1.9	0.0	0.0	0.7	0.8	0.2	1.9	0.0
0.5	0.1	0.0	0.0	0.2	0.6	0.0	0.3	0.0
1.3	5.8	0.2	0.0	0.6	0.4	0.0	2.6	0.0
0.2	0.0	0.0	0.0	0.0	0.0	0.0	0.0	0.0
6.7	1.1	0.0	0.0	0.8	0.2	0.1	2.4	0.0
49.3	6.3	0.4	0.0	1.6	1.5	0.0	76.9	0.0
0.8	0.4	0.0	0.0	1.7	0.4	0.0	2.1	0.0
0.0	0.0	0.0	0.0	0.0	0.0	0.0	0.0	0.0
1.4	2.1	0.0	0.0	0.4	0.0	0.0	0.3	0.0
0.3	12.3	0.0	0.0	0.0	0.0	0.0	1.4	0.0
2.5	2.4	0.1	0.1	0.1	0.2	0.0	4.5	0.0
0.0	0.0	0.0	0.0	0.3	0.0	0.0	0.0	0.0
1.6	1.6	0.0	0.2	0.2	0.9	0.0	1.6	0.0
44.1	25.9	0.7	0.0	13.0	6.8	0.0	34.7	0.2
9.0	8.7	0.1	0.0	1.7	0.6	0.0	3.1	0.0
0.0	0.3	0.0	0.0	0.0	0.0	0.0	0.0	0.0
4.1	0.8	0.6	0.0	0.1	0.2	0.0	4.2	0.0
2.2	0.4	0.0	0.0	2.0	0.0	0.0	1.2	0.0
8.0	1.1	0.0	0.0	0.0	1.0	0.0	14.0	0.0
4.7	0.6	0.0	0.0	1.7	0.1	0.0	3.3	0.2
4.0	1.1	0.0	0.0	1.1	1.8	0.0	0.9	0.0
2.4	2.0	0.0	0.0	0.2	0.0	0.0	0.5	0.0
3.7	7.1	0.0	0.0	2.4	1.0	0.0	2.4	0.0
1.3	0.5	0.0	0.0	0.2	0.9	0.0	0.3	0.0
2.7	3.1	0.0	0.0	1.8	1.0	0.0	2.8	0.0
1.4	0.0	0.0	0.0	0.5	0.0	0.0	0.4	0.0
0.5	0.2	0.0	0.0	0.3	0.0	0.0	1.2	0.0
0.1	0.0	0.0	0.0	1.0	0.2	0.0	0.4	0.0

행정구역	합계	부속아만생종					
		백도	유염	수분	상도	고양	서아
전라남도	70.4	29.2	9.7	0.2	0.0	1.1	0.0
목포시	0.2	0.2	0.0	0.0	0.0	0.0	0.0
여수시	0.8	0.6	0.0	0.0	0.0	0.0	0.0
순천시	22.2	9.6	1.3	0.0	0.0	0.8	0.0
나주시	7.2	2.2	2.6	0.0	0.0	0.3	0.0
광양시	1.7	1.7	0.0	0.0	0.0	0.0	0.0
담양군	1.4	0.2	0.6	0.0	0.0	0.0	0.0
곡성군	4.1	0.1	0.0	0.0	0.0	0.0	0.0
구례군	0.9	0.3	0.4	0.0	0.0	0.0	0.0
고흥군	0.1	0.1	0.0	0.0	0.0	0.0	0.0
보성군	1.7	1.2	0.0	0.0	0.0	0.0	0.0
화순군	23.0	11.5	3.2	0.2	0.0	0.0	0.0
장흥군	0.4	0.4	0.0	0.0	0.0	0.0	0.0
강진군	0.5	0.0	0.2	0.0	0.0	0.0	0.0
해남군	0.3	0.3	0.0	0.0	0.0	0.0	0.0
영암군	0.2	0.0	0.0	0.0	0.0	0.0	0.0
무안군	0.5	0.1	0.0	0.0	0.0	0.0	0.0
함평군	1.6	0.0	0.1	0.0	0.0	0.0	0.0
영광군	1.2	0.7	0.3	0.0	0.0	0.0	0.0
장성군	2.3	0.0	1.0	0.0	0.0	0.0	0.0
완도군	0.0	0.0	0.0	0.0	0.0	0.0	0.0
진도군	0.0	0.0	0.0	0.0	0.0	0.0	0.0
신안군	0.1	0.0	0.0	0.0	0.0	0.0	0.0
경상북도	2,209.0	363.4	424.6	24.7	5.0	0.3	0.7
포항시	8.6	1.7	1.1	0.0	0.0	0.0	0.0
경주시	34.9	9.4	9.5	0.1	0.0	0.0	0.0
김천시	117.3	10.3	45.8	0.0	0.0	0.0	0.0
안동시	60.1	5.1	1.6	0.6	0.0	0.0	0.0
구미시	40.1	2.9	10.7	2.0	0.0	0.0	0.1
영주시	72.6	3.7	34.2	9.9	0.0	0.0	0.1
영천시	637.0	12.9	174.0	6.9	0.8	0.0	0.0
상주시	144.5	6.3	69.2	0.0	0.0	0.0	0.3
문경시	5.2	0.5	2.1	0.0	0.0	0.0	0.0
경산시	395.1	13.5	12.3	2.6	0.7	0.0	0.0
군위군	42.2	10.2	11.2	0.0	0.0	0.1	0.0
의성군	86.5	8.5	3.1	0.6	0.0	0.0	0.0
형성군	27.1	2.8	0.5	0.1	0.3	0.0	0.0
영양군	7.9	0.7	3.2	0.0	0.0	0.0	0.0
영덕군	93.6	55.0	13.6	0.6	0.0	0.0	0.0

재 배 연 적								
천중도	장호원	레드골드	환타지아	아 부	서미골드	백 향	기 타	분류불능
5.3	3.7	0.0	0.0	7.1	1.8	0.3	12.0	0.0
0.0	0.0	0.0	0.0	0.0	0.0	0.0	0.0	0.0
0.0	0.2	0.0	0.0	0.0	0.0	0.0	0.0	0.0
2.4	1.4	0.0	0.0	4.2	0.0	0.0	2.5	0.0
0.2	0.2	0.0	0.0	0.3	1.3	0.0	0.1	0.0
0.0	0.0	0.0	0.0	0.0	0.0	0.0	0.0	0.0
0.0	0.0	0.0	0.0	0.0	0.0	0.0	0.6	0.0
0.0	0.6	0.0	0.0	0.1	0.1	0.0	3.2	0.0
0.0	0.0	0.0	0.0	0.0	0.0	0.0	0.2	0.0
0.0	0.0	0.0	0.0	0.0	0.0	0.0	0.0	0.0
0.2	0.1	0.0	0.0	0.0	0.0	0.0	0.2	0.0
1.7	0.3	0.0	0.0	2.5	0.4	0.2	3.0	0.0
0.0	0.0	0.0	0.0	0.0	0.0	0.0	0.0	0.0
0.0	0.2	0.0	0.0	0.0	0.0	0.0	0.1	0.0
0.0	0.0	0.0	0.0	0.0	0.0	0.0	0.0	0.0
0.2	0.0	0.0	0.0	0.0	0.0	0.0	0.0	0.0
0.4	0.0	0.0	0.0	0.0	0.0	0.0	0.0	0.0
0.2	0.3	0.0	0.0	0.0	0.0	0.0	1.0	0.0
0.0	0.0	0.0	0.0	0.0	0.0	0.0	0.2	0.0
0.0	0.3	0.0	0.0	0.0	0.0	0.1	0.9	0.0
0.0	0.0	0.0	0.0	0.0	0.0	0.0	0.0	0.0
0.0	0.0	0.0	0.0	0.0	0.0	0.0	0.0	0.0
0.0	0.1	0.0	0.0	0.0	0.0	0.0	0.0	0.0
186.2	78.6	307.5	181.0	275.8	72.1	7.8	281.3	0.0
0.3	0.8	0.5	1.5	1.2	0.4	0.2	0.9	0.0
1.4	0.6	0.2	0.4	4.2	0.1	0.1	8.9	0.0
4.0	5.2	1.0	0.0	28.2	15.0	0.0	7.8	0.0
11.8	5.0	0.0	0.1	18.7	2.0	0.2	15.0	0.0
2.5	1.8	3.0	0.1	11.1	2.4	0.0	3.5	0.0
13.0	0.4	0.6	1.3	6.9	0.0	0.2	2.3	0.0
24.7	12.1	107.2	100.1	120.6	11.0	3.0	63.7	0.0
5.8	8.8	0.4	0.4	27.5	19.5	1.8	4.5	0.0
0.6	0.5	0.2	0.0	0.1	0.7	0.0	0.5	0.0
20.6	4.9	184.9	68.2	18.3	10.6	0.5	58.0	0.0
2.9	0.0	3.4	3.5	4.9	0.5	0.0	5.5	0.0
11.5	11.7	0.9	3.2	7.9	5.2	0.2	33.7	0.0
1.8	12.5	0.4	0.0	1.5	2.2	0.1	4.9	0.0
2.8	0.0	0.0	0.0	1.0	0.0	0.0	0.2	0.0
5.4	5.2	0.7	0.0	4.6	1.1	0.2	7.2	0.0

라. 포 도 (조생종)

행정구역	합 계	포 도 조 생 종		
		캠벨어리	살 러	알 덴
전국	13,004.6	12,899.2	3.0	1.3
서울특별시	1.4	1.4	0.0	0.0
부산광역시	0.5	0.5	0.0	0.0
대구광역시	322.4	318.8	0.0	0.0
인천광역시	215.7	214.8	0.0	0.0
광주광역시	45.9	45.5	0.0	0.0
대전광역시	204.8	203.0	0.0	0.0
울산광역시	1.1	1.0	0.0	0.0
경기도	2,342.2	2,326.8	0.2	0.1
강원도	204.5	201.5	0.0	0.0
충청북도	2,333.3	2,313.5	0.2	0.2
충청남도	766.8	752.9	0.0	0.1
전라북도	782.9	768.4	0.0	0.2
전라남도	292.9	284.8	0.1	0.1
경상북도	5,086.7	5,065.0	1.3	0.6
경상남도	402.7	400.7	1.2	0.0
제주도	0.8	0.6	0.0	0.0
전국	13,004.6	12,899.2	3.0	1.3
서울특별시	1.4	1.4	0.0	0.0
종로구	0.0	0.0	0.0	0.0
중구	0.0	0.0	0.0	0.0
용산구	0.0	0.0	0.0	0.0
성동구	0.0	0.0	0.0	0.0
광진구	0.0	0.0	0.0	0.0
동대문구	0.0	0.0	0.0	0.0
종로구	0.3	0.3	0.0	0.0
성북구	0.0	0.0	0.0	0.0
강북구	0.0	0.0	0.0	0.0
도봉구	0.3	0.3	0.0	0.0
노원구	0.0	0.0	0.0	0.0
은평구	0.0	0.0	0.0	0.0
서대문구	0.0	0.0	0.0	0.0
마포구	0.0	0.0	0.0	0.0
양천구	0.0	0.0	0.0	0.0
강서구	0.0	0.0	0.0	0.0
구로구	0.1	0.1	0.0	0.0
금천구	0.0	0.0	0.0	0.0
영등포구	0.0	0.0	0.0	0.0
동작구	0.0	0.0	0.0	0.0

행정구역	합 계	포 노 조 생 중		
		캠벌어리	썰 러	얹 면
관악구	0.0	0.0	0.0	0.0
서초구	0.1	0.1	0.0	0.0
강남구	0.0	0.0	0.0	0.0
송파구	0.5	0.5	0.0	0.0
강동구	0.1	0.1	0.0	0.0
부산광역시	0.5	0.5	0.0	0.0
중구	0.0	0.0	0.0	0.0
서구	0.0	0.0	0.0	0.0
동구	0.0	0.0	0.0	0.0
영도구	0.0	0.0	0.0	0.0
부산진구	0.0	0.0	0.0	0.0
동래구	0.0	0.0	0.0	0.0
남구	0.0	0.0	0.0	0.0
북구	0.0	0.0	0.0	0.0
해운대구	0.0	0.0	0.0	0.0
사하구	0.0	0.0	0.0	0.0
금정구	0.1	0.1	0.0	0.0
강서구	0.1	0.1	0.0	0.0
연제구	0.0	0.0	0.0	0.0
수영구	0.0	0.0	0.0	0.0
사상구	0.0	0.0	0.0	0.0
기장군	0.3	0.3	0.0	0.0
대구광역시	322.4	318.8	0.0	0.0
중구	0.0	0.0	0.0	0.0
동구	148.7	148.0	0.0	0.0
서구	0.0	0.0	0.0	0.0
남구	0.0	0.0	0.0	0.0
북구	0.8	0.3	0.0	0.0
수성구	134.8	133.2	0.0	0.0
달서구	0.0	0.0	0.0	0.0
달성군	38.1	37.3	0.0	0.0
인천광역시	215.7	214.8	0.0	0.0
중구	21.5	21.3	0.0	0.0
동구	0.0	0.0	0.0	0.0
남구	0.0	0.0	0.0	0.0
연수구	0.5	0.5	0.0	0.0
남동구	10.4	10.0	0.0	0.0
부평구	0.0	0.0	0.0	0.0
계양구	1.5	1.5	0.0	0.0
서구	9.0	9.0	0.0	0.0

행정구역	합계	포도조생종		
		캠벨어리	샬러	알덴
강화군	99.2	99.0	0.0	0.0
옹진군	73.6	73.5	0.0	0.0
광주광역시	45.9	45.5	0.0	0.0
동구	1.2	1.2	0.0	0.0
서구	3.9	3.9	0.0	0.0
남구	15.3	15.2	0.0	0.0
북구	18.3	18.0	0.0	0.0
광산구	7.2	7.2	0.0	0.0
대전광역시	204.8	203.0	0.0	0.0
동구	155.2	154.7	0.0	0.0
중구	5.6	5.6	0.0	0.0
서구	5.0	5.0	0.0	0.0
유성구	34.2	32.9	0.0	0.0
대덕구	4.8	4.8	0.0	0.0
울산광역시	1.1	1.0	0.0	0.0
중구	0.0	0.0	0.0	0.0
남구	0.0	0.0	0.0	0.0
동구	0.2	0.2	0.0	0.0
북구	0.0	0.0	0.0	0.0
울주군	0.9	0.8	0.0	0.0
경기도	2,342.2	2,326.8	0.2	0.1
수원시	14.6	11.7	0.0	0.0
성남시	0.5	0.5	0.0	0.0
의정부시	2.7	2.7	0.0	0.0
안양시	8.0	7.4	0.0	0.0
부천시	4.9	4.9	0.0	0.0
광명시	2.8	2.8	0.0	0.0
평택시	24.8	24.7	0.0	0.0
동두천시	0.0	0.0	0.0	0.0
안산시	569.0	567.8	0.0	0.0
고양시	0.5	0.5	0.0	0.0
과천시	0.3	0.3	0.0	0.0
구리시	1.0	1.0	0.0	0.0
남양주시	27.6	26.8	0.0	0.0
오산시	0.9	0.9	0.0	0.0
시흥시	81.1	81.1	0.0	0.0
군포시	3.2	3.1	0.0	0.0
의왕시	1.2	1.2	0.0	0.0
하남시	1.2	1.2	0.0	0.0
용인시	10.9	10.9	0.0	0.0

재 배 면 적					
총 단	세 네 카	원 로 드	청 수	기 타	
0.0	0.0	0.0	0.0	0.0	0.2
0.0	0.1	0.0	0.0	0.0	0.0
0.0	0.0	0.1	0.0	0.0	0.3
0.0	0.0	0.0	0.0	0.0	0.0
0.0	0.0	0.0	0.0	0.0	0.0
0.0	0.0	0.1	0.0	0.0	0.0
0.0	0.0	0.0	0.0	0.0	0.3
0.0	0.0	0.0	0.0	0.0	0.0
0.0	0.0	0.2	0.2	0.2	1.4
0.0	0.0	0.2	0.2	0.2	0.1
0.0	0.0	0.0	0.0	0.0	0.0
0.0	0.0	0.0	0.0	0.0	0.0
0.0	0.0	0.0	0.0	0.0	1.3
0.0	0.0	0.0	0.0	0.0	0.0
0.0	0.0	0.0	0.0	0.0	0.1
0.0	0.0	0.0	0.0	0.0	0.0
0.0	0.0	0.0	0.0	0.0	0.0
0.0	0.0	0.0	0.0	0.0	0.0
0.0	0.0	0.0	0.0	0.0	0.1
0.2	0.9	1.7	0.7	0.7	11.6
0.1	0.0	0.0	0.0	0.0	2.8
0.0	0.0	0.0	0.0	0.0	0.0
0.0	0.0	0.0	0.0	0.0	0.0
0.0	0.0	0.1	0.1	0.1	0.4
0.0	0.0	0.0	0.0	0.0	0.0
0.0	0.0	0.0	0.0	0.0	0.0
0.0	0.0	0.1	0.0	0.0	0.0
0.0	0.0	0.0	0.0	0.0	0.0
0.1	0.0	0.0	0.0	0.0	1.1
0.0	0.0	0.0	0.0	0.0	0.0
0.0	0.0	0.0	0.0	0.0	0.0
0.0	0.0	0.0	0.0	0.0	0.0
0.0	0.0	0.0	0.0	0.0	0.8
0.0	0.0	0.0	0.0	0.0	0.0
0.0	0.0	0.0	0.0	0.0	0.0
0.0	0.0	0.0	0.0	0.1	0.0
0.0	0.0	0.0	0.0	0.0	0.0
0.0	0.0	0.0	0.0	0.0	0.0
0.0	0.0	0.0	0.0	0.0	0.0

행정구역	합 계	포도조생종		
		캠벨어리	실러	알덴
파주시	22.5	22.5	0.0	0.0
이천시	14.5	14.5	0.0	0.0
안성시	57.0	52.5	0.2	0.1
김포시	192.3	190.6	0.0	0.0
화성시	853.3	852.2	0.0	0.0
광주시	5.7	5.7	0.0	0.0
양주시	2.6	2.6	0.0	0.0
포천시	137.3	135.7	0.0	0.0
여주군	6.6	6.4	0.0	0.0
연천군	15.6	15.6	0.0	0.0
가평군	270.8	270.4	0.0	0.0
양평군	8.8	8.6	0.0	0.0
강원도	204.5	201.5	0.0	0.0
춘천시	13.5	13.5	0.0	0.0
원주시	3.8	3.8	0.0	0.0
강릉시	12.5	12.3	0.0	0.0
동해시	12.0	11.5	0.0	0.0
태백시	0.0	0.0	0.0	0.0
속초시	0.0	0.0	0.0	0.0
삼척시	38.5	38.5	0.0	0.0
홍천군	6.1	5.2	0.0	0.0
횡성군	11.3	10.2	0.0	0.0
영월군	66.8	66.5	0.0	0.0
평창군	3.0	3.0	0.0	0.0
정선군	2.3	2.3	0.0	0.0
철원군	3.8	3.8	0.0	0.0
화천군	2.7	2.7	0.0	0.0
양구군	25.5	25.5	0.0	0.0
인제군	2.3	2.3	0.0	0.0
고성군	0.0	0.0	0.0	0.0
양양군	0.4	0.4	0.0	0.0
충청북도	2,333.3	2,313.5	0.2	0.2
청주시	25.0	24.8	0.0	0.0
충주시	12.0	12.0	0.0	0.0
제천시	6.6	6.5	0.0	0.0
청원군	55.1	54.8	0.0	0.0
보은군	25.3	25.3	0.0	0.0
옥천군	458.0	456.4	0.0	0.0
영동군	1,721.0	1,705.6	0.0	0.0
진천군	5.6	3.8	0.2	0.0

행정구역	합 계	포도 조 생 종		
		퀼베티어리	살러	알덴
괴산군	2.7	2.7	0.0	0.0
음성군	19.9	19.7	0.0	0.0
단양군	1.5	1.3	0.0	0.2
증평군	0.6	0.6	0.0	0.0
충청남도	766.8	752.9	0.0	0.1
천안시	136.8	132.5	0.0	0.0
공주시	11.3	10.7	0.0	0.0
보령시	105.6	105.2	0.0	0.0
아산시	237.9	237.7	0.0	0.0
서산시	20.0	19.1	0.0	0.0
논산시	60.1	59.4	0.0	0.0
계룡시	0.4	0.4	0.0	0.0
금산군	58.6	57.2	0.0	0.0
연기군	15.6	14.5	0.0	0.0
부여군	41.5	41.3	0.0	0.0
서천군	21.4	21.2	0.0	0.1
청양군	2.5	2.3	0.0	0.0
홍성군	5.2	5.2	0.0	0.0
예산군	10.4	9.4	0.0	0.0
태안군	9.5	8.2	0.0	0.0
당진군	30.0	28.6	0.0	0.0
전라북도	782.9	768.4	0.0	0.2
전주시	66.8	65.6	0.0	0.1
군산시	4.9	4.7	0.0	0.0
익산시	35.0	34.5	0.0	0.0
정읍시	24.6	23.5	0.0	0.0
남원시	264.8	264.7	0.0	0.0
김제시	274.7	271.0	0.0	0.0
완주군	33.2	31.8	0.0	0.0
진안군	15.7	15.7	0.0	0.0
무주군	39.6	34.8	0.0	0.1
장수군	5.5	5.5	0.0	0.0
임실군	2.6	2.5	0.0	0.0
순창군	7.9	7.4	0.0	0.0
고창군	4.1	3.3	0.0	0.0
부안군	3.5	3.4	0.0	0.0
전라남도	292.9	284.8	0.1	0.1
목포시	0.0	0.0	0.0	0.0
여수시	3.3	3.3	0.0	0.0
순천시	9.4	9.0	0.0	0.0

재 배 면 적					
종 단	세 너 카	원 문 드	청 수	기 타	
0.0	0.0	0.0	0.0	0.0	0.0
0.0	0.0	0.0	0.0	0.0	0.2
0.0	0.0	0.0	0.0	0.0	0.0
0.0	0.0	0.0	0.0	0.0	0.0
0.7	0.7	1.8	1.2	9.4	
0.0	0.6	1.5	0.6	1.6	
0.2	0.0	0.0	0.0	0.4	
0.0	0.0	0.0	0.0	0.4	
0.0	0.0	0.0	0.0	0.2	
0.0	0.0	0.0	0.0	0.9	
0.0	0.1	0.0	0.0	0.6	
0.0	0.0	0.0	0.0	0.0	
0.0	0.0	0.0	0.0	1.4	
0.1	0.0	0.0	0.0	1.0	
0.0	0.0	0.0	0.0	0.1	
0.0	0.0	0.0	0.1	0.1	
0.0	0.0	0.0	0.0	0.1	
0.0	0.0	0.0	0.0	0.2	
0.0	0.0	0.0	0.0	0.0	
0.0	0.0	0.0	0.3	0.7	
0.0	0.0	0.0	0.0	1.3	
0.4	0.0	0.3	0.2	0.5	
0.0	1.2	0.1	0.2	12.8	
0.0	0.1	0.0	0.0	1.0	
0.0	0.0	0.0	0.0	0.2	
0.0	0.0	0.0	0.0	0.5	
0.0	0.1	0.0	0.0	1.0	
0.0	0.1	0.0	0.0	0.0	
0.0	0.6	0.1	0.0	3.0	
0.0	0.2	0.0	0.0	1.2	
0.0	0.0	0.0	0.0	0.0	
0.0	0.0	0.0	0.2	4.5	
0.0	0.0	0.0	0.0	0.0	
0.0	0.0	0.0	0.0	0.1	
0.0	0.0	0.0	0.0	0.5	
0.0	0.0	0.0	0.0	0.8	
0.0	0.1	0.0	0.0	0.0	
0.6	0.3	0.5	0.8	5.7	
0.0	0.0	0.0	0.0	0.0	
0.0	0.0	0.0	0.0	0.0	
0.0	0.1	0.0	0.0	0.3	

행정구역	합계	포도조생종		
		캠벨어리	솔러	알덴
나주시	51.2	49.8	0.0	0.0
광양시	0.2	0.2	0.0	0.0
담양군	64.6	64.4	0.0	0.0
곡성군	23.4	20.9	0.0	0.0
구례군	3.7	3.7	0.0	0.0
고흥군	0.4	0.4	0.0	0.0
보성군	2.1	2.1	0.0	0.0
화순군	10.9	10.6	0.0	0.0
장흥군	3.1	2.0	0.0	0.0
강진군	2.4	2.2	0.1	0.1
해남군	2.6	2.4	0.0	0.0
영양군	1.9	1.9	0.0	0.0
무안군	6.0	5.2	0.0	0.0
함평군	2.7	2.2	0.0	0.0
영광군	20.9	20.7	0.0	0.0
정성군	68.5	68.5	0.0	0.0
원도군	8.5	8.2	0.0	0.0
진도군	0.0	0.0	0.0	0.0
신안군	7.1	7.1	0.0	0.0
경상북도	5,086.7	5,065.0	1.3	0.6
포항시	3.3	2.8	0.0	0.0
경주시	209.8	208.1	0.0	0.0
김천시	1,826.8	1,815.9	1.0	0.0
안동시	21.5	21.5	0.0	0.0
구미시	56.4	55.2	0.0	0.0
영주시	55.6	55.4	0.0	0.0
영천시	692.9	692.1	0.0	0.0
상주시	1,594.1	1,593.3	0.0	0.0
윤경시	7.8	7.8	0.0	0.0
경산시	283.2	282.3	0.0	0.1
군위군	28.4	28.1	0.0	0.3
의성군	55.8	52.6	0.3	0.0
형성군	15.2	15.2	0.0	0.0
영양군	10.5	10.5	0.0	0.0
영덕군	23.6	23.4	0.0	0.2
청도군	21.3	20.5	0.0	0.0
고령군	5.2	5.2	0.0	0.0
성주군	3.9	3.9	0.0	0.0
칠곡군	164.9	164.7	0.0	0.0
예천군	4.4	4.4	0.0	0.0

재 배 연 결					
종 단	세 네 카	항 목 드	청 수	기 타	
0.0	0.1	0.2	0.7	0.4	
0.0	0.0	0.0	0.0	0.0	
0.0	0.0	0.0	0.0	0.2	
0.0	0.0	0.0	0.0	2.5	
0.0	0.0	0.0	0.0	0.0	
0.0	0.0	0.0	0.0	0.0	
0.0	0.0	0.0	0.0	0.0	
0.3	0.0	0.0	0.0	0.0	
0.0	0.0	0.0	0.0	1.1	
0.0	0.0	0.0	0.0	0.0	
0.0	0.0	0.1	0.0	0.1	
0.0	0.0	0.0	0.0	0.0	
0.0	0.0	0.0	0.0	0.8	
0.1	0.0	0.2	0.1	0.1	
0.0	0.0	0.0	0.0	0.2	
0.0	0.0	0.0	0.0	0.0	
0.2	0.1	0.0	0.0	0.0	
0.0	0.0	0.0	0.0	0.0	
0.0	0.0	0.0	0.0	0.0	
2.7	1.7	0.2	0.2	15.0	
0.0	0.0	0.0	0.0	0.5	
0.0	0.0	0.0	0.0	1.7	
2.7	0.9	0.0	0.0	6.3	
0.0	0.0	0.0	0.0	0.0	
0.0	0.0	0.0	0.0	1.2	
0.0	0.0	0.0	0.0	0.2	
0.0	0.0	0.0	0.0	0.8	
0.0	0.3	0.0	0.0	0.5	
0.0	0.0	0.0	0.0	0.0	
0.0	0.2	0.0	0.2	0.4	
0.0	0.0	0.0	0.0	0.0	
0.0	0.3	0.0	0.0	2.6	
0.0	0.0	0.0	0.0	0.0	
0.0	0.0	0.0	0.0	0.0	
0.0	0.0	0.0	0.0	0.0	
0.0	0.0	0.0	0.0	0.8	
0.0	0.0	0.0	0.0	0.0	
0.0	0.0	0.0	0.0	0.0	
0.0	0.0	0.2	0.0	0.0	
0.0	0.0	0.0	0.0	0.0	

행정구분	합계	포도조생종		
		캠벨어리	줄러	알덴
봉화군	2.1	2.1	0.0	0.0
울진군	0.0	0.0	0.0	0.0
울릉군	0.0	0.0	0.0	0.0
경상남도	402.7	400.7	1.2	0.0
창원시	5.4	5.4	0.0	0.0
마산시	0.0	0.0	0.0	0.0
진주시	6.4	6.2	0.0	0.0
진해시	0.0	0.0	0.0	0.0
통영시	0.3	0.3	0.0	0.0
사천시	10.1	10.1	0.0	0.0
김해시	4.0	4.0	0.0	0.0
밀양시	126.2	126.2	0.0	0.0
거제시	2.5	2.5	0.0	0.0
양산시	0.8	0.8	0.0	0.0
의령군	1.0	0.9	0.0	0.0
황안군	17.1	17.1	0.0	0.0
창녕군	0.4	0.4	0.0	0.0
고성군	0.4	0.4	0.0	0.0
남해군	0.8	0.6	0.0	0.0
하동군	1.2	1.2	0.0	0.0
산청군	0.0	0.0	0.0	0.0
함양군	13.4	12.8	0.3	0.0
거창군	210.9	210.0	0.9	0.0
합천군	1.8	1.8	0.0	0.0
제주도	0.8	0.6	0.0	0.0
제주시	0.8	0.6	0.0	0.0
서귀포시	0.0	0.0	0.0	0.0

재 배 면 적					
총 단	세 네 카	원 료 드	청 수	기 타	
0.0	0.0	0.0	0.0	0.0	0.0
0.0	0.0	0.0	0.0	0.0	0.0
0.0	0.0	0.0	0.0	0.0	0.0
0.2	0.0	0.0	0.0	0.0	0.6
0.0	0.0	0.0	0.0	0.0	0.0
0.0	0.0	0.0	0.0	0.0	0.0
0.1	0.0	0.0	0.0	0.0	0.1
0.0	0.0	0.0	0.0	0.0	0.0
0.0	0.0	0.0	0.0	0.0	0.0
0.0	0.0	0.0	0.0	0.0	0.0
0.0	0.0	0.0	0.0	0.0	0.0
0.0	0.0	0.0	0.0	0.0	0.0
0.0	0.0	0.0	0.0	0.0	0.0
0.0	0.0	0.0	0.0	0.0	0.1
0.0	0.0	0.0	0.0	0.0	0.0
0.0	0.0	0.0	0.0	0.0	0.0
0.0	0.0	0.0	0.0	0.0	0.0
0.1	0.0	0.0	0.0	0.0	0.1
0.0	0.0	0.0	0.0	0.0	0.0
0.0	0.0	0.0	0.0	0.0	0.0
0.0	0.0	0.0	0.0	0.0	0.3
0.0	0.0	0.0	0.0	0.0	0.0
0.0	0.0	0.0	0.0	0.0	0.0
0.0	0.0	0.0	0.0	0.0	0.2
0.0	0.0	0.0	0.0	0.0	0.2
0.0	0.0	0.0	0.0	0.0	0.0

포도 (중생종)

행정구역	합계	포도 중생종			
		거봉	비수	네오	퓨링피아
		홍이두	멜라	향부인	고북
전국	2,531.1	2,138.6 1.0	1.2 93.8	38.1 1.0	33.9 0.8
서울특별시	0.9	0.9 0.0	0.0 0.0	0.0 0.0	0.0 0.0
부산광역시	0.0	0.0 0.0	0.0 0.0	0.0 0.0	0.0 0.0
대구광역시	41.3	40.9 0.0	0.0 0.0	0.0 0.0	0.0 0.0
인천광역시	1.0	0.0 0.1	0.0 0.0	0.0 0.0	0.2 0.0
광주광역시	5.2	4.5 0.0	0.0 0.0	0.0 0.0	0.0 0.0
대전광역시	46.0	0.7 0.0	0.0 39.6	1.7 0.0	2.2 0.0
울산광역시	0.0	0.0 0.0	0.0 0.0	0.0 0.0	0.0 0.0
경기도	339.2	305.9 0.2	0.9 5.5	1.1 0.0	2.4 0.0
강원도	11.8	6.2 0.0	0.0 0.2	0.0 0.9	0.1 0.0
충청북도	81.0	38.9 0.0	0.0 13.7	0.3 0.0	5.4 0.0
충청남도	963.1	884.3 0.3	0.0 18.9	2.2 0.0	4.8 0.0
전라북도	84.7	55.2 0.0	0.0 10.3	0.1 0.0	6.2 0.0
전라남도	41.6	25.9 0.0	0.0 3.5	0.1 0.0	3.1 0.1
경상북도	863.5	760.8 0.4	0.3 0.8	0.1 0.1	6.3 0.7
경상남도	48.8	11.7 0.0	0.0 1.3	32.5 0.0	2.9 0.0

(단위:ha)

재 배 면 적					
피오네	마스캣	홍서보	홍부사 후지	후 지	
씨 벨	탐나라	청 수	흑구슬	기 타	
33.6	3.7	3.1	2.6	5.3	
11.5	3.7	1.6	5.8	151.8	
0.0	0.0	0.0	0.0	0.0	
0.0	0.0	0.0	0.0	0.0	
0.0	0.0	0.0	0.0	0.0	
0.0	0.0	0.0	0.0	0.0	
0.0	0.0	0.0	0.0	0.1	
0.0	0.0	0.0	0.0	0.3	
0.0	0.0	0.1	0.1	0.0	
0.0	0.0	0.0	0.1	0.4	
0.0	0.0	0.0	0.0	0.0	
0.0	0.0	0.0	0.0	0.7	
0.2	0.0	0.0	0.0	0.0	0.2
0.0	0.2	0.0	0.1	1.1	
0.0	0.0	0.0	0.0	0.0	0.0
0.0	0.0	0.0	0.0	0.0	0.0
0.0	2.2	1.0	1.3	1.6	
0.1	1.5	0.6	0.1	14.8	
0.0	0.1	0.0	0.0	0.0	
0.0	0.9	0.0	0.0	3.4	
1.0	0.2	0.0	0.3	0.8	
0.7	0.0	0.0	0.1	19.6	
1.9	1.1	0.0	0.0	0.3	
0.2	0.4	0.2	3.9	44.6	
0.1	0.1	0.0	0.0	0.3	
0.0	0.0	0.1	0.0	12.3	
0.5	0.0	1.5	0.0	0.0	
0.0	0.4	0.7	0.2	5.6	
29.8	0.0	0.5	0.9	2.0	
10.5	0.3	0.0	1.3	48.7	
0.1	0.0	0.0	0.0	0.0	
0.0	0.0	0.0	0.0	0.3	

행정구역	합계	포도종생종			
		거봉	갈든	네오	올림피아
		홍이두	델라	함부르크	고목
제주도	3.0	2.7 0.0	0.0 0.0	0.0 0.0	0.3 0.0
전국	2,531.1	2,138.6 1.0	1.2 93.8	38.1 1.0	33.9 0.8
서울특별시	0.9	0.9 0.0	0.0 0.0	0.0 0.0	0.0 0.0
충청구	0.0	0.0 0.0	0.0 0.0	0.0 0.0	0.0 0.0
경구	0.0	0.0 0.0	0.0 0.0	0.0 0.0	0.0 0.0
영산구	0.0	0.0 0.0	0.0 0.0	0.0 0.0	0.0 0.0
성동구	0.0	0.0 0.0	0.0 0.0	0.0 0.0	0.0 0.0
평진구	0.0	0.0 0.0	0.0 0.0	0.0 0.0	0.0 0.0
동대문구	0.0	0.0 0.0	0.0 0.0	0.0 0.0	0.0 0.0
중앙구	0.0	0.0 0.0	0.0 0.0	0.0 0.0	0.0 0.0
성북구	0.0	0.0 0.0	0.0 0.0	0.0 0.0	0.0 0.0
강북구	0.0	0.0 0.0	0.0 0.0	0.0 0.0	0.0 0.0
도봉구	0.0	0.0 0.0	0.0 0.0	0.0 0.0	0.0 0.0
노원구	0.0	0.0 0.0	0.0 0.0	0.0 0.0	0.0 0.0
이평구	0.0	0.0 0.0	0.0 0.0	0.0 0.0	0.0 0.0
서대문구	0.0	0.0 0.0	0.0 0.0	0.0 0.0	0.0 0.0

행정구역	합계	포도양생종			
		거봉	배민	네오	올림피아
		홍이두	델라	황부리근	근제
마포구	0.0	0.0	0.0	0.0	0.0
		0.0	0.0	0.0	0.0
양천구	0.0	0.0	0.0	0.0	0.0
		0.0	0.0	0.0	0.0
강서구	0.0	0.0	0.0	0.0	0.0
		0.0	0.0	0.0	0.0
구로구	0.0	0.0	0.0	0.0	0.0
		0.0	0.0	0.0	0.0
금천구	0.0	0.0	0.0	0.0	0.0
		0.0	0.0	0.0	0.0
영등포구	0.0	0.0	0.0	0.0	0.0
		0.0	0.0	0.0	0.0
동작구	0.0	0.0	0.0	0.0	0.0
		0.0	0.0	0.0	0.0
관악구	0.0	0.0	0.0	0.0	0.0
		0.0	0.0	0.0	0.0
서초구	0.0	0.0	0.0	0.0	0.0
		0.0	0.0	0.0	0.0
강남구	0.0	0.0	0.0	0.0	0.0
		0.0	0.0	0.0	0.0
송파구	0.9	0.9	0.0	0.0	0.0
		0.0	0.0	0.0	0.0
강동구	0.0	0.0	0.0	0.0	0.0
		0.0	0.0	0.0	0.0
부산광역시	0.0	0.0	0.0	0.0	0.0
		0.0	0.0	0.0	0.0
중구	0.0	0.0	0.0	0.0	0.0
		0.0	0.0	0.0	0.0
서구	0.0	0.0	0.0	0.0	0.0
		0.0	0.0	0.0	0.0
동구	0.0	0.0	0.0	0.0	0.0
		0.0	0.0	0.0	0.0

행정구역	합 계	포도 증 생산 총			
		거봉	평민	네오	올림피아
		홍이두	델라	황부르크	고목
영도구	0.0	0.0 0.0	0.0 0.0	0.0 0.0	0.0 0.0
부산진구	0.0	0.0 0.0	0.0 0.0	0.0 0.0	0.0 0.0
동래구	0.0	0.0 0.0	0.0 0.0	0.0 0.0	0.0 0.0
남구	0.0	0.0 0.0	0.0 0.0	0.0 0.0	0.0 0.0
북구	0.0	0.0 0.0	0.0 0.0	0.0 0.0	0.0 0.0
해운대구	0.0	0.0 0.0	0.0 0.0	0.0 0.0	0.0 0.0
사하구	0.0	0.0 0.0	0.0 0.0	0.0 0.0	0.0 0.0
금정구	0.0	0.0 0.0	0.0 0.0	0.0 0.0	0.0 0.0
강서구	0.0	0.0 0.0	0.0 0.0	0.0 0.0	0.0 0.0
연제구	0.0	0.0 0.0	0.0 0.0	0.0 0.0	0.0 0.0
수영구	0.0	0.0 0.0	0.0 0.0	0.0 0.0	0.0 0.0
사상구	0.0	0.0 0.0	0.0 0.0	0.0 0.0	0.0 0.0
기장군	0.0	0.0 0.0	0.0 0.0	0.0 0.0	0.0 0.0
대구광역시	41.3	40.9 0.0	0.0 0.0	0.0 0.0	0.0 0.0
중구	0.0	0.0 0.0	0.0 0.0	0.0 0.0	0.0 0.0
동구	12.1	12.0 0.0	0.0 0.0	0.0 0.0	0.0 0.0

행정구역	합계	포도종생종			
		거봉	블랙	네오	올림피아
		홍이두	멜라	함부르크	고북
서구	0.0	0.0	0.0	0.0	0.0
남구	0.0	0.0	0.0	0.0	0.0
북구	0.1	0.0	0.0	0.0	0.0
수성구	28.6	28.4	0.0	0.0	0.0
달서구	0.0	0.0	0.0	0.0	0.0
달성군	0.5	0.5	0.0	0.0	0.0
인천광역시	1.0	0.0	0.0	0.0	0.2
		0.1	0.0	0.0	0.0
중구	0.0	0.0	0.0	0.0	0.0
동구	0.0	0.0	0.0	0.0	0.0
남구	0.0	0.0	0.0	0.0	0.0
연수구	0.0	0.0	0.0	0.0	0.0
남동구	0.9	0.0	0.0	0.0	0.2
		0.1	0.0	0.0	0.0
부평구	0.0	0.0	0.0	0.0	0.0
계양구	0.0	0.0	0.0	0.0	0.0
서구	0.1	0.0	0.0	0.0	0.0
강화군	0.0	0.0	0.0	0.0	0.0

재 배 연 적					
피오네	마스캣	홍서보	총부사 후지	후 지	
씨 벨	탐나라	청 수	흑구슬	기 타	
0.0	0.0	0.0	0.0	0.0	0.0
0.0	0.0	0.0	0.0	0.0	0.0
0.0	0.0	0.0	0.0	0.0	0.0
0.0	0.0	0.0	0.0	0.0	0.0
0.0	0.0	0.0	0.0	0.0	0.1
0.0	0.0	0.0	0.0	0.0	0.1
0.0	0.0	0.0	0.0	0.0	0.0
0.0	0.0	0.0	0.0	0.0	0.0
0.0	0.0	0.0	0.0	0.0	0.0
0.0	0.0	0.1	0.1	0.1	0.0
0.0	0.0	0.0	0.0	0.1	0.4
0.0	0.0	0.0	0.0	0.0	0.0
0.0	0.0	0.0	0.0	0.0	0.0
0.0	0.0	0.0	0.0	0.0	0.0
0.0	0.0	0.0	0.0	0.0	0.0
0.0	0.0	0.0	0.0	0.0	0.0
0.0	0.0	0.0	0.0	0.0	0.0
0.0	0.0	0.0	0.0	0.0	0.0
0.0	0.0	0.1	0.1	0.1	0.0
0.0	0.0	0.0	0.0	0.0	0.4
0.0	0.0	0.0	0.0	0.0	0.0
0.0	0.0	0.0	0.0	0.0	0.0
0.0	0.0	0.0	0.0	0.0	0.0
0.0	0.0	0.0	0.0	0.0	0.0
0.0	0.0	0.0	0.0	0.0	0.0
0.0	0.0	0.0	0.0	0.0	0.0
0.0	0.0	0.0	0.0	0.1	0.0
0.0	0.0	0.0	0.0	0.0	0.0
0.0	0.0	0.0	0.0	0.0	0.0

행정구역	합계	종성중단포			
		거점	비점	연선	내포
		농어촌	간선	내포	고급
웅진군	0.0	0.0	0.0	0.0	0.0
광주광역시	5.2	4.5	0.0	0.0	0.0
동구	1.1	1.1	0.0	0.0	0.0
서구	0.5	0.5	0.0	0.0	0.0
남구	0.5	0.5	0.0	0.0	0.0
북구	2.8	2.1	0.0	0.0	0.0
광산구	0.3	0.3	0.0	0.0	0.0
대전광역시	46.0	0.7	0.0	1.7	2.2
동구	25.6	0.7	0.0	1.7	2.0
중구	0.0	0.0	20.0	0.0	0.0
서구	0.6	0.0	0.0	0.0	0.2
유성구	19.7	0.0	0.0	0.0	0.0
대덕구	0.1	0.0	0.0	0.0	0.0
울진광역시	0.0	0.0	0.0	0.0	0.0
중구	0.0	0.0	0.0	0.0	0.0
남구	0.0	0.0	0.0	0.0	0.0

행정구역	합계	포도생산종			
		거봉	갈문	네오	올림피아
		홍어두	멜라	트릭스	고봉
종구	0.0	0.0 0.0	0.0 0.0	0.0 0.0	0.0 0.0
북구	0.0	0.0 0.0	0.0 0.0	0.0 0.0	0.0 0.0
울주군	0.0	0.0 0.0	0.0 0.0	0.0 0.0	0.0 0.0
경기도	339.2	305.9 0.2	0.9 5.5	1.1 0.0	2.4 0.0
수원시	3.0	0.1 0.0	0.0 0.0	0.0 0.0	0.0 0.0
성남시	0.0	0.0 0.0	0.0 0.0	0.0 0.0	0.0 0.0
의정부시	0.4	0.0 0.0	0.0 0.0	0.0 0.0	0.0 0.0
안양시	0.4	0.0 0.0	0.0 0.2	0.0 0.0	0.0 0.0
부천시	0.0	0.0 0.0	0.0 0.0	0.0 0.0	0.0 0.0
광명시	0.2	0.2 0.0	0.0 0.0	0.0 0.0	0.0 0.0
평택시	7.6	5.9 0.0	0.0 1.2	0.0 0.0	0.1 0.0
동두천시	0.0	0.0 0.0	0.0 0.0	0.0 0.0	0.0 0.0
안산시	1.2	0.6 0.0	0.0 0.0	0.0 0.0	0.0 0.0
고양시	0.5	0.5 0.0	0.0 0.0	0.0 0.0	0.0 0.0
과천시	0.0	0.0 0.0	0.0 0.0	0.0 0.0	0.0 0.0
구리시	0.0	0.0 0.0	0.0 0.0	0.0 0.0	0.0 0.0

행정구명	계	포도생산종			
		거봉	신메	네오	올림피아
		홍이두	레안	한부리군	고북
남양주시	0.4	0.0 0.0	0.0 0.0	0.3 0.0	0.0 0.0
오산시	0.0	0.0 0.0	0.0 0.0	0.0 0.0	0.0 0.0
시흥시	0.8	0.3 0.0	0.0 0.0	0.0 0.0	0.0 0.0
군포시	0.2	0.0 0.0	0.0 0.0	0.0 0.0	0.0 0.0
의왕시	0.0	0.0 0.0	0.0 0.0	0.0 0.0	0.0 0.0
하남시	0.2	0.0 0.0	0.0 0.0	0.0 0.0	0.0 0.0
용인시	1.4	0.9 0.0	0.0 0.0	0.0 0.0	0.0 0.0
파주시	0.1	0.0 0.1	0.0 0.0	0.0 0.0	0.0 0.0
이천시	4.9	3.8 0.0	0.0 0.0	0.0 0.0	0.9 0.0
안성시	310.1	292.4 0.0	0.9 0.9	0.8 0.0	1.4 0.0
김포시	1.0	0.1 0.1	0.0 0.3	0.0 0.0	0.0 0.0
화성시	3.4	0.1 0.0	0.0 2.7	0.0 0.0	0.0 0.0
광주시	0.2	0.0 0.0	0.0 0.0	0.0 0.0	0.0 0.0
양주시	1.0	0.1 0.0	0.0 0.1	0.0 0.0	0.0 0.0
포천시	1.5	0.8 0.0	0.0 0.0	0.0 0.0	0.0 0.0
여주군	0.0	0.0 0.0	0.0 0.0	0.0 0.0	0.0 0.0

재 배 연 적					
피오네	마스캣	홍서보	홍부사 후지	후 지	
씨 벨	탐나라	청 수	흑구슬	기 타	
0.0	0.0	0.0	0.0	0.0	0.0
0.1	0.0	0.0	0.0	0.0	0.0
0.0	0.0	0.0	0.0	0.0	0.0
0.0	0.0	0.0	0.0	0.0	0.0
0.0	0.0	0.0	0.0	0.0	0.0
0.0	0.1	0.0	0.0	0.0	0.4
0.0	0.0	0.0	0.0	0.0	0.0
0.0	0.2	0.0	0.0	0.0	0.0
0.0	0.0	0.0	0.0	0.0	0.0
0.0	0.0	0.0	0.0	0.0	0.0
0.0	0.0	0.0	0.0	0.0	0.2
0.0	0.0	0.1	0.0	0.0	0.0
0.0	0.2	0.0	0.0	0.0	0.2
0.0	0.0	0.0	0.0	0.0	0.0
0.0	0.0	0.0	0.0	0.0	0.0
0.0	0.0	0.0	0.0	0.0	0.2
0.0	2.0	0.8	1.2	1.6	1.6
0.0	0.0	0.6	0.1	7.4	7.4
0.0	0.0	0.0	0.0	0.0	0.0
0.0	0.0	0.0	0.0	0.0	0.5
0.0	0.2	0.0	0.0	0.0	0.0
0.0	0.3	0.0	0.0	0.0	0.1
0.0	0.0	0.0	0.0	0.0	0.0
0.0	0.2	0.0	0.0	0.0	0.0
0.0	0.0	0.0	0.0	0.0	0.0
0.0	0.0	0.0	0.0	0.0	0.8
0.0	0.0	0.0	0.0	0.0	0.0
0.0	0.3	0.0	0.0	0.0	0.4
0.0	0.0	0.0	0.0	0.0	0.0
0.0	0.0	0.0	0.0	0.0	0.0

행정구역	합계	표준점수			
		국어	수학	영어	사회
		능력	능력	능력	능력
연천군	0.3	0.1 0.0	0.0 0.0	0.0 0.0	0.0 0.0
가평군	0.2	0.0 0.0	0.0 0.1	0.0 0.0	0.0 0.0
양평군	0.2	0.0 0.0	0.0 0.0	0.0 0.0	0.0 0.0
강원도	11.8	6.2 0.0	0.0 0.2	0.0 0.9	0.1 0.0
춘천시	2.4	0.8 0.0	0.0 0.2	0.0 0.9	0.0 0.0
원주시	0.0	0.0 0.0	0.0 0.0	0.0 0.0	0.0 0.0
강릉시	2.3	1.9 0.0	0.0 0.0	0.0 0.0	0.0 0.0
동해시	1.8	1.3 0.0	0.0 0.0	0.0 0.0	0.1 0.0
태백시	0.0	0.0 0.0	0.0 0.0	0.0 0.0	0.0 0.0
속초시	0.1	0.0 0.0	0.0 0.0	0.0 0.0	0.0 0.0
상척시	2.3	1.9 0.0	0.0 0.0	0.0 0.0	0.0 0.0
홍천군	0.5	0.0 0.0	0.0 0.0	0.0 0.0	0.0 0.0
횡성군	0.7	0.2 0.0	0.0 0.0	0.0 0.0	0.0 0.0
영월군	1.1	0.0 0.0	0.0 0.0	0.0 0.0	0.0 0.0
평창군	0.0	0.0 0.0	0.0 0.0	0.0 0.0	0.0 0.0
정선군	0.4	0.0 0.0	0.0 0.0	0.0 0.0	0.0 0.0

재 배 연 적					
피오네	마스캣	홍서보	홍부사 후지	후 지	
씨 벨	탕나라	청 수	흑구슬	기 타	
0.0	0.0	0.0	0.0	0.0	0.0
0.0	0.0	0.0	0.0	0.0	0.2
0.0	0.0	0.0	0.0	0.0	0.0
0.0	0.1	0.0	0.0	0.0	0.0
0.0	0.0	0.0	0.0	0.0	0.0
0.0	0.1	0.0	0.0	0.0	0.1
0.0	0.1	0.0	0.0	0.0	0.0
0.0	0.9	0.0	0.0	0.0	3.4
0.0	0.1	0.0	0.0	0.0	0.0
0.0	0.0	0.0	0.0	0.0	0.4
0.0	0.0	0.0	0.0	0.0	0.0
0.0	0.0	0.0	0.0	0.0	0.0
0.0	0.0	0.0	0.0	0.0	0.0
0.0	0.0	0.0	0.0	0.0	0.4
0.0	0.0	0.0	0.0	0.0	0.0
0.0	0.2	0.0	0.0	0.0	0.2
0.0	0.0	0.0	0.0	0.0	0.0
0.0	0.0	0.0	0.0	0.0	0.0
0.0	0.0	0.0	0.0	0.0	0.0
0.0	0.0	0.0	0.0	0.0	0.1
0.0	0.0	0.0	0.0	0.0	0.0
0.0	0.3	0.0	0.0	0.0	0.1
0.0	0.0	0.0	0.0	0.0	0.0
0.0	0.1	0.0	0.0	0.0	0.4
0.0	0.0	0.0	0.0	0.0	0.0
0.0	0.1	0.0	0.0	0.0	0.4
0.0	0.0	0.0	0.0	0.0	0.0
0.0	0.2	0.0	0.0	0.0	0.9
0.0	0.0	0.0	0.0	0.0	0.0
0.0	0.0	0.0	0.0	0.0	0.0
0.0	0.0	0.0	0.0	0.0	0.0
0.0	0.0	0.0	0.0	0.0	0.0
0.0	0.0	0.0	0.0	0.0	0.4

행정구분	합계	표준생애주기			
		거주	취업	네오	이혼/사별
		이동	이탈	이탈	이탈
울진군	0.0	0.0	0.0	0.0	0.0
화천군	0.0	0.0	0.0	0.0	0.0
양구군	0.0	0.0	0.0	0.0	0.0
인제군	0.0	0.0	0.0	0.0	0.0
고성군	0.0	0.0	0.0	0.0	0.0
양양군	0.2	0.1	0.0	0.0	0.0
충청북도	81.0	38.9	0.0	0.3	5.4
청주시	2.9	0.2	0.0	0.0	0.6
충주시	1.5	0.2	0.0	0.0	0.0
제천시	0.0	0.0	0.0	0.0	0.0
청원군	6.8	3.0	0.0	0.0	2.0
보은군	0.4	0.0	0.0	0.0	0.0
옥천군	5.2	0.8	0.0	0.0	0.4
영동군	32.5	5.4	0.0	0.3	1.8
진천군	29.3	27.2	0.0	0.0	0.0
괴산군	0.1	0.0	0.0	0.0	0.0

재 배 면 적					
피오네	마스캣	홍서보	홍부사 후지	후 지	
씨 뷔	탕나라	청 수	흑구술	기 타	
0.0	0.0	0.0	0.0	0.0	0.0
0.0	0.0	0.0	0.0	0.0	0.0
0.0	0.0	0.0	0.0	0.0	0.0
0.0	0.0	0.0	0.0	0.0	0.0
0.0	0.0	0.0	0.0	0.0	0.0
0.0	0.0	0.0	0.0	0.0	0.0
0.0	0.0	0.0	0.0	0.0	0.0
0.0	0.0	0.0	0.0	0.0	0.0
0.0	0.0	0.0	0.0	0.0	0.1
1.0	0.2	0.0	0.3	0.8	0.8
0.7	0.0	0.0	0.1	19.6	19.6
0.0	0.0	0.0	0.0	0.0	0.0
0.2	0.0	0.0	0.0	1.9	1.9
0.0	0.0	0.0	0.3	0.0	0.0
0.0	0.0	0.0	0.0	0.4	0.4
0.0	0.0	0.0	0.0	0.0	0.0
0.0	0.0	0.0	0.0	0.0	0.0
0.0	0.0	0.0	0.0	0.4	0.4
0.0	0.0	0.0	0.0	1.4	1.4
0.0	0.0	0.0	0.0	0.4	0.4
0.0	0.0	0.0	0.0	0.0	0.0
1.0	0.0	0.0	0.0	0.0	0.0
0.0	0.0	0.0	0.0	2.1	2.1
0.0	0.0	0.0	0.0	0.0	0.0
0.5	0.0	0.0	0.0	12.0	12.0
0.0	0.0	0.0	0.0	0.0	0.0
0.0	0.0	0.0	0.1	1.7	1.7
0.0	0.0	0.0	0.0	0.0	0.0
0.0	0.0	0.0	0.0	0.1	0.1

행정구역	합 계	포도 증 생산			
		거봉	립튼	네오	올림피아
		홍이두	델라	함부르크	고목
음성군	2.2	2.0 0.0	0.0 0.0	0.0 0.0	0.0 0.0
단양군	0.0	0.0 0.0	0.0 0.0	0.0 0.0	0.0 0.0
증평군	0.1	0.1 0.0	0.0 0.0	0.0 0.0	0.0 0.0
충청남도	963.1	884.3 0.3	0.0 18.9	2.2 0.0	4.8 0.0
천안시	875.6	861.3 0.0	0.0 0.0	2.2 0.0	0.7 0.0
공주시	1.4	0.1 0.0	0.0 0.0	0.0 0.0	0.0 0.0
보령시	1.6	1.0 0.0	0.0 0.0	0.0 0.0	0.0 0.0
아산시	3.4	3.4 0.0	0.0 0.0	0.0 0.0	0.0 0.0
서산시	1.5	0.3 0.0	0.0 0.0	0.0 0.0	0.1 0.0
논산시	32.5	7.8 0.2	0.0 17.6	0.0 0.0	2.5 0.0
계룡시	0.0	0.0 0.0	0.0 0.0	0.0 0.0	0.0 0.0
금산군	5.0	0.0 0.0	0.0 0.7	0.0 0.0	0.0 0.0
연기군	2.3	0.7 0.0	0.0 0.4	0.0 0.0	0.0 0.0
부여군	26.4	3.5 0.0	0.0 0.2	0.0 0.0	0.5 0.0
서천군	1.4	0.4 0.0	0.0 0.0	0.0 0.0	1.0 0.0
청양군	1.1	0.1 0.0	0.0 0.0	0.0 0.0	0.0 0.0

재 배 연 적					
피오네	마스캣	홍서보	홍부사 후지	후 지	
씨 벨	탕나라	청 수	흑구슬	기 타	
0.0	0.2	0.0	0.0	0.0	0.0
0.0	0.0	0.0	0.0	0.0	0.0
0.0	0.0	0.0	0.0	0.0	0.0
0.0	0.0	0.0	0.0	0.0	0.0
0.0	0.0	0.0	0.0	0.0	0.0
0.0	0.0	0.0	0.0	0.0	0.0
1.9	1.1	0.0	0.0	0.0	0.3
0.2	0.4	0.2	3.9		44.6
0.0	0.0	0.0	0.0	0.0	0.0
0.0	0.0	0.0	3.6		7.8
0.0	0.0	0.0	0.0	0.0	0.0
0.0	0.0	0.0	0.0	0.0	1.3
0.2	0.0	0.0	0.0	0.0	0.0
0.0	0.0	0.0	0.0	0.0	0.4
0.0	0.0	0.0	0.0	0.0	0.0
0.0	0.0	0.0	0.0	0.0	0.0
0.0	0.0	0.0	0.0	0.0	0.0
0.0	0.2	0.0	0.3		0.6
1.7	0.0	0.0	0.0	0.0	0.1
0.0	0.0	0.0	0.0	0.0	2.6
0.0	0.0	0.0	0.0	0.0	0.0
0.0	0.0	0.0	0.0	0.0	0.0
0.0	0.0	0.0	0.0	0.0	0.0
0.0	0.0	0.0	0.0	0.0	4.3
0.0	0.0	0.0	0.0	0.0	0.0
0.0	0.0	0.1	0.0		1.1
0.0	1.1	0.0	0.0	0.0	0.0
0.0	0.0	0.1	0.0		21.0
0.0	0.0	0.0	0.0	0.0	0.0
0.0	0.0	0.0	0.0	0.0	0.0
0.0	0.0	0.0	0.0	0.0	0.0
0.0	0.0	0.0	0.0	0.0	0.0
0.0	0.0	0.0	0.0	0.0	1.0

행정구역	합계	포년영성중			
		거북	해신	네오	올림픽아
		홍이두	밀라	황부르크	고북
홍성군	0.4	0.3 0.0	0.0 0.0	0.0 0.0	0.0 0.0
예산군	5.1	3.8 0.0	0.0 0.0	0.0 0.0	0.0 0.0
태안군	2.1	0.4 0.0	0.0 0.0	0.0 0.0	0.0 0.0
당진군	3.3	1.2 0.1	0.0 0.0	0.0 0.0	0.0 0.0
전라북도	84.7	55.2 0.0	0.0 10.3	0.1 0.0	6.2 0.0
전주시	1.7	1.2 0.0	0.0 0.5	0.0 0.0	0.0 0.0
군산시	0.2	0.2 0.0	0.0 0.0	0.0 0.0	0.0 0.0
익산시	7.7	4.9 0.0	0.0 0.4	0.0 0.0	0.1 0.0
정읍시	22.2	14.6 0.0	0.0 0.0	0.1 0.0	1.9 0.0
남원시	0.7	0.7 0.0	0.0 0.0	0.0 0.0	0.0 0.0
김제시	14.5	10.9 0.0	0.0 1.0	0.0 0.0	0.0 0.0
완주군	23.5	19.0 0.0	0.0 0.4	0.0 0.0	3.4 0.0
진안군	0.4	0.3 0.0	0.0 0.0	0.0 0.0	0.0 0.0
무주군	8.9	0.0 0.0	0.0 7.9	0.0 0.0	0.0 0.0
장수군	0.0	0.0 0.0	0.0 0.0	0.0 0.0	0.0 0.0
임실군	2.4	2.3 0.0	0.0 0.0	0.0 0.0	0.1 0.0

재 배 연 적					
피오네	마스캣	홍서보	홍부사 후지	후 지	
씨 벨	탐나라	청 수	흑구슬	기 타	
0.0	0.0	0.0	0.0	0.0	0.0
0.0	0.0	0.0	0.0	0.0	0.1
0.0	0.0	0.0	0.0	0.0	0.2
0.2	0.0	0.0	0.0	0.0	0.9
0.0	0.0	0.0	0.0	0.0	0.0
0.0	0.2	0.0	0.0	0.0	1.5
0.0	0.0	0.0	0.0	0.0	0.0
0.0	0.0	0.0	0.0	0.0	2.0
0.1	0.1	0.0	0.0	0.0	0.3
0.0	0.0	0.1	0.0	0.0	12.3
0.0	0.0	0.0	0.0	0.0	0.0
0.0	0.0	0.0	0.0	0.0	0.0
0.0	0.0	0.0	0.0	0.0	0.0
0.0	0.0	0.0	0.0	0.0	0.0
0.1	0.0	0.0	0.0	0.0	0.3
0.0	0.0	0.0	0.0	0.0	1.9
0.0	0.1	0.0	0.0	0.0	0.0
0.0	0.0	0.0	0.0	0.0	5.5
0.0	0.0	0.0	0.0	0.0	0.0
0.0	0.0	0.0	0.0	0.0	0.0
0.0	0.0	0.0	0.0	0.0	0.0
0.0	0.0	0.0	0.0	0.0	2.6
0.0	0.0	0.0	0.0	0.0	0.0
0.0	0.0	0.0	0.0	0.0	0.7
0.0	0.0	0.0	0.0	0.0	0.0
0.0	0.0	0.0	0.0	0.0	0.1
0.0	0.0	0.0	0.0	0.0	0.0
0.0	0.0	0.0	0.0	0.0	1.0
0.0	0.0	0.0	0.0	0.0	0.0
0.0	0.0	0.0	0.0	0.0	0.0
0.0	0.0	0.0	0.0	0.0	0.0
0.0	0.0	0.0	0.0	0.0	0.0
0.0	0.0	0.0	0.0	0.0	0.0

행정구분	합계	표도출생			
		거주	출생	비외	올림피아
		내국인	외국인	외국인	외국인
순창군	1.0	0.2 0.0	0.0 0.0	0.0 0.0	0.7 0.0
고창군	0.6	0.2 0.0	0.0 0.0	0.0 0.0	0.0 0.0
부안군	0.9	0.7 0.0	0.0 0.1	0.0 0.0	0.0 0.0
전라남도	41.6	25.9 0.0	0.0 3.5	0.1 0.0	3.1 0.1
목포시	0.0	0.0 0.0	0.0 0.0	0.0 0.0	0.0 0.0
여주시	0.9	0.7 0.0	0.0 0.0	0.1 0.0	0.0 0.0
순천시	1.9	1.5 0.0	0.0 0.0	0.0 0.0	0.2 0.0
나주시	3.7	1.6 0.0	0.0 0.1	0.0 0.0	0.0 0.0
광양시	0.0	0.0 0.0	0.0 0.0	0.0 0.0	0.0 0.0
담양군	4.6	3.6 0.0	0.0 0.7	0.0 0.0	0.3 0.0
곡성군	6.2	5.4 0.0	0.0 0.0	0.0 0.0	0.6 0.0
구례군	0.9	0.7 0.0	0.0 0.0	0.0 0.0	0.0 0.0
고흥군	0.9	0.9 0.0	0.0 0.0	0.0 0.0	0.0 0.0
보성군	1.7	1.1 0.0	0.0 0.0	0.0 0.0	0.6 0.0
화순군	1.8	0.7 0.0	0.0 0.0	0.0 0.0	0.0 0.0
장흥군	0.4	0.2 0.0	0.0 0.0	0.0 0.0	0.2 0.0

재 배 면 적					
피오네	마스캣	홍서보	홍부사 후지	후 지	
세 벨	탕나라	청 수	흑구슬	기 타	
0.0	0.0	0.0	0.0	0.0	0.0
0.0	0.0	0.0	0.0	0.0	0.1
0.0	0.0	0.0	0.0	0.0	0.0
0.0	0.0	0.0	0.0	0.0	0.4
0.0	0.0	0.0	0.0	0.0	0.0
0.0	0.0	0.1	0.0	0.0	0.0
0.5	0.0	1.5	0.0	0.0	0.0
0.0	0.4	0.7	0.2	0.2	5.6
0.0	0.0	0.0	0.0	0.0	0.0
0.0	0.0	0.0	0.0	0.0	0.0
0.1	0.0	0.0	0.0	0.0	0.0
0.0	0.0	0.0	0.0	0.0	0.0
0.0	0.0	0.0	0.0	0.0	0.0
0.0	0.0	0.2	0.0	0.0	0.0
0.3	0.0	1.4	0.0	0.0	0.0
0.0	0.2	0.0	0.0	0.0	0.1
0.0	0.0	0.0	0.0	0.0	0.0
0.0	0.0	0.0	0.0	0.0	0.0
0.0	0.0	0.0	0.0	0.0	0.0
0.0	0.0	0.0	0.0	0.0	0.0
0.0	0.0	0.0	0.0	0.0	0.2
0.1	0.0	0.0	0.0	0.0	0.0
0.0	0.0	0.1	0.0	0.0	0.0
0.0	0.0	0.0	0.0	0.0	0.0
0.0	0.0	0.0	0.0	0.0	0.0
0.0	0.0	0.0	0.0	0.0	0.0
0.0	0.0	0.0	0.0	0.0	0.0
0.0	0.0	0.0	0.0	0.0	0.0
0.0	0.0	0.0	0.0	0.0	1.1
0.0	0.0	0.0	0.0	0.0	0.0
0.0	0.0	0.0	0.0	0.0	0.0

행정구분	액	표준생존			
		거액	비율	비율	비율(PIA)
		비율	비율	비율	비율
강진군	0.7	0.6 0.0	0.0 0.0	0.0 0.0	0.0 0.1
해남군	4.3	2.6 0.0	0.0 0.4	0.0 0.0	0.0 0.0
영암군	0.2	0.2 0.0	0.0 0.0	0.0 0.0	0.0 0.0
무안군	1.6	0.4 0.0	0.0 0.0	0.0 0.0	0.2 0.0
함평군	1.2	0.6 0.0	0.0 0.0	0.0 0.0	0.0 0.0
영광군	6.6	2.4 0.0	0.0 2.3	0.0 0.0	0.9 0.0
장성군	0.5	0.0 0.0	0.0 0.0	0.0 0.0	0.0 0.0
완도군	1.3	1.1 0.0	0.0 0.0	0.0 0.0	0.1 0.0
진도군	0.3	0.2 0.0	0.0 0.0	0.0 0.0	0.0 0.0
신안군	1.9	1.4 0.0	0.0 0.0	0.0 0.0	0.0 0.0
경상북도	863.5	760.8 0.4	0.3 0.8	0.1 0.1	6.3 0.7
포항시	1.4	0.8 0.0	0.0 0.0	0.0 0.0	0.0 0.0
경주시	18.7	16.2 0.0	0.0 0.4	0.1 0.0	0.0 0.0
김천시	139.4	73.8 0.0	0.0 0.0	0.0 0.0	5.5 0.7
안동시	0.0	0.0 0.0	0.0 0.0	0.0 0.0	0.0 0.0
구미시	7.5	5.3 0.0	0.0 0.0	0.0 0.0	0.0 0.0

재 배 연 적					
피오네	마스캣	홍서보	홍부사 후지	후 지	
씨 벨	탐나라	청 수	흑구술	기 타	
0.0	0.0	0.0	0.0	0.0	0.0
0.0	0.0	0.0	0.0	0.0	0.0
0.0	0.0	0.0	0.0	0.0	0.0
0.0	0.1	0.2	0.0	0.0	1.0
0.0	0.0	0.0	0.0	0.0	0.0
0.0	0.0	0.0	0.0	0.0	0.0
0.0	0.0	0.0	0.0	0.0	0.0
0.0	0.0	0.0	0.0	0.0	1.0
0.0	0.0	0.0	0.0	0.0	0.0
0.0	0.0	0.2	0.0	0.0	0.4
0.0	0.0	0.0	0.0	0.0	0.0
0.0	0.0	0.0	0.0	0.2	0.8
0.0	0.0	0.0	0.0	0.0	0.0
0.0	0.0	0.0	0.0	0.0	0.5
0.0	0.0	0.0	0.0	0.0	0.0
0.0	0.0	0.0	0.0	0.0	0.1
0.0	0.0	0.1	0.0	0.0	0.0
0.0	0.0	0.0	0.0	0.0	0.0
0.0	0.0	0.0	0.0	0.0	0.0
0.0	0.1	0.0	0.0	0.0	0.4
29.8	0.0	0.5	0.9	2.0	
10.5	0.3	0.0	1.3	48.7	
0.0	0.0	0.0	0.0	0.0	0.0
0.0	0.0	0.0	0.1	0.5	
0.0	0.0	0.0	0.0	0.1	
0.0	0.0	0.0	0.0	1.9	
29.1	0.0	0.0	0.0	0.0	0.0
0.2	0.0	0.0	0.6	29.5	
0.0	0.0	0.0	0.0	0.0	0.0
0.0	0.0	0.0	0.0	0.0	0.0
0.0	0.0	0.0	0.2	0.0	0.0
0.0	0.0	0.0	0.0	2.0	

행정구역	합 계	포 단 액 생 증			
		거 불	필 단	내 오	유 립 피 아
		홍이두	텔 라	함부르크	고 목
영주시	0.0	0.0 0.0	0.0 0.0	0.0 0.0	0.0 0.0
영천시	392.9	387.8 0.4	0.1 0.1	0.0 0.1	0.0 0.0
상주시	13.0	8.2 0.0	0.0 0.0	0.0 0.0	0.0 0.0
문경시	1.7	1.7 0.0	0.0 0.0	0.0 0.0	0.0 0.0
경산시	230.3	226.4 0.0	0.2 0.0	0.0 0.0	0.4 0.0
군위군	13.2	11.7 0.0	0.0 0.3	0.0 0.0	0.0 0.0
의성군	18.2	6.2 0.0	0.0 0.0	0.0 0.0	0.0 0.0
청송군	1.9	0.6 0.0	0.0 0.0	0.0 0.0	0.4 0.0
영양군	1.5	0.0 0.0	0.0 0.0	0.0 0.0	0.0 0.0
영덕군	7.1	6.8 0.0	0.0 0.0	0.0 0.0	0.0 0.0
청도군	0.6	0.5 0.0	0.0 0.0	0.0 0.0	0.0 0.0
고령군	0.6	0.2 0.0	0.0 0.0	0.0 0.0	0.0 0.0
상주군	3.5	3.4 0.0	0.0 0.0	0.0 0.0	0.0 0.0
철곡군	8.8	8.4 0.0	0.0 0.0	0.0 0.0	0.0 0.0
예천군	2.9	2.7 0.0	0.0 0.0	0.0 0.0	0.0 0.0
봉화군	0.0	0.0 0.0	0.0 0.0	0.0 0.0	0.0 0.0

재 배 면 적					
피오네	마스캣	홍서보	홍무사 후지	후 지	
씨 벨	탐나라	정 수	흑구슬	기 타	
0.0	0.0	0.0	0.0	0.0	0.0
0.0	0.0	0.0	0.0	0.0	0.0
0.0	0.0	0.5	0.0	1.7	
0.0	0.0	0.0	0.1	2.1	
0.2	0.0	0.0	0.0	0.2	
0.0	0.0	0.0	0.0	4.4	
0.0	0.0	0.0	0.0	0.0	
0.0	0.0	0.0	0.0	0.0	
0.0	0.0	0.0	0.7	0.0	
0.0	0.0	0.0	0.2	2.4	
0.5	0.0	0.0	0.0	0.0	
0.0	0.0	0.0	0.0	0.7	
0.0	0.0	0.0	0.0	0.0	
10.3	0.0	0.0	0.0	1.7	
0.0	0.0	0.0	0.0	0.0	
0.0	0.0	0.0	0.0	0.9	
0.0	0.0	0.0	0.0	0.0	
0.0	0.0	0.0	0.0	1.5	
0.0	0.0	0.0	0.0	0.0	
0.0	0.0	0.0	0.3	0.0	
0.0	0.0	0.0	0.0	0.0	
0.0	0.0	0.0	0.0	0.1	
0.0	0.0	0.0	0.0	0.0	
0.0	0.2	0.0	0.0	0.2	
0.0	0.0	0.0	0.0	0.0	
0.0	0.1	0.0	0.0	0.0	
0.0	0.0	0.0	0.0	0.0	
0.0	0.0	0.0	0.0	0.4	
0.0	0.0	0.0	0.0	0.0	
0.0	0.0	0.0	0.0	0.2	
0.0	0.0	0.0	0.0	0.0	
0.0	0.0	0.0	0.0	0.0	

행정구분	합계	표도중생종			
		거북	팔면	네오	올림피아
		종이두	멜라	항부린크	고목
울진군	0.3	0.1 0.0	0.0 0.0	0.0 0.0	0.0 0.0
울릉군	0.0	0.0 0.0	0.0 0.0	0.0 0.0	0.0 0.0
경상남도	48.8	11.7 0.0	0.0 1.3	32.5 0.0	2.9 0.0
창원시	1.0	0.8 0.0	0.0 0.0	0.2 0.0	0.0 0.0
마산시	0.0	0.0 0.0	0.0 0.0	0.0 0.0	0.0 0.0
진주시	1.8	0.6 0.0	0.0 1.1	0.0 0.0	0.1 0.0
진해시	0.0	0.0 0.0	0.0 0.0	0.0 0.0	0.0 0.0
통영시	0.0	0.0 0.0	0.0 0.0	0.0 0.0	0.0 0.0
사천시	1.5	1.2 0.0	0.0 0.0	0.0 0.0	0.2 0.0
김해시	0.0	0.0 0.0	0.0 0.0	0.0 0.0	0.0 0.0
밀양시	0.0	0.0 0.0	0.0 0.0	0.0 0.0	0.0 0.0
거제시	4.8	4.8 0.0	0.0 0.0	0.0 0.0	0.0 0.0
양산시	0.1	0.0 0.0	0.0 0.0	0.1 0.0	0.0 0.0
의령군	0.2	0.0 0.0	0.0 0.0	0.0 0.0	0.2 0.0
함안군	37.2	2.7 0.0	0.0 0.2	31.9 0.0	2.4 0.0
창녕군	0.5	0.2 0.0	0.0 0.0	0.3 0.0	0.0 0.0

행정구역	합계	포도생산종			
		거봉	꽃핀	네오	올림피아
		아이두	필라	향토필라	고봉
고성군	0.0	0.0	0.0	0.0	0.0
남해군	0.4	0.0	0.0	0.0	0.0
하동군	0.0	0.0	0.0	0.0	0.0
산청군	0.0	0.0	0.0	0.0	0.0
함양군	0.3	0.0	0.0	0.0	0.0
거창군	1.0	0.0	0.0	0.0	0.0
합천군	0.0	0.0	0.0	0.0	0.0
제주도	3.0	0.0	0.0	0.0	0.0
제주시	0.4	0.0	0.0	0.0	0.0
서귀포시	2.6	0.0	0.0	0.0	0.0

포도 (만생종)

행정구역	합계	포도만생종		
		알렉산	베이에리	다노레드
전국	2,124.2	15.5	1,566.1	18.4
서울특별시	0.0	0.0	0.0	0.0
부산광역시	0.0	0.0	0.0	0.0
대구광역시	27.3	1.7	20.7	2.2
인천광역시	0.4	0.0	0.0	0.1
광주광역시	0.7	0.0	0.0	0.3
대전광역시	5.4	0.0	1.7	1.2
울산광역시	0.2	0.0	0.0	0.0
경기도	19.1	0.9	1.4	2.5
강원도	3.1	0.0	0.2	0.0
충청북도	459.8	2.7	230.6	0.9
충청남도	130.1	0.1	97.9	0.5
전라북도	53.1	2.9	15.4	0.0
전라남도	9.3	0.0	4.7	0.3
경상북도	1,404.7	5.7	1,185.3	10.3
경상남도	10.8	1.5	8.2	0.1
제주도	0.2	0.0	0.0	0.0
전국	2,124.2	15.5	1,566.1	18.4
서울특별시	0.0	0.0	0.0	0.0
종로구	0.0	0.0	0.0	0.0
중구	0.0	0.0	0.0	0.0
용산구	0.0	0.0	0.0	0.0
성동구	0.0	0.0	0.0	0.0
광진구	0.0	0.0	0.0	0.0
동대문구	0.0	0.0	0.0	0.0
중랑구	0.0	0.0	0.0	0.0
성북구	0.0	0.0	0.0	0.0
강북구	0.0	0.0	0.0	0.0
도봉구	0.0	0.0	0.0	0.0
노원구	0.0	0.0	0.0	0.0
은평구	0.0	0.0	0.0	0.0
서대문구	0.0	0.0	0.0	0.0
마포구	0.0	0.0	0.0	0.0
양천구	0.0	0.0	0.0	0.0
강서구	0.0	0.0	0.0	0.0
구로구	0.0	0.0	0.0	0.0
금천구	0.0	0.0	0.0	0.0
영등포구	0.0	0.0	0.0	0.0
동작구	0.0	0.0	0.0	0.0

행정구역	합 계	포도만생종		
		알렉산	베이에리	다노레드
관악구	0.0	0.0	0.0	0.0
서초구	0.0	0.0	0.0	0.0
강남구	0.0	0.0	0.0	0.0
송파구	0.0	0.0	0.0	0.0
강동구	0.0	0.0	0.0	0.0
부산광역시	0.0	0.0	0.0	0.0
중구	0.0	0.0	0.0	0.0
서구	0.0	0.0	0.0	0.0
동구	0.0	0.0	0.0	0.0
영도구	0.0	0.0	0.0	0.0
부산진구	0.0	0.0	0.0	0.0
동래구	0.0	0.0	0.0	0.0
남구	0.0	0.0	0.0	0.0
북구	0.0	0.0	0.0	0.0
해운대구	0.0	0.0	0.0	0.0
사하구	0.0	0.0	0.0	0.0
금정구	0.0	0.0	0.0	0.0
강서구	0.0	0.0	0.0	0.0
연제구	0.0	0.0	0.0	0.0
수영구	0.0	0.0	0.0	0.0
사상구	0.0	0.0	0.0	0.0
기장군	0.0	0.0	0.0	0.0
대구광역시	27.3	1.7	20.7	2.2
중구	0.0	0.0	0.0	0.0
동구	11.7	1.3	6.9	2.1
서구	0.0	0.0	0.0	0.0
남구	0.0	0.0	0.0	0.0
북구	0.3	0.0	0.0	0.0
수성구	14.9	0.0	13.8	0.1
달서구	0.0	0.0	0.0	0.0
달성군	0.4	0.4	0.0	0.0
인천광역시	0.4	0.0	0.0	0.1
중구	0.0	0.0	0.0	0.0
동구	0.0	0.0	0.0	0.0
남구	0.0	0.0	0.0	0.0
연수구	0.0	0.0	0.0	0.0
남동구	0.1	0.0	0.0	0.1
부평구	0.0	0.0	0.0	0.0
계양구	0.0	0.0	0.0	0.0
서구	0.0	0.0	0.0	0.0

지 구 명	합 계	포 도 만 생 종		
		알렉산	베이에리	다노레드
강화군	0.0	0.0	0.0	0.0
영진군	0.3	0.0	0.0	0.0
광주광역시	0.7	0.0	0.0	0.3
대구	0.0	0.0	0.0	0.0
서구	0.0	0.0	0.0	0.0
남구	0.0	0.0	0.0	0.0
북구	0.4	0.0	0.0	0.0
광산구	0.3	0.0	0.0	0.3
대전광역시	5.4	0.0	1.7	1.2
동구	3.8	0.0	1.6	1.1
중구	0.1	0.0	0.1	0.0
서구	0.0	0.0	0.0	0.0
유성구	1.4	0.0	0.0	0.1
대덕구	0.1	0.0	0.0	0.0
울산광역시	0.2	0.0	0.0	0.0
중구	0.0	0.0	0.0	0.0
남구	0.0	0.0	0.0	0.0
동구	0.0	0.0	0.0	0.0
북구	0.0	0.0	0.0	0.0
울주군	0.2	0.0	0.0	0.0
경기도	19.1	0.9	1.4	2.5
수원시	3.8	0.0	0.0	0.0
성남시	0.0	0.0	0.0	0.0
의정부시	0.0	0.0	0.0	0.0
안양시	0.0	0.0	0.0	0.0
부천시	0.0	0.0	0.0	0.0
광명시	0.0	0.0	0.0	0.0
평택시	0.6	0.0	0.0	0.0
동두천시	0.0	0.0	0.0	0.0
안산시	0.0	0.0	0.0	0.0
고양시	0.0	0.0	0.0	0.0
과천시	0.0	0.0	0.0	0.0
구리시	0.0	0.0	0.0	0.0
남양주시	0.0	0.0	0.0	0.0
오산시	0.0	0.0	0.0	0.0
시흥시	0.0	0.0	0.0	0.0
군포시	0.0	0.0	0.0	0.0
의왕시	0.0	0.0	0.0	0.0
하남시	0.2	0.0	0.1	0.1
용인시	1.9	0.0	0.0	0.0

행정구역	합계	포도만생종		
		알렉산	베이에리	다노레드
파주시	0.0	0.0	0.0	0.0
이천시	1.3	0.0	0.0	0.4
안성시	9.1	0.9	0.9	2.0
김포시	0.6	0.0	0.0	0.0
화성시	0.4	0.0	0.3	0.0
광주시	0.0	0.0	0.0	0.0
양주시	0.0	0.0	0.0	0.0
포천시	0.1	0.0	0.0	0.0
여주군	0.0	0.0	0.0	0.0
연천군	0.1	0.0	0.1	0.0
가평군	1.0	0.0	0.0	0.0
양평군	0.0	0.0	0.0	0.0
강원도	3.1	0.0	0.2	0.0
춘천시	0.1	0.0	0.1	0.0
원주시	0.0	0.0	0.0	0.0
강릉시	0.0	0.0	0.0	0.0
동해시	0.2	0.0	0.0	0.0
태백시	0.0	0.0	0.0	0.0
속초시	0.0	0.0	0.0	0.0
삼척시	0.1	0.0	0.0	0.0
홍천군	0.5	0.0	0.0	0.0
횡성군	1.2	0.0	0.0	0.0
영월군	0.0	0.0	0.0	0.0
평창군	0.2	0.0	0.1	0.0
정선군	0.8	0.0	0.0	0.0
철원군	0.0	0.0	0.0	0.0
화천군	0.0	0.0	0.0	0.0
양구군	0.0	0.0	0.0	0.0
인제군	0.0	0.0	0.0	0.0
고성군	0.0	0.0	0.0	0.0
양양군	0.0	0.0	0.0	0.0
충청북도	459.8	2.7	230.6	0.9
청주시	0.7	0.0	0.0	0.0
충주시	0.7	0.0	0.0	0.0
제천시	0.0	0.0	0.0	0.0
충원군	6.7	0.0	0.3	0.0
보은군	1.5	0.0	0.0	0.0
옥천군	5.4	0.0	2.0	0.0
영동군	444.6	2.7	228.3	0.9
진천군	0.1	0.0	0.0	0.0

재 배 연 적				
발 투 인	세 단	기 타	분 류 별	금
0.0	0.0	0.0	0.0	0.0
0.0	0.9	0.0	0.0	0.0
0.0	3.0	2.3	0.0	0.0
0.0	0.0	0.6	0.0	0.0
0.0	0.0	0.1	0.0	0.0
0.0	0.0	0.0	0.0	0.0
0.0	0.0	0.0	0.0	0.0
0.0	0.0	0.1	0.0	0.0
0.0	0.0	0.0	0.0	0.0
0.0	0.0	0.0	0.0	0.0
0.0	0.9	0.1	0.0	0.0
0.0	0.0	0.0	0.0	0.0
0.0	0.6	2.3	0.0	0.0
0.0	0.0	0.0	0.0	0.0
0.0	0.0	0.0	0.0	0.0
0.0	0.0	0.0	0.0	0.0
0.0	0.0	0.2	0.0	0.0
0.0	0.0	0.0	0.0	0.0
0.0	0.0	0.0	0.0	0.0
0.0	0.0	0.1	0.0	0.0
0.0	0.0	0.5	0.0	0.0
0.0	0.0	1.2	0.0	0.0
0.0	0.0	0.0	0.0	0.0
0.0	0.1	0.0	0.0	0.0
0.0	0.5	0.3	0.0	0.0
0.0	0.0	0.0	0.0	0.0
0.0	0.0	0.0	0.0	0.0
0.0	0.0	0.0	0.0	0.0
0.0	0.0	0.0	0.0	0.0
0.0	0.0	0.0	0.0	0.0
0.0	216.4	9.2	0.4	0.0
0.0	0.0	0.7	0.0	0.0
0.0	0.5	0.2	0.0	0.0
0.0	0.0	0.0	0.0	0.0
0.0	6.1	0.3	0.0	0.0
0.0	1.5	0.0	0.0	0.0
0.0	2.5	0.9	0.0	0.0
0.0	205.6	7.1	0.4	0.0
0.0	0.1	0.0	0.0	0.0

행정구역	합계	포도만생종		
		알렉산	베이어리	다노레드
괴산군	0.0	0.0	0.0	0.0
음성군	0.1	0.0	0.0	0.0
단양군	0.0	0.0	0.0	0.0
증평군	0.0	0.0	0.0	0.0
충청남도	130.1	0.1	97.9	0.5
천안시	11.4	0.0	3.1	0.0
공주시	1.9	0.0	0.0	0.0
보령시	0.1	0.0	0.0	0.0
아산시	1.4	0.0	1.4	0.0
서산시	0.9	0.0	0.2	0.3
논산시	8.0	0.0	5.0	0.0
계룡시	0.0	0.0	0.0	0.0
금산군	5.8	0.0	3.2	0.0
연기군	88.3	0.1	84.3	0.0
부여군	8.4	0.0	0.2	0.1
서천군	0.0	0.0	0.0	0.0
청양군	0.2	0.0	0.0	0.0
홍성군	0.0	0.0	0.0	0.0
예산군	1.1	0.0	0.5	0.0
태안군	0.1	0.0	0.0	0.1
당진군	2.5	0.0	0.0	0.0
전라북도	53.1	2.9	15.4	0.0
전주시	1.2	0.0	0.8	0.0
군산시	0.0	0.0	0.0	0.0
익산시	0.4	0.0	0.2	0.0
정읍시	5.0	0.0	2.1	0.0
남원시	3.3	2.9	0.3	0.0
김제시	6.4	0.0	1.6	0.0
원주군	1.9	0.0	0.0	0.0
진안군	0.5	0.0	0.0	0.0
무주군	33.1	0.0	10.4	0.0
장수군	0.0	0.0	0.0	0.0
임실군	0.0	0.0	0.0	0.0
순창군	0.9	0.0	0.0	0.0
고창군	0.4	0.0	0.0	0.0
부안군	0.0	0.0	0.0	0.0
전라남도	9.3	0.0	4.7	0.3
목포시	0.0	0.0	0.0	0.0
여수시	0.2	0.0	0.0	0.0
순천시	0.1	0.0	0.0	0.0

재 배 연 적				
원 인	세 단	기 타	세 구 별	기
0.0	0.0	0.0	0.0	0.0
0.0	0.1	0.0	0.0	0.0
0.0	0.0	0.0	0.0	0.0
0.0	0.0	0.0	0.0	0.0
0.0	9.8	21.8	0.0	0.0
0.0	1.0	7.3	0.0	0.0
0.0	0.3	1.6	0.0	0.0
0.0	0.0	0.1	0.0	0.0
0.0	0.0	0.0	0.0	0.0
0.0	0.0	0.4	0.0	0.0
0.0	0.4	2.6	0.0	0.0
0.0	0.0	0.0	0.0	0.0
0.0	2.2	0.4	0.0	0.0
0.0	0.0	3.9	0.0	0.0
0.0	4.9	3.2	0.0	0.0
0.0	0.0	0.0	0.0	0.0
0.0	0.2	0.0	0.0	0.0
0.0	0.0	0.0	0.0	0.0
0.0	0.0	0.6	0.0	0.0
0.0	0.0	0.0	0.0	0.0
0.0	0.8	1.7	0.0	0.0
0.0	25.9	8.9	0.0	0.0
0.0	0.4	0.0	0.0	0.0
0.0	0.0	0.0	0.0	0.0
0.0	0.2	0.0	0.0	0.0
0.0	0.3	2.6	0.0	0.0
0.0	0.0	0.1	0.0	0.0
0.0	0.3	4.5	0.0	0.0
0.0	1.0	0.9	0.0	0.0
0.0	0.2	0.3	0.0	0.0
0.0	22.6	0.1	0.0	0.0
0.0	0.0	0.0	0.0	0.0
0.0	0.0	0.0	0.0	0.0
0.0	0.9	0.0	0.0	0.0
0.0	0.0	0.4	0.0	0.0
0.0	0.0	0.0	0.0	0.0
0.2	0.9	3.2	0.0	0.0
0.0	0.0	0.0	0.0	0.0
0.0	0.1	0.1	0.0	0.0
0.0	0.0	0.1	0.0	0.0

행정 구역	합 계	포도만생종		
		말랑산	베이에리	다노레드
나주시	0.7	0.0	0.0	0.0
광양시	0.2	0.0	0.0	0.0
담양군	0.4	0.0	0.4	0.0
곡성군	2.8	0.0	0.5	0.0
구례군	0.1	0.0	0.0	0.0
고흥군	0.0	0.0	0.0	0.0
보성군	0.0	0.0	0.0	0.0
화순군	0.2	0.0	0.0	0.0
장흥군	0.2	0.0	0.0	0.0
강진군	0.0	0.0	0.0	0.0
해남군	0.0	0.0	0.0	0.0
영양군	2.6	0.0	2.6	0.0
무안군	0.2	0.0	0.0	0.0
함평군	0.2	0.0	0.2	0.0
영광군	0.4	0.0	0.2	0.2
장성군	0.0	0.0	0.0	0.0
완도군	0.1	0.0	0.0	0.0
진도군	0.1	0.0	0.0	0.1
신안군	0.8	0.0	0.8	0.0
경상북도	1,404.7	5.7	1,185.3	10.3
포항시	1.0	0.0	0.1	0.0
경주시	6.7	0.3	0.4	1.2
김천시	58.8	0.8	0.6	0.0
안동시	1.5	0.0	0.0	0.0
구미시	9.9	0.9	3.8	1.5
영주시	0.1	0.0	0.0	0.0
영천시	775.1	2.2	740.0	6.6
상주시	16.2	0.0	0.0	0.0
문경시	0.0	0.0	0.0	0.0
경산시	464.4	0.6	438.7	1.0
군위군	1.2	0.7	0.5	0.0
의성군	23.2	0.2	0.0	0.0
청송군	1.1	0.0	0.5	0.0
영양군	0.0	0.0	0.0	0.0
영덕군	44.0	0.0	0.0	0.0
청도군	0.7	0.0	0.0	0.0
고령군	0.1	0.0	0.0	0.0
성주군	0.0	0.0	0.0	0.0
칠곡군	0.7	0.0	0.7	0.0
예천군	0.0	0.0	0.0	0.0

재 배 면 적				
필드인	세 단	기 타		분류번호
0.0	0.5	0.2		0.0
0.0	0.2	0.0		0.0
0.0	0.0	0.0		0.0
0.0	0.0	2.3		0.0
0.1	0.0	0.0		0.0
0.0	0.0	0.0		0.0
0.0	0.0	0.0		0.0
0.0	0.1	0.1		0.0
0.0	0.0	0.2		0.0
0.0	0.0	0.0		0.0
0.0	0.0	0.0		0.0
0.0	0.0	0.0		0.0
0.0	0.0	0.2		0.0
0.0	0.0	0.0		0.0
0.0	0.0	0.0		0.0
0.0	0.0	0.0		0.0
0.1	0.0	0.0		0.0
0.0	0.0	0.0		0.0
0.0	0.0	0.0		0.0
0.0	158.5	44.9		0.0
0.0	0.3	0.6		0.0
0.0	0.1	4.7		0.0
0.0	55.2	2.2		0.0
0.0	0.3	1.2		0.0
0.0	3.7	0.0		0.0
0.0	0.1	0.0		0.0
0.0	12.9	13.4		0.0
0.0	15.8	0.4		0.0
0.0	0.0	0.0		0.0
0.0	5.5	18.6		0.0
0.0	0.0	0.0		0.0
0.0	19.7	3.3		0.0
0.0	0.5	0.1		0.0
0.0	0.0	0.0		0.0
0.0	44.0	0.0		0.0
0.0	0.3	0.4		0.0
0.0	0.1	0.0		0.0
0.0	0.0	0.0		0.0
0.0	0.0	0.0		0.0
0.0	0.0	0.0		0.0

행정구역	합계	표본만생종		
		양립산	베이에리	다노레드
영월군	0.0	0.0	0.0	0.0
음성군	0.0	0.0	0.0	0.0
음성군	0.0	0.0	0.0	0.0
경상남도	10.8	1.5	8.2	0.1
창원시	0.0	0.0	0.0	0.0
마산시	0.0	0.0	0.0	0.0
진주시	0.0	0.0	0.0	0.0
진해시	0.0	0.0	0.0	0.0
통영시	0.0	0.0	0.0	0.0
사천시	0.1	0.0	0.0	0.1
김해시	0.0	0.0	0.0	0.0
밀양시	0.9	0.9	0.0	0.0
거제시	0.0	0.0	0.0	0.0
양산시	0.0	0.0	0.0	0.0
의령군	0.0	0.0	0.0	0.0
함안군	8.9	0.0	8.2	0.0
창녕군	0.0	0.0	0.0	0.0
고성군	0.0	0.0	0.0	0.0
남해군	0.0	0.0	0.0	0.0
하동군	0.0	0.0	0.0	0.0
산청군	0.0	0.0	0.0	0.0
함양군	0.2	0.0	0.0	0.0
거창군	0.7	0.6	0.0	0.0
합천군	0.0	0.0	0.0	0.0
제주도	0.2	0.0	0.0	0.0
제주시	0.2	0.0	0.0	0.0
서귀포시	0.0	0.0	0.0	0.0

재 배 면 적				
비 용	세 단	기 타	비 용	비 용
0.0	0.0	0.0	0.0	0.0
0.0	0.0	0.0	0.0	0.0
0.0	0.0	0.0	0.0	0.0
0.0	0.3	0.7	0.0	0.0
0.0	0.0	0.0	0.0	0.0
0.0	0.0	0.0	0.0	0.0
0.0	0.0	0.0	0.0	0.0
0.0	0.0	0.0	0.0	0.0
0.0	0.0	0.0	0.0	0.0
0.0	0.0	0.0	0.0	0.0
0.0	0.0	0.0	0.0	0.0
0.0	0.0	0.0	0.0	0.0
0.0	0.0	0.0	0.0	0.0
0.0	0.0	0.0	0.0	0.0
0.0	0.0	0.0	0.0	0.0
0.0	0.0	0.0	0.0	0.0
0.0	0.0	0.0	0.7	0.0
0.0	0.0	0.0	0.0	0.0
0.0	0.0	0.0	0.0	0.0
0.0	0.0	0.0	0.0	0.0
0.0	0.0	0.0	0.0	0.0
0.0	0.0	0.0	0.0	0.0
0.0	0.2	0.0	0.0	0.0
0.0	0.1	0.0	0.0	0.0
0.0	0.0	0.0	0.0	0.0
0.0	0.0	0.2	0.2	0.0
0.0	0.0	0.2	0.2	0.0
0.0	0.0	0.0	0.0	0.0

마. 단 감 (조생종)

행정구역	합 계	단 감 조 생 종	
		서 촌	조 흥 시
전국	862.1	731.3	11.2
서울특별시	0.0	0.0	0.0
부산광역시	0.2	0.0	0.0
대구광역시	3.9	2.9	0.0
인천광역시	0.2	0.0	0.1
광주광역시	11.4	9.4	0.0
대전광역시	0.5	0.0	0.0
울산광역시	7.4	5.7	0.9
경기도	0.8	0.1	0.4
강원도	3.5	2.6	0.3
충청북도	0.6	0.0	0.2
충청남도	6.3	2.1	1.7
전라북도	15.5	8.6	0.4
전라남도	250.5	208.7	2.8
경상북도	198.1	179.6	3.2
경상남도	317.8	292.3	1.1
제주도	45.4	19.3	0.1
전국	862.1	731.3	11.2
서울특별시	0.0	0.0	0.0
종로구	0.0	0.0	0.0
중구	0.0	0.0	0.0
용산구	0.0	0.0	0.0
성동구	0.0	0.0	0.0
광진구	0.0	0.0	0.0
동대문구	0.0	0.0	0.0
종로구	0.0	0.0	0.0
성북구	0.0	0.0	0.0
강북구	0.0	0.0	0.0
도봉구	0.0	0.0	0.0
노원구	0.0	0.0	0.0
은평구	0.0	0.0	0.0
서대문구	0.0	0.0	0.0
마포구	0.0	0.0	0.0
양천구	0.0	0.0	0.0
강서구	0.0	0.0	0.0
구로구	0.0	0.0	0.0
금천구	0.0	0.0	0.0
영등포구	0.0	0.0	0.0
동작구	0.0	0.0	0.0

행정구역	합계	단감조생종	
		서촌	조흥시
관악구	0.0	0.0	0.0
서초구	0.0	0.0	0.0
강남구	0.0	0.0	0.0
송파구	0.0	0.0	0.0
강동구	0.0	0.0	0.0
부산광역시	0.2	0.0	0.0
중구	0.0	0.0	0.0
서구	0.0	0.0	0.0
동구	0.0	0.0	0.0
영도구	0.0	0.0	0.0
부산진구	0.0	0.0	0.0
동래구	0.0	0.0	0.0
남구	0.0	0.0	0.0
북구	0.0	0.0	0.0
해운대구	0.0	0.0	0.0
사하구	0.0	0.0	0.0
금정구	0.0	0.0	0.0
강서구	0.2	0.0	0.0
연제구	0.0	0.0	0.0
수영구	0.0	0.0	0.0
사상구	0.0	0.0	0.0
기장군	0.0	0.0	0.0
대구광역시	3.9	2.9	0.0
중구	0.0	0.0	0.0
동구	0.9	0.9	0.0
서구	0.0	0.0	0.0
남구	0.0	0.0	0.0
북구	0.0	0.0	0.0
수성구	0.6	0.0	0.0
달서구	0.3	0.3	0.0
달성군	2.1	1.7	0.0
인천광역시	0.2	0.0	0.1
중구	0.2	0.0	0.1
동구	0.0	0.0	0.0
남구	0.0	0.0	0.0
연수구	0.0	0.0	0.0
남동구	0.0	0.0	0.0
부평구	0.0	0.0	0.0
계양구	0.0	0.0	0.0
서구	0.0	0.0	0.0

행정구역	합 계	단 감 조 생 증	
		서 촌	조 흥 시
강화군	0.0	0.0	0.0
옹진군	0.0	0.0	0.0
광주광역시	11.4	9.4	0.0
동구	0.1	0.1	0.0
서구	1.4	0.8	0.0
남구	1.2	1.2	0.0
북구	1.1	1.1	0.0
광산구	7.6	6.2	0.0
대전광역시	0.5	0.0	0.0
동구	0.1	0.0	0.0
중구	0.0	0.0	0.0
서구	0.0	0.0	0.0
유성구	0.4	0.0	0.0
대덕구	0.0	0.0	0.0
울산광역시	7.4	5.7	0.9
중구	0.7	0.7	0.0
남구	0.6	0.6	0.0
동구	0.5	0.5	0.0
북구	0.4	0.2	0.0
울주군	5.2	3.7	0.9
경기도	0.8	0.1	0.4
수원시	0.0	0.0	0.0
성남시	0.0	0.0	0.0
의정부시	0.0	0.0	0.0
안양시	0.0	0.0	0.0
부천시	0.0	0.0	0.0
광명시	0.0	0.0	0.0
평택시	0.0	0.0	0.0
동두천시	0.0	0.0	0.0
안산시	0.4	0.1	0.1
고양시	0.2	0.0	0.2
과천시	0.0	0.0	0.0
구리시	0.0	0.0	0.0
남양주시	0.0	0.0	0.0
오산시	0.0	0.0	0.0
시흥시	0.0	0.0	0.0
군포시	0.0	0.0	0.0
의왕시	0.0	0.0	0.0
하남시	0.0	0.0	0.0
용인시	0.0	0.0	0.0

행정구역	합 계	단 감 조 생 종	
		서 촌	조 흥 시
파주시	0.0	0.0	0.0
이천시	0.0	0.0	0.0
안성시	0.1	0.0	0.1
김포시	0.0	0.0	0.0
화성시	0.1	0.0	0.0
광주시	0.0	0.0	0.0
양주시	0.0	0.0	0.0
포천시	0.0	0.0	0.0
여주군	0.0	0.0	0.0
연천군	0.0	0.0	0.0
가평군	0.0	0.0	0.0
양평군	0.0	0.0	0.0
강원도	3.5	2.6	0.3
춘천시	0.0	0.0	0.0
원주시	0.0	0.0	0.0
강릉시	0.5	0.0	0.3
동해시	0.8	0.6	0.0
태백시	0.0	0.0	0.0
속초시	0.0	0.0	0.0
삼척시	2.2	2.0	0.0
홍천군	0.0	0.0	0.0
횡성군	0.0	0.0	0.0
영월군	0.0	0.0	0.0
평창군	0.0	0.0	0.0
장선군	0.0	0.0	0.0
철원군	0.0	0.0	0.0
화천군	0.0	0.0	0.0
양구군	0.0	0.0	0.0
인제군	0.0	0.0	0.0
고성군	0.0	0.0	0.0
양양군	0.0	0.0	0.0
충청북도	0.6	0.0	0.2
청주시	0.1	0.0	0.1
충주시	0.0	0.0	0.0
제천시	0.1	0.0	0.1
청원군	0.0	0.0	0.0
보은군	0.0	0.0	0.0
옥천군	0.4	0.0	0.0
영동군	0.0	0.0	0.0
진천군	0.0	0.0	0.0

재 배 면 적				
가 라	마쓰모도	구 보	기 타	
0.0	0.0	0.0	0.0	0.0
0.0	0.0	0.0	0.0	0.0
0.0	0.0	0.0	0.0	0.0
0.0	0.0	0.0	0.0	0.0
0.0	0.0	0.0	0.0	0.1
0.0	0.0	0.0	0.0	0.0
0.0	0.0	0.0	0.0	0.0
0.0	0.0	0.0	0.0	0.0
0.0	0.0	0.0	0.0	0.0
0.0	0.0	0.0	0.0	0.0
0.0	0.0	0.0	0.0	0.0
0.0	0.0	0.0	0.0	0.0
0.0	0.0	0.0	0.0	0.0
0.0	0.0	0.0	0.0	0.6
0.0	0.0	0.0	0.0	0.0
0.0	0.0	0.0	0.0	0.0
0.0	0.0	0.0	0.0	0.2
0.0	0.0	0.0	0.0	0.2
0.0	0.0	0.0	0.0	0.0
0.0	0.0	0.0	0.0	0.0
0.0	0.0	0.0	0.0	0.2
0.0	0.0	0.0	0.0	0.0
0.0	0.0	0.0	0.0	0.0
0.0	0.0	0.0	0.0	0.0
0.0	0.0	0.0	0.0	0.0
0.0	0.0	0.0	0.0	0.0
0.0	0.0	0.0	0.0	0.0
0.0	0.0	0.0	0.0	0.0
0.0	0.0	0.0	0.4	0.0
0.0	0.0	0.0	0.0	0.0
0.0	0.0	0.0	0.0	0.0
0.0	0.0	0.0	0.0	0.0
0.0	0.0	0.0	0.0	0.0
0.0	0.0	0.0	0.0	0.0
0.0	0.0	0.0	0.0	0.0
0.0	0.0	0.0	0.4	0.0
0.0	0.0	0.0	0.0	0.0
0.0	0.0	0.0	0.0	0.0

행정구역	합 계	단 감 조 생 증	
		서 촌	조 흥 시
괴산군	0.0	0.0	0.0
음성군	0.0	0.0	0.0
단양군	0.0	0.0	0.0
증평군	0.0	0.0	0.0
충청남도	6.3	2.1	1.7
천안시	1.0	0.0	0.0
공주시	0.0	0.0	0.0
보령시	0.2	0.2	0.0
아산시	1.4	1.4	0.0
서산시	0.0	0.0	0.0
논산시	0.2	0.2	0.0
계룡시	0.0	0.0	0.0
금산군	0.0	0.0	0.0
연기군	0.1	0.0	0.0
부여군	1.5	0.0	1.4
서천군	0.8	0.2	0.0
청양군	0.0	0.0	0.0
홍성군	0.0	0.0	0.0
예산군	0.8	0.0	0.1
태안군	0.2	0.0	0.2
당진군	0.1	0.1	0.0
전라북도	15.5	8.6	0.4
전주시	3.3	0.8	0.2
군산시	0.0	0.0	0.0
익산시	2.9	2.8	0.1
정읍시	2.3	0.2	0.1
남원시	0.1	0.1	0.0
김제시	0.0	0.0	0.0
완주군	0.7	0.7	0.0
진안군	0.0	0.0	0.0
무주군	0.3	0.3	0.0
장수군	0.0	0.0	0.0
임실군	0.3	0.0	0.0
순창군	0.9	0.0	0.0
고창군	4.2	3.4	0.0
부안군	0.5	0.3	0.0
전라남도	250.5	208.7	2.8
목포시	0.5	0.4	0.0
여수시	2.4	2.2	0.2
순천시	4.5	4.3	0.0

재 배 연 적				
가 라	아 쓰 모 도	구 보	기 타	
0.0	0.0	0.0	0.0	0.0
0.0	0.0	0.0	0.0	0.0
0.0	0.0	0.0	0.0	0.0
0.0	0.0	0.0	0.0	0.0
0.0	0.0	1.0	1.0	1.5
0.0	0.0	1.0	1.0	0.0
0.0	0.0	0.0	0.0	0.0
0.0	0.0	0.0	0.0	0.0
0.0	0.0	0.0	0.0	0.0
0.0	0.0	0.0	0.0	0.0
0.0	0.0	0.0	0.0	0.0
0.0	0.0	0.0	0.0	0.0
0.0	0.0	0.0	0.0	0.0
0.0	0.0	0.0	0.0	0.0
0.0	0.0	0.0	0.0	0.1
0.0	0.0	0.0	0.0	0.1
0.0	0.0	0.0	0.0	0.6
0.0	0.0	0.0	0.0	0.0
0.0	0.0	0.0	0.0	0.0
0.0	0.0	0.0	0.0	0.7
0.0	0.0	0.0	0.0	0.0
0.0	0.0	0.0	0.0	0.0
0.0	0.0	0.0	0.0	6.5
0.0	0.0	0.0	0.0	2.3
0.0	0.0	0.0	0.0	0.0
0.0	0.0	0.0	0.0	0.0
0.0	0.0	0.0	0.0	2.0
0.0	0.0	0.0	0.0	0.0
0.0	0.0	0.0	0.0	0.0
0.0	0.0	0.0	0.0	0.0
0.0	0.0	0.0	0.0	0.0
0.0	0.0	0.0	0.0	0.0
0.0	0.0	0.0	0.0	0.0
0.0	0.0	0.0	0.0	0.0
0.0	0.0	0.0	0.0	0.3
0.0	0.0	0.0	0.0	0.9
0.0	0.0	0.0	0.0	0.8
0.0	0.0	0.0	0.0	0.2
0.1	0.0	7.5	7.5	31.4
0.0	0.0	0.0	0.0	0.1
0.0	0.0	0.0	0.0	0.0
0.0	0.0	0.0	0.0	0.2

행정구역	합계	단감조생종	
		서촌	조흥시
나주시	16.5	14.3	0.4
광양시	2.9	2.6	0.3
담양군	13.4	12.2	0.0
곡성군	2.1	1.7	0.0
구례군	4.6	4.6	0.0
고흥군	13.5	11.8	0.0
보성군	10.4	6.4	0.0
회선군	25.6	24.8	0.0
장흥군	5.7	2.9	0.0
강진군	11.4	6.9	0.0
해남군	29.6	20.6	0.0
영양군	20.0	19.9	0.0
무안군	43.0	38.8	0.0
함평군	9.9	9.9	0.0
영광군	9.5	5.5	0.0
장성군	13.5	9.7	1.9
완도군	5.1	2.9	0.0
진도군	2.5	2.5	0.0
신안군	3.9	3.8	0.0
경상북도	198.1	179.6	3.2
포항시	69.4	63.6	0.0
경주시	94.2	90.3	0.1
김천시	4.7	2.4	0.3
안동시	0.1	0.0	0.1
구미시	0.4	0.3	0.0
영주시	0.0	0.0	0.0
영천시	2.0	0.9	0.2
상주시	5.3	4.9	0.2
문경시	0.0	0.0	0.0
경산시	2.9	1.4	0.8
군위군	1.7	0.0	1.4
의성군	0.7	0.6	0.0
청송군	0.0	0.0	0.0
영양군	0.0	0.0	0.0
영덕군	9.3	8.2	0.0
청도군	0.0	0.0	0.0
고령군	0.1	0.1	0.0
성주군	0.7	0.6	0.0
칠곡군	6.1	5.8	0.1
예천군	0.5	0.5	0.0

재 배 연 적				
가 라	마 쓰 모 도	구 보	기 타	
0.1	0.0	1.7	0.0	
0.0	0.0	0.0	0.0	
0.0	0.0	0.0	1.2	
0.0	0.0	0.0	0.4	
0.0	0.0	0.0	0.0	
0.0	0.0	0.0	1.7	
0.0	0.0	0.0	4.0	
0.0	0.0	0.0	0.8	
0.0	0.0	0.0	2.8	
0.0	0.0	4.5	0.0	
0.0	0.0	0.0	9.0	
0.0	0.0	0.0	0.1	
0.0	0.0	0.0	4.2	
0.0	0.0	0.0	0.0	
0.0	0.0	0.0	4.0	
0.0	0.0	1.3	0.6	
0.0	0.0	0.0	2.2	
0.0	0.0	0.0	0.0	
0.0	0.0	0.0	0.1	
0.1	0.5	1.0	13.7	
0.0	0.0	0.7	5.1	
0.0	0.0	0.0	3.8	
0.0	0.0	0.0	2.0	
0.0	0.0	0.0	0.0	
0.0	0.0	0.0	0.1	
0.0	0.0	0.0	0.0	
0.0	0.0	0.1	0.8	
0.0	0.2	0.0	0.0	
0.0	0.0	0.0	0.0	
0.0	0.3	0.1	0.3	
0.0	0.0	0.0	0.3	
0.0	0.0	0.1	0.0	
0.0	0.0	0.0	0.0	
0.0	0.0	0.0	0.0	
0.1	0.0	0.0	1.0	
0.0	0.0	0.0	0.0	
0.0	0.0	0.0	0.0	
0.0	0.0	0.0	0.1	
0.0	0.0	0.0	0.2	
0.0	0.0	0.0	0.0	

행정구역	합계	단감조생종	
		서촌	조흥시
영화군	0.0	0.0	0.0
울진군	0.0	0.0	0.0
울릉군	0.0	0.0	0.0
경상남도	317.8	292.3	1.1
창원시	20.2	18.5	0.0
마산시	7.7	6.0	0.0
진주시	107.2	105.3	0.0
진해시	0.2	0.2	0.0
통영시	1.7	1.3	0.0
사천시	73.6	71.3	1.0
김해시	3.3	3.2	0.0
밀양시	31.9	30.4	0.0
거제시	0.8	0.8	0.0
양산시	5.0	4.0	0.0
의령군	3.4	3.0	0.0
창안군	14.5	10.3	0.0
창녕군	13.6	12.9	0.1
고성군	8.8	7.8	0.0
남해군	2.6	2.2	0.0
하동군	6.5	6.5	0.0
산청군	5.2	4.4	0.0
함양군	7.8	1.2	0.0
거창군	0.1	0.1	0.0
합천군	3.7	2.9	0.0
제주도	45.4	19.3	0.1
제주시	42.6	17.3	0.1
서귀포시	2.8	2.0	0.0

재 배 면 적				
가 라	마 쓰 모 도	구 보	기 타	
0.0	0.0	0.0	0.0	0.0
0.0	0.0	0.0	0.0	0.0
0.0	0.0	0.0	0.0	0.0
0.1	0.4	0.4	0.4	23.5
0.0	0.0	0.0	0.0	1.7
0.0	0.0	0.0	0.0	1.7
0.0	0.0	0.0	0.0	1.9
0.0	0.0	0.0	0.0	0.0
0.0	0.4	0.0	0.0	0.0
0.1	0.0	0.0	0.0	1.2
0.0	0.0	0.0	0.0	0.1
0.0	0.0	0.4	0.4	1.1
0.0	0.0	0.0	0.0	0.0
0.0	0.0	0.0	0.0	1.0
0.0	0.0	0.0	0.0	0.4
0.0	0.0	0.0	0.0	4.2
0.0	0.0	0.0	0.0	0.6
0.0	0.0	0.0	0.0	1.0
0.0	0.0	0.0	0.0	0.4
0.0	0.0	0.0	0.0	0.0
0.0	0.0	0.0	0.0	0.8
0.0	0.0	0.0	0.0	6.6
0.0	0.0	0.0	0.0	0.0
0.0	0.0	0.0	0.0	0.8
0.4	0.0	0.0	0.0	25.6
0.4	0.0	0.0	0.0	24.8
0.0	0.0	0.0	0.0	0.8

단 감 (중생중)

행정구역	합 계	단 감 중 생 중		
		송 문	일 목 계	선 사 환
전국	168.9	59.4	14.0	11.1
서울특별시	0.1	0.0	0.0	0.0
부산광역시	0.6	0.4	0.0	0.0
대구광역시	5.5	3.1	0.8	0.0
인천광역시	0.3	0.0	0.2	0.0
광주광역시	0.9	0.2	0.0	0.0
대전광역시	0.8	0.0	0.0	0.0
울산광역시	1.0	0.1	0.0	0.4
경기도	1.2	0.5	0.0	0.0
강원도	2.1	0.0	0.0	0.1
충청북도	1.2	0.0	0.0	0.0
충청남도	4.1	0.4	0.1	0.0
전라북도	7.8	2.7	1.0	0.1
전라남도	50.1	16.9	10.8	0.7
경상북도	42.8	9.7	0.6	0.9
경상남도	48.1	24.9	0.4	8.4
제주도	2.3	0.5	0.1	0.5
전국	168.9	59.4	14.0	11.1
서울특별시	0.1	0.0	0.0	0.0
종로구	0.0	0.0	0.0	0.0
중구	0.0	0.0	0.0	0.0
용산구	0.0	0.0	0.0	0.0
성동구	0.0	0.0	0.0	0.0
광진구	0.0	0.0	0.0	0.0
동대문구	0.0	0.0	0.0	0.0
종로구	0.0	0.0	0.0	0.0
성북구	0.0	0.0	0.0	0.0
강북구	0.0	0.0	0.0	0.0
도봉구	0.0	0.0	0.0	0.0
노원구	0.0	0.0	0.0	0.0
은평구	0.0	0.0	0.0	0.0
서대문구	0.0	0.0	0.0	0.0
마포구	0.0	0.0	0.0	0.0
양천구	0.0	0.0	0.0	0.0
강서구	0.0	0.0	0.0	0.0
구로구	0.0	0.0	0.0	0.0
금천구	0.0	0.0	0.0	0.0
영등포구	0.0	0.0	0.0	0.0
동작구	0.0	0.0	0.0	0.0

행정구역	합계	단위별		
		읍	면	시
관악구	0.0	0.0	0.0	0.0
서초구	0.0	0.0	0.0	0.0
강남구	0.1	0.0	0.0	0.0
송파구	0.0	0.0	0.0	0.0
강동구	0.0	0.0	0.0	0.0
부산광역시	0.6	0.4	0.0	0.0
중구	0.0	0.0	0.0	0.0
서구	0.0	0.0	0.0	0.0
동구	0.0	0.0	0.0	0.0
영도구	0.0	0.0	0.0	0.0
부산진구	0.0	0.0	0.0	0.0
동래구	0.0	0.0	0.0	0.0
남구	0.0	0.0	0.0	0.0
북구	0.0	0.0	0.0	0.0
해운대구	0.0	0.0	0.0	0.0
사하구	0.0	0.0	0.0	0.0
금정구	0.0	0.0	0.0	0.0
강서구	0.5	0.4	0.0	0.0
연제구	0.0	0.0	0.0	0.0
수영구	0.0	0.0	0.0	0.0
사상구	0.0	0.0	0.0	0.0
기장군	0.1	0.0	0.0	0.0
대구광역시	5.5	3.1	0.8	0.0
중구	0.0	0.0	0.0	0.0
동구	0.4	0.0	0.0	0.0
서구	0.0	0.0	0.0	0.0
남구	0.0	0.0	0.0	0.0
북구	0.2	0.0	0.0	0.0
수성구	0.8	0.5	0.0	0.0
달서구	3.4	2.6	0.8	0.0
달성군	0.7	0.0	0.0	0.0
인천광역시	0.3	0.0	0.2	0.0
중구	0.0	0.0	0.0	0.0
동구	0.0	0.0	0.0	0.0
남구	0.0	0.0	0.0	0.0
연수구	0.0	0.0	0.0	0.0
남동구	0.0	0.0	0.0	0.0
부평구	0.0	0.0	0.0	0.0
계양구	0.0	0.0	0.0	0.0
서구	0.0	0.0	0.0	0.0

지 구 명	계	정액		
		비	매	선
강화군	0.3	0.0	0.2	0.0
옹진군	0.0	0.0	0.0	0.0
광주광역시	0.9	0.2	0.0	0.0
동구	0.0	0.0	0.0	0.0
서구	0.0	0.0	0.0	0.0
남구	0.0	0.0	0.0	0.0
북구	0.0	0.0	0.0	0.0
광산구	0.9	0.2	0.0	0.0
대전광역시	0.8	0.0	0.0	0.0
동구	0.0	0.0	0.0	0.0
중구	0.2	0.0	0.0	0.0
서구	0.5	0.0	0.0	0.0
유성구	0.0	0.0	0.0	0.0
대덕구	0.1	0.0	0.0	0.0
울산광역시	1.0	0.1	0.0	0.4
중구	0.0	0.0	0.0	0.0
남구	0.0	0.0	0.0	0.0
동구	0.0	0.0	0.0	0.0
북구	0.2	0.0	0.0	0.0
울주군	0.8	0.1	0.0	0.4
경기도	1.2	0.5	0.0	0.0
수원시	0.0	0.0	0.0	0.0
성남시	0.0	0.0	0.0	0.0
의정부시	0.0	0.0	0.0	0.0
안양시	0.0	0.0	0.0	0.0
부천시	0.0	0.0	0.0	0.0
광명시	0.0	0.0	0.0	0.0
평택시	0.0	0.0	0.0	0.0
동두천시	0.0	0.0	0.0	0.0
안산시	1.1	0.5	0.0	0.0
고양시	0.0	0.0	0.0	0.0
과천시	0.0	0.0	0.0	0.0
구리시	0.0	0.0	0.0	0.0
남양주시	0.0	0.0	0.0	0.0
오산시	0.0	0.0	0.0	0.0
시흥시	0.0	0.0	0.0	0.0
군포시	0.0	0.0	0.0	0.0
의왕시	0.0	0.0	0.0	0.0
하남시	0.0	0.0	0.0	0.0
용인시	0.0	0.0	0.0	0.0

시·군·구	계	생물농산물		
		수출액	판매액	생산액
파주시	0.0	0.0	0.0	0.0
어천시	0.0	0.0	0.0	0.0
안성시	0.0	0.0	0.0	0.0
김포시	0.1	0.0	0.0	0.0
화성시	0.0	0.0	0.0	0.0
광주시	0.0	0.0	0.0	0.0
양주시	0.0	0.0	0.0	0.0
포천시	0.0	0.0	0.0	0.0
여주군	0.0	0.0	0.0	0.0
연천군	0.0	0.0	0.0	0.0
가평군	0.0	0.0	0.0	0.0
양평군	0.0	0.0	0.0	0.0
강원도	2.1	0.0	0.0	0.1
춘천시	0.0	0.0	0.0	0.0
원주시	0.0	0.0	0.0	0.0
강릉시	0.4	0.0	0.0	0.1
동해시	0.3	0.0	0.0	0.0
태백시	0.0	0.0	0.0	0.0
속초시	0.0	0.0	0.0	0.0
삼척시	0.7	0.0	0.0	0.0
홍천군	0.0	0.0	0.0	0.0
횡성군	0.0	0.0	0.0	0.0
영월군	0.0	0.0	0.0	0.0
평창군	0.0	0.0	0.0	0.0
정선군	0.0	0.0	0.0	0.0
철원군	0.0	0.0	0.0	0.0
화천군	0.0	0.0	0.0	0.0
양구군	0.0	0.0	0.0	0.0
인제군	0.0	0.0	0.0	0.0
고성군	0.0	0.0	0.0	0.0
양양군	0.7	0.0	0.0	0.0
충청북도	1.2	0.0	0.0	0.0
청주시	0.6	0.0	0.0	0.0
충주시	0.3	0.0	0.0	0.0
제천시	0.0	0.0	0.0	0.0
청원군	0.1	0.0	0.0	0.0
보은군	0.0	0.0	0.0	0.0
옥천군	0.2	0.0	0.0	0.0
영동군	0.0	0.0	0.0	0.0
진천군	0.0	0.0	0.0	0.0

재 배 연 전				
안 보	이 두	전 천	기 타	
0.0	0.0	0.0	0.0	0.0
0.0	0.0	0.0	0.0	0.0
0.0	0.0	0.0	0.0	0.0
0.0	0.0	0.0	0.0	0.1
0.0	0.0	0.0	0.0	0.0
0.0	0.0	0.0	0.0	0.0
0.0	0.0	0.0	0.0	0.0
0.0	0.0	0.0	0.0	0.0
0.0	0.0	0.0	0.0	0.0
0.0	0.0	0.0	0.0	0.0
0.0	0.0	0.0	0.0	0.0
0.0	0.0	0.0	0.0	0.0
0.0	0.0	0.0	0.1	1.9
0.0	0.0	0.0	0.0	0.0
0.0	0.0	0.0	0.0	0.0
0.0	0.0	0.0	0.0	0.3
0.0	0.0	0.0	0.1	0.2
0.0	0.0	0.0	0.0	0.0
0.0	0.0	0.0	0.0	0.0
0.0	0.0	0.0	0.0	0.7
0.0	0.0	0.0	0.0	0.0
0.0	0.0	0.0	0.0	0.0
0.0	0.0	0.0	0.0	0.0
0.0	0.0	0.0	0.0	0.0
0.0	0.0	0.0	0.0	0.0
0.0	0.0	0.0	0.0	0.0
0.0	0.0	0.0	0.0	0.7
0.0	0.0	0.0	0.1	1.1
0.0	0.0	0.0	0.1	0.5
0.0	0.0	0.0	0.0	0.3
0.0	0.0	0.0	0.0	0.0
0.0	0.0	0.0	0.0	0.1
0.0	0.0	0.0	0.0	0.0
0.0	0.0	0.0	0.0	0.2
0.0	0.0	0.0	0.0	0.0
0.0	0.0	0.0	0.0	0.0

행정구포	합 계	단 강 종 생 종		
		송 편	일 목 계	선 사 환
과산군	0.0	0.0	0.0	0.0
음성군	0.0	0.0	0.0	0.0
단양군	0.0	0.0	0.0	0.0
증평군	0.0	0.0	0.0	0.0
충청남도	4.1	0.4	0.1	0.0
천안시	0.1	0.0	0.0	0.0
공주시	0.2	0.0	0.1	0.0
보령시	0.4	0.0	0.0	0.0
아산시	0.0	0.0	0.0	0.0
서산시	0.0	0.0	0.0	0.0
논산시	1.0	0.4	0.0	0.0
계룡시	0.0	0.0	0.0	0.0
금산군	0.0	0.0	0.0	0.0
연기군	0.0	0.0	0.0	0.0
부여군	2.1	0.0	0.0	0.0
서천군	0.0	0.0	0.0	0.0
청양군	0.0	0.0	0.0	0.0
홍성군	0.0	0.0	0.0	0.0
예산군	0.1	0.0	0.0	0.0
태안군	0.1	0.0	0.0	0.0
당진군	0.1	0.0	0.0	0.0
전라북도	7.8	2.7	1.0	0.1
전주시	0.1	0.0	0.0	0.0
군산시	0.0	0.0	0.0	0.0
익산시	2.6	0.6	0.1	0.1
정읍시	0.8	0.0	0.8	0.0
남원시	2.8	2.1	0.0	0.0
김제시	0.8	0.0	0.0	0.0
원주군	0.1	0.0	0.0	0.0
진안군	0.0	0.0	0.0	0.0
무주군	0.0	0.0	0.0	0.0
장수군	0.0	0.0	0.0	0.0
임실군	0.1	0.0	0.0	0.0
순창군	0.2	0.0	0.1	0.0
고창군	0.3	0.0	0.0	0.0
부안군	0.0	0.0	0.0	0.0
전라남도	50.1	16.9	10.8	0.7
목포시	0.0	0.0	0.0	0.0
여수시	0.4	0.0	0.4	0.0
순천시	1.4	0.2	0.0	0.4

재 배 면 적				
감 백 목	이 두	전 천	기 타	
0.0	0.0	0.0	0.0	0.0
0.0	0.0	0.0	0.0	0.0
0.0	0.0	0.0	0.0	0.0
0.0	0.0	0.0	0.0	0.0
0.0	0.0	0.5	0.0	3.1
0.0	0.0	0.0	0.0	0.1
0.0	0.0	0.0	0.0	0.1
0.0	0.0	0.0	0.0	0.4
0.0	0.0	0.0	0.0	0.0
0.0	0.0	0.0	0.0	0.0
0.0	0.0	0.0	0.0	0.6
0.0	0.0	0.0	0.0	0.0
0.0	0.0	0.0	0.0	0.0
0.0	0.0	0.0	0.0	0.0
0.0	0.0	0.5	0.0	1.6
0.0	0.0	0.0	0.0	0.0
0.0	0.0	0.0	0.0	0.0
0.0	0.0	0.0	0.0	0.0
0.0	0.0	0.0	0.0	0.1
0.0	0.0	0.0	0.0	0.1
0.0	0.0	0.0	0.0	0.1
0.0	0.0	0.6	0.0	3.4
0.0	0.0	0.0	0.0	0.1
0.0	0.0	0.0	0.0	0.0
0.0	0.0	0.1	0.0	1.7
0.0	0.0	0.0	0.0	0.0
0.0	0.0	0.0	0.0	0.7
0.0	0.0	0.5	0.0	0.3
0.0	0.0	0.0	0.0	0.1
0.0	0.0	0.0	0.0	0.0
0.0	0.0	0.0	0.0	0.0
0.0	0.0	0.0	0.0	0.1
0.0	0.0	0.0	0.0	0.1
0.0	0.0	0.0	0.0	0.3
0.0	0.0	0.0	0.0	0.0
1.3	5.8	6.9	0.0	7.7
0.0	0.0	0.0	0.0	0.0
0.0	0.0	0.0	0.0	0.0
0.0	0.1	0.7	0.0	0.0

행정구역	합계	단감종생종			
		수계	배배계	선사합	
나주시	7.0	3.9	1.9	0.0	0.0
광양시	0.1	0.1	0.0	0.0	0.0
담양군	1.2	0.0	0.0	0.0	0.0
곡성군	0.0	0.0	0.0	0.0	0.0
구례군	3.6	3.5	0.0	0.0	0.0
고흥군	0.4	0.0	0.3	0.0	0.0
보성군	0.3	0.2	0.0	0.0	0.0
화순군	8.4	0.4	7.1	0.3	0.3
장흥군	0.2	0.0	0.0	0.0	0.0
강진군	2.5	0.0	0.2	0.0	0.0
해남군	6.1	0.0	0.2	0.0	0.0
영암군	3.9	3.2	0.0	0.0	0.0
무안군	4.4	3.9	0.0	0.0	0.0
함평군	4.9	0.6	0.0	0.0	0.0
영광군	0.1	0.0	0.0	0.0	0.0
장성군	5.0	0.9	0.6	0.0	0.0
완도군	0.0	0.0	0.0	0.0	0.0
진도군	0.1	0.0	0.1	0.0	0.0
신안군	0.1	0.0	0.0	0.0	0.0
경상북도	42.8	9.7	0.6	0.9	0.9
포항시	6.9	0.4	0.1	0.7	0.7
경주시	13.6	7.3	0.2	0.0	0.0
김천시	0.4	0.0	0.0	0.1	0.1
안동시	0.0	0.0	0.0	0.0	0.0
구미시	3.8	0.8	0.1	0.0	0.0
영주시	0.5	0.0	0.0	0.0	0.0
영천시	3.6	0.2	0.0	0.0	0.0
상주시	1.0	0.0	0.0	0.0	0.0
문경시	0.1	0.0	0.0	0.0	0.0
경산시	3.2	0.0	0.0	0.0	0.0
군위군	0.0	0.0	0.0	0.0	0.0
의성군	1.2	0.0	0.0	0.0	0.0
철송군	0.5	0.0	0.0	0.0	0.0
영양군	0.0	0.0	0.0	0.0	0.0
영덕군	2.2	0.1	0.0	0.1	0.1
청도군	1.0	0.0	0.0	0.0	0.0
고령군	0.4	0.0	0.0	0.0	0.0
성주군	1.2	0.5	0.2	0.0	0.0
칠곡군	3.0	0.4	0.0	0.0	0.0
예천군	0.2	0.0	0.0	0.0	0.0

재 배 면 적				
감 백 목	이 두	전 천	기 타	
0.2	0.4	0.0	0.6	
0.0	0.0	0.0	0.0	
0.0	0.0	1.1	0.1	
0.0	0.0	0.0	0.0	
0.0	0.0	0.0	0.1	
0.0	0.0	0.1	0.0	
0.0	0.0	0.0	0.1	
0.0	0.0	0.0	0.6	
0.0	0.0	0.0	0.2	
0.0	2.3	0.0	0.0	
0.7	1.0	0.1	4.1	
0.0	0.0	0.6	0.1	
0.4	0.0	0.1	0.0	
0.0	0.0	4.1	0.2	
0.0	0.0	0.1	0.0	
0.0	2.0	0.0	1.5	
0.0	0.0	0.0	0.0	
0.0	0.0	0.0	0.0	
0.0	0.0	0.0	0.1	
0.2	0.3	3.4	27.7	
0.0	0.0	0.1	5.6	
0.1	0.0	0.1	5.9	
0.0	0.0	0.0	0.3	
0.0	0.0	0.0	0.0	
0.0	0.0	0.2	2.7	
0.0	0.0	0.0	0.5	
0.0	0.0	0.6	2.8	
0.0	0.2	0.6	0.2	
0.0	0.0	0.1	0.0	
0.1	0.0	1.2	1.9	
0.0	0.0	0.0	0.0	
0.0	0.0	0.1	1.1	
0.0	0.0	0.0	0.5	
0.0	0.0	0.0	0.0	
0.0	0.1	0.3	1.6	
0.0	0.0	0.0	1.0	
0.0	0.0	0.0	0.4	
0.0	0.0	0.0	0.5	
0.0	0.0	0.0	2.6	
0.0	0.0	0.1	0.1	

행정구역	합계	단감종생중		
		수배	일목계	선사환
봉화군	0.0	0.0	0.0	0.0
울진군	0.0	0.0	0.0	0.0
울릉군	0.0	0.0	0.0	0.0
경상남도	48.1	24.9	0.4	8.4
창원시	4.1	3.4	0.4	0.0
마산시	0.0	0.0	0.0	0.0
진주시	12.7	8.7	0.0	1.3
진해시	0.0	0.0	0.0	0.0
통영시	0.1	0.0	0.0	0.1
사천시	5.7	0.2	0.0	5.1
김해시	4.7	1.5	0.0	0.0
밀양시	4.9	2.4	0.0	1.0
거제시	0.1	0.1	0.0	0.0
양산시	0.2	0.1	0.0	0.1
의령군	0.4	0.3	0.0	0.1
함안군	3.9	2.9	0.0	0.2
창녕군	3.3	2.8	0.0	0.0
고성군	2.3	0.0	0.0	0.1
남해군	1.6	0.2	0.0	0.0
하동군	0.0	0.0	0.0	0.0
산청군	0.6	0.1	0.0	0.2
함양군	0.2	0.0	0.0	0.2
거창군	2.9	2.2	0.0	0.0
합천군	0.4	0.0	0.0	0.0
제주도	2.3	0.5	0.1	0.5
제주시	2.2	0.5	0.0	0.5
서귀포시	0.1	0.0	0.1	0.0

재 배 연 적				
감 백 목	이 두	전 천	기 타	
0.0	0.0	0.0	0.0	0.0
0.0	0.0	0.0	0.0	0.0
0.0	0.0	0.0	0.0	0.0
0.0	4.7	0.0	0.0	9.7
0.0	0.3	0.0	0.0	0.0
0.0	0.0	0.0	0.0	0.0
0.0	1.1	0.0	0.0	1.6
0.0	0.0	0.0	0.0	0.0
0.0	0.0	0.0	0.0	0.0
0.0	0.0	0.0	0.0	0.4
0.0	0.6	0.0	0.0	2.6
0.0	0.3	0.0	0.0	1.2
0.0	0.0	0.0	0.0	0.0
0.0	0.0	0.0	0.0	0.0
0.0	0.0	0.0	0.0	0.0
0.0	0.0	0.0	0.0	0.8
0.0	0.2	0.0	0.0	0.3
0.0	1.6	0.0	0.0	0.6
0.0	0.6	0.0	0.0	0.8
0.0	0.0	0.0	0.0	0.0
0.0	0.0	0.0	0.0	0.3
0.0	0.0	0.0	0.0	0.0
0.0	0.0	0.0	0.0	0.7
0.0	0.0	0.0	0.0	0.4
0.0	0.0	0.0	0.0	1.2
0.0	0.0	0.0	0.0	1.2
0.0	0.0	0.0	0.0	0.0

단 감 (만생종)

행정구역	합 계	단 감 만 생 종			
		부 유	차 량	대안단감	준 하
전국	15,259.3	13,372.6	1,704.0	66.9	3.4
서울특별시	0.2	0.1	0.1	0.0	0.0
부산광역시	63.3	63.1	0.0	0.0	0.0
대구광역시	97.9	85.0	8.0	0.3	0.0
인천광역시	1.2	0.9	0.1	0.0	0.0
광주광역시	187.9	90.3	94.6	2.3	0.0
대전광역시	3.9	0.3	2.1	0.2	0.0
울산광역시	350.3	349.3	0.7	0.0	0.0
경기도	3.8	0.5	2.0	0.0	0.0
강원도	13.8	11.5	1.4	0.0	0.0
충청북도	4.9	0.2	3.4	0.1	0.1
충청남도	118.9	95.0	10.6	0.7	0.8
전라북도	100.0	32.1	55.5	4.0	0.0
전라남도	3,786.9	2,266.3	1,457.5	40.1	0.0
경상북도	513.2	422.6	53.5	14.5	0.0
경상남도	9,964.0	9,918.1	14.0	2.2	2.5
제주도	49.1	37.3	0.5	2.5	0.0
전국	15,259.3	13,372.6	1,704.0	66.9	3.4
서울특별시	0.2	0.1	0.1	0.0	0.0
종로구	0.0	0.0	0.0	0.0	0.0
중구	0.0	0.0	0.0	0.0	0.0
용산구	0.0	0.0	0.0	0.0	0.0
성동구	0.0	0.0	0.0	0.0	0.0
광진구	0.0	0.0	0.0	0.0	0.0
동대문구	0.0	0.0	0.0	0.0	0.0
중랑구	0.0	0.0	0.0	0.0	0.0
성북구	0.0	0.0	0.0	0.0	0.0
강북구	0.0	0.0	0.0	0.0	0.0
도봉구	0.1	0.1	0.0	0.0	0.0
노원구	0.0	0.0	0.0	0.0	0.0
은평구	0.0	0.0	0.0	0.0	0.0
서대문구	0.0	0.0	0.0	0.0	0.0
마포구	0.0	0.0	0.0	0.0	0.0
양천구	0.0	0.0	0.0	0.0	0.0
강서구	0.0	0.0	0.0	0.0	0.0
구로구	0.1	0.0	0.1	0.0	0.0
금천구	0.0	0.0	0.0	0.0	0.0
영등포구	0.0	0.0	0.0	0.0	0.0
동작구	0.0	0.0	0.0	0.0	0.0

행정구역	합계	단강만생중			
		부류	차량	대안단강	준하
관악구	0.0	0.0	0.0	0.0	0.0
서초구	0.0	0.0	0.0	0.0	0.0
강남구	0.0	0.0	0.0	0.0	0.0
송파구	0.0	0.0	0.0	0.0	0.0
강동구	0.0	0.0	0.0	0.0	0.0
부산광역시	63.3	63.1	0.0	0.0	0.0
중구	0.0	0.0	0.0	0.0	0.0
서구	0.4	0.4	0.0	0.0	0.0
동구	0.0	0.0	0.0	0.0	0.0
영도구	0.0	0.0	0.0	0.0	0.0
부산진구	0.0	0.0	0.0	0.0	0.0
동래구	0.0	0.0	0.0	0.0	0.0
남구	0.0	0.0	0.0	0.0	0.0
북구	0.0	0.0	0.0	0.0	0.0
해운대구	0.0	0.0	0.0	0.0	0.0
사하구	0.0	0.0	0.0	0.0	0.0
금정구	2.1	2.1	0.0	0.0	0.0
강서구	38.4	38.2	0.0	0.0	0.0
연제구	0.0	0.0	0.0	0.0	0.0
수영구	0.0	0.0	0.0	0.0	0.0
사상구	0.0	0.0	0.0	0.0	0.0
기장군	22.4	22.4	0.0	0.0	0.0
대구광역시	97.9	85.0	8.0	0.3	0.0
중구	0.0	0.0	0.0	0.0	0.0
동구	9.8	7.1	1.9	0.0	0.0
서구	0.0	0.0	0.0	0.0	0.0
남구	0.0	0.0	0.0	0.0	0.0
북구	6.0	4.3	1.3	0.3	0.0
수성구	9.9	7.0	1.6	0.0	0.0
달서구	4.3	3.7	0.1	0.0	0.0
달성군	67.9	62.9	3.1	0.0	0.0
인천광역시	1.2	0.9	0.1	0.0	0.0
중구	0.9	0.8	0.0	0.0	0.0
동구	0.0	0.0	0.0	0.0	0.0
남구	0.0	0.0	0.0	0.0	0.0
연수구	0.0	0.0	0.0	0.0	0.0
남동구	0.0	0.0	0.0	0.0	0.0
부평구	0.0	0.0	0.0	0.0	0.0
계양구	0.1	0.1	0.0	0.0	0.0

행정구역	합계	단감만생종			
		부유	차량	대안단감	준하
서구	0.0	0.0	0.0	0.0	0.0
강화군	0.0	0.0	0.0	0.0	0.0
옹진군	0.2	0.0	0.1	0.0	0.0
광주광역시	187.9	90.3	94.6	2.3	0.0
동구	1.8	1.0	0.8	0.0	0.0
서구	14.4	9.2	5.0	0.2	0.0
남구	20.1	7.6	11.9	0.6	0.0
북구	28.0	9.9	18.0	0.1	0.0
광산구	123.6	62.6	58.9	1.4	0.0
대전광역시	3.9	0.3	2.1	0.2	0.0
동구	0.9	0.0	0.0	0.0	0.0
중구	0.4	0.0	0.4	0.0	0.0
서구	1.1	0.1	1.0	0.0	0.0
유성구	0.7	0.2	0.3	0.1	0.0
대덕구	0.8	0.0	0.4	0.1	0.0
울산광역시	350.3	349.3	0.7	0.0	0.0
중구	13.6	13.6	0.0	0.0	0.0
남구	4.5	4.4	0.1	0.0	0.0
동구	1.1	1.1	0.0	0.0	0.0
북구	26.3	26.1	0.2	0.0	0.0
울주군	304.8	304.1	0.4	0.0	0.0
경기도	3.8	0.5	2.0	0.0	0.0
수원시	0.0	0.0	0.0	0.0	0.0
성남시	0.1	0.0	0.0	0.0	0.0
의정부시	0.1	0.0	0.0	0.0	0.0
안양시	0.0	0.0	0.0	0.0	0.0
부천시	0.0	0.0	0.0	0.0	0.0
광명시	0.0	0.0	0.0	0.0	0.0
평택시	0.6	0.0	0.6	0.0	0.0
동두천시	0.0	0.0	0.0	0.0	0.0
안산시	1.2	0.0	0.6	0.0	0.0
고양시	0.0	0.0	0.0	0.0	0.0
과천시	0.0	0.0	0.0	0.0	0.0
구리시	0.0	0.0	0.0	0.0	0.0
남양주시	0.1	0.1	0.0	0.0	0.0
오산시	0.0	0.0	0.0	0.0	0.0
시흥시	1.4	0.4	0.8	0.0	0.0
군포시	0.0	0.0	0.0	0.0	0.0
의왕시	0.0	0.0	0.0	0.0	0.0

재 배 연 적						
미 가 노	만 어 소	정 월	영 농	기 타	분 류 별 등	
0.0	0.0	0.0	0.0	0.0	0.0	0.0
0.0	0.0	0.0	0.0	0.0	0.0	0.0
0.0	0.0	0.0	0.0	0.0	0.1	0.0
0.0	0.0	0.0	0.0	0.0	0.7	0.0
0.0	0.0	0.0	0.0	0.0	0.0	0.0
0.0	0.0	0.0	0.0	0.0	0.0	0.0
0.0	0.0	0.0	0.0	0.0	0.0	0.0
0.0	0.0	0.0	0.0	0.0	0.0	0.0
0.0	0.0	0.0	0.0	0.0	0.7	0.0
0.0	0.0	0.0	0.0	0.0	1.3	0.0
0.0	0.0	0.0	0.0	0.0	0.9	0.0
0.0	0.0	0.0	0.0	0.0	0.0	0.0
0.0	0.0	0.0	0.0	0.0	0.0	0.0
0.0	0.0	0.0	0.0	0.0	0.1	0.0
0.0	0.0	0.0	0.0	0.0	0.3	0.0
0.1	0.0	0.0	0.0	0.0	0.2	0.0
0.0	0.0	0.0	0.0	0.0	0.0	0.0
0.0	0.0	0.0	0.0	0.0	0.0	0.0
0.0	0.0	0.0	0.0	0.0	0.0	0.0
0.0	0.0	0.0	0.0	0.0	0.0	0.0
0.0	0.0	0.0	0.0	0.0	0.0	0.0
0.1	0.0	0.0	0.0	0.0	0.2	0.0
0.0	0.0	0.0	0.0	0.2	1.1	0.0
0.0	0.0	0.0	0.0	0.0	0.0	0.0
0.0	0.0	0.0	0.0	0.0	0.1	0.0
0.0	0.0	0.0	0.0	0.0	0.1	0.0
0.0	0.0	0.0	0.0	0.0	0.0	0.0
0.0	0.0	0.0	0.0	0.0	0.0	0.0
0.0	0.0	0.0	0.0	0.0	0.0	0.0
0.0	0.0	0.0	0.0	0.0	0.0	0.0
0.0	0.0	0.0	0.0	0.0	0.6	0.0
0.0	0.0	0.0	0.0	0.0	0.0	0.0
0.0	0.0	0.0	0.0	0.0	0.0	0.0
0.0	0.0	0.0	0.0	0.0	0.0	0.0
0.0	0.0	0.0	0.0	0.0	0.0	0.0
0.0	0.0	0.0	0.0	0.0	0.0	0.0
0.0	0.0	0.0	0.0	0.0	0.0	0.0
0.0	0.0	0.0	0.0	0.0	0.0	0.0
0.0	0.0	0.0	0.0	0.0	0.0	0.0
0.0	0.0	0.0	0.0	0.2	0.0	0.0
0.0	0.0	0.0	0.0	0.0	0.0	0.0
0.0	0.0	0.0	0.0	0.0	0.0	0.0

행정구역	합계	단감만생종			
		부유	차량	대인단감	준하
하남시	0.0	0.0	0.0	0.0	0.0
용인시	0.0	0.0	0.0	0.0	0.0
파주시	0.0	0.0	0.0	0.0	0.0
이천시	0.0	0.0	0.0	0.0	0.0
안성시	0.0	0.0	0.0	0.0	0.0
김포시	0.0	0.0	0.0	0.0	0.0
화성시	0.2	0.0	0.0	0.0	0.0
광주시	0.1	0.0	0.0	0.0	0.0
양주시	0.0	0.0	0.0	0.0	0.0
포천시	0.0	0.0	0.0	0.0	0.0
여주군	0.0	0.0	0.0	0.0	0.0
연천군	0.0	0.0	0.0	0.0	0.0
가평군	0.0	0.0	0.0	0.0	0.0
양평군	0.0	0.0	0.0	0.0	0.0
강원도	13.8	11.5	1.4	0.0	0.0
춘천시	0.0	0.0	0.0	0.0	0.0
원주시	0.0	0.0	0.0	0.0	0.0
강릉시	0.4	0.1	0.1	0.0	0.0
동해시	0.4	0.2	0.2	0.0	0.0
태백시	0.0	0.0	0.0	0.0	0.0
속초시	0.2	0.2	0.0	0.0	0.0
삼척시	6.5	5.6	0.6	0.0	0.0
홍천군	0.0	0.0	0.0	0.0	0.0
횡성군	0.0	0.0	0.0	0.0	0.0
영월군	0.0	0.0	0.0	0.0	0.0
평창군	0.0	0.0	0.0	0.0	0.0
정선군	0.0	0.0	0.0	0.0	0.0
철원군	0.0	0.0	0.0	0.0	0.0
화천군	0.0	0.0	0.0	0.0	0.0
양구군	0.0	0.0	0.0	0.0	0.0
인제군	0.0	0.0	0.0	0.0	0.0
고성군	0.0	0.0	0.0	0.0	0.0
양양군	6.3	5.4	0.5	0.0	0.0
충청북도	4.9	0.2	3.4	0.1	0.1
청주시	0.1	0.1	0.0	0.0	0.0
충주시	0.7	0.0	0.4	0.0	0.1
제천시	0.0	0.0	0.0	0.0	0.0
청원군	0.8	0.0	0.6	0.1	0.0
보은군	0.0	0.0	0.0	0.0	0.0

재 배 연 적						
미 가 노	만 어 소	정 월	영 영	기 타	부 관 기	
0.0	0.0	0.0	0.0	0.0	0.0	0.0
0.0	0.0	0.0	0.0	0.0	0.0	0.0
0.0	0.0	0.0	0.0	0.0	0.0	0.0
0.0	0.0	0.0	0.0	0.0	0.0	0.0
0.0	0.0	0.0	0.0	0.0	0.0	0.0
0.0	0.0	0.0	0.0	0.0	0.0	0.0
0.0	0.0	0.0	0.0	0.0	0.2	0.0
0.0	0.0	0.0	0.0	0.0	0.1	0.0
0.0	0.0	0.0	0.0	0.0	0.0	0.0
0.0	0.0	0.0	0.0	0.0	0.0	0.0
0.0	0.0	0.0	0.0	0.0	0.0	0.0
0.0	0.0	0.0	0.0	0.0	0.0	0.0
0.0	0.0	0.0	0.0	0.0	0.0	0.0
0.0	0.0	0.0	0.0	0.0	0.0	0.0
0.0	0.0	0.0	0.0	0.0	0.9	0.0
0.0	0.0	0.0	0.0	0.0	0.0	0.0
0.0	0.0	0.0	0.0	0.0	0.0	0.0
0.0	0.0	0.0	0.0	0.0	0.2	0.0
0.0	0.0	0.0	0.0	0.0	0.0	0.0
0.0	0.0	0.0	0.0	0.0	0.0	0.0
0.0	0.0	0.0	0.0	0.0	0.0	0.0
0.0	0.0	0.0	0.0	0.0	0.0	0.0
0.0	0.0	0.0	0.0	0.0	0.3	0.0
0.0	0.0	0.0	0.0	0.0	0.0	0.0
0.0	0.0	0.0	0.0	0.0	0.0	0.0
0.0	0.0	0.0	0.0	0.0	0.0	0.0
0.0	0.0	0.0	0.0	0.0	0.0	0.0
0.0	0.0	0.0	0.0	0.0	0.0	0.0
0.0	0.0	0.0	0.0	0.0	0.0	0.0
0.0	0.0	0.0	0.0	0.0	0.0	0.0
0.0	0.0	0.0	0.0	0.0	0.0	0.0
0.0	0.0	0.0	0.0	0.0	0.4	0.0
0.1	0.0	0.0	0.4	0.6	0.0	0.0
0.0	0.0	0.0	0.0	0.0	0.0	0.0
0.1	0.0	0.0	0.0	0.1	0.0	0.0
0.0	0.0	0.0	0.0	0.0	0.0	0.0
0.0	0.0	0.0	0.0	0.1	0.0	0.0
0.0	0.0	0.0	0.0	0.0	0.0	0.0

행정 구역	합 계	단 감 안 생 중			
		부 유	차 량	대안단감	준 하
옥천군	2.4	0.1	1.6	0.0	0.0
영동군	0.4	0.0	0.4	0.0	0.0
진천군	0.0	0.0	0.0	0.0	0.0
괴산군	0.0	0.0	0.0	0.0	0.0
음성군	0.0	0.0	0.0	0.0	0.0
단양군	0.5	0.0	0.4	0.0	0.0
증평군	0.0	0.0	0.0	0.0	0.0
충청남도	118.9	95.0	10.6	0.7	0.8
천안시	0.0	0.0	0.0	0.0	0.0
공주시	0.2	0.0	0.0	0.0	0.0
보령시	3.5	1.5	0.2	0.0	0.0
아산시	0.7	0.0	0.0	0.0	0.0
서산시	1.1	0.0	0.9	0.0	0.0
논산시	12.5	7.5	2.7	0.0	0.1
계룡시	0.0	0.0	0.0	0.0	0.0
금산군	0.0	0.0	0.0	0.0	0.0
영기군	0.0	0.0	0.0	0.0	0.0
부여군	11.7	8.7	1.9	0.0	0.0
서천군	79.7	74.6	3.4	0.0	0.0
청양군	0.0	0.0	0.0	0.0	0.0
홍성군	1.5	0.2	0.0	0.0	0.7
예산군	4.2	1.5	0.4	0.4	0.0
태안군	0.4	0.1	0.0	0.0	0.0
당진군	3.4	0.9	1.1	0.3	0.0
전라북도	100.0	32.1	55.5	4.0	0.0
전주시	4.9	2.7	1.3	0.7	0.0
군산시	3.8	3.2	0.6	0.0	0.0
익산시	7.3	1.6	4.9	0.3	0.0
정읍시	19.0	5.5	11.0	0.0	0.0
남원시	16.3	0.8	15.0	0.0	0.0
김제시	3.6	0.5	3.1	0.0	0.0
원주군	3.0	1.9	0.6	0.0	0.0
진안군	0.3	0.0	0.0	0.0	0.0
무주군	0.0	0.0	0.0	0.0	0.0
장수군	0.0	0.0	0.0	0.0	0.0
임실군	0.8	0.2	0.5	0.0	0.0
순창군	2.5	0.6	1.9	0.0	0.0
고창군	28.9	11.0	12.4	2.6	0.0
부안군	9.6	4.1	4.2	0.4	0.0

재 배 연 적					
미 가 노	만 어 소	정 월	영 동	기 타	계
0.0	0.0	0.0	0.4	0.3	0.0
0.0	0.0	0.0	0.0	0.0	0.0
0.0	0.0	0.0	0.0	0.0	0.0
0.0	0.0	0.0	0.0	0.0	0.0
0.0	0.0	0.0	0.0	0.0	0.0
0.0	0.0	0.0	0.0	0.1	0.0
0.0	0.0	0.0	0.0	0.0	0.0
0.0	0.0	0.4	1.3	10.1	0.0
0.0	0.0	0.0	0.0	0.0	0.0
0.0	0.0	0.0	0.0	0.2	0.0
0.0	0.0	0.0	0.0	1.8	0.0
0.0	0.0	0.0	0.7	0.0	0.0
0.0	0.0	0.0	0.0	0.2	0.0
0.0	0.0	0.0	0.2	2.0	0.0
0.0	0.0	0.0	0.0	0.0	0.0
0.0	0.0	0.0	0.0	0.0	0.0
0.0	0.0	0.0	0.0	0.0	0.0
0.0	0.0	0.1	0.0	1.0	0.0
0.0	0.0	0.0	0.1	1.6	0.0
0.0	0.0	0.0	0.0	0.0	0.0
0.0	0.0	0.3	0.3	0.0	0.0
0.0	0.0	0.0	0.0	1.9	0.0
0.0	0.0	0.0	0.0	0.3	0.0
0.0	0.0	0.0	0.0	1.1	0.0
0.1	0.0	0.0	0.0	8.3	0.0
0.0	0.0	0.0	0.0	0.2	0.0
0.0	0.0	0.0	0.0	0.0	0.0
0.0	0.0	0.0	0.0	0.5	0.0
0.0	0.0	0.0	0.0	2.5	0.0
0.1	0.0	0.0	0.0	0.4	0.0
0.0	0.0	0.0	0.0	0.0	0.0
0.0	0.0	0.0	0.0	0.5	0.0
0.0	0.0	0.0	0.0	0.3	0.0
0.0	0.0	0.0	0.0	0.0	0.0
0.0	0.0	0.0	0.0	0.0	0.0
0.0	0.0	0.0	0.0	0.1	0.0
0.0	0.0	0.0	0.0	0.0	0.0
0.0	0.0	0.0	0.0	2.9	0.0
0.0	0.0	0.0	0.0	0.9	0.0

행정구역	합 계	단 감 만 생 중			
		부 유	차 량	대안단감	준 하
전라남도	3,786.9	2,266.3	1,457.5	40.1	0.0
목포시	5.0	4.2	0.1	0.0	0.0
여수시	115.7	37.0	78.6	0.1	0.0
순천시	722.3	326.2	394.7	0.2	0.0
나주시	83.5	56.7	23.6	1.1	0.0
광양시	607.4	498.2	108.9	0.0	0.0
담양군	166.4	126.9	37.4	2.1	0.0
곡성군	77.1	31.7	45.4	0.0	0.0
구례군	188.3	117.9	70.0	0.2	0.0
고흥군	246.7	172.2	73.0	0.0	0.0
보성군	179.8	117.7	61.7	0.0	0.0
화순군	106.6	74.4	29.5	0.5	0.0
장흥군	66.3	37.2	27.5	0.0	0.0
강진군	155.6	86.6	69.0	0.0	0.0
해남군	172.7	105.7	64.5	0.0	0.0
영암군	136.1	118.5	15.5	0.1	0.0
무안군	66.5	58.4	1.8	2.4	0.0
함평군	43.5	32.0	9.7	1.4	0.0
영광군	69.7	53.2	15.0	0.6	0.0
장성군	473.7	176.7	264.9	31.4	0.0
완도군	78.9	17.0	60.3	0.0	0.0
진도군	18.5	12.2	6.0	0.0	0.0
신안군	6.6	5.7	0.4	0.0	0.0
경상북도	513.2	422.6	53.5	14.5	0.0
포항시	129.6	123.4	2.3	0.0	0.0
경주시	159.4	145.0	4.7	5.4	0.0
김천시	20.3	11.2	6.4	0.4	0.0
안동시	0.5	0.3	0.2	0.0	0.0
구미시	28.4	10.1	15.1	0.0	0.0
영주시	0.0	0.0	0.0	0.0	0.0
영천시	5.7	2.9	1.6	0.4	0.0
상주시	4.2	0.9	2.0	1.0	0.0
문경시	2.6	0.8	0.7	0.0	0.0
경산시	19.3	8.8	6.4	2.1	0.0
군위군	2.1	1.9	0.0	0.0	0.0
의성군	4.7	0.9	3.1	0.0	0.0
형성군	0.0	0.0	0.0	0.0	0.0
영양군	0.0	0.0	0.0	0.0	0.0
영덕군	50.3	44.9	4.0	0.8	0.0

재 배 연 적					
미 가 노	만 어 소	전 월	보 배	기 타	계 합
1.7	1.6	0.5	0.0	19.2	0.0
0.0	0.0	0.0	0.0	0.7	0.0
0.0	0.0	0.0	0.0	0.0	0.0
0.0	0.0	0.2	0.0	1.0	0.0
0.0	0.0	0.1	0.0	2.0	0.0
0.0	0.0	0.0	0.0	0.3	0.0
0.0	0.0	0.0	0.0	0.0	0.0
0.0	0.0	0.0	0.0	0.0	0.0
0.0	0.0	0.0	0.0	0.2	0.0
0.0	0.0	0.0	0.0	1.5	0.0
0.0	0.0	0.0	0.0	0.4	0.0
1.6	0.1	0.0	0.0	0.5	0.0
0.0	0.0	0.0	0.0	1.6	0.0
0.0	0.0	0.0	0.0	0.0	0.0
0.0	0.0	0.0	0.0	2.5	0.0
0.0	1.0	0.0	0.0	1.0	0.0
0.1	0.0	0.0	0.0	3.8	0.0
0.0	0.0	0.0	0.0	0.4	0.0
0.0	0.0	0.0	0.0	0.9	0.0
0.0	0.5	0.0	0.0	0.2	0.0
0.0	0.0	0.2	0.0	1.4	0.0
0.0	0.0	0.0	0.0	0.3	0.0
0.0	0.0	0.0	0.0	0.5	0.0
0.3	0.0	0.1	0.5	21.7	0.0
0.1	0.0	0.0	0.0	3.8	0.0
0.0	0.0	0.0	0.0	4.3	0.0
0.2	0.0	0.0	0.0	2.1	0.0
0.0	0.0	0.0	0.0	0.0	0.0
0.0	0.0	0.0	0.0	3.2	0.0
0.0	0.0	0.0	0.0	0.0	0.0
0.0	0.0	0.1	0.0	0.7	0.0
0.0	0.0	0.0	0.0	0.3	0.0
0.0	0.0	0.0	0.0	1.1	0.0
0.0	0.0	0.0	0.0	2.0	0.0
0.0	0.0	0.0	0.0	0.2	0.0
0.0	0.0	0.0	0.5	0.2	0.0
0.0	0.0	0.0	0.0	0.0	0.0
0.0	0.0	0.0	0.0	0.0	0.0
0.0	0.0	0.0	0.0	0.6	0.0

행정구역	합 계	단 강 만 생 중			
		부 유	차 량	대안단강	준 하
청도군	7.1	3.6	2.9	0.3	0.0
고령군	4.7	4.2	0.0	0.0	0.0
성주군	16.2	14.7	0.3	0.0	0.0
철곡군	51.2	44.3	2.1	4.1	0.0
예천군	1.6	0.4	0.8	0.0	0.0
봉화군	0.0	0.0	0.0	0.0	0.0
울진군	5.3	4.3	0.9	0.0	0.0
울릉군	0.0	0.0	0.0	0.0	0.0
경상남도	9,964.0	9,918.1	14.0	2.2	2.5
창원시	2,091.4	2,089.9	0.6	0.0	0.3
마산시	161.6	160.7	0.6	0.0	0.0
진주시	1,262.1	1,255.0	3.4	0.0	1.9
진해시	14.2	14.2	0.0	0.0	0.0
통영시	30.3	29.7	0.3	0.0	0.0
사천시	747.2	745.7	1.0	0.0	0.0
김해시	1,478.8	1,478.7	0.0	0.0	0.0
밀양시	1,247.9	1,243.9	3.1	0.1	0.2
거제시	48.1	47.7	0.3	0.0	0.0
양산시	98.6	86.1	1.7	0.0	0.0
의령군	193.4	192.6	0.0	0.0	0.0
함안군	679.2	678.7	0.4	0.0	0.0
창녕군	952.3	949.3	0.0	1.8	0.0
고성군	263.3	260.6	0.2	0.0	0.0
남해군	41.1	39.6	0.3	0.0	0.0
하동군	212.9	212.5	0.4	0.0	0.0
산청군	268.7	268.3	0.2	0.0	0.0
함양군	39.5	38.1	1.2	0.0	0.1
거창군	6.4	5.5	0.0	0.0	0.0
합천군	127.0	121.3	0.3	0.3	0.0
제주도	49.1	37.3	0.5	2.5	0.0
제주시	48.0	36.5	0.5	2.5	0.0
서귀포시	1.1	0.8	0.0	0.0	0.0

재 배 면 적					
미 가 노	만 어 소	정 월	영 농	기 타	계 합
0.0	0.0	0.0	0.0	0.3	0.0
0.0	0.0	0.0	0.0	0.5	0.0
0.0	0.0	0.0	0.0	1.2	0.0
0.0	0.0	0.0	0.0	0.7	0.0
0.0	0.0	0.0	0.0	0.4	0.0
0.0	0.0	0.0	0.0	0.0	0.0
0.0	0.0	0.0	0.0	0.1	0.0
0.0	0.0	0.0	0.0	0.0	0.0
0.3	0.7	1.3	0.4	24.5	0.0
0.0	0.0	0.0	0.0	0.6	0.0
0.0	0.0	0.0	0.0	0.3	0.0
0.2	0.0	1.1	0.0	0.5	0.0
0.0	0.0	0.0	0.0	0.0	0.0
0.1	0.0	0.0	0.0	0.2	0.0
0.0	0.0	0.0	0.0	0.5	0.0
0.0	0.0	0.0	0.0	0.1	0.0
0.0	0.0	0.2	0.3	0.1	0.0
0.0	0.0	0.0	0.1	0.0	0.0
0.0	0.0	0.0	0.0	10.8	0.0
0.0	0.5	0.0	0.0	0.3	0.0
0.0	0.0	0.0	0.0	0.1	0.0
0.0	0.2	0.0	0.0	1.0	0.0
0.0	0.0	0.0	0.0	2.5	0.0
0.0	0.0	0.0	0.0	1.2	0.0
0.0	0.0	0.0	0.0	0.0	0.0
0.0	0.0	0.0	0.0	0.2	0.0
0.0	0.0	0.0	0.0	0.1	0.0
0.0	0.0	0.0	0.0	0.9	0.0
0.0	0.0	0.0	0.0	5.1	0.0
0.0	0.0	0.0	0.0	8.8	0.0
0.0	0.0	0.0	0.0	8.5	0.0
0.0	0.0	0.0	0.0	0.3	0.0

바. 뚝 은 감

행정구역	합 계	뚝 은 감		
		고 중 시	사 곡 시	청 도 반 시
전국	8,564.2	680.0	19.6	1,981.6
서울특별시	0.1	0.0	0.0	0.0
부산광역시	4.5	1.4	0.0	0.1
대구광역시	25.1	1.6	0.1	10.8
인천광역시	3.7	0.6	0.0	0.0
광주광역시	57.3	0.7	0.1	0.0
대전광역시	14.0	1.5	0.0	0.0
울산광역시	9.9	0.9	0.0	0.0
경기도	7.1	2.5	0.0	0.0
강원도	57.3	15.2	0.0	0.0
충청북도	425.4	9.9	0.0	0.4
충청남도	172.7	1.9	1.5	0.3
전라북도	563.2	23.6	0.3	1.2
전라남도	2,246.5	32.4	9.5	6.8
경상북도	3,010.0	52.2	8.1	1,653.1
경상남도	1,964.1	535.6	0.0	308.9
제주도	3.3	0.0	0.0	0.0
전국	8,564.2	680.0	19.6	1,981.6
서울특별시	0.1	0.0	0.0	0.0
종로구	0.0	0.0	0.0	0.0
중구	0.0	0.0	0.0	0.0
용산구	0.0	0.0	0.0	0.0
성동구	0.0	0.0	0.0	0.0
광진구	0.0	0.0	0.0	0.0
동대문구	0.0	0.0	0.0	0.0
종로구	0.0	0.0	0.0	0.0
성북구	0.0	0.0	0.0	0.0
강북구	0.0	0.0	0.0	0.0
도봉구	0.0	0.0	0.0	0.0
노원구	0.0	0.0	0.0	0.0
은평구	0.0	0.0	0.0	0.0
서대문구	0.0	0.0	0.0	0.0
마포구	0.0	0.0	0.0	0.0
양천구	0.0	0.0	0.0	0.0
강서구	0.0	0.0	0.0	0.0
구로구	0.1	0.0	0.0	0.0
금천구	0.0	0.0	0.0	0.0
영등포구	0.0	0.0	0.0	0.0
동작구	0.0	0.0	0.0	0.0

행정구역	합계	뫼은 감		
		고종시	사곡시	창도반시
관악구	0.0	0.0	0.0	0.0
서초구	0.0	0.0	0.0	0.0
강남구	0.0	0.0	0.0	0.0
송파구	0.0	0.0	0.0	0.0
강동구	0.0	0.0	0.0	0.0
부산광역시	4.5	1.4	0.0	0.1
중구	0.0	0.0	0.0	0.0
서구	0.1	0.1	0.0	0.0
동구	0.0	0.0	0.0	0.0
영도구	0.0	0.0	0.0	0.0
부산진구	0.0	0.0	0.0	0.0
동래구	0.0	0.0	0.0	0.0
남구	0.0	0.0	0.0	0.0
북구	0.0	0.0	0.0	0.0
해운대구	0.0	0.0	0.0	0.0
사하구	0.0	0.0	0.0	0.0
금정구	0.1	0.0	0.0	0.0
강서구	2.4	1.3	0.0	0.0
연제구	0.0	0.0	0.0	0.0
수영구	0.0	0.0	0.0	0.0
사상구	0.0	0.0	0.0	0.0
기장군	1.9	0.0	0.0	0.1
대구광역시	25.1	1.6	0.1	10.8
중구	0.0	0.0	0.0	0.0
동구	2.1	0.2	0.0	0.8
서구	0.0	0.0	0.0	0.0
남구	0.0	0.0	0.0	0.0
북구	1.7	0.0	0.1	0.0
수성구	7.9	0.2	0.0	1.8
달서구	0.8	0.0	0.0	0.4
달성군	12.6	1.2	0.0	7.8
인천광역시	3.7	0.6	0.0	0.0
중구	0.0	0.0	0.0	0.0
동구	0.0	0.0	0.0	0.0
남구	0.0	0.0	0.0	0.0
연수구	0.0	0.0	0.0	0.0
남동구	0.1	0.0	0.0	0.0
부평구	0.0	0.0	0.0	0.0
계양구	0.1	0.0	0.0	0.0

재 배 면 적						
월 하 시	평 핵 무	갑 주 백 목	동 시	단 성 시	기 타	
0.0	0.0	0.0	0.0	0.0	0.0	
0.0	0.0	0.0	0.0	0.0	0.0	
0.0	0.0	0.0	0.0	0.0	0.0	
0.0	0.0	0.0	0.0	0.0	0.0	
0.0	0.0	0.0	0.0	0.0	0.0	
0.0	0.0	2.8	0.0	0.0	0.2	
0.0	0.0	0.0	0.0	0.0	0.0	
0.0	0.0	0.0	0.0	0.0	0.0	
0.0	0.0	0.0	0.0	0.0	0.0	
0.0	0.0	0.0	0.0	0.0	0.0	
0.0	0.0	0.0	0.0	0.0	0.0	
0.0	0.0	0.0	0.0	0.0	0.0	
0.0	0.0	0.0	0.0	0.0	0.0	
0.0	0.0	0.0	0.0	0.0	0.0	
0.0	0.0	0.0	0.0	0.0	0.0	
0.0	0.0	0.0	0.0	0.0	0.0	
0.0	0.0	0.0	0.0	0.0	0.0	
0.0	0.0	0.1	0.0	0.0	0.0	
0.0	0.0	0.9	0.0	0.0	0.2	
0.0	0.0	0.0	0.0	0.0	0.0	
0.0	0.0	0.0	0.0	0.0	0.0	
0.0	0.0	0.0	0.0	0.0	0.0	
0.0	0.0	1.8	0.0	0.0	0.0	
0.3	0.1	0.0	0.4	0.0	11.8	
0.0	0.0	0.0	0.0	0.0	0.0	
0.1	0.0	0.0	0.0	0.0	1.0	
0.0	0.0	0.0	0.0	0.0	0.0	
0.0	0.0	0.0	0.0	0.0	0.0	
0.0	0.1	0.0	0.0	0.0	1.5	
0.2	0.0	0.0	0.0	0.0	5.7	
0.0	0.0	0.0	0.0	0.0	0.4	
0.0	0.0	0.0	0.4	0.0	3.2	
0.0	0.0	0.1	0.0	0.0	3.0	
0.0	0.0	0.0	0.0	0.0	0.0	
0.0	0.0	0.0	0.0	0.0	0.0	
0.0	0.0	0.0	0.0	0.0	0.0	
0.0	0.0	0.0	0.0	0.0	0.0	
0.0	0.0	0.0	0.0	0.0	0.0	
0.0	0.0	0.0	0.0	0.0	0.1	
0.0	0.0	0.0	0.0	0.0	0.0	
0.0	0.0	0.1	0.0	0.0	0.0	

행정구역	합 계	원 인 강		
		고 종 시	사 곡 시	청 도 반 시
서구	0.1	0.0	0.0	0.0
강화군	3.2	0.6	0.0	0.0
옹진군	0.2	0.0	0.0	0.0
광주광역시	57.3	0.7	0.1	0.0
동구	0.8	0.4	0.0	0.0
서구	6.5	0.0	0.0	0.0
남구	2.9	0.1	0.0	0.0
북구	6.5	0.2	0.0	0.0
광산구	40.6	0.0	0.1	0.0
대전광역시	14.0	1.5	0.0	0.0
동구	5.3	1.4	0.0	0.0
중구	3.0	0.0	0.0	0.0
서구	2.7	0.1	0.0	0.0
유성구	1.1	0.0	0.0	0.0
대덕구	1.9	0.0	0.0	0.0
울산광역시	9.9	0.9	0.0	0.0
중구	0.4	0.0	0.0	0.0
남구	0.1	0.0	0.0	0.0
동구	0.0	0.0	0.0	0.0
북구	1.1	0.4	0.0	0.0
울주군	8.3	0.5	0.0	0.0
경기도	7.1	2.5	0.0	0.0
수원시	0.0	0.0	0.0	0.0
성남시	1.6	0.0	0.0	0.0
의정부시	0.0	0.0	0.0	0.0
안양시	0.1	0.0	0.0	0.0
부천시	0.0	0.0	0.0	0.0
광명시	0.1	0.0	0.0	0.0
평택시	1.1	0.2	0.0	0.0
동두천시	0.0	0.0	0.0	0.0
안산시	1.7	1.4	0.0	0.0
고양시	0.0	0.0	0.0	0.0
과천시	0.2	0.1	0.0	0.0
구리시	0.0	0.0	0.0	0.0
남양주시	0.0	0.0	0.0	0.0
오산시	0.0	0.0	0.0	0.0
시흥시	0.0	0.0	0.0	0.0
군포시	0.1	0.0	0.0	0.0
의왕시	0.0	0.0	0.0	0.0

재 배 연 적						
월 하 시	평 령 무	갑 주 백 목	동 시	단 성 시	기 타	
0.0	0.0	0.0	0.0	0.0	0.1	
0.0	0.0	0.0	0.0	0.0	2.6	
0.0	0.0	0.0	0.0	0.0	0.2	
0.2	0.0	55.2	0.0	0.0	1.1	
0.0	0.0	0.4	0.0	0.0	0.0	
0.0	0.0	6.5	0.0	0.0	0.0	
0.2	0.0	2.6	0.0	0.0	0.0	
0.0	0.0	5.9	0.0	0.0	0.4	
0.0	0.0	39.8	0.0	0.0	0.7	
4.6	0.0	0.0	0.7	0.0	7.2	
0.8	0.0	0.0	0.2	0.0	2.9	
1.0	0.0	0.0	0.0	0.0	2.0	
1.0	0.0	0.0	0.2	0.0	1.4	
0.5	0.0	0.0	0.2	0.0	0.4	
1.3	0.0	0.0	0.1	0.0	0.5	
0.0	0.0	6.6	0.0	0.0	2.4	
0.0	0.0	0.3	0.0	0.0	0.1	
0.0	0.0	0.1	0.0	0.0	0.0	
0.0	0.0	0.0	0.0	0.0	0.0	
0.0	0.0	0.4	0.0	0.0	0.3	
0.0	0.0	5.8	0.0	0.0	2.0	
1.4	0.0	0.2	0.6	0.0	2.4	
0.0	0.0	0.0	0.0	0.0	0.0	
1.1	0.0	0.0	0.0	0.0	0.5	
0.0	0.0	0.0	0.0	0.0	0.0	
0.0	0.0	0.0	0.1	0.0	0.0	
0.0	0.0	0.0	0.0	0.0	0.0	
0.1	0.0	0.0	0.0	0.0	0.0	
0.0	0.0	0.0	0.0	0.0	0.9	
0.0	0.0	0.0	0.0	0.0	0.0	
0.0	0.0	0.1	0.0	0.0	0.2	
0.0	0.0	0.0	0.0	0.0	0.0	
0.0	0.0	0.1	0.0	0.0	0.0	
0.0	0.0	0.0	0.0	0.0	0.0	
0.0	0.0	0.0	0.0	0.0	0.0	
0.0	0.0	0.0	0.0	0.0	0.0	
0.0	0.0	0.0	0.0	0.0	0.0	
0.0	0.0	0.0	0.0	0.0	0.0	
0.0	0.0	0.0	0.0	0.0	0.0	
0.0	0.0	0.0	0.0	0.0	0.0	
0.1	0.0	0.0	0.0	0.0	0.0	
0.0	0.0	0.0	0.0	0.0	0.0	

행정구역	합 계	넓 은 감		
		고 종 시	사 곡 시	청 도 반 시
하남시	0.0	0.0	0.0	0.0
용인시	0.1	0.1	0.0	0.0
파주시	0.2	0.0	0.0	0.0
이천시	0.2	0.0	0.0	0.0
안성시	0.3	0.0	0.0	0.0
김포시	0.2	0.0	0.0	0.0
화성시	0.9	0.7	0.0	0.0
광주시	0.2	0.0	0.0	0.0
양주시	0.0	0.0	0.0	0.0
포천시	0.0	0.0	0.0	0.0
여주군	0.1	0.0	0.0	0.0
연천군	0.0	0.0	0.0	0.0
가평군	0.0	0.0	0.0	0.0
양평군	0.0	0.0	0.0	0.0
강원도	57.3	15.2	0.0	0.0
춘천시	0.0	0.0	0.0	0.0
원주시	0.3	0.0	0.0	0.0
강릉시	13.4	0.9	0.0	0.0
동해시	5.0	3.8	0.0	0.0
태백시	0.0	0.0	0.0	0.0
속초시	0.3	0.0	0.0	0.0
삼척시	17.9	10.0	0.0	0.0
홍천군	0.0	0.0	0.0	0.0
횡성군	0.0	0.0	0.0	0.0
영월군	0.0	0.0	0.0	0.0
평창군	0.0	0.0	0.0	0.0
정선군	0.1	0.0	0.0	0.0
철원군	0.0	0.0	0.0	0.0
화천군	0.0	0.0	0.0	0.0
양구군	0.0	0.0	0.0	0.0
인제군	0.0	0.0	0.0	0.0
고성군	0.1	0.0	0.0	0.0
양양군	20.2	0.5	0.0	0.0
충청북도	425.4	9.9	0.0	0.4
청주시	0.4	0.0	0.0	0.0
충주시	1.4	0.2	0.0	0.0
제천시	1.8	0.0	0.0	0.0
청원군	5.3	0.0	0.0	0.1
보은군	82.5	0.0	0.0	0.0

재 배 연 적						
월 하 시	평 령 부	갑 주 백 목	등 시	단 성 시	기 타	
0.0	0.0	0.0	0.0	0.0	0.0	0.0
0.0	0.0	0.0	0.0	0.0	0.0	0.0
0.0	0.0	0.0	0.2	0.0	0.0	0.0
0.0	0.0	0.0	0.1	0.0	0.0	0.1
0.0	0.0	0.0	0.2	0.0	0.0	0.1
0.0	0.0	0.0	0.0	0.0	0.0	0.2
0.0	0.0	0.0	0.0	0.0	0.0	0.2
0.1	0.0	0.0	0.0	0.0	0.0	0.1
0.0	0.0	0.0	0.0	0.0	0.0	0.0
0.0	0.0	0.0	0.0	0.0	0.0	0.0
0.0	0.0	0.0	0.0	0.0	0.0	0.1
0.0	0.0	0.0	0.0	0.0	0.0	0.0
0.0	0.0	0.0	0.0	0.0	0.0	0.0
0.0	0.0	0.0	0.0	0.0	0.0	0.0
1.1	0.0	10.9	0.6	0.0	0.0	29.5
0.0	0.0	0.0	0.0	0.0	0.0	0.0
0.0	0.0	0.0	0.0	0.0	0.0	0.3
0.0	0.0	8.7	0.1	0.0	0.0	3.7
0.0	0.0	0.0	0.0	0.0	0.0	1.2
0.0	0.0	0.0	0.0	0.0	0.0	0.0
0.0	0.0	0.0	0.0	0.0	0.0	0.3
1.1	0.0	0.0	0.5	0.0	0.0	6.3
0.0	0.0	0.0	0.0	0.0	0.0	0.0
0.0	0.0	0.0	0.0	0.0	0.0	0.0
0.0	0.0	0.0	0.0	0.0	0.0	0.0
0.0	0.0	0.0	0.0	0.0	0.0	0.0
0.0	0.0	0.0	0.0	0.0	0.0	0.1
0.0	0.0	0.0	0.0	0.0	0.0	0.0
0.0	0.0	0.0	0.0	0.0	0.0	0.0
0.0	0.0	0.0	0.0	0.0	0.0	0.0
0.0	0.0	0.0	0.0	0.0	0.0	0.1
0.0	0.0	2.2	0.0	0.0	0.0	17.5
6.1	0.0	1.3	385.2	0.0	0.0	22.5
0.2	0.0	0.0	0.0	0.0	0.0	0.2
0.2	0.0	0.0	0.4	0.0	0.0	0.6
0.0	0.0	0.0	0.1	0.0	0.0	1.7
1.5	0.0	0.4	0.9	0.0	0.0	2.4
0.0	0.0	0.0	80.5	0.0	0.0	2.0

행정구역	합계	별은감		
		고종시	사곡시	청도반시
목천군	43.2	0.0	0.0	0.1
영동군	272.6	8.9	0.0	0.0
진천군	0.3	0.0	0.0	0.0
괴산군	15.2	0.8	0.0	0.0
음성군	1.3	0.0	0.0	0.0
단양군	1.4	0.0	0.0	0.2
충평군	0.0	0.0	0.0	0.0
충청남도	172.7	1.9	1.5	0.3
천안시	0.8	0.0	0.0	0.0
공주시	9.0	0.0	0.0	0.0
보령시	4.5	0.5	0.0	0.0
아산시	2.2	0.0	0.0	0.0
서산시	1.7	0.0	0.0	0.0
논산시	83.7	0.1	0.0	0.0
계룡시	0.7	0.0	0.0	0.0
금산군	2.9	0.0	0.0	0.0
연기군	0.8	0.2	0.0	0.0
부여군	29.0	0.0	0.9	0.0
서천군	18.2	0.1	0.0	0.0
청양군	2.1	0.0	0.0	0.0
홍성군	8.4	0.9	0.6	0.3
예산군	4.1	0.1	0.0	0.0
태안군	2.2	0.0	0.0	0.0
당진군	2.4	0.0	0.0	0.0
전라북도	563.2	23.6	0.3	1.2
전주시	83.9	3.2	0.1	0.0
군산시	2.9	0.1	0.0	0.1
익산시	29.0	2.9	0.1	0.0
정읍시	101.3	0.3	0.1	0.2
남원시	13.3	0.5	0.0	0.0
김제시	17.4	0.0	0.0	0.0
완주군	79.0	4.5	0.0	0.1
진안군	11.2	7.9	0.0	0.3
무주군	7.8	0.1	0.0	0.3
장수군	0.5	0.2	0.0	0.0
임실군	34.3	0.2	0.0	0.0
순창군	36.7	0.9	0.0	0.0
고창군	66.6	0.0	0.0	0.0
부안군	79.3	2.8	0.0	0.2

재 배 면 적					
월 하 시	평 핵 무	갑 주 백 목	동 시	단 성 시	기 타
2.9	0.0	0.4	34.8	0.0	5.0
0.8	0.0	0.5	254.1	0.0	8.3
0.0	0.0	0.0	0.0	0.0	0.3
0.0	0.0	0.0	13.7	0.0	0.7
0.3	0.0	0.0	0.0	0.0	1.0
0.2	0.0	0.0	0.7	0.0	0.3
0.0	0.0	0.0	0.0	0.0	0.0
13.3	2.4	20.5	4.8	0.1	127.9
0.3	0.0	0.0	0.0	0.0	0.5
3.3	0.2	0.0	0.1	0.0	5.4
0.9	0.0	0.0	0.0	0.0	3.1
0.4	0.1	0.0	0.7	0.0	1.0
0.0	0.0	0.0	0.1	0.0	1.6
6.5	2.1	0.0	0.1	0.1	74.8
0.0	0.0	0.0	0.0	0.0	0.7
0.1	0.0	0.9	0.7	0.0	1.2
0.5	0.0	0.0	0.0	0.0	0.1
0.4	0.0	19.6	2.2	0.0	5.9
0.5	0.0	0.0	0.9	0.0	16.7
0.0	0.0	0.0	0.0	0.0	2.1
0.0	0.0	0.0	0.0	0.0	6.6
0.4	0.0	0.0	0.0	0.0	3.6
0.0	0.0	0.0	0.0	0.0	2.2
0.0	0.0	0.0	0.0	0.0	2.4
6.7	0.2	199.1	86.7	0.0	245.4
0.0	0.0	0.1	0.0	0.0	80.5
0.0	0.0	0.0	2.4	0.0	0.3
0.1	0.0	11.5	0.0	0.0	14.4
0.0	0.0	64.7	0.0	0.0	36.0
0.2	0.0	11.6	0.0	0.0	1.0
0.0	0.0	7.9	0.0	0.0	9.5
3.6	0.1	6.7	1.7	0.0	62.3
1.3	0.0	0.0	0.6	0.0	1.1
1.1	0.0	0.0	5.7	0.0	0.6
0.0	0.0	0.0	0.0	0.0	0.3
0.0	0.0	0.1	1.3	0.0	32.7
0.0	0.0	31.5	0.0	0.0	4.3
0.4	0.0	64.8	0.0	0.0	1.4
0.0	0.1	0.2	75.0	0.0	1.0

행정구역	합계	떨 은 감		
		고종시	사곡시	청도반시
전라남도	2,246.5	32.4	9.5	6.8
목포시	5.3	0.0	0.0	0.0
여수시	15.7	0.0	0.0	0.0
순천시	162.3	6.8	0.0	0.0
나주시	133.1	6.6	7.8	4.2
광양시	429.0	2.5	0.0	0.0
담양군	28.4	2.8	0.0	0.0
곡성군	136.6	0.0	0.0	0.0
구례군	83.2	3.7	0.0	0.1
고흥군	21.6	2.8	0.0	1.2
보성군	47.5	0.0	0.2	0.1
화순군	44.8	0.2	0.0	0.2
장흥군	49.9	0.0	0.0	0.0
강진군	50.1	1.8	0.4	0.0
해남군	50.3	0.0	0.0	0.0
영암군	499.6	0.0	0.0	0.3
무안군	76.1	0.0	0.0	0.0
황평군	53.1	0.0	0.0	0.0
영광군	73.3	0.0	0.0	0.0
장성군	257.3	5.2	1.1	0.7
완도군	9.6	0.0	0.0	0.0
진도군	6.6	0.0	0.0	0.0
신안군	13.1	0.0	0.0	0.0
경상북도	3,010.0	52.2	8.1	1,653.1
포항시	6.7	1.1	0.0	0.0
경주시	15.1	4.9	0.2	2.0
김천시	109.5	15.1	1.8	4.5
안동시	17.3	0.0	0.0	0.0
구미시	62.9	14.6	0.1	0.0
영주시	2.4	0.0	0.0	0.0
영천시	6.8	0.3	0.0	0.7
상주시	759.8	8.5	0.2	1.6
문경시	186.1	0.3	0.0	0.0
경산시	36.3	1.4	0.3	27.2
군위군	17.8	0.7	0.0	0.2
의성군	51.1	0.3	5.3	0.1
청송군	0.1	0.1	0.0	0.0
영양군	0.3	0.0	0.0	0.0
영덕군	13.3	0.3	0.0	0.6

재 배 면 적					
월 하 시	평 책 무	갑 주 백 목	동 시	단 성 시	기 타
116.2	1.1	2,035.9	12.7	0.4	31.5
0.0	0.0	5.2	0.0	0.0	0.1
1.0	0.0	14.7	0.0	0.0	0.0
57.2	0.0	95.4	2.8	0.0	0.1
5.8	0.0	100.8	5.3	0.2	2.4
16.9	0.0	385.4	0.0	0.0	14.2
1.6	0.0	24.0	0.0	0.0	0.0
21.6	0.0	115.0	0.0	0.0	0.0
2.0	0.2	77.1	0.0	0.0	0.1
0.6	0.1	16.3	0.1	0.2	0.3
7.5	0.0	34.2	1.0	0.0	4.5
0.0	0.0	44.3	0.0	0.0	0.1
0.0	0.0	49.9	0.0	0.0	0.0
0.0	0.0	47.8	0.0	0.0	0.1
0.4	0.0	43.8	0.0	0.0	6.1
0.0	0.0	499.0	0.0	0.0	0.3
0.1	0.1	75.3	0.0	0.0	0.6
0.0	0.0	52.7	0.1	0.0	0.3
0.9	0.0	71.5	0.0	0.0	0.9
0.3	0.7	245.4	3.4	0.0	0.5
0.0	0.0	9.5	0.0	0.0	0.1
0.3	0.0	6.3	0.0	0.0	0.0
0.0	0.0	12.3	0.0	0.0	0.8
4.2	0.7	110.8	960.2	1.6	219.1
0.2	0.0	1.8	1.4	0.0	2.2
0.0	0.0	0.0	0.0	0.0	8.0
1.8	0.0	0.4	39.4	0.2	46.3
0.1	0.0	0.0	13.4	0.0	3.8
0.6	0.0	4.0	9.8	0.2	33.6
0.0	0.0	0.0	0.2	0.2	2.0
0.0	0.0	0.0	0.0	1.0	4.8
0.0	0.4	34.4	700.6	0.0	14.1
0.0	0.3	67.2	107.3	0.0	11.0
0.0	0.0	0.0	0.9	0.0	6.5
0.0	0.0	0.0	9.4	0.0	7.5
0.0	0.0	0.0	33.4	0.0	12.0
0.0	0.0	0.0	0.0	0.0	0.0
0.0	0.0	0.0	0.0	0.0	0.3
0.0	0.0	0.0	0.0	0.0	12.4

행정 구역	합 계	읍 은 갈		
		고 종 시	사 곡 시	청 도 반 시
청도군	1,617.0	0.0	0.2	1,615.9
고령군	4.5	0.0	0.0	0.0
성주군	20.1	0.0	0.0	0.0
칠곡군	9.1	1.1	0.0	0.3
예천군	69.1	3.5	0.0	0.0
봉화군	0.0	0.0	0.0	0.0
울진군	4.7	0.0	0.0	0.0
울릉군	0.0	0.0	0.0	0.0
경상남도	1,964.1	535.6	0.0	308.9
창원시	5.9	0.5	0.0	0.0
마산시	8.1	1.1	0.0	0.0
진주시	157.6	10.2	0.0	0.6
진해시	1.7	0.1	0.0	0.1
통영시	3.6	0.0	0.0	0.0
사천시	65.7	15.5	0.0	0.3
김해시	5.4	0.4	0.0	0.9
밀양시	319.3	2.6	0.0	304.9
거제시	6.3	0.2	0.0	0.0
양산시	5.1	0.1	0.0	0.0
의령군	109.5	0.1	0.0	0.0
함안군	161.6	0.4	0.0	0.1
창녕군	7.0	1.3	0.0	0.5
고성군	69.3	2.5	0.0	0.4
남해군	8.1	1.3	0.0	0.0
하동군	424.2	108.5	0.0	0.0
산청군	504.1	365.5	0.0	0.7
함양군	66.6	20.8	0.0	0.0
거창군	9.5	2.8	0.0	0.1
합천군	25.5	1.7	0.0	0.3
제주도	3.3	0.0	0.0	0.0
제주시	2.9	0.0	0.0	0.0
서귀포시	0.4	0.0	0.0	0.0

재 배 면 적					
월 하 시	영 령 무	갑 주 백 목	예 시	단 성 시	기 타
0.0	0.0	0.0	0.0	0.0	0.9
0.0	0.0	0.0	0.0	0.0	4.5
0.0	0.0	0.2	0.0	0.0	19.9
0.0	0.0	1.6	0.2	0.0	5.9
1.5	0.0	1.2	44.1	0.0	18.8
0.0	0.0	0.0	0.0	0.0	0.0
0.0	0.0	0.0	0.1	0.0	4.6
0.0	0.0	0.0	0.0	0.0	0.0
18.4	0.7	882.9	11.2	72.2	134.2
0.0	0.0	4.2	0.0	0.0	1.2
0.0	0.0	5.8	0.1	0.0	1.1
0.1	0.0	128.3	0.2	0.0	18.2
0.0	0.0	1.3	0.0	0.0	0.2
1.2	0.0	2.2	0.0	0.0	0.2
1.4	0.0	46.3	0.0	0.1	2.1
0.0	0.0	3.3	0.0	0.0	0.8
0.0	0.0	9.5	0.2	0.0	2.1
0.7	0.3	4.9	0.0	0.0	0.2
0.0	0.0	4.8	0.0	0.0	0.2
0.0	0.0	108.4	0.0	0.0	1.0
0.0	0.0	67.6	0.1	0.0	93.4
0.9	0.0	4.3	0.0	0.0	0.0
0.9	0.0	57.1	0.0	0.0	8.4
0.1	0.0	6.5	0.0	0.0	0.2
10.7	0.2	302.0	0.4	2.4	0.0
0.1	0.0	70.1	0.0	67.6	0.1
2.3	0.0	31.1	8.7	2.1	1.6
0.0	0.0	1.9	1.5	0.0	3.2
0.0	0.2	23.3	0.0	0.0	0.0
0.0	0.0	0.0	0.0	0.0	3.3
0.0	0.0	0.0	0.0	0.0	2.9
0.0	0.0	0.0	0.0	0.0	0.4

사. 감 글 (극조생중·조생중)

행정구역	합 계	감 글 (극조생중, 조생중)			
		공 본	산 천	한 라	다 원
전국	1,882.3	236.4	124.3	20.3	320.2
서울특별시	0.0	0.0	0.0	0.0	0.0
부산광역시	0.0	0.0	0.0	0.0	0.0
대구광역시	0.0	0.0	0.0	0.0	0.0
인천광역시	0.0	0.0	0.0	0.0	0.0
광주광역시	0.0	0.0	0.0	0.0	0.0
대전광역시	0.0	0.0	0.0	0.0	0.0
울산광역시	0.0	0.0	0.0	0.0	0.0
경기도	0.0	0.0	0.0	0.0	0.0
강원도	0.0	0.0	0.0	0.0	0.0
충청북도	0.0	0.0	0.0	0.0	0.0
충청남도	0.0	0.0	0.0	0.0	0.0
전라북도	0.0	0.0	0.0	0.0	0.0
전라남도	1.9	0.7	0.0	1.2	0.0
경상북도	0.0	0.0	0.0	0.0	0.0
경상남도	1.1	0.0	0.0	0.1	0.0
제주도	1,879.3	235.7	124.3	19.0	320.2
전국	1,882.3	236.4	124.3	20.3	320.2
서울특별시	0.0	0.0	0.0	0.0	0.0
종로구	0.0	0.0	0.0	0.0	0.0
중구	0.0	0.0	0.0	0.0	0.0
용산구	0.0	0.0	0.0	0.0	0.0
성동구	0.0	0.0	0.0	0.0	0.0
광진구	0.0	0.0	0.0	0.0	0.0
동대문구	0.0	0.0	0.0	0.0	0.0
종로구	0.0	0.0	0.0	0.0	0.0
성북구	0.0	0.0	0.0	0.0	0.0
강북구	0.0	0.0	0.0	0.0	0.0
도봉구	0.0	0.0	0.0	0.0	0.0
노원구	0.0	0.0	0.0	0.0	0.0
은평구	0.0	0.0	0.0	0.0	0.0
서대문구	0.0	0.0	0.0	0.0	0.0
마포구	0.0	0.0	0.0	0.0	0.0
양천구	0.0	0.0	0.0	0.0	0.0
강서구	0.0	0.0	0.0	0.0	0.0
구로구	0.0	0.0	0.0	0.0	0.0
금천구	0.0	0.0	0.0	0.0	0.0
영등포구	0.0	0.0	0.0	0.0	0.0
동작구	0.0	0.0	0.0	0.0	0.0

행정구역	합계	감비(구조생),			
		지방	산권	한라	다원
관악구	0.0	0.0	0.0	0.0	0.0
서초구	0.0	0.0	0.0	0.0	0.0
강남구	0.0	0.0	0.0	0.0	0.0
송파구	0.0	0.0	0.0	0.0	0.0
강동구	0.0	0.0	0.0	0.0	0.0
부산광역시	0.0	0.0	0.0	0.0	0.0
중구	0.0	0.0	0.0	0.0	0.0
서구	0.0	0.0	0.0	0.0	0.0
동구	0.0	0.0	0.0	0.0	0.0
영도구	0.0	0.0	0.0	0.0	0.0
부산진구	0.0	0.0	0.0	0.0	0.0
동래구	0.0	0.0	0.0	0.0	0.0
남구	0.0	0.0	0.0	0.0	0.0
북구	0.0	0.0	0.0	0.0	0.0
해운대구	0.0	0.0	0.0	0.0	0.0
사하구	0.0	0.0	0.0	0.0	0.0
금정구	0.0	0.0	0.0	0.0	0.0
강서구	0.0	0.0	0.0	0.0	0.0
연제구	0.0	0.0	0.0	0.0	0.0
수영구	0.0	0.0	0.0	0.0	0.0
사상구	0.0	0.0	0.0	0.0	0.0
기장군	0.0	0.0	0.0	0.0	0.0
대구광역시	0.0	0.0	0.0	0.0	0.0
중구	0.0	0.0	0.0	0.0	0.0
동구	0.0	0.0	0.0	0.0	0.0
서구	0.0	0.0	0.0	0.0	0.0
남구	0.0	0.0	0.0	0.0	0.0
북구	0.0	0.0	0.0	0.0	0.0
수성구	0.0	0.0	0.0	0.0	0.0
달서구	0.0	0.0	0.0	0.0	0.0
달성군	0.0	0.0	0.0	0.0	0.0
인천광역시	0.0	0.0	0.0	0.0	0.0
중구	0.0	0.0	0.0	0.0	0.0
동구	0.0	0.0	0.0	0.0	0.0
남구	0.0	0.0	0.0	0.0	0.0
연수구	0.0	0.0	0.0	0.0	0.0
남동구	0.0	0.0	0.0	0.0	0.0
부평구	0.0	0.0	0.0	0.0	0.0
계양구	0.0	0.0	0.0	0.0	0.0

행정구역	합계	감입(구조생중)			
		입원	산전	한라	다원
서구	0.0	0.0	0.0	0.0	0.0
강화군	0.0	0.0	0.0	0.0	0.0
옹진군	0.0	0.0	0.0	0.0	0.0
광주광역시	0.0	0.0	0.0	0.0	0.0
동구	0.0	0.0	0.0	0.0	0.0
서구	0.0	0.0	0.0	0.0	0.0
남구	0.0	0.0	0.0	0.0	0.0
북구	0.0	0.0	0.0	0.0	0.0
광산구	0.0	0.0	0.0	0.0	0.0
대전광역시	0.0	0.0	0.0	0.0	0.0
동구	0.0	0.0	0.0	0.0	0.0
중구	0.0	0.0	0.0	0.0	0.0
서구	0.0	0.0	0.0	0.0	0.0
유성구	0.0	0.0	0.0	0.0	0.0
대덕구	0.0	0.0	0.0	0.0	0.0
울산광역시	0.0	0.0	0.0	0.0	0.0
중구	0.0	0.0	0.0	0.0	0.0
남구	0.0	0.0	0.0	0.0	0.0
동구	0.0	0.0	0.0	0.0	0.0
북구	0.0	0.0	0.0	0.0	0.0
울주군	0.0	0.0	0.0	0.0	0.0
경기도	0.0	0.0	0.0	0.0	0.0
수원시	0.0	0.0	0.0	0.0	0.0
성남시	0.0	0.0	0.0	0.0	0.0
의정부시	0.0	0.0	0.0	0.0	0.0
안양시	0.0	0.0	0.0	0.0	0.0
부천시	0.0	0.0	0.0	0.0	0.0
광명시	0.0	0.0	0.0	0.0	0.0
평택시	0.0	0.0	0.0	0.0	0.0
동두천시	0.0	0.0	0.0	0.0	0.0
안산시	0.0	0.0	0.0	0.0	0.0
고양시	0.0	0.0	0.0	0.0	0.0
과천시	0.0	0.0	0.0	0.0	0.0
구리시	0.0	0.0	0.0	0.0	0.0
남양주시	0.0	0.0	0.0	0.0	0.0
오산시	0.0	0.0	0.0	0.0	0.0
시흥시	0.0	0.0	0.0	0.0	0.0
군포시	0.0	0.0	0.0	0.0	0.0
의왕시	0.0	0.0	0.0	0.0	0.0

행정구명	합계	감입(극조생중)			
		성비	산전	한라	다원
하남시	0.0	0.0	0.0	0.0	0.0
용인시	0.0	0.0	0.0	0.0	0.0
파주시	0.0	0.0	0.0	0.0	0.0
이천시	0.0	0.0	0.0	0.0	0.0
안성시	0.0	0.0	0.0	0.0	0.0
김포시	0.0	0.0	0.0	0.0	0.0
화성시	0.0	0.0	0.0	0.0	0.0
광주시	0.0	0.0	0.0	0.0	0.0
양주시	0.0	0.0	0.0	0.0	0.0
포천시	0.0	0.0	0.0	0.0	0.0
여주군	0.0	0.0	0.0	0.0	0.0
연천군	0.0	0.0	0.0	0.0	0.0
가평군	0.0	0.0	0.0	0.0	0.0
양평군	0.0	0.0	0.0	0.0	0.0
강원도	0.0	0.0	0.0	0.0	0.0
춘천시	0.0	0.0	0.0	0.0	0.0
원주시	0.0	0.0	0.0	0.0	0.0
강릉시	0.0	0.0	0.0	0.0	0.0
동해시	0.0	0.0	0.0	0.0	0.0
태백시	0.0	0.0	0.0	0.0	0.0
속초시	0.0	0.0	0.0	0.0	0.0
삼척시	0.0	0.0	0.0	0.0	0.0
홍천군	0.0	0.0	0.0	0.0	0.0
횡성군	0.0	0.0	0.0	0.0	0.0
영월군	0.0	0.0	0.0	0.0	0.0
평창군	0.0	0.0	0.0	0.0	0.0
정선군	0.0	0.0	0.0	0.0	0.0
철원군	0.0	0.0	0.0	0.0	0.0
화천군	0.0	0.0	0.0	0.0	0.0
양구군	0.0	0.0	0.0	0.0	0.0
인제군	0.0	0.0	0.0	0.0	0.0
고성군	0.0	0.0	0.0	0.0	0.0
양양군	0.0	0.0	0.0	0.0	0.0
충청북도	0.0	0.0	0.0	0.0	0.0
청주시	0.0	0.0	0.0	0.0	0.0
충주시	0.0	0.0	0.0	0.0	0.0
제천시	0.0	0.0	0.0	0.0	0.0
청원군	0.0	0.0	0.0	0.0	0.0
보은군	0.0	0.0	0.0	0.0	0.0

행정구역	합계	감액(극조생중)			
		공보	산천	한라	다원
독천군	0.0	0.0	0.0	0.0	0.0
영동군	0.0	0.0	0.0	0.0	0.0
진천군	0.0	0.0	0.0	0.0	0.0
괴산군	0.0	0.0	0.0	0.0	0.0
음성군	0.0	0.0	0.0	0.0	0.0
단양군	0.0	0.0	0.0	0.0	0.0
증평군	0.0	0.0	0.0	0.0	0.0
충청남도	0.0	0.0	0.0	0.0	0.0
천안시	0.0	0.0	0.0	0.0	0.0
공주시	0.0	0.0	0.0	0.0	0.0
보령시	0.0	0.0	0.0	0.0	0.0
아산시	0.0	0.0	0.0	0.0	0.0
서산시	0.0	0.0	0.0	0.0	0.0
논산시	0.0	0.0	0.0	0.0	0.0
계룡시	0.0	0.0	0.0	0.0	0.0
금산군	0.0	0.0	0.0	0.0	0.0
연기군	0.0	0.0	0.0	0.0	0.0
부여군	0.0	0.0	0.0	0.0	0.0
서천군	0.0	0.0	0.0	0.0	0.0
청양군	0.0	0.0	0.0	0.0	0.0
홍성군	0.0	0.0	0.0	0.0	0.0
예산군	0.0	0.0	0.0	0.0	0.0
태안군	0.0	0.0	0.0	0.0	0.0
당진군	0.0	0.0	0.0	0.0	0.0
전라북도	0.0	0.0	0.0	0.0	0.0
전주시	0.0	0.0	0.0	0.0	0.0
군산시	0.0	0.0	0.0	0.0	0.0
익산시	0.0	0.0	0.0	0.0	0.0
정읍시	0.0	0.0	0.0	0.0	0.0
남원시	0.0	0.0	0.0	0.0	0.0
김제시	0.0	0.0	0.0	0.0	0.0
완주군	0.0	0.0	0.0	0.0	0.0
진안군	0.0	0.0	0.0	0.0	0.0
무주군	0.0	0.0	0.0	0.0	0.0
장수군	0.0	0.0	0.0	0.0	0.0
임실군	0.0	0.0	0.0	0.0	0.0
순창군	0.0	0.0	0.0	0.0	0.0
고창군	0.0	0.0	0.0	0.0	0.0
부안군	0.0	0.0	0.0	0.0	0.0

행정구역	합계	강령(구조생중)			
		입원	산전	합과	다원
전라남도	1.9	0.7	0.0	1.2	0.0
목포시	0.0	0.0	0.0	0.0	0.0
여수시	0.2	0.0	0.0	0.2	0.0
순천시	0.0	0.0	0.0	0.0	0.0
나주시	0.0	0.0	0.0	0.0	0.0
광양시	0.0	0.0	0.0	0.0	0.0
담양군	0.0	0.0	0.0	0.0	0.0
곡성군	0.0	0.0	0.0	0.0	0.0
구례군	0.0	0.0	0.0	0.0	0.0
고흥군	0.2	0.0	0.0	0.2	0.0
보성군	0.0	0.0	0.0	0.0	0.0
화순군	0.5	0.0	0.0	0.5	0.0
장흥군	0.0	0.0	0.0	0.0	0.0
강진군	0.0	0.0	0.0	0.0	0.0
해남군	0.0	0.0	0.0	0.0	0.0
영암군	0.0	0.0	0.0	0.0	0.0
무안군	0.0	0.0	0.0	0.0	0.0
함평군	0.0	0.0	0.0	0.0	0.0
영광군	0.0	0.0	0.0	0.0	0.0
장성군	0.0	0.0	0.0	0.0	0.0
완도군	0.7	0.7	0.0	0.0	0.0
진도군	0.0	0.0	0.0	0.0	0.0
신안군	0.3	0.0	0.0	0.3	0.0
경상북도	0.0	0.0	0.0	0.0	0.0
포항시	0.0	0.0	0.0	0.0	0.0
경주시	0.0	0.0	0.0	0.0	0.0
김천시	0.0	0.0	0.0	0.0	0.0
안동시	0.0	0.0	0.0	0.0	0.0
구미시	0.0	0.0	0.0	0.0	0.0
영주시	0.0	0.0	0.0	0.0	0.0
영천시	0.0	0.0	0.0	0.0	0.0
상주시	0.0	0.0	0.0	0.0	0.0
문경시	0.0	0.0	0.0	0.0	0.0
경산시	0.0	0.0	0.0	0.0	0.0
군위군	0.0	0.0	0.0	0.0	0.0
의성군	0.0	0.0	0.0	0.0	0.0
청송군	0.0	0.0	0.0	0.0	0.0
영양군	0.0	0.0	0.0	0.0	0.0
영덕군	0.0	0.0	0.0	0.0	0.0

행정구역	합계	감액(극조성중)			
		이원	산천	한라	다원
청도군	0.0	0.0	0.0	0.0	0.0
고령군	0.0	0.0	0.0	0.0	0.0
성주군	0.0	0.0	0.0	0.0	0.0
철곡군	0.0	0.0	0.0	0.0	0.0
예천군	0.0	0.0	0.0	0.0	0.0
봉화군	0.0	0.0	0.0	0.0	0.0
울진군	0.0	0.0	0.0	0.0	0.0
울릉군	0.0	0.0	0.0	0.0	0.0
경상남도	1.1	0.0	0.0	0.1	0.0
창원시	0.0	0.0	0.0	0.0	0.0
마산시	0.0	0.0	0.0	0.0	0.0
진주시	0.0	0.0	0.0	0.0	0.0
진해시	0.0	0.0	0.0	0.0	0.0
통영시	1.0	0.0	0.0	0.0	0.0
사천시	0.0	0.0	0.0	0.0	0.0
김해시	0.0	0.0	0.0	0.0	0.0
밀양시	0.0	0.0	0.0	0.0	0.0
거제시	0.0	0.0	0.0	0.0	0.0
양산시	0.0	0.0	0.0	0.0	0.0
의령군	0.0	0.0	0.0	0.0	0.0
함안군	0.0	0.0	0.0	0.0	0.0
창녕군	0.0	0.0	0.0	0.0	0.0
고성군	0.1	0.0	0.0	0.1	0.0
남해군	0.0	0.0	0.0	0.0	0.0
하동군	0.0	0.0	0.0	0.0	0.0
산청군	0.0	0.0	0.0	0.0	0.0
함양군	0.0	0.0	0.0	0.0	0.0
거창군	0.0	0.0	0.0	0.0	0.0
합천군	0.0	0.0	0.0	0.0	0.0
제주도	1,879.3	235.7	124.3	19.0	320.2
제주시	1,192.7	121.6	82.2	17.0	248.2
서귀포시	686.6	114.1	42.1	2.0	72.0

감 굴 (중생중)

행정구역	합 계	감 굴 액 생 중	
		남 감	액 생 중
전국	171.7	10.8	32.1
서울특별시	0.0	0.0	0.0
부산광역시	0.0	0.0	0.0
대구광역시	0.0	0.0	0.0
인천광역시	0.0	0.0	0.0
광주광역시	0.0	0.0	0.0
대전광역시	0.0	0.0	0.0
울산광역시	0.0	0.0	0.0
경기도	0.0	0.0	0.0
강원도	0.0	0.0	0.0
충청북도	0.0	0.0	0.0
충청남도	0.0	0.0	0.0
전라북도	0.0	0.0	0.0
전라남도	2.4	0.0	0.1
경상북도	0.0	0.0	0.0
경상남도	9.6	0.4	8.8
제주도	159.7	10.4	23.2
전국	171.7	10.8	32.1
서울특별시	0.0	0.0	0.0
경로구	0.0	0.0	0.0
앵구	0.0	0.0	0.0
용산구	0.0	0.0	0.0
상동구	0.0	0.0	0.0
광진구	0.0	0.0	0.0
송대문구	0.0	0.0	0.0
중량구	0.0	0.0	0.0
상북구	0.0	0.0	0.0
강북구	0.0	0.0	0.0
도봉구	0.0	0.0	0.0
노원구	0.0	0.0	0.0
은평구	0.0	0.0	0.0
서대문구	0.0	0.0	0.0
마포구	0.0	0.0	0.0
양천구	0.0	0.0	0.0
강서구	0.0	0.0	0.0
구로구	0.0	0.0	0.0
금천구	0.0	0.0	0.0
영등포구	0.0	0.0	0.0
동작구	0.0	0.0	0.0

행정구역	합계	인원	
		남	여
관악구	0.0	0.0	0.0
서초구	0.0	0.0	0.0
강남구	0.0	0.0	0.0
송파구	0.0	0.0	0.0
강동구	0.0	0.0	0.0
부산광역시	0.0	0.0	0.0
중구	0.0	0.0	0.0
서구	0.0	0.0	0.0
동구	0.0	0.0	0.0
영도구	0.0	0.0	0.0
부산진구	0.0	0.0	0.0
동래구	0.0	0.0	0.0
남구	0.0	0.0	0.0
북구	0.0	0.0	0.0
해운대구	0.0	0.0	0.0
사하구	0.0	0.0	0.0
금정구	0.0	0.0	0.0
강서구	0.0	0.0	0.0
연제구	0.0	0.0	0.0
수영구	0.0	0.0	0.0
사상구	0.0	0.0	0.0
기장군	0.0	0.0	0.0
대구광역시	0.0	0.0	0.0
중구	0.0	0.0	0.0
동구	0.0	0.0	0.0
서구	0.0	0.0	0.0
남구	0.0	0.0	0.0
북구	0.0	0.0	0.0
수성구	0.0	0.0	0.0
달서구	0.0	0.0	0.0
달성군	0.0	0.0	0.0
인천광역시	0.0	0.0	0.0
중구	0.0	0.0	0.0
동구	0.0	0.0	0.0
남구	0.0	0.0	0.0
연수구	0.0	0.0	0.0
남동구	0.0	0.0	0.0
부평구	0.0	0.0	0.0
계양구	0.0	0.0	0.0
서구	0.0	0.0	0.0

행정구분	합계	감별액	
		지방	국
강화군	0.0	0.0	0.0
옹진군	0.0	0.0	0.0
광주광역시	0.0	0.0	0.0
동구	0.0	0.0	0.0
서구	0.0	0.0	0.0
남구	0.0	0.0	0.0
북구	0.0	0.0	0.0
평산구	0.0	0.0	0.0
대전광역시	0.0	0.0	0.0
동구	0.0	0.0	0.0
중구	0.0	0.0	0.0
서구	0.0	0.0	0.0
유성구	0.0	0.0	0.0
대덕구	0.0	0.0	0.0
울산광역시	0.0	0.0	0.0
중구	0.0	0.0	0.0
남구	0.0	0.0	0.0
동구	0.0	0.0	0.0
북구	0.0	0.0	0.0
울주군	0.0	0.0	0.0
경기도	0.0	0.0	0.0
수원시	0.0	0.0	0.0
성남시	0.0	0.0	0.0
의정부시	0.0	0.0	0.0
안양시	0.0	0.0	0.0
부천시	0.0	0.0	0.0
광명시	0.0	0.0	0.0
평택시	0.0	0.0	0.0
동두천시	0.0	0.0	0.0
안산시	0.0	0.0	0.0
고양시	0.0	0.0	0.0
과천시	0.0	0.0	0.0
구리시	0.0	0.0	0.0
남양주시	0.0	0.0	0.0
오산시	0.0	0.0	0.0
시흥시	0.0	0.0	0.0
군포시	0.0	0.0	0.0
의왕시	0.0	0.0	0.0
하남시	0.0	0.0	0.0
용인시	0.0	0.0	0.0

행정구역	합 계	강 령 농 생 종	
		남 감	청 도
파주시	0.0	0.0	0.0
이천시	0.0	0.0	0.0
안성시	0.0	0.0	0.0
김포시	0.0	0.0	0.0
화성시	0.0	0.0	0.0
광주시	0.0	0.0	0.0
양주시	0.0	0.0	0.0
포천시	0.0	0.0	0.0
여주군	0.0	0.0	0.0
연천군	0.0	0.0	0.0
가평군	0.0	0.0	0.0
양평군	0.0	0.0	0.0
강원도	0.0	0.0	0.0
춘천시	0.0	0.0	0.0
원주시	0.0	0.0	0.0
강릉시	0.0	0.0	0.0
동해시	0.0	0.0	0.0
태백시	0.0	0.0	0.0
속초시	0.0	0.0	0.0
삼척시	0.0	0.0	0.0
홍천군	0.0	0.0	0.0
횡성군	0.0	0.0	0.0
영월군	0.0	0.0	0.0
평창군	0.0	0.0	0.0
정선군	0.0	0.0	0.0
철원군	0.0	0.0	0.0
화천군	0.0	0.0	0.0
양구군	0.0	0.0	0.0
인제군	0.0	0.0	0.0
고성군	0.0	0.0	0.0
양양군	0.0	0.0	0.0
충청북도	0.0	0.0	0.0
충주시	0.0	0.0	0.0
충주시	0.0	0.0	0.0
제천시	0.0	0.0	0.0
청원군	0.0	0.0	0.0
보은군	0.0	0.0	0.0
옥천군	0.0	0.0	0.0
영동군	0.0	0.0	0.0
진천군	0.0	0.0	0.0

행정구역	합 계	강 령 예 생 종	
		남 강	정 노
과산군	0.0	0.0	0.0
음성군	0.0	0.0	0.0
단양군	0.0	0.0	0.0
증평군	0.0	0.0	0.0
충청남도	0.0	0.0	0.0
천안시	0.0	0.0	0.0
공주시	0.0	0.0	0.0
보령시	0.0	0.0	0.0
아산시	0.0	0.0	0.0
서산시	0.0	0.0	0.0
논산시	0.0	0.0	0.0
계룡시	0.0	0.0	0.0
금산군	0.0	0.0	0.0
연기군	0.0	0.0	0.0
부여군	0.0	0.0	0.0
서천군	0.0	0.0	0.0
청양군	0.0	0.0	0.0
홍성군	0.0	0.0	0.0
예산군	0.0	0.0	0.0
태안군	0.0	0.0	0.0
당진군	0.0	0.0	0.0
전라북도	0.0	0.0	0.0
전주시	0.0	0.0	0.0
군산시	0.0	0.0	0.0
익산시	0.0	0.0	0.0
정읍시	0.0	0.0	0.0
남원시	0.0	0.0	0.0
김제시	0.0	0.0	0.0
완주군	0.0	0.0	0.0
진안군	0.0	0.0	0.0
무주군	0.0	0.0	0.0
장수군	0.0	0.0	0.0
임실군	0.0	0.0	0.0
순창군	0.0	0.0	0.0
고창군	0.0	0.0	0.0
부안군	0.0	0.0	0.0
전라남도	2.4	0.0	0.1
목포시	0.0	0.0	0.0
여수시	0.0	0.0	0.0
순천시	0.0	0.0	0.0

행정 구역	합 계	감 별 액 수 액	
		반 액	영 액
나주시	0.0	0.0	0.0
광양시	0.0	0.0	0.0
담양군	0.0	0.0	0.0
곡성군	0.0	0.0	0.0
구례군	0.0	0.0	0.0
고흥군	2.4	0.0	0.1
보성군	0.0	0.0	0.0
회선군	0.0	0.0	0.0
장흥군	0.0	0.0	0.0
강진군	0.0	0.0	0.0
해남군	0.0	0.0	0.0
영양군	0.0	0.0	0.0
무안군	0.0	0.0	0.0
함평군	0.0	0.0	0.0
영광군	0.0	0.0	0.0
장성군	0.0	0.0	0.0
완도군	0.0	0.0	0.0
진도군	0.0	0.0	0.0
신안군	0.0	0.0	0.0
경상북도	0.0	0.0	0.0
포항시	0.0	0.0	0.0
경주시	0.0	0.0	0.0
김천시	0.0	0.0	0.0
안동시	0.0	0.0	0.0
구미시	0.0	0.0	0.0
영주시	0.0	0.0	0.0
영천시	0.0	0.0	0.0
상주시	0.0	0.0	0.0
문경시	0.0	0.0	0.0
경산시	0.0	0.0	0.0
군위군	0.0	0.0	0.0
의성군	0.0	0.0	0.0
청송군	0.0	0.0	0.0
영양군	0.0	0.0	0.0
영덕군	0.0	0.0	0.0
청도군	0.0	0.0	0.0
고령군	0.0	0.0	0.0
성주군	0.0	0.0	0.0
철곡군	0.0	0.0	0.0
예천군	0.0	0.0	0.0

행정구역	합계	감목생종	
		남감	총
평화군	0.0	0.0	0.0
평진군	0.0	0.0	0.0
평풍군	0.0	0.0	0.0
경상남도	9.6	0.4	8.8
창원시	0.0	0.0	0.0
마산시	0.0	0.0	0.0
진주시	0.0	0.0	0.0
진해시	0.0	0.0	0.0
통영시	9.2	0.4	8.4
사천시	0.0	0.0	0.0
강해시	0.0	0.0	0.0
밀양시	0.0	0.0	0.0
거제시	0.4	0.0	0.4
양산시	0.0	0.0	0.0
의령군	0.0	0.0	0.0
함안군	0.0	0.0	0.0
창녕군	0.0	0.0	0.0
고성군	0.0	0.0	0.0
남해군	0.0	0.0	0.0
하동군	0.0	0.0	0.0
산청군	0.0	0.0	0.0
함양군	0.0	0.0	0.0
거창군	0.0	0.0	0.0
합천군	0.0	0.0	0.0
제주도	159.7	10.4	23.2
제주시	69.3	2.6	9.2
서귀포시	90.4	7.8	14.0

감 굴 (만생중)

행정구역	합 계	감 굴 만 생 중		
		부지화	네 불	궁내이
전국	1,517.1	1,062.8	9.5	4.4
서울특별시	0.0	0.0	0.0	0.0
부산광역시	0.0	0.0	0.0	0.0
대구광역시	0.0	0.0	0.0	0.0
인천광역시	0.0	0.0	0.0	0.0
광주광역시	0.6	0.6	0.0	0.0
대전광역시	0.0	0.0	0.0	0.0
울산광역시	0.0	0.0	0.0	0.0
경기도	0.0	0.0	0.0	0.0
강원도	0.0	0.0	0.0	0.0
충청북도	0.0	0.0	0.0	0.0
충청남도	0.0	0.0	0.0	0.0
전라북도	1.6	1.6	0.0	0.0
전라남도	32.0	26.3	0.0	0.0
경상북도	0.0	0.0	0.0	0.0
경상남도	10.7	9.8	0.0	0.0
제주도	1,472.2	1,024.5	9.5	4.4
전국	1,517.1	1,062.8	9.5	4.4
서울특별시	0.0	0.0	0.0	0.0
종로구	0.0	0.0	0.0	0.0
중구	0.0	0.0	0.0	0.0
용산구	0.0	0.0	0.0	0.0
성동구	0.0	0.0	0.0	0.0
광진구	0.0	0.0	0.0	0.0
동대문구	0.0	0.0	0.0	0.0
중랑구	0.0	0.0	0.0	0.0
성북구	0.0	0.0	0.0	0.0
강북구	0.0	0.0	0.0	0.0
도봉구	0.0	0.0	0.0	0.0
노원구	0.0	0.0	0.0	0.0
은평구	0.0	0.0	0.0	0.0
서대문구	0.0	0.0	0.0	0.0
마포구	0.0	0.0	0.0	0.0
양천구	0.0	0.0	0.0	0.0
강서구	0.0	0.0	0.0	0.0
구로구	0.0	0.0	0.0	0.0
금천구	0.0	0.0	0.0	0.0
영등포구	0.0	0.0	0.0	0.0
동작구	0.0	0.0	0.0	0.0

행정구역	합계	강원도		
		부지화	내불	공내이
관악구	0.0	0.0	0.0	0.0
서초구	0.0	0.0	0.0	0.0
강남구	0.0	0.0	0.0	0.0
송파구	0.0	0.0	0.0	0.0
강동구	0.0	0.0	0.0	0.0
부산광역시	0.0	0.0	0.0	0.0
중구	0.0	0.0	0.0	0.0
서구	0.0	0.0	0.0	0.0
동구	0.0	0.0	0.0	0.0
영도구	0.0	0.0	0.0	0.0
부산진구	0.0	0.0	0.0	0.0
동래구	0.0	0.0	0.0	0.0
남구	0.0	0.0	0.0	0.0
북구	0.0	0.0	0.0	0.0
해운대구	0.0	0.0	0.0	0.0
사하구	0.0	0.0	0.0	0.0
금정구	0.0	0.0	0.0	0.0
강서구	0.0	0.0	0.0	0.0
연제구	0.0	0.0	0.0	0.0
수영구	0.0	0.0	0.0	0.0
사상구	0.0	0.0	0.0	0.0
기장군	0.0	0.0	0.0	0.0
대구광역시	0.0	0.0	0.0	0.0
중구	0.0	0.0	0.0	0.0
동구	0.0	0.0	0.0	0.0
서구	0.0	0.0	0.0	0.0
남구	0.0	0.0	0.0	0.0
북구	0.0	0.0	0.0	0.0
수성구	0.0	0.0	0.0	0.0
달서구	0.0	0.0	0.0	0.0
달성군	0.0	0.0	0.0	0.0
인천광역시	0.0	0.0	0.0	0.0
중구	0.0	0.0	0.0	0.0
동구	0.0	0.0	0.0	0.0
남구	0.0	0.0	0.0	0.0
연수구	0.0	0.0	0.0	0.0
남동구	0.0	0.0	0.0	0.0
부평구	0.0	0.0	0.0	0.0
계양구	0.0	0.0	0.0	0.0
서구	0.0	0.0	0.0	0.0

행정구역	합 계	감 립 안 생 종		
		부지환	네 불	영내어
강화군	0.0	0.0	0.0	0.0
옹진군	0.0	0.0	0.0	0.0
광주광역시	0.6	0.6	0.0	0.0
동구	0.0	0.0	0.0	0.0
서구	0.0	0.0	0.0	0.0
남구	0.6	0.6	0.0	0.0
북구	0.0	0.0	0.0	0.0
광산구	0.0	0.0	0.0	0.0
대전광역시	0.0	0.0	0.0	0.0
동구	0.0	0.0	0.0	0.0
중구	0.0	0.0	0.0	0.0
서구	0.0	0.0	0.0	0.0
유성구	0.0	0.0	0.0	0.0
대덕구	0.0	0.0	0.0	0.0
울산광역시	0.0	0.0	0.0	0.0
중구	0.0	0.0	0.0	0.0
남구	0.0	0.0	0.0	0.0
동구	0.0	0.0	0.0	0.0
북구	0.0	0.0	0.0	0.0
울주군	0.0	0.0	0.0	0.0
경기도	0.0	0.0	0.0	0.0
수원시	0.0	0.0	0.0	0.0
성남시	0.0	0.0	0.0	0.0
의정부시	0.0	0.0	0.0	0.0
안양시	0.0	0.0	0.0	0.0
부천시	0.0	0.0	0.0	0.0
광명시	0.0	0.0	0.0	0.0
평택시	0.0	0.0	0.0	0.0
동두천시	0.0	0.0	0.0	0.0
안산시	0.0	0.0	0.0	0.0
고양시	0.0	0.0	0.0	0.0
과천시	0.0	0.0	0.0	0.0
구리시	0.0	0.0	0.0	0.0
남양주시	0.0	0.0	0.0	0.0
오산시	0.0	0.0	0.0	0.0
시흥시	0.0	0.0	0.0	0.0
군포시	0.0	0.0	0.0	0.0
의왕시	0.0	0.0	0.0	0.0
하남시	0.0	0.0	0.0	0.0
용인시	0.0	0.0	0.0	0.0

행정구역	합계	감골만생중		
		부지화	네 불	공내이
파주시	0.0	0.0	0.0	0.0
이천시	0.0	0.0	0.0	0.0
안성시	0.0	0.0	0.0	0.0
김포시	0.0	0.0	0.0	0.0
회성시	0.0	0.0	0.0	0.0
광주시	0.0	0.0	0.0	0.0
영주시	0.0	0.0	0.0	0.0
포천시	0.0	0.0	0.0	0.0
여주군	0.0	0.0	0.0	0.0
연천군	0.0	0.0	0.0	0.0
가평군	0.0	0.0	0.0	0.0
양평군	0.0	0.0	0.0	0.0
강원도	0.0	0.0	0.0	0.0
춘천시	0.0	0.0	0.0	0.0
원주시	0.0	0.0	0.0	0.0
강릉시	0.0	0.0	0.0	0.0
동해시	0.0	0.0	0.0	0.0
태백시	0.0	0.0	0.0	0.0
속초시	0.0	0.0	0.0	0.0
상척시	0.0	0.0	0.0	0.0
홍천군	0.0	0.0	0.0	0.0
횡성군	0.0	0.0	0.0	0.0
영월군	0.0	0.0	0.0	0.0
평창군	0.0	0.0	0.0	0.0
정선군	0.0	0.0	0.0	0.0
철원군	0.0	0.0	0.0	0.0
화천군	0.0	0.0	0.0	0.0
양구군	0.0	0.0	0.0	0.0
인제군	0.0	0.0	0.0	0.0
고성군	0.0	0.0	0.0	0.0
양양군	0.0	0.0	0.0	0.0
충청북도	0.0	0.0	0.0	0.0
영주시	0.0	0.0	0.0	0.0
충주시	0.0	0.0	0.0	0.0
제천시	0.0	0.0	0.0	0.0
청원군	0.0	0.0	0.0	0.0
보은군	0.0	0.0	0.0	0.0
옥천군	0.0	0.0	0.0	0.0
영동군	0.0	0.0	0.0	0.0
진천군	0.0	0.0	0.0	0.0

행정구역	합 계	감 립 만 생 중		
		부지환	네 불	공내이
괴산군	0.0	0.0	0.0	0.0
음성군	0.0	0.0	0.0	0.0
단양군	0.0	0.0	0.0	0.0
증평군	0.0	0.0	0.0	0.0
충청남도	0.0	0.0	0.0	0.0
천안시	0.0	0.0	0.0	0.0
공주시	0.0	0.0	0.0	0.0
보령시	0.0	0.0	0.0	0.0
아산시	0.0	0.0	0.0	0.0
서산시	0.0	0.0	0.0	0.0
논산시	0.0	0.0	0.0	0.0
계룡시	0.0	0.0	0.0	0.0
금산군	0.0	0.0	0.0	0.0
연기군	0.0	0.0	0.0	0.0
부여군	0.0	0.0	0.0	0.0
서천군	0.0	0.0	0.0	0.0
청양군	0.0	0.0	0.0	0.0
홍성군	0.0	0.0	0.0	0.0
예산군	0.0	0.0	0.0	0.0
태안군	0.0	0.0	0.0	0.0
당진군	0.0	0.0	0.0	0.0
전라북도	1.6	1.6	0.0	0.0
전주시	0.0	0.0	0.0	0.0
군산시	0.0	0.0	0.0	0.0
익산시	0.0	0.0	0.0	0.0
정읍시	0.0	0.0	0.0	0.0
남원시	0.0	0.0	0.0	0.0
강제시	0.3	0.3	0.0	0.0
완주군	0.0	0.0	0.0	0.0
진안군	0.0	0.0	0.0	0.0
무주군	0.0	0.0	0.0	0.0
장수군	0.0	0.0	0.0	0.0
임실군	0.0	0.0	0.0	0.0
순창군	0.0	0.0	0.0	0.0
고창군	1.3	1.3	0.0	0.0
부안군	0.0	0.0	0.0	0.0
전라남도	32.0	26.3	0.0	0.0
목포시	0.0	0.0	0.0	0.0
여수시	0.0	0.0	0.0	0.0
순천시	0.2	0.2	0.0	0.0

행정구역	합계	감골만생종		
		부지화	네 불	궁내이
나주시	13.5	8.8	0.0	0.0
평양시	0.0	0.0	0.0	0.0
담양군	1.2	1.2	0.0	0.0
곡성군	0.0	0.0	0.0	0.0
구례군	0.0	0.0	0.0	0.0
고흥군	6.7	6.4	0.0	0.0
보성군	1.9	1.9	0.0	0.0
화순군	0.0	0.0	0.0	0.0
장흥군	2.3	2.3	0.0	0.0
강진군	0.0	0.0	0.0	0.0
해남군	1.7	1.7	0.0	0.0
영암군	0.4	0.4	0.0	0.0
무안군	1.2	1.2	0.0	0.0
함평군	0.0	0.0	0.0	0.0
영광군	0.0	0.0	0.0	0.0
장성군	0.0	0.0	0.0	0.0
원도군	1.2	1.2	0.0	0.0
진도군	0.7	0.0	0.0	0.0
신안군	1.0	1.0	0.0	0.0
경상북도	0.0	0.0	0.0	0.0
포항시	0.0	0.0	0.0	0.0
경주시	0.0	0.0	0.0	0.0
김천시	0.0	0.0	0.0	0.0
안동시	0.0	0.0	0.0	0.0
구미시	0.0	0.0	0.0	0.0
영주시	0.0	0.0	0.0	0.0
영천시	0.0	0.0	0.0	0.0
상주시	0.0	0.0	0.0	0.0
문경시	0.0	0.0	0.0	0.0
경산시	0.0	0.0	0.0	0.0
군위군	0.0	0.0	0.0	0.0
의성군	0.0	0.0	0.0	0.0
청송군	0.0	0.0	0.0	0.0
영양군	0.0	0.0	0.0	0.0
영덕군	0.0	0.0	0.0	0.0
청도군	0.0	0.0	0.0	0.0
고령군	0.0	0.0	0.0	0.0
성주군	0.0	0.0	0.0	0.0
칠곡군	0.0	0.0	0.0	0.0
예천군	0.0	0.0	0.0	0.0

행정구역	합 계	감 염 만 생 중		
		부지화	네 불	공내이
봉화군	0.0	0.0	0.0	0.0
울진군	0.0	0.0	0.0	0.0
울릉군	0.0	0.0	0.0	0.0
경상남도	10.7	9.8	0.0	0.0
창원시	0.0	0.0	0.0	0.0
마산시	0.0	0.0	0.0	0.0
진주시	1.1	0.7	0.0	0.0
진해시	0.0	0.0	0.0	0.0
통영시	0.7	0.5	0.0	0.0
사천시	0.0	0.0	0.0	0.0
김해시	0.0	0.0	0.0	0.0
밀양시	0.0	0.0	0.0	0.0
거제시	8.7	8.4	0.0	0.0
양산시	0.0	0.0	0.0	0.0
의령군	0.0	0.0	0.0	0.0
함안군	0.0	0.0	0.0	0.0
창녕군	0.0	0.0	0.0	0.0
고성군	0.2	0.2	0.0	0.0
남해군	0.0	0.0	0.0	0.0
하동군	0.0	0.0	0.0	0.0
산청군	0.0	0.0	0.0	0.0
함양군	0.0	0.0	0.0	0.0
거창군	0.0	0.0	0.0	0.0
합천군	0.0	0.0	0.0	0.0
제주도	1,472.2	1,024.5	9.5	4.4
제주시	306.3	164.2	0.6	2.4
서귀포시	1,165.9	860.3	8.9	2.0

재 배 면 적				
정 건	임 감	진 지 향	기 타	합 계
0.0	0.0	0.0	0.0	0.0
0.0	0.0	0.0	0.0	0.0
0.0	0.0	0.0	0.0	0.0
0.4	0.1	0.0	0.4	0.0
0.0	0.0	0.0	0.0	0.0
0.0	0.0	0.0	0.0	0.0
0.4	0.0	0.0	0.0	0.0
0.0	0.0	0.0	0.0	0.0
0.0	0.0	0.0	0.2	0.0
0.0	0.0	0.0	0.0	0.0
0.0	0.0	0.0	0.0	0.0
0.0	0.0	0.0	0.0	0.0
0.0	0.1	0.0	0.2	0.0
0.0	0.0	0.0	0.0	0.0
0.0	0.0	0.0	0.0	0.0
0.0	0.0	0.0	0.0	0.0
0.0	0.0	0.0	0.0	0.0
0.0	0.0	0.0	0.0	0.0
0.0	0.0	0.0	0.0	0.0
0.0	0.0	0.0	0.0	0.0
0.0	0.0	0.0	0.0	0.0
0.0	0.0	0.0	0.0	0.0
0.0	0.0	0.0	0.0	0.0
0.0	0.0	0.0	0.0	0.0
95.9	75.7	54.3	207.9	0.5
10.2	4.5	26.3	98.1	0.5
85.7	71.2	28.0	109.8	0.0

9. 과종별 수령별 재배면적

2000年12月15日

9. 과종별 수령별 재배면적

행정구역	합계	수령별							
		1-2	3-4	5-6	7-8	9-10	11-12	13-14	
서구	0.0	0.0	0.0	0.0	0.0	0.0	0.0	0.0	0.0
남구	0.0	0.0	0.0	0.0	0.0	0.0	0.0	0.0	0.0
북구	0.0	0.0	0.0	0.0	0.0	0.0	0.0	0.0	0.0
광산구	1.8	0.0	0.0	0.1	0.6	0.0	0.0	0.0	1.0
대전광역시	2.5	0.0	0.0	0.0	0.0	0.0	0.0	0.0	0.0
동구	0.2	0.0	0.0	0.0	0.0	0.0	0.0	0.0	0.0
중구	0.0	0.0	0.0	0.0	0.0	0.0	0.0	0.0	0.0
서구	0.1	0.0	0.0	0.0	0.0	0.0	0.0	0.0	0.0
유성구	2.2	0.0	0.0	0.0	0.0	0.0	0.0	0.0	0.0
대덕구	0.0	0.0	0.0	0.0	0.0	0.0	0.0	0.0	0.0
충남광역시	0.0	0.0	0.0	0.0	0.0	0.0	0.0	0.0	0.0
충구	0.0	0.0	0.0	0.0	0.0	0.0	0.0	0.0	0.0
남구	0.0	0.0	0.0	0.0	0.0	0.0	0.0	0.0	0.0
동구	0.0	0.0	0.0	0.0	0.0	0.0	0.0	0.0	0.0
북구	0.0	0.0	0.0	0.0	0.0	0.0	0.0	0.0	0.0
충주군	0.0	0.0	0.0	0.0	0.0	0.0	0.0	0.0	0.0
경기도	57.2	2.2	6.6	3.4	1.3	2.4	0.6	1.2	
수원시	0.1	0.0	0.0	0.0	0.0	0.0	0.0	0.1	
성남시	0.0	0.0	0.0	0.0	0.0	0.0	0.0	0.0	
의정부시	0.1	0.0	0.0	0.0	0.0	0.1	0.0	0.0	
안양시	0.0	0.0	0.0	0.0	0.0	0.0	0.0	0.0	
부천시	0.0	0.0	0.0	0.0	0.0	0.0	0.0	0.0	
광명시	0.2	0.0	0.2	0.0	0.0	0.0	0.0	0.0	
평택시	3.0	0.0	0.0	0.0	0.0	0.2	0.0	0.0	
충두천시	0.0	0.0	0.0	0.0	0.0	0.0	0.0	0.0	
안산시	0.3	0.0	0.2	0.0	0.0	0.0	0.0	0.0	
고양시	1.1	0.0	0.9	0.1	0.0	0.0	0.0	0.0	
과천시	0.0	0.0	0.0	0.0	0.0	0.0	0.0	0.0	
구리시	0.0	0.0	0.0	0.0	0.0	0.0	0.0	0.0	
남양주시	0.3	0.1	0.2	0.0	0.0	0.0	0.0	0.0	
오산시	0.0	0.0	0.0	0.0	0.0	0.0	0.0	0.0	
시흥시	0.1	0.0	0.0	0.0	0.0	0.0	0.0	0.0	
군포시	0.0	0.0	0.0	0.0	0.0	0.0	0.0	0.0	
의왕시	0.0	0.0	0.0	0.0	0.0	0.0	0.0	0.0	
하남시	0.0	0.0	0.0	0.0	0.0	0.0	0.0	0.0	
용인시	1.5	0.0	0.0	0.0	0.0	0.0	0.0	0.0	
파주시	4.4	0.4	0.4	0.0	0.0	0.0	0.3	0.0	
이천시	26.9	0.0	1.9	0.7	0.4	1.9	0.1	1.1	
안성시	4.2	0.3	1.6	0.4	0.0	0.0	0.0	0.0	
김포시	0.9	0.1	0.4	0.3	0.0	0.0	0.0	0.0	
화성시	1.6	0.1	0.0	0.5	0.6	0.0	0.2	0.0	
광주시	0.1	0.0	0.1	0.0	0.0	0.0	0.0	0.0	

행정구역	합계	수량별						
		1-2	3-4	5-6	7-8	9-10	11-12	13-14
양주시	0.0	0.0	0.0	0.0	0.0	0.0	0.0	0.0
포천시	2.3	0.3	0.3	0.2	0.3	0.0	0.0	0.0
여주군	9.1	0.9	0.4	0.9	0.0	0.0	0.0	0.0
연천군	0.0	0.0	0.0	0.0	0.0	0.0	0.0	0.0
가평군	0.0	0.0	0.0	0.0	0.0	0.0	0.0	0.0
양평군	1.0	0.0	0.0	0.3	0.0	0.2	0.0	0.0
강원도	22.0	0.2	1.9	2.5	0.9	0.7	0.4	0.2
춘천시	2.4	0.0	0.0	0.2	0.1	0.0	0.1	0.1
원주시	0.8	0.0	0.0	0.1	0.0	0.2	0.0	0.0
강릉시	10.5	0.2	0.1	0.1	0.2	0.4	0.0	0.1
동해시	0.2	0.0	0.0	0.1	0.0	0.0	0.0	0.0
태백시	0.0	0.0	0.0	0.0	0.0	0.0	0.0	0.0
속초시	0.0	0.0	0.0	0.0	0.0	0.0	0.0	0.0
삼척시	1.8	0.0	0.0	0.1	0.1	0.0	0.0	0.0
홍천군	0.1	0.0	0.1	0.0	0.0	0.0	0.0	0.0
철성군	0.0	0.0	0.0	0.0	0.0	0.0	0.0	0.0
영월군	0.4	0.0	0.0	0.0	0.0	0.0	0.0	0.0
평창군	0.0	0.0	0.0	0.0	0.0	0.0	0.0	0.0
정선군	0.0	0.0	0.0	0.0	0.0	0.0	0.0	0.0
철원군	0.0	0.0	0.0	0.0	0.0	0.0	0.0	0.0
화천군	0.4	0.0	0.0	0.4	0.0	0.0	0.0	0.0
양구군	2.4	0.0	1.4	0.4	0.3	0.0	0.3	0.0
인제군	1.0	0.0	0.3	0.7	0.0	0.0	0.0	0.0
고성군	1.0	0.0	0.0	0.4	0.2	0.1	0.0	0.0
양양군	1.0	0.0	0.0	0.0	0.0	0.0	0.0	0.0
충청북도	382.9	4.6	12.1	11.8	10.0	12.7	3.2	5.2
청주시	11.2	0.0	0.0	0.1	0.0	0.0	0.4	0.0
충주시	194.0	1.9	4.1	3.5	0.9	3.3	1.2	0.6
제천시	60.6	0.4	1.3	1.3	1.7	3.4	0.4	0.6
청원군	12.0	0.3	0.1	0.5	1.0	0.2	0.0	1.2
보은군	11.6	0.6	2.6	0.8	0.5	0.5	0.1	1.1
옥천군	8.7	0.8	2.0	0.6	2.4	1.6	0.1	0.0
영동군	13.5	0.0	0.8	1.8	1.7	1.4	0.2	0.7
진천군	1.0	0.0	0.0	0.0	0.0	0.0	0.0	0.0
괴산군	25.9	0.0	0.3	0.8	1.0	0.0	0.0	0.2
음성군	18.1	0.4	0.8	2.1	0.8	0.4	0.8	0.5
단양군	17.8	0.1	0.0	0.1	0.0	1.1	0.0	0.0
증평군	8.5	0.1	0.1	0.2	0.0	0.8	0.0	0.3
충청남도	349.6	3.1	5.3	6.7	4.8	7.7	4.5	3.2
천안시	0.6	0.0	0.0	0.0	0.2	0.0	0.0	0.0
공주시	23.9	0.7	1.0	2.2	1.3	2.1	0.0	2.2
보령시	0.2	0.0	0.1	0.1	0.0	0.0	0.0	0.0

행정구역	합계	수령별							
		1-2	3-4	5-6	7-8	9-10	11-12	13-14	
아산시	5.3	0.0	0.0	0.0	0.0	0.1	0.0	0.0	
서산시	3.1	0.0	0.0	0.0	0.0	0.0	0.0	0.0	
논산시	9.9	0.0	0.0	0.3	0.9	0.6	0.2	0.2	
계룡시	0.0	0.0	0.0	0.0	0.0	0.0	0.0	0.0	
금산군	2.6	0.5	0.4	0.4	0.1	0.0	0.0	0.0	
연기군	3.0	0.2	2.0	0.4	0.3	0.1	0.0	0.0	
부여군	0.2	0.0	0.0	0.2	0.0	0.0	0.0	0.0	
서천군	0.6	0.0	0.0	0.0	0.0	0.0	0.0	0.0	
청양군	1.2	0.0	0.0	0.6	0.0	0.4	0.0	0.1	
홍성군	10.8	0.8	0.8	0.8	0.3	0.6	1.0	0.0	
예산군	212.1	0.9	1.0	1.7	0.7	2.5	1.5	0.0	
대안군	0.0	0.0	0.0	0.0	0.0	0.0	0.0	0.0	
당진군	76.1	0.0	0.0	0.0	1.0	1.3	1.8	0.7	
전라북도	65.7	3.3	4.5	11.7	7.2	3.8	0.8	2.7	
전주시	1.5	0.0	0.0	0.0	0.4	0.0	0.0	0.0	
군산시	0.3	0.0	0.0	0.0	0.0	0.0	0.0	0.0	
익산시	6.0	0.0	0.0	0.4	1.0	0.8	0.0	0.4	
정읍시	1.2	0.0	0.1	0.2	0.0	0.0	0.0	0.0	
남원시	16.2	0.8	3.6	5.9	1.5	0.6	0.0	0.1	
김제시	25.5	1.0	0.1	2.3	1.1	1.8	0.8	1.4	
완주군	1.1	0.0	0.0	0.0	0.0	0.0	0.0	0.0	
진안군	0.0	0.0	0.0	0.0	0.0	0.0	0.0	0.0	
무주군	1.8	0.1	0.1	0.4	0.0	0.0	0.0	0.0	
장수군	0.0	0.0	0.0	0.0	0.0	0.0	0.0	0.0	
임실군	6.1	0.7	0.2	1.5	3.2	0.6	0.0	0.0	
순창군	2.4	0.7	0.4	1.0	0.0	0.0	0.0	0.0	
고창군	0.0	0.0	0.0	0.0	0.0	0.0	0.0	0.0	
부안군	3.6	0.0	0.0	0.0	0.0	0.0	0.0	0.8	
전라남도	10.0	0.2	0.1	0.7	0.5	0.0	0.3	0.0	
목포시	0.0	0.0	0.0	0.0	0.0	0.0	0.0	0.0	
여수시	0.0	0.0	0.0	0.0	0.0	0.0	0.0	0.0	
순천시	2.3	0.0	0.0	0.4	0.0	0.0	0.0	0.0	
나주시	0.5	0.0	0.0	0.0	0.0	0.0	0.0	0.0	
광양시	3.4	0.0	0.0	0.0	0.0	0.0	0.0	0.0	
담양군	0.0	0.0	0.0	0.0	0.0	0.0	0.0	0.0	
곡성군	0.0	0.0	0.0	0.0	0.0	0.0	0.0	0.0	
구례군	0.0	0.0	0.0	0.0	0.0	0.0	0.0	0.0	
고흥군	0.0	0.0	0.0	0.0	0.0	0.0	0.0	0.0	
보성군	0.0	0.0	0.0	0.0	0.0	0.0	0.0	0.0	
화순군	0.0	0.0	0.0	0.0	0.0	0.0	0.0	0.0	
장흥군	0.2	0.0	0.0	0.0	0.2	0.0	0.0	0.0	
강진군	0.1	0.0	0.0	0.0	0.0	0.0	0.0	0.0	

행정 구역	합 계	수령 별						
		1-2	3-4	5-6	7-8	9-10	11-12	13-14
해남군	0.0	0.0	0.0	0.0	0.0	0.0	0.0	0.0
영암군	0.1	0.0	0.1	0.0	0.0	0.0	0.0	0.0
무안군	0.0	0.0	0.0	0.0	0.0	0.0	0.0	0.0
함평군	0.9	0.0	0.0	0.3	0.3	0.0	0.3	0.0
영광군	2.5	0.2	0.0	0.0	0.0	0.0	0.0	0.0
경성군	0.0	0.0	0.0	0.0	0.0	0.0	0.0	0.0
완도군	0.0	0.0	0.0	0.0	0.0	0.0	0.0	0.0
진도군	0.0	0.0	0.0	0.0	0.0	0.0	0.0	0.0
신안군	0.0	0.0	0.0	0.0	0.0	0.0	0.0	0.0
경상북도	4,128.2	38.2	56.5	70.5	78.7	157.2	99.3	88.5
포항시	253.8	2.9	9.8	13.5	19.1	19.3	9.2	7.5
경주시	109.1	1.1	0.2	0.1	0.9	3.6	1.8	0.5
김천시	159.4	5.7	9.6	9.7	8.3	5.9	4.1	4.3
안동시	478.6	1.5	0.6	3.0	2.9	6.6	5.2	2.2
구미시	37.2	0.6	2.8	1.5	3.3	1.9	1.2	1.8
영주시	742.2	3.1	1.9	2.4	1.3	24.0	10.5	10.2
영천시	177.0	1.2	2.6	3.8	3.0	3.3	3.3	2.1
상주시	166.1	1.0	3.5	2.4	4.1	6.1	3.8	5.9
문경시	149.1	1.3	2.2	4.5	3.4	2.0	0.6	8.5
경산시	10.6	0.1	1.3	0.9	2.1	0.5	0.7	0.4
군위군	405.3	7.5	8.2	6.2	7.3	17.1	14.1	4.7
의성군	724.2	3.0	4.2	8.8	9.1	41.9	37.6	28.8
청송군	373.1	0.2	4.2	4.5	3.1	3.7	1.5	4.7
영양군	7.1	0.0	0.0	0.0	0.0	0.0	0.0	0.0
영덕군	17.3	0.1	0.3	0.7	0.0	0.0	0.0	0.0
청도군	105.4	4.9	2.5	6.1	7.3	15.1	4.6	3.5
고령군	8.3	0.0	0.0	0.7	0.3	0.0	0.0	0.0
성주군	47.4	0.7	1.5	0.3	0.6	1.7	0.3	0.7
칠곡군	41.3	0.3	0.7	0.4	1.2	2.6	0.6	1.0
예천군	55.9	0.5	0.4	1.0	0.4	1.9	0.2	1.0
봉화군	59.8	2.5	0.0	0.0	1.0	0.0	0.0	0.7
울진군	0.0	0.0	0.0	0.0	0.0	0.0	0.0	0.0
울릉군	0.0	0.0	0.0	0.0	0.0	0.0	0.0	0.0
경상남도	134.2	2.6	2.9	3.0	4.9	7.1	4.8	7.8
창원시	0.9	0.0	0.0	0.3	0.0	0.0	0.6	0.0
마산시	0.4	0.0	0.0	0.0	0.0	0.0	0.0	0.0
진주시	0.6	0.0	0.0	0.0	0.0	0.3	0.0	0.0
진해시	0.0	0.0	0.0	0.0	0.0	0.0	0.0	0.0
통영시	0.0	0.0	0.0	0.0	0.0	0.0	0.0	0.0
사천시	0.0	0.0	0.0	0.0	0.0	0.0	0.0	0.0
김해시	0.3	0.0	0.0	0.1	0.0	0.0	0.0	0.0
밀양시	2.0	0.0	0.0	0.0	0.0	0.0	0.0	0.0

행정구역	합계	수령별						
		1-2	3-4	5-6	7-8	9-10	11-12	13-14
서구	0.1	0.0	0.0	0.0	0.0	0.1	0.0	0.0
남구	0.0	0.0	0.0	0.0	0.0	0.0	0.0	0.0
북구	0.0	0.0	0.0	0.0	0.0	0.0	0.0	0.0
광산구	2.0	0.3	0.0	0.0	0.1	1.3	0.0	0.0
대전광역시	7.8	0.1	3.6	0.8	0.0	0.0	0.0	0.0
동구	2.3	0.0	1.9	0.2	0.0	0.0	0.0	0.0
중구	0.8	0.0	0.2	0.1	0.0	0.0	0.0	0.0
서구	1.1	0.0	0.6	0.4	0.0	0.0	0.0	0.0
유성구	3.5	0.1	0.9	0.1	0.0	0.0	0.0	0.0
대덕구	0.1	0.0	0.0	0.0	0.0	0.0	0.0	0.0
울산광역시	7.8	1.2	0.9	0.3	1.3	0.7	0.5	1.1
중구	0.0	0.0	0.0	0.0	0.0	0.0	0.0	0.0
남구	0.0	0.0	0.0	0.0	0.0	0.0	0.0	0.0
동구	0.0	0.0	0.0	0.0	0.0	0.0	0.0	0.0
북구	0.2	0.2	0.0	0.0	0.0	0.0	0.0	0.0
울주군	7.6	1.0	0.9	0.3	1.3	0.7	0.5	1.1
경기도	335.1	45.8	44.7	35.8	29.2	40.7	15.2	14.2
수원시	10.3	0.0	0.0	0.0	0.3	9.1	0.5	0.3
성남시	0.0	0.0	0.0	0.0	0.0	0.0	0.0	0.0
의정부시	1.0	0.8	0.0	0.1	0.0	0.0	0.0	0.0
안양시	0.0	0.0	0.0	0.0	0.0	0.0	0.0	0.0
부천시	0.5	0.0	0.2	0.0	0.3	0.0	0.0	0.0
광명시	0.0	0.0	0.0	0.0	0.0	0.0	0.0	0.0
평택시	18.7	0.0	0.0	3.5	0.6	0.5	0.1	0.0
동두천시	0.0	0.0	0.0	0.0	0.0	0.0	0.0	0.0
안산시	0.2	0.0	0.0	0.0	0.0	0.0	0.1	0.1
고양시	0.0	0.0	0.0	0.0	0.0	0.0	0.0	0.0
과천시	0.0	0.0	0.0	0.0	0.0	0.0	0.0	0.0
구리시	0.0	0.0	0.0	0.0	0.0	0.0	0.0	0.0
남양주시	2.3	0.0	0.0	0.0	1.4	0.6	0.2	0.0
오산시	0.0	0.0	0.0	0.0	0.0	0.0	0.0	0.0
시흥시	0.0	0.0	0.0	0.0	0.0	0.0	0.0	0.0
군포시	0.0	0.0	0.0	0.0	0.0	0.0	0.0	0.0
의왕시	0.0	0.0	0.0	0.0	0.0	0.0	0.0	0.0
하남시	0.0	0.0	0.0	0.0	0.0	0.0	0.0	0.0
용인시	1.6	0.0	0.0	0.0	0.7	0.4	0.0	0.0
파주시	8.1	1.1	0.9	0.1	0.7	3.1	0.3	0.0
이천시	48.6	1.9	2.2	3.4	2.9	4.1	2.4	0.1
안성시	6.2	0.3	0.4	1.1	0.1	0.0	0.0	0.1
김포시	0.3	0.3	0.0	0.0	0.0	0.0	0.0	0.0
화성시	10.0	0.2	0.9	0.3	0.3	1.6	0.2	0.0
광주시	0.5	0.4	0.0	0.0	0.0	0.0	0.0	0.0

행정구역	합계	수령별						
		1-2	3-4	5-6	7-8	9-10	11-12	13-14
양주시	0.3	0.1	0.1	0.1	0.0	0.0	0.0	0.0
포천시	71.7	21.5	17.1	5.8	5.2	1.3	1.8	4.0
여주군	48.8	4.9	10.8	7.9	3.2	7.4	3.9	0.0
연천군	4.6	0.4	0.6	0.2	0.1	0.9	0.6	1.0
가평군	82.8	12.9	11.1	11.5	12.4	10.3	4.4	5.8
양평군	18.6	1.0	0.4	1.8	1.0	1.4	0.7	2.8
강원도	163.8	33.0	30.8	23.5	16.6	5.9	4.5	5.7
춘천시	37.2	1.9	6.4	4.1	7.5	0.4	1.3	2.5
원주시	7.8	0.9	1.1	1.7	0.3	0.2	0.3	1.1
강릉시	13.4	1.1	1.7	0.9	0.3	0.6	0.8	0.3
동해시	0.4	0.2	0.1	0.0	0.0	0.0	0.1	0.0
태백시	1.5	1.5	0.0	0.0	0.0	0.0	0.0	0.0
속초시	0.1	0.0	0.0	0.0	0.0	0.0	0.0	0.0
삼척시	3.2	0.0	0.2	1.5	0.7	0.0	0.0	0.0
홍천군	4.1	2.3	0.2	0.8	0.5	0.0	0.4	0.0
횡성군	0.8	0.2	0.3	0.2	0.0	0.0	0.0	0.0
영월군	51.1	8.6	10.3	7.8	5.6	1.5	1.1	1.6
평창군	10.9	6.2	1.5	2.2	0.0	0.0	0.0	0.0
정선군	5.6	5.2	0.0	0.0	0.4	0.0	0.0	0.0
철원군	0.6	0.0	0.0	0.0	0.1	0.2	0.0	0.2
화천군	2.2	0.0	0.3	0.7	0.1	0.0	0.0	0.0
양구군	21.8	4.9	8.6	3.6	0.8	3.0	0.4	0.0
인제군	0.2	0.0	0.1	0.0	0.0	0.0	0.1	0.0
고성군	0.0	0.0	0.0	0.0	0.0	0.0	0.0	0.0
양양군	2.9	0.0	0.0	0.0	0.3	0.0	0.0	0.0
충청북도	3,794.9	346.0	548.8	584.2	439.7	364.5	263.5	137.4
청주시	26.0	2.0	5.8	8.2	1.5	1.4	1.1	0.0
충주시	1,511.4	172.5	181.4	223.4	154.5	142.2	92.7	48.2
제천시	454.0	47.4	82.0	72.9	67.4	40.8	31.5	7.0
청원군	51.7	2.8	12.0	5.5	6.5	5.6	3.1	4.9
보은군	437.4	39.4	77.1	86.0	65.0	46.7	24.2	25.8
옥천군	35.8	3.1	6.4	4.0	8.0	2.3	1.4	2.0
영동군	400.3	11.4	43.5	43.8	26.7	34.6	56.4	17.7
진천군	64.8	4.3	10.8	5.7	8.4	8.1	4.8	3.4
괴산군	411.4	34.4	80.8	92.0	58.3	42.2	19.5	8.8
음성군	204.1	15.2	18.3	18.2	22.0	13.7	16.1	12.3
단양군	181.5	13.3	29.0	22.1	20.9	25.1	12.7	7.3
증평군	16.5	0.2	1.7	2.4	0.5	1.8	0.0	0.0
충청남도	1,836.4	158.3	229.4	200.7	150.5	163.6	72.6	66.6
천안시	41.7	2.1	5.4	3.0	1.4	5.1	3.2	0.3
공주시	35.5	3.4	1.8	3.3	4.1	4.9	0.7	1.4
보령시	20.8	0.8	3.5	0.8	2.9	8.5	0.1	0.2

재 배 연 적								
15-16	17-18	19-20	21-22	23-24	25-29	30-34	35-39	40이상
0.0	0.0	0.0	0.0	0.0	0.0	0.0	0.0	0.0
3.4	1.5	4.1	1.8	2.8	1.4	0.0	0.0	0.0
0.2	0.4	2.2	1.0	0.0	4.0	2.9	0.0	0.0
0.8	0.0	0.0	0.0	0.0	0.0	0.0	0.0	0.0
3.5	2.8	4.3	2.1	0.7	0.0	0.9	0.0	0.0
3.5	4.3	0.4	0.4	0.7	0.0	0.0	0.0	0.0
8.0	11.7	12.1	4.8	0.6	1.5	3.8	0.7	0.0
1.8	2.1	6.2	1.5	0.4	0.3	0.8	0.0	0.0
0.9	0.0	0.6	0.0	0.0	0.0	0.1	0.0	0.0
1.2	0.9	2.1	2.1	0.1	0.7	0.5	0.4	0.0
0.0	0.0	0.0	0.0	0.0	0.0	0.0	0.0	0.0
0.0	0.0	0.0	0.0	0.0	0.0	0.0	0.0	0.0
0.0	0.1	0.0	0.0	0.0	0.0	0.0	0.0	0.0
0.8	0.0	0.0	0.0	0.0	0.0	0.0	0.0	0.0
0.0	0.0	0.0	0.0	0.0	0.0	0.0	0.0	0.0
0.0	0.0	0.0	0.0	0.0	0.0	0.0	0.0	0.0
2.2	7.8	1.9	1.2	0.0	0.0	1.8	0.0	0.0
0.7	0.0	0.0	0.0	0.0	0.0	0.2	0.0	0.0
0.0	0.0	0.0	0.0	0.0	0.0	0.0	0.0	0.0
0.0	0.0	0.0	0.0	0.0	0.0	0.1	0.0	0.0
0.2	0.6	0.1	0.0	0.0	0.0	0.0	0.0	0.0
0.0	0.0	0.1	0.0	0.1	0.0	0.3	0.0	0.0
0.0	0.0	0.0	0.0	0.0	0.0	0.0	0.0	0.0
0.0	0.0	0.0	0.0	0.0	0.0	0.0	0.0	0.0
0.2	0.2	1.1	0.0	0.0	0.5	0.0	0.3	0.0
329.7	225.2	301.8	69.9	45.1	99.9	25.6	6.9	2.1
2.1	0.7	2.4	0.0	0.0	0.9	0.0	0.0	0.0
142.2	103.0	133.6	27.8	25.0	46.5	12.7	3.8	0.9
26.6	16.6	39.8	5.6	3.1	8.0	3.3	0.8	0.8
4.8	2.8	0.4	0.1	0.8	2.2	0.0	0.0	0.0
37.6	11.0	16.7	2.8	1.1	3.1	0.1	0.2	0.0
3.8	2.0	2.0	0.0	0.5	0.3	0.0	0.0	0.0
43.2	36.4	40.0	14.5	7.3	17.7	5.6	1.1	0.0
11.1	1.0	3.6	0.0	0.0	2.5	0.3	0.0	0.4
22.8	11.6	29.5	6.2	0.6	1.2	1.7	0.6	0.0
19.4	23.7	19.4	7.4	4.3	12.5	1.2	0.4	0.0
13.1	15.8	12.9	5.5	1.5	1.7	0.3	0.0	0.0
3.0	0.6	1.5	0.0	0.9	3.3	0.4	0.0	0.0
180.4	118.2	234.7	48.7	21.2	111.7	62.5	13.3	2.5
2.4	0.4	6.2	0.7	0.0	6.6	4.8	0.1	0.0
7.0	1.4	4.1	0.4	0.1	1.0	1.1	1.0	0.0
0.0	1.0	1.2	1.6	0.0	0.0	0.0	0.0	0.0

행정구명	합계	수령별							
		1-2	3-4	5-6	7-8	9-10	11-12	13-14	
아산시	155.2	4.6	9.6	7.2	7.3	5.3	2.6	6.5	
서산시	57.8	7.1	8.9	3.2	5.2	6.4	5.7	3.3	
논산시	46.8	0.5	0.5	6.1	4.5	5.7	3.1	2.6	
계룡시	0.0	0.0	0.0	0.0	0.0	0.0	0.0	0.0	
금산군	36.3	4.1	1.7	7.7	7.9	2.7	5.6	3.1	
연기군	3.2	1.9	0.2	0.2	0.0	0.0	0.0	0.0	
부여군	33.8	4.7	7.0	3.2	6.8	0.0	2.6	1.6	
서천군	6.2	0.3	0.9	1.6	1.1	0.1	0.1	0.0	
청양군	17.1	1.7	1.6	2.0	2.3	1.2	2.2	1.1	
홍성군	101.0	4.9	4.7	10.1	2.5	2.1	3.0	4.7	
예산군	976.1	91.7	151.6	113.7	84.8	78.1	30.1	31.2	
태안군	27.0	1.5	3.4	4.7	1.0	1.1	3.9	3.1	
당진군	277.9	29.0	28.6	33.9	18.7	42.4	9.7	7.5	
전라북도	1,431.0	182.2	283.8	257.9	207.3	118.8	75.7	58.9	
전주시	8.8	0.2	1.5	1.0	0.4	2.0	0.1	0.8	
군산시	0.1	0.1	0.0	0.0	0.0	0.0	0.0	0.0	
익산시	99.0	2.3	6.6	14.1	11.0	5.5	11.6	7.1	
정읍시	158.9	10.8	14.3	15.7	24.1	25.9	9.9	7.0	
남원시	37.9	8.0	2.2	5.3	0.7	2.1	1.2	1.4	
김제시	53.5	2.0	5.0	2.4	9.7	7.3	0.6	0.8	
완주군	4.7	0.4	0.4	0.1	0.0	0.7	0.0	0.0	
진안군	32.6	9.8	11.8	4.2	2.6	2.0	0.0	0.4	
무주군	312.5	33.3	58.6	65.4	40.5	22.9	15.4	22.6	
장수군	660.7	109.0	179.5	139.9	108.4	45.0	28.1	14.7	
임실군	3.4	1.6	0.2	0.2	0.4	0.6	0.0	0.0	
순창군	8.4	2.3	1.9	3.6	0.0	0.1	0.0	0.0	
고창군	29.8	1.6	1.3	4.2	8.4	2.9	0.9	2.1	
부안군	20.7	0.8	0.5	1.8	1.1	1.8	7.9	2.0	
전라남도	285.9	22.8	46.3	40.6	29.6	20.5	25.3	32.2	
목포시	0.0	0.0	0.0	0.0	0.0	0.0	0.0	0.0	
여수시	0.0	0.0	0.0	0.0	0.0	0.0	0.0	0.0	
순천시	0.4	0.0	0.0	0.0	0.2	0.0	0.0	0.0	
나주시	2.0	0.0	0.0	0.8	0.0	0.0	0.0	0.0	
광양시	0.0	0.0	0.0	0.0	0.0	0.0	0.0	0.0	
담양군	0.8	0.0	0.0	0.0	0.0	0.3	0.0	0.0	
곡성군	116.9	12.9	18.2	12.8	14.3	16.4	13.9	10.3	
구례군	0.0	0.0	0.0	0.0	0.0	0.0	0.0	0.0	
고흥군	0.0	0.0	0.0	0.0	0.0	0.0	0.0	0.0	
보성군	14.7	0.0	0.0	1.0	1.5	1.1	2.7	4.9	
화순군	3.9	0.0	0.0	0.0	0.5	0.2	0.0	0.7	
장흥군	0.1	0.0	0.0	0.0	0.0	0.1	0.0	0.0	
강진군	0.1	0.0	0.1	0.0	0.0	0.0	0.0	0.0	

행정 구역	합 계	수 령 별						
		1-2	3-4	5-6	7-8	9-10	11-12	13-14
해남군	0.0	0.0	0.0	0.0	0.0	0.0	0.0	0.0
영암군	0.0	0.0	0.0	0.0	0.0	0.0	0.0	0.0
무안군	0.1	0.0	0.0	0.1	0.0	0.0	0.0	0.0
함평군	7.3	0.0	0.0	1.1	3.5	0.1	1.8	0.1
영광군	0.0	0.0	0.0	0.0	0.0	0.0	0.0	0.0
장성군	139.6	9.9	28.0	24.8	9.6	2.3	6.9	16.2
원도군	0.0	0.0	0.0	0.0	0.0	0.0	0.0	0.0
진도군	0.0	0.0	0.0	0.0	0.0	0.0	0.0	0.0
신안군	0.0	0.0	0.0	0.0	0.0	0.0	0.0	0.0
경상북도	16,121.2	1,105.7	1,795.8	1,989.3	1,824.0	1,604.2	753.4	764.8
포항시	654.6	66.0	98.7	96.3	79.9	41.4	25.3	13.7
경주시	178.8	15.3	25.0	28.3	19.1	15.2	3.5	4.4
김천시	231.7	3.8	14.3	17.1	21.2	31.5	14.7	11.5
안동시	2,375.9	179.4	296.4	361.2	288.3	263.8	86.0	134.0
구미시	113.3	2.7	5.5	8.7	8.3	15.6	4.1	5.0
영주시	2,454.3	119.2	191.8	348.1	306.7	273.9	111.2	116.4
영천시	655.0	63.8	113.7	106.2	91.6	65.3	20.3	13.9
상주시	830.5	23.4	67.3	43.3	71.8	93.3	55.0	56.1
문경시	1,234.8	78.5	152.3	175.1	168.0	124.8	59.5	66.1
경산시	7.3	0.0	1.6	0.7	0.4	1.4	0.3	0.0
군위군	252.0	17.0	29.8	41.1	42.3	22.5	8.5	4.2
의성군	2,090.6	39.7	72.3	109.1	145.3	171.9	126.6	148.7
청송군	1,944.4	201.9	307.1	288.7	305.2	223.6	77.2	58.8
영양군	351.3	35.9	67.3	65.3	40.4	12.0	13.3	16.9
영덕군	411.8	59.9	49.5	48.0	43.0	27.7	15.6	13.2
청도군	82.8	3.0	4.7	5.0	2.5	11.4	2.6	0.8
고령군	9.9	0.2	2.0	2.6	0.0	0.6	0.0	0.1
성주군	157.3	27.8	23.5	10.8	19.2	19.9	7.5	8.8
철곡군	66.1	5.4	16.2	9.2	13.4	6.0	1.6	1.1
예천군	756.7	60.3	102.1	81.9	55.5	60.1	52.1	38.0
봉화군	1,260.3	101.5	154.7	142.6	101.9	122.3	68.5	53.1
울진군	1.8	1.0	0.0	0.0	0.0	0.0	0.0	0.0
울릉군	0.0	0.0	0.0	0.0	0.0	0.0	0.0	0.0
경상남도	2,695.7	240.6	323.7	386.2	393.3	279.6	179.3	181.6
창원시	0.4	0.0	0.0	0.0	0.0	0.3	0.0	0.0
마산시	2.3	0.5	1.3	0.0	0.5	0.0	0.0	0.0
진주시	1.3	0.0	0.5	0.0	0.0	0.8	0.0	0.0
진해시	0.0	0.0	0.0	0.0	0.0	0.0	0.0	0.0
통영시	0.0	0.0	0.0	0.0	0.0	0.0	0.0	0.0
사천시	0.2	0.0	0.0	0.2	0.0	0.0	0.0	0.0
김해시	0.1	0.0	0.0	0.0	0.0	0.0	0.0	0.0
밀양시	717.2	49.0	56.6	96.4	82.1	53.1	44.0	47.0

재 배 면 적								
15-16	17-18	19-20	21-22	23-24	25-29	30-34	35-39	40이상
0.0	0.0	0.0	0.0	0.0	0.0	0.0	0.0	0.0
0.0	0.0	0.0	0.0	0.0	0.0	0.0	0.0	0.0
0.0	0.0	0.0	0.0	0.0	0.0	0.0	0.0	0.0
0.0	0.0	0.0	0.0	0.0	0.8	0.0	0.0	0.0
0.0	0.0	0.0	0.0	0.0	0.0	0.0	0.0	0.0
11.3	3.6	18.1	1.6	0.8	6.1	0.3	0.0	0.0
0.0	0.0	0.0	0.0	0.0	0.0	0.0	0.0	0.0
0.0	0.0	0.0	0.0	0.0	0.0	0.0	0.0	0.0
0.0	0.0	0.0	0.0	0.0	0.0	0.0	0.0	0.0
1,809.2	1,264.3	1,846.8	347.2	275.7	553.0	147.3	19.7	14.3
73.8	29.5	74.1	4.3	8.9	25.9	13.0	2.8	1.1
15.0	8.7	20.5	4.1	3.3	10.6	5.2	0.5	0.0
36.0	34.6	27.2	5.4	5.7	4.0	2.3	1.0	0.0
235.3	147.3	246.7	28.3	35.2	57.9	14.1	1.5	0.3
15.9	8.7	22.1	3.5	2.4	7.4	2.9	0.3	0.0
321.4	205.7	262.8	52.7	49.0	78.8	13.9	0.0	1.9
62.3	19.4	72.0	2.9	1.2	12.2	7.2	1.6	0.8
123.0	63.3	134.1	21.6	18.2	36.6	15.4	6.2	1.9
108.8	82.9	101.7	29.2	23.2	49.0	13.1	0.3	1.5
0.0	0.3	0.7	0.0	0.0	0.7	0.5	0.4	0.0
22.1	15.2	20.0	3.7	1.4	17.4	6.2	0.0	0.6
350.4	286.3	385.4	71.9	50.7	112.7	17.3	2.2	0.4
151.5	90.7	140.0	42.9	19.5	28.7	6.7	0.0	1.3
19.3	42.1	28.5	6.4	0.6	1.6	0.1	0.0	1.5
23.1	41.4	44.8	12.5	11.9	14.5	3.6	2.3	0.4
9.3	6.1	19.9	1.0	1.5	7.2	6.1	0.2	1.3
0.2	1.4	0.6	0.7	0.0	1.6	0.0	0.0	0.0
11.0	7.4	10.2	3.4	2.3	5.8	0.1	0.0	0.0
3.8	1.7	3.3	0.4	0.5	2.8	0.1	0.0	0.0
92.6	60.9	84.2	15.7	11.8	26.6	13.1	0.4	0.7
134.4	110.7	148.0	36.6	28.4	50.6	6.1	0.0	0.6
0.0	0.0	0.0	0.0	0.0	0.4	0.3	0.0	0.0
0.0	0.0	0.0	0.0	0.0	0.0	0.0	0.0	0.0
288.4	194.1	154.6	16.9	13.0	21.2	12.5	0.7	2.4
0.0	0.0	0.0	0.0	0.0	0.0	0.0	0.0	0.0
0.0	0.0	0.0	0.0	0.0	0.0	0.0	0.0	0.0
0.0	0.0	0.0	0.0	0.0	0.0	0.0	0.0	0.0
0.0	0.0	0.0	0.0	0.0	0.0	0.0	0.0	0.0
0.0	0.0	0.0	0.0	0.0	0.0	0.0	0.0	0.0
0.0	0.0	0.0	0.0	0.0	0.0	0.0	0.0	0.0
0.0	0.0	0.0	0.0	0.0	0.0	0.0	0.0	0.0
0.0	0.0	0.0	0.0	0.0	0.0	0.0	0.0	0.0
0.0	0.0	0.0	0.0	0.0	0.0	0.0	0.0	0.0
109.5	89.6	57.3	10.4	6.9	9.2	1.4	0.0	0.5

나. 배

행정구역	합계	수령별							
		1-2	3-4	5-6	7-8	9-10	11-12	13-14	
전국	22,119.5	133.4	307.8	529.8	1,392.5	2,949.0	2,960.0	2,315.4	
서울특별시	77.5	0.4	0.3	0.4	1.3	2.6	3.7	2.1	
부산광역시	125.7	0.0	0.9	3.9	8.8	11.6	10.3	8.5	
대구광역시	20.4	0.6	0.7	1.3	3.8	4.0	2.7	2.2	
인천광역시	142.9	1.0	3.5	8.0	14.2	28.4	14.6	16.1	
광주광역시	71.7	0.7	0.3	2.7	2.9	11.9	12.8	14.0	
대전광역시	219.6	0.8	1.3	3.7	12.1	21.6	33.0	20.3	
울산광역시	1,255.1	2.5	14.3	21.6	51.2	108.5	108.9	94.7	
경기도	4,259.7	39.4	68.2	132.7	253.4	450.2	540.0	369.4	
강원도	383.6	7.1	15.5	19.6	46.9	85.8	55.6	25.1	
충청북도	1,078.6	11.8	22.0	47.2	93.9	235.3	231.3	149.8	
충청남도	4,126.9	16.7	57.4	103.4	244.5	558.0	539.3	429.5	
전라북도	1,248.0	16.3	33.0	21.4	82.5	188.4	231.6	173.8	
전라남도	4,804.1	13.7	26.7	52.4	189.7	494.1	538.8	594.0	
경상북도	2,818.6	18.1	49.9	83.3	291.7	529.1	438.3	295.5	
경상남도	1,481.4	4.0	13.7	27.6	94.6	217.0	198.6	119.6	
제주도	5.7	0.3	0.1	0.6	1.0	2.5	0.5	0.8	
전국	22,119.5	133.4	307.8	529.8	1,392.5	2,949.0	2,960.0	2,315.4	
서울특별시	77.5	0.4	0.3	0.4	1.3	2.6	3.7	2.1	
종로구	0.0	0.0	0.0	0.0	0.0	0.0	0.0	0.0	
중구	0.0	0.0	0.0	0.0	0.0	0.0	0.0	0.0	
용산구	0.0	0.0	0.0	0.0	0.0	0.0	0.0	0.0	
성동구	0.0	0.0	0.0	0.0	0.0	0.0	0.0	0.0	
광진구	0.0	0.0	0.0	0.0	0.0	0.0	0.0	0.0	
동대문구	0.0	0.0	0.0	0.0	0.0	0.0	0.0	0.0	
종로구	55.6	0.0	0.0	0.0	0.5	1.3	2.6	1.3	
성북구	0.0	0.0	0.0	0.0	0.0	0.0	0.0	0.0	
강북구	0.0	0.0	0.0	0.0	0.0	0.0	0.0	0.0	
도봉구	5.7	0.0	0.0	0.2	0.0	0.5	0.0	0.0	
노원구	11.7	0.3	0.0	0.2	0.0	0.7	0.7	0.7	
은평구	0.0	0.0	0.0	0.0	0.0	0.0	0.0	0.0	
서대문구	0.0	0.0	0.0	0.0	0.0	0.0	0.0	0.0	
마포구	0.0	0.0	0.0	0.0	0.0	0.0	0.0	0.0	
양천구	0.0	0.0	0.0	0.0	0.0	0.0	0.0	0.0	
강서구	0.0	0.0	0.0	0.0	0.0	0.0	0.0	0.0	
구로구	0.2	0.1	0.0	0.0	0.0	0.0	0.0	0.0	
금천구	0.0	0.0	0.0	0.0	0.0	0.0	0.0	0.0	
영등포구	0.0	0.0	0.0	0.0	0.0	0.0	0.0	0.0	
동작구	0.0	0.0	0.0	0.0	0.0	0.0	0.0	0.0	
관악구	0.0	0.0	0.0	0.0	0.0	0.0	0.0	0.0	
서초구	1.3	0.0	0.0	0.0	0.0	0.1	0.0	0.0	

재 배 연 적								
15-16	17-18	19-20	21-22	23-24	25-29	30-34	35-39	40이상
2,857.7	1,207.8	1,813.7	282.4	287.7	1,458.1	1,478.7	1,034.0	1,069.2
3.2	0.0	3.2	3.6	0.0	10.5	12.4	12.1	21.8
12.6	5.2	8.2	7.9	1.9	14.4	18.4	8.8	3.2
2.1	1.0	0.6	0.0	0.6	0.3	0.0	0.0	0.0
17.0	1.8	6.1	0.5	2.2	5.6	6.3	5.2	11.3
9.0	1.6	5.2	0.0	0.5	0.8	1.5	3.8	3.7
27.8	15.9	27.1	6.4	7.2	17.6	12.0	8.4	4.2
141.3	47.6	127.4	24.2	16.9	129.0	203.2	94.8	68.1
334.6	165.0	216.1	44.7	49.8	308.2	411.0	413.4	455.6
40.1	15.6	24.5	1.1	1.6	15.2	15.0	6.1	4.3
128.5	51.7	42.1	10.3	14.5	20.1	9.8	4.9	2.7
554.3	184.5	346.1	49.3	46.6	284.2	317.1	168.6	222.1
179.3	75.6	66.3	10.2	14.9	47.9	34.9	37.0	32.6
797.6	388.3	507.6	68.4	85.4	357.6	267.0	198.4	219.2
440.2	193.4	284.3	26.3	15.8	63.3	63.1	15.3	5.5
170.1	60.6	148.9	29.5	29.8	183.4	107.0	57.2	14.9
0.0	0.0	0.0	0.0	0.0	0.0	0.0	0.0	0.0
2,857.7	1,207.8	1,813.7	282.4	287.7	1,458.1	1,478.7	1,034.0	1,069.2
3.2	0.0	3.2	3.6	0.0	10.5	12.4	12.1	21.8
0.0	0.0	0.0	0.0	0.0	0.0	0.0	0.0	0.0
0.0	0.0	0.0	0.0	0.0	0.0	0.0	0.0	0.0
0.0	0.0	0.0	0.0	0.0	0.0	0.0	0.0	0.0
0.0	0.0	0.0	0.0	0.0	0.0	0.0	0.0	0.0
0.0	0.0	0.0	0.0	0.0	0.0	0.0	0.0	0.0
0.0	0.0	0.0	0.0	0.0	0.0	0.0	0.0	0.0
1.4	0.0	2.6	3.6	0.0	7.8	10.6	9.2	14.8
0.0	0.0	0.0	0.0	0.0	0.0	0.0	0.0	0.0
0.0	0.0	0.0	0.0	0.0	0.0	0.0	0.0	0.0
0.1	0.0	0.2	0.0	0.0	0.7	1.3	0.9	1.7
0.0	0.0	0.4	0.0	0.0	1.6	0.5	1.4	5.3
0.0	0.0	0.0	0.0	0.0	0.0	0.0	0.0	0.0
0.0	0.0	0.0	0.0	0.0	0.0	0.0	0.0	0.0
0.0	0.0	0.0	0.0	0.0	0.0	0.0	0.0	0.0
0.0	0.0	0.0	0.0	0.0	0.0	0.0	0.0	0.0
0.0	0.0	0.0	0.0	0.0	0.0	0.0	0.0	0.0
0.0	0.0	0.0	0.0	0.0	0.0	0.0	0.0	0.0
0.0	0.0	0.0	0.0	0.0	0.0	0.0	0.0	0.0
0.0	0.0	0.0	0.0	0.0	0.0	0.0	0.0	0.0
0.0	0.0	0.0	0.0	0.0	0.0	0.0	0.0	0.0
0.0	0.0	0.0	0.0	0.0	0.0	0.0	0.0	0.0
0.0	0.0	0.0	0.0	0.0	0.0	0.0	0.0	0.0
0.8	0.0	0.0	0.0	0.0	0.4	0.0	0.0	0.0

행정구역	합계	수령별							
		1-2	3-4	5-6	7-8	9-10	11-12	13-14	
서구	3.0	0.0	0.0	0.0	0.0	1.0	1.0	0.0	
남구	12.0	0.0	0.1	0.4	1.2	1.5	2.2	1.5	
북구	1.8	0.0	0.2	0.1	0.0	0.6	0.0	0.0	
광산구	54.9	0.7	0.0	2.2	1.7	8.8	9.6	12.5	
대전광역시	219.6	0.8	1.3	3.7	12.1	21.6	33.0	20.3	
동구	8.0	0.2	0.2	0.7	1.0	2.1	0.9	0.2	
중구	4.1	0.3	0.0	0.1	0.7	1.4	0.4	0.4	
서구	7.8	0.0	0.5	0.2	1.1	2.6	1.3	0.9	
유성구	179.8	0.3	0.6	1.5	7.5	13.3	26.0	16.9	
대덕구	19.9	0.0	0.0	1.2	1.8	2.2	4.4	1.9	
울산광역시	1,255.1	2.5	14.3	21.6	51.2	108.5	108.9	94.7	
중구	43.6	0.3	1.0	0.7	2.2	1.9	7.6	2.9	
남구	34.3	0.0	0.0	0.9	1.2	1.3	2.7	2.9	
동구	0.4	0.0	0.0	0.0	0.0	0.0	0.0	0.0	
북구	79.5	0.1	0.4	3.0	2.5	5.4	6.2	6.2	
울주군	1,097.3	2.1	12.9	17.0	45.3	99.9	92.4	82.7	
경기도	4,259.7	39.4	68.2	132.7	253.4	450.2	540.0	369.4	
수원시	3.9	0.0	0.1	0.1	0.7	1.7	0.7	0.3	
성남시	16.6	0.5	0.3	0.5	0.1	0.7	3.3	0.0	
의정부시	45.1	0.3	0.7	1.0	4.0	3.2	2.9	2.8	
안양시	0.6	0.0	0.0	0.0	0.0	0.0	0.6	0.0	
부천시	1.1	0.0	0.0	0.0	0.5	0.2	0.0	0.0	
광명시	1.4	0.0	0.2	0.4	0.8	0.0	0.0	0.0	
평택시	850.2	4.5	7.3	22.6	30.0	54.4	79.3	60.7	
동두천시	4.5	0.0	0.0	0.0	0.0	1.4	0.0	0.0	
안산시	8.1	0.0	0.2	0.0	0.9	2.8	2.1	0.1	
고양시	78.8	0.9	1.2	2.5	4.6	3.6	7.6	2.8	
과천시	12.4	0.0	0.0	0.4	0.4	0.9	0.8	1.1	
구리시	125.0	0.5	1.5	1.2	2.0	7.5	6.9	4.6	
남양주시	529.1	4.0	10.8	18.3	19.8	36.7	33.6	17.2	
오산시	21.7	0.2	0.2	0.0	0.0	1.3	1.3	1.8	
시흥시	22.1	0.0	0.2	2.4	1.5	1.1	0.7	0.6	
군포시	0.2	0.0	0.0	0.0	0.0	0.1	0.1	0.0	
의왕시	2.7	0.0	0.1	0.4	0.6	1.1	0.5	0.0	
하남시	9.1	0.0	0.0	0.2	0.3	0.5	0.2	0.5	
용인시	36.1	0.0	0.2	3.8	3.1	3.6	4.8	1.7	
파주시	80.6	1.6	4.0	6.9	8.5	21.4	12.8	6.9	
이천시	300.8	1.2	0.6	4.8	18.3	52.4	60.5	40.7	
안성시	1,249.3	13.3	22.4	35.9	82.5	124.9	171.1	128.2	
김포시	138.5	3.0	2.3	5.1	9.7	29.3	33.9	13.0	
화성시	217.1	0.7	3.2	16.1	19.7	23.0	39.0	20.0	
광주시	34.0	1.0	2.7	1.3	5.9	7.5	7.3	4.7	

재 배 면 적								
15-16	17-18	19-20	21-22	23-24	25-29	30-34	35-39	40이상
1.0	0.0	0.0	0.0	0.0	0.0	0.0	0.0	0.0
1.0	0.3	0.5	0.0	0.0	0.8	0.6	1.1	0.8
0.0	0.0	0.9	0.0	0.0	0.0	0.0	0.0	0.0
7.0	1.3	3.8	0.0	0.5	0.0	0.9	2.7	2.9
27.8	15.9	27.1	6.4	7.2	17.6	12.0	8.4	4.2
0.8	0.0	1.8	0.0	0.0	0.0	0.0	0.0	0.0
0.3	0.0	0.4	0.0	0.0	0.0	0.0	0.0	0.0
0.0	0.7	0.4	0.0	0.0	0.0	0.3	0.0	0.0
23.0	13.9	22.3	6.4	7.0	17.4	11.1	8.0	4.2
3.7	1.3	2.2	0.0	0.2	0.2	0.6	0.4	0.0
141.3	47.6	127.4	24.2	16.9	129.0	203.2	94.8	68.1
4.8	0.9	3.8	2.4	0.3	2.5	7.2	3.9	0.8
2.0	0.7	2.0	1.2	1.5	3.0	4.8	3.1	6.8
0.0	0.0	0.1	0.0	0.0	0.0	0.4	0.0	0.0
4.3	2.3	11.0	1.1	0.5	8.0	15.0	7.4	5.5
130.2	43.7	110.5	19.5	14.6	115.5	175.8	80.4	55.0
334.6	165.0	216.1	44.7	49.8	308.2	411.0	413.4	455.6
0.1	0.0	0.0	0.0	0.0	0.0	0.0	0.0	0.0
3.2	1.7	1.4	0.0	0.0	0.0	1.9	1.2	1.8
3.5	2.2	1.9	0.0	0.0	1.7	4.0	7.2	9.6
0.0	0.0	0.0	0.0	0.0	0.0	0.0	0.0	0.0
0.0	0.0	0.0	0.0	0.0	0.1	0.2	0.0	0.0
0.0	0.0	0.0	0.0	0.0	0.0	0.0	0.0	0.0
55.8	23.6	47.8	8.8	9.0	86.7	124.9	125.6	108.6
0.0	0.0	0.0	0.0	0.0	0.6	2.4	0.0	0.0
0.0	0.1	0.0	0.0	0.0	0.0	1.8	0.0	0.0
0.2	2.6	0.0	0.2	1.3	12.9	10.4	16.0	11.8
0.0	0.2	1.4	0.0	0.6	0.2	1.7	0.5	3.8
5.3	2.5	5.2	1.3	2.5	12.7	15.6	11.4	44.0
36.0	16.4	21.1	0.4	2.7	61.3	81.5	76.0	92.6
1.3	1.3	1.4	0.0	0.0	1.8	1.4	5.3	4.1
0.7	0.0	0.2	0.0	0.0	2.3	3.2	7.5	1.4
0.0	0.0	0.0	0.0	0.0	0.0	0.0	0.0	0.0
0.0	0.0	0.0	0.0	0.0	0.0	0.0	0.0	0.0
0.0	0.0	0.0	0.9	0.0	0.6	0.0	5.4	0.3
2.3	2.4	3.3	1.3	0.0	0.0	7.2	0.2	2.0
6.3	0.1	3.8	0.0	0.9	0.8	4.0	1.1	1.1
25.3	13.5	18.7	2.2	10.0	16.6	7.8	15.0	13.2
130.2	62.4	63.4	16.9	14.9	74.0	95.1	98.7	114.3
7.1	6.6	4.6	4.1	0.7	4.5	7.4	3.4	3.4
16.3	8.4	23.8	3.2	1.1	9.5	8.7	14.5	10.0
0.9	0.4	1.1	0.0	0.0	0.2	0.0	0.0	0.9

행정구역	합계	수령별						
		1-2	3-4	5-6	7-8	9-10	11-12	13-14
양주시	70.9	3.6	2.4	1.6	2.8	8.9	4.1	3.9
포천시	37.0	0.0	0.5	0.8	6.9	13.5	2.6	5.4
여주군	167.4	1.8	3.8	2.6	7.5	26.1	32.2	19.8
연천군	25.5	1.3	0.3	0.7	5.9	7.1	3.3	5.2
가평군	40.5	0.1	0.6	0.4	3.4	4.5	5.3	11.8
양평군	129.4	0.9	2.4	2.7	13.0	10.8	22.5	15.6
강원도	383.6	7.1	15.5	19.6	46.9	85.8	55.6	25.1
춘천시	60.5	0.0	2.3	4.3	8.4	7.9	7.3	1.3
원주시	116.5	1.6	3.3	4.7	11.8	19.6	15.7	10.5
강릉시	39.9	1.3	1.3	1.8	3.2	6.3	4.7	4.2
동해시	6.2	0.0	0.1	0.0	0.6	0.8	1.0	0.2
태백시	0.0	0.0	0.0	0.0	0.0	0.0	0.0	0.0
속초시	7.2	0.7	0.8	0.5	0.6	1.6	0.1	0.4
삼척시	6.0	0.1	0.5	0.2	2.0	2.9	0.0	0.0
홍천군	33.1	1.0	0.7	2.1	2.9	15.9	4.8	1.6
횡성군	4.2	0.0	0.5	0.7	0.2	1.3	0.8	0.4
영월군	2.3	0.6	0.3	0.0	0.4	0.4	0.6	0.0
평창군	3.7	0.0	0.3	0.4	0.4	1.6	0.7	0.0
정선군	5.7	0.0	0.3	0.5	0.8	2.8	1.1	0.0
철원군	13.6	0.0	0.0	0.0	0.4	3.6	2.6	1.3
화천군	15.6	0.1	0.8	0.8	1.5	2.5	4.2	4.0
양구군	11.8	0.0	0.4	0.2	4.0	6.2	0.9	0.0
인제군	4.6	0.8	0.5	0.2	1.9	0.1	0.6	0.0
고성군	3.2	0.0	0.1	0.3	0.5	0.0	0.0	0.0
양양군	49.5	0.9	3.3	2.9	7.3	12.3	10.5	1.2
충청북도	1,078.6	11.8	22.0	47.2	93.9	235.3	231.3	149.8
청주시	29.9	0.0	1.2	1.0	5.7	4.6	9.0	1.4
충주시	180.0	2.0	3.2	9.7	20.4	40.3	32.7	24.2
제천시	39.6	0.0	0.3	1.9	2.3	14.5	5.6	1.8
청원군	175.5	5.5	1.7	2.9	9.6	26.6	50.0	34.6
보은군	104.5	0.9	2.9	5.9	11.2	19.1	30.8	18.5
옥천군	94.2	0.8	1.0	4.6	7.0	17.1	20.4	18.3
영동군	216.6	0.1	6.4	8.1	16.5	64.6	35.1	18.1
진천군	58.4	1.2	1.4	1.1	6.7	13.9	13.0	7.7
괴산군	48.3	0.9	0.9	4.5	4.2	9.4	9.4	8.8
음성군	118.7	0.4	2.3	6.9	7.2	22.0	22.6	15.7
단양군	8.5	0.0	0.4	0.6	2.5	1.8	2.3	0.2
증평군	4.4	0.0	0.3	0.0	0.6	1.4	0.4	0.5
충청남도	4,126.9	16.7	57.4	103.4	244.5	558.0	539.3	429.5
천안시	1,337.2	1.6	10.4	25.0	54.1	111.5	104.4	81.0
공주시	183.3	1.4	3.6	3.7	21.4	36.5	26.5	14.0
보령시	36.0	0.1	0.5	2.3	7.4	11.4	5.6	4.8

재 배 면 적									
15-16	17-18	19-20	21-22	23-24	25-29	30-34	35-39	40이상	
1.8	2.3	4.2	1.0	1.1	6.1	13.3	7.8	5.5	
0.4	1.7	1.6	0.0	0.0	1.0	0.6	1.6	0.1	
22.2	6.9	7.8	2.6	1.9	5.3	7.9	4.1	14.3	
0.9	0.0	0.0	0.0	0.0	0.2	0.0	0.2	0.0	
4.5	6.3	0.0	0.6	0.0	0.0	1.4	1.0	0.2	
10.3	3.4	3.4	1.2	3.1	9.1	8.6	9.7	12.6	
40.1	15.6	24.5	1.1	1.6	15.2	15.0	6.1	4.3	
8.3	3.1	6.7	0.0	0.0	3.3	5.1	0.8	1.0	
18.5	5.8	10.9	1.0	0.9	4.3	3.9	1.9	1.3	
8.9	0.7	3.9	0.1	0.0	1.0	0.8	0.8	0.0	
0.5	0.6	0.0	0.0	0.0	0.5	0.0	1.6	0.0	
0.0	0.0	0.0	0.0	0.0	0.0	0.0	0.0	0.0	
0.0	0.5	0.1	0.0	0.5	1.0	0.0	0.0	0.3	
0.0	0.0	0.0	0.0	0.0	0.0	0.4	0.0	0.2	
0.0	1.6	0.0	0.0	0.1	0.0	2.0	0.0	0.0	
0.1	0.0	0.0	0.0	0.0	0.0	0.0	0.0	0.0	
0.0	0.1	0.0	0.0	0.0	0.0	0.0	0.0	0.0	
0.0	0.0	0.0	0.0	0.0	0.0	0.0	0.0	0.0	
0.1	0.0	0.0	0.0	0.0	0.0	0.0	0.0	0.0	
0.0	0.0	0.0	0.0	0.0	2.8	1.7	0.4	0.7	
0.8	0.4	0.3	0.0	0.0	0.0	0.0	0.0	0.0	
0.0	0.0	0.0	0.0	0.0	0.0	0.0	0.0	0.0	
0.3	0.0	0.0	0.0	0.0	0.0	0.1	0.0	0.0	
0.0	0.4	0.3	0.0	0.0	0.8	0.0	0.2	0.4	
2.6	2.4	2.3	0.0	0.1	1.5	1.0	0.4	0.4	
128.5	51.7	42.1	10.3	14.5	20.1	9.8	4.9	2.7	
4.0	0.6	1.1	0.0	0.0	0.7	0.3	0.0	0.0	
25.4	6.9	8.4	0.6	0.3	5.0	0.3	0.0	0.1	
5.5	2.0	3.8	0.4	0.1	0.0	0.7	0.0	0.0	
18.2	11.5	9.1	2.2	0.0	1.4	0.0	1.9	0.1	
7.7	2.6	2.8	0.0	0.0	1.6	0.0	0.0	0.0	
8.8	6.5	1.5	0.3	0.7	2.0	2.6	2.5	0.0	
33.0	8.0	6.4	5.1	8.2	2.7	2.2	0.5	1.6	
8.3	2.2	0.5	0.0	0.5	0.0	1.8	0.0	0.0	
5.5	1.6	1.9	0.0	0.6	0.4	0.2	0.0	0.0	
11.2	9.6	6.3	1.7	4.1	5.7	1.7	0.0	0.9	
0.2	0.1	0.3	0.0	0.0	0.1	0.0	0.0	0.0	
0.7	0.1	0.0	0.0	0.0	0.5	0.0	0.0	0.0	
554.3	184.5	346.1	49.3	46.6	284.2	317.1	168.6	222.1	
157.9	32.2	121.9	19.7	17.7	144.1	187.2	87.1	180.8	
21.2	5.5	22.6	1.8	2.2	7.0	9.0	0.9	5.9	
1.9	1.1	0.0	0.2	0.0	0.2	0.4	0.0	0.0	

행정구역	합계	수령별							
		1-2	3-4	5-6	7-8	9-10	11-12	13-14	
아산시	825.8	2.6	4.7	7.8	27.1	93.8	101.9	72.9	
서산시	90.6	0.5	3.9	5.4	5.5	13.6	28.1	18.4	
논산시	359.3	0.0	2.5	12.5	18.1	51.8	67.5	59.9	
계룡시	3.0	0.0	0.0	0.0	0.0	0.2	1.4	1.0	
금산군	89.1	0.0	0.1	2.2	6.9	7.9	20.1	31.8	
연기군	358.4	1.9	6.2	11.7	29.4	57.0	41.7	24.2	
부여군	63.5	0.3	5.4	3.4	8.9	11.9	14.1	5.6	
서천군	8.4	0.0	0.2	1.1	0.4	1.2	1.2	1.1	
청양군	48.0	0.2	1.4	2.1	1.8	13.6	16.9	7.0	
홍성군	74.3	1.0	1.4	2.5	5.3	14.7	10.7	12.7	
예산군	531.9	7.1	13.2	20.6	48.2	101.9	78.1	61.4	
태안군	13.0	0.0	0.2	0.0	1.1	2.6	1.7	2.7	
당진군	105.1	0.0	3.7	3.1	8.9	28.4	19.4	31.0	
전라북도	1,248.0	16.3	33.0	21.4	82.5	188.4	231.6	173.8	
전주시	229.6	6.3	3.2	2.9	14.6	23.7	18.0	20.1	
군산시	22.6	0.0	2.1	0.6	1.0	5.7	4.6	4.8	
익산시	94.0	0.9	16.0	4.4	6.9	12.9	17.6	18.0	
정읍시	69.7	2.3	1.9	1.5	4.9	15.8	19.0	7.6	
남원시	102.3	0.7	0.6	2.5	11.8	16.7	18.4	13.9	
김제시	193.3	0.8	1.7	1.8	14.3	25.5	29.8	24.5	
완주군	167.0	0.3	1.3	2.6	5.3	15.7	26.1	16.4	
진안군	16.4	0.0	0.1	0.0	1.3	4.7	5.2	4.3	
무주군	22.7	1.4	0.1	1.9	4.0	6.5	5.2	2.8	
정수군	36.4	1.7	0.8	0.9	4.1	15.2	11.1	2.0	
임실군	105.5	0.2	1.1	1.3	6.6	13.8	30.3	20.1	
순창군	43.4	1.1	2.2	0.6	1.5	7.2	11.0	11.5	
고창군	123.8	0.3	1.6	0.4	6.2	22.8	29.3	16.5	
부안군	21.3	0.3	0.3	0.0	0.0	2.2	6.0	11.3	
전라남도	4,804.1	13.7	26.7	52.4	189.7	494.1	538.8	594.0	
목포시	1.8	0.0	0.0	0.0	0.0	1.5	0.2	0.0	
여수시	9.8	0.0	0.0	0.3	1.7	4.0	0.5	0.4	
순천시	265.3	0.7	1.2	2.7	10.2	40.5	47.9	16.9	
나주시	2,976.2	7.4	10.0	19.9	74.1	191.2	262.6	351.7	
광양시	80.1	0.0	0.4	1.2	4.0	21.9	13.7	2.1	
담양군	16.0	0.0	0.0	0.1	0.3	2.9	5.1	2.1	
곡성군	114.2	1.0	0.6	2.3	15.1	41.7	18.2	18.2	
구례군	39.8	0.0	0.0	1.2	1.8	8.4	5.2	3.6	
고흥군	43.5	0.0	0.2	4.1	3.2	12.5	4.7	3.0	
보성군	152.6	0.4	4.6	2.2	9.9	28.5	19.7	15.4	
화순군	64.9	1.1	1.7	4.9	13.2	12.6	10.7	9.8	
장흥군	61.8	0.1	1.0	0.8	4.8	7.5	6.7	13.2	
강진군	48.9	0.0	0.7	1.1	5.4	9.6	7.7	5.0	

재 배 면 적								
15-16	17-18	19-20	21-22	23-24	25-29	30-34	35-39	40이상
98.8	44.9	80.3	10.3	14.6	91.8	79.2	68.4	26.2
7.9	0.7	0.7	0.0	0.0	1.2	2.7	1.2	0.5
57.2	30.3	28.6	4.1	4.3	6.9	10.9	2.5	1.0
0.0	0.0	0.3	0.0	0.0	0.0	0.0	0.0	0.0
11.4	4.0	1.2	0.1	1.1	0.5	1.3	0.1	0.6
83.5	29.5	37.2	6.5	4.4	11.8	6.8	3.8	2.5
8.0	1.7	0.3	0.7	0.0	0.7	1.7	0.0	0.8
0.4	0.5	1.0	0.0	0.0	0.2	0.8	0.0	0.0
3.1	0.3	0.0	0.0	0.0	0.6	0.1	0.3	0.7
9.4	3.7	4.4	0.7	1.1	4.5	0.9	0.1	0.7
84.8	27.0	46.8	3.9	1.2	13.9	16.1	4.2	2.4
1.8	2.6	0.0	0.0	0.0	0.0	0.0	0.0	0.0
7.0	0.5	0.8	1.3	0.0	0.8	0.0	0.0	0.0
179.3	75.6	66.3	10.2	14.9	47.9	34.9	37.0	32.6
38.0	23.1	17.7	4.5	2.7	16.8	9.3	16.9	11.7
1.9	0.4	1.3	0.0	0.0	0.0	0.0	0.0	0.1
10.5	4.7	0.8	0.3	0.3	0.1	0.0	0.2	0.0
11.4	1.8	0.4	1.3	0.0	0.4	0.7	0.0	0.6
23.3	6.2	6.0	0.0	0.0	0.0	2.0	0.0	0.0
24.5	15.3	9.1	1.1	3.7	15.9	9.6	6.2	8.6
22.7	11.2	20.5	1.2	4.3	7.4	12.2	10.7	8.4
0.5	0.0	0.0	0.3	0.0	0.0	0.0	0.0	0.0
0.6	0.1	0.0	0.0	0.0	0.0	0.0	0.0	0.0
0.0	1.0	0.0	0.0	0.0	0.0	0.0	0.0	0.0
7.1	3.1	6.2	1.5	3.9	6.7	0.0	0.7	3.2
4.5	2.9	0.0	0.0	0.0	0.4	0.3	0.0	0.0
33.2	5.8	4.3	0.0	0.0	0.0	0.8	2.3	0.0
1.1	0.0	0.0	0.0	0.0	0.2	0.0	0.0	0.0
797.6	388.3	507.6	68.4	85.4	357.6	267.0	198.4	219.2
0.0	0.0	0.0	0.0	0.0	0.0	0.0	0.0	0.0
0.6	0.6	0.5	0.1	0.0	0.6	0.0	0.0	0.0
25.1	20.8	21.2	1.7	7.8	29.2	15.8	15.0	7.7
488.4	295.2	369.4	52.9	59.9	265.0	172.9	158.1	197.6
16.3	4.8	13.0	0.1	0.3	2.1	0.1	0.0	0.0
1.3	0.0	0.0	0.0	0.0	0.5	3.0	0.0	0.6
5.7	0.8	3.6	2.1	0.3	4.3	0.0	0.2	0.0
5.5	0.5	3.5	2.6	1.4	1.9	3.3	0.0	0.8
4.5	2.7	3.7	0.1	0.0	2.6	1.0	0.7	0.2
21.1	2.9	17.4	0.0	1.5	19.4	4.7	3.1	1.3
4.5	1.1	1.8	0.2	2.0	0.0	0.0	1.1	0.0
4.1	4.9	0.9	0.0	1.0	2.2	6.4	7.0	0.8
7.8	4.4	3.9	0.0	0.0	0.0	2.4	0.0	1.0

행정구역	합계	수령별							
		1-2	3-4	5-6	7-8	9-10	11-12	13-14	
해남군	20.2	0.0	1.5	0.1	5.6	4.7	3.8	1.3	
영암군	460.9	2.6	1.1	7.1	11.0	31.3	44.2	66.3	
무안군	56.9	0.3	0.0	0.3	2.4	12.1	8.0	8.0	
함평군	68.6	0.0	0.7	0.0	2.8	19.3	17.8	11.3	
영광군	21.8	0.0	0.5	0.0	6.0	4.0	3.1	5.6	
장성군	144.2	0.0	2.3	2.1	8.7	15.8	20.9	19.9	
완도군	13.7	0.0	0.1	0.5	1.0	4.2	1.7	2.5	
진도군	5.4	0.0	0.0	0.1	2.4	1.9	0.9	0.0	
신안군	137.5	0.1	0.1	1.4	6.1	18.0	35.5	37.7	
경상북도	2,818.6	18.1	49.9	83.3	291.7	529.1	438.3	295.5	
포항시	94.5	0.3	1.3	3.3	13.1	20.4	9.2	6.9	
경주시	237.9	1.0	3.2	5.6	22.4	43.5	41.1	23.6	
김천시	435.8	2.3	10.4	11.2	43.9	78.9	66.5	58.0	
안동시	30.9	0.3	0.3	1.5	3.8	7.0	5.2	4.6	
구미시	60.1	0.0	1.9	2.9	13.3	13.3	9.3	11.1	
영주시	5.0	0.0	0.0	1.1	1.0	0.4	0.3	0.4	
영천시	144.5	1.9	1.1	5.4	14.0	32.3	16.5	8.1	
상주시	1,136.6	5.5	17.7	30.1	104.2	194.3	129.5	101.2	
문경시	116.1	0.1	1.8	3.2	11.9	25.7	32.2	17.3	
경산시	10.7	0.1	0.0	0.1	3.9	3.5	2.6	0.5	
군위군	20.6	0.0	0.1	1.9	4.0	7.2	2.1	2.6	
의성군	65.5	0.3	0.7	1.5	5.2	16.8	13.7	8.9	
청송군	31.3	1.1	0.2	0.0	2.6	3.2	17.2	4.2	
영양군	42.0	2.6	1.6	0.2	5.7	11.5	11.8	5.0	
영덕군	138.5	0.1	3.3	5.6	14.9	23.5	38.7	12.3	
청도군	34.4	0.0	0.0	1.6	1.7	9.4	1.3	0.3	
고령군	3.8	0.0	0.2	0.4	0.3	1.5	0.4	0.7	
성주군	71.6	1.3	1.6	2.3	6.1	13.3	8.3	9.1	
철곡군	38.2	0.0	0.9	1.4	3.4	8.6	5.7	4.6	
예천군	93.2	1.2	2.3	3.3	15.9	13.5	25.8	15.9	
봉화군	3.8	0.0	0.7	0.6	0.0	1.2	0.4	0.0	
울진군	3.6	0.0	0.6	0.1	0.4	0.1	0.5	0.2	
울릉군	0.0	0.0	0.0	0.0	0.0	0.0	0.0	0.0	
경상남도	1,481.4	4.0	13.7	27.6	94.6	217.0	198.6	119.6	
창원시	2.0	0.0	0.0	0.0	0.0	0.8	0.3	0.3	
마산시	11.3	0.0	0.0	1.0	0.2	1.6	0.8	1.1	
진주시	757.6	1.0	2.6	9.0	28.5	62.1	59.7	40.1	
진해시	1.0	0.0	0.2	0.0	0.0	0.4	0.2	0.0	
통영시	1.2	0.0	0.0	0.0	0.2	0.0	0.0	0.1	
사천시	83.4	0.0	0.4	3.1	10.6	18.7	16.0	4.7	
김해시	2.2	0.0	0.0	0.1	0.1	0.5	0.3	0.0	
밀양시	56.0	0.0	0.8	2.7	4.3	18.1	14.7	4.1	

재 배 연 적								
15-16	17-18	19-20	21-22	23-24	25-29	30-34	35-39	40이상
2.7	0.0	0.2	0.0	0.0	0.0	0.0	0.0	0.5
150.1	36.7	49.3	6.9	4.6	17.9	22.8	3.5	5.3
3.9	1.4	4.7	0.9	3.0	2.9	4.6	2.5	1.7
8.5	0.2	3.1	0.0	0.0	0.0	0.0	3.3	1.7
2.6	0.0	0.0	0.0	0.0	0.0	0.0	0.0	0.0
20.9	5.6	4.7	0.0	1.2	9.0	29.3	3.9	0.0
2.5	0.1	0.9	0.0	0.0	0.0	0.0	0.0	0.0
0.0	0.0	0.0	0.0	0.0	0.0	0.0	0.0	0.0
21.5	5.6	5.8	0.8	2.4	0.0	0.7	0.0	0.0
440.2	193.4	284.3	26.3	15.8	63.3	63.1	15.3	5.5
14.2	6.6	9.3	1.5	1.9	2.2	4.1	0.4	0.0
27.5	17.6	16.0	5.1	2.9	7.4	11.6	8.8	0.0
62.3	35.0	30.9	7.3	5.8	11.1	6.5	2.8	0.0
6.0	1.6	0.1	0.0	0.6	0.0	0.0	0.0	0.0
5.3	0.6	0.5	0.1	0.0	1.2	0.2	0.2	0.0
1.4	0.0	0.0	0.0	0.0	0.2	0.0	0.0	0.0
25.0	5.7	18.4	0.0	0.9	2.8	7.9	0.0	4.4
215.8	90.0	173.5	8.8	1.8	32.2	29.3	2.5	0.1
11.8	6.3	4.0	0.8	0.0	0.5	0.1	0.0	0.0
0.0	0.0	0.0	0.0	0.0	0.0	0.0	0.0	0.0
2.2	0.2	0.0	0.0	0.0	0.0	0.0	0.0	0.0
14.7	0.2	3.4	0.0	0.0	0.1	0.0	0.0	0.0
2.0	0.0	0.0	0.0	0.0	0.7	0.0	0.0	0.0
2.7	0.8	0.0	0.1	0.0	0.0	0.0	0.0	0.3
17.6	14.9	4.9	1.2	0.1	0.7	0.1	0.0	0.2
6.4	1.5	10.3	0.8	0.0	0.5	0.1	0.0	0.4
0.0	0.1	0.0	0.0	0.0	0.2	0.0	0.0	0.0
12.4	3.5	7.4	0.0	1.6	2.4	1.2	0.6	0.0
3.4	4.3	2.4	0.6	0.2	1.1	1.4	0.0	0.0
8.2	4.5	2.1	0.0	0.0	0.0	0.6	0.0	0.0
0.7	0.0	0.0	0.0	0.0	0.0	0.0	0.0	0.0
0.6	0.0	1.1	0.0	0.0	0.0	0.0	0.0	0.1
0.0	0.0	0.0	0.0	0.0	0.0	0.0	0.0	0.0
170.1	60.6	148.9	29.5	29.8	183.4	107.0	57.2	14.9
0.0	0.0	0.0	0.0	0.0	0.6	0.0	0.0	0.0
1.5	0.1	0.4	0.1	0.1	1.1	1.3	1.9	0.0
95.4	36.1	107.6	17.1	20.7	149.0	76.4	36.2	13.4
0.0	0.0	0.1	0.0	0.0	0.0	0.0	0.0	0.0
0.1	0.6	0.0	0.0	0.0	0.0	0.0	0.0	0.0
4.7	0.7	5.8	2.6	0.4	8.0	3.3	3.8	0.0
0.1	0.0	0.0	0.0	0.0	0.4	0.5	0.2	0.0
3.9	0.6	2.4	0.5	2.3	1.3	0.3	0.2	0.0

행정구역	합계	수령별							
		1-2	3-4	5-6	7-8	9-10	11-12	13-14	
거제시	9.8	0.0	0.1	0.3	0.8	4.4	1.3	0.1	
양산시	22.3	0.5	0.1	0.5	3.2	1.8	3.9	1.7	
의령군	12.2	0.2	0.9	0.1	1.5	3.1	4.3	0.5	
함안군	22.0	0.2	1.5	0.9	1.9	4.1	4.7	1.3	
창녕군	25.3	0.0	0.9	2.7	2.7	6.0	3.4	1.7	
고성군	29.7	0.1	0.4	0.0	2.1	5.6	5.1	0.9	
남해군	2.7	0.1	0.1	0.0	0.2	0.5	0.6	0.4	
하동군	183.1	0.2	2.6	2.0	12.1	22.5	18.4	24.3	
산청군	98.7	0.7	0.1	0.5	8.9	23.4	30.6	10.5	
함양군	75.0	0.6	2.7	3.1	7.4	25.1	9.8	10.3	
거창군	30.4	0.4	0.3	1.5	5.8	9.4	6.4	1.7	
함천군	55.5	0.0	0.0	0.1	4.1	8.9	18.1	15.8	
제주도	5.7	0.3	0.1	0.6	1.0	2.5	0.5	0.8	
제주시	4.0	0.0	0.0	0.6	0.8	1.4	0.5	0.8	
서귀포시	1.7	0.3	0.1	0.0	0.2	1.1	0.0	0.0	

행정구역	합계	수령별							
		1-2	3-4	5-6	7-8	9-10	11-12	13-14	
서구	1.4	0.2	0.0	0.5	0.0	0.0	0.1	0.0	
남구	2.2	0.4	0.3	0.5	0.0	0.0	0.0	0.3	
북구	3.8	1.6	0.3	0.2	0.8	0.0	0.0	0.1	
광산구	13.6	0.6	2.7	4.5	2.8	1.8	0.6	0.0	
대전광역시	53.4	2.6	6.2	6.4	13.5	9.7	1.1	2.6	
동구	11.8	1.5	2.1	2.1	1.9	2.5	0.5	0.2	
중구	14.1	0.1	0.4	0.9	3.3	5.5	0.0	0.1	
서구	5.7	0.0	0.0	1.3	1.5	0.3	0.3	0.0	
유성구	9.9	0.0	0.0	0.8	1.9	1.0	0.3	2.0	
대덕구	11.9	1.0	3.7	1.3	4.9	0.4	0.0	0.3	
울산광역시	3.1	0.0	0.3	0.5	0.7	0.1	0.0	0.4	
중구	0.0	0.0	0.0	0.0	0.0	0.0	0.0	0.0	
남구	0.2	0.0	0.0	0.0	0.0	0.0	0.0	0.0	
동구	0.0	0.0	0.0	0.0	0.0	0.0	0.0	0.0	
북구	0.0	0.0	0.0	0.0	0.0	0.0	0.0	0.0	
울주군	2.9	0.0	0.3	0.5	0.7	0.1	0.0	0.4	
경기도	1,084.8	65.5	97.7	203.9	238.8	215.2	94.1	42.0	
수원시	2.1	0.0	0.0	0.1	0.8	0.7	0.1	0.0	
성남시	0.4	0.1	0.1	0.0	0.1	0.0	0.0	0.0	
의정부시	5.3	0.9	1.3	1.1	0.9	0.2	0.0	0.0	
안양시	0.1	0.0	0.0	0.1	0.0	0.0	0.0	0.0	
부천시	10.7	0.7	3.2	1.8	2.9	0.0	0.4	0.0	
광명시	1.4	0.0	0.3	0.3	0.8	0.0	0.0	0.0	
평택시	19.4	0.5	0.3	6.5	4.6	5.8	0.6	0.0	
동두천시	0.0	0.0	0.0	0.0	0.0	0.0	0.0	0.0	
안산시	2.1	0.1	0.3	0.0	0.6	0.7	0.1	0.2	
고양시	2.6	0.6	0.0	0.4	0.7	0.8	0.0	0.0	
과천시	0.6	0.0	0.3	0.0	0.0	0.0	0.0	0.0	
구리시	1.4	0.0	0.0	0.5	0.0	0.0	0.5	0.0	
남양주시	7.0	0.8	0.5	1.9	1.4	1.6	0.1	0.0	
오산시	0.0	0.0	0.0	0.0	0.0	0.0	0.0	0.0	
시흥시	12.3	0.1	0.9	1.4	4.9	1.9	2.5	0.0	
군포시	0.3	0.0	0.1	0.0	0.2	0.0	0.0	0.0	
의왕시	0.0	0.0	0.0	0.0	0.0	0.0	0.0	0.0	
하남시	0.7	0.0	0.0	0.3	0.1	0.2	0.0	0.0	
용인시	17.7	0.6	3.0	3.4	3.6	3.9	1.4	0.3	
파주시	15.0	0.6	2.7	4.9	4.4	1.5	0.2	0.0	
이천시	654.9	31.5	36.3	122.4	138.7	132.1	62.0	32.9	
안성시	77.9	3.6	10.8	23.3	18.7	12.9	3.9	0.6	
김포시	5.3	0.4	1.3	0.2	1.3	2.0	0.0	0.0	
화성시	34.5	2.1	4.0	2.7	10.6	4.7	5.0	0.3	
광주시	12.3	1.5	1.8	3.7	1.3	1.4	0.8	0.2	

재 배 연 적								
15-16	17-18	19-20	21-22	23-24	25-29	30-34	35-39	40이상
0.3	0.0	0.0	0.0	0.0	0.0	0.0	0.0	0.0
0.0	0.0	0.6	0.0	0.0	0.1	0.0	0.0	0.0
0.0	0.4	0.2	0.0	0.0	0.0	0.0	0.0	0.0
0.1	0.0	0.4	0.0	0.0	0.0	0.0	0.0	0.0
3.3	1.8	3.2	0.4	0.2	1.1	0.4	0.5	0.0
0.5	0.0	0.5	0.0	0.0	0.0	0.0	0.1	0.0
1.3	1.3	1.0	0.0	0.0	0.0	0.0	0.0	0.0
0.4	0.3	0.9	0.0	0.2	0.0	0.0	0.4	0.0
1.0	0.2	0.8	0.4	0.0	1.1	0.4	0.0	0.0
0.1	0.0	0.0	0.0	0.0	0.0	0.0	0.0	0.0
0.3	0.1	0.0	0.0	0.0	0.1	0.4	0.0	0.0
0.0	0.0	0.0	0.0	0.0	0.0	0.0	0.0	0.0
0.2	0.0	0.0	0.0	0.0	0.0	0.0	0.0	0.0
0.0	0.0	0.0	0.0	0.0	0.0	0.0	0.0	0.0
0.0	0.0	0.0	0.0	0.0	0.0	0.0	0.0	0.0
0.1	0.1	0.0	0.0	0.0	0.1	0.4	0.0	0.0
44.7	15.4	29.7	7.5	5.2	14.1	5.8	1.6	1.6
0.0	0.0	0.1	0.0	0.0	0.2	0.0	0.0	0.0
0.0	0.0	0.0	0.0	0.0	0.0	0.0	0.0	0.0
0.1	0.0	0.0	0.5	0.0	0.0	0.0	0.0	0.0
0.0	0.0	0.0	0.0	0.0	0.0	0.0	0.0	0.0
0.4	1.1	0.0	0.2	0.0	0.0	0.0	0.1	0.0
0.0	0.0	0.0	0.0	0.0	0.0	0.0	0.0	0.0
0.2	0.5	0.3	0.0	0.0	0.0	0.0	0.0	0.0
0.0	0.0	0.0	0.0	0.0	0.0	0.0	0.0	0.0
0.0	0.0	0.0	0.0	0.0	0.0	0.0	0.0	0.0
0.0	0.0	0.0	0.0	0.0	0.0	0.0	0.0	0.0
0.0	0.0	0.0	0.0	0.2	0.0	0.0	0.0	0.0
0.0	0.0	0.0	0.0	0.0	0.3	0.0	0.0	0.0
0.2	0.0	0.2	0.1	0.0	0.0	0.2	0.0	0.0
0.0	0.0	0.0	0.0	0.0	0.0	0.0	0.0	0.0
0.2	0.0	0.5	0.0	0.0	0.0	0.0	0.0	0.0
0.0	0.0	0.0	0.0	0.0	0.0	0.0	0.0	0.0
0.0	0.0	0.0	0.0	0.0	0.0	0.0	0.0	0.0
0.0	0.0	0.0	0.0	0.0	0.0	0.0	0.0	0.0
1.3	0.0	0.0	0.0	0.0	0.0	0.0	0.1	0.0
0.0	0.0	0.0	0.0	0.4	0.0	0.0	0.0	0.0
31.9	12.5	24.6	5.5	2.8	12.0	5.1	1.1	1.5
2.0	0.3	1.1	0.1	0.1	0.3	0.0	0.0	0.0
0.0	0.0	0.0	0.0	0.0	0.2	0.0	0.0	0.0
2.7	0.5	0.7	0.0	0.4	0.2	0.4	0.0	0.0
0.8	0.2	0.0	0.1	0.0	0.1	0.0	0.3	0.0

행정구역	합계	수령별						
		1-2	3-4	5-6	7-8	9-10	11-12	13-14
양주시	4.3	2.4	0.1	1.4	0.0	0.0	0.0	0.0
포천시	7.4	0.1	0.7	2.4	2.9	0.2	0.3	0.0
여주군	153.1	17.8	26.5	21.1	30.8	29.9	14.9	6.5
연천군	10.0	0.0	0.5	0.5	0.3	7.7	0.0	0.2
가평군	4.2	0.8	0.2	0.3	1.6	0.8	0.0	0.0
양평군	21.8	0.3	0.5	3.2	6.6	6.2	1.3	0.8
강원도	813.1	108.6	131.7	132.6	164.3	133.3	42.2	17.9
춘천시	250.0	30.3	29.6	40.8	68.8	44.0	11.5	5.1
원주시	338.2	48.8	58.0	56.6	60.8	55.6	22.2	8.4
강릉시	52.5	7.9	4.1	6.0	8.2	9.5	2.9	2.0
동해시	9.8	1.4	0.5	0.1	0.3	1.3	0.9	0.2
태백시	0.0	0.0	0.0	0.0	0.0	0.0	0.0	0.0
속초시	6.6	0.7	0.4	0.3	0.4	2.1	0.3	0.1
삼척시	11.2	0.3	2.1	1.4	2.7	1.1	0.3	0.2
홍천군	11.4	3.5	0.8	4.1	2.3	0.2	0.4	0.0
홍성군	33.6	3.8	4.4	9.6	7.6	7.7	0.6	0.1
영월군	20.4	1.9	11.6	1.0	2.9	1.5	0.9	0.1
평창군	1.4	0.1	0.3	0.4	0.4	0.0	0.0	0.0
정선군	2.7	0.0	1.3	0.6	0.4	0.3	0.0	0.0
철원군	0.0	0.0	0.0	0.0	0.0	0.0	0.0	0.0
화천군	4.7	1.2	1.3	1.1	0.0	0.9	0.1	0.0
양구군	28.0	3.6	8.5	6.1	4.6	4.8	0.0	0.0
인제군	0.7	0.0	0.0	0.0	0.0	0.0	0.3	0.1
고성군	0.8	0.1	0.0	0.6	0.0	0.0	0.0	0.0
임양군	41.1	5.0	8.8	3.9	4.9	4.3	1.8	1.6
충청북도	3,341.4	235.7	405.8	523.8	667.5	638.0	220.6	123.5
청주시	32.7	1.9	2.8	3.1	7.6	6.4	0.4	2.0
충주시	1,203.4	100.0	125.3	190.3	253.3	238.0	71.8	35.0
제천시	121.2	8.9	12.7	16.3	28.1	31.0	5.8	2.4
청원군	113.8	11.1	11.3	18.7	23.6	20.4	14.0	4.6
보은군	52.5	3.2	5.7	7.2	15.9	11.0	3.2	3.5
옥천군	293.3	18.3	29.9	43.5	62.3	48.9	24.4	20.2
영동군	460.3	15.0	87.9	91.0	97.2	79.4	27.0	16.7
진천군	25.5	0.6	3.5	3.9	6.8	7.9	1.3	0.5
괴산군	118.8	6.8	20.3	29.3	28.2	19.6	6.0	3.7
음성군	903.7	69.4	104.9	117.8	139.1	172.7	65.3	34.7
단양군	8.4	0.3	0.3	0.4	4.0	1.2	0.6	0.0
증평군	7.8	0.2	1.2	2.3	1.4	1.5	0.8	0.2
충청남도	851.1	50.0	104.5	150.4	152.1	178.2	59.4	20.0
천안시	52.5	2.4	4.9	11.4	14.9	13.8	0.6	0.0
공주시	85.5	2.9	8.9	18.7	14.6	9.9	6.2	1.5
보령시	1.8	0.0	0.3	0.8	0.0	0.4	0.0	0.0

재 배 연 적								
15-16	17-18	19-20	21-22	23-24	25-29	30-34	35-39	40이상
0.0	0.0	0.0	0.0	0.0	0.0	0.0	0.0	0.0
0.0	0.0	0.0	0.0	0.6	0.0	0.0	0.0	0.0
2.1	0.2	1.2	1.0	0.7	0.8	0.1	0.0	0.1
0.6	0.0	0.0	0.0	0.0	0.0	0.0	0.0	0.0
0.1	0.0	0.5	0.0	0.0	0.0	0.0	0.0	0.0
2.1	0.1	0.5	0.0	0.0	0.0	0.0	0.0	0.0
36.2	4.3	16.1	4.5	2.2	10.6	4.8	0.8	1.2
11.3	0.7	4.2	0.1	0.3	2.2	1.1	0.0	0.2
13.3	1.8	5.0	1.5	0.5	2.6	1.8	0.0	0.5
4.4	0.1	3.2	0.1	0.8	1.6	1.1	0.2	0.5
2.2	0.1	0.3	0.0	0.0	1.3	0.5	0.6	0.0
0.0	0.0	0.0	0.0	0.0	0.0	0.0	0.0	0.0
0.5	0.2	0.1	1.1	0.1	0.3	0.0	0.0	0.0
1.1	0.0	1.0	0.0	0.0	0.6	0.0	0.0	0.0
0.1	0.0	0.0	0.0	0.0	0.0	0.0	0.0	0.0
0.0	0.0	0.0	0.0	0.0	0.0	0.0	0.0	0.0
0.1	0.0	0.1	0.0	0.0	0.0	0.0	0.0	0.0
0.2	0.0	0.0	0.0	0.0	0.0	0.0	0.0	0.0
0.0	0.0	0.0	0.0	0.0	0.0	0.0	0.0	0.0
0.0	0.0	0.0	0.0	0.0	0.0	0.0	0.0	0.0
0.0	0.0	0.0	0.0	0.0	0.0	0.0	0.0	0.0
0.1	0.0	0.0	0.0	0.3	0.0	0.0	0.0	0.0
0.0	0.0	0.0	0.0	0.0	0.0	0.0	0.0	0.0
0.0	0.0	0.0	0.0	0.0	0.0	0.0	0.0	0.0
2.9	1.4	2.2	1.7	0.2	2.0	0.3	0.0	0.0
194.6	58.1	140.5	25.7	19.4	65.2	21.1	0.4	1.3
4.0	0.4	1.6	0.0	0.0	2.1	0.6	0.0	0.0
74.1	19.0	55.7	5.3	5.4	26.6	3.8	0.3	0.0
6.6	2.0	3.4	1.2	0.2	2.3	1.1	0.0	0.0
5.5	1.3	1.9	0.6	0.0	0.3	0.3	0.0	0.0
1.2	0.1	0.9	0.4	0.3	0.2	0.0	0.0	0.0
11.5	7.9	11.5	4.8	3.5	6.0	0.7	0.0	0.0
23.9	6.4	8.5	0.9	3.0	1.8	0.3	0.0	0.4
0.9	0.0	0.1	0.0	0.0	0.0	0.0	0.0	0.0
3.5	0.3	0.4	0.0	0.0	0.0	0.0	0.0	0.4
62.9	20.5	55.8	12.3	7.0	25.9	14.3	0.1	0.5
0.4	0.2	0.6	0.2	0.0	0.0	0.0	0.0	0.0
0.1	0.0	0.1	0.0	0.0	0.0	0.0	0.0	0.0
59.2	10.1	28.7	5.7	5.3	18.1	6.9	0.7	0.5
0.9	0.9	0.0	0.9	0.8	1.1	0.0	0.4	0.0
9.1	3.7	4.9	1.2	0.0	3.4	0.1	0.2	0.5
0.0	0.0	0.0	0.0	0.0	0.3	0.0	0.0	0.0

행정구역	합계	수령별						
		1-2	3-4	5-6	7-8	9-10	11-12	13-14
아산시	47.8	0.9	4.7	7.4	5.2	7.8	3.9	0.4
서산시	13.5	0.7	2.8	1.0	1.2	3.1	1.3	0.0
논산시	64.9	1.4	2.4	9.8	7.8	18.8	10.5	2.6
계룡시	0.2	0.0	0.0	0.0	0.2	0.0	0.0	0.0
금산군	45.3	1.6	5.2	8.9	11.0	6.0	5.2	1.9
연기군	403.7	31.9	63.0	69.1	65.4	85.6	24.0	10.6
부여군	21.0	1.2	1.4	3.5	8.4	4.5	0.7	0.0
서천군	4.4	0.0	0.9	0.5	1.3	0.3	0.4	0.8
청양군	16.9	2.8	0.9	4.3	1.9	3.9	0.9	0.1
홍성군	25.7	0.2	3.0	3.0	6.7	8.7	1.9	0.5
예산군	55.3	3.2	5.4	6.3	10.7	14.8	3.4	1.6
태안군	1.8	0.1	0.3	0.1	0.3	0.4	0.0	0.0
당진군	10.8	0.7	0.4	5.6	2.5	0.2	0.4	0.0
전라북도	1,063.8	78.0	113.1	202.8	233.1	183.6	93.7	43.6
전주시	292.4	14.1	20.3	46.5	59.0	57.5	29.9	15.1
군산시	0.8	0.0	0.0	0.8	0.0	0.0	0.0	0.0
익산시	43.2	6.0	4.1	6.8	11.4	7.0	4.3	1.5
정읍시	50.2	7.4	2.2	10.2	10.8	11.1	3.6	1.2
남원시	245.8	25.8	39.6	59.5	60.4	24.6	12.0	8.1
김제시	74.8	1.7	9.7	11.1	21.1	15.7	7.5	3.5
완주군	72.1	3.8	4.6	13.6	13.1	15.3	9.9	2.5
진안군	14.4	1.5	2.0	3.4	4.2	1.5	1.8	0.1
무주군	50.4	4.1	11.6	11.7	8.6	7.2	2.7	0.5
장수군	8.1	1.0	0.4	0.9	3.9	0.2	1.3	0.0
임실군	161.3	9.3	11.7	19.6	32.0	38.0	17.3	9.5
순창군	24.0	3.1	3.9	8.5	3.9	1.8	2.1	0.0
고창군	11.0	0.1	1.4	3.4	3.0	2.8	0.0	0.0
부안군	15.3	0.1	1.6	6.8	1.7	0.9	1.3	1.6
전라남도	342.8	8.9	16.1	41.1	62.1	69.6	31.1	27.2
목포시	0.3	0.0	0.0	0.2	0.1	0.0	0.0	0.0
여수시	3.2	0.0	0.1	1.0	0.5	0.8	0.1	0.0
순천시	111.0	3.0	2.9	8.7	11.9	22.2	12.5	12.5
나주시	49.1	0.5	1.9	2.3	7.3	16.5	6.4	4.0
광양시	3.1	0.0	0.0	0.1	2.4	0.4	0.2	0.0
담양군	5.9	0.3	0.3	1.9	0.3	1.2	0.0	0.8
곡성군	16.6	0.0	1.0	5.5	4.1	3.2	1.2	0.7
구례군	2.2	0.2	0.2	0.4	0.0	0.5	0.0	0.0
고흥군	1.0	0.0	0.0	0.1	0.2	0.4	0.1	0.0
보성군	14.0	0.2	0.4	2.1	4.1	3.8	0.0	0.3
화순군	102.2	4.4	3.8	12.9	24.6	12.9	8.4	6.9
장흥군	2.0	0.2	0.0	0.4	0.3	0.0	0.3	0.5
강진군	2.0	0.0	0.9	0.6	0.3	0.1	0.0	0.0

행정구역	합계	수령별							
		1-2	3-4	5-6	7-8	9-10	11-12	13-14	
해남군	2.4	0.0	0.6	0.9	0.0	0.6	0.2	0.0	
영암군	1.5	0.0	0.0	0.0	0.4	0.8	0.3	0.0	
무안군	3.1	0.1	0.0	0.3	0.3	2.2	0.0	0.3	
함평군	5.4	0.0	0.1	1.9	1.3	1.0	0.8	0.0	
영광군	2.6	0.0	0.0	0.0	0.5	0.8	0.0	0.2	
장성군	14.7	0.0	3.9	1.8	3.2	2.0	0.6	1.0	
완도군	0.4	0.0	0.0	0.0	0.2	0.2	0.0	0.0	
진도군	0.0	0.0	0.0	0.0	0.0	0.0	0.0	0.0	
신안군	0.1	0.0	0.0	0.0	0.1	0.0	0.0	0.0	
경상북도	4,725.7	177.1	369.7	533.4	818.9	1,252.9	462.5	326.0	
포항시	24.0	1.2	3.2	1.1	4.7	5.9	2.6	0.8	
경주시	93.8	5.1	8.9	18.1	15.7	19.1	5.6	2.7	
김천시	196.5	11.5	14.2	18.6	26.3	37.0	22.0	22.0	
안동시	83.2	7.1	12.3	14.9	13.2	14.6	3.6	6.4	
구미시	65.7	1.8	6.3	9.6	15.6	11.4	9.3	4.3	
영주시	99.0	0.5	3.3	9.3	14.4	27.3	12.8	5.1	
영천시	1,265.2	70.6	125.2	174.9	241.3	320.8	117.7	64.5	
상주시	182.1	3.6	16.7	13.1	27.1	43.9	21.6	13.0	
문경시	12.0	0.4	0.3	3.1	1.7	3.3	0.1	0.2	
경산시	1,126.0	29.2	77.0	104.3	200.7	305.2	140.0	144.1	
군위군	64.9	3.7	6.2	6.6	23.9	10.7	6.9	1.5	
의성군	151.6	7.5	23.8	25.6	27.4	38.6	15.0	8.8	
청송군	38.4	1.5	4.4	6.8	8.1	11.7	1.6	0.0	
영양군	13.0	2.1	3.2	2.2	1.5	2.1	1.1	0.1	
영덕군	275.7	17.0	22.0	25.5	48.1	35.4	31.9	11.3	
청도군	932.1	7.3	25.5	78.2	129.6	343.7	67.1	39.6	
고령군	2.0	0.0	0.0	0.1	0.2	0.2	0.6	0.0	
성주군	7.5	1.4	1.4	1.4	1.4	0.6	0.3	0.0	
철곡군	38.7	2.6	6.0	5.6	5.5	11.3	0.4	0.7	
예천군	45.8	1.3	9.1	11.1	11.8	9.5	1.3	0.9	
봉화군	7.9	1.7	0.7	3.3	0.7	0.6	1.0	0.0	
울진군	0.6	0.0	0.0	0.0	0.0	0.0	0.0	0.0	
울릉군	0.0	0.0	0.0	0.0	0.0	0.0	0.0	0.0	
경상남도	350.2	5.8	14.7	31.8	42.1	46.4	17.9	13.7	
창원시	4.3	0.5	0.0	0.5	0.3	0.5	0.0	0.0	
마산시	20.1	0.1	1.0	2.5	2.9	8.3	0.1	0.3	
진주시	74.7	0.2	0.7	1.5	7.7	6.9	2.0	2.4	
진해시	0.4	0.0	0.0	0.1	0.1	0.0	0.0	0.0	
통영시	0.3	0.0	0.0	0.1	0.1	0.0	0.1	0.0	
사천시	6.7	0.0	0.0	2.2	0.6	0.0	0.5	0.4	
김해시	7.1	0.0	0.0	0.5	0.0	0.4	0.0	0.0	
밀양시	48.2	0.4	0.1	4.0	3.0	5.0	2.3	3.1	

재 배 면 적								
15-16	17-18	19-20	21-22	23-24	25-29	30-34	35-39	40이상
0.0	0.0	0.0	0.0	0.0	0.0	0.0	0.0	0.0
0.0	0.0	0.0	0.0	0.0	0.0	0.0	0.0	0.0
0.0	0.0	0.0	0.0	0.0	0.0	0.0	0.0	0.0
0.0	0.0	0.0	0.2	0.0	0.0	0.0	0.0	0.0
0.0	0.0	0.5	0.0	0.0	0.0	0.6	0.0	0.0
0.5	0.2	1.1	0.0	0.2	0.0	0.0	0.0	0.0
0.0	0.0	0.0	0.0	0.0	0.0	0.0	0.0	0.0
0.0	0.0	0.0	0.0	0.0	0.0	0.0	0.0	0.0
0.0	0.0	0.0	0.0	0.0	0.0	0.0	0.0	0.0
435.3	91.7	150.0	19.6	18.9	33.1	23.6	1.9	7.0
1.4	0.6	0.7	0.0	0.0	1.7	0.0	0.0	0.0
7.0	2.4	3.4	0.2	0.8	1.5	3.5	0.0	0.0
22.7	6.3	6.9	3.5	2.6	1.8	0.0	0.0	0.1
6.5	1.8	0.4	0.3	0.0	1.5	0.0	0.3	0.0
2.7	1.8	1.9	0.6	0.3	0.2	0.1	0.0	0.0
11.9	1.1	9.3	0.4	0.0	1.4	2.4	0.0	0.0
93.6	20.9	25.7	1.1	1.3	3.1	2.2	0.1	0.3
19.6	10.2	7.7	2.2	0.4	2.4	0.9	0.0	0.1
1.1	0.2	1.4	0.0	0.0	0.0	0.0	0.0	0.0
97.8	10.7	11.9	0.0	0.6	1.6	0.5	0.0	1.1
4.3	0.1	0.7	0.0	0.0	0.0	0.0	0.2	0.0
2.9	0.0	0.9	1.0	0.0	0.0	0.0	0.0	0.1
2.9	0.2	0.4	0.0	0.0	0.0	0.0	0.0	0.1
0.2	0.0	0.0	0.0	0.0	0.0	0.0	0.0	0.5
16.5	15.3	20.8	7.7	11.0	10.3	2.6	0.2	0.0
140.0	18.9	56.5	2.2	1.0	6.7	11.0	1.1	4.3
0.0	0.0	0.3	0.0	0.0	0.3	0.3	0.0	0.0
0.4	0.0	0.5	0.0	0.0	0.0	0.0	0.0	0.0
2.5	1.0	0.3	0.3	0.9	0.6	0.1	0.0	0.3
0.9	0.2	0.2	0.1	0.0	0.0	0.0	0.0	0.1
0.0	0.0	0.0	0.0	0.0	0.0	0.0	0.0	0.0
0.4	0.0	0.1	0.0	0.0	0.0	0.0	0.0	0.0
0.0	0.0	0.0	0.0	0.0	0.0	0.0	0.0	0.0
43.7	21.1	32.7	6.3	9.3	42.7	12.0	6.6	0.7
0.0	0.3	0.3	0.0	0.0	1.7	0.0	0.0	0.0
2.0	1.1	0.0	0.0	0.0	1.7	0.0	0.0	0.0
5.7	3.4	12.7	2.7	4.0	17.1	5.9	0.9	0.1
0.0	0.1	0.0	0.0	0.0	0.0	0.0	0.0	0.0
0.0	0.0	0.0	0.0	0.0	0.0	0.0	0.0	0.0
1.1	0.4	0.6	0.0	0.4	0.2	0.5	0.0	0.0
0.2	0.2	0.2	0.1	0.3	3.3	1.4	0.3	0.2
11.6	5.7	4.7	0.9	1.6	4.7	1.1	0.3	0.0

행정구역	합계	수령별							
		1-2	3-4	5-6	7-8	9-10	11-12	13-14	
거제시	0.6	0.0	0.0	0.0	0.4	0.1	0.0	0.0	
양산시	2.6	0.0	0.0	0.1	0.2	0.0	1.0	0.0	
의령군	7.1	0.0	1.2	0.3	2.4	0.0	0.0	0.0	
함안군	44.7	0.7	2.6	3.6	1.9	4.1	3.0	1.1	
창녕군	81.1	1.2	3.2	7.4	9.4	13.1	5.9	3.8	
고성군	0.6	0.2	0.0	0.4	0.0	0.0	0.0	0.0	
남해군	0.4	0.0	0.0	0.0	0.0	0.1	0.0	0.0	
하동군	2.8	0.0	0.0	0.0	1.3	0.6	0.0	0.0	
산청군	2.3	0.0	0.0	0.0	0.3	0.3	0.2	0.5	
함양군	6.3	0.3	2.3	1.0	0.4	0.9	0.3	0.2	
거창군	34.3	1.5	3.1	6.9	10.5	5.1	2.5	1.6	
함천군	5.6	0.7	0.5	0.7	0.6	1.0	0.0	0.3	
제주도	3.6	0.0	0.9	1.0	0.9	0.4	0.0	0.0	
제주시	2.2	0.0	0.5	1.0	0.3	0.4	0.0	0.0	
서귀포시	1.4	0.0	0.4	0.0	0.6	0.0	0.0	0.0	

재 배 면 적								
15-16	17-18	19-20	21-22	23-24	25-29	30-34	35-39	40이상
0.0	0.0	0.0	0.0	0.0	0.0	0.0	0.0	0.0
0.0	0.0	0.1	0.1	0.1	0.4	0.0	0.4	0.0
0.0	2.7	0.0	0.0	0.0	0.3	0.2	0.0	0.0
5.2	3.1	5.5	1.0	2.6	8.7	1.6	0.0	0.0
14.0	3.5	7.1	1.2	0.0	4.0	0.8	4.7	0.4
0.0	0.0	0.0	0.0	0.0	0.0	0.0	0.0	0.0
0.0	0.0	0.1	0.0	0.0	0.0	0.0	0.0	0.0
0.9	0.0	0.0	0.0	0.0	0.0	0.0	0.0	0.0
0.5	0.0	0.0	0.3	0.0	0.1	0.0	0.0	0.0
0.5	0.0	0.1	0.0	0.0	0.0	0.1	0.0	0.0
1.4	0.2	0.8	0.0	0.0	0.5	0.4	0.0	0.0
0.6	0.4	0.5	0.0	0.3	0.0	0.0	0.0	0.0
0.0	0.0	0.0	0.0	0.0	0.0	0.3	0.0	0.0
0.0	0.0	0.0	0.0	0.0	0.0	0.0	0.0	0.0
0.0	0.0	0.0	0.0	0.0	0.0	0.3	0.0	0.0

라. 포 도

행정구역	합 계	수 량 별						
		1-2	3-4	5-6	7-8	9-10	11-12	13-14
전국	17,660.3	872.1	1,568.3	2,132.5	2,910.2	3,489.3	2,160.3	1,845.1
서울특별시	2.3	0.1	0.1	0.3	0.1	0.3	0.8	0.0
부산광역시	0.5	0.0	0.0	0.0	0.3	0.0	0.0	0.0
대구광역시	391.0	10.8	16.2	24.8	39.5	73.1	51.0	45.0
인천광역시	217.1	21.8	12.2	19.3	45.3	46.0	34.1	23.3
광주광역시	51.8	0.3	2.6	1.4	5.7	8.5	6.5	6.0
대전광역시	256.2	10.5	22.6	21.1	29.1	44.0	16.4	15.5
울산광역시	1.3	0.0	0.0	0.2	0.2	0.1	0.1	0.0
경기도	2,700.5	153.9	208.8	305.7	463.1	561.0	391.6	276.1
강원도	219.4	23.0	34.5	36.9	47.9	44.8	13.0	3.2
충청북도	2,874.5	47.5	167.1	237.3	386.0	530.2	424.2	428.9
충청남도	1,860.0	94.2	230.2	388.1	361.2	332.2	131.8	99.0
전라북도	920.7	82.9	111.3	122.1	175.9	180.2	82.7	77.2
전라남도	343.8	16.0	27.7	30.5	40.6	63.5	43.2	39.8
경상북도	7,354.9	397.5	715.4	921.2	1,265.5	1,522.9	909.4	762.1
경상남도	462.3	13.6	19.6	23.6	48.6	81.9	55.4	68.3
제주도	4.0	0.0	0.0	0.0	1.2	0.6	0.1	0.7
전국	17,660.3	872.1	1,568.3	2,132.5	2,910.2	3,489.3	2,160.3	1,845.1
서울특별시	2.3	0.1	0.1	0.3	0.1	0.3	0.8	0.0
종로구	0.0	0.0	0.0	0.0	0.0	0.0	0.0	0.0
중구	0.0	0.0	0.0	0.0	0.0	0.0	0.0	0.0
용산구	0.0	0.0	0.0	0.0	0.0	0.0	0.0	0.0
성동구	0.0	0.0	0.0	0.0	0.0	0.0	0.0	0.0
광진구	0.0	0.0	0.0	0.0	0.0	0.0	0.0	0.0
동대문구	0.0	0.0	0.0	0.0	0.0	0.0	0.0	0.0
중랑구	0.3	0.0	0.0	0.0	0.0	0.0	0.0	0.0
성북구	0.0	0.0	0.0	0.0	0.0	0.0	0.0	0.0
강북구	0.0	0.0	0.0	0.0	0.0	0.0	0.0	0.0
도봉구	0.3	0.1	0.1	0.0	0.0	0.2	0.0	0.0
노원구	0.0	0.0	0.0	0.0	0.0	0.0	0.0	0.0
은평구	0.0	0.0	0.0	0.0	0.0	0.0	0.0	0.0
서대문구	0.0	0.0	0.0	0.0	0.0	0.0	0.0	0.0
마포구	0.0	0.0	0.0	0.0	0.0	0.0	0.0	0.0
양천구	0.0	0.0	0.0	0.0	0.0	0.0	0.0	0.0
강서구	0.0	0.0	0.0	0.0	0.0	0.0	0.0	0.0
구로구	0.1	0.0	0.0	0.1	0.0	0.0	0.0	0.0
금천구	0.0	0.0	0.0	0.0	0.0	0.0	0.0	0.0
영등포구	0.0	0.0	0.0	0.0	0.0	0.0	0.0	0.0
동작구	0.0	0.0	0.0	0.0	0.0	0.0	0.0	0.0
관악구	0.0	0.0	0.0	0.0	0.0	0.0	0.0	0.0
서초구	0.1	0.0	0.0	0.0	0.0	0.1	0.0	0.0

행정구역	합계	수령별							
		1-2	3-4	5-6	7-8	9-10	11-12	13-14	
강남구	0.0	0.0	0.0	0.0	0.0	0.0	0.0	0.0	0.0
송파구	1.4	0.0	0.0	0.2	0.1	0.0	0.8	0.0	0.0
강동구	0.1	0.0	0.0	0.0	0.0	0.0	0.0	0.0	0.0
부산광역시	0.5	0.0	0.0	0.0	0.3	0.0	0.0	0.0	0.0
중구	0.0	0.0	0.0	0.0	0.0	0.0	0.0	0.0	0.0
서구	0.0	0.0	0.0	0.0	0.0	0.0	0.0	0.0	0.0
동구	0.0	0.0	0.0	0.0	0.0	0.0	0.0	0.0	0.0
영도구	0.0	0.0	0.0	0.0	0.0	0.0	0.0	0.0	0.0
부산진구	0.0	0.0	0.0	0.0	0.0	0.0	0.0	0.0	0.0
동래구	0.0	0.0	0.0	0.0	0.0	0.0	0.0	0.0	0.0
남구	0.0	0.0	0.0	0.0	0.0	0.0	0.0	0.0	0.0
북구	0.0	0.0	0.0	0.0	0.0	0.0	0.0	0.0	0.0
해운대구	0.0	0.0	0.0	0.0	0.0	0.0	0.0	0.0	0.0
사하구	0.0	0.0	0.0	0.0	0.0	0.0	0.0	0.0	0.0
금정구	0.1	0.0	0.0	0.0	0.0	0.0	0.0	0.0	0.0
강서구	0.1	0.0	0.0	0.0	0.0	0.0	0.0	0.0	0.0
연제구	0.0	0.0	0.0	0.0	0.0	0.0	0.0	0.0	0.0
수영구	0.0	0.0	0.0	0.0	0.0	0.0	0.0	0.0	0.0
사상구	0.0	0.0	0.0	0.0	0.0	0.0	0.0	0.0	0.0
기장군	0.3	0.0	0.0	0.0	0.3	0.0	0.0	0.0	0.0
대구광역시	391.0	10.8	16.2	24.8	39.5	73.1	51.0	45.0	
중구	0.0	0.0	0.0	0.0	0.0	0.0	0.0	0.0	0.0
동구	172.5	3.7	4.3	7.4	13.0	25.3	18.9	24.1	
서구	0.0	0.0	0.0	0.0	0.0	0.0	0.0	0.0	0.0
남구	0.0	0.0	0.0	0.0	0.0	0.0	0.0	0.0	0.0
북구	1.2	0.0	0.0	0.0	0.0	0.5	0.7	0.0	
수성구	178.3	7.1	10.6	13.7	19.6	39.5	23.8	17.7	
달서구	0.0	0.0	0.0	0.0	0.0	0.0	0.0	0.0	0.0
달성군	39.0	0.0	1.3	3.7	6.9	7.8	7.6	3.2	
인천광역시	217.1	21.8	12.2	19.3	45.3	46.0	34.1	23.3	
중구	21.5	0.5	0.5	1.3	9.6	5.4	3.7	0.4	
동구	0.0	0.0	0.0	0.0	0.0	0.0	0.0	0.0	0.0
남구	0.0	0.0	0.0	0.0	0.0	0.0	0.0	0.0	0.0
연수구	0.5	0.0	0.0	0.1	0.4	0.0	0.0	0.0	0.0
남동구	11.4	0.6	0.8	2.2	2.4	1.5	2.3	0.1	
부평구	0.0	0.0	0.0	0.0	0.0	0.0	0.0	0.0	0.0
계양구	1.5	0.1	0.2	0.1	0.3	0.8	0.0	0.0	
서구	9.1	0.3	0.6	1.8	3.9	0.5	0.1	0.0	
강화군	99.2	9.5	6.2	8.1	14.8	18.2	21.6	16.2	
옹진군	73.9	10.8	3.9	5.7	13.9	19.6	6.4	6.6	
광주광역시	51.8	0.3	2.6	1.4	5.7	8.5	6.5	6.0	
동구	2.3	0.0	0.0	0.3	0.1	0.1	1.6	0.0	

행정구지	합계	수령별						
		1-2	3-4	5-6	7-8	9-10	11-12	13-14
서구	4.4	0.0	0.0	0.0	0.4	1.3	1.5	0.9
남구	15.8	0.0	0.0	0.0	0.9	1.3	0.6	3.2
북구	21.5	0.2	2.3	0.7	2.0	4.1	1.2	1.5
광산구	7.8	0.1	0.3	0.4	2.3	1.7	1.6	0.4
대전광역시	256.2	10.5	22.6	21.1	29.1	44.0	16.4	15.5
동구	184.6	7.5	14.6	18.3	21.9	35.3	10.9	9.9
중구	5.7	0.4	0.6	0.0	1.2	0.8	0.4	0.3
서구	5.6	0.0	0.0	0.0	0.5	1.1	0.4	0.9
유성구	55.3	2.1	6.9	2.8	4.5	6.4	3.9	4.0
대덕구	5.0	0.5	0.5	0.0	1.0	0.4	0.8	0.4
울산광역시	1.3	0.0	0.0	0.2	0.2	0.1	0.1	0.0
중구	0.0	0.0	0.0	0.0	0.0	0.0	0.0	0.0
남구	0.0	0.0	0.0	0.0	0.0	0.0	0.0	0.0
동구	0.2	0.0	0.0	0.2	0.0	0.0	0.0	0.0
북구	0.0	0.0	0.0	0.0	0.0	0.0	0.0	0.0
울주군	1.1	0.0	0.0	0.0	0.2	0.1	0.1	0.0
경기도	2,700.5	153.9	208.8	305.7	463.1	561.0	391.6	276.1
수원시	21.4	0.0	1.7	9.8	1.6	4.0	1.2	0.3
성남시	0.5	0.0	0.0	0.1	0.0	0.4	0.0	0.0
의정부시	3.1	0.0	0.6	0.2	0.0	1.5	0.2	0.4
안양시	8.4	0.1	0.2	1.4	1.8	1.8	3.0	0.0
부천시	4.9	0.0	1.3	0.3	1.0	0.3	0.3	0.0
광명시	3.0	0.5	0.3	0.4	0.2	1.2	0.3	0.1
평택시	33.0	1.2	0.8	4.3	9.0	8.0	3.0	3.7
동두천시	0.0	0.0	0.0	0.0	0.0	0.0	0.0	0.0
안산시	570.2	5.9	8.5	20.4	87.4	125.4	131.7	84.5
고양시	1.0	0.0	0.4	0.0	0.4	0.0	0.0	0.0
과천시	0.3	0.0	0.0	0.0	0.3	0.0	0.0	0.0
구리시	1.0	0.0	0.0	0.0	0.0	0.1	0.0	0.7
남양주시	28.0	2.3	3.8	1.5	2.7	2.1	2.7	3.9
오산시	0.9	0.0	0.0	0.0	0.2	0.0	0.2	0.0
시흥시	81.9	0.1	2.1	1.8	8.4	13.7	16.5	8.7
군포시	3.4	0.7	0.4	0.8	1.2	0.1	0.1	0.0
의왕시	1.2	0.0	0.3	0.4	0.0	0.2	0.1	0.0
하남시	1.6	0.0	0.0	0.0	0.0	0.2	1.0	0.4
용인시	14.2	1.6	2.5	1.5	3.7	2.7	0.4	1.5
파주시	22.6	1.3	2.5	1.0	4.7	3.3	2.6	0.9
이천시	20.7	0.5	1.6	1.7	7.3	1.9	6.0	1.0
안성시	376.2	65.0	60.1	79.0	61.4	45.3	25.8	20.3
김포시	193.9	7.5	8.8	15.8	32.9	31.2	26.8	16.9
화성시	857.1	28.9	75.5	131.7	151.1	224.5	116.0	79.1
광주시	5.9	0.0	0.8	0.1	2.2	0.7	0.0	1.4

재 배 연 적								
15-16	17-18	19-20	21-22	23-24	25-29	30-34	35-39	40이상
0.2	0.0	0.0	0.0	0.0	0.0	0.0	0.0	0.0
4.8	0.0	1.4	1.3	1.4	0.7	0.3	0.0	0.0
3.0	1.7	3.1	0.1	0.4	1.1	0.0	0.3	0.0
0.4	0.0	0.4	0.0	0.0	0.0	0.0	0.0	0.0
35.9	8.6	20.3	6.1	1.1	16.3	6.4	0.6	2.2
29.3	5.4	14.8	2.8	0.1	8.3	3.6	0.4	1.6
0.6	0.0	0.7	0.8	0.0	0.0	0.0	0.0	0.0
0.4	0.9	0.8	0.2	0.0	0.2	0.3	0.0	0.0
4.7	2.3	3.7	2.3	1.0	7.5	2.5	0.2	0.6
0.9	0.0	0.3	0.0	0.0	0.3	0.0	0.0	0.0
0.4	0.0	0.1	0.1	0.0	0.1	0.0	0.0	0.0
0.0	0.0	0.0	0.0	0.0	0.0	0.0	0.0	0.0
0.0	0.0	0.0	0.0	0.0	0.0	0.0	0.0	0.0
0.0	0.0	0.0	0.0	0.0	0.0	0.0	0.0	0.0
0.0	0.0	0.0	0.0	0.0	0.0	0.0	0.0	0.0
0.4	0.0	0.1	0.1	0.0	0.1	0.0	0.0	0.0
175.7	41.6	50.6	13.1	10.0	33.4	9.3	3.3	0.5
0.8	0.3	0.6	0.0	0.0	0.9	0.0	0.0	0.0
0.0	0.0	0.0	0.0	0.0	0.0	0.0	0.0	0.0
0.0	0.0	0.0	0.0	0.0	0.0	0.3	0.0	0.0
0.0	0.0	0.0	0.0	0.0	0.0	0.0	0.0	0.0
0.0	0.0	0.8	0.1	0.5	0.2	0.0	0.0	0.0
0.0	0.0	0.0	0.0	0.0	0.0	0.0	0.0	0.0
1.1	0.0	0.1	0.0	0.0	0.0	0.3	1.7	0.0
0.0	0.0	0.0	0.0	0.0	0.0	0.0	0.0	0.0
70.6	13.7	12.1	4.1	1.4	4.2	0.0	0.0	0.2
0.0	0.0	0.0	0.0	0.0	0.0	0.0	0.0	0.0
0.0	0.0	0.0	0.0	0.0	0.0	0.0	0.0	0.0
0.0	0.0	0.0	0.0	0.0	0.0	0.2	0.0	0.0
2.5	0.0	2.3	0.1	0.1	1.7	1.8	0.4	0.0
0.2	0.0	0.0	0.0	0.0	0.0	0.0	0.0	0.2
8.3	3.3	4.8	1.3	2.4	7.2	3.3	0.0	0.0
0.0	0.0	0.0	0.0	0.0	0.0	0.0	0.0	0.0
0.1	0.0	0.0	0.0	0.0	0.0	0.0	0.0	0.0
0.0	0.0	0.0	0.0	0.0	0.0	0.0	0.0	0.0
0.4	0.0	0.0	0.0	0.0	0.0	0.0	0.0	0.0
1.1	0.6	2.0	0.8	0.5	1.3	0.0	0.0	0.0
0.1	0.3	0.2	0.1	0.0	0.0	0.0	0.0	0.0
10.8	1.5	3.4	0.4	0.0	0.5	1.0	0.8	0.0
23.0	7.5	9.3	2.1	1.2	9.1	1.3	0.2	0.1
36.2	8.5	3.5	0.6	0.0	1.0	0.1	0.0	0.0
0.2	0.0	0.2	0.0	0.0	0.0	0.1	0.2	0.0

행정구역	합계	수령분							
		1-2	3-4	5-6	7-8	9-10	11-12	13-14	
양주시	3.6	0.3	0.0	1.1	0.5	0.8	0.0	0.0	
포천시	138.9	11.3	11.4	12.2	26.8	29.4	19.2	12.4	
여주군	6.6	1.3	0.5	0.6	1.1	0.4	0.4	1.4	
연천군	16.0	3.3	1.7	1.0	4.6	3.4	1.2	0.4	
가평군	272.0	20.6	22.4	15.9	51.4	56.7	32.8	37.2	
양평군	9.0	1.5	0.6	2.7	1.2	1.7	0.1	0.9	
강원도	219.4	23.0	34.5	36.9	47.9	44.8	13.0	3.2	
춘천시	16.0	1.4	0.4	1.1	3.8	5.1	2.4	0.4	
원주시	3.8	0.1	0.2	0.7	1.4	0.5	0.1	0.0	
강릉시	14.8	1.6	1.0	2.9	3.6	1.4	2.0	0.7	
동해시	14.0	1.0	2.0	0.8	3.2	3.0	0.4	0.8	
태백시	0.0	0.0	0.0	0.0	0.0	0.0	0.0	0.0	
속초시	0.1	0.0	0.0	0.0	0.0	0.0	0.0	0.0	
삼척시	40.9	8.0	13.0	9.7	5.6	2.7	1.7	0.0	
홍천군	7.1	0.9	0.9	0.5	2.3	1.6	0.3	0.4	
횡성군	13.2	0.5	2.9	2.8	2.3	1.2	2.7	0.1	
영월군	67.9	7.2	10.5	16.6	12.3	13.4	2.1	0.5	
평창군	3.2	0.3	0.1	0.0	2.8	0.0	0.0	0.0	
정선군	3.5	0.0	1.2	0.5	0.3	1.1	0.3	0.0	
철원군	3.8	0.0	1.3	0.1	1.5	0.3	0.1	0.3	
화천군	2.7	0.0	0.0	1.1	0.0	0.0	0.0	0.0	
양구군	25.5	1.9	1.0	0.0	7.6	14.5	0.1	0.0	
인제군	2.3	0.0	0.0	0.1	1.2	0.0	0.8	0.0	
고성군	0.0	0.0	0.0	0.0	0.0	0.0	0.0	0.0	
양양군	0.6	0.1	0.0	0.0	0.0	0.0	0.0	0.0	
충청북도	2,874.5	47.5	167.1	237.3	386.0	530.2	424.2	428.9	
청주시	28.6	0.8	2.0	5.7	5.4	5.9	2.7	1.6	
충주시	14.2	0.0	0.0	0.0	2.6	4.9	2.2	1.1	
제천시	6.6	0.1	0.0	0.6	1.4	3.4	0.5	0.7	
청원군	68.6	1.7	2.5	4.3	12.6	16.2	10.8	8.7	
보은군	27.2	2.8	1.5	4.8	4.3	5.2	3.1	4.5	
옥천군	468.6	10.0	36.5	35.1	71.8	89.7	48.6	58.3	
영동군	2,198.5	30.4	116.3	172.7	277.7	390.1	351.9	350.5	
진천군	35.0	1.1	4.9	7.5	6.0	10.3	1.7	0.2	
괴산군	2.8	0.0	0.0	0.0	0.1	0.8	0.0	1.8	
음성군	22.2	0.3	3.1	6.6	4.1	3.3	2.5	1.3	
단양군	1.5	0.0	0.0	0.0	0.0	0.3	0.2	0.2	
증평군	0.7	0.3	0.3	0.0	0.0	0.1	0.0	0.0	
충청남도	1,860.0	94.2	230.2	388.1	361.2	332.2	131.8	99.0	
천안시	1,023.8	58.6	163.4	300.7	235.9	159.4	33.0	18.9	
공주시	14.6	2.4	1.1	0.6	2.3	2.1	1.9	2.1	
보령시	107.3	1.7	2.4	6.5	15.6	28.2	12.5	12.5	

재 배 면 적								
15-16	17-18	19-20	21-22	23-24	25-29	30-34	35-39	40이상
0.5	0.0	0.1	0.0	0.0	0.0	0.0	0.0	0.0
6.4	1.9	3.7	0.3	1.7	1.0	0.9	0.0	0.0
0.4	0.0	0.1	0.0	0.0	0.3	0.0	0.0	0.0
0.4	0.0	0.0	0.0	0.0	0.0	0.0	0.0	0.0
12.6	4.0	7.4	3.2	2.2	5.7	0.0	0.0	0.0
0.0	0.0	0.0	0.0	0.0	0.3	0.0	0.0	0.0
6.2	1.9	2.0	0.3	0.3	2.8	0.9	0.9	0.0
0.5	0.2	0.2	0.0	0.0	0.0	0.1	0.2	0.0
0.2	0.0	0.3	0.0	0.0	0.3	0.0	0.0	0.0
1.1	0.0	0.2	0.2	0.1	0.0	0.0	0.0	0.0
1.4	0.0	0.4	0.0	0.0	0.2	0.3	0.4	0.0
0.0	0.0	0.0	0.0	0.0	0.0	0.0	0.0	0.0
0.0	0.1	0.0	0.0	0.0	0.0	0.0	0.0	0.0
0.1	0.0	0.0	0.0	0.0	0.0	0.0	0.0	0.0
0.0	0.0	0.2	0.0	0.0	0.0	0.0	0.0	0.0
0.5	0.0	0.1	0.0	0.0	0.0	0.0	0.0	0.0
0.7	1.3	0.6	0.1	0.2	1.6	0.5	0.3	0.0
0.0	0.0	0.0	0.0	0.0	0.0	0.0	0.0	0.0
0.0	0.0	0.0	0.0	0.0	0.0	0.0	0.0	0.0
0.0	0.0	0.0	0.0	0.0	0.3	0.0	0.0	0.0
1.6	0.0	0.0	0.0	0.0	0.0	0.0	0.0	0.0
0.0	0.0	0.0	0.0	0.0	0.4	0.0	0.0	0.0
0.1	0.0	0.0	0.0	0.0	0.0	0.0	0.0	0.0
0.0	0.0	0.0	0.0	0.0	0.0	0.0	0.0	0.0
0.0	0.3	0.0	0.0	0.0	0.0	0.0	0.0	0.0
397.5	109.5	67.0	25.5	15.7	33.4	3.2	0.6	0.7
3.0	1.5	0.1	0.0	0.0	0.0	0.0	0.0	0.0
2.5	0.4	0.0	0.0	0.0	0.4	0.0	0.0	0.0
0.0	0.0	0.0	0.0	0.0	0.0	0.0	0.0	0.0
5.6	1.1	1.6	0.2	0.7	2.5	0.0	0.0	0.0
0.7	0.0	0.0	0.0	0.0	0.0	0.3	0.0	0.0
60.2	21.2	17.7	4.4	3.3	9.0	2.2	0.6	0.0
321.2	85.3	47.4	20.2	11.7	21.5	0.7	0.0	0.7
3.3	0.0	0.0	0.0	0.0	0.0	0.0	0.0	0.0
0.1	0.0	0.0	0.0	0.0	0.0	0.0	0.0	0.0
0.5	0.0	0.0	0.5	0.0	0.0	0.0	0.0	0.0
0.4	0.0	0.2	0.2	0.0	0.0	0.0	0.0	0.0
0.0	0.0	0.0	0.0	0.0	0.0	0.0	0.0	0.0
124.2	29.0	36.8	7.5	4.2	8.6	7.4	2.3	2.1
34.6	3.2	7.5	0.7	0.4	0.9	4.4	2.0	0.0
1.3	0.3	0.5	0.0	0.0	0.0	0.0	0.0	0.0
13.0	10.5	3.4	0.2	0.3	0.0	0.1	0.0	0.0

행정구역	합계	수령별						
		1-2	3-4	5-6	7-8	9-10	11-12	13-14
아산시	242.7	3.7	1.7	9.3	29.2	71.5	48.1	36.3
서산시	22.4	0.8	4.3	3.6	4.5	5.3	1.7	0.6
논산시	100.6	2.7	8.3	14.4	20.3	15.1	9.6	6.8
계룡시	0.4	0.0	0.0	0.0	0.0	0.0	0.0	0.4
금산군	69.4	2.9	10.4	10.6	11.5	12.3	6.9	10.3
연기군	106.2	4.6	9.4	10.6	13.4	14.8	5.2	2.1
부여군	76.3	9.1	21.3	14.3	9.8	6.9	3.3	4.4
서천군	22.8	2.6	1.1	2.4	3.8	4.0	3.3	2.3
청양군	3.8	1.6	0.7	0.3	0.4	0.5	0.1	0.0
홍성군	5.6	0.3	3.1	1.2	0.6	0.4	0.1	0.0
예산군	16.6	1.4	1.5	4.7	2.0	3.4	0.7	1.1
태안군	11.7	0.8	0.6	3.3	5.0	0.9	0.2	0.0
당진군	35.8	1.0	0.9	5.6	6.9	7.4	5.2	1.2
전라북도	920.7	82.9	111.3	122.1	175.9	180.2	82.7	77.2
전주시	69.7	4.0	0.7	5.9	11.3	12.9	9.5	10.7
군산시	5.1	0.2	1.1	1.1	2.4	0.0	0.4	0.0
익산시	43.1	2.8	4.9	2.8	9.7	11.2	3.5	1.7
정읍시	51.8	11.1	2.0	6.1	5.6	10.0	4.8	4.5
남원시	268.8	29.4	52.0	42.9	51.8	39.4	15.8	13.5
김제시	295.6	22.8	32.1	38.6	65.3	73.8	32.5	17.4
완주군	58.6	2.6	2.4	4.0	7.7	5.9	6.4	12.9
진안군	16.6	3.8	0.6	0.6	2.2	4.9	1.6	2.5
무주군	81.6	4.4	12.1	16.5	12.8	14.0	6.9	10.1
장수군	5.5	0.0	0.0	0.5	2.7	1.7	0.0	0.6
임실군	5.0	0.0	0.0	0.0	0.9	1.3	0.9	1.7
순창군	9.8	1.1	1.5	2.7	0.9	2.2	0.0	1.2
고창군	5.1	0.5	0.9	0.3	1.3	1.6	0.4	0.0
부안군	4.4	0.2	1.0	0.1	1.3	1.3	0.0	0.4
전라남도	343.8	16.0	27.7	30.5	40.6	63.5	43.2	39.8
목포시	0.0	0.0	0.0	0.0	0.0	0.0	0.0	0.0
여수시	4.4	0.2	0.2	0.9	0.7	1.1	0.0	0.2
순천시	11.4	0.0	0.0	0.0	1.4	4.7	2.9	0.7
나주시	55.6	1.2	2.2	2.4	5.4	9.2	6.9	8.0
광양시	0.4	0.0	0.2	0.0	0.0	0.2	0.0	0.0
담양군	69.6	6.2	7.0	6.2	8.3	13.1	11.5	11.3
곡성군	32.4	3.3	8.1	7.1	5.4	4.7	2.1	1.4
구례군	4.7	0.5	0.0	0.4	0.2	1.4	0.4	0.0
고흥군	1.3	0.0	0.0	0.4	0.7	0.2	0.0	0.0
보성군	3.8	0.0	0.2	0.0	0.1	1.3	0.3	0.6
화순군	12.9	0.1	0.1	0.7	2.7	3.0	2.6	0.6
장흥군	3.7	0.0	0.0	0.5	0.5	0.2	0.2	1.1
강진군	3.1	0.3	0.6	0.2	0.9	0.2	0.0	0.0

재 배 연 적								
15-16	17-18	19-20	21-22	23-24	25-29	30-34	35-39	40이상
35.3	4.0	3.4	0.0	0.0	0.1	0.0	0.0	0.0
0.5	0.2	0.4	0.0	0.2	0.1	0.0	0.0	0.0
9.8	5.4	2.2	1.9	3.1	0.7	0.0	0.2	0.0
0.0	0.0	0.0	0.0	0.0	0.0	0.0	0.0	0.0
3.0	0.4	0.7	0.0	0.2	0.0	0.0	0.0	0.0
15.9	3.7	15.8	1.3	0.0	5.7	2.7	0.0	1.1
4.2	1.1	1.0	0.4	0.0	0.2	0.0	0.1	0.0
2.7	0.1	0.1	0.3	0.0	0.0	0.2	0.0	0.0
0.1	0.0	0.0	0.0	0.0	0.2	0.0	0.0	0.0
0.0	0.0	0.0	0.0	0.0	0.0	0.0	0.0	0.0
0.7	0.0	0.0	0.0	0.0	0.0	0.0	0.0	1.0
0.4	0.1	0.0	0.0	0.0	0.4	0.0	0.0	0.0
2.7	0.0	1.8	2.7	0.0	0.3	0.0	0.0	0.0
48.9	11.2	14.3	3.0	4.7	3.8	0.9	0.8	0.7
8.1	3.0	1.9	0.0	0.3	1.2	0.0	0.0	0.2
0.0	0.0	0.0	0.0	0.0	0.0	0.0	0.0	0.0
2.5	0.6	2.0	0.3	0.0	0.9	0.0	0.0	0.0
2.5	0.0	3.5	0.2	0.3	1.1	0.2	0.0	0.0
14.4	2.8	3.3	0.8	0.9	0.1	0.4	0.8	0.5
9.7	1.3	0.6	0.1	0.8	0.3	0.0	0.0	0.0
7.2	3.2	2.1	1.6	2.4	0.2	0.3	0.0	0.0
0.3	0.0	0.0	0.0	0.0	0.0	0.0	0.0	0.0
3.8	0.3	0.9	0.0	0.0	0.0	0.0	0.0	0.0
0.0	0.0	0.0	0.0	0.0	0.0	0.0	0.0	0.0
0.1	0.0	0.0	0.0	0.0	0.0	0.0	0.0	0.0
0.3	0.0	0.0	0.0	0.0	0.0	0.0	0.0	0.0
0.0	0.0	0.0	0.0	0.0	0.0	0.0	0.0	0.0
0.0	0.0	0.0	0.0	0.0	0.0	0.0	0.0	0.0
28.1	12.5	16.5	2.8	2.1	13.1	3.1	2.2	0.8
0.0	0.0	0.0	0.0	0.0	0.0	0.0	0.0	0.0
0.7	0.0	0.2	0.0	0.0	0.0	0.0	0.0	0.0
0.4	0.0	0.9	0.0	0.0	0.3	0.0	0.0	0.0
6.3	3.8	3.3	1.1	0.6	3.5	0.8	0.8	0.3
0.0	0.0	0.0	0.0	0.0	0.0	0.0	0.0	0.0
4.6	0.2	0.4	0.0	0.1	0.0	0.3	0.0	0.3
0.0	0.2	0.0	0.0	0.0	0.0	0.0	0.0	0.0
0.3	0.1	0.0	0.1	0.0	1.2	0.1	0.0	0.0
0.0	0.0	0.0	0.0	0.0	0.0	0.0	0.0	0.0
1.1	0.0	0.0	0.0	0.0	0.0	0.0	0.0	0.2
0.9	1.0	0.2	0.0	0.0	0.3	0.7	0.0	0.0
0.3	0.0	0.2	0.0	0.2	0.4	0.0	0.0	0.0
0.4	0.0	0.0	0.0	0.0	0.3	0.0	0.0	0.0

행정구역	합계	수령별							
		1-2	3-4	5-6	7-8	9-10	11-12	13-14	
해남군	6.9	0.4	1.0	1.5	1.0	1.7	0.0	0.8	
영암군	4.7	0.0	0.1	0.4	0.4	0.0	1.7	0.9	
무안군	7.8	0.3	0.5	3.9	1.3	1.0	0.2	0.3	
함평군	4.1	0.3	0.1	1.4	0.8	1.2	0.2	0.1	
영광군	27.9	0.3	2.9	0.8	4.4	8.9	2.7	3.7	
장성군	69.0	0.7	2.6	1.1	3.1	6.0	8.8	9.3	
완도군	9.9	1.0	0.3	1.2	2.2	2.7	1.6	0.1	
진도군	0.4	0.0	0.0	0.0	0.0	0.0	0.0	0.0	
신안군	9.8	1.2	1.6	1.4	1.1	2.7	1.1	0.7	
경상북도	7,354.9	397.5	715.4	921.2	1,265.5	1,522.9	909.4	762.1	
포항시	5.7	0.1	0.5	0.6	0.7	2.2	0.6	0.2	
경주시	235.2	13.0	16.4	20.7	50.7	56.1	30.2	17.2	
김천시	2,025.0	66.6	138.3	197.2	272.4	425.9	370.0	227.4	
안동시	23.0	1.0	0.2	1.6	5.2	3.5	6.7	2.5	
구미시	73.8	0.7	2.6	3.3	11.4	18.1	11.0	10.8	
영주시	55.7	9.0	7.1	12.4	16.2	8.2	0.7	0.0	
영천시	1,860.9	116.0	217.6	368.1	402.3	378.8	116.8	64.6	
상주시	1,623.3	152.9	248.0	141.5	187.4	256.7	219.0	301.7	
문경시	9.5	0.8	0.0	1.3	2.7	1.5	1.1	1.2	
경산시	977.9	32.6	72.9	139.7	255.3	268.4	72.2	57.2	
군위군	42.8	0.0	0.7	5.1	5.8	12.4	8.1	0.6	
의성군	97.2	2.8	2.6	3.3	6.4	27.6	18.8	15.6	
청송군	18.2	0.6	1.9	2.2	4.9	4.6	2.6	1.1	
영양군	12.0	0.0	0.1	1.1	3.5	5.2	1.4	0.6	
영덕군	74.7	0.2	1.3	1.1	8.4	11.0	22.2	13.7	
청도군	22.6	0.0	0.6	4.4	7.3	6.3	3.0	0.0	
고령군	5.9	0.2	0.2	0.5	1.8	1.1	1.5	0.2	
성주군	7.4	0.2	0.4	1.3	0.8	2.5	0.0	1.0	
칠곡군	174.4	0.8	1.5	13.9	21.2	31.4	23.0	45.6	
예천군	7.3	0.0	2.4	0.0	1.1	1.1	0.5	0.9	
봉화군	2.1	0.0	0.1	1.8	0.0	0.2	0.0	0.0	
울진군	0.3	0.0	0.0	0.1	0.0	0.1	0.0	0.0	
울릉군	0.0	0.0	0.0	0.0	0.0	0.0	0.0	0.0	
경상남도	462.3	13.6	19.6	23.6	48.6	81.9	55.4	68.3	
창원시	6.4	0.0	0.2	0.2	0.2	0.7	0.8	0.0	
마산시	0.0	0.0	0.0	0.0	0.0	0.0	0.0	0.0	
진주시	8.2	0.0	0.2	0.2	0.2	1.1	1.1	1.4	
진해시	0.0	0.0	0.0	0.0	0.0	0.0	0.0	0.0	
통영시	0.3	0.0	0.3	0.0	0.0	0.0	0.0	0.0	
사천시	11.7	0.0	0.0	0.0	0.1	1.4	2.1	2.3	
김해시	4.0	0.0	0.0	0.0	0.3	0.7	0.3	0.0	
밀양시	127.1	0.3	1.9	0.8	6.7	15.5	15.0	17.4	

재 배 면 적								
15-16	17-18	19-20	21-22	23-24	25-29	30-34	35-39	40이상
0.3	0.0	0.0	0.0	0.0	0.0	0.0	0.0	0.0
0.0	0.0	0.0	0.0	0.0	0.0	0.0	1.2	0.0
0.0	0.0	0.0	0.2	0.0	0.0	0.0	0.0	0.0
0.0	0.0	0.0	0.0	0.0	0.0	0.0	0.0	0.0
2.3	0.0	1.4	0.0	0.0	0.4	0.0	0.0	0.0
10.3	6.8	9.9	1.4	0.8	6.7	1.2	0.2	0.0
0.2	0.4	0.0	0.0	0.0	0.0	0.0	0.0	0.0
0.0	0.0	0.0	0.0	0.4	0.0	0.0	0.0	0.0
0.0	0.0	0.0	0.0	0.0	0.0	0.0	0.0	0.0
518.6	107.3	158.0	15.2	13.3	27.5	9.5	1.0	1.5
0.7	0.0	0.2	0.0	0.0	0.0	0.0	0.0	0.0
21.8	2.5	4.9	0.4	0.0	1.0	0.6	0.0	0.0
197.2	39.6	55.5	6.4	9.6	12.7	4.0	0.4	0.6
1.6	0.0	0.7	0.0	0.0	0.0	0.0	0.0	0.0
7.2	4.3	3.6	0.0	0.0	0.6	0.0	0.0	0.0
0.3	0.0	0.9	0.0	0.0	0.0	0.0	0.0	0.0
105.5	27.9	52.3	4.4	0.7	2.7	1.9	0.2	0.4
82.5	20.1	9.2	2.6	0.0	1.4	0.0	0.4	0.2
0.2	0.0	0.0	0.5	0.0	0.0	0.0	0.0	0.0
42.4	3.5	21.3	0.3	0.1	4.7	1.0	0.0	0.3
8.6	0.1	1.6	0.0	0.0	0.0	0.0	0.0	0.0
13.3	3.1	0.0	0.0	0.0	3.4	0.0	0.0	0.0
0.0	0.0	0.0	0.0	0.3	0.0	0.0	0.0	0.0
0.0	0.0	0.0	0.0	0.0	0.0	0.0	0.0	0.0
10.4	2.1	2.1	0.0	0.0	0.0	2.0	0.0	0.0
0.8	0.0	0.0	0.0	0.2	0.0	0.0	0.0	0.0
0.3	0.0	0.1	0.0	0.0	0.0	0.0	0.0	0.0
0.0	0.0	1.2	0.0	0.0	0.0	0.0	0.0	0.0
25.8	4.1	3.6	0.6	2.0	0.7	0.0	0.0	0.0
0.0	0.0	0.7	0.0	0.4	0.3	0.0	0.0	0.0
0.0	0.0	0.0	0.0	0.0	0.0	0.0	0.0	0.0
0.0	0.0	0.1	0.0	0.0	0.0	0.0	0.0	0.0
0.0	0.0	0.0	0.0	0.0	0.0	0.0	0.0	0.0
58.4	20.6	28.1	9.8	3.9	20.4	7.3	2.0	0.4
0.3	0.0	0.2	0.0	0.0	0.4	3.1	0.2	0.0
0.0	0.0	0.0	0.0	0.0	0.0	0.0	0.0	0.0
0.2	0.0	0.0	0.7	0.5	1.9	0.0	0.6	0.0
0.0	0.0	0.0	0.0	0.0	0.0	0.0	0.0	0.0
0.0	0.0	0.0	0.0	0.0	0.0	0.0	0.0	0.0
2.3	0.0	1.8	0.2	0.0	0.8	0.3	0.0	0.4
0.3	0.2	0.6	0.0	0.1	1.2	0.0	0.2	0.0
31.9	11.9	12.4	6.0	2.0	3.6	1.2	0.5	0.0

행정구역	합계	수령별						
		1-2	3-4	5-6	7-8	9-10	11-12	13-14
거제시	7.3	0.0	0.0	0.1	1.3	3.2	0.6	2.1
양산시	0.9	0.0	0.0	0.0	0.0	0.0	0.0	0.0
의령군	1.2	0.0	0.1	0.3	0.2	0.2	0.1	0.0
함안군	63.2	3.9	3.2	2.9	3.7	3.3	2.5	5.5
창녕군	0.9	0.0	0.0	0.4	0.0	0.0	0.0	0.0
고성군	0.4	0.0	0.0	0.0	0.0	0.0	0.0	0.0
남해군	1.2	0.0	0.0	0.2	0.0	0.3	0.3	0.0
하동군	1.2	0.0	0.0	0.0	0.0	0.0	0.0	0.0
산청군	0.0	0.0	0.0	0.0	0.0	0.0	0.0	0.0
함양군	13.9	1.0	1.1	1.7	2.2	2.5	1.1	2.6
거창군	212.6	8.4	12.5	16.8	33.7	52.8	31.3	36.7
합천군	1.8	0.0	0.1	0.0	0.0	0.2	0.2	0.3
제주도	4.0	0.0	0.0	0.0	1.2	0.6	0.1	0.7
제주시	1.4	0.0	0.0	0.0	0.0	0.6	0.1	0.5
서귀포시	2.6	0.0	0.0	0.0	1.2	0.0	0.0	0.2

행정구역	합계	수량별							
		1-2	3-4	5-6	7-8	9-10	11-12	13-14	
강남구	0.1	0.0	0.0	0.0	0.0	0.0	0.0	0.0	0.0
송파구	0.0	0.0	0.0	0.0	0.0	0.0	0.0	0.0	0.0
강동구	0.0	0.0	0.0	0.0	0.0	0.0	0.0	0.0	0.0
부산광역시	64.1	0.0	0.1	0.1	1.7	3.3	5.3	9.4	
중구	0.0	0.0	0.0	0.0	0.0	0.0	0.0	0.0	0.0
서구	0.4	0.0	0.0	0.0	0.0	0.0	0.0	0.0	0.0
동구	0.0	0.0	0.0	0.0	0.0	0.0	0.0	0.0	0.0
영도구	0.0	0.0	0.0	0.0	0.0	0.0	0.0	0.0	0.0
부산진구	0.0	0.0	0.0	0.0	0.0	0.0	0.0	0.0	0.0
동래구	0.0	0.0	0.0	0.0	0.0	0.0	0.0	0.0	0.0
남구	0.0	0.0	0.0	0.0	0.0	0.0	0.0	0.0	0.0
북구	0.0	0.0	0.0	0.0	0.0	0.0	0.0	0.0	0.0
해운대구	0.0	0.0	0.0	0.0	0.0	0.0	0.0	0.0	0.0
사하구	0.0	0.0	0.0	0.0	0.0	0.0	0.0	0.0	0.0
금정구	2.1	0.0	0.0	0.0	0.1	0.0	0.0	0.3	
강서구	39.1	0.0	0.0	0.0	0.9	1.9	3.5	8.1	
연제구	0.0	0.0	0.0	0.0	0.0	0.0	0.0	0.0	0.0
수영구	0.0	0.0	0.0	0.0	0.0	0.0	0.0	0.0	0.0
사상구	0.0	0.0	0.0	0.0	0.0	0.0	0.0	0.0	0.0
기장군	22.5	0.0	0.1	0.1	0.7	1.4	1.8	1.0	
대구광역시	107.3	1.4	4.1	5.5	7.3	18.2	5.9	11.3	
중구	0.0	0.0	0.0	0.0	0.0	0.0	0.0	0.0	0.0
동구	11.1	0.3	0.0	1.0	0.5	4.0	1.1	1.4	
서구	0.0	0.0	0.0	0.0	0.0	0.0	0.0	0.0	0.0
남구	0.0	0.0	0.0	0.0	0.0	0.0	0.0	0.0	0.0
북구	6.2	0.2	0.0	0.1	1.7	0.8	0.7	0.7	
수성구	11.3	0.3	1.5	1.1	1.1	2.0	0.5	1.2	
달서구	8.0	0.1	0.1	0.2	0.3	2.3	0.2	0.5	
달성군	70.7	0.5	2.5	3.1	3.7	9.1	3.4	7.5	
인천광역시	1.7	0.0	0.1	0.0	0.4	0.0	0.2	0.1	
중구	1.1	0.0	0.1	0.0	0.0	0.0	0.1	0.1	
동구	0.0	0.0	0.0	0.0	0.0	0.0	0.0	0.0	0.0
남구	0.0	0.0	0.0	0.0	0.0	0.0	0.0	0.0	0.0
연수구	0.0	0.0	0.0	0.0	0.0	0.0	0.0	0.0	0.0
남동구	0.0	0.0	0.0	0.0	0.0	0.0	0.0	0.0	0.0
부평구	0.0	0.0	0.0	0.0	0.0	0.0	0.0	0.0	0.0
계양구	0.1	0.0	0.0	0.0	0.0	0.0	0.1	0.0	
서구	0.0	0.0	0.0	0.0	0.0	0.0	0.0	0.0	0.0
강화군	0.3	0.0	0.0	0.0	0.3	0.0	0.0	0.0	
옹진군	0.2	0.0	0.0	0.0	0.1	0.0	0.0	0.0	
광주광역시	200.2	0.7	0.4	2.7	7.7	11.6	14.3	16.4	
동구	1.9	0.0	0.0	0.0	0.0	0.2	0.2	0.0	

재 배 면 적								
15-16	17-18	19-20	21-22	23-24	25-29	30-34	35-39	40이상
0.0	0.1	0.0	0.0	0.0	0.0	0.0	0.0	0.0
0.0	0.0	0.0	0.0	0.0	0.0	0.0	0.0	0.0
0.0	0.0	0.0	0.0	0.0	0.0	0.0	0.0	0.0
9.3	4.0	11.1	1.7	4.2	8.7	3.1	1.7	0.2
0.0	0.0	0.0	0.0	0.0	0.0	0.0	0.0	0.0
0.0	0.1	0.0	0.1	0.0	0.1	0.0	0.0	0.0
0.0	0.0	0.0	0.0	0.0	0.0	0.0	0.0	0.0
0.0	0.0	0.0	0.0	0.0	0.0	0.0	0.0	0.0
0.0	0.0	0.0	0.0	0.0	0.0	0.0	0.0	0.0
0.0	0.0	0.0	0.0	0.0	0.0	0.0	0.0	0.0
0.0	0.0	0.0	0.0	0.0	0.0	0.0	0.0	0.0
0.0	0.0	0.0	0.0	0.0	0.0	0.0	0.0	0.0
0.0	0.0	0.0	0.0	0.0	0.0	0.0	0.0	0.0
0.0	0.0	0.0	0.0	0.0	0.0	0.0	0.0	0.0
0.0	0.0	0.0	0.0	0.0	0.0	0.0	0.0	0.0
0.1	0.0	0.1	0.3	0.0	1.1	0.0	0.0	0.0
5.0	2.0	5.1	0.4	3.1	6.4	2.4	0.1	0.2
0.0	0.0	0.0	0.0	0.0	0.0	0.0	0.0	0.0
0.0	0.0	0.0	0.0	0.0	0.0	0.0	0.0	0.0
0.0	0.0	0.0	0.0	0.0	0.0	0.0	0.0	0.0
4.2	1.9	5.9	0.9	1.1	1.1	0.7	1.6	0.0
22.7	15.0	8.6	0.9	0.6	1.7	0.7	0.0	0.0
0.0	0.0	0.0	0.0	0.0	0.0	0.0	0.0	0.0
0.6	0.5	0.6	0.0	0.0	0.3	0.0	0.0	0.0
0.0	0.0	0.0	0.0	0.0	0.0	0.0	0.0	0.0
0.0	0.0	0.0	0.0	0.0	0.0	0.0	0.0	0.0
0.2	1.1	0.4	0.0	0.0	0.0	0.2	0.0	0.0
1.4	1.5	0.3	0.1	0.0	0.0	0.0	0.0	0.0
2.2	0.6	1.0	0.0	0.1	0.0	0.3	0.0	0.0
18.3	11.3	6.3	0.8	0.5	1.4	0.2	0.0	0.0
0.1	0.5	0.1	0.0	0.0	0.0	0.0	0.0	0.0
0.0	0.5	0.1	0.0	0.0	0.0	0.0	0.0	0.0
0.0	0.0	0.0	0.0	0.0	0.0	0.0	0.0	0.0
0.0	0.0	0.0	0.0	0.0	0.0	0.0	0.0	0.0
0.0	0.0	0.0	0.0	0.0	0.0	0.0	0.0	0.0
0.0	0.0	0.0	0.0	0.0	0.0	0.0	0.0	0.0
0.0	0.0	0.0	0.0	0.0	0.0	0.0	0.0	0.0
0.0	0.0	0.0	0.0	0.0	0.0	0.0	0.0	0.0
0.0	0.0	0.0	0.0	0.0	0.0	0.0	0.0	0.0
0.0	0.0	0.0	0.0	0.0	0.0	0.0	0.0	0.0
0.0	0.0	0.0	0.0	0.0	0.0	0.0	0.0	0.0
0.1	0.0	0.0	0.0	0.0	0.0	0.0	0.0	0.0
47.4	23.4	36.4	8.0	5.9	12.1	2.8	4.9	4.7
0.4	0.2	0.5	0.0	0.0	0.2	0.0	0.0	0.0

행정구역	합계	수령별						
		1-2	3-4	5-6	7-8	9-10	11-12	13-14
서구	15.8	0.0	0.0	0.3	0.1	0.4	2.7	2.5
남구	21.3	0.0	0.0	0.1	0.0	1.5	1.8	2.1
북구	29.1	0.4	0.0	0.6	4.6	1.8	0.4	0.8
광산구	132.1	0.3	0.4	1.7	3.0	7.7	9.2	11.0
대전광역시	5.2	0.8	0.1	0.8	0.4	1.5	0.9	0.1
동구	1.0	0.5	0.0	0.5	0.0	0.0	0.0	0.0
중구	0.6	0.2	0.1	0.1	0.0	0.0	0.2	0.0
서구	1.6	0.0	0.0	0.0	0.1	1.0	0.5	0.0
유성구	1.1	0.1	0.0	0.0	0.1	0.4	0.1	0.1
대덕구	0.9	0.0	0.0	0.2	0.2	0.1	0.1	0.0
울산광역시	358.7	1.2	1.1	2.1	7.1	20.5	26.2	41.4
중구	14.3	0.5	0.1	0.0	0.3	2.6	2.1	1.9
남구	5.1	0.0	0.0	0.0	0.1	0.3	1.0	0.6
동구	1.6	0.0	0.0	0.0	0.3	0.5	0.1	0.0
북구	26.9	0.3	0.2	0.8	1.9	2.3	4.3	6.1
울주군	310.8	0.4	0.8	1.3	4.5	14.8	18.7	32.8
경기도	5.8	0.1	0.0	0.8	1.6	1.5	0.5	0.7
수원시	0.0	0.0	0.0	0.0	0.0	0.0	0.0	0.0
성남시	0.1	0.0	0.0	0.0	0.0	0.0	0.0	0.0
의정부시	0.1	0.0	0.0	0.0	0.0	0.0	0.0	0.0
안양시	0.0	0.0	0.0	0.0	0.0	0.0	0.0	0.0
부천시	0.0	0.0	0.0	0.0	0.0	0.0	0.0	0.0
광명시	0.0	0.0	0.0	0.0	0.0	0.0	0.0	0.0
평택시	0.6	0.0	0.0	0.0	0.0	0.0	0.3	0.3
동두천시	0.0	0.0	0.0	0.0	0.0	0.0	0.0	0.0
안산시	2.7	0.0	0.0	0.6	0.6	0.7	0.2	0.4
고양시	0.2	0.0	0.0	0.1	0.0	0.0	0.0	0.0
과천시	0.0	0.0	0.0	0.0	0.0	0.0	0.0	0.0
구리시	0.0	0.0	0.0	0.0	0.0	0.0	0.0	0.0
남양주시	0.1	0.1	0.0	0.0	0.0	0.0	0.0	0.0
오산시	0.0	0.0	0.0	0.0	0.0	0.0	0.0	0.0
시흥시	1.4	0.0	0.0	0.1	0.8	0.4	0.0	0.0
군포시	0.0	0.0	0.0	0.0	0.0	0.0	0.0	0.0
의왕시	0.0	0.0	0.0	0.0	0.0	0.0	0.0	0.0
하남시	0.0	0.0	0.0	0.0	0.0	0.0	0.0	0.0
용인시	0.0	0.0	0.0	0.0	0.0	0.0	0.0	0.0
파주시	0.0	0.0	0.0	0.0	0.0	0.0	0.0	0.0
이천시	0.0	0.0	0.0	0.0	0.0	0.0	0.0	0.0
안성시	0.1	0.0	0.0	0.0	0.0	0.1	0.0	0.0
김포시	0.1	0.0	0.0	0.0	0.1	0.0	0.0	0.0
화성시	0.3	0.0	0.0	0.0	0.1	0.2	0.0	0.0
광주시	0.1	0.0	0.0	0.0	0.0	0.1	0.0	0.0

행정구역	합 계	수 령 별							
		1-2	3-4	5-6	7-8	9-10	11-12	13-14	
양주시	0.0	0.0	0.0	0.0	0.0	0.0	0.0	0.0	0.0
포천시	0.0	0.0	0.0	0.0	0.0	0.0	0.0	0.0	0.0
여주군	0.0	0.0	0.0	0.0	0.0	0.0	0.0	0.0	0.0
연천군	0.0	0.0	0.0	0.0	0.0	0.0	0.0	0.0	0.0
가평군	0.0	0.0	0.0	0.0	0.0	0.0	0.0	0.0	0.0
양평군	0.0	0.0	0.0	0.0	0.0	0.0	0.0	0.0	0.0
강원도	19.4	1.3	3.1	1.1	1.0	2.4	1.8	2.6	
속천시	0.0	0.0	0.0	0.0	0.0	0.0	0.0	0.0	0.0
원주시	0.0	0.0	0.0	0.0	0.0	0.0	0.0	0.0	0.0
강릉시	1.3	0.1	0.1	0.2	0.1	0.4	0.0	0.0	0.0
동해시	1.5	0.0	0.0	0.0	0.2	0.3	0.1	0.6	0.0
태백시	0.0	0.0	0.0	0.0	0.0	0.0	0.0	0.0	0.0
속초시	0.2	0.2	0.0	0.0	0.0	0.0	0.0	0.0	0.0
삼척시	9.4	0.0	0.2	0.1	0.2	1.4	1.5	1.6	0.0
홍천군	0.0	0.0	0.0	0.0	0.0	0.0	0.0	0.0	0.0
홍성군	0.0	0.0	0.0	0.0	0.0	0.0	0.0	0.0	0.0
영월군	0.0	0.0	0.0	0.0	0.0	0.0	0.0	0.0	0.0
평창군	0.0	0.0	0.0	0.0	0.0	0.0	0.0	0.0	0.0
정선군	0.0	0.0	0.0	0.0	0.0	0.0	0.0	0.0	0.0
철원군	0.0	0.0	0.0	0.0	0.0	0.0	0.0	0.0	0.0
화천군	0.0	0.0	0.0	0.0	0.0	0.0	0.0	0.0	0.0
양구군	0.0	0.0	0.0	0.0	0.0	0.0	0.0	0.0	0.0
인제군	0.0	0.0	0.0	0.0	0.0	0.0	0.0	0.0	0.0
고성군	0.0	0.0	0.0	0.0	0.0	0.0	0.0	0.0	0.0
양양군	7.0	1.0	2.8	0.8	0.5	0.3	0.2	0.4	0.0
충청북도	6.7	0.9	0.5	0.9	1.7	1.8	0.2	0.0	0.0
청주시	0.8	0.0	0.4	0.1	0.0	0.2	0.0	0.0	0.0
충주시	1.0	0.1	0.0	0.5	0.3	0.2	0.1	0.0	0.0
제천시	0.1	0.0	0.0	0.0	0.1	0.0	0.0	0.0	0.0
영원군	0.9	0.0	0.0	0.1	0.6	0.1	0.1	0.0	0.0
보은군	0.0	0.0	0.0	0.0	0.0	0.0	0.0	0.0	0.0
옥천군	3.0	0.8	0.1	0.2	0.2	1.1	0.0	0.0	0.0
영동군	0.4	0.0	0.0	0.0	0.4	0.0	0.0	0.0	0.0
진천군	0.0	0.0	0.0	0.0	0.0	0.0	0.0	0.0	0.0
괴산군	0.0	0.0	0.0	0.0	0.0	0.0	0.0	0.0	0.0
음성군	0.0	0.0	0.0	0.0	0.0	0.0	0.0	0.0	0.0
단양군	0.5	0.0	0.0	0.0	0.1	0.2	0.0	0.0	0.0
증평군	0.0	0.0	0.0	0.0	0.0	0.0	0.0	0.0	0.0
충청남도	129.3	2.9	4.4	8.5	11.8	29.0	19.0	9.1	0.0
천안시	1.1	0.0	0.0	1.0	0.0	0.0	0.0	0.0	0.0
공주시	0.4	0.2	0.0	0.0	0.1	0.1	0.0	0.0	0.0
보령시	4.1	0.0	0.3	0.5	1.7	0.8	0.0	0.0	0.0

행정구역	합 계	수 량 별							
		1-2	3-4	5-6	7-8	9-10	11-12	13-14	
아산시	2.1	0.0	0.7	0.0	0.0	0.0	0.0	0.0	
서산시	1.1	0.0	0.0	0.2	0.0	0.1	0.0	0.0	
논산시	13.7	0.2	0.4	0.1	0.6	1.9	3.1	3.0	
계룡시	0.0	0.0	0.0	0.0	0.0	0.0	0.0	0.0	
금산군	0.0	0.0	0.0	0.0	0.0	0.0	0.0	0.0	
연기군	0.1	0.0	0.0	0.0	0.0	0.1	0.0	0.0	
부여군	15.3	0.0	0.3	0.2	0.9	5.7	3.5	0.3	
서천군	80.5	2.0	2.6	5.6	6.2	17.9	11.9	5.2	
청양군	0.0	0.0	0.0	0.0	0.0	0.0	0.0	0.0	
홍성군	1.5	0.0	0.0	0.1	0.0	0.8	0.2	0.0	
예산군	5.1	0.4	0.0	0.4	1.6	0.6	0.3	0.0	
태안군	0.7	0.0	0.1	0.0	0.2	0.0	0.0	0.1	
당진군	3.6	0.1	0.0	0.4	0.5	1.0	0.0	0.5	
전라북도	123.3	3.6	2.3	5.1	14.6	16.6	9.2	10.7	
전주시	8.3	0.0	0.0	0.4	2.2	2.0	1.5	0.7	
군산시	3.8	0.0	0.0	0.2	0.0	2.6	0.1	0.0	
익산시	12.8	0.0	0.4	0.6	3.6	4.0	0.4	1.4	
정읍시	22.1	1.4	0.5	1.2	2.0	2.5	0.7	2.4	
남원시	19.2	0.2	0.4	0.2	3.4	1.5	0.3	0.4	
김제시	4.4	0.1	0.0	0.3	0.1	0.5	1.8	0.1	
완주군	3.8	0.1	0.0	0.1	0.4	1.0	0.2	0.5	
진안군	0.3	0.0	0.0	0.0	0.3	0.0	0.0	0.0	
무주군	0.3	0.0	0.0	0.3	0.0	0.0	0.0	0.0	
장수군	0.0	0.0	0.0	0.0	0.0	0.0	0.0	0.0	
임실군	1.2	0.3	0.0	0.0	0.0	0.1	0.0	0.0	
순창군	3.6	0.0	0.0	0.6	0.1	0.1	0.2	0.2	
고창군	33.4	1.5	0.6	0.7	1.6	1.5	3.5	4.4	
부안군	10.1	0.0	0.4	0.5	0.9	0.8	0.5	0.6	
전라남도	4,087.5	15.1	35.2	97.8	167.7	456.4	391.3	454.4	
목포시	5.5	0.1	0.0	0.1	0.8	0.3	0.3	0.7	
여수시	118.5	0.1	1.0	6.0	10.4	21.1	7.4	3.5	
순천시	728.2	1.5	1.6	7.5	29.2	71.4	89.4	96.3	
나주시	107.0	0.3	0.6	2.5	3.6	6.7	7.8	9.4	
광양시	610.4	1.3	4.9	22.6	25.3	83.5	54.8	41.7	
담양군	181.0	0.7	1.7	0.8	8.6	24.8	15.5	26.7	
곡성군	79.2	0.9	1.4	5.5	2.9	6.0	14.2	11.2	
구례군	196.5	0.1	6.5	14.5	16.8	20.0	17.5	35.8	
고흥군	260.6	0.2	2.6	5.3	11.4	36.6	32.3	49.9	
보성군	190.5	1.6	0.8	4.8	7.2	21.2	9.3	8.3	
화순군	140.6	0.9	1.6	3.7	11.1	10.3	15.4	19.9	
장흥군	72.2	0.3	1.1	1.0	3.2	6.9	7.0	6.1	
강진군	169.5	2.3	1.3	2.9	4.8	24.8	10.7	15.2	

재 배 연 적								
15-16	17-18	19-20	21-22	23-24	25-29	30-34	35-39	40이상
0.0	1.4	0.0	0.0	0.0	0.0	0.0	0.0	0.0
0.7	0.0	0.0	0.0	0.0	0.0	0.0	0.0	0.0
1.0	1.3	0.4	0.2	0.0	1.1	0.2	0.0	0.0
0.0	0.0	0.0	0.0	0.0	0.0	0.0	0.0	0.0
0.0	0.0	0.0	0.0	0.0	0.0	0.0	0.0	0.0
0.0	0.0	0.0	0.0	0.0	0.0	0.0	0.0	0.0
1.4	2.6	0.3	0.0	0.0	0.0	0.0	0.0	0.0
13.2	7.7	6.3	0.0	0.4	1.0	0.3	0.1	0.0
0.0	0.0	0.0	0.0	0.0	0.0	0.0	0.0	0.0
0.3	0.0	0.0	0.0	0.0	0.0	0.0	0.0	0.0
0.1	0.0	1.7	0.0	0.0	0.0	0.0	0.0	0.0
0.2	0.0	0.0	0.0	0.0	0.0	0.0	0.0	0.0
0.9	0.2	0.0	0.0	0.0	0.0	0.0	0.0	0.0
16.1	15.0	12.9	7.0	3.4	1.9	2.8	0.7	0.4
0.8	0.4	0.2	0.0	0.0	0.0	0.0	0.2	0.0
0.5	0.0	0.5	0.0	0.0	0.0	0.0	0.0	0.0
0.7	1.1	0.4	0.0	0.0	0.1	0.1	0.0	0.0
2.5	2.4	5.0	0.0	1.2	0.0	0.0	0.0	0.0
5.4	1.1	2.6	0.0	0.0	1.6	1.1	0.5	0.4
1.3	0.0	0.1	0.0	0.0	0.0	0.0	0.0	0.0
0.4	0.0	0.9	0.0	0.1	0.0	0.0	0.0	0.0
0.0	0.0	0.0	0.0	0.0	0.0	0.0	0.0	0.0
0.0	0.0	0.0	0.0	0.0	0.0	0.0	0.0	0.0
0.0	0.0	0.0	0.0	0.0	0.0	0.0	0.0	0.0
0.3	0.1	0.2	0.0	0.0	0.0	0.0	0.0	0.0
0.4	1.7	0.1	0.0	0.0	0.0	0.0	0.0	0.0
2.8	7.7	1.6	4.6	1.8	0.0	0.9	0.0	0.0
1.0	0.5	1.3	2.4	0.3	0.2	0.7	0.0	0.0
746.9	419.8	605.3	113.5	89.0	295.9	168.0	18.2	9.1
1.2	0.3	1.3	0.3	0.0	0.0	0.3	0.0	0.0
28.8	5.9	18.5	0.2	0.1	8.0	5.4	1.5	0.8
139.1	65.4	114.9	18.2	11.0	61.8	14.4	4.9	1.4
20.4	9.7	18.0	3.0	4.3	4.8	15.3	0.3	0.2
126.7	40.9	141.6	8.7	6.1	38.1	11.1	2.2	0.4
15.2	21.1	27.7	1.9	4.4	20.0	7.4	2.1	2.3
12.6	5.7	11.7	1.5	0.5	3.8	1.2	0.0	0.0
33.8	20.5	13.2	5.2	1.6	6.7	3.6	0.2	0.1
36.3	22.7	23.2	10.2	7.4	18.8	1.9	0.0	1.1
31.5	7.0	21.3	2.4	0.3	13.5	60.4	0.0	0.6
18.5	10.8	17.2	4.5	4.0	17.5	3.1	1.4	0.0
15.6	4.0	9.7	3.3	4.6	7.3	0.9	0.4	0.7
37.9	17.7	21.2	7.0	5.0	12.2	5.9	0.2	0.5

행정구역	합계	수령별						
		1-2	3-4	5-6	7-8	9-10	11-12	13-14
해남군	208.4	1.5	2.3	7.5	9.0	25.9	25.1	26.2
영암군	160.0	0.1	0.6	2.5	1.3	17.2	12.9	18.0
무안군	113.9	0.1	1.1	0.7	3.3	12.8	3.2	12.7
함평군	58.3	0.2	0.1	0.5	2.4	9.4	5.3	5.0
영광군	79.3	0.3	1.7	0.4	2.4	15.0	13.6	8.1
장성군	492.2	2.1	3.0	6.2	7.8	22.3	30.5	42.9
완도군	84.0	0.3	1.2	1.9	4.0	16.2	14.4	13.7
진도군	21.1	0.0	0.0	0.5	0.9	2.2	2.3	1.9
신안군	10.6	0.2	0.1	0.4	1.3	1.8	2.4	1.2
경상북도	754.1	11.2	12.7	21.6	55.4	122.9	87.1	73.7
포항시	205.9	2.8	1.4	4.9	16.9	37.5	21.6	15.4
경주시	267.2	0.6	1.1	3.7	11.3	27.3	33.6	23.4
강천시	25.4	1.0	2.0	0.5	4.4	6.0	1.8	0.9
안동시	0.6	0.0	0.0	0.3	0.1	0.0	0.2	0.0
구미시	32.6	0.2	1.4	1.4	2.1	9.0	5.6	5.3
영주시	0.5	0.0	0.0	0.5	0.0	0.0	0.0	0.0
영천시	11.3	0.9	0.3	3.0	0.9	1.4	1.1	0.0
상주시	10.5	0.0	0.0	0.0	0.3	3.0	1.3	2.8
문경시	2.7	0.2	0.0	0.0	0.4	0.6	0.4	0.1
경산시	25.4	0.5	0.3	0.3	5.1	7.1	0.5	0.4
군위군	3.8	1.0	0.4	0.4	1.6	0.3	0.0	0.0
의성군	6.6	0.0	0.2	0.2	0.0	1.8	1.6	2.5
청송군	0.5	0.5	0.0	0.0	0.0	0.0	0.0	0.0
영양군	0.0	0.0	0.0	0.0	0.0	0.0	0.0	0.0
영덕군	61.8	2.6	1.5	1.8	5.2	7.6	11.4	7.5
청도군	8.1	0.1	0.0	0.9	0.3	1.5	0.0	0.4
고령군	5.2	0.0	0.5	0.0	0.8	0.2	0.9	1.4
성주군	18.1	0.4	0.3	0.3	0.7	4.3	2.0	2.1
철곡군	60.3	0.4	2.8	3.2	4.9	13.9	4.4	10.8
예천군	2.3	0.0	0.2	0.1	0.0	0.6	0.5	0.4
봉화군	0.0	0.0	0.0	0.0	0.0	0.0	0.0	0.0
울진군	5.3	0.0	0.3	0.1	0.4	0.8	0.2	0.3
울릉군	0.0	0.0	0.0	0.0	0.0	0.0	0.0	0.0
경상남도	10,329.9	17.7	32.6	64.8	133.2	458.2	413.5	501.6
창원시	2,115.7	0.2	1.5	7.8	9.3	83.8	43.8	75.3
마산시	169.3	0.1	0.4	0.6	3.8	9.2	6.8	8.2
진주시	1,382.0	2.5	1.9	10.6	15.3	40.9	35.6	67.0
진해시	14.4	0.1	0.0	0.1	1.2	1.4	1.6	0.6
통영시	32.1	0.0	0.1	0.5	2.0	2.0	5.2	1.9
사천시	826.5	1.4	5.6	3.8	8.8	29.3	38.4	64.7
김해시	1,486.8	0.0	2.4	1.1	4.7	22.7	23.7	28.8
밀양시	1,284.7	0.6	0.9	3.7	21.5	49.4	40.5	53.2

재 배 연 적								
15-16	17-18	19-20	21-22	23-24	25-29	30-34	35-39	40이상
29.0	34.6	21.8	5.2	3.7	14.1	0.8	1.0	0.7
35.1	20.4	29.0	1.5	1.5	9.5	9.9	0.3	0.3
21.1	9.9	22.0	5.1	3.2	8.3	7.1	3.1	0.0
14.2	5.9	8.2	0.0	3.4	2.6	0.7	0.1	0.0
4.8	26.3	1.5	0.4	0.7	3.2	0.2	0.5	0.0
104.1	82.0	72.2	33.4	26.7	40.8	17.9	0.0	0.0
13.9	5.5	7.2	1.4	0.0	3.8	0.3	0.0	0.0
5.4	2.4	3.7	0.1	0.5	1.1	0.0	0.0	0.0
1.7	1.1	0.2	0.0	0.0	0.0	0.2	0.0	0.0
145.9	68.6	81.8	12.6	13.8	29.0	11.9	3.8	0.3
49.0	11.0	27.9	3.2	2.3	7.3	2.8	1.7	0.1
52.4	38.8	32.4	8.4	9.9	18.2	5.0	0.7	0.0
4.1	0.3	4.4	0.0	0.0	0.0	0.1	0.0	0.0
0.0	0.0	0.0	0.0	0.0	0.0	0.0	0.0	0.0
3.0	1.8	0.7	0.0	0.0	0.0	2.2	0.0	0.1
0.0	0.0	0.0	0.0	0.0	0.0	0.0	0.0	0.0
2.4	0.9	0.3	0.0	0.0	0.0	0.0	0.0	0.0
2.2	0.2	0.0	0.0	0.0	0.1	0.3	0.0	0.0
1.0	0.0	0.0	0.0	0.0	0.0	0.0	0.0	0.0
5.7	1.4	1.8	0.0	0.0	0.6	0.0	1.4	0.0
0.0	0.0	0.0	0.0	0.0	0.0	0.0	0.0	0.0
0.1	0.1	0.1	0.0	0.0	0.0	0.0	0.0	0.0
0.0	0.0	0.0	0.0	0.0	0.0	0.0	0.0	0.0
0.0	0.0	0.0	0.0	0.0	0.0	0.0	0.0	0.0
9.5	8.5	5.3	0.6	0.0	0.0	0.2	0.0	0.0
1.7	0.3	2.0	0.0	0.0	0.3	0.4	0.0	0.1
0.8	0.3	0.5	0.0	0.0	0.0	0.0	0.0	0.0
2.8	1.5	1.4	0.0	1.3	0.5	0.1	0.0	0.0
11.0	3.2	2.5	0.4	0.0	2.0	0.2	0.0	0.0
0.0	0.0	0.4	0.0	0.0	0.0	0.0	0.0	0.0
0.0	0.0	0.0	0.0	0.0	0.0	0.0	0.0	0.0
0.2	0.3	2.1	0.0	0.3	0.0	0.6	0.0	0.0
0.0	0.0	0.0	0.0	0.0	0.0	0.0	0.0	0.0
1,328.5	971.1	1,890.5	459.6	424.2	1,873.8	1,070.1	453.7	208.2
221.9	114.6	386.0	44.2	67.4	490.8	334.9	131.4	81.4
21.4	9.1	25.2	2.5	8.0	42.3	21.8	10.1	0.0
197.1	149.3	315.2	91.0	64.8	244.0	79.2	62.3	3.3
2.6	1.7	2.5	0.6	0.3	1.1	0.2	0.3	0.0
3.2	1.2	3.5	0.4	0.0	8.2	1.9	1.8	0.0
103.4	83.9	146.7	67.6	52.9	144.6	44.3	26.1	3.4
78.8	47.2	171.2	57.9	46.2	395.8	358.7	148.1	99.1
179.4	237.7	282.3	84.8	74.7	184.8	42.6	17.5	9.5

행정구역	합계	수령별						
		1-2	3-4	5-6	7-8	9-10	11-12	13-14
거제시	49.0	0.0	0.2	1.2	2.7	6.9	7.8	5.2
양산시	103.8	0.0	0.6	0.7	1.5	4.4	16.3	7.9
의령군	197.2	1.7	2.3	4.3	10.1	16.0	15.3	16.6
함안군	697.6	0.8	1.4	4.1	7.4	26.6	32.3	50.6
창녕군	969.2	0.7	5.0	8.6	16.6	67.0	39.2	37.7
고성군	274.4	1.2	0.6	5.5	5.8	18.8	21.4	18.7
남해군	45.3	0.1	0.3	0.6	2.2	4.9	4.0	0.8
하동군	219.4	2.0	3.5	5.2	4.3	28.3	24.9	21.6
산청군	274.5	0.2	4.4	1.6	6.5	26.4	37.2	23.8
함양군	47.5	0.1	0.9	1.8	3.2	10.2	5.3	4.4
거창군	9.4	1.5	0.1	0.7	1.0	0.5	3.1	0.0
합천군	131.1	4.5	0.5	2.3	5.3	9.5	11.1	14.6
제주도	96.8	0.0	1.6	1.5	4.7	21.1	9.8	5.7
제주시	92.8	0.0	1.4	1.5	3.9	19.3	9.8	5.2
서귀포시	4.0	0.0	0.2	0.0	0.8	1.8	0.0	0.5

재 배 연 적								
15-16	17-18	19-20	21-22	23-24	25-29	30-34	35-39	40이상
5.4	1.5	5.8	1.4	2.4	4.1	4.3	0.0	0.0
10.0	7.2	11.2	5.7	6.4	10.2	14.2	4.0	3.1
36.4	35.1	27.0	8.6	1.9	8.5	10.3	2.0	1.0
114.2	76.9	139.0	19.7	31.7	120.6	55.7	11.6	5.1
191.2	109.1	224.9	49.0	31.7	116.8	49.1	21.3	1.3
34.3	23.1	36.3	10.8	16.4	37.1	32.4	11.3	0.2
7.5	8.4	3.9	3.1	2.0	5.4	1.8	0.1	0.0
52.3	15.6	26.2	5.2	9.0	15.9	3.8	1.5	0.0
38.5	30.8	53.5	3.0	8.3	29.1	8.2	2.1	0.8
8.3	1.3	7.5	0.0	0.0	2.0	1.6	0.7	0.0
0.5	0.4	0.9	0.0	0.0	0.3	0.5	0.0	0.0
22.1	17.0	21.7	4.1	0.1	12.2	4.6	1.5	0.0
34.5	5.3	5.8	1.8	0.3	3.8	0.4	0.5	0.2
34.2	5.3	5.8	1.5	0.3	3.8	0.4	0.5	0.2
0.3	0.0	0.0	0.3	0.0	0.0	0.0	0.0	0.0

행정구역	합계	수령별						
		1-2	3-4	5-6	7-8	9-10	11-12	13-14
강남구	0.0	0.0	0.0	0.0	0.0	0.0	0.0	0.0
송파구	0.0	0.0	0.0	0.0	0.0	0.0	0.0	0.0
강동구	0.0	0.0	0.0	0.0	0.0	0.0	0.0	0.0
부산광역시	4.5	0.0	0.1	0.5	0.4	0.4	0.2	1.1
중구	0.0	0.0	0.0	0.0	0.0	0.0	0.0	0.0
서구	0.1	0.0	0.0	0.0	0.0	0.0	0.0	0.0
동구	0.0	0.0	0.0	0.0	0.0	0.0	0.0	0.0
영도구	0.0	0.0	0.0	0.0	0.0	0.0	0.0	0.0
부산진구	0.0	0.0	0.0	0.0	0.0	0.0	0.0	0.0
동래구	0.0	0.0	0.0	0.0	0.0	0.0	0.0	0.0
남구	0.0	0.0	0.0	0.0	0.0	0.0	0.0	0.0
북구	0.0	0.0	0.0	0.0	0.0	0.0	0.0	0.0
해운대구	0.0	0.0	0.0	0.0	0.0	0.0	0.0	0.0
사하구	0.0	0.0	0.0	0.0	0.0	0.0	0.0	0.0
금정구	0.1	0.0	0.0	0.0	0.0	0.1	0.0	0.0
강서구	2.4	0.0	0.1	0.3	0.0	0.1	0.2	0.9
연제구	0.0	0.0	0.0	0.0	0.0	0.0	0.0	0.0
수영구	0.0	0.0	0.0	0.0	0.0	0.0	0.0	0.0
사상구	0.0	0.0	0.0	0.0	0.0	0.0	0.0	0.0
기장군	1.9	0.0	0.0	0.2	0.4	0.2	0.0	0.2
대구광역시	25.1	2.9	3.8	3.5	1.6	1.3	0.7	1.6
중구	0.0	0.0	0.0	0.0	0.0	0.0	0.0	0.0
동구	2.1	0.4	0.2	0.0	0.1	0.2	0.3	0.0
서구	0.0	0.0	0.0	0.0	0.0	0.0	0.0	0.0
남구	0.0	0.0	0.0	0.0	0.0	0.0	0.0	0.0
북구	1.7	0.2	0.0	0.1	0.4	0.0	0.1	0.5
수성구	7.9	1.0	1.8	0.8	0.7	0.9	0.1	1.1
달서구	0.8	0.0	0.0	0.2	0.0	0.0	0.0	0.0
달성군	12.6	1.3	1.8	2.4	0.4	0.2	0.2	0.0
인천광역시	3.7	2.3	0.0	0.5	0.2	0.0	0.0	0.1
중구	0.0	0.0	0.0	0.0	0.0	0.0	0.0	0.0
동구	0.0	0.0	0.0	0.0	0.0	0.0	0.0	0.0
남구	0.0	0.0	0.0	0.0	0.0	0.0	0.0	0.0
연수구	0.0	0.0	0.0	0.0	0.0	0.0	0.0	0.0
남동구	0.1	0.0	0.0	0.0	0.0	0.0	0.0	0.0
부평구	0.0	0.0	0.0	0.0	0.0	0.0	0.0	0.0
계양구	0.1	0.0	0.0	0.0	0.0	0.0	0.0	0.0
서구	0.1	0.0	0.0	0.0	0.1	0.0	0.0	0.0
강화군	3.2	2.3	0.0	0.5	0.1	0.0	0.0	0.1
옹진군	0.2	0.0	0.0	0.0	0.0	0.0	0.0	0.0
광주광역시	57.3	3.5	3.7	4.2	3.9	9.1	6.5	2.9
동구	0.8	0.0	0.0	0.0	0.2	0.3	0.1	0.0

행정구역	합계	수령별							
		1-2	3-4	5-6	7-8	9-10	11-12	13-14	
서구	6.5	0.0	0.4	0.5	0.2	0.7	0.7	0.2	
남구	2.9	0.1	0.0	0.2	0.0	0.4	0.4	0.1	
북구	6.5	1.3	0.2	1.0	0.9	0.9	0.2	0.3	
광산구	40.6	2.1	3.1	2.5	2.6	6.8	5.1	2.3	
대전광역시	14.0	3.2	1.6	0.5	0.2	2.0	0.9	0.2	
동구	5.3	0.5	1.4	0.1	0.0	0.2	0.2	0.0	
중구	3.0	1.8	0.0	0.1	0.0	0.3	0.0	0.0	
서구	2.7	0.6	0.0	0.2	0.0	0.7	0.7	0.0	
유성구	1.1	0.1	0.0	0.0	0.1	0.5	0.0	0.1	
대덕구	1.9	0.2	0.2	0.1	0.1	0.3	0.0	0.1	
울산광역시	9.9	0.8	0.6	1.2	1.3	0.1	0.1	2.3	
중구	0.4	0.0	0.0	0.0	0.0	0.0	0.1	0.0	
남구	0.1	0.0	0.0	0.0	0.0	0.0	0.0	0.0	
동구	0.0	0.0	0.0	0.0	0.0	0.0	0.0	0.0	
북구	1.1	0.0	0.3	0.3	0.0	0.1	0.0	0.0	
울주군	8.3	0.8	0.3	0.9	1.3	0.0	0.0	2.3	
경기도	7.1	0.8	0.9	0.4	1.3	0.0	1.7	0.4	
수원시	0.0	0.0	0.0	0.0	0.0	0.0	0.0	0.0	
성남시	1.6	0.0	0.7	0.0	0.0	0.0	0.8	0.0	
의정부시	0.0	0.0	0.0	0.0	0.0	0.0	0.0	0.0	
안양시	0.1	0.0	0.0	0.1	0.0	0.0	0.0	0.0	
부천시	0.0	0.0	0.0	0.0	0.0	0.0	0.0	0.0	
광명시	0.1	0.0	0.0	0.1	0.0	0.0	0.0	0.0	
평택시	1.1	0.0	0.2	0.2	0.7	0.0	0.0	0.0	
동두천시	0.0	0.0	0.0	0.0	0.0	0.0	0.0	0.0	
안산시	1.7	0.0	0.0	0.0	0.3	0.0	0.8	0.2	
고양시	0.0	0.0	0.0	0.0	0.0	0.0	0.0	0.0	
과천시	0.2	0.0	0.0	0.0	0.0	0.0	0.0	0.1	
구리시	0.0	0.0	0.0	0.0	0.0	0.0	0.0	0.0	
남양주시	0.0	0.0	0.0	0.0	0.0	0.0	0.0	0.0	
오산시	0.0	0.0	0.0	0.0	0.0	0.0	0.0	0.0	
시흥시	0.0	0.0	0.0	0.0	0.0	0.0	0.0	0.0	
군포시	0.1	0.0	0.0	0.0	0.0	0.0	0.0	0.0	
의왕시	0.0	0.0	0.0	0.0	0.0	0.0	0.0	0.0	
하남시	0.0	0.0	0.0	0.0	0.0	0.0	0.0	0.0	
용인시	0.1	0.0	0.0	0.0	0.0	0.0	0.0	0.0	
파주시	0.2	0.0	0.0	0.0	0.2	0.0	0.0	0.0	
이천시	0.2	0.0	0.0	0.0	0.1	0.0	0.0	0.1	
안성시	0.3	0.2	0.0	0.0	0.0	0.0	0.0	0.0	
김포시	0.2	0.2	0.0	0.0	0.0	0.0	0.0	0.0	
화성시	0.9	0.4	0.0	0.0	0.0	0.0	0.1	0.0	
광주시	0.2	0.0	0.0	0.0	0.0	0.0	0.0	0.0	

행정구역	합계	수령별						
		1-2	3-4	5-6	7-8	9-10	11-12	13-14
양주시	0.0	0.0	0.0	0.0	0.0	0.0	0.0	0.0
포천시	0.0	0.0	0.0	0.0	0.0	0.0	0.0	0.0
여주군	0.1	0.0	0.0	0.0	0.0	0.0	0.0	0.0
연천군	0.0	0.0	0.0	0.0	0.0	0.0	0.0	0.0
가평군	0.0	0.0	0.0	0.0	0.0	0.0	0.0	0.0
양평군	0.0	0.0	0.0	0.0	0.0	0.0	0.0	0.0
강원도	57.3	13.5	15.6	4.8	8.2	7.7	1.2	1.1
춘천시	0.0	0.0	0.0	0.0	0.0	0.0	0.0	0.0
원주시	0.3	0.0	0.0	0.0	0.0	0.3	0.0	0.0
강릉시	13.4	4.7	1.8	1.4	1.7	2.0	0.2	0.1
동해시	5.0	0.9	1.0	0.4	1.0	0.7	0.3	0.2
태백시	0.0	0.0	0.0	0.0	0.0	0.0	0.0	0.0
속초시	0.3	0.2	0.0	0.0	0.0	0.0	0.0	0.0
삼척시	17.9	2.2	3.2	2.1	5.0	4.1	0.1	0.1
홍천군	0.0	0.0	0.0	0.0	0.0	0.0	0.0	0.0
횡성군	0.0	0.0	0.0	0.0	0.0	0.0	0.0	0.0
영월군	0.0	0.0	0.0	0.0	0.0	0.0	0.0	0.0
평창군	0.0	0.0	0.0	0.0	0.0	0.0	0.0	0.0
정선군	0.1	0.0	0.0	0.0	0.0	0.0	0.0	0.0
철원군	0.0	0.0	0.0	0.0	0.0	0.0	0.0	0.0
화천군	0.0	0.0	0.0	0.0	0.0	0.0	0.0	0.0
양구군	0.0	0.0	0.0	0.0	0.0	0.0	0.0	0.0
인제군	0.0	0.0	0.0	0.0	0.0	0.0	0.0	0.0
고성군	0.1	0.0	0.0	0.0	0.0	0.0	0.0	0.0
양양군	20.2	5.5	9.6	0.9	0.5	0.6	0.6	0.7
충청북도	425.4	41.2	128.8	100.1	47.3	43.6	23.3	4.3
청주시	0.4	0.0	0.0	0.1	0.0	0.1	0.0	0.0
충주시	1.4	0.6	0.1	0.3	0.0	0.1	0.0	0.0
제천시	1.8	0.0	0.8	0.0	0.6	0.1	0.0	0.0
청원군	5.3	1.3	0.1	0.6	0.5	1.0	0.0	0.0
보은군	82.5	10.5	24.2	24.7	3.0	8.4	1.3	0.0
옥천군	43.2	8.8	4.0	11.1	2.9	6.2	2.9	2.3
영동군	272.6	16.9	94.2	56.1	39.8	26.0	19.1	2.0
진천군	0.3	0.0	0.3	0.0	0.0	0.0	0.0	0.0
괴산군	15.2	2.4	4.9	7.2	0.0	0.6	0.0	0.0
음성군	1.3	0.3	0.0	0.0	0.0	1.0	0.0	0.0
단양군	1.4	0.4	0.2	0.0	0.5	0.1	0.0	0.0
증평군	0.0	0.0	0.0	0.0	0.0	0.0	0.0	0.0
충청남도	172.7	22.4	15.8	18.3	21.4	32.1	11.1	8.6
천안시	0.8	0.0	0.0	0.3	0.0	0.0	0.3	0.0
공주시	9.0	0.1	0.1	0.0	2.1	1.1	0.9	0.0
보령시	4.5	0.0	0.3	0.4	0.9	1.0	0.3	0.2

행정구역	합계	수령별						
		1-2	3-4	5-6	7-8	9-10	11-12	13-14
아산시	2.2	0.0	1.4	0.2	0.0	0.0	0.0	0.0
서산시	1.7	0.6	0.8	0.0	0.0	0.0	0.0	0.0
논산시	83.7	7.2	8.7	8.2	5.7	14.1	4.2	6.4
계룡시	0.7	0.0	0.0	0.0	0.0	0.0	0.0	0.7
금산군	2.9	1.2	0.1	0.7	0.2	0.1	0.0	0.0
연기군	0.8	0.1	0.0	0.1	0.0	0.0	0.0	0.0
부여군	29.0	7.3	1.9	2.7	7.7	4.4	3.9	0.3
서천군	18.2	1.2	0.6	2.5	1.8	7.7	1.3	0.1
청양군	2.1	1.5	0.3	0.2	0.0	0.0	0.0	0.0
홍성군	8.4	0.8	0.1	2.6	1.8	1.0	0.2	0.9
예산군	4.1	0.4	1.5	0.1	1.1	0.5	0.0	0.0
태안군	2.2	0.0	0.0	0.0	0.0	2.2	0.0	0.0
당진군	2.4	2.0	0.0	0.3	0.1	0.0	0.0	0.0
전라북도	563.2	61.9	58.5	56.2	80.3	68.5	47.8	35.8
전주시	83.9	11.9	4.4	7.7	15.7	11.8	8.4	5.6
군산시	2.9	0.1	0.1	0.3	0.3	0.5	0.1	0.0
익산시	29.0	2.1	3.1	1.4	2.2	4.4	2.0	1.5
정읍시	101.3	10.4	6.1	8.4	13.4	14.8	6.3	7.2
남원시	13.3	2.0	1.8	0.5	2.4	1.5	0.3	0.0
김제시	17.4	1.5	2.4	1.0	0.9	4.7	1.6	0.3
완주군	79.0	8.8	7.5	3.3	6.9	9.0	9.2	8.1
진안군	11.2	0.0	2.0	6.7	2.2	0.1	0.0	0.0
무주군	7.8	2.4	3.2	0.9	1.2	0.0	0.0	0.0
장수군	0.5	0.3	0.0	0.0	0.0	0.2	0.0	0.0
임실군	34.3	6.2	4.3	4.2	7.6	1.6	2.9	0.1
순창군	36.7	2.0	4.4	4.8	11.3	3.6	2.1	3.0
고창군	66.6	9.0	5.8	8.0	10.3	10.4	5.9	5.0
부안군	79.3	5.2	13.4	9.0	5.9	5.9	9.0	5.0
전라남도	2,246.5	128.4	153.4	120.7	181.3	340.0	184.1	166.2
목포시	5.3	0.2	0.3	0.4	0.7	1.5	0.5	0.4
여수시	15.7	0.1	1.4	1.7	2.3	3.4	0.9	0.7
순천시	162.3	19.3	14.0	16.1	12.2	25.3	14.0	11.4
나주시	133.1	4.3	9.4	5.2	16.7	18.3	11.9	12.4
광양시	429.0	0.9	7.9	11.8	23.1	38.7	22.9	29.2
담양군	28.4	1.0	1.1	0.6	3.0	5.8	2.2	2.5
곡성군	136.6	36.2	18.4	9.7	11.4	21.1	8.8	5.9
구례군	83.2	4.5	13.1	10.9	8.6	11.0	5.6	5.5
고흥군	21.6	0.7	0.9	0.4	2.6	4.5	3.4	3.3
보성군	47.5	4.8	12.2	5.3	2.2	9.9	1.3	2.4
화순군	44.8	0.2	2.2	1.2	6.9	11.9	6.3	4.4
장흥군	49.9	3.6	4.7	2.0	6.5	10.2	6.4	2.3
강진군	50.1	2.1	7.8	4.5	4.7	8.3	2.6	4.0

재 배 연 적								
15-16	17-18	19-20	21-22	23-24	25-29	30-34	35-39	40이상
0.4	0.0	0.0	0.0	0.0	0.1	0.0	0.0	0.0
0.0	0.0	0.3	0.0	0.0	0.0	0.0	0.0	0.0
7.3	2.6	2.1	0.0	0.2	1.8	3.7	1.6	9.4
0.0	0.0	0.0	0.0	0.0	0.0	0.0	0.0	0.0
0.0	0.0	0.6	0.0	0.0	0.0	0.0	0.0	0.0
0.0	0.0	0.2	0.0	0.0	0.0	0.3	0.1	0.0
0.1	0.2	0.0	0.3	0.0	0.0	0.0	0.0	0.0
1.7	0.2	0.5	0.0	0.0	0.5	0.2	0.0	0.0
0.0	0.0	0.0	0.0	0.0	0.0	0.0	0.1	0.0
0.6	0.0	0.1	0.0	0.0	0.1	0.1	0.0	0.0
0.2	0.0	0.4	0.0	0.0	0.0	0.0	0.0	0.0
0.0	0.0	0.0	0.0	0.0	0.0	0.0	0.0	0.0
0.0	0.0	0.0	0.0	0.0	0.0	0.0	0.0	0.0
50.4	29.3	29.8	5.8	3.8	15.1	6.4	3.7	8.3
9.3	2.8	3.0	0.9	0.3	1.2	0.2	0.9	0.0
0.6	0.0	0.9	0.0	0.0	0.0	0.0	0.0	0.0
5.0	2.8	1.2	0.0	0.0	0.2	2.1	0.0	0.8
7.3	8.6	7.5	0.1	0.0	6.2	1.0	1.3	2.7
1.0	0.8	0.9	0.0	0.1	0.6	0.9	0.0	0.5
2.9	0.0	1.3	0.0	0.0	0.1	0.0	0.1	0.8
3.9	6.8	5.2	1.8	0.2	4.5	0.8	0.8	2.2
0.0	0.0	0.1	0.0	0.0	0.1	0.0	0.0	0.0
0.0	0.0	0.0	0.0	0.0	0.1	0.0	0.0	0.0
0.0	0.0	0.0	0.0	0.0	0.0	0.0	0.0	0.0
2.9	1.3	0.4	0.2	1.3	0.3	0.0	0.2	0.7
1.7	0.4	1.5	0.1	0.3	0.2	0.1	0.4	0.4
5.1	1.5	1.7	1.8	0.2	0.4	0.0	0.0	0.2
10.7	4.3	6.1	0.9	1.4	1.2	1.3	0.0	0.0
329.2	188.2	238.7	30.9	36.6	85.1	40.2	12.1	6.8
0.9	0.0	0.5	0.1	0.0	0.0	0.0	0.0	0.0
2.4	0.3	1.6	0.1	0.0	0.2	0.4	0.0	0.3
21.8	8.7	13.0	0.4	1.1	3.9	0.5	0.4	0.5
19.6	7.7	13.0	0.9	4.7	5.0	2.8	0.4	0.5
71.9	43.0	95.5	11.7	12.0	43.5	11.6	2.9	2.0
0.5	3.3	4.1	0.1	0.0	0.1	0.9	0.1	0.9
7.9	5.7	6.3	1.4	0.4	2.0	1.1	0.0	0.0
10.9	3.9	3.7	2.2	0.3	0.9	1.3	0.2	0.0
2.8	0.4	1.2	0.3	0.0	0.4	0.2	0.0	0.4
5.1	1.0	1.0	0.1	0.0	0.9	1.3	0.0	0.0
5.0	2.6	2.2	0.1	0.3	1.0	0.3	0.1	0.0
6.0	1.5	1.7	1.3	0.1	2.2	1.2	0.1	0.1
8.3	2.5	2.2	1.0	0.2	1.8	0.1	0.1	0.1

행정구역	합계	수령별						
		1-2	3-4	5-6	7-8	9-10	11-12	13-14
해남군	50.3	7.7	6.1	1.9	11.2	7.4	3.6	2.0
영암군	499.6	9.7	17.4	23.0	28.8	73.2	37.2	39.7
무안군	76.1	6.5	2.8	3.4	5.3	12.4	4.2	6.2
함평군	53.1	4.0	8.8	3.2	3.7	8.1	5.0	3.3
영광군	73.3	1.3	2.6	2.4	12.3	22.6	13.1	2.7
경성군	257.3	19.9	19.6	13.8	15.9	39.3	29.6	25.8
완도군	9.6	0.3	0.2	0.3	1.4	4.2	1.1	0.3
진도군	6.6	0.3	0.4	1.8	1.1	0.5	1.4	0.5
신안군	13.1	0.8	2.1	1.1	0.7	2.4	2.1	1.3
경상북도	3,010.0	157.6	225.9	205.2	244.3	333.4	84.6	67.1
포항시	6.7	1.7	0.6	0.0	1.4	1.2	0.0	0.1
경주시	15.1	1.0	1.1	1.3	3.1	0.8	0.4	0.2
김천시	109.5	14.9	24.9	18.5	19.1	11.0	5.7	3.1
안동시	17.3	3.7	2.5	6.3	2.0	0.8	0.0	0.2
구미시	62.9	3.6	11.5	6.1	9.6	11.3	4.8	3.7
영주시	2.4	0.0	2.0	0.0	0.2	0.2	0.0	0.0
영천시	6.8	0.5	0.0	1.0	1.4	2.8	0.0	0.0
상주시	759.8	55.9	105.0	94.9	103.0	137.6	39.2	33.0
문경시	186.1	18.9	21.2	21.9	60.7	24.1	12.2	10.8
경산시	36.3	1.4	2.1	2.3	2.9	7.1	0.4	0.1
군위군	17.8	2.9	2.2	3.0	3.2	6.1	0.3	0.0
의성군	51.1	5.1	11.5	13.4	4.4	3.6	2.2	6.1
청송군	0.1	0.0	0.0	0.0	0.0	0.1	0.0	0.0
영양군	0.3	0.0	0.3	0.0	0.0	0.0	0.0	0.0
영덕군	13.3	5.7	1.3	1.2	1.5	1.9	0.4	0.0
청도군	1,617.0	18.5	13.8	19.3	21.1	109.6	15.5	7.3
고령군	4.5	2.1	1.1	0.1	0.0	0.0	0.9	0.1
성주군	20.1	2.2	1.8	1.9	2.0	6.6	0.9	0.5
철곡군	9.1	0.4	1.4	1.1	2.4	0.9	0.1	0.2
예천군	69.1	18.3	19.0	12.5	6.1	7.5	1.6	1.7
봉화군	0.0	0.0	0.0	0.0	0.0	0.0	0.0	0.0
울진군	4.7	0.8	2.6	0.4	0.2	0.2	0.0	0.0
울릉군	0.0	0.0	0.0	0.0	0.0	0.0	0.0	0.0
경상남도	1,964.1	134.6	149.1	148.3	178.9	254.9	83.9	67.8
창원시	5.9	0.2	0.2	0.9	1.0	1.5	0.3	0.5
마산시	8.1	0.6	0.7	2.0	0.2	0.6	0.3	0.3
진주시	157.6	3.9	6.0	8.0	9.8	11.4	6.8	7.5
진해시	1.7	0.2	0.0	0.0	0.1	1.1	0.0	0.0
통영시	3.6	0.0	0.0	0.1	0.4	1.0	0.0	0.0
사천시	65.7	5.3	5.0	3.5	5.5	8.7	3.6	4.1
김해시	5.4	0.0	0.0	0.2	0.7	1.4	0.4	0.0
밀양시	319.3	1.6	0.3	0.7	8.3	4.9	5.3	7.4

재 배 연 적								
15-16	17-18	19-20	21-22	23-24	25-29	30-34	35-39	40이상
5.7	2.7	1.4	0.0	0.1	0.3	0.0	0.1	0.1
91.2	61.3	64.9	8.1	13.1	12.7	13.8	4.7	0.8
16.6	4.6	2.9	0.3	0.8	5.3	1.9	2.5	0.0
8.8	3.2	2.0	0.3	0.3	0.9	0.3	0.1	0.9
3.5	7.1	4.2	0.0	0.0	0.3	0.9	0.0	0.0
38.6	26.9	16.4	2.4	2.8	3.7	1.6	0.4	0.2
0.8	0.1	0.6	0.0	0.4	0.0	0.0	0.0	0.0
0.3	0.2	0.1	0.1	0.0	0.0	0.0	0.0	0.0
0.6	1.5	0.2	0.0	0.0	0.0	0.0	0.0	0.0
260.3	37.5	370.2	8.0	14.9	206.7	428.8	134.9	227.5
0.3	0.0	0.0	0.0	0.0	0.0	0.1	0.0	1.0
1.3	0.7	2.3	0.1	0.1	1.3	0.0	0.0	1.3
6.0	1.0	3.1	0.2	0.2	1.4	0.3	0.1	0.0
0.1	0.0	0.2	0.0	0.0	0.0	1.1	0.1	0.3
1.8	1.5	1.6	0.1	0.7	1.8	1.9	0.3	2.3
0.0	0.0	0.0	0.0	0.0	0.0	0.0	0.0	0.0
0.0	0.2	1.0	0.0	0.0	0.0	0.0	0.0	0.0
46.7	10.1	35.7	1.5	4.3	10.3	22.9	8.3	50.4
9.7	2.7	1.8	0.0	0.3	0.0	0.2	0.0	1.7
8.8	1.3	8.5	0.1	0.0	0.7	0.2	0.0	0.3
0.0	0.0	0.0	0.0	0.0	0.0	0.0	0.0	0.0
0.6	2.0	0.2	0.0	0.0	0.4	0.3	0.1	0.2
0.0	0.0	0.0	0.0	0.0	0.0	0.0	0.0	0.0
0.0	0.0	0.0	0.0	0.0	0.0	0.0	0.0	0.0
1.1	0.1	0.0	0.0	0.0	0.1	0.0	0.0	0.0
181.3	16.9	313.4	5.0	9.3	189.5	400.9	125.9	169.9
0.0	0.0	0.0	0.0	0.0	0.1	0.0	0.0	0.0
0.7	0.9	2.2	0.1	0.0	0.0	0.1	0.0	0.0
1.1	0.0	0.2	0.9	0.0	0.0	0.1	0.0	0.0
0.4	0.1	0.0	0.0	0.0	1.1	0.7	0.1	0.0
0.0	0.0	0.0	0.0	0.0	0.0	0.0	0.0	0.0
0.4	0.0	0.0	0.0	0.0	0.0	0.0	0.0	0.1
0.0	0.0	0.0	0.0	0.0	0.0	0.0	0.0	0.0
223.6	102.0	219.0	23.7	27.1	151.5	128.6	36.5	31.8
0.0	0.2	0.2	0.3	0.0	0.4	0.0	0.2	0.1
1.8	0.0	0.1	0.1	0.0	0.7	0.4	0.0	0.1
22.9	14.2	22.4	7.6	4.0	16.9	11.9	3.1	1.0
0.1	0.0	0.3	0.0	0.0	0.0	0.0	0.0	0.0
0.3	1.3	0.1	0.0	0.1	0.0	0.1	0.1	0.0
7.6	3.1	12.0	0.3	0.8	3.6	1.0	1.6	0.0
0.4	0.0	0.8	0.0	0.0	0.5	0.2	0.0	0.8
20.9	35.1	52.7	6.4	12.1	81.1	51.1	19.9	9.8

행정 구역	합 계	수 령 별						
		1-2	3-4	5-6	7-8	9-10	11-12	13-14
거제시	6.3	0.6	0.0	0.8	0.4	1.0	1.0	0.6
양산시	5.1	0.0	0.1	0.4	0.3	1.3	0.1	1.3
의령군	109.5	3.1	6.9	4.6	11.7	11.3	6.4	7.7
황안군	161.6	14.9	12.0	12.0	18.2	21.2	3.2	1.9
창녕군	7.0	0.5	0.1	1.3	0.3	0.8	0.1	0.5
고성군	69.3	1.8	1.6	2.8	6.1	11.2	2.0	2.5
남해군	8.1	0.8	0.6	0.7	1.6	2.1	0.3	0.0
하동군	424.2	18.4	46.1	24.3	19.1	75.2	24.2	18.1
산청군	504.1	48.5	51.3	79.6	84.0	86.2	26.7	12.3
황양군	66.6	29.7	16.5	4.7	4.1	5.8	0.3	1.1
거창군	9.5	3.5	0.1	0.7	1.6	1.6	1.4	0.6
합천군	25.5	1.0	1.6	1.0	5.5	6.6	1.5	1.4
제주도	3.3	0.0	0.2	1.8	1.1	0.2	0.0	0.0
제주시	2.9	0.0	0.0	1.7	1.1	0.0	0.0	0.0
서귀포시	0.4	0.0	0.2	0.1	0.0	0.2	0.0	0.0

행정구역	합계	수령별						
		1-2	3-4	5-6	7-8	9-10	11-12	13-14
거제시	9.1	0.3	3.3	2.9	1.7	0.2	0.2	0.3
양산시	0.0	0.0	0.0	0.0	0.0	0.0	0.0	0.0
의령군	0.0	0.0	0.0	0.0	0.0	0.0	0.0	0.0
함안군	0.0	0.0	0.0	0.0	0.0	0.0	0.0	0.0
창녕군	0.0	0.0	0.0	0.0	0.0	0.0	0.0	0.0
고성군	0.3	0.2	0.0	0.1	0.0	0.0	0.0	0.0
남해군	0.0	0.0	0.0	0.0	0.0	0.0	0.0	0.0
하동군	0.0	0.0	0.0	0.0	0.0	0.0	0.0	0.0
산청군	0.0	0.0	0.0	0.0	0.0	0.0	0.0	0.0
함양군	0.0	0.0	0.0	0.0	0.0	0.0	0.0	0.0
거창군	0.0	0.0	0.0	0.0	0.0	0.0	0.0	0.0
합천군	0.0	0.0	0.0	0.0	0.0	0.0	0.0	0.0
제주도	18,981.5	83.8	333.5	546.8	504.9	735.8	313.7	337.0
제주시	6,702.6	38.4	98.8	143.2	153.2	282.7	122.2	134.5
서귀포시	12,278.9	45.4	234.7	403.6	351.7	473.1	191.5	202.5

10. 부대시설 보유농가수 및 면적



10. 부대시설 보유농가수 및 면적

10. 부대시설 보유

행정구역	총액기수	소계		주택		저장
		농가수	면적	농가수	면적	농가수
전국	200,229	37,008	715.5	7,160	245.2	14,588
서울특별시	111	84	1.5	17	0.6	9
부산광역시	493	135	1.7	35	0.7	12
대구광역시	2,654	315	5.5	66	2.5	35
인천광역시	942	237	3.8	41	1.3	48
광주광역시	839	153	2.9	53	2.0	19
대전광역시	1,238	245	3.3	58	1.7	76
울산광역시	2,399	734	12.9	160	4.1	130
경기도	10,533	2,934	108.3	938	47.8	558
강원도	2,564	800	20.8	272	12.2	99
충청북도	15,148	2,370	52.0	651	28.7	375
충청남도	10,962	2,389	78.3	991	39.2	667
전라북도	7,824	1,975	44.5	341	13.3	316
전라남도	27,148	2,177	45.4	621	18.7	416
경상북도	65,751	5,085	95.7	1,600	47.1	1,386
경상남도	30,322	3,761	103.5	492	13.9	377
제주도	21,301	13,614	135.5	824	11.4	10,065
전국	200,229	37,008	715.5	7,160	245.2	14,588
서울특별시	111	84	1.5	17	0.6	9
종로구	0	0	0.0	0	0.0	0
중구	0	0	0.0	0	0.0	0
용산구	0	0	0.0	0	0.0	0
성동구	0	0	0.0	0	0.0	0
광진구	0	0	0.0	0	0.0	0
동대문구	0	0	0.0	0	0.0	0
중랑구	66	51	0.7	3	0.1	9
성북구	0	0	0.0	0	0.0	0
강북구	0	0	0.0	0	0.0	0
도봉구	9	9	0.3	7	0.2	0
노원구	15	14	0.3	5	0.2	0
은평구	0	0	0.0	0	0.0	0
서대문구	0	0	0.0	0	0.0	0
마포구	0	0	0.0	0	0.0	0
양천구	0	0	0.0	0	0.0	0
강서구	0	0	0.0	0	0.0	0
구로구	3	0	0.0	0	0.0	0
금천구	0	0	0.0	0	0.0	0
영등포구	0	0	0.0	0	0.0	0
동작구	0	0	0.0	0	0.0	0

행정구역	총 농가수	소 계		주 택		저 장
		농가수	면 적	농가수	면 적	농가수
관악구	0	0	0.0	0	0.0	0
서초구	5	1	0.0	0	0.0	0
강남구	3	3	0.1	1	0.0	0
송파구	5	4	0.0	1	0.0	0
강동구	5	2	0.0	0	0.0	0
부산광역시	493	135	1.7	35	0.7	12
중구	0	0	0.0	0	0.0	0
서구	4	1	0.0	1	0.0	0
동구	0	0	0.0	0	0.0	0
영도구	0	0	0.0	0	0.0	0
부산진구	0	0	0.0	0	0.0	0
동래구	0	0	0.0	0	0.0	0
남구	0	0	0.0	0	0.0	0
북구	0	0	0.0	0	0.0	0
해운대구	0	0	0.0	0	0.0	0
사하구	0	0	0.0	0	0.0	0
금정구	15	7	0.0	3	0.0	0
강서구	253	40	0.5	7	0.2	4
연제구	0	0	0.0	0	0.0	0
수영구	0	0	0.0	0	0.0	0
사상구	0	0	0.0	0	0.0	0
기장군	221	87	1.1	24	0.5	8
대구광역시	2,654	315	5.5	66	2.5	35
중구	0	0	0.0	0	0.0	0
동구	1,331	201	3.6	42	1.4	26
서구	0	0	0.0	0	0.0	0
남구	0	0	0.0	0	0.0	0
북구	145	29	0.3	2	0.0	2
수성구	579	37	0.9	13	0.6	4
달서구	46	17	0.3	3	0.3	1
달성군	553	31	0.4	6	0.2	2
인천광역시	942	237	3.8	41	1.3	48
중구	125	33	0.5	8	0.3	1
동구	0	0	0.0	0	0.0	0
남구	0	0	0.0	0	0.0	0
연수구	3	0	0.0	0	0.0	0
남동구	83	34	0.7	9	0.3	0
부평구	0	0	0.0	0	0.0	0
계양구	18	11	0.3	0	0.0	1
서구	30	25	0.6	4	0.1	3

행정구역	총 농가수	소 계		주 택		저 장
		농가수	면적	농가수	면적	농가수
강화군	418	110	1.3	17	0.5	41
옹진군	265	24	0.4	3	0.1	2
광주광역시	839	153	2.9	53	2.0	19
동구	29	1	0.0	1	0.0	0
서구	64	36	1.1	19	1.0	0
남구	117	6	0.1	0	0.0	5
북구	161	30	0.2	3	0.0	2
광산구	468	80	1.5	30	1.0	12
대전광역시	1,238	245	3.3	58	1.7	76
동구	530	26	0.5	8	0.4	2
중구	83	31	0.2	7	0.1	2
서구	73	14	0.2	8	0.2	0
유성구	467	153	2.2	31	1.0	68
대덕구	85	21	0.2	4	0.1	4
울산광역시	2,399	734	12.9	160	4.1	130
중구	87	34	0.6	9	0.4	9
남구	91	28	0.3	5	0.2	5
동구	10	5	0.1	2	0.1	0
북구	234	55	0.6	8	0.2	17
울주군	1,977	612	11.4	136	3.2	99
경기도	10,533	2,934	108.3	938	47.8	558
수원시	45	7	0.4	1	0.1	0
성남시	32	28	0.5	4	0.1	1
의정부시	106	79	1.3	10	0.2	8
안양시	14	11	0.1	0	0.0	1
부천시	38	10	0.1	2	0.0	0
광명시	16	10	0.1	1	0.0	0
평택시	685	331	23.1	155	12.0	89
동두천시	6	5	0.2	2	0.1	0
안산시	1,015	100	1.1	20	0.7	2
고양시	98	69	0.8	9	0.1	19
과천시	27	18	0.2	4	0.0	3
구리시	132	82	1.9	17	0.5	5
남양주시	560	367	12.7	85	3.6	34
오산시	34	11	0.2	3	0.2	2
시흥시	297	51	0.7	13	0.4	5
군포시	17	4	0.0	0	0.0	0
의왕시	17	9	0.1	1	0.0	0
하남시	20	18	0.1	3	0.1	0
용인시	94	29	0.8	10	0.3	7

고 연 점	축 사		기 타		부대연점 연점 증가
	농가수	면적	농가수	면적	
0.1	9	0.1	43	0.5	308
0.0	1	0.0	19	0.2	241
0.1	6	0.2	75	0.5	686
0.0	0	0.0	0	0.0	28
0.0	1	0.0	16	0.1	28
0.1	0	0.0	1	0.0	111
0.0	0	0.0	25	0.1	131
0.1	5	0.2	33	0.3	388
0.5	4	0.2	110	0.8	993
0.0	0	0.0	16	0.1	504
0.0	0	0.0	22	0.1	52
0.0	0	0.0	6	0.1	59
0.5	4	0.2	53	0.5	314
0.0	0	0.0	13	0.1	64
1.1	45	4.1	410	3.6	1,665
0.1	1	0.0	15	0.1	53
0.0	0	0.0	18	0.1	63
0.0	0	0.0	3	0.0	5
0.2	2	0.0	28	0.2	179
0.9	42	4.0	346	3.2	1,365
11.0	98	10.1	1,397	39.4	7,599
0.0	0	0.0	6	0.3	38
0.0	0	0.0	23	0.4	4
0.1	0	0.0	61	1.0	27
0.0	0	0.0	10	0.1	3
0.0	0	0.0	8	0.1	28
0.0	0	0.0	9	0.1	6
3.8	17	2.4	77	4.9	354
0.0	0	0.0	3	0.1	1
0.0	2	0.1	76	0.4	915
0.2	0	0.0	41	0.5	29
0.0	0	0.0	11	0.2	9
0.0	1	0.0	61	1.3	50
0.6	9	0.9	247	7.6	193
0.0	0	0.0	6	0.1	23
0.1	1	0.0	33	0.2	246
0.0	0	0.0	4	0.0	13
0.0	0	0.0	8	0.1	8
0.0	0	0.0	15	0.1	2
0.1	1	0.0	12	0.3	65

행정구역	총농가수	소계		주택		저장
		농가수	면적	농가수	면적	농가수
파주시	210	57	1.4	13	0.5	31
이천시	1,060	350	12.7	136	6.8	42
안성시	1,651	481	23.4	197	11.4	116
김포시	801	82	1.8	27	0.7	16
화성시	1,812	77	2.3	19	0.6	24
광주시	99	63	1.0	13	0.5	3
양주시	102	57	1.4	18	0.6	8
포천시	349	88	2.6	40	2.0	20
여주군	351	187	10.3	54	2.8	25
연천군	101	31	0.8	12	0.5	4
가평군	540	105	1.9	23	1.0	59
양평군	204	117	4.1	46	1.9	34
강원도	2,564	800	20.8	272	12.2	99
춘천시	455	138	3.6	57	1.8	18
원주시	621	282	7.1	82	4.4	10
강릉시	251	71	2.0	28	1.3	10
동해시	116	21	0.5	5	0.2	2
태백시	4	0	0.0	0	0.0	0
속초시	28	13	0.4	7	0.2	2
삼척시	183	15	0.1	2	0.1	2
홍천군	109	19	0.4	7	0.3	5
횡성군	103	48	1.4	14	0.8	1
영월군	196	50	0.5	7	0.1	7
평창군	38	11	0.6	5	0.3	1
정선군	50	6	0.1	3	0.1	2
철원군	16	8	0.6	0	0.0	3
화천군	32	15	0.5	9	0.4	2
양구군	65	24	0.4	10	0.2	5
인제군	16	8	0.5	5	0.4	2
고성군	10	6	0.2	4	0.2	1
양양군	271	65	1.9	27	1.4	26
충청북도	15,148	2,370	52.0	651	28.7	375
청주시	187	41	0.8	17	0.5	0
충주시	3,003	803	23.2	349	16.2	122
제천시	625	191	8.1	80	4.6	36
청원군	690	162	2.7	39	1.0	26
보은군	1,090	207	3.9	22	0.9	35
옥천군	1,871	60	1.6	31	0.9	9
영동군	5,264	180	1.2	15	0.4	54
진천군	171	38	0.7	9	0.4	9

고	축사		기타		부대면적 없는 농가
	면적	농가수	면적	농가수	
0.4	1	0.1	12	0.3	153
0.8	15	1.3	167	3.8	710
2.6	22	3.4	164	6.0	1,170
0.1	8	0.5	31	0.4	719
0.3	1	0.0	34	1.4	1,735
0.0	0	0.0	47	0.5	36
0.2	6	0.2	28	0.4	45
0.2	4	0.2	24	0.3	261
0.5	6	0.6	104	6.4	164
0.0	0	0.0	15	0.3	70
0.4	1	0.1	22	0.4	435
0.3	3	0.1	38	1.8	87
1.1	47	2.0	406	5.6	1,764
0.3	11	0.3	52	1.1	317
0.1	9	0.6	193	1.9	339
0.1	7	0.1	26	0.4	180
0.0	3	0.1	11	0.2	95
0.0	0	0.0	0	0.0	4
0.0	0	0.0	4	0.2	15
0.0	1	0.0	11	0.1	168
0.0	2	0.1	7	0.0	90
0.0	2	0.1	33	0.5	55
0.1	1	0.1	35	0.3	146
0.0	1	0.2	4	0.0	27
0.0	0	0.0	1	0.0	44
0.2	0	0.0	5	0.4	8
0.0	3	0.1	1	0.0	17
0.1	2	0.1	7	0.1	41
0.0	1	0.0	0	0.0	8
0.0	0	0.0	1	0.0	4
0.1	4	0.2	15	0.2	206
4.7	82	4.3	1,306	14.4	12,778
0.0	2	0.1	22	0.3	146
1.5	25	1.2	326	4.3	2,200
0.5	5	0.4	70	2.6	434
0.2	5	0.2	97	1.2	528
1.0	12	0.6	144	1.5	883
0.1	6	0.2	17	0.5	1,811
0.4	5	0.1	108	0.2	5,084
0.1	1	0.0	19	0.2	133

행정구역	행정가수	소 계		주 택		저 장
		농가수	면 적	농가수	면 적	농가수
괴산군	647	52	1.7	11	0.9	19
음성군	1,283	551	6.4	47	1.8	46
단양군	280	68	1.2	22	0.7	16
증평군	37	17	0.5	9	0.4	3
충청남도	10,962	2,389	78.3	991	39.2	667
천안시	2,419	335	9.6	141	5.0	73
공주시	463	102	3.1	33	1.1	18
보령시	318	55	1.5	16	1.0	22
아산시	1,301	263	13.3	106	5.1	66
서산시	301	53	3.6	33	2.7	8
논산시	1,041	97	3.4	40	1.4	28
계룡시	13	1	0.0	0	0.0	0
금산군	494	54	1.4	5	0.5	2
연기군	1,230	300	4.8	22	0.5	78
부여군	375	31	0.8	10	0.3	11
서천군	264	9	0.3	6	0.2	3
청양군	131	6	0.2	1	0.0	1
홍성군	291	54	2.3	24	1.2	20
예산군	1,774	846	24.2	440	12.1	300
태안군	66	10	0.3	3	0.2	1
당진군	481	173	9.7	111	7.7	36
전라북도	7,824	1,975	44.5	341	13.3	316
전주시	927	398	4.6	68	2.4	28
군산시	73	20	0.2	0	0.0	20
익산시	346	101	2.6	25	0.8	12
정읍시	581	154	4.9	73	2.8	26
남원시	959	386	7.1	19	1.0	6
김제시	826	247	3.1	34	1.0	104
완주군	610	81	2.2	26	1.1	25
진안군	237	27	0.8	7	0.4	7
무주군	851	87	1.2	17	0.3	27
장수군	561	176	10.6	13	1.2	42
임실군	697	118	1.6	12	0.6	1
순창군	611	63	1.2	10	0.2	2
고창군	274	70	2.7	18	0.6	10
부안군	271	47	1.6	19	1.0	6
전라남도	27,148	2,177	45.4	621	18.7	416
목포시	103	4	0.1	2	0.0	1
여수시	700	59	0.4	6	0.2	3
순천시	3,982	388	5.3	27	0.5	19

고	축사		기타		부대면적 없는 농가
	면적	농가수	면적	농가수	
0.2	6	0.4	17	0.2	595
0.4	10	0.9	451	3.3	732
0.2	5	0.2	29	0.2	212
0.0	0	0.0	6	0.1	20
10.7	186	12.1	639	16.4	8,573
1.5	13	0.4	125	2.7	2,084
0.3	19	0.8	36	0.9	361
0.1	2	0.1	19	0.3	263
2.0	21	2.5	77	3.8	1,038
0.1	2	0.0	10	0.8	248
0.9	5	0.2	24	0.8	944
0.0	0	0.0	1	0.0	12
0.0	3	0.1	45	0.7	440
0.5	24	1.7	194	2.1	930
0.1	3	0.1	7	0.3	344
0.0	2	0.0	1	0.0	255
0.0	2	0.1	3	0.0	125
0.4	8	0.7	2	0.1	237
4.2	68	4.5	77	3.3	928
0.0	1	0.0	5	0.1	56
0.4	13	0.9	13	0.6	308
3.9	62	4.6	1,282	22.6	5,849
0.3	4	0.2	303	1.7	529
0.2	0	0.0	0	0.0	53
0.1	7	0.3	58	1.4	245
0.3	10	0.9	47	0.9	427
0.0	14	1.5	350	4.5	573
1.0	5	0.2	113	0.9	579
0.4	2	0.2	30	0.6	529
0.0	0	0.0	13	0.3	210
0.3	6	0.3	39	0.3	764
0.8	3	0.4	119	8.3	385
0.0	3	0.2	102	0.8	579
0.1	0	0.0	51	1.0	548
0.2	2	0.1	41	1.8	204
0.1	6	0.3	16	0.2	224
4.6	152	6.9	1,013	15.1	24,971
0.0	0	0.0	1	0.0	99
0.0	20	0.1	31	0.1	641
0.1	19	0.5	325	4.2	3,594


행정 구역	총 농가수	소 계		주택		저장
		농가수	면적	농가수	면적	농가수
나주시	3,799	597	16.4	256	8.8	201
광양시	3,180	123	1.4	25	0.4	14
담양군	500	95	1.6	16	0.6	7
곡성군	878	91	1.4	16	0.3	11
구례군	993	60	1.1	18	0.5	8
고흥군	3,071	43	0.7	18	0.3	8
보성군	1,125	43	0.8	10	0.3	11
회선군	915	138	2.6	39	1.0	14
장흥군	521	18	0.3	9	0.2	4
강진군	690	31	0.5	7	0.2	11
해남군	588	29	0.7	17	0.4	3
영암군	1,585	130	5.0	48	2.1	11
무안군	383	48	0.9	23	0.4	11
함평군	332	58	0.9	25	0.5	7
영광군	327	43	0.6	13	0.2	6
장성군	1,602	122	2.9	33	1.2	49
완도군	1,277	13	0.1	2	0.1	9
진도군	243	17	0.3	2	0.0	5
신안군	354	27	1.4	9	0.6	3
경상북도	65,751	5,085	95.7	1,600	47.1	1,386
포항시	1,879	334	7.4	100	3.7	93
경주시	2,566	315	10.3	129	5.9	54
김천시	8,576	411	5.3	69	1.7	86
안동시	3,159	320	3.8	74	1.7	140
구미시	1,070	127	2.4	37	1.0	40
영주시	3,392	607	9.6	252	4.4	193
영천시	7,381	490	9.1	169	5.1	117
상주시	7,622	288	4.3	68	2.0	94
문경시	2,005	245	3.5	68	1.9	55
경산시	5,634	91	2.9	22	1.1	17
군위군	2,493	100	3.0	37	1.1	45
의성군	5,366	494	6.8	96	2.8	125
청송군	2,317	250	4.1	80	2.0	119
영양군	471	51	1.8	27	1.1	5
영덕군	1,330	142	1.8	29	1.0	26
청도군	5,998	198	4.6	57	1.9	13
고령군	124	19	0.6	9	0.3	2
성주군	551	80	1.5	32	1.0	27
칠곡군	877	77	2.8	31	1.3	15
예천군	1,301	173	3.6	51	1.6	66

고	축 사		기 타		부대면적 없는 농가
	면 적	농가수	면 적	농가수	
2.7	42	3.0	106	1.9	3,202
0.1	10	0.3	75	0.6	3,057
0.0	2	0.2	70	0.8	405
0.1	4	0.2	61	0.8	787
0.1	4	0.2	32	0.4	933
0.0	7	0.3	10	0.1	3,028
0.1	4	0.1	18	0.3	1,082
0.3	11	0.9	75	0.5	777
0.0	1	0.0	4	0.1	503
0.1	1	0.0	13	0.2	659
0.0	2	0.0	7	0.2	559
0.1	4	0.2	68	2.6	1,455
0.1	6	0.3	8	0.1	335
0.1	2	0.1	24	0.3	274
0.1	4	0.2	21	0.2	284
0.5	4	0.1	41	1.1	1,480
0.0	0	0.0	2	0.0	1,264
0.1	1	0.0	10	0.1	226
0.1	4	0.2	11	0.6	327
12.3	337	16.0	1,858	20.2	60,666
0.9	23	1.4	129	1.4	1,545
0.6	45	3.0	91	0.8	2,251
0.8	19	1.0	249	1.9	8,165
1.0	16	0.4	94	0.7	2,839
0.4	12	0.7	39	0.3	943
1.7	45	1.3	119	2.3	2,785
0.9	16	1.4	198	1.8	6,891
0.8	17	0.9	111	0.7	7,334
0.4	9	0.4	127	0.9	1,760
0.3	9	0.8	45	0.6	5,543
0.4	1	0.0	17	1.5	2,393
1.3	9	0.4	267	2.4	4,872
1.2	15	0.3	38	0.7	2,067
0.0	5	0.2	15	0.5	420
0.2	7	0.2	85	0.4	1,188
0.2	14	0.7	119	1.8	5,800
0.0	2	0.3	6	0.0	105
0.2	6	0.2	19	0.2	471
0.3	12	0.8	21	0.5	800
0.5	25	1.0	34	0.5	1,128

행정구역	총 농가수	소 계		주 택		저 장
		농가수	면적	농가수	면적	농가수
분화군	1,444	263	6.2	159	4.6	50
음진군	195	10	0.2	4	0.1	4
음릉군	0	0	0.0	0	0.0	0
경상남도	30,322	3,761	103.5	492	13.9	377
창원시	2,751	318	5.1	30	0.6	3
마산시	383	134	1.7	24	0.6	0
진주시	3,309	474	13.6	40	1.4	24
진해시	79	36	0.3	5	0.1	0
통영시	561	24	0.3	1	0.0	9
사천시	1,904	155	3.7	12	0.3	10
김해시	1,880	463	20.2	98	2.7	4
밀양시	5,521	352	8.2	30	0.9	18
거제시	1,092	125	1.2	18	0.3	0
양산시	400	72	4.0	20	0.5	1
의령군	573	95	4.7	9	0.2	2
황안군	1,659	117	3.1	26	0.8	8
창녕군	1,872	397	13.1	11	0.3	10
고성군	973	63	1.7	10	0.4	3
남해군	811	30	0.3	5	0.1	0
하동군	1,987	126	5.2	6	0.1	21
산청군	1,266	70	1.4	11	0.4	24
함양군	916	241	4.1	37	1.1	79
거창군	2,032	421	9.9	89	2.8	155
합천군	353	48	1.7	10	0.4	6
제주도	21,301	13,614	135.5	824	11.4	10,065
제주시	7,891	4,741	44.3	271	2.9	2,032
서귀포시	13,410	8,873	91.2	553	8.5	8,033

고 면적	축사		기타		부대면적없는 농가
	농가수	면적	농가수	면적	
0.3	30	0.7	31	0.5	1,181
0.1	0	0.0	4	0.1	185
0.0	0	0.0	0	0.0	0
4.8	248	12.6	2,684	72.2	26,561
0.0	18	0.8	271	3.7	2,433
0.0	6	0.2	104	0.9	249
0.2	14	0.6	398	11.4	2,835
0.0	4	0.1	27	0.1	43
0.1	2	0.1	12	0.1	537
0.1	8	0.2	126	3.0	1,749
0.3	26	1.4	337	15.9	1,417
0.3	13	1.2	293	5.9	5,169
0.0	16	0.3	92	0.6	967
0.0	9	1.4	46	2.1	328
0.0	5	0.3	80	4.1	478
0.1	3	0.4	80	1.8	1,542
0.4	7	0.2	369	12.2	1,475
0.1	5	0.2	45	1.0	910
0.0	3	0.1	23	0.1	781
0.2	3	0.1	101	4.8	1,861
0.3	3	0.1	33	0.5	1,196
1.0	24	0.7	102	1.3	675
1.6	70	3.8	121	1.7	1,611
0.1	9	0.4	24	0.8	305
88.7	65	2.7	3,251	32.6	7,687
18.0	28	0.9	2,575	22.5	3,150
70.8	37	1.8	676	10.1	4,537

11. 관수시설 보유농가수 및 면적



11. 관수시설 보유농가수 및 면적

11. 관수시설 보유

행정구역	총농가수	소 계		스프링클러		점적관수		양수
		농가수	보유량	농가수	보유량	농가수	보유량	농가수
전국	200,229	80,355	130,289	13,101	21,334	35,572	51,142	40,500
서울특별시	111	87	179	3	4	39	47	73
부산광역시	493	154	198	5	16	47	52	105
대구광역시	2,654	1,073	1,335	14	34	60	92	1,035
인천광역시	942	700	993	7	9	413	543	332
광주광역시	839	347	510	22	56	69	87	163
대전광역시	1,238	761	1,025	132	184	180	222	499
울산광역시	2,399	610	778	30	32	281	337	344
경기도	10,533	7,462	11,396	238	346	4,895	7,360	2,780
강원도	2,564	944	1,500	56	149	368	536	578
충청북도	15,148	6,705	11,493	330	604	4,145	6,425	3,245
충청남도	10,962	6,146	9,024	445	668	2,970	4,308	3,056
전라북도	7,824	3,657	6,925	490	2,047	1,814	2,608	1,555
전라남도	27,148	9,091	12,627	880	1,442	4,303	5,403	4,587
경상북도	65,751	32,681	53,434	5,497	7,321	14,289	20,848	16,593
경상남도	30,322	4,454	6,068	669	1,063	1,328	1,664	2,402
제주도	21,301	5,483	12,804	4,283	7,359	371	610	3,153
전국	200,229	80,355	130,289	13,101	21,334	35,572	51,142	40,500
서울특별시	111	87	179	3	4	39	47	73
종량구	66	58	120	2	3	37	45	49
도봉구	9	3	3	0	0	0	0	3
노원구	15	11	29	1	1	1	1	6
구로구	3	0	0	0	0	0	0	0
서초구	5	4	6	0	0	1	1	4
강남구	3	2	4	0	0	0	0	2
송파구	5	5	12	0	0	0	0	5
강동구	5	4	5	0	0	0	0	4
부산광역시	493	154	198	5	16	47	52	105
서구	4	2	4	0	0	0	0	2
금정구	15	1	1	0	0	0	0	1
강서구	253	77	93	2	2	4	4	73
기장군	221	74	100	3	14	43	48	29
대구광역시	2,654	1,073	1,335	14	34	60	92	1,035
동구	1,331	618	764	5	14	17	21	614
북구	145	58	62	0	0	4	7	54
수성구	579	229	309	4	14	23	44	211
달서구	46	29	40	2	3	4	4	29
달성군	553	139	160	3	3	12	16	127
인천광역시	942	700	993	7	9	413	543	332

농가수 및 면적

기	기 타		관수시설 보유 농가수 및 보유량				
	농가수	보유량	시설없음	1가지	2가지	3가지	4가지
50,811	5,114	7,002	119,874	67,480	11,844	1,005	26
109	6	19	24	56	28	3	0
123	5	7	339	147	6	1	0
1,199	9	10	1,581	1,030	41	2	0
429	10	12	242	639	60	1	0
199	114	168	492	328	17	2	0
596	12	23	477	700	60	1	0
368	34	41	1,789	534	73	3	0
3,445	202	245	3,071	6,837	597	28	0
753	49	62	1,620	844	93	7	0
4,184	188	280	8,443	5,606	996	102	1
3,609	388	439	4,816	5,478	625	41	2
1,918	287	352	4,167	3,206	414	36	1
5,219	509	563	18,057	8,019	961	106	5
21,316	2,642	3,949	33,070	26,908	5,221	537	15
2,746	563	595	25,868	3,979	442	33	0
4,598	96	237	15,818	3,169	2,210	102	2
50,811	5,114	7,002	119,874	67,480	11,844	1,005	26
109	6	19	24	56	28	3	0
71	1	1	8	29	27	2	0
3	0	0	6	3	0	0	0
9	5	18	4	10	0	1	0
0	0	0	3	0	0	0	0
5	0	0	1	3	1	0	0
4	0	0	1	2	0	0	0
12	0	0	0	5	0	0	0
5	0	0	1	4	0	0	0
123	5	7	339	147	6	1	0
4	0	0	2	2	0	0	0
1	0	0	14	1	0	0	0
84	1	3	176	74	3	0	0
34	4	4	147	70	3	1	0
1,199	9	10	1,581	1,030	41	2	0
725	3	4	713	599	17	2	0
55	0	0	87	58	0	0	0
249	2	2	350	218	11	0	0
32	1	1	17	22	7	0	0
138	3	3	414	133	6	0	0
429	10	12	242	639	60	1	0

행정 구역	총 농가수	소 계		스프링클러		점적관수		양수
		농가수	보유량	농가수	보유량	농가수	보유량	농가수
충구	125	82	120	2	2	13	20	75
연수구	3	1	1	0	0	0	0	1
남동구	83	66	117	0	0	15	19	65
계양구	18	11	11	0	0	0	0	11
서구	30	24	35	0	0	4	5	22
강화군	418	359	500	5	7	312	411	60
용진군	265	157	209	0	0	69	88	98
광주광역시	839	347	510	22	56	69	87	163
중구	29	2	2	0	0	0	0	2
서구	64	31	39	2	7	1	1	29
남구	117	32	44	0	0	4	6	26
북구	161	85	124	7	19	31	42	29
광산구	468	197	301	13	30	33	38	77
대전광역시	1,238	761	1,025	132	184	180	222	499
동구	530	304	416	84	120	51	64	193
중구	83	38	49	2	3	2	2	31
서구	73	42	64	1	2	7	8	32
유성구	467	350	458	42	56	116	143	220
대덕구	85	27	38	3	3	4	5	23
울산광역시	2,399	610	778	30	32	281	337	344
중구	87	9	9	1	1	6	6	2
남구	91	5	5	0	0	4	4	1
동구	10	0	0	0	0	0	0	0
북구	234	42	52	2	2	11	13	32
울주군	1,977	554	712	27	29	260	314	309
경기도	10,533	7,462	11,396	238	346	4,895	7,360	2,780
수원시	45	40	49	0	0	21	25	19
성남시	32	32	47	0	0	5	14	21
의정부시	106	80	108	4	6	30	40	45
안양시	14	14	27	3	10	7	11	5
부천시	38	14	16	0	0	1	1	13
광명시	16	14	26	1	1	5	8	12
평택시	685	556	712	26	28	427	555	113
동두천시	6	0	0	0	0	0	0	0
안산시	1,015	710	1,167	1	1	508	817	284
고양시	98	83	116	4	8	17	20	47
과천시	27	25	38	3	5	1	1	23
구리시	132	93	144	7	13	18	20	88
남양주시	560	414	653	11	18	114	137	322
오산시	34	27	40	2	2	13	15	18

기	기 타		관수시설 보유 농가수 및 보유량				
	농가수	보유량	시설없음	1가지	2가지	3가지	4가지
96	1	2	43	73	9	0	0
1	0	0	2	1	0	0	0
98	0	0	17	52	14	0	0
11	0	0	7	11	0	0	0
30	0	0	6	22	2	0	0
74	7	8	59	335	23	1	0
119	2	2	108	145	12	0	0
199	114	168	492	328	17	2	0
2	0	0	27	2	0	0	0
30	1	1	33	29	2	0	0
33	5	5	85	29	3	0	0
37	21	26	76	83	1	1	0
97	87	136	271	185	11	1	0
596	12	23	477	700	60	1	0
228	2	4	226	279	24	1	0
41	3	3	45	38	0	0	0
42	3	12	31	41	1	0	0
255	4	4	117	318	32	0	0
30	0	0	58	24	3	0	0
368	34	41	1,789	534	73	3	0
2	0	0	78	9	0	0	0
1	0	0	86	5	0	0	0
0	0	0	10	0	0	0	0
33	1	4	192	38	4	0	0
332	33	37	1,423	482	69	3	0
3,445	202	245	3,071	6,837	597	28	0
23	1	1	5	39	1	0	0
26	7	7	0	31	1	0	0
58	4	4	26	77	3	0	0
5	1	1	0	12	2	0	0
15	0	0	24	14	0	0	0
16	1	1	2	9	5	0	0
129	0	0	129	546	10	0	0
0	0	0	6	0	0	0	0
333	15	16	305	613	96	1	0
55	23	33	15	75	8	0	0
31	1	1	2	22	3	0	0
109	2	2	39	74	16	3	0
435	43	63	146	340	72	2	0
21	1	2	7	21	5	1	0

행정구역	총농가수	소계		스프링클러		정적관수		양수
		농가수	보유량	농가수	보유량	농가수	보유량	농가수
시흥시	297	196	289	6	6	107	113	140
군포시	17	16	20	0	0	5	5	11
의왕시	17	15	17	1	1	4	5	10
하남시	20	17	24	1	1	0	0	17
용인시	94	77	128	3	4	48	73	35
파주시	210	151	245	6	9	76	99	97
이천시	1,060	594	807	23	35	183	231	430
안성시	1,651	1,308	2,079	88	134	941	1,525	338
김포시	801	302	387	1	1	192	235	93
화성시	1,812	1,500	2,424	21	29	1,311	2,125	201
광주시	99	65	107	2	5	23	29	53
양주시	102	73	109	9	10	39	57	32
포천시	349	306	480	2	2	253	379	74
여주군	351	156	222	3	3	87	112	84
연천군	101	67	82	5	5	26	30	41
가평군	540	412	669	2	2	376	596	57
양평군	204	105	164	3	7	57	82	57
강원도	2,564	944	1,500	56	149	368	536	578
춘천시	455	204	280	0	0	12	23	198
원주시	621	251	368	11	29	53	76	181
강릉시	251	49	67	4	5	19	22	33
동해시	116	10	15	1	1	6	6	6
태백시	4	2	54	2	54	0	0	0
속초시	28	5	6	0	0	1	2	2
삼척시	183	57	115	3	6	49	65	30
홍천군	109	57	91	6	6	33	46	26
횡성군	103	56	79	15	19	25	29	25
영월군	196	121	180	0	0	118	176	2
평창군	38	19	39	3	4	11	18	16
정선군	50	3	4	0	0	0	0	3
철원군	16	7	12	1	1	4	5	5
화천군	32	12	27	2	4	6	10	7
양구군	65	45	98	3	15	20	42	14
인제군	16	10	17	2	2	4	7	2
고성군	10	2	2	0	0	0	0	2
양양군	271	34	46	3	3	7	9	26
충청북도	15,148	6,705	11,493	330	604	4,145	6,425	3,245
청주시	187	127	172	9	11	60	85	57
충주시	3,003	1,452	2,495	19	85	495	684	1,349
제천시	625	326	446	9	11	207	272	128

기	기 타		관수시설 보유 농가수 및 보유량				
	농가수	보유량	시설없음	1가지	2가지	3가지	4가지
167	2	3	101	139	55	2	0
12	3	3	1	13	3	0	0
10	1	1	2	14	1	0	0
22	1	1	3	15	2	0	0
45	6	6	17	63	13	1	0
132	5	5	59	121	27	3	0
526	13	15	466	539	55	0	0
405	15	15	343	1,239	64	5	0
102	42	49	499	279	20	3	0
268	2	2	312	1,469	27	4	0
73	0	0	34	52	13	0	0
42	0	0	29	66	7	0	0
97	2	2	43	282	23	1	0
105	2	2	195	136	20	0	0
47	0	0	34	62	5	0	0
69	2	2	128	388	23	1	0
67	7	8	99	87	17	1	0
753	49	62	1,620	844	93	7	0
257	0	0	251	198	6	0	0
234	21	29	370	237	13	1	0
39	1	1	202	42	6	1	0
8	0	0	106	7	3	0	0
0	0	0	2	2	0	0	0
2	2	2	23	5	0	0	0
44	0	0	126	33	23	1	0
37	2	2	52	49	6	2	0
31	0	0	47	47	9	0	0
2	2	2	75	120	1	0	0
16	1	1	19	8	10	1	0
4	0	0	47	3	0	0	0
6	0	0	9	4	3	0	0
11	1	2	20	9	2	1	0
23	15	18	20	38	7	0	0
4	3	4	6	9	1	0	0
2	0	0	8	2	0	0	0
33	1	1	237	31	3	0	0
4,184	188	280	8,443	5,606	996	102	1
71	5	5	60	123	4	0	0
1,677	44	49	1,551	1,007	436	8	1
146	12	17	299	299	24	3	0

행정구역	농가수	소 계		스프링클러		점적관수		양 수
		농가수	보유량	농가수	보유량	농가수	보유량	농가수
청원군	690	413	561	10	11	228	296	202
보은군	1,090	592	938	25	38	362	534	213
속천군	1,871	724	1,459	135	258	476	717	337
영동군	5,264	2,213	3,985	99	155	1,882	3,266	466
진천군	171	86	131	4	4	54	77	30
괴산군	647	186	406	13	20	137	215	126
음성군	1,283	442	709	4	8	167	181	281
단양군	280	117	147	2	2	67	88	32
증평군	37	27	44	1	1	10	10	24
충청남도	10,962	6,146	9,024	445	668	2,970	4,308	3,056
천안시	2,419	1,445	2,685	49	70	1,140	1,952	450
공주시	463	165	221	5	5	30	34	142
보령시	318	201	286	8	8	77	105	136
아산시	1,301	721	938	7	8	414	524	332
서산시	301	268	341	61	78	50	65	166
논산시	1,041	357	499	58	67	176	220	174
계룡시	13	6	6	0	0	0	0	6
금산군	494	288	468	87	139	126	162	128
연기군	1,230	531	773	8	8	246	360	276
부여군	375	186	326	9	11	128	187	82
서천군	264	37	42	2	2	7	7	30
청양군	131	96	123	15	18	32	38	49
홍성군	291	121	161	3	5	27	36	98
예산군	1,774	1,352	1,679	87	182	350	424	801
태안군	66	65	80	5	6	11	12	52
당진군	481	307	396	41	61	156	182	134
전라북도	7,824	3,657	6,925	490	2,047	1,814	2,608	1,555
전주시	927	376	489	36	48	60	73	277
군산시	73	39	49	6	6	14	15	23
익산시	346	195	304	20	25	64	86	157
정읍시	581	214	309	49	57	137	164	79
남원시	959	770	1,251	52	82	430	658	300
김제시	826	613	980	115	189	340	519	153
완주군	610	196	237	65	78	41	46	97
진안군	237	52	70	0	0	23	27	22
무주군	851	346	2,003	84	1,472	176	347	142
장수군	561	433	662	23	34	374	493	72
임실군	697	120	145	6	8	46	54	71
순창군	611	79	104	7	7	34	39	16
고창군	274	108	141	18	19	58	65	49

기	기 타		관수시설 보유 농가수 및 보유량				
	농가수	보유량	시설없음	1가지	2가지	3가지	4가지
245	9	9	277	379	32	2	0
318	31	48	498	553	39	0	0
479	4	5	1,147	561	98	65	0
561	3	3	3,051	1,988	213	12	0
42	6	8	85	79	6	1	0
168	2	3	461	99	82	5	0
418	43	102	841	391	49	2	0
35	21	22	163	112	5	0	0
24	8	9	10	15	8	4	0
3,609	388	439	4,816	5,478	625	41	2
639	20	24	974	1,241	194	10	0
178	3	4	298	151	13	1	0
161	11	12	117	171	29	1	0
385	17	21	580	674	45	2	0
191	7	7	33	252	16	0	0
207	2	5	684	311	39	7	0
6	0	0	7	6	0	0	0
149	18	18	206	223	60	4	1
310	83	95	699	451	78	2	0
100	23	28	189	141	35	9	1
33	0	0	227	35	2	0	0
53	14	14	35	83	12	1	0
116	4	4	170	110	11	0	0
868	184	205	422	1,285	64	3	0
62	0	0	1	63	1	1	0
151	2	2	174	281	26	0	0
1,918	287	352	4,167	3,206	414	36	1
353	12	15	551	367	9	0	0
26	2	2	34	35	2	2	0
191	2	2	151	150	42	3	0
87	1	1	367	170	36	8	0
413	79	98	189	685	79	6	0
175	76	97	213	542	71	0	0
103	8	10	414	181	15	0	0
28	15	15	185	44	8	0	0
174	9	10	505	287	53	6	0
87	38	48	128	367	58	8	0
76	5	7	577	113	6	1	0
20	33	38	532	68	11	0	0
57	0	0	166	93	13	2	0


행정구역	총농가수	소계		스프링클러		점적관수		양수
		농가수	보유량	농가수	보유량	농가수	보유량	농가수
부안군	271	116	181	9	22	17	22	97
전라남도	27,148	9,091	12,627	880	1,442	4,303	5,403	4,587
목포시	103	28	29	0	0	1	1	24
여수시	700	238	276	14	20	26	29	205
순천시	3,982	752	870	15	27	390	447	338
나주시	3,799	2,889	3,989	134	142	1,655	1,996	1,599
광양시	3,180	133	208	12	15	22	29	109
담양군	500	244	419	3	73	137	192	90
곡성군	878	215	259	18	20	110	123	54
구례군	993	34	42	4	7	22	24	9
고흥군	3,071	922	1,285	180	262	553	689	230
보성군	1,125	655	794	89	173	196	225	357
화순군	915	224	276	14	18	79	87	126
장흥군	521	73	134	35	66	32	49	14
강진군	690	205	284	22	24	89	103	122
해남군	588	300	489	52	143	145	200	117
영암군	1,585	354	520	75	82	228	282	93
무안군	383	206	359	63	127	46	65	114
함평군	332	157	317	20	50	59	97	98
영광군	327	102	238	15	39	29	103	45
장성군	1,602	435	647	12	15	194	249	289
완도군	1,277	479	616	56	75	146	221	290
진도군	243	138	168	38	46	48	57	58
신안군	354	308	408	9	18	96	135	206
경상북도	65,751	32,681	53,434	5,497	7,321	14,289	20,848	16,593
포항시	1,879	1,201	1,727	436	557	272	359	447
경주시	2,566	1,182	1,514	72	94	177	235	949
김천시	8,576	6,068	10,395	545	762	4,309	6,861	2,176
안동시	3,159	1,759	2,617	640	932	704	970	574
구미시	1,070	393	490	20	23	95	111	313
영주시	3,392	817	1,275	103	116	491	558	534
영천시	7,381	3,780	7,217	653	916	1,071	1,862	1,426
상주시	7,622	4,864	8,157	195	255	3,111	4,383	2,611
문경시	2,005	1,011	1,703	24	31	604	1,062	345
경산시	5,634	2,715	5,044	255	570	154	180	2,443
군위군	2,493	790	973	48	52	145	154	687
의성군	5,366	3,150	4,614	1,477	1,570	945	1,053	1,694
창송군	2,317	1,661	2,632	635	828	1,030	1,417	267
영양군	471	268	461	59	85	218	339	28
영덕군	1,330	712	1,139	247	291	201	252	488

기	기 타		관수시설 보유 농가수 및 보유량				
	농가수	보유량	시설없음	1가지	2가지	3가지	4가지
128	7	9	155	104	11	0	1
5,219	509	563	18,057	8,019	961	106	5
25	3	3	75	28	0	0	0
226	1	1	462	232	4	2	0
349	47	47	3,230	715	36	1	0
1,793	56	58	910	2,367	491	29	2
155	6	9	3,047	118	14	1	0
103	42	51	256	217	26	1	0
65	48	51	663	202	12	0	1
9	2	2	959	31	3	0	0
254	67	80	2,149	828	80	14	0
372	24	24	470	644	11	0	0
139	31	32	691	201	21	1	1
18	1	1	448	65	7	1	0
154	3	3	485	175	29	1	0
144	2	2	288	285	14	1	0
116	37	40	1,231	303	23	28	0
159	7	8	177	183	22	1	0
134	29	36	175	118	29	10	0
59	31	37	225	88	11	2	1
334	44	49	1,167	341	84	10	0
310	9	10	798	457	22	0	0
60	5	5	105	128	9	1	0
241	14	14	46	293	13	2	0
21,316	2,642	3,949	33,070	26,908	5,221	537	15
592	192	219	678	1,069	118	14	0
1,107	69	78	1,384	1,099	81	2	0
2,740	27	32	2,508	5,098	951	19	0
690	16	25	1,400	1,589	165	5	0
338	16	18	677	350	35	8	0
581	20	20	2,575	535	233	49	0
1,928	1,494	2,511	3,601	3,032	640	100	8
3,407	96	112	2,758	3,852	875	137	0
422	148	188	994	905	102	4	0
4,038	190	256	2,919	2,399	305	11	0
765	2	2	1,703	705	78	7	0
1,861	64	130	2,216	2,268	739	138	5
296	81	91	656	1,324	322	15	0
37	0	0	203	233	33	2	0
594	2	2	618	500	200	10	2

행정구역	총농가수	소계		스프링클러		점적관수		양수
		농가수	보유량	농가수	보유량	농가수	보유량	농가수
청도군	5,998	769	1,290	8	137	16	54	736
고령군	124	42	71	2	2	9	26	37
성주군	551	271	390	18	22	46	79	233
칠곡군	877	308	405	7	8	59	87	264
예천군	1,301	363	502	31	33	235	298	137
봉화군	1,444	523	744	14	15	384	487	182
울진군	195	34	74	8	22	13	21	22
경상남도	30,322	4,454	6,068	669	1,063	1,328	1,664	2,402
창원시	2,751	304	393	13	20	52	58	172
마산시	383	108	132	7	23	4	4	81
진주시	3,309	439	611	68	133	129	159	268
진해시	79	36	37	1	1	0	0	33
통영시	561	89	113	16	18	25	28	51
사천시	1,904	459	546	45	62	90	104	190
김해시	1,880	131	152	10	10	15	15	119
밀양시	5,521	288	384	19	30	53	92	201
거제시	1,092	251	307	50	63	19	24	155
양산시	400	32	38	2	2	3	4	28
의령군	573	68	95	15	26	8	9	46
황안군	1,659	100	151	41	67	23	24	48
창녕군	1,872	396	518	126	177	66	73	229
고성군	973	215	373	119	181	69	81	91
남해군	811	135	172	19	22	26	39	63
하동군	1,987	118	233	38	112	44	50	60
산청군	1,266	54	94	7	8	21	36	38
함양군	916	263	291	21	24	177	185	38
거창군	2,032	888	1,317	33	47	460	632	475
합천군	353	80	111	19	37	44	47	16
제주도	21,301	5,483	12,804	4,283	7,359	371	610	3,153
제주시	7,891	1,684	3,583	1,124	2,007	205	341	886
서귀포시	13,410	3,799	9,221	3,159	5,352	166	269	2,267

기	기 타		관수시설 보유 농가수 및 보유량				
	농가수	보유량	시설없음	1가지	2가지	3가지	4가지
874	193	225	5,229	587	180	2	0
43	0	0	82	37	4	1	0
284	5	5	280	245	21	5	0
308	1	2	569	286	21	1	0
159	12	12	938	313	48	2	0
225	12	17	921	457	63	3	0
27	2	4	161	25	7	2	0
2,746	563	595	25,868	3,979	442	33	0
222	93	93	2,447	278	26	0	0
83	21	22	275	103	5	0	0
297	20	22	2,870	395	42	2	0
34	2	2	43	36	0	0	0
58	5	9	472	81	8	0	0
213	161	167	1,445	432	27	0	0
127	0	0	1,749	121	7	3	0
231	25	31	5,233	280	6	2	0
177	40	43	841	238	13	0	0
32	0	0	368	31	1	0	0
54	6	6	505	61	7	0	0
56	4	4	1,559	88	8	4	0
237	31	31	1,476	342	52	2	0
104	6	7	758	151	58	6	0
77	31	34	676	131	4	0	0
71	0	0	1,869	99	14	5	0
46	4	4	1,212	39	14	1	0
41	41	41	653	249	14	0	0
566	66	72	1,144	750	130	8	0
20	7	7	273	74	6	0	0
4,598	96	237	15,818	3,169	2,210	102	2
1,164	48	71	6,207	1,160	469	55	0
3,434	48	166	9,611	2,009	1,741	47	2

12. 저장고 집하장 선과장
보유농가수 및 면적



12. 저장고 집하장 선과장 보유농가수 및 면적

12. 저장고 집하장 선과장

가. 저온저장고

행정구역	보유농가	보유동수	바닥면적	바닥면적	
				합계	1-29
전국	14,141	14,849	77.6	14,141	12,330
서울특별시	3	3	0.0	3	2
부산광역시	26	27	0.1	26	23
대구광역시	24	24	0.1	24	20
인천광역시	109	111	0.4	109	106
광주광역시	85	90	0.4	85	76
대전광역시	85	86	0.6	85	72
울산광역시	273	277	1.3	273	254
경기도	1,656	1,720	12.1	1,656	1,272
강원도	402	429	1.7	402	368
충청북도	1,006	1,055	6.1	1,006	860
충청남도	1,348	1,443	9.3	1,348	1,058
전라북도	1,178	1,234	5.3	1,178	1,060
전라남도	2,439	2,586	10.2	2,439	2,228
경상북도	4,353	4,529	22.5	4,353	3,993
경상남도	1,015	1,072	6.5	1,015	833
제주도	139	163	1.0	139	105
전국	14,141	14,849	77.6	14,141	12,330
서울특별시	3	3	0.0	3	2
종로구	0	0	0.0	0	0
중구	0	0	0.0	0	0
용산구	0	0	0.0	0	0
성동구	0	0	0.0	0	0
광진구	0	0	0.0	0	0
종로구	0	0	0.0	0	0
종로구	1	1	0.0	1	1
성북구	0	0	0.0	0	0
강북구	0	0	0.0	0	0
도봉구	1	1	0.0	1	0
노원구	1	1	0.0	1	1
은평구	0	0	0.0	0	0
서대문구	0	0	0.0	0	0
마포구	0	0	0.0	0	0
양천구	0	0	0.0	0	0
강서구	0	0	0.0	0	0
구로구	0	0	0.0	0	0
금천구	0	0	0.0	0	0
영등포구	0	0	0.0	0	0
동작구	0	0	0.0	0	0

행정구역	보유농가	보유동수	바닥면적	바닥면적	
				합계	1-29
관악구	0	0	0.0	0	0
서초구	0	0	0.0	0	0
강남구	0	0	0.0	0	0
송파구	0	0	0.0	0	0
강동구	0	0	0.0	0	0
부산광역시	26	27	0.1	26	23
중구	0	0	0.0	0	0
서구	0	0	0.0	0	0
동구	0	0	0.0	0	0
영도구	0	0	0.0	0	0
부산진구	0	0	0.0	0	0
동래구	0	0	0.0	0	0
남구	0	0	0.0	0	0
북구	0	0	0.0	0	0
해운대구	0	0	0.0	0	0
시하구	0	0	0.0	0	0
금정구	0	0	0.0	0	0
강서구	3	3	0.0	3	3
연제구	0	0	0.0	0	0
수영구	0	0	0.0	0	0
사상구	0	0	0.0	0	0
가장군	23	24	0.1	23	20
대구광역시	24	24	0.1	24	20
중구	0	0	0.0	0	0
동구	20	20	0.1	20	17
서구	0	0	0.0	0	0
남구	0	0	0.0	0	0
북구	1	1	0.0	1	1
수성구	1	1	0.0	1	0
달서구	0	0	0.0	0	0
달성군	2	2	0.0	2	2
인천광역시	109	111	0.4	109	106
중구	3	3	0.0	3	3
동구	0	0	0.0	0	0
남구	0	0	0.0	0	0
연수구	0	0	0.0	0	0
남동구	12	13	0.1	12	10
부평구	0	0	0.0	0	0
계양구	1	1	0.0	1	1
서구	7	7	0.0	7	7

행정구분	보유가	보유면적	비율	비율	
				합계	1-29
경화군	84	85	0.3	84	83
용진군	2	2	0.0	2	2
광주광역시	85	90	0.4	85	76
통구	0	0	0.0	0	0
성구	4	5	0.0	4	4
남구	10	10	0.1	10	8
북구	8	10	0.0	8	7
광산구	63	65	0.3	63	57
대전광역시	85	86	0.6	85	72
동구	15	15	0.1	15	13
중구	2	2	0.0	2	2
서구	5	5	0.0	5	5
유성구	54	54	0.4	54	46
대덕구	9	10	0.1	9	6
울산광역시	273	277	1.3	273	254
중구	8	8	0.0	8	8
남구	18	18	0.0	18	18
동구	0	0	0.0	0	0
북구	5	5	0.0	5	4
울주군	242	246	1.2	242	224
경기도	1,656	1,720	12.1	1,656	1,272
수원시	0	0	0.0	0	0
성남시	8	9	0.0	8	7
연정부시	24	24	0.1	24	23
안양시	4	4	0.0	4	4
부천시	0	0	0.0	0	0
광명시	3	3	0.0	3	2
평택시	216	228	2.1	216	131
동두천시	0	0	0.0	0	0
안산시	23	23	0.1	23	22
고양시	18	19	0.1	18	15
과천시	3	3	0.0	3	2
구리시	26	28	0.1	26	20
남양주시	89	95	0.7	89	61
오산시	10	10	0.1	10	10
시흥시	2	3	0.0	2	1
군포시	0	0	0.0	0	0
의왕시	0	0	0.0	0	0
하남시	1	1	0.0	1	1
용인시	21	21	0.1	21	16

 규모 별 농 가 수<저은저장고>

30-49	50-99	100-149	150-199	200-299	300-499	500이상
1	0	0	0	0	0	0
0	0	0	0	0	0	0
7	2	0	0	0	0	0
0	0	0	0	0	0	0
0	0	0	0	0	0	0
2	0	0	0	0	0	0
0	1	0	0	0	0	0
5	1	0	0	0	0	0
11	2	0	0	0	0	0
2	0	0	0	0	0	0
0	0	0	0	0	0	0
0	0	0	0	0	0	0
7	1	0	0	0	0	0
2	1	0	0	0	0	0
14	4	0	0	0	1	0
0	0	0	0	0	0	0
0	0	0	0	0	0	0
0	0	0	0	0	0	0
0	1	0	0	0	0	0
14	3	0	0	0	1	0
296	71	14	1	2	0	0
0	0	0	0	0	0	0
1	0	0	0	0	0	0
1	0	0	0	0	0	0
0	0	0	0	0	0	0
0	0	0	0	0	0	0
1	0	0	0	0	0	0
66	14	4	1	0	0	0
0	0	0	0	0	0	0
1	0	0	0	0	0	0
3	0	0	0	0	0	0
1	0	0	0	0	0	0
6	0	0	0	0	0	0
22	4	2	0	0	0	0
0	0	0	0	0	0	0
0	0	1	0	0	0	0
0	0	0	0	0	0	0
0	0	0	0	0	0	0
0	0	0	0	0	0	0
0	0	0	0	0	0	0
4	1	0	0	0	0	0

행정구역	보유농가	보유동수	바닥면적	바닥면적	
				합계	1-29
파주시	51	57	0.4	51	39
이천시	132	134	0.9	132	102
안성시	436	452	3.7	436	311
김포시	61	61	0.3	61	60
화성시	133	138	0.8	133	111
광주시	12	12	0.1	12	12
양주시	27	27	0.2	27	23
포천시	45	46	0.3	45	38
여주군	80	86	0.7	80	52
연천군	22	23	0.1	22	16
가평군	148	149	0.7	148	138
양평군	61	64	0.4	61	55
강원도	402	429	1.7	402	368
춘천시	38	41	0.3	38	29
원주시	53	53	0.3	53	49
강릉시	29	32	0.3	29	19
동해시	20	23	0.1	20	19
태백시	0	0	0.0	0	0
속초시	3	3	0.0	3	3
삼척시	12	12	0.0	12	12
홍천군	51	52	0.1	51	51
횡성군	8	9	0.0	8	7
영월군	71	72	0.2	71	71
평창군	12	14	0.0	12	12
정선군	16	18	0.0	16	16
철원군	7	10	0.1	7	5
화천군	6	6	0.1	6	5
양구군	14	17	0.1	14	12
인제군	6	8	0.0	6	5
고성군	4	4	0.0	4	4
양양군	52	55	0.1	52	49
충청북도	1,006	1,055	6.1	1,006	860
청주시	11	11	0.1	11	11
충주시	158	167	0.8	158	143
제천시	67	67	0.4	67	54
청원군	70	79	0.6	70	57
보은군	148	153	1.0	148	126
옥천군	59	62	0.3	59	51
영동군	341	349	1.9	341	305
진천군	20	23	0.1	20	15

규모 별 농 가 수<저온저장고>

30-49	50-99	100-149	150-199	200-299	300-499	500이상
6	5	1	0	0	0	0
25	3	1	0	1	0	0
97	24	3	0	1	0	0
1	0	0	0	0	0	0
18	4	0	0	0	0	0
0	0	0	0	0	0	0
4	0	0	0	0	0	0
6	1	0	0	0	0	0
18	9	1	0	0	0	0
5	1	0	0	0	0	0
6	4	0	0	0	0	0
4	1	1	0	0	0	0
10	17	3	2	2	0	0
3	4	0	1	1	0	0
2	0	1	1	0	0	0
1	8	0	0	1	0	0
1	0	0	0	0	0	0
0	0	0	0	0	0	0
0	0	0	0	0	0	0
0	0	0	0	0	0	0
0	0	0	0	0	0	0
0	1	0	0	0	0	0
0	0	0	0	0	0	0
0	0	0	0	0	0	0
0	0	0	0	0	0	0
0	0	0	0	0	0	0
0	0	2	0	0	0	0
0	1	0	0	0	0	0
0	2	0	0	0	0	0
1	0	0	0	0	0	0
0	0	0	0	0	0	0
2	1	0	0	0	0	0
83	48	8	3	4	0	0
0	0	0	0	0	0	0
13	1	0	0	1	0	0
6	6	1	0	0	0	0
7	2	2	1	1	0	0
11	8	2	0	1	0	0
6	1	1	0	0	0	0
19	15	1	1	0	0	0
1	4	0	0	0	0	0

행정구역	표유량(가)	표유량(배수)	바닥면적	바닥면적	
				합계	1-29
괴산군	71	77	0.6	71	49
음성군	34	38	0.3	34	27
단양군	17	19	0.1	17	12
증평군	10	10	0.0	10	10
충청남도	1,348	1,443	9.3	1,348	1,058
천안시	171	184	2.2	171	89
공주시	97	101	0.5	97	81
보령시	69	75	0.2	69	67
아산시	105	115	1.1	105	53
서산시	109	121	0.4	109	101
논산시	97	110	0.8	97	69
계룡시	0	0	0.0	0	0
금산군	50	52	0.5	50	35
연기군	117	118	0.4	117	111
부여군	83	90	0.4	83	76
서천군	12	13	0.1	12	8
청양군	47	53	0.3	47	39
홍성군	39	43	0.2	39	33
예산군	221	227	1.4	221	180
태안군	12	12	0.1	12	12
당진군	119	129	0.7	119	104
전라북도	1,178	1,234	5.3	1,178	1,060
전주시	94	95	0.5	94	85
군산시	13	14	0.0	13	13
익산시	60	65	0.4	60	46
정읍시	83	85	0.4	83	72
남원시	153	156	0.6	153	143
김제시	132	140	0.7	132	115
원주군	78	86	0.4	78	63
진안군	39	39	0.1	39	37
우주군	71	75	0.4	71	63
장수군	109	116	0.5	109	104
임실군	93	95	0.4	93	88
순창군	134	136	0.3	134	130
고창군	84	92	0.4	84	76
부안군	35	40	0.2	35	25
전라남도	2,439	2,586	10.2	2,439	2,228
목포시	1	1	0.0	1	1
여수시	18	22	0.1	18	14
순천시	273	278	0.8	273	265

규모별 농가 수<저은저장고>						
30-49	50-99	100-149	150-199	200-299	300-499	500이상
13	7	1	1	0	0	0
2	4	0	0	1	0	0
5	0	0	0	0	0	0
0	0	0	0	0	0	0
186	73	19	4	8	0	0
42	23	9	2	6	0	0
13	2	1	0	0	0	0
2	0	0	0	0	0	0
35	12	2	2	1	0	0
5	3	0	0	0	0	0
18	10	0	0	0	0	0
0	0	0	0	0	0	0
6	4	4	0	1	0	0
5	1	0	0	0	0	0
4	3	0	0	0	0	0
3	1	0	0	0	0	0
4	3	1	0	0	0	0
4	2	0	0	0	0	0
35	5	1	0	0	0	0
0	0	0	0	0	0	0
10	4	1	0	0	0	0
87	27	3	1	0	0	0
9	0	0	0	0	0	0
0	0	0	0	0	0	0
8	6	0	0	0	0	0
8	3	0	0	0	0	0
8	2	0	0	0	0	0
13	4	0	0	0	0	0
12	3	0	0	0	0	0
1	1	0	0	0	0	0
5	2	1	0	0	0	0
2	2	0	1	0	0	0
4	1	0	0	0	0	0
1	1	2	0	0	0	0
7	1	0	0	0	0	0
9	1	0	0	0	0	0
122	65	16	3	3	1	1
0	0	0	0	0	0	0
3	1	0	0	0	0	0
5	2	1	0	0	0	0

행정구역	보유농가	보유농수	바닥면적	바닥면적	
				합계	1-29
나주시	371	383	2.6	371	302
광양시	456	489	1.1	456	443
담양군	31	35	0.2	31	28
곡성군	158	163	0.5	158	152
구례군	138	143	0.4	138	133
고흥군	21	21	0.1	21	17
보성군	78	89	0.4	78	68
화순군	41	46	0.3	41	35
장흥군	85	86	0.3	85	79
강진군	81	84	0.3	81	74
해남군	112	121	0.4	112	107
영암군	172	193	1.0	172	146
무안군	37	43	0.2	37	32
함평군	34	38	0.2	34	30
영광군	46	48	0.2	46	39
장성군	226	240	0.8	226	207
완도군	15	15	0.0	15	15
진도군	9	10	0.1	9	7
신안군	36	38	0.4	36	34
경상북도	4,353	4,529	22.5	4,353	3,993
포항시	320	338	1.6	320	296
경주시	248	252	1.1	248	234
김천시	137	143	0.8	137	121
안동시	377	407	2.3	377	335
구미시	21	22	0.2	21	17
영주시	222	224	1.1	222	212
영천시	519	530	2.8	519	474
상주시	712	755	2.9	712	685
문경시	175	184	0.7	175	164
경산시	72	74	0.3	72	67
군위군	116	117	0.7	116	103
의성군	405	417	2.5	405	351
청송군	275	285	1.9	275	229
영양군	70	75	0.4	70	61
영덕군	171	177	0.8	171	161
청도군	169	171	0.7	169	162
고령군	3	3	0.0	3	3
성주군	50	52	0.2	50	48
철곡군	27	32	0.2	27	23
예천군	115	117	0.6	115	105

규모별 농가 수<저온저장고>

30-49	50-99	100-149	150-199	200-299	300-499	500이상
35	25	8	0	1	0	0
12	1	0	0	0	0	0
1	0	2	0	0	0	0
5	1	0	0	0	0	0
4	1	0	0	0	0	0
2	2	0	0	0	0	0
3	6	1	0	0	0	0
3	0	1	1	1	0	0
5	1	0	0	0	0	0
7	0	0	0	0	0	0
2	3	0	0	0	0	0
15	5	3	2	1	0	0
3	2	0	0	0	0	0
2	1	0	0	0	1	0
6	1	0	0	0	0	0
7	12	0	0	0	0	0
0	0	0	0	0	0	0
1	1	0	0	0	0	0
1	0	0	0	0	0	1
253	79	18	6	4	0	0
16	6	1	0	1	0	0
14	0	0	0	0	0	0
11	3	2	0	0	0	0
31	8	0	2	1	0	0
2	0	1	1	0	0	0
6	3	0	0	1	0	0
32	11	1	1	0	0	0
15	11	1	0	0	0	0
9	1	1	0	0	0	0
2	3	0	0	0	0	0
11	2	0	0	0	0	0
44	10	0	0	0	0	0
26	15	3	1	1	0	0
7	0	2	0	0	0	0
8	1	1	0	0	0	0
5	1	1	0	0	0	0
0	0	0	0	0	0	0
2	0	0	0	0	0	0
2	0	1	1	0	0	0
6	2	2	0	0	0	0

행정구역	보유동가	보유동수	바닥면적	바닥면적	
				합계	1-29
봉화군	133	136	0.6	133	128
봉진군	16	18	0.1	16	14
봉령군	0	0	0.0	0	0
경상남도	1,015	1,072	6.5	1,015	833
창원시	25	27	0.5	25	4
마산시	8	8	0.1	8	4
진주시	126	128	0.9	126	105
진해시	1	3	0.0	1	0
통영시	12	12	0.1	12	7
사천시	55	55	0.4	55	37
김해시	12	17	0.2	12	9
밀양시	47	48	0.3	47	37
거제시	5	7	0.0	5	3
양산시	13	13	0.1	13	10
의령군	16	17	0.1	16	13
함안군	36	43	0.3	36	31
창녕군	24	40	0.5	24	13
고성군	31	32	0.5	31	12
남해군	14	17	0.0	14	14
하동군	198	205	0.8	198	184
산청군	119	122	0.5	119	107
함양군	108	110	0.4	108	100
거창군	97	97	0.5	97	84
합천군	68	71	0.3	68	59
제주도	139	163	1.0	139	105
제주시	76	85	0.5	76	58
서귀포시	63	78	0.5	63	47

 규모 별 농 가 수<저온저장고>

30-49	50-99	100-149	150-199	200-299	300-499	500이상
4	0	1	0	0	0	0
0	2	0	0	0	0	0
0	0	0	0	0	0	0
116	38	11	7	8	2	0
12	3	3	1	2	0	0
3	0	1	0	0	0	0
14	5	0	0	1	1	0
1	0	0	0	0	0	0
3	2	0	0	0	0	0
15	3	0	0	0	0	0
0	1	1	1	0	0	0
7	1	1	0	1	0	0
1	1	0	0	0	0	0
1	2	0	0	0	0	0
2	1	0	0	0	0	0
1	1	0	1	2	0	0
5	1	1	2	1	1	0
8	6	2	2	1	0	0
0	0	0	0	0	0	0
12	2	0	0	0	0	0
9	3	0	0	0	0	0
5	2	1	0	0	0	0
10	3	0	0	0	0	0
7	1	1	0	0	0	0
22	10	2	0	0	0	0
13	4	1	0	0	0	0
9	6	1	0	0	0	0

나. 일반저장고

행정구역	보유농가	보유동수	바닥면적	바닥면적	
				합계	1-29
전국	33,754	38,650	257.5	33,754	25,246
서울특별시	29	31	0.2	29	21
부산광역시	27	27	0.2	27	24
대구광역시	144	146	0.8	144	121
인천광역시	24	25	0.1	24	21
광주광역시	32	32	0.3	32	25
대전광역시	73	73	0.4	73	64
울산광역시	286	293	1.8	286	237
경기도	1,000	1,067	9.4	1,000	618
강원도	249	263	1.6	249	203
충청북도	2,010	2,054	13.8	2,010	1,622
충청남도	2,117	2,179	16.9	2,117	1,529
전라북도	732	768	6.4	732	463
전라남도	1,408	1,456	10.7	1,408	1,040
경상북도	12,164	12,387	76.8	12,164	10,400
경상남도	1,733	1,777	14.4	1,733	1,165
제주도	11,726	16,072	103.7	11,726	7,693
전국	33,754	38,650	257.5	33,754	25,246
서울특별시	29	31	0.2	29	21
종로구	0	0	0.0	0	0
중구	0	0	0.0	0	0
용산구	0	0	0.0	0	0
성동구	0	0	0.0	0	0
광진구	0	0	0.0	0	0
동대문구	0	0	0.0	0	0
종로구	18	20	0.2	18	12
성북구	0	0	0.0	0	0
강북구	0	0	0.0	0	0
도봉구	5	5	0.0	5	4
노원구	5	5	0.0	5	4
은평구	0	0	0.0	0	0
서대문구	0	0	0.0	0	0
마포구	0	0	0.0	0	0
양천구	0	0	0.0	0	0
강서구	0	0	0.0	0	0
구로구	0	0	0.0	0	0
금천구	0	0	0.0	0	0
영등포구	0	0	0.0	0	0
동작구	0	0	0.0	0	0

행정구역	보유인원	수용인원	전원인원	잔여인원	
				합계	1-29
관악구	0	0	0.0	0	0
서초구	0	0	0.0	0	0
강남구	1	1	0.0	1	1
송파구	0	0	0.0	0	0
강동구	0	0	0.0	0	0
부산광역시	27	27	0.2	27	24
중구	0	0	0.0	0	0
서구	0	0	0.0	0	0
동구	0	0	0.0	0	0
영도구	0	0	0.0	0	0
부산진구	0	0	0.0	0	0
동래구	0	0	0.0	0	0
남구	0	0	0.0	0	0
북구	0	0	0.0	0	0
해운대구	0	0	0.0	0	0
사하구	0	0	0.0	0	0
김정구	1	1	0.0	1	1
강서구	7	7	0.0	7	6
연제구	0	0	0.0	0	0
수영구	0	0	0.0	0	0
사상구	0	0	0.0	0	0
기장군	19	19	0.1	19	17
대구광역시	144	146	0.8	144	121
중구	0	0	0.0	0	0
동구	112	113	0.6	112	97
서구	0	0	0.0	0	0
남구	0	0	0.0	0	0
북구	7	7	0.0	7	6
수성구	7	8	0.1	7	3
달서구	5	5	0.0	5	3
달성군	13	13	0.1	13	12
인천광역시	24	25	0.1	24	21
중구	0	0	0.0	0	0
동구	0	0	0.0	0	0
남구	0	0	0.0	0	0
연수구	0	0	0.0	0	0
남동구	6	7	0.0	6	4
부평구	0	0	0.0	0	0
계양구	0	0	0.0	0	0
서구	0	0	0.0	0	0

 규모 별 능 가 수<일반저장고>

30-49	50-99	100-149	150-199	200-299	300-499	500이상
0	0	0	0	0	0	0
0	0	0	0	0	0	0
0	0	0	0	0	0	0
0	0	0	0	0	0	0
0	0	0	0	0	0	0
1	2	0	0	0	0	0
0	0	0	0	0	0	0
0	0	0	0	0	0	0
0	0	0	0	0	0	0
0	0	0	0	0	0	0
0	0	0	0	0	0	0
0	0	0	0	0	0	0
0	0	0	0	0	0	0
0	0	0	0	0	0	0
0	0	0	0	0	0	0
0	0	0	0	0	0	0
0	0	0	0	0	0	0
0	0	0	0	0	0	0
1	0	0	0	0	0	0
0	0	0	0	0	0	0
0	0	0	0	0	0	0
0	0	0	0	0	0	0
0	2	0	0	0	0	0
18	4	0	0	1	0	0
0	0	0	0	0	0	0
12	2	0	0	1	0	0
0	0	0	0	0	0	0
0	0	0	0	0	0	0
0	1	0	0	0	0	0
4	0	0	0	0	0	0
1	1	0	0	0	0	0
1	0	0	0	0	0	0
2	1	0	0	0	0	0
0	0	0	0	0	0	0
0	0	0	0	0	0	0
0	0	0	0	0	0	0
0	0	0	0	0	0	0
1	1	0	0	0	0	0
0	0	0	0	0	0	0
0	0	0	0	0	0	0
0	0	0	0	0	0	0

행정구역	보유농가	보유농수	바닥면적	바닥면적	
				합계	1-29
강화군	18	18	0.1	18	17
옹진군	0	0	0.0	0	0
광주광역시	32	32	0.3	32	25
동구	0	0	0.0	0	0
서구	2	2	0.0	2	2
남구	8	8	0.1	8	5
북구	8	8	0.1	8	7
광산구	14	14	0.1	14	11
대전광역시	73	73	0.4	73	64
동구	2	2	0.0	2	2
중구	2	2	0.0	2	2
서구	3	3	0.0	3	1
유성구	62	62	0.4	62	55
대덕구	4	4	0.0	4	4
울산광역시	286	293	1.8	286	237
중구	14	14	0.1	14	13
남구	12	12	0.1	12	12
동구	0	0	0.0	0	0
북구	41	43	0.2	41	35
울주군	219	224	1.4	219	177
경기도	1,000	1,067	9.4	1,000	618
수원시	1	1	0.0	1	1
성남시	2	2	0.0	2	1
의정부시	12	12	0.0	12	12
안양시	0	0	0.0	0	0
부천시	0	0	0.0	0	0
광명시	1	1	0.0	1	1
평택시	215	237	2.4	215	102
동두천시	1	1	0.0	1	1
안산시	2	2	0.0	2	0
고양시	11	14	0.1	11	8
과천시	5	5	0.0	5	5
구리시	14	15	0.1	14	13
남양주시	76	80	0.8	76	36
오산시	9	10	0.1	9	5
시흥시	11	11	0.1	11	8
군포시	0	0	0.0	0	0
의왕시	2	2	0.0	2	2
하남시	3	4	0.0	3	1
용인시	13	13	0.1	13	9

 규모별 농가 수<일반저장고>

30-49	50-99	100-149	150-199	200-299	300-499	500이상
1	0	0	0	0	0	0
0	0	0	0	0	0	0
3	3	0	0	0	1	0
0	0	0	0	0	0	0
0	0	0	0	0	0	0
2	1	0	0	0	0	0
0	0	0	0	0	1	0
1	2	0	0	0	0	0
8	1	0	0	0	0	0
0	0	0	0	0	0	0
0	0	0	0	0	0	0
1	1	0	0	0	0	0
7	0	0	0	0	0	0
0	0	0	0	0	0	0
37	10	1	0	1	0	0
1	0	0	0	0	0	0
0	0	0	0	0	0	0
0	0	0	0	0	0	0
3	3	0	0	0	0	0
33	7	1	0	1	0	0
254	104	15	3	2	4	0
0	0	0	0	0	0	0
1	0	0	0	0	0	0
0	0	0	0	0	0	0
0	0	0	0	0	0	0
0	0	0	0	0	0	0
0	0	0	0	0	0	0
76	29	5	2	0	1	0
0	0	0	0	0	0	0
1	1	0	0	0	0	0
1	1	1	0	0	0	0
0	0	0	0	0	0	0
1	0	0	0	0	0	0
25	13	0	1	1	0	0
3	1	0	0	0	0	0
2	1	0	0	0	0	0
0	0	0	0	0	0	0
0	0	0	0	0	0	0
1	1	0	0	0	0	0
3	1	0	0	0	0	0

행정구역	보유농가	보유농수	바닥면적	바닥면적	
				합계	1-29
파주시	29	32	0.3	29	15
이천시	123	130	1.1	123	79
안성시	129	138	1.4	129	79
김포시	28	29	0.2	28	22
화성시	57	63	0.5	57	38
광주시	8	8	0.1	8	5
양주시	10	10	0.1	10	6
포천시	38	38	0.3	38	25
여주군	47	49	0.5	47	25
연천군	1	1	0.0	1	1
가평군	103	108	0.8	103	75
양평군	49	51	0.3	49	43
강원도	249	263	1.6	249	203
춘천시	38	39	0.3	38	32
원주시	61	63	0.4	61	49
강릉시	59	61	0.4	59	48
동해시	6	7	0.0	6	6
태백시	0	0	0.0	0	0
속초시	1	1	0.0	1	1
상척시	4	5	0.0	4	4
홍천군	6	6	0.0	6	5
횡성군	6	6	0.0	6	4
영월군	19	20	0.1	19	17
평창군	3	3	0.0	3	1
정선군	1	1	0.0	1	1
철원군	2	3	0.0	2	0
화천군	11	13	0.1	11	10
양구군	12	14	0.1	12	7
인제군	4	4	0.0	4	3
고성군	2	2	0.0	2	2
양양군	14	15	0.1	14	13
충청북도	2,010	2,054	13.8	2,010	1,622
청주시	10	10	0.1	10	6
충주시	742	764	4.9	742	614
제천시	196	205	1.6	196	133
청원군	74	75	0.6	74	58
보은군	190	191	1.2	190	169
옥천군	32	33	0.3	32	21
영동군	325	325	2.0	325	284
진천군	39	39	0.4	39	18

규모별 농가 수<일반저장고>

30-49	50-99	100-149	150-199	200-299	300-499	500이상
4	10	0	0	0	0	0
33	7	4	0	0	0	0
35	12	0	0	0	3	0
4	2	0	0	0	0	0
7	8	4	0	0	0	0
2	1	0	0	0	0	0
3	1	0	0	0	0	0
11	2	0	0	0	0	0
13	7	1	0	1	0	0
0	0	0	0	0	0	0
24	4	0	0	0	0	0
4	2	0	0	0	0	0
25	20	0	0	1	0	0
2	3	0	0	1	0	0
9	3	0	0	0	0	0
4	7	0	0	0	0	0
0	0	0	0	0	0	0
0	0	0	0	0	0	0
0	0	0	0	0	0	0
0	0	0	0	0	0	0
0	1	0	0	0	0	0
1	1	0	0	0	0	0
2	0	0	0	0	0	0
1	1	0	0	0	0	0
0	0	0	0	0	0	0
1	1	0	0	0	0	0
1	0	0	0	0	0	0
3	2	0	0	0	0	0
0	1	0	0	0	0	0
0	0	0	0	0	0	0
1	0	0	0	0	0	0
293	81	10	2	1	1	0
3	0	1	0	0	0	0
104	20	3	0	0	1	0
48	14	1	0	0	0	0
9	6	1	0	0	0	0
15	4	2	0	0	0	0
8	2	0	1	0	0	0
30	10	0	0	1	0	0
11	10	0	0	0	0	0

행정구역	보유농가	보유예수	바닥면적	바닥면적	
				합계	1-29
괴산군	152	154	1.0	152	123
음성군	151	155	1.2	151	112
단양군	76	78	0.5	76	65
증평군	23	25	0.1	23	19
충청남도	2,117	2,179	16.9	2,117	1,529
천안시	254	268	2.7	254	133
공주시	120	121	0.9	120	79
보령시	21	24	0.2	21	18
아산시	167	171	1.6	167	79
서산시	59	59	0.4	59	49
논산시	74	76	0.8	74	41
계룡시	0	0	0.0	0	0
금산군	39	42	0.3	39	33
연기군	247	256	1.3	247	220
부여군	21	22	0.2	21	13
서천군	18	18	0.1	18	13
청양군	27	27	0.2	27	20
홍성군	124	125	0.9	124	99
예산군	761	781	6.2	761	582
태안군	8	9	0.1	8	5
당진군	177	180	1.3	177	145
전라북도	732	768	6.4	732	463
전주시	72	78	0.5	72	53
군산시	10	10	0.1	10	5
익산시	75	76	0.6	75	44
정읍시	61	64	0.5	61	41
남원시	35	36	0.3	35	23
김제시	75	76	0.7	75	49
원주군	63	68	0.5	63	41
진안군	23	26	0.1	23	18
무주군	146	153	1.1	146	101
장수군	82	83	1.2	82	22
임실군	26	26	0.2	26	21
손창군	2	2	0.1	2	1
고창군	32	37	0.3	32	23
부안군	30	33	0.3	30	21
전라남도	1,408	1,456	10.7	1,408	1,040
목포시	1	4	0.0	1	1
여수시	8	8	0.0	8	7
순천시	65	67	0.3	65	61

규모별 농가 수<일반저장고>						
30-49	50-99	100-149	150-199	200-299	300-499	500이상
20	9	0	0	0	0	0
31	5	2	1	0	0	0
10	1	0	0	0	0	0
4	0	0	0	0	0	0
412	145	22	3	6	0	0
81	27	11	0	2	0	0
34	7	0	0	0	0	0
1	1	1	0	0	0	0
66	20	1	1	0	0	0
10	0	0	0	0	0	0
20	11	1	1	0	0	0
0	0	0	0	0	0	0
2	4	0	0	0	0	0
18	8	1	0	0	0	0
4	4	0	0	0	0	0
5	0	0	0	0	0	0
5	2	0	0	0	0	0
21	4	0	0	0	0	0
118	49	7	1	4	0	0
3	0	0	0	0	0	0
24	8	0	0	0	0	0
158	94	11	4	2	0	0
14	4	1	0	0	0	0
2	3	0	0	0	0	0
20	11	0	0	0	0	0
13	7	0	0	0	0	0
7	5	0	0	0	0	0
16	7	1	2	0	0	0
13	7	2	0	0	0	0
5	0	0	0	0	0	0
27	17	1	0	0	0	0
26	27	5	1	1	0	0
4	1	0	0	0	0	0
0	0	0	0	1	0	0
6	2	1	0	0	0	0
5	3	0	1	0	0	0
205	140	19	2	2	0	0
0	0	0	0	0	0	0
0	1	0	0	0	0	0
2	1	0	0	1	0	0

행정구역	보유농가	보유농수	바닥면적	바닥면적	
				합계	1-29
나주시	787	807	6.3	787	581
광양시	38	38	0.2	38	31
담양군	17	18	0.2	17	9
곡성군	56	58	0.3	56	50
구례군	5	5	0.0	5	3
고흥군	7	7	0.1	7	5
보성군	15	15	0.1	15	11
화순군	28	31	0.2	28	21
장흥군	26	27	0.2	26	15
강진군	54	54	0.3	54	45
해남군	17	18	0.1	17	11
영암군	119	124	0.9	119	82
무안군	38	40	0.4	38	19
함평군	35	39	0.3	35	24
영광군	36	37	0.3	36	23
장성군	33	36	0.2	33	27
완도군	6	6	0.1	6	3
진도군	3	3	0.0	3	2
신안군	14	14	0.1	14	9
경상북도	12,164	12,387	76.8	12,164	10,400
포항시	582	590	3.4	582	521
경주시	403	409	2.7	403	327
강천시	239	244	1.5	239	210
안동시	821	833	5.0	821	746
구미시	217	219	1.3	217	185
영주시	1,184	1,191	7.4	1,184	1,085
영천시	1,366	1,381	8.1	1,366	1,167
상주시	979	989	5.7	979	864
문경시	590	599	3.1	590	550
경산시	1,371	1,374	9.8	1,371	992
군위군	486	490	3.5	486	391
의성군	1,013	1,128	7.0	1,013	829
칠송군	888	897	5.8	888	789
영양군	94	97	0.6	94	75
영덕군	274	278	1.3	274	251
청도군	783	786	5.0	783	641
고령군	14	15	0.1	14	10
성주군	125	128	0.8	125	102
철곡군	93	96	0.6	93	78
예천군	256	256	1.5	256	228

 규모별 농가수<일반저장고>

30-49	50-99	100-149	150-199	200-299	300-499	500이상
115	84	5	1	1	0	0
2	5	0	0	0	0	0
1	5	2	0	0	0	0
2	3	1	0	0	0	0
2	0	0	0	0	0	0
1	0	1	0	0	0	0
2	2	0	0	0	0	0
4	3	0	0	0	0	0
11	0	0	0	0	0	0
5	3	1	0	0	0	0
4	2	0	0	0	0	0
22	12	3	0	0	0	0
11	5	3	0	0	0	0
8	2	0	1	0	0	0
6	7	0	0	0	0	0
3	2	1	0	0	0	0
2	0	1	0	0	0	0
0	0	1	0	0	0	0
2	3	0	0	0	0	0
1,345	350	47	9	12	1	0
43	12	6	0	0	0	0
54	18	3	1	0	0	0
23	5	0	0	1	0	0
58	17	0	0	0	0	0
23	8	1	0	0	0	0
85	10	3	1	0	0	0
137	50	5	3	3	1	0
84	27	4	0	0	0	0
32	8	0	0	0	0	0
311	56	10	0	2	0	0
74	17	2	2	0	0	0
155	27	1	0	1	0	0
76	16	4	1	2	0	0
10	9	0	0	0	0	0
16	7	0	0	0	0	0
86	48	5	1	2	0	0
3	1	0	0	0	0	0
20	3	0	0	0	0	0
10	4	1	0	0	0	0
23	4	1	0	0	0	0

행정구지	보유용가	보유용수	바닥면적	바닥면적	
				합계	1-29
북화면	373	374	2.3	373	350
북진군	13	13	0.1	13	9
북흥군	0	0	0.0	0	0
경상남도	1,733	1,777	14.4	1,733	1,165
창원시	14	14	0.1	14	8
마산시	11	11	0.1	11	8
진주시	46	46	0.4	46	25
진해시	0	0	0.0	0	0
통영시	4	5	0.0	4	4
사천시	29	29	0.3	29	16
김해시	18	18	0.2	18	8
밀양시	388	390	3.9	388	181
거제시	1	1	0.0	1	1
양산시	0	0	0.0	0	0
의령군	10	10	0.1	10	6
함안군	12	13	0.1	12	6
창녕군	39	39	0.5	39	17
고성군	7	7	0.0	7	5
남해군	1	1	0.0	1	1
하동군	64	64	0.4	64	48
산청군	154	160	1.2	154	107
함양군	261	264	2.1	261	183
거창군	648	676	4.5	648	526
합천군	26	29	0.2	26	15
제주도	11,726	16,072	103.7	11,726	7,693
제주시	2,225	2,669	19.2	2,225	1,458
서귀포시	9,501	13,403	84.5	9,501	6,235

규모별 농가 수<일반저장고>

30-49	50-99	100-149	150-199	200-299	300-499	500이상
20	2	0	0	1	0	0
2	1	1	0	0	0	0
0	0	0	0	0	0	0
404	135	21	3	5	0	0
3	2	1	0	0	0	0
3	0	0	0	0	0	0
11	9	1	0	0	0	0
0	0	0	0	0	0	0
0	0	0	0	0	0	0
6	3	4	0	0	0	0
6	2	0	1	1	0	0
162	42	2	0	1	0	0
0	0	0	0	0	0	0
0	0	0	0	0	0	0
2	2	0	0	0	0	0
4	1	1	0	0	0	0
9	10	2	0	1	0	0
2	0	0	0	0	0	0
0	0	0	0	0	0	0
12	3	1	0	0	0	0
27	17	2	0	1	0	0
54	18	6	0	0	0	0
96	22	1	2	1	0	0
7	4	0	0	0	0	0
2,833	1,104	73	12	10	0	1
552	196	15	2	2	0	0
2,281	908	58	10	8	0	1

다. 집 하 장

행정구역	보유농가	보유동수	바닥면적	바닥면적	
				합계	1-29
전국	3,790	3,856	38.8	3,790	2,320
서울특별시	5	5	0.0	5	5
부산광역시	11	11	0.2	11	4
대구광역시	4	4	0.0	4	3
인천광역시	2	2	0.0	2	2
광주광역시	5	6	0.0	5	4
대전광역시	8	8	0.1	8	6
울산광역시	84	85	0.5	84	65
경기도	403	416	3.7	403	260
강원도	103	108	1.1	103	58
충청북도	290	295	3.3	290	148
충청남도	498	510	5.4	498	282
전라북도	326	330	3.5	326	166
전라남도	623	630	5.7	623	427
경상북도	1,162	1,173	11.7	1,162	760
경상남도	241	244	3.1	241	114
제주도	25	29	0.4	25	16
전국	3,790	3,856	38.8	3,790	2,320
서울특별시	5	5	0.0	5	5
중로구	0	0	0.0	0	0
중구	0	0	0.0	0	0
용산구	0	0	0.0	0	0
성동구	0	0	0.0	0	0
광진구	0	0	0.0	0	0
동대문구	0	0	0.0	0	0
종로구	3	3	0.0	3	3
상북구	0	0	0.0	0	0
강북구	0	0	0.0	0	0
도봉구	1	1	0.0	1	1
노원구	1	1	0.0	1	1
은평구	0	0	0.0	0	0
서대문구	0	0	0.0	0	0
마포구	0	0	0.0	0	0
양천구	0	0	0.0	0	0
강서구	0	0	0.0	0	0
구로구	0	0	0.0	0	0
금천구	0	0	0.0	0	0
영등포구	0	0	0.0	0	0
동작구	0	0	0.0	0	0

행정 구역	보유동가	보유동수	바닥면적	바닥면적	
				합계	1-29
관악구	0	0	0.0	0	0
서초구	0	0	0.0	0	0
강남구	0	0	0.0	0	0
송파구	0	0	0.0	0	0
강동구	0	0	0.0	0	0
부산광역시	11	11	0.2	11	4
중구	0	0	0.0	0	0
서구	0	0	0.0	0	0
동구	0	0	0.0	0	0
영도구	0	0	0.0	0	0
부산진구	0	0	0.0	0	0
동래구	0	0	0.0	0	0
남구	0	0	0.0	0	0
북구	0	0	0.0	0	0
해운대구	0	0	0.0	0	0
사하구	0	0	0.0	0	0
금정구	1	1	0.0	1	1
강서구	1	1	0.0	1	0
연제구	0	0	0.0	0	0
수영구	0	0	0.0	0	0
사상구	0	0	0.0	0	0
기장군	9	9	0.1	9	3
대구광역시	4	4	0.0	4	3
중구	0	0	0.0	0	0
동구	4	4	0.0	4	3
서구	0	0	0.0	0	0
남구	0	0	0.0	0	0
북구	0	0	0.0	0	0
수성구	0	0	0.0	0	0
달서구	0	0	0.0	0	0
달성군	0	0	0.0	0	0
인천광역시	2	2	0.0	2	2
중구	0	0	0.0	0	0
동구	0	0	0.0	0	0
남구	0	0	0.0	0	0
연수구	0	0	0.0	0	0
남동구	0	0	0.0	0	0
부평구	0	0	0.0	0	0
계양구	0	0	0.0	0	0
서구	0	0	0.0	0	0

행정구역	보유농가	보유농수	비락면적	비락면적	
				합계	1-29
강화군	2	2	0.0	2	2
영진군	0	0	0.0	0	0
영주광역시	5	6	0.0	5	4
영구	0	0	0.0	0	0
서구	0	0	0.0	0	0
남구	0	0	0.0	0	0
북구	0	0	0.0	0	0
영산구	5	6	0.0	5	4
대전광역시	8	8	0.1	8	6
영구	1	1	0.0	1	1
영구	0	0	0.0	0	0
서구	0	0	0.0	0	0
유성구	7	7	0.1	7	5
대덕구	0	0	0.0	0	0
충청남도	84	85	0.5	84	65
영구	2	2	0.0	2	2
남구	3	3	0.0	3	3
영구	0	0	0.0	0	0
북구	0	0	0.0	0	0
충주군	79	80	0.5	79	60
경기도	403	416	3.7	403	260
수원시	0	0	0.0	0	0
성남시	0	0	0.0	0	0
의정부시	3	3	0.0	3	3
인양시	0	0	0.0	0	0
부천시	0	0	0.0	0	0
광명시	0	0	0.0	0	0
평택시	20	22	0.2	20	10
동두천시	0	0	0.0	0	0
안산시	6	6	0.1	6	4
고양시	1	1	0.0	1	1
과천시	0	0	0.0	0	0
구리시	7	7	0.1	7	3
남양주시	11	14	0.2	11	2
오산시	0	0	0.0	0	0
시흥시	1	1	0.0	1	1
군포시	0	0	0.0	0	0
의왕시	0	0	0.0	0	0
하남시	0	0	0.0	0	0
용인시	8	9	0.1	8	4

규 모 별 농 가 수<집하장 >							
30-49	50-99	100-149	150-199	200-299	300-499	500이상	
0	0	0	0	0	0	0	0
0	0	0	0	0	0	0	0
0	0	1	0	0	0	0	0
0	0	0	0	0	0	0	0
0	0	0	0	0	0	0	0
0	0	0	0	0	0	0	0
0	0	0	0	0	0	0	0
0	0	1	0	0	0	0	0
1	1	0	0	0	0	0	0
0	0	0	0	0	0	0	0
0	0	0	0	0	0	0	0
0	0	0	0	0	0	0	0
1	1	0	0	0	0	0	0
0	0	0	0	0	0	0	0
0	0	0	0	0	0	0	0
14	5	0	0	0	0	0	0
0	0	0	0	0	0	0	0
0	0	0	0	0	0	0	0
0	0	0	0	0	0	0	0
0	0	0	0	0	0	0	0
14	5	0	0	0	0	0	0
87	45	6	2	3	0	0	0
0	0	0	0	0	0	0	0
0	0	0	0	0	0	0	0
0	0	0	0	0	0	0	0
0	0	0	0	0	0	0	0
0	0	0	0	0	0	0	0
0	0	0	0	0	0	0	0
0	0	0	0	0	0	0	0
7	3	0	0	0	0	0	0
0	0	0	0	0	0	0	0
0	1	0	0	1	0	0	0
0	0	0	0	0	0	0	0
0	0	0	0	0	0	0	0
2	1	1	0	0	0	0	0
2	5	2	0	0	0	0	0
0	0	0	0	0	0	0	0
0	0	0	0	0	0	0	0
0	0	0	0	0	0	0	0
0	0	0	0	0	0	0	0
0	0	0	0	0	0	0	0
0	0	0	0	0	0	0	0
4	0	0	0	0	0	0	0

행정구역	보유종가	보유종수	바닥면적	바닥면적	
				합계	1-29
파주시	14	14	0.1	14	10
이천시	23	23	0.3	23	14
안성시	230	237	2.0	230	155
김포시	8	8	0.1	8	6
화성시	13	13	0.1	13	8
광주시	6	6	0.0	6	4
양주시	15	15	0.1	15	15
포천시	9	9	0.1	9	2
여주군	24	24	0.2	24	14
연천군	2	2	0.0	2	2
가평군	1	1	0.0	1	1
양평군	1	1	0.0	1	1
강원도	103	108	1.1	103	58
춘천시	18	18	0.3	18	8
원주시	36	39	0.4	36	19
강릉시	11	13	0.2	11	2
동해시	0	0	0.0	0	0
태백시	0	0	0.0	0	0
속초시	1	1	0.0	1	1
삼척시	0	0	0.0	0	0
홍천군	3	3	0.0	3	3
횡성군	3	3	0.1	3	1
영월군	19	19	0.1	19	15
평창군	4	4	0.0	4	4
정선군	0	0	0.0	0	0
철원군	0	0	0.0	0	0
화천군	2	2	0.0	2	2
양구군	4	4	0.0	4	3
인제군	0	0	0.0	0	0
고성군	0	0	0.0	0	0
양양군	2	2	0.0	2	0
충청북도	290	295	3.3	290	148
청주시	0	0	0.0	0	0
충주시	32	32	0.4	32	15
제천시	16	16	0.2	16	11
청원군	7	7	0.1	7	2
보은군	32	32	0.3	32	20
옥천군	33	34	0.5	33	12
영동군	119	123	1.3	119	57
진천군	18	18	0.1	18	15

규모별 종가수<집하장>

30-49	50-99	100-149	150-199	200-299	300-499	500이상
3	1	0	0	0	0	0
5	3	0	0	1	0	0
48	23	2	1	1	0	0
2	0	0	0	0	0	0
2	2	1	0	0	0	0
1	1	0	0	0	0	0
0	0	0	0	0	0	0
4	2	0	1	0	0	0
7	3	0	0	0	0	0
0	0	0	0	0	0	0
0	0	0	0	0	0	0
0	0	0	0	0	0	0
16	23	4	0	2	0	0
3	5	1	0	1	0	0
8	8	1	0	0	0	0
0	7	1	0	1	0	0
0	0	0	0	0	0	0
0	0	0	0	0	0	0
0	0	0	0	0	0	0
0	0	0	0	0	0	0
0	0	0	0	0	0	0
0	0	0	0	0	0	0
0	2	0	0	0	0	0
3	0	1	0	0	0	0
0	0	0	0	0	0	0
0	0	0	0	0	0	0
0	0	0	0	0	0	0
0	0	0	0	0	0	0
1	0	0	0	0	0	0
0	0	0	0	0	0	0
0	0	0	0	0	0	0
1	1	0	0	0	0	0
65	60	14	1	2	0	0
0	0	0	0	0	0	0
7	7	2	0	1	0	0
1	3	1	0	0	0	0
0	3	2	0	0	0	0
5	7	0	0	0	0	0
7	10	4	0	0	0	0
39	18	3	1	1	0	0
1	2	0	0	0	0	0

행정 구역	보유농가	보유농수	바닥면적	바닥면적	
				합계	1-29
괴산군	18	18	0.2	18	5
음성군	10	10	0.1	10	6
단양군	4	4	0.0	4	4
영평군	1	1	0.0	1	1
충청남도	498	510	5.4	498	282
천안시	258	265	2.6	258	152
공주시	17	17	0.2	17	10
보령시	6	6	0.0	6	5
아산시	40	41	0.6	40	11
서산시	6	6	0.1	6	3
논산시	12	13	0.2	12	4
계룡시	0	0	0.0	0	0
금산군	21	23	0.3	21	6
연기군	29	30	0.3	29	18
부여군	7	7	0.1	7	4
서천군	4	4	0.1	4	1
청양군	6	6	0.1	6	2
홍성군	49	49	0.3	49	46
예산군	35	35	0.5	35	19
태안군	2	2	0.0	2	0
당진군	6	6	0.1	6	1
전라북도	326	330	3.5	326	166
전주시	14	14	0.2	14	8
군산시	2	2	0.0	2	1
익산시	4	4	0.0	4	2
정읍시	50	50	0.4	50	26
남원시	21	21	0.3	21	11
김제시	50	52	0.3	50	38
완주군	7	8	0.1	7	4
진안군	15	15	0.1	15	11
무주군	33	33	0.4	33	10
장수군	54	54	0.9	54	16
임실군	43	44	0.4	43	27
순창군	4	4	0.0	4	2
고창군	24	24	0.3	24	8
부안군	5	5	0.1	5	2
전라남도	623	630	5.7	623	427
목포시	0	0	0.0	0	0
여수시	1	1	0.0	1	1
순천시	241	244	1.2	241	216

규모별 농가 수<집하장>						
30-49	50-99	100-149	150-199	200-299	300-499	500이상
3	9	1	0	0	0	0
2	1	1	0	0	0	0
0	0	0	0	0	0	0
0	0	0	0	0	0	0
95	91	22	4	3	1	0
56	36	11	1	2	0	0
2	4	0	0	1	0	0
0	1	0	0	0	0	0
13	11	4	1	0	0	0
2	1	0	0	0	0	0
3	4	1	0	0	0	0
0	0	0	0	0	0	0
4	11	0	0	0	0	0
2	6	3	0	0	0	0
2	1	0	0	0	0	0
0	1	1	1	0	0	0
0	4	0	0	0	0	0
3	0	0	0	0	0	0
4	8	2	1	0	1	0
1	1	0	0	0	0	0
3	2	0	0	0	0	0
71	70	17	2	0	0	0
4	1	1	0	0	0	0
1	0	0	0	0	0	0
1	1	0	0	0	0	0
18	6	0	0	0	0	0
2	7	0	1	0	0	0
6	5	1	0	0	0	0
1	2	0	0	0	0	0
3	1	0	0	0	0	0
4	18	1	0	0	0	0
15	14	8	1	0	0	0
7	7	2	0	0	0	0
0	2	0	0	0	0	0
9	4	3	0	0	0	0
0	2	1	0	0	0	0
84	77	25	6	2	2	0
0	0	0	0	0	0	0
0	0	0	0	0	0	0
14	9	2	0	0	0	0

행정구역	보유농가	보유농수	바닥면적	바닥면적	
				합계	1-29
나주시	66	66	1.0	66	31
광양시	61	61	0.4	61	46
담양군	12	12	0.2	12	5
곡성군	31	31	0.3	31	18
구례군	5	5	0.0	5	5
고흥군	12	12	0.2	12	6
보성군	24	24	0.2	24	15
화순군	11	11	0.1	11	7
장흥군	7	7	0.0	7	6
강진군	23	23	0.2	23	19
해남군	8	8	0.2	8	2
영양군	48	52	0.8	48	15
무안군	16	16	0.2	16	5
함평군	14	14	0.2	14	3
영광군	8	8	0.1	8	4
장성군	22	22	0.2	22	16
완도군	0	0	0.0	0	0
진도군	5	5	0.0	5	3
신안군	8	8	0.1	8	4
경상북도	1,162	1,173	11.7	1,162	760
포항시	27	27	0.1	27	26
경주시	22	22	0.1	22	17
김천시	65	68	1.1	65	21
안동시	16	16	0.2	16	11
구미시	19	19	0.3	19	12
영주시	45	45	0.6	45	26
영천시	137	137	1.6	137	84
상주시	350	351	3.0	350	240
문경시	53	54	0.6	53	36
경산시	167	167	1.6	167	117
군위군	30	30	0.3	30	23
의성군	20	24	0.1	20	13
청송군	32	32	0.4	32	21
영양군	11	11	0.2	11	4
영덕군	8	8	0.1	8	4
청도군	131	132	1.1	131	91
고령군	0	0	0.0	0	0
성주군	6	6	0.1	6	4
철곡군	11	12	0.2	11	5
예천군	9	9	0.1	9	5

규모별 농가 수<집하장>						
30-49	50-99	100-149	150-199	200-299	300-499	500이상
11	13	7	3	0	1	0
11	4	0	0	0	0	0
4	1	2	0	0	0	0
8	5	0	0	0	0	0
0	0	0	0	0	0	0
1	3	2	0	0	0	0
5	3	1	0	0	0	0
2	2	0	0	0	0	0
1	0	0	0	0	0	0
2	1	0	0	1	0	0
1	2	2	0	1	0	0
9	17	5	1	0	1	0
7	3	1	0	0	0	0
3	6	2	0	0	0	0
1	1	1	1	0	0	0
3	3	0	0	0	0	0
0	0	0	0	0	0	0
1	1	0	0	0	0	0
0	3	0	1	0	0	0
175	162	45	9	6	4	1
1	0	0	0	0	0	0
3	2	0	0	0	0	0
26	12	3	2	0	0	1
2	1	2	0	0	0	0
0	5	2	0	0	0	0
11	2	3	2	0	1	0
16	22	12	3	0	0	0
41	57	8	1	2	1	0
10	2	2	0	2	1	0
22	24	2	1	0	1	0
2	3	2	0	0	0	0
5	2	0	0	0	0	0
6	2	2	0	1	0	0
4	1	2	0	0	0	0
2	2	0	0	0	0	0
23	16	1	0	0	0	0
0	0	0	0	0	0	0
0	0	2	0	0	0	0
0	5	0	0	1	0	0
1	2	1	0	0	0	0

행정구명	표준승차	표준승수	바닥면적	바닥면적	
				합계	1-29
영월군	2	2	0.0	2	0
영진군	1	1	0.0	1	0
영월군	0	0	0.0	0	0
경상남도	241	244	3.1	241	114
창원시	8	8	0.1	8	3
마산시	2	2	0.0	2	0
진주시	25	25	0.2	25	14
진해시	0	0	0.0	0	0
통영시	1	1	0.0	1	1
사천시	14	14	0.2	14	7
김해시	9	9	0.3	9	3
밀양시	85	86	0.8	85	40
거제시	1	1	0.0	1	0
양산시	1	1	0.0	1	0
의령군	4	4	0.0	4	2
함안군	2	2	0.0	2	0
창녕군	5	7	0.2	5	0
고성군	5	5	0.1	5	1
남해군	10	10	0.1	10	8
하동군	23	23	0.2	23	13
산청군	12	12	0.2	12	4
함양군	8	8	0.1	8	5
거창군	18	18	0.6	18	8
합천군	8	8	0.1	8	5
제주도	25	29	0.4	25	16
제주시	16	18	0.1	16	12
서귀포시	9	11	0.3	9	4

규모별 병가수<집하장>							
30-49	50-99	100-149	150-199	200-299	300-499	500이상	
0	1	1	0	0	0	0	0
0	1	0	0	0	0	0	0
0	0	0	0	0	0	0	0
72	42	7	2	1	2	1	1
0	4	1	0	0	0	0	0
1	1	0	0	0	0	0	0
9	2	0	0	0	0	0	0
0	0	0	0	0	0	0	0
0	0	0	0	0	0	0	0
3	3	1	0	0	0	0	0
3	1	1	0	0	1	1	0
35	9	1	0	0	0	0	0
0	1	0	0	0	0	0	0
0	1	0	0	0	0	0	0
2	0	0	0	0	0	0	0
0	2	0	0	0	0	0	0
2	2	0	0	0	1	1	0
0	3	1	0	0	0	0	0
1	0	1	0	0	0	0	0
7	3	0	0	0	0	0	0
3	5	0	0	0	0	0	0
2	1	0	0	0	0	0	0
3	2	1	2	1	0	1	1
1	2	0	0	0	0	0	0
2	5	0	1	0	1	1	0
1	3	0	0	0	0	0	0
1	2	0	1	0	1	1	0

라. 선 과 장

행정구역	보유농가	보유농수	바닥면적	바닥면적	
				합계	1-29
전국	7,735	7,786	59.2	7,735	5,586
서울특별시	10	10	0.1	10	9
부산광역시	9	9	0.1	9	5
대구광역시	11	11	0.1	11	7
인천광역시	25	26	0.3	25	12
광주광역시	21	21	0.2	21	14
대전광역시	26	26	0.1	26	25
울산광역시	51	51	0.4	51	34
경기도	841	848	6.9	841	585
강원도	128	133	0.9	128	102
충청북도	910	918	5.6	910	743
충청남도	545	555	4.8	545	351
전라북도	358	360	3.3	358	210
전라남도	952	958	7.7	952	663
경상북도	2,314	2,318	13.9	2,314	1,899
경상남도	1,452	1,457	12.4	1,452	910
제주도	82	85	2.5	82	17
전국	7,735	7,786	59.2	7,735	5,586
서울특별시	10	10	0.1	10	9
종로구	0	0	0.0	0	0
중구	0	0	0.0	0	0
용산구	0	0	0.0	0	0
성동구	0	0	0.0	0	0
광진구	0	0	0.0	0	0
동대문구	0	0	0.0	0	0
종로구	8	8	0.0	8	8
성북구	0	0	0.0	0	0
강북구	0	0	0.0	0	0
도봉구	0	0	0.0	0	0
노원구	1	1	0.0	1	0
은평구	0	0	0.0	0	0
서대문구	0	0	0.0	0	0
마포구	0	0	0.0	0	0
양천구	0	0	0.0	0	0
강서구	0	0	0.0	0	0
구로구	0	0	0.0	0	0
금천구	0	0	0.0	0	0
영등포구	0	0	0.0	0	0
동작구	0	0	0.0	0	0

행정구역	보유동가	보유동수	바닥면적	바닥면적	
				합계	1-29
관악구	0	0	0.0	0	0
서초구	0	0	0.0	0	0
강남구	1	1	0.0	1	1
송파구	0	0	0.0	0	0
강동구	0	0	0.0	0	0
부산광역시	9	9	0.1	9	5
중구	0	0	0.0	0	0
서구	0	0	0.0	0	0
동구	0	0	0.0	0	0
영도구	0	0	0.0	0	0
부산진구	0	0	0.0	0	0
동래구	0	0	0.0	0	0
남구	0	0	0.0	0	0
북구	0	0	0.0	0	0
해운대구	0	0	0.0	0	0
사하구	0	0	0.0	0	0
금정구	0	0	0.0	0	0
강서구	3	3	0.0	3	2
연제구	0	0	0.0	0	0
수영구	0	0	0.0	0	0
사상구	0	0	0.0	0	0
기장군	6	6	0.1	6	3
대구광역시	11	11	0.1	11	7
중구	0	0	0.0	0	0
동구	5	5	0.0	5	4
서구	0	0	0.0	0	0
남구	0	0	0.0	0	0
북구	0	0	0.0	0	0
수성구	0	0	0.0	0	0
달서구	0	0	0.0	0	0
달성군	6	6	0.1	6	3
인천광역시	25	26	0.3	25	12
중구	0	0	0.0	0	0
동구	0	0	0.0	0	0
남구	0	0	0.0	0	0
연수구	0	0	0.0	0	0
남동구	17	18	0.2	17	7
부평구	0	0	0.0	0	0
계양구	0	0	0.0	0	0
서구	2	2	0.0	2	2

행정 구역	보유농가	보유동수	바닥면적	바닥면적	
				합계	1-29
강화군	6	6	0.1	6	3
용진군	0	0	0.0	0	0
광주광역시	21	21	0.2	21	14
동구	0	0	0.0	0	0
서구	3	3	0.0	3	2
남구	0	0	0.0	0	0
북구	2	2	0.0	2	2
광산구	16	16	0.2	16	10
대전광역시	26	26	0.1	26	25
동구	0	0	0.0	0	0
중구	0	0	0.0	0	0
서구	1	1	0.0	1	1
유성구	20	20	0.1	20	20
대덕구	5	5	0.0	5	4
울산광역시	51	51	0.4	51	34
중구	2	2	0.0	2	1
남구	0	0	0.0	0	0
동구	0	0	0.0	0	0
북구	6	6	0.0	6	4
울주군	43	43	0.3	43	29
경기도	841	848	6.9	841	585
수원시	0	0	0.0	0	0
성남시	1	1	0.0	1	1
의정부시	4	4	0.0	4	3
안양시	0	0	0.0	0	0
부천시	1	1	0.0	1	0
광명시	0	0	0.0	0	0
평택시	137	140	1.4	137	82
동두천시	0	0	0.0	0	0
안산시	2	2	0.0	2	2
고양시	18	18	0.1	18	14
과천시	1	1	0.0	1	0
구리시	3	3	0.1	3	0
남양주시	21	21	0.2	21	13
오산시	8	8	0.1	8	6
시흥시	2	2	0.0	2	2
군포시	0	0	0.0	0	0
의왕시	0	0	0.0	0	0
하남시	1	1	0.0	1	0
용인시	15	15	0.1	15	14

 규모 별 농 가 수<선과장>

	30-49	50-99	100-149	150-199	200-299	300-499	500이상
	3	0	0	0	0	0	0
	0	0	0	0	0	0	0
	4	2	1	0	0	0	0
	0	0	0	0	0	0	0
	0	1	0	0	0	0	0
	0	0	0	0	0	0	0
	0	0	0	0	0	0	0
	4	1	1	0	0	0	0
	1	0	0	0	0	0	0
	0	0	0	0	0	0	0
	0	0	0	0	0	0	0
	0	0	0	0	0	0	0
	0	0	0	0	0	0	0
	1	0	0	0	0	0	0
	14	3	0	0	0	0	0
	1	0	0	0	0	0	0
	0	0	0	0	0	0	0
	0	0	0	0	0	0	0
	2	0	0	0	0	0	0
	11	3	0	0	0	0	0
	185	57	9	2	1	2	0
	0	0	0	0	0	0	0
	0	0	0	0	0	0	0
	1	0	0	0	0	0	0
	0	0	0	0	0	0	0
	0	1	0	0	0	0	0
	0	0	0	0	0	0	0
	38	11	4	1	0	1	0
	0	0	0	0	0	0	0
	0	0	0	0	0	0	0
	3	1	0	0	0	0	0
	1	0	0	0	0	0	0
	1	1	1	0	0	0	0
	6	2	0	0	0	0	0
	1	1	0	0	0	0	0
	0	0	0	0	0	0	0
	0	0	0	0	0	0	0
	0	0	0	0	0	0	0
	1	0	0	0	0	0	0
	1	0	0	0	0	0	0

행정구역	보유농가	보유농수	바닥면적	바닥면적	
				합계	1-29
파주시	1	1	0.0	1	0
이천시	139	139	0.8	139	111
안성시	296	299	2.3	296	220
김포시	12	12	0.1	12	10
화성시	50	50	0.5	50	32
광주시	3	3	0.0	3	3
양주시	16	16	0.1	16	13
포천시	13	13	0.1	13	6
여주군	69	70	0.6	69	32
연천군	2	2	0.0	2	0
가평군	15	15	0.1	15	11
양평군	11	11	0.1	11	10
강원도	128	133	0.9	128	102
춘천시	42	46	0.3	42	33
원주시	35	35	0.2	35	30
강릉시	2	2	0.0	2	1
동해시	1	1	0.0	1	1
태백시	0	0	0.0	0	0
속초시	0	0	0.0	0	0
삼척시	2	2	0.0	2	1
홍천군	16	16	0.0	16	16
횡성군	1	1	0.0	1	1
영월군	11	11	0.1	11	9
평창군	2	2	0.0	2	2
정선군	0	0	0.0	0	0
철원군	4	4	0.1	4	0
화천군	2	2	0.0	2	2
양구군	7	7	0.1	7	4
인제군	2	2	0.0	2	1
고성군	0	0	0.0	0	0
양양군	1	2	0.0	1	1
충청북도	910	918	5.6	910	743
청주시	6	6	0.1	6	3
충주시	460	467	2.7	460	383
제천시	43	43	0.3	43	28
청원군	17	18	0.1	17	13
보은군	63	63	0.4	63	45
옥천군	18	18	0.2	18	12
영동군	116	116	0.5	116	106
진천군	15	15	0.1	15	11

 규모 별 농 가 수<선과장>

30-49	50-99	100-149	150-199	200-299	300-499	500이상
0	1	0	0	0	0	0
23	4	1	0	0	0	0
58	15	1	0	1	1	0
0	1	0	1	0	0	0
9	9	0	0	0	0	0
0	0	0	0	0	0	0
3	0	0	0	0	0	0
6	1	0	0	0	0	0
32	5	0	0	0	0	0
0	2	0	0	0	0	0
1	2	1	0	0	0	0
0	0	1	0	0	0	0
14	10	2	0	0	0	0
5	3	1	0	0	0	0
3	1	1	0	0	0	0
1	0	0	0	0	0	0
0	0	0	0	0	0	0
0	0	0	0	0	0	0
0	0	0	0	0	0	0
0	1	0	0	0	0	0
0	0	0	0	0	0	0
0	0	0	0	0	0	0
2	0	0	0	0	0	0
0	0	0	0	0	0	0
0	0	0	0	0	0	0
0	4	0	0	0	0	0
0	0	0	0	0	0	0
2	1	0	0	0	0	0
1	0	0	0	0	0	0
0	0	0	0	0	0	0
0	0	0	0	0	0	0
112	46	6	2	1	0	0
2	1	0	0	0	0	0
57	17	2	1	0	0	0
12	2	1	0	0	0	0
3	0	1	0	0	0	0
8	10	0	0	0	0	0
5	0	0	0	1	0	0
7	3	0	0	0	0	0
1	3	0	0	0	0	0

행정구역	보유농가	보유농수	바닥면적	바닥면적	
				합계	1-29
괴산군	35	35	0.2	35	29
음성군	105	105	0.7	105	86
단양군	16	16	0.1	16	11
중평군	16	16	0.1	16	16
충청남도	545	555	4.8	545	351
천안시	175	183	1.7	175	103
공주시	18	18	0.2	18	10
보령시	3	3	0.0	3	3
아산시	104	106	1.0	104	63
서산시	11	11	0.1	11	8
논산시	24	24	0.3	24	10
계룡시	0	0	0.0	0	0
금산군	31	31	0.2	31	26
연기군	36	36	0.3	36	27
부여군	12	12	0.1	12	8
서천군	2	2	0.0	2	2
청양군	14	14	0.1	14	10
충성군	36	36	0.2	36	34
예산군	47	47	0.4	47	32
태안군	7	7	0.1	7	2
당진군	25	25	0.2	25	13
전라북도	358	360	3.3	358	210
전주시	10	10	0.1	10	6
군산시	1	1	0.0	1	0
익산시	39	39	0.2	39	32
정읍시	35	35	0.2	35	27
남원시	86	87	1.0	86	39
강제시	32	32	0.3	32	23
완주군	11	11	0.1	11	7
진안군	2	2	0.0	2	2
무주군	26	26	0.2	26	17
장수군	45	45	0.7	45	8
임실군	26	26	0.1	26	19
순창군	16	17	0.1	16	12
고창군	18	18	0.2	18	11
부안군	11	11	0.1	11	7
전라남도	952	958	7.7	952	663
목포시	0	0	0.0	0	0
여수시	2	2	0.0	2	1
순천시	138	138	0.8	138	117

규모별 농가 수<선회장>

30-49	50-99	100-149	150-199	200-299	300-499	500이상
4	2	0	0	0	0	0
9	7	2	1	0	0	0
4	1	0	0	0	0	0
0	0	0	0	0	0	0
123	59	7	3	2	0	0
47	18	4	2	1	0	0
6	1	0	0	1	0	0
0	0	0	0	0	0	0
24	16	0	1	0	0	0
3	0	0	0	0	0	0
7	5	2	0	0	0	0
0	0	0	0	0	0	0
2	3	0	0	0	0	0
4	4	1	0	0	0	0
1	3	0	0	0	0	0
0	0	0	0	0	0	0
3	1	0	0	0	0	0
2	0	0	0	0	0	0
11	4	0	0	0	0	0
5	0	0	0	0	0	0
8	4	0	0	0	0	0
92	46	6	3	1	0	0
4	0	0	0	0	0	0
1	0	0	0	0	0	0
6	1	0	0	0	0	0
6	2	0	0	0	0	0
31	11	4	1	0	0	0
4	5	0	0	0	0	0
2	1	0	0	1	0	0
0	0	0	0	0	0	0
8	1	0	0	0	0	0
15	19	1	2	0	0	0
7	0	0	0	0	0	0
3	1	0	0	0	0	0
3	3	1	0	0	0	0
2	2	0	0	0	0	0
157	96	28	4	4	0	0
0	0	0	0	0	0	0
0	0	1	0	0	0	0
15	5	1	0	0	0	0

행정구역	보유농가	보유동수	바닥면적	바닥면적	
				합계	1-29
나주시	105	106	1.1	105	63
광양시	95	96	0.6	95	75
담양군	16	17	0.2	16	7
곡성군	76	76	0.5	76	61
구례군	72	72	0.6	72	45
고흥군	7	7	0.1	7	4
보성군	35	35	0.2	35	28
화순군	17	17	0.1	17	11
장흥군	17	17	0.2	17	8
강진군	122	122	0.4	122	117
해남군	19	19	0.3	19	8
영암군	30	31	0.6	30	12
무안군	17	17	0.2	17	9
함평군	13	13	0.1	13	5
영광군	20	21	0.2	20	15
장성군	112	112	1.1	112	61
완도군	3	3	0.0	3	2
진도군	4	4	0.0	4	4
신안군	32	33	0.4	32	10
경상북도	2,314	2,318	13.9	2,314	1,899
포항시	48	48	0.3	48	38
경주시	40	41	0.2	40	36
김천시	25	25	0.3	25	15
안동시	35	35	0.5	35	11
구미시	8	8	0.0	8	8
영주시	36	36	0.4	36	22
영천시	672	672	4.7	672	504
상주시	346	346	1.3	346	330
문경시	174	175	0.9	174	144
경산시	399	399	1.9	399	373
군위군	7	7	0.1	7	4
의성군	49	49	0.3	49	40
청송군	50	50	0.4	50	34
영양군	8	8	0.1	8	5
영덕군	31	31	0.2	31	26
청도군	327	327	2.0	327	260
고령군	1	1	0.0	1	1
성주군	8	10	0.0	8	7
칠곡군	18	18	0.1	18	13
예천군	17	17	0.1	17	15


 규모별 농가 수<선회장>

30-49	50-99	100-149	150-199	200-299	300-499	500이상
18	17	6	1	0	0	0
15	4	1	0	0	0	0
4	4	0	1	0	0	0
8	5	1	0	1	0	0
22	5	0	0	0	0	0
0	2	1	0	0	0	0
4	1	2	0	0	0	0
4	1	1	0	0	0	0
5	2	1	0	1	0	0
2	3	0	0	0	0	0
5	3	2	0	1	0	0
5	6	5	1	1	0	0
5	1	2	0	0	0	0
6	2	0	0	0	0	0
4	1	0	0	0	0	0
26	22	2	1	0	0	0
1	0	0	0	0	0	0
0	0	0	0	0	0	0
8	12	2	0	0	0	0
310	88	13	2	1	1	0
5	3	2	0	0	0	0
3	1	0	0	0	0	0
5	4	0	0	0	1	0
10	10	4	0	0	0	0
0	0	0	0	0	0	0
6	6	1	1	0	0	0
143	24	0	1	0	0	0
12	3	0	0	1	0	0
22	8	0	0	0	0	0
23	3	0	0	0	0	0
2	1	0	0	0	0	0
8	1	0	0	0	0	0
10	5	1	0	0	0	0
0	2	1	0	0	0	0
5	0	0	0	0	0	0
52	14	1	0	0	0	0
0	0	0	0	0	0	0
1	0	0	0	0	0	0
2	2	1	0	0	0	0
1	0	1	0	0	0	0

행정구역	보유농가	보유동수	바닥면적	바닥면적	
				합계	1-29
봉화군	12	12	0.1	12	10
울진군	3	3	0.0	3	3
울릉군	0	0	0.0	0	0
경상남도	1,452	1,457	12.4	1,452	910
창원시	423	423	3.8	423	237
마산시	17	17	0.2	17	7
진주시	112	112	1.0	112	65
진해시	0	0	0.0	0	0
통영시	5	5	0.0	5	5
사천시	32	33	0.3	32	16
김해시	32	32	0.4	32	12
밀양시	165	165	1.4	165	101
거제시	3	3	0.0	3	1
양산시	3	3	0.0	3	2
의령군	46	47	0.5	46	19
함안군	33	34	0.5	33	11
창녕군	129	131	1.0	129	90
고성군	36	36	0.5	36	13
남해군	9	9	0.0	9	8
하동군	112	112	0.8	112	82
산청군	41	41	0.4	41	18
함양군	49	49	0.2	49	46
거창군	194	194	1.1	194	170
합천군	11	11	0.1	11	7
제주도	82	85	2.5	82	17
제주시	33	35	0.7	33	10
서귀포시	49	50	1.8	49	7

규모별 농가 수<선과장>							
30-49	50-99	100-149	150-199	200-299	300-499	500이상	
0	1	1	0	0	0	0	0
0	0	0	0	0	0	0	0
0	0	0	0	0	0	0	0
346	169	22	1	2	2	0	0
144	38	3	0	0	1	0	0
6	4	0	0	0	0	0	0
27	18	2	0	0	0	0	0
0	0	0	0	0	0	0	0
0	0	0	0	0	0	0	0
8	7	1	0	0	0	0	0
9	9	1	0	1	0	0	0
40	18	6	0	0	0	0	0
0	2	0	0	0	0	0	0
0	1	0	0	0	0	0	0
13	12	2	0	0	0	0	0
11	8	2	0	1	0	0	0
22	14	2	0	0	1	0	0
11	10	2	0	0	0	0	0
1	0	0	0	0	0	0	0
22	8	0	0	0	0	0	0
15	8	0	0	0	0	0	0
2	1	0	0	0	0	0	0
14	9	1	0	0	0	0	0
1	2	0	1	0	0	0	0
11	35	6	3	3	5	2	2
3	14	3	2	0	1	0	0
8	21	3	1	3	4	2	2

13. 300평미만 산재과수
과종별 재배면적



13. 300평미만 산재과수 과종별 재배면적

행정구역	합계	평생권					
		일반사과	왜장사과	배	수생아	너	전
강남구	0.3	0.0	0.0	0.1	0.0	0.0	0.0
송파구	0.3	0.0	0.0	0.1	0.1	0.1	0.0
강동구	0.1	0.0	0.0	0.0	0.0	0.1	0.0
부산광역시	19.3	0.2	0.0	2.2	0.4	0.0	5.6
중구	0.0	0.0	0.0	0.0	0.0	0.0	0.0
서구	0.0	0.0	0.0	0.0	0.0	0.0	0.0
동구	0.0	0.0	0.0	0.0	0.0	0.0	0.0
영도구	0.0	0.0	0.0	0.0	0.0	0.0	0.0
부산진구	0.0	0.0	0.0	0.0	0.0	0.0	0.0
동래구	0.0	0.0	0.0	0.0	0.0	0.0	0.0
남구	0.0	0.0	0.0	0.0	0.0	0.0	0.0
북구	0.0	0.0	0.0	0.0	0.0	0.0	0.0
해운대구	0.0	0.0	0.0	0.0	0.0	0.0	0.0
사하구	0.0	0.0	0.0	0.0	0.0	0.0	0.0
금정구	0.0	0.0	0.0	0.0	0.0	0.0	0.0
강서구	8.2	0.2	0.0	1.0	0.4	0.0	3.5
연제구	0.0	0.0	0.0	0.0	0.0	0.0	0.0
수영구	0.0	0.0	0.0	0.0	0.0	0.0	0.0
사상구	0.0	0.0	0.0	0.0	0.0	0.0	0.0
기장군	11.1	0.0	0.0	1.2	0.0	0.0	2.1
대구광역시	66.3	0.6	0.8	2.5	8.0	4.4	8.2
중구	0.0	0.0	0.0	0.0	0.0	0.0	0.0
동구	26.1	0.0	0.8	2.3	6.2	0.6	0.2
서구	0.0	0.0	0.0	0.0	0.0	0.0	0.0
남구	0.0	0.0	0.0	0.0	0.0	0.0	0.0
북구	1.5	0.1	0.0	0.0	0.0	0.1	0.0
수성구	2.1	0.0	0.0	0.0	0.2	1.9	0.0
달서구	3.0	0.0	0.0	0.0	0.0	0.0	0.0
달성군	33.6	0.5	0.0	0.2	1.6	1.8	8.0
인천광역시	8.7	0.2	0.0	0.6	0.4	2.0	0.0
중구	0.0	0.0	0.0	0.0	0.0	0.0	0.0
동구	0.0	0.0	0.0	0.0	0.0	0.0	0.0
남구	0.0	0.0	0.0	0.0	0.0	0.0	0.0
연수구	0.0	0.0	0.0	0.0	0.0	0.0	0.0
남동구	0.0	0.0	0.0	0.0	0.0	0.0	0.0
부평구	0.0	0.0	0.0	0.0	0.0	0.0	0.0
계양구	0.0	0.0	0.0	0.0	0.0	0.0	0.0
서구	0.0	0.0	0.0	0.0	0.0	0.0	0.0
강화군	7.1	0.2	0.0	0.4	0.4	0.6	0.0
옹진군	1.6	0.0	0.0	0.2	0.0	1.4	0.0
광주광역시	79.7	0.0	0.0	3.6	1.3	1.9	37.2
동구	1.1	0.0	0.0	0.0	0.0	0.1	0.7

행정구역	합계	과종별					
		일반사과	왜성사과	배	복숭아	포도	단감
서구	1.2	0.0	0.0	0.0	0.2	0.0	0.7
남구	7.6	0.0	0.0	1.8	0.9	1.1	1.0
북구	4.1	0.0	0.0	0.0	0.0	0.5	1.8
광산구	65.7	0.0	0.0	1.8	0.2	0.2	33.0
대전광역시	18.3	0.0	0.2	1.8	2.6	6.8	2.6
동구	9.5	0.0	0.2	0.1	1.5	6.0	0.3
중구	3.8	0.0	0.0	0.0	0.7	0.0	1.7
서구	2.7	0.0	0.0	1.0	0.2	0.0	0.6
유성구	1.0	0.0	0.0	0.3	0.0	0.7	0.0
대덕구	1.3	0.0	0.0	0.4	0.2	0.1	0.0
울산광역시	30.0	0.1	0.0	10.5	0.1	0.2	15.4
중구	2.4	0.0	0.0	0.7	0.0	0.0	1.7
남구	0.0	0.0	0.0	0.0	0.0	0.0	0.0
동구	0.0	0.0	0.0	0.0	0.0	0.0	0.0
북구	8.7	0.1	0.0	1.0	0.1	0.2	4.0
울주군	18.9	0.0	0.0	8.8	0.0	0.0	9.7
경기도	205.4	10.4	4.8	45.7	27.7	23.3	7.8
수원시	1.3	0.0	0.0	0.9	0.3	0.1	0.0
성남시	0.4	0.0	0.0	0.1	0.0	0.0	0.0
의정부시	0.4	0.0	0.0	0.1	0.0	0.0	0.0
안양시	0.1	0.0	0.0	0.0	0.0	0.1	0.0
부천시	0.1	0.0	0.0	0.0	0.0	0.1	0.0
광명시	0.2	0.0	0.0	0.0	0.1	0.0	0.0
평택시	23.8	0.0	1.6	6.6	2.6	1.0	1.0
동두천시	1.2	0.0	0.1	0.1	0.1	0.0	0.0
안산시	2.6	0.0	0.0	0.1	0.0	2.3	0.2
고양시	0.0	0.0	0.0	0.0	0.0	0.0	0.0
과천시	3.1	0.0	0.0	1.4	0.0	0.2	0.0
구리시	0.4	0.0	0.0	0.4	0.0	0.0	0.0
남양주시	0.6	0.0	0.0	0.5	0.1	0.0	0.0
오산시	12.5	0.4	0.0	4.4	0.6	0.3	0.7
시흥시	3.2	0.0	0.0	0.9	0.2	2.1	0.0
군포시	0.9	0.0	0.0	0.1	0.4	0.0	0.0
의왕시	1.0	0.0	0.0	0.0	0.0	0.3	0.0
하남시	0.4	0.0	0.0	0.2	0.0	0.0	0.0
용인시	4.0	0.1	0.1	0.0	1.9	0.8	0.2
파주시	7.7	1.1	0.0	1.4	1.0	0.6	0.6
아천시	11.5	2.2	0.0	1.4	3.9	0.4	0.0
안성시	16.0	1.2	0.0	7.8	3.5	1.7	0.0
김포시	12.8	0.0	0.0	7.0	0.1	5.7	0.0
화성시	30.4	0.2	1.1	2.8	3.5	3.6	3.7
광주시	3.0	0.0	0.1	0.0	0.6	0.3	0.0

재 배 연 전									
원인강	강 평	살 구	대 추	매 실	잡다래	유 자	자 두	기 타	
0.0	0.0	0.0	0.0	0.3	0.0	0.0	0.0	0.0	0.0
1.2	0.0	0.0	0.3	1.0	0.0	0.0	0.1	0.2	0.2
1.5	0.0	0.0	0.2	0.1	0.0	0.0	0.0	0.0	0.0
19.1	0.0	0.0	3.8	4.3	0.0	0.0	1.6	1.7	1.7
2.7	0.0	0.1	0.3	0.8	0.0	0.0	0.3	0.1	0.1
1.1	0.0	0.0	0.0	0.3	0.0	0.0	0.0	0.0	0.0
1.0	0.0	0.0	0.2	0.1	0.0	0.0	0.1	0.0	0.0
0.2	0.0	0.1	0.1	0.3	0.0	0.0	0.1	0.1	0.1
0.0	0.0	0.0	0.0	0.0	0.0	0.0	0.0	0.0	0.0
0.4	0.0	0.0	0.0	0.1	0.0	0.0	0.1	0.0	0.0
1.3	0.0	0.1	0.6	1.1	0.0	0.0	0.1	0.5	0.5
0.0	0.0	0.0	0.0	0.0	0.0	0.0	0.0	0.0	0.0
0.0	0.0	0.0	0.0	0.0	0.0	0.0	0.0	0.0	0.0
0.0	0.0	0.0	0.0	0.0	0.0	0.0	0.0	0.0	0.0
1.2	0.0	0.1	0.5	0.9	0.0	0.0	0.1	0.5	0.5
0.1	0.0	0.0	0.1	0.2	0.0	0.0	0.0	0.0	0.0
6.3	0.0	12.5	30.2	7.9	0.1	0.0	13.3	15.4	15.4
0.0	0.0	0.0	0.0	0.0	0.0	0.0	0.0	0.0	0.0
0.1	0.0	0.0	0.0	0.2	0.0	0.0	0.0	0.0	0.0
0.0	0.0	0.0	0.1	0.1	0.0	0.0	0.1	0.0	0.0
0.0	0.0	0.0	0.0	0.0	0.0	0.0	0.0	0.0	0.0
0.0	0.0	0.0	0.0	0.0	0.0	0.0	0.0	0.0	0.0
0.0	0.0	0.0	0.1	0.0	0.0	0.0	0.0	0.0	0.0
1.1	0.0	1.6	5.9	0.0	0.0	0.0	1.3	1.1	1.1
0.0	0.0	0.1	0.2	0.5	0.0	0.0	0.0	0.1	0.1
0.0	0.0	0.0	0.0	0.0	0.0	0.0	0.0	0.0	0.0
0.0	0.0	0.0	0.0	0.0	0.0	0.0	0.0	0.0	0.0
0.3	0.0	0.0	0.3	0.8	0.0	0.0	0.0	0.1	0.1
0.0	0.0	0.0	0.0	0.0	0.0	0.0	0.0	0.0	0.0
0.0	0.0	0.0	0.0	0.0	0.0	0.0	0.0	0.0	0.0
1.8	0.0	0.9	0.5	1.4	0.0	0.0	0.7	0.8	0.8
0.0	0.0	0.0	0.0	0.0	0.0	0.0	0.0	0.0	0.0
0.0	0.0	0.0	0.0	0.4	0.0	0.0	0.0	0.0	0.0
0.2	0.0	0.0	0.1	0.3	0.0	0.0	0.0	0.1	0.1
0.0	0.0	0.0	0.0	0.1	0.0	0.0	0.1	0.0	0.0
0.1	0.0	0.4	0.2	0.0	0.0	0.0	0.1	0.1	0.1
0.0	0.0	0.6	0.9	0.1	0.0	0.0	0.8	0.6	0.6
0.5	0.0	1.2	0.8	0.2	0.0	0.0	0.9	0.0	0.0
0.0	0.0	0.7	0.0	0.0	0.0	0.0	0.7	0.4	0.4
0.0	0.0	0.0	0.0	0.0	0.0	0.0	0.0	0.0	0.0
0.0	0.0	2.2	4.8	0.9	0.1	0.0	3.0	4.5	4.5
0.0	0.0	0.7	0.6	0.1	0.0	0.0	0.6	0.0	0.0

행정구역	합 계	과 종 별					
		일반사과	왜성사과	배	복숭아	포도	단감
양주시	3.8	0.0	0.1	1.1	0.5	0.1	0.0
포천시	16.7	4.5	0.1	1.8	1.2	0.8	0.3
여주군	16.9	0.1	0.4	1.9	3.5	1.2	0.8
연천군	15.3	0.4	0.3	3.8	2.0	0.9	0.1
가평군	5.7	0.0	0.9	0.1	0.7	0.2	0.0
양평군	7.4	0.2	0.0	0.8	0.9	0.5	0.2
강원도	470.0	7.4	8.1	38.3	57.0	23.9	30.3
춘천시	31.9	0.0	3.0	2.2	6.0	0.6	0.7
원주시	62.8	0.0	0.6	4.0	5.7	2.7	1.1
강릉시	31.7	1.1	0.0	1.6	4.6	0.9	3.7
동해시	47.8	0.0	0.9	1.4	4.0	1.3	4.2
태백시	0.5	0.0	0.1	0.0	0.1	0.0	0.0
속초시	3.9	0.1	0.0	0.3	0.8	0.0	0.0
삼척시	77.3	0.0	1.4	2.1	3.0	1.2	19.2
홍천군	32.9	0.0	0.8	3.5	8.0	1.9	0.0
횡성군	11.9	0.0	0.1	1.9	1.8	3.3	0.0
영월군	40.7	1.1	0.0	3.4	7.4	1.7	0.3
평창군	27.7	0.0	0.7	4.1	0.8	1.8	0.0
정선군	11.0	0.0	0.5	0.8	3.8	0.4	0.0
철원군	0.0	0.0	0.0	0.0	0.0	0.0	0.0
화천군	0.0	0.0	0.0	0.0	0.0	0.0	0.0
양구군	15.3	1.5	0.0	2.2	2.2	2.2	0.0
인제군	48.1	3.4	0.0	10.0	8.6	5.7	0.2
고성군	1.7	0.0	0.0	0.3	0.2	0.0	0.1
양양군	24.8	0.2	0.0	0.5	0.0	0.2	0.8
충청북도	238.2	3.4	29.6	10.6	37.1	23.7	5.7
청주시	3.0	0.0	0.0	0.6	2.4	0.0	0.0
충주시	17.9	3.4	0.0	2.4	2.5	0.3	1.0
제천시	4.3	0.0	0.7	0.4	0.8	0.1	0.1
충원군	7.4	0.0	1.4	0.6	3.2	2.0	0.1
보은군	36.1	0.0	19.4	1.2	1.4	0.7	0.0
옥천군	41.3	0.0	0.9	0.8	6.3	7.8	0.9
영동군	40.0	0.0	0.4	0.4	0.9	11.1	0.0
진천군	6.3	0.0	0.2	0.3	2.1	0.0	0.3
괴산군	52.4	0.0	3.6	2.5	4.9	1.5	0.1
음성군	20.0	0.0	2.7	0.9	11.9	0.1	0.0
단양군	7.5	0.0	0.3	0.0	0.3	0.0	3.2
증평군	2.0	0.0	0.0	0.5	0.4	0.1	0.0
충청남도	568.9	2.7	11.1	57.4	42.4	22.8	67.1
천안시	59.7	0.0	0.3	1.0	1.7	0.2	0.4
공주시	1.4	0.0	0.0	0.5	0.1	0.4	0.0
보령시	8.3	0.0	0.7	1.7	0.4	4.2	0.2

재 배 면 적									
평은감	강 룡	살 구	대 추	매 실	참다래	유 자	자 두	기 타	
0.0	0.0	0.3	0.6	0.3	0.0	0.0	0.4	0.4	
0.6	0.0	2.2	3.0	0.3	0.0	0.0	0.3	1.6	
1.6	0.0	0.4	4.0	1.4	0.0	0.0	3.0	0.6	
0.0	0.0	0.6	5.6	0.0	0.0	0.0	0.6	1.0	
0.0	0.0	0.2	1.2	0.5	0.0	0.0	0.2	1.7	
0.0	0.0	0.4	1.3	0.3	0.0	0.0	0.5	2.3	
90.4	0.0	26.5	69.7	36.1	0.0	0.0	36.6	45.7	
0.3	0.0	1.6	7.9	5.3	0.0	0.0	3.5	0.8	
1.8	0.0	3.7	11.1	16.8	0.0	0.0	4.8	10.5	
7.7	0.0	1.0	1.5	2.2	0.0	0.0	3.4	4.0	
20.1	0.0	0.7	1.8	3.3	0.0	0.0	3.4	6.7	
0.0	0.0	0.0	0.0	0.0	0.0	0.0	0.3	0.0	
0.5	0.0	0.0	0.0	1.9	0.0	0.0	0.3	0.0	
37.1	0.0	0.8	2.8	3.3	0.0	0.0	2.5	3.9	
0.0	0.0	3.2	5.6	0.0	0.0	0.0	5.9	4.0	
0.0	0.0	1.4	1.7	0.0	0.0	0.0	0.9	0.8	
3.3	0.0	1.8	14.4	0.9	0.0	0.0	2.6	3.8	
0.0	0.0	3.1	14.4	0.8	0.0	0.0	1.3	0.7	
0.1	0.0	2.4	1.2	0.2	0.0	0.0	0.7	0.9	
0.0	0.0	0.0	0.0	0.0	0.0	0.0	0.0	0.0	
0.0	0.0	0.0	0.0	0.0	0.0	0.0	0.0	0.0	
0.0	0.0	2.1	0.8	0.1	0.0	0.0	1.6	2.6	
0.0	0.0	4.1	5.6	0.9	0.0	0.0	4.5	5.1	
0.4	0.0	0.0	0.3	0.0	0.0	0.0	0.2	0.2	
19.1	0.0	0.6	0.6	0.4	0.0	0.0	0.7	1.7	
67.0	0.0	9.4	21.9	5.9	0.1	0.0	8.5	15.3	
0.0	0.0	0.0	0.0	0.0	0.0	0.0	0.0	0.0	
1.0	0.0	1.1	3.3	0.8	0.0	0.0	0.9	1.2	
1.0	0.0	0.1	0.4	0.2	0.0	0.0	0.1	0.4	
0.0	0.0	0.1	0.0	0.0	0.0	0.0	0.0	0.0	
4.3	0.0	0.3	7.2	0.1	0.0	0.0	0.6	0.9	
18.0	0.0	0.5	1.3	1.6	0.0	0.0	1.6	1.6	
24.7	0.0	0.0	0.1	0.0	0.0	0.0	0.9	1.5	
0.8	0.0	0.2	1.5	0.2	0.0	0.0	0.4	0.3	
14.9	0.0	6.5	6.0	2.2	0.1	0.0	3.1	7.0	
2.0	0.0	0.4	0.8	0.1	0.0	0.0	0.5	0.6	
0.1	0.0	0.1	1.1	0.7	0.0	0.0	0.2	1.5	
0.2	0.0	0.1	0.2	0.0	0.0	0.0	0.2	0.3	
115.6	0.0	23.2	42.0	56.2	1.1	0.2	21.9	105.2	
3.8	0.0	1.6	0.5	0.1	0.0	0.0	1.6	48.5	
0.0	0.0	0.0	0.0	0.4	0.0	0.0	0.0	0.0	
1.1	0.0	0.0	0.0	0.0	0.0	0.0	0.0	0.0	

행정구역	합계	과종별					
		일반사과	왜성사과	배	복숭아	포도	단감
아산시	135.1	0.0	2.1	19.0	9.6	5.5	8.9
서산시	69.6	0.0	1.1	7.2	7.8	2.2	10.3
논산시	11.3	0.0	0.8	2.0	1.8	0.6	0.7
계룡시	0.2	0.0	0.0	0.2	0.0	0.0	0.0
금산군	28.8	0.0	1.1	5.4	4.8	1.1	0.5
연기군	12.1	0.0	0.0	1.7	3.3	0.1	0.4
부여군	43.3	0.0	0.3	0.7	3.3	2.7	8.7
서천군	51.3	0.0	0.8	5.5	1.3	2.1	22.1
청양군	25.7	0.0	1.2	4.0	1.9	1.9	1.0
홍성군	8.1	1.1	0.0	0.5	0.4	0.4	0.6
예산군	16.5	0.0	2.1	6.6	2.9	0.3	0.9
태안군	2.8	0.0	0.6	0.3	0.0	0.3	0.4
당진군	94.7	1.6	0.0	1.1	3.1	0.8	12.0
전라북도	386.8	0.2	1.7	6.3	26.9	9.8	23.6
전주시	43.6	0.0	0.0	0.6	9.4	3.8	1.5
군산시	5.6	0.0	0.0	0.3	0.0	0.1	1.4
익산시	7.2	0.0	0.0	0.1	0.1	0.1	1.2
정읍시	23.9	0.0	0.2	0.2	1.0	0.2	3.4
남원시	35.5	0.0	0.5	1.8	2.3	1.7	3.1
김제시	3.7	0.2	0.0	0.2	0.7	0.7	0.7
원주군	96.3	0.0	0.0	1.8	2.8	2.4	6.9
진안군	14.9	0.0	0.1	0.2	0.6	0.1	0.0
무주군	0.8	0.0	0.3	0.0	0.0	0.0	0.0
장수군	1.2	0.0	0.2	0.0	0.1	0.0	0.0
임실군	80.8	0.0	0.2	0.5	7.5	0.3	2.2
순창군	33.9	0.0	0.0	0.0	0.1	0.0	0.9
고창군	13.5	0.0	0.2	0.4	1.7	0.0	0.5
부안군	25.9	0.0	0.0	0.2	0.6	0.4	1.8
전라남도	2,094.2	0.9	2.0	136.5	32.5	38.1	819.0
목포시	14.7	0.0	0.0	1.5	0.4	0.0	0.6
여수시	229.2	0.4	0.0	19.7	3.6	2.5	129.0
순천시	327.3	0.0	0.0	21.8	9.2	0.3	159.8
나주시	27.0	0.0	0.0	3.6	1.1	0.6	2.9
광양시	269.8	0.0	0.3	31.4	2.5	2.9	88.4
담양군	30.7	0.0	0.0	0.1	0.5	0.2	10.3
곡성군	93.8	0.0	1.1	3.5	0.5	0.5	28.4
구례군	30.8	0.0	0.0	4.7	0.0	3.6	10.4
고흥군	70.4	0.0	0.0	0.7	0.0	0.2	17.9
보성군	145.5	0.0	0.1	28.6	3.4	1.1	57.7
화순군	282.8	0.0	0.2	4.0	4.1	3.7	93.1
장흥군	36.7	0.0	0.0	2.2	0.0	0.3	23.5
강진군	16.2	0.0	0.0	0.1	0.0	0.0	6.9

재 배 면 적								
원 인 강	강 령	살 구	대 추	매 실	참 단 래	유 자	자 두	기 타
19.5	0.0	9.7	18.0	7.6	0.1	0.1	4.2	30.8
16.4	0.0	4.2	5.0	7.4	0.7	0.0	2.8	4.5
2.8	0.0	0.0	0.8	0.0	0.0	0.0	1.6	0.2
0.0	0.0	0.0	0.0	0.0	0.0	0.0	0.0	0.0
9.5	0.0	0.9	2.3	1.6	0.0	0.0	1.0	0.6
2.6	0.0	0.1	2.9	0.2	0.0	0.0	0.5	0.3
18.1	0.0	0.6	3.1	2.2	0.0	0.0	1.6	2.0
7.1	0.0	1.2	1.7	5.6	0.0	0.1	0.6	3.2
7.2	0.0	1.0	2.3	0.6	0.0	0.0	1.8	2.8
1.3	0.0	0.7	1.0	0.4	0.0	0.0	0.2	1.5
1.2	0.0	0.2	0.4	0.2	0.0	0.0	0.2	1.5
0.6	0.0	0.0	0.2	0.0	0.3	0.0	0.0	0.1
24.4	0.0	3.0	3.8	29.9	0.0	0.0	5.8	9.2
173.9	0.1	2.7	11.7	106.4	0.0	0.0	10.7	12.8
16.1	0.0	0.8	2.6	3.3	0.0	0.0	2.3	3.2
1.7	0.0	0.0	0.6	1.5	0.0	0.0	0.0	0.0
4.5	0.0	0.1	0.4	0.1	0.0	0.0	0.1	0.5
8.5	0.0	0.1	0.9	6.4	0.0	0.0	1.2	1.8
12.3	0.0	0.8	0.7	8.4	0.0	0.0	1.5	2.4
0.8	0.0	0.1	0.0	0.2	0.0	0.0	0.1	0.0
72.5	0.1	0.1	2.2	5.1	0.0	0.0	1.8	0.6
13.1	0.0	0.0	0.0	0.1	0.0	0.0	0.6	0.1
0.1	0.0	0.0	0.0	0.0	0.0	0.0	0.0	0.4
0.0	0.0	0.0	0.0	0.1	0.0	0.0	0.7	0.1
13.3	0.0	0.4	1.6	52.1	0.0	0.0	1.8	0.9
3.5	0.0	0.0	0.3	26.1	0.0	0.0	0.4	2.6
9.9	0.0	0.0	0.3	0.3	0.0	0.0	0.0	0.2
17.6	0.0	0.3	2.1	2.7	0.0	0.0	0.2	0.0
405.1	4.4	11.2	72.1	327.7	23.4	109.9	32.9	78.5
2.9	0.0	0.0	0.1	7.1	0.0	0.0	0.0	2.1
19.6	1.0	1.1	1.8	24.9	1.3	10.5	1.3	12.5
43.0	0.0	1.6	4.3	71.0	4.7	2.4	4.8	4.4
16.1	0.2	0.0	0.1	1.0	0.0	0.0	0.2	1.2
29.2	0.0	0.1	1.0	108.0	0.4	0.2	4.6	0.8
14.1	0.0	0.4	1.0	2.7	0.1	0.0	0.6	0.7
31.3	0.0	0.4	1.7	20.5	0.0	0.0	1.7	4.2
4.1	0.0	0.0	1.8	5.3	0.0	0.0	0.6	0.3
1.4	0.3	0.2	0.0	7.2	5.5	31.0	0.0	6.0
29.1	0.0	2.3	2.3	8.9	2.9	2.3	4.6	2.2
68.9	0.0	1.7	42.3	42.6	0.0	0.0	11.3	10.9
4.6	0.1	0.0	0.1	1.6	0.6	3.6	0.0	0.1
6.4	0.0	0.0	0.0	2.1	0.1	0.6	0.0	0.0


행정구분	합계	별년					
		인사	외성사과	배	안정	내외	인
해남군	128.0	0.5	0.0	2.0	5.3	1.7	65.1
영암군	15.1	0.0	0.0	0.1	0.0	0.1	2.4
무안군	53.7	0.0	0.0	0.5	0.3	0.0	25.1
함평군	60.5	0.0	0.3	1.4	1.2	0.9	23.8
영광군	33.2	0.0	0.0	0.3	0.1	0.6	14.6
장성군	61.3	0.0	0.0	0.0	0.0	1.0	15.5
완도군	127.9	0.0	0.0	8.7	0.0	16.9	29.8
진도군	28.6	0.0	0.0	0.2	0.0	0.1	10.3
신안군	11.0	0.0	0.0	1.4	0.3	0.9	3.5
경상북도	1,760.8	57.1	82.6	79.1	162.1	87.6	52.2
포항시	13.3	1.8	0.0	0.4	0.4	0.1	6.8
경주시	10.1	0.0	0.5	1.2	1.3	0.9	4.0
김천시	107.5	2.7	0.1	10.0	19.2	11.0	1.0
안동시	30.7	0.0	7.1	0.8	7.0	0.1	0.1
구미시	39.6	5.0	3.2	3.6	1.4	0.2	1.1
영주시	61.3	1.1	3.7	2.8	12.2	1.7	1.1
영천시	35.4	1.6	1.2	7.4	12.4	2.0	0.5
상주시	624.7	12.9	21.4	14.4	4.6	39.3	1.4
문경시	47.2	0.0	4.0	3.2	2.8	0.3	4.2
경산시	226.8	2.5	0.0	10.0	40.9	22.6	1.7
군위군	94.5	17.3	7.2	1.6	21.3	2.3	2.0
의성군	53.4	1.7	0.2	3.5	3.7	0.1	3.0
청송군	21.1	0.4	3.2	0.9	1.3	0.7	0.0
영양군	17.9	0.0	0.7	1.1	1.0	1.0	0.0
영덕군	36.3	6.1	4.2	5.9	13.7	0.3	1.1
청도군	105.3	0.8	0.0	0.3	3.5	0.0	0.0
고령군	18.0	0.6	0.0	0.7	0.4	0.2	2.3
성주군	7.2	1.2	0.0	1.2	0.1	0.1	1.0
철곡군	29.7	0.7	0.0	2.5	1.4	1.8	12.5
예천군	114.5	0.0	23.9	6.1	9.2	1.5	5.2
봉화군	44.8	0.7	1.7	1.4	4.2	1.4	0.0
울진군	21.5	0.0	0.3	0.1	0.1	0.0	3.2
울릉군	0.0	0.0	0.0	0.0	0.0	0.0	0.0
경상남도	1,010.9	0.6	27.3	47.7	28.8	8.3	349.1
창원시	17.4	0.0	0.0	0.2	0.0	0.0	11.0
마산시	12.3	0.0	0.0	0.1	1.7	0.0	6.1
진주시	57.1	0.0	0.0	15.6	4.1	0.4	16.1
진해시	1.8	0.0	0.0	0.1	0.0	0.0	0.8
통영시	9.2	0.0	0.0	0.0	0.0	0.0	1.2
사천시	172.7	0.0	0.0	11.4	1.0	1.6	114.4
김해시	15.7	0.0	0.0	0.0	0.1	0.0	13.6
밀양시	63.5	0.0	18.8	0.3	2.5	1.2	23.6

재 배 면 적									
영은강	강 평	살 구	대 추	매 실	창다래	유 자	자 두	기 타	
20.7	0.3	0.8	3.8	8.1	0.6	8.5	0.4	10.2	
5.1	0.0	0.0	0.0	0.2	0.0	0.0	0.0	7.2	
16.0	0.0	0.0	0.0	6.7	0.0	0.0	0.0	5.1	
21.4	0.0	0.6	7.6	1.9	0.0	0.0	0.4	1.0	
14.6	0.0	0.1	1.2	0.8	0.0	0.0	0.0	0.9	
37.2	0.0	1.3	1.0	2.9	0.0	0.0	2.4	0.0	
10.3	2.5	0.4	1.8	3.9	6.9	40.1	0.0	6.6	
8.2	0.0	0.2	0.0	0.1	0.2	8.4	0.0	0.9	
0.9	0.0	0.0	0.2	0.2	0.1	2.3	0.0	1.2	
858.9	0.0	19.1	138.7	56.4	0.1	0.1	120.5	46.3	
0.3	0.0	0.2	0.9	1.4	0.0	0.0	0.1	0.9	
0.5	0.0	0.1	0.4	0.6	0.0	0.0	0.4	0.2	
12.9	0.0	1.7	0.4	2.2	0.0	0.0	42.0	4.3	
4.4	0.0	0.0	2.3	0.8	0.0	0.0	4.9	3.2	
23.8	0.0	0.3	0.2	0.1	0.0	0.0	0.7	0.0	
11.6	0.0	1.0	10.1	0.6	0.0	0.0	7.7	7.7	
1.0	0.0	1.8	2.5	1.7	0.0	0.0	2.3	1.0	
525.4	0.0	0.3	0.7	0.6	0.0	0.0	1.6	2.1	
22.8	0.0	0.6	1.7	0.3	0.0	0.0	0.8	6.5	
49.7	0.0	7.9	53.9	21.8	0.0	0.0	14.6	1.2	
8.4	0.0	0.0	22.4	1.3	0.0	0.0	8.4	2.3	
26.3	0.0	0.4	1.5	2.0	0.0	0.0	10.3	0.7	
7.2	0.0	0.4	4.6	0.1	0.0	0.0	2.1	0.2	
4.2	0.0	0.6	6.3	0.2	0.0	0.0	2.3	0.5	
4.0	0.0	0.0	0.2	0.3	0.0	0.0	0.1	0.4	
93.8	0.0	0.1	3.9	0.5	0.0	0.0	2.2	0.2	
7.4	0.0	0.6	1.4	2.6	0.1	0.0	1.0	0.7	
0.7	0.0	0.0	0.2	1.0	0.0	0.0	1.6	0.1	
3.0	0.0	1.3	0.8	2.8	0.0	0.0	2.4	0.5	
41.0	0.0	1.6	6.3	2.7	0.0	0.1	5.7	11.2	
4.7	0.0	0.2	17.6	1.7	0.0	0.0	9.0	2.2	
5.8	0.0	0.0	0.4	11.1	0.0	0.0	0.3	0.2	
0.0	0.0	0.0	0.0	0.0	0.0	0.0	0.0	0.0	
282.4	1.3	2.6	34.8	124.5	28.5	50.1	12.3	12.6	
0.1	0.0	0.0	0.0	0.1	5.9	0.0	0.0	0.1	
0.2	0.0	0.0	0.5	1.6	1.0	0.1	0.4	0.6	
13.7	0.0	0.1	0.1	6.2	0.0	0.0	0.4	0.4	
0.0	0.0	0.0	0.0	0.7	0.2	0.0	0.0	0.0	
0.3	1.1	0.0	0.0	1.0	0.8	3.2	0.0	1.6	
7.0	0.0	0.1	7.8	17.4	11.2	0.6	0.0	0.2	
0.4	0.0	0.0	0.1	1.2	0.0	0.0	0.3	0.0	
7.3	0.0	0.0	6.0	3.4	0.0	0.0	0.4	0.0	

행정구역	합계	과종별					
		일반사과	왜성사과	배	복숭아	포도	단감
거제시	45.3	0.0	0.0	0.3	0.0	0.0	8.3
양산시	3.4	0.0	0.0	0.1	0.0	0.0	0.7
의령군	58.2	0.6	0.0	1.9	2.1	0.2	18.2
함안군	35.6	0.0	0.1	1.3	2.4	2.5	9.2
창녕군	27.4	0.0	2.1	2.8	3.1	0.1	16.8
고성군	44.9	0.0	0.2	2.5	0.0	0.0	27.1
남해군	23.1	0.0	0.0	0.1	0.0	0.1	3.2
하동군	125.2	0.0	0.0	4.6	8.8	0.0	32.3
산청군	41.7	0.0	0.3	0.6	0.3	0.2	2.6
함양군	126.5	0.0	1.7	1.6	0.4	0.2	1.0
거창군	14.8	0.0	3.4	2.2	1.2	1.3	1.0
합천군	115.1	0.0	0.7	2.0	1.1	0.5	41.9
제주도	120.0	0.0	0.0	0.0	0.0	0.0	0.0
제주시	25.3	0.0	0.0	0.0	0.0	0.0	0.0
서귀포시	94.7	0.0	0.0	0.0	0.0	0.0	0.0

재 배 면 적									
떨은강	강골	살구	대추	매실	참다래	유자	자두	기타	
0.5	0.2	0.0	0.6	3.3	0.0	31.5	0.0	0.6	
1.1	0.0	0.0	0.2	1.1	0.0	0.0	0.0	0.2	
20.6	0.0	0.7	4.1	5.8	0.0	0.0	3.8	0.2	
7.7	0.0	0.1	2.3	9.0	0.0	0.0	1.0	0.0	
0.0	0.0	0.0	1.0	0.4	0.0	0.0	1.1	0.0	
7.4	0.0	0.0	0.0	2.2	3.3	0.8	0.6	0.8	
0.6	0.0	0.0	0.0	0.4	5.2	13.1	0.0	0.4	
39.7	0.0	0.3	0.2	37.6	0.9	0.7	0.1	0.0	
33.8	0.0	0.3	0.6	1.6	0.0	0.1	0.4	0.9	
114.5	0.0	0.0	0.0	4.7	0.0	0.0	0.4	2.0	
1.5	0.0	0.1	0.2	0.8	0.0	0.0	0.6	2.5	
26.0	0.0	0.9	11.1	26.0	0.0	0.0	2.8	2.1	
0.0	120.0	0.0	0.0	0.0	0.0	0.0	0.0	0.0	
0.0	25.3	0.0	0.0	0.0	0.0	0.0	0.0	0.0	
0.0	94.7	0.0	0.0	0.0	0.0	0.0	0.0	0.0	

14. 300평미만 산재과수
과종별 수목수



14. 300평미만 산재과수
과종별 수목수

14. 300평미만 산재과수

행정구역	합계	과종별					
		일반사과	왜성사과	배	복숭아	포도	단감
전국	3,448,806	26,063	105,104	215,165	153,054	299,982	655,223
서울특별시	870	0	2	495	23	211	0
부산광역시	8,934	86	0	651	171	0	2,274
대구광역시	36,374	957	510	951	3,244	8,788	3,096
인천광역시	7,747	118	0	365	206	3,749	0
광주광역시	33,564	0	5	1,054	399	2,858	14,985
대전광역시	18,145	0	215	747	1,840	11,717	1,581
울산광역시	14,207	20	0	4,420	33	108	7,505
경기도	122,792	3,199	2,300	21,688	10,836	31,381	3,644
강원도	222,168	2,698	4,947	16,186	21,543	15,906	12,911
충청북도	137,045	1,893	20,005	9,950	15,037	33,689	2,811
충청남도	317,908	1,135	7,545	37,365	15,017	34,355	41,429
전라북도	208,101	68	1,423	3,716	9,603	9,584	12,599
전라남도	1,018,131	427	856	55,118	11,460	22,094	377,919
경상북도	673,278	15,495	49,969	37,829	53,467	117,666	23,079
경상남도	471,822	167	17,325	24,621	10,173	7,874	151,377
제주도	157,720	0	2	9	2	2	13
전국	3,448,806	26,063	105,104	215,165	153,054	299,982	655,223
서울특별시	870	0	2	495	23	211	0
종로구	0	0	0	0	0	0	0
중구	0	0	0	0	0	0	0
용산구	0	0	0	0	0	0	0
성동구	0	0	0	0	0	0	0
광진구	0	0	0	0	0	0	0
동대문구	0	0	0	0	0	0	0
종로구	155	0	0	155	0	0	0
성북구	0	0	0	0	0	0	0
강북구	0	0	0	0	0	0	0
도봉구	0	0	0	0	0	0	0
노원구	120	0	0	120	0	0	0
은평구	0	0	0	0	0	0	0
서대문구	0	0	0	0	0	0	0
마포구	0	0	0	0	0	0	0
양천구	0	0	0	0	0	0	0
강서구	72	0	0	72	0	0	0
구로구	0	0	0	0	0	0	0
금천구	0	0	0	0	0	0	0
영등포구	0	0	0	0	0	0	0
동작구	0	0	0	0	0	0	0
관악구	0	0	0	0	0	0	0
서초구	0	0	0	0	0	0	0

행정구역	합계	과 중 별					
		일반사과	왜성사과	배	복숭아	포도	단감
강남구	201	0	0	45	3	28	0
송파구	211	0	2	92	20	90	0
강동구	111	0	0	11	0	93	0
부산광역시	8,934	86	0	651	171	0	2,274
중구	0	0	0	0	0	0	0
서구	0	0	0	0	0	0	0
동구	0	0	0	0	0	0	0
영도구	0	0	0	0	0	0	0
부산진구	0	0	0	0	0	0	0
중래구	0	0	0	0	0	0	0
남구	0	0	0	0	0	0	0
북구	0	0	0	0	0	0	0
해운대구	0	0	0	0	0	0	0
사하구	0	0	0	0	0	0	0
금정구	0	0	0	0	0	0	0
강서구	3,709	86	0	293	171	0	1,409
연제구	0	0	0	0	0	0	0
수영구	0	0	0	0	0	0	0
사상구	0	0	0	0	0	0	0
기장군	5,225	0	0	358	0	0	865
대구광역시	36,374	957	510	951	3,244	8,788	3,096
중구	0	0	0	0	0	0	0
동구	11,901	0	510	865	2,500	1,185	80
서구	0	0	0	0	0	0	0
남구	0	0	0	0	0	0	0
북구	1,265	30	0	0	5	110	0
수성구	3,866	0	0	0	76	3,790	0
달서구	2,000	0	0	0	0	0	0
달성군	17,342	927	0	86	663	3,703	3,016
인천광역시	7,747	118	0	365	206	3,749	0
중구	0	0	0	0	0	0	0
동구	0	0	0	0	0	0	0
남구	0	0	0	0	0	0	0
연수구	0	0	0	0	0	0	0
남동구	0	0	0	0	0	0	0
부평구	0	0	0	0	0	0	0
계양구	0	0	0	0	0	0	0
서구	0	0	0	0	0	0	0
강화군	4,645	118	0	163	206	849	0
옹진군	3,102	0	0	202	0	2,900	0
광주광역시	33,564	0	5	1,054	399	2,858	14,985
동구	629	0	0	0	0	180	296

행정구역	합계	과종별					
		일반사과	외성사과	배	복숭아	포도	단감
서구	430	0	0	0	50	0	280
남구	3,793	0	5	445	275	1,660	385
북구	2,157	0	0	0	0	694	721
광산구	26,555	0	0	609	74	324	13,303
대전광역시	18,145	0	215	747	1,840	11,717	1,581
동구	13,667	0	165	50	1,482	10,620	650
중구	1,433	0	0	0	198	0	681
서구	1,100	0	0	300	60	0	250
유성구	1,095	0	0	95	10	990	0
대덕구	850	0	50	302	90	107	0
울산광역시	14,207	20	0	4,420	33	108	7,505
중구	1,160	0	0	400	0	0	760
남구	0	0	0	0	0	0	0
동구	0	0	0	0	0	0	0
북구	4,411	20	0	371	33	108	2,006
울주군	8,636	0	0	3,649	0	0	4,739
경기도	122,792	3,199	2,300	21,688	10,836	31,381	3,644
수원시	500	0	0	230	100	150	0
성남시	430	0	5	170	5	15	3
의정부시	384	2	0	68	13	43	0
안양시	100	0	0	0	0	100	0
부천시	155	0	0	0	0	155	0
광명시	109	0	0	0	32	0	0
평택시	12,307	0	493	1,727	780	1,496	698
동두천시	830	0	52	52	62	3	0
안산시	3,551	0	0	30	0	3,446	75
고양시	155	0	0	115	0	0	0
과천시	2,697	0	0	630	0	333	0
구리시	329	0	0	297	1	25	0
남양주시	347	0	0	307	40	0	0
오산시	4,784	107	0	1,097	183	461	280
시흥시	3,715	0	0	430	95	3,190	0
군포시	650	0	0	100	150	0	0
의왕시	765	0	0	0	0	262	0
하남시	358	13	1	172	16	8	0
용인시	1,814	36	54	10	575	628	96
파주시	5,440	331	0	685	453	888	259
이천시	3,925	560	0	596	1,172	287	0
안성시	5,776	292	0	2,166	1,104	1,467	0
김포시	13,997	0	0	5,307	46	8,644	0
화성시	19,001	111	555	1,228	1,336	5,418	1,744
광주시	1,363	0	33	35	182	387	0

수 목 수									
떨은강	강 굴	살 구	대 추	매 실	참다래	유 자	자 두	기 타	
0	0	0	0	100	0	0	0	0	
470	0	0	82	315	0	0	40	116	
601	0	0	96	45	0	0	0	0	
7,690	0	0	1,511	1,612	0	0	622	810	
1,095	0	41	110	662	0	0	101	36	
450	0	0	0	250	0	0	0	0	
408	0	1	70	52	0	0	21	2	
100	0	40	30	250	0	0	40	30	
0	0	0	0	0	0	0	0	0	
137	0	0	10	110	0	0	40	4	
625	0	52	371	689	0	0	72	312	
0	0	0	0	0	0	0	0	0	
0	0	0	0	0	0	0	0	0	
0	0	0	0	0	0	0	0	0	
595	0	52	301	541	0	0	72	312	
30	0	0	70	148	0	0	0	0	
2,683	0	5,245	20,395	5,981	119	3	5,677	9,641	
0	0	0	0	20	0	0	0	0	
59	0	14	14	112	0	0	19	14	
11	0	18	67	102	1	0	44	15	
0	0	0	0	0	0	0	0	0	
0	0	0	0	0	0	0	0	0	
0	0	0	37	40	0	0	0	0	
817	0	522	4,441	0	0	0	524	809	
2	0	23	221	372	0	0	15	28	
0	0	0	0	0	0	0	0	0	
0	0	0	0	40	0	0	0	0	
116	0	0	182	1,380	0	0	0	56	
0	0	0	5	0	0	0	0	1	
0	0	0	0	0	0	0	0	0	
707	0	261	503	581	4	0	285	315	
0	0	0	0	0	0	0	0	0	
0	0	0	0	400	0	0	0	0	
96	0	6	77	275	0	0	18	31	
16	0	1	14	65	0	0	27	25	
22	0	110	120	30	0	0	55	78	
0	0	377	1,310	131	43	0	465	498	
21	0	355	474	103	0	0	355	2	
0	0	246	0	0	0	0	297	204	
0	0	0	0	0	0	0	0	0	
0	0	977	3,613	567	57	0	1,119	2,276	
0	0	202	231	53	0	0	240	0	

행정구역	합계	과액별					
		일반사과	왜성사과	배	복숭아	포도	단감
양주시	2,707	0	71	565	268	125	0
포천시	11,482	1,488	58	1,598	736	1,051	128
여주군	7,546	44	201	745	1,482	867	253
연천군	11,340	146	237	2,841	1,455	1,312	30
가평군	3,150	0	540	150	200	240	0
양평군	3,085	69	0	337	350	380	78
강원도	222,168	2,698	4,947	16,186	21,543	15,906	12,911
춘천시	13,212	0	1,432	1,552	2,153	721	301
원주시	28,805	0	370	1,520	2,145	1,519	413
강릉시	19,672	396	0	903	1,972	1,399	2,193
동해시	21,188	0	567	848	1,722	1,949	1,698
태백시	450	0	100	50	80	0	0
속초시	2,345	50	0	120	335	0	0
삼척시	32,549	0	844	1,299	1,278	1,780	7,443
홍천군	17,739	0	492	2,142	2,415	968	0
횡성군	5,402	0	58	737	695	1,683	0
영월군	19,271	641	0	858	2,793	1,691	112
평창군	9,665	0	452	1,027	240	889	0
정선군	8,815	0	632	1,004	2,347	656	30
철원군	0	0	0	0	0	0	0
화천군	0	0	0	0	0	0	0
양구군	4,896	455	0	652	660	656	0
인제군	16,695	1,022	0	3,032	2,601	1,718	48
고성군	1,157	28	0	210	107	52	78
양양군	20,307	106	0	232	0	225	595
충청북도	137,045	1,693	20,005	9,950	15,037	33,689	2,811
청주시	1,240	0	0	360	880	0	0
충주시	10,602	1,693	0	1,302	1,520	192	759
제천시	1,701	0	228	194	260	36	50
청원군	10,740	0	2,610	1,470	3,080	3,300	160
보은군	22,480	0	12,100	1,650	675	280	0
옥천군	25,651	0	549	1,240	1,896	11,838	370
영동군	28,258	0	390	455	695	16,855	0
진천군	2,680	0	150	414	621	34	105
괴산군	20,845	0	2,148	1,508	1,493	891	58
음성군	8,427	0	1,646	846	3,629	144	0
단양군	3,006	0	174	60	96	23	1,309
증평군	1,415	0	10	451	192	96	0
충청남도	317,908	1,135	7,545	37,365	15,017	34,355	41,429
천안시	20,898	0	171	245	505	330	144
공주시	753	0	0	212	20	270	0
보령시	12,050	0	400	2,570	170	8,385	105

행정 구역	합 계	과 종 별					
		일반사과	왜성사과	배	복숭아	포도	단감
아산시	53,646	0	1,260	5,756	2,910	8,259	3,593
서산시	28,402	0	673	1,818	2,365	3,303	4,164
논산시	4,846	0	500	515	536	860	275
계룡시	300	0	0	300	0	0	0
금산군	18,380	0	767	7,294	1,891	902	240
연기군	4,972	0	5	719	1,007	40	178
부여군	21,983	0	209	1,073	1,005	4,059	3,518
서천군	47,211	0	497	5,382	384	3,206	21,167
청양군	32,104	10	1,629	7,961	1,516	2,340	969
홍성군	3,285	372	0	282	142	272	239
예산군	6,429	0	1,284	2,015	892	413	395
태안군	1,357	0	150	70	15	460	159
당진군	61,292	753	0	1,153	1,659	1,256	6,283
전라북도	208,101	68	1,423	3,716	9,603	9,584	12,599
전주시	27,083	0	7	235	4,320	4,400	912
군산시	3,042	5	10	88	5	73	832
익산시	4,143	0	0	142	20	172	476
정읍시	14,606	0	158	141	325	290	2,072
남원시	22,255	0	367	1,328	777	1,922	1,944
김제시	2,869	50	0	150	204	1,637	280
완주군	52,561	0	10	697	937	92	3,630
진안군	6,324	0	57	245	218	100	0
무주군	919	0	375	0	0	0	0
장수군	770	0	200	0	20	0	0
임실군	31,278	0	89	303	1,930	393	711
손창군	20,688	0	0	50	20	0	350
고창군	5,767	0	150	110	508	0	221
부안군	15,796	13	0	227	319	505	1,171
전라남도	1,018,131	427	856	55,118	11,460	22,094	377,919
목포시	5,780	0	0	350	120	0	250
여수시	95,979	146	0	8,498	1,086	1,905	52,026
순천시	171,834	0	0	11,016	3,484	170	80,550
나주시	15,019	0	0	1,473	347	885	1,245
광양시	146,385	5	140	15,853	955	1,442	44,575
담양군	12,967	0	2	43	158	337	4,212
곡성군	46,107	0	361	955	265	228	14,336
구례군	14,419	0	0	1,285	0	1,805	5,264
고흥군	41,781	0	0	377	4	108	10,844
보성군	56,817	0	51	7,210	1,026	563	23,258
화순군	124,706	0	107	1,013	1,274	1,847	37,995
장흥군	16,612	0	0	1,300	0	200	9,498
강진군	7,786	0	0	55	0	17	3,445


수 목 수								
영은감	강 권	살 구	대 추	매 실	참다래	유 자	자 두	기 타
7,758	0	2,941	5,431	4,616	54	33	1,706	9,329
6,608	0	1,273	2,022	3,000	263	0	1,110	1,803
1,114	0	12	320	0	0	0	640	74
0	0	0	0	0	0	0	0	0
3,505	0	297	1,579	1,054	0	0	421	430
792	0	22	1,751	131	0	0	222	105
7,286	0	192	1,815	1,343	25	0	639	819
7,871	4	362	4,119	2,261	27	45	262	1,624
9,264	0	658	3,134	538	0	0	1,084	3,001
451	0	244	444	134	0	0	86	619
456	0	42	154	88	0	0	86	604
260	0	0	98	0	120	0	0	25
9,992	0	1,021	2,878	27,413	41	0	1,997	6,846
93,056	30	1,801	9,545	53,941	57	6	5,490	7,182
9,185	0	599	2,336	2,255	0	0	1,018	1,816
736	0	0	373	920	0	0	0	0
2,562	0	63	383	57	0	0	55	213
4,838	0	88	836	4,366	0	0	696	796
6,998	0	584	632	5,741	17	6	904	1,035
267	0	40	5	184	10	0	42	0
40,343	30	92	1,921	3,518	0	0	1,025	266
5,300	0	0	4	50	0	0	250	100
27	0	0	0	30	0	0	0	487
0	0	0	0	50	0	0	300	200
7,062	0	192	1,130	18,207	0	0	856	405
1,730	0	0	265	16,473	0	0	250	1,550
3,984	0	0	260	220	0	0	0	314
10,024	0	143	1,400	1,870	30	0	94	0
186,386	2,576	4,791	35,363	191,196	11,774	50,891	13,571	53,709
1,160	0	0	50	2,850	0	0	0	1,000
7,924	504	321	1,101	12,555	643	4,219	518	4,533
21,658	0	822	2,629	42,974	2,817	1,451	1,924	2,339
7,438	122	0	99	622	0	0	78	2,710
14,722	0	74	602	65,359	270	135	1,866	387
5,844	0	169	454	1,150	45	0	255	298
15,774	0	176	833	10,333	0	0	726	2,120
2,060	0	0	910	2,683	0	0	260	152
729	192	58	14	4,367	2,396	17,049	19	5,624
11,741	0	700	1,224	5,397	1,741	945	1,854	1,107
27,773	10	690	17,071	25,793	3	0	4,558	6,572
1,970	50	0	83	937	392	2,137	0	45
2,982	0	0	0	935	65	287	0	0

행정구역	합계	과종별					
		일반사과	왜성사과	배	복숭아	포도	단감
해남군	60,024	209	0	837	1,929	879	30,702
영암군	16,020	0	0	145	0	90	1,649
무안군	25,526	0	0	350	105	10	10,851
함평군	41,234	0	195	1,065	499	988	14,108
영광군	21,108	67	0	271	108	626	7,988
장성군	27,213	0	0	0	0	954	6,647
원도군	54,550	0	0	2,622	0	8,497	12,893
진도군	11,762	0	0	70	0	72	4,171
신안군	4,502	0	0	330	100	471	1,412
경상북도	673,278	15,495	49,969	37,829	53,467	117,666	23,079
포항시	5,791	443	0	585	130	90	2,750
경주시	7,048	10	295	912	952	1,247	2,395
김천시	52,667	895	60	2,892	5,823	18,264	421
안동시	15,338	0	3,580	395	3,526	125	34
구미시	13,075	1,240	2,230	1,630	425	230	426
영주시	26,243	323	2,770	1,673	3,682	1,261	430
영천시	16,325	477	534	2,263	3,905	4,022	244
상주시	159,675	3,483	11,992	7,114	1,438	37,890	496
문경시	20,544	0	2,398	1,638	845	528	1,693
경산시	103,244	756	0	3,605	12,381	43,672	685
군위군	48,758	4,361	4,362	677	6,444	1,731	870
의성군	25,962	678	130	1,948	1,618	352	1,529
청송군	12,608	114	2,596	715	582	955	0
영양군	12,758	10	537	1,583	624	1,461	0
영덕군	12,570	1,550	2,544	1,565	4,156	500	446
청도군	33,276	210	0	65	1,051	0	15
고령군	8,955	173	0	390	185	635	1,103
성주군	3,006	372	0	373	25	200	440
칠곡군	11,669	185	0	775	410	1,900	5,033
예천군	56,257	0	14,462	6,130	3,980	1,556	2,775
봉화군	19,711	215	1,279	871	1,265	1,047	0
울진군	7,798	0	200	30	20	0	1,294
울릉군	0	0	0	0	0	0	0
경상남도	471,822	167	17,325	24,621	10,173	7,874	151,377
창원시	7,963	0	0	50	12	0	4,732
마산시	6,103	5	0	137	603	10	2,636
진주시	22,320	0	0	4,761	1,385	268	6,949
진해시	1,095	0	0	35	0	0	366
통영시	5,924	0	0	14	6	0	664
사천시	76,691	0	0	3,476	320	963	49,454
김해시	6,363	0	0	0	30	0	5,516
밀양시	36,144	0	11,365	308	1,049	1,406	11,886

수 목 수								
범응강	강 굴	살 구	대 추	매 실	참 다래	유 자	자 두	기 타
8,836	203	369	1,696	3,629	271	3,712	165	6,587
3,080	0	0	0	150	0	28	0	10,878
6,897	0	0	13	5,055	10	0	0	2,235
15,384	0	387	4,917	1,343	27	0	285	2,036
6,744	0	145	2,162	1,535	14	0	51	1,397
15,553	0	710	614	1,735	0	0	1,000	0
4,430	1,495	120	791	1,680	2,995	16,188	0	2,839
3,325	0	50	0	54	60	3,610	0	350
362	0	0	100	60	25	1,130	12	500
203,618	0	6,914	73,658	22,937	115	35	50,498	17,998
125	0	47	472	728	0	0	55	366
206	0	20	259	444	0	0	153	155
3,940	0	511	189	1,082	20	0	17,078	1,492
1,342	0	0	2,308	591	0	0	1,984	1,453
6,380	0	105	100	30	0	0	279	0
4,400	0	432	4,376	244	0	0	3,330	3,322
404	0	679	1,400	920	32	0	943	502
95,295	0	89	365	348	2	0	668	495
9,178	0	181	1,045	224	0	0	321	2,493
10,031	0	2,962	16,302	6,776	8	0	5,665	401
2,542	0	0	22,617	550	0	0	3,622	982
12,335	0	145	1,401	940	0	0	4,568	318
2,802	0	149	3,528	77	0	0	976	114
2,210	0	337	3,714	147	0	0	1,356	779
1,214	0	5	175	220	0	0	25	170
28,379	0	27	2,349	209	0	0	902	69
3,113	0	254	1,082	1,226	50	0	416	328
274	0	20	123	443	0	0	706	30
717	0	380	290	865	0	0	965	149
15,493	0	490	3,809	1,649	3	35	2,479	3,396
1,784	0	81	7,604	738	0	0	3,890	937
1,454	0	0	150	4,486	0	0	117	47
0	0	0	0	0	0	0	0	0
116,472	1,410	985	20,048	64,138	14,728	31,044	5,237	6,223
50	0	0	0	96	2,973	0	0	50
90	0	0	330	1,182	490	134	180	306
5,335	0	25	53	3,139	0	0	163	242
0	0	0	0	557	112	25	0	0
230	1,110	0	0	620	332	1,997	0	951
2,652	0	35	3,921	8,778	6,748	276	0	68
130	0	20	52	500	0	0	115	0
3,156	0	0	4,657	2,065	0	0	252	0

행정구역	합 계	과 종 별					
		일반사과	외성사과	배	복숭아	포도	단감
거제시	31,844	0	0	260	0	0	4,843
양산시	1,500	0	0	45	20	26	304
의령군	23,728	140	0	1,152	624	132	7,321
함안군	15,134	0	29	761	738	1,526	3,918
창녕군	17,369	0	1,700	4,210	1,453	100	8,338
고성군	18,806	0	78	1,145	11	0	10,914
남해군	9,357	0	0	26	0	50	1,279
하동군	55,715	7	0	2,497	2,666	10	13,020
산청군	23,650	0	140	545	133	68	1,475
함양군	53,496	0	1,026	2,340	120	320	414
거창군	10,043	0	2,575	1,741	564	2,311	432
합천군	48,577	15	412	1,118	439	684	16,916
제주도	157,720	0	2	9	2	2	13
제주시	43,499	0	2	9	2	2	13
서귀포시	114,221	0	0	0	0	0	0

15. 과종별 재배형태별
농가수, 면적



15. 과종별 재배형태별
농가수, 면적

15. 과종별 재배형태별

가. 사 과(일반사과+왜성사과)

행정구역	총농가수	총재배면적	사과(일반사과)	
			방조망(고정식)	
			농가수	면적
전국	42,762	31,992.3	833	717.4
서울특별시	6	0.6	0	0.0
부산광역시	11	0.2	1	0.1
대구광역시	364	151.8	1	3.2
인천광역시	44	3.9	2	1.0
광주광역시	18	3.9	1	1.3
대전광역시	43	10.3	0	0.0
울산광역시	35	7.8	0	0.0
경기도	646	392.3	17	16.1
강원도	485	185.8	3	1.0
충청북도	5,078	4,177.8	239	167.7
충청남도	2,433	2,186.0	37	34.8
전라북도	1,553	1,496.7	229	248.2
전라남도	314	295.9	38	45.7
경상북도	28,089	20,249.4	200	124.7
경상남도	3,643	2,829.9	65	73.6
제주도	0	0.0	0	0.0
전국	42,762	31,992.3	833	717.4
서울특별시	6	0.6	0	0.0
종로구	0	0.0	0	0.0
중구	0	0.0	0	0.0
용산구	0	0.0	0	0.0
성동구	0	0.0	0	0.0
광진구	0	0.0	0	0.0
동대문구	0	0.0	0	0.0
중랑구	0	0.0	0	0.0
성북구	0	0.0	0	0.0
강북구	0	0.0	0	0.0
도봉구	3	0.6	0	0.0
노원구	1	0.0	0	0.0
은평구	0	0.0	0	0.0
서대문구	0	0.0	0	0.0
마포구	0	0.0	0	0.0
양천구	0	0.0	0	0.0
강서구	0	0.0	0	0.0
구로구	0	0.0	0	0.0
금천구	0	0.0	0	0.0
영등포구	0	0.0	0	0.0
동작구	0	0.0	0	0.0

행정구역	총농가수	총재배면적	사과(일반사과)	
			방조망(고정식)	
			농가수	면적
관악구	0	0.0	0	0.0
서초구	2	0.0	0	0.0
강남구	0	0.0	0	0.0
송파구	0	0.0	0	0.0
강동구	0	0.0	0	0.0
부산광역시	11	0.2	1	0.1
중구	0	0.0	0	0.0
서구	1	0.0	0	0.0
동구	0	0.0	0	0.0
영도구	0	0.0	0	0.0
부산진구	0	0.0	0	0.0
동래구	0	0.0	0	0.0
남구	0	0.0	0	0.0
북구	0	0.0	0	0.0
해운대구	0	0.0	0	0.0
사하구	0	0.0	0	0.0
금정구	2	0.0	0	0.0
강서구	7	0.2	1	0.1
연제구	0	0.0	0	0.0
수영구	0	0.0	0	0.0
사상구	0	0.0	0	0.0
기장군	1	0.0	0	0.0
대구광역시	364	151.8	1	3.2
중구	0	0.0	0	0.0
동구	297	132.2	0	0.0
서구	0	0.0	0	0.0
남구	0	0.0	0	0.0
북구	25	8.4	1	3.2
수성구	24	4.5	0	0.0
달서구	7	1.1	0	0.0
달성군	11	5.6	0	0.0
인천광역시	44	3.9	2	1.0
중구	8	0.3	0	0.0
동구	0	0.0	0	0.0
남구	0	0.0	0	0.0
연수구	0	0.0	0	0.0
남동구	8	1.1	0	0.0
부평구	0	0.0	0	0.0
계양구	2	0.0	0	0.0
서구	2	0.2	0	0.0

+ 왜 성 사 과)				
방 조 망 (간 이 식)		방 조 망 미 설 치		
농 가 수	면 적	농 가 수	면 적	
0	0.0	0	0.0	
0	0.0	2	0.0	
0	0.0	0	0.0	
0	0.0	0	0.0	
0	0.0	0	0.0	
2	0.1	8	0.0	
0	0.0	0	0.0	
0	0.0	1	0.0	
0	0.0	0	0.0	
0	0.0	0	0.0	
0	0.0	0	0.0	
0	0.0	0	0.0	
0	0.0	0	0.0	
0	0.0	0	0.0	
0	0.0	0	0.0	
0	0.0	2	0.0	
2	0.1	4	0.0	
0	0.0	0	0.0	
0	0.0	0	0.0	
0	0.0	0	0.0	
0	0.0	1	0.0	
6	1.6	357	147.0	
0	0.0	0	0.0	
5	1.3	292	130.9	
0	0.0	0	0.0	
0	0.0	0	0.0	
1	0.3	23	4.9	
0	0.0	24	4.5	
0	0.0	7	1.1	
0	0.0	11	5.6	
4	1.0	38	1.9	
0	0.0	8	0.3	
0	0.0	0	0.0	
0	0.0	0	0.0	
0	0.0	0	0.0	
0	0.0	8	1.1	
0	0.0	0	0.0	
0	0.0	2	0.0	
0	0.0	2	0.2	

행정구역	총 가수	총 재배면적	사 과 (일 반 사 과)	
			방 조 양 (고 정 식)	
			농 가 수	면 적
강화군	20	2.3	2	1.0
옹진군	4	0.0	0	0.0
평주광역시	18	3.9	1	1.3
통구	0	0.0	0	0.0
서구	2	0.1	0	0.0
남구	0	0.0	0	0.0
북구	1	0.0	0	0.0
광산구	15	3.8	1	1.3
대전광역시	43	10.3	0	0.0
중구	7	2.5	0	0.0
중구	5	0.8	0	0.0
서구	6	1.2	0	0.0
유성구	19	5.7	0	0.0
대덕구	6	0.1	0	0.0
울산광역시	35	7.8	0	0.0
중구	1	0.0	0	0.0
남구	0	0.0	0	0.0
북구	1	0.0	0	0.0
북구	3	0.2	0	0.0
울주군	30	7.6	0	0.0
경기도	646	392.3	17	16.1
수원시	8	10.4	1	8.3
성남시	6	0.0	0	0.0
의정부시	16	1.1	0	0.0
안양시	1	0.0	0	0.0
부천시	3	0.5	0	0.0
광명시	3	0.2	0	0.0
평택시	27	21.7	0	0.0
동두천시	0	0.0	0	0.0
안산시	15	0.5	0	0.0
고양시	15	1.1	0	0.0
과천시	2	0.0	0	0.0
구리시	1	0.0	0	0.0
남양주시	21	2.6	0	0.0
오산시	0	0.0	0	0.0
시흥시	6	0.1	0	0.0
군포시	0	0.0	0	0.0
의왕시	0	0.0	0	0.0
하남시	3	0.0	0	0.0
용인시	6	3.1	0	0.0

+ 왜 성 사 과)				
방 조 망 (간 이 식)			방 조 망 미 설 치	
동 가 수	면 적		동 가 수	면 적
4	1.0		14	0.3
0	0.0		4	0.0
0	0.0		17	2.6
0	0.0		0	0.0
0	0.0		2	0.1
0	0.0		0	0.0
0	0.0		1	0.0
0	0.0		14	2.5
1	1.8		42	8.5
0	0.0		7	2.5
0	0.0		5	0.8
0	0.0		6	1.2
1	1.8		18	3.9
0	0.0		6	0.1
3	0.7		32	7.1
0	0.0		1	0.0
0	0.0		0	0.0
0	0.0		1	0.0
0	0.0		3	0.2
3	0.7		27	6.9
8	4.4		621	371.8
1	1.5		6	0.6
0	0.0		6	0.0
0	0.0		16	1.1
0	0.0		1	0.0
0	0.0		3	0.5
0	0.0		3	0.2
0	0.0		27	21.7
0	0.0		0	0.0
0	0.0		15	0.5
0	0.0		15	1.1
0	0.0		2	0.0
0	0.0		1	0.0
0	0.0		21	2.6
0	0.0		0	0.0
0	0.0		6	0.1
0	0.0		0	0.0
0	0.0		0	0.0
0	0.0		3	0.0
0	0.0		6	3.1

행정 구역	총 농가수	총 재배면적	사 과 (일 반 사 과)	
			방 조 망 (고 정 식)	
			농 가 수	면 적
파주시	37	12.5	10	1.5
이천시	92	75.5	1	2.0
안성시	30	10.4	0	0.0
김포시	9	1.2	0	0.0
화성시	29	11.6	0	0.0
광주시	11	0.6	0	0.0
양주시	15	0.3	0	0.0
포천시	73	74.0	1	0.3
여주군	48	57.9	0	0.0
연천군	9	4.6	1	1.3
가평군	118	82.8	1	0.7
양평군	42	19.6	2	2.0
강원도	485	185.8	3	1.0
춘천시	78	39.6	0	0.0
원주시	64	8.6	0	0.0
강릉시	109	23.9	2	0.3
동해시	11	0.6	0	0.0
태백시	4	1.5	0	0.0
속초시	5	0.1	0	0.0
삼척시	17	5.0	0	0.0
홍천군	12	4.2	0	0.0
횡성군	11	0.8	0	0.0
영월군	50	51.5	0	0.0
평창군	22	10.9	0	0.0
정선군	28	5.6	0	0.0
철원군	4	0.6	0	0.0
화천군	11	2.6	0	0.0
양구군	31	24.2	1	0.7
인제군	5	1.2	0	0.0
고성군	3	1.0	0	0.0
양양군	20	3.9	0	0.0
충청북도	5,078	4,177.8	239	167.7
청주시	53	37.2	5	4.3
충주시	1,955	1,705.4	11	11.1
제천시	484	514.6	2	2.3
청원군	112	63.7	3	1.0
보은군	540	449.0	72	57.2
옥천군	77	44.5	17	11.8
영동군	674	413.8	110	68.0
진천군	59	65.8	2	2.0

+ 왜 성 사 과)				
방 조 망 (간 이 식)			방 조 망 미 설 치	
농 가 수	면 적		농 가 수	면 적
0	0.0		27	11.0
0	0.0		91	73.5
0	0.0		30	10.4
0	0.0		9	1.2
0	0.0		29	11.6
0	0.0		11	0.6
1	1.4		14	-1.1
3	1.5		69	72.2
0	0.0		48	57.9
0	0.0		8	3.3
0	0.0		117	82.1
3	0.0		37	17.6
1	0.3		481	184.5
0	0.0		78	39.6
0	0.0		64	8.6
0	0.0		107	23.6
0	0.0		11	0.6
0	0.0		4	1.5
0	0.0		5	0.1
0	0.0		17	5.0
0	0.0		12	4.2
0	0.0		11	0.8
0	0.0		50	51.5
0	0.0		22	10.9
0	0.0		28	5.6
1	0.3		3	0.3
0	0.0		11	2.6
0	0.0		30	23.5
0	0.0		5	1.2
0	0.0		3	1.0
0	0.0		20	3.9
249	145.1		4,590	3,865.0
11	6.2		37	26.7
3	2.0		1,941	1,692.3
0	0.0		482	512.3
12	6.4		97	56.3
12	6.0		456	385.8
1	0.1		59	32.6
199	108.7		365	237.1
10	15.5		47	48.3

행정구역	총농가수	총재배면적	사과(일반사과)	
			방조망(고정식)	
			농가수	면적
괴산군	523	437.3	1	0.9
음성군	280	222.2	1	0.1
단양군	288	199.3	14	8.7
충령군	33	25.0	1	0.3
충청남도	2,433	2,186.0	37	34.8
천안시	64	42.3	5	4.2
공주시	115	59.4	0	0.0
보령시	15	21.0	1	1.0
아산시	162	160.5	1	0.1
서산시	86	60.9	11	9.2
논산시	78	56.7	0	0.0
계룡시	0	0.0	0	0.0
금산군	64	38.9	2	1.2
연기군	12	6.2	0	0.0
부여군	36	34.0	0	0.0
서천군	14	6.8	0	0.0
청양군	23	18.3	1	0.8
홍성군	151	111.8	4	2.5
예산군	1,231	1,188.2	9	12.2
태안군	24	27.0	0	0.0
당진군	358	354.0	3	3.6
전라북도	1,553	1,496.7	229	248.2
전주시	26	10.3	0	0.0
군산시	2	0.4	0	0.0
익산시	89	105.0	2	3.5
정읍시	129	160.1	9	16.9
남원시	132	54.1	37	12.9
김제시	76	79.0	0	0.0
완주군	9	5.8	0	0.0
진안군	48	32.6	8	6.4
무주군	446	314.3	42	42.3
장수군	500	660.7	129	164.0
임실군	32	9.5	0	0.0
순창군	15	10.8	2	2.2
고창군	28	29.8	0	0.0
부안군	21	24.3	0	0.0
전라남도	314	295.9	38	45.7
목포시	0	0.0	0	0.0
여수시	2	0.0	0	0.0
순천시	9	2.7	0	0.0

+ 왜 성 사 과)				
방 조 망 (간 이 식)			방 조 망 미 설 치	
농 가 수	면 적		농 가 수	면 적
0	0.0		522	436.4
0	0.0		279	222.1
1	0.2		273	190.4
0	0.0		32	24.7
223	196.6		2,173	1,954.6
5	5.6		54	32.5
2	0.7		113	58.7
2	0.4		12	19.6
29	26.9		132	133.5
10	8.0		65	43.7
0	0.0		78	56.7
0	0.0		0	0.0
2	0.7		60	37.0
0	0.0		12	6.2
0	0.0		36	34.0
0	0.0		14	6.8
1	8.4		21	9.1
4	2.3		143	107.0
30	18.5		1,192	1,157.5
3	1.5		21	25.5
135	123.6		220	226.8
301	213.4		1,023	1,035.1
0	0.0		26	10.3
0	0.0		2	0.4
2	1.3		85	100.2
43	50.6		77	92.6
19	4.0		76	37.2
10	12.1		66	66.9
0	0.0		9	5.8
1	0.1		39	26.1
222	143.4		182	128.6
1	0.3		370	496.4
0	0.0		32	9.5
0	0.0		13	8.6
2	1.3		26	28.5
1	0.3		20	24.0
56	73.7		220	176.5
0	0.0		0	0.0
0	0.0		2	0.0
0	0.0		9	2.7

행정구역	총농가수	총재배면적	사과(일반사과)	
			방조망(고정식)	
			해가수	면적
나주시	5	2.5	0	0.0
광양시	3	3.4	0	0.0
담양군	3	0.8	0	0.0
곡성군	120	116.9	21	20.3
구례군	0	0.0	0	0.0
고흥군	1	0.0	0	0.0
보성군	20	14.7	0	0.0
화순군	9	3.9	0	0.0
장흥군	4	0.3	0	0.0
강진군	3	0.2	0	0.0
해남군	2	0.0	0	0.0
영암군	3	0.1	0	0.0
무안군	3	0.1	0	0.0
함평군	9	8.2	1	0.5
영광군	5	2.5	0	0.0
장성군	113	139.6	16	24.9
완도군	0	0.0	0	0.0
진도군	0	0.0	0	0.0
신안군	0	0.0	0	0.0
경상북도	28,089	20,249.4	200	124.7
포항시	1,533	908.4	5	4.9
경주시	604	287.9	13	13.7
김천시	790	391.1	36	19.8
안동시	3,485	2,854.5	2	0.7
구미시	290	150.5	4	1.8
영주시	3,891	3,196.5	9	14.3
영천시	1,715	832.0	43	15.1
상주시	2,142	996.6	11	6.9
문경시	1,740	1,383.9	4	2.9
경산시	79	17.9	1	0.2
군위군	1,192	657.3	40	20.7
의성군	3,615	2,814.8	1	0.7
청송군	2,614	2,317.5	7	6.1
영양군	353	358.4	3	4.0
영덕군	571	429.1	0	0.0
청도군	570	188.2	1	0.8
고령군	35	18.2	2	0.6
성주군	310	204.7	12	6.1
칠곡군	196	107.4	0	0.0
예천군	1,001	812.6	0	0.0

+외 성 사 과)				
방 조 망 (간 이 식)		방 조 망 미 설 치		
농 가 수	면 적	농 가 수	면 적	
0	0.0	5	2.5	
0	0.0	3	3.4	
0	0.0	3	0.8	
16	9.6	83	87.0	
0	0.0	0	0.0	
0	0.0	1	0.0	
0	0.0	20	14.7	
0	0.0	9	3.9	
0	0.0	4	0.3	
0	0.0	3	0.2	
0	0.0	2	0.0	
0	0.0	3	0.1	
0	0.0	3	0.1	
0	0.0	8	7.7	
0	0.0	5	2.5	
40	64.1	57	50.6	
0	0.0	0	0.0	
0	0.0	0	0.0	
0	0.0	0	0.0	
722	344.4	27,167	19,780.3	
7	2.1	1,521	901.4	
19	7.5	572	266.7	
224	111.0	530	260.3	
65	24.5	3,418	2,829.3	
86	39.2	200	109.5	
0	0.0	3,882	3,182.2	
91	41.6	1,581	775.3	
64	29.3	2,067	960.4	
48	24.1	1,688	1,356.9	
0	0.0	78	17.7	
34	17.0	1,118	619.6	
2	1.7	3,612	2,812.4	
1	0.3	2,606	2,311.1	
0	0.0	350	354.4	
0	0.0	571	429.1	
19	7.4	550	180.0	
6	3.7	27	13.9	
30	22.1	268	176.5	
14	4.0	182	103.4	
11	8.9	990	803.7	

행정구역	총농가수	총재배면적	사과(일반사과)	
			방조망(고정식)	
			농가수	면적
평화군	1,356	1,320.1	6	5.4
순진군	7	1.8	0	0.0
음평군	0	0.0	0	0.0
경상남도	3,643	2,829.9	65	73.6
창원시	6	1.3	0	0.0
마산시	12	2.7	0	0.0
진주시	8	1.9	0	0.0
진해시	2	0.0	0	0.0
통영시	1	0.0	0	0.0
사천시	3	0.2	0	0.0
김해시	19	0.4	0	0.0
밀양시	1,010	719.2	0	0.0
거제시	8	0.4	0	0.0
양산시	40	15.9	0	0.0
의령군	10	0.5	0	0.0
함안군	10	1.1	0	0.0
창녕군	29	18.4	1	0.2
고성군	3	0.1	0	0.0
남해군	1	0.0	0	0.0
하동군	0	0.0	0	0.0
산청군	71	49.2	0	0.0
함양군	599	587.8	38	42.4
거창군	1,771	1,388.2	25	29.0
합천군	40	42.6	1	2.0
제주도	0	0.0	0	0.0
제주시	0	0.0	0	0.0
서귀포시	0	0.0	0	0.0

+ 왜 성 사 과)				
방 조 망 (간 이 식)			방 조 망 미 설 치	
농 가 수	면 적		농 가 수	면 적
0	0.0		1,350	1,314.7
1	0.0		6	1.8
0	0.0		0	0.0
144	85.7		3,434	2,670.6
0	0.0		6	1.3
1	0.1		11	2.6
0	0.0		8	1.9
0	0.0		2	0.0
0	0.0		1	0.0
0	0.0		3	0.2
0	0.0		19	0.4
52	33.4		958	685.8
0	0.0		8	0.4
0	0.0		40	15.9
0	0.0		10	0.5
0	0.0		10	1.1
2	1.3		26	16.9
0	0.0		3	0.1
0	0.0		1	0.0
0	0.0		0	0.0
3	3.4		68	45.8
18	11.6		543	533.8
66	33.8		1,680	1,325.4
2	2.1		37	38.5
0	0.0		0	0.0
0	0.0		0	0.0
0	0.0		0	0.0

사 과(일반사과·왜성사과)

행정구역	일 반 사 과					
	방조망(고정식)		방조망(간이식)		방조망 미설치	
	농가수	면적	농가수	면적	농가수	면적
전국	100	42.2	280	151.3	8,563	5,077.0
서울특별시	0	0.0	0	0.0	2	0.0
부산광역시	0	0.0	1	0.0	2	0.0
대구광역시	0	0.0	6	1.6	223	111.8
인천광역시	1	0.7	3	0.3	26	2.0
광주광역시	0	0.0	0	0.0	6	1.8
대전광역시	0	0.0	1	1.8	6	0.7
울산광역시	0	0.0	0	0.0	1	0.0
경기도	3	0.3	3	1.7	138	55.2
강원도	1	0.3	0	0.0	98	21.7
충청북도	24	8.9	6	3.6	578	370.4
충청남도	4	2.3	53	46.9	371	300.4
전라북도	15	2.7	13	5.1	103	57.9
전라남도	0	0.0	0	0.0	26	10.0
경상북도	50	26.8	193	90.0	6,738	4,011.4
경상남도	2	0.2	1	0.3	245	133.7
제주도	0	0.0	0	0.0	0	0.0
전국	100	42.2	280	151.3	8,563	5,077.0
서울특별시	0	0.0	0	0.0	2	0.0
중로구	0	0.0	0	0.0	0	0.0
중구	0	0.0	0	0.0	0	0.0
용산구	0	0.0	0	0.0	0	0.0
성동구	0	0.0	0	0.0	0	0.0
광진구	0	0.0	0	0.0	0	0.0
동대문구	0	0.0	0	0.0	0	0.0
종로구	0	0.0	0	0.0	0	0.0
성북구	0	0.0	0	0.0	0	0.0
강북구	0	0.0	0	0.0	0	0.0
도봉구	0	0.0	0	0.0	1	0.0
노원구	0	0.0	0	0.0	0	0.0
은평구	0	0.0	0	0.0	0	0.0
서대문구	0	0.0	0	0.0	0	0.0
마포구	0	0.0	0	0.0	0	0.0
양천구	0	0.0	0	0.0	0	0.0
강서구	0	0.0	0	0.0	0	0.0
구로구	0	0.0	0	0.0	0	0.0
금천구	0	0.0	0	0.0	0	0.0
영등포구	0	0.0	0	0.0	0	0.0
동작구	0	0.0	0	0.0	0	0.0

행정구역	일반사과					
	방조망(고정식)		방조망(간이식)		방조망 미설치	
	높가수	면적	높가수	면적	높가수	면적
관악구	0	0.0	0	0.0	0	0.0
서초구	0	0.0	0	0.0	1	0.0
강남구	0	0.0	0	0.0	0	0.0
송파구	0	0.0	0	0.0	0	0.0
강동구	0	0.0	0	0.0	0	0.0
부산광역시	0	0.0	1	0.0	2	0.0
중구	0	0.0	0	0.0	0	0.0
서구	0	0.0	0	0.0	1	0.0
동구	0	0.0	0	0.0	0	0.0
영도구	0	0.0	0	0.0	0	0.0
부산진구	0	0.0	0	0.0	0	0.0
동래구	0	0.0	0	0.0	0	0.0
남구	0	0.0	0	0.0	0	0.0
북구	0	0.0	0	0.0	0	0.0
해운대구	0	0.0	0	0.0	0	0.0
사하구	0	0.0	0	0.0	0	0.0
금정구	0	0.0	0	0.0	1	0.0
강서구	0	0.0	1	0.0	0	0.0
연제구	0	0.0	0	0.0	0	0.0
수영구	0	0.0	0	0.0	0	0.0
사상구	0	0.0	0	0.0	0	0.0
기장군	0	0.0	0	0.0	0	0.0
대구광역시	0	0.0	6	1.6	223	111.8
중구	0	0.0	0	0.0	0	0.0
동구	0	0.0	5	1.3	187	102.5
서구	0	0.0	0	0.0	0	0.0
남구	0	0.0	0	0.0	0	0.0
북구	0	0.0	1	0.3	14	3.1
수성구	0	0.0	0	0.0	12	1.3
달서구	0	0.0	0	0.0	7	1.1
달성군	0	0.0	0	0.0	3	3.8
인천광역시	1	0.7	3	0.3	26	2.0
중구	0	0.0	0	0.0	4	0.1
동구	0	0.0	0	0.0	0	0.0
남구	0	0.0	0	0.0	0	0.0
연수구	0	0.0	0	0.0	0	0.0
남동구	0	0.0	0	0.0	6	0.8
부평구	0	0.0	0	0.0	0	0.0
계양구	0	0.0	0	0.0	0	0.0
서구	0	0.0	0	0.0	2	0.2

왜 성 사 과					
방조망(고정식)		방조망(간이식)		방조망 미설치	
높기수	면적	높기수	면적	높기수	면적
0	0.0	0	0.0	0	0.0
0	0.0	0	0.0	1	0.0
0	0.0	0	0.0	0	0.0
0	0.0	0	0.0	0	0.0
0	0.0	0	0.0	0	0.0
1	0.1	1	0.1	6	0.0
0	0.0	0	0.0	0	0.0
0	0.0	0	0.0	0	0.0
0	0.0	0	0.0	0	0.0
0	0.0	0	0.0	0	0.0
0	0.0	0	0.0	0	0.0
0	0.0	0	0.0	0	0.0
0	0.0	0	0.0	0	0.0
0	0.0	0	0.0	0	0.0
0	0.0	0	0.0	0	0.0
0	0.0	0	0.0	0	0.0
0	0.0	0	0.0	0	0.0
0	0.0	0	0.0	1	0.0
1	0.1	1	0.1	4	0.0
0	0.0	0	0.0	0	0.0
0	0.0	0	0.0	0	0.0
0	0.0	0	0.0	0	0.0
0	0.0	0	0.0	0	0.0
0	0.0	0	0.0	1	0.0
1	3.2	0	0.0	134	35.2
0	0.0	0	0.0	0	0.0
0	0.0	0	0.0	105	28.4
0	0.0	0	0.0	0	0.0
0	0.0	0	0.0	0	0.0
1	3.2	0	0.0	9	1.8
0	0.0	0	0.0	12	3.2
0	0.0	0	0.0	0	0.0
0	0.0	0	0.0	8	1.8
1	0.3	1	0.7	12	-0.1
0	0.0	0	0.0	4	0.2
0	0.0	0	0.0	0	0.0
0	0.0	0	0.0	0	0.0
0	0.0	0	0.0	0	0.0
0	0.0	0	0.0	2	0.3
0	0.0	0	0.0	0	0.0
0	0.0	0	0.0	2	0.0
0	0.0	0	0.0	0	0.0

행정구역	일 반 사 과					
	방조망(고정식)		방조망(간이식)		방조망 미설치	
	높가수	면적	높가수	면적	높가수	면적
강화군	1	0.7	3	0.3	11	0.9
옹진군	0	0.0	0	0.0	3	0.0
광주광역시	0	0.0	0	0.0	6	1.8
동구	0	0.0	0	0.0	0	0.0
서구	0	0.0	0	0.0	0	0.0
남구	0	0.0	0	0.0	0	0.0
북구	0	0.0	0	0.0	0	0.0
광산구	0	0.0	0	0.0	6	1.8
대전광역시	0	0.0	1	1.8	6	0.7
동구	0	0.0	0	0.0	1	0.2
중구	0	0.0	0	0.0	0	0.0
서구	0	0.0	0	0.0	1	0.1
유성구	0	0.0	1	1.8	4	0.4
대덕구	0	0.0	0	0.0	0	0.0
울산광역시	0	0.0	0	0.0	1	0.0
중구	0	0.0	0	0.0	0	0.0
남구	0	0.0	0	0.0	0	0.0
동구	0	0.0	0	0.0	0	0.0
북구	0	0.0	0	0.0	0	0.0
울주군	0	0.0	0	0.0	1	0.0
경기도	3	0.3	3	1.7	138	55.2
수원시	0	0.0	0	0.0	2	0.1
성남시	0	0.0	0	0.0	0	0.0
의정부시	0	0.0	0	0.0	2	0.1
안양시	0	0.0	0	0.0	0	0.0
부천시	0	0.0	0	0.0	0	0.0
광명시	0	0.0	0	0.0	2	0.2
평택시	0	0.0	0	0.0	6	3.0
동두천시	0	0.0	0	0.0	0	0.0
안산시	0	0.0	0	0.0	4	0.3
고양시	0	0.0	0	0.0	12	1.1
과천시	0	0.0	0	0.0	1	0.0
구리시	0	0.0	0	0.0	1	0.0
남양주시	0	0.0	0	0.0	4	0.3
오산시	0	0.0	0	0.0	0	0.0
시흥시	0	0.0	0	0.0	2	0.1
군포시	0	0.0	0	0.0	0	0.0
의왕시	0	0.0	0	0.0	0	0.0
하남시	0	0.0	0	0.0	0	0.0
용인시	0	0.0	0	0.0	3	1.5

왜 성 사 과					
방조망(고정식)		방조망(간이식)		방조망 미설치	
농가수	면적	농가수	면적	농가수	면적
1	0.3	1	0.7	3	-0.6
0	0.0	0	0.0	1	0.0
1	1.3	0	0.0	11	0.8
0	0.0	0	0.0	0	0.0
0	0.0	0	0.0	2	0.1
0	0.0	0	0.0	0	0.0
0	0.0	0	0.0	1	0.0
1	1.3	0	0.0	8	0.7
0	0.0	0	0.0	36	7.8
0	0.0	0	0.0	6	2.3
0	0.0	0	0.0	5	0.8
0	0.0	0	0.0	5	1.1
0	0.0	0	0.0	14	3.5
0	0.0	0	0.0	6	0.1
0	0.0	3	0.7	31	7.1
0	0.0	0	0.0	1	0.0
0	0.0	0	0.0	0	0.0
0	0.0	0	0.0	1	0.0
0	0.0	0	0.0	3	0.2
0	0.0	3	0.7	26	6.9
14	15.8	5	2.7	483	316.6
1	8.3	1	1.5	4	0.5
0	0.0	0	0.0	6	0.0
0	0.0	0	0.0	14	1.0
0	0.0	0	0.0	1	0.0
0	0.0	0	0.0	3	0.5
0	0.0	0	0.0	1	0.0
0	0.0	0	0.0	21	18.7
0	0.0	0	0.0	0	0.0
0	0.0	0	0.0	11	0.2
0	0.0	0	0.0	3	0.0
0	0.0	0	0.0	1	0.0
0	0.0	0	0.0	0	0.0
0	0.0	0	0.0	17	2.3
0	0.0	0	0.0	0	0.0
0	0.0	0	0.0	4	0.0
0	0.0	0	0.0	0	0.0
0	0.0	0	0.0	0	0.0
0	0.0	0	0.0	3	0.0
0	0.0	0	0.0	3	1.6

행정구명	일 반 사 과					
	방조망(고정식)		방조망(간이식)		방조망 미설치	
	동가수	면적	동가수	면적	동가수	면적
파주시	2	0.3	0	0.0	11	4.1
이천시	0	0.0	0	0.0	35	26.9
안성시	0	0.0	0	0.0	13	4.2
김포시	0	0.0	0	0.0	6	0.9
화성시	0	0.0	0	0.0	7	1.6
광주시	0	0.0	0	0.0	1	0.1
양주시	0	0.0	1	1.4	3	-1.4
포천시	0	0.0	1	0.3	6	2.0
여주군	0	0.0	0	0.0	8	9.1
연천군	0	0.0	0	0.0	0	0.0
가평군	0	0.0	0	0.0	0	0.0
양평군	1	0.0	1	0.0	9	1.0
강원도	1	0.3	0	0.0	98	21.7
춘천시	0	0.0	0	0.0	13	2.4
원주시	0	0.0	0	0.0	9	0.8
강릉시	1	0.3	0	0.0	47	10.2
동해시	0	0.0	0	0.0	1	0.2
태백시	0	0.0	0	0.0	0	0.0
속초시	0	0.0	0	0.0	2	0.0
삼척시	0	0.0	0	0.0	4	1.8
홍천군	0	0.0	0	0.0	1	0.1
횡성군	0	0.0	0	0.0	0	0.0
영월군	0	0.0	0	0.0	1	0.4
평창군	0	0.0	0	0.0	0	0.0
정선군	0	0.0	0	0.0	1	0.0
철원군	0	0.0	0	0.0	1	0.0
화천군	0	0.0	0	0.0	3	0.4
양구군	0	0.0	0	0.0	3	2.4
인제군	0	0.0	0	0.0	3	1.0
고성군	0	0.0	0	0.0	2	1.0
양양군	0	0.0	0	0.0	7	1.0
충청북도	24	8.9	6	3.6	578	370.4
청주시	1	0.2	0	0.0	12	11.0
충주시	1	0.3	0	0.0	280	193.7
제천시	0	0.0	0	0.0	69	60.6
청원군	0	0.0	2	0.4	25	11.6
보은군	10	2.7	0	0.0	23	8.9
옥천군	4	2.5	0	0.0	15	6.2
영동군	5	2.4	4	3.2	21	7.9
진천군	0	0.0	0	0.0	1	1.0

왜 성 사 과					
방조망(고정식)		방조망(간이식)		방조망 미설치	
농가수	면적	농가수	면적	농가수	면적
8	1.2	0	0.0	16	6.9
1	2.0	0	0.0	56	46.6
0	0.0	0	0.0	17	6.2
0	0.0	0	0.0	3	0.3
0	0.0	0	0.0	22	10.0
0	0.0	0	0.0	10	0.5
0	0.0	0	0.0	11	0.3
1	0.3	2	1.2	63	70.2
0	0.0	0	0.0	40	48.8
1	1.3	0	0.0	8	3.3
1	0.7	0	0.0	117	82.1
1	2.0	2	0.0	28	16.6
2	0.7	1	0.3	383	162.8
0	0.0	0	0.0	65	37.2
0	0.0	0	0.0	55	7.8
1	0.0	0	0.0	60	13.4
0	0.0	0	0.0	10	0.4
0	0.0	0	0.0	4	1.5
0	0.0	0	0.0	3	0.1
0	0.0	0	0.0	13	3.2
0	0.0	0	0.0	11	4.1
0	0.0	0	0.0	11	0.8
0	0.0	0	0.0	49	51.1
0	0.0	0	0.0	22	10.9
0	0.0	0	0.0	27	5.6
0	0.0	1	0.3	2	0.3
0	0.0	0	0.0	8	2.2
1	0.7	0	0.0	27	21.1
0	0.0	0	0.0	2	0.2
0	0.0	0	0.0	1	0.0
0	0.0	0	0.0	13	2.9
215	158.8	243	141.5	4,012	3,494.6
4	4.1	11	6.2	25	15.7
10	10.8	3	2.0	1,661	1,498.6
2	2.3	0	0.0	413	451.7
3	1.0	10	6.0	72	44.7
62	54.5	12	6.0	433	376.9
13	9.3	1	0.1	44	26.4
105	65.6	195	105.5	344	229.2
2	2.0	10	15.5	46	47.3

행정구분	일반사과					
	방조망(고정식)		방조망(간이식)		방조망 미설치	
	농가수	면적	농가수	면적	농가수	면적
괴산군	0	0.0	0	0.0	45	25.9
음성군	0	0.0	0	0.0	37	18.1
단양군	3	0.8	0	0.0	37	17.0
충령군	0	0.0	0	0.0	13	8.5
충청남도	4	2.3	53	46.9	371	300.4
천안시	2	1.3	0	0.0	2	-0.7
공주시	0	0.0	1	0.7	44	23.2
보령시	1	1.0	0	0.0	1	-0.8
아산시	0	0.0	5	1.8	4	3.5
서산시	0	0.0	1	0.1	5	3.0
논산시	0	0.0	0	0.0	19	9.9
계룡시	0	0.0	0	0.0	0	0.0
금산군	0	0.0	0	0.0	8	2.6
연기군	0	0.0	0	0.0	4	3.0
부여군	0	0.0	0	0.0	2	0.2
서천군	0	0.0	0	0.0	1	0.6
청양군	0	0.0	0	0.0	5	1.2
홍성군	1	0.0	0	0.0	25	10.8
예산군	0	0.0	4	2.3	203	209.8
태안군	0	0.0	0	0.0	0	0.0
당진군	0	0.0	42	42.0	48	34.1
전라북도	15	2.7	13	5.1	103	57.9
전주시	0	0.0	0	0.0	5	1.5
군산시	0	0.0	0	0.0	1	0.3
익산시	0	0.0	0	0.0	10	6.0
정읍시	0	0.0	1	0.8	2	0.4
남원시	15	2.7	8	0.9	30	12.6
김제시	0	0.0	2	2.1	25	23.4
원주군	0	0.0	0	0.0	3	1.1
진안군	0	0.0	0	0.0	0	0.0
무주군	0	0.0	2	1.3	5	0.5
장수군	0	0.0	0	0.0	0	0.0
임실군	0	0.0	0	0.0	13	6.1
순창군	0	0.0	0	0.0	5	2.4
고창군	0	0.0	0	0.0	0	0.0
부안군	0	0.0	0	0.0	4	3.6
전라남도	0	0.0	0	0.0	26	10.0
목포시	0	0.0	0	0.0	0	0.0
여수시	0	0.0	0	0.0	2	0.0
순천시	0	0.0	0	0.0	4	2.3

왜 성 사 과					
방조망(고정식)		방조망(간이식)		방조망 미설치	
농가수	면적	농가수	면적	농가수	면적
1	0.9	0	0.0	477	410.5
1	0.1	0	0.0	242	204.0
11	7.9	1	0.2	236	173.4
1	0.3	0	0.0	19	16.2
33	32.5	170	149.7	1,802	1,654.2
3	2.9	5	5.6	52	33.2
0	0.0	1	0.0	69	35.5
0	0.0	2	0.4	11	20.4
1	0.1	24	25.1	128	130.0
11	9.2	9	7.9	60	40.7
0	0.0	0	0.0	59	46.8
0	0.0	0	0.0	0	0.0
2	1.2	2	0.7	52	34.4
0	0.0	0	0.0	8	3.2
0	0.0	0	0.0	34	33.8
0	0.0	0	0.0	13	6.2
1	0.8	1	8.4	16	7.9
3	2.5	4	2.3	118	96.2
9	12.2	26	16.2	989	947.7
0	0.0	3	1.5	21	25.5
3	3.6	93	81.6	172	192.7
214	245.5	288	208.3	920	977.2
0	0.0	0	0.0	21	8.8
0	0.0	0	0.0	1	0.1
2	3.5	2	1.3	75	94.2
9	16.9	42	49.8	75	92.2
22	10.2	11	3.1	46	24.6
0	0.0	8	10.0	41	43.5
0	0.0	0	0.0	6	4.7
8	6.4	1	0.1	39	26.1
42	42.3	220	142.1	177	128.1
129	164.0	1	0.3	370	496.4
0	0.0	0	0.0	19	3.4
2	2.2	0	0.0	8	6.2
0	0.0	2	1.3	26	28.5
0	0.0	1	0.3	16	20.4
38	45.7	56	73.7	194	166.5
0	0.0	0	0.0	0	0.0
0	0.0	0	0.0	0	0.0
0	0.0	0	0.0	5	0.4

행정구역	일반사과					
	방조망(고정식)		방조망(간이식)		방조망 미설치	
	높이수	면적	높이수	면적	높이수	면적
나주시	0	0.0	0	0.0	1	0.5
광양시	0	0.0	0	0.0	3	3.4
담양군	0	0.0	0	0.0	0	0.0
곡성군	0	0.0	0	0.0	0	0.0
구례군	0	0.0	0	0.0	0	0.0
고흥군	0	0.0	0	0.0	1	0.0
보성군	0	0.0	0	0.0	0	0.0
화순군	0	0.0	0	0.0	1	0.0
장흥군	0	0.0	0	0.0	1	0.2
강진군	0	0.0	0	0.0	2	0.1
해남군	0	0.0	0	0.0	1	0.0
영양군	0	0.0	0	0.0	3	0.1
무안군	0	0.0	0	0.0	1	0.0
함평군	0	0.0	0	0.0	2	0.9
영광군	0	0.0	0	0.0	4	2.5
장성군	0	0.0	0	0.0	0	0.0
완도군	0	0.0	0	0.0	0	0.0
진도군	0	0.0	0	0.0	0	0.0
신안군	0	0.0	0	0.0	0	0.0
경상북도	50	26.8	193	90.0	6,738	4,011.4
포항시	2	1.0	3	0.8	535	252.0
경주시	3	3.1	7	2.6	203	103.4
김천시	12	5.4	61	33.1	227	120.9
안동시	1	0.5	9	3.3	794	474.8
구미시	1	0.3	15	6.6	51	30.3
영주시	1	1.7	0	0.0	1,033	740.5
영천시	4	1.6	43	18.7	380	156.7
상주시	0	0.0	5	2.6	464	163.5
문경시	1	0.0	3	1.8	240	147.3
경산시	1	0.2	0	0.0	48	10.4
군위군	22	12.1	19	9.1	698	384.1
의성군	0	0.0	1	1.0	867	723.2
청송군	0	0.0	0	0.0	526	373.1
영양군	0	0.0	0	0.0	6	7.1
영덕군	0	0.0	0	0.0	31	17.3
창도군	1	0.8	17	6.6	302	98.0
고령군	0	0.0	1	0.5	12	7.8
성주군	1	0.1	3	1.5	76	45.8
철곡군	0	0.0	5	1.8	63	39.5
예천군	0	0.0	0	0.0	96	55.9

왜 성 사 과					
방조망(교정식)		방조망(간이식)		방조망 미설치	
농가수	면적	농가수	면적	농가수	면적
0	0.0	0	0.0	4	2.0
0	0.0	0	0.0	0	0.0
0	0.0	0	0.0	3	0.8
21	20.3	16	9.6	83	87.0
0	0.0	0	0.0	0	0.0
0	0.0	0	0.0	0	0.0
0	0.0	0	0.0	20	14.7
0	0.0	0	0.0	8	3.9
0	0.0	0	0.0	3	0.1
0	0.0	0	0.0	1	0.1
0	0.0	0	0.0	1	0.0
0	0.0	0	0.0	0	0.0
0	0.0	0	0.0	2	0.1
1	0.5	0	0.0	6	6.8
0	0.0	0	0.0	1	0.0
16	24.9	40	64.1	57	50.6
0	0.0	0	0.0	0	0.0
0	0.0	0	0.0	0	0.0
0	0.0	0	0.0	0	0.0
150	97.9	529	254.4	20,429	15,768.9
3	3.9	4	1.3	986	649.4
10	10.6	12	4.9	369	163.3
24	14.4	163	77.9	303	139.4
1	0.2	56	21.2	2,624	2,354.5
3	1.5	71	32.6	149	79.2
8	12.6	0	0.0	2,849	2,441.7
39	13.5	48	22.9	1,201	618.6
11	6.9	59	26.7	1,603	796.9
3	2.9	45	22.3	1,448	1,209.6
0	0.0	0	0.0	30	7.3
18	8.6	15	7.9	420	235.5
1	0.7	1	0.7	2,745	2,089.2
7	6.1	1	0.3	2,080	1,938.0
3	4.0	0	0.0	344	347.3
0	0.0	0	0.0	540	411.8
0	0.0	2	0.8	248	82.0
2	0.6	5	3.2	15	6.1
11	6.0	27	20.6	192	130.7
0	0.0	9	2.2	119	63.9
0	0.0	11	8.9	894	747.8

행정구역	일반사과					
	방조망(고정식)		방조망(간이식)		방조망 미설치	
	동가수	면적	동가수	면적	동가수	면적
봉화군	0	0.0	0	0.0	86	59.8
울진군	0	0.0	1	0.0	0	0.0
울릉군	0	0.0	0	0.0	0	0.0
경상남도	2	0.2	1	0.3	245	133.7
창원시	0	0.0	0	0.0	3	0.9
마산시	0	0.0	0	0.0	1	0.4
진주시	0	0.0	0	0.0	5	0.6
진해시	0	0.0	0	0.0	1	0.0
통영시	0	0.0	0	0.0	0	0.0
사천시	0	0.0	0	0.0	2	0.0
김해시	0	0.0	0	0.0	12	0.3
밀양시	0	0.0	0	0.0	2	2.0
거제시	0	0.0	0	0.0	2	0.3
양산시	0	0.0	0	0.0	1	0.0
의령군	0	0.0	0	0.0	2	0.0
함안군	0	0.0	0	0.0	8	1.0
창녕군	0	0.0	0	0.0	0	0.0
고성군	0	0.0	0	0.0	2	0.1
남해군	0	0.0	0	0.0	0	0.0
하동군	0	0.0	0	0.0	0	0.0
산청군	0	0.0	0	0.0	14	9.4
함양군	2	0.2	0	0.0	30	30.5
거창군	0	0.0	1	0.3	157	86.8
합천군	0	0.0	0	0.0	3	1.4
제주도	0	0.0	0	0.0	0	0.0
제주시	0	0.0	0	0.0	0	0.0
서귀포시	0	0.0	0	0.0	0	0.0

왜 성 사 과					
방조망(고정식)		방조망(간이식)		방조망 미설치	
농가수	면적	농가수	면적	농가수	면적
6	5.4	0	0.0	1,264	1,254.9
0	0.0	0	0.0	6	1.8
0	0.0	0	0.0	0	0.0
63	73.4	143	85.4	3,189	2,536.9
0	0.0	0	0.0	3	0.4
0	0.0	1	0.1	10	2.2
0	0.0	0	0.0	3	1.3
0	0.0	0	0.0	1	0.0
0	0.0	0	0.0	1	0.0
0	0.0	0	0.0	1	0.2
0	0.0	0	0.0	7	0.1
0	0.0	52	33.4	956	683.8
0	0.0	0	0.0	6	0.1
0	0.0	0	0.0	39	15.9
0	0.0	0	0.0	8	0.5
0	0.0	0	0.0	2	0.1
1	0.2	2	1.3	26	16.9
0	0.0	0	0.0	1	0.0
0	0.0	0	0.0	1	0.0
0	0.0	0	0.0	0	0.0
0	0.0	3	3.4	54	36.4
36	42.2	18	11.6	513	503.3
25	29.0	65	33.5	1,523	1,238.6
1	2.0	2	2.1	34	37.1
0	0.0	0	0.0	0	0.0
0	0.0	0	0.0	0	0.0
0	0.0	0	0.0	0	0.0

나. 배 (방조망설치·미설치)

행정구역	총 농가수	총 재배면적	배	
			방 조 망 (고 정 식)	
			농 가 수	면 적
전국	34,304	22,119.5	1,076	885.6
서울특별시	103	77.5	6	7.5
부산광역시	200	125.7	0	0.0
대구광역시	151	20.4	0	0.0
인천광역시	340	142.9	68	34.7
광주광역시	150	71.7	10	4.6
대전광역시	452	219.6	7	3.8
울산광역시	1,736	1,255.1	3	0.7
경기도	4,515	4,259.7	436	414.5
강원도	995	383.6	17	9.3
충청북도	2,599	1,078.6	65	41.4
충청남도	5,410	4,126.9	99	66.4
전라북도	1,547	1,248.0	152	135.0
전라남도	5,870	4,804.1	114	105.2
경상북도	6,967	2,818.6	18	10.2
경상남도	3,252	1,481.4	81	52.3
제주도	17	5.7	0	0.0
전국	34,304	22,119.5	1,076	885.6
서울특별시	103	77.5	6	7.5
종로구	0	0.0	0	0.0
중구	0	0.0	0	0.0
용산구	0	0.0	0	0.0
성동구	0	0.0	0	0.0
광진구	0	0.0	0	0.0
동대문구	0	0.0	0	0.0
종로구	68	55.6	4	6.9
성북구	0	0.0	0	0.0
강북구	0	0.0	0	0.0
도봉구	8	5.7	0	0.0
노원구	14	11.7	0	0.0
은평구	0	0.0	0	0.0
서대문구	0	0.0	0	0.0
마포구	0	0.0	0	0.0
양천구	0	0.0	0	0.0
강서구	0	0.0	0	0.0
구로구	2	0.2	0	0.0
금천구	0	0.0	0	0.0
영등포구	0	0.0	0	0.0
동작구	0	0.0	0	0.0

방조망 (간 이 식)		방조망 미 설 치	
농 가 수	면 적	농 가 수	면 적
1,516	923.7	31,712	20,310.2
7	5.5	90	64.5
4	3.2	196	122.5
20	4.7	131	15.7
12	8.2	260	100.0
30	19.5	110	47.6
9	2.9	436	212.9
10	2.4	1,723	1,252.0
363	329.9	3,716	3,515.3
1	0.3	977	374.0
71	37.3	2,463	999.9
161	77.8	5,150	3,982.7
136	87.0	1,259	1,026.0
98	60.0	5,658	4,638.9
175	73.1	6,774	2,735.3
419	211.9	2,752	1,217.2
0	0.0	17	5.7
1,516	923.7	31,712	20,310.2
7	5.5	90	64.5
0	0.0	0	0.0
0	0.0	0	0.0
0	0.0	0	0.0
0	0.0	0	0.0
0	0.0	0	0.0
0	0.0	0	0.0
4	3.6	60	45.1
0	0.0	0	0.0
0	0.0	0	0.0
0	0.0	8	5.7
0	0.0	14	11.7
0	0.0	0	0.0
0	0.0	0	0.0
0	0.0	0	0.0
0	0.0	0	0.0
0	0.0	0	0.0
0	0.0	0	0.0
1	0.0	1	0.2
0	0.0	0	0.0
0	0.0	0	0.0
0	0.0	0	0.0

행정구역	총인구수	총재배면적	배	
			밭조랑(고정식)	
			평가수	면적
관악구	0	0.0	0	0.0
서초구	4	1.3	0	0.0
강남구	1	1.3	0	0.0
송파구	2	0.7	0	0.0
강동구	4	1.0	2	0.6
부산광역시	200	125.7	0	0.0
중구	0	0.0	0	0.0
서구	1	0.7	0	0.0
동구	0	0.0	0	0.0
영도구	0	0.0	0	0.0
부산진구	0	0.0	0	0.0
동래구	0	0.0	0	0.0
남구	0	0.0	0	0.0
북구	0	0.0	0	0.0
해운대구	0	0.0	0	0.0
사하구	0	0.0	0	0.0
금정구	7	1.8	0	0.0
강서구	31	5.0	0	0.0
연제구	0	0.0	0	0.0
수영구	0	0.0	0	0.0
사상구	0	0.0	0	0.0
기장군	161	118.2	0	0.0
대구광역시	151	20.4	0	0.0
중구	0	0.0	0	0.0
동구	33	4.0	0	0.0
서구	0	0.0	0	0.0
남구	0	0.0	0	0.0
북구	18	2.0	0	0.0
수성구	44	3.9	0	0.0
달서구	6	0.2	0	0.0
달성군	50	10.3	0	0.0
인천광역시	340	142.9	68	34.7
중구	64	19.3	0	0.0
동구	0	0.0	0	0.0
남구	0	0.0	0	0.0
연수구	0	0.0	0	0.0
남동구	50	45.2	2	2.8
부평구	0	0.0	0	0.0
계양구	9	2.5	0	0.0
서구	18	16.5	0	0.0

방조망 (간 이 식)		방조망 미 설 치	
평가 수	연 적	평가 수	연 적
0	0.0	0	0.0
1	0.6	3	0.7
1	1.3	0	0.0
0	0.0	2	0.7
0	0.0	2	0.4
4	3.2	196	122.5
0	0.0	0	0.0
0	0.0	1	0.7
0	0.0	0	0.0
0	0.0	0	0.0
0	0.0	0	0.0
0	0.0	0	0.0
0	0.0	0	0.0
0	0.0	0	0.0
0	0.0	0	0.0
0	0.0	7	1.8
0	0.0	31	5.0
0	0.0	0	0.0
0	0.0	0	0.0
0	0.0	0	0.0
4	3.2	157	115.0
20	4.7	131	15.7
0	0.0	0	0.0
0	0.0	33	4.0
0	0.0	0	0.0
0	0.0	0	0.0
0	0.0	18	2.0
1	0.1	43	3.8
0	0.0	6	0.2
19	4.6	31	5.7
12	8.2	260	100.0
0	0.0	64	19.3
0	0.0	0	0.0
0	0.0	0	0.0
0	0.0	0	0.0
3	3.0	45	39.4
0	0.0	0	0.0
2	1.0	7	1.5
1	2.3	17	14.2

행정구역	농가수	총 재배면적	배	
			방조망(고정식)	
			농가수	면적
강화군	166	53.7	66	31.9
옹진군	33	5.7	0	0.0
광주광역시	150	71.7	10	4.6
동구	0	0.0	0	0.0
서구	13	3.0	0	0.0
남구	27	12.0	0	0.0
북구	6	1.8	1	0.3
광산구	104	54.9	9	4.3
대전광역시	452	219.6	7	3.8
동구	28	8.0	0	0.0
중구	20	4.1	0	0.0
서구	20	7.8	1	0.3
유성구	343	179.8	6	3.5
대덕구	41	19.9	0	0.0
울산광역시	1,736	1,255.1	3	0.7
중구	60	43.6	0	0.0
남구	75	34.3	0	0.0
동구	2	0.4	0	0.0
북구	147	79.5	0	0.0
울주군	1,452	1,097.3	3	0.7
경기도	4,515	4,259.7	436	414.5
수원시	12	3.9	2	1.5
성남시	29	16.6	2	1.5
의정부시	91	45.1	4	1.8
안양시	4	0.6	0	0.0
부천시	5	1.1	0	0.0
광명시	8	1.4	0	0.0
평택시	608	850.2	15	17.1
동두천시	5	4.5	0	0.0
안산시	84	8.1	0	0.0
고양시	92	78.8	3	10.6
과천시	22	12.4	4	1.1
구리시	131	125.0	5	7.1
남양주시	527	529.1	50	44.3
오산시	31	21.7	5	3.1
시흥시	36	22.1	0	0.0
군포시	2	0.2	0	0.0
의왕시	13	2.7	0	0.0
하남시	13	9.1	0	0.0
용인시	34	36.1	16	19.9

방조망 (간 이 식)		방조망 미 설 치	
농 가 수	면 적	농 가 수	면 적
6	1.9	94	19.9
0	0.0	33	5.7
30	19.5	110	47.6
0	0.0	0	0.0
2	0.4	11	2.6
1	1.0	26	11.0
2	0.3	3	1.2
25	17.8	70	32.8
9	2.9	436	212.9
0	0.0	28	8.0
2	0.8	18	3.3
3	0.9	16	6.6
4	1.2	333	175.1
0	0.0	41	19.9
10	2.4	1,723	1,252.0
0	0.0	60	43.6
0	0.0	75	34.3
0	0.0	2	0.4
1	0.2	146	79.3
9	2.2	1,440	1,094.4
363	329.9	3,716	3,515.3
4	1.8	6	0.6
14	10.3	13	4.8
3	1.3	84	42.0
0	0.0	4	0.6
0	0.0	5	1.1
0	0.0	8	1.4
8	5.8	585	827.3
0	0.0	5	4.5
1	0.2	83	7.9
8	13.0	81	55.2
5	5.0	13	6.3
18	25.6	108	92.3
117	122.4	360	362.4
4	4.3	22	14.3
0	0.0	36	22.1
0	0.0	2	0.2
0	0.0	13	2.7
3	1.1	10	8.0
0	0.0	18	16.2

행정구역	총농가수	총재배면적	배	
			방조망(고정식)	
			농가수	면적
파주시	90	80.6	50	52.9
이천시	378	300.8	11	14.3
안성시	1,106	1,249.3	39	43.5
김포시	279	138.5	79	43.8
화성시	229	217.1	31	53.0
광주시	68	34.0	14	9.4
양주시	85	70.9	27	22.2
포천시	77	37.0	5	6.3
여주군	154	167.4	14	17.8
연천군	58	25.5	12	6.7
가평군	65	40.5	14	8.9
양평군	179	129.4	34	27.7
강원도	995	383.6	17	9.3
춘천시	163	60.5	3	2.8
원주시	250	116.5	0	0.0
강릉시	150	39.9	1	0.3
동해시	33	6.2	0	0.0
태백시	0	0.0	0	0.0
속초시	18	7.2	0	0.0
삼척시	31	6.0	0	0.0
홍천군	71	33.1	11	5.6
횡성군	17	4.2	2	0.6
영월군	7	2.3	0	0.0
평창군	18	3.7	0	0.0
정선군	28	5.7	0	0.0
철원군	12	13.6	0	0.0
화천군	26	15.6	0	0.0
양구군	16	11.8	0	0.0
인제군	9	4.6	0	0.0
고성군	10	3.2	0	0.0
양양군	136	49.5	0	0.0
충청북도	2,599	1,078.6	65	41.4
청주시	81	29.9	3	2.1
충주시	664	180.0	1	0.5
제천시	148	39.6	0	0.0
청원군	357	175.5	48	30.3
보은군	205	104.5	11	6.5
옥천군	211	94.2	0	0.0
영동군	490	216.6	1	1.6
진천군	78	58.4	0	0.0

방조망 (간 이 식)		방조망 미 설 치	
개 가 수	면 적	개 가 수	면 적
1	0.4	39	27.3
17	13.2	350	273.3
11	9.5	1,056	1,196.3
34	19.6	166	75.1
25	17.0	173	147.1
2	2.5	52	22.1
13	9.1	45	39.6
5	5.8	67	24.9
41	43.4	99	106.2
2	0.6	44	18.2
1	0.2	50	31.4
26	17.8	119	83.9
1	0.3	977	374.0
0	0.0	160	57.7
0	0.0	250	116.5
0	0.0	149	39.6
0	0.0	33	6.2
0	0.0	0	0.0
0	0.0	18	7.2
0	0.0	31	6.0
1	0.3	59	27.2
0	0.0	15	3.6
0	0.0	7	2.3
0	0.0	18	3.7
0	0.0	28	5.7
0	0.0	12	13.6
0	0.0	26	15.6
0	0.0	16	11.8
0	0.0	9	4.6
0	0.0	10	3.2
0	0.0	136	49.5
71	37.3	2,463	999.9
1	0.6	77	27.2
1	0.1	662	179.4
0	0.0	148	39.6
59	27.9	250	117.3
0	0.0	194	98.0
0	0.0	211	94.2
2	1.7	487	213.3
7	5.2	71	53.2

행정구호	총농가수	총재배면적	배	
			방조망(고정식)	
			농가수	면적
괴산군	117	48.3	1	0.4
음성군	154	118.7	0	0.0
단양군	76	8.5	0	0.0
증평군	18	4.4	0	0.0
충청남도	5,410	4,126.9	99	66.4
천안시	1,053	1,337.2	0	0.0
공주시	263	183.3	3	2.7
보령시	53	36.0	0	0.0
아산시	760	825.8	3	3.5
서산시	171	90.6	49	32.0
논산시	512	359.3	8	3.9
계룡시	8	3.0	0	0.0
금산군	229	89.1	15	4.8
연기군	602	358.4	0	0.0
부여군	119	63.5	0	0.0
서천군	30	8.4	0	0.0
청양군	91	48.0	14	12.2
홍성군	175	74.3	3	4.3
예산군	1,134	531.9	3	2.5
태안군	20	13.0	0	0.0
당진군	190	105.1	1	0.5
전라북도	1,547	1,248.0	152	135.0
전주시	286	229.6	2	2.2
군산시	42	22.6	20	12.6
익산시	111	94.0	5	3.7
정읍시	93	69.7	1	0.3
남원시	145	102.3	36	29.1
김제시	188	193.3	5	8.7
원주군	173	167.0	8	3.6
진안군	51	16.4	2	0.7
무주군	100	22.7	0	0.0
장수군	36	36.4	10	17.2
임실군	146	105.5	35	31.0
순창군	62	43.4	27	25.2
고창군	87	123.8	0	0.0
부안군	27	21.3	1	0.7
전라남도	5,870	4,804.1	114	105.2
목포시	5	1.8	0	0.0
여수시	94	9.8	0	0.0
순천시	490	265.3	9	8.2

방조망 (간 이 식)		방조망 미 설치	
농 가 수	면 적	농 가 수	면 적
0	0.0	116	47.9
1	1.8	153	116.9
0	0.0	76	8.5
0	0.0	18	4.4
161	77.8	5,150	3,982.7
0	0.0	1,053	1,337.2
7	3.1	253	177.5
3	1.8	50	34.2
6	3.7	751	818.6
37	19.1	85	39.5
26	15.6	478	339.8
0	0.0	8	3.0
12	4.2	202	80.1
0	0.0	602	358.4
5	2.0	114	61.5
1	0.7	29	7.7
3	1.0	74	34.8
4	2.2	168	67.8
27	10.1	1,104	519.3
0	0.0	20	13.0
30	14.3	159	90.3
136	87.0	1,259	1,026.0
0	0.0	284	227.4
21	9.6	1	0.4
3	2.3	103	88.0
11	6.1	81	63.3
31	21.9	78	51.3
8	8.1	175	176.5
6	3.5	159	159.9
1	0.0	48	15.7
6	0.8	94	21.9
11	11.1	15	8.1
26	15.5	85	59.0
9	5.2	26	13.0
2	2.6	85	121.2
1	0.3	25	20.3
98	60.0	5,658	4,638.9
0	0.0	5	1.8
0	0.0	94	9.8
6	2.5	475	254.6

행정구요	총동가수	총재배면적	배	
			방조망(고정식)	
			농가수	면적
나주시	3,191	2,976.2	28	38.4
평양시	215	80.1	2	0.7
담양군	31	16.0	1	0.2
곡성군	159	114.2	23	14.2
구례군	43	39.8	0	0.0
고흥군	102	43.5	12	6.0
보성군	292	152.6	0	0.0
화순군	138	64.9	1	0.4
장흥군	82	61.8	6	9.3
강진군	75	48.9	4	1.6
해남군	33	20.2	0	0.0
영암군	296	460.9	9	9.9
무안군	83	56.9	2	1.1
함평군	87	68.6	1	2.3
영광군	34	21.8	0	0.0
장성군	169	144.2	6	5.1
완도군	70	13.7	0	0.0
진도군	15	5.4	0	0.0
신안군	166	137.5	10	7.8
경상북도	6,967	2,818.6	18	10.2
포항시	331	94.5	0	0.0
경주시	610	237.9	8	6.1
김천시	1,203	435.8	0	0.0
안동시	68	30.9	0	0.0
구미시	202	60.1	0	0.0
영주시	18	5.0	0	0.0
영천시	304	144.5	0	0.0
상주시	2,458	1,136.6	3	1.3
문경시	300	116.1	5	2.4
경산시	48	10.7	0	0.0
군위군	57	20.6	0	0.0
의성군	158	65.5	0	0.0
칠송군	45	31.3	0	0.0
영양군	74	42.0	0	0.0
영덕군	347	138.5	0	0.0
청도군	153	34.4	0	0.0
고령군	32	3.8	0	0.0
성주군	172	71.6	1	0.2
칠곡군	115	38.2	0	0.0
예천군	224	93.2	1	0.2

방조망 (간 이 식)		방조망 미 설 치	
농 가 수	연 적	농 가 수	연 적
21	15.7	3,142	2,922.1
22	8.4	191	71.0
1	0.7	29	15.1
15	7.4	121	92.6
0	0.0	43	39.8
1	0.1	89	37.4
2	1.1	290	151.5
3	3.0	134	61.5
0	0.0	76	52.5
6	1.6	65	45.7
0	0.0	33	20.2
9	10.9	278	440.1
4	5.3	77	50.5
0	0.0	86	66.3
0	0.0	34	21.8
7	3.1	156	136.0
0	0.0	70	13.7
0	0.0	15	5.4
1	0.2	155	129.5
175	73.1	6,774	2,735.3
0	0.0	331	94.5
74	25.6	528	206.2
18	4.9	1,185	430.9
0	0.0	68	30.9
0	0.0	202	60.1
0	0.0	18	5.0
2	0.5	302	144.0
13	4.8	2,442	1,130.5
15	5.6	280	108.1
0	0.0	48	10.7
0	0.0	57	20.6
0	0.0	158	65.5
0	0.0	45	31.3
0	0.0	74	42.0
1	0.2	346	138.3
1	0.1	152	34.3
0	0.0	32	3.8
3	0.6	168	70.8
2	0.1	113	38.1
46	30.7	177	62.3

행정구역	총 농가수	총 재배면적	배	
			방조망(고정식)	
			농가수	면적
봉화군	31	3.8	0	0.0
봉진군	17	3.6	0	0.0
봉곡군	0	0.0	0	0.0
경상남도	3,252	1,481.4	81	52.3
창원시	11	2.0	0	0.0
마산시	45	11.3	2	1.3
진주시	1,364	757.6	27	17.1
진해시	8	1.0	0	0.0
통영시	16	1.2	0	0.0
사천시	186	83.4	21	10.4
강해시	58	2.2	0	0.0
밀양시	162	56.0	3	1.1
거제시	108	9.8	0	0.0
양산시	61	22.3	0	0.0
의령군	43	12.2	1	0.1
황안군	82	22.0	0	0.0
창녕군	105	25.3	5	1.7
고성군	63	29.7	1	0.6
남해군	22	2.7	0	0.0
하동군	297	183.1	4	1.4
산청군	138	98.7	3	8.8
함양군	208	75.0	8	2.6
거창군	198	30.4	0	0.0
함천군	77	55.5	6	7.2
제주도	17	5.7	0	0.0
제주시	11	4.0	0	0.0
서귀포시	6	1.7	0	0.0

방 조 망 (간 이 식)		방 조 망 미 설 치	
농 가 수	면 적	농 가 수	면 적
0	0.0	31	3.8
0	0.0	17	3.6
0	0.0	0	0.0
419	211.9	2,752	1,217.2
1	0.7	10	1.3
4	1.4	39	8.6
121	63.2	1,216	677.3
1	0.1	7	0.9
0	0.0	16	1.2
21	13.5	144	59.5
0	0.0	58	2.2
8	1.0	151	53.9
0	0.0	108	9.8
0	0.0	61	22.3
12	7.6	30	4.5
10	3.6	72	18.4
39	9.1	61	14.5
12	4.8	50	24.3
0	0.0	22	2.7
34	18.9	259	162.8
22	16.4	113	73.5
98	37.3	102	35.1
0	0.0	198	30.4
36	34.3	35	14.0
0	0.0	17	5.7
0	0.0	11	4.0
0	0.0	6	1.7

배 (재배형태)

행정구역	총농가수	총재배면적	배	
			Y자형	
			농가수	면적
전국	35,536	22,120.2	10,604	5,834.9
서울특별시	110	77.7	20	7.5
부산광역시	202	126.0	10	4.9
대구광역시	151	20.5	10	2.6
인천광역시	346	142.9	110	46.8
광주광역시	153	72.0	74	40.3
대전광역시	485	219.9	171	65.0
울산광역시	1,826	1,255.4	276	111.6
경기도	4,770	4,259.1	1,255	814.5
강원도	1,049	383.4	217	100.3
충청북도	2,663	1,078.7	1,141	572.2
충청남도	5,595	4,124.2	1,990	1,183.9
전라북도	1,608	1,249.2	896	619.5
전라남도	6,054	4,804.5	1,645	1,018.2
경상북도	7,152	2,819.1	1,774	784.8
경상남도	3,353	1,481.9	1,002	458.4
제주도	19	5.7	13	4.4
전국	35,536	22,120.2	10,604	5,834.9
서울특별시	110	77.7	20	7.5
종로구	0	0.0	0	0.0
중구	0	0.0	0	0.0
용산구	0	0.0	0	0.0
성동구	0	0.0	0	0.0
광진구	0	0.0	0	0.0
동대문구	0	0.0	0	0.0
종로구	74	55.6	11	4.9
성북구	0	0.0	0	0.0
강북구	0	0.0	0	0.0
도봉구	8	5.8	0	0.0
노원구	14	11.8	0	0.0
은평구	0	0.0	0	0.0
서대문구	0	0.0	0	0.0
마포구	0	0.0	0	0.0
양천구	0	0.0	0	0.0
강서구	0	0.0	0	0.0
구로구	2	0.2	0	0.0
금천구	0	0.0	0	0.0
영등포구	0	0.0	0	0.0
동작구	0	0.0	0	0.0

평 덕 형		미 설 치	
농 가 수	면 적	농 가 수	면 적
13,794	12,393.4	11,138	3,891.9
25	21.2	65	49.0
161	117.9	31	3.2
7	0.9	134	17.0
92	65.1	144	31.0
39	18.6	40	13.1
116	69.4	198	85.5
1,485	1,128.6	65	15.2
2,305	2,702.9	1,210	741.7
85	62.9	747	220.2
353	198.0	1,169	308.5
2,499	2,534.1	1,106	406.2
577	597.8	135	31.9
4,019	3,719.2	390	67.1
1,466	793.1	3,912	1,241.2
564	363.5	1,787	660.0
1	0.2	5	1.1
13,794	12,393.4	11,138	3,891.9
25	21.2	65	49.0
0	0.0	0	0.0
0	0.0	0	0.0
0	0.0	0	0.0
0	0.0	0	0.0
0	0.0	0	0.0
0	0.0	0	0.0
25	21.2	38	29.5
0	0.0	0	0.0
0	0.0	0	0.0
0	0.0	8	5.8
0	0.0	14	11.8
0	0.0	0	0.0
0	0.0	0	0.0
0	0.0	0	0.0
0	0.0	0	0.0
0	0.0	0	0.0
0	0.0	2	0.2
0	0.0	0	0.0
0	0.0	0	0.0
0	0.0	0	0.0

행정 구역	총 농가수	총 재배면적	배	
			Y 자형	
			농가수	면적
관악구	0	0.0	0	0.0
서초구	5	1.3	4	1.0
강남구	1	1.3	0	0.0
송파구	2	0.6	2	0.6
강동구	4	1.1	3	1.0
부산광역시	202	126.0	10	4.9
중구	0	0.0	0	0.0
서구	1	0.7	0	0.0
동구	0	0.0	0	0.0
영도구	0	0.0	0	0.0
부산진구	0	0.0	0	0.0
동래구	0	0.0	0	0.0
남구	0	0.0	0	0.0
북구	0	0.0	0	0.0
해운대구	0	0.0	0	0.0
사하구	0	0.0	0	0.0
금정구	7	1.9	0	0.0
강서구	32	5.1	2	1.0
연제구	0	0.0	0	0.0
수영구	0	0.0	0	0.0
사상구	0	0.0	0	0.0
기장군	162	118.3	8	3.9
대구광역시	151	20.5	10	2.6
중구	0	0.0	0	0.0
동구	33	4.1	4	1.2
서구	0	0.0	0	0.0
남구	0	0.0	0	0.0
북구	18	2.0	0	0.0
수성구	44	4.0	1	0.2
달서구	6	0.2	0	0.0
달성군	50	10.2	5	1.2
인천광역시	346	142.9	110	46.8
중구	64	19.4	7	3.0
동구	0	0.0	0	0.0
남구	0	0.0	0	0.0
연수구	0	0.0	0	0.0
남동구	51	45.2	12	7.1
부평구	0	0.0	0	0.0
계양구	9	2.6	4	1.6
서구	18	16.5	6	3.6

미 실시		실시	
면적	개수	면적	개수
0	0	0.0	0
0	1	0.0	0
0	1	0.0	0
0	0	0.0	0
0	1	0.0	0
161	31	117.9	161
0	0	0.0	0
1	0	0.7	1
0	0	0.0	0
0	0	0.0	0
0	0	0.0	0
0	0	0.0	0
0	0	0.0	0
0	0	0.0	0
0	0	0.0	0
0	0	0.0	0
0	0	0.0	0
0	0	0.0	0
3	4	1.7	3
15	15	3.6	15
0	0	0.0	0
0	0	0.0	0
0	0	0.0	0
142	12	111.9	142
7	134	0.9	7
0	0	0.0	0
2	27	0.1	2
0	0	0.0	0
0	0	0.0	0
0	18	0.0	0
3	40	0.3	3
0	6	0.0	0
2	43	0.5	2
92	144	65.1	92
2	55	0.4	2
0	0	0.0	0
0	0	0.0	0
0	0	0.0	0
31	8	36.9	31
0	0	0.0	0
0	5	0.0	0
6	6	11.1	6

행정구역	총농가수	총재배면적	배	
			Y 자형	
			농가수	면적
강화군	171	53.5	80	31.4
옹진군	33	5.7	1	0.1
광주광역시	153	72.0	74	40.3
동구	0	0.0	0	0.0
서구	13	3.1	4	2.0
남구	27	12.1	6	2.6
북구	6	1.8	3	1.1
광산군	107	55.0	61	34.6
대전광역시	485	219.9	171	65.0
동구	29	8.0	15	4.4
중구	20	4.1	4	1.2
서구	20	7.8	12	6.2
유성구	373	179.9	128	48.2
대덕구	43	20.1	12	5.0
울산광역시	1,826	1,255.4	276	111.6
중구	63	43.6	11	4.9
남구	79	34.4	10	2.5
동구	2	0.4	0	0.0
북구	151	79.6	23	8.0
울주군	1,531	1,097.4	232	96.2
경기도	4,770	4,259.1	1,255	814.5
수원시	12	3.9	5	2.5
성남시	28	16.5	12	3.2
의정부시	98	45.2	22	7.2
안양시	4	0.7	0	0.0
부천시	5	1.1	1	0.5
광명시	8	1.5	3	0.7
평택시	649	850.0	115	83.3
동두천시	5	4.5	0	0.0
안산시	84	8.2	9	2.8
고양시	96	78.7	22	8.2
과천시	23	12.4	6	2.0
구리시	137	124.0	5	2.4
남양주시	568	528.7	116	67.1
오산시	32	21.6	10	3.2
시흥시	37	22.1	2	0.6
군포시	2	0.2	1	0.2
의왕시	13	2.8	4	0.9
하남시	13	9.3	2	0.4
용인시	38	36.2	15	8.1

평년		미설치	
병가수	면적	병가수	면적
50	15.5	41	6.6
3	1.2	29	4.4
39	18.6	40	13.1
0	0.0	0	0.0
8	0.4	1	0.7
2	2.1	19	7.4
3	0.7	0	0.0
26	15.4	20	5.0
116	69.4	198	85.5
3	2.2	11	1.4
2	0.9	14	2.0
1	0.3	7	1.3
103	63.2	142	68.5
7	2.8	24	12.3
1,485	1,128.6	65	15.2
48	38.4	4	0.3
67	31.8	2	0.1
1	0.1	1	0.3
118	70.5	10	1.1
1,251	987.8	48	13.4
2,305	2,702.9	1,210	741.7
6	1.4	1	0.0
0	0.0	16	13.3
24	12.5	52	25.5
0	0.0	4	0.7
0	0.0	4	0.6
3	0.7	2	0.1
479	733.7	55	33.0
0	0.0	5	4.5
7	1.9	68	3.5
24	38.9	50	31.6
4	3.1	13	7.3
44	45.6	88	76.0
132	157.7	320	303.9
22	18.4	0	0.0
4	5.0	31	16.5
0	0.0	1	0.0
2	0.8	7	1.1
0	0.0	11	8.9
14	22.6	9	5.5

행정구역	총농가수	총재배면적	배	
			Y 지	
			농가수	면적
파주시	92	80.7	27	16.5
이천시	406	300.9	121	117.7
안성시	1,165	1,249.3	196	140.6
김포시	281	138.6	148	70.7
화성시	242	217.2	85	64.6
광주시	70	33.9	24	15.8
양주시	95	71.0	31	14.5
포천시	78	37.0	28	14.6
여주군	170	167.3	96	90.7
연천군	57	25.6	32	18.7
가평군	69	40.6	37	19.6
양평군	193	129.4	80	37.2
강원도	1,049	383.4	217	100.3
춘천시	168	60.5	24	12.2
원주시	272	116.6	45	21.9
강릉시	154	40.0	6	1.8
동해시	33	6.0	3	1.0
태백시	0	0.0	0	0.0
속초시	18	7.3	3	1.8
삼척시	33	6.2	3	0.4
춘천군	72	32.9	46	18.9
횡성군	17	4.1	9	2.4
영월군	7	2.4	2	1.4
평창군	19	3.7	4	1.7
정선군	30	5.5	8	2.2
철원군	15	13.5	7	5.5
화천군	28	15.8	12	8.8
양구군	16	11.8	2	1.2
인제군	13	4.6	4	1.0
고성군	10	3.3	1	0.4
양양군	144	49.2	38	17.7
충청북도	2,663	1,078.7	1,141	572.2
청주시	81	29.9	35	15.4
충주시	673	180.0	145	61.8
제천시	150	39.4	18	12.9
청원군	365	175.6	240	116.6
보은군	207	104.4	140	66.5
옥천군	215	94.2	98	53.4
영동군	522	216.8	245	107.6
진천군	80	58.4	43	30.3

연		미 설 치	
평 가 수	면 적	평 가 수	면 적
38	49.5	27	14.7
189	143.2	96	40.0
905	1,086.8	64	21.9
85	49.7	48	18.2
121	135.8	36	16.8
11	3.8	35	14.3
38	43.1	26	13.4
25	14.8	25	7.6
60	69.1	14	7.5
6	0.8	19	6.1
13	15.7	19	5.3
49	48.3	64	43.9
85	62.9	747	220.2
5	4.1	139	44.2
57	45.7	170	49.0
9	3.8	139	34.4
0	0.0	30	5.0
0	0.0	0	0.0
0	0.0	15	5.5
0	0.0	30	5.8
8	5.4	18	8.6
0	0.0	8	1.7
0	0.0	5	1.0
0	0.0	15	2.0
1	0.0	21	3.3
0	0.0	8	8.0
2	2.1	14	4.9
0	0.0	14	10.6
2	1.6	7	2.0
0	0.0	9	2.9
1	0.2	105	31.3
353	198.0	1,169	308.5
4	1.4	42	13.1
64	27.0	464	91.2
9	4.7	123	21.8
75	44.2	50	14.8
44	26.9	23	11.0
24	11.7	93	29.1
85	38.3	192	70.9
17	18.7	20	9.4

행정구역	총농가수	총재배면적	Y자형		배
			농가수	면적	
괴산군	117	48.2	79	36.4	
음성군	159	118.9	83	66.9	
단양군	76	8.4	10	2.8	
증평군	18	4.5	5	1.6	
충청남도	5,595	4,124.2	1,990	1,183.9	
천안시	1,074	1,335.1	124	111.2	
공주시	285	183.4	138	82.3	
보령시	57	36.0	38	28.0	
아산시	782	825.0	137	97.1	
서산시	176	90.5	122	60.6	
논산시	537	359.1	324	204.6	
계룡시	8	2.9	5	1.6	
금산군	231	89.2	155	66.3	
연기군	635	358.6	197	106.6	
부여군	129	63.6	90	50.6	
서천군	30	8.5	13	6.1	
청양군	93	48.1	70	36.1	
홍성군	186	74.2	56	30.2	
예산군	1,161	532.0	395	211.4	
태안군	21	12.9	17	8.5	
당진군	190	105.1	109	82.7	
전라북도	1,608	1,249.2	896	619.5	
전주시	311	229.9	106	55.9	
군산시	44	22.5	28	14.7	
익산시	113	94.0	105	81.7	
정읍시	98	69.8	77	59.6	
남원시	143	102.4	120	94.8	
김제시	199	193.3	95	72.7	
완주군	178	167.0	50	23.4	
진안군	51	16.5	42	14.5	
무주군	102	22.7	61	16.1	
장수군	38	36.7	31	28.9	
임실군	148	105.8	81	49.5	
순창군	63	43.3	35	28.3	
고창군	90	124.1	47	61.4	
부안군	30	21.2	20	18.0	
전라남도	6,054	4,804.5	1,645	1,018.2	
목포시	5	1.8	3	1.5	
여수시	95	9.7	24	3.7	
순천시	500	265.2	184	73.0	

평 덕 형		미 설 치	
농 가 수	면 적	농 가 수	면 적
5	3.3	33	8.5
15	17.6	61	34.4
4	2.2	62	3.4
7	2.0	6	0.9
2,499	2,534.1	1,106	406.2
913	1,198.6	37	25.3
122	88.1	25	13.0
5	3.1	14	4.9
552	677.8	93	50.1
33	18.6	21	11.3
186	144.3	27	10.2
2	1.2	1	0.1
55	18.7	21	4.2
348	216.1	90	35.9
23	9.6	16	3.4
3	0.5	14	1.9
15	9.2	8	2.8
61	23.1	69	20.9
151	107.8	615	212.8
3	3.4	1	1.0
27	14.0	54	8.4
577	597.8	135	31.9
181	166.9	24	7.1
18	7.8	0	0.0
6	12.0	2	0.3
15	8.9	6	1.3
6	5.7	17	1.9
92	112.1	12	8.5
122	142.4	6	1.2
1	0.1	8	1.9
13	2.1	28	4.5
6	7.5	1	0.3
58	54.7	9	1.6
16	12.0	12	3.0
38	62.4	5	0.3
5	3.2	5	0.0
4,019	3,719.2	390	67.1
0	0.0	2	0.3
10	2.0	61	4.0
301	187.6	35	4.6

행정구역	총농가수	총재배면적	배	
			Y자형	
			농가수	면적
니주시	3,303	2,976.4	483	322.3
광양시	218	80.2	126	53.2
담양군	32	16.1	19	12.7
곡성군	168	114.3	93	71.6
구례군	46	39.8	20	8.7
고흥군	110	43.4	59	26.8
보성군	299	152.6	105	57.9
화순군	139	64.8	77	47.0
장흥군	84	61.8	36	24.3
강진군	77	49.1	47	26.5
해남군	33	20.3	14	10.8
영양군	303	461.0	42	52.2
무안군	91	56.9	43	24.5
함평군	90	68.7	30	20.2
영광군	34	21.9	16	13.8
장성군	171	144.2	64	31.2
완도군	70	13.6	18	3.5
진도군	15	5.3	8	2.8
신안군	171	137.4	154	130.0
경상북도	7,152	2,819.1	1,774	784.8
포항시	334	94.5	48	19.6
경주시	630	238.1	122	48.5
강천시	1,237	435.8	333	124.8
안동시	69	30.9	16	7.3
구미시	208	60.2	112	37.2
영주시	18	5.0	3	1.0
영천시	314	144.2	116	45.7
상주시	2,519	1,136.7	404	182.1
문경시	312	116.1	126	59.2
경산시	48	10.9	27	7.1
군위군	57	20.7	43	17.7
의성군	163	65.5	62	31.0
철성군	48	31.4	22	13.4
영양군	75	42.3	70	40.6
영덕군	359	138.5	91	41.6
영도군	154	34.3	12	4.4
고령군	33	3.8	4	0.8
성주군	176	71.6	37	27.6
철곡군	124	38.3	35	18.1
예천군	225	93.2	85	55.6

평 덕 형		미 설 치	
해 가 수	면 적	농 가 수	면 적
2,786	2,641.1	34	13.0
37	18.4	55	8.6
6	3.2	7	0.2
59	40.2	16	2.5
25	30.5	1	0.6
24	12.4	27	4.2
180	90.9	14	3.8
18	12.4	44	5.4
39	36.6	9	0.9
25	22.3	5	0.3
12	7.9	7	1.6
252	405.8	9	3.0
38	30.9	10	1.5
46	45.3	14	3.2
3	4.1	15	4.0
105	112.7	2	0.3
44	8.7	8	1.4
3	0.5	4	2.0
6	5.7	11	1.7
1,466	793.1	3,912	1,241.2
68	20.4	218	54.5
371	170.9	137	18.7
55	19.2	849	291.8
6	7.2	47	16.4
7	1.8	89	21.2
2	0.6	13	3.4
128	82.5	70	16.0
631	402.8	1,484	551.8
56	32.2	130	24.7
2	0.1	19	3.7
10	2.0	4	1.0
17	13.4	84	21.1
1	0.2	25	17.8
0	0.0	5	1.7
55	24.5	213	72.4
31	6.1	111	23.8
3	0.2	26	2.8
2	1.7	137	42.3
0	0.0	89	20.2
19	6.8	121	30.8

행정구역	총 가 수	총 재배면적	배	
			Y 자 형	
			농 가 수	면 적
해운군	32	3.6	4	1.3
함진군	17	3.5	2	0.2
함평군	0	0.0	0	0.0
경상남도	3,353	1,481.9	1,002	458.4
창원시	11	2.1	2	1.2
마산시	45	11.3	1	0.3
진주시	1,419	757.5	175	59.4
진해시	8	1.0	2	0.4
통영시	16	1.1	1	0.0
사천시	193	83.2	64	20.9
김해시	59	2.3	9	0.9
밀양시	163	56.1	123	40.4
거제시	108	9.8	7	2.6
양산시	67	22.4	15	5.0
의령군	45	12.3	13	4.2
함안군	82	22.1	40	15.1
창녕군	82	25.3	57	18.0
고성군	65	29.6	20	8.4
남해군	22	2.9	3	0.8
하동군	336	183.0	191	113.8
산청군	144	98.9	84	70.8
함양군	210	75.0	109	46.8
거창군	200	30.6	35	9.6
합천군	78	55.4	51	39.8
제주도	19	5.7	13	4.4
제주시	13	4.0	8	2.7
서귀포시	6	1.7	5	1.7

이전		이설치	
병가수	연전	병가수	연전
0	0.0	28	2.3
2	0.5	13	2.8
0	0.0	0	0.0
564	363.5	1,787	660.0
1	0.4	8	0.5
11	2.8	33	8.2
245	194.8	999	503.3
0	0.0	6	0.6
2	0.7	13	0.4
59	42.3	70	20.0
6	0.3	44	1.1
27	11.0	13	4.7
11	0.4	90	6.8
39	16.1	13	1.3
3	2.0	29	6.1
5	1.3	37	5.7
8	3.3	17	4.0
5	9.8	40	11.4
3	0.9	16	1.2
53	32.3	92	36.9
35	22.7	25	5.4
27	10.1	74	18.1
13	2.3	152	18.7
11	10.0	16	5.6
1	0.2	5	1.1
1	0.2	4	1.1
0	0.0	1	0.0

다. 복 승 아(방조망설치·미설치)

행정 구역	총 농가수	총 재배면적	복 승	
			방 조 망 (고 정 식)	
			방 가 수	면 적
전국	27,094	12,910.5	60	17.5
서울특별시	11	0.6	0	0.0
부산광역시	30	1.0	0	0.0
대구광역시	698	246.0	0	0.0
인천광역시	75	8.9	0	0.0
광주광역시	90	21.0	0	0.0
대전광역시	169	53.4	0	0.0
울산광역시	35	3.1	0	0.0
경기도	2,058	1,084.8	7	0.8
강원도	1,471	813.1	2	1.1
충청북도	5,635	3,341.4	5	1.8
충청남도	1,818	851.1	1	0.0
전라북도	1,802	1,063.8	6	2.7
전라남도	1,130	342.8	9	0.7
경상북도	10,609	4,725.7	30	10.4
경상남도	1,452	350.2	0	0.0
제주도	11	3.6	0	0.0
전국	27,094	12,910.5	60	17.5
서울특별시	11	0.6	0	0.0
종로구	0	0.0	0	0.0
중구	0	0.0	0	0.0
용산구	0	0.0	0	0.0
성동구	0	0.0	0	0.0
광진구	0	0.0	0	0.0
동대문구	0	0.0	0	0.0
종로구	0	0.0	0	0.0
성북구	0	0.0	0	0.0
강북구	0	0.0	0	0.0
도봉구	3	0.0	0	0.0
노원구	5	0.0	0	0.0
은평구	0	0.0	0	0.0
서대문구	0	0.0	0	0.0
마포구	0	0.0	0	0.0
양천구	0	0.0	0	0.0
강서구	0	0.0	0	0.0
구로구	2	0.0	0	0.0
금천구	0	0.0	0	0.0
영등포구	0	0.0	0	0.0
영등포구	0	0.0	0	0.0
영등포구	0	0.0	0	0.0

행정구역	총농가수	총재배면적	별 승	
			방조망(고정식)	
			농가수	면적
관악구	0	0.0	0	0.0
서초구	0	0.0	0	0.0
강남구	1	0.6	0	0.0
송파구	0	0.0	0	0.0
강동구	0	0.0	0	0.0
부산광역시	30	1.0	0	0.0
중구	0	0.0	0	0.0
서구	1	0.0	0	0.0
동구	0	0.0	0	0.0
영도구	0	0.0	0	0.0
부산진구	0	0.0	0	0.0
동래구	0	0.0	0	0.0
남구	0	0.0	0	0.0
북구	0	0.0	0	0.0
해운대구	0	0.0	0	0.0
사하구	0	0.0	0	0.0
금정구	3	0.1	0	0.0
강서구	13	0.8	0	0.0
연제구	0	0.0	0	0.0
수영구	0	0.0	0	0.0
사상구	0	0.0	0	0.0
기정군	13	0.1	0	0.0
대구광역시	698	246.0	0	0.0
중구	0	0.0	0	0.0
동구	491	196.5	0	0.0
서구	0	0.0	0	0.0
남구	0	0.0	0	0.0
북구	27	3.0	0	0.0
수성구	89	18.6	0	0.0
달서구	5	0.4	0	0.0
달성군	86	27.5	0	0.0
인천광역시	75	8.9	0	0.0
중구	10	0.5	0	0.0
동구	0	0.0	0	0.0
남구	0	0.0	0	0.0
연수구	0	0.0	0	0.0
남동구	12	2.2	0	0.0
부평구	0	0.0	0	0.0
계양구	5	1.1	0	0.0
서구	6	0.3	0	0.0

아				
방 조 망 (간 이 식)		방 조 망 미 설 치		
농 가 수	면 적	농 가 수	면 적	
0	0.0	0	0.0	
0	0.0	0	0.0	
0	0.0	1	0.6	
0	0.0	0	0.0	
0	0.0	0	0.0	
0	0.0	30	1.0	
0	0.0	0	0.0	
0	0.0	1	0.0	
0	0.0	0	0.0	
0	0.0	0	0.0	
0	0.0	0	0.0	
0	0.0	0	0.0	
0	0.0	0	0.0	
0	0.0	0	0.0	
0	0.0	0	0.0	
0	0.0	3	0.1	
0	0.0	13	0.8	
0	0.0	0	0.0	
0	0.0	0	0.0	
0	0.0	0	0.0	
0	0.0	13	0.1	
0	0.0	698	246.0	
0	0.0	0	0.0	
0	0.0	491	196.5	
0	0.0	0	0.0	
0	0.0	0	0.0	
0	0.0	27	3.0	
0	0.0	89	18.6	
0	0.0	5	0.4	
0	0.0	86	27.5	
0	0.0	75	8.9	
0	0.0	10	0.5	
0	0.0	0	0.0	
0	0.0	0	0.0	
0	0.0	0	0.0	
0	0.0	12	2.2	
0	0.0	0	0.0	
0	0.0	5	1.1	
0	0.0	6	0.3	

행정구역	총 농가수	총 재배면적	방조망(고정식)		비율
			농가수	면적	
			강화군	30	3.9
웅진군	12	0.9	0	0.0	0.0
광주광역시	90	21.0	0	0.0	0.0
동구	1	0.0	0	0.0	0.0
서구	16	1.4	0	0.0	0.0
남구	9	2.2	0	0.0	0.0
북구	15	3.8	0	0.0	0.0
광산구	49	13.6	0	0.0	0.0
대전광역시	169	53.4	0	0.0	0.0
동구	45	11.8	0	0.0	0.0
중구	34	14.1	0	0.0	0.0
서구	16	5.7	0	0.0	0.0
유성구	46	9.9	0	0.0	0.0
대덕구	28	11.9	0	0.0	0.0
울산광역시	35	3.1	0	0.0	0.0
중구	1	0.0	0	0.0	0.0
남구	4	0.2	0	0.0	0.0
동구	1	0.0	0	0.0	0.0
북구	3	0.0	0	0.0	0.0
울주군	26	2.9	0	0.0	0.0
경기도	2,058	1,084.8	7	0.8	0.8
수원시	9	2.1	0	0.0	0.0
성남시	7	0.4	0	0.0	0.0
의정부시	33	5.3	0	0.0	0.0
안양시	3	0.1	0	0.0	0.0
부천시	26	10.7	0	0.0	0.0
광명시	5	1.4	0	0.0	0.0
평택시	46	19.4	0	0.0	0.0
동두천시	0	0.0	0	0.0	0.0
안산시	39	2.1	0	0.0	0.0
고양시	21	2.6	0	0.0	0.0
과천시	4	0.6	0	0.0	0.0
구리시	7	1.4	0	0.0	0.0
남양주시	45	7.0	0	0.0	0.0
오산시	1	0.0	0	0.0	0.0
시흥시	40	12.3	0	0.0	0.0
군포시	3	0.3	0	0.0	0.0
의왕시	2	0.0	0	0.0	0.0
하남시	5	0.7	0	0.0	0.0
용인시	34	17.7	0	0.0	0.0

아				
방조망 (간 이 식)			방조망 미 설 치	
농 가 수	면 적		농 가 수	면 적
0	0.0		30	3.9
0	0.0		12	0.9
0	0.0		90	21.0
0	0.0		1	0.0
0	0.0		16	1.4
0	0.0		9	2.2
0	0.0		15	3.8
0	0.0		49	13.6
0	0.0		169	53.4
0	0.0		45	11.8
0	0.0		34	14.1
0	0.0		16	5.7
0	0.0		46	9.9
0	0.0		28	11.9
0	0.0		35	3.1
0	0.0		1	0.0
0	0.0		4	0.2
0	0.0		1	0.0
0	0.0		3	0.0
0	0.0		26	2.9
6	0.3		2,045	1,083.7
0	0.0		9	2.1
0	0.0		7	0.4
0	0.0		33	5.3
0	0.0		3	0.1
0	0.0		26	10.7
0	0.0		5	1.4
0	0.0		46	19.4
0	0.0		0	0.0
0	0.0		39	2.1
0	0.0		21	2.6
0	0.0		4	0.6
0	0.0		7	1.4
0	0.0		45	7.0
0	0.0		1	0.0
0	0.0		40	12.3
0	0.0		3	0.3
0	0.0		2	0.0
0	0.0		5	0.7
0	0.0		34	17.7

행정구역	총농가수	총재배면적	방조망(고정식)		비율
			농가수	면적	
파주시	32	15.0	4		0.0
이천시	902	654.9	0		0.0
안성시	222	77.9	0		0.0
김포시	28	5.3	0		0.0
화성시	97	34.5	0		0.0
광주시	49	12.3	2		0.7
양주시	31	4.3	0		0.0
포천시	24	7.4	0		0.0
여주군	248	153.1	0		0.0
연천군	13	10.0	1		0.1
가평군	16	4.2	0		0.0
양평군	66	21.8	0		0.0
강원도	1,471	813.1	2		1.1
춘천시	370	250.0	0		0.0
원주시	516	338.2	0		0.0
강릉시	160	52.5	1		0.2
동해시	37	9.8	0		0.0
태백시	1	0.0	0		0.0
속초시	21	6.6	0		0.0
삼척시	48	11.2	0		0.0
홍천군	29	11.4	0		0.0
횡성군	61	33.6	0		0.0
영월군	34	20.4	0		0.0
평창군	12	1.4	0		0.0
정선군	17	2.7	0		0.0
철원군	1	0.0	0		0.0
화천군	15	4.7	0		0.0
양구군	28	28.0	1		0.9
인제군	4	0.7	0		0.0
고성군	7	0.8	0		0.0
양양군	110	41.1	0		0.0
충청북도	5,635	3,341.4	5		1.8
청주시	64	32.7	0		0.0
충주시	1,824	1,203.4	0		0.0
제천시	235	121.2	0		0.0
청원군	252	113.8	3		0.6
보은군	121	52.5	1		0.9
옥천군	710	293.3	0		0.0
영동군	1,077	460.3	0		0.0
진천군	47	25.5	1		0.3

아				
방조망 (간 이 식)			방조망 미 설 치	
농 가 수	면 적		농 가 수	면 적
0	0.0		28	15.0
0	0.0		902	654.9
0	0.0		222	77.9
1	0.0		27	5.3
0	0.0		97	34.5
0	0.0		47	11.6
0	0.0		31	4.3
0	0.0		24	7.4
2	0.0		246	153.1
0	0.0		12	9.9
0	0.0		16	4.2
3	0.3		63	21.5
0	0.0		1,469	812.0
0	0.0		370	250.0
0	0.0		516	338.2
0	0.0		159	52.3
0	0.0		37	9.8
0	0.0		1	0.0
0	0.0		21	6.6
0	0.0		48	11.2
0	0.0		29	11.4
0	0.0		61	33.6
0	0.0		34	20.4
0	0.0		12	1.4
0	0.0		17	2.7
0	0.0		1	0.0
0	0.0		15	4.7
0	0.0		27	27.1
0	0.0		4	0.7
0	0.0		7	0.8
0	0.0		110	41.1
10	4.7		5,620	3,334.9
0	0.0		64	32.7
0	0.0		1,824	1,203.4
0	0.0		235	121.2
2	1.2		247	112.0
0	0.0		120	51.6
0	0.0		710	293.3
5	1.3		1,072	459.0
3	2.2		43	23.0

행정구역	총농가수	총재배면적	비율		
			방조양(고정식)		비율
			농가수	면적	
괴산군	204	118.8	0	0.0	
음성군	1,033	903.7	0	0.0	
단양군	52	8.4	0	0.0	
증평군	16	7.8	0	0.0	
충청남도	1,818	851.1	1	0.0	
천안시	103	52.5	0	0.0	
공주시	142	85.5	0	0.0	
보령시	8	1.8	0	0.0	
아산시	119	47.8	0	0.0	
서산시	39	13.5	1	0.0	
논산시	154	64.9	0	0.0	
계룡시	1	0.2	0	0.0	
금산군	107	45.3	0	0.0	
연기군	725	403.7	0	0.0	
부여군	51	21.0	0	0.0	
서천군	14	4.4	0	0.0	
청양군	32	16.9	0	0.0	
홍성군	89	25.7	0	0.0	
예산군	198	55.3	0	0.0	
태안군	7	1.8	0	0.0	
당진군	29	10.8	0	0.0	
전라북도	1,802	1,063.8	6	2.7	
전주시	544	292.4	0	0.0	
군산시	3	0.8	0	0.0	
익산시	66	43.2	0	0.0	
정읍시	79	50.2	0	0.0	
남원시	247	245.8	3	0.6	
김제시	117	74.8	3	2.1	
완주군	171	72.1	0	0.0	
진안군	39	14.4	0	0.0	
무주군	138	50.4	0	0.0	
장수군	19	8.1	0	0.0	
임실군	265	161.3	0	0.0	
순창군	41	24.0	0	0.0	
고창군	32	11.0	0	0.0	
부안군	41	15.3	0	0.0	
전라남도	1,130	342.8	9	0.7	
목포시	2	0.3	0	0.0	
여수시	49	3.2	9	0.7	
순천시	326	111.0	0	0.0	

아				
방 조 망 (간 이 식)			방 조 망 미 설 치	
농 가 수	면 적		농 가 수	면 적
0	0.0		204	118.8
0	0.0		1,033	903.7
0	0.0		52	8.4
0	0.0		16	7.8
7	2.8		1,810	848.3
0	0.0		103	52.5
0	0.0		142	85.5
0	0.0		8	1.8
1	1.0		118	46.8
0	0.0		38	13.5
0	0.0		154	64.9
0	0.0		1	0.2
0	0.0		107	45.3
0	0.0		725	403.7
1	0.1		50	20.9
0	0.0		14	4.4
0	0.0		32	16.9
0	0.0		89	25.7
2	0.9		196	54.4
0	0.0		7	1.8
3	0.8		26	10.0
7	3.9		1,789	1,057.2
0	0.0		544	292.4
2	0.4		1	0.4
0	0.0		66	43.2
2	0.5		77	49.7
2	1.3		242	243.9
1	1.7		113	71.0
0	0.0		171	72.1
0	0.0		39	14.4
0	0.0		138	50.4
0	0.0		19	8.1
0	0.0		265	161.3
0	0.0		41	24.0
0	0.0		32	11.0
0	0.0		41	15.3
0	0.0		1,121	342.1
0	0.0		2	0.3
0	0.0		40	2.5
0	0.0		326	111.0

행정 구역	총 농가수	총 재배면적	밭 조망 (고粱 식)		비율
			농가수	면적	
			나주시	142	49.1
광양시	8	3.1	0	0.0	0.0
담양군	29	5.9	0	0.0	0.0
곡성군	40	16.6	0	0.0	0.0
구례군	9	2.2	0	0.0	0.0
고흥군	18	1.0	0	0.0	0.0
보성군	53	14.0	0	0.0	0.0
화순군	329	102.2	0	0.0	0.0
장흥군	12	2.0	0	0.0	0.0
강진군	11	2.0	0	0.0	0.0
해남군	10	2.4	0	0.0	0.0
영양군	5	1.5	0	0.0	0.0
무안군	11	3.1	0	0.0	0.0
함평군	10	5.4	0	0.0	0.0
영광군	15	2.6	0	0.0	0.0
장성군	44	14.7	0	0.0	0.0
완도군	4	0.4	0	0.0	0.0
진도군	2	0.0	0	0.0	0.0
신안군	1	0.1	0	0.0	0.0
경상북도	10,609	4,725.7	30	0.0	10.4
포항시	87	24.0	0	0.0	0.0
경주시	244	93.8	0	0.0	0.0
김천시	636	196.5	0	0.0	0.0
안동시	169	83.2	0	0.0	0.0
구미시	202	65.7	0	0.0	0.0
영주시	188	99.0	0	0.0	0.0
영천시	2,607	1,265.2	29	0.0	10.2
상주시	476	182.1	0	0.0	0.0
문경시	41	12.0	0	0.0	0.0
경산시	2,407	1,126.0	0	0.0	0.0
군위군	194	64.9	1	0.0	0.2
의성군	370	151.6	0	0.0	0.0
청송군	59	38.4	0	0.0	0.0
영양군	28	13.0	0	0.0	0.0
영덕군	509	275.7	0	0.0	0.0
청도군	2,082	932.1	0	0.0	0.0
고령군	16	2.0	0	0.0	0.0
성주군	49	7.5	0	0.0	0.0
칠곡군	117	38.7	0	0.0	0.0
예천군	90	45.8	0	0.0	0.0

아				
방조망 (간 이 식)			방조망 미 설 치	
농 가 수	면 적		농 가 수	면 적
0	0.0		142	49.1
0	0.0		8	3.1
0	0.0		29	5.9
0	0.0		40	16.6
0	0.0		9	2.2
0	0.0		18	1.0
0	0.0		53	14.0
0	0.0		329	102.2
0	0.0		12	2.0
0	0.0		11	2.0
0	0.0		10	2.4
0	0.0		5	1.5
0	0.0		11	3.1
0	0.0		10	5.4
0	0.0		15	2.6
0	0.0		44	14.7
0	0.0		4	0.4
0	0.0		2	0.0
0	0.0		1	0.1
15	5.6		10,564	4,709.7
0	0.0		87	24.0
0	0.0		244	93.8
3	0.7		633	195.8
0	0.0		169	83.2
0	0.0		202	65.7
0	0.0		188	99.0
7	2.5		2,571	1,252.5
0	0.0		476	182.1
0	0.0		41	12.0
1	1.3		2,406	1,124.7
0	0.0		193	64.7
0	0.0		370	151.6
0	0.0		59	38.4
0	0.0		28	13.0
0	0.0		509	275.7
2	0.7		2,080	931.4
0	0.0		16	2.0
1	0.1		48	7.4
1	0.3		116	38.4
0	0.0		90	45.8

행정구역	총농가수	총재배면적	계	
			방조망(고정식)	
			농가수	면적
봉화군	33	7.9	0	0.0
울진군	5	0.6	0	0.0
울릉군	0	0.0	0	0.0
경상남도	1,452	350.2	0	0.0
창원시	19	4.3	0	0.0
마산시	48	20.1	0	0.0
진주시	377	74.7	0	0.0
진해시	9	0.4	0	0.0
통영시	13	0.3	0	0.0
사천시	27	6.7	0	0.0
김해시	54	7.1	0	0.0
말양시	169	48.2	0	0.0
거제시	34	0.6	0	0.0
양산시	24	2.6	0	0.0
의령군	23	7.1	0	0.0
함안군	208	44.7	0	0.0
창녕군	210	81.1	0	0.0
고성군	12	0.6	0	0.0
남해군	8	0.4	0	0.0
하동군	10	2.8	0	0.0
산청군	20	2.3	0	0.0
함양군	28	6.3	0	0.0
거창군	136	34.3	0	0.0
합천군	23	5.6	0	0.0
제주도	11	3.6	0	0.0
제주시	5	2.2	0	0.0
서귀포시	6	1.4	0	0.0

아				
방 조 망 (간 이 식)			방 조 망 미 설 치	
농 가 수	면 적		농 가 수	면 적
0	0.0		33	7.9
0	0.0		5	0.6
0	0.0		0	0.0
1	0.1		1,451	350.1
0	0.0		19	4.3
1	0.1		47	20.0
0	0.0		377	74.7
0	0.0		9	0.4
0	0.0		13	0.3
0	0.0		27	6.7
0	0.0		54	7.1
0	0.0		169	48.2
0	0.0		34	0.6
0	0.0		24	2.6
0	0.0		23	7.1
0	0.0		208	44.7
0	0.0		210	81.1
0	0.0		12	0.6
0	0.0		8	0.4
0	0.0		10	2.8
0	0.0		20	2.3
0	0.0		28	6.3
0	0.0		136	34.3
0	0.0		23	5.6
0	0.0		11	3.6
0	0.0		5	2.2
0	0.0		6	1.4

라. 포 도 (방조망설치·미설치)

행정구역	총 농가수	총 재배면적	포	
			방 조 망 (고 정 식)	
			농 가 수	면 적
전국	36,671	17,660.4	20	10.3
서울특별시	9	2.3	0	0.0
부산광역시	15	0.5	0	0.0
대구광역시	1,041	391.0	0	0.0
인천광역시	688	217.1	0	0.0
광주광역시	175	51.8	0	0.0
대전광역시	667	256.2	0	0.0
울산광역시	11	1.3	0	0.0
경기도	5,260	2,700.5	10	3.6
강원도	522	219.4	0	0.0
충청북도	5,481	2,874.5	0	0.0
충청남도	3,020	1,860.0	2	0.7
전라북도	1,854	920.7	3	1.6
전라남도	997	343.9	3	3.9
경상북도	15,739	7,354.9	0	0.0
경상남도	1,182	462.3	2	0.5
제주도	10	4.0	0	0.0
전국	36,671	17,660.4	20	10.3
서울특별시	9	2.3	0	0.0
종로구	0	0.0	0	0.0
중구	0	0.0	0	0.0
용산구	0	0.0	0	0.0
성동구	0	0.0	0	0.0
광진구	0	0.0	0	0.0
동대문구	0	0.0	0	0.0
중랑구	1	0.3	0	0.0
상북구	0	0.0	0	0.0
강북구	0	0.0	0	0.0
도봉구	1	0.3	0	0.0
노원구	0	0.0	0	0.0
은평구	0	0.0	0	0.0
서대문구	0	0.0	0	0.0
마포구	0	0.0	0	0.0
양천구	0	0.0	0	0.0
강서구	0	0.0	0	0.0
구로구	1	0.1	0	0.0
금천구	0	0.0	0	0.0
영등포구	0	0.0	0	0.0
동작구	0	0.0	0	0.0

도			
방조망 (간 이 식)		방조망 미 설 치	
농 가 수	면 적	농 가 수	면 적
178	66.1	36,473	17,584.0
0	0.0	9	2.3
0	0.0	15	0.5
0	0.0	1,041	391.0
1	0.5	687	216.6
17	5.2	158	46.6
0	0.0	667	256.2
0	0.0	11	1.3
31	11.1	5,219	2,685.8
0	0.0	522	219.4
0	0.0	5,481	2,874.5
3	1.4	3,015	1,857.9
2	0.4	1,849	918.7
1	0.2	993	339.8
110	41.0	15,629	7,313.9
13	6.3	1,167	455.5
0	0.0	10	4.0
178	66.1	36,473	17,584.0
0	0.0	9	2.3
0	0.0	0	0.0
0	0.0	0	0.0
0	0.0	0	0.0
0	0.0	0	0.0
0	0.0	0	0.0
0	0.0	0	0.0
0	0.0	1	0.3
0	0.0	0	0.0
0	0.0	0	0.0
0	0.0	1	0.3
0	0.0	0	0.0
0	0.0	0	0.0
0	0.0	0	0.0
0	0.0	0	0.0
0	0.0	0	0.0
0	0.0	0	0.0
0	0.0	0	0.0
0	0.0	0	0.0
0	0.0	1	0.1
0	0.0	0	0.0
0	0.0	0	0.0
0	0.0	0	0.0

행정구역	총동가수	총재배면적	방조망(고정식)		표
			동가수	면적	
			관악구	0	0.0
서초구	1	0.1	0	0.0	0.0
강남구	0	0.0	0	0.0	0.0
송파구	4	1.4	0	0.0	0.0
강동구	1	0.1	0	0.0	0.0
부산광역시	15	0.5	0	0.0	0.0
중구	0	0.0	0	0.0	0.0
서구	0	0.0	0	0.0	0.0
동구	0	0.0	0	0.0	0.0
영도구	0	0.0	0	0.0	0.0
부산진구	0	0.0	0	0.0	0.0
동래구	0	0.0	0	0.0	0.0
남구	0	0.0	0	0.0	0.0
북구	0	0.0	0	0.0	0.0
해운대구	0	0.0	0	0.0	0.0
사하구	0	0.0	0	0.0	0.0
금정구	5	0.1	0	0.0	0.0
강서구	2	0.1	0	0.0	0.0
연제구	0	0.0	0	0.0	0.0
수영구	0	0.0	0	0.0	0.0
사상구	0	0.0	0	0.0	0.0
기장군	8	0.3	0	0.0	0.0
대구광역시	1,041	391.0	0	0.0	0.0
중구	0	0.0	0	0.0	0.0
동구	471	172.5	0	0.0	0.0
서구	0	0.0	0	0.0	0.0
남구	0	0.0	0	0.0	0.0
북구	4	1.2	0	0.0	0.0
수성구	457	178.3	0	0.0	0.0
달서구	1	0.0	0	0.0	0.0
달성군	108	39.0	0	0.0	0.0
인천광역시	688	217.1	0	0.0	0.0
중구	75	21.5	0	0.0	0.0
동구	0	0.0	0	0.0	0.0
남구	0	0.0	0	0.0	0.0
연수구	3	0.5	0	0.0	0.0
남동구	37	11.4	0	0.0	0.0
부평구	0	0.0	0	0.0	0.0
계양구	9	1.5	0	0.0	0.0
서구	19	9.1	0	0.0	0.0

도				
방조망 (간 이 식)		방조망 미 설 치		
농 가 수	면 적	농 가 수	면 적	
0	0.0	0	0.0	
0	0.0	1	0.1	
0	0.0	0	0.0	
0	0.0	4	1.4	
0	0.0	1	0.1	
0	0.0	15	0.5	
0	0.0	0	0.0	
0	0.0	0	0.0	
0	0.0	0	0.0	
0	0.0	0	0.0	
0	0.0	0	0.0	
0	0.0	0	0.0	
0	0.0	0	0.0	
0	0.0	0	0.0	
0	0.0	0	0.0	
0	0.0	0	0.0	
0	0.0	5	0.1	
0	0.0	2	0.1	
0	0.0	0	0.0	
0	0.0	0	0.0	
0	0.0	0	0.0	
0	0.0	8	0.3	
0	0.0	1,041	391.0	
0	0.0	0	0.0	
0	0.0	471	172.5	
0	0.0	0	0.0	
0	0.0	0	0.0	
0	0.0	4	1.2	
0	0.0	457	178.3	
0	0.0	1	0.0	
0	0.0	108	39.0	
1	0.5	687	216.6	
0	0.0	75	21.5	
0	0.0	0	0.0	
0	0.0	0	0.0	
0	0.0	3	0.5	
0	0.0	37	11.4	
0	0.0	0	0.0	
0	0.0	9	1.5	
0	0.0	19	9.1	

행정구지	농업가수	총재배면적	밭조말(고정식)		포
			농가수	면적	
			강화군	287	99.2
옹진군	258	73.9	0	0.0	0.0
광주광역시	175	51.8	0	0.0	0.0
동구	11	2.3	0	0.0	0.0
서구	14	4.4	0	0.0	0.0
남구	44	15.8	0	0.0	0.0
북구	74	21.5	0	0.0	0.0
광산구	32	7.8	0	0.0	0.0
대전광역시	667	256.2	0	0.0	0.0
동구	462	184.6	0	0.0	0.0
중구	20	5.7	0	0.0	0.0
서구	13	5.6	0	0.0	0.0
유성구	151	55.3	0	0.0	0.0
대덕구	21	5.0	0	0.0	0.0
울산광역시	11	1.3	0	0.0	0.0
중구	0	0.0	0	0.0	0.0
남구	0	0.0	0	0.0	0.0
동구	1	0.2	0	0.0	0.0
북구	0	0.0	0	0.0	0.0
울주군	10	1.1	0	0.0	0.0
경기도	5,260	2,700.5	10	3.6	0.0
수원시	40	21.4	0	0.0	0.0
성남시	7	0.5	0	0.0	0.0
의정부시	20	3.1	0	0.0	0.0
안양시	12	8.4	0	0.0	0.0
부천시	11	4.9	0	0.0	0.0
광명시	11	3.0	0	0.0	0.0
평택시	68	33.0	0	0.0	0.0
동두천시	0	0.0	0	0.0	0.0
안산시	1,009	570.2	0	0.0	0.0
고양시	16	1.0	0	0.0	0.0
과천시	3	0.3	0	0.0	0.0
구리시	4	1.0	0	0.0	0.0
남양주시	85	28.0	0	0.0	0.0
오산시	3	0.9	0	0.0	0.0
시흥시	255	81.9	0	0.0	0.0
군포시	14	3.4	0	0.0	0.0
의왕시	5	1.2	0	0.0	0.0
하남시	5	1.6	0	0.0	0.0
용인시	40	14.2	0	0.0	0.0

단				
방조망 (간 이 식)			방조망 미 설 치	
농 가 수	면 적		농 가 수	면 적
1	0.5		286	98.7
0	0.0		258	73.9
17	5.2		158	46.6
1	0.2		10	2.1
0	0.0		14	4.4
0	0.0		44	15.8
16	5.0		58	16.5
0	0.0		32	7.8
0	0.0		667	256.2
0	0.0		462	184.6
0	0.0		20	5.7
0	0.0		13	5.6
0	0.0		151	55.3
0	0.0		21	5.0
0	0.0		11	1.3
0	0.0		0	0.0
0	0.0		0	0.0
0	0.0		1	0.2
0	0.0		0	0.0
0	0.0		10	1.1
31	11.1		5,219	2,685.8
1	0.2		39	21.2
0	0.0		7	0.5
0	0.0		20	3.1
0	0.0		12	8.4
0	0.0		11	4.9
0	0.0		11	3.0
0	0.0		68	33.0
0	0.0		0	0.0
9	1.7		1,000	568.5
0	0.0		16	1.0
0	0.0		3	0.3
0	0.0		4	1.0
0	0.0		85	28.0
1	0.4		2	0.5
0	0.0		255	81.9
0	0.0		14	3.4
0	0.0		5	1.2
0	0.0		5	1.6
0	0.0		40	14.2

행정 구역	총 농가수	총 재배면적	방조망 (고정식)		표
			농가수		
			면적	면적	
파주시	60	22.6	1		0.3
이천시	43	20.7	0		0.0
안성시	572	376.2	0		0.0
김포시	603	193.9	5		1.8
화성시	1,611	857.1	0		0.0
광주시	28	5.9	0		0.0
양주시	14	3.6	0		0.0
포천시	246	138.9	3		1.3
여주군	29	6.6	0		0.0
연천군	47	16.0	1		0.2
가평군	369	272.0	0		0.0
양평군	30	9.0	0		0.0
강원도	522	219.4	0		0.0
춘천시	43	16.0	0		0.0
원주시	36	3.8	0		0.0
강릉시	50	14.8	0		0.0
동해시	69	14.0	0		0.0
태백시	0	0.0	0		0.0
속초시	2	0.1	0		0.0
상척시	76	40.9	0		0.0
홍천군	24	7.1	0		0.0
횡성군	39	13.2	0		0.0
영월군	119	67.9	0		0.0
평창군	7	3.2	0		0.0
경선군	15	3.5	0		0.0
철원군	5	3.8	0		0.0
화천군	4	2.7	0		0.0
양구군	18	25.5	0		0.0
인제군	6	2.3	0		0.0
고성군	1	0.0	0		0.0
양양군	8	0.6	0		0.0
충청북도	5,481	2,874.5	0		0.0
청주시	72	28.6	0		0.0
충주시	42	14.2	0		0.0
제천시	28	6.6	0		0.0
충원군	170	68.6	0		0.0
보은군	61	27.2	0		0.0
옥천군	1,069	468.6	0		0.0
영동군	3,918	2,198.5	0		0.0
진천군	35	35.0	0		0.0

도				
방조망 (간 이 식)			방조망 미 설 치	
농 가 수	면 적		농 가 수	면 적
0	0.0		59	22.3
6	2.4		37	18.3
0	0.0		572	376.2
9	2.6		589	189.5
0	0.0		1,611	857.1
0	0.0		28	5.9
0	0.0		14	3.6
2	2.6		241	135.0
1	0.0		28	6.6
1	0.8		45	15.0
0	0.0		369	272.0
1	0.4		29	8.6
0	0.0		522	219.4
0	0.0		43	16.0
0	0.0		36	3.8
0	0.0		50	14.8
0	0.0		69	14.0
0	0.0		0	0.0
0	0.0		2	0.1
0	0.0		76	40.9
0	0.0		24	7.1
0	0.0		39	13.2
0	0.0		119	67.9
0	0.0		7	3.2
0	0.0		15	3.5
0	0.0		5	3.8
0	0.0		4	2.7
0	0.0		18	25.5
0	0.0		6	2.3
0	0.0		1	0.0
0	0.0		8	0.6
0	0.0		5,481	2,874.5
0	0.0		72	28.6
0	0.0		42	14.2
0	0.0		28	6.6
0	0.0		170	68.6
0	0.0		61	27.2
0	0.0		1,069	468.6
0	0.0		3,918	2,198.5
0	0.0		35	35.0

행정구역	총 농가수	총 재배면적	포	
			방조망(고정식)	
			농가수	면적
괴산군	11	2.8	0	0.0
음성군	60	22.2	0	0.0
단양군	13	1.5	0	0.0
중평군	2	0.7	0	0.0
충청남도	3,020	1,860.0	2	0.7
천안시	1,284	1,023.8	0	0.0
공주시	38	14.6	0	0.0
보령시	235	107.3	0	0.0
아산시	470	242.7	0	0.0
서산시	80	22.4	0	0.0
논산시	216	100.6	0	0.0
계룡시	1	0.4	0	0.0
공산군	153	69.4	0	0.0
연기군	170	106.2	0	0.0
부여군	137	76.3	0	0.0
서천군	81	22.8	0	0.0
청양군	8	3.8	0	0.0
홍성군	15	5.6	0	0.0
예산군	38	16.6	0	0.0
태안군	31	11.7	0	0.0
당진군	63	35.8	2	0.7
전라북도	1,854	920.7	3	1.6
전주시	157	69.7	0	0.0
군산시	15	5.1	3	1.6
익산시	89	43.1	0	0.0
정읍시	85	51.8	0	0.0
남원시	521	268.8	0	0.0
김제시	532	295.6	0	0.0
완주군	132	58.6	0	0.0
진안군	45	16.6	0	0.0
무주군	199	81.6	0	0.0
장수군	14	5.5	0	0.0
임실군	15	5.0	0	0.0
순창군	27	9.8	0	0.0
고창군	10	5.1	0	0.0
부안군	13	4.4	0	0.0
전라남도	997	343.9	3	3.9
목포시	0	0.0	0	0.0
여수시	33	4.4	0	0.0
순천시	58	11.4	0	0.0

방조망 (간 이 식)		방조망 미 설 치	
개 가 수	면 적	개 가 수	면 적
0	0.0	11	2.8
0	0.0	60	22.2
0	0.0	13	1.5
0	0.0	2	0.7
3	1.4	3,015	1,857.9
0	0.0	1,284	1,023.8
0	0.0	38	14.6
0	0.0	235	107.3
0	0.0	470	242.7
1	0.2	79	22.2
0	0.0	216	100.6
0	0.0	1	0.4
0	0.0	153	69.4
0	0.0	170	106.2
0	0.0	137	76.3
0	0.0	81	22.8
0	0.0	8	3.8
0	0.0	15	5.6
0	0.0	38	16.6
0	0.0	31	11.7
2	1.2	59	33.9
2	0.4	1,849	918.7
0	0.0	157	69.7
2	0.4	10	3.1
0	0.0	89	43.1
0	0.0	85	51.8
0	0.0	521	268.8
0	0.0	532	295.6
0	0.0	132	58.6
0	0.0	45	16.6
0	0.0	199	81.6
0	0.0	14	5.5
0	0.0	15	5.0
0	0.0	27	9.8
0	0.0	10	5.1
0	0.0	13	4.4
1	0.2	993	339.8
0	0.0	0	0.0
0	0.0	33	4.4
0	0.0	58	11.4

행정 구역	총 농가수	총 재배면적	표	
			방 조 망 (고 정 식)	
			농 가 수	면 적
나주시	192	55.6	0	0.0
광양시	3	0.4	0	0.0
담양군	154	69.6	0	0.0
곡성군	78	32.4	0	0.0
구례군	18	4.7	0	0.0
고흥군	4	1.3	0	0.0
보성군	14	3.8	0	0.0
화순군	63	12.9	0	0.0
장흥군	13	3.7	0	0.0
강진군	13	3.1	0	0.0
해남군	20	6.9	0	0.0
영암군	6	4.7	0	0.0
무안군	22	7.8	0	0.0
함평군	14	4.1	0	0.0
영광군	56	27.9	1	0.4
장성군	174	69.0	1	3.0
완도군	33	9.9	0	0.0
진도군	1	0.5	1	0.5
신안군	28	9.8	0	0.0
경상북도	15,739	7,354.9	0	0.0
포항시	26	5.7	0	0.0
경주시	836	235.2	0	0.0
김천시	4,295	2,025.0	0	0.0
안동시	75	23.0	0	0.0
구미시	179	73.8	0	0.0
영주시	110	55.7	0	0.0
영천시	4,156	1,860.9	0	0.0
상주시	2,514	1,623.3	0	0.0
문경시	23	9.5	0	0.0
경산시	2,528	977.9	0	0.0
군위군	123	42.8	0	0.0
의성군	255	97.2	0	0.0
청송군	44	18.2	0	0.0
영양군	24	12.0	0	0.0
영덕군	109	74.7	0	0.0
청도군	88	22.6	0	0.0
고령군	23	5.9	0	0.0
성주군	12	7.4	0	0.0
칠곡군	299	174.4	0	0.0
예천군	15	7.3	0	0.0

도				
방조망 (간 이 식)		방조망 미 설 치		
농 가 수	면 적	농 가 수	면 적	
0	0.0	192	55.6	
0	0.0	3	0.4	
0	0.0	154	69.6	
0	0.0	78	32.4	
0	0.0	18	4.7	
0	0.0	4	1.3	
0	0.0	14	3.8	
0	0.0	63	12.9	
1	0.2	12	3.5	
0	0.0	13	3.1	
0	0.0	20	6.9	
0	0.0	6	4.7	
0	0.0	22	7.8	
0	0.0	14	4.1	
0	0.0	55	27.5	
0	0.0	173	66.0	
0	0.0	33	9.9	
0	0.0	0	0.0	
0	0.0	28	9.8	
110	41.0	15,629	7,313.9	
0	0.0	26	5.7	
1	0.3	835	234.9	
0	0.0	4,295	2,025.0	
0	0.0	75	23.0	
0	0.0	179	73.8	
0	0.0	110	55.7	
3	0.5	4,153	1,860.4	
0	0.0	2,514	1,623.3	
0	0.0	23	9.5	
106	40.2	2,422	937.7	
0	0.0	123	42.8	
0	0.0	255	97.2	
0	0.0	44	18.2	
0	0.0	24	12.0	
0	0.0	109	74.7	
0	0.0	88	22.6	
0	0.0	23	5.9	
0	0.0	12	7.4	
0	0.0	299	174.4	
0	0.0	15	7.3	

행정구포	총농가수	총재배면적	표	
			방조망(고장식)	
			농가수	면적
봉화군	3	2.1	0	0.0
울진군	2	0.3	0	0.0
울릉군	0	0.0	0	0.0
경상남도	1,182	462.3	2	0.5
창원시	21	6.4	0	0.0
마산시	1	0.0	0	0.0
진주시	26	8.2	0	0.0
진해시	3	0.0	1	0.0
통영시	1	0.3	0	0.0
사천시	35	11.7	0	0.0
김해시	44	4.0	0	0.0
밀양시	279	127.1	1	0.5
거제시	22	7.3	0	0.0
양산시	8	0.9	0	0.0
의령군	8	1.2	0	0.0
황안군	165	63.2	0	0.0
창녕군	5	0.9	0	0.0
고성군	1	0.4	0	0.0
남해군	8	1.2	0	0.0
하동군	2	1.2	0	0.0
산청군	1	0.0	0	0.0
함양군	45	13.9	0	0.0
거창군	504	212.6	0	0.0
합천군	3	1.8	0	0.0
제주도	10	4.0	0	0.0
제주시	5	1.4	0	0.0
서귀포시	5	2.6	0	0.0

단				
방 조 망 (간 이 식)			방 조 망 미 설 치	
농 가 수	면 적		농 가 수	면 적
0	0.0		3	2.1
0	0.0		2	0.3
0	0.0		0	0.0
13	6.3		1,167	455.5
0	0.0		21	6.4
0	0.0		1	0.0
0	0.0		26	8.2
0	0.0		2	0.0
0	0.0		1	0.3
0	0.0		35	11.7
0	0.0		44	4.0
2	0.6		276	126.0
11	5.7		11	1.6
0	0.0		8	0.9
0	0.0		8	1.2
0	0.0		165	63.2
0	0.0		5	0.9
0	0.0		1	0.4
0	0.0		8	1.2
0	0.0		2	1.2
0	0.0		1	0.0
0	0.0		45	13.9
0	0.0		504	212.6
0	0.0		3	1.8
0	0.0		10	4.0
0	0.0		5	1.4
0	0.0		5	2.6

포도 (재배형태)

행정구역	총농가수	총재배면적	포	
			하우스시설	
			농가수	면적
전국	40,385	17,660.3	3,880	1,702.0
서울특별시	9	2.2	3	1.3
부산광역시	15	0.5	0	0.0
대구광역시	1,086	391.0	12	3.3
인천광역시	760	217.1	20	3.1
광주광역시	187	51.8	16	4.4
대전광역시	733	256.2	149	60.6
울산광역시	11	1.3	0	0.0
경기도	6,032	2,700.5	331	111.8
강원도	587	219.4	82	23.4
충청북도	6,117	2,874.6	1,014	495.0
충청남도	3,249	1,860.0	330	144.5
전라북도	2,161	920.7	471	208.3
전라남도	1,052	343.9	182	63.0
경상북도	17,105	7,354.9	1,110	501.3
경상남도	1,271	462.3	152	78.5
제주도	10	3.9	8	3.5
전국	40,385	17,660.3	3,880	1,702.0
서울특별시	9	2.2	3	1.3
종로구	0	0.0	0	0.0
중구	0	0.0	0	0.0
용산구	0	0.0	0	0.0
성동구	0	0.0	0	0.0
광진구	0	0.0	0	0.0
동대문구	0	0.0	0	0.0
중랑구	1	0.3	0	0.0
성북구	0	0.0	0	0.0
강북구	0	0.0	0	0.0
도봉구	1	0.3	0	0.0
노원구	0	0.0	0	0.0
은평구	0	0.0	0	0.0
서대문구	0	0.0	0	0.0
마포구	0	0.0	0	0.0
양천구	0	0.0	0	0.0
강서구	0	0.0	0	0.0
구로구	1	0.1	0	0.0
금천구	0	0.0	0	0.0
영등포구	0	0.0	0	0.0
동작구	0	0.0	0	0.0

도			
비 가 립 시 설		노 지	
농 가 수	면 적	농 가 수	면 적
20,033	9,386.6	16,472	6,571.7
2	0.3	4	0.6
0	0.0	15	0.5
771	320.1	303	67.6
235	82.5	505	131.5
49	17.5	122	29.9
165	59.8	419	135.8
1	0.2	10	1.1
2,185	1,151.7	3,516	1,437.0
178	94.0	327	102.0
2,002	1,037.1	3,101	1,342.5
506	247.1	2,413	1,468.4
736	328.6	954	383.8
275	116.2	595	164.7
12,480	5,744.0	3,515	1,109.6
446	187.1	673	196.7
2	0.4	0	0.0
20,033	9,386.6	16,472	6,571.7
2	0.3	4	0.6
0	0.0	0	0.0
0	0.0	0	0.0
0	0.0	0	0.0
0	0.0	0	0.0
0	0.0	0	0.0
0	0.0	0	0.0
0	0.0	1	0.3
0	0.0	0	0.0
0	0.0	0	0.0
1	0.3	0	0.0
0	0.0	0	0.0
0	0.0	0	0.0
0	0.0	0	0.0
0	0.0	0	0.0
0	0.0	0	0.0
0	0.0	0	0.0
0	0.0	1	0.1
0	0.0	0	0.0
0	0.0	0	0.0
0	0.0	0	0.0

행정 구역	총 증가수	총 재배면적	표	
			하 우 스 시 설	
			증 가 수	면 적
관악구	0	0.0	0	0.0
서초구	1	0.1	0	0.0
강남구	0	0.0	0	0.0
송파구	4	1.3	3	1.3
강동구	1	0.1	0	0.0
부산광역시	15	0.5	0	0.0
중구	0	0.0	0	0.0
서구	0	0.0	0	0.0
동구	0	0.0	0	0.0
영도구	0	0.0	0	0.0
부산진구	0	0.0	0	0.0
동래구	0	0.0	0	0.0
남구	0	0.0	0	0.0
북구	0	0.0	0	0.0
해운대구	0	0.0	0	0.0
사하구	0	0.0	0	0.0
금정구	5	0.1	0	0.0
강서구	2	0.1	0	0.0
연제구	0	0.0	0	0.0
수영구	0	0.0	0	0.0
사상구	0	0.0	0	0.0
기장군	8	0.3	0	0.0
대구광역시	1,086	391.0	12	3.3
중구	0	0.0	0	0.0
동구	492	172.5	3	0.9
서구	0	0.0	0	0.0
남구	0	0.0	0	0.0
북구	4	1.2	0	0.0
수성구	471	178.3	3	0.4
달서구	1	0.0	0	0.0
달성군	118	39.0	6	2.0
인천광역시	760	217.1	20	3.1
중구	79	21.5	3	1.1
동구	0	0.0	0	0.0
남구	0	0.0	0	0.0
연수구	3	0.5	0	0.0
남동구	38	11.4	0	0.0
부평구	0	0.0	0	0.0
계양구	9	1.5	1	0.3
서구	23	9.1	0	0.0

도				
비 가 립 시 설			노 지	
농 가 수	면 적		농 가 수	면 적
0	0.0		0	0.0
0	0.0		1	0.1
0	0.0		0	0.0
1	0.0		0	0.0
0	0.0		1	0.1
0	0.0		15	0.5
0	0.0		0	0.0
0	0.0		0	0.0
0	0.0		0	0.0
0	0.0		0	0.0
0	0.0		0	0.0
0	0.0		0	0.0
0	0.0		0	0.0
0	0.0		0	0.0
0	0.0		0	0.0
0	0.0		0	0.0
0	0.0		0	0.0
0	0.0		0	0.0
0	0.0		5	0.1
0	0.0		2	0.1
0	0.0		0	0.0
0	0.0		0	0.0
0	0.0		0	0.0
0	0.0		8	0.3
771	320.1		303	67.6
0	0.0		0	0.0
301	123.7		188	47.9
0	0.0		0	0.0
0	0.0		0	0.0
3	1.2		1	0.0
385	163.4		83	14.5
0	0.0		1	0.0
82	31.8		30	5.2
235	82.5		505	131.5
4	1.0		72	19.4
0	0.0		0	0.0
0	0.0		0	0.0
0	0.0		3	0.5
9	4.0		29	7.4
0	0.0		0	0.0
0	0.0		8	1.2
9	4.7		14	4.4

행정구역	총 농가수	총 재배면적	표	
			하우스 시설	
			농가수	면적
강화군	305	99.2	1	0.2
용진군	303	73.9	15	1.5
광주광역시	187	51.8	16	4.4
동구	12	2.3	3	1.0
서구	14	4.4	0	0.0
남구	46	15.8	0	0.0
북구	80	21.5	10	2.6
광산구	35	7.8	3	0.8
대전광역시	733	256.2	149	60.6
중구	521	184.6	93	36.4
중구	20	5.7	3	0.6
서구	13	5.6	1	0.4
유성구	158	55.3	51	23.0
대덕구	21	5.0	1	0.2
울산광역시	11	1.3	0	0.0
중구	0	0.0	0	0.0
남구	0	0.0	0	0.0
동구	1	0.2	0	0.0
북구	0	0.0	0	0.0
울주군	10	1.1	0	0.0
경기도	6,032	2,700.5	331	111.8
수원시	40	21.4	2	0.7
성남시	7	0.5	0	0.0
의정부시	20	3.1	6	2.2
안양시	17	8.4	6	2.1
부천시	13	4.9	1	0.8
광명시	13	3.0	2	0.9
평택시	74	33.0	4	2.4
동두천시	0	0.0	0	0.0
안산시	1,207	570.2	28	12.3
고양시	17	1.0	0	0.0
과천시	3	0.3	2	0.3
구리시	4	1.0	0	0.0
남양주시	90	28.0	12	6.1
오산시	3	0.9	0	0.0
시흥시	275	81.9	11	1.4
군포시	15	3.4	5	0.8
의왕시	5	1.2	1	0.3
하남시	5	1.6	0	0.0
용인시	43	14.2	24	9.1

도		노 지	
비 가 령 시 설		농 가 수	
농 가 수	면 적	농 가 수	면 적
142	54.9	162	44.1
71	17.9	217	54.5
49	17.5	122	29.9
7	1.1	2	0.2
8	3.6	6	0.8
8	3.3	38	12.5
18	5.9	52	13.0
8	3.6	24	3.4
165	59.8	419	135.8
153	56.9	275	91.3
2	0.6	15	4.5
0	0.0	12	5.2
8	2.1	99	30.2
2	0.2	18	4.6
1	0.2	10	1.1
0	0.0	0	0.0
0	0.0	0	0.0
0	0.0	1	0.2
0	0.0	0	0.0
1	0.2	9	0.9
2,185	1,151.7	3,516	1,437.0
17	5.6	21	15.1
1	0.3	6	0.2
4	0.6	10	0.3
10	5.8	1	0.5
1	0.1	11	4.0
3	0.7	8	1.4
15	7.7	55	22.9
0	0.0	0	0.0
304	155.7	875	402.2
1	0.0	16	1.0
0	0.0	1	0.0
0	0.0	4	1.0
18	7.0	60	14.9
1	0.2	2	0.7
114	40.4	150	40.1
9	2.5	1	0.1
0	0.0	4	0.9
2	1.3	3	0.3
17	4.9	2	0.2

행정구역	총농가수	총재배면적	포	
			하우스시설	
			농가수	면적
파주시	60	22.6	3	1.0
이천시	45	20.7	4	2.0
안성시	631	376.2	35	14.9
김포시	618	193.9	3	1.3
화성시	2,027	857.1	146	43.2
광주시	30	5.9	4	0.5
양주시	14	3.6	2	0.8
포천시	259	138.9	4	1.1
여주군	31	6.6	3	0.2
연천군	54	16.0	13	4.7
가평군	380	272.0	5	1.8
양평군	32	9.0	5	0.9
강원도	587	219.4	82	23.4
춘천시	47	16.0	4	1.6
원주시	36	3.8	2	0.2
강릉시	63	14.8	6	1.1
동해시	74	14.0	2	0.0
태백시	0	0.0	0	0.0
속초시	2	0.1	0	0.0
삼척시	86	40.9	7	2.5
홍천군	27	7.1	9	2.1
횡성군	40	13.2	35	11.8
영월군	139	67.9	9	1.9
평창군	14	3.2	5	1.7
정선군	15	3.5	2	0.5
철원군	5	3.8	0	0.0
화천군	4	2.7	0	0.0
양구군	20	25.5	0	0.0
인제군	6	2.3	0	0.0
고성군	1	0.0	0	0.0
양양군	8	0.6	1	0.0
충청북도	6,117	2,874.6	1,014	495.0
청주시	76	28.6	2	0.9
충주시	43	14.2	1	0.1
제천시	31	6.6	4	0.8
청원군	193	68.6	43	15.5
보은군	62	27.2	3	1.0
옥천군	1,206	468.6	524	255.1
영동군	4,369	2,198.5	412	209.2
진천군	47	35.0	13	8.6

도				
비 가 림 시 설			노 지	
용 가 수	면 적		용 가 수	면 적
44	18.9		13	2.7
28	12.0		13	6.7
211	120.2		385	241.1
75	31.3		540	161.3
681	328.2		1,200	485.7
2	0.5		24	4.9
4	2.1		8	0.7
223	128.9		32	8.9
9	3.6		19	2.8
26	8.1		15	3.2
351	260.5		24	9.7
14	4.6		13	3.5
178	94.0		327	102.0
12	5.8		31	8.6
1	0.2		33	3.4
15	4.0		42	9.7
4	0.8		68	13.2
0	0.0		0	0.0
0	0.0		2	0.1
58	35.0		21	3.4
13	4.2		5	0.8
3	1.3		2	0.1
53	27.7		77	38.3
3	0.4		6	1.1
3	1.4		10	1.6
3	2.7		2	1.1
0	0.0		4	2.7
7	10.2		13	15.3
2	0.3		4	2.0
1	0.0		0	0.0
0	0.0		7	0.6
2,002	1,037.1		3,101	1,342.5
41	19.0		33	8.7
7	4.6		35	9.5
0	0.0		27	5.8
32	12.5		118	40.6
27	11.0		32	15.2
109	39.5		573	174.0
1,767	938.1		2,190	1,051.2
11	10.0		23	16.4

행정구역	농가수	총재배면적	하우스시설		표
			하우스시설		
			농가수	면적	
괴산군	11	2.8	0	0.0	
음성군	63	22.2	10	3.3	
단양군	13	1.5	0	0.0	
증평군	3	0.8	2	0.5	
충청남도	3,249	1,860.0	330	144.5	
천안시	1,350	1,023.8	28	11.4	
공주시	41	14.6	6	1.6	
보령시	282	107.3	44	11.3	
아산시	485	242.7	2	0.5	
서산시	82	22.4	10	1.8	
논산시	226	100.6	95	58.6	
계룡시	1	0.4	0	0.0	
금산군	185	69.4	75	33.8	
연기군	174	106.2	4	2.0	
부여군	168	76.3	42	15.1	
서천군	82	22.8	5	1.4	
청양군	10	3.8	3	0.4	
홍성군	16	5.6	2	0.3	
예산군	41	16.6	4	1.4	
태안군	35	11.7	5	2.4	
당진군	71	35.8	5	2.5	
전라북도	2,161	920.7	471	208.3	
전주시	169	69.7	15	8.4	
군산시	16	5.1	2	0.4	
익산시	99	43.1	12	5.6	
정읍시	97	51.8	47	31.1	
남원시	657	268.8	211	88.1	
김제시	633	295.6	84	31.8	
원주군	140	58.6	59	29.1	
진안군	49	16.6	2	0.4	
무주군	214	81.6	11	4.4	
장수군	15	5.5	0	0.0	
영실군	15	5.0	5	2.2	
순창군	30	9.8	17	5.1	
고창군	12	5.1	4	0.9	
부안군	15	4.4	2	0.8	
전라남도	1,052	343.9	182	63.0	
목포시	0	0.0	0	0.0	
여수시	33	4.4	2	0.4	
순천시	62	11.4	13	2.9	

도				
비 가 림 시 설			노 지	
농 가 수	면 적		농 가 수	면 적
1	0.1		10	2.7
6	2.0		47	16.9
0	0.0		13	1.5
1	0.3		0	0.0
506	247.1		2,413	1,468.4
89	47.4		1,233	965.0
10	4.5		25	8.5
91	52.8		147	43.2
23	10.4		460	231.8
10	4.2		62	16.4
87	29.4		44	12.6
0	0.0		1	0.4
37	14.3		73	21.3
8	3.4		162	100.8
103	55.7		23	5.5
3	0.7		74	20.7
6	3.1		1	0.3
5	1.4		9	3.9
7	4.2		30	11.0
2	0.4		28	8.9
25	15.2		41	18.1
736	328.6		954	383.8
24	11.8		130	49.5
4	1.8		10	2.9
18	9.6		69	27.9
6	3.7		44	17.0
348	158.9		98	21.8
99	47.5		450	216.3
24	10.1		57	19.4
14	5.8		33	10.4
180	71.4		23	5.8
7	2.9		8	2.6
3	1.0		7	1.8
5	2.6		8	2.1
1	0.3		7	3.9
3	1.2		10	2.4
275	116.2		595	164.7
0	0.0		0	0.0
1	0.2		30	3.8
5	0.8		44	7.7

행정 구역	총 농가수	총 재배면적	포	
			하 우 스 시 설	
			농 가 수	면 적
나주시	199	55.6	14	4.3
광양시	3	0.4	2	0.4
담양군	156	69.6	4	1.3
곡성군	86	32.4	56	23.5
구례군	18	4.7	3	0.8
고흥군	4	1.3	1	0.2
보성군	14	3.8	4	1.6
화순군	66	12.9	6	1.3
장흥군	16	3.7	4	1.5
강진군	13	3.1	9	1.7
해남군	21	6.9	15	4.6
영암군	7	4.7	1	0.2
무안군	23	7.8	8	2.7
함평군	15	4.1	4	1.4
영광군	68	27.9	20	11.6
장성군	178	69.0	0	0.0
완도군	40	9.9	13	2.1
진도군	1	0.5	0	0.0
신안군	29	9.8	3	0.5
경상북도	17,105	7,354.9	1,110	501.3
포항시	27	5.7	2	0.7
경주시	856	235.2	1	0.3
김천시	4,664	2,025.0	590	291.5
안동시	77	23.0	1	0.3
구미시	184	73.8	10	4.3
영주시	110	55.7	1	0.3
영천시	4,539	1,860.9	213	71.5
상주시	2,789	1,623.3	99	49.8
문경시	23	9.5	1	0.5
경산시	2,809	977.9	128	51.0
군위군	125	42.8	6	7.3
의성군	264	97.2	18	8.8
청송군	47	18.2	10	2.9
영양군	24	12.0	0	0.0
영덕군	110	74.7	0	0.0
청도군	89	22.6	1	0.1
고령군	24	5.9	2	0.4
성주군	15	7.4	6	2.7
칠곡군	308	174.4	10	4.1
예천군	15	7.3	10	4.7

도				
비가림시설			노지	
평가수	면적		평가수	면적
9	4.8		176	46.5
0	0.0		1	0.0
145	67.2		7	1.1
24	7.4		6	1.5
0	0.0		15	3.9
0	0.0		3	1.1
3	0.9		7	1.3
23	6.5		37	5.1
5	1.0		7	1.2
1	0.4		3	1.0
4	1.9		2	0.4
3	4.2		3	0.3
2	0.4		13	4.7
3	1.3		8	1.4
6	2.9		42	13.4
36	15.3		142	53.7
4	0.5		23	7.3
1	0.5		0	0.0
0	0.0		26	9.3
12,480	5,744.0		3,515	1,109.6
7	2.0		18	3.0
726	206.5		129	28.4
3,381	1,487.7		693	245.8
45	14.5		31	8.2
135	59.1		39	10.4
105	53.7		4	1.7
3,825	1,666.3		501	123.1
2,178	1,345.7		512	227.8
11	5.5		11	3.5
1,545	611.8		1,136	315.1
33	11.4		86	24.1
66	25.9		180	62.5
17	6.1		20	9.2
11	5.8		13	6.2
103	71.7		7	3.0
10	2.5		78	20.0
17	5.6		5	-0.1
7	4.3		2	0.4
253	154.6		45	15.7
3	1.4		2	1.2

행정 구역	총 농가수	총 재배면적	포	
			하우스 시설	
			농가수	면적
봉화군	3	2.1	0	0.0
울진군	3	0.3	1	0.1
울릉군	0	0.0	0	0.0
경상남도	1,271	462.3	152	78.5
창원시	21	6.4	3	0.4
마산시	1	0.0	0	0.0
진주시	26	8.2	3	0.9
진해시	3	0.0	0	0.0
통영시	1	0.3	1	0.3
사천시	40	11.7	6	2.3
김해시	44	4.0	0	0.0
밀양시	291	127.1	63	35.8
거제시	22	7.3	1	0.2
양산시	8	0.9	0	0.0
의령군	8	1.2	0	0.0
함안군	187	63.2	25	10.3
창녕군	5	0.9	1	0.2
고성군	1	0.4	0	0.0
남해군	10	1.2	2	0.3
하동군	2	1.2	0	0.0
산청군	1	0.0	0	0.0
함양군	46	13.9	3	0.8
거창군	551	212.6	44	27.0
합천군	3	1.8	0	0.0
제주도	10	3.9	8	3.5
제주시	5	1.3	3	0.9
서귀포시	5	2.6	5	2.6

도		비 가 림 시 설		노 지	
농 가 수	면 적	농 가 수	면 적	농 가 수	면 적
1	1.8	2	0.3		
1	0.1	1	0.1		
0	0.0	0	0.0		
446	187.1	673	196.7		
1	0.7	17	5.3		
0	0.0	1	0.0		
1	0.3	22	7.0		
0	0.0	3	0.0		
0	0.0	0	0.0		
7	2.5	27	6.9		
3	0.7	41	3.3		
174	72.6	54	18.7		
8	4.2	13	2.9		
0	0.0	8	0.9		
0	0.0	8	1.2		
22	10.0	140	42.9		
2	0.2	2	0.5		
0	0.0	1	0.4		
0	0.0	8	0.9		
0	0.0	2	1.2		
0	0.0	1	0.0		
31	9.5	12	3.6		
196	86.2	311	99.4		
1	0.2	2	1.6		
2	0.4	0	0.0		
2	0.4	0	0.0		
0	0.0	0	0.0		

마. 단 감(방조망설치·미설치)

행정구역	총농가수	총재배면적	단	
			방조망(고정식)	
			농가수	면적
전국	36,561	16,290.3	6	5.1
서울특별시	8	0.3	0	0.0
부산광역시	303	64.1	0	0.0
대구광역시	497	107.3	0	0.0
인천광역시	40	1.7	0	0.0
광주광역시	549	200.2	0	0.0
대전광역시	40	5.2	0	0.0
울산광역시	922	358.7	0	0.0
경기도	117	5.8	0	0.0
강원도	199	19.4	0	0.0
충청북도	49	6.7	0	0.0
충청남도	335	129.3	0	0.0
전라북도	538	123.3	0	0.0
전라남도	12,214	4,087.5	1	0.8
경상북도	2,956	754.1	2	0.1
경상남도	17,618	10,329.9	3	4.2
제주도	176	96.8	0	0.0
전국	36,561	16,290.3	6	5.1
서울특별시	8	0.3	0	0.0
종로구	0	0.0	0	0.0
중구	0	0.0	0	0.0
용산구	0	0.0	0	0.0
성동구	0	0.0	0	0.0
광진구	0	0.0	0	0.0
동대문구	0	0.0	0	0.0
종로구	0	0.0	0	0.0
성북구	0	0.0	0	0.0
강북구	0	0.0	0	0.0
도봉구	3	0.1	0	0.0
노원구	2	0.0	0	0.0
은평구	0	0.0	0	0.0
서대문구	0	0.0	0	0.0
마포구	0	0.0	0	0.0
양천구	0	0.0	0	0.0
강서구	0	0.0	0	0.0
구로구	2	0.1	0	0.0
금천구	0	0.0	0	0.0
영등포구	0	0.0	0	0.0
동작구	0	0.0	0	0.0

행정구역	총농가수	총재배면적	단	
			방조망(고정식)	
			농가수	면적
관악구	0	0.0	0	0.0
서초구	0	0.0	0	0.0
강남구	1	0.1	0	0.0
송파구	0	0.0	0	0.0
강동구	0	0.0	0	0.0
부산광역시	303	64.1	0	0.0
중구	0	0.0	0	0.0
서구	3	0.4	0	0.0
동구	0	0.0	0	0.0
영도구	0	0.0	0	0.0
부산진구	0	0.0	0	0.0
동래구	0	0.0	0	0.0
남구	0	0.0	0	0.0
북구	0	0.0	0	0.0
해운대구	0	0.0	0	0.0
사하구	0	0.0	0	0.0
금정구	10	2.1	0	0.0
강서구	205	39.1	0	0.0
연제구	0	0.0	0	0.0
수영구	0	0.0	0	0.0
시상구	0	0.0	0	0.0
기장군	85	22.5	0	0.0
대구광역시	497	107.3	0	0.0
중구	0	0.0	0	0.0
동구	76	11.1	0	0.0
서구	0	0.0	0	0.0
남구	0	0.0	0	0.0
북구	55	6.2	0	0.0
수성구	94	11.3	0	0.0
달서구	33	8.0	0	0.0
달성군	239	70.7	0	0.0
인천광역시	40	1.7	0	0.0
중구	22	1.1	0	0.0
동구	0	0.0	0	0.0
남구	0	0.0	0	0.0
연수구	0	0.0	0	0.0
남동구	2	0.0	0	0.0
부평구	0	0.0	0	0.0
계양구	3	0.1	0	0.0
서구	3	0.0	0	0.0

합				
방조망 (간이식)			방조망 미설치	
동가수	면적		동가수	면적
0	0.0		0	0.0
0	0.0		0	0.0
0	0.0		1	0.1
0	0.0		0	0.0
0	0.0		0	0.0
0	0.0		303	64.1
0	0.0		0	0.0
0	0.0		3	0.4
0	0.0		0	0.0
0	0.0		0	0.0
0	0.0		0	0.0
0	0.0		0	0.0
0	0.0		0	0.0
0	0.0		0	0.0
0	0.0		0	0.0
0	0.0		10	2.1
0	0.0		205	39.1
0	0.0		0	0.0
0	0.0		0	0.0
0	0.0		0	0.0
0	0.0		85	22.5
0	0.0		497	107.3
0	0.0		0	0.0
0	0.0		76	11.1
0	0.0		0	0.0
0	0.0		0	0.0
0	0.0		55	6.2
0	0.0		94	11.3
0	0.0		33	8.0
0	0.0		239	70.7
0	0.0		40	1.7
0	0.0		22	1.1
0	0.0		0	0.0
0	0.0		0	0.0
0	0.0		0	0.0
0	0.0		2	0.0
0	0.0		0	0.0
0	0.0		3	0.1
0	0.0		3	0.0

행정구역	총 농가수	총 재배면적	방조망 (고정식)		단
			면적		
			농가수	면적	
강화군	4	0.3	0	0.0	0.0
옹진군	6	0.2	0	0.0	0.0
광주광역시	549	200.2	0	0.0	0.0
동구	15	1.9	0	0.0	0.0
서구	46	15.8	0	0.0	0.0
남구	65	21.3	0	0.0	0.0
북구	88	29.1	0	0.0	0.0
광산구	335	132.1	0	0.0	0.0
대전광역시	40	5.2	0	0.0	0.0
동구	5	1.0	0	0.0	0.0
중구	7	0.6	0	0.0	0.0
서구	5	1.6	0	0.0	0.0
유성구	9	1.1	0	0.0	0.0
대덕구	14	0.9	0	0.0	0.0
울산광역시	922	358.7	0	0.0	0.0
중구	41	14.3	0	0.0	0.0
남구	32	5.1	0	0.0	0.0
동구	8	1.6	0	0.0	0.0
북구	104	26.9	0	0.0	0.0
울주군	737	310.8	0	0.0	0.0
경기도	117	5.8	0	0.0	0.0
수원시	4	0.0	0	0.0	0.0
성남시	4	0.1	0	0.0	0.0
의정부시	3	0.1	0	0.0	0.0
안양시	0	0.0	0	0.0	0.0
부천시	0	0.0	0	0.0	0.0
광명시	3	0.0	0	0.0	0.0
평택시	4	0.6	0	0.0	0.0
동두천시	0	0.0	0	0.0	0.0
안산시	64	2.7	0	0.0	0.0
고양시	8	0.2	0	0.0	0.0
과천시	1	0.0	0	0.0	0.0
구리시	0	0.0	0	0.0	0.0
남양주시	2	0.1	0	0.0	0.0
오산시	0	0.0	0	0.0	0.0
시흥시	9	1.4	0	0.0	0.0
군포시	0	0.0	0	0.0	0.0
의왕시	1	0.0	0	0.0	0.0
하남시	1	0.0	0	0.0	0.0
용인시	0	0.0	0	0.0	0.0

강				
방 조 망 (간 이 식)			방 조 망 미 설 치	
농 가 수	면 적		농 가 수	면 적
0	0.0		4	0.3
0	0.0		6	0.2
0	0.0		549	200.2
0	0.0		15	1.9
0	0.0		46	15.8
0	0.0		65	21.3
0	0.0		88	29.1
0	0.0		335	132.1
0	0.0		40	5.2
0	0.0		5	1.0
0	0.0		7	0.6
0	0.0		5	1.6
0	0.0		9	1.1
0	0.0		14	0.9
0	0.0		922	358.7
0	0.0		41	14.3
0	0.0		32	5.1
0	0.0		8	1.6
0	0.0		104	26.9
0	0.0		737	310.8
0	0.0		117	5.8
0	0.0		4	0.0
0	0.0		4	0.1
0	0.0		3	0.1
0	0.0		0	0.0
0	0.0		0	0.0
0	0.0		3	0.0
0	0.0		4	0.6
0	0.0		0	0.0
0	0.0		64	2.7
0	0.0		8	0.2
0	0.0		1	0.0
0	0.0		0	0.0
0	0.0		2	0.1
0	0.0		0	0.0
0	0.0		9	1.4
0	0.0		0	0.0
0	0.0		1	0.0
0	0.0		1	0.0
0	0.0		0	0.0

행정구역	총농가수	총재배면적	단	
			방조망(고정식)	
			농가수	면적
파주시	0	0.0	0	0.0
이천시	2	0.0	0	0.0
안성시	2	0.1	0	0.0
김포시	1	0.1	0	0.0
화성시	4	0.3	0	0.0
광주시	3	0.1	0	0.0
양주시	0	0.0	0	0.0
포천시	0	0.0	0	0.0
여주군	0	0.0	0	0.0
연천군	0	0.0	0	0.0
가평군	0	0.0	0	0.0
양평군	1	0.0	0	0.0
강원도	199	19.4	0	0.0
춘천시	6	0.0	0	0.0
원주시	3	0.0	0	0.0
강릉시	29	1.3	0	0.0
동해시	19	1.5	0	0.0
태백시	0	0.0	0	0.0
속초시	5	0.2	0	0.0
상척시	58	9.4	0	0.0
홍천군	0	0.0	0	0.0
횡성군	0	0.0	0	0.0
영월군	0	0.0	0	0.0
평창군	0	0.0	0	0.0
정선군	0	0.0	0	0.0
철원군	0	0.0	0	0.0
화천군	0	0.0	0	0.0
양구군	0	0.0	0	0.0
인제군	0	0.0	0	0.0
고성군	2	0.0	0	0.0
양양군	77	7.0	0	0.0
충청북도	49	6.7	0	0.0
청주시	6	0.8	0	0.0
충주시	13	1.0	0	0.0
제천시	1	0.1	0	0.0
청원군	8	0.9	0	0.0
보은군	0	0.0	0	0.0
옥천군	13	3.0	0	0.0
영동군	1	0.4	0	0.0
진천군	0	0.0	0	0.0

감				
방 조 망 (간 이 식)			방 조 망 미 설 치	
농 가 수	면 적		농 가 수	면 적
0	0.0		0	0.0
0	0.0		2	0.0
0	0.0		2	0.1
0	0.0		1	0.1
0	0.0		4	0.3
0	0.0		3	0.1
0	0.0		0	0.0
0	0.0		0	0.0
0	0.0		0	0.0
0	0.0		0	0.0
0	0.0		0	0.0
0	0.0		1	0.0
0	0.0		199	19.4
0	0.0		6	0.0
0	0.0		3	0.0
0	0.0		29	1.3
0	0.0		19	1.5
0	0.0		0	0.0
0	0.0		5	0.2
0	0.0		58	9.4
0	0.0		0	0.0
0	0.0		0	0.0
0	0.0		0	0.0
0	0.0		0	0.0
0	0.0		0	0.0
0	0.0		0	0.0
0	0.0		0	0.0
0	0.0		0	0.0
0	0.0		0	0.0
0	0.0		0	0.0
0	0.0		0	0.0
0	0.0		0	0.0
0	0.0		0	0.0
0	0.0		0	0.0
0	0.0		0	0.0
0	0.0		2	0.0
0	0.0		77	7.0
0	0.0		49	6.7
0	0.0		6	0.8
0	0.0		13	1.0
0	0.0		1	0.1
0	0.0		8	0.9
0	0.0		0	0.0
0	0.0		13	3.0
0	0.0		1	0.4
0	0.0		0	0.0

행정 구역	총 농가수	총 재배면적	단	
			방 조 양 (고 정 식)	
			농 가 수	면 적
괴산군	0	0.0	0	0.0
음성군	0	0.0	0	0.0
단양군	7	0.5	0	0.0
증평군	0	0.0	0	0.0
충청남도	335	129.3	0	0.0
천안시	2	1.1	0	0.0
공주시	4	0.4	0	0.0
보령시	16	4.1	0	0.0
아산시	2	2.1	0	0.0
서산시	6	1.1	0	0.0
논산시	62	13.7	0	0.0
계룡시	0	0.0	0	0.0
금산군	2	0.0	0	0.0
연기군	1	0.1	0	0.0
부여군	42	15.3	0	0.0
서천군	144	80.5	0	0.0
청양군	0	0.0	0	0.0
홍성군	17	1.5	0	0.0
예산군	18	5.1	0	0.0
태안군	5	0.7	0	0.0
당진군	14	3.6	0	0.0
전라북도	538	123.3	0	0.0
전주시	54	8.3	0	0.0
군산시	12	3.8	0	0.0
익산시	51	12.8	0	0.0
정읍시	103	22.1	0	0.0
남원시	65	19.2	0	0.0
김제시	23	4.4	0	0.0
완주군	39	3.8	0	0.0
진안군	1	0.3	0	0.0
우주군	2	0.3	0	0.0
장수군	0	0.0	0	0.0
임실군	20	1.2	0	0.0
손창군	26	3.6	0	0.0
고창군	96	33.4	0	0.0
부안군	46	10.1	0	0.0
전라남도	12,214	4,087.5	1	0.8
목포시	31	5.5	0	0.0
여수시	570	118.5	0	0.0
순천시	2,539	728.2	0	0.0

감				
방조망 (간 이 식)		방조망 이 설 치		
개 가 수	면 적	개 가 수	면 적	
0	0.0	0	0.0	
0	0.0	0	0.0	
0	0.0	7	0.5	
0	0.0	0	0.0	
1	0.0	334	129.3	
0	0.0	2	1.1	
0	0.0	4	0.4	
0	0.0	16	4.1	
0	0.0	2	2.1	
0	0.0	6	1.1	
0	0.0	62	13.7	
0	0.0	0	0.0	
0	0.0	2	0.0	
0	0.0	1	0.1	
1	0.0	41	15.3	
0	0.0	144	80.5	
0	0.0	0	0.0	
0	0.0	17	1.5	
0	0.0	18	5.1	
0	0.0	5	0.7	
0	0.0	14	3.6	
0	0.0	538	123.3	
0	0.0	54	8.3	
0	0.0	12	3.8	
0	0.0	51	12.8	
0	0.0	103	22.1	
0	0.0	65	19.2	
0	0.0	23	4.4	
0	0.0	39	3.8	
0	0.0	1	0.3	
0	0.0	2	0.3	
0	0.0	0	0.0	
0	0.0	20	1.2	
0	0.0	26	3.6	
0	0.0	96	33.4	
0	0.0	46	10.1	
1	0.5	12,212	4,086.2	
0	0.0	31	5.5	
0	0.0	570	118.5	
0	0.0	2,539	728.2	

행정 구역	총 농가수	총 재배면적	단	
			방 조 양 (고 정 식)	
			농 가 수	면 적
나주시	297	107.0	0	0.0
광양시	1,883	610.4	0	0.0
담양군	273	181.0	0	0.0
곡성군	272	79.2	0	0.0
구례군	690	196.5	0	0.0
고흥군	1,140	260.6	0	0.0
보성군	419	190.5	0	0.0
화순군	472	140.6	0	0.0
장흥군	283	72.2	0	0.0
강진군	550	169.5	0	0.0
해남군	352	208.4	0	0.0
영암군	260	160.0	0	0.0
무안군	216	113.9	1	0.8
함평군	168	58.3	0	0.0
영광군	185	79.3	0	0.0
장성군	951	492.2	0	0.0
완도군	483	84.0	0	0.0
진도군	120	21.1	0	0.0
신안군	60	10.6	0	0.0
경상북도	2,956	754.1	2	0.1
포항시	759	205.9	0	0.0
경주시	952	267.2	0	0.0
김천시	97	25.4	0	0.0
안동시	4	0.6	0	0.0
구미시	147	32.6	0	0.0
영주시	1	0.5	0	0.0
영천시	63	11.3	2	0.1
상주시	44	10.5	0	0.0
문경시	27	2.7	0	0.0
경산시	129	25.4	0	0.0
군위군	9	3.8	0	0.0
의성군	26	6.6	0	0.0
청송군	3	0.5	0	0.0
영양군	0	0.0	0	0.0
영덕군	244	61.8	0	0.0
청도군	42	8.1	0	0.0
고령군	38	5.2	0	0.0
성주군	92	18.1	0	0.0
칠곡군	228	60.3	0	0.0
예천군	20	2.3	0	0.0

합				
방조망 (간 이 식)			방조망 미설치	
동 가 수	면 적		동 가 수	면 적
1	0.5		296	106.5
0	0.0		1,883	610.4
0	0.0		273	181.0
0	0.0		272	79.2
0	0.0		690	196.5
0	0.0		1,140	260.6
0	0.0		419	190.5
0	0.0		472	140.6
0	0.0		283	72.2
0	0.0		550	169.5
0	0.0		352	208.4
0	0.0		260	160.0
0	0.0		215	113.1
0	0.0		168	58.3
0	0.0		185	79.3
0	0.0		951	492.2
0	0.0		483	84.0
0	0.0		120	21.1
0	0.0		60	10.6
3	0.4		2,951	753.6
1	0.1		758	205.8
1	0.0		951	267.2
1	0.3		96	25.1
0	0.0		4	0.6
0	0.0		147	32.6
0	0.0		1	0.5
0	0.0		61	11.2
0	0.0		44	10.5
0	0.0		27	2.7
0	0.0		129	25.4
0	0.0		9	3.8
0	0.0		26	6.6
0	0.0		3	0.5
0	0.0		0	0.0
0	0.0		244	61.8
0	0.0		42	8.1
0	0.0		38	5.2
0	0.0		92	18.1
0	0.0		228	60.3
0	0.0		20	2.3

행정 구역	총 농가수	총 재배면적	단	
			밭 조망 (고정식)	
			농가수	면적
북화군	0	0.0	0	0.0
북진군	31	5.3	0	0.0
북풍군	0	0.0	0	0.0
경상남도	17,618	10,329.9	3	4.2
창원시	2,685	2,115.7	0	0.0
마산시	292	169.3	0	0.0
진주시	2,211	1,382.0	0	0.0
진해시	51	14.4	0	0.0
통영시	211	32.1	0	0.0
사천시	1,616	826.5	0	0.0
김해시	1,830	1,486.8	1	1.0
밀양시	2,479	1,284.7	1	0.2
거제시	515	49.0	0	0.0
양산시	180	103.8	0	0.0
의령군	375	197.2	0	0.0
함안군	1,229	697.6	0	0.0
창녕군	1,566	969.2	0	0.0
고성군	653	274.4	0	0.0
남해군	302	45.3	0	0.0
하동군	586	219.4	1	3.0
산청군	488	274.5	0	0.0
함양군	135	47.5	0	0.0
거창군	33	9.4	0	0.0
합천군	181	131.1	0	0.0
제주도	176	96.8	0	0.0
제주시	162	92.8	0	0.0
서귀포시	14	4.0	0	0.0

감				
방조망 (간 이 식)			방조망 미설치	
농가 수	면적		농가 수	면적
0	0.0		0	0.0
0	0.0		31	5.3
0	0.0		0	0.0
54	30.5		17,561	10,295.2
0	0.0		2,685	2,115.7
1	0.2		291	169.1
3	6.1		2,208	1,375.9
0	0.0		51	14.4
0	0.0		211	32.1
50	24.2		1,566	802.3
0	0.0		1,829	1,485.8
0	0.0		2,478	1,284.5
0	0.0		515	49.0
0	0.0		180	103.8
0	0.0		375	197.2
0	0.0		1,229	697.6
0	0.0		1,566	969.2
0	0.0		653	274.4
0	0.0		302	45.3
0	0.0		585	216.4
0	0.0		488	274.5
0	0.0		135	47.5
0	0.0		33	9.4
0	0.0		181	131.1
0	0.0		176	96.8
0	0.0		162	92.8
0	0.0		14	4.0

바. 뚝 은 감(방조망설치·미설치)

행정구역	총 농가수	총 재배면적	뚝 은 감	
			방 조 망 (고 정 식)	
			농 가 수	면 적
전국	27,526	8,564.2	2	2.1
서울특별시	2	0.1	0	0.0
부산광역시	55	4.5	0	0.0
대구광역시	157	25.1	0	0.0
인천광역시	41	3.7	0	0.0
광주광역시	380	57.3	0	0.0
대전광역시	83	14.0	0	0.0
울산광역시	73	9.9	0	0.0
경기도	133	7.1	0	0.0
강원도	360	57.3	0	0.0
충청북도	1,125	425.4	0	0.0
충청남도	499	172.7	0	0.0
전라북도	1,673	563.2	0	0.0
전라남도	7,467	2,246.5	2	2.1
경상북도	9,406	3,010.0	0	0.0
경상남도	6,065	1,964.1	0	0.0
제주도	7	3.3	0	0.0
전국	27,526	8,564.2	2	2.1
서울특별시	2	0.1	0	0.0
종로구	0	0.0	0	0.0
중구	0	0.0	0	0.0
용산구	0	0.0	0	0.0
성동구	0	0.0	0	0.0
광진구	0	0.0	0	0.0
동대문구	0	0.0	0	0.0
중랑구	0	0.0	0	0.0
성북구	0	0.0	0	0.0
강북구	0	0.0	0	0.0
도봉구	0	0.0	0	0.0
노원구	0	0.0	0	0.0
은평구	0	0.0	0	0.0
서대문구	0	0.0	0	0.0
마포구	0	0.0	0	0.0
양천구	0	0.0	0	0.0
강서구	0	0.0	0	0.0
구로구	1	0.1	0	0.0
금천구	0	0.0	0	0.0
영등포구	0	0.0	0	0.0
동작구	0	0.0	0	0.0

감				
방조망 (간이식)			방조망 미설치	
농가수	면적		농가수	면적
8	2.9		27,516	8,559.2
0	0.0		2	0.1
0	0.0		55	4.5
0	0.0		157	25.1
0	0.0		41	3.7
0	0.0		380	57.3
0	0.0		83	14.0
0	0.0		73	9.9
0	0.0		133	7.1
0	0.0		360	57.3
3	0.6		1,122	424.8
0	0.0		499	172.7
1	0.3		1,672	562.9
2	1.0		7,463	2,243.4
0	0.0		9,406	3,010.0
2	1.0		6,063	1,963.1
0	0.0		7	3.3
8	2.9		27,516	8,559.2
0	0.0		2	0.1
0	0.0		0	0.0
0	0.0		0	0.0
0	0.0		0	0.0
0	0.0		0	0.0
0	0.0		0	0.0
0	0.0		0	0.0
0	0.0		0	0.0
0	0.0		0	0.0
0	0.0		0	0.0
0	0.0		0	0.0
0	0.0		0	0.0
0	0.0		0	0.0
0	0.0		0	0.0
0	0.0		0	0.0
0	0.0		0	0.0
0	0.0		0	0.0
0	0.0		0	0.0
0	0.0		0	0.0
0	0.0		0	0.0
0	0.0		0	0.0
0	0.0		1	0.1
0	0.0		0	0.0
0	0.0		0	0.0
0	0.0		0	0.0

행정구역	총농가수	총재배면적	면적	
			방조망(고정식)	
			농가수	면적
관악구	0	0.0	0	0.0
서초구	1	0.0	0	0.0
강남구	0	0.0	0	0.0
송파구	0	0.0	0	0.0
강동구	0	0.0	0	0.0
부산광역시	55	4.5	0	0.0
중구	0	0.0	0	0.0
서구	1	0.1	0	0.0
동구	0	0.0	0	0.0
영도구	0	0.0	0	0.0
부산진구	0	0.0	0	0.0
동래구	0	0.0	0	0.0
남구	0	0.0	0	0.0
북구	0	0.0	0	0.0
해운대구	0	0.0	0	0.0
사하구	0	0.0	0	0.0
금정구	7	0.1	0	0.0
강서구	32	2.4	0	0.0
연제구	0	0.0	0	0.0
수영구	0	0.0	0	0.0
사상구	0	0.0	0	0.0
기장군	15	1.9	0	0.0
대구광역시	157	25.1	0	0.0
중구	0	0.0	0	0.0
동구	25	2.1	0	0.0
서구	0	0.0	0	0.0
남구	0	0.0	0	0.0
북구	17	1.7	0	0.0
수성구	49	7.9	0	0.0
달서구	6	0.8	0	0.0
달성군	60	12.6	0	0.0
인천광역시	41	3.7	0	0.0
중구	6	0.0	0	0.0
동구	0	0.0	0	0.0
남구	0	0.0	0	0.0
연수구	0	0.0	0	0.0
남동구	4	0.1	0	0.0
부평구	0	0.0	0	0.0
계양구	3	0.1	0	0.0
서구	4	0.1	0	0.0

강				
방 조 망 (간 이 식)			방 조 망 미 설 치	
농 가 수	면 적		농 가 수	면 적
0	0.0		0	0.0
0	0.0		1	0.0
0	0.0		0	0.0
0	0.0		0	0.0
0	0.0		0	0.0
0	0.0		55	4.5
0	0.0		0	0.0
0	0.0		1	0.1
0	0.0		0	0.0
0	0.0		0	0.0
0	0.0		0	0.0
0	0.0		0	0.0
0	0.0		0	0.0
0	0.0		0	0.0
0	0.0		0	0.0
0	0.0		0	0.0
0	0.0		0	0.0
0	0.0		7	0.1
0	0.0		32	2.4
0	0.0		0	0.0
0	0.0		0	0.0
0	0.0		0	0.0
0	0.0		15	1.9
0	0.0		157	25.1
0	0.0		0	0.0
0	0.0		25	2.1
0	0.0		0	0.0
0	0.0		0	0.0
0	0.0		17	1.7
0	0.0		49	7.9
0	0.0		6	0.8
0	0.0		60	12.6
0	0.0		41	3.7
0	0.0		6	0.0
0	0.0		0	0.0
0	0.0		0	0.0
0	0.0		0	0.0
0	0.0		0	0.0
0	0.0		4	0.1
0	0.0		0	0.0
0	0.0		3	0.1
0	0.0		4	0.1

행정구역	농가수	총재배면적	면적	
			방조망(고정식)	
			농가수	면적
강화군	18	3.2	0	0.0
옹진군	6	0.2	0	0.0
광주광역시	380	57.3	0	0.0
동구	9	0.8	0	0.0
서구	34	6.5	0	0.0
남구	25	2.9	0	0.0
북구	57	6.5	0	0.0
광산군	255	40.6	0	0.0
대전광역시	83	14.0	0	0.0
동구	16	5.3	0	0.0
중구	20	3.0	0	0.0
서구	12	2.7	0	0.0
유성구	13	1.1	0	0.0
대덕구	22	1.9	0	0.0
울산광역시	73	9.9	0	0.0
중구	4	0.4	0	0.0
남구	3	0.1	0	0.0
동구	1	0.0	0	0.0
북구	10	1.1	0	0.0
울주군	55	8.3	0	0.0
경기도	133	7.1	0	0.0
수원시	0	0.0	0	0.0
성남시	8	1.6	0	0.0
의정부시	2	0.0	0	0.0
안양시	2	0.1	0	0.0
부천시	1	0.0	0	0.0
광명시	2	0.1	0	0.0
평택시	5	1.1	0	0.0
동두천시	0	0.0	0	0.0
안산시	45	1.7	0	0.0
고양시	1	0.0	0	0.0
과천시	6	0.2	0	0.0
구리시	0	0.0	0	0.0
남양주시	5	0.0	0	0.0
오산시	0	0.0	0	0.0
시흥시	3	0.0	0	0.0
군포시	1	0.1	0	0.0
의왕시	2	0.0	0	0.0
하남시	4	0.0	0	0.0
용인시	3	0.1	0	0.0

감				
방조망 (간 이 식)			방조망 미 설 치	
해 가 수	면 적		해 가 수	면 적
0	0.0		18	3.2
0	0.0		6	0.2
0	0.0		380	57.3
0	0.0		9	0.8
0	0.0		34	6.5
0	0.0		25	2.9
0	0.0		57	6.5
0	0.0		255	40.6
0	0.0		83	14.0
0	0.0		16	5.3
0	0.0		20	3.0
0	0.0		12	2.7
0	0.0		13	1.1
0	0.0		22	1.9
0	0.0		73	9.9
0	0.0		4	0.4
0	0.0		3	0.1
0	0.0		1	0.0
0	0.0		10	1.1
0	0.0		55	8.3
0	0.0		133	7.1
0	0.0		0	0.0
0	0.0		8	1.6
0	0.0		2	0.0
0	0.0		2	0.1
0	0.0		1	0.0
0	0.0		2	0.1
0	0.0		5	1.1
0	0.0		0	0.0
0	0.0		45	1.7
0	0.0		1	0.0
0	0.0		6	0.2
0	0.0		0	0.0
0	0.0		5	0.0
0	0.0		0	0.0
0	0.0		3	0.0
0	0.0		1	0.1
0	0.0		2	0.0
0	0.0		4	0.0
0	0.0		3	0.1

행정구역	총농가수	총재배면적	방조망(고정식)		면적
			농가수	면적	
			파주시	1	0.2
이천시	3	0.2	0	0.0	
안성시	12	0.3	0	0.0	
김포시	3	0.2	0	0.0	
화성시	9	0.9	0	0.0	
광주시	6	0.2	0	0.0	
양주시	2	0.0	0	0.0	
포천시	1	0.0	0	0.0	
여주군	3	0.1	0	0.0	
연천군	1	0.0	0	0.0	
가평군	0	0.0	0	0.0	
양평군	2	0.0	0	0.0	
강원도	360	57.3	0	0.0	
춘천시	2	0.0	0	0.0	
원주시	6	0.3	0	0.0	
강릉시	84	13.4	0	0.0	
동해시	44	5.0	0	0.0	
태백시	0	0.0	0	0.0	
속초시	7	0.3	0	0.0	
삼척시	77	17.9	0	0.0	
홍천군	0	0.0	0	0.0	
횡성군	0	0.0	0	0.0	
영월군	0	0.0	0	0.0	
평창군	0	0.0	0	0.0	
정선군	2	0.1	0	0.0	
철원군	0	0.0	0	0.0	
화천군	0	0.0	0	0.0	
양구군	0	0.0	0	0.0	
인제군	0	0.0	0	0.0	
고성군	4	0.1	0	0.0	
양양군	134	20.2	0	0.0	
충청북도	1,125	425.4	0	0.0	
청주시	5	0.4	0	0.0	
충주시	18	1.4	0	0.0	
제천시	7	1.8	0	0.0	
청원군	22	5.3	0	0.0	
보은군	140	82.5	0	0.0	
옥천군	113	43.2	0	0.0	
영동군	777	272.6	0	0.0	
진천군	1	0.3	0	0.0	

강				
방조망 (간 이 식)			방조망 미 설치	
용 가 수	면 적		용 가 수	면 적
0	0.0		1	0.2
0	0.0		3	0.2
0	0.0		12	0.3
0	0.0		3	0.2
0	0.0		9	0.9
0	0.0		6	0.2
0	0.0		2	0.0
0	0.0		1	0.0
0	0.0		3	0.1
0	0.0		1	0.0
0	0.0		0	0.0
0	0.0		2	0.0
0	0.0		360	57.3
0	0.0		2	0.0
0	0.0		6	0.3
0	0.0		84	13.4
0	0.0		44	5.0
0	0.0		0	0.0
0	0.0		7	0.3
0	0.0		77	17.9
0	0.0		0	0.0
0	0.0		0	0.0
0	0.0		0	0.0
0	0.0		0	0.0
0	0.0		2	0.1
0	0.0		0	0.0
0	0.0		0	0.0
0	0.0		0	0.0
0	0.0		4	0.1
0	0.0		134	20.2
3	0.6		1,122	424.8
0	0.0		5	0.4
0	0.0		18	1.4
0	0.0		7	1.8
0	0.0		22	5.3
0	0.0		140	82.5
0	0.0		113	43.2
3	0.6		774	272.0
0	0.0		1	0.3

행정 구역	총 농가수	총 재배면적	면적	
			방조망(고정식)	
			농가수	면적
괴산군	24	15.2	0	0.0
음성군	3	1.3	0	0.0
단양군	15	1.4	0	0.0
증평군	0	0.0	0	0.0
충청남도	499	172.7	0	0.0
천안시	3	0.8	0	0.0
공주시	17	9.0	0	0.0
보령시	19	4.5	0	0.0
아산시	7	2.2	0	0.0
서산시	7	1.7	0	0.0
논산시	231	83.7	0	0.0
계룡시	1	0.7	0	0.0
금산군	9	2.9	0	0.0
연기군	5	0.8	0	0.0
부여군	66	29.0	0	0.0
서천군	75	18.2	0	0.0
청양군	8	2.1	0	0.0
홍성군	22	8.4	0	0.0
예산군	20	4.1	0	0.0
태안군	2	2.2	0	0.0
당진군	7	2.4	0	0.0
전라북도	1,673	563.2	0	0.0
전주시	291	83.9	0	0.0
군산시	20	2.9	0	0.0
익산시	98	29.0	0	0.0
정읍시	248	101.3	0	0.0
남원시	72	13.3	0	0.0
김제시	51	17.4	0	0.0
완주군	252	79.0	0	0.0
진안군	30	11.2	0	0.0
무주군	32	7.8	0	0.0
장수군	2	0.5	0	0.0
임실군	117	34.3	0	0.0
순창군	114	36.7	0	0.0
고창군	153	66.6	0	0.0
부안군	193	79.3	0	0.0
전라남도	7,467	2,246.5	2	2.1
목포시	34	5.3	0	0.0
여수시	247	15.7	0	0.0
순천시	720	162.3	0	0.0

감				
방조망 (간 이 식)			방조망 미 설 치	
해 가 수	면 적		농 가 수	면 적
0	0.0		24	15.2
0	0.0		3	1.3
0	0.0		15	1.4
0	0.0		0	0.0
0	0.0		499	172.7
0	0.0		3	0.8
0	0.0		17	9.0
0	0.0		19	4.5
0	0.0		7	2.2
0	0.0		7	1.7
0	0.0		231	83.7
0	0.0		1	0.7
0	0.0		9	2.9
0	0.0		5	0.8
0	0.0		66	29.0
0	0.0		75	18.2
0	0.0		8	2.1
0	0.0		22	8.4
0	0.0		20	4.1
0	0.0		2	2.2
0	0.0		7	2.4
1	0.3		1,672	582.9
0	0.0		291	83.9
0	0.0		20	2.9
0	0.0		98	29.0
0	0.0		248	101.3
0	0.0		72	13.3
0	0.0		51	17.4
0	0.0		252	79.0
0	0.0		30	11.2
0	0.0		32	7.8
0	0.0		2	0.5
0	0.0		117	34.3
1	0.3		113	36.4
0	0.0		153	66.6
0	0.0		193	79.3
2	1.0		7,463	2,243.4
0	0.0		34	5.3
0	0.0		247	15.7
0	0.0		720	162.3

행정 구역	총 농가수	총 재배면적	면적	
			방조암 (고정식)	
			농가수	면적
나주시	462	133.1	0	0.0
광양시	1,329	429.0	0	0.0
담양군	117	28.4	0	0.0
곡성군	401	136.6	0	0.0
구례군	368	83.2	0	0.0
고흥군	197	21.6	0	0.0
보성군	174	47.5	0	0.0
화순군	289	44.8	0	0.0
장흥군	192	49.9	0	0.0
강진군	318	50.1	0	0.0
해남군	179	50.3	0	0.0
영암군	772	499.6	0	0.0
무안군	247	76.1	2	2.1
함평군	220	53.1	0	0.0
영광군	184	73.3	0	0.0
장성군	784	257.3	0	0.0
원도군	103	9.6	0	0.0
진도군	59	6.6	0	0.0
신안군	71	13.1	0	0.0
경상북도	9,406	3,010.0	0	0.0
포항시	56	6.7	0	0.0
경주시	83	15.1	0	0.0
김천시	419	109.5	0	0.0
안동시	42	17.3	0	0.0
구미시	263	62.9	0	0.0
영주시	8	2.4	0	0.0
영천시	29	6.8	0	0.0
상주시	2,247	759.8	0	0.0
문경시	417	186.1	0	0.0
경산시	175	36.3	0	0.0
군위군	48	17.8	0	0.0
의성군	139	51.1	0	0.0
철송군	2	0.1	0	0.0
영양군	1	0.3	0	0.0
영덕군	54	13.3	0	0.0
청도군	5,039	1,617.0	0	0.0
고령군	21	4.5	0	0.0
성주군	81	20.1	0	0.0
철곡군	47	9.1	0	0.0
예천군	215	69.1	0	0.0

감		방조망 미설치	
방조망 (간 이 식)		방조망 미설치	
농 가 수	면 적	농 가 수	면 적
1	0.2	461	132.9
0	0.0	1,329	429.0
0	0.0	117	28.4
0	0.0	401	136.6
0	0.0	368	83.2
0	0.0	197	21.6
0	0.0	174	47.5
0	0.0	289	44.8
0	0.0	192	49.9
0	0.0	318	50.1
0	0.0	179	50.3
1	0.8	771	498.8
0	0.0	245	74.0
0	0.0	220	53.1
0	0.0	184	73.3
0	0.0	784	257.3
0	0.0	103	9.6
0	0.0	59	6.6
0	0.0	71	13.1
0	0.0	9,406	3,010.0
0	0.0	56	6.7
0	0.0	83	15.1
0	0.0	419	109.5
0	0.0	42	17.3
0	0.0	263	62.9
0	0.0	8	2.4
0	0.0	29	6.8
0	0.0	2,247	759.8
0	0.0	417	186.1
0	0.0	175	36.3
0	0.0	48	17.8
0	0.0	139	51.1
0	0.0	2	0.1
0	0.0	1	0.3
0	0.0	54	13.3
0	0.0	5,039	1,617.0
0	0.0	21	4.5
0	0.0	81	20.1
0	0.0	47	9.1
0	0.0	215	69.1

행정구역	총농가수	총재배면적	면적	
			방조망(고정식)	
			농가수	면적
봉화군	1	0.0	0	0.0
울진군	19	4.7	0	0.0
울릉군	0	0.0	0	0.0
경상남도	6,065	1,964.1	0	0.0
창원시	50	5.9	0	0.0
마산시	48	8.1	0	0.0
진주시	957	157.6	0	0.0
진해시	13	1.7	0	0.0
통영시	49	3.6	0	0.0
사천시	285	65.7	0	0.0
김해시	58	5.4	0	0.0
밀양시	925	319.3	0	0.0
거제시	148	6.3	0	0.0
양산시	30	5.1	0	0.0
의령군	354	109.5	0	0.0
함안군	420	161.6	0	0.0
창녕군	26	7.0	0	0.0
고성군	331	69.3	0	0.0
남해군	88	8.1	0	0.0
하동군	1,091	424.2	0	0.0
산청군	936	504.1	0	0.0
함양군	156	66.6	0	0.0
거창군	38	9.5	0	0.0
합천군	62	25.5	0	0.0
제주도	7	3.3	0	0.0
제주시	4	2.9	0	0.0
서귀포시	3	0.4	0	0.0

감				
방 조 망 (간 이 식)			방 조 망 미 설 치	
동 가 수	연 적		동 가 수	연 적
0	0.0		1	0.0
0	0.0		19	4.7
0	0.0		0	0.0
2	1.0		6,063	1,963.1
0	0.0		50	5.9
0	0.0		48	8.1
0	0.0		957	157.6
0	0.0		13	1.7
0	0.0		49	3.6
2	1.0		283	64.7
0	0.0		58	5.4
0	0.0		925	319.3
0	0.0		148	6.3
0	0.0		30	5.1
0	0.0		354	109.5
0	0.0		420	161.6
0	0.0		26	7.0
0	0.0		331	69.3
0	0.0		88	8.1
0	0.0		1,091	424.2
0	0.0		936	504.1
0	0.0		156	66.6
0	0.0		38	9.5
0	0.0		62	25.5
0	0.0		7	3.3
0	0.0		4	2.9
0	0.0		3	0.4

사. 감 골 (방조망설치·미설치)

행정구역	총 농가수	총 재배면적	감	
			방조망(고정식)	
			농가수	면적
전국	21,413	19,055.0	0	0.0
서울특별시	0	0.0	0	0.0
부산광역시	2	0.0	0	0.0
대구광역시	0	0.0	0	0.0
인천광역시	0	0.0	0	0.0
광주광역시	1	0.6	0	0.0
대전광역시	0	0.0	0	0.0
울산광역시	0	0.0	0	0.0
경기도	0	0.0	0	0.0
강원도	0	0.0	0	0.0
충청북도	0	0.0	0	0.0
충청남도	0	0.0	0	0.0
전라북도	3	1.6	0	0.0
전라남도	124	37.6	0	0.0
경상북도	0	0.0	0	0.0
경상남도	140	33.7	0	0.0
제주도	21,143	18,981.5	0	0.0
전국	21,413	19,055.0	0	0.0
서울특별시	0	0.0	0	0.0
종로구	0	0.0	0	0.0
중구	0	0.0	0	0.0
용산구	0	0.0	0	0.0
성동구	0	0.0	0	0.0
광진구	0	0.0	0	0.0
동대문구	0	0.0	0	0.0
종로구	0	0.0	0	0.0
성북구	0	0.0	0	0.0
강북구	0	0.0	0	0.0
도봉구	0	0.0	0	0.0
노원구	0	0.0	0	0.0
은평구	0	0.0	0	0.0
서대문구	0	0.0	0	0.0
마포구	0	0.0	0	0.0
양천구	0	0.0	0	0.0
강서구	0	0.0	0	0.0
구로구	0	0.0	0	0.0
금천구	0	0.0	0	0.0
영등포구	0	0.0	0	0.0
동작구	0	0.0	0	0.0

행정구역	총농가수	총재배면적	감	
			방조망(고정식)	
			농가수	면적
관악구	0	0.0	0	0.0
서초구	0	0.0	0	0.0
강남구	0	0.0	0	0.0
송파구	0	0.0	0	0.0
강동구	0	0.0	0	0.0
부산광역시	2	0.0	0	0.0
중구	0	0.0	0	0.0
서구	0	0.0	0	0.0
동구	0	0.0	0	0.0
영도구	0	0.0	0	0.0
부산진구	0	0.0	0	0.0
동래구	0	0.0	0	0.0
남구	0	0.0	0	0.0
북구	0	0.0	0	0.0
해운대구	0	0.0	0	0.0
사하구	0	0.0	0	0.0
금정구	0	0.0	0	0.0
강서구	2	0.0	0	0.0
연제구	0	0.0	0	0.0
수영구	0	0.0	0	0.0
사상구	0	0.0	0	0.0
기장군	0	0.0	0	0.0
대구광역시	0	0.0	0	0.0
중구	0	0.0	0	0.0
동구	0	0.0	0	0.0
서구	0	0.0	0	0.0
남구	0	0.0	0	0.0
북구	0	0.0	0	0.0
수성구	0	0.0	0	0.0
달서구	0	0.0	0	0.0
달성군	0	0.0	0	0.0
인천광역시	0	0.0	0	0.0
중구	0	0.0	0	0.0
동구	0	0.0	0	0.0
남구	0	0.0	0	0.0
연수구	0	0.0	0	0.0
남동구	0	0.0	0	0.0
부평구	0	0.0	0	0.0
계양구	0	0.0	0	0.0
서구	0	0.0	0	0.0

행정구역	총 농가수	총 재배면적	감	
			방조양(고정식)	
			농가수	면적
강화군	0	0.0	0	0.0
옹진군	0	0.0	0	0.0
광주광역시	1	0.6	0	0.0
대구	0	0.0	0	0.0
서구	0	0.0	0	0.0
남구	1	0.6	0	0.0
북구	0	0.0	0	0.0
광산구	0	0.0	0	0.0
대전광역시	0	0.0	0	0.0
동구	0	0.0	0	0.0
중구	0	0.0	0	0.0
서구	0	0.0	0	0.0
유성구	0	0.0	0	0.0
대덕구	0	0.0	0	0.0
울산광역시	0	0.0	0	0.0
중구	0	0.0	0	0.0
남구	0	0.0	0	0.0
동구	0	0.0	0	0.0
북구	0	0.0	0	0.0
울주군	0	0.0	0	0.0
경기도	0	0.0	0	0.0
수원시	0	0.0	0	0.0
성남시	0	0.0	0	0.0
의정부시	0	0.0	0	0.0
안양시	0	0.0	0	0.0
부천시	0	0.0	0	0.0
광명시	0	0.0	0	0.0
평택시	0	0.0	0	0.0
동두천시	0	0.0	0	0.0
안산시	0	0.0	0	0.0
고양시	0	0.0	0	0.0
과천시	0	0.0	0	0.0
구리시	0	0.0	0	0.0
남양주시	0	0.0	0	0.0
오산시	0	0.0	0	0.0
시흥시	0	0.0	0	0.0
군포시	0	0.0	0	0.0
의왕시	0	0.0	0	0.0
하남시	0	0.0	0	0.0
용인시	0	0.0	0	0.0

행정구역	총농가수	총재배면적	감	
			발조망(교정식)	
			농가수	면적
파주시	0	0.0	0	0.0
이천시	0	0.0	0	0.0
안성시	0	0.0	0	0.0
김포시	0	0.0	0	0.0
화성시	0	0.0	0	0.0
광주시	0	0.0	0	0.0
양주시	0	0.0	0	0.0
포천시	0	0.0	0	0.0
여주군	0	0.0	0	0.0
연천군	0	0.0	0	0.0
가평군	0	0.0	0	0.0
양평군	0	0.0	0	0.0
강원도	0	0.0	0	0.0
춘천시	0	0.0	0	0.0
원주시	0	0.0	0	0.0
강릉시	0	0.0	0	0.0
동해시	0	0.0	0	0.0
태백시	0	0.0	0	0.0
속초시	0	0.0	0	0.0
삼척시	0	0.0	0	0.0
홍천군	0	0.0	0	0.0
횡성군	0	0.0	0	0.0
영월군	0	0.0	0	0.0
평창군	0	0.0	0	0.0
정선군	0	0.0	0	0.0
철원군	0	0.0	0	0.0
화천군	0	0.0	0	0.0
양구군	0	0.0	0	0.0
인제군	0	0.0	0	0.0
고성군	0	0.0	0	0.0
양양군	0	0.0	0	0.0
충청북도	0	0.0	0	0.0
청주시	0	0.0	0	0.0
충주시	0	0.0	0	0.0
제천시	0	0.0	0	0.0
청원군	0	0.0	0	0.0
보은군	0	0.0	0	0.0
옥천군	0	0.0	0	0.0
영동군	0	0.0	0	0.0
진천군	0	0.0	0	0.0

행정 구역	총 농가수	총 재배면적	밭 조망 (고정식)		량
			농가수	면적	
			과산군	0	0.0
음성군	0	0.0	0	0.0	
단양군	0	0.0	0	0.0	
중평군	0	0.0	0	0.0	
충청남도	0	0.0	0	0.0	
전안시	0	0.0	0	0.0	
공주시	0	0.0	0	0.0	
보령시	0	0.0	0	0.0	
아산시	0	0.0	0	0.0	
서산시	0	0.0	0	0.0	
논산시	0	0.0	0	0.0	
계룡시	0	0.0	0	0.0	
금산군	0	0.0	0	0.0	
연기군	0	0.0	0	0.0	
부여군	0	0.0	0	0.0	
서천군	0	0.0	0	0.0	
청양군	0	0.0	0	0.0	
홍성군	0	0.0	0	0.0	
예산군	0	0.0	0	0.0	
태안군	0	0.0	0	0.0	
당진군	0	0.0	0	0.0	
전라북도	3	1.6	0	0.0	
진주시	0	0.0	0	0.0	
군산시	0	0.0	0	0.0	
익산시	0	0.0	0	0.0	
정읍시	0	0.0	0	0.0	
남원시	0	0.0	0	0.0	
김제시	1	0.3	0	0.0	
완주군	0	0.0	0	0.0	
진안군	0	0.0	0	0.0	
무주군	0	0.0	0	0.0	
장수군	0	0.0	0	0.0	
임실군	0	0.0	0	0.0	
순창군	0	0.0	0	0.0	
고창군	2	1.3	0	0.0	
부안군	0	0.0	0	0.0	
전라남도	124	37.6	0	0.0	
목포시	0	0.0	0	0.0	
여수시	1	0.2	0	0.0	
순천시	1	0.2	0	0.0	

행정구역	총 농가수	총 재배면적	방조망(고정식)		감
			농가수	면적	
			나주시	29	13.5
광양시	0	0.0	0	0	0.0
담양군	1	1.2	0	0	0.0
곡성군	0	0.0	0	0	0.0
구례군	0	0.0	0	0	0.0
고흥군	37	9.4	0	0	0.0
보성군	8	1.9	0	0	0.0
화순군	1	0.5	0	0	0.0
장흥군	6	2.3	0	0	0.0
강진군	0	0.0	0	0	0.0
해남군	6	1.7	0	0	0.0
영암군	1	0.4	0	0	0.0
무안군	1	1.2	0	0	0.0
함평군	0	0.0	0	0	0.0
영광군	0	0.0	0	0	0.0
장성군	0	0.0	0	0	0.0
완도군	20	2.8	0	0	0.0
진도군	4	1.0	0	0	0.0
신안군	8	1.3	0	0	0.0
경상북도	0	0.0	0	0	0.0
포항시	0	0.0	0	0	0.0
경주시	0	0.0	0	0	0.0
김천시	0	0.0	0	0	0.0
안동시	0	0.0	0	0	0.0
구미시	0	0.0	0	0	0.0
영주시	0	0.0	0	0	0.0
영천시	0	0.0	0	0	0.0
상주시	0	0.0	0	0	0.0
문경시	0	0.0	0	0	0.0
경산시	0	0.0	0	0	0.0
군위군	0	0.0	0	0	0.0
의성군	0	0.0	0	0	0.0
청송군	0	0.0	0	0	0.0
영양군	0	0.0	0	0	0.0
영덕군	0	0.0	0	0	0.0
청도군	0	0.0	0	0	0.0
고령군	0	0.0	0	0	0.0
성주군	0	0.0	0	0	0.0
철곡군	0	0.0	0	0	0.0
예천군	0	0.0	0	0	0.0

행정구역	총 농가수	총 재배면적	감	
			방조양(고정식)	
			농가수	면적
평화군	0	0.0	0	0.0
울진군	0	0.0	0	0.0
울릉군	0	0.0	0	0.0
경상남도	140	33.7	0	0.0
창원시	0	0.0	0	0.0
마산시	0	0.0	0	0.0
진주시	3	1.1	0	0.0
진해시	0	0.0	0	0.0
통영시	75	23.2	0	0.0
사천시	0	0.0	0	0.0
김해시	0	0.0	0	0.0
밀양시	0	0.0	0	0.0
거제시	60	9.1	0	0.0
양산시	0	0.0	0	0.0
의령군	0	0.0	0	0.0
황안군	0	0.0	0	0.0
창녕군	0	0.0	0	0.0
고성군	2	0.3	0	0.0
남해군	0	0.0	0	0.0
하동군	0	0.0	0	0.0
산청군	0	0.0	0	0.0
함양군	0	0.0	0	0.0
거창군	0	0.0	0	0.0
함천군	0	0.0	0	0.0
제주도	21,143	18,981.5	0	0.0
제주시	7,771	6,702.6	0	0.0
서귀포시	13,372	12,278.9	0	0.0

방조망 (간이식)		방조망 미설치	
개 가 수	면 적	개 가 수	면 적
0	0.0	0	0.0
0	0.0	0	0.0
0	0.0	0	0.0
0	0.0	140	33.7
0	0.0	0	0.0
0	0.0	0	0.0
0	0.0	3	1.1
0	0.0	0	0.0
0	0.0	75	23.2
0	0.0	0	0.0
0	0.0	0	0.0
0	0.0	0	0.0
0	0.0	60	9.1
0	0.0	0	0.0
0	0.0	0	0.0
0	0.0	0	0.0
0	0.0	0	0.0
0	0.0	0	0.0
0	0.0	0	0.0
0	0.0	0	0.0
0	0.0	0	0.0
0	0.0	0	0.0
0	0.0	0	0.0
0	0.0	2	0.3
0	0.0	0	0.0
0	0.0	0	0.0
0	0.0	0	0.0
0	0.0	0	0.0
0	0.0	0	0.0
0	0.0	0	0.0
0	0.0	21,143	18,981.5
0	0.0	7,771	6,702.6
0	0.0	13,372	12,278.9

감 곡 (재배형태)

행정구역	총 농가수	총 재배면적	감	
			하우스 시설	
			농 가 수	면 적
전국	24,964	18,981.5	2,582	1,308.1
서울특별시	0	0.0	0	0.0
부산광역시	0	0.0	0	0.0
대구광역시	0	0.0	0	0.0
인천광역시	0	0.0	0	0.0
광주광역시	0	0.0	0	0.0
대전광역시	0	0.0	0	0.0
울산광역시	0	0.0	0	0.0
경기도	0	0.0	0	0.0
강원도	0	0.0	0	0.0
충청북도	0	0.0	0	0.0
충청남도	0	0.0	0	0.0
전라북도	0	0.0	0	0.0
전라남도	0	0.0	0	0.0
경상북도	0	0.0	0	0.0
경상남도	0	0.0	0	0.0
제주도	24,964	18,981.5	2,582	1,308.1
전국	24,964	18,981.5	2,582	1,308.1
서울특별시	0	0.0	0	0.0
종로구	0	0.0	0	0.0
중구	0	0.0	0	0.0
용산구	0	0.0	0	0.0
성동구	0	0.0	0	0.0
광진구	0	0.0	0	0.0
동대문구	0	0.0	0	0.0
종로구	0	0.0	0	0.0
성북구	0	0.0	0	0.0
강북구	0	0.0	0	0.0
도봉구	0	0.0	0	0.0
노원구	0	0.0	0	0.0
은평구	0	0.0	0	0.0
서대문구	0	0.0	0	0.0
마포구	0	0.0	0	0.0
양천구	0	0.0	0	0.0
강서구	0	0.0	0	0.0
구로구	0	0.0	0	0.0
금천구	0	0.0	0	0.0
영등포구	0	0.0	0	0.0
동작구	0	0.0	0	0.0

행정구역	총동가수	총재배면적	하우스시설		강
			동가수	면적	
관악구	0	0.0	0	0	0.0
서초구	0	0.0	0	0	0.0
강남구	0	0.0	0	0	0.0
송파구	0	0.0	0	0	0.0
강동구	0	0.0	0	0	0.0
부산광역시	0	0.0	0	0	0.0
중구	0	0.0	0	0	0.0
서구	0	0.0	0	0	0.0
동구	0	0.0	0	0	0.0
영도구	0	0.0	0	0	0.0
부산진구	0	0.0	0	0	0.0
동래구	0	0.0	0	0	0.0
남구	0	0.0	0	0	0.0
북구	0	0.0	0	0	0.0
해운대구	0	0.0	0	0	0.0
사하구	0	0.0	0	0	0.0
금정구	0	0.0	0	0	0.0
강서구	0	0.0	0	0	0.0
연제구	0	0.0	0	0	0.0
수영구	0	0.0	0	0	0.0
사상구	0	0.0	0	0	0.0
기장군	0	0.0	0	0	0.0
대구광역시	0	0.0	0	0	0.0
중구	0	0.0	0	0	0.0
동구	0	0.0	0	0	0.0
서구	0	0.0	0	0	0.0
남구	0	0.0	0	0	0.0
북구	0	0.0	0	0	0.0
수성구	0	0.0	0	0	0.0
달서구	0	0.0	0	0	0.0
달성군	0	0.0	0	0	0.0
인천광역시	0	0.0	0	0	0.0
중구	0	0.0	0	0	0.0
동구	0	0.0	0	0	0.0
남구	0	0.0	0	0	0.0
연수구	0	0.0	0	0	0.0
남동구	0	0.0	0	0	0.0
부평구	0	0.0	0	0	0.0
계양구	0	0.0	0	0	0.0
서구	0	0.0	0	0	0.0

행정구역	총동가수	총재배면적	하우스시설		합
			동가수	면적	
			강화군	0	0.0
옹진군	0	0.0	0	0.0	
광주광역시	0	0.0	0	0.0	
동구	0	0.0	0	0.0	
서구	0	0.0	0	0.0	
남구	0	0.0	0	0.0	
북구	0	0.0	0	0.0	
광산구	0	0.0	0	0.0	
대전광역시	0	0.0	0	0.0	
동구	0	0.0	0	0.0	
중구	0	0.0	0	0.0	
서구	0	0.0	0	0.0	
유성구	0	0.0	0	0.0	
대덕구	0	0.0	0	0.0	
울산광역시	0	0.0	0	0.0	
중구	0	0.0	0	0.0	
남구	0	0.0	0	0.0	
동구	0	0.0	0	0.0	
북구	0	0.0	0	0.0	
울주군	0	0.0	0	0.0	
경기도	0	0.0	0	0.0	
수원시	0	0.0	0	0.0	
성남시	0	0.0	0	0.0	
의정부시	0	0.0	0	0.0	
안양시	0	0.0	0	0.0	
부천시	0	0.0	0	0.0	
광명시	0	0.0	0	0.0	
평택시	0	0.0	0	0.0	
동두천시	0	0.0	0	0.0	
안산시	0	0.0	0	0.0	
고양시	0	0.0	0	0.0	
과천시	0	0.0	0	0.0	
구리시	0	0.0	0	0.0	
남양주시	0	0.0	0	0.0	
오산시	0	0.0	0	0.0	
시흥시	0	0.0	0	0.0	
군포시	0	0.0	0	0.0	
의왕시	0	0.0	0	0.0	
하남시	0	0.0	0	0.0	
용인시	0	0.0	0	0.0	


행정구역	총농가수	총재배면적	감		
			하우스시설		면적
			농가수		
파주시	0	0.0	0	0.0	
이천시	0	0.0	0	0.0	
안성시	0	0.0	0	0.0	
김포시	0	0.0	0	0.0	
화성시	0	0.0	0	0.0	
광주시	0	0.0	0	0.0	
양주시	0	0.0	0	0.0	
포천시	0	0.0	0	0.0	
여주군	0	0.0	0	0.0	
연천군	0	0.0	0	0.0	
가평군	0	0.0	0	0.0	
양평군	0	0.0	0	0.0	
강원도	0	0.0	0	0.0	
춘천시	0	0.0	0	0.0	
원주시	0	0.0	0	0.0	
강릉시	0	0.0	0	0.0	
동해시	0	0.0	0	0.0	
태백시	0	0.0	0	0.0	
속초시	0	0.0	0	0.0	
삼척시	0	0.0	0	0.0	
홍천군	0	0.0	0	0.0	
횡성군	0	0.0	0	0.0	
영월군	0	0.0	0	0.0	
평창군	0	0.0	0	0.0	
경선군	0	0.0	0	0.0	
철원군	0	0.0	0	0.0	
화천군	0	0.0	0	0.0	
양구군	0	0.0	0	0.0	
인제군	0	0.0	0	0.0	
고성군	0	0.0	0	0.0	
양양군	0	0.0	0	0.0	
충청북도	0	0.0	0	0.0	
청주시	0	0.0	0	0.0	
충주시	0	0.0	0	0.0	
제천시	0	0.0	0	0.0	
청원군	0	0.0	0	0.0	
보은군	0	0.0	0	0.0	
옥천군	0	0.0	0	0.0	
영동군	0	0.0	0	0.0	
진천군	0	0.0	0	0.0	

행정구역	총농가수	총재배면적	하우스시설		합
			농가수	면적	
			괴산군	0	0.0
음성군	0	0.0	0	0.0	0.0
단양군	0	0.0	0	0.0	0.0
증평군	0	0.0	0	0.0	0.0
충청남도	0	0.0	0	0.0	0.0
천안시	0	0.0	0	0.0	0.0
공주시	0	0.0	0	0.0	0.0
보령시	0	0.0	0	0.0	0.0
아산시	0	0.0	0	0.0	0.0
서산시	0	0.0	0	0.0	0.0
논산시	0	0.0	0	0.0	0.0
계룡시	0	0.0	0	0.0	0.0
금산군	0	0.0	0	0.0	0.0
연기군	0	0.0	0	0.0	0.0
부여군	0	0.0	0	0.0	0.0
서천군	0	0.0	0	0.0	0.0
청양군	0	0.0	0	0.0	0.0
홍성군	0	0.0	0	0.0	0.0
예산군	0	0.0	0	0.0	0.0
태안군	0	0.0	0	0.0	0.0
당진군	0	0.0	0	0.0	0.0
전라북도	0	0.0	0	0.0	0.0
진주시	0	0.0	0	0.0	0.0
군산시	0	0.0	0	0.0	0.0
익산시	0	0.0	0	0.0	0.0
정읍시	0	0.0	0	0.0	0.0
남원시	0	0.0	0	0.0	0.0
김제시	0	0.0	0	0.0	0.0
완주군	0	0.0	0	0.0	0.0
진안군	0	0.0	0	0.0	0.0
무주군	0	0.0	0	0.0	0.0
장수군	0	0.0	0	0.0	0.0
임실군	0	0.0	0	0.0	0.0
순창군	0	0.0	0	0.0	0.0
고창군	0	0.0	0	0.0	0.0
부안군	0	0.0	0	0.0	0.0
전라남도	0	0.0	0	0.0	0.0
목포시	0	0.0	0	0.0	0.0
여수시	0	0.0	0	0.0	0.0
순천시	0	0.0	0	0.0	0.0

행정구역	총농가수	총재배면적	감	
			하우스시설	
			농가수	면적
나주시	0	0.0	0	0.0
광양시	0	0.0	0	0.0
담양군	0	0.0	0	0.0
곡성군	0	0.0	0	0.0
구례군	0	0.0	0	0.0
고흥군	0	0.0	0	0.0
보성군	0	0.0	0	0.0
화순군	0	0.0	0	0.0
장흥군	0	0.0	0	0.0
강진군	0	0.0	0	0.0
해남군	0	0.0	0	0.0
영암군	0	0.0	0	0.0
무안군	0	0.0	0	0.0
함평군	0	0.0	0	0.0
영광군	0	0.0	0	0.0
장성군	0	0.0	0	0.0
완도군	0	0.0	0	0.0
진도군	0	0.0	0	0.0
신안군	0	0.0	0	0.0
경상북도	0	0.0	0	0.0
포항시	0	0.0	0	0.0
경주시	0	0.0	0	0.0
김천시	0	0.0	0	0.0
안동시	0	0.0	0	0.0
구미시	0	0.0	0	0.0
영주시	0	0.0	0	0.0
영천시	0	0.0	0	0.0
상주시	0	0.0	0	0.0
문경시	0	0.0	0	0.0
경산시	0	0.0	0	0.0
군위군	0	0.0	0	0.0
의성군	0	0.0	0	0.0
청송군	0	0.0	0	0.0
영양군	0	0.0	0	0.0
영덕군	0	0.0	0	0.0
창도군	0	0.0	0	0.0
고령군	0	0.0	0	0.0
성주군	0	0.0	0	0.0
철곡군	0	0.0	0	0.0
예천군	0	0.0	0	0.0

행정구역	총농가수	총재배면적	하우스시설		감
			농가수	면적	
예왕군	0	0.0	0	0.0	0.0
평안군	0	0.0	0	0.0	0.0
평해군	0	0.0	0	0.0	0.0
경상남도	0	0.0	0	0.0	0.0
창원시	0	0.0	0	0.0	0.0
마산시	0	0.0	0	0.0	0.0
진주시	0	0.0	0	0.0	0.0
진해시	0	0.0	0	0.0	0.0
통영시	0	0.0	0	0.0	0.0
사천시	0	0.0	0	0.0	0.0
김해시	0	0.0	0	0.0	0.0
밀양시	0	0.0	0	0.0	0.0
거제시	0	0.0	0	0.0	0.0
양산시	0	0.0	0	0.0	0.0
의령군	0	0.0	0	0.0	0.0
함안군	0	0.0	0	0.0	0.0
함녕군	0	0.0	0	0.0	0.0
고성군	0	0.0	0	0.0	0.0
남해군	0	0.0	0	0.0	0.0
하동군	0	0.0	0	0.0	0.0
산청군	0	0.0	0	0.0	0.0
함양군	0	0.0	0	0.0	0.0
거창군	0	0.0	0	0.0	0.0
합천군	0	0.0	0	0.0	0.0
제주도	24,964	18,981.5	2,582	1,308.1	
제주시	8,436	6,702.5	405	218.1	
서귀포시	16,528	12,279.0	2,177	1,090.0	

16. 과수용 동력농기계 및
유통장비 보유현황



16. 과수용 동력농기계 및 유통장비 보유현황

행정구역	보유농가수	보유대수	SS분무기		동력분무기		예초기	
			농가수	대수	농가수	대수	농가수	대수
관악구	0	0	0	0	0	0	0	0
서초구	5	16	0	0	5	7	3	5
강남구	3	12	0	0	3	5	2	3
송파구	5	29	0	0	5	8	4	6
강동구	5	13	0	0	4	5	2	2
부산광역시	471	1,920	58	63	435	457	391	439
중구	0	0	0	0	0	0	0	0
서구	4	11	0	0	4	4	4	4
동구	0	0	0	0	0	0	0	0
영도구	0	0	0	0	0	0	0	0
부산진구	0	0	0	0	0	0	0	0
동래구	0	0	0	0	0	0	0	0
남구	0	0	0	0	0	0	0	0
북구	0	0	0	0	0	0	0	0
해운대구	0	0	0	0	0	0	0	0
사하구	0	0	0	0	0	0	0	0
금정구	12	36	0	0	11	11	8	9
강서구	238	869	3	3	218	237	195	220
연제구	0	0	0	0	0	0	0	0
수영구	0	0	0	0	0	0	0	0
사상구	0	0	0	0	0	0	0	0
기장군	217	1,004	55	60	202	205	184	206
대구광역시	2,428	8,395	68	71	2,294	2,389	1,419	1,477
중구	0	0	0	0	0	0	0	0
동구	1,264	4,291	32	34	1,230	1,281	637	659
서구	0	0	0	0	0	0	0	0
남구	0	0	0	0	0	0	0	0
북구	121	412	3	4	101	107	99	107
수성구	499	1,598	29	29	450	476	291	307
달서구	39	134	0	0	39	42	31	36
달성군	505	1,960	4	4	474	483	361	368
인천광역시	880	3,606	43	46	846	861	686	706
중구	116	490	7	8	114	118	99	108
동구	0	0	0	0	0	0	0	0
남구	0	0	0	0	0	0	0	0
연수구	2	5	0	0	2	2	0	0
남동구	65	330	23	25	56	56	57	60
부평구	0	0	0	0	0	0	0	0
계양구	16	54	0	0	16	16	14	15
서구	29	121	7	7	29	31	23	23

관리기		경운기		트랙터		화물자동차		선과기	
농가수	대 수	농가수	대 수	농가수	대 수	농가수	대 수	농가수	대 수
0	0	0	0	0	0	0	0	0	0
2	2	1	1	0	0	1	1	0	0
2	2	1	1	0	0	0	0	1	1
2	2	5	9	1	1	2	3	0	0
2	2	2	2	0	0	2	2	0	0
330	345	336	382	74	75	106	106	53	53
0	0	0	0	0	0	0	0	0	0
1	1	1	2	0	0	0	0	0	0
0	0	0	0	0	0	0	0	0	0
0	0	0	0	0	0	0	0	0	0
0	0	0	0	0	0	0	0	0	0
0	0	0	0	0	0	0	0	0	0
0	0	0	0	0	0	0	0	0	0
0	0	0	0	0	0	0	0	0	0
0	0	0	0	0	0	0	0	0	0
0	0	0	0	0	0	0	0	0	0
5	5	5	6	0	0	5	5	0	0
177	186	158	182	15	16	21	21	4	4
0	0	0	0	0	0	0	0	0	0
0	0	0	0	0	0	0	0	0	0
0	0	0	0	0	0	0	0	0	0
147	153	172	192	59	59	80	80	49	49
1,450	1,469	1,914	2,040	169	180	641	644	124	125
0	0	0	0	0	0	0	0	0	0
751	760	1,025	1,089	44	46	334	336	85	86
0	0	0	0	0	0	0	0	0	0
0	0	0	0	0	0	0	0	0	0
54	55	72	80	13	13	43	44	2	2
266	270	355	385	6	7	122	122	2	2
20	21	23	24	3	3	7	7	1	1
359	363	439	462	103	111	135	135	34	34
593	605	723	762	242	245	337	338	41	43
81	84	83	91	36	36	45	45	0	0
0	0	0	0	0	0	0	0	0	0
0	0	0	0	0	0	0	0	0	0
0	0	2	2	0	0	1	1	0	0
51	51	53	58	31	32	24	25	23	23
0	0	0	0	0	0	0	0	0	0
9	9	10	11	2	2	1	1	0	0
17	17	20	20	8	8	9	9	5	6

행정구역	보유농가수	보유대수	SS분무기		동력분무기		예초기	
			농가수	대수	농가수	대수	농가수	대수
강화군	404	1,726	5	5	397	406	334	341
옹진군	248	880	1	1	232	232	159	159
광주광역시	753	2,821	103	105	625	678	658	712
동구	19	47	0	0	13	14	16	19
서구	56	201	7	7	48	53	40	51
남구	105	376	12	12	75	84	88	94
북구	144	479	2	2	116	120	131	147
광산군	429	1,718	82	84	373	407	383	401
대전광역시	1,192	4,264	84	87	1,093	1,143	984	1,079
동구	509	1,590	2	2	472	498	394	419
중구	75	256	2	2	68	71	69	81
서구	69	246	4	4	62	64	60	76
유성군	457	1,878	70	73	419	434	384	407
대덕군	82	294	6	6	72	76	77	96
울산광역시	2,323	10,632	679	739	2,071	2,104	1,943	2,159
중구	83	365	23	25	71	71	72	87
남구	84	290	13	14	77	79	50	52
동구	7	14	0	0	4	4	6	6
북구	222	921	40	45	198	200	200	210
울주군	1,927	9,042	603	655	1,721	1,750	1,615	1,804
경기도	10,222	47,681	3,453	3,716	8,388	8,725	8,566	9,609
수원시	40	213	5	9	38	55	24	51
장안군	0	0	0	0	0	0	0	0
권선군	0	0	0	0	0	0	0	0
팔달군	0	0	0	0	0	0	0	0
영동군	0	0	0	0	0	0	0	0
성남시	32	133	4	4	31	40	28	41
수정군	0	0	0	0	0	0	0	0
중원군	0	0	0	0	0	0	0	0
분당군	0	0	0	0	0	0	0	0
의정부시	98	447	33	35	79	84	91	132
안양시	14	67	2	2	14	16	14	20
만안군	0	0	0	0	0	0	0	0
동안군	0	0	0	0	0	0	0	0
부천시	33	99	1	1	31	33	17	17
원미군	0	0	0	0	0	0	0	0
소사군	0	0	0	0	0	0	0	0
오정군	0	0	0	0	0	0	0	0
광명시	15	46	1	1	14	15	11	13
평택시	668	3,502	495	523	416	420	600	635

관리기		경운기		트랙타		화물자동차		선과기	
농가수	대 수	농가수	대 수	농가수	대 수	농가수	대 수	농가수	대 수
292	301	347	358	116	117	184	184	13	14
143	143	208	222	49	50	73	73	0	0
397	407	411	448	142	151	228	232	84	88
7	7	4	4	1	1	2	2	0	0
23	24	22	25	9	10	27	27	4	4
65	69	53	58	20	20	33	33	5	6
85	87	58	66	13	13	39	39	5	5
217	220	274	295	99	107	127	131	70	73
775	812	586	623	77	81	340	340	96	99
307	316	191	202	14	14	136	136	3	3
34	35	32	33	6	6	28	28	0	0
37	41	24	28	7	7	19	19	6	7
357	380	298	317	43	47	140	140	78	80
40	40	41	43	7	7	17	17	9	9
1,475	1,547	2,029	2,290	419	428	811	815	542	550
61	63	70	75	7	8	28	28	8	8
64	67	59	62	0	0	15	15	1	1
2	2	2	2	0	0	0	0	0	0
135	135	190	206	41	45	58	58	22	22
1,213	1,280	1,708	1,945	371	375	710	714	511	519
6,027	6,158	8,021	8,618	3,753	4,067	4,407	4,458	2,277	2,332
20	26	26	32	12	30	8	8	1	2
0	0	0	0	0	0	0	0	0	0
0	0	0	0	0	0	0	0	0	0
0	0	0	0	0	0	0	0	0	0
0	0	0	0	0	0	0	0	0	0
13	16	11	12	1	2	11	12	5	6
0	0	0	0	0	0	0	0	0	0
0	0	0	0	0	0	0	0	0	0
0	0	0	0	0	0	0	0	0	0
52	57	50	52	13	15	29	29	37	43
12	13	7	9	0	0	7	7	0	0
0	0	0	0	0	0	0	0	0	0
0	0	0	0	0	0	0	0	0	0
15	15	20	25	2	2	5	5	1	1
0	0	0	0	0	0	0	0	0	0
0	0	0	0	0	0	0	0	0	0
0	0	0	0	0	0	0	0	0	0
6	6	5	5	3	4	2	2	0	0
294	297	521	537	456	498	306	314	271	278

행정구역	보유농가수	보유대수	SS분무기		동력분무기		예초기	
			농가수	대수	농가수	대수	농가수	대수
동두천시	6	16	0	0	6	6	4	4
안산시	908	3,264	83	83	828	843	439	446
고양시	85	350	28	33	73	76	76	93
덕양구	0	0	0	0	0	0	0	0
과천시	26	107	5	5	25	31	23	29
구리시	126	668	72	80	113	118	113	123
남양주시	549	2,500	219	236	482	509	471	568
오산시	32	147	18	19	26	26	29	30
시흥시	283	929	8	9	261	267	199	206
군포시	16	71	2	2	16	17	14	17
의왕시	16	47	3	3	13	14	12	12
하남시	20	69	2	4	17	17	18	19
용인시	94	462	19	21	84	85	93	110
파주시	205	1,063	49	59	179	197	187	252
이천시	1,055	5,826	534	564	927	948	951	1,084
안성시	1,642	8,537	1,180	1,282	877	905	1,429	1,601
김포시	787	3,333	79	82	746	764	622	698
화성시	1,762	7,817	193	210	1,552	1,613	1,505	1,564
광주시	92	333	14	14	76	77	83	96
양주시	98	461	30	31	87	88	94	115
포천시	343	1,448	47	50	313	328	314	359
여주군	345	2,029	157	179	289	314	331	426
연천군	98	464	13	13	93	102	88	102
가평군	539	2,337	97	99	503	535	507	550
양평군	195	896	60	63	179	182	179	196
강원도	2,468	11,487	365	390	2,246	2,416	2,212	2,479
춘천시	446	2,110	108	121	424	458	407	463
원주시	602	3,328	118	124	557	626	580	678
강릉시	241	1,053	32	32	211	221	217	234
동해시	103	342	2	2	88	88	81	84
태백시	4	15	0	0	3	3	4	5
속초시	28	103	1	1	26	26	23	23
상척시	167	611	2	2	137	148	142	162
홍천군	108	569	15	15	103	110	100	109
횡성군	100	475	4	4	93	96	86	90
영월군	189	819	24	26	176	181	163	169
평창군	37	177	4	4	32	37	33	39
정선군	48	175	1	1	41	44	37	42
철원군	15	76	6	9	13	14	13	14
화천군	30	142	3	3	30	31	28	32

관리기		경운기		트랙타		화물자동차		선과기	
농가수	대 수	농가수	대 수	농가수	대 수	농가수	대 수	농가수	대 수
1	1	2	2	1	1	1	1	1	1
645	650	724	765	103	104	372	373	0	0
34	35	35	38	20	23	33	33	18	19
0	0	0	0	0	0	0	0	0	0
13	13	18	20	2	2	6	6	1	1
88	93	91	100	15	18	53	59	76	77
329	344	332	356	72	75	206	206	197	206
16	16	28	31	10	11	2	2	12	12
64	65	253	275	48	49	55	55	3	3
6	6	14	15	7	8	5	6	0	0
7	7	6	7	0	0	4	4	0	0
9	9	13	13	1	1	5	5	1	1
59	61	80	84	44	46	39	39	16	16
113	122	155	175	95	116	115	121	20	21
507	517	937	991	474	497	515	519	693	706
1,039	1,055	1,332	1,408	1,013	1,111	817	826	346	349
517	521	700	726	257	271	231	231	40	40
1,343	1,364	1,459	1,634	589	637	709	713	80	82
23	23	59	66	18	18	29	30	9	9
47	51	56	59	34	37	41	42	37	38
154	155	245	259	100	103	160	161	33	33
189	201	281	334	215	232	185	187	151	156
40	42	70	72	47	52	62	64	17	17
290	292	351	369	66	67	306	309	115	116
82	83	140	147	35	37	88	89	96	99
1,324	1,394	1,887	2,159	581	596	1,264	1,297	699	756
275	285	327	359	95	100	163	164	153	160
379	408	488	575	131	136	340	356	380	425
138	150	200	236	54	55	109	111	12	14
64	65	72	79	2	2	21	21	1	1
2	2	2	2	0	0	3	3	0	0
10	10	21	25	8	8	10	10	0	0
65	70	101	125	25	25	75	77	2	2
69	72	89	96	58	58	80	82	27	27
51	51	89	94	33	34	63	65	41	41
110	113	125	133	28	28	135	138	29	31
23	26	26	27	8	9	28	30	5	5
15	15	31	33	8	8	30	32	0	0
5	5	10	11	6	6	12	12	5	5
11	12	21	25	9	10	21	21	8	8


행정구역	보유농가수	보유대수	SS분무기		동력분무기		예초기	
			농가수	대수	농가수	대수	농가수	대수
경주시	2,497	10,429	354	364	2,382	2,399	1,967	2,013
김천시	8,163	33,984	549	558	7,033	7,081	5,902	5,932
안동시	3,134	15,500	1,050	1,082	2,830	2,995	2,939	3,045
구미시	1,034	4,656	118	119	951	959	896	905
영주시	3,382	15,812	735	742	3,160	3,176	3,051	3,068
영천시	7,217	30,387	1,468	1,495	6,130	6,167	4,601	4,663
상주시	7,441	35,433	1,122	1,130	6,753	6,786	6,614	6,647
문경시	1,977	9,689	632	659	1,811	1,874	1,785	1,920
경산시	5,452	24,221	1,413	1,420	5,119	5,148	4,268	4,314
군위군	2,440	10,542	391	393	2,343	2,345	1,805	1,812
의성군	5,317	25,665	1,671	1,681	4,826	4,851	4,919	4,948
청송군	2,287	11,381	1,231	1,258	1,924	1,973	1,851	1,915
영양군	467	2,376	163	165	413	444	388	403
영덕군	1,264	5,814	293	303	1,197	1,217	1,057	1,083
청도군	5,605	23,364	271	271	5,303	5,333	4,128	4,165
고령군	112	453	5	5	99	104	82	85
성주군	527	2,342	85	87	492	510	373	396
철곡군	849	3,464	55	60	816	871	640	685
예천군	1,279	6,162	293	295	1,154	1,165	1,147	1,153
봉화군	1,423	6,956	427	430	1,361	1,376	1,325	1,343
울진군	170	605	2	2	117	123	161	173
울릉군	0	0	0	0	0	0	0	0
경상남도	28,237	115,969	2,170	2,231	25,679	26,204	24,770	26,078
창원시	2,602	10,990	50	52	2,487	2,521	2,175	2,257
마산시	370	1,433	9	9	355	379	315	370
진주시	3,106	13,013	363	376	2,830	2,897	2,792	2,960
진해시	78	258	0	0	75	75	67	70
통영시	445	1,180	1	1	302	321	352	404
사천시	1,797	7,575	44	46	1,705	1,727	1,648	1,691
김해시	1,737	6,720	29	30	1,633	1,661	1,422	1,486
밀양시	5,023	19,529	444	455	4,579	4,650	4,068	4,188
거제시	959	3,117	0	0	793	844	788	904
양산시	348	1,120	4	5	295	304	240	273
의령군	544	2,093	25	31	511	528	512	580
함안군	1,553	6,462	62	64	1,441	1,477	1,375	1,423
창녕군	1,788	7,191	16	16	1,639	1,670	1,650	1,704
고성군	935	4,054	27	28	858	906	889	991
남해군	746	2,556	2	2	645	648	646	657
하동군	1,749	7,043	118	118	1,455	1,470	1,652	1,735
산청군	1,212	4,936	77	79	1,060	1,079	1,184	1,298

관리기		경운기		트랙터		화물자동차		선과기	
농가수	대 수	농가수	대 수	농가수	대 수	농가수	대 수	농가수	대 수
1,752	1,776	2,268	2,396	340	343	868	872	263	266
7,173	7,221	7,293	7,367	1,428	1,437	3,419	3,437	946	951
2,779	2,865	2,891	3,118	633	648	1,660	1,681	63	66
849	863	976	1,047	288	290	379	382	90	91
2,839	2,856	3,045	3,069	372	375	2,125	2,144	377	382
6,002	6,045	6,628	6,888	651	662	3,064	3,072	1,389	1,395
6,279	6,301	6,937	6,978	1,869	1,875	3,811	3,827	1,878	1,889
1,408	1,453	1,770	1,861	455	462	997	1,011	447	449
4,683	4,705	5,025	5,162	405	420	1,955	1,968	1,083	1,084
2,301	2,306	2,356	2,377	442	442	772	772	93	95
4,681	4,704	5,065	5,264	1,099	1,105	2,767	2,774	338	338
1,882	1,979	2,147	2,335	306	313	1,230	1,245	358	363
406	433	435	494	55	55	298	301	78	81
941	969	1,125	1,222	199	204	610	619	197	197
4,496	4,508	5,301	5,447	832	834	1,561	1,568	1,232	1,238
79	80	96	111	25	26	35	36	5	6
428	435	454	469	62	68	233	236	140	141
632	646	707	812	105	107	226	227	54	56
964	967	1,192	1,203	404	405	734	739	234	235
1,209	1,233	1,274	1,292	267	267	888	893	122	122
86	87	112	119	24	26	59	67	8	8
0	0	0	0	0	0	0	0	0	0
16,866	17,072	23,213	24,100	3,699	3,737	9,523	9,593	6,891	6,954
1,371	1,386	2,068	2,162	247	249	862	863	1,494	1,500
165	173	230	285	45	46	118	123	47	48
1,855	1,874	2,541	2,648	340	341	1,135	1,142	764	775
46	46	44	49	0	0	18	18	0	0
206	212	135	147	14	15	73	74	5	6
1,190	1,202	1,563	1,658	242	247	437	437	566	567
729	733	1,419	1,460	239	240	530	533	573	577
3,187	3,205	4,272	4,328	311	315	1,455	1,466	920	922
536	554	520	567	43	47	198	200	1	1
86	91	279	298	37	38	92	94	16	17
170	170	433	445	70	70	166	167	102	102
1,021	1,028	1,344	1,379	233	234	483	490	364	367
927	928	1,605	1,624	124	124	673	673	437	452
496	501	816	928	220	225	319	326	140	149
427	430	633	635	52	52	118	118	14	14
1,085	1,097	1,375	1,412	318	323	626	636	249	252
495	504	1,034	1,077	214	215	516	519	164	165

행정구역	보유농가수	보유대수	SS분무기		동력분무기		예초기	
			농가수	대수	농가수	대수	농가수	대수
함양군	898	4,643	276	286	780	781	853	884
거창군	2,002	10,428	578	588	1,915	1,941	1,815	1,854
합천군	345	1,628	45	45	321	325	327	349
제주도	20,107	61,460	337	373	18,101	23,305	7,371	7,957
제주시	7,242	22,491	149	160	6,100	6,890	3,359	3,722
서귀포시	12,865	38,969	188	213	12,001	16,415	4,012	4,235

관리기		경운기		트랙터		화물자동차		선과기	
농가수	대 수	농가수	대 수	농가수	대 수	농가수	대 수	농가수	대 수
780	787	752	778	270	270	495	499	358	358
1,873	1,928	1,841	1,891	558	561	1,043	1,048	613	617
221	223	309	329	122	125	166	167	64	65
7,337	7,707	10,909	11,292	506	532	9,903	10,053	237	241
3,299	3,387	4,539	4,772	261	278	3,148	3,204	77	78
4,038	4,320	6,370	6,520	245	254	6,755	6,849	160	163

〈첨 부〉



< 첨 부 >

<첨부1>

과종별 품종

과종	숙기	품종
일반 사과	조생종	쓰가루, 미광, 모리스데리셔스, 축, 서광, 스피어리브레이크, 조홍, 기타
왜성 사과	중생종	홍로, 홍월, 천추, 양광, 신흥, 추광, 새나라, 골덴데리셔스, 스타크림슨, 세계일, 홍옥, 왕령(오레미), 조나골드, 스타킹, 데리셔스, 기타
	만생종	후지(부사), 국광, 복두, 육오(무쓰), 풍령, 인도, 헤(메구미), 왕실, 화홍, 감홍, 기타
배	조생종	행수, 신수, 장수, 신세계, 수진조생, 군총조생, 운정, 원황, 한아름, 신천, 감로, 신일, 선황, 조생황금, 미니배, 기타
	중생종	신고, 장십랑, 풍수, 황금배, 팔달, 국수, 이십세기, 영산배, 수황배, 단배, 화산배, 수정배, 금촌조생, 만풍, 기타
	만생종	만삼길, 금촌추(이마무라), 추황배, 감천배, 신흥, 조생적(와세아까), 만수, 미황, 기타
복숭아	조생종	백미조생, 사자조생, 창방조생, 월봉조생, 무정조생, 대통령, 유월도, 포목조생, 암킹, 올금도, 기타
	중생종	백봉, 기도백도, 대구보, 월미복숭아, 도백봉, 대화백도, 청수백도, 미백, 애지백도, 관도, 황도, 고창, 신백도, 중진백도, 선광, 홍진유도, 천홍, 진미, 기타
	만생종	백도, 유명, 수봉, 상도, 고양백도, 서야백도, 천중도 백도, 장호원 황도, 레드골드, 환타지아, 아부백도, 서미골드, 백향, 기타

과 중	숙 기	품 종
포 도	조생종	캠벨얼리, 설러, 알덴, 홍단, 세네카, 힘로드씨드레스, 청수, 기타
	중생종	거봉, 골든마스카트, 네오마스카트, 블랙올림피아, 피오네, 마스카트 함브르크, 홍서보, 홍부사, 후지미노리, 홍이두, 텔라웨어, 블랙함브르크, 고목, 씨벨9110, 탐나라, 흑구슬, 청수, 기타
	만생종	알렉산드리아, 마스카트베리에이, 다노레드, 골든퀸, 새단, 기타
단 감	조생종	서촌조생, 조홍시, 가라, 마쓰모드, 구보, 기타
	중생종	송본조생 부유, 일목계 차랑, 선사환, 감백목, 이두, 전천차랑 기타
	만생종	부유, 차랑, 대안단감, 준하, 미까노, 만어소, 정월, 영동월하시, 기타
짧은감		고종시, 사곡시, 청도반시, 월하시, 평핵무, 감주백목, 동시, 단성시, 기타
감 꺾	극조생종	궁본조생(미야모도), 산천3호, 한라(시문), 다원조생, 암기, 일남1호, 기타
	조생종	홍진조생, 궁천조생, 기타
	중생종	남감20호, 청도온주, 임온주, 향산온주, 기타
	만생종	부지화(한라봉), 네블오렌지, 궁내이 예감, 청견, 금감, 진지향, 기타

2007 과수실태조사

2007년 12월 24일 인쇄

2007년 12월 31일 발행

발행인 : 국립농산물품질관리원장 김재수

편집인 : 정보통계팀장 이상재

인쇄 : (주)동양피앤씨 ☎ (031) 424-3994

