

2014 회계연도 결산보고서

2015. 5



농림축산식품부
Ministry of Agriculture, Food and Rural Affairs

총 목 차

I . 결산개요	1
제1장 일반현황	3
1. 주요기능	5
2. 조직구조	10
3. 정원현황	13
4. 2014회계연도 주요 정책목표	14
제2장 세입세출(수입지출)결산 분석	15
1. 세입세출결산 분석	17
2. 수입지출결산 분석	69
제3장 재무제표 분석	119
1. 재정상태 분석	121
2. 재정운영 분석	123
3. 순자산변동 분석	124
<별첨 1> 예비금(비) 사용개황	125
II . 세입세출(수입지출) 결산	129
제1장 세입세출결산	131
1. 세입결산보고서	133
2. 세출결산보고서	151
3. 부속서류	207
1) 계속비 결산명세서	209
2) 총액계상 사업집행명세서	218
3) 수입대체경비 사용명세서	222
4) 이월명세서	236
5) 명시이월비 집행명세서	250
6) 정부기업특별회계 회전자금운용명세서	252
7) 성인지 결산서	254

8) 예비금(비) 사용명세서	322
9) 현물출자명세서	326
10)재정증권발행 및 한국은행 일시차입금 운용명세서	332
제2장 수입지출결산	335
1. 수입결산보고서	337
2. 지출결산보고서	363
3. 부속서류	497
1) 재원조정실적표	400
2) 성인지 기금결산서	410
3) 기금운용계획 변경내용 설명서	413
〈참고〉 프로그램 결산	419
1. 연차별 프로그램 결산 총괄표	421
2. 당년도 프로그램 결산 총괄표	426
〈별첨 2〉 결산부표	439
1. 세입불납결손사유 총괄표	441
2. 세입불납결손액 조서	442
3. 세입미수납사유 총괄표	444
4. 세입미수납액 조서	450
5. 세출예산 전용사유 총괄표	468
6. 세출예산 전용조서	472
7. 세출예산 이용사유 총괄표	482
8. 세출예산 이용조서	483
9. 세출예산 이체사유 총괄표	486
10. 세출예산 이체조서	487
11. 세출예산 이월사유 총괄표	490
12. 세출예산 이월조서	500
13. 세출예산 이월명세서	518
14. 세출예산 불용사유 총괄표	538
15. 세출예산 불용조서	545

Ⅲ. 재무제표	579
제1장 재무제표	581
1. 재정상태표	583
2. 재정운영표	588
3. 순자산변동표	594
제2장 재무제표에 대한 주석	599
1. 중요한 회계처리 방법	601
2. 장기차입부채 상환계획	606
3. 장기충당부채	608
4. 외화자산 및 외화부채	612
5. 우발사항 및 약정사항	613
6. 전기오류수정 및 회계처리방법의 변경	617
7. 순자산조정명세	618
8. 기타 재무제표에 중대한 영향을 미치는 사항과 재무제표의 이해를 위하여 필요한 사항	618
1) 세입·세출외현금	618
2) 세입·세출외거래	618
3) 자산재평가	620
4) 융자사업	621
5) 사회보험사업	631
제3장 필수보충정보	635
1. 유산자산의 종류, 수량 및 관리상태	637
2. 연금보고서	637
3. 보험보고서	637
4. 사회보험보고서	639
5. 국세징수활동표	639
6. 총잉여금·재정운영결과조정표	640
7. 수익·비용 성질별 재정운영표	645
8. 그 밖에 재무제표에는 반영되지 아니하였으나 중요하다고 판단되는 정보	648

제4장 부속명세서	649
1. 현금및현금성자산명세서	651
2. 금융상품명세서	651
3. 단기투자증권명세서	651
4. 장기투자증권명세서	652
5. 미수채권명세서	656
6. 대여금명세서	657
7. 일반유형자산명세서	658
8. 사회기반시설명세서	662
9. 무형자산명세서	680
10. 국채및공채명세서	682
11. 차입금명세서	682
12. 출연비 명세서	683
13. 자원별 원가명세서	684
제5장 부속서류	691
1. 국가채무관리보고서	693
2. 국가채권현재액보고서	696
3. 국유재산관리운용보고서	700
4. 물품 관리운용보고서	702
〈별첨3〉 자산·부채조정명세서	705
〈별첨4〉 기금기업특별회계 재무재표	709
〈참고자료〉	805
1. 2014년 세출예산 및 기금 사업 분류표	807
2. 2014년 세출예산 과목부호표	824

I. 결 산 개 요

제1장

일 반 현 황

제1장. 일반현황

1. 주요기능

□ 설치연혁

- 1948. 11. 4 '농림부' 신설(1차관보 1실 6국 24과)
- 1962. 3. 29 지역사회국을 폐지하고 외청으로 농촌진흥청 신설
- 1966. 2. 28 수산국을 폐지하고 외청으로 수산청 신설
- 1966. 12. 27 산림국을 폐지하고 외청으로 산림청 신설
- 1973. 1. 16 농산, 식량차관보 신설(4인), 감사관 신설
- 1973. 3. 28 '농림부' → '농수산부'(부처 명칭 변경)
- 1974. 1. 28 장관직속으로 각도에 농업통계사무소 설치 (시군에 출장소)
- 1981. 11. 2 농산 식량차관보 폐지, 농정, 식량차관보 유지
- 1986. 12. 31 '농수산부' → '농림수산부'(부처 명칭 변경)
- 1996. 8. 8 '농림수산부' → '농림부'(부처 명칭 변경)
- 1999. 5. 24 1차관보 1실 6국 4관 25과 8담당관
- 2004. 8. 19 국 명칭 변경 : 농업정책 → 농업구조정책, 식량생산 → 식량정책, 농촌개발 → 농촌정책, 농업정보통계관 → 투융자평가통계관
- 2005. 4. 15 실·국 명칭 변경 및 국 신설 기획관리실 → 정책홍보관리실, 공보관 → 홍보관리관, 농가소득안정추진단 신설
- 2005. 6. 8 홍보관리관실에 정책홍보상황팀 신설
- 2006. 3. 8 과명칭 변경(담당관→팀) : 행정법무팀, 홍보기획팀, 홍보지원팀, 재정평가팀, 통계기획팀, 정보화기획팀
· 팀 신설 : 재정팀, 맞춤형농정팀
- 2006. 3. 29 국제농업국에 한미FTA 전담 자유무역협정2과 신설
- 2006. 6. 30 차관보 등 23개 직위 → 고위공무원단 소속으로 변경

- 2007. 2. 8 정주지원과 및 축산자원순환과 신설, 농촌진흥과
→ 농촌지역개발과로 명칭 변경
- 2008. 2. 29 농림수산물부 신설(농림부+해양수산물부(수산물어업정책) + 보건복지부
(식품산업진흥정책)
· 조직 : 2실 1본부 3국 7관 4단 52과
· 정원 : 5,101명(본부 679, 10개 소속기관 4,422)
* 총액인건비 5팀 제외
- 2008. 6. 28 식품산업본부에 식품산업정책단 신설, 농업정책국의 소득정책과와
소득지원과 통합, 자유무역협정2과 폐지
· 조직 : 2실 1본부 14국·관·단 50과·담당관·팀
· 정원 : 5,094명(본부 672, 소속기관 4,422)
* 총액인건비 6팀 제외
- 2009. 4. 30 녹색성장정책관 및 소비안전정책관 신설, 부서별로 분리되었던
동일기능의 통합
· 조직 : 3실 3국, 12관, 49과(팀, 담당관) 및 10소속기관
· 정원 : 4,810명(본부 675, 소속기관 4,135)
- 2009. 10. 2 한국농수산대학 이관(농진청→농식품부), 농촌사회여성팀
→농촌사회과 명칭, 소속기관장 일부 직급조정(4급→3·4급)
· 조직 : 3실, 3국, 12관, 49과(팀, 담당관) 및 11소속기관
· 정원 : 4,901명(본부 675, 소속기관 4,226)
- 2009. 12. 29 사무기능직 일반직 전환(기능직 66명 → 일반직 66명)
- 2010. 2. 26 소속기관 조직·정원 확보 【농관원 27(쇠고기이력, 농업경영체),
종자원(정보리)4, 수산과학원(수산동물방역) 1과9명,
한농대(수산양식학과) 3】
· 정원 : 4,944명(본부 675, 소속기관 4,269)
- 2010. 5. 6 사무기능직 일반직 전환(기능직 69명 → 일반직 69명)
- 2010. 9. 20 종자생명산업과 신설(정책통계담당관을 정책통계팀으로 전환) 및
외식산업진흥팀 신설
· 조직 : 3실, 3국, 12관 49과(팀, 담당관) 및 11소속기관
· 정원 : 4,944명(본부 675, 소속기관 4,269)
* 총액인건비 2팀 제외
- 2010. 11. 18 수산자원사업단 설립('10.11.18)에 따른 수산과학원 조직 및 인력
감축(△1단 1센터, △81명)
· 조직 : 3실, 3국, 12관 49과(팀, 담당관) 및 11소속기관
· 정원 : 4,863명(본부 675, 소속기관 4,188)
* 총액인건비 2팀 제외

- 2011. 5. 18 사무기능직 일반직 전환(기능직 78명 → 일반직 78명)
- 2011. 6. 15 '농촌정책국'을 '농어촌정책국'으로 개편, 유통정책관 신설, '채소특작과·과수화훼과'를 '원예산업과'와 '원예경영과'로 개편, 동물방역과를 '방역총괄과'와 '방역관리과'(신설)로 분리, 지역개발과를 '지역개발과'와 '농어촌산업팀'으로 분리, '재해보험팀'과 '수출진흥팀' 신설(총액인건비팀)
'농림수산물검역검사본부' 설립(수의과학검역원+식물검역원 +수산물품질검사원 통합), '농수산물식품연수원' 설립 (농업연수원+수산물인력개발원' 통합), 어업지도사무소를 '어업관리단'으로 품관원 '출장소'를 '사무소'로 명칭 변경
· 조직 : 3실, 3국, 13관 53과(팀, 담당관) 및 8소속기관
· 정원 : 4,928명(본부 685, 소속기관 4,243)
* 총액인건비 2팀 포함
- 2011. 11. 24 종자검사 업무 일원화 관련 인원 이체(8급 4명, 품관원→종자원)
- 2012. 3. 26 '국가식품클러스터추진팀' 신설(한시조직, '15.2.28)
'수산물품질관리센터' 신설(국립수산물과학원), 농림수산물검역검사본부 소속 '검역검사소'를 '지역본부'로 명칭 변경
· 조직 : 3실, 3국, 13관 54과(팀, 담당관) 및 8소속기관
· 정원 : 4,937명(본부 688, 소속기관 4,249)
* 총액인건비 2팀 및 본부 한시정원 3명 포함
- 2012. 11. 12 '농협경제지원팀' 신설(한시조직, '15.10.31),
'4대강새만금과'를 '새만금개발과'로 명칭 변경
- 2013. 3. 23 '농림수산물식품부'→'농림축산식품부'로 부처 명칭 변경 (수산물분야→'해양수산물부'로, 식품안전 분야→'식품의약품안전처'로 각각 이관),
'농림수산물검역검사본부'→'농림축산검역본부'로, '농수산물식품연수원' →'농식품공무원교육원'으로 각각 명칭 변경
· 조직 : 1차관 1차관보 2실 4국 8관 43과(팀, 담당관) 및 5소속기관
· 정원 : 3,204명(본부 529, 소속기관 2,675)
* 총액인건비 2팀 및 한시조직 2팀 포함
- 2013. 7. 10 국립종자원 '제주지원' 신설
· 정원 : 3,209명(본부 529, 소속기관 2,680)

- 2013. 9. 12 '농촌산업과' 및 '동아시아자유무역협정과'(한시조직, '16.9.11) 신설, '행정관리담당관·농촌사회과·새만금개발과'를 '창조행정담당관·농촌복지여성과·간척지농업과'로 각각 명칭 변경
 - 조직 : 1차관 1차관보 2실 4국 8관 45과(팀, 담당관) 및 5소속기관
 - 정원 : 3,237명(본부 538, 소속기관 2,699)
 - * 총액인건비 2팀 및 한시조직 3팀(과) 포함

- 2013. 12. 12 공무원 직종개편(6개→4개) : 기능직 및 계약직 폐지, 별정직 축소
 - * 기능직 ⇒ 일반직 관리운영직군(사무운영서기 등) / 계약직 ⇒ 일반직(한농대 총장, 종자원 원장) 또는 별정직(장관정책보좌관) / 별정직 ⇒ 일반직(비서 제외)
 - 통합정원 감축 : △29명(본부 5명, 소속기관 24명)
 - 홍보인력 보강 : 1명(본부 1명)
 - 정원 : 3,209명(본부 534, 소속기관 2,675)

- 2014. 3. 11 본부 및 소속기관 정원 확보 26 【본부 5(친환경축산, 축산물유통, 유기식품), 검역본부 14(식품병해충 전용차량운영, 국경검역), 농관원 2(유기식품), 교육원 1(임기제교수), 한농대 2(교수), 종자원 2(종자품질보증)】
 - 직급조정 : 29(5급2→4·5급2, 6급7→5급7, 사무운영9급20→5급1, 7급7, 8급5, 9급4, 연구사3)
 - 정원 : 3,235명(본부 539, 소속기관 2,696)

- 2014. 6. 25 총액인건비제로 활용·운영하고 있는 재해보험팀 및 수출진흥팀 존속기간 3년 연장(2014.6.30→2017.6.30)

□ 주요임무 및 비전

임무 및 비전

□ 임무(Mission)

농식품 산업의 경쟁력 강화 및 부가가치 창출을 통해 농업인의 소득증대에 기여하며, 농촌을 활력이 넘치고 풍요로운 산업·생활·휴식공간으로 조성하는 한편 국민에게 품질 높은 농식품을 공급함으로써, 국민 행복과 국가 경제의 발전에 이바지한다.

- **(경쟁력 강화)** 신규 성장산업 및 주요곡물 산업육성, IT·BT간 융복합을 통한 첨단과학 농업화 등 미래성장산업화 및 경쟁력있는 전문농업경영체 육성
- **(복지농촌 건설)** 농지은행, 농촌복지 증진, 농촌지역 개발 및 도농교류 활성화 등
- **(농가 소득증대)** 재해보험·직불제 확대, 금리인하, 생산기반 확충, 축산업 진흥 등
- **(안전한 농식품의 안정적 공급)** 농축산물 안전관리, 식량수급조절, 친환경농업육성, 검역검사 기능 강화 등
- **(유통구조 개선)** 농산물 가격안정 및 유통효율화, 고부가가치 식품산업 육성, 해외농업자원 개발 및 국제협력 협상 강화 등

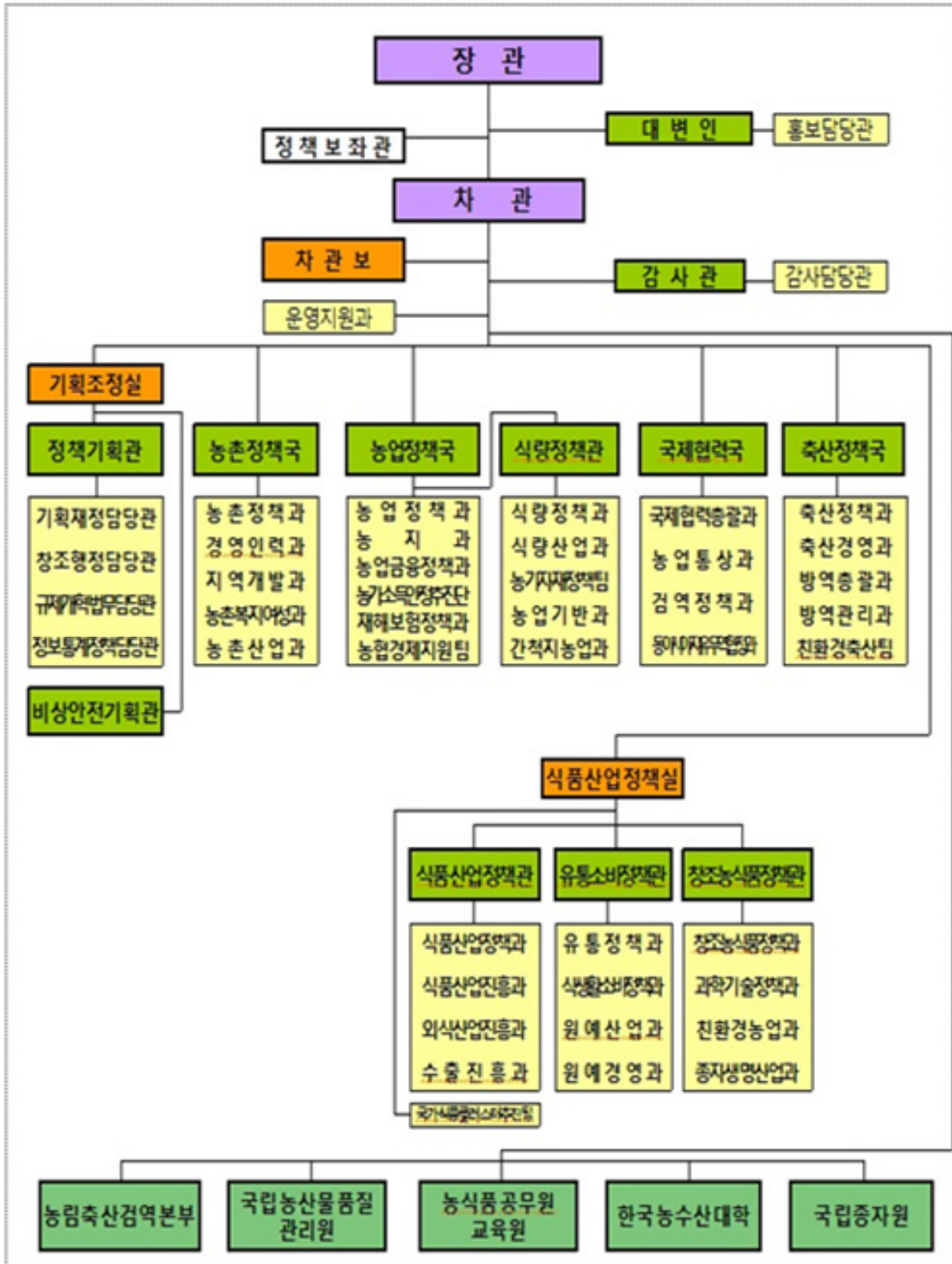
□ 비전(Vision)

희망찬 농업, 활기찬 농촌, 행복한 국민

- 농촌의 경제와 농촌의 삶, 국민의 먹거리를 책임지며 희망과 활력이 넘치는 복지농촌을 건설하고 나아가 국민 모두의 행복을 추구하겠다는 것은 농림축산식품부가 지향해야 할 바람직한 가치
- **(희망찬 농업)** 안정적인 농가소득을 보장하고, 나아가 농축산식품 6차 산업 활성화 및 창조경제 실현을 통해 미래를 선도하는 지속가능한 농·생명산업으로 발전하겠다는 의미
- **(활기찬 농촌)** 농촌의 보육과 교육, 의료, 문화환경 개선 및 지역 공동체 활성화를 통해 활력이 넘치는 농촌을 만들겠다는 의미
- **(행복한 국민)** 안전한 고품질의 농축산식품을 안정적으로 공급하고, 도농교류 등 농촌관광 활성화를 통해 국민 모두가 행복해지도록 하겠다는 의미

2. 조직구조

○ 조 직 : 1차관보 2실 4국 8관 45과*(담당관·팀) 및 5개 소속기관



○ 부서별 주요기능

< 본 부 >

실 국 별		주 요 기 능
대 변 인		주요정책 대국민 홍보, 정보·상황관리, 정책발표 관리 및 브리핑
감 사 관		본부소속기관 및 산하 단체 감사, 재산등록심사
운 영 지 원 과		공무원 임용 및 교육, 상훈관리, 서무·문서·경리·용도 및 국유재산 관리, 민원 총괄
기 획 조 정 실	정 책 기 획 관	농정시책조정, 국회업무, 농식품통계, 예·결산 및 기금총괄, 투융자심사 평가, 변화관리, 조직·정원 관리, 정부3.0, 성과관리, 법무행정, 정보화
	비 상 계 획 관	비상대비 계획 수립 및 비상훈련, 안전관리·재난상황 및 위기상황 관리기관과의 연계체계 구축
농 촌 정 책 국		중장기 농업·농촌 발전 기본계획 및 중장기 투융자계획 수립, 농업인 인력육성, 농촌 지역개발, 농촌 복지, 여성정책, 농촌산업정책
농 업 정 책 국		FTA 대책 수립, 농지관리, 농업자금 관리, 협동조합 정책수립·조정, 농가소득안정, 농업재해보험·대책, 농협경제지원, 남북농업 협력
식 량 정 책 관		식량정책 총괄 및 수급계획, 양곡 매입·공급, 영농대책, 농업기계화, 농촌용수 이용합리화, 농업기반정비, 새만금 사업
국 제 협 력 국		국제 통상협력 및 협상, 해외농업 개발, 국제농업협력(ODA), 수입관리 및 관세제도, 양(다)자간 무역협정, 검역업무 총괄
축 산 정 책 국		중장기 축산정책 수립, 축산물 및 사료수급, 축산물 유통 및 동물 보호, 가축 및 축산물 방역
식 품 산 업 정 책 실	식 품 산 업 정 책 관	식품산업 육성 및 학교 급식, 식품가공 활성화, 전통식품산업 육성, 농식품 수출, 외식산업 육성 및 한식세계화
	유 통 소 비 정 책 관	농산물유통구조개선, 직거래활성화, 농식품 품질관리, 소비자 보호, 농축산물·식품 원산지 및 지리적 표시관리, 채소류·특용 작물·과채류·과수류·화훼류 생산 및 수급안정, 시설원예산업
	창 조 농 식 품 정 책 관	기후변화, 녹색성장, 창조경제업무, 농식품ICT 융복합, 친환경농업육성, 농식품 과학기술 육성, 농식품 창조경제, 종자산업 육성 및 유전자원 관리

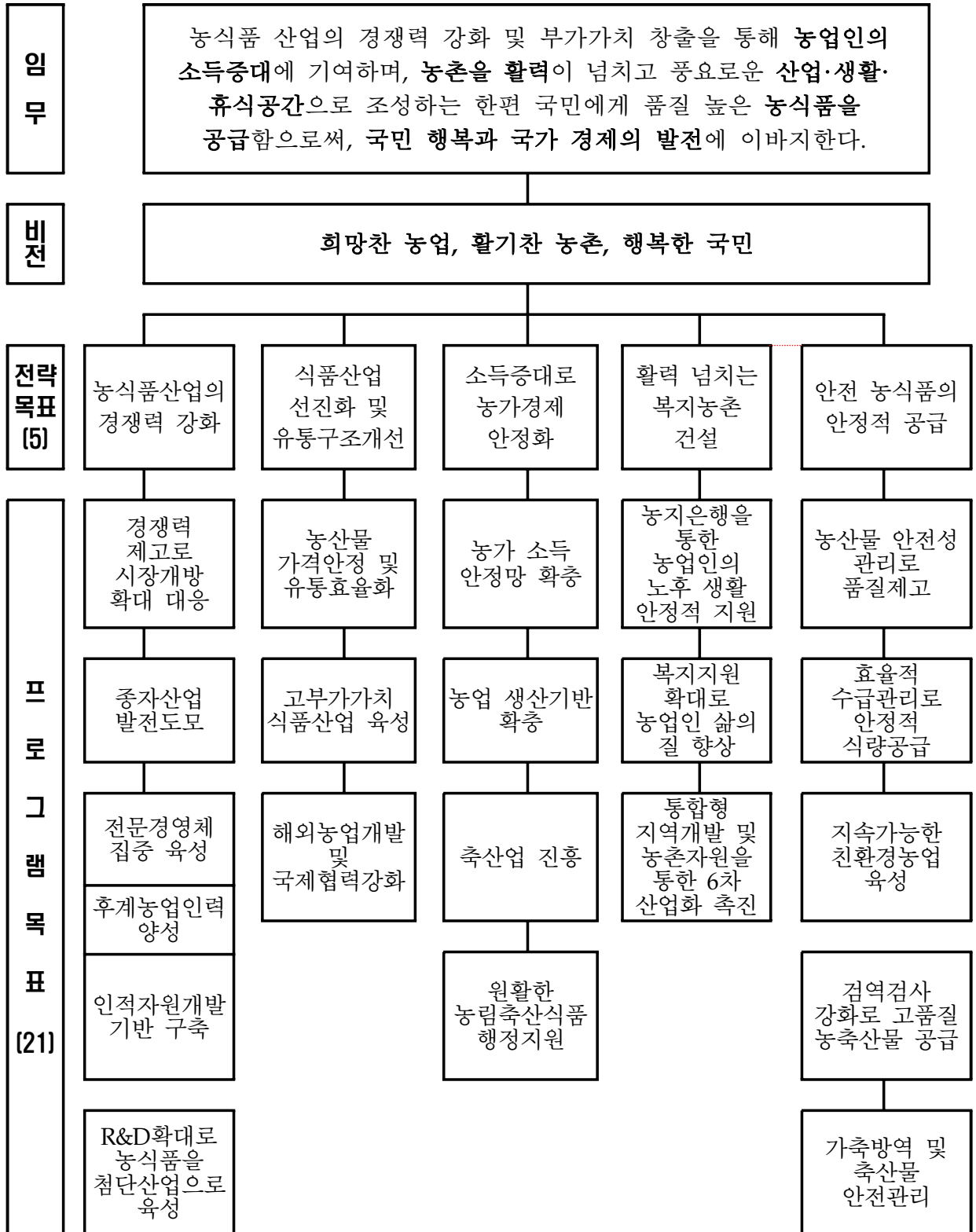
< 소속기관 >

기 관 별	주 요 기 능
농림축산검역본부	농축산물 및 동물 검역, 동물질병관리, 동식물 위생연구, 동물약품관리, 해외 병해충 예찰·방제
국립농산물품질관리원	농산물 품질관리, 원산지관리, 농업경영체 등록, 관련시험연구
농식품공무원교육원	농축산식품분야 공무원 및 민간종사자 교육훈련
한국농수산대학	정예 농어업 인력 양성
국립종자원	품종보호, 주요 농작물 보급종 공급, 품종육종지원 및 종자관리

3. 정원현황

구분	계	정무직	일반직																	별정직	특정직	
			소계	고위공무원단			3·4급	4급	4·5급	5급	6급	7급	8급	9급	연구직	지도직	관리운영직	전문경력관	임기제교수요원			
				소계	일반직	임기제·연구직																
농림축산식품부	3,231	2	3,182	25	14	8	3	14	89	58	401	793	750	616	157	139	3	115	21	1	4	43
본부	549	2	543	15	12	2	1	11	32	46	175	150	49	33	8	1		20	3		4	
관서계	2,682		2,639	10	2	6	2	3	57	12	226	643	701	583	149	138	3	95	18	1		43
농림축산검역본부	929		929	6		6		2	28	7	68	254	283	117	33	94		21	16			
국립농산물품질관리원	1,421		1,421	1	1			1	13	3	132	342	370	430	76	11		42				
농식품공무원교육원	42		42	1	1				3	1	8	9	6	5	3			5		1		
한국농수산대학	87		44	1			1		1		3	5	8	7	10		3	4	2			43
국립종자원	203		203	1			1		12	1	15	33	34	24	27	33		23				

4. 2014회계연도 주요 정책목표



제2장

세입세출(수입지출) 결산 분석

1. 세입세출결산 분석

제2장. 세입세출(수입지출)결산 분석

1. 세입세출결산 분석

1) 세입세출결산 총괄

□ 총괄

(단위: 백만원, %)

구분	당 회계연도			전년도결산액	전년대비 증감율	
	예산현액 (B)	결산액 (C)	집행율 (C/B)			
합 계	세입	13,900,951	11,917,585	85.7	9,366,691	27.2
	세출	21,385,107	16,019,797	74.9	12,547,597	27.7
일반회계	세입	22,901	5,965	26.0	4,078	46.3
	세출	4,668,041	4,648,827	99.6	3,515,783	32.2
특별회계	세입	13,878,050	11,911,620	85.8	9,362,612	27.2
	세출	16,717,066	11,370,970	68.0	9,031,814	25.9
농어촌구조개선특별회계 소계	세입	12,289,843	10,212,448	83.1	7,960,432	28.3
	세출	13,143,710	8,497,695	64.7	6,601,624	28.7
(구조개선사업계정)	세입	7,120,878	5,877,737	82.5	4,228,326	39.0
	세출	7,469,040	5,225,830	70.0	3,826,440	36.6
(농어촌특별세사업계정)	세입	5,168,965	4,334,712	83.9	3,732,106	16.1
	세출	5,674,669	3,271,865	57.7	2,775,185	17.9
에너지및자원사업특별회계 소계	세입	11,634	43,355	372.7	28,466	52.3
	세출	78,748	65,569	83.3	100,733	-34.9
(투자계정)	세입	1,749	17,771	1016.1	20,011	-11.2
	세출	61,786	48,607	78.7	71,505	-32.0
(융자계정)	세입	9,885	25,583	258.8	8,456	202.5
	세출	16,962	16,962	100.0	29,228	-42.0
혁신도시건설특별회계 소계	세입	71,275	81,772	114.7	93,301	-12.4
	세출	159,800	77,506	48.5	136,523	-43.2
광역지역발전특별회계 소계	세입	7,013	19,176	273.4	10,540	81.9
	세출	1,836,523	1,246,690	67.9	920,398	35.5
(지역개발계정)	세입	5,817	9,202	158.2	4,365	110.8
	세출	1,701,231	1,126,218	66.2	731,583	53.9
(광역발전계정)	세입	1,196	9,974	834.0	6,135	62.6

구분		당 회계연도			전년도결산액	전년대비 증감율
		예산현액 (B)	결산액 (C)	집행율 (C/B)		
(광역발전계정)	세출	82,127	67,307	82.0	137,754	-51.1
(제주특별자치도계정)	세입	-	-	-	40	-100.0
	세출	53,165	53,165	100.0	51,061	4.1
양곡관리특별회계 소계	세입	1,498,285	1,554,869	103.8	1,269,873	22.4
	세출	1,498,285	1,483,510	99.0	1,272,536	16.6
(자본계정)	세입	-	1	-	1	0.0
(손익계정)	세입	1,498,285	1,554,869	103.8	1,269,872	22.4
	세출	1,498,285	1,483,510	99.0	1,272,536	16.6

○ 세입예산현액은 13조 9,010억원으로 이중 결산액은 11조 9,176억원임.

- 예산현액 대비 징수율은 85.7%로써 전년대비 27.2% 증가함.

○ 세출예산현액은 21조 3,851억원으로 결산액은 16조 198억원임.

- 예산현액 대비 집행율은 74.9%로 전년대비 27.7% 증가함.

○ 회계별 결산현황은 아래와 같음.

- 일반회계 세입: 예산현액-229억원, 결산액-60억원(집행율 26.0%)

일반회계 세출: 예산현액-4조 6,680억원, 결산액-4조 6,488억원(집행율 99.6%)

- 농어촌구조개선특별회계 세입: 12조 2,898억원, 결산액-10조 2,124억원(집행율83.1%)

- 농어촌구조개선특별회계 세출: 13조 1,437억원, 결산액-8조 4,977억원(집행율64.7%)

- 에너지및자원사업특별회계 세입: 예산현액-116억원, 결산액 433억원(집행율372.7%)

- 에너지및자원사업특별회계 세출: 예산현액-787억원, 결산액-656억원(집행율 83.3%)

- 혁신도시건설특별회계 세입: 예산현액-713억원, 결산액-818억원(집행율 114.7%)

- 혁신도시건설특별회계 세출: 예산현액-1,598억원, 결산액-775억원(집행율 48.5%)

- 광역지역발전특별회계 세입: 예산현액-70억원, 결산액-192억원(집행율 273.4%)

-광역지역발전특별회계 세출: 1조 8,365억원, 결산액-1조 2,467억원(집행율 67.9%)

- 양곡관리특별회계 세입: 예산현액-1조 4,983억원, 결산액-1조 5,549억원(집행율 103.8%)

- 양곡관리특별회계 세출: 예산현액-1조 4,983억원, 결산액-1조 4,835억원(집행율 99.0%)

<참고> 최근 5개년간 세입세출결산 내역

□ 세입

(단위: 백만원)

구분		예산액	징수결정액	수납액	불납결손액	미수납액
2010	합 계	-	-	-	-	-
	일반회계	-	-	-	-	-
	특별회계	-	-	-	-	-
2011	합 계	-	-	-	-	-
	일반회계	-	-	-	-	-
	특별회계	-	-	-	-	-
2012	합 계	-	-	-	-	-
	일반회계	-	-	-	-	-
	특별회계	-	-	-	-	-
2013	합 계	99,200	9,437,909	9,366,691	33	71,185
	일반회계	-	6,582	4,078	33	2,470
	특별회계	99,200	9,431,327	9,362,612	-	68,715
2014	합 계	13,900,951	11,985,191	11,917,585	16	67,590
	일반회계	22,901	9,181	5,965	16	3,201
	특별회계	13,878,050	11,976,010	11,911,620	-	64,389

□ 세출

(단위: 백만원)

구분		예산액	예산현액	지출액	다음연도이월액	불용액
2010	합 계	-	-	-	-	-
	일반회계	-	-	-	-	-
	특별회계	-	-	-	-	-
2011	합 계	-	-	-	-	-
	일반회계	-	-	-	-	-
	특별회계	-	-	-	-	-
2012	합 계	-	-	-	-	-
	일반회계	-	-	-	-	-
	특별회계	-	-	-	-	-
2013	합 계	213,400	19,285,544	12,547,597	2,712,723	4,025,224
	일반회계	181,564	4,269,137	3,515,783	3,395	749,960
	특별회계	31,836	15,016,407	9,031,814	2,709,328	3,275,265
2014	합 계	18,659,174	21,385,107	16,019,797	3,197,556	2,167,754
	일반회계	4,657,936	4,668,041	4,648,827	6,218	12,997
	특별회계	14,001,238	16,717,066	11,370,970	3,191,338	2,154,758

2) 세입결산

□ 총괄

(단위: 백만원, %)

구 분	예산액(A)	징수결정액(B)	수납액(C)	C/A	C/B	불납결손액	미수납액
2014년도	13,900,951	11,985,191	11,917,585	85.7	99.4	16	67,590
2013년도	99,200	9,437,909	9,366,691	9442.2	99.2	33	71,185
증감율	13913.1	27.0	27.2	-	-	-51.9	-5.1

○ 세입예산액은 13조 9,009억원으로 11조 9,852억원을 징수결정하여
11조 9,176억원을 수납하고 676억원은 미수납함

- 용자원금회수 2,689억원, 국고보조금 집행잔액 반납 6,041억원
- 전년도 이월금 4,981억원
- 일반회계, 타회계 전입금 등 정부내부수입 5조 5,569억원
- 농어촌특별세(조세감면액, 증권거래액, 종합부동산세 등) 3조 3,324억원
- 기타 재산수입 반납 등 1,014억원

○ 미수납액 677억원의 내역

- 체납자 재력부족 및 거소불명 일반회계9억원+농특구조1+
- 납기 미도래 및 징수유예 일반회계21억원+농특10
- 정리유예 등 기타사유 일반회계2억원+
- 관련기관예산부족 1억 +농특 9억원+

○ 불납결손액 33백만원의 내역

- 시효완성 및 무재산 16백만원

□ 회계별 세입결산

<일반회계>

(단위: 백만원, %)

구 분	예산액(A)	징수결정액(B)	수납액(C)	C/A	C/B	불납결손액	미수납액
2014년도	22,901	9,181	5,965	26.0	65.0	16	3,201
2013년도	-	6,582	4,078	-	62.0	33	2,470
증감율	-	39.5	46.3	-	-	-51.9	29.6

○ 세입예산액은 229억원으로 92억원을 징수결정하여 60억원을 수납하고 32억원은 미수납함

- 국고보조금 등 기타 경상이전 수입 14억원
- 면허료 및 수수료, 실습수입 및 잡수입 등 재화 및 용역판매수입 13억원
- 원산지표시 위반 등에 대한 과태료, 징계부과금 및 '벌금및과료' 등 9억원
- 기타 국유재산(토지 등) 매각수입 등 24억원
- * 전년 징수결정액 66억원 대비 39% 증가

○ 미수납액 32억원의 내역

- 채납자 재력부족 및 거소불명 9억원
- 납기 미도래 및 징수유예 21억원
- 정리유예 등 기타사유 2억원

○ 불납결손액 : 시효완성 및 무재산으로 16백만원 불납결손 처분함

<농어촌구조개선특별회계 구조개선사업계정>

(단위: 백만원, %)

구 분	예산액(A)	징수결정액(B)	수납액(C)	C/A	C/B	불납결손액	미수납액
2014년도	7,120,878	5,879,810	5,877,737	82.5	100.0	-	2,073
2013년도	99,200	4,229,511	4,228,326	4262.4	100.0	-	1,185
증감율	7078.3	39.0	39.0	-	-	-	74.9

○ 세입예산액은 7조1,209억원으로 5조 8,798억원을 징수결정하여 5조 8,777억원을 수납하고 21억원은 미수납함

- 용자원금회수 2,211억원, 국고보조금 집행잔액 반납 448억원
- 전년도 이월금 470억원
- 일반회계, 타회계 전입금 등 정부내부수입 5조5,555억원
- 기타 재산수입 반납 등 : 93억원
- * 전년 징수결정액 4조 2,295억원 대비 39% 증가

○ 미수납액 21억원의 내역

- 채납자 재력부족 및 거소불명 1억원
- 납기 미도래 및 징수유예 10억원
- 관련기관예산부족 1억
- 기타사유 9억원

○ 불납결손액 : 해당없음

<농어촌구조개선특별회계 농어촌특별세사업계정>

(단위: 백만원, %)

구 분	예산액(A)	징수결정액(B)	수납액(C)	C/A	C/B	불납결손액	미수납액
2014년도	5,168,965	4,335,197	4,334,712	83.9	100.0	-	485
2013년도	-	3,732,523	3,732,106	-	100.0	-	416
증감율	-	16.1	16.1	-	-	-	16.5

○ 세입예산액은 5조 1,690억원으로 4조3,352억원을 징수결정하여 4조 3,347억원을 수납하고 5억원은 미수납함

- 농어촌특별세(조세감면액, 증권거래액, 종합부동산세 등) 3조 3,324억원
- 농림수산업자신용보증기금 여유재원 및 국고보조금 집행잔액 반납4,510억원
- 용자 및 전대차관 원금회수 237억원
- 전년도 이월금 4,510억원
- 기타 재화 및 용역판매 수입 등 766억원

* 전년 징수결정액 3조 7,325억원 대비 16%증가

○ 미수납액 5억원의 내역

- 납기 미도래, 징수유예 등 4억원
- 관계기관예산부족 1억원

○ 불납결손액 : 해당없음

<에너지및자원사업특별회계 투자계정>

(단위: 백만원, %)

구 분	예산액(A)	징수결정액(B)	수납액(C)	C/A	C/B	불납결손액	미수납액
2014년도	1,749	18,823	17,771	1016.1	94.4	-	1,051
2013년도	-	20,011	20,011	-	100.0	-	-
증감율	-	-5.9	-11.2	-	-	-	-

○ 세입예산액은 17억원으로 188억원을 징수결정하여 178억원 수납

- 국고보조금 반납에 의한 기타경상이전수입 178억원

* 전년 징수결정액 200억원 대비 △6% 감소

○ 미수납액 10억원의 내역

- 납기미도래 10억원

○ 불납결손액 : 해당없음

<에너지및자원사업특별회계 용자계정>

(단위: 백만원, %)

구 분	예산액(A)	징수결정액(B)	수납액(C)	C/A	C/B	불납결손액	미수납액
2014년도	9,885	25,583	25,583	258.8	100.0	-	-
2013년도	-	8,456	8,456	-	100.0	-	-
증감율	-	202.5	202.5	-	-	-	-

○ 세입예산액은 99억원으로 256억원을 징수결정하여 256억원 수납

- 기타이자수입 발생에 따른 재산수입 6억원,
- 용자금원금회수 250억원

* 전년 징수결정액 85억원 대비 202% 증가(에너지관리공단)

○ 미수납액 : 해당없음

○ 불납결손액 : 해당없음

<혁신도시건설특별회계>

(단위: 백만원, %)

구 분	예산액(A)	징수결정액(B)	수납액(C)	C/A	C/B	불납결손액	미수납액
2014년도	71,275	134,525	81,772	114.7	60.8	-	52,753
2013년도	-	156,481	93,301	-	59.6	-	63,180
증감율	-	-14.0	-12.4	-	-	-	-16.5

- 세입예산액은 713억원으로 1,345억원을 징수결정하여 818억원을 수납하고 527억원 미수납
 - 토지매각대 769억원
 - 건물매각대 45억원
 - 기타고정자산매각대 등 기타항목 4억원
 - * 전년 징수결정액 1,565억원 대비 15.0% 감소
- 미수납액 527억원의 내역
 - 납기미도래 632억원
- 불납결손액 : 해당없음

<광역지역발전특별회계 지역개발계정>

(단위: 백만원, %)

구 분	예산액(A)	징수결정액(B)	수납액(C)	C/A	C/B	불납결손액	미수납액
2014년도	5,817	9,706	9,202	158.2	94.8	-	504
2013년도	-	4,823	4,365	-	90.5	-	457
증감율	-	101.2	110.8	-	-	-	10.2

- 세입예산액은 58억원으로 97억원을 징수결정하여 92억원 수납함
 - 광특사업 국고보조금 집행잔액 반납 92억원
 - * 전년 징수결정액 48억원 대비 102% 증가

- 미수납액 5억원의 내역
 - 징수유예 474백만원
 - 납기미도래 30백만원

- 불납결손액 : 해당없음

<광역지역발전 특별회계 광역발전계정>

(단위: 백만원, %)

구 분	예산액(A)	징수결정액(B)	수납액(C)	C/A	C/B	불납결손액	미수납액
2014년도	1,196	10,137	9,974	834.0	98.4	-	163
2013년도	-	6,135	6,135	-	100.0	-	-
증감율	-	65.2	62.6	-	-	-	-

- 세입예산액은 12억원으로 101억원을 징수결정하여 99억원 수납
 - 광특사업 국고보조금 집행잔액 반납 98억원
 - 발생이자 1억원

- 미수납액 2억원의 내역
 - 납기미도래 158백만원
 - 관계기관 예산부족 4백만원

- 불납결손액 : 해당없음

<광역지역발전특별회계 제주특별자치도계정>

(단위: 백만원, %)

구 분	예산액(A)	징수결정액(B)	수납액(C)	C/A	C/B	불납결손액	미수납액
2014년도	-	-	-	-	-	-	-
2013년도	-	40	40	-	100.0	-	-
증감율	-	-100.0	-100.0	-	-	-	-

○세입예산액은 없으며 징수결정액 및 수납액 없음

○미수납액 : 해당 없음

○불납결손액 : 해당 없음

<양곡관리특별회계 손익계정>

(단위: 백만원, %)

구 분	예산액(A)	징수결정액(B)	수납액(C)	C/A	C/B	불납결손액	미수납액
2014년도	1,498,285	1,562,229	1,554,869	103.8	99.5	-	7,361
2013년도	-	1,273,349	1,269,872	-	99.7	-	3,476
증감율	-	22.7	22.4	-	-	-	111.7

- 세입예산은 1조 4,983억원 이며 1조 5,622억원을 징수결정하여 1조5,549억원을 수납하고 74억원 미수납
 - '13년 대비 2,850억원 수납액 증가: 경상이전수입(601), 잡수입(41), 전년이월금(6,950억원) 총 7,592억원 증가, 미곡판매수입(△1643), 일반회계전입금(△3,099)이 감소하여 '13년 대비 2,850억원 수납액 증가
- 미수납액 74억원 내역 : 관계기관 예산부족 및 납기미도래

<양곡관리특별회계 자본계정>

(단위: 백만원, %)

구 분	예산액(A)	징수결정액(B)	수납액(C)	C/A	C/B	불납결손액	미수납액
2014년도	-	1	1	-	100.0	-	-
2013년도	-	1	1	-	100.0	-	-
증감율	-	0.0	0.0	-	-	-	-

- 세입예산액은 없으며, 전년 이월금 81만원 수납
- 미수납액 : 해당없음
- 불납결손액 : 해당없음

3) 세출결산

□ 총괄

(단위: 백만원, %)

구 분	예산액(A)	예산현액(B)	지출액(C)	C/A	C/B	차년도 이월액	불용액
2014년도	18,659,174	21,385,107	16,019,797	85.9	74.9	3,197,556	2,167,754
2013년도	213,400	19,285,544	12,547,597	5879.8	65.1	2,712,723	4,025,224
증감율	8643.8	10.9	27.7	-	-	17.9	-46.1

- 세출예산액은 18조 6,592억원임.
 - 일반지출 예산 : 8조 3,548억원
 - 내부거래 예산 : 10조 3,044억원
- 예산현액은 21조 3,851억원으로 전년도이월액(2.7조원), 수입대체경비 초과지출 승인(2억원) 등으로 인해 당초 예산액 대비 2조 7,259억원 증가
- 지출액은 16조 198억원으로 예산액 대비 85.9%, 예산현액 대비 74.9% 수준
- 차년도이월액은 농특세 세수부족 등으로 인하여 3조 1,976억원이 발생하였으며, 이중 일반지출 예산 이월은 1조 6,405억원으로 51.3%를 차지하며, 내부거래지출은 1조 5,571억원으로 48.7%를 차지함.
- 불용액은 2조 1,678억원으로 지급사유 미발생 등에 따라 발생함.
 - 내부거래지출 불용액은 1조 6,707억원으로 77.1%를 차지함.
 - 일반지출 불용액은 4,971억원으로 22.9%를 차지함.

□ 회계별 세출결산

<일반회계>

(단위: 백만원, %)

구 분	예산액 (A)	예산현액 (B)	지출액 (C)	C/A	C/B	차년도 이월액	불용액
2014년도	4,657,936	4,668,041	4,648,827	99.8	99.6	6,218	12,997
2013년도	181,564	4,269,137	3,515,783	1936.4	82.4	3,395	749,960
증감율	2465.5	9.3	32.2	-	-	83.1	-98.3

- 세출예산액은 4조 6,579억원으로 내부거래 예산액은 4조 1,462억원이며, 일반지출 예산은 5,117억원으로 구성.
- 예산현액은 4조 6,680억원으로 전년도이월액 34억원, 초과지출승인액 2억원, 예비비 65억원 등에 따라 예산액 보다 101억원 증가하였음.
- 지출액은 4조 6,488억원으로 금년 예산액 대비 99.8%, 예산현액 대비 99.6% 수준
- 다음연도 이월액은 62억원임.
 - 주요 이월내역은 다음과 같음
 - 「인건비 및 기본경비」 기본경비 이월 25억원
 - 「농림축산검역검사」 26억원
 - 「농수산인력양성」 8억원
- 불용액은 130억원으로 예산현액 대비 0.3% 차지
 - 주요 불용내역은 다음과 같음
 - 「인건비 및 기본경비」 67억원
 - 「농림축산검역검사」 9억원
 - 「농수산인력양성」 22억원

<농어촌구조개선특별회계 구조개선사업계정>

(단위: 백만원, %)

구 분	예산액(A)	예산현액(B)	지출액(C)	C/A	C/B	차년도 이월액	불용액
2014년도	6,384,280	7,469,040	5,225,830	81.9	70.0	1,472,019	771,192
2013년도	96,200	6,927,647	3,826,440	3977.6	55.2	1,078,260	2,022,947
증감율	6536.5	7.8	36.6	-	-	36.5	-61.9

- 세출예산액은 6조 3,843억원으로 내부거래 3조 3,406억원, 일반지출 3조 437억원으로 구성
- 예산현액은 7조 4,690억원으로 전년도이월금 1조 783억원, 예비비 65억원에 따라 당해연도 예산액 보다 1조 847억원 증가하였음.
- 지출액은 5조 2,258억원으로 금년 예산액 대비 81.9%, 예산현액 대비 70.0% 수준
- 다음연도 이월액은 1조 4,720억원임.
 - 주요 이월내역은 다음과 같음
 - 「일반지출」 수리시설개보수 등 9,149억원
 - 「내부거래지출」 광특회계로 진출금 5,571억원
- 불용액은 7,712억원으로 예산현액 대비 10.3% 차지
 - 주요 불용내역은 다음과 같음
 - 「일반지출」 국가인증농식품지원 등 3,709억원
 - 「내부거래지출」 공자기금 원금상환 등 4,003억원

<농어촌구조개선특별회계 농어촌특별세사업계정>

(단위: 백만원, %)

구 분	예산액(A)	예산현액(B)	지출액(C)	C/A	C/B	차년도 이월액	불용액
2014년도	4,583,853	5,674,669	3,271,865	71.4	57.7	1,050,357	1,352,447
2013년도	-74,364	5,075,269	2,775,185	-3731.9	54.7	1,090,816	1,209,267
증감율	-	11.8	17.9	-	-	-3.7	11.8

- 세출예산액은 4조 5,839억원으로 일반지출 예산 1조 7,663억원, 내부거래 예산 2조 8,176억원으로 구성
- 예산현액은 5조 6,747억원으로 전년도이월액 1조 908억원에 따라 당해연도 예산액 보다 1조 908억원 증가하였음.
- 지출액은 3조 2,719억원으로 금년 예산액 대비 71.4%, 예산현액 대비 57.7% 수준
- 다음연도 이월액은 1조 504억원임.
 - 주요 이월내역은 다음과 같음
 - 「일반지출」 농생명산업기술개발 등 504억원
 - 「내부거래지출」 구조개선계정으로 전출금 1조원
- 불용액은 1조 3,524억원으로 예산현액 대비 23.8% 차지
 - 주요 불용내역은 다음과 같음
 - 「일반지출」 발농업직불제 등 4,239억원
 - 「내부거래지출」 구조개선계정으로의 전출금 등 1조 2,704억원

<에너지및자원사업특별회계 투자계정>

(단위: 백만원, %)

구 분	예산액(A)	예산현액(B)	지출액(C)	C/A	C/B	차년도 이월액	불용액
2014년도	61,786	61,786	48,607	78.7	78.7	-	13,179
2013년도	0	72,937	71,505	-	98.0	-	1,432
증감율	-	-15.3	-32.0	-	-	-	820.3

○ 예산현액은 618억원이며, 지출액은 486억원으로 집행율은 78.7% 수준

○ 다음연도 이월액 : 해당없음

○ 불용액은 132억원으로 예산현액 대비 21.4%를 차지함.

- 주요 불용내역은 다음과 같음

- 「농업에너지이용효율화」 인허가 지연 및 사업포기 등

<에너지및자원사업특별회계 용자계정>

(단위: 백만원, %)

구 분	예산액 (A)	예산현액 (B)	지출액 (C)	C/A	C/B	차년도 이월액	불용액
2014년도	16,962	16,962	16,962	100.0	100.0	-	-
2013년도	0	29,228	29,228	-	100.0	-	-
증감율	-	-42.0	-42.0	-	-	-	-

○ 예산현액은 170억원으로 2014회계연도에 전액 집행됨.

<혁신도시건설특별회계>

(단위: 백만원, %)

구 분	예산액(A)	예산현액(B)	지출액(C)	C/A	C/B	차년도 이월액	불용액
2014년도	120,395	159,800	77,506	64.4	48.5	81,809	485
2013년도	0	213,749	136,523	-	63.9	39,405	37,821
증감율	-	-25.2	-43.2	-	-	107.6	-98.7

- 예산액은 1,204억원이며, 전년도이월액 394억원을 반영한 예산현액은 1,598억원임.
- 지출액은 775억원으로 금년 예산현액 대비 48.5% 수준
- 다음연도 이월액은 818억원임.
 - 주요 이월내역은 다음과 같음
 - 「일반지출」 한국농수산대학이전 등 818억원
- 불용액은 5억원으로 예산현액 대비 0.3% 차지
 - 주요 불용내역은 다음과 같음
 - 「일반지출」 종자원 이전 5억원

<광역지역발전특별회계 지역개발계정>

(단위: 백만원, %)

구 분	예산액(A)	예산현액(B)	지출액(C)	C/A	C/B	차년도 이월액	불용액
2014년도	1,208,770	1,701,231	1,126,218	93.2	66.2	575,013	-
2013년도	0	1,224,044	731,583	-	59.8	492,461	-
증감율	-	39.0	53.9	-	-	16.8	-

- 예산액은 1조 2,088억원으로 전년이월액 4,925억원을 포함한 예산현액은 1조 12억원임.
- 지출액은 1조 1,262억원으로 금년 예산현액 대비 66.2% 수준
- 다음연도 이월액은 5,750억원임.
 - 주요 이월내역은 다음과 같음
 - 「일반지출」 일반농산어촌개발 등 5,750억원

<광역지역발전특별회계 광역발전계정>

(단위: 백만원, %)

구 분	예산액(A)	예산현액(B)	지출액(C)	C/A	C/B	차년도 이월액	불용액
2014년도	73,742	82,127	67,307	91.3	82.0	12,141	2,679
2013년도	10,000	149,041	137,754	1377.5	92.4	8,385	2,902
증감율	637.4	-44.9	-51.1	-	-	44.8	-7.7

○ 예산액은 737억원이며, 전년도이월액 85억원을 포함한 예산현액은 821억원임.

○ 지출액은 673억원으로 금년 예산현액 대비 82.0% 수준

○ 다음연도 이월액은 121억원임.

- 주요 이월내역은 다음과 같음

- 「일반지출」 친환경농산물종합물류센터건립 등121억원

○ 불용액은 27억원으로 예산현액 대비 3.3% 차지

- 주요 불용내역은 다음과 같음

- 「일반지출」 지역전략식품산업육성 등 27억원

<광역지역발전특별회계 제주특별자치도계정>

(단위: 백만원, %)

구 분	예산액(A)	예산현액(B)	지출액(C)	C/A	C/B	차년도 이월액	불용액
2014년도	53,165	53,165	53,165	100.0	100.0	-	-
2013년도	0	51,061	51,061	-	100.0	-	-
증감율	-	4.1	4.1	-	-	-	-

- 예산액 및 예산현액은 532억원임.
- 지출액은 532억원으로 금년 예산현액 대비 100%
- 이월 및 불용은 해당사항 없음.

<양곡관리특별회계 손익계정>

(단위: 백만원, %)

구 분	예산액(A)	예산현액(B)	지출액(C)	C/A	C/B	차년도 이월액	불용액
2014년도	1,498,285	1,498,285	1,483,510	99.0	99.0	-	14,775
2013년도	0	1,273,431	1,272,536	-	99.9	-	896
증감율	-	17.7	16.6	-	-	-	1549.8

- 세출예산은 1조 4,983억원으로 전년보다 806억원 증가(5.7)
- 지출액은 1조 4,835억원으로 전년대비 667억원 증가(4.7%)
 - 정부양곡 매입비(146억원), 정부양곡관리비(288), 수입양곡대(272), 쌀소비활성화(5) 총 711억원증가, 한은차이금 이자상환(△44) 감소로 총 667억원 증가
- 차년도 이월액 : 해당없음
- 불용액은 148억원으로 전년대비139억원 증 (1,544.4%)
 - 한은차입금(10,661백만원) : 한은차입금 이자금리하락에 따른 이자 감소
 - 양곡관리비(4,049백만원)
 - 운영비(3,954백만원) : 수입양곡 도입 미완료로 인한 조달 수수료 미지급 등
 - 예비비 및 기타(95백만원) : 과오납 반환 미발생
 - 집행잔액 65백만원

4) 성질별 세출실적

□ 총괄

(단위: 백만원, %)

구 분	계	인건비	물건비	이전지출	자산취득	상환지출	전출금등	예비비 및 기타
2014년도	16,019,797	204,474	342,882	5,657,608	1,225,508	1,069,705	7,519,620	1
2013년도	12,547,597	140,556	278,143	4,936,044	1,251,046	44,478	5,897,329	2
증감율	27.7	45.5	23.3	14.6	-2.0	2305.0	27.5	-28.1

- 지출액은 16조 198억원임.
- 지출액 중 전출금 등(600목)이 46.9%, 이전지출(300목)이 35.3%, 자산취득(400목)이 7.6%, 물건비(200목)가 2.1%, 인건비(100목)가 1.3%, 상환지출(500목)이 6.7% 차지
- 인건비(100목) 지출액은 2,045억원으로 전체 지출액 중 1.3% 차지
- 주요 지출내역은 본부 인건비 413억원, 소속기관인건비 등 1,249억원 등
- 물건비(200목) 지출액은 3,429억원으로 전체 지출액 중 2.1% 차지
- 주요 지출내역은 정부양곡관리비 1,753억원, 농림축산식품행정지원 474억원 등
- 이전지출(300목) 지출액은 5조 6,576억원으로 전체 지출액 중 35.3% 차지
- 주요 지출내역은 쌀소득보전고정직불 7,554억원, 농업인건강·연금보험료 지원 3,241억원, 친환경농자재지원 2,207억원, 일반농산어촌개발 7,928억원 등
- 자산취득(400목) 지출액은 1조 2,255억원으로 전체 지출액 중 7.6% 차지
- 주요 지출내역은 정부양곡매입비 8,065억원, 수입양곡대 2,578억원, 혁신도시이전 683억원 등
- 상환지출(500목) 지출액은 1조 697억원으로 전체 지출액 중 6.7% 차지
- 주요 지출내역은 공자기금 원금상환 9,500억원, 한은차입금 이자상환 116억원
- 전출금 등(600목) 지출액은 7조 5,196억원으로 전체 지출액 중 46.9% 차지
- 주요 지출내역은 회계간 전출금 5조 968억원, 회계기금간 전출금 9,802억원, 계정간 전출금 1조 4,426억원

□ 회계·성질별 세출실적

<일반회계>

(단위: 백만원, %)

구 분	계	인건비	물건비	이전지출	자산취득	상환지출	전출금등	예비비 및 기타
2014년도	4,648,827	185,065	90,160	193,090	27,823	-	4,152,687	1
2013년도	3,515,783	125,582	77,489	124,093	28,035	-	3,160,583	2
증감율	32.2	47.4	16.4	55.6	-0.8	-	31.4	-28.1

- 지출액은 4조 6,488억원임.
- 지출액 중 전출금 등 (600목)이 89.3%, 이전지출(300목)이 4.2%, 인건비(100목)가 4.0%, 물건비(200목) 1.9%, 자산취득(400목)이 0.6% 차지
- 인건비(100목) 지출액은 1,851억원으로 전체 지출액 중 4.0% 차지
 - 주요 지출내역은 본부 인건비 등 430억원, 소속기관인건비 등 1,421억원
- 물건비(200목) 지출액은 902억원으로 전체 지출액 중 1.9% 차지
 - 주요 지출내역은 농림축산검역검사기술개발 172억원, 기본경비 241억원, 식물검역검사및수출지원 31억원 등
- 이전지출(300목) 지출액은 1,931억원으로 전체 지출액 중 4.2% 차지
 - 주요 지출내역은 수리시설유지관리 1,565억원, 국제협력협상 269억원 등
- 자산취득(400목) 지출액은 278억원으로 전체 지출액 중 0.6% 차지
 - 주요 지출내역은 농업기반시설활용에너지개발 135억원, 구제역백신연구센터 건립 54억원 등
- 전출금 등(600목) 지출액은 4조1,527억원으로 전체 지출액 중 89.3% 차지
 - 주요 지출내역은 회계간 전출 3조 9,555억원, 회계기금간전출 1,972억원

<농어촌구조개선특별회계 구조개선사업계정>

(단위: 백만원, %)

구 분	계	인건비	물건비	이전지출	자산취득	상환지출	전출금등	예비비 및 기타
2014년도	5,225,830	5,531	60,645	2,327,947	38,389	1,058,091	1,735,227	-
2013년도	3,826,440	4,583	57,461	2,437,797	42,387	29,958	1,254,253	-
증감율	36.6	20.7	5.5	-4.5	-9.4	3431.9	38.3	-

- 지출액은 5조 2,258억원임.
- 지출액 중 전출금 등 (600목)이 33.2%, 이전지출(300목)이 44.5%, 인건비(100목)가 0.1%, 물건비(200목) 1.2%, 자산취득(400목)이 0.7%, 상환지출(500목)이 20.2% 차지
- 인건비(100목) 지출액은 55억원으로 전체 지출액 중 0.1% 차지
- 주요 지출내역은 농산물원산지관리 16억원 등
- 물건비(200목) 지출액은 606억원으로 전체 지출액 중 1.2% 차지
- 주요 지출내역은 농산물품질관리 244억원, 가축방역 87억원 등
- 이전지출(300목) 지출액은 2조 3,279억원으로 전체 지출액 중 44.5% 차지
- 주요 지출내역은 농협사업구조개편지원 1,347억원, 수리시설개보수 3,953억원, 농업자금이차보전 2,341억원 등
- 자산취득(400목) 지출액은 384억원으로 전체 지출액 중 0.7% 차지
- 주요 지출내역은 농산물안전성조사 57억원, 재해대책 98억원, 동물약품산업융합지원 132억원 등
- 전출금등(600목) 지출액은 1조 7,352억원으로 전체 지출액 중 33.2% 차지
- 주요 지출내역은 회계간 전출 1조 1,141억원, 회계기금간전출 5,940억원

<농어촌구조개선특별회계 농어촌특별세사업계정>

(단위: 백만원, %)

구 분	계	인건비	물건비	이전지출	자산취득	상환지출	전출금등	예비비 및 기타
2014년도	3,271,865	13,877	6,642	1,619,059	581	-	1,631,706	-
2013년도	2,775,185	10,391	6,339	1,275,380	581	-	1,482,493	-
증감율	17.9	33.6	4.8	26.9	-0.2	-	10.1	-

- 지출액은 3조 2,719억원임.
- 지출액 중 전출금 등 (600목)이 49.8%, 이전지출(300목)이 49.5%, 인건비(100목)가 0.4%, 물건비(200목) 0.2%, 자산취득(400목)이 0.1%, 상환지출(500목)은 해당없음.
- 인건비(100목) 지출액은 139억원으로 전체 지출액 중 0.4% 차지
 - 주요 지출내역은 농업경영체등록 126억원 등
- 물건비(200목) 지출액은 66억원으로 전체 지출액 중 0.2% 차지
 - 주요 지출내역은 농업경영체등록 41억원, 농가경영안정 15억원 등
- 이전지출(300목) 지출액은 1조 6,191억원으로 전체 지출액 중 49.5% 차지
 - 주요 지출내역은 쌀소득보전고정직불 7,554억원, 농어업인건강연금보험료지원 3,241억원 등
- 자산취득(400목) 지출액은 6억원으로 전체 지출액 중 0.1% 차지
 - 주요 지출내역은 농업경영체등록 6억원
- 전출금 등(600목) 지출액은 1조 6,317억원으로 전체 지출액 중 49.8% 차지
 - 주요 지출내역은 계정간 전출 1조 4,426억원, 회계기금간전출 1,891억원

<에너지및자원사업특별회계 투자계정>

(단위: 백만원, %)

구 분	계	인건비	물건비	이전지출	자산취득	상환지출	전출금등	예비비 및 기타
2014년도	48,607	-	-	48,607	-	-	-	-
2013년도	71,505	-	-	71,505	-	-	-	-
증감율	-32.0	-	-	-32.0	-	-	-	-

○ 지출액은 486억원임.

○ 지출액 중 이전진출(300목)이 100.0% 차지

○ 이전지출(300목) 지출액은 486억원으로 전체 지출액 중 100.0% 차지

- 주요 지출내역은 농업에너지이용효율화 486억원 등

<에너지및자원사업특별회계 용자계정>

(단위: 백만원, %)

구 분	계	인건비	물건비	이전지출	자산취득	상환지출	전출금등	예비비 및 기타
2014년도	16,962	-	-	-	16,962	-	-	-
2013년도	29,228	-	-	-	29,228	-	-	-
증감율	-42.0	-	-	-	-42.0	-	-	-

- 지출액은 170억원임.
- 지출액 중 자산취득(400목)이 100.0%
- 자산취득(400목) 지출액은 170억원으로 전체 지출액 중 100.0% 차지
 - 주요 지출내역은 농업에너지이용효율화 170억원

<혁신도시건설특별회계>

(단위: 백만원, %)

구 분	계	인건비	물건비	이전지출	자산취득	상환지출	전출금등	예비비 및 기타
2014년도	77,506	-	-	-	77,506	-	-	-
2013년도	136,523	-	-	-	136,523	-	-	-
증감율	-43.2	-	-	-	-43.2	-	-	-

○ 지출액은 775억원임.

○ 지출액 중 자산취득(400목)이 100.0%

○ 자산취득(400목) 지출액은 775억원으로 전체 지출액 중 100.0% 차지
 - 주요 지출내역은 농림축산검역본부 이전 등 혁신도시이전 775억원

<광역지역발전특별회계 지역개발계정>

(단위: 백만원, %)

구 분	계	인건비	물건비	이전지출	자산취득	상환지출	전출금등	예비비 및 기타
2014년도	1,126,218	-	-	1,126,218	-	-	-	-
2013년도	731,583	-	-	731,583	-	-	-	-
증감율	53.9	-	-	53.9	-	-	-	-

○ 지출액은 1조 1,262억원임.

○ 지출액 중 이전지출(300목)이 100.0% 차지

○ 이전지출(300목) 지출액은 1조 1,262억원으로 전체 지출액 중 100.0% 차지

- 주요 지출내역은 일반농산어촌개발 7,928억원, 농업기반정비 1,830억원 등

<광역지역발전특별회계 광역발전계정>

(단위: 백만원, %)

구 분	계	인건비	물건비	이전지출	자산취득	상환지출	전출금등	예비비 및 기타
2014년도	67,307	-	189	67,118	-	-	-	-
2013년도	137,754	-	154	137,600	-	-	-	-
증감율	-51.1	-	22.2	-51.2	-	-	-	-

- 지출액은 673억원임.
- 지출액 중 이전지출(300목)이 99.9%, 물건비(200목) 0.1%
- 물건비(200목) 지출액은 2억원으로 전체 지출액 중 0.1% 차지
 - 주요 지출내역은 친환경농업기반구축 1억원 등
- 이전지출(300목) 지출액은 671억원으로 전체 지출액 중 99.9% 차지
 - 주요 지출내역은 지역전략식품산업육성 422억원, 친환경농업기반구축 189억원 등

<광역지역발전특별회계 제주특별자치도계정>

(단위: 백만원, %)

구 분	계	인건비	물건비	이전지출	자산취득	상환지출	전출금등	예비비 및 기타
2014년도	53,165	-	-	53,165	-	-	-	-
2013년도	51,061	-	-	51,061	-	-	-	-
증감율	4.1	-	-	4.1	-	-	-	-

○ 지출액은 532억원임.

○ 지출액 중 이전지출(300목)이 100.0% 차지

○ 이전지출(300목) 지출액은 532억원으로 전체 지출액 중 100.0% 차지
 - 주요 지출내역은 농업기반정비 269억원, 일반농산어촌개발 193억원 등

<양곡관리특별회계 손익계정>

(단위: 백만원, %)

구 분	계	인건비	물건비	이전지출	자산취득	상환지출	전출금등	예비비 및 기타
2014년도	1,483,510	-	185,246	222,404	1,064,247	11,614	-	-
2013년도	1,272,536	-	136,700	107,025	1,014,291	14,520	-	-
증감율	16.6	-	35.5	107.8	4.9	-20.0	-	-

- 지출액은 1조 4,835억원으로 전년보다 667억원 증가(4.7)
- 지출액중 물건비(200목) 12.5%, 이전지출(300목) 15.0%, 자산취득(400목) 71.7%, 상환지출(500목)이 0.8% 차지
- 물건비(200목) 지출액은 1,852억원으로 전년보다 1,696억원 증가(1,087.2%)
- 이전지출(300목) 지출액은 2,224억원으로 전년보다 81억원 감소(△3.5%)
 - 주요지출내역은 「정부추하곡매입」 보상금 79억원 감소, 「수입양곡대」 민간경상보조 2억원 감소
- 자산취득(400목) 지출액은 10,642억원으로 전년보다 499억원 증가
 - 정부양곡매입비 저장품매입비 225억원 증가, 수입양곡대 저장품매입비 274억원 증가
- 상환지출(500목) 지출액은 116억원으로 전년보다 44억원 감소
 - 한은차입금 이자 상환금액 44억원 감소

5) 이월 · 불용내역

□ 총괄

(단위: 백만원, %)

구 분	계	인건비	물건비	이전지출	자산취득	상환지출	전출금등	예비비 및 기타
예산현액	21,385,107 (100.0)	210,817 (1.0)	357,441 (1.7)	7,588,092 (35.5)	1,462,522 (6.8)	1,109,864 (5.2)	10,656,272 (49.8)	99 (0.0)
지출액	16,019,797 (100.0)	204,474 (1.3)	342,882 (2.1)	5,657,608 (35.3)	1,225,508 (7.6)	1,069,705 (6.7)	7,519,620 (46.9)	1 (0.0)
이월액	3,197,556 (100.0)	141 (0.0)	3,726 (0.1)	1,542,271 (48.2)	94,334 (3.0)	- -	1,557,083 (48.7)	- -
불용액	2,167,754 (100.0)	6,201 (0.3)	10,833 (0.5)	388,213 (17.9)	142,680 (6.6)	40,160 (1.9)	1,579,569 (72.9)	98 (0.0)

○ 이월액은 2조 1,976억원으로 인건비(100목)가 0.1%, 이전지출(300목)이 48.2%, 자산취득(400목)이 3%, 물건비(200목)가 0.1%, 전출금등(600목)이 48.7%를 차지

- 인건비(100목) 이월액은 1억원임.
- 물건비(200목) 이월액은 37억원으로 기본경비임.
- 이전지출(300목) 이월액은 1조 5,423억원으로 수리시설개보수 등임.
- 자산취득(400목) 이월액은 943억원으로 정부양곡매입 8,065억원 등임.
- 전출금(600)목 이월액은 1조 5,571억원으로 회계/기금 내부거래 등임.

○ 불용액은 2조 1,678억원으로 인건비(100목)가 0.3%, 물건비(200목)가 0.5%, 이전지출(300목)이 17.9%, 자산취득(400목)이 6.6%, 상환지출(500목) 402억원, 전출금(600목)이 72.9% 차지

- 인건비(100목) 불용액은 62억원으로 본부 및 소속기관 인건비임.
- 물건비(200목) 불용액은 108억원으로 농림축산식품행정지원 20억원 등
- 이전지출(300목) 불용액은 3,882억원으로 농업자금이차보전 1,040억원 등
- 전출금(600목) 불용액은 1조 5,796억원으로 회계간, 회계기금간, 계정간 전출금임.

□ 회계별 이월 · 불용내역

<일반회계>

(단위: 백만원, %)

구 분	계	인건비	물건비	이전지출	자산취득	상환지출	전출금등	예비비 및 기타
예산현액	4,668,041 (100.0)	191,134 (4.1)	96,837 (2.1)	195,957 (4.2)	31,422 (0.7)	0 -	4,152,687 (89.0)	4 (0.0)
지출액	4,648,827 (100.0)	185,065 (4.0)	90,160 (1.9)	193,090 (4.2)	27,823 (0.6)	0 -	4,152,687 (89.3)	1 (0.0)
이월액	6,218 (100.0)	122 (2.0)	2,631 (42.3)	18 (0.3)	3,446 (55.4)	0 -	0 -	0 -
불용액	12,997 (100.0)	5,947 (45.8)	4,046 (31.1)	2,849 (21.9)	152 (1.2)	0 -	0 -	3 (0.0)

○ 이월액은 62억원으로 인건비(100목) 2.0%, 물건비(200목)가 42.3%, 이전지출(300목)이 0.3%, 자산취득(400목)이 55.4%

- 이전지출(200목) 이월액은 26억원으로 기본경비 등임.

- 자산취득(400목) 이월액은 34억원으로 농림축산검역본부 이전 298억원 등임.

○ 불용액은 130억원으로 인건비(100목) 45.8%, 물건비(200목)가 31.1%, 이전지출(300목)이 21.9%, 자산취득(400목)이 1.2% 차지

- 인건비(100목) 불용액은 59억원임.

- 물건비(200목) 불용액은 40억원으로 정책연구개발사업 등

- 이전지출(300목) 불용액은 29억원으로 국제기구분담금 등

<농어촌구조개선특별회계 구조개선사업계정>

(단위: 백만원, %)

구 분	계	인건비	물건비	이전지출	자산취득	상환지출	전출금등	예비비 및 기타
예산현액	7,469,040 (100.0)	5,765 (0.1)	63,985 (0.9)	3,520,708 (47.1)	189,510 (2.5)	1,087,590 (14.6)	2,601,483 (34.8)	0 -
지출액	5,225,830 (100.0)	5,531 (0.1)	60,645 (1.2)	2,327,947 (44.5)	38,389 (0.7)	1,058,091 (20.2)	1,735,227 (33.2)	0 -
이월액	1,472,019 (100.0)	20 (0.0)	1,028 (0.1)	904,809 (61.5)	9,078 (0.6)	0 -	557,083 (37.8)	0 -
불용액	771,192 (100.0)	214 (0.0)	2,312 (0.3)	287,951 (37.3)	142,043 (18.4)	29,499 (3.8)	309,173 (40.1)	0 -

○ 이월액은 1조 4,720억원으로 인건비(100목)가 0.1%, 물건비(200목)가 0.1%, 이전지출(300목)이 61.5%, 자산취득(400목)이 0.6%, 전출금등(600목)이 37.8%를 차지

- 이전지출(300목) 이월액은 9,048억원으로 농업자금이차보전 1,177억원 등
- 전출금 등(600목) 이월액은 5,571억원으로 광특회계 전출금임.

○ 불용액은 7,712억원으로 인건비(100목)가 0.1%, 물건비(200목)가 0.3%, 이전지출(300목)이 37.3%, 자산취득(400목)가 18.4%, 상환지출(500목) 3.8%, 전출금(600목)이 40.1% 차지

- 이전지출(300목) 불용액은 2,880억원으로 농업자금이차보전 1,040억원 등
- 전출금(600목) 불용액은 3,092억원으로 FTA기금 전출금 1,976억원, 축산발전기금으로 전출금 984억원

<농어촌구조개선특별회계 농어촌특별세사업계정>

(단위: 백만원, %)

구 분	계	인건비	물건비	이전지출	자산취득	상환지출	전출금등	예비비 및 기타
예산현액	5,674,669 (100.0)	13,918 (0.2)	7,124 (0.1)	1,750,945 (30.9)	581 (0.0)	0 -	3,902,102 (68.8)	0 -
지출액	3,271,865 (100.0)	13,877 (0.4)	6,642 (0.2)	1,619,059 (49.5)	581 (0.0)	0 -	1,631,706 (49.9)	0 -
이월액	1,050,357 (100.0)	0 -	67 (0.0)	50,290 (4.8)	0 -	0 -	1,000,000 (95.2)	0 -
불용액	1,352,447 (100.0)	40 (0.0)	415 (0.0)	81,596 (6.0)	0 (0.0)	0 -	1,270,396 (93.9)	0 -

○ 이월액은 1조 504억원으로 이전지출(300목)이 4.8%, 전출금 등(600목)이 95.2%

- 이전지출(300목) 이월액은 503억원으로 농생명산업기술개발 158억원 등
- 전출금 등(600목) 이월액은 1조원으로 구조개선계정 전출금임.

○ 불용액은 1조 3,524억원으로 이전지출(300목)이 6.0%, 전출금(600목)이 93.9% 차지

- 이전지출(300목) 불용액은 816억원으로 농가경영안정 769억원 등
- 전출금(600목) 불용액은 1조 2,704억원으로 농특세계정에서 구조개선계정으로 전출금, 농특회계에서 쌀소득기금으로 전출금 등

<에너지및자원사업특별회계 투자계정>

(단위: 백만원, %)

구 분	계	인건비	물건비	이전지출	자산취득	상환지출	전출금등	예비비 및 기타
예산현액	61,786 (100.0)	0 -	0 -	61,786 (100.0)	0 -	0 -	0 -	0 -
지출액	48,607 (100.0)	0 -	0 -	48,607 (100.0)	0 -	0 -	0 -	0 -
이월액	0 -	0 -	0 -	0 -	0 -	0 -	0 -	0 -
불용액	13,179 (100.0)	0 -	0 -	13,179 (100.0)	0 -	0 -	0 -	0 -

○ 이월액은 해당없음.

○ 불용액은 132억원으로 이전지출(300목)이 100.0%

- 이전지출(300목) 불용액은 132억원으로 농업에너지이용효율화 불용액임.

<에너지및자원사업특별회계 용자계정>

(단위: 백만원, %)

구 분	계	인건비	물건비	이전지출	자산취득	상환지출	전출금등	예비비 및 기타
예산현액	16,962 (100.0)	0 -	0 -	0 -	16,962 (100.0)	0 -	0 -	0 -
지출액	16,962 (100.0)	0 -	0 -	0 -	16,962 (100.0)	0 -	0 -	0 -
이월액	0 -	0 -	0 -	0 -	0 -	0 -	0 -	0 -
불용액	0 -	0 -	0 -	0 -	0 -	0 -	0 -	0 -

○ 에너지및자원사업특별회계 용자계정의 경우 이불용 해당없음.

<혁신도시건설특별회계>

(단위: 백만원, %)

구 분	계	인건비	물건비	이전지출	자산취득	상환지출	전출금등	예비비 및 기타
예산현액	159,800 (100.0)	0 -	0 -	0 -	159,800 (100.0)	0 -	0 -	0 -
지출액	77,506 (100.0)	0 -	0 -	0 -	77,506 (100.0)	0 -	0 -	0 -
이월액	81,809 (100.0)	0 -	0 -	0 -	81,809 (100.0)	0 -	0 -	0 -
불용액	485 (100.0)	0 -	0 -	0 -	485 (100.0)	0 -	0 -	0 -

○ 이월액은 818억원으로 자산취득(400목)이 100.0% 차지

- 자산취득(400목) 이월액은 818억원으로 한국농수산대학이전 농림축산검역본부 이전사업

○ 불용액은 5억원으로 자산취득(400목)이 100.0% 차지

- 자산취득(400목) 불용액은 4억원으로 종자원이전 사업임.

<광역지역발전특별회계 지역개발계정>

(단위: 백만원, %)

구 분	계	인건비	물건비	이전지출	자산취득	상환지출	전출금등	예비비 및 기타
예산현액	1,701,231 (100.0)	0 -	0 -	1,701,231 (100.0)	0 -	0 -	0 -	0 -
지출액	1,126,218 (100.0)	0 -	0 -	1,126,218 (100.0)	0 -	0 -	0 -	0 -
이월액	575,013 (100.0)	0 -	0 -	575,013 (100.0)	0 -	0 -	0 -	0 -
불용액	0 -	0 -	0 -	0 -	0 -	0 -	0 -	0 -

○ 이월액은 5,750억원으로 이전지출(300목)이 100.0% 차지

- 이전지출(300목) 이월액은 5,750억원으로 일반농산어촌개발 4,175억원, 농업기반정비 1,517억원, 농어촌자원복합산업화지원 979억원

<광역지역발전 특별회계 광역발전계정>

(단위: 백만원, %)

구 분	계	인건비	물건비	이전지출	자산취득	상환지출	전출금등	예비비 및 기타
예산현액	82,127 (100.0)	0 -	288 (0.4)	81,839 (99.6)	0 -	0 -	0 -	0 -
지출액	67,307 (100.0)	0 -	189 (0.3)	67,118 (99.7)	0 -	0 -	0 -	0 -
이월액	12,141 (100.0)	0 -	0 -	12,141 (100.0)	0 -	0 -	0 -	0 -
불용액	2,679 (100.0)	0 -	99 (3.7)	2,580 (96.3)	0 -	0 -	0 -	0 -

○ 이월액은 121억원으로 이전지출(300목)이 100.0% 차지

- 이전지출(300목) 이월액은 84억원으로 지역전략식품산업육성 77억원 등

○ 불용액은 27억원으로 물건비(200목)이 3.7%, 이전지출(300목)이 96.3% 차지

- 이전지출(300목) 불용액은 26원으로 지역전략식품산업육성 11억원 등

<광역지역발전특별회계 제주특별자치도계정>

(단위: 백만원, %)

구 분	계	인건비	물건비	이전지출	자산취득	상환지출	전출금등	예비비 및 기타
예산현액	53,165 (100.0)	0 -	0 -	53,165 (100.0)	0 -	0 -	0 -	0 -
지출액	53,165 (100.0)	0 -	0 -	53,165 (100.0)	0 -	0 -	0 -	0 -
이월액	0 -	0 -	0 -	0 -	0 -	0 -	0 -	0 -
불용액	0 -	0 -	0 -	0 -	0 -	0 -	0 -	0 -

○ 지역발전특별회계 제주특별자치도계정의 경우 이월 및 불용 해당사항 없음.

<양곡관리특별회계 손익계정>

(단위: 백만원, %)

구 분	계	인건비	물건비	이전지출	자산취득	상환지출	전출금등	예비비 및 기타
예산현액	1,498,285 (100.0)	0 -	189,207 (12.6)	222,462 (14.8)	1,064,247 (71.0)	22,274 (1.5)	0 -	95 (0.0)
지출액	1,483,510 (100.0)	0 -	185,246 (12.5)	222,404 (15.0)	1,064,247 (71.7)	11,614 (0.8)	0 -	0 -
이월액	0 -	0 -	0 -	0 -	0 -	0 -	0 -	0 -
불용액	14,775 (100.0)	0 -	3,961 (26.8)	58 (0.4)	0 -	10,661 (72.2)	0 -	95 (0.6)

- 불용액은 148억원으로 물건비(200목)가 26.8%, 이전지출(300목) 0.4%, 상환지출(500목) 72.2%, 예비비 및 기타(700목) 0.6% 차지
 - 물건비(200목) 불용액은 정부양곡관리비 기타운영비 3,954백만원, 쌀소비 활성화 7백만원
 - 이전지출(300목) 불용액은 정부양곡관리비 자치단체 경상보조금 58백만원
 - 상환지출(500목) 불용액은 한은차입금 이자상환 10,661백만원
 - 예비비 및 기타(700목) 불용액은 정부양곡관리비 반환금 기타 95백만원

6) 이체 · 이용 · 전용내역

□ 총괄

(단위: 백만원, %)

구분	2014년	2013년	증감	증감율
이체	-	19,071,975	-19,071,975	-100.0
이용	92,682	5,937	86,744	1461.0
전용	25,325	80,079	-54,754	-68.4

○ 이용액은 927억원임.

- 살처분보상금 672억원, 시도가축방역 250억원 등임.

○ 전용액은 253억원임.

- 정부양곡매입비 238억원, 본부 및 소속기관 인건비와 기본경비 5억원 등

□ 회계별 이체·이용·전용내역

(단위: 백만원, %)

구분		2014년	2013년	증감	증감율
이체	합 계	0	19,071,975	-19,071,975	-100.0
	일반회계	0	4,087,405	-4,087,405	-100.0
	특별회계	0	14,984,571	-14,984,571	-100.0
	농어촌구조개선특별회계	-	11,981,080	-6,831,447	-100.0
	(구조개선사업계정)	-	6,831,447	-6,831,447	-100.0
	(농어촌특별세사업계정)	-	5,149,633	-5,149,633	-100.0
	에너지및자원사업특별회계	-	102,165	-72,937	-100.0
	(투자계정)	-	72,937	-72,937	-100.0
	(용자계정)	-	29,228	-29,228	-100.0
	혁신도시건설특별회계	-	213,749	-213,749	-100.0
	광역지역발전특별회계	-	1,414,146	-1,224,044	-100.0
	(지역개발계정)	-	1,224,044	-1,224,044	-100.0
	(광역발전계정)	-	139,041	-139,041	-100.0
	(제주특별자치도계정)	-	51,061	-51,061	-100.0
	양곡관리특별회계	-	1,273,431	-1,273,431	-100.0
(손익계정)	-	1,273,431	-1,273,431	-100.0	
이용	합 계	92,682	5,937	86,744	1,461.0
	일반회계	0	463	-463	-100.0
	특별회계	92,682	5,474	87,208	1,593.1
	농어촌구조개선특별회계	92,682	5,474	87,208	1593.1
	(구조개선사업계정)	92,682	5,474	87,208	1593.1
전용	합 계	25,325	80,079	-54,754	-68.4
	일반회계	1,171	778	393	50.6
	특별회계	24,154	79,301	-55,147	-69.5
	농어촌구조개선특별회계	328	280	48	17.1
	(구조개선사업계정)	328	280	48	17.1
	광역지역발전특별회계	36	-	36	-
	(광역발전계정)	36	-	36	-
	양곡관리특별회계	23,789	79,021	-55,232	-69.9
	(손익계정)	23,789	79,021	-55,232	-69.9

○ 이용액은 927억원임.

- 살처분보상금 672억원, 시도가축방역 250억원 등임.

○ 전용액은 253억원임.

- 정부양곡매입비 238억원, 본부 및 소속기관 인건비와 기본경비 5억원 등

2. 수입지출결산 분석

2. 수입지출결산 분석

1) 수입지출결산 총괄

□ 총괄

(단위: 백만원, %)

구 분	당회계연도			전년도 결산액	전년대비 증감율
	수입계획액(A)	결산액(B)	(B/A)		
농산물가격안정기금	2,870,467	2,381,702	83.0	2,621,077	-9.1
농어업재해재보험기금	139,804	100,358	71.8	72,336	38.7
농지관리기금	1,695,631	1,715,193	101.2	1,871,805	-8.4
쌀소득보전변동직접지불기금	219,585	220,742	100.5	62,396	253.8
양곡증권정리기금	504,134	498,181	98.8	1,183,842	-57.9
자유무역협정이행지원기금	662,041	587,212	88.7	599,344	-2.0
축산발전기금	1,176,708	1,022,515	86.9	920,825	11.0

- 농산물가격안정기금
 - 수입계획액은 2조 8,705억원, 결산액은 2조 3,817억원으로 징수율 83.0%임.
- 농어업재해재보험기금
 - 수입계획액은 1,398억원, 결산액은 1,004억원으로 징수율 71.8%임.
- 농지관리기금
 - 수입계획액은 1조 6,956억원, 결산액은 1조 7,152억원으로 징수율 101.2%임.
- 쌀소득보전변동직접지불기금
 - 수입계획액 2,196억원, 결산액 2,207억원으로 징수율 100.5%임.
- 양곡증권정리기금
 - 수입계획액은 5,041억원, 결산액은 4,982억원으로 징수율은 98.8%임.
- 자유무역협정이행지원기금
 - 수입계획액은 6,620억원, 결산액은 5,872억원으로 징수율은 88.7%임.
- 축산발전기금
 - 수입계획액 1조 1,767억원, 결산액은 1조 225억원으로 징수율은 86.9%임.

□ 기금별 수입·지출결산 총괄

〈농산물가격안정기금〉

(단위: 백만원, %)

구 분		수정계획액 (A)	결산액 (B)	증감	
				(B-A)	%
수입 (자금조달)	자체수입	2,552,883	2,325,211	-227,672	-8.9
	정부내부수입	3,168	3,185	17	0.5
	차입금	-	-	-	-
	여유자금회수	314,416	53,305	-261,111	-83.0
합계		2,870,467	2,381,702	-488,765	-17.0
지출 (자금운용)	사업비	2,506,260	2,106,329	-399,931	-16.0
	기금운영비	48,708	48,695	-13	0.0
	정부내부지출	-	-	-	-
	차입금원금상환	-	-	-	-
	차입금이자상환	-	-	-	-
	여유자금운용	315,499	226,678	-88,821	-28.2

○ 수입

- 자체수입은 국내농산물 수급안정으로 인한 수입권공매 및 재고자산 매각대 수입금 감소 등으로 계획 대비 2,277억원(8.9%) 감소
- 정부내부수입은 공공자금관리기금 예탁이자 수입으로 계획 대비 17백만원(0.5%) 증가
- 여유자금회수는 계획 대비 운용금액 회수 감소로 2,611억원(83.0%) 감소

○ 지출

- 사업비는 지급사유 미발생, 이월사업비 발생 등으로 계획 대비 3,999억원(16.0%) 감소
 - '14년 지출결산액에 '13년 이월사업비 112억원 포함
- 기금운영비는 집행잔액으로 계획 대비 13백만원 감소
- 여유자금운용은 수입권공매 및 재고자산 매각대 수입금 감소 등 운용금액 부족으로 계획 대비 888억원(28.2%) 감소

<농어업재해재보험기금>

(단위: 백만원, %)

구 분		수정계획액 (A)	결산액 (B)	증감	
				(B-A)	%
수입 (자금조달)	자체수입	20,004	16,507	-3,497	-17.5
	정부내부수입	70,000	35,000	-35,000	-50.0
	차입금	-	-	-	-
	여유자금회수	49,800	48,850	-950	-1.9
합계		139,804	100,358	-39,446	-28.2
지출 (자금운용)	사업비	23,000	3,088	-19,912	-86.6
	기금운영비	651	651	-	-
	정부내부지출	-	-	-	-
	차입금원금상환	-	-	-	-
	차입금이자상환	-	-	-	-
	여유자금운용	116,153	96,619	-19,534	-16.8

○ 수입

- 자체수입 : ('13) 13,786 백만원 → ('14) 16,507 (2,721 증)
- 국가재보험료 수입 : ('13) 12,206 백만원 → ('14) 14,223 (2,017 증)
- 이자수입 : ('13) 1,580 백만원 → ('14) 2,285 (705 증)
- 정부내부수입 : ('13) 50,000 백만원 → ('14) 35,000 (△35,000)
- 정부출연금의 전년 대비 35,000백만원 감소
- 여유자금회수 : ('13) 8,549 백만원 → ('14) 48,850 (40,301 증)
- '13년 말 여유자금 규모 확대에 의해 전년 대비 40,301백만원 증가

○ 지출

- 사업비 : ('13) 22,851 백만원 → ('14) 3,088 (△19,763)
- 거대재해 미발생으로 인해 지급요건이 충족되지 않아 19,912백만원 미집행
- 기금운영비 : ('13) 634 백만원 → ('14) 651 (17 증)
- 여유자금운용 : ('13) 48,850 백만원 → ('14) 96,619 (47,769 증)
- 통화금융기관 예치 69,485백만원, 비통화금융기관 예치 27,134백만원

<농지관리기금>

(단위: 백만원, %)

구 분		수정계획액 (A)	결산액 (B)	증감	
				(B-A)	%
수입 (자금조달)	자체수입	1,209,799	1,288,038	78,239	6.5
	정부내부수입	41,315	34,777	-6,538	-15.8
	차입금	-	-	-	-
	여유자금회수	444,517	392,378	-52,139	-11.7
합계		1,695,631	1,715,193	19,562	1.2
지출 (자금운용)	사업비	947,989	895,085	-52,904	-5.6
	기금운영비	61,893	60,984	-909	-1.5
	정부내부지출	500,000	500,000	-	-
	차입금원금상환	-	-	-	-
	차입금이자상환	-	-	-	-
	여유자금운용	185,749	259,125	73,376	39.5

○ 2014년 기금의 총 수입액은 1,715,193백만원으로 계획 1,695,631백만원 대비 19,562백만원 증가

- 기금의 자체수입은 계획 대비 78,239백만원 증가한 1,288,038백만원으로 이는 주로 농지보전부담금, 재고자산매각대 등이 계획보다 증가한데 기인

○ 2014년 기금의 총 지출액은 1,715,193백만원으로 계획 1,695,631백만원 대비 19,562백만원 증가

- 기금사업비는 계획 대비 52,904백만원 감소한 895,085백만원으로 이는 새만금(내부개발), 해외농업개발사업, 영농규모화사업의 사업환경 변화에 따른 사업비 미집행액에 기인

- 기금운영비는 계획 대비 909백만원 감소한 60,984백만원 집행

- 정부내부지출은 공자기금 예탁으로 계획과 동일한 500,000백만원 집행

- 여유자금운용은 법정부담금 등 자체수입 증가에 따라 계획대비 39.5% (73,376백만원) 증가한 259,125백만원을 2015년도로 이월

<쌀소득보전변동직접지불기금>

(단위: 백만원, %)

구 분		수정계획액 (A)	결산액 (B)	증감	
				(B-A)	%
수입 (자금조달)	자체수입	2,116	63,557	61,441	2,903.6
	정부내부수입	215,469	154,113	-61,356	-28.5
	차입금	-	-	-	-
	여유자금회수	2,000	3,072	1,072	53.6
합계		219,585	220,742	1,157	0.5
지출 (자금운용)	사업비	20,030	-	-20,030	-
	기금운영비	7,671	7,561	-110	-1.4
	정부내부지출	189,846	189,846	0	0.0
	차입금원금상환	-	-	-	-
	차입금이자상환	-	-	-	-
	여유자금운용	2,038	23,335	21,297	1,045.0

○ 수입

- 자체수입 : 계획) 2,116백만원 → 실적) 63,557 (61,441백만원 증가)
 - 세부내역 : 재산수입 505백만원, 경상이전수입 726, 법정부담금 62,326
- 정부내부수입 : 계획) 215,469백만원 → 실적) 154,113 (61,356백만원 감소)
- 여유자금회수 : 계획) 2,000백만원 → 실적) 3,072 (1,072백만원 증가)

○ 지출

- 사업비 : 계획) 20,030백만원 → 실적) 0 (20,030백만원 감소)
 - 지급요건이 충족되지 않아 변동직접지불금 미지급
- 기금운영비 : 계획) 7,671백만원 → 실적) 7,561 (110백만원 감소)
 - 일반수용비 110백만원 불용
- 정부내부지출 : 계획) 189,846백만원 → 실적) 189,846
 - 상환내역 : 원금 180,000백만원, 이자 9,846
- 여유자금운용 : 계획) 2,038백만원 → 실적) 23,335 (21,297백만원 증가)

<양곡증권정리기금>

(단위: 백만원, %)

구 분		수정계획액 (A)	결산액 (B)	증감	
				(B-A)	%
수입 (자금조달)	자체수입	287	581	294	102.5
	정부내부수입	495,235	496,893	1,658	0.3
	차입금	-	-	-	-
	여유자금회수	8,612	707	-7,905	-91.8
합계		504,134	498,181	-5,953	-1.2
지출 (자금운용)	사업비	-	-	-	-
	기금운영비	-	-	-	-
	정부내부지출	496,851	496,851	0	0.0
	차입금원금상환	-	-	-	-
	차입금이자상환	-	-	-	-
	여유자금운용	7,283	1,331	-5,953	-81.7

○ 수입(자금조달)

- 일반회계 전입금 : 1,972억원('13년 2,000억원 → '14년 1,972억원)
- 공공자금관리기금 예수금 : 2,997억원('13년 9,424억원 → '14년 2,997억원)
- 이자수익 : 6억원('13년 14억원 → '14년 6억원)

○ 지출(자금운용)

- 정부내부지출(공공자금관리기금 예수금 원리금) : 4,969억원
('13년 11,831억원 → '14년 4,969억원)
- 여유자금운용 : 13억원('13년 7억원 → '14년 13억원)

<자유무역협정이행지원기금>

(단위: 백만원, %)

구 분		수정계획액 (A)	결산액 (B)	증감	
				(B-A)	%
수입 (자금조달)	자체수입	92,282	269,268	176,986	191.8
	정부내부수입	492,556	295,000	-197,556	-40.1
	차입금	-	-	-	-
	여유자금회수	77,203	22,944	-54,259	-70.3
합계		662,041	587,212	-74,829	-11.3
지출 (자금운용)	사업비	608,340	526,112	-82,228	-13.5
	기금운영비	3,583	3,583	-	-
	정부내부지출	-	-	-	-
	차입금원금상환	-	-	-	-
	차입금이자상환	-	-	-	-
	여유자금운용	50,118	57,517	7,399	14.8

○ 수입

- 자체수입은 융자 조기회수금, 수입권 공매납입금 증가 등으로 인해 176,986 백만원 증가
- 정부내부수입은 예산부족으로 인한 전입금의 감소로 계획대비 197,556 백만원 감소
- 여유자금 회수는 전년 말 여유자금 감소로 54,259 백만원 감소

○ 지출

- 사업비는 피해보전직불, 폐업지원, 원예시설현대화 및 축사시설현대화 사업의 집행잔액 및 사업포기로 인해 82,228 백만원 감소
- 여유자금은 사업비 집행감소로 7,399 백만원 증가

<축산발전기금>

(단위: 백만원, %)

구 분		수정계획액 (A)	결산액 (B)	증감	
				(B-A)	%
수입 (자금조달)	자체수입	574,778	682,484	107,706	18.7
	정부내부수입	397,376	298,959	-98,417	-24.8
	차입금	-	-	-	-
	여유자금회수	204,554	41,072	-163,482	-79.9
합계		1,176,708	1,022,515	-154,193	-13.1
지출 (자금운용)	사업비	1,131,719	1,003,908	-127,811	-11.3
	기금운영비	3,620	3,423	-197	-5.5
	정부내부지출	5,555	5,555	0	0.0
	차입금원금상환	-	-	-	-
	차입금이자상환	-	-	-	-
	여유자금운용	35,814	9,629	-26,185	-73.1

○ 수입실적

- 자체수입 : 6,825억원으로 계획 5,748억원 대비 18.7% 초과
- 정부내부수입 : 2,990억원으로 계획 3,974억원 대비 24.8% 미달
- 여유자금회수 : 411억원으로 계획 2,046억원 대비 79.9% 미달

○ 지출실적

- 사업비 : 10,039억원으로 계획 11,317억원 대비 11.3% 미달
- 기금운영비 : 34억원으로 계획 36억원 대비 5.5% 미달
- 정부내부지출 : 공자기금예수금('10년도 1,100억원차입)에 대한 이가지출액
- 여유자금운용 : 96억원으로 계획 358억원 대비 73.1% 미달

<참고> 최근 5개년간 수입지출결산 내역

□ 수입

(단위: 백만원)

구 분	수정수입계획액	징수결정액	수납액	불납결손액	미수납액	
농산물가격안정기금	2010	2,229,815	3,812,964	(2,558,730) 3,812,964	0	0
	2011	2,585,906	4,733,803	(2,866,171) 4,733,803	0	0
	2012	2,615,655	3,944,699	(2,829,829) 3,944,220	0	478
	2013	3,090,193	3,877,834	(2,621,077) 3,877,356	0	478
	2014	2,870,467	3,408,798	(2,381,702) 3,408,252	0	546
농어업재해재 보험기금	2010	134,896	214,785	(172,841) 214,785	0	0
	2011	156,085	222,776	(188,860) 222,776	0	0
	2012	303,591	598,149	(301,668) 598,149	0	0
	2013	70,491	148,332	(72,336) 148,332	0	0
	2014	139,804	167,796	(100,358) 167,745	0	51
농지관리기금	2010	2,303,973	5,233,192	(2,652,711) 4,851,211	0	381,981
	2011	1,096,661	3,626,768	(1,859,218) 3,221,660	0	405,108
	2012	1,664,527	4,209,904	(2,118,802) 3,439,749	0	770,155
	2013	1,917,423	2,762,164	(1,871,805) 2,107,897	0	654,267
	2014	1,695,631	2,895,771	(1,715,193) 2,207,021	0	688,750

구 분		수정수입계획액	징수결정액	수납액	불납결손액	미수납액
쌀소득보전변동직접 지불기금	2010	1,150,480	2,521,221	(1,145,700) 2,521,221	0	0
	2011	879,463	794,292	(770,859) 794,292	0	0
	2012	218,549	77,713	(29,657) 77,713	0	0
	2013	86,691	111,434	(62,396) 111,434	0	0
	2014	219,585	394,513	(220,742) 394,513	0	0
양곡증권정리기금	2010	2,180,107	2,847,547	(2,219,089) 2,847,547	0	0
	2011	621,485	1,206,813	(609,310) 1,206,813	0	0
	2012	438,299	886,183	(463,721) 886,183	0	0
	2013	1,205,519	1,440,221	(1,183,842) 1,440,221	0	0
	2014	504,134	637,899	(498,181) 637,899	0	0
자유무역협정 이행지원기금	2010	440,480	717,501	(345,974) 717,501	0	0
	2011	413,402	1,123,220	(366,027) 1,123,220	0	0
	2012	626,955	1,879,361	(548,881) 1,879,361	0	0
	2013	696,392	1,372,942	(599,344) 1,372,942	0	0
	2014	662,041	1,444,471	(587,212) 1,444,471	0	0
축산발전기금	2010	722,277	1,680,953	(783,566) 1,680,953	0	0
	2011	641,515	1,713,535	(826,874) 1,713,535	0	0

구 분		수정수입계획액	징수결정액	수납액	불납결손액	미수납액
축산발전기금	2012	736,997	1,350,692	(814,679) 1,350,669	0	23
	2013	1,017,200	1,651,318	(920,825) 1,651,311	0	7
	2014	1,176,708	1,858,818	(1,022,515) 1,858,816	0	2

□ 지출

(단위: 백만원)

구 분		수정지출계획액	지출계획현액	지출액	다음연도 이월액	불용액
농산물가격안정기금	2010	2,229,815	2,230,435	(2,558,730) 3,812,964	15,400	51,943
	2011	2,585,906	2,601,306	(2,866,171) 4,733,803	4,566	15,980
	2012	2,615,655	2,620,221	(2,829,829) 3,944,220	2,079	17,980
	2013	3,090,193	3,092,272	(2,621,077) 3,877,356	11,243	423,433
	2014	2,870,467	2,881,710	(2,381,702) 3,408,252	288	410,899
농어업재해재 보험기금	2010	134,896	134,896	(172,841) 214,785	0	25,955
	2011	156,085	156,085	(188,860) 222,776	0	75
	2012	303,591	303,591	(301,668) 598,149	0	4,892
	2013	70,491	70,491	(72,336) 148,332	0	175
	2014	139,804	139,804	(100,358) 167,745	0	19,912
농지관리기금	2010	2,303,973	2,303,973	(2,652,711) 4,851,211	23,000	19,781
	2011	1,096,661	1,119,661	(1,859,218) 3,221,660	19,200	14,777

구 분		수정지출계획액	지출계획현액	지출액	다음연도 이월액	불용액
농지관리기금	2012	1,664,527	1,683,727	(2,118,802) 3,439,749	0	949
	2013	1,917,423	1,917,423	(1,871,805) 2,107,897	0	44,698
	2014	1,695,631	1,695,631	(1,715,193) 2,207,021	0	53,814
쌀소득보전변동직접 지불기금	2010	1,150,480	1,150,480	(1,145,700) 2,521,221	0	681
	2011	879,463	879,463	(770,859) 794,292	0	49,399
	2012	218,549	218,549	(29,657) 77,713	0	62,213
	2013	86,691	86,691	(62,396) 111,434	0	25,367
	2014	219,585	219,585	(220,742) 394,513	0	20,140
양곡증권정리기금	2010	2,180,107	2,180,107	(2,219,089) 2,847,547	0	32,148
	2011	621,485	621,485	(609,310) 1,206,813	0	34,740
	2012	438,299	438,299	(463,721) 886,183	0	6,214
	2013	1,205,519	1,205,519	(1,183,842) 1,440,221	0	13,772
	2014	504,134	504,134	(498,181) 637,899	0	0
자유무역협정이행지 원기금	2010	440,480	442,080	(345,974) 717,501	14,765	75,501
	2011	413,402	428,167	(366,027) 1,123,220	4,612	71,532
	2012	626,955	631,567	(548,881) 1,879,361	0	197,469
	2013	696,392	696,392	(599,344) 1,372,942	10,630	57,611

구 분		수정지출계획액	지출계획현액	지출액	다음연도 이월액	불용액
자유무역협정이행지 원기금	2014	662,041	672,671	(587,212) 1,444,471	0	92,858
축산발전기금	2010	722,277	795,891	(783,566) 1,680,953	31,555	57,261
	2011	641,515	673,070	(826,874) 1,713,535	47,458	13,284
	2012	736,997	784,455	(814,679) 1,350,669	29,299	25,189
	2013	1,017,200	1,046,499	(920,825) 1,651,311	14,401	137,545
	2014	1,176,708	1,191,109	(1,022,515) 1,858,816	0	142,409

2) 수입결산

〈농산물가격안정기금〉

(단위: 백만원, %)

구 분	수정 수입계획액 (A)	징수결정액	수납액		B/A	B/C	불납 결손액	미수납 액
			14년(B)	13년(C)				
합계	2,870,467	3,408,798	2,381,702	2,621,077	83.0	90.9	-	546
자체수입	2,552,883	2,325,758	2,325,211	2,184,551	91.1	106.4	-	546
정부내부수입	3,168	3,185	3,185	3,159	100.5	100.8	-	-
차입금	-	-	-	-	-	-	-	-
여유자금회수	314,416	1,079,855	53,305	433,367	17.0	12.3	-	-

- 자체수입은 국내농산물 수급안정으로 인한 수입권공매 및 재고자산 매각대 수입금 감소 등으로 계획 대비 2,277억원 감소
- 여유자금회수는 전년 대비 운용금액 회수 감소로 3,801억원 감소
- 미수납액은 자조금 부당 수령·사용에 따른 회수금액 미수납

<농어업재해재보험기금>

(단위: 백만원, %)

구 분	수정 수입계획액 (A)	징수결정액	수납액		B/A	B/C	불납 결손액	미수납액
			14년(B)	13년(C)				
합계	139,804	167,796	100,358	72,336	71.8	138.7	-	51
자체수입	20,004	16,559	16,507	13,786	82.5	119.7	-	51
정부내부수입	70,000	35,000	35,000	50,000	50.0	70.0	-	-
차입금	-	-	-	-	-	-	-	-
여유자금회수	49,800	116,237	48,850	8,550	98.1	571.4	-	-

○ 수입

- 자체수입 : ('13) 13,786 백만원 → ('14) 16,507 (2,721 증)
 - 국가재보험료 수입 : ('13) 12,206 백만원 → ('14) 14,223 (2,017 증)
 - * 재해보험사업의 성장에 따라 전년대비 2,017백만원 증가한 14,223백만원 수납
 - 이자수입 등 : ('13) 921 백만원 → ('14) 2,285 (1,364 증)
- 정부내부수입 : ('13) 50,000 백만원 → ('14) 35,000 (△35,000)
 - 정부출연금의 전년 대비 35,000백만원 감소
- 여유자금회수 : ('13) 8,550 백만원 → ('14) 48,850 (40,300 증)
 - '13년 말 여유자금 규모 확대에 의해 전년대비 471.3% 증가

<농지관리기금>

(단위: 백만원, %)

구 분	수정 수입계획액 (A)	징수결정액	수납액		B/A	B/C	불납 결손액	미수납액
			14년(B)	13년(C)				
합계	1,695,631	2,895,771	1,715,193	1,871,805	101.2	91.6	-	688,750
자체수입	1,209,799	1,976,788	1,288,038	1,198,139	106.5	107.5	-	688,750
정부내부수입	41,315	34,777	34,777	23,936	84.2	145.3	-	-
차입금	-	-	-	-	-	-	-	-
여유자금회수	444,517	884,206	392,378	649,730	88.3	60.4	-	-

- 2014년 총계 기준 징수결정액은 2,895,771백만원(순계 기준 2,403,943백만원)으로 이 중 1,715,193백만원은 수납되고 688,750백만원의 미수납 발생
 - 미수납액은 688,750백만원으로 법정부담금 645,096백만원, 재고자산매각대 30,874백만원, 기타민간이자수입 11,340백만원, 지방자치단체이자수입 382백만원, 기타재산수입 1,058백만원으로 구성됨
 - 농지보전부담금 645,096백만원 중 360,544백만원은 기한 미도래 채권이며, 284,552백만원은 납부자 재력 부족 등에 따른 체납분임
 - 자체수입은 전년대비 89,899백만원 수준으로 소폭 증가하여 전년과 비슷한 수준임
 - 2012년도 이후 3개년동안 1조 5,000억원의 공공자금관리기금 예탁에 따라 2013년 대비 여유자금 회수는 60.4% 수준으로 257,352백만원 감소하였으며, 이에 따른 예탁이자 발생으로 정부 내부 수입이 증가

<쌀소득보전변동직접지불기금>

(단위: 백만원, %)

구 분	수정 수입계획액 (A)	징수결정액	수납액		B/A	B/C	불납 결손액	미수납액
			14년(B)	13년(C)				
합계	219,585	394,513	220,742	62,396	100.5	353.8	-	-
자체수입	2,116	63,557	63,557	1,934	3,003.6	3,285.7	-	-
정부내부수입	215,469	154,113	154,113	50,000	71.5	308.2	-	-
차입금	-	-	-	-	-	-	-	-
여유자금회수	2,000	176,842	3,072	10,462	153.6	29.4	-	-

- 기금의 재원은 법률 제18조에 따라 정부출연금, 양곡관리법에 따른 수입 이익금, 운용이익금, 한국은행·금융기관·다른 기금 및 회계로부터 들어온 차입금, 그 밖에 대통령령으로 정하는 수입금으로 조성
- 수입 수납액은 220,742백만원으로 계획대비 100.5% 수준이며, 전년대비 158,346백만원(353.8%) 증가
- 자체수입 : 13년) 1,934백만원 → 14년) 63,557 (61,623백만원 증가)
 - 재산수입 : 13년) 1,112백만원 → 14년) 505 (607백만원 감소)
 - 여유자금운용 기간 감소에 따름
 - 경상이전수입 : 13년) 822백만원 → 14년) 726 (96백만원 감소)
 - 부당수령금 및 사업관리비 회수금
 - 법정부담금 : 13년) 0백만원 → 14년) 62,326 (62,326백만원 증가)
 - 수입쌀 판매이익금 발생
- 정부내부수입 : 13년) 50,000백만원 → 14년) 154,113 (104,113백만원 증가)
 - 공공자금관리기금예수금 원금 180,000백만원 상환에 따름
- 여유자금회수 : 13년) 10,462백만원 → 14년) 3,072 (7,390백만원 감소)
- 수입항목별 미수납 및 불납결손 내역 없음

<양곡증권정리기금>

(단위: 백만원, %)

구 분	수정 수입계획액 (A)	징수결정액	수납액		B/A	B/C	불납 결손액	미수납액
			14년(B)	13년(C)				
합계	504,134	637,899	498,181	1,183,842	98.8	42.1	-	-
자체수입	287	581	581	1,439	202.5	40.4	-	-
정부내부수입	495,235	496,893	496,893	1,142,442	100.3	43.5	-	-
차입금	-	-	-	-	-	-	-	-
여유자금회수	8,612	140,424	707	39,961	8.2	1.8	-	-

○ 정부내부 수입 감소('13년 11,424억원 → '14년 4,969억원)

- 공공자금관리기금예수금 상환도래 원금 감소에 따른 예수액 감소

· '13년 9,424억원 → '14년 2,997억원(△6,427, △68.2%)

- 일반회계 전입금 감소

· '13년 2,000억원 → '14년 1,972억원(△ 28, △1.4%)

○ 이자수익 감소 ('13년 14억원 → '14년 6억원)

<자유무역협정이행지원기금>

(단위: 백만원, %)

구 분	수정 수입계획액 (A)	징수결정액	수납액		B/A	B/C	불납 결손액	미수납액
			14년(B)	13년(C)				
합계	662,041	1,444,471	587,212	599,344	88.7	98.0	-	-
자체수입	92,282	269,268	269,268	147,769	291.8	182.2	-	-
정부내부수입	492,556	295,000	295,000	316,000	59.9	93.4	-	-
차입금	-	-	-	-	-	-	-	-
여유자금회수	77,203	880,203	22,944	135,575	29.7	16.9	-	-

○ 자체수입

- 용자금 조기상환 및 미대반납, 수입권공매납입금 및 이전년도 집행잔액 회수액 증가로 전년대비 82.2% 증가
- 정부 내부수입은 세입예산 부족으로 인한 전입금 감소로 전년대비 6.6% 감소
- 여유자금은 전년대비 83.1% 감소

○ 불납결손액 및 미수납액

- 해당없음

<축산발전기금>

(단위: 백만원, %)

구 분	수정 수입계획액 (A)	징수결정액	수납액		B/A	B/C	불납 결손액	미수납액
			14년(B)	13년(C)				
합계	1,176,708	1,858,818	1,022,515	920,825	86.9	111.0	-	2
자체수입	574,778	682,485	682,484	560,766	118.7	121.7	-	2
정부내부수입	397,376	298,959	298,959	271,670	75.2	110.0	-	-
차입금	-	-	-	-	-	-	-	-
여유자금회수	204,554	877,374	41,072	88,389	20.1	46.5	-	-

○ '14년도 총 수입액은 10,225억원으로 계획대비 86.9%, 전년대비 111.0% 수준

- 자체수입은 6,825억원으로 계획 대비 118.7%, 전년대비 121.7% 수준

- 축산물수입이익금 : '13) 15 → '14) 24(증9)
- 대체초지조성비 : '13) 10 → '14) 2(△8)
- 한국마사회납입금 : '13) 1,787 → '14) 1,594(△193)
- 기금운용수익금 : '13) 648 → '14) 902(증254)
- 용자원금회수 : '13) 3,148 → '14) 4,303(증1,155)

- 여유자금회수는 411억원으로 전년도 사업비 지출증가 등에 따라 계획대비 20.1%, 전년대비 46.5% 수준

3) 지출결산

〈농산물가격안정기금〉

(단위: 백만원, %)

구 분	수정지출 계획액 (A)	지출계획 현액	지출액		B/A	B/C	다음연도 이월액	불용액
			14년(B)	13년(C)				
합계	2,870,467	2,881,710	2,381,702	2,621,077	83.0	90.9	288	410,899
사업비	2,506,260	2,517,503	2,106,329	2,511,433	84.0	83.9	288	410,886
기금운영비	48,708	48,708	48,695	60,752	100.0	80.2	-	13
정부내부지출	-	-	-	-	-	-	-	-
차입금원금상 환	-	-	-	-	-	-	-	-
차입금이자상 환	-	-	-	-	-	-	-	-
여유자금운용	315,499	315,499	226,678	48,893	71.8	463.6	-	-

○ 항목별 집행 내역

- 사업비는 지급사유 미발생, 이월사업비 발생 등으로 전년 대비 4,051억원 감소
- 기금운영비는 사업경비 이관으로 전년 대비 121억원 감소
- 여유자금운용은 유동성 부족으로 과소했던 전년 대비 1,778억원 증가

○ 이월 사유

- 소비자유통활성화사업 연구용역 등 관련사업의 계약기간 미도래(3억원)

○ 불용 사유

- 높은 정책금리 및 담보부족에 따른 일부 용자사업 신청 수요 저조, 지급사유 미발생, 집행잔액 등에 따른 불용

<농어업재해재보험기금>

(단위: 백만원, %)

구 분	수정지출 계획액 (A)	지출계획 현액	지출액		B/A	B/C	다음연도 이월액	불용액
			14년(B)	13년(C)				
합계	139,804	139,804	100,358	72,336	71.8	138.7	-	19,912
사업비	23,000	23,000	3,088	22,851	13.4	13.5	-	19,912
기금운영비	651	651	651	634	100.0	102.7	-	-
정부내부지출	-	-	-	-	-	-	-	-
차입금원 금상환	-	-	-	-	-	-	-	-
차입금이자 상환	-	-	-	-	-	-	-	-
여유자금운용	116,153	116,153	96,619	48,850	83.2	197.8	-	-

○ 지출

- 사업비 : ('13) 22,851 백만원 → ('14) 3,088 (△19,763)
 - '13년 재보험금으로 총 3,088백만원(농작물 12, 양식수산물 3,076)을 지출하고, 거대재해 미발생으로 인해 계획대비 19,912백만원 불용
- 기금운영비 : ('13) 634 백만원 → ('13) 651 (17 증)
 - 인건비 363백만원, 물건비 288백만원 지출
- 여유자금운용 : ('13) 48,850 백만원 → ('14) 96,619 (47,769 증)
 - 통화금융기관 예치 69,485백만원, 비통화금융기관 예치 27,134백만원

<농지관리기금>

(단위: 백만원, %)

구 분	수정지출 계획액 (A)	지출계획 현액	지출액		B/A	B/C	다음연도 이월액	불용액
			14년(B)	13년(C)				
합계	1,695,631	1,695,631	1,715,193	1,871,805	101.2	91.6	-	53,814
사업비	947,989	947,989	895,085	921,225	94.4	97.2	-	52,904
기금운영비	61,893	61,893	60,984	58,202	98.5	104.8	-	909
정부내부지출	500,000	500,000	500,000	500,000	100.0	100.0	-	-
차입금원금 상환	-	-	-	-	-	-	-	-
차입금이자 상환	-	-	-	-	-	-	-	-
여유자금운용	185,749	185,749	259,125	392,378	139.5	66.0	-	-

○ 2014년 지출은 2013년 대비 156,611백만원이 감소한 1,715,194백만원임

- 사업비로 2013년 대비 26,140백만원 감소한 895,085백만원 지출
- 기금운영비로 2013년 대비 2,782백만원 증가한 60,984백만원 지출
- 정부내부지출은 공자기금 예탁 소요로 2013년과 동일하게 500,000 백만원 지출
- 여유자금운용은 2013년 대비 133,253백만원 감소한 259,125백만원을 2015년도로 이월
- 수입 감소와 공자기금 예탁으로 여유자금운용 규모는 전년대비 66.0% 수준으로 감소

○ 여유자금운용을 제외한 지출규모는 1,509,882백만원 대비 지출액은 1,456,068백만원으로 53,814백만원의 불용액 발생

- 사업환경 변화에 따라 새만금내부개발 500,000백만원, 해외농업개발사업 2,402백만원, 농지은행사업 502백만원, 농지은행사업관리비등 910백만원의 사업비 불용액 발생

<쌀소득보전변동직접지불기금>

(단위: 백만원, %)

구 분	수정지출 계획액 (A)	지출계획 현액	지출액		B/A	B/C	다음연도 이월액	불용액
			14년(B)	13년(C)				
합계	219,585	219,585	220,742	62,396	100.5	353.8	-	20,140
사업비	20,030	20,030	-	-	-	-	-	20,030
기금운영비	7,671	7,671	7,561	7,570	98.6	99.9	-	110
정부내부지출	189,846	189,846	189,846	51,754	100.0	366.8	-	0
차입금원금상 환	-	-	-	-	-	-	-	-
차입금이자상 환	-	-	-	-	-	-	-	-
여유자금운용	2,038	2,038	23,335	3,072	1,145. 0	759.7	-	-

- 기금은 법률 제20조에 따라 변동직접지불금의 지급, 관리·운용에 필요한 경비, 현지확인 조사, 토양성분검사 및 농약잔류검사에 필요한 경비, 차입금의 원리금 상환, 그 밖에 농업인 등의 소득안정을 위하여 필요한 사업으로서 농림축산식품 부장관이 정하는 사업에 사용
- 사업비 : 13년) 0백만원 → 14년) 0
 - 지급요건이 충족되지 않아 변동직접지불금 미지급
- 기금운영비 : 13년) 7,570백만원 → 14년) 7,561 (9백만원 감소)
 - 인건비 : 13년) 143백만원 → 14년) 145 (2백만원 증가)
 - 기타경비 : 13년) 2백만원 → 14년) 1 (1백만원 감소)
 - 일반수용비 : 13년) 146백만원 → 14년) 136 (10백만원 감소)
 - 재료비 : 13년) 604백만원 → 14년) 604
 - 민간경상보조 : 13년) 2,106백만원 → 14년) 2,106
 - 자치단체경상보조 : 13년) 4,569백만원 → 14년) 4,569
- 정부내부지출 : 13년) 51,754백만원 → 14년) 189,846 (138,092백만원 증가)
 - 원금상환 : 13년) 40,000백만원 → 14년) 180,000 (140,000백만원 증가)
 - 이자상환 : 13년) 11,754백만원 → 14년) 9,846 (1,908백만원 감소)
- 여유자금운용 : 13년) 3,072백만원 → 14년) 23,335 (20,263백만원 증가)

<양곡증권정리기금>

(단위: 백만원, %)

구 분	수정지출 계획액 (A)	지출계획 현액	지출액		B/A	B/C	다음연도 이월액	불용액
			14년(B)	13년(C)				
합계	504,134	504,134	498,181	1,183,842	98.8	42.1	-	0
사업비	-	-	-	-	-	-	-	-
기금운영비	-	-	-	-	-	-	-	-
정부내부지출	496,851	496,851	496,851	1,183,135	100.0	42.0	-	0
차입금원금상 환	-	-	-	-	-	-	-	-
차입금이자상 환	-	-	-	-	-	-	-	-
여유자금운용	7,283	7,283	1,331	707	18.3	188.2	-	-

- 정부내부 지출 감소('13년 11,831억원 → '14년 4,969억원)
- 공공자금관리기금 상환도래 원금 감소에 따른 상환액 감소
- '13년 9,761억원 → '14년 2,980억원(△6,781억원, △69.5%)

<자유무역협정이행지원기금>

(단위: 백만원, %)

구분	수정지출 계획액 (A)	지출계획 현액	지출액		B/A	B/C	다음연도 이월액	불용액
			14년(B)	13년(C)				
합계	662,041	672,671	587,212	599,344	88.7	98.0	-	92,858
사업비	608,340	618,970	526,112	572,823	86.5	91.8	-	92,858
기금운영비	3,583	3,583	3,583	3,576	100.0	100.2	-	-
정부내부지출	-	-	-	-	-	-	-	-
차입금원금상 환	-	-	-	-	-	-	-	-
차입금이자상 환	-	-	-	-	-	-	-	-
여유자금운용	50,118	50,118	57,517	22,944	114.8	250.7	-	-

○ 불용액(92,858백만원)

- 피해보전직불(26,875백만원): 신청금액 지급 후 집행잔액
- 폐업지원(8,469백만원): 신청금액 지급 후 집행잔액
- 첨단온실신축지원(30,000백만원): 지자체 개발유형 사업신청자 부재
- 원예시설현대화(10,700백만원): 지방비 미확보 및 집행잔액
- 과실전문생산단지기반조성(679백만원): 사업포기
- 종자산업기반구축(1,000백만원): 사업포기
- 축사시설현대화(15,135백만원): 사업수요 부족 및 사업포기

○ 이월액

- 해당없음

○ 전년대비 지출 증감내역

- 사업비는 첨단온실신축지원 불용 및 피해보전직불금 신청금액 지급 후 집행잔액 발생 등으로 전년보다 8.2% 감소
- 기금운영비는 전년 대비 비슷한 수준임
- 여유자금운용은 사업 집행금액의 감소로 전년보다 150.7% 증가

<축산발전기금>

(단위: 백만원, %)

구 분	수정지출 계획액 (A)	지출계획 현액	지출액		B/A	B/C	다음연도 이월액	불용액
			14년(B)	13년(C)				
합계	1,176,708	1,191,109	1,022,515	920,825	86.9	111.0	-	142,409
사업비	1,131,719	1,146,120	1,003,908	870,620	88.7	115.3	-	142,212
기금운영비	3,620	3,620	3,423	3,578	94.5	95.7	-	197
정부내부지출	5,555	5,555	5,555	5,555	100.0	100.0	-	0
차입금원금상 환	-	-	-	-	-	-	-	-
차입금이자상 환	-	-	-	-	-	-	-	-
여유자금운용	35,814	35,814	9,629	41,072	26.9	23.4	-	-

○ '14년도 총 지출액은 10,225억원 으로 계획대비 86.9%, 전년대비 111.0% 수준

- 사업비 지출액은 10,039억원으로 계획대비 88.7%, 전년대비 115.3% 수준

- 경상사업비 : '13) 3,473 → '14) 3,698(증225)
- 용자사업비 : '13) 5,233 → '14) 6,341(증1,108)

- 기금운영비 지출액은 34억원으로 계획대비 94.5%, 전년대비 95.7% 수준

- 인건비 : '13) 9 → '14) 9(-)
- 기타경비 등 : '13) 27 → '14) 25(△2)

- 정부내부지출은 '10년도 공자기금예수금(1,100억원)에 대한 이자지출액으로 계획 대비 100.0%, 전년대비 100.0% 수준

- 여유자금운용은 96억원으로 계획대비 26.9%, 전년대비 23.4% 수준

- '14년도 지출사업비 집행규모 증가에 따라 전년대비 여유자금운용액 감소
- 여유자금 : '13) 411 → '14) 96(△315)

4) 성질별 지출실적

〈농산물가격안정기금〉

(단위: 백만원, %)

구 분	계	인건비	물건비	이전지출	자산취득	상환지출	전출금등	예비비 및 기타	여유자금 운용
2014	2,381,702	669	3,697	254,965	1,895,693	-	-	-	226,678
2013	2,621,077	658	3,921	219,938	2,347,667	-	-	-	48,893
증감율	-9.1	1.7	-5.7	15.9	-19.3	-	-	-	363.6

- 자산취득: 비축사업 및 용자사업 집행금액 감소로 전년 대비 4,520억원(19.3%) 감소
- 여유자금운용: 유동성 부족으로 과소했던 전년 대비 1,778억원(363.6%) 증가

<농어업재해재보험기금>

(단위: 백만원, %)

구 분	계	인건비	물건비	이전지출	자산취득	상환지출	전출금등	예비비 및 기타	여유자금 운용
2014	100,358	363	285	3,088	3	-	-	-	96,619
2013	72,336	357	273	22,851	5	-	-	-	48,850
증감율	38.7	1.7	4.6	-86.5	-33.3	-	-	-	97.8

- 인건비 : 363백만원
- 물건비 : 285백만원
- 이전지출 : 3,088백만원
 - 국가재보험금 지급 : '13년 재보험금 정산결과에 따라 전년대비 640.0% 감소한 3,088백만원(농작물 12, 양식수산물 3,076) 집행
- 자산취득 : 3백만원
- 여유자금운용 : 96,619백만원
 - 통화금융기관 예치 : 69,485백만원
 - 비통화금융기관 예치 : 27,134백만원

<농지관리기금>

(단위: 백만원, %)

구 분	계	인건비	물건비	이전지출	자산취득	상환지출	전출금등	예비비 및 기타	여유자금 운용
2014	1,715,193	903	512	372,712	1,081,941	-	-	-	259,125
2013	1,871,805	889	416	370,571	1,107,551	-	-	-	392,378
증감율	-8.4	1.6	23.0	0.6	-2.3	-	-	-	-34.0

- 2014년 농지관리기금 일반지출은 1,456,068백만원으로 2013년 1,479,427백만원 대비 23,359백만원 감소
 - 지출성질별로 분석하면 기금운영비 관련 인건비는 임금인상률 증가 등으로 전년 889백만원 대비 14백만원 증가
 - 대단위농지조성사업 및 보조사업과 관련한 이전지출은 농업진흥지역실태 조사 신규추진, 농지조성사업비 지출 등으로 전년 370,571백만원 대비 2,141백만원 증가
 - 물건비는 복리후생비 28백만원, 여비 23백만원, 연구개발비 41백만원 등 제경비 증가
 - 용자사업과 관련한 자산취득은 해외농업개발사업과 농지규모화사업의 불용액 발생 등으로 전년 1,107,551백만원 대비 25,610백만원 감소

- 여유자금 운용은 전년 392,378백만원 대비 133,253백만원 감소하였으며, 전년대비 수입 감소 등이 주요인

<쌀소득보전변동직접지불기금>

(단위: 백만원, %)

구 분	계	인건비	물건비	이전지출	자산취득	상환지출	전출금등	예비비 및 기타	여유자금 운용
2014	220,742	145	741	6,675	-	189,846	-	-	23,335
2013	62,396	143	752	6,675	-	51,754	-	-	3,072
증감율	253.8	1.4	-1.5	0.0	-	266.8	-	-	659.7

- 인건비 : 13년) 143백만원 → 14년) 145 (2백만원 증가)
 - 기금의 관리·운용에 관한 사무를 농협중앙회에 위탁함에 따른 위탁관리비 (인건비) 지급
- 물건비 : 13년) 752백만원 → 14년) 741 (11백만원 감소)
 - 기타경비 : 13년) 2백만원 → 14년) 1 (1백만원 감소)
 - 자산운용위원회 개최에 따른 거마임 지급
 - 일반수용비 : 13년) 146백만원 → 14년) 136 (10백만원 감소)
 - 홍보물 제작 및 배부, 부당수령 신고포상금, 워크숍 경비 등 지급
 - 재료비 : 13년) 604백만원 → 14년) 604
 - 토양성분검사(농촌진흥청) 및 농약잔류검사(국립농산물품질관리원)에 필요한 경비 지급
- 이전지출 : 13년) 6,675백만원 → 14년) 6,675
 - 민간경상보조 : 13년) 2,106백만원 → 14년) 2,106
 - 농지의 형상 및 기능유지 점검 사업비 지급(한국농어촌공사)
 - 자치단체경상보조 : 13년) 4,569백만원 → 14년) 4,569
 - 사업관리를 위한 지자체 행정비 등 지급
- 상환지출 : 13년) 51,754백만원 → 14년) 189,846 (138,092백만원 증가)
 - 월금상환 : 13년) 40,000백만원 → 14년) 180,000 (140,000백만원 증가)
 - 이자상환 : 13년) 11,754백만원 → 14년) 9,846 (1,908백만원 감소)
- 여유자금운용 : 13년) 3,072백만원 → 14년) 23,335 (20,263백만원 증가)

<양곡증권정리기금>

(단위: 백만원, %)

구 분	계	인건비	물건비	이전지출	자산취득	상환지출	전출금등	예비비 및 기타	여유자금 운용
2014	498,181	-	-	-	-	496,851	-	-	1,331
2013	1,183,842	-	-	-	-	1,183,135	-	-	707
증감율	-57.9	-	-	-	-	-58.0	-	-	88.2

○ 상환지출 : 공공자금관리기금 원금 상환액 감소에 따라 전년대비 감소
 - ('13년) 2건 9,761억원 → ('14년) 1건 2,980억원

○ 여유자금 운용
 - 공공자금관리기금 이자율 하락에 따른 전년대비 증가

<자유무역협정이행지원기금>

(단위: 백만원, %)

구 분	계	인건비	물건비	이전지출	자산취득	상환지출	전출금등	예비비 및 기타	여유자금 운용
2014	587,212	337	313	351,293	177,753	-	-	-	57,517
2013	599,344	368	291	285,287	290,453	-	-	-	22,944
증감율	-2.0	-8.4	7.6	23.1	-38.8	-	-	-	150.7

○ 인건비

- 인건비는 전년대비 8.4% 감소

○ 물건비

- 운영비, 여비, 업무추진비 등으로 전년대비 7.6% 증가

○ 이전지출

- 지자체 및 민간단체에 대한 보조금으로 전년대비 23.1% 증가

○ 자산취득

- 융자대여금으로 전년대비 38.8% 감소

○ 여유자금운용

- '14년도 말 여유자금 잔액으로 전년대비 150.7% 증가

<축산발전기금>

(단위: 백만원, %)

구 분	계	인건비	물건비	이전지출	자산취득	상환지출	전출금등	예비비 및 기타	여유자금 운용
2014	1,022,515	908	354	349,760	656,308	5,555	-	-	9,629
2013	920,825	893	395	330,261	542,649	5,555	-	-	41,072
증감율	11.0	1.7	-10.3	5.9	20.9	0.0	-	-	-76.6

○ 인건비

- '13년대비 인건비 공통상승률 1.7% 반영
- '13) 8.9억원 → '14) 9.1억원(증0.2)

○ 물건비

- 기타경비 등 예산절감 으로 전년대비 10.3% 감소
- '13) 3.9억원 → '14) 3.5억원(△0.4)

○ 이전지출

- 축산물수급관리 사업실적 증가 등으로 전년대비 5.9% 증가
- '13) 3,303억원 → '14) 3,498억원(증195)

○ 자산취득

- 세종시이전청사 신축 및 융자금 집행활성화로 전년대비 20.9% 증가
- '13) 5,426억원 → '14) 6,563억원(증1,137)

○ 상환지출

- 공자기금예수금('10년도 1,100억원 차입)에 대한 이자지출액

○ 여유자금운용

- 사업비 집행규모 증가에 따라 전년대비 76.6% 감소
- '13) 411억원 → '14) 96억원(△315)

5) 기금 지출 이월 · 불용내역

〈농산물가격안정기금〉

(단위: 백만원, %)

구 분	계	인건비	물건비	이전지출	자산취득	상환지출	전출금등	예비비 및 기타	여유자금 운용
지출 계획현액	2,881,710 (100.0)	669 (0.0)	3,891 (0.1)	257,306 (8.9)	2,304,346 (80.0)	- -	- -	- -	315,499 (10.9)
지출액	2,381,702 (100.0)	669 (0.0)	3,697 (0.2)	254,965 (10.7)	1,895,693 (79.6)	- -	- -	- -	226,678 (9.5)
이월액	288 (100.0)	- -	- -	288 (100.0)	- -	- -	- -	- -	- -
불용액	410,899 (100.0)	- -	194 (0.0)	2,052 (0.5)	408,653 (99.5)	- -	- -	- -	- -

○ 이월 내역

- 이전지출: 소비지유통활성화사업 연구용역 관련사업의 계약기간 미도래(3억원)

○ 불용 내역

- 물 건 비: 집행잔액(2억원)
- 이전지출: 지급사유 미발생(21억원)
- 자산취득: 지급사유 미발생(2,771억원), 계획변경 또는 취소(1,314억원), 집행잔액(1억원)에 따른 불용

<농어업재해재보험기금>

(단위: 백만원, %)

구 분	계	인건비	물건비	이전지출	자산취득	상환지출	전출금등	예비비 및 기타	여유자금 운용
지출 계획현액	139,804 (100.0)	363 (0.3)	285 (0.2)	23,000 (16.5)	3 (0.0)	- -	- -	- -	116,153 (83.1)
지출액	100,358 (100.0)	363 (0.4)	285 (0.3)	3,088 (3.1)	3 (0.0)	- -	- -	- -	96,619 (96.3)
이월액	- -	- -	- -	- -	- -	- -	- -	- -	- -
불용액	19,912 (100.0)	- -	- -	19,912 (100.0)	- -	- -	- -	- -	- -

- 인건비 : 해당없음
- 물건비 : 해당없음
- 이전지출 : 19,912백만원
 - 국가재보험금 집행잔액 불용 : 19,912백만원
- 여유자금운용 : 해당없음

<농지관리기금>

(단위: 백만원, %)

구 분	계	인건비	물건비	이전지출	자산취득	상환지출	전출금등	예비비 및 기타	여유자금 운용
지출 계획현액	1,695,631 (100.0)	904 (0.1)	512 (0.0)	424,022 (25.0)	1,084,444 (64.0)	-	-	-	185,749 (11.0)
지출액	1,715,193 (100.0)	903 (0.1)	512 (0.0)	372,712 (21.7)	1,081,941 (63.1)	-	-	-	259,125 (15.1)
이월액	-	-	-	-	-	-	-	-	-
불용액	53,814 (100.0)	1 (0.0)	-	51,310 (95.3)	2,503 (4.7)	-	-	-	-

- 2014년 농지관리기금 일반지출과 정부내부지출은 지출계획 현액 1,509,882 백만원 대비 실적은 1,456,068백만원으로 53,814백만원이 미집행 됨
 - 미집행액 53,814백만원을 지출성질별로 분석하면 기금운영비 관련 인건비에서 집행잔액이 발생하여 1백만원 불용처리
 - 사업환경 변화에 따라 자산취득 관련 분야에서 농지규모화사업비 474백만원, 농지매입비축사업비 28백만원, 해외농업개발사업비 2,000백만원 등의 불용액 발생
 - 이전지출 분야에서 새만금(내부개발)사업 50,000백만원, 해외농업개발(보조) 402백만원, 기타 농지은행사업관리비 등 보조사업 관련 909백만원을 미집행하여 불용 처리

<쌀소득보전변동직접지불기금>

(단위: 백만원, %)

구 분	계	인건비	물건비	이전지출	자산취득	상환지출	전출금등	예비비 및 기타	여유자금 운용
지출 계획현액	219,585 (100.0)	145 (0.1)	851 (0.4)	26,705 (12.2)	- -	189,846 (86.5)	- -	- -	2,038 (0.9)
지출액	220,742 (100.0)	145 (0.1)	741 (0.3)	6,675 (3.0)	- -	189,846 (86.0)	- -	- -	23,335 (10.6)
이월액	- -	- -	- -	- -	- -	- -	- -	- -	- -
불용액	20,140 (100.0)	- -	110 (0.5)	20,030 (99.5)	- -	0 (0.0)	- -	- -	- -

○ 이월액 : 해당없음

○ 불용액 : 20,140백만원(물건비 110, 이전지출 20,030)

- 물건비 : 계획) 851백만원 → 실적) 741 (불용액 110백만원)
 - 기타경비 : 계획) 4백만원 → 실적) 1 (불용액 3백만원)
 - 일반수용비 : 계획) 243백만원 → 실적) 136 (불용액 107백만원)
 - 재료비 : 계획) 604백만원 → 실적) 604
- 이전지출 : 계획) 26,705백만원 → 실적) 6,675 (불용액 20,030백만원)
 - 민간경상보조 : 계획) 2,106백만원 → 실적) 2,106
 - 자치단체보조 : 계획) 4,569백만원 → 실적) 4,569
 - 변동직접지불금 : 계획) 20,030백만원 → 실적) 0 (불용액 20,030백만원)

<양곡증권정리기금>

(단위: 백만원, %)

구 분	계	인건비	물건비	이전지출	자산취득	상환지출	전출금등	예비비 및 기타	여유자금 운용
지출 계획현액	504,134 (100.0)	- -	- -	- -	- -	496,851 (98.6)	- -	- -	7,283 (1.4)
지출액	498,181 (100.0)	- -	- -	- -	- -	496,851 (99.7)	- -	- -	1,331 (0.3)
이월액	- -	- -	- -	- -	- -	- -	- -	- -	- -
불응액	0 (100.0)	- -	- -	- -	- -	0 (100.0)	- -	- -	- -

○ 해당없음

<자유무역협정이행지원기금>

(단위: 백만원, %)

구 분	계	인건비	물건비	이전지출	자산취득	상환지출	전출금등	예비비 및 기타	여유자금 운용
지출 계획현액	672,671 (100.0)	337 (0.1)	313 (0.0)	398,750 (59.3)	223,153 (33.2)	- -	- -	- -	50,118 (7.5)
지출액	587,212 (100.0)	337 (0.1)	313 (0.1)	351,293 (59.8)	177,753 (30.3)	- -	- -	- -	57,517 (9.8)
이월액	- -	- -	- -	- -	- -	- -	- -	- -	- -
불용액	92,858 (100.0)	- -	- -	47,457 (51.1)	45,400 (48.9)	- -	- -	- -	- -

○ 불용액(92,858백만원)

- 피해보전직불(26,875백만원): 신청금액 지급 후 집행잔액
- 폐업지원(8,469백만원): 신청금액 지급 후 집행잔액
- 첨단온실신축지원(30,000백만원): 지자체 개발유형 사업신청자 부재
- 원예시설현대화(10,700백만원): 지방비 미확보 및 집행잔액
- 과실전문생산단지기반조성(679백만원): 사업포기
- 종자산업기반구축(1,000백만원): 사업포기
- 축사시설현대화(15,135백만원): 사업수요 부족 및 사업포기

○ 이월액

- 해당없음

<축산발전기금>

(단위: 백만원, %)

구 분	계	인건비	물건비	이전지출	자산취득	상환지출	전출금등	예비비 및 기타	여유자금 운용
지출 계획현액	1,191,109 (100.0)	908 (0.1)	372 (0.0)	376,538 (31.6)	771,921 (64.8)	5,555 (0.5)	- -	- -	35,814 (3.0)
지출액	1,022,515 (100.0)	908 (0.1)	354 (0.0)	349,760 (34.2)	656,308 (64.2)	5,555 (0.5)	- -	- -	9,629 (0.9)
이월액	- -	- -	- -	- -	- -	- -	- -	- -	- -
불용액	142,409 (100.0)	- -	18 (0.0)	26,778 (18.8)	115,613 (81.2)	0 (0.0)	- -	- -	- -

○ 물건비

- 불용: 기타경비 등 예산절감 및 집행잔액 등 18백만원 불용

○ 이전지출

- 불용: 지급사유 미발생 및 자금부족, 집행잔액 등 268억원 불용

○ 자산취득

- 불용: 지급사유 미발생 및 자금부족, 집행잔액 등 1,156억원 불용

○ 상환지출

- 공자기금예수금(10년도 1,100억원 차입)에 대한 이자지출분으로 전액 집행

6) 출연금 및 보조금 지출현황

□ 총괄

(단위: 백만원)

구 분	출연금		보조금	
	2014	2013	2014	2013
농산물가격안정기금	0	0	254,965	219,938
농지관리기금	0	0	65,188	62,322
쌀소득보전변동직접지불기금	0	0	6,675	6,675
자유무역협정이행지원기금	1,438	1,393	349,855	283,894
축산발전기금	0	0	327,521	304,293

□ 기금별 출연금 및 보조금 지출실적

<농산물가격안정기금>

(단위: 백만원)

구 분	지출대상기관	지출목적	금액	
			2014	2013
보조금	(사)한국파프리카생산자자조회 등	자조금지원	7,916	7,495
	농림수산물교육문화정보원	소비자유통활성화지원	0	1,000
	농림수산물기술기획평가원	한식세계화	0	3,000
	농협중앙회 등	유통협약.명령제	1,600	1,448
	지방자치단체	저온유통체계 구축(지자체)	0	9,658
		공영도매시장 시설현대화	32,441	20,788
		농산물브랜드육성(지자체)	0	9,630
		전통발효식품육성(지자체)	1,125	1,130
		한식세계화(지자체)	150	200
		거점산지화훼유통센터건립지원(보조)	0	1,762
	한국농수산물유통공사 등	소비자유통활성화지원	2,919	0
		소비자참여형직거래활성화	10,125	0
		비축지원	19,370	0
		식품외식정보분석	1,940	1,290
		전통발효식품육성	6,650	7,110
		농산물마케팅지원	3,605	0
		소비자유통활성화지원	0	12,448
		농축산물판매 촉진	42,283	36,178
		유통개선사업 운영	47,339	41,106
		농산물산지유통시설지원	27,939	0
		농식품유통 교육훈련	2,079	2,079
		농산물유통정보 실용화	1,742	1,100
		농산물브랜드육성	0	374
		비축사업운영비	0	16,511
		해외시장개척	33,100	28,000
		저온유통체계 구축	0	92
		한식세계화	1,600	4,900
		한식재단	한식세계화	11,043

<농지관리기금>

(단위: 백만원)

구 분	지출대상기관	지출목적	금액	
			2014	2013
보조금	(사)해외농업개발협회	해외농업개발	941	0
	지방자치단체	농지이용관리지원	4,238	4,238
		조성토지관리 처분비(지사체)	157	220
	한국농어촌공사	농지매입비축(응자)	0	942
		농지은행사업관리비	52,901	50,361
		농업진흥지역실태조사	468	0
		농지제도개선홍보	181	181
		농지종합정보화(정보화)	1,628	1,628
		조성토지관리 처분비	1,802	1,617
		간척농지활용지원	1,185	885
		쌀전업농교육훈련	280	270
		해외농업개발	1,407	1,980

<쌀소득보전변동직접지불기금>

(단위: 백만원)

구 분	지출대상기관	지출목적	금액	
			2014	2013
보조금	농촌공사등민간단체	사업관리비	2,106	2,106
	자치단체경상보조	사업관리비(지자체)	4,569	4,569

<자유무역협정이행지원기금>

(단위: 백만원)

구 분	지출대상기관	지출목적	금액	
			2014	2013
출연금	한국농촌경제연구원	자유무역협정이행지원센터운영	1,438	995
	한국해양수산개발원	자유무역협정이행지원센터운영	0	398
보조금	농수산물유통공사	FTA사업계획수립및관리비	130	130
		관세할당물량수입관리비	111	95
	지자체	원에시설현대화	81,429	0
		인삼생산유통시설현대화	0	1,667
		과실브랜드육성(지자체)	0	240
		폐업지원	134,540	81,590
		축사시설현대화	60,900	62,982
		피해보전직불	40,345	19,376
		FTA사업계획수립및관리비(지자체)	783	783
		친환경농업연구센터	4,750	8,000
		과수고품질시설현대화	0	40,445
		시설원에 품질개선	0	38,547
		중자산업기반구축	10,653	8,247
		과실전문생산단지기반조성(지자체)	13,494	11,688
		과수거점산지유통센터건설	0	6,585
	한국과수농협연합회	과수우량목생산	579	620
		과실브랜드육성지원	0	735
	한국농촌공사	과원규모화사업관리비	1,909	1,909
		과실전문생산단지기반조성	231	255

<축산발전기금>

(단위: 백만원)

구 분	지출대상기관	지출목적	금액	
			2014	2013
보조금	가축위생방역본부	가축위생방역본부(지자체)	4,974	4,891
		도축검사원운영(지자체)	3,951	3,373
		가축위생방역본부	15,796	15,710
		도축검사원운영	684	579
	가축위생방역본부, 지자체	가축질병근절(지자체)	8,220	7,737
		가축질병근절	5,114	3,467
	농협중앙회, 관련단체 등	일반교육홍보및축산물유통정보제공	2,155	2,384
	농협중앙회, 축산단체	가축개량지원	29,470	28,228
	도축장	도축장구조조정지원	1,050	975
	생산자단체	축산자조금	17,709	20,857
		사료산업종합지원(용자)	733	0
	생산자협회, 지방자치단체	말산업육성지원	15,696	6,597
	시도, 생산단체	쇠고기 생산성 향상지원	0	838
	영농법인, 지역축협	자연순환농업활성화	199	416
	지방자체단체, 농협중앙회	축산분뇨처리시설	0	43,478
	지방자치단체	축산물이력제(지자체)	5,696	5,696
		축산물수급관리	0	999
		종축장전문화지원	300	300
		조사료생산기반확충(지자체)	93,485	98,742
		원유수급안정지원	0	29,959
		축산물HACCP컨설팅	1,640	2,640
	지방자치단체, 농협중앙회	축산분뇨처리시설	40,863	0
	지방자치단체, 농협중앙회 등	축산물수급관리	51,914	0
	지방자치단체, 지역축협	조사료생산기반확충	1,511	3,366
	지역축협	한우 프라자 추진	2,000	0
	축산물위생교육원	축산물식육처리전문인력양성	663	658
	축산물품질평가원	축산물이력제	12,366	12,431
		축산물등급판정지원	11,333	9,972

제3장

재무제표 분석

제3장. 재무제표 분석

1. 재정상태 분석

(단위: 백만원, %)

구 분	2014(A)	2013(B)	증 감	
			금액 (C=A-B)	비 율 (C/B)
자산합계(a)	65,836,580	66,025,299	(188,719)	(0.3 %)
Ⅰ. 유동자산	5,664,386	4,793,270	871,116	18.2 %
Ⅱ. 투자자산	10,010,920	9,626,153	384,767	4.0 %
Ⅲ. 일반유형자산	49,713,097	51,178,037	(1,464,940)	(2.9 %)
Ⅳ. 무형자산	6,010	6,403	(393)	(6.1 %)
Ⅴ. 기타비유동자산	442,167	421,436	20,731	4.9 %
부채합계(b)	9,617,915	8,940,006	677,909	7.6 %
Ⅰ. 유동부채	3,837,075	4,093,649	(256,574)	(6.3 %)
Ⅱ. 장기차입부채	5,174,436	4,620,146	554,290	12.0 %
Ⅲ. 장기충당부채	168,389	97,439	70,950	72.8 %
Ⅳ. 기타비유동부채	438,015	128,772	309,243	240.1 %
순자산(a-b)	56,218,664	57,085,294	(866,630)	(1.5 %)

□ 2014년12월31일 현재 농림축산식품부의 자산은 65조 8,366억원으로 2013년12월 31일 대비 1,887억원 감소(△0.3%)

- 단기투자증권 413억원 증가(65.8%), 기타유동자산이 9,664억원 증가(67.8%), 단기대여금이 2,168억원 감소(△11.5%) 하였으나, 현금및현금성자산이 284억 증가(5.6%) 하였고 미수채권이 721억원 증가(10.2%), 단기금융상품이 753억원 감소(△7.5%) 함으로 인하여 유동자산은 8,711억원 증가(18.2%)
- 장기투자증권이 165억원 증가(5.9%) 하였으나, 장기대여금이 3,683억원 증가(3.9%) 함으로 인하여 투자자산은 3,848억원 증가(4.0%)
- 일반유형자산의 경우 토지가 1조6,792억원 감소(△3.4%), 건설중인자산 1,874억 증가 등으로 인하여 1조4,649억원 감소(△2.9%)
- 무형자산의 경우 당기 4억이 감소(△6.1%) 하였지만 전체 자산에서 차지하는 비중은 크지 않음
- 기타비유동자산의 경우 장기미수채권이 201억원 증가(4.8%) 하였고 기타의비유동자산이 6억원 증가(27.9%)함으로 인하여 207억이 증가(4.9%) 함

- 2014년12월31일 현재 농림축산식품부의 부채는 9조 6,179억원으로 전기말 대비 6,779억원 증가(7.6%)함
 - 유동부채가 3조 8,371억원으로 2,566억원 감소(Δ 6.3%) 하였고, 장기차입부채 등이 5조 7,808억원으로 9,345억원 증가(19.3%)함

- 자산에서 부채를 차감한 순자산은 2014년12월31일 현재 56조 2,187억원으로 전기말 대비 8,666억원 감소(Δ 1.5%)함

2. 재정운영 분석

(단위: 백만원, %)

	2014(A)	2013(B)	증 감	
			금액(C=A-B)	비율(C/B)
I. 프로그램순원가	7,082,410	6,652,797	429,613	6.5 %
II. 관리운영비	278,037	189,871	88,166	46.4 %
III. 비배분비용	765,185	757,044	8,141	1.1 %
IV. 비배분수익	1,437,227	252,021	1,185,206	470.3 %
V. 재정운영순원가(I + II + III - IV)	6,688,405	7,347,691	(659,286)	(9.0 %)
VI. 비교환수익 등	1,104,280	805,594	298,686	37.1 %
VII. 재정운영결과(V - VI)	5,584,125	6,542,097	(957,972)	(14.6 %)

- 2014년 중 프로그램순원가는 프로그램총원가 8조 6,259억원에서 프로그램 수익 1조 5,435억원을 차감한 7조 824억원이며, 전기대비 4,296억원 감소(△6.5%)함
- 관리운영비는 인건비 1,764억원과 그 밖의 경비 685억원이 발생하였으며, 전기대비 관리운영비는 882억원 증가(46.4%)함
- 비배분비용은 이자비용이 2,830억원, 평가손실이 1,092억원 등이 발생하였고, 비배분수익은 기타수익 3,758억원, 이자수익 797억원, 자산처분이익 771억원 등이 발생하였으며, 전기대비 비배분비용은 81억원 증가(1.1%)하였고, 비배분수익은 1조 1,852억원 증가(470.3%)함
- 재정운영순원가는 6조 6,884억원으로 비교환수익 1조 1,043억원을 차감한 재정운영결과는 5조 5,841억원이며 전기대비 재정운영순원가는 6,593억원 감소(9%) 하였고, 비교환수익은 2,987억원 증가(37.1%) 하였으며, 재정운영결과는 9,580억원 감소(△14.6%)함

3. 순자산변동 분석

(단위: 백만원, %)

구 분	2014(A)	2013(B)	증 감	
			금액(C=A-B)	비 율(C/B)
I.기초순자산	57,085,882	58,630,668	(1,544,786)	(2.6 %)
II.재정운영결과	5,584,125	6,542,097	(957,972)	(14.6 %)
III.재원의조달및이전	7,344,548	5,817,907	1,526,641	26.2 %
IV.조정항목	(2,627,640)	(821,184)	(1,806,456)	(220.0 %)
V.기말순자산 (I - II + III + IV)	56,218,665	57,085,294	(866,629)	(1.5 %)

기초순자산

- 기초순자산은 57조869억원으로 전기대비 1조5,448억원 감소(△2.6%)

재정운영결과

- 재정운영결과는 -5조 5,841억원으로 전기대비 9,580억원 감소(△14.6%)

조정항목

- 조정항목은 -2조 6,276억원으로 전기대비 1조 8,065억원 감소(△220.0%)
- 투자증권평가손익 (+)11.5억원
- 자산재평가이익 (-)25,705.2억원
- 기타순자산의증감 (-)582.8억원

기말순자산

- 기말순자산은 56조2,187억원으로 전기말 대비 8,666억원 감소(△1.5%)

〈별첨1〉 자산·부채조정명세서

□ 예비비 사용 개황

1. 예비비 사용 분석

(단위: 백만원, %)

구 분	2014년도 (A)	2013년도 (B)	증감(A-B)	
			금액	비율
합 계	6,500	-	6,500	-
일반예비비	6,500	-	6,500	-
수리시설개보수사업	6,500	-	6,500	-
일반회계에서 농특 구조개선 계정으로의 전출	-	-	-	-

□ 전년대비 증감추이

- 수리시설개보수사업의 전년대비 예비비 증감추이는 없음

□ 예비비 사용 원인

- 최근 잇따른 대형 안전사고 와 폭우 등에 따른 저수지 붕괴, 산사태 등 재난 사고에 대응하기 위해 그동안 안전사각지대에 있던 시설 등에 대해 시급히 안전점검을 실시키 위함
 - 수리시설개보수사업 중 노후저수지는 집중호우시 붕괴우려가 있으나 그동안 자체 점검해오던 저수지 중 30년 이상된 노후저수지 238개소 점검
- ‘13.3~7월까지 감사원 감사(재난위험시설 안전관리 실태) 결과 시특법 시설에 대한 정밀점검 미 시행에 대해 지적
 - * 법 규정에 의거 정밀점검 계획 수립 및 시행 철저 처분(감사원)
- 시특법 규정에 따른 정밀점검 시행은 시설관리자의 정기점검 결과로 대체하고 있으나 정밀점검 미시행 및 점검 신뢰도 저하
 - 농어촌정비법(1종시설) 정밀안전진단 : 준공 후 10년 경과 5년단위로 시행
 - 총저수량 규모 30만㎥ 이상 저수지
 - 시특법 정밀점검(1, 2종) : 시설상태(A~E등급)에 따라 1~3년에 1회 실시
 - 1종시설(총저수량 1천만㎥ 이상 저수지), 2종시설(1백만㎥ 이상 저수지)

2. 예비비 사용평가

□ 예비비 사용의 불가피성

- ‘14년 예산편성 시 농업기반시설 정밀안전진단 예산부족에 따라 최근 잇따른 안전사고 사전예방에 대한 정밀점검 시행비용 부족

□ 사용용도에 대한 예측가능성 여부

- 농어촌정비법 규정에 의거 농업기반시설 중 저수지에 대한 정밀점검 및 정밀안전진단은 안전진단 전문기관에서 정기적으로 시행하고 있으나, 매년 대상시설에 대한 예산편성의 일관성 부족으로 예비비 사용 예측 불가능

□ 매년 반복적 사용 여부

- 수리시설개보수 사업에서 안전점검 및 안전진단사업비의 예비비는 매년 반복되지 않았으며, ‘14.9.2(화) 국무회의에서 안전취약 시설에 대한 긴급안전점검 실시를 위해 예비비 지원

□ 예비비 사용내용 분석·평가

- 정밀점검 실시 시기(시특법 제6조 제1항 관련)

안전등급	정밀점검	
	건축물	그 외 시설물
A등급	4년에 1회 이상	3년에 1회 이상
B·C등급	3년에 1회 이상	2년에 1회 이상
D·E등급	2년에 1회 이상	1년에 1회 이상

- 시특법 1, 2종 저수지 482개소 중 238개소 정밀점검시행으로 노후저수지에 대한 정확한 위험요인 판단과 보수·보강 우선순위 결정과 시특법 정밀점검 실시주기 이행 및 재해대비 안전관리 예방

Ⅱ. 세입세출(수입지출)결산

제1장

세입세출결산

1. 세입결산보고서

1. 세입결산보고서

제1장. 세입세출결산

1. 세입결산보고서

□ 총괄

구 분	세입예산액 (A)	이체 등 증감액 (B)	세입예산현액 (C)=A+B
합 계	13,900,951,000,000	0	13,900,951,000,000
일반회계	22,901,000,000	0	22,901,000,000
특별회계	13,878,050,000,000	0	13,878,050,000,000
농어촌구조개선특별회계	12,289,843,000,000	0	12,289,843,000,000
구조개선사업계정	7,120,878,000,000	0	7,120,878,000,000
농어촌특별세사업계정	5,168,965,000,000	0	5,168,965,000,000
에너지및자원사업특별회계	11,634,000,000	0	11,634,000,000
투자계정	1,749,000,000	0	1,749,000,000
융자계정	9,885,000,000	0	9,885,000,000
혁신도시건설특별회계	71,275,000,000	0	71,275,000,000
광역지역발전특별회계	7,013,000,000	0	7,013,000,000
지역개발계정	5,817,000,000	0	5,817,000,000
광역발전계정	1,196,000,000	0	1,196,000,000
양곡관리특별회계	1,498,285,000,000	0	1,498,285,000,000
손익계정	1,498,285,000,000	0	1,498,285,000,000
자본계정	0	0	0

(단위: 원)

징수결정액	수 납 액 (D)	불납결손액	미 수 납 액
11,985,190,849,810	11,917,585,029,510	15,977,640	67,589,842,660
9,181,203,980	5,964,698,700	15,977,640	3,200,527,640
11,976,009,645,830	11,911,620,330,810	0	64,389,315,020
10,215,006,490,750	10,212,448,431,140	0	2,558,059,610
5,879,809,811,660	5,877,736,649,400	0	2,073,162,260
4,335,196,679,090	4,334,711,781,740	0	484,897,350
44,405,851,260	43,354,685,050	0	1,051,166,210
18,822,651,880	17,771,485,670	0	1,051,166,210
25,583,199,380	25,583,199,380	0	0
134,524,807,470	81,772,054,160	0	52,752,753,310
19,842,573,070	19,175,844,150	0	666,728,920
9,705,742,960	9,201,669,440	0	504,073,520
10,136,830,110	9,974,174,710	0	162,655,400
1,562,229,923,280	1,554,869,316,310	0	7,360,606,970
1,562,229,111,950	1,554,868,504,980	0	7,360,606,970
811,330	811,330	0	0

□ 회계별 세입결산

구 분	세입예산액 (A)	이체 등 증감액 (B)	세입예산현액 (C)=A+B	징수결정액
합 계	13,900,951,000,000	0	13,900,951,000,000	11,985,190,849,810
일반회계	22,901,000,000	0	22,901,000,000	9,181,203,980
11관 재산수입	843,000,000	0	843,000,000	1,474,020,520
51항 관유물대여료	575,000,000	0	575,000,000	613,977,970
511목 토지대여료	483,000,000	0	483,000,000	508,494,180
512목 건물대여료	82,000,000	0	82,000,000	98,636,310
513목 기타관유물대여료	10,000,000	0	10,000,000	6,847,480
54항 기타이자수입및재산수입	268,000,000	0	268,000,000	860,042,550
544목 기타민간이자수입	0	0	0	0
545목 기타재산수입	268,000,000	0	268,000,000	860,042,550
12관 경상이전수입	17,556,000,000	0	17,556,000,000	5,551,654,290
56항 벌금,몰수금및과태료	1,470,000,000	0	1,470,000,000	1,540,280,780
561목 벌금및과료	95,000,000	0	95,000,000	5,300,000
563목 과태료	1,375,000,000	0	1,375,000,000	1,533,608,380
564목 징계부과금	0	0	0	1,372,400
57항 변상금및위약금	878,000,000	0	878,000,000	335,038,070
571목 변상금	672,000,000	0	672,000,000	168,587,860
572목 위약금	206,000,000	0	206,000,000	166,450,210
58항 가산금	20,000,000	0	20,000,000	216,635,310
581목 가산금	20,000,000	0	20,000,000	216,635,310
59항 기타경상이전수입	15,188,000,000	0	15,188,000,000	3,459,700,130
596목 기타경상이전수입	15,188,000,000	0	15,188,000,000	3,459,700,130
13관 재화및용역판매수입	3,597,000,000	0	3,597,000,000	1,299,669,020
65항 면허료및수수료	3,462,000,000	0	3,462,000,000	1,207,416,780
651목 면허료및수수료	3,462,000,000	0	3,462,000,000	1,207,416,780
66항 입학금및수업료	0	0	0	27,355,310
662목 수업료	0	0	0	27,355,310
68항 실습수입	0	0	0	7,884,500
681목 실습수입	0	0	0	7,884,500
69항 잡수입	135,000,000	0	135,000,000	57,012,430
691목 기타잡수입	135,000,000	0	135,000,000	57,012,430
14관 수입대체경비수입	600,000,000	0	600,000,000	766,079,640

(단위: 원)

수 납 액 (D)	불납결손액	미 수 납 액	세입예산현액과 수납액의 차(D-C)	예산현액대비 증감사유
11,917,585,029,510	15,977,640	67,589,842,660	-1,983,365,970,490	
5,964,698,700	15,977,640	3,200,527,640	-16,936,301,300	
1,223,129,590	2,905,220	247,985,710	380,129,590	
366,200,080	2,230,610	245,547,280	-208,799,920	
263,333,130	2,230,610	242,930,440	-219,666,870	
96,019,470	0	2,616,840	14,019,470	
6,847,480	0	0	-3,152,520	
856,929,510	674,610	2,438,430	588,929,510	
0	0	0	0	
856,929,510	674,610	2,438,430	588,929,510	
2,590,203,250	13,037,570	2,948,413,470	-14,965,796,750	
943,785,200	0	596,495,580	-526,214,800	
0	0	5,300,000	-95,000,000	
942,412,800	0	591,195,580	-432,587,200	
1,372,400	0	0	1,372,400	
218,734,890	7,812,580	108,490,600	-659,265,110	
54,787,740	7,812,580	105,987,540	-617,212,260	
163,947,150	0	2,503,060	-42,052,850	
14,464,640	314,940	201,855,730	-5,535,360	
14,464,640	314,940	201,855,730	-5,535,360	
1,413,218,520	4,910,050	2,041,571,560	-13,774,781,480	
1,413,218,520	4,910,050	2,041,571,560	-13,774,781,480	
1,298,919,740	34,850	714,430	-2,298,080,260	
1,207,416,780	0	0	-2,254,583,220	
1,207,416,780	0	0	-2,254,583,220	
27,355,310	0	0	27,355,310	
27,355,310	0	0	27,355,310	
7,884,500	0	0	7,884,500	
7,884,500	0	0	7,884,500	
56,263,150	34,850	714,430	-78,736,850	
56,263,150	34,850	714,430	-78,736,850	
762,665,610	0	3,414,030	162,665,610	

구 분	세입예산액 (A)	이체등증감액 (B)	세입예산현액 (C)=A+B	정수결정액
69항 잡수입	600,000,000	0	600,000,000	766,079,640
691목 기타잡수입	600,000,000	0	600,000,000	766,079,640
15관 관유물매각대	305,000,000	0	305,000,000	89,780,510
71항 고정자산매각대	0	0	0	59,282,700
713목 기타고정자산매각대	0	0	0	59,282,700
72항 토지및무형자산매각대	218,000,000	0	218,000,000	8,554,280
721목 토지매각대	218,000,000	0	218,000,000	8,554,280
73항 재고자산매각대및유동자산	87,000,000	0	87,000,000	21,943,530
731목 재고자산매각대	67,000,000	0	67,000,000	17,261,530
732목 유동자산매각대	20,000,000	0	20,000,000	4,682,000
농어촌구조개선특별회계	12,289,843,000,000	0	12,289,843,000,000	10,215,006,490,750
(구조개선사업계정)	7,120,878,000,000	0	7,120,878,000,000	5,879,809,811,660
11관 재산수입	11,491,000,000	0	11,491,000,000	7,003,267,890
54항 기타이자수입및재산수입	11,491,000,000	0	11,491,000,000	7,003,267,890
544목 기타민간이자수입	9,733,000,000	0	9,733,000,000	6,080,616,580
545목 기타재산수입	1,758,000,000	0	1,758,000,000	922,651,310
12관 경상이전수입	41,530,000,000	0	41,530,000,000	47,726,642,420
56항 벌금,몰수금및과태료	0	0	0	800,000
563목 과태료	0	0	0	800,000
57항 변상금및위약금	85,000,000	0	85,000,000	71,650,270
572목 위약금	85,000,000	0	85,000,000	71,650,270
58항 가산금	0	0	0	1,665,270
581목 가산금	0	0	0	1,665,270
59항 기타경상이전수입	41,445,000,000	0	41,445,000,000	47,652,526,880
593목 법정부담금	1,388,000,000	0	1,388,000,000	909,581,450
596목 기타경상이전수입	40,057,000,000	0	40,057,000,000	46,742,945,430
13관 재화및용역판매수입	209,000,000	0	209,000,000	1,353,560,000
65항 면허료및수수료	199,000,000	0	199,000,000	1,348,376,830
651목 면허료및수수료	199,000,000	0	199,000,000	1,348,376,830
69항 잡수입	10,000,000	0	10,000,000	5,183,170
691목 기타잡수입	10,000,000	0	10,000,000	5,183,170
15관 관유물매각대	18,000,000	0	18,000,000	8,955,600

(단위: 원)

수 납 액 (D)	불납결손액	미 수 납 액	세입예산현액과 수납액의 차(D-C)	예산현액대비 증감사유
762,665,610	0	3,414,030	162,665,610	
762,665,610	0	3,414,030	162,665,610	
89,780,510	0	0	-215,219,490	
59,282,700	0	0	59,282,700	
59,282,700	0	0	59,282,700	
8,554,280	0	0	-209,445,720	
8,554,280	0	0	-209,445,720	
21,943,530	0	0	-65,056,470	
17,261,530	0	0	-49,738,470	
4,682,000	0	0	-15,318,000	
10,212,448,431,140	0	2,558,059,610	-2,077,394,568,860	
5,877,736,649,400	0	2,073,162,260	-1,243,141,350,600	
6,992,084,780	0	11,183,110	-4,498,915,220	
6,992,084,780	0	11,183,110	-4,498,915,220	
6,078,073,630	0	2,542,950	-3,654,926,370	
914,011,150	0	8,640,160	-843,988,850	
45,664,663,270	0	2,061,979,150	4,134,663,270	
800,000	0	0	800,000	
800,000	0	0	800,000	
71,650,270	0	0	-13,349,730	
71,650,270	0	0	-13,349,730	
0	0	1,665,270	0	
0	0	1,665,270	0	
45,592,213,000	0	2,060,313,880	4,147,213,000	
838,371,220	0	71,210,230	-549,628,780	
44,753,841,780	0	1,989,103,650	4,696,841,780	
1,353,560,000	0	0	1,144,560,000	
1,348,376,830	0	0	1,149,376,830	
1,348,376,830	0	0	1,149,376,830	
5,183,170	0	0	-4,816,830	
5,183,170	0	0	-4,816,830	
8,955,600	0	0	-9,044,400	

구 분	세입예산액 (A)	이체 등 증감액 (B)	세입예산현액 (C)=A+B	징수결정액
71항 고정자산매각대	0	0	0	601,000
713목 기타고정자산매각대	0	0	0	601,000
73항 재고자산매각대및유동자산	18,000,000	0	18,000,000	8,354,600
731목 재고자산매각대	18,000,000	0	18,000,000	8,354,600
20관 용자및전대차관원금회수	397,712,000,000	0	397,712,000,000	221,149,577,770
75항 용자원금회수	397,712,000,000	0	397,712,000,000	221,149,577,770
754목 기타민간용자원금회수	397,712,000,000	0	397,712,000,000	221,149,577,770
33관 전년도이월금	28,243,000,000	0	28,243,000,000	47,025,807,980
88항 전년도이월금	28,243,000,000	0	28,243,000,000	47,025,807,980
881목 전년도이월금	28,243,000,000	0	28,243,000,000	47,025,807,980
40관 정부내부수입및기타	6,641,675,000,000	0	6,641,675,000,000	5,555,542,000,000
91항 전입금	5,688,589,000,000	0	5,688,589,000,000	4,605,542,000,000
911목 일반회계전입금	3,156,449,000,000	0	3,156,449,000,000	3,162,949,000,000
915목 타계정전입금	2,532,140,000,000	0	2,532,140,000,000	1,442,593,000,000
94항 예수금	950,000,000,000	0	950,000,000,000	950,000,000,000
943목 기금예수금	950,000,000,000	0	950,000,000,000	950,000,000,000
95항 예탁이자수입	3,086,000,000	0	3,086,000,000	0
953목 기금예탁이자수입	3,086,000,000	0	3,086,000,000	0
(농어촌특별세사업계정)	5,168,965,000,000	0	5,168,965,000,000	4,335,196,679,090
08관 농어촌특별세	4,195,800,000,000	0	4,195,800,000,000	3,332,411,913,050
37항 농어촌특별세	4,195,800,000,000	0	4,195,800,000,000	3,332,411,913,050
371목 농어촌특별세	4,195,800,000,000	0	4,195,800,000,000	3,332,411,913,050
11관 재산수입	4,053,000,000	0	4,053,000,000	5,108,973,690
54항 기타이자수입및재산수입	4,053,000,000	0	4,053,000,000	5,108,973,690
544목 기타민간이자수입	3,252,000,000	0	3,252,000,000	2,276,258,120
545목 기타재산수입	801,000,000	0	801,000,000	2,832,715,570
12관 경상이전수입	553,996,000,000	0	553,996,000,000	521,556,437,250
59항 기타경상이전수입	553,996,000,000	0	553,996,000,000	521,556,437,250
596목 기타경상이전수입	553,996,000,000	0	553,996,000,000	521,556,437,250
13관 재화및용역판매수입	1,162,000,000	0	1,162,000,000	16,621,000
69항 잡수입	1,162,000,000	0	1,162,000,000	16,621,000
691목 기타잡수입	1,162,000,000	0	1,162,000,000	16,621,000

(단위: 원)

수 납 액 (D)	불납결손액	미 수 납 액	세입예산현액과 수납액의 차(D-C)	예산현액대비 증감사유
601,000	0	0	601,000	
601,000	0	0	601,000	
8,354,600	0	0	-9,645,400	
8,354,600	0	0	-9,645,400	
221,149,577,770	0	0	-176,562,422,230	
221,149,577,770	0	0	-176,562,422,230	
221,149,577,770	0	0	-176,562,422,230	
47,025,807,980	0	0	18,782,807,980	
47,025,807,980	0	0	18,782,807,980	
47,025,807,980	0	0	18,782,807,980	
5,555,542,000,000	0	0	-1,086,133,000,000	
4,605,542,000,000	0	0	-1,083,047,000,000	
3,162,949,000,000	0	0	6,500,000,000	
1,442,593,000,000	0	0	-1,089,547,000,000	
950,000,000,000	0	0	0	
950,000,000,000	0	0	0	
0	0	0	-3,086,000,000	
0	0	0	-3,086,000,000	
4,334,711,781,740	0	484,897,350	-834,253,218,260	
3,332,411,913,050	0	0	-863,388,086,950	
3,332,411,913,050	0	0	-863,388,086,950	
3,332,411,913,050	0	0	-863,388,086,950	
5,108,973,690	0	0	1,055,973,690	
5,108,973,690	0	0	1,055,973,690	
2,276,258,120	0	0	-975,741,880	
2,832,715,570	0	0	2,031,715,570	
521,071,539,900	0	484,897,350	-32,924,460,100	
521,071,539,900	0	484,897,350	-32,924,460,100	
521,071,539,900	0	484,897,350	-32,924,460,100	
16,621,000	0	0	-1,145,379,000	
16,621,000	0	0	-1,145,379,000	
16,621,000	0	0	-1,145,379,000	

구 분	세입예산액 (A)	이체 등증감액 (B)	세입예산현액 (C)=A+B	징수결정액
20관 용자및전대차관원금회수	21,010,000,000	0	21,010,000,000	23,670,093,430
75항 용자원금회수	21,010,000,000	0	21,010,000,000	23,670,093,430
754목 기타민간융자원금회수	21,010,000,000	0	21,010,000,000	23,670,093,430
33관 전년도이월금	392,944,000,000	0	392,944,000,000	451,032,640,670
88항 전년도이월금	392,944,000,000	0	392,944,000,000	451,032,640,670
881목 전년도이월금	392,944,000,000	0	392,944,000,000	451,032,640,670
40관 정부내부수입및기타	0	0	0	1,400,000,000
91항 전입금	0	0	0	1,400,000,000
911목 일반회계전입금	0	0	0	1,400,000,000
에너지및자원사업특별회계	11,634,000,000	0	11,634,000,000	44,405,851,260
(투자계정)	1,749,000,000	0	1,749,000,000	18,822,651,880
12관 경상이전수입	1,749,000,000	0	1,749,000,000	18,822,651,880
59항 기타경상이전수입	1,749,000,000	0	1,749,000,000	18,822,651,880
596목 기타경상이전수입	1,749,000,000	0	1,749,000,000	18,822,651,880
(융자계정)	9,885,000,000	0	9,885,000,000	25,583,199,380
11관 재산수입	199,000,000	0	199,000,000	596,401,220
54항 기타이자수입및재산수입	199,000,000	0	199,000,000	596,401,220
544목 기타민간이자수입	199,000,000	0	199,000,000	596,401,220
20관 용자및전대차관원금회수	9,686,000,000	0	9,686,000,000	24,986,798,160
75항 용자원금회수	9,686,000,000	0	9,686,000,000	24,986,798,160
754목 기타민간융자원금회수	9,686,000,000	0	9,686,000,000	24,986,798,160
혁신도시건설특별회계	71,275,000,000	0	71,275,000,000	134,524,807,470
11관 재산수입	0	0	0	21,855,070
51항 관유물대여료	0	0	0	20,857,930
512목 건물대여료	0	0	0	20,857,930
54항 기타이자수입및재산수입	0	0	0	997,140
545목 기타재산수입	0	0	0	997,140
12관 경상이전수입	0	0	0	34,506,110
59항 기타경상이전수입	0	0	0	34,506,110
596목 기타경상이전수입	0	0	0	34,506,110
15관 관유물매각대	71,275,000,000	0	71,275,000,000	134,468,446,290
71항 고정자산매각대	8,966,000,000	0	8,966,000,000	17,341,507,290

(단위: 원)

수 납 액 (D)	불납결손액	미 수 납 액	세입예산현액과 수납액의 차(D-C)	예산현액대비 증감사유
23,670,093,430	0	0	2,660,093,430	
23,670,093,430	0	0	2,660,093,430	
23,670,093,430	0	0	2,660,093,430	
451,032,640,670	0	0	58,088,640,670	
451,032,640,670	0	0	58,088,640,670	
451,032,640,670	0	0	58,088,640,670	
1,400,000,000	0	0	1,400,000,000	
1,400,000,000	0	0	1,400,000,000	
1,400,000,000	0	0	1,400,000,000	
43,354,685,050	0	1,051,166,210	31,720,685,050	
17,771,485,670	0	1,051,166,210	16,022,485,670	
17,771,485,670	0	1,051,166,210	16,022,485,670	
17,771,485,670	0	1,051,166,210	16,022,485,670	
17,771,485,670	0	1,051,166,210	16,022,485,670	
25,583,199,380	0	0	15,698,199,380	
596,401,220	0	0	397,401,220	
596,401,220	0	0	397,401,220	
596,401,220	0	0	397,401,220	
24,986,798,160	0	0	15,300,798,160	
24,986,798,160	0	0	15,300,798,160	
24,986,798,160	0	0	15,300,798,160	
81,772,054,160	0	52,752,753,310	10,497,054,160	
21,855,070	0	0	21,855,070	
20,857,930	0	0	20,857,930	
20,857,930	0	0	20,857,930	
997,140	0	0	997,140	
997,140	0	0	997,140	
34,506,110	0	0	34,506,110	
34,506,110	0	0	34,506,110	
34,506,110	0	0	34,506,110	
81,715,692,980	0	52,752,753,310	10,440,692,980	
4,772,592,980	0	12,568,914,310	-4,193,407,020	

구 분	세입예산액 (A)	이체 등 증감액 (B)	세입예산현액 (C)=A+B	징수결정액
711목 건물매각대	8,774,000,000	0	8,774,000,000	16,668,999,410
713목 기타고정자산매각대	192,000,000	0	192,000,000	672,507,880
72항 토지및무형자산매각대	62,309,000,000	0	62,309,000,000	117,126,939,000
721목 토지매각대	62,309,000,000	0	62,309,000,000	117,000,633,500
722목 입목축매각대	0	0	0	126,305,500
광역지역발전특별회계	7,013,000,000	0	7,013,000,000	19,842,573,070
(지역개발계정)	5,817,000,000	0	5,817,000,000	9,705,742,960
11관 재산수입	78,000,000	0	78,000,000	0
54항 기타이자수입및재산수입	78,000,000	0	78,000,000	0
545목 기타재산수입	78,000,000	0	78,000,000	0
12관 경상이전수입	5,739,000,000	0	5,739,000,000	9,705,742,960
59항 기타경상이전수입	5,739,000,000	0	5,739,000,000	9,705,742,960
596목 기타경상이전수입	5,739,000,000	0	5,739,000,000	9,705,742,960
(광역발전계정)	1,196,000,000	0	1,196,000,000	10,136,830,110
11관 재산수입	103,000,000	0	103,000,000	146,377,120
54항 기타이자수입및재산수입	103,000,000	0	103,000,000	146,377,120
545목 기타재산수입	103,000,000	0	103,000,000	146,377,120
12관 경상이전수입	1,093,000,000	0	1,093,000,000	9,990,452,990
59항 기타경상이전수입	1,093,000,000	0	1,093,000,000	9,990,452,990
596목 기타경상이전수입	1,093,000,000	0	1,093,000,000	9,990,452,990
양곡관리특별회계	1,498,285,000,000	0	1,498,285,000,000	1,562,229,923,280
(손익계정)	1,498,285,000,000	0	1,498,285,000,000	1,562,229,111,950
10관 기업특별회계영업수입	696,311,000,000	0	696,311,000,000	547,143,588,330
41항 양곡사업수입	696,311,000,000	0	696,311,000,000	547,143,588,330
411목 미곡판매수입	691,922,000,000	0	691,922,000,000	543,726,873,260
412목 잡곡판매수입	0	0	0	41,828,370
413목 부산물기타판매수입료	4,389,000,000	0	4,389,000,000	3,374,886,700
11관 재산수입	0	0	0	2,820,000
52항 정부출자수입	0	0	0	2,820,000
521목 정부출자수입	0	0	0	2,820,000
12관 경상이전수입	0	0	0	60,069,783,380
59항 기타경상이전수입	0	0	0	60,069,783,380

(단위: 원)

수 납 액 (D)	불납결손액	미 수 납 액	세입예산현액과 수납액의 차(D-C)	예산현액대비 증감사유
4,505,422,980	0	12,163,576,430	-4,268,577,020	
267,170,000	0	405,337,880	75,170,000	
76,943,100,000	0	40,183,839,000	14,634,100,000	
76,858,631,500	0	40,142,002,000	14,549,631,500	
84,468,500	0	41,837,000	84,468,500	
19,175,844,150	0	666,728,920	12,162,844,150	
9,201,669,440	0	504,073,520	3,384,669,440	
0	0	0	-78,000,000	
0	0	0	-78,000,000	
0	0	0	-78,000,000	
9,201,669,440	0	504,073,520	3,462,669,440	
9,201,669,440	0	504,073,520	3,462,669,440	
9,201,669,440	0	504,073,520	3,462,669,440	
9,974,174,710	0	162,655,400	8,778,174,710	
146,377,120	0	0	43,377,120	
146,377,120	0	0	43,377,120	
146,377,120	0	0	43,377,120	
9,827,797,590	0	162,655,400	8,734,797,590	
9,827,797,590	0	162,655,400	8,734,797,590	
9,827,797,590	0	162,655,400	8,734,797,590	
1,554,869,316,310	0	7,360,606,970	56,584,316,310	
1,554,868,504,980	0	7,360,606,970	56,583,504,980	
539,782,981,360	0	7,360,606,970	-156,528,018,640	
539,782,981,360	0	7,360,606,970	-156,528,018,640	
536,375,575,910	0	7,351,297,350	-155,546,424,090	
41,828,370	0	0	41,828,370	
3,365,577,080	0	9,309,620	-1,023,422,920	
2,820,000	0	0	2,820,000	
2,820,000	0	0	2,820,000	
2,820,000	0	0	2,820,000	
60,069,783,380	0	0	60,069,783,380	
60,069,783,380	0	0	60,069,783,380	

구 분	세입예산액 (A)	이체 등 증감액 (B)	세입예산현액 (C)=A+B	징수결정액
596목 기타경상이전수입	0	0	0	60,069,783,380
13관 재화및용역판매수입	9,413,000,000	0	9,413,000,000	9,754,414,610
69항 잡수입	9,413,000,000	0	9,413,000,000	9,754,414,610
691목 기타잡수입	9,413,000,000	0	9,413,000,000	9,754,414,610
33관 전년도이월금	0	0	0	152,697,505,630
88항 전년도이월금	0	0	0	152,697,505,630
881목 전년도이월금	0	0	0	152,697,505,630
40관 정부내부수입및기타	792,561,000,000	0	792,561,000,000	792,561,000,000
91항 전입금	792,561,000,000	0	792,561,000,000	792,561,000,000
911목 일반회계전입금	792,561,000,000	0	792,561,000,000	792,561,000,000
(자본계정)	0	0	0	811,330
33관 전년도이월금	0	0	0	811,330
88항 전년도이월금	0	0	0	811,330
881목 전년도이월금	0	0	0	811,330

(단위: 원)

수 납 액 (D)	불납결손액	미 수 납 액	세입예산현액과 수납액의 차(D-C)	예산현액대비 증감사유
60,069,783,380	0	0	60,069,783,380	
9,754,414,610	0	0	341,414,610	
9,754,414,610	0	0	341,414,610	
9,754,414,610	0	0	341,414,610	
152,697,505,630	0	0	152,697,505,630	
152,697,505,630	0	0	152,697,505,630	
152,697,505,630	0	0	152,697,505,630	
792,561,000,000	0	0	0	
792,561,000,000	0	0	0	
792,561,000,000	0	0	0	
811,330	0	0	811,330	
811,330	0	0	811,330	
811,330	0	0	811,330	
811,330	0	0	811,330	

2. 세출결산보고서

2. 세출결산보고서

2. 세출결산보고서

□ 총괄

구 분	세출예산액 (A)	예산결정후 증감액 (B)	
		전년도이월액/ 초과지출승인액	예비비
합 계	18,659,174,295,000	2,712,722,739,850 210,000,000	13,000,000,000 0
일반회계	4,657,936,295,000	3,395,019,230 210,000,000	6,500,000,000 0
특별회계	14,001,238,000,000	2,709,327,720,620 0	6,500,000,000 0
농어촌구조개선특별회계	10,968,133,000,000	2,169,076,523,430 0	6,500,000,000 0
구조개선사업계정	6,384,280,000,000	1,078,260,423,430 0	6,500,000,000 0
농어촌특별세사업계정	4,583,853,000,000	1,090,816,100,000 0	0 0
에너지및자원사업특별회계	78,748,000,000	0 0	0 0
투자계정	61,786,000,000	0 0	0 0
융자계정	16,962,000,000	0 0	0 0
혁신도시건설특별회계	120,395,000,000	39,405,297,190 0	0 0
광역지역발전특별회계	1,335,677,000,000	500,845,900,000 0	0 0
지역개발계정	1,208,770,000,000	492,461,000,000 0	0 0
광역발전계정	73,742,000,000	8,384,900,000 0	0 0
제주특별자치도계정	53,165,000,000	0 0	0 0
양곡관리특별회계	1,498,285,000,000	0 0	0 0
손익계정	1,498,285,000,000	0 0	0 0

(단위: 원)

전용	이용 및 이체	세출예산현액 (C)=A+B	지출액	다음연도 이월액	불용액
25,324,928,000	92,681,868,000	21,385,107,034,850	16,019,797,183,170	3,197,555,639,300	2,167,754,212,380
-25,324,928,000	-92,681,868,000				
1,171,099,000	0	4,668,041,314,230	4,648,827,095,570	6,217,536,760	12,996,681,900
-1,171,099,000	0				
24,153,829,000	92,681,868,000	16,717,065,720,620	11,370,970,087,600	3,191,338,102,540	2,154,757,530,480
-24,153,829,000	-92,681,868,000				
327,969,000	92,681,868,000	13,143,709,523,430	8,497,695,019,330	2,522,375,275,740	2,123,639,228,360
-327,969,000	-92,681,868,000				
327,969,000	92,681,868,000	7,469,040,423,430	5,225,829,719,430	1,472,018,653,230	771,192,050,770
-327,969,000	-92,681,868,000				
0	0	5,674,669,100,000	3,271,865,299,900	1,050,356,622,510	1,352,447,177,590
0	0				
0	0	78,748,000,000	65,568,989,000	0	13,179,011,000
0	0				
0	0	61,786,000,000	48,606,989,000	0	13,179,011,000
0	0				
0	0	16,962,000,000	16,962,000,000	0	0
0	0				
0	0	159,800,297,190	77,506,287,820	81,809,326,800	484,682,570
0	0				
36,452,000	0	1,836,522,900,000	1,246,689,918,290	587,153,500,000	2,679,481,710
-36,452,000	0				
0	0	1,701,231,000,000	1,126,218,000,000	575,013,000,000	0
0	0				
36,452,000	0	82,126,900,000	67,306,918,290	12,140,500,000	2,679,481,710
-36,452,000	0				
0	0	53,165,000,000	53,165,000,000	0	0
0	0				
23,789,408,000	0	1,498,285,000,000	1,483,509,873,160	0	14,775,126,840
-23,789,408,000	0				
23,789,408,000	0	1,498,285,000,000	1,483,509,873,160	0	14,775,126,840
-23,789,408,000	0				

□ 회계별 세출결산

구 분	세 출예 산액 (A)	예산결정후 증감액 (B)	
		전년도이월액/ 초과지출승인액	예비비
합 계	18,659,174,295,000	2,712,722,739,850	13,000,000,000
		210,000,000	0
일반회계	4,657,936,295,000	3,395,019,230	6,500,000,000
		210,000,000	0
100장(분야) 농림수산	4,657,936,295,000	3,395,019,230	6,500,000,000
		210,000,000	0
101관(부문) 농업·농촌	4,657,936,295,000	3,395,019,230	6,500,000,000
		210,000,000	0
1300항(프로그램) 농수산인력양성	21,770,913,000	0	0
		0	0
1331세항(단위사업) 한국농수산대학교육운영 (책임운영)	20,654,913,000	0	0
		0	0
110목 인건비	8,148,134,000	0	0
		0	0
210목 운영비	5,976,042,000	0	0
		0	0
220목 여비	472,620,000	0	0
		0	0
240목 업무추진비	49,158,000	0	0
		0	0
250목 직무수행경비	221,700,000	0	0
		0	0
260목 연구개발비	50,000,000	0	0
		0	0
310목 보전금	3,643,400,000	0	0
		0	0
320목 민간이전	1,482,212,000	0	0
		0	0
430목 유형자산	607,597,000	0	0
		0	0
710목 예비비및기타	4,050,000	0	0
		0	0
1332세항(단위사업) 한국농수산대 학정보화교육(정보화, 책임운영)	1,116,000,000	0	0
		0	0
110목 인건비	32,584,000	0	0
		0	0

(단위: 원)

전용	이용 및 이체	세출예산현액 (C)=A+B	지출액	다음연도 이월액	불용액
25,324,928,000	92,681,868,000	21,385,107,034,850	16,019,797,183,170	3,197,555,639,300	2,167,754,212,380
-25,324,928,000	-92,681,868,000				
1,171,099,000	0	4,668,041,314,230	4,648,827,095,570	6,217,536,760	12,996,681,900
-1,171,099,000	0				
1,171,099,000	0	4,668,041,314,230	4,648,827,095,570	6,217,536,760	12,996,681,900
-1,171,099,000	0				
1,171,099,000	0	4,668,041,314,230	4,648,827,095,570	6,217,536,760	12,996,681,900
-1,171,099,000	0				
259,632,000	0	21,770,913,000	18,534,872,250	768,022,830	2,468,017,920
-259,632,000	0				
259,632,000	0	20,654,913,000	17,455,139,970	750,772,830	2,449,000,200
-259,632,000	0				
0	0	8,134,134,000	7,601,907,970	0	532,226,030
-14,000,000	0				
0	0	5,730,410,000	4,399,307,340	158,288,000	1,172,814,660
-245,632,000	0				
0	0	472,620,000	412,327,130	0	60,292,870
0	0				
0	0	49,158,000	48,984,370	0	173,630
0	0				
14,000,000	0	235,700,000	227,064,570	0	8,635,430
0	0				
0	0	50,000,000	24,622,310	20,000,000	5,377,690
0	0				
0	0	3,643,400,000	3,155,877,880	0	487,522,120
0	0				
0	0	1,482,212,000	1,305,357,230	0	176,854,770
0	0				
245,632,000	0	853,229,000	278,558,170	572,484,830	2,186,000
0	0				
0	0	4,050,000	1,133,000	0	2,917,000
0	0				
0	0	1,116,000,000	1,079,732,280	17,250,000	19,017,720
0	0				
0	0	32,584,000	31,181,410	0	1,402,590
0	0				

구 분	세 출예 산액 (A)	예산결정 후 증감액 (B)	
		전년도이월액/ 초과지출승인액	예비비
210목 운영비	1,073,288,000	0	0
		0	0
220목 여비	2,000,000	0	0
		0	0
320목 민간이전	3,274,000	0	0
		0	0
430목 유형자산	4,854,000	0	0
		0	0
4000항(프로그램) 농업생산기반확충	170,009,000,000	0	0
		0	0
4037세항(단위사업) 농어촌공사시설관리	156,509,000,000	0	0
		0	0
320목 민간이전	156,509,000,000	0	0
		0	0
4040세항(단위사업) 농업기반시설활용	13,500,000,000	0	0
		0	0
460목 출자금	13,500,000,000	0	0
		0	0
5000항(프로그램) 국제협력협상	32,792,000,000	22,000,000	0
		0	0
5031세항(단위사업) 국제협력협상	32,792,000,000	22,000,000	0
		0	0
210목 운영비	455,000,000	0	0
		0	0
220목 여비	359,700,000	0	0
		0	0
240목 업무추진비	54,123,000	0	0
		0	0
260목 연구개발비	100,000,000	22,000,000	0
		0	0
320목 민간이전	13,171,177,000	0	0
		0	0
340목 해외이전	18,652,000,000	0	0
		0	0
6200항(프로그램) 농림축산검역검사	56,546,000,000	2,155,984,200	0
		0	0

(단위: 원)

전용	이용 및 이체	세출예산현액 (C)=A+B	지출액	다음연도 이월액	불용액
0	0	1,073,288,000	1,038,774,710	17,250,000	17,263,290
0	0				
0	0	2,000,000	1,976,260	0	23,740
0	0				
0	0	3,274,000	2,959,900	0	314,100
0	0				
0	0	4,854,000	4,840,000	0	14,000
0	0				
0	0	170,009,000,000	170,009,000,000	0	0
0	0				
0	0	156,509,000,000	156,509,000,000	0	0
0	0				
0	0	156,509,000,000	156,509,000,000	0	0
0	0				
0	0	13,500,000,000	13,500,000,000	0	0
0	0				
0	0	13,500,000,000	13,500,000,000	0	0
0	0				
150,000,000	0	32,814,000,000	30,660,405,550	61,750,000	2,091,844,450
-150,000,000	0				
150,000,000	0	32,814,000,000	30,660,405,550	61,750,000	2,091,844,450
-150,000,000	0				
0	0	310,000,000	281,446,840	28,500,000	53,160
-145,000,000	0				
150,000,000	0	509,700,000	509,684,270	0	15,730
0	0				
0	0	54,123,000	54,119,190	0	3,810
0	0				
0	0	117,000,000	83,750,000	33,250,000	0
-5,000,000	0				
0	0	13,171,177,000	13,072,443,000	0	98,734,000
0	0				
0	0	18,652,000,000	16,658,962,250	0	1,993,037,750
0	0				
220,821,000	0	58,701,984,200	54,662,581,710	2,707,546,350	1,331,856,140
-220,821,000	0				

구 분	세 출예 산액 (A)	예산결정후 증감액 (B)	
		전년도이월액/ 초과지출승인액	예비비
6231세항(단위사업) 검역검사정보화	7,082,000,000	0	0
		0	0
210목 운영비	6,972,477,000	0	0
		0	0
220목 여비	21,467,000	0	0
		0	0
430목 유형자산	88,056,000	0	0
		0	0
6232세항(단위사업) 식물검역검사및수출지원	10,893,000,000	155,984,200	0
		0	0
110목 인건비	363,970,000	0	0
		0	0
210목 운영비	8,396,237,000	155,984,200	0
		0	0
220목 여비	896,015,000	0	0
		0	0
240목 업무추진비	51,091,000	0	0
		0	0
250목 직무수행경비	46,200,000	0	0
		0	0
310목 보전금	4,000,000	0	0
		0	0
320목 민간이전	49,700,000	0	0
		0	0
430목 유형자산	1,085,787,000	0	0
		0	0
6233세항(단위사업) 동축산물검역검사	10,922,000,000	0	0
		0	0
110목 인건비	228,240,000	0	0
		0	0
210목 운영비	8,033,634,000	0	0
		0	0
220목 여비	813,439,000	0	0
		0	0
240목 업무추진비	19,498,000	0	0
		0	0

(단위: 원)

전용	이용 및 이체	세출예산현액 (C)=A+B	지출액	다음연도 이월액	불용액
0	0	7,082,000,000	6,982,688,550	0	99,311,450
0	0				
0	0	6,972,477,000	6,875,426,520	0	97,050,480
0	0				
0	0	21,467,000	19,393,200	0	2,073,800
0	0				
0	0	88,056,000	87,868,830	0	187,170
0	0				
82,000,000	0	11,048,984,200	10,798,488,670	0	250,495,530
-82,000,000	0				
0	0	363,970,000	347,792,890	0	16,177,110
0	0				
0	0	8,470,221,200	8,285,890,370	0	184,330,830
-82,000,000	0				
82,000,000	0	978,015,000	941,546,940	0	36,468,060
0	0				
0	0	51,091,000	51,069,760	0	21,240
0	0				
0	0	46,200,000	40,700,860	0	5,499,140
0	0				
0	0	4,000,000	0	0	4,000,000
0	0				
0	0	49,700,000	46,099,610	0	3,600,390
0	0				
0	0	1,085,787,000	1,085,388,240	0	398,760
0	0				
0	0	10,922,000,000	10,367,476,380	7,810,000	546,713,620
0	0				
0	0	228,240,000	179,871,510	0	48,368,490
0	0				
0	0	8,033,634,000	7,694,550,170	0	339,083,830
0	0				
0	0	813,439,000	743,477,310	0	69,961,690
0	0				
0	0	19,498,000	19,420,480	0	77,520
0	0				

구 분	세 출예 산액 (A)	예산결정 후 증감액 (B)	
		전년도이월액/ 초과지출승인액	예비비
310목 보전금	31,352,000	0	0
		0	0
320목 민간이전	210,106,000	0	0
		0	0
420목 건설비	640,731,000	0	0
		0	0
430목 유형자산	945,000,000	0	0
		0	0
6234세항(단위사업) 검역검사(R&D)	27,649,000,000	2,000,000,000	0
		0	0
110목 인건비	381,614,000	0	0
		0	0
210목 운영비	17,719,383,000	0	0
		0	0
240목 업무추진비	21,288,000	0	0
		0	0
320목 민간이전	554,563,000	0	0
		0	0
340목 해외이전	1,044,400,000	0	0
		0	0
420목 건설비	6,351,346,000	2,000,000,000	0
		0	0
430목 유형자산	1,576,406,000	0	0
		0	0
6400항(프로그램) 종자관리	12,612,103,000	49,480,000	0
		0	0
6404세항(단위사업) 종자원인건비	10,386,353,000	0	0
		0	0
110목 인건비	10,012,413,000	0	0
		0	0
250목 직무수행경비	373,940,000	0	0
		0	0
6420세항(단위사업) 종자원기본경비	2,225,750,000	49,480,000	0
		0	0
110목 인건비	234,370,000	6,041,000	0
		0	0

(단위: 원)

전용	이용 및 이체	세출예산현액 (C)=A+B	지출액	다음연도 이월액	불용액
0	0	31,352,000	22,081,180	0	9,270,820
0	0				
0	0	210,106,000	206,464,900	0	3,641,100
0	0				
0	0	640,731,000	567,031,960	0	73,699,040
0	0				
0	0	945,000,000	934,578,870	7,810,000	2,611,130
0	0				
138,821,000	0	29,649,000,000	26,513,928,110	2,699,736,350	435,335,540
-138,821,000	0				
0	0	381,614,000	338,444,000	0	43,170,000
0	0				
0	0	17,719,383,000	17,428,732,340	0	290,650,660
0	0				
0	0	21,288,000	21,287,040	0	960
0	0				
138,821,000	0	693,384,000	676,848,480	0	16,535,520
0	0				
0	0	905,579,000	869,999,340	0	35,579,660
-138,821,000	0				
0	0	8,351,346,000	5,704,023,030	2,607,888,270	39,434,700
0	0				
0	0	1,576,406,000	1,474,593,880	91,848,080	9,964,040
0	0				
12,000,000	0	12,661,583,000	12,134,778,510	198,943,910	327,860,580
-12,000,000	0				
12,000,000	0	10,398,353,000	10,112,204,240	0	286,148,760
0	0				
0	0	10,012,413,000	9,728,078,510	0	284,334,490
0	0				
12,000,000	0	385,940,000	384,125,730	0	1,814,270
0	0				
0	0	2,263,230,000	2,022,574,270	198,943,910	41,711,820
-12,000,000	0				
0	0	235,991,000	216,907,390	16,639,020	2,444,590
-4,420,000	0				

구 분	세 출예산액(A)	예산결정후 증감액(B)	
		전년도이월액/ 초과지출승인액	예비비
210목 운영비	1,450,546,000	36,350,000 0	0 0
220목 여비	278,666,000	6,500,000 0	0 0
240목 업무추진비	18,685,000	589,000 0	0 0
250목 직무수행경비	75,300,000	0 0	0 0
260목 연구개발비	14,935,000	0 0	0 0
430목 유형자산	153,248,000	0 0	0 0
6500항(프로그램) 농식품공무원교육원교육운영	3,153,000,000	44,000,000 210,000,000	0 0
6531세항(단위사업) 농식품공무원교육원교육경비	2,695,000,000	44,000,000 210,000,000	0 0
110목 인건비	455,565,000	0 0	0 0
210목 운영비	1,944,071,000	44,000,000 183,000,000	0 0
220목 여비	34,760,000	0 0	0 0
240목 업무추진비	4,524,000	0 2,000,000	0 0
260목 연구개발비	20,000,000	0 0	0 0
320목 민간이전	13,000,000	0 0	0 0
420목 건설비	124,080,000	0 0	0 0
430목 유형자산	99,000,000	0 25,000,000	0 0
6532세항(단위사업) 농식품공무원교육원정보화	458,000,000	0 0	0 0
210목 운영비	285,000,000	0 0	0 0

(단위: 원)

전용	이용 및 이체	세출예산현액 (C)=A+B	지출액	다음연도 이월액	불용액
0	0	1,480,416,000	1,325,068,460	119,141,430	36,206,110
-6,480,000	0				
0	0	284,066,000	232,061,330	50,067,630	1,937,040
-1,100,000	0				
0	0	19,274,000	19,110,600	163,400	0
0	0				
0	0	75,300,000	69,339,650	5,960,350	0
0	0				
0	0	14,935,000	7,962,920	6,972,080	0
0	0				
0	0	153,248,000	152,123,920	0	1,124,080
0	0				
0	0	3,407,000,000	3,304,358,600	0	102,641,400
0	0				
0	0	2,949,000,000	2,875,130,410	0	73,869,590
0	0				
0	0	455,565,000	413,922,670	0	41,642,330
0	0				
0	0	2,171,071,000	2,146,006,820	0	25,064,180
0	0				
0	0	34,760,000	28,596,370	0	6,163,630
0	0				
0	0	6,524,000	6,513,670	0	10,330
0	0				
0	0	20,000,000	19,250,000	0	750,000
0	0				
0	0	13,000,000	12,806,880	0	193,120
0	0				
0	0	124,080,000	124,073,310	0	6,690
0	0				
0	0	124,000,000	123,960,690	0	39,310
0	0				
0	0	458,000,000	429,228,190	0	28,771,810
0	0				
0	0	285,000,000	258,258,910	0	26,741,090
0	0				

구 분	세 출예 산액 (A)	예산결정후 증감액 (B)	
		전년도이월액/ 초과지출승인액	예비비
260목 연구개발비	95,000,000	0	0
		0	0
430목 유형자산	78,000,000	0	0
		0	0
7000항(프로그램) 농림축산식품행정지원	214,866,279,000	1,123,555,030	0
		0	0
7001세항(단위사업) 본부인건비	46,407,756,000	0	0
		0	0
110목 인건비	44,690,994,000	0	0
		0	0
250목 직무수행경비	1,716,762,000	0	0
		0	0
7002세항(단위사업) 소속기관인건비	130,155,643,000	0	0
		0	0
110목 인건비	125,772,234,000	0	0
		0	0
250목 직무수행경비	4,383,409,000	0	0
		0	0
7011세항(단위사업) 본부기본경비	9,857,010,000	635,211,060	0
		0	0
110목 인건비	395,302,000	152,000,000	0
		0	0
210목 운영비	5,758,945,000	289,022,370	0
		0	0
220목 여비	2,077,583,000	129,188,690	0
		0	0
240목 업무추진비	626,739,000	20,000,000	0
		0	0
250목 직무수행경비	560,774,000	20,000,000	0
		0	0
260목 연구개발비	39,000,000	0	0
		0	0
310목 보전금	158,215,000	0	0
		0	0
320목 민간이전	30,000,000	25,000,000	0
		0	0

(단위: 원)

전용	이용 및 이체	세출예산현액 (C)=A+B	지출액	다음연도 이월액	불용액
0	0	95,000,000	93,060,000	0	1,940,000
0	0				
0	0	78,000,000	77,909,280	0	90,720
0	0				
528,646,000	0	215,989,834,030	206,834,098,950	2,481,273,670	6,674,461,410
-528,646,000	0				
0	0	46,324,756,000	42,975,822,150	0	3,348,933,850
-83,000,000	0				
0	0	44,611,994,000	41,285,519,480	0	3,326,474,520
-79,000,000	0				
0	0	1,712,762,000	1,690,302,670	0	22,459,330
-4,000,000	0				
211,304,000	0	130,145,085,000	128,652,670,540	0	1,492,414,460
-221,862,000	0				
79,000,000	0	125,629,372,000	124,151,118,620	0	1,478,253,380
-221,862,000	0				
132,304,000	0	4,515,713,000	4,501,551,920	0	14,161,080
0	0				
112,500,000	0	10,505,937,060	9,410,029,190	841,379,580	254,528,290
-98,784,000	0				
0	0	547,302,000	301,587,050	100,000,000	145,714,950
0	0				
0	0	5,949,183,370	5,439,282,560	445,253,880	64,646,930
-98,784,000	0				
67,000,000	0	2,273,771,690	2,036,898,830	200,588,400	36,284,460
0	0				
0	0	646,739,000	621,125,510	24,179,000	1,434,490
0	0				
0	0	580,774,000	552,930,730	26,874,400	968,870
0	0				
39,500,000	0	78,500,000	47,100,000	26,000,000	5,400,000
0	0				
6,000,000	0	164,215,000	164,205,200	0	9,800
0	0				
0	0	55,000,000	36,516,100	18,483,900	0
0	0				

구 분	세 출예 산액 (A)	예산결정 후 증감액 (B)	
		전년도이월액/ 초과지출승인액	예비비
430목 유형자산	210,452,000	0	0
		0	0
7018세항(단위사업) 소속기관기본경비	17,597,270,000	7,053,970	0
		0	0
110목 인건비	500,721,000	529,300	0
		0	0
210목 운영비	10,803,502,000	5,215,230	0
		0	0
220목 여비	4,231,621,000	0	0
		0	0
240목 업무추진비	112,854,000	0	0
		0	0
250목 직무수행경비	616,723,000	1,309,440	0
		0	0
310목 보전금	5,000,000	0	0
		0	0
320목 민간이전	27,063,000	0	0
		0	0
430목 유형자산	1,299,786,000	0	0
		0	0
7033세항(단위사업) 행정지원	6,455,600,000	481,290,000	0
		0	0
210목 운영비	4,884,571,000	388,000,000	0
		0	0
220목 여비	786,294,000	0	0
		0	0
240목 업무추진비	10,644,000	0	0
		0	0
260목 연구개발비	360,000,000	50,290,000	0
		0	0
310목 보전금	38,000,000	0	0
		0	0
330목 자치단체이전	300,000,000	0	0
		0	0
430목 유형자산	76,091,000	43,000,000	0
		0	0

(단위: 원)

전용	이용 및 이체	세출예산현액 (C)=A+B	지출액	다음연도 이월액	불용액
0	0	210,452,000	210,383,210	0	68,790
0	0				
104,842,000	0	17,684,165,970	17,103,751,430	194,858,000	385,556,540
-25,000,000	0				
0	0	501,250,300	469,054,960	5,296,750	26,898,590
0	0				
87,284,000	0	10,896,001,230	10,635,222,120	102,178,680	158,600,430
0	0				
0	0	4,206,621,000	3,953,364,920	87,382,570	165,873,510
-25,000,000	0				
0	0	112,854,000	112,795,580	0	58,420
0	0				
17,558,000	0	635,590,440	619,142,430	0	16,448,010
0	0				
0	0	5,000,000	2,050,000	0	2,950,000
0	0				
0	0	27,063,000	13,467,240	0	13,595,760
0	0				
0	0	1,299,786,000	1,298,654,180	0	1,131,820
0	0				
100,000,000	0	6,936,890,000	4,454,708,490	1,445,036,090	1,037,145,420
-100,000,000	0				
0	0	5,172,571,000	3,397,704,970	1,241,545,090	533,320,940
-100,000,000	0				
0	0	786,294,000	323,680,320	0	462,613,680
0	0				
0	0	10,644,000	10,163,460	0	480,540
0	0				
0	0	410,290,000	335,160,000	37,400,000	37,730,000
0	0				
0	0	38,000,000	35,000,000	0	3,000,000
0	0				
0	0	300,000,000	300,000,000	0	0
0	0				
0	0	119,091,000	42,999,740	76,091,000	260
0	0				

구 분	세 출예 산액 (A)	예산결정후 증감액 (B)	
		전년도이월액/ 초과지출승인액	예비비
440목 무형자산	0	0	0
		0	0
7049세항(단위사업) 청사확보 및 시설개선	4,393,000,000	0	0
		0	0
210목 운영비	2,225,284,000	0	0
		0	0
420목 건설비	1,638,000,000	0	0
		0	0
430목 유형자산	445,716,000	0	0
		0	0
440목 무형자산	84,000,000	0	0
		0	0
8000항(프로그램) 회계간거래(전출금)	3,949,010,000,000	0	6,500,000,000
		0	0
8010세항(단위사업) 회계간전출(일반회계)	3,949,010,000,000	0	6,500,000,000
		0	0
610목 전출금등	3,949,010,000,000	0	6,500,000,000
		0	0
8400항(프로그램) 회계기금간거래(전출금)	197,177,000,000	0	0
		0	0
8411세항(단위사업) 회계기금간전출(일반회계)	197,177,000,000	0	0
		0	0
610목 전출금등	197,177,000,000	0	0
		0	0
농어촌구조개선특별회계	10,968,133,000,000	2,169,076,523,430	6,500,000,000
		0	0
(구조개선사업계정)	6,384,280,000,000	1,078,260,423,430	6,500,000,000
		0	0
100장(분야) 농림수산	6,384,280,000,000	1,078,260,423,430	6,500,000,000
		0	0
101관(부문) 농업·농촌	6,303,745,000,000	1,077,578,123,880	6,500,000,000
		0	0
1000항(프로그램) 농가경영안정	1,013,592,000,000	161,735,341,000	0
		0	0
1003세항(단위사업) 농협사업구조개편	177,250,000,000	26,299,341,000	0
		0	0

(단위: 원)

전용	이용 및 이체	세출예산현액 (C)=A+B	지출액	다음연도 이월액	불용액
100,000,000	0	100,000,000	10,000,000	90,000,000	0
0	0				
0	0	4,393,000,000	4,237,117,150	0	155,882,850
0	0				
0	0	2,225,284,000	2,090,707,630	0	134,576,370
0	0				
0	0	1,638,000,000	1,630,802,340	0	7,197,660
0	0				
0	0	445,716,000	445,607,180	0	108,820
0	0				
0	0	84,000,000	70,000,000	0	14,000,000
0	0				
0	0	3,955,510,000,000	3,955,510,000,000	0	0
0	0				
0	0	3,955,510,000,000	3,955,510,000,000	0	0
0	0				
0	0	3,955,510,000,000	3,955,510,000,000	0	0
0	0				
0	0	197,177,000,000	197,177,000,000	0	0
0	0				
0	0	197,177,000,000	197,177,000,000	0	0
0	0				
0	0	197,177,000,000	197,177,000,000	0	0
0	0				
327,969,000	92,681,868,000	13,143,709,523,430	8,497,695,019,330	2,522,375,275,740	2,123,639,228,360
-327,969,000	-92,681,868,000				
327,969,000	92,681,868,000	7,469,040,423,430	5,225,829,719,430	1,472,018,653,230	771,192,050,770
-327,969,000	-92,681,868,000				
327,969,000	92,681,868,000	7,469,040,423,430	5,225,829,719,430	1,472,018,653,230	771,192,050,770
-327,969,000	-92,681,868,000				
23,969,000	92,681,868,000	7,387,823,123,880	5,178,995,694,250	1,438,902,653,230	769,924,776,400
-23,969,000	-92,681,868,000				
0	0	1,175,327,341,000	591,330,076,450	239,117,833,400	344,879,431,150
0	0				
0	0	203,549,341,000	134,870,176,000	68,570,838,000	108,327,000
0	0				

구 분	세 출예 산액 (A)	예산결정후 증감액 (B)	
		전년도이월액/ 초과지출승인액	예비비
260목 연구개발비	250,000,000	109,741,000	0
		0	0
320목 민간이전	177,000,000,000	26,189,600,000	0
		0	0
1031세항(단위사업) 농업재해보험	270,110,000,000	0	0
		0	0
320목 민간이전	270,110,000,000	0	0
		0	0
1033세항(단위사업) 재해대책	217,600,000,000	0	0
		0	0
310목 보전금	37,600,000,000	0	0
		0	0
330목 자치단체이전	90,000,000,000	0	0
		0	0
450목 용자금	90,000,000,000	0	0
		0	0
1038세항(단위사업) 정책자금관리	2,468,000,000	0	0
		0	0
320목 민간이전	2,468,000,000	0	0
		0	0
1040세항(단위사업) 이차보전	321,336,000,000	135,436,000,000	0
		0	0
320목 민간이전	321,336,000,000	135,436,000,000	0
		0	0
1067세항(단위사업) 농업기계장비	24,828,000,000	0	0
		0	0
320목 민간이전	400,000,000	0	0
		0	0
330목 자치단체이전	24,428,000,000	0	0
		0	0
1100항(프로그램) 농업경영체육성	3,675,000,000	0	0
		0	0
1131세항(단위사업) 전문농업경영체육성(농특)	3,675,000,000	0	0
		0	0
320목 민간이전	615,000,000	0	0
		0	0

(단위: 원)

전용	이용 및 이체	세출예산현액 (C)=A+B	지출액	다음연도 이월액	불용액
0	0	359,741,000	201,376,000	91,638,000	66,727,000
0	0				
0	0	203,189,600,000	134,668,800,000	68,479,200,000	41,600,000
0	0				
0	0	270,110,000,000	170,296,606,650	52,163,313,030	47,650,080,320
0	0				
0	0	270,110,000,000	170,296,606,650	52,163,313,030	47,650,080,320
0	0				
0	0	217,600,000,000	24,273,069,640	167,650,000	193,159,280,360
0	0				
0	0	37,600,000,000	9,342,894,640	167,650,000	28,089,455,360
0	0				
0	0	90,000,000,000	5,098,412,000	0	84,901,588,000
0	0				
0	0	90,000,000,000	9,831,763,000	0	80,168,237,000
0	0				
0	0	2,468,000,000	2,468,000,000	0	0
0	0				
0	0	2,468,000,000	2,468,000,000	0	0
0	0				
0	0	456,772,000,000	235,122,224,160	117,688,032,370	103,961,743,470
0	0				
0	0	456,772,000,000	235,122,224,160	117,688,032,370	103,961,743,470
0	0				
0	0	24,828,000,000	24,300,000,000	528,000,000	0
0	0				
0	0	400,000,000	400,000,000	0	0
0	0				
0	0	24,428,000,000	23,900,000,000	528,000,000	0
0	0				
0	0	3,675,000,000	2,301,000,000	10,500,000	1,363,500,000
0	0				
0	0	3,675,000,000	2,301,000,000	10,500,000	1,363,500,000
0	0				
0	0	615,000,000	615,000,000	0	0
0	0				

구 분	세 출예산액(A)	예산결정후 증감액(B)	
		전년도이월액/ 초과지출승인액	예비비
330목 자치단체이전	3,060,000,000	0	0
		0	0
2100항(프로그램) 양곡관리	14,605,000,000	0	0
		0	0
2131세항(단위사업) 식량생산유통지원	14,605,000,000	0	0
		0	0
260목 연구개발비	390,000,000	0	0
		0	0
330목 자치단체이전	14,215,000,000	0	0
		0	0
2400항(프로그램) 친환경농업육성	229,169,000,000	67,561,632,000	0
		0	0
2430세항(단위사업) 친환경농자재	229,169,000,000	67,561,632,000	0
		0	0
320목 민간이전	200,000,000	0	0
		0	0
330목 자치단체이전	228,969,000,000	67,561,632,000	0
		0	0
3000항(프로그램) 농산물가격안정 및 유통효율화	32,296,000,000	2,300,000,000	0
		0	0
3032세항(단위사업) 농산물유통개선(농특)	24,303,000,000	2,300,000,000	0
		0	0
320목 민간이전	24,303,000,000	2,300,000,000	0
		0	0
3033세항(단위사업) 농업관측	7,993,000,000	0	0
		0	0
210목 운영비	44,291,000	0	0
		0	0
220목 여비	2,709,000	0	0
		0	0
350목 출연금	7,946,000,000	0	0
		0	0
3200항(프로그램) 경쟁력제고	62,124,000,000	1,650,000,000	0
		0	0
3232세항(단위사업) 경쟁력제고(농특)	62,124,000,000	1,650,000,000	0
		0	0

(단위: 원)

전용	이용 및 이체	세출예산현액 (C)=A+B	지출액	다음연도 이월액	불용액
0	0	3,060,000,000	1,686,000,000	10,500,000	1,363,500,000
0	0				
0	0	14,605,000,000	14,579,726,480	0	25,273,520
0	0				
0	0	14,605,000,000	14,579,726,480	0	25,273,520
0	0				
0	0	390,000,000	364,726,480	0	25,273,520
0	0				
0	0	14,215,000,000	14,215,000,000	0	0
0	0				
0	0	296,730,632,000	222,901,939,000	73,387,000,000	441,693,000
0	0				
0	0	296,730,632,000	222,901,939,000	73,387,000,000	441,693,000
0	0				
0	0	200,000,000	200,000,000	0	0
0	0				
0	0	296,530,632,000	222,701,939,000	73,387,000,000	441,693,000
0	0				
0	0	34,596,000,000	32,894,789,680	1,700,000,000	1,210,320
0	0				
0	0	26,603,000,000	24,903,000,000	1,700,000,000	0
0	0				
0	0	26,603,000,000	24,903,000,000	1,700,000,000	0
0	0				
0	0	7,993,000,000	7,991,789,680	0	1,210,320
0	0				
0	0	44,291,000	43,920,000	0	371,000
0	0				
0	0	2,709,000	1,869,680	0	839,320
0	0				
0	0	7,946,000,000	7,946,000,000	0	0
0	0				
0	0	63,774,000,000	40,374,021,150	7,680,000,000	15,719,978,850
0	0				
0	0	63,774,000,000	40,374,021,150	7,680,000,000	15,719,978,850
0	0				

구 분	세 출예산액(A)	예산결정후 증감액(B)	
		전년도이월액/ 초과지출승인액	예비비
320목 민간이전	38,375,000,000	0	0
		0	0
330목 자치단체이전	14,240,000,000	1,650,000,000	0
		0	0
350목 출연금	9,509,000,000	0	0
		0	0
3900항(프로그램) 축산물안전관리	160,465,000,000	7,271,727,880	0
		0	0
3939세항(단위사업) 축산물위생안전성(농특)	4,047,000,000	0	0
		0	0
210목 운영비	1,167,000,000	0	0
		0	0
220목 여비	18,000,000	0	0
		0	0
320목 민간이전	512,000,000	0	0
		0	0
330목 자치단체이전	2,350,000,000	0	0
		0	0
3940세항(단위사업) 가축방역(농특)	156,418,000,000	7,271,727,880	0
		0	0
210목 운영비	2,009,000,000	43,727,880	0
		0	0
220목 여비	35,000,000	0	0
		0	0
320목 민간이전	5,477,000,000	0	0
		0	0
330목 자치단체이전	134,097,000,000	0	0
		0	0
450목 융자금	14,800,000,000	7,228,000,000	0
		0	0
4000항(프로그램) 농업생산기반확충	1,338,530,000,000	333,447,053,000	6,500,000,000
		0	0
4031세항(단위사업) 재해예방(농특)	352,500,000,000	40,400,000,000	0
		0	0
330목 자치단체이전	352,500,000,000	40,400,000,000	0
		0	0

(단위: 원)

전용	이용 및 이체	세출예산현액 (C)=A+B	지출액	다음연도 이월액	불용액
0	0	38,375,000,000	18,555,021,150	5,100,000,000	14,719,978,850
0	0				
0	0	15,890,000,000	12,310,000,000	2,580,000,000	1,000,000,000
0	0				
0	0	9,509,000,000	9,509,000,000	0	0
0	0				
0	92,214,000,000	259,950,727,880	250,060,683,620	8,531,800,000	1,358,244,260
0	0				
0	0	4,047,000,000	4,041,943,200	0	5,056,800
0	0				
0	0	1,167,000,000	1,166,411,360	0	588,640
0	0				
0	0	18,000,000	13,531,840	0	4,468,160
0	0				
0	0	512,000,000	512,000,000	0	0
0	0				
0	0	2,350,000,000	2,350,000,000	0	0
0	0				
0	92,214,000,000	255,903,727,880	246,018,740,420	8,531,800,000	1,353,187,460
0	0				
0	0	2,052,727,880	1,840,778,010	0	211,949,870
0	0				
0	0	35,000,000	35,000,000	0	0
0	0				
0	0	5,477,000,000	4,589,962,410	0	887,037,590
0	0				
0	92,214,000,000	226,311,000,000	226,311,000,000	0	0
0	0				
0	0	22,028,000,000	13,242,000,000	8,531,800,000	254,200,000
0	0				
0	0	1,678,477,053,000	1,124,804,352,000	549,989,780,000	3,682,921,000
0	0				
0	0	392,900,000,000	263,400,000,000	129,500,000,000	0
0	0				
0	0	392,900,000,000	263,400,000,000	129,500,000,000	0
0	0				

구 분	세 출예 산액 (A)	예산결정후 증감액 (B)	
		전년도이월액/ 초과지출승인액	예비비
4034세항(단위사업) 대단위농업시설정비	38,695,000,000	4,705,053,000	0
		0	0
320목 민간이전	38,695,000,000	4,705,053,000	0
		0	0
4038세항(단위사업) 농업시설개선(농특)	536,387,000,000	115,113,000,000	6,500,000,000
		0	0
320목 민간이전	536,387,000,000	115,113,000,000	6,500,000,000
		0	0
4044세항(단위사업) 대단위농업개발(농특)	84,700,000,000	0	0
		0	0
320목 민간이전	84,700,000,000	0	0
		0	0
4046세항(단위사업) 다목적 용수개발	306,413,000,000	173,229,000,000	0
		0	0
320목 민간이전	306,413,000,000	173,229,000,000	0
		0	0
4071세항(단위사업) 채무상환	19,835,000,000	0	0
		0	0
320목 민간이전	19,835,000,000	0	0
		0	0
6000항(프로그램) 농산물품질관리	55,808,000,000	0	0
		0	0
6032세항(단위사업) 농산물안전성관리	50,452,000,000	0	0
		0	0
110목 인건비	3,120,710,000	0	0
		0	0
210목 운영비	24,317,248,000	0	0
		0	0
220목 여비	2,852,643,000	0	0
		0	0
240목 업무추진비	58,099,000	0	0
		0	0
250목 직무수행경비	1,338,800,000	0	0
		0	0
310목 보전금	264,000,000	0	0
		0	0

(단위: 원)

전용	이용 및 이체	세출예산현액 (C)=A+B	지출액	다음연도 이월액	불용액
0	0	43,400,053,000	21,107,000,000	19,022,000,000	3,271,053,000
0	0				
0	0	43,400,053,000	21,107,000,000	19,022,000,000	3,271,053,000
0	0				
0	0	658,000,000,000	437,948,000,000	220,052,000,000	0
0	0				
0	0	658,000,000,000	437,948,000,000	220,052,000,000	0
0	0				
0	0	84,700,000,000	51,720,000,000	32,980,000,000	0
0	0				
0	0	84,700,000,000	51,720,000,000	32,980,000,000	0
0	0				
0	0	479,642,000,000	330,832,250,000	148,435,780,000	373,970,000
0	0				
0	0	479,642,000,000	330,832,250,000	148,435,780,000	373,970,000
0	0				
0	0	19,835,000,000	19,797,102,000	0	37,898,000
0	0				
0	0	19,835,000,000	19,797,102,000	0	37,898,000
0	0				
0	0	55,808,000,000	54,204,678,050	169,739,000	1,433,582,950
0	0				
0	0	50,452,000,000	49,074,044,050	0	1,377,955,950
0	0				
0	0	3,120,710,000	3,019,395,900	0	101,314,100
0	0				
0	0	24,317,248,000	23,821,316,850	0	495,931,150
0	0				
0	0	2,852,643,000	2,275,760,680	0	576,882,320
0	0				
0	0	58,099,000	58,072,410	0	26,590
0	0				
0	0	1,338,800,000	1,305,749,310	0	33,050,690
0	0				
0	0	264,000,000	255,524,800	0	8,475,200
0	0				

구 분	세 출예산액(A)	예산결정후 증감액(B)	
		전년도이월액/ 초과지출승인액	예비비
320목 민간이전	7,024,431,000	0	0
		0	0
330목 자치단체이전	1,900,000,000	0	0
		0	0
340목 해외이전	101,520,000	0	0
		0	0
420목 건설비	503,984,000	0	0
		0	0
430목 유형자산	8,970,565,000	0	0
		0	0
6035세항(단위사업) 품질관리정보화(정보화)	5,356,000,000	0	0
		0	0
110목 인건비	81,712,000	0	0
		0	0
210목 운영비	4,761,051,000	0	0
		0	0
220목 여비	13,245,000	0	0
		0	0
260목 연구개발비	200,000,000	0	0
		0	0
430목 유형자산	299,992,000	0	0
		0	0
6200항(프로그램) 농림축산검역검사	11,425,000,000	0	0
		0	0
6240세항(단위사업) 가축검역(농특)	11,425,000,000	0	0
		0	0
110목 인건비	662,504,000	0	0
		0	0
210목 운영비	9,726,594,000	0	0
		0	0
220목 여비	433,238,000	0	0
		0	0
240목 업무추진비	14,458,000	0	0
		0	0
250목 직무수행경비	55,200,000	0	0
		0	0

(단위: 원)

전용	이용 및 이체	세출예산현액 (C)=A+B	지출액	다음연도 이월액	불용액
0	0	7,024,431,000	6,884,721,270	0	139,709,730
0	0				
0	0	1,900,000,000	1,900,000,000	0	0
0	0				
0	0	101,520,000	97,826,460	0	3,693,540
0	0				
0	0	503,984,000	498,113,540	0	5,870,460
0	0				
0	0	8,970,565,000	8,957,562,830	0	13,002,170
0	0				
0	0	5,356,000,000	5,130,634,000	169,739,000	55,627,000
0	0				
0	0	81,712,000	64,413,530	0	17,298,470
0	0				
0	0	4,761,051,000	4,752,022,560	0	9,028,440
0	0				
0	0	13,245,000	12,841,090	0	403,910
0	0				
0	0	200,000,000	1,600,000	169,739,000	28,661,000
0	0				
0	0	299,992,000	299,756,820	0	235,180
0	0				
23,969,000	467,868,000	11,892,868,000	11,664,541,240	0	228,326,760
-23,969,000	0				
23,969,000	467,868,000	11,892,868,000	11,664,541,240	0	228,326,760
-23,969,000	0				
23,969,000	0	686,473,000	680,355,690	0	6,117,310
0	0				
0	310,248,000	10,012,873,000	9,837,018,470	0	175,854,530
-23,969,000	0				
0	157,620,000	590,858,000	568,513,110	0	22,344,890
0	0				
0	0	14,458,000	14,455,170	0	2,830
0	0				
0	0	55,200,000	53,831,550	0	1,368,450
0	0				

구 분	세 출예 산액 (A)	예산결정 후 증감액 (B)	
		전년도이월액/ 초과지출승인액	예비비
260목 연구개발비	310,000,000	0	0
		0	0
320목 민간이전	41,806,000	0	0
		0	0
430목 유형자산	181,200,000	0	0
		0	0
6400항(프로그램) 종자관리	20,268,000,000	24,200,000	0
		0	0
6432세항(단위사업) 종자산업육성(농특)	18,763,000,000	24,200,000	0
		0	0
110목 인건비	1,634,000,000	0	0
		0	0
210목 운영비	2,940,328,000	24,200,000	0
		0	0
220목 여비	596,941,000	0	0
		0	0
240목 업무추진비	43,286,000	0	0
		0	0
250목 직무수행경비	14,200,000	0	0
		0	0
310목 보전금	75,000,000	0	0
		0	0
320목 민간이전	3,720,397,000	0	0
		0	0
330목 자치단체이전	4,083,000,000	0	0
		0	0
420목 건설비	4,316,552,000	0	0
		0	0
430목 유형자산	1,339,296,000	0	0
		0	0
6433세항(단위사업) 종자원정보화(정보화)	1,505,000,000	0	0
		0	0
210목 운영비	1,389,119,000	0	0
		0	0
220목 여비	3,319,000	0	0
		0	0

(단위: 원)

전용	이용 및 이체	세출예산현액 (C)=A+B	지출액	다음연도 이월액	불용액
0	0	310,000,000	290,850,600	0	19,149,400
0	0				
0	0	41,806,000	41,592,720	0	213,280
0	0				
0	0	181,200,000	177,923,930	0	3,276,070
0	0				
0	0	20,292,200,000	19,253,838,360	818,702,830	219,658,810
0	0				
0	0	18,787,200,000	17,858,784,420	818,702,830	109,712,750
0	0				
0	0	1,634,000,000	1,614,077,110	19,550,000	372,890
0	0				
0	0	2,964,528,000	2,703,761,660	252,640,360	8,125,980
0	0				
0	0	596,941,000	562,031,620	0	34,909,380
0	0				
0	0	43,286,000	43,165,120	0	120,880
0	0				
0	0	14,200,000	12,429,800	0	1,770,200
0	0				
0	0	75,000,000	75,000,000	0	0
0	0				
0	0	3,720,397,000	3,656,511,970	0	63,885,030
0	0				
0	0	4,083,000,000	4,083,000,000	0	0
0	0				
0	0	4,316,552,000	3,820,659,940	495,846,970	45,090
0	0				
0	0	1,339,296,000	1,288,147,200	50,665,500	483,300
0	0				
0	0	1,505,000,000	1,395,053,940	0	109,946,060
0	0				
0	0	1,389,119,000	1,283,045,080	0	106,073,920
0	0				
0	0	3,319,000	2,614,040	0	704,960
0	0				

구 분	세 출예산액(A)	예산결정 후 증감액(B)	
		전년도이월액/ 초과지출승인액	예비비
260목 연구개발비	46,210,000	0	0
		0	0
430목 유형자산	66,352,000	0	0
		0	0
7000항(프로그램) 농림축산식품행정지원	21,217,000,000	807,170,000	0
		0	0
7030세항(단위사업) 농업정보환경지원(정보화)	6,391,000,000	0	0
		0	0
320목 민간이전	4,471,000,000	0	0
		0	0
330목 자치단체이전	1,920,000,000	0	0
		0	0
7031세항(단위사업) 정책연구개발(R&D)	2,580,000,000	762,625,000	0
		0	0
260목 연구개발비	2,580,000,000	762,625,000	0
		0	0
7032세항(단위사업) 농림행정정보화(정보화)	7,904,000,000	44,545,000	0
		0	0
210목 운영비	2,995,029,000	0	0
		0	0
220목 여비	14,571,000	0	0
		0	0
260목 연구개발비	2,363,000,000	44,545,000	0
		0	0
310목 보전금	4,400,000	0	0
		0	0
320목 민간이전	2,320,000,000	0	0
		0	0
430목 유형자산	207,000,000	0	0
		0	0
7035세항(단위사업) 농업농촌알리기	4,342,000,000	0	0
		0	0
110목 인건비	150,000,000	0	0
		0	0
210목 운영비	58,200,000	0	0
		0	0

(단위: 원)

전용	이용 및 이체	세출예산현액 (C)=A+B	지출액	다음연도 이월액	불용액
0	0	46,210,000	43,043,200	0	3,166,800
0	0				
0	0	66,352,000	66,351,620	0	380
0	0				
0	0	22,024,170,000	21,308,345,260	414,298,000	301,526,740
0	0				
0	0	6,391,000,000	6,391,000,000	0	0
0	0				
0	0	4,471,000,000	4,471,000,000	0	0
0	0				
0	0	1,920,000,000	1,920,000,000	0	0
0	0				
0	0	3,342,625,000	2,914,390,500	414,298,000	13,936,500
0	0				
0	0	3,342,625,000	2,914,390,500	414,298,000	13,936,500
0	0				
0	0	7,948,545,000	7,734,342,580	0	214,202,420
0	0				
0	0	2,995,029,000	2,879,190,680	0	115,838,320
0	0				
0	0	14,571,000	7,411,900	0	7,159,100
0	0				
0	0	2,407,545,000	2,316,612,000	0	90,933,000
0	0				
0	0	4,400,000	4,340,000	0	60,000
0	0				
0	0	2,320,000,000	2,320,000,000	0	0
0	0				
0	0	207,000,000	206,788,000	0	212,000
0	0				
0	0	4,342,000,000	4,268,612,180	0	73,387,820
0	0				
0	0	150,000,000	95,849,950	0	54,150,050
0	0				
0	0	58,200,000	44,115,100	0	14,084,900
0	0				

구 분	세 출예산액(A)	예산결정 후 증감액(B)	
		전년도이월액/ 초과지출승인액	예비비
320목 민간이전	4,133,800,000	0	0
		0	0
8000항(프로그램) 회계간거래(전출금)	1,208,770,000,000	502,781,000,000	0
		0	0
8010세항(단위사업) 회계간전출(농특회계)	1,208,770,000,000	502,781,000,000	0
		0	0
610목 전출금등	1,208,770,000,000	502,781,000,000	0
		0	0
8400항(프로그램) 회계기금간거래(전출금)	889,932,000,000	0	0
		0	0
8411세항(단위사업) 회계기금간전출(농특회계)	889,932,000,000	0	0
		0	0
610목 전출금등	889,932,000,000	0	0
		0	0
8600항(프로그램) 회계기금간거래(예수원금상환)	950,000,000,000	0	0
		0	0
8610세항(단위사업) 회계기금간예수원금상환 (농특회계)	950,000,000,000	0	0
		0	0
510목 상환지출	950,000,000,000	0	0
		0	0
8700항(프로그램) 회계기금간거래(예수이자상환)	137,590,000,000	0	0
		0	0
8710세항(단위사업) 공자기금예수이자상환(농 특회계)	137,590,000,000	0	0
		0	0
510목 상환지출	137,590,000,000	0	0
		0	0
9500항(프로그램) 회계기금간거래(예탁금)	154,279,000,000	0	0
		0	0
9511세항(단위사업) 공공자금관리기금 예탁금 (농특회계)	154,279,000,000	0	0
		0	0
480목 예탁금	154,279,000,000	0	0
		0	0
104관(부문) 식품업	80,535,000,000	682,299,550	0
		0	0
2800항(프로그램) 식품산업육성	80,535,000,000	682,299,550	0
		0	0

(단위: 원)

전용	이용 및 이체	세출예산현액 (C)=A+B	지출액	다음연도 이월액	불용액
0	0	4,133,800,000	4,128,647,130	0	5,152,870
0	0				
0	0	1,711,551,000,000	1,141,268,000,000	557,083,000,000	13,200,000,000
0	0				
0	0	1,711,551,000,000	1,141,268,000,000	557,083,000,000	13,200,000,000
0	0				
0	0	1,711,551,000,000	1,141,268,000,000	557,083,000,000	13,200,000,000
0	0				
0	0	889,932,000,000	593,958,840,000	0	295,973,160,000
0	0				
0	0	889,932,000,000	593,958,840,000	0	295,973,160,000
0	0				
0	0	889,932,000,000	593,958,840,000	0	295,973,160,000
0	0				
0	0	950,000,000,000	950,000,000,000	0	0
0	0				
0	0	950,000,000,000	950,000,000,000	0	0
0	0				
0	0	950,000,000,000	950,000,000,000	0	0
0	0				
0	0	137,590,000,000	108,090,862,960	0	29,499,137,040
0	0				
0	0	137,590,000,000	108,090,862,960	0	29,499,137,040
0	0				
0	0	137,590,000,000	108,090,862,960	0	29,499,137,040
0	0				
0	0	61,597,132,000	0	0	61,597,132,000
0	-92,681,868,000				
0	0	61,597,132,000	0	0	61,597,132,000
0	-92,681,868,000				
0	0	61,597,132,000	0	0	61,597,132,000
0	-92,681,868,000				
304,000,000	0	81,217,299,550	46,834,025,180	33,116,000,000	1,267,274,370
-304,000,000	0				
304,000,000	0	81,217,299,550	46,834,025,180	33,116,000,000	1,267,274,370
-304,000,000	0				

구 분	세 출예산액(A)	예산결정 후 증감액(B)	
		전년도이월액/ 초과지출승인액	예비비
2831세항(단위사업) 식품산업기반조성(농특)	6,697,000,000	25,950,000	0
		0	0
210목 운영비	0	25,950,000	0
		0	0
320목 민간이전	5,697,000,000	0	0
		0	0
330목 자치단체이전	1,000,000,000	0	0
		0	0
2832세항(단위사업) 식품산업육성	61,414,000,000	0	0
		0	0
110목 인건비	92,000,000	0	0
		0	0
210목 운영비	153,000,000	0	0
		0	0
220목 여비	15,000,000	0	0
		0	0
320목 민간이전	25,820,000,000	0	0
		0	0
330목 자치단체이전	35,334,000,000	0	0
		0	0
2833세항(단위사업) 식품안전및규격(농특)	11,721,000,000	656,349,550	0
		0	0
210목 운영비	641,000,000	563,849,550	0
		0	0
260목 연구개발비	0	92,500,000	0
		0	0
320목 민간이전	6,797,000,000	0	0
		0	0
330목 자치단체이전	4,283,000,000	0	0
		0	0
2834세항(단위사업) 농식품안전정보관리(정보 화)	703,000,000	0	0
		0	0
210목 운영비	24,000,000	0	0
		0	0
320목 민간이전	679,000,000	0	0
		0	0

(단위: 원)

전용	이용 및 이체	세출예산현액 (C)=A+B	지출액	다음연도 이월액	불용액
0	0	6,722,950,000	4,407,950,000	2,315,000,000	0
0	0				
0	0	25,950,000	25,950,000	0	0
0	0				
0	0	5,697,000,000	3,382,000,000	2,315,000,000	0
0	0				
0	0	1,000,000,000	1,000,000,000	0	0
0	0				
74,000,000	0	61,414,000,000	30,156,292,870	30,596,000,000	661,707,130
-74,000,000	0				
0	0	92,000,000	57,394,620	0	34,605,380
0	0				
0	0	79,000,000	33,510,060	0	45,489,940
-74,000,000	0				
74,000,000	0	89,000,000	26,388,190	0	62,611,810
0	0				
0	0	25,820,000,000	18,110,000,000	7,710,000,000	0
0	0				
0	0	35,334,000,000	11,929,000,000	22,886,000,000	519,000,000
0	0				
230,000,000	0	12,377,349,550	11,590,782,310	205,000,000	581,567,240
-230,000,000	0				
0	0	974,849,550	894,992,310	0	79,857,240
-230,000,000	0				
230,000,000	0	322,500,000	192,500,000	100,000,000	30,000,000
0	0				
0	0	6,797,000,000	6,692,000,000	105,000,000	0
0	0				
0	0	4,283,000,000	3,811,290,000	0	471,710,000
0	0				
0	0	703,000,000	679,000,000	0	24,000,000
0	0				
0	0	24,000,000	0	0	24,000,000
0	0				
0	0	679,000,000	679,000,000	0	0
0	0				

구 분	세 출예산액(A)	예산결정 후 증감액(B)	
		전년도이월액/ 초과지출승인액	예비비
(농어촌특별세사업계정)	4,583,853,000,000	1,090,816,100,000	0
		0	0
100장(분야) 농림수산	4,583,853,000,000	1,090,816,100,000	0
		0	0
101관(부문) 농업·농촌	4,583,853,000,000	1,090,816,100,000	0
		0	0
1000항(프로그램) 농가경영안정	1,069,138,000,000	260,600,000	0
		0	0
1070세항(단위사업) 농가소득보전	1,069,138,000,000	260,600,000	0
		0	0
110목 인건비	1,305,218,000	0	0
		0	0
210목 운영비	1,008,977,000	0	0
		0	0
220목 여비	347,712,000	0	0
		0	0
240목 업무추진비	5,322,000	0	0
		0	0
260목 연구개발비	250,000,000	167,600,000	0
		0	0
320목 민간이전	82,474,771,000	93,000,000	0
		0	0
330목 자치단체이전	983,746,000,000	0	0
		0	0
1100항(프로그램) 농업경영체육성	44,852,000,000	0	0
		0	0
1136세항(단위사업) 전문농업경영체육성(농특세)	44,852,000,000	0	0
		0	0
110목 인건비	12,612,660,000	0	0
		0	0
210목 운영비	2,740,237,000	0	0
		0	0
220목 여비	2,010,558,000	0	0
		0	0
240목 업무추진비	34,298,000	0	0
		0	0

(단위: 원)

전용	이용 및 이체	세출예산현액 (C)=A+B	지출액	다음연도 이월액	불용액
0	0	5,674,669,100,000	3,271,865,299,900	1,050,356,622,510	1,352,447,177,590
0	0				
0	0	5,674,669,100,000	3,271,865,299,900	1,050,356,622,510	1,352,447,177,590
0	0				
0	0	5,674,669,100,000	3,271,865,299,900	1,050,356,622,510	1,352,447,177,590
0	0				
0	0	1,069,398,600,000	991,449,438,700	616,950,000	77,332,211,300
0	0				
0	0	1,069,398,600,000	991,449,438,700	616,950,000	77,332,211,300
0	0				
0	0	1,305,218,000	1,302,299,880	0	2,918,120
0	0				
0	0	1,008,977,000	987,633,210	0	21,343,790
0	0				
0	0	347,712,000	331,388,770	0	16,323,230
0	0				
0	0	5,322,000	5,295,240	0	26,760
0	0				
0	0	417,600,000	181,350,000	66,950,000	169,300,000
0	0				
0	0	82,567,771,000	82,391,554,600	0	176,216,400
0	0				
0	0	983,746,000,000	906,249,917,000	550,000,000	76,946,083,000
0	0				
0	0	44,852,000,000	43,093,173,470	550,000,000	1,208,826,530
0	0				
0	0	44,852,000,000	43,093,173,470	550,000,000	1,208,826,530
0	0				
0	0	12,612,660,000	12,575,160,640	0	37,499,360
0	0				
0	0	2,740,237,000	2,733,381,930	0	6,855,070
0	0				
0	0	2,010,558,000	1,894,797,400	0	115,760,600
0	0				
0	0	34,298,000	34,295,580	0	2,420
0	0				

구 분	세 출예 산액 (A)	예산결정 후 증감액 (B)	
		전년도이월액/ 초과지출승인액	예비비
260목 연구개발비	52,080,000	0	0
		0	0
320목 민간이전	18,396,468,000	0	0
		0	0
330목 자치단체이전	8,425,000,000	0	0
		0	0
430목 유형자산	580,699,000	0	0
		0	0
2400항(프로그램) 친환경농업육성	4,680,000,000	0	0
		0	0
2434세항(단위사업) 친환경농업인프라	4,680,000,000	0	0
		0	0
330목 자치단체이전	4,680,000,000	0	0
		0	0
2500항(프로그램) 농식품기술개발정책연구	169,820,000,000	0	0
		0	0
2531세항(단위사업) 농식품기술개발	169,820,000,000	0	0
		0	0
320목 민간이전	1,718,000,000	0	0
		0	0
350목 출연금	168,102,000,000	0	0
		0	0
4100항(프로그램) 농촌복지증진	427,740,000,000	0	0
		0	0
4135세항(단위사업) 농촌복지증진	427,740,000,000	0	0
		0	0
210목 운영비	5,000,000	0	0
		0	0
310목 보전금	324,060,000,000	0	0
		0	0
320목 민간이전	49,329,000,000	0	0
		0	0
330목 자치단체이전	33,546,000,000	0	0
		0	0
350목 출연금	20,800,000,000	0	0
		0	0

(단위: 원)

전용	이용 및 이체	세출예산현액 (C)=A+B	지출액	다음연도 이월액	불용액
0	0	52,080,000	0	0	52,080,000
0	0				
0	0	18,396,468,000	16,850,020,890	550,000,000	996,447,110
0	0				
0	0	8,425,000,000	8,425,000,000	0	0
0	0				
0	0	580,699,000	580,517,030	0	181,970
0	0				
0	0	4,680,000,000	3,476,793,000	0	1,203,207,000
0	0				
0	0	4,680,000,000	3,476,793,000	0	1,203,207,000
0	0				
0	0	4,680,000,000	3,476,793,000	0	1,203,207,000
0	0				
0	0	169,820,000,000	136,305,426,000	33,254,574,000	260,000,000
0	0				
0	0	169,820,000,000	136,305,426,000	33,254,574,000	260,000,000
0	0				
0	0	1,718,000,000	1,718,000,000	0	0
0	0				
0	0	168,102,000,000	134,587,426,000	33,254,574,000	260,000,000
0	0				
0	0	427,740,000,000	416,350,489,840	9,435,098,510	1,954,411,650
0	0				
0	0	427,740,000,000	416,350,489,840	9,435,098,510	1,954,411,650
0	0				
0	0	5,000,000	4,419,350	0	580,650
0	0				
0	0	324,060,000,000	324,060,000,000	0	0
0	0				
0	0	49,329,000,000	40,138,901,490	9,190,098,510	0
0	0				
0	0	33,546,000,000	31,347,169,000	245,000,000	1,953,831,000
0	0				
0	0	20,800,000,000	20,800,000,000	0	0
0	0				

구 분	세 출예산액(A)	예산결정 후 증감액(B)	
		전년도이월액/ 초과지출승인액	예비비
4200항(프로그램) 농촌지역개발 및 도농교류활성 화	50,014,000,000	6,062,500,000	0
		0	0
4231세항(단위사업) 농촌지역개발(농특)	37,043,000,000	6,062,500,000	0
		0	0
210목 운영비	166,566,000	0	0
		0	0
220목 여비	66,050,000	0	0
		0	0
240목 업무추진비	28,384,000	0	0
		0	0
260목 연구개발비	0	62,500,000	0
		0	0
310목 보전금	200,000,000	0	0
		0	0
320목 민간이전	11,760,000,000	0	0
		0	0
330목 자치단체이전	24,822,000,000	6,000,000,000	0
		0	0
4233세항(단위사업) 도농교류활성화	12,971,000,000	0	0
		0	0
210목 운영비	150,000,000	0	0
		0	0
220목 여비	28,700,000	0	0
		0	0
320목 민간이전	8,732,300,000	0	0
		0	0
330목 자치단체이전	4,060,000,000	0	0
		0	0
8400항(프로그램) 회계기금간거래(전출금)	285,469,000,000	0	0
		0	0
8412세항(단위사업) 회계기금간전출(농특회계)	285,469,000,000	0	0
		0	0
610목 전출금등	285,469,000,000	0	0
		0	0
9300항(프로그램) 계정간거래(전출금)	2,532,140,000,000	1,084,493,000,000	0
		0	0

(단위: 원)

전용	이용 및 이체	세출예산현액 (C)=A+B	지출액	다음연도 이월액	불용액
0	0	56,076,500,000	49,483,978,890	6,500,000,000	92,521,110
0	0				
0	0	43,105,500,000	36,558,951,900	6,500,000,000	46,548,100
0	0				
0	0	166,566,000	164,221,070	0	2,344,930
0	0				
0	0	66,050,000	46,983,420	0	19,066,580
0	0				
0	0	28,384,000	28,247,410	0	136,590
0	0				
0	0	62,500,000	62,500,000	0	0
0	0				
0	0	200,000,000	200,000,000	0	0
0	0				
0	0	11,760,000,000	11,760,000,000	0	0
0	0				
0	0	30,822,000,000	24,297,000,000	6,500,000,000	25,000,000
0	0				
0	0	12,971,000,000	12,925,026,990	0	45,973,010
0	0				
0	0	150,000,000	148,657,700	0	1,342,300
0	0				
0	0	28,700,000	19,069,290	0	9,630,710
0	0				
0	0	8,732,300,000	8,732,300,000	0	0
0	0				
0	0	4,060,000,000	4,025,000,000	0	35,000,000
0	0				
0	0	285,469,000,000	189,113,000,000	0	96,356,000,000
0	0				
0	0	285,469,000,000	189,113,000,000	0	96,356,000,000
0	0				
0	0	285,469,000,000	189,113,000,000	0	96,356,000,000
0	0				
0	0	3,616,633,000,000	1,442,593,000,000	1,000,000,000,000	1,174,040,000,000
0	0				

구 분	세 출예산액(A)	예산결정 후 증감액(B)	
		전년도이월액/ 초과지출승인액	예비비
9303세항(단위사업) 구조개선계정전출	2,532,140,000,000	1,084,493,000,000	0
		0	0
610목 전출금등	2,532,140,000,000	1,084,493,000,000	0
		0	0
에너지및자원사업특별회계	78,748,000,000	0	0
		0	0
(투자계정)	61,786,000,000	0	0
		0	0
100장(분야) 농림수산	61,786,000,000	0	0
		0	0
101관(부문) 농업·농촌	61,786,000,000	0	0
		0	0
3200항(프로그램) 경쟁력제고	61,786,000,000	0	0
		0	0
3232세항(단위사업) 농산물유통개선(예특)	61,786,000,000	0	0
		0	0
330목 자치단체이전	61,786,000,000	0	0
		0	0
(융자계정)	16,962,000,000	0	0
		0	0
100장(분야) 농림수산	16,962,000,000	0	0
		0	0
101관(부문) 농업·농촌	16,962,000,000	0	0
		0	0
3200항(프로그램) 경쟁력제고	16,962,000,000	0	0
		0	0
3232세항(단위사업) 농산물유통개선(예특)	16,962,000,000	0	0
		0	0
450목 융자금	16,962,000,000	0	0
		0	0
혁신도시건설특별회계	120,395,000,000	39,405,297,190	0
		0	0
100장(분야) 농림수산	120,395,000,000	39,405,297,190	0
		0	0
101관(부문) 농업·농촌	120,395,000,000	39,405,297,190	0
		0	0

(단위: 원)

전용	이용 및 이체	세출예산현액 (C)=A+B	지출액	다음연도 이월액	불용액
0	0	3,616,633,000,000	1,442,593,000,000	1,000,000,000,000	1,174,040,000,000
0	0				
0	0	3,616,633,000,000	1,442,593,000,000	1,000,000,000,000	1,174,040,000,000
0	0				
0	0	78,748,000,000	65,568,989,000	0	13,179,011,000
0	0				
0	0	61,786,000,000	48,606,989,000	0	13,179,011,000
0	0				
0	0	61,786,000,000	48,606,989,000	0	13,179,011,000
0	0				
0	0	61,786,000,000	48,606,989,000	0	13,179,011,000
0	0				
0	0	61,786,000,000	48,606,989,000	0	13,179,011,000
0	0				
0	0	61,786,000,000	48,606,989,000	0	13,179,011,000
0	0				
0	0	16,962,000,000	16,962,000,000	0	0
0	0				
0	0	16,962,000,000	16,962,000,000	0	0
0	0				
0	0	16,962,000,000	16,962,000,000	0	0
0	0				
0	0	16,962,000,000	16,962,000,000	0	0
0	0				
0	0	16,962,000,000	16,962,000,000	0	0
0	0				
0	0	159,800,297,190	77,506,287,820	81,809,326,800	484,682,570
0	0				
0	0	159,800,297,190	77,506,287,820	81,809,326,800	484,682,570
0	0				
0	0	159,800,297,190	77,506,287,820	81,809,326,800	484,682,570
0	0				

구 분	세 출예산액(A)	예산결정 후 증감액(B)	
		전년도이월액/ 초과지출승인액	예비비
7000항(프로그램) 농림축산식품행정지원	120,395,000,000	39,405,297,190	0
		0	0
7040세항(단위사업) 혁신도시이전	120,395,000,000	39,405,297,190	0
		0	0
410목 토지매입비	22,777,000,000	0	0
		0	0
420목 건설비	97,618,000,000	39,405,297,190	0
		0	0
광역지역발전특별회계	1,335,677,000,000	500,845,900,000	0
		0	0
(지역개발계정)	1,208,770,000,000	492,461,000,000	0
		0	0
100장(분야) 농림수산	1,208,770,000,000	492,461,000,000	0
		0	0
101관(부문) 농업·농촌	1,208,770,000,000	492,461,000,000	0
		0	0
4000항(프로그램) 농업생산기반확충	119,140,000,000	63,839,000,000	0
		0	0
4041세항(단위사업) 농업기반정비	119,140,000,000	63,839,000,000	0
		0	0
330목 자치단체이전	119,140,000,000	63,839,000,000	0
		0	0
4200항(프로그램) 농촌지역개발 및 도농교류활성 화	1,089,630,000,000	428,622,000,000	0
		0	0
4240세항(단위사업) 농촌자원 복합산업화지원	171,586,000,000	71,351,000,000	0
		0	0
330목 자치단체이전	171,586,000,000	71,351,000,000	0
		0	0
4241세항(단위사업) 일반농산어촌개발	918,044,000,000	357,271,000,000	0
		0	0
330목 자치단체이전	918,044,000,000	357,271,000,000	0
		0	0
(광역발전계정)	73,742,000,000	8,384,900,000	0
		0	0
100장(분야) 농림수산	73,742,000,000	8,384,900,000	0
		0	0

(단위: 원)

전용	이용 및 이체	세출예산현액 (C)=A+B	지출액	다음연도 이월액	불용액
0	0	159,800,297,190	77,506,287,820	81,809,326,800	484,682,570
0	0				
0	0	159,800,297,190	77,506,287,820	81,809,326,800	484,682,570
0	0				
0	0	22,777,000,000	20,000,000,000	2,777,000,000	0
0	0				
0	0	137,023,297,190	57,506,287,820	79,032,326,800	484,682,570
0	0				
36,452,000	0	1,836,522,900,000	1,246,689,918,290	587,153,500,000	2,679,481,710
-36,452,000	0				
0	0	1,701,231,000,000	1,126,218,000,000	575,013,000,000	0
0	0				
0	0	1,701,231,000,000	1,126,218,000,000	575,013,000,000	0
0	0				
0	0	1,701,231,000,000	1,126,218,000,000	575,013,000,000	0
0	0				
0	0	182,979,000,000	151,739,000,000	31,240,000,000	0
0	0				
0	0	182,979,000,000	151,739,000,000	31,240,000,000	0
0	0				
0	0	182,979,000,000	151,739,000,000	31,240,000,000	0
0	0				
0	0	1,518,252,000,000	974,479,000,000	543,773,000,000	0
0	0				
0	0	242,937,000,000	145,041,000,000	97,896,000,000	0
0	0				
0	0	242,937,000,000	145,041,000,000	97,896,000,000	0
0	0				
0	0	1,275,315,000,000	829,438,000,000	445,877,000,000	0
0	0				
0	0	1,275,315,000,000	829,438,000,000	445,877,000,000	0
0	0				
36,452,000	0	82,126,900,000	67,306,918,290	12,140,500,000	2,679,481,710
-36,452,000	0				
36,452,000	0	82,126,900,000	67,306,918,290	12,140,500,000	2,679,481,710
-36,452,000	0				

구 분	세 출예산액(A)	예산결정 후 증감액(B)	
		전년도이월액/ 초과지출승인액	예비비
101관(부문) 농업·농촌	24,684,000,000	6,394,250,000	0
		0	0
2400항(프로그램) 친환경농업육성	20,184,000,000	6,394,250,000	0
		0	0
2450세항(단위사업) 친환경농업인프라구축(광 특)	20,184,000,000	6,394,250,000	0
		0	0
210목 운영비	45,000,000	0	0
		0	0
220목 여비	5,000,000	0	0
		0	0
260목 연구개발비	50,000,000	38,250,000	0
		0	0
330목 자치단체이전	20,084,000,000	6,356,000,000	0
		0	0
3700항(프로그램) 축산업진흥	4,500,000,000	0	0
		0	0
3734세항(단위사업) 친환경축산단지조성	4,500,000,000	0	0
		0	0
330목 자치단체이전	4,500,000,000	0	0
		0	0
104관(부문) 식품업	49,058,000,000	1,990,650,000	0
		0	0
2800항(프로그램) 식품산업육성	49,058,000,000	1,990,650,000	0
		0	0
2845세항(단위사업) 지역전략식품산업육성	49,058,000,000	1,990,650,000	0
		0	0
210목 운영비	120,000,000	0	0
		0	0
220목 여비	30,000,000	0	0
		0	0
330목 자치단체이전	48,908,000,000	1,990,650,000	0
		0	0
(제주특별자치도계정)	53,165,000,000	0	0
		0	0
100장(분야) 농림수산	53,165,000,000	0	0
		0	0

(단위: 원)

전용	이용 및 이체	세출예산현액 (C)=A+B	지출액	다음연도 이월액	불용액
36,452,000	0	31,078,250,000	25,094,609,500	4,472,000,000	1,511,640,500
-36,452,000	0				
36,452,000	0	26,578,250,000	23,594,609,500	2,972,000,000	11,640,500
-36,452,000	0				
36,452,000	0	26,578,250,000	23,594,609,500	2,972,000,000	11,640,500
-36,452,000	0				
0	0	13,548,000	7,307,500	0	6,240,500
-31,452,000	0				
0	0	0	0	0	0
-5,000,000	0				
36,452,000	0	124,702,000	119,302,000	0	5,400,000
0	0				
0	0	26,440,000,000	23,468,000,000	2,972,000,000	0
0	0				
0	0	4,500,000,000	1,500,000,000	1,500,000,000	1,500,000,000
0	0				
0	0	4,500,000,000	1,500,000,000	1,500,000,000	1,500,000,000
0	0				
0	0	4,500,000,000	1,500,000,000	1,500,000,000	1,500,000,000
0	0				
0	0	51,048,650,000	42,212,308,790	7,668,500,000	1,167,841,210
0	0				
0	0	51,048,650,000	42,212,308,790	7,668,500,000	1,167,841,210
0	0				
0	0	51,048,650,000	42,212,308,790	7,668,500,000	1,167,841,210
0	0				
0	0	120,000,000	50,940,250	0	69,059,750
0	0				
0	0	30,000,000	11,218,540	0	18,781,460
0	0				
0	0	50,898,650,000	42,150,150,000	7,668,500,000	1,080,000,000
0	0				
0	0	53,165,000,000	53,165,000,000	0	0
0	0				
0	0	53,165,000,000	53,165,000,000	0	0
0	0				

구 분	세 출예산액(A)	예산결정후 증감액(B)	
		전년도이월액/ 초과지출승인액	예비비
101관(부문) 농업·농촌	53,165,000,000	0	0
		0	0
4000항(프로그램) 농업생산기반확충	26,894,000,000	0	0
		0	0
4042세항(단위사업) 농업기반정비(제주)	26,894,000,000	0	0
		0	0
330목 자치단체이전	26,894,000,000	0	0
		0	0
4200항(프로그램) 농촌지역개발 및 도농교류활성화	26,271,000,000	0	0
		0	0
4242세항(단위사업) 농촌자원 복합산업화지원(제주)	6,981,000,000	0	0
		0	0
330목 자치단체이전	6,981,000,000	0	0
		0	0
4243세항(단위사업) 일반농산어촌개발(제주)	19,290,000,000	0	0
		0	0
330목 자치단체이전	19,290,000,000	0	0
		0	0
양곡관리특별회계	1,498,285,000,000	0	0
		0	0
(손익계정)	1,498,285,000,000	0	0
		0	0
100장(분야) 농림수산	1,498,285,000,000	0	0
		0	0
101관(부문) 농업·농촌	1,498,285,000,000	0	0
		0	0
2100항(프로그램) 양곡관리	1,498,285,000,000	0	0
		0	0
2131세항(단위사업) 양곡매입 및 관리	1,468,568,000,000	0	0
		0	0
210목 운영비	205,553,939,000	0	0
		0	0
310목 보전금	150,876,648,000	0	0
		0	0
320목 민간이전	70,423,000,000	0	0
		0	0

(단위: 원)

전용	이용 및 이체	세출예산현액 (C)=A+B	지출액	다음연도 이월액	불용액
0	0	53,165,000,000	53,165,000,000	0	0
0	0				
0	0	26,894,000,000	26,894,000,000	0	0
0	0				
0	0	26,894,000,000	26,894,000,000	0	0
0	0				
0	0	26,894,000,000	26,894,000,000	0	0
0	0				
0	0	26,271,000,000	26,271,000,000	0	0
0	0				
0	0	6,981,000,000	6,981,000,000	0	0
0	0				
0	0	6,981,000,000	6,981,000,000	0	0
0	0				
0	0	19,290,000,000	19,290,000,000	0	0
0	0				
0	0	19,290,000,000	19,290,000,000	0	0
0	0				
23,789,408,000	0	1,498,285,000,000	1,483,509,873,160	0	14,775,126,840
-23,789,408,000	0				
23,789,408,000	0	1,498,285,000,000	1,483,509,873,160	0	14,775,126,840
-23,789,408,000	0				
23,789,408,000	0	1,498,285,000,000	1,483,509,873,160	0	14,775,126,840
-23,789,408,000	0				
23,789,408,000	0	1,498,285,000,000	1,483,509,873,160	0	14,775,126,840
-23,789,408,000	0				
23,789,408,000	0	1,476,010,538,000	1,471,896,127,010	0	4,114,410,990
-16,346,870,000	0				
0	0	189,207,069,000	185,245,753,010	0	3,961,315,990
-16,346,870,000	0				
0	0	150,876,648,000	150,876,648,000	0	0
0	0				
0	0	70,423,000,000	70,423,000,000	0	0
0	0				

구 분	세 출예산액(A)	예산결정후 증감액(B)	
		전년도이월액/ 초과지출승인액	예비비
330목 자치단체이전	1,162,000,000	0	0
		0	0
430목 유형자산	1,040,457,352,000	0	0
		0	0
710목 예비비및기타	95,061,000	0	0
		0	0
2171세항(단위사업) 채무상환(양특)	29,717,000,000	0	0
		0	0
510목 상환지출	29,717,000,000	0	0
		0	0

(단위: 원)

전용	이용 및 이체	세출예산현액 (C)=A+B	지출액	다음연도 이월액	불용액
0	0	1,162,000,000	1,103,966,000	0	58,034,000
0	0				
23,789,408,000	0	1,064,246,760,000	1,064,246,760,000	0	0
0	0				
0	0	95,061,000	0	0	95,061,000
0	0				
0	0	22,274,462,000	11,613,746,150	0	10,660,715,850
-7,442,538,000	0				
0	0	22,274,462,000	11,613,746,150	0	10,660,715,850
-7,442,538,000	0				

3. 부속서류

1) 계속비 결산명세서

3. 부속서류

1) 계속비 결산명세서

종료사업 계속비 결산명세서

구 분	연부예산액 (A)	예산결정후 증감액 (B)	
		전년도이월액	예비비
	해 당		

(단위: 원)

전용	이용및이체	세출예산현액 (C)=A+B	지출액	다음연도이월액	불용액
----	-------	-------------------	-----	---------	-----

없 음

연도	목	연부예산액 (A)	예산결정후 증감액 (B)		
			전년도이월액	예비비	전용

해 당

(단위: 원)

이용및이체	세출예산현액 (C)=A+B	지출액	다음연도이월액	불용액
-------	-------------------	-----	---------	-----

없음

□ 진행중인사업 계속비 결산명세서

구 분	연부예산액 (A)	예산결정후 증감액 (B)	
		전년도이월액	예비비
	해 당		

(단위: 원)

전용	이용및이체	세출예산현액 (C)=A+B	지출액	다음연도이월액	불용액
----	-------	-------------------	-----	---------	-----

없음

연 차	목	연부예산액 (A)	예산결정후 증감액 (B)		
			전년도이월액	예비비	전용

해 당

(단위: 원)

이용및이체	세출예산현액 (C)=A+B	지출액	다음연도이월액	불용액
		없음		

2) 총액계상 사업집행명세서

□ 총괄

구 분	세출예산액 (A)	예산결정후 증감액 (B)		
		전년도이월액/ 초과지출승인액	예비비	전용
합 계	480,000,000,000	115,113,000,000 0	6,500,000,000 0	0 0
농어촌구조개선특별회계	480,000,000,000	115,113,000,000 0	6,500,000,000 0	0 0
(구조개선사업계정)	480,000,000,000	115,113,000,000 0	6,500,000,000 0	0 0
100장(분야) 농림수산	480,000,000,000	115,113,000,000 0	6,500,000,000 0	0 0
101관(부문) 농업·농촌	480,000,000,000	115,113,000,000 0	6,500,000,000 0	0 0
4000항(프로그램) 농업생산기반 확충	480,000,000,000	115,113,000,000 0	6,500,000,000 0	0 0
4038세항(단위사업) 농업시 설개선(농특)	480,000,000,000	115,113,000,000 0	6,500,000,000 0	0 0
700세세항(세부사업) 수리 시설개보수	480,000,000,000	115,113,000,000 0	6,500,000,000 0	0 0
320목 민간이전	480,000,000,000	115,113,000,000 0	6,500,000,000 0	0 0

(단위: 원)

이용 및 이체	세출예산현액 (C)=A+B	지출액	다음연도 이월액	불용액
0	601,613,000,000	395,283,000,000	206,330,000,000	0
0				
0	601,613,000,000	395,283,000,000	206,330,000,000	0
0				
0	601,613,000,000	395,283,000,000	206,330,000,000	0
0				
0	601,613,000,000	395,283,000,000	206,330,000,000	0
0				
0	601,613,000,000	395,283,000,000	206,330,000,000	0
0				
0	601,613,000,000	395,283,000,000	206,330,000,000	0
0				
0	601,613,000,000	395,283,000,000	206,330,000,000	0
0				
0	601,613,000,000	395,283,000,000	206,330,000,000	0
0				

□ 총액계상사업 집행명세서

구 분	세부사업	세출예산액 (A)	예산결정후 증감액 (B)		
			전년도이월액/ 초과지출승인액	예비비	전용
	합 계	480,000,000,000	115,113,000,000	6,500,000,000	0
			0	0	0
	농어촌구조개선특별회계	480,000,000,000	115,113,000,000	6,500,000,000	0
			0	0	0
	(구조개선사업계정)	480,000,000,000	115,113,000,000	6,500,000,000	0
			0	0	0
	수리시설 개보수	480,000,000,000	115,113,000,000	6,500,000,000	0
			0	0	0

(단위: 원)

이용 및 이체	세출예산현액 (C) = A+B	지출액	다음연도 이월액	불용액
0	601,613,000,000	395,283,000,000	206,330,000,000	0
0				
0	601,613,000,000	395,283,000,000	206,330,000,000	0
0				
0	601,613,000,000	395,283,000,000	206,330,000,000	0
0				
0	601,613,000,000	395,283,000,000	206,330,000,000	0
0				

3) 수입대체경비 사용명세서

(1) 수입대체경비 사용명세서

세입결산명세서

구 분	세입예산액	이체 등증감액	세입예산현액 (A)	징수결정액
합 계	600,000,000	0	600,000,000	766,079,640
일반회계	600,000,000	0	600,000,000	766,079,640
14관 수입대체경비수입	600,000,000	0	600,000,000	766,079,640
69항 잡수입	600,000,000	0	600,000,000	766,079,640
691목 기타잡수입	600,000,000	0	600,000,000	766,079,640

(단위: 원)

수 납 액 (B)	불납결손액	미 수 납 액	초과수입수납액 (B-A)	예산현액대비 증감사유
762,665,610	0	3,414,030	162,665,610	
762,665,610	0	3,414,030	162,665,610	
762,665,610	0	3,414,030	162,665,610	
762,665,610	0	3,414,030	162,665,610	
762,665,610	0	3,414,030	162,665,610	

□ 세출결산명세서

구 분	세출예산액 (A)	예산결정후 증감액 (B)		
		전년도이월액/ 초과지출승인액	전용	이용 및 이체
합 계	513,000,000	0	0	0
		210,000,000	0	0
일반회계	513,000,000	0	0	0
		210,000,000	0	0
100장(분야) 농림수산	513,000,000	0	0	0
		210,000,000	0	0
101관(부문) 농업·농촌	513,000,000	0	0	0
		210,000,000	0	0
1300항(프로그램) 농수산인력양성	163,000,000	0	0	0
		0	0	0
1331세항(단위사업) 한국농수산대학교육운영(책임운영)	163,000,000	0	0	0
		0	0	0
110목 인건비	73,666,000	0	0	0
		0	0	0
210목 운영비	61,304,000	0	0	0
		0	0	0
220목 여비	4,800,000	0	0	0
		0	0	0
240목 업무추진비	2,661,000	0	0	0
		0	0	0
250목 직무수행경비	12,000,000	0	0	0
		0	0	0
320목 민간이전	4,519,000	0	0	0
		0	0	0
710목 예비비및기타	4,050,000	0	0	0
		0	0	0
6500항(프로그램) 농식품공무원교육원교육운영	350,000,000	0	0	0
		210,000,000	0	0
6531세항(단위사업) 농식품공무원교육원교육경비	350,000,000	0	0	0
		210,000,000	0	0
110목 인건비	120,461,000	0	0	0
		0	0	0
210목 운영비	202,189,000	0	0	0
		183,000,000	0	0
220목 여비	21,600,000	0	0	0
		0	0	0

(단위: 원)

세출예산현액 (C)=A+B	지출액	다음연도이월액	불용액	초과지출액
723,000,000	669,946,380	0	53,053,620	209,790,490
723,000,000	669,946,380	0	53,053,620	209,790,490
723,000,000	669,946,380	0	53,053,620	209,790,490
723,000,000	669,946,380	0	53,053,620	209,790,490
163,000,000	131,405,580	0	31,594,420	0
163,000,000	131,405,580	0	31,594,420	0
73,666,000	61,449,490	0	12,216,510	0
61,304,000	56,375,120	0	4,928,880	0
4,800,000	1,076,600	0	3,723,400	0
2,661,000	2,626,540	0	34,460	0
12,000,000	5,000,000	0	7,000,000	0
4,519,000	3,744,830	0	774,170	0
4,050,000	1,133,000	0	2,917,000	0
560,000,000	538,540,800	0	21,459,200	209,790,490
560,000,000	538,540,800	0	21,459,200	209,790,490
120,461,000	101,259,660	0	19,201,340	0
385,189,000	384,515,010	0	673,990	182,802,790
21,600,000	20,029,460	0	1,570,540	0

구 분	세출예산액 (A)	예산결정후 증감액 (B)		
		전년도이월액/ 초과지출승인액	전용	이용 및 이체
240목 업무추진비	2,750,000	0	0	0
		2,000,000	0	0
430목 유형자산	3,000,000	0	0	0
		25,000,000	0	0

(단위: 원)

세출예산현액 (C)=A+B	지출액	다음연도 이월액	불용액	초과지출액
4,750,000	4,749,230	0	770	2,000,000
28,000,000	27,987,440	0	12,560	24,987,700

(2) 수입금마련지출 사용명세서

세입결산명세서

구 분	세입예산액	이체 등증감액	세입예산현액 (A)	정수결정액
-----	-------	---------	------------	-------

해 당

(단위: 원)

수 납 액 (B)	불납결손액	미 수 납 액	초과수입수납액 (B-A)	예산현액대비 증감사유
		없	음	

□ 세출결산명세서

구 분	세출예산액 (A)	예산결정후 증감액 (B)		
		전년도이월액/ 초과지출승인액	전용	이용 및 이체
해 당				

(단위: 원)

세출예산현액
(C)=A+B

지출액

다음연도 이월액

불용액

초과지출액

없음

(3) 초과수입금 사용명세서

세입결산명세서

구 분	세입예산액	이체 등증감액	세입예산현액 (A)	징수결정액
-----	-------	---------	------------	-------

해 당

(단위: 원)

수 납 액 (B)	불납결손액	미 수 납 액	초과수입수납액 (B-A)	예산현액대비 증감사유
		없	음	

□ 세출결산명세서

구 분	세출예산액 (A)	예산결정후 증감액 (B)		
		전년도이월액/ 초과지출승인액	전용	이용 및 이체
해 당				

(단위: 원)

세출예산현액
(C)=A+B

지출액

다음연도 이월액

불용액

초과지출액

없음

4) 이월명세서

구 분	세 출예 산액	세 출예산현액
합 계	9,031,134,674,000	11,749,422,297,780
일반회계	49,552,030,000	52,653,755,590
100장(분야) 농림수산	49,552,030,000	52,653,755,590
101관(부문) 농업·농촌	49,552,030,000	52,653,755,590
1300항(프로그램) 농수산인력양성	7,706,927,000	7,706,927,000
1331세항(단위사업) 한국농수산대학교육 운영(책임운영)	6,633,639,000	6,633,639,000
210목 운영비	5,976,042,000	5,730,410,000
260목 연구개발비	50,000,000	50,000,000
430목 유형자산	607,597,000	853,229,000
1332세항(단위사업) 한국농수산대학정보 화교육(정보화, 책임운영)	1,073,288,000	1,073,288,000
210목 운영비	1,073,288,000	1,073,288,000
5000항(프로그램) 국제협력협상	555,000,000	427,000,000
5031세항(단위사업) 국제협력협상	555,000,000	427,000,000
210목 운영비	455,000,000	310,000,000
260목 연구개발비	100,000,000	117,000,000
6200항(프로그램) 농림축산검역검사	8,872,752,000	10,872,752,000
6233세항(단위사업) 동축산물검역검사	945,000,000	945,000,000
430목 유형자산	945,000,000	945,000,000
6234세항(단위사업) 검역검사(R&D)	7,927,752,000	9,927,752,000
420목 건설비	6,351,346,000	8,351,346,000
430목 유형자산	1,576,406,000	1,576,406,000
6400항(프로그램) 종자관리	2,072,502,000	2,109,982,000
6420세항(단위사업) 종자원기본경비	2,072,502,000	2,109,982,000
110목 인건비	234,370,000	235,991,000
210목 운영비	1,450,546,000	1,480,416,000
220목 여비	278,666,000	284,066,000
240목 업무추진비	18,685,000	19,274,000
250목 직무수행경비	75,300,000	75,300,000

(단위: 원)

지출액	다음연도 이월액		불용액	이월사유
	명시이월	사고이월		
7,076,909,523,200	0	3,197,555,639,300	1,474,957,135,280	
43,969,052,990	0	6,217,536,760	2,467,165,840	
43,969,052,990	0	6,217,536,760	2,467,165,840	
43,969,052,990	0	6,217,536,760	2,467,165,840	
5,741,262,530	0	768,022,830	1,197,641,640	
4,702,487,820	0	750,772,830	1,180,378,350	
4,399,307,340	0	158,288,000	1,172,814,660	해외배송제품으로 납품과정에서 배송 지연
24,622,310	0	20,000,000	5,377,690	신중한 업체선정을 위해 사업부서 제안평가 기간 연장에 따라 12월 착수 15년 4월 완료 예정
278,558,170	0	572,484,830	2,186,000	이전기관 공사 미완료에 따른 이전부지 납품 장소 미확보
1,038,774,710	0	17,250,000	17,263,290	
1,038,774,710	0	17,250,000	17,263,290	혁신도시 이전 지연으로 과업내용 완료 불가 등
365,196,840	0	61,750,000	53,160	
365,196,840	0	61,750,000	53,160	
281,446,840	0	28,500,000	53,160	용역계약 미완료에 따른 완료금 이월 - 계약명 : 쌀 관세화 자문연구 용역
83,750,000	0	33,250,000	0	용역계약 미완료에 따른 완료금 이월 - 계약명 : 쌀 관세화 자문연구 용역
8,113,195,780	0	2,707,546,350	52,009,870	
934,578,870	0	7,810,000	2,611,130	
934,578,870	0	7,810,000	2,611,130	외자장비 생산업체(일본 파나소닉 헬스케어 사)의 생산 차질로 납품 기한('14.12.31)내 납품 불가
7,178,616,910	0	2,699,736,350	49,398,740	
5,704,023,030	0	2,607,888,270	39,434,700	책임감리자 선정이 3월에 완료됨에 따라 공사 진척도에 따른 집행이 지연되어 원인행위는 완료하고 집행만 지연
1,474,593,880	0	91,848,080	9,964,040	김천청사 이전관련 건축업체가 법정관리 등 신축공사가 지연되고 있어 물품 보관 및 관리 상 문제로 납품기한 연기
1,870,450,350	0	198,943,910	40,587,740	
1,870,450,350	0	198,943,910	40,587,740	
216,907,390	0	16,639,020	2,444,590	미집행액
1,325,068,460	0	119,141,430	36,206,110	미집행액
232,061,330	0	50,067,630	1,937,040	미집행액
19,110,600	0	163,400	0	미집행액
69,339,650	0	5,960,350	0	미지급액

구 분	세 출예 산액	세 출예산현액
260목 연구개발비	14,935,000	14,935,000
7000항(프로그램) 농림축산식품행정지원	30,344,849,000	31,537,094,590
7011세항(단위사업) 본부기본경비	9,488,343,000	10,131,270,060
110목 인건비	395,302,000	547,302,000
210목 운영비	5,758,945,000	5,949,183,370
220목 여비	2,077,583,000	2,273,771,690
240목 업무추진비	626,739,000	646,739,000
250목 직무수행경비	560,774,000	580,774,000
260목 연구개발비	39,000,000	78,500,000
320목 민간이전	30,000,000	55,000,000
7018세항(단위사업) 소속기관기본경비	15,535,844,000	15,603,872,530
110목 인건비	500,721,000	501,250,300
210목 운영비	10,803,502,000	10,896,001,230
220목 여비	4,231,621,000	4,206,621,000
7033세항(단위사업) 행정지원	5,320,662,000	5,801,952,000
210목 운영비	4,884,571,000	5,172,571,000
260목 연구개발비	360,000,000	410,290,000
430목 유형자산	76,091,000	119,091,000
440목 무형자산	0	100,000,000
농어촌구조개선특별회계	7,578,925,644,000	9,753,898,595,000
(구조개선사업계정)	3,768,594,176,000	4,852,906,527,000
100장(분야) 농림수산	3,768,594,176,000	4,852,906,527,000
101관(부문) 농업·농촌	3,694,946,176,000	4,778,936,027,000
1000항(프로그램) 농가경영안정	830,724,000,000	992,459,341,000
1003세항(단위사업) 농협사업구조개편	177,250,000,000	203,549,341,000
260목 연구개발비	250,000,000	359,741,000
320목 민간이전	177,000,000,000	203,189,600,000

(단위: 원)

지출액	다음연도 이월액		불용액	이월사유
	명시이월	사고이월		
7,962,920	0	6,972,080	0	미집행액
27,878,947,490	0	2,481,273,670	1,176,873,430	
9,035,440,780	0	841,379,580	254,449,700	
301,587,050	0	100,000,000	145,714,950	운영지원과 사무보조 등 신규 근로자 채용 5명 - 17,200천원*5명
5,439,282,560	0	445,253,880	64,646,930	정부양곡 관리 등 현안 추진을 위한 추가 소요
2,036,898,830	0	200,588,400	36,284,460	대외 업무협의 수요 증가
621,125,510	0	24,179,000	1,434,490	'15년도 농림축산식품부 대민·대유관 기관과의 업무협의, 당정협의, 언론인·직원 간 답회 경비 집행에 필요
552,930,730	0	26,874,400	968,870	'15년 중 비서실 및 과운영비를 지원하고 직원 축·조의금 및 축하 화환 구입에 필요
47,100,000	0	26,000,000	5,400,000	재무결산 연구용역 용역비 이월
36,516,100	0	18,483,900	0	무기계약직(4명)의 호봉 증가 및 기간제 근로자(6명) 보수인상에 따른 퇴직연금 추가 소요 반영, 임용전 실무수습(5급 3명, 7급 7명) 3대 보험 부담금 - 퇴직연금 3,000천원*10명(30,000천원) - 임용전실무수습 3대보험 부담금 : 2,000천원*10명(20,000천원) - 퇴직연금 수수료 : 1,000천원
15,057,642,000	0	194,858,000	351,372,530	
469,054,960	0	5,296,750	26,898,590	기보사업비 이월
10,635,222,120	0	102,178,680	158,600,430	기본사업비 이월
3,953,364,920	0	87,382,570	165,873,510	기본사업비 이월
3,785,864,710	0	1,445,036,090	571,051,200	
3,397,704,970	0	1,241,545,090	533,320,940	이전기관 공사 미완료에 따른 이전시기 지연
335,160,000	0	37,400,000	37,730,000	연구용역 기간 미도래에 따른 계약금
42,999,740	0	76,091,000	260	이전기관 공사 미완료에 따른 이전시기 지연
10,000,000	0	90,000,000	0	이전기관 공사 미완료에 따른 이전시기 지연
5,762,098,032,390	0	2,522,375,275,740	1,469,425,286,870	
3,165,853,248,010	0	1,472,018,653,230	215,034,625,760	
3,165,853,248,010	0	1,472,018,653,230	215,034,625,760	
3,125,547,748,010	0	1,438,902,653,230	214,485,625,760	
573,531,901,450	0	239,117,833,400	179,809,606,150	
134,870,176,000	0	68,570,838,000	108,327,000	
201,376,000	0	91,638,000	66,727,000	연구용역이 연말 기준 평가 이루어짐으로 평가용역 완료내년에 이루어짐에 따른 이월
134,668,800,000	0	68,479,200,000	41,600,000	연구용역이 연말 기준 평가 이루어짐으로 평가용역 완료내년에 이루어짐에 따른 이월

구 분	세출예산액	세출예산현액
1031세항(단위사업) 농업재해보험	270,110,000,000	270,110,000,000
320목 민간이전	270,110,000,000	270,110,000,000
1033세항(단위사업) 재해대책	37,600,000,000	37,600,000,000
310목 보전금	37,600,000,000	37,600,000,000
1040세항(단위사업) 이차보전	321,336,000,000	456,772,000,000
320목 민간이전	321,336,000,000	456,772,000,000
1067세항(단위사업) 농업기계장비	24,428,000,000	24,428,000,000
330목 자치단체이전	24,428,000,000	24,428,000,000
1100항(프로그램) 농업경영체육성	3,060,000,000	3,060,000,000
1131세항(단위사업) 전문농업경영체육성(농특)	3,060,000,000	3,060,000,000
330목 자치단체이전	3,060,000,000	3,060,000,000
2400항(프로그램) 친환경농업육성	228,969,000,000	296,530,632,000
2430세항(단위사업) 친환경농자재	228,969,000,000	296,530,632,000
330목 자치단체이전	228,969,000,000	296,530,632,000
3000항(프로그램) 농산물가격안정 및 유통효율화	24,303,000,000	26,603,000,000
3032세항(단위사업) 농산물유통개선(농특)	24,303,000,000	26,603,000,000
320목 민간이전	24,303,000,000	26,603,000,000
3200항(프로그램) 경쟁력제고	52,615,000,000	54,265,000,000
3232세항(단위사업) 경쟁력제고(농특)	52,615,000,000	54,265,000,000
320목 민간이전	38,375,000,000	38,375,000,000
330목 자치단체이전	14,240,000,000	15,890,000,000
3900항(프로그램) 축산물안전관리	14,800,000,000	22,028,000,000
3940세항(단위사업) 가축방역(농특)	14,800,000,000	22,028,000,000
450목 융자금	14,800,000,000	22,028,000,000
4000항(프로그램) 농업생산기반확충	1,318,695,000,000	1,658,642,053,000
4031세항(단위사업) 재해예방(농특)	352,500,000,000	392,900,000,000

(단위: 원)

지출액	다음연도 이월액		불용액	이월사유
	명시이월	사고이월		
170,296,606,650	0	52,163,313,030	47,650,080,320	
170,296,606,650	0	52,163,313,030	47,650,080,320	농특회계 세수부족에 따른 미집행액 발생
9,342,894,640	0	167,650,000	28,089,455,360	
9,342,894,640	0	167,650,000	28,089,455,360	미지급금 이월
235,122,224,160	0	117,688,032,370	103,961,743,470	
235,122,224,160	0	117,688,032,370	103,961,743,470	이차보전 12월 정산분
23,900,000,000	0	528,000,000	0	
23,900,000,000	0	528,000,000	0	세수부족으로 인한 이월이며, 중고농기계유 통센터 건립지원은 지자체 보조사업으로 '14.12월 공 사가 완료되었으며, 사업 전년도 지자체별로 예산 가내시 및 연초 내시를 통해 예산이 확정되어 집행하여 이월이 필요함.
1,686,000,000	0	10,500,000	1,363,500,000	
1,686,000,000	0	10,500,000	1,363,500,000	
1,686,000,000	0	10,500,000	1,363,500,000	사업종료에 따른 교부결정 잔액 지급(자부담 집행 및 사업추진에 따른 연내 사업비 교부)
222,701,939,000	0	73,387,000,000	441,693,000	
222,701,939,000	0	73,387,000,000	441,693,000	
222,701,939,000	0	73,387,000,000	441,693,000	세수부족으로 인한 이월이며, 친환경비료 지 원사업은 '14년 상반기(영농철)에 대부분 사 업이 완료되었으며, 사업 전년도 지자체별로 예산 가내시 및 연초 내시를 통해 예산이 확 정되어 집행하여 이월이 필요함.
24,903,000,000	0	1,700,000,000	0	
24,903,000,000	0	1,700,000,000	0	
24,903,000,000	0	1,700,000,000	0	자부담 선집행 후정산 지원체계로 사업대상 자(지역농협, 농업법인 등)의 12월 말까지 사 업추진 실적에 따라 선집행한 자부담분에 대 한 국고 지원이 필요하며, 계획된 사업물량은 100% 추진 완료
30,865,021,150	0	7,680,000,000	15,719,978,850	
30,865,021,150	0	7,680,000,000	15,719,978,850	
18,555,021,150	0	5,100,000,000	14,719,978,850	총사업비 변경지연('13.12월 기재부에 요청, '14.8월 심의완료)에 따른 미집행액 중 '15년 필요액 이월
12,310,000,000	0	2,580,000,000	1,000,000,000	농특회계 세수부족에 따른 이월
13,242,000,000	0	8,531,800,000	254,200,000	
13,242,000,000	0	8,531,800,000	254,200,000	
13,242,000,000	0	8,531,800,000	254,200,000	동절기 공사증지 및 절대공기 부족
1,105,007,250,000	0	549,989,780,000	3,645,023,000	
263,400,000,000	0	129,500,000,000	0	

구 분	세출예산액	세출예산현액
330목 자치단체이전	352,500,000,000	392,900,000,000
4034세항(단위사업) 대단위농업시설정비	38,695,000,000	43,400,053,000
320목 민간이전	38,695,000,000	43,400,053,000
4038세항(단위사업) 농업시설개선(농특)	536,387,000,000	658,000,000,000
320목 민간이전	536,387,000,000	658,000,000,000
4044세항(단위사업) 대단위농업개발(농특)	84,700,000,000	84,700,000,000
320목 민간이전	84,700,000,000	84,700,000,000
4046세항(단위사업) 다목적 용수개발	306,413,000,000	479,642,000,000
320목 민간이전	306,413,000,000	479,642,000,000
6000항(프로그램) 농산물품질관리	200,000,000	200,000,000
6035세항(단위사업) 품질관리정보화(정보화)	200,000,000	200,000,000
260목 연구개발비	200,000,000	200,000,000
6400항(프로그램) 종자관리	10,230,176,000	10,254,376,000
6432세항(단위사업) 종자산업육성(농특)	10,230,176,000	10,254,376,000
110목 인건비	1,634,000,000	1,634,000,000
210목 운영비	2,940,328,000	2,964,528,000
420목 건설비	4,316,552,000	4,316,552,000
430목 유형자산	1,339,296,000	1,339,296,000
7000항(프로그램) 농림축산식품행정지원	2,580,000,000	3,342,625,000
7031세항(단위사업) 정책연구개발(R&D)	2,580,000,000	3,342,625,000
260목 연구개발비	2,580,000,000	3,342,625,000
8000항(프로그램) 회계간거래(전출금)	1,208,770,000,000	1,711,551,000,000
8010세항(단위사업) 회계간전출(농특회계)	1,208,770,000,000	1,711,551,000,000
610목 전출금등	1,208,770,000,000	1,711,551,000,000
104관(부문) 식품업	73,648,000,000	73,970,500,000
2800항(프로그램) 식품산업육성	73,648,000,000	73,970,500,000
2831세항(단위사업) 식품산업기반조성(농특)	5,697,000,000	5,697,000,000
320목 민간이전	5,697,000,000	5,697,000,000
2832세항(단위사업) 식품산업육성	61,154,000,000	61,154,000,000

(단위: 원)

지출액	다음연도 이월액		불용액	이월사유
	명사이월	사고이월		
263,400,000,000	0	129,500,000,000	0	농특회계 세수부족에 따른 이월
21,107,000,000	0	19,022,000,000	3,271,053,000	
21,107,000,000	0	19,022,000,000	3,271,053,000	자금부족에 따른 이월
437,948,000,000	0	220,052,000,000	0	
437,948,000,000	0	220,052,000,000	0	중앙 세수 부족으로 인한 이월
51,720,000,000	0	32,980,000,000	0	
51,720,000,000	0	32,980,000,000	0	농특세 세수부족에 따른 이월
330,832,250,000	0	148,435,780,000	373,970,000	
330,832,250,000	0	148,435,780,000	373,970,000	중앙 세수 부족으로 인한 이월
1,600,000	0	169,739,000	28,661,000	
1,600,000	0	169,739,000	28,661,000	
1,600,000	0	169,739,000	28,661,000	업체 사정으로 홈페이지 구축사업 용역 미완수
9,426,645,910	0	818,702,830	9,027,260	
9,426,645,910	0	818,702,830	9,027,260	
1,614,077,110	0	19,550,000	372,890	미지급금
2,703,761,660	0	252,640,360	8,125,980	미지급금
3,820,659,940	0	495,846,970	45,090	종자관리 품질사업 비목별 미집행액 이월
1,288,147,200	0	50,665,500	483,300	미지급금
2,914,390,500	0	414,298,000	13,936,500	
2,914,390,500	0	414,298,000	13,936,500	
2,914,390,500	0	414,298,000	13,936,500	계약 미완료분에 대한 이월
1,141,268,000,000	0	557,083,000,000	13,200,000,000	
1,141,268,000,000	0	557,083,000,000	13,200,000,000	
1,141,268,000,000	0	557,083,000,000	13,200,000,000	광특회계 사업이월에 따른 전출금 이월
40,305,500,000	0	33,116,000,000	549,000,000	
40,305,500,000	0	33,116,000,000	549,000,000	
3,382,000,000	0	2,315,000,000	0	
3,382,000,000	0	2,315,000,000	0	농특회계 세수부족에 따라 식품컨설팅 사업 완료에 따른 컨설팅 비용 미지급
30,039,000,000	0	30,596,000,000	519,000,000	

구 분	세출예산액	세출예산현액
320목 민간이전	25,820,000,000	25,820,000,000
330목 자치단체이전	35,334,000,000	35,334,000,000
2833세항(단위사업) 식품안전및규격(농특)	6,797,000,000	7,119,500,000
260목 연구개발비	0	322,500,000
320목 민간이전	6,797,000,000	6,797,000,000
(농어촌특별세사업계정)	3,810,331,468,000	4,900,992,068,000
100장(분야) 농림수산	3,810,331,468,000	4,900,992,068,000
101관(부문) 농업·농촌	3,810,331,468,000	4,900,992,068,000
1000항(프로그램) 농가경영안정	983,996,000,000	984,163,600,000
1070세항(단위사업) 농가소득보전	983,996,000,000	984,163,600,000
260목 연구개발비	250,000,000	417,600,000
330목 자치단체이전	983,746,000,000	983,746,000,000
1100항(프로그램) 농업경영체육성	18,396,468,000	18,396,468,000
1136세항(단위사업) 전문농업경영체육성(농특세)	18,396,468,000	18,396,468,000
320목 민간이전	18,396,468,000	18,396,468,000
2500항(프로그램) 농식품기술개발정책연구	168,102,000,000	168,102,000,000
2531세항(단위사업) 농식품기술개발	168,102,000,000	168,102,000,000
350목 출연금	168,102,000,000	168,102,000,000
4100항(프로그램) 농촌복지증진	82,875,000,000	82,875,000,000
4135세항(단위사업) 농촌복지증진	82,875,000,000	82,875,000,000
320목 민간이전	49,329,000,000	49,329,000,000
330목 자치단체이전	33,546,000,000	33,546,000,000
4200항(프로그램) 농촌지역개발 및 도농교류활성화	24,822,000,000	30,822,000,000
4231세항(단위사업) 농촌지역개발(농특)	24,822,000,000	30,822,000,000
330목 자치단체이전	24,822,000,000	30,822,000,000
9300항(프로그램) 계정간거래(전출금)	2,532,140,000,000	3,616,633,000,000

(단위: 원)

지출액	다음연도 이월액		불용액	이월사유
	명시이월	사고이월		
18,110,000,000	0	7,710,000,000	0	농특회계 세수부족에 따라 중소기업 협력지원 사업 원료에 따른 업체별 매칭 사업비 미지급
11,929,000,000	0	22,886,000,000	519,000,000	농특회계 세수부족에 따라 국가식품클러스터 지원시설 건축비 및 장비 도입 사업비 일부 미지급
6,884,500,000	0	205,000,000	30,000,000	
192,500,000	0	100,000,000	30,000,000	계약분에 대한 사업종료 지연
6,692,000,000	0	105,000,000	0	계약분에 대한 사업종료 지연
2,596,244,784,380	0	1,050,356,622,510	1,254,390,661,110	
2,596,244,784,380	0	1,050,356,622,510	1,254,390,661,110	
2,596,244,784,380	0	1,050,356,622,510	1,254,390,661,110	
906,431,267,000	0	616,950,000	77,115,383,000	
906,431,267,000	0	616,950,000	77,115,383,000	
181,350,000	0	66,950,000	169,300,000	<ul style="list-style-type: none"> □ 연구용역비 66,950천원 ○ (26,950천원) `14.10월 착수한 「농업수입 보장보험 도입을 위한 농산물 기준가격 산출 방안」 정책연구 용역은 `15.3월 완료 예정 ○ (40,000천원) `14.12월 계획을 수립한 「한우 번식우 수입보장보험 운용방안 연구」 `15.3월 완료 예정
906,249,917,000	0	550,000,000	76,946,083,000	'14.12월에 쌀고정직불금 지급대상자 확정 및 일괄 지급 이후 추가 지급대상자 발생에 따른 소요자금 이월
16,850,020,890	0	550,000,000	996,447,110	
16,850,020,890	0	550,000,000	996,447,110	
16,850,020,890	0	550,000,000	996,447,110	`14년도 교육사업비 미집행액 중 정산금 및 사업비 잔액 지급 필요
134,587,426,000	0	33,254,574,000	260,000,000	
134,587,426,000	0	33,254,574,000	260,000,000	
134,587,426,000	0	33,254,574,000	260,000,000	농특세 세수 부족으로 인한 이월
71,486,070,490	0	9,435,098,510	1,953,831,000	
71,486,070,490	0	9,435,098,510	1,953,831,000	
40,138,901,490	0	9,190,098,510	0	농특세 세수부족에 따른 이월
31,347,169,000	0	245,000,000	1,953,831,000	농특세 세수부족에 따른 이월
24,297,000,000	0	6,500,000,000	25,000,000	
24,297,000,000	0	6,500,000,000	25,000,000	
24,297,000,000	0	6,500,000,000	25,000,000	(체류형 농업창업지원센터) 사업 대상 시군 (강원 홍천, 전남 구례)의 착공 지연으로 60억원 이월(각 30억)
1,442,593,000,000	0	1,000,000,000,000	1,174,040,000,000	(귀농인 농업창업보육센터) 세수부족으로 금산의 수시배정 예산 10억원 중 5억원 이월

구 분	세 출예 산액	세 출예산현액
9303세항(단위사업) 구조개선계정전출	2,532,140,000,000	3,616,633,000,000
610목 전출금등	2,532,140,000,000	3,616,633,000,000
혁신도시건설특별회계	120,395,000,000	159,800,297,190
100장(분야) 농림수산	120,395,000,000	159,800,297,190
101관(부문) 농업·농촌	120,395,000,000	159,800,297,190
7000항(프로그램) 농림축산식품행정지원	120,395,000,000	159,800,297,190
7040세항(단위사업) 혁신도시이전	120,395,000,000	159,800,297,190
410목 토지매입비	22,777,000,000	22,777,000,000
420목 건설비	97,618,000,000	137,023,297,190
광역지역발전특별회계	1,282,262,000,000	1,783,069,650,000
(지역개발계정)	1,208,770,000,000	1,701,231,000,000
100장(분야) 농림수산	1,208,770,000,000	1,701,231,000,000
101관(부문) 농업·농촌	1,208,770,000,000	1,701,231,000,000
4000항(프로그램) 농업생산기반확충	119,140,000,000	182,979,000,000
4041세항(단위사업) 농업기반정비	119,140,000,000	182,979,000,000
330목 자치단체이전	119,140,000,000	182,979,000,000
4200항(프로그램) 농촌지역개발 및 도농교류활성화	1,089,630,000,000	1,518,252,000,000
4240세항(단위사업) 농촌자원 복합산업화 지원	171,586,000,000	242,937,000,000
330목 자치단체이전	171,586,000,000	242,937,000,000
4241세항(단위사업) 일반농산어촌개발	918,044,000,000	1,275,315,000,000
330목 자치단체이전	918,044,000,000	1,275,315,000,000
(광역발전계정)	73,492,000,000	81,838,650,000
100장(분야) 농림수산	73,492,000,000	81,838,650,000
101관(부문) 농업·농촌	24,584,000,000	30,940,000,000
2400항(프로그램) 친환경농업육성	20,084,000,000	26,440,000,000
2450세항(단위사업) 친환경농업인프라구축(광특)	20,084,000,000	26,440,000,000
330목 자치단체이전	20,084,000,000	26,440,000,000
3700항(프로그램) 축산업진흥	4,500,000,000	4,500,000,000
3734세항(단위사업) 친환경 축산단지조성	4,500,000,000	4,500,000,000

(단위: 원)

지출액	다음연도 이월액		불용액	이월사유
	명시이월	사고이월		
1,442,593,000,000	0	1,000,000,000,000	1,174,040,000,000	
1,442,593,000,000	0	1,000,000,000,000	1,174,040,000,000	농특회계 및 광특회계 이월사업에 따른 이월
77,506,287,820	0	81,809,326,800	484,682,570	
77,506,287,820	0	81,809,326,800	484,682,570	
77,506,287,820	0	81,809,326,800	484,682,570	
77,506,287,820	0	81,809,326,800	484,682,570	
77,506,287,820	0	81,809,326,800	484,682,570	
20,000,000,000	0	2,777,000,000	0	토지매입비 잔금 미납
57,506,287,820	0	79,032,326,800	484,682,570	특용작물학과 실습동 추가 설계용역 진행중
1,193,336,150,000	0	587,153,500,000	2,580,000,000	
1,126,218,000,000	0	575,013,000,000	0	
1,126,218,000,000	0	575,013,000,000	0	
1,126,218,000,000	0	575,013,000,000	0	
151,739,000,000	0	31,240,000,000	0	
151,739,000,000	0	31,240,000,000	0	
151,739,000,000	0	31,240,000,000	0	세수부족으로 미집행액 발생
974,479,000,000	0	543,773,000,000	0	
145,041,000,000	0	97,896,000,000	0	
145,041,000,000	0	97,896,000,000	0	농특세 세수부족에 따른 이월
829,438,000,000	0	445,877,000,000	0	
829,438,000,000	0	445,877,000,000	0	세수부족으로 미집행액 발생
67,118,150,000	0	12,140,500,000	2,580,000,000	
67,118,150,000	0	12,140,500,000	2,580,000,000	
24,968,000,000	0	4,472,000,000	1,500,000,000	
23,468,000,000	0	2,972,000,000	0	
23,468,000,000	0	2,972,000,000	0	
23,468,000,000	0	2,972,000,000	0	'12.10월 사업부지 변경에 따른 사업 순연으로 '14년도 예산 2.972백만원은 착공 이후 공사 진행 상황을 감안하여 이월 조치
1,500,000,000	0	1,500,000,000	1,500,000,000	
1,500,000,000	0	1,500,000,000	1,500,000,000	

구 분	세 출예 산액	세 출예 산현액
330목 자치단체이전	4,500,000,000	4,500,000,000
104관(부문) 식품업	48,908,000,000	50,898,650,000
2800항(프로그램) 식품산업육성	48,908,000,000	50,898,650,000
2845세항(단위사업) 지역전략식품산업육성	48,908,000,000	50,898,650,000
330목 자치단체이전	48,908,000,000	50,898,650,000

(단위: 원)

지 출 액	다음연도 이월액		불 용 액	이월사유
	명시이월	사고이월		
1,500,000,000	0	1,500,000,000	1,500,000,000	친환경축산단지 마스터플랜 수립(14.12월) 지연에 따라 기반조성 사업 추진이 연내에 이루어지기 어려움(전남 장흥)
42,150,150,000	0	7,668,500,000	1,080,000,000	
42,150,150,000	0	7,668,500,000	1,080,000,000	
42,150,150,000	0	7,668,500,000	1,080,000,000	
42,150,150,000	0	7,668,500,000	1,080,000,000	광특회계 세수부족에 따라 지역전략식품산업 및 향토산업 사업비 일부 미지급

5) 명시이월비 집행명세서

구 분	전년도명시이월한도	전년도명시이월금액
	해 당	

(단위: 원)

지 출 액	체 차이월금액	불 용 액	체 차이월사유
		없 음	

6) 정부기업특별회계 회전자금운용명세서

구 분	수		입	증감(A-B)
	당년도 운용계획	당년도 운용실적 (A)	전년도 운용실적 (B)	
해 당				

(단위: 원)

구 분	지 출		증감(A-B)
	당년도 운용계획	당년도 운용실적(A) 전년도 운용실적(B)	

없 음

7) 성인지 결산서

(1) 개요

1. 성 평등 목표

□ 여성인력의 활용

- 여성 인력 활용기반 내실화
 - 청년여성층의 경력개발 지원
 - 청년여성층의 진로지도 지원
- 여성의 취업영역 확대와 대표성 제고
 - 농업 수산업분야 여성전문인력 육성
 - 여성 경제인 육성
- 여성일자리 확대
 - 여성 창업지원을 통한 일자리 확대
 - 성장동력분야 여성일자리 확대 및 제도 개선

□ 여성 권익 보호

- 이주여성의 정착 지원
 - 다문화가족 사회통합 지원

□ 성평등정책 추진 기반 강화

- 평등문화 확산
 - 남녀가 함께하는 평등문화 조성

2. 성 평등 목표 추진 결과

□ 21개 성인지 세부사업의 예산현액 273,679백만원 중 265,434백만원을 지출하여 97.0%의 집행률을 보임.

○ 일반회계 : 4개의 성인지 세부사업의 예산현액 21,708백만원 중 16,451백만원을 지출하여 75.8%의 집행율을 보임.

○ 특별회계 : 16개의 농특회계 세부사업과 1개의 광특회계 세부사업의 예산현액은 251,971백만원이며, 이중 248,983백만원을 집행하여 98.8%의 집행율을 보임.

□ 21개 성인지 세부사업의 24개 성과목표 중 19개를 달성하였고, 5개를 미달성하여 26.3%의 달성율을 보임.

3. 성인지 결산 사업 총괄표

□ 예산집행결과

(단위: 백만원, %)

회계	세부사업명	'14년			'13년 지출액 (c)	전년대비 증감 (b-c)	전년대비 증감률 (b-c/ c)	비고
		세출예산 현액(a)	지출액 (b)	집행률 (b/a)				
일반회계 소계(A)		21,708	16,451	75.8	16,302	149	0.9	
일반 회계	①한국농수산대학교육운영 (책임운영)	14,278	11,298	79.1	11,152	146	1.3	
	②동축산물 검역검사							
	- 정밀검사실험 및 탐지견사 양관리보조	223	174	77.9	189	△15	△7.9	
	③ 농림축산검역검사기술개발 (R&D)							
	- 연구보조인력채용	3,814	3,814	100.0	4,239	△425	△10.0	
	④농식품공무원 교육원 교 육운영사업							
	- HRD 교육	3,239	1,014	31.3	554	460	83.0	
	- 농업인소비자 교육	154	151	98.1	168	△17	△10.1	
특별회계 소계(B)		251,971	248,983	98.8	240,849	8,134	3.4	
농어 촌구 조개 선 특별 회계	①농기계임대	20,000	20,000	100.0	20,000	-	-	
	②후계농업인경영육성							
	- 후계농업인경영육성	440	440	100.0	380	60	15.8	
	③농업경영컨설팅(지자체)	1,560	1,200	76.9	1,560	△360	△23.1	
	④농산물안전성조사							
	- 안전성분석 보조원 및 연구 보조원 인력채용	1,180	1,144	97.0	868	276	31.8	
	⑤외식산업육성							
	- 외식산업육성	3,140	3,140	100.0	3,120	20	0.6	
	⑥식품산업 및 식문화교육							
	- 건전한 식생활 확산	5,350	5,250	98.1	4,840	410	8.5	
⑦농업·농촌 교육훈련지원	16,501	15,028	91.1	16,301	1,273	△7.8		

회계	세부사업명	'14년			'13년 지출액 (c)	전년대비 증감 (b-c)	전년대비 증감률 (b-c/ c)	비고
		세출예산 현액(a)	지출액 (b)	집행률 (b/a)				
	⑧농업·농촌교육훈련지원 (지자체)	8,425	8,425	100.0	8,825	△400	4.5	
	⑨농업경영체등록							
	- 등록조사원 채용,연금지급 금	14,726	14,607	99.2	12,055	2,552	21.2	
	⑩농업인건강·연금보험료	140,308	140,308	100.0	123,782	16,526	13.4	
	⑪취약농가인력지원	7,560	6,882	91.0	6,976	△94	1.4	
	⑫농촌출신대학생학자금지원 (용자)사업	20,800	20,800	100.0	31,100	△10,300	△33.1	
	⑬귀농귀촌활성화지원	2,940	2,929	99.6	2,110	819	38.8	
	⑭농촌마을리모델링시범사업	4,112	4,103	99.8	4,107	△4	0.01	
	⑮도농교류활성화지원							
	- 인적역량강화	1,004	1,004	100.0	1,260	△256	△20.3	
	⑮도농교류활성화지원(지자 체)							
	- 사무장채용	3,240	3,240	100.0	2,800	440	15.7	
광역 지역 발전 특별 회계	①농업기반정비(제주)							
	- 농업경영컨설팅지원	365	365	100.0	365	-	-	
	- 농업인교육훈련	320	320	-	320	-	-	
합 계(A+B)		273,679	265,434	97.0	257,151	8,283	3.2	

□ '14년 성과목표 달성 현황

(단위: 개, %)

성과목표(A)	목표 달성(B)	목표 미달성	목표 달성률(B/A)
24	19	5	79.2

(2) 사업별 집행내역

한국농수산대학교육운영(책임운영)

□ 사업명 : 한국농수산대학교육운영(일반회계)

□ 사업목적

- 우리 농어업·농어촌 발전을 선도할 정예 후계 농어업 인력 양성
 - 교육운영 내실화로 경쟁력 있는 후계농어업인력육성
 - 실습교육 강화로 졸업 후 조기 영농·영어정착 능력 배양
- 농어업·농어촌의 여건을 반영한 실험·실습시설 등 교육환경 개선
- 졸업생에 대한 영농·영어정착 지원체계 확립으로 성공하는 농어업·농어촌 지도자 양성

□ 정책대상

- 한국농수산대학 재학생 및 졸업생

□ 성 평등 목표

- 농어업 분야 여성전문인력이 증가됨에 따라 농어촌분야의 교육환경개선 및 여성 농어촌 지도자 양성 및 확대

□ 집행 실적

(단위: 백만원)

세출 예산액(A)	예산결정후 증감액(B)	세출예산 현액(A+B)	지출액	다음 연도 이월액	불용액
14,278	14,278	14,278	11,298	751	2,229

○ 세출예산현액 대비 집행실적(지출액) 분석

- 집행률: 79.1%
- 집행실적 분석 : 지방이전에 따른 시설관련 예산 미집행, 집행잔액 및 낙찰차액으로 인한 불용액 발생, 지방이전 공사 미완료에 따른 이월액 발생

□ 성 평등 효과분석

(단위: 백만원,명(%))

구분		전체	여성 (비율)	남성(비율)
12년	세출예산현액	13,315	1,531	11,784
	사업대상자	11,373(100)	1,304(11.5)	10,069(88.5)
	지출액	12,702	1,550	11,152
13년	수혜자	3,724(100)	455(12.2)	3,269(87.8)
	세출예산현액	12,861	1,582	11,279
	사업대상자	13,018(100)	1,601(12.3)	11,417(87.7)
14년	수혜자	4,114(100)	536(13)	3,578(13)
	세출예산현액	14,278	1,115	13,163
	사업대상자	14,822(100)	1,901(12.8)	12,921(87.2)
	수혜자	4,452(100)	584(13.1)	3,868(86.9)
	지출액	11,298	861	10,437
	수혜자	4,452(100)	584(13.1)	3,868(86.9)

※ 통계출처 : 한국농수산대학 통학학사관리시스템(한국농수산대학 입시지원자 현황)

※ 수혜자 : 2012~2014년 한국농수산대학 통학학사관리시스템(재학생 및 졸업생 인원 현황)

□ '14년 성과목표 달성 현황

'14년 성과목표(지표)	'14년 목표치	'14년 실적치	달성여부
여성수혜비율	15.5	13.1	미달성

* 통계출처 : 디지털예산회계시스템

□ 자체평가

○ 성 평등 현황 및 추진실적

- 한국농수산대학 신입생 중 여학생의 지원 비율을 높이기 위해 여학생 지원자 가산점 부여 등 입시제도 유지
- 한국농수산대학 신입생 중 여학생의 비율이 매년 증가하고 있으나, 목표치인 15%보다 다소 부족한 13%를 달성하였음.

○ 결과에 대한 원인

- 젊은 여성이 농·수산분야에서 성공적으로 영농정착을 할 수 있다는 인식자체의 전환을 하는데에는 한계가 있어, 목표치에는 도달하지 못함.
- 그러나 여성졸업생의 성공적인 영농정착에 대한 지속적인 홍보를 통해 여학생 지원자수가 매년 증가하고 있는 추세임.
- 입시경쟁률 ('12년 4.54 : 1 → '13년 4.22:1 → '14년 4.63:1)
- 여학생 지원자수 증가('12년 246명 → '13년 297명 → '14년 300명)

○ 향후 개선사항

- 입시홍보 및 졸업생 영농정착 지도 강화
- 단순 1차 산업이라는 편견에서 벗어날 수 있도록 농·수산 기술전문가 및 CEO양성기관으로서의 홍보 강화
- 지속적인 졸업생 보수교육, 우수아이디어지원사업, 여성CEO과정 등 졸업생 영농정착 프로그램 개발·운영을 통해 여성 졸업생의 성공적 영농정착 도모

동축산물검역검사
- 정밀검사실험 및 탐지견 사양관리 보조 -

사업명 : 동축산물검역검사 사업(일반회계)

사업목적

- 수출입 동물 및 축산물의 철저한 검역검사로 국내 축산업 보호(구제역, 조류 인플루엔자 등 해외악성가축전염병 유입방지), 각종 병원성미생물, 위해물질 등의 검사 실시로 건강보호 및 안전한 축산물 공급

정책대상

- 일반국민, 축산농가, 축산단체

성 평등 목표

- 해외 가축전염병의 국내 유입을 방지하기 위해 실시하는 가축전염병 실험실 정밀 검사 및 검역탐지견 운영에 필요한 사양관리 분야에 여성 인력을 활용함으로써 여성의 취업영역 확대

집행 실적

(단위: 백만원)

세출 예산액 (A)	예산결정후 증감액(B)	세출예산 현액(A+B)	지출액	다음 연도 이월액	불용액
223	-	223	174	-	49

* 예산결정후 증감액(B) 내역: 해당 없음

○ 세출예산현액 대비 집행실적(지출액) 분석

- 집행률 : 77.9 %
- 집행실적 분석 : 검역탐지견 사양관리 보조인력 결원 발생으로 불용액 발생

□ 성 평등 효과분석

(단위: 백만원,명(%))

구분		전체	여성 (비율)	남성(비율)
12년	세출예산현액	202	83(41.1)	119(58.9)
	사업대상자	21,679,000	8,907,000(41.1)	12,772,000(58.9)
	지출액	199	119(60.0)	80(40.0)
	수혜자	15	9(60.0)	6(40.0)
13년	세출예산현액	202	83(41.1)	119(58.9)
	사업대상자	21,779,000	8,950,000(41.1)	12,829,000(58.9)
	지출액	188	75(40.0)	113(60.0)
	수혜자	10	4(40.0)	6(60.0)
14년	세출예산현액	223	93(41.5)	130(58.5)
	사업대상자	22,271,000	9,237,000(41.5)	13,034,000(58.5)
	지출액	174	95(54.5)	79(45.5)
	수혜자	11	6(54.5)	5(45.5)

* 통계출처 : 통계청 조사 20~59세 경제활동 인구(매년 1월 기준)

□ '14년 성과목표 달성 현황

'14년 성과목표(지표)	'14년 목표치	'14년 실적치	달성여부
여성보조인력 채용 비율(%)	45%	54.5%	달성

* 통계출처:농림축산검역본부 일용직 채용 자료

□ 자체평가

○ 성평등 현황 및 추진실적

- 『실험실 보조 및 탐지견사양관리 보조』 분야의 2014년 여성 채용률은 목표치인 45%를 정상적으로 달성하여 성 불평등을 개선하는데 기여하였다고 평가

○ 결과에 대한 원인

- 실험실 보조 업무의 경우 세밀하고 꼼꼼한 성격의 여성 성격에 부합되고 육체적인 노동 강도가 적어 여성이 근무하기에 좋은 환경이어서 여성 근무에 적합
- 탐지견 사양 관리 보조의 경우 타 업무에 비해 육체적인 노동 강도가 상대적으로 높아 남성에 비해 근무 비율이 낮음

○ 향후 개선사항

- 2015년 예산 집행에 있어서도 성 불평등을 해소하는 방향으로 목표치를 설정하여 적극적으로 추진할 계획임

농림축산검역검사기술개발(R&D)

- 연구보조인력채용 -

사업명 : 농림축산검역검사기술개발(R&D)(일반회계)

사업목적

- 국가재난형 동물질병 및 인수공통전염병, 식물병해충 유입방지 대책 수립을 위한 기반기술개발과 축산 위생관리기술개발로 관련 산업발전 및 국민보건 향상을 통한 국민의 안전한 삶 보장

정책대상

- 축산인, 국민

성 평등 목표

- 농림축산검역검사기술개발 분야 여성 연구보조인력의 사회참여를 통해 취약 계층 여성의 사회 경제적 자립 및 역량 강화

집행 실적

(단위: 백만원)

세출 예산액(A)	예산결정후 증감액(B)	세출예산 현액(A+B)	지출액	다음연도 이월액	불용액
3,814	-	3,814	3,814	-	-

* 예산결정후 증감액(B) 내역: 해당없음

○ 세출예산현액 대비 집행실적(지출액) 분석

- 집행률: 100%

□ 성 평등 효과분석

(단위: 백만원,명(%))

구분		전체	여성 (비율)	남성(비율)
12년	세출예산현액	4,559	2,942(64.8)	1,598(35.2)
	사업대상자	21,579,000	8,907,000(41.1)	12,772,000(58.9)
	지출액	4,540	2,942(64.8)	1,598(35.2)
	수혜자	264	171(64.8)	93(35.2)
13년	세출예산현액	4,295	2,599(60.5)	1,696(39.4)
	사업대상자	21,779,000	8,950,000(41.1)	12,829,000(58.9)
	지출액	4,239	2,565(60.5)	1,674(39.4)
	수혜자	2,119	1,282(60.5)	837(39.5)
14년	세출예산현액	3,814	2,288(60.0%)	1,526(40.0%)
	사업대상자	29,912,000	14,930,000(49.9)	14,982,000(50.1)
	지출액	3,814	2,567(67.3%)	1,247(32.7%)
	수혜자	217	146(67.3%)	71(32.7%)

* 통계출처:통계청 조사 20~59세 경제활동 인구(매년 1월 기준)

□ '14년 성과목표 달성 현황

'14년 성과목표(지표)	'14년 목표치	'14년 실적치	달성여부
여성고용비율	60.0%	67.3%	달성

* 통계출처: 농림축산검역본부 농림축산검역검사기술개발연구 사업 연구보조인력 채용 현황('14년 11월 채용기준)

□ 자체평가

○ 성 평등 현황 및 추진실적

- 여성인력에 대한 채용비율은 목표수준을 상회하여 남성 채용 비율보다는 높았음

○ 결과에 대한 원인

- 수의학, 생물학 전공자의 여성비율이 상대적으로 높아 여성 채용비율이 높은 경향이 있음

○ 향후 개선사항

- 근로여건 개선 방안 마련을 통해 안전하고 성평등한 근로환경 조성

농식품공무원교육원 교육운영사업
- HRD 및 농업인소비자 교육 -

사업명 : 농식품공무원교육원 교육운영사업(일반회계)

사업목적

- 농업농촌 발전을 선도할 전문 여성인력 양성

정책대상

- 농림축산식품부 소속 여성공무원, 핵심 여성 농어업인, 농식품 소비자

성 평등 목표

- 농식품분야의 여성역할 증대에 따라 경쟁력을 가진 농식품분야 여성 공무원 육성과 농업발전에 기여

집행 실적

(단위: 백만원)

세출 예산액(A)	예산결정후 증감액(B)	세출예산 현액(A+B)	지출액	다음연도 이월액	불용액
808	-	808	790	-	18

○ 세출예산현액 대비 집행실적(지출액) 분석

- 집행률: 97.8%
- 집행실적 분석: 강사료(기타직보수)로 246백만원, 교육교재 제작 및 인쇄비·강의원고료 등 교육운영비로 532백만원, 교육과정운영을 위한 출장 등 직원여비 12백만원을 집행
- 교육원 나주 이전으로 인한 원거리 교육생의 접근성이 떨어져 일부 농업인소비자 과정이 개설되지 못하고 폐지되어, 강사료 및 임차료가 일부 집행되지 못해 18백만원 불용 발생

□ 성 평등 효과분석

○ HRD(인적자원개발)교육

(단위: 백만원,명(%))

구분		전체	여성 (비율)	남성(비율)
12년	세출예산현액	451	122(27)	329(73)
	사업대상자	4,869	1,316(27)	3,553(73)
	지출액	449	169(38)	280(62)
	수혜자	1,550	581(38)	969(62)
13년	세출예산현액	557	189(34)	368(66)
	사업대상자	3,349	1,137(34)	2,212(66)
	지출액	554	205(38)	349(62)
	수혜자	1,244	461(38)	783(62)
14년	세출예산현액	654	242(37)	412(63)
	사업대상자	3,239	1,200(37)	2,039(63)
	지출액	639	141(22)	498(78)
	수혜자	1,014	223(22)	791(78)

* 통계출처: 통계청 e-나라지표

○ 농업인소비자교육

(단위: 백만원,명(%))

구분		전체	여성 (비율)	남성(비율)
12년	세출예산현액	206	105(51)	101(49)
	사업대상자	2,962,113	1,506,336(51)	1,455,777(49)
	지출액	204	137(67)	67(33)
	수혜자	952	641(67)	311(33)
13년	세출예산현액	170	87(51)	83(49)
	사업대상자	2,911,540	1,487,855(51)	1,423,685(49)
	지출액	168	111(66)	57(34)
	수혜자	435	287(66)	148(34)
14년	세출예산현액	154	78(51.3)	76(48.7)
	사업대상자	2,847,435	1,460,756(51.3)	1,386,679(48.7)
	지출액	151	98(65)	53(35)
	수혜자	293	192(65)	101(35)

* 통계출처: 2014 농림축산식품 통계연보

□ '14년 성과목표 달성 현황

'14년 성과목표(지표)	'14년 목표치	'14년 실적치	달성여부
인적자원개발교육 여성 교육생 비율	30%	22%	미달성
농업인 및 소비자교육 여성 교육생 비율	50%	65%	달성

* 통계출처: 농식품공무원교육원 교육통계자료집

□ 자체평가

○ 성평등 현황 및 추진실적

- 인적자원개발교육(HRD)은 농림축산식품부 소속 공무원에 대한 역량강화교육운영을 통해 일류 농수산식품행정 구현을 목적으로 하며, 이와 함께 농림축산식품부내 여성공직자의 역량강화와 대표성강화를 위해 '14년도 여성 교육생 수료 목표비율을 30%로 설정하였으나 실적은 22%로 8%p 미달성
- 농업인 및 소비자교육은 민간인(농업인.소비자)에 대한 교육운영을 통해 농촌과 농림축산식품산업 발전을 선도할 핵심 농업인력 육성을 위한 사업으로서, 특히 '08년부터 여성농업인 리더십 아카데미과정을 브랜드·명품과정으로 지정 운영하여 여성농업인의 지위 향상과 전문인력화를 위해 노력함. 그 결과 매년 여성 교육생 비율이 증가되어 올해는 목표대비 15%p 초과달성

○ 결과에 대한 원인

- 교육원의 지방 이전으로 인해 교육으로 인한 출장 거리가 멀어져 출퇴근 교육보다 합숙 교육을 신청해야 하는 여건이 형성됨. 가정과 일터에서의 역할을 모두 책임져야 하는 대부분의 여성공무원들이 장거리, 장기간(2박 3일 이상)의 합숙 교육에 부담을 느껴 교육 참여율이 낮게 나타남.

○ 향후 개선사항

- 일과 가정을 모두 책임져야 하는 여성공무원들이 더욱 열정을 가지고 자기를 계발하는 데 시간을 투자하고 이를 위해 합숙 교육을 부담 없이 신청할 수 있도록, 남성들의 가정에 대한 책임감 인식 및 여성들의 자기 계발을 위한 노력에 대한 이해도가 더욱 높아져야 함.
- 여성 공무원들의 교육 참여율을 높일 수 있도록 교육 기간의 세분화 및 차수별 교육 진행, 지역별 교육장 마련 등의 교육 운영 방안 마련 계획

농기계임대

사업명 : 농기계임대사업(농특회계)

사업목적

- 농기계 구입이 어려운 농가에 농기계를 임대함으로써 농기계 구입부담을 경감하고 농작업 기계화율을 제고하여 농촌 일손부족 해소

정책대상

- 농업인 등

성 평등 목표

- 여성은 주로 기계화가 미흡한 밭농사에 참여하고 있고, 최근 농가에서 소득증대를 위해 채소, 과수 등 여성 노동력에 의존하는 작목으로 전환하는 사례가 증가하고 있어, 여성이 사용하기 편리한 소형 밭농사용 농기계와 부속작업기를 집중 보급할 필요가 있으며, 이를 통해 여성 농업인의 농기계 이용률을 제고하고자 함

집행 실적

(단위: 백만원)

세출 예산액(A)	예산결정후 증감액(B)	세출예산 현액(A+B)	지출액	다음연도 이월액	불용액
20,000	—	20,000	20,000	—	—

* 예산결정후 증감액(B) 내역:

○ 세출예산현액 대비 집행실적(지출액) 분석

- 집행률: 100%
- 집행실적 분석: 이월·불용 없음

□ 성 평등 효과분석

(단위: 백만원,명(%))

구분		전체	여성 (비율)	남성(비율)
12년	세출예산현액	15,000	6,000(40)	9,000(60)
	사업대상자	2,912,000	1,488,000(51)	1,424,000(49)
	지출액	15,000	6,000(40)	9,000(60)
	수혜자	135,000	54,000(40)	81,000(60)
13년	세출예산현액	20,000	8,000(40)	12,000(60)
	사업대상자	2,912,000	1,488,000(51)	1,424,000(49)
	지출액	20,000	8,000(40)	12,000(60)
	수혜자	210,000	84,000(40)	126,000(60)
14년	세출예산현액	20,000	8,000(40)	12,000(60)
	사업대상자	2,847,000	1,461,000	1,387,000
	지출액	20,000	8,000(40)	12,000(60)
	수혜자	286,778	114,700(40)	172,078(60)

* 통계출처: '14년도 농림수산물부 통계연보, 사업추진실적보고서, 농기계임대사업 성별영향평가

□ '14년 성과목표 달성 현황

'14년 성과목표(지표)	'14년 목표치	'14년 실적치	달성여부
여성 농기계 임대율	40%	40%	달성

* 통계출처:사업추진실적보고서,'09 농기계임대사업 성별영향평가(설문조사)에 따른 추정치(농기계 임대농가)

□ 자체평가

- 성과목표인 40%을 달성하였으며, 농기계임대사업소를 지속적으로 확충하여 여성 농어업인의 노동 부담을 완화하고 농업 참여율을 제고함

* 농기계임대사업소(누계) : (03년~11년) 220개소 → (12년) 250 → (13년) 293 → (14년) 335

○ 성평등 현황 및 추진실적

- 성과목표인 여성 농기계 임대율 40%를 상회하여 달성함
- 농기계 임대시 여성농업인을 우선 고려토록 농업기계화촉진법 및 농기계임대사업 사업시행지침서를 개정하여 여성농업인의 편의성을 제고함(14.3월 농업기계화 촉진법 시행규칙 개정)

○ 결과에 대한 원인

- 일반적으로 남성이 여성보다 농작업 참여도가 높고, 특히 농기계 운전은 남성이 담당하는 경우가 많기 때문으로 보임

○ 향후 개선사항

- 농기계임대사업소를 지속 확충(16년까지 전국에 400개소 설치 지원)하여 여성농업인의 이용 편의성 향상
- 여성농업인에게 농기계를 우선 임대하여 여성 농업인의 농기계이용률 향상 도모

후계농업인경영육성
- 후계농업인경영육성 -

사업명 : 후계농업인경영육성 사업(농어촌구조개선특별회계)

사업목적

- 농고·농대생 등 예비 농업인을 후계농업경영인으로 유입하기 위한 홍보 및 우수인력 선정을 위한 평가 추진

정책대상

- 농고·농대생, 여성농업인 등 예비 농업인, 후계농업경영인

성 평등 목표

- 상대적으로 취약한 농업분야에서 여성의 진입제고를 위한 여성 후계농업 경영인을 육성하고 관련분야 취업영역의 확대 및 전문 농업경영인 성장 기반 마련

집행 실적

(단위: 백만원)

세출 예산액 (A)	예산결정후 증감액 (B)	세출예산 현액 (A+B)	지출액	다음 연도 이월액	불용액
440	-	440	440		

* 예산결정후 증감액(B) 내역: 해당사항 없음

○ 세출예산현액 대비 집행실적(지출액) 분석

- 집행률: 100 %

- 집행실적 분석: 후계농업경영인 1,861명 선정을 위한 평가 및 홍보

□ 성 평등 효과분석

(단위: 백만원,명(%))

구분		전체	여성 (비율)	남성(비율)
12년	세출예산현액	400	-	-
	사업대상자	2,962,113	1,506,336(50.9%)	1,455,777(49.1%)
	지출액	400	61(15.3%)	339(85.7%)
	수혜자	1,564	227(14.5%)	1,337(85.5%)
13년	세출예산현액	380	-	-
	사업대상자	2,911,540	1,487,855(51.1%)	1,423,685(48.9%)
	지출액	380	67(17.6%)	313(82.4)
	수혜자	1,849	326(17.6%)	1,523(82.4%)
14년	세출예산현액	440	-	-
	사업대상자	2,847,435	1,460,756(51.3%)	1,386,679(48.7%)
	지출액	440	80(18.1%)	360(81.9%)
	수혜자	1,861	336(18.1%)	1,525(81.9%)

* 통계출처: 2014년 농림축산식품통계연보

□ '14년 성과목표 달성 현황

'14년 성과목표(지표)	'14년 목표치	'14년 실적치	달성여부
후계농업경영인 여성 참여 비율	22%	18.1%	미달성

* 통계출처: 2014년 후계농업경영인 선정결과(농식품부)

□ 자체평가

○ 성 평등 현황 및 추진실적

'14년 후계농업경영육성 사업의 여성비율은 18%로 남성비율에 비해 낮은 수준이나, '14년의 경우 전년도에 비해 여성비율이 0.5% 증가함

* ('13년) 326명(17.6%) → (' 14) 336(18.1%)

○ 결과에 대한 원인

후계농업경영인 사업신청 및 농업 경영주로 등록시 세대주인 남성을 대표로 하려는 선호가 높으며, 귀농* 등을 통한 신규 유입인력의 경우도 여성이 상대적으로 적음

* '13년 귀농가구주 : 10,923가구 가운데 여성 3,207(29.4%), 남성 7,716(70.6%)

○ 향후 개선사항

지자체의 후계농 선정 심사위원회 시에 20% 범위 내에서 여성 농업인을 우선 추천하도록 운영지침에 반영하여 여성 참여율을 높이고, 후계농업경영인의 신청률 제고를 위해 전국의 농업계 학교(농고, 농대), 여성농업인 단체 설명회 등 홍보 실시 계획

농업경영컨설팅 사업 (지자체)

사업명 : 농업경영컨설팅 사업(농어촌구조개선특별회계)

사업목적

- 민간전문가(농업경영컨설팅 전문업체 인증)의 컨설팅을 통해 농업경영체의 기술·경영능력 향상

정책대상

- 후계농업경영인, 귀농인, 농업법인, 유통조직 및 마케팅 조직 등

성 평등 목표

- 농업분야에 기술부재 여성이 많으므로 이에 맞는 여성 농업경영 컨설팅 활성화

집행 실적

(단위: 백만원)

세출 예산액(A)	예산결정후 증감액(B)	세출예산 현액(A+B)	지출액	다음연도 이월액	불용액
1,560	—	1,560	1,200	—	360

* 예산결정후 증감액(B) 내역: —

○ 세출예산현액 대비 집행실적(지출액) 분석

- 집행률: 77%
- 집행실적 분석: 사업 신청량 미달

□ 성 평등 효과분석

(단위: 백만원,명(%))

구분		전체	여성 (비율)	남성(비율)
12년	세출예산현액	1,560	226(14.5)	1,334(85.5)
	사업대상자	1,212,050	217,266(18)	994,784(82)
	지출액	1,560	226(14.5)	1,334(85.5)
	수혜자	653	89(13.6)	564(86.4)
13년	세출예산현액	1,560	245(15.7)	1,315(84.3)
	사업대상자	1,212,050	217,266(18)	994,784(82)
	지출액	1,560	245(15.7)	1,315(84.3)
	수혜자	578	82(14.2)	496(85.8)
14년	세출예산현액	1,560	228(14.6)	1,332(85.4)
	사업대상자	1,212,050	217,266(18)	994,784(82)
	지출액	1,200	166(13.8)	1,034(86.2)
	수혜자	218	23(10.6)	195(89.4)

* 통계출처: 농림사업정보시스템(Agrix)

□ '14년 성과목표 달성 현황

'14년 성과목표(지표)	'14년 목표치	'14년 실적치	달성여부
여성참여비율	14.6%	10.6%	미달성

* 통계출처: 농림사업정보시스템(Agrix)

□ 자체평가

○ 성평등 현황 및 추진실적

- 농업경영컨설팅을 받은 여성농업인 비율이 연평균 12.28% 수준

연도	'11년	'12년	'13년	'14년	연평균
여성참여비율	10.7%	13.6%	14.2%	10.6%	12.28%

- 여성농업인에 대한 컨설팅 사업비 지원비율 전년대비 감소('13년 : 15.7% → '14년 : 13.8%)
- '14년 시군별 여성CEO를 우선 지원토록 하였으나 전체 사업비의 13.8% 수준으로 지원되었음.

○ 결과에 대한 원인

- 전년 대비 사업대상자가 법인 위주로 변경되어 여성농업인 참여율 저조('13년 : 일정규모이상의 전업농, 농업법인 등 → '14년 : 후계농, 귀농인, 농업법인 등)

○ 향후 개선사항

- 여성이 대표인 법인경영체를 컨설팅 우선지원 대상으로 선정

농산물 안전성조사
- 안전성분석 보조원 및 연구보조원 인력채용 -

□ 사업명 : 농산물안전성조사

□ 사업목적

- 국내 농산물의 안전성조사를 강화하여 부적합 농산물의 유통을 근원적으로 차단, 국민 건강을 보호하고 우리농산물 경쟁력 향상
- 우리 농산물의 국제 경쟁력 강화를 위한 수출 국가별 맞춤형 안전성관리
- 농산물의 과학적인 안전관리를 위한 유해물질의 잔류실태조사

□ 정책대상

- 전 국민(농업인 및 소비자)
- 채용대상
 - 「국가공무원법」 제33조의 결격사유에 해당되지 않아야 하며, 만 18세 이상
- < 채용 우대조건 >
 - 농업 및 화학 관련(농화학, 생물학, 분자생물학, 유전학, 식품학, 농학 등) 전공분야 2년제 대학이상 졸업자(졸업예정자)

□ 성 평등 목표

- 농산물 안전성 분석 분야의 여성인력 활용 및 경력개발 지원

□ 집행 실적

(단위: 백만원)

세출 예산액(A)	예산결정후 증감액(B)	세출예산 현액(A+B)	지출액	다음연도 이월액	불용액
1,180	0	1,180	1,144	0	36

○ 세출예산 현액 대비 집행실적(지출액) 분석

- 집행률: 96.9%(96.9% = 1,180백만원/1,143백만원)

- 집행실적 분석: 불용액은 계약기간 중 퇴사 등으로 재 채용에 따라 발생한 집행 잔액임

□ 성 평등 효과분석

(단위: 백만원, 명(%))

구분		전체	여성 (비율)	남성(비율)
12년	세출예산현액	864	-	-
	사업대상자	16,599,121	7,275,067(43.8)	9,324,054(56.2)
	지출액	862	776(90.0)	86(10.0)
	수혜자	86	77(89.5)	9(10.5)
13년	세출예산현액	886	-	-
	사업대상자	16,599,121	7,275,067(43.8)	9,324,054(56.2)
	지출액	868	807(93)	61(7)
	수혜자	82	76(92.7)	6(7.3)
14년	세출예산현액	1,180	-	-
	사업대상자	16,599,121	7,275,067(43.8)	9,324,054(56.2)
	지출액	1,144	1,059(92.6)	85(7.4)
	수혜자	86	81(94.2)	5(5.8)

* 통계출처: 1. 사업대상자는 국가통계포털 / '10년 인구총조사 결과의 전국 2년제 대학 졸업 이상 학력 소지자를 기준으로 적용
2. 수혜자는 국립농산물품질관리원 분석 보조원 채용결과 임금 지출내역

□ '14년 성과목표 달성 현황

성과목표(지표)	'14년 목표치	'14년 실적치	달성여부
분석보조원 여성참여율	85.0%	94.2%	달성

* 통계출처: 국립농산물품질관리원 분석 보조원 채용결과 기준

□ 자체평가

○ 성평등 현황 및 추진실적

- 성과목표인 분석보조원 여성참여율 85%를 상회하여 달성함

○ 결과에 대한 원인

- 초자기구 세척 및 분석실 청결유지 등 여성 적합 성격이 높은 분석보조원 58명과 석사 이상의 분석 연구원 12명을 운영계획이며, 분석보조원 여성채용비율 92.7%와 연구원 50%를 고려하여 '14년 여성참여율을 85.0%로 성과목표를 설정하였으나
- 여성참여율이 분석보조원은 94.5%, 연구원은 84.6%로 계획대비 높게 나타났음. 이는 채용 공고시 상대적으로 여성 응시비율이 높음 것에 기인하는 것으로 보임

○ 향후 개선사항

- 일용임금 단가 현실화를 통해 연구원의 남성 참여율을 높이고, 분석보조원 채용 기간을 현행 10개월에서 1년으로 연장하는 등 예산확보를 통한 근무조건 개선

외식산업육성
- 외식산업육성 -

사업명 : 외식산업육성(농특회계)

사업목적

외식산업의 교육등 인프라를 구축하고, 경쟁력강화를 통해 외식산업 활성화와 농업 등 관련산업의 동반성장 도모

정책대상

외식업 종사자 및 종사회망자

성 평등 목표

외식산업의 교육 등 인프라를 구축하고, 경쟁력 강화를 통해 외식산업 활성화와 농업 등 관련산업의 동반성장을 도모하는데 여성의 참여를 확대

집행 실적

(HY중고덕, 10p) (단위: 백만원)

세출 예산액(A)	예산결정후 증감액(B)	세출예산 현액(A+B)	지출액	다음연도 이월액	불용액
3,140	-	3,140	3,140	-	-

* 예산결정후 증감액(B) 내역:

o 세출예산현액 대비 집행실적(지출액) 분석

- 집행률: 100 %

- 집행실적 분석: 해당없음

□ 성 평등 효과분석

(단위: 백만원,명(%))

구분		전체	여성 (비율)	남성(비율)
13년 ¹⁾	세출예산현액	3,120	2,097(67.2%)	1,023(32.8%)
	사업대상자 ¹⁾	1,609,000	1,081,000(67.2%)	528,000(32.8%)
	지출액	3,120	2,075(66.5%)	1,045(33.5%)
	수혜자 ²⁾	3,152	2,095(66.5%)	1,570(33.5%)
14년 ²⁾	세출예산현액	3,140	2,110(67.2%)	1,030(32.8%)
	사업대상자 ³⁾	1,752,000	1,177,344(67.2%)	574,656(32.8%)
	지출액	3,140	2,173(69.2%)	967(30.8%)
	수혜자	2,237	1,548(69.2%)	689(30.8%)

- * 통계출처: `1) '10 통계청 경제총조사(외식산업 종사자수)를 통한 추정치
 2) '13년 사업결과를 바탕으로 수정됨
 3) '13 통계청 경기기업경영(사업체)

□ '14년 성과목표 달성 현황

'14년 성과목표(지표)	'14년 목표치	'14년 실적치	달성여부
여성 외식업 종사자 및 종사희망자 지원실적(명)	1,500	1,548	달성

* 통계출처: '14 외식산업 전문인력 양성교육 사업평가

□ 자체평가

○ 성 평등 현황 및 추진실적

- 사업대상자의 성별 구성비를 기준으로 성과목표 및 목표치를 설정
- 여성창업분위기 확산을 통한 여성의 참여확대(이유식 창업과정 개설 등)

○ 결과에 대한 원인

- 조리, 디저트, 커피 바리스타 등 산업특성상 여성 종사자의 비율이 높음
- 외식업 서비스 개선 및 메뉴개발 등을 통한 사업개선에 여성이 더욱 적극적으로
 임

○ 향후 개선사항

- 여성 종사자의 숫자적 우위에도 불구하고, 외식업계의 스태프, 오너셰프 등에 대한 관심은 여전히 남성에게 집중되어 있으며, 관리자급 종사자의 경우 여성의 비율이 낮음. 여성 관리자 육성을 위한 교육프로그램의 개발 및 지원 방안 마련으로 여성 외식업 종사자에 대한 인지도 및 업계 내 영향력의 제고가 요구

식품산업 및 식문화교육
- 건전한 식생활 확산 -

□ 사업명 : 건전한 식생활 확산(농어촌구조개선특별회계)

□ 사업목적

- 식생활교육 및 체험, 지역농수산물 활용 촉진, 환경친화적인 식생활 실천, 식생활 개선운동 전개, 식생활 홍보 등 식생활교육 범국민 활성화를 통한 국민 건강증진 및 한국형 식생활 보급·확산

□ 정책대상

- 전(叻) 국민

□ 성 평등 목표

- 식생활 개선운동 전개 등을 통해 한국형 식생활을 보급하는 사업으로, 식생활 교육의 경우, 대부분 가정 및 학교 등에서 여성 위주로 진행되는 경우가 많아, 남성 특히 성인 남성의 참여율을 확대하여 국민 모두의 식생활 개선 도모

□ 집행 실적

(단위: 백만원)

세출 예산액(A)	예산결정후 증감액(B)	세출예산 현액(A+B)	지출액	다음연도 이월액	불용액
5,350	-	5,350	5,250	-	100

* 예산결정후 증감액(B) 내역: 없음

○ 세출예산현액 대비 집행실적(지출액) 분석

- 집행률: 98%
- 집행실적 분석: 이·불용 없음

□ 성 평등 효과분석

(단위: 백만원,명(%))

구분		전체	여성 (비율)	남성(비율)
12년	세출예산현액	4,067	2,034	2,033
	사업대상자	50,005,000명	24,965,000(49.9)	25,040,000(50.1)
	지출액	4,067	2,034	2,033
	수혜자	28,000	15,000	15,000
13년	세출예산현액	4,840	2,420	2,420
	사업대상자	50,948,000	25,444,000(49.9)	25,504,000(50.1)
	지출액	4,840	2,420	2,420
	수혜자	107,000	53,500	53,500
14년	세출예산현액	5,350	2,675	2,675
	사업대상자	50,423,955	25,204,145(50.0)	25,219,810(50.0)
	지출액	5,250	2,625	2,625
	수혜자	126,184	63,092	63,092

* 통계 출처 : '14년 식생활교육사업 실적 보고서(농식품부), 학교단위 식생활교육, 영양사(교사) 단위 교육 및 가족 단위 캠프 참여자를 수혜자로 책정하였으므로 남녀 수혜율을 정확하게 산정하는데 어려움이 있어 전체 인원 대비 인구 비율로 산정하였음

□ '14년 성과목표 달성 현황

'14년 성과목표(지표)	'14년 목표치	'14년 실적치	달성여부
식생활교육사업 참여자수(명)	120,000	126,184	달성

□ 자체평가

- 국민 건강증진 및 식생활개선을 위해 추진한 식생활교육 사업의 수혜자는 꾸준히 증가하고 있으며, 해당 교육 대상이 교육을 받는 경우 직·간접적으로 양성 모두에게 긍정적 영향이 있을 것으로 판단됨
 - 식생활교육 콘텐츠 개발 및 보급 등 식생활교육 인프라 구축, 식생활교육 범국민 활성화를 위한 체험관운영 및 캠페인 등 홍보를 통한 국민 전체가 교육 수혜자가 될 수 있도록 다각적인 노력을 기울임
 - 가정 및 학교 단위 사업 추진에서 양성 모두가 포함된 지자체 시민이 참여할 수 있는 지자체 식생활교육사업 지원을 확대하여 추진함

- 성 평등 현황 및 추진실적
 - 가정 및 학교 등에서 여성 위주로 추진되는 사업의 성격을 개선하여 직장인 및 일반 국민들이 참여할 수 있는 “바른 밥상, 밝은 100세” 대국민 캠페인을 전국적으로 실시하고, 5대 세부과제(텃밭가꾸기, 채소·과일먹기, 음식물쓰레기 줄이기, 아침식사 하기 및 가족밥상의 날, 축산물 저지방부위 소비촉진)를 꾸준히 추진하여 일부 성에 편중되지 않는 양성 도모가 교육 사업의 수혜자가 될 수 있도록 사업 추진
 - 식생활교육 수혜자는 '14년 목표치(120천명)보다 105% 초과 달성한 126천명이 교육에 참여하는 등 교육 수혜자는 꾸준히 증가하고 있으며, 지자체의 적극적인 참여를 유도하여 식생활개선 범국민 활성화를 위하여 지자체 사업 확대 추진

- 결과에 대한 원인
 - 가정 및 학교 단위 식생활교육 사업 위주의 추진으로 여성 수혜자가 다소 비율이 높으며 이를 해소하기 위하여 직장 및 일반 국민들이 참여할 수 있는 박람회 및 국민 캠페인을 확대하여 식생활교육 사업 추진

- 향후 개선사항
 - 가정 및 주부 대상의 교육사업을 일부 축소하고 남성이 참여할 수 있는 직장인 대상 교육사업을 확대하여 남성 교육 수혜자가 증가되도록 사업을 추진하여 양성 평등을 실현하도록 노력

농업·농촌교육훈련지원

사업명 : 농업·농촌교육훈련지원(농특회계)

사업목적

- 실습중심의 현장학습체제를 구축하고, 농업인 역량에 맞는 맞춤형 교육을 지원하여 전문성과 창조성을 겸비한 농업인재 양성

정책대상

- 농업인, 농고·농대생 등

성 평등 목표

- 본 사업은 농업인에 대한 역량에 맞는 맞춤형 교육 지원에 있어 성비를 고려함으로써 여성농업인과 농촌여성의 역량강화를 통해 경제활동 지원

집행 실적

(단위: 백만원)

세출 예산액(A)	예산결정후 증감액(B)	세출예산 현액(A+B)	지출액	다음 연도 이월액	불용액
16,501	-	16,501	15,028	550	923

○ 세출예산현액 대비 집행실적(지출액) 분석

- 집행률: 92.2%

- 집행실적 분석: 예산액 16,501백만원 중 15,028백만원은 집행완료 하였고, 세수 부족으로 550백만원은 이월하였으며, 사업정산 잔액 등으로 923백만원은 불용함

□ 성 평등 효과분석

(단위: 백만원,명(%))

구분		전체	여성 (비율)	남성(비율)
12년	세출예산현액	25,789	6,860(26.6)	18,929(73.4)
	사업대상자	2,911,540	1,487,855(51.1)	1,423,685(48.9)
	지출액	25,779	6,857(26.6)	18,922(73.4)
	수혜자	35,071	9,327(26.6)	25,744(73.4)
13년	세출예산현액	16,301	6,308(38.7)	9,993(61.3)
	사업대상자	2,847,000	1,460,511(51.3)	1,386,489(48.7)
	지출액	16,301	6,308(38.7)	9,993(61.3)
	수혜자	30,421	11,787(38.7)	18,634(61.3)
14년	세출예산현액	16,501	5,759(34.9)	10,742(65.1)
	사업대상자	2,785,000	1,428,705(51.3)	1,356,295(48.7)
	지출액	15,028	5,245(34.9)	9,783(65.1)
	수혜자	27,795	9,689(34.9)	18,106(65.1)

* 통계 출처 : 한국농촌경제연구원 농업전망, 농업교육훈련 실적자료, 2014년 사업대상자는 추정치

□ '14년 성과목표 달성 현황

'13년 성과목표(지표)	'14년 목표치	'14년 실적치	달성여부
여성농업인 교육참여 비율	30.7%	34.9%	달성

* 통계출처: 한국농촌경제연구원 농업전망, 농업인교육훈련 실적자료

□ 자체평가

○ 성평등 현황 및 추진실적

- 목표설정 배경

- 농업 주 종사 인구 중 여성의 비율은 51.3%이나, 농업경영주 비율은 18.3%에 그치는 등 기여도에 적합한 직업적 지위와 권리를 누리지 못함

- 따라서, 농업인교육훈련 여성농업인 교육참여 비율을 농업·농촌의 제반 여건 등을 고려하여 30.7% 수준으로 설정

- 잘된 점

- 적극적으로 여성농업인 참여를 홍보, 독려하여 34.9%로 목표치인 30.7%를 4.2p 초과 달성함
- 교육프로그램 참가자 선정시 여성참여자 우선 선정 등을 통해 여성참가자의 참여 확대 유도
- 여성들에게 다양한 교육프로그램 제공을 통해 능력개발 기회 확대
- 여성의 프로그램 참여 확대 유도에 따라 사회적 지지 강화 및 경제활동 참여 제고

- 미흡한 점

- 농업·농촌교육훈련의 홍보 확대를 통해 더 많은 여성참가자의 참여 유도 필요
- 보다 다양한 여성농업인 대상 특화 프로그램 발굴 필요

○ 결과에 대한 원인

- 여성농업인의 경영능력 향상 및 지역 리더 역할 수행을 위한 교육여건을 조성하여 여성참여율 제고에 기여(여성 전업농교육, 여성농업인 회계교육, 지역리더 양성 과정, CEO육성교육 등)

○ 향후 개선사항

- 농업·농촌교육훈련 중 여성농업인 대상 프로그램 발굴, 홍보 확대를 통해 더 많은 여성참가자의 참여 유도를 통해 성별수혜 격차 완화가 필요
- 역량에 맞는 맞춤형 교육 발굴을 통해 여성농업인의 교육 참여 영역 확대하고, 지속적인 여성 전문인력 육성을 위한 교육여건 개선 및 조성
- 여성참여율 제고를 위해 지속적으로 관련 교육과정을 확대하겠음.

농업·농촌교육훈련지원(지자체)

□ 사업명 : 농업·농촌교육훈련지원(지자체)(농특회계)

□ 사업목적

- 실습중심의 현장학습체제를 구축하고, 농업인 역량에 맞는 맞춤형 교육을 지원하여 전문성과 창조성을 겸비한 농업인재 양성

□ 정책대상

- 농업인, 농고·농대생 등

□ 성 평등 목표

- 본 사업은 농업인에 대한 역량에 맞는 맞춤형 교육 지원에 있어 성비를 고려함으로써 여성농업인과 농촌여성의 역량강화를 통해 경제활동 지원

□ 집행 실적

(단위: 백만원)

세출 예산액(A)	예산결정후 증감액(B)	세출예산 현액(A+B)	지출액	다음연도 이월액	불용액
8,425	-	8,425	8,425	-	-

○ 세출예산현액 대비 집행실적(지출액) 분석

- 집행률: 100%

- 집행실적 분석 : 예산액 8,425백만원 전액 집행

□ 성 평등 효과분석 여성역량

(단위: 백만원,명(%))

구분		전체	여성 (비율)	남성(비율)
12년	세출예산현액	9,965	2,650(26.6)	7,315(73.4)
	사업대상자	2,911,540	1,487,855(51.1)	1,423,685(48.9)
	지출액	9,965	2,650(26.6)	7,315(73.4)
	수혜자	35,071	9,327(26.6)	25,744(73.4)
13년	세출예산현액	8,825	3,415(38.7)	5,410(61.3)
	사업대상자	2,847,000	1,460,511(51.3)	1,386,489(48.7)
	지출액	8,825	3,415(38.7)	5,410(61.3)
	수혜자	30,421	11,787(38.7)	18,634(61.3)
14년	세출예산현액	8,425	2,940(34.9)	5,485(65.1)
	사업대상자	2,785,000	1,428,705(51.3)	1,356,295(48.7)
	지출액	8,425	2,940(34.9)	5,485(65.1)
	수혜자	27,795	9,689(34.9)	18,106(65.1)

* 통계 출처 : 한국농촌경제연구원 농업전망, 농업교육훈련 실적자료, '14년 사업대상자는 추정치

□ '14년 성과목표 달성 현황

'14년 성과목표(지표)	'14년 목표치	'14년 실적치	달성여부
여성참여 비율	30.7%	34.9%	달성

* 통계 출처: 한국농촌경제연구원 농업전망, 농업인교육훈련 실적자료

□ 자체평가

○ 성평등 현황 및 추진실적

- 목표설정 배경

- 농업 주 종사 인구 중 여성의 비율은 51.3%이나, 농업경영주 비율은 18.3%에 그치는 등 기여도에 적합한 직업적 지위와 권리를 누리지 못함
- 따라서, 농업인교육훈련 여성농업인 교육참여 비율을 농업·농촌의 제반 여건 등을 고려하여 목표 설정

- 잘된 점

- 적극적으로 여성농업인 참여를 홍보, 독려하여 34.9%로 목표치인 30.7%를 4.2p 초과 달성함
- 농업마이스터대학, 후계농교육 등 교육프로그램 참가자 선정시 여성참여자 우선 선정 등을 통해 여성참가자의 참여 확대 유도
- 여성들에게 다양한 교육프로그램 제공을 통해 능력개발 기회 확대
- 여성의 프로그램 참여 확대 유도에 따라 사회적 지지 강화 및 경제활동 참여 제고

- 미흡한 점

- 농업인교육훈련의 홍보 확대를 통해 더 많은 여성참가자의 참여 유도 필요
- 보다 다양한 여성농업인 대상 특화 프로그램 발굴 필요

○ 결과에 대한 원인

- 여성농업인의 경영능력 향상 및 지역 리더 역할 수행을 위한 교육여건을 조성하여 여성참여율 제고에 기여(후계농업인교육, 농업마이스터대학 등)

○ 향후 개선사항

- 농업인교육훈련 중 여성농업인 대상 프로그램 발굴, 홍보 확대를 통해 더 많은 여성참가자의 참여 유도를 통해 성별수혜 격차 완화가 필요
- 역량에 맞는 맞춤형 교육 발굴을 통해 여성농업인의 교육 참여 영역 확대하고, 지속적인 여성 전문인력 육성을 위한 교육여건 개선 및 조성
- 여성참여율 제고를 위해 지속적으로 관련 교육과정을 확대하겠음.

농업경영체등록
- 등록조사원 채용, 연금지급금 -

사업명 : 농업경영체등록사업(농특세 계정)

사업목적

- 농업분야 구조개선과 농업경영체의 소득안정을 위한 농정을 제도적으로 뒷받침하기 위한 제도로 정부지원을 받고자 하는 농업경영체에게 경영정보를 등록하도록 하고, 등록정보의 통합관리를 통하여 각종 농업정책지원

정책대상

- 농업·농촌에 관련된 용자·보조금 등을 지원받으려는 농업경영체(농어업·농어촌 및 식품산업 기본법에 따른 농업인, 농업법인)로 '14. 12월말 현재 153만호 등록
- 농업경영체 경영정보등록, 현지실사, 변경등록 등의 상시관리를 위하여 등록조사원 운영

성 평등 목표

- 농업경영체등록 작성·관리 및 현지조사를 효율적으로 추진하기 위해 농어촌 여성을 채용함으로써 경제적 지원 및 농어촌 여성의 역량 강화

집행 실적

(단위: 백만원)

세출 예산액(A)	예산결정후 증감액(B)	세출예산 현액(A+B)	지출액	다음연도 이월액	불용액
14,747	△ 21	14,726	14,607	-	119

* 예산결정후 증감액(B) 내역: △ 21백만원

- 계약직근로자 복지포인트 예산인 복리후생비의 집행잔액 중 21백만원을 수용비로 내역 변경하여 사용

○ 세출예산현액 대비 집행실적(지출액) 분석

- 집행률: 99.2 %

* 99.2% = (14,607백만원 ÷ 14,726백만원) × 100

- 집행실적 분석: 농업경영체 등록조사원 중도퇴직 등으로 인해 인건비 및 연금지급금 불용발생(불용액 119백만원)

□ 성 평등 효과분석

(단위: 백만원, 명(%))

구분		전체	여성(비율)	남성(비율)
12년	세출예산현액	13,351백만원	6,849(51.3%)	6,502(48.7%)
	사업대상자	38,017천명	19,510(51.3%)	18,507(48.7%)
	지출액	13,351백만원	11,415(85.5%)	1,936(14.5%)
	수혜자	664명	568명(85.5%)	96명(14.5%)
13년	세출예산현액	12,106백만원	6,210(51.3%)	5,896(48.7%)
	사업대상자	38,591천명	19,809(51.3%)	18,781(48.7%)
	지출액	12,055백만원	10,391(86.2%)	1,664(13.8%)
	수혜자	707명	609명(86.2%)	98명(13.8%)
14년	세출예산현액	14,726백만원	7,540(51.2%)	7,186(48.8%)
	사업대상자	39,583천명	20,284(51.2%)	19,299(48.8%)
	지출액	14,607백만원	12,810(87.7%)	1,797(12.3%)
	수혜자	941명	825(87.7%)	116(12.3%)

* 통계출처

- 사업대상자 : 경제활동인구 중 20세이상 인구(통계청 국가통계포털 자료, 매년 1월기준)
- 수혜자 : '12~'14. 농업경영체등록조사원 채용현황(국립농산물품질관리원)

□ '14년 성과목표 달성 현황

'14년 성과목표(지표)	'14년 목표치	'14년 실적치	달성여부
농업경영체등록조사원 여성일자리 수혜비율적용	81.0%	87.7%	달성

* 통계출처: '14년 농업경영체등록조사원 채용현황

□ 자체평가

- 농업경영체 등록조사원의 급여수준이 낮아 남성보다 여성인력 채용이 많은 실정이나 농업경영체등록조사원 채용을 통해 농촌지역의 여성에게 경제적 지원을 해줄 수 있는 몇 안되는 사업으로 평가됨
- 성 평등 현황 및 추진실적
 - 농촌지역의 거주하는 여성인력에게 제공할 수 있는 일자리가 많지 않으나, 농업경영체 등록조사원 채용을 통해 농촌여성일자리 제공으로 경제적 지원에 다소 도움이 되고 있음
 - 매년 118개소의 지원 및 사무소에서 농업경영체등록조사원을 채용하고 있음
- 결과에 대한 원인
 - 농업경영체 등록조사원의 급여수준(일급 48,200원)이 낮아 남성 구인자가 적어 상대적으로 여성채용인력이 증가되었음
- 향후 개선사항
 - 무기계약직 등록조사원 증원을 통해 현재 채용되어 있는 여성인력을 계속적으로 고용하는 것이 여성일자리제공 및 농촌지역 경제적 지원에 이바지할 수 있음

농어업인 건강·연금보험료 지원

□ 사업명 : 농어업인 건강·연금보험료 지원 사업(농특회계)

□ 사업목적

- (건강) 의료이용의 접근성이 낮은 농어촌 거주 농어업인에 대하여 건강보험료 일부를 지원하여 농어업인의 생활안정과 복지증진 도모
- (연금) 농산물 수입개방 확대에 따른 농어업인의 경제적 부담 경감을 위해 연금보험료 일부를 지원함으로써 안정적인 노후생활 도모

□ 정책대상

- (건강) 건강보험 지역가입자(세대) 중 농어촌 및 준농어촌 지역에 거주하면서 농업·축산·임업·어업에 종사하는 자
 - * 세대별로 지원
- (연금) 국민연금 지역가입자 및 지역 임의계속가입자 중 농어업인

□ 성 평등 목표

- (연금) 사업대상을 농업경영주 이외의 여성협업농까지 확대함으로써 남녀 노후연금 균형수급 지원

□ 집행 실적(농식품부 집행기준)

(단위: 백만원)

세출 예산액(A)	예산결정후 증감액(B)	세출예산 현액(A+B)	지출액	다음연도 이월액	불용액
324,060	0	324,060	324,060	0	0

○ 세출예산현액 대비 집행실적(지출액) 분석

- 집행률: 100 %
- 집행실적 분석: 집행완료

□ 성 평등 효과분석

(단위: 백만원,명(%))

구분		전체	여성 (비율)	남성(비율)
12년	세출예산현액	110,305	-	-
	사업대상자	230,000	-	-
	지출액	92,428	26,804(29)	65,624(71)
	수혜자	266,000	77,140(29)	188,860(71)
13년	세출예산현액	123,782	-	-
	사업대상자	257,000	-	-
	지출액	123,782	41,903(34)	81,879(66)
	수혜자	290,195	96,190(33)	194,005(67)
14년	세출예산현액	140,308	-	-
	사업대상자	291,000	-	-
	지출액	140,308	54,720(39)	85,588(61)
	수혜자	319,178	124,479(39)	194,699(61)

* 통계출처: 연금공단 실적자료 기준

** 농어업인 건강보험료는 세대별로 지원되는 사업으로 효과분석에서 제외

□ '14년 성과목표 달성 현황

'14년 성과목표(지표)	'14년 목표치	'14년 실적치	달성여부
여성농업인 가입률	31%	42.8	달성

* 통계출처: 농어업인 연금보험료 지원현황(연금공단 집행 실적 자료)

□ 평 가

○ 성평등 현황 및 추진실적

- 경영주가 아닌 협업 여성농업인의 국민연금보험료 지원('13년 제도개선 사항)으로 여성농업인의 기여도에 적합한 권리 인정 및 안정적 노후 지원

○ 결과에 대한 원인

- 경영주가 아닌 여성 농업인의 국민연금 가입 및 지원이 가능함에 따라 제도 홍보를 지속 추진
- 국민연금 가입 확대를 위한 기준소득금액 상향 조정('13년 79만원 → '14년 85)사항을 병행하여 홍보

○ 향후 개선사항

- 여성농업인 가입률 제고를 위해서 지속적으로 노력

취약농가 인력지원

사업명 : 취약농가 인력지원 사업(농특회계)

사업목적

- 사고·질병농가에는 영농도우미를, 농촌 고령·취약 가구에는 가사도우미를 지원하여 안정적인 영농활동으로 농가소득 증대와 기초적인 가정생활 유지 도모

정책대상

- 농촌의 사고·질병 등 영농활동이 어려운 농가와 고령 등으로 가사활동이 어려운 가구

성 평등 목표

- 취약농가의 영농과 가사활동 뿐만 아니라 돌봄서비스가 열악한 농촌 지역에 여성 인력을 활용하여 지원함으로써 다양한 근로 형태를 지닌 여성 근로자의 여건을 개선하고, 취약지역의 돌봄에 대한 사회서비스 강화

집행 실적(농식품부 집행기준)

(단위: 백만원)

세출 예산액 (A)	예산결정후 증감액 (B)	세출예산 현액 (A+B)	지출액	다음 연도 이월액	불용액
7,560	0	7,560	7,560	0	0

○ 세출예산현액 대비 집행실적(지출액) 분석

- 집행률: 100 %
- 집행실적 분석: 집행완료

□ 성 평등 효과분석

(단위: 백만원,명(%))

구분		전체	여성 (비율)	남성(비율)
12년	세출예산현액	6,300	-	-
	사업대상자	25,000	-	-
	지출액	5,684	3,211(56)	2,473(44)
	수혜자	25,758	11,052(43)	14,706(57)
13년	세출예산현액	7,140	-	-
	사업대상자	25,000	-	-
	지출액	6,976	3,022(43)	3,954(57)
	수혜자	27,658	12,062(44)	15,596(56)
14년	세출예산현액	7,560	-	-
	사업대상자	25,000	-	-
	지출액	6,882	3,025(44)	3,857(56)
	수혜자	27,403	12,125(44)	15,278(56)

* 통계출처: 농협중앙회(농협중앙회 '14.12.31 실집행기준)

□ '14년 성과목표 달성 현황

'14년 성과목표(지표)	'14년 목표치	'14년 실적치	달성여부
이용농가 만족도	91%	91	달성

* 통계출처: 현대리서치 연구소

□ 평 가

○ 성평등 현황 및 추진실적

- 가사도우미 지원을 통해서 여성유휴인력을 적극 활용

○ 결과에 대한 원인

- 이용농가 만족도 목표치 달성

○ 향후 개선사항

- 만족도 유지 및 수혜자 대상 확대를 위해서 지속적으로 노력

농촌출신대학생 학자금 지원(융자)사업

사업명 : 농촌출신대학생 학자금 지원(융자) 사업(농특회계)

사업목적

- 농촌 주민의 교육비 부담 경감 및 농촌 출신 대학생에 대한 균등한 교육기회 제공

정책대상

- 농촌 지역에 주소를 두고 있는 농촌 주민의 자녀 또는 농어업인 본인

성 평등 목표

- 학자금 무이자 융자지원을 받는 농촌 출신 대학생 중 여성의 비율(수혜율) 확대
대로 농촌 출신 여성 대학생에게 균등한 교육기회 제공

집행 실적('14년)

(단위: 백만원)

세출 예산액(A)	예산결정후 증감액(B)	세출예산 현액(A+B)	지출액	다음 연도 이월액	불용액
20,800	-	20,800	20,800	-	-

- 세출예산현액 대비 집행실적(지출액) 분석: 집행률 100 %

성 평등 효과분석

(단위: 백만원,명(%))

구분		전체	여성 (비율)	남성(비율)
12년	세출예산현액	35,507	17,256(48.6)	18,251(51.4)
	사업대상자	362,427	176,065(48.6)	186,362(51.4)
	지출액	35,507	20,878(58.8)	14,629(41.2)
	수혜자	33,694	20,271(60.2)	13,423(39.8)
13년	세출예산현액	31,100	15,115(48.6)	15,985(51.4)
	사업대상자	370,018	179,829(48.6)	190,189(51.4)
	지출액	31,100	17,851(57.4)	13,249(42.6)
	수혜자	40,267	23,950(59.5)	16,317(40.5)
14년	세출예산현액	20,800	10,108(48.6)	10,692(51.4)
	사업대상자	371,698	180,645(48.6)	191,053(51.4)
	지출액	20,800	11,772(56.6)	9,028(43.4)
	수혜자	41,661	24,615(59.1)	17,046(40.9)

- * 통계출처 : 한국장학재단, '12~'14년 농어촌학자금 용자 실적분석 보고
- * '14년 사업대상자(추정) : 대학 재학생수(휴학생 제외, 교육통계서비스 활용) × 농촌인구 비율 (18%)로 추정, 남녀 비율은 성인지예산서 적용(여성 48.6, 남성 51.4)
- * 세출예산현액 및 지출액 : 용자액이 아닌 예산액(출연금) 적용
- * 세출예산현액 및 지출액의 성별 지원액 : '사업대상자 성비' 및 '총용자액의 성비'를 예산 총액에 적용
- * 수혜자 : 용자실적 기준

□ '14년 성과목표 달성 현황

'14년 성과목표(지표)	'14년 목표치	'14년 실적치	달성여부
여학생 수혜율(%)	58	59.1	달성

- * 통계출처: 한국장학재단, 2014년 농어촌학자금 용자 실적분석 보고
- * 총 수혜자 41,661명 중 여학생은 24,615명(59.1%)

□ 자체평가

- 성평등 현황 및 추진실적
 - 농촌출신대학생 학자금 지원(용자) 사업 수혜자 중 여성 비율이 59.1%를 차지하여 농촌 출신 여성 대학생에 대한 균등한 교육기회 제공에 기여
- 결과에 대한 원인
 - 농어촌학자금 용자 홍보 확대 등
- 향후 개선사항
 - 농촌 출신 대학생에 대한 농어촌학자금 용자 지원 지속 추진

귀농귀촌활성화지원

□ 사업명 : 귀농귀촌 활성화지원(농어촌구조개선특별회계)

□ 사업목적 : 귀농귀촌인의 성공적인 농촌 정착을 지원함으로써 신규 농업인 육성(일자리 창출) 및 농촌 활력 증진

□ 정책대상

○ 귀농귀촌 관심·희망 도시민

□ 성 평등 목표

○ 상대적으로 취약한 여성 도시민의 농업·농촌으로의 귀농귀촌 진입 확대를 통해 전문여성농업인 확대 기반 마련

□ 집행 실적

(단위: 백만원)

세출 예산액 (A)	예산결정후 증감액 (B)	세출예산 현액 (A+B)	지출액	다음 연도 이월액	불용액
2,940	—	2,940	2,929	—	11

* 2,940백만원 사업 : 귀농귀촌 교육(2,450) + 귀농귀촌창업박람회(400) + 도시민 유치지원(평가 등)(80)

* 예산결정후 증감액 (B) 내역:

○ 세출예산현액 대비 집행실적(지출액) 분석

- 집행률: 99.6%

- 집행실적 분석: 경비절감 및 낙찰차액으로 인해 11백만원 불용액 발생

□ 성 평등 효과분석

(단위: 백만원,명(%))

구분		전체	여성 (비율)	남성(비율)
12년	세출예산현액	1,366	273(20)	1,093(80)
	사업대상자	1,360	421(31)	938(69)
	지출액	1,360	421(31)	938(69)
	수혜자	1,360	272(20)	1,088(80)
13년	세출예산현액	2,690	780(29)	1,910(71)
	사업대상자	1,925	528(27)	1,397(73)
	지출액	2,110	612(29)	1,498(71)
	수혜자	1,925	528(27)	1,397(73)
14년	세출예산현액	2,940	882(30)	2,058(70)
	사업대상자	2,450	735(30)	1,715(70)
	지출액	2,929	879(30)	2,050(70)
	수혜자	2,450	735(30)	1,715(70)

* 통계출처: '14년 농정원 귀농귀촌 교육 수료자수

* 지출액 중 귀농귀촌 교육에 대하여만 수혜자로 집계하여 작성(귀농귀촌창업박람회 등은 수혜자를 남성과 여성으로 구분 불가능)

□ '14년 성과목표 달성 현황

'14년 성과목표(지표)	'14년 목표치	'14년 실적치	달성여부
수료자 중 여성 비율	25%	30%	달성

* 통계출처: 귀농귀촌 교육 운영(농림수산식품교육문화정보원)

□ 자체평가

- 교육과정 확대 편성 및 교육 운영 효율화를 통해 당초 교육 목표치인 2,350명보다 4.3% 증가한 2,450명 교육하였으며, 수료자 중 여성 비율도 당초 목표 보다 5%p 높은 30% 달성
 - (일반공모) '13년 39개 과정 → '14년 44개 과정
 - 2030세대 맞춤형 교육과정 편성 등

○ 성 평등 현황 및 추진실적

- 귀농귀촌 실행을 위해서는 여성의 의지가 매우 중요함에 따라, 부부가 교육 참여 시 동반 1인에 대한 교육비 자부담 50% 경감 지원
- '14년 여성 교육 참여비율은 30%로 당초 목표를 초과 달성함

○ 결과에 대한 원인

- '13년 귀농귀촌 가구 현황 발표에 따르면 1인 가구가 55.8%를 차지함에 따라 여성 및 자녀가 함께 이주하고 참여할 수 있도록 교육프로그램 운영 필요

○ 향후 개선사항

- 귀농귀촌 활성화를 위해 여성이 교육에 적극 참여할 수 있도록 교육비 자부담 경감 등 지속적 지원방안 강구

농촌마을 리모델링 시범사업

사업명 : 농촌마을 리모델링 시범사업(농특회계)

사업목적

- 농촌마을의 기반정비, 노후주택 개량, 슬레이트 처리, 독거노인 등 공동생활형 주택, 영유아보육시설 설치, 에너지 효율화 사업 등을 통합적으로 실시하여 주민들의 삶의 질 향상

정책대상

- 전국의 농촌마을 중 마을 전체에서 노후·불량주택이 주택 총수의 1/3이상이고, 세대주의 2/3이상인 마을공동개발을 동의하는 마을 거주자

성 평등 목표

- 농촌마을 리모델링 시범사업은 마을단위로 추진하는 사업으로 해당지역 남녀의 사회문화적, 경제적, 신체적 성별요구를 반영한 마을 조성

집행 실적

(단위: 백만원)

세출 예산액(A)	예산결정후 증감액(B)	세출예산 현액(A+B)	지출액	다음 연도 이월액	불용액
4,050	62	4,112	4,103	-	9

* 예산결정후 증감액(B) 내역: 연구용역 추진기한 미도래('13.9~'14.12)로 용역비 일부 이월

○ 세출예산현액 대비 집행실적(지출액) 분석

- 집행률: 99.8%

- 집행실적 분석: 행정경비 집행 잔액 9백만원 불용

□ 성 평등 효과분석

(단위: 백만원,명(%))

구분		전체	여성 (비율)	남성(비율)
13년	세출예산현액	4,200	2,125(51)	2,075(49)
	사업대상자	2,962,113	1,506,336(51)	1,455,777(49)
	지출액	4,107	2,078(51)	2,029(49)
	수혜자	583	295(51)	288(49)
14년	세출예산현액	4,112	2,080(51)	2,032(49)
	사업대상자	2,962,113	1,506,336(51)	1,455,777(49)
	지출액	4,103	2,076(51)	2,027(49)
	수혜자	583	295(51)	288(49)

* 통계출처: 수혜자-농림축산식품부 통계연보 농가인구(2012 농림축산식품부)
사업대상자-사업대상지 4개 지구 거주민 수

□ '14년 성과목표 달성 현황

'14년 성과목표(지표)	'14년 목표치	'14년 실적치	달성여부
만족도	1.05	76	달성

* 통계출처: 농촌마을 리모델링 사업의 효율적 추진방안 연구 p.77

* 농촌마을 리모델링 시범사업은 지구별 2년('13~' 14)에 걸쳐 추진되는 사업으로, '13년도는 사업이 종료되지 않은 관계로 만족도 조사를 실시하지 않았으며, ' 14년 사업종료에 따른 만족도 조사시 76%가 만족하는 것으로 응답

□ 자체평가

○ 성 평등 현황 및 추진실적

- 본 사업은 농촌마을 리모델링을 통해 주민들의 삶의 질을 향상하기 위한 사업으로, 해당지역 남녀의 사회문화적·경제적·신체적 성별요구를 반영한 마을을 조성함을 목표로 하며 사업수혜자인 시범사업 대상지구 거주민의 주민만족도를 성과목표로 설정하였음
- 사업의 특성상 만족도를 성별로 구분하여 살펴보는 것이 어려우므로 '14년 사업종료시 거주민을 대상으로 만족도를 조사하였고, 그 결과 76%의 비교적 높은 만족도를 보이는 것으로 조사되었음

○ 결과에 대한 원인

- 본 사업의 지구당 사업기간이 2년('13~'14)이고 '13년도 사업을 종료한 지구가 없으므로 '13년도 주민만족도 조사를 실시하지 않음에 따라 '13년도 최초 지표 추정치 1점을 충족하는 지표가 없는 상황임
- 따라서 '13년도에서 0.05% 상승한 1.05점을 측정하는 것이 불가능하므로 '14년도 만족도 조사 결과를 성과로 제출하며, 만족도는 76%로 비교적 높다고 판단됨

○ 향후 개선사항

- 농촌마을 리모델링 시범사업('13~'14)이 종료됨에 따라 향후 동일 사업으로의 성평 등 효과제고 및 성과목표 달성 불가

도농교류활성화지원사업
- 인적역량강화 -

사업명 : 도농교류 인적역량강화(농특회계)

사업목적

- 도시와 농촌간의 교류를 촉진하여 농촌지역의 활력증진과 도시민의 농촌체험·휴양수요를 충족시킴으로써 도농 균형발전 및 국민의 삶의 질향상 도모

정책대상

- 농촌 지역의 리더 및 마을 주민

사업내용

- 사업기간 : '05년 ~ 계속
- 지원형태 : 민간경상보조
- 사업시행주체 : 한국농어촌공사

성 평등 목표

- 농촌관광 등 지역개발관련 여성 전문인력 육성을 통한 인적역량 강화 및 농촌사회 참여기회 확대

성 평등 기대효과

- 농촌에 있는 여성을 대상으로 농촌관광 등 도농교류 관련 전문교육을 실시함으로써 관련 전문지식 함양으로 지속가능한 농촌지역 개발과 농촌 성별 수요충족에 기여

집행 실적

(단위: 백만원)

세출 예산액(A)	예산결정후 증감액(B)	세출예산 현액(A+B)	지출액	다음연도 이월액	불용액
1,004	-	1,004	1,004	-	-

○ 세출예산현액 대비 집행실적(지출액) 분석

- 집행률: $1,004/1,004*100=100$

- 집행실적 분석: 예산 현액대비 100% 집행 완료

□ 성 평등 효과분석

(단위: 백만원,명(%))

구분		전체	여성 (비율)	남성(비율)
12년	세출예산현액	1,260	466(37)	794(63)
	사업대상자	3,265	1,208(37)	2,057(63)
	지출액	1,260	634(50)	626(50)
	수혜자	4,012	2,018(50)	1,994(50)
13년	세출예산현액	1,260	479(38)	781(62)
	사업대상자	4,230	1,607(38)	2,623(62)
	지출액	1,340	682(51)	658(49)
	수혜자	4,523	2,285(51)	2,238(49)
14년	세출예산현액	1,004	542(54)	462(46)
	사업대상자	3,367	1,818(54)	1,549(46)
	지출액	1,004	553(58)	451(45)
	수혜자	2,799	1,542(55)	1,257(45)

* 통계출처: '12~' 14년 예산대 집행실적

□ '14년 성과목표 달성 현황

'14년 성과목표(지표)	'14년 목표치	'14년 실적치	달성여부
교육대상자 중 여성비율	54%	55%	달성

* 통계출처: '14년 예산대 집행실적

□ 자체평가

○ 성평등 현황 및 추진 실적

- 성과 목표치 : 최근 2개년('12) 50%, '13)52%) **평균을 감안하여 목표치 설정(54%)**
- 여성비율 변화 추이
 - '11년)48% → '12년) 50% → '13년) 51% → 14년) 00%
 - 최근 3개년간 여성비율은 증가세에 있으며, 성별비율이 적정수준에 도달

○ 목표치 달성을 위한 노력

- 숙박 등 애로사항 해결을 위해 마을 방문을 통한 교육(마을 활성화 과정) 실시
- 지역거점 교육장 활용으로 출퇴근이 가능하도록 이동 교육(마을리더·사무장 교육) 실시

○ 결과에 대한 원인

- 체험마을 등 농촌관광 경영체에 참여하는 여성 비율 증가
- 오프라인 교육 후 온라인을 통한 자료 공유 등 커뮤니티 형성으로 고급교육에 대한 참여도 증가

○ 향후 개선 사항

- 계획 수립단계에서 성별비율의 균형을 유지하는 것이 가능하도록 설계
- 교육대상자 선발시 성별비율 유지

도농교류활성화지원사업(지자체)
- 사무장 채용 -

사업명 : 도농교류 사무장채용(농특회계)

사업목적

- 도시와 농촌간의 교류를 촉진하여 농촌지역의 활력증진과 도시민의 농촌체험·휴양수요를 충족시킴으로써 도농 균형발전 및 국민의 삶의 질향상 도모

정책대상

- 시군에서 농촌체험휴양마을 사업자 지정을 받은 마을에 채용된 사무장

사업내용

- 사업기간 : '05년 ~ 계속
- 지원형태 : 지자체경상보조
- 사업시행주체 : 지자체

성 평등 목표

- 농촌체험휴양마을 사무장을 채용함으로써 여성인력 참여확대 및 일자리 제고

성 평등 기대효과

- 농촌체험휴양마을의 체계적인 운영지원 및 농촌관광 분야 일자리 창출

집행 실적

(단위: 백만원)

세출 예산액(A)	예산결정후 증감액(B)	세출예산 현액(A+B)	지출액	다음연도 이월액	불용액
3,240	-	3,240	3,240	-	-

○ 세출예산현액 대비 집행실적(지출액) 분석

- 집행률: $3,240/3,240 \times 100 = 100$

- 집행실적 분석: 예산 현액대비 100% 집행 완료

□ 성 평등 효과분석

(단위: 백만원,명(%))

구분		전체	여성 (비율)	남성(비율)
12년	세출예산현액	2,520	1,184(47)	1,336(53)
	사업대상자	350	165(47)	185(53)
	지출액	2,520	1,483(59)	1,037(41)
	수혜자	350	206(59)	144(41)
13년	세출예산현액	2,800	1,344(48)	1,456(52)
	사업대상자	389	187(48)	202(52)
	지출액	2,800	1,596(57)	1,204(43)
	수혜자	389	222(57)	167(43)
14년	세출예산현액	3,240	1,782(55)	1458(45)
	사업대상자	450	247(55)	203(45)
	지출액	3,240	1,878(58)	1362(42)
	수혜자	450	261(58)	189(42)

* 통계출처: '12~' 14년 예산대 집행실적

□ '14년 성과목표 달성 현황

'14년 성과목표(지표)	'14년 목표치	'14년 실적치	달성여부
여성 사무장 채용비율	55	58	달성

* 통계출처: '14년 예산대 집행실적

□ 자체평가

○ 성평등 현황 및 추진실적

- 성과 목표치는 최근 2개년('10~'13년) 계획 증가분을 감안하여 설정
- 체험마을 사무장의 여성 채용비율이 높음

○ 결과에 대한 원인

- 체험마을의 사무장 업무가 체험프로그램 운영, 만들기 및 음식 체험 등 여성에게 적합한 부문이 많아 여성사무장 채용비율이 높음

○ 향후 개선사항

- 성별 적합한 체험프로그램 개발·운영 및 사무장 역량강화교육을 통해 성별 적정비율 유도

농업기반정비(제주)
- 농업경영컨설팅지원

□ 사업명 : 농업경영컨설팅 사업(광역지역발전특별회계)

□ 사업목적

- 민간전문가(농업경영컨설팅 전문업체 인증)의 컨설팅을 통해 농업경영체의 기술·경영능력 향상

□ 정책대상

- 후계농업경영인, 귀농인, 농업법인, 유통조직 및 마케팅 조직 등

□ 성 평등 목표

- 여성 농업경영체가 지속적으로 경영능력과 기술수준을 혁신하고 소득을 향상시킬 수 있도록 민간전문가의 경영·기술 등 컨설팅을 통해 농업분야 여성전문인력 및 여성 경제인을 육성하고자 함

□ 집행 실적

(단위: 백만원)

세출 예산액(A)	예산결정후 증감액(B)	세출예산 현액(A+B)	지출액	다음 연도 이월액	불용액
365	-	365	365	-	-

* 예산결정후 증감액(B) 내역: -

○ 세출예산현액 대비 집행실적(지출액) 분석

- 집행률: 100%
- 집행실적 분석: 해당사항 없음

□ 성 평등 효과분석

(단위: 백만원,명(%))

구분		전체	여성 (비율)	남성(비율)
12년	세출예산현액	405	80(19.8)	325(80.2)
	사업대상자	35,388	6,370(18)	29,018(82)
	지출액	405	80(19.8)	325(80.2)
	수혜자	128	24(18.7)	104(81.3)
13년	세출예산현액	365	110(30.1)	255(69.9)
	사업대상자	35,388	6,370(18)	29,018(82)
	지출액	365	110(30.1)	255(69.9)
	수혜자	75	24(32.0)	51(68.0)
14년	세출예산현액	365	137(37.6)	228(62.4)
	사업대상자	35,388	6,370(18)	29,018(82)
	지출액	365	137(37.5)	228(62.5)
	수혜자	47	15(31.9)	32(68.1)

* 통계출처: 농림사업정보시스템 (Agrix)

□ '14년 성과목표 달성 현황

'14년 성과목표(지표)	'14년 목표치	'14년 실적치	달성여부
여성참여비율	17%	31.9%	달성

* 통계출처: 농림사업정보시스템 (Agrix)

□ 자체평가

○ 성평등 현황 및 추진실적

- 농업경영컨설팅을 받은 여성농업인 비율이 연평균 26.20% 수준

연도	'11년	'12년	'13년	'14년	연평균
여성참여비율	21.4%	18.7%	32.8%	31.9%	26.20%

- 여성농업인에 대한 컨설팅 사업비 지원비율 전년대비 증가('13년 : 30.1% → '14년 : 37.5%)
- '14년 시군별 여성CEO를 우선 지원토록 하였으며, 전체 사업비의 37.5% 수준으로 지원되었음.

○ 결과에 대한 원인

- 여성이 대표인 법인경영체를 우선 선정대상으로 지원하여 '14년 목표대비 14.9% 추가 달성

○ 향후 개선사항

- 여성이 대표인 법인경영체를 컨설팅 우선순위 지원 대상으로 선정

농업기반정비(제주특별자치도)
- 농업인교육훈련 -

사업명 : 농업인교육훈련(광역지역발전특별회계)

사업목적

- 실습중심의 현장학습체제를 구축하고, 농업인 역량에 맞는 맞춤형 교육을 지원하여 전문성과 창조성을 겸비한 농업인재 양성

정책대상

- 현장실습교육: 농업인(준전업농, 전업농)
- 기술 및 경영교육: 농업인, 농업법인, 벤처농업 창업희망자, 농업CEO

성 평등 목표

- 여성을 포함한 농업인의 역량에 맞는 맞춤형 교육 지원을 통해 농업분야 여성 전문인력 육성 및 농촌여성의 역량강화로 경제활동을 지원하고자 함

집행 실적

(단위: 백만원)

세출 예산액(A)	예산결정후 증감액(B)	세출예산 현액(A+B)	지출액	다음연도 이월액	불용액
320	0	320	320	0	0

○ 세출예산현액 대비 집행실적(지출액) 분석

- 집행률: 100 %
- 집행실적 분석: 예산액 320백만원 전액 집행

□ 성 평등 효과분석

(단위: 백만원,명(%))

구분		전체	여성 (비율)	남성(비율)
12년	세출예산현액	300	50(16.7)	250(83.3)
	사업대상자	114,061	56,704(49.7)	57,357(50.3)
	지출액	300	50(16.7)	250(83.3)
	수혜자	131	22(16.7)	109(83.3)
13년	세출예산현액	320	52(16.2)	268(83.8)
	사업대상자	114,061	56,704(49.7)	57,357(50.3)
	지출액	320	52(16.2)	268(83.8)
	수혜자	142	23(16.2)	119(83.8)
14년	세출예산현액	320	53(16.4)	267(83.6)
	사업대상자	113,298	56,653(49.0)	57,745(51.0)
	지출액	320	53(16.4)	267(83.6)
	수혜자	128	21(16.4)	107(83.6)

* 통계출처 : 통계청, 제주특별자치도 행정자료(2013 주요농축산현황), 제주농업마이스터대학 연도별 등록 교육생 현황임.

□ '14년 성과목표 달성 현황

'14년 성과목표(지표)	'14년 목표치	'14년 실적치	달성여부
여성인력 수혜비율	19%	16.4%	미달성

* 통계출처: 2014년 제주농업마이스터대학 등록 교육생 현황

□ 자체평가

○ 성 평등 현황 및 추진실적

- 제주의 농가인구는 113,298명으로 전년 114,061명 대비 763명 0.6% 감소하였음
- 이 중 여성인구는 56,653명 49%으로 전년 56,704명 49.7% 대비 감소하였음.
- 농업인교육훈련 세부내역사업(제주농업마이스터대학운영) 추진에 따른 여성교육생 선발 및 교육 참여 만족도 제고를 위하여 교육과정 프로그램 개선과 과정장 역량강화에 노력

○ 결과에 대한 원인

- 영농현장에 있어 여성농업인의 의지에 의해서 결정되는 경우보다 아직까지는 남성에 의존하는 경향이 너무 강하여 여성농업인이 농업교육훈련사업 적극적 참여의지 부족한 현실임
- 교육신청 후 농번기 집안 일 등 일손부족 등으로 중도에 포기하는 사례 발생
- 여성농업인과 농촌여성의 경제적 활동 지원 및 역할 증대 미흡

○ 향후 개선사항

- 농업마이스터 육성을 목표로 하는 교육훈련사업 추진에 있어 여성농업인이 자발적 적극적으로 참여할 수 있도록 우대정책 및 맞춤형 교육프로그램 개발
- 여성농업인의 참여유도를 위한 홍보 확대
- 다양한 고객만족 눈높이 맞춤형 교육프로그램 운영을 통한 개인 능력개발 등 질적 개선과 참여 기회 확대방안 필요
- 여성농업인이 안정적으로 교육에 참여할 수 있도록 시책개발 필요
 - 예 : 농가도우미 제도 등
- 교육프로그램 참가자 선정시 여성참여자 우선 선정 등을 통해 여성참가자의 참여 확대 유도
- 지역농촌의 역량 있는 여성지도자 육성을 목표로 교육프로그램 적극 개발 및 참여 독려

전통발효식품육성사업

사업명 : 전통발효식품육성사업(농안기금)

사업목적

- 전통식품산업의 경쟁력 제고 및 6차 산업화 촉진 등을 통해 우리농산물 사용 확대 및 우리나라 대표식품으로 김치·장류·전통주 등 전통발효식품의 산업화·세계화 추진

정책대상

- 전통발효식품 및 전통주 등 제조·가공업체, 일반국민 등

성 평등 목표

- 동 사업은 전통발효식품 및 전통주 등을 육성함으로써 전통식품 산업 발전 및 농업인 소득증대 도모를 위한 사업으로, 다양한 지원 대상에서 양성이 평등하게 지원받을 수 있도록 사업을 추진하는 것을 목표로 함

집행 실적

(단위: 백만원)

당초지출 계획액(A)	기금운용계획 변경액 등(B)	지출계획 현액(A+B)	지출액	다음연도 이월액	불용액
7,250	0	7,250	7,225	0	25

○ 지출계획현액 대비 집행실적(지출액) 분석

- 집행률: 99.7 %
- 집행실적 분석: 일부 지자체 사업 수요가 없어 불용액 발생

□ 성 평등 효과분석

(단위: 백만원,명(%))

구분		전체	여성 (비율)	남성(비율)
12년	지출계획현액	7,210	1,492(20.7)	5,718(79.3)
	사업대상자	50,005	24,956(49.9)	25,040(50.1)
	지출액	7,210	1,492(20.7)	5,718(79.3)
	수혜자	998	207(20.7)	791(79.3)
13년	지출계획현액	6,650	1,463(22.0)	5,187(78.0)
	사업대상자	50,220	25,087(50.0)	25,133(50.0)
	지출액	6,650	1,463(22.0)	5,187(78.0)
	수혜자	1,020	224(22.0)	796(78.0)
14년	지출계획현액	7,250	1,631(22.5)	5,618(77.5)
	사업대상자	50,423	25,219(50.0)	25,204(50.0)
	지출액	7,225	1,619(22.4)	5,606(77.6)
	수혜자	1,040	235(22.6)	805(77.4)

* 통계출처: 통계청(장래인구추계) 등

□ '14년 성과목표 달성 현황

'14년 성과목표(지표)	'14년 목표치	'14년 실적치	달성여부
전통식품 관련 기업 여성대표자 비율	22.5%	22.6%	달성

* 통계출처: 전통식품 관련 대표협회 여성대표자 현황

□ 자체평가

○ 성 평등 현황 및 추진실적

- 전통식품 관련 기업 여성대표자 비율은 증가 추세에 있으며, '14년도 목표치를 소폭으로 달성하였음

○ 결과에 대한 원인

- 농업의 6차 산업화 확산으로 농가 소득 증대를 위해 1차 농산물을 활용한 여성농업인의 소규모 식품·제조 가공업 참여가 늘어나는 추세에 있음

○ 향후 개선사항 : 없음

※ 동 사업은 성인지 사업대상에서 제외 필요 : 동 사업 중 인위적으로 성평등을 유지할 수 있는 수단이 없음

8) 예비금(비) 사용명세서

(1) 예비금(비) 사용조서 · 사용명세서

예비비 사용조서

일반회계

사 항		지출결정액	배 정 액
구 분	세구분		
합 계		6,500,000,000	6,500,000,000
일반예비비	일반회계에서 농특 구조개선계정으로의 전출	6,500,000,000	6,500,000,000

(단위: 원)

지 출 액	다음연도 이월액	불 용 액	대통령결재일	내 용
6,500,000,000	0	0		
6,500,000,000	0	0	2014.09.30	수리개보수사업 지출을 위한 전출금

□ 예비비 사용명세서

일반회계

구 분	예비비예산액 (A)	증감액 (B)	
		지출결정액	전용
합 계	0	6,500,000,000	0
		0	0
100장(분야) 농림수산	0	6,500,000,000	0
		0	0
101관(부문) 농업·농촌	0	6,500,000,000	0
		0	0
8000항(프로그램) 회계간거래 (전출금)	0	6,500,000,000	0
		0	0
8010세항(단위사업) 회계 간전출(일반회계)	0	6,500,000,000	0
		0	0
610목 전출금등	0	6,500,000,000	0
		0	0

(단위: 원)

이용및이체	예산현액 (C)=A+B	지출액 (D)	다음연도이월액 (E)	불용액 (C-D-E)
0	6,500,000,000	6,500,000,000	0	0
0				
0	6,500,000,000	6,500,000,000	0	0
0				
0	6,500,000,000	6,500,000,000	0	0
0				
0	6,500,000,000	6,500,000,000	0	0
0				
0	6,500,000,000	6,500,000,000	0	0
0				
0	6,500,000,000	6,500,000,000	0	0
0				
0				

9) 현물출자명세서

(1) 현물출자 개요

- 현물출자 추진경위
- 현물출자 법적근거
- 현물출자 진행일정

구 분	출자신청일	국무회의 심의·결정일	대통령 승인	출자시행일

(2) 당해연도 현물출자 집행실적 (단위: 원)

출자대상기관	출자일	종류별	수량 단위	수량 (건수)	현물출자액	장부가액
해 당 없 음						

여 백

□ 일반회계에서 전입받은 특별회계 예비비 사용명세서
 농어촌구조개선특별회계 구조개선사업계정

구 분	예산액	예산결정후 증감액	
		지출결정액	전용
100장(분야) 농림수산	0	6,500,000,000	0
		0	0
101관(부문) 농업·농촌	0	6,500,000,000	0
		0	0
4000항(프로그램) 농업생산기 반확충	0	6,500,000,000	0
		0	0
4038세항(단위사업) 농업 시설개선(농특)	0	6,500,000,000	0
		0	0
320목 민간이전	0	6,500,000,000	0
		0	0

(단위 : 원)

	예산현액	지출액	다음연도 이월액	불용액
이용및이체				
0	6,500,000,000	6,500,000,000	0	0
0				
0	6,500,000,000	6,500,000,000	0	0
0				
0	6,500,000,000	6,500,000,000	0	0
0				
0	6,500,000,000	6,500,000,000	0	0
0				

(2) 당해연도 현물출자 집행실적

(단위: 원)

출자대상기관	출자일	종류별	수량 단위	수량 (건수)	현물출자액	장부가액
		해	당	없	음	

여 백

10) 재정증권발행 및 한국은행 일시차입금 운용명세서

□ 총괄

회 계 (계 정)	차 입 한 도 (A)	차 입 실 적 (B)	
		재정증권발행 (a)	
합 계	2,000,000,000,000	0	
양곡관리특별회계	2,000,000,000,000	0	

□ 재정증권발행 및 상환 실적

회 계 (계 정)	발 행	
	발 행 일 자	발 행 금 액 (A)
	해 당	

□ 한국은행 일시차입 및 상환실적

회 계 (계 정)	차 입		
	차입일자	차입금액 (A)	차입금리
합 계	-	1,117,200,000,000	-
양곡관리특별회계 손익계정	-	1,117,200,000,000	-
	-	-	-
	2014.09.12	507,200,000,000	2.68
	2014.09.16	610,000,000,000	2.68

(단위: 원)

한국은행 일시차입(b)	계 (B = a + b)	증 감 (A-B)
1,117,200,000,000	1,117,200,000,000	882,800,000,000
1,117,200,000,000	1,117,200,000,000	882,800,000,000

(단위: 원, %)

상 환			잔 액 (A - B)
발 행 금 리	상 환 일 자	상 환 금 액 (B)	
		없 음	

(단위: 원, %)

상 환		잔 액 (A-B)	차입사유
상환일자	상환금액 (B)		
-	1,117,200,000,000	0	
-	1,117,200,000,000	1,117,200,000,000	
-	-	1,117,200,000,000	*전회계연도 미상환 잔액
2014.09.12	507,200,000,000	1,117,200,000,000	
2014.09.16	610,000,000,000	1,117,200,000,000	

제2장

수입지출결산

1. 수입결산보고서

1. 수입결산보고서

제2장. 수입지출결산

1. 수입결산보고서

총괄

구 분	당초 수입계획액 (A)	기금운용계획변경액(B)	
		국회심의	기재부협의
합 계	7,268,370,000,000	0	0
농산물가격안정기금	2,870,467,000,000	0	0
농어업재해재보험기금	139,804,000,000	0	0
농지관리기금	1,695,631,000,000	0	0
쌀소득보전변동직접지불기금	219,585,000,000	0	0
양곡증권정리기금	504,134,000,000	0	0
자유무역협정이행지원기금	662,041,000,000	0	0
축산발전기금	1,176,708,000,000	0	0

(단위: 원)

자체변경등	수정 수입계획액 (C=A+B)	징수결정액	수 납 액(B)	불납결손액	미수납액
			(6,525,902,093,577)		
0	7,268,370,000,000	10,808,064,009,510	10,118,715,321,390	0	689,348,688,120
			(2,381,701,837,856)		
0	2,870,467,000,000	3,408,797,923,500	3,408,251,830,080	0	546,093,420
			(100,357,735,158)		
0	139,804,000,000	167,795,840,350	167,744,599,780	0	51,240,570
			(1,715,192,844,817)		
0	1,695,631,000,000	2,895,770,524,570	2,207,020,756,160	0	688,749,768,410
			(220,741,768,830)		
0	219,585,000,000	394,512,604,720	394,512,604,720	0	0
			(498,181,282,890)		
0	504,134,000,000	637,898,524,730	637,898,524,730	0	0
			(587,212,029,346)		
0	662,041,000,000	1,444,470,545,680	1,444,470,545,680	0	0
			(1,022,514,594,680)		
0	1,176,708,000,000	1,858,818,045,960	1,858,816,460,240	0	1,585,720

□ 기금별 수입결산

구 분	당초 수입계획액 (A)	기금운용계획변경액(B)		
		국회심의	기재부협의	자체변경등
합 계	7,268,370,000,000	0	0	0
농산물가격안정기금	2,870,467,000,000	0	0	0
11관 재산수입	49,963,000,000	0	0	0
51항 관유물대여료	28,000,000	0	0	0
511목 토지대여료	27,000,000	0	0	0
512목 건물대여료	1,000,000	0	0	0
52항 정부출자수입	141,000,000	0	0	0
521목 정부출자수입	141,000,000	0	0	0
54항 기타이자수입및재산수입	49,794,000,000	0	0	0
542목 통화금융기관이자수입	24,022,000,000	0	0	0
543목 비통화금융기관이자수입	19,266,000,000	0	0	0
545목 기타재산수입	6,506,000,000	0	0	0
12관 경상이전수입	172,000,000,000	0	0	0
56항 벌금, 몰수금및과태료	326,000,000	0	0	0
562목 몰수금및추징금	326,000,000	0	0	0
57항 변상금및위약금	4,277,000,000	0	0	0

(단위: 원)

수정 수입계획액 (C=A+B)	징수결정액	수 납 액(D)	불납결손액	미수납액	수정수입계획액과 수납액의 차 (D-C)	증감사유
		(6,525,902,093,577)			(-742,467,906,423)	
7,268,370,000,000	10,808,064,009,510	10,118,715,321,390	0	689,348,688,120	2,850,345,321,390	
		(2,381,701,837,856)			(-488,765,162,144)	
2,870,467,000,000	3,408,797,923,500	3,408,251,830,080	0	546,093,420	537,784,830,080	
49,963,000,000	41,636,730,606	41,581,553,886	0	55,176,720	-8,381,446,114	
28,000,000	1,756,746,200	1,756,746,200	0	0	1,728,746,200	
27,000,000	1,756,746,200	1,756,746,200	0	0	1,729,746,200	노량진 비축기지 대부료(1,737백 만원)
1,000,000	0	0	0	0	-1,000,000	
141,000,000	0	0	0	0	-141,000,000	
141,000,000	0	0	0	0	-141,000,000	
49,794,000,000	39,879,984,406	39,824,807,686	0	55,176,720	-9,969,192,314	
24,022,000,000	22,650,519,050	22,650,519,050	0	0	-1,371,480,950	평균대여금리감 소(1.40%→ 1.23)
19,266,000,000	11,591,334,180	11,591,334,180	0	0	-7,674,665,820	평균대여금리감 소(1.39%→ 1.36)
6,506,000,000	5,638,131,176	5,582,954,456	0	55,176,720	-923,045,544	
172,000,000,000	90,071,539,600	89,580,622,900	0	490,916,700	-82,419,377,100	
326,000,000	36,000,000	36,000,000	0	0	-290,000,000	
326,000,000	36,000,000	36,000,000	0	0	-290,000,000	
4,277,000,000	5,894,996,160	5,894,996,160	0	0	1,617,996,160	

구 분	당초 수입계획액 (A)	기금운용계획변경액(B)		
		국회심의	기재부협의	자체변경등
572목 위약금	4,277,000,000	0	0	0
59항 기타경상이전수입	167,397,000,000	0	0	0
593목 법정부담금	122,348,000,000	0	0	0
596목 기타경상이전수입	45,049,000,000	0	0	0
13관 재화및용역판매수입	0	0	0	0
69항 잡수입	0	0	0	0
691목 기타잡수입	0	0	0	0
14관 수입대체경비수입	457,000,000	0	0	0
84항 유가증권매각대	457,000,000	0	0	0
843목 기타유가증권매각대	457,000,000	0	0	0
15관 관유물매각대	859,914,000,000	0	0	0
71항 고정자산매각대	49,000,000	0	0	0
712목 기계기구매각대	49,000,000	0	0	0
73항 재고자산매각대및유동자산	859,865,000,000	0	0	0
731목 재고자산매각대	859,865,000,000	0	0	0
20관 융자및전대차관원금회수	1,471,006,000,000	0	0	0
75항 융자원금회수	1,471,006,000,000	0	0	0

(단위: 원)

수정 수입계획액 (C=A+B)	징수결정액	수 납 액 (D)	불납결손액	미수납액	수정수입계획액과 수납액의 차 (D-C)	증감사유
4,277,000,000	5,894,996,160	5,894,996,160	0	0	1,617,996,160	
167,397,000,000	84,140,543,440	83,649,626,740	0	490,916,700	-83,747,373,260	
122,348,000,000	45,149,198,060	45,149,198,060	0	0	-77,198,801,940	수입권공매 단 가 하락 등
45,049,000,000	38,991,345,380	38,500,428,680	0	490,916,700	-6,548,571,320	사업비잔액 감 소 등
0	91,564,940	91,564,940	0	0	91,564,940	
0	91,564,940	91,564,940	0	0	91,564,940	
0	91,564,940	91,564,940	0	0	91,564,940	종자잡수입
		(0)			(-457,000,000)	
457,000,000	0	0	0	0	-457,000,000	
		(0)			(-457,000,000)	
457,000,000	0	0	0	0	-457,000,000	
		(0)			(-457,000,000)	
457,000,000	0	0	0	0	-457,000,000	
859,914,000,000	545,310,908,160	545,310,908,160	0	0	-314,603,091,840	
49,000,000	0	0	0	0	-49,000,000	
49,000,000	0	0	0	0	-49,000,000	
859,865,000,000	545,310,908,160	545,310,908,160	0	0	-314,554,091,840	
859,865,000,000	545,310,908,160	545,310,908,160	0	0	-314,554,091,840	판매량 감소 및 판매 단가 하락
1,471,006,000,000	1,648,646,782,810	1,648,646,782,810	0	0	177,640,782,810	
1,471,006,000,000	1,648,646,782,810	1,648,646,782,810	0	0	177,640,782,810	

구 분	당초 수입계획액 (A)	기금운용계획변경액(B)		
		국회심의	기재부협의	자체변경등
752목 통화금융기관용자원금회수	818,364,000,000	0	0	0
753목 비통화금융기관용자원금회수	652,642,000,000	0	0	0
31관 차입금및여유자금회수	313,959,000,000	0	0	0
84항 유가증권매각대	0	0	0	0
843목 기타유가증권매각대	0	0	0	0
85항 정부예금회수	313,959,000,000	0	0	0
851목 한국은행예치금회수	0	0	0	0
852목 통화금융기관예치금회수	105,926,000,000	0	0	0
853목 비통화금융기관예치금회수	208,033,000,000	0	0	0
40관 정부내부수입및기타	3,168,000,000	0	0	0
95항 예탁이자수입	3,168,000,000	0	0	0
953목 기금예탁이자수입	3,168,000,000	0	0	0
농어업재해재보험기금	139,804,000,000	0	0	0
11관 재산수입	6,810,000,000	0	0	0
54항 기타이자수입및재산수입	6,810,000,000	0	0	0
545목 기타재산수입	6,810,000,000	0	0	0
12관 경상이전수입	0	0	0	0

(단위: 원)

수정 수입계획액 (C=A+B)	징수결정액	수 납 액 (D)	불납결손액	미수납액	수정수입계획액과 수납액의 차 (D-C)	증감사유
818,364,000,000	996,613,104,290	996,613,104,290	0	0	178,249,104,290	조기회수액 증 가
652,642,000,000	652,033,678,520	652,033,678,520	0	0	-608,321,480	조기회수액 감 소
		(53,305,046,260)			(-260,653,953,740)	
313,959,000,000	1,079,855,038,484	1,079,855,038,484	0	0	765,896,038,484	
		(4,412,045,460)			(4,412,045,460)	
0	4,412,045,460	4,412,045,460	0	0	4,412,045,460	
		(4,412,045,460)			(4,412,045,460)	
0	4,412,045,460	4,412,045,460	0	0	4,412,045,460	투자조합 출자 금 분배금액 회 수
		(48,893,000,800)			(-265,065,999,200)	
313,959,000,000	1,075,442,993,024	1,075,442,993,024	0	0	761,483,993,024	
		(0)			(0)	
0	95,510,472,870	95,510,472,870	0	0	95,510,472,870	
		(22,801,307,710)			(-83,124,692,290)	
105,926,000,000	62,801,307,710	62,801,307,710	0	0	-43,124,692,290	
		(26,091,693,090)			(-181,941,306,910)	
208,033,000,000	917,131,212,444	917,131,212,444	0	0	709,098,212,444	
3,168,000,000	3,185,358,900	3,185,358,900	0	0	17,358,900	
3,168,000,000	3,185,358,900	3,185,358,900	0	0	17,358,900	
3,168,000,000	3,185,358,900	3,185,358,900	0	0	17,358,900	
		(100,357,735,158)			(-39,446,264,842)	
139,804,000,000	167,795,840,350	167,744,599,780	0	51,240,570	27,940,599,780	
6,810,000,000	2,249,777,305	2,249,777,305	0	0	-4,560,222,695	
6,810,000,000	2,249,777,305	2,249,777,305	0	0	-4,560,222,695	
6,810,000,000	2,249,777,305	2,249,777,305	0	0	-4,560,222,695	이자수입 규모 감소
0	86,020,330	34,779,760	0	51,240,570	34,779,760	

구 분	당초 수입계획액 (A)	기금운용계획변경액(B)		
		국회심의	기재부협의	자체변경등
59항 기타경상이전수입	0	0	0	0
596목 기타경상이전수입	0	0	0	0
13관 재화및용역판매수입	13,194,000,000	0	0	0
65항 면허료및수수료	13,194,000,000	0	0	0
651목 면허료및수수료	13,194,000,000	0	0	0
31관 차입금및여유자금회수	49,800,000,000	0	0	0
85항 정부예금회수	49,800,000,000	0	0	0
852목 통화금융기관예치금회수	49,800,000,000	0	0	0
853목 비통화금융기관예치금회수	0	0	0	0
40관 정부내부수입및기타	70,000,000,000	0	0	0
91항 전입금	70,000,000,000	0	0	0
912목 기타특별회계전입금	70,000,000,000	0	0	0
농지관리기금	1,695,631,000,000	0	0	0
11관 재산수입	98,709,000,000	0	0	0
51항 관유물대여료	13,708,000,000	0	0	0
511목 토지대여료	10,250,000,000	0	0	0

(단위: 원)

수정 수입계획액 (C=A+B)	징수결정액	수납액(D)	불납결손액	미수납액	수정수입계획액과 수납액의 차 (D-C)	증감사유
0	86,020,330	34,779,760	0	51,240,570	34,779,760	
0	86,020,330	34,779,760	0	51,240,570	34,779,760	기금운영비 정산 회수
13,194,000,000	14,222,708,780	14,222,708,780	0	0	1,028,708,780	
13,194,000,000	14,222,708,780	14,222,708,780	0	0	1,028,708,780	
13,194,000,000	14,222,708,780	14,222,708,780	0	0	1,028,708,780	보험사업규모 확대에 따른 증가
		(48,850,469,313)			(-949,530,687)	
49,800,000,000	116,237,333,935	116,237,333,935	0	0	66,437,333,935	
		(48,850,469,313)			(-949,530,687)	
49,800,000,000	116,237,333,935	116,237,333,935	0	0	66,437,333,935	
		(36,245,000,000)			(-13,555,000,000)	
49,800,000,000	86,051,948,850	86,051,948,850	0	0	36,251,948,850	
		(12,605,469,313)			(12,605,469,313)	
0	30,185,385,085	30,185,385,085	0	0	30,185,385,085	
70,000,000,000	35,000,000,000	35,000,000,000	0	0	-35,000,000,000	
70,000,000,000	35,000,000,000	35,000,000,000	0	0	-35,000,000,000	
70,000,000,000	35,000,000,000	35,000,000,000	0	0	-35,000,000,000	정부재정에 따른 미전입
		(1,715,192,844,817)			(19,561,844,817)	
1,695,631,000,000	2,895,770,524,570	2,207,020,756,160	0	688,749,768,410	511,389,756,160	
98,709,000,000	96,070,176,590	83,289,700,040	0	12,780,476,550	-15,419,299,960	
13,708,000,000	10,441,275,220	10,441,275,220	0	0	-3,266,724,780	
10,250,000,000	7,159,442,230	7,159,442,230	0	0	-3,090,557,770	임대료 일부 부과연기에 따른 수입감소

구 분	당초 수입계획액 (A)	기금운용계획변경액(B)		
		국회심의	기재부협의	자체변경등
513목 기타관유물대여료	3,458,000,000	0	0	0
54항 기타이자수입및재산수입	85,001,000,000	0	0	0
541목 지방자치단체이자수입	489,000,000	0	0	0
544목 기타민간이자수입	63,253,000,000	0	0	0
545목 기타재산수입	21,259,000,000	0	0	0
12관 경상이전수입	759,134,000,000	0	0	0
58항 가산금	0	0	0	0
581목 가산금	0	0	0	0
59항 기타경상이전수입	759,134,000,000	0	0	0
593목 법정부담금	759,134,000,000	0	0	0
15관 관유물매각대	52,891,000,000	0	0	0
73항 재고자산매각대및유동자산	52,891,000,000	0	0	0
731목 재고자산매각대	52,891,000,000	0	0	0
20관 용자및전대차관원금회수	299,065,000,000	0	0	0
75항 용자원금회수	299,065,000,000	0	0	0
754목 기타민간용자원금회수	299,065,000,000	0	0	0
31관 차입금및여유자금회수	444,517,000,000	0	0	0

(단위: 원)

수정 수입계획액 (C=A+B)	징수결정액	수 납 액(D)	불납결손액	미수납액	수정수입계획액과 수납액의 차 (D-C)	증감사유
3,458,000,000	3,281,832,990	3,281,832,990	0	0	-176,167,010	일시사용료 일 부 부과연기에 따른 수입감소
85,001,000,000	85,628,901,370	72,848,424,820	0	12,780,476,550	-12,152,575,180	
489,000,000	1,037,415,770	655,369,180	0	382,046,590	166,369,180	이자수입 증가
63,253,000,000	68,488,575,140	57,148,541,940	0	11,340,033,200	-6,104,458,060	이자수입 감소
21,259,000,000	16,102,910,460	15,044,513,700	0	1,058,396,760	-6,214,486,300	여유자금운용규 모 감소
759,134,000,000	1,467,657,170,870	822,561,257,980	0	645,095,912,890	63,427,257,980	
0	4,716,960,790	4,716,960,790	0	0	4,716,960,790	
0	4,716,960,790	4,716,960,790	0	0	4,716,960,790	농지보전부담금 채납에 따른 가 산금발생
759,134,000,000	1,462,940,210,080	817,844,297,190	0	645,095,912,890	58,710,297,190	
759,134,000,000	1,462,940,210,080	817,844,297,190	0	645,095,912,890	58,710,297,190	농지보전부담금 전용 증가
52,891,000,000	100,002,825,590	69,129,446,620	0	30,873,378,970	16,238,446,620	
52,891,000,000	100,002,825,590	69,129,446,620	0	30,873,378,970	16,238,446,620	
52,891,000,000	100,002,825,590	69,129,446,620	0	30,873,378,970	16,238,446,620	신규매각발생
299,065,000,000	313,057,770,530	313,057,770,530	0	0	13,992,770,530	
299,065,000,000	313,057,770,530	313,057,770,530	0	0	13,992,770,530	
299,065,000,000	313,057,770,530	313,057,770,530	0	0	13,992,770,530	조기상환발생
444,517,000,000	884,206,035,900	884,206,035,900	0	0	439,689,035,900	
		(392,378,124,557)			(-52,138,875,443)	

구 분	당초 수입계획액 (A)	기금운용계획변경액(B)		
		국회심의	기재부협의	자체변경등
85항 정부예금회수	444,517,000,000	0	0	0
852목 통화금융기관예치금회수	349,222,000,000	0	0	0
853목 비통화금융기관예치금회수	95,295,000,000	0	0	0
40관 정부내부수입및기타	41,315,000,000	0	0	0
95항 예탁이자수입	41,315,000,000	0	0	0
953목 기금예탁이자수입	41,315,000,000	0	0	0
쌀소득보전변동직접지불기금	219,585,000,000	0	0	0
11관 재산수입	2,116,000,000	0	0	0
54항 기타이자수입및재산수입	2,116,000,000	0	0	0
545목 기타재산수입	2,116,000,000	0	0	0
12관 경상이전수입	0	0	0	0
59항 기타경상이전수입	0	0	0	0
593목 법정부담금	0	0	0	0
596목 기타경상이전수입	0	0	0	0
31관 차입금및여유자금회수	2,000,000,000	0	0	0
85항 정부예금회수	2,000,000,000	0	0	0
852목 통화금융기관예치금회수	2,000,000,000	0	0	0

(단위: 원)

수정 수입계획액 (C=A+B)	징수결정액	수 납 액(D)	불납결손액	미수납액	수정수입계획액과 수납액의 차 (D-C)	증감사유
		(392,378,124,557)			(-52,138,875,443)	
444,517,000,000	884,206,035,900	884,206,035,900	0	0	439,689,035,900	
		(89,594,557,097)			(-259,627,442,903)	
349,222,000,000	309,329,673,400	309,329,673,400	0	0	-39,892,326,600	
		(302,783,567,460)			(207,488,567,460)	
95,295,000,000	574,876,362,500	574,876,362,500	0	0	479,581,362,500	
41,315,000,000	34,776,545,090	34,776,545,090	0	0	-6,538,454,910	
41,315,000,000	34,776,545,090	34,776,545,090	0	0	-6,538,454,910	
41,315,000,000	34,776,545,090	34,776,545,090	0	0	-6,538,454,910	예상이자율대비 예탁이자율하락
		(220,741,768,830)			(1,156,768,830)	
219,585,000,000	394,512,604,720	394,512,604,720	0	0	174,927,604,720	
2,116,000,000	504,856,910	504,856,910	0	0	-1,611,143,090	
2,116,000,000	504,856,910	504,856,910	0	0	-1,611,143,090	
2,116,000,000	504,856,910	504,856,910	0	0	-1,611,143,090	
0	63,052,297,220	63,052,297,220	0	0	63,052,297,220	
0	63,052,297,220	63,052,297,220	0	0	63,052,297,220	
0	62,325,769,780	62,325,769,780	0	0	62,325,769,780	
0	726,527,440	726,527,440	0	0	726,527,440	
		(3,071,614,700)			(1,071,614,700)	
2,000,000,000	176,842,450,590	176,842,450,590	0	0	174,842,450,590	
		(3,071,614,700)			(1,071,614,700)	
2,000,000,000	176,842,450,590	176,842,450,590	0	0	174,842,450,590	
		(872,832,010)			(-1,127,167,990)	
2,000,000,000	1,517,419,500	1,517,419,500	0	0	-482,580,500	

구 분	당초 수입계획액 (A)	기금운용계획변경액(B)		
		국회심의	기재부협의	자체변경등
853목 비통화금융기관에치금회수	0	0	0	0
40관 정부내부수입및기타	215,469,000,000	0	0	0
91항 전입금	215,469,000,000	0	0	0
912목 기타특별회계전입금	215,469,000,000	0	0	0
양곡증권정리기금	504,134,000,000	0	0	0
11관 재산수입	287,000,000	0	0	0
54항 기타이자수입및재산수입	287,000,000	0	0	0
545목 기타재산수입	287,000,000	0	0	0
31관 차입금및여유자금회수	8,612,000,000	0	0	0
85항 정부예금회수	8,612,000,000	0	0	0
852목 통화금융기관에치금회수	6,028,000,000	0	0	0
853목 비통화금융기관에치금회수	2,584,000,000	0	0	0
40관 정부내부수입및기타	495,235,000,000	0	0	0
91항 전입금	197,177,000,000	0	0	0
911목 일반회계전입금	197,177,000,000	0	0	0
94항 예수금	298,058,000,000	0	0	0
943목 기금예수금	298,058,000,000	0	0	0

(단위: 원)

수정 수입계획액 (C=A+B)	징수결정액	수납액(D)	불납결손액	미수납액	수정수입계획액과 수납액의 차 (D-C)	증감사유
		(2,198,782,690)			(2,198,782,690)	
0	175,325,031,090	175,325,031,090	0	0	175,325,031,090	
215,469,000,000	154,113,000,000	154,113,000,000	0	0	-61,356,000,000	
215,469,000,000	154,113,000,000	154,113,000,000	0	0	-61,356,000,000	
215,469,000,000	154,113,000,000	154,113,000,000	0	0	-61,356,000,000	
		(498,181,282,890)			(-5,952,717,110)	
504,134,000,000	637,898,524,730	637,898,524,730	0	0	133,764,524,730	
287,000,000	581,303,930	581,303,930	0	0	294,303,930	
287,000,000	581,303,930	581,303,930	0	0	294,303,930	
287,000,000	581,303,930	581,303,930	0	0	294,303,930	이자수입증가
		(706,978,960)			(-7,905,021,040)	
8,612,000,000	140,424,220,800	140,424,220,800	0	0	131,812,220,800	
		(706,978,960)			(-7,905,021,040)	
8,612,000,000	140,424,220,800	140,424,220,800	0	0	131,812,220,800	
		(706,978,960)			(-5,321,021,040)	
6,028,000,000	140,424,220,800	140,424,220,800	0	0	134,396,220,800	대기자금예치에 따른 여유자금 증가
		(0)			(-2,584,000,000)	
2,584,000,000	0	0	0	0	-2,584,000,000	
495,235,000,000	496,893,000,000	496,893,000,000	0	0	1,658,000,000	
197,177,000,000	197,177,000,000	197,177,000,000	0	0	0	
197,177,000,000	197,177,000,000	197,177,000,000	0	0	0	
298,058,000,000	299,716,000,000	299,716,000,000	0	0	1,658,000,000	
298,058,000,000	299,716,000,000	299,716,000,000	0	0	1,658,000,000	

구 분	당초 수입계획액 (A)	기금운용계획변경액(B)		
		국회심의	기재부협의	자체변경등
자유무역협정이행지원기금	662,041,000,000	0	0	0
11관 재산수입	17,201,000,000	0	0	0
54항 기타이자수입및재산수입	17,201,000,000	0	0	0
544목 기타민간이자수입	12,925,000,000	0	0	0
545목 기타재산수입	4,276,000,000	0	0	0
12관 경상이전수입	10,507,000,000	0	0	0
57항 변상금및위약금	0	0	0	0
572목 위약금	0	0	0	0
59항 기타경상이전수입	10,507,000,000	0	0	0
593목 법정부담금	3,047,000,000	0	0	0
596목 기타경상이전수입	7,460,000,000	0	0	0
20관 용자및전대차관원금회수	64,574,000,000	0	0	0
75항 용자원금회수	64,574,000,000	0	0	0
754목 기타민간용자원금회수	64,574,000,000	0	0	0
31관 차입금및여유자금회수	77,203,000,000	0	0	0
85항 정부예금회수	77,203,000,000	0	0	0
851목 한국은행예치금회수	0	0	0	0

(단위: 원)

수정 수입계획액 (C=A+B)	징수결정액	수 납 액 (D)	불납결손액	미수납액	수정수입계획액과 수납액의 차 (D-C)	증감사유
		(587,212,029,346)			(-74,828,970,654)	
662,041,000,000	1,444,470,545,680	1,444,470,545,680	0	0	782,429,545,680	
17,201,000,000	16,959,242,808	16,959,242,808	0	0	-241,757,192	
17,201,000,000	16,959,242,808	16,959,242,808	0	0	-241,757,192	
12,925,000,000	14,409,695,250	14,409,695,250	0	0	1,484,695,250	용자 초기상환 증가
4,276,000,000	2,549,547,558	2,549,547,558	0	0	-1,726,452,442	여유자금 운용 규모 감소
10,507,000,000	34,452,381,610	34,452,381,610	0	0	23,945,381,610	
0	65,838,080	65,838,080	0	0	65,838,080	
0	65,838,080	65,838,080	0	0	65,838,080	FTA수입권 공 매 위약금
10,507,000,000	34,386,543,530	34,386,543,530	0	0	23,879,543,530	
3,047,000,000	11,739,410,790	11,739,410,790	0	0	8,692,410,790	한미FTA체결로 인한 증가
7,460,000,000	22,647,132,740	22,647,132,740	0	0	15,187,132,740	이전년도 집행 잔액 회수 증가
64,574,000,000	217,855,978,680	217,855,978,680	0	0	153,281,978,680	
64,574,000,000	217,855,978,680	217,855,978,680	0	0	153,281,978,680	
64,574,000,000	217,855,978,680	217,855,978,680	0	0	153,281,978,680	용자 초기상환 증가
		(22,944,426,248)			(-54,258,573,752)	
77,203,000,000	880,202,942,582	880,202,942,582	0	0	802,999,942,582	
		(22,944,426,248)			(-54,258,573,752)	
77,203,000,000	880,202,942,582	880,202,942,582	0	0	802,999,942,582	
		(0)			(0)	
0	915,294,049	915,294,049	0	0	915,294,049	

구 분	당초 수입계획액 (A)	기금운용계획변경액(B)		
		국회심의	기재부협의	자체변경등
852목 통화금융기관예치금회수	58,149,000,000	0	0	0
853목 비통화금융기관예치금회수	19,054,000,000	0	0	0
40관 정부내부수입및기타	492,556,000,000	0	0	0
91항 전입금	492,556,000,000	0	0	0
912목 기타특별회계전입금	492,556,000,000	0	0	0
축산발전기금	1,176,708,000,000	0	0	0
11관 재산수입	48,100,000,000	0	0	0
51항 관유물대여료	23,000,000	0	0	0
511목 토지대여료	6,000,000	0	0	0
512목 건물대여료	17,000,000	0	0	0
54항 기타이자수입및재산수입	48,077,000,000	0	0	0
544목 기타민간이자수입	21,074,000,000	0	0	0
545목 기타재산수입	27,003,000,000	0	0	0
12관 경상이전수입	190,680,000,000	0	0	0
57항 변상금및위약금	0	0	0	0
572목 위약금	0	0	0	0
59항 기타경상이전수입	190,680,000,000	0	0	0

(단위: 원)

수정 수입계획액 (C=A+B)	정수결정액	수 납 액 (D)	불납결손액	미수납액	수정수입계획액과 수납액의 차 (D-C)	증감사유
		(0)			(-58,149,000,000)	
58,149,000,000	10,000,000,000	10,000,000,000	0	0	-48,149,000,000	
		(22,944,426,248)			(3,890,426,248)	
19,054,000,000	869,287,648,533	869,287,648,533	0	0	850,233,648,533	
492,556,000,000	295,000,000,000	295,000,000,000	0	0	-197,556,000,000	
492,556,000,000	295,000,000,000	295,000,000,000	0	0	-197,556,000,000	
492,556,000,000	295,000,000,000	295,000,000,000	0	0	-197,556,000,000	세수부족으로 인한 전입금 미 출연
		(1,022,514,594,680)			(-154,193,405,320)	
1,176,708,000,000	1,858,818,045,960	1,858,816,460,240	0	1,585,720	682,108,460,240	
48,100,000,000	50,226,266,030	50,226,266,030	0	0	2,126,266,030	
23,000,000	32,048,680	32,048,680	0	0	9,048,680	
6,000,000	13,731,550	13,731,550	0	0	7,731,550	
17,000,000	18,317,130	18,317,130	0	0	1,317,130	
48,077,000,000	50,194,217,350	50,194,217,350	0	0	2,117,217,350	
21,074,000,000	21,769,583,740	21,769,583,740	0	0	695,583,740	대여금 이자수 익 증가
27,003,000,000	28,424,633,610	28,424,633,610	0	0	1,421,633,610	예치금 이자수 익 증가
190,680,000,000	201,212,565,690	201,210,979,970	0	1,585,720	10,530,979,970	
0	6,155,620	6,155,620	0	0	6,155,620	
0	6,155,620	6,155,620	0	0	6,155,620	
190,680,000,000	201,206,410,070	201,204,824,350	0	1,585,720	10,524,824,350	

구 분	당초 수입계획액 (A)	기금운용계획변경액(B)		
		국회심의	기재부협의	자체변경등
593목 법정부담금	2,990,000,000	0	0	0
594목 민간출연금	181,160,000,000	0	0	0
596목 기타경상이전수입	6,530,000,000	0	0	0
15관 관유물매각대	354,000,000	0	0	0
71항 고정자산매각대	354,000,000	0	0	0
713목 기타고정자산매각대	354,000,000	0	0	0
20관 융자및전대차관원금회수	335,644,000,000	0	0	0
75항 융자원금회수	335,644,000,000	0	0	0
754목 기타민간융자원금회수	335,644,000,000	0	0	0
31관 차입금및여유자금회수	204,554,000,000	0	0	0
85항 정부예금회수	204,554,000,000	0	0	0
852목 통화금융기관예치금회수	204,554,000,000	0	0	0
853목 비통화금융기관예치금회수	0	0	0	0
40관 정부내부수입및기타	397,376,000,000	0	0	0
91항 전입금	397,376,000,000	0	0	0
912목 기타특별회계전입금	397,376,000,000	0	0	0

(단위: 원)

수정 수입계획액 (C=A+B)	징수결정액	수 납 액 (D)	불납결손액	미수납액	수정수입계획액과 수납액의 차 (D-C)	증감사유
2,990,000,000	2,541,069,530	2,539,483,810	0	1,585,720	-450,516,190	초지전용규모 감소
181,160,000,000	159,376,000,000	159,376,000,000	0	0	-21,784,000,000	마사회 당기순 이익 감소
6,530,000,000	39,289,340,540	39,289,340,540	0	0	32,759,340,540	보조반납금 증 가
354,000,000	711,544,700	711,544,700	0	0	357,544,700	
354,000,000	711,544,700	711,544,700	0	0	357,544,700	
354,000,000	711,544,700	711,544,700	0	0	357,544,700	
335,644,000,000	430,334,829,640	430,334,829,640	0	0	94,690,829,640	
335,644,000,000	430,334,829,640	430,334,829,640	0	0	94,690,829,640	
335,644,000,000	430,334,829,640	430,334,829,640	0	0	94,690,829,640	대여금 조기회 수 증가
		(41,072,134,340)			(-163,481,865,660)	
204,554,000,000	877,373,999,900	877,373,999,900	0	0	672,819,999,900	
		(41,072,134,340)			(-163,481,865,660)	
204,554,000,000	877,373,999,900	877,373,999,900	0	0	672,819,999,900	
		(5,072,134,340)			(-199,481,865,660)	
204,554,000,000	186,273,999,900	186,273,999,900	0	0	-18,280,000,100	
		(36,000,000,000)			(36,000,000,000)	
0	691,100,000,000	691,100,000,000	0	0	691,100,000,000	
397,376,000,000	298,958,840,000	298,958,840,000	0	0	-98,417,160,000	
397,376,000,000	298,958,840,000	298,958,840,000	0	0	-98,417,160,000	
397,376,000,000	298,958,840,000	298,958,840,000	0	0	-98,417,160,000	

2. 지출결산보고서

2. 지출결산보고서

2. 지출결산보고서

□ 총괄

구	분	당초 지출계획액 (A)	기금운용계획변경액(B)		
			국회심의	기재부협의	자체변경등
합	계	7,268,370,000,000	0	0	0
농산물가격안정기금		2,870,467,000,000	0	0	0
농어업재해재보험기금		139,804,000,000	0	0	0
농지관리기금		1,695,631,000,000	0	0	0
쌀소득보전변동직접지불기금		219,585,000,000	0	0	0
양곡증권정리기금		504,134,000,000	0	0	0
자유무역협정이행지원기금		662,041,000,000	0	0	0
축산발전기금		1,176,708,000,000	0	0	0

(단위: 원)

수정 지출계획액 (C=A+B)	전년도이월액	지출계획현액	지출액	다음연도 이월액	불용액
			(6,525,902,093,577)		
7,268,370,000,000	36,273,450,330	7,304,643,450,330	10,118,715,321,390	288,000,000	740,031,902,300
			(2,381,701,837,856)		
2,870,467,000,000	11,243,165,330	2,881,710,165,330	3,408,251,830,080	288,000,000	410,899,048,070
			(100,357,735,158)		
139,804,000,000	0	139,804,000,000	167,744,599,780	0	19,912,181,560
			(1,715,192,844,817)		
1,695,631,000,000	0	1,695,631,000,000	2,207,020,756,160	0	53,813,745,190
			(220,741,768,830)		
219,585,000,000	0	219,585,000,000	394,512,604,720	0	20,140,006,950
			(498,181,282,890)		
504,134,000,000	0	504,134,000,000	637,898,524,730	0	990
			(587,212,029,346)		
662,041,000,000	10,629,741,000	672,670,741,000	1,444,470,545,680	0	92,857,671,000
			(1,022,514,594,680)		
1,176,708,000,000	14,400,544,000	1,191,108,544,000	1,858,816,460,240	0	142,409,248,540

□ 기금별 지출결산

구 분	당초 지출계획액 (A)	기금운용계획변경액(B)		
		국회심의	기재부협의	자체변경등
합 계	7,268,370,000,000	0	0	0
농산물가격안정기금	2,870,467,000,000	0	0	0
100장(분야) 농림수산	2,870,467,000,000	0	0	0
101관(부문) 농업·농촌	2,227,785,000,000	0	0	0
1100항(프로그램) 농업경영체육성	60,000,000,000	0	0	0
1150세항(단위사업) 농식품전문투자펀드출자	60,000,000,000	0	0	0
460목 출자금	60,000,000,000	0	0	0
2400항(프로그램) 친환경농업육성	51,440,000,000	0	0	0
2452세항(단위사업) 친환경농산물유통활성화	51,440,000,000	0	0	0
450목 용자금	51,440,000,000	0	0	0
3000항(프로그램) 농산물가격안정 및 유통효율화	1,612,624,000,000	0	70,000,000,000	0
3031세항(단위사업) 농산물가격안정 및 수급조절	696,900,000,000	0	0	0
210목 운영비	3,169,000,000	0	0	0
320목 민간이전	28,970,000,000	0	0	0
410목 토지매입비	0	0	0	0
420목 건설비	16,707,000,000	0	0	0

(단위: 원)

수정 지출계획액 (C=A+B)	전년도이월액	지출계획현액	지출액	다음연도 이월액	불용액
			(6,525,902,093,577)		
7,268,370,000,000	36,273,450,330	7,304,643,450,330	10,118,715,321,390	288,000,000	740,031,902,300
			(2,381,701,837,856)		
2,870,467,000,000	11,243,165,330	2,881,710,165,330	3,408,251,830,080	288,000,000	410,899,048,070
2,870,467,000,000	11,243,165,330	2,881,710,165,330	3,408,251,830,080	288,000,000	410,899,048,070
2,227,785,000,000	10,821,530,330	2,238,606,530,330	2,968,722,195,080	288,000,000	207,325,048,070
60,000,000,000	0	60,000,000,000	60,000,000,000	0	0
60,000,000,000	0	60,000,000,000	60,000,000,000	0	0
60,000,000,000	0	60,000,000,000	60,000,000,000	0	0
51,440,000,000	0	51,440,000,000	35,326,000,000	0	16,114,000,000
51,440,000,000	0	51,440,000,000	35,326,000,000	0	16,114,000,000
51,440,000,000	0	51,440,000,000	35,326,000,000	0	16,114,000,000
1,682,624,000,000	10,821,530,330	1,693,445,530,330	1,502,024,212,840	288,000,000	191,133,317,490
696,900,000,000	10,821,530,330	707,721,530,330	575,896,012,840	0	131,825,517,490
3,169,000,000	0	3,169,000,000	2,975,000,000	0	194,000,000
28,970,000,000	0	28,970,000,000	28,885,500,000	0	84,500,000
0	9,982,967,730	9,982,967,730	9,982,967,730	0	0
16,707,000,000	838,562,600	17,545,562,600	17,411,475,040	0	134,087,560

구 분	당초 지출계획액 (A)	기금운용계획변경액(B)		
		국회심의	기재부협의	자체변경등
430목 유형자산	648,054,000,000	0	0	0
3032세항(단위사업) 산지유통활성화 (농안,용자)	550,000,000,000	0	60,000,000,000	0
450목 용자금	550,000,000,000	0	60,000,000,000	0
3033세항(단위사업) 농산물유통개선 (농안기금)	178,612,000,000	0	0	0
320목 민간이전	50,621,000,000	0	0	0
330목 자치단체이전	61,333,000,000	0	0	0
450목 용자금	66,658,000,000	0	0	0
3039세항(단위사업) 소비지유통활성화	187,112,000,000	0	10,000,000,000	0
320목 민간이전	13,332,000,000	0	0	0
450목 용자금	173,780,000,000	0	10,000,000,000	0
6400항(프로그램) 종자관리	69,514,000,000	0	0	0
6435세항(단위사업) 종자수급조절	69,514,000,000	0	0	0
210목 운영비	40,000,000	0	0	0
310목 보전금	65,000,000	0	0	0
430목 유형자산	69,409,000,000	0	0	0
7000항(프로그램) 농림축산식품행정지원	48,708,000,000	0	0	0
7076세항(단위사업) 기금운영비(농안 기금)	48,708,000,000	0	0	0

(단위: 원)

수정 지출계 획액 (C=A+B)	전년도이월액	지출계 획현액	지 출 액	다음연도 이월액	불 용 액
648,054,000,000	0	648,054,000,000	516,641,070,070	0	131,412,929,930
610,000,000,000	0	610,000,000,000	577,326,000,000	0	32,674,000,000
610,000,000,000	0	610,000,000,000	577,326,000,000	0	32,674,000,000
178,612,000,000	0	178,612,000,000	175,644,200,000	0	2,967,800,000
50,621,000,000	0	50,621,000,000	50,601,000,000	0	20,000,000
61,333,000,000	0	61,333,000,000	59,488,000,000	0	1,845,000,000
66,658,000,000	0	66,658,000,000	65,555,200,000	0	1,102,800,000
197,112,000,000	0	197,112,000,000	173,158,000,000	288,000,000	23,666,000,000
13,332,000,000	0	13,332,000,000	13,044,000,000	288,000,000	0
183,780,000,000	0	183,780,000,000	160,114,000,000	0	23,666,000,000
69,514,000,000	0	69,514,000,000	69,449,000,000	0	65,000,000
69,514,000,000	0	69,514,000,000	69,449,000,000	0	65,000,000
40,000,000	0	40,000,000	40,000,000	0	0
65,000,000	0	65,000,000	0	0	65,000,000
69,409,000,000	0	69,409,000,000	69,409,000,000	0	0
48,708,000,000	0	48,708,000,000	48,695,269,420	0	12,730,580
48,708,000,000	0	48,708,000,000	48,695,269,420	0	12,730,580

구 분	당초 지출계획액 (A)	기금운용계획변경액(B)		
		국회심의	기재부협의	자체변경등
110목 인건비	669,000,000	0	0	0
210목 운영비	439,985,000	0	0	0
220목 여비	19,340,000	0	0	0
240목 업무추진비	22,675,000	0	0	0
260목 연구개발비	200,000,000	0	0	0
320목 민간이전	47,352,000,000	0	0	0
430목 유형자산	5,000,000	0	0	0
9700항(프로그램) 여유자금운용	385,499,000,000	0	-70,000,000,000	0
9702세항(단위사업) 여유자금운용(농 안기금)	385,499,000,000	0	-70,000,000,000	0
470목 예치금및유가증권매입	385,499,000,000	0	-70,000,000,000	0
104관(부문) 식품업	642,682,000,000	0	0	0
2800항(프로그램) 식품산업육성	642,682,000,000	0	0	0
2834세항(단위사업) 농산물수출촉진	45,739,000,000	0	0	0
320목 민간이전	45,589,000,000	0	0	0
330목 자치단체이전	150,000,000	0	0	0
2835세항(단위사업) 농식품수출촉진 (농안,용자)	419,971,000,000	0	0	0
450목 용자금	419,971,000,000	0	0	0

(단위: 원)

수정 지출계획액 (C=A+B)	전년도이월액	지출계획현액	지출액	다음연도 이월액	불용액
669,000,000	0	669,000,000	669,000,000	0	0
439,985,000	0	439,985,000	439,985,000	0	0
19,340,000	0	19,340,000	19,340,000	0	0
22,675,000	0	22,675,000	22,675,000	0	0
200,000,000	0	200,000,000	200,000,000	0	0
47,352,000,000	0	47,352,000,000	47,339,349,000	0	12,651,000
5,000,000	0	5,000,000	4,920,420	0	79,580
315,499,000,000	0	315,499,000,000	1,253,227,712,820 (226,677,720,596)	0	0
315,499,000,000	0	315,499,000,000	1,253,227,712,820 (226,677,720,596)	0	0
315,499,000,000	0	315,499,000,000	1,253,227,712,820 (226,677,720,596)	0	0
642,682,000,000	421,635,000	643,103,635,000	439,529,635,000	0	203,574,000,000
642,682,000,000	421,635,000	643,103,635,000	439,529,635,000	0	203,574,000,000
45,739,000,000	153,635,000	45,892,635,000	45,892,635,000	0	0
45,589,000,000	153,635,000	45,742,635,000	45,742,635,000	0	0
150,000,000	0	150,000,000	150,000,000	0	0
419,971,000,000	0	419,971,000,000	266,169,000,000	0	153,802,000,000
419,971,000,000	0	419,971,000,000	266,169,000,000	0	153,802,000,000

구 분	당초 지출계획액 (A)	기금운용계획변경액(B)		
		국회심의	기재부협의	자체변경등
2851세항(단위사업) 식품산업육성(농 안)	176,972,000,000	0	0	0
320목 민간이전	8,322,000,000	0	0	0
330목 자치단체이전	1,150,000,000	0	0	0
450목 융자금	167,500,000,000	0	0	0
농어업재해재보험기금	139,804,000,000	0	0	0
100장(분야) 농림수산	139,804,000,000	0	0	0
101관(부문) 농업·농촌	139,804,000,000	0	0	0
1000항(프로그램) 농가경영안정	23,000,000,000	0	0	0
1032세항(단위사업) 농어업재해보험재 보험금	23,000,000,000	0	0	0
320목 민간이전	23,000,000,000	0	0	0
7000항(프로그램) 농림축산식품행정지원	651,000,000	0	0	0
7079세항(단위사업) 기금운영비(재해 재보험기금)	651,000,000	0	0	0
110목 인건비	363,000,000	0	0	0
210목 운영비	139,353,000	0	0	0
220목 여비	50,354,000	0	0	0
240목 업무추진비	20,293,000	0	0	0
260목 연구개발비	75,000,000	0	0	0

(단위: 원)

수정 지출계획액 (C=A+B)	전년도이월액	지출계획현액	지출액	다음연도 이월액	불용액
176,972,000,000	268,000,000	177,240,000,000	127,468,000,000	0	49,772,000,000
8,322,000,000	268,000,000	8,590,000,000	8,590,000,000	0	0
1,150,000,000	0	1,150,000,000	1,125,000,000	0	25,000,000
167,500,000,000	0	167,500,000,000	117,753,000,000	0	49,747,000,000
			(100,357,735,158)		
139,804,000,000	0	139,804,000,000	167,744,599,780	0	19,912,181,560
139,804,000,000	0	139,804,000,000	167,744,599,780	0	19,912,181,560
139,804,000,000	0	139,804,000,000	167,744,599,780	0	19,912,181,560
23,000,000,000	0	23,000,000,000	3,087,818,440	0	19,912,181,560
23,000,000,000	0	23,000,000,000	3,087,818,440	0	19,912,181,560
23,000,000,000	0	23,000,000,000	3,087,818,440	0	19,912,181,560
651,000,000	0	651,000,000	651,000,000	0	0
651,000,000	0	651,000,000	651,000,000	0	0
363,000,000	0	363,000,000	363,000,000	0	0
139,353,000	0	139,353,000	139,353,000	0	0
50,354,000	0	50,354,000	50,354,000	0	0
20,293,000	0	20,293,000	20,293,000	0	0
75,000,000	0	75,000,000	75,000,000	0	0

구 분	당초 지출계획액 (A)	기금운용계획변경액(B)		
		국회심의	기재부협의	자체변경등
430목 유형자산	3,000,000	0	0	0
9700항(프로그램) 여유자금운용	116,153,000,000	0	0	0
9707세항(단위사업) 여유자금운용(농 어업재해재보험기금)	116,153,000,000	0	0	0
470목 예치금및유가증권매입	116,153,000,000	0	0	0
농지관리기금	1,695,631,000,000	0	0	0
100장(분야) 농림수산	1,695,631,000,000	0	0	0
101관(부문) 농업·농촌	1,695,631,000,000	0	0	0
2600항(프로그램) 농지은행(농지,용자)	554,435,000,000	0	0	0
2631세항(단위사업) 농지은행(농지,용 자)	554,435,000,000	0	0	0
450목 용자금	554,435,000,000	0	0	0
3200항(프로그램) 경쟁력제고	1,185,000,000	0	0	0
3240세항(단위사업) 경쟁력제고	1,185,000,000	0	0	0
320목 민간이전	1,185,000,000	0	0	0
4000항(프로그램) 농업생산기반확충	357,523,000,000	0	0	0
4043세항(단위사업) 대단위농업개발 (농지)	357,523,000,000	0	0	0
320목 민간이전	357,523,000,000	0	0	0
5000항(프로그램) 국제협력협상	32,750,000,000	0	0	0

(단위: 원)

수정 지출계 획액 (C=A+B)	전년도이월액	지출계 획현액	지 출 액	다음연도 이월액	불 용 액
3,000,000	0	3,000,000	3,000,000	0	0
			(96,618,916,718)		
116,153,000,000	0	116,153,000,000	164,005,781,340	0	0
			(96,618,916,718)		
116,153,000,000	0	116,153,000,000	164,005,781,340	0	0
			(96,618,916,718)		
116,153,000,000	0	116,153,000,000	164,005,781,340	0	0
			(96,618,916,718)		
			(1,715,192,844,817)		
1,695,631,000,000	0	1,695,631,000,000	2,207,020,756,160	0	53,813,745,190
1,695,631,000,000	0	1,695,631,000,000	2,207,020,756,160	0	53,813,745,190
1,695,631,000,000	0	1,695,631,000,000	2,207,020,756,160	0	53,813,745,190
554,435,000,000	0	554,435,000,000	553,932,822,310	0	502,177,690
554,435,000,000	0	554,435,000,000	553,932,822,310	0	502,177,690
554,435,000,000	0	554,435,000,000	553,932,822,310	0	502,177,690
1,185,000,000	0	1,185,000,000	1,185,000,000	0	0
1,185,000,000	0	1,185,000,000	1,185,000,000	0	0
1,185,000,000	0	1,185,000,000	1,185,000,000	0	0
357,523,000,000	0	357,523,000,000	307,523,000,000	0	50,000,000,000
357,523,000,000	0	357,523,000,000	307,523,000,000	0	50,000,000,000
357,523,000,000	0	357,523,000,000	307,523,000,000	0	50,000,000,000
32,750,000,000	0	32,750,000,000	30,347,909,000	0	2,402,091,000

구 분	당초 지출계획액 (A)	기금운용계획변경액(B)		
		국회심의	기재부협의	자체변경등
5032세항(단위사업) 해외농업개발	32,750,000,000	0	0	0
320목 민간이전	2,750,000,000	0	0	0
450목 용자금	30,000,000,000	0	0	0
7000항(프로그램) 농림축산식품행정지원	63,521,000,000	0	468,000,000	0
7031세항(단위사업) 농지관리정보화	1,628,000,000	0	0	0
320목 민간이전	1,628,000,000	0	0	0
7032세항(단위사업) 농업진흥지역 관리	0	0	468,000,000	0
320목 민간이전	0	0	468,000,000	0
7077세항(단위사업) 기금운영비(농지 기금)	61,893,000,000	0	0	0
110목 인건비	904,000,000	0	0	0
210목 운영비	242,725,000	0	0	0
220목 여비	61,220,000	0	0	0
240목 업무추진비	20,055,000	0	0	0
260목 연구개발비	188,000,000	0	0	0
310목 보전금	9,000,000	0	0	0
320목 민간이전	56,060,000,000	0	0	0
330목 자치단체이전	4,399,000,000	0	0	0

(단위: 원)

수정 지출계획액 (C=A+B)	전년도이월액	지출계획현액	지출액	다음연도 이월액	불용액
32,750,000,000	0	32,750,000,000	30,347,909,000	0	2,402,091,000
2,750,000,000	0	2,750,000,000	2,347,909,000	0	402,091,000
30,000,000,000	0	30,000,000,000	28,000,000,000	0	2,000,000,000
63,989,000,000	0	63,989,000,000	63,079,523,500	0	909,476,500
1,628,000,000	0	1,628,000,000	1,628,000,000	0	0
1,628,000,000	0	1,628,000,000	1,628,000,000	0	0
468,000,000	0	468,000,000	468,000,000	0	0
468,000,000	0	468,000,000	468,000,000	0	0
61,893,000,000	0	61,893,000,000	60,983,523,500	0	909,476,500
904,000,000	0	904,000,000	902,823,000	0	1,177,000
242,725,000	0	242,725,000	242,725,000	0	0
61,220,000	0	61,220,000	61,220,000	0	0
20,055,000	0	20,055,000	20,055,000	0	0
188,000,000	0	188,000,000	188,000,000	0	0
9,000,000	0	9,000,000	1,000,000	0	8,000,000
56,060,000,000	0	56,060,000,000	55,164,226,900	0	895,773,100
4,399,000,000	0	4,399,000,000	4,395,169,000	0	3,831,000

구 분	당초 지출계획액 (A)	기금운용계획변경액(B)		
		국회심의	기재부협의	자체변경등
430목 유형자산	9,000,000	0	0	0
9400항(프로그램) 기금간거래(예탁금)	500,000,000,000	0	0	0
9413세항(단위사업) 공공자금관리기금 예탁금(농지기금)	500,000,000,000	0	0	0
480목 예탁금	500,000,000,000	0	0	0
9700항(프로그램) 여유자금운용	186,217,000,000	0	-468,000,000	0
9703세항(단위사업) 여유자금운용(농 지기금)	186,217,000,000	0	-468,000,000	0
470목 예치금및유가증권매입	186,217,000,000	0	-468,000,000	0
쌀소득보전변동직접지불기금	219,585,000,000	0	0	0
100장(분야) 농림수산	219,585,000,000	0	0	0
101관(부문) 농업·농촌	219,585,000,000	0	0	0
1000항(프로그램) 농가경영안정	20,030,000,000	0	0	0
1031세항(단위사업) 쌀소득보전변동직불 (쌀기금)	20,030,000,000	0	0	0
310목 보전금	20,030,000,000	0	0	0
7000항(프로그램) 농림축산식품행정지원	7,671,000,000	0	0	0
7079세항(단위사업) 기금운영비(쌀기 금)	7,671,000,000	0	0	0
110목 인건비	145,000,000	0	0	0
210목 운영비	851,000,000	0	0	0

(단위: 원)

수정 지출계획액 (C=A+B)	전년도이월액	지출계획현액	지출액	다음연도 이월액	불용액
9,000,000	0	9,000,000	8,304,600	0	695,400
500,000,000,000	0	500,000,000,000	500,000,000,000	0	0
500,000,000,000	0	500,000,000,000	500,000,000,000	0	0
500,000,000,000	0	500,000,000,000	500,000,000,000	0	0
185,749,000,000	0	185,749,000,000	(259,124,590,007) 750,952,501,350	0	0
185,749,000,000	0	185,749,000,000	(259,124,590,007) 750,952,501,350	0	0
185,749,000,000	0	185,749,000,000	(259,124,590,007) 750,952,501,350	0	0
219,585,000,000	0	219,585,000,000	(220,741,768,830) 394,512,604,720	0	20,140,006,950
219,585,000,000	0	219,585,000,000	394,512,604,720	0	20,140,006,950
219,585,000,000	0	219,585,000,000	394,512,604,720	0	20,140,006,950
20,030,000,000	0	20,030,000,000	0	0	20,030,000,000
20,030,000,000	0	20,030,000,000	0	0	20,030,000,000
20,030,000,000	0	20,030,000,000	0	0	20,030,000,000
7,671,000,000	0	7,671,000,000	7,560,993,070	0	110,006,930
7,671,000,000	0	7,671,000,000	7,560,993,070	0	110,006,930
145,000,000	0	145,000,000	145,000,000	0	0
851,000,000	0	851,000,000	740,993,070	0	110,006,930

구 분	당초 지출계획액 (A)	기금운용계획변경액(B)		
		국회심의	기재부협의	자체변경등
320목 민간이전	2,106,000,000	0	0	0
330목 자치단체이전	4,569,000,000	0	0	0
9100항(프로그램) 기금간거래(예수원금상환)	180,000,000,000	0	0	0
9112세항(단위사업) 공자기금예수원금상환(쌀기금)	180,000,000,000	0	0	0
510목 상환지출	180,000,000,000	0	0	0
9200항(프로그램) 기금간거래(예수이자상환)	9,846,000,000	0	0	0
9203세항(단위사업) 공자기금이자상환(쌀기금)	9,846,000,000	0	0	0
510목 상환지출	9,846,000,000	0	0	0
9700항(프로그램) 여유자금운용	2,038,000,000	0	0	0
9705세항(단위사업) 여유자금운용(쌀기금)	2,038,000,000	0	0	0
470목 예치금및유가증권매입	2,038,000,000	0	0	0
양곡증권정리기금	504,134,000,000	0	0	0
100장(분야) 농림수산	504,134,000,000	0	0	0
101관(부문) 농업·농촌	504,134,000,000	0	0	0
9100항(프로그램) 기금간거래(예수원금상환)	298,058,000,000	0	0	0
9111세항(단위사업) 공공자금관리기금예수원금상환(양곡기금)	298,058,000,000	0	0	0

(단위: 원)

수정 지출계획액 (C=A+B)	전년도이월액	지출계획현액	지출액	다음연도 이월액	불용액
2,106,000,000	0	2,106,000,000	2,106,000,000	0	0
4,569,000,000	0	4,569,000,000	4,569,000,000	0	0
180,000,000,000	0	180,000,000,000	180,000,000,000	0	0
180,000,000,000	0	180,000,000,000	180,000,000,000	0	0
180,000,000,000	0	180,000,000,000	180,000,000,000	0	0
9,846,000,000	0	9,846,000,000	9,845,999,980	0	20
9,846,000,000	0	9,846,000,000	9,845,999,980	0	20
9,846,000,000	0	9,846,000,000	9,845,999,980	0	20
2,038,000,000	0	2,038,000,000	197,105,611,670	0	0
			(23,334,775,780)		
2,038,000,000	0	2,038,000,000	197,105,611,670	0	0
			(23,334,775,780)		
2,038,000,000	0	2,038,000,000	197,105,611,670	0	0
			(23,334,775,780)		
504,134,000,000	0	504,134,000,000	637,898,524,730	0	990
504,134,000,000	0	504,134,000,000	637,898,524,730	0	990
504,134,000,000	0	504,134,000,000	637,898,524,730	0	990
298,058,000,000	0	298,058,000,000	298,058,000,000	0	0
298,058,000,000	0	298,058,000,000	298,058,000,000	0	0

구 분	당초 지출계획액 (A)	기금운용계획변경액(B)		
		국회심의	기재부협의	자체변경등
510목 상환지출	298,058,000,000	0	0	0
9200항(프로그램) 기금간거래(예수이자상환)	197,177,000,000	0	0	1,615,654,000
9202세항(단위사업) 공공자금관리기금 예수이자상환(양곡기금)	197,177,000,000	0	0	1,615,654,000
510목 상환지출	197,177,000,000	0	0	1,615,654,000
9700항(프로그램) 여유자금운용	8,899,000,000	0	0	-1,615,654,000
9701세항(단위사업) 여유자금운용(양곡기금)	8,899,000,000	0	0	-1,615,654,000
470목 예치금및유가증권매입	8,899,000,000	0	0	-1,615,654,000
자유무역협정이행지원기금	662,041,000,000	0	0	0
100장(분야) 농림수산	662,041,000,000	0	0	0
101관(부문) 농업·농촌	662,041,000,000	0	0	0
1000항(프로그램) 농가경영안정	204,633,000,000	0	0	0
1031세항(단위사업) 직접피해지원(FTA 기금)	204,633,000,000	0	0	0
330목 자치단체이전	203,195,000,000	0	0	0
350목 출연금	1,438,000,000	0	0	0
2400항(프로그램) 친환경농업육성	4,750,000,000	0	0	0
2451세항(단위사업) 친환경농업연구센터	4,750,000,000	0	0	0

(단위: 원)

수정 지출계획액 (C=A+B)	전년도이월액	지출계획현액	지출액	다음연도 이월액	불용액
298,058,000,000	0	298,058,000,000	298,058,000,000	0	0
198,792,654,000	0	198,792,654,000	198,792,653,010	0	990
198,792,654,000	0	198,792,654,000	198,792,653,010	0	990
198,792,654,000	0	198,792,654,000	198,792,653,010	0	990
7,283,346,000	0	7,283,346,000	141,047,871,720 (1,330,629,880)	0	0
7,283,346,000	0	7,283,346,000	141,047,871,720 (1,330,629,880)	0	0
7,283,346,000	0	7,283,346,000	141,047,871,720 (1,330,629,880)	0	0
662,041,000,000	10,629,741,000	672,670,741,000	1,444,470,545,680 (587,212,029,346)	0	92,857,671,000
662,041,000,000	10,629,741,000	672,670,741,000	1,444,470,545,680	0	92,857,671,000
662,041,000,000	10,629,741,000	672,670,741,000	1,444,470,545,680	0	92,857,671,000
204,633,000,000	7,034,114,000	211,667,114,000	176,323,550,000	0	35,343,564,000
204,633,000,000	7,034,114,000	211,667,114,000	176,323,550,000	0	35,343,564,000
203,195,000,000	7,034,114,000	210,229,114,000	174,885,550,000	0	35,343,564,000
1,438,000,000	0	1,438,000,000	1,438,000,000	0	0
4,750,000,000	0	4,750,000,000	4,750,000,000	0	0
4,750,000,000	0	4,750,000,000	4,750,000,000	0	0

구 분	당초 지출계획액 (A)	기금운용계획변경액(B)		
		국회심의	기재부협의	자체변경등
330목 자치단체이전	4,750,000,000	0	0	0
3200항(프로그램) 경쟁력제고	229,757,000,000	0	0	0
3233세항(단위사업) 과수및원예경쟁력 제고	218,104,000,000	0	0	0
320목 민간이전	1,410,000,000	0	0	0
330목 자치단체이전	99,541,000,000	0	0	0
450목 용자금	117,153,000,000	0	0	0
3265세항(단위사업) 종자 경쟁력제고	11,653,000,000	0	0	0
320목 민간이전	100,000,000	0	0	0
330목 자치단체이전	11,553,000,000	0	0	0
3700항(프로그램) 축산업진흥	169,200,000,000	0	0	0
3760세항(단위사업) 축사시설현대화 (FTA)	169,200,000,000	0	0	0
320목 민간이전	515,000,000	0	0	0
330목 자치단체이전	62,685,000,000	0	0	0
450목 용자금	106,000,000,000	0	0	0
7000항(프로그램) 농림축산식품행정지원	3,583,000,000	0	0	0
7079세항(단위사업) 기금운영비(FTA기 금)	3,583,000,000	0	0	0
110목 인건비	337,000,000	0	0	0

(단위: 원)

수정 지출계획액 (C=A+B)	전년도이월액	지출계획현액	지출액	다음연도 이월액	불용액
4,750,000,000	0	4,750,000,000	4,750,000,000	0	0
229,757,000,000	0	229,757,000,000	187,377,872,000	0	42,379,128,000
218,104,000,000	0	218,104,000,000	176,724,872,000	0	41,379,128,000
1,410,000,000	0	1,410,000,000	1,410,000,000	0	0
99,541,000,000	0	99,541,000,000	94,322,769,000	0	5,218,231,000
117,153,000,000	0	117,153,000,000	80,992,103,000	0	36,160,897,000
11,653,000,000	0	11,653,000,000	10,653,000,000	0	1,000,000,000
100,000,000	0	100,000,000	100,000,000	0	0
11,553,000,000	0	11,553,000,000	10,553,000,000	0	1,000,000,000
169,200,000,000	3,595,627,000	172,795,627,000	157,660,648,000	0	15,134,979,000
169,200,000,000	3,595,627,000	172,795,627,000	157,660,648,000	0	15,134,979,000
515,000,000	0	515,000,000	515,000,000	0	0
62,685,000,000	3,595,627,000	66,280,627,000	60,385,218,000	0	5,895,409,000
106,000,000,000	0	106,000,000,000	96,760,430,000	0	9,239,570,000
3,583,000,000	0	3,583,000,000	3,583,000,000	0	0
3,583,000,000	0	3,583,000,000	3,583,000,000	0	0
337,000,000	0	337,000,000	337,000,000	0	0

구 분	당초 지출계획액 (A)	기금운용계획변경액(B)		
		국회심의	기재부협의	자체변경등
210목 운영비	283,099,000	0	0	0
220목 여비	14,299,000	0	0	0
240목 업무추진비	15,602,000	0	0	0
320목 민간이전	2,150,000,000	0	0	0
330목 자치단체이전	783,000,000	0	0	0
9700항(프로그램) 여유자금운용	50,118,000,000	0	0	0
9706세항(단위사업) 여유자금운용(FTA 기금)	50,118,000,000	0	0	0
470목 예치금및유가증권매입	50,118,000,000	0	0	0
축산발전기금	1,176,708,000,000	0	0	0
100장(분야) 농림수산	1,176,708,000,000	0	0	0
101관(부문) 농업·농촌	1,176,708,000,000	0	0	0
3700항(프로그램) 축산업진흥	1,063,461,000,000	0	8,980,000,000	0
3731세항(단위사업) 축산물수급관리	85,850,000,000	0	8,875,000,000	0
320목 민간이전	52,282,000,000	0	4,175,000,000	0
330목 자치단체이전	33,568,000,000	0	4,700,000,000	0
3732세항(단위사업) 축산기술보급	49,267,000,000	0	0	0
320목 민간이전	29,850,000,000	0	0	0

(단위: 원)

수정 지출계획액 (C=A+B)	전년도이월액	지출계획현액	지출액	다음연도 이월액	불용액
283,099,000	0	283,099,000	283,099,000	0	0
14,299,000	0	14,299,000	14,299,000	0	0
15,602,000	0	15,602,000	15,602,000	0	0
2,150,000,000	0	2,150,000,000	2,150,000,000	0	0
783,000,000	0	783,000,000	783,000,000	0	0
50,118,000,000	0	50,118,000,000	914,775,475,680 (57,516,959,346)	0	0
50,118,000,000	0	50,118,000,000	914,775,475,680 (57,516,959,346)	0	0
50,118,000,000	0	50,118,000,000	914,775,475,680 (57,516,959,346)	0	0
1,176,708,000,000	14,400,544,000	1,191,108,544,000	1,858,816,460,240 (1,022,514,594,680)	0	142,409,248,540
1,176,708,000,000	14,400,544,000	1,191,108,544,000	1,858,816,460,240	0	142,409,248,540
1,176,708,000,000	14,400,544,000	1,191,108,544,000	1,858,816,460,240	0	142,409,248,540
1,072,441,000,000	14,400,544,000	1,086,841,544,000	945,467,466,150	0	141,374,077,850
94,725,000,000	132,325,000	94,857,325,000	91,862,031,440	0	2,995,293,560
56,457,000,000	132,325,000	56,589,325,000	54,386,208,440	0	2,203,116,560
38,268,000,000	0	38,268,000,000	37,475,823,000	0	792,177,000
49,267,000,000	10,022,219,000	59,289,219,000	49,583,016,720	0	9,706,202,280
29,850,000,000	2,500,000,000	32,350,000,000	29,463,055,340	0	2,886,944,660

구 분	당초 지출계획액 (A)	기금운용계획변경액(B)		
		국회심의	기재부협의	자체변경등
330목 자치단체이전	1,000,000,000	0	0	0
420목 건설비	7,277,000,000	0	0	0
430목 유형자산	2,540,000,000	0	0	0
450목 용자금	8,600,000,000	0	0	0
3733세항(단위사업) 축산업경쟁력제고	642,699,000,000	0	105,000,000	0
320목 민간이전	13,148,000,000	0	1,779,000,000	0
330목 자치단체이전	15,724,000,000	0	-1,674,000,000	0
420목 건설비	7,360,000,000	0	0	0
430목 유형자산	713,000,000	0	0	0
450목 용자금	605,754,000,000	0	0	0
3735세항(단위사업) 친환경축산(축발)	285,645,000,000	0	0	0
320목 민간이전	3,744,000,000	0	0	0
330목 자치단체이전	151,998,000,000	0	0	0
450목 용자금	129,903,000,000	0	0	0
3900항(프로그램) 축산물안전관리	57,528,000,000	0	1,750,000,000	0
3938세항(단위사업) 축산물위생안전성 (축발)	24,476,000,000	0	0	0
320목 민간이전	13,309,000,000	0	0	0

(단위: 원)

수정 지출계획액 (C=A+B)	전년도이월액	지출계획현액	지출액	다음연도 이월액	불용액
1,000,000,000	0	1,000,000,000	970,000,000	0	30,000,000
7,277,000,000	0	7,277,000,000	7,277,000,000	0	0
2,540,000,000	4,622,219,000	7,162,219,000	6,872,961,380	0	289,257,620
8,600,000,000	2,900,000,000	11,500,000,000	5,000,000,000	0	6,500,000,000
642,804,000,000	4,246,000,000	647,050,000,000	561,440,270,180	0	85,609,729,820
14,927,000,000	2,000,000,000	16,927,000,000	16,761,810,380	0	165,189,620
14,050,000,000	0	14,050,000,000	14,050,000,000	0	0
7,360,000,000	0	7,360,000,000	7,360,000,000	0	0
713,000,000	0	713,000,000	662,129,800	0	50,870,200
605,754,000,000	2,246,000,000	608,000,000,000	522,606,330,000	0	85,393,670,000
285,645,000,000	0	285,645,000,000	242,582,147,810	0	43,062,852,190
3,744,000,000	0	3,744,000,000	1,856,386,810	0	1,887,613,190
151,998,000,000	0	151,998,000,000	134,201,947,000	0	17,796,053,000
129,903,000,000	0	129,903,000,000	106,523,814,000	0	23,379,186,000
59,278,000,000	0	59,278,000,000	58,440,211,590	0	837,788,410
24,476,000,000	0	24,476,000,000	24,336,698,470	0	139,301,530
13,309,000,000	0	13,309,000,000	13,169,698,470	0	139,301,530

구 분	당초 지출계획액 (A)	기금운용계획변경액 (B)		
		국회심의	기재부협의	자체변경등
330목 자치단체이전	11,167,000,000	0	0	0
3941세항(단위사업) 가축방역(축발)	33,052,000,000	0	1,750,000,000	0
320목 민간이전	19,858,000,000	0	1,750,000,000	0
330목 자치단체이전	13,194,000,000	0	0	0
7000항(프로그램) 농림축산식품행정지원	3,620,000,000	0	0	0
7078세항(단위사업) 기금운영비(축발 기금)	3,620,000,000	0	0	0
110목 인건비	908,000,000	0	0	0
210목 운영비	270,900,000	0	0	0
220목 여비	35,200,000	0	0	0
240목 업무추진비	26,100,000	0	0	0
260목 연구개발비	40,000,000	0	0	0
320목 민간이전	2,334,000,000	0	0	0
430목 유형자산	5,800,000	0	0	0
9200항(프로그램) 기금간거래(예수이자상 환)	5,555,000,000	0	0	0
9204세항(단위사업) 공자기금이자상환 (축발기금)	5,555,000,000	0	0	0
510목 상환지출	5,555,000,000	0	0	0
9700항(프로그램) 여유자금운용	46,544,000,000	0	-10,730,000,000	0

(단위: 원)

수정 지출계획액 (C=A+B)	전년도이월액	지출계획현액	지출액	다음연도 이월액	불용액
11,167,000,000	0	11,167,000,000	11,167,000,000	0	0
34,802,000,000	0	34,802,000,000	34,103,513,120	0	698,486,880
21,608,000,000	0	21,608,000,000	20,909,514,120	0	698,485,880
13,194,000,000	0	13,194,000,000	13,193,999,000	0	1,000
3,620,000,000	0	3,620,000,000	3,422,617,730	0	197,382,270
3,620,000,000	0	3,620,000,000	3,422,617,730	0	197,382,270
908,000,000	0	908,000,000	908,000,000	0	0
270,900,000	0	270,900,000	258,226,990	0	12,673,010
35,200,000	0	35,200,000	29,992,400	0	5,207,600
26,100,000	0	26,100,000	26,089,760	0	10,240
40,000,000	0	40,000,000	40,000,000	0	0
2,334,000,000	0	2,334,000,000	2,154,605,960	0	179,394,040
5,800,000	0	5,800,000	5,702,620	0	97,380
5,555,000,000	0	5,555,000,000	5,554,999,990	0	10
5,555,000,000	0	5,555,000,000	5,554,999,990	0	10
5,555,000,000	0	5,555,000,000	5,554,999,990	0	10
35,814,000,000	0	35,814,000,000	(9,629,299,220) 845,931,164,780	0	0

구 분	당초 지출계획액 (A)	기금운용계획변경액(B)		
		국회심의	기재부협의	자체변경등
9704세항(단위사업) 여유자금운용(축 발기금)	46,544,000,000	0	-10,730,000,000	0
470목 예치금및유가증권매입	46,544,000,000	0	-10,730,000,000	0

(단위: 원)

수정 지출계획액 (C=A+B)	전년도이월액	지출계획현액	지출액	다음연도 이월액	불용액
			(9,629,299,220)		
35,814,000,000	0	35,814,000,000	845,931,164,780	0	0
			(9,629,299,220)		
35,814,000,000	0	35,814,000,000	845,931,164,780	0	0

3. 부속서류

3. 부속서류

3. 부속서류

1) 재원조성실적표

연 도	누 계	합 계(A+B)	자 본			
			정부출연금	전 입 금	재정운영결과	기 타
농산물가격안정기금						
1996	1,823,597,686,655	1,823,597,686,655	147,500,000,000	0	1,523,095,164,655	2,522,000
1997	2,008,682,115,874	185,084,429,219	0	0	210,084,429,219	0
1998	2,164,787,590,244	156,105,474,370	0	0	190,105,474,370	0
1999	2,435,169,334,379	270,381,744,135	0	0	299,181,744,135	0
2000	2,812,027,787,354	376,858,452,975	5,207,291,000	0	336,851,161,975	0
2001	2,990,887,973,860	178,860,186,506	0	0	228,860,186,506	0
2002	3,181,690,145,502	190,802,171,642	3,000,000,000	0	237,802,171,642	0
2003	3,391,930,649,312	210,240,503,810	5,000,000,000	0	205,240,503,810	0
2004	3,589,770,720,946	197,840,071,634	4,900,000,000	0	192,940,071,634	0
2005	3,361,791,956,701	-227,978,764,245	0	0	206,746,355,401	-434,725,119,646
2006	3,550,807,662,119	189,015,705,418	0	0	189,015,705,418	0
2007	3,683,002,134,681	132,194,472,562	0	0	132,194,472,562	0
2008	3,798,015,243,911	115,013,109,230	0	0	115,013,109,230	0
2009	3,869,894,079,417	71,878,835,506	0	0	71,878,835,506	0
2010	3,956,284,640,401	86,390,560,984	0	0	82,928,501,529	3,462,059,455
2011	4,127,254,420,559	170,969,780,158	0	0	-18,614,742,538	189,584,522,696
2012	4,174,821,434,341	47,567,013,782	0	0	47,139,553,324	427,460,458
2013	4,221,821,434,341	47,000,000,000	0	0	47,000,000,000	0
2014	4,045,943,882,083	-175,877,552,258	0	0	-175,877,552,258	0
농어업재해재보험기금						
2005	19,109,170,184	19,109,170,184	0	0	19,109,170,184	0
2006	44,016,935,242	24,907,765,058	0	0	24,907,765,058	0
2007	64,704,668,496	20,687,733,254	0	0	20,687,733,254	0
2008	91,734,290,610	27,029,622,114	0	0	27,014,841,054	14,781,060
2009	121,929,491,159	30,195,200,549	0	0	30,161,889,279	33,311,270
2010	170,218,882,450	48,289,391,291	0	0	43,046,857,208	5,242,534,083
2011	165,430,017,362	-4,788,865,088	0	0	-5,290,491,018	-178,147,580
2012	8,661,370,477	-156,768,646,885	0	0	-156,615,177,960	0
2013	49,048,748,140	40,387,377,663	0	0	36,149,413,202	0
2014	97,451,979,131	48,403,230,991	0	0	46,020,997,444	20,600,000
농지관리기금						
1990	1,060,323,438,612	1,060,323,438,612	451,907,000,000	409,660,645,824	3,746,296,838	9,495,950
1991	1,451,127,207,667	390,803,769,055	157,700,000,000	170,439,779,580	-10,033,122,735	-2,887,790
1992	1,797,734,478,325	346,607,270,658	130,000,000,000	141,780,368,130	-32,672,078,659	-1,018,813
1993	2,226,535,502,015	428,801,023,690	304,834,000,000	99,449,903,648	-60,336,667,323	53,787,365

(단위: 원)

장 기 부 채						
소 계 (A)	차 입 금	채 권	예 탁 금	차 관	기 타	소 계 (B)
1,670,597,686,655	153,000,000,000	0	0	0	0	153,000,000,000
210,084,429,219	-25,000,000,000	0	0	0	0	-25,000,000,000
190,105,474,370	-34,000,000,000	0	0	0	0	-34,000,000,000
299,181,744,135	-28,800,000,000	0	0	0	0	-28,800,000,000
342,058,452,975	34,800,000,000	0	0	0	0	34,800,000,000
228,860,186,506	-50,000,000,000	0	0	0	0	-50,000,000,000
240,802,171,642	-50,000,000,000	0	0	0	0	-50,000,000,000
210,240,503,810	0	0	0	0	0	0
197,840,071,634	0	0	0	0	0	0
-227,978,764,245	0	0	0	0	0	0
189,015,705,418	0	0	0	0	0	0
132,194,472,562	0	0	0	0	0	0
115,013,109,230	0	0	0	0	0	0
71,878,835,506	0	0	0	0	0	0
86,390,560,984	0	0	0	0	0	0
170,969,780,158	0	0	0	0	0	0
47,567,013,782	0	0	0	0	0	0
47,000,000,000	0	0	0	0	0	0
-175,877,552,258	0	0	0	0	0	0
19,109,170,184	0	0	0	0	0	0
24,907,765,058	0	0	0	0	0	0
20,687,733,254	0	0	0	0	0	0
27,029,622,114	0	0	0	0	0	0
30,195,200,549	0	0	0	0	0	0
48,289,391,291	0	0	0	0	0	0
-5,468,638,598	0	0	0	0	679,773,510	679,773,510
-156,615,177,960	0	0	0	0	-153,468,925	-153,468,925
36,149,413,202	0	0	0	0	4,237,964,461	4,237,964,461
46,041,597,444	0	0	0	0	2,361,633,547	2,361,633,547
865,323,438,612	45,000,000,000	150,000,000,000	0	0	0	195,000,000,000
318,103,769,055	-5,000,000,000	77,700,000,000	0	0	0	72,700,000,000
239,107,270,658	-2,500,000,000	110,000,000,000	0	0	0	107,500,000,000
344,001,023,690	-2,500,000,000	87,300,000,000	0	0	0	84,800,000,000

연 도	누 계	합 계(A+B)	자 본			
			정부출연금	전 입 금	재정운영결과	기 타
1994	2,451,215,425,380	224,679,923,365	0	145,206,201,720	-49,785,365,515	-106,912,840
1995	2,796,032,585,714	344,817,160,334	0	197,490,704,070	-75,698,127,236	2,583,500
1996	3,223,703,964,011	427,671,378,297	0	200,466,876,590	-82,490,586,333	-29,245,300
1997	3,935,413,618,810	711,709,654,799	0	267,247,722,539	-122,333,334,400	0
1998	4,116,860,931,498	181,447,312,688	80,000,000,000	109,930,136,402	-168,318,823,714	0
1999	4,119,965,240,858	3,104,309,360	40,000,000,000	176,927,521,177	-208,941,933,127	39,321,310
2000	4,272,841,462,170	152,876,221,312	40,000,000,000	183,351,485,940	-175,862,134,136	75,669,508
2001	4,327,102,379,337	54,260,917,167	40,000,000,000	213,409,106,110	-137,023,030,235	21,641,292
2002	4,279,282,281,979	-47,820,097,358	0	374,191,332,730	-152,360,630,088	0
2003	3,384,397,772,212	-894,884,509,767	40,000,000,000	-2,662,962,130,962	104,271,826,705	1,474,039,594,490
2004	3,620,145,808,291	235,748,036,079	100,000,000,000	22,471,139,291	198,919,427,788	0
2005	3,770,008,859,229	149,863,050,938	80,000,000,000	23,375,531,385	249,299,315,553	0
2006	4,356,338,685,131	586,329,825,902	80,000,000,000	25,814,217,810	184,543,369,092	0
2007	4,924,243,471,448	567,904,786,317	40,000,000,000	197,036,589,749	653,575,721,568	0
2008	6,290,152,763,102	1,365,909,291,654	40,000,000,000	0	1,513,409,805,654	0
2009	6,107,080,313,925	-183,072,449,177	38,000,000,000	0	467,820,723,823	0
2010	6,373,043,644,269	265,963,330,344	38,000,000,000	0	803,477,792,344	0
2011	7,076,294,302,154	703,250,657,885	0	0	703,255,695,885	0
2012	7,952,494,630,005	876,200,327,851	0	0	876,200,327,851	0
2013	8,244,177,281,407	291,682,651,402	0	0	291,682,651,402	0
2014	8,948,699,215,091	704,521,933,684	0	0	704,521,933,684	0
쌀소득보전변동직접지불금						
2003	58,557,345,620	58,557,345,620	0	0	58,557,345,620	0
2004	88,221,785,390	29,664,439,770	0	0	29,664,439,770	0
2005	109,769,098,870	21,547,313,480	0	0	21,547,313,480	0
2006	16,680,516,490	-93,088,582,380	0	0	-563,088,582,380	0
2007	29,091,194,518	12,410,678,028	0	0	-187,589,321,972	0
2008	32,107,615,681	3,016,421,163	0	0	-16,983,578,837	0
2009	98,306,528,039	66,198,912,358	0	0	66,198,912,358	0
2010	35,038,312,782	-63,268,215,257	0	0	406,731,784,743	0
2011	984,009,776	-34,054,303,006	0	0	-34,054,303,006	0
2012	7,850,161,769	6,866,151,993	0	0	6,866,151,993	0
2013	40,575,549,295	32,725,387,526	0	0	32,725,387,526	0
2014	243,605,991,841	203,030,442,546	0	0	203,030,442,546	0
양곡증권정리기금						
1994	1,848,019,202,053	1,848,019,202,053	0	0	0	0
1995	2,487,787,111,642	639,767,909,589	0	0	0	0

(단위: 원)

장 기 부 채						
소 계 (A)	차 입 금	채 권	예 탁 금	차 관	기 타	소 계 (B)
95,313,923,365	339,366,000,000	-210,000,000,000	0	0	0	129,366,000,000
121,795,160,334	438,022,000,000	-215,000,000,000	0	0	0	223,022,000,000
117,947,044,957	309,724,333,340	0	0	0	0	309,724,333,340
144,914,388,139	566,795,266,660	0	0	0	0	566,795,266,660
21,611,312,688	159,836,000,000	0	0	0	0	159,836,000,000
8,024,909,360	-4,920,600,000	0	0	0	0	-4,920,600,000
47,565,021,312	105,311,200,000	0	0	0	0	105,311,200,000
116,407,717,167	-62,146,800,000	0	0	0	0	-62,146,800,000
221,830,702,642	-269,650,800,000	0	0	0	0	-269,650,800,000
-1,044,650,709,767	149,766,200,000	0	0	0	0	149,766,200,000
321,390,567,079	-85,642,531,000	0	0	0	0	-85,642,531,000
352,674,846,938	-202,811,796,000	0	0	0	0	-202,811,796,000
290,357,586,902	295,972,239,000	0	0	0	0	295,972,239,000
890,612,311,317	-322,707,525,000	0	0	0	0	-322,707,525,000
1,553,409,805,654	-187,500,514,000	0	0	0	0	-187,500,514,000
505,820,723,823	-688,893,173,000	0	0	0	0	-688,893,173,000
841,477,792,344	-575,514,462,000	0	0	0	0	-575,514,462,000
703,255,695,885	-5,038,000	0	0	0	0	-5,038,000
876,200,327,851	0	0	0	0	0	0
291,682,651,402	0	0	0	0	0	0
704,521,933,684	0	0	0	0	0	0
58,557,345,620	0	0	0	0	0	0
29,664,439,770	0	0	0	0	0	0
21,547,313,480	0	0	0	0	0	0
-563,088,582,380	470,000,000,000	0	0	0	0	470,000,000,000
-187,589,321,972	200,000,000,000	0	0	0	0	200,000,000,000
-16,983,578,837	20,000,000,000	0	0	0	0	20,000,000,000
66,198,912,358	0	0	0	0	0	0
406,731,784,743	-470,000,000,000	0	0	0	0	-470,000,000,000
-34,054,303,006	0	0	0	0	0	0
6,866,151,993	0	0	0	0	0	0
32,725,387,526	0	0	0	0	0	0
203,030,442,546	0	0	0	0	0	0
0	0	1,642,000,000,000	0	206,019,202,053	0	1,848,019,202,053
0	0	708,500,000,000	0	-68,732,090,411	0	639,767,909,589

연 도	누 계	합 계 (A+B)	자 본			
			정부출연금	전 입 금	재정운영결과	기 타
1996	3,638,794,799,211	1,151,007,687,569	0	0	0	0
1997	4,198,291,357,692	559,496,558,481	0	0	0	0
1998	3,823,075,239,888	-375,216,117,804	0	0	0	0
1999	3,644,941,292,536	-178,133,947,352	0	0	0	0
2000	4,150,139,917,440	505,198,624,904	0	0	0	0
2001	4,883,775,131,295	733,635,213,855	0	0	0	0
2002	4,874,861,888,637	-8,913,242,658	0	0	0	0
2003	4,866,502,103,797	-8,359,784,840	0	0	0	0
2004	4,767,955,953,647	-98,546,150,150	0	0	0	0
2005	4,760,371,116,557	-7,584,837,090	0	0	0	0
2006	4,750,835,897,537	-9,535,219,020	0	0	0	0
2007	4,745,497,460,554	-5,338,436,983	0	0	0	0
2008	4,746,841,712,134	1,344,251,580	0	0	0	0
2009	4,748,950,802,174	2,109,090,040	0	0	13,373,107,781	0
2010	4,770,639,458,229	21,688,656,055	0	0	37,608,350,448	0
2011	4,720,448,534,394	-50,190,923,835	0	0	35,809,076,165	0
2012	4,730,389,835,723	9,941,301,329	0	0	9,941,301,329	0
2013	4,720,532,729,625	-9,857,106,098	0	0	-9,857,106,098	0
2014	4,723,293,180,564	2,760,450,939	0	0	1,102,450,939	0
자유무역협정이행지원기금						
2004	105,211,767,436	105,211,767,436	66,622,636,000	0	38,589,131,436	0
2005	148,906,455,281	43,694,687,845	41,510,000,000	0	2,184,687,845	0
2006	160,977,839,221	12,071,383,940	8,330,800,000	0	3,740,583,940	0
2007	201,667,989,138	40,690,149,917	28,126,000,000	0	12,564,149,917	0
2008	274,680,550,071	73,012,560,933	42,464,000,000	0	30,548,560,933	0
2009	464,669,622,042	189,989,071,971	300,139,000,000	0	-110,149,928,029	0
2010	460,603,712,938	-4,065,909,104	0	148,846,000,000	-152,911,909,104	0
2011	536,913,753,478	76,310,040,540	0	0	76,310,040,540	0
2012	772,161,722,073	235,247,968,595	0	0	235,247,968,595	0
2013	820,156,327,152	47,994,605,079	0	0	47,994,605,079	0
2014	826,996,935,914	6,840,608,762	0	0	6,840,608,762	0
축산발전기금						
1974	50,000,000	50,000,000	0	50,000,000	0	0
1975	309,720,000	259,720,000	0	259,720,000	0	0
1976	2,967,418,000	2,657,698,000	0	2,657,698,000	0	0
1977	18,061,790,000	15,094,372,000	1,000,000,000	14,094,372,000	0	0
1978	101,032,106,236	82,970,316,236	0	67,628,521,000	15,341,795,236	0

(단위: 원)

장 기 부 채						
소 계 (A)	차 입 금	채 권	예 탁 금	차 관	기 타	소 계 (B)
0	0	1,200,000,000,000	0	-48,992,312,431	0	1,151,007,687,569
0	0	520,000,000,000	0	39,496,558,481	0	559,496,558,481
0	0	-351,700,000,000	0	-23,516,117,804	0	-375,216,117,804
0	0	-173,900,000,000	0	-4,233,947,352	0	-178,133,947,352
0	0	-1,062,000,000,000	1,577,600,000,000	-10,401,375,096	0	505,198,624,904
0	0	-356,800,000,000	1,106,000,000,000	-15,564,786,145	0	733,635,213,855
0	0	-1,026,100,000,000	1,026,100,000,000	-8,913,242,658	0	-8,913,242,658
0	0	-500,000,000,000	500,000,000,000	-8,359,784,840	0	-8,359,784,840
0	0	-600,000,000,000	510,000,000,000	-8,546,150,150	0	-98,546,150,150
0	0	0	0	-7,584,837,090	0	-7,584,837,090
0	0	0	0	-9,535,219,020	0	-9,535,219,020
0	0	0	0	-5,338,436,983	0	-5,338,436,983
0	0	0	0	1,344,251,580	0	1,344,251,580
13,373,107,781	0	0	0	-11,264,017,741	0	-11,264,017,741
37,608,350,448	0	0	-42,000,000	-15,877,694,393	0	-15,919,694,393
35,809,076,165	0	0	-86,000,000,000	0	0	-86,000,000,000
9,941,301,329	0	0	0	0	0	0
-9,857,106,098	0	0	0	0	0	0
1,102,450,939	0	0	1,658,000,000	0	0	1,658,000,000
105,211,767,436	0	0	0	0	0	0
43,694,687,845	0	0	0	0	0	0
12,071,383,940	0	0	0	0	0	0
40,690,149,917	0	0	0	0	0	0
73,012,560,933	0	0	0	0	0	0
189,989,071,971	0	0	0	0	0	0
-4,065,909,104	0	0	0	0	0	0
76,310,040,540	0	0	0	0	0	0
235,247,968,595	0	0	0	0	0	0
47,994,605,079	0	0	0	0	0	0
6,840,608,762	0	0	0	0	0	0
50,000,000	0	0	0	0	0	0
259,720,000	0	0	0	0	0	0
2,657,698,000	0	0	0	0	0	0
15,094,372,000	0	0	0	0	0	0
82,970,316,236	0	0	0	0	0	0

연 도	누 계	합 계(A+B)	자 본			
			정부출연금	전 입 금	재정운영결과	기 타
1979	127,558,946,952	26,526,840,716	0	41,814,842,000	-15,288,001,284	0
1980	149,628,123,214	22,069,176,262	0	35,966,641,000	-13,897,464,738	0
1981	218,233,589,021	68,605,465,807	0	81,625,989,000	-13,020,523,193	0
1982	337,184,063,368	118,950,474,347	0	113,404,211,000	5,546,263,347	0
1983	354,494,222,117	17,310,158,749	0	97,189,306,000	-79,879,147,251	0
1984	383,200,918,610	28,706,696,493	0	43,326,069,000	-14,619,372,507	0
1985	369,240,452,607	-13,960,466,003	0	1,204,987,000	-15,165,453,003	0
1986	344,839,477,416	-24,400,975,191	0	567,719,000	-24,968,694,191	0
1987	295,334,069,084	-49,505,408,332	0	1,010,323,000	-50,515,731,332	0
1988	313,017,137,505	17,683,068,421	40,000,000,000	8,961,377,000	-31,278,308,579	0
1989	356,509,815,757	43,492,678,252	0	71,856,313,000	-28,363,634,748	0
1990	451,246,762,495	94,736,946,738	0	115,014,193,000	-20,277,246,262	0
1991	719,325,360,249	268,078,597,754	0	285,974,812,000	-17,896,214,246	0
1992	1,122,652,203,560	403,326,843,311	0	378,475,941,311	24,850,902,000	0
1993	1,497,415,672,088	374,763,468,528	0	342,439,150,528	32,324,318,000	0
1994	1,861,587,030,918	364,171,358,830	0	329,904,644,830	34,266,714,000	0
1995	2,145,258,925,907	283,671,894,989	0	280,866,114,989	2,805,780,000	0
1996	2,529,892,000,099	384,633,074,192	0	326,612,345,362	58,020,728,830	0
1997	2,753,157,644,301	223,265,644,202	0	209,771,794,477	13,493,849,725	0
1998	2,771,710,391,877	18,552,747,576	0	67,414,149,236	-48,861,401,660	0
1999	2,988,615,193,285	216,904,801,408	0	75,660,174,546	11,244,626,862	0
2000	3,027,583,059,299	38,967,866,014	50,000,000,000	70,241,361,821	-281,273,495,807	0
2001	2,977,594,073,837	-49,988,985,462	0	100,913,270,255	-150,902,255,717	0
2002	2,618,587,059,347	-359,007,014,490	0	123,324,437,249	-482,331,451,739	0
2003	2,562,999,368,211	-55,587,691,136	0	186,155,785,208	-241,743,476,344	0
2004	2,374,093,822,073	-188,905,546,138	0	115,690,775,770	-204,596,321,908	0
2005	2,347,979,932,596	-26,113,889,477	0	85,692,979,190	-111,806,868,667	0
2006	2,220,069,052,761	-127,910,879,835	0	72,463,266,441	-120,374,146,276	0
2007	2,014,539,077,336	-205,529,975,425	0	71,826,672,685	-127,356,648,110	0
2008	1,919,768,264,207	-94,770,813,129	0	101,459,997,242	-196,230,810,371	0
2009	1,721,519,261,631	-198,249,002,576	0	0	-198,249,002,576	0
2010	1,749,062,203,313	27,542,941,682	0	0	-84,504,058,318	2,047,000,000
2011	1,786,600,224,362	37,538,021,049	0	0	-74,673,310,114	112,211,331,163
2012	1,590,972,327,149	-195,627,897,213	0	0	-193,133,404,416	-2,494,492,797
2013	1,759,924,521,944	168,952,194,795	271,670,000,000	0	-103,376,804,369	658,999,164
2014	1,956,674,591,259	196,750,069,315	298,958,840,000	0	-104,287,657,765	2,078,887,080

(단위: 원)

장 기 부 채							
소 계 (A)	차 입 금	채 권	예 탁 금	차 관	기 타	소 계 (B)	
26,526,840,716	0	0	0	0	0	0	0
22,069,176,262	0	0	0	0	0	0	0
68,605,465,807	0	0	0	0	0	0	0
118,950,474,347	0	0	0	0	0	0	0
17,310,158,749	0	0	0	0	0	0	0
28,706,696,493	0	0	0	0	0	0	0
-13,960,466,003	0	0	0	0	0	0	0
-24,400,975,191	0	0	0	0	0	0	0
-49,505,408,332	0	0	0	0	0	0	0
17,683,068,421	0	0	0	0	0	0	0
43,492,678,252	0	0	0	0	0	0	0
94,736,946,738	0	0	0	0	0	0	0
268,078,597,754	0	0	0	0	0	0	0
403,326,843,311	0	0	0	0	0	0	0
374,763,468,528	0	0	0	0	0	0	0
364,171,358,830	0	0	0	0	0	0	0
283,671,894,989	0	0	0	0	0	0	0
384,633,074,192	0	0	0	0	0	0	0
223,265,644,202	0	0	0	0	0	0	0
18,552,747,576	0	0	0	0	0	0	0
86,904,801,408	130,000,000,000	0	0	0	0	0	130,000,000,000
-161,032,133,986	200,000,000,000	0	0	0	0	0	200,000,000,000
-49,988,985,462	0	0	0	0	0	0	0
-359,007,014,490	0	0	0	0	0	0	0
-55,587,691,136	0	0	0	0	0	0	0
-88,905,546,138	-100,000,000,000	0	0	0	0	0	-100,000,000,000
-26,113,889,477	0	0	0	0	0	0	0
-47,910,879,835	-80,000,000,000	0	0	0	0	0	-80,000,000,000
-55,529,975,425	-150,000,000,000	0	0	0	0	0	-150,000,000,000
-94,770,813,129	0	0	0	0	0	0	0
-198,249,002,576	0	0	0	0	0	0	0
-82,457,058,318	110,000,000,000	0	0	0	0	0	110,000,000,000
37,538,021,049	0	0	0	0	0	0	0
-195,627,897,213	0	0	0	0	0	0	0
168,952,194,795	0	0	0	0	0	0	0
196,750,069,315	0	0	0	0	0	0	0

연 도	누 계	합 계 (A+B)	자 본			
			정부출연금	전 입 금	재정운영결과	기 타

* 과년도에 자원조성실적내역을 수정하였을 경우 해당 사유를 작성

(단위: 원)

장 기 부 채						
소 계 (A)	차 입 금	채 권	예 탁 금	차 관	기 타	소 계 (B)

2. 성인지 기금결산서

(1) 개요

1. 성 평등 목표

- 동 사업은 전통발효식품 및 전통주 등을 육성함으로써 전통식품 산업 발전 및 농업인 소득증대 도모를 위한 사업으로, 다양한 지원 대상에서 양성이 평등하게 지원받을 수 있도록 사업을 추진하는 것을 목표로 함

2. 성 평등 목표 추진 결과

- 전통발효식품육성사업의 경우 전통식품산업의 경쟁력을 제고 및 6차 산업화 촉진 등을 통해 우리농산물 사용확대 및 전통발효식품의 산업화·세계화 추진을 목표로 시행되고 있으며, 다양한 지원 대상에서 양성이 평등하게 지원받을 수 있도록 사업을 추진하는 것을 목표로 함.
- '14회계연도 성과목표는 22.5%로써, 22.6%를 달성하였으며 성과목표와 실적현황은 전통식품 관련 대표협회 여성대표자 현황을 기준으로 함.

3. 성인지 결산 사업 총괄표

- 예산집행결과

(단위: 백만원, %)

회계	세부사업명	'14년			'13년 지출액 (c)	전년대비 증감 (b-c)	전년대비 증감률 (b-c/ c)	비고
		지출계획 현액(a)	지출액 (b)	집행률 (b/a)				
농산물 가격안정 기금	① 전통발효 식품육성사업	7,250	7,225	99.7	6,650	575	8.6	
합 계		7,250	7,225	99.7	6,650	575	8.6	

- '14년 성과목표 달성 현황

(단위: 개, %)

성과목표(A)	목표 달성(B)	목표 미달성	목표 달성률(B/A)
22.5	22.6	-	100.0

(2) 사업별 집행내역

전통발효식품육성사업

□ 사업명 : 전통발효식품육성사업(농안기금)

□ 사업목적

- 전통식품산업의 경쟁력 제고 및 6차 산업화 촉진 등을 통해 우리농산물 사용 확대 및 우리나라 대표식품으로 김치·장류·전통주 등 전통발효식품의 산업화·세계화 추진

□ 정책대상

- 전통발효식품 및 전통주 등 제조·가공업체, 일반국민 등

□ 성 평등 목표

- 동 사업은 전통발효식품 및 전통주 등을 육성함으로써 전통식품 산업 발전 및 농업인 소득증대 도모를 위한 사업으로, 다양한 지원 대상에서 양성이 평등하게 지원받을 수 있도록 사업을 추진하는 것을 목표로 함

□ 집행 실적

(단위: 백만원)

당초지출 계획액 (A)	기금운용계획 변경액 등(B)	지출계획 현액 (A+B)	지출액	다음연도 이월액	불용액
7,250	0	7,250	7,225	0	25

○ 지출계획현액 대비 집행실적(지출액) 분석

- 집행률: 99.7 %
- 집행실적 분석: 일부 지자체 사업 수요가 없어 불용액 발생

□ 성 평등 효과분석

(단위: 백만원,명(%))

구분		전체	여성 (비율)	남성(비율)
12년	지출계획현액	7,210	1,492(20.7)	5,718(79.3)
	사업대상자	50,005	24,956(49.9)	25,040(50.1)
	지출액	7,210	1,492(20.7)	5,718(79.3)
	수혜자	998	207(20.7)	791(79.3)
13년	지출계획현액	6,650	1,463(22.0)	5,187(78.0)
	사업대상자	50,220	25,087(50.0)	25,133(50.0)
	지출액	6,650	1,463(22.0)	5,187(78.0)
	수혜자	1,020	224(22.0)	796(78.0)
14년	지출계획현액	7,250	1,631(22.5)	5,618(77.5)
	사업대상자	50,423	25,219(50.0)	25,204(50.0)
	지출액	7,225	1,619(22.4)	5,606(77.6)
	수혜자	1,040	235(22.6)	805(77.4)

* 통계출처: 통계청(장래인구추계) 등

□ '14년 성과목표 달성 현황

'14년 성과목표(지표)	'14년 목표치	'14년 실적치	달성여부
전통식품 관련 기업 여성대표자 비율	22.5%	22.6%	달성

* 통계출처: 전통식품 관련 대표협회 여성대표자 현황

□ 자체평가

○ 성 평등 현황 및 추진실적

- 전통식품 관련 기업 여성대표자 비율은 증가 추세에 있으며, '14년도 목표치를 소폭으로 달성하였음

○ 결과에 대한 원인

- 농업의 6차 산업화 확산으로 농가 소득 증대를 위해 1차 농산물을 활용한 여성농업인의 소규모 식품·제조 가공업 참여가 늘어나는 추세에 있음

○ 향후 개선사항

- 6차 산업화 확산을 위한 창업 준비 여성농업인 대상 현장 컨설팅 지원 강화
- 시군 농업기술센터를 활용한 가공기술, 마케팅 등 관련 교육 확대 추진

3) 기금운용계획 변경내용 설명서

<농산물가격안정기금>

변경사유

변경내역

< 수입 >

(단위: 백만원)

구 분	변경일자	당초 (A)	변경 (B)	증감 (B-A)	사 유
해 당 없 음					

< 지 출 >

* 분야-부문 : 100장(분야) 농림수산 - 101관(부문) 농업·농촌

(단위: 백만원)

구 분	변경일자	당초 (A)	변경 (B)	증감 (B-A)	사 유
합 계	-	2,227,785	2,227,785	0	
3000항(프로그램) 농산물가격안정 및 유통효율화	-	1,612,624	1,682,624	70,000	
3032세항(단위사업) 산지유통활성화(농안,용자)	-	550,000	610,000	60,000	
450목 용자금	12/05	500,699	560,699	60,000	산지 및 소비자 유통활성화를 통하여 국정과제인 농산물 유통구조개선을 촉진하고 하반기 경제활성화를 도모
3039세항(단위사업) 소비자유통활성화	-	187,112	197,112	10,000	
450목 용자금	12/05	171,780	181,780	10,000	산지 및 소비자 유통활성화를 통하여 국정과제인 농산물 유통구조개선을 촉진하고 하반기 경제활성화를 도모
9700항(프로그램) 여유자금운용	-	385,499	315,499	-70,000	
9702세항(단위사업) 여유자금운용(농안기금)	-	385,499	315,499	-70,000	
470목 예치금및유가증권매입	12/05	238,164	168,164	-70,000	산지 및 소비자 유통활성화를 통하여 국정과제인 농산물 유통구조개선을 촉진하고 하반기 경제활성화를 도모

<농지관리기금>

변경사유

변경내역

<수입>

(단위: 백만원)

구분	변경일자	당초(A)	변경(B)	증감(B-A)	사유
해 당 없 음					

<지출>

* 분야-부문 : 100장(분야) 농림수산 - 101관(부문) 농업·농촌

(단위: 백만원)

구분	변경일자	당초(A)	변경(B)	증감(B-A)	사유
합계	-	1,695,631	1,695,631	0	
2600항(프로그램) 농지은행(농지,용자)	-	554,435	554,435	0	
2631세항(단위사업) 농지은행(농지,용자)	-	554,435	554,435	0	
450목 용자금	11/12	294,435	294,435	0	
4000항(프로그램) 농업생산기반확충	-	357,523	357,523	0	
4043세항(단위사업) 대단위농업개발(농지)	-	357,523	357,523	0	
320목 민간이전	12/15	306,500	306,500	0	
7000항(프로그램) 농림축산식품행정지원	-	63,521	63,989	468	
7032세항(단위사업) 농업진흥지역관리	-	0	468	468	
320목 민간이전	08/04	0	468	468	
7077세항(단위사업) 기금운영비(농지기금)	-	61,893	61,893	0	
210목 운영비	12/31	97	97	0	
240목 업무추진비	12/31	20	20	0	
9700항(프로그램) 여유자금운용	-	186,217	185,749	-468	
9703세항(단위사업) 여유자금운용(농지기금)	-	186,217	185,749	-468	
470목 예치금및유가증권매입	08/04	129,735	129,267	-468	

<양곡증권정리기금>

변경사유

변경내역

<수입>

(단위: 백만원)

구분	변경일자	당초(A)	변경(B)	증감(B-A)	사유
해 당 없 음					

<지출>

* 분야-부문 : 100장(분야) 농림수산 - 101관(부문) 농업·농촌

(단위: 백만원)

구분	변경일자	당초(A)	변경(B)	증감(B-A)	사유
합계	-	504,134	504,134	0	
9200항(프로그램) 기금간거래(예수 이자상환)	-	197,177	198,793	1,616	
9202세항(단위사업) 공공자금관리 기금예수이자상환(양곡기금)	-	197,177	198,793	1,616	
510목 상환지출	12/08	197,177	198,793	1,616	2014년 공자기금예수금 이자상환액이 편성시 보다 예약기간(6개월→9개월) 증가에 따른 추가 소요액 필요
	12/08	198,793	198,793	0	2014년 공자기금예수금 이자상환액이 편성시 보다 예약기간(6개월→9개월) 증가에 따른 추가 소요액 필요
9700항(프로그램) 여유자금운용	-	8,899	7,283	-1,616	
9701세항(단위사업) 여유자금운용 (양곡기금)	-	8,899	7,283	-1,616	
470목 예치금및유가증권매입	12/08	2,678	1,062	-1,616	2014년 공자기금예수금 이자상환액이 편성시 보다 예약기간(6개월→9개월) 증가에 따른 추가 소요액 필요
	12/08	1,062	1,062	0	2014년 공자기금예수금 이자상환액이 편성시 보다 예약기간(6개월→9개월) 증가에 따른 추가 소요액 필요

<자유무역협정이행지원기금>

변경사유

변경내역

< 수 입 >

(단위: 백만원)

구 분	변경일자	당초(A)	변경(B)	증감 (B-A)	사 유
해 당 없 음					

< 지 출 >

* 분야-부문 : 100장(분야) 농림수산 - 101관(부문) 농업·농촌

(단위: 백만원)

구 분	변경일자	당초(A)	변경(B)	증감 (B-A)	사 유
합 계	-	662,041	662,041	0	
1000항(프로그램) 농가경영안정	-	204,633	204,633	0	
1031세항(단위사업) 직접피해지원 (FTA기금)	-	204,633	204,633	0	
330목 자치단체이전	10/28	203,195	203,195	0	세부사업간 변경

<축산발전기금>

변경사유

변경내역

< 수입 >

(단위: 백만원)

구 분	변경일자	당초(A)	변경(B)	증감 (B-A)	사 유
해 당 없 음					

< 지 출 >

* 분야-부문 : 100장(분야) 농림수산 - 101관(부문) 농업·농촌

(단위: 백만원)

구 분	변경일자	당초(A)	변경(B)	증감 (B-A)	사 유
합 계	-	1,176,708	1,176,708	0	
3700항(프로그램) 축산업진흥	-	1,063,461	1,072,441	8,980	
3731세 항(단위사업) 축산물수급 관리	-	85,850	94,725	8,875	
320목 민간이전	09/18	33,026	33,026	0	토종닭 비축 세목변경
	09/22	33,026	37,201	4,175	축산물수급관리(가공원료유, 원유수급, 생계 소득) 및 도축장구조조정지원 기금운용계 회계 변경
330목 자치단체이전	09/22	33,568	38,268	4,700	축산물수급관리(가공원료유, 원유수급, 생계 소득) 및 도축장구조조정지원 기금운용계 회계 변경
3733세 항(단위사업) 축산업경쟁 력제고	-	642,699	642,804	105	
320목 민간이전	03/13	0	1,674	1,674	AI 확산방지를 위한 야생철새에 대한 포획검 사, 이동추적기(GPS) 부착 및 전국 오리에 대한 AI 일제검사, 말 전염병 방역사업 등 추 진
	09/22	945	1,050	105	축산물수급관리(가공원료유, 원유수급, 생계 소득) 및 도축장구조조정지원 기금운용계 회계 변경
330목 자치단체이전	03/13	1,674	0	-1,674	AI 확산방지를 위한 야생철새에 대한 포획검 사, 이동추적기(GPS) 부착 및 전국 오리에 대한 AI 일제검사, 말 전염병 방역사업 등 추 진
3900항(프로그램) 축산물안전관 리	-	57,528	59,278	1,750	
3941세 항(단위사업) 가축방역 (축발)	-	33,052	34,802	1,750	
320목 민간이전	03/13	3,538	5,288	1,750	AI 확산방지를 위한 야생철새에 대한 포획검 사, 이동추적기(GPS) 부착 및 전국 오리에 대한 AI 일제검사, 말 전염병 방역사업 등 추 진
9700항(프로그램) 여유자금운용	-	46,544	35,814	-10,730	
9704세 항(단위사업) 여유자금운 용(축발기금)	-	46,544	35,814	-10,730	
470목 예치금및유가증권매입	03/13	26,322	24,572	-1,750	AI 확산방지를 위한 야생철새에 대한 포획검 사, 이동추적기(GPS) 부착 및 전국 오리에 대한 AI 일제검사, 말 전염병 방역사업 등 추 진
	09/22	24,572	15,592	-8,980	축산물수급관리(가공원료유, 원유수급, 생계 소득) 및 도축장구조조정지원 기금운용계 회계 변경

〈참고〉 프로그램 결산

1. 연차별 프로그램 결산 총괄표

1. 연차별 프로그램 결산 총괄표

구 분	2013 지 출 액
합 계	19,879,221,086,919
100장(분야) 농림수산	19,879,221,086,919
101관(부문) 농업·농촌	19,193,968,718,279
1000항(프로그램) 농가경영안정	1,453,656,443,920
1100항(프로그램) 농업경영체육성	72,885,727,060
1300항(프로그램) 농수산물인력양성	16,418,813,110
2100항(프로그램) 양곡관리	1,301,934,788,910
2400항(프로그램) 친환경농업육성	199,225,873,610
2500항(프로그램) 농식품기술개발정책연구	116,790,808,630
2600항(프로그램) 농지은행(농지,용자)	604,994,020,700
3000항(프로그램) 농산물가격안정 및 유통효율화	916,590,134,380
3200항(프로그램) 경쟁력제고	315,699,776,740
3300항(프로그램) 농산물가격안정 및 유통효율화(용자)	1,055,725,800,000
3500항(프로그램) 경쟁력제고(기금,용자)	293,943,400,000
3700항(프로그램) 축산업진흥	461,868,510,990
3800항(프로그램) 축산업진흥(축발,용자)	523,342,246,800
3900항(프로그램) 축산물안전관리	0
4000항(프로그램) 농업생산기반확충	1,925,784,359,000
4100항(프로그램) 농촌복지증진	258,781,258,000
4200항(프로그램) 농촌지역개발 및 도농교류활성화	761,625,933,610
4500항(프로그램) 농업농촌정보화	22,012,619,610
5000항(프로그램) 국제협력협상	30,963,094,380
6000항(프로그램) 농산물품질관리	52,543,967,940
6200항(프로그램) 농림축산검역검사	18,319,863,750
6300항(프로그램) 식물검역	9,148,692,700
6400항(프로그램) 종자관리	99,711,720,650
6500항(프로그램) 농식품공무원교육원교육운영	2,966,295,330
6600항(프로그램) 검역검사R&D 및 정보화	27,744,782,530
7000항(프로그램) 농림축산식품행정지원	425,642,385,820
8000항(프로그램) 회계간거래(전출금)	3,677,166,000,000

(단위: 원, %)

2014		
예 산 액 (A)	지 출 액 (B)	비 율 (B/A)
25,927,544,295,000	22,545,699,276,747	87.0
25,927,544,295,000	22,545,699,276,747	87.0
25,155,269,295,000	22,017,123,307,777	87.5
2,330,393,000,000	1,762,190,883,590	75.6
108,527,000,000	105,394,173,470	97.1
21,770,913,000	18,534,872,250	85.1
1,512,890,000,000	1,498,089,599,640	99.0
310,223,000,000	290,049,341,500	93.5
169,820,000,000	136,305,426,000	80.3
554,435,000,000	553,932,822,310	99.9
1,714,920,000,000	1,534,919,002,520	89.5
371,814,000,000	294,505,882,150	79.2
0	0	-
0	0	-
1,246,141,000,000	1,104,628,114,150	88.6
0	0	-
219,743,000,000	308,500,895,210	140.4
2,012,096,000,000	1,780,969,352,000	88.5
427,740,000,000	416,350,489,840	97.3
1,165,915,000,000	1,050,233,978,890	90.1
0	0	-
65,542,000,000	61,008,314,550	93.1
55,808,000,000	54,204,678,050	97.1
67,971,000,000	66,327,122,950	97.6
0	0	-
102,394,103,000	100,837,616,870	98.5
3,153,000,000	3,304,358,600	104.8
0	0	-
484,700,279,000	432,641,135,750	89.3
5,157,780,000,000	5,096,778,000,000	98.8

구 분	2013 지 출 액
8400항(프로그램) 회계기금간거래(전출금)	833,270,000,000
8600항(프로그램) 회계기금간거래(예수원금상환)	0
8700항(프로그램) 회계기금간거래(예수이자상환)	29,958,205,470
9100항(프로그램) 기금간거래(예수원금상환)	1,016,100,000,000
9200항(프로그램) 기금간거래(예수이자상환)	224,343,536,730
9300항(프로그램) 계정간거래(전출금)	1,386,893,000,000
9400항(프로그램) 기금간거래(예탁금)	500,000,000,000
9500항(프로그램) 회계기금간거래(예탁금)	0
9700항(프로그램) 여유자금운용	557,916,657,909
104관(부문) 식품업	685,252,368,640
2800항(프로그램) 식품산업육성	165,293,168,640
2900항(프로그램) 식품산업육성(응자)	519,959,200,000

(단위: 원, %)

2014		
예 산 액 (A)	지 출 액 (B)	비 율 (B/A)
1,372,578,000,000	980,248,840,000	71.4
950,000,000,000	950,000,000,000	100.0
137,590,000,000	108,090,862,960	78.6
478,058,000,000	478,058,000,000	100.0
214,193,654,000	214,193,652,980	100.0
2,532,140,000,000	1,442,593,000,000	57.0
500,000,000,000	500,000,000,000	100.0
154,279,000,000	0	-
712,654,346,000	674,232,891,547	94.6
772,275,000,000	528,575,968,970	68.4
772,275,000,000	528,575,968,970	68.4
0	0	-

2. 당년도 프로그램 결산 총괄표

구 분	회계/기금	세출예산액/ 수정지출계획액	전년도이월액
합 계		25,927,544,295,000	2,748,996,190,180
100장(분야) 농림수산		25,927,544,295,000	2,748,996,190,180
101관(부문) 농업·농촌		25,155,269,295,000	2,745,901,605,630
1000항(프로그램) 농가경영안정		2,330,393,000,000	169,030,055,000
1003세항(단위사업) 농협사업구조개편	농어촌구조개 선특별회계	177,250,000,000	26,299,341,000
1031세항(단위사업) 농업재해보험	농어촌구조개 선특별회계	270,110,000,000	0
1031세항(단위사업) 쌀소득보전범 직접지불기 금	쌀소득보전범 직접지불기 금	20,030,000,000	0
1031세항(단위사업) 직접피해지원(FTA기금)	자유무역협정 이행지원기 금	204,633,000,000	7,034,114,000
1032세항(단위사업) 농어업재해재 보험기금	농어업재해재 보험기금	23,000,000,000	0
1033세항(단위사업) 재해대책	농어촌구조개 선특별회계	217,600,000,000	0
1038세항(단위사업) 정책자금관리	농어촌구조개 선특별회계	2,468,000,000	0
1040세항(단위사업) 이차보전	농어촌구조개 선특별회계	321,336,000,000	135,436,000,000
1067세항(단위사업) 농업기계장비	농어촌구조개 선특별회계	24,828,000,000	0
1070세항(단위사업) 농가소득보전	농어촌구조개 선특별회계	1,069,138,000,000	260,600,000
1100항(프로그램) 농업경영체육성		108,527,000,000	0
1131세항(단위사업) 전문농업경영체육성(농특)	농어촌구조개 선특별회계	3,675,000,000	0
1136세항(단위사업) 전문농업경영체육성(농특세)	농어촌구조개 선특별회계	44,852,000,000	0
1150세항(단위사업) 농식품전문투자펀드출자	농산물가격안 정기금	60,000,000,000	0
1300항(프로그램) 농수산인력양성		21,770,913,000	0
1331세항(단위사업) 한국농수산대학교육운영(책임운 영)	일반회계	20,654,913,000	0
1332세항(단위사업) 한국농수산대학정보화교육(정보 화, 책임운영)	일반회계	1,116,000,000	0
2100항(프로그램) 양곡관리		1,512,890,000,000	0
2131세항(단위사업) 식량생산유통지원	농어촌구조개 선특별회계	14,605,000,000	0
2131세항(단위사업) 양곡매입 및 관리	양곡관리특별 회계	1,468,568,000,000	0
2171세항(단위사업) 채무상환(양특)	양곡관리특별 회계	29,717,000,000	0
2400항(프로그램) 친환경농업육성		310,223,000,000	73,955,882,000
2430세항(단위사업) 친환경농자재	농어촌구조개 선특별회계	229,169,000,000	67,561,632,000
2434세항(단위사업) 친환경농업인프라	농어촌구조개 선특별회계	4,680,000,000	0
2450세항(단위사업) 친환경농업인프라구축(광특)	광역지역발전 특별회계	20,184,000,000	6,394,250,000
2451세항(단위사업) 친환경농업연구센터	자유무역협정 이행지원기 금	4,750,000,000	0
2452세항(단위사업) 친환경농산물유통활성화	농산물가격안 정기금	51,440,000,000	0

(단위: 원)

세출예산현액/ 지출계획현액	지출액	다음연도 이월액	불용액
28,689,750,485,180	22,545,699,276,747	3,197,843,639,300	2,907,786,114,680
28,689,750,485,180	22,545,699,276,747	3,197,843,639,300	2,907,786,114,680
27,914,380,900,630	22,017,123,307,777	3,157,059,139,300	2,701,776,999,100
2,499,423,055,000	1,762,190,883,590	239,734,783,400	497,497,388,010
203,549,341,000	134,870,176,000	68,570,838,000	108,327,000
270,110,000,000	170,296,606,650	52,163,313,030	47,650,080,320
20,030,000,000	0	0	20,030,000,000
211,667,114,000	176,323,550,000	0	35,343,564,000
23,000,000,000	3,087,818,440	0	19,912,181,560
217,600,000,000	24,273,069,640	167,650,000	193,159,280,360
2,468,000,000	2,468,000,000	0	0
456,772,000,000	235,122,224,160	117,688,032,370	103,961,743,470
24,828,000,000	24,300,000,000	528,000,000	0
1,069,398,600,000	991,449,438,700	616,950,000	77,332,211,300
108,527,000,000	105,394,173,470	560,500,000	2,572,326,530
3,675,000,000	2,301,000,000	10,500,000	1,363,500,000
44,852,000,000	43,093,173,470	550,000,000	1,208,826,530
60,000,000,000	60,000,000,000	0	0
21,770,913,000	18,534,872,250	768,022,830	2,468,017,920
20,654,913,000	17,455,139,970	750,772,830	2,449,000,200
1,116,000,000	1,079,732,280	17,250,000	19,017,720
1,512,890,000,000	1,498,089,599,640	0	14,800,400,360
14,605,000,000	14,579,726,480	0	25,273,520
1,476,010,538,000	1,471,896,127,010	0	4,114,410,990
22,274,462,000	11,613,746,150	0	10,660,715,850
384,178,882,000	290,049,341,500	76,359,000,000	17,770,540,500
296,730,632,000	222,901,939,000	73,387,000,000	441,693,000
4,680,000,000	3,476,793,000	0	1,203,207,000
26,578,250,000	23,594,609,500	2,972,000,000	11,640,500
4,750,000,000	4,750,000,000	0	0
51,440,000,000	35,326,000,000	0	16,114,000,000

구 분	회계/기금	세출예산액/ 수정지출계획액	전년도이월액
2500항(프로그램) 농식품기술개발정책연구		169,820,000,000	0
2531세항(단위사업) 농식품기술개발	농어촌구조개 선특별회계	169,820,000,000	0
2600항(프로그램) 농지은행(농지,용자)		554,435,000,000	0
2631세항(단위사업) 농지은행(농지,용자)	농지관리기금	554,435,000,000	0
3000항(프로그램) 농산물가격안정 및 유통효율화		1,714,920,000,000	13,121,530,330
3031세항(단위사업) 농산물가격안정 및 수급조절	농산물가격안 정기금	696,900,000,000	10,821,530,330
3032세항(단위사업) 농산물유통개선(농특)	농어촌구조개 선특별회계	24,303,000,000	2,300,000,000
3032세항(단위사업) 산지유통활성화(농안,용자)	농산물가격안 정기금	610,000,000,000	0
3033세항(단위사업) 농산물유통개선(농안기금)	농산물가격안 정기금	178,612,000,000	0
3033세항(단위사업) 농업관측	농어촌구조개 선특별회계	7,993,000,000	0
3039세항(단위사업) 소비자유통활성화	농산물가격안 정기금	197,112,000,000	0
3200항(프로그램) 경쟁력제고		371,814,000,000	1,650,000,000
3232세항(단위사업) 경쟁력제고(농특)	농어촌구조개 선특별회계	62,124,000,000	1,650,000,000
3232세항(단위사업) 농산물유통개선(에특)	에너지및자원 사업특별회계	78,748,000,000	0
3233세항(단위사업) 과수및원예경쟁력제고	자유무역협정 이행지원기금	218,104,000,000	0
3240세항(단위사업) 경쟁력제고	농지관리기금	1,185,000,000	0
3265세항(단위사업) 종자 경쟁력제고	자유무역협정 이행지원기금	11,653,000,000	0
3700항(프로그램) 축산업진흥		1,246,141,000,000	17,996,171,000
3731세항(단위사업) 축산물수급관리	축산발전기금	94,725,000,000	132,325,000
3732세항(단위사업) 축산기술보급	축산발전기금	49,267,000,000	10,022,219,000
3733세항(단위사업) 축산업경쟁력제고	축산발전기금	642,804,000,000	4,246,000,000
3734세항(단위사업) 친환경 축산단지 조성	광역지역발전 특별회계	4,500,000,000	0
3735세항(단위사업) 친환경 축산(축발)	축산발전기금	285,645,000,000	0
3760세항(단위사업) 축사시설현대화(FTA)	자유무역협정 이행지원기금	169,200,000,000	3,595,627,000
3900항(프로그램) 축산물안전관리		219,743,000,000	7,271,727,880
3938세항(단위사업) 축산물위생안전성(축발)	축산발전기금	24,476,000,000	0
3939세항(단위사업) 축산물위생안전성(농특)	농어촌구조개 선특별회계	4,047,000,000	0
3940세항(단위사업) 가축방역(농특)	농어촌구조개 선특별회계	156,418,000,000	7,271,727,880
3941세항(단위사업) 가축방역(축발)	축산발전기금	34,802,000,000	0
4000항(프로그램) 농업생산기반확충		2,012,096,000,000	397,286,053,000
4031세항(단위사업) 재해예방(농특)	농어촌구조개 선특별회계	352,500,000,000	40,400,000,000

(단위: 원)

세출예산현액/ 지출계획현액	지출액	다음연도 이월액	불용액
169,820,000,000	136,305,426,000	33,254,574,000	260,000,000
169,820,000,000	136,305,426,000	33,254,574,000	260,000,000
554,435,000,000	553,932,822,310	0	502,177,690
554,435,000,000	553,932,822,310	0	502,177,690
1,728,041,530,330	1,534,919,002,520	1,988,000,000	191,134,527,810
707,721,530,330	575,896,012,840	0	131,825,517,490
26,603,000,000	24,903,000,000	1,700,000,000	0
610,000,000,000	577,326,000,000	0	32,674,000,000
178,612,000,000	175,644,200,000	0	2,967,800,000
7,993,000,000	7,991,789,680	0	1,210,320
197,112,000,000	173,158,000,000	288,000,000	23,666,000,000
373,464,000,000	294,505,882,150	7,680,000,000	71,278,117,850
63,774,000,000	40,374,021,150	7,680,000,000	15,719,978,850
78,748,000,000	65,568,989,000	0	13,179,011,000
218,104,000,000	176,724,872,000	0	41,379,128,000
1,185,000,000	1,185,000,000	0	0
11,653,000,000	10,653,000,000	0	1,000,000,000
1,264,137,171,000	1,104,628,114,150	1,500,000,000	158,009,056,850
94,857,325,000	91,862,031,440	0	2,995,293,560
59,289,219,000	49,583,016,720	0	9,706,202,280
647,050,000,000	561,440,270,180	0	85,609,729,820
4,500,000,000	1,500,000,000	1,500,000,000	1,500,000,000
285,645,000,000	242,582,147,810	0	43,062,852,190
172,795,627,000	157,660,648,000	0	15,134,979,000
319,228,727,880	308,500,895,210	8,531,800,000	2,196,032,670
24,476,000,000	24,336,698,470	0	139,301,530
4,047,000,000	4,041,943,200	0	5,056,800
255,903,727,880	246,018,740,420	8,531,800,000	1,353,187,460
34,802,000,000	34,103,513,120	0	698,486,880
2,415,882,053,000	1,780,969,352,000	581,229,780,000	53,682,921,000
392,900,000,000	263,400,000,000	129,500,000,000	0

구 분	회계/기금	세출예산액/ 수정지출계획액	전년도이월액
4034세항(단위사업) 대단위농업시설정비	농어촌구조개 선특별회계	38,695,000,000	4,705,053,000
4037세항(단위사업) 농어촌공사시설관리	일반회계	156,509,000,000	0
4038세항(단위사업) 농업시설개선(농특)	농어촌구조개 선특별회계	536,387,000,000	115,113,000,000
4040세항(단위사업) 농업기반시설활용	일반회계	13,500,000,000	0
4041세항(단위사업) 농업기반정비	광역지역발전 특별회계	119,140,000,000	63,839,000,000
4042세항(단위사업) 농업기반정비(제주)	광역지역발전 특별회계	26,894,000,000	0
4043세항(단위사업) 대단위농업개발(농지)	농지관리기금	357,523,000,000	0
4044세항(단위사업) 대단위농업개발(농특)	농어촌구조개 선특별회계	84,700,000,000	0
4046세항(단위사업) 다목적 용수개발	농어촌구조개 선특별회계	306,413,000,000	173,229,000,000
4071세항(단위사업) 채무상환	농어촌구조개 선특별회계	19,835,000,000	0
4100항(프로그램) 농촌복지증진		427,740,000,000	0
4135세항(단위사업) 농촌복지증진	농어촌구조개 선특별회계	427,740,000,000	0
4200항(프로그램) 농촌지역개발 및 도농교류활성화		1,165,915,000,000	434,684,500,000
4231세항(단위사업) 농촌지역개발(농특)	농어촌구조개 선특별회계	37,043,000,000	6,062,500,000
4233세항(단위사업) 도농교류활성화	농어촌구조개 선특별회계	12,971,000,000	0
4240세항(단위사업) 농촌자원 복합산업화지원	광역지역발전 특별회계	171,586,000,000	71,351,000,000
4241세항(단위사업) 일반농산어촌개발	광역지역발전 특별회계	918,044,000,000	357,271,000,000
4242세항(단위사업) 농촌자원 복합산업화지원(제주)	광역지역발전 특별회계	6,981,000,000	0
4243세항(단위사업) 일반농산어촌개발(제주)	광역지역발전 특별회계	19,290,000,000	0
5000항(프로그램) 국제협력협상		65,542,000,000	22,000,000
5031세항(단위사업) 국제협력협상	일반회계	32,792,000,000	22,000,000
5032세항(단위사업) 해외농업개발	농지관리기금	32,750,000,000	0
6000항(프로그램) 농산물품질관리		55,808,000,000	0
6032세항(단위사업) 농산물안전성관리	농어촌구조개 선특별회계	50,452,000,000	0
6035세항(단위사업) 품질관리정보화(정보화)	농어촌구조개 선특별회계	5,356,000,000	0
6200항(프로그램) 농림축산검역검사		67,971,000,000	2,155,984,200
6231세항(단위사업) 검역검사정보화	일반회계	7,082,000,000	0
6232세항(단위사업) 식물검역검사및수출지원	일반회계	10,893,000,000	155,984,200
6233세항(단위사업) 동축산물검역검사	일반회계	10,922,000,000	0
6234세항(단위사업) 검역검사(R&D)	일반회계	27,649,000,000	2,000,000,000
6240세항(단위사업) 가축검역(농특)	농어촌구조개 선특별회계	11,425,000,000	0

(단위: 원)

세출예산현액/ 지출계획현액	지출액	다음연도 이월액	불용액
43,400,053,000	21,107,000,000	19,022,000,000	3,271,053,000
156,509,000,000	156,509,000,000	0	0
658,000,000,000	437,948,000,000	220,052,000,000	0
13,500,000,000	13,500,000,000	0	0
182,979,000,000	151,739,000,000	31,240,000,000	0
26,894,000,000	26,894,000,000	0	0
357,523,000,000	307,523,000,000	0	50,000,000,000
84,700,000,000	51,720,000,000	32,980,000,000	0
479,642,000,000	330,832,250,000	148,435,780,000	373,970,000
19,835,000,000	19,797,102,000	0	37,898,000
427,740,000,000	416,350,489,840	9,435,098,510	1,954,411,650
427,740,000,000	416,350,489,840	9,435,098,510	1,954,411,650
1,600,599,500,000	1,050,233,978,890	550,273,000,000	92,521,110
43,105,500,000	36,558,951,900	6,500,000,000	46,548,100
12,971,000,000	12,925,026,990	0	45,973,010
242,937,000,000	145,041,000,000	97,896,000,000	0
1,275,315,000,000	829,438,000,000	445,877,000,000	0
6,981,000,000	6,981,000,000	0	0
19,290,000,000	19,290,000,000	0	0
65,564,000,000	61,008,314,550	61,750,000	4,493,935,450
32,814,000,000	30,660,405,550	61,750,000	2,091,844,450
32,750,000,000	30,347,909,000	0	2,402,091,000
55,808,000,000	54,204,678,050	169,739,000	1,433,582,950
50,452,000,000	49,074,044,050	0	1,377,955,950
5,356,000,000	5,130,634,000	169,739,000	55,627,000
70,594,852,200	66,327,122,950	2,707,546,350	1,560,182,900
7,082,000,000	6,982,688,550	0	99,311,450
11,048,984,200	10,798,488,670	0	250,495,530
10,922,000,000	10,367,476,380	7,810,000	546,713,620
29,649,000,000	26,513,928,110	2,699,736,350	435,335,540
11,892,868,000	11,664,541,240	0	228,326,760

구 분	회계/기금	세출예산액/ 수정지출계획액	전년도이월액
6400항(프로그램) 종자관리		102,394,103,000	73,680,000
6404세항(단위사업) 종자원인건비	일반회계	10,386,353,000	0
6420세항(단위사업) 종자원기본경비	일반회계	2,225,750,000	49,480,000
6432세항(단위사업) 종자산업육성(농특)	농어촌구조개 선특별회계	18,763,000,000	24,200,000
6433세항(단위사업) 종자원정보화(정보화)	농어촌구조개 선특별회계	1,505,000,000	0
6435세항(단위사업) 종자수급조절	농산물가격안 정기금	69,514,000,000	0
6500항(프로그램) 농식품공무원교육원교육운영		3,153,000,000	44,000,000
6531세항(단위사업) 농식품공무원교육원교육경비	일반회계	2,695,000,000	44,000,000
6532세항(단위사업) 농식품공무원교육원정보화	일반회계	458,000,000	0
7000항(프로그램) 농림축산식품행정지원		484,700,279,000	41,336,022,220
7001세항(단위사업) 본부인건비	일반회계	46,407,756,000	0
7002세항(단위사업) 소속기관인건비	일반회계	130,155,643,000	0
7011세항(단위사업) 본부기본경비	일반회계	9,857,010,000	635,211,060
7018세항(단위사업) 소속기관기본경비	일반회계	17,597,270,000	7,053,970
7030세항(단위사업) 농업정보환경지원(정보화)	농어촌구조개 선특별회계	6,391,000,000	0
7031세항(단위사업) 농지관리정보화	농지관리기금	1,628,000,000	0
7031세항(단위사업) 정책연구개발(R&D)	농어촌구조개 선특별회계	2,580,000,000	762,625,000
7032세항(단위사업) 농림행정정보화(정보화)	농어촌구조개 선특별회계	7,904,000,000	44,545,000
7032세항(단위사업) 농업진흥지역 관리	농지관리기금	468,000,000	0
7033세항(단위사업) 행정지원	일반회계	6,455,600,000	481,290,000
7035세항(단위사업) 농업농촌알리기	농어촌구조개 선특별회계	4,342,000,000	0
7040세항(단위사업) 혁신도시이전	혁신도시건설 특별회계	120,395,000,000	39,405,297,190
7049세항(단위사업) 청사확보 및 시설개선	일반회계	4,393,000,000	0
7076세항(단위사업) 기금운영비(농안기금)	농산물가격안 정기금	48,708,000,000	0
7077세항(단위사업) 기금운영비(농지기금)	농지관리기금	61,893,000,000	0
7078세항(단위사업) 기금운영비(축발기금)	축산발전기금	3,620,000,000	0
7079세항(단위사업) 기금운영비(FTA기금)	자유무역협정 이행지원기금	3,583,000,000	0
7079세항(단위사업) 기금운영비(쌀기금)	쌀소득보전변 동직접지불기 금	7,671,000,000	0
7079세항(단위사업) 기금운영비(재해재보험기금)	농어업재해재 보험기금	651,000,000	0
8000항(프로그램) 회계간거래(전출금)		5,157,780,000,000	502,781,000,000
8010세항(단위사업) 회계간전출(농특회계)	농어촌구조개 선특별회계	1,208,770,000,000	502,781,000,000

(단위: 원)

세출예산현액/ 지출계획현액	지 출 액	다음연도 이월액	불 용 액
102,467,783,000	100,837,616,870	1,017,646,740	612,519,390
10,398,353,000	10,112,204,240	0	286,148,760
2,263,230,000	2,022,574,270	198,943,910	41,711,820
18,787,200,000	17,858,784,420	818,702,830	109,712,750
1,505,000,000	1,395,053,940	0	109,946,060
69,514,000,000	69,449,000,000	0	65,000,000
3,407,000,000	3,304,358,600	0	102,641,400
2,949,000,000	2,875,130,410	0	73,869,590
458,000,000	429,228,190	0	28,771,810
526,036,301,220	432,641,135,750	84,704,898,470	8,690,267,000
46,324,756,000	42,975,822,150	0	3,348,933,850
130,145,085,000	128,652,670,540	0	1,492,414,460
10,505,937,060	9,410,029,190	841,379,580	254,528,290
17,684,165,970	17,103,751,430	194,858,000	385,556,540
6,391,000,000	6,391,000,000	0	0
1,628,000,000	1,628,000,000	0	0
3,342,625,000	2,914,390,500	414,298,000	13,936,500
7,948,545,000	7,734,342,580	0	214,202,420
468,000,000	468,000,000	0	0
6,936,890,000	4,454,708,490	1,445,036,090	1,037,145,420
4,342,000,000	4,268,612,180	0	73,387,820
159,800,297,190	77,506,287,820	81,809,326,800	484,682,570
4,393,000,000	4,237,117,150	0	155,882,850
48,708,000,000	48,695,269,420	0	12,730,580
61,893,000,000	60,983,523,500	0	909,476,500
3,620,000,000	3,422,617,730	0	197,382,270
3,583,000,000	3,583,000,000	0	0
7,671,000,000	7,560,993,070	0	110,006,930
651,000,000	651,000,000	0	0
5,667,061,000,000	5,096,778,000,000	557,083,000,000	13,200,000,000
1,711,551,000,000	1,141,268,000,000	557,083,000,000	13,200,000,000

구 분	회계/기금	세출예산액/ 수정지출계획액	전년도이월액
8010세항(단위사업) 회계간전출(일반회계)	일반회계	3,949,010,000,000	0
8400항(프로그램) 회계기금간거래(전출금)		1,372,578,000,000	0
8411세항(단위사업) 회계기금간전출(농특회계)	농어촌구조개 선특별회계	889,932,000,000	0
8411세항(단위사업) 회계기금간전출(일반회계)	일반회계	197,177,000,000	0
8412세항(단위사업) 회계기금간전출(농특회계)	농어촌구조개 선특별회계	285,469,000,000	0
8600항(프로그램) 회계기금간거래(예수원금상환)		950,000,000,000	0
8610세항(단위사업) 회계기금간예수원금상환(농특회계)	농어촌구조개 선특별회계	950,000,000,000	0
8700항(프로그램) 회계기금간거래(예수이자상환)		137,590,000,000	0
8710세항(단위사업) 공자기금예수이자상환(농특회계)	농어촌구조개 선특별회계	137,590,000,000	0
9100항(프로그램) 기금간거래(예수원금상환)		478,058,000,000	0
9111세항(단위사업) 공공자금관리기금예수원금상환(양곡기금)	양곡증권정리 기금	298,058,000,000	0
9112세항(단위사업) 공자기금예수금원금상환(쌀기금)	쌀소득보전변 동직접지불기 금	180,000,000,000	0
9200항(프로그램) 기금간거래(예수이자상환)		214,193,654,000	0
9202세항(단위사업) 공공자금관리기금예수이자상환(양곡기금)	양곡증권정리 기금	198,792,654,000	0
9203세항(단위사업) 공자기금이자상환(쌀기금)	쌀소득보전변 동직접지불기 금	9,846,000,000	0
9204세항(단위사업) 공자기금이자상환(축발기금)	축산발전기금	5,555,000,000	0
9300항(프로그램) 계정간거래(전출금)		2,532,140,000,000	1,084,493,000,000
9303세항(단위사업) 구조개선계정전출	농어촌구조개 선특별회계	2,532,140,000,000	1,084,493,000,000
9400항(프로그램) 기금간거래(예탁금)		500,000,000,000	0
9413세항(단위사업) 공공자금관리기금 예탁금(농지기금)	농지관리기금	500,000,000,000	0
9500항(프로그램) 회계기금간거래(예탁금)		154,279,000,000	0
9511세항(단위사업) 공공자금관리기금 예탁금(농특회계)	농어촌구조개 선특별회계	154,279,000,000	0
9700항(프로그램) 여유자금운용		712,654,346,000	0
9701세항(단위사업) 여유자금운용(양곡기금)	양곡증권정리 기금	7,283,346,000	0
9702세항(단위사업) 여유자금운용(농안기금)	농산물가격안 정기금	315,499,000,000	0
9703세항(단위사업) 여유자금운용(농지기금)	농지관리기금	185,749,000,000	0
9704세항(단위사업) 여유자금운용(축발기금)	축산발전기금	35,814,000,000	0
9705세항(단위사업) 여유자금운용(쌀기금)	쌀소득보전변 동직접지불기 금	2,038,000,000	0
9706세항(단위사업) 여유자금운용(FTA기금)	자유무역협정 이행지원기금	50,118,000,000	0
9707세항(단위사업) 여유자금운용(농어업재해재보험기금)	농어업재해 보험기금	116,153,000,000	0
104관(부문) 식품업		772,275,000,000	3,094,584,550

(단위: 원)

세출예산현액/ 지출계획현액	지출액	다음연도 이월액	불용액
3,955,510,000,000	3,955,510,000,000	0	0
1,372,578,000,000	980,248,840,000	0	392,329,160,000
889,932,000,000	593,958,840,000	0	295,973,160,000
197,177,000,000	197,177,000,000	0	0
285,469,000,000	189,113,000,000	0	96,356,000,000
950,000,000,000	950,000,000,000	0	0
950,000,000,000	950,000,000,000	0	0
137,590,000,000	108,090,862,960	0	29,499,137,040
137,590,000,000	108,090,862,960	0	29,499,137,040
478,058,000,000	478,058,000,000	0	0
298,058,000,000	298,058,000,000	0	0
180,000,000,000	180,000,000,000	0	0
214,193,654,000	214,193,652,980	0	1,020
198,792,654,000	198,792,653,010	0	990
9,846,000,000	9,845,999,980	0	20
5,555,000,000	5,554,999,990	0	10
3,616,633,000,000	1,442,593,000,000	1,000,000,000,000	1,174,040,000,000
3,616,633,000,000	1,442,593,000,000	1,000,000,000,000	1,174,040,000,000
500,000,000,000	500,000,000,000	0	0
500,000,000,000	500,000,000,000	0	0
61,597,132,000	0	0	61,597,132,000
61,597,132,000	0	0	61,597,132,000
712,654,346,000	674,232,891,547	0	0
7,283,346,000	1,330,629,880	0	0
315,499,000,000	226,677,720,596	0	0
185,749,000,000	259,124,590,007	0	0
35,814,000,000	9,629,299,220	0	0
2,038,000,000	23,334,775,780	0	0
50,118,000,000	57,516,959,346	0	0
116,153,000,000	96,618,916,718	0	0
775,369,584,550	528,575,968,970	40,784,500,000	206,009,115,580

구 분	회계/기금	세출예산액/ 수정지출계획액	전년도이월액
2800항(프로그램) 식품산업육성		772,275,000,000	3,094,584,550
2831세항(단위사업) 식품산업기반조성(농특)	농어촌구조개 선특별회계	6,697,000,000	25,950,000
2832세항(단위사업) 식품산업육성	농어촌구조개 선특별회계	61,414,000,000	0
2833세항(단위사업) 식품안전및규격(농특)	농어촌구조개 선특별회계	11,721,000,000	656,349,550
2834세항(단위사업) 농산물수출촉진	농산물가격안 정기금	45,739,000,000	153,635,000
2834세항(단위사업) 농식품안전정보관리(정보화)	농어촌구조개 선특별회계	703,000,000	0
2835세항(단위사업) 농식품수출촉진(농안,용자)	농산물가격안 정기금	419,971,000,000	0
2845세항(단위사업) 지역전략식품산업육성	광역지역발전 특별회계	49,058,000,000	1,990,650,000
2851세항(단위사업) 식품산업육성(농안)	농산물가격안 정기금	176,972,000,000	268,000,000

(단위: 원)

세출예산현액/ 지출계획현액	지출액	다음연도 이월액	불용액
775,369,584,550	528,575,968,970	40,784,500,000	206,009,115,580
6,722,950,000	4,407,950,000	2,315,000,000	0
61,414,000,000	30,156,292,870	30,596,000,000	661,707,130
12,377,349,550	11,590,782,310	205,000,000	581,567,240
45,892,635,000	45,892,635,000	0	0
703,000,000	679,000,000	0	24,000,000
419,971,000,000	266,169,000,000	0	153,802,000,000
51,048,650,000	42,212,308,790	7,668,500,000	1,167,841,210
177,240,000,000	127,468,000,000	0	49,772,000,000

〈별첨2〉 결산 부표

1. 세입불납결손사유 총괄표

일반회계

(단위: 원)

	불납결손 사유	불납결손액
	합 계	15,977,640
1)	시효완성	2,545,550
2)	무재산사망	13,432,090

2. 세입불납결손액 조서

일반회계

과 목	예 산 현 액	징수결정액
합 계	16,766,000,000	5,270,472,460
11관 재산수입	751,000,000	1,368,536,730
51항 관유물대여료	483,000,000	508,494,180
511목 토지대여료	483,000,000	508,494,180
54항 기타이자수입및재산수입	268,000,000	860,042,550
545목 기타재산수입	268,000,000	860,042,550
12관 경상이전수입	15,880,000,000	3,844,923,300
57항 변상금및위약금	672,000,000	168,587,860
571목 변상금	672,000,000	168,587,860
58항 가산금	20,000,000	216,635,310
581목 가산금	20,000,000	216,635,310
59항 기타경상이전수입	15,188,000,000	3,459,700,130
596목 기타경상이전수입	15,188,000,000	3,459,700,130
13관 재화및용역판매수입	135,000,000	57,012,430
69항 잡수입	135,000,000	57,012,430
691목 기타잡수입	135,000,000	57,012,430

(단위: 원)

수 납 액	불납결손액	불납결손 사유
2,658,996,690	15,977,640	
1,120,262,640	2,905,220	
263,333,130	2,230,610	
263,333,130	2,230,610	시효완성
856,929,510	674,610	
856,929,510	674,610	무재산사망
1,482,470,900	13,037,570	
54,787,740	7,812,580	
54,787,740	7,812,580	무재산사망
14,464,640	314,940	
14,464,640	314,940	시효완성
1,413,218,520	4,910,050	
1,413,218,520	4,910,050	무재산사망
56,263,150	34,850	
56,263,150	34,850	
56,263,150	34,850	무재산사망

3. 세입미수납사유 총괄표

일반회계

(단위: 원)

	미수납 사유	미수납액
	합 계	3,200,527,640
1)	징수유예	1,877,291,530
2)	납기미도래	203,631,760
3)	채납자 재력부족 및 거소불명	900,415,730
4)	기타	219,188,620

혁신도시건설특별회계

(단위: 원)

	미수납 사유	미수납액
	합 계	52,752,753,310
1)	납기미도래	52,752,753,310

농어촌구조개선특별회계

(단위: 원)

미수납 사유	미수납액
합 계	2,558,059,610
1) 징수유예	1,031,788,120
2) 납기미도래	293,726,200
3) 체납자 재력부족 및 거소불명	132,268,160
4) 관계기관 예산부족	257,346,110
5) 기타	842,931,020

에너지및자원사업특별회계

(단위: 원)

	미수납 사유	미수납액
	합 계	1,051,166,210
1) 납기미도래		1,051,166,210

광역지역발전특별회계

(단위: 원)

	미수납 사유	미수납액
	합 계	666,728,920
1)	정수유예	473,799,770
2)	납기미도래	188,599,150
3)	관계기관 예산부족	4,330,000

양곡관리특별회계

(단위: 원)

	미수납 사유	미수납액
	합 계	7,360,606,970
1)	징수유예	194,616,550
2)	납기미도래	94,173,420
3)	관계기관 예산부족	6,780,112,080
4)	기타	291,704,920

4. 세입미수납액 조서

일반회계

과 목	예 산 현 액	징수결정액
합 계	19,124,000,000	7,840,547,000
11관 재산수입	833,000,000	1,467,173,040
51항 관유물대여료	565,000,000	607,130,490
511목 토지대여료	483,000,000	508,494,180
512목 건물대여료	82,000,000	98,636,310
54항 기타이자수입및재산수입	268,000,000	860,042,550
545목 기타재산수입	268,000,000	860,042,550
12관 경상이전수입	17,556,000,000	5,550,281,890
56항 벌금,몰수금및과태료	1,470,000,000	1,538,908,380
561목 벌금및과료	95,000,000	5,300,000
563목 과태료	1,375,000,000	1,533,608,380
57항 변상금및위약금	878,000,000	335,038,070
571목 변상금	672,000,000	168,587,860
572목 위약금	206,000,000	166,450,210
58항 가산금	20,000,000	216,635,310
581목 가산금	20,000,000	216,635,310

(단위: 원)

수 납 액	미 수 납 액	미수납 사유
4,624,041,720	3,200,527,640	
1,216,282,110	247,985,710	
359,352,600	245,547,280	
263,333,130	126,692,810	징수유예
	361,610	납기미도래
	44,983,370	채납자 채력부족 및 거소불명
	70,892,650	기타
96,019,470	2,616,840	채납자 채력부족 및 거소불명
856,929,510	2,438,430	
856,929,510	1,639,660	징수유예
	1,780	납기미도래
	29,110	채납자 채력부족 및 거소불명
	767,880	기타
2,588,830,850	2,948,413,470	
942,412,800	596,495,580	
0	5,300,000	채납자 채력부족 및 거소불명
942,412,800	113,561,400	납기미도래
	477,134,180	채납자 채력부족 및 거소불명
	500,000	기타
218,734,890	108,490,600	
54,787,740	52,676,420	징수유예
	4,078,770	납기미도래
	5,130,330	채납자 채력부족 및 거소불명
	44,102,020	기타
163,947,150	2,503,060	채납자 채력부족 및 거소불명
14,464,640	201,855,730	
14,464,640	2,070,540	징수유예
	51,085,310	납기미도래
	124,410,430	채납자 채력부족 및 거소불명
	24,289,450	기타

일반회계

과 목	예 산 현 액	징수결정액
59항 기타경상이전수입	15,188,000,000	3,459,700,130
596목 기타경상이전수입	15,188,000,000	3,459,700,130
13관 재화및용역판매수입	135,000,000	57,012,430
69항 잡수입	135,000,000	57,012,430
691목 기타잡수입	135,000,000	57,012,430
14관 수입대체경비수입	600,000,000	766,079,640
69항 잡수입	600,000,000	766,079,640
691목 기타잡수입	600,000,000	766,079,640

(단위: 원)

수 납 액	미 수 납 액	미수납 사유
1,413,218,520	2,041,571,560	
1,413,218,520	1,694,212,100	징수유예
	34,415,420	납기미도래
	234,322,370	채납자 재력부족 및 거소불명
	78,621,670	기타
56,263,150	714,430	
56,263,150	714,430	
56,263,150	127,470	납기미도래
	572,010	채납자 재력부족 및 거소불명
	14,950	기타
762,665,610	3,414,030	
762,665,610	3,414,030	
762,665,610	3,414,030	채납자 재력부족 및 거소불명

농어촌구조개선특별회계 구조개선사업계정

과 목	예 산 현 액	징수결정액
합 계	52,936,000,000	54,657,460,040
11관 재산수입	11,491,000,000	7,003,267,890
54항 기타이자수입및재산수입	11,491,000,000	7,003,267,890
544목 기타민간이자수입	9,733,000,000	6,080,616,580
545목 기타재산수입	1,758,000,000	922,651,310
12관 경상이전수입	41,445,000,000	47,654,192,150
58항 가산금	0	1,665,270
581목 가산금	0	1,665,270
59항 기타경상이전수입	41,445,000,000	47,652,526,880
593목 법정부담금	1,388,000,000	909,581,450
596목 기타경상이전수입	40,057,000,000	46,742,945,430

(단위: 원)

수 납 액	미 수 납 액	미수납 사유
52,584,297,780	2,073,162,260	
6,992,084,780	11,183,110	
6,992,084,780	11,183,110	
6,078,073,630	2,542,950	기타
914,011,150	8,640,160	기타
45,592,213,000	2,061,979,150	
0	1,665,270	
0	1,665,270	채납자 재력부족 및 거소불명
45,592,213,000	2,060,313,880	
838,371,220	71,210,230	납기미도래
44,753,841,780	751,733,650	징수유예
	143,784,800	납기미도래
	119,015,890	채납자 재력부족 및 거소불명
	142,853,600	관계기관 예산부족
	831,715,710	기타

농어촌구조개선특별회계 농어촌특별세사업계정

과 목	예 산 현 액	징수결정액
합 계	553,996,000,000	521,556,437,250
12관 경상이전수입	553,996,000,000	521,556,437,250
59항 기타경상이전수입	553,996,000,000	521,556,437,250
596목 기타경상이전수입	553,996,000,000	521,556,437,250

(단위: 원)

수 납 액	미 수 납 액	미수납 사유
521,071,539,900	484,897,350	
521,071,539,900	484,897,350	
521,071,539,900	484,897,350	
521,071,539,900	280,054,470	징수유예
	78,731,170	납기미도래
	11,587,000	채납자 재력부족 및 거소불명
	114,492,510	관계기관 예산부족
	32,200	기타

에너지및자원사업특별회계 투자계정

과 목	예 산 현 액	징수결정액
합 계	1,749,000,000	18,822,651,880
12관 경상이전수입	1,749,000,000	18,822,651,880
59항 기타경상이전수입	1,749,000,000	18,822,651,880
596목 기타경상이전수입	1,749,000,000	18,822,651,880

(단위: 원)

수 납 액	미 수 납 액	미수납 사유
17,771,485,670	1,051,166,210	
17,771,485,670	1,051,166,210	
17,771,485,670	1,051,166,210	
17,771,485,670	1,051,166,210	납기미도래

혁신도시건설특별회계

과 목	예 산 현 액	징수결정액
합 계	71,275,000,000	134,468,446,290
15관 관유물매각대	71,275,000,000	134,468,446,290
71항 고정자산매각대	8,966,000,000	17,341,507,290
711목 건물매각대	8,774,000,000	16,668,999,410
713목 기타고정자산매각대	192,000,000	672,507,880
72항 토지및무형자산매각대	62,309,000,000	117,126,939,000
721목 토지매각대	62,309,000,000	117,000,633,500
722목 입목축매각대	0	126,305,500

(단위: 원)

수 납 액	미 수 납 액	미수납 사유
81,715,692,980	52,752,753,310	
81,715,692,980	52,752,753,310	
4,772,592,980	12,568,914,310	
4,505,422,980	12,163,576,430	납기미도래
267,170,000	405,337,880	납기미도래
76,943,100,000	40,183,839,000	
76,858,631,500	40,142,002,000	납기미도래
84,468,500	41,837,000	납기미도래

광역지역발전특별회계 지역개발계정

과 목	예 산 현 액	징수결정액
합 계	5,739,000,000	9,705,742,960
12관 경상이전수입	5,739,000,000	9,705,742,960
59항 기타경상이전수입	5,739,000,000	9,705,742,960
596목 기타경상이전수입	5,739,000,000	9,705,742,960

(단위: 원)

수 납 액	미 수 납 액	미수납 사유
9,201,669,440	504,073,520	
9,201,669,440	504,073,520	
9,201,669,440	504,073,520	
9,201,669,440	473,799,770	징수유예
	30,273,750	납기미도래

광역지역발전특별회계 광역발전계정

과 목	예 산 현 액	징수결정액
합 계	1,093,000,000	9,990,452,990
12관 경상이전수입	1,093,000,000	9,990,452,990
59항 기타경상이전수입	1,093,000,000	9,990,452,990
596목 기타경상이전수입	1,093,000,000	9,990,452,990

(단위: 원)

수 납 액	미 수 납 액	미수납 사유
9,827,797,590	162,655,400	
9,827,797,590	162,655,400	
9,827,797,590	162,655,400	
9,827,797,590	158,325,400	납기미도래
	4,330,000	관계기관 예산부족

양곡관리특별회계 손익계정

과 목	예 산 현 액	징수결정액
합 계	696,311,000,000	547,101,759,960
10관 기업특별회계영업수입	696,311,000,000	547,101,759,960
41항 양곡사업수입	696,311,000,000	547,101,759,960
411목 미곡판매수입	691,922,000,000	543,726,873,260
413목 부산물기타판매수입료	4,389,000,000	3,374,886,700

(단위: 원)

수 납 액	미 수 납 액	미수납 사유
539,741,152,990	7,360,606,970	
539,741,152,990	7,360,606,970	
539,741,152,990	7,360,606,970	
536,375,575,910	194,616,550	징수유예
	85,580,000	납기미도래
	6,780,112,080	관계기관 예산부족
	290,988,720	기타
3,365,577,080	8,593,420	납기미도래
	716,200	기타

5. 세출예산 전용사유 총괄표

일반회계

(단위: 원)

	전용 사유	전 용 액
	합 계	1,171,099,000
1)	인건비부족액	685,453,000
2)	기타	485,646,000

농어촌구조개선특별회계

(단위: 원)

전용 사유	전 용 액
합 계	327,969,000
1) 인건비부족액	97,969,000
2) 기타	230,000,000

광역지역발전특별회계

(단위: 원)

	전용 사유	전 용 액
	합 계	36,452,000
1) 기타		36,452,000

양곡관리특별회계

(단위: 원)

	전용 사유	전 용 액
	합 계	23,789,408,000
1) 기타		23,789,408,000

6. 세출예산 전용조서

일반회계

구 분	예 산 현 액	지 출 액
합 계	235,270,079,930	224,245,580,920
100장(분야) 농림수산	235,270,079,930	224,245,580,920
101관(부문) 농업·농촌	235,270,079,930	224,245,580,920
1300항(프로그램) 농수산인력양성	14,953,473,000	12,506,838,050
1331세항(단위사업) 한국농수산대학교육운영(책임운영)	14,953,473,000	12,506,838,050
110목 인건비	8,134,134,000	7,601,907,970
210목 운영비	5,730,410,000	4,399,307,340
250목 직무수행경비	235,700,000	227,064,570
430목 유형자산	853,229,000	278,558,170
5000항(프로그램) 국제협력협상	936,700,000	874,881,110
5031세항(단위사업) 국제협력협상	936,700,000	874,881,110
210목 운영비	310,000,000	281,446,840
220목 여비	509,700,000	509,684,270
260목 연구개발비	117,000,000	83,750,000
6200항(프로그램) 농림축산검역검사	11,047,199,200	10,774,285,130
6232세항(단위사업) 식물검역검사및수출지원	9,448,236,200	9,227,437,310
210목 운영비	8,470,221,200	8,285,890,370
220목 여비	978,015,000	941,546,940
6234세항(단위사업) 검역검사(R&D)	1,598,963,000	1,546,847,820
320목 민간이전	693,384,000	676,848,480
340목 해외이전	905,579,000	869,999,340
6400항(프로그램) 종자관리	2,386,413,000	2,158,162,910
6404세항(단위사업) 종자원인건비	385,940,000	384,125,730
250목 직무수행경비	385,940,000	384,125,730
6420세항(단위사업) 종자원기본경비	2,000,473,000	1,774,037,180
110목 인건비	235,991,000	216,907,390
210목 운영비	1,480,416,000	1,325,068,460
220목 여비	284,066,000	232,061,330
7000항(프로그램) 농림축산식품행정지원	205,946,294,730	197,931,413,720

(단위: 원)

전용증감액		전용 사유
증 액	감 액	
1,171,099,000	-1,171,099,000	
1,171,099,000	-1,171,099,000	
1,171,099,000	-1,171,099,000	
259,632,000	-259,632,000	
259,632,000	-259,632,000	
0	-14,000,000	기타
0	-245,632,000	인건비부족액
14,000,000	0	기타
245,632,000	0	인건비부족액
150,000,000	-150,000,000	
150,000,000	-150,000,000	
0	-145,000,000	기타
150,000,000	0	기타
0	-5,000,000	기타
220,821,000	-220,821,000	
82,000,000	-82,000,000	
0	-82,000,000	기타
82,000,000	0	기타
138,821,000	-138,821,000	
138,821,000	0	인건비부족액
0	-138,821,000	인건비부족액
12,000,000	-12,000,000	
12,000,000	0	
12,000,000	0	기타
0	-12,000,000	
0	-4,420,000	기타
0	-6,480,000	기타
0	-1,100,000	기타
528,646,000	-528,646,000	

일반회계

구 분	예 산 현 액	지 출 액
7001세항(단위사업) 본부인건비	46,324,756,000	42,975,822,150
110목 인건비	44,611,994,000	41,285,519,480
250목 직무수행경비	1,712,762,000	1,690,302,670
7002세항(단위사업) 소속기관인건비	130,145,085,000	128,652,670,540
110목 인건비	125,629,372,000	124,151,118,620
250목 직무수행경비	4,515,713,000	4,501,551,920
7011세항(단위사업) 본부기본경비	8,465,670,060	7,687,486,590
210목 운영비	5,949,183,370	5,439,282,560
220목 여비	2,273,771,690	2,036,898,830
260목 연구개발비	78,500,000	47,100,000
310목 보전금	164,215,000	164,205,200
7018세항(단위사업) 소속기관기본경비	15,738,212,670	15,207,729,470
210목 운영비	10,896,001,230	10,635,222,120
220목 여비	4,206,621,000	3,953,364,920
250목 직무수행경비	635,590,440	619,142,430
7033세항(단위사업) 행정지원	5,272,571,000	3,407,704,970
210목 운영비	5,172,571,000	3,397,704,970
440목 무형자산	100,000,000	10,000,000

(단위: 원)

전용증감액		전용 사유
증 액	감 액	
0	-83,000,000	
0	-79,000,000	인건비부족액
0	-4,000,000	인건비부족액
211,304,000	-221,862,000	
79,000,000	-118,000,000	인건비부족액
0	-103,862,000	기타
46,000,000	0	인건비부족액
86,304,000	0	기타
112,500,000	-98,784,000	
0	-98,784,000	기타
67,000,000	0	기타
39,500,000	0	기타
6,000,000	0	기타
104,842,000	-25,000,000	
76,000,000	0	인건비부족액
11,284,000	0	기타
0	-25,000,000	기타
17,558,000	0	기타
100,000,000	-100,000,000	
0	-100,000,000	인건비부족액
100,000,000	0	인건비부족액

농어촌구조개선특별회계 구조개선사업계정

구 분	예 산 현 액	지 출 액
합 계	12,164,695,550	11,664,764,720
100장(분야) 농림수산	12,164,695,550	11,664,764,720
101관(부문) 농업·농촌	10,699,346,000	10,517,374,160
6200항(프로그램) 농림축산검역검사	10,699,346,000	10,517,374,160
6240세항(단위사업) 가축검역(농특)	10,699,346,000	10,517,374,160
110목 인건비	686,473,000	680,355,690
210목 운영비	10,012,873,000	9,837,018,470
104관(부문) 식품업	1,465,349,550	1,147,390,560
2800항(프로그램) 식품산업육성	1,465,349,550	1,147,390,560
2832세항(단위사업) 식품산업육성	168,000,000	59,898,250
210목 운영비	79,000,000	33,510,060
220목 여비	89,000,000	26,388,190
2833세항(단위사업) 식품안전및규격(농특)	1,297,349,550	1,087,492,310
210목 운영비	974,849,550	894,992,310
260목 연구개발비	322,500,000	192,500,000

(단위: 원)

전용증감액		전용 사유
증 액	감 액	
327,969,000	-327,969,000	
327,969,000	-327,969,000	
23,969,000	-23,969,000	
23,969,000	-23,969,000	
23,969,000	-23,969,000	
23,969,000	0	인건비부족액
0	-23,969,000	인건비부족액
304,000,000	-304,000,000	
304,000,000	-304,000,000	
74,000,000	-74,000,000	
0	-74,000,000	인건비부족액
74,000,000	0	인건비부족액
230,000,000	-230,000,000	
0	-230,000,000	기타
230,000,000	0	기타

광역지역발전특별회계 광역발전계정

구 분	예 산 현 액	지 출 액
합 계	138,250,000	126,609,500
100장(분야) 농림수산	138,250,000	126,609,500
101관(부문) 농업·농촌	138,250,000	126,609,500
2400항(프로그램) 친환경농업육성	138,250,000	126,609,500
2450세항(단위사업) 친환경농업인프라구축(광특)	138,250,000	126,609,500
210목 운영비	13,548,000	7,307,500
220목 여비	0	0
260목 연구개발비	124,702,000	119,302,000

(단위: 원)

전용증감액		전용 사유
증 액	감 액	
36,452,000	-36,452,000	
36,452,000	-36,452,000	
36,452,000	-36,452,000	
36,452,000	-36,452,000	
36,452,000	-36,452,000	
0	-31,452,000	기타
0	-5,000,000	기타
36,452,000	0	기타

양곡관리특별회계 손익계정

구 분	예 산 현 액	지 출 액
합 계	1,275,728,291,000	1,261,106,259,160
100장(분야) 농림수산	1,275,728,291,000	1,261,106,259,160
101관(부문) 농업·농촌	1,275,728,291,000	1,261,106,259,160
2100항(프로그램) 양곡관리	1,275,728,291,000	1,261,106,259,160
2131세항(단위사업) 양곡매입 및 관리	1,253,453,829,000	1,249,492,513,010
210목 운영비	189,207,069,000	185,245,753,010
430목 유형자산	1,064,246,760,000	1,064,246,760,000
2171세항(단위사업) 채무상환(양특)	22,274,462,000	11,613,746,150
510목 상환지출	22,274,462,000	11,613,746,150

(단위: 원)

전용증감액		전용 사유
증 액	감 액	
23,789,408,000	-23,789,408,000	
23,789,408,000	-23,789,408,000	
23,789,408,000	-23,789,408,000	
23,789,408,000	-23,789,408,000	
23,789,408,000	-16,346,870,000	
0	-16,346,870,000 기타	
23,789,408,000	0 기타	
0	-7,442,538,000	
0	-7,442,538,000 기타	

7. 세출예산 이용사유 총괄표

농어촌구조개선특별회계

(단위: 원)

이용사유	이 용 금 액
합 계	92,681,868,000
1) 재해복구비 부족액	92,681,868,000

8. 세출예산 이용조서

8. 세출예산 이용조서

농어촌구조개선특별회계 구조개선사업계정

구 분	예 산 현 액
합 계	298,511,863,000
100장(분야) 농림수산	298,511,863,000
101관(부문) 농업·농촌	298,511,863,000
3900항(프로그램) 축산물안전관리	226,311,000,000
3940세항(단위사업) 가축방역(농특)	226,311,000,000
330목 자치단체이전	226,311,000,000
6200항(프로그램) 농림축산검역검사	10,603,731,000
6240세항(단위사업) 가축검역(농특)	10,603,731,000
210목 운영비	10,012,873,000
220목 여비	590,858,000
9500항(프로그램) 회계기금간거래(예탁금)	61,597,132,000
9511세항(단위사업) 공공자금관리기금 예탁금(농특회계)	61,597,132,000
480목 예탁금	61,597,132,000

(단위: 원)

지 출 액	이용증감액		이용 사유
	증 액	감 액	
236,716,531,580	92,681,868,000	-92,681,868,000	
236,716,531,580	92,681,868,000	-92,681,868,000	
236,716,531,580	92,681,868,000	-92,681,868,000	
226,311,000,000	92,214,000,000	0	
226,311,000,000	92,214,000,000	0	
226,311,000,000	92,214,000,000	0	재해복구비 부족액
10,405,531,580	467,868,000	0	
10,405,531,580	467,868,000	0	
9,837,018,470	310,248,000	0	재해복구비 부족액
568,513,110	157,620,000	0	재해복구비 부족액
0	0	-92,681,868,000	
0	0	-92,681,868,000	
0	0	-92,681,868,000	재해복구비 부족액

9. 세출예산 이체사유 총괄표

(단위: 원)

이체사유	이체금액
해 당 없 음	

10. 세출예산 이체조서

10. 세출예산 이체조서

구 분

예 산 현 액

해 당

(단위: 원)

지출액	이체증감액		이체사유
	증액	감액	

없음

11. 세출예산 이월사유 총괄표

일반회계

(단위: 원)

이월사유	이 월 액
합 계	6,217,536,760
1) 동절기 공사중지 및 절대공기 부족	7,810,000
2) 계약체결 및 설계지연	2,607,888,270
3) 사업계획 변경 및 사업량 증가	91,848,080
4) 미지급금 이월	128,819,060
5) 기타	923,415,670
6) 기본사업비이월	2,457,755,680

농어촌구조개선특별회계 구조개선사업계정

(단위: 원)

이월사유	이 월 액
합 계	424,970,809,860
1) 동절기 공사중지 및 절대공기 부족	8,531,800,000
2) 계약체결 및 설계지연	3,800,000
3) 사업계획 변경 및 사업량 증가	333,197,010
4) 외자구매지연	316,949,020
5) 명시이월	17,924,000,000
6) 미지급금 이월	21,685,000,800
7) 세수부족	376,176,063,030

농어촌구조개선특별회계 농어촌특별세사업계정

(단위: 원)

이월사유	이 월 액
합 계	42,689,672,510
1) 세수부족	42,689,672,510

농어촌구조개선특별회계 구조개선사업계정

(단위: 원)

	이월사유	이 월 액
	합 계	1,047,047,843,370
8) 기타		1,047,047,843,370

농어촌구조개선특별회계 농어촌특별세사업계정

(단위: 원)

	이월사유	이 월 액
	합 계	1,007,666,950,000
2) 기타		1,007,666,950,000

혁신도시건설특별회계

(단위: 원)

이월사유	이 월 액
합 계	81,809,326,800
1) 동절기 공사중지 및 절대공기 부족	28,907,372,380
2) 계약체결 및 설계지연	733,855,300
3) 기본사업비이월	52,168,099,120

광역지역발전특별회계 지역개발계정

(단위: 원)

이월사유	이 월 액
합 계	546,646,000,000
1) 세수부족	546,646,000,000

광역지역발전특별회계 광역발전계정

(단위: 원)

	이월사유	이 월 액
	합 계	7,668,500,000
1) 세수부족		7,668,500,000

광역지역발전특별회계 지역개발계정

(단위: 원)

	이월사유	이 월 액
	합 계	28,367,000,000
2) 기타		28,367,000,000

광역지역발전특별회계 광역발전계정

(단위: 원)

	이월사유	이 월 액
	합 계	4,472,000,000
2) 기타		4,472,000,000

12. 세출예산 이월조서

일반회계

	구 분	예 산 현 액
	합 계	52,653,755,590
100장(분야) 농림수산		52,653,755,590
101관(부문) 농업·농촌		52,653,755,590
1300항(프로그램) 농수산인력양성		7,706,927,000
1331세항(단위사업) 한국농수산대학교육운영(책임운영)		6,633,639,000
210목 운영비		5,730,410,000
260목 연구개발비		50,000,000
430목 유형자산		853,229,000
1332세항(단위사업) 한국농수산대학정보화교육(정보화, 책임운영)		1,073,288,000
210목 운영비		1,073,288,000
5000항(프로그램) 국제협력협상		427,000,000
5031세항(단위사업) 국제협력협상		427,000,000
210목 운영비		310,000,000
260목 연구개발비		117,000,000
6200항(프로그램) 농림축산검역검사		10,872,752,000
6233세항(단위사업) 동축산물검역검사		945,000,000
430목 유형자산		945,000,000
6234세항(단위사업) 검역검사(R&D)		9,927,752,000
420목 건설비		8,351,346,000
430목 유형자산		1,576,406,000
6400항(프로그램) 종자관리		2,109,982,000
6420세항(단위사업) 종자원기본경비		2,109,982,000
110목 인건비		235,991,000
210목 운영비		1,480,416,000
220목 여비		284,066,000
240목 업무추진비		19,274,000
250목 직무수행경비		75,300,000
260목 연구개발비		14,935,000

(단위: 원)

지 출 액	이 월 액	이월 사유
43,969,052,990	6,217,536,760	
43,969,052,990	6,217,536,760	
43,969,052,990	6,217,536,760	
5,741,262,530	768,022,830	
4,702,487,820	750,772,830	
4,399,307,340	158,288,000	기본사업비이월
24,622,310	20,000,000	기본사업비이월
278,558,170	572,484,830	기본사업비이월
1,038,774,710	17,250,000	
1,038,774,710	17,250,000	기본사업비이월
365,196,840	61,750,000	
365,196,840	61,750,000	
281,446,840	28,500,000	미지급금 이월
83,750,000	33,250,000	미지급금 이월
8,113,195,780	2,707,546,350	
934,578,870	7,810,000	
934,578,870	7,810,000	동절기 공사중지 및 절대공기 부족
7,178,616,910	2,699,736,350	
5,704,023,030	2,607,888,270	계약체결 및 설계지연
1,474,593,880	91,848,080	사업계획 변경 및 사업량 증가
1,870,450,350	198,943,910	
1,870,450,350	198,943,910	
216,907,390	3,245,600	미지급금 이월
	13,393,420	기본사업비이월
1,325,068,460	660,000	미지급금 이월
	118,481,430	기본사업비이월
232,061,330	50,067,630	미지급금 이월
19,110,600	163,400	미지급금 이월
69,339,650	5,960,350	미지급금 이월
7,962,920	6,972,080	미지급금 이월

일반회계

구 분	예 산 현 액
7000항(프로그램) 농림축산식품행정지원	31,537,094,590
7011세항(단위사업) 본부기본경비	10,131,270,060
110목 인건비	547,302,000
210목 운영비	5,949,183,370
220목 여비	2,273,771,690
240목 업무추진비	646,739,000
250목 직무수행경비	580,774,000
260목 연구개발비	78,500,000
320목 민간이전	55,000,000
7018세항(단위사업) 소속기관기본경비	15,603,872,530
110목 인건비	501,250,300
210목 운영비	10,896,001,230
220목 여비	4,206,621,000
7033세항(단위사업) 행정지원	5,801,952,000
210목 운영비	5,172,571,000
260목 연구개발비	410,290,000
430목 유형자산	119,091,000
440목 무형자산	100,000,000

(단위: 원)

지 출 액	이 월 액	이월 사유
27,878,947,490	2,481,273,670	
9,035,440,780	841,379,580	
301,587,050	100,000,000	기타
5,439,282,560	445,253,880	기타
2,036,898,830	173,588,400	기타
	27,000,000	기본사업비이월
621,125,510	24,179,000	기타
552,930,730	26,874,400	기타
47,100,000	26,000,000	기타
36,516,100	18,483,900	기타
15,057,642,000	194,858,000	
469,054,960	5,296,750	기본사업비이월
10,635,222,120	102,178,680	기본사업비이월
3,953,364,920	87,382,570	기본사업비이월
3,785,864,710	1,445,036,090	
3,397,704,970	71,636,090	기타
	1,169,909,000	기본사업비이월
335,160,000	37,400,000	기타
42,999,740	76,091,000	기본사업비이월
10,000,000	90,000,000	기본사업비이월

농어촌구조개선특별회계 구조개선사업계정

구 분	예 산 현 액
합 계	4,852,906,527,000
100장(분야) 농림수산	4,852,906,527,000
101관(부문) 농업·농촌	4,778,936,027,000
1000항(프로그램) 농가경영안정	992,459,341,000
1003세항(단위사업) 농협사업구조개편	203,549,341,000
260목 연구개발비	359,741,000
320목 민간이전	203,189,600,000
1031세항(단위사업) 농업재해보험	270,110,000,000
320목 민간이전	270,110,000,000
1033세항(단위사업) 재해대책	37,600,000,000
310목 보전금	37,600,000,000
1040세항(단위사업) 이차보전	456,772,000,000
320목 민간이전	456,772,000,000
1067세항(단위사업) 농업기계장비	24,428,000,000
330목 자치단체이전	24,428,000,000
1100항(프로그램) 농업경영체육성	3,060,000,000
1131세항(단위사업) 전문농업경영체육성(농특)	3,060,000,000
330목 자치단체이전	3,060,000,000
2400항(프로그램) 친환경농업육성	296,530,632,000
2430세항(단위사업) 친환경농자재	296,530,632,000
330목 자치단체이전	296,530,632,000
3000항(프로그램) 농산물가격안정 및 유통효율화	26,603,000,000
3032세항(단위사업) 농산물유통개선(농특)	26,603,000,000
320목 민간이전	26,603,000,000
3200항(프로그램) 경쟁력제고	54,265,000,000
3232세항(단위사업) 경쟁력제고(농특)	54,265,000,000
320목 민간이전	38,375,000,000
330목 자치단체이전	15,890,000,000
3900항(프로그램) 축산물안전관리	22,028,000,000

(단위: 원)

지출액	이월액	이월사유
3,165,853,248,010	1,472,018,653,230	
3,165,853,248,010	1,472,018,653,230	
3,125,547,748,010	1,438,902,653,230	
573,531,901,450	239,117,833,400	
134,870,176,000	68,570,838,000	
201,376,000	91,638,000	기타
134,668,800,000	68,479,200,000	기타
170,296,606,650	52,163,313,030	
170,296,606,650	52,163,313,030	세수부족
9,342,894,640	167,650,000	
9,342,894,640	167,650,000	미지급금 이월
235,122,224,160	117,688,032,370	
235,122,224,160	117,688,032,370	기타
23,900,000,000	528,000,000	
23,900,000,000	528,000,000	기타
1,686,000,000	10,500,000	
1,686,000,000	10,500,000	
1,686,000,000	10,500,000	기타
222,701,939,000	73,387,000,000	
222,701,939,000	73,387,000,000	
222,701,939,000	73,387,000,000	기타
24,903,000,000	1,700,000,000	
24,903,000,000	1,700,000,000	
24,903,000,000	1,700,000,000	기타
30,865,021,150	7,680,000,000	
30,865,021,150	7,680,000,000	
18,555,021,150	5,100,000,000	기타
12,310,000,000	1,200,000,000	세수부족
	1,380,000,000	기타
13,242,000,000	8,531,800,000	

농어촌구조개선특별회계 구조개선사업계정

구 분	예 산 현 액
3940세항(단위사업) 가축방역(농특)	22,028,000,000
450목 융자금	22,028,000,000
4000항(프로그램) 농업생산기반확충	1,658,642,053,000
4031세항(단위사업) 재해예방(농특)	392,900,000,000
330목 자치단체이전	392,900,000,000
4034세항(단위사업) 대단위농업시설정비	43,400,053,000
320목 민간이전	43,400,053,000
4038세항(단위사업) 농업시설개선(농특)	658,000,000,000
320목 민간이전	658,000,000,000
4044세항(단위사업) 대단위농업개발(농특)	84,700,000,000
320목 민간이전	84,700,000,000
4046세항(단위사업) 다목적 용수개발	479,642,000,000
320목 민간이전	479,642,000,000
6000항(프로그램) 농산물품질관리	200,000,000
6035세항(단위사업) 품질관리정보화(정보화)	200,000,000
260목 연구개발비	200,000,000
6400항(프로그램) 종자관리	10,254,376,000
6432세항(단위사업) 종자산업육성(농특)	10,254,376,000
110목 인건비	1,634,000,000
210목 운영비	2,964,528,000
420목 건설비	4,316,552,000

(단위: 원)

지 출 액	이 월 액	이월 사유
13,242,000,000	8,531,800,000	
13,242,000,000	8,531,800,000	동절기 공사중지 및 절대공기 부족
1,105,007,250,000	549,989,780,000	
263,400,000,000	129,500,000,000	
263,400,000,000	129,500,000,000	세수부족
21,107,000,000	19,022,000,000	
21,107,000,000	1,216,000,000	미지급금 이월
	17,806,000,000	세수부족
437,948,000,000	220,052,000,000	
437,948,000,000	437,000,000	명시이월
	694,000,000	미지급금 이월
	13,621,000,000	세수부족
	205,300,000,000	기타
51,720,000,000	32,980,000,000	
51,720,000,000	32,980,000,000	세수부족
330,832,250,000	148,435,780,000	
330,832,250,000	17,487,000,000	명시이월
	19,350,000,000	미지급금 이월
	95,994,750,000	세수부족
	15,604,030,000	기타
1,600,000	169,739,000	
1,600,000	169,739,000	
1,600,000	169,739,000	미지급금 이월
9,426,645,910	818,702,830	
9,426,645,910	818,702,830	
1,614,077,110	19,550,000	미지급금 이월
2,703,761,660	3,800,000	계약체결 및 설계지연
	248,840,360	사업계획 변경 및 사업량 증가
3,820,659,940	33,691,150	사업계획 변경 및 사업량 증가
	316,949,020	외자구매지연

농어촌구조개선특별회계 구조개선사업계정

구 분	예 산 현 액
420목 건설비	
430목 유형자산	1,339,296,000
7000항(프로그램) 농림축산식품행정지원	3,342,625,000
7031세항(단위사업) 정책연구개발(R&D)	3,342,625,000
260목 연구개발비	3,342,625,000
8000항(프로그램) 회계간거래(전출금)	1,711,551,000,000
8010세항(단위사업) 회계간전출(농특회계)	1,711,551,000,000
610목 전출금등	1,711,551,000,000
104관(부문) 식품업	73,970,500,000
2800항(프로그램) 식품산업육성	73,970,500,000
2831세항(단위사업) 식품산업기반조성(농특)	5,697,000,000
320목 민간이전	5,697,000,000
2832세항(단위사업) 식품산업육성	61,154,000,000
320목 민간이전	25,820,000,000
330목 자치단체이전	35,334,000,000
2833세항(단위사업) 식품안전및규격(농특)	7,119,500,000
260목 연구개발비	322,500,000
320목 민간이전	6,797,000,000

(단위: 원)

지출액	이월액	이월사유
	68,061,800	미지급금 이월
	77,145,000	기타
1,288,147,200	50,665,500	사업계획 변경 및 사업량 증가
2,914,390,500	414,298,000	
2,914,390,500	414,298,000	
2,914,390,500	414,298,000	기타
1,141,268,000,000	557,083,000,000	
1,141,268,000,000	557,083,000,000	
1,141,268,000,000	557,083,000,000	기타
40,305,500,000	33,116,000,000	
40,305,500,000	33,116,000,000	
3,382,000,000	2,315,000,000	
3,382,000,000	2,315,000,000	세수부족
30,039,000,000	30,596,000,000	
18,110,000,000	7,710,000,000	세수부족
11,929,000,000	22,886,000,000	세수부족
6,884,500,000	205,000,000	
192,500,000	100,000,000	기타
6,692,000,000	105,000,000	기타

농어촌구조개선특별회계 농어촌특별세사업계정

구 분	예 산 현 액
합 계	4,900,992,068,000
100장(분야) 농림수산	4,900,992,068,000
101관(부문) 농업·농촌	4,900,992,068,000
1000항(프로그램) 농가경영안정	984,163,600,000
1070세항(단위사업) 농가소득보전	984,163,600,000
260목 연구개발비	417,600,000
330목 자치단체이전	983,746,000,000
1100항(프로그램) 농업경영체육성	18,396,468,000
1136세항(단위사업) 전문농업경영체육성(농특세)	18,396,468,000
320목 민간이전	18,396,468,000
2500항(프로그램) 농식품기술개발정책연구	168,102,000,000
2531세항(단위사업) 농식품기술개발	168,102,000,000
350목 출연금	168,102,000,000
4100항(프로그램) 농촌복지증진	82,875,000,000
4135세항(단위사업) 농촌복지증진	82,875,000,000
320목 민간이전	49,329,000,000
330목 자치단체이전	33,546,000,000
4200항(프로그램) 농촌지역개발 및 도농교류활성화	30,822,000,000
4231세항(단위사업) 농촌지역개발(농특)	30,822,000,000
330목 자치단체이전	30,822,000,000
9300항(프로그램) 계정간거래(전출금)	3,616,633,000,000
9303세항(단위사업) 구조개선계정전출	3,616,633,000,000
610목 전출금등	3,616,633,000,000

(단위: 원)

지출액	이월액	이월 사유
2,596,244,784,380	1,050,356,622,510	
2,596,244,784,380	1,050,356,622,510	
2,596,244,784,380	1,050,356,622,510	
906,431,267,000	616,950,000	
906,431,267,000	616,950,000	
181,350,000	66,950,000	기타
906,249,917,000	550,000,000	기타
16,850,020,890	550,000,000	
16,850,020,890	550,000,000	
16,850,020,890	550,000,000	기타
134,587,426,000	33,254,574,000	
134,587,426,000	33,254,574,000	
134,587,426,000	33,254,574,000	세수부족
71,486,070,490	9,435,098,510	
71,486,070,490	9,435,098,510	
40,138,901,490	9,190,098,510	세수부족
31,347,169,000	245,000,000	세수부족
24,297,000,000	6,500,000,000	
24,297,000,000	6,500,000,000	
24,297,000,000	6,500,000,000	기타
1,442,593,000,000	1,000,000,000,000	
1,442,593,000,000	1,000,000,000,000	
1,442,593,000,000	1,000,000,000,000	기타

혁신도시건설특별회계

	구 분	예 산 현 액
	합 계	159,800,297,190
100장(분야) 농림수산		159,800,297,190
101관(부문) 농업·농촌		159,800,297,190
7000항(프로그램) 농림축산식품행정지원		159,800,297,190
7040세항(단위사업) 혁신도시이전		159,800,297,190
410목 토지매입비		22,777,000,000
420목 건설비		137,023,297,190

(단위: 원)

지출액	이월액	이월사유
77,506,287,820	81,809,326,800	
77,506,287,820	81,809,326,800	
77,506,287,820	81,809,326,800	
77,506,287,820	81,809,326,800	
77,506,287,820	81,809,326,800	
20,000,000,000	2,777,000,000	기본사업비이월
57,506,287,820	28,907,372,380	동절기 공사중지 및 절대공기 부족
	733,855,300	계약체결 및 설계지연
	49,391,099,120	기본사업비이월

광역지역발전특별회계 지역개발계정

구 분	예 산 현 액
합 계	1,701,231,000,000
100장(분야) 농림수산	1,701,231,000,000
101관(부문) 농업·농촌	1,701,231,000,000
4000항(프로그램) 농업생산기반확충	182,979,000,000
4041세항(단위사업) 농업기반정비	182,979,000,000
330목 자치단체이전	182,979,000,000
4200항(프로그램) 농촌지역개발 및 도농교류활성화	1,518,252,000,000
4240세항(단위사업) 농촌자원 복합산업화지원	242,937,000,000
330목 자치단체이전	242,937,000,000
4241세항(단위사업) 일반농산어촌개발	1,275,315,000,000
330목 자치단체이전	1,275,315,000,000

(단위: 원)

지출액	이월액	이월 사유
1,126,218,000,000	575,013,000,000	
1,126,218,000,000	575,013,000,000	
1,126,218,000,000	575,013,000,000	
151,739,000,000	31,240,000,000	
151,739,000,000	31,240,000,000	
151,739,000,000	31,240,000,000	세수부족
974,479,000,000	543,773,000,000	
145,041,000,000	97,896,000,000	
145,041,000,000	97,896,000,000	세수부족
829,438,000,000	445,877,000,000	
829,438,000,000	417,510,000,000	세수부족
	28,367,000,000	기타

광역지역발전특별회계 광역발전계정

구 분	예 산 현 액
합 계	81,838,650,000
100장(분야) 농림수산	81,838,650,000
101관(부문) 농업·농촌	30,940,000,000
2400항(프로그램) 친환경농업육성	26,440,000,000
2450세항(단위사업) 친환경농업인프라구축(광특)	26,440,000,000
330목 자치단체이전	26,440,000,000
3700항(프로그램) 축산업진흥	4,500,000,000
3734세항(단위사업) 친환경축산단지조성	4,500,000,000
330목 자치단체이전	4,500,000,000
104관(부문) 식품업	50,898,650,000
2800항(프로그램) 식품산업육성	50,898,650,000
2845세항(단위사업) 지역전략식품산업육성	50,898,650,000
330목 자치단체이전	50,898,650,000

(단위: 원)

지출액	이월액	이월 사유
67,118,150,000	12,140,500,000	
67,118,150,000	12,140,500,000	
24,968,000,000	4,472,000,000	
23,468,000,000	2,972,000,000	
23,468,000,000	2,972,000,000	
23,468,000,000	2,972,000,000	기타
1,500,000,000	1,500,000,000	
1,500,000,000	1,500,000,000	
1,500,000,000	1,500,000,000	기타
42,150,150,000	7,668,500,000	
42,150,150,000	7,668,500,000	
42,150,150,000	7,668,500,000	
42,150,150,000	7,668,500,000	세수부족

13. 세출예산 이월명세서

일반회계

당년도과목	예산현액	지출원인행위액	지출액	이월액
				사고이월액
합 계	52,653,755,590	49,002,230,620	43,969,052,990	6,217,536,760
100장(분야) 농림수산	52,653,755,590	49,002,230,620	43,969,052,990	6,217,536,760
101관(부문) 농업·농촌	52,653,755,590	49,002,230,620	43,969,052,990	6,217,536,760
1300항(프로그램) 농수산인력양성	7,706,927,000	6,509,105,410	5,741,262,530	768,022,830
1331세항(단위사업) 한국농수산 대학교육운영(책임운영)	6,633,639,000	5,453,080,700	4,702,487,820	750,772,830
210목 운영비	5,730,410,000	4,557,595,340	4,399,307,340	158,288,000
260목 연구개발비	50,000,000	44,622,310	24,622,310	20,000,000
430목 유형자산	853,229,000	850,863,050	278,558,170	572,484,830
1332세항(단위사업) 한국농수산 대학정보화교육(정보화, 책임운 영)	1,073,288,000	1,056,024,710	1,038,774,710	17,250,000
210목 운영비	1,073,288,000	1,056,024,710	1,038,774,710	17,250,000
5000항(프로그램) 국제협력협상	427,000,000	426,946,840	365,196,840	61,750,000
5031세항(단위사업) 국제협력협 상	427,000,000	426,946,840	365,196,840	61,750,000
210목 운영비	310,000,000	309,946,840	281,446,840	28,500,000
260목 연구개발비	117,000,000	117,000,000	83,750,000	33,250,000
6200항(프로그램) 농림축산검역검사	10,872,752,000	10,820,742,130	8,113,195,780	2,707,546,350
6233세항(단위사업) 동축산물검 역검사	945,000,000	942,388,870	934,578,870	7,810,000
430목 유형자산	945,000,000	942,388,870	934,578,870	7,810,000
6234세항(단위사업) 검역검사 (R&D)	9,927,752,000	9,878,353,260	7,178,616,910	2,699,736,350
420목 건설비	8,351,346,000	8,311,911,300	5,704,023,030	2,607,888,270
430목 유형자산	1,576,406,000	1,566,441,960	1,474,593,880	91,848,080
6400항(프로그램) 종자관리	2,109,982,000	1,870,450,350	1,870,450,350	198,943,910
6420세항(단위사업) 종자원기 본경비	2,109,982,000	1,870,450,350	1,870,450,350	198,943,910

(단위: 원)

명시이월액	불 용 액	차년도과목					이 월 액
		장 (분야)	관 (부문)	항 (프로그램)	세항 (단위사업)	목	
0	2,467,165,840						6,217,536,760
0	2,467,165,840						6,217,536,760
0	2,467,165,840						6,217,536,760
0	1,197,641,640						768,022,830
0	1,180,378,350						750,772,830
0	1,172,814,660	농림수산	농업·농촌	농수산인 력양성	한국농수산대 학교육운영 (책임운영)	운영비	158,288,000
0	5,377,690	농림수산	농업·농촌	농수산인 력양성	한국농수산대 학교육운영 (책임운영)	연구개발 비	20,000,000
0	2,186,000	농림수산	농업·농촌	농수산인 력양성	한국농수산대 학교육운영 (책임운영)	유형자산	572,484,830
0	17,263,290						17,250,000
0	17,263,290	농림수산	농업·농촌	농수산인 력양성	한국농수산대 학정보화교육 (정보화, 책 임운영)	운영비	17,250,000
0	53,160						61,750,000
0	53,160						61,750,000
0	53,160	농림수산	농업·농촌	국제협력 협상	국제협력협상	운영비	28,500,000
0		농림수산	농업·농촌	국제협력 협상	국제협력협상	연구개발 비	33,250,000
0	52,009,870						2,707,546,350
0	2,611,130						7,810,000
0	2,611,130	농림수산	농업·농촌	농림축산 검역검사	동축산물검역 검사	유형자산	7,810,000
0	49,398,740						2,699,736,350
0	39,434,700	농림수산	농업·농촌	농림축산 검역검사	검역검사 (R&D)	건설비	2,607,888,270
0	9,964,040	농림수산	농업·농촌	농림축산 검역검사	검역검사 (R&D)	유형자산	91,848,080
0	40,587,740						198,943,910
0	40,587,740						198,943,910

일반회계

당년도과목	예산현액	지출원인행위액	지출액	이월액
				사고이월액
110목 인건비	235,991,000	216,907,390	216,907,390	16,639,020
210목 운영비	1,480,416,000	1,325,068,460	1,325,068,460	119,141,430
220목 여비	284,066,000	232,061,330	232,061,330	50,067,630
240목 업무추진비	19,274,000	19,110,600	19,110,600	163,400
250목 직무수행경비	75,300,000	69,339,650	69,339,650	5,960,350
260목 연구개발비	14,935,000	7,962,920	7,962,920	6,972,080
7000항(프로그램) 농림축산식품행정 지원	31,537,094,590	29,374,985,890	27,878,947,490	2,481,273,670
7011세항(단위사업) 본부기본경 비	10,131,270,060	9,058,940,780	9,035,440,780	841,379,580
110목 인건비	547,302,000	301,587,050	301,587,050	100,000,000
210목 운영비	5,949,183,370	5,439,282,560	5,439,282,560	445,253,880
220목 여비	2,273,771,690	2,036,898,830	2,036,898,830	200,588,400
240목 업무추진비	646,739,000	621,125,510	621,125,510	24,179,000
250목 직무수행경비	580,774,000	552,930,730	552,930,730	26,874,400
260목 연구개발비	78,500,000	70,600,000	47,100,000	26,000,000
320목 민간이전	55,000,000	36,516,100	36,516,100	18,483,900
7018세항(단위사업) 소속기관기 본경비	15,603,872,530	15,057,642,000	15,057,642,000	194,858,000
110목 인건비	501,250,300	469,054,960	469,054,960	5,296,750
210목 운영비	10,896,001,230	10,635,222,120	10,635,222,120	102,178,680
220목 여비	4,206,621,000	3,953,364,920	3,953,364,920	87,382,570
7033세항(단위사업) 행정지원	5,801,952,000	5,258,403,110	3,785,864,710	1,445,036,090
210목 운영비	5,172,571,000	4,669,936,370	3,397,704,970	1,241,545,090
260목 연구개발비	410,290,000	372,560,000	335,160,000	37,400,000
430목 유형자산	119,091,000	115,906,740	42,999,740	76,091,000

(단위: 원)

명시이월액	불 용 액	차년도과목					이 월 액
		장 (분야)	관 (부문)	항 (프로그램)	세항 (단위사업)	목	
0	2,444,590	농림수산	농업·농촌	증자관리	총자원기본 경비	인건비	16,639,020
0	36,206,110	농림수산	농업·농촌	증자관리	총자원기본 경비	운영비	119,141,430
0	1,937,040	농림수산	농업·농촌	증자관리	총자원기본 경비	여비	50,067,630
0		농림수산	농업·농촌	증자관리	총자원기본 경비	업무추진비	163,400
0		농림수산	농업·농촌	증자관리	총자원기본 경비	직무수행경 비	5,960,350
0		농림수산	농업·농촌	증자관리	총자원기본 경비	연구개발비	6,972,080
0	1,176,873,430						2,481,273,670
0	254,449,700						841,379,580
0	145,714,950	농림수산	농업·농촌	농림축산식 품행정지원	본부기본경 비	인건비	100,000,000
0	64,646,930	농림수산	농업·농촌	농림축산식 품행정지원	본부기본경 비	운영비	445,253,880
0	36,284,460	농림수산	농업·농촌	농림축산식 품행정지원	본부기본경 비	여비	200,588,400
0	1,434,490	농림수산	농업·농촌	농림축산식 품행정지원	본부기본경 비	업무추진비	24,179,000
0	968,870	농림수산	농업·농촌	농림축산식 품행정지원	본부기본경 비	직무수행경 비	26,874,400
0	5,400,000	농림수산	농업·농촌	농림축산식 품행정지원	본부기본경 비	연구개발비	26,000,000
0		농림수산	농업·농촌	농림축산식 품행정지원	본부기본경 비	민간이전	18,483,900
0	351,372,530						194,858,000
0	26,898,590	농림수산	농업·농촌	농림축산식 품행정지원	소속기관기 본경비	인건비	5,296,750
0	158,600,430	농림수산	농업·농촌	농림축산식 품행정지원	소속기관기 본경비	운영비	102,178,680
0	165,873,510	농림수산	농업·농촌	농림축산식 품행정지원	소속기관기 본경비	여비	87,382,570
0	571,051,200						1,445,036,090
0	533,320,940	농림수산	농업·농촌	농림축산식 품행정지원	행정지원	운영비	1,241,545,090
0	37,730,000	농림수산	농업·농촌	농림축산식 품행정지원	행정지원	연구개발비	37,400,000
0	260	농림수산	농업·농촌	농림축산식 품행정지원	행정지원	유형자산	76,091,000

일반회계

당년도과목	예산현액	지출원인행위액	지출액	이월액
				사고이월액
440목 무형자산	100,000,000	100,000,000	10,000,000	90,000,000

(단위: 원)

명시이월액	분 용 액	차년도과목					이 월 액
		장 (분야)	관 (부문)	항 (프로그램)	세항 (단위사업)	목	
0		농림수산	농업·농촌	농림축산식품행정지원	행정지원	무형자산	90,000,000

농어촌구조개선특별회계 구조개선사업계정

당년도과목	예산현액	지출원인행위액	지출액	이월액
				사고이월액
합 계	4,852,906,527,000	3,321,937,503,580	3,165,853,248,010	1,472,018,653,230
100장(분야) 농림수산	4,852,906,527,000	3,321,937,503,580	3,165,853,248,010	1,472,018,653,230
101관(부문) 농업·농촌	4,778,936,027,000	3,281,532,003,580	3,125,547,748,010	1,438,902,653,230
1000항(프로그램) 농가경영안정	992,459,341,000	680,857,096,300	573,531,901,450	239,117,833,400
1003세항(단위사업) 농협사업 구조개편	203,549,341,000	203,441,013,720	134,870,176,000	68,570,838,000
260목 연구개발비	359,741,000	293,013,720	201,376,000	91,638,000
320목 민간이전	203,189,600,000	203,148,000,000	134,668,800,000	68,479,200,000
1031세항(단위사업) 농업재해 보험	270,110,000,000	209,050,963,780	170,296,606,650	52,163,313,030
320목 민간이전	270,110,000,000	209,050,963,780	170,296,606,650	52,163,313,030
1033세항(단위사업) 재해대책	37,600,000,000	9,342,894,640	9,342,894,640	167,650,000
310목 보전금	37,600,000,000	9,342,894,640	9,342,894,640	167,650,000
1040세항(단위사업) 이차보전	456,772,000,000	235,122,224,160	235,122,224,160	117,688,032,370
320목 민간이전	456,772,000,000	235,122,224,160	235,122,224,160	117,688,032,370
1067세항(단위사업) 농업기계 장비	24,428,000,000	23,900,000,000	23,900,000,000	528,000,000
330목 자치단체이전	24,428,000,000	23,900,000,000	23,900,000,000	528,000,000
1100항(프로그램) 농업경영체육 성	3,060,000,000	1,686,000,000	1,686,000,000	10,500,000
1131세항(단위사업) 전문농업 경영체육성(농특)	3,060,000,000	1,686,000,000	1,686,000,000	10,500,000
330목 자치단체이전	3,060,000,000	1,686,000,000	1,686,000,000	10,500,000
2400항(프로그램) 친환경농업육 성	296,530,632,000	222,701,939,000	222,701,939,000	73,387,000,000
2430세항(단위사업) 친환경농 자재	296,530,632,000	222,701,939,000	222,701,939,000	73,387,000,000
330목 자치단체이전	296,530,632,000	222,701,939,000	222,701,939,000	73,387,000,000
3000항(프로그램) 농산물가격안 정 및 유통효율화	26,603,000,000	24,903,000,000	24,903,000,000	1,700,000,000
3032세항(단위사업) 농산물유 통개선(농특)	26,603,000,000	24,903,000,000	24,903,000,000	1,700,000,000
320목 민간이전	26,603,000,000	24,903,000,000	24,903,000,000	1,700,000,000
3200항(프로그램) 경쟁력제고	54,265,000,000	32,065,021,150	30,865,021,150	7,680,000,000

(단위: 원)

명시이월액	불 용 액	차년도과목					이 월 액
		장 (분야)	관 (부문)	항 (프로그램)	세항 (단위사업)	목	
0	215,034,625,760						1,472,018,653,230
0	215,034,625,760						1,472,018,653,230
0	214,485,625,760						1,438,902,653,230
0	179,809,606,150						239,117,833,400
0	108,327,000						68,570,838,000
0	66,727,000	농림수산	농업·농촌	농가경영안정	농협사업구 조개편	연구개발비	91,638,000
0	41,600,000	농림수산	농업·농촌	농가경영안정	농협사업구 조개편	민간이전	68,479,200,000
0	47,650,080,320						52,163,313,030
0	47,650,080,320	농림수산	농업·농촌	농가경영안정	농업재해보 협	민간이전	52,163,313,030
0	28,089,455,360						167,650,000
0	28,089,455,360	농림수산	농업·농촌	농가경영안정	재해대책	보전금	167,650,000
0	103,961,743,470						117,688,032,370
0	103,961,743,470	농림수산	농업·농촌	농가경영안정	이차보전	민간이전	117,688,032,370
0	0						528,000,000
0		농림수산	농업·농촌	농가경영안정	농업기계장 비	자치단체이 전	528,000,000
0	1,363,500,000						10,500,000
0	1,363,500,000						10,500,000
0	1,363,500,000	농림수산	농업·농촌	농업경영체육 성	농업경영체 육성 및 관 리	자치단체이 전	10,500,000
0	441,693,000						73,387,000,000
0	441,693,000						73,387,000,000
0	441,693,000	농림수산	농업·농촌	친환경농업육 성	친환경농자 재	자치단체이 전	73,387,000,000
0	0						1,700,000,000
0	0						1,700,000,000
0		농림수산	농업·농촌	농산물가격안 정 및 유통효 율화	농산물유통 개선(농특)	민간이전	1,700,000,000
0	15,719,978,850						7,680,000,000

농어촌구조개선특별회계 구조개선사업계정

당년도과목	예산현액	지출원인행위액	지출액	이월액
				사고이월액
3232세항(단위사업) 경쟁력제고(농특)	54,265,000,000	32,065,021,150	30,865,021,150	7,680,000,000
320목 민간이전	38,375,000,000	18,555,021,150	18,555,021,150	5,100,000,000
330목 자치단체이전	15,890,000,000	13,510,000,000	12,310,000,000	2,580,000,000
3900항(프로그램) 축산물안전관리	22,028,000,000	13,242,000,000	13,242,000,000	8,531,800,000
3940세항(단위사업) 가축방역(농특)	22,028,000,000	13,242,000,000	13,242,000,000	8,531,800,000
450목 융자금	22,028,000,000	13,242,000,000	13,242,000,000	8,531,800,000
4000항(프로그램) 농업생산기반확충	1,658,642,053,000	1,151,582,280,000	1,105,007,250,000	549,989,780,000
4031세항(단위사업) 재해예방(농특)	392,900,000,000	263,400,000,000	263,400,000,000	129,500,000,000
330목 자치단체이전	392,900,000,000	263,400,000,000	263,400,000,000	129,500,000,000
4034세항(단위사업) 대단위 농업시설정비	43,400,053,000	31,353,000,000	21,107,000,000	19,022,000,000
320목 민간이전	43,400,053,000	31,353,000,000	21,107,000,000	19,022,000,000
4038세항(단위사업) 농업시설개선(농특)	658,000,000,000	440,803,000,000	437,948,000,000	220,052,000,000
320목 민간이전	658,000,000,000	440,803,000,000	437,948,000,000	220,052,000,000
4044세항(단위사업) 대단위 농업개발(농특)	84,700,000,000	51,720,000,000	51,720,000,000	32,980,000,000
320목 민간이전	84,700,000,000	51,720,000,000	51,720,000,000	32,980,000,000
4046세항(단위사업) 다목적 용수개발	479,642,000,000	364,306,280,000	330,832,250,000	148,435,780,000
320목 민간이전	479,642,000,000	364,306,280,000	330,832,250,000	148,435,780,000
6000항(프로그램) 농산물품질관리	200,000,000	171,339,000	1,600,000	169,739,000
6035세항(단위사업) 품질관리 정보화(정보화)	200,000,000	171,339,000	1,600,000	169,739,000
260목 연구개발비	200,000,000	171,339,000	1,600,000	169,739,000
6400항(프로그램) 종자관리	10,254,376,000	9,810,496,730	9,426,645,910	818,702,830
6432세항(단위사업) 종자산업육성(농특)	10,254,376,000	9,810,496,730	9,426,645,910	818,702,830
110목 인건비	1,634,000,000	1,614,077,110	1,614,077,110	19,550,000
210목 운영비	2,964,528,000	2,703,761,660	2,703,761,660	252,640,360

(단위: 원)

명시이월액	불용액	차년도과목					이월액
		장 (분야)	관 (부문)	항 (프로그램)	세항 (단위사업)	목	
0	15,719,978,850						7,680,000,000
0	14,719,978,850	농림수산	농업·농촌	경쟁력제고	경쟁력제고 (농특)	민간이전	5,100,000,000
0	1,000,000,000	농림수산	농업·농촌	경쟁력제고	경쟁력제고 (농특)	자치단체이전	2,580,000,000
0	254,200,000						8,531,800,000
0	254,200,000						8,531,800,000
0	254,200,000	농림수산	농업·농촌	축산물안전 관리	가축방역 (농특)	융자금	8,531,800,000
0	3,645,023,000						549,989,780,000
0	0						129,500,000,000
0		농림수산	농업·농촌	농업생산기 반확충	재해예방 (농특)	자치단체이전	129,500,000,000
0	3,271,053,000						19,022,000,000
0	3,271,053,000	농림수산	농업·농촌	농업생산기 반확충	대단위농업 개발 및 시 설정비	민간이전	19,022,000,000
0	0						220,052,000,000
0		농림수산	농업·농촌	농업생산기 반확충	농업시설개 선(농특)	민간이전	220,052,000,000
0	0						32,980,000,000
0		농림수산	농업·농촌	농업생산기 반확충	대단위농업 개발 및 시 설정비	민간이전	32,980,000,000
0	373,970,000						148,435,780,000
0	373,970,000	농림수산	농업·농촌	농업생산기 반확충	다목적 용 수개발	민간이전	148,435,780,000
0	28,661,000						169,739,000
0	28,661,000						169,739,000
0	28,661,000	농림수산	농업·농촌	농산물품질 관리	품질관리정 보화(정보 화)	연구개발비	169,739,000
0	9,027,260						818,702,830
0	9,027,260						818,702,830
0	372,890	농림수산	농업·농촌	종자관리	종자산업육 성(농특)	인건비	19,550,000
0	8,125,980	농림수산	농업·농촌	종자관리	종자산업육 성(농특)	운영비	252,640,360

농어촌구조개선특별회계 구조개선사업계정

당년도과목	예 산 현 액	지출원인행위액	지 출 액	이 월 액
				사고이월액
420목 건설비	4,316,552,000	4,204,510,760	3,820,659,940	495,846,970
430목 유형자산	1,339,296,000	1,288,147,200	1,288,147,200	50,665,500
7000항(프로그램) 농림축산식품행정 지원	3,342,625,000	3,244,831,400	2,914,390,500	414,298,000
7031세항(단위사업) 정책연구개발 (R&D)	3,342,625,000	3,244,831,400	2,914,390,500	414,298,000
260목 연구개발비	3,342,625,000	3,244,831,400	2,914,390,500	414,298,000
8000항(프로그램) 회계간거래(전출 금)	1,711,551,000.00	1,141,268,000.00	1,141,268,000.00	557,083,000,000
8010세항(단위사업) 회계간전출 (농특회계)	1,711,551,000.00	1,141,268,000.00	1,141,268,000.00	557,083,000,000
610목 전출금등	1,711,551,000.00	1,141,268,000.00	1,141,268,000.00	557,083,000,000
104관(부문) 식품업	73,970,500,000	40,405,500,000	40,305,500,000	33,116,000,000
2800항(프로그램) 식품산업육성	73,970,500,000	40,405,500,000	40,305,500,000	33,116,000,000
2831세항(단위사업) 식품산업기반 조성(농특)	5,697,000,000	3,382,000,000	3,382,000,000	2,315,000,000
320목 민간이전	5,697,000,000	3,382,000,000	3,382,000,000	2,315,000,000
2832세항(단위사업) 식품산업육성	61,154,000,000	30,039,000,000	30,039,000,000	30,596,000,000
320목 민간이전	25,820,000,000	18,110,000,000	18,110,000,000	7,710,000,000
330목 자치단체이전	35,334,000,000	11,929,000,000	11,929,000,000	22,886,000,000
2833세항(단위사업) 식품안전및규 격(농특)	7,119,500,000	6,984,500,000	6,884,500,000	205,000,000
260목 연구개발비	322,500,000	292,500,000	192,500,000	100,000,000
320목 민간이전	6,797,000,000	6,692,000,000	6,692,000,000	105,000,000

(단위: 원)

명시이월액	불 용 액	차년도과목					이 월 액
		장 (분야)	관 (부문)	항 (프로그램)	세 항 (단위사업)	목	
0	45,090	농림수산	농업·농촌	종자관리	종자산업육성(농특)	건설비	495,846,970
0	483,300	농림수산	농업·농촌	종자관리	종자산업육성(농특)	유형자산	50,665,500
0	13,936,500						414,298,000
0	13,936,500						414,298,000
0	13,936,500	농림수산	농업·농촌	농림축산식품행정지원	정책연구개발(R&D)	연구개발비	414,298,000
0	13,200,000,000						557,083,000,000
0	13,200,000,000						557,083,000,000
0	13,200,000,000	농림수산	농업·농촌	회계간거래(전출금)	회계간전출(농특회계)	전출금등	557,083,000,000
0	549,000,000						33,116,000,000
0	549,000,000						33,116,000,000
0	0						2,315,000,000
0		농림수산	식품업	식품산업육성	식품산업기반조성(농특)	민간이전	2,315,000,000
0	519,000,000						30,596,000,000
0		농림수산	식품업	식품산업육성	식품산업육성	민간이전	7,710,000,000
0	519,000,000	농림수산	식품업	식품산업육성	식품산업육성	자치단체이전	22,886,000,000
0	30,000,000						205,000,000
0	30,000,000	농림수산	식품업	식품산업육성	식품안전및규격(농특)	연구개발비	100,000,000
0		농림수산	식품업	식품산업육성	식품안전및규격(농특)	민간이전	105,000,000

농어촌구조개선특별회계 농어촌특별세사업계정

당년도과목	예산현액	지출원인행위액	지출액	이월액
				사고이월액
합 계	4,900,992,068,000	2,605,497,832,890	2,596,244,784,380	1,050,356,622,510
100장(분야) 농림수산	4,900,992,068,000	2,605,497,832,890	2,596,244,784,380	1,050,356,622,510
101관(부문) 농업·농촌	4,900,992,068,000	2,605,497,832,890	2,596,244,784,380	1,050,356,622,510
1000항(프로그램) 농가경영안정	984,163,600,000	906,494,217,000	906,431,267,000	616,950,000
1070세항(단위사업) 농가소득보전	984,163,600,000	906,494,217,000	906,431,267,000	616,950,000
260목 연구개발비	417,600,000	244,300,000	181,350,000	66,950,000
330목 자치단체이전	983,746,000,000	906,249,917,000	906,249,917,000	550,000,000
1100항(프로그램) 농업경영체육성	18,396,468,000	16,850,020,890	16,850,020,890	550,000,000
1136세항(단위사업) 전문농업경영체육성(농특세)	18,396,468,000	16,850,020,890	16,850,020,890	550,000,000
320목 민간이전	18,396,468,000	16,850,020,890	16,850,020,890	550,000,000
2500항(프로그램) 농식품기술개발정책연구	168,102,000,000	134,587,426,000	134,587,426,000	33,254,574,000
2531세항(단위사업) 농식품기술개발	168,102,000,000	134,587,426,000	134,587,426,000	33,254,574,000
350목 출연금	168,102,000,000	134,587,426,000	134,587,426,000	33,254,574,000
4100항(프로그램) 농촌복지증진	82,875,000,000	80,676,169,000	71,486,070,490	9,435,098,510
4135세항(단위사업) 농촌복지증진	82,875,000,000	80,676,169,000	71,486,070,490	9,435,098,510
320목 민간이전	49,329,000,000	49,329,000,000	40,138,901,490	9,190,098,510
330목 자치단체이전	33,546,000,000	31,347,169,000	31,347,169,000	245,000,000
4200항(프로그램) 농촌지역개발 및 도농교류활성화	30,822,000,000	24,297,000,000	24,297,000,000	6,500,000,000
4231세항(단위사업) 농촌지역개발(농특)	30,822,000,000	24,297,000,000	24,297,000,000	6,500,000,000
330목 자치단체이전	30,822,000,000	24,297,000,000	24,297,000,000	6,500,000,000
9300항(프로그램) 계정간거래(전출금)	3,616,633,000,000	1,442,593,000,000	1,442,593,000,000	1,000,000,000,000
9303세항(단위사업) 구조개선계정전출	3,616,633,000,000	1,442,593,000,000	1,442,593,000,000	1,000,000,000,000
610목 전출금등	3,616,633,000,000	1,442,593,000,000	1,442,593,000,000	1,000,000,000,000

(단위: 원)

명시이월액	불 용 액	차년도과목					이 월 액
		장 (분야)	관 (부분)	항 (프로그램)	세항 (단위사업)	목	
0	1,254,390,661,110						1,050,356,622,510
0	1,254,390,661,110						1,050,356,622,510
0	1,254,390,661,110						1,050,356,622,510
0	77,115,383,000						616,950,000
0	77,115,383,000						616,950,000
0	169,300,000	농림수산	농업·농촌	농가경영안정	농가소득보전	연구개발비	66,950,000
0	76,946,083,000	농림수산	농업·농촌	농가경영안정	농가소득보전	자치단체이전	550,000,000
0	996,447,110						550,000,000
0	996,447,110						550,000,000
0	996,447,110	농림수산	농업·농촌	농업경영체육성	농업경영체교육훈련	민간이전	550,000,000
0	260,000,000						33,254,574,000
0	260,000,000						33,254,574,000
0	260,000,000	농림수산	농업·농촌	농식품기술개발정책연구	농식품기술개발	출연금	33,254,574,000
0	1,953,831,000						9,435,098,510
0	1,953,831,000						9,435,098,510
0		농림수산	농업·농촌	농촌복지증진	농촌복지증진	민간이전	9,190,098,510
0	1,953,831,000	농림수산	농업·농촌	농촌복지증진	농촌복지증진	자치단체이전	245,000,000
0	25,000,000						6,500,000,000
0	25,000,000						6,500,000,000
0	25,000,000	농림수산	농업·농촌	농촌지역개발및도농교류활성화	농촌지역개발(농특)	자치단체이전	6,500,000,000
0	1,174,040,000,000						1,000,000,000,000
0	1,174,040,000,000						1,000,000,000,000
0	1,174,040,000,000	농림수산	농업·농촌	계정간거래(전출금)	구조개선계정전출	전출금등	1,000,000,000,000

혁신도시건설특별회계

당년도과목	예 산 현 액	지출원인행위액	지 출 액	이 월 액
				사고이월액
합 계	159,800,297,190	150,496,431,100	77,506,287,820	81,809,326,800
100장(분야) 농림수산	159,800,297,190	150,496,431,100	77,506,287,820	81,809,326,800
101관(부문) 농업·농촌	159,800,297,190	150,496,431,100	77,506,287,820	81,809,326,800
7000항(프로그램) 농림축산식품행정 지원	159,800,297,190	150,496,431,100	77,506,287,820	81,809,326,800
7040세항(단위사업) 혁신도시이 전	159,800,297,190	150,496,431,100	77,506,287,820	81,809,326,800
410목 토지매입비	22,777,000,000	20,000,000,000	20,000,000,000	2,777,000,000
420목 건설비	137,023,297,190	130,496,431,100	57,506,287,820	79,032,326,800

(단위: 원)

명시이월액	불 용 액	차년도과목					이 월 액
		장 (분야)	관 (부문)	항 (프로그램)	세 항 (단위사업)	목	
0	484,682,570						81,809,326,800
0	484,682,570						81,809,326,800
0	484,682,570						81,809,326,800
0	484,682,570						81,809,326,800
0	484,682,570						81,809,326,800
0		농림수산	농업·농촌	농림축산식품행정지원	혁신도시이전	토지매입비	2,777,000,000
0	484,682,570	농림수산	농업·농촌	농림축산식품행정지원	혁신도시이전	건설비	79,032,326,800

광역지역발전특별회계 지역개발계정

당년도과목	예산현액	지출원인행위액	지출액	이월액
				사고이월액
합 계	1,701,231,000,000	1,129,318,000,000	1,126,218,000,000	575,013,000,000
100장(분야) 농림수산	1,701,231,000,000	1,129,318,000,000	1,126,218,000,000	575,013,000,000
101관(부문) 농업·농촌	1,701,231,000,000	1,129,318,000,000	1,126,218,000,000	575,013,000,000
4000항(프로그램) 농업생산기반확충	182,979,000,000	154,839,000,000	151,739,000,000	31,240,000,000
4041세항(단위사업) 농업기반정비	182,979,000,000	154,839,000,000	151,739,000,000	31,240,000,000
330목 자치단체이전	182,979,000,000	154,839,000,000	151,739,000,000	31,240,000,000
4200항(프로그램) 농촌지역개발 및 도농교류활성화	1,518,252,000,000	974,479,000,000	974,479,000,000	543,773,000,000
4240세항(단위사업) 농촌자원 복합산업화지원	242,937,000,000	145,041,000,000	145,041,000,000	97,896,000,000
330목 자치단체이전	242,937,000,000	145,041,000,000	145,041,000,000	97,896,000,000
4241세항(단위사업) 일반농산어촌개발	1,275,315,000,000	829,438,000,000	829,438,000,000	445,877,000,000
330목 자치단체이전	1,275,315,000,000	829,438,000,000	829,438,000,000	445,877,000,000

(단위: 원)

명시이월액	분 용 액	차년도과목					이 월 액
		장 (분야)	관 (부문)	항 (프로그램)	세 항 (단위사업)	목	
0	0						575,013,000,000
0	0						575,013,000,000
0	0						575,013,000,000
0	0						31,240,000,000
0	0						31,240,000,000
0		농림수산	농업·농촌	농업생산기 반확충	농업기반정 비	자치단체이 전	31,240,000,000
0	0						543,773,000,000
0	0						97,896,000,000
0		농림수산	농업·농촌	농촌지역개 발및도농 교류활성화	농촌자원 복합산업화 지원	자치단체이 전	97,896,000,000
0	0						445,877,000,000
0		농림수산	농업·농촌	농촌지역개 발및도농 교류활성화	일반농산어 촌개발	자치단체이 전	445,877,000,000

광역지역발전특별회계 광역발전계정

당년도과목	예 산 현 액	지출원인행위액	지 출 액	이 월 액
				사고이월액
합 계	81,838,650,000	67,118,150,000	67,118,150,000	12,140,500,000
100장(분야) 농림수산	81,838,650,000	67,118,150,000	67,118,150,000	12,140,500,000
101관(부문) 농업·농촌	30,940,000,000	24,968,000,000	24,968,000,000	4,472,000,000
2400항(프로그램) 친환경농업육성	26,440,000,000	23,468,000,000	23,468,000,000	2,972,000,000
2450세항(단위사업) 친환경농업인 프라구축(광특)	26,440,000,000	23,468,000,000	23,468,000,000	2,972,000,000
330목 자치단체이전	26,440,000,000	23,468,000,000	23,468,000,000	2,972,000,000
3700항(프로그램) 축산업진흥	4,500,000,000	1,500,000,000	1,500,000,000	1,500,000,000
3734세항(단위사업) 친환경 축산단 지조성	4,500,000,000	1,500,000,000	1,500,000,000	1,500,000,000
330목 자치단체이전	4,500,000,000	1,500,000,000	1,500,000,000	1,500,000,000
104관(부문) 식품업	50,898,650,000	42,150,150,000	42,150,150,000	7,668,500,000
2800항(프로그램) 식품산업육성	50,898,650,000	42,150,150,000	42,150,150,000	7,668,500,000
2845세항(단위사업) 지역전략식품 산업육성	50,898,650,000	42,150,150,000	42,150,150,000	7,668,500,000
330목 자치단체이전	50,898,650,000	42,150,150,000	42,150,150,000	7,668,500,000

(단위: 원)

명시이월액	불 용 액	차년도과목					이 월 액
		장 (분야)	관 (부문)	항 (프로그램)	세항 (단위사업)	목	
0	2,580,000,000						12,140,500,000
0	2,580,000,000						12,140,500,000
0	1,500,000,000						4,472,000,000
0	0						2,972,000,000
0	0						2,972,000,000
0		농림수산	농업·농촌	친환경농업 육성	친환경농업 인프라구축 (지특)	자치단체이 전	2,972,000,000
0	1,500,000,000						1,500,000,000
0	1,500,000,000						1,500,000,000
0	1,500,000,000	농림수산	농업·농촌	축산업진흥	친환경축산 단지조성	자치단체이 전	1,500,000,000
0	1,080,000,000						7,668,500,000
0	1,080,000,000						7,668,500,000
0	1,080,000,000						7,668,500,000
0	1,080,000,000	농림수산	식품업	식품산업육 성	지역전략식 품산업육성	자치단체이 전	7,668,500,000

14. 세출예산 불용사유 총괄표

일반회계

(단위: 원)

불용 사유	불 용 액
합 계	12,996,681,900
1) 지급사유 미발생	46,298,720
2) 계획변경 또는 취소	163,339,180
3) 환율 변동	1,993,037,750
4) 정원 및 기준호봉 미달	707,638,320
5) 집행잔액 등	10,086,367,930

농어촌구조개선특별회계 구조개선사업계정

(단위: 원)

불용 사유	불 용 액
합 계	771,192,050,770
1) 지급사유 미발생	160,047,093,320
2) 계획변경 또는 취소	499,884,870
3) 자금부족	357,570,292,000
4) 내부거래	2,842,000
5) 집행잔액 등	253,071,938,580

농어촌구조개선특별회계 농어촌특별세사업계정

(단위: 원)

불용 사유	불 용 액
합 계	1,352,447,177,590
1) 지급사유 미발생	148,554,000,000
2) 계획변경 또는 취소	52,080,000
3) 자금부족	260,000,000
4) 내부거래	1,690
5) 집행잔액 등	1,203,581,095,900

에너지및자원사업특별회계 투자계정

(단위: 원)

	불용 사유	불용액
	합 계	13,179,011,000
1) 집행잔액 등		13,179,011,000

혁신도시건설특별회계

(단위: 원)

	불용 사유	불 용 액
	합 계	484,682,570
1) 집행잔액 등		484,682,570

광역지역발전특별회계 광역발전계정

(단위: 원)

불용 사유	불 용 액
합 계	2,679,481,710
1) 계획변경 또는 취소	1,500,000,000
2) 집행잔액 등	1,179,481,710

양곡관리특별회계 손익계정

(단위: 원)

불용 사유	불 용 액
합 계	14,775,126,840
1) 지급사유 미발생	95,061,000
2) 환율 변동	10,660,715,850
3) 집행잔액 등	4,019,349,990

15. 세출예산 불용조서

15. 세출예산 불용조서

일반회계

	구 분	예 산 현 액
	합 계	344,663,805,230
100장(분야) 농림수산		344,663,805,230
101관(부문) 농업·농촌		344,663,805,230
1300항(프로그램) 농수산인력양성		21,770,913,000
1331세항(단위사업) 한국농수산대학교육운영(책임운영)		20,654,913,000
110목 인건비		8,134,134,000
210목 운영비		5,730,410,000
220목 여비		472,620,000
240목 업무추진비		49,158,000
250목 직무수행경비		235,700,000
260목 연구개발비		50,000,000
310목 보전금		3,643,400,000
320목 민간이전		1,482,212,000
430목 유형자산		853,229,000
710목 예비비및기타		4,050,000
1332세항(단위사업) 한국농수산대학정보화교육(정보화, 책임운영)		1,116,000,000
110목 인건비		32,584,000
210목 운영비		1,073,288,000
220목 여비		2,000,000
320목 민간이전		3,274,000
430목 유형자산		4,854,000
5000항(프로그램) 국제협력협상		32,697,000,000
5031세항(단위사업) 국제협력협상		32,697,000,000
210목 운영비		310,000,000
220목 여비		509,700,000
240목 업무추진비		54,123,000
320목 민간이전		13,171,177,000
340목 해외이전		18,652,000,000
6200항(프로그램) 농림축산검역검사		58,701,984,200
6231세항(단위사업) 검역검사정보화		7,082,000,000

(단위: 원)

지 출 액	불 용 액	불용 사유
325,604,416,300	12,996,681,900	
325,604,416,300	12,996,681,900	
325,604,416,300	12,996,681,900	
18,534,872,250	2,468,017,920	
17,455,139,970	2,449,000,200	
7,601,907,970	532,226,030	집행잔액 등
4,399,307,340	1,172,814,660	집행잔액 등
412,327,130	60,292,870	집행잔액 등
48,984,370	173,630	집행잔액 등
227,064,570	8,635,430	집행잔액 등
24,622,310	5,377,690	집행잔액 등
3,155,877,880	487,522,120	집행잔액 등
1,305,357,230	176,854,770	집행잔액 등
278,558,170	2,186,000	집행잔액 등
1,133,000	2,917,000	집행잔액 등
1,079,732,280	19,017,720	
31,181,410	1,402,590	집행잔액 등
1,038,774,710	17,263,290	집행잔액 등
1,976,260	23,740	집행잔액 등
2,959,900	314,100	집행잔액 등
4,840,000	14,000	집행잔액 등
30,576,655,550	2,091,844,450	
30,576,655,550	2,091,844,450	
281,446,840	53,160	집행잔액 등
509,684,270	15,730	집행잔액 등
54,119,190	3,810	집행잔액 등
13,072,443,000	98,734,000	집행잔액 등
16,658,962,250	1,993,037,750	환율 변동
54,662,581,710	1,331,856,140	
6,982,688,550	99,311,450	

일반회계

구 분	예 산 현 액
210목 운영비	6,972,477,000
220목 여비	21,467,000
430목 유형자산	88,056,000
6232세항(단위사업) 식물검역검사및 수출지원	11,048,984,200
110목 인건비	363,970,000
210목 운영비	8,470,221,200
220목 여비	978,015,000
240목 업무추진비	51,091,000
250목 직무수행경비	46,200,000
310목 보전금	4,000,000
320목 민간이전	49,700,000
430목 유형자산	1,085,787,000
6233세항(단위사업) 동축산물검역검사	10,922,000,000
110목 인건비	228,240,000
210목 운영비	8,033,634,000
220목 여비	813,439,000
240목 업무추진비	19,498,000
310목 보전금	31,352,000
320목 민간이전	210,106,000
420목 건설비	640,731,000
430목 유형자산	945,000,000
6234세항(단위사업) 검역검사(R&D)	29,649,000,000
110목 인건비	381,614,000
210목 운영비	17,719,383,000
240목 업무추진비	21,288,000
320목 민간이전	693,384,000
340목 해외이전	905,579,000
420목 건설비	8,351,346,000
430목 유형자산	1,576,406,000
6400항(프로그램) 종자관리	12,552,074,000

(단위: 원)

지 출 액	불 용 액	불용 사유
6,875,426,520	97,050,480	집행잔액 등
19,393,200	2,073,800	집행잔액 등
87,868,830	187,170	집행잔액 등
10,798,488,670	250,495,530	
347,792,890	16,177,110	집행잔액 등
8,285,890,370	184,330,830	집행잔액 등
941,546,940	36,468,060	집행잔액 등
51,069,760	21,240	집행잔액 등
40,700,860	5,499,140	집행잔액 등
0	4,000,000	집행잔액 등
46,099,610	3,600,390	집행잔액 등
1,085,388,240	398,760	집행잔액 등
10,367,476,380	546,713,620	
179,871,510	48,368,490	집행잔액 등
7,694,550,170	339,083,830	집행잔액 등
743,477,310	69,961,690	집행잔액 등
19,420,480	77,520	집행잔액 등
22,081,180	9,270,820	집행잔액 등
206,464,900	3,641,100	집행잔액 등
567,031,960	73,699,040	집행잔액 등
934,578,870	2,611,130	집행잔액 등
26,513,928,110	435,335,540	
338,444,000	43,170,000	집행잔액 등
17,428,732,340	290,650,660	집행잔액 등
21,287,040	960	집행잔액 등
676,848,480	16,535,520	집행잔액 등
869,999,340	35,579,660	집행잔액 등
5,704,023,030	39,434,700	집행잔액 등
1,474,593,880	9,964,040	집행잔액 등
12,038,365,340	327,860,580	

일반회계

구 분	예 산 현 액
6404세항(단위사업) 종자원인건비	10,398,353,000
110목 인건비	10,012,413,000
250목 직무수행경비	385,940,000
6420세항(단위사업) 종자원기본경비	2,153,721,000
110목 인건비	235,991,000
210목 운영비	1,480,416,000
220목 여비	284,066,000
430목 유형자산	153,248,000
6500항(프로그램) 농식품공무원교육원교육운영	3,407,000,000
6531세항(단위사업) 농식품공무원교육원교육경비	2,949,000,000
110목 인건비	455,565,000
210목 운영비	2,171,071,000
220목 여비	34,760,000
240목 업무추진비	6,524,000
260목 연구개발비	20,000,000
320목 민간이전	13,000,000
420목 건설비	124,080,000
430목 유형자산	124,000,000
6532세항(단위사업) 농식품공무원교육원정보화	458,000,000
210목 운영비	285,000,000
260목 연구개발비	95,000,000
430목 유형자산	78,000,000
7000항(프로그램) 농림축산식품행정지원	215,534,834,030
7001세항(단위사업) 본부인건비	46,324,756,000
110목 인건비	44,611,994,000

(단위: 원)

지 출 액	불 용 액	불용 사유
10,112,204,240	286,148,760	
9,728,078,510	284,334,490	집행잔액 등
384,125,730	1,814,270	집행잔액 등
1,926,161,100	41,711,820	
216,907,390	2,444,590	집행잔액 등
1,325,068,460	331,000	지급사유 미발생
	35,875,110	집행잔액 등
232,061,330	1,900,000	지급사유 미발생
	37,040	집행잔액 등
152,123,920	1,124,080	집행잔액 등
3,304,358,600	102,641,400	
2,875,130,410	73,869,590	
413,922,670	41,642,330	집행잔액 등
2,146,006,820	25,064,180	집행잔액 등
28,596,370	6,163,630	집행잔액 등
6,513,670	10,330	집행잔액 등
19,250,000	750,000	집행잔액 등
12,806,880	193,120	집행잔액 등
124,073,310	6,690	집행잔액 등
123,960,690	39,310	집행잔액 등
429,228,190	28,771,810	
258,258,910	26,499,080	지급사유 미발생
	242,010	집행잔액 등
93,060,000	1,940,000	집행잔액 등
77,909,280	90,720	집행잔액 등
206,487,582,850	6,674,461,410	
42,975,822,150	3,348,933,850	
41,285,519,480	2,418,640	지급사유 미발생
	8,653,280	정원 및 기준호봉 미달
	3,315,402,600	집행잔액 등

일반회계

구 분	예 산 현 액
250목 직무수행경비	1,712,762,000
7002세항(단위사업) 소속기관인건비	130,145,085,000
110목 인건비	125,629,372,000
250목 직무수행경비	4,515,713,000
7011세항(단위사업) 본부기본경비	10,450,937,060
110목 인건비	547,302,000
210목 운영비	5,949,183,370
220목 여비	2,273,771,690
240목 업무추진비	646,739,000
250목 직무수행경비	580,774,000
260목 연구개발비	78,500,000
310목 보전금	164,215,000
430목 유형자산	210,452,000
7018세항(단위사업) 소속기관기본경비	17,684,165,970
110목 인건비	501,250,300
210목 운영비	10,896,001,230
220목 여비	4,206,621,000
240목 업무추진비	112,854,000
250목 직무수행경비	635,590,440
310목 보전금	5,000,000
320목 민간이전	27,063,000
430목 유형자산	1,299,786,000
7033세항(단위사업) 행정지원	6,536,890,000

(단위: 원)

지출액	불용액	불용사유
1,690,302,670	22,459,330	집행잔액 등
128,652,670,540	1,492,414,460	
124,151,118,620	653,394,090	정원 및 기준호봉 미달
	824,859,290	집행잔액 등
4,501,551,920	11,258,430	정원 및 기준호봉 미달
	2,902,650	집행잔액 등
9,373,513,090	254,528,290	
301,587,050	2,161,000	지급사유 미발생
	143,553,950	집행잔액 등
5,439,282,560	1,763,000	지급사유 미발생
	62,883,930	집행잔액 등
2,036,898,830	2,376,000	지급사유 미발생
	33,908,460	집행잔액 등
621,125,510	1,434,490	집행잔액 등
552,930,730	968,870	집행잔액 등
47,100,000	5,400,000	집행잔액 등
164,205,200	9,800	집행잔액 등
210,383,210	68,790	집행잔액 등
17,103,751,430	385,556,540	
469,054,960	26,898,590	집행잔액 등
10,635,222,120	34,332,520	정원 및 기준호봉 미달
	124,267,910	집행잔액 등
3,953,364,920	165,873,510	집행잔액 등
112,795,580	58,420	집행잔액 등
619,142,430	16,448,010	집행잔액 등
2,050,000	2,850,000	지급사유 미발생
	100,000	집행잔액 등
13,467,240	13,595,760	집행잔액 등
1,298,654,180	1,131,820	집행잔액 등
4,144,708,490	1,037,145,420	

일반회계

	구 분	예 산 현 액
210목	운영비	5,172,571,000
220목	여비	786,294,000
240목	업무추진비	10,644,000
260목	연구개발비	410,290,000
310목	보전금	38,000,000
430목	유형자산	119,091,000
7049세항(단위사업)	청사확보 및 시설개선	4,393,000,000
210목	운영비	2,225,284,000
420목	건설비	1,638,000,000
430목	유형자산	445,716,000
440목	무형자산	84,000,000

(단위: 원)

지 출 액	불 용 액	불용 사유
3,397,704,970	103,406,680	계획변경 또는 취소
	429,914,260	집행잔액 등
323,680,320	59,932,500	계획변경 또는 취소
	402,681,180	집행잔액 등
10,163,460	480,540	집행잔액 등
335,160,000	37,730,000	집행잔액 등
35,000,000	3,000,000	집행잔액 등
42,999,740	260	집행잔액 등
4,237,117,150	155,882,850	
2,090,707,630	134,576,370	집행잔액 등
1,630,802,340	6,000,000	지급사유 미발생
	1,197,660	집행잔액 등
445,607,180	108,820	집행잔액 등
70,000,000	14,000,000	집행잔액 등

혁신도시건설특별회계

	구 분	예 산 현 액
	합 계	137,023,297,190
100장(분야) 농림수산		137,023,297,190
101관(부문) 농업·농촌		137,023,297,190
7000항(프로그램) 농림축산식품행정지원		137,023,297,190
7040세항(단위사업) 혁신도시이전		137,023,297,190
420목 건설비		137,023,297,190

(단위: 원)

지 출 액	불 용 액	불용 사유
57,506,287,820	484,682,570	
57,506,287,820	484,682,570	
57,506,287,820	484,682,570	
57,506,287,820	484,682,570	
57,506,287,820	484,682,570	
57,506,287,820	484,682,570	집행잔액 등

농어촌구조개선특별회계 구조개선사업계정

	구 분	예 산 현 액
	합 계	5,013,060,473,430
100장(분야) 농림수산		5,013,060,473,430
101관(부문) 농업·농촌		4,971,862,123,880
1000항(프로그램) 농가경영안정		1,148,031,341,000
1003세항(단위사업) 농협사업구조개편		203,549,341,000
260목 연구개발비		359,741,000
320목 민간이전		203,189,600,000
1031세항(단위사업) 농업재해보험		270,110,000,000
320목 민간이전		270,110,000,000
1033세항(단위사업) 재해대책		217,600,000,000
310목 보전금		37,600,000,000
330목 자치단체이전		90,000,000,000
450목 융자금		90,000,000,000
1040세항(단위사업) 이차보전		456,772,000,000
320목 민간이전		456,772,000,000
1100항(프로그램) 농업경영체육성		3,060,000,000
1131세항(단위사업) 전문농업경영체육성(농특)		3,060,000,000
330목 자치단체이전		3,060,000,000
2100항(프로그램) 양곡관리		390,000,000
2131세항(단위사업) 식량생산유통지원		390,000,000
260목 연구개발비		390,000,000
2400항(프로그램) 친환경농업육성		296,530,632,000
2430세항(단위사업) 친환경농자재		296,530,632,000
330목 자치단체이전		296,530,632,000
3000항(프로그램) 농산물가격안정 및 유통효율화		47,000,000
3033세항(단위사업) 농업관측		47,000,000
210목 운영비		44,291,000
220목 여비		2,709,000

(단위: 원)

지출액	불용액	불용사유
3,164,739,769,430	771,192,050,770	
3,164,739,769,430	771,192,050,770	
3,147,794,694,250	769,924,776,400	
564,562,076,450	344,879,431,150	
134,870,176,000	108,327,000	
201,376,000	66,727,000	집행잔액 등
134,668,800,000	41,600,000	집행잔액 등
170,296,606,650	47,650,080,320	
170,296,606,650	47,650,080,320	지급사유 미발생
24,273,069,640	193,159,280,360	
9,342,894,640	27,478,350,000	지급사유 미발생
	164,500,000	계획변경 또는 취소
	446,605,360	집행잔액 등
5,098,412,000	84,901,588,000	지급사유 미발생
9,831,763,000	80,168,237,000	집행잔액 등
235,122,224,160	103,961,743,470	
235,122,224,160	103,961,743,470	집행잔액 등
1,686,000,000	1,363,500,000	
1,686,000,000	1,363,500,000	
1,686,000,000	1,363,500,000	집행잔액 등
364,726,480	25,273,520	
364,726,480	25,273,520	
364,726,480	25,273,520	집행잔액 등
222,701,939,000	441,693,000	
222,701,939,000	441,693,000	
222,701,939,000	441,693,000	집행잔액 등
45,789,680	1,210,320	
45,789,680	1,210,320	
43,920,000	371,000	집행잔액 등
1,869,680	839,320	집행잔액 등

농어촌구조개선특별회계 구조개선사업계정

구 분	예 산 현 액
3200항(프로그램) 경쟁력제고	54,265,000,000
3232세항(단위사업) 경쟁력제고(농특)	54,265,000,000
320목 민간이전	38,375,000,000
330목 자치단체이전	15,890,000,000
3900항(프로그램) 축산물안전관리	30,742,727,880
3939세항(단위사업) 축산물위생안전성(농특)	1,185,000,000
210목 운영비	1,167,000,000
220목 여비	18,000,000
3940세항(단위사업) 가축방역(농특)	29,557,727,880
210목 운영비	2,052,727,880
320목 민간이전	5,477,000,000
450목 융자금	22,028,000,000
4000항(프로그램) 농업생산기반확충	542,877,053,000
4034세항(단위사업) 대단위농업시설정비	43,400,053,000
320목 민간이전	43,400,053,000
4046세항(단위사업) 다목적 용수개발	479,642,000,000
320목 민간이전	479,642,000,000
4071세항(단위사업) 채무상환	19,835,000,000
320목 민간이전	19,835,000,000
6000항(프로그램) 농산물품질관리	53,908,000,000
6032세항(단위사업) 농산물안전성관리	48,552,000,000
110목 인건비	3,120,710,000
210목 운영비	24,317,248,000
220목 여비	2,852,643,000
240목 업무추진비	58,099,000
250목 직무수행경비	1,338,800,000
310목 보전금	264,000,000

(단위: 원)

지출액	불용액	불용사유
30,865,021,150	15,719,978,850	
30,865,021,150	15,719,978,850	
18,555,021,150	14,719,978,850	집행잔액 등
12,310,000,000	1,000,000,000	집행잔액 등
20,852,683,620	1,358,244,260	
1,179,943,200	5,056,800	
1,166,411,360	588,640	집행잔액 등
13,531,840	4,468,160	집행잔액 등
19,672,740,420	1,353,187,460	
1,840,778,010	11,500,000	지급사유 미발생
	200,449,870	집행잔액 등
4,589,962,410	887,037,590	집행잔액 등
13,242,000,000	254,200,000	계획변경 또는 취소
371,736,352,000	3,682,921,000	
21,107,000,000	3,271,053,000	
21,107,000,000	3,271,053,000	집행잔액 등
330,832,250,000	373,970,000	
330,832,250,000	373,970,000	집행잔액 등
19,797,102,000	37,898,000	
19,797,102,000	37,898,000	집행잔액 등
52,304,678,050	1,433,582,950	
47,174,044,050	1,377,955,950	
3,019,395,900	2,842,000	내부거래
	98,472,100	집행잔액 등
23,821,316,850	495,931,150	집행잔액 등
2,275,760,680	5,456,480	계획변경 또는 취소
	571,425,840	집행잔액 등
58,072,410	26,590	집행잔액 등
1,305,749,310	33,050,690	집행잔액 등
255,524,800	5,575,000	지급사유 미발생

농어촌구조개선특별회계 구조개선사업계정

구 분	예 산 현 액
310목 보전금	
320목 민간이전	7,024,431,000
340목 해외이전	101,520,000
420목 건설비	503,984,000
430목 유형자산	8,970,565,000
6035세항(단위사업) 품질관리정보화(정보화)	5,356,000,000
110목 인건비	81,712,000
210목 운영비	4,761,051,000
220목 여비	13,245,000
260목 연구개발비	200,000,000
430목 유형자산	299,992,000
6200항(프로그램) 농림축산검역검사	11,892,868,000
6240세항(단위사업) 가축검역(농특)	11,892,868,000
110목 인건비	686,473,000
210목 운영비	10,012,873,000
220목 여비	590,858,000
240목 업무추진비	14,458,000
250목 직무수행경비	55,200,000
260목 연구개발비	310,000,000
320목 민간이전	41,806,000
430목 유형자산	181,200,000
6400항(프로그램) 종자관리	16,134,200,000
6432세항(단위사업) 종자산업육성(농특)	14,629,200,000
110목 인건비	1,634,000,000
210목 운영비	2,964,528,000
220목 여비	596,941,000
240목 업무추진비	43,286,000
250목 직무수행경비	14,200,000
320목 민간이전	3,720,397,000
420목 건설비	4,316,552,000

(단위: 원)

지 출 액	불 용 액	불용 사유
	2,900,200	집행잔액 등
6,884,721,270	139,709,730	집행잔액 등
97,826,460	3,693,540	집행잔액 등
498,113,540	5,870,460	집행잔액 등
8,957,562,830	13,002,170	집행잔액 등
5,130,634,000	55,627,000	
64,413,530	17,298,470	집행잔액 등
4,752,022,560	9,028,440	집행잔액 등
12,841,090	403,910	집행잔액 등
1,600,000	28,661,000	집행잔액 등
299,756,820	235,180	집행잔액 등
11,664,541,240	228,326,760	
11,664,541,240	228,326,760	
680,355,690	6,117,310	집행잔액 등
9,837,018,470	175,854,530	집행잔액 등
568,513,110	22,344,890	집행잔액 등
14,455,170	2,830	집행잔액 등
53,831,550	1,368,450	집행잔액 등
290,850,600	19,149,400	집행잔액 등
41,592,720	213,280	집행잔액 등
177,923,930	3,276,070	집행잔액 등
15,095,838,360	219,658,810	
13,700,784,420	109,712,750	
1,614,077,110	372,890	집행잔액 등
2,703,761,660	8,125,980	집행잔액 등
562,031,620	34,909,380	집행잔액 등
43,165,120	120,880	집행잔액 등
12,429,800	1,770,200	집행잔액 등
3,656,511,970	63,885,030	집행잔액 등
3,820,659,940	45,090	집행잔액 등

농어촌구조개선특별회계 구조개선사업계정

구 분	예 산 현 액
430목 유형자산	1,339,296,000
6433세항(단위사업) 종자원정보화(정보화)	1,505,000,000
210목 운영비	1,389,119,000
220목 여비	3,319,000
260목 연구개발비	46,210,000
430목 유형자산	66,352,000
7000항(프로그램) 농림축산식품행정지원	13,313,170,000
7031세항(단위사업) 정책연구개발(R&D)	3,342,625,000
260목 연구개발비	3,342,625,000
7032세항(단위사업) 농림행정정보화(정보화)	5,628,545,000
210목 운영비	2,995,029,000
220목 여비	14,571,000
260목 연구개발비	2,407,545,000
310목 보전금	4,400,000
430목 유형자산	207,000,000
7035세항(단위사업) 농업농촌알리기	4,342,000,000
110목 인건비	150,000,000
210목 운영비	58,200,000
320목 민간이전	4,133,800,000
8000항(프로그램) 회계간거래(전출금)	1,711,551,000,000
8010세항(단위사업) 회계간전출(농특회계)	1,711,551,000,000
610목 전출금등	1,711,551,000,000
8400항(프로그램) 회계기금간거래(전출금)	889,932,000,000
8411세항(단위사업) 회계기금간전출(농특회계)	889,932,000,000
610목 전출금등	889,932,000,000
8700항(프로그램) 회계기금간거래(예수이자상환)	137,590,000,000
8710세항(단위사업) 공자기금예수이자상환(농특회계)	137,590,000,000
510목 상환지출	137,590,000,000
9500항(프로그램) 회계기금간거래(예탁금)	61,597,132,000

(단위: 원)

지 출 액	불 용 액	불용 사유
1,288,147,200	483,300	집행잔액 등
1,395,053,940	109,946,060	
1,283,045,080	75,728,390	계획변경 또는 취소
	30,345,530	집행잔액 등
2,614,040	704,960	집행잔액 등
43,043,200	3,166,800	집행잔액 등
66,351,620	380	집행잔액 등
12,597,345,260	301,526,740	
2,914,390,500	13,936,500	
2,914,390,500	13,936,500	집행잔액 등
5,414,342,580	214,202,420	
2,879,190,680	115,838,320	집행잔액 등
7,411,900	7,159,100	집행잔액 등
2,316,612,000	90,933,000	집행잔액 등
4,340,000	60,000	집행잔액 등
206,788,000	212,000	집행잔액 등
4,268,612,180	73,387,820	
95,849,950	54,150,050	집행잔액 등
44,115,100	14,084,900	집행잔액 등
4,128,647,130	5,152,870	집행잔액 등
1,141,268,000,000	13,200,000,000	
1,141,268,000,000	13,200,000,000	
1,141,268,000,000	13,200,000,000	집행잔액 등
593,958,840,000	295,973,160,000	
593,958,840,000	295,973,160,000	
593,958,840,000	295,973,160,000	자금부족
108,090,862,960	29,499,137,040	
108,090,862,960	29,499,137,040	
108,090,862,960	29,499,137,040	집행잔액 등
0	61,597,132,000	

농어촌구조개선특별회계 구조개선사업계정

구 분	예 산 현 액
9511세항(단위사업) 공공자금관리기금 예탁금(농특회계)	61,597,132,000
480목 예탁금	61,597,132,000
104관(부문) 식품업	41,198,349,550
2800항(프로그램) 식품산업육성	41,198,349,550
2832세항(단위사업) 식품산업육성	35,594,000,000
110목 인건비	92,000,000
210목 운영비	79,000,000
220목 여비	89,000,000
330목 자치단체이전	35,334,000,000
2833세항(단위사업) 식품안전및규격(농특)	5,580,349,550
210목 운영비	974,849,550
260목 연구개발비	322,500,000
330목 자치단체이전	4,283,000,000
2834세항(단위사업) 농식품안전정보관리(정보화)	24,000,000
210목 운영비	24,000,000

(단위: 원)

지 출 액	불 용 액	불용 사유
0	61,597,132,000	
0	61,597,132,000	자금부족
16,945,075,180	1,267,274,370	
16,945,075,180	1,267,274,370	
12,046,292,870	661,707,130	
57,394,620	34,605,380	집행잔액 등
33,510,060	45,489,940	집행잔액 등
26,388,190	62,611,810	집행잔액 등
11,929,000,000	519,000,000	집행잔액 등
4,898,782,310	581,567,240	
894,992,310	79,857,240	집행잔액 등
192,500,000	30,000,000	집행잔액 등
3,811,290,000	471,710,000	집행잔액 등
0	24,000,000	
0	24,000,000	집행잔액 등

농어촌구조개선특별회계 농어촌특별세사업계정

구 분	예 산 현 액
합 계	5,249,582,300,000
100장(분야) 농림수산	5,249,582,300,000
101관(부문) 농업·농촌	5,249,582,300,000
1000항(프로그램) 농가경영안정	1,069,398,600,000
1070세항(단위사업) 농가소득보전	1,069,398,600,000
110목 인건비	1,305,218,000
210목 운영비	1,008,977,000
220목 여비	347,712,000
240목 업무추진비	5,322,000
260목 연구개발비	417,600,000
320목 민간이전	82,567,771,000
330목 자치단체이전	983,746,000,000
1100항(프로그램) 농업경영체육성	36,427,000,000
1136세항(단위사업) 전문농업경영체육성(농특세)	36,427,000,000
110목 인건비	12,612,660,000
210목 운영비	2,740,237,000
220목 여비	2,010,558,000
240목 업무추진비	34,298,000
260목 연구개발비	52,080,000
320목 민간이전	18,396,468,000
430목 유형자산	580,699,000
2400항(프로그램) 친환경농업육성	4,680,000,000
2434세항(단위사업) 친환경농업인프라	4,680,000,000
330목 자치단체이전	4,680,000,000
2500항(프로그램) 농식품기술개발정책연구	168,102,000,000
2531세항(단위사업) 농식품기술개발	168,102,000,000
350목 출연금	168,102,000,000
4100항(프로그램) 농촌복지증진	33,551,000,000

(단위: 원)

지출액	불용액	불용사유
2,855,968,598,410	1,352,447,177,590	
2,855,968,598,410	1,352,447,177,590	
2,855,968,598,410	1,352,447,177,590	
991,449,438,700	77,332,211,300	
991,449,438,700	77,332,211,300	
1,302,299,880	2,918,120	집행잔액 등
987,633,210	21,343,790	집행잔액 등
331,388,770	16,323,230	집행잔액 등
5,295,240	26,760	집행잔액 등
181,350,000	169,300,000	집행잔액 등
82,391,554,600	176,216,400	집행잔액 등
906,249,917,000	52,198,000,000	지급사유 미발생
	24,748,083,000	집행잔액 등
34,668,173,470	1,208,826,530	
34,668,173,470	1,208,826,530	
12,575,160,640	37,499,360	집행잔액 등
2,733,381,930	6,855,070	집행잔액 등
1,894,797,400	115,760,600	집행잔액 등
34,295,580	1,690	내부거래
	730	집행잔액 등
0	52,080,000	계획변경 또는 취소
16,850,020,890	996,447,110	집행잔액 등
580,517,030	181,970	집행잔액 등
3,476,793,000	1,203,207,000	
3,476,793,000	1,203,207,000	
3,476,793,000	1,203,207,000	집행잔액 등
134,587,426,000	260,000,000	
134,587,426,000	260,000,000	
134,587,426,000	260,000,000	자금부족
31,351,588,350	1,954,411,650	

농어촌구조개선특별회계 농어촌특별세사업계정

구 분	예 산 현 액
4135세항(단위사업) 농촌복지증진	33,551,000,000
210목 운영비	5,000,000
330목 자치단체이전	33,546,000,000
4200항(프로그램) 농촌지역개발 및 도농교류활성화	35,321,700,000
4231세항(단위사업) 농촌지역개발(농특)	31,083,000,000
210목 운영비	166,566,000
220목 여비	66,050,000
240목 업무추진비	28,384,000
330목 자치단체이전	30,822,000,000
4233세항(단위사업) 도농교류활성화	4,238,700,000
210목 운영비	150,000,000
220목 여비	28,700,000
330목 자치단체이전	4,060,000,000
8400항(프로그램) 회계기금간거래(전출금)	285,469,000,000
8412세항(단위사업) 회계기금간전출(농특회계)	285,469,000,000
610목 전출금등	285,469,000,000
9300항(프로그램) 계정간거래(전출금)	3,616,633,000,000
9303세항(단위사업) 구조개선계정전출	3,616,633,000,000
610목 전출금등	3,616,633,000,000

(단위: 원)

지출액	불용액	불용사유
31,351,588,350	1,954,411,650	
4,419,350	580,650	집행잔액 등
31,347,169,000	1,953,831,000	집행잔액 등
28,729,178,890	92,521,110	
24,536,451,900	46,548,100	
164,221,070	2,344,930	집행잔액 등
46,983,420	19,066,580	집행잔액 등
28,247,410	136,590	집행잔액 등
24,297,000,000	25,000,000	집행잔액 등
4,192,726,990	45,973,010	
148,657,700	1,342,300	집행잔액 등
19,069,290	9,630,710	집행잔액 등
4,025,000,000	35,000,000	집행잔액 등
189,113,000,000	96,356,000,000	
189,113,000,000	96,356,000,000	
189,113,000,000	96,356,000,000	지급사유 미발생
1,442,593,000,000	1,174,040,000,000	
1,442,593,000,000	1,174,040,000,000	
1,442,593,000,000	1,174,040,000,000	집행잔액 등

에너지및자원사업특별회계 투자계정

구 분	예 산 현 액
합 계	61,786,000,000
100장(분야) 농림수산	61,786,000,000
101관(부문) 농업·농촌	61,786,000,000
3200항(프로그램) 경쟁력제고	61,786,000,000
3232세항(단위사업) 농산물유통개선(에특)	61,786,000,000
330목 자치단체이전	61,786,000,000

(단위: 원)

지 출 액	불 용 액	불용 사유
48,606,989,000	13,179,011,000	
48,606,989,000	13,179,011,000	
48,606,989,000	13,179,011,000	
48,606,989,000	13,179,011,000	
48,606,989,000	13,179,011,000	
48,606,989,000	13,179,011,000	집행잔액 등

광역지역발전특별회계 광역발전계정

구 분	예 산 현 액
합 계	55,686,900,000
100장(분야) 농림수산	55,686,900,000
101관(부문) 농업·농촌	4,638,250,000
2400항(프로그램) 친환경농업육성	138,250,000
2450세항(단위사업) 친환경농업인프라구축(광특)	138,250,000
210목 운영비	13,548,000
260목 연구개발비	124,702,000
3700항(프로그램) 축산업진흥	4,500,000,000
3734세항(단위사업) 친환경축산단지조성	4,500,000,000
330목 자치단체이전	4,500,000,000
104관(부문) 식품업	51,048,650,000
2800항(프로그램) 식품산업육성	51,048,650,000
2845세항(단위사업) 지역전략식품산업육성	51,048,650,000
210목 운영비	120,000,000
220목 여비	30,000,000
330목 자치단체이전	50,898,650,000

(단위: 원)

지 출 액	불 용 액	불용 사유
43,838,918,290	2,679,481,710	
43,838,918,290	2,679,481,710	
1,626,609,500	1,511,640,500	
126,609,500	11,640,500	
126,609,500	11,640,500	
7,307,500	6,240,500	집행잔액 등
119,302,000	5,400,000	집행잔액 등
1,500,000,000	1,500,000,000	
1,500,000,000	1,500,000,000	
1,500,000,000	1,500,000,000	계획변경 또는 취소
42,212,308,790	1,167,841,210	
42,212,308,790	1,167,841,210	
42,212,308,790	1,167,841,210	
50,940,250	69,059,750	집행잔액 등
11,218,540	18,781,460	집행잔액 등
42,150,150,000	1,080,000,000	집행잔액 등

양곡관리특별회계 손익계정

구 분	예 산 현 액
합 계	212,738,592,000
100장(분야) 농림수산	212,738,592,000
101관(부문) 농업·농촌	212,738,592,000
210항(프로그램) 양곡관리	212,738,592,000
2131세항(단위사업) 양곡매입 및 관리	190,464,130,000
210목 운영비	189,207,069,000
330목 자치단체이전	1,162,000,000
710목 예비비및기타	95,061,000
2171세항(단위사업) 채무상환(양특)	22,274,462,000
510목 상환지출	22,274,462,000

(단위: 원)

지 출 액	불 용 액	불용 사유
197,963,465,160	14,775,126,840	
197,963,465,160	14,775,126,840	
197,963,465,160	14,775,126,840	
197,963,465,160	14,775,126,840	
186,349,719,010	4,114,410,990	
185,245,753,010	3,961,315,990	집행잔액 등
1,103,966,000	58,034,000	집행잔액 등
0	95,061,000	지급사유 미발생
11,613,746,150	10,660,715,850	
11,613,746,150	10,660,715,850	환율 변동

Ⅲ. 재 무 제 표

제1장

재 무 제 표

1. 재정상태표

제1장 재무제표

1. 재정상태표

당기말 : 2014년 12월 31일 현재

전기말 : 2013년 12월 31일 현재

농림축산식품부

2014

자산		
I. 유동자산		5,664,385,818,427
1. 현금및현금성자산		538,174,512,583
2. 단기금융상품		186,647,536,908
3. 단기투자증권		104,136,221,170
4. 미수채권	780,432,409,293	
미수채권대손충당금	1,034,677,820	779,397,731,473
5. 단기대여금	1,685,687,365,642	
단기대여금대손충당금	21,067,873,139	1,664,619,492,503
6. 기타유동자산		2,391,410,323,790
II. 투자자산		10,010,919,565,593
1. 장기대여금	10,489,166,622,805	
장기대여금대손충당금	774,861,634,314	9,714,304,988,491
2. 장기투자증권		296,614,577,102
III. 일반유형자산		49,713,097,455,139
1. 토지		47,088,517,000,475
2. 건물	406,619,637,902	
건물감가상각누계액	53,776,228,594	352,843,409,308
3. 구축물	49,638,532,567	
구축물감가상각누계액	24,633,536,280	25,004,996,287
4. 기계장치	167,934,336,416	
기계장치감가상각누계액	98,699,793,965	69,234,542,451
5. 집기·비품·차량운반구	104,415,291,471	
집기·비품·차량운반구감가상각누계액	74,773,661,242	29,641,630,229
6. 기타일반유형자산	48,751,027,913	
기타일반유형자산감가상각누계액	30,219,313,910	18,531,714,003
7. 건설중인일반유형자산		2,129,324,162,386

(단위: 원)

2013

	4,793,270,446,641
	509,765,019,685
	210,186,194,449
	62,799,137,701
705,228,744,749	
1,118,421,862	704,110,322,887
1,901,251,110,405	
19,839,843,670	1,881,411,266,735
	1,424,998,505,184
	9,626,153,279,735
9,958,699,720,518	
612,655,491,914	9,346,044,228,604
	280,109,051,131
	51,178,037,101,533
	48,767,744,127,838
372,239,918,265	
41,974,447,265	330,265,471,000
46,308,153,962	
20,790,722,780	25,517,431,182
161,504,674,752	
92,764,103,469	68,740,571,283
94,892,890,120	
69,640,843,075	25,252,047,045
48,200,327,004	
29,589,107,953	18,611,219,051
	1,941,906,234,134

IV.무형자산	6,010,220,466
1. 산업재산권	5,158,679
2. 소프트웨어	5,592,808,536
3. 기타무형자산	412,253,251
V.기타비유동자산	442,166,923,949
1. 장기미수채권	439,205,125,324
2. 기타의기타비유동자산	2,961,798,625
자산계	65,836,579,983,574
부채	
I.유동부채	3,837,075,351,897
1. 단기차입금	1,117,200,000,000
2. 유동성장기차입부채	705,063,775,534
3. 기타유동부채	2,014,811,576,363
II.장기차입부채	5,174,435,819,710
1. 장기차입금	5,174,435,819,710
III.장기충당부채	168,389,458,282
1. 보험충당부채	5,199,285,794
2. 기타장기충당부채	163,190,172,488
IV.기타비유동부채	438,014,508,664
1. 장기미지급금	367,117,196,745
2. 기타의기타비유동부채	70,897,311,919
부채계	9,617,915,138,553
순자산	
I.기본순자산	9,725,754,298,224
II.적립금 및 잉여금	8,649,831,309,877
III.순자산조정	37,843,079,236,920
순자산계	56,218,664,845,021
부채와순자산계	65,836,579,983,574

2013

6,402,543,045
1,433,492
5,786,218,860
614,890,693
421,436,316,099
419,120,279,151
2,316,036,948
66,025,299,687,053
4,093,648,722,893
1,117,200,000,000
1,431,468,789,672
1,544,979,933,221
4,620,145,888,020
4,620,145,888,020
97,439,021,494
3,335,133,153
94,103,888,341
128,771,887,509
58,372,056,496
70,399,831,013
8,940,005,519,916
9,725,754,298,224
6,675,590,934,161
40,683,948,934,752
57,085,294,167,137
66,025,299,687,053

2. 재정운영표

당기 : 2014년 1월 1일부터 2014년 12월 31일까지

전기 : 2013년 3월 23일부터 2013년 12월 31일까지

농림축산식품부

	2014		
	총원가	수익	순원가
I. 프로그램순원가	8,625,905,126,493	(1,543,494,854,313)	7,082,410,272,180
1. 농가경영안정	1,918,489,812,621	(14,797,193,760)	1,903,692,618,861
2. 농업경영체육성	56,871,016,802	-	56,871,016,802
3. 농수산인력양성	19,072,790,973	-	19,072,790,973
4. 양곡관리	493,333,453,809	(543,970,779,926)	(50,637,326,117)
5. 친환경농업육성	328,316,957,680	(709,367,826)	327,607,589,854
6. 농식품기술개발정책연구	171,875,123,524	-	171,875,123,524
7. 농지은행(농지, 용자)	180,583,980,246	(83,084,453,634)	97,499,526,612
8. 농산물가격안정 및 유통효율화	748,689,694,295	(561,743,552,078)	186,946,142,217
9. 경쟁력제고	214,142,282,731	(26,817,958,210)	187,324,324,521
10. 농산물가격안정 및 유통효율화 (용자)	-	-	-
11. 경쟁력제고(기금, 용자)	-	-	-
12. 축산업진흥	367,264,458,501	(123,459,740,562)	243,804,717,939
13. 축산업진흥(축발, 용자)	-	-	-
14. 축산물안전관리	328,739,509,062	(2,319,400,457)	326,420,108,605
15. 농업생산기반확충	1,899,264,074,101	(103,333,334,688)	1,795,930,739,413
16. 농촌복지증진	416,350,489,840	-	416,350,489,840
17. 농촌지역개발 및 도농교류활성 화	1,050,307,817,989	-	1,050,307,817,989
18. 농업농촌정보화	-	-	-
19. 국제협력협상	35,057,436,743	(1,668,052,507)	33,389,384,236
20. 농산물품질관리	52,376,068,672	(13,684,000)	52,362,384,672
21. 농림축산검역검사	59,824,696,583	-	59,824,696,583
22. 식물검역	-	-	-
23. 종자관리	105,253,921,486	(63,478,427,901)	41,775,493,585
24. 농식품공무원교육원교육운영	3,051,827,629	-	3,051,827,629
25. 검역검사R&D 및 정보화	-	-	-

(단위: 원)

2013		
총원가	수익	순원가
8,311,934,732,006	(1,659,138,145,218)	6,652,796,586,788
1,515,217,821,632	(12,240,189,670)	1,502,977,631,962
27,169,744,983	(43,490,400)	27,126,254,583
16,100,433,178	-	16,100,433,178
1,187,403,532,709	(733,338,851,443)	454,064,681,266
199,260,078,690	(57,879,700)	199,202,198,990
116,790,808,630	-	116,790,808,630
172,912,840,007	(76,831,071,957)	96,081,768,050
772,185,365,173	(545,093,192,937)	227,092,172,236
318,649,243,861	-	318,649,243,861
86,691,684,533	(89,387,298,395)	(2,695,613,862)
35,843,726,451	(34,220,747,574)	1,622,978,877
446,242,847,620	(40,206,823,425)	406,036,024,195
22,126,038,645	(34,579,406,434)	(12,453,367,789)
-	-	-
1,935,752,446,674	(14,286,269,803)	1,921,466,176,871
258,781,258,000	-	258,781,258,000
761,568,664,486	-	761,568,664,486
23,116,689,744	-	23,116,689,744
30,965,186,566	-	30,965,186,566
47,756,779,095	(71,211,800)	47,685,567,295
17,471,156,252	-	17,471,156,252
8,228,385,760	-	8,228,385,760
93,513,381,448	(59,126,012,974)	34,387,368,474
2,578,790,339	(58,569,000)	2,520,221,339
24,572,303,963	-	24,572,303,963

	2014		
	총원가	수익	순원가
26.농림축산식품행정지원	9,725,945,070	-	9,725,945,070
27.식품산업육성	167,313,768,136	(18,098,908,764)	149,214,859,372
28.식품산업육성(응자)	-	-	-
II.관리운영비			278,036,901,466
1.인건비			176,390,756,266
2.경비			101,646,145,200
(1)복리후생비			33,202,423,908
(2)소모품비			4,946,594,740
(3)인쇄비			1,091,666,086
(4)광고선전비			36,382,600
(5)지급수수료			1,931,523,371
(6)세금과공과			1,442,148,519
(7)수도광열비			1,161,631,800
(8)지급보험료			122,716,868
(9)피복비와급량비			105,174,117
(10)교육훈련비			356,549,380
(11)지급임차료			1,391,453,125
(12)유류비			643,727,327
(13)수선유지비			5,250,559,901
(14)여비교통비			6,084,475,479
(15)업무추진비			1,813,686,518
(16)외주용역비			4,677,919,691
(17)보전비			2,050,000
(18)보조비			14,696,986,153
(19)감가상각비			16,110,076,139
(20)이자비용			159,654,780
(21)기타비용			113,000,000
(22)연구개발비			6,305,744,698
III.비배분비용			765,185,251,541
1.인건비			-

(단위: 원)

2013		
총원가	수익	순원가
9,893,973,757	-	9,893,973,757
174,964,628,162	-	174,964,628,162
6,176,921,648	(19,597,129,706)	(13,420,208,058)
		189,871,446,631
		121,382,438,022
		68,489,008,609
		18,470,892,397
		4,662,815,295
		854,814,875
		43,836,480
		981,812,061
		1,320,457,037
		769,822,611
		4,716,860,284
		122,879,437
		192,484,490
		412,644,667
		571,695,711
		4,308,759,565
		5,357,617,659
		1,408,713,374
		5,031,311,654
		4,000,000
		6,612,509,629
		9,738,861,942
		80,599,831
		109,957,410
		2,715,662,200
		757,043,920,243
		650,526,290

	2014		
	총원가	수익	순원가
2.소모품비			766,216,622
3.광고선전비			3,992,491,260
4.지급수수료			28,063,482,838
5.지급보험료			152,728,224
6.지급임차료			4,575,599
7.수선유지비			101,881,870
8.외주용역비			70,056,571,980
9.보전비			21,868,847,787
10.보조비			1,526,966,000
11.기타이전비용			3,040,457,157
12.감가상각비			518,636,339
13.대손상각비			40,821,328
14.이자비용			283,006,851,814
15.평가손실			109,221,525,962
16.자산감액손실			161,614,047,582
17.자산처분손실			3,276,185,679
18.기타비용			77,932,963,500
IV.비배분수익			1,437,227,157,461
1.재화및용역제공수익			6,115,691,398
2.이자수익			79,659,694,719
3.평가이익			6,904,533
4.자산처분이익			77,067,646,266
5.기타수익			1,274,377,220,545
V.재정운영순원가(I + II + III - IV)			6,688,405,267,726
VI.비교환수익 등			1,104,280,171,084
1.제재금수익			9,897,849,071
2.기타재원조달및이전			159,376,000,000
3.부담금수익			935,006,322,013
VII.재정운영결과(V-VI)			5,584,125,096,642

(단위: 원)

2013		
총원가	수익	순원가
		1,045,408,194
		3,073,303,450
		3,004,382,460
		272,359,200
		-
		12,940,480
		70,000,000,000
		6,245,879,293
		1,485,935,000
		1,412,704,040
		19,766,733
		340,745,415
		319,787,668,748
		145,942,595,671
		190,328,637,380
		1,646,198,907
		11,774,868,982
		252,021,039,108
		5,122,674,405
		69,523,747,040
		1,100,442
		27,466,089,723
		149,907,427,498
		7,347,690,914,554
		805,593,679,114
		21,910,790,526
		233,100,000,000
		550,582,888,588
		6,542,097,235,440

3. 순자산변동표

당기 : 2014년 1월 1일부터 2014년 12월 31일 까지

전기 : 2013년 3월 23일부터 2013년 12월 31일까지

농림축산식품부

I. 전기 기초순자산

1. 정부조직개편등에 따른 순자산의 증감

II. 재정운영결과

III. 재원의 조달 및 이전

1. 재원의 조달

- (1) 국고수입
- (2) 부담금수익
- (3) 제재금수익
- (4) 기타비교환수익
- (5) 무상이전수입
- (6) 기타재원조달

2. 재원의 이전

- (1) 국고이전지출
- (2) 무상이전지출
- (3) 기타재원이전

IV. 조정항목

1. 투자증권평가손익
2. 자산재평가이익
3. 기타순자산의 증감

V. 전기 기말순자산 (I - II + III + IV)

VI. 당기 기초순자산

1. 보고금액
2. 회계변경누적효과

VII. 재정운영결과

VIII. 재원의 조달 및 이전

1. 재원의 조달

- (1) 국고수입
 - (2) 부담금수익
-

(단위: 원)

기본순자산	적립금 및 잉여금	순자산조정	합계
9,725,815,662,564	6,118,232,927,476	42,786,619,566,107	58,630,668,156,147
9,725,815,662,564	6,118,232,927,476	42,786,619,566,107	58,630,668,156,147
	6,542,097,235,440		6,542,097,235,440
	5,817,906,989,860		5,817,906,989,860
	14,169,321,421,856		14,169,321,421,856
	11,275,061,384,280		11,275,061,384,280
	256,159,440		256,159,440
	699,451,770		699,451,770
	375,000,000		375,000,000
	2,870,655,259,610		2,870,655,259,610
	22,274,166,756		22,274,166,756
	8,351,414,431,996		8,351,414,431,996
	7,624,308,959,930		7,624,308,959,930
	712,105,472,066		712,105,472,066
	15,000,000,000		15,000,000,000
(61,364,340)	1,281,548,252,265	(2,102,670,631,355)	(821,183,743,430)
-	-	(24,953,807,744)	(24,953,807,744)
-	-	(2,077,721,736,838)	(2,077,721,736,838)
(61,364,340)	1,281,548,252,265	4,913,227	1,281,491,801,152
9,725,754,298,224	6,675,590,934,161	40,683,948,934,752	57,085,294,167,137
9,725,754,298,224	6,676,178,770,641	40,683,948,934,752	57,085,882,003,617
9,725,754,298,224	6,675,590,934,161	40,683,948,934,752	57,085,294,167,137
-	587,836,480	-	587,836,480
	5,584,125,096,642		5,584,125,096,642
	7,344,548,044,717		7,344,548,044,717
	18,416,964,629,179		18,416,964,629,179
	14,536,287,310,010		14,536,287,310,010
	909,581,450		909,581,450

- (3) 제재금수익
- (4) 기타비교환수익
- (5) 무상이전수입
- (6) 기타재원조달

2. 재원의이전

- (1) 국고이전지출
- (2) 무상이전지출
- (3) 기타재원이전

IX.조정항목

- 1. 투자증권평가손익
- 2. 자산재평가이익
- 3. 기타순자산의증감

X.당기 기말순자산 (VI-VII+VIII+IX)

(단위: 원)

기본순자산	적립금 및 잉여금	순자산조정	합계
	1,352,777,600		1,352,777,600
	7,829,800		7,829,800
	3,838,537,432,258		3,838,537,432,258
	39,869,698,061		39,869,698,061
	11,072,416,584,462		11,072,416,584,462
	9,864,657,264,550		9,864,657,264,550
	1,194,259,319,912		1,194,259,319,912
	13,500,000,000		13,500,000,000
-	213,229,591,161	(2,840,869,697,832)	(2,627,640,106,671)
-	-	1,154,292,830	1,154,292,830
-	-	(2,570,519,372,762)	(2,570,519,372,762)
-	213,229,591,161	(271,504,617,900)	(58,275,026,739)
9,725,754,298,224	8,649,831,309,877	37,843,079,236,920	56,218,664,845,021

제2장

재무제표에 대한 주식

제2장 재무제표에 대한 주석

1. 중요한 회계처리 방법

① 일반기준

첨부된 재무제표 및 부속서류는 국가회계법 제11조 제1항의 규정에 따른 국가회계 기준에 따라 농림축산식품부에서 작성한 것입니다.

② 현금 및 현금성자산

통화 및 타인발행수표 등 통화대용증권과 당좌예금, 보통예금 및 큰 거래비용 없이 현금으로 전환이 용이하고, 이자율 변동에 따른 가치변동의 위험이 중요하지 않은 금융상품으로서 취득 당시 만기일 또는 상환일이 3개월 이내인 것을 현금및현금성 자산으로 처리하고 있습니다.

③ 수익의 인식기준

교환수익이란 재화나 용역을 제공한 대가로 발생하는 수익이며, 비교환수익은 직접적인 반대급부 없이 발생하는 국세, 부담금, 기부금, 무상이전 및 제재금 등의 수익을 의미합니다.

농림축산식품부의 교환수익의 경우 수익창출활동이 완료되고 그 금액을 합리적으로 측정할 수 있을 때 인식하고, 비교환수익의 경우 해당 수익에 대한 청구권이 발생하고 그 금액을 합리적으로 측정할 수 있을 때 인식하고 있습니다.

④ 유가증권

유가증권은 총평균법을 적용하여 원가를 산정하고 있으며, 정부는 유가증권을 자산의 분류기준에 따라 단기투자증권과 장기투자증권으로 구분하고 있습니다. 단기투자증권은 재정상태표일 현재 만기가 1년 이내 도래하거나 또는 1년 이내에 처분 예정인 채무증권, 지분증권 및 기타단기투자증권을 포함하며, 장기투자증권은 재정상태표일 현재 만기가 1년을 초과하거나 1년 후에 처분예정인 채무증권, 지분증권 및 기타장기투자증권을 포함하고 있습니다.

채무증권은 상각후취득원가로 평가하며 지분증권과 기타장·단기투자증권은 취득원가로 평가하고 있습니다. 다만, 지분증권과 기타장·단기투자증권의 경우 재정상태표일 현재 신뢰성 있게 공정가액을 측정할 수 있는 공정가액으로 평가하고 장부가액과 공정가액의 차이금액은 순자산조정에 반영하고 있습니다.

유가증권의 회수가능가액이 장부가액 미만으로 하락하고 그 하락이 장기간 계속되어 회복할 가능성이 없을 경우 장부가액과의 차액을 감액손실로 인식하고 재정운영순원가에 반영하고 있습니다.

⑤ 채권 등의 평가

농림축산식품부는 재정상태표일 현재의 미수채권 잔액에 대하여 합리적이고 객관적인 기준에 따라 산출한 대손추산액을 대손충당금으로 설정하고 있습니다. 또한 장기연불조건의 거래, 장기금전대차거래 또는 이와 유사한 거래에서 발생하는 채권·채무로서 명목가액과 현재가치의 차이가 중요한 경우에는 현재가치로 평가하고 있습니다.

⑥ 재고자산 등의 평가

농림축산식품부의 재고자산의 수량은 계속기록법과 정기적으로 실시하는 실지재고조사에 의하여 확정되며, 선입선출법을 적용하여 산정한 원가로 평가되고 있습니다. 또한 재고자산의 시가가 취득원가보다 낮은 경우에는 시가를 재정상태표가액으로 하고 있습니다.

⑦ 일반유형자산

일반유형자산의 취득원가는 당해 자산의 건설원가 또는 매입가액에 취득부대비용을 가산한 금액을 취득원가로 하고 있습니다. 다만 무주부동산의 취득, 국가외 상대방과의 교환 및 기부채납 등의 방법으로 자산을 취득할 경우 취득 당시의 공정가액을 취득원가로 하고 있으며, 국가회계실체 또는 중앙관서 간 발생하는 관리환은 무상거래일 경우 자산의 장부가액을 취득원가로 하고, 유상거래일 경우에는 자산의 공정가액을 취득원가로 하고 있습니다.

일반유형자산에 사용수익권이 설정된 경우 이는 자산의 차감으로 표시하며 사용수익권은 수증자가 무형자산으로 인식하는 금액과 동일하게 평가하고 있습니다.

일반유형자산의 내용연수를 연장시키거나 가치를 실질적으로 증가시키는 지출은 자산의 증가로 처리하고, 원상회복 시키거나 능률유지를 위한 지출은 비용으로 처리하고 있습니다.

일부 기계장치 및 집기·비품·차량운반구는 물품관리법에 따라 내용연수 결정 및 감가상각을 하고 있으며, 토지·입목, 정부미술품·정부미화물품을 제외한 일반유형자산은 아래의 내용연수 및 감가상각 방법에 따라 감가상각하고 있습니다.

구분	내용연수	감가상각방법
건물	20년 ~ 50년	정액법
건축물	10년 ~ 20년	
기계장치	10년 ~ 20년	
집기·비품·차량운반구	20년	
기타일반유형자산	10년	

⑧ 사회기반시설: 해당사항 없음

⑨ 무형자산 등

무형자산의 취득원가는 당해 자산의 개발원가 또는 매입가액에 취득 부대비용을 가산한 가액을 취득원가로 하고 있습니다.

무형자산은 사용할 수 있는 시점부터 아래의 내용연수 및 감가상각 방법에 따라 감가상각하며 상각액을 직접 차감하여 표시하고 있습니다.

구분	내용연수	감가상각방법
산업재산권	20년 ~ 40년	정액법
소프트웨어	10년 ~ 20년	
기타무형자산	20년	

⑩ 자산의 감액 등

농림축산식품부의 재정상태표 자산 중 국가회계기준에서 별도로 정하는 경우를 제외하고는 자산의 진부화, 물리적인 손상 및 시장가치의 급격한 하락 등의 원인으로 인하여 당해 자산의 회수가능가액이 장부가액에 미달하고 그 미달액이 중요한 경우에는 이를 장부가액에서 직접 차감하여 회수가능가액으로 조정하고, 장부가액과 회수가능가액의 차액은 동 자산에 대한 감액손실의 과목으로 재정운영순원가에 반영하며 감액내역을 주석으로 기재하고 있습니다. 다만, 감액한 자산의 회수가능가액이 차기 이후에 당해 자산이 감액되지 않았을 경우의 장부가액 이상으로 회복되는 경우 동 장부가액까지를 한도로 하여 동 자산에 대한 감액손실환입 과목으로 재정운영순원가에 반영하고 있습니다.

2014년도 농지관리기금에서는 농지관리기금은 장기 계속사업인 대단위 농업개발 사업을 통해 간척사업을 실시하고 있으며 사업비로 투자된 내역은 건설중인자산으로 인식하고 있습니다. 장기간 대규모로 투입된 사업비는 간척농지 최종 준공시 투입된 건설중인자산 원가보다 실제 조성되어 취득하게 되는 유형자산이 현저하게 적습니다.

이에 따라 준공시 발생하는 비용의 적절한 기간배분을 위하여 당해연도의 사업비로 투입되어 건설중인자산으로 인식한 부분에 대하여 유형자산 손실경험율을 적용하여 감액손실 처리하고 있습니다. 2014년도에는 새만금지구, 화옹 및 시화, 영산강3-1 및 영산강3-2지구 등의 대단위농업개발사업지구의 건설중인자산에 대하여 1,616억원을 감액손실 처리하였습니다.

⑪ 자산재평가

농림축산식품부는 일반유형자산 취득이후 공정가액과 장부금액의 차이가 중요하게 발생한 경우 또는 국유재산 관리 총괄청이 일정주기를 정하여 재평가하기로 한 자산의 경우 해당 자산을 재평가하고 있습니다.

재평가금액은 재평가기준일의 공정가액으로 하되, 해당 자산의 공정가액에 대한 합리적인 증거가 없는 경우에는 대체적인 평가방법을 사용하여 재평가금액을 측정하며 대체적인 평가방법으로 공신력 있는 기관의 공시가격이나 상각후대체원가법을 적용하고 있습니다.

자산을 재평가할 때 감가상각누계액이 있을 경우에는 기존의 감가상각누계액을 제거하며 장부금액이 재평가로 인하여 증가된 경우 그 증가액은 자산재평가이익(순자산조정)으로 인식하고, 재평가로 인하여 감소된 경우 그 감소액은 자산재평가손실로 인식하여 재정운영순원가에 반영하고 있습니다.

⑫ 리스

농림축산식품부는 리스자산의 소유에 따른 위험과 효익이 대부분 이전되는 리스의 경우 금융리스로, 기타의 리스거래는 운용리스로 처리하고 있습니다. 금융리스의 경우 보증잔존가치를 제외한 최소리스료를 내재이자율로 할인한 가액과 리스자산의 공정가치 중 작은 금액을 금융리스자산과 금융리스부채로 각각 계상하는 것을 원칙으로 하고 있으며, 운용리스의 경우에는 리스기간에 걸쳐 균등하게 배분된 금액을 운용리스료 비용으로 인식하고 있습니다.

⑬ 장기충당부채와 우발상황

농림축산식품부는 지출의 시기 또는 금액은 불확실하지만 과거사건이나 거래의 결과로 인하여 재정상태표일 현재 국가회계실체가 부담하는 의무를 이행하기 위해 자원이 유출될 가능성이 높고 그 금액을 신뢰성 있게 추정할 수 있는 경우 그 손실금액을 장기충당부채로 계상하고 있습니다.

또한 재정상태표일 현재 우발손실의 발생이 확실하지 않거나, 우발손실의 발생은 확실하지만 그 손실금액을 합리적으로 추정할 수 없는 경우 우발상황의 내용과 우발손실에 따른 재무적 영향을 주석 기재하고 있습니다. 그리고 우발이익의 발생이 확실하고 그 이익금액을 합리적으로 추정할 수 있는 경우 우발상황의 내용을 주석으로 표시하고 있습니다.

⑭ 외화자산 및 외화부채에 대한 회계처리방법

농림축산식품부는 화폐성, 외화자산과 외화부채의 경우 재정상태표일 현재 기준환율을 적용하여 평가하며, 이로 인한 외화평가손익은 재정운영표에 반영하고 있습니다.

2. 장기차입부채 상환계획

구분	계	국채	공채
합계	5,879,499,595,244	-	-
2015년	705,063,775,534	-	-
2016년	926,713,230,835	-	-
2017년	1,581,583,538,231	-	-
2018년	272,594,271,980	-	-
2019년	201,386,778,664	-	-
2020년 이후	2,192,158,000,000	-	-

① 국채

구분	계	국고채권
해 당		

② 공채

구분	계	중소기업 진흥채권
해 당		

(단위 : 원)

장기차입금			
국내 장기차입금	해외 장기차입금	정부내 장기차입금	금융리스부채
-	-	5,861,658,000,000	17,841,595,244
-	-	700,000,000,000	5,063,775,534
-	-	922,000,000,000	4,713,230,835
-	-	1,577,500,000,000	4,083,538,231
-	-	270,000,000,000	2,594,271,980
-	-	200,000,000,000	1,386,778,664
-	-	2,192,158,000,000	-

(단위 : 원)

국민주택채권	외국환평형 기금채권	국제기구 출자재정증권
없 음		

(단위: 원)

예금보험기금채권 상환기금채권	구조조정기금채권
없 음	

3. 장기충당부채

① 퇴직급여충당부채

(단위: 원)

구분		금 액	
		당기	전기
퇴직급여추계액	기초잔액(A)	24,808,020	274,253,790
	퇴직금 지급액(B)	608,483,160	802,945,250
	퇴직급여(C)	583,675,140	553,499,480
	기말잔액(D=A-B+C)	-	24,808,020
차감항목	퇴직보험예치금(E)	-	24,808,020
	국민연금전환금(F)	-	-
	퇴직연금운용자산(G)	-	-
	기말잔액(H=E+F+G)	-	24,808,020
퇴직급여충당부채(I=D-H)		-	-

② 연금충당부채 : 해당사항 없음

연금충당부채의 산정을 위하여 사용된 주요 보험수리적 가정

(단위: %)

구분	당기	전기
해당사항 없음		

② 보험충당부채

□ 보험의 현황 및 주요 내용

- 농어업재해보험은 태풍·우박 등 자연재해로 인하여 발생하는 농작물 및 양식수산물 피해를 보험의 원리를 이용하여 보상함으로써 농어가의 소득 및 경영안정, 나아가 농어업생산성 향상에 기여하고자 '01년 도입된 정책보험으로써 현재 농작물재해보험은 농협손보, 양식수산물재해보험은 수협중앙회에서 시행 중입니다.
- 한편 농어업재해보험사업에 있어 천재지변이 발생할 경우 과도한 보험금 지급으로 원수보험자의 경영이 크게 악화되어 사업추진이 불투명해질 수 있는 바, 정부는 일정수준 이상(농작물 위험군별 150~180%, 양식수산물 140% 초과손해)의 손해를 국가가 인수토록 하는 국가재보험제도를 '05년 도입하였고, 지급재원인 농어업재해재보험기금을 설치하여 재해보험사업의 안정적인 운영을 뒷받침하고 있습니다.

- 보험충당부채의 변동내역

(단위: 원)

구분	금액	
	당기	전기
기초잔액(A)	3,335,133,153	-
전입액(B)	1,864,152,641	3,335,133,153
환입액(C)	-	-
기말잔액(D=A+B-C)	5,199,285,794	3,335,133,153

- 구상채권의 내용 및 대손충당금의 변동내역 : 해당없음

- 보험수익 및 보험비용

(단위: 원)

구분	당기		전기	
	보험수익	보험비용	보험수익	보험비용
농어업재해재보험	14,797,193,760	4,951,971,081	12,240,189,670	25,625,315,373
합계	14,797,193,760	4,951,971,081	12,240,189,670	25,625,315,373

④ 기타장기충당부채

(단위: 원)

구분	금액	
	당기말	전기말
기타의기타장기충당부채	163,190,172,488	94,103,888,341
합계	163,190,172,488	94,103,888,341

<1. 보증충당부채>

: 해당사항 없음

- 보증충당부채의 변동내역

(단위: 원)

구분	당기	전기
해당사항 없음		

<2. 퇴직수당충당부채>

(단위: 원)

구분	금 액	
	당기	전기
기초잔액 (A)	-	-
증가액 (B)	-	-
감소액 (C)	-	-
기말잔액 (D=A+B-C)	-	-

<3. 소송충당부채>

(단위: 원)

구분	금 액	
	당기	전기
기초잔액 (A)	-	-
증가액 (B)	-	-
감소액 (C)	-	-
기말잔액 (D=A+B-C)	-	-

<4. 기타의기타장기충당부채>

(단위: 원)

구분	금 액	
	당기	전기
기초잔액 (A)	94,103,888,341	5,363,803,021
증가액 (B)	189,333,559,263	241,423,189,224
감소액 (C)	120,247,275,116	152,683,103,904
기말잔액 (D=A+B-C)	163,190,172,488	94,103,888,341

농지보전부담금 당해연도 부과금액전체에 대하여 수익인식 한 뒤, 수익인식된 부담금 중 환급·부과취소 또는 결손처분될 부분을 5년간의 경험율을 통해 충당부채를 적립하고 있습니다.

4. 외화자산 및 외화부채

(단위: 원, 달러, 엔 등)

구분	계정과목	외화종류	당기말	전기말		
			외화금액	원화환산액	외화금액	원화환산액
외화자산	합계	소계		1,563,315,556		1,797,410,764
		CNY	404,000	71,600,920	-	-
		USD	1,357,091	1,491,714,636	1,702,180	1,797,410,764
	단기금융상품	소계		1,563,315,556		1,797,410,764
		CNY	404,000	71,600,920	-	-
		USD	1,357,091	1,491,714,636	1,702,180	1,797,410,764
외화부채	합계	소계		1,563,315,556		1,797,410,764
		CNY	404,000	71,600,920	-	-
		USD	1,357,091	1,491,714,636	1,702,180	1,797,410,764
	기타유동부채	소계		1,563,315,556		1,797,410,764
		CNY	404,000	71,600,920	-	-
		USD	1,357,091	1,491,714,636	1,702,180	1,797,410,764

5.우발사항 및 약정사항

① 계류 중인 소송사건

농림축산식품부가 피고인 소송사건은 총 13건, 총 소송가액은 8,011,055,801원입니다. 계류 중인 소송사건은 다음과 같습니다.

- 전체 소송건수 및 소송가액

(단위: 건, 원)

구분	농림축산식품부가 원고인 경우		농림축산식품부가 피고인 경우	
	소송건수	소송가액	소송건수	소송가액
당기말	—	—	13	8,011,055,801
전기말	—	—	5	8,947,000,000

- 소송사건 중 중요한 내역

(단위: 원)

계류법원	원고	피고	사건내용	소송가액	진행상황
농림축산식품부가 원고인 경우					
해당 사항 없음					
농림축산식품부가 피고인 경우					
서울고등법원	신○○○ ○외27명	대한민국 외1	고흥간척지구 담수호 방류에 따른 어업권 피해 보상	7,210,844,000	2심 진행중 (1심 일부승소)
서울고등법원	강○○외5 91명	대한민국	청라도 매립지 간척사업으로 토지 분배를 받지 못한 자에 대한 손해배상 청구	—	2심 진행중 (1심 승소)
서울지방법원	한국○○ ○○○○ ○○	대한민국 외1	고흥만 담수방류에 따른 어업권 피해 보상	108,000,000	1심 진행 중
서울북부 지방법원	이○○	대한민국	(사건번호 2014가합5023) 수입식품 검역과정에서 불합격된 중국산 쪽파씨(종구)에 대한 피고의 검역처분으로(폐기 또는 반송) 인한 원고의 해당 물품 수입관련 손해배상 청구 소송 제기	176,194,154	1심 진행중
수원지방법원	이○○	대한민국	원고는 한국농수산대학 재학생으로 2013.9.28. 학교 내 기숙사 3층 베란다에서 추락하여 입원치료를 받아, 학교 기숙사 시설물 안전기준 (난간 높이 기준 미달)을 사유로 손해배상 청구	107,762,146	1심 진행중

계류법원	원고	피고	사건내용	소송가액	진행상황
서울중앙지방법원	조○○	대한민국	(사건번호 2014가합546211호) 서울지역본부 청사 경계(벽)와 인접한 토지 소유자가 청사 내 토지인도 및 임료청구 소송제기	168,255,300	1심 진행중
서울중앙지방법원	장○○	대한민국 외1	(사건번호 2014가단5055928) 국가가 원고의 토지를 법률상 원인 없이 무단으로 보존등기를 한 불법행위와 관련하여 등기 말소 청구 함	-	1심 진행중

국가가 피고인 경우(아래의 소송은 행정소송으로 소송가액은 민사소송 등 인지규칙 제18조의2에 따라 비재산권을 목적으로 하는 소송의 소가임)

부산고등법원	김○○	농림축산검역본부 영남지역본부장	(사건번호 2014누22267) 가축전염병예방법 제43조 제5항, 제3항 제3호 및 제3항 단서에 따라 동물검역기관의 장(농림축산검역본부 영남지역본부장)의 승인을 받지 않고 비용을 징수하였음을 이유로 보관관리인 지정 취소처분을 하자, 원고 보관관리인 김○○이 지정 취소처분을 다투며 행정소송 제기	20,000,100	2심 진행중 (1심승소)																																																																
			(사건번호 2014누22267) 가축전염병예방법 제43조 제5항 제3항 단서에 따라 동물검역기관의 장(농림축산검역본부)의 승인을 받지 않고 비용을 징수하였음을 이유로 보관관분을 하자, 원고 보관관리인 김○○이 지정 취소처분을 다투며 행정소송 제기																																																																		
			(원고·신청인) 김효룡, (피고·피신청인) 농림축산검역본부 영남지역본부장																																																																		
			<table border="1" style="width: 100%; border-collapse: collapse;"> <thead> <tr> <th>연번</th> <th>접수일 (2014년)</th> <th>법원</th> <th>사건번호</th> <th>내용</th> <th>결과일 (2014년)</th> <th>재판결과</th> <th>비고</th> </tr> </thead> <tbody> <tr> <td>1</td> <td>2.4.</td> <td>부산지법</td> <td>2014가합343</td> <td>제1심 본안사건</td> <td>8. 22.</td> <td>원고 패(피고 승)</td> <td>원고 항소</td> </tr> <tr> <td>2</td> <td>2.4.</td> <td>부산지법</td> <td>2014아50</td> <td>제1심 집행정지</td> <td>2. 11.</td> <td>원고청구 일부 인용 (선고까지 집행정지)</td> <td>판결정지 가 아닌 판결선고 시까지</td> </tr> <tr> <td>3</td> <td>2.20.</td> <td>부산고법</td> <td>2014루5003</td> <td>집행정지결정 항고</td> <td>3. 27.</td> <td>피신청인 청구기각</td> <td>재항고 포기</td> </tr> <tr> <td>4</td> <td>5.29.</td> <td>부산지법</td> <td>2014아181</td> <td>위반행위시정형 신청</td> <td>8. 22.</td> <td>신청인 청구기각</td> <td></td> </tr> <tr> <td>5</td> <td>9.15.</td> <td>부산고법</td> <td>2014누22267</td> <td>제2심 본안사건</td> <td>진행중</td> <td>-</td> <td>변론종결, 선고일 추후정</td> </tr> <tr> <td>6</td> <td>9.15.</td> <td>부산고법</td> <td>2014아53</td> <td>제2심 집행정지</td> <td>9. 29.</td> <td>신청인 청구기각 (피신청인 승)</td> <td></td> </tr> <tr> <td>7</td> <td>9.24.</td> <td>헌법재판소</td> <td>2014헌바405</td> <td>헌법소원심판 청구</td> <td>진행중</td> <td>-</td> <td>농식품부 (검역정책과)</td> </tr> </tbody> </table>	연번	접수일 (2014년)	법원	사건번호	내용	결과일 (2014년)	재판결과	비고	1	2.4.	부산지법	2014가합343	제1심 본안사건	8. 22.	원고 패(피고 승)	원고 항소	2	2.4.	부산지법	2014아50	제1심 집행정지	2. 11.	원고청구 일부 인용 (선고까지 집행정지)	판결정지 가 아닌 판결선고 시까지	3	2.20.	부산고법	2014루5003	집행정지결정 항고	3. 27.	피신청인 청구기각	재항고 포기	4	5.29.	부산지법	2014아181	위반행위시정형 신청	8. 22.	신청인 청구기각		5	9.15.	부산고법	2014누22267	제2심 본안사건	진행중	-	변론종결, 선고일 추후정	6	9.15.	부산고법	2014아53	제2심 집행정지	9. 29.	신청인 청구기각 (피신청인 승)		7	9.24.	헌법재판소	2014헌바405	헌법소원심판 청구	진행중	-	농식품부 (검역정책과)		
연번	접수일 (2014년)	법원	사건번호	내용	결과일 (2014년)	재판결과	비고																																																														
1	2.4.	부산지법	2014가합343	제1심 본안사건	8. 22.	원고 패(피고 승)	원고 항소																																																														
2	2.4.	부산지법	2014아50	제1심 집행정지	2. 11.	원고청구 일부 인용 (선고까지 집행정지)	판결정지 가 아닌 판결선고 시까지																																																														
3	2.20.	부산고법	2014루5003	집행정지결정 항고	3. 27.	피신청인 청구기각	재항고 포기																																																														
4	5.29.	부산지법	2014아181	위반행위시정형 신청	8. 22.	신청인 청구기각																																																															
5	9.15.	부산고법	2014누22267	제2심 본안사건	진행중	-	변론종결, 선고일 추후정																																																														
6	9.15.	부산고법	2014아53	제2심 집행정지	9. 29.	신청인 청구기각 (피신청인 승)																																																															
7	9.24.	헌법재판소	2014헌바405	헌법소원심판 청구	진행중	-	농식품부 (검역정책과)																																																														
대구고등법원	농업회사법인 ○○○○ ○○○	국립농산물품질관리원장	(사건번호 2014누6730) 친환경농축산물 인증기관 지정취소 처분 취소(지정기준 3회 위반)	20,000,100	2심 진행중 (1심 승소)																																																																

계류법원	원고	피고	사건내용	소송가액	진행상황
대구지방법원	네오○○○ ○○○○○ ○○○○○ ○	국립농산 물품질 관리원장	(사건번호 2014구단3186) 업무정지 3개월 처 분취소(친환경농축산물 인증심사 절차방법 1차 위반)	50,000,000	
대구지방법원	네오○○○ ○○○○○ ○○○○○ ○	국립농산 물품질 관리원장	(사건번호 2014아1223)행정처분효력정지신청	50,000,000	
대전지방법원	주식회사 ○○○○○ ○	국립농산 물품질 관리원장	(사건번호 2014구합3572)업무정지 6개월 처 분취소(친환경농축산물 인증심사 절차방법 2차 위반)	50,000,000	
대구지방법원	안○○○	국립종자 원장	(사건번호 대구지방법원2014구합23194)종자 관리사 등록취소 처분 취소의 청구 소송	50,000,000	'14.12.17. 원 고 행정소송제 기, 12.29. 행정소 송 정보접수, 종 자원 1.20. 소송 대리인 변호사 지정

② 담보제공자산 : 해당사항 없음

③ 파생상품 내역

당해연도

구분	평가손익		
	소계		매매목적
	당기손익	순자산변동	당기손익
해 당			

직전년도

구분	평가손익		
	소계		매매목적
	당기손익	순자산변동	당기손익
해 당			

④ 지급보증 : 해당사항 없음

⑤ 중요한 계약 사항 요약

: 해당사항 없음

⑥ 천재지변, 중대한 사고, 파업, 화재 등에 관한 내용과 결과

: 해당사항 없음

⑦ 최소운영수입보장 내역(BTO 등) : 해당사항 없음

⑧ 기타 우발부채에 대한 우발상황의 내용, 우발손실에 따른 재무적 영향

: 해당사항 없음

⑨ 자원의 유입가능성이 높은 우발자산 : 해당사항 없음

(단위: 원)

		기말잔액	
위험회피목적			
당기손익	순자산변동	자산	부채
없		음	

(단위: 원)

		기말잔액	
위험회피목적			
당기손익	순자산변동	자산	부채
없		음	

6. 전기오류수정 및 회계처리방법의 변경

① 중대한 전기오류수정

: 해당사항 없음

② 중대하지 아니한 전기오류수정

예) 농림축산식품부는 중대하지 아니한 전기오류수정에 대하여 전기오류수정이익(비배분수익) 1,055,587백만원 및 전기오류수정손실(비배분비용) 46,339백만원을 당기 재정운영표에 반영하였습니다.

③ 회계정책 및 회계추정의 변경

농림축산식품부는 국가회계기준에 관한 규칙 제29조의 개정 에 따라 제재금수익과 관련하여 회계변경누적이익 588백만원을 기초순자산(적립금및잉여금)에 반영하였습니다.

7. 순자산조정명세

구 분		금 액	
		전기말	
순자산조정 계		40,683,948,934,752	
투자증권평가손익	소계		(260,574,810)
	단기투자증권	소계	600,355,011
		채무증권	520,247,948
		지분증권	80,107,063
	장기투자증권	소계	(860,929,821)
		채무증권	(1,096,589,850)
		기타장기투자증권	235,660,029
자산재평가이익		47,637,342,193,151	
기타순자산의증감		(6,953,132,683,589)	

8. 기타 재무제표에 중대한 영향을 미치는 사항과 재무제표의 이해를 위하여 필요한 사항

1) 세입 · 세출외현금 : 해당사항 없음

2) 세입 · 세출외거래
: 해당 없음

(단위: 원)

증가	감소	조직개편	당기말
253,764,734,277	3,094,634,432,109	-	37,843,079,236,920
942,695,035	(211,597,795)	-	893,718,020
942,695,035	649,332,026	-	893,718,020
843,060,000	520,247,948	-	843,060,000
99,635,035	129,084,078	-	50,658,020
-	(860,929,821)	-	-
-	(1,096,589,850)	-	-
-	235,660,029	-	-
524,320,722,052	3,094,840,094,814	-	45,066,822,820,389
(271,498,682,810)	5,935,090	-	(7,224,637,301,489)

3) 자산재평가

(1) 일반유형자산

(단위: 원)

자산종류	재평가액 추정방법 및 유의적 가정	재평가금액 (A+B-C)	재평가전 장부가액(A)	평가증 (B)	평가감 (C)
토지	해당 시군구의 동일지목 개별공시지가 산술평균가액	2,966,267,250	632,460,867	2,333,806,383	-
	해당 시군구 법정동 최저공시지가액	-	-	-	-
	해당 시군구의 유사지목 개별공시지가 산술평균가액	-	-	-	-
	공정가액	166,041,289,773	310,270,534,802	94,124,803,908	238,354,048,937
	공시지가	1,338,404,401,986	2,834,765,598,592	430,654,361,790	1,927,015,558,396
	개별토지가격산정	-	-	-	-
건물	공정가액	-	-	-	-
	공시가격(주택)	-	-	-	-
	상각후대체원가법(물가배수법)	-	-	-	-
	상각후대체원가법(신축가격기준액 활용)	-	-	-	-
	공시가격 안분계산(주택)	-	-	-	-
	구분평가	-	-	-	-
	시가표준액(주택외건물)	-	-	-	-
구축물	상각후대체원가법(물가배수법)	-	-	-	-
	공정가액	-	-	-	-
	상각후대체원가법(재조달원가법)	-	-	-	-
	시가표준액	-	-	-	-
기계장치	상각후대체원가법(물가배수법)	-	-	-	-
	상각후대체원가법(재조달원가법)	-	-	-	-
	공정가액	-	-	-	-
	시가표준액	-	-	-	-
차량운반구 (선박·항공기)	공정가액	-	-	-	-
	상각후대체원가법(재조달원가법)	-	-	-	-
	상각후대체원가법(물가배수법)	-	-	-	-
	시가표준액	-	-	-	-
입목	시가표준액	-	-	-	-
	견적가	-	-	-	-
	물가정보지	-	-	-	-
	공정가액	-	-	-	-
	조달청고시가격	-	-	-	-

3) 자산재평가

(단위: 원)

자산종류	재평가액 추정방법 및 유의적 가정	재평가금액 (A+B-C)	재평가전 장부가액(A)	평가증 (B)	평가감 (C)
일반유형자산합계		1,507,411,959,009	3,145,668,594,261	527,112,972,081	2,165,369,607,333

(2) 사회기반시설

(단위: 원)

자산종류	재평가액 추정방법 및 유의적 가정	재평가금액 (A+B-C)	재평가전 장부가액(A)	평가증 (B)	평가감 (C)
해 당 없 음					

일반유형자산에 대하여 2014년 12월 31일을 재평가 기준일로 하여 자산재평가를 수행하였습니다. 당기에 재평가를 수행한 일반유형자산은 토지 및 건물 등입니다. 토지는 재평가기준일 현재 공시된 공시지가를 재평가금액으로 하였으며, 공시지가가 없는 경우에는 해당 시군구의 동일지목 개별공시지가 산술평균가액 등을 재평가금액으로 하였습니다.

재평가에 따라 일반유형자산에서 527,113백만원의 평가증이 발생하여 재평가이익으로 524,965백만원을 순자산변동표에 조정항목으로 인식하였고, 일반유형자산재평가손실 환입으로 2,148백만원을 재정운영표 상 비배분수익으로 인식하였습니다.

또한 일반유형자산에서 2,165,369백만원의 평가감이 발생하여 일반유형자산재평가손실 9,408백만원을 재정운영표 상 비배분비용으로 인식하였고, 전기인식한 재평가이익 2,155,961백만원이 당기에 상계되었습니다.

4) 용자사업

(1) 용자사업의 개요

농림축산식품부는 축산발전, 농지관리, 자유무역협정이행지원, 농어촌구조개선및 에너지및자원사업 등을 위하여 용자사업을 수행하고 있습니다. 용자대상은 농축업경영체, 농축협 등입니다.

(2) 용자조건

용자사업명	사업기간	사업내용	용자대상	이자율	용자기간
생산시설현대화	'04.01.01 ~ '17.12.31	외국산과 품질경쟁이 가능하도록 과수농가의 생산시설현대화를 통해 경쟁력확보와 고품질 안전 과실 생산기반 구축	과수산업발전계획에 참여하고 사업시행주체에 생산량의 80% 이상을 3년 이상 출하 약정한 농가	1.5%	3년 거치 7년 분할상환
시설원에 품질개선	'09.01.01 ~ '17.12.31	FTA 등 시장 개방확대에 대응하기 위하여 노후화된 시설원에 생산시설 현대화. 증·개축지원으로 시설원에 경쟁력제고	원에 전문생산단지의 농업인·농업법인, 고추 재배 농업인 또는 농업법인 등	1.5%	3년 거치 7년 분할상환
축사시설현대화 (우량송아지생산 및 비육시설지원)	'09.01.01 ~ '17.12.31	축사시설 개선을 통한 가축폐사 감소와 생산성향상으로 축산농가의 소득 증대 및 국제경쟁력을 제고	한우사업단 소속 농가, 전업 농가 등	1.5%	3년 거치 7년 분할상환
첨단온실신축지원	'13.01.01 ~	FTA 등 시장개방에 대응하기 위해 원예사업을 우리 농업의 신성장 동력사업으로 육성하기 위해 첨단온실 신축지원 등 시설현대화를 통한 안정적인 기반확충	농업인·농업법인, 일정요건을 갖춘 귀농업인 등	0.5 ~ 1.5%	5년 거치 10년 분할상환
과원영농규모화 (매매)	'04.01.01 ~ '17.12.31	과원매매·임대차를 통해 과수재배농가의 과원규모를 확대하고, 과원을 집단화 함으로 경쟁력 및 개방적응력 제고	매도·임대: 비농가, 전업농가, 비농업법인	2.0%	15~30년 분할상환
과원영농규모화 (임대)			매입·임차: 과수농가, 영농조합법인, 농업회사법인	무이자	5~10년 분할상환
농지규모화	1990~ 계속	농지매매, 임대차, 교환분할 사업 지원	농업인, 농업법인	0~3%	5~30년 분할상환
경영희생지원	2006~ 계속	경영위기 농가 등 지원			1년
농지연금	2011~ 계속	고령농업인 연금지급			1년
농지매입비축	2010~ 계속	농지매입비축지원			10년거치10년
해외농업개발	2009~ 계속	해외농업개발지원			2년거치3년
일반보리매입	'12~'13	일반보리 계약재배 매입	농협회원조합	3%	1년
종자수매·공급	'76~계속	종자수매·공급 지원	종자업자	1%	1년
친환경농산물 유통활성화	'08~'17	종합물류센터 결제자금 친환경농산물 판매장지원	농협중앙회 생산자단체 전문유통업체	3~4% 3%	1년 2년거치3년

용자사업명	사업기간	사업내용	용자대상	이자율	용자기간
공영도매시장 시설현대화	`09~`18	공영도매시장 시설비 등	서울 대전, 천안	3%	7년거치13년 3년거치7년
농산물브랜드육성	`07~`10	농산물 브랜드 육성 지원	브랜드경영체	3%	5년 분할상환
농식품수출 해외전진기지구축	`11~계속	중국(1개소) 토지임차, 시설, 홍보관 등	한국농수산 식품유통공사	무이자	10년거치 10년
산지유통종합자금	`00~계속	산지유통원물확보 수급안정(노지채소 등)	산지유통법인 김치제조업체저장업체	0~3%	5년
소비자유통활성화지 원	`98~계속	공판장(청과, 화훼) 가공용 구매자금 사이버거래소 결제자금 공동작업장 지원	농협중앙회 농협회원조합 도매시장법인 중도매인 소비자생협 농업법인 등	0~4%	1년
식품외식종합자금	`96~계속	시설현대화 가공원료매입	농협회원조합 농업인 영농조합법인 농업회사법인 일반업체	3~4%	3년거치7년 1년
우수농식품 구매지원	`80~계속	수출유망품목 원료구매비 및 수출부대비 지원	농식품 수출업체	3~4%	1년
인삼약용작물 계열화	`04~`17	계약재배 및 구매자금(인삼) 계약재배 및 구매자금(약용)	지역농협, 농업경영체	무이자 구매 3%	5년 1년
저온유통체계 구축	`10~`17	산지시설 및 저온수송차량	유통조직 영농법인	3%	3년거치7년
학교급식지원센터 운영활성화	`13~계속	학교급식지원센터 운영자금	학교급식지원센터 식재료공급업체	3%	1년
한식세계화지원	`09~계속	한식 마케팅, 인프라구축 한식당 해외진출 지원	외식업체	4%	2년거치3년
가축및계란수송특장 차량 지원	08.01.01~계속	생축운반 및 계란수송차량지원	가축 및 계란 유통업자(농축협, 영농법인 등)	3%	2년거치 3년상환
원유수급안정 (낙농체험관광)	08.01.01~12.12. 31	원유수급조절, 학교우유급식	낙농가, 집유조합 및 유업체 등	0%	3년거치 7년상환
농가사료직거래 활성화 지원	13.01.01~계속	축산농가 사료구매자금 지원	사료구매 농가 (한육우, 낙농)	1.5%	0년거치 2년균분
			사료구매 농가(한육우, 낙농)	1.5%	0년거치 2년균분
닭경쟁력강화	95.01.01~99.12. 31	양계산업의 경쟁력 강화 등	조합, 영농법인, 양계농가 등	1.5~4%	5년거치 10년상환

용자사업명	사업기간	사업내용	용자대상	이자율	용자기간
돼지경쟁력강화	95.01.01~99.12.31	양돈산업의 경쟁력 강화 등	조합, 영농법인, 양돈농가 등	1.5~4%	5년거치 10년상환
돼지경제능력검정	06.01.01~07.12.31	SEW시설지원, 검정돈사 개보수 등	검정소 등	3%	5년거치 10년상환
말산업육성지원	95.01.01~계속	승마시설 지원, 말구입비 지원	사업성이 확실한 자 (지자체, 농업인 등)	3~4%	3년거치 7년상환
부루세라피해농가 경영안정	99.01.01~99.12.31	부루세라 피해농가 자금 지원	부루세라피해농가	1.50%	5년거치 10년상환
사료산업종합지원	97.01.01 ~ 계속	사료제조시설 개보수자금	사료생산업체 (농협사료, 일반사료)	1.5%~4%	3년거치 7년상환
			사료원료 구매자금	사료생산업체 (농협사료, 일반사료)	3~4%
송아지경매시장현대화	08.01.01 ~ 계속	송아지경매시장 현대화 지원을 통한 한우개량촉진, 고급육 생산기반 마련	가축시장 개척자 (지역축협, 영농법인 등)	3%	3년거치 일시상환
송아지생산기지화	08.01.01 ~ 계속	우량송아지 공급시장 활성화하여 한우개량촉진 및 고급육 생산기반마련	가축시장 개척자 (지역축협, 영농법인 등)	1.5%~4%	3년거치 5년상환 5년거치 10년상환
자연순환농업활성화	07.01.01 ~ 계속	자연순환농업 운영자금 지원	자연순환농업을 추진하는 전문경영체	2%	3년거치 일시상환
전문종돈업육성	97.01.01~01.12.31	전문 종돈업 육성 지원	종돈장, 양돈농가 등	1.5%~4%	5년거치 10년상환
젓소경쟁력강화	94.01.01~99.12.31	젓소 경쟁력 강화 지원	젓소농가 등	1.5~4%	5년거치 10년상환
조사료생산기반확충	97.01.01 ~ 계속	초지조성 및 초지보완	조사료 생산 참여자 (지자체, 농업인 등)	3~4%	3년거치 7년상환
		기계장비, 기계시설	조사료 생산 참여자 (지자체, 농업인 등)	3~4%	2년거치 3년상환
		조사료원료구매	조사료 생산 참여자 (지자체, 농업인 등)	3~4%	2년거치 일시상환
종축장전문화지원	08.01.01 ~ 계속	종축장 운영자금 지원	종합평가우수 종돈장, 종계장, 종오리장	3%	2년거치 일시상환
		종축장 시설자금 지원	종합평가우수 종돈장, 종계장, 종오리장	3%	3년거치 7년상환

용자사업명	사업기간	사업내용	용자대상	이자율	용자기간
축산기자재생산	95.01.01~99.12.31	축산기자재 생산 지원	경영체, 지자체 등	4~5.5%	5년거치 10년상환
축산경영종합자금	95.01.01 ~ 14.12.31	브랜드경영체운영	축산물 브랜드 추진경영체 (농축협, 영농법인 등)	0~3%	3년거치 일시상환 1년거치 일시상환
		가축계열화	축산계열화사업자 및 계약사육농가	3~4%	3년거치 7년상환 5년거치 10년상환
		브랜드판매시설	브랜드경영체 중 직영판매장이나 가맹점 설치하려는 자	3%	3년거치 7년상환
		한우농가조직화	한우사업단 등	0~3%	3년거치 일시상환
축산단지조성	94.01.01 ~ 00.12.31	축산단지 조성지원	경영체, 지자체 등	1.5~4%	3년거치 7년상환 5년거치 10년상환
축산물 도축가공업체 지원	94.01.01 ~ 10.12.31	도축장시설현대화	기존도축장(소-돼지)를 통폐합하여 신규 도축장을 운영하려는 자	3~4%	5년거치 10년상환
		도축장시설보완	기존 도축장 (소, 돼지, 닭, 오리) 영업자 등	3~4%	3년거치 7년상환
		축산물가공업체시설	식육포장처리업 및 식육가공업 영업자	3~4%	5년거치 10년상환
		계란가공-집하장 및 등급시설	산란계농가, 양계관련축협, 영농조합법인, 계란상인, 집하장설치 예정자 등	3~4%	3년거치 7년상환
		유제품 개발-생산시설	유제품 개발-생산시설을 설치하고자 하는 유업체 또는 유가공조합	3~4%	3년거치 7년상환
		도축장 운영자금	소, 돼지, 닭 도축장 영업자	0~3%	1년거치 일시상환
		오리도축장-가공장 운영자금	오리도축장 영업자	3~4%	1년거치 일시상환
		축산물가공업체 운영자금	식육포장처리업 및 식육가공업 영업자	3~4%	1년거치 일시상환
		계란등급시설 운영자금	계란 집하장을 설치하고 등급판정을 받고자 하는 자	3~4%	1년거치 일시상환
		유업체 경영안정자금	낙농진흥회 소속농가의 잉여물량을 이관받는 유업체	3%	2년거치 3년상환

용자사업명	사업기간	사업내용	용자대상	이자율	용자기간
축산분뇨처리시설	13.01.01 ~ 계속	개별시설, 공동자원화, 정착촌 구조개선	축산분뇨처리시설 참여자 (농축협, 농업인 등)	3~4%	3년거치 7년상환
		친환경퇴비생산시설현대화	축산분뇨처리시설 참여자 (농축협, 농업인 등)	3~4%	3년거치 3년상환
축산업등록지원	04.01.01 ~ 06.12.31	축산업등록제 도입에 따른 시설장비 지원	경영체, 농업회사법인 등	3%	3년거치 7년상환
친환경축사설치시범사업	06.01.01 ~ 09.12.31	가축밀집사육 지역 농가에 축사지원	양축농가 등	3%	5년거치 10년상환
`04년 부채대책사업	04.01.01 ~ 05.12.31	사료산업지원 등	양축농가 등	1.5%	5년거치 15년상환
시설원예에너지이용 효율화	10~계속	에너지 절감시설 및 신재생에너지시설 보급	농업인, 농업법인	3%	3년거치 7년상환
축산분뇨처리시설지원사업	10년	축산분뇨처리시설지원	축산농민	1.5%	10년
재해대책사업	15년	재해대책지원사업	재해발생농업인	0.0%	15년
고품질쌀유통활성화사업	3년	고품질쌀유통지원	RPC운영업체	0.0%	3년
동물의약품종합지원사업	10년	동물의약품시설및운영자금	동물의약품업체	1.5%	10년
농식품유통교육지원사업	10년	농식품유통교육시설 지원	지자체	0.0%	10년

(3) 용자사업의 규모 및 이자율

(단위: 원)

구분	(평균)이자율(%)	금액	
		당기말	전기말
용자금	2.41	10,594,853,988,447	10,779,950,830,923
용자보조원가총당금		(795,929,507,453)	(632,495,335,584)
합계		9,798,924,480,994	10,147,455,495,339

- 용자사업 세부 현황

■ 당해연도

(단위: 원)

구분	용자사업명	기초용자금 잔액	당기지원액	당기회수액	기말용자금 잔액	(용자보조원가 총당금)
농어촌구조개선특별회계	고품질쌀유통활성화사업	28,800,000,000	-	9,157,188,000	19,642,812,000	(659,693,113)
농어촌구조개선특별회계	기타	796,628,399,310	-	145,766,556,410	650,861,842,900	(117,076,316,496)
농어촌구조개선특별회계	농식품유통교육지원사업	3,055,000,000	-	-	3,055,000,000	(532,278,846)
농어촌구조개선특별회계	동물의약품종합지원사업	3,071,000,000	13,242,000,000	1,571,000,000	14,742,000,000	(1,711,811,521)
농어촌구조개선특별회계	재해대책사업	79,780,840,370	9,831,763,000	19,971,503,780	69,641,099,590	(11,742,831,794)
농어촌구조개선특별회계	축산분뇨처리시설지원사업	143,157,856,240	-	29,497,278,010	113,660,578,230	(12,523,947,293)
에너지및자원사업특별회계	시설원에너지이용효율화	41,468,760,920	16,962,000,000	24,986,798,160	33,443,962,760	(1,914,516,210)
농산물가격안정기금	공영도매시장 시설현대화	83,053,000,000	43,256,000,000	-	126,309,000,000	(9,909,067,273)
농산물가격안정기금	농산물브랜드육성	5,100,000,000	-	4,040,000,000	1,060,000,000	(24,739,838)
농산물가격안정기금	농식품수출해외진기기구축	20,000,000,000	-	-	20,000,000,000	(7,646,062,837)
농산물가격안정기금	산지유통종합자금	2,025,271,936,860	577,326,000,000	753,910,442,660	1,848,687,494,200	(94,639,578,837)
농산물가격안정기금	소비자유통활성화지원	175,850,985,930	160,114,000,000	181,665,022,240	154,299,963,690	(1,380,847,745)
농산물가격안정기금	식품외식종합자금	390,324,061,420	107,225,000,000	180,432,616,440	317,116,444,980	(7,014,196,114)
농산물가격안정기금	우수농식품구매지원	365,037,200,000	266,169,000,000	403,661,200,000	227,545,000,000	(812,699,065)
농산물가격안정기금	인삼약용작물계열화	263,554,000,000	18,632,000,000	53,912,000,000	228,274,000,000	(7,024,236,774)
농산물가격안정기금	일반보리매입	717,690,080	-	717,690,080	-	-
농산물가격안정기금	저온유통체계구축	16,883,325,000	3,667,200,000	1,431,811,390	19,118,713,610	(1,737,972,177)
농산물가격안정기금	중자수매·공급	938,000,000	-	938,000,000	-	-
농산물가격안정기금	친환경농산물유통활성화	51,527,000,000	35,326,000,000	56,235,000,000	30,618,000,000	(145,113,779)
농산물가격안정기금	학교급식 지원센터 운영 활성화	11,000,000,000	10,528,000,000	11,000,000,000	10,528,000,000	(54,464,862)
농산물가격안정기금	한식세계화지원	1,123,000,000	-	703,000,000	420,000,000	(5,742,152)
농지관리기금	농지규모화	1,854,439,255,202	137,171,897,770	253,566,356,939	1,738,044,796,033	(117,830,951,207)

구분	용자사업명	기초용자금 잔액	당기지원액	당기회수액	기말용자금 잔액	(용자보조원가 총당금)
농지관리기금	경영회생지원	1,367,600,020,176	260,000,000,000	31,050,255,684	1,596,549,764,492	(276,880,269,984)
농지관리기금	농지연금	41,288,884,160	29,035,000,000	5,971,134,572	64,352,749,588	-
농지관리기금	농지매입비축	558,399,356,860	127,725,924,540	656,433,473	685,468,847,927	-
농지관리기금	해외농업개발	59,641,286,000	35,191,030,652	29,178,010,141	65,654,306,511	(4,912,690,204)
축산발전기금	가축및계란수송특장차량지원	1,133,515,000	636,272,000	339,242,000	1,430,545,000	(50,181,698)
축산발전기금	원유수급안정	2,083,310,000	-	179,480,000	1,903,830,000	(189,775,204)
축산발전기금	농가사료직거래 활성화 지원	191,421,543,800	434,000,000,000	63,447,490,457	561,974,053,343	(8,126,775,309)
축산발전기금	닭경쟁력강화	17,120,000	-	17,120,000	-	-
축산발전기금	돼지경쟁력강화	25,568,000	-	25,568,000	-	-
축산발전기금	돼지경제능력검정	810,000,000	-	90,000,000	720,000,000	-
축산발전기금	말산업육성지원	13,041,073,000	2,703,058,000	3,207,880,000	12,536,251,000	(600,830,493)
축산발전기금	부루세라피해농가경영안정	1,953,246,814	-	1,953,246,814	-	-
축산발전기금	사료산업종합지원	161,301,531,784	83,800,000,000	74,387,719,784	170,713,812,000	(549,950,970)
축산발전기금	송아지경매시장현대화	-	390,000,000	-	390,000,000	-
축산발전기금	송아지생산기지화	1,856,599,000	-	846,262,000	1,010,337,000	-
축산발전기금	자연순환농업활성화	68,300,000,000	30,800,000,000	24,000,000,000	75,100,000,000	(1,431,900,938)
축산발전기금	전문종돈업육성	1,270,627,000	-	696,407,000	574,220,000	-
축산발전기금	젖소경쟁력강화	28,710,000	-	28,710,000	-	-
축산발전기금	조사료생산기반확충	81,270,105,915	27,352,814,000	34,887,819,400	73,735,100,515	(2,534,124,682)
축산발전기금	종축장전문화지원	37,697,800,000	5,000,000,000	4,276,420,000	38,421,380,000	(3,405,346,876)
축산발전기금	축산경영종합자금	419,426,953,124	1,077,000,000	135,555,110,000	284,948,843,124	(5,508,960,248)
축산발전기금	축산단지 조성	1,032,168,484	-	561,699,000	470,469,484	-
축산발전기금	축산물도축가공업체지원	124,843,972,071	-	38,968,851,000	85,875,121,071	(1,001,635,702)
축산발전기금	축산분뇨처리시설	36,074,698,000	48,371,000,000	7,460,147,200	76,985,550,800	(6,828,015,075)
축산발전기금	축산업등록지원	266,650,000	-	177,560,000	89,090,000	-
축산발전기금	친환경 축사설치시범사업	3,530,000,000	-	445,000,000	3,085,000,000	-
축산발전기금	`04년 부채대책사업	354,191,582,196	-	38,783,097,000	315,408,485,196	-
자유무역협정이행지원기금	고당도과실생산지원	47,273,000	-	740,000	46,533,000	-
자유무역협정이행지원기금	과수우량모목생산지원1	1,282,392,000	-	388,639,080	893,752,920	(6,760,061)
자유무역협정이행지원기금	과수우량모목생산지원2	347,129,300	-	122,416,600	224,712,700	-
자유무역협정이행지원기금	과실가공품품질향상지원	300,000,000	-	100,000,000	200,000,000	-
자유무역협정이행지원기금	과원영농규모화(매매)	170,134,962,177	22,800,000,000	15,356,544,954	177,578,417,223	(29,054,131,844)
자유무역협정이행지원기금	과원영농규모화(임대)	22,982,424,490	4,460,000,000	4,921,264,410	22,521,160,080	(4,860,092,250)
자유무역협정이행지원기금	생산시설현대화	130,291,053,070	20,153,000,000	23,782,440,070	126,661,613,000	(8,567,435,063)

구분	용자사업명	기초융자금 잔액	당기지원액	당기회수액	기말융자금 잔액	(용자보조원가 총당금)
자유무역협정이행지원기금	시설원에 품질개선(용자)	106,974,140,440	33,579,103,000	49,612,908,160	90,940,335,280	(7,893,540,736)
자유무역협정이행지원기금	우량송아지생산및비육시설지원	1,437,450,000	-	65,310,000	1,372,140,000	-
자유무역협정이행지원기금	우량송아지생산및비육시설지원사업1	1,027,592,000	-	90,316,000	937,276,000	(15,544,503)
자유무역협정이행지원기금	첨단온실신축지원	55,236,000,000	-	45,408,000,000	9,828,000,000	(2,663,960,098)
자유무역협정이행지원기금	축사시설현대화	396,181,543,730	96,760,430,000	78,111,068,530	414,830,905,200	(35,866,927,432)
자유무역협정이행지원기금	축사시설현대화(이월)	4,421,238,000	-	68,560,000	4,352,678,000	(593,590,150)
	합계	10,779,950,830,923	2,663,285,492,962	2,848,382,335,438	10,594,853,988,447	(795,929,507,453)

■ 직전연도

(단위: 원)

구분	용자사업명	기초융자금 잔액	당기지원액	당기회수액	기말융자금 잔액	(용자보조원가 총당금)
농어촌구조개선특별회계	축산분뇨처리시설지원사업	169,895,790,170	700,000,000	27,437,933,930	143,157,856,240	(9,898,858,101)
농어촌구조개선특별회계	재해대책사업	106,966,435,250	14,973,159,000	42,158,753,880	79,780,840,370	(24,376,246,502)
농어촌구조개선특별회계	고품질쌀유통활성화사업	28,800,000,000	9,600,000,000	9,600,000,000	28,800,000,000	(934,544,469)
농어촌구조개선특별회계	동물의약품종합지원사업	-	3,071,000,000	-	3,071,000,000	(272,019,564)
농어촌구조개선특별회계	농식품유통교육지원사업	778,000,000	2,277,000,000	-	3,055,000,000	(491,456,287)
농어촌구조개선특별회계	기타	1,144,622,365,560	5,583,076,330	353,577,042,580	796,628,399,310	(7,789,023,035)
에너지및자원사업특별회계	시설원에에너지이용효율화	20,257,821,820	29,228,000,000	8,017,060,900	41,468,760,920	(4,252,764,538)
농산물가격안정기금	공영도매시장 시설현대화	57,323,000,000	25,730,000,000	-	83,053,000,000	(8,182,140,661)
농산물가격안정기금	농산물블랜드육성	14,810,000,000	-	9,710,000,000	5,100,000,000	(73,976,383)
농산물가격안정기금	농식품수출해외진기기구축	20,000,000,000	-	-	20,000,000,000	(8,122,238,292)
농산물가격안정기금	산지유통종합자금	1,886,069,682,890	710,423,000,000	571,220,746,030	2,025,271,936,860	(96,656,490,580)
농산물가격안정기금	소비지유통활성화지원	164,499,332,300	200,009,000,000	188,657,346,370	175,850,985,930	(1,749,337,092)
농산물가격안정기금	식품외식종합자금	385,986,894,560	125,122,000,000	120,784,833,140	390,324,061,420	(9,898,716,835)
농산물가격안정기금	우수농식품구매지원	382,615,000,000	383,837,200,000	401,415,000,000	365,037,200,000	(1,570,209,652)
농산물가격안정기금	인삼약용작물계열화	263,657,000,000	57,132,000,000	57,235,000,000	263,554,000,000	(7,653,028,421)
농산물가격안정기금	일반보리매입	3,904,000,000	2,858,000,000	6,044,309,920	717,690,080	-
농산물가격안정기금	저온유통체계구축	11,153,863,000	7,981,800,000	2,252,338,000	16,883,325,000	(1,822,270,482)
농산물가격안정기금	종자수매.공급	-	938,000,000	-	938,000,000	(12,786,331)
농산물가격안정기금	친환경농산물유통활성화	28,920,000,000	54,450,000,000	31,843,000,000	51,527,000,000	(243,889,455)
농산물가격안정기금	학교급식 자원센터 운영 활성화	-	11,000,000,000	-	11,000,000,000	(98,228,321)
농산물가격안정기금	한식세계화지원	1,702,000,000	-	579,000,000	1,123,000,000	(15,561,361)
농지관리기금	농지구묘화	1,935,491,761,053	158,397,579,200	239,450,085,051	1,854,439,255,202	(103,633,693,702)
농지관리기금	경영회생지원	1,136,391,122,590	256,473,228,270	25,264,330,684	1,367,600,020,176	(212,345,473,753)
농지관리기금	농지연금	21,302,563,640	22,684,065,080	2,697,744,560	41,288,884,160	-

구분	용자사업명	기초용자금 잔액	당기지원액	당기회수액	기말용자금 잔액	(용자보조원가 총당금)
농지관리기금	농지매입비축	392,068,372,150	166,497,603,530	166,618,820	558,399,356,860	-
농지관리기금	해외농업개발	82,314,286,000	3,490,000,000	26,163,000,000	59,641,286,000	(3,583,081,294)
축산발전기금	가축및계란수송특장차량지원	1,112,000,000	707,244,000	685,729,000	1,133,515,000	(56,772,971)
축산발전기금	원유수급안정	2,193,000,000	-	109,690,000	2,083,310,000	(238,343,389)
축산발전기금	농가사료직거래 활성화 지원	-	192,753,684,800	1,332,141,000	191,421,543,800	(4,402,978,383)
축산발전기금	닭경쟁력강화	462,669,593	-	445,549,593	17,120,000	-
축산발전기금	돼지경쟁력강화	1,424,868,242	-	1,399,300,242	25,568,000	-
축산발전기금	돼지경제능력경쟁	900,000,000	-	90,000,000	810,000,000	-
축산발전기금	말산업육성지원	13,995,754,741	1,928,000,000	2,882,681,741	13,041,073,000	(533,320,880)
축산발전기금	부루세라피해농가경영안정	4,621,839,814	-	2,668,593,000	1,953,246,814	-
축산발전기금	사료산업종합지원	104,840,401,784	94,999,600,000	38,538,470,000	161,301,531,784	(995,411,772)
축산발전기금	송아지생산기지화	3,338,438,000	-	1,481,839,000	1,856,599,000	-
축산발전기금	자연순환농업활성화	70,980,000,000	22,000,000,000	24,680,000,000	68,300,000,000	(1,296,773,289)
축산발전기금	전문종돈업육성	1,829,000,000	-	558,373,000	1,270,627,000	-
축산발전기금	젓소경쟁력강화	295,338,364	-	266,628,364	28,710,000	-
축산발전기금	조사료생산기반확충	71,391,331,860	30,040,920,000	20,162,145,945	81,270,105,915	(2,711,794,424)
축산발전기금	종축장전문화지원	35,515,800,000	9,800,000,000	7,618,000,000	37,697,800,000	(3,725,085,409)
축산발전기금	축산기자재생산	24,500,000	-	24,500,000	-	-
축산발전기금	축산경영종합자금	416,893,556,124	134,567,798,000	132,034,401,000	419,426,953,124	(8,751,148,333)
축산발전기금	축산단지조성	2,119,525,658	-	1,087,357,174	1,032,168,484	-
축산발전기금	축산물도축가공업체지원	155,462,713,071	-	30,618,741,000	124,843,972,071	(1,485,933,635)
축산발전기금	축산분뇨처리시설	-	36,545,000,000	470,302,000	36,074,698,000	(3,389,351,897)
축산발전기금	축산업등록지원	418,620,000	-	151,970,000	266,650,000	-
축산발전기금	친환경축사설치시범사업	3,868,230,000	-	338,230,000	3,530,000,000	-
축산발전기금	`04년 부채대책사업	401,374,767,408	-	47,183,185,212	354,191,582,196	-
자유무역협정이행지원기금	고당도과실생산지원	57,577,000	-	10,304,000	47,273,000	-
자유무역협정이행지원기금	과수우량묘목생산지원1	1,765,943,500	-	483,551,500	1,282,392,000	(11,796,451)
자유무역협정이행지원기금	과수우량묘목생산지원2	473,002,400	-	125,873,100	347,129,300	-
자유무역협정이행지원기금	과실가공품품질향상지원	400,000,000	-	100,000,000	300,000,000	-
자유무역협정이행지원기금	과원영농규모화(매매)	160,620,591,607	22,800,000,000	13,285,629,430	170,134,962,177	(24,814,422,037)
자유무역협정이행지원기금	과원영농규모화(임대)	21,662,938,700	4,760,000,000	3,440,514,210	22,982,424,490	(3,833,257,462)
자유무역협정이행지원기금	생산시설현대화	117,221,975,620	26,587,000,000	13,517,922,550	130,291,053,070	(9,210,430,704)
자유무역협정이행지원기금	시설원에 품질개선(용자)	88,428,118,350	56,330,000,000	37,783,977,910	106,974,140,440	(8,867,475,932)
자유무역협정이행지원기금	우량송아지생산및비육시설지원	1,437,450,000	-	-	1,437,450,000	-

구분	용자사업명	기초용자금 잔액	당기지원액	당기회수액	기말용자금 잔액	(용자보조원가 총당금)
자유무역협정이행지원기금	우량송아지생산및비육시설지원사업1	1,027,592,000	-	-	1,027,592,000	(21,152,921)
자유무역협정이행지원기금	첨단온실신축지원	-	55,236,000,000	-	55,236,000,000	(13,078,848,444)
자유무역협정이행지원기금	축사시설현대화	306,914,855,130	124,740,400,000	35,473,711,400	396,181,543,730	(40,746,001,699)
자유무역협정이행지원기금	축사시설현대화(이월)	5,431,676,000	-	1,010,438,000	4,421,238,000	(649,000,441)
자유무역협정이행지원기금	한우농가조직화	1,000,000,000	-	1,000,000,000	-	-
자유무역협정이행지원기금	한우농가조직화1	500,000,000	-	500,000,000	-	-
자유무역협정이행지원기금	한우농가조직화2	1,000,000,000	-	1,000,000,000	-	-
자유무역협정이행지원기금	한우농가조직화3	1,500,000,000	-	1,500,000,000	-	-
자유무역협정이행지원기금	한우농가조직화4	1,000,000,000	-	1,000,000,000	-	-
	합계	10,263,033,365,949	3,066,251,358,210	2,549,333,893,236	10,779,950,830,923	(632,495,335,584)

(4) 용자보조비용

(단위 : 원)

구분	당기	전기
용자보조비용	322,148,101,345	309,977,261,900

(5) 그밖에 중요하다고 판단한 사항 : 해당사항 없음.

5) 사회보험사업

해당사항 없음.

[이관내역 요약]

(단위 : 원)

해 당 없 음

[부처별 세부이관 내역]

(단위 : 원)

해 당 없 음

7) 이관하는 순자산 구성내역

기준일 : 2014년 11월 19일

(단위: 원)

구분	기본순자산	적립금및잉여금	순자산조정	합계
----	-------	---------	-------	----

해 당 없 음

[이관내역 요약]

(단위 : 원)

해 당 없 음

[부처별 세부 이관내역]

(단위: 원)

해 당 없 음

9) 이관받는 순자산 구성내역

기준일 : 2014년 11월 19일

(단위: 원)

구분	기본순자산	적립금및잉여금	순자산조정	합계
----	-------	---------	-------	----

해 당 없 음

제3장

필수보충정보

제3장 필수보충정보

1. 유산자산의 종류, 수량 및 관리상태

: 해당사항 없음

① 유산자산의 종류, 수량 및 관리상태 : 해당사항 없음

② 유산자산취득비 및 유산자산수선유지비

구분	당기	전기
	해	당
	없	음

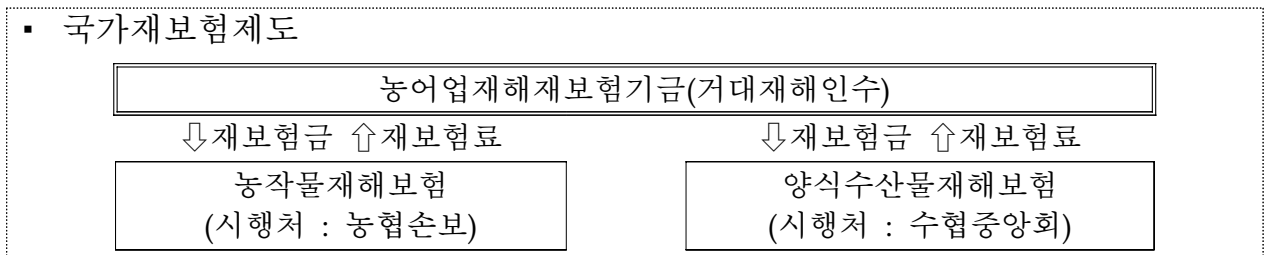
2. 연금보고서: 해당사항 없음

3. 보험보고서

인수위험의 개요

- 태풍·우박 등 자연재해로 인한 피해가 일정수준을 초과시 그 초과위험 전체를 국가가 재보험기금으로 지원하여 재해보험사업의 안정적 운영과 농어가의 경영안정을 도모
 - * 거대재해 기준손해율 : 농작물 위험군별 150~180%, 양식수산물 140% 초과

▪ 국가재보험제도



보험충당부채 산정내역

(단위 : 백만원)

구분	항목	산정내역
장기충당부채	지급준비금	4,538
	비상위험준비금	661
	소계	5,199

□ 사업비(재보험금) 지급실적

- 지구온난화 및 이상기후로 자연재해의 발생빈도와 그 피해규모가 크게 증가하여 재보험금 지급실적도 상승추세

(단위 : 백만원)

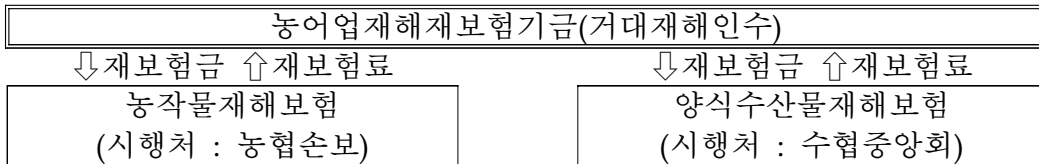
구 분	'08	'09	'10	'11	'12	'13	'14
재보험금	583	336	2,891	23,794	292,468	22,851	3,088

* 실적치는 예산결산 기준

□ 인수위험의 개요

- 태풍·우박 등 자연재해로 인한 피해가 일정수준을 초과시 그 초과위험 전체를 국가가 재보험기금으로 지원하여 재해보험사업의 안정적 운영과 농어가의 경영안정을 도모
- * 거대재해 기준손해율 : 농작물 위험군별 150~180%, 양식수산물 140% 초과

▪ 국가재보험제도



□ 보험충당부채 산정내역

(단위 : 백만원)

구 분	항 목	산정내역
장기충당부채	지급준비금	4,538
	비상위험준비금	661
	소 계	5,199

□ 사업비(재보험금) 지급실적

- 지구온난화 및 이상기후로 자연재해의 발생빈도와 그 피해규모가 크게 증가하여 재보험금 지급실적도 상승추세

(단위 : 백만원)

구 분	'08	'09	'10	'11	'12	'13	'14
재보험금	583	336	2,891	23,794	292,468	22,851	3,088

* 실적치는 예산결산 기준

4. 사회보험보고서

: 해당사항 없음

5. 국세징수활동표

(단위 : 원)

구 분	2014	2013
	해	당
	없	음

6. 총잉여금 · 재정운영결과조정표

	2014
I. 총잉여금(*)	(4,102,212,153,660)
II. 차이 항목	(1,481,912,942,982)
1. 자산 · 부채의 증감	2,339,685,372,304
(1) 현금및현금성자산 증가(감소)	109,748,588,708
(2) 금융상품의 증가(감소)	(23,545,562,074)
(3) 투자증권의 증가(감소)	57,872,058,483
(4) 대여금의 증가(감소)	312,969,417,386
(5) 일반유형자산의 증가(감소)	1,338,938,783,713
(6) 무형자산의 증가(감소)	3,131,692,143
(7) 기타자산의 증가(감소)	1,164,860,955,193
(8) 차입금의 감소(증가)	172,115,082,448
(9) 기타부채의 감소(증가)	(796,405,643,696)
2. 발생주의 기간수익 · 비용 차이	(551,405,999,095)
(1) 부담금수익 차이	29,801,472,552
(2) 제재금수익 차이	397,908,912
(3) 재화및용역제공수익 차이	61,110,673,412
(4) 보험수익 차이	574,484,980
(5) 이자수익 차이	31,385,275,613
(6) 평가이익 차이	6,904,533
(7) 기타수익 차이	8,270,520,318
(8) 퇴직급여 차이	(583,675,140)
(9) 감가상각비 차이	(40,271,480,764)
(10) 대손상각비 차이	(284,772,002)
(11) 기타이전비용 차이	(164,356,789,619)
(12) 평가손실 차이	(143,992,860,037)
(13) 자산감액손실 차이	(161,614,047,582)
(14) 기타비용 차이	(171,849,614,271)
3. 전기 결산상잉여금 세입이입액	(650,756,765,610)
4. 순자산변동	(1,145,584,550,581)

(단위 : 원)

2013

(3,180,906,377,690)

(3,361,190,857,750)

1,772,236,665,807

(89,240,358,590)

(395,701,288,259)

(233,205,146,399)

2,506,438,535,865

1,611,490,606,351

6,974,812,086

(120,169,849,118)

(1,087,956,677,692)

(426,393,968,437)

(454,673,051,030)

178,855,198,058

689,176,000

4,362,387,684

34,626,700

112,995,823,922

1,100,442

9,547,168,942

(553,499,480)

(31,661,431,271)

(1,043,449,674)

(269,699,439,466)

(168,005,795,299)

(190,328,637,380)

(99,866,280,208)

(570,053,199,100)

(3,084,518,273,427)

2014

(1) 부담금수익	(909,581,450)
(2) 제재금수익	(329,192,600)
(3) 기타비교환수익	(7,829,800)
(4) 무상이전수입	(7,002,815,750,869)
(5) 기타재원조달	(39,869,698,061)
(6) 무상이전지출	6,131,347,478,523
(7) 기타재원이전	13,500,000,000
(8) 기타순자산의 증감	(246,499,976,324)

5. 내부거래 차이 (1,473,851,000,000)

III. 재정운영결과(I+II) (5,584,125,096,642)

(단위 : 원)

2013

(256,159,440)	
(699,451,770)	
(375,000,000)	
(5,451,357,029,315)	
(22,274,166,756)	
4,588,660,241,771	
15,000,000,000	
(2,213,216,707,917)	
(1,024,183,000,000)	
	(6,542,097,235,440)

(*) 총잉여금

(단위: 원)

	2014	2013
I. 일반회계	(4,642,862,396,870)	(3,511,704,420,590)
(1) 세입	5,964,698,700	4,078,296,570
(2) 세출	(4,648,827,095,570)	(3,515,782,717,160)
II. 특별회계	540,650,243,210	330,798,042,900
1. 기타특별회계	469,290,800,060	333,460,706,790
(1) 세입	10,356,751,014,500	8,092,739,373,910
(2) 세출	(9,887,460,214,440)	(7,759,278,667,120)
2. 기업특별회계	71,359,443,150	(2,662,663,890)
(1) 세입	1,554,869,316,310	1,269,873,019,460
(2) 세출	(1,483,509,873,160)	(1,272,535,683,350)
III. 기금	-	-
(1) 수입	10,118,715,321,390	10,709,492,943,850
(2) 지출	(10,118,715,321,390)	(10,709,492,943,850)
IV. 총잉여금 (I + II + III)	(4,102,212,153,660)	(3,180,906,377,690)

7. 수익·비용 성질별 재정운영표

(단위: 원)

	2014	2013
I. 프로그램총원가	8,625,905,126,493	8,311,934,732,006
1. 재화및용역제공원가	916,576,663,560	1,493,295,571,836
2. 인건비	45,983,044,373	33,489,344,984
3. 복리후생비	3,882,067,837	2,846,739,507
4. 소모품비	37,670,085,031	36,706,365,006
5. 인쇄비	1,062,356,450	1,355,189,150
6. 광고선전비	1,968,694,720	1,508,700,580
7. 지급수수료	79,751,366,878	215,998,847,198
8. 세금과공과	17,707,332,966	17,693,891,534
9. 수도광열비	3,346,471,913	2,480,941,267
10. 지급보험료	450,029,738	378,836,533
11. 피복비와급량비	630,334,753	1,367,536,063
12. 교육훈련비	522,006,312	445,580,023
13. 지급임차료	4,534,811,688	2,100,655,241
14. 유류비	857,377,867	755,942,169
15. 수선유지비	5,878,875,772	6,409,052,340
16. 여비교통비	8,186,075,295	7,679,204,486
17. 업무추진비	2,181,057,961	2,164,580,058
18. 외주용역비	17,823,783,860	19,912,812,994
19. 보전비	336,880,502,290	215,496,637,900
20. 출연비	207,535,000,000	139,219,800,000
21. 보조비	6,314,163,780,971	5,458,852,570,001
22. 기타이전비용	542,570,097,459	589,776,760,143
23. 감가상각비	23,642,768,286	21,902,802,596
24. 대손상각비	243,950,674	702,704,259
25. 이자비용	189,936,459	297,364,745
26. 평가손실	34,771,334,075	22,063,199,628
27. 기타비용	4,179,641,973	903,514,178
28. 연구개발비	12,715,677,332	16,129,587,587
II. 프로그램수익	1,543,494,854,313	1,659,138,145,218

(단위: 원)

	2014	2013
1.재화및용역제공수익	1,216,742,608,688	1,358,661,900,144
2.이자수익	227,290,838,701	244,441,029,602
3.기타수익	84,664,213,164	43,795,025,802
4.보험수익	14,797,193,760	12,240,189,670
Ⅲ.관리운영비	278,036,901,466	189,871,446,631
1.인건비	176,390,756,266	121,382,438,022
2.복리후생비	33,202,423,908	18,470,892,397
3.소모품비	4,946,594,740	4,662,815,295
4.인쇄비	1,091,666,086	854,814,875
5.광고선전비	36,382,600	43,836,480
6.지급수수료	1,931,523,371	981,812,061
7.세금과공과	1,442,148,519	1,320,457,037
8.수도광열비	1,161,631,800	769,822,611
9.지급보험료	122,716,868	4,716,860,284
10.피복비와급량비	105,174,117	122,879,437
11.교육훈련비	356,549,380	192,484,490
12.지급임차료	1,391,453,125	412,644,667
13.유류비	643,727,327	571,695,711
14.수선유지비	5,250,559,901	4,308,759,565
15.여비교통비	6,084,475,479	5,357,617,659
16.업무추진비	1,813,686,518	1,408,713,374
17.외주용역비	4,677,919,691	5,031,311,654
18.보전비	2,050,000	4,000,000
19.보조비	14,696,986,153	6,612,509,629
20.감가상각비	16,110,076,139	9,738,861,942
21.이자비용	159,654,780	80,599,831
22.기타비용	113,000,000	109,957,410
23.연구개발비	6,305,744,698	2,715,662,200
Ⅳ.비배분비용	765,185,251,541	757,043,920,243
1.인건비	-	650,526,290

(단위: 원)

	2014	2013
2.소모품비	766,216,622	1,045,408,194
3.광고선전비	3,992,491,260	3,073,303,450
4.지급수수료	28,063,482,838	3,004,382,460
5.지급보험료	152,728,224	272,359,200
6.지급임차료	4,575,599	-
7.수선유지비	101,881,870	12,940,480
8.외주용역비	70,056,571,980	70,000,000,000
9.보전비	21,868,847,787	6,245,879,293
10.보조비	1,526,966,000	1,485,935,000
11.기타이전비용	3,040,457,157	1,412,704,040
12.감가상각비	518,636,339	19,766,733
13.대손상각비	40,821,328	340,745,415
14.이자비용	283,006,851,814	319,787,668,748
15.평가손실	109,221,525,962	145,942,595,671
16.자산감액손실	161,614,047,582	190,328,637,380
17.자산처분손실	3,276,185,679	1,646,198,907
18.기타비용	77,932,963,500	11,774,868,982
V.비배분수익	1,437,227,157,461	252,021,039,108
1.재화및용역제공수익	6,115,691,398	5,122,674,405
2.이자수익	79,659,694,719	69,523,747,040
3.평가이익	6,904,533	1,100,442
4.자산처분이익	77,067,646,266	27,466,089,723
5.기타수익	1,274,377,220,545	149,907,427,498
VI.재정운영순원가 (I - II + III + IV - V)	6,688,405,267,726	7,347,690,914,554
VII.비교환수익 등	1,104,280,171,084	805,593,679,114
1.제재금수익	9,897,849,071	21,910,790,526
2.기타재원 조달및이전	159,376,000,000	233,100,000,000
3.부담금수익	935,006,322,013	550,582,888,588
VIII.재정운영결과 (VI - VII)	5,584,125,096,642	6,542,097,235,440

**8. 그 밖에 재무제표에는 반영되지 아니하였으나 중요하다고
판단되는 정보**

: 해당사항 없음

제 4 장

부 속 명 세 서

제4장 부속명세서

1. 현금및현금성자산명세서

(단위: 원)

계정과목	구분	금액	
		당기말	전기말
합계		538,174,512,583	509,765,019,685
현금및현금등가물	소계	464,727,716,722	357,058,213,107
	보통예금	19,666,354,167	9,166,426,897
	기타현금성자산	445,061,362,555	347,891,786,210
국고금	소계	73,446,795,861	152,706,806,578
	한국은행국가예금	73,437,577,610	152,698,538,960
	국고예금	9,218,251	8,267,618

2. 금융상품명세서

(단위: 원)

계정과목	구분	금액	
		당기말	전기말
합계		186,647,536,908	210,186,194,449
단기금융상품	소계	186,647,536,908	210,186,194,449
	정기예금	73,262,293,313	70,499,293,590
	기타의단기금융상품	113,385,243,595	139,686,900,859

3. 단기투자증권명세서

(단위: 원)

구분	당기말	전기말
합계	104,136,221,170	62,799,137,701
채무증권	60,843,060,000	60,520,247,948
지분증권	43,293,161,170	2,278,889,753

1) 채무증권명세서

구 분	취득가액		장부가액
	당기말	전기말	당기말
합계	60,000,000,000	60,000,000,000	60,843,060,000
회사채	60,000,000,000	60,000,000,000	60,843,060,000

2) 지분증권 및 기타단기투자증권명세서

구 분		취득가액		장부가액
		당기말	전기말	당기말
합계		43,242,503,150	2,198,782,690	43,293,161,170
지분증권	소계	43,242,503,150	2,198,782,690	43,293,161,170
	기타지분증권	43,242,503,150	2,198,782,690	43,293,161,170

4. 장기투자증권명세서

(단위: 원)

구 분	당기말	전기말
합계	296,614,577,102	280,109,051,131
채무증권	-	17,728,814,000
지분증권	296,614,577,102	242,144,577,102
기타장기투자증권	-	20,235,660,029

(단위: 원)

전기말	투자증권 평가손익		투자증권 감액손실	
	당기말	전기말	당기말	전기말
60,520,247,948	843,060,000	520,247,948	-	-
60,520,247,948	843,060,000	520,247,948	-	-

(단위: 원)

전기말	투자증권 평가손익		투자증권 감액손실	
	당기말	전기말	당기말	전기말
2,278,889,753	50,658,020	80,107,063	-	-
2,278,889,753	50,658,020	80,107,063	-	-
2,278,889,753	50,658,020	80,107,063	-	-

1) 채무증권명세서

구 분	취득가액		장부가액
	당기말	전기말	당기말
합계	-	18,825,403,850	-
국채	-	18,825,403,850	-

2) 지분증권 및 기타장기투자증권명세서

구 분	취득가액		장부가액
	당기말	전기말	당기말
합계	296,614,577,102	262,144,577,102	296,614,577,102
지분증권	소계	296,614,577,102	296,614,577,102
	주식	1,964,577,102	1,964,577,102
	출자금	294,650,000,000	240,180,000,000
기타장기투자증권	소계	-	-
	기타지분증권	-	20,000,000,000

① 출자금명세서

출자대상기관	취득가액		장부가액
	당기말	전기말	당기말
합계	294,650,000,000	240,180,000,000	294,650,000,000
MAF-EN농업성장투자조합6호	4,950,000,000	9,000,000,000	4,950,000,000
MAF-넥서스농업기업전문투자조합3호	-	1,480,000,000	-
MAF-미래에셋에너지투자조합4호	10,000,000,000	10,000,000,000	10,000,000,000
MAF-삼호그린신재생에너지투자조합5호	10,000,000,000	10,000,000,000	10,000,000,000
기타	-	50,700,000,000	-
농림축산식품부농어촌구조개선특별회계구조개선사업계정	50,700,000,000	-	50,700,000,000
농식품모태펀드	219,000,000,000	159,000,000,000	219,000,000,000

(단위: 원)

전기말	투자증권 평가손익		투자증권 감액손실	
	당기말	전기말	당기말	전기말
17,728,814,000	-	(1,096,589,850)	-	-
17,728,814,000	-	(1,096,589,850)	-	-

(단위: 원)

전기말	투자증권 평가손익		투자증권 감액손실	
	당기말	전기말	당기말	전기말
262,380,237,131	-	235,660,029	-	-
242,144,577,102	-	-	-	-
1,964,577,102	-	-	-	-
240,180,000,000	-	-	-	-
20,235,660,029	-	235,660,029	-	-
20,235,660,029	-	235,660,029	-	-

(단위: 원)

전기말	투자증권 평가손익		투자증권 감액손실		당기배당금 수익
	당기말	전기말	당기말	전기말	
240,180,000,000	-	-	-	-	-
9,000,000,000	-	-	-	-	-
1,480,000,000	-	-	-	-	-
10,000,000,000	-	-	-	-	-
10,000,000,000	-	-	-	-	-
50,700,000,000	-	-	-	-	-
-	-	-	-	-	-
159,000,000,000	-	-	-	-	-

5. 미수채권명세서

1) 단기미수채권잔액명세서

(단위: 원)

구 분		금 액	
		당기말	전기말
합계	A. 미수채권	780,432,409,293	705,228,744,749
	B. (대손충당금)	(1,034,677,820)	(1,118,421,862)
	C. 장부가액 (A+B)	779,397,731,473	704,110,322,887
미수부담금수익	A. 미수부담금수익	585,950,372,285	501,010,825,348
	B. (대손충당금)	(440,844,842)	(444,464,030)
	C. 장부가액 (A+B)	585,509,527,443	500,566,361,318
미수제재금수익	A. 미수제재금수익	1,331,725,107	927,768,042
	B. (대손충당금)	(11,540,889)	(5,492,736)
	C. 장부가액 (A+B)	1,320,184,218	922,275,306
미수재화및용역제공수익	A. 미수재화및용역제공수익	70,712,980,915	64,025,045,842
	B. (대손충당금)	(2,533,492)	(2,710,486)
	C. 장부가액 (A+B)	70,710,447,423	64,022,335,356
미수보험수익	A. 미수보험수익	609,111,680	34,626,700
	B. 장부가액 (A)	609,111,680	34,626,700
미수이자수익	A. 미수이자수익	61,959,431,735	71,830,686,478
	B. (대손충당금)	(24,366)	(49,660)
	C. 장부가액 (A+B)	61,959,407,369	71,830,636,818
미수기타수익	A. 미수기타수익	6,721,249,870	3,825,998,850
	B. (대손충당금)	(51,970,999)	(33,655,588)
	C. 장부가액 (A+B)	6,669,278,871	3,792,343,262
기타의미수금	A. 기타의미수금	53,147,537,701	63,573,793,489
	B. (대손충당금)	(527,763,232)	(632,049,362)
	C. 장부가액 (A+B)	52,619,774,469	62,941,744,127

① 단기미수국세명세서

(단위: 원)

세목구분	금 액	
	당기말	전기말
해 당 없 음		

2) 장기미수채권잔액명세서

(단위: 원)

구분		금액	
		당기말	전기말
합계	A. 장기미수채권	439,205,125,324	419,120,279,151
	B. 장부가액(A)	439,205,125,324	419,120,279,151
장기미수부담금수익	A. 장기미수부담금수익	62,328,310,570	82,833,645,160
	B. 장부가액(A)	62,328,310,570	82,833,645,160
장기미수재화및용역제공수익	A. 장기미수재화및용역제공수익	369,986,987,127	327,169,539,516
	B. 장부가액(A)	369,986,987,127	327,169,539,516
장기미수이자수익	A. 장기미수이자수익	6,889,827,627	9,117,094,475
	B. 장부가액(A)	6,889,827,627	9,117,094,475

① 장기미수국세명세서

(단위: 원)

세목구분	금액	
	당기말	전기말
해 당 없 음		

6. 대여금명세서

1) 단기대여금명세서

(단위: 원)

구분		이자율(%)	당기말	전기말
합계			1,664,619,492,503	1,881,411,266,735
정부외단기대여금	소계		1,685,687,365,642	1,901,251,110,405
	단기용자금	0 ~ 4 %	1,685,687,365,642	1,901,251,110,405
단기대여금대손충당금	소계		(21,067,873,139)	(19,839,843,670)
	(단기용자보조원가충당금)		(21,067,873,139)	(19,839,843,670)

2) 장기대여금명세서

(단위: 원)

구분		이자율(%)	당기말	전기말
합계			9,714,304,988,491	9,346,044,228,604
정부내장기대여금	소계		1,580,000,000,000	1,080,000,000,000
	정부내장기에탁금	소계	1,580,000,000,000	1,080,000,000,000
		기금	0 ~ 3 %	1,580,000,000,000
정부외장기대여금	소계		8,909,166,622,805	8,878,699,720,518
	장기용자금	0 ~ 4 %	8,909,166,622,805	8,878,699,720,518
장기대여금대손충당금	소계		(774,861,634,314)	(612,655,491,914)
	(장기용자보조원가충당금)		(774,861,634,314)	(612,655,491,914)

7. 일반유형자산명세서

1) 당해연도증감 명세서

과목	기초장부가액	증감내역			
		취득 /자본적지출	대체	처분	감가 상각
합계	51,178,037,101,533	485,788,561,133	-	(102,823,460,414)	(37,904,347,489)
토지	48,767,744,127,838	12,385,988,940	458,805,390	(93,799,486,950)	-
건물	330,265,471,000	22,960,930	41,296,076,378	(7,574,871,351)	(10,317,684,272)
구축물	25,517,431,182	92,278,840	3,856,163,078	(132,678,212)	(3,526,390,005)
기계장치	68,740,571,283	13,326,661,875	19,890,000	(16,467,100)	(12,425,675,722)
집기·비품·차량운반구	25,252,047,045	5,482,015,858	24,240,000	(372,164,480)	(9,323,581,072)
기타일반유형자산	18,611,219,051	14,327,969,897	1,439,449,200	(927,792,321)	(2,311,016,418)
건설중인일반유형자산	1,941,906,234,134	440,150,684,793	(47,094,624,046)	-	-

2) 직전연도증감 명세서

과목	기초장부가액	증감내역			
		취득 /자본적지출	대체	처분	감가 상각
합계	53,088,452,412,228	497,190,684,174	-	(77,591,527,904)	(29,431,730,489)
토지	50,948,733,371,158	56,301,189,790	13,937,606,200	(52,004,470,357)	-
건물	313,619,326,195	561,295,000	30,555,311,219	(6,186,798,412)	(7,616,761,917)
구축물	28,452,483,561	118,120,200	720,655,550	(1,001,093,313)	(3,104,033,299)
기계장치	65,486,150,986	12,257,555,904	1,507,484,960	(201,709,185)	(10,107,816,789)
집기·비품·차량운반구	24,258,795,018	6,318,269,586	177,662,280	(309,840,423)	(5,933,802,118)
기타일반유형자산	16,139,612,206	6,599,631,643	4,347,570,380	(1,895,575,404)	(2,669,316,366)
건설중인일반유형자산	1,691,762,673,104	415,034,622,051	(51,246,290,589)	(15,992,040,810)	-

(단위 : 원)

			기말 장부가액	기말잔액		
감액 /환입	조직 개편	기타 증감		감가상각 누계액	사용 수익권	재평가이익
(161,614,047,582)	-	(1,648,386,352,042)	49,713,097,455,139	282,102,533,991	-	45,066,822,820,389
-	-	(1,598,272,434,743)	47,088,517,000,475	-	-	45,035,437,076,531
-	-	(848,543,377)	352,843,409,308	53,776,228,594	-	27,921,458,708
-	-	(801,808,596)	25,004,996,287	24,633,536,280	-	2,315,836,896
-	-	(410,437,885)	69,234,542,451	98,699,793,965	-	-
-	-	8,579,072,878	29,641,630,229	74,773,661,242	-	131,644,892
-	-	(12,608,115,406)	18,531,714,003	30,219,313,910	-	1,016,803,362
(161,614,047,582)	-	(44,024,084,913)	2,129,324,162,386	-	-	-

(단위 : 원)

			기말 장부가액	기말잔액		
감액 /환입	조직 개편	기타 증감		감가상각 누계액	사용 수익권	재평가이 익
(176,333,867,290)	-	(2,124,248,869,186)	51,178,037,101,533	254,759,224,542	-	47,637,342,193,151
13,994,770,090	-	(2,213,218,339,043)	48,767,744,127,838	-	-	47,604,185,120,440
-	-	(666,901,085)	330,265,471,000	41,974,447,265	-	29,296,504,111
-	-	331,298,483	25,517,431,182	20,790,722,780	-	2,712,120,346
-	-	(201,094,593)	68,740,571,283	92,764,103,469	-	-
-	-	740,962,702	25,252,047,045	69,640,843,075	-	131,644,892
-	-	(3,910,703,408)	18,611,219,051	29,589,107,953	-	1,016,803,362
(190,328,637,380)	-	92,675,907,758	1,941,906,234,134	-	-	-

3) 보유토지의 공시지가

구분	당기말		
	면적 (m ²)	장부가액	공시지가
토지(공시지가존재)	486,188,678.65	7,006,340,268,732	5,164,093,018,246
토지(공시지가없음)	1,735,878,273.03	40,082,176,731,743	-

4) 금융리스자산 명세서

(단위 : 원)

과목	금융리스자산	감가상각누계액	장부가액
합계	48,237,452,048	35,734,227,562	12,503,224,486
집기·비품·차량운반구	27,548,645,196	21,043,431,051	6,505,214,145
기타일반유형자산	20,688,806,852	14,690,796,511	5,998,010,341

5) 건설중인일반유형자산 명세서

(단위 : 원)

과목	당기말	전기말
합계	2,129,324,162,386	1,941,906,234,134
건설중인토지	2,002,248,562,288	1,834,838,534,340
건설중인건물	123,971,155,568	75,708,250,714
건설중인구축물	1,489,212,580	26,769,949,530
건설중인기계장치	155,700,220	159,218,970
건설중인 집기·비품·차량운반구	2,394,570	-
건설중인기타일반유형자산	40,250,000	1,632,064,770
건설중인기타의유형자산	1,416,887,160	2,798,215,810

(단위 : 원)

전기말		
면적 (m ²)	장부가액	공시지가
862,774,316.00	12,448,487,946,514	8,198,934,288,671
1,287,075,419.00	36,319,256,181,324	-

8. 사회기반시설명세서

1) 사회기반시설 증감명세서

(1) 도로 증감 명세서

① 당해연도 증감 명세서

과목	기초장부가액	증감내역			
		취득 /자본적지출	대체	처분	감가상각
해 당					

② 직전년도 증감 명세서

과목	기초장부가액	증감내역			
		취득 /자본적지출	대체	처분	감가상각
해 당 없 음					

(단위 : 원)

			기말장부가액	기말잔액		
감액/환입	조직개편	기타증감		감가상각누계액	사용수익권	재평가이익
없 음						

(단위 : 원)

			기말장부가액	기말잔액		
감액/환입	조직개편	기타증감		감가상각누계액	사용수익권	재평가이익

(2) 철도 증감 명세서

① 당해연도 증감 명세서

과목	기초장부가액	증감내역			
		취득 /자본적지출	대체	처분	감가상각
해 당 없 음					

② 직전년도 증감 명세서

과목	기초장부가액	증감내역			
		취득 /자본적지출	대체	처분	감가상각
해 당					

(단위 : 원)

			기말장부가액	기말잔액		
감액/환입	조직개편	기타증감		감가상각누계액	사용수익권	재평가이익

(단위 : 원)

			기말장부가액	기말잔액		
감액/환입	조직개편	기타증감		감가상각누계액	사용수익권	재평가이익
없 음						

(3) 항만 증감 명세서

① 당해연도 증감 명세서

과목	기초장부가액	증감내역			
		취득 /자본적지출	대체	처분	감가상각
해 당					

② 직전년도 증감 명세서

과목	기초장부가액	증감내역			
		취득 /자본적지출	대체	처분	감가상각
해 당 없 음					

(단위 : 원)

			기말장부가액	기말잔액		
감액/환입	조직개편	기타증감		감가상각누계액	사용수익권	재평가이익
없 음						

(단위 : 원)

			기말장부가액	기말잔액		
감액/환입	조직개편	기타증감		감가상각누계액	사용수익권	재평가이익

(4) 댐 증감 명세서

① 당해연도 증감 명세서

과목	기초장부가액	증감내역			
		취득 /자본적지출	대체	처분	감가상각
해 당					

② 직전년도 증감 명세서

과목	기초장부가액	증감내역			
		취득 /자본적지출	대체	처분	감가상각
해 당					

(단위 : 원)

			기말장부가액	기말잔액		
감액/환입	조직개편	기타증감		감가상각누계액	사용수익권	재평가이익
없 음						

(단위 : 원)

			기말장부가액	기말잔액		
감액/환입	조직개편	기타증감		감가상각누계액	사용수익권	재평가이익
없 음						

(5) 공항 증감 명세서

① 당해연도 증감 명세서

과목	기초장부가액	증감내역			
		취득 /자본적지출	대체	처분	감가상각
해 당					

② 직전년도 증감 명세서

과목	기초장부가액	증감내역			
		취득 /자본적지출	대체	처분	감가상각
해 당					

(단위 : 원)

			기말장부가액	기말잔액		
감액/환입	조직개편	기타증감		감가상각누계액	사용수익권	재평가이익
없 음						

(단위 : 원)

			기말장부가액	기말잔액		
감액/환입	조직개편	기타증감		감가상각누계액	사용수익권	재평가이익
없 음						

(6) 기타사회기반시설(하천) 증감 명세서

① 당해연도 증감 명세서

과목	기초장부가액	증감내역			
		취득 /자본적지출	대체	처분	감가상각
해 당					

② 직전년도 증감 명세서

과목	기초장부가액	증감내역			
		취득 /자본적지출	대체	처분	감가상각
해 당					

(단위 : 원)

			기말장부가액	기말잔액		
감액/환입	조직개편	기타증감		감가상각누계액	사용수익권	재평가이익
없 음						

(단위 : 원)

			기말장부가액	기말잔액		
감액/환입	조직개편	기타증감		감가상각누계액	사용수익권	재평가이익
없 음						

(7) 기타사회기반시설(상수도) 증감 명세서

① 당해연도 증감 명세서

과목	기초장부가액	증감내역			
		취득 /자본적지출	대체	처분	감가상각
해 당					

② 직전년도 증감 명세서

과목	기초장부가액	증감내역			
		취득 /자본적지출	대체	처분	감가상각
해 당					

(단위 : 원)

			기말장부가액	기말잔액		
감액/환입	조직개편	기타증감		감가상각누계액	사용수익권	재평가이익
없 음						

(단위 : 원)

			기말장부가액	기말잔액		
감액/환입	조직개편	기타증감		감가상각누계액	사용수익권	재평가이익
없 음						

(8) 기타사회기반시설(어항) 증감 명세서

① 당해연도 증감 명세서

과목	기초장부가액	증감내역			
		취득 /자본적지출	대체	처분	감가상각
해 당 없 음					

② 직전년도 증감 명세서

과목	기초장부가액	증감내역			
		취득 /자본적지출	대체	처분	감가상각
해 당					

(단위 : 원)

			기말장부가액	기말잔액		
감액/환입	조직개편	기타증감		감가상각누계액	사용수익권	재평가이익

(단위 : 원)

			기말장부가액	기말잔액		
감액/환입	조직개편	기타증감		감가상각누계액	사용수익권	재평가이익
없 음						

(9) 기타의기타사회기반시설 증감 명세서

① 당해연도 증감 명세서

과목	기초장부가액	증감내역			
		취득 /자본적지출	대체	처분	감가상각
해 당					

② 직전년도 증감 명세서

과목	기초장부가액	증감내역			
		취득 /자본적지출	대체	처분	감가상각
해 당 없 음					

2) 건설중인사회기반시설 명세서

(단위 : 원)

과목	당기말	전기말
해 당 없 음		

(단위 : 원)

			기말장부가액	기말잔액		
감액/환입	조직개편	기타증감		감가상각누계액	사용수익권	재평가이익
없 음						

(단위 : 원)

			기말장부가액	기말잔액		
감액/환입	조직개편	기타증감		감가상각누계액	사용수익권	재평가이익

9. 무형자산명세서

1) 당해연도증감명세서

내역	기초장부가액	취득/자본적지출	처분
합 계	6,402,543,045	1,538,149,808	(7,411,400)
산업재산권	1,433,492	-	-
소프트웨어	5,786,218,860	1,538,149,808	(7,411,400)
기타무형자산	614,890,693	-	-

2) 직전년도증감명세서

내역	기초장부가액	취득/자본적지출	처분
합 계	8,082,907,521	368,920,690	(8,336,400)
산업재산권	2,006,675	-	-
소프트웨어	7,263,370,712	368,920,690	(8,336,400)
기타무형자산	817,530,134	-	-

(단위: 원)

감가상각	감액/환입	조직개편	기타증감	기말장부가액
(2,367,133,275)	-	-	444,072,288	6,010,220,466
-	-	-	3,725,187	5,158,679
(2,164,493,833)	-	-	440,345,101	5,592,808,536
(202,639,442)	-	-	2,000	412,253,251

(단위: 원)

감가상각	감액/환입	조직개편	기타증감	기말장부가액
(2,229,700,782)	-	-	188,752,016	6,402,543,045
-	-	-	(573,183)	1,433,492
(2,027,061,341)	-	-	189,325,199	5,786,218,860
(202,639,441)	-	-	-	614,890,693

10. 국채및공채명세서

1) 단기국채및공채명세서

(단위: 원)

내역	이자율(%)	당기말	전기말
해	당	없	음

2) 장기국채및공채명세서

(단위: 원)

내역	이자율(%)	당기말	전기말
해	당	없	음

11. 차입금명세서

1) 단기차입금명세서

(단위: 원)

구분 및 차입처	이자율(%)	당기말	전기말
합계		1,117,200,000,000	1,117,200,000,000
국내단기차입금	2.68 ~ 5 %	1,117,200,000,000	1,117,200,000,000

2) 장기차입금명세서

(단위: 원)

구분 및 차입처	이자율(%)	당기말	전기말		
합계		5,174,435,819,710	4,620,145,888,020		
정부내장기차입금	소계	5,161,658,000,000	4,611,942,000,000		
	정부내장기에수금	소계	5,861,658,000,000	6,040,000,000,000	
		특별회계	0 ~ 5.89 %	1,150,000,000,000	1,150,000,000,000
		기금	0 ~ 5.89 %	4,711,658,000,000	4,890,000,000,000
	(유동성정부내장기차입금)	0 ~ 5.89 %	(700,000,000,000)	(1,428,058,000,000)	
금융리스부채	소계	12,777,819,710	8,203,888,020		
	금융리스부채	0 ~ 8.9 %	17,841,595,244	11,614,677,692	
	(유동성금융리스부채)	0 ~ 7.33 %	(5,063,775,534)	(3,410,789,672)	

3) 금융리스부채 연도별 상환계획

(단위: 원)

연도	당기말
2015년	5,580,563,672
2016년	5,061,016,382
2017년	4,283,373,814
2018년 이후	4,087,683,042
합계	19,012,636,910
(현재가치 조정금액)	(1,171,041,666)
금융리스부채의 현재가치	17,841,595,244

4) 운용리스료 연도별 지급계획

(단위: 원)

연도	당기말
2015년	69,451,440
2016년	69,451,440
2017년	52,088,580
2018년 이후	-
합계	190,991,460

12. 출연비 명세서

(단위: 원)

출연대상기관	당기	전기
합계	207,535,000,000	139,219,800,000
기타	33,254,574,000	-
농림수산식품교육문화정보원	9,509,000,000	5,758,000,000
농림수산식품기술기획평가원	134,587,426,000	111,647,800,000
한국농촌경제연구원	9,384,000,000	8,816,000,000
한국원자력연구원	-	3,600,000,000
한국장학재단	20,800,000,000	9,000,000,000
한국해양수산개발원	-	398,000,000

13. 재원별 원가명세서

	2014		
	총원가 (A)	수익 (B)	순원가 (A+B)
I. 프로그램순원가	8,625,905,126,493	(1,543,494,854,313)	7,082,410,272,180
1. 농가경영안정	1,918,489,812,621	(14,797,193,760)	1,903,692,618,861
(1) 자유무역협정이행지원기금	176,323,550,000	-	176,323,550,000
(2) 농어촌구조개선특별회계	1,736,597,823,024	-	1,736,597,823,024
(3) 농어업재해재보험기금	5,568,439,597	(14,797,193,760)	(9,228,754,163)
2. 농업경영체육성	56,871,016,802	-	56,871,016,802
(1) 농어촌구조개선특별회계	56,871,016,802	-	56,871,016,802
3. 농수산인력양성	19,072,790,973	-	19,072,790,973
(1) 일반회계	19,072,790,973	-	19,072,790,973
4. 양곡관리	493,333,453,809	(543,970,779,926)	(50,637,326,117)
(1) 양곡관리특별회계	476,537,234,552	(543,961,420,466)	(67,424,185,914)
(2) 농어촌구조개선특별회계	16,796,219,257	-	16,796,219,257
(3) 농산물가격안정기금	-	(9,359,460)	(9,359,460)
5. 친환경농업육성	328,316,957,680	(709,367,826)	327,607,589,854
(1) 자유무역협정이행지원기금	4,750,000,000	-	4,750,000,000
(2) 농어촌구조개선특별회계	299,765,732,000	(356,638,120)	299,409,093,880
(3) 농산물가격안정기금	244,416,180	(352,729,706)	(108,313,526)
(4) 광역지역발전특별회계	23,556,809,500	-	23,556,809,500
6. 농식품기술개발정책연구	171,875,123,524	-	171,875,123,524
(1) 농어촌구조개선특별회계	171,875,123,524	-	171,875,123,524
7. 농지은행(농지, 용자)	180,583,980,246	(83,084,453,634)	97,499,526,612
(1) 농지관리기금	180,583,980,246	(83,084,453,634)	97,499,526,612
8. 농산물가격안정 및 유통효율화	748,689,694,295	(561,743,552,078)	186,946,142,217
(1) 에너지및자원사업특별회계	-	(2,852,218,118)	(2,852,218,118)
(2) 농어촌구조개선특별회계	37,214,157,751	-	37,214,157,751
(3) 농산물가격안정기금	711,475,536,544	(558,891,333,960)	152,584,202,584
(4) 광역지역발전특별회계	-	-	-
9. 경쟁력제고	214,142,282,731	(26,817,958,210)	187,324,324,521
(1) 자유무역협정이행지원기금	121,339,297,377	(27,070,619,257)	94,268,678,120
(2) 에너지및자원사업특별회계	48,606,989,000	252,661,047	48,859,650,047

(단위: 원)

2013		
총원가 (A)	수익 (B)	순원가 (A+B)
8,311,934,732,006	(1,659,138,145,218)	6,652,796,586,788
1,515,217,821,632	(12,240,189,670)	1,502,977,631,962
102,358,886,000	-	102,358,886,000
1,386,224,332,531	-	1,386,224,332,531
26,634,603,101	(12,240,189,670)	14,394,413,431
27,169,744,983	(43,490,400)	27,126,254,583
27,169,744,983	(43,490,400)	27,126,254,583
16,100,433,178	-	16,100,433,178
16,100,433,178	-	16,100,433,178
1,187,403,532,709	(733,338,851,443)	454,064,681,266
1,169,590,614,409	(733,312,626,953)	436,277,987,456
17,812,918,300	-	17,812,918,300
-	(26,224,490)	(26,224,490)
199,260,078,690	(57,879,700)	199,202,198,990
8,000,000,000	-	8,000,000,000
165,800,538,000	(57,879,700)	165,742,658,300
-	-	-
25,459,540,690	-	25,459,540,690
116,790,808,630	-	116,790,808,630
116,790,808,630	-	116,790,808,630
172,912,840,007	(76,831,071,957)	96,081,768,050
172,912,840,007	(76,831,071,957)	96,081,768,050
772,185,365,173	(545,093,192,937)	227,092,172,236
74,198,442,624	(1,656,651,306)	72,541,791,318
35,975,923,888	-	35,975,923,888
632,410,998,661	(543,436,541,631)	88,974,457,030
29,600,000,000	-	29,600,000,000
318,649,243,861	-	318,649,243,861
174,951,690,755	-	174,951,690,755
-	-	-

2014

	총원가 (A)	수익 (B)	순원가 (A+B)
(3)농지관리기금	1,223,896,000	-	1,223,896,000
(4)농어촌구조개선특별회계	42,972,100,354	-	42,972,100,354
10.농산물가격안정 및 유통효율화 (용자)	-	-	-
(1)농산물가격안정기금	-	-	-
11.경쟁력제고(기금,용자)	-	-	-
(1)자유무역협정이행지원기금	-	-	-
(2)농지관리기금	-	-	-
12.축산업진흥	367,264,458,501	(123,459,740,562)	243,804,717,939
(1)축산발전기금	305,159,178,650	(102,199,663,433)	202,959,515,217
(2)자유무역협정이행지원기금	70,776,157,516	(21,260,077,129)	49,516,080,387
(3)농어촌구조개선특별회계	(10,170,877,665)	-	(10,170,877,665)
(4)광역지역발전특별회계	1,500,000,000	-	1,500,000,000
13.축산업진흥(축발,용자)	-	-	-
(1)축산발전기금	-	-	-
14.축산물안전관리	328,739,509,062	(2,319,400,457)	326,420,108,605
(1)축산발전기금	58,823,317,612	(2,319,400,457)	56,503,917,155
(2)농어촌구조개선특별회계	269,916,191,450	-	269,916,191,450
15.농업생산기반확충	1,899,264,074,101	(103,333,334,688)	1,795,930,739,413
(1)일반회계	156,535,330,604	(6,221,710)	156,529,108,894
(2)농지관리기금	4,873,116,510	(103,327,112,978)	(98,453,996,468)
(3)농어촌구조개선특별회계	1,559,222,626,987	-	1,559,222,626,987
(4)광역지역발전특별회계	178,633,000,000	-	178,633,000,000
16.농촌복지증진	416,350,489,840	-	416,350,489,840
(1)농어촌구조개선특별회계	416,350,489,840	-	416,350,489,840
17.농촌지역개발 및 도농교류활성 화	1,050,307,817,989	-	1,050,307,817,989
(1)농어촌구조개선특별회계	49,557,817,989	-	49,557,817,989
(2)광역지역발전특별회계	1,000,750,000,000	-	1,000,750,000,000
18.농업농촌정보화	-	-	-
(1)농지관리기금	-	-	-
(2)농어촌구조개선특별회계	-	-	-

(단위: 원)

2013		
총원가 (A)	수익 (B)	순원가 (A+B)
2,968,894,070	-	2,968,894,070
140,728,659,036	-	140,728,659,036
86,691,684,533	(89,387,298,395)	(2,695,613,862)
86,691,684,533	(89,387,298,395)	(2,695,613,862)
35,843,726,451	(34,220,747,574)	1,622,978,877
35,843,726,451	(27,460,405,285)	8,383,321,166
-	(6,760,342,289)	(6,760,342,289)
446,242,847,620	(40,206,823,425)	406,036,024,195
325,844,535,373	(40,206,823,425)	285,637,711,948
-	-	-
120,398,312,247	-	120,398,312,247
-	-	-
22,126,038,645	(34,579,406,434)	(12,453,367,789)
22,126,038,645	(34,579,406,434)	(12,453,367,789)
-	-	-
-	-	-
-	-	-
1,935,752,446,674	(14,286,269,803)	1,921,466,176,871
88,276,733,874	(131,490)	88,276,602,384
1,837,000,000	(14,286,138,313)	(12,449,138,313)
1,762,698,712,800	-	1,762,698,712,800
82,940,000,000	-	82,940,000,000
258,781,258,000	-	258,781,258,000
258,781,258,000	-	258,781,258,000
761,568,664,486	-	761,568,664,486
33,964,664,486	-	33,964,664,486
727,604,000,000	-	727,604,000,000
23,116,689,744	-	23,116,689,744
1,686,779,350	-	1,686,779,350
21,429,910,394	-	21,429,910,394

2014

	총원가 (A)	수익 (B)	순원가 (A+B)
19. 국제협력협상	35,057,436,743	(1,668,052,507)	33,389,384,236
(1) 일반회계	30,598,479,449	-	30,598,479,449
(2) 농지관리기금	4,458,957,294	(1,668,052,507)	2,790,904,787
20. 농산물품질관리	52,376,068,672	(13,684,000)	52,362,384,672
(1) 농어촌구조개선특별회계	52,376,068,672	(13,684,000)	52,362,384,672
21. 농림축산검역검사	59,824,696,583	-	59,824,696,583
(1) 일반회계	48,304,351,773	-	48,304,351,773
(2) 농어촌구조개선특별회계	11,520,344,810	-	11,520,344,810
22. 식물검역	-	-	-
(1) 일반회계	-	-	-
23. 종자관리	105,253,921,486	(63,478,427,901)	41,775,493,585
(1) 일반회계	12,339,815,125	-	12,339,815,125
(2) 농어촌구조개선특별회계	19,653,726,428	-	19,653,726,428
(3) 농산물가격안정기금	73,260,379,933	(63,478,427,901)	9,781,952,032
24. 농식품공무원교육원교육운영	3,051,827,629	-	3,051,827,629
(1) 일반회계	3,051,827,629	-	3,051,827,629
25. 검역검사R&D 및 정보화	-	-	-
(1) 일반회계	-	-	-
26. 농림축산식품행정지원	9,725,945,070	-	9,725,945,070
(1) 혁신도시건설특별회계	-	-	-
(2) 쌀소득보전변동직접지불기금	7,560,993,070	-	7,560,993,070
(3) 농지관리기금	2,164,952,000	-	2,164,952,000
27. 식품산업육성	167,313,768,136	(18,098,908,764)	149,214,859,372
(1) 농어촌구조개선특별회계	56,096,747,757	-	56,096,747,757
(2) 농산물가격안정기금	69,004,711,589	(18,098,908,764)	50,905,802,825
(3) 광역지역발전특별회계	42,212,308,790	-	42,212,308,790
28. 식품산업육성(융자)	-	-	-
(1) 농산물가격안정기금	-	-	-

(단위: 원)

2013		
총원가 (A)	수익 (B)	순원가 (A+B)
30,965,186,566	-	30,965,186,566
30,965,186,566	-	30,965,186,566
-	-	-
47,756,779,095	(71,211,800)	47,685,567,295
47,756,779,095	(71,211,800)	47,685,567,295
17,471,156,252	-	17,471,156,252
7,383,877,106	-	7,383,877,106
10,087,279,146	-	10,087,279,146
8,228,385,760	-	8,228,385,760
8,228,385,760	-	8,228,385,760
93,513,381,448	(59,126,012,974)	34,387,368,474
8,508,834,629	-	8,508,834,629
18,138,362,819	(9,378,980)	18,128,983,839
66,866,184,000	(59,116,633,994)	7,749,550,006
2,578,790,339	(58,569,000)	2,520,221,339
2,578,790,339	(58,569,000)	2,520,221,339
24,572,303,963	-	24,572,303,963
24,572,303,963	-	24,572,303,963
9,893,973,757	-	9,893,973,757
2,323,553,377	-	2,323,553,377
7,570,420,380	-	7,570,420,380
-	-	-
174,964,628,162	-	174,964,628,162
50,079,328,398	-	50,079,328,398
70,063,398,894	-	70,063,398,894
54,821,900,870	-	54,821,900,870
6,176,921,648	(19,597,129,706)	(13,420,208,058)
6,176,921,648	(19,597,129,706)	(13,420,208,058)

제5장

부속서류

1. 국가채무관리보고서

1. 국가채무관리보고서

1) 국내차입명세서(총괄)

구 분	기초잔액	당	
		한도액(A)	채무행위액(B)
한국은행일시차입금	1,117,200,000,000	2,000,000,000,000	1,117,200,000,000
합 계	1,117,200,000,000	2,000,000,000,000	1,117,200,000,000

2) 국내차입명세서(차입선별)

구 분	상환방법	이율(%)	차입일	당 기	
				기초잔액	한도액
한국은행일시 차입금	만기 일시상환	2.67	2014-09-12	507,200,000,000	2,000,000,000,000
	만기 일시상환	2.67	2014-09-16	610,000,000,000	2,000,000,000,000
[농림수산식품부] 양곡관리특별회계소계				1,117,200,000,000	2,000,000,000,000
합 계				1,117,200,000,000	2,000,000,000,000

(단위 : 원)

기		기말잔액	이자지급액	비고
차액(A-B)	상환 또는 소멸액			
882,800,000,000	1,117,200,000,000	1,117,200,000,000	11,613,746,150	
882,800,000,000	1,117,200,000,000	1,117,200,000,000	11,613,746,150	

			기말잔액	이자지급액
채무행위액	차액	상환 또는 소멸액		
507,200,000,000	1,492,800,000,000	507,200,000,000	507,200,000,000	5,272,549,273
610,000,000,000	1,390,000,000,000	610,000,000,000	610,000,000,000	6,341,196,877
1,117,200,000,000	1,390,000,000,000	1,117,200,000,000	1,117,200,000,000	11,613,746,150
1,117,200,000,000	1,390,000,000,000	1,117,200,000,000	1,117,200,000,000	11,613,746,150

2. 국가채권현재액보고서

채권현재액보고서

회계년도 : 2014년도

회계(구분) :

채권종류	전년도말 현재액	본년도 발생액		
		이행기한 도래액	이행기한 미도래액	계
총계	49,084,739,593	366,049,810	39,233,486,768	39,599,536,578
-재산수입	18,267,180	0	0	0
-관유물대여료	18,267,180	0	0	0
-토지대여료	18,267,180	0	0	0
-기타이자수입및재산수입	0	0	0	0
-기타재산수입	0	0	0	0
-경상이전수입	137,189,370	361,049,810	10,800	361,060,610
-가산금	22,460,860	42,400	10,800	53,200
-가산금	22,460,860	42,400	10,800	53,200
-기타경상이전수입	114,619,880	361,007,410	0	361,007,410
-기타경상이전수입	114,619,880	361,007,410	0	361,007,410
-변상금및위약금	108,630	0	0	0
-변상금	108,630	0	0	0
-재화및용역판매수입	0	5,000,000	31,860	5,031,860
-면허료및수수료	0	0	0	0

전체

소관

: 농림축산식품부

(단위 : 원)

전년도 이전 발생액			합계		
이행기한 도래액	이행기한 미도래액	계	이행기한 도래액	이행기한 미도래액	계
170,980,560	36,245,000,000	36,415,980,560	537,030,370	75,478,486,768	76,015,517,138
17,587,040	0	17,587,040	17,587,040	0	17,587,040
17,587,040	0	17,587,040	17,587,040	0	17,587,040
17,587,040	0	17,587,040	17,587,040	0	17,587,040
0	0	0	0	0	0
0	0	0	0	0	0
98,468,520	0	98,468,520	459,518,330	10,800	459,529,130
22,429,260	0	22,429,260	22,471,660	10,800	22,482,460
22,429,260	0	22,429,260	22,471,660	10,800	22,482,460
75,930,630	0	75,930,630	436,938,040	0	436,938,040
75,930,630	0	75,930,630	436,938,040	0	436,938,040
108,630	0	108,630	108,630	0	108,630
108,630	0	108,630	108,630	0	108,630
0	0	0	5,000,000	31,860	5,031,860
0	0	0	0	0	0

채권현재액보고서

회계년도 : 2014년도

회계(구분) :

채권종류	전년도말 현재액	본년도 발생액		
		이행기한 도래액	이행기한 미도래액	계
-면허료및수수료	0	0	0	0
-잡수입	0	5,000,000	31,860	5,031,860
-기타잡수입	0	5,000,000	31,860	5,031,860
-관유물매각대	54,925,000	0	655,488,950	655,488,950
-고정자산매각대	0	0	0	0
-건물매각대	0	0	0	0
-기타고정자산매각대	0	0	0	0
-재고자산매각대및유동자산	54,925,000	0	655,488,950	655,488,950
-재고자산매각대	54,925,000	0	655,488,950	655,488,950
-토지및무형자산매각대	0	0	0	0
-토지매각대	0	0	0	0
-예금및예탁금	48,874,358,043	0	38,577,955,158	38,577,955,158
-예금및예탁금	48,874,358,043	0	38,577,955,158	38,577,955,158
-예금회수	48,874,358,043	0	38,577,955,158	38,577,955,158

전체

소관

: 농림축산식품부

(단위 : 원)

전년도 이전 발생액			합계		
이행기한 도래액	이행기한 미도래액	계	이행기한 도래액	이행기한 미도래액	계
0	0	0	0	0	0
0	0	0	5,000,000	31,860	5,031,860
0	0	0	5,000,000	31,860	5,031,860
54,925,000	0	54,925,000	54,925,000	655,488,950	710,413,950
0	0	0	0	0	0
0	0	0	0	0	0
0	0	0	0	0	0
54,925,000	0	54,925,000	54,925,000	655,488,950	710,413,950
54,925,000	0	54,925,000	54,925,000	655,488,950	710,413,950
0	0	0	0	0	0
0	0	0	0	0	0
0	36,245,000,000	36,245,000,000	0	74,822,955,158	74,822,955,158
0	36,245,000,000	36,245,000,000	0	74,822,955,158	74,822,955,158
0	36,245,000,000	36,245,000,000	0	74,822,955,158	74,822,955,158

3. 국유재산관리운용보고서

2014년도

기 관 : 농림축산식품부
 재산관리관서 : 전체

회계/계정 :

가. 국유재산 현재액(중앙관서별)

재산의종류 (수량단위)		전년말		당년증가	
		수 량	금 액	수 량	금 액
1. 토지 (㎡)	일반토지	12,787,233.55	1,156,076,432,332	8,404,571.48	473,371,780,465
	임 야	10,745,113.00	148,949,716,735	400,374.00	3,523,012,104
	공공용지	2,036,142,177.42	46,763,211,283,214	73,751,813.07	629,594,599,962
	소 계	2,059,674,523.97	48,068,237,432,281	82,556,758.55	1,106,489,392,531
2. 건물 (㎡)		573,774.02	330,265,471,000	32,210.25	45,760,349,987
3. 공작물 (식)		2,003.00	25,240,336,972	349.00	3,987,619,967
4. 기계기구 (개)		6.00	277,427,507	5.00	16,668,000
5. 입목축 (㎡)		805.65	1,872,063,319	0.00	0
6. 선박 (척)		0.00	0	0.00	0
7. 항공기 (대)		0.00	0	0.00	0
8. 유가 증권	증권 (좌)	19,921,744,850.00	262,694,549,782	5.00	282,407,866,955
	주식 (주)	28,325.00	1,964,577,102	0.00	0
	채권 (매)	60,017,200,000.00	78,249,061,948	60,000,000,000.00	60,843,060,000
	소 계	79,938,973,175.00	342,908,188,832	60,000,000,005.00	343,250,926,955
9. 무체재산 (건)		1,672.00	3,097,618,336	114.00	439,645,690
합 계		81,999,225,959.64	48,771,898,538,247	60,082,589,441.80	1,499,944,603,130

현재액 내역	- 건 물 : 기타감소(감가상각) 587,465,563원 - 공작물 : 기타감소(감가상각) 7,192,889원
--------	--

필지수 합계	1.114.196	필지수 (일반토지)	6.911	필지수(임야)	556
--------	-----------	------------	-------	---------	-----

국유재산관리운영보고서

전체 사업 : 전체

재산구분 : 전체

출력일자 : 2015-05-07

(단위 : 개, 원)

당년감소		당년말	
수 량	금 액	수 량	금 액
5,078,501.98	389,499,616,790	16,113,303.05	1,239,948,596,007
145,202.00	943,473,600	11,000,285.00	151,529,255,239
4,954,461.16	2,399,292,554,134	2,104,939,529.33	44,993,513,329,042
10,178,165.14	2,789,735,644,524	2,132,053,117.38	46,384,991,180,288
22,508.62	23,182,411,679	583,475.65	352,843,409,308
55.00	4,222,960,652	2,297.00	25,004,996,287
0.00	19,269,508	11.00	274,825,999
4.94	77,608,500	800.71	1,794,454,819
0.00	0	0.00	0
0.00	0	0.00	0
19,921,694,133.00	207,159,255,567	50,722.00	337,943,161,170
23,961.00	0	4,364.00	1,964,577,102
60,017,200,000.00	78,249,061,948	60,000,000,000.00	60,843,060,000
79,938,918,094.00	285,408,317,515	60,000,055,086.00	400,750,798,272
177.00	750,768,966	1,609.00	2,786,495,060
79,949,119,004.70	3,103,396,981,344	62,132,696,396.74	47,168,446,160,033

필지수(공공용지)	1.106.729	건물건수	785
-----------	-----------	------	-----

4. 물품관리운용보고서

2014년

사 업 전 체
 조회기준 가. 증감및현재액(물품중앙관서별)

물품관리관서

가. 증감및현재액(물품중앙관서별)

종 류	전년말		당년증가	
	수 량	금 액	수 량	금 액
01. 전기.통신기기	7,162.00	6,588,261,365	1,106.00	1,771,022,620
02. 사무용기기	48,447.00	17,505,134,113	16,429.00	14,973,753,846
03. 사무용집기	80,805.00	14,272,364,799	5,857.00	1,321,801,663
04. 운반건설기계및차량	10,026.00	10,228,928,488	1,549.00	3,877,962,946
05. 기계요소및공작기계	474.00	258,093,887	60.00	60,018,036
06. 산업기계	7,466.00	13,367,538,117	1,466.00	4,950,323,823
07. 의료및화학분석기기	7,673.00	20,582,875,665	815.00	5,314,529,270
08. 물리시험및측정기기	8,366.00	35,138,782,311	1,910.00	13,408,385,489
09. 인쇄사진및시청각기기	3,251.00	1,750,726,873	236.00	136,629,274
10. 기타잡기기	35,159.00	19,171,615,657	2,554.00	17,686,143,298
합 계	208,829.00	138,864,321,275	31,982.00	63,500,570,265

내역설명

현재액 내역	
--------	--

정 부 물 품 관 리 운 용 보 고 서

전체(중앙관서 - 089 농림축산식품부 전체)

:
 페 이 지 : 1/1 (단위:원)

당년감소		당년말	
수 량	금 액	수 량	금 액
1,324.00	2,559,704,933	6,944.00	5,799,579,052
13,964.00	10,340,701,296	50,912.00	22,138,186,663
10,713.00	1,788,492,473	75,949.00	13,805,673,989
1,480.00	2,937,662,253	10,095.00	11,169,229,181
58.00	77,981,943	476.00	240,129,980
1,856.00	4,372,817,527	7,076.00	13,945,044,413
889.00	5,451,158,028	7,599.00	20,446,246,907
1,442.00	12,982,645,588	8,834.00	35,564,522,212
364.00	372,459,965	3,123.00	1,514,896,182
4,550.00	17,733,702,788	33,163.00	19,124,056,167
36,640.00	58,617,326,794	204,171.00	143,747,564,746

〈별첨3〉 자산·부채조정명세서

<별첨3> 자산·부채조정명세서*

(단위: 원)

구분	자산	부채
I. 개별법 자산부채 금액	59,260,933,394,391	1,117,200,000,000
1. 국가채권현재액	11,971,735,948,994	-
2. 국유재산현재액	47,168,446,160,033	-
3. 물품현재액	120,751,285,364	-
4. 국가채무합계	-	1,117,200,000,000
II. 재무제표 자산부채 금액	65,836,579,983,574	9,617,915,138,553
III. 차이내역 (II - I = A+B+C+D+E)	6,575,646,589,183	8,500,715,138,553
1. 보고대상기관차이(A)	-	-
2. 국가상호간 채권채무 차이(B)	1,580,000,000,000	5,861,658,000,000
3. 결산조정항목 차이(C)	(104,828,457,609)	2,543,976,103,422
4. 대상차이(D)	5,100,475,046,792	95,081,035,131
5. 기타차이(E)	-	-

□ 자산차이는 총 6,575,646백만원이며, 이는 국가상호간 채권채무차이 1,580,000백만원, 결산조정항목차이 (-)104,828백만원, 대상차이 5,100,475백만원으로 구성됨

○ 보고대상기관차이 : 해당 없음

○ 국가상호간 채권채무 차이 : 정부내장기예탁금 1,580,000백만원

○ 결산조정항목차이 : 미수이자 61,959백만원, 미수금 66,759백만원, 선급비용 1,546백만원, 선급금 164,920백만원, 융자보조원가충당금 (-)795,930백만원, 미수채권 대손충당금 (-)1,034백만원, 기타 396,952백만원

○ 대상차이 : 건설중인자산 2,129,324백만원, 현금및현금성자산 538,175백만원, 재고자산 2,196,547백만원, 기타 236,430백만원

- 기타차이 : 해당 없음
- 부채차이는 총 8,500,715백만원이며, 이는 국가상호간채권채무차이 5,861,658백만원, 결산조정항목차이 2,543,976백만원, 대상차이 95,081백만원으로 구성됨
- 보고대상 기관차이 : 해당 없음
- 국가상호간 채권채무차이 : 정부내장기예수금 5,861,658백만원
- 결산조정항목차이 : 미지급금 1,824,126백만원, 선수수익 226백만원, 선수금 111,941백만원, 미지급비용 72,176백만원, 충당부채 168,389백만원, 기타 367,117백만원
- 대상차이 : 민간예수금 75,313백만원, 금융리스부채 17,842백만원, 기타부채 1,926백만원
- 기타차이 : 해당 없음

〈별첨4〉기금기업특별회계 재무제표

기 금

1.농산물가격안정기금

제1장 재무제표

1. 재정상태표

당기말 : 2014년 12월 31일 현재

전기말 : 2013년 12월 31일 현재

		2014
자산		
I. 유동자산		1,767,812,001,846
1. 현금및현금성자산		300,776,280,403
1) 현금및현금등가물	300,631,020,653	
2) 국고금	145,259,750	
2. 단기금융상품		7,163,028,658
1) 정기에금	3,777,785,063	
2) 기타의단기금융상품	3,385,243,595	
3. 미수채권		30,640,659,476
1) 미수제재금수익	428,517,927	
2) 미수재화및용역제공수익	20,509,796,342	
3) 미수이자수익	9,211,428,507	
4) 미수기타수익	490,916,700	
4. 단기대여금	1,128,833,794,230	
1) 정부외단기대여금	1,128,833,794,230	
단기대여금대손충당금		7,864,394,932
1) 단기용자보조원가충당금	7,864,394,932	
5. 기타유동자산		308,262,634,011
1) 재고자산	300,810,365,367	
2) 선급금	7,290,643,860	
3) 선급비용	104,344,664	
4) 지급보증금	57,280,120	
II. 투자자산		2,056,562,495,729
1. 장기대여금		1,935,142,822,250
1) 정부내장기대여금	80,000,000,000	
2) 정부외장기대여금	1,855,142,822,250	

(단위: 원)

2013

		1,764,884,288,381
		150,828,644,091
150,828,644,091		
	-	
		7,234,215,489
3,547,314,630		
3,686,900,859		
		14,553,870,640
629,306,382		
1,981,125,346		
11,465,065,912		
478,373,000		
1,292,731,525,723		
1,292,731,525,723		
	8,484,217,291	1,284,247,308,432
8,484,217,291		
		308,020,249,729
297,492,406,684		
10,135,638,545		
334,924,380		
57,280,120		
		2,259,514,016,992
2,197,648,673,567		
80,000,000,000		
2,117,648,673,567		

2014

장기대여금대손충당금		122,530,326,521	1,812,612,495,729
1) 장기용자보조원가충당금	122,530,326,521		
2. 장기투자증권			243,950,000,000
1) 지분증권		243,950,000,000	
III. 일반유형자산			299,679,229,658
1. 토지			240,698,492,656
2. 건물		39,148,177,601	
건물감가상각누계액		9,131,927,632	30,016,249,969
3. 구축물		8,864,595,962	
구축물감가상각누계액		5,053,018,073	3,811,577,889
4. 기계장치		365,214,433	
1) 이동성기계장치	365,214,433		
기계장치감가상각누계액		161,650,604	203,563,829
1) 이동성기계장치감가상각누계액	161,650,604		
5. 집기·비품·차량운반구		1,016,614,088	
1) 전기통신기기	217,663,760		
2) 사무용기기	388,934,189		
3) 사무용집기	24,147,628		
4) 운반건설기계및차량	385,868,511		
집기·비품·차량운반구감가상각누계액		628,575,596	388,038,492
1) 전기통신기기감가상각누계액	25,272,275		
2) 사무용기기감가상각누계액	311,039,879		
3) 사무용집기감가상각누계액	2,137,184		
4) 운반건설기계및차량감가상각누계액	290,126,258		
6. 기타일반유형자산		75,948,893	
1) 기타의기타일반유형자산	75,948,893		
기타일반유형자산감가상각누계액		24,232,050	51,716,843
1) 기타의기타일반유형자산감가상각누계액	24,232,050		
7. 건설중인일반유형자산			24,509,589,980
1) 건설중인토지		6,791,091,630	
2) 건설중인건물		17,718,498,350	
IV. 무형자산			1,000

(단위: 원)

2013

	127,614,656,575	2,070,034,016,992
127,614,656,575		
		189,480,000,000
	189,480,000,000	
		245,676,393,130
		205,013,895,971
	39,148,177,601	
	7,115,563,778	32,032,613,823
	8,864,595,962	
	4,101,247,735	4,763,348,227
	338,092,433	
338,092,433		
	127,978,705	210,113,728
127,978,705		
	819,095,080	
57,914,500		
371,917,069		
3,395,000		
385,868,511		
	501,695,763	317,399,317
10,538,837		
244,533,648		
1,136,851		
245,486,427		
	46,670,893	
46,670,893		
	18,706,529	27,964,364
18,706,529		
		3,311,057,700
	2,491,784,900	
	819,272,800	
		1,000

2014

1. 소프트웨어		1,000
1) 내부개발소프트웨어	1,000	
V.기타비유동자산		2,138,000
1. 기타의기타비유동자산		2,138,000
1) 장기지급보증금	2,138,000	
자산계		4,124,055,866,233
부채		
I.유동부채		63,888,314,540
1. 기타유동부채		63,888,314,540
1) 미지급금	57,494,920,990	
2) 예수금	128,624,689	
3) 예수보증금	6,172,610,222	
4) 선수금	215,980	
5) 미지급비용	91,942,659	
II.기타비유동부채		68,970,695,120
1. 기타의기타비유동부채		68,970,695,120
1) 장기에수보증금	68,970,695,120	
부채계		132,859,009,660
순자산		
I.기본순자산		165,607,291,000
II.적립금 및 잉여금		3,605,900,515,923
III.순자산조정		219,689,049,650
순자산계		3,991,196,856,573
부채와순자산계		4,124,055,866,233

2013

	1,000
1,000	
	2,138,000
	<hr/>
	2,138,000
2,138,000	
	4,270,076,837,503
	<hr/>
	94,308,157,365
	<hr/>
	94,308,157,365
87,420,545,449	
6,647,935	
6,787,483,342	
-	
93,480,639	
	68,970,695,120
	<hr/>
	68,970,695,120
68,970,695,120	
	163,278,852,485
	<hr/>
	165,607,291,000
	<hr/>
	3,754,441,831,982
	<hr/>
	186,748,862,036
	4,106,797,985,018
	<hr/>
	4,270,076,837,503
	<hr/>

2. 재정운영표

당기 : 2014년 1월 1일부터 2014년 12월 31일까지

전기 : 2013년 1월 1일부터 2013년 12월 31일까지

	2014		
	총원가	수익	순원가
I. 프로그램순원가	853,985,044,246	(640,830,759,791)	213,154,284,455
1. 양곡관리	-	(9,359,460)	(9,359,460)
2. 친환경농업육성	244,416,180	(352,729,706)	(108,313,526)
3. 농산물가격안정 및 유통효율화	711,475,536,544	(558,891,333,960)	152,584,202,584
4. 농산물가격안정 및 유통효율화(응자)	-	-	-
5. 종자관리	73,260,379,933	(63,478,427,901)	9,781,952,032
6. 식품산업육성	69,004,711,589	(18,098,908,764)	50,905,802,825
7. 식품산업육성(응자)	-	-	-
II. 관리운영비			2,972,247,413
1. 인건비			488,296,560
2. 경비			2,483,950,853
(1) 복리후생비			17,236,000
(2) 소모품비			16,733,482
(3) 인쇄비			11,037,000
(4) 지급수수료			173,254,190
(5) 세금과공과			14,875,000
(6) 유류비			3,302,000
(7) 수선유지비			1,963,994,637
(8) 여비교통비			11,906,000
(9) 업무추진비			19,896,000
(10) 외주용역비			54,266,000
(11) 감가상각비			1,541,454
(12) 연구개발비			195,909,090
III. 비배분비용			15,461,538,367
1. 이자비용			5,523,920
2. 평가손실			3,473,365,208

(단위: 원)

2013		
총원가	수익	순원가
862,209,187,736	(711,563,828,216)	150,645,359,520
-	(26,224,490)	(26,224,490)
-	-	-
632,410,998,661	(543,436,541,631)	88,974,457,030
86,691,684,533	(89,387,298,395)	(2,695,613,862)
66,866,184,000	(59,116,633,994)	7,749,550,006
70,063,398,894	-	70,063,398,894
6,176,921,648	(19,597,129,706)	(13,420,208,058)
		2,838,388,065
		475,074,950
		2,363,313,115
		23,352,000
		19,404,970
		16,909,400
		197,389,890
		11,575,120
		2,144,900
		1,374,405,329
		2,574,290
		16,323,500
		19,086,000
		2,516,556
		677,631,160
		23,352,000
		19,404,970
		16,909,400
		197,389,890
		11,575,120
		2,144,900
		1,374,405,329
		2,574,290
		16,323,500
		19,086,000
		2,516,556
		677,631,160

	2014		
	총원가	수익	순원가
3.자산처분손실			1,117,954,540
4.기타비용			10,864,694,699
IV.비배분수익			32,788,661,544
1.재화및용역제공수익			3,470,526,608
2.이자수익			8,942,472,915
3.평가이익			6,904,533
4.자산처분이익			14,450,953,059
5.기타수익			5,917,804,429
V.재정운영순원가(I + II + III - IV)			198,799,408,691
VI.비교환수익 등			50,258,092,632
1.제재금수익			5,108,894,579
2.부담금수익			45,149,198,053
VII.재정운영결과(V-VI)			148,541,316,059

(단위: 원)

2013		
총원가	수익	순원가
		24,439,058
		2,589,685,976
		26,362,904,154
		3,223,748,607
		11,814,758,131
		1,100,442
		7,843,886,028
		3,479,410,946
		129,741,231,357
		68,442,962,607
		9,039,630,626
		59,403,331,981
		61,298,268,750

3. 순자산변동표

당기 : 2014년 1월 1일부터 2014년 12월 31일 까지

전기 : 2013년 3월 23일부터 2013년 12월 31일까지

I. 전기 기초순자산

1. 보고금액

II. 재정운영결과

III. 조정항목

1. 투자증권평가손익
2. 자산재평가이익

IV. 전기 기말순자산 (I - II + III)

V. 당기 기초순자산

1. 보고금액

VI. 재정운영결과

VII. 조정항목

1. 자산재평가이익

VIII. 당기 기말순자산 (V - VI + VII)

(단위: 원)

기본순자산	적립금 및 잉여금	순자산조정	합계
165,607,291,000	3,815,740,100,732	193,474,042,609	4,174,821,434,341
165,607,291,000	3,815,740,100,732	193,474,042,609	4,174,821,434,341
	61,298,268,750		61,298,268,750
-	-	(6,725,180,573)	(6,725,180,573)
-	-	(6,901,945,198)	(6,901,945,198)
-	-	176,764,625	176,764,625
165,607,291,000	3,754,441,831,982	186,748,862,036	4,106,797,985,018
165,607,291,000	3,754,441,831,982	186,748,862,036	4,106,797,985,018
165,607,291,000	3,754,441,831,982	186,748,862,036	4,106,797,985,018
	148,541,316,059		148,541,316,059
-	-	32,940,187,614	32,940,187,614
-	-	32,940,187,614	32,940,187,614
165,607,291,000	3,605,900,515,923	219,689,049,650	3,991,196,856,573

2.농지관리기금

제1장 재무제표

1. 재정상태표

당기말 : 2014년 12월 31일 현재

전기말 : 2013년 12월 31일 현재

		2014	
I. 유동자산			1,094,496,642,747
1. 현금및현금성자산			129,124,590,007
1) 현금및현금등가물	128,628,396,777		
2) 국고금	496,193,230		
2. 단기금융상품			70,000,000,000
1) 정기예금	-		
2) 기타의단기금융상품	70,000,000,000		
3. 단기투자증권			60,843,060,000
1) 채무증권	60,843,060,000		
4. 미수채권		661,532,888,483	
1) 미수부담금수익	585,877,576,335		
2) 미수재화및용역제공수익	42,615,372,403		
3) 미수이자수익	32,980,608,655		
4) 기타의미수금	59,331,090		
미수채권대손충당금		440,132,740	661,092,755,743
1) 미수부담금수익대손충당금	440,132,740		
5. 단기대여금		167,568,164,676	
1) 정부외단기대여금	167,568,164,676		
단기대여금대손충당금		1,791,935,029	165,776,229,647
1) 단기융자보조원가충당금	1,791,935,029		
6. 기타유동자산			7,660,007,350
1) 재고자산	7,660,007,350		
II. 투자자산			5,084,670,323,509
1. 장기대여금		5,482,502,299,875	
1) 정부내장기대여금	1,500,000,000,000		
2) 정부외장기대여금	3,982,502,299,875		

(단위: 원)

2013

	1,128,032,088,562	
	<hr/>	163,552,720,706
163,552,720,706		
	-	
		130,000,000,000
30,000,000,000		
100,000,000,000		
		60,520,247,948
60,520,247,948		
600,991,651,977		
501,004,283,728		
58,321,170,556		
41,637,433,153		
28,764,540		
	444,464,030	600,547,187,947
444,464,030	<hr/>	
	167,442,215,528	
167,442,215,528		
	1,595,602,727	165,846,612,801
1,595,602,727	<hr/>	
		7,565,319,160
	7,565,319,160	
		4,433,924,414,877
	<hr/>	
	4,713,926,586,870	
1,000,000,000,000		
3,713,926,586,870		

2014

장기대여금대손충당금	397,831,976,366	5,084,670,323,509
1) 장기용자보조원가충당금	397,831,976,366	
2. 장기투자증권	-	-
1) 채무증권	-	
2) 기타장기투자증권	-	
III. 일반유형자산		2,600,649,224,375
1. 토지		708,838,523,827
2. 집기·비품·차량운반구	71,780,040	
1) 사무용기기	38,830,040	
2) 운반건설기계및차량	32,950,000	
집기·비품·차량운반구감가상각누계액	36,728,880	35,051,160
1) 사무용기기감가상각누계액	13,585,427	
2) 운반건설기계및차량감가상각누계액	23,143,453	
3. 건설중인일반유형자산		1,891,775,649,388
1) 건설중인토지	1,891,775,649,388	
IV. 무형자산		412,236,251
1. 기타무형자산		412,236,251
V. 기타비유동자산		439,205,125,324
1. 장기미수채권		439,205,125,324
1) 장기미수부담금수익	62,328,310,570	
2) 장기미수재화및용역제공수익	369,986,987,127	
3) 장기미수이자수익	6,889,827,627	
자산계		9,219,433,552,206
I. 유동부채		5,451,606,270
1. 기타유동부채		5,451,606,270
1) 예수금	13,876,580	
2) 선수금	1,110,920,450	
3) 미지급비용	4,326,809,240	
II. 장기충당부채		163,190,172,488
1. 기타장기충당부채		163,190,172,488
1) 기타의기타장기충당부채	163,190,172,488	
부채계		168,641,778,758

2013

	317,966,646,022	4,395,959,940,848
317,966,646,022		
		37,964,474,029
	17,728,814,000	
	20,235,660,029	
		2,452,801,097,799
		704,093,135,557
	71,482,128	
38,532,128		
32,950,000		
	30,477,556	41,004,572
12,041,245		
18,436,311		
		1,748,666,957,670
	1,748,666,957,670	
		614,875,693
		614,875,693
		419,120,279,151
		419,120,279,151
	82,833,645,160	
	327,169,539,516	
	9,117,094,475	
		8,434,492,756,082
		4,730,458,440
		4,730,458,440
	-	
	-	
	4,730,458,440	
		94,103,888,341
		94,103,888,341
	94,103,888,341	
		98,834,346,781

2014

I. 기본순자산	1,919,728,131,733
II. 적립금 및 잉여금	7,034,354,187,238
III. 순자산조정	96,709,454,477
순자산계	9,050,791,773,448
부채와순자산계	9,219,433,552,206

(단위: 원)

2013

1,919,728,131,733

6,324,449,149,674

91,481,127,894

8,335,658,409,301

8,434,492,756,082

2. 재정운영표

당기 : 2014년 1월 1일부터 2014년 12월 31일까지

전기 : 2013년 1월 1일부터 2013년 12월 31일까지

	2014		
	총원가	수익	순원가
I. 프로그램순원가	193,304,902,050	(188,079,619,119)	5,225,282,931
1. 농지은행(농지, 용자)	180,583,980,246	(83,084,453,634)	97,499,526,612
2. 경쟁력제고	1,223,896,000	-	1,223,896,000
3. 농업생산기반확충	4,873,116,510	(103,327,112,978)	(98,453,996,468)
4. 국제협력협상	4,458,957,294	(1,668,052,507)	2,790,904,787
5. 농림축산식품행정지원	2,164,952,000	-	2,164,952,000
II. 관리운영비			1,631,715,454
1. 인건비			842,823,000
2. 경비			788,892,454
(1) 복리후생비			91,437,000
(2) 소모품비			8,770,000
(3) 인쇄비			11,700,000
(4) 지급수수료			480,000
(5) 세금과공과			56,297,000
(6) 지급보험료			6,500,000
(7) 피복비와급량비			2,403,000
(8) 교육훈련비			3,000,000
(9) 유류비			6,446,000
(10) 수선유지비			2,692,000
(11) 여비교통비			61,220,000
(12) 업무추진비			20,055,000
(13) 감가상각비			216,892,454
(14) 기타비용			113,000,000
(15) 연구개발비			188,000,000
III. 비배분비용			162,507,018,452
1. 대손상각비			-

(단위: 원)

2013		
총원가	수익	순원가
179,405,513,427	(97,877,552,559)	81,527,960,868
172,912,840,007	(76,831,071,957)	96,081,768,050
916,820,400	-	916,820,400
1,837,000,000	(14,286,138,313)	(12,449,138,313)
2,052,073,670	(6,760,342,289)	(4,708,268,619)
1,686,779,350	-	1,686,779,350
		1,518,690,147
		829,875,000
		688,815,147
		73,020,000
		8,767,000
		11,620,000
		1,117,000
		58,066,000
		4,500,000
		2,145,000
		680,000
		7,168,000
		1,901,000
		38,119,000
		18,055,000
		213,463,147
		103,194,000
		147,000,000
		192,484,772,127
		291,498,110

	2014		
	총원가	수익	순원가
2.평가손실			434,430,460
3.자산감액손실			161,614,047,582
4.자산처분손실			5,000
5.기타비용			458,535,410
IV.비배분수익			61,421,791,252
1.이자수익			56,011,927,314
2.자산처분이익			1,906,797,732
3.기타수익			3,503,066,206
V.재정운영순원가(I + II + III - IV)			107,942,225,585
VI.비교환수익 등			817,847,263,149
1.제재금수익			4,716,960,792
2.부담금수익			813,130,302,357
VII.재정운영결과(V - VI)			(709,905,037,564)

(단위: 원)

2013		
총원가	수익	순원가
		-
		190,328,637,380
		154,607
		1,864,482,030
		73,288,275,395
		34,867,310,964
		19,405,052,907
		19,015,911,524
		202,243,147,747
		493,925,799,149
		12,823,892,530
		481,101,906,619
		(291,682,651,402)

3. 순자산변동표

당기 : 2014년 1월 1일부터 2014년 12월 31일 까지

전기 : 2013년 3월 23일부터 2013년 12월 31일까지

I. 전기 기초순자산

1. 보고금액

II. 재정운영결과

III. 재원의조달및이전

IV. 조정항목

1. 투자증권평가손익
2. 자산재평가이익

V. 전기 기말순자산 (I - II + III + IV)

VI. 당기 기초순자산

1. 보고금액

VII. 재정운영결과

VIII. 재원의조달및이전

IX. 조정항목

1. 투자증권평가손익
2. 자산재평가이익

X. 당기 기말순자산 (VI - VII + VIII + IX)

(단위: 원)

기본순자산	적립금 및 잉여금	순자산조정	합계
1,919,728,131,733	6,032,766,498,272	136,488,047,145	8,088,982,677,150
1,919,728,131,733	6,032,766,498,272	136,488,047,145	8,088,982,677,150
	(291,682,651,402)		(291,682,651,402)
	-		-
-	-	(45,006,919,251)	(45,006,919,251)
-	-	(17,813,910,041)	(17,813,910,041)
-	-	(27,193,009,210)	(27,193,009,210)
1,919,728,131,733	6,324,449,149,674	91,481,127,894	8,335,658,409,301
1,919,728,131,733	6,324,449,149,674	91,481,127,894	8,335,658,409,301
1,919,728,131,733	6,324,449,149,674	91,481,127,894	8,335,658,409,301
	(709,905,037,564)		(709,905,037,564)
	-		-
-	-	5,228,326,583	5,228,326,583
-	-	1,183,741,873	1,183,741,873
-	-	4,044,584,710	4,044,584,710
1,919,728,131,733	7,034,354,187,238	96,709,454,477	9,050,791,773,448

3. 축산발전기금

제1장 재무제표

1. 재정상태표

당기말 : 2014년 12월 31일 현재

전기말 : 2013년 12월 31일 현재

		2014
자산		
I. 유동자산		412,504,539,576
1. 현금및현금성자산		9,637,374,281
1) 현금및현금등가물	9,632,846,281	
2) 국고금	4,528,000	
2. 단기금융상품	-	-
1) 기타의단기금융상품	-	
3. 미수채권		11,411,545,370
1) 미수부담금수익	1,585,720	
2) 미수제재금수익	-	
3) 미수이자수익	11,409,959,650	
4. 단기대여금	352,858,971,677	
1) 정부외단기대여금	352,858,971,677	
단기대여금대손충당금	10,911,883,413	341,947,088,264
1) 장기용자보조원가충당금	10,911,883,413	
5. 기타유동자산		49,508,531,661
1) 재고자산	49,508,531,661	
II. 투자자산		1,333,197,503,074
1. 장기대여금	1,352,513,116,856	
1) 정부외장기대여금	1,352,513,116,856	
장기대여금대손충당금	19,315,613,782	1,333,197,503,074
1) 장기용자보조원가충당금	19,315,613,782	
III. 일반유형자산		210,365,190,885
1. 토지		119,131,100,281
2. 건물	51,943,422,593	
건물감가상각누계액	13,808,241,301	38,135,181,292

(단위: 원)

2013

		396,603,551,221
		5,079,363,138
5,075,681,398		
3,681,740		
		36,000,000,000
36,000,000,000		
		10,915,532,695
6,541,620		
69,890		
10,908,921,185		
309,141,487,198		
309,141,487,198		
	8,819,319,744	300,322,167,454
8,819,319,744		
		44,286,487,934
	44,286,487,934	
		1,173,667,692,352
1,192,435,286,990		
1,192,435,286,990		
	18,767,594,638	1,173,667,692,352
18,767,594,638		
		188,902,550,559
		117,052,213,201
51,503,354,675		
12,577,878,816		38,925,475,859

2014

3. 구축물	10,734,562,825	
구축물감가상각누계액	8,291,464,020	2,443,098,805
4. 기계장치	6,939,840,788	
1) 이동성기계장치	6,939,840,788	
기계장치감가상각누계액	4,128,371,229	2,811,469,559
1) 이동성기계장치감가상각누계액	4,128,371,229	
5. 집기·비품·차량운반구	10,086,168,275	
1) 전기통신기기	1,047,296,869	
2) 사무용기기	2,210,190,548	
3) 사무용집기	55,420,630	
4) 운반건설기계및차량	6,773,260,228	
집기·비품·차량운반구감가상각누계액	6,751,755,334	3,334,412,941
1) 전기통신기기감가상각누계액	829,757,583	
2) 사무용기기감가상각누계액	1,790,009,665	
3) 사무용집기감가상각누계액	31,196,824	
4) 운반건설기계및차량감가상각누계액	4,100,791,262	
6. 기타일반유형자산	19,895,761,691	
1) 입목	220,882,391	
2) 기타의기타일반유형자산	19,674,879,300	
기타일반유형자산감가상각누계액	11,591,746,774	8,304,014,917
1) 기타의기타일반유형자산감가상각누계액	11,591,746,774	
7. 건설중인일반유형자산		36,205,913,090
1) 건설중인토지	8,136,130,770	
2) 건설중인건물	28,069,782,320	
3) 건설중인구축물	-	
IV. 무형자산		255,206,826
1. 소프트웨어		255,206,826
1) 내부개발소프트웨어	2,000	
2) 외부구입소프트웨어	255,204,826	
V. 기타비유동자산		703,766,400
1. 기타의기타비유동자산		703,766,400
1) 장기지급보증금	703,766,400	

(단위: 원)

2013

	10,545,436,385	
	7,980,817,289	2,564,619,096
	<u>6,862,456,664</u>	
6,862,456,664		
	3,968,725,667	2,893,730,997
3,968,725,667	<u>3,968,725,667</u>	
	10,186,806,853	
1,086,088,869		
2,391,789,462		
59,736,630		
6,649,191,892		
	6,785,715,102	3,401,091,751
796,355,966	<u>6,785,715,102</u>	
1,872,186,467		
30,925,312		
4,086,247,357		
	18,485,956,527	
220,882,391		
18,265,074,136		
	11,953,757,442	6,532,199,085
11,953,757,442	<u>11,953,757,442</u>	
		17,533,220,570
	8,136,130,770	
	9,361,228,320	
	35,861,480	
		542,459,545
		<u>542,459,545</u>
	2,000	
	542,457,545	
		553,766,400
		<u>553,766,400</u>
	553,766,400	

2014

자산계		1,957,026,206,761
부채		
Ⅰ.유동부채		351,615,502
1. 기타유동부채		351,615,502
1) 미지급금	4,528,000	
2) 예수보증금	3,547,057	
3) 미지급비용	334,821,917	
4) 선수수익	8,718,528	
Ⅱ.장기차입부채		110,000,000,000
1. 장기차입금		110,000,000,000
1) 정부내장기차입금	110,000,000,000	
부채계		110,351,615,502
순자산		
Ⅰ.기본순자산		4,012,519,954,140
Ⅱ.적립금 및 잉여금		(2,280,347,087,491)
Ⅲ.순자산조정		114,501,724,610
순자산계		1,846,674,591,259
부채와순자산계		1,957,026,206,761

2013

	1,760,270,020,077
	<hr/>
	345,498,133
	<hr/>
	345,498,133
3,681,740	
3,547,057	
334,821,917	
3,447,419	
	110,000,000,000
	<hr/>
	110,000,000,000
110,000,000,000	
	110,345,498,133
	<hr/>
	4,012,519,954,140
	<hr/>
	(2,746,688,269,726)
	<hr/>
	384,092,837,530
	1,649,924,521,944
	<hr/>
	1,760,270,020,077
	<hr/>

2. 재정운영표

당기 : 2014년 1월 1일부터 2014년 12월 31일까지

전기 : 2013년 1월 1일부터 2013년 12월 31일까지

	2014		
	총원가	수익	순원가
I. 프로그램순원가	363,982,496,262	(104,519,063,890)	259,463,432,372
1. 축산업진흥	-	-	-
2. 축산업진흥(축발,양자)	-	-	-
3. 축산업진흥	305,159,178,650	(102,199,663,433)	202,959,515,217
4. 축산물안전관리	58,823,317,612	(2,319,400,457)	56,503,917,155
II. 관리운영비			2,488,035,499
1. 인건비			660,363,637
2. 경비			1,827,671,862
(1) 복리후생비			36,472,363
(2) 소모품비			17,841,127
(3) 인쇄비			8,911,360
(4) 광고선전비			288,000
(5) 지급수수료			25,894,385
(6) 세금과공과			5,499,898
(7) 피복비와급량비			5,672,727
(8) 지급임차료			26,283,636
(9) 유류비			3,951,985
(10) 수선유지비			822,182
(11) 여비교통비			21,812,654
(12) 업무추진비			18,974,371
(13) 외주용역비			56,163,781
(14) 보조비			1,566,986,153
(15) 감가상각비			3,006,331
(16) 연구개발비			29,090,909
III. 비배분비용			6,247,191,764
1. 이자비용			5,554,999,990

(단위: 원)

2013		
총원가	수익	순원가
347,970,574,018	(74,786,229,859)	273,184,344,159
325,844,535,373	(40,206,823,425)	285,637,711,948
22,126,038,645	(34,579,406,434)	(12,453,367,789)
-	-	-
-	-	-
		2,601,360,043
		649,454,546
		1,951,905,497
		36,472,363
		21,519,316
		17,114,400
		288,000
		25,485,752
		5,660,473
		5,672,727
		7,414,429
		5,067,360
		1,821,673
		28,660,509
		16,959,120
		42,320,873
		1,734,009,629
		3,438,873
		-
		13,102,843,039
		5,554,999,990

)	2014		
	총원가	수익	순원가
2.평가손실			-
3.자산처분손실			692,190,774
4.기타비용			1,000
IV.비배분수익			1,994,318,337
1.재화및용역제공수익			27,067,701
2.이자수익			1,241,920,295
3.자산처분이익			542,143,505
4.기타수익			183,186,836
V.재정운영순원가(I + II + III - IV)			266,204,341,298
VI.비교환수익 등			161,916,683,533
1.제재금수익			6,155,620
2.기타재원조달및이전			159,376,000,000
3.부담금수익			2,534,527,913
VII.재정운영결과(V-VI)			104,287,657,765

(단위: 원)

2013		
총원가	수익	순원가
		5,939,558,689
		1,608,284,360
		-
		4,320,672,790
		27,112,321
		2,958,608,115
		138,903,328
		1,196,049,026
		284,567,874,451
		181,191,070,082
		30,607,280
		178,700,000,000
		2,460,462,802
		103,376,804,369

3. 순자산변동표

당기 : 2014년 1월 1일부터 2014년 12월 31일 까지

전기 : 2013년 1월 1일부터 2013년 12월 31일 까지

I. 전기 기초순자산

1. 보고금액
2. 전기오류수정손익
3. 회계변경누적효과

II. 재정운영결과

III. 조정항목

1. 납입자본의증감
2. 투자증권평가손익
3. 파생상품평가손익
4. 자산재평가이익
5. 기타순자산의증감

IV. 전기 기말순자산 (I - II + III)

V. 당기 기초순자산

1. 보고금액
2. 전기오류수정손익
3. 회계변경누적효과

VI. 재정운영결과

VII. 조정항목

1. 납입자본의증감
2. 투자증권평가손익
3. 파생상품평가손익
4. 자산재평가이익
5. 기타순자산의증감

VIII. 당기 기말순자산 (V - VI + VII)

(단위: 원)

기본순자산	적립금 및 잉여금	순자산조정	합계
4,012,519,954,140	(2,643,311,465,357)	111,763,838,366	1,480,972,327,149
4,012,519,954,140	(2,643,311,465,357)	111,763,838,366	1,480,972,327,149
-	-	-	-
-	-	-	-
	103,376,804,369		103,376,804,369
-	-	272,328,999,164	272,328,999,164
-	-	-	-
-	-	-	-
-	-	-	-
-	-	658,999,164	658,999,164
-	-	271,670,000,000	271,670,000,000
4,012,519,954,140	(2,746,688,269,726)	384,092,837,530	1,649,924,521,944
4,012,519,954,140	(2,746,688,269,726)	384,092,837,530	1,649,924,521,944
4,012,519,954,140	(2,746,688,269,726)	384,092,837,530	1,649,924,521,944
-	-	-	-
-	-	-	-
	104,287,657,765		104,287,657,765
-	570,628,840,000	(269,591,112,920)	301,037,727,080
-	-	-	-
-	-	-	-
-	-	-	-
-	-	2,078,887,080	2,078,887,080
-	570,628,840,000	(271,670,000,000)	298,958,840,000
4,012,519,954,140	(2,280,347,087,491)	114,501,724,610	1,846,674,591,259

4. 쌀소득보전 변동직접지불기금

제1장 재무제표

1. 재정상태표

당기말 : 2014년 12월 31일 현재

전기말 : 2013년 12월 31일 현재

		2014
자산		
I. 유동자산		23,364,918,850
1. 현금및현금성자산		92,357,680
1) 현금및현금등가물	92,357,680	
2. 단기투자증권		23,272,561,170
1) 지분증권	23,272,561,170	
자산계		23,364,918,850
부채		
I. 유동부채		-
1. 유동성장기차입부채		-
1) 유동성정부내장기차입금	-	
2. 기타유동부채		-
1) 미지급비용	-	
부채계		-
순자산		
I. 적립금 및 잉여금		23,605,991,841
II. 순자산조정		(241,072,991)
순자산계		23,364,918,850
부채와순자산계		23,364,918,850

(단위: 원)

2013

	3,152,010,278
	<hr/>
	873,120,525
873,120,525	
	2,278,889,753
2,278,889,753	
	<hr/>
	3,152,010,278
	<hr/>
	182,767,484,931
	<hr/>
	180,000,000,000
180,000,000,000	
	2,767,484,931
2,767,484,931	
	<hr/>
	182,767,484,931
	<hr/>
	(179,424,450,705)
	<hr/>
	(191,023,948)
	<hr/>
	(179,615,474,653)
	<hr/>
	3,152,010,278
	<hr/>

2. 재정운영표

당기 : 2014년 1월 1일부터 2014년 12월 31일까지

전기 : 2013년 1월 1일부터 2013년 12월 31일까지

	2014		
	총원가	수익	순원가
I. 프로그램순원가	7,560,993,070	-	7,560,993,070
1. 농림축산식품행정지원	7,560,993,070	-	7,560,993,070
II. 관리운영비			-
III. 비배분비용			7,078,515,049
1. 이자비용			7,078,515,049
IV. 비배분수익			1,231,180,885
1. 이자수익			504,653,445
2. 기타수익			726,527,440
V. 재정운영순원가(I + II + III - IV)			13,408,327,234
VI. 비교환수익 등			216,438,769,780
1. 기타재원조달및이전			154,113,000,000
2. 부담금수익			62,325,769,780
VII. 재정운영결과(V - VI)			(203,030,442,546)

(단위: 원)

2013		
총원가	수익	순원가
7,570,420,380	-	7,570,420,380
7,570,420,380	-	7,570,420,380
		-
		11,638,681,299
		11,638,681,299
		1,934,489,205
		1,112,305,485
		822,183,720
		17,274,612,474
		50,000,000,000
		50,000,000,000
		-
		(32,725,387,526)

3. 순자산변동표

당기 : 2014년 1월 1일부터 2014년 12월 31일 까지

전기 : 2013년 1월 1일부터 2013년 12월 31일 까지

I. 전기 기초순자산

1. 보고금액

II. 재정운영결과

III. 조정항목

1. 투자증권평가손익

IV. 전기 기말순자산 (I - II + III)

V. 당기 기초순자산

1. 보고금액

VI. 재정운영결과

VII. 조정항목

1. 투자증권평가손익
2. 기타순자산의증감

VIII. 당기 기말순자산 (V - VI + VII)

(단위: 원)

기본순자산	적립금 및 잉여금	순자산조정	합계
-	(212,149,838,231)	46,928,557	(212,102,909,674)
-	(212,149,838,231)	46,928,557	(212,102,909,674)
	(32,725,387,526)		(32,725,387,526)
-	-	(237,952,505)	(237,952,505)
-	-	(237,952,505)	(237,952,505)
-	(179,424,450,705)	(191,023,948)	(179,615,474,653)
-	(179,424,450,705)	(191,023,948)	(179,615,474,653)
-	(179,424,450,705)	(191,023,948)	(179,615,474,653)
	(203,030,442,546)		(203,030,442,546)
-	-	(50,049,043)	(50,049,043)
-	-	(50,049,043)	(50,049,043)
-	-	-	-
-	23,605,991,841	(241,072,991)	23,364,918,850

5. 자유무역협정이행지원기금

제1장 재무제표

1. 재정상태표

당기말 : 2014년 12월 31일 현재

전기말 : 2013년 12월 31일 현재

		2014
자산		
I. 유동자산		83,413,732,187
1. 현금및현금성자산		18,694,523,556
1) 현금및현금등가물	18,588,471,956	
2) 국고금	106,051,600	
2. 단기금융상품		40,000,000,000
1) 기타의단기금융상품	40,000,000,000	
3. 미수채권		8,472,618,472
1) 미수이자수익	8,206,747,828	
2) 기타의미수금	265,870,644	
4. 단기대여금		16,246,590,159
1) 정부외단기대여금	16,246,590,159	
II. 투자자산		744,618,951,107
1. 장기대여금	834,140,933,244	
1) 정부외장기대여금	834,140,933,244	
장기대여금대손충당금	89,521,982,137	744,618,951,107
1) 장기융자보조원가충당금	89,521,982,137	
III. 일반유형자산		8,000
1. 집기·비품·차량운반구	30,347,940	
1) 사무용기기	8,464,260	
2) 운반건설기계및차량	21,883,680	
집기·비품·차량운반구감가상각누계액	30,339,940	8,000
1) 사무용기기감가상각누계액	8,457,260	
2) 운반건설기계및차량감가상각누계액	21,882,680	
자산계		828,032,691,294
부채		

(단위: 원)

2013

		46,530,399,274
		24,098,688,344
24,098,688,344		
	-	
	-	-
	-	
		7,702,740,404
7,357,573,265		
345,167,139		
		14,728,970,526
14,728,970,526		
		774,701,841,590
875,934,227,681		
875,934,227,681		
	101,232,386,091	774,701,841,590
101,232,386,091		
		955,270
	30,347,940	
8,464,260		
21,883,680		
	29,392,670	955,270
7,777,737		
21,614,933		
		821,233,196,134

2014

I. 유동부채		1,035,755,380
1. 기타유동부채		1,035,755,380
1) 미지급금	1,035,755,380	
부채계		1,035,755,380
순자산		
I. 기본순자산		187,053,436,000
II. 적립금 및 잉여금		639,943,499,914
순자산계		826,996,935,914
부채와순자산계		828,032,691,294

2013

	1,076,868,982
	<hr/>
	1,076,868,982
1,076,868,982	
	1,076,868,982
	<hr/>
	187,053,436,000
	<hr/>
	633,102,891,152
	<hr/>
	820,156,327,152
	<hr/>
	821,233,196,134
	<hr/>

2. 재정운영표

당기 : 2014년 1월 1일부터 2014년 12월 31일까지

전기 : 2013년 1월 1일부터 2013년 12월 31일까지

	2014		
	총원가	수익	순원가
I. 프로그램순원가	373,189,004,893	(48,330,696,386)	324,858,308,507
1. 농가경영안정	176,323,550,000	-	176,323,550,000
2. 친환경농업육성	4,750,000,000	-	4,750,000,000
3. 경쟁력제고	121,339,297,377	(27,070,619,257)	94,268,678,120
4. 경쟁력제고(기금, 융자)	-	-	-
5. 축산업진흥	70,776,157,516	(21,260,077,129)	49,516,080,387
II. 관리운영비			398,352,876
1. 인건비			231,912,584
2. 경비			166,440,292
(1) 복리후생비			3,820,507
(2) 소모품비			5,900,000
(3) 지급수수료			101,425,370
(4) 세금과공과			6,404,652
(5) 유류비			4,350,083
(6) 수선유지비			7,033,000
(7) 여비교통비			9,319,450
(8) 업무추진비			13,445,380
(9) 외주용역비			13,794,580
(10) 감가상각비			947,270
III. 비배분비용			172,229,394
1. 기타이전비용			172,229,394
IV. 비배분수익			25,337,137,549
1. 이자수익			2,690,004,809
2. 기타수익			22,647,132,740
V. 재정운영순원가(I + II + III - IV)			300,091,753,228
VI. 비교환수익 등			306,932,361,990

(단위: 원)

2013		
총원가	수익	순원가
321,154,303,206	(27,460,405,285)	293,693,897,921
102,358,886,000	-	102,358,886,000
8,000,000,000	-	8,000,000,000
174,951,690,755	-	174,951,690,755
35,843,726,451	(27,460,405,285)	8,383,321,166
-	-	-
		343,362,074
		194,146,910
		149,215,164
		9,715,978
		14,439,600
		59,318,443
		5,907,354
		5,600,000
		21,450,060
		8,527,130
		11,590,000
		9,220,400
		3,446,199
		-
		-
		18,398,017,798
		3,510,379,388
		14,887,638,410
		275,639,242,197
		323,633,847,276

	2014		
	총원가	수익	순원가
1. 제재금수익			65,838,080
2. 기타재원조달및이전			295,000,000,000
3. 부담금수익			11,866,523,910
VII. 재정운영결과(V-VI)			(6,840,608,762)

(단위: 원)

2013		
총원가	수익	순원가
		16,660,090
		316,000,000,000
		7,617,187,186
		(47,994,605,079)

3. 순자산변동표

당기 : 2014년 1월 1일부터 2014년 12월 31일 까지

전기 : 2013년 1월 1일부터 2013년 12월 31일 까지

I. 전기 기초순자산

1. 보고금액

II. 재정운영결과

III. 전기 기말순자산 (I - II)

IV. 당기 기초순자산

1. 보고금액

V. 재정운영결과

VI. 조정항목

1. 기타순자산의증감

VII. 당기 기말순자산 (IV - V + VI)

(단위: 원)

기본순자산	적립금 및 잉여금	순자산조정	합계
187,053,436,000	585,108,286,073	-	772,161,722,073
187,053,436,000	585,108,286,073	-	772,161,722,073
	(47,994,605,079)		(47,994,605,079)
187,053,436,000	633,102,891,152	-	820,156,327,152
187,053,436,000	633,102,891,152	-	820,156,327,152
187,053,436,000	633,102,891,152	-	820,156,327,152
	(6,840,608,762)		(6,840,608,762)
-	-	-	-
-	-	-	-
187,053,436,000	639,943,499,914	-	826,996,935,914

6. 농어업재해재보험기금

제1장 재무제표

1. 재정상태표

당기말 : 2014년 12월 31일 현재

전기말 : 2013년 12월 31일 현재

		2014
자산		
I. 유동자산		97,441,928,552
1. 현금및현금성자산		7,154,623,375
1) 현금및현금등가물	7,154,623,375	
2. 단기금융상품		69,484,508,250
1) 정기예금	69,484,508,250	
3. 단기투자증권		20,020,600,000
1) 지분증권	20,020,600,000	
4. 미수채권		782,196,927
1) 미수보험수익	609,111,680	
2) 미수이자수익	121,844,670	
3) 기타의미수금	51,240,577	
5. 기타유동자산		-
1) 선급금	-	
II. 일반유형자산		10,050,579
1. 집기·비품·차량운반구	23,446,820	
1) 사무용기기	22,864,640	
2) 운반건설기계및차량	582,180	
집기·비품·차량운반구감가상각누계액	13,396,241	10,050,579
1) 사무용기기감가상각누계액	12,815,061	
2) 운반건설기계및차량감가상각누계액	581,180	
자산계		97,451,979,131
부채		
I. 장기충당부채		5,199,285,794
1. 보험충당부채		5,199,285,794
II. 기타비유동부채		1,926,616,799

(단위: 원)

2013

		49,038,325,942
		12,629,358,043
12,629,358,043		
		36,245,000,000
36,245,000,000		
	-	-
	-	
		129,188,130
34,626,700		
94,561,430		
	-	
		34,779,769
34,779,769		
		10,422,198
20,460,790		
19,878,610		
582,180		
	10,038,592	10,422,198
9,563,145		
475,447		
		49,048,748,140
		3,335,133,153
		3,335,133,153
		1,429,135,893

2014

1. 기타의기타비유동부채		1,926,616,799
1) 기타부채	1,926,616,799	
부채계		<u>7,125,902,593</u>
순자산		
I. 적립금 및 잉여금		<u>90,305,476,538</u>
II. 순자산조정		20,600,000
순자산계		<u>90,326,076,538</u>
부채와순자산계		<u>97,451,979,131</u>

(단위: 원)

2013

	1,429,135,893
1,429,135,893	
	4,764,269,046
	<hr/>
	44,284,479,094
	<hr/>
	-
	44,284,479,094
	<hr/>
	49,048,748,140
	<hr/>

2. 재정운영표

당기 : 2014년 1월 1일부터 2014년 12월 31일까지

전기 : 2013년 1월 1일부터 2013년 12월 31일까지

	2014		
	총원가	수익	순원가
I. 프로그램순원가	5,568,439,597	(14,797,193,760)	(9,228,754,163)
1. 농가경영안정	5,568,439,597	(14,797,193,760)	(9,228,754,163)
II. 관리운영비			481,143,432
1. 인건비			329,739,925
2. 경비			151,403,507
(1) 복리후생비			11,183,546
(2) 인쇄비			79,411,616
(3) 세금과공과			3,897,996
(4) 교육훈련비			5,250,000
(5) 유류비			2,651,270
(6) 수선유지비			6,851,380
(7) 여비교통비			19,825,810
(8) 업무추진비			18,974,240
(9) 감가상각비			3,357,649
III. 비배분비용			15
1. 기타비용			15
IV. 비배분수익			2,273,386,728
1. 이자수익			2,272,775,002
2. 기타수익			611,726
V. 재정운영순원가(I + II + III - IV)			(11,020,997,444)
VI. 비교환수익 등			35,000,000,000
1. 기타재원 조달및이전			35,000,000,000
VII. 재정운영결과(V - VI)			(46,020,997,444)

(단위: 원)

2013		
총원가	수익	순원가
26,634,603,101	(12,240,189,670)	14,394,413,431
26,634,603,101	(12,240,189,670)	14,394,413,431
		490,922,088
		339,832,406
		151,089,682
		14,052,520
		73,755,595
		4,826,060
		8,750,000
		4,900,705
		6,212,710
		19,412,600
		16,529,415
		2,650,077
		3
		3
		1,034,748,724
		1,034,091,333
		657,391
		13,850,586,798
		50,000,000,000
		50,000,000,000
		(36,149,413,202)

3. 순자산변동표

당기 : 2014년 1월 1일부터 2014년 12월 31일 까지

전기 : 2013년 1월 1일부터 2013년 12월 31일 까지

I. 전기 기초순자산

1. 보고금액

II. 재정운영결과

III. 전기 기말순자산 (I - II)

IV. 당기 기초순자산

1. 보고금액

V. 재정운영결과

VI. 조정항목

1. 투자증권평가손익
2. 기타순자산의증감

VII. 당기 기말순자산 (IV - V + VI)

(단위: 원)

기본순자산	적립금 및 잉여금	순자산조정	합계
-	8,135,065,892	-	8,135,065,892
-	8,135,065,892	-	8,135,065,892
	(36,149,413,202)		(36,149,413,202)
-	44,284,479,094	-	44,284,479,094
-	44,284,479,094	-	44,284,479,094
-	44,284,479,094	-	44,284,479,094
	(46,020,997,444)		(46,020,997,444)
-	-	20,600,000	20,600,000
-	-	20,600,000	20,600,000
-	-	-	-
-	90,305,476,538	20,600,000	90,326,076,538

7. 양곡증권정리기금

제1장 재무제표

1. 재정상태표

당기말 : 2014년 12월 31일 현재

전기말 : 2013년 12월 31일 현재

		2014
자산		
I. 유동자산		1,330,629,880
1. 현금및현금성자산		1,330,629,880
1) 국고금	1,330,629,880	
2. 단기금융상품	-	-
1) 정기예금	-	
3. 미수채권	-	-
1) 미수이자수익	-	
자산계		1,330,629,880
부채		
I. 유동부채		539,009,543,058
1. 유동성장기차입부채		500,000,000,000
1) 유동성정부내장기차입금	500,000,000,000	
2. 기타유동부채		39,009,543,058
1) 미지급비용	39,009,543,058	
II. 장기차입부채		4,101,658,000,000
1. 장기차입금		4,101,658,000,000
1) 정부내장기차입금	4,101,658,000,000	
부채계		4,640,667,543,058
순자산		
I. 적립금 및 잉여금		558,259,450,374
II. 순자산조정		(5,197,596,363,552)
순자산계		(4,639,336,913,178)
부채와순자산계		1,330,629,880

(단위: 원)

2013

	<u>707,646,231</u>
-	-
-	-
	706,978,960
706,978,960	
	667,271
667,271	
	<u>707,646,231</u>
	339,205,010,348
	<u>298,058,000,000</u>
298,058,000,000	
	41,147,010,348
41,147,010,348	
	4,301,942,000,000
	<u>4,301,942,000,000</u>
4,301,942,000,000	
	4,641,147,010,348
	<u>557,156,999,435</u>
	(5,197,596,363,552)
	(4,640,439,364,117)
	<u>707,646,231</u>

2. 재정운영표

당기 : 2014년 1월 1일부터 2014년 12월 31일까지

전기 : 2013년 1월 1일부터 2013년 12월 31일까지

	2014		순원가
	총원가	수익	
I. 프로그램순원가	-	-	-
II. 관리운영비			-
III. 비배분비용			196,655,185,720
1. 이자비용			196,655,185,720
IV. 비배분수익			580,636,659
1. 이자수익			580,636,659
V. 재정운영순원가(I + II + III - IV)			196,074,549,061
VI. 비교환수익 등			197,177,000,000
1. 기타재원조달및이전			197,177,000,000
VII. 재정운영결과(V - VI)			(1,102,450,939)

(단위: 원)

2013		
총원가	수익	순원가
-	-	-
		-
		211,292,973,350
		211,292,973,350
		1,435,867,252
		1,435,867,252
		209,857,106,098
		200,000,000,000
		200,000,000,000
		9,857,106,098

3. 순자산변동표

당기 : 2014년 1월 1일부터 2014년 12월 31일 까지

전기 : 2013년 1월 1일부터 2013년 12월 31일 까지

I.전기 기초순자산

1. 보고금액

II.재정운영결과

III.전기 기말순자산 (I - II)

IV.당기 기초순자산

1. 보고금액

V.재정운영결과

VI.조정항목

1. 기타순자산의증감

VII.당기 기말순자산 (IV - V + VI)

(단위: 원)

기본순자산	적립금 및 잉여금	순자산조정	합계
-	567,014,105,533	(5,197,596,363,552)	(4,630,582,258,019)
-	567,014,105,533	(5,197,596,363,552)	(4,630,582,258,019)
	9,857,106,098		9,857,106,098
-	557,156,999,435	(5,197,596,363,552)	(4,640,439,364,117)
-	557,156,999,435	(5,197,596,363,552)	(4,640,439,364,117)
-	557,156,999,435	(5,197,596,363,552)	(4,640,439,364,117)
	(1,102,450,939)		(1,102,450,939)
-	-	-	-
-	-	-	-
-	558,259,450,374	(5,197,596,363,552)	(4,639,336,913,178)

기업특별회계

양곡관리특별회계

제1장 재무제표

1. 재정상태표

당기말 : 2014년 12월 31일 현재

전기말 : 2013년 12월 31일 현재

		2014
자산		
I. 유동자산		1,917,288,268,867
1. 현금및현금성자산		71,359,443,150
1) 국고금	71,359,443,150	
2. 미수채권		7,360,606,970
1) 미수재화및용역제공수익	7,360,606,970	
3. 기타유동자산		1,838,568,218,747
1) 재고자산	1,838,568,218,747	
II. 일반유형자산		2,068,568,271
1. 토지		1,898,424,080
2. 건물	485,646,631	
건물감가상각누계액	336,926,397	148,720,234
3. 구축물	283,063,881	
구축물감가상각누계액	280,728,101	2,335,780
4. 기계장치	120,103,342	
1) 이동성기계장치	120,103,342	
2) 고정성기계장치	-	
기계장치감가상각누계액	101,021,165	19,082,177
1) 이동성기계장치감가상각누계액	101,021,165	
2) 고정성기계장치감가상각누계액	-	
5. 집기·비품·차량운반구	247,647,282	
1) 사무용집기	150,859,798	
2) 운반건설기계및차량	96,787,484	
집기·비품·차량운반구감가상각누계액	247,641,282	6,000
1) 사무용집기감가상각누계액	150,859,798	
2) 운반건설기계및차량감가상각누계액	96,781,484	

(단위: 원)

2013

		1,095,929,839,077
		152,698,538,960
152,698,538,960		
		3,476,311,060
3,476,311,060		
		939,754,989,057
939,754,989,057		
		2,369,342,849
		1,898,424,080
485,646,631		
327,565,895		158,080,736
<u>713,497,291</u>		
433,734,190		279,763,101
<u>152,810,910</u>		
120,103,342		
32,707,568		
		119,741,978
<u>87,034,410</u>		33,068,932
32,707,568		
		247,647,282
150,859,798		
96,787,484		
		247,641,282
<u>150,859,798</u>		6,000
96,781,484		

III.무형자산		2,000
1. 기타무형자산		2,000
IV.기타비유동자산		24,263,090
1. 기타의기타비유동자산		24,263,090
1) 장기지급보증금	24,263,090	
자산계		1,919,381,102,228
부채		
I.유동부채		2,028,700,537,556
1. 단기차입금		1,117,200,000,000
1) 국내단기차입금	1,117,200,000,000	
2. 기타유동부채		911,500,537,556
1) 미지급금	876,329,824,949	
2) 선수금	12,344,958,640	
3) 미지급비용	22,825,753,967	
II.기타비유동부채		323,313,740,008
1. 장기미지급금		323,313,740,008
1) 기타의장기미지급금	323,313,740,008	
부채계		2,352,014,277,564
순자산		
I.기본순자산		2,365,268,110,823
II.적립금 및 잉여금		(2,798,284,005,341)
III.순자산조정		382,719,182
순자산계		(432,633,175,336)
부채와순자산계		1,919,381,102,228

2013

	-
-	-
	24,513,590
	24,513,590
24,513,590	
	1,098,323,695,516
	2,223,206,880,166
	1,117,200,000,000
1,117,200,000,000	
	1,106,006,880,166
1,087,769,574,167	
12,653,421,856	
5,583,884,143	
	-
-	-
-	
	2,223,206,880,166
	2,365,268,110,823
	(3,490,538,697,034)
	387,401,561
	(1,124,883,184,650)
	1,098,323,695,516

2. 재정운영표

당기 : 2014년 1월 1일부터 2014년 12월 31일까지

전기 : 2013년 3월 23일부터 2013년 12월 31일까지

	2014		
	총원가	수익	순원가
I. 프로그램순원가	476,537,234,552	(543,961,420,466)	(67,424,185,914)
1. 양곡관리	476,537,234,552	(543,961,420,466)	(67,424,185,914)
II. 관리운영비			-
III. 비배분비용			237,731,919,861
1. 소모품비			762,156,310
2. 광고선전비			3,992,491,260
3. 지급수수료			28,040,805,448
4. 지급보험료			149,490,300
5. 외주용역비			70,000,000,000
6. 보전비			21,868,847,787
7. 보조비			1,526,966,000
8. 감가상각비			18,997,989
9. 이자비용			11,128,112,700
10. 평가손실			99,806,398,440
11. 기타비용			437,653,627
IV. 비배분수익			70,001,425,640
1. 이자수익			7,895,540
2. 기타수익			69,993,530,100
V. 재정운영순원가(I + II + III - IV)			100,306,308,307
VI. 비교환수익 등			792,561,000,000
1. 기타재원 조달및이전			792,561,000,000
VII. 재정운영결과(V - VI)			(692,254,691,693)

(단위: 원)

2013		
총원가	수익	순원가
1,417,434,011,764	(851,239,891,464)	566,194,120,300
1,417,434,011,764	(851,239,891,464)	566,194,120,300
		-
		118,313,277,821
		1,028,781,020
		3,537,303,450
		3,003,915,700
		272,359,200
		70,000,000,000
		17,403,098,073
		1,762,902,000
		18,997,988
		15,962,823,850
		5,322,933,540
		163,000
		8,779,508,290
		3,233,080
		8,776,275,210
		675,727,889,831
		612,583,000,000
		612,583,000,000
		63,144,889,831

3. 순자산변동표

당기 : 2014년 1월 1일부터 2014년 12월 31일 까지

전기 : 2013년 3월 23일부터 2013년 12월 31일까지

I.전기 기초순자산

1. 보고금액

II.재정운영결과

III.조정항목

1. 자산재평가이익
2. 기타순자산의증감

IV.전기 기말순자산 (I - II + III)

V.당기 기초순자산

1. 보고금액

VI.재정운영결과

VII.조정항목

1. 자산재평가이익

VIII.당기 기말순자산 (V - VI + VII)

(단위: 원)

기본순자산	적립금 및 잉여금	순자산조정	합계
2,365,268,110,823	(3,427,393,807,203)	391,921,938	(1,061,733,774,442)
2,365,268,110,823	(3,427,393,807,203)	391,921,938	(1,061,733,774,442)
	63,144,889,831		63,144,889,831
-	-	(4,520,377)	(4,520,377)
-	-	(4,682,377)	(4,682,377)
-	-	162,000	162,000
2,365,268,110,823	(3,490,538,697,034)	387,401,561	(1,124,883,184,650)
2,365,268,110,823	(3,490,538,697,034)	387,401,561	(1,124,883,184,650)
2,365,268,110,823	(3,490,538,697,034)	387,401,561	(1,124,883,184,650)
	(692,254,691,693)		(692,254,691,693)
-	-	(4,682,379)	(4,682,379)
-	-	(4,682,379)	(4,682,379)
2,365,268,110,823	(2,798,284,005,341)	382,719,182	(432,633,175,336)

참 고 자 료

1. 2014년 세출예산 및 기금 사업 분류표

예산/기금	회계	계정	분야	부문	프로그램	단위사업	세부사업
1예산							
	11일반회계						
			100농림수산				
				101농업·농촌			
					1300농수산물인력양성		
						1331한국농수산물대학교육운영(책임운영)	
							100한국농수산물대학인건비(책임운영)
							200한국농수산물대학기본경비 (책임운영, 총액인건비대상)
							250한국농수산물대학기본경비 (책임운영, 총액인건비대상)
							300한국농수산물대학교육운영(책임운영)
							310전공심화과정운영(책임, 수입대체)
							1332한국농수산물대학정보화교육(정보화, 책임운영)
							500한국농수산물대학정보화교육운영(정보화)
					4000농업생산기반확충		
						4037농어촌공사시설관리	
							306수리시설유지관리
						4040농업기반시설활용	
							301농업기반시설활용에너지개발
					5000국제협력협상		
						5031국제협력협상	
							300국제농업협력(ODA)
							301농업협상대응
							530국제기구분담금
							531국제기구분담금(ODA)
					6200농림축산검역검사		
						6231검역검사정보화	
							300검역본부정보화
						6232식물검역검사및수출지원	
							300식물검역검사및수출촉진
							302동식물검역검사(ODA)
						6233동축산물검역검사	
							311동축산물검역검사
							312축산식품안전관리
						6234검역검사(R&D)	
							300농림축산검역검사기술개발(R&D)
							301구제역백신연구센터 건립(R&D)
					6400종자관리		

예산/기금	회계	계정	분야	부문	프로그램	단위사업	세부사업
						6404	종자원인건비
							135(총액)종자원인건비
						6420	종자원기본경비
							242(총액)종자원기본경비
							243(총액)종자원전산운영경비
							244(총액)종자원공익근무요원운용
							292종자원기본경비
							293종자원전산운영경비
					6500	농식품공무원교육원교육운영	
						6531	농식품공무원교육원교육경비
							300농식품공무원교육원교육운영
							303농식품공무원교육원수입대체경비
						6532	농식품공무원교육원정보화
							300농식품공무원교육원정보화
					7000	농림축산식품행정지원	
						7001	본부인건비
							100(총액)인건비
						7002	소속기관인건비
							110(총액)농산물품질관리원인건비
							115(총액)농식품공무원교육원인건비
							134(총액)농림축산검역본부인건비
						7011	본부기본경비
							200(총액)기본경비(운영지원과 등)
							201(총액)기본경비(기획실)
							202(총액)기본경비(농업정책국)
							203(총액)기본경비(식량정책관)
							204(총액)기본경비(국제협력국)
							205(총액)기본경비(농촌정책국)
							206(총액)기본경비(소비과학정책관)
							207(총액)기본경비(축산정책국)
							208(총액)공익근무요원운용(운영지원과 등)
							212(총액)기본경비(식품산업정책관)
							250기본경비(운영지원과 등)
							251기본경비(기획실)
							252기본경비(농업정책국)
							253기본경비(식량정책관)
							254기본경비(국제협력국)
							255기본경비(농촌정책국)
							256기본경비(소비과학정책관)
							257기본경비(축산정책국)
							258공익근무요원운용(운영지원과 등)

예산/기금	회계	계정	분야	부문	프로그램	단위사업	세부사업
							262기본경비(식품산업정책관)
							263(총액)기본경비(유통정책관)
							264기본경비(유통정책관)
						7018소속기관기본경비	
							220(총액)농산물품질관리원기본경비
							221(총액)농산물품질관리원전산운영경비
							223(총액)농산물품질관리원공익근무요원운용
							224(총액)농식품공무원교육원기본경비
							225(총액)농수산식품연수원전산운영경비
							226(총액)농식품공무원교육원공익근무요원운영
							270농산물품질관리원기본경비
							271농산물품질관리원전산운영경비
							273농산물품질관리원공익근무요원운용
							274농식품공무원교육원기본경비
							275농식품공무원교육원전산운영경비
							276농식품공무원교육원공익근무요원운용
							301(총액)농림축산검역본부기본경비
							303(총액)농림축산검역본부공익요원경비
							307농림축산검역본부기본경비
							308농림축산검역본부전산운영경비
							309농림축산검역본부공익요원경비
						7033행정지원	
							304행정운영
							321농어업인삶의질향상위원회운영
							326행정효율성증진 및 능력개발
							330혁신도시 이전지원(농관원)
							332혁신도시 이전지원(종자원)
							334혁신도시 이전지원(연수원)
							335혁신도시 이전지원(한국농수산대학)
							336청사이전 지원(세종시,본부)
						7049청사확보 및 시설개선	
							301청사시설지원(본부)
							335청사시설관리(농관원)
							354청사시설지원(종자원)
							361청사시설관리(검역본부)
						8000회계간거래(전출금)	
						8010회계간전출(일반회계)	
							800일반회계에서 농특회계(구조개선)으로 전출금
							801일반회계에서 양특회계로 전출금
						8400회계기금간거래(전출금)	
						8411회계기금간전출(일반회계)	

예산/기금	회계	계정	분야	부문	프로그램	단위사업	세부사업
							841일반회계에서 양곡기금으로 전출금
		15농어촌구조개선특별회계					
		4구조개선사업계정					
		100농림수산					
		101농업·농촌					
		1000농가경영안정					
		1003농협사업구조개편					
		302농협사업구조개편지원					
		1031농업재해보험					
		300농업재해보험					
		1033재해대책					
		302재해대책비					
		303재해대책비(지자체)					
		304재해대책비(용자)					
		1038정책자금관리					
		305농업정책자금관리					
		1040이차보전					
		301농업자금이차보전					
		1067농업기계장비					
		324농기계임대					
		326중고 농기계 유통센터 건립 지원					
		328국제농업기계박람회					
		1100농업경영체육성					
		1131전문농업경영체육성(농특)					
		319후계농업인경영육성					
		323농업경영컨설팅					
		324농업경영컨설팅(지자체)					
		2100양곡관리					
		2131식량생산유통지원					
		350돌녘별경영체육성(지자체)					
		430고품질쌀유통활성화					
		2400친환경농업육성					
		2430친환경농자재					
		301친환경농자재지원					
		303세계유기농엑스포행사지원					
		3000농산물가격안정 및 유통효율화					
		3032농산물유통개선(농특)					
		400농수산물사이버거래소운영					
		456농산물 공동출하확대 지원					
		3033농업관측					
		300농업관측					

예산/기금	회계	계정	분야	부문	프로그램	단위사업	세부사업
					3200경쟁력제고		
						3232경쟁력제고(농특)	
							302민간육종연구단지조성
							304동식물자원산업화지원
							312저탄소농림축산식품기반구축
							317기능성양잠산업육성
							327도시농업활성화
							333농림수산물교육문화정보원 기관운영비 지원
							337스마트 농정 통계체계 구축
							338주요곡물산업육성지원
					3900축산물안전관리		
						3939축산물위생안전성(농특)	
							332축산물검사(지자체)
							333축산물검사
							334생산단계HACCP기술지원및검정사업
						3940가축방역(농특)	
							335시도가축방역
							336시도가축방역(지자체)
							337살처분보상금
							338동물보호 및 복지대책
							339동물보호 및 복지대책(지자체)
							345축산관련종사자교육
							349동물의약품산업 종합 지원(용자)
					4000농업생산기반확충		
						4031재해예방(농특)	
							300배수개선
							304한발대비용수개발
							306국가지방관리방조제개보수
						4034대단위농업시설정비	
							304서산(A)간척지농업기반시설재정비
							308대형농업기반시설 치수능력 증대사업
							310영산강유역 하구둑 구조개선
							311삽교방조제배수갑문확장공사
						4038농업시설개선(농특)	
							310농촌용수관리
							317농촌용수이용체계재편
							320임진강수계 농촌용수공급
							700수리시설개보수
						4044대단위농업개발(농특)	
							331금강Ⅱ지구
							333홍보지구

예산/기금	회계	계정	분야	부문	프로그램	단위사업	세부사업
							335영산강IV지구
						4046다목적	용수개발
							300다목적 농촌 용수개발
							301거창지구
							303마동지구
							304묘곡지구
							305비룡지구
							306사곡지구
							307서봉지구
							308성곡지구
							309청하지구
							310칠갑지구
							311함안지구
							350농업용저수지 독높임
						4071채무상환	
							566농지개량시설장기채상환
					6000농산물품질관리		
						6032농산물안전성관리	
							300친환경우수농식품인증
							301농산물안전성조사
							302농산물안전성조사(ODA)
							310LMO 및 농산물표시관리
							311농산물원산지관리
						6035품질관리정보화(정보화)	
							517농산물품질관리정보화(정보화)
					6200농림축산검역검사		
						6240가축검역(농특)	
							301가축방역
					6400종자관리		
						6432종자산업육성(농특)	
							300시설현대화및품질관리(종자원)
							301품종심사및재배시험
							302원원종및원종생산
							303품종심사및재배시험(ODA)
						6433종자원정보화(정보화)	
							522종자원정보화(정보화)
					7000농림축산식품행정지원		
						7030농업정보환경지원(정보화)	
							500농업정보이용활성화(정보화)
							504농식품ICT융복합촉진(정보화)
						7031정책연구개발(R&D)	

예산/기금	회계	계정	분야	부문	프로그램	단위사업	세부사업
							300정책연구개발사업(R&D)
						7032농림행정정보화(정보화)	
							505행정정보화(정보화)
							507농림축산식품통합관리망(정보화)
						7035농업농촌알리기	
							340농업가치및소비촉진제고
					8000회계간거래(전출금)		
						8010회계간전출(농특회계)	
							801농특회계(구조개선)에서 광특회계(지역개발)로 전출금
					8400회계기금간거래(전출금)		
						8411회계기금간전출(농특회계)	
							844농특회계에서 FTA기금지원
							855농특회계에서 축산발전기금지원
					8600회계기금간거래(예수원금상환)		
						8610회계기금간예수원금상환(농특회계)	
							862농특회계에서 공자기금(총괄계정) 원금상환
					8700회계기금간거래(예수이자상환)		
						8710공자기금예수이자상환(농특회계)	
							874농특회계에서 공자기금(총괄계정) 이자상환
					9500회계기금간거래(예탁금)		
						9511공공자금관리기금 예탁금(농특회계)	
							940농특회계에서 공자기금으로 예탁
				104식품업			
					2800식품산업육성		
						2831식품산업기반조성(농특)	
							301고부가 식품산업 및 컨설팅 지원
							311식품표준화
						2832식품산업육성	
							330식품기능성평가
							355국가식품산업클러스터
							367글로벌 K-Food 프로젝트
							370외식산업 육성
							372중소식품기업 공동협력지원
						2833식품안전및규격(농특)	
							310국가인증 농식품지원
							320농식품 소비정보 교류사업
						2834농식품안전정보관리(정보화)	
							500식품정보망구축지원사업(정보화)
			5 농어촌특별세사업계정				
			100농림수산				
			101농업·농촌				

예산/기금	회계	계정	분야	부문	프로그램	단위사업	세부사업
					1000농가경영안정		
						1070농가소득보전	
							301쌀소득보전고정직불(지자체)
							302경영이양직불
							342조건불리지역직불
							365경관보전직불
							370농가단위 소득안정직불
							383친환경농업직불
							420밭농업직불제
							421밭농업직불제(지자체)
							434경관보전직불(지자체)
							435조건불리지역직불(지자체)
					1100농업경영체육성		
						1136전문농업경영체육성(농특세)	
							331농업·농촌교육훈련지원
							332농업·농촌교육훈련지원(지자체)
							362농업경영체등록
					2400친환경농업육성		
						2434친환경농업인프라	
							382녹비작물 종자대
					2500농식품기술개발정책연구		
						2531농식품기술개발	
							410농림수산식품 기술기획평가원(R&D)
							411농촌개발시험연구(R&D)
							412농생명산업기술개발(R&D)
							420고부가가치 식품기술개발(R&D)
							421기술사업화지원(R&D)
							430첨단생산기술개발(R&D)
							431수출전략기술개발(R&D)
							432농림축산식품 연구센터 지원(R&D)
							436가축질병대응기술개발(R&D)
							438Golden Seed 프로젝트(R&D)
							443포스트게놈다부처유전체사업(R&D)
					4100농촌복지증진		
						4135농촌복지증진	
							366농어업인 건강·연금보험료 지원
							367취약농가인력지원
							368농업인재해공제
							372농촌보육여건개선
							375농업안전보건센터 지정 운영
							376농촌고령자 공동시설지원 시범사업

예산/기금	회계	계정	분야	부문	프로그램	단위사업	세부사업
							882농촌출신대학생 학자금지원(용자)
					4200농촌지역개발 및 도농교류활성화		
					4231농촌지역개발(농특)		
							301농촌활력정착지원
							361농촌지역 종합개발지원
							405농촌공동체활성화지원
							406농촌공동체활성화지원(지자체)
							407귀농귀촌 활성화지원
							409농촌마을리모델링시범사업
							411농촌 다원적 자원 활용
							413농촌 다원적자원 활용(지자체)
							414귀농귀촌 활성화지원(지자체)
					4233도농교류활성화		
							360도농교류활성화
							433도농교류활성화(지자체)
					8400회계기금간거래(전출금)		
					8412회계기금간전출(농특회계)		
							842농특회계에서 쌀소득기금 전출금
							843농특회계에서 농어업재해재보험기금 전출금
					9300계정간거래(전출금)		
					9303구조개선계정전출		
							935농특세계정에서 구조개선계정으로전출금
	24에너지및자원사업특별회계						
		4 투자계정					
			100농림수산				
				101농업·농촌			
					3200경쟁력제고		
						3232농산물유통개선(에특)	
							410농업에너지이용효율화(지자체)
		5 용자계정					
			100농림수산				
				101농업·농촌			
					3200경쟁력제고		
						3232농산물유통개선(에특)	
							420농업에너지이용효율화(용자)
	37혁신도시건설특별회계						
			100농림수산				
				101농업·농촌			
					7000농림축산식품행정지원		
						7040혁신도시이전	

예산/기금	회계	계정	분야	부문	프로그램	단위사업	세부사업
							444총자원 이전
							446한국농수산물대학 이전
							448농림축산검역본부 이전
		39광역지역발전특별회계					
		1지역개발계정					
		100농림수산					
		101농업·농촌					
				4000농업생산기반확충			
				4041농업기반정비			
				300농업기반정비			
				4200농촌지역개발 및 도농교류활성화			
				4240농촌자원 복합산업화지원			
				300농촌자원 복합산업화지원			
				4241일반농산어촌개발			
				360일반농산어촌개발			
				370지역행복생활권협력사업			
		2광역발전계정					
		100농림수산					
		101농업·농촌					
				2400친환경농업육성			
				2450친환경농업인프라구축(광특)			
				300친환경농산물 종합물류센터건립			
				384친환경농업기반구축(지자체)			
				3700축산업진흥			
				3734친환경축산단지조성			
				300지역단위 친환경축산단지조성사업			
		104식품업					
				2800식품산업육성			
				2845지역전략식품산업육성			
				341지역전략식품사업육성			
		3 제주특별자치도계정					
		100농림수산					
		101농업·농촌					
				4000농업생산기반확충			
				4042농업기반정비(제주)			
				300농업기반정비(제주)			
				4200농촌지역개발 및 도농교류활성화			
				4242농촌자원 복합산업화지원(제주)			
				300농촌자원 복합산업화지원(제주)			
				302토양개량제사업(제주)			
				4243일반농산어촌개발(제주)			

예산/기금	회계	계정	분야	부문	프로그램	단위사업	세부사업
							369일반농산어촌개발(제주)
		51양곡관리특별회계					
		1손익계정					
		100농림수산					
				101농업·농촌			
					2100 양곡관리	2131 양곡매입 및 관리	
							360정부양곡매입비
							362수입양곡대
							366정부양곡관리비
							367정부양곡관리비(지자체)
							369쌀소비활성화
						2171채무상환(양특)	
							564한은차입금이자상환
5기금							
		06농지관리기금					
		100농림수산					
				101농업·농촌			
				2600농지은행(농지,용자)			
				2631농지은행(농지,용자)			
							343경영회생지원농지매입(용자)
							350농지규모화(용자)
							400농지매입비축(용자)
							410농지연금(용자)
				3200경쟁력제고			
				3240경쟁력제고			
							302간척농지활용지원
				4000농업생산기반확충			
				4043대단위농업개발(농지)			
							320화옹지구
							321영산강3-1지구
							322영산강3-2지구
							330시화지구
							333새만금지구(내부개발)
							335새만금지구(유지관리 및 부대사업)
				5000국제협력협상			
				5032해외농업개발			
							300해외농업개발
							302해외농업개발(용자)

예산/기금	회계	계정	분야	부문	프로그램	단위사업	세부사업
					7000농림축산식품행정지원		
						7031농지관리정보화	
						500농지종합정보화(정보화)	
						7032농업진흥지역 관리	
						300농업진흥지역실태조사	
					7077기금운영비(농지기금)		
						101인건비	
						201기타경비	
						251쌀전업농교육훈련	
						252농지은행사업관리비	
						253조성토지관리 처분비	
						254조성토지관리 처분비(지자체)	
						256농지이용관리지원	
						257농지불법전용신고포상금	
						258농지제도개선홍보	
					9400기금간거래(예탁금)		
						9413공공자금관리기금 예탁금(농지기금)	
						940농지기금에서 공자기금으로 예탁	
					9700여유자금운용		
					9703여유자금운용(농지기금)		
						971통화금융기관예치(농지기금)	
						972비통화금융기관예치(농지기금)	
		07양곡증권정리기금					
			100농림수산				
				101농업·농촌			
					9100기금간거래(예수원금상환)		
						9111공공자금관리기금예수원금상환(양곡기금)	
						911양곡기금에서 공자기금 예수원금상환	
					9200기금간거래(예수이자상환)		
						9202공공자금관리기금예수이자상환(양곡기금)	
						921양곡기금에서 공자기금 예수금이자상환	
					9700여유자금운용		
					9701여유자금운용(양곡기금)		
						971통화금융기관예치(양곡기금)	
						972비통화금융기관예치(양곡기금)	
		31축산발전기금					
			100농림수산				
				101농업·농촌			
					3700축산업진흥		
					3731축산물수급관리		

예산/기금	회계	계정	분야	부문	프로그램	단위사업	세부사업
							302축산자조금
							303축산물수급관리
						3732축산기술보급	
							301종축장전문화지원(용자)
							305종축장전문화지원
							306가축개량지원
							308축산물식육처리전문인력양성
						3733축산업경쟁력제고	
							311축산경영종합자금(용자)
							312사료산업종합지원(용자)
							315말산업육성지원
							318송아지경매시장현대화(용자)
							319가축및계란수송특장차량지원(용자)
							321말산업육성지원(용자)
							323도축장구조조정지원
							324축산물등급판정지원
							325축평원·방역본부 세종시 이전청사 신축
							329농가사료직거래 활성화 지원(용자)
							330한우 프라자 추진
						3735친환경축산(축발)	
							315조사료생산기반확충(용자)
							321조사료생산기반확충
							322조사료생산기반확충(지자체)
							325자연순환농업활성화
							328자연순환농업활성화(용자)
							329축산분뇨처리시설(용자)
							330축산분뇨처리시설
						3900축산물안전관리	
						3938축산물위생안전성(축발)	
							330축산물이력제
							331축산물이력제(지자체)
							332도축검사원운영
							333도축검사원운영(지자체)
							335축산물HACCP컨설팅
						3941가축방역(축발)	
							336가축위생방역본부(지자체)
							337가축위생방역본부
							338가축질병근절
							339가축질병근절(지자체)
						7000농림축산식품행정지원	
							7078기금운영비(축발기금)

예산/기금	회계	계정	분야	부문	프로그램	단위사업	세부사업
							101인건비
							201기타경비
							652일반교육홍보및축산물유통정보제공
					9200기금간거래(예수이자상환)		
						9204공자기금이자상환(축발기금)	
						923축발기금에서 공자기금 예수금이자상환	
					9700여유자금운용		
						9704여유자금운용(축발기금)	
						971통화금융기관예치(축발기금)	
						972비통화금융기관예치(축발기금)	
		45쌀소득보전변동직접지불기금					
			100농림수산				
			101농업·농촌				
					1000농가경영안정		
						1031쌀소득변동직불(쌀기금)	
						300쌀소득보전변동직불	
					7000농림축산식품행정지원		
						7079기금운영비(쌀기금)	
						101인건비	
						201기타경비	
						250사업관리비	
						251사업관리비(지자체)	
					9100기금간거래(예수원금상환)		
						9112공자기금예수금원금상환(쌀기금)	
						912쌀기금에서 공자기금 예수금원금상환	
					9200기금간거래(예수이자상환)		
						9203공자기금이자상환(쌀기금)	
						922쌀기금에서 공자기금 이자상환	
					9700여유자금운용		
						9705여유자금운용(쌀기금)	
						971통화금융기관예치(쌀기금)	
						972비통화금융기관예치(쌀기금)	
		46자유무역협정이행지원기금					
			100농림수산				
			101농업·농촌				
					1000농가경영안정		
						1031직접피해지원(FTA기금)	
						392피해보전직불	
						393폐업지원	
						395자유무역협정이행지원센터운영	

예산/기금	회계	계정	분야	부문	프로그램	단위사업	세부사업
					2400친환경농업육성		
						2451친환경농업연구센터	
							300친환경농업연구센터
					3200경쟁력제고		
						3233과수및원예경쟁력제고	
							303과원규모화(용자)
							323첨단온실 신축 지원
							350원예시설현대화
							351과실전문생산단지기반조성
							352과실전문생산단지기반조성(지자체)
							354과수우량묘목생산
							360원예시설현대화(용자)
					3265종자 경쟁력제고		
							322종자산업기반구축
					3700축산업진흥		
						3760축사시설현대화(FTA)	
							332축사시설현대화(용자)
							346축사시설현대화
					7000농림축산식품행정지원		
						7079기금운영비(FTA기금)	
							101인건비
							201기타경비
							250관세할당물량수입관리비
							251FTA사업계획수립및관리비(지자체)
							252FTA사업계획수립및관리비
							253과원규모화사업관리비
					9700여유자금운용		
						9706여유자금운용(FTA기금)	
							971통화금융기관예치(FTA기금)
							972비통화금융기관예치(FTA기금)
	55				농산물가격안정기금		
					100농림수산		
					101농업·농촌		
					1100농업경영체육성		
						1150농식품전문투자펀드출자	
							320농식품모태펀드출자
					2400친환경농업육성		
						2452친환경농산물유통활성화	
							304친환경농산물유통활성화(용자)
							305친환경농산물직거래지원
					3000농산물가격안정 및 유통효율화		
						3031농산물가격안정 및 수급조절	

예산/기금	회계	계정	분야	부문	프로그램	단위사업	세부사업
							323비축지원
							325자조금지원
							326유통협약.명령제
							337비축기지 현대화 및 광역화
						3032산지유통활성화(농안.용자)	
							303산지유통종합자금(용자)
						3033농산물유통개선(농안기금)	
							311공영도매시장 시설현대화(용자)
							330공영도매시장 시설현대화
							333인삼약용작물계열화(용자)
							340농축산물판매촉진
							344농산물유통정보 실용화
							345농식품유통 교육훈련
							350농산물산지유통시설지원
							351농산물마케팅지원
						3039소비지유통활성화	
							301소비지유통활성화지원
							309소비지유통활성화지원(용자)
							310소비자참여형직거래활성화
							311소비자참여형직거래활성화(용자)
					6400종자관리		
						6435종자수급조절	
							334종자수매.공급
					7000농림축산식품행정지원		
						7076기금운영비(농안기금)	
							101인건비
							201기타경비
							250유통개선사업 운영
					9700여유자금운용		
						9702여유자금운용(농안기금)	
							971통화금융기관예치(농안기금)
							972비통화금융기관예치(농안기금)
					104식품업		
					2800식품산업육성		
						2834농산물수출촉진	
							331해외시장개척
							332한식세계화
							333한식세계화(지자체)
						2835농식품수출촉진(농안.용자)	
							301우수농식품구매지원(용자)
					2851식품산업육성(농안)		
							300식품외식정보분석

예산/기금	회계	계정	분야	부문	프로그램	단위사업	세부사업
							310전통발효식품육성
							312전통발효식품육성(지자체)
							345식품외식종합자금(용자)
							346농공상용합복합형 중소기업지원
							350학교급식 지원센터 운영 활성화
		94농어업재해보험기금					
			100농림수산				
			101농업·농촌				
				1000농가경영안정			
					1032농어업재해보험재보험금		
						301재보험금	
				7000농림축산식품행정지원			
					7079기금운영비(재해보험기금)		
						101인건비	
						201기타경비	
						250사업운영비	
				9700여유자금운용			
					9707여유자금운용(농어업재해보험기금)		
						971통화금융기관예치(농어업재해보험기금)	
						972비통화금융기관예치(농어업재해보험기금)	

2. 2014년 세출예산 과목부호표

목코드	목	세목코드	세목
110	인건비		
		01	보수
		02	기타직보수
		03	일용임금
		04	연가보상비
210	운영비		
		01	일반수용비
		02	공공요금 및 제세
		03	피복비
		04	급량비
		05	특근매식비
		06	일·숙직비
		07	임차료
		08	연료비
		09	시설장비유지비
		10	차량·선박비
		11	재료비
		12	복리후생비
		13	시험연구비
		15	위탁사업비
		16	기타운영비
220	여비		
		01	국내여비
		02	국외업무여비
		03	국제화여비
230	특수활동비		
		00	특수활동비
240	업무추진비		
		01	사업추진비
		02	관서업무비
250	직무수행경비		
		01	직급보조비
		02	직책수행경비

목코드	목	세목코드	세목
		03	특정업무경비
		04	교수보직경비
260	연구개발비	00	연구개발비
310	보전금	01	보상금
		02	배상금
		03	포상금등
320	민간이전	01	민간경상보조
		02	민간위탁금
		03	연금지급금
		04	보험금
		05	이차보전금
		07	민간자본보조
		08	민간대행사업비
330	자치단체이전	01	자치단체경상보조
		02	자치단체교부금
		03	자치단체자본보조
		04	자치단체대행사업비
340	해외이전	01	해외경상이전
		02	국제부담금
		03	해외자본이전
350	출연금	01	출연금
		02	금융성기금출연금
		03	민간기금출연금
410	토지매입비	00	토지매입비
420	건설비	01	기본조사 설계비
		02	실시설계비
		03	시설비

목코드	목	세목코드	세목
		04	감리비
		05	시설부대비
		06	건설가계정
430	기타유형자산		
		01	자산취득비
		02	저장품매입비
		03	차관물자용역대
440	무형자산		
		00	무형자산
450	융자금		
		01	비금융공기업 융자금
		02	통화금융기관융자금
		03	비통화금융기관융자금
		04	기타 민간융자금
		05	지방자치단체융자금
460	출자금		
		01	일반출자금
		02	통화금융기관출자금
470	예치금 및 유가증권매입		
		01	한국은행예치금
		02	통화금융기관예치금
		03	비통화금융기관예치금
		04	국공채매입
		05	지방채매입
		06	기타유가증권매입
480	예탁금		
		01	일반회계예탁금
		02	기타특별회계예탁금
		03	공공기금예탁금
510	상환지출		
		01	국내차입금상환

목코드	목	세목코드	세목
		02	해외차입금상환
		03	차입금이자
		04	예수금원금상환
		05	예수금이자상환
		06	전대차관원금상환
		07	전대차관이자상환
610	전출금 등		
		01	일반회계전출금
		02	기타특별회계전출금
		03	공공기금전출금
		04	비금융공기업경상전출금
		05	비금융공기업자본전출금
710	예비비 및 기타		
		01	예비비
		02	예비금
		03	반환금기타