


발 간 등 록 번 호

11-1380000-001091-10



糧政資料

2007. 3

농림자료실



0012898

食糧政策局

糧 政 資 料

2006년 12월 일 인쇄
2006년 12월 일 발행

발행 · 대한민국 농 립 부
편집 · 농림부 식량정책국
인쇄 · 유 성 인 쇄 공 사
☎ 2265-5540

<비매품>

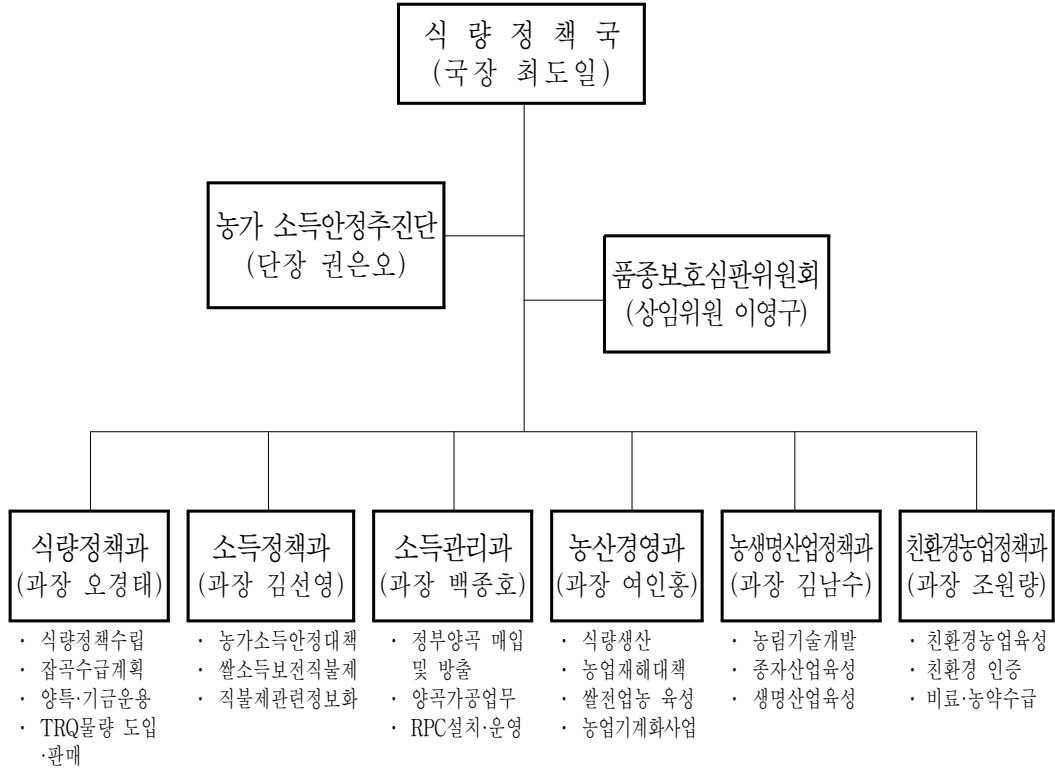
目 次

I. 機構 및 豫算	7
1. 機構 및 定員	9
2. 課別 主要機能	10
3. 所管委員會	12
4. 食糧局糧 所管 豫算 現況	13
5. 糧政組織 變遷狀況	18
II. 農林關聯 主要指標	19
1. 豫算現況	21
2. 國民經濟속의 農業比重	21
3. 農耕地 面積	22
4. 農家戶數 및 人口	22
5. 市·道別 耕地面積	23
6. 市·道別 農家數	25
6-1 논面積規模別 農家號數	26
6-2 營農形態別 農家數	27
7. 市·道別 農家人口	28
8. 年度別 農·漁家人口	29
9. 年度別 將來 總人口 및 人口 成長率	30
10. 農家所得 및 負債	31
11. 農家所得과 쌀 所得	31
12. 農家所得中 쌀 比重	32
13. 都·農間 所得比較	32
14. 主要作目 所得比較	33
15. 勞動時間當 所得比較	34
16. 農業 조수입내역(호당평균)	35
17. 쌀 10a당 收益性	35
18. 食品類別 月平均 消費支出推移(都市全家口)	36

I. 機 構 및 豫 算

1. 機構 및 定員

□ 機 構



□ 定 員

(단위 : 명)

부 서 별	계	2-3급	3-4급	4급	4-5급	5급	6급	7급	기능직
합 계	75	2	2	5	5	26	24	5	6
국 장 실	1	1							
농가소득안정추진단	1	1							
식 량 정 책 과	13		1		2	4	4	1	1
소 득 정 책 과	7			1		3	2		1
소 득 관 리 과	9			1	2	2	3		1
농 산 경 영 과	16		1		1	5	7	1	1
농업기술지원과	13			1		6	3	2	1
친환경농업정책과	14			1		6	5	1	1
품종보호심판위원	1			1					

2. 課別 主要機能

食糧政策課

- 식량정책기본계획의 수립·조정
- 양곡수급기본계획의 수립·조정
- 쌀산업 중장기정책 수립에 관한 사항
- 정부관리양곡의 매입가격·판매가격 결정
- 식량관련 국제자료조사 및 수출입관련업무
- 식량관련 국제·통상 및 남북교류협력
- 양곡관리특별회계 및 양곡증권정리기금의 운용

所得政策課

- 농업인 등의 소득안정에 관한 기본정책과 제도의 수립
- 쌀 목표가격의 설정·고시
- 소득보전 직접지불제도의 시책에 관한 사항
- 쌀소득보전 변동직접지불금의 설치 및 운용에 관한 사항
- 쌀소득보전 직접지불금 지급대상자의 등록·변경등록
- 쌀소득등보전 직접지불금 지급대상자에 대한 현지확인 및 조사

所得管理課

- 쌀소비 홍보에 관한 사항
- 양곡유통기본계획의 수립·조정
- 양곡유통구조 개선에 관한 사항
- 정부관리양곡의 매입·보관 및 판매
- 정부관리양곡의 가격조사 및 유통지도·단속
- 미곡종합처리장의 운영지원 및 경영평가·개선에 관한 사항

農産經營課

- 장·단기식량생산계획의 수립 및 조정
- 농작물병충해의 예방 및 방제계획의 수립
- 농업기상정보의 수집과 농작물재해대책의 추진
- 쌀 전업농의 육성에 관한 사항 <신설 2004. 5. 23>
- 경영이양직접지불제도의 운영 및 영농규모화사업의 추진 <신설 2004. 5. 22>
- 식물검역업무에 관한 사항
- 농업기계화계획의 수립 및 농업기계의 이용촉진에 관한 사항
- 농업기계의 안전 및 사후관리에 관한 사항

農生命産業政策課

- 농림분야 생명공학육성 정책 수립 및 총괄·조정
- 농림분야 바이오산업 육성 기본계획 수립 및 지원
- 바이오에너지 관련 산업 육성·지원에 관한 사항
- 종자산업육성 대책의 수립·추진에 관한 사항
- 품종보호제도 운영 및 품종보호대상작물 지정에 관한 사항
- 농림기술개발 중장기계획 및 연도별 사업 시행에 관한 사항
- 농림기술개발사업 관련 법령의 운용 및 제도개선

親環境農業政策課

- 친환경농업육성에 관한 중·장기계획의 수립·추진
- 친환경농업육성사업의 추진 및 기술개발 지원
- 친환경농산물의 유통 및 품질관리 지원
- 친환경농업직접지불제도의 운영 <신설 2004. 5. 22>
- 농약의 수급 및 안전사용에 관한 사항 <신설 2004. 5. 22>
- 비료수급계획 및 비료제조·수출입에 관한 사항 <신설 2004. 5. 22>

3. 所管 委員會

2007. 1. 18. 현재

위원회명	위원장	위원구성	설치목적
양곡정책심의위원회	노재선 서울대학교수	생산자 5, 소비자 5, 학계·연구 5, 언론 2, 유통 3	○양곡의 수급 및 가격안정등 양곡정책에 관한 사항 심의
RPC경영개선위원회	성진근 충북대학교수	학계6, 연구기관1	○RPC 경영혁신 추진 단계별 주요사항에 대한 전문가 심의
농가소득안정심의 위원회	장 관	관계부처 차관 5, 위촉위원 15	○농업인들의 소득안정에 관한 사항 심의
농업재해대책심의 위원회	농림부차관	정부12, 단체3명, 학계2	○농업재해발생시 국가의 보조 및 지원여부 등의 사항을 심의 결정
품종보호심판위원회	식량정책국장	정부8	○품종보호에 관한 심판과 재심
종자위원회	박한영 건국대학교수	정부1, 학계3, 단체3, 법조계1	○종자제도 등에 대한 장관 자문
농림과학기술정책 심의회	이문한 서울대학교수	정부3, 학계11, 연구계3, 산업계2, 농업인단체1	○농림과학기술정책 방향 및 재원배분등에 대한 장관 자문
친환경농업발전 위원회	농림부차관	정부등 당연직 11명 학계등 위촉직 14명	○친환경농업육성계획 및 친환경농업에 관 한 주요사항 심의

4. 食糧局 所管 豫算 現況

가. 예산 총괄표

(단위 : 백만원)

사업명	'06예산	'07예산	증 감		비고
	(A)	(B)	(B-A)	%	
합 계 { I + II }	2,238,419	2,466,331	227,912	10.1	
I. 농어촌구조개선특별회계	1,339,063	1,401,823	62,760	4.7	
- 쌀소득보전고정직불	698,600	717,080	18,480	2.6	
- 쌀소득보전변동직불기금지원	298,176	422,474	124,298	41.7	
- RPC운영비용자	9,600	15,810	6,210	64.7	
- RPC경영개선지원	465	465	-		
- RPC시설증설(자본보조)	24,880	25,800	920	3.7	
- 고품질쌀브랜드육성	-	7,200	7,200	순증	'07 신규사업
- 농기계임대사업(자본보조)	1,800	5,000	3,200	177.8	
- 농기계차관환차손	1,964	1,224	▲740	▲37.7	
- 국제농업기계박람회	200	-	▲200	순감	격년제사업
- 농림기술개발	52,232	42,574	▲9,658	▲18.5	
- 농림기술관리센터	2,346	2,229	▲117	▲5.0	
- 바이오장기생산연구개발사업	6,500	-	▲6,500	순감	'07 진흥청이관
- 바이오디젤유채생산시범사업(경상보조)	-	1,835	1,835	순증	'07 신규사업
- 재해대책비	145,000	50,000	▲95,000	▲65.5	
- 재해대책비(자본보조)	-	10,000	10,000	순증	
- 경영이양직접지불	17,491	11,263	▲6,228	▲35.6	
- 친환경농업지구구성(자본보조)	12,000	8,000	▲4,000	▲33.3	
- 광역친환경농업단지조성(자본보조)	7,500	16,500	9,000	120	
- 친환경농업직접지불(경상보조)	11,377	17,546	6,169	54.2	논·밭 통합편성
- 원예작물천적해충방제(경상보조)	3,750	3,750	-		
- 토양개량제(자본보조)	42,182	40,073	▲2,109	▲5.0	
- 페비닐수거비지원	3,000	3,000	-		
II. 일반회계	899,356	1,064,508	165,152	18.4	
- 양곡창고차관환차손	203	-	203	순감	'06 종료사업
- 양곡증권정리기금원리금상환	261,310	268,954	7,644	2.9	
- 유기질비료지원	99,181	47,250	▲51,931	▲52.4	
- 농약계정적자보전	24,418	96,166	71,748	293.8	
- 비료계정적자보전	137,495	140,745	3,250	2.4	
- 양곡수매사업지원	375,760	510,363	134,603	35.8	
- 식량정책국 기본사업비	989	1,030	41	4.1	

《 양곡관리특별회계 》

(단위 : 백만원)

구 분		'06예산 (A)	'07예산 (B)	증감		비 고
				(B-A)	%	
세	1. 양곡판매수입	771,428	778,936	7,508	1.0	
	가. 미곡 판매수입	744,105	751,880	7,775	1.0	○판매량 : ('06)478만석→('07)530 (공매) : ('06)139만석→('07)126
	나. 하곡 판매수입	21,857	21,530	△327	△1.5	○판매량 : ('06)26만석→('07)26
	다. 부산물 판매수입	5,466	5,526	60	1.1	○미곡, 하곡 가공부산물
	2. 잡 수 입	3,960	4,361	401	10.1	○양곡 가공청산금등 기타
	3. 전년도이월금	141,803	-	△141,803	△100.0	
입	4. 일반회계전입금	375,760	510,363	134,603	35.8	○자체세입 부족분
	5. 계정간 거래	200	-	△200	△100.0	
	6. 한은일시차입금규모	(2,000,000)	(2,000,000)	-	-	○예산총칙에 반영
총 계 (순 계)		1,293,151 (1,292,951)	1,293,660	509	0.03	
세	1. 양곡매입비	1,065,377	1,063,026	△2,351	△0.2	
	가. 정부추곡수매	809,594	884,252	74,658	9.2	
	(1) 정부매입	753,678	803,347	49,669	6.6	○('06)공공비축 350만석(정부300, 농협 50) → ('07)공공비축 300만석(정부 300)
	(2) 농협매입 손실보전	20,069	21,051	982	4.9	○'05농협추가매입(100만석)자금 이자·보관료 ○'06농협위탁매입(50만석)자금이자·보관료
	(3) 대부지원 손실보전	35,847	59,854	24,007	67.0	○'05대부쌀지원 농협손실보전
	나. 정부하곡매입	46,910	44,565	△2,345	△5.0	○('06)25만석→('07)25
	다. 수입양곡대	208,873	134,209	△74,664	△35.7	○수입쌀 (06년도는 05년 물량 포함) ·('06) 472천톤 → ('07)266
	2. 조작관리비	195,694	198,267	2,573	1.3	
	가. 조작관리	859	4,097	3,238	376.9	○미곡매입, 판매대행 수수료
	나. 과오납 반환금	114	141	27	23.7	○과오납반환율 0.1%적용
	다. 고정자산취득비	200	-	△200	순감	
	라. 양곡 조작관리비	192,909	192,510	△399	△0.2	
	(1) 수입양곡 부대경비	12,636	7,100	△5,536	△43.8	○'07 MMA쌀 보험료 및 관세
(2) 양곡포장재구입	5,477	5,231	△246	△4.5		
(3) 훈증소독제 구입비	155	202	47	30.3		
(4) 추,하곡, 수입쌀 조작비	174,641	179,977	5,336	3.1	○정부양곡 보관,가공,방출 등 경비	
마.(경) 시도 양곡관리지원	1,301	1,236	△65	△5.0	○지방자치단체 정부양곡관리비 지원	
바. 수입쌀해외시장조사비	311	283	△28	△9.0	○모니터운영, 프로그램유지·관리	
3. 쌀소비촉진 홍보비	2,000	2,487	487	24.4	○광고, 매체홍보, 전시회 등	
4. 한은차입금 이자상환	29,880	29,880	-	0.0	○한은차입금 누계 : 1조 72억원	
5. 타계정전출금	200	-	△200	순감		

《 양곡증권정리기금 》

(단위 : 백만원)

구 분		'06예산 (A)	'07예산 (B)	증△감 (B-A)	산 출 내 역	
						%
조	1. 자체수입	287	287	-	-	
	○기타(이자수입)	287	287	-	-	
	2. 예 수 금	2,177,100	524,158	△1,652,942	△75.9	
	○공공자금관리기금	2,177,100	524,158	△1,652,942	△75.9	○공자기금원금상환 : 524,158
달	3. 전 입 금	261,310	268,954	7,644	2.9	
	○일반회계	261,310	268,954	7,644	2.9	○예수금이자 : 261,503 ○차관양곡원리금 : 7,451
	4. 여유자금회수	31,068	6,603	△24,465	△78.7	○전년도 이월금
계		2,469,765	800,002	△1,669,763	231.6	
운 용	1. 차관양곡원리금상환	7,862	7,451	△411	△5.2	
	○ 원 금	6,874	6,689	△185	△2.7	○대미 : 804, 대일 : 5,885
	○ 이 자	988	762	△226	△22.9	○대미이자 : 52 ○대일이자 : 706 ○수수료 : 4
	2. 예수금원리금상환	2,454,650	785,661	△1,679,989	△68.4	
	○ 원 금	2,177,100	524,158	△1,652,942	△75.9	○5년채(2건) : 524,158
	○ 이 자	275,550	261,503	△16,407	△5.8	○공자기금이자 : 261,503
	3. 여유자금운용	7,253	6,890	△363	△5.0	○차년도 이월금

《 쌀소득보전기금 》

(단위 : 백만원)

구 분		'06예산 (A)	'07예산 (B)	증△감 (B-A)		
					%	
수 입	○ 자체수입	47,880	17,979	△29,901	△62.4	
	- 이자수입	3,446	789	△2,657	△77.1	○ 전년도 이월금 및 여유자금 운용이자수입
	- 수입쌀판매이익금	44,434	17,190	△27,244	△61.3	○ 수입쌀 판매이익금 : 17,190백만원 - '06 : 34,429톤
	○ 정부내부수입	798,176	922,474	124,298	15.6	
	- 농특회계전입금	298,176	422,474	124,298	41.7	○ 농특회계전입금
	- 공자기금예수금	500,000	500,000	-	-	○ 공공자금관리기금예수금
	○ 여유자금회수	157,170	70,941	△86,229	△54.9	
합 계		1,003,226	1,001,394	8,168	0.8	
지 출	○ 쌀소득보전변동 직불금	909,637	950,129	40,492	4.5	○ '07년동직불금 : 950,129백만원 - 산지가격 : 138,221원/80kg *140,028/80kg에서 1.3%하락 - 목표가격과 당년쌀값 차액의 85%보전
	○ 기금관리비	126	120	△6	△4.8	○ 기금위탁비용(농협중앙회)
	○ 사업운영비	3,618	3,483	△135	△3.7	○ 잔류농약, 토양, 농지기능점검 - 홍보,농약,토양검사비 724 - 농지기능점검 2,078 - 전산행정비 681
	○ 공자기금이자상환	18,904	52,128	33,224	175.7	○ 공공자금관리기금이자상환
	○ 여유자금 운용	70,941	5,534	△65,407	△92.2	

《영농규모화사업(농지관리기금)》

(단위 : 백만원)

사 업 명	'06 계획		'07 계획 (B)	증△감 (B-A)	%	내 역
	당초	수정(A)				
□영농규모화사업	434,146	434,146	340,000	△94,146	△21.7	□ 농가의 경영규모화대 및 쌀산업 경쟁력 제고 ○ 2013년까지 호당 평균 6ha 수준의 쌀전업농이 비재배 면적의 50% 수준을 담당토록 쌀전업농 7만호 집중 육성 지원
○ 농지매매사업	285,564	285,564	210,000	△75,564	△26.5	○ 비농가, 전업농, 은퇴농가의 농지를 공사에서 매입, 쌀전업농에게 매도 - 사업물량 : 2,890ha - 지원단가 : 72.7백만원/ha - 지원조건 : 15~30년 균등, 체증·분할납부, 연리 2% - 사업시행자 : 한국농촌공사
○ 농지임대차사업	145,857	145,857	127,300	△18,557	△12.7	○ 비농가, 은퇴농가의 농지를 임대하여 쌀전업농에게 임대 - 사업물량 : 5,452ha - 지원단가 : 23.4백만원/ha - 용자조건 : 5~10년 균등분할납부, 무이자 - 사업시행자 : 한국농촌공사
○ 농지교환·분합사업	2,725	2,725	2,700	△25	△0.9	○ 교환분합 농지가격의 차액을 지원 - 사업물량 : 50ha - 지원단가 : 54.0백만원/ha - 지원조건 : 10년 균분상환, 연리 2% - 사업시행자 : 한국농촌공사

4. 糧政組織 變遷狀況

年度	局	課	備 考
'48	(美軍政廳) 糧 政 局	糧政, 管理, 監查	○ 大統領令 第23號 ('48. 11. 14)
'50	"	糧政, 管理	○ 大統領令 第309號 ('50. 3. 31)
'62	"	糧政, 管理, 企業會計	○ 閣令 第1129號 ('62. 12. 31)
'71	"	糧政, 糧穀調查, 管理, 企業會計	○ 大統領令 第5821號 ('71. 10. 19)
'73	食糧局, 糧穀管理局	<食糧局> 計劃, 食生活改善, 調查會計	○ 大統領令 第6459號 ('73. 1. 16)
'76	"	<糧穀管理局> 管理, 加工運送, 保管 <食糧局> 糧政, 食生活改善, 會計	○ 大統領令 第8384號 ('76. 12. 31)
'78	"	<糧穀管理局> 糧穀管理, 加工輸送, 保管 <食糧局> 糧政, 調查, 會計	○ 大統領令 第8927號 ('78. 4. 12)
'81	糧 政 局	<糧穀管理局> 糧穀管理, 加工輸送, 保管 糧政, 食生活改善, 糧穀管理, 保管輸送, 會計	○ 大統領令 第10536號 ('81. 11. 2)
'86	"	糧政, 糧穀調查, 糧穀管理, 保管輸送, 會計	○ 大統領令 第11908號 ('86. 5. 31)
'90	"	糧政, 糧穀調查, 糧穀管理, 會計	○ 大統領令 第12952號 ('90. 3. 20)
'94	食糧政策審議官室	食糧政策課, 食糧管理課, 基盤整備課	○ 大統領令 第14443號 ('94. 12. 23)
'94	"	※ 지자체에 두는 국가공무원 지방직화 - 양특회계공무원(979인) : '96. 1. 1 시행	○ 大統領令 第14497號 ('94. 12. 31)
'98	食 糧 政 策 局	食糧政策課, 食糧管理課, 環境農業課 食糧政策課, 食糧管理課, 生産支援課	○ 大統領令 第15725號 ('98. 2. 28) ○ 大統領令 第15853號 ('98. 8. 1)
'99	食 糧 生 産 局	食糧政策課, 農産課, 農業機械資材課, 親環境農業課	○ 大統領令 第16348號 ('99. 5. 24)
'02	"	食糧政策課, 農産經營課, 農業技術支援課 親環境農業政策課	○ 大統領令 第18010號 ('03. 6. 25)
'04	食 糧 政 策 局	食糧政策課, 農産經營課, 農業技術支援課 親環境農業政策課	○ 大統領令 第18523號 ('04. 8. 19)
'05	食 糧 政 策 局	農家所得安定推進團, 所得政策課, 所得管理課	○ 大統領令 第18858號 ('05. 6. 8)
'06	食 糧 政 策 局	農業技術支援課 → 農生命産業政策課	○ 2006.8.1 농림부령 제1533호

II. 農林關聯 主要指標

1. 國家全體 農林豫算 純計比重

(單位億圓)

		2000	2004	2005	2006	增加率 (’05/’06)
國家全體豫算 (a)		1,274,415	1,612,627	1,679,332	1,775,431	5.7
農林部門豫算 (b)		84,554	93,957	98,413	105,364	7.1
農林部豫算 (c)		74,359	81,617	85,257	90,653	6.3
構成比(%)	b/a	6.6	5.8	5.9	5.9	
	c/a	5.8	5.1	5.1	5.1	
糧特會計豫算		15,936	14,705	14,412	12,930	△10.9

※국가전체예산(a) : 일반회계+특별회계 순계 기준(회계·계정간 내부거래지출 제외)

※농림부분예산(b) : 농림부+농촌진흥청+산림청 예산순계

2. 國民經濟속의 農業比重

	單位	’02	’03	’04	’05(p)
□ 國內總生產 成長率	%	7.0	3.1	4.7	4.0
· 農林漁業 經濟成長率	%	△3.5	△5.3	9.2	△0.1
□ 1 人 當 G N I	\$	11,497	12,720	14,193	16,291
□ 國內總生產(經常)	10億圓	684,264	724,675	779,381	806,622
· 農 林 漁 業	10億圓	24,655	24,166	26,246	24,036
(構 成 比)	(%)	4.1	3.8	3.8	3.3
· 農 業	10億圓	21,580	20,977	23,238	21,102
(構 成 比)	(%)	3.6	3.3	3.3	2.9

3. 農耕地 面積

	總耕地面積	旱面積	構成比	澆面積	構成比	戶當耕地面積
	千ha	千ha	%	千ha	%	ha
'85	2,144	1,325	62	819	38	1.11
'90	2,109	1,345	64	764	36	1.19
'95	1,985	1,206	61	779	39	1.32
'96	1,945	1,176	60	769	40	1.32
'97	1,924	1,163	60	761	40	1.34
'98	1,910	1,157	61	753	39	1.35
'99	1,899	1,153	61	746	39	1.37
'00	1,889	1,149	61	740	39	1.36
'01	1,876	1,146	61	730	39	1.39
'02	1,862	1,138	61	724	39	1.46
'03	1,846	1,127	61	719	39	1.46
'04	1,836	1,115	61	721	39	1.48
'05	1,824	1,105	61	719	39	1.43
'06(p)	1,800	1,084	60	716	40	1.45

4. 農家戶數 및 人口

	農家戶數	比 率	農家人口	比 率	農林水業就業者	比 率
	千戶	%	千名	%	千名	%
'85	1,926	20	8,521	21	3,554	23.7
'90	1,767	16	6,661	15	3,100	17.1
'95	1,501	11.6	4,851	10.8	2,403	11.8
'96	1,480	-	4,692	10.3	2,323	11.1
'97	1,440	-	4,468	9.7	2,285	10.8
'98	1,413	-	4,400	9.5	2,397	12.0
'99	1,382	-	4,210	9.0	2,302	11.3
'00	1,383	9.7	4,031	8.7	2,243	10.6
'01	1,354	-	3,933	8.3	2,148	10.0
'02	1,280	8.5	3,591	7.5	2,069	9.3
'03	1,264	8.3	3,530	7.4	1,950	8.8
'04	1,240	8.0	3,415	7.1	1,825	8.1
'05	1,273	8.0	3,434	7.1	1,815	7.9
'06(p)	1,245	7.8	3,304	6.8	1,785	7.7

5. 市・道別 耕地面積

市道	'85			'90			'95			'00		
	計	畓	田	計	畓	田	計	畓	田	計	畓	田
全 國	2,144	1,325	819	2,109	1,345	764	1,985	1,206	779	1,889	1,149	740
서 울	3	1	2	3	2	1	2	1	1	2	1	1
釜 山	6	5	1	9	7	2	11	9	2	10	7	3
大 邱	8	5	3	7	3	4	14	8	6	12	7	5
仁 川	4	3	1	7	5	2	26	20	6	25	18	7
光 州	-	-	-	18	13	5	15	11	4	14	10	4
大 田	-	-	-	9	6	3	8	4	4	7	3	3
蔚 山										15	10	5
京 畿	283	188	95	276	187	89	227	145	82	213	128	84
江 原	147	61	86	141	66	75	125	53	72	118	50	67
忠 北	166	85	81	152	82	70	143	70	73	136	65	70
忠 南	284	194	90	280	199	81	272	193	79	259	188	70
全 北	247	183	64	240	186	54	229	169	60	219	164	54
全 南	356	228	128	331	215	116	334	218	116	333	222	111
慶 北	346	206	140	345	206	139	312	163	149	298	157	142
慶 南	243	165	78	236	167	69	210	141	68	181	119	61
濟 州	51	1	50	55	1	54	57	0	57	59	0	59

'01			'02			'03			'04		
計	畓	田	計	畓	田	計	畓	田	計	畓	田
1,876	1,146	730	1,862	1,138	724	1,846	1,127	719	1,836	1,115	721
2	1	1	2	1	1	2	1	1	2	1	1
10	7	3	10	7	3	9	6	3	9	6	3
12	7	5	12	7	5	11	6	5	11	6	5
25	18	7	24	18	6	24	18	6	24	17	6
14	10	4	14	10	4	14	10	8	13	9	3
6	3	3	6	3	3	6	3	3	6	3	3
14	10	4	14	9	5	14	9	5	13	9	5
209	127	82	205	124	81	202	121	81	201	119	82
117	50	67	116	50	66	115	49	66	118	50	68
134	65	69	132	64	68	131	63	67	129	62	67
255	187	68	253	186	67	252	185	67	251	184	67
216	164	52	215	163	52	214	162	52	213	161	52
330	221	109	329	221	108	327	220	107	325	219	106
295	158	137	294	157	137	292	157	135	290	154	135
178	118	60	177	118	59	175	116	59	173	115	58
59	0	59	59	0	59	58	0	58	59	0	59

(單位千ha)

'05		
計	畜	田
1,824	1,105	719
2	1	1
9	6	3
11	6	5
23	17	6
13	9	3
6	3	3
13	9	5
199	116	82
117	49	68
128	61	67
249	183	66
212	160	52
324	218	106
288	153	135
172	114	58
58	-	58

6. 市・道別 農家數

(單位千戶)

年度 市道	'85	'90	'95	'96	'97	'98	'99	'00	'01	'02	'03	'04	'05
全國	1,926	1,767	1,501	1,480	1,440	1,413	1,382	1,383	1,354	1,280	1,264	1,240	1,273
서울	4	3	3	3	2	2	2.4	2	2	2	2	2	3
釜山	8	8	10	10	10	10	9.7	8	9	8	8	7	9
大邱	7	8	13	13	12	12	12.2	13	12	12	12	12	16
仁川	6	5	18	17	17	17	17.0	15	16	15	15	14	15
光州	-	16	12	11	11	11	10.7	12	12	11	10	10	14
大田	-	9	8	8	7	7	6.7	7	7	6	6	6	9
蔚山	-	-	-	-	11	11	11.3	12	12	11	11	11	12
京畿	224	203	159	161	156	155	149.8	149	149	142	143	142	142
江原	116	101	83	84	82	80	79.3	77	78	74	75	75	76
忠北	130	116	99	99	98	95	91.7	92	90	85	84	84	86
忠南	254	225	193	186	181	176	174.1	180	173	168	164	161	163
全北	207	188	152	149	145	142	137.3	137	132	123	121	118	122
全南	337	298	252	246	241	235	229.3	233	227	208	203	199	199
慶北	330	309	259	256	247	246	240.4	237	228	218	217	213	216
慶南	261	238	198	197	180	174	169.4	170	166	159	155	150	156
濟州	42	40	40	40	40	40	40.3	39	41	38	38	36	36

* 통계청

6-1 논 면적 규모별 농가호수

연도별	전체농가 호 수	논있는 농 가	0.5ha 미 만	0.5~1.0	1.0~2.0	2.0~3.0	3.0ha 이 상
	천호	천호					
'80	2,157	1,849 (100%)	882 (47.9)	644 (34.8)	281 (15.1)	34 (1.8)	10 (0.5)
'85	1,926	1,643 (100%)	712 (43.3)	592 (36.0)	287 (18.2)	33 (2.0)	9 (0.5)
'90	1,767	1,508 (100%)	609 (40.3)	512 (34.0)	316 (21.0)	53 (3.5)	18 (1.2)
'95	1,501	1,205 (100%)	496 (41.2)	379 (31.4)	241 (20.0)	56 (4.6)	34 (2.8)
'96	1,480	1,172 (100%)	484 (41.3)	366 (31.2)	235 (20.0)	54 (4.6)	34 (2.9)
'97	1,440	1,143 (100%)	477 (41.7)	357 (31.2)	221 (19.3)	53 (4.6)	35 (3.1)
'98	1,413	1,098 (100%)	496 (45.1)	327 (29.8)	195 (17.8)	45 (4.1)	35 (3.2)
'99	1,382	1,064 (100%)	489 (46.0)	316 (29.7)	187 (17.5)	40 (3.8)	32 (3.0)
'00	1,383	1,078 (논+밭 100%)	456 (42.2)	330 (30.6)	182 (18.8)	50 (4.6)	41 (3.8)
'01	1,354	1,054	462 (43.8)	313 (29.6)	193 (18.3)	46 (4.4)	40 (3.8)
'02	1,280	985	428 (43.5)	290 (29.4)	181 (18.4)	45 (4.5)	41 (4.2)
'03	1,264	945	415 (43.9)	274 (29.0)	167 (17.7)	44 (4.7)	45 (4.7)
'04	1,240	914	405 (44.3)	262 (28.7)	160 (17.5)	43 (4.7)	44 (4.8)
'05	1,273	938 (100%)	412 (43.9)	271 (28.9)	161 (17.2)	43 (4.6)	51 (5.4)

6-2 영농 형태별 농가수

	계	영 농 형 태 별							
		논벼	과수	채소	특용	화훼	전작	축산	기타
'90	1,767 (100.0)	1,232 (69.7)	107 (6.1)	172 (9.7)	39 (2.2)	6 (0.3)	114 (6.5)	89 (5.0)	8 (0.5)
'94	1,558 (100.0)	910 (58.4)	133 (8.5)	240 (15.4)	52 (3.3)	11 (0.7)	81 (5.2)	129 (8.3)	3 (0.2)
'95	1,501 (100.0)	823 (54.8)	144 (9.6)	247 (16.4)	46 (3.0)	10 (0.7)	70 (4.7)	156 (10.4)	5 (0.4)
'96	1,480 (100.0)	851 (57.5)	150 (10.1)	244 (16.5)	38 (2.5)	11 (0.7)	69 (4.7)	115 (7.8)	3 (0.2)
'97	1,440 (100.0)	849 (59.0)	158 (11.0)	234 (16.2)	31 (2.2)	9 (0.6)	72 (5.0)	84 (5.8)	3 (0.2)
'98	1,413 (100.0)	820 (58.0)	151 (10.7)	252 (17.8)	40 (2.8)	10 (0.7)	66 (4.7)	72 (5.1)	3 (0.2)
'99	1,382 (100.0)	790 (57.1)	151 (10.9)	253 (18.3)	39 (2.8)	9 (0.7)	63 (4.5)	75 (5.4)	3 (0.2)
'00	1,383 (100.0)	787 (56.9)	143 (10.4)	238 (17.2)	38 (2.7)	8 (0.6)	92 (6.6)	72 (5.2)	5 (0.3)
'01	1,354 (100.0)	766 (36.6)	146 (10.8)	251 (18.5)	39 (2.9)	9 (0.7)	62 (4.6)	76 (5.6)	5 (0.4)
'02	1,280	705 (55.1)	137 (10.7)	241 (18.8)	33 (2.6)	10 (0.8)	78 (6.1)	70 (5.5)	6 (0.4)
'03	1,264	660 (52.2)	133 (10.5)	257 (203)	36 (2.8)	11 (0.9)	74 (5.9)	86 (6.8)	7 (0.6)
'04	1,240	640 (51.6)	136 (11.0)	262 (21.1)	36 (2.9)	11 (0.9)	69 (5.6)	83 (6.7)	4 (0.3)
'05	1,273	648 (50.9)	145 (11.4)	230 (18.1)	28 (2.2)	10 (0.8)	126 (9.9)	82 (6.4)	3 (0.2)

※ ()내는 구성비(%)임

7. 市 · 道別 農家人口

(單位千名)

年度 市道	'85	'90	'95	'97	'98	'99	'00	'01	'02	'03	'04	'05
全 國	8,521	6,661	4,851	4,468	4,400	4,210	4,031	3,933	3,591	3,530	3,415	3,434
서 울	22	15	11	11	11	10	8	9	7	7	7	12
釜 山	43	35	37	36	37	36	29	30	25	25	24	27
大 邱	37	37	49	43	43	41	43	41	39	40	37	50
仁 川	29	23	59	56	58	58	47	52	42	41	41	41
光 州	-	62	42	37	37	35	38	36	31	30	29	42
大 田	-	41	31	28	27	25	25	23	21	20	19	28
蔚 山	-	-	-	38	39	38	38	38	34	34	33	35
京 畿	1,029	826	600	574	572	549	514	521	480	484	476	457
江 原	535	393	281	267	260	248	238	237	215	218	216	214
忠 北	578	433	326	310	300	280	277	264	248	241	236	239
忠 南	1,164	901	642	571	560	540	539	515	486	469	453	446
全 北	941	708	485	445	435	407	389	370	334	327	316	319
全 南	1,463	1,080	748	670	661	633	606	591	522	511	493	448
慶 北	1,394	1,105	788	732	728	696	647	624	570	560	537	543
慶 南	1,101	838	606	515	499	478	464	451	418	406	388	393
濟 州	185	164	146	135	133	136	129	131	119	117	110	110

* 통계청

8. 年度別 農・漁家 人口

	總 人 口		農 家 人 口			漁 家 人 口		
	千名	增減率 %		構成比	增減率		構成比	增減率
'70	32,241	2.21	14,422	44.7	△7.5	1,165	3.6	△12.1
'75	35,281	1.70	13,244	37.5	△1.6	894	2.5	△2.2
'80	38,124	1.57	10,827	28.4	△0.5	844	2.2	6.7
'85	40,806	0.93	8,521	20.8	△5.5	689	1.7	△3.8
'90	42,869	1.15	6,661	15.5	△1.8	496	1.2	△11.6
'91	43,268	0.93	6,068	14.0	△8.9	470	1.1	△5.2
'92	43,663	0.91	5,707	13.1	△5.9	425	1.0	△9.6
'93	44,056	0.90	5,407	12.3	△5.3	405	0.9	△4.7
'94	44,453	0.90	5,167	11.6	△4.4	382	0.9	△5.7
'95	44,606	0.34	4,851	10.9	△6.1	347	0.8	△9.1
'96	45,545	1.02	4,692	10.3	△3.3	331	0.7	△4.8
'97	45,991	0.98	4,468	9.7	△4.8	323	0.7	△2.4
'98	46,430	0.95	4,400	9.5	△1.5	322	0.7	△0.4
'99	46,858	0.92	4,210	9.0	△4.3	315	0.7	△2.2
'00	47,008	0.89	4,031	8.6	△4.2	251	0.6	△20.3
'01	47,343	0.89	3,933	8.3	△2.4	234	0.5	△6.7
'02	47,640	0.63	3,591	7.5	△8.7	215	0.5	△8.1
'03	47,925	0.60	3,530	7.4	△2.0	212	0.4	△1.4
'04	48,082	0.49	3,415	7.1	△3.3	210	0.4	△0.9
'05	47,041	△2.2	3,434	7.3	0.6	-	-	-

資料 韓國統計年鑑(統計廳), 農林業 統計年報(MAFF)

註 總人口는 '00年 센서스결과를 기초로 한 推計值임(年中人口)

9. 총인구 및 인구성장률(추계인구)

	총인구(명)	총인구성장률(%) ¹⁾	남자인구(명)	여자인구(명)	성 비(명) ²⁾
2003	47,925,318	0.6	24,126,185	23,799,133	101.4
2004	48,199,227	0.57	24,260,585	23,938,642	101.3
2005	48,460,590	0.54	24,387,814	24,072,776	101.3
2006	48,710,241	0.52	24,508,669	24,201,572	101.3
2007	48,948,463	0.49	24,623,776	24,324,687	101.2
2008	49,175,329	0.46	24,732,657	24,442,672	101.2
2009	49,391,042	0.44	24,835,655	24,555,387	101.1
2010	49,594,482	0.41	24,932,771	24,661,711	101.1
2011	49,782,861	0.38	25,022,377	24,760,484	101.1
2012	49,954,138	0.34	25,102,648	24,851,490	101
2013	50,107,196	0.31	25,173,186	24,934,010	101
2014	50,240,035	0.27	25,233,381	25,006,654	100.9
2015	50,352,318	0.22	25,282,576	25,069,742	100.8
2016	50,444,562	0.18	25,320,056	25,124,506	100.8
2017	50,518,349	0.15	25,347,397	25,170,952	100.7
2018	50,575,573	0.11	25,365,197	25,210,376	100.6
2019	50,618,727	0.09	25,374,738	25,243,989	100.5
2020	50,650,260	0.06	25,377,186	25,273,074	100.4
2021	50,671,508	0.04	25,373,146	25,298,362	100.3
2022	50,682,718	0.02	25,363,335	25,319,383	100.2
2023	50,683,490	0	25,348,160	25,335,330	100.1
2024	50,672,580	-0.02	25,326,986	25,345,594	99.9
2025	50,648,525	-0.05	25,299,049	25,349,476	99.8
2026	50,609,812	-0.08	25,263,546	25,346,266	99.7
2027	50,555,926	-0.11	25,220,701	25,335,225	99.5
2028	50,486,512	-0.14	25,170,669	25,315,843	99.4
2029	50,400,297	-0.17	25,112,799	25,287,498	99.3
2030	50,296,133	-0.21	25,046,468	25,249,665	99.2
2031	50,173,251	-0.24	24,971,075	25,202,176	99.1
2032	50,030,653	-0.28	24,885,574	25,145,079	99
2033	49,867,811	-0.33	24,789,218	25,078,593	98.8
2034	49,685,300	-0.37	24,682,305	25,002,995	98.7
2035	49,483,999	-0.41	24,565,370	24,918,629	98.6
2036	49,264,090	-0.44	24,438,694	24,825,396	98.4
2037	49,025,597	-0.48	24,302,358	24,723,239	98.3
2038	48,769,279	-0.52	24,156,511	24,612,768	98.1
2039	48,495,794	-0.56	24,001,408	24,494,386	98
2040	48,204,474	-0.6	23,836,935	24,367,539	97.8
2041	47,894,421	-0.64	23,663,090	24,231,331	97.7
2042	47,565,627	-0.69	23,480,363	24,085,264	97.5
2043	47,218,421	-0.73	23,289,101	23,929,320	97.3
2044	46,853,160	-0.77	23,089,491	23,763,669	97.2
2045	46,470,670	-0.82	22,881,983	23,588,687	97
2046	46,072,143	-0.86	22,667,286	23,404,857	96.8
2047	45,658,087	-0.9	22,445,997	23,212,090	96.7
2048	45,229,843	-0.94	22,218,968	23,010,875	96.6
2049	44,789,042	-0.97	21,987,179	22,801,863	96.4
2050	44,336,997	-1.01	21,751,590	22,585,407	96.3

1) 인구성장률은 전년대비 증감율임, 즉 (당해년 인구-전년인구)/전년인구*100

2) 성비는 여자인구 100명당 남자인구수임.

자료출처 : 통계청 추계인구(간행물 : 주로 찾는 통계)

10. 農家所得 및 負債

	農家所得	農外所得比率	農家負債	農家資産	流動資産
	千圓	%	千圓	千圓	千圓
'85	5,736	35.5	2,024	28,378	1,762
'90	11,026	43.2	4,734	79,352	6,526
'95	21,803	52.0	9,163	158,171	19,739
'97	23,488	56.6	13,012	184,503	26,241
'98	20,494	56.3	17,011	192,335	23,091
'99	22,323	31.5	18,535	154,226	26,863
'00	23,072	32.2	20,207	159,975	29,261
'01	23,907	32.8	20,376	166,765	32,324
'02	24,475	33.2	19,898	170,465	37,103
'03	26,878	35.0	26,619	204,527	38,672
'04	29,001	32.9	26,892	243,665	49,264
'05	30,503	32.4	27,210	298,178	59,779

註 : 1) 일본('04) 농가소득 5,083천엔, 농외소득 2,241천엔
 2) '98까지는 농외소득에 이전수입 포함

11. 農家所得과 쌀 所得

	單位	'90	'95	'00	'01	'02	'03	'04	'05
農家所得 (A)	千圓	11,026	21,803	23,072	23,907	24,475	26,878	29,001	30,503
農業所得 (B)	千圓	6,264	10,469	10,897	11,267	11,274	10,572	12,050	11,815
農外所得	千圓	4,762	11,334	12,175	12,640	13,201	16,306	16,951	9,884
쌀 所得 (C)	千圓	3,097	3,984	5,671	6,050	5,289	5,369	6,014	4,511
農家所得對比(C/A)	%	28.1	18.3	24.6	25.3	21.6	20.0	20.7	14.8
農業所得對比(C/B)	%	49.4	38.1	52.0	53.7	46.9	50.8	49.9	38.2

註 : '98년 조사 표본 변경
 농외소득에는 이전수입이 포함됨

12. 쌀 所得保全 直接支拂金

고정직불금 지급('05년)

(단위 : ha, 백만원)

농가수 (호)	면적(ha)			경작구분(ha)		고정직불금 (백만원)
	계	진흥지역	비진흥지역	자경	임차	
1,031,633	1,003,979.7	688,786.1	315,193.6	465,174.1	538,805.6	603,766

변동직불금 지급('05년산)

(단위 : ha, 백만원)

농가수(호)	벼재배면적(ha)	변동직불금 (백만원)
985,029	940,433	900,669

고정직불금 지급 단가

구분	진흥지역안(A)	진흥지역밖(B)	차액(A-B)	차액률(A-B/A)	평균예산단가
'02	250 ^{천원/ha}	200 ^{천원/ha}	50 ^{천원/ha}	20%	467 ^{천원/ha}
'03	532	432	100	19	500
'04	532	432	100	19	500
'05	640	512	128	20	600
'06	746	597	149	20	700

* '04년까지는 논농업직불금 단가임.

13. 農家所得中 쌀 比重

(單位：千圓)

年度	農家所得 (A)	農業所得 (B)	쌀 (C)			都市勤勞者所得
				C/A (%)	C/B (%)	
'75	873	715	311	35.6	43.5	786
'80	2,693	1,755	741	27.5	42.2	2,809
'85	5,736	3,699	1,824	31.8	49.3	5,085
'90	11,026	6,264	3,097	28.1	49.4	11,320
'95	21,803	10,469	3,984	18.3	38.1	22,933
'96	23,298	10,837	5,329	22.9	49.2	25,832
'97	23,488	10,603	5,557	23.7	52.4	27,448
'98	20,494	8,955	4,826	23.5	53.9	25,597
'99	22,323	10,566	5,316	23.8	50.3	26,694
'00	23,072	10,897	5,671	24.6	52.0	28,643
'01	23,907	11,267	6,050	25.3	53.7	31,501
'02	24,475	11,274	5,289	21.6	46.9	33,509
'03	26,878	10,752	5,369	20.0	50.8	35,280
'04	29,001	12,050	6,014	20.7	49.9	37,360
'05	30,503	11,815	4,511	14.8	38.2	39,010

14. 都·農間 所得比較

(單位：千圓,%)

	호 당 평 균			가구당인구수		1 인 당 소 득		
	도시근로자(A)	농가(B)	B/A	도 시	농 가	도시근로자(C)	농가(D)	D/C
'80	2,809	2,693	95.9	4.54	5.02	619	585	94.5
'85	5,086	5,736	112.8	4.18	4.42	1,217	1,298	106.7
'90	11,320	11,026	97.4	3.97	3.77	2,851	2,925	102.6
'95	22,933	21,803	95.1	3.73	3.23	6,148	6,750	109.8
'98	25,597	20,494	80.1	3.62	3.11	7,071	6,590	93.2
'99	26,694	22,323	83.6	3.56	3.05	7,436	7,319	98.4
'00	28,643	23,072	80.6	3.22	2.91	8,091	7,929	98.0
'01	31,501	23,907	75.9	3.51	2.90	8,975	8,244	91.9
'02	33,509	24,475	73.0	3.47	2.80	9,655	8,741	90.5
'03	35,280	26,878	76.2	3.52	2.79	10,023	9,634	96.1
'04	37,361	29,001	77.6	3.42	2.75	10,892	10,546	96.8
'05	39,010	30,503	78.2	3.38	2.70	11,541	11,297	97.9

※ 도시 근로자 가구 소득은 전세 및 자가 평가액제외

15. 주요 작목 소득 비교

(단위 : 원/10a)

	쌀	마늘	양파	노지고추	참깨	겉보리
'95	538,927 (100)	1,419,579 (263)	763,812 (142)	1,266,477 (235)	523,477 (97)	221,067 (41)
'97	699,732 (100)	1,749,738 (250)	1,130,588 (162)	929,540 (133)	675,751 (97)	170,577 (24)
'98	670,501 (100)	1,964,834 (293)	1,355,891 (232)	1,377,472 (236)	370,832 (64)	90,978 (16)
'99	725,293 (100)	1,164,891 (161)	959,093 (132)	1,451,084 (200)	462,059 (64)	218,791 (30)
'00	760,705 (100)	743,651 (98)	1,034,238 (136)	1,409,639 (185)	709,057 (93)	143,587 (19)
'01	765,576 (100)	808,002 (106)	989,683 (129)	1,687,149 (220)	674,613 (88)	181,543 (24)
'02	686,033 (100)	1,058,015 (154)	1,024,082 (149)	1,420,322 (207)	525,794 (77)	182,278 (27)
'03	611,620 (100)	1,235,500 (202)	1,766,028 (289)	1,806,670 (295)	462,291 (756)	161,579 (26)
'04	715,683 (100)	1,516,423 (212)	1,156,036 (162)	1,842,241 (257)	786,474 (110)	166,699 (23)
'05	545,776 (100)	1,208,522 (221)	1,297,553 (238)	1,571,555 (288)	772,518 (142)	190,459 (35)

※ ()는 쌀을 100으로 했을때의 지수임.

※ 통계청 농산물생산비 통계자료

16. 노동 시간당 소득 비교

(단위 : 시간, 원)

		쌀	마늘	양파	노지고추	참깨	겉보리
'99	10a당 노력투입시간	31.7	149.5	137.2	204.1	77.1	13.4
	시간당 소득	22,878 (100)	7,792 (34)	6,990 (31)	7,110 (31)	5,993 (26)	16,328 (71)
'00	10a당 노력투입시간	29.6	144.9	135.4	195.7	75.3	13.7
	시간당 소득	25,699 (100)	5,132 (20)	7,638 (30)	7,203 (28)	9,416 (37)	10,481 (41)
'01	10a당 노력투입시간	28.6	143.4	136.2	205.5	74.7	13.2
	시간당 소득	26,768 (100)	5,593 (21)	7,266 (27)	821.0 (31)	9,031 (34)	13,753 (51)
'02	10a당 노력투입시간	27.0	142.6	130.4	193.9	73.2	11.3
	시간당 소득	25,409 (100)	7,419 (29)	7,853 (31)	7,325 (29)	7,183 (28)	16,131 (63)
'03	10a당 노력투입시간	26.5	145.7	124.8	183.3	63.3	9.1
	시간당 소득	23,080 (100)	8,480 (37)	14,151 (61)	9,856 (43)	7,303 (32)	17,756 (77)
'04	10a당 노력투입시간	21.7	144.9	107.0	184.7	62.1	7.5
	시간당 소득	32,981 (100)	10,465 (32)	10,804 (33)	9,974 (30)	12,665 (38)	22,227 (67)
'05	10a당 노력투입시간	20.8	135.0	107.5	191.3	63.9	7.4
	시간당 소득	26,227 (100)	9,668 (37)	12,070 (46)	8,215 (31)	12,089 (46)	25,738 (98)

※ ()는 쌀을 100으로 했을때의 지수

※ 통계청 농산물생산비 통계자료

17. 농업 조수입 내역(호당평균)

(단위 : 천원, %)

구 분	'90	'95	'98	'00	'01	'02	'03	'04	'05
농 업 조수입	9,078 (100)	16,012 (100)	16,630 (100)	19,514 (100)	20,193 (100)	19,951 (100)	23,611 (100)	26,623 (100)	26,496 (100)
미 곡	4,380 (48)	5,450 (34)	6,703 (41)	7,758 (40)	8,277 (41)	7,471 (37)	8,049 (34)	8,653 (32)	7,264 (27)
채 소	1,448 (16)	3,386 (21)	4,030 (24)	4,765 (24)	5,064 (25)	5,100 (26)	5,721 (24)	6,538 (25)	6,388 (25)
과 수	712 (8)	1,542 (10)	2,119 (13)	2,443 (13)	2,407 (12)	2,632 (13)	2,298 (10)	2,965 (11)	2,945 (11)
축 산	1,587 (18)	3,981 (25)	2,050 (12)	2,566 (13)	2,421 (12)	2,558 (13)	5,055 (21)	5,021 (19)	6,386 (24)
기 타	951 (10)	1,653 (10)	1,728 (10)	1,982 (10)	2,024 (10)	2,190 (11)	2,488 (11)	3,447 (13)	3,513 (13)

- 주) 1. 기타는 맥류, 잡곡, 두류, 서류, 특용작물, 화훼, 양잠등 포함
 2. ()는 농업생산액에 대한 생산비중

18. 논벼 10a당 수익성

(단위 : 원)

	'95	'98	'00	'01	'02	'03	'04	'05
○ 조수입(A)	736,874	931,663	1,041,183	1,047,305	968,623	917,303	1,030,301	879,411
- 주산물수입 (생산량 : kg)	715,364 (445)	906,569 (482)	1,018,170 (497)	1,026,029 (516)	947,516 (471)	895,947 (441)	1,007,062 (504)	855,837 (490)
- 부산물수입	21,510	25,094	23,013	21,276	21,107	21,356	23,239	23,579
○ 생산비(B)	411,975	510,792	537,833	535,712	529,609	592,728	587,748	587,895
○ 경영비(C)	197,947	261,162	280,478	281,729	282,570	305,683	314,618	333,635
○ 순수익(A-B)	324,899	420,871	503,350	511,593	439,014	324,575	442,553	291,516
- 손수익율(A-B)/A	44.1	45.2	48.3	48.8	45.3	35.4	43.0	33.1
○ 소득(B-C)	538,927	670,501	760,705	765,576	686,033	611,620	715,683	545,776
- 소득율(A-C)/A	73.1	72.0	73.1	73.1	70.8	66.7	69.5	62.1

19. 식품류별 월평균 소비 지출 추이(도시전가구)

(단위 : 천원/%)

연도	소비 지출	식료품	곡 류		육 류	채소 해조류	과실류	외 식	기 타 ¹⁾
				그중쌀					
'90	685.37 (100%)	219.5 (32.0)	42.0 (6.1)	37.2 (5.4)	26.2 (3.8)	24.6 (3.6)	15.6 (2.3)	44.8 (6.5)	66.3 (9.7)
'95	1,265.9 (100%)	364.7 (28.2)	40.9 (3.2)	33.1 (2.6)	42.2 (3.3)	35.4 (2.8)	28.5 (2.3)	115.7 (9.1)	101.4 (8.0)
'98	1,316.2 (100%)	635.9 (27.8)	48.4 (3.7)	32.1 (2.4)	38.6 (2.9)	35.0 (2.7)	22.3 (1.7)	122.8 (9.3)	98.8 (7.5)
'99	1,478.9 (100%)	412.1 (27.9)	56.6 (3.8)	40.0 (2.7)	42.6 (2.9)	37.0 (2.5)	25.6 (1.7)	146.3 (9.9)	104.0 (7.0)
'00	1,632.3 (100%)	447.0 (27.4)	56.7 (3.5)	40.0 (2.5)	45.0 (2.9)	35.6 (2.2)	27.3 (1.7)	176.0 (10.8)	106.4 (6.5)
'01	1,762.1 (100%)	463.6 (26.3)	56.6 (3.2)	39.1 (2.2)	43.0 (2.4)	34.7 (2.0)	28.2 (1.6)	190.5 (10.8)	110.6 (6.3)
'02	1,834.8 (100%)	481.1 (26.2)	53.3 (2.9)	34.2 (1.9)	46.8 (2.6)	36.7 (2.0)	28.5 (1.6)	201.5 (11.0)	114.3 (6.2)
'03	1,922.8 (100%)	509.4 (26.5)	44.5 (2.3)	34.2 (1.8)	40.9 (2.1)	40.1 (2.1)	28.2 (1.5)	233.2 (12.1)	122.5 (6.4)
'04	2,018.2 (100%)	544.8 (27.0)	48.3 (2.4)	35.4 (1.8)	39.7 (2.2)	40.7 (2.2)	32.9 (1.6)	253.9 (12.6)	93.9 (4.6)
'05	2,091.9 (100%)	551.6 (26.4)	45.8 (2.2)	28.3 (1.4)	42.4 (2.0)	40.5 (1.9)	34.1 (1.6)	255.9 (12.2)	132.9 (6.4)

주 1) 기타는 낙농품, 어패류, 지미식품, 빵 및 과자류, 과·음료 및 주류 등임

2) '03년~'04년 쌀소비 지출액은 통계청 미조사로 농림부 자체 추정

- '03년 쌀소비 지출액 : '02년 쌀 비중(1.86%) × '02년 쌀소비량 / '03년 쌀소비량(95.63%) × '03년 도시가계 전체 지출액(1,922.8) = 34.2천원/월

Ⅲ. 糧 穀 需 給

1. 糧 穀 需 給 現 況

1. 糧穀 需給 現況

가. 全體 糧穀 需給('70~2005)

糧 穀 年 度	'70	'75	'80	'85	'95	'97
[供 給 量]	10,668	12,258	14,775	16,947	23,093	22,232
移 越	1,456	1,951	2,676	2,509	3,019	2,034
生 産	7,097	7,295	7,048	7,102	5,816	6,031
輸 入	2,115	3,012	5,051	7,336	14,258	14,167
[需 要 量]	8,825	9,996	12,596	14,667	19,974	19,814
食 糧	6,863	7,333	6,860	6,800	6,127	6,021
加 工	853	970	2,072	2,560	3,776	4,013
飼 料	584	779	2,472	4,746	9,373	9,412
種 子	168	187	117	100	66	64
減 耗 等	357	727	1,075	461	632	304
次 年 移 越	1,843	2,262	2,179	2,280	3,119	2,418
1 人 當 食 用 消 費 量 (kg)	219.4	207.3	195.1	181.7	160.5	157.9
(全體消費量)	(273.7)	(283.3)	(330.4)	(359.4)	(443.0)	(430.8)
自 給 度	86.1	79.1	69.6	71.6	55.7	58.0
(飼料包含時)	80.5	73.0	56.0	48.4	29.1	30.4

(單位：千噸)

'98	'99	2000	2001	2002	2003	2004	2005 (잠정)	2006 (P)
21,681	21,889	22,586	22,328	23,818	23,117	21,586	22,275	23,213
2,418	2,198	2,031	2,625	3,080	3,178	2,660	2,706	2,481
6,122	5,831	5,931	5,994	6,162	5,520	5,041	5,718	5,480
13,141	13,860	14,624	13,709	14,576	14,419	13,385	13,851	15,252
19,483	19,858	19,961	19,248	20,641	20,278	18,880	19,794	20,536
5,894	6,124	6,164	5,869	5,800	5,495	5,560	5,329	5,455
4,163	3,916	3,850	3,737	3,955	3,965	3,977	4,300	4,365
8,849	9,106	9,285	8,694	9,670	9,516	8,732	8,783	9,660
64	65	72	74	71	66	68	68	67
513	647	590	874	1,145 (대북지원400)	836 (대북지원400)	543 (대북지원105)	1,314 (대북지원309)	989 (대북지원191)
2,198	2,131	2,625	3,080	3,177	2,839	2,706	2,481	2,677
156.4	156.9	153.2	145.5	144.0	138.0	138.5	135.5	136.8
(419.6)	(423.8)	(422.2)	(460.6)	(433.3)	(414.8)	(389.8)	(409.9)	
57.6	54.2	55.6	56.8	58.3	53.3	50.2	53.4	51.3
31.4	29.4	29.7	31.1	30.4	27.8	26.8	29.3	26.9

※ '04년 수급부터 실제 수입쌀 공급량은 통관기준 적용

나. 年度別 糧穀需給

< 2006 전망 >

(단위千톤)

양곡년도	합 계	쌀		보 리 쌀		밀	옥수수	콩	서류	기타
		천톤	천석	천톤	천석					
[공 급]	23,213	6,057	42,060	610	4,426	4,260	9,926	1,800	262	298
○ 전년이월	2,481	817	5,672	313	2,277	494	766	73	-	18
○ 생 산	5,480	4,768	33,114	161	1,169	7	73	184	258	29
○ 수 입	15,252	472	3,274	136	980	3,759	9,087	1,543	4	251
- 식 용	5,599	472	3,274	121	873	2,287	2,164	365	4	186
- 사료용	9,653	-	-	15	107	1,472	6,923	1,178	-	65
[수요량]	20,536	5,046	35,039	306	2,215	3,735	9,280	1,628	262	279
○ 식 량	5,455	3,856	26,774	54	388	1,278	69	78	101	19
○ 가 공 용	4,365	365	2,536	213	1,547	840	2,263	417	94	173
- 식 용	1,781	192	1,336	-	-	779	156	417	91	146
- 양조용	526	173	1,200	213	1,547	31	106	-	3	-
- 기 타	2,058	-	-	-	-	30	2,001	-	-	27
○ 사 료	9,660	-	-	15	106	1,548	6,912	1,118	26	41
○ 종 자	191	191	1,329	-	-	-	-	-	-	-
○ 대북지원	67	41	287	6	46	-	-	5	15	-
○ 감모·기타	798	593	4,113	18	128	69	36	10	26	46
연말재고	2,677	1,011	7,021	304	2,211	525	646	172	-	19
1인당 연간 소비량(kg)	136.2		78.8		1.2	33.5	4.6	10.2	4.0	3.9
곡물자급도(%)	26.9		98.2		52.6	0.2	0.8	11.3	98.5	10.4
사료제외 수요	10,685	4,855	33,710	291	2,109	2,187	2,368	510	23.6	238
식량자급도(%)	51.3		98.2		55.3	0.3	3.1	36.1	109.3	12.2

< 2005 잠정 >

(단위:천톤)

양곡년도	합 계	쌀		보 리 쌀		밀	옥수수	콩	서류	기타
		천톤	천석	천톤	천석					
[공 급]	22,275	6,042	41,958	633	4,591	3,878	9,662	1,493	278	289
○ 전년이월	2,706	850	5,900	283	2,051	463	975	118	-	17
○ 생 산	5,718	5,000	34,727	192	1,397	8	78	139	274	27
○ 수 입	13,851	192	1,331	158	1,143	3,407	8,609	1,236	4	245
- 식 용	5,073	192	1,331	142	1,028	2,215	2,004	335	4	181
- 사료용	8,778	-	-	16	115	1,192	6,605	901	-	64
[수요량]	19,794	5,225	36,286	320	2,314	3,384	8,896	1,420	278	271
○ 식 량	5,411	3,897	27,065	53	386	1,173	73	78	117	20
○ 가 공 용	4,300	324	2,252	216	1,563	827	2,319	357	92	165
- 식 용	1,709	192	1,337	-	-	765	164	357	89	142
- 양조용	481	132	915	216	1,563	33	97	-	3	-
- 기 타	2,110	-	-	-	-	29	2,058	-	-	23
○ 사 료	8,783	-	-	16	115	1,259	6,469	971	28	40
○ 종 자	309	309	2,144	-	-	-	-	-	-	-
○ 대복지원	68	42	294	7	48	-	-	5	14	-
○ 감모·기타	1,005	735	5,1041	28	202	125	35	9	27	46
연말재고	2,481	817	5,672	313	2,277	494	766	73	-	18
1인당 연간 소비량(kg)	135.5	80.7		1.2		31.8	4.9	9.0	4.2	3.8
곡물자급도(%)	29.3	101.7		60.0		0.2	0.9	9.8	98.6	10.0
사료제외 수요	10,702	4,916	34,142	304	2,199	2,125	2,427	449	250	231
식량자급도(%)	53.4	101.7		63.2		0.4	3.2	31.0	109.6	11.7

< 2004 實績 >

(단위 : 천톤)

양곡년도	합 계	쌀		보리쌀		밀	옥수수	콩	서류	기타
		천톤	천석	천톤	천석					
[공급]	21,586	5,568	38,665	610	4,417	3,621	9,607	1,597	205	378
○ 전년이월	2,660	924	6,413	276	1,999	419	877	118	-	46
○ 생산	5,041	4,451	30,911	177	1,283	12	70	105	199	27
○ 수입	13,385	193	1,341	157	1,135	3,190	8,660	1,374	6	305
- 식용	5,187	193	1,341	141	1,021	2,286	2,018	352	6	191
- 사료용	8,698	-	-	16	114	904	6,642	1,022	-	114
[수요량]	18,880	4,718	32,765	327	2,366	3,158	8,632	1,479	205	361
○ 식량	5,560	3,952	27,447	53	384	1,298	66	77	96	18
○ 가공용	3,977	335	2,324	243	1,761	836	1,999	330	57	177
- 식용	1,840	306	2,124	-	-	795	202	330	54	153
- 양조용	372	29	200	225	1,630	20	95	-	3	-
- 기타	1,765	-	-	18	131	21	1,702	-	-	24
○ 사료	8,732	-	-	16	114	977	6,532	1,059	20	128
○ 종자	68	43	300	7	50	1	-	4	13	-
○ 대북지원	105	105	729	-	-	-	-	-	-	-
○ 감모·기타	438	283	1,965	8	57	46	35	9	19	38
연말재고	2,706	850	5,900	283	2,051	463	975	118	-	17
1인당 연간 소비량(kg)	138.5		82.0		1.1	34.1	5.6	8.5	3.1	4.1
곡물자급도(%)	26.8		96.5		54.1	0.4	0.8	7.1	97.1	7.5
사료제의 수요	10,043	4,613	32,036	311	2,252	2,181	2,100	420	185	233
식량자급도(%)	50.2		96.5		56.9	0.6	3.3	25.0	107.6	11.6

< 2003 實績 >

(단위 : 천톤)

양곡년도	합 계	쌀		보리쌀		밀	옥수수	콩	서류	기타
		천톤	천석	천톤	천석					
[공급]	23,117	6,554	45,514	595	4,309	4,176	9,580	1,700	207	305
○ 전년이월	3,178	1,447	10,051	290	2,100	413	931	74	-	23
○ 생산	5,520	4,927	34,216	159	1,147	10	73	115	203	33
○ 수입	14,419	180	1,247	146	1,062	3,753	8,576	1,511	4	249
- 식용	5,073	180	1,247	145	1,054	2,259	2,026	297	4	162
- 사료용	9,346	-	-	1	8	1,494	6,550	1,214	-	87
[수요량]	20,278	5,455	37,882	319	2,310	3,757	8,701	1,582	207	257
○ 식량	5,495	3,987	27,690	48	347	1,164	67	91	111	27
○ 가공용	3,965	313	2,170	255	1,847	886	2,004	294	45	168
- 식용	1,780	212	1,470	1	5	849	231	294	42	151
- 양조용	457	101	700	249	1,809	20	84	-	3	-
- 기타	1,728	-	-	5	33	17	1,689	-	-	17
○ 사료	9,516	-	-	1	8	1,656	6,592	1,185	21	61
○ 종자	65	44	305	7	51	-	1	4	10	-
○ 대북지원	400	400	2,778	-	-	-	-	-	-	-
○ 감모·기타	836	711	4,939	8	57	51	37	8	20	1
연말재고	2,839	1,099	7,632	276	1,999	419	879	118	-	48
1인당 연간 소비량(kg)	138.0	83.2		1.0		32.7	6.2	8.0	3.2	3.7
곡물자급도(%)	27.8	97.4		49.7		0.3	0.8	7.3	98.1	12.8
사료제외 수요	10,362	5,055	35,104	318	2,302	2,101	2,109	397	186	109
식량자급도(%)	53.3	97.4		49.8		0.5	3.5	29.0	109.1	16.8

< 2002 實積 >

(단위 : 千톤)

糧穀年度	합계	쌀		보리쌀		밀	옥수수	콩	서류	기타
		천톤	천석	천톤	천석					
[供 給]	23,818	7,004	48,636	641	4,644	4,287	9,628	1,688	223	347
○ 前年移越	3,080	1,335	9,268	246	1,783	451	951	81	-	16
○ 生 産	6,162	5,515	38,299	212	1,537	6	57	118	221	33
○ 輸 入	14,576	154	1,069	183	1,324	3,830	8,620	1,489	2	298
- 食 用	5,003	154	1,069	169	1,226	2,207	2,021	309	2	141
- 飼料用	9,573	-	-	14	98	1,623	6,599	1,180	-	157
[需 要 量]	20,641	5,557	38,585	351	2,543	3,874	8,697	1,614	223	324
○ 食 糧	5,800	4,145	28,783	71	518	1,294	55	91	119	25
○ 加 工 用	3,955	337	2,336	254	1,835	884	1,978	310	47	145
- 食 用	1,746	193	1,336	1	10	849	219	310	42	132
- 釀 造 用	506	144	1,000	250	1,807	22	85	-	5	-
- 其 他	1,703	-	-	3	18	13	1,674	-	-	13
○ 飼 料	9,670	-	-	8	59	1,661	6,628	1,200	22	151
○ 種 子	71	45	316	9	60	-	-	4	12	1
○ 大 補 支 援	400	400	2,778	-	-	-	-	-	-	-
○ 減 耗 · 其 他	745	630	4,372	9	71	36	36	9	23	2
年 末 在 庫	3,177	1,447	10,051	290	2,101	412	931	74	-	23
1人당 年間 消費量(kg)	144	87.0		1.5		34.6	5.7	8.4	3.4	3.4
穀物自給度(%)	30.4	107.0		60.4		0.2	0.7	7.3	99.1	10.2
食糧自給度(%)	58.3	107.0(114.4)		61.9		0.3	2.8	28.5	110.0	19.1

1) ()는 가공용 제외시 자급도임

다. 主要 穀種別 需給

2004년 확정 - 2005년 잠정 - 2006년 전망

다. 主要 穀種別 需給

〈 쌀 〉

	'80	'85	'89	'90	'91	'94	'95	'96
[供給量]	6,468 (44,913)	6,929 (48,114)	7,174 (49,821)	7,470 (51,873)	7,631 (52,996)	6,570 (45,620)	6,216 (43,159)	5,469 (37,973)
移 越	752 (5,222)	1,247 (8,657)	1,121 (7,783)	1,572 (10,915)	2,025 (14,064)	1,820 (12,639)	1,156 (8,025)	659 (4,576)
生 産	5,136 (35,664)	5,682 (39,457)	6,053 (42,038)	5,898 (40,958)	5,606 (38,932)	4,750 (32,981)	5,060 (35,134)	4,695 (32,601)
輸 入	580 (4,027)	-	-	-	-	-	-	115 (796)
其 他	-	-	-	-	-	-	-	-
[需要量]	5,402 (37,511)	5,501 (38,199)	5,602 (38,906)	5,445 (37,809)	5,490 (38,126)	5,414 (37,595)	5,557 (38,583)	5,225 (36,281)
食 糧	5,057 (35,118)	5,259 (36,523)	5,145 (35,729)	5,127 (35,605)	5,032 (34,945)	4,814 (33,432)	4,777 (33,171)	4,778 (33,178)
加 工	36 (250)	43 (300)	72 (499)	80 (555)	148 (1,026)	351 (2,437)	228 (1,583)	200 (1,392)
飼 料	-	-	-	-	-	-	-	-
種 子	44 (310)	45 (310)	45 (314)	45 (311)	43 (302)	40 (277)	38 (264)	38 (263)
減耗等	265 (1,833)	154 (1,066)	340 (2,364)	193 (1,338)	255 (1,770)	208 (1,443)	364 (2,523)	209 (1,450)
其他(援助)	-	-	-	1 (6)	12 (83)	1 (6)	150 (1,042)	-
年末在庫	1,066 (7,402)	1,428 (9,915)	1,572 (10,915)	2,025 (14,064)	2,141 (14,870)	1,156 (8,025)	659 (4,576)	244 (1,692)
自給度(%)	95.1	103.3	108.1	108.3	102.3	87.8	93.6	89.9

[單位:千噸(千석)]

'97	'98	'99	2000	2001	2002	2003	2004 (확정)	2005 (잠정)	2006 (전망)
5,567 (38,651)	6,022 (41,816)	6,000 (41,670)	6,092 (42,306)	6,486 (45,040)	7,004 (48,636)	6,554 (45,514)	5,568 (38,665)	6,042 (41,958)	6,057 (42,060)
244 (1,692)	497 (3,453)	806 (5,594)	722 (5,015)	978 (6,793)	1,335 (9,268)	1,447 (10,051)	924 (6,413)	850 5,900	817 (5,672)
5,323 (36,959)	5,450 (37,842)	5,097 (35,397)	5,263 (36,550)	5,291 (36,742)	5,515 (38,299)	4,927 (34,216)	4,451 (30,911)	5,000 (34,727)	4,768 (33,114)
-	75 (521)	97 (679)	107 (741)	217 (1,505)	154 (1,069)	180 (1,247)	193 (1,341)	192 (1,331)	472 (3,274)
-	-	-	-	-	-	-	-	-	-
5,070 (35,198)	5,216 (36,222)	5,278 (36,655)	5,114 (35,513)	5,151 (35,772)	5,557 (38,585)	5,455 (37,882)	4,718 (32,765)	5,225 (36,286)	5,046 (35,039)
4,710 (32,705)	4,606 (31,985)	4,541 (31,532)	4,425 (30,728)	4,209 (29,228)	4,145 (28,783)	3,987 (27,690)	3,952 (27,447)	3,815 (26,492)	3,856 (26,774)
141 (979)	171 (1,191)	174 (1,210)	175 (1,215)	183 (1,269)	337 (2,336)	313 (2,170)	335 (2,324)	324 (2,252)	365 (2,536)
-	-	-	-	-	-	-	-	-	-
38 (263)	38 (265)	38 (267)	46 (322)	47 (325)	45 (316)	44 (305)	43 (303)	42 (294)	41 (287)
181 (1,256)	401 (2,781)	525 (3,646)	468 (3,248)	712 (4,950)	1,030 (7,150)	1,111 (7,717)	388 (2,694)	1,044 (7,248)	784 (5,442)
-	-	-	-	-	-	-	-	-	-
497 (3,453)	806 (5,594)	722 (5,015)	978 (6,793)	1,335 (9,268)	1,447 (10,051)	1,099 (7,632)	850 (5,900)	817 (5,672)	1,011 (7,021)
105.0	104.5	96.6	102.9	102.7	107.0	97.4	96.5	101.7	98.2

註 : 감모 등에는 대북지원 물량이 포함됨('02, '03년 각 400천톤, '04년 105천톤)
'04년 이월량의 차이는 수이쌀 공급기준은 통관 기준으로 적용

< 보리쌀 >

	'80	'85	'89	'90	'91	'94	'95	'96
[供給量]	2,137 (15,483)	1,158 (8,932)	805 (5,836)	833 (6,044)	822 (5,950)	714 (5,169)	713 (5,162)	677 (4,906)
移 越	1,326 (9,607)	587 (4,257)	241 (1,746)	353 (2,562)	406 (2,942)	401 (2,906)	259 (1,877)	292 (2,116)
生 産	811 (5,876)	571 (4,135)	516 (3,738)	416 (3,016)	340 (2,458)	232 (1,676)	282 (2,041)	288 (2,087)
輸 入	-	-	48 (352)	64 (466)	76 (550)	81 (587)	172 (1,244)	97 (703)
[需要量]	1,407 (10,196)	896 (6,495)	452 (3,274)	427 (3,102)	457 (3,307)	455 (3,292)	421 (3,046)	392 (2,841)
食 糧	527 (3,820)	189 (1,369)	75 (543)	69 (497)	69 (502)	76 (548)	67 (483)	73 (528)
加 工	221 (1,600)	236 (1,711)	298 (2,158)	295 (2,137)	332 (2,397)	340 (2,464)	326 (2,360)	277 (2,008)
飼 料	104 (752)	259 (1,878)	18 (133)	0 (2)	0 (1)	- (-)	4 (30)	5 (36)
種 子	30 (220)	25 (180)	20 (141)	17 (126)	13 (97)	9 (65)	9 (65)	10 (72)
減耗等	525 (3,804)	187 (1,357)	41 (299)	46 (340)	43 (310)	30 (215)	15 (108)	27 (197)
年末在庫	730 (5,287)	262 (1,897)	353 (2,562)	406 (2,942)	365 (2,643)	259 (1,877)	292 (2,116)	285 (2,065)
自給度(%)	57.6	63.7	114.2	97.4	74.3	51.0	67.0	73.5

[單位:千噸(千석)]

'97	'98	'99	2000	2001	2002	2003	2004	2005	2006(p)
595 (4,315)	499 (3,618)	549 (3,974)	506 (3,663)	593 (4,299)	641 (4,644)	595 (4,309)	610 (4,417)	633 (4,591)	610 (4,426)
285 (2,065)	214 (1,550)	175 (1,270)	199 (1,440)	163 (1,175)	246 (1,783)	290 (2,101)	276 (1,999)	283 (2,051)	313 (2,277)
188 (1,362)	184 (1,337)	235 (1,702)	161 (1,166)	268 (1,949)	212 (1,573)	159 (1,147)	177 (1,283)	192 (1,397)	161 (1,169)
122 (888)	101 (731)	139 (1,002)	146 (1,057)	162 (1,175)	183 (1,324)	146 (1,061)	157 (1,135)	158 (1,143)	136 (980)
381 (2,765)	324 (2,348)	350 (2,534)	343 (2,488)	347 (2,516)	351 (2,543)	319 (2,310)	327 (2,366)	320 (2,314)	306 (2,215)
78 (566)	67 (485)	70 (509)	76 (548)	80 (583)	71 (518)	48 (347)	53 (384)	53 (386)	54 (388)
253 (1,835)	229 (1,655)	239 (1,730)	232 (1,681)	243 (1,768)	254 (1,835)	255 (1,847)	243 (1,761)	216 (1,563)	213 (1,547)
30 (218)	10 (71)	21 (151)	19 (142)	- (-)	8 (59)	1 (8)	16 (114)	16 (115)	15 (106)
7 (53)	8 (64)	8 (58)	8 (56)	11 (74)	9 (60)	7 (51)	7 (50)	7 (48)	6 (46)
13 (126)	10 (73)	12 (86)	8 (61)	13 (91)	9 (71)	8 (57)	8 (57)	28 (202)	18 (128)
214 (1,550)	175 (1,270)	199 (1,440)	163 (1,175)	246 (1,783)	290 (2,101)	276 (1,999)	283 (2,051)	313 (2,277)	304 (2,211)
49.3	56.8	67.1	46.9	77.2	60.4	49.7	54.1	60.0	52.6

< 밀 >

	'80	'85	'88	'89	'90	'91	'94	'95
[供給量]	2,066	3,256	4,744	2,839	2,477	4,922	6,968	3,697
移 越	164	249	499	546	237	472	916	910
生 産	92	11	2	1	1	1	2	10
輸 入	1,810	2,996	4,243	2,292	2,239	4,449	6,050	2,777
[需要量]	1,924	2,988	4,198	2,602	2,005	4,228	6,058	3,335
食 糧	897	1,005	1,047	1,053	903	985	1,068	1,070
加 工	931	1,031	1,115	1,010	992	925	902	1,024
種 子	5	1	0	0	0	0	0	0
飼 料	7	932	2,010	525	98	2,291	4,052	1,225
減耗等	84	19	26	14	12	27	36	16
年末在庫	142	268	546	237	472	694	910	362
自給度(%)	4.8	0.4	0.1	0.1	0.05	0.02	0.03	0.30

(單位:千噸)

'96	'97	'98	'99	2000	2001	2002	2003	2004	2005	2006(p)
3,398	3,845	4,743	4,858	3,740	3,715	4,287	4,175	3,621	3,796	4,260
362	516	544	541	472	461	451	412	419	463	494
11	7	5	6	2	3	6	10	12	8	7
3,025	3,322	4,194	4,311	3,266	3,251	3,830	3,753	3,190	3,325	3,759
2,882	3,301	4,202	4,386	3,279	3,264	3,875	3,756	3,158	3,315	3,735
1,082	975	988	1,251	1,363	1,263	1,294	1,138	1,298	1,301	1,278
1,061	1,141	1,185	975	880	887	884	932	836	838	840
0	0	0	0	0	0	0	0	1	0	0
721	1,165	2,004	2,134	1,026	1,051	1,661	1,656	977	1,090	1,548
18	20	25	26	20	63	36	30	46	86	69
516	544	541	472	461	451	412	419	463	481	525
0.4	0.2	0.1	0.1	0.1	0.1	0.2	0.3	0.4	0.2	0.2

< 옥수수 >

	'80	'85	'88	'89	'90	'91	'94	'95	'96
[供給量]	2,712	3,443	5,892	6,555	6,891	6,027	6,112	9,402	9,838
移 越	329	275	529	921	572	466	708	434	1,336
生 産	149	133	127	106	121	120	82	89	74
輸 入	2,234	3,035	5,236	5,528	6,239	5,441	5,322	8,879	8,428
[需要量]	2,517	3,245	4,971	5,983	6,425	5,561	5,678	8,066	9,265
食 糧	85	67	48	29	3	0	0	0	0
加 工	380	810	1,239	1,388	1,466	1,579	1,699	1,709	1,847
種 子	1	1	1	1	1	1	1	0	0
飼 料	1,967	2,389	3,651	4,550	4,949	3,935	3,942	6,300	7,364
減 耗 等	84	△22	32	5	46	6	36	57	54
年末在庫	195	198	921	572	466	466	434	1,336	573
自給度(%)	5.9	4.1	2.6	1.8	1.9	2.2	1.4	1.1	0.8

(單位:千噸)

'97	'98	'99	2000	2001	2002	2003	2004	2005	2006(p)
9,279	8,265	8,252	9,482	9,462	9,628	9,592	9,607	9,953	9,926
573	931	606	515	869	951	931	877	975	766
72	87	80	79	64	57	73	70	78	73
8,634	7,247	7,566	8,888	8,529	8,620	8,588	8,660	8,900	9,087
8,551	7,659	7,737	8,613	8,511	8,697	8,704	8,632	9,081	9,208
0	0	33	35	58	55	71	66	73	69
2,015	2,043	1,965	2,046	1,950	1,978	2,004	1,999	2,502	2,263
1	1	1	-	-	-	-	-	1	-
6,479	5,568	5,689	6,475	6,449	6,628	6,593	6,532	6,468	6,912
56	47	49	57	54	36	36	35	37	36
728	606	515	869	951	931	888	975	872	646
0.8	4.8	1.0	0.9	0.8	0.7	0.8	0.8	0.9	0.8

< Ⅲ >

	'80	'85	'88	'89	'90	'91	'94	'95	'96
[供給量]	777	1,226	1,465	1,338	1,450	1,312	1,578	1,820	1,889
移 越	103	87	132	167	106	196	109	231	262
生 産	257	254	203	239	252	233	170	154	160
輸 入	417	885	1,130	932	1,092	883	1,299	1,435	1,467
其 他	-	-	-	-	-	-	-	-	-
[需要量]	733	1,130	1,298	1,232	1,254	1,202	1,347	1,558	1,618
食 糧	95	99	72	102	84	91	89	81	87
加 工	209	282	275	265	271	269	308	321	336
種 子	9	8	7	8	8	6	6	5	5
飼 料	333	725	918	830	866	805	934	1,142	1,180
減耗等	87	16	26	27	25	31	10	9	10
年末在庫	44	96	167	106	196	110	231	262	271
自給度(%)	35.1	22.5	15.6	19.4	20.1	19.4	12.6	9.9	9.9

(單位:千噸)

'97	'98	'99	2000	2001	2002	2003	2004	2005	2006(p)
2,059	1,719	1,619	1,781	1,544	1,688	1,700	1,597	1,790	1,800
271	204	56	79	87	81	74	118	117	73
160	156	140	116	113	118	115	105	139	184
1,628	1,359	1,423	1,586	1,344	1,489	1,511	1,374	1,534	1,543
-	-								
1,855	1,663	1,540	1,694	1,463	1,614	1,582	1,480	1,636	1,628
97	88	75	85	102	91	91	77	78	78
331	362	387	314	288	310	294	331	376	417
5	5	4	4	-	4	4	4	4	5
1,413	1,199	1,064	1,282	1,061	1,200	1,185	1,059	1,170	1,118
9	9	10	9	8	9	8	9	8	10
204	56	79	87	81	74	118	117	154	172
8.6	9.4	9.1	6.8	7.7	7.3	7.3	7.1	8.5	11.3

2. 政府糧穀 需給現況

가. 年度別 쌀 需給 現況

(單位:千석)

糧 穀 年 度	'90	'98	2000	2001	2002	2003	2004	2005	2006(p)
[供 給 量]									
前 年 移 越	8,772	3,118	4,816	6,189	8,471	6,689	3,397	3,314	4,684
收 買	11,748	5,000	3,502	3,163	2,889	2,756	3,278	3,337	4,000
買 入 (대북지원)								2,582	260
輸 入	-	521	741	1,505	1,069	1,069	1,341	1,331	3,274
計	20,520	8,639	9,059	10,857	12,429	10,514	8,016	10,384	12,218
[需 要 量]									
官 · 軍 需 用	1,526	760	795	671	702	702	696	679	679
民 需 用	5,316	1,674	1,337	871	300	1,270	2,384	1,269	1,879
加 工 食 品 用	228	542	467	506	1,508	1,283	830	1,574	1,950
種 子 , 其 他	289	245	271	338	3,230	3,862	972	2,151	1,329
計	7,390	3,221	2,870	2,386	5,740 (대북지원 2,778)	7,117 (대북지원 2,778)	4,882 (대북지원 729)	5,700 (대북지원 2,144)	5,837 (대북지원 1,329)
年 末 在 庫	13,130	5,418	6,189	8,471	6,689	3,397	3,134	4,684	6,381

나. 年度別 보리쌀 需給 現況

(單位:千석)

糧 穀 年 度	'90	'95	2000	2001	2002	2003	2004	2005	2006P)
[供 給 量]									
前 年 移 越	851	545	354	278	243	309	351	348	334
收 買	615	411	345	308	302	303	258	210	210
計	1,466	956	699	586	545	612	609	558	544
[需 要 量]									
官 · 軍 需 用	225	102	86	73	43	29	18	16	16
穀 價 調 節 用	356	384	233	263	189	217	240	207	207
種 子 , 其 他	58	6	102	7	4	15	3	1	-
計	639	492	421	343	236	261	261	224	223
年 末 在 庫	827	464	278	243	309	351	348	334	321

3. 糧穀自給度

○ 食糧自給度(飼料用除外)

(單位:%)

	全 體	쌀	보리쌀	밀	옥수수	콩	薯 類	其 他
'65	98.8	100.7	117.8	27.8	77.8	108.7	117.6	101.5
'70	86.1	93.1	115.1	15.9	82.9	92.3	122.7	100.8
'75	79.1	94.6	96.3	5.8	25.7	97.8	133.1	109.0
'80	69.6	95.1	62.2	4.8	27.1	64.3	111.2	98.9
'85	71.6	103.3	89.6	0.5	15.5	62.7	111.1	52.6
'90	70.3	108.3	97.4	0.05	8.2	64.9	101.2	79.7
'91	64.1	102.3	74.3	0.05	7.4	58.7	106.0	35.7
'92	60.7	97.5	82.6	0.05	4.4	50.6	115.6	36.0
'93	61.3	96.8	74.9	0.05	5.6	48.9	110.8	33.6
'94	52.7	87.8	51.0	0.10	4.7	41.2	103.3	23.6
'95	55.7	93.6	67.6	0.47	5.0	37.0	108.6	19.9
'96	52.4	89.9	74.4	0.5	3.9	36.5	110.4	25.0
'97	58.0	105.0	53.6	0.3	3.6	36.2	110.0	23.4
'98	57.6	104.5	58.6	0.2	4.2	33.6	110.2	21.2
'99	54.2	96.6	71.4	0.3	3.9	29.4	109.7	23.5
2000	55.6	102.9	49.7	0.1	3.7	28.2	110.8	18.9
2001	56.8	102.7	77.2	0.1	3.1	28.1	110.4	18.1
2002	58.3	107.0	61.9	0.3	2.8	28.5	110.0	19.1
2003	50.9	97.5	49.2	0.2	3.0	27.6	109.8	14.5
2004	50.2	96.5	56.9	0.6	3.3	25.0	107.6	12.7
2005	53.4	101.7	63.2	0.4	3.2	31.0	109.6	11.7
2006(잠정)	51.3	98.2	55.3	0.3	3.1	36.1	109.3	12.2

註：쌀의 자급도 산정시 대북지원용은 제외

○ 穀物自給度(飼料用包含)

(單位:%)

	全 體	쌀	보리쌀	밀	옥수수	콩	薯 類	其 他
'65	93.9	100.7	106.0	27.0	36.1	100.0	100.0	100.0
'70	80.5	93.1	106.3	15.4	18.9	86.1	100.0	96.9
'75	73.0	94.6	92.0	5.7	8.3	85.8	100.0	100.0
'80	56.0	95.1	57.6	4.8	5.9	35.1	100.0	89.8
'85	48.4	103.3	63.7	0.4	4.1	22.5	100.0	11.6
'90	43.1	108.3	97.4	0.05	1.9	20.1	95.6	13.9
'91	37.6	102.3	74.3	0.02	2.2	19.4	95.9	16.6
'92	34.1	97.5	82.6	0.02	1.2	12.2	103.4	13.1
'93	33.8	96.8	74.9	0.03	1.4	13.8	99.6	12.9
'94	28.0	87.8	51.0	0.03	1.4	12.6	93.6	10.4
'95	29.1	93.6	67.0	0.30	1.1	9.9	98.4	3.8
'96	26.4	89.9	73.5	0.4	0.8	9.9	99.6	3.4
'97	30.4	105.0	49.3	0.2	0.9	8.6	99.2	6.5
'98	31.4	104.5	56.8	0.1	1.1	9.4	99.5	16.4
'99	29.4	96.6	66.6	0.1	1.0	9.1	98.8	11.0
2000	29.7	102.9	46.9	0.1	0.9	6.4	99.3	5.2
2001	31.1	102.7	77.2	0.1	0.8	7.7	99.1	11.1
2002	30.4	107.0	60.4	0.2	0.7	7.3	99.1	10.2
2003	26.9	97.5	45.5	0.1	0.8	6.9	98.7	11.8
2004	26.8	96.5	54.1	0.4	0.8	7.1	97.1	7.2
2005	29.3	101.7	60.0	0.2	0.9	9.8	98.6	10.0
2006(잠정)	26.9	98.2	52.6	0.2	0.8	11.3	98.5	10.4

註 : 쌀의 자급도 산정시 대북지원은 제외

4. 糧穀消費量

○ 1人當 年間消費量

(單位kg)

	計	쌀	보리쌀	밀	옥수수	콩	薯類	其他
'70	219.4	136.4	37.3	26.1	1.1	5.3	10.2	3.0
'75	207.3	123.6	36.3	29.5	2.4	6.4	7.1	2.0
'80	195.1	132.4	13.8	29.4	3.1	8.0	6.3	2.1
'85	181.7	128.1	4.6	32.1	3.1	9.3	3.1	1.4
'90	167.0	119.6	1.6	29.8	2.7	8.3	3.3	1.7
'92	163.8	112.9	1.5	32.6	2.8	7.9	2.9	3.2
'93	159.2	110.2	1.7	29.9	3.1	7.8	3.4	3.1
'94	160.9	108.3	1.7	32.5	3.0	8.9	3.1	3.4
'95	160.5	106.5	1.5	33.9	3.3	9.0	3.0	3.3
'96	160.2	104.9	1.6	33.8	3.6	9.3	3.5	3.5
'97	157.9	102.4	1.7	33.7	3.7	9.3	3.6	3.5
'98	156.4	99.2	1.5	34.6	4.8	9.7	3.2	3.4
'99	156.1	96.9	1.5	35.5	5.4	9.9	3.7	3.2
'00	153.2	93.6	1.6	35.9	5.9	8.5	4.2	3.5
'01	145.5	88.9	1.7	34.4	6.3	8.2	2.5	3.5
'02	144.0	87.0	1.5	34.6	5.7	8.4	3.4	3.4
'03	138.1	83.2	1.0	32.7	6.3	8.0	3.2	3.7
'04	138.5	82.0	1.1	34.1	5.6	8.5	3.1	4.1
'05	135.5	80.7	1.1	31.8	4.9	9.0	4.2	3.8
'06(P)	136.2	78.8	1.2	33.5	4.6	10.2	4.0	3.9

註：양곡수급자료 기준임(농림부)

○ 年度別 主要糧穀 1人 1年間 消費量(全家口)

(單位:kg)

	計	쌀	보리쌀	밀가루	雜 穀	豆 類	薯 類
'75	174.1	123.6	36.3	4.1	1.2	3.7	5.2
'80	158.5	132.4	13.9	4.5	0.3	3.6	3.5
'85	143.9	128.1	4.6	4.3	0.4	3.4	3.1
'88	133.4	122.2	2.0	3.2	0.5	3.3	2.2
'89	133.4	121.4	1.8	3.2	0.7	3.8	2.5
'90	130.5	119.6	1.6	3.1	0.5	3.4	2.3
'91	127.9	116.3	1.6	3.4	0.5	3.7	2.4
'92	124.8	112.9	1.5	3.2	0.5	3.7	3.0
'93	122.1	110.2	1.7	3.2	0.6	3.5	2.9
'94	120.6	108.3	1.7	3.3	0.5	3.8	2.9
'95	117.9	106.5	1.5	3.2	0.5	3.5	2.7
'96	117.3	104.9	1.6	3.7	0.5	3.6	3.0
'97	115.0	102.4	1.7	3.4	0.5	3.8	3.2
'98	111.7	99.2	1.5	3.7	0.7	3.4	3.2
'99	108.9	96.9	1.5	3.5	0.7	3.1	3.2
'00	106.5	93.6	1.6	3.4	0.8	3.4	3.7
'01	101.2	88.9	1.7	3.0	0.9	3.3	3.4
'02	99.0	87.0	1.5	2.7	0.9	3.5	3.4
'03	91.7	83.2	1.0	1.9	0.6	2.6	2.4
'04	90.0	82.0	1.1	1.7	0.6	2.4	2.2
'05	89.0	80.7	1.2	1.5	0.5	2.6	2.5
'06(P)	87.2	78.8	1.2	1.3	0.5	3.0	2.4

註：家庭에서 食糧用으로 消費한 量임(통계청 자료)

○ 農家・非農家別 糧穀 消費量

		計		쌀	보리쌀	밀가루	雜 穀	豆 類	薯 類
1人1年間 (kg)	全 家 口	'06	87.2	78.8	1.2	1.3	0.5	3.0	2.4
		'05	89.0	80.7	1.2	1.5	0.5	2.6	2.5
		'04	90.0	82.0	1.1	1.7	0.6	2.4	2.2
		'03	91.7	83.2	1.0	1.9	0.6	2.6	2.4
		'02	99.0	87.0	1.5	2.7	0.9	3.5	3.4
		'01	101.2	88.9	1.7	3.0	0.9	3.3	3.4
		'00	106.5	93.6	1.6	3.4	0.8	3.4	3.7
	農 家	'06	145.3	128.0	0.9	2.1	0.9	9.9	3.5
		'05	147.7	130.8	1.1	2.7	1.0	8.7	3.4
		'04	146.9	132.6	0.9	2.7	0.9	7.0	2.8
		'03	149.2	135.4	0.5	2.8	0.7	7.4	2.4
		'02	149.2	136.6	0.5	2.2	0.8	6.3	2.8
		'01	150.5	137.8	0.6	2.4	0.8	6.0	2.9
		'00	152.9	139.9	0.8	2.5	0.7	5.7	3.3
	非 農 家	'06	82.6	75.2	1.2	1.2	0.5	2.3	2.2
		'05	84.6	77.0	1.2	1.4	0.5	2.0	2.5
		'04	85.2	77.8	1.1	1.6	0.5	2.0	2.2
		'03	86.9	79.0	1.1	1.8	0.6	2.0	2.4
		'02	94.5	82.6	1.6	2.8	0.8	3.2	3.5
		'01	96.8	84.5	1.8	3.1	0.9	3.0	3.5
		'00	101.9	89.2	1.6	3.5	0.8	3.1	3.7
1人1日當 (g)	全 家 口	'06	238.6	216.0	3.2	3.4	1.4	8.1	6.5
		'05	241.1	221.2	3.3	4.0	1.6	7.1	6.9
		'04	246.9	224.6	3.1	4.7	1.7	6.7	6.1
		'03	251.4	227.9	2.8	5.1	1.7	7.4	6.5
		'02	271.6	238.5	4.2	7.6	2.3	9.7	9.3
		'01	277.7	243.8	4.6	8.4	2.5	9.1	9.3
		'00	291.9	256.6	4.3	9.2	2.4	9.2	10.2
	農 家	'06	398.8	350.8	2.7	6.0	2.2	27.4	9.7
		'05	404.5	258.1	2.9	7.3	2.7	24.2	9.3
		'04	403.3	363.4	2.5	7.7	2.5	19.5	7.7
		'03	409.3	371.2	1.5	7.5	2.0	20.4	6.7
		'02	408.9	374.2	1.6	6.1	2.2	17.2	7.6
		'01	412.0	377.3	2.0	6.4	1.9	16.4	8.0
		'00	418.9	383.2	2.2	6.7	2.1	15.7	9.0
	非 農 家	'06	226.5	205.9	3.3	3.3	1.3	6.5	6.2
		'05	232.2	211.0	3.4	3.9	1.5	5.7	6.7
		'04	233.5	213.1	3.1	4.4	1.6	5.4	5.9
		'03	238.3	216.5	2.9	4.9	1.8	5.6	6.6
		'02	259.6	226.5	4.5	7.8	2.3	9.0	9.5
		'01	265.6	231.7	4.9	8.6	2.5	8.5	9.4
		'00	279.4	244.4	4.4	9.4	2.4	8.5	10.3

註：家庭에서 食糧用으로 消費한 量임(통계청)

○ 쌀·보리쌀 1人當 年間 消費量

(單位:kg)

	쌀			보 리 쌀		
	全 家 口	農 家	非 農 家	全 家 口	農 家	非 農 家
'75	123.6	129.4	120.1	36.3	51.7	27.0
'80	132.4	150.7	125.5	13.8	29.1	7.9
'85	128.1	164.3	118.1	4.6	7.1	3.9
'87	126.2	165.0	117.0	2.7	3.2	2.6
'88	122.2	162.9	113.3	2.0	2.0	2.0
'89	121.4	162.5	113.0	1.8	1.6	1.8
'90	119.6	160.5	112.1	1.6	1.1	1.7
'91	116.3	158.3	108.8	1.6	0.8	1.7
'92	112.9	154.8	106.2	1.5	0.6	1.7
'93	110.2	152.3	104.1	1.7	0.5	1.9
'94	108.3	151.1	102.6	1.7	0.6	1.9
'95	106.5	149.2	101.3	1.6	0.6	1.7
'96	104.9	148.6	99.8	1.6	0.6	1.7
'97	102.4	146.3	97.4	1.7	0.7	1.9
'98	99.2	143.7	94.5	1.5	0.6	1.6
'99	96.9	141.3	92.4	1.5	0.7	1.6
'00	93.6	139.9	89.2	1.6	0.8	1.6
'01	88.9	137.8	84.5	1.7	0.6	1.8
'02	87.0	136.6	82.6	1.5	0.5	1.6
'03	83.2	135.4	79.0	1.0	0.5	1.1
'04	82.0	132.6	77.8	1.1	0.9	1.1
'05	80.7	130.8	77.0	1.2	1.1	1.2
'06(P)	78.8	128.0	75.2	1.2	0.9	1.2

註家庭에서 食糧用으로 消費한 量임(통계청)

5. 韓・日・中 糧穀消費量 比較

○ 所得水準別 1人當 糧穀消費量

區 分		1人當		500弗代	1,000	2,000	2,800	4,000	5,000	10,000
		年 度		1974年	1977	1984	1987	1988	1989	1995
	韓 國			1974年	1977	1984	1987	1988	1989	1995
	日 本			1960	1966	1971	1972	1974	1976	1984
	臺 灣			1972	1976	1983	1984	1986	1987	1992
1 人當 年 間 消 費 量 (kg)	쌀	韓 國	127.8kg	126.4	130.1	126.2	122.2	121.4	106.5	
		日 本	114.9	105.8	93.1	91.5	89.7	86.2	75.3	
		臺 灣	133.5	128.1	106.5	90.3	85.0	78.2	64.0	
	보리쌀	韓 國	39.9	28.5	6.2	2.7	2.0	1.8	1.5	
		日 本	8.1	3.5	1.6	1.3	1.2	1.1	0.4	
		臺 灣	2.8	1.7	2.2	1.5	1.5	1.0	-	
	밀가루	韓 國	24.3	30.3	32.1	31.5	33.9	32.2	33.9	
		日 本	25.8	31.3	30.9	30.8	31.1	31.7	31.8	
		臺 灣	27.1	20.8	23.6	24.2	28.0	-	-	
	콩	韓 國	5.4	6.2	8.3	7.9	8.3	8.7	9.0	
		日 本	5.6	5.1	5.6	5.7	5.7	5.4	9.0	
		臺 灣	2.6	2.7	2.8	3.4	3.4	-	-	
	옥수수	韓 國	2.2	3.3	2.3	3.0	3.1	3.1	3.3	
		日 本	0.1	0.2	0.6	0.7	0.4	0.3	-	
		臺 灣	2.0	3.0	7.3	6.3	-	-	-	

註1인당 GNP : 韓國 10,037\$ ('95), 日本 36,739\$ ('94), 臺灣 11,597\$ ('94)

○ 年度別 쌀 1人當 消費量

(單位:kg)

	'80	'85	'90	'95	'99	'00	'01	'02	'03	'04	'05	'06
韓 國	132.7	128.1	119.6	106.5	96.9	93.6	88.9	87.0	83.2	82.0	80.7	78.8
日 本	78.9	74.6	70.0	67.8	65.1	64.6	63.6	62.7	61.9	61.5	-	-
臺 灣	100.8	81.5	68.2	59.1	54.9	52.7	50.1	50.0	49.1	48.6	48.6	-

6. 農畜産食品 1人當 年間消費量 推移

(單位:kg)

區 分	'75	'80	'85	'90	'95	2000	2001	2002	2003	2004	2005	2006 (P)
○糧 穀	207.3	195.5	181.7	167.0	160.6	153.2	145.5	144.0	138.0	138.5	135.5	136.8
- 쌀	123.6	132.4	128.1	119.6	106.5	93.6	88.9	87.0	83.2	82.0	80.7	79.5
- 보 리 쌀	36.3	13.9	4.6	1.6	1.5	1.6	1.7	1.5	1.0	1.1	1.2	1.1
- 밀 가 루	29.5	29.4	32.1	29.8	33.9	35.9	34.4	34.6	32.7	34.1	31.8	33.5
- 콩	6.4	8.0	9.3	8.3	9.0	8.5	8.2	8.4	8.0	8.5	9.0	10.2
- 서 류	7.1	6.3	3.1	3.3	3.0	4.2	2.5	3.4	3.2	3.1	4.2	4.0
- 옥 수 수	2.4	3.1	3.1	2.7	3.3	5.9	6.3	5.7	6.3	5.6	4.9	4.6
- 기 타	2.0	2.1	1.4	1.7	3.3	3.5	3.5	3.4	3.7	4.1	3.8	3.9
○畜 産 物	14.8	28.0	43.7	71.9	85.5	101.5	103.5	108.9	106.2			
- 牛 肉	2.0	2.6	2.9	4.1	6.7	8.5	8.1	8.5	8.1	6.8	6.5	
- 豚 肉	2.8	6.3	8.4	11.8	14.8	16.5	16.9	17.0	17.3	17.9	17.4	
- 鷄 肉	1.6	2.4	3.1	4.0	6.0	6.9	7.3	8.0	7.9	6.6	8.0	
- 牛 乳	4.4	10.8	23.8	42.8	47.8	59.2	64.3	63.9	62.4	63.7	62.7	63.6
- 鷄 卵	4.0	5.9	6.2	9.2	10.1	10.4	11.1	11.2	10.5			
○園藝作物												
- 菜 蔬 類	62.5	120.3	98.6	132.6	158.5	164.8	64.3	145.6	152.4	-		
- 果 實 類	18.6	22.3	36.0	41.8	55.4	53.4	59.2	58.8	55.8	58.8		

註：食品別 需給實績 基準임.

7. 豆類 및 雜穀類 需給管理

가. 需給運用制度

(1) 需給管理 運用內容

- 옥수수 : 農民에게 差額補償을 包含한 政府保障價格으로 옥수수를 收買하여 수매원가로 판매 가능한 물량 우선 판매후 남은 물량에 대해 實需業者(옥수수加工業者)에게 輸入量에 比例하여 國際價格水準으로 供給 (差額補償)
- 콩 : 加工용(두부용, 두유용, 장유용등)은 輸入穀을 適正價格으로 流通 公社에서 需要業者에게 一括 供給하고, 國產收買穀은 市中價格 調節용으로 販賣
- 팔·녹두 : '97년부터 收買制度를 廢止하고, 市場價格下落으로 인한 生産農家의 被害가 우려될 경우 生産者團體 또는 國營貿易機關 등을 통한 市場介入으로 農家所得 保障

(2) 2004豆類 및 옥수수 生産現況

- 農村勞動力 減少등의 영향으로 持續的인 生産 減少 현상이 나타나고 있으며, 2004년에는 논콩 재배면적 확대로 31.9% 증가
 - 콩生産量 : ('90) 233 → ('95) 160 → ('96) 160 → ('97) 156 → ('98) 140 → ('99) 116 → ('00) 113 → ('01) 118 → ('02) 115 → ('03) 105 → ('04) 139 → ('05) 183 → ('06) 156천톤
 - 옥수수生産量 : ('90) 120 → ('95) 74 → ('96) 72 → ('97) 87 → ('98) 80 → ('99) 71 → ('00) 64 → ('01) 57 → ('02) 73 → ('03) 70 → ('04) 78 → ('05) 73천톤
- 收買量 및 收買價格을 播種期 以前에 豫示하여 適正生産 誘導

나. 品目別 需給

(1) 옥수수(식용) 需給實績 및 2006展望

(單位:千噸)

糧 穀 年 度	供 給 (A)			需 要 (B)						輸 入 (B-A)
	前年移越	生産	計	當年消費	옥분	澱粉	其他	次年移越	計	
'95	195	89	284	1,779	225	1,441	113	374	2,153	1,869
'98	235	87	322	1,819	203	1,497	119	248	2,067	1,745
'99	248	80	328	2,187	218	1,844	125	199	2,386	2,058
2000	199	79	278	2,124	219	1,802	103	247	2,371	2,093
2001	247	64	311	2,192	197	1,894	101	310	2,502	2,191
2002	310	57	367	2,212	195	1,910	107	329	2,541	2,174
2003	329	73	402	2,203	179	1,880	144	376	2,579	2,177
2004	376	70	446	2,051	166	1,785	150	567	2,538	2,092
2005	567	78	645	2,000	165	1,705	130	551	2,551	1,906
2006(전망)	551	73	624	2,078	165	1,705	208	560	2,638	2,014

2001년부터 수입량을 회계연도 기준으로 조정(2006년)

(2) 식용콩 需給實績 및 2006 展望

(單位:千噸)

糧 穀 年 度	供 給 (A)			需 要 (B)						輸 入 (B-A)
	前年移越	生産	計	當年消費	Pool用	장유박용	其他	次年移越	計	
'95	99	154	253	442	193	52	197	60	502	249
'98	73	156	229	444	197	46	201	36	480	251
'99	36	140	176	460	195	50	215	56	516	340
2000	56	116	172	433	187	48	198	68	501	329
2001	68	113	181	426	189	44	166	51	450	269
2002	51	118	169	407	183	37	193	45	458	289
2003	45	115	160	395	214	32	183	43	472	312
2004	43	105	148	458	225	47	183	42	487	339
2005	42	139	181	465	251	40	180	47	521	340
2006(전망)	47	183	230	496	244	25	200	27	496	266

※ 생산량은 전년기준, 2001년부터 수입량은 회계연도기준(2006년)

(3) 쌀 需給實績 및 2006 展望

(單位:千噸)

糧 穀 年 度	供 給 (A)			需 要 (B)					輸 入 (B-A)
	前年移越	生産	計	當年消費	Pool用	其他	次年移越	計	
'98	5.6	13.4	19.0	32.4	16.1	16.3	3.1	35.5	16.5
'99	3.1	13.1	16.2	32.7	16.0	16.7	5.5	38.2	22.0
2000	5.5	13.0	18.5	36.8	16.1	20.7	7.2	44.0	25.5
2001	7.2	11.3	18.5	38.4	17.7	20.7	5.1	43.5	25.0
2002	5.1	10.6	15.7	30.9	16.1	14.8	6.3	37.2	21.5
2003	6.3	7.5	13.8	36.0	15.4	20.6	3.4	39.4	25.6
2004	3.4	6.4	9.8	30.8	19.0	11.8	4.0	34.8	27.1
2005	4.0	8.0	12.0	33.5	19.0	16.2	4.3	41.2	22.8
2006(展望)	6.0	5.6	11.6	26.1	18.0	8.1	5.7	31.8	20.2

※ 수입실적 회계년도 기준

(4) 녹두 需給實績 및 2006 展望

(單位:千噸)

糧 穀 年 度	供 給 (A)			需 要 (B)			輸 入 (B-A)
	前年移越	生産	計	當年消費	次年移越	計	
'98	-	4.2	4.2	7.2	-	7.2	3.0
'99	-	3.4	3.4	8.6	-	8.6	5.2
2000	-	2.3	2.3	9.8	-	9.8	7.5
2001	-	2.1	2.1	9.1	-	9.1	7.0
2002	-	2.8	2.8	10.1	-	10.1	7.3
2003	-	2.8	2.8	9.5	-	9.3	6.7
2004	-	1.7	1.7	8.7	-	8.7	7.0
2005	-	1.4	1.4	12.3	-	12.3	10.9
2006(展望)	-	1.5	1.5	12.9	-	12.9	11.4

(5) 메밀 需給實績 및 2006 展望

(單位:千噸)

糧 穀 年 度	供 給 (A)			需 要 (B)			輸 入 (B-A)
	前年移越	生産	計	加 工	次年移越	計	
'98	-	4.7	4.7	5.7	-	5.7	1.0
'99	-	3.9	3.9	5.5	-	5.5	1.6
2000	-	4.5	4.5	7.5	-	7.5	3.0
2001	-	2.9	2.9	6.5	-	6.5	3.6
2002	-	3.8	3.8	7.7	-	7.7	3.9
2003	-	3.7	3.7	6.2	-	6.2	2.5
2004	-	2.6	2.6	6.0	-	6.0	3.4
2005	-	2.0	2.4	6.2	-	6.2	3.8
2006(展望)	-	2.2	2.2	5.8	-	5.8	3.6

(6) 變性澱粉 需給實績 및 2006 展望

(單位:千噸)

糧 穀 年 度	供 給 (A)			需 要 (B)						輸 入 (B-A)
	前年移越	國內生產	計	當年消費	食品用	工業用	飼料用	次年移越	計	
'98	6.0	3.5	9.5	66.4	58.3	5.7	2.4	5.5	71.9	62.4
'99	5.5	3.1	8.6	66.4	58.5	5.7	2.2	5.2	71.6	63.0
2000	5.2	3.5	8.7	79.5	67.1	8.6	3.8	4.8	84.3	75.6
2001	4.8	3.3	8.1	78.9	66.5	9.9	2.5	8.9	87.8	50.9
2002	8.9	2.9	11.8	81.4	66.3	12.4	2.7	6.9	88.3	52.2
2003	6.9	3.0	9.9	91.8	72.7	16.9	2.2	5.7	97.5	61.0
2004	5.7	3.0	8.7	98.4	78.2	17.6	2.6	9.7	108.1	73.1
2005	9.7	3.0	12.7	74.9	74.9	25.0	3.3	12.6	87.5	74.8
2006(展望)	12.6	3.0	15.6	117.5	79.0	35.0	3.3	-	117.5	101.9

(7) 高구마 澱粉 需給實績 및 2006 展望

(單位:千噸)

糧 穀 年 度	供 給 (A)			需 要 (B)				輸 入 (B-A)
	前年移越	國內生產	計	麵類用	其他用	次年移越	計	
'98	2.8	17.6	20.4	26.7	-	7.0	33.7	13.3
'99	7.0	14.3	21.3	30.2	-	8.2	38.4	17.1
2000	8.2	17.2	25.5	34.9	-	6.7	40.9	16.1
2001	6.7	15.4	22.1	34.5	-	5.6	40.1	18.0
2002	5.6	11.5	17.1	30.2	-	6.4	36.6	19.5
2003	6.4	10.4	16.8	29.1	-	8.1	37.2	20.4
2004	8.1	9.1	17.2	33.7	-	6.9	40.6	23.4
2005	6.9	7.7	14.6	23.1	-	8.7	31.8	17.2
2006(展望)	8.7	8.1	16.8	34.1	-	6.5	40.6	23.8

(8) 매니옥澱粉 需給實績 및 2006 展望

(單位:千噸)

糧 穀 年 度	供 給			需 要		
	前年移越	輸 入	計	使 用	次年移越	計
'98	0.1	1.6	1.7	1.7	-	1.7
'99	-	1.7	1.7	1.7	-	1.7
2000	-	1.5	1.5	1.4	-	1.5
2001	0.1	3.7	3.8	3.8	-	3.7
2002	-	9.0	9.0	8.5	0.5	9.0
2003	0.5	7.6	8.1	8.0	0.1	8.1
2004	0.1	10.3	10.4	10.0	0.4	10.4
2005	0.4	11.3	11.7	11.7	0.4	11.7
2006(展望)	-	18.2	18.2	18.2	-	18.2

다. 收買穀 處理內譯 (두류 및 옥수수)

(1) 콩

(單位:톤)

年 産 別	'95	'99	'00	'01	'02	'03	'04	'05	'06
○生産量(A)	159,640	116,120	113,196	117,723	115,024	105,089	138,570	183,338	156,404
○收買量(B)	3,248	2,219	4,113	5,498	4,832	5,441	10,463	12,552	14,109
- 食 用	3,248	2,219	4,113	5,498	4,832	5,441	10,463	12,552	14,109
- 搾油用	-	-	-	-	-	-	-	-	-
○B/A(%)	2.0	1.9	3.6	4.7	4.2	5.2	7.6	6.8	9.0

註 : 1) '84'88其間은 農協에서 콩基金을 造成하여(基金造成額 : 國內販賣價 - 輸入價)國內콩增産事業 등에 利用하고 있음.

2) '89年産부터 差額補償制 實施('89. 2以後 農安事業으로 轉換, 流通公社運用)

(2) 옥수수

(單位:톤)

年 産 別	'95	'99	'00	'01	'02	'03	'04	'05	'06
○生産量(A)	94,465	79,333	64,205	57,218	73,223	70,242	77,616	73,470	
○收買量(B)	15,143	7,618	5,243	4,680	2,544	3,824	2,435	1,682	631
- 加工用	7,536	5,297	5,243	4,680	2,544	3,824	2,435	1,682	631
- 飼料用	7,607	2,321	-	-	-	-	-	-	-
○B/A(%)	20.3	9.6	8.2	8.2	3.5	5.4	3.1	2.3	

註 : 1) '90年産부터 2002년까지 差額補償實施('89年産 收買分부터 2001년산까지)

2) 加工用에는 酒精用 包含('94, '96년 각 5,000톤, '97년 7,100톤, '98년 9,160톤, '99년 4,302톤, '00년 3,093톤, '01년 3,700톤)

3) 2003년산부터 농안기금으로 구매

(3) 팥

(單位:톤)

年 産 別	'95	'99	'00	'01	'02	'03	'04	'05	'06	'07
○生産量(A)	18,973	13,002	11,314	10,578	7,455	6,424	7,968	5,575		
○收買量(B)	32	-	-	-	-	-	-	-		
○B / A(%)	0.2	-	-	-	-	-	-	-		

註 : 1) '86年産부터 收買시작('87. 7以後 農安事業으로 轉換), '97산부터 구매중단

2) 收買量은 全量 食用으로 使用

(4) 녹두

(單位:톤)

年産別	'95	'98	'99	'00	'01	'02	'03	'04	'05	'06
○生産量(A)	2,821	3,427	2,283	2,089	2,793	2,809	1,681	1,354	1,482	
○收買量(B)	-	-	-	-	-	-	-	-	-	
○B/A(%)	-	-	-	-	-	-	-	-	-	

註：'86年産부터 收買시작('89. 1以後 農安事業으로 轉換), '97년산부터 수매중단

라. 豆류 및 옥수수取扱手數料適用內譯(農協 및 流通公社)

- (1) '82年産 옥수수 및 콩 收買計劃 示達時(糧政1132-3065, '82. 11. 5)
 - 옥수수 收買手數料는 3.7%
 - 콩은 5%單位內로 手數料率 認定
- (2) '83年産 옥수수 및 콩收買計劃 示達時(糧政1132-3211, '83. 11. 7)
 - 옥수수 收買手數料는 實需要者와 協議 決定하도록 하고
 - 콩은 別途 手數料 支拂없이 POOL化에 의한 大豆 事業費用으로 代替토록 指針示達
- (3) 食用콩 POOL化制度 補完對策 樹立時 輸入 및 販賣手數料 決定('85. 5. 30)
 - 輸入手數料：C&F×0.8%
 - 販賣手數料：販賣單價×0.4%
- (4) '85年産 옥수수, 콩, 팥, 녹두 收買計劃 示達時(糧政27320-1782, '86. 10. 31)
 - 手數料는 實需要業體와 協議 決定토록 함.
 - 農協과 實需要業界는 慣例에 따라 5% 適用
- (5) '86年産 옥수수, 콩, 팥, 녹두 收買計劃 示達時(糧政27320-1782, '86. 10. 31)
 - 옥수수, 콩의 取扱手數料：'85年度 收買計劃에 準하여 처리
 - 팥, 녹두：實需要者와 協議 決定토록 함.

- (6) '87年以後 繼續 從前의 慣例를 準用토록 함.
- (7) 豆類 供給機關을 流通公社로 移管(糧政27320-1400, '88. 12. 29)
- 流通公社의 콩 供給事業 手數料는 農安事業 委託料率과 別途로 現行 農協 手數料率을 適用(收買手數料 5%, 輸入 0.8%, 販賣 0.4%)
 - 팥, 녹두도 同一하나, 輸入·販賣 取扱手數料는 政府備蓄事業 委託 料率 適用
- (8) '94년산 두류(콩, 팥, 녹두) 및 옥수수의 수매수수료율을 5%에서 4%로 조정 시행
- (9) '01년부터 콩나물콩 수매 시작
- (10) '02년부터 논콩재배시험사업관련 논벼생산비수준으로 논콩수매가격과 발콩 수매가격 차등 적용
- (11) '05년산 콩, 옥수수 수매 수수료율을 4%에서 3%로 조정시행

마. 두류 및 옥수수 收買價格

(單位:원/kg)

穀種	年 產 等級	'95	'98	'99	2000	2001	2002	2003	2004	2005	2006
		콩	1 等	1,430	1,585	1,823	2,188	2,407	2,407 (4,770)	2,407 (4,770)	2,407 (4,770)
	2 等	1,365	1,512	1,739	2,087	2,296	2,296 (4,550)	2,296 (4,550)	2,296 (4,550)	2,877 (4,010)	2,877 (3,363)
	3 等	-	-	1,440	1,728	1,901	1,901 (3,767)	1,901 (3,767)	1,901 (3,767)	2,384 (3,323)	2,384 (2,787)
	等 外	1,010	1,119	1,141	1,369	1,506	1,506 (2,721)	1,506 (2,721)	1,506 (2,721)	1,888 (2,631)	1,888 (2,207)
	1 等	1,675	-	-	-	-	-	-	-	-	-
팥	2 等	1,594	-	-	-	-	-	-	-	-	-
	等 外	1,478	-	-	-	-	-	-	-	-	-
	1 等	2,335	-	-	-	-	-	-	-	-	-
녹두	2 等	2,226	-	-	-	-	-	-	-	-	-
	等 外	1,686	-	-	-	-	-	-	-	-	-
	1 等	495	549	576	608	632	632	632	632	632	632
옥수수	2 等	455	504	529	558	580	580	580	580	580	580
	等 外	330	366	384	405	421	421	421	421	421	421

註 : 콩은 발일반콩 대립종 기준이며 팥, 녹두는 '97년부터 收買 中斷
 콩 수매가격의 ()내는 논콩수매가격임. 2002년부터 논콩, 발콩 수매가격
 차등적용

바. 콩, 옥수수 收買等級別 收買實績

(1) 콩

(單位:톤, %)

年産別	'98	'99	'00	'01	'02	'03	'04	'05	'06
○ 生産量	140,441	116,120	113,196	117,723	115,024	105,089	138,570	183,338	156,404
○ 收買量	6,150	2,219	4,113	5,498	4,832	5,441	10,463	12,552	14,109
- 1 等	2,598 (42.2)	1,267 (57.1)	2,458 (59.8)	4,700 (85.5)	3,804 (78.7)	4,872 (89.5)	9,596 (91.7)	11,173 (89.0)	13,133 (93.1)
- 2 等	2,457 (40.0)	700 (31.5)	1,348 (32.8)	687 (12.5)	888 (18.4)	511 (9.4)	675 (6.5)	1,146 (9.1)	855 (6.1)
- 3 等	-	-	3 (3)	71 (1.3)	7.7 (1.6)	44 (0.8)	77 (0.7)	116 (0.9)	58 (0.4)
- 等 外	1,095 (17.8)	252 (11.4)	304 (7.4)	40 (0.7)	63 (1.3)	14 (0.3)	115 (1.1)	117 (0.9)	63 (0.4)

註()는 等級別 收買比率임.

(2) 옥수수

(單位:千톤, %)

年産別	'98	'99	'00	'01	'02	'03	'04	'05	'06
○ 生産量	80.20	79.3	64.2	57.2	73.2	70.2	77.616	73.5	
○ 收買量	13.69	7.62	5.24	4.68	2.54	3.82	2,435	1,682	631
- 1 等	13.51 (98.7)	7.42 (97.3)	5.11 (57.5)	4.62 (98.6)	2.47 (97.0)	3.70 (96.9)	2,422 (99.45)	1,647 (97.7)	626 (99.2)
- 2 等	0.18 (0.3)	0.20 (2.7)	0.13 (2.5)	0.06 (1.3)	0.07 (2.9)	0.12 (3.0)	13 (0.53)	35 (2.3)	5 (0.2)
- 等 外	- (-)	- (-)	- (-)	- (0.1)	0.002 (0.1)	0.004 (0.1)	0.5 (0.02)	- (-)	- (-)

註()는 等級別 收買比率임.

'04년은 수매액 비교임

사. 콩 收買·收入實績 및 價格動向

(1) 콩 年度別 收買 및 輸入實績

	'98	'99	'00	'01	'02	'03	'04	'05	'06
< 國內產 >									
○ 生産量(千噸)	140.4	116.1	113.2	117.7	115.0	105	139	183	156
○ 收買量(千噸)	6.0	2.2	4.1	5.5	4.8	5.4	10.5	12.6	14.7
○ 收買價格(원/kg) (1等基準)	1,585	1,823	2,188	2,407	2,407	2,407	2,407	3,026	3,026
< 輸入產 >									
○ 輸入量(千噸)	251	340	329	296	283	312	339	340	266
○ 輸入額(千\$) (C & F)	71,146	75,062	71,002	64,623	61,970	85,583	119,114	106,681	88,769
○ \$ / 噸 當	283	221	216	218	219	327	402	314	334

'03년부터 수립단가는(non-GMO 콩가격상승에 따라 가격상승)

(2) 콩 年度別, 月別生産者·消費者價格 動向

		1	2	3	4	5	6	7	8	9	10	11	12	平均
生産者價格 (원/72kg中品)	'97	136,029	132,220	128,863	125,899	126,503	128,224	128,469	128,078	126,837	128,206	127,500	124,198	128,419
	'98	125,735	128,604	129,662	132,834	133,730	135,654	143,936	147,693	151,294	154,328	169,076	179,335	144,323
	'99	189,156	197,487	204,843	208,505	209,801	215,108	220,104	221,946	221,235	212,925	241,495	244,830	215,620
	2000	242,778	240,871	241,653	242,809	243,759	244,218	243,162	242,452	237,186	232,886	231,258	204,218	237,270
	2001	189,885	184,257	181,456	181,003	180,376	185,581	191,027	190,418	188,484	189,712	179,796	171,762	184,480
	2002	174,563	176,135	182,457	185,826	189,246	190,520	194,390	19,409	190,582	192,603	194,426	192,182	187,778
	2003	192,838	202,688	215,371	221,271	229,868	252,239	258,697	256,808	256,170	256,411	264,990	269,065	239,701
	2004	282,103	307,363	332,272	385,856	428,079	505,536	460,561	421,734	378,454	330,475	315,835	305,217	371,109
	2005	306,533	313,233	334,793	337,456	333,028	319,050	310,791	297,811	284,596	271,325	232,034	224,550	297,036
	2006													
消費者價格 (원/kg)	'97	21,956	21,909	21,675	21,502	21,590	21,518	21,358	21,356	21,269	20,980	20,403	20,509	21,335
	'98	20,551	3,383	3,389	3,406	3,399	3,413	3,441	3,460	3,486	3,486	3,592	3,800	3,412
	'99	3,932	4,035	4,103	4,155	4,205	4,264	4,375	4,411	4,460	4,775	4,906	5,153	4,398
	2000	5,365	5,473	5,505	5,527	5,556	5,582	5,653	5,675	5,648	5,649	5,624	5,583	5,570
	2001	5,539	5,521	5,488	5,477	5,502	5,498	5,422	5,422	5,432	5,378	5,284	5,213	5,426
	2002	5,078	5,032	5,036	5,044	4,984	4,960	4,965	4,938	4,914	4,901	4,884	4,877	4,968
	2003	4,919	4,911	4,938	4,991	5,017	5,072	5,139	5,185	5,211	5,284	5,768	6,266	5,225
	2004	6,543	6,604	6,731	7,045	7,310	7,848	8,552	8,909	8,915	8,878	8,588	8,532	7,864
	2005	8,431	8,419	8,348	8,343	8,305	8,213	8,261	8,216	8,187	8,130	7,988	7,885	8,227
	2006	7,982	7,887	7,808	7,738	7,665	7,650	7,641	7,603	7,645	7,661	7,571	7,543	7,701
都賣價格(원/kg)	2006	3,018	2,926	2,838	2,799	2,657	2,669	2,680	2,677	2,564	2,439	2,306	2,365	2,665

주 : 소비자가격 '98.2월부터 단위 및 조사처 변경(7.65kg→1kg)
2006년부터 백태 국산상품 도매가격, 소매가격

8. 糧穀類 取扱 手數料率 現況

品 目	區 分	手 數 料 率
政 府 米 (農 協)	收 買 資 金 代 行 手 數 料	0.1%
보 리 (農 協)	收 買 手 數 料	2.7%
맥 주 보 리 (農 協)	"	3.6%
옥 수 수 (農 協)	"	3.0%
콩 (農 協)	"	3.0%
팥 (農 協)	"	4.0%
녹 두 (農 協)	"	4.0%

팥·녹두는 '97년산부터 수매 중단
 옥수수·콩은 2005년부터 3%로 조정

9. 콩·옥수수 差額補償

가. 概 要

- 政府는 農協을 통해 政府保障價(收買價格)로 農家로부터 콩·옥수수를 收買
 - 年初 收買豫示 → 出荷約定 → 收買計劃發表 → 收買實施
- 國內産 收買 콩·옥수수와 消費代替 關係에 있는 關聯製品이 輸入自由化되어, 콩·옥수수 加工業界에서 外國産보다 高價인 收買콩·옥수수의 引受를 忌避하는데 따른 國內 콩·옥수수 栽培農家 被害補償
 - 收買價格과 輸入價格과의 差額을 政府財政으로 引受業体(需要業體)에 補填
- '89以後 콩收買量 減少로 '92年産부터 콩收買資金은 全量農安基金에서 運用

나. 推進實績 및 計劃

○ 콩

區 分	'91 實 績			'92 實績	備 考
	'89年産	'90年産	計		
收買原價(A)	1,603원/kg	1,398	-	1,473.09	○ '93('92년산)이후 수매량감소로 전량 농안기금에서 인수
輸入原價(B)	208	208	-	217.32	
補償單價(A-B)	1,395	1,190	-	1,255.77	
補償物量	32,000톤	27,200	59,200	5,982	
補償金額	45,300백만원	33,026	78,326	7,512	

○ 옥수수

區 分	'95년도	'96	'97	'98	'99	2000	2001	2002
收買原價(A)	554.02원/kg	541.54	543.94	573.06	602.06	628.88	661.49	685.13
輸入原價(B)	119.11	128.07	133.05	163.97	153.75	138.09	150.76	160.90
補償單價(A-B)	434.91	413.47	410.89	409.09	448.32	490.79	510.73	524.23
補償物量	18,896	10,143	8,280	6,325	4,533	3,316	2,150	979
補償金額	8,219	4,194	3,402	2,588	2,032	1,627	1,098	513

- ※ 1. '90실적 : '89년산 93,211톤 보상액 20,500백만원
 2. 2003년도에는 차액보상 실적이 없으며(전량 수매원가판매), 2003년산부터는 농안기금사업으로 전환

10. 糧穀需給調節 行政命令

가. 糧穀需給調節 行政命令

日 字	主 要 內 容
'67. 6. 14	<ul style="list-style-type: none"> ○ 構內食堂湯飯에 25%以上 混合 및 湯飯外는 麥類만 販賣 ○ 飲食販賣業所 25%以上 混食
'68. 2. 24	<ul style="list-style-type: none"> ○ 飲食販賣業所 25%以上 混食
'68. 9. 24	<ul style="list-style-type: none"> ○ 製粉業所 薯類 및 國產옥수수의 使用 禁止
'69. 1. 23	<ul style="list-style-type: none"> ○ 매주 수·토요일 1117時까지 쌀原料 飲食販賣 禁止 ○ 構內食堂 쌀原料 飲食販賣 禁止
'71. 11. 1	<ul style="list-style-type: none"> ○ 매주 수·토요일 1117時까지 쌀原料 飲食販賣 禁止 ○ 즉석 솔밥販賣 禁止
'72. 7. 20	<ul style="list-style-type: none"> ○ 모든 販賣飲食에 25%以上 混食
'73. 3. 14	<ul style="list-style-type: none"> ○ 모든 販賣飲食에 30%以上 混食 ○ 쌀原料, 菓子類, 엿類 生産禁止
'74. 12. 3	<ul style="list-style-type: none"> ○ 飲食에 7分度以內 쌀使用 ○ 떡에 보리쌀 30%以上 混合 ○ 공기밥 提供
'76. 12. 31	<ul style="list-style-type: none"> ○ 7分度以內 쌀販賣 ○ 混合穀 分離 販賣禁止

日 字	主 要 内 容
'77. 10. 15	○ 7分度 解除
	○ 공기밥 解除
'77. 11. 9	○ 쌀原料, 엿,菓子類 제조허용
	○ 즉석 솔밥 解除
'79. 11. 1	○ 모든 販賣飲食에 麥類 20%以上 混合
'80. 8. 20	○ 飲食販賣業所의 混合對象에서 초밥 除外
'83. 3. 25	○ 一般米의 搗精 및 賣買를 10分度 以內로 規制
'83. 12. 10	○ 糧穀賣買業者에 대한 規制中 밀가루 除外
	○ 상시 保有糧穀의 穀種賣買業者와 10分搗 초과미 保有 및 所持 規制
	○ 표전 未添附된 일반미 賣買 規制
	○ 糧穀加工業者 및 糧穀賣買業者의 10分搗 초과미 및 所持 規制
	○ 糧穀販賣業者의 穀種受拂臺帳 및 販賣臺帳 비치 및 記錄 삭제
'84. 4. 20	○ 모든 販賣飲食에 麥類 10%以上 混合
'86. 11. 1	○ 混食比率 10% 解除
'89. 1. 1	○ 政府米 10分度解除, 12分度加工
'96. 5. 1	○ 政府米 12分度解除, 10分度加工
'01. 7. 1	○ 政府米 10分度解除, 12分度加工

나. 濁酒原料 使用規制現況

日 字	主 要 內 容
'65. 3. 31	백미 80%, 雜穀 20%
'66. 5. 15	백미 20%, 雜穀 60%, 고구마(전분) 20%
'66. 8. 28	밀가루 100%
'72. 1. 1	밀가루 95%, 옥분 5%
'74. 1. 1	밀가루 50%, 보리쌀 50%
'72. 6. 1	밀가루 70%, 옥분 30%
'75. 1. 1	밀가루 60%, 옥분 40%
'75. 11. 1	밀가루 70%, 옥분 30%
'77. 1. 1	밀가루 80%, 옥분 20%
'77. 12. 1	백미 100%
'79. 11. 1	原料使用 自由化(國稅廳-밀가루 100%)
'90. 1. 1	백미 100% 탁주 許容 生産市販
'91. 1. 1	백미, 밀가루 혼용허용
'91. 7. 1	증류식 소주제조시 백미사용 허용
'91. 9. 1	증류식 소주 제조면허 개방

다. 밀가루 使用制限

日 字	主 要 內 容
'73. 12. 15	澱粉, 물엿, 포도당製造業者는 밀가루 使用禁止
'76. 12. 31	옥수수 輸入業者는 澱粉, 물엿, 포도당製造에 밀가루 使用禁止

라. 原料活用

日 字	主 要 內 容
'75. 7. 18	豆腐製造에 脫脂大豆 30% 混用 (서울, 釜山)
'83. 6. 15	豆腐製造에 脫脂大豆混用 使用禁止 廢止 ('84. 1. 1부터 施行)

IV. 糧 穀 生 產

1. 全體食糧作物 生産量

1. 全體食糧作物 生産量

○ 精穀基準

年 度	合 計			米 面 積
	面 積	生 産 量		
		重 量	容 量	
'80	1,982,082	5,323,597	37,781	1,233,038
'84	1,917,434	7,315,493	51,538	1,230,861
'85	1,779,506	6,989,994	49,213	1,236,768
'86	1,707,126	6,773,679	47,621	1,235,925
'87	1,775,333	6,687,881	46,982	1,262,324
'88	1,736,131	7,298,812	51,243	1,260,129
'89	1,725,985	7,160,024	50,324	1,256,661
'90	1,668,736	6,635,465	46,552	1,244,341
'91	1,562,206	6,235,685	43,703	1,208,455
'92	1,478,124	6,206,153	43,571	1,156,885
'93	1,466,817	5,573,694	39,133	1,135,812
'94	1,402,684	5,744,440	40,240	1,102,608
'95	1,346,163	5,475,684	38,429	1,055,868
'96	1,341,633	6,145,202	43,114	1,049,556
'97	1,315,365	6,142,565	43,050	1,052,395
'98	1,331,932	5,759,440	40,357	1,058,927
'99	1,327,109	5,999,862	42,092	1,066,203
'00	1,318,192	5,911,374	41,424	1,072,263
'01	1,334,027	6,199,738	43,427	1,083,125
'02	1,330,365	5,596,118	39,260	1,053,186
'03	1,235,554	5,004,101	35,062	1,016,030
'04	1,232,893	5,669,209	39,762	1,001,159
'05	1,234,030	5,520,396	38,787	979,717

單位 { 面積 ha
重量 ㄌ
容量 千石

穀		麥 類		
生 產 量		面 積	生 產 量	
重 量	容 量		重 量	容 量
3,550,257	24,655	360,410	905,877	6,567
5,681,852	39,457	346,221	824,300	5,976
5,625,874	39,071	241,995	583,733	4,231
5,607,235	38,936	193,021	458,816	3,329
5,493,343	38,145	207,635	521,257	3,779
6,053,482	42,038	196,546	564,829	4,094
5,897,936	40,958	178,979	517,316	3,750
5,605,979	38,932	159,609	417,346	3,025
5,384,388	37,390	127,163	340,169	2,461
5,330,826	37,023	103,482	315,266	2,285
4,749,562	32,981	117,384	320,746	2,324
5,059,764	35,134	84,822	233,738	1,692
4,694,956	32,601	89,814	291,987	2,116
5,322,962	36,959	95,131	298,889	2,166
5,449,561	37,842	69,536	195,495	1,416
5,096,879	35,397	83,406	189,179	1,369
5,262,700	36,550	76,594	240,506	1,743
5,290,771	36,742	68,435	163,407	1,185
5,514,796	38,299	91,564	271,762	1,966
4,926,746	34,216	80,911	217,893	1,578
4,451,135	30,911	64,541	168,317	1,217
5,000,149	34,727	63,239	189,665	1,373
4,768,368	33,114	60,849	200,485	1,450

年 度	雜		穀		豆
	面 積	生 產 量		面 積	
		重 量	容 量		
'80	52,678	170,084	1,264	243,546	
'84	44,658	148,433	1,100	233,147	
'85	40,176	146,604	1,090	195,977	
'86	40,970	131,400	981	181,709	
'87	46,086	149,237	1,108	211,912	
'88	35,268	120,157	893	198,010	
'89	34,949	132,199	975	201,754	
'90	37,030	132,868	982	187,696	
'91	33,505	87,762	651	154,647	
'92	32,634	105,148	781	134,845	
'93	27,285	90,316	669	145,614	
'94	31,645	98,580	728	147,198	
'95	28,097	86,494	642	132,535	
'96	27,429	83,473	617	121,709	
'97	30,260	97,402	723	122,403	
'98	30,099	91,334	672	120,115	
'99	28,514	89,348	662	108,032	
'00	24,680	75,186	554	107,150	
'01	23,415	68,156	501	98,514	
'02	27,654	85,243	630	99,214	
'03	25,402	80,648	595	95,201	
'04	27,047	88,083	646	99,737	
'05	26,006	86,366	634	117,552	

單位 { 面積 ha
重量 ㄌ
容量千石

類		薯 類		
生 產 量		面 積	生 產 量	
重 量	容 量		重 量	容 量
266,200	1,939	92,410	431,179	3,356
296,355	2,167	62,547	364,533	2,838
274,828	2,007	64,590	358,955	2,814
251,011	1,821	55,501	325,217	2,554
265,727	1,924	47,376	258,317	2,026
301,759	2,190	46,178	258,585	2,028
303,071	2,203	53,642	309,502	2,438
271,339	1,982	40,060	207,933	1,631
223,655	1,623	38,436	199,711	1,578
212,051	1,544	50,278	242,862	1,938
201,118	1,470	41,172	211,952	1,689
177,897	1,297	36,411	174,461	1,389
189,326	1,376	39,849	212,921	1,694
189,136	1,376	47,808	250,742	1,996
181,738	1,328	40,771	218,369	1,741
164,518	1,194	39,385	217,530	1,725
138,930	1,008	47,766	268,378	2,129
134,224	973	45,564	247,786	1,970
139,616	1,021	37,409	205,408	1,640
134,792	989	39,400	231,444	1,847
121,008	883	34,38	182,993	1,456
155,772	1,139	41,711	235,540	1,877
198,752	1,455	49,906	266,425	2,134

2. 米穀生産量

○ 精穀基準

年 度	合 計			논	
	面 積	生 産 量		面 積	10a當 收量
		重 量	容 量		
'80	1,233,038	3,550,257	24,655	1,219,841	289
'84	1,230,861	5,681,852	39,457	1,224,675	463
'85	1,236,768	5,625,874	39,071	1,232,924	456
'86	1,235,925	5,607,235	38,936	1,232,679	454
'87	1,262,324	5,493,343	38,145	1,259,141	436
'88	1,260,129	6,053,482	42,038	1,257,158	481
'89	1,256,661	5,897,936	40,958	1,254,231	470
'90	1,244,341	5,605,979	38,932	1,241,803	451
'91	1,208,455	5,384,388	37,390	1,206,613	446
'92	1,156,885	5,330,826	37,023	1,155,645	461
'93	1,135,812	4,749,562	32,981	1,134,943	418
'94	1,102,608	5,059,764	35,134	1,101,678	459
'95	1,055,868	4,694,956	32,601	1,055,337	445
'96	1,049,556	5,322,962	36,959	1,048,987	507
'97	1,052,395	5,449,561	37,842	1,051,659	518
'98	1,058,927	5,096,879	35,397	1,056,483	482
'99	1,066,203	5,262,700	36,550	1,058,555	495
'00	1,072,363	5,290,771	36,742	1,055,034	497
'01	1,083,125	5,514,796	38,299	1,055,750	516
'02	1,053,186	4,926,746	34,216	1,038,577	471
'03	1,016,030	4,451,135	30,911	1,001,519	441
'04	1,001,159	5,000,149	34,727	983,560	504
'05	979,717	4,768,368	33,114	966,838	490
'06	955,229	4,679,991	32,500	945,403	493

單位 { 面積 ha
重量 톤
容量 千石

甲		밭		甲	
生産量		面積	10a當 收量	生産量	
重量	容量			重量	容量
3,529,540	24,511	13,197	157	20,717	144
5,671,196	39,384	6,186	172	10,656	73
5,618,489	39,019	3,844	192	7,385	52
5,601,370	38,897	3,246	181	5,865	39
5,486,717	38,100	3,183	208	6,626	45
6,047,453	41,995	2,971	203	6,029	43
5,892,494	40,921	2,430	224	5,442	37
5,600,340	38,892	2,538	222	5,639	40
5,380,252	37,362	1,842	225	4,136	28
5,358,242	37,004	1,240	208	2,584	19
4,747,667	32,970	869	218	1,895	11
5,058,042	35,123	930	185	1,722	11
4,693,939	32,595	531	192	1,017	6
5,321,958	36,954	569	176	1,004	5
5,447,550	37,829	736	273	2,011	13
5,088,836	35,342	2,444	329	8,043	55
5,238,218	36,380	7,648	320	24,482	170
5,238,719	36,382	17,329	300	52,052	360
5,450,432	37,853	27,375	235	64,365	446
4,890,846	33,966	14,609	246	35,901	250
4,415,522	30,663	14,511	245	35,613	248
4,960,249	34,450	17,599	227	39,900	277
4,735,162	32,883	12,879	258	33,206	231
4,658,534	32,351	9,826	218	21,457	149

○ 粗穀, 玄米基準

年 度	合 計			논		
	面 積	生 産 量		面 積	粗 穀	
		粗 穀	玄 米		10a當 收量	生 産 量
'80	1,233,038	5,311,406	3,944,730	1,219,841	433	5,279,051
'84	1,230,861	7,970,330	6,114,234	1,224,675	649	7,954,127
'85	1,236,768	7,855,262	6,074,373	1,232,924	636	7,844,286
'86	1,235,925	7,871,368	6,034,594	1,232,679	638	7,862,458
'87	1,262,324	7,595,760	5,912,511	1,259,141	602	7,585,855
'88	1,260,129	8,260,162	6,514,965	1,257,158	656	8,251,154
'89	1,256,661	8,099,953	6,349,711	1,254,231	645	8,092,029
'90	1,244,341	7,721,968	6,032,935	1,241,803	621	7,713,654
'91	1,208,455	7,292,534	5,796,195	1,206,613	604	7,286,598
'92	1,156,885	7,256,894	5,737,620	1,155,645	628	7,253,061
'93	1,135,812	6,403,875	5,112,560	1,134,943	564	6,401,200
'94	1,102,608	6,826,167	5,445,000	1,101,678	619	6,823,544
'95	1,055,868	6,388,773	5,054,847	1,055,337	605	6,387,301
'96	1,049,556	7,122,866	5,729,964	1,048,987	679	7,121,421
'97	1,052,395	7,314,885	5,866,048	1,051,659	695	7,312,096
'98	1,058,927	6,790,125	5,486,554	1,056,483	642	6,779,290
'99	1,066,203	7,065,900	5,664,884	1,058,555	664	7,032,751
'00	1,072,363	7,196,582	5,695,160	1,055,034	675	7,124,773
'01	1,083,125	7,406,517	5,936,261	1,055,750	693	7,316,216
'02	1,053,186	6,687,225	5,303,338	1,038,577	639	6,636,348
'03	1,016,030	6,151,202	4,791,261	1,001,519	609	6,101,746
'04	1,001,159	6,736,925	5,382,382	983,560	679	6,680,137
'05	979,717	6,434,972	5,132,792	966,838	661	6,386,843
'06	955,229	6,305,492	5,037,689	945,403	664	6,274,836

單位 { 面積ha
10a當收買kg
生產量噸

벼		밭			벼	
玄 米		面 積	粗 穀		玄 米	
10a當 收量	生 産 量		10a當 收量	生 産 量	10a當 收量	生 産 量
321	3,921,710	13,197	245	32,355	174	23,020
498	6,102,765	6,186	262	16,203	185	11,469
492	6,066,421	3,844	286	10,976	207	7,952
489	6,208,279	3,246	274	8,910	195	6,315
469	5,905,378	3,183	311	9,905	224	7,133
518	6,508,483	2,971	303	9,008	218	6,482
506	6,343,855	2,430	326	7,924	241	5,856
485	6,026,866	2,538	328	8,314	239	6,069
480	5,791,739	1,842	322	5,936	242	4,456
496	5,734,844	1,240	309	3,833	224	2,776
450	5,110,525	869	308	2,675	234	2,035
494	5,443,146	930	282	2,623	199	1,854
479	5,053,753	531	277	1,472	206	1,094
546	5,728,881	569	254	1,445	190	1,083
558	5,863,887	736	379	2,789	294	2,161
519	5,477,906	2,444	443	10,835	354	8,648
533	5,638,542	7,648	433	33,149	344	26,342
534	5,639,072	17,329	414	71,809	324	56,088
556	5,866,980	27,375	330	90,301	253	69,281
507	5,264,638	14,609	348	50,877	265	38,700
475	4,752,983	14,511	341	49,456	264	38,278
543	5,339,337	17,599	323	56,788	245	43,045
527	5,097,049	12,879	374	48,129	278	35,743
530	5,014,567	9,826	312	30,656	235	23,122

3. 麥類生産量

○ 精穀基準

(단위 ha, kg, 톤)

年度	合 計			쌀보리·겉보리			
	面 積	生 産 量		面 積	10a當收量	生 産 量	
		重 量	容 量			重 量	容 量
'75	760,883	1,806,242	13,105	708,264	239	1,693,517	12,272
'80	360,410	905,877	6,567	296,794	244	723,685	5,244
'85	241,995	583,733	4,231	164,861	235	386,788	2,802
'86	193,021	458,816	3,329	140,724	224	315,548	2,288
'87	207,635	521,257	3,779	160,433	242	387,602	2,810
'88	196,546	564,829	4,094	150,413	278	417,874	3,028
'89	178,979	517,316	3,750	133,704	280	374,171	2,711
'90	159,609	417,346	3,025	115,034	249	286,065	2,073
'91	127,163	340,169	2,461	83,213	250	207,984	1,505
'92	103,482	315,266	2,285	66,093	287	189,385	1,374
'93	117,384	320,746	2,324	69,252	256	177,442	1,287
'94	84,822	233,738	1,692	45,794	239	110,027	796
'95	89,814	291,987	2,116	45,775	310	142,000	1,029
'96	95,131	298,889	2,166	49,565	301	149,024	1,080
'97	69,536	195,495	1,416	32,934	255	83,832	608
'98	83,406	189,179	1,369	47,589	197	93,788	679
'99	76,594	240,504	1,743	45,683	302	138,098	1,001
'00	68,435	163,407	1,185	39,457	233	91,965	668
'01	91,564	271,762	1,966	61,630	293	180,320	1,305
'02	80,911	217,893	1,578	48,773	253	123,177	892
'03	64,541	168,317	1,217	32,794	245	80,409	581
'04	63,239	189,665	1,373	35,111	296	103,810	751
'05	60,849	200,485	1,450	36,122	328	118,313	856
'06	56,544	147,992	1,071	33,024	255	84,307	610

單位
 面積 ha
 10a當收買 kg
 重量 噸
 容量 千石

길 보 리				쌀 보 리			
面 積	10a當收量	生 産 量		面 積	10a當收量	生 産 量	
		重 量	容 量			重 量	容 量
322,392	217	698,539	5,062	385,872	258	994,978	7,210
110,887	241	266,766	1,933	185,907	246	456,919	3,311
63,906	254	162,166	1,174	100,955	222	224,622	1,628
52,260	215	112,381	815	88,464	230	203,167	1,473
56,947	238	135,222	980	103,486	244	252,380	1,830
51,432	268	137,684	998	98,981	293	280,190	2,030
43,375	271	117,540	852	90,329	284	256,631	1,859
37,068	254	93,975	680	77,966	246	192,090	1,393
28,619	234	66,885	483	54,594	259	141,099	1,022
22,173	260	57,474	418	43,920	301	131,911	956
21,069	234	49,335	358	48,183	266	128,107	929
14,932	232	34,609	250	31,042	243	75,418	546
15,264	280	42,691	309	30,511	325	99,309	720
14,970	262	39,266	284	34,595	317	109,758	796
9,582	241	23,129	168	23,352	260	60,703	440
13,401	175	23,516	170	34,188	206	70,272	509
11,592	263	30,487	221	34,091	316	107,611	780
11,046	199	22,007	160	28,411	246	69,958	508
13,624	217	29,621	213	48,006	314	150,699	1,092
12,433	232	28,832	209	36,340	260	94,345	683
8,966	228	20,411	148	23,828	252	59,998	433
8,559	263	22,551	162	26,552	306	81,259	589
7,760	288	22,319	161	28,362	338	95,994	695
7,601	259	19,655	142	25,423	254	64,652	468

年 度	맥 주 보 리				面 積
	面 積	10a當 收量	生 産 量		
			重 量	容 量	
'75	2,747	231	6,345	54	43,709
'80	33,863	258	87,205	632	27,868
'85	72,634	253	183,950	1,333	3,070
'86	49,732	276	137,004	993	1,547
'87	45,161	285	128,738	933	1,235
'88	44,869	320	143,620	1,040	753
'89	44,672	317	141,636	1,027	364
'90	44,101	295	130,077	943	294
'91	43,737	301	131,586	953	178
'92	37,201	337	125,288	908	164
'93	47,565	298	141,765	1,027	547
'94	38,247	318	121,520	880	582
'95	41,722	335	139,712	1,012	2,312
'96	42,775	325	138,933	1,007	2,787
'97	34,746	300	104,185	756	1,838
'98	34,443	263	90,607	657	1,372
'99	29,368	329	96,772	701	1,533
'00	28,048	246	69,087	501	919
'01	29,011	305	88,588	642	915
'02	30,323	293	88,863	644	1,808
'03	28,643	274	77,891	564	3,281
'04	24,336	301	73,232	531	3,792
'05	22,332	334	74,494	540	2,395
'06	23,520	271	63,685	461	2,400

單位 { 面積 ha
10a當收買 kg
重量 톤
容量 量千石

10a當收量	밀		호		밀	
	生産量		面積	10a當收量	生産量	
	重量	容量			重量	容量
222	96,933	703	6,163	153	9,447	76
330	91,956	667	1,885	161	3,031	24
343	10,517	76	1,430	173	2,478	20
294	4,545	33	1,018	169	1,719	15
302	3,734	27	806	147	1,183	9
329	2,473	19	511	168	862	7
309	1,121	9	239	162	388	3
303	889	7	180	175	315	2
310	551	3	35	139	48	0
337	552	3	24	172	41	0
271	1,483	10	20	180	36	0
370	2,156	16	19	184	35	0
444	10,262	75	5	256	13	0
392	10,923	79	4	225	9	0
406	7,467	52	18	250	45	0
348	4,781	34	2	150	3	0
367	5,626	40	10	100	10	0
255	2,339	16	11	145	16	0
310	2,841	19	8	163	13	0
323	5,834	42	7	271	19	0
305	10,011	72	3	200	6	0
333	12,623	91	-	-	-	-
321	7,678	54	-	-	-	-
-	-	-	-	-	-	-

○ 粗穀基準

年 度	合 計		겉 보 리			쌀 보 리		
	面 積	生産量	面 積	10a當收量	生産量	面 積	10a當收量	生産量
'75	760,883	2,449,086	322,392	323	1,042,596	385,872	335	1,292,179
'80	360,410	1,195,552	110,887	359	398,158	185,907	319	593,401
'85	241,995	804,635	63,906	391	249,741	100,955	309	312,013
'86	193,021	632,878	52,260	331	172,955	88,464	319	282,385
'87	207,635	723,884	56,947	365	208,227	103,486	338	349,918
'88	196,546	783,973	51,432	412	211,857	98,981	393	389,288
'89	178,979	715,938	43,375	417	180,825	90,329	395	356,556
'90	159,609	575,694	37,068	390	144,636	77,966	342	267,082
'91	127,163	485,867	28,619	396	113,202	54,594	380	207,716
'92	103,482	448,880	22,173	440	97,411	43,920	443	194,229
'93	117,384	450,433	21,069	397	83,613	48,183	390	188,142
'94	84,822	323,661	14,932	393	58,652	31,042	357	110,862
'95	89,814	403,227	15,264	474	72,343	30,511	478	145,959
'96	95,131	412,458	14,970	444	66,538	34,595	466	161,273
'97	69,536	266,158	9,582	409	39,169	23,352	382	89,204
'98	82,032	256,524	13,401	297	39,827	34,188	303	103,436
'99	76,594	336,275	11,592	446	51,742	34,091	464	158,082
'00	68,435	228,927	11,046	338	37,332	28,411	362	102,895
'01	91,564	385,668	13,624	369	50,230	48,006	462	221,596
'02	80,911	304,628	12,433	393	48,838	36,340	382	138,980
'03	64,541	230,236	8,966	386	34,605	23,828	371	88,362
'04	63,239	261,829	8,559	446	38,197	26,552	450	119,546
'05	60,849	279,777	7,760	487	37,802	28,362	498	141,149
'06	56,544	207,926	7,601	438	33,313	25,423	374	95,007

註 : 2006년 합계에는 밀, 호밀이 포함되지 않음

單位 { 面積ha
10a當收買kg
生産量噸

맥 주 보 리			밀			호 밀		
面 積	10a當收量	生産量	面 積	10a當收量	生産量	面 積	10a當收量	生産量
2,747	289	7,931	43,709	222	96,933	6,163	153	9,447
33,863	322	109,006	27,868	330	91,956	1,885	161	3,031
72,634	316	229,886	3,070	343	10,517	1,430	173	2,478
49,732	344	171,274	1,547	294	4,545	1,018	169	1,719
45,161	356	160,822	1,235	302	3,734	806	147	1,183
44,869	400	179,493	753	329	2,473	511	168	862
44,672	396	177,048	364	309	1,121	239	162	388
44,101	369	162,772	294	303	889	180	175	316
43,737	376	164,350	178	310	551	35	139	48
37,201	421	156,647	164	337	552	24	172	41
47,565	372	177,159	547	271	1,483	20	180	36
38,247	397	151,956	582	370	2,156	19	184	35
41,722	419	174,650	2,312	444	10,262	5	256	13
42,775	406	173,715	2,787	392	10,923	4	225	9
34,746	375	130,307	1,838	404	7,433	18	250	45
34,443	329	113,261	1,372	348	4,781	2	160	3
29,368	412	120,815	1,533	367	5,626	10	100	10
28,048	308	86,345	919	255	2,339	11	145	16
29,011	383	110,988	915	310	2,841	8	163	13
30,323	366	110,957	1,808	323	5,834	7	271	19
28,463	342	97,252	3,281	305	10,011	3	200	6
24,336	376	91,463	3,792	333	12,623	-	-	-
22,332	417	93,148	2,395	321	7,678	-	-	-
23,520	338	79,606	-	-	-	-	-	-

4. 豆類生産量

年度	合 計			콩				面 積	10a當收量
	面 積	生 産 量		面 積	10a當收量	生 産 量			
		重 量	容 量			重 量	容 量		
'80	243,546	266,200	1,939	188,431	115	216,318	1,602	32,318	90
'85	195,977	274,828	2,007	155,964	150	233,863	1,733	23,573	103
'86	181,709	251,011	1,821	133,489	149	198,537	1,470	26,872	114
'87	211,912	265,727	1,924	153,794	132	203,478	1,509	32,189	109
'88	198,010	301,759	2,190	145,418	165	239,431	1,772	30,902	124
'89	201,754	303,071	2,203	157,367	160	251,552	1,863	26,480	118
'90	187,696	271,339	1,982	152,265	153	232,786	1,726	21,687	106
'91	154,647	223,655	1,623	119,066	154	183,171	1,357	22,857	117
'92	134,845	212,051	1,544	104,647	168	175,925	1,304	18,902	125
'93	145,164	201,118	1,470	116,825	146	170,151	1,260	17,403	111
'94	147,198	177,897	1,297	121,729	127	154,380	1,142	15,672	90
'95	132,535	189,326	1,376	105,035	152	159,640	1,181	18,225	104
'96	121,709	189,136	1,346	97,989	163	160,081	1,186	14,590	129
'97	122,403	181,738	1,328	99,862	157	156,489	1,161	11,916	112
'98	120,115	164,518	1,194	97,682	144	140,441	1,039	12,403	106
'99	108,032	138,930	1,008	87,026	133	116,120	860	12,214	106
'00	107,150	134,224	973	86,176	131	113,196	837	12,043	94
'01	98,514	139,616	1,021	78,415	150	117,723	873	10,751	98
'02	99,214	134,792	989	80,804	142	115,024	852	7,661	97
'03	95,201	121,008	883	80,447	131	105,089	779	6,876	93
'04	99,737	155,772	1,139	85,270	163	138,570	1,027	6,863	116
'05	117,552	198,752	1,455	105,421	174	183,338	1,358	5,077	110
'06				90,248	173	156,404			

單位
 面積ha
 10a當收買kg
 重量噸
 容量千石

팥	生 産 量		녹		두		其 他 豆 類			
	重 量	容 量	面 積	10a當收量	生 産 量		面 積	10a當收量	生 産 量	
					重 量	容 量			重 量	容 量
29,073	194	6,472	84	5,407	36	16,325	94	15,402	107	
24,249	161	6,155	91	5,597	36	10,285	108	11,119	77	
30,522	203	7,815	89	6,973	47	13,533	111	14,979	101	
35,086	233	8,263	86	7,133	48	17,666	113	20,030	134	
38,324	253	8,663	103	8,964	61	13,027	115	15,040	104	
31,270	207	7,438	105	7,784	51	10,469	119	12,465	82	
23,013	153	5,003	106	5,291	36	8,741	117	10,249	67	
26,629	175	5,019	101	5,057	33	7,705	114	8,798	58	
23,581	159	4,700	101	4,767	32	6,596	118	7,778	49	
19,373	129	4,690	96	4,521	31	6,246	113	7,073	50	
14,115	93	3,227	96	3,097	20	6,570	96	6,305	42	
18,973	127	2,675	105	2,821	18	6,600	120	7,892	50	
18,774	124	3,102	112	3,479	23	6,028	113	6,802	43	
13,405	89	4,039	104	4,220	28	6,586	116	7,624	50	
13,115	85	3,334	103	3,427	23	6,696	113	7,535	47	
13,002	84	2,268	101	2,283	15	6,524	115	7,525	49	
11,314	75	2,103	99	2,089	12	6,828	112	7,625	49	
10,578	69	2,762	101	2,793	23	6,586	129	8,522	56	
7,455	49	2,780	101	2,809	23	7,969	119	9,504	65	
6,424	41	1,557	108	1,681	14	6,321	124	7,814	49	
7,968	51	1,268	107	1,354	10	6,336	124	7,880	51	
5,575	36	1,365	109	1,482	10	5,689	147	8,357	51	

5. 雜穀生產量

年 度	合 計			丕				丕			
	面 積	生 産 量		面 積	10a噸燻	生 産 量		面 積	10a噸燻	生 産 量	
		重 量	容 量			重 量	容 量			重 量	容 量
'80	52,678	170,084	1,264	3,261	111	3,606	25	3,856	103	3,961	28
'84	44,658	148,433	1,100	2,049	120	2,465	17	2,704	119	3,226	22
'85	40,176	146,604	1,090	3,986	117	4,667	33	1,361	118	1,607	13
'86	40,970	131,400	981	2,749	119	3,270	23	1,487	123	1,828	13
'87	46,086	149,237	1,108	2,141	120	2,575	17	1,750	131	2,293	16
'88	35,268	120,157	893	1,881	129	2,421	17	1,253	130	1,625	12
'89	34,949	132,199	975	2,579	122	3,152	21	1,072	146	1,563	9
'90	37,030	132,868	982	3,113	126	3,910	27	1,418	139	1,976	14
'91	33,505	87,762	651	1,778	127	2,252	15	1,502	139	2,093	14
'92	32,634	105,148	781	1,243	138	1,721	12	707	130	917	5
'93	27,285	90,316	699	1,807	119	2,150	13	516	134	693	4
'94	31,645	98,580	728	2,102	112	2,352	16	925	129	1,196	7
'95	28,097	86,494	642	1,187	137	1,628	11	1,141	136	1,548	9
'96	27,429	83,473	617	906	120	1,091	7	1,524	148	2,259	15
'97	30,260	97,402	723	1,229	105	1,295	9	1,571	147	2,309	16
'98	30,099	91,334	672	2,697	111	2,996	20	1,154	139	1,600	9
'99	28,514	89,348	662	1,702	97	1,644	12	1,215	141	1,715	11
'00	24,680	75,186	554	1,438	123	1,771	12	2,323	146	3,394	23
'01	23,415	68,156	501	1,275	145	1,851	13	1,021	134	1,369	7
'02	27,654	85,243	630	1,704	103	1,755	12	1,721	141	2,419	17
'03	25,402	80,648	595	1,727	114	1,961	15	1,304	142	1,851	12
'04	27,047	88,083	646	2,339	113	2,644	19	1,629	144	2,342	14
'05	26,006	86,366	634	1,928	118	2,268	16	2,293	139	3,189	22

單位
 面積 ha
 10a當收買 kg
 重量 噸
 容量 千石

옥 수 수				메 밀				其他雜穀			
面積	10a當量	生產量		面積	10a當量	生產量		面積	10a當量	生產量	
		重量	容量			重量	容量			重量	容量
35,322	436	154,071	1,141	9,514	84	7,745	65	725	97	701	5
30,042	444	133,400	986	7,855	92	7,257	61	2,008	104	2,085	14
26,136	504	131,770	976	7,699	95	7,283	60	994	128	1,277	8
23,645	479	113,270	839	11,714	96	11,195	94	1,375	134	1,837	12
26,270	485	127,390	944	12,720	91	11,627	96	3,205	167	5,352	35
22,060	480	105,859	782	9,020	98	8,827	73	1,054	135	1,425	9
24,727	488	120,627	892	5,316	98	5,213	43	1,255	131	1,644	10
25,987	461	119,868	886	4,862	102	4,945	40	1,650	131	2,169	15
21,874	341	74,606	552	6,717	98	6,604	55	1,634	135	2,207	15
20,937	440	92,203	683	8,065	101	8,169	67	1,682	127	2,138	14
19,622	418	82,107	609	4,600	96	4,429	37	740	127	937	6
21,667	409	88,578	655	6,112	90	5,479	44	839	116	975	6
17,541	425	74,465	551	6,886	102	6,994	58	1,342	139	1,859	13
17,908	403	72,168	535	4,806	102	4,884	39	2,285	134	3,071	21
21,097	411	86,763	642	4,640	102	4,730	39	1,723	134	2,305	17
20,140	398	80,203	593	3,964	97	3,859	33	2,144	125	2,676	17
20,134	394	79,333	587	3,644	124	4,505	38	1,819	118	2,151	14
15,808	406	64,205	477	2,969	98	2,898	22	2,142	136	2,918	20
14,208	403	57,218	423	3,868	98	3,796	32	3,043	129	3,922	26
17,344	422	73,223	541	3,466	107	3,725	32	3,419	121	4,121	28
16,966	414	70,242	520	2,667	96	2,552	19	2,738	148	4,042	29
18,218	426	77,616	575	2,063	98	2,012	16	2,798	124	3,469	22
15,176	484	73,470	544	2,257	99	2,243	16	4,352	119	5,196	36

6. 薯類生產量

年 度	合 計				面 積
	面 積	生 產 量			
		生 薯	精 穀	容 量	
'80	92,410	1,549,194	431,179	3,356	55,019
'85	64,590	1,362,049	358,955	2,814	33,486
'86	55,501	1,249,704	325,217	2,554	27,767
'87	47,376	992,869	258,317	2,026	25,640
'88	46,178	984,918	258,585	2,028	24,618
'89	53,642	1,221,720	309,502	2,438	25,557
'90	40,060	802,209	207,933	1,631	18,969
'91	38,436	791,742	199,711	1,578	17,313
'92	50,278	1,040,910	242,862	1,938	15,683
'93	41,172	904,646	211,952	1,689	14,132
'94	36,411	736,471	174,461	1,389	14,652
'95	39,849	896,988	212,921	1,694	14,908
'96	47,808	1,068,199	250,742	1,996	15,768
'97	40,771	930,685	218,369	1,741	15,282
'98	39,385	901,039	217,530	1,725	16,133
'99	47,766	1,106,390	268,378	2,129	20,109
'00	45,564	1,049,504	247,786	1,970	16,149
'01	37,409	876,725	205,408	1,640	12,718
'02	39,400	982,876	231,444	1,847	14,727
'03	34,380	767,134	152,993	1,456	14,161
'04	41,711	987,836	235,540	1,877	16,570
'05	49,906	1,176,741	266,425	2,134	17,178
'06					

單位
 面積ha
 10a當收買kg
 重量톤
 容量千石

고		구			마
10a當收量		生 産			量
生 薯	精 穀	生 薯	精 穀	容 量	
2,005	622	1,103,090	341,958	2,626	
2,350	729	786,920	243,946	1,873	
2,463	764	684,026	212,043	1,628	
2,116	656	542,617	168,271	1,290	
2,277	706	560,491	173,711	1,335	
2,317	673	592,274	183,620	1,410	
2,276	706	431,689	133,863	1,026	
2,173	673	376,200	116,580	899	
2,008	622	341,840	97,619	750	
1,997	619	282,157	87,485	671	
1,686	523	247,093	76,610	589	
2,045	634	304,806	94,514	725	
2,138	663	337,172	104,551	802	
1,918	594	293,064	90,836	698	
2,102	652	339,054	105,133	808	
2,129	660	428,085	132,726	1,020	
2,136	662	344,881	106,871	820	
2,147	666	273,098	84,642	652	
2,150	667	316,703	98,177	754	
1,898	588	268,733	83,291	641	
2,084	646	345,239	107,020	823	
1,645	510	282,526	87,592	673	

年度	감 자						봄	
	面積	10a當 收量		生 産 量			面積	10a當
		生 薯	精 穀	生 薯	精 穀	容 量		生 薯
'80	37,391	1,193	239	446,104	89,221	730	33,500	1,188
'84	25,927	1,680	336	435,626	87,142	709	24,420	1,700
'85	31,104	1,849	370	575,129	115,009	941	29,296	1,882
'86	27,734	2,040	408	565,678	113,174	926	26,242	2,079
'87	21,736	2,071	414	450,252	90,046	736	20,449	2,107
'88	21,560	1,969	394	424,427	84,874	693	19,708	2,007
'89	28,085	2,241	448	629,446	125,882	1,028	24,804	2,315
'90	21,091	1,757	351	370,520	74,070	605	19,039	1,765
'91	21,123	1,967	394	415,542	83,131	679	17,611	2,017
'92	34,595	2,099	420	726,070	145,243	1,188	26,075	2,219
'93	27,040	2,302	460	622,489	124,467	1,018	22,840	2,369
'94	21,759	2,249	450	489,378	97,851	800	18,211	2,374
'95	24,941	2,374	475	592,182	118,407	969	20,120	2,504
'96	32,040	2,282	456	731,027	146,191	1,194	24,643	2,455
'97	25,489	2,502	500	637,621	127,533	1,043	20,491	2,705
'98	23,252	2,417	483	561,985	112,397	917	18,413	2,637
'99	27,657	2,453	490	678,305	135,652	1,109	21,478	2,718
'00	29,415	2,395	479	704,623	140,915	1,150	23,995	2,612
'01	24,691	2,445	489	603,627	120,766	988	19,841	2,523
'02	24,673	2,700	540	666,173	133,267	1,093	19,589	2,927
'03	20,219	2,465	493	498,401	99,702	815	16,276	2,657
'04	25,141	2,556	511	642,597	128,520	1,054	19,010	2,703
'05	32,728	2,732	548	894,215	178,833	1,461	24,420	2,902

單位
 面積ha
 10a當收買kg
 重量톤
 容量千石

감 자				가 을 감 자					
收 量	生 産 量			面 積	10a當 收量		生 産 量		
精 穀	生 薯	精 穀	容 量		生 薯	精 穀	生 薯	精 穀	容 量
238	397,994	79,599	651	3,891	1,236	247	48,110	9,622	79
340	415,154	83,047	677	1,507	1,358	272	20,472	4,095	32
376	551,489	110,282	903	1,808	1,308	261	23,640	4,727	38
416	545,630	109,163	893	1,492	1,344	269	20,048	4,011	33
421	430,958	86,187	705	1,287	1,499	300	19,294	3,859	31
401	395,612	79,110	646	1,852	1,556	311	28,815	5,764	47
463	574,172	114,827	939	3,281	1,685	337	55,274	11,055	89
353	336,087	67,183	548	2,052	1,678	336	34,433	6,887	57
404	355,266	71,076	581	3,512	1,716	343	60,276	12,055	98
444	578,486	115,714	946	8,520	1,732	347	147,584	29,529	242
474	541,183	108,216	885	4,200	1,936	387	81,306	16,251	133
475	432,309	86,448	707	3,548	1,608	321	57,069	11,403	93
501	503,813	100,740	824	4,821	1,833	366	88,369	17,667	145
491	604,951	120,995	988	7,397	1,704	341	126,076	25,196	206
541	554,279	110,868	907	4,998	1,668	333	83,342	16,665	136
527	485,587	97,115	793	4,839	1,579	316	76,398	15,282	124
544	583,724	116,735	954	6,179	1,531	306	94,581	18,917	155
522	626,832	125,363	1,024	5,420	1,435	287	77,791	15,552	126
505	500,535	100,148	821	4,850	2,126	425	103,092	20,618	167
586	573,415	114,713	941	5,084	1,825	365	92,758	18,554	152
532	432,714	86,573	709	3,943	1,666	333	65,687	13,129	106
541	513,788	102,751	843	6,131	2,101	420	128,809	25,769	211
580	708,696	141,724	1,160	8,308	2,233	447	185,519	37,109	301

V. 糧 穀 收 買

1. 穀種別 收買計劃 對 實績(政府 및 農協)

가. 秋穀 (容量, 重量基準)

年度別	쌀				B / A
	計 劃 (A)		實 績 (B)		
	千 石	千 噸	千 石	千 噸	
'85	8,000 (1,200)	1,152 (173)	7,567 (440)	1,090 (63)	94.6 (36.6)
'87	- (1,000)	- (144)	5,473 (373)	788 (54)	- (37.3)
'88	- (1,000)	- (144)	6,718 (576)	967 (83)	- (57.6)
'89	12,000	1,728	11,748	1,692	97.9
'90	8,500	1,224	8,357	1,203	98.3
'92	7,100 (2,500)	1,022 (360)	7,098 (2,500)	1,022 (360)	99.9 (100.0)
'93	6,500 (3,500)	936 (648)	6,477 (3,500)	933 (504)	99.7 (100.0)
'94	6,000 (4,500)	864 (648)	6,000 (4,500)	864 (648)	100.0 (100.0)
'95	5,500 (4,100)	792 (590)	5,500 (4,050)	792 (583)	100.0 (98.8)
'96	5,000 (3,800)	720 (541)	5,000 (3,618)	720 (521)	100.0 (95.2)
'97	5,000 (3,500)	720 (504)	5,000 (3,500)	720 (504)	100.0 (100.0)
'98	3,880 (3,820)	559 (550)	3,874 (2,571)	558 (370)	99.8 (67.3)
'99	3,504 (3,472)	505 (500)	3,504 (2,580)	505 (371)	100.0 (74.3)
'00	3,163 (3,128)	456 (450)	3,163 (3,128)	456 (450)	100.0 (100.0)
'01	2,889 (2,865)	416 (413)	2,889 (2,865)	416 (413)	100.0 (100.0)
'02	2,741 (2,740)	395 (394)	2,756 (2,740)	397 (394)	100.5 (100.0)
'03	3,274 (1,935)	471 (279)	3,278 (1,935)	472 (279)	100.2 (100.0)
'04	3,337 (1,600)	481 (230)	3,337 (1,600)	481 (230)	100.0 (100.0)
'05	4,000 (1,000)	576 (144)	4,000 (999)	576 (144)	100.0 (99.9)
'06	3,500	504	3,500	504	100.0

註 : ()는 農協의 일반며 收買實績이며 總收買量에는 미포함되었음.

'02년 '03 정부수매에는 피해며 15천석, 4천석 포함

나. 夏穀(容量, 重量基準)

	生 産 量			收 買 量			B/A	收買資金 執行額
	겉보리	쌀보리	計 (A)	겉보리	쌀보리	計 (B)		
	千石	千石	千石	千石	千石	千石	%	億원
'86	815	1,473	2,288	335	873	1,208	52.8	924
'87	980	1,830	2,810	612 (30)	1,266	1,878	66.8	1,493
'88	998	2,030	3,028	678 (20)	1,557	2,235	73.8	1,971
'89	852	1,859	2,711	617 (30)	1,428	2,045	75.4	1,990
'90	680	1,393	2,073	532 (47)	1,088	1,620	78.1	1,724
'91	483	1,022	1,505	452 (58)	798	1,250	83.1	1,585
'92	418	956	1,374	359 (7)	839	1,198	87.2	1,642
'93	358	929	1,287	297 (44)	676	973	75.7	1,400
'94	251	546	797	196	370	566	71.0	852
'95	309	720	1,029	267 (15)	584	851	82.7	1,288
'96	285	795	1,080	297 (55)	653	950	88.6	1,438
'97	168	440	608	137 (25)	265	402	66.1	607
'98	170	509	679	150 (39)	411	561	82.6	859
'99	221	779	1,000	153 (12)	586	739	73.9	1,207
2000	160	507	667	97 (10)	360	457	68.5	792
2001	215	1,092	1,307	151 (11)	858	1,009	77.2	2,584
2002	209	685	894	224 (40)	552	776	86.8	1,368
2003	148	435	583	122 (16)	308	430	73.8	747
2004	163	588	751	133 (23)	379	512	68.2	849
2005	162	695	857	114 (3)	365	479	55.9	863
2006	141	467	608	103 (10)	231	334	54.9	57.9

註 : ()는 麥酒보리 檢査不合格品 收買實績임.

2. 生産量 對 收買實績

가. 秋·夏穀(重量基準)

(單位:정곡千톤)

	쌀			겉 · 쌀 보 리		
	生産量	收買量	%	生産量	收買量	%
'82	5,175	1,091	21.1	669	415	62.0
'83	5,404	1,219	22.6	736	505	68.6
'84	5,682	1,299	22.9	672	428	63.7
'85	5,626	1,153	20.5	387	237	61.2
'86	5,607	979	17.5	316	167	52.8
'87	5,493	842	15.3	388	259	66.8
'88	6,053	1,050	17.4	418	308	73.8
'89	5,898	1,692	28.7	374	282	75.4
'90	5,606	1,203	21.5	286	223	78.1
'91	5,384	1,222	22.7	208	172	83.1
'92	5,331	1,382	25.9	189	166	87.2
'93	4,750	1,437	30.3	177	134	75.7
'94	5,060	1,512	29.9	110	78	71.0
'95	4,695	1,375	29.3	142	118	82.7
'96	5,323	1,241	23.3	149	131	88.6
'97	5,447	1,224	22.5	84	56	66.7
'98	5,097	928	18.2	94	78	83.0
'99	5,263	876	16.6	138	102	73.9
2000	5,291	906	17.1	92	63	68.1
2001	5,515	828	15.0	180	139	77.0
2002	4,928	791	16.1	123	107	86.8
2003	4,451	751	16.9	81	57	70.84
2004	5,000	711	14.2	104	67	64.4
2005	4,768	576	12.1	118	66	55.9
2006	4,680	504	10.8	84	46	54.8

註：農協收買量 및 農協差額支給量 포함, '97 쌀생산량에는 밭벼 2천톤 제외

나. 雜穀(重量基準)

(單位:톤)

	콩			팥			녹두			옥수수		
	生産量	收買量	%	生産量	收買量	%	生産量	收買量	%	生産量	收買量	%
'80	216,318	41	0.0	29,073	-	-	5,407	-	-	154,071	62,703	40.7
'84	253,527	11,946	4.7	25,433	-	-	5,145	-	-	133,400	57,973	43.4
'85	233,863	20,270	8.7	24,249	-	-	5,597	-	-	131,770	68,243	51.7
'86	198,537	18,504	9.3	30,522	1,295	4.2	6,973	29	0.4	113,270	51,019	45.1
'87	203,478	19,460	9.5	35,086	6,124	17.5	7,133	0.2	-	127,390	65,001	50.9
'88	239,431	52,773	20.4	38,324	11,124	26.8	8,964	2,119	23.8	105,859	62,360	58.8
'89	251,552	90,684	36.0	31,270	6,147	19.7	7,784	1,973	25.3	120,627	93,211	77.3
'90	232,786	68,817	29.6	23,013	751	3.3	5,291	43	0.8	119,868	66,411	55.4
'91	183,171	35,973	19.6	26,629	3,139	11.8	5,057	4	0.1	74,606	30,693	41.1
'92	175,925	25,730	14.6	23,581	3,200	13.6	4,767	10	0.2	92,203	31,970	34.7
'93	170,151	8,147	4.8	19,373	537	2.8	4,521	1	0.02	82,107	29,438	35.9
'94	154,380	5,314	3.4	14,115	42	0.3	3,097	3	0.1	88,578	23,896	27.0
'95	159,640	3,248	2.0	18,973	32	0.2	2,821	-	-	74,465	15,143	20.3
'96	160,081	1,269	0.8	18,774	78	0.4	3,479	0	-	72,168	13,280	18.4
'97	156,489	5,488	3.5	13,405	-	-	4,220	-	-	86,763	13,425	15.5
'98	140,441	6,150	4.4	13,115	-	-	3,427	-	-	80,203	13,693	17.1
'99	116,120	2,219	1.9	13,002	-	-	2,268	-	-	79,333	7,618	9.6
'00	113,196	4,113	3.6	11,314	-	-	2,089	-	-	64,205	5,243	8.2
'01	117,723	5,498	4.7	10,578	-	-	2,793	-	-	57,218	4,680	8.2
'02	115,024	4,832	4.2	7,455	-	-	2,809	-	-	73,223	2,544	3.5
'03	105,089	5,441	5.2	6,424	-	-	1,681	-	-	70,242	3,824	5.4
'04	138,570	10,463	7.6	7,968	-	-	1,354	-	-	7,7616	2,435	3.1
'05	183,338	12,552	6.8	5,575	-	-	1,365	-	-	73,470	1,682	0.2
'06	156,404	14,109	9.0	-	-	-	-	-	-	-	631	-

註 : 1. 雜穀의 農協收買 開始年度, 콩('80), 옥수수('76), 팥·녹두 ('86)
 2. 팥 녹두는 97년산부터 수매중단

3. 年度別・品種別・等級別 收買實績

가. 秋 穀 (쌀)

○ 品種別

(單位:精穀, 千噸)

年 産	一般벼 (1유형)	維 新 (2유형)	密 陽 (3유형)	魯 豊	統 一	찰 벼	計
'91	1,033	189	-	-	-	-	1,222
'92	1,382	-	-	-	-	-	1,382
'93	1,437	-	-	-	-	-	1,437
'94	1,512	-	-	-	-	-	1,512
'95	1,375	-	-	-	-	-	1,375
'96	1,241	-	-	-	-	-	1,241
'97	1,224	-	-	-	-	-	1,224
'98	928	-	-	-	-	-	928
'99	876	-	-	-	-	-	876
'00	906	-	-	-	-	-	906
'01	828	-	-	-	-	-	828
'02	791	-	-	-	-	-	791
'03	751	-	-	-	-	-	751
'04	711	-	-	-	-	-	711
'05	720	-	-	-	-	-	720
'06	504	-	-	-	-	-	504

註 : '84~'88년산은 농협 수매분이 제외된 것임.

○ 等級別

(單位:精穀, 千噸)

年産	特 等	%	1 等	%	2 等	%	3等 (等外)	%	暫定 等外	%	計
'92			1,230	89.0	150	10.9	2	0.1	1	-	1,382
'93			1,285	89.4	146	10.2	6	0.4	-	-	1,437
'94			1,383	91.4	127	8.4	2	0.2	-	-	1,512
'95			1,200	87.3	165	12.0	8	0.6	1	0.1	1,375
'96			1,184	95.4	56	4.5	1	0.1	-	-	1,241
'97			1,173	95.8	50	4.1	1	0.1	-	-	1,224
'98			822	88.5	91	9.8	11	1.1	4	0.5	928
'99			784	89.5	83	9.5	8	0.9	1	0.1	876
'00			781	86.2	113	12.4	10	1.1	2	0.3	906
'01			795	96.0	32	3.9	1	0.1	-	0.0	828
'02	80	10.1	588	74.3	108	13.7	13	1.7	2	0.2	791
'03	72	9.6	549	73.1	113	15.0	15	2.0	2	0.3	751
'04	195	27.4	478	67.2	36	5.1	2	0.2	-	0.0	711
'05	146	20.3	543	75.5	30	4.2	1	0.1	0	0.0	720
'06	152	30.2	334	66.3	17	3.4	1	0.1	-	-	504

註 : '84-'88년산은 농협수매분이 제외된 것임.

'02년산은 특등, 신설 등 수매규격 개정

○ 2006년산 추곡 시·도별 공공비축 매입실적

(단위:포대/조곡40kg)

시도	계	산물	포대
계	17,500,000	4,126,310	13,373,690
서울	2,795	-	2,795
부산	51,953	25,129	26,824
대구	73,500	31,776	41,724
인천	165,579	47,967	117,612
광주	152,539	34,947	117,592
대전	41,000	-	41,000
울산	77,955	19,680	58,275
경기	1,171,483	579,114	592,369
강원	621,200	313,057	308,143
충북	912,437	271,688	640,749
충남	3,078,992	789,684	2,289,308
전북	2,780,750	551,528	2,229,222
전남	3,951,870	715,675	3,236,195
경북	2,490,917	408,702	2,082,215
경남	1,923,977	337,363	1,586,614
제주	3,053	-	3,053

※ 품종별로 구분수매

- 동진1호, 4,290,114포대(24.5%), 남평 2,906,834(16.6%), 주남 1,700,783(9.7%)

나. 夏 穀

○ 穀種別

(單位:精穀톤)

年 度	겉 보 리(大麥)	쌀 보 리(稷麥)	맥주보리 (정상품)	맥주보리 (선택미달)
'01	19,267 (140천석)	118,428 (858)	63,926 (463)	1,574 (11)
'02	25,394 (184천석)	76,193 (552)	67,707 (491)	5,485 (40)
'03	14,639 (106천석)	42,444 (308)	58,120 (421)	2,210 (16)
'04	15,224 (110천석)	52,421 (379)	59,284 (430)	3,166 (23)
'05	15,293 (111천석)	50,431 (365)	64,709 (469)	490 (4)
'06	12,736 (92천석)	31,858 (231)	42,602 (309)	1,898 (14)

○ 等級別

(單位:정곡千톤)

年 度	1 等	2 等	等 外	暫定等外	計
'90	158	62	3		223
'93	120	14	-		134
'94	65	12	1		78
'95	108	10	-		118
'96	121	10	-		131
'97	48	7	1		56
'98	21	42	14	1	78
'99	97	5	-	-	102
2000	60	3	-	-	63
2001	134	5	-	-	139
2002	72	31	2	-	105
2003	53	6	-	-	59
2004	61	9	1	-	71
2005	73	49	9	-	131
2006	39	33	13	-	85

* 맥주보리 선택미달품 포함

○ 2006 보리 收買 實績

(單位 : 조곡kg)

市·都	겉보리	쌀보리	맥주보리	맥주보리 (선택미달)	計
京 畿	6,760	1,640	-	-	8,400
江 原	49,120	-	-	-	49,120
忠 北	32,040	-	-	-	32,040
忠 南	284,040	303,560	-	-	587,600
全 北	7,423,160	13,590,720	-	-	21,013,880
全 南	937,040	29,616,240	36,416,680	1,721,480	68,691,440
慶 北	3,986,200	38,560	-	-	4,024,760
慶 南	7,652,080	2,197,800	8,297,520	550,800	18,698,200
濟 州	-	-	8,538,840	100,320	8,639,160
釜 山	-	26,840	-	-	26,840
大 邱	986,240	-	-	-	986,240
仁 川	219,200	-	-	-	219,200
光 州	-	1,074,680	-	-	1,074,680
大 田	1,880	-	-	-	1,880
蔚 山	8,480	-	-	-	8,480
計	21,586,240	46,850,040	53,253,040	2,372,600	124,061,920

VI. 政府糧穀販賣

1. 販賣 主體別 쌀 販賣實績

(單位:千石)

販賣方法 糧穀年度	計	一般販賣 (直接販賣)	農 協 米	粗穀賣出	公 賣		月平均
					政 府	農 協	
'89	3,058	2,152	-	906	-	-	254
'90	5,685	2,506	312	2,542	268	57	474
'91	4,811	1,742	20	2,829	10	210	401
'92	6,215	1,257	-	3,894	64	1,000	518
'93	8,277	927	-	4,767	83	2,500	690
'94	9,787	511	-	285	308	8,683	815
'95	9,820	406	-	-	-	9,414	818
'96	10,978	508	-	-	-	10,470	915
'97	5,301	9	-	-	1,674	3,618	442
'98	5,172	-	-	-	1,474	4,263	431
'99	6,120	-	-	-	3,547	2,573	510
'00	3,902	-	-	-	1,338	2,564	325
'01	3,451	-	-	-	871	2,580	287
'02	3,440	-	-	-	300	3,140	287
'03	3,928	-	-	-	1,197	2,731	327
'04	3,397	-	-	-	1,653	1,744	283
'05	393	-	-	-	388	45	197
'06	383	-	-	-	-	383	192

※ 공매 실적에는 산물수매비 매출 실적 포함

2. 官・軍需用 糧穀 供給実績

糧穀年度	計		쌀		보리 쌀	
	千 ^M /T	千石	千 ^M /T	千石	千 ^M /T	千石
'83	241.5	1,510	147.0	1,021	67.5	489
'84	212.2	1,493	147.2	1,022	65.0	471
'85	213.0	1,499	147.7	1,026	65.3	473
'86	230.6	1,618	175.8	1,221	54.8	397
'87	241.0	1,685	198.9	1,381	42.1	305
'88	249.0	1,740	215.0	1,493	34.0	247
'89	260.1	1,816	226.7	1,574	33.4	242
'90	252.0	1,760	219.7	1,526	32.3	234
'91	256.3	1,791	224.9	1,562	31.4	229
'92	230.4	1,609	201.7	1,401	28.7	208
'93	206.4	1,442	179.1	1,244	27.3	198
'94	278.2	1,936	253.4	1,757	24.8	179
'95	178.5	1,240	164.5	1,142	14	98
'96	157.2	1,094	143.4	996	14.1	98
'97	133.2	928	121.6	844	11.6	84
'98	120.1	834	109.5	760	10.6	74
'99	132	923	120	836	12	87
'00	119	835	108	753	11	82
'01	109	758	97	671	12	87
'02	107	748	101	702	6	46
'03	106	737	101	702	5	35
'04	94	649	91	632	3	17
'05	99	695	97	679	2	16
'06	90	629	88	613	2	16

註災害農漁家支援 糧穀包含分임.

VII. 糧 穀 價 格

1. 糧穀收買價格 現況

가. 秋穀收買價格

○ 年度別 收買價格 推移

(精穀 2等品 基準)

年度別	쌀 (80kg)		옥수수(75kg)		콩 (75kg)		조 (78.8kg)		팥 (40kg)	
	價格	引上率	價格	引上率	價格	引上率	價格	引上率	價格	引上率
'80	45,750	25.0	(15,300)	(15.3)	(40,500)	(25.2)	-	-	-	-
'85	60,530	5.0	(20,288)	(5.0)	(60,563)	(5.0)	-	-	-	-
'86	64,160	6.0	(21,510)	(6.0)	(64,200)	(6.0)	-	-	(58,000)	-
'87	73,140	14.0	(24,520)	(14.0)	(76,900)	(10.0)	-	-	(63,800)	(10.0)
'88	84,840	16.0	(27,975)	(14.0)	(84,600)	(10.0)	-	-	(67,000)	(5.0)
'89	(統一)									
	95,020	12.0	31,050	(11.0)	(93,075)	(10.0)	-	-	(67,000)	(동결)
	(一般)									
	96,720	14.0								
'90	(統一)									
	99,770	5.0	31,050	(凍結)	(93,075)	(凍結)			(67,000)	(동결)
	(一般)									
	106,390	10.0								
'91	(統一)		32,606	(5)	97,725	(5)	-	-	67,000	동결
	99,770	凍結								
	(一般)									
	113,840	7.0								
'92	120,670	6.0	34,125	5.0	102,375	5.0	-	-	67,000	동결
'93	126,700	5.0	34,125	凍結	102,375	凍結	-	-	67,000	동결
'94	126,700	-	34,125	凍結	102,375	凍結	-	-	67,000	동결
'95	126,700	-	18,200	凍結	54,600	凍結	-	-	-	-
'96	131,770	4.0	19,120	5.0	57,320	5.0	-	-	-	-
'97	131,770	-	19,120	凍結	57,320	凍結	-	-	-	-
'98	139,020	5.5	20,160	5.5	60,480	5.5	-	-	-	-
'99	145,970	5.0	21,160	5.0	69,560	15.0	-	-	-	-
2000	154,000	5.5	22,320	5.5	83,480	20.0	-	-	-	-
2001	160,160	4.0	23,200	4.0	91,840	10.0	-	-	-	-
2002	160,160	0.0	23,200	0.0	91,840	0.0	-	-	-	-
2003	160,160	0.0	23,200	0.0	91,840	0.0	-	-	-	-
2004	160,160	0.0	23,200	0.0	91,840	0.0	-	-	-	-
2005	160,160	0.0	23,200	0.0	115,080	25.3	-	-	-	-
2006	160,160	0.0	23,200	0.0	115,080	0.0	-	-	-	-

註 : 1) 쌀은 '92년부터 일반계임.

2) ()는 農協收買價格임.

3) 팥은 1等品 基準임.

4) 옥수수, 콩은 '95년부터 40kg기준임.

○ '98~2004年産 秋穀 買入價格現況

(單位:원)

區	分	粗 穀 (40kg)	精 穀 (80kg)	精穀石 (144kg)	
'98 年産	一 般	1 等 品	52,470	145,580	262,044
		2 等 品	50,130	139,020	250,236
		等 外	44,620	123,720	222,696
'99 年産	一 般	1 等 品	55,090	152,860	275,148
		2 等 品	52,640	145,970	262,746
		等 外	46,850	129,910	239,838
2000 年産	一 般	1 等 品	58,120	161,270	290,286
		2 等 品	55,540	154,000	277,200
		等 外	49,430	137,060	246,708
2001 年産	一 般	1 等 品	60,440	167,720	301,896
		2 等 品	57,760	160,160	288,288
		等 外	51,410	142,540	256,572
2002 年産	一 般	1 等 品	60,440	167,720	301,896
		2 等 品	57,760	160,160	288,288
		等 外	51,410	142,540	256,572
2003 年産	一 般	1 等 品	60,440	167,720	301,896
		2 等 品	57,760	160,160	288,288
		等 外	51,410	142,540	256,572
2004 年産	一 般	1 等 品	60,440	167,720	301,896
		2 等 品	57,760	160,160	288,288
		等 外	51,410	142,540	256,572
2005 年産	一 般	1 等 品	48,450	134,450	242,010
		2 等 品	46,300	128,380	231,090
		等 外	41,210	114,260	205,670
2006 年産	一 般	1 等 品	51,270	142,280	256,100
		2 等 品	48,990	135,830	244,490
		等 外	43,610	120,910	217,650

○ 年度別 메벼 買入價格

○ 정곡환산 가격은 조곡가격 변동율을 적용

年産別	單 量	1 等	2 等	3 等	暫 定 等 外
'90	40(統一)	37,650	35,970	32,020	28,680
	(一般)	40,150	38,360	34,140	32,020
'93	40kg	47,820	45,690	40,660	36,410
'94	40kg	47,820	45,690	40,660	36,410
'95	40kg	47,820	45,690	40,660	36,410
'96	40kg	49,730	47,520	42,290	37,870
'97	40kg	49,730	47,520	42,290	37,870
'98	40kg	52,470	50,130	44,620	39,950
'99	40kg	55,090	52,640	46,850	39,950
2000	40kg	58,120	55,540	49,430	39,950
2001	40kg	60,440	57,760	51,410	41,550
2002	40kg	60,440	57,760	51,410	41,550
2003	40kg	60,440	57,760	51,410	41,550
2004	40kg	60,440	57,760	51,410	41,550
2005	40kg	48,450	46,300	41,210	31,050
2006	40kg	51,270	48,990	43,610	-

註：'87年以後는 40kg 單位로, '92년 이후는 일반계 收買

나. 夏穀收買價格

○ 夏穀 等級別 收買價格 (조穀基準)

	겉보리 (원/50kg)			쌀보리 (원/50kg)			맥주보리 (원/50kg)		
	1 等	2 等	等 外	1 等	2 等	等 外	1 等	2 等	等 外
'82	15,640	14,810 (13.7)	12,300	21,280	20,330 (13.7)	17,270	21,140	19,770 (11.6)	16,600
'83	15,640	14,810 (-)	12,300	21,280	20,330 (-)	17,270	21,140	19,940 (0.9)	16,600
'84	16,020	15,110 (2)	12,390	21,780	20,740 (2)	17,420	21,560	20,340 (2)	16,930
'85	16,900	15,940 (5.5)	13,070	22,970	21,880 (5.5)	18,380	22,750	21,460 (5.5)	17,860
'86	18,110	17,130 (7.5)	14,190	24,630	23,510 (7.5)	19,920	24,130 (6.1)	22,820 (6.3)	19,140 (7.2)
'87	19,020	17,990 (5.0)	14,900	25,860	24,690 (5.0)	20,920	25,160	23,800 (4.3)	19,970
'88	16,740	15,830 (10.0)	13,110	18,960	18,110 (10.0)	15,350	21,850	20,690 (8.7)	16,740
'89	18,410	17,410 (10.0)	14,420	20,860	19,920 (10.0)	16,890	23,750	22,500 (8.7)	18,410
'90	20,250	19,150 (10.0)	15,860	22,950	21,910 (10.0)	18,580	25,840	24,490 (8.8)	20,250
'91	22,280	21,070	17,450	25,500	24,100 (10.0)	20,440	28,420	26,940 (10.0)	22,280
'92	23,840	22,540 (7.0)	18,670	27,020	25,790 (7.0)	21,870	30,410	28,830 (7.0)	23,840
'93	25,030	23,670 (5.0)	19,600	28,370	27,080 (5.0)	22,960	31,930	30,270 (5.0)	25,030
'94	26,280	24,850 (5.0)	20,580	29,790	28,430 (5.0)	24,110	33,530	31,780 (5.0)	26,280
'95	26,280	24,850 (-)	20,580	29,790	28,430 (-)	24,110	33,530	31,780 (-)	26,280
'96	26,280	24,850 (-)	20,580	29,790	28,430 (-)	24,110	33,530	31,780 (-)	26,280
'97	26,280	24,850 (-)	20,580	29,790	28,430 (-)	24,110 (-)	33,530	31,780 (-)	26,280
'98	27,730	26,220 (5.5)	21,710	31,430	29,990 (5.5)	25,440	35,370	33,530 (5.5)	27,730
'99	29,120	27,530 (5.0)	22,800	33,000	31,490 (5.0)	26,710	37,140	35,210 (5.0)	29,120
2000	30,280	28,630 (4.0)	23,710	34,320	32,750 (5.5)	27,780	38,630	36,620 (5.5)	30,280
2001	31,490	29,780 (4.0)	24,660	35,690	34,060 (-)	28,890	40,180	38,080 (4.0)	31,490
2002	31,490	29,780 (0.0)	24,660	35,690	34,060 (-)	28,890 (0.0)	40,180	38,080 (0.0)	31,490
2003	31,490	29,780 (0.0)	24,660	35,690	34,060 (-)	28,890 (0.0)	40,180	38,080 (0.0)	31,490
2004	31,490	29,780 (0.0)	24,660	35,690	34,060 (-)	28,890 (0.0)	40,180	38,080 (0.0)	31,490
2005	31,490	29,780 (0.0)	24,660	35,690	34,060 (-)	28,890 (0.0)	40,180	38,080 (0.0)	31,490
2006	31,490	29,780 (-)	24,660	35,690	34,060 (-)	28,890	40,180	38,080 (-)	31,490

註 : 1) ()은 收買價格 引上率임.

2) '88년부터는 40kg 基準임.

3) '98년산 잠정등외품 설정에 의한 가격(겉보리 17,760, 쌀보리 20,350)

다. 추·하곡 수매가·수매량 결정과정 및 내용

○ 추·하곡 수매가격·수매량 결정절차

節 次	根 據
(1) 농림부안 작성 (2) 관계부처 협의 (3) 양곡정책심의위원회 심의 (4) 국무회의 심의·의결 (5) 대통령 재가	○ 물가안정예관한법률 제4조(공공요금등의 결정) ○ 양곡관리법 제5조(매입가격등의 결정)

[관련법률조항 발췌]

- 양곡관리법 제5조(양곡매입가격 등의 결정) ① 농림부장관은 제4조제1항의 규정에 의한 양곡을 매입함에 있어서 그 매입가격과 매입량은 제23조의 규정에 의한 양곡정책심의위원회와 국무회의의 심의를 거친 후 대통령의 승인을 얻어 결정한다.
- 물가안정예관한법률 제4조(공공요금등의 결정) ② 주무부장관은 다른 법률이 정하는 바에 따라 물품의 가격이나 기타의 요금(수수료를 포함한다)을 결정·승인·인가·허가할 때에는 미리 재정경제부장관과 협의하여야 한다.

라. 秋穀收買價 및 收買量 決定現況

		糧穀流通委의 建議	政 府 (案)	國 會 同 意
'91	收 買 價	統一 0% 一般9.510.5%	統一 0% 一般 7%	統一 0% 一般 7%
	收 買 量	統一150萬石 一般700800萬石	統一150萬石 一般700萬石 (政府 600, 農協 250)	統一150萬石 一般700萬石
	日 字	10.15	10.29	12.18
'92	收 買 價	79%	5%	6%
	收 買 量	850950萬石	850萬石 (政府 600, 農協 250)	960萬石 (政府 710, 農協 250)
	日 字	10.19	10.30	11.20
'93	收 買 價	911%	3%	5%
	收 買 量	9501,000萬石	900萬石 (政府 570, 農協 330)	1,000萬石 (政府 650, 農協 450)
	日 字	10.23	11.18	12. 7
'94	收 買 價	36%	0%	0%
	收 買 量	950萬石	970萬石 (政府 590, 農協 380)	1,050萬石 (政府 600, 農協 450)
	日 字	10.22	11. 9	12. 2
'95	收 買 價	0%	0%	0%
	收 買 量	960萬石 (政府 550, 農協 410)	960萬石 (政府 550, 農協 410)	960萬石 (政府 550, 農協 410)
	日 字	10.30	11.22	12. 2

		糧穀流通委員 建議	政 府 (案)	國 會 同 意
'96	收 買 價	'96년산24%	3%	4%
		'97년산12%	0%	0%
	收 買 量	'96년산900880萬石 '97년산850820萬石	890萬石 850萬石	880萬石 850萬石
	日 字	11. 2	11.27	12.16
'97	收 買 價	0%	0%	5.5%
	收 買 量	'98년산 : 810萬石	810萬石	770萬石
	日 字	10.24	11. 4	'98.3.25
'98	收 買 價	35%	3%	5%
	收 買 量	'99년산 : 697712萬石	7,126千石	6,976千石
	日 字	'99. 2. 22	'99. 3. 9	'99. 5. 3
'99	收 買 價	35%	3%	5.5%
	收 買 量	2000년산 6,450,324千石	6,459千石	6,291千石
	日 字	'99.10.28	'99.11.23	'99.12.30
'00	收 買 價	02%	3%	4%
	收 買 量	2001년산 600587萬石	581萬石	575萬石
	日 字	'00.11.13	'00.12.19	'01. 4.11
'01	收 買 價	-4-5%	0%	0%
	收 買 量	573580萬石	548萬石	548萬石
	日 字	'01.11.16	'01.12. 4	'02. 4.19
'02	收 買 價	-2%, +3%	-2%	0%
	收 買 量	5,326,043千石	5,326千石	5,209千石
	日 字	'02.11.30	'03. 2. 4	'03. 6.30
'03	收 買 價	-4%	-4%	0%
	收 買 量	5,163千石	5,163千石	4,937
	日 字	'03.12.30	'04. 5. 11	'05. 2. 25

註 : 農協收買的 '91, '92年은 政府委託收買이며, '93年以後는 差額支給收買임.

2. 外國과의 쌀 收買價格 比較

	韓 國		日 本		臺 灣		美國(目標價格)	
	원/80kg, 1등	\$/톤	엔/60kg, 현미3류	\$/톤	NT\$/10 0kg조곡	\$/톤	\$/톤	원/80kg
'85	63,370 (5.0)	910	18,668 (-)	1,449	1,880 (-)	655	364 (-)	25,335
'90	111,140 (10.0)	1,962	16,500 (△1.5)	2,109	1,900 (-)	973	328 (△0.8)	18,577
'91	119,210 (7.0)	2,031	16,392 (△0.7)	2,257	1,900 (-)	951	328 (-)	19,250
'92	126,360 (7.0)	2,023	16,392 (-)	2,396	1,900 (-)	1,039	328 (-)	20,489
'93	132,680 (5.0)	2,066	16,392 (-)	2,734	2,100 (10.5)	1,095	328 (-)	21,064
'94	132,680 (-)	2,064	16,392 (-)	2,972	2,100 (-)	1,109	328 (-)	21,087
'95	132,680 (-)	2,151	16,392 (-)	3,230	2,100 (-)	1,070	328 (-)	20,232
'96	137,990 (4.0)	2,143	16,392 (-)	2,790	2,100 (-)	1,061	199	12,812
'97	137,990 (-)	1,814	16,217 (△1.1)	2,482	2,100 (-)	894	199	15,142
'98	145,580 (5.5)	1,301	15,805 (△2.5)	2,236	2,100 (-)	905	199	22,270
'99	152,860 (5.0)	1,606	15,528 (△1.8)	2,528	2,100 (-)	929	199	18,937
2000	161,270 (5.5%)	1,782	15,104 (△2.73%)	2,446	2,100 (-)	936	199	18,006
2001	167,720 (4.0%)	1,624	14,780 (△2.6%)	2,241	2,100 (-)	865	199	20,554
2002	167,720 (0.0%)	1,671	14,295 (△2.8%)	2,108	2,100 (-)	846	199	19,067
2003	167,720 (0.0%)	1,759	13,820 (△3.3%)	2,216	2,100	850	199	18,975
2004	167,720 (0.0%)	2,009						

註：1) 換率·賣買基準率(集中基準率)로서 韓國·日本은 年平均 基準, 臺灣은 年末基準임.

2) 收率(粗穀→精穀) 72%, (玄米→精穀) 90%

3) ()內는 前年對比 引上率

4) 美國은 '96年度에 不足拂制度(目標價格)廢止, 비상환시장지원 융자제도는 存續

- 融資價格：('86) 7.20\$/CWT → ('88) 6.63 → ('89) 6.50 → ('92) 6.50 → ('93) 6.50 → ('94) 6.50 → ('95) 6.50 → ('96~2002) 6.50

3. 政府糧穀 販賣價格 現況

가. 政府糧穀 販賣價格

(單位 원/80kg)

穀 種	年 產	販 賣 價 格	備 考
一 般 쌀 (80kg)	'06年產	156,880	2006. 12.22기준 (2007. 1.1적용)
	'05年度	148,000	
	'04年產	137,460	
	'03年產	137,410	
보 리 쌀 (76.5kg)	年產區分 없음.	48,300	

나. 加工用 供給價格

(單位 원/80kg)

		백 미	현 미
輸 入 쌀 (2006.12.22)	중 · 단립종(3등급)	49,240	41,910
	” (1등급)	50,040	42,590
	장 립 종(3등급)	37,120	31,240
	합성미(3등급과 합성)	48,030	40,840
	” (1등급과 합성)	48,750	41,460

註 : 합성미는 중 · 단립종 90%, 장립종 10%로 구성

다. 年度別 政府管理糧穀 販賣價格

〈 쌀 〉

穀 種	年 度 別	販 賣 價 格	消 費 者 價 格	引 上 率	調 整 時 期
쌀 (80kg)	'86	52,000(新)	56,000	△8.7	'86. 2. 22
		49,000(上)	53,000	△7.6	"
		45,000(普)	48,000	△6.3	"
		55,120(新)	59,120	6.0	'86. 10. 16
		51,940(上)	55,940	6.0	"
		47,700(普)	51,700	6.0	"
		45,000(普)	49,000		"
	'87	49,610(新)	53,610	△10.0	'87. 6. 4
		46,750(上)	50,750	△10.0	"
		42,930(普)	46,930	△10.0	"
		53,080(新)	57,080		'87. 6. 25
		49,610(上)	53,610		'87. 11. 23
		46,750(普)	50,750		"
		42,930(普)	46,930		"
	'88	47,770	51,770	△10.0%	'88. 12. 14
		44,650	48,650	△10.0	"
		42,080	46,080	△10.0	"
		38,640	42,640	△10.0	"
	'89	'88	53,520	58,020	12.0
		'87	50,020	54,520	12.0
'86		47,140	51,640	12.0	
'84'85		43,280	47,780	12.0	

穀 種	年 度 別	年 産 別	販 賣 價 格	消 費 者 價 格	引 上 率	調 整 時 期
쌀 (80kg)	'90	'89	55,520	60,100		'90. 5. 18
		'89一般	90,000	97,000		"
		'89一般	87,000	自律化	△ 3.3	'91. 6. 13
		'88一般	82,000	自律化		"
	'91	'86	23,570	28,070	△ 50.0	'91. 1. 8
		'85	21,640	26,140	△ 50.0	"
		'90	55,500	60,000		'91. 2. 25
		'90一般	92,000	自律化		"
		'89	50,000	54,500	△ 10.0	"
		'88	44,500	49,000	△ 16.8	"
		'87	40,000	44,500	△ 20.0	"
	'92	'91一般	96,600	自律化		'92. 4. 20
	'93	'92一般	96,600	自律化	凍結	'93. 4. 9
		'91一般	92,000	"	△ 4.8	
		'90一般	87,000	"	△ 5.4	
		'89一般	82,000	"	△ 5.7	
		'88一般	77,000	"	△ 6.1	
		'91統一	60,000	64,500	-	
		'89統一	40,000	44,500	△ 20.0	'93. 9. 9
	'94	'92一般	94,600	自律化	△ 2.7	'94. 1. 22
		'91一般	90,000	"	△ 2.2	
		'90一般	85,000	"	△ 2.3	
		'89一般	80,000	"	△ 2.4	
		'91統一	55,000	60,000	△ 8.3	
'90統一		50,000	55,000	△ 9.9		
'89統一		35,000	40,000	△ 12.5		
'93一般		101,000	自律化	4.6	'94. 7. 15	
'91統一		49,500	54,500	△ 10.0		
'90統一		45,000	50,000	△ 10.0		
'89統一	31,500	36,500	△ 10.0			

穀 種	年 度 別	年 産 別	販賣價格	消費者價格	引 上 率	調 整 時 期
쌀 (80kg)	'95	'94一般	104,500	自律化	3.5	'95. 4. 15
		'90統一	32,500	36,500	△ 27.8	"
	'96	'95一般	124,000	自律化	18.7	'96. 6. 10
		'94一般	110,000	"	5.3	
		'93一般	105,000	"	4.0	
		'92一般	100,000	"	5.7	
		'91一般	95,000	"	5.6	
		'90一般	90,000	"	5.9	
		'89一般	85,000	"	6.3	
		'91統一	49,500	"	-	
	'90統一	32,500	"	-		
	'97	'96一般	125,000	"	0.8	'97. 8. 20
	'98	'97一般	132,000	"	5.6	'98. 9. 30
	'99	'98一般	145,200	"	10.0	2000. 1. 8
		'97一般	138,600	"		
		'96一般	131,200	"		
	'00	'99一般	157,040	"	8	2000.12.28
		'98一般	151,000	"	4	
		'97一般	144,140	"	4	
	'01	'00一般	157,830	"	0.5	2001. 9.25
'02	'01一般	152,100	"	△3.6	2002. 3.13	
'03	'02一般	152,100	"	-	2003. 4. 4	
'04	'03일반	152,100	"	-	2004.10. 6	
'05	'05년산	147,330	"	△3.1	2006. 4.13	
'06	'06년산	156,880	"	6.5	2006. 12.22	

〈 보리쌀 〉

穀 種	年 度 別	販 賣 價 格	消 費 者 價 格	引 上 率	調 整 時 期
보리쌀 (76.5kg)	'81	18,475	20,180	5.0%	'81. 7. 24
		19,355	21,000	4.8	'81. 12. 23
	'82	23,330	25,400	20.5	'82. 6. 30
		28,000	30,500	20.0	'82. 10. 26
	'83	30,800	33,300	10.0	'83. 12. 4
	'84	31,240	33,970	2.0	'84. 6. 29
	'85	33,150	35,700	5.5	'85. 6. 26
	'86	35,640	38,190	7.5	'86. 9. 16
	'89	39,930	42,780	12.0	'89. 12. 30
	'97	43,910	-	9.9	'97. 8. 20
'00 ~ 현재	48,300	-	10.0	'00.12. 28	

註 : 보리쌀은 年産別 區分없이 同一價格 適用

4. 糧穀價格動向 比較

4. 糧穀 價格動向 比較

가. 쌀, 보리쌀 價格動向

區 分	區 分	基 準	'92	'93	'94	'95	'96
쌀 (精穀, 원/ 80kg)	收 買 價 格	政府 (1等品)	126,360	132,680	132,680	132,680	137,990
	農家販賣價格	中 品 (農 協)	97,908	101,954	104,856	117,468	134,158
	產 地 價 格	中品(流通統計)	97,739	100,204	105,692	114,168	134,704
	消 費 者 價 格	韓 銀 (生 產 者)	99,681	102,072	107,307	114,430	136,713
		統 計 廳 (消 費 者)	111,980	117,360	122,820	128,470	148,380
	政府販賣價格	前 年 產	('91年產) 統 - - 一般96,600	('92年產) 統 - - 一般96,600	('93年產) 統 - - 一般101,000	('94年產) 統 - - 一般104,500	('95年產) 統 - - 一般124,000
前 前 年 產		('90年產) 統 -55,500 一般92,000	('91年產) 統 -60,000 一般92,000	('92年產) 統 - - 一般96,600	('93年產) 統 - - 一般101,000	('94年產) 統 - - 一般110,000	
보리쌀 (精穀, 원/ 76.5kg)	收 買 價 格	政府 (1等品)	67,920	71,320	74,890	74,890	74,890
	農家販賣價格	中 品	25,790	27,080	28,430	28,430	28,430
	政府販賣價格	當 年 產	39,930	39,930	39,930	39,930	39,930

보리쌀은 '90년부터 쌀보리 조곡 정부 수매 1등급 가격임.

'97	'98	'99	'00	'01	'02	'03	'04	'05	'06
137,990	145,580	152,860	161,270	167,720	167,720	167,720	167,720	140,245	148,075
135,728	145,388	153,874	159,816	155,344	153,652	157,360	158,632		
140,996	146,100	153,701	157,776	157,613	154,385	161,321	165,558		
141,832	148,610	159,874	165,320	160,948	156,458	161,996	166,162		
157,838	167,990	179,670	186,217	186,815	181,686	185,433	189,103		
('96年産) 一般125,000	('97年産) 一般132,000	('98年産) 一般145,000	('99年産) 一般157,040	('00年産) 一般157,830	('01年産) 一般152,100	('02年産) 一般152,100	('03年産) 一般152,100	('04年産) 一般152,100	
('95年産) 一般124,000	('96年産) 一般125,000	('97年産) 一般138,600	('98年産) 一般145,200	('99年産) 一般157,040	('00年産) 一般143,520	('01年産) 一般143,520	('02年産) 一般143,520	('03年産) 一般143,520	
74,890	79,010	82,960	86,280	89,730	89,730	89,730	89,730	89,730	89,730
28,430	31,430	33,000	34,320	35,690	35,690	35,690	35,690	35,690	35,690
43,910	43,910	43,910	48,300	48,300	48,300	48,300	48,300	48,300	48,300

※ '05년부터는 추곡수매제 폐지로 정부매입가격 적용

나. 雜穀 價格動向(옥수수, 콩, 팥)

區 分		基 準	'88	'90	'91	'92	'93
옥수수	收買價格	農 協(1等品)	405	450	472.5	495	495
	產地價格	流通統計都賣(中品)	281	-	-	257	258
	消費者價格	統 計 廳(中品)	-	-	-	-	-
콩	收買價格	農 協(1等品)	1,182	1,300	1,365	1,430	1,430
	生産者價格	韓 銀(中品)	980	945	1,027	1,388	1,618
	消費者價格	統 計 廳(中品)	1,160	1,241	1,321	1,739	2,071
팥	收買價格	農 協(1等品)	1,675	1,675	1,675	1,675	1,675
	生産者價格	韓 銀(中品)	1,242	1,809	2,042	1,864	1,991
	消費者價格	統 計 廳(中品)	1,703	2,239	2,664	2,546	2,681

콩 수매가격중 하단() 내서는 논콩수매 가격임

(단위 : 원/kg)

'94	'95	'96	'97	'98	'99	'00	'01	'02	'03	'04	'05	'06
495	495	520	520	549	576	608	632	632	632	632	632	632
-	-	-	-	-	-	-	-	-	-	-	-	-
-	-	-	-	-	-	-	-	-	-	-	-	-
1,430	1,430	1,502	1,502	1,585	1,823	2,188	2,407	2,407 (4770)	2,407 (4770)	2,407 (4770)	3,017 (4,204)	3,017 (3,536)
1,745	2,289	2,284	1,784	2,004	2,995	3,295	2,562	2,608	3,329	5,154	4,126	-
2,401	3,022	3,157	2,789	3,412	4,398	5,570	5,570	4,968	5,225	7,864	8,227	-
1,675	1,675	1,675	-	-	-	-	-	-	-	-	-	-
2,948	3,505	2,660	2,274	3,429	3,639	3,728	3,728	2,878	-	-	-	-
3,759	5,073	4,146	3,685	5,358	5,723	6,365	6,365	5,599	6,646	9,171	8,362	-

다. 밀가루(국내공장도 수입 CIF) 및 수입밀

	중 력 밀 가 루			강 력 밀 가 루		
	1등	2등	3등	1등	2등	3등
1990	5,450	3,640	3,090	5,820	4,000	3,090
1991	5,270	2,820	2,450	5,640	3,450	2,550
1992	5,910	3,450	2,730	6,270	3,820	2,730
1993	5,910	3,640	2,730	6,910	4,360	2,730
1994	5,910	3,910	2,730	6,910	5,000	2,730
1995	7,090	5,820	3,640	8,090	6,180	3,640
1996	7,410	5,640	3,640	8,090	6,360	3,640
1997	10,590	6,820	5,000	11,140	8,000	5,000
1998	9,730	5,450	4,090	10,450	7,730	4,090
1999	8,820	4,270	3,360	9,550	6,820	4,090
2000	8,150	3,800	3,300	8,900	6,700	3,300
2001	465	275	205	495	365	205
2002	525	285	200	555	390	200
2003	525	310	200	555	375	-
2004	570	350	225	610	400	225
2005	570	315	215	610	390	215
2006	535	315	215	585	390	215

※ 2000년까지는 20kg당 가격, 2006년 국내산 밀가루가격 공장도 675원/kg

(單位:'00년까지 원/20kg, '01이후 원/kg)

박 력 밀 가 루			수 입 산	
1등	2등	3등	CIF 가격	
			제분밀	밀가루
5,450	3,640	3,090		
5,270	2,820	2,450		
5,910	3,450	2,730		
5,910	3,640	2,730		
5,910	3,910	2,730		
7,090	5,820	3,640		
7,410	5,640	3,640		
10,500	6,820	5,000		
9,270	5,450	4,090		
8,360	4,270	3,360		
7,700	3,800	3,300		
465	275	205	210	743
505	535	200	213	500
508	310	200	225	394
542	350	225	235	413
540	315	215	209	364
525	315	215	-	-

도매가격 740원/kg, 소매가격 860원/kg

5. 쌀, 보리쌀 生産費와 收買價格 推移

		'92	'93	'94	'95	'96	'97
쌀	10a當生産費(원) ¹⁾	387,195	385,543	388,658	399,949	431,142	446,510
	10a當生産量(kg)	461	418	459	445	507	518
	80kg 가 마 當 生産費 (원)	67,192	73,788	67,740	71,901	68,030	68,959
	80kg收買價格(원) (2 等 基 準)	120,670	126,700	126,700	126,700	131,770	131,770
	收買價格에 대한 生産費 比率 (%)	55.7	58.2	53.5	56.7	51.6	52.1
보 리 쌀	10a當生産費(원) ²⁾	214,114	215,763	199,753	217,794	224,357	206,258
	10a當生産量(kg)	301	266	243	325	317	260
	76.5kg 가 마 當 生産費 (원)	54,418	62,052	62,885	51,265	54,143	60,687
	76.5 kg 가 마 當 收買價格 (원) (2 等 基 準)	64,250	67,460	70,830	70,830	70,830	70,830
	生産費對收買 價格 比率 (%)	84.7	92.0	88.8	72.4	76.4	85.7

註 : 1) 10a當 生産費는 副産物控除 生産費임.

2) 보리쌀은 쌀보리 基準임.

'98	'99	'00	'01	'02	'03	'04
497,034	510,650	525,945	535,712	529,609	592,728	587,748
482	495	497	516	471	441	504
82,494	82,528	84,662	881,371	87,995	105,021	91,189
139,020	145,970	154,000	160,160	160,160	160,180	160,180
59.3	56.5	55.0	50.8	54.9	65.6	56.9
203,248	222,220	230,792	255,607	248,920	268,405	288,369
206	316	246	314	260	252	306
75,478	53,800	71,770	61,558	72,581	80,010	71,089
74,730	78,470	81,610	84,870	84,870	84,870	84,870
99.0	68.6	87.9	72,5	85.5	94.3	83.8

6. 政府糧穀 操作料率

區 分	項 目	'92	'94	'95
		M/T 當	M/T 當	M/T 當
트 리 運 賃 (包裝品基準)	km			
	1 10	3,133	4,600	5,350
	21 30	5,146	7,330	8,440
	101 120	10,388	13,210	14,620
荷 役 料	上 車 料	1,580	1,805	1,928
	下 車 料	1,432	1,634	1,749
	入 · 出 庫 料	1,928	2,200	2,355
保 管 料 (1 級 甲 地 2 級 基 準)	쌀 · 玄 米	83.9	99.6	110.1
	벼	65.2	77.4	85.5
	보 리 · 밀	48.6	57.7	63.8
	보리쌀, 押麥, 콩 옥수수, 밀가루	67.2	79.7	88.1
加 工 賃 (製 品 基 準)	벼 → 쌀	41,727	49,783	55,259
	벼 → 玄 米	22,812	27,219	30,213
	玄 米 → 쌀(大)	24,474	28,925	31,818
	(小)	37,355	44,155	49,012
	겉보리→보리쌀	85,969	101,622	111,784
	쌀보리→보리쌀	63,241	74,752	82,975
	겉보리→割 麥	-	-	124,577
	쌀보리→割 麥	-	-	105,986

註：附價稅 別途

(單位:원)

'96	'97	'98	'99	2000	2001	2003	2006
M/T 當	M/T 當	M/T 當	M/T 當	M/T 當	M/T 當	M/T 當	M/T 當
5,800	6,320	6,320	6,360	6,360	6,360	6,170	6,170
9,160	9,980	9,980	10,040	10,040	10,040	9,740	9,740
15,860	17,280	17,280	17,380	17,380	17,380	16,860	16,860
2,044	2,146	2,146	2,275	2,325	2,325	2,465	2,606
1,854	1,946	1,946	2,064	2,109	2,109	2,236	2,363
2,496	2,621	2,621	2,779	2,840	2,840	3,010	3,182
130.6	146.3	120.6	119.2	124.0	124.0	124.0	136.0
101.4	113.6	93.6	92.5	96.2	96.2	96.2	105.5
75.7	84.8	96.4	95.2	71.9	71.9	71.9	78.9
104.5	117.0	69.9	69.1	99.0	99.0	99.0	108.6
61,613	70,855	69,721	69,651	70,696	70,696	70,696	70,696
33,687	38,740	38,120	38,082	38,653	38,653	38,653	38,653
35,477	40,799	40,146	40,106	40,708	40,708	40,708	40,708
54,648	62,845	61,839	61,777	62,704	62,704	62,704	62,704
124,639	143,335	141,042	140,901	143,015	143,015	143,015	143,015
92,517	106,394	104,692	104,587	106,156	106,156	106,156	106,156
138,903	159,738	157,182	157,025	159,380	159,380	159,380	159,380
118,174	135,900	133,726	133,592	135,596	135,596	135,596	135,596

7. 主要穀種 月別 價格動向 (쌀, 콩)

○ 韓銀 生產者價格

月 別	쌀/80kg					
	'89	'90	'91	'92	'93	'94
	在來米	在來米	在來米	在來米	在來米	一 般 米
11	84,388	89,134	94,494	97,462	100,632	103,000
12	84,554	88,396	95,290	97,331	101,243	104,109
1	84,632	87,818	95,310	96,986	100,408	107,831
2	85,501	90,540	97,193	96,963	101,689	107,945
3	85,830	91,391	97,344	97,517	102,064	106,816
4	85,786	93,727	96,728	100,477	103,871	106,670
5	85,879	98,341	96,874	100,707	102,748	108,865
6	85,863	99,872	97,485	100,838	101,641	110,412
7	85,661	99,054	97,609	100,568	101,145	108,803
8	85,361	98,282	98,275	100,255	101,279	107,330
9	83,343	97,178	98,485	100,368	101,692	105,826
10	85,237	95,882	97,400	99,626	101,221	104,936
糧穀年度平均	85,170	94,135	96,942	99,092	101,636	106,879
前年對比(%)	5.7	10.5	3.0	2.2	2.6	5.2
會計年度平均	85,884	95,156	97,291	99,682	102,072	107,307
前年對比(%)	4.8	10.8	2.2	2.5	2.4	5.1

註：新品種 價格은 '87. 10月以後 調査치 않음.

(單位:원)

'95	'96	'97	'98	'99	2000	2001	2002	2003	2004
一般米	一般米	一般米	一般米	一般米	一般米	一般米	一般米	一般米	一般米
105,299	122,536	136,295	137,944	152,907	159,495	164,259	149,759	158,420	162,429
106,954	133,603	135,968	137,504	153,560	159,925	163,678	148,894	158,646	163,411
109,638	134,993	136,608	141,422	153,877	161,420	163,618	149,591	159,137	164,135
109,027	134,583	139,532	143,610	155,220	163,022	164,414	151,100	160,112	166,252
108,352	132,125	141,928	143,530	156,011	163,731	164,894	153,217	160,665	166,728
106,041	138,243	143,731	143,221	156,816	164,140	165,362	154,493	160,716	167,013
110,690	142,935	144,464	142,955	159,134	165,209	165,380	156,128	161,583	168,414
111,471	139,448	144,364	144,730	162,460	166,388	165,489	157,131	163,133	169,796
114,674	135,459	145,343	150,120	163,909	169,073	165,173	157,198	163,587	170,450
115,051	135,478	147,677	157,353	164,901	169,868	163,960	157,827	163,200	151,927
113,874	137,289	144,456	156,527	164,784	167,623	160,874	163,588	163,342	170,287
115,133	137,740	139,440	153,388	161,958	165,427	153,562	160,159	162,840	163,973
110,767	135,369	141,650	146,025	158,795	164,610	163,389	154,924	161,282	167,068
3.6	22.2	4.6	3.1	8.7	3.7	△0.7	△5.2	4.1	3.6
114,430	136,713	141,916	148,610	159,874	165,320	160,948	156,458	161,996	166,162
6.6	19.5	3.8	4.7	7.6	3.4	△2.6	△2.8	3.5	3.5

月 別	콩 (72kg)					
	'94	'95	'96	'97	'98	'99
11	126,986	144,283	166,019	149,839	127,500	169,076
12	121,048	144,202	155,081	139,904	124,198	179,335
1	113,610	146,349	154,713	136,029	125,735	189,156
2	113,547	145,585	156,789	132,220	128,604	197,486
3	114,140	149,081	159,729	128,863	129,662	204,843
4	115,602	158,898	163,361	125,899	132,834	208,504
5	117,732	169,382	167,748	126,503	133,730	209,801
6	121,354	177,461	173,667	128,224	135,654	215,107
7	126,702	177,751	180,692	128,469	143,936	220,104
8	129,701	180,634	181,236	128,078	147,693	221,946
9	130,615	178,393	177,208	126,837	151,294	221,235
10	135,913	173,403	168,691	128,206	154,328	212,924
糧穀年度 平 均	122,246	162,119	167,078	131,589	136,264	204,126
前年對比 (%)	6.6	32.6	3.1	△21.2	3.6	49.8
會計年度 平 均	125,617	164,836	164,465	128,419	144,323	215,619
前年對比 (%)	7.8	31.2	△0.2	△21.9	12.4	49.4

콩 (72kg)						
'00	'01	'02	'03	'04	'05	'06
241,495	231,258	179,796	194,426	264,990	315,835	232,304
244,830	204,218	171,762	192,182	269,065	305,217	224,500
242,778	189,885	174,563	192,838	282,103	306,533	207,013
240,870	184,257	176,135	202,688	307,363	313,233	200,486
241,653	181,456	182,457	215,371	332,272	334,793	
242,809	181,003	185,826	221,271	385,856	337,456	
243,759	180,376	189,246	229,868	428,079	333,028	
244,218	185,581	190,520	252,239	505,536	319,050	
243,162	191,027	194,390	258,697	460,561	310,791	
242,452	190,418	190,409	256,808	421,734	297,811	
237,186	188,484	190,582	256,170	378,454	284,596	
232,886	189,712	192,603	256,411	330,475	271,325	
241,508	191,473	184,857	227,414	369,124	310,806	
18.3	△20.7	△3.5	23.0	62.3	△15.8	
237,270	184,480	187,778	239,701	371,109	297,096	
10.4	△22.2	1.8	27.7	54.8		

8. 物價指數(穀物類 加重值)

(’95年總指數:100)

生產者物價		消費者物價		農家販賣價格		農家購入價格	
對象地：13個都市		對象地：36個都市		對象地：133지역個所		對象地：133지역個所	
品目數：949(64)品目		品目數：509(57)品目		品目數：69個品目		品目數：209(57)品目	
分類	加重值	分類	加重值	分類	加重值	分類	加重值
〈農林水產品〉	66.1			〈穀物類〉	323.3	〈食料品〉	97.6
農水産食品	65.9	穀類	34.9	1. 米穀	288.7	1. 穀類	2.5
農産食品	57.2	1. 穀類	29.7	○ 一般米	268.5	○ 쌀	1.4
1. 穀物類	15.3	○ 쌀	27.6	○ 찰쌀	20.2	○ 보리쌀	0.1
○ 一般米	14.1			2. 麥類	13.6	○ 밀가루	0.2
○ 麥類	0.5	○ 찰쌀	0.8	○ 보리	2.3	○ 콩	0.3
- 보리	0.2	○ 보리쌀	0.2	○ 쌀보리	5.2	○ 고구마	0.2
- 麥酒麥	0.3	○ 콩	0.7	○ 맥주보리	6.1	○ 감자	0.3
		○ 팥	0.2	3. 雜穀	3.7	2. 國수	0.6
		○ 녹두	0.2	○ 옥수수	3.6	3. 라면	3.0
○ 豆類	0.7	2. 薯類	2.4	○ 조	0.1		
- 콩	0.6	○ 고구마	0.7	4. 豆類	7.8		
- 팥	0.1	○ 감자	1.7	○ 콩	5.3		
2. 薯類	0.9	3. 穀物加工品	5.2	○ 콩나물콩	1.2		
○ 고구마	0.3	○ 밀가루	0.2	○ 팥	1.1		
○ 감자	0.6	○ 두부	1.3	○ 녹두	0.2		
3. 穀粉	1.7	○ 라면	1.9	5. 薯類	9.5		
○ 밀가루	1.4	○ 국수	0.6	○ 감자	7.6		
○ 옥수수가루	0.2	○ 이유식	0.7	○ 고구마	1.9		
○ 밀기울	0.1	〈食料品〉	302.9				
		〈食料品以外〉	697.1				

註：品目數中 ()는 當部所管調査 品目임.

VIII. 糧 穀 流 通

1. 米穀綜合處理場 事業推進

가. 事業概要

設置目的

- 乾燥, 貯藏, 加工·包裝 等 自動化施設을 통한 일관처리로 流通費用 節減
- 高品質 “地域特産米” 生産 및 包裝의 規格화로 消費者의 고품질쌀 選好추세에 부응
- 넓은 들녘의 米作主産地에 설치, 産地 쌀유통의 중심체로 育成

期待效果

- 收穫期 물벼를 散物形態로 일관처리하여 農村勞動力 및 費用節減
 - WTO 出帆에 따른 개방화시대의 쌀 價格競爭力 提高
- 地域特産米 生産공급으로 消費者의 고품질쌀 選好추세에 副應
 - “얼굴있는 고품질쌀” 生産·供給으로 쌀 品質競爭力 제고
- 民間流通機能 活性化로 農家の 쌀 판로확대 및 産地價格 支持
 - 쌀의 産地 流通機能 改善

나. 事業推進 體系

- 事業者 選定 : 市·道知事(事業主管 : 市長·郡守)
- 事業者 : 生産者團體(農協, 營農組合法人等), 一般事業者(일정자격을 갖춘 민간도정업자)
- 事業對象者 選定方法 : 市·郡 농정심의회에서 심의, 市·道知事は 市·道 農정심의회의 審議를 거쳐 選定

(1) 推進實績 및 計劃

□ 實績 및 計劃

	'91~'05	'06(P)	'07(P)
사업량 (개소)	328(689)	-(110)	-(110)
총사업비 (억원)	15,162	601	615

- 市·道 申請에 의거 年次別 設置推進

* ()은 건조·저장시설임

1. 위성시설

<생산자단체>

- 2000년 : 7억원(보조 50%, 용자 30, 자담20)
- '01~'03 : 7억원(보조 40%, 지방비 10, 용자 30, 자담 20)
- '04~'05 : 7억원(보조 40%, 지방비 10, 자담 50)

<일반사업자>

- '01~'03 : 7억원(용자 80, 자담 20)
- '04~'05 : 7억원(보조 30%, 지방비 10, 자담 60)

2. 증설시설

<생산자단체>

- '95~'98 : 3.5억원(보조 50%, 용자 30, 자담 20)
- '99~'00 : 4.5억원(보조 50%, 용자 30, 자담 20)
- '01~'03 : 4.5억원(보조 40%, 지방비 10, 용자 30, 자담 20)
- '04~'05 : 4.5억원(보조 40%, 지방비 10, 자담 50)

<일반사업자>

- '96~'98 : 3.5억원(용자 80%, 자담 20)
- '99~'03 : 4.5억원(용자 80%, 자담 20)
- '04~'05 : 4.5억원(보조 30%, 지방비 10, 자담 60)

3. 참고개조

<생산자단체>

- 2000 : 2.5억원(보조 50%, 용자 30%, 자담 20%)
- '01~'03 : 2.5억원(보조 40%, 지방비 10%, 용자 30%, 자담 20%)
- '04~'05 : 2.5억원(보조 40%, 지방비 10%, 자담 50%)

<일반사업자>

- '01~'03 : 2.5억원(용자 80%, 자담 20%)
- '04~'05 : 2.5억원(보조 30%, 지방비 10%, 자담 60%)

4. 운영자금 지원금리 변동내역

- '01. 6. 31까지 : 5.0%
- '01. 7. 1~10. 31 : 3.0%
- '01. 11. 1~'04 : 무이자
- '05 : 0~2%(평균 1%)

□ 2006 事業 推進狀況(건조·저장시설)

- 事業量 : 110개소
- 個所當 投資額
 - 통합단가 : 9억원(국고 450백만원, 지방비 90백만원, 자담 360백만원)
 - 증설(위성)단가 : 5.5억원(국고 220백만원, 지방비 55백만원, 자담 275백만원)
 - 저온창고 : 3.0억원(국고 150백만원, 지방비 30백만원, 자담 120백만원)

(2) 長期 設置計劃

○ 施設 設置計劃

(單位:個所, 千噸)

	'91~'05	2006(P)	2007~2013	合 計
事業量	328 (689)	- (110)	- (1,220)	328 (2,019)
-農 協	200 (463)	- (-)	- (-)	200 (-)
-民 間	128 (226)	- (-)	- (-)	128 (-)
乾燥能力	2,632	-	-	-
貯藏能力	1,444	-	-	-
加工能力	3,094	-	-	-

註：RPC 328개소 및 건조·저장시설 2,019개소 설치시 수확기 유통량의 70%정도 處理可能

○ 年度別・市道別 米穀綜合處理場 設置現況

시·도별	계			'96			'97			'98			'99			2000			2001			2002			2003			
	계	농협	법인	일반	농협	법인	일반	농협	법인	일반	농협	법인	일반	농협	법인	일반	농협	법인	일반	농협	법인	일반	농협	법인	일반			
계	342 (14)	199 (2)	12 (2)	131 (10)	20	1	14	17	1	15	25	5	18	4	2	5	4 (1)	1 (1)	13 (4)	1 (1)	1	5 (2)	-	1 (1)	1 (1)	-	1 (1)	1 (1)
부산	2	1		1							1		1															
대구	2	1		1							1																	
인천	4	3		1										1														
광주	4	2		2															1									
울산	2	1		1															1									
경기	38 (1)	29		9 (1)	3			3		1	1						1											
강원	15 (1)	10	(1)	5	1			1		1	1		1						1		1				1		(1)	(1)
충북	28 (1)	17 (1)		11	2			3	1		3		2			1	1 (1)											
충남	56 (1)	36		20 (2)	3			3	2		5	8	3	3		1			2 (1)									
전북	55 (3)	30 (1)	6 (1)	19 (1)	3			2	6			4	3	5					3 (1)	1 (1)	1	2	1 (1)		1 (1)			
전남	71 (3)	38	1	32 (3)	4			3	3		3	4	3		1	3	2		5 (2)		1 (1)		1 (1)					
경북	35 (2)	17		18 (2)	1			3	1			4	2								1 (1)							
경남	27 (1)	15	5 (1)	7	3	1				1	1		2	3		1		1 (1)										

주) ()내서는 민간자체조성RPC(14개소)임, 2004년 이후 신규설치 실적 없음

〈參考〉 年度別 米穀綜合處理場 設置現況

○ '91~'93 米穀綜合處理場 設置場所 內譯

(單位:個所)

	'91年度	'92		'93			
	農協	個所數	農協	個所數	農協	個所數	民間
計	2	30		31		19	
仁川	-			1	강화 삼도	1	강화 내가
光州	-			1	광주 본량	1	광주 무등
京畿	-	4	평택 팽성, 포천 가산 이천 모가, 파주 탄현	5	용인 이동, 김포 양촌, 연천 전곡, 안성 보개, 평택 안중	2	연천 연일, 포천 미농
江原	-	2	철원 철원, 횡성 횡성	3	홍천 홍천, 원주 문막, 철원 갈말	1	춘천 푸른 곡산
忠北		2	청원 오창, 괴산 증평	2	진천 진천, 음성 금왕	1	보은 대동물산
忠南	당진합덕	4	서산 대산, 예산 삼교, 서천 화양, 부여 규암	4	천안 성환, 연기 금남, 보령 남포, 논산 연무	1	아산 한홍
全北		5	정읍 정읍, 고창 흥덕, 부안 계화, 군산 대야, 김제 광활	3	정읍 정읍, 김제 김제, 정읍 영원	3	김제 새만금, 부안 줄포, 남원 계림
全南		5	영광 영광, 나주 남평, 고흥 포두, 영암 시종, 강진 도암	7	담양 수북, 해남 황산, 보성 조성, 장흥 안양, 진도 동진, 무안 일로, 순천 별량	4	담양 유진, 함평 산업, 무안 대양, 영광 남양
慶北	의성인제	4	구미 선산, 경주 안강, 예천 예천, 상주 함창	1	포항 흥해	4	영천 대농, 영천 조양, 군위 대창, 상주 금곡
慶南		4	창원 동면, 거창 거창, 함양 함양, 함안 군북	4	합천 합천, 창녕 창녕, 하동 금남, 산청 산청	1	사천 풍곡

○ '94年度 事業地區

(單位:個所)

	合 計	農 協	民 間
計	64	45	19
大 邱	1	달성 화원(1)	
仁 川	1	강화 길상(1)	
光 州	1	광산구 대촌(1)	
京 畿	14	화성 삼괴, 여주 여주, 양평 양평 파주 북파주, 이천 부발, 이천 이천 여주 가남, 이천 대월, 이천 장호원 안성 원곡(10)	안성 안성 곡산, 평택 삼흥, 용인 경기농산, 고양 구산(4)
江 原	1	철원 동송(1)	
忠 北	5	충주 주덕, 청원 옥산, 진천 이월 청원 내수(4)	음성 오공장(1)
忠 南	10	연기 동면, 공주 신평, 예산 봉산 당진 고대, 아산 둔포, 태안 원북 당진 송악, 예산 고덕(8)	아산 태성, 청양 동광(2)
全 北	9	김제 진봉, 고창 고창, 익산 용안 임실 오수, 정읍 감곡, 부안 행안(6)	고창 대신, 군산 협신, 익산 오성(3)
全 南	12	보성 보성, 화순 도곡, 나주 동강 함평 나산, 구례 구례, 강진 강진 신안 지도, 무안 해제(8)	나주 금성, 해남 대영, 영암 대원 화순 영흥(4)
慶 北	7	포항 영일, 의성 다인, 의성 금성 문경 산양(4)	김천 삼양, 성주 금성, 칠곡 청구(3)
慶 南	3	사천 곤양, 하동 옥종(2)	김해 금화곡산(1)

○ '95年度 事業地區

(單位:個所)

	合 計	農 協		民 間	
計	41	21		20	
京 畿	3	1	평택 송탄	2	화성 경기농산 이천 경기식품
江 原	1	1	고성 금강		
忠 北	5	2	보은 외속, 옥천 청산	3	영동 삼두, 청주 북부, 공장, 청원 북일
忠 南	5	3	부여 은산, 당진 신평, 보령 주포	2	서천 서천, 홍성 서부
全 北	5	4	남원 남원, 부안 백산, 익산 함열, 고창 무장	1	정읍 현대
全 南	11	4	해남 옥천, 나주 왕곡 영암 서호, 장성 진원	7	보성 정원, 강진 송파, 고흥 동강, 영광 천일, 영암 농산, 나주 영암, 화순 제일
慶 北	6	3	상주 상주, 구미 해평, 청도 화양	3	청도 유천, 의성 다인, 경주 대동
慶 南	5	3	고성 고성, 진주 사봉, 울산 농소	2	울산 언양, 양산 통영

○ '96年産 事業地區

(單位:個所)

道 別	合 計	生 産 者 團 體		一 般 事 業 者	
計	33	18		15	
京 畿	3	3	용인 백암, 파주 파주, 양주 남면	-	
江 原	1	1	강릉 사천	-	
忠 北	5	1	음성 음성	4	옥천 양곡, 충주 대영산업 진천 풍진공사, 태양미곡
忠 南	6	3	홍성 금마, 부여 임천, 부여 부여	3	논산 한국, 공주 유구, 논산 삼성
全 北	3	1	군산 옥구	2	순창 창신, 부안 구담
全 南	7	4	영암 군서, 곡성 곡성, 함평 학교, 장흥 관산	3	장흥 장흥, 해남 송지, 보성 박정미소
慶 北	4	1	영덕 병곡	3	영덕 동양, 예천 풍양, 김천 건양
慶 南	4	4	김해 한림, 의령 의령, 밀양 산동, 거제 거제 (영농조합법인)	-	

○ '97年度 事業地區

(單位:個所)

	事業量	生産者團體	一般事業者
計	33	18	15
京畿	4	안성양성, 화성팔탄, 김포하성(3)	안성협성(1)
江原	2	철원김화	강릉풍원유통(1)
忠北	1	영동추풍령 (1)	
忠南	7	부여남면, 당진우강(2)	충남당진, 서산해미, 천안천안, 서천우진, 서천부사(5)
全北	7	김제부량, 김제청하, 순창동계, 고창상하, 장수장수, 김제백구, 부안동진(7)	
全南	6	신안압해, 영광백수 순천해룡(3)	장성제일, 나주이천, 나주노안(3)
慶北	5	예천용궁(1)	상주상일, 의성합동, 군위영풍, 문경대영(4)
慶南	1		고성두보(1)

○ '98 米穀綜合處理場 設置計劃

시·도별	사업량 (개소)	'98 사업대상자	
		생 산 자 단 체	일 반 사 업 자
계	48	30	18
부산	2	강서 가락농협	강서풍년농산
대구	1	대구 다사농협	-
경기	1	안성 일죽농협	-
강원	2	양구 대암농협	양양 고려곡산
충북	5	제천 제천농협, 괴산 괴산농협, 청원 문의농협	청원 강외정미소, 음성 황금들정미소
충남	11	홍성 갈산농협, 보령 주산농협, 부여 홍산농협, 부여 세도농협, 당진 면천농협, 아산 영인농협, 당진 송산농협, 서산 운산농협	예산 예산정미소, 당진 해창정미소, 천안 덕령곡산
전북	12	군산 회현농협, 남원 북부영농법인, 정읍 이평농협, 남원 흥부골영농법인, 김제 만경농축산법인, 김제 봉남농협, 익산 이리농협	부안 하서등룡정미소, 고창 유풍산업, 김제 진표산업사, 익산 신용도정공장, 고창오성정미소
전남	7	해남 화산농협, 해남 복일농협, 나주 다시농협, 담양 금성농협	무안 선우정맥, 영암 명당정미소, 해남 조양정미소
경북	2	안동 풍산농협, 영주 안정농협	
경남	5	창원 청결미영농법인, 창녕홍국 합명회사	진주 주흥정미소, 김해(합)대영영농 법인, 함양 함양산업

○ '99 米穀綜合處理場 設置計劃

시·도별	사업량 (개소)	'99 사업대상자	
		생 산 자 단 체	일 반 사 업 자
계	11	6	5
인천	1	교동농협	-
충북	1	-	충주대영물산
충남	4	태안농협, 당진 석문농협 서산 인지농협	예산 대동정미소
전남	4	영광 송림영농조합	순천 동산산업, 장흥 동강농산 영암광일곡산
경남	1	밀양 제일영농조합	

○ 2000 米穀綜合處理場 設置

시·도별	사업량 (개소)	2000 사업대상자	
		생 산 자 단 체	일 반 사 업 자
계	12	3	9
광주	1	화성 비봉농협	동화산업
경기	1		홍천화촌농산
강원	1	함평 손불농협 완도 군외 농협	(주)쌀맛나는세상
충남	1		군산 대야정미 익산 명천정미
전북	2		고흥 남광정미 무안 주영산업 강진 영흥정미
전남	5		
2001			
계	4	1	3
강원	1	남원남농영농	원주호저농산
전북	3		부안동진농산, 완주지성정미

○ 2002년부터는 신규RPC 설치 중단

2. 쌀 品質認證 및 品質表示制 定着

가. 現 況

□ 쌀 品質認證 內譯

- 認證個所數 : ('96年産) 122개소 → ('97) 143 → ('98) 163 → ('99) 151 → ('00) 171 → ('01) 110
→ ('02) 133 → ('03) 156 → ('04.10) 142
- 認證實績 : ('96年産) 106천톤 → ('97) 82 → ('98) 96 → ('99) 103 → ('00) 99 → ('01) 110
→ ('02) 129 → ('03) 102 → ('04.10) 70

□ 品質表示 履行을 위한 制度

- 年産, 重量, 生産者(加工業體)의 表示 義務化 措置('94. 8. 1)
 - “糧穀賣買業者및糧穀加工業者에대한行政命令” 告示('94. 6. 3)
 - 양곡관리법 시행규칙 개정('05. 7. 1)으로 “양곡의 표시사항 및 표시방법” 명시
 - 품종과 도정연월일, 등급(권장사항) 표시를 의무화하여 동 명령개정 고시
- 國産糧穀에 대한 原産地表示 義務化('95. 1. 1부터)
- 農産물품질관리법 시행령 제24조1항(원산지표시 방법 : 국산 또는 시·군명을 표시)

나. 事業推進上 問題點

□ 品質表示 履行 確保上

- 表示內容과 品質의 一致與否 確認에 限界
 - 産地 混合時 區分 不可能
- 市·道 團束人力不足 및 關心度 低調
- 産地에서부터 規格包裝쌀로 出荷되어야 하나 小規模 質搗精工場은 包裝施設이 劣惡하고, 規模가 零細하여 小包裝施設을 義務化하기에 어려움.
- 再包裝業體들이 산지 또는 연산을 混合包裝등 不正流通의 所持가 있으나 賣買業을 누구나 영위할 수 있어 체계적인 단속에 어려움 상존

다. 推進方案

□ 쌀 품질인증 및 규격출하 계속 추진

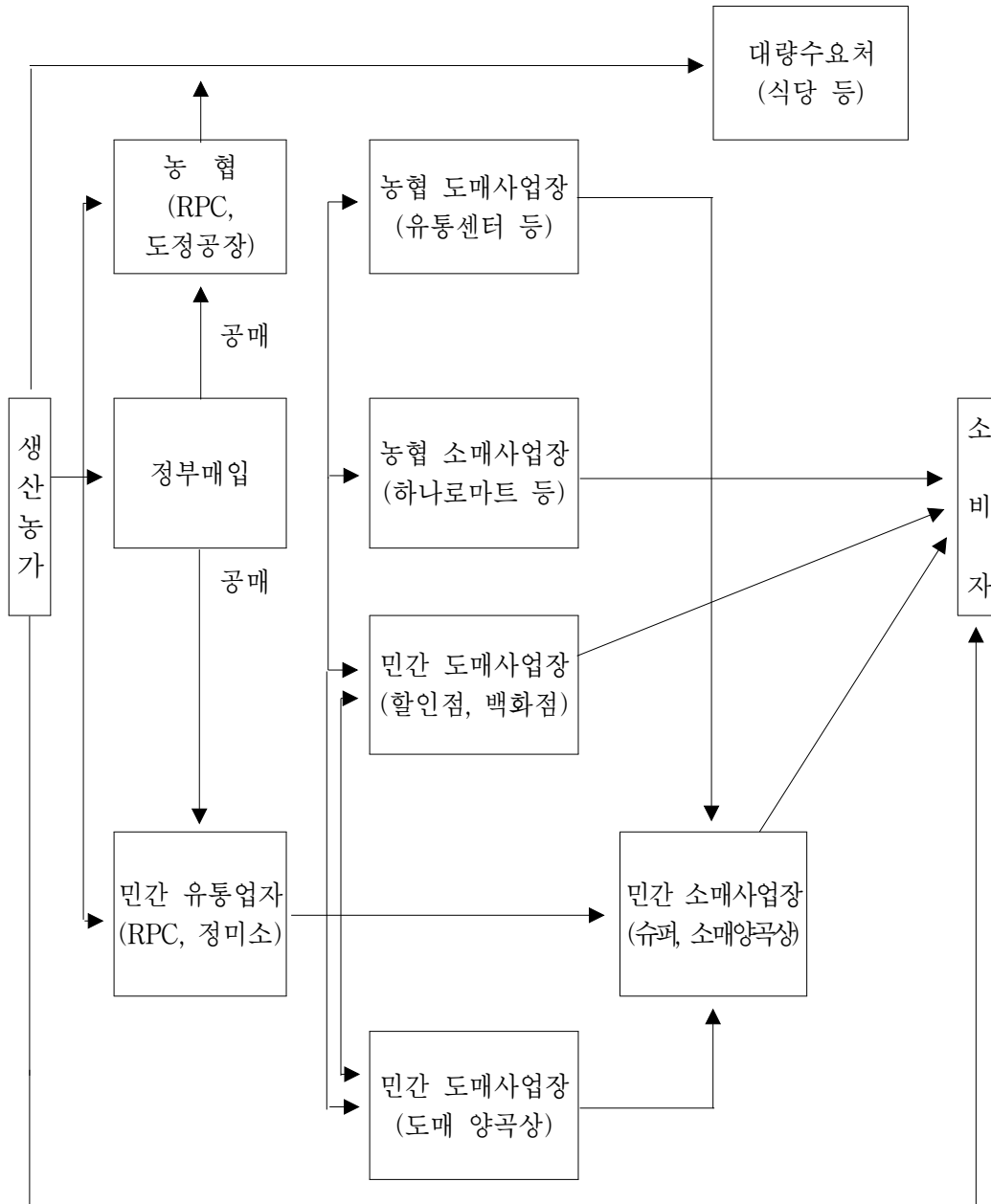
- 產地 有名度 및 소비자의 인지도가 높고 고품질 쌀 生産條件에 適合하고 栽培環境의 汚染憂慮가 없는 지역을 品質認證 對象地域으로 優先 選定
- 米穀綜合處理場을 中心으로 쌀品質認證 擴大 推進
- 고품질 쌀생산에 대한 의지가 강한 전업농단체를 중심으로 식미와 품위가 우수한 품종을 확보하여 규모화 재배를 유도
- 농약안전사용기준을 준수하고 균형시비를 통한 충실한 원료벼 확보 및 생산과 가공시설이 현대화된 미곡종합처리장을 중심으로 쌀 품질인증을 확대

□ 品質 表示事項 履行確保 對策

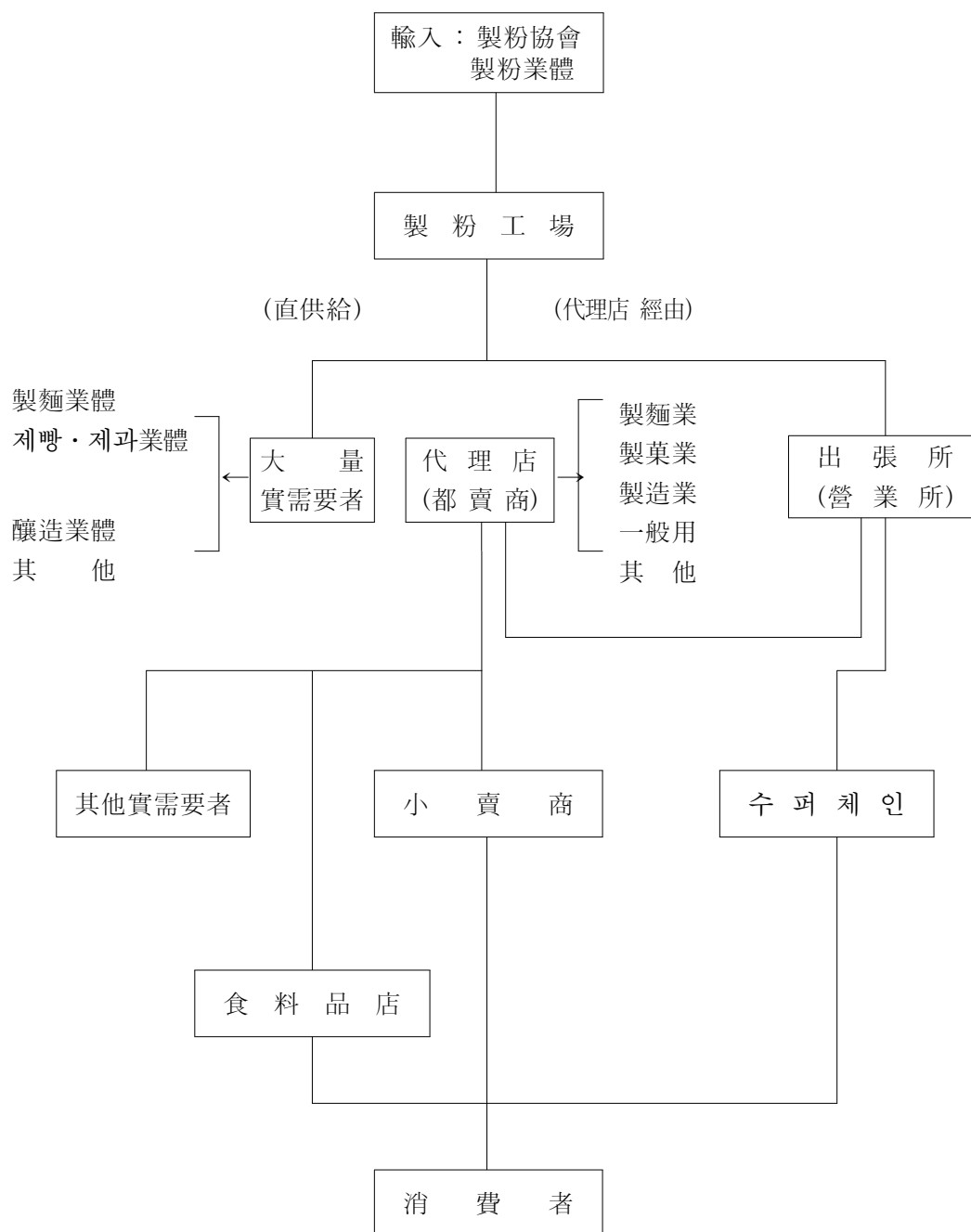
- 시중유통되는 포장 쌀을 대상으로 원산지 단속과 병행하여 포장표시 위반사항 단속
 - 포장표시 사항과 내용물의 일치여부 확인 점검
- 公賣內譯(落札者名, 落札數量, 年産等)을 團束資料로 활용
- 再包裝業體에 대한 관계기관 합동 追跡調査 체제 확립

3. 糧穀流通 體系圖

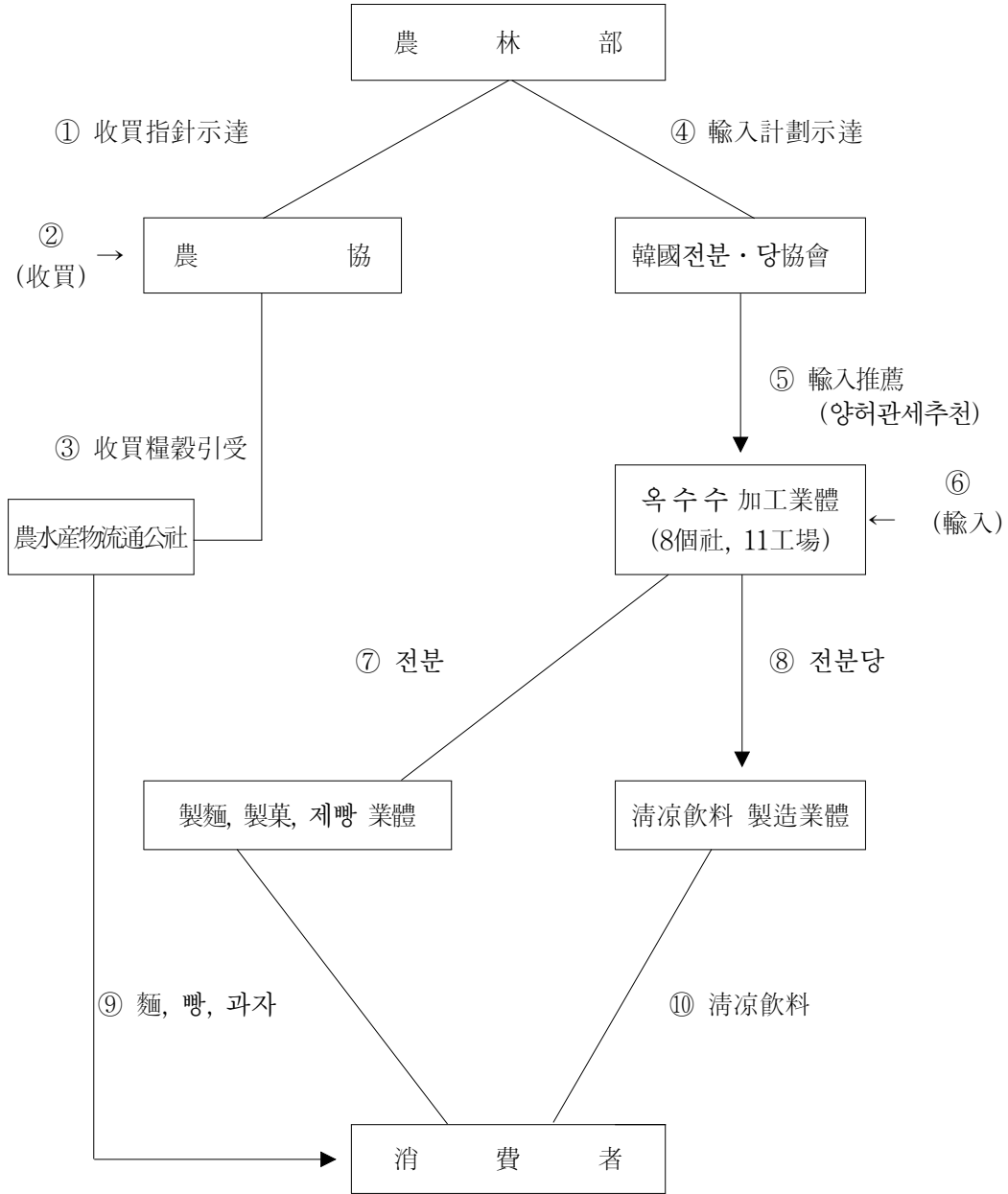
가. 一般 쌀



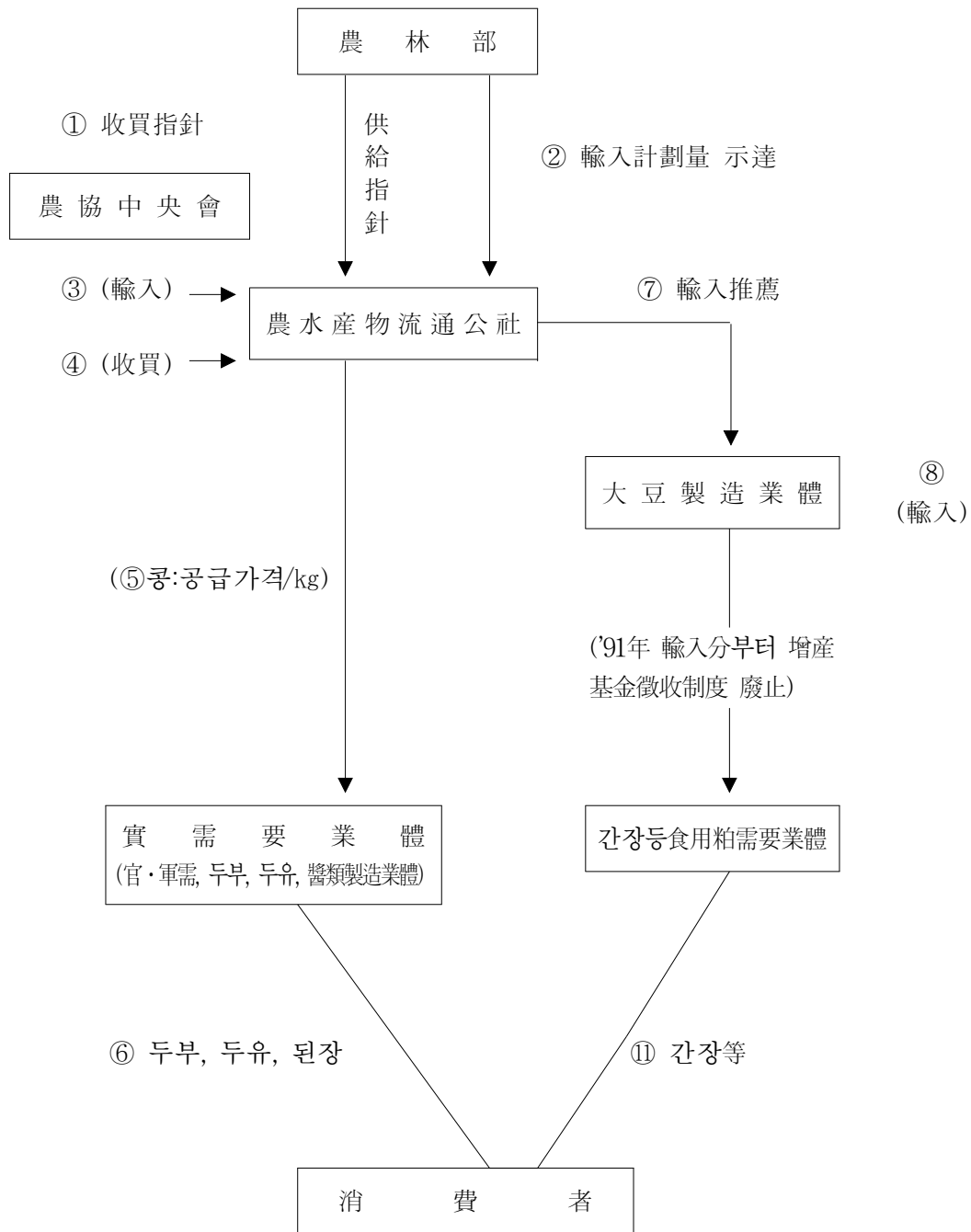
나. 밀가루 流通經路



다. 옥수수 流通經路 (옥분, 전분)

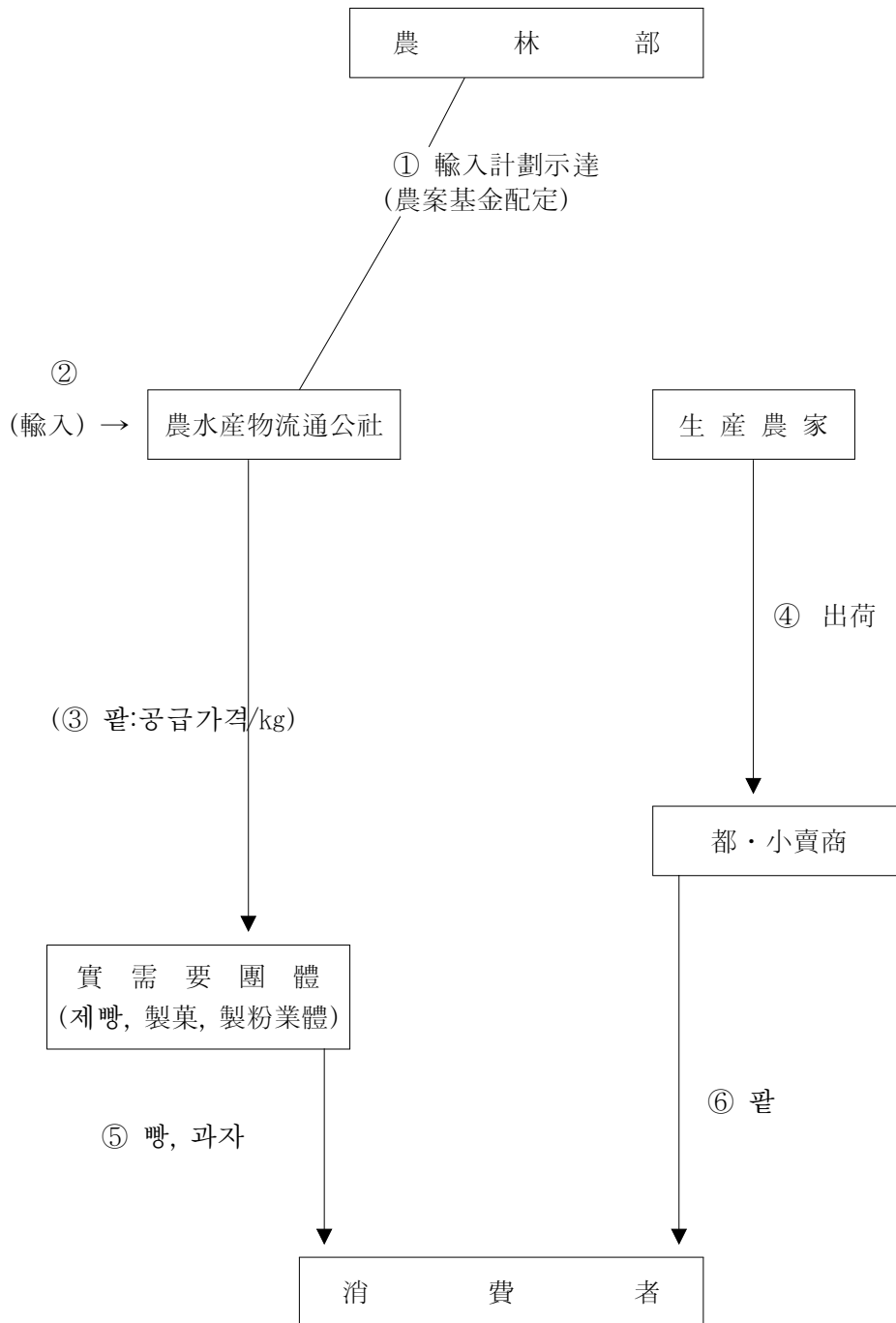


라. 콩 流通經路 (食用, 加工用)



수입콩공급가격: ('84.1) 410원/kg → ('98.2) 700 → ('00.9) 660 → ('01.3) 730 → ('03.3) 600 → ('04.5) 700 → ('05.5) 630

마. 팥 流通經路



※ 공급가격 ('84.1) 600원/kg → ('90.1) 800 → ('98.2) 1,000 → ('04.5) 1,200

4. 賃搗精業體에 대한 政府支援

가. 賃搗精工場('97. 12. 31현재) : 10,260개소

나. 賃搗精工場 老朽施設 代替 ('91년까지)

- 支援時期 : 1979년부터 연차적으로 지원
- 財 源 : 농업개발자금, 농어촌발전기금등
- 融資條件 : 금리 8%, 3년 거치 7년 상환
- 融資限度 : 업체당 8백만원 이내
- 支援實績

	'79~'86	'87	'88	'89	'90	'91	계
금 액 (백만원)	15,293	1,000	1,000	1,000	1,500	1,200	20,993
개선대수	59,836	2,152	2,152	2,152	2,269	1,679	70,240

다. 賃搗精工場 統廢合 支援 ('92년부터)

- 支援經緯
 - 미곡종합처리장 설치등 양정여건 변화에 대처하여 임도정업체 경영개선 및 경쟁력 제고를 위해 '91년까지 지원하던 노후시설 대체 자금을 자율적으로 통폐합을 추진하는 업체에 시설자금 확대지원
- 財 源 : 농어촌구조개선 특별회계
- 融資條件 : 3년거치 7년 상환 (금리 9.5%)
- 融資限度 : 업체당 1억원 이내
- 支援實績

(單位:百萬원)

	'92~'96	'97	'98	계	비 고
○ 개소수(개소)	91	10	9	110	'98사업완료
○ 사업비	18,408	1,500	1,350	21,258	

※ 支援比率 □ '93년까지 : 사업비의 80% 지원
 □ '94년이후 : 사업비의 70% 지원

IX. 糧 穀 管 理

1. 政府糧穀 保管倉庫 施設現況

가. 倉庫數 및 保管能力

구 분	창고수	평 수(천평)	보관능력(천톤)
2004. 3월말(A)	5,718	609	3,540
2005. 3월말(B)	4,870	570	3,250
증△감(B-A)	△848	39	290

- 우수창고(2급이상) : 4,726동 3,212천톤(전체창고의 91.3%)
- 임시창고(3급이하) : 144동 38천톤(전체창고의 8.7%)

나. 所有者別 倉庫

구 분	계	정 부	농 협	민 간	통 운
창 고 수(동)	4,870	27	3,437	1,389	17
평 수(천평)	570	2	382	183	3
보관능력(천톤)	3,250	12	2,070	1,147	21
구 성 비(%)	100.0	0.4	63.7	35.3	0.6

- 민간창고에는 새마을창고 395동 포함.

다. 等級別 倉庫

구 분	계	특급	1 급	2 급	3 급	등의	새마을
창 고 수(동)	4,870	170	4,170	386	28	30	86
평 수(천평)	570	53	471	37	2	2	5
보관능력(천톤)	3,250	356	2,699	157	11	7	20
구 성 비(%)	100.0	11.0	83.1	4.8	0.3	0.2	0.6

라. 2004. 3月末現在 契約倉庫現況

(단위 : 千톤/조곡)

소유자별 시도별	정 부		농 협		민 간		통 운		합 계	
	동 수	보 관 력	동 수	보 관 력	동 수	보 관 력	동 수	보 관 력	동 수	보 관 력
서 울	-	-	2	7	4	10	-	-	6	17
부 산	-	-	1	1	6	16	-	-	7	16
대 구	-	-	11	7	9	13	-	-	20	19
인 천	23	5	2	1	15	42	-	-	40	48
광 주	-	-	26	19	7	12	-	-	33	31
대 전	-	-	4	3	7	5	-	-	11	8
울 산	-	-	12	10	-	-	-	-	12	10
경 기	2	1	126	87	63	97	1	3	192	188
강 원	1	2	43	26	68	66	5	2	117	97
충 북	-	-	147	93	62	57	-	-	209	150
충 남	-	-	466	280	109	77	-	-	575	357
전 북	-	-	701	419	259	193	1	10	961	623
전 남	1	4	984	586	323	230	3	2	1,311	822
경 북	-	-	505	301	297	226	-	-	802	527
경 남	-	-	401	227	160	103	7	4	568	334
제 주	-	-	6	4	-	-	-	-	6	5
합 계	27	12	3,437	2,070	1,389	1,147	17	21	4,870	3,250

* 인천은 정부 20동중 지방자치단체 소유창고가 16동 포함됨

2. 米糠處理

○ 米糠生產量

(單位:천톤)

區 分	'92	'93	'94	'95	'96	'97	'98	'99	'00
總米糠生產量(A)	453	452	449	435	406	460	485	421	440
政府米糠生產量(B)	63	68	58	59	33	17	20	21	50
比 率 (B/A, %)	14	15	13	13	8	4	4	5	5

註：米糠收率 - 8%

○ 米糠榨油業體 運營狀況

(單位:천톤, %)

	경기유지	세림현미	신양현미	대양유지	計
地 域	京畿, 江原	忠北, 忠南, 慶北	大邱, 江原, 全北, 慶北	蔚山, 全南, 慶南, 濟州	
處理能力 (千噸)	30	45	45	45	165
'99 可動率 (%)	21	29	63	74	46
'99 利益 (百萬원)	238	22	△4,033	90	

○ 榨油實績

(單位:천톤)

年 度 別	榨油原料 M/T	米 糠 油			脫 脂 糠
		食 用	非 食 用	計	
'90	123	11	8	19	98
'91	125	10	8	18	95
'92	135	11	10	21	105
'93	153	11	13	24	121
'94	136	10	11	21	108
'95	146	13	9	22	115
'96	127	11	7	18	100
'97	87	8	5	13	69
'98	67	5	4	9	54
'99	79	4	5	9	64

3. 糧穀搗精工場 現況

(2005. 2 現在)

(單位:個所,千噸/年)

市・道	計		政府糧穀 搗精工場		RPC	
	工場 數	加工 能力	工場 數	加工 能力	工場 數	加工 能力
서울	3	58	-	-	-	-
釜山	80	114	2	90	2	23
大邱	78	165	2	78	2	19
仁川	145	280	4	118	4	51
光州	82	155	2	60	4	41
大田	52	69	1	23	-	-
蔚山	111	203	-	-	2	34
京畿	1,289	3,546	9	332	39	399
江原	648	1,219	9	203	16	162
忠北	762	1,801	13	309	25	223
忠南	1,500	4,485	12	406	44	450
全北	1,225	3,949	15	871	43	491
全南	1,566	4,182	37	1,520	61	579
慶北	1,687	3,708	22	945	34	369
慶南	1,231	2,211	17	551	26	253
濟州	31	30	-	-	-	-
計	10,478	26,175	145	5,506	302	3,094

※ RPC 공장수는 운영 기준임

4. 製粉工場 現況

(2006末 現在)

地 區 別	會 社 名	加 工 能 力		所 在 地
		1 日	年 間	
京 仁 地 區		M/T	千M/T	
	大 韓	2,460	738	仁 川
	東 亞	580	174	仁 川
	大 鮮	650	195	서 울
	三 和	380	114	仁 川
	C J	1,120	336	서 울
	新 韓	805	242	牙 山
小 計	5,995	1,799		
釜 山 地 區	大 韓	530	159	釜 山
	東 亞	960	288	釜 山
	C J	1,310	393	釜 山
	嶺 南	440	132	釜 山
	小 計	3,240	972	
湖 南 地 區	韓 國	950	285	木 浦
合 計		10,185	3,056	

※ 8個社 11個 工場

5. 옥수수 加工工場 現況

(2005末 現在)

會社名	工場所在地	加工能力 (年間)	
		澱粉	玉粉
		千 ^M /T	千 ^M /T
대 상 (주)	群 山, 서 울	537	55
(주)콘프로릭츠코리아	仁 川, 利 川	471	84
(주)三養제넥스	仁 川, 蔚 山	540	60
(주)신 동 방	京 畿 安 山	273	42
東 一 穀 産	京 畿 安 山	-	51
광 명 産 業	江 原 橫 城	-	24
韓 國 穀 産	京 畿 驪 州	-	18
計 (7個社)		1,821	334

주 : 연간 가공능력은 1일 24시간 300일 기준

6. 搗精度 變遷狀況

가. 쌀

年 月 日	玄 白 率	摘 要
'39. 12. 10 以前	92%	完全白米 (10分搗)
'39. 12. 11	94以上	7分搗총독부령 201號 (收率 94%以下 搗精禁止)
'44.	96	主要都市 市販米 檢査(5分搗)
'46. 9	94	1等 (7分搗)
	96	2等 (5分搗)
		군정 농무부령
'49.	94	7分搗
'51. 12. 1	96	5分搗 (大統領令 578號 米穀搗精 및 販賣制限)
'52. 11. 1	94	7分搗 (大統領令 714號로 改正)
'61.	92. 5	約 9分搗
'63.	93. 6	檢査標準品으로 하고 分搗로 呼稱치 않음
'69.	92. 5	完全白米 (約 11分搗)
'71.	90. 5	統一쌀에 限함
'73.	92. 5	約 10分搗
'74. 12. 4	94	7分搗

年 月 日	玄 白 率	摘 要
'77. 10. 20	92	完全白米 (收率 約 2% 引下 10分搗)
'78. 1. 21	90	市販米 水準 (收率 約 2% 引下)
'79. 2. 5	92	完全白米 (收率 約 2% 引上 10分搗)
'80. 11. 1	93. 6	8分搗(收率 約 1.6% 引上)
'82. 5. 25	92	完全白米 (收率 約 1.6% 引下 10分搗)
'89. 1. 1	90	市販米 水準 (收率 約 2% 引下 12分搗)
'96. 5. 1	92	完全白米 (收率 約 2% 引上 10分搗)
2001. 7. 1	87	市販米 水準 (收率 約 2% 引下 12分搗)

註：1) 統計收率：92.9% (玄米→粃)

2) 一般流通糧穀搗精度 (10分搗) 解除：'86. 11. 1

나. 보리쌀

穀 種	年 月 日	收 率	備 考
겉 보 리	'61	60% 線	○ 收率 : 59% ('91年産부터 적용)
	'64	60→68% 線	
	'66	68→64	
	'75	64→66.5	
	'77. 10. 19	66.5→66	
	'78. 2. 17	66→63	
	'78. 12. 13	63→59	
	'79. 5. 20	59→55	
	'80. 9. 1	55→59	
	'82. 2. 1	59→64	
	'84. 1. 1	64→59	
쌀 보 리	'61	74% 線	○ 收率 : 68% ('91年産부터 적용)
	'64	74→78% 線	
	'66	78→73	
	'75	73→75	
	'77. 10. 19	75→74	
	'78. 2. 17	74→72	
	'78. 12. 13	72→68	
	'79. 5. 20	68→64	
	'80. 9. 1	64→68	
	'82. 2. 1	68→73	
	'84. 1. 1	73→68	

X. 糧 穀 管 理 會 計

1. 沿 革

- 糧穀管理特別會計法 制定 (1950. 5. 8)
 - 糧穀事業을 一般會計와 區分計理하여 單式簿記方式 適用
 - 1962. 10. 4 同法을 廢止하고 企業豫算會計法 適用

- 企業豫算會計法 制定 (1961. 12. 31)
 - 糧穀管理特別會計를 鐵道, 通信, 專賣등 政府企業과 같이 企業豫算會計法 適用
 - 政府企業의 合理的 經營 및 財政狀態의 明確性 確保

- 糧穀管理基金法 制定 (1970. 8. 12)
 - 糧穀管理特別會計內에 糧穀管理基金을 設置하여 運用 效率性 提高
 - 收買 및 放出價格과 物量의 變動에 따른 糧穀事業의 自律性과 彈力的인 運用

- 糧穀證券法 改正 (1993. 12. 31)
 - 糧穀管理基金을 廢止하고 糧穀管理事業을 糧穀管理特別會計로 一元化
 - 糧穀證券 및 借款糧穀償還殘額이 청산될 때까지 糧穀證券整理基金을 設置 運用

- 糧穀證券整理基金法 制定 및 糧穀證券法 廢止(1999.1.21)
 - 糧穀證券法에 의하여 발행하던 糧穀證券의 발행을 중단하고 公共資金管理 基金의 國債로 통합 발행하여 國債種目的 단순화 및 國債發行의 效率的 運用 도모

2. 法的根據 및 運用

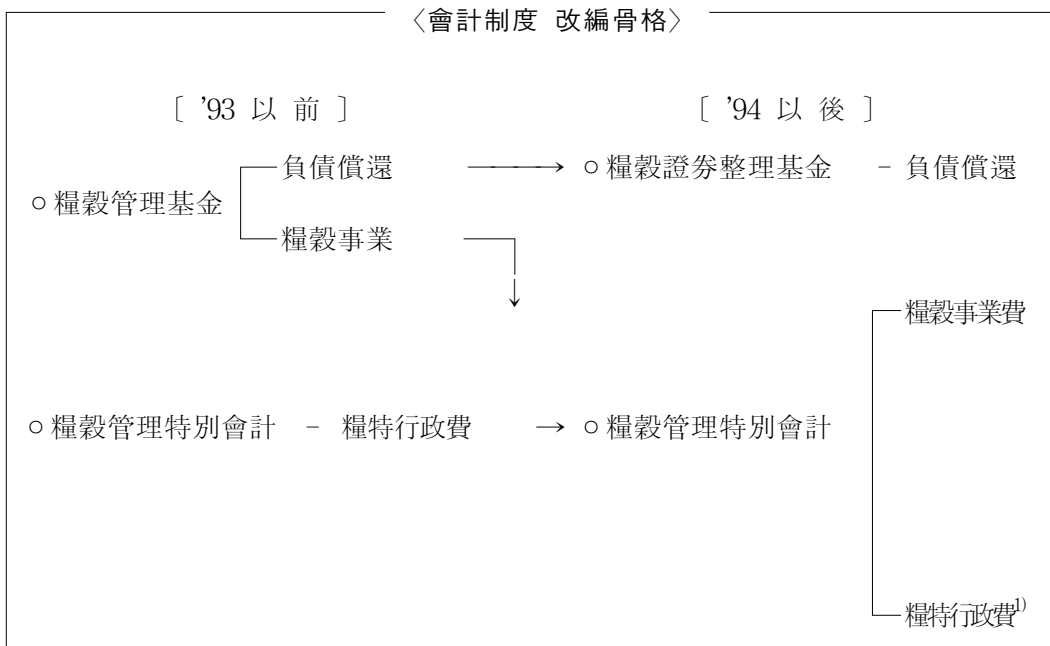
區 分	糧 穀 管 理 特 別 會 計	糧 穀 證 券 整 理 基 金
○ 設 置 根 據	• 企業豫算會計法 第3條	• 양곡증권정리기금법제4조
○ 運 用		
- 編 成 節 次	• 기획예산처 심의 • 國務會議審議 및 大統領承認을 얻어 政府案 確定→國會議決	• 기획예산처 심의 • 國務會議審議 및 大統領承認을 얻어 政府案確定→國會提出
- 財 源	• 糧穀販賣收入 , 一般會計 轉入金 等	• 公 公 資 金 管 理 기 金 으 로 부 터 의 예수금, 財政支援金 等
- 用 度	• 糧穀買入費, 輸入糧穀代, 操作費 등 糧穀事業費	• 糧穀證券, 借款糧穀代, 公 公 資 金 管 理 기 金 예 수 금 等 負 債 償 還

3. 會計制度 改編

가. 改編內容

- 糧穀證券에 의존했던 糧穀管理基金의 運用體系를 全面 改編
 - 糧穀管理事業으로 累積된 負債(糧穀證券, 借款糧穀代)를 整理하기
위한 措置 講究
- “糧穀管理基金”을 廢止하고 別途의 “糧穀證券整理基金”을 設置 運用

- '93年末까지 償還하지 못한 糧穀證券 發行殘額과 借款糧穀償還殘額이 整理될 때 까지 運用
- 負債 整理 方法
 - 政府 在庫米 處分을 통해 우선 償還
 - 나머지 負債는 財政支援 및 歲計剩餘金에 의거 年次的으로 整理
- '94年度부터 새로운 糧穀管理事業은 糧穀管理特別會計로 運用
- 買入資金등 모든 直·間接費用은 全額 豫算으로 支援



주1) 양특행정비는 '96.1월 지방양여금으로 전환(시·도양정 공무원은 지방직공무원으로 전환)

나. 糧穀管理特別會計의 豫算構造

- 糧穀管理特別會計의 財源調達 및 執行形態
 - 歲入 : 糧穀의 販賣收入과 一般會計 轉入金 등으로 하고
 - 歲出 : 糧穀買入費, 操作費 등 直接事業費로 執行

4. '05糧穀管理特別會計 歲入歲出 決算內譯

가. 歲入徵收現況

(單位:千石, 百萬圓)

科 目	豫 算 (A)	徵收決定額 (B)	收 納 實 績 (C)	未 收 納 額 (B-C)	超過收納實績 (C-A)
〈損 益 計 定〉	1,441,188	1,453,886	1,417,420	36,466	△23,768
1. 糧穀販賣收益	701,151	552,691	516,231	36,461	△184,921
2. 營業外 收益	101	12,626	12,620	6	12,519
3. 轉入金 및 其他收入	739,935	739,941	739,941	-	6
4. 前年度 移越金	-	148,628	148,628	-	148,628
5. 資本計定轉入金	-	-	-	-	-
〈資 本 計 定〉	-	1	1	-	-
6. 轉入金 및 其他收入	-	-	-	-	-
7. 前年度 移越金	-	1	1	-	-
歲 入 總 計	1,441,188	1,453,887	1,417,421	36,466	△23,767

나. 歲出豫算執行實績

(單位:千石, 百萬圓)

科 目	豫 算 額	轉 用 額	豫算現額	執行實績	前年度 移越額	不 用 額
〈 損 益 計 定 〉	1,441,188		1,441,212	1,147,594	183	293,436
1. 糧穀管理費(7100)	1,441,188		1,441,212	1,147,594	183	293,436
○ 糧穀收買費(7111)	1,228,164	△12,530	1,215,634	955,411	-	260,223
- 當年產秋穀買入	1,007,407	△12,535	994,872	860,000	-	-
	(4,000)		(4,000)	(4,000)		
- 前年產農協差額收買	61,161	26,863	61,1617	47,919		-
- 輸入糧穀代	112,103	-	112,103	112,103		-
	(1,566)		(1,5665)	(1,566)		-
- 夏穀買入	47,492	-	47,492	47,492		-
	(320)		(320)	(320)		-
○ 操作管理費(7112)	176,530	12,530	189,0843	173,186	183	17,716
○ 過誤納返納金(7113)	114	-4	114	114		-
○ 借入元利金償還(7114)	36,380	-	36,380	18,998		17,382
2. 他計定轉出金(9200)	-		-	-		-
○ 資本計定轉出金	-	-	-	-		-
〈 資 本 計 定 〉	-		-	-		-
3. 資產取得費	-		-	-		-
4. 他計定轉出(9200)	-		-	-		-
歲 出 總 計	1,441,188		12,530	1,441,212	183	293,436

註()내서는 精穀物量임

다. 貸借對照表

('05. 12. 31現在)

(單位百萬圓)

科 目	'05(A)	'04(B)	增(△)減	
			A-B	A/B
(資 產)	1,823,037	1,790,171	36,865	1.8
I. 流 動 資 產	1,820,606	1,787,702	32,904	1.8
1. 當 座 資 產	306,302	235,490	70,812	30.1
○ 國 庫	269,827	148,629	121,199	81.5
○ 保管現金, 有價證券	-	1,223	△1,223	△100
○ 外上賣出金, 未收金	36,466	85,583	△49,126	△57.4
○ 先 給 金	-	-		
○ 國庫貸與獎學金	1	7	△6	△83.3
○ 交換糧穀等	279	342	△63	△18.3
○ 貸損充當金	△263	△294	△32	△10.9
2. 在 庫 資 產	1,514,304	1,552,212	△37,908	△2.4
○ 糧 穀	1,510,549	1,549,335	△38,786	△2.5
○ 包裝材等	3,775	2,877	878	30.5
II. 固 定 資 產	2,431	2,469	△39	△1.6
1. 其 他 資 產	27	27	-	-
(電話加入權等)				
2. 有 形 固 定 資 產	2,404	2,442	△39	△1.6
(建物, 土地等)				
(負 債)	900,790	905,797	△5,007	△0.6
I. 流 動 負 債	900,790	905,797	△5,007	△0.6
1. 未 支 給 金	23,577	13,403	10,174	75.9
2. 保 管 金	-	1,223	△1,223	△100
3. 未引渡糧穀等	891,171	891,171	-	-
(資 本)	922,247	884,374	37,873	4.3
I. 資 本 剩 餘 金	2,365,268	2,365,268	-	-
II. 利 益 剩 餘 金	△1,443,021	△1,480,894	37,873	2.6
(負債와 資本總計)	1,823,037	1,790,171	32,865	1.8

라. 損益計算書

('05 1. 1 ~ '05. 12. 31)

(單位:百萬元)

區 分	金 額	備 考
I. 收 益	1,219,775	
○ 糧穀賣出額	467,239	○ 쌀 4,716千石, 보리쌀 267千石
○ 財政補填	752,538	
II. 費 用	1,181,902	
○ 糧穀管理費用	965,583	
- 糧穀賣出原價	946,278	
- 精穀操作費	18,004	
- 管 理 費	1,301	
○ 農協差額收買補償	314	
○ 其 他	1,849	○ 利子費用, 手數料, 雜損 等
III. 當期純利益	37,873	

5. '05 糧穀證券整理基金 決算內譯

가. '05 糧穀證券整理基金 運用實績 總括

(單位:千石, 億圓)

區 分	'05 計劃		'05 實績		增 減	
	物 量	金 額(A)	物 量	金 額(B)	(B/A)	
支 出	1. 借 款 糧 穀 償 還		106		89	84.1
	○ 元 金		90		76	84.2
	○ 利 子		16		13	84.0
	2. 糧 穀 證 券 償 還		7,205		6,961	96.6
	○ 元 金		4,525		4,525	100
	○ 利 子		2,680		2,436	90.9
	4. 次 期 移 越 (여유자금운용)		63		31	49.1
	計		7,374		7,361	99.9
	收 入	1. 公資基金 豫受金		4,524		4,524
2. 財 政 補 填			2,786		2,786	100
○ 一 般 會 計			2,786		2,786	100
3. 其 他			63		51	80.9
○ 前 年 度 移 越 金			60		40	66.1
○ 利 子 輸 入			3		11	327.9

나. 貸借對照表

('05. 12. 31현재)

(單位:億圓)

科 目	金 額	摘 要
1.流動 資 產	310	
○基 金	310	○ '04. 12. 31 現在 韓銀 잔고
○基 金 統 合 債 券	-	
資 產 合 計	310	
1.流動 負 債	22,383	
○未 支 給 金	546	○ 糧穀證券 利子
○短 期 性 借 款 糧 穀	71	
○短 期 性 公 資 基 金 豫 受 金	22,771	
2.固 定 負 債	25,695	
○借 款 糧 穀	269	
○長 期 性 糧 穀 證 券	-	
○長 期 性 公 資 基 金 豫 受 金	25,426	
負 債 合 計	48,082	
1.資 本 剩 餘 金	△51,976	
○資 本 準 備 金	△51,976	○ 承 繼 差 損
2.利 益 剩 餘 金	4,204	○ 차기이월이익잉여금
資 本 合 計	△47,772	
負 債 와 資 本 合 計	311	

다. 損益計算書

('05 1. 1 ~ '05. 12. 31)

(單位:億圓)

科 目	金 額	摘 要
1. 營 業 外 費 用	2,564	
(金 融 費 用)		
○ 支 給 利 子 및 手 數 料	2,564	○ 糧穀證券利子 및 手數料 : 1,316 借款糧穀 : 19 公共基金豫受金利子 : 2,333
○ 換 差 損	-	○ 차관양곡 환차손 등
○ 其 他	-	
費 用 合 計	2,564	
1. 營 業 外 收 益	2,859	
○ 財 政 補 填	2,786	○ 일반회계전입금
○ 換 差 益	6	○ 차관양곡 환차익
○ 外 貨 換 算 利 益	56	○ 차관양곡 외화환산이익
○ 利 子 收 益	11	○ 대기자금운용 이자 수익
收 益 合 計	-	
當 期 純 利 益	295	

라. 糧穀管理事業 缺損內譯

(1) 年度別 缺損 內譯(糧特+基金)

(單位:億圓)

	'70~'93	'94~'95	'99	2000	2001	2002	2003	2004	2005	累 計
1. 糧穀管理缺損	45,901	19,022	1,623	372	2,066	11,444	13,817	6,033	4,983	113,839
○糧穀販賣缺損	43,104	18,456	1,620	359	2,053	11,430	13,786	6,020	4,970	110,334
○管 理 費	2,797	566	13	13	13	14	31	13	13	3,505
2. 差額收買補償	4,578	4,422	100	50	371	1,549	2,853	2,085	1,801	19,231
3. 金 融 費 用	37,200	15,815	4,379	4,943	4,705	4,464	4,209	3,480	2,764	96,468
○利 子	32,583	15,595	4,321	4,933	4,701	4,462	4,154	3,480	2,764	91,128
○換 差 損	4,617	220	58	10	4	2	55	-	-	5,340
4. 其 他 費 用	2,485	285	71	12	5	11	29	202	162	3,347
5. 其 他 收 益	2,629	493	65	47	101	44	141	1,637	200	5,592
計 (損 益)	△87,535	△39,051	△6,118	△5,330	△7,046	△17,424	△20,767	△10,163	△9,510	△227,293
財 政 補 填	55,944	39,486	9,811	7,214	7,812	9,969	14,955	14,841	10,185	185,472
補 填 後 損 益	△31,591	435	3,693	1,884	766	△7,455	△5,812	4,678	675	△41,821

註 : '93까지는 糧穀管理基金

(2) '04~'05 糧特·基金別 缺損 內譯

(單位:億圓)

	2005			2004			증△감 (A-B)
	糧 特	基 金	計 (A)	糧 特	基 金	計 (A)	
1. 糧穀管理缺損	4,983	-	4,983	6,033	-	6,033	1,050
○ 糧穀販賣缺損	4,970	-	4,970	6,020	-	6,020	1,050
○ 管 理 費	13	-	13	13	-	13	-
2. 差額收買補償	1,801	-	1,801	2,087	-	2,087	286
3. 金 融 費 用	200	2,564	2,764	316	3,164	3,480	716
○ 利子 및 手續料	200	2,564	2,764	316	3,164	3,480	716
○ 換 差 損	-	-	-	-	-	-	-
4. 其 他 費 用	162	-	162	202	-	202	40
5. 其 他 收 益	126	74	200	1,473	164	1,637	1,437
計 (損 益)	△7,020	△2,490	△9,510	△7,165	△3,000	△10,165	655
財政補填	7,399	2,786	10,185	8,164	6,677	14,841	4,656
補填後 損益	379	296	675	999	3,677	4,676	4,001

6. 糧 穀 證 券

가. 年 度 別 糧 穀 證 券 發 行 現 況

(單位:億 圓)

年 度	當 年 發 行 規 模					發 行 殘 額		
		短 期 債	借 換	新 規	長 期 債	短 期 債	長 期 債	
'83	5,966	5,966	6,500	△534	-	5,966	5,966	-
'84	7,760	7,760	5,966	1,794	-	7,760	7,760	-
'85	7,500	7,500	7,760	△260	-	7,500	7,500	-
'86	6,700	6,700	7,500	△800	-	6,700	6,700	-
'87	8,000	8,000	6,700	1,300	-	8,000	8,000	-
'88	14,500	9,500	5,900	3,600	5,000	16,600	11,600	5,000
'89	22,000	16,000	11,600	4,400	6,000	27,000	16,000	11,000
'90	26,420	21,000	16,000	5,000	5,420	37,420	21,000	16,420
'91	28,500	28,500	21,000	7,500	-	44,920	28,500	16,420
'92	34,093	34,093	28,500	5,593	-	50,513	34,093	16,420
'93	50,585	45,585	34,093	11,492	5,000	62,005	45,585	16,420
'94	49,785	43,785	43,785	-	6,000	60,250	43,785	16,420
'95	37,705	25,200	25,200	-	12,505	48,705	25,200	23,505
'96	25,200	13,200	13,200	-	12,000	48,705	13,200	35,505
'97	13,200	8,000	8,000	-	5,200	48,705	8,000	40,705
'98	20,085	11,517	11,517	-	8,568	48,705	11,517	37,188
'99	29,517	13,256	13,256	-	16,261	48,705	13,256	35,449
'00	-	-	-	-	-	24,829	-	24,829
'01	-	-	-	-	-	21,261	-	21,261
'02	-	-	-	-	-	11,000	-	11,000
'03	-	-	-	-	-	6,000	-	6,000
'04	-	-	-	-	-	-	-	-
'05	-	-	-	-	-	-	-	-

나. 年度別 糧穀證券 償還現況

(單位:億圓)

年度	發行額	償 還 額			手 數 料			利子 手數料	利 子 率 (年間)
		元 金	利 子	計	引 受	取 扱	計		
'82	6,500	3,100	581	3,681	52	1	53	634	10.019.5
'83	5,966	6,500	795	7,295	30	1	31	826	1112.5
'84	7,760	5,966	699	6,665	46	1	47	746	"
'85	7,500	7,760	881	8,641	42	1	43	924	12.312.8
'86	6,700	7,500	946	8,446	32	1	33	979	9.912.05
'87	8,000	6,700	692	7,392	46	1	47	739	9.0611.10
'88	14,500	5,900	505	6,405	38	1	39	544	9.6212.717
'89	22,000	11,600	1,202	12,820	-	1	1	1,221	2.013.0
'90	26,420	16,000	2,067	18,067	-	1	1	2,068	2.013.0
'91	28,500	21,000	2,730	23,730	-	1	1	2,731	13.0
'92	34,093	28,500	3,704	32,204	-	1	1	3,705	12.713.0
'93	50,585	39,093	5,766	44,859	-	1	1	5,767	5.013.0
'94	49,785	51,585	6,193	57,778	52	1	53	6,246	2.013.33
'95	37,705	49,205	6,100	55,305	69	1	70	6,170	2.013.33
'96	25,200	25,200	6,083	31,283	74	1	75	3,552	11.9714.66
'97	13,200	13,200	1,594	14,794	1	1	2	1,596	11.6412.76
'98	20,085	20,085	5,753	25,838	4	1	5	5,759	5.0012.88
'99	29,517	29,517	7,808	37,325	2	1	3	7,811	2.0019.27
'00	-	23,876	3,619	27,495	-	1	1	3,620	2.0012.49
'01	-	3,568	1,406	4,974	-	1	-	1,406	11.7017.00
'02	-	10,261	2,409	12,730	-	-	-	2,469	7.37.50
'03	-	5,000	2,141	7,141	-	-	-	2,141	7.39
'04	-	6,000	3,988	9,988	-	-	-	3,988	10.73
'05	-	-	-	-	-	-	-	-	-

7. 韓銀借入金 現況

(單位:億圓)

年度	元 金			利 子			元利金 累 計 (A+B)
	借 入	償 還	償還殘額 (A)	發 生	支 給	未支給額 (B)	
'74	1,600	-	2,460	35	35	-	2,460
'77	1,500	-	7,560	121	-	146	7,706
'78	1,540	-	9,100	149	-	295	9,395
'79	2,000	2,680	8,420	171	-	466	8,886
'80	1,300	-	9,720	163	-	629	10,349
'81	2,200	-	11,920	246	-	875	12,795
'82	2,000	-	13,920	395	-	1,270	15,190
'83	2,500	-	16,420	501	-	1,771	18,191
'84	-	-	16,420	556	-	2,327	18,747
'85	-	-	16,420	537	-	2,864	19,284
'86	-	-	16,420	536	400	3,000	19,420
'87	-	-	16,420	544	750	2,794	19,214
'88	-	5,000	11,420	539	2,894	439	11,859
'89	-	6,000	5,420	302	439	302	5,722
'90	-	5,420	0	16	-	318	318
'91	-	-	-	-	318	-	-
'92~'97	-	-	-	-	-	-	-
'98	4,300	-	4,300	1	1	23	4,323
'99	-	600	3,700	110	110	-	3,700
'00	4,100	3,700	4,100	73	73	-	4,100
'01	5,900	4,100	5,900	181	181	-	5,900
'02	9,500	5,900	9,500	234	234	-	9,500
'03	9,400	9,500	9,400	324	324	-	9,400
'04	8,300	9,400	8,300	268	268	-	8,300
'05	8,300	8,300	8,300	191	191	-	8,300

註：1) '72~'79：年 2%

2) '80以後 利率：年 5%

3) '88~'90年 償還은 糧穀證券 (3個月 後給式 複利 25%, 5年債)으로 償還

8. 一般會計 歲計剩餘金 使用實績

(單位:億圓)

年 度	總 發 生 額	使 用 額	用 途	備 考
'87		2,354	양곡관리기금 양곡증권 원리금 상환	
'88		7,612	"	
'89		4,500	"	
'90		2,500	"	
'92	10,412	4,300	"	
'93	7,022	997	"	
'94	5,548	1,200	양곡증권정리기금 양곡 증권 원리금 상환	
'95	13,062	5,500	"	'95. 10. 26 수입
'96	4,065	-		
'97	7,187	-		
'99	6,202	-		
'00	39,000	-		
'01	40,555	-		
'02	56,381	-		
'03	-	-		
'04	-	-		
'05	-	-		

9. 收買資金 執行實績

가. 秋 穀

(單位:千石/億圓)

年 産 別	쌀		雜 穀		計	
	物 量	金 額	物 量	金 額	物 量	金 額
'82	7,577	7,676			7,577	7,676
'83	8,468	8,299			8,468	8,299
'84	8,436	8,646			8,436	8,646
'85	7,567	8,222			7,567	8,222
'86	6,186	7,174			6,186	7,174
'87	5,473	7,409			5,473	7,409
'88	6,718	10,643			6,718	10,643
'89	11,748	21,065			11,748	21,065
'90	8,357	16,100			8,357	16,100
'91	7,489	15,656			7,489	15,656
'92	7,098	16,080			7,098	16,080
'93	6,477	15,404			6,477	15,404
'94	6,000	14,286			6,000	14,286
'95	5,500	13,059			5,500	13,059
'96	5,000	12,402			5,000	12,402
'98	3,874	10,010			3,874	10,010
'99	3,503	9,597			3,503	9,597
'00	3,163	9,110			3,163	9,110
'01	2,888	8,720			2,888	8,720
'02	2,756	8,241			2,756	8,241
'03	3,278	9,851			3,278	9,851
'04	3,337	10,139			3,337	10,139
'05	4,000	8,600			4,000	8,600

註 : '93년까지 收買資金은 糧穀管理基金에 支援하였으나 同基金이 廢止되어
'94년 부터는 糧穀管理特別會計에서 支援하고 있음.

나. 夏 穀

(單位:精穀 千石, 億원)

	보 리						밀		計	
	겉 보 리		쌀 보 리		計		數 量	金 額	數 量	金 額
	數 量	金 額	數 量	金 額	數 量	金 額				
'83	1,147	753	2,514	1,645	3,661	2,398	748	353	4,409	2,751
'84	903	608	2,200	1,476	3,103	2,084	-	-	3,103	2,084
'85	721	516	993	699	1,714	1,215	-	-	1,714	1,215
'86	335	258	873	666	1,208	924	-	-	1,208	924
'87	538	474	363	300	901	774	-	-	901	774
'88	523	464	328	289	851	754	-	-	851	753
'89	512	500	238	232	750	732	-	-	750	732
'90	508	559	107	118	615	677	-	-	615	677
'91	392	519	98	127	490	646	-	-	490	646
'92	339	470	252	344	591	814	-	-	591	814
'93	240	349	260	372	500	721	-	-	500	721
'94	181	285	225	344	406	629	-	-	406	329
'95	253	398	158	245	411	643	-	-	411	643
'96	297	455	653	983	950	1,438	-	-	950	1,438
'97	137	210	265	397	402	607	-	-	402	607
'98	100	199	240	369	340	568	-	-	340	568
'99	141	239	183	306	324	545	-	-	324	545
'00	121	233	200	347	321	580	-	-	321	580
'01	133	262	175	316	308	578	-	-	308	580
'02	162	296	140	253	302	549	-	-	302	549
'03	106	195	193	347	299	542	-	-	299	542
'04	110	202	148	266	258	468	-	-	258	469
'05	110	204	100	179	210	383	-	-	210	383

註 : 1) '94부터는 糧穀管理特別會計

2) '98 대맥은 맥주맥임

10. 操作費 執行實績(糧特+基金)

(單位:百萬圓)

	'96	'97	'98	'99	'00	'01	'02	'03	'04	'05
合 計	104,876	81,647	116,501	108,770	108,084	123,857	183,986	171,728	154,282	186,459
1.保 管 料	39,616	42,890	62,669	59,866	65,678	75,324	78,842	59,288	52,195	50,253
2.加 工 賃	60,536	17,806	21,710	22,329	19,660	23,047	66,709	67,996	54,736	65,484
3.運 搬 料	13,799	6,056	11,554	9,509	10,699	10,467	16,989	18,885	17,770	23,194
4.上·下 車 料 等 其 他	20,663	14,755	20,424	17,066	12,047	15,019	21,446	25,559	29,581	47,528

註：1) 市·道の 實際執行分을 集計한 實績임

2) 4. 其他는 入·出庫料, 荷役費, 輸入米 調達手數料·關稅等 임

11. 借款糧穀 現況

(’04末 現在)

區 分	借 款 內 容		借 款 條 件				’05말까지 償還 및 殘額		
	物 量	金 額	据置 期間	償還 期間	利子率		元金償還額	元金殘額	
					据置	償還			
對 美 借 款	천톤	천\$	년	년	%	%	천\$	천\$	
	’70 PL480 현미	270	39,395	10	31	2	3	39,395	-
	’71 PL480 현미	200	29,261	10	31	2	3	29,261	-
	’76 PL480 현미	121	26,231	10	31	3	3	23,549	2,682
	小 計	591	94,887					91,359	2,682
								(27억원)	
對 日 借 款	백만								
	’80 일본 현미	71	6,318	10	20	2	3	4,738	1,580
	’80 일본 현미	88	8,219	10	20	2	3	6,164	2,055
	’80 일본 현미	151	14,143	5	10	2	3	14,143	-
	’81 일본 현미	537	53,009	5	10	2	3	53,009	-
小 計	847	81,689					78,054	3,635	
								(313억원)	
合 計	1,438							3,356천\$ 3,953백만¥ (340억원)	

註 : ()내 원화 표시액의 환율은 1\$ = 1,013.0원, 1¥ = 8,600원임.

XI. 農協 糧穀事業 現況

1. 農協保有 一般벼 公賣現況

○ 公賣量 및 公賣價格

(單位：千石)

年 度	年 產	公 賣 量	公賣期間	平均公賣價格	
				粗穀 40kg	精穀 80kg
'97	'96	4,618	'97. 49	49,298	141,950
	'95	45	'97. 79	45,956	132,666
'98	'97	3,533	'98. 49	51,840	149,536
	'96	206	'98. 49	48,046	138,997
'99	'98	2,867	'99. 48	56,236	161,747
	'97	935	'99. 29	51,719	149,200
	'96	628	'99. 79	51,466	148,497
2000	'99	827	'00. 79	58,376	167,692
	'97	372	'00. 19	49,894	144,130
	'96	617	'00. 19	51,629	148,950
2001	'00	827	'00. 69	55,181	158,816
	'99	5	'00. 9	39,713	115,849
	'98	5	'00. 9	39,354	114,852
	'97	153	'00. 69	49,344	142,602
2002	'01	300	'02. 9	56,957	163,870
2003	'02	1,963	'03. 68	54,977	158,370
2004	'01	93	'04. 8	50,550	146,073
	'02	128	'04. 7	52,519	151,542
	'03	1576	'04.6.8	56,370	162,239
2005	'04	393	'05. 6	53,899	149,719
			'05. 7		

註：()는 政府粗穀賣出 價格임
2006년 공매 미실시

○ 業體別 公賣內譯

(單位：千石)

年 度	落 札 人 員				落 札 收 量			
	計	農 協	穀物 協會	加工 協會	計	農 協	穀物 協會	加工 協會
'97	834 (100)	221 (27)	151 (18)	462 (55)	4,663 (100)	1,798 (39)	1,280 (27)	1,585 (34)
'98	744 (100)	233 (31.3)	124 (16.7)	387 (52.0)	3,492 (100.0)	1,475 (42.2)	703 (20.1)	1,314 (37.7)
'99	724 (100)	237 (33)	113 (16)	374 (51)	4,430 (100)	1,705 (38.5)	876 (19.8)	1,849 (41.7)
2000	653 (100)	193 (30)	107 (16)	353 (54)	1,816 (100)	602 (33)	390 (21)	824 (46)
2001	352 (100)	78 (22)	72 (20)	202 (58)	991 (100)	222 (22)	236 (24)	533 (54)
2002	275 (100)	142 (51)	65 (23)	68 (26)	300 (100)	114 (38)	46 (15)	140 (53)
2003	367 (100)	135 (37)	66 (18)	166 (45)	1,963 (100)	733 (37)	496 (25)	735 (38)
2004	362 (100)	141 (39)	63 (17)	158 (44)	1,797 (100)	713 (40)	383 (21)	701 (39)
2005	316 (100)	50 (16)	75 (24)	191 (60)	393 (100)	70 (18)	107 (27)	216 (15)
2006	()	()	()	()	()	()	()	()

註：()는 構成比임

○ 年産別 公賣実績

(單位:千石)

區分 年産	'98年		'99年		'00年		'01年		'02年		'03年		'04		'05		'06	
	回数	公賣量	回数	公賣量	回数	公賣量	回数	公賣量	回数	公賣量	回数	公賣量	回数	公賣量	回数	公賣量	回数	公賣量
'03												4	1,576	2	393	-	-	
'02											4	1,963		128				
'01									1	300				93				
'00					3	827	5	827										
'99					3	827	1	5										
'98			8	867	-	-	1	5										
'97	6	3,533	6	935	3	372	3	153										
'96	1	207	3	628	4	612												
'95																		
'94																		
'93																		
'92																		
'91																		
'90																		
'89																		
計	7	3,740	17	4,430	4	1,816	5	990	1	300	4	1,963	4	1,797	2	393		

○ '04年産 公賣 狀況分析

< 業體別 落札内譯 >

○ 會員農協이 總公賣物量の 39%, 穀協 17%, 糧穀加工協會 44% 水準 落札

	計	農 協	穀 協	糧 協
參與 業 體	316개소	50	75	191
落 札 物 量	393천석	70	107	216
落 札 價 格	149,719원			

< 落札價格 >

○ '04년산 全國 均落札 價格은 80kg당 149,719원으로 정부수매가(167,720원)에 비하여 5,481원 낮게 형성

XII. 國際穀物 需給 및 糧穀 輸出入

1. 年度別 穀種別 國際穀物價格 動向

1. 年度別 穀種別 國際穀物價格 動向

가. '02~'04年度 穀種別 國際價格 動向

(單位:\$/톤, FOB)

穀種別 月 別	小 麥 2WW Portland	옥수수 3YC Gulf	大 豆 2Ys Gulf	大 麥 2WB Portland	白 米 US#4 Med California
'01 年 間	127	91	180	121	294
'02 年 間	144	99	200	107	239
'03 年 間	141	101	242	116	403
'04. 1	153.15	114.83	311.90	120.70	575
2	153.80	121.20	327.60	118.52	568
3	157.46	128.90	371.69	114.74	568
4	164.77	135.08	373.90	115.16	601
5	164.98	124.14	393.31	117.81	592
6	152.36	122.05	332.32	121.60	581
7	151.02	106.06	355.31	133.09	560
8	141.3	104.1	265.0	129.95	568
9	151.00	97.9	260.0	129.72	529
10	124.92	75.32	193.27		497
11	127.87	73.12	195.84		325
12	123.46	75.33	198.78		300
'04 平 均	147.17	106.56	298.24		523

주) 2ww : 3yc : 2ys : 2wb : US#3 Med :

나. '05年度 穀種別 國際價格 動向

穀種別 月 別	小 麥 2WW Portland	옥수수 3YC Gulf	大 豆 2Ys Gulf	大 麥 2WB Portland	白 米 US#4 Med California
'05. 1	122.72	73.49	193.27		300.00
2	123.09	73.49	197.68		296.67
3	123.34	79.73	234.42		293.33
4	129.33	76.43	228.91		290.00
5	120.15	77.90	234.42		296.67
6	118.68	81.75	254.63		320.00
7	120.52	88.18	253.53		330.00
8	125.30	79.00	230.75		350.00
9	126.03	77.16	213.48		476.67
10	138.56	74.24	211.17		510.00
11	132.39	70.91	212.68		525.00
12	136.64	76.54	216.54		525.00
平 均	126.40	77.40	223.46		376.11

다. 年度別 쌀 國際價格 動向

年度別 穀種別		月別					
		1	2	3	4	5	6
쌀 (미국)	'80	346.12	399.58	428.06	418.87	375.40	366.70
	'81	479.50	483.21	523.67	541.32	513.95	444.71
	'82	283.84	275.58	280.17	288.17	280.40	270.61
	'83	280.71	286.05	286.60	294.86	311.42	311.40
	'84	287.34	275.58	286.30	292.11	249.87	286.60
	'85	265.34	270.75	304.15	303.13	302.03	311.95
	'86	295.12	292.30	292.30	297.62	297.61	175.60
	'87	276.00	276.00	276.00	276.00	276.00	276.00
	'88	372.03	407.85	407.85	407.85	396.83	396.83
	'89	341.71	341.71	362.66	362.66	362.66	380.30
	'90	347.22	347.22	346.12	341.71	328.49	330.69
	'91	341.71	358.25	358.25	358.25	396.83	402.34
	'92	396.83	398.21	402.34	402.34	402.34	402.34
	'93	402.34	402.34	397.93	385.81	385.81	381.42
	'94	496.04	510.97	520.84	606.26	606.27	593.40
	'95	369.27	369.27	366.51	365.51	366.51	366.51
	'96	512.57	500.17	485.01	479.52	473.99	473.99
	'97	438.17	424.39	418.65	418.87	418.87	418.87
	'98	415.20	413.36	396.83	396.83	396.83	409.69
	'99	478.12	473.99	475.39	487.77	490.52	535.84
	'00	457.45	457.45	457.45	457.45	457.45	457.45
	'01	340.08	326.56	292.11	283.29	275.58	275.58
	'02	310.48	308.64	308.64	292.11	281.09	281.09
	'03	286.60	301.81	311.51	311.51	311.51	361.55
'04	574.63	567.68	567.68	600.75	592.49	580.91	
'05	300.00	296.67	293.33	290.00	296.67	320.00	
'06	473.33	425.00	491.67	475.00	475.00	475.00	

(單位:\$/噸, FOB)

7	8	9	10	11	12	年平均
376.85	370.19	370.14	406.05	460.21	498.24	401.37
443.79	385.80	379.11	360.08	333.49	314.77	433.62
286.60	292.11	292.11	264.55	264.55	264.55	278.60
316.36	336.20	340.34	312.78	385.50	275.68	303.24
281.09	275.58	277.80	271.14	264.55	364.55	274.79
316.00	301.75	294.31	292.11	292.11	297.62	295.96
171.77	166.87	170.75	177.00	-	-	295.69
276.00	275.58	308.65	352.74	363.77	374.79	300.62
396.83	393.52	391.32	369.27	347.23	347.23	386.22
394.63	406.75	386.91	380.30	362.66	247.23	369.18
336.20	326.28	328.49	315.54	336.20	336.20	355.03
394.62	389.94	385.81	374.78	392.70	396.83	379.19
402.34	402.34	401.85	405.10	402.34	402.34	402.23
374.78	372.37	357.33	354.12	418.87	496.04	394.10
529.10	486.84	435.41	407.85	406.01	399.58	499.38
366.51	376.61	394.07	451.94	462.97	504.31	417.95
457.45	457.45	451.94	443.68	440.92	440.92	468.13
418.87	418.87	418.87	418.87	418.87	418.87	420.92
419.83	434.09	459.29	481.34	465.72	479.50	430.70
556.66	553.35	543.43	493.28	459.66	458.83	500.57
451.94	446.43	438.16	392.69	358.25	348.18	431.70
275.58	267.31	253.53	314.16	314.16	314.16	294.34
281.09	281.09	281.09	281.09	281.09	281.09	289.05
414.74	435.41	482.81	523.59	527.62	554.68	402.53
567.68	567.68	529.10	496.04	325.10	300.43	522.51
330.00	350.00	476.67	510.00	525.00	525.00	376.11
475.00	430.00	491.67	508.33	470.00	558.33	479.03

라. 年度別 보리 國際價格 動向

年度別 穀種別		1	2	3	4	5	6
보 리	'80	145.35	145.39	142.26	138.90	138.17	130.59
	'81	180.68	178.94	174.42	171.78	146.40	153.21
	'82	145.10	135.36	135.33	141.16	139.26	130.10
	'83	115.70	114.82	115.30	124.88	127.93	121.07
	'84	146.35	130.14	135.42	144.60	144.50	131.98
	'85	120.01	120.51	118.32	116.73	115.93	106.15
	'86	110.76	100.77	96.60	94.12	94.25	84.42
	'87	96.99	100.15	98.46	95.99	101.92	100.92
	'88	102.60	101.61	100.29	100.02	102.65	120.56
	'89	127.98	127.12	130.63	132.92	132.95	117.39
	'90	131.15	125.23	117.85	125.85	125.41	122.19
	'91	122.17	122.86	119.28	117.24	116.66	114.60
	'92	125.11	125.26	126.92	126.85	125.26	124.36
	'93	117.43	116.40	114.68	113.87	111.15	108.64
	'94	124.55	120.63	115.52	114.17	109.85	108.25
	'95	114.83	118.67	119.88	121.44	137.00	134.19
	'96	185.75	184.63	174.70	184.03	185.04	173.03
	'97	136.66	133.75	135.57	135.08	135.13	131.29
	'98	119.32	113.77	109.32	103.15	104.51	105.73
	'99	100.52	101.30	100.37	96.91	95.79	96.53
'00	105.69	107.51	107.94	108.86	108.86	108.86	
'01	118.81	115.29	114.43	112.58	110.59	110.13	
'02	110.12	110.23	110.33	110.37	110.65	108.04	
'03	131.30	130.28	124.28	130.71	126.13	124.14	

(單位:\$/噸, FOB)

7	8	9	10	11	12	年平均
145.09	153.68	154.67	163.94	172.38	179.68	159.92
158.12	149.69	146.30	150.49	153.22	151.05	161.03
118.57	118.81	113.23	108.57	114.36	114.91	126.31
115.99	131.00	144.24	142.89	143.23	140.06	128.09
120.65	120.55	119.41	121.04	122.82	123.19	130.05
101.38	99.05	96.26	100.39	104.34	111.22	109.19
80.67	80.46	82.12	95.72	94.18	91.31	92.12
98.22	99.40	97.87	98.06	98.62	100.94	98.93
139.46	133.47	129.73	128.17	130.39	128.48	118.12
120.54	118.91	115.26	114.45	122.44	128.75	124.08
120.71	109.03	114.41	115.40	122.92	122.08	120.77
110.11	110.65	117.19	120.84	125.45	126.77	118.65
122.13	114.65	119.48	115.95	112.99	113.91	121.07
119.22	107.97	97.91	98.39	119.30	124.93	112.49
109.37	109.73	113.27	116.29	116.21	117.12	114.57
134.98	129.31	132.99	159.84	184.59	182.29	139.15
158.89	152.19	140.95	132.96	126.47	130.61	160.77
121.85	122.47	130.83	131.28	126.62	122.76	130.27
99.95	93.61	80.35	91.63	96.82	100.95	101.59
99.10	103.16	106.05	105.99	102.56	102.32	100.88
108.86	101.33	103.21	105.64	110.74	117.64	107.93
108.59	112.44	114.06	113.79	113.54	113.23	113.12
111.84	119.47	133.38	133.94	135.34	132.79	118.88
124.77	137.62	136.48	129.86	121.96		

마. 年度別 밀 國際價格 動向

月別		1	2	3	4	5	6
年度別							
穀種別							
밀	'81	174.24	173.30	166.39	169.43	165.52	159.47
	'82	154.57	152.35	150.25	154.21	156.97	155.72
	'83	169.44	171.15	174.28	172.55	163.22	154.81
	'84	140.75	136.62	138.60	150.00	149.02	149.53
	'85	140.32	141.93	145.82	146.24	144.36	134.09
	'86	139.34	136.44	140.34	133.33	114.90	101.16
	'87	111.17	116.49	115.09	109.74	113.65	106.25
	'88	125.27	123.49	119.32	125.41	128.11	143.03
	'89	184.74	181.72	176.36	167.64	168.55	163.68
	'90	169.88	157.26	141.93	137.42	133.15	133.08
	'91	109.89	113.45	120.45	126.35	128.43	129.43
	'92	176.81	182.57	171.11	163.20	151.54	154.63
	'93	167.55	160.92	152.69	145.65	133.35	125.66
	'94	137.56	133.50	129.61	133.79	136.42	134.11
	'95	163.80	156.21	148.59	149.61	160.55	160.86
	'96	201.38	206.25	201.90	214.58	218.11	191.99
	'97	152.53	151.29	156.51	167.45	164.30	147.67
	'98	137.85	135.85	134.52	126.42	122.47	112.33
	'99	120.35	118.70	121.88	122.65	120.85	120.78
	'00	115.51	117.99	111.81	110.75	112.75	110.14
	'01	113.89	116.83	120.37	118.59	122.03	119.72
'02	135.75	134.93	125.72	125.95	124.47	129.60	
'03	146.71	146.24	132.65	127.46	129.36	131.86	
'04	153.15	153.80	157.46	164.77	164.98	152.36	
'05	122.72	123.09	123.34	129.33	120.15	118.68	

(單位:\$/噸, FOB)

7	8	9	10	11	12	年平均
167.67	161.56	160.99	165.79	166.65	145.56	164.71
153.30	157.91	161.91	161.36	167.11	167.47	157.76
251.57	156.38	157.03	151.50	145.62	141.75	159.11
134.83	139.38	138.01	139.85	141.66	140.25	141.51
131.50	130.04	133.61	137.56	140.21	141.22	138.91
100.82	101.12	101.81	106.13	109.23	109.96	116.22
101.58	108.60	114.21	118.97	116.42	118.92	112.59
156.14	158.57	166.80	168.82	173.65	177.38	147.17
166.14	169.22	171.74	173.42	172.11	173.39	172.44
128.23	123.38	118.10	109.52	109.22	110.23	130.87
127.38	133.35	143.73	154.14	168.13	176.62	135.95
151.72	155.09	172.33	172.00	162.78	160.36	164.51
131.91	131.33	131.30	130.87	134.73	146.69	140.22
132.06	143.05	162.35	174.17	169.44	167.93	146.16
181.93	179.54	189.98	196.08	200.14	204.16	174.29
188.13	189.49	178.38	161.29	151.58	150.69	187.86
144.42	155.04	157.26	151.50	146.98	142.25	153.10
106.16	103.74	103.75	117.68	119.55	118.46	119.90
119.68	127.59	130.42	126.63	122.79	112.44	122.06
106.34	102.92	105.60	108.27	110.04	111.23	110.23
125.62	130.26	136.93	139.33	140.57	140.60	126.91
131.69	151.63	168.89	171.64	169.50	159.25	144.09
136.29	151.25	147.17	140.26	149.62	151.09	140.83
151.02	141.3	151.0	124.92	127.87	123.46	147.17
120.52	125.30	126.03	138.56	132.39	136.64	126.40

바. 年度別 옥수수 國際價格 動向

月別 年度別		1	2	3	4	5	6
穀種別							
옥수수	'81	156.25	146.43	144.97	147.95	144.74	139.42
	'82	117.46	116.10	116.97	120.71	119.96	116.70
	'83	109.98	119.08	125.25	135.49	135.50	136.60
	'84	145.21	138.48	149.90	150.29	147.73	147.62
	'85	121.56	120.79	122.00	121.93	118.08	116.93
	'86	108.44	105.62	101.21	101.84	107.03	105.36
	'87	69.94	68.53	72.19	75.83	81.20	82.70
	'88	87.54	88.76	91.13	90.64	90.90	124.28
	'89	119.81	118.71	119.90	116.17	118.28	115.10
	'90	107.27	107.59	108.84	116.62	118.02	121.38
	'91	106.02	107.36	108.02	110.47	104.15	104.59
	'92	111.09	113.92	114.38	110.53	109.66	110.66
	'93	95.48	94.10	95.60	100.74	93.64	93.64
	'94	129.51	122.79	117.03	112.30	110.57	111.38
	'95	101.54	101.73	104.86	107.62	111.03	116.30
	'96	152.48	156.72	164.74	189.34	208.55	193.97
	'97	115.19	120.32	129.82	127.68	121.46	114.94
	'98	116.46	115.66	114.61	107.79	105.29	105.12
	'99	95.18	94.32	96.40	95.65	95.62	95.43
	'00	84.87	96.32	99.38	99.39	102.67	91.70
'01	95.00	93.03	92.98	90.79	87.06	85.71	
'02	91.26	89.64	88.33	88.35	90.89	92.85	
'03	102.63	102.83	101.60	103.74	106.62	104.08	
'04	114.83	121.20	128.90	135.08	124.14	122.05	
'05	73.49	73.49	79.73	76.43	77.90	81.57	

(單位:\$/噸, FOB)

7	8	9	10	11	12	年平均
140.95	132.34	119.88	110.30	115.74	111.42	134.20
113.67	104.24	99.95	94.04	105.17	108.47	111.15
142.04	147.91	149.88	150.99	149.14	145.62	137.22
143.48	137.15	131.63	122.67	119.82	117.51	137.60
115.64	104.25	99.78	100.73	109.25	111.02	113.50
85.32	74.96	71.85	66.45	75.43	74.62	89.84
76.66	72.03	74.96	79.08	82.18	83.74	76.56
127.30	119.32	122.40	122.00	114.77	118.74	108.15
109.35	101.94	104.15	108.01	110.33	108.27	112.42
115.26	111.02	102.70	100.29	101.07	100.08	109.18
107.14	110.30	108.41	110.74	108.84	105.80	107.65
102.27	97.53	97.54	94.84	95.60	93.26	104.30
104.02	103.64	99.85	105.91	116.35	120.61	102.32
100.69	92.26	97.28	94.52	93.30	94.74	106.44
123.14	121.95	125.32	139.23	138.51	145.99	119.40
191.42	152.77	144.55	121.39	115.36	114.80	158.84
110.17	113.20	113.95	121.03	118.54	114.58	118.41
100.54	90.96	88.74	96.10	96.00	94.70	102.66
85.42	93.93	91.13	89.07	86.85	86.20	89.60
81.32	80.02	82.90	88.61	92.25	93.82	91.94
93.36	95.26	94.20	89.18	89.82	89.80	91.45
101.46	112.31	115.21	109.19	103.38	103.35	98.85
97.60	96.58	99.87	98.61	94.24	107.01	101.03
106.06	104.1	97.9	75.32	73.12	75.33	106.56
88.18	79.00	77.16	74.24	70.91	76.54	77.40

사. 年度別 콩 國際價格 動向

月別							
年度別		1	2	3	4	5	6
穀種別							
콩	'81	300.31	284.32	383.53	297.62	299.45	273.36
	'82	247.22	244.44	229.76	251.17	254.47	241.95
	'83	224.11	227.46	228.39	242.36	238.12	232.03
	'84	291.12	280.66	303.90	303.50	325.33	283.06
	'85	232.43	228.17	230.06	231.12	221.73	221.92
	'86	209.31	207.81	207.43	204.47	205.01	203.49
	'87	188.77	186.66	188.31	195.83	209.52	215.09
	'88	236.30	237.46	239.63	254.50	273.80	349.42
	'89	296.38	289.90	295.40	280.62	282.32	276.12
	'90	220.88	222.34	223.89	226.18	232.41	230.50
	'91	219.05	223.56	223.42	227.89	221.78	221.60
	'92	219.77	222.97	225.96	222.85	230.19	234.81
	'93	224.18	223.00	223.02	226.01	229.91	231.26
	'94	262.22	261.45	260.96	252.84	258.68	259.14
	'95	213.65	215.43	220.13	222.30	222.28	227.29
	'96	279.88	279.24	277.26	301.97	307.84	294.85
	'97	278.34	291.55	316.87	324.37	330.83	316.31
	'98	257.00	258.43	251.15	246.17	246.88	241.94
	'99	206.05	190.67	186.06	188.54	182.45	181.02
	'00	190.69	196.75	201.87	208.11	211.72	197.97
'01	186.43	178.73	175.38	169.67	174.92	181.46	
'02	171.14	177.56	174.14	183.08	188.88	195.72	
'03	219.67	220.61	221.22	232.71	243.41	240.77	
'04	311.90	327.60	371.69	373.90	393.31	332.32	
'05	193.27	197.68	234.42	228.91	234.42	254.63	

(單位:\$/噸, FOB)

7	8	9	10	11	12	年平均
279.80	269.02	252.36	247.49	246.72	243.50	272.54
240.62	224.82	213.16	202.24	220.00	221.48	232.61
256.06	325.28	332.42	319.47	311.66	304.20	269.54
260.20	246.64	232.74	235.00	237.57	230.11	269.07
227.02	203.64	198.96	194.62	198.41	204.68	216.05
200.91	193.57	185.85	186.01	192.61	189.72	198.85
211.12	202.46	202.15	203.59	215.15	225.85	203.71
327.05	321.92	320.31	297.68	287.63	296.82	286.88
270.92	227.66	220.10	214.84	224.30	228.76	258.92
228.85	231.88	235.06	234.03	221.65	225.30	227.75
212.91	220.97	227.41	219.95	219.46	217.52	221.29
221.38	217.66	215.81	208.42	215.00	220.93	221.31
270.75	257.98	246.70	235.04	252.79	263.78	240.37
235.04	225.02	220.07	209.15	217.16	217.50	240.27
238.26	230.02	241.80	255.65	260.83	274.85	235.21
296.53	307.11	308.12	270.80	266.56	268.17	288.20
292.39	278.60	264.61	262.67	276.42	265.54	291.54
243.42	213.63	204.34	212.22	220.91	215.91	234.33
168.98	183.22	191.64	189.15	182.10	180.97	185.90
180.50	178.87	191.45	184.63	188.19	196.98	193.98
197.58	193.75	184.90	168.82	173.16	173.20	179.67
220.07	219.18	219.19	211.08	221.20	219.22	200.04
225.02	219.22	242.71	280.03	262.69	293.92	151.09
355.31	265.00	260.00	193.27	195.84	198.78	298.24
253.53	230.75	213.48	211.17	212.68	216.54	223.46

2. 國際穀物 情報關聯 參考事項

가. 主要穀物 輸出國家 耕作時期

品種	國 別	播 種 期	收 穫 期	穀物年度 (Crop Marketing Year)	
밀	미 국	Winter	8 11월	익년 59월	7. 16. 30
		Spring	4 5월	89월	
	캐 나 다	Winter	8 9월	익년 78월	8. 17. 31
		Spring	5 6월	810월	
	E C 12	Winter	8 11월	익년 69월	7. 16. 30
		Spring	4 5월	710월	
	호 주	Summer	9 12월	익년 36월	7. 16. 30
		Winter	5 7월	111월	
아르헨티나	Winter	6 9월	111월	7. 16. 30	
브 라 질		6 7월	111월	7. 16. 30	
옥수수	미 국		5 6월	911월	10. 19. 30
	아르헨티나		10 12월	익년 37월	5 4월
	중 국		3 5월	89월	8 9월
	태 국				7 6월
콩	미 국		5 7월	911월	10. 19. 30
	브 라 질		9 11월	익년 13월	2 1월
	아르헨티나		10 12월	익년 35월	4 3월
	중 국		3 5월	89월	
쌀	미 국		3 4월	89월	8. 17. 31
	베 트 남	Summer	7 8월	1011월	1. 112. 31
		Winter/ Spring	12 2월	익년 36월	
	파 키 스 탄		5 7월	1011월	7. 16. 30
	호 주		10월	익년 45월	4. 13. 31

나. 곡종별 톤/부셀, CWT 환산표

穀 種	換 算 率
小 麥 (Wheat)	1 mt = 36.744bu, 1bu = 0.027216mt
옥수수 (Corn)	1 mt = 39.368bu, 1bu = 0.025401mt
大豆 (Soybean)	1 mt = 36.744bu, 1bu = 0.027216mt
쌀 (Rice)	1 mt = 22.046cwt, 1cwt = 0.045359mt
大麥 (Barley)	1 mt = 45.931bu, 1bu = 0.021772mt
胡麥 (Rye)	1 mt = 39.368bu, 1bu = 0.025401mt
귀리 (Oat)	1 mt = 68.894bu, 1bu = 0.014515mt

3. 糧穀類 輸出・入 運用現況

가. '95以後 輸出入 運營制度

- UR協商 妥結로 '95年以後에는 쌀 關聯品目(16個 品目)을 除外한 모든 糧穀類를 關稅化하여 輸入開放
 - 最小・現行市場接近 許容
 - 國內補助金(AMS) 向後 10年間 13.3% 減縮

나. 最終協定文 內容

(1) 市場開放의 基本原則

- 既自由化 品目인 경우는 '86.9現在 實行關稅 또는 現在 讓許關稅率, 非關稅 措置 品目의 경우에는 關稅化를 통한 關稅相當值(TE : Tariff Equivalent)를 모두 GATT에 양허하고 이를 減縮
- 關稅化 品目에 대하여는 現行市場接近 또는 最小市場接近 物量의 市場接近 機會保障

(2) 分野別 協定 履行基準 設定 및 減縮履行 方法

(가) 履行基準 設定 (關稅化 方案)

□ 關稅化 對象 政策

- 輸入數量 規制, 可變賦課金, 最低 輸入價格制, 差別的 輸出許可, 國營 貿易을 통한 非關稅措置, 輸出自律規制등 GATT의 例外認定 與否를 불문한 모든 非關稅措置
 - 단, GATT BOP規程 또는 非農業的인 特別規定(예 : 食品衛生 및 動植物 檢疫規制, 天然資源등 GATT 20條에 의한 一般的 例外 適用 品目)에 의한 品目은 關稅化 對象에서 除外

□ TE計算 및 表示方法

- TE算出 基準年度 : 1986~1988
- TE表示方法 : 從量稅 또는 從價稅 選擇
- TE產出方法
 - 國內外 價格差로 計算하여, HS 6單位 品目を 原則으로 하되, 果菜類등은 보다 더 細分된 單位品目으로 할 수 있고, 加工品인 경우는 原料의 價格이나 構成 比率로 算出할 수 있으며, 필요한 경우 産業保護 部分을 加算可能
 - 從量稅 TE算出 : 3個年 (國內價-國際價)의 平均
 - 從價稅 TE算出 : $(國內價-國際價) \div 國際價 \times 100$ 으로 算出된 3個年 年度別 TE의 平均
- 國內價格은 代表的인 都賣市場價格을, 만약 適切한 資料가 없을 경우 推定 都賣市場價格을 使用
- 國際價格은 平均 C.I.F價格을 使用하되, C.I.F價格 使用이 適切하지 않을 경우 인접국 C.I.F價格 또는 輸出國 F.O.B價格에 運送保險料 등을 加算한 調整價格을 使用하며, 年平均 市場換率을 곱하여 國內 通貨 單位로 換算
- 算出된 TE의 性格 : 市場開放 減縮約束의 基準

□ 現行市場接近 機會保障(Current Market Access Opportunities)

- 關稅化 對象品目中 '86'88年平均 輸入量이 最小市場接近 義務量을 超過한 品目으로 履行期間동안 當該 輸入量의 輸出機會를 基準年度 수준과 동등하게 부여해야 함.
- 政府가 義務的으로 輸入을 保障해야 할 物量을 의미하는 것이 아니며, 輸入이 可能하도록 제도적인 保障을 해야함을 의미(最小市場接近 義務도 동일)

□ 最小市場接近機會 保障(Minimum Market Access opportunities)

- 關稅化 對象品目中 '86'88 輸入량이 없었거나 미미한 品目は 履行初期 年度인 1995년에는 國內消費량이 3% 水準으로 保障하고, 履行 終了年度 (先進國은 2000年, 開途國은 2004年)까지 매년 均등하게 5% 水準으로 증량

□ 關稅化에 따른 權利義務

- 일단 關稅化한 品目は 關稅化 例外가 認定된 措置를 除外한 關稅化 對象 非關稅 措置를 再援用할 수 없음.
- 關稅化 品目이 TE 減縮過程에서 低價로 輸入되거나 輸入이 일정수준을 초과할 경우 TE 이상의 特別緊急被害 救濟措置를 취할 수 있음.
※ 特別緊急被害 救濟措置의 상세내용은 별첨 참조

(나) 減縮約束 및 履行方法

□ 減縮基準

- 自由化 品目 : '86. 9現在 實行關稅 또는 양허관세
- 關稅化 品目 : 關稅相當值(TE)
- 開途國에 대하여는 關稅引上 한계세율(Ceiling Bind)로 양허인정

□ 減縮率 및 履行方法

- 先進國은 全體品目の 關稅를 6個年間 單純平均 36% (品目別로는 最低 15%以上)
- 開途國은 10個年度 24% (品目別로는 最低 10%以上)를 매년 均等 減縮
 - 각세번별 품목의 減縮基準稅率, 減縮後 最終 履行年度 稅率, 履行 期間, 特別緊急被害救濟制度 適用與否 등을 履行計劃에 明示하고 TE算出 根據 資料, MMA 算出根據資料를 附屬資料로 提出

特別 緊急被害 救濟措置

	發 動 要 件	救 濟 制 度
物量基 準	<ul style="list-style-type: none"> ○ 당해연도 수입량이 일정 발동 수 준을 초과하고, 동시에 동 발동수 준이 평균 수입량의 105%를 초과 할 경우 <ul style="list-style-type: none"> - 발동수준=(기초 발동수준×이전 3개 년 평균 수입량)+최근연도 국내 소 비량의 변화분 - 기초발동 수준의 결정 자료가 가능한 이전 3개년 동안 국 내소비량에 대한 수입량의 비율이 10%이하시→기초발동수준은 125% 10%초과, 30%이하시→기초발동수 준은 110% 30%초과시→기초발동수준은 105% 	<ul style="list-style-type: none"> ○ 추가적인 관세부과 <ul style="list-style-type: none"> - 당해연도 관세의 1/3을 초과할 수 없음 - 당해연도 말까지만 유지가능 - 발동조치후 10일이내에 관련자료 침 부, 서면으로 농업위원회에 통보
價格基 準	<ul style="list-style-type: none"> ○ 자국화폐단위로 표시된 수입가격 (CIF)이 '86'88평균 참조가격 (발동 가격)이하로 떨어질 때 <ul style="list-style-type: none"> ※ 참조가격 : 단위당 평균 CIF가격 - 품질고려, 가공단계 고려한 적절한 참조가격 - 처음 사용가격은 공표되어야 하며 타채약국이 추가적으로 부과될 관 세를 추정할 수 있도록 가능한한 제공되어야 함. ※ 부패가능한 농산물과 계절적인 품목의 경우는 다른 기간동안의 다른 참조가격 사용가능 	<ul style="list-style-type: none"> ○ 수입가격과 발동가격 차이에 따라 추 가관세 부과 <ul style="list-style-type: none"> ① 가격차<10% : 추가관세 부과 불가 ② 10%<가격차≤40% : 10%초과한 가 격차의 30%를 추가 관세 부과 ③ 40%<가격차≤60% : 40%초과한 가 격차의 50%+②의 추가관세 ④ 60%<가격차≤75% : 60%초과한 가 격차의 70%+②+③의 추가관세 ⑤ 75%<가격차 : 75%초과한 가격차의 90%+②+③+④의 추가관세 ○ 첫번째 발동조치후 10일내에 관련자료 침부, 서면으로 농업위원회에 통보 <ul style="list-style-type: none"> - 수입량이 감소하는 경우 발동불가

註 : 1) 특별 긴급 피해 구제발동시 GATT 19조①(a), 19조③, Safeguard 협정 제 17항 원용불가
2) 관심있는 체약국에 대하여 협의의 기회제공

履行計劃書內容

가. 全體要約

(1) 대상품목 : 총 1,312개

- 수입제한품목 (220개)
 - 통합공고 품목 125개, 수출입공고 품목 95개
- 수입자유화품목 (1,092개)

(2) 關稅讓許範圍 : 100%

- 단, 쌀(16개)은 양허에서 제외
- 일부품목에 대해서 증가세와 함께 종량세 병기 (97개 품목)

(3) 關稅減縮率 : 單純平均 24%

	'86세율 평 균	'94세율 평 균	기준세율 평 균	양허세율 평 균	감축율 평 균
수입제한 품목	27.6%	20.5%	279.5%	249.6%	11.9%
통합공고	19.5	11.6	344.9	310.4	9.0
수출입공고	38.2	35.4	193.4	169.5	15.6
수입자유화 품목	30.5	19.6	36.5	26.9	26.4
전 체	30.1	17.3	77.2	64.3	24.0

※ 평균 감축율은 기준세율이 “0”인 품목(22개)을 제외하고 계산함.

$$\text{평균감축율} = \frac{\text{전체감축율의합}}{1,312 - 22} = \frac{30,961.2}{1,290} = 24.0$$

(4) CMA, MMA 제시품목수

- CMA : 86품목, MMA : 104품목

나. 品目別 內容

(1) 쌀(16개)

- 쌀에 대해서는 협정문상의 특별취급 조항(Annex5, Section B)을 적용하여 10년간 관세화를 유예하고, 유예기간 중 최소시장접근은 허용
 - 이행계획서에 쌀에 대한 관세상당치(TE) 미제시
 - 최소시장접근 : '95년 1%'99년 2%, 2000년 2%2004년 4%
- 쌀에 대한 특별 처리사항을 이행계획서 해당란에 “ST-Annex5”라고 명시

(2) 關稅化 對象品目 (11개)

- 대상품목 : 보리, 옥수수, 대두, 감자, 고구마, 종우, 팥, 녹두, 낙화생, 홍삼, 보조사료등 통합공고 품목
- 양 허 : '88'90 관세상당치 (TE) 기준 10% 감축양허
- 할당물량 제시
 - MMA제시 : 보리, 감자, 고구마등
 - MMA제시 : 옥수수, 대두등

(3) BOP품목 (95個)

- UR전 기양허품목
 - 대상품목 : 쇠고기, 돼지고기, 닭고기, 주스 (오렌지, 포도, 사과)
 - 양 허 : 기양허세율 수준보다 다소 높은 수준으로 주요국과 합의
(단, 잦은 논의되지 않았으며, 이번 C/S에 TE수준으로 제시)
- UR전 미양허품목
 - 대상품목 : 참깨, 고추, 마늘, 양파, 꿀, 밤, 대추, 녹차, 생사
 - 양 허 : 국내외 가격차에 상당하는 고율관세를 기준으로 감축양허

(4) 輸入이 自由化된 品目

- 한도양허 품목 (102개)
 - 대상품목 : UR전 미양허 품목으로 수입급증 우려가 있는 품목
(당근, 양송이, 고사리, 무, 감자, 도토리, 딸기, 배, 토마토)
 - 양허기준 : '86 기본세율의 150% 이상세율을 감축기준으로 설정하고 10%감축
- 감축율 우대 (Credit) 품목 (175개)
 - 대상품목 : '86. 9 UR개시이후 수입자유화 조치에 대한 우대감축율을 인정받기 위해 감축율 산정방식에 대해 특별처리한 품목
 - 쥬스류 (레몬, 토마토등), 피넛버터, 강남콩, 해바라기씨등
- 기타 (815개)
 - 대상품목 : 딸기(냉동), 간장, 배추, 양배추, 부추 등
 - 양 허 : '86세율 또는 UR전 양허품목의 양세율을 감축기준으로 감축양허

4. 主要品目 C/S 内容

關稅分野 및 CMA/MMA 분야

품 목 명	HS 번호	할당물량 및 적용세율		관세 감축(%)		국영무역 여 부	
		최 초('95)	최종(2004)	기준년도	최종(2004)		
녹두(건조/종자용)	0713.31.1000	9,776.3톤 (30%)	14,694톤 (30%)	675.0	607.5		
녹두(건조/종자용이외)	0713.31.1000			"	"		
팥(건조/종자용)	0713.32.1000			467.5	420.8		
팥(건조/종자용이외)	0713.32.9000			"	"		
겉 보 리	1003.00.9010	14,150톤 (20%)	23,582톤 (20%)	360 or 363원/kg	324 or 326원/kg	국영무역 (식용)	
쌀 보 리	1003.00.9020			333 or 401원/kg	299.7 or 361원/kg		
보리(기타)	1003.00.9090			333.0	299.7		
보리가루	1102.90.1000			289.0	260.0		
보리(분쇄물 및 조분)	1103.19.1000			"	"		
보리(펠리트)	1103.29.2000			"	"		
보리(압착또는 플레이크)	1104.19.2000			259.0	233.0		
보리(압착, 플레이크이외)	1104.29.2000			140.0	126.0		
옥수수(사료용)	1005.90.1000			6,102,100톤	365.0		328.0
옥수수(팝콘용)	1005.90.2000			(3%)	700.0		630.0
옥수수(기타)	1005.90.9000	<1005.90.1000	365.0	328.0			
옥수수(분쇄물 및조분)	1003.13.0000	6,102,100톤	1005.90.2000	181.0	162.9		
옥수수(압착, 플레이크이외)	1004.23.0000	(3%)	1108.12.0000	186.0	167.0		
옥수수전분	1108.12.0000	=1.8%	251.0	226.0			
기타채소(단옥수수/종자용 이외)	0712.90.2090			411.1	370.0		

품 목 명	HS 번 호	할당물량 및 적용		관세 감축		국영무역 여 부
		최초('95)	최종(2004)	기준년도	최종(2004)	
벼	1006.10.000					
메현미	1106.20.1000	('95년)	(2000년)		유예	
찰현미	1106.20.2000	51,307톤	102,614톤			
맷 쌀	1006.30.1000	(5%)	(5%)			
찹 쌀	1006.30.2000					
쇄 미	1006.40.0000					
쌀 가 루	1102.30.0000					
쌀(분쇄물 및 조분)	1103.14.0000					
쌀(펠리트)	1103.29.1000		(2004년)			
쌀(압착 또는 플레이크)	1104.19.1000		205,228톤			국영무역
베이커리제품 제조용 혼합물 및 가루반죽 (쌀가루의 것)	1901.20.1000		(5%)			
"	1902.20.9000					
(쌀가루, 보리가루의 것 이외)						
기타 조제식료품 (쌀가루의 것)	1901.90.9091					
기타조제 식료품 (쌀가루, 보리가루의 것 이외)	1901.90.9099					
메 밀	1008.10.0000	697.3톤 (3%)	1,328톤 (3%)	284.5	256.1	국영무역
기타곡물	1008.90.0000			889.2	800.3	

품 목 명	HS 번 호	할당물량 및 적용세율		관세 감축		국영무역 여 부
		최 초('95)	최종(2004)	기준년도	최종(2004)	
곡분(기타)	1102.90.9000	14.7톤 (5%)	14.7톤 (5%)	889.2	800.3	
밀(분쇄물 및 조분)	1103.11.0000			320.2	288.2	
귀리(분쇄물 및 조분)	1103.12.0000			616.4	544.8	
곡물(기타/〃)	1103.19.9000			889.2	800.3	
밀(펠리트)	1103.21.0000			320.2	288.2	
곡물(기타/펠리트)	1103.29.9000			889.2	800.3	
귀리(압착 또는 플레이크)	1104.12.0000			259.2	233.0	
율무(압착, 플레이크 이외)	1104.29.1000			889.2	800.3	
곡물(기타/〃)	1104.29.000			889.2	800.3	
밀전분	1108.11.0000	227.4톤 (8%)	227.4톤 (8%)	56.6	50.9	
전분(기타)	1108.19.0000			889.2	803.2	
이눌린	1108.29.0000			889.2	803.2	
감자전분	1008.13.0000	38,971.9톤 (8%)	45,692톤 (8%)	506.0	455.0	
배소전분	3505.10.3000			428.6	385.7	
프리젤리타나이즈드전분	3505.10.4000			428.6	385.7	
에테르화 및 에스테르화전분	3505.10.5000			428.6	385.7	
기타변성전분(기타)	3505.10.9000			428.6	385.7	
전분글루	3505.20.1000			223.5	201.2	
텍스트린글루	3505.20.2000			223.5	201.2	
기타글루	3505.20.9000			223.5	201.2	

품 목 명	HS 번 호	할당물량 및 적용세율		관세 감축		국영무역 여 부
		최 초('95)	최종(2004)	기준년도	최종(2004)	
매니옥 전분	1108.14.0000	2,400톤 (9%)	2,400톤 (9%)	506.0	455.0	국영무역 (식용에 한함)
고구마 전분	1108.19.1000	4,376톤 (11%)	4,376톤 (11%)	268.0	241.2	
대두(파쇄여부 불문)	1201.00.0000	1,032,152톤 (5%) ※착유, 사료용 : 846,365톤 ※ 식 용 : 185,787톤	1,032,152톤 (5%) ※착유, 사료용 : 846,365톤 ※ 식 용 : 185,787톤	541.0 or 1,062원/kg	480.0 or 956원/kg	
감자(기타)	0701.90.0000	11,286톤 (30%)	18,810톤 (30%)	338.0	304.0	국영무역
매니옥(신선)	0714.10.1000	50,000톤 (20%)	50,000톤 (20%)	986.0	887.4	국영무역
매니옥칩(건조)	0714.10.2010			986.0	887.4	
매니옥(기타/건조)	0714.10.2090			986.0	887.4	
고구마(신선)	0714.20.1000	11,121톤 (20%)	18,535톤 (20%)	428.0 or 375원/kg	385.0 or 328원/kg	
고구마(건조)	0714.20.2000			428.0	385.0	
고구마(기타)	0714.20.9000			428.0	385.0	
기타(매니옥, 칩뿌리, 고구마이외)	0714.90.9000	326.7톤 (20%)	326.7톤 (20%)	428.0	385.0	
맥주맥	1003.00.1000	30,000톤 (30%)	30,000톤 (30%)	570	513	
감자(분과 조분)	1105.00.0000	10톤 (9%)	10톤 (5.4%)	338.0	304.0	
감자(압착,플레이크 및 펠리트)	1105.20.0000			338.0	304.0	
맥아(볶지아니한것)	1107.10.0000	40,000톤 (30%)	40,000톤 (30%)	299.0	269.0	
맥아(볶은 것/훈연한것)	1107.20.1000			299.0	269.0	
변성하지않은에틸알콜(조주 정외/알콜용량 80%이상)	2207.10.9000	6,200.3kl (30%)	10,333.8kl (30%)	300	270	

5. 主要穀物 輸入實績

5. 主要 穀物 輸入實績

가. 年度別 國別 穀物 輸入實績

(1) '06年度 國別 穀物 輸入實績

○ 主要穀物 輸入實績

곡종	구 분	계		미 국		중 국		태 국	
		물량	금액	물량	금액	물량	금액	물량	금액
쌀	가 공 용	255	118,466						
	제 분 용	2,364	454,812						
	사료용등 계	1,280 3,524	179,434 656,060						
옥수수	가 공 용	2,236	281,168						
	사 료 용	6,757	970,451						
	계	8,670	1,264,627						
콩	식 용	266	88,753						
	착유·사료용	861	231,612						
	계	1,127	320,366						
기타	가 공 용								
	사 료 용 계								
계	식·가공용								
	사료용등								
	계								

註 : 1) 其他 品目은 麥酒보리, 맥아, 쌀, 녹두, 완두, 강남콩, 澱粉類, 穀粉類

2) 除外品目 : 땅콩, 곡물박류, 外貨獲得用 原資材(참쌀), 加工用

3) 金額은 C&F基準임.

4) 쌀은 현미 CIP기준

(단위 : 천톤, 천불)

호 주		캐 나 다		E U		기 타 국	
물량	금액	물량	금액	물량	금액	물량	금액

메밀, 호밀, 귀리, 수수, 조, 기장·피, 고구마, 타피오카, 기타서류, 기타곡물임

○ 其他 糧穀類 輸入實績

(食用, 加工用)

區 分	計		美 國		中 國	
	物 量	金 額	物 量	金 額	物 量	金 額
麥 酒 麥						
麥 芽						
팥						
綠 豆						
완 두						
강 남 콩						
매 니 옥(칩)						
澱 粉 類						
감 자						
고 구 마						
메 밀						
計						

(單位:千噸, 千弗)

泰 國		濠 洲		캐 나 다		E U		其 他 國	
物 量	金 額	物 量	金 額	物 量	金 額	物 量	金 額	物 量	金 額

(飼料用)

區 分	計		美 國		中 國	
	物 量	金 額	物 量	金 額	物 量	金 額
보 리						
호 밀						
귀 리						
수 수						
조						
기 장 · 피						
매 니 옥 펠 리 트						
카 나 리 시 드						
計						

(單位:千噸, 千弗)

泰 國		濠 洲		캐 나 다		E U		其 他 國	
物 量	金 額	物 量	金 額	物 量	金 額	物 量	金 額	物 量	金 額

(2) '05年度 國別 穀物 輸入實績

○ 主要穀物 輸入實績

곡종	구 분	계		미 국		중 국		태 국	
		물량	금액	물량	금액	물량	금액	물량	금액
쌀	가 공 용	133	51,369	35	14,152	85	33,453	13	3,755
밀	계 분 용	2,355	481,427	1,258	261,593	-	71	-	-
	사료용등	1,290	184,269	3	413	4	555	-	-
	계	3,645	665,696	1,261	262,006	4	626	-	-
옥수수	가 공 용	1,926	284,188	85	18,539	1,522	219,431	-	-
	사 료 용	6,627	928,452	2,077	293,949	4,313	600,356	-	-
	계	8,553	1,212,640	2,162	312,488	5,835	819,787	-	-
콩	식 용	340	106,681	243	80,928	79	20,435	-	-
	착유·사료용	990	284,769	548	154,313	-	21	-	-
	계	1,330	391,450	791	235,241	79	20,456	-	-
기타	가 공 용	608	210,273	12	6,122	123	40,594	32	12,902
	사 료 용	163	28,855	3	2,068	28	7,852	96	10,018
	계	771	239,128	15	8,190	151	48,446	128	22,920
계	가 공 용	5,362	1,133,938	1,633	381,334	1,809	313,984	45	16,657
	사료용등	9,070	1,426,345	2,631	450,743	4,345	608,784	96	10,018
	계	14,432	2,560,283	4,264	832,077	6,154	922,768	141	26,675

註 : 1) 其他 品目은 麥酒보리, 맥아, 쌀, 녹두, 완두, 강남콩, 澱粉類, 穀粉類

2) 除外品目 : 땅콩, 곡물박류, 外貨獲得用 原資材(참쌀), 加工用

3) 糧穀年度 基準(糧穀年度 : 前年 11.1~當年 10. 31), 金額은 C&F基準임.

4) 쌀은 현미 CIP기준

(單位：千噸, 千弗)

호 주		캐 나 다		E U		기 타 국	
물량	금액	물량	금액	물량	금액	물량	금액
-	-	-	-	-	-	-	9
998	196,506	98	22,990	-	-	1	267
-	-	1,168	168,666	-	-	115	14,635
998	196,506	1,266	191,565	-	-	116	14,902
12	39	-	-	-	-	319	46,179
-	-	-	-	-	-	237	34,147
12	39	-	-	-	-	556	80,326
-	10	-	560	-	-	18	4,748
-	23	-	-	-	-	442	130,412
-	33	-	560	-	-	460	135,160
135	43,632	40	13,233	83	59,903	183	33,887
30	5,859	4	2,253	-	-	2	805
165	49,491	44	15,486	83	59,903	185	34,692
1,133	240,187	138	36,783	83	59,903	521	85,090
30	5,882	1,172	170,919	-	-	796	179,999
1,163	246,069	1,310	207,702	83	59,903	1,317	265,089

메밀, 호밀, 귀리, 수수, 조, 기장·피, 고구마, 타피오카, 기타서류, 기타곡물임

○ 其他 糧穀類 輸入實績

(食用, 加工用)

區 分	計		美 國		中 國	
	物 量	金 額	物 量	金 額	物 量	金 額
麥 酒 麥	36	7,406	-	-	-	-
麥 芽	148	49,484	-	3	12	3,774
桴	23	12,656	-	-	23	12,656
綠 豆	11	1,442	-	-	11	1,418
완 두	3	1,236	3	939	-	28
강 남 콩	17	5,081	1	360	9	2,154
기 타 채 두 류	6	1,945	-	10	-	157
매 니 옥(칩)	168	247,040	-	-	-	-
澱 粉 類	99 75	54,747 42,511	2 -	2,790 108	8 56	3,003 16,711
감 자	18	8,368	6	1,912	-	-
고 구 마	-	-	-	-	-	-
메 밀	4	693	-	-	4	693
計	608	210,273	12	6,122	123	40,594
(0713류 소계)	(60)	(22,360)	(4)	(1,309)	(43)	(16,413)

(單位:千噸, 千弗)

泰 國		濠 洲		캐 나 다		E U		其 他 國	
物 量	金 額	物 量	金 額	物 量	金 額	物 量	金 額	物 量	金 額
-	-	36	7,406	10	1,715	-	-	-	-
-	-	85	27,899	37	12,149	14	5,653	-	6
-	-	-	-	-	-	-	-	-	-
-	-	-	-	-	-	-	-	-	23
-	-	-	-	1	42	-	84	-	143
-	-	-	-	3	1,028	-	-	4	1,539
-	71	-	61	-	-	-	15	6	1,631
-	-	-	-	-	-	-	-	-	-
22	10,052	2	1,617	-	14	34	31,653	168	24,704
10	2,779	0.5	193	-	-	35	22,497	5	58,412
-	-	121	6,456	-	-	-	-	-	-
-	-	-	-	-	-	-	-	-	-
-	-	-	-	-	-	-	-	-	36
32	12,902	135	43,632	40	13,233	83	59,903	183	33,887
-	(71)	-	(61)	(3)	(1,070)	-	(99)	(10)	(3,337)

(飼料用)

區 分	計		美 國		中 國	
	物 量	金 額	物 量	金 額	物 量	金 額
보 리	27	4,571	-	35	3	613
호 밀	8	4,799	3	1,984	7	640
귀 리	6	2,033	-	-	-	-
수 수	5	1,338	-	40	5	1,289
조	5	1,829	-	-	5	1,829
기 장 · 피	13	3,538	-	-	13	3,517
매 니 옥 펠 리 트	97	10,080	-	-	-	-
카 나 리 시 드	2	667	-	9	2	604
計	163	28,855	3	2,068	28	7,852

(單位:千噸, 千弗)

泰 國		濠 洲		캐 나 다		E U		其 他 國	
物 量	金 額	物 量	金 額	物 量	金 額	物 量	金 額	物 量	金 額
-	-	24	3,923	-	-	-	-	-	-
-	-	-	-	4	2,221	-	-	1	594
-	-	6	1,907	-	-	-	-	-	126
-	-	-	8	-	-	-	-	-	1
-	-	-	-	-	-	-	-	-	-
-	-	-	21	-	-	-	-	-	-
96	10,018	-	-	-	-	-	-	1	62
-	-	-	-	-	32	-	-	-	22
96	10,018	30	5,859	4	2,253	-	-	2	805

(3) '04年度 國別 穀物 輸入實績

○ 主要穀物 輸入實績

곡종	구 분	계		미 국		중 국		태 국	
		물량	금액	물량	금액	물량	금액	물량	금액
쌀	가 공 용	209	82,373	70	32,768	89	37,636	50	11,968
밀	제 분 용	2,416	495,676	1,332	273,767	-	59	-	-
	사료용등	953	164,733	1	68	330	56,519	-	-
	계	3,369	660,409	1,333	273,835	330	56,578	-	-
옥수수	가 공 용	2,092	384,629	463	100,405	341	46,432	336	58,268
	사 료 용	6,279	1,046,934	3,934	681,673	1,366	192,213	-	-
	계	8,371	1,431,563	4,397	782,078	1,707	238,645	336	58,268
콩	식 용	339	119,114	273	104,144	65	14,075	-	-
	착유·사료용	945	361,186	725	269,559	-	-	-	-
	계	1,284	480,300	998	373,703	65	14,075	-	-
기타	가 공 용	710	221,300	18	8,569	110	41,064	32	12,262
	사 료 용	288	39,157	4	1,999	35	8,724	193	20,374
	계	998	260,457	22	10,568	145	49,788	225	32,636
계	가 공 용	5,766	1,303,092	2,156	519,653	605	139,266	418	82,498
	사료용등	8,465	1,612,010	4,664	953,299	1,731	257,456	193	20,374
	계	14,231	2,915,102	6,820	1,472,952	2,336	396,722	611	102,872

註 : 1) 其他 品目은 麥酒보리, 맥아, 쌀, 녹두, 완두, 강남콩, 澱粉類, 穀粉類

2) 除外品目 : 땅콩, 곡물박류, 外貨獲得用 原資材(참쌀), 加工用

3) 糧穀年度 基準(糧穀年度 : 前年 11.1當年 10. 31), 金額은 C&F基準임.

4) 쌀은 현미 CIP기준

(單位：千噸, 千弗)

호 주		캐 나 다		E U		기 타 국	
물량	금액	물량	금액	물량	금액	물량	금액
-	-	-	-	-	-	-	-
980	198,609	104	23,200	-	-	-	41
276	50,599	81	13,013	-	-	265	44,534
1,256	249,208	185	36,213	-	-	265	44,575
2	484	-	-	-	-	950	179,040
-	-	-	-	-	-	979	173,048
2	484	-	-	-	-	1,929	352,088
-	-	-	-	-	-	1	895
-	-	-	-	-	-	220	91,627
-	-	-	-	-	-	221	92,522
149	49,198	24	7,946	97	64,189	280	38,072
31	5,998	3	1,732	-	-	22	3,330
180	55,196	27	9,678	97	64,189	302	41,402
1,131	248,291	128	31,146	97	64,189	1,231	218,048
307	56,597	84	14,745	-	-	1,486	312,539
1,438	304,888	212	45,891	97	64,189	2,717	530,587

메밀, 호밀, 귀리, 수수, 조, 기장·피, 고구마, 타피오카, 기타서류, 기타곡물임

○ 其他 糧穀類 輸入實績

(食用, 加工用)

區 分	計		美 國		中 國	
	物 量	金 額	物 量	金 額	物 量	金 額
麥 酒 麥	36	7,090	-	-	-	-
麥 芽	140	49,975	1	25	3	1,100
桴	27	15,942	-	-	27	15,942
綠 豆	7	795	-	-	7	793
완 두	4	1,549	3	1,135	-	-
강 남 콩	17	4,628	3	938	7	1,758
其他菜豆類	8	2,081	-	-	1	136
매 니 옥(칩)	266	30,199	-	-	-	-
澱 粉 類	73	52,979	2	2,250	8	2,809
	103	43,467	0.3	183	54	17,994
감 자	26	12,063	10	4,038	-	-
고 구 마	-	-	-	-	-	-
메 밀	3	532	-	-	3	532
計	710	221,300	18.3	8,569	110	41,064
(0713류 소계)	(63)	(24,995)	(6)	(2,072)	(42)	(18,629)

(單位:千噸, 千弗)

泰 國		濠 洲		캐 나 다		E U		其 他 國	
物 量	金 額	物 量	金 額	物 量	金 額	物 量	金 額	物 量	金 額
-	-	36	7,090	-	-	-	-	-	-
-	-	95	32,331	20	6,797	22	9,205	-	517
-	-	-	-	-	-	-	-	-	-
-	-	-	-	-	-	-	-	-	2
-	-	-	-	1	325	-	-	-	89
-	-	-	1	3	810	-	-	4	1,121
-	45	-	33	-	-	-	21	7	1,846
-	-	-	-	-	-	-	-	266	30,199
22	10,052	2	1,617	-	14	37	32,095	2	4,142
10	2,165	0.2	101	-	-	38	22,868	0.5	156
-	-	16	8,025	-	-	-	-	-	47
-	-	-	-	-	-	-	-	-	-
-	-	-	-	-	-	-	-	-	-
32	12,262	149.2	49,198	24	7,946	97	64,189	279.5	38,072
(-)	(45)	(-)	34)	(4)	(1,135)	(-)	(21)	(11)	(3,059)

(飼料用)

區 分	計		美 國		中 國	
	物 量	金 額	物 量	金 額	物 量	金 額
보 리	26	4,009	-	-	2	377
호 밀	7	3,653	4	1,952	-	29
귀 리	7	2,421	-	2	-	-
수 수	28	5,074	-	37	7	1,815
조	6	1,787	-	-	6	1,787
기 장 · 피	20	4,718	-	-	20	4,695
매 니 옥 펠 리 트	194	20,436	-	-	-	-
카 나 리 시 드	0.2	59	-	8	0.1	21
計	288.2	39,157	4	1,999	35.1	8,724

(單位:千噸, 千弗)

泰 國		濠 洲		캐 나 다		E U		其 他 國	
物 量	金 額	物 量	金 額	物 量	金 額	物 量	金 額	物 量	金 額
-	-	24	3,631	-	-	-	-	-	1
-	-	-	-	3	1,627	-	-	-	45
-	-	7	2,344	-	75	-	-	-	-
-	-	-	-	-	-	-	-	21	3,222
-	-	-	13	-	-	-	-	-	-
-	-	-	23	-	-	-	-	-	-
193	20,374	-	-	-	-	-	-	1	62
-	-	0.1	53	0.1	30	-	-	-	-
193	20,374	31	5,998	3.1	1,732	-	-	22	3,330

(4) '03年度 國別 穀物 輸入實績

○ 主要穀物 輸入實績

곡종	구 분	계		미 국		중 국		태 국	
		물량	금액	물량	금액	물량	금액	물량	금액
쌀	가 공 용	143	48,577	15	7,883	103	36,027	25	4,666
밀	계 분 용	2,364	454,812	1,336	254,851	-	-	-	-
	사료용등	1,405	157,259	28	5,618	802	94,798	-	-
	계	3,769	612,071	1,364	260,469	802	94,798	-	-
옥수수	가 공 용	2,236	281,168	28	8,939	1,418	167,340	-	-
	사 료 용	6,605	773,402	247	32,842	6,358	740,560	-	-
	계	8,841	1,054,570	275	41,781	7,776	907,900	-	-
콩	식 용	338	97,062	260	76,870	78	20,110	-	-
	착유·사료용	1,197	313,619	931	246,072	-	-	-	-
	계	1,535	410,681	1,191	322,942	78	20,110	-	-
기타	가 공 용	617	208,791	44	32,179	105	33,677	23	8,408
	사 료 용	373	71,969	4	2,396	16	3,439	71	5,718
	계	990	280,760	48	34,575	121	37,116	94	14,126
계	식·가공용	5,698	1,090,409	1,683	380,722	1,704	257,154	48	13,074
	사료용등	9,580	1,316,249	1,210	286,928	7,176	838,797	71	5,718
	계	15,278	2,406,658	2,893	667,650	8,880	1,095,951	119	18,792

註 : 1) 其他 品目은 麥酒보리, 맥아, 쌀, 녹두, 완두, 강남콩, 澱粉類, 穀粉類

2) 除外品目 : 땅콩, 곡물박류, 外貨獲得用 原資材(참쌀), 加工用

3) 金額은 C&F基準임.

4) 쌀은 현미 CIP기준

(단위 : 천톤, 천불)

호 주		캐 나 다		E U		기 타 국	
물량	금액	물량	금액	물량	금액	물량	금액
-	-	-	-	-	-	-	-
883	169,824	145	30,137	-	-	-	-
-	64	1	374	46	4,558	528	51,847
883	169,888	146	30,511	46	4,558	528	51,847
12	4,080	-	-	5	1,557	733	99,252
-	-	-	-	-	-	-	-
12	4,080	0	0	5	1,557	733	99,252
-	24	-	-	-	-	-	58
-	-	-	-	-	-	266	67,547
-	24	-	-	-	-	266	67,605
168	46,791	17	7,317	77	56,089	183	24,330
153	39,708	35	7,410	93	13,029	-	269
321	86,499	52	14,727	170	69,118	183	24,599
1,063	220,719	162	37,454	82	57,646	956	123,640
153	39,772	36	7,784	139	17,587	794	119,663
1,216	260,491	198	45,238	221	75,233	1,750	243,303

메밀, 호밀, 귀리, 수수, 조, 기장·피, 고구마, 타피오카, 기타서류, 기타곡물임

○ 其他 糧穀類 輸入實績

(食用, 加工用)

區 分	計		美 國		中 國	
	物 量	金 額	物 量	金 額	物 量	金 額
麥 酒 麥	54	10,151	-	-	-	-
麥 芽	115	34,576	-	19	-	76
桴	29	12,595	-	108	29	12,303
綠 豆	8	880	-	-	8	867
완 두	3	1,560	2	1,003	-	-
강 남 콩	17	4,447	3	805	7	1,803
매 니 옥(칩)	176	18,038	-	-	-	-
澱 粉 類	156	86,548	2	1,401	57	17,874
감 자	56	39,552	37	28,843	1	311
고 구 마	-	80	-	-	-	79
메 밀	3	364	-	-	3	364
計	617	208,791	44	32,179	105	33,677

(單位:千噸, 千弗)

泰 國		濠 洲		캐 나 다		E U		其 他 國	
物 量	金 額	物 量	金 額	物 量	金 額	物 量	金 額	物 量	金 額
-	-	54	10,151	-	-	-	-	-	-
-	-	99	29,318	7	2,279	8	2,864	1	20
-	-	-	-	-	-	-	184	-	-
-	-	-	-	-	-	-	-	-	13
-	11	-	-	1	293	-	102	-	151
-	16	-	-	4	981	-	8	3	834
-	-	-	-	-	-	-	-	176	18,038
23	8,381	3	1,991	-	-	68	51,631	3	5,270
-	-	12	5,331	5	3,764	1	1,300	-	3
-	-	-	-	-	-	-	-	-	1
-	-	-	-	-	-	-	-	-	-
23	8,408	168	46,791	17	7,317	77	56,089	183	24,330

(飼料用)

區 分	計		美 國		中 國	
	物 量	金 額	物 量	金 額	物 量	金 額
보 리	199	49,771	-	19	6	1,701
호 밀	92	14,361	4	2,351	-	-
귀 리	0.6	269	0.2	19	-	-
수 수	5	810	-	7	5	803
조	5	935	-	-	5	935
기 장 · 피	-	-	-	-	-	-
매 니 옥 펠 리 트	71	5,718	-	-	-	-
카 나 리 시 드	0.2	105	-	-	-	-
計	372.8	71,969	4.2	2,396	16	3,439

(單位:千噸, 千弗)

泰 國		濠 洲		캐 나 다		E U		其 他 國	
物 量	金 額	物 量	金 額	物 量	金 額	物 量	金 額	物 量	金 額
-	-	153	39,469	32	5,691	8	2,865	-	26
-	-	-	-	3	1,639	85	10,164	-	207
-	-	0.4	239	-	11	-	-	-	-
-	-	-	-	-	-	-	-	-	-
-	-	-	-	-	-	-	-	-	-
-	-	-	-	-	-	-	-	-	-
71	5,718	-	-	-	-	-	-	-	-
-	-	-	-	0.1	69	-	-	0.1	36
71	5,718	153.4	39,708	35.1	7,410	93	13,029	0.1	269

(5) '02年度 國別 穀物 輸入實績

○ 主要穀物 輸入實績

곡종	구 분	계		미 국		중 국		태 국	
		물량	금액	물량	금액	물량	금액	물량	금액
쌀	가 공 용	154	49,630	36	12,378	95	32,287	23	4,965
밀	제 분 용	2,304	383,997	1,222	199,279	-	-	-	-
	사료용등	1,539	156,080	-	-	436	44,580	-	-
	계	3,843	540,077	1,222	199,279	436	44,580	-	-
옥수수	가 공 용	2,186	245,889	72	10,135	830	88,405	-	-
	사 료 용	6,366	669,929	985	106,457	4,020	417,390	-	-
	계	8,552	915,818	1,057	116,592	4,850	505,795	-	-
콩	식 용	283	61,980	237	53,618	44	7,643	-	-
	착유·사료용	1,162	242,667	969	204,947	-	-	-	-
	계	1,445	304,647	1,206	258,565	44	7,643	-	-
기타	가 공 용	527	147,147	5	3,910	89	24,951	20	7,344
	사 료 용	212	18,528	-	-	16	2,272	42	3,209
	계	739	165,675	5	3,910	105	27,223	62	10,553
계	가 공 용	5,454	888,643	1,572	279,320	1,058	153,286	43	12,309
	사료용등	9,279	1,087,204	1,954	311,404	4,472	464,242	42	3,209
	계	14,733	1,975,847	3,526	590,724	5,530	617,528	85	15,518

註 : 1) 其他 品目은 麥酒보리, 맥아, 쌀, 녹두, 완두, 강남콩, 澱粉類, 穀粉類

2) 除外品目 : 땅콩, 곡물박류, 外貨獲得用 原資材(참쌀), 加工用

3) 糧穀年度 基準(糧穀年度 : 前年 11.1~當年 10. 31), 金額은 C&F基準임.

4) 쌀은 현미 CIP기준

(單位：千噸, 千弗)

호 주		캐 나 다		E U		기 타 국	
물량	금액	물량	금액	물량	금액	물량	금액
-	-	-	-	-	-	-	-
940	156,166	142	28,552	-	-	-	-
83	8,220	-	-	596	59,043	424	44,237
1,023	164,386	142	28,552	596	59,043	424	44,237
12	1,951	-	-	-	52	1,272	145,346
-	-	-	-	-	-	1,361	146,082
12	1,951	-	-	-	52	2,633	291,428
-	-	-	-	-	-	2	719
-	-	-	-	-	-	193	37,720
-	-	-	-	-	-	195	38,439
180	44,864	39	10,423	71	38,561	123	17,094
1	72	-	47	130	10,260	23	2,668
181	44,936	39	10,470	201	48,821	146	19,762
1,132	202,981	181	38,975	71	38,613	1,397	163,159
84	8,292	-	47	726	69,303	2,001	230,707
1,216	211,273	181	39,022	797	107,916	3,398	393,866

메밀, 호밀, 귀리, 수수, 조, 기장·피, 고구마, 타피오카, 기타서류, 기타곡물임

○ 其他 糧穀類 輸入實績

(食用, 加工用)

區 分	計		美 國		中 國	
	物 量	金 額	物 量	金 額	物 量	金 額
麥 酒 麥	85	14,173	-	-	-	-
麥 芽	121	37,075	-	-	-	73
팔	21	5,522	-	-	21	5,522
綠 豆	7	956	-	-	7	944
완 두	3	970	2	794	-	-
강 남 콩	16	4,237	2	741	6	1,432
매 니 옥(칩)	115	11,874	-	-	-	-
澱 粉 類	144	67,966	1	2,139	51	16,525
감 자	11	3,810	-	236	-	-
고 구 마	-	-	-	-	-	-
메 밀	4	564	-	-	4	528
計	527	147,147	5	3,910	89	24,951

(單位:千噸, 千弗)

泰 國		濠 洲		캐 나 다		E U		其 他 國	
物 量	金 額	物 量	金 額	物 量	金 額	物 量	金 額	物 量	金 額
-	-	75	12,458	10	1,715	-	-	-	-
-	-	92	27,737	24	7,598	5	1,685	-	55
-	-	-	-	-	-	-	-	-	-
-	-	-	-	-	-	-	-	-	12
-	-	-	-	1	175	-	-	-	1
-	-	-	-	4	935	-	-	4	1,129
-	-	-	-	-	-	-	-	-	-
-	-	-	-	-	-	-	-	115	11,874
20	7,344	2	1,095	-	-	66	36,876	4	3,987
-	-	11	3,574	-	-	-	-	-	-
-	-	-	-	-	-	-	-	-	-
-	-	-	-	-	-	-	-	-	36
20	7,344	180	44,864	39	10,423	71	38,561	123	17,094

(飼料用)

區 分	計		美 國		中 國	
	物 量	金 額	物 量	金 額	物 量	金 額
보 리	23.4	2,723	-	-	0.4	30
호 밀	137	10,887	-	-	7	604
귀 리	-	-	-	-	-	-
수 수	4	757	-	-	4	757
조	5	864	-	-	5	864
기 장 · 피	-	-	-	-	-	-
매 니 옥 펠 리 트	42	3,209	-	-	-	-
카 나 리 시 드	0.1	88	-	-	-	17
計	211.5	18,528	-	-	16.4	2,272

(單位:千噸, 千弗)

泰 國		濠 洲		캐 나 다		E U		其 他 國	
物 量	金 額	物 量	金 額	物 量	金 額	物 量	金 額	物 量	金 額
-	-	0.4	29	-	-	-	-	22.6	2,664
-	-	-	-	-	19	130	10,260	-	4
-	-	-	-	-	-	-	-	-	-
-	-	-	-	-	-	-	-	-	-
-	-	-	-	-	-	-	-	-	-
-	-	-	-	-	-	-	-	-	-
42	3,209	-	-	-	-	-	-	-	-
-	-	0.1	43	-	28	-	-	-	-
42	3,209	0.5	72	-	47	130	10,260	22.6	2,668

(6) '01年度 國別 穀物 輸入實績

○ 主要穀物 輸入實績

곡종	구 분	계		미 국		중 국		태 국	
		물량	금액	물량	금액	물량	금액	물량	금액
쌀	가 공 용	128	39,010	27	10,058	63	19,342	18	3,980
밀	제 분 용	2,417	326,902	1,295	170,287	-	-	-	-
	사료용등	1,035	114,990	37	4,007	212	23,501	-	-
	계	3,452	441,892	1,332	174,294	212	23,501	-	-
옥수수	가 공 용	2,184	249,403	968	110,199	200	22,821	-	-
	사 료 용	6,504	691,065	2,548	271,999	3,130	331,429	-	-
	계	8,688	940,468	3,516	382,198	3,330	354,250	-	-
콩	식 용	296	64,623	249	56,259	47	8,331	-	-
	착유·사료용	1,058	225,023	948	203,861	-	-	-	-
	계	1,354	289,646	1,197	260,120	47	8,331	-	-
기타	가 공 용	609	144,027	8	4,054	50	18,696	-	-
	사 료 용	228	17,843	-	-	8	1,382	193	13,372
	계	837	161,870	8	4,054	58	20,078	193	13,372
계	가 공 용	5,634	823,965	2,547	350,857	360	69,190	18	3,980
	사료용등	8,825	1,048,921	3,533	479,867	3,350	356,312	193	13,372
	계	14,459	1,872,886	6,080	830,724	3,710	425,502	211	17,352

註 : 1) 其他 品目은 麥酒보리, 맥아, 쌀, 녹두, 완두, 강남콩, 澱粉類, 穀粉類

2) 除外品目 : 땅콩, 곡물박류, 外貨獲得用 原資材(참쌀), 加工用

3) 糧穀年度 基準(糧穀年度 : 前年 11.1當年 10. 31), 金額은 C&F基準임.

4) 쌀은 현미 CIP기준

(단위 : 천톤, 천불)

호 주		캐 나 다		E U		기 타 국	
물량	금액	물량	금액	물량	금액	물량	금액
20	5,630	-	-	-	-	-	-
977	134,787	145	21,828	-	-	-	-
226	26,167	454	50,208	106	11,107	-	-
1,203	160,954	599	72,036	106	11,107	-	-
8	1,546	-	-	-	103	1,008	114,734
-	-	-	-	-	-	826	87,637
8	1,546	-	-	-	103	1,834	202,371
-	-	-	27	-	-	-	6
-	-	-	-	-	-	110	21,162
-	-	-	27	-	-	110	21,168
139	31,390	43	13,364	74	37,547	295	38,976
-	66	-	26	4	324	23	2,673
139	31,456	43	13,390	78	37,871	318	41,649
1,144	173,353	188	35,219	74	37,650	1,303	153,716
226	26,233	454	50,234	110	11,431	959	111,472
1,370	199,586	642	85,453	184	49,081	2,262	265,188

메밀, 호밀, 귀리, 수수, 조, 기장·피, 고구마, 타피오카, 기타서류, 기타곡물임

○ 其他 糧穀類 輸入實績

(食用, 加工用)

區 分	計		美 國		中 國	
	物 量	金 額	物 量	金 額	物 量	金 額
麥 酒 麥	84	14,672	-	-	-	-
麥 芽	91	28,118	1	86	-	73
팥	23	9,380	-	-	23	9,378
綠 豆	7	980	-	-	6	892
완 두	4	958	3	733	-	-
강 남 콩	14	3,743	3	823	4	1,324
其他菜豆類	-	-	-	-	-	-
매 니 옥(칩)	283	28,789	-	-	-	-
澱 粉 類	92	54,071	1	2,343	14	6,431
감 자	8	2,718	-	69	-	-
고 구 마	-	-	-	-	-	-
메 밀	3	598	-	-	3	598
計	609	144,027	8	4,054	50	18,696

(單位:千噸, 千弗)

泰 國		濠 洲		캐 나 다		E U		其 他 國	
物 量	金 額	物 量	金 額	物 量	金 額	物 量	金 額	物 量	金 額
-	-	84	14,672	-	-	-	-	-	-
-	-	47	14,116	38	12,227	5	1,616	-	-
-	-	-	-	-	-	-	-	0.2	2
-	-	-	-	-	-	-	-	1	88
-	-	-	-	1	201	-	-	-	24
-	-	-	-	4	936	-	-	3	660
-	-	-	-	-	-	-	-	-	-
-	-	-	-	-	-	-	-	283	28,789
-	-	-	-	-	-	69	35,931	8	9,366
-	-	8	2,602	-	-	-	-	-	47
-	-	-	-	-	-	-	-	-	-
-	-	-	-	-	-	-	-	-	-
-	-	139	31,390	43	13,364	74	37,547	295	38,976

(飼料用)

區 分	計		美 國		中 國	
	物 量	金 額	物 量	金 額	物 量	金 額
보 리	23	2,669	-	-	-	-
호 밀	4	333	-	-	-	-
귀 리	-	-	-	-	-	-
수 수	4	702	-	-	4	702
조	4	693	-	-	4	680
기 장 · 피	-	-	-	-	-	-
매 니 옥 펠 리 트	193	13,372	-	-	-	-
카 나 리 시 드	0.2	74	-	-	-	-
計	228	17,843	-	-	8	1,382

(單位:千噸, 千弗)

泰 國		濠 洲		캐 나 다		E U		其 他 國	
物 量	金 額	物 量	金 額	物 量	金 額	物 量	金 額	物 量	金 額
-	-	-	-	-	-	-	-	23	2,669
-	-	-	-	-	5	4	324	-	4
-	-	-	-	-	-	-	-	-	-
-	-	-	-	-	-	-	-	-	-
-	-	-	13	-	-	-	-	-	-
-	-	-	-	-	-	-	-	-	-
193	13,372	-	-	-	-	-	-	-	-
-	-	0.1	53	0.1	21	-	-	-	-
193	13,372	0.1	66	0.1	26	4	324	23	2,673

(7) '00年度 國別 穀物 輸入實績

○ 主要穀物 輸入實績

곡종	구 분	계		미 국		중 국		태 국	
		물량	금액	물량	금액	물량	금액	물량	금액
쌀	가 공 용	103	29,060	-	-	85	24,952	18	4,108
밀	제 분 용	2,451	370,680	1,334	201,559	-	-	-	-
	사료용등	886	95,538	27	2,854	-	-	-	-
	계	3,337	466,218	1,361	204,413	-	-	-	-
옥수수	가 공 용	2,093	233,685	1,546	174,765	486	51,555	-	-
	사 료 용	6,737	707,397	1,216	132,135	5,480	572,668	-	-
	계	8,830	941,082	2,762	306,900	5,966	624,223	-	-
콩	식 용	329	71,002	286	63,603	41	6,830	-	-
	착유·사료용	1,238	271,229	1,114	243,987	-	-	-	-
	계	1,567	342,231	1,400	307,590	41	6,830	-	-
기타	가 공 용	552	126,896	8	4,191	54	21,727	1	242
	사 료 용	478	40,767	-	-	7	1,552	16	1,015
	계	1,030	167,663	8	4,191	61	23,279	17	1,257
계	가 공 용	5,528	831,323	3,174	444,118	666	105,064	19	4,350
	사료용등	9,339	1,114,931	2,357	378,976	5,487	574,220	16	1,015
	계	14,867	1,946,254	5,531	823,094	6,153	679,284	35	5,365

- 註 : 1) 其他 品目은 麥酒보리, 맥아, 쌀, 녹두, 완두, 강남콩, 澱粉類, 穀粉類
 2) 除外品目 : 땅콩, 곡물박류, 外貨獲得用 原資材(참쌀), 加工用
 3) 糧穀年度 基準(糧穀年度 : 前年 11.1當年 10. 31), 金額은 C&F基準임.
 4) 쌀은 현미 CIP기준

(단위 : 천톤, 천불)

호 주		캐 나 다		E U		기 타 국	
물량	금액	물량	금액	물량	금액	물량	금액
-	-	-	-	-	-	-	-
989	147,146	128	21,975	-	-	-	-
200	21,658	52	5,817	607	65,209	-	-
1,189	168,804	180	27,792	607	65,209	-	-
5	931	-	-	-	25	56	6,409
-	-	-	-	-	-	41	2,594
5	931	-	-	-	25	97	9,003
-	-	1	309	-	-	1	260
-	-	-	-	-	-	124	27,242
-	-	1	309	-	-	125	27,502
110	24,782	16	4,489	85	37,671	278	33,794
-	92	21	2,745	392	31,984	42	3,379
110	24,874	37	7,234	477	69,655	320	37,173
1,104	172,859	145	26,773	85	37,696	335	40,463
200	21,750	73	8,562	999	97,193	207	33,215
1,304	194,609	218	35,335	1,084	134,889	542	73,678

메밀, 호밀, 귀리, 수수, 조, 기장·피, 고구마, 타피오카, 기타서류, 기타곡물임

○ 其他 糧穀類 輸入實績

(食用, 加工用)

區 分	計		美 國		中 國	
	物 量	金 額	物 量	金 額	物 量	金 額
麥 酒 麥	64	10,300	-	-	-	-
麥 芽	68	17,378	1	244	-	-
擘	26	10,268	-	-	25	10,259
綠 豆	7	1,214	-	-	6	1,049
완 두	3	797	2	588	-	-
강 낭 콩	13	3,946	4	1,164	4	1,261
其他菜豆類	-	-	-	-	-	-
타 피 오 카	266	25,918	-	-	-	-
澱 粉 類	93	52,876	1	2,074	16	8,646
감 자	9	3,687	-	121	-	-
고 구 마	-	-	-	-	-	-
메 밀	3	512	-	-	3	512
計	552	126,896	8	4,191	54	21,727

(單位:千噸, 千弗)

泰 國		濠 洲		캐 나 다		E U		其 他 國	
物 量	金 額	物 量	金 額	物 量	金 額	物 量	金 額	物 量	金 額
-	-	45	7,308	-	-	19	2,992	-	-
-	-	56	13,908	11	3,193	-	33	-	-
-	-	-	-	-	-	-	-	1	9
-	-	-	-	-	-	-	-	1	165
-	-	-	-	1	209	-	-	-	-
-	-	-	-	4	1,087	-	-	1	434
-	-	-	-	-	-	-	-	-	-
-	-	-	-	-	-	-	-	266	25,918
1	242	-	-	-	-	66	34,646	9	7,268
-	-	9	3,566	-	-	-	-	-	-
-	-	-	-	-	-	-	-	-	-
-	-	-	-	-	-	-	-	-	-
1	242	110	24,782	16	4,489	85	37,671	278	33,794

(飼料用)

區 分	計		美 國		中 國	
	物 量	金 額	物 量	金 額	物 量	金 額
보 리	21	2,695	-	-	-	-
호 밀	434	35,377	-	-	-	-
귀 리	-	-	-	-	-	-
수 수	3	634	-	-	3	620
조	4	954	-	-	4	932
기 장 · 피	-	-	-	-	-	-
매 니 옥 펠 리 트	16	1,015	-	-	-	-
카 나 리 시 드	0.3	92	-	-	-	-
計	487	40,767	-	-	7	1,552

(單位:千噸, 千弗)

泰 國		濠 洲		캐 나 다		E U		其 他 國	
物 量	金 額	物 量	金 額	物 量	金 額	物 量	金 額	物 量	金 額
-	-	-	-	21	2,695	-	-	-	-
-	-	-	8	-	6	392	31,984	42	3,379
-	-	-	-	-	-	-	-	-	-
-	-	-	14	-	-	-	-	-	-
-	-	-	22	-	-	-	-	-	-
-	-	-	-	-	-	-	-	-	-
16	1,015	-	-	-	-	-	-	-	-
-	-	0.1	48	0.1	44	-	-	-	-
16	1,015	0.1	92	21	2,745	392	31,984	42	3,379

(8) '99年度 國別 穀物 輸入實績

○ 主要穀物 輸入實績

곡종	구 분	계		미 국		중 국		태 국	
		물량	금액	물량	금액	물량	금액	물량	금액
쌀	가 공 용	103	38,122	-	-	80	31,524	14	3,938
밀	제 분 용	2,369	360,205	1,345	204,427	-	-	-	-
	사료용등	2,044	198,691	54	5,829	-	-	-	-
	계	4,413	558,896	1,399	210,256	-	-	-	-
옥수수	가 공 용	2,058	228,785	2,031	225,229	24	2,717	-	-
	사 료 용	5,937	630,312	4,802	507,009	824	89,813	-	-
	계	7,995	859,097	6,833	732,238	848	92,530	-	-
콩	식 용	340	75,062	297	66,411	2	939	-	-
	착유·사료용	1,135	248,533	1,031	228,267	-	-	-	-
	계	1,475	323,595	1,328	294,678	2	939	-	-
기타	가 공 용	512	127,281	15	7,676	48	20,394	3	1,921
	사 료 용	251	21,849	-	-	10	2,145	-	-
	계	763	149,130	15	7,676	58	22,539	3	1,921
계	가 공 용	5,382	829,455	3,688	503,743	154	55,574	17	5,859
	사료용등	9,367	1,099,385	5,887	741,105	834	91,958	-	-
	계	14,749	1,928,840	9,575	1,244,848	988	147,532	17	5,859

註 : 1) 其他 品目은 麥酒보리, 맥아, 쌀, 녹두, 완두, 강남콩, 澱粉類, 穀粉類

2) 除外品目 : 땅콩, 곡물박류, 外貨獲得用 原資材(찹쌀), 加工用

3) 糧穀年度 基準(糧穀年度 : 前年 11.1當年 10. 31), 金額은 C&F基準임.

4) 쌀은 현미 CIP기준

(단위 : 천톤, 천불)

호 주		캐 나 다		E U		기 타 국	
물량	금액	물량	금액	물량	금액	물량	금액
-	-	-	-	-	-	9	2,660
899	134,791	125	20,987	-	-	-	-
214	20,476	-	-	1,776	172,386	-	-
1,113	155,267	125	20,987	1,776	172,386	-	-
-	-	-	-	-	-	3	839
-	-	-	-	-	-	311	33,490
-	-	-	-	-	-	314	34,329
-	-	1	645	-	-	40	7,067
-	-	-	-	-	-	104	20,266
-	-	1	645	-	-	144	27,333
98	20,209	28	6,883	74	37,057	246	33,141
-	61	-	65	97	8,718	144	10,860
98	20,270	28	6,948	171	45,775	390	44,001
997	155,000	154	28,515	74	37,057	298	43,707
214	20,537	-	65	1,873	181,104	559	64,616
1,211	175,537	154	28,580	1,947	218,161	857	108,323

메밀, 호밀, 귀리, 수수, 조, 기장·피, 고구마, 타피오카, 기타서류, 기타곡물임

○ 其他 糧穀類 輸入實績

(食用, 加工用)

區 分	計		美 國		中 國	
	物 量	金 額	物 量	金 額	物 量	金 額
麥 酒 麥	71	10,676	-	-	-	-
麥 芽	59	14,841	1	397	-	-
팥	22	9,114	-	-	22	9,005
綠 豆	6	1,057	-	-	5	1,006
완 두	2	672	1	477	-	-
강 낭 콩	11	3,820	3	981	3	1,103
其他菜豆類	-	-	-	-	-	-
타 피 오 카	230	27,103	-	-	-	-
澱 粉 類	82	50,126	1	2,218	16	8,935
감 자	15	4,858	1	334	-	-
고 구 마	-	-	-	-	-	-
穀 粉 類	12	4,669	8	3,269	-	-
메 밀	2	345	-	-	2	345
計	512	127,281	15	7,676	48	20,394

(單位:千噸, 千弗)

泰 國		濠 洲		캐 나 다		E U		其 他 國	
物 量	金 額	物 量	金 額	物 量	金 額	物 量	金 額	物 量	金 額
-	-	57	8,671	-	-	14	2,005	-	-
-	-	35	9,094	23	5,304	-	46	-	-
-	-	-	-	-	-	-	-	-	109
-	-	-	-	-	-	-	-	1	51
-	-	-	-	1	195	-	-	-	-
-	-	-	-	4	1,384	-	-	1	352
-	-	-	-	-	-	-	-	-	-
-	-	-	-	-	-	-	-	230	27,103
3	1,921	-	-	-	-	58	34,218	4	2,834
-	-	6	2,444	-	-	-	-	8	2,080
-	-	-	-	-	-	-	-	-	-
-	-	-	-	-	-	2	788	2	612
-	-	-	-	-	-	-	-	-	-
3	1,921	98	20,209	28	6,883	74	37,057	246	33,141

(飼料用)

區 分	計		美 國		中 國	
	物 量	金 額	物 量	金 額	物 量	金 額
보 리	21	2,595	-	-	-	-
호 밀	220	17,004	-	-	-	-
귀 리	-	-	-	-	-	-
수 수	5	951	-	-	5	948
조	5	1,235	-	-	5	1,197
기 장 · 피	-	-	-	-	-	-
매 니 옥 펠 리 트	-	-	-	-	-	-
카 나 리 시 드	0.2	64	-	-	-	-
計	251	21,849	-	-	10	2,145

(單位:千噸, 千弗)

泰 國		濠 洲		캐 나 다		E U		其 他 國	
物 量	金 額	物 量	金 額	物 量	金 額	物 量	金 額	物 量	金 額
-	-	-	-	-	-	21	2,595	-	-
-	-	-	-	-	21	76	6,123	144	10,860
-	-	-	-	-	-	-	-	-	-
-	-	-	3	-	-	-	-	-	-
-	-	-	38	-	-	-	-	-	-
-	-	-	-	-	-	-	-	-	-
-	-	-	-	-	-	-	-	-	-
-	-	0.1	20	0.1	44	-	-	-	-
-	-	0.1	61	0.1	65	97	8,718	144	10,860

(9) '98年度 國別 穀物 輸入實績

○ 主要穀物 輸入實績

곡종	구 분	계		미 국		중 국		태 국	
		물량	금액	물량	금액	물량	금액	물량	금액
쌀	가 공 용	90	36,066	-	-	84	34,008	6	2,058
밀	제 분 용	2,206	377,788	1,322	226,935	-	-	-	-
	사료용등	2,089	246,549	-	-	-	-	-	-
	계	4,295	624,337	1,322	226,935	-	-	-	-
옥수수	가 공 용	1,745	241,695	1,662	229,638	22	2,535	-	-
	사 료 용	5,245	665,585	1,880	232,910	3,140	401,910	-	-
	계	6,990	907,280	3,542	462,548	3,162	404,445	-	-
콩	식 용	251	71,146	234	66,430	-	-	-	-
	착유·사료용	1,010	283,478	978	275,330	-	-	-	-
	계	1,261	354,624	1,212	341,760	-	-	-	-
기타	가 공 용	470	125,920	8	5,734	38	15,501	58	8,389
	사 료 용	294	27,112	-	-	6	1,362	212	18,625
	계	764	153,032	8	5,734	44	16,863	270	27,014
계	가 공 용	4,762	852,615	3,226	528,737	144	52,044	64	10,447
	사료용등	8,638	1,222,724	2,858	508,240	3,146	403,272	212	18,625
	계	13,400	2,075,339	6,084	1,036,977	3,290	455,316	276	29,072

註 : 1) 其他 品目은 麥酒보리, 맥아, 팥, 녹두, 완두, 강남콩, 澱粉類, 穀粉類

2) 除外品目 : 땅콩, 곡물박류, 外貨獲得用 原資材(참쌀), 加工用

3) 糧穀年度 基準(糧穀年度 : 前年 11.1當年 10. 31), 金額은 C&F基準임.

4) 쌀은 현미 CIP기준

(단위 : 천톤, 천불)

호 주		캐 나 다		E U		기 타 국	
물량	금액	물량	금액	물량	금액	물량	금액
-	-	-	-	-	-	-	-
762	127,979	122	22,874	-	-	-	-
-	-	65	9,013	1,970	230,296	54	7,240
762	127,979	187	31,887	1,970	230,296	54	7,240
3	836	-	-	-	-	58	8,686
-	-	-	-	-	-	225	30,765
3	836	-	-	-	-	283	39,765
-	-	2	1,510	-	-	15	3,206
-	-	-	-	-	-	32	8,148
-	-	2	1,510	-	-	47	11,354
51	13,861	40	12,266	73	40,587	202	29,582
1	228	17	2,301	53	4,067	5	529
52	14,089	57	14,567	126	44,654	207	30,111
816	142,676	164	36,650	73	40,587	275	41,474
1	228	82	11,314	2,023	234,363	316	46,682
817	142,904	246	47,964	2,096	274,950	591	88,156

메밀, 호밀, 귀리, 수수, 조, 기장·피, 고구마, 타피오카, 기타서류, 기타곡물임

○ 其他 糧穀類 輸入實績

(食用, 加工用)

(단위:천톤,천불)

區 分	計		美 國		中 國	
	物 量	金 額	物 量	金 額	物 量	金 額
麥 酒 麥	37	7,012	-	-	-	-
麥 芽	57	17,920	2	630	-	-
桴	18	6,223	-	-	18	6,223
綠 豆	2	455	-	-	2	403
완 두	2	806	2	728	-	-
강 낭 콩	8	2,957	2	931	2	740
其他菜豆類	7	2,436	0.1	47	0.2	110
타 피 오 카	246	30,192	-	-	-	-
澱 粉 類	85	54,279	1	3,008	15	7,738
감 자	5	2,379	-	-	-	-
고 구 마	-	-	-	-	-	-
穀 粉 類	2	974	1	390	-	-
메 밀	1	287	-	-	1	287
計	470	125,920	8	5,734	38	15,501

(單位:千噸, 千弗)

泰 國		濠 洲		캐 나 다		E U		其 他 國	
物 量	金 額	物 量	金 額	物 量	金 額	物 量	金 額	物 量	金 額
-	-	28	5,357	-	-	9	1,655	-	-
-	-	17	5,397	37	11,275	1	618	-	-
-	-	-	-	-	-	-	-	-	-
-	-	-	-	-	-	-	-	0.2	52
-	-	-	-	0.2	54	-	-	0.1	24
-	-	-	-	3	911	-	-	1	375
0.1	12	0.1	12	0.1	26	-	-	7	2,229
54	6,359	-	-	-	-	-	-	192	23,833
4	2,018	1	716	-	-	62	37,876	2	2,923
-	-	5	2,379	-	-	-	-	-	-
-	-	-	-	-	-	-	-	-	-
-	-	-	-	-	-	1	438	0.4	146
-	-	-	-	-	-	-	-	-	-
58	8,389	51	13,861	40	12,266	73	40,587	202	29,582

(飼料用)

區 分	計		美 國		中 國	
	物 量	金 額	物 量	金 額	物 量	金 額
보 리	44	3,623	-	-	-	-
호 밀	11	836	-	-	-	-
귀 리	16	2,090	-	-	-	-
수 수	2	452	-	-	2	452
조	4	934	-	-	3	852
기 장 · 피	-	-	-	-	-	-
매니옥펠리트	217	19,123	-	-	1	58
카나리시드	0.1	54	-	-	-	-
計	294	27,112	-	-	6	1,362

(單位:千噸, 千弗)

泰 國		濠 洲		캐 나 다		E U		其 他 國	
物 量	金 額	物 量	金 額	物 量	金 額	物 量	金 額	物 量	金 額
-	-	-	-	2	359	42	3,264	-	-
-	-	-	-	0.1	33	11	803	-	-
-	-	1	228	15	1,855	-	-	-	7
-	-	-	-	-	-	-	-	-	-
-	-	-	-	-	-	-	-	1	82
-	-	-	-	-	-	-	-	-	-
212	18,625	-	-	-	-	-	-	4	440
-	-	-	-	0.1	54	-	-	-	-
212	18,625	1	228	17	2,301	53	4,067	5	529

(10) '97年度 國別 穀物 輸入實績

○ 主要穀物 輸入實績

(단위 : 천톤, 천불)

穀種	區分	計		美 國		中 國		泰 國	
		物 量	金 額	物 量	金 額	物 量	金 額	物 量	金 額
쌀	가공용	-	-	-	-	-	-	-	-
밀	製粉用	2,253	459,138	1,490	303,617	-	-	-	-
	飼料用等	1,147	173,961	60	12,305	-	-	-	-
	計	3,400	633,099	1,550	315,922	-	-	-	-
옥수수	加工用	2,083	340,533	1,851	302,169	6	940	-	-
	飼料用等	6,551	1,027,189	3,641	607,683	2,418	342,433	-	-
	計	8,634	1,367,722	5,492	909,852	2,424	343,373	-	-
콩	食 用	326	110,447	317	107,453	2	557	-	-
	搾油·飼料用	1,302	427,523	1,112	364,155	0.3	77	-	-
	計	1,628	537,970	1,429	471,608	2	634	-	-
其他	加工用	471	142,546	10	4,515	40	16,750	5	2,059
	飼料用	771	106,142	70	12,182	31	5,464	388	42,600
	計	1,242	248,688	80	16,697	71	22,214	393	44,659
計	加工用	5,133	1,052,724	3,668	717,754	48	18,247	5	2,059
	飼料用等	9,771	1,734,815	4,883	996,325	2,449	347,974	388	42,600
	計	14,904	2,787,539	8,551	1,714,079	2,497	366,221	393	44,659

註 : 1) 其他 品目은 麥酒보리, 맥아, 쌀, 녹두, 완두, 강남콩, 澱粉類, 穀粉類

2) 除外品目 : 땅콩, 곡물박류, 外貨獲得用 原資材(참쌀), 加工用

3) 糧穀年度 基準(糧穀年度 : 前年 11.1當年 10. 31), 金額은 C&F基準임.

(單位:千톤, 千\$)

濠洲		캐나다		E U		其他國	
物量	金額	物量	金額	物量	金額	物量	金額
-	-	-	-	-	-	-	-
663	134,000	95	20,291	-	-	5	1,230
26	5,145	827	121,523	-	-	234	34,988
689	139,145	922	141,814	-	-	239	36,218
3	1,023	-	-	-	-	223	36,461
-	-	-	-	-	-	492	77,073
3	1,023	-	-	-	-	715	113,534
-	-	1	387	-	-	6	2,050
-	-	1	349	-	-	189	64,942
-	-	2	736	-	-	195	64,992
60	18,256	40	16,819	39	21,386	227	62,761
0.3	72	68	9,636	161	28,409	53	7,779
60	18,328	108	26,455	200	49,795	330	70,540
726	153,279	136	37,496	39	21,386	511	102,502
26	5,217	896	131,508	161	28,409	968	182,782
752	158,496	1,032	169,005	200	49,795	1,479	285,284

주 : 메밀, 호밀, 귀리, 수수, 조, 기장·피, 고구마, 타피오카, 기타서류, 기타곡물임.

○ 其他 糧穀類 輸入實績

(食用, 加工用)

區 分	計		美 國		中 國	
	物 量	金 額	物 量	金 額	物 量	金 額
麥 酒 麥	26	5,736	-	-	-	-
麥 芽	71	26,598	3	1,243	-	-
팥	12	4,680	-	-	12	4,680
綠 豆	3	1,188	-	-	3	1,081
완 두	3	1,306	2	772	-	-
강 낭 콩	12	4,395	4	1,434	4	1,427
其他菜豆類	0.1	58	-	-	-	-
타 피 오 카	238	30,456	-	-	-	-
澱 粉 類	97	63,932	1	777	19	9,095
감 자	5	2,592	-	-	-	-
고 구 마	1	240	-	-	1	240
穀 粉 類	2	1,142	0.4	289	0.0	4
메 밀	1	223	-	-	1	223
計	471	142,546	10	4,515	40	16,750

(單位:千噸, 千弗)

泰 國		濠 洲		캐 나 다		E C		其 他 國	
物 量	金 額	物 量	金 額	物 量	金 額	物 量	金 額	物 量	金 額
-	-	26	5,710	-	-	0.1	26	-	-
-	-	28	8,782	37	15,494	3	1,079	-	-
-	-	-	-	-	-	-	-	-	-
-	-	-	-	-	-	-	-	0.4	107
-	-	0.0	2	1	403	-	-	0.2	129
-	-	-	-	3	922	-	-	2	612
-	-	0.1	58	-	-	-	-	-	-
-	-	-	-	-	-	-	-	238	30,456
4	1,609	1	1,111	-	-	35	19,883	37	31,457
-	-	5	2,592	-	-	-	-	-	-
-	-	-	-	-	-	-	-	-	-
1	450	0.0	1	-	-	1	398	-	-
-	-	-	-	-	-	-	-	-	-
5	2,059	60	18,256	40	16,819	39	21,386	277	62,761

(飼料用)

區 分	計		美 國		中 國	
	物 量	金 額	物 量	金 額	物 量	金 額
보 리	51	7,249	3	430	-	-
호 밀	161	28,456	-	-	-	-
귀 리	20	2,842	-	-	-	-
수 수	141	22,625	63	11,114	26	3,950
조	5	1,644	-	-	4	1,426
기 장 · 피	-	-	-	-	-	-
其 他 穀 物	393	43,326	4	638	1	88
計	771	106,142	70	12,182	31	5,464

(單位:千噸, 千弗)

泰 國		濠 洲		캐 나 다		E U		其 他 國	
物 量	金 額	物 量	金 額	物 量	金 額	物 量	金 額	物 量	金 額
-	-	-	-	48	6,819	-	-	-	-
-	-	-	-	0.1	47	161	28,409	-	-
-	-	0.3	72	20	2,770	-	-	-	-
-	-	-	-	-	-	-	-	52	7,561
-	-	0.1	18	-	-	-	-	1	218
-	-	-	-	-	-	-	-	-	-
388	42,600	-	-	-	-	-	-	-	-
388	42,600	0.3	72	68	9,636	161	28,409	53	7,779

(11) '96年度 國別 穀物 輸入實績

○ 主要穀物 輸入實績

穀種	區分	計		美國		中國	
		物量	金額	物量	金額	物量	金額
쌀	加工用	128	50,116	-	-	71	31,474
밀	製粉用	2,226	528,480	1,525	361,885	-	-
	飼料用等	881	171,990	102	19,501	-	-
	計	3,107	700,470	1,627	381,396	-	-
옥수수	加工用	1,763	326,296	1,732	315,704	-	-
	飼料用等	6,665	1,128,214	6,211	1,042,795	45	9,692
	計	8,428	1,454,410	7,943	1,358,499	45	9,692
콩	食用	304	96,617	300	95,451	-	-
	榨油·飼料用	1,163	358,646	1,058	325,649	-	-
	計	1,467	455,263	1,358	421,100	-	-
其他	加工用	463.2	163,047	8.2	3,798	40.5	19,545
	飼料用	1,043.7	173,825	53.4	9,402	19.1	4,509
	計	1,506.9	336,872	61.6	13,200	59.6	24,054
計	加工用	4,830.2	1,164,556	3,565.2	776,838	111.5	51,019
	飼料用等	9,752.7	1,832,675	7,424.4	1,397,347	64.1	14,201
	計	14,636.9	2,997,231	10,989.6	2,174,185	175.6	65,220

- 註：1) 其他 品目은 麥酒보리, 맥아, 쌀, 녹두, 완두, 강남콩, 澱粉類, 穀粉類
 2) 除外品目：땅콩, 곡물박류, 外貨獲得用 原資材(참쌀), 加工用
 3) 糧穀年度 基準(糧穀年度前年 11.1當年 10.31), 金額은 C&F基準임.
 4) 쌀은 현미 CFR기준

(單位:千噸, 千\$)

泰 國		濠 洲		카 나 다		E U		其 他 國	
物 量	金 額	物 量	金 額	物 量	金 額	物 量	金 額	物 量	金 額
-	-	-	-	-	-	-	-	57	18,642
-	-	625	147,023	76	19,572	-	-	-	-
-	-	77	14,889	386	73,255	-	-	316	64,345
-	-	702	161,912	462	92,827	-	-	316	64,345
-	-	0.0	7	-	-	0.0	76	31	10,509
-	-	-	-	-	-	-	-	409	75,727
-	-	0.0	7	-	-	0.0	76	440	86,236
-	-	-	-	-	-	-	-	4	1,166
-	-	-	-	-	-	-	-	105	32,997
-	-	-	-	-	-	-	-	109	34,163
10.8	3,243	50	13,212	70.3	26,601	3.1	1,309	280.3	95,339
-	-	8.1	1,316	25.0	3,712	707	116,890	231.1	37,996
10.8	3,243	58.1	14,528	95.3	30,313	710.1	118,199	511.4	133,335
10.8	3,243	675	160,242	146.3	46,173	3.1	1,385	372.3	125,656
-	-	85.1	16,205	411	76,967	707	116,890	1,061.1	211,065
10.8	3,243	760.1	176,447	557.3	123,140	710.1	118,275	1,433.4	336,721

메밀, 호밀, 귀리, 수수, 조, 기장·피, 고구마, 타피오카, 기타서류, 기타곡물임.

○ 其他 糧穀類 輸入實績

(食用, 加工用)

區 分	計		美 國		中 國	
	物 量	金 額	物 量	金 額	物 量	金 額
麥 酒 麥	64	15,419	-	-	-	-
麥 芽	59	25,751	3.0	1,338	-	-
팥	20	9,156	-	-	17.1	7,921
綠 豆	7.9	3,050	-	-	6.6	2,503
완 두	0.4	415	0.2	244	-	-
강 낭 콩	12.1	4,659	3.0	1,168	3.5	1,451
其他 菜豆類	11.0	4,737	0.2	103	0.3	173
타 피 오 카	196.7	35,499	-	-	-	-
澱 粉 類	78.1	60,096	-	-	10.7	6,915
기 타 서 류	0.0	32	-	-	0.0	32
穀 粉 類	11.2	3,419	1.8	945	0.5	183
메 밀	1.8	682	-	-	0.8	235
고 구 마	1.0	132	-	-	1.0	132
計	463.2	163,047	8.2	5,930	40.5	19,545

(單位:千噸, 千弗)

泰 國		濠 洲		캐 나 다		E U		其 他 國	
物 量	金 額	物 量	金 額	物 量	金 額	物 量	金 額	物 量	金 額
-	-	44	10,799	20	4,620	-	-	-	-
-	-	6	2,377	46	20,415	2	699	2	923
-	-	-	-	-	-	-	-	2.9	1,235
-	-	-	-	-	-	-	-	1.3	548
-	-	-	-	-	-	0.1	157	0.0	14
-	-	-	-	4.1	1,496	-	-	1.5	544
0.0	2.7	0.0	36	0.2	70	-	-	10.3	4,328
5.0	759	-	-	-	-	-	-	191.8	34,740
3.7	1,559	-	-	-	-	-	-	63.7	51,622
-	-	-	-	-	-	-	-	-	-
2.1	898	-	-	-	-	1.0	454	5.8	939
-	-	-	-	-	-	-	-	1.0	446
-	-	-	-	-	-	-	-	-	-
10.8	3,243	50	13,212	70.3	26,601	3.1	1,309	280.3	95,339

(飼料用)

區 分	計		美 國		中 國	
	物 量	金 額	物 量	金 額	物 量	金 額
보 리	1.3	186	1.3	186	-	-
호 밀	898	148,089	7	1,101	-	-
귀 리	30	4,512	-	-	-	-
수 수	109	19,135	45	8,030	14	2,746
조	5.4	1,903	0.1	85	5.1	1,763
기 장 · 피	-	-	-	-	-	-
其 他 穀 物	-	-	-	-	-	-
計	1,043.7	173,825	53.4	9,402	19.1	4,509

(單位:千噸, 千弗)

泰 國		濠 洲		캐 나 다		E U		其 他 國	
物 量	金 額	物 量	金 額	物 量	金 額	物 量	金 額	物 量	金 額
-	-	-	-	-	-	-	-	-	-
-	-	3	473	0.0	16	707	116,890	181	29,609
-	-	5	816	25	3,696	-	-	-	-
-	-	-	-	-	-	-	-	50	8,359
-	-	0.1	27	-	-	-	-	0.1	28
-	-	-	-	-	-	-	-	-	-
-	-	-	-	-	-	-	-	-	-
-	-	8.1	1,316	25.0	3,712	707	116,890	231.1	37,996

(12) '95年度 國別 穀物 輸入實績

○ 主要穀物 輸入實績

穀 種	區 分	計		美 國		中 國	
		物 量	金 額	物 量	金 額	物 量	金 額
밀	製粉用	2,149	425,135	1,452	289,739	-	-
	飼料用等	711	82,250	-	-	-	-
	計	2,860	507,385	1,452	289,739	-	-
옥수수	加工用	1,869	254,242	1,727	235,320	40	4,684
	飼料用等	7,010	914,559	6,897	900,490	65	7,825
	計	8,879	1,168,801	8,624	1,135,810	105	12,509
콩	食 用	249	67,499	249	67,499	-	-
	搾油·飼料用	1,186	314,776	1,133	300,494	-	-
	計	1,435	382,275	1,382	367,993	-	-
其 他	加工用	462.1	161,039	10.2	5,930	50.2	19,477
	飼料用	855.6	39,844	7.9	1,268	68	9,257
	計	1,317.7	200,883	18.1	7,198	118.2	28,734
計	加工用	4,729.1	907,915	3,438.2	598,488	90.2	24,161
	飼料用等	9,762.6	1,351,429	8,037.9	1,202,252	133	17,082
	計	14,491.7	2,259,344	11,476.1	1,800,740	223.2	41,243

註：1) 其他 品目은 麥酒보리, 맥아, 쌀, 녹두, 완두, 강남콩, 澱粉類, 穀粉類

2) 除外品目：땅콩, 곡물박류, 外貨獲得用 原資材(참쌀), 加工用

(單位:千噸, 千\$)

泰 國		濠 洲		카 나 다		E U		其 他 國	
物 量	金 額	物 量	金 額	物 量	金 額	物 量	金 額	物 量	金 額
-	-	640	125,056	57	10,340	-	-	-	-
-	-	-	-	711	82,250	-	-	-	-
-	-	640	125,056	768	92,590	-	-	-	-
-	-	-	-	-	-	-	-	102	14,238
-	-	-	-	-	-	-	-	48	6,244
-	-	-	-	-	-	-	-	150	20,482
-	-	-	-	-	-	-	-	-	-
-	-	-	-	-	-	-	-	53	14,282
-	-	-	-	-	-	-	-	53	14,282
33.8	7,693	58	14,609	115.4	32,377	72.7	51,830	121.8	29,123
-	-	2.5	370	50.8	5,523	641	12,075	85.4	11,351
33.8	7,693	60.5	14,979	166.2	37,900	713.7	63,905	207.2	40,474
33.8	7,693	698	139,665	172.4	42,717	72.7	51,830	223.8	43,361
-	-	2.5	370	761.8	87,773	641	12,075	186.4	31,877
33.8	7,693	700.5	140,035	934.2	130,490	713.7	63,905	410.2	75,238

메밀, 호밀, 귀리, 수수, 조, 기장·피, 고구마, 타피오카, 기타서류, 기타곡물임.

○ 其他 糧穀類 輸入實績

(食用, 加工用)

區 分	計		美 國		中 國	
	物 量	金 額	物 量	金 額	物 量	金 額
麥 酒 麥	70	13,088	-	-	-	-
麥 芽	107	33,935	3	768	-	-
팥	23.3	9,012	-	-	22.2	8,376
綠 豆	1.7	795	-	-	1.4	625
완 두	0.3	260	0.2	167	-	-
강 낭 콩	10.4	4,062	3.7	1,500	3.8	1,435
其他 菜豆類	5.6	2,635	0.2	187	0.7	327
타 피 오 카	87.9	68,724	1.4	2,356	10.6	7,139
澱 粉 類	140	24,359	-	-	-	-
기 타 서 류	4	2,459	1.7	952	0.1	64
穀 粉 類	0.2	200	-	-	0.2	200
메 밀	2.9	746	-	-	2.4	547
고 구 마	8.8	764	-	-	8.8	764
計	462.1	161,039	10.2	5,930	50.2	19,477

(單位:千噸, 千弗)

泰 國		濠 洲		캐 나 다		E U		其 他 國	
物 量	金 額	物 量	金 額	物 量	金 額	物 量	金 額	物 量	金 額
-	-	36	7,229	34	5,859	-	-	-	-
-	-	21	6,338	79	25,584	4	1,245	-	-
-	-	-	-	-	-	-	-	1.1	636
-	-	-	-	-	-	-	-	0.3	170
-	-	-	-	-	-	0.1	9.3	-	-
-	-	-	-	2.4	934	-	-	0.5	193
-	-	-	-	-	-	-	-	4.7	2,121
4.6	2,660	1	1,042	-	-	66.6	49,130	3.7	6,397
29	4,952	-	-	-	-	-	-	111	19,407
0.2	81	-	-	-	-	2.0	1,362	-	-
-	-	-	-	-	-	-	-	-	-
-	-	-	-	-	-	-	-	0.5	199
-	-	-	-	-	-	-	-	-	-
33.8	7,693	58	14,609	115.4	32,377	72.7	51,830	121.8	29,123

(飼料用)

區 分	計		美 國		中 國	
	物 量	金 額	物 量	金 額	物 量	金 額
호 밀	737	25,347	7.9	1,268	-	-
귀 리	51	5,271	-	-	0.5	49
수 수	59.8	6,961	-	-	59.8	6,961
조	7.8	2,265	-	-	7.7	2,247
기 장 · 피	-	-	-	-	-	-
其 他 穀 物	-	-	-	-	-	-
計	855.6	39,844	7.9	1,268	68	9,257

(單位:千噸, 千弗)

泰 國		濠 洲		캐 나 다		E U		其 他 國	
物 量	金 額	物 量	金 額	物 量	金 額	物 量	金 額	物 量	金 額
-	-	1.7	170	1	483	641	12,075	85.4	11,351
-	-	0.7	182	49.8	5,040	-	-	-	-
-	-	-	-	-	-	-	-	-	-
-	-	0.1	18	-	-	-	-	-	-
-	-	-	-	-	-	-	-	-	-
-	-	-	-	-	-	-	-	-	-
-	-	2.5	370	50.8	5,523	641	12,075	85.4	11,351

나. 穀種別, 年度別 輸入實績

	'90		'92		'93		'94		'95		'96		'97		'98	
	數量	金額	數量	金額	數量	數量	數量	數量	數量	金額	數量	金額	數量	金額	數量	金額
쌀	-	-	-	-	-	-	-	-	-	-	-	-	128	50,116	-	-
보리	-	-	-	-	-	-	-	-	-	-	13 (13)	1,842 (1,842)	1	186	51	7,249
밀	2,239 (189)	355,409 (26,444)	3,926 (185)	580,313 (206,167)	3,926 (185)	4,470 (2,561)	6,124 (4,035)	794,581 (425,358)	6,124 (4,035)	794,581 (425,358)	2,860 (711)	507,385 (82,250)	3,107 (881)	700,470 (171,990)	3,400 (1,147)	633,099 (173,961)
옥수수	6,189 (4,757)	837,536 (640,055)	6,386 (4,606)	821,123 (588,772)	6,386 (4,606)	6,418 (4,817)	5,322 (3,677)	634,569 (422,854)	5,322 (3,677)	634,569 (422,854)	8,879 (7,010)	1,168,801 (914,559)	8,428 (6,665)	1,454,510 (1,128,214)	8,634 (6,551)	1,367,782 (1,027,189)
콩	1,092 (898)	288,731 (237,699)	1,304 (1,092)	329,190 (274,950)	1,304 (1,092)	1,113 (883)	1,299 (990)	354,127 (278,376)	1,299 (990)	354,127 (278,376)	1,435 (1,186)	382,275 (314,776)	1,467 (1,163)	455,263 (358,646)	1,628 (1,302)	537,970 (427,523)
其他	54 (403)	116,941 (162,917)	57 (310)	138,781 (41,663)	57 (310)	351 (167)	427 (195)	139,300 (30,731)	427 (195)	139,360 (30,731)	1,318 (856)	200,883 (39,844)	1,622 (1,044)	386,988 (173,825)	1,242 (771)	248,688 (106,142)
計	10,070 (6,247)	1,638,617 (982,718)	12,173 (7,930)	1,899,417 (1,121,522)	12,173 (7,930)	12,352 (8,428)	13,172 (8,847)	1,922,637 (1,167,319)	13,172 (8,847)	1,922,637 (1,167,319)	14,505 (9,776)	2,261,186 (1,353,271)	14,637 (9,753)	2,997,231 (1,832,675)	14,904 (9,771)	2,787,539 (1,734,815)

註 : ()內書는 飼料用임.

(單位:千噸, 千\$)

'99		'00		'01		'02		'03		'04		'05	
數量	金額	數量	金額	數量	金額	數量	金額	數量	金額	數量	金額	數量	金額
90	36,066	103	38,122	128	39,010	154	49,630	143	48,577	209	82,373	133.5	1,369
44	3,623	21	2,595	23	2,669	23	2,723	199	49,771	26	4,009	27	4,571
				(23)	(2,669)	(23)	(2,723)	(199)	(49,771)	(26)	(4,009)	(27)	(4,571)
4,295	624,337	4,413	558,896	3,452	441,892	3,843	540,077	3,769	612,605	3,309	66,409	3,645	665,696
(2,089)	(246,549)	(2,044)	(198,691)	(1,035)	(114,990)	(1,539)	(156,080)	(1,405)	(157,259)	(953)	(164,733)	(1,290)	(184,269)
6,990	907,280	7,965	859,097	8,688	940,468	8,552	915,818	8,800	1,054,571	8,371	1,481,563	8,553	1,212,640
(5,245)	(665,585)	(5,937)	(630,312)	(6,541)	(691,065)	(6,366)	(669,929)	(6,605)	(773,402)	96,279	(1,046,934)	(6,627)	(928,452)
1,261	354,624	1,475	323,595	1,354	289,646	1,445	304,647	1,535	410,681	1,284	480,300	1,330	391,450
(1,010)	(283,478)	(1,135)	(248,533)	(1,058)	(225,023)	(1,162)	(242,667)	(1,197)	(313,619)	(945)	(361,186)	(990)	(284,769)
720	149,409	742	146,535	814	159,201	716	162,952	812	228,163	998	280,457	771	239,128
(250)	(23,489)	(230)	(19,254)	(205)	(15,174)	(189)	(15,805)	(196)	(19,372)	(228)	(39,157)	(163)	(28,855)
13,400	2,075,339	14,749	1,928,840	14,459	1,872,886	14,733	1,975,847	15,299	2,408,832	14,231	2,915,102	14,432	2,560,283
(8,638)	(1,222,724)	(9,367)	(1,099,385)	(8,825)	(1,048,921)	(9,279)	(1,087,204)	(9,602)	(1,313,423)	(8,465)	(1,612,010)	(9,070)	(1,426,345)

다. 財源別, 年度別 輸入實績

(單位:千톤, 千\$)

區 分		糧穀年度										
		'90	'93	'94	'95	'96	'97	'98	'99	'00	'01	'02
K.F.X	物量	8,246	10,788	11,566	12,233	14,621	14,904	8,838	11,600	12,571	12,087	13,217
	金額	1,335,206	1,494,870	1,644,007	1,888,404	2,996,631	2,787,539	1,435,520	1,487,897	1,629,186	1,654,320	1,735,470
PL480	物量	-	-	-	-	-	-	-	-	-	-	-
	金額	-	-	-	-	-	-	-	-	-	-	-
C C C	物量	1,824	1,564	1,606	942	3	-	4,562	3,149	2,296	2,372	1,516
	金額	303,411	259,068	278,630	170,058	600	-	639,819	440,943	317,068	318,566	240,377
日本米 借 款	物量	-	-	-	-	-	-	-	-	-	-	-
	金額	-	-	-	-	-	-	-	-	-	-	-
其 他	物量	-	-	-	-	-	-	-	-	-	-	-
	金額	-	-	-	-	-	-	-	-	-	-	-
計	物量	10,070	12,352	13,172	13,175	14,624	14,904	13,400	14,749	14,867	14,459	14,733
	金額	1,638,617	1,753,938	1,922,637	2,058,462	2,997,231	2,787,539	2,075,339	1,928,840	1,946,254	1,872,886	1,975,847

(單位:千噸, 千\$)

區分		糧穀年度											
K.F.X	物量												
	金額												
PL480	物量												
	金額												
CCC	物量												
	金額												
日本米 借 款	物量	-	-	-	-	-	-	-	-	-	-	-	-
	金額	-	-	-	-	-	-	-	-	-	-	-	-
其 他	物量	-	-	-	-	-	-	-	-	-	-	-	-
	金額	-	-	-	-	-	-	-	-	-	-	-	-
計	物量	10,070	12,352	13,172	13,175	14,624	14,904	13,400	14,749	14,867	14,459	14,733	
	金額	1,638,617	1,753,938	1,922,637	2,058,462	2,997,231	2,787,539	2,075,339	1,928,840	1,946,254	1,872,886	1,975,847	

라. 穀種別, 財源別 輸入實績

○ 쌀

(單位:千톤, 千\$)

糧 穀 年 度	K F X (AID/L)		PL480(1)		日本米借款 (民間借款)		其 他 (GSM102)		合 計	
	數量	金額	數量	金額	數量	金額	數量	金額	數量	金額
'75	191	91,494	281	107,553	-	(3,262)	-	-	481	202,309
'80	308	117,845	-	-	143	69,086	129	62,759	580	249,690
'81	1,310	639,431	-	-	618	339,276	315	159,794	2,245	1,138
'82	269	95,597	-	-	-	-	-	-	269	508
'83	221	65,547	-	-	-	-	-	-	221	95,597
'84	-	-	-	-	-	-	-	-	-	65,547
'85	수입	실적	없음							
'95										
'96	128	50,116	-	-	-	-	-	-	128	50,116
'97	-	-	-	-	-	-	-	-	-	-
'98	90	36,066	-	-	-	-	-	-	90	36,066
'99	103	38,122	-	-	-	-	-	-	103	38,122
'00	103	29,060	-	-	-	-	-	-	103	29,060
'01	128	39,010	-	-	-	-	-	-	128	39,010
'02	154	49,630	-	-	-	-	-	-	128	49,630

* '96년부터는 정곡기준임

○ 보 리

(單位:千톤, 千\$)

糧 穀 年 度	K F X		PL480(1)		C C C		合 計	
	數量	金額	數量	金額	數量	金額	數量	金額
'75	354	102,868	-	-	-	-	354	102,868
'80	수입	실적	없음					
'94								
'95								
'95	13	1,842	-	-	-	-	13	1,842
'96	1.3	186					1.3	186
'97	51	7,249	-	-	-	-	51	7,249
'98	44	3,623	-	-	-	-	44	3,623
'99	21	2,595	-	-	-	-	21	2,595
'00	21	2,695	-	-	-	-	21	2,695
'01	23	2,669	-	-	-	-	23	2,669
'02	23	2,723	-	-	-	-	23	2,723

마. 輸入糧穀 用途別 使用實績 (옥수수, 콩, 밀)

○ 加工用 옥수수 사용실적 및 製品生産現況

(單位:톤)

年度別	옥수수使用實績			生産實績		澱粉處理內譯					
	옥 분	澱粉	計	옥 분	澱粉	澱粉	물엿	포도당	果糖	其他	計
'80	43,415	329,348	373,163	35,532	209,841	84,118	68,984	27,712	20,697	6,586	208,097
'85	107,564	702,428	809,992	83,521	455,626	147,265	108,735	45,838	142,366	6,218	405,423
'86	162,316	791,476	953,792	129,213	513,705	182,238	132,038	47,239	148,792	3,398	513,705
'87	211,751	921,426	1,139,792	175,376	596,544	206,542	147,398	59,215	178,259	2,067	594,020
'88	212,578	1,025,937	1,238,515	157,468	664,674	226,033	160,171	65,938	215,076	3,398	670,616
'89	205,628	1,182,869	1,388,997	161,967	771,884	247,054	194,978	71,306	240,321	8,219	761,878
'90	191.4	1,275	1,466	151.9	840	249.8	208.8	82.5	266.3	38.4	845.8
'91	196	1,380	1,576	151	908	274.7	240	78.4	278.8	37.8	909.6
'92	215	1,424	1,639	163	937	284.0	252	89	265	43	933
'93	214	1,371	1,585	164	892	295	239	81	243	40	898
'94	225	1,469	1,694	178	948	299	251	82	267	47	946
'95	224	1,438	1,662	180	934	332	240	81	257	22	932
'96	219	1,474	1,693	171	956	359	229	98	262	10	958
'97	237	1,696	1,933	181	1,120	403	289	105	303	17	1,117
'98	203	1,497	1,700	156	992	356	234	82	272	48	992
'99	218	1,696	1,914	164	1,132	397	281	84	289	77	1,128
'00	219	1,802	2,021	175	1,242	433	292	84	340	74	1,223
'01	197	1,887	2,084	155	1,310	438	328	84	390	59	1,299
'02	190	1,948	2,138	142	1,324	423	348	94	430	40	1,315
'03	179	1,924	2,103	135	1,250	384	350	93	369	67	1,263
'04	154	1,865	2,020	117	1,240	360	341	90	396	44	1,233
'05	120	1,837	1,957	96	1,204	381	333	93	357	46	1,212
'06	100	1,875	1,975	81	1,249	360	352	103	359	57	1,231

註 : '90년부터는 單位가 千톤임.

○ 옥수수 澱粉 用途別 販賣內譯

(單位:톤)

年度別	計	接着劑	製 藥	食品工業	麥 酒	製 紙	其 他
'85	147,265	23,436	4,349	37,985	18,003	30,540	32,952
'86	182,248	28,567	2,903	39,890	21,797	34,065	55,016
'87	206,542	33,646	3,736	46,988	23,337	41,504	57,330
'88	226,033	39,711	3,659	58,392	25,191	36,286	62,794
'89	247,054	47,834	3,771	66,928	29,265	43,272	55,984
'90	249,756	46,720	3,348	73,022	34,857	48,179	43,629
'91	274,655	43,466	4,014	76,805	52,239	47,288	50,843
'92	283,856	42,135	5,119	78,747	51,880	58,455	46,520
'93	295,304	34,352	6,368	88,833	52,178	69,895	43,678
'94	298,806	31,657	7,376	79,240	57,559	84,508	38,466
'95	332,094	31,777	9,828	97,283	64,880	94,603	33,723
'96	358,681	28,215	10,210	110,330	63,260	110,326	36,340
'97	403,431	33,231	9,500	113,055	70,081	120,211	57,353
'98	355,527	25,421	8,588	95,918	59,592	101,594	64,414
'99	397,120	28,675	8,651	105,080	63,029	112,387	79,298
'00	432,618	38,001	5,411	91,092	70,587	128,229	99,298
'01	438,453	44,847	1,289	74,485	70,035	128,392	119,405
'02	422,644	42,939	1,658	44,753	67,886	116,475	148,933
'03	384,263	41,150	2,145	40,248	64,345	110,747	125,628
'04	360,348	41,821	4,564	40,800	65,362	110,491	97,307
'05	381,274	44,124	1,986	38,871	65,557	118,661	112,072
'06	359,846	35,233	1,418	43,626	59,693	94,736	125,137

○ 加工用 콩 用途別 輸入 및 使用實績

(單位:千噸)

區分	'90		'95		'99		'00		'01		'02		'03		'04		'05		'06	
	輸入	使用	輸入	使用	輸入	使用	輸入	使用	輸入	使用	輸入	使用	輸入	使用	輸入	使用	輸入	使用	輸入	使用
官需用	-	75	-	74	-	54	-	52	-	39	-	21	-	05	-	04	-	14	-	04
豆腐用	-	1123	-	1295	-	1330	-	1224	-	1205	-	1085	-	1032	-	1315	-	1253	-	1233
장유用	44	363	589	528	515	501	473	484	440	441	379	364	350	361	367	367	366	366	-	250
豆乳用	-	220	-	238	-	180	-	190	-	225	-	281	-	305	-	280	-	265	-	281
調節用	-	53	-	115	-	-	-	-	-	84	-	-	-	63	-	-	-	-	-	-
콩나물용	(1.7)	82	-	61	-	100	-	46	-	28	-	13	-	38	-	74	-	104	-	151
醬類用	-	138	-	252	-	311	-	341	-	374	-	394	-	418	-	498	-	483	-	480
流通 公社	1503	1691	1897	-	2491	-	2373	-	2040	-	1995	-	2098	-	2409	-	-	2433	-	2209
其他	-	259	-	309	-	346	447	790	482	738	455	727	335	662	613	928	599	908	185	456
計	194	2313	2486	2872	3006	2822	3293	3127	2962	3134	2829	2885	2783	2884	3389	3466	3398	3393	2644	2855

※ '03년 콩나물용은 유통공사에서 공급한 물량임.

○ 用途別 밀가루 소비(販賣)實績

(單位:%)

年度 區分	1990	1995	1996	1997	1998	1999	2000	2001	2002	2003	2004	2005	2006
家庭用	48	41	96	59	76	76	76	76	77	77	72	77	81
料食業所用	7.3	4.7	3.2	3.7	5.4	5.5	4.6	4.3	4.4	5.5	7.3	8.0	9.6
製麵用	42.9	47.5	40.4	39.0	38.4	40.1	39.2	37.7	38.6	38.2	38.0	37.3	35.5
製饜用	11.2	12.1	11.5	11.9	12.4	11.4	11.7	12.6	13.0	12.8	13.3	13.6	13.5
製菓用	13.5	9.7	9.6	9.1	8.3	9.9	9.6	9.3	8.9	9.2	9.5	9.4	9.5
釀造用	7.3	2.1	2.0	2.7	2.1	1.4	1.4	1.5	1.4	1.3	1.3	1.5	1.9
工業用	4.2	3.4	2.7	2.5	1.5	1.5	0.8	0.8	0.9	1.2	1.3	1.3	1.4
醫油用	3.7	3.2	3.0	2.8	3.1	3.1	2.9	3.3	3.5	3.9	3.8	3.9	3.6
떡용	-	-	-	-	-	-	1.7	2.6	2.9	2.4	1.4	0.9	1.0
사료용	-	-	-	-	-	-	7.7	7.7	7.2	7.1	6.8	6.4	6.4
輸出用	-	7.0	6.6	6.7	8.5	7.2	7.2	7.1	6.5	6.5	5.7	5.8	6.4
其他	5.1	6.2	11.4	15.7	12.7	12.3	5.6	5.5	5.0	4.2	4.4	4.2	3.9
計	100	100	100	100	100	100	100	100	100	100	100	100	100
消費量 (千MT)	1,520	1,611	1,618	1,709	1,632	1,770	1,803	1,779	1,778	1,773	1,792	1,708	1,737

(註) 其他는 주로 零細 實需要者에게 販賣되는 物量으로 用途 把握이 되지 않고 있음.

6. 主要穀物類 輸入關稅率 內譯

(單位:%)

穀 種	'95	'96	'97	'98	'99	'00	'01	'02	'03	'04
쌀	5	5	5	5	5	5	5	5	5	5
보 리	356.4or	352.8or	349.2or	345.6or	342.0or	338.4or	334.8or	331.2or	327.6or	324.0or
	358원/kg	355원/kg	351원/kg	348원/kg	344원/kg	340원/kg	337원/kg	333원/kg	330원/kg	326원/kg
밀	2.9	2.76	2.64	2.52	2.40	2.28	2.16	2.04	1.92	1.80
옥 수 수	361.3	357.6	353.9	350.2	346.5	342.8	339.1	335.4	331.7	328.0
콩	535.6or	530.2or	524.8or	519.4or	514.0or	508.6or	503.2or	497.8or	492.4or	487.0or
	1,051원/kg	1,041원/kg	1,030원/kg	1,020원/kg	1,009원/kg	998원/kg	988원/kg	977원/kg	967원/kg	956원/kg
팥	462.8	458.2	453.5	448.8	444.2	439.5	434.8	430.1	425.5	420.8
녹 두	668.3	661.5	654.8	648.0	641.3	634.5	627.8	621.0	614.3	607.5
수 수	-	3	3	3	3	3	3	3	3	3
호 밀	-	3	3	3	3	3	3	3	3	3
귀 리	-	3	3	3	3	3	3	3	3	3
조	-	3	3	3	3	3	3	3	3	3
메 밀	281.7	278.8	276.0	273.1	270.3	267.5	264.6	261.8	258.9	256.1
麥 酒 麥	564.3	558.6	552.9	547.2	541.5	535.8	530.1	524.4	518.7	513.0
변성전분 (전분과이눌린)	424.3	420.0	415.7	411.4	407.2	402.9	398.6	394.3	390.0	385.7

7. '04/'05 곡물별 주요국의 교역현황

(단위: 백만톤, %)

구분	국 별	쌀		콩		옥수수		밀	
			비중		비중		비중		비중
수출	계	28.36	100	64.00	100	78.00	100	110.00	100
	알제티	-	-	9.3	14.5	14.6	18.7	11.8	10.7
	호주	-	-	-	-	-	-	14.7	13.4
	카나다	-	-	-	-	-	-	15.0	13.6
	중국	0.66	2.3	-	-	7.6	9.7	1.2	1.1
	파키스탄	2.80	9.9	-	-	-	-	-	-
	태국	7.27	25.63	-	-	-	-	-	-
	브라질	-	-	20.1	31.4	-	-	-	-
	E·U	0.18	0.6	-	-	-	-	14.4	13.1
	미국	3.50	12.3	29.9	46.7	46.2	59.2	29.0	26.4
베트남	5.17	18.2	-	-	-	-	-	-	
기타	8.78	31.07	4.7	7.3	9.6	12.3	25.1	21.7	
수입	계	26.31	100	64.00	100	78.00	100	110.00	100
	중국	0.61	2.3	25.8	40.3	-	-	6.8	6.2
	이란(주)	(주)	(주)	-	-	-	-	-	-
	이라크(주)	(주)	(주)	-	-	-	-	-	-
	일본	0.78	3.0	4.3	6.7	16.5	21.2	-	-
	사우디(주)	(주)	(주)	-	-	-	-	-	-
	E·U	1.00	3.8	14.6	22.8	3.0	3.8	7.4	6.7
	브라질	0.55	2.1	-	-	-	-	5.2	4.7
	한국	0.19	0.7	1.1	1.7	8.7	11.2	3.6	3.3
	이집트	-	-	-	-	5.4	6.9	-	-
말레이시아	0.00	0.0	-	-	-	-	-	-	
러시아	0.00	0.0	-	-	-	-	1.2	1.1	
기타	19.91	75.7	18.2	28.4	44.4	56.9	85.8	78.0	

(주) 쌀수입, 중동(이란, 이라크, 사우디) : 물량 3.27백만톤, 비중(12.4%)

자료: 식량정책국 식량정책과

(USDA World Agricultural Supply and Demand Estimates (2006. 10월 발표자료))

8. UR 關聯資料

가. 主要 穀種別 UR協商結果

品 目 別	妥 結 內 容
쌀	<ul style="list-style-type: none"> ○ 關稅化 유예('95~2004), 最小市場 接近許容 (MMA) - 2005년 이후 關稅化 問題는 2004년에 再協議 ○ 物量 및 稅率 : ('95)51,307(5%)→(2004) 205,228톤(5%) ○ 補助金 減縮 : 2004년까지 AMS의 13.3% 減縮
一 般 보 리	<ul style="list-style-type: none"> ○ 關稅상당치 부과후 輸入自由化 - (初期) 360%→(最終) 324% ○ 最小市場 接近物量 및 稅率 - ('95) 14,150톤(20%)→(2004) 23,582(20%)
맥 주 보 리	<ul style="list-style-type: none"> ○ 關稅상당치 부과후 輸入自由化 - (初期) 570%→(最終) 513% ○ 輸入物量(CMA 基準) 및 稅率 - 맥주麥 : ('95) 30,000톤 (30%)→(2004) 30,000(30%) - 麥 芽 : ('95) 40,000톤 (30%)→(2004) 40,000(30%)
콩	<ul style="list-style-type: none"> ○ 關稅상당치 부과후 輸入自由化 - (初期) 541%→(最終) 487% ○ 輸入物量(CMA 基準) 및 稅率 - ('95) 1,032톤(5%)→(2004) 1,032(5%)
옥 수 수	<ul style="list-style-type: none"> ○ 關稅상당치 부과후 輸入自由化 - (初期) 365%→(最終) 328% ○ 輸入物量(CMA 基準) 및 稅率 - ('95) 6,102톤(3%)→(2004) 6,102(3%)

나. 쌀 MMA 物量 最終協商 結果

- 기준년도 : '88~'90 (당초 : '86~'88)
- 소비량 기준 : 식량용 소비량 (가공용, 감모, 종자등 제외)
- MMA 물량
 - '95~'99 : 12% (매년 0.25%씩 증가)
 - 2000~2004 : 24% (매년 0.5%씩 증가)

〈 년도별 쌀 소비량 〉

(單位 : 千噸(萬石))

	'86	'87	'88	'89	'90	'86'88 평균	'88'90 평균
總消費量	5,805 (4,031)	5,617 (3,902)	5,611 (3,897)	5,602 (3,891)	5,445 (3,780)	5,678 (3,943)	5,553 (3,856)
食糧用 消費量	5,308 (3,686)	5,247 (3,644)	5,129 (3,562)	5,145 (3,573)	5,127 (3,561)	5,288 (3,361)	5,134 (3,565)

〈 년도별 MMA 도입물량 〉

	'95	'96	'97	'98	'99	2000	2001	2002	2003	2004
導 入 量	51천톤/정곡 (35만석)	64 (44)	77 (53)	90 (63)	103 (72)	103 (72)	128 (89)	154 (107)	180 (125)	205 (142)
MMA 비 율	1%	1.25	1.5	1.75	20.	20.	2.5	3.0	3.5	4.0

다. 一般보리 UR協商結果

(1) MMA 物量

○ '88~'90 平均 消費量 472천톤, 3% ('95) 5% (2004) 輸入

	'95	'99	2000	2001	2004
比 率	3%	3.9	4.1	4.3	5.0
物 量	14천톤	18	19	20	23
(千 石)	(60)	(78)	(83)	(87)	(101)

(2) 補助金 減縮

○ '89~'91年 政府引受量(補助金) 基準으로 '95년부터 2004년까지 13.3%減縮

基準補助金	'95	'99	2000	2001	2004
523億 원	516	488	481	474	453
(引受可能物量)	(411)	(348)	(321)	(310330)	(290310)

註政府引受可能物量은 '00년까지는 실적임

(3) 關稅化 開放

○ '95년부터 基準關稅(겉보리 360%, 쌀보리 333%)를 10年間 10% 減縮

	'95	'99	2000	2001	2004
겉 보 리	356.4 or (358원/kg)	342 or (345원/kg)	338.4 or (341원/kg)	334.8 or (338원/kg)	324 or (326원/kg)
쌀 보 리	329.7 or (397원/kg)	316.4 or (381원/kg)	313 or (377원/kg)	309.7 or (373원/kg)	299.7 or (361원/kg)

라. AMS 分野

○ 總 括

(單位:10億원)

總減縮基準 補助額	年度別 및 最終支援 上限水準	備 考
(BASE TOTAL AMS) 1,718.6	(1995~2004) 1995 : 1,698.74 (2,182.55) 1996 : 1,672.90 (2,105.60) 1997 : 1,650.03 (2,028.65) 1998 : 1,627.17 (1,951.70) 1999 : 1,604.32 (1,874.75) 2000 : 1,581.46 (1,797.80) 2001 : 1,558.60 (1,720.85) 2002 : 1,535.74 (1,643.90) 2003 : 1,512.89 (1,566.95) 2004 : 1,490.00 (1,490.00)	

註1) 총 감축 기준보조액은 '89'91 기준년도 AMS임.

2) ()내 수치는 최근 년도 쌀 AMS를 감안한 연도별 감축 약속상한 수준임.

○ 품목별 AMS

品 名 (基礎農産物)	管理價格	外 部 參照價格	受惠物量	總市場價格 支 持	備 考
1	2	3	4	5 {(2-3)×4}	6
쌀	천원/톤	천원/톤	천톤	10억원	쌀의 경우 감축기 준은 1993실적을 사용
1989	1,245.8		1,691.7	1,782.8	
1990	1,340.6	191.9	1,203.4	1,382.3	
1992 (평균)	1,451.7		1,222.4	1,540.0	최종감축 이행은 '89'91 총 AMS에
1993	1,652.1	183.9	1,436.7	2,109.3	서 13.3% 감축한 수준 약속
(BASE AMS)				2,109.3	

品名 (基礎農産物)	管理價格	外部 參照價格	受惠物量	總市場價格 支 持	備 考
보리					농협 총수량중
-겉보리					정부 인수량만
1989	455.6	102.0	109.7	38.8	시장가격지지량
1990	499.6		108.8	43.3	산출대상 처리
1991	548.6		91.7	40.9	
(평균)				41.0	
-쌀보리					
1989	516.4	152.3	44.9	16.4	
1990	563.7		20.2	8.3	
1991	620.8		19.9	9.3	
(평균)				11.3	
보리계				52.3	
콩					
1989	1,300	193.4	90.7	100.4	
1990	1,300		68.8	76.2	
1991	1,365		36.0	42.1	
(평균)				72.9	
옥수수					
1989	450	96.8	93.2	32.9	
1990	450		66.4	23.5	
1991	472.5		30.7	11.5	
(평균)				22.6	
유채					
1989	-	-	-	-	
1990	-	-	-	-	
1991	788	217	4.2	2.4	
(평균)				2.4	

XIII. 參 考 資 料

1. 地方行政主要現況

1. 쌀 關聯資料

가. 쌀 産業關聯指標

區 分	單 位	'95	'00	'01	'02	'03	'04	'05
쌀 生 産 額	億원	67,598	105,046	107,217	95,564	88,359	99,631	85,368
農業生産額中比重	%	26.1	33.0	31.9	29.7	26.8	27.6	24.3
G D P 中 比 重	%	1.8	2.0	2.0		-	-	1.1
쌀 栽 培 面 積	千ha	1,056	1,072	1,083	1,053	1,016	1,001	980
戶當 栽培面積	ha	0.88	-	1.00	1.07	1.08	1.10	1.19
쌀 生 産 量(精 穀)	千톤	4,695	5,291	5,515	4,927	4,451	5,000	4,768
戶當 生産量	톤	3.9	4.9	5.2	5.0	4.7	5.5	5.1
	(石)	(27)	(34)	(36)	(35)	(33)	(38)	(35)
單 收	kg/10a	445	497	516	471	441	504	490
쌀 生 産 農 家	千戶	1,205	1,078	1,054	985	945	914	935
總農家中 쌀 農家比重	%	80.3	77.9	77.8	77.0	74.8	73.7	73.3
農業 粗收入 (A)	千원/戶當	16,012	19,514	20,193	19,951	23,611	26,623	26,496
米穀 粗收入(B)	"	5,450	7,758	8,277	7,471	8,049	8,653	7,264
B / A	%	34	41.6	41.0	37.4	34.1	32.5	27.4
쌀 農家販賣價格	원/80kg	117,468	159,252	154,340	153,652	157,360	158,632	
收 買 價 格	"	132,680	161,270	167,720	167,720	167,720	167,720	
(一般米, 1等品)								
戶當平均收買貸金	千원	2,053	3,515	2,982	2,470	2,376	2,400	
(出荷農家 基準)								

나. 米穀 植付面積 및 生産量(白米)

年度別	面積	10a當 收量	生産量		年度別	面積	10a當 收量	生産量	
			重量	容量				重量	容量
	千ha	kg	千톤	千石		千ha	kg	千톤	千石
'60	1,121	272	3,047	21,160	'86	1,236	453	5,607	38,936
'61	1,128	304	3,463	24,049	'87	1,262	435	5,493	38,145
'62	1,139	263	3,015	20,937	'88	1,260	480	6,053	42,038
'63	1,155	323	3,758	26,097	'89	1,257	470	5,898	40,958
'64	1,195	328	3,954	27,458	'90	1,244	451	5,606	38,932
'65	1,228	285	3,501	24,313	'91	1,208	446	5,384	37,390
'66	1,231	318	3,919	27,217	'92	1,157	461	5,331	37,023
'67	1,235	292	3,603	25,022	'93	1,136	418	4,750	32,981
'68	1,151	278	3,195	22,190	'94	1,103	459	5,060	35,134
'69	1,220	335	4,090	28,406	'95	1,056	445	4,695	32,601
'70	1,203	327	3,939	27,356	'96	1,050	507	5,323	36,959
'71	1,190	336	3,940	27,761	'97	1,052	518	5,450	37,842
'72	1,191	332	3,957	27,481	'98	1,059	482	5,097	35,397
'73	1,182	356	4,212	29,248	'99	1,066	495	5,253	36,550
'74	1,204	369	4,445	30,867	'00	1,072	497	5,291	36,742
'75	1,218	383	4,669	32,424	'01	1,083	516	5,515	38,299
'76	1,215	429	5,215	36,215	'02	1,053	471	4,927	34,216
'77	1,230	488	6,006	41,706	'03	1,016	441	4,451	30,911
'78	1,230	471	5,797	40,258	'04	1,001	504	5,000	34,727
'79	1,233	451	5,565	38,645	'05	980	490	4,768	33,114
'80	1,223	288	3,550	24,655					
'81	1,224	414	5,063	35,160					
'82	1,188	436	5,175	35,938					
'83	1,228	440	5,404	37,529					
'84	1,231	462	5,682	39,457					
'85	1,237	455	5,626	39,071					

다. 米穀生産 및 出荷動向

	米穀生産農家		米 穀 生 産			農家自家消費			農家出荷量	收買量	市中出荷
	戶 數	人 口	生産量 (A)	減 耗	收穫量	計	食糧	種子	(B) (商品比率: B/A)	(C) (收買比率: C/A)	(D) (出荷率: D/A)
	千戶	千名	千톤			千톤			千톤	千톤	千톤
'70	2,019	11,727	3,939	126	3,813	1,417	1,380	37	2,396 (60.8)	366 (9.3)	2,030 (51.5)
'75	1,962	10,923	4,669	149	4,520	1,426	1,391	35	3,093 (66.2)	790 (16.9)	2,303 (49.3)
'80	1,849	9,290	3,550	142	3,408	1,413	1,368	45	1,995 (56.2)	546 (15.4)	1,449 (40.8)
'85	1,643	7,269	5,626	225	5,401	1,245	1,200	45	4,156 (73.9)	1,153 (20.5)	3,003 (53.4)
'90	1,508	5,685	5,606	224	5,382	945	900	45	4,437 (79.1)	1,203 (21.5)	3,234 (57.7)
'95	1,203	3,886	4,695	188	4,507	619	581	38	3,888 (82.8)	1,375 (29.3)	2,513 (53.5)
'96	1,172	3,715	5,323	213	5,110	590	552	38	4,520 (84.9)	1,241 (23.3)	3,279 (61.6)
'97	1,143	3,543	5,450	218	5,232	557	519	38	4,675 (85.8)	1,224 (22.5)	3,451 (63.2)
'98	1,098	3,415	5,097	377	4,720	529	491	38	4,191 (82.2)	928 (18.2)	3,263 (64.0)
'99	1,064	3,245	5,263	391	4,862	497	459	38	4,365 (82.9)	876 (16.7)	3,489 (66.3)
'00	1,078	3,137	5,291	468	4,823	485	439	46	4,338 (82.0)	906 (17.1)	3,432 (64.9)
'01	1,054	3,067	5,515	517	4,998	468	421	47	4,530 (82.1)	828 (15.0)	3,702 (67.1)
'02	985	2,758	4,927	520	4,407	461	418	43	3,946 (80.1)	791 (16.0)	3,155 (64.0)
'03	945	2,637	4,451	572	3,879	453	411	42	3,426 (77.0)	751 (16.9)	2,675 (60.1)
'04	914	2,514	5,000			453	411	42		711	
'05	935	2,525	4,786								

註1) 米곡생산 농가호수 '70, '75, '80년 이후는 조사치, 그 이외는 추정치(연평균 증감을 적용)
 2) 米곡생산 농가인구는 전체농가호수당인구 구성비 적용
 3) 농가식량은 米곡생산 농가의 식량소비량(양곡소비량 조사결과 적용)
 4) 수매량은 동협수매분까지 포함, 시중 출하량에는 증여, 도청, 임차료 지불용 등 포함

라. 米穀 10a當 收量 推移(白米)

(單位kg)

年 度	全 體	논		벼	밭 벼	平 年 作
		計	一 般	統 一		
'84	462	456	446	502	172	430
'85	455	463	437	504	192	444
'86	453	454	449	472	181	449
'87	435	436	431	457	208	449
'88	480	481	469	536	203	457
'89	470	470	463	511	224	459
'90	451	451	442	520	222	458
'91	446	446	444	494	225	455
'92	461	461	461	531	208	461
'93	418	418	418	-	218	453
'94	459	459	459	-	185	452
'95	445	445	445	-	192	450
'96	507	507	507	-	176	455
'97	518	518	518	-	273	470
'98	482	482	482	-	329	483
'99	494	495	495	-	320	494
'00	497	497	497	-	300	499
'01	516	516	516	-	235	502
'02	471	471	471	-	246	491
'03	441	441	441	-	245	487
'04	504	504	504	-	227	491
'05	490	490	190	-	258	494

註 : 통일계 품목은 '72년부터 보급되기 시작하였으나 작물통계상에는 '74년부터 조사 수록

마. 쌀값과 全體 物價上昇率 比較

○ '00년이후 재고량의 증가에 따른 계절진폭 축소로 민간유통기능의 축소를 초래

	'99年	'00年	'01年	'02年	'03年	'04年
	%	%	%	%	%	%
- 消費者物價上昇率	0.8	2.2	4.1	2.7	3.6	3.3
- 쌀 값 上 昇 率						
· 生 産 者 價 格	4.1	3.4	△2.6	△2.8	3.5	2.6
· 消 費 者 價 格	5.2	4.7	0.3	△2.7	2.1	2.0
- 收 買 價 格	5.0	5.5	4.0	0	0	0

<消費者 物價와 쌀값 推移>

	'00	'01	'02	'03	'04	'05
消費者物價指數	100.0	104.1	106.9	111.07	114.68	
(上 昇 率)	(2.2)	(4.1)	(2.7)	(3.6)	(3.3)	
一 般 米 價 格						
· 生 産 者 價 格	165,300	160,948	156,458	161,996	166,162	
(上 昇 率)	(3.4)	(△2.6)	(△2.8)	(3.5)	(2.6)	
· 消 費 者 價 格	186,218	186,815	181,686	185,433	189,103	
(上 昇 率)	(3.6)	(0.3)	(△2.7)	(2.1)	(2.0)	
收 買 價 格	161,270	167,720	167,720	167,720	167,720	
(引 上 率)	(5.5)	(4.0)	(0)	(0)	(0)	

註：1) 年末 基準임.

2) 소비자 물가지수는 '00년도를 기준으로 함.

바. 收買價格과 物價 上昇率 比較

區分 年度	쌀 收買 價格		物 價 上 昇 率					
	收買價 (1等) 원/kg	引上率 %	生産者 物 價 %	消費者 物 價 %	農 家 購入價格 %	農業用品 %	農 村 賃料金 %	農 家 販賣價格 %
'75	20,410	23.7	26.1	25.2	23.7	16.2	28.7	24.1
'80	47,900	25.0	37.7	28.7	24.7	14.0	28.0	21.8
'85	63,370	5.0	0.8	2.4	△2.4	△11.2	5.5	1.6
'88	88,840	16.0	2.7	7.1	7.9	11.1	10.7	12.1
'89	101,280	14.0	1.5	5.7	8.7	12.4	16.0	4.5
'90	111,410	10.0	4.2	8.6	9.2	10.1	17.8	12.2
'91	119,210	7.0	4.7	9.3	11.9	12.0	20.1	10.1
'92	126,360	6.0	2.2	6.2	6.9	3.8	11.1	4.1
'93	132,680	5.0	1.5	4.8	0.8	△7.6	4.1	0.3
'94	132,680	-	2.7	6.2	3.9	0.7	2.0	8.2
'95	132,680	-	4.8	4.5	5.9	6.5	4.2	9.1
'96	137,990	4.0	2.7	5.0	4.7	0.3	6.6	5.0
'97	137,990	-	3.9	4.5	2.3	△1.4	4.2	△2.9
'98	145,580	5.5	12.2	7.5	10.6	18.7	11.6	△0.3
'99	152,860	5.0	△2.1	0.8	2.7	3.3	2.2	6.5
'00	161,270	5.5	2.0	2.2	5.2	4.0	16.8	1.0
'01	161,270	4.0	9.5	4.1	5.7	7.0	5.5	5.1
'02	167,720	-	9.2	2.7	9.6	11.6	9.6	10.7
'03	167,720	-	2.2	3.6	14.7	16.9	15.4	19.8
'04	167,720	-		3.3				

註 : '89년이후는 일반미 가격, 물가지수는 '00년도 기준가격(100)으로 설정

사. 政府米 販賣價格과 一般米價格 比較

販賣價格 決定日	販 賣 價 格		價格決定 前月の		價 格 隔 差	
	(A)	引 上 率	一般米價格 (B)	引 上 率	B-A	A/B
	원/80kg	%	원/80kg	%	원/80kg	%
'80. 9	32,450	10.4	52,921	16.6	20,471	61.3
'85. 4	56,970	18.7	63,984	0.8	7,014	89.0
'86. 2	52,000	△8.7	69,158	8.1	17,158	75.2
'86.10	55,120	6.0	73,705	6.6	18,585	74.8
'87. 6	53,080	△3.7	74,822	1.5	21,742	70.9
'88.12	47,770	△10.0	84,388	12.8	36,618	56.6
'89.12	53,520	12.0	89,134	5.6	35,614	60.0
'90. 5	55,520	3.7	98,341	10.3	42,821	56.5
	(90,000)				(8,341)	(91.5)
'90. 6	(87,000)	△3.3	99,872	1.6	(12,872)	(87.1)
'91. 2	55,500	-	95,310	△4.6	39,810	58.2
	(92,000)	5.7			(3,310)	(96.5)
'92. 4	(96,600)	5.0	97,517	2.3	(917)	(99.1)
'93. 4	96,600	-	102,064	4.7	5,464	94.6
'94. 7	101,000	4.6	110,412	8.2	9,412	91.5
'95. 4	104,500	3.5	108,352	△1.9	3,852	96.4
'96. 6	124,000	18.7	142,935	31.9	18,935	86.8
'97. 8	125,000	0.8	145,343	1.7	20,343	86.0
'98. 9	132,000	5.6	157,353	8.3	25,353	83.9
2000. 1	145,200	10.0	159,925	1.6	14,725	90.8
2000.12	157,040	8.1	163,678	2.3	6,638	95.9
2001. 9	157,830	0.5	160,874	△1.7	3,044	98.1
2002. 3	152,100	△3.6	151,100	△6.1	△1,000	100.6
2003. 4	152,100	-	160,665	6.3	8,565	94.7
2004.10	152,100	-	170,287	6.0	18,187	89.3
2005. 4	152,100	-	157,564	△7.5	5,464	96.5

註: 1) 판매가격 '70~'84년까지는 보통미 가격, '85년부터는 신곡가격이며, ()내는 일반미 가격임.

2) 일반미가격 한국은행조사 중품 도매가격임.(2004년은 9월 평균임)

아. 年度別 收買價와 產地・販賣價와의 隔差

(單位 원/80kg)

	'93	'94	'95	'96	'97	'98	'99	'00	'01	'02	'03	'03
1等品收買 價格(A)	132,680	132,680	132,680	137,990	137,990	145,580	152,860	161,270	167,720	167,720	167,720	167,720
2等品收買 價格(B)	126,700	126,700	126,700	131,770	131,770	139,020	145,970	154,000	160,160	160,160	160,160	160,160
(收買價格 引上率)	(5%)	(-)	(-)	(4%)	(-)	(5.5)	(5.0)	(5.5)	(5%)	(-)	(-)	(-)
11月產地中 品價格(C)	101,027	104,714	120,572	136,815	137,909	147,397	155,407	159,163	150,518	159,644	161,915	161,715
(產地쌀값 上昇率)	(3.1%)	(3.6%)	(15.1%)	(13.5%)	(0.8%)	(6.9)	(5.4)	(2.4)	(△5.4)	(6.1)	(1.4)	(△0.1)
販 賣 價 格 (D)	96,600	101,000	104,500	131,200	144,140	151,000	157,040	157,840	152,100	152,100	152,100	152,100
(販賣價格 引上率)	(-)	(4.6%)	(3.5%)	(25.6%)	(9.9%)	(4.8)	(10.0)		(-)	(-)	(-)	(-)
產地價 와의 隔差	A-C 31,653	27,966	12,108	1,175	81	△1,817	△2,547	21.07	17.202	8,076	5,805	6,005
	B-C 25,673	21,986	6,128	△5,045	△6,139	△8,377	△9,437	△3,840	9,642	516	△1,755	△1,555

자. 年度別 產地쌀값 振幅動向

糧 穀 年 度	收買價格 (1等 基準) 원/80kg	產地價格		產地價格最高, 最低		振幅(A-B) (A/B,%)
		11月	12月	最高月(A)	最低月(B)	
'91	111,410 (10.0)	91,834 (6.8)	92,358 (7.3)	96,256 (9月)	91,834 (11月)	4,422 (4.8)
'92	119,210 (7.0)	95,477 (4.0)	95,504 (3.4)	99,145 (9月)	95,292 (2月)	3,853 (4.0)
'93	126,360 (6.0)	98,034 (2.7)	98,087 (2.7)	101,148 (4月)	98,034 (11月)	3,114 (3.2)
'94	132,680 (5.0)	101,027 (3.1)	101,921 (3.9)	108,221 (6.7月)	101,027 (11月)	7,194 (7.1)
'95	132,680 (-)	104,714 (3.6)	105,508 (3.5)	116,472 (8月)	104,714 (11月)	11,758 (11.2)
'96	137,990 (4.0)	120,572	130,670	137,567 (6月)	120,572 (11月)	16,995 (14.1)
'97	137,990 (-)	136,815	136,110	147,848 (8月)	136,110 (12月)	11,738 (8.6)
'98	145,580 (-)	137,909	137,396	155,774 (8月)	137,396 (12月)	18,378 (13.4)
'99	152,860 (-)	147,397	147,660	159,053 (9月)	147,397 (11月)	11,656 (7.9)
'00	161,270	155,407	155,103	159,776 (9月)	155,103 (12月)	4,767 (3.0)
'01	167,720	159,163	158,206	160,236 (8月)	157,751 (1月)	2,485 (1.6)
'02	167,720	150,518	150,100	159,260 (10月)	149,002 (2月)	10,258 (6.9)
'03	167,720	159,644	159,620	161,172 (8月)	159,620 (12月)	1,552 (1.0)
'04	167,720	161,715	162,069	167,991 (10月)	161,915 (11月)	6,076 (3.8)
'05	136,066	139,077	139,102	160,352 (6月)	139,077 (11月)	21,275 (15.3)
'06	102,540	146,840	146,530	152,884 (9月)	137,411 (4月)	15,473 (11.3)

註 : ()는 전년대비 상승율임.

차. 政府米 販賣價格과 市中쌀값

(單位 원/80kg)

	政府米販賣價格	市 中 쌀 값		
		產地쌀값	生産者 價格	消費者 價格
'87	53,080	71,996	74,153	82,240
'88	47,770	79,454	81,937	90,130
'89	53,520	82,496	85,884	94,780
'90	90,000	92,593	85,156	103,340
'91	92,000	95,230	97,291	108,810
'92	96,600	97,739	99,682	112,120
'93	96,600	100,204	102,072	117,230
'94	101,000	105,692	107,307	122,690
'95	104,500	114,168	114,430	128,450
'96	131,200	134,704	136,713	148,380
'97	144,140	140,996	141,916	157,838
'98	151,000	146,100	148,610	167,990
'99	157,040	153,701	159,874	179,670
'00	157,840	157,776	165,320	188,218
'01	152,100	157,613	160,948	186,815
'02	152,100	154,312	156,458	181,686
'03	152,100	160,854	161,996	185,433
'04	152,100	165,558	166,162	189,103
'05				

註 : 1) 정부미 판매가격 '85~'89년은 전년산 통일미, '90~'95년은 전년산 일반미 가격임.
 2) 시중쌀값회계년도 평균가격임.

카. 쌀 國際價格 比較

(1) 주요곡물 국제가격 동향

(FOB, \$/톤)

	'93	'94	'95	'96	'97	'98	'99	'00	'01	'02	'03	'04	'05	
밀	140	146	174	188	153	120	122	150	127	144	141	164	123	
옥수수	102	107	120	159	118	103	92	92	91	99	101	126	79	
대두	240	240	235	288	292	234	186	194	180	200	242	261	227	
쌀	미국중립종	394	499	397	468	421	431	501	432	294	289	403	493	376
	태국장립종	318	423	373	416	306	310	256	212	178	179	201	243	292

※ ○ 밀 : US Portland 백밀1등급, ○ 미국쌀 : US 캘리포니아 중립종1등급
 ○ 옥수수·콩 : US Gulf 등급 ○ 태국쌀 : 장립종 1등급

(2) 국내가격과 국제가격비교('05.12월 현재 기준)

(\$/톤)

	국내가격 (A)	국제가격 (B)	A/B(%)	비고
밀		123		
옥수수		79		
대두		227		
쌀	미국중립종	525		
	태국장립종	284		

註 : ○ 국내가격의 달러환산율 : 1달러당 1,044원('04.12월 평균) 적용
 ○ 국제가격은 FOB기준
 ○ 국내가격은 수매1등급기준(대두는 생산자 물가)

2. 收買關聯資料

가. 食糧作物 生産 및 收買實績

(정곡기준)

穀種	區 分	單位	'90	'95	'97	'98	'99	'00	'01	'02	'03	'04	
쌀	生産量	천톤	5,606	4,695	5,450	5,097	5,263	5,291	5,515	4,927	4,451	5,000	
	統一	천톤	719	-	-	-	-	-	-	-	-	-	
	一般	천톤	4,887	4,695	5,450	5,097	5,263	5,291	5,515	4,927	4,451	5,000	
	收買量	천톤	1,203	1,375	1,224	928	876	906	828	791	751	711	
	統一	천톤	628	-	-	-	-	-	-	-	-	-	
	一般	천톤	575	1,375	1,224	928	876	906	828	791	751	711	
				(-)	(583)	(504)	(370)	(371)	(450)	(413)	(395)	(279)	(230)
	收買比率	%	21.5	29.3	22.5	18.2	16.7	17.1	15.0	16.0	16.9	14.2	
	收買資金 (農協資金)	억원	16,100	22,689	21,094	16,805	16,642	18,137	17,386	16,493	15,635	15,016	
				(9,630)	(8,690)	(6,713)	(7,060)	(9,026)	(8,658)	(8,251)	(5,824)	(4,878)	
	보리	生産量	천톤	286	142	84	94	138	92	180	123	81	104
		收買量	천톤	223	117	55	78	102	62	138	102	57	67
收買比率		%	78.1	82.7	65.5	83.0	73.9	67.4	76.7	82.9	70.8	64.4	
收買資金		억원	1,724	1,288	607	859	1,207	792	2,584	2,153	748	849	
맥주보리	生産量	천톤	130	140	104	91	97	69	89	89	78	82	
	收買量	천톤	94	110	61	55	73	51	64	68	60	62	
	收買資金	억원	714	1,106	606	555	807				700	685	
콩	生産量	천톤	233	160	156	140	116	113	78	115	105	139	
	收買量	천톤	69	3.2	5.5	6.2	2.2	4.1	5.5	4.8	5.4	10.5	
	所要資金	억원	887	45	88	97	46	70	127	162	250	487	
옥수수	生産量	천톤	120	74	87	80	79	64	57	73	70	78	
	收買量	천톤	66	15	13	14	8	5	5	3	4	2.4	
	收買資金	억원	298	75	70	75	44	35	32	17	24	15	

註 : 일반벼중 ()는 농협 수매량이며, 총수매량에 포함

나. 年度別 收買價格

〈 쌀 〉

(單位원)

年度別	引上率	精穀(80kg)		粗穀(54, 40kg)			
		1等(A)	2等(B)	1等	2等	等外	暫定等外
	%						
'80	25.0	47,900	45,750	23,310	22,260	19,810	17,760
'85	5.0	63,370	60,530	30,830	29,450	26,210	23,550
'88	16.0	88,840	84,840	32,020	30,590	27,230	24,390
'89	(일) 14.0	101,280	96,720	36,500	34,870	31,040	27,800
	(통) 12.0	99,500	95,020	35,860	34,260	30,500	27,320
'90	(일) 10.0	111,410	106,390	40,150	38,360	34,140	30,580
	(통) 5.0	104,480	99,770	37,650	35,970	32,020	28,680
'91	(일) 7.0	119,210	113,840	42,960	41,050	36,530	32,720
	(통) 동결	104,480	99,770	37,650	35,970	32,020	28,680
'92	6.0	126,360	120,670	45,540	43,510	38,720	34,680
'93	5.0	132,680	126,700	47,820	45,690	40,660	36,410
'94	동 결	132,680	126,700	47,820	45,690	40,660	36,410
'95	동 결	132,680	126,700	47,820	45,690	40,660	36,410
'96	4.0	137,990	131,770	49,730	47,520	42,290	37,870
'97	동 결	137,990	131,770	49,730	47,520	42,290	37,870
'98	5.5	145,580	139,020	52,470	50,130	44,620	39,950
'99	5.0	152,860	145,970	55,090	52,640	46,850	39,950
2000	5.5	161,270	154,000	58,120	55,540	49,430	39,950
2001	4.0	167,700	160,160	60,440	57,760	51,410	41,550
2002	0.0	167,720	160,160	60,440	57,760	51,410	41,550
2002	0.0	167,720	160,160	60,440	57,760	51,410	41,550
2003	0.0	167,720	160,160	60,440	57,760	51,410	41,550
2004	0.0	167,720	160,160	60,400	57,760	51,400	41,550

註 : '87년산 이후 조곡수매가격은 40kg 기준임.

'92년부터 일반계 기준임.

〈 보 리 〉

	겉보리(원/50kg)			쌀보리(원/60kg)			맥주보리(원/50kg)		
	1 等	2 等	等 外	1 等	2 等	等 外	1 等	2 等	等 外
'80	12,260	11,570	9,480	16,670	15,880	13,340	16,926	15,572	13,074
'85	16,900	15,940	13,070	22,970	21,880	18,380	22,750	21,460	17,860
'87	19,020	17,990	14,900	25,860	24,690	20,920	25,160	23,800	19,970
'88	16,740	15,830	13,110	18,960	18,110	15,350	21,850	20,690	16,740
'89	18,410	17,410	14,420	20,860	19,920	16,890	23,750	22,500	18,410
'90	20,250	19,150	15,860	22,950	21,910	18,580	25,840	24,490	20,250
'91	22,280	21,070	17,450	25,250	24,100	20,440	28,420	26,940	22,280
'92	23,840	22,540	18,670	27,020	25,790	21,870	30,410	28,830	23,840
'93	25,030	23,670	19,600	28,370	27,080	22,960	31,930	30,270	25,030
'94	26,280	24,850	20,580	29,790	28,430	24,110	33,530	31,780	26,280
'95	26,280	24,850	20,580	29,790	28,430	24,110	33,530	31,780	26,280
'96	26,280	24,850	20,580	29,790	28,430	24,110	33,530	31,780	26,280
'97	26,280	24,850	20,580	29,790	28,430	24,110	33,530	31,780	26,280
'98	27,730	26,220	21,710	31,430	29,990	25,440	35,370	33,530	27,730
'99	29,120	27,530	22,800	33,000	31,490	26,710	37,140	35,210	29,120
2000	30,280	28,630	23,710	34,320	32,750	27,780	38,630	36,620	30,280
2001	31,490	29,780	24,660	35,690	34,060	28,890	40,180	38,080	31,490
2002	31,490	29,780	24,660	35,690	34,060	28,890	40,180	38,080	31,490
2003	31,490	29,780	24,660	35,690	34,060	28,890	40,180	38,080	31,490
2004	31,490	29,780	24,660	35,690	34,060	28,890	40,180	38,080	31,490

註：'88년부터는 40kg基準임.

3. 食品 需給

가. 2003年度 主要食品 自給率表

食 品 名	國內生産量	國內消費量 ²⁾	自 給 率 ³⁾
1. 穀 類 Cereals ¹⁾	5,181.0천톤	18,712.0천톤	27.7%
쌀	4,927.0	5,455.0	90.3
보 리	159.0	319.0	49.8
밀	10.0	3,756.0	0.3
옥 수수	73.0	9,004.0	0.8
2. 薯 類	842.2	862.2	97.7
3. 豆 類	139.1	1,698.8	8.2
콩	115.0	1,582.0	7.3
4. 種 實 類	63.7	168.6	37.8
5. 菜 蔬 類	10,248.3	10,837.8	94.6
6. 果 實 類	2,275.3	2,676.4	85.0
7. 肉 類	1,674.8	2,061.8	81.2
쇠 고 기	141.6	390.2	36.3
돼 지 고 기	782.6	834.1	93.8
닭 고 기	286.5	373.4	76.7
8. 鷄 卵 類	503.0	503.0	100.0
9. 牛 乳 類	2,420.6	2,981.8	81.2
10. 魚 貝 類	1,999.3	3,234.1	61.8
11. 海 藻 類	457.2	323.0	141.5
12. 油 脂 類	25.0	804.8	3.1

註： 1) 기타곡물 (호밀, 조, 수수, 메밀 등) 포함

2) 國內消費量=食用+加工用+飼料用+種子用+減耗量

3) 自給率=國內生産量/國內消費量×100(%)

나. 供給營養素 自給率表

年 度	供給 에너지	供給蛋白質	供給脂肪
1970	79.5	80.1	77.2
1980	70.0	75.2	64.2
1990	50.6	57.2	26.8
1995	50.6	57.2	26.8
1996	50.1	56.6	26.9
1997	53.6	58.1	25.2
1998	54.2	57.1	27.1
1999	49.0	54.7	23.6
2000	50.6	52.8	21.4
2001	49.2	51.9	20.3
2002	49.6	50.4	20.4
2003(P)	44.9	46.6	19.8

1) 供給에너지, 蛋白質, 脂肪 自給率は 國內總供給營養素에서 차지하는 國內產 食用 農産物 比重을 나타낸 것으로, 年度別 食品需給表의 類別, 品目別 供給 營養素를 物量基準 自給率로 가중 平均하여 산출함.

2) 物量基準 自給率이 100%를 넘는 경우는 100%로 가정함.

다. 1人 1日當 供給에너지

다. 1人 1日當 供給에너지

	計	穀類	쌀	밀가루	보리	其他	薯類	雪糖類	豆類
	Kcal								
'70	2,370	1,818	1,215	243	335	25	180	68	85
'75	2,390	1,801	1,116	292	361	32	129	57	90
'80	2,485	1,730	1,234	284	129	83	65	112	103
'85	2,687	1,798	1,245	307	85	161	37	124	115
'86	2,746	1,804	1,246	302	70	186	37	137	113
'87	2,810	1,796	1,262	316	49	170	34	162	109
'88	2,814	1,788	1,234	325	41	187	27	165	113
'89	2,825	1,764	1,211	309	29	215	30	164	115
'90	2,853	1,697	1,175	285	22	215	27	162	112
'91	2,876	1,731	1,178	300	19	234	24	171	105
'92	2,912	1,723	1,155	312	17	238	29	174	100
'93	2,972	1,671	1,140	287	25	219	34	167	97
'94	2,950	1,698	1,129	312	23	234	29	184	112
'95	2,959	1,660	1,054	343	18	245	29	188	117
'96	2,948	1,648	1,035	340	21	253	38	179	119
'97	2,957	1,636	1,006	339	19	273	40	180	116
'98	2,819	1,608	981	348	23	256	34	160	123
'99	2,968	1,611	959	361	19	272	39	182	129
'00	3,010	1,664	997	363	17	287	29	188	116
'01	3,000	1,578	945	346	19	267	22	210	109
'02	2,991	1,551	928	348	15	260	31	220	113
'03	2,983	1,559	893	329	11	327	30	220	110

堅果類	種實類	菜蔬類	果實類	肉類	鷄卵類	牛乳類	魚貝類	海藻類	油脂類
0	1	53	14	49	14	3	40	10	33
0	13	57	19	50	17	6	66	15	66
2	7	119	22	91	26	23	61	2	123
4	7	87	32	100	28	40	92	5	227
4	7	98	32	101	31	44	101	8	230
3	8	107	31	117	34	57	93	5	255
3	11	105	35	125	37	66	78	6	255
3	9	116	42	133	35	59	87	5	264
2	9	116	34	143	36	64	92	4	352
4	17	107	45	151	32	64	87	6	334
4	19	113	49	167	31	68	87	8	337
5	28	118	44	175	36	69	95	10	322
6	31	117	45	181	35	65	100	11	337
10	19	127	53	189	37	74	99	9	346
8	10	117	51	197	38	83	105	7	350
10	11	118	55	200	38	80	94	9	369
8	13	116	46	197	36	76	82	6	314
8	9	126	53	207	36	92	91	6	380
9	10	126	54	206	38	100	84	5	418
9	10	123	54	206	41	103	105	5	417
7	8	112	55	211	41	101	105	7	429
8	22	118	51	211	38	94	109	5	408

라. 1人 1日當 營養供給量('70~'03)

年度別	熱 量 (kcal)	蛋白質 (g)	脂肪質 (g)	칼 슘 (mg)	철 (mg)	비타민 A(I.U)	비타민 B ₁ (mg)	비타민 B ₂ (mg)	Niacin (mg)	비타민 C(mg)
'70	2,370	65.2	19.7	390	13.3	2,354	1.49	0.73	21.6	79
'75	2,390	71.1	27.4	495	15.5	2,779	1.50	0.82	23.5	74
'80	2,485	73.6	36.6	511	12.6	3,307	1.92	1.03	23.4	125
'81	2,531	76.9	39.2	609	14.3	3,185	1.53	1.20	20.0	119
'82	2,588	78.3	44.0	606	14.9	3,560	1.60	1.24	21.4	121
'83	2,622	86.6	47.1	427	27.5	3,156	1.68	1.21	18.5	112
'84	2,636	85.6	49.2	421	27.4	2,886	1.64	1.16	18.2	102
'85	2,687	86.6	51.8	413	30.5	3,046	1.70	1.16	18.0	96
'86	2,746	89.4	53.6	462	27.5	3,529	1.75	1.31	19.4	112
'87	2,810	88.4	58.2	461	26.5	3,528	1.76	1.35	19.5	106
'88	2,814	87.5	60.4	472	25.9	3,941	1.78	1.37	19.2	115
'89	2,825	88.9	61.6	478	26.7	4,467	1.88	1.44	19.9	124
'90	2,853	89.3	72.2	495	26.6	4,296	1.86	1.45	20.0	124
'91	2,876	88.6	71.7	516	24.4	4,965	1.81	1.37	18.4	131
'92	2,912	90.1	73.6	536	24.6	5,019	1.88	1.42	18.5	136
'93	2,872	91.7	74.1	601	25.1	5,750	1.90	1.49	19.1	160
'94	2,950	94.6	77.3	573	25.3	6,020	1.94	1.51	19.8	142
'95	2,959	96.9	76.9	623	16.7	1,309	1.91	1.48	20.7	146
'96	2,948	98.0	77.7	613	16.5	1,271	1.92	1.51	21.1	146
'97	2,957	97.0	79.6	625	17.0	1,357	1.94	1.52	21.0	142
'98	2,819	92.0	72.7	589	16.0	1,228	1.87	1.43	20.0	138
'99	2,968	97.0	83.8	636	16.9	1,359	1.93	1.52	21.4	143
'00	3,010	97.1	80.1	625	16.0	1,353	1.93	1.58	20.2	163
'01	3,000	98.3	83.9	656	16.0	1,329	1.91	1.63	20.8	164
'02	2,991	98.5	85.2	637.2	16.0	1,303	1.88	1.62	20.7	146
'03	2,983	99.6	84.3	677.4	16.8	1,358	1.94	1.63	21.0	155

資 料 : 食品需給表 (農村經濟研究院, '01)

※ '95년부터 비타민A는 R·E, 1R·E=3.33 I·U·Retinol

마. 國別 主要食品 自給率

(단위%)

	연도	곡류	서류	두류	채소류	과실류	육류	계란류	우유류	어패류	유지류
한 국	2003	27.7	97.7	8.2	94.6	85.0	81.2	100.0	81.2	61.8	3.1
일 본	2002	24.0	78.0	4.9	82.2	47.4	53.9	98.2	80.6	47.9	72.2
미 국	2002	118.9	96.0	138.4	96.4	81.9	107.7	101.8	97.7	77.0	115.9
영 국	2002	109.0	79.9	61.2	46.9	4.8	69.9	92.6	93.9	37.8	53.8
캐 나 다	2002	119.7	135.8	151.0	57.6	16.2	133.6	95.0	101.1	90.0	116.5
덴 마 크	2002	106.7	94.7	46.6	49.3	4.4	395.5	81.7	188.3	290.0	109.3
프 랑 스	2002	186.8	110.3	116.9	88.7	75.1	106.4	98.6	123.4	40.4	81.2
독 일	2002	111.4	136.7	42.3	43.4	42.0	96.6	79.8	110.5	21.2	123.1
이탈리아	2002	83.3	74.3	68.1	133.0	110.1	79.7	99.6	71.4	27.6	60.9
스 페 인	2002	78.1	52.6	59.3	153.8	141.3	109.2	107.2	82.8	54.6	102.6
스 웨 덴	2002	120.7	81.8	55.4	36.6	3.2	87.1	95.1	91.6	107.7	93.7
스 위 스	2002	59.6	73.0	37.2	39.3	86.8	83.7	49.9	110.6	0.0	45.8

자료 : 2003 식품 수급표(한국농촌경제연구원)

주 : 1) 두류에는 종실류 및 견과류가 포함됨.

2) 어패류에는 해조류가 포함됨.

4. 財政借款 및 米穀貸與

가. 年度別 財政借款 狀況 (協定基準)

年度	區 分	PL480(1) 借款 (CLCC)			
		쌀	밀	옥수수	計
'69	數 量	345	280	270	895
	協 定 額	60,200	17,800	11,900	89,900
'70	數 量	270	-	-	270
	協 定 額	40,500	-	-	40,500
'71	數 量	400	399	67.5	866.5
	協 定 額	58,500	24,600	6,400	89,500
'72	數 量	500	1,292	390	2,182
	協 定 額	73,000	82,900	22,300	178,200
'73	數 量	277	186.4	67.1	530.5
	協 定 額	101,000	17,200	4,800	123,000
'76	數 量	165.2	603	-	168.2
	協 定 額	39,800	85,460	-	125,260
'77	數 量	-	410	-	410
	協 定 額	-	43,830	-	43,800
'78	數 量	-	200	275	475
	協 定 額	-	27,280	32,200	59,500
'79	數 量	-	140	80	220
	協 定 額	-	19,300	8,600	27,900
'80	數 量	-	74	84	158
	協 定 額	-	12,500	10,000	22,500
'81	數 量	-	154	-	154
	協 定 額	-	27,000	-	27,000

單位 [數量:千噸
金額:千\$

PL480無償 (L. C. S) 小 麥	AID/L 米穀借款	日 本 쌀 借 款	備 考
370	-	333	
23,600	-	53,620	
650	-	300	
35,400	-	44,400	
242	282	600	
15,000	49,000	79,782	
-	100	-	
-	17,000	-	
-	95	150	○ PL480밀, 옥수수 : '73년에 執行
-	25,000	29,000	○ 쌀 : '75 "
-	-	-	
-	-	-	
-	-	-	○ 玄米 50 ^M /T 77년에 執行
-	-	-	○ 밀 103 ^M /T "
-	-	-	
-	-	-	
-	-	308	○ 70千噸 : 6,318,121
-	-	(28,679,149)	○ 88千噸 : 8,218,689
-	-	525	○ 150千噸 : 14,142,339
-	-	(53,009,268)	

나. 財政借款 細部內譯

(1) PL480 (1) 協定狀況

協定區分	玄 米		밀		옥수수		原 綿	
	數 量	金 額	數 量	金 額	數 量	金 額	數 量	金 額
	千톤	千\$					千俵	千\$
'69PL480(1)協定								
'68. 10. 23	245	41,700	-	-	-	-	-	-
'68. 2. 26	-	-	280	17,800	270	11,900	-	-
'69. 4. 8	100	18,500	-	-	-	-	-	-
'70. 3. 20	270	40,500	-	-	-	-	-	-
'70. 1. 28	-	-	139	8,400	-	-	-	-
'71. 1. 29	200	29,300	-	-	-	-	-	-
'71. 4. 12	-	-	260	16,200	67.5	4,500	-	-
'71. 5. 6	-	-	-	-	-	1,900	-	-
'71. 11. 7	200	29,200	-	-	-	-	-	-
'72PL480(1)協定								
當 初 '72. 2. 14	500	73,000	750	44,100	160	8,900	150	24,000
1次修正 '75. 5. 19	500	73,000	1,092	64,700	240	13,300	150	24,000
			(342)	(20,600)	(80)	(4,400)		

註：()는 最終修正分과의 差임.

協定區分	玄 米		밀		옥수수		原 綿	
	數量	金額	數量	金額	數量	金額	數量	金額
	千톤	千\$					千俵	千\$
2次修正 '72.10.20	500	73,000	1,292	81,400	390	22,300	150	24,000
			(200)	(16,700)	(150)	(9,000)		
3次修正 '72.12. 8	500	73,000	1,292	82,900	390	22,300	150	24,000
				(1,500)				
'73PL480(1)協定								
當初 '73. 4. 14	-	-	600	53,700	200	14,400	175	27,100
1次修正 '73. 5.29	140	32,000	600	53,700	200	14,400	175	27,100
2次修正 '74.12. 7	60	22,800	600	53,700	200	14,400	175	27,100
	(△80)	(△9,220)						
3次修正 '75. 2.26	122.5	46,800	435	38,900	200	14,000	175	27,100
	(62.5)	(24,000)	(△165)	(△14,800)				
4次修正 '75. 3.13	185	70,800	380	30,900	85	6,000	125	19,100
	(62.5)	(24,000)	(△55)	(△8,000)	(△115)	(△14,800)	(△50)	(△8,000)
5次修正 '75. 5.27	220	82,000	306	24,900	85	6,000	85	13,100
	(35)	(12,000)	(△74)	(△6,000)			(△40)	(△6,000)
6次修正 '75. 7. 1	277	101,000	186.4	17,200	67.1	4,800	22.4	3,800
	(57)	(18,200)	(△119.6)	(△7,700)	(△17.9)	(△1,200)	(△62.6)	(△9,300)

協定區分	玄 米		밀		옥수수		原 綿	
	數 量	金 額	數 量	金 額	數 量	金 額	數 量	金 額
	千톤	千\$					千俵	千\$
'76PL480(1)協定								
當 初 '76. 4. 14	-	-	600	53,700	200	14,400	175	27,100
1次修正 '76. 4. 9	140	32,000	600	53,700	200	14,400	175	27,100
	(△80)	(△9,220)						
2次修正 '76. 8. 9	60	22,800	600	53,700	200	14,400	175	27,100
	(△80)	(△9,220)						
3次修正 '76.12.22	122.5	46,800	435	38,900	200	14,000	175	27,100
	(62.5)	(24,000)	(△165)	(△14,800)				
'77PL480(1)協定								
當 初 '77. 7. 21	-	-	600	53,700	200	14,400	175	27,100
1次修正 '78. 7.18	140	32,000	600	53,700	200	14,400	175	27,100
	(△80)	(△9,220)						
'79PL480(1)協定								
當 初 '79. 6. 7	-	-	600	53,700	200	14,400	175	27,100
1次修正 '80. 1.25	140	32,000	600	53,700	200	14,400	175	27,100
	(△80)	(△9,220)						
'81PL480(1)協定								
'81. 5.18	-	-	600	53,700	200	14,400	175	27,100

註：1) '69PL480(1)協定分은 當該年度分 協定狀況이며, '69PL480(1)協定分以後는 協定計입.

2) 導入條件：10年据置, 30年平均償還, 利子：据置期間 2%, 償還期間 3% ('69年分 2.5%)임

(2) AID 借款內譯

協 定 日 字	玄 米		備 考
	數 量	金 額	
	千톤	千\$	
○ '71 AID 쌀 借款			
'71. 3. 16	200	35,000	
'71. 6. 24	82	14,000	
○ '72 AID 쌀 借款			
'72. 2. 14	100	17,000	
○ '73 AID 쌀 借款			
'73. 2. 28	95	25,000	

(3) 日本쌀 借款內譯

	玄 米		備 考
	數 量	金 額	
	千톤	百萬	
○ '69日本쌀現物借款 '69. 3. 11	333		○ 現物 償還條件 ○ 1980년부터 2000년까지 16,650톤씩 償還
○ '70日本쌀現物借款 '70. 2. 10	300		○ 現物 償還條件 ○ 19812000년까지 每年 原穀 : 15,000톤 利子 : 4,500톤씩 償還
○ '71糧穀年度分 日本쌀 償還 '70. 12. 11	400		○ 貨 償還條件
'71. 7. 13	200		○ 10年据置 20年均分 ○ 据置期間 2%, 償還期間 3%
○ '73日本쌀借款 '73. 3. 31	150	7,650	○ 10年据置 20年均分 ○ 据置期間 2%, 償還期間 3%
○ '80日本쌀借款 '80. 5. 23, '80. 7. 30	158	14,537	○ 10年据置 20年均分償還 ○ 据置期間 2% ○ 償還期間 3%
'80. 12. 22	150	14,142	○ 5年据置 10年均分償還 ○ 据置期間 2% ○ 償還期間 3%
○ '81日本쌀借款	525	53,009	○ 5年据置 10年均分償還 ○ 据置期間 2% ○ 償還期間 3%

다. 外國쌀 輸入條件

(1) 日 本 쌀

(가) 現物償還條件

	'69	'70
1. 契 約 日 字	'69. 3. 11	'72. 2. 10
2. 實 輸 入 量	333,000톤	301,325톤
(金 額)	(白米 300千톤) (53,619,660\$)	(白米 271千톤) (44,596,102\$)
3. 契 約 者		
日 本	食糧廳經理部長	左 同
韓 國	駐日販賣官	"
4. 引 受 渡 條 件	日本積出港船積渡	"
5. 償 還 條 件	据置期間 10年 償還期間 20年	" "
6. 貸 付 手 數 料	300萬弗	270萬弗
7. 償 還 期 間 利 子	無	1.5%現物
8. 償 還		
가. 年 度	19801999	19812000
나. 償 還 量 (玄 米)	每年 16,650톤	每年 19,500톤 (利子 4,500톤)
다. 品 種	韓國產米穀 (日本種)	左 同
라. 引 受 渡	日本港口到着	"

(4) 貨 償 還 條 件

	'71		'73	'80		'81	
1. 契約日字	'70.12.11	'71. 7.13	'73. 3.31	'80. 7. 9	'80. 8. 8	'80.12.22	'81. 4. 6
2. 契約者							
韓國側	駐日 販賣官	"	農林水産部 次官	駐日 販賣官	左同	左同	左同
日本側	食糧廳 總理部長	"	食糧廳 長官	左同	"	食糧廳 總理部長	"
3. 契約量	千톤 400	千톤 200	千톤 150	千톤 70 (FOB톤당 89,800)	千톤 80 (FOB톤당 94,000)	千톤 150 (FOB톤당 94,000)	千톤 525 (FOB톤당 98,000 111,200)
實導入量	톤 401,434	톤 201,087	톤 150,398	톤 70,138	톤 88,092	톤 150,450	톤 526,105
金額	千\$ 61,655 百萬 19,015	千\$ 32,072 百萬 9,381	千\$ 25,952 百萬 7,670	千\$ 27,580 百萬 6,318	千\$ 37,576 百萬 8,218	千\$ 67,353 百萬 14,142	千\$ 259,507 百萬 53,009
4. 引受渡 條件	日本積出 港船積渡	左同	左同	左同	左同	左同	左同
5. 償還條件	10年据置	"	"	10年据置 20年均分 貨償還	10年据置 20年均分 貨償還	5年据置 10年均分 貨償還	
6. 利 子	20年均分 償還 据置期間 2%	"	"				
	償還期間 3%						

(2) 美國產 玄米

(가) PL 480(1) 輸入玄米

- 償還期間10個据置 13年 均分 償還
- 利 子据置期間 2%
償還期間 3% ('69協定分 2.5%)

(나) AID/L 輸入玄米

- 償還期間10個据置 30年
年2回 平均 償還
- 利 子据置期間 2%
償還期間 3%

라. 輸入쌀 償還現況

(1) 對美 借款

導 入 年 度	契 約		實 輸 入	償 還			備 考
	數 量	單 價		期 間	'96까지累計	殘 額	
'70	千톤 玄 米 270		269,873,637톤 (39,395千\$)	1980 2110	千\$ 36,522	千\$ 2,873	20002010年 償還分은 '76. 9早期償還
'71	玄 米 200		199,884,369톤 (29,261千\$)	1981 2011	26,001	3,260	20002011年 償還分은 '71.11.9 早期償還
'76	玄 米 120		120,968,500톤 (26,231千\$)	1986 2016	15,934	10,297	20102016年 償還分은 '76.8.17 早期償還

(2) 對日 借款

輸入 年度	契 約		實 輸 入	償 還			備 考
	數 量	單 價		期 間	'96까지累計	殘 額	
'69	千톤 玄 米		톤 333,286 (53,619.26 千\$)	1980 1999	톤 完 了 (15,631百萬원)	-	○ 實輸入 全額을 借 款管理特別會計(財 務部)에 早期 償還 ('69. 7 '70. 8) ○ 當初現物償還 條件 을 當分間 現金()償 還키로 兩國間 合意 ('80. 4. 9)
'70	玄 米		301,325 (4,411千\$)	1981 2000	完 了 현금 44,042,764 현금 38,077千\$ (12,741百萬원)		○ 現物을 日本에 直 接償還('84. 7.10) 現金은 財務部로 早 期 償還 ('70. 1. 7) ○ 當初 現物償還 條件을 現金()償還키로 함. ('84. 4. 19)
'71	玄 米		602,521 (61,655千\$)	1982 2001	完 了		○ 實輸入金 全額 財務部 로 早期 償還 完了

輸入 年度	契 約		實 輸 入	償 還			備 考
	數 量	單 價		期 間	'96까지累計	殘 額	
'73	千톤 玄 米 150		톤 150,398 (7,670백만)	1984 2003	톤 完 了	-	○ 實輸入金を 日本産 玄米 借款轉貸協約書 ('73. 11. 23)에 依據 財務部로 償還完了
'80	玄 米 158 玄 米 150		158,730 (14,537百萬) 150,450 (14,142百萬)	1991 2010 1986 1995	4,361 完 了	10,176	○ 償還日 - 6. 3070천MT - 7. 3188 "
'81	玄 米 425 玄 米 100		玄 米 425,866 (41,862百萬) 白 米 100,240 (11,147百萬)	1987 1996 1987 1996	53,009 完 了	-	

마. 對 印尼 韓國產쌀 貸與

- (1) 物 量 : 70,000톤 (若 49百萬石)
(噸當 基準單價: FOB 320 \$)
- (2) 品 種 : '76年產 統一 또는 維新
- (3) 貸與條件
 - (가) 期間 : 5年据置 10年分割償還
 - (나) 利子(現物) : 据置期間 2%
償還期間 3%
- (4) 船 積
 - (가) 期 間 : '77. 12'78. 1 (12월 33,600톤, 1월 36,400톤)
 - (나) 船 舶 : 韓國船과 印尼船 使用
(12月 船積分 全量 韓國船舶 使用)
 - (다) 引 渡 : 積出港 船積渡 (FOB)
- (5) 償 還
 - (가) 品 種 : 印尼產으로서 韓國產과 類似的한 것
 - (나) 償還期間 : 1983年1991年(每年 3月6月)
 - (다) 引受渡 : 韓國港에 있어서의 本船 積載渡
- (6) 經費負擔
 - 引渡 및 償還時 港口地保管, 荷役, 海送料 等은 印尼側 負擔
 - ※ 貸與時 國內港灣操作 및 輸送費··385千\$ (噸當 5.5\$)
- (7) 早期償還
 - 印尼의 '80年產 米穀豐作과 우리나라의 米穀需給 事情을 勘案 早期償還 合意 ('80. 11. 7)
 - 償還期間 : 1980. 1281. 1
 - 穀種 및 年產 : 臺灣產 逢萊米
 - 數量 : 74,000톤 (元利合計)

바. 玄米 購買價格 比較 (借款分은 除外)

年 度	導入先	資 金 別	供給商社	購 買	扌當價格 (FOB)		
					購買價(A)	時勢(B)	A-B
'70	美 國	PL 480	Connell	252	145.82		
		AID/L	"	172	146.38		
		PL 480	Conti	28	145.80		
'71	美 國	AID/L	"	216	145.50		
		PL 480	Wood	3	145.96		
		AID/L	"	21	144.25		
		計		691	145.79	179.05	
'72	"	PL/480	Connell	273	147.75		
		"	ConTI	47	146.24		
		計		320	147.75	194.93	
'73	"	PL/480	Connell	69	276.60		
		AID/L	"	160	239.95		
		KFX	"	75	128.33		
		PL 480	Conti	24	250.50		
		計		328		383.90	
'74	"	KFX	Connell	368	435.70		
		"	Conti	62	468.40		
		計		430	440.46	507.49	

年 度	導入先	資 金 別	供給商社	購 買	扃當價格 (FOB)		
					購賣價(A)	時勢(B)	A-B
'75	"	PL 480	Connell	240	343.63		
		"	Rioel and	11	377.72		
		"	URGM	55	257.64		
		計		316	330.33	350.11	
'76	美 國	PL/480	Connell	93	231.17		
		"	URGM	29	216.88		
		"	The East	2	201.06		
		計		123	227.86	235.99	
'77 '79	美 國	PL 480	Connell	62	192.46		
		KFX		250	265.90		
	日 本	"	Contiental	35	256		
		"	Paciffic	8	272.50		
		"	Connell	253	274.50		
	美 國	計		296	272.26	359.17(77) 309.77(79)	
'80	泰 國	KFX(잡쌀)		10	307		
		KFX	RIKRMI	60	310		
	美 國	"	"	274	308		
		GSM101	Connell	144	398		
	計			474	335.59	401.37	
'81	泰 國	KFX	Chai Ya Porn	10	307		

註：國際時勢扃年平均價格(FAS)扃.

5. 其 他

가. 糧穀 換算表

(1) 穀種別 糧穀 換算表

區 分	石當 重量	1 ^M /T當 石數	정곡환산표(%)		區 分	石當 重量	1 ^M /T當 石數	정곡환산표(%)	
			容量	重量				容量	重量
벼	kg	石	50	72	메 밀(粗 穀)	kg	石	70	88
	100	10.0			(精 穀)	96	10.4		
현 미	155	6.5	72	68	기 장(粗 穀)	108	9.3	60	80
					(精 穀)	120	8.3		
백 미	144	6.9	100분	72	피 (粗 穀)	72	13.8	28	54
					(精 穀)	138	7.2		
겉보리(粗穀)	99	10.1	47	59	옥 수 수	135	7.4	100	100
(精穀)	138	7.2							
쌀 보 리	138	7.2	72	68	콩	135	7.4	100	100
밀	138	7.2	100분	72	팥	150	6.6	100	100
麥酒보리(粗穀)	117	8.5	68	80	녹 두	150	6.6	100	100
(精穀)	138								
호 밀	124	8.1	100분	81	완 두	144	6.9	100	100
밀 가 루	100	10.0			채 두	144	6.9	100	100
귀 리(粗 穀)	78	12.8	75	53	땅 콩(粗 穀)	66	15.2	30	50
(精 穀)	138	7.2			(精 穀)	132	7.5		
조 (粗 穀)	114	8.7	75	93	고구마(粗穀)	420	2.4		31
(精 穀)	142	7.0			(精穀)	130.2	7.7		
수 수(粗 穀)	132	7.5	65	69	감 자(粗 穀)	611.25	1.6		20
(精 穀)	141	7.0			(精 穀)	122.25	8.2		

資料：農林統計年譜 (農林部, '97)

(2) 糧穀單位 換算表

穀 種	100 ℓ 當	ℓ 當	穀 種	100 ℓ 當	ℓ 當
	kg	g		kg	g
正 租 (벼)	55.43	(554)	조 (精)	78.71	(787)
玄 米	85.92	(859)	피 (粗)	39.91	(399)
白 米	79.82	(798)	피 (精)	76.50	(767)
			기 장 (粗)	59.87	(599)
大 麥	54.88	(549)	기 장 (精)	79.87	(798)
小 麥	76.50	(765)	수 수 (粗)	73.17	(732)
大 麥 (精)	76.50	(765)	수 수 (精)	78.16	(782)
麥 酒 麥	76.50	(765)	옥 수 수	74.88	(748)
胡 麥	64.86	(649)	쇄 미	59.87	(599)
小 麥 (粗)	68.74	(687)	백 쇠 미	66.52	(665)
小 麥 (精)	81.49	(815)	大 豆	74.83	(748)
小 麥 粉	55.43	(554)	小 豆	83.15	(832)
胡 麥 粉	55.43	(554)	녹 두	83.15	(832)
연 맥 (粗)	43.24	(432)	완 두	79.82	(798)
연 맥 (精)	76.50	(765)	채 두	79.82	(798)
압 맥	69.84	(698)	낙 화 생 (粗)	36.59	(366)
교 맥 (精)	66.52	(665)	낙 화 생 (精)	73.17	(732)
교 맥 (粗)	53.22	(532)	고 구 마 (精)	73.17	(731)
조 (粗)	63.19	(632)	감 자 (粗)		(682)

註 : 1) 1 ℓ = 5.435 홉 2) 1홉 = 0.18039 ℓ
 3) 1석 = 180.39 ℓ 4) 1석 = 1,000 홉

(3) 穀種別 톤/부셀 換算表

小 麥 (Wheat) 大 豆 (Soybean)	36.743 부 셀
옥수수 (Corn) 수수 (Sorghum) 호맥 (rye)	39.367 부 셀
연 맥 (Oat)	64.941 부 셀
大 麥 (barley)	45.929 부 셀

註1) 小麥 2.3부셀은 100파운드 (도정수율:72%)의 小麥粉이 됨.

2) 小麥 1부셀은 약 67個 (개당1파운드)의 빵덩어리 (Lo→Loaf)가 됨

나. 糧穀收率

(단위 : %)

연산	쌀				겉 보 리		쌀 보 리	
	수매수율		도정수율		수매수율	도정수율	수매수율	도정수율
	일반	통일	일반	통일				
'87	72.0	72.0	72.99	71.70	64.4	58.88	73.3	67.44
'88	72.0	72.0	72.09	70.50	64.4	59.17	73.3	68.38
'89	72.0	72.0	71.35	70.49	64.4	59.70	73.3	68.80
'90	72.0	72.0	70.82	70.58	64.4	58.52	73.3	67.39
'91	72.0	72.0	72.30	71.16	59.0	58.21	68.0	67.53
'92	72.0	-	72.72	-	59.0	59.15	68.0	68.71
'93	72.0	-	1군73.21 2군72.41	-	59.0	59.63	68.0	69.31
'94	72.0	-	1군73.19 2군72.89	-	59.0	60.44	68.0	69.99
'95	72.0	-	1군73.44 2군72.95	-	59.0	60.53	68.0	70.56
'96	72.0	-	1군74.91 2군74.36	-	59.0	60.56	68.0	70.74
'97	72.0	-	1군74.65 2군74.06	-	59.0	60.68	68.0	70.05
'98	72.0	-	1군73.52 2군73.13	-	59.0	52.42	68.0	66.30
'99	72.0	-	1군73.01 2군72.38	-	59.0	60.74	68.0	70.51
2000	72.0	-	1군70.12 2군69.24	-	59.0	60.84	68.0	70.87
2001	72.0	-	1군72.84 2군72.50	-	59.0	60.97	68.0	70.96
2002	72.0	-	1군71.19 2군70.59	-	59.0	55.71	68.0	64.55
2003	72.0	-	1군68.90 2군68.43	-	59.0	56.30	68.0	65.68
2004	72.0	-	71.7	-	59.0	57.92	68.0	67.31
2005	72.0	-	72.1	-	59.0	61.80	68.0	72.60

註 : '95년산 쌀부터 간접증산 차원에서 도정수율 조정(12분도 → 10)

다. 主要 國別 換率現況

년도별	한 국				일 본		대 만
	년 평 균		년 도 말		년평균	년도말	년도말
	달러對원	엔對원	달러對원	엔對원	달러對엔	달러對엔	NT對원
'75	484.00	1.6308	484.00	1.5869	296.79	305.15	38.00
'80	607.89	2.7012	659.90	3.2528	226.74	203.00	36.01
'81	681.27	3.0937	700.50	3.1896	220.54	219.90	37.84
'82	731.49	2.9425	748.80	3,2021	249.08	235.00	39.91
'83	776.15	3.2692	795.50	3,4360	237.51	232.20	40.27
'84	805.98	3.3955	827.40	3.3057	237.52	251.10	39.47
'85	870.53	3.6872	890.20	4.4366	238.54	200.50	39.85
'86	881.33	5.2625	861.40	5.3838	168.52	159.10	35.50
'87	822.41	5.7007	792.30	6.4232	144.64	123.50	28.55
'88	730.53	5.7056	684.10	5.4772	128.15	125.85	28.18
'89	671.38	4.8751	679.60	4.7206	137.96	143.45	26.17
'90	707.97	4.9158	716.40	5.3244	144.88	134.40	27.11
'91	733.60	5.4595	760.80	6.0718	134.51	125.20	26.74
'92	780.84	6.1708	788.40	6.3300	126.68	124.75	25.40
'93	802.73	7.2567	808.10	7.2249	111.03	111.85	26.63
'94	803.62	7.8791	788.70	7.9068	102.13	99.74	26.30
'95	771.04	8.2445	774.70	7.4923	93.99	102.84	27.27
'96	804.78	7.3959	844.20	7.2651	108.82	116.00	27.49
'97	951.11	7.8402	1,415.20	10.8782	121.02	129.95	32.64
'98	1,398.88	10.7441	1,207.80	10.5347	130.91	113.45	32.22
'99	1,189.48	10.4864	1,145.40	12.2184	113.73	102.10	31.40
'00	1,131.03	10.4930	1260.0	11.0178	107.79	114.36	33.08
'01	1,291.11	10.6235	1313.5	10.0038	121.53	131.30	34.38
'02	1,254.55	9.9895	1186.3	9.9983	125.59	118.65	36.68
'03	1,191.89	10.2976	1197.8	11.196	115.74	106.98	33.95
'04	1,147.67	10.5875	1,039.40	10.1077	93.00	97.00	32.54

주 : 매매기준율(집중기준율)임, IFS자료

'75~'85년 평균 對엔원은 달러원 對 달러엔을 기준으로 환산

라. 政府糧穀 副産物 價格

區 分	單 量	고시 제2486호 (73. 4. 3)		고시 제2669호 (75. 9. 24)		고시 제2728호 (75. 12. 31)		고시 제
		ㄱ 當 價 格	kg 當 價 格	ㄱ 當 價 格	kg 當 價 格	ㄱ 當 價 格	kg 當 價 格	(80. ㄱ 當 價 格
백 쇄 미	kg 54	1,240	22.96	2,160	40.00	3,100	57.41	4,320 (쇄설미)
설 미	54	1,240	22.96	1,980	36.67	3,070	56.85	
미 강	36	580	16.11	1,380	38.33	2,000	55.56	2,160
맥 쇄	54	1,000	18.52	1,660	30.74	2,410	44.63	
압 맥 쇄	54	1,000	18.52	1,700	31.48	2,150	39.81	4,104 (쇄설미)
소 맥 쇄	54	1,000	18.52	1,700	31.48	2,960	54.81	
압 소 맥 쇄	54	1,000	18.52	1,700	31.48	2,340	43.33	
맥 강	36	420	11.67	980	27.22	1,380	38.33	
압 맥 강	36	420	11.67	980	27.22	1,300	36.11	1,980 (맥강류)
소 맥 강	36	420	11.67	980	27.22	1,520	42.22	
압 소 맥 강	36	460	12.78	1,080	30.00	1,400	38.39	2,412
소 맥 피	36	460	12.78	1,080	30.00	1,270	35.28	-
탈 지 강 (압착)	42	450	10.71	-	-	-	-	-
탈 지 강 (추출)	36	390	10.83	930	25.83	1,350	37.50	
호 맥 쇄	36	410	11.39	-	-	-	-	
호 맥 강	36	420	11.67	-	-	-	-	
수 수 쇄	54	970	17.96	-	-	-	-	
수 수 강	36	420	11.67	-	-	-	-	

- 註 : 1) 소맥피는 '83. 11. 1 價格自由化
 2) [] : 製粉協會協定價格, () : 輸入價格
 3) '86. 3 市·道知事에게 價格決定權 委任 (米糠除外)
 4) 米糠'97. 3. 7 米糠搾油獎勵法 廢止
 5) 부산물 판매가격 고시 폐지('99.10.20)

(單位圓)

3156호 10. 13)	고시 제82-3호 (82. 1. 28)		고시 제82-70호 (82. 12. 11)		고시 제87-33호 (87. 7. 16)		고시 제88-37호 (88. 12. 29)		'97	'98	'99
kg 當 價格	ㄲ 當 價格	kg 當 價格	ㄲ 當 價格	kg 當 價格	ㄲ 當 價格	kg 當 價格	ㄲ 當 價格	kg 當 價格	kg 當 價格	kg 當 價格	kg 當 價格
80	4,968	92	5,508	102							
60	2,484	69	2,484	69	1,872	52	936	26	33	34	38
76	4,698	87	4,752	88							
55	2,268	63	3,348	93							
67	2,772	77	3,456 [4,320] (3,210)	96 [120] (89)							

마. '99 市·道別 副産物 告示現況

		서 울	釜 山	大 邱	仁 川	光 州	大 田
碎 米	從 前	102	102	102	96	102	102
	現 行	82	82	87	90	82	82
屑 米	從 前	102	102	102	95	102	102
	現 行	82	82	84	88	82	82
麥 碎	從 前	88	88	88	88	88	88
	現 行	70	70	71	88	71	70
麥 糠	從 前	93	93	78	93	93	93
	現 行	74	74	75	93	75	74
米 糠	從 前	34	34	34	34	34	34
	現 行	38	38	38	38	38	38
根 據		서울 告示 第324號 (’93. 10. 20)	釜山 告示 第163號 (’89. 7. 6)	大邱 告示 第262號 (’91. 12. 16)	仁川 告示 第48號 (’92. 4. 18)	光州 告示 第73號 (’89. 1. 1)	大田 告示 第13號 (’89. 3. 25)

註：부산물 판매가격 고시 폐지(’99.10.20)

(單位:원/kg)

京畿	江原	忠北	忠南	全北	全南	慶北	慶南	濟州
102	82	102	102	102	102	102	102	102
82	84	82	82	85	82	92	82	82
102	102	102	102	102	102	102	102	102
82	82	82	82	72	82	80	82	82
88	70	88	88	88	88	88	88	88
70	73	70	70	71	70	72	70	70
93	74	93	93	93	93	93	93	93
74	77	74	74	75	74	78	74	74
34	34	34	34	34	34	34	34	34
38	38	38	38	38	38	38	38	38
京畿 告示 第118號 (’88. 5. 6)	江原 告示 第175號 (’91. 1. 1)	忠北 告示 第45號 (’88. 3. 4)	忠南 告示 第183號 (’87. 12. 10)	全北 告示 第115號 (’87. 9. 19)	全南 告示 第130號 (’87. 7. 31)	慶北 告示 第257號 (’91. 7. 11)	慶南 告示 第289號 (’87.12.31)	濟州 告示 第1992號 (’89. 8. 1)

바. 主要害蟲의 生態와 有害特性

〈生 態〉

害 蟲 名	加 害 方 法	發 生 時 期(發 生 盛 期)	年 間 發 生 回 數
쌀 바 구 미	(幼蟲)-穀粒內部에 潛伏加害 (成蟲)-穀粒外部에서 加害	510月 (68月)	34回
좁 바 구 미	"	" ※ 冬季에도 發生可能	"
장 두 (가루좁벌레)	(幼蟲)-穀粒內部에 浸入加害 (成蟲)-穀粒外部에서 加害	69月 (78月)	23回
화랑곡나방	(幼蟲)-穀粒의 胚芽부와 糠層 部位 加害	510月 (68月)	34回
보 리 나 방	(幼蟲)-穀粒內部에 浸入加害 ※ 麥類圃場 害蟲으로 收買時 倉庫內 流入	"	"

〈防除方法〉

- 倉庫周邊 消毒 : 피리포乳劑(25%液)를 500倍로 희석하여 12회 살포
- 燻蒸 消毒
 - 藥劑名 : 인화늄 錠劑(에피흡)
 - 燻蒸方法 : 倉庫密閉燻蒸 또는 糧穀더미別 覆布燻蒸, 對象容積 100m³當
0.51.0錠

사. 年度別 舊穀處分 現況

糧穀年度	年 產 別 在 庫		用 途 別 處 分 量			
'85	'81年產 導入米	千石 4,645		'81年產	導 入	計
			貸 與 · 交 換	319	152	471
			就 勞 事 業	124	140	264
			清 酒 用	-	32	32
			調 節 用	87	90	177
	計	530	414	944		
'86	'82年產	1,537	貸 與 · 交 換			26
			官 · 軍 需			90
			就 勞 事 業			26
			酒 精 用			32
			民 需			276
			調 節 用			1,072
			其 他			4
計			1,526			
'87	'83年產	111	穀 價 調 節 用			40
			交 換 · 貸 與			10
			就 勞 事 業			61
			計			111

※ '84年度在庫 4,645千石 ('81年產 3,885, 導入米 760)
處分 944千石 ('81年產 530, 導入米 414)

糧穀年度	年 產 別 在 庫		用 途 別 處 分 量	
'88	'84 年 產	818	穀 價 調 節 用	395
			官 · 軍 需	145
			民 間 粗 穀	9
			清 酒 用	45
			加 工 食 品	130
			計	724
'89	'84 年 產	94	穀 價 調 節	24
			加 工 食 品	41
			清 酒 製 造	29
			小 計	94
	'85 年 產	791	穀 價 調 節	179
			官 · 軍 需	9
			貸 與 · 交 換	10
			就 勞	33
			粗 穀 賣 出	69
			加 工 食 品	80
			清 酒 製 造	6
			公 賣 他	2
其 他	17			
小 計	405			
合 計	499			
'90	'85 年 產	386	穀 價 調 節 用	99
			加 工 食 品	81
			清 酒 製 造	56
			小 計	236
	'86 年 產	2,054	穀 價 調 節	729
			加 工 食 品	10
			清 酒 製 造	6
			小 計	745
合 計	981			

糧穀年度	年 產 別 在 庫		用 途 別 處 分 量	
'91	'85 年 產	150	穀 價 調 節 用	15
			加 工 食 品	49
			清 酒 用	89
			小 計	150
	'86 年 產	1,309	穀 價 調 節 用	594
			加 工 食 品	99
酒 精 用			404	
사 랑 의 쌀			34	
小 計	1,131			
合 計	1,281			
'92	'86 年 產	185	穀 價 調 節 用	86
			加 工 食 品	42
			清 酒 製 造	54
			小 計	185
	'87 年 產	930	穀 價 調 節 用	205
			加 工 食 品	232
酒 精 用			482	
사 랑 의 쌀			11	
小 計	930			
合 計	1,115			

糧穀年度	年 產 別 在 庫		用 途 別 處 分 量	
'93	'88 年 產	1,701	穀 價 調 節 用	144
			加 工 食 品	709
			사 랑 의 쌀	843
			清 酒 用	5
			小 計	1,701
	'89 年 產	1,977	官 需 用	17
			穀 價 調 節 用	422
			加 工 食 品	136
			酒 精 用	401
			사 랑 의 쌀	1
小 計	977			
合 計	2,678			
'94	'89 年 產	4,074	穀 價 調 節 用	517
			加 工 食 品	2,072
			사 랑 의 쌀	6
			其 他	13
			小 計	2,608
	'90 年 產	2,929	官 需 用	14
			穀 價 調 節 用	228
			加 工 食 品	3
			其 他	2
			小 計	247
合 計	2,855			

糧穀年度	年 產 別 在 庫		用 途 別 處 分 量	
'95	'90 年 產	2,682	官 需 用	1
			穀 價 調 節 用	229
			加 工 食 品	904
			小 計	1,096
	'91 年 產	430	軍 需 用	85
			官 需 用	106
			穀 價 調 節	18
			小 計	209
			合 計	1,305
'96	'89'93年產	2,516	軍 需 用	-
			官 需 用	255
			穀 價 調 節	1,183
			• 一 般 販 賣	508
			• 粗 穀 公 賣	675
			加 工 用	928
	其 他	1		
			小 計	2,367
	'94年產	1,722	軍 需 用	599
			官 需 用	137
			穀 價 調 節	769
• 一 般 販 賣			-	
• 粗 穀 公 賣			169	
		加 工 用	-	
		其 他	133	
		小 計	1,638	
		合 計	4,005	

註: 其他는 給食用, 種子用, 稀有穀等 임.

糧穀年度	年 產 別 在 庫		用 途 別 處 分 量		
'97	'89~'93年產	244	軍 需 用	1	
			官 需 用	13	
			穀 價 調 節	9	
				• 一 般 販 賣	9
				加 工 用	214
				其 他	-
				小 計	236
'94年產	88		軍 需 用	58	
			官 需 用	21	
			穀 價 調 節	1	
			• 一 般 販 賣	1	
			加 工 用	-	
			其 他	6	
			小 計	86	
			合 計	322	
'98	'89'93年產	8	軍 需 用	-	
			官 需 用	-	
			穀 價 調 節	-	
			• 一 般 販 賣	-	
			加 工 用	6	
				其 他	-
				小 計	6
	'94年產	2		軍 需 用	-
				官 需 用	1
				穀 價 調 節	-
• 一 般 販 賣				-	
加 工 用				-	
			其 他	-	
			小 計	1	
			合 計	7	

註：其他는 給食用, 種子用, 稀有穀等 임.

XIV. 日本의 食糧關聯 參考資料

1. 日本의 2003/2004年 쌀 需給展望

(단위만톤/현미)

		전체수급	계 획 유 통 미		
			자주유통미	정부미	합 계
'02년 10월말 이월재고량		211	46	165(외국산쌀10)	211
'03 미국 년도	'02년산 쌀생산량 (계획출하량)	889	418	15	433
	외 국 산 쌀	77	-	77	77
	공 급 량 계 (A)	1,177	464	257	721
	주식용 등 수요량	873	397-402	15-20	417
	가공용 등 수요량	98	21	77	98
수 요 량 계 (B)		971	418-423	92-97	515
'03년10월말재고량(A-B)		206	41-46	160-165	206
'04 미국 년도	'03년산 쌀생산량 (계획출하량)	879	442-447	10-15	457
	외 국 산 쌀	77	-	77	77
	공 급 량 계 (C)	1,162	488	252	740
	주식용 등 수요량	860	418-428	10-20	438
	가공용 등 수요량	101	24	77	101
수 요 량 계 (D)		961	422-452	87-97	539
2004년10월재고량(C)-(D)		201	36-46	156-165	201

- 註 : 1. 생산량 및 자주유통미 출하량은 가공용 쌀의 생산예정수량('02년산 21만톤, '03년산 24만톤)을 포함한 수량
 2. 주식용 등 수요량은 주식용외 자주유통미로 공급되는 주조용 및 가공용 수량임
 3. '03년산 정부 매입수량 10-15만톤은 '03 미측년도 정부미 판매 15-20만톤이 되는 것을 전제로 하고 실제 판매가 계획대비 미달일 경우 실제 매입수량은 10만톤부터 판매계획 미달수량을 공제한 수량임.
 4. 외국산미의 '02년 10월말 이월재고량은 10만톤외에 사료용 비축 25만톤, 원조용 비축 60만톤이 있음.
 5. 가공용 등 수요량은 가공용, 수입쌀가루 조제품 등 대체, 신규용도 및 국제기관, 식량부족국가 등에서 요청하는 원조용이 있음.

2. 日本 米穀生産・出荷狀況

(單位만톤/현미)

項目 年産	生産量 (A)	總出荷量 (B)	政府米 멩 쌀	自主流通米				豫約限度 超過米	農家消費 等 (A)-(B)	作況
				멩 쌀	잡 쌀	加工用米	計			
1994	1,161	702	205	457	26	-	483	14	459	109
1995	1,052	608	165	429	14	-	443	0	444	102
1996	1,032	577	116	433	9	19	461	-	455	105
1997	1,002	553	119	405	10	19	434	-	449	102
1998	896	465	30	394	17	23	435	-	431	98
1999	918	472	45	385	18	24	427	-	446	101
2000	949	482	41	404	15	23	442	-	467	104
2001	906	446	8	406	11	21	438	-	460	103

註 : 1. 1995年度産까지의 生産量은 總産出量으로부터 他用途利用米等の 出荷量を 제외함
 2. 1996年度産이후의 生産量 및 自主流通米의 出荷量은 加工用米의 生産豫定數量 ('96·'97年産 19만톤, '98年産 24만톤)포함

3. 主食用등 쌀의 用途別供給糧

(單位만톤/현미)

項目 米穀年度	主食用			酒造用等			잡 쌀			合計
	政府米	自主流通米等	計	政府米	自主流通米等	計	政府米	自主流通米等	計	
1995	(11)		(11)	-			-			
	103	379	482	-	36	36	-	124	24	543
1996	(4)		(4)	-			-			
	59	394	453	-	34	34	-	11	11	500
1997	(3)		(3)	-			-			
	71	343	414	-	32	32	-	18	18	467
1998	(4)		(4)	-			-			
	56	417	473	-	27	27	-	14	14	519
1999	(10)		(10)	-			-			
	60	388	448	-	24	24	-	17	17	491
2000	20	359	379	-	22	22	-	18	18	420
2001	23	371	394	-	20	20	-	18	18	

註 : 1. 양곡년도(전년 11.1당년10.31) 기간임
 2. 1994米穀年産이후()는 외국산 쌀의 수량임

4. 쌀의 產物流通 數量推移

(單位千噸/현미, %)

區分 \ 年 産		'94	'95	'96	'97	'98	'99	'00	'01
		產物流通量	政府米	125	71	57	52	15	23
自主流通米等	971		945	967	982	988	1,078	1,226	1,188
計	1,096		1,016	1,024	1,034	1,004	1,101	1,241	1,190
產物比率	政府米	6.1	4.3	4.9	4.4	5.1	5.1	3.7	3.4
	主要流通米等	19.6	21.4	21.0	22.6	22.7	25.2	28.1	27.1
	計	15.6	16.7	17.8	18.7	21.7	23.3	26.0	26.7

- 註 : 1. 산물비율은 총집하수량에 대한 산물유통수량의 비율임
 2. 라운드관계로 합계와 내역이 일치하지 않는 경우가 있음.

5. 日本 쌀의 全體 需給推移

區分 合計 年度	供 給				食 粗 食 料
	生 産	輸 入	在庫增減	國內消費量	
60	12,858	219	459	12,618	11,786
65	12,409	1,052	468	12,993	12,037
70	12,689	△770	△281	11,948	10,894
80	9,751	△727	△2,185	11,209	10,198
85	11,662	30	810	10,849	9,962
88	9,935	43	△606	10,584	9,617
89	10,347	50	△130	10,527	9,571
90	10,499	50	65	10,484	9,554
91	9,604	57	△852	10,513	9,573
92	10,573	92	163	10,502	9,581
93	7,834	1,049	△1,593	10,476	9,535
94	11,981	1,835	3,794	10,022	9,149
95	10,748	△86	177	10,485	9,398
96	10,344	637	783	10,189	9,345
97	10,025	634	351	10,107	9,291
98	8,960	749	△1,075	9,908	9,006
99	9,175	806	△65	9,905	9,109
00	9,490	879	△81	9,933	9,049
01	9,057	786	△541	9,638	8,935
02	8,889	882	28	9,459	8,820

- 註 : 1. 農林水産省食料需給表에 依함
 2. 需要중 기타는 飼料用, 種子用 및 減耗量의 合計임
 3. 國內消費量은 過剩米處量관련 飼料用의 消費量이 포함됨
 4. 輸入은 輸入量부터 輸出量을 차감한 수량임

(單位千噸/천미)

需 要				
總 食 糧	1人 消 費 量		加 工 用	其 他
	總 食 糧	對前年增減率		
10,738	114.9kg	-%	470	362
10,982	111.7	△3.5	606	350
9,860	95.1	△2.0	712	342
9,239	78.9	△1.1	711	300
9,026	74.6	△0.8	570	317
8,713	71.0	△1.4	677	290
8,671	70.4	△0.8	671	285
8,656	70.0	△0.6	650	280
8,673	69.9	△0.1	659	281
8,680	69.7	△0.3	643	278
8,639	69.2	△0.7	665	276
8,289	66.3	△4.2	602	271
8,515	67.8	2.3	619	468
8,467	67.3	△0.7	578	266
8,418	66.7	△0.9	551	265
8,241	65.2	△2.2	558	254
8,198	65.1	△0.2	545	241
8,203	64.6	△0.8	489	252
8,095	63.6	△1.5	457	246
7,991	62.7	△1.4	399	240

6. 日本 쌀의 生産現況

年度	재 배 면 적			10a當
	논 벼	밭 벼	계	논 벼
	千ha	千ha	千ha	kg
60	3,124(100.0)	184(100.0)	3,308(100.0)	401(100.0)
65	3,123(100.0)	132(71.7)	3,255(98.4)	390(97.3)
70	2,836(90.8)	87(47.3)	2,923(88.4)	442(110.2)
75	2,719(87.0)	45(24.5)	2,764(83.6)	481(120.0)
80	2,350(75.2)	27(14.7)	2,377(71.9)	412(102.7)
85	2,318(74.2)	24(13.0)	2,342(70.8)	501(124.9)
88	2,087(66.8)	23(12.5)	2,110(63.8)	474(118.2)
89	2,076(66.5)	22(12.0)	2,097(63.4)	496(123.7)
90	2,055(65.8)	19(10.3)	2,074(62.7)	509(126.9)
91	2,033(65.1)	16(8.7)	2,049(61.9)	470(117.2)
92	2,092(67.0)	14(7.6)	2,106(63.7)	504(125.7)
93	2,127(68.1)	12(6.5)	2,139(64.7)	367(91.5)
94	2,200(70.4)	12(6.5)	2,212(66.9)	544(135.7)
95	2,106(67.4)	12(6.5)	2,118(64.0)	509(126.9)
96	1,967(63.0)	9(4.9)	1,977(59.8)	525(130.9)
97	1,944(62.2)	9(4.9)	1,953(59.0)	515(128.4)
98	1,793(57.4)	8(4.3)	1,801(54.4)	499(124.4)
99	1,780(57.0)	8(4.3)	1,788(54.5)	515(128.4)
00	1,763(56.4)	7.1(3.9)	1,770(53.5)	537(133.9)
01	1,700(54.4)	6.4(3.5)	1,706(51.6)	532(132.7)
02	1,683(53.9)	5.6(3.0)	1,688(51.0)	527(131.4)
03	1,660(53.1)	5.0(2.7)	1,665(50.3)	469(117.0)

- 註 : 1. 農林水産省作物統計에 의함
 2. ()는 60년기준지수 100.0임
 3. 他用途制用米를 포함

數 量	作 況 指 數		收 穫 量		
	논 벼	밭 벼	논 벼	밭 벼	계
kg 173(100.0)	108	101	千t 12,539(100.0)	千t 320(100.0)	千t 12,858(100.0)
172(99.4)	97	91	12,181(97.1)	228(71.3)	12,409(96.5)
184(106.4)	103	94	12,528(99.9)	161(50.3)	12,689(98.7)
179(103.5)	107	90	13,085(104.4)	80(25.0)	13,165(120.4)
215(124.3)	87	106	9,692(77.3)	59(18.4)	9,751(75.8)
206(119.1)	104	100	11,613(92.6)	49(15.3)	11,662(90.7)
205(118.5)	97	97	9,888(78.9)	47(14.7)	9,935(77.3)
229(132.4)	101	107	10,297(82.1)	50(15.6)	10,347(80.5)
189(109.2)	103	88	10,463(83.4)	36(11.2)	10,499(81.7)
243(140.5)	95	112	9,565(76.3)	39(12.2)	9,604(74.7)
196(113.3)	101	89	10,546(84.1)	27(8.4)	10,573(82.2)
183(105.8)	74	83	7,811(62.3)	23(7.2)	7,834(60.9)
160(92.5)	109	72	11,961(95.4)	20(6.3)	11,981(93.2)
209(120.8)	102	95	10,724(85.5)	24(7.4)	10,748(83.6)
166(96.0)	105	75	10,328(82.4)	16(5.0)	10,344(80.4)
243(140.5)	102	117	10,004(79.8)	21(6.6)	10,025(78.0)
256(148.0)	98	122	8,954(71.4)	21(6.6)	8,975(69.8)
214(123.7)	101	102	9,159(73.0)	16(5.2)	9,175(71.4)
-	104	-	9,472(75.5)	18.1(5.7)	9,490(73.8)
-	103	-	9,048(72.2)	9.2(2.9)	9,057(70.4)
255(130.1)	101	106	8,876(70.8)	12.5(3.9)	8,889(69.1)
250(144.5)	90	117	7,779(62.0)	12.5(3.9)	7,792(60.6)

7. 麥類의 生産・需給動向

가. 穀보리・쌀보리 需給狀況

(單位千噸)

年度/區分	國內生産量	輸 入 量	國內消費量	在庫增減量
1994	225	2,619	2,821	23
1995	219	2,640	2,744	115
1996	234	2,455	2,719	▲ 30
1997	194	2,352	2,708	▲ 162
1998	144	2,548	2,694	▲ 2
1999	205	2,475	2,768	▲ 88
2000	214	2,439	2,627	26
2001	207	2,154	2,548	△ 187
2002	217	2,142	2,445	△ 86

註：農林水産省食料需給表에 의함

나. 밀의 需給狀況

(單位千噸)

年度/區分	國內生産量	輸 入 量	國內消費量	在庫增減量
1996	478	5,907	6,401	▲ 16
1997	573	5,993	6,290	276
1998	570	5,674	6,224	20
1999	583	5,613	6,282	86
2000	688	5,688	6,311	65
2001	700	5,624	6,227	97
2002	829	4,973	6,203	△ 401

註：農林水産省食料需給表에 의함

8. 日本 全體麥類의 用途別 需要

가. 겉보리·쌀보리 需給狀況

(單位千噸)

年度/區分	粗食料	飼料用	種子用	加工用	減量
1996	76	1,415	6	1,220	2
1997	72	1,403	6	1,225	2
1998	68	1,411	5	1,208	2
1999	80	1,451	5	1,229	2
2000	95	1,373	5	1,150	2
2001	107	1,329	5	1,106	3
2002	90	1,281	6	1,065	3

註：農林水産省食料需給表에 의함.

나. 小麥의 用途別 需給量

(單位千噸)

年度/區分	粗食料	飼料用	種子用	加工用	減量
1996	5,328	473	19	416	165
1997	5,248	466	16	398	162
1998	5,216	432	17	398	161
1999	5,255	457	17	390	163
2000	5,299	446	17	383	166
2001	5,234	443	15	373	162
2002	5,207	440	20	375	161

註：農林水産省食料需給表에 의함.

9. 糧穀消費量

□ 食料需給表에 의한 食料消費 推移(國民1人 1年間 供給純食料)

(단위kg)

區分	年度	穀類			서 류	두 류	
		쌀	밀	보 리			
實 數	60	149.6	114.9	25.8	8.1	30.5	10.1
	65	145.0	111.7	29.0	3.6	21.3	9.5
	70	128.2	95.1	30.8	1.6	16.1	10.1
	75	121.5	88.0	31.5	1.1	16.0	9.4
	80	112.9	78.9	32.2	0.7	17.3	8.5
	85	107.9	74.6	31.7	0.4	18.6	9.1
	95	102.0	67.8	32.8	0.3	20.7	8.9
	96	101.8	67.3	33.0	0.3	20.8	9.5
	97	100.6	66.7	32.4	0.3	21.3	9.2
	98	98.7	65.2	32.2	0.3	20.3	9.2
指 數 (65 年 度 = 100)	99	68.2	58.3	111.7	833	98.1	95.8
	00	68.0	57.8	112.4	8.3	99.1	94.7
	60	103.2	102.9	89.0	225.0	143.2	106.3
	65	100.0	100.0	100.0	100.0	100.0	100.0
	70	88.4	85.1	106.2	44.4	75.6	106.3
	75	83.8	78.8	108.6	30.6	75.1	98.9
	80	77.9	70.6	111.0	19.4	81.2	89.5
	85	74.4	66.8	109.3	11.1	87.3	95.8
	90	71.4	62.7	109.3	8.3	96.7	97.9
	93	71.0	62.0	111.0	8.3	93.0	96.8
	94	69.6	59.4	114.1	8.3	97.7	96.8
	95	70.3	60.7	113.1	8.3	97.2	93.7
	96	70.2	60.3	113.8	8.3	97.7	100.0
	97	69.4	59.7	111.7	8.3	100.0	96.8
98	68.1	58.4	110.0	8.3	100.5	96.8	
99	98.9	65.1	32.4	0.3	20.9	9.1	
00	98.6	64.6	32.6	0.3	21.1	9.0	
01	96.1	63.6	32.1	0.4	20.1	9.2	
02	94.9	62.7	31.9	0.3	19.9	9.3	
03	94.8	61.9	32.6	0.3	19.8	9.4	

註：農林水産省食料需給表에 의한.