

발 간 등 록 번 호

11-1543000-000482-10

# 2022 회계연도 결 산 보 고 서

2023. 3.



농림축산식품부



# 목 차

## I 결산 개요

제1장 일반현황 .....	3
1. 주요기능 .....	5
2. 조직구조 .....	16
3. 정원현황 .....	18
4. 2022회계연도 주요 정책목표 .....	19
제2장 세입세출(수입지출) 결산 분석 .....	21
1. 세입세출결산 분석 .....	23
2. 수입지출결산 분석 .....	74
제3장 재무제표 분석 .....	121
1. 재정상태 분석 .....	123
2. 재정운영 분석 .....	125
3. 순자산변동 분석 .....	126
〈별첨 1〉 예비금(비) 사용개황 .....	127
1. 예비비 사용 분석 .....	129
2. 예비비 사용 평가 .....	130

## II 세입세출(수입지출)결산

제1장 세입세출결산 .....	133
1. 세입결산보고서 .....	136
2. 세출결산보고서 .....	152
3. 부속서류 .....	206
1) 계속비 결산명세서 .....	206
1의2) 세입세출결산 사업별 설명서 .....	214
2) 총액계상 사업집행명세서 .....	294
3) 수입대체경비 사용명세서 .....	298
4) 이월명세서 .....	310
5) 명시이월비 집행명세서 .....	318
6) 정부기업특별회계 회전자금운용명세서 .....	320
7) 성인지 결산서 .....	322
8) 예비금(비) 사용명세서 .....	372
8의2) 총사업비 관리대상 사업의 사업별 집행명세서 .....	380
9) 현물출자명세서 .....	384
10) 재정증권발행 및 한국은행 일시차입금 운용명세서 .....	386
제2장 수입지출결산 .....	389
1. 수입결산보고서 .....	392
2. 지출결산보고서 .....	418
3. 부속서류 .....	448
4. 성인지 기금결산서 .....	460

〈참고〉 프로그램 결산 .....	507
1. 연차별 프로그램 결산 총괄표 .....	510
2. 당년도 프로그램 결산 총괄표 .....	512
〈별첨 2〉 결산 부표 .....	525
1. 세입불납결손사유 총괄표 .....	528
2. 세입불납결손액 조서 .....	530
3. 세입미수납사유 총괄표 .....	532
4. 세입미수납액 조서 .....	540
5. 세출예산 전용사유 총괄표 .....	552
6. 세출예산 전용조서 .....	558
7. 세출예산 이용사유 총괄표 .....	570
8. 세출예산 이용조서 .....	574
9. 세출예산 이체사유 총괄표 .....	578
10. 세출예산 이체조서 .....	580
11. 세출예산 이월사유 총괄표 .....	582
12. 세출예산 이월조서 .....	590
13. 세출예산 이월명세서 .....	602
14. 세출예산 불용사유 총괄표 .....	614
15. 세출예산 불용조서 .....	624

제1장 재무제표 .....	657
1. 재정상태표 .....	660
2. 재정운영표 .....	664
3. 순자산변동표 .....	670
제2장 재무제표에 대한 주석 .....	675
1. 중요한 회계처리방법 .....	677
2. 장기차입부채 상환계획 .....	690
3. 장기충당부채 .....	692
4. 외화자산 및 외화부채 .....	697
5. 우발사항 및 약정사항 .....	698
6. 전기오류수정 및 회계처리방법의 변경 .....	701
7. 순자산조정명세 .....	702
8. 기타 재무제표에 중대한 영향을 미치는 사항과 재무제표의 이해를 위하여 필요한 사항 .....	704
제3장 필수보충정보 .....	719
1. 유산자산의 종류, 수량 및 관리상태 .....	721
2. 연금보고서 .....	721
3. 보험보고서 .....	722
4. 사회보험보고서 .....	723
5. 국세징수활동표 .....	723
6. 총잉여금·재정운영결과조정표 .....	724

7. 수익·비용 성질별 재정운영표 .....	729
8. 그 밖에 재무제표에는 반영되지 아니하였으나 중요하다고 판단되는 정보 .....	733
<b>제4장 부속명세서 .....</b>	<b>735</b>
1. 현금및현금성자산명세서 .....	737
2. 금융상품명세서 .....	737
3. 단기투자증권명세서 .....	737
4. 장기투자증권명세서 .....	740
5. 미수채권명세서 .....	742
6. 대여금명세서 .....	745
7. 일반유형자산명세서 .....	746
8. 사회기반시설명세서 .....	751
9. 무형자산명세서 .....	754
10. 국채및공채명세서 .....	758
11. 차입금명세서 .....	758
12. 출연비 명세서 .....	759
13. 재원별 원가명세서 .....	760
<b>&lt;별첨 3&gt; 자산·부채조정명세서 .....</b>	<b>767</b>
<b>&lt;별첨 4&gt; 기금기업특별회계 재무제표 .....</b>	<b>771</b>
<b>참고자료 .....</b>	<b>1159</b>
1. 2022년 세출예산 및 기금 사업 분류표 .....	1162
2. 2022년 세출예산 과목부호표 .....	1196







I.

# 결산 개요





# 제1장 일반현황



## 제1장. 일반현황

### 1. 주요기능

□ 기능 : 농산·축산, 식량농지수리, 식품산업진흥, 농촌개발 및 농산물 유통에 관한 사무를 관장

□ 설치연혁

- 1948. 11. 4 '농림부' 신설(1차관보 1실 6국 24과)
- 1962. 3. 29 지역사회국을 폐지하고 외청으로 농촌진흥청 신설
- 1966. 2. 28 수산국을 폐지하고 외청으로 수산청 신설
- 1966. 12. 27 산림국을 폐지하고 외청으로 산림청 신설
- 1973. 1. 16 농산, 식량차관보 신설(4인), 감사관 신설
- 1973. 3. 28 '농림부' → '농수산부'(부처 명칭 변경)
- 1974. 1. 28 장관직속으로 각도에 농업통계사무소 설치 (시군에 출장소)
- 1981. 11. 2 농산 식량차관보 폐지, 농정, 식량차관보 유지
- 1986. 12. 31 '농수산부' → '농림수산부'(부처 명칭 변경)
- 1996. 8. 8 '농림수산부' → '농림부'(부처 명칭 변경)
- 1999. 5. 24 1차관보 1실 6국 4관 25과 8담당관
- 2004. 8. 19 국 명칭 변경 : 농업정책 → 농업구조정책, 식량생산 → 식량정책, 농촌개발 → 농촌정책, 농업정보통계관 → 투융자평가통계관
- 2005. 4. 15 실·국 명칭 변경 및 국 신설 : 기획관리실 → 정책홍보관리실, 공보관 → 홍보관리관, 농가소득안정추진단 신설
- 2005. 6. 8 홍보관리관실에 정책홍보상황팀 신설
- 2006. 3. 8 과명칭 변경(담당관→팀) : 행정법무팀, 홍보기획팀, 홍보지원팀, 재정평가팀, 통계기획팀, 정보화기획팀
  - 팀 신설 : 재정팀, 맞춤형농정팀
- 2006. 3. 29 국제농업국에 한미FTA 전담 자유무역협정2과 신설

- 2006. 6. 30 차관보 등 23개 직위 → 고위공무원단 소속으로 변경
- 2007. 2. 8 정주지원과 및 축산자원순환과 신설, 농촌진흥과 → 농촌지역개발과로 명칭 변경
- 2008. 2. 29 농림수산식품부 신설(농림부+해양수산부(수산어업정책)+보건복지부(식품산업진흥정책))
  - 조직 : 2실 1본부 3국 7관 4단 52과
  - 정원 : 5,101명(본부 679, 10개 소속기관 4,422)
  - \* 총액인건비 5팀 제외
- 2008. 6. 28 식품산업본부에 식품산업정책단 신설, 농업정책국의 소득정책과와 소득지원과 통합, 자유무역협정2과 폐지
  - 조직 : 2실 1본부 14국·관·단 50과·담당관·팀
  - 정원 : 5,094명(본부 672, 소속기관 4,422)
  - \* 총액인건비 6팀 제외
- 2009. 4. 30 녹색성장정책관 및 소비안전정책관 신설, 부서별로 분리되었던 동일기능의 통합
  - 조직 : 3실 3국, 12관, 49과(팀, 담당관) 및 10소속기관
  - 정원 : 4,810명(본부 675, 소속기관 4,135)
- 2009. 10. 2 한국농수산대학 이관(농진청→농식품부), 농촌사회여성팀 →농촌사회과 명칭, 소속기관장 일부 직급조정(4급→3·4급)
  - 조직 : 3실, 3국, 12관, 49과(팀, 담당관) 및 11소속기관
  - 정원 : 4,901명(본부 675, 소속기관 4,226)
- 2009. 12. 29 사무기능직 일반직 전환(기능직 66명 → 일반직 66명)
- 2010. 2. 26 소속기관 조직·정원 확보 【농관원 27(최고기이력, 농업경영체), 종자원(청보리)4, 수산과학원(수산동물방역) 1과9명, 한농대(수산양식학과) 3】
  - 정원 : 4,944명(본부 675, 소속기관 4,269)
- 2010. 5. 6 사무기능직 일반직 전환(기능직 69명 → 일반직 69명)
- 2010. 9. 20 종자생명산업과 신설(정책통계담당관을 정책통계팀으로 전환) 및 외식산업진흥팀 신설
  - 조직 : 3실, 3국, 12관 49과(팀, 담당관) 및 11소속기관
  - 정원 : 4,944명(본부 675, 소속기관 4,269)
  - \* 총액인건비 2팀 제외

- 2010. 11. 18 수산자원사업단 설립('10.11.18)에 따른 수산과학원 조직 및 인력 감축(△1단 1센터, △81명)
  - 조직 : 3실, 3국, 12관 49과(팀, 담당관) 및 11소속기관
  - 정원 : 4,863명(본부 675, 소속기관 4,188)
    - \* 총액인건비 2팀 제외
- 2011. 5. 18 사무기능직 일반직 전환(기능직 78명 → 일반직 78명)
- 2011. 6. 15 '농촌정책국'을 '농어촌정책국'으로 개편, 유통정책관 신설, '채소특작과·과수화훼과'를 '원예산업과'와 '원예경영과'로 개편, 동물방역과를 '방역총괄과'와 '방역관리과'(신설)로 분리, 지역개발과를 '지역개발과'와 '농어촌산업팀'으로 분리, '재해보험팀'과 '수출진흥팀' 신설(총액인건비팀)
  - '농림수산검역검사본부' 설립(수의과학검역원+식물검역원+수산물품질검사원 통합), '농수산식품연수원' 설립(농업 연수원+수산인력개발원) 통합), 어업지도사무소를 '어업관리단' 으로 품관원 '출장소'를 '사무소'로 명칭 변경
  - 조직 : 3실, 3국, 13관 53과(팀, 담당관) 및 8소속기관
  - 정원 : 4,928명(본부 685, 소속기관 4,243)
    - \* 총액인건비 2팀 포함
- 2011. 11. 24 종자검사 업무 일원화 관련 인원 이체(8급 4명, 품관원→종자원)
- 2012. 3. 26 '국가식품클러스터추진팀' 신설(한시조직, '15.2.28)
  - '수산식품품종관리센터' 신설(국립수산과학원), 농림수산검역검사본부 소속 '검역검사소'를 '지역본부'로 명칭 변경
  - 조직 : 3실, 3국, 13관 54과(팀, 담당관) 및 8소속기관
  - 정원 : 4,937명(본부 688, 소속기관 4,249)
    - \* 총액인건비 2팀 및 본부 한시정원 3명 포함
- 2012. 11. 12 '농협경제지원팀' 신설(한시조직, '15.10.31), '4대강새만금과'를 '새만금개발과'로 명칭 변경
- 2013. 3. 23 '농림수산식품부'→'농림축산식품부'로 부처 명칭 변경 (수산분야→'해양수산부'로, 식품안전 분야→'식품의약품안전처'로 각각 이관), '농림수산검역검사본부'→'농림축산검역본부'로, '농수산식품연수원'→'농식품공무원교육원'으로 각각 명칭 변경
  - 조직 : 1차관 1차관보 2실 4국 8관 43과(팀, 담당관) 및 5소속기관
  - 정원 : 3,204명(본부 529, 소속기관 2,675)
    - \* 총액인건비 2팀 및 한시조직 2팀 포함

- 2013. 7. 10 독립중자원 '제주지원' 신설
  - 정원 : 3,209명(본부 529, 소속기관 2,680)
- 2013. 9. 12 '농촌산업과' 및 '동아시아자유무역협정과'(한시조직, '16.9.11) 신설, '행정관리담당관·농촌사회과·새만금개발과'를 '창조행정담당관·농촌복지여성과·간척지농업과'로 각각 명칭 변경
  - 조직 : 1차관 1차관보 2실 4국 8관 45과(팀, 담당관) 및 5소속기관
  - 정원 : 3,237명(본부 538, 소속기관 2,699)
  - \* 총액인건비 2팀 및 한시조직 3팀(과) 포함
- 2013. 12. 12 공무원 직종개편(6개→4개) : 기능직 및 계약직 폐지, 별정직 축소
  - \* 기능직 ⇒ 일반직 관리운영직군(사무운영서기 등) / 계약직 ⇒ 일반직(한농대 총장, 중자원 원장) 또는 별정직(장관정책보좌관) / 별정직 ⇒ 일반직(비서 제외)
  - 통합정원 감축 : △29명(본부 5명, 소속기관 24명)
  - 홍보인력 보강 : 1명(본부 1명)
  - 정원 : 3,209명(본부 534, 소속기관 2,675)
- 2014. 3. 11 본부 및 소속기관 정원 확보 26 【본부 5(친환경축산, 축산물유통, 유기식품), 검역본부 14(식품병해충 전용차량운영, 국경검역), 농관원 2(유기식품), 교육원 1(임기제교수), 한농대 2(교수), 중자원 2(중자품질보증)】
  - 직급조정 : 29(5급2→4·5급2, 6급7→5급7, 사무운영9급20→5급1, 7급7, 8급5, 9급4, 연구사3)
  - 정원 : 3,235명(본부 539, 소속기관 2,696)
- 2014. 6. 25 총액인건비제로 활용·운영하고 있는 재해보험팀 및 수출진흥팀 존속기간 3년 연장(2014.6.30→2017.6.30)
- 2015. 1. 6 본부 조직개편 및 '14년 수시직제 증원 24명, 직급상향 9명 반영
  - 【본부 4(6차산업화, 쌀산업육성), 검역본부 6(국경검역강화), 중자원 14(충북지원 신설 13, 중자분쟁 1)】
  - 직급조정 : 9명, 소속기관 인력 11명 본부이체 【(검역본부 5(8급3, 9급 2) 농관원 6(7급1, 8급3, 9급2)】
  - 통합정원감축 28명(본부 5명, 23명)
  - 정원 : 3,231명(본부 549, 소속기관 2,682)
  - 조직개편 국명칭 변경 유통정책관 → 유통소비정책관  
소비과학정책관 → 창조농식품정책관
- 2015. 2. 26 소요정원 1분기 반영 1과 신설, 11명 증원 【본부 2(AI정책기능), 검역본부 9(AI예방통제센터 신설)】
  - 직급조정 : 14(6급3→5급3, 6급6→5급6, 8급5→6급5)
  - 정원 : 3,242명(본부 551, 소속기관 2,691)



- 2015. 5. 26 소요정원 2분기 반영 1과 신설, 12명 증원 【본부 4(개인정보보호, 남북농업협력, 농식품수출), 검역본부 4(검역탐지견관리), 농관원 4(맞춤형농정과 신설)】  
직급조정 : 16(전문경력관 나군1→가군1, 4급→3·4급1, 5급5→4·5급5, 8급8→6급8, 6급1→5급1)  
• 정원 : 3,254명(본부 555, 소속기관 2,699)
- 2015. 7. 21 '15년 총액인건비제 반영한 직급상향(검역본부 9급 2명→7급 1명, 8급 1명)
- 2015. 8. 31 과장급 개방형 직위 조정  
• 해제 : 방역관리과, 원예산업과, 인천공항지역본부 휴대품검역과  
• 신규 : 규제개혁법무담당관, 외식산업진흥과, 해외전염병과, 전문교육과
- 2015. 11. 30 사이버 정보보안 인력 증원 1명(4·5급)  
• 정원 : 3,255명(본부 555, 소속기관 2,699)
- 2015. 12. 30 '15년 수시직제를 통한 구제역백신연구센터 신설(10명 증원) 및 '15년 통합정원(26명) 감축  
• 정원 : 3,239명(본부 552, 소속기관 2,687)
- 2015. 12. 31 농관원 현장기능 강화를 위한 조직개편(지원 4개과→2개과 축소 \* 제주지원 제외)
- 2016. 1. 12 소요정원 1분기 반영 8명증원 【본부 6(할랄식품수출지원, 창조농업육성, 농업인력육성, 농산물안전), 검역본부 2(식물예찰 역학강화)】, 2명 재배치(검역본부→본부)  
직급조정 : 19(4급→3·4급2, 5급→4·5급6, 6급→5급4, 7급→6급1, 연구사→연구관6)  
• 정원 : 3,247명(본부 560, 소속기관 2,687)
- 2016. 3. 1 책임운영기관 소요정원 반영 2명증원 【한농대 2(조교)】  
• 정원 : 3,249명(본부 560, 소속기관 2,689)
- 2016. 5. 10 소요정원 2분기 반영 11명 증원 【본부 7(정보보안 2, 외국어통번역1, 상생협력 2, 농산물직거래 2), 검역본부 4(농축산물 수출검역 강화 2, 특송물류센터 2)】  
• 정원 : 3,260명(본부 567, 소속기관 2,693)
- 2016. 6. 1 배출권 거래제 집행 등 관련 기능을 신설 【본부2(창조농식품정책과 2)】  
• 정원 : 3,262명(본부 569 소속기관 2,693)

- 2016. 7. 12 동아시아자유무역협정과 존속기한 연장  
(2016. 9. 11→ 2018. 9. 11, 2년)
- 2016. 12. 27 '16년도 통합정원 감축(26명)
  - 정원 : 3,236명(본부 565, 소속기관 2,671)
- 2017. 1. 1 '16년도 책임운영기관 통합정원 감축(1명)
  - 정원 : 3,235명(본부 565, 소속기관 2,670)
- 2017. 2. 28 '17년도 소요정원 및 '16년 수시직제 반영 【본부 9 (역사문화2, 반려동물3, 농촌관광2, 가뭄1, 지진1), 검역본부 11(가축질병 방역센터 2개 6, 식물병해충예찰센터 1개 5), 농관원(축산물 이력제 4, 쌀 직불관리 3, 유기농업자재 2), 한농대(기획조정과, 교수 8, 행정인력 4), 종자원(품종보호 1)】
  - 정원 : 3,277명(본부 574, 소속기관 2,703)
- 2017. 8. 8 '17 수시직제 반영(추경)
  - <기구> +1국, +1과, ±3과(대체), 3센터
  - (신설) 본부 【방역정책국 및 축산환경복지과】, 검역본부 【김해, 춘천, 제주 가축질병센터】
  - <인력> 신규 64명
  - (신규) 본부 9명 【국장 1, 사료 3, 구제역·AI 2, 가금 2, 무허가1】, 검역본부 55명 【현장방역 18, 기존센터 인력보강 8, AI백신연구 7, AI소독제 검정 2, 출입국검역 16, 구제역백신 국산화 4】
  - 조직 : 1차관보, 2실, 5국, 8관 47과(팀, 담당관) 및 5소속기관
  - 정원 : 3,341명(본부 604, 소속기관 2,737)
- 2017. 10. 31 농협경제지원팀 존속기한 완료(4·5급 1명, 5급 1명 감축)
  - 정원 : 3,339명(본부 602, 소속기관 2,737)
- 2017. 12. 15 인천공항 제2터미널 개장으로 인천공항지역본부 검역인력 39명 증원
  - 정원 : 3,378명(본부 602, 소속기관 2,776)
- 2017. 12. 29 '17 수시직제 반영
  - <기구> 명칭 변경
    - ▣ 창조농식품정책관국명칭→농업생명정책관, 창조농식품정책과  
과명칭→농산업정책과
    - ▣ 구제역백신연구센터(성과평가대상 한시조직) 존속기한 2년 연장
  - <인력> △1명 (본부 배출권 거래제 환경부 이체 1)
  - 조직 : 1차관보, 2실, 5국, 8관 46과(팀, 담당관) 및 5 소속기관
  - 정원 : 3,377명(본부 601, 소속기관 2,776)

- 2018. 3. 30 '18년 소요정원 반영
  - <기구> +6사무소
  - (신설) 농관원 6개사무소(양구, 청양, 장수, 장성, 청도, 산청)
  - <인력> +67명
  - (신규) 본부 3명(식량원조 1, 정보보안 2), 검역본부 29명(검역인력 23, 현장서비스 6), 농관원 17명(유기사료인증 4, 가공식품원산지 1, 사무소 신설 12), 한농대 14명(교수 14), 종자원 4명(사무소 신설 4)
  - 조직 : 1차관보, 2실, 5국, 8관 46과(팀, 담당관) 및 5소속기관
  - 정원 : 3,444명(본부 604, 소속기관 2,840)
- 2018. 6. 7 총액인건비제 활용 기구 신설 및 직급상향
  - <기구> +1팀(동물복지정책팀 신설)
  - <인력> 직급상향(6급 1→5급1)
  - 조직 : 1차관보, 2실, 5국, 8관 47과(팀, 담당관) 및 5소속기관
  - 정원 : 3,444명(본부 604, 소속기관 2,840)
- 2018. 9. 11 총액인건비제 활용 기구 신설 '18년 소요정원 반영
  - <기구> +1팀(디지털소통팀 신설)
  - <인력> +4(수입축산물 이력관리 4)
  - 조직 : 1차관보, 2실, 5국, 8관 48과(팀, 담당관) 및 5소속기관
  - 정원 : 3,448명(본부 604, 소속기관 2,844)
- 2019. 2. 26 '19년 소요정원 및 '18년 수시 반영
  - <기구> +2팀, +2사무소 신설, 3센터 정규화, 1과 연장
  - (신설) 농축산물위생품질관리팀·농촌재생에너지팀(총액), 농관원 2개사무소(진도, 봉화)
  - (한시조직 연장) 국가식품클러스터추진팀
  - (정규화) 청주·광주 가축질병방역센터, 제주 식물병해충방제센터
  - <인력> +64명
  - (소요) 본부 6명(농축산물 안전관리 강화 2, 공공데이터 2, 가축분뇨 1, 축산물 안전성 1), 검역본부 31명(검역인력 23, 현장서비스 8), 농관원 8명(친환경인증 3, 사료품질관리 1, 사무소 신설 4), 한농대 3명(조교1, 현장실습 2), 종자원 2명(LMO 2)
  - 본부 7명(공공급식 2, 스마트농업2, 신재생에너지 3), 검역본부 7(아프리카돼지열병 유입방지 7)
  - 조직 : 1차관보, 2실, 5국, 8관 50과(팀, 담당관) 및 5소속기관
  - 정원 : 3,512명(본부 617, 소속기관 2,895)

- 2019. 5. 14 '19년 소요정원
  - <기구> 1센터(국제종자생명교육센터) 신설, 1과(맞춤형 농정과) 정규화
  - <인력> +8명
  - (신규) 종자원 8명(국제종자생명교육센터 5, 보급종생산관리3)
  - 조직 : 1차관보, 2실, 5국, 8관 50과(팀, 담당관) 및 5소속기관
  - 정원 : 3,520명(본부 617, 소속기관 2,903)
- 2019. 6. 27 '19년 총액인건비제 활용 기구 신설
  - <기구> 농촌여성정책팀 신설
  - 조직 : 1차관보, 2실, 5국, 8관 51과(팀, 담당관) 및 5소속기관
- 2019. 7. 23 '18년 및 '19년 수시직제
  - <기구> 종자원 전남지원 영암사무소 신설, 방역정책국 및 축산환경자원과 정규화
  - 조직 : 1차관보, 2실, 5국, 8관 51과(팀, 담당관) 및 5소속기관
- 2019. 10. 31 '19년 수시직제
  - <인력> 농협경제사업 활성화 한시정원(3명→2명) 연장
  - 정원 : 3,519명(본부 616, 소속기관 2,903)
- 2020. 2. 25. '20년 소요정원 반영
  - <기구> 동물복지정책과 정규화, 4사무소(용인·세종·완도·의령)
  - <인력> +44명
  - (소요) 본부 5 (동물복지 3, 귀농귀촌 1, 조직혁신 1), 검역 본부 15명(병해충방제 7, 동물의약품관리 1, 검역 7), 농관원 19명(사무소 신설 8, 디지털포렌식 3, 가금산물이력제 6, LOLAS 운영 2), 한농대 3명(교수2, 기후변화 1), 종자원 2명 (품종보호 1, 육묘산업 1)
  - 조직 : 1차관보, 2실, 5국, 8관 51과(팀, 담당관) 및 5소속기관
  - 정원 : 3,563명(본부 621, 소속기관 2,942)
- 2020. 6. 17. <기구> 빅데이터전략담당관(총액) 신설
  - 조직 : 1차관보, 2실, 5국, 8관 52과(팀, 담당관) 및 5소속기관
- 2020. 9. 8. '20년 수시직제
  - <기구> 국립농산물품질관리원 직불관리과 신설
  - <인력> +27명
  - (수시) 본부1, 농관원 26(공익직불제 운영)
  - 조직 : 1차관보, 2실, 5국, 8관 52과(팀, 담당관) 및 5소속기관
  - 정원 : 3,590명(본부 622, 소속기관 2,968)

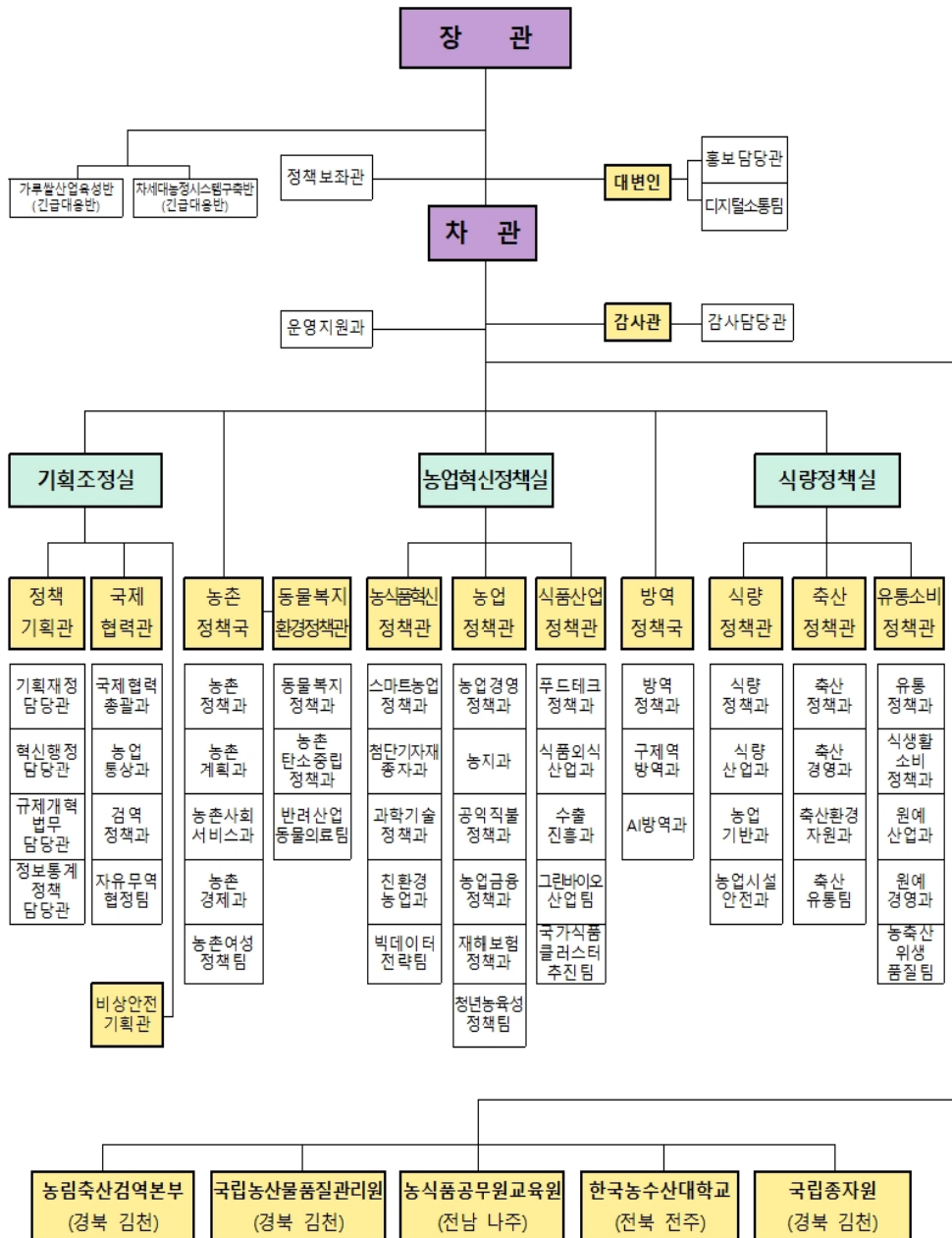
- 2021. 2. 25. '21년도 소요정원 반영 및 '20년 수시직제 반영  
 <인력> +40명
  - (소요) 본부 6(ASF 3, 농기계 등록 2, 노무관리 1), 검역본부 13(ASF 검역탐지 3, 동물복지 1, 검역 7, 병해충 예찰 2), 농관원 3(국제공인실험실 3), 한농대 3(정보화 1, 시설물 안전관리 2), 종자원 4(종자유통 단속 4)
  - (수시) 검역본부 11(재난형 질병 대응 11)
    - 조직 : 1차관보, 2실, 5국, 8관 52과(팀, 담당관) 및 5소속기관
    - 정원 : 3,630명(본부 628, 소속기관 3,002)
  
- 2021. 6. 29. '21년도 소요정원 반영  
 <인력> +16명
  - (소요) 검역본부 16(인천공항 X-ray 검역 16)
    - 조직 : 1차관보, 2실, 5국, 8관 52과(팀, 담당관) 및 5소속기관
    - 정원 : 3,646명(본부 628, 소속기관 3,018)
  
- 2021. 12. 31. '21년도 수시직제  
 <인력> +2명
  - (수시) 본부 2(데이터 관리 2)
    - 조직 : 1차관보, 2실, 5국, 8관 52과(팀, 담당관) 및 5소속기관
    - 정원 : 3,648명(본부 630, 소속기관 3,018)
  
- 2022. 2. 22. '22년도(상반기) 소요정원 반영  
 <인력> +20명(이체 4)
  - (소요) 본부2(SPS이행 지원 1, 농촌빈집 정비 1(2분기)), 검역본부 8(RCEP 해외작업장 관리 4, 부산 신항만 2, 인천공항 국제우편 2), 농관원 6(서산·태안 2, 제천·단양 2, 양구·화천 1, 청송·영양 1)
  - (이체) 농관원 4(비료 품질검사·유통 관리 2(농진청), 수입농산물 유통이력 2(관세청)
    - 조직 : 1차관보, 2실, 5국, 8관 52과(팀, 담당관) 및 5소속기관
    - 정원 : 3,668명(본부 632, 소속기관 3,036)
  
- 2022. 2. 28. 본부 농업역사문화전시체험관추진팀 폐지(한시조직 존속기한 종료, 22.2.28.까지)  
 <인력> △2명
  - 조직 : 1차관보, 2실, 5국, 8관 51과(팀, 담당관) 및 5소속기관
  - 정원 : 3,666명(본부 630, 소속기관 3,036)

- 2022 6.1. 한국농수산대학교 명칭 변경(이전 한국농수산대학)
  - 조직 : 1차관보, 2실, 5국, 8관 51과(팀, 담당관) 및 5소속기관
  - 정원 : 3,666명(본부 630, 소속기관 3,036)
- 2022 6.2. 긴급대응반 설치(식량공급망위기대응반, 임시조직)
  - 조직 : 1차관보, 2실, 5국, 8관 51과(팀, 담당관) 및 5소속기관
  - 정원 : 3,666명(본부 630, 소속기관 3,036)
- 2022 9.11. 동아시아자유무역협정과(한시조직) 존속기한 연장  
(2022. 9. 11→ 2022. 12. 31, 4월)
  - 조직 : 1차관보, 2실, 5국, 8관 51과(팀, 담당관) 및 5소속기관
  - 정원 : 3,666명(본부 630, 소속기관 3,036)
- 2022 12 20. '22년 소요정원(하반기) 및 '22년도 수시직제 반영
  - 조직 : 1차관, 3실, 2국, 12관 52과(팀, 담당관) 및 5소속기관
  - 정원 : 3,673명(본부 643, 소속기관 3,030)
  - <인력> +7명(+41, 이체±1, 통합활용정원△31, 한시정원△3)
    - (소요) 본부6(농촌공간계획 수립 1), 그린바이오산업 3, 동물병원 진료 표준화 및 동물보건사 운영 2, 검역본부 5(축산 항생제 내성관리 연구 2, 과수화상병 역학조사 등 2, 인천공항 고위험 병해충 시험분석 1, 농관원 13(비료 품질검사·유통 관리 7, 수입농산물 유통이력 관리 6)
      - (수시) 본부14(동물복지 5, 탄소중립4, 청년농육성 3, 축산유통 2, 검역본부3(수의법의학 3))
      - (이체) 본부±1(동물복지환경정책관 고위나 +1, 3.4급 △1), 검역본부±1(영남지역본부 고위나 △1, 3.4급 +1)
      - (통합활용정원) 본부△5, 검역본부△12, 농관원△13, 종자원△1
      - (한시정원) 본부△2(동아시아), 검역본부△1(질병청협업)
  - <기구>
    - 동물복지환경정책관, 반려산업동물의료팀, 축산유통팀 신설
    - 차관보, 기획조정실, 식품산업정책실 → 기획조정실, 농업혁신정책실, 식량정책실 변경
    - 국제협력국 → 국제협력관, 축산정책국 → 축산정책관, 농업정책국 → 농업정책관, 농업생명정책관 → 농식품혁신정책관 변경
    - 농업정책과 및 경영인력과 → 농업경영정책과 변경 및 청년농육성정책팀 신설, 식품산업진흥과 및 외식산업진흥과 → 식품외식산업과 변경, 종자생명산업과 및 농기자재정책팀 → 첨단기자재종자과 변경 및 그린바이오산업팀 신설

- ▣ 농촌재생에너지팀→농촌탄소중립정책과,  
동아시아자유무역협정과→자유무역협정팀, 지역개발과→  
농촌계획과, 농촌사회복지과→농촌사회서비스과,  
농촌산업과→농촌경제과,  
농산업정책과→스마트농업정책과,  
식품산업정책과→푸드테크정책과, 간척지농업과→  
농업시설안전과 변경

## 2. 조직구조

□ 조직 : 1차관, 3실, 2국, 12관, 52과(팀), 2반, 5개 소속기관





□ 부서별 주요 기능

<본부>

실 국 별		주 요 기 능
대 변 인		주요정책 대국민 홍보, 정보·상황관리, 정책발표 관리 및 브리핑
감 사 관		본부·소속기관 및 산하단체 감사, 재산등록·심사
운 영 지 원 과		공무원 임용 및 교육, 상훈관리, 서무·문서·경리·용도 및 국유 재산 관리, 민원 총괄
기 획 조 정 실	정 책 기 획 관	농정시책 조정, 국회업무, 예·결산 및 기금편성, 조직·정원관리, 정부혁신, 변화관리, 성과관리, 재정평가, 법무행정, 정보화, 농식품통계
	국 제 협 력 관	국제통상 협상 및 협력, 해외농업개발, 국제농업협력(ODA), 수입 관리 및 관세제도, 양(다)자간 무역협정, 검역업무 총괄
	비 상 안 전 기 획 관	비상대비 계획 수립 및 비상훈련, 안전관리·재난상황 및 위기상황 관리기관과의 연계체계 구축
농 촌 정 책 국		농식품산업 중장기 미래비전과 전략 수립, 중장기 농업·농촌 발전 기본계획 수립 및 농업인 삶의질 향상, 농촌지역개발, 농촌관광, 농촌 복지, 여성정책, 농촌산업정책
동 물 복 지 환 경 정 책 관		동물 복지 및 보호, 수의료 총괄, 반려동물 연관산업육성, 농식품분야 탄소중립, 기후변화 총괄
농 업 혁 신 정 책 실	농 식 품 혁 신 관	스마트농업, 농식품 ICT융복합, 친환경농업 육성, 농식품 과학기술 육성, 종자·곤충·미생물·도시농업 육성, 농업기계화
	농 업 정 책 관	농업경영정책, 농가소득안정, FTA 대책 수립, 농지관리, 농업인력육성, 농업자금 관리, 협동조합 정책 수립·조정, 농업재해보험, 농협경제지원
	식 품 산 업 정 책 관	푸드테크 및 식품산업 육성, 농업과 기업의 연계강화, 식품가공 활성화, 전통주·전통식품산업 육성, 농식품 수출, 외식산업 육성 및 한식세계화, 그린바이오산업 육성, 국가식품클러스터 조성 및 투자유치
방 역 정 책 국		방역제도의 운영 및 방역대책의 수립, 가축전염병 재해대책, 동물 백신, 동물약품제도의 운용 및 동물약품 산업육성
식 량 정 책 실	식 량 정 책 관	식량정책 총괄 및 수급계획, 양곡 매입·공급, 영농대책, 농촌용수 이용 합리화, 농업기반정비, 농업시설 안전관리
	축 산 정 책 관	중장기 축산정책 수립, 축산물 및 사료의 수급, 축산물 유통, 친환경축산 육성대책의 수립·추진
	유통소비정책관	농산물 유통구조 개선, 직거래 활성화, 식생활소비정책, 채소류·특용작물·과채류·과수류·화훼류 생산 및 수급안정, 시설원예산업, 농식품 안전·품질관리, 농축산물·식품 원산지 및 지리적표시 관리

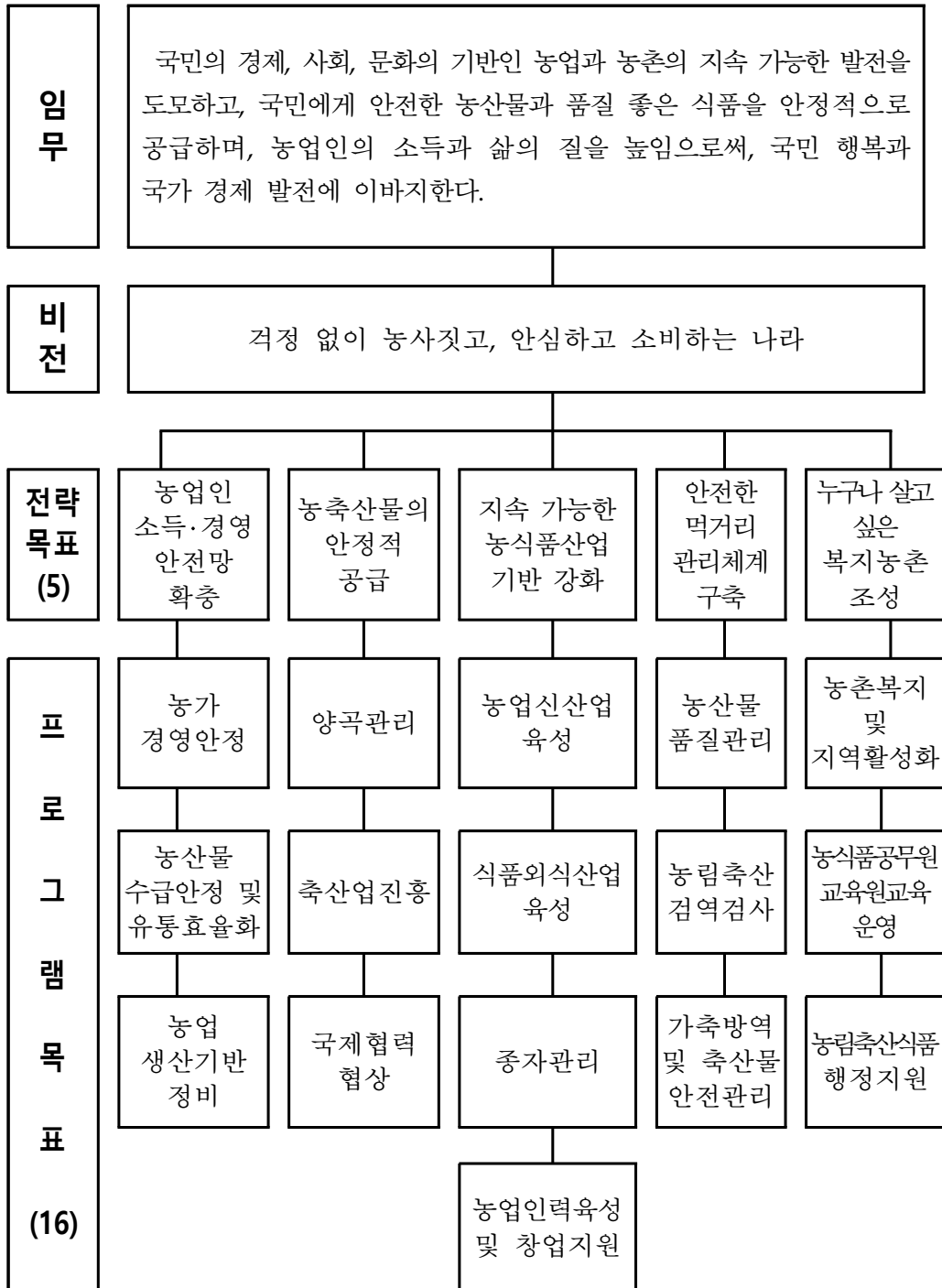
<소속기관>

기 관 별	주 요 기 능
농림축산검역본부	농축산물 및 동물 검역, 동물질병관리, 동식물 위생연구, 동물약품 관리, 해외 병해충 예찰·방제, 수입축산물 이력관리
국립농산물품질관리원	농산물 품질·원산지 관리 및 관련 시험 연구, 농업경영체 등록 및 직불관리
농식품공무원교육원	농축산식품분야 공무원 및 민간종사자 교육훈련
한국농수산대학교	정에 농어업 인력 양성
국 립 증 자 원	품종보호, 주요 농작물 보급종 공급, 품종육종지원 및 종자관리

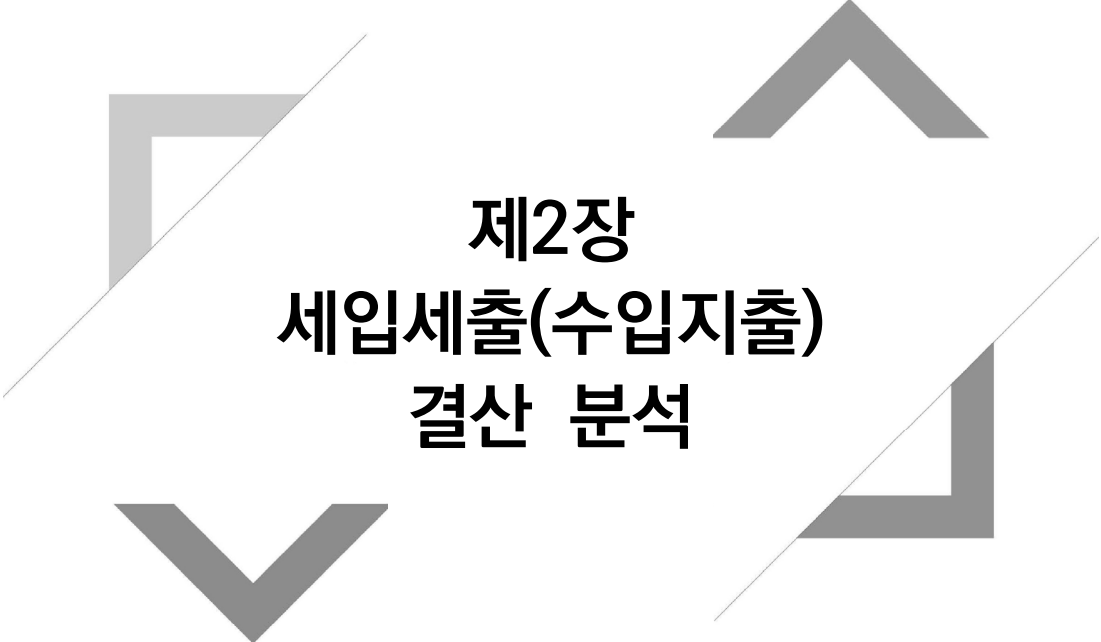
### 3. 정원현황(2022.12.31. 기준)

구분	계	정무직	별정직	일반직																		특정직
				소계	고위공무원단			3·4급	4·5급	5급	6급	7급	8급	9급	연구직	관리운영직	전문경력관	임기제교수요원				
					소계	일반직	임기제·연구직															
																			일반직	임기제		
농림축산식품부	3,673	2	2	3,592	26	16	7	3	17	94	77	498	882	889	650	175	185	62	43	1	70	
본부	643	2	2	639	17	14	2	1	12	32	57	214	187	56	33	7	0	21	3	0	0	
관서소계	3,030	0	0	3,030	9	2	5	2	5	62	20	284	695	833	617	168	185	41	40	1	70	
농림축산검역본부	1,154	0	0	1,154	5	0	5	0	4	29	7	91	291	379	138	37	128	7	38	0	0	
국립농산물품질관리원	1,491	0	0	1,491	1	1	0	0	1	15	10	162	348	401	431	80	20	22	0	0	0	
농식품공무원교육원	41	0	0	41	1	1	0	0	0	3	1	7	9	6	5	5	0	3	0	1	0	
한국농수산대학	124	0	0	124	1	0	0	1	0	2	0	8	8	10	10	11	0	2	2	0	70	
국립종자원	220	0	0	220	1	0	0	1	0	13	2	16	39	37	33	35	37	7	0	0	0	

#### 4. 2022회계연도 주요 정책목표







## 제2장 세입세출(수입지출) 결산 분석



## 제2장. 세입세출(수입지출)결산 분석

### 1. 세입세출결산 분석

#### 1) 세입세출결산 총괄

□ 총괄

(단위: 백만원, %)

구분		당 회계연도			전년도결산액	전년대비 증감율
		예산현액 (B)	결산액 (C)	집행율 (C/B)		
합 계	세입	16,975,645	17,293,886	101.9	19,831,703	-12.8
	세출	19,248,224	18,122,046	94.1	19,438,090	-6.8
일반회계	세입	20,710	9,025	43.6	6,089	48.2
	세출	3,372,703	3,340,926	99.1	3,973,569	-15.9
특별회계	세입	16,954,935	17,284,861	101.9	19,825,614	-12.8
	세출	15,875,521	14,781,120	93.1	15,464,521	-4.4
농어촌구조개선특별회계 소계	세입	14,709,161	15,027,551	102.2	16,989,705	-11.5
	세출	12,884,689	11,898,985	92.3	12,628,772	-5.8
(구조개선사업계정)	세입	5,660,155	5,230,229	92.4	5,599,457	-6.6
	세출	5,016,802	4,481,779	89.3	4,908,238	-8.7
(농어촌특별세사업계정)	세입	9,049,006	9,797,322	108.3	11,390,248	-14.0
	세출	7,867,887	7,417,206	94.3	7,720,533	-3.9
에너지및자원사업특별회계 소계	세입	42,949	11,757	27.4	24,590	-52.2
	세출	22,051	22,051	100.0	25,132	-12.3
(투자계정)	세입	20,915	3,096	14.8	13,909	-77.7
	세출	19,405	19,405	100.0	19,716	-1.6
(용자계정)	세입	22,034	8,660	39.3	10,681	-18.9
	세출	2,646	2,646	100.0	5,416	-51.1
혁신도시건설특별회계 소계	세입	-	33	-	45	-27.0
국가균형발전특별회계 소계	세입	15,005	18,523	123.4	25,415	-27.1
	세출	780,778	672,800	86.2	750,716	-10.4
(지역자율계정)	세입	13,178	18,470	140.2	23,889	-22.7
	세출	762,781	655,096	85.9	733,362	-10.7
(지역지원계정)	세입	1,827	23	1.2	1,221	-98.1
	세출	5,000	4,707	94.1	3,477	35.4

(제주특별자치도계정)	세입	-	30	-	305	-90.2
	세출	10,157	10,157	100.0	10,429	-2.6
(세종특별자치시계정)	세입	-	-	-	-	-
	세출	2,840	2,840	100.0	3,448	-17.6
양곡관리특별회계 소계	세입	2,187,820	2,226,997	101.8	2,785,858	-20.1
	세출	2,188,003	2,187,285	100.0	2,059,901	6.2
(자본계정)	세입	-	1	-	1	0.0
(손익계정)	세입	2,187,820	2,226,996	101.8	2,785,857	-20.1
	세출	2,188,003	2,187,285	100.0	2,059,901	6.2

- 세입예산현액은 16조 9,756억원이고 결산액은 17조 2,939억원임
  - 예산현액 대비 수납율은 101.9%임
- 세출예산현액은 19조 2,482억원이고 결산액은 18조 1,220억원임
  - 예산현액 대비 집행률은 94.1%임
- 회계별 결산현황은 아래와 같음
  - 일반회계 세입 : 예산현액 207억원, 결산액 90억원(수납율 43.6%)
  - 일반회계 세출 : 예산현액 3조 3,727억원, 결산액 3조 3,409억원(집행률 99.1%)
  - 농어촌구조개선특별회계 세입 : 예산현액 14조 7,092억원, 결산액 15조 276억원 (수납율 102.2%)
  - 농어촌구조개선특별회계 세출 : 예산현액 12조 8,847억원, 결산액 11조 8,990억원 (집행률 92.3%)
  - 에너지및자원사업특별회계 세입 : 예산현액 429억원, 결산액 118억원(수납율 27.4%)
  - 에너지및자원사업특별회계 세출 : 예산현액 221억원, 결산액 221억원(집행률 100.0%)
  - 혁신도시건설특별회계 세입 : 예산은 미편성, 결산액 0.3억원(순증)
  - 국가균형발전특별회계 세입 : 예산현액 150억원, 결산액 185억원(수납율 123.4%)
  - 국가균형발전특별회계 세출 : 예산현액 7,808억원, 결산액 6,728억원(집행률 86.2%)
  - 양곡관리특별회계 세입 : 예산현액 2조 1,878억원, 결산액 2조 2,270억원(수납율 101.8%)
  - 양곡관리특별회계 세출 : 예산현액 2조 1,880억원, 결산액 2조 1,873억원(집행률 100.0%)



<참고> 최근 5개년간 세입세출결산 내역

□ 세입

(단위: 백만원)

구분		예산액	징수결정액	수납액	불납결손액	미수납액
2018	합 계	11,594,670	13,739,729	13,723,680	124	15,925
	일반회계	20,392	11,147	7,263	0	3,884
	특별회계	11,574,278	13,728,582	13,716,417	124	12,041
2019	합 계	13,477,018	14,369,430	14,361,602	0	7,827
	일반회계	20,130	19,684	15,150	0	4,535
	특별회계	13,456,888	14,349,745	14,346,452	-	3,293
2020	합 계	13,472,162	15,903,840	15,892,603	7	11,231
	일반회계	20,507	12,995	6,256	7	6,732
	특별회계	13,451,655	15,890,845	15,886,347	-	4,499
2021	합 계	16,626,727	19,843,604	19,831,703	-	11,901
	일반회계	20,910	12,853	6,089	-	6,763
	특별회계	16,605,817	19,830,751	19,825,614	-	5,137
2022	합 계	16,975,645	17,324,469	17,293,886	7	30,575
	일반회계	20,710	15,330	9,025	7	6,298
	특별회계	16,954,935	17,309,138	17,284,861	-	24,277

□ 세출

(단위: 백만원)

구분		예산액	예산현액	지출액	다음연도이월액	불용액
2018	합 계	17,816,850	19,923,445	18,392,125	455,770	1,075,549
	일반회계	6,116,794	6,268,906	6,235,556	9,317	24,033
	특별회계	11,700,056	13,654,539	12,156,569	446,453	1,051,516
2019	합 계	19,719,883	20,706,957	19,919,011	266,905	521,041
	일반회계	6,284,175	6,662,248	6,638,581	2,483	21,184
	특별회계	13,435,708	14,044,709	13,280,431	264,422	499,857
2020	합 계	19,798,681	20,102,587	19,990,793	26,156	85,638
	일반회계	7,285,537	7,306,521	7,275,955	7,701	22,865
	특별회계	12,513,144	12,796,066	12,714,838	18,456	62,772
2021	합 계	19,312,801	19,642,429	19,438,090	93,947	110,392
	일반회계	3,819,837	4,018,482	3,973,569	7,989	36,924
	특별회계	15,492,964	15,623,947	15,464,521	85,958	73,468
2022	합 계	19,064,041	19,248,224	18,122,046	932,557	193,621
	일반회계	3,319,596	3,372,703	3,340,926	10,958	20,820
	특별회계	15,744,445	15,875,521	14,781,120	921,600	172,801

## 2) 세입결산

□ 총괄

(단위: 백만원, %)

구 분	예산액(A)	징수결정액(B)	수납액(C)	C/A	C/B	불납결손액	미수납액
2022년도	16,975,645	17,324,469	17,293,886	101.9	99.8	7	30,575
2021년도	16,626,727	19,843,604	19,831,703	119.3	99.9	-	11,901
증감율	2.1	-12.7	-12.8	-	-	-	156.9

○ 세입예산액은 16조 9,756억원으로 17조 3,245억원을 징수결정하여 17조 2,939억원을 수납하고 306억원은 미수납하였음

\* 12.7% , 12.8%

- 농어촌특별세(조세감면액, 증권거래액, 종합부동산세 등) 7조 132억원
- 용자 및 전대차관원금회수 668억원
- 전년도 이월금 및 전년도세계잉여금 3조 1,658억원
- 기업특별회계영업수입(미곡판매수입 등) 4,297억원
- 정부내부수입 및 기타(일반회계, 타회계·기금 전입금 등) 6조 4,533억원
- 재산수입(토지, 건물대여료 등) 78억원
- 경상이전수입, 관유물매각대, 차입금 및 여유자금회수 등 1,545억원

○ 미수납액 306억원의 내역

- 체납자 재력부족 및 거소불명 24억원
- 납기 미도래 18억원
- 징수유예 14억원
- 관계기관예산부족 201억원
- 기타사유 49억원

□ 회계별 세입결산

<일반회계>

(단위: 백만원, %)

구 분	예산액(A)	징수결정액(B)	수납액(C)	C/A	C/B	불납결손액	미수납액
2022년도	20,710	15,330	9,025	43.6	58.9	7	6,298
2021년도	20,910	12,853	6,089	29.1	47.4	-	6,763
증감율	-1.0	19.3	48.2	-	-	-	-6.9

○ 세입예산액은 207억원으로 153억원을 징수결정하여 90억원을 수납하고 63억원은 미수납함

\* 19.3% 가, 48.2% 가

- 경상이전수입(기타경상이전수입, 가산금, 과태료 등) 46억원
- 재화 및 용역판매수입(실습수입, 면허료 및 수수료, 잡수입) 17억원
- 관유물매각대(토지, 무형자산, 고정자산매각대 등) 14억원
- 수입대체경비수입(입학금 및 수업료, 잡수입) 7억원
- 재산수입(관유물대여료, 기타이자수입 및 재산수입) 6억원

○ 미수납액 63억원의 내역

- 채납자 재력부족 및 거소불명 21억원
- 납기 미도래 10억원
- 징수유예 14억원
- 기타사유 18억원

○ 불납결손액 : 해당없음

<농어촌구조개선특별회계 구조개선사업계정>

(단위: 백만원, %)

구 분	예산액(A)	징수결정액(B)	수납액(C)	C/A	C/B	불납결손액	미수납액
2022년도	5,660,155	5,234,385	5,230,229	92.4	99.9	-	4,156
2021년도	5,581,459	5,603,477	5,599,457	100.3	99.9	-	4,020
증감율	1.4	-6.6	-6.6	-	-	-	3.4

- 세입예산액은 5조 6,602억원으로 5조 2,344억원을 징수결정하여 5조 2,302억원을 수납하고 42억원은 미수납함

\* 6.6%

- 정부내부수입 및 기타(일반회계 및 계정간전입금) 5조 696억원
- 경상이전수입(기타경상이전수입, 가산금, 과태료 등) 618억원
- 용자 및 전대차관 원금회수(용자원금회수) 559억원
- 전년도이월금(전년도이월금) 356억원
- 재산수입(기타이자수입 및 재산수입) 40억원
- 차입금 및 여유자금회수(유가증권매각대) 32억원
- 재화 및 용역판매수입(면허료 및 수수료, 잡수입) 2억원

- 미수납액 42억원의 내역

- 체납자재력부족 및 거소불명 3억원
- 관계기관예산부족 22억원
- 기타사유 18억원

- 불납결손액 : 해당없음

<농어촌구조개선특별회계 농어촌특별세사업계정>

(단위: 백만원, %)

구 분	예산액(A)	징수결정액(B)	수납액(C)	C/A	C/B	불납결손액	미수납액
2022년도	9,049,006	9,816,497	9,797,322	108.3	99.8	-	19,175
2021년도	8,902,330	11,390,595	11,390,248	127.9	100.0	-	346
증감율	1.6	-13.8	-14.0	-	-	-	5439.7

- 세입예산액은 9조 490억원으로 9조 8,165억원을 징수결정하여 9조 7,973억원을 수납하고 192억원은 미수납함

\* 13.8% , 14.0%

- 농어촌특별세(조세감면액, 증권거래액, 종합부동산세 등) 7조 132억원
  - 세계잉여금(세계잉여금이입액) 2조 5,038억원
  - 정부내부수입 및 기타(기금전입금) 2,035억원
  - 경상이전수입(기타경상이전수입, 가산금, 과태료 등) 587억원
  - 전년도이월금(전년도이월금) 135억원
  - 용자 및 전대차관원금회수(용자원금회수) 23억원
  - 재산수입(기타이자수입 및 재산수입) 22억원
- 미수납액 192억원의 내역
    - 납기미도래 5억원
    - 관계기관예산부족 173억원
    - 기타사유 등 14억원
  - 불납결손액 : 해당없음

<에너지및자원사업특별회계 투자계정>

(단위: 백만원, %)

구 분	예산액(A)	징수결정액(B)	수납액(C)	C/A	C/B	불납결손액	미수납액
2022년도	20,915	3,096	3,096	14.8	100.0	-	-
2021년도	20,918	13,909	13,909	66.5	100.0	-	-
증감율	0.0	-77.7	-77.7	-	-	-	-

○ 세입예산액은 209억원으로 31억원을 징수결정하여 31억원을 수납함

\* 77.7%

- 경상이전수입(기타경상이전수입) 30억원
- 재산수입(기타이자수입 및 재산수입) 1억원

○ 미수납액 내역 : 해당없음

○ 불납결손액 : 해당없음

<에너지및자원사업특별회계 용자계정>

(단위: 백만원, %)

구 분	예산액(A)	징수결정액(B)	수납액(C)	C/A	C/B	불납결손액	미수납액
2022년도	22,034	8,660	8,660	39.3	100.0	-	-
2021년도	22,014	10,681	10,681	48.5	100.0	-	-
증감율	0.1	-18.9	-18.9	-	-	-	-

- 세입예산액은 220억원으로 87억원을 징수결정하여 87억원 수납함
  - \* 18.9%
  - 용자 및 전대차관원금회수(용자원금회수) 86억원
  - 재산수입(기타이자수입 및 재산수입) 1억원
- 미수납액 : 해당없음
- 불납결손액 : 해당없음

<혁신도시건설특별회계>

(단위: 백만원, %)

구 분	예산액(A)	징수결정액(B)	수납액(C)	C/A	C/B	불납결손액	미수납액
2022년도	-	33	33	-	100.0	-	-
2021년도	-	45	45	-	100.0	-	-
증감율	-	-27.0	-27.0	-	-	-	-

○ 예산은 미편성, 징수결정액은 33백만원으로 33백만원을 전액 수납함

\* 27.0%

- 재산수입(건물대여료)

33백만원

○ 미수납액 : 해당없음

○ 불납결손액 : 해당없음





<국가균형발전특별회계 지역지원계정>

(단위: 백만원, %)

구 분	예산액(A)	징수결정액(B)	수납액(C)	C/A	C/B	불납결손액	미수납액
2022년도	1,827	23	23	1.2	100.0	-	-
2021년도	4,600	1,221	1,221	26.5	100.0	-	-
증감율	-60.3	-98.1	-98.1	-	-	-	-

○ 세입예산액은 18억원으로 0.2억원을 징수결정하여 0.2억원 수납함

\* 98.1%

- 경상이전수입(기타경상이전수입) 0.2억원

○ 미수납액 : 해당없음

○ 불납결손액 : 해당없음

<국가균형발전특별회계 제주특별자치도계정>

(단위: 백만원, %)

구 분	예산액(A)	징수결정액(B)	수납액(C)	C/A	C/B	불납결손액	미수납액
2022년도	-	30	30	-	100.0	-	-
2021년도	-	305	305	-	100.0	-	-
증감율	-	-90.2	-90.2	-	-	-	-

- 예산은 미편성, 징수결정액은 0.3억원으로 0.3억원을 수납함  
 - 경상이전수입(기타경상이전수입) 0.3억원
- 미수납액 : 해당없음
- 불납결손액 : 해당없음

<국가균형발전특별회계 세종특별자치시계정>

(단위: 백만원, %)

구 분	예산액(A)	징수결정액(B)	수납액(C)	C/A	C/B	불납결손액	미수납액
2022년도	-	-	-	-	-	-	-
2021년도	-	-	-	-	-	-	-
증감율	-	-	-	-	-	-	-

- 징수결정액 및 수납액 : 해당없음
- 미수납액 : 해당없음
- 불납결손액 : 해당없음

<양곡관리특별회계 손익계정>

(단위: 백만원, %)

구 분	예산액(A)	징수결정액(B)	수납액(C)	C/A	C/B	불납결손액	미수납액
2022년도	2,187,820	2,227,445	2,226,996	101.8	100.0	-	449
2021년도	2,057,333	2,785,950	2,785,857	135.4	100.0	-	93
증감율	6.3	-20.0	-20.1	-	-	-	385.6

○ 세입예산은 2조 1,878억원이며 2조 2,274억원을 징수결정하여 2조 2,270억원을 수납하고, 4억원 미수납

- 양곡사업수입 4,297억원
- 경상이전수입 30억원
- 일반회계전입금 1조 1,802억원
- 전년도이월금 및 전년도세계잉여금 6,130억원
- 잡수익 등 기타항목 11억원

\* 20.0% , 20.1%

○ 미수납액 4억원 내역 : 관계기관 예산부족, 납부 지연 등

<양곡관리특별회계 자본계정>

(단위: 백만원, %)

구 분	예산액(A)	징수결정액(B)	수납액(C)	C/A	C/B	불납결손액	미수납액
2022년도	-	1	1	-	100.0	-	-
2021년도	-	1	1	-	100.0	-	-
증감율	-	0.0	0.0	-	-	-	-

- 세입예산액은 미편성, 전년 이월금 81만원 수납
- 미수납액: 해당없음
- 불납결손액: 해당없음

### 3) 세출결산

□ 총괄

(단위: 백만원, %)

구 분	예산액(A)	예산현액(B)	지출액(C)	C/A	C/B	차년도 이월액	불용액
2022년도	19,064,041	19,248,224	18,122,046	95.1	94.1	932,557	193,621
2021년도	19,312,801	19,642,429	19,438,090	100.6	99.0	93,947	110,392
증감율	-1.3	-2.0	-6.8	-	-	892.6	75.4

- 세출예산액은 19조 640억원임
  - 일반지출 예산 8조 7,757억원
  - 내부거래 예산 10조 2,883억원
- 예산현액은 19조 2,482억원으로 전년도이월액(939억원) 및 예비비 증가(903억원)로 인해 당초 예산액 대비 1,842억원 증가
- 지출액은 18조 1,220억원으로 예산액 대비 95.1%, 예산현액 대비 94.1% 수준
- 차년도이월액은 9,326억원이 발생하였으며, 이중 농특회계 자금부족 이월은 4,110억원 이고 전체 이월액 중 일반지출 예산 이월은 4,349억원으로 46.6%를 차지하며, 내부거래지출 예산 이월은 4,977억원으로 53.4%를 차지함
- 불용액은 1,936억원으로 지급사유 미발생 등에 따라 발생함
  - 일반지출 불용액은 1,142억원으로 59.0%를 차지하며, 내부거래지출 불용액은 794억원으로 41.0%를 차지함

□ 회계별 세출결산

<일반회계>

(단위: 백만원, %)

구 분	예산액(A)	예산현액(B)	지출액(C)	C/A	C/B	차년도 이월액	불용액
2022년도	3,319,596	3,372,703	3,340,926	100.6	99.1	10,958	20,820
2021년도	3,819,837	4,018,482	3,973,569	104.0	98.9	7,989	36,924
증감율	-13.1	-16.1	-15.9	-	-	37.2	-43.6

- 세출예산액은 3조 3,196억원으로 일반지출 예산은 7,311억원이며, 내부거래 예산액은 2조 5,885억원으로 구성
- 예산현액은 3조 3,727억원으로 전년도이월액 80억원 및 예비비증가 451억원을 포함하여 예산액 보다 531억원 증가하였음
- 지출액은 3조 3,409억원으로 예산액 대비 100.6%, 예산현액 대비 99.1% 수준
- 다음연도 이월액은 110억원으로 예산현액 대비 0.3% 차지
  - 주요 이월내역은 다음과 같음
    - 「농림축산검역검사기술개발(R&D)」 89억원
    - 「식물검역검사 및 수출촉진」 6억원
    - 「한국농수산대학교육운영(책임운영)」 4억원
- 불용액은 208억원으로 예산현액 대비 0.6% 차지
  - 주요 불용내역은 다음과 같음
    - 「(총액)인건비」 50억원
    - 「(총액)농림축산검역본부인건비」 37억원
    - 「(총액)농산물품질관리원인건비」 30억원



<농어촌구조개선특별회계 구조개선사업계정>

(단위: 백만원, %)

구 분	예산액(A)	예산현액(B)	지출액(C)	C/A	C/B	차년도 이월액	불용액
2022년도	4,918,667	5,016,802	4,481,779	91.1	89.3	423,772	111,251
2021년도	4,904,636	5,030,426	4,908,238	100.1	97.6	53,017	69,171
증감율	0.3	-0.3	-8.7	-	-	699.3	60.8

- 세출예산액은 4조 9,187억원으로 일반지출 3조 8,854억원, 내부거래 1조 333억원으로 구성
- 예산현액은 5조 168억원으로 전년도이월액 530억원 및 예비비증가 451억원을 포함하여 예산액 보다 981억원 증가하였음
- 지출액은 4조 4,818억원으로 예산액 대비 91.1%, 예산현액 대비 89.3% 수준
- 다음연도 이월액은 4,238억원으로 예산현액 대비 8.4% 차지
  - 주요 이월내역은 다음과 같음
    - 「국가균형발전특별회계(지역자율계정) 전출」 1,077억원
    - 「농업재해보험」 800억원
    - 「수리시설개보수」 690억원
    - 「농촌용수개발」 550억원
    - 「배수개선」 500억원
    - 「농업자금이차보전」 493억원
    - 「가축방역」 89억원
- 불용액은 1,113억원으로 예산현액 대비 2.2% 차지
  - 주요 불용내역은 다음과 같음
    - 「재해대책비」 645억원
    - 「국가균형발전특별회계(지역자율계정) 전출」 274억원
    - 「동물용의약품산업종합지원(융자)」 36억원
    - 「재해대책비(융자)」 26억원
    - 「스마트팜실증단지」 24억원
    - 「품종심사 및 재배시험」 22억원
    - 「가축방역대응지원」 21억원

<농어촌구조개선특별회계 농어촌특별세사업계정>

(단위: 백만원, %)

구 분	예산액(A)	예산현액(B)	지출액(C)	C/A	C/B	차년도 이월액	불용액
2022년도	7,863,349	7,867,887	7,417,206	94.3	94.3	390,142	60,539
2021년도	7,726,712	7,729,041	7,720,533	99.9	99.9	4,538	3,970
증감율	1.8	1.8	-3.9	-	-	8497.3	1425.1

- 세출예산액은 7조 8,633억원으로 일반지출 예산 1조 1,968억원, 내부거래 예산 6조 6,665억원으로 구성
- 예산현액은 7조 8,679억원으로 전년도이월액 46억원을 포함하여 예산액 보다 46억원 증가하였음
- 지출액은 7조 4,172억원으로 예산액 대비 94.3% 예산현액 대비 94.3% 수준
- 다음연도 이월액은 3,901억원으로 예산현액 대비 5.0% 차지
  - 주요 이월내역은 다음과 같음
    - 「구조개선사업계정 전출」 3,900억원
    - 「농촌공간계획 및 재생지원」 1억원
- 불용액은 605억원으로 예산현액 대비 0.8% 차지
  - 주요 불용내역은 다음과 같음
    - 「농업·농촌공익기능증진직접지불기금 전출」 520억원
    - 「국립농업박물관건립」 52억원
    - 「농촌공간계획 및 재생지원」 18억원
    - 「귀농·귀촌활성화지원(정보화)」 12억원

<에너지및자원사업특별회계 투자계정>

(단위: 백만원, %)

구 분	예산액(A)	예산현액(B)	지출액(C)	C/A	C/B	차년도 이월액	불용액
2022년도	19,405	19,405	19,405	100.0	100.0	-	-
2021년도	19,716	19,716	19,716	100.0	100.0	-	-
증감율	-1.6	-1.6	-1.6	-	-	-	-

- 예산액과 예산현액은 194억원이며, 지출액은 194억원으로 집행률은 100.0%임
- 다음연도 이월액 : 해당없음
- 불용액 : 해당없음

<에너지및자원사업특별회계 용자계정>

(단위: 백만원, %)

구 분	예산액(A)	예산현액(B)	지출액(C)	C/A	C/B	차년도 이월액	불용액
2022년도	2,646	2,646	2,646	100.0	100.0	-	-
2021년도	5,416	5,416	5,416	100.0	100.0	-	-
증감율	-51.1	-51.1	-51.1	-	-	-	-

- 예산액과 예산현액은 26억원이며, 지출액은 26억원으로 집행률은 100.0%임
- 다음연도 이월액 : 해당없음
- 불용액 : 해당없음

<국가균형발전특별회계 지역자율계정>

(단위: 백만원, %)

구 분	예산액(A)	예산현액(B)	지출액(C)	C/A	C/B	차년도 이월액	불용액
2022년도	734,561	762,781	655,096	89.2	85.9	107,685	-
2021년도	761,582	761,582	733,362	96.3	96.3	28,220	-
증감율	-3.5	0.2	-10.7	-	-	281.6	-

- 세출예산액은 7,346억원이며, 예산현액은 7,628억원으로 전년도이월액 282억원을 포함하여 예산액 보다 282억원 증가하였음
- 지출액은 6,551억원으로 예산액 대비 89.2%, 예산현액 대비 85.9% 수준
- 다음연도 이월액은 1,077억원으로 예산현액 대비 14.1% 차지
  - 주요 이월내역은 다음과 같음
    - 「일반농산어촌개발」 1,075억원
    - 「취약지역생활여건개조사업」 2억원
- 불용액 : 해당없음

<국가균형발전특별회계 지역지원계정>

(단위: 백만원, %)

구 분	예산액(A)	예산현액(B)	지출액(C)	C/A	C/B	차년도 이월액	불용액
2022년도	5,000	5,000	4,707	94.1	94.1	-	294
2021년도	3,692	3,692	3,477	94.2	94.2	-	215
증감율	35.4	35.4	35.4	-	-	-	36.5

- 예산액과 예산현액은 50억원이며, 지출액은 47억원으로 예산액대비 94.1% 수준
- 다음연도 이월액 : 해당없음
- 불용액은 3억원으로 예산현액 대비 5.9% 차지
  - 주요 불용내역은 다음과 같음
    - 「친환경농업기반구축(지자체)」 3억원

<국가균형발전특별회계 제주특별자치도계정>

(단위: 백만원, %)

구 분	예산액(A)	예산현액(B)	지출액(C)	C/A	C/B	차년도 이월액	불용액
2022년도	10,157	10,157	10,157	100.0	100.0	-	-
2021년도	10,429	10,429	10,429	100.0	100.0	-	-
증감율	-2.6	-2.6	-2.6	-	-	-	-

- 예산액과 예산현액은 102억원이며, 지출액은 102억원으로 예산액대비 100.0%임
- 다음연도 이월액 : 해당없음
- 불용액 : 해당없음

<국가균형발전특별회계 세종특별자치시계정>

(단위: 백만원, %)

구 분	예산액(A)	예산현액(B)	지출액(C)	C/A	C/B	차년도 이월액	불용액
2022년도	2,840	2,840	2,840	100.0	100.0	-	-
2021년도	3,448	3,448	3,448	100.0	100.0	-	-
증감율	-17.6	-17.6	-17.6	-	-	-	-

- 예산액과 예산현액은 28억원이며, 지출액은 28억원으로 예산액대비 100.0%임
- 다음연도 이월액 : 해당없음
- 불용액 : 해당없음



<양곡관리특별회계 손익계정>

(단위: 백만원, %)

구 분	예산액(A)	예산현액(B)	지출액(C)	C/A	C/B	차년도 이월액	불용액
2022년도	2,187,820	2,188,003	2,187,285	100.0	100.0	-	718
2021년도	2,057,333	2,060,197	2,059,901	100.1	100.0	183	113
증감율	6.3	6.2	6.2	-	-	-100.0	537.4

○ 세출예산은 2조 1,878억원으로 전년보다 1,305억원 증가 (6.3%)

○ 지출액은 2조 1,873억원으로 전년대비 1,274억원 증가 (6.2%)

○ 불용액은 718백만원으로 전년대비 605백만원 증가(537.4%)

- 「일반지출」 정부양곡관리비

718백만원

#### 4) 성질별 세출실적

□ 총괄

(단위: 백만원, %)

구 분	계	인건비	물건비	이전지출	자산취득	상환지출	전출금등	예비비 및 기타
2022년도	18,122,046	303,024	494,902	5,973,360	1,566,150	-	9,784,605	5
2021년도	19,438,090	295,456	457,305	6,356,280	1,484,055	303,152	10,541,833	8
증감율	-6.8	2.6	8.2	-6.0	5.5	-100.0	-7.2	-41.2

- 2022년도 세출실적 총액(지출액)은 18조 1,220억원임
- 지출액 중 전출금 등(600목)이 54.0%, 이전지출(300목)이 33.0%, 자산취득(400목)이 8.6%, 물건비(200목)가 2.7%, 인건비(100목)가 1.7% 차지
- 인건비(100목) 지출액은 3,030억원으로 전체 지출액 중 1.7% 차지
  - 주요 지출내역은 본부 인건비 638억원, 소속기관 인건비 1,834억원 등
- 물건비(200목) 지출액은 4,949억원으로 전체 지출액 중 2.7% 차지
  - 주요 지출내역은 정부양곡관리비 3,029억원, 가축방역 226억원 등
- 이전지출(300목) 지출액은 5조 9,734억원으로 전체 지출액 중 33.0% 차지
  - 주요 지출내역은 수리시설개보수 5,820억원, 농업재해보험 5524억원, 일반농산어촌개발 4,936억원, 농업인 건강·연금보험료 지원 3,596억원 등
- 자산취득(400목) 지출액은 1조 5,662원으로 전체 지출액 중 8.6% 차지
  - 주요 지출내역은 정부양곡매입비 1조 174억원, 수입양곡대 4,322억원 등
- 전출금 등(600목) 지출액은 9조 7,846억원으로 전체 지출액 중 54.0% 차지
  - 주요 지출내역은 계정간 전출금 3조 8,077억원, 회계간 전출금 3조 252억원, 회계기금간 전출금 2조 9,517억원

□ 회계·성질별 세출실적

<일반회계>

(단위: 백만원, %)

구 분	계	인건비	물건비	이전지출	자산취득	상환지출	전출금등	예비비 및 기타
2022년도	3,340,926	275,051	109,418	279,349	43,437	-	2,633,666	5
2021년도	3,973,569	269,018	99,616	270,050	44,846	-	3,290,030	8
증감율	-15.9	2.2	9.8	3.4	-3.1	-	-20.0	-41.2

- 2022년도 세출실적 총액(지출액)은 3조 3,409억원임
- 지출액 중 전출금 등(600목)이 78.8%, 이전지출(300목)이 8.4%, 인건비(100목)가 8.2%, 물건비(200목)가 3.3%, 자산취득(400목)이 1.3% 차지
- 인건비(100목) 지출액은 2,751억원으로 전체 지출액 중 8.2% 차지
  - 주요 지출내역은 본부 인건비 638억원, 소속기관 인건비 1,834억원 등
- 물건비(200목) 지출액은 1,094억원으로 전체 지출액 중 2.5% 차지
  - 주요 지출내역은 농림축산검역검사기술개발(R&D) 150억원, 검역본부 청사시설관리 운영비 123억원, 검역본부정보화 99억원, 식물검역검사및수출촉진 73억원 등
- 이전지출(300목) 지출액은 2,793억원으로 전체 지출액 중 8.4% 차지
  - 주요 지출내역은 수리시설유지관리 1,518억원, 국제농업협력(ODA) 834억원 등
- 자산취득(400목) 지출액은 434억원으로 전체 지출액 중 1.3% 차지
  - 주요 지출내역은 농업기반시설활용에너지 개발 200억원, 농림축산검역검사 기술개발(R&D) 46억원, 식품검역검사및수출촉진 30억원 등
- 전출금 등(600목) 지출액은 2조 6,337억원으로 전체 지출액 중 78.8% 차지
  - 주요 지출내역은 회계간 전출금 2조 4,421억원, 회계기금간 전출금 1,915억원

<농어촌구조개선특별회계 구조개선사업계정>

(단위: 백만원, %)

구 분	계	인건비	물건비	이전지출	자산취득	상환지출	전출금등	예비비 및 기타
2022년도	4,481,779	10,929	75,725	3,417,061	51,632	-	926,433	-
2021년도	4,908,238	9,724	74,046	3,761,166	27,159	203,094	833,050	-
증감율	-8.7	12.4	2.3	-9.1	90.1	-100.0	11.2	-

- 2022년도 세출실적 총액(지출액)은 4조 4,818억원임
- 지출액 중 이전지출(300목)이 76.2%, 전출금 등 (600목)이 20.7%, 물건비(200목) 1.7%, 자산취득(400목)이 1.2%, 인건비(100목)가 0.2% 차지
- 인건비(100목) 지출액은 109억원으로 전체 지출액 중 0.2% 차지
  - 주요 지출내역은 농산물원산지관리 35억원, 품종심사및재배시험 23억원 등
- 물건비(200목) 지출액은 757억원으로 전체 지출액 중 1.7% 차지
  - 주요 지출내역은 가축방역 226억원, 농산물안전성조사 95억원 등
- 이전지출(300목) 지출액은 3조 4,171억원으로 전체 지출액 중 76.2% 차지
  - 주요 지출내역은 수리시설개보수 5,820억원, 농업재해보험 5,524억원, 배수개선 3,043억원, 농업자금이차보전 2,445억원 등
- 자산취득(400목) 지출액은 516억원으로 전체 지출액 중 1.2% 차지
  - 주요 지출내역은 동물용의약품산업종합지원(융자) 180억원, 가축방역 99억원, 재해대책비(융자) 59억원, 농산물안전성조사 46억원 등
- 전출금 등(600목) 지출액은 9,264억원으로 전체 지출액 중 20.7% 차지
  - 주요 지출내역은 회계간 전출 5,831억원, 회계기금간전출 3,433억원

<농어촌구조개선특별회계 농어촌특별세사업계정>

(단위: 백만원, %)

구 분	계	인건비	물건비	이전지출	자산취득	상환지출	전출금등	예비비 및 기타
2022년도	7,417,206	16,998	6,657	1,150,178	18,866	-	6,224,506	-
2021년도	7,720,533	16,687	6,497	1,233,081	45,515	-	6,418,753	-
증감율	-3.9	1.9	2.5	-6.7	-58.6	-	-3.0	-

- 2022년도 세출실적 총액(지출액)은 7조 4,172억원임
- 지출액 중 전출금 등(600목)이 83.9%, 이전지출(300목)이 15.5%, 자산취득(400목)이 0.3%, 인건비(100목)가 0.2%, 물건비(200목) 0.1%를 차지
- 인건비(100목) 지출액은 170억원으로 전체 지출액 중 0.2% 차지
  - 주요 지출내역은 농업경영체등록 169억원, 국립농업박물관건립 1억원
- 물건비(200목) 지출액은 67억원으로 전체 지출액 중 0.1% 차지
  - 주요 지출내역은 농업경영체등록 57억원, 농촌공간계획및재생지원 3억원 등
- 이전지출(300목) 지출액은 1조 1,502억원으로 전체 지출액 중 15.5% 차지
  - 주요 지출내역은 농업인 건강·연금보험료 지원 3,596억원, 농림수산업자신용보증기금출연 1,300억원, 농업인안전재해보험 891억원 등
- 자산취득(400목) 지출액은 189억원으로 전체 지출액 중 0.3% 차지
  - 주요 지출내역은 국립농업박물관건립 185억원, 농업경영체등록 4억원
- 전출금 등(600목) 지출액은 6조 2,245억원으로 전체 지출액 중 83.9% 차지
  - 주요 지출내역은 계정간 전출 3조 8,077억원, 회계기금간전출 2조 4,168억원

<에너지및자원사업특별회계 투자계정>

(단위: 백만원, %)

구 분	계	인건비	물건비	이전지출	자산취득	상환지출	전출금등	예비비 및 기타
2022년도	19,405	-	-	19,405	-	-	-	-
2021년도	19,716	-	-	19,716	-	-	-	-
증감율	-1.6	-	-	-1.6	-	-	-	-

- 2022년도 세출실적 총액(지출액)은 194억원임
- 지출액 중 이전지출(300목)이 100.0%
- 이전지출(300목) 지출액은 197억원으로 전체 지출액 중 100.0% 차지
  - 주요 지출내역은 농업에너지이용효율화 사업 197억원

<에너지및자원사업특별회계 용자계정>

(단위: 백만원, %)

구 분	계	인건비	물건비	이전지출	자산취득	상환지출	전출금등	예비비 및 기타
2022년도	2,646	-	-	-	2,646	-	-	-
2021년도	5,416	-	-	-	5,416	-	-	-
증감율	-51.1	-	-	-	-51.1	-	-	-

- 2022년도 세출실적 총액(지출액)은 26억원임
- 지출액 중 자산취득(400목)이 100.0%
- 자산취득(400목) 지출액은 26억원으로 전체 지출액 중 100.0% 차지
  - 주요 지출내역은 농업에너지이용효율화(용자) 사업 26억원

<국가균형발전특별회계 지역자율계정>

(단위: 백만원, %)

구 분	계	인건비	물건비	이전지출	자산취득	상환지출	전출금등	예비비 및 기타
2022년도	655,096	-	-	655,096	-	-	-	-
2021년도	733,362	-	-	733,362	-	-	-	-
증감율	-10.7	-	-	-10.7	-	-	-	-

- 2022년도 세출실적 총액(지출액)은 6,551억원임
- 지출액 중 이전지출(300목)이 100.0% 차지
- 이전지출(300목) 지출액은 6,551억원으로 전체 지출액 중 100.0% 차지
  - 주요 지출내역은 일반농산어촌개발 4,936억원, 취약지역생활여건개조사업 1,358억원, 농촌형교통모델(자율) 209억원 등



<국가균형발전특별회계 지역지원계정>

(단위: 백만원, %)

구 분	계	인건비	물건비	이전지출	자산취득	상환지출	전출금등	예비비 및 기타
2022년도	4,707	-	-	4,707	-	-	-	-
2021년도	3,477	-	-	3,477	-	-	-	-
증감율	35.4	-	-	35.4	-	-	-	-

- 2022년도 세출실적 총액(지출액)은 47억원임
- 지출액 중 이전지출(300목)이 100.0% 차지
- 이전지출(300목) 지출액은 47억원으로 전체 지출액 중 100.0% 차지
  - 주요 지출내역은 친환경농업기반구축(균특) 47억원

<국가균형발전특별회계 제주특별자치도계정>

(단위: 백만원, %)

구 분	계	인건비	물건비	이전지출	자산취득	상환지출	전출금등	예비비 및 기타
2022년도	10,157	-	-	10,157	-	-	-	-
2021년도	10,429	-	-	10,429	-	-	-	-
증감율	-2.6	-	-	-2.6	-	-	-	-

- 2022년도 세출실적 총액(지출액)은 102억원임
- 지출액 중 이전지출(300목)이 100.0% 차지
- 이전지출(300목) 지출액은 102억원으로 전체 지출액 중 100.0% 차지
  - 주요 지출내역은 일반농산어촌개발(제주) 90억원, 토양개량제사업(제주) 12억원

<국가균형발전특별회계 세종특별자치시계정>

(단위: 백만원, %)

구 분	계	인건비	물건비	이전지출	자산취득	상환지출	전출금등	예비비 및 기타
2022년도	2,840	-	-	2,840	-	-	-	-
2021년도	3,448	-	-	3,448	-	-	-	-
증감율	-17.6	-	-	-17.6	-	-	-	-

- 2022년도 세출실적 총액(지출액)은 28억원임
- 지출액 중 이전지출(300목)이 100.0% 차지
- 이전지출(300목) 지출액은 28억원으로 전체 지출액 중 100.0% 차지
  - 주요 지출내역은 일반농산어촌개발(세종) 28억원

<양곡관리특별회계 손익계정>

(단위: 백만원, %)

구 분	계	인건비	물건비	이전지출	자산취득	상환지출	전출금등	예비비 및 기타
2022년도	2,187,285	45	303,103	434,568	1,449,569	-	-	-
2021년도	2,059,901	27	277,146	321,550	1,361,119	100,059	-	-
증감율	6.2	67.9	9.4	35.1	6.5	-100.0	-	-

- 지출액은 2조 1,873억원으로 전년대비 1,274억원 증가 (6.2%)
- 지출액 중 물건비(200목) 13.9%, 이전지출(300목) 19.9%, 자산취득(400목) 66.3% 차지
- 물건비(200목) 지출액은 3,031억원으로 전년보다 260억원 증가(9.4%)  
- 주요 지출내역은 정부양곡관리비 3,031억원임
- 이전지출(300목) 지출액은 4,346억원으로 전년보다 1,130억원 증가(35.1%)  
- 주요 지출내역은 정부양곡매입비 3,790억원, 식량작물소비기반구축 62억원임
- 자산취득(400목) 지출액은 1조 4,496억원으로 전년보다 885억원 증가(6.5%)  
- 주요 지출내역은 정부양곡매입비 1조 174억원, 수입양곡대 4,322억원임

## 5) 이월·불용내역

□ 총괄

(단위: 백만원, %)

구 분	계	인건비	물건비	이전지출	자산취득	상환지출	전출금등	예비비 및 기타
예산현액	19,248,224 (100.0)	317,659 (1.7)	505,184 (2.6)	6,463,809 (33.6)	1,599,881 (8.3)	-	10,361,684 (53.8)	7 (0.0)
지출액	18,122,046 (100.0)	303,024 (1.7)	494,902 (2.7)	5,973,360 (33.0)	1,566,150 (8.6)	-	9,784,605 (54.0)	5 (0.0)
이월액	932,557 (100.0)	1 (0.0)	2,188 (0.2)	412,527 (44.2)	20,157 (2.2)	-	497,685 (53.4)	-
불용액	193,621 (100.0)	14,634 (7.6)	8,094 (4.2)	77,922 (40.2)	13,574 (7.0)	-	79,394 (41.0)	2 (0.0)

- 이월액은 9,326억원으로 물건비(200목)가 0.2%, 이전지출(300목)이 44.2%, 자산취득(400목)이 2.2%, 전출금등(600목)이 53.4% 차지
  - 인건비(100목) 이월액은 0.01억원으로 (총액)기본경비 0.01억원임
  - 물건비(200목) 이월액은 22억원으로 정책연구개발사업(R&D) 6억원 등임
  - 이전지출(300목) 이월액은 4,125억원으로 일반농산어촌개발 1,074억원 등임
  - 자산취득(400목) 이월액은 202억원으로 농림축산검역검사기술개발(R&D) 88억원, 가축방역 88억원, 시설현대화및품질관리(종자원) 12억원 등임
  - 전출금등(600목) 이월액은 4,977억원으로 구조개선사업계정 전출 3,900억원, 국가균형발전특별회계(지역자율계정) 전출 1,077억원임
- 불용액은 1,936억원으로 인건비(100목)가 7.6%, 물건비(200목)가 4.2%, 이전지출(300목)이 40.2%, 자산취득(400목)이 7.0%, 전출금등(600목)이 41.0% 차지
  - 인건비(100목) 불용액은 146억원으로 본부 및 소속기관 인건비 124억원 등임
  - 물건비(200목) 불용액은 81억원으로 정부양곡관리비 7억원, 농어업농어촌특별위원회운영 7억원, 가축방역 4억원 등임
  - 이전지출(300목) 불용액은 779억원으로 재해대책비 645억원 등임
  - 자산취득(400목) 불용액은 136억원으로 국립농업박물관건립 51억원, 동물용의약품 산업종합지원(융자) 36억원, 재해대책비(융자) 26억원 등임
  - 전출금등(600목) 불용액은 794억원으로 농업농촌공익기능증진직접지불기금 전출 520억원, 국가균형발전특별회계(지역자율계정) 전출 274억원임

□ 회계별 이월·불용내역

<일반회계>

(단위: 백만원, %)

구 분	계	인건비	물건비	이전지출	자산취득	상환지출	전출금등	예비비 및 기타
예산현액	3,372,703 (100.0)	289,022 (8.6)	115,066 (3.4)	280,411 (8.3)	54,531 (1.6)	0 -	2,633,666 (78.1)	7 (0.0)
지출액	3,340,926 (100.0)	275,051 (8.2)	109,418 (3.3)	279,349 (8.4)	43,437 (1.3)	0 -	2,633,666 (78.8)	5 (0.0)
이월액	10,958 (100.0)	1 (0.0)	993 (9.1)	0 -	9,964 (90.9)	0 -	0 -	0 -
불용액	20,820 (100.0)	13,970 (67.1)	4,656 (22.4)	1,062 (5.1)	1,130 (5.4)	0 -	0 -	2 (0.0)

- 이월액은 110억원 으로 물건비(200목)가 9.1%, 자산취득(400목)이 90.9%를 차지
  - 인건비(100목) 이월액은 0.01억원으로 (총액)기본경비 0.01억원임
  - 물건비(200목) 이월액은 10억원으로 국제농업협력(ODA)임
  - 자산취득(400목) 이월액은 100억원으로 농림축산검역검사기술개발(R&D) 88억원, 식물검역검사및수출촉진 6억원 등임
- 불용액은 208억원으로 인건비(100목) 67.1%, 물건비(200목)가 22.4%, 이전지출(300목)이 5.1%, 자산취득(400목)이 5.4%차지
  - 인건비(100목) 불용액은 140억원으로 본부 및 소속기관 인건비 등임
  - 물건비(200목) 불용액은 47억원으로 농어업농어촌특별위원회운영 7억원 등임
  - 이전지출(300목) 불용액은 11억원으로 한국농수산대학교육운영(책임운영) 6억원, 농축산물검역검사 2억원 등임
  - 자산취득(400목) 불용액은 11억원으로 청사시설관리(검역본부) 2억원 등임

<농어촌구조개선특별회계 구조개선사업계정>

(단위: 백만원, %)

구 분	계	인건비	물건비	이전지출	자산취득	상환지출	전출금등	예비비 및 기타
예산현액	5,016,802 (100.0)	11,566 (0.2)	79,029 (1.6)	3,795,475 (75.7)	69,183 (1.4)	0 -	1,061,549 (21.2)	0 -
지출액	4,481,779 (100.0)	10,929 (0.2)	75,725 (1.7)	3,417,061 (76.2)	51,632 (1.2)	0 -	926,433 (20.7)	0 -
이월액	423,772 (100.0)	0 -	1,052 (0.2)	304,842 (71.9)	10,193 (2.4)	0 -	107,685 (25.4)	0 -
불용액	111,251 (100.0)	637 (0.6)	2,252 (2.0)	73,572 (66.1)	7,359 (6.6)	0 -	27,431 (24.7)	0 -

- 이월액은 4,238억원으로 물건비(200목)가 0.2%, 이전지출(300목)이 71.9%, 자산취득(400목)이 2.4%, 전출금등(600목)이 25.4%를 차지
  - 물건비(200목) 이월액은 105억원으로 정책연구개발사업(R&D) 6억원, 품종심사및재배시험 2억원 등임
  - 이전지출(300목) 이월액은 3,048억원으로 농업재해보험 800억원, 수리시설 개보수 690억원, 배수개선 500억원, 농업자금이차보전 493억원 등임
  - 자산취득(400목) 이월액은 102억원으로 가축방역 88억원, 시설현대화및 품질관리(종자원) 13억원 등임
  - 전출금등(600목) 이월액은 1,077억원으로 국가균형발전특별회계(지역자율계정) 전출 1,077억원임
- 불용액은 1,113억원으로 인건비(100목)가 0.6%, 물건비(200목)가 2.0%, 이전지출(300목)이 66.1%, 자산취득(400목)가 6.6%, 전출금등(600목)이 24.7%를 차지
  - 인건비(100목) 불용액은 6억원으로 가축방역 2억원, 농산물원산지관리 2억원, 농산물안전성조사 1억원 등임
  - 물건비(200목) 불용액은 23억원으로 가축방역 4억원, 농산물원산지관리 4억원, 농산물안전성조사 2억원 등임
  - 이전지출(300목) 불용액은 736억원으로 재해대책비 645억원, 가축방역대응 지원 21억원, 품종심사및재배지원 21억원 등임
  - 자산취득(400목) 불용액은 74억원으로 동물용의약품산업종합지원(융자) 36억원, 재해대책비(융자) 26억원, 동물보호및복지대책 10억원 등임
  - 전출금등(600목) 불용액은 274억원으로 국가균형발전특별회계(지역자율계정) 274억원임

<농어촌구조개선특별회계 농어촌특별세사업계정>

(단위: 백만원, %)

구 분	계	인건비	물건비	이전지출	자산취득	상환지출	전출금등	예비비 및 기타
예산현액	7,867,887 (100.0)	17,024 (0.2)	7,282 (0.1)	1,153,159 (14.7)	23,952 (0.3)	0 -	6,666,469 (84.7)	0 -
지출액	7,417,206 (100.0)	16,998 (0.2)	6,657 (0.1)	1,150,178 (15.5)	18,866 (0.3)	0 -	6,224,506 (83.9)	0 -
이월액	390,142 (100.0)	0 -	142 (0.1)	0 -	0 -	0 -	390,000 (99.9)	0 -
불용액	60,539 (100.0)	26 (0.1)	483 (0.8)	2,981 (4.9)	5,086 (8.4)	0 -	51,963 (85.8)	0 -

- 이월액은 3,901억원으로 물건비(200목)가 0.04%, 전출금(600목)이 99.96%를 차지
  - 물건비(200목) 이월액은 1억원으로 농촌공간계획및재생지원 1억원임
  - 전출금(600목) 이월액은 3,900억원으로 구조개선사업계정 전출 3,900억원임
- 불용액은 605억원으로 인건비(100목)가 0.04%, 물건비(200목)가 0.8%, 이전지출(300목)이 4.9%, 자산취득(400목)이 8.4%, 전출금(600목)이 85.86%를 차지
  - 인건비(100목) 불용액은 0.02억원으로 국립농업박물관건립 0.01억원 등임
  - 물건비(200목) 불용액은 5억원으로 농업경영체등록 3억원 등임
  - 이전지출(300목) 불용액은 30억원으로 농촌공간계획및재생지원 17억원 등임
  - 전출금(400목) 불용액은 520억원으로 농업·농촌공익기능증진직접지불기금 전출 520억원임



<에너지및자원사업특별회계 투자계정>

(단위: 백만원, %)

구 분	계	인건비	물건비	이전지출	자산취득	상환지출	전출금등	예비비 및 기타
예산현액	19,405 (100.0)	0 -	0 -	19,405 (100.0)	0 -	0 -	0 -	0 -
지출액	19,405 (100.0)	0 -	0 -	19,405 (100.0)	0 -	0 -	0 -	0 -
이월액	0 -	0 -	0 -	0 -	0 -	0 -	0 -	0 -
불용액	0 -	0 -	0 -	0 -	0 -	0 -	0 -	0 -

○ 이월액은 해당없음

○ 불용액은 해당없음

<에너지및자원사업특별회계 용자계정>

(단위: 백만원, %)

구 분	계	인건비	물건비	이전지출	자산취득	상환지출	전출금등	예비비 및 기타
예산현액	2,646 (100.0)	0 -	0 -	0 -	2,646 (100.0)	0 -	0 -	0 -
지출액	2,646 (100.0)	0 -	0 -	0 -	2,646 (100.0)	0 -	0 -	0 -
이월액	0 -	0 -	0 -	0 -	0 -	0 -	0 -	0 -
불용액	0 -	0 -	0 -	0 -	0 -	0 -	0 -	0 -

○ 이월액은 해당없음

○ 불용액은 해당없음

<국가균형발전특별회계 지역자율계정>

(단위: 백만원, %)

구 분	계	인건비	물건비	이전지출	자산취득	상환지출	전출금등	예비비 및 기타
예산현액	762,781 (100.0)	0 -	0 -	762,781 (100.0)	0 -	0 -	0 -	0 -
지출액	655,096 (100.0)	0 -	0 -	655,096 (100.0)	0 -	0 -	0 -	0 -
이월액	107,685 (100.0)	0 -	0 -	107,685 (100.0)	0 -	0 -	0 -	0 -
불용액	0 -	0 -	0 -	0 -	0 -	0 -	0 -	0 -

- 이월액은 1,077억원으로 이전지출(300목)이 100.0%를 차지
  - 이전지출(300목) 이월액은 1,077억원으로 일반농산어촌개발 1,075억원, 취약지역생활여건개조사업 2억원임
- 이월액은 해당없음

<국가균형발전특별회계 지역지원계정>

(단위: 백만원, %)

구 분	계	인건비	물건비	이전지출	자산취득	상환지출	전출금등	예비비 및 기타
예산현액	5,000 (100.0)	0 -	0 -	5,000 (100.0)	0 -	0 -	0 -	0 -
지출액	4,707 (100.0)	0 -	0 -	4,707 (100.0)	0 -	0 -	0 -	0 -
이월액	0 -	0 -	0 -	0 -	0 -	0 -	0 -	0 -
불용액	294 (100.0)	0 -	0 -	294 (100.0)	0 -	0 -	0 -	0 -

○ 이월액은 해당없음

○ 불용액은 3억원으로 이전지출(300목)이 100.0% 차지

- 이전지출(300목) 불용액은 3억원으로 친환경농업기반구축(지자체) 3억원임

<국가균형발전특별회계 제주특별자치도계정>

(단위: 백만원, %)

구 분	계	인건비	물건비	이전지출	자산취득	상환지출	전출금등	예비비 및 기타
예산현액	10,157 (100.0)	0 -	0 -	10,157 (100.0)	0 -	0 -	0 -	0 -
지출액	10,157 (100.0)	0 -	0 -	10,157 (100.0)	0 -	0 -	0 -	0 -
이월액	0 -	0 -	0 -	0 -	0 -	0 -	0 -	0 -
불용액	0 -	0 -	0 -	0 -	0 -	0 -	0 -	0 -

○ 이월액은 해당없음

○ 불용액은 해당없음

<국가균형발전특별회계 세종특별자치시계정>

(단위: 백만원, %)

구 분	계	인건비	물건비	이전지출	자산취득	상환지출	전출금등	예비비 및 기타
예산현액	2,840 (100.0)	0 -	0 -	2,840 (100.0)	0 -	0 -	0 -	0 -
지출액	2,840 (100.0)	0 -	0 -	2,840 (100.0)	0 -	0 -	0 -	0 -
이월액	0 -	0 -	0 -	0 -	0 -	0 -	0 -	0 -
불용액	0 -	0 -	0 -	0 -	0 -	0 -	0 -	0 -

○ 이월액은 해당없음

○ 불용액은 해당없음

<양곡관리특별회계 손익계정>

(단위: 백만원, %)

구 분	계	인건비	물건비	이전지출	자산취득	상환지출	전출금등	예비비 및 기타
예산현액	2,188,003 (100.0)	46 (0.0)	303,807 (13.9)	434,581 (19.9)	1,449,569 (66.3)	0 -	0 -	0 -
지출액	2,187,285 (100.0)	45 (0.0)	303,103 (13.9)	434,568 (19.9)	1,449,569 (66.3)	0 -	0 -	0 -
이월액	0 -	0 -	0 -	0 -	0 -	0 -	0 -	0 -
불용액	718 (100.0)	1 (0.1)	704 (98.0)	14 (1.9)	0 -	0 -	0 -	0 -

- 불용액은 7억원으로 물건비(200목)가 98.0% 차지
  - 물건비(200목) 불용액은 정부양곡관리비 7억원임

## 6) 이체·이용·전용내역

□ 총괄

(단위: 백만원, %)

구분	2022년	2021년	증감	증감율
이체	-	-	-	-
이용	25,651	52,822	-27,171	-51.4
전용	90,811	174,505	-83,693	-48.0

- 이체액은 해당없음
- 이용액은 257억원으로 살처분보상금 186억원, 가축방역대응지원 43억원, 가축방역 21억원, 청사시설관리(검역본부) 7억원임
- 전용액은 908억원임
  - 정부양곡매입비 435억원, 정부양곡관리비 374억원, 재해대책비 68억원, 가축방역대응지원 12억원 등임



□ 회계별 이체·이용·전용내역

(단위: 백만원, %)

구분		2022년	2021년	증감	증감율
이용	합 계	25,651	52,822	-27,171	-51.4
	일반회계	662	0	662	-
	특별회계	24,989	52,822	-27,833	-52.7
	농어촌구조개선특별회계	24,989	52,822	-27,833	-52.7
	(구조개선사업계정)	24,989	52,822	-27,833	-52.7
전용	합 계	90,811	174,505	-83,693	-48.0
	일반회계	653	1,011	-357	-35.4
	특별회계	90,158	173,494	-83,336	-48.0
	농어촌구조개선특별회계	9,280	69,717	-60,700	-87.1
	(구조개선사업계정)	9,017	69,717	-60,700	-87.1
	(농어촌특별세사업계정)	263	-	263	-
	양곡관리특별회계	80,878	103,777	-22,899	-22.1
	(손익계정)	80,878	103,777	-22,899	-22.1

- 이체액은 해당없음
- 이용액은 257억원으로 농어촌구조개선특별회계 살처분보상금 186억원, 가축방역대응지원 43억원, 가축방역 21억원, 일반회계 청사시설관리 (검역본부) 7억원임
- 전용액은 908억으로 일반회계 한국농수산대학교육운영(책임운영) 2억원, (총액)인건비 1억원, 농어촌구조개선특별회계 재해대책비 68억원, 가축방역대응지원 12억원, 양곡관리특별회계 정부양곡매입비 435억원, 정부양곡관리비 374억원 등임

## 2. 수입지출결산 분석

### 1) 수입지출결산 총괄

□ 총괄

(단위: 백만원, %)

구 분	당회계연도			전년도 결산액	전년대비 증감율
	수정계획액(A)	결산액(B)	(B/A)		
농산물가격안정기금	2,893,917	2,766,768	95.6	2,222,826	24.5
농어업재해재보험기금	145,032	213,151	147.0	177,645	20.0
농업·농촌공익기능증진직접지불기금	2,422,186	2,406,242	99.3	2,418,568	-0.5
농지관리기금	3,279,946	3,466,941	105.7	2,796,174	24.0
양곡증권정리기금	727,051	540,661	74.4	225,587	139.7
자유무역협정이행지원기금	464,039	532,616	114.8	672,074	-20.8
축산발전기금	1,022,246	1,115,398	109.1	1,058,777	5.3

- 농산물가격안정기금 : 당해연도 수정계획액은 2조 8,939억원이며, 이중 2조 7,668억원을 지출(95.6%)하였으며 전년도 2조 2,228억원 보다 24.5% 증가하였음
- 농어업재해재보험기금 : 당해연도 수정계획액은 1,450억원이며, 이중 2,132억원을 지출(147.0%)하였으며 전년도 1,776억원 보다 20.0% 증가하였음
- 농업·농촌공익기능증진직접지불기금 : 당해연도 수정계획액은 2조 4,222억원이며, 이중 2조 4,062억원을 지출(99.3%)하였으며, 전년도 2조 4,186억원 보다 0.5% 감소하였음
- 농지관리기금 : 당해연도 수정계획액은 3조 2,799억원이며, 이중 3조 4,669억원을 지출(105.7%)하였으며, 전년도 2조 7,962억원 보다 24.0% 증가하였음
- 양곡증권정리기금 : 당해연도 수정계획액은 7,271억원이며, 이중 5,407억원을 지출(74.4%)하였으며, 전년도 2,256억원 보다 139.7% 증가하였음
- 자유무역협정이행지원기금 : 당해연도 수정계획액은 4,640억원이며, 이중 5,326억원을 지출(114.8%)하였으며, 전년도 6,721억원 보다 20.8% 감소하였음
- 축산발전기금 : 당해연도 수정계획액은 1조 222억원이며, 이중 1조 1,154억원을 지출(109.1%)하였으며, 전년도 1조 588억원 보다 5.3% 증가하였음

□ 기금별 수입·지출결산 총괄

<농산물가격안정기금>

(단위: 백만원, %)

구 분		수정계획액 (A)	결산액 (B)	증감	
				(B-A)	%
수입 (자금조달)	자체수입	2,282,955	2,155,803	-127,152	-5.6
	정부내부수입	589,758	589,758	-	-
	차입금	-	-	-	-
	여유자금회수	21,204	21,206	2	0.0
합계		2,893,917	2,766,768	-127,149	-4.4
지출 (자금운용)	사업비	2,645,437	2,666,302	20,865	0.8
	기금운영비	55,959	55,890	-69	-0.1
	정부내부지출	5,977	3,236	-2,741	-45.9
	차입금원금상환	-	-	-	-
	차입금이자상환	-	-	-	-
	여유자금운용	186,544	41,340	-145,205	-77.8

○ 수입

- 자체수입은 계획 대비 1,272억원(5.6%) 감소  
 시장가격 상승에 따라 수급 안정을 위해 마늘 및 간마늘 신규 수입권공매 실시로  
 법정부담금이 계획 대비 295억원(50.5%)으로 증가하였으나, '21년 비축사업비  
 실집행률 증가로 반납액이 감소하여 기타경상이전수입이 계획 대비  
 1,540억원(77.2%) 하락
- 정부내부수입은 공공자금관리기금 예수금, 농특회계 전입금으로 계획금액과 동일
- 여유자금회수는 '21년 운용금액이며, 계획금액 212억원 수준으로 수납

○ 지출

- 사업비는 지급사유 미발생(4억원)· 집행잔액(341억원) 등의 사유로 계획 대비 불용액은  
 345억원(1.2%)이며 집행률은 100.8%임
- 기금운영비는 연구용역비 집행잔액에 따른 불용액(69백만원)으로 집행률은 99.9%임
- 정부내부지출은 공공자금관리기금 예수이자상환 집행잔액에 따른 불용액(27억원)으로,  
 집행률은 54.1%임

<농어업재해재보험기금>

(단위: 백만원, %)

구 분		수정계획액 (A)	결산액 (B)	증감	
				(B-A)	%
수입 (자금조달)	자체수입	43,046	111,119	68,073	158.1
	정부내부수입	74,986	74,986	-	-
	차입금	-	-	-	-
	여유자금회수	27,000	27,046	46	0.2
합계		145,032	213,151	68,119	47.0
지출 (자금운용)	사업비	100,000	714	-99,286	-99.3
	기금운영비	597	597	-	-
	정부내부지출	-	-	-	-
	차입금원금상환	-	-	-	-
	차입금이자상환	-	-	-	-
	여유자금운용	44,435	211,841	167,406	376.7

○ 수입

- 자체수입 : 111,119백만원
  - 국가재보험료 수입 110,054백만원
    - \* : 104,720 , 5,334
  - 이자수입 등 1,065백만원
- 정부내부수입 : 74,986백만원
- 차입금 : 해당 없음
- 여유자금('21년도 말 여유자금운용액) 회수 : 27,046백만원
  - 비통화금융기관 예치 : 27,046백만원

○ 지출

- 사업비(국가재보험금 지급) : 714백만원
  - \* : 714
- 기금운영비 : 597백만원
  - 인건비 416백만원, 물건비 등 181백만원
- 정부내부지출 : 해당 없음
- 차입금원금상환 : 해당 없음
- 차입금이자상환 : 해당 없음
- 여유자금('22년도 말) 운용 : 211,841백만원
  - 비통화금융기관 예치 : 211,841백만원

<농업·농촌공익기능증진직접지불기금>

(단위: 백만원, %)

구 분		수정계획액 (A)	결산액 (B)	증감	
				(B-A)	%
수입 (자금조달)	자체수입	4,490	18,171	13,681	304.7
	정부내부수입	2,393,811	2,341,848	-51,963	-2.2
	차입금	-	-	-	-
	여유자금회수	23,885	46,223	22,338	93.5
합계		2,422,186	2,406,242	-15,944	-0.7
지출 (자금운용)	사업비	2,394,058	2,336,600	-57,458	-2.4
	기금운영비	226	224	-2	-0.7
	정부내부지출	1,168	1,168	0	-
	차입금원금상환	-	-	-	-
	차입금이자상환	-	-	-	-
	여유자금운용	26,734	68,250	41,516	155.3

○ 수입

- 자체수입 : (계 획) 4,490백만원 / (집 행) 18,171백만원
- 정부내부수입 : (계 획) 2,393,811백만원 / (집 행) 2,341,848백만원
- 차입금 : 해당없음
- 여유자금회수 : (계 획) 23,885백만원 / (집 행) 46,223백만원

○ 지출

- 사업비 : (계 획) 2,394,058백만원 / (집 행) 2,336,600백만원
- 기금운영비 : (계 획) 226백만원 / (집 행) 224백만원
- 정부내부지출 : (계 획) 1,168백만원 / (집 행) 1,168백만원
- 차입금원금상환 : 해당없음
- 차입금이자상환 : 해당없음
- 여유자금운용 : (계 획) 26,734백만원 / (집 행) 68,250백만원

<농지관리기금>

(단위: 백만원, %)

구 분		수정계획액 (A)	결산액 (B)	증감	
				(B-A)	%
수입 (자금조달)	자체수입	1,611,796	1,690,304	78,508	4.9
	정부내부수입	1,258,881	1,245,932	-12,949	-1.0
	차입금	-	-	-	-
	여유자금회수	409,269	530,705	121,436	29.7
합계		3,279,946	3,466,941	186,995	5.7
지출 (자금운용)	사업비	1,706,122	1,706,122	-	-
	기금운영비	83,668	83,667	-1	0.0
	정부내부지출	1,287,328	1,287,328	-	-
	차입금원금상환	-	-	-	-
	차입금이자상환	-	-	-	-
	여유자금운용	202,828	389,825	186,997	92.2

- 2022년 농지관리기금 총 수입액 3,466,941백만원으로 계획 3,279,946백만원 대비 186,995백만원 증가
  - 자체수입은 계획 대비 78,508백만원 증가한 1,690,304백만원으로 주로 법정부담금이 계획보다 증가한 것에 기인
  - 정부내부수입은 계획 대비 12,949백만원 감소한 1,245,932백만원으로 당초 계획했던 '22년도 예탁금 이자 수입 감소에 기인
  - 여유자금회수는 계획 대비 121,436백만원 증가한 530,705백만원으로 2021년도 여유자금 이월액 증가에 기인
  
- 2022년 농지관리기금 총지출액은 3,466,941백만원으로 계획 3,279,946백만원 대비 186,995백만원 증가
  - 사업비는 계획과 동일한 1,706,122백만원 집행
  - 정부내부지출은 공자기금예탁 및 농특회계 전출로 계획과 동일한 1,287,328백만원 지출
  - 여유자금운용은 계획 대비 186,997백만원 증가한 389,825백만원 이월

<양곡증권정리기금>

(단위: 백만원, %)

구 분		수정계획액 (A)	결산액 (B)	증감	
				(B-A)	%
수입 (자금조달)	자체수입	287	1,202	915	318.9
	정부내부수입	691,534	493,150	-198,384	-28.7
	차입금	-	-	-	-
	여유자금회수	35,230	46,308	11,078	31.4
합계		727,051	540,661	-186,390	-25.6
지출 (자금운용)	사업비	-	-	-	-
	기금운영비	-	-	-	-
	정부내부지출	679,503	481,118	-198,385	-29.2
	차입금원금상환	-	-	-	-
	차입금이자상환	-	-	-	-
	여유자금운용	47,548	59,543	11,995	25.2

○ 수입

- 자체수입 : 1,202백만원('21년 496백만원 → '22년 1,202백만원)
- 정부내부수입 : 493,150백만원('21년 195,455백만원 → '22년 493,150백만원)
- 여유자금회수 : 46,308백만원('21년 29,636백만원 → '22년 46,308백만원)

○ 지출(자금운용)

- 정부내부지출 : 481,118백만원('21년 179,279백만원 → '22년 481,118백만원)
- 여유자금운용 : 59,543백만원('21년 46,308백만원 → '22년 59,543백만원)

<자유무역협정이행지원기금>

(단위: 백만원, %)

구 분		수정계획액 (A)	결산액 (B)	증감	
				(B-A)	%
수입 (자금조달)	자체수입	425,937	336,929	-89,008	-20.9
	정부내부수입	4,867	4,867	-	-
	차입금	-	-	-	-
	여유자금회수	33,235	190,819	157,584	474.2
합계		464,039	532,616	68,577	14.8
지출 (자금운용)	사업비	387,398	365,693	-21,705	-5.6
	기금운영비	4,559	4,452	-107	-2.3
	정부내부지출	-	-	-	-
	차입금원금상환	-	-	-	-
	차입금이자상환	-	-	-	-
	여유자금운용	72,082	162,471	90,389	125.4

○ 수 입

- 자체수입 : 계획 대비 890억원 감소(△20.9%)
- 여유자금회수 : 전년도말 여유자금 잔액 회수로 인해 계획 대비 1,576억원 증(474.2%)

○ 지 출

- 사업비 : 직접피해지원사업 불용 발생으로 계획 대비 217억원 감소(△5.6%)
- 기금운영비 : 과원규모화사업관리비 불용 발생으로 계획대비 1억원 감소(△2.3%)
- 여유자금운용 : 사업비 불용 발생과 연말 수입 금액 증가로 인해 사업대기성자금 계획 대비 904억원 증가(125.4%)



<축산발전기금>

(단위: 백만원, %)

구 분		수정계획액 (A)	결산액 (B)	증감	
				(B-A)	%
수입 (자금조달)	자체수입	567,207	629,236	62,029	10.9
	정부내부수입	455,039	455,039	-	-
	차입금	-	-	-	-
	여유자금회수	-	31,123	31,123	-
합계		1,022,246	1,115,398	93,152	9.1
지출 (자금운용)	사업비	965,096	955,269	-9,827	-1.0
	기금운영비	1,757	1,703	-54	-3.1
	정부내부지출	10,403	6,974	-3,429	-33.0
	차입금원금상환	-	-	-	-
	차입금이자상환	-	-	-	-
	여유자금운용	44,990	151,452	106,461	236.6

○ '22년 수입·지출 실적은 계획 1,022,246백만원 대비 1,115,398백만원으로 9.1% 증가  
<수입 실적>

- 자체수입 : 계획 567,207백만원 대비 629,236백만원으로 10.9%(62,029백만원) 증가
  - 기타재산이자수입 및 기타재산이자외수입은 계획 -백만원 대비 4,106백만원 증가
  - 기타민간이자 수입은 계획 8,493백만원 대비 6,022백만원으로 29.1%(2,471백만원) 감소
  - 기타경상이전수입은 계획 29,520백만원 대비 47,497백만원으로 60.9%(17,977백만원) 증가
  - 채고자산매각대는 계획 30,224백만원 대비 28,839백만원으로 4.6%(1,385백만원) 감소
  - 융자원금회수는 계획 495,675백만원 대비 539,899백만원으로 8.9%(44,224백만원) 증가
  - 민간출연금, 법정부담금 등 계획 3,295백만원 대비 2,873백만원으로 12.8%(422백만원) 감소
- 정부내부수입 : 계획 455,039백만원 대비 455,039백만원으로 100.0% 달성
- 여유자금회수 : 계획 -백만원 대비 31,123백만원 증가

<지출실적>

- 사업비: 계획 965,096백만원 대비 955,269백만원으로 1.0%(9,827백만원) 감소
- 기금운영비: 계획 1,757백만원 대비 1,703백만원으로 3.1%(54백만원) 감소
- 정부내부지출: 계획 10,403백만원 대비 6,974백만원으로 33.0%(3,429백만원) 감소
- 여유자금운용: 계획 44,990백만원 대비 151,452백만원으로 236.6%(106,461백만원) 증가

<참고> 최근 5개년간 수입지출결산 내역

□ 수입

(단위: 백만원)

구 분	수정수입계획액	징수결정액	수납액	불납결손액	미수납액	
농산물가격안정기금	2018	2,373,927	4,565,173	(2,385,223) 4,565,150	0	23
	2019	2,402,524	4,137,447	(2,338,959) 4,137,447	0	0
	2020	2,480,783	3,860,853	(2,274,335) 3,860,709	0	143
	2021	2,785,118	4,072,324	(2,222,826) 4,072,068	0	256
	2022	2,893,917	5,032,250	(2,766,768) 5,031,991	0	258
농어업재해재보험기금	2018	330,481	310,430	(178,198) 310,430	0	0
	2019	612,789	1,091,883	(413,627) 1,091,883	0	0
	2020	429,459	637,846	(119,325) 637,846	0	0
	2021	527,877	303,741	(177,645) 303,741	0	0
	2022	145,032	303,275	(213,151) 303,275	0	0
농업·농촌공익기능증진직접지불기금	2020	2,651,121	4,999,315	(2,647,521) 4,999,315	0	0
	2021	2,417,206	4,767,837	(2,418,568) 4,767,741	0	96
	2022	2,422,186	2,473,867	(2,406,242) 2,470,313	0	3,554
농지관리기금	2018	2,579,759	5,470,810	(3,867,966) 4,666,218	174	804,419
	2019	3,137,496	4,600,984	(3,501,742) 3,816,322	0	784,661

농지관리기금	2020	3,267,165	4,870,301	(3,184,523) 4,122,251	0	748,049
	2021	2,850,693	5,169,906	(2,796,174) 4,078,628	0	1,091,278
	2022	3,279,946	7,609,715	(3,466,941) 6,504,460	0	1,105,255
양곡증권정리기금	2018	510,777	699,054	(508,674) 699,054	0	0
	2019	430,011	764,870	(435,741) 764,870	0	0
	2020	1,360,304	1,464,395	(1,267,267) 1,464,395	0	0
	2021	222,476	290,830	(225,587) 290,830	0	0
	2022	727,051	606,429	(540,661) 606,429	0	0
자유무역협정이행 지원기금	2018	706,004	1,352,296	(660,831) 1,349,918	0	2,378
	2019	711,744	1,293,695	(664,744) 1,291,346	0	2,349
	2020	570,734	1,362,411	(747,157) 1,359,453	2,225	733
	2021	551,244	1,670,921	(672,074) 1,670,920	0	1
	2022	464,039	1,009,054	(532,616) 1,009,054	0	0
축산발전기금	2018	1,052,904	1,702,360	(1,020,898) 1,699,622	0	2,738
	2019	1,017,078	1,745,889	(1,011,821) 1,743,983	0	1,906
	2020	1,120,054	1,645,672	(967,489) 1,645,627	0	45
	2021	1,313,805	1,944,231	(1,058,777) 1,943,200	0	1,031
	2022	1,022,246	2,111,082	(1,115,398) 2,111,006	0	76

□ 지출

(단위: 백만원)

구 분		수정지출계획액	지출계획현액	지출액	다음연도 이월액	불용액
농산물가격안정기금	2018	2,373,927	2,373,927	( 2,385,223 ) 4,565,150	0	58,964
	2019	2,402,524	2,402,524	( 2,338,959 ) 4,137,447	29	9,255
	2020	2,480,783	2,480,812	( 2,274,335 ) 3,860,709	81	14,053
	2021	2,785,118	2,785,199	( 2,222,826 ) 4,072,068	55,371	36,023
	2022	2,893,917	2,949,288	( 2,766,768 ) 5,031,991	0	37,316
농어업재해재보험 기금	2018	330,481	330,481	( 178,198 ) 310,430	0	0
	2019	612,789	612,789	( 413,627 ) 1,091,883	0	0
	2020	429,459	429,459	( 119,325 ) 637,846	0	0
	2021	527,877	527,877	( 177,645 ) 303,741	0	0
	2022	145,032	145,032	( 213,151 ) 303,275	0	99,286
농업농촌공익기능증 진직접지불기금	2020	2,651,121	2,651,121	( 2,647,521 ) 4,999,315	397	3,300
	2021	2,417,206	2,417,603	( 2,418,568 ) 4,767,741	119	21,254
	2022	2,422,186	2,422,305	( 2,406,242 ) 2,470,313	178	57,401
농지관리기금	2018	2,579,759	2,579,759	( 3,867,966 ) 4,666,218	0	71,887
	2019	3,137,496	3,137,496	( 3,501,742 ) 3,816,322	0	1,656
	2020	3,267,165	3,267,165	( 3,184,523 ) 4,122,251	0	17,645
	2021	2,850,693	2,850,693	( 2,796,174 ) 4,078,628	0	3
	2022	3,279,946	3,279,946	( 3,466,941 ) 6,504,460	0	1

양곡증권정리기금	2018	510,777	510,777	( 508,674 ) 699,054	0	5,444
	2019	430,011	430,011	( 435,741 ) 764,870	0	92
	2020	1,360,304	1,360,304	( 1,267,267 ) 1,464,395	0	100,001
	2021	222,476	222,476	( 225,587 ) 290,830	0	7,967
	2022	727,051	727,051	( 540,661 ) 606,429	0	198,385
자유무역협정이행 지원기금	2018	706,004	706,004	( 660,831 ) 1,349,918	127	189,878
	2019	711,744	711,871	( 664,744 ) 1,291,346	37	205,941
	2020	570,734	570,771	( 747,157 ) 1,359,453	3	2,321
	2021	551,244	551,247	( 672,074 ) 1,670,920	0	36,757
	2022	464,039	464,039	( 532,616 ) 1,009,054	0	21,812
축산발전기금	2018	1,052,904	1,054,456	( 1,020,898 ) 1,699,622	1,793	11,005
	2019	1,017,078	1,018,871	( 1,011,821 ) 1,743,983	838	2,899
	2020	1,120,054	1,120,892	( 967,489 ) 1,645,627	0	3,204
	2021	1,313,805	1,313,805	( 1,058,777 ) 1,943,200	0	88,609
	2022	1,022,246	1,022,246	( 1,115,398 ) 2,111,006	0	13,310

## 2) 수입결산

<농산물가격안정기금>

(단위: 백만원, %)

구 분	수정 수입계획액 (A)	징수결정액	수납액		B/A	B/C	불납 결손액	미수납액
			22년(B)	21년(C)				
합계	2,893,917	5,032,250	2,766,768	2,222,826	95.6	124.5	-	258
자체수입	2,282,955	2,156,062	2,155,803	1,938,522	94.4	111.2	-	258
정부내부수입	589,758	589,758	589,758	180,000	100.0	327.6	-	-
차입금	-	-	-	-	-	-	-	-
여유자금회수	21,204	2,286,430	21,206	104,304	100.0	20.3	-	-

- 자체수입은 계획 대비 1,272억원(5.6%) 감소, 전년 대비 2,173억원(11.2%) 증가하였으며, 사유는 다음과 같음
  - 법정부담금: 참기름 낙찰단가 상승('21: 3,090원/kg → '22: 3,408원/kg) 및 마늘('22: 9,731톤), 간마늘('22: 382톤) 수입권공매 실시로 전년 대비 300억원 증가
  - 재고자산매각대: 수매양과 판매물량 증가('21: 882톤 → '22: 14,172톤) 및 수매배추 판매물량 증가('21: 4,450톤 → '22: 14,956톤) 등 국내 소비 증가로 인해 전년 대비 932억원 증가
  - 용자원금회수: 장기대여금 만기상환액 증가('21: 2,859억원 → '22: 3,610) 및 조기상환 증가('21: 2,318억원 → '22: 3,120억원)등으로 전년 대비 1,768억원 증가
  - 용자이자수입: 마이너스 대여자금 상환 증가('21: 6,804 → '22: 7,047)로 인해 전년 대비 10억원 감소, 시중금리 상승에 따른 여유자금 운용수익 증가
  - 기타수입 등: 비축사업 및 보조사업의 실집행률 증가로 집행잔액 감소(841억원), 위약사유 발생 증가(21억원) 등의 요인이 있어 전년 대비 817억원 감소
- 정부내부수입은 공공자금관리기금 예수 및 농특회계 전입으로 전년 대비 4,098억원 증가
- 여유자금회수는 '21년 운용금액 감소로 전년 대비 831억원 감소
- 불납결손은 없으며, 미수납액 258백만원으로 사유는 다음과 같음
  - 납부상태 불능으로 인한 제재부가금 및 가산금 미납  
 참살이 영농조합법인: 제재부가금(139,200천원), 가산금(6,960천원)  
 글로벌마케팅네트웍스: 제재부가금(110,000천원), 가산금(2,200천원)

<농어업재해재보험기금>

(단위: 백만원, %)

구 분	수정 수입계획액 (A)	징수결정액	수납액		B/A	B/C	불납 결손액	미수납액
			22년(B)	21년(C)				
합계	145,032	303,275	213,151	177,645	147.0	120.0	-	-
자체수입	43,046	111,119	111,119	8,912	258.1	1,246.9	-	-
정부내부수입	74,986	74,986	74,986	100,000	100.0	75.0	-	-
차입금	-	-	-	-	-	-	-	-
여유자금회수	27,000	117,170	27,046	68,733	100.2	39.3	-	-

- 자체수입 : 111,119백만원
  - 국가재보험료 수입 110,054백만원
    - \* : 104,720 , 5,334
  - 이자수입 등 1,065백만원
- 정부내부수입 : 74,986백만원
- 차입금 : 해당 없음
- 여유자금(21년도 말 여유자금운용액) 회수 : 27,046백만원
  - 비통화금융기관 예치 : 27,046백만원

<농업·농촌공익기능증진직접지불기금>

(단위: 백만원, %)

구 분	수정 수입계획액 (A)	징수결정액	수납액		B/A	B/C	불납 결손액	미수납액
			22년(B)	21년(C)				
합계	2,422,186	2,473,867	2,406,242	2,418,568	99.3	99.5	-	3,554
자체수입	4,490	21,725	18,171	2,783	404.7	652.9	-	3,554
정부내부수입	2,393,811	2,341,848	2,341,848	2,391,906	97.8	97.9	-	-
차입금	-	-	-	-	-	-	-	-
여유자금회수	23,885	110,294	46,223	23,879	193.5	193.6	-	-

- 자체수입 : ('21년) 2,783백원 / ('22년) 18,171백만원
  - 증감내역 : 15,388백만원 증가(사업비잔액 및 이자 회수, 기금여유자금 운용 수익금 회수로 인한 기타재산수입, 기타경상이전수입 증가)
  - 미수납액 : 3,554백만원 (사업비잔액 및 이자발생분 관계기관 예산부족으로 인한 미수납액 발생)
  
- 정부내부수입 : ('21년) 2,391,906백만원 / ('22년) 2,341,848백만원
  - 증감내역 : 51,963백만원 감소 (직불금 지출을 위한 정부출연금 감소)
  
- 차입금 : 해당없음
  
- 여유자금회수 : ('21년) 23,879백만원 / ('22년) 46,233백만원
  - 증감내역 : 23,338백만원 증가 (여유자금회수 증가, 한국은행에치금)



<농지관리기금>

(단위: 백만원, %)

구 분	수정 수입계획액 (A)	징수결정액	수납액		B/A	B/C	불납 결손액	미수납액
			22년(B)	21년(C)				
합계	3,279,946	7,609,715	3,466,941	2,796,174	105.7	124.0	-	1,105,255
자체수입	1,611,796	2,795,560	1,690,304	2,046,324	104.9	82.6	-	1,105,255
정부내부수입	1,258,881	1,245,932	1,245,932	334,391	99.0	372.6	-	-
차입금	-	-	-	-	-	-	-	-
여유자금회수	409,269	3,568,223	530,705	415,460	129.7	127.7	-	-

- 2022년 총계 기준 징수결정액은 7,609,715백만원이며, 이 중수납액은 3,466,941백만원, 미수납액은 1,105,255백만원임
- 미수납액 1,105,255백만원은 법정부담금 965,943백만원, 재고자산매각대 79,038백만원, 기타민간이자수입 58,992백만원, 지방자치단체이자수입 45백만원, 기타재산수입 1,237백만원으로 구성
- 법정부담금 965,943백만원 중 940,822백만원은 기한 미도래 채권이며, 25,121백만원은 납부자 재력부족 등에 따른 체납분임
  
- 2022년 수입은 2021년 대비 670,767백만원 증가한 3,466,941백만원임
- 자체수입은 전년 대비 356,020백만원 감소함
- 정부내부수입은 전년 대비 911,541백만원 증가함
- 여유자금회수는 전년 대비 115,245백만원 증가함

<양곡증권정리기금>

(단위: 백만원, %)

구 분	수정 수입계획액 (A)	징수결정액	수납액		B/A	B/C	불납 결손액	미수납액
			22년(B)	21년(C)				
합계	727,051	606,429	540,661	225,587	74.4	239.7	-	-
자체수입	287	1,202	1,202	496	418.9	242.3	-	-
정부내부수입	691,534	493,150	493,150	195,455	71.3	252.3	-	-
차입금	-	-	-	-	-	-	-	-
여유자금회수	35,230	112,077	46,308	29,636	131.4	156.3	-	-

- 자체수입 증가('21년 496백만원 → '22년 1,202백만원)
  - 공공자금관리기금 예수금 상환도래 원금 증가에 따른 이자수입 증가
- 정부내부수입 증가('21년 195,455백만원 → '22년 493,150백만원)
  - 공공자금관리기금 예수금 상환도래 원금 증가에 따른 예수액 증가
- 여유자금회수 증가('21년 29,636백만원 → '22년 46,308백만원)

<자유무역협정이행지원기금>

(단위: 백만원, %)

구 분	수정 수입계획액 (A)	징수결정액	수납액		B/A	B/C	불납 결손액	미수납액
			22년(B)	21년(C)				
합계	464,039	1,009,054	532,616	672,074	114.8	79.2	-	-
자체수입	425,937	336,929	336,929	397,920	79.1	84.7	-	-
정부내부수입	4,867	4,867	4,867	50,388	100.0	9.7	-	-
차입금	-	-	-	-	-	-	-	-
여유자금회수	33,235	667,257	190,819	223,766	574.2	85.3	-	-

- 자체수입: 전년대비 15.3%인 60,991백만원 감소  
(계획액 대비 20.9%인 89,008백만원 감소)
  - 정책자금 실수요 증가로 미대출상황이 감소하여 주요 수입원인 융자원리금 41,142백만원 감소
  - 보조사업 반납 대상액 감소로 인해 기타경상이전수입 및 기타재산수입 7,682백만원 감소
  - 코로나19 등으로 인한 중국산 참깨, 팥, 대두 이행을 저조에 따른 법정부담금 등 수익 12,166백만원 감소
  
- 정부내부수입: 전년대비 90.3%인 45,521백만원 감소 (계획액 100% 수납)
  - 사업비 조기집행 및 불용 발생에 따라 정부전입금 감소
  
- 여유자금회수: 전년도 말 여유자금 잔액 회수 감소로 인해 전년대비 14.7% 감소(계획액 대비 574.2%인 157,584백만원 증가)

<축산발전기금>

(단위: 백만원, %)

구 분	수정 수입계획액 (A)	징수결정액	수납액		B/A	B/C	불납 결손액	미수납액
			22년(B)	21년(C)				
합계	1,022,246	2,111,082	1,115,398	1,058,777	109.1	105.3	-	76
자체수입	567,207	629,312	629,236	594,484	110.9	105.8	-	76
정부내부수입	455,039	455,039	455,039	418,767	100.0	108.7	-	-
차입금	-	-	-	-	-	-	-	-
여유자금회수	-	1,026,732	31,123	45,526	-	68.4	-	-

○ '22년도 총 수입액은 1,115,398백만원으로 계획대비 109.1%, 전년대비 105.3% 수준

- 자체수입은 629,236백만원으로 계획 대비 110.9%, 전년대비 105.8% 수준

· 축산물수입이익금 : '21) 3,068백만원 → '22) 2,245(△823)

· 대체초지조성비 : '21) 1,053백만원 → '22) 209(△844)

· 한국마사회납입금 : '21) - → '22) -

· 기금운용수익금 : '21) 104,858백만원 → '22) 86,883(△17,975)

· 융자원금회수 : '21) 485,505백만원 → '22) 539,899(증54,394)

- 정부내부수입은 455,039백만원으로 계획 대비 100.0%, 전년대비 108.7% 수준

- 여유자금회수는 31,123백만원으로 전년대비 68.4% 수준

\* ( 가 ) , )  
( )

### 3) 지출결산

<농산물가격안정기금>

(단위: 백만원, %)

구분	수정지출 계획액 (A)	지출계획 현액	지출액		B/A	B/C	다음연도 이월액	불용액
			22년(B)	21년(C)				
합계	2,893,917	2,949,288	2,766,768	2,222,826	95.6	124.5	-	37,316
사업비	2,645,437	2,700,808	2,666,302	2,145,817	100.8	124.3	-	34,506
기금운영비	55,959	55,959	55,890	55,803	99.9	100.2	-	69
정부내부지출	5,977	5,977	3,236	-	54.1	-	-	2,741
차입금원금 상환	-	-	-	-	-	-	-	-
차입금이자 상환	-	-	-	-	-	-	-	-
여유자금운용	186,544	186,544	41,340	21,206	22.2	194.9	-	-

- 사업비는 지급사유 미발생(4억원)·집행잔액(341억원) 등의 사유로 불용액은 345억원(1.3%)이며, 수정지출 계획액 대비 집행률은 100.8%이고, 지출계획 현액 대비 집행률은 98.7%임
  - 융자금 예산불용: 도매유통활성화지원(188억원), 식품외식종합자금(60억원), 산지유통종합자금(29억원)이며, 사유는 사업대상자의 담보부족에 따른 대출 미실행 잔액 등임
  - 보조금 예산불용: 농산물생산유통조절지원(59억원), 비축지원(8억원), 전통발효식품육성(60백만원), 농산물온라인거래활성화(25백만원) 등이며, 사유는 지급사유 미발생 및 공사비 등 입찰계약에 따른 낙찰 차액 등임
- 정부내부지출은 집행잔액에 따른 불용액(27억)으로 집행률은 54.1%임
- 기금운영비는 집행잔액에 따른 불용액(69백만원)으로 집행률은 99.9%임

<농어업재해재보험기금>

(단위: 백만원, %)

구 분	수정지출 계획액 (A)	지출계획 현액	지출액		B/A	B/C	다음연도 이월액	불용액
			22년(B)	21년(C)				
합계	145,032	145,032	213,151	177,645	147.0	120.0	-	99,286
사업비	100,000	100,000	714	150,000	0.7	0.5	-	99,286
기금운영비	597	597	597	599	100.0	99.7	-	-
정부내부지출	-	-	-	-	-	-	-	-
차입금원금 상환	-	-	-	-	-	-	-	-
차입금이자 상환	-	-	-	-	-	-	-	-
여유자금운용	44,435	44,435	211,841	27,046	476.7	783.3	-	-

○ 사업비(국가재보험금 지급) : 714백만원

\* : 714

○ 기금운영비 : 597백만원

- 인건비 416백만원, 물건비 등 181백만원

○ 정부내부지출 : 해당 없음

○ 차입금원금상환 : 해당 없음

○ 차입금이자상환 : 해당 없음

○ 여유자금('22년도 말) 운용 : 211,841백만원

- 비통화금융기관 예치 : 211,841백만원

<농업·농촌공익기능증진직접지불기금>

(단위: 백만원, %)

구 분	수정지출 계획액 (A)	지출계획 현액	지출액		B/A	B/C	다음연도 이월액	불용액
			22년(B)	21년(C)				
합계	2,422,186	2,422,305	2,406,242	2,418,568	99.3	99.5	178	57,401
사업비	2,394,058	2,394,177	2,336,600	2,370,977	97.6	98.6	178	57,399
기금운영비	226	226	224	200	99.3	112.3	-	2
정부내부지출	1,168	1,168	1,168	1,168	100.0	100.0	-	0
차입금원금 상환	-	-	-	-	-	-	-	-
차입금이자 상환	-	-	-	-	-	-	-	-
여유자금운용	26,734	26,734	68,250	46,223	255.3	147.7	-	-

- 사업비 : ('21년) 2,370,977백만원 / ('22년) 2,336,600백만원  
 - 증감내역 : 34,377백만원 증가 (직불사업비 지급액 증가)  
 - 이월 : 178백만원 (정책연구용역 계약기간 이행에 따른 사고이월 등)  
 - 불용 : 57,401백만원 (낙찰차액, 집행잔액 등)
- 기금운영비 : ('21년) 200백만원 / ('23년) 224백만원  
 - 증감내역 : 2백만원 증가
- 정부내부지출 : ('21년) 1,168백만원 / ('22년) 1,168백만원
- 차입금원금상환 : 해당없음
- 차입금이자상환 : 해당없음
- 여유자금운용 : ('21년) 46,223백만원 / ('22년) 68,250백만원  
 - 증감내역 : 22,027백만원 증가

<농지관리기금>

(단위: 백만원, %)

구 분	수정지출 계획액 (A)	지출계획 현액	지출액		B/A	B/C	다음연도 이월액	불용액
			22년(B)	21년(C)				
합계	3,279,946	3,279,946	3,466,941	2,796,174	105.7	124.0	-	1
사업비	1,706,122	1,706,122	1,706,122	1,617,961	100.0	105.4	-	-
기금운영비	83,668	83,668	83,667	97,509	100.0	85.8	-	1
정부내부지출	1,287,328	1,287,328	1,287,328	550,000	100.0	234.1	-	-
차입금원금 상환	-	-	-	-	-	-	-	-
차입금이자 상환	-	-	-	-	-	-	-	-
여유자금운용	202,828	202,828	389,825	530,705	192.2	73.5	-	-

- 2022년 지출은 2021년 대비 670,767백만원 증가한 3,466,941백만원
- 사업비로 2021년 대비 88,161백만원 증가한 1,706,122백만원 지출
- 기금운영비는 2021년 대비 13,842백만원 감소한 83,667백만원 지출
- 정부내부지출은 2021년 대비 737,328백만원 증가한 1,287,328백만원 지출
- 여유자금운용은 2021년 대비 140,880백만원 감소한 389,825백만원 이월

- 여유자금운용 및 정부내부지출을 제외한 지출규모는 2021년 1,715,470백만원 대비 2022년 지출액 1,789,789백만원으로 계획 현액 1,789,790백만원 대비 1백만원(기금운영비) 불용액 발생



<양곡증권정리기금>

(단위: 백만원, %)

구 분	수정지출 계획액 (A)	지출계획 현액	지출액		B/A	B/C	다음연도 이월액	불용액
			22년(B)	21년(C)				
합계	727,051	727,051	540,661	225,587	74.4	239.7	-	198,385
사업비	-	-	-	-	-	-	-	-
기금운영비	-	-	-	-	-	-	-	-
정부내부지출	679,503	679,503	481,118	179,279	70.8	268.4	-	198,385
차입금원금 상환	-	-	-	-	-	-	-	-
차입금이자 상환	-	-	-	-	-	-	-	-
여유자금운용	47,548	47,548	59,543	46,308	125.2	128.6	-	-

- 정부내부지출 증가('21년 179,279백만원 → '22년 481,118백만원)
  - '22년에는 만기도래 공자기금 예수금 원금 증가에 따른 상환액 증가
    - '21년 100,000백만원 → '22년 401,616백만원(+301,616백만원, +301.6%)
  
- 여유자금운용 증가('21년 46,308백만원 → '22년 59,543백만원)
  - 통화금융기관 예치 규모 증가에 따른 여유자금운용 증가

<자유무역협정이행지원기금>

(단위: 백만원, %)

구 분	수정지출 계획액 (A)	지출계획 현액	지출액		B/A	B/C	다음연도 이월액	불용액
			22년(B)	21년(C)				
합계	464,039	464,039	532,616	672,074	114.8	79.2	-	21,812
사업비	387,398	387,398	365,693	476,696	94.4	76.7	-	21,705
기금운영비	4,559	4,559	4,452	4,559	97.7	97.7	-	107
정부내부지출	-	-	-	-	-	-	-	-
차입금원금 상환	-	-	-	-	-	-	-	-
차입금이자 상환	-	-	-	-	-	-	-	-
여유자금운용	72,082	72,082	162,471	190,819	225.4	85.1	-	-

○ 사업비

- 예산 387,398백만원 중 365,693백만원 지출(94.4% 집행)
- 사업비 지출 전년 대비 23.3% 감소
  - 일부 사업비 지출 증가(과수 2,758백만원, 원예 3,254백만원 등)하였으나, 대부분의 사업비 감소(피해보전, 303백만원, 축사 6,335백만원, 과수 5,547백만원 등)
- 불용액 21,705백만원 발생
  - 피해보전직불(20,000백만원): 지급요건 만족 품목 없음에 따라 전액 불용
  - 사업 포기로 인한 불용액 발생(원예 1,200백만원, 축사 504백만원)
  - 자유무역협정이행지원센터운영(1백만원): 사업 완료 후 집행잔액 발생

○ 기금운영비

- 예산 4,559백만원 중 107백만원 불용(97.7% 집행)

○ 여유자금운용 예산 72,082백만원 대비 162,471백만원 지출(225.4% 집행)

- 사업비 불용 발생과 연말 수입 금액 증가로 인해 사업대기성 자금 증가

<축산발전기금>

(단위: 백만원, %)

구 분	수정지출 계획액 (A)	지출계획 현액	지출액		B/A	B/C	다음연도 이월액	불용액
			22년(B)	21년(C)				
합계	1,022,246	1,022,246	1,115,398	1,058,777	109.1	105.3	-	13,310
사업비	965,096	965,096	955,269	1,025,569	99.0	93.1	-	9,827
기금운영비	1,757	1,757	1,703	1,684	96.9	101.1	-	54
정부내부지출	10,403	10,403	6,974	401	67.0	1,737.6	-	3,429
차입금원금 상환	-	-	-	-	-	-	-	-
차입금이자 상환	-	-	-	-	-	-	-	-
여유자금운용	44,990	44,990	151,452	31,123	336.6	486.6	-	-

○ '22년도 총지출액은 1,115,398백만원으로 계획대비 109.1%, 전년대비 105.3% 수준

- 사업비 지출액은 955,269백만원으로 계획대비 99.0%, 전년대비 93.1% 수준

- 경상사업비 : '21) 568,546백만원 → '22) 474,309(△ 94,237)
- 융자사업비 : '21) 457,023백만원 → '22) 480,960(증23,937)

- 기금운영비 지출액은 1,703백만원으로 계획대비 96.9%, 전년대비 101.1% 수준

- 인건비 : '21) 1,056백만원 → '22) 1,071(증15)
- 기타경비 등 : '21) 628백만원 → '22) 632(증4)

- 여유자금운용은 151,452백만원으로 계획대비 336.6%, 전년대비 486.6% 수준

- 전년대비 '22년도 자체수입이 계획 대비 증가하였으며, 신규 차입금 증가 등으로 여유자금운용액 증가

#### 4) 성질별 지출실적

<농산물가격안정기금>

(단위: 백만원, %)

구 분	계	인건비	물건비	이전지출	자산취득	상환지출	전출금등	예비비 및 기타	여유자금 운용
2022	2,766,768	770	3,118	396,752	2,321,552	3,236	-	-	41,340
2021	2,222,826	759	4,353	272,176	1,924,333	-	-	-	21,206
증감율	24.5	1.4	-28.4	45.8	20.6	-	-	-	94.9

- 인건비: 기금운영비 내 인건비 예산 증가로 전년 대비 11백만원(1.4%) 증가
- 물건비: 기타경비 내 제세 감액으로 전년 대비 12억(△28.4%) 감소
- 이전지출: 비축지원 예산 증가 546억원 및 이월예산 327억원 등으로 전년 대비 1,246억원(45.8%) 증가
- 자산취득: 용자사업 및 비축지원 사업의 예산 증가로 인해 전년 대비 3,972억원(20.6%) 증가
- 상환지출: 공공자금관리기금 예수이자상환 예산 증가로 인해 32억원 증가
- 여유자금운용: 집행잔액에 따른 불용 등으로 인해 전년 대비 201억원(94.9%) 증가

<농어업재해보험기금>

(단위: 백만원, %)

구 분	계	인건비	물건비	이전지출	자산취득	상환지출	전출금등	예비비 및 기타	여유자금 운용
2022	213,151	416	177	714	4	-	-	-	211,841
2021	177,645	410	185	150,000	4	-	-	-	27,046
증감율	20.0	1.5	-4.3	-99.5	0.0	-	-	-	683.3

○ 인건비 : 416백만원

○ 물건비 : 177백만원

○ 이전지출(국가재보험금 지급) : 714백만원

○ 자산취득비 : 4백만원

○ 여유자금운용 : 211,841백만원

- 비통화금융기관 예치 : 211,841백만원

<농업·농촌공익기능증진직접지불기금>

(단위: 백만원, %)

구 분	계	인건비	물건비	이전지출	자산취득	상환지출	전출금등	예비비 및 기타	여유자금 운용
2022	2,406,242	11,712	7,640	2,317,472	-	1,168	-	-	68,250
2021	2,418,568	10,709	7,183	2,352,575	710	1,168	-	-	46,223
증감율	-0.5	9.4	6.4	-1.5	-100.0	0.0	-	-	47.7

- 인건비 : 11,712백만원
- 물건비 : 7,640백만원
- 이전지출 : 2,317,472백만원
- 자산취득 : 해당없음
- 상환지출 : 1,168백만원
- 여유자금운용 : 68,250백만원

<농지관리기금>

(단위: 백만원, %)

구 분	계	인건비	물건비	이전지출	자산취득	상환지출	전출금등	예비비 및 기타	여유자금 운용
2022	3,466,941	1,125	1,400	434,293	2,436,766	-	203,533	-	389,825
2021	2,796,174	1,109	3,154	451,274	1,559,933	-	250,000	-	530,705
증감율	24.0	1.4	-55.6	-3.8	56.2	-	-18.6	-	-26.5

- 2022년도 여유자금운용 및 정부내부지출을 제외한 사업비(일반) 지출은 1,789,789백만원으로 전년 1,715,470백만원 대비 74,319백만원 증가
  - 자금운용관련 인건비는 전년 1,109백만원 대비 16백만원 증가한 1,125백만원
  - 물건비는 전년 3,154백만원 대비 1,754백만원 감소한 1,400백만원
  - 이전지출은 전년 451,274백만원 대비 16,981백만원 감소한 434,293백만원
  - 자산취득은 전년 1,559,933백만원 대비 876,833백만원 증가한 2,436,766백만원
- 농특회계 전출금은 203,533백만원으로 전년 250,000백만원 대비 46,467백만원 감소
- 여유자금운용은 389,825백만원으로 전년 530,705백만원 대비 140,880백만원 감소

<양곡증권정리기금>

(단위: 백만원, %)

구 분	계	인건비	물건비	이전지출	자산취득	상환지출	전출금등	예비비 및 기타	여유자금 운용
2022	540,661	-	-	-	-	481,118	-	-	59,543
2021	225,587	-	-	-	-	179,279	-	-	46,308
증감율	139.7	-	-	-	-	168.4	-	-	28.6

- 상환지출 증가('21년 179,279백만원 → '22년 481,118백만원)
  - '22년 만기도래 공자기금 예수금 원금 상환액 증가에 따라 전년대비 증가
    - (원금) '21년 100,000백만원 → '22년 401,616백만원
    - (이자) '21년 79,279백만원 → '22년 79,502백만원
  
- 여유자금운용 증가('21년 46,308백만원 → '22년 59,543백만원)
  - 통화금융기관 예치 규모 증가에 따른 여유자금운용 증가



<자유무역협정이행지원기금>

(단위: 백만원, %)

구 분	계	인건비	물건비	이전지출	자산취득	상환지출	전출금등	예비비 및 기타	여유자금 운용
2022	532,616	419	331	158,162	211,233	-	-	-	162,471
2021	672,074	413	337	240,388	240,117	-	-	-	190,819
증감율	-20.8	1.5	-1.8	-34.2	-12.0	-	-	-	-14.9

○ 인건비 419백만원

- 전년 대비 1.5% 증가

○ 물건비 331백만원

- 운영비, 여비, 업무추진비, 일반수용비로 전년 대비 1.8% 감소

○ 이전지출 158,162백만원

- 자치단체 및 민간에 대한 보조금으로 전년 대비 34.2% 감소

○ 자산취득 211,233백만원

- 용자 대여금 및 출자금으로 전년 대비 12.0% 감소

○ 여유자금운용 162,471백만원

- '22년도 말 여유자금 잔액으로 전년 대비 14.9% 감소

- 정부재정 조기집행 기조에 따라 차년도 사업지출 대기성 자금 확보분

<축산발전기금>

(단위: 백만원, %)

구 분	계	인건비	물건비	이전지출	자산취득	상환지출	전출금등	예비비 및 기타	여유자금 운용
2022	1,115,398	1,102	1,014	471,572	483,283	6,974	-	-	151,452
2021	1,058,777	1,089	1,014	565,707	459,442	401	-	-	31,123
증감율	5.3	1.2	0.0	-16.6	5.2	1637.6	-	-	386.6

○ 인건비

- '21년대비 인건비 공통상승률 1.42% 반영
- '21) 1,089백만원 → '22) 1,102(증13)

○ 물건비

- 기타경비사업(운영비, 여비, 업무추진비) 규모 일정 수준 유지로 증감없음
- '21) 1,014백만원 → '22) 1,014(-)

○ 이전지출

- 전기 대비 지방자치단체에 대한 보조비 지출 감소로 전년대비16.6% 감소
- '21) 565,707백만원 → '22) 471,572(△94,135)

○ 자산취득

- 전기 대비 용자사업비 집행액 증가로 전년대비 5.2% 증가
- '21) 459,442백만원 → '22) 483,283(증23,841)

○ 상환지출

- '22년 공공자금 관리기금 신규차입금 증가에 따른 이자 상환으로 전기 대비 1,637.6% 증가
- '21) 401백만원 → '22) 6,974(증6,573)

○ 여유자금운용

- 전년대비 '22년도 자체수입이 계획대비 증가했으며, 신규 차입금 증가 등으로 여유자금운용액 전년대비 386.6% 증가
- '21) 31,123백만원 → '22) 151,452(증120,329)

## 5) 기금 지출 이월·불용내역

<농산물가격안정기금>

(단위: 백만원, %)

구 분	계	인건비	물건비	이전지출	자산취득	상환지출	전출금등	예비비 및 기타	여유자금 운용
지출 계획현액	2,949,288 (100.0)	770 (0.0)	3,120 (0.1)	402,788 (13.7)	2,350,088 (79.7)	5,977 (0.2)	-	-	186,544 (6.3)
지출액	2,766,768 (100.0)	770 (0.0)	3,118 (0.1)	396,752 (14.3)	2,321,552 (83.9)	3,236 (0.1)	-	-	41,340 (1.5)
이월액	-	-	-	-	-	-	-	-	-
불용액	37,316 (100.0)	-	2 (0.0)	6,036 (16.2)	28,536 (76.5)	2,741 (7.3)	-	-	-

### ○ 불용 내역

- 물건비: 유통개선사업운영 연구용역비 집행잔액(2백만원)
- 이전지출: 지급사유 미발생 및 집행잔액 등(60억원)
- 자산취득: 사업자 담보 여력 부족에 따른 대출 포기 등의 집행잔액(285억원)
- 상환지출: 공공자금관리기금 예수이자 상환 집행잔액(27억)

<농어업재해보험기금>

(단위: 백만원, %)

구 분	계	인건비	물건비	이전지출	자산취득	상환지출	전출금등	예비비 및 기타	여유자금 운용
지출 계획현액	145,032 (100.0)	416 (0.3)	177 (0.1)	100,000 (69.0)	4 (0.0)	-	-	-	44,435 (30.6)
지출액	213,151 (100.0)	416 (0.2)	177 (0.1)	714 (0.3)	4 (0.0)	-	-	-	211,841 (99.4)
이월액	- -	- -	- -	- -	- -	-	-	-	- -
불용액	99,286 (100.0)	-	-	99,286 (100.0)	-	-	-	-	-

○ 지출 내역

- 국가재보험금 지급에 따른 지출액(양식수산물 714백만원)
- 농어업재해보험기금 관리·운용을 위한 기금운영비 지출(인건비 416백만원, 기타경비 181백만원)

\* 181 : ( ) 177 , 4

○ 이월 내역 : 해당 없음

○ 불용 내역

- 국가재보험금 집행 잔액(99,286백만원)

\* '22 1 ('21 ) 가 ,

\* , '22

가

<농업·농촌공익기능증진직접지불기금>

(단위: 백만원, %)

구 분	계	인건비	물건비	이전지출	자산취득	상환지출	전출금등	예비비 및 기타	여유자금 운용
지출 계획현액	2,422,305 (100.0)	11,720 (0.5)	7,920 (0.3)	2,374,763 (98.0)	-	1,168 (0.0)	-	-	26,734 (1.1)
지출액	2,406,242 (100.0)	11,712 (0.5)	7,640 (0.3)	2,317,472 (96.3)	-	1,168 (0.0)	-	-	68,250 (2.8)
이월액	178 (100.0)	-	178 (100.0)	-	-	-	-	-	-
불용액	57,401 (100.0)	8 (0.0)	102 (0.2)	57,291 (99.8)	-	0 (0.0)	-	-	-

<이월액 : 178백만원>

○ 물건비 : 178백만원

- 사업관리비 178백만원(연구용역 과업 연장에 따른 사고이월)

<불용액 : 57,401백만원>

○ 인건비 : 8백만원

- 직불제이행점검 부문(일용임금) 코로나19로 인한 불가피한 사업 집행 잔액 발생

○ 물건비 : 102백만원

- 직불제이행점검 부문(국내여비, 고용부담금, 일반수용비, 공공요금)으로  
코로나19로 인한 불가피한 사업 집행 잔액 발생

○ 이전지출 : 57,291백만원

- 공익기능증진직불 57,256백만원, 사업관리비 31백만원

<농지관리기금>

(단위: 백만원, %)

구 분	계	인건비	물건비	이전지출	자산취득	상환지출	전출금등	예비비 및 기타	여유자금 운용
지출 계획현액	3,279,946 (100.0)	1,125 (0.0)	1,400 (0.0)	434,294 (13.2)	2,436,766 (74.3)	- -	203,533 (6.2)	- -	202,828 (6.2)
지출액	3,466,941 (100.0)	1,125 (0.0)	1,400 (0.0)	434,293 (12.5)	2,436,766 (70.3)	- -	203,533 (5.9)	- -	389,825 (11.2)
이월액	- -	- -	- -	- -	- -	- -	- -	- -	- -
불용액	1 (100.0)	- -	- -	1 (100.0)	- -	- -	- -	- -	- -

- 2022년 농지관리기금 일반지출과 정부내부지출은 지출 계획 현액 3,279,946백만원 대비 3,466,941백만원 지출하였으며, 1백만원 미집행함
- 미집행액은 지출 성질별로 분석하면 이전지출 1백만원 집행 잔액 발생

<양곡증권정리기금>

(단위: 백만원, %)

구 분	계	인건비	물건비	이전지출	자산취득	상환지출	전출금등	예비비 및 기타	여유자금 운용
지출 계획현액	727,051 (100.0)	- -	- -	- -	- -	679,503 (93.5)	- -	- -	47,548 (6.5)
지출액	540,661 (100.0)	- -	- -	- -	- -	481,118 (89.0)	- -	- -	59,543 (11.0)
이월액	- -	- -	- -	- -	- -	- -	- -	- -	- -
불용액	198,385 (100.0)	- -	- -	- -	- -	198,385 (100.0)	- -	- -	- -

- 상환지출 불용액('21년 7,967백만원 → '22년 198,385백만원)
  - '22년 만기 도래 공자기금 예수금 및 순상환자금 401,616백만원만 집행하고 198,385백만원 불용

<자유무역협정이행지원기금>

(단위: 백만원, %)

구 분	계	인건비	물건비	이전지출	자산취득	상환지출	전출금등	예비비 및 기타	여유자금 운용
지출 계획현액	464,039 (100.0)	419 (0.1)	331 (0.1)	179,722 (38.7)	211,485 (45.6)	-	-	-	72,082 (15.5)
지출액	532,616 (100.0)	419 (0.1)	331 (0.1)	158,162 (29.7)	211,233 (39.7)	-	-	-	162,471 (30.5)
이월액	-	-	-	-	-	-	-	-	-
불용액	21,812 (100.0)	-	-	21,560 (98.8)	252 (1.2)	-	-	-	-

○ 이전지출 불용액 21,560백만원

- 직접피해지원사업 불용액(20,000백만원)

- 실질적인 피해 발생 여부에 따라 조건부로 지급하기 때문에 금년도 피해보전 품목 없음에 따라 불용액 발생

- 원예시설현대화 불용액(1,200백만원)

- 버섯배지관리센터사업('21~'22) 사업대상자의 2년차 사업 진행 중 사업 포기로 대체 사업자 선정이 어려워 사업비 불용액 발생

- 축사시설현대화 불용액(252백만원)

- 일부 지자체 사업 포기로 인해 불용액 발생

- 과원규모화사업관리비 불용액(107백만원)

- 과원규모화사업관리비 제세공과금 집행 후 잔액 불용액 발생

○ 자산취득 불용액 252백만원

- 축사시설현대화 용자사업 불용액(252억원)

- 일부 지자체 사업 포기로 인해 불용액 발생



<축산발전기금>

(단위: 백만원, %)

구 분	계	인건비	물건비	이전지출	자산취득	상환지출	전출금등	예비비 및 기타	여유자금 운용
지출 계획현액	1,022,246 (100.0)	1,104 (0.1)	1,066 (0.1)	479,469 (46.9)	485,214 (47.5)	10,403 (1.0)	- -	- -	44,990 (4.4)
지출액	1,115,398 (100.0)	1,102 (0.1)	1,014 (0.1)	471,572 (42.3)	483,283 (43.3)	6,974 (0.6)	- -	- -	151,452 (13.6)
이월액	- -	- -	- -	- -	- -	- -	- -	- -	- -
불용액	13,310 (100.0)	2 (0.0)	52 (0.4)	7,896 (59.3)	1,931 (14.5)	3,429 (25.8)	- -	- -	- -

○ 인건비

- 불용 : 인건비 집행잔액 등으로 2백만원 불용

○ 물건비

- 불용 : 지급사유 미발생, 계획변경 또는 취소, 집행잔액 등으로 52백만원 불용

○ 이전지출

- 불용 : 지급사유 미발생, 계획변경 또는 취소, 집행잔액 등으로 7,896백만원 불용

○ 자산취득

- 불용 : 지급사유 미발생, 계획변경 또는 취소, 집행잔액 등으로 1,931백만원 불용

○ 상환지출

- 불용 : 집행잔액 등으로 3,429백만원 불용

## 6) 출연금 및 보조금 지출현황

총괄

(단위: 백만원)

구 분	출연금		보조금	
	2022	2021	2022	2021
농산물가격안정기금	0	0	396,752	272,176
농업농촌공익기능증진직접지불기금	0	0	2,316,229	2,351,470
농지관리기금	0	0	120,128	134,118
자유무역협정이행지원기금	1,379	1,532	156,783	238,856
축산발전기금	0	0	455,376	432,847

□ 기금별 출연금 및 보조금 지출실적

<농산물가격안정기금>

(단위: 백만원)

구 분	지출대상기관	지출목적	금액	
			2022	2021
보조금	(사)한국파프리카생산자자조회 등	자조금지원	12,420	10,564
	농협경제지주	농산물생산유통조절지원	50,798	13,043
		농산물온라인거래활성화	700	600
	종자원	종자수매.공급	1,210	813
	지방자치단체	공영도매시장 시설현대화	20,336	10,382
		농산물마케팅지원	0	596
		농산물산지유통시설지원	29,048	28,739
		전통발효식품육성	3,077	4,863
	한국농수산식품유통공사	농산물생산유통조절지원	3,800	1,426
		농산물온라인거래활성화	475	0
	한국농수산식품유통공사 등	농산물마케팅지원	6,617	10,210
		농산물산지유통시설지원	1,607	1,323
		농산물유통소비정보조사	4,102	4,107
		농산물직거래활성화지원	6,959	8,018
		농식품글로벌경쟁력강화	98,529	75,446
		농식품유통 교육훈련	1,620	1,521
		도매유통활성화지원	855	1,200
		비축지원	79,261	24,524
		유통개선사업 운영	54,269	52,647
		전통발효식품육성	8,874	9,020
	한식재단	한식진흥 및 음식관광활성화	12,195	13,134

<농업·농촌공익기능증진직접지불기금>

(단위: 백만원)

구 분	지출대상기관	지출목적	금액	
			2022	2021
보조금	농촌공사등민간단체	공익기능증진직불	2,303,728	2,339,968
		사업관리비	10,487	10,148
		직불제이행점검	2,014	1,354

<농지관리기금>

(단위: 백만원)

구 분	지출대상기관	지출목적	금액	
			2022	2021
보조금	지방자치단체	농지이용관리지원	24,329	23,274
	한국농어촌공사	농식품산업 해외진출지원	2,522	2,522
		농지관리기능강화구축	4,842	0
		농지범용화시범사업	0	4,800
		농지은행사업관리비	78,802	90,920
		농지은행인적역량강화사업	330	330
		농지제도개선홍보	600	472
		농지종합정보화(정보화)	0	1,978
		대단위농업개발(농지)	6,708	6,398
		맞춤형농지지원(용자)	0	1,441
		조성토지관리 처분비	1,995	1,983

<자유무역협정이행지원기금>

(단위: 백만원)

구 분	지출대상기관	지출목적	금액	
			2022	2021
출연금	한국농촌경제연구원	자유무역협정이행지원센터운영	1,379	1,532
보조금	공공기관및민간기관	과수 생산유통지원	1,064	1,794
		스마트팜 ICT융복합확산	437	500
		자유무역협정이행지원센터운영	3,094	3,098
		중자산업기반구축	4,053	4,281
		축사시설현대화	6,246	7,346
	지자체	FTA사업계획수립및관리비	834	834
		과수 생산유통지원	52,675	49,187
		스마트팜 ICT융복합확산	6,765	6,600
		원예시설현대화	21,374	18,120
		중자산업기반구축	6,489	6,489
		축사시설현대화	50,884	44,389
		폐업지원	0	92,537
		피해보전직불	0	706
	한국농수산식품유통공사	FTA사업계획수립및관리비	90	80
		관세할당물량수입관리비	173	174
	한국농어촌공사	과원규모화사업관리비	2,605	2,721

<축산발전기금>

(단위: 백만원)

구 분	지출대상기관	지출목적	금액	
			2022	2021
보조금	가축위생방역지원본부,지방자치단체	축산물위생안전검사운영	20,178	19,772
	농협경제제주,관련단체 등	축산물유통및소비촉진제고	1,350	1,212
	농협경제제주,축산단체 등	가축개량지원	51,338	46,271
	농협경제제주,축산물품질평가원,한국축산경제연구원	축산물유통정보실용화	4,884	3,879
	생산자단체	축산자조금	23,400	23,089
	지방자치단체	소규모도계장설치지원	80	260
		축산물직거래활성화 지원	390	450
	지방자치단체,가축위생방역지원본부	가축위생방역지원	66,514	63,501
	지방자치단체,농협경제제주 등	조사료생산기반확충	77,864	76,779
		축산물수급관리	87,674	72,463
	지방자치단체,축산환경관리원,농협경제제주 등	가축분뇨처리지원	42,582	49,401
	지방자치단체,한국식품안전관리인증원 등	축산물HACCP지원	1,714	1,567
	축산물품질평가원	축산물도매시장온라인경매플랫폼구축	1,310	2,550
	축산물품질평가원,지방자치단체 등	축산물품질관리	54,661	48,876
	한국마사회,지방자치단체	말산업육성지원	21,437	22,778







## 제3장 재무제표 분석



### 제3장. 재무제표 분석

#### 1. 재정상태 분석

(단위: 백만원, %)

구 분	2022(A)	2021(B)	증 감	
			금액(C=A-B)	비율(C/B)
<b>자산합계(a)</b>	79,384,253	77,997,417	1,386,836	1.8 %
I. 유동자산	7,746,338	6,652,395	1,093,943	16.4 %
II. 투자자산	13,655,853	12,600,910	1,054,943	8.4 %
III. 일반유형자산	57,139,119	57,822,141	(683,022)	(1.2 %)
IV. 사회기반시설	-	-	-	-
V. 무형자산	34,434	31,925	2,509	7.9 %
VI 기타비유동자산	808,510	890,046	(81,536)	(9.2 %)
<b>부채합계(b)</b>	9,385,713	7,293,394	2,092,319	28.7 %
I. 유동부채	1,476,499	749,096	727,403	97.1 %
II. 장기차입부채	4,292,067	4,285,347	6,720	0.2 %
III. 장기충당부채	456,318	325,403	130,915	40.2 %
IV. 기타비유동부채	3,160,829	1,933,547	1,227,282	63.5 %
<b>순자산(a-b)</b>	69,998,540	70,704,023	(705,483)	(1.0 %)

- 2022년 12월31일 현재 농림축산식품부의 자산은 79,384,253백만원으로 2021년 12월31일 대비 1,386,836백만원 증가함(1.8%)
- 유동자산의 경우 현금및현금성자산이 474,678백만원 감소(△34.3%), 단기 금융상품이 21,966백만원 감소(△23.1%), 단기투자증권 37,008백만원 증가(38.8%), 미수채권이 141,549백만원 증가(36.7%), 단기융자금의 감소에 따라 단기대여금이 214,741백만원 감소(△6.6%), 기타유동자산이 양곡관리 특별회계의 격리곡매입의 확대 등으로 재고자산이 증가하여 1,626,771백만원 증가(111.4%)한 영향으로 인하여 1,093,943백만원 증가함(16.4%)
- 투자자산은 여유자금 신규상품 가입 등으로 인해 장기투자증권이 189,354백만원 증가(12.0%)하였고, 장기융자금의 증가에 따라 장기대여금이 865,589백만원 증가(7.9%)하여 1,054,943백만원 증가함(8.4%)
- 일반유형자산의 경우 토지가 836,333백만원 감소(△1.5%), 건물이 41,913백만원 증가(6.2%), 구축물이 13,938백만원 감소(△33.7%), 기계장치가 1,365백만원 감소(△1.5%), 집기비품차량운반구가 66백만원 감소(△0.2%), 기타일반 유형 자산이 697백만원 증가(3.0%), 건설중인일반유형자산이 126,070백만원 증가(5.6%)함으로 인하여 683,022백만원 감소함(△1.2%)

- 무형자산의 경우 내부개발소프트웨어의 증가 등으로 2,509백만원이 증가함(7.9%)
  - 기타비유동자산의 경우 장기미수채권이 82,450백만원 감소( $\Delta$ 9.3%) 등으로 인하여 81,536백만원이 감소함( $\Delta$ 9.2%)
- 2022년 12월31일 현재 농림축산식품부의 부채는 9,385,713백만원으로 2021년 12월31일 대비 2,092,319백만원 증가함(28.7%)
- 유동부채의 경우 1,476,499백만원으로 727,403백만원 증가(97.1%)하였는데, 이는 양곡증권정리기금의 유동성정부내장기차입금의 증가로 유동성장기차입부채 595,876백만원 증가(192.8%), 기타유동부채 131,527백만원 증가(29.9%)한 영향임
  - 장기차입부채의 경우 한국은행 차입금이 증가한 영향 등으로 6,719백만원 증가함(0.2%)
  - 장기충당부채의 경우 농어업재해재보험기금에서 지급준비금이 감소하여 보험충당부채가 18,011백만원 감소( $\Delta$ 18.0%)하였고, 기타장기충당부채가 148,926백만원 증가(66.2%)의 영향으로 130,915백만원 증가함(40.2%)
  - 기타비유동부채의 경우 장기미지급금이 격리곡 등에 대한 장기 미지급금의 증가로 1,224,258백만원 증가(68.1%)하고, 기타의기타비유동부채 3,024백만원 증가(2.2%)의 영향으로 1,227,282백만원 증가함(63.5%)
- 자산에서 부채를 차감한 순자산은 2022년 12월31일 현재 69,998,540백만원으로 전기말 대비 705,483백만원 감소함( $\Delta$ 1.0%)

## 2. 재정운영 분석

(단위: 백만원, %)

구 분	2022(A)	2021(B)	증 감	
			금액(C=A-B)	비 율(C/B)
I. 프로그램순원가	10,094,231	10,606,421	(512,190)	(4.8 %)
II. 관리운영비	399,854	399,005	849	0.2 %
III. 비배분비용	1,216,391	2,580,201	(1,363,810)	(52.9 %)
IV. 비배분수익	295,749	5,796,848	(5,501,099)	(94.9 %)
V. 재정운영순원가(I + II + III - IV)	11,414,727	7,788,779	3,625,948	46.6 %
VI. 비교환수익 등	1,114,704	1,897,319	(782,615)	(41.2 %)
VII. 재정운영결과(V - VI)	10,300,023	5,891,460	4,408,563	74.8 %

- 2022년 중 프로그램순원가는 프로그램총원가 12,074,425백만원에서 프로그램 수익 1,980,195백만원을 차감한 10,094,230백만원이며, 전기대비 512,190백만원 감소함(△4.8%)
- 관리운영비는 인건비 240,686백만원과 경비 159,168백만원이 발생하였으며, 인건비가 전기대비 5,017백만원 증가(2.1%)하고, 경비가 전기대비 4,168백만원 감소(△2.6%)하여 전기대비 관리운영비 849백만원 증가함(0.2%)
- 비배분비용은 이자비용이 149,355백만원, 평가손실이 782,519백만원, 기타비용 47,306백만원 등이 발생하였고, 전기대비 비배분비용 중 자산재평가손실이 1,686,658백만원 감소 등으로 인하여 비배분비용은 전기대비 1,363,810백만원 감소함(△52.9%)
- 비배분수익은 평가이익 22,871백만원, 기타수익 177,282백만원, 이자수익 62,317백만원 등이 발생하였으며, 비배분수익 중 자산재평가손실환입이 전기대비 5,531,985백만원 감소(△99.6%) 등으로 인하여 비배분수익은 5,501,099백만원 감소함(△94.9%)
- 재정운영순원가는 11,414,727백만원으로 비교환수익 등 1,114,704백만원을 차감한 재정운영결과는 10,300,023백만원이며, 전기대비 재정운영순원가는 3,625,948백만원 증가(46.6%)하였고, 비교환수익은 782,615백만원 감소(△41.2%) 하였으며, 재정운영결과는 4,408,563백만원 증가함(74.8%)

### 3. 순자산변동 분석

(단위: 백만원, %)

구분	2022(A)	2021(B)	증 감	
			금액(C=A-B)	비율(C/B)
I. 기초순자산	70,704,023	56,467,426	14,236,597	25.2 %
II. 재정운영결과	10,300,023	5,891,460	4,408,563	74.8 %
III. 재원의조달및이전	9,727,505	10,744,603	(1,017,098)	(9.5 %)
IV. 조정항목	(132,965)	9,383,453	(9,516,418)	(101.4 %)
V. 기말순자산 (I-II+III+IV)	69,998,540	70,704,023	(705,483)	(1.0 %)

#### □ 기초순자산

- 기초순자산은 70,704,023백만원으로 전기대비 14,236,597백만원 증가함 (25.2%)

#### □ 재정운영결과

- 재정운영결과는 10,300,023백만원으로 전기대비 4,408,563백만원 증가함 (74.8%)

#### □ 재원의조달및이전

- 9,727,505백만원으로 전기대비 1,017,098백만원 감소함(△9.5%)
  - 재원의조달은 23,017,959백만원으로 무상이전수입이 1,875,255백만원 감소(△21.1%)한 영향 등으로 전기대비 3,319,996백만원 감소함(△12.6%)
  - 재원의이전은 13,290,454백만원으로 국고이전지출이 2,180,831백만원 감소(△14.8%)한 영향 등으로 전기대비 2,302,898백만원 감소함(△14.8%)

#### □ 조정항목

- (-)132,965백만원으로 전기대비 9,516,418백만원 감소함
  - 투자증권평가손익은 1,086백만원으로 전기대비 8,677백만원 증가함
  - 자산재평가이익 (-)131,442백만원으로 전기대비 9,523,009백만원 감소함
  - 기타순자산의증감 (-)2,609백만원으로 전기대비 2,086백만원 증가함

#### □ 기말순자산

- 기말순자산은 69,998,540백만원으로 전기말 대비 705,483백만원 감소함 (△1.0%)



## 예비금(비) 사용개황





## 1. 예비비 사용 분석

( : , %)

	2022 (A)	2021 (B)	(A - B)	
	90,236	303,442	- 213,206	- 70.3
	90,236	-	90,236	-
	30,000	-	30,000	-
	30,000	-	30,000	-
가 가	15,118	-	15,118	-
가 가	15,118	-	15,118	-
	-	303,442	- 303,442	- 100.0
	-	29,135	- 29,135	- 100.0
	-	29,106	- 29,106	- 100.0
	-	83,392	- 83,392	- 100.0
	-	83,392	- 83,392	- 100.0
	-	78,417	- 78,417	- 100.0

### □ 전년대비 증감추이

#### 1) 농축산물 할인지원

- 관계부처 합동 「고물가 부담 경감을 위한 민생안정 방안(22.7.8.)」 후속 조치로 서민 식료품비 부담 경감을 위해 목적예비비 30,000백만원 순증

#### 2) 시설농가 유가보조금 한시지원

- 고유가 상황이 지속됨에 따라 시설원예 농가 한시적 면세유 유가연동보조금 지원을 위해 일반예비비 15,118백만원 순증

### □ 예비비 사용 원인

#### 1) 농축산물 할인지원

- 추석·김장철 등 농축산물 중점 소비시기에 대비하여 주요 성수품 및 김장채소 등의 할인행사를 지속 시행하기 위한 추가 재원 필요

#### 2) 시설농가 유가보조금 한시지원

- 면세유 가격 급등으로 시설원예 농가의 경영비 부담 증가로 인한 일부 작물 생산량 감소 및 가격 상승 우려 해소를 위한 유가보조금 지원 비용으로 충당

## 2. 예비비 사용 평가

### □ 예비비 사용의 불가피성

#### 1) 농축산물 할인지원

- '22년 하반기 추석·김장철 등 중점 소비시기에 주요 성수품 및 김장채소 등에 대해 소비자 물가 부담 경감을 위한 할인행사 재원 부족으로 인한 예비비 사용

#### 2) 시설농가 유가보조금 한시지원

- 면세유 가격 급등으로 시설원예 농가의 경영비 부담 증가로 인해 한시적으로 면세유 유가연동 보조금 긴급 지원을 위한 예비비 사용

### □ 예비비 사용 내용 분석·평가

#### 1) 농축산물 할인지원

- 추석맞이 농축산물 할인대전(온라인 8.15.~9.12., 오프라인 8.18.~9.12.) 개최 및 김장철 할인 행사(온·오프라인 11.3.~12.7.) 추진

- \* 추석 행사품목(14개): 배추, 무, 사과, 배, 양파, 마늘, 감자, 한우, 돼지고기, 닭고기, 계란, 밤, 대추, 잣
- \* 김장 행사품목(12개): 배추(절임배추 포함), 무, 고추(고춧가루 포함), 대파, 쪽파, 마늘, 양파, 생강, 잣, 미나리, 배, 돼지고기

- 소비자들이 온·오프라인 유통경로에서 농축산물 구매 시 유통업체 할인행사별 1인 2만원 한도\*로 20% 할인(전통시장 30%)

- \* 평시 대비 증액(1인 1만원→2), 전통시장·로컬푸드 직매장은 2만원→3

- 유통업체의 자체 할인(10~30%)을 연계하여 최대 50% 수준 할인하여 판매함으로써 소비자 체감 물가 경감에 크게 기여

#### 2) 시설농가 유가보조금 한시지원

- 고유가 상황이 지속\*됨에 따라 시설원예 농가에게 유가보조금을 신속하게 지원함으로써 경영안정에 기여 및 소비자 부담 완화 도모

- \* 면세등유 : ('21.10월) 824원/ℓ → ('22.7월) 1,457 → ('22.10월) 1,374(전년 동월 대비 ↑66.4%)



II.

## 세입세출(수입지출)결산





# 제1장 세입세출결산



# 1. 세입결산보고서

# 제1장. 세입세출결산

## 1. 세입결산보고서

□ 총괄

구 분	세입예산액(A)	이체등증감액 (B)	세입예산현액 (C)=A+B
<b>합 계</b>	<b>16,975,645,000,000</b>	<b>0</b>	<b>16,975,645,000,000</b>
일반회계	20,710,000,000	0	20,710,000,000
특별회계	16,954,935,000,000	0	16,954,935,000,000
농어촌구조개선특별회계	14,709,161,000,000	0	14,709,161,000,000
구조개선사업계정	5,660,155,000,000	0	5,660,155,000,000
농어촌특별세사업계정	9,049,006,000,000	0	9,049,006,000,000
에너지및자원사업특별회계	42,949,000,000	0	42,949,000,000
투자계정	20,915,000,000	0	20,915,000,000
융자계정	22,034,000,000	0	22,034,000,000
혁신도시건설특별회계	0	0	0
국가균형발전특별회계	15,005,000,000	0	15,005,000,000
지역자율계정	13,178,000,000	0	13,178,000,000
지역지원계정	1,827,000,000	0	1,827,000,000
제주특별자치도계정	0	0	0
양곡관리특별회계	2,187,820,000,000	0	2,187,820,000,000
손익계정	2,187,820,000,000	0	2,187,820,000,000
자본계정	0	0	0



(단위: 원)

징수결정액	수 납 액 (D)	불납결손액	미 수 납 액
<b>17,324,468,561,260</b>	<b>17,293,886,363,060</b>	<b>7,065,390</b>	<b>30,575,132,810</b>
15,330,410,290	9,025,313,890	7,065,390	6,298,031,010
17,309,138,150,970	17,284,861,049,170	0	24,277,101,800
15,050,882,056,970	15,027,551,195,940	0	23,330,861,030
5,234,384,630,310	5,230,228,974,600	0	4,155,655,710
9,816,497,426,660	9,797,322,221,340	0	19,175,205,320
11,756,808,320	11,756,808,320	0	0
3,096,487,170	3,096,487,170	0	0
8,660,321,150	8,660,321,150	0	0
33,163,580	33,163,580	0	0
19,019,951,320	18,523,117,740	0	496,833,580
18,967,154,420	18,470,320,840	0	496,833,580
22,796,900	22,796,900	0	0
30,000,000	30,000,000	0	0
2,227,446,170,780	2,226,996,763,590	0	449,407,190
2,227,445,359,450	2,226,995,952,260	0	449,407,190
811,330	811,330	0	0

□ 회계별 세입결산

구 분	세입예산액 (A)	이체등증감액 (B)	세입예산현액 (C)=A+B	징수결정액
<b>합 계</b>	<b>16,975,645,000,000</b>	<b>0</b>	<b>16,975,645,000,000</b>	<b>17,324,468,561,260</b>
<b>일반회계</b>	<b>20,710,000,000</b>	<b>0</b>	<b>20,710,000,000</b>	<b>15,330,410,290</b>
11관 재산수입	750,000,000	0	750,000,000	770,014,110
51항 관유물대여료	728,000,000	0	728,000,000	622,721,520
511목 토지대여료	508,000,000	0	508,000,000	392,460,100
512목 건물대여료	210,000,000	0	210,000,000	225,252,190
513목 기타관유물대여료	10,000,000	0	10,000,000	5,009,230
52항 정부출자수입	0	0	0	0
521목 정부출자수입	0	0	0	0
54항 기타이자수입및재산수입	22,000,000	0	22,000,000	147,292,590
546목 기타재산이자수입	22,000,000	0	22,000,000	147,292,590
12관 경상이전수입	16,568,000,000	0	16,568,000,000	10,682,050,010
56항 벌금,몰수금및과태료	1,743,000,000	0	1,743,000,000	6,420,931,890
561목 벌금및과료	0	0	0	5,900,000
563목 과태료	1,456,000,000	0	1,456,000,000	1,969,788,640
565목 과징금	287,000,000	0	287,000,000	4,445,243,250
57항 변상금및위약금	878,000,000	0	878,000,000	90,418,150
571목 변상금	672,000,000	0	672,000,000	78,420,040
572목 위약금	206,000,000	0	206,000,000	11,998,110
58항 가산금	25,000,000	0	25,000,000	411,319,480
581목 가산금	25,000,000	0	25,000,000	411,319,480
59항 기타경상이전수입	13,922,000,000	0	13,922,000,000	3,759,380,490
596목 기타경상이전수입	13,922,000,000	0	13,922,000,000	3,759,380,490
13관 재화및용역판매수입	2,187,000,000	0	2,187,000,000	1,755,465,660
65항 면허료및수수료	2,000,000,000	0	2,000,000,000	1,676,292,350
651목 면허료및수수료	2,000,000,000	0	2,000,000,000	1,676,292,350
66항 입학금및수업료	38,000,000	0	38,000,000	1,183,810
662목 수업료	38,000,000	0	38,000,000	1,183,810
68항 실습수입	14,000,000	0	14,000,000	4,079,000
681목 실습수입	14,000,000	0	14,000,000	4,079,000
69항 잡수입	135,000,000	0	135,000,000	73,910,500
691목 기타잡수입	135,000,000	0	135,000,000	73,910,500

(단위: 원)

수 납 액 (D)	불납결손액	미 수 납 액	세입예산현액과 수납액의 차(D-C)	예산현액대비 증감사유
<b>17,293,886,363,060</b>	<b>7,065,390</b>	<b>30,575,132,810</b>	<b>318,241,363,060</b>	
<b>9,025,313,890</b>	<b>7,065,390</b>	<b>6,298,031,010</b>	<b>-11,684,686,110</b>	
625,818,930	0	144,195,180	-124,181,070	
480,923,620	0	141,797,900	-247,076,380	
253,279,040	0	139,181,060	-254,720,960	
222,635,350	0	2,616,840	12,635,350	
5,009,230	0	0	-4,990,770	
0	0	0	0	
0	0	0	0	
144,895,310	0	2,397,280	122,895,310	
144,895,310	0	2,397,280	122,895,310	
4,595,686,570	7,065,390	6,079,298,050	-11,972,313,430	
1,773,773,930	2,485,000	4,644,672,960	30,773,930	
600,000	0	5,300,000	600,000	
1,198,436,840	2,485,000	768,866,800	-257,563,160	
574,737,090	0	3,870,506,160	287,737,090	
9,533,120	2,676,940	78,208,090	-868,466,880	
1,519,170	173,880	76,726,990	-670,480,830	
8,013,950	2,503,060	1,481,100	-197,986,050	
45,530,110	1,903,450	363,885,920	20,530,110	
45,530,110	1,903,450	363,885,920	20,530,110	
2,766,849,410	0	992,531,080	-11,155,150,590	
2,766,849,410	0	992,531,080	-11,155,150,590	
1,683,163,210	0	72,302,450	-503,836,790	
1,604,004,850	0	72,287,500	-395,995,150	
1,604,004,850	0	72,287,500	-395,995,150	
1,183,810	0	0	-36,816,190	
1,183,810	0	0	-36,816,190	
4,079,000	0	0	-9,921,000	
4,079,000	0	0	-9,921,000	
73,895,550	0	14,950	-61,104,450	
73,895,550	0	14,950	-61,104,450	

구 분	세입예산액 (A)	이체등증감액 (B)	세입예산현액 (C)=A+B	징수결정액
14관 수입대체경비수입	1,144,000,000	0	1,144,000,000	709,124,260
66항 입학금및수업료	371,000,000	0	371,000,000	329,175,000
662목 수업료	371,000,000	0	371,000,000	329,175,000
69항 잡수입	773,000,000	0	773,000,000	379,949,260
691목 기타잡수입	773,000,000	0	773,000,000	379,949,260
15관 관유물매각대	61,000,000	0	61,000,000	1,413,756,250
71항 고정자산매각대	50,000,000	0	50,000,000	13,181,500
712목 기계기구매각대	0	0	0	3,860,000
713목 기타고정자산매각대	50,000,000	0	50,000,000	9,321,500
72항 토지및무형자산매각대	1,000,000	0	1,000,000	1,389,729,000
721목 토지매각대	1,000,000	0	1,000,000	1,389,729,000
73항 재고자산매각대및유동자산	10,000,000	0	10,000,000	10,845,750
731목 재고자산매각대	10,000,000	0	10,000,000	10,845,750
<b>농어촌구조개선특별회계</b>	<b>14,709,161,000,000</b>	<b>0</b>	<b>14,709,161,000,000</b>	<b>15,050,882,056,970</b>
(구조개선사업계정)	5,660,155,000,000	0	5,660,155,000,000	5,234,384,630,310
11관 재산수입	10,606,000,000	0	10,606,000,000	4,069,238,670
54항 기타이자수입및재산수입	10,606,000,000	0	10,606,000,000	4,069,238,670
544목 기타민간이자수입	9,733,000,000	0	9,733,000,000	1,018,221,730
546목 기타재산이자수입	873,000,000	0	873,000,000	3,046,216,940
547목 기타재산이자외수입	0	0	0	4,800,000
12관 경상이전수입	54,546,000,000	0	54,546,000,000	65,899,245,610
56항 벌금,몰수금및과태료	3,000,000	0	3,000,000	4,000,000
563목 과태료	3,000,000	0	3,000,000	4,000,000
57항 변상금및위약금	121,000,000	0	121,000,000	49,411,250
572목 위약금	121,000,000	0	121,000,000	49,411,250
58항 가산금	0	0	0	162,000
581목 가산금	0	0	0	162,000
59항 기타경상이전수입	54,422,000,000	0	54,422,000,000	65,845,672,360
593목 법정부담금	1,411,000,000	0	1,411,000,000	-805,445,190
596목 기타경상이전수입	53,011,000,000	0	53,011,000,000	66,651,117,550
13관 재화및용역판매수입	1,429,000,000	0	1,429,000,000	219,748,550
65항 면허료및수수료	1,383,000,000	0	1,383,000,000	198,698,200

(단위: 원)

수 납 액 (D)	불납결손액	미 수 납 액	세입예산현액과 수납액의 차(D-C)	예산현액대비 증감사유
706,888,930	0	2,235,330	-437,111,070	
329,175,000	0	0	-41,825,000	
329,175,000	0	0	-41,825,000	
377,713,930	0	2,235,330	-395,286,070	
377,713,930	0	2,235,330	-395,286,070	
1,413,756,250	0	0	1,352,756,250	
13,181,500	0	0	-36,818,500	
3,860,000	0	0	3,860,000	
9,321,500	0	0	-40,678,500	
1,389,729,000	0	0	1,388,729,000	
1,389,729,000	0	0	1,388,729,000	
10,845,750	0	0	845,750	
10,845,750	0	0	845,750	
<b>15,027,551,195,940</b>	<b>0</b>	<b>23,330,861,030</b>	<b>318,390,195,940</b>	
5,230,228,974,600	0	4,155,655,710	-429,926,025,400	
3,988,290,900	0	80,947,770	-6,617,709,100	
3,988,290,900	0	80,947,770	-6,617,709,100	
1,018,221,730	0	0	-8,714,778,270	
2,965,269,170	0	80,947,770	2,092,269,170	
4,800,000	0	0	4,800,000	
61,833,106,200	0	4,066,139,410	7,287,106,200	
4,000,000	0	0	1,000,000	
4,000,000	0	0	1,000,000	
49,411,250	0	0	-71,588,750	
49,411,250	0	0	-71,588,750	
0	0	162,000	0	
0	0	162,000	0	
61,779,694,950	0	4,065,977,410	7,357,694,950	
-805,445,190	0	0	-2,216,445,190	
62,585,140,140	0	4,065,977,410	9,574,140,140	
211,180,020	0	8,568,530	-1,217,819,980	
198,698,200	0	0	-1,184,301,800	

구 분	세입예산액 (A)	이체등증감액 (B)	세입예산현액 (C)=A+B	징수결정액
651목 면허료및수수료	1,383,000,000	0	1,383,000,000	198,698,200
69항 잡수입	46,000,000	0	46,000,000	21,050,350
691목 기타잡수입	46,000,000	0	46,000,000	21,050,350
15관 관유물매각대	235,000,000	0	235,000,000	1,329,000
71항 고정자산매각대	20,000,000	0	20,000,000	9,000
712목 기계기구매각대	8,000,000	0	8,000,000	0
713목 기타고정자산매각대	12,000,000	0	12,000,000	9,000
72항 토지및무형자산매각대	191,000,000	0	191,000,000	0
721목 토지매각대	191,000,000	0	191,000,000	0
73항 재고자산매각대및유동자산	24,000,000	0	24,000,000	1,320,000
731목 재고자산매각대	12,000,000	0	12,000,000	1,320,000
732목 유동자산매각대	12,000,000	0	12,000,000	0
20관 용자및전대차관원금회수	178,900,000,000	0	178,900,000,000	55,905,578,490
75항 용자원금회수	178,900,000,000	0	178,900,000,000	55,905,578,490
754목 기타민간용자원금회수	178,900,000,000	0	178,900,000,000	55,905,578,490
31관 차입금및여유자금회수	0	0	0	3,156,230,980
84항 유가증권매각대	0	0	0	3,156,230,980
843목 기타유가증권매각대	0	0	0	3,156,230,980
33관 전년도이월금	0	0	0	35,576,259,010
88항 전년도이월금	0	0	0	35,576,259,010
881목 전년도이월금	0	0	0	35,576,259,010
40관 정부내부수입및기타	5,414,439,000,000	0	5,414,439,000,000	5,069,557,000,000
91항 전입금	5,414,439,000,000	0	5,414,439,000,000	5,069,557,000,000
911목 일반회계전입금	1,216,767,000,000	0	1,216,767,000,000	1,261,885,000,000
915목 계정간전입금	4,197,672,000,000	0	4,197,672,000,000	3,807,672,000,000
(농어촌특별세사업계정)	9,049,006,000,000	0	9,049,006,000,000	9,816,497,426,660
08관 농어촌특별세	6,680,200,000,000	0	6,680,200,000,000	7,013,196,360,650
37항 농어촌특별세	6,680,200,000,000	0	6,680,200,000,000	7,013,196,360,650
371목 농어촌특별세	6,680,200,000,000	0	6,680,200,000,000	7,013,196,360,650
11관 재산수입	2,929,000,000	0	2,929,000,000	2,717,282,160
54항 기타이자수입및재산수입	2,929,000,000	0	2,929,000,000	2,717,282,160
544목 기타민간이자수입	1,364,000,000	0	1,364,000,000	269,265,570

(단위: 원)

수 납 액 (D)	불납결손액	미 수 납 액	세입예산현액과 수납액의 차(D-C)	예산현액대비 증감사유
198,698,200	0	0	-1,184,301,800	
12,481,820	0	8,568,530	-33,518,180	
12,481,820	0	8,568,530	-33,518,180	
1,329,000	0	0	-233,671,000	
9,000	0	0	-19,991,000	
0	0	0	-8,000,000	
9,000	0	0	-11,991,000	
0	0	0	-191,000,000	
0	0	0	-191,000,000	
1,320,000	0	0	-22,680,000	
1,320,000	0	0	-10,680,000	
0	0	0	-12,000,000	
55,905,578,490	0	0	-122,994,421,510	
55,905,578,490	0	0	-122,994,421,510	
55,905,578,490	0	0	-122,994,421,510	
3,156,230,980	0	0	3,156,230,980	
3,156,230,980	0	0	3,156,230,980	
3,156,230,980	0	0	3,156,230,980	
35,576,259,010	0	0	35,576,259,010	
35,576,259,010	0	0	35,576,259,010	
35,576,259,010	0	0	35,576,259,010	
5,069,557,000,000	0	0	-344,882,000,000	
5,069,557,000,000	0	0	-344,882,000,000	
1,261,885,000,000	0	0	45,118,000,000	
3,807,672,000,000	0	0	-390,000,000,000	
9,797,322,221,340	0	19,175,205,320	748,316,221,340	
7,013,196,360,650	0	0	332,996,360,650	
7,013,196,360,650	0	0	332,996,360,650	
7,013,196,360,650	0	0	332,996,360,650	
2,234,847,260	0	482,434,900	-694,152,740	
2,234,847,260	0	482,434,900	-694,152,740	
269,265,570	0	0	-1,094,734,430	

구 분	세입예산액 (A)	이체등증감액 (B)	세입예산현액 (C)=A+B	징수결정액
546목 기타재산이자수입	1,565,000,000	0	1,565,000,000	2,448,016,590
12관 경상이전수입	44,430,000,000	0	44,430,000,000	77,409,468,760
58항 가산금	0	0	0	4,331,320
581목 가산금	0	0	0	4,331,320
59항 기타경상이전수입	44,430,000,000	0	44,430,000,000	77,405,137,440
596목 기타경상이전수입	44,430,000,000	0	44,430,000,000	77,405,137,440
13관 재화및용역판매수입	175,000,000	0	175,000,000	0
69항 잡수입	175,000,000	0	175,000,000	0
691목 기타잡수입	175,000,000	0	175,000,000	0
15관 관유물매각대	0	0	0	3,500
71항 고정자산매각대	0	0	0	3,500
713목 기타고정자산매각대	0	0	0	3,500
20관 용자및전대차관원금회수	7,739,000,000	0	7,739,000,000	2,349,023,330
75항 용자원금회수	7,739,000,000	0	7,739,000,000	2,349,023,330
754목 기타민간용자원금회수	7,739,000,000	0	7,739,000,000	2,349,023,330
33관 전년도이월금	0	0	0	13,492,445,670
88항 전년도이월금	0	0	0	13,492,445,670
881목 전년도이월금	0	0	0	13,492,445,670
34관 세계잉여금	2,110,000,000,000	0	2,110,000,000,000	2,503,799,842,590
89항 세계잉여금이입액	2,110,000,000,000	0	2,110,000,000,000	2,503,799,842,590
893목 전년도세계잉여금	2,110,000,000,000	0	2,110,000,000,000	2,503,799,842,590
40관 정부내부수입및기타	203,533,000,000	0	203,533,000,000	203,533,000,000
91항 전입금	203,533,000,000	0	203,533,000,000	203,533,000,000
913목 기금전입금	203,533,000,000	0	203,533,000,000	203,533,000,000
<b>에너지및자원사업특별회계</b>	<b>42,949,000,000</b>	<b>0</b>	<b>42,949,000,000</b>	<b>11,756,808,320</b>
(투자계정)	20,915,000,000	0	20,915,000,000	3,096,487,170
11관 재산수입	4,000,000	0	4,000,000	63,564,640
54항 기타이자수입및재산수입	4,000,000	0	4,000,000	63,564,640
546목 기타재산이자수입	4,000,000	0	4,000,000	63,564,640
12관 경상이전수입	20,911,000,000	0	20,911,000,000	3,032,922,530
59항 기타경상이전수입	20,911,000,000	0	20,911,000,000	3,032,922,530
596목 기타경상이전수입	20,911,000,000	0	20,911,000,000	3,032,922,530



(단위: 원)

수 납 액 (D)	불납결손액	미 수 납 액	세입예산현액과 수납액의 차(D-C)	예산현액대비 증감사유
1,965,581,690	0	482,434,900	400,581,690	
58,716,698,340	0	18,692,770,420	14,286,698,340	
0	0	4,331,320	0	
0	0	4,331,320	0	
58,716,698,340	0	18,688,439,100	14,286,698,340	
58,716,698,340	0	18,688,439,100	14,286,698,340	
0	0	0	-175,000,000	
0	0	0	-175,000,000	
0	0	0	-175,000,000	
3,500	0	0	3,500	
3,500	0	0	3,500	
3,500	0	0	3,500	
2,349,023,330	0	0	-5,389,976,670	
2,349,023,330	0	0	-5,389,976,670	
2,349,023,330	0	0	-5,389,976,670	
13,492,445,670	0	0	13,492,445,670	
13,492,445,670	0	0	13,492,445,670	
13,492,445,670	0	0	13,492,445,670	
2,503,799,842,590	0	0	393,799,842,590	
2,503,799,842,590	0	0	393,799,842,590	
2,503,799,842,590	0	0	393,799,842,590	
203,533,000,000	0	0	0	
203,533,000,000	0	0	0	
203,533,000,000	0	0	0	
<b>11,756,808,320</b>	<b>0</b>	<b>0</b>	<b>-31,192,191,680</b>	
3,096,487,170	0	0	-17,818,512,830	
63,564,640	0	0	59,564,640	
63,564,640	0	0	59,564,640	
63,564,640	0	0	59,564,640	
3,032,922,530	0	0	-17,878,077,470	
3,032,922,530	0	0	-17,878,077,470	
3,032,922,530	0	0	-17,878,077,470	

구 분	세입예산액 (A)	이체등증감액 (B)	세입예산현액 (C)=A+B	징수결정액
(용자계정)	22,034,000,000	0	22,034,000,000	8,660,321,150
11관 재산수입	553,000,000	0	553,000,000	87,976,600
54항 기타이자수입및재산수입	553,000,000	0	553,000,000	87,976,600
544목 기타민간이자수입	553,000,000	0	553,000,000	87,976,600
20관 용자및전대차관원금회수	21,481,000,000	0	21,481,000,000	8,572,344,550
75항 용자원금회수	21,481,000,000	0	21,481,000,000	8,572,344,550
754목 기타민간용자원금회수	21,481,000,000	0	21,481,000,000	8,572,344,550
<b>혁신도시건설특별회계</b>	<b>0</b>	<b>0</b>	<b>0</b>	<b>33,163,580</b>
11관 재산수입	0	0	0	33,163,580
51항 관유물대여료	0	0	0	33,140,780
512목 건물대여료	0	0	0	33,140,780
54항 기타이자수입및재산수입	0	0	0	22,800
546목 기타재산이자수입	0	0	0	22,800
<b>국가균형발전특별회계</b>	<b>15,005,000,000</b>	<b>0</b>	<b>15,005,000,000</b>	<b>19,019,951,320</b>
(지역자율계정)	13,178,000,000	0	13,178,000,000	18,967,154,420
11관 재산수입	231,000,000	0	231,000,000	775,022,990
54항 기타이자수입및재산수입	231,000,000	0	231,000,000	775,022,990
546목 기타재산이자수입	231,000,000	0	231,000,000	775,022,990
12관 경상이전수입	12,947,000,000	0	12,947,000,000	18,192,131,430
59항 기타경상이전수입	12,947,000,000	0	12,947,000,000	18,192,131,430
596목 기타경상이전수입	12,947,000,000	0	12,947,000,000	18,192,131,430
(지역지원계정)	1,827,000,000	0	1,827,000,000	22,796,900
11관 재산수입	0	0	0	518,310
54항 기타이자수입및재산수입	0	0	0	518,310
546목 기타재산이자수입	0	0	0	518,310
12관 경상이전수입	1,827,000,000	0	1,827,000,000	22,278,590
59항 기타경상이전수입	1,827,000,000	0	1,827,000,000	22,278,590
596목 기타경상이전수입	1,827,000,000	0	1,827,000,000	22,278,590
(제주특별자치도계정)	0	0	0	30,000,000
12관 경상이전수입	0	0	0	30,000,000
59항 기타경상이전수입	0	0	0	30,000,000
596목 기타경상이전수입	0	0	0	30,000,000

(단위: 원)

수 납 액 (D)	불납결손액	미 수 납 액	세입예산현액과 수납액의 차(D-C)	예산현액대비 증감사유
8,660,321,150	0	0	-13,373,678,850	
87,976,600	0	0	-465,023,400	
87,976,600	0	0	-465,023,400	
87,976,600	0	0	-465,023,400	
8,572,344,550	0	0	-12,908,655,450	
8,572,344,550	0	0	-12,908,655,450	
8,572,344,550	0	0	-12,908,655,450	
<b>33,163,580</b>	<b>0</b>	<b>0</b>	<b>33,163,580</b>	
33,163,580	0	0	33,163,580	
33,140,780	0	0	33,140,780	
33,140,780	0	0	33,140,780	
22,800	0	0	22,800	
22,800	0	0	22,800	
<b>18,523,117,740</b>	<b>0</b>	<b>496,833,580</b>	<b>3,518,117,740</b>	
18,470,320,840	0	496,833,580	5,292,320,840	
529,566,420	0	245,456,570	298,566,420	
529,566,420	0	245,456,570	298,566,420	
529,566,420	0	245,456,570	298,566,420	
17,940,754,420	0	251,377,010	4,993,754,420	
17,940,754,420	0	251,377,010	4,993,754,420	
17,940,754,420	0	251,377,010	4,993,754,420	
22,796,900	0	0	-1,804,203,100	
518,310	0	0	518,310	
518,310	0	0	518,310	
518,310	0	0	518,310	
22,278,590	0	0	-1,804,721,410	
22,278,590	0	0	-1,804,721,410	
22,278,590	0	0	-1,804,721,410	
30,000,000	0	0	30,000,000	
30,000,000	0	0	30,000,000	
30,000,000	0	0	30,000,000	
30,000,000	0	0	30,000,000	

구 분	세입예산액 (A)	이체등증감액 (B)	세입예산현액 (C)=A+B	징수결정액
(세종특별자치시계정)	0	0	0	0
12관 경상이전수입	0	0	0	0
59항 기타경상이전수입	0	0	0	0
596목 기타경상이전수입	0	0	0	0
<b>양곡관리특별회계</b>	<b>2,187,820,000,000</b>	<b>0</b>	<b>2,187,820,000,000</b>	<b>2,227,446,170,780</b>
(손익계정)	2,187,820,000,000	0	2,187,820,000,000	2,227,445,359,450
10관 기업특별회계영업수입	432,245,000,000	0	432,245,000,000	429,825,510,400
41항 양곡사업수입	432,245,000,000	0	432,245,000,000	429,825,510,400
411목 미곡판매수입	427,856,000,000	0	427,856,000,000	424,448,821,510
412목 잡곡판매수입	0	0	0	0
413목 부산물기타판매수입료	4,389,000,000	0	4,389,000,000	5,376,688,890
11관 재산수입	0	0	0	244,473,310
54항 기타이자수입및재산수입	0	0	0	244,473,310
546목 기타재산이자수입	0	0	0	244,473,310
12관 경상이전수입	0	0	0	3,345,653,730
59항 기타경상이전수입	0	0	0	3,345,653,730
596목 기타경상이전수입	0	0	0	3,345,653,730
13관 재화및용역판매수입	9,754,000,000	0	9,754,000,000	826,376,890
69항 잡수입	9,754,000,000	0	9,754,000,000	826,376,890
691목 기타잡수입	9,754,000,000	0	9,754,000,000	826,376,890
33관 전년도이월금	0	0	0	183,102,000
88항 전년도이월금	0	0	0	183,102,000
881목 전년도이월금	0	0	0	183,102,000
34관 세계잉여금	565,574,000,000	0	565,574,000,000	612,773,243,120
89항 세계잉여금이입액	565,574,000,000	0	565,574,000,000	612,773,243,120
893목 전년도세계잉여금	565,574,000,000	0	565,574,000,000	612,773,243,120
40관 정부내부수입및기타	1,180,247,000,000	0	1,180,247,000,000	1,180,247,000,000
91항 전입금	1,180,247,000,000	0	1,180,247,000,000	1,180,247,000,000
911목 일반회계전입금	1,180,247,000,000	0	1,180,247,000,000	1,180,247,000,000
(자본계정)	0	0	0	811,330
33관 전년도이월금	0	0	0	811,330
88항 전년도이월금	0	0	0	811,330

(단위: 원)

수 납 액 (D)	불납결손액	미 수 납 액	세입예산현액과 수납액의 차(D-C)	예산현액대비 증감사유
0	0	0	0	0
0	0	0	0	0
0	0	0	0	0
0	0	0	0	0
<b>2,226,996,763,590</b>	<b>0</b>	<b>449,407,190</b>	<b>39,176,763,590</b>	
2,226,995,952,260	0	449,407,190	39,175,952,260	
429,689,796,220	0	135,714,180	-2,555,203,780	
429,689,796,220	0	135,714,180	-2,555,203,780	
424,314,729,130	0	134,092,380	-3,541,270,870	
0	0	0	0	
5,375,067,090	0	1,621,800	986,067,090	
244,420,990	0	52,320	244,420,990	
244,420,990	0	52,320	244,420,990	
244,420,990	0	52,320	244,420,990	
3,032,013,040	0	313,640,690	3,032,013,040	
3,032,013,040	0	313,640,690	3,032,013,040	
3,032,013,040	0	313,640,690	3,032,013,040	
826,376,890	0	0	-8,927,623,110	
826,376,890	0	0	-8,927,623,110	
826,376,890	0	0	-8,927,623,110	
183,102,000	0	0	183,102,000	
183,102,000	0	0	183,102,000	
183,102,000	0	0	183,102,000	
612,773,243,120	0	0	47,199,243,120	
612,773,243,120	0	0	47,199,243,120	
612,773,243,120	0	0	47,199,243,120	
1,180,247,000,000	0	0	0	
1,180,247,000,000	0	0	0	
1,180,247,000,000	0	0	0	
811,330	0	0	811,330	
811,330	0	0	811,330	
811,330	0	0	811,330	

구 분	세입예산액 (A)	이체등증감액 (B)	세입예산현액 (C)=A+B	징수결정액
881목 전년도이월금	0	0	0	811,330

(단위: 원)

수 납 액 (D)	불납결손액	미 수 납 액	세입예산현액과 수납액의 차(D-C)	예산현액대비 증감사유
811,330	0	0	811,330	

## 2. 세출결산보고서

□ 총괄

구 분	세출예산액(A)	예산결정후 증감액(B)	
		전년도이월액/ 초과지출승인액	예비비
<b>합 계</b>	<b>19,064,041,000,000</b>	<b>93,947,399,650</b>	<b>90,236,000,000</b>
		<b>0</b>	<b>0</b>
일반회계	3,319,596,000,000	7,989,203,880	45,118,000,000
		0	0
특별회계	15,744,445,000,000	85,958,195,770	45,118,000,000
		0	0
농어촌구조개선특별회계	12,782,016,000,000	57,555,093,770	45,118,000,000
		0	0
구조개선사업계정	4,918,667,000,000	53,017,143,940	45,118,000,000
		0	0
농어촌특별세사업계정	7,863,349,000,000	4,537,949,830	0
		0	0
에너지및자원사업특별회계	22,051,000,000	0	0
		0	0
투자계정	19,405,000,000	0	0
		0	0
용자계정	2,646,000,000	0	0
		0	0
국가균형발전특별회계	752,558,000,000	28,220,000,000	0
		0	0
지역자율계정	734,561,000,000	28,220,000,000	0
		0	0
지역지원계정	5,000,000,000	0	0
		0	0
제주특별자치도계정	10,157,000,000	0	0
		0	0
세종특별자치시계정	2,840,000,000	0	0
		0	0
양곡관리특별회계	2,187,820,000,000	183,102,000	0
		0	0
손익계정	2,187,820,000,000	183,102,000	0
		0	0



(단위: 원)

전용	이용 및 이체	세출예산현액 (C)=A+B	지 출 액	다음연도 이월액	불 용 액
<b>90,811,229,800</b>	<b>25,651,459,000</b>	<b>19,248,224,399,650</b>	<b>18,122,046,006,730</b>	<b>932,557,415,550</b>	<b>193,620,977,370</b>
<b>-90,811,229,800</b>	<b>-25,651,459,000</b>				
653,345,000	662,000,000	3,372,703,203,880	3,340,925,928,010	10,957,644,520	20,819,631,350
-653,345,000	-662,000,000				
90,157,884,800	24,989,459,000	15,875,521,195,770	14,781,120,078,720	921,599,771,030	172,801,346,020
-90,157,884,800	-24,989,459,000				
9,280,097,800	24,989,459,000	12,884,689,093,770	11,898,984,691,650	813,914,771,030	171,789,631,090
-9,280,097,800	-24,989,459,000				
9,017,097,800	24,989,459,000	5,016,802,143,940	4,481,778,805,550	423,772,337,030	111,251,001,360
-9,017,097,800	-24,989,459,000				
263,000,000	0	7,867,886,949,830	7,417,205,886,100	390,142,434,000	60,538,629,730
-263,000,000	0				
0	0	22,051,000,000	22,051,000,000	0	0
0	0				
0	0	19,405,000,000	19,405,000,000	0	0
0	0				
0	0	2,646,000,000	2,646,000,000	0	0
0	0				
0	0	780,778,000,000	672,799,500,000	107,685,000,000	293,500,000
0	0				
0	0	762,781,000,000	655,096,000,000	107,685,000,000	0
0	0				
0	0	5,000,000,000	4,706,500,000	0	293,500,000
0	0				
0	0	10,157,000,000	10,157,000,000	0	0
0	0				
0	0	2,840,000,000	2,840,000,000	0	0
0	0				
80,877,787,000	0	2,188,003,102,000	2,187,284,887,070	0	718,214,930
-80,877,787,000	0				
80,877,787,000	0	2,188,003,102,000	2,187,284,887,070	0	718,214,930
-80,877,787,000	0				

□ 회계별 세출결산

구 분	세출예산액(A)	예산결정후 증감액(B)	
		전년도이월액/ 초과지출승인액	예비비
<b>합 계</b>	<b>19,064,041,000,000</b>	<b>93,947,399,650</b>	<b>90,236,000,000</b>
		0	0
<b>일반회계</b>	<b>3,319,596,000,000</b>	<b>7,989,203,880</b>	<b>45,118,000,000</b>
		0	0
100장(분야) 농림수산	3,319,596,000,000	7,989,203,880	45,118,000,000
		0	0
101관(부문) 농업농촌	3,319,596,000,000	7,989,203,880	45,118,000,000
		0	0
1100항(프로그램) 농업인력육성및창업지원	34,832,000,000	1,771,761,230	0
		0	0
1110세항(단위사업) 한국농수산대학교육운영(책임 운영)	34,832,000,000	1,771,761,230	0
		0	0
110목 인건비	14,297,716,000	0	0
		0	0
210목 운영비	11,262,650,000	99,723,000	0
		0	0
220목 여비	257,305,000	0	0
		0	0
240목 업무추진비	38,034,000	0	0
		0	0
250목 직무수행경비	91,860,000	0	0
		0	0
260목 연구용역비	48,000,000	2,400,000	0
		0	0
310목 보전금	5,022,900,000	1,209,000,000	0
		0	0
320목 민간이전	702,013,000	80,000,000	0
		0	0
420목 건설비	1,205,137,000	380,638,230	0
		0	0
430목 유형자산	1,899,200,000	0	0
		0	0
440목 무형자산	60,000	0	0
		0	0
710목 예비비및기타	7,125,000	0	0
		0	0

(단위: 원)

전용	이용 및 이체	세출예산현액 (C)=A+B	지출액	다음연도 이월액	불용액
90,811,229,800	25,651,459,000	19,248,224,399,650	18,122,046,006,730	932,557,415,550	193,620,977,370
-90,811,229,800	-25,651,459,000				
653,345,000	662,000,000	3,372,703,203,880	3,340,925,928,010	10,957,644,520	20,819,631,350
-653,345,000	-662,000,000				
653,345,000	662,000,000	3,372,703,203,880	3,340,925,928,010	10,957,644,520	20,819,631,350
-653,345,000	-662,000,000				
653,345,000	662,000,000	3,372,703,203,880	3,340,925,928,010	10,957,644,520	20,819,631,350
-653,345,000	-662,000,000				
267,491,000	0	36,393,761,230	34,552,108,060	433,437,050	1,408,216,120
-267,491,000	-210,000,000				
267,491,000	0	36,393,761,230	34,552,108,060	433,437,050	1,408,216,120
-267,491,000	-210,000,000				
1,491,000	0	14,299,207,000	13,860,904,220	0	438,302,780
0	0				
0	0	11,094,882,000	10,825,670,600	42,549,170	226,662,230
-267,491,000	0				
180,000,000	0	437,305,000	363,098,260	0	74,206,740
0	0				
0	0	38,034,000	38,034,000	0	0
0	0				
0	0	91,860,000	69,989,020	0	21,870,980
0	0				
86,000,000	0	136,400,000	72,025,560	63,629,160	745,280
0	0				
0	0	6,021,900,000	5,455,169,620	0	566,730,380
0	-210,000,000				
0	0	782,013,000	728,030,740	0	53,982,260
0	0				
0	0	1,585,775,230	1,510,101,280	52,440,650	23,233,300
0	0				
0	0	1,899,200,000	1,624,334,760	274,818,070	47,170
0	0				
0	0	60,000	0	0	60,000
0	0				
0	0	7,125,000	4,750,000	0	2,375,000
0	0				

구 분	세출예산액(A)	예산결정후 증감액(B)	
		전년도이월액/ 초과지출승인액	예비비
2200항(프로그램) 농업신산업육성	20,000,000,000	0	0
		0	0
2230세항(단위사업) 농업신재생에너지보급	20,000,000,000	0	0
		0	0
460목 출자금	20,000,000,000	0	0
		0	0
3000항(프로그램) 농산물수급안정및유통효율화	7,200,000,000	0	0
		0	0
3040세항(단위사업) 농산물소비활성화및식생활 개선	7,200,000,000	0	0
		0	0
330목 자치단체이전	7,200,000,000	0	0
		0	0
4000항(프로그램) 농업생산기반정비	151,800,000,000	0	0
		0	0
4037세항(단위사업) 농어촌공사시설관리	151,800,000,000	0	0
		0	0
320목 민간이전	151,800,000,000	0	0
		0	0
5000항(프로그램) 국제협력협상	109,072,000,000	571,726,340	0
		0	0
5031세항(단위사업) 국제협력협상	109,072,000,000	571,726,340	0
		0	0
110목 인건비	423,000,000	0	0
		0	0
210목 운영비	1,971,847,000	537,444,530	0
		0	0
220목 여비	331,800,000	0	0
		0	0
240목 업무추진비	40,353,000	0	0
		0	0
260목 연구용역비	350,000,000	34,281,810	0
		0	0
320목 민간이전	23,442,000,000	0	0
		0	0
340목 해외이전	82,513,000,000	0	0
		0	0

(단위: 원)

전용	이용 및 이체	세출예산현액 (C)=A+B	지출액	다음연도 이월액	불용액
0	0	20,000,000,000	20,000,000,000	0	0
0	0				
0	0	20,000,000,000	20,000,000,000	0	0
0	0				
0	0	20,000,000,000	20,000,000,000	0	0
0	0				
0	0	7,200,000,000	7,200,000,000	0	0
0	0				
0	0	7,200,000,000	7,200,000,000	0	0
0	0				
0	0	7,200,000,000	7,200,000,000	0	0
0	0				
0	0	151,800,000,000	151,800,000,000	0	0
0	0				
0	0	151,800,000,000	151,800,000,000	0	0
0	0				
0	0	151,800,000,000	151,800,000,000	0	0
0	0				
0	0	109,643,726,340	108,441,390,400	405,041,400	797,294,540
0	0				
0	0	109,643,726,340	108,441,390,400	405,041,400	797,294,540
0	0				
0	0	423,000,000	354,825,090	0	68,174,910
0	0				
0	0	2,509,291,530	1,603,374,400	333,350,000	572,567,130
0	0				
0	0	331,800,000	303,571,510	0	28,228,490
0	0				
0	0	40,353,000	40,349,930	0	3,070
0	0				
0	0	384,281,810	227,907,490	71,691,400	84,682,920
0	0				
0	0	23,442,000,000	23,440,107,980	0	1,892,020
0	0				
0	0	82,513,000,000	82,471,254,000	0	41,746,000
0	0				

구 분	세출예산액(A)	예산결정후 증감액(B)	
		전년도이월액/ 초과지출승인액	예비비
6200항(프로그램) 농림축산검역검사	87,612,000,000	4,311,815,020	0
		0	0
6231세항(단위사업) 검역검사정보화(정보화)	13,803,000,000	0	0
		0	0
210목 운영비	9,970,912,000	0	0
		0	0
220목 여비	15,088,000	0	0
		0	0
260목 연구용역비	3,737,000,000	0	0
		0	0
430목 유형자산	80,000,000	0	0
		0	0
6232세항(단위사업) 식물검역검사및수출지원	19,981,000,000	0	0
		0	0
110목 인건비	1,973,275,000	0	0
		0	0
210목 운영비	7,646,912,000	0	0
		0	0
220목 여비	914,076,000	0	0
		0	0
240목 업무추진비	48,958,000	0	0
		0	0
250목 직무수행경비	46,200,000	0	0
		0	0
260목 연구용역비	1,789,000,000	0	0
		0	0
310목 보전금	10,000,000	0	0
		0	0
320목 민간이전	3,601,039,000	0	0
		0	0
340목 해외이전	316,540,000	0	0
		0	0
420목 건설비	656,000,000	0	0
		0	0
430목 유형자산	2,979,000,000	0	0
		0	0

(단위: 원)

전용	이용 및 이체	세출예산현액 (C)=A+B	지출액	다음연도 이월액	불용액
91,000,000	0	91,471,815,020	79,616,286,880	9,542,262,070	2,313,266,070
-91,000,000	-452,000,000				
0	0	13,803,000,000	13,705,397,080	0	97,602,920
0	0				
0	0	9,970,912,000	9,881,073,740	0	89,838,260
0	0				
0	0	15,088,000	13,720,830	0	1,367,170
0	0				
0	0	3,737,000,000	3,730,654,110	0	6,345,890
0	0				
0	0	80,000,000	79,948,400	0	51,600
0	0				
0	0	19,831,000,000	18,975,522,840	550,463,800	305,013,360
0	-150,000,000				
0	0	1,973,275,000	1,892,243,340	0	81,031,660
0	0				
0	0	7,496,912,000	7,426,356,980	0	70,555,020
0	-150,000,000				
0	0	914,076,000	909,040,430	0	5,035,570
0	0				
0	0	48,958,000	48,951,020	0	6,980
0	0				
0	0	46,200,000	44,154,780	0	2,045,220
0	0				
0	0	1,789,000,000	1,764,106,310	0	24,893,690
0	0				
0	0	10,000,000	6,900,000	0	3,100,000
0	0				
0	0	3,601,039,000	3,565,528,110	0	35,510,890
0	0				
0	0	316,540,000	305,243,280	0	11,296,720
0	0				
0	0	656,000,000	34,243,610	550,463,800	71,292,590
0	0				
0	0	2,979,000,000	2,978,754,980	0	245,020
0	0				

구 분	세출예산액(A)	예산결정후 증감액(B)	
		전년도이월액/ 초과지출승인액	예비비
6233세항(단위사업) 동축산물검역검사	15,829,000,000	64,680,000	0
		0	0
110목 인건비	4,092,069,000	0	0
		0	0
210목 운영비	7,769,742,000	0	0
		0	0
220목 여비	552,213,000	0	0
		0	0
240목 업무추진비	12,296,000	0	0
		0	0
250목 직무수행경비	9,000,000	0	0
		0	0
310목 보전금	16,000,000	0	0
		0	0
320목 민간이전	790,179,000	0	0
		0	0
420목 건설비	1,230,433,000	0	0
		0	0
430목 유형자산	1,357,068,000	64,680,000	0
		0	0
6234세항(단위사업) 검역검사(R&D)	37,999,000,000	4,247,135,020	0
		0	0
110목 인건비	5,385,889,000	0	0
		0	0
210목 운영비	15,346,311,000	0	0
		0	0
240목 업무추진비	13,297,000	0	0
		0	0
260목 연구용역비	4,443,000,000	12,600,000	0
		0	0
320목 민간이전	1,115,499,000	0	0
		0	0
340목 해외이전	440,000,000	0	0
		0	0
420목 건설비	9,354,735,000	4,234,535,020	0
		0	0



(단위: 원)

전용	이용 및 이체	세출예산현액 (C)=A+B	지출액	다음연도 이월액	불용액
91,000,000	0	15,743,680,000	14,373,226,730	58,880,000	1,311,573,270
-91,000,000	-150,000,000				
0	0	4,092,069,000	3,441,173,320	0	650,895,680
0	0				
0	0	7,528,742,000	7,235,575,330	0	293,166,670
-91,000,000	-150,000,000				
91,000,000	0	643,213,000	629,743,850	0	13,469,150
0	0				
0	0	12,296,000	12,294,860	0	1,140
0	0				
0	0	9,000,000	7,450,000	0	1,550,000
0	0				
0	0	16,000,000	10,836,310	0	5,163,690
0	0				
0	0	790,179,000	618,746,940	0	171,432,060
0	0				
0	0	1,230,433,000	1,055,481,530	0	174,951,470
0	0				
0	0	1,421,748,000	1,361,924,590	58,880,000	943,410
0	0				
0	0	42,094,135,020	32,562,140,230	8,932,918,270	599,076,520
0	-152,000,000				
0	0	5,385,889,000	5,306,902,320	0	78,986,680
0	0				
0	0	15,194,311,000	14,963,582,790	85,160,000	145,568,210
0	-152,000,000				
0	0	13,297,000	13,297,000	0	0
0	0				
0	0	4,455,600,000	4,345,103,380	22,110,000	88,386,620
0	0				
0	0	1,115,499,000	1,006,157,190	0	109,341,810
0	0				
0	0	440,000,000	440,000,000	0	0
0	0				
0	0	13,589,270,020	4,586,938,980	8,825,648,270	176,682,770
0	0				

구 분	세출예산액(A)	예산결정후 증감액(B)	
		전년도이월액/ 초과지출승인액	예비비
430목 유형자산	1,900,269,000	0	0
6400항(프로그램) 종자관리	16,656,000,000	0	0
6404세항(단위사업) 종자원인건비	14,604,000,000	0	0
110목 인건비	14,604,000,000	0	0
6420세항(단위사업) 종자원기본경비	2,052,000,000	0	0
110목 인건비	262,761,000	0	0
210목 운영비	1,155,815,000	0	0
220목 여비	279,070,000	0	0
240목 업무추진비	31,102,000	0	0
250목 직무수행경비	85,000,000	0	0
260목 연구용역비	5,000,000	0	0
320목 민간이전	48,252,000	0	0
430목 유형자산	185,000,000	0	0
6500항(프로그램) 농식품공무원교육원교육운영	4,121,000,000	0	0
6531세항(단위사업) 농식품공무원교육원교육경비	3,476,000,000	0	0
110목 인건비	838,386,000	0	0
210목 운영비	1,879,592,000	0	0
220목 여비	23,940,000	0	0

(단위: 원)

전용	이용 및 이체	세출예산현액 (C)=A+B	지출액	다음연도 이월액	불용액
0	0	1,900,269,000	1,900,158,570	0	110,430
0	0				
0	0	16,656,000,000	16,023,447,940	0	632,552,060
0	0				
0	0	14,604,000,000	14,063,194,930	0	540,805,070
0	0				
0	0	14,604,000,000	14,063,194,930	0	540,805,070
0	0				
0	0	2,052,000,000	1,960,253,010	0	91,746,990
0	0				
0	0	262,761,000	259,596,790	0	3,164,210
0	0				
0	0	1,155,815,000	1,149,974,980	0	5,840,020
0	0				
0	0	279,070,000	200,085,270	0	78,984,730
0	0				
0	0	31,102,000	31,019,550	0	82,450
0	0				
0	0	85,000,000	81,480,960	0	3,519,040
0	0				
0	0	5,000,000	5,000,000	0	0
0	0				
0	0	48,252,000	48,206,960	0	45,040
0	0				
0	0	185,000,000	184,888,500	0	111,500
0	0				
0	0	4,121,000,000	3,777,294,960	0	343,705,040
0	0				
0	0	3,476,000,000	3,148,202,650	0	327,797,350
0	0				
0	0	838,386,000	800,397,660	0	37,988,340
0	0				
0	0	1,879,592,000	1,670,458,380	0	209,133,620
0	0				
0	0	23,940,000	21,726,420	0	2,213,580
0	0				

구 분	세출예산액(A)	예산결정후 증감액(B)	
		전년도이월액/ 초과지출승인액	예비비
240목 업무추진비	7,186,000	0	0
260목 연구용역비	150,000,000	0	0
320목 민간이전	162,140,000	0	0
420목 건설비	92,756,000	0	0
430목 유형자산	322,000,000	0	0
6532세항(단위사업) 농식품공무원교육원정보화 (정보화)	645,000,000	0	0
210목 운영비	352,000,000	0	0
260목 연구용역비	199,000,000	0	0
430목 유형자산	94,000,000	0	0
7000항(프로그램) 농림축산식품행정지원	299,755,000,000	1,333,901,290	0
7001세항(단위사업) 본부인건비	68,727,000,000	0	0
110목 인건비	68,727,000,000	0	0
7002세항(단위사업) 소속기관인건비	176,182,000,000	0	0
110목 인건비	176,182,000,000	0	0
7011세항(단위사업) 본부기본경비	10,700,000,000	511,768,970	0
110목 인건비	374,045,000	25,000,000	0
210목 운영비	5,809,013,000	279,178,140	0
220목 여비	1,755,111,000	48,000,000	0
		0	0

(단위: 원)

전용	이용 및 이체	세출예산현액 (C)=A+B	지출액	다음연도 이월액	불용액
0	0	7,186,000	6,785,300	0	400,700
0	0				
0	0	150,000,000	127,436,000	0	22,564,000
0	0				
0	0	162,140,000	130,396,600	0	31,743,400
0	0				
0	0	92,756,000	77,438,660	0	15,317,340
0	0				
0	0	322,000,000	313,563,630	0	8,436,370
0	0				
0	0	645,000,000	629,092,310	0	15,907,690
0	0				
0	0	352,000,000	341,936,550	0	10,063,450
0	0				
0	0	199,000,000	193,709,700	0	5,290,300
0	0				
0	0	94,000,000	93,446,060	0	553,940
0	0				
294,854,000	662,000,000	301,750,901,290	285,849,399,770	576,904,000	15,324,597,520
-294,854,000	0				
140,453,000	0	68,867,453,000	63,826,680,260	910,010	5,039,862,730
0	0				
140,453,000	0	68,867,453,000	63,826,680,260	910,010	5,039,862,730
0	0				
0	0	176,159,000,000	169,320,019,900	0	6,838,980,100
-23,000,000	0				
0	0	176,159,000,000	169,320,019,900	0	6,838,980,100
-23,000,000	0				
20,400,000	0	11,071,315,970	9,907,678,100	196,771,690	966,866,180
-160,853,000	0				
0	0	399,045,000	344,983,380	0	54,061,620
0	0				
0	0	5,933,338,140	5,495,918,590	108,636,760	328,782,790
-154,853,000	0				
0	0	1,797,111,000	1,510,310,950	35,467,320	251,332,730
-6,000,000	0				

구 분	세출예산액(A)	예산결정후 증감액(B)	
		전년도이월액/ 초과지출승인액	예비비
240목 업무추진비	449,462,000	89,590,830	0
		0	0
250목 직무수행경비	593,949,000	0	0
		0	0
260목 연구용역비	50,000,000	50,000,000	0
		0	0
310목 보전금	215,800,000	20,000,000	0
		0	0
320목 민간이전	95,820,000	0	0
		0	0
430목 유형자산	456,800,000	0	0
		0	0
440목 무형자산	900,000,000	0	0
		0	0
7018세항(단위사업) 소속기관기본경비	15,190,000,000	0	0
		0	0
110목 인건비	531,525,000	0	0
		0	0
210목 운영비	8,957,419,000	0	0
		0	0
220목 여비	3,618,575,000	0	0
		0	0
240목 업무추진비	157,433,000	0	0
		0	0
250목 직무수행경비	681,140,000	0	0
		0	0
310목 보전금	5,000,000	0	0
		0	0
320목 민간이전	96,394,000	0	0
		0	0
430목 유형자산	1,140,214,000	0	0
		0	0
440목 무형자산	2,300,000	0	0
		0	0
7033세항(단위사업) 행정지원	6,769,000,000	147,340,100	0
		0	0

(단위: 원)

전용	이용 및 이체	세출예산현액 (C)=A+B	지출액	다음연도 이월액	불용액
0	0	539,052,830	521,548,560	16,825,610	678,660
0	0				
14,400,000	0	608,349,000	596,925,150	11,342,000	81,850
0	0				
0	0	100,000,000	74,500,000	24,500,000	1,000,000
0	0				
6,000,000	0	241,800,000	240,920,000	0	880,000
0	0				
0	0	95,820,000	89,582,150	0	6,237,850
0	0				
0	0	456,800,000	312,989,320	0	143,810,680
0	0				
0	0	900,000,000	720,000,000	0	180,000,000
0	0				
134,001,000	0	15,213,000,000	14,497,338,810	90,000,000	625,661,190
-111,001,000	0				
16,000,000	0	547,525,000	522,756,110	0	24,768,890
0	0				
102,361,000	0	9,051,140,000	8,724,890,030	0	326,249,970
-8,640,000	0				
0	0	3,516,214,000	3,193,615,170	90,000,000	232,598,830
-102,361,000	0				
0	0	157,433,000	157,331,890	0	101,110
0	0				
8,640,000	0	689,780,000	663,404,440	0	26,375,560
0	0				
0	0	5,000,000	3,700,000	0	1,300,000
0	0				
7,000,000	0	103,394,000	98,648,440	0	4,745,560
0	0				
0	0	1,140,214,000	1,132,992,730	0	7,221,270
0	0				
0	0	2,300,000	0	0	2,300,000
0	0				
0	0	6,916,340,100	5,671,332,070	87,502,600	1,157,505,430
0	0				

구 분	세출예산액(A)	예산결정후 증감액(B)	
		전년도이월액/ 초과지출승인액	예비비
110목 인건비	587,572,000	0	0
		0	0
210목 운영비	3,370,440,000	16,731,000	0
		0	0
220목 여비	198,719,000	0	0
		0	0
240목 업무추진비	154,222,000	0	0
		0	0
250목 직무수행경비	92,700,000	0	0
		0	0
260목 연구용역비	1,252,000,000	130,609,100	0
		0	0
310목 보전금	62,000,000	0	0
		0	0
320목 민간이전	1,031,347,000	0	0
		0	0
430목 유형자산	20,000,000	0	0
		0	0
7049세항(단위사업) 청사확보 및 시설개선	22,187,000,000	674,792,220	0
		0	0
110목 인건비	583,051,000	0	0
		0	0
210목 운영비	15,690,016,000	0	0
		0	0
320목 민간이전	612,587,000	0	0
		0	0
420목 건설비	4,409,846,000	674,792,220	0
		0	0
430목 유형자산	612,500,000	0	0
		0	0
440목 무형자산	279,000,000	0	0
		0	0
8000항(프로그램) 회계간거래	2,397,014,000,000	0	45,118,000,000
		0	0
8010세항(단위사업) 회계간전출	2,397,014,000,000	0	45,118,000,000
		0	0



(단위: 원)

전용	이용 및 이체	세출예산현액 (C)=A+B	지출액	다음연도 이월액	불용액
0	0	587,572,000	510,955,980	0	76,616,020
0	0				
0	0	3,387,171,000	3,189,960,200	5,940,000	191,270,800
0	0				
0	0	198,719,000	93,601,660	0	105,117,340
0	0				
0	0	154,222,000	134,403,040	0	19,818,960
0	0				
0	0	92,700,000	78,555,360	0	14,144,640
0	0				
0	0	1,382,609,100	560,366,500	81,562,600	740,680,000
0	0				
0	0	62,000,000	61,400,000	0	600,000
0	0				
0	0	1,031,347,000	1,029,535,130	0	1,811,870
0	0				
0	0	20,000,000	12,554,200	0	7,445,800
0	0				
0	662,000,000	23,523,792,220	22,626,350,630	201,719,700	695,721,890
0	0				
0	0	583,051,000	546,491,970	0	36,559,030
0	0				
0	662,000,000	16,352,016,000	16,023,947,550	0	328,068,450
0	0				
0	0	612,587,000	598,254,310	0	14,332,690
0	0				
0	0	5,084,638,220	4,623,811,950	201,719,700	259,106,570
0	0				
0	0	612,500,000	598,694,850	0	13,805,150
0	0				
0	0	279,000,000	235,150,000	0	43,850,000
0	0				
0	0	2,442,132,000,000	2,442,132,000,000	0	0
0	0				
0	0	2,442,132,000,000	2,442,132,000,000	0	0
0	0				

구 분	세출예산액(A)	예산결정후 증감액(B)	
		전년도이월액/ 초과지출승인액	예비비
610목 전출금등	2,397,014,000,000	0	45,118,000,000
8400항(프로그램) 회계기금간거래(전출금)	191,534,000,000	0	0
8411세항(단위사업) 회계기금간전출	191,534,000,000	0	0
610목 전출금등	191,534,000,000	0	0
<b>농어촌구조개선특별회계</b>	<b>12,782,016,000,000</b>	<b>57,555,093,770</b>	<b>45,118,000,000</b>
(구조개선사업계정)	4,918,667,000,000	53,017,143,940	45,118,000,000
100장(분야) 농림수산	4,918,667,000,000	53,017,143,940	45,118,000,000
101관(부문) 농업·농촌	4,794,111,000,000	53,017,143,940	45,118,000,000
1000항(프로그램) 농가경영안정	1,253,203,000,000	3,064,629,900	0
1003세항(단위사업) 농협사업구조개편	5,430,000,000	57,727,540	0
260목 연구용역비	170,000,000	57,727,540	0
320목 민간이전	5,260,000,000	0	0
1031세항(단위사업) 농업정책보험(구조계정)	742,204,000,000	0	0
320목 민간이전	742,204,000,000	0	0
1033세항(단위사업) 재해대책	158,833,000,000	0	0
310목 보전금	120,000,000,000	0	0
330목 자치단체이전	30,333,000,000	0	0
450목 용자금	8,500,000,000	0	0

(단위: 원)

전용	이용 및 이체	세출예산현액 (C)=A+B	지출액	다음연도 이월액	불용액
0	0	2,442,132,000,000	2,442,132,000,000	0	0
0	0				
0	0	191,534,000,000	191,534,000,000	0	0
0	0				
0	0	191,534,000,000	191,534,000,000	0	0
0	0				
0	0	191,534,000,000	191,534,000,000	0	0
0	0				
<b>9,280,097,800</b>	<b>24,989,459,000</b>	<b>12,884,689,093,770</b>	<b>11,898,984,691,650</b>	<b>813,914,771,030</b>	<b>171,789,631,090</b>
<b>-9,280,097,800</b>	<b>-24,989,459,000</b>				
9,017,097,800	24,989,459,000	5,016,802,143,940	4,481,778,805,550	423,772,337,030	111,251,001,360
-9,017,097,800	-24,989,459,000				
9,017,097,800	24,989,459,000	5,016,802,143,940	4,481,778,805,550	423,772,337,030	111,251,001,360
-9,017,097,800	-24,989,459,000				
9,017,097,800	24,989,459,000	4,892,246,143,940	4,357,422,805,550	423,772,337,030	111,051,001,360
-9,017,097,800	-24,989,459,000				
6,813,073,000	0	1,233,416,570,900	1,036,287,475,050	129,320,076,800	67,809,019,050
-6,813,073,000	-22,851,059,000				
0	0	5,487,727,540	5,417,727,540	57,727,540	12,272,460
0	0				
0	0	227,727,540	157,727,540	57,727,540	12,272,460
0	0				
0	0	5,260,000,000	5,260,000,000	0	0
0	0				
0	0	742,204,000,000	662,204,000,000	80,000,000,000	0
0	0				
0	0	742,204,000,000	662,204,000,000	80,000,000,000	0
0	0				
0	0				
6,813,073,000	0	135,981,941,000	68,887,001,000	12,600,000	67,082,340,000
-6,813,073,000	-22,851,059,000				
0	0	90,335,868,000	25,847,998,000	12,600,000	64,475,270,000
-6,813,073,000	-22,851,059,000				
6,813,073,000	0	37,146,073,000	37,146,073,000	0	0
0	0				
0	0	8,500,000,000	5,892,930,000	0	2,607,070,000
0	0				

구 분	세출예산액(A)	예산결정후 증감액(B)	
		전년도이월액/ 초과지출승인액	예비비
1038세항(단위사업) 정책금융보험관리	299,253,000,000	3,006,902,360	0
		0	0
320목 민간이전	299,253,000,000	3,006,902,360	0
		0	0
1067세항(단위사업) 농업기계장비	47,483,000,000	0	0
		0	0
260목 연구용역비	1,400,000,000	0	0
		0	0
320목 민간이전	400,000,000	0	0
		0	0
330목 자치단체이전	45,683,000,000	0	0
		0	0
1100항(프로그램) 농업인력육성및창업지원	24,334,000,000	0	0
		0	0
1150세항(단위사업) 농식품창업지원	24,334,000,000	0	0
		0	0
320목 민간이전	23,634,000,000	0	0
		0	0
330목 자치단체이전	700,000,000	0	0
		0	0
2100항(프로그램) 양곡관리	47,281,000,000	0	0
		0	0
2131세항(단위사업) 식량생산유통지원	47,281,000,000	0	0
		0	0
320목 민간이전	3,070,000,000	0	0
		0	0
330목 자치단체이전	44,211,000,000	0	0
		0	0
2200항(프로그램) 농업신산업육성	388,993,000,000	0	0
		0	0
2220세항(단위사업) 스마트농업육성	94,635,000,000	0	0
		0	0
210목 운영비	60,000,000	0	0
		0	0
320목 민간이전	33,161,000,000	0	0
		0	0

(단위: 원)

전용	이용 및 이체	세출예산현액 (C)=A+B	지출액	다음연도 이월액	불용액
0	0	302,259,902,360	252,343,941,910	49,249,749,260	666,211,190
0	0				
0	0	302,259,902,360	252,343,941,910	49,249,749,260	666,211,190
0	0				
0	0	47,483,000,000	47,434,804,600	0	48,195,400
0	0				
0	0	1,400,000,000	1,351,804,600	0	48,195,400
0	0				
0	0	400,000,000	400,000,000	0	0
0	0				
0	0	45,683,000,000	45,683,000,000	0	0
0	0				
0	0	24,334,000,000	24,334,000,000	0	0
0	0				
0	0	24,334,000,000	24,334,000,000	0	0
0	0				
0	0	23,634,000,000	23,634,000,000	0	0
0	0				
0	0	700,000,000	700,000,000	0	0
0	0				
0	0	47,281,000,000	47,225,000,000	0	56,000,000
0	0				
0	0	47,281,000,000	47,225,000,000	0	56,000,000
0	0				
0	0	3,070,000,000	3,070,000,000	0	0
0	0				
0	0	44,211,000,000	44,155,000,000	0	56,000,000
0	0				
0	0	388,993,000,000	386,254,389,500	0	2,738,610,500
0	0				
0	0	94,635,000,000	92,018,889,500	0	2,616,110,500
0	0				
0	0	60,000,000	15,889,500	0	44,110,500
0	0				
0	0	33,161,000,000	31,161,000,000	0	2,000,000,000
0	0				

구 분	세출예산액(A)	예산결정후 증감액(B)	
		전년도이월액/ 초과지출승인액	예비비
330목 자치단체이전	61,414,000,000	0	0
		0	0
2240세항(단위사업) 농업온실가스감축및기후변화 대응	9,781,000,000	0	0
		0	0
320목 민간이전	4,331,000,000	0	0
		0	0
330목 자치단체이전	5,450,000,000	0	0
		0	0
2250세항(단위사업) 농생명자원사업육성	2,300,000,000	0	0
		0	0
320목 민간이전	1,100,000,000	0	0
		0	0
330목 자치단체이전	1,200,000,000	0	0
		0	0
2260세항(단위사업) 농기자재산업육성	2,009,000,000	0	0
		0	0
320목 민간이전	2,009,000,000	0	0
		0	0
2271세항(단위사업) 친환경농자재	249,089,000,000	0	0
		0	0
320목 민간이전	1,435,000,000	0	0
		0	0
330목 자치단체이전	247,654,000,000	0	0
		0	0
2273세항(단위사업) 친환경농업인프라구축	31,179,000,000	0	0
		0	0
320목 민간이전	420,000,000	0	0
		0	0
330목 자치단체이전	30,759,000,000	0	0
		0	0
3000항(프로그램) 농산물수급안정및유통효율화	156,856,000,000	0	45,118,000,000
		0	0
3031세항(단위사업) 농산물가격안정및수급조절 (농특)	16,741,000,000	0	15,118,000,000
		0	0
210목 운영비	43,000,000	0	0
		0	0

(단위: 원)

전용	이용 및 이체	세출예산현액 (C)=A+B	지출액	다음연도 이월액	불용액
0	0	61,414,000,000	60,842,000,000	0	572,000,000
0	0				
0	0	9,781,000,000	9,781,000,000	0	0
0	0				
0	0	4,331,000,000	4,331,000,000	0	0
0	0				
0	0	5,450,000,000	5,450,000,000	0	0
0	0				
0	0	2,300,000,000	2,300,000,000	0	0
0	0				
0	0	1,100,000,000	1,100,000,000	0	0
0	0				
0	0	1,200,000,000	1,200,000,000	0	0
0	0				
0	0	2,009,000,000	2,009,000,000	0	0
0	0				
0	0	2,009,000,000	2,009,000,000	0	0
0	0				
0	0	249,089,000,000	248,966,500,000	0	122,500,000
0	0				
0	0	1,435,000,000	1,435,000,000	0	0
0	0				
0	0	247,654,000,000	247,531,500,000	0	122,500,000
0	0				
0	0	31,179,000,000	31,179,000,000	0	0
0	0				
0	0	420,000,000	420,000,000	0	0
0	0				
0	0	30,759,000,000	30,759,000,000	0	0
0	0				
0	0	201,974,000,000	201,964,857,100	0	9,142,900
0	0				
0	0	31,859,000,000	31,858,966,400	0	33,600
0	0				
0	0	43,000,000	42,966,400	0	33,600
0	0				

구 분	세출예산액(A)	예산결정후 증감액(B)	
		전년도이월액/ 초과지출승인액	예비비
320목 민간이전	1,600,000,000	0	15,118,000,000
		0	0
350목 일반출연금	15,098,000,000	0	0
		0	0
3032세항(단위사업) 농산물유통개선(농특)	48,686,000,000	0	0
		0	0
320목 민간이전	29,126,000,000	0	0
		0	0
330목 자치단체이전	19,560,000,000	0	0
		0	0
3041세항(단위사업) 농산물소비활성화및식생활 개선(농특)	84,207,000,000	0	30,000,000,000
		0	0
320목 민간이전	82,507,000,000	0	30,000,000,000
		0	0
330목 자치단체이전	1,700,000,000	0	0
		0	0
3050세항(단위사업) 농식품품질관리(농특)	7,222,000,000	0	0
		0	0
210목 운영비	110,000,000	0	0
		0	0
240목 업무추진비	4,750,000	0	0
		0	0
260목 연구용역비	50,000,000	0	0
		0	0
320목 민간이전	2,932,250,000	0	0
		0	0
330목 자치단체이전	4,125,000,000	0	0
		0	0
3700항(프로그램) 축산업진흥	11,020,000,000	0	0
		0	0
3741세항(단위사업) 동물보호및복지	11,020,000,000	0	0
		0	0
320목 민간이전	3,431,000,000	0	0
		0	0
330목 자치단체이전	6,509,000,000	0	0
		0	0



(단위: 원)

전용	이용 및 이체	세출예산현액 (C)=A+B	지출액	다음연도 이월액	불용액
0	0	16,718,000,000	16,718,000,000	0	0
0	0				
0	0	15,098,000,000	15,098,000,000	0	0
0	0				
0	0	48,686,000,000	48,686,000,000	0	0
0	0				
0	0	29,126,000,000	29,126,000,000	0	0
0	0				
0	0	19,560,000,000	19,560,000,000	0	0
0	0				
0	0	114,207,000,000	114,207,000,000	0	0
0	0				
0	0	112,507,000,000	112,507,000,000	0	0
0	0				
0	0	1,700,000,000	1,700,000,000	0	0
0	0				
0	0	7,222,000,000	7,212,890,700	0	9,109,300
0	0				
0	0	110,000,000	109,991,000	0	9,000
0	0				
0	0	4,750,000	4,749,700	0	300
0	0				
0	0	50,000,000	40,900,000	0	9,100,000
0	0				
0	0	2,932,250,000	2,932,250,000	0	0
0	0				
0	0	4,125,000,000	4,125,000,000	0	0
0	0				
720,000,000	0	11,020,000,000	9,592,500,000	0	1,427,500,000
-720,000,000	0				
720,000,000	0	11,020,000,000	9,592,500,000	0	1,427,500,000
-720,000,000	0				
0	0	2,711,000,000	2,711,000,000	0	0
-720,000,000	0				
720,000,000	0	7,229,000,000	6,769,000,000	0	460,000,000
0	0				

구 분	세출예산액(A)	예산결정후 증감액(B)	
		전년도이월액/ 초과지출승인액	예비비
450목 용자금	1,080,000,000	0	0
		0	0
3900항(프로그램) 가축방역및축산물안전관리	244,993,000,000	12,259,000,000	0
		0	0
3940세항(단위사업) 가축방역(농특)	244,993,000,000	12,259,000,000	0
		0	0
210목 운영비	4,036,000,000	0	0
		0	0
220목 여비	9,000,000	0	0
		0	0
260목 연구용역비	200,000,000	0	0
		0	0
320목 민간이전	12,644,000,000	0	0
		0	0
330목 자치단체이전	218,704,000,000	0	0
		0	0
450목 용자금	9,400,000,000	12,259,000,000	0
		0	0
4000항(프로그램) 농업생산기반정비	1,452,623,000,000	0	0
		0	0
4031세항(단위사업) 재해예방(농특)	415,780,000,000	0	0
		0	0
320목 민간이전	6,300,000,000	0	0
		0	0
330목 자치단체이전	409,480,000,000	0	0
		0	0
4034세항(단위사업) 대단위농업개발 및 시설정비	18,605,000,000	0	0
		0	0
320목 민간이전	18,605,000,000	0	0
		0	0
4038세항(단위사업) 농업시설개선(농특)	734,338,000,000	0	0
		0	0
320목 민간이전	734,258,000,000	0	0
		0	0
330목 자치단체이전	80,000,000	0	0
		0	0

(단위: 원)

전용	이용 및 이체	세출예산현액 (C)=A+B	지출액	다음연도 이월액	불용액
0	0	1,080,000,000	112,500,000	0	967,500,000
0	0				
1,172,314,000	22,851,059,000	277,964,659,000	270,445,574,150	1,623,695,850	5,895,389,000
-1,172,314,000	-2,138,400,000				
1,172,314,000	22,851,059,000	277,964,659,000	270,445,574,150	1,623,695,850	5,895,389,000
-1,172,314,000	-2,138,400,000				
0	0	4,036,000,000	4,018,344,100	0	17,655,900
0	0				
0	0	9,000,000	8,544,390	0	455,610
0	0				
0	0	200,000,000	146,259,660	43,695,850	10,044,490
0	0				
1,172,314,000	4,256,850,000	18,073,164,000	18,073,164,000	0	0
0	0				
0	18,594,209,000	233,987,495,000	230,157,262,000	1,580,000,000	2,250,233,000
-1,172,314,000	-2,138,400,000				
0	0	21,659,000,000	18,042,000,000	0	3,617,000,000
0	0				
0	0	1,452,623,000,000	1,278,584,529,940	174,000,000,000	38,470,060
0	0				
0	0	415,780,000,000	365,780,000,000	50,000,000,000	0
0	0				
0	0	6,300,000,000	6,300,000,000	0	0
0	0				
0	0	409,480,000,000	359,480,000,000	50,000,000,000	0
0	0				
0	0	18,605,000,000	18,605,000,000	0	0
0	0				
0	0	18,605,000,000	18,605,000,000	0	0
0	0				
0	0	734,338,000,000	665,299,529,940	69,000,000,000	38,470,060
0	0				
0	0	734,258,000,000	665,219,529,940	69,000,000,000	38,470,060
0	0				
0	0	80,000,000	80,000,000	0	0
0	0				

구 분	세출예산액(A)	예산결정후 증감액(B)	
		전년도이월액/ 초과지출승인액	예비비
4046세항(단위사업) 다목적 용수개발	283,900,000,000	0	0
		0	0
320목 민간이전	273,400,000,000	0	0
		0	0
330목 자치단체이전	10,500,000,000	0	0
		0	0
6000항(프로그램) 농산물품질관리	65,031,000,000	3,800,000	0
		0	0
6032세항(단위사업) 농산물안전성관리	58,483,000,000	3,800,000	0
		0	0
110목 인건비	6,178,485,000	0	0
		0	0
210목 운영비	23,599,069,000	0	0
		0	0
220목 여비	2,169,754,000	0	0
		0	0
240목 업무추진비	39,166,000	0	0
		0	0
250목 직무수행경비	1,333,800,000	0	0
		0	0
260목 연구용역비	850,000,000	3,800,000	0
		0	0
310목 보전금	364,000,000	0	0
		0	0
320목 민간이전	15,204,312,000	0	0
		0	0
340목 해외이전	111,000,000	0	0
		0	0
420목 건설비	403,984,000	0	0
		0	0
430목 유형자산	8,229,430,000	0	0
		0	0
6035세항(단위사업) 품질관리정보화(정보화)	6,548,000,000	0	0
		0	0
210목 운영비	4,889,501,000	0	0
		0	0

(단위: 원)

전용	이용 및 이체	세출예산현액 (C)=A+B	지출액	다음연도 이월액	불용액
0	0	283,900,000,000	228,900,000,000	55,000,000,000	0
0	0				
0	0	273,400,000,000	227,900,000,000	45,500,000,000	0
0	0				
0	0	10,500,000,000	1,000,000,000	9,500,000,000	0
0	0				
107,210,800	0	65,034,800,000	62,827,584,740	0	2,207,215,260
-107,210,800	0				
107,210,800	0	58,486,800,000	56,467,264,250	0	2,019,535,750
-107,210,800	0				
0	0	6,178,485,000	5,808,791,410	0	369,693,590
0	0				
0	0	23,491,858,200	23,062,091,180	0	429,767,020
-107,210,800	0				
0	0	2,169,754,000	1,585,798,310	0	583,955,690
0	0				
0	0	39,166,000	38,858,500	0	307,500
0	0				
0	0	1,333,800,000	1,329,861,660	0	3,938,340
0	0				
92,000,000	0	945,800,000	880,810,000	0	64,990,000
0	0				
15,210,800	0	379,210,800	375,718,400	0	3,492,400
0	0				
0	0	15,204,312,000	14,761,856,290	0	442,455,710
0	0				
0	0	111,000,000	0	0	111,000,000
0	0				
0	0	403,984,000	403,722,800	0	261,200
0	0				
0	0	8,229,430,000	8,219,755,700	0	9,674,300
0	0				
0	0	6,548,000,000	6,360,320,490	0	187,679,510
0	0				
0	0	4,889,501,000	4,804,606,500	0	84,894,500
0	0				

구 분	세출예산액(A)	예산결정후 증감액(B)	
		전년도이월액/ 초과지출승인액	예비비
220목 여비	7,750,000	0	0
		0	0
260목 연구용역비	1,057,749,000	0	0
		0	0
430목 유형자산	593,000,000	0	0
		0	0
6200항(프로그램) 농림축산검역검사	38,925,000,000	8,015,539,770	0
		0	0
6240세항(단위사업) 가축검역(농특)	38,925,000,000	8,015,539,770	0
		0	0
110목 인건비	1,856,475,000	0	0
		0	0
210목 운영비	21,364,506,000	163,412,000	0
		0	0
220목 여비	608,000,000	0	0
		0	0
240목 업무추진비	12,402,000	0	0
		0	0
250목 직무수행경비	67,200,000	0	0
		0	0
260목 연구용역비	342,126,000	61,940,000	0
		0	0
320목 민간이전	703,181,000	16,000,000	0
		0	0
330목 자치단체이전	200,000,000	0	0
		0	0
420목 건설비	10,923,000,000	7,774,187,770	0
		0	0
430목 유형자산	2,838,110,000	0	0
		0	0
440목 무형자산	10,000,000	0	0
		0	0
6400항(프로그램) 종자관리	31,584,000,000	1,160,852,780	0
		0	0
6432세항(단위사업) 종자산업육성(농특)	30,109,000,000	1,160,852,780	0
		0	0

(단위: 원)

전용	이용 및 이체	세출예산현액 (C)=A+B	지출액	다음연도 이월액	불용액
0	0	7,750,000	108,600	0	7,641,400
0	0				
0	0	1,057,749,000	962,973,200	0	94,775,800
0	0				
0	0	593,000,000	592,632,190	0	367,810
0	0				
150,000,000	2,138,400,000	49,078,939,770	39,485,699,100	8,902,238,160	691,002,510
-150,000,000	0				
150,000,000	2,138,400,000	49,078,939,770	39,485,699,100	8,902,238,160	691,002,510
-150,000,000	0				
0	0	1,856,475,000	1,623,171,120	0	233,303,880
0	0				
0	2,138,400,000	23,516,318,000	23,096,694,980	29,106,000	390,517,020
-150,000,000	0				
150,000,000	0	758,000,000	754,329,160	0	3,670,840
0	0				
0	0	12,402,000	12,397,000	0	5,000
0	0				
0	0	67,200,000	58,464,240	0	8,735,760
0	0				
0	0	404,066,000	339,680,000	61,960,000	2,426,000
0	0				
0	0	719,181,000	677,074,150	0	42,106,850
0	0				
0	0	200,000,000	200,000,000	0	0
0	0				
0	0	18,697,187,770	9,886,015,610	8,811,172,160	0
0	0				
0	0	2,838,110,000	2,837,872,840	0	237,160
0	0				
0	0	10,000,000	0	0	10,000,000
0	0				
54,500,000	0	32,744,852,780	28,605,752,510	1,645,585,100	2,493,515,170
-54,500,000	0				
54,500,000	0	31,269,852,780	27,269,272,000	1,645,585,100	2,354,995,680
-54,500,000	0				

구 분	세출예산액(A)	예산결정후 증감액(B)	
		전년도이월액/ 초과지출승인액	예비비
110목 인건비	3,423,041,000	0	0
		0	0
210목 운영비	4,398,393,000	49,700,000	0
		0	0
220목 여비	458,000,000	0	0
		0	0
240목 업무추진비	44,303,000	0	0
		0	0
250목 직무수행경비	15,000,000	0	0
		0	0
260목 연구용역비	440,000,000	0	0
		0	0
310목 보전금	160,000,000	0	0
		0	0
320목 민간이전	10,335,228,000	0	0
		0	0
330목 자치단체이전	6,014,000,000	0	0
		0	0
420목 건설비	3,769,717,000	1,111,152,780	0
		0	0
430목 유형자산	1,051,318,000	0	0
		0	0
6433세항(단위사업) 종자원정보화(정보화)	1,475,000,000	0	0
		0	0
210목 운영비	1,417,000,000	0	0
		0	0
220목 여비	2,000,000	0	0
		0	0
430목 유형자산	56,000,000	0	0
		0	0
7000항(프로그램) 농림축산식품행정지원	45,939,000,000	293,321,490	0
		0	0
7019세항(단위사업) 농림수산물교육문화정보원 기관운영비	16,420,000,000	0	0
		0	0
350목 일반출연금	16,420,000,000	0	0
		0	0



(단위: 원)

전용	이용 및 이체	세출예산현액 (C)=A+B	지출액	다음연도 이월액	불용액
0	0	3,375,541,000	3,352,999,710	0	22,541,290
-47,500,000	0				
0	0	4,441,093,000	4,210,985,410	200,905,000	29,202,590
-7,000,000	0				
7,000,000	0	465,000,000	437,765,220	0	27,234,780
0	0				
0	0	44,303,000	41,094,320	0	3,208,680
0	0				
0	0	15,000,000	14,999,760	0	240
0	0				
0	0	440,000,000	373,475,560	63,280,000	3,244,440
0	0				
0	0	160,000,000	133,000,000	0	27,000,000
0	0				
47,500,000	0	10,382,728,000	8,279,352,900	0	2,103,375,100
0	0				
0	0	6,014,000,000	6,014,000,000	0	0
0	0				
0	0	4,880,869,780	3,520,528,810	1,223,594,450	136,746,520
0	0				
0	0	1,051,318,000	891,070,310	157,805,650	2,442,040
0	0				
0	0	1,475,000,000	1,336,480,510	0	138,519,490
0	0				
0	0	1,417,000,000	1,279,501,400	0	137,498,600
0	0				
0	0	2,000,000	980,610	0	1,019,390
0	0				
0	0	56,000,000	55,998,500	0	1,500
0	0				
0	0	46,232,321,490	45,382,643,460	595,741,120	253,936,910
0	0				
0	0	16,420,000,000	16,420,000,000	0	0
0	0				
0	0	16,420,000,000	16,420,000,000	0	0
0	0				

구 분	세출예산액(A)	예산결정후 증감액(B)	
		전년도이월액/ 초과지출승인액	예비비
7030세항(단위사업) 농업정보환경지원(정보화)	4,089,000,000	0	0
210목 운영비	630,000,000	0	0
260목 연구용역비	127,000,000	0	0
320목 민간이전	3,332,000,000	0	0
7031세항(단위사업) 정책연구개발(R&D)	2,476,000,000	293,321,490	0
260목 연구용역비	2,476,000,000	293,321,490	0
7032세항(단위사업) 농림행정정보화(정보화)	9,385,000,000	0	0
210목 운영비	3,582,173,000	0	0
220목 여비	5,827,000	0	0
260목 연구용역비	180,000,000	0	0
310목 보전금	4,000,000	0	0
320목 민간이전	4,429,000,000	0	0
430목 유형자산	1,184,000,000	0	0
7034세항(단위사업) 농식품통합정보체계구축(정보화)	6,155,000,000	0	0
320목 민간이전	6,155,000,000	0	0
7035세항(단위사업) 농업농촌알리기	7,414,000,000	0	0
110목 인건비	155,759,000	0	0
210목 운영비	76,600,000	0	0

(단위: 원)

전용	이용 및 이체	세출예산현액 (C)=A+B	지출액	다음연도 이월액	불용액
0	0	4,089,000,000	3,982,564,720	0	106,435,280
0	0				
0	0	630,000,000	526,407,570	0	103,592,430
0	0				
0	0	127,000,000	124,157,150	0	2,842,850
0	0				
0	0	3,332,000,000	3,332,000,000	0	0
0	0				
0	0	2,769,321,490	2,160,138,570	595,741,120	13,441,800
0	0				
0	0	2,769,321,490	2,160,138,570	595,741,120	13,441,800
0	0				
0	0	9,385,000,000	9,268,057,990	0	116,942,010
0	0				
0	0	3,582,173,000	3,474,907,450	0	107,265,550
0	0				
0	0	5,827,000	5,725,520	0	101,480
0	0				
0	0	180,000,000	177,970,000	0	2,030,000
0	0				
0	0	4,000,000	3,800,000	0	200,000
0	0				
0	0	4,429,000,000	4,429,000,000	0	0
0	0				
0	0	1,184,000,000	1,176,655,020	0	7,344,980
0	0				
0	0	6,155,000,000	6,155,000,000	0	0
0	0				
0	0	6,155,000,000	6,155,000,000	0	0
0	0				
0	0	7,414,000,000	7,396,882,180	0	17,117,820
0	0				
0	0	155,759,000	144,011,330	0	11,747,670
0	0				
0	0	76,600,000	72,600,000	0	4,000,000
0	0				

구 분	세출예산액(A)	예산결정후 증감액(B)	
		전년도이월액/ 초과지출승인액	예비비
320목 민간이전	7,181,641,000	0	0
		0	0
8000항(프로그램) 회계간거래	689,980,000,000	28,220,000,000	0
		0	0
8010세항(단위사업) 회계간전출	689,980,000,000	28,220,000,000	0
		0	0
610목 전출금등	689,980,000,000	28,220,000,000	0
		0	0
8400항(프로그램) 회계기금간거래(전출금)	343,349,000,000	0	0
		0	0
8411세항(단위사업) 회계기금간전출	343,349,000,000	0	0
		0	0
610목 전출금등	343,349,000,000	0	0
		0	0
104관(부문) 식품업	124,556,000,000	0	0
		0	0
2800항(프로그램) 식품외식산업육성	124,556,000,000	0	0
		0	0
2832세항(단위사업) 식품산업육성	24,218,000,000	0	0
		0	0
320목 민간이전	15,843,000,000	0	0
		0	0
330목 자치단체이전	8,375,000,000	0	0
		0	0
2835세항(단위사업) 농식품 글로벌 진출 확대	59,461,000,000	0	0
		0	0
320목 민간이전	59,461,000,000	0	0
		0	0
2836세항(단위사업) 식품산업기반조성	35,842,000,000	0	0
		0	0
320목 민간이전	35,842,000,000	0	0
		0	0
2837세항(단위사업) 한식및외식산업육성	5,035,000,000	0	0
		0	0
320목 민간이전	2,560,000,000	0	0
		0	0

(단위: 원)

전용	이용 및 이체	세출예산현액 (C)=A+B	지출액	다음연도 이월액	불용액
0	0	7,181,641,000	7,180,270,850	0	1,370,150
0	0				
0	0	718,200,000,000	583,083,800,000	107,685,000,000	27,431,200,000
0	0				
0	0	718,200,000,000	583,083,800,000	107,685,000,000	27,431,200,000
0	0				
0	0	718,200,000,000	583,083,800,000	107,685,000,000	27,431,200,000
0	0				
0	0	343,349,000,000	343,349,000,000	0	0
0	0				
0	0	343,349,000,000	343,349,000,000	0	0
0	0				
0	0	343,349,000,000	343,349,000,000	0	0
0	0				
0	0	124,556,000,000	124,356,000,000	0	200,000,000
0	0				
0	0	124,556,000,000	124,356,000,000	0	200,000,000
0	0				
0	0	24,218,000,000	24,218,000,000	0	0
0	0				
0	0	15,843,000,000	15,843,000,000	0	0
0	0				
0	0	8,375,000,000	8,375,000,000	0	0
0	0				
0	0	59,461,000,000	59,461,000,000	0	0
0	0				
0	0	59,461,000,000	59,461,000,000	0	0
0	0				
0	0	35,842,000,000	35,842,000,000	0	0
0	0				
0	0	35,842,000,000	35,842,000,000	0	0
0	0				
0	0	5,035,000,000	4,835,000,000	0	200,000,000
0	0				
0	0	2,560,000,000	2,560,000,000	0	0
0	0				

구 분	세출예산액(A)	예산결정후 증감액(B)	
		전년도이월액/ 초과지출승인액	예비비
330목 자치단체이전	2,475,000,000	0	0
		0	0
(농어촌특별세사업계정)	7,863,349,000,000	4,537,949,830	0
		0	0
100장(분야) 농림수산	7,863,349,000,000	4,537,949,830	0
		0	0
101관(부문) 농업·농촌	7,829,533,000,000	4,537,949,830	0
		0	0
1000항(프로그램) 농가경영안정	116,524,000,000	0	0
		0	0
1031세항(단위사업) 농업정책보험(농촌계정)	89,864,000,000	0	0
		0	0
320목 민간이전	89,064,000,000	0	0
		0	0
330목 자치단체이전	800,000,000	0	0
		0	0
1070세항(단위사업) 농가소득보전(직불)	26,660,000,000	0	0
		0	0
320목 민간이전	26,660,000,000	0	0
		0	0
1100항(프로그램) 농업인력육성및창업지원	260,598,000,000	0	0
		0	0
1120세항(단위사업) 농촌정착지원	168,899,000,000	0	0
		0	0
320목 민간이전	450,000,000	0	0
		0	0
330목 자치단체이전	38,449,000,000	0	0
		0	0
350목 일반출연금	130,000,000,000	0	0
		0	0
1130세항(단위사업) 농업인교육지원	49,307,000,000	0	0
		0	0
220목 여비	9,000,000	0	0
		0	0
320목 민간이전	31,483,000,000	0	0
		0	0

(단위: 원)

전용	이용 및 이체	세출예산현액 (C)=A+B	지출액	다음연도 이월액	불용액
0	0	2,475,000,000	2,275,000,000	0	200,000,000
0	0				
263,000,000	0	7,867,886,949,830	7,417,205,886,100	390,142,434,000	60,538,629,730
-263,000,000	0				
263,000,000	0	7,867,886,949,830	7,417,205,886,100	390,142,434,000	60,538,629,730
-263,000,000	0				
263,000,000	0	7,834,070,949,830	7,383,389,886,100	390,142,434,000	60,538,629,730
-263,000,000	0				
0	0	116,524,000,000	116,524,000,000	0	0
0	0				
0	0	89,864,000,000	89,864,000,000	0	0
0	0				
0	0	89,064,000,000	89,064,000,000	0	0
0	0				
0	0	800,000,000	800,000,000	0	0
0	0				
0	0	26,660,000,000	26,660,000,000	0	0
0	0				
0	0	26,660,000,000	26,660,000,000	0	0
0	0				
0	0	260,598,000,000	259,364,995,000	9,000,000	1,224,005,000
0	0				
0	0	168,899,000,000	168,899,000,000	0	0
0	0				
0	0	450,000,000	450,000,000	0	0
0	0				
0	0	38,449,000,000	38,449,000,000	0	0
0	0				
0	0	130,000,000,000	130,000,000,000	0	0
0	0				
0	0	49,307,000,000	49,298,000,000	9,000,000	0
0	0				
0	0	9,000,000	0	9,000,000	0
0	0				
0	0	31,483,000,000	31,483,000,000	0	0
0	0				

구 분	세출예산액(A)	예산결정후 증감액(B)	
		전년도이월액/ 초과지출승인액	예비비
330목 자치단체이전	17,815,000,000	0	0
		0	0
1140세항(단위사업) 농촌고용인력지원	11,157,000,000	0	0
		0	0
240목 업무추진비	1,000,000	0	0
		0	0
320목 민간이전	996,000,000	0	0
		0	0
330목 자치단체이전	10,160,000,000	0	0
		0	0
1170세항(단위사업) 귀농귀촌활성화지원	31,235,000,000	0	0
		0	0
210목 운영비	6,059,000	0	0
		0	0
240목 업무추진비	3,941,000	0	0
		0	0
320목 민간이전	17,185,000,000	0	0
		0	0
330목 자치단체이전	14,040,000,000	0	0
		0	0
2200항(프로그램) 농업신산업육성	207,979,000,000	0	0
		0	0
2280세항(단위사업) 농식품기술개발(농특)	207,979,000,000	0	0
		0	0
360목 연구개발출연금	207,979,000,000	0	0
		0	0
3000항(프로그램) 농산물수급안정및유통효율화	8,900,000,000	0	0
		0	0
3041세항(단위사업) 농산물소비활성화및식생활 개선(농특)	8,900,000,000	0	0
		0	0
210목 운영비	30,000,000	0	0
		0	0
320목 민간이전	670,000,000	0	0
		0	0
330목 자치단체이전	8,200,000,000	0	0
		0	0



(단위: 원)

전용	이용 및 이체	세출예산현액 (C)=A+B	지출액	다음연도 이월액	불용액
0	0	17,815,000,000	17,815,000,000	0	0
0	0				
0	0	11,157,000,000	11,156,745,000	0	255,000
0	0				
0	0	1,000,000	745,000	0	255,000
0	0				
0	0	996,000,000	996,000,000	0	0
0	0				
0	0	10,160,000,000	10,160,000,000	0	0
0	0				
0	0	31,235,000,000	30,011,250,000	0	1,223,750,000
0	0				
0	0	6,059,000	6,059,000	0	0
0	0				
0	0	3,941,000	3,941,000	0	0
0	0				
0	0	17,185,000,000	15,961,250,000	0	1,223,750,000
0	0				
0	0	14,040,000,000	14,040,000,000	0	0
0	0				
0	0	207,979,000,000	207,979,000,000	0	0
0	0				
0	0	207,979,000,000	207,979,000,000	0	0
0	0				
0	0	207,979,000,000	207,979,000,000	0	0
0	0				
0	0	8,900,000,000	8,884,170,000	0	15,830,000
0	0				
0	0	8,900,000,000	8,884,170,000	0	15,830,000
0	0				
0	0	30,000,000	14,170,000	0	15,830,000
0	0				
0	0	670,000,000	670,000,000	0	0
0	0				
0	0	8,200,000,000	8,200,000,000	0	0
0	0				

구 분	세출예산액(A)	예산결정후 증감액(B)	
		전년도이월액/ 초과지출승인액	예비비
4100항(프로그램) 농촌복지및지역활성화	542,408,000,000	4,537,949,830	0
		0	0
4130세항(단위사업) 농가소득안정(복지)(농특)	359,647,000,000	0	0
		0	0
310목 보전금	359,647,000,000	0	0
		0	0
4135세항(단위사업) 농촌복지증진	64,810,000,000	0	0
		0	0
210목 운영비	25,000,000	0	0
		0	0
320목 민간이전	41,931,000,000	0	0
		0	0
330목 자치단체이전	22,854,000,000	0	0
		0	0
4160세항(단위사업) 농촌지역개발(농특)(농촌계정)	117,951,000,000	4,537,949,830	0
		0	0
110목 인건비	0	28,082,070	0
		0	0
210목 운영비	350,804,000	76,977,320	0
		0	0
220목 여비	33,790,000	0	0
		0	0
240목 업무추진비	10,406,000	0	0
		0	0
260목 연구용역비	500,000,000	0	0
		0	0
310목 보전금	200,000,000	0	0
		0	0
320목 민간이전	25,898,000,000	6,943,850	0
		0	0
330목 자치단체이전	59,269,000,000	0	0
		0	0
350목 일반출연금	12,573,000,000	0	0
		0	0
420목 건설비	19,116,000,000	4,326,946,590	0
		0	0

(단위: 원)

전용	이용 및 이체	세출예산현액 (C)=A+B	지 출 액	다음연도 이월액	불 용 액
263,000,000	0	546,945,949,830	539,758,758,760	133,434,000	7,053,757,070
-263,000,000	0				
0	0	359,647,000,000	359,647,000,000	0	0
0	0				
0	0	359,647,000,000	359,647,000,000	0	0
0	0				
0	0	64,810,000,000	64,789,000,000	0	21,000,000
0	0				
0	0	25,000,000	25,000,000	0	0
0	0				
0	0	41,931,000,000	41,931,000,000	0	0
0	0				
0	0	22,854,000,000	22,833,000,000	0	21,000,000
0	0				
263,000,000	0	122,488,949,830	115,322,758,760	133,434,000	7,032,757,070
-263,000,000	0				
28,000,000	0	56,082,070	38,899,600	0	17,182,470
0	0				
35,000,000	0	462,781,320	339,976,280	0	122,805,040
0	0				
0	0	33,790,000	20,901,740	0	12,888,260
0	0				
0	0	10,406,000	10,225,300	0	180,700
0	0				
200,000,000	0	700,000,000	509,055,620	133,434,000	57,510,380
0	0				
0	0	200,000,000	200,000,000	0	0
0	0				
0	0	25,904,943,850	25,901,992,700	0	2,951,150
0	0				
0	0	59,069,000,000	57,335,675,000	0	1,733,325,000
-200,000,000	0				
0	0	12,510,000,000	12,510,000,000	0	0
-63,000,000	0				
0	0	23,442,946,590	18,357,032,520	0	5,085,914,070
0	0				

구 분	세출예산액(A)	예산결정후 증감액(B)	
		전년도이월액/ 초과지출승인액	예비비
430목 유형자산	0	99,000,000	0
		0	0
6000항(프로그램) 농산물품질관리	26,655,000,000	0	0
		0	0
6034세항(단위사업) 농업경영체등록	26,655,000,000	0	0
		0	0
110목 인건비	16,968,174,000	0	0
		0	0
210목 운영비	4,379,222,000	0	0
		0	0
220목 여비	1,546,000,000	0	0
		0	0
240목 업무추진비	23,050,000	0	0
		0	0
260목 연구용역비	52,000,000	0	0
		0	0
320목 민간이전	3,276,554,000	0	0
		0	0
430목 유형자산	410,000,000	0	0
		0	0
8400항(프로그램) 회계기금간거래(전출금)	2,468,797,000,000	0	0
		0	0
8412세항(단위사업) 회계기금간전출	2,468,797,000,000	0	0
		0	0
610목 전출금등	2,468,797,000,000	0	0
		0	0
9300항(프로그램) 계정간거래(전출금)	4,197,672,000,000	0	0
		0	0
9303세항(단위사업) 구조개선계정 전출	4,197,672,000,000	0	0
		0	0
610목 전출금등	4,197,672,000,000	0	0
		0	0
104관(부문) 식품업	33,816,000,000	0	0
		0	0
2800항(프로그램) 식품외식산업육성	33,816,000,000	0	0
		0	0

(단위: 원)

전용	이용 및 이체	세출예산현액 (C)=A+B	지출액	다음연도 이월액	불용액
0	0	99,000,000	99,000,000	0	0
0	0				
0	0	26,655,000,000	26,372,962,340	0	282,037,660
0	0				
0	0	26,655,000,000	26,372,962,340	0	282,037,660
0	0				
0	0	16,968,174,000	16,959,581,650	0	8,592,350
0	0				
0	0	4,379,222,000	4,277,520,400	0	101,701,600
0	0				
0	0	1,546,000,000	1,379,365,790	0	166,634,210
0	0				
0	0	23,050,000	22,980,500	0	69,500
0	0				
0	0	52,000,000	47,272,720	0	4,727,280
0	0				
0	0	3,276,554,000	3,276,554,000	0	0
0	0				
0	0	410,000,000	409,687,280	0	312,720
0	0				
0	0	2,468,797,000,000	2,416,834,000,000	0	51,963,000,000
0	0				
0	0	2,468,797,000,000	2,416,834,000,000	0	51,963,000,000
0	0				
0	0	2,468,797,000,000	2,416,834,000,000	0	51,963,000,000
0	0				
0	0	4,197,672,000,000	3,807,672,000,000	390,000,000,000	0
0	0				
0	0	4,197,672,000,000	3,807,672,000,000	390,000,000,000	0
0	0				
0	0	4,197,672,000,000	3,807,672,000,000	390,000,000,000	0
0	0				
0	0	33,816,000,000	33,816,000,000	0	0
0	0				
0	0	33,816,000,000	33,816,000,000	0	0
0	0				

구 분	세출예산액(A)	예산결정후 증감액(B)	
		전년도이월액/ 초과지출승인액	예비비
2810세항(단위사업) 식품기술개발	33,816,000,000	0	0
		0	0
360목 연구개발출연금	33,816,000,000	0	0
		0	0
<b>에너지및자원사업특별회계</b>	<b>22,051,000,000</b>	<b>0</b>	<b>0</b>
		<b>0</b>	<b>0</b>
(투자계정)	19,405,000,000	0	0
		0	0
100장(분야) 농림수산	19,405,000,000	0	0
		0	0
101관(부문) 농업·농촌	19,405,000,000	0	0
		0	0
2200항(프로그램) 농업신산업육성	19,405,000,000	0	0
		0	0
2231세항(단위사업) 농업신재생에너지보급 (투자계정)	19,405,000,000	0	0
		0	0
320목 민간이전	202,000,000	0	0
		0	0
330목 자치단체이전	19,203,000,000	0	0
		0	0
(융자계정)	2,646,000,000	0	0
		0	0
100장(분야) 농림수산	2,646,000,000	0	0
		0	0
101관(부문) 농업·농촌	2,646,000,000	0	0
		0	0
2200항(프로그램) 농업신산업육성	2,646,000,000	0	0
		0	0
2231세항(단위사업) 농업신재생에너지보급 (융자계정)	2,646,000,000	0	0
		0	0
450목 융자금	2,646,000,000	0	0
		0	0
<b>국가균형발전특별회계</b>	<b>752,558,000,000</b>	<b>28,220,000,000</b>	<b>0</b>
		<b>0</b>	<b>0</b>
(지역자율계정)	734,561,000,000	28,220,000,000	0
		0	0

(단위: 원)

전용	이용 및 이체	세출예산현액 (C)=A+B	지출액	다음연도 이월액	불용액
0	0	33,816,000,000	33,816,000,000	0	0
0	0				
0	0	33,816,000,000	33,816,000,000	0	0
0	0				
<b>0</b>	<b>0</b>	<b>22,051,000,000</b>	<b>22,051,000,000</b>	<b>0</b>	<b>0</b>
<b>0</b>	<b>0</b>				
0	0	19,405,000,000	19,405,000,000	0	0
0	0				
0	0	19,405,000,000	19,405,000,000	0	0
0	0				
0	0	19,405,000,000	19,405,000,000	0	0
0	0				
0	0	19,405,000,000	19,405,000,000	0	0
0	0				
0	0	202,000,000	202,000,000	0	0
0	0				
0	0	19,203,000,000	19,203,000,000	0	0
0	0				
0	0	2,646,000,000	2,646,000,000	0	0
0	0				
0	0	2,646,000,000	2,646,000,000	0	0
0	0				
0	0	2,646,000,000	2,646,000,000	0	0
0	0				
0	0	2,646,000,000	2,646,000,000	0	0
0	0				
0	0	2,646,000,000	2,646,000,000	0	0
0	0				
0	0	2,646,000,000	2,646,000,000	0	0
0	0				
<b>0</b>	<b>0</b>	<b>780,778,000,000</b>	<b>672,799,500,000</b>	<b>107,685,000,000</b>	<b>293,500,000</b>
<b>0</b>	<b>0</b>				
0	0	762,781,000,000	655,096,000,000	107,685,000,000	0
0	0				

구 분	세출예산액(A)	예산결정후 증감액(B)	
		전년도이월액/ 초과지출승인액	예비비
100장(분야) 농림수산	734,561,000,000	28,220,000,000	0
		0	0
101관(부문) 농업·농촌	734,561,000,000	28,220,000,000	0
		0	0
3700항(프로그램) 축산업진흥	4,693,000,000	0	0
		0	0
3740세항(단위사업) 반려동물인프라구축	4,693,000,000	0	0
		0	0
330목 자치단체이전	4,693,000,000	0	0
		0	0
4100항(프로그램) 농촌복지및지역활성화	729,868,000,000	28,220,000,000	0
		0	0
4170세항(단위사업) 농촌형교통모델	20,928,000,000	0	0
		0	0
330목 자치단체이전	20,928,000,000	0	0
		0	0
4180세항(단위사업) 일반농산어촌개발	708,940,000,000	28,220,000,000	0
		0	0
330목 자치단체이전	708,940,000,000	28,220,000,000	0
		0	0
(지역지원계정)	5,000,000,000	0	0
		0	0
100장(분야) 농림수산	5,000,000,000	0	0
		0	0
101관(부문) 농업·농촌	5,000,000,000	0	0
		0	0
2200항(프로그램) 농업신산업육성	5,000,000,000	0	0
		0	0
2274세항(단위사업) 친환경농업인프라구축(균특)	5,000,000,000	0	0
		0	0
330목 자치단체이전	5,000,000,000	0	0
		0	0
(제주특별자치도계정)	10,157,000,000	0	0
		0	0
100장(분야) 농림수산	10,157,000,000	0	0
		0	0



(단위: 원)

전용	이용 및 이체	세출예산현액 (C)=A+B	지출액	다음연도 이월액	불용액
0	0	762,781,000,000	655,096,000,000	107,685,000,000	0
0	0				
0	0	762,781,000,000	655,096,000,000	107,685,000,000	0
0	0				
0	0	4,693,000,000	4,693,000,000	0	0
0	0				
0	0	4,693,000,000	4,693,000,000	0	0
0	0				
0	0	4,693,000,000	4,693,000,000	0	0
0	0				
0	0	758,088,000,000	650,403,000,000	107,685,000,000	0
0	0				
0	0	20,928,000,000	20,928,000,000	0	0
0	0				
0	0	20,928,000,000	20,928,000,000	0	0
0	0				
0	0	737,160,000,000	629,475,000,000	107,685,000,000	0
0	0				
0	0	737,160,000,000	629,475,000,000	107,685,000,000	0
0	0				
0	0	5,000,000,000	4,706,500,000	0	293,500,000
0	0				
0	0	5,000,000,000	4,706,500,000	0	293,500,000
0	0				
0	0	5,000,000,000	4,706,500,000	0	293,500,000
0	0				
0	0	5,000,000,000	4,706,500,000	0	293,500,000
0	0				
0	0	5,000,000,000	4,706,500,000	0	293,500,000
0	0				
0	0	5,000,000,000	4,706,500,000	0	293,500,000
0	0				
0	0	10,157,000,000	10,157,000,000	0	0
0	0				
0	0	10,157,000,000	10,157,000,000	0	0
0	0				

구 분	세출예산액(A)	예산결정후 증감액(B)	
		전년도이월액/ 초과지출승인액	예비비
101관(부문) 농업·농촌	10,157,000,000	0	0
		0	0
4100항(프로그램) 농촌복지및지역활성화	10,157,000,000	0	0
		0	0
4150세항(단위사업) 농촌자원복합산업화지원 (제주)	1,117,000,000	0	0
		0	0
330목 자치단체이전	1,117,000,000	0	0
		0	0
4180세항(단위사업) 일반농산어촌개발(제주)	9,040,000,000	0	0
		0	0
330목 자치단체이전	9,040,000,000	0	0
		0	0
(세종특별자치시계정)	2,840,000,000	0	0
		0	0
100장(분야) 농림수산	2,840,000,000	0	0
		0	0
101관(부문) 농업·농촌	2,840,000,000	0	0
		0	0
4100항(프로그램) 농촌복지및지역활성화	2,840,000,000	0	0
		0	0
4180세항(단위사업) 일반농산어촌개발(세종)	2,840,000,000	0	0
		0	0
330목 자치단체이전	2,840,000,000	0	0
		0	0
<b>양곡관리특별회계</b>	<b>2,187,820,000,000</b>	<b>183,102,000</b>	<b>0</b>
		<b>0</b>	<b>0</b>
(손익계정)	2,187,820,000,000	183,102,000	0
		0	0
100장(분야) 농림수산	2,187,820,000,000	183,102,000	0
		0	0
101관(부문) 농업·농촌	2,187,820,000,000	183,102,000	0
		0	0
2100항(프로그램) 양곡관리	2,187,820,000,000	183,102,000	0
		0	0
2131세항(단위사업) 양곡매입 및 관리	2,187,820,000,000	183,102,000	0
		0	0

(단위: 원)

전용	이용 및 이체	세출예산현액 (C)=A+B	지출액	다음연도 이월액	불용액
0	0	10,157,000,000	10,157,000,000	0	0
0	0				
0	0	10,157,000,000	10,157,000,000	0	0
0	0				
0	0	1,117,000,000	1,117,000,000	0	0
0	0				
0	0	1,117,000,000	1,117,000,000	0	0
0	0				
0	0	9,040,000,000	9,040,000,000	0	0
0	0				
0	0	9,040,000,000	9,040,000,000	0	0
0	0				
0	0	2,840,000,000	2,840,000,000	0	0
0	0				
0	0	2,840,000,000	2,840,000,000	0	0
0	0				
0	0	2,840,000,000	2,840,000,000	0	0
0	0				
0	0	2,840,000,000	2,840,000,000	0	0
0	0				
0	0	2,840,000,000	2,840,000,000	0	0
0	0				
0	0	2,840,000,000	2,840,000,000	0	0
0	0				
<b>80,877,787,000</b>	<b>0</b>	<b>2,188,003,102,000</b>	<b>2,187,284,887,070</b>	<b>0</b>	<b>718,214,930</b>
<b>-80,877,787,000</b>	<b>0</b>				
80,877,787,000	0	2,188,003,102,000	2,187,284,887,070	0	718,214,930
-80,877,787,000	0				
80,877,787,000	0	2,188,003,102,000	2,187,284,887,070	0	718,214,930
-80,877,787,000	0				
80,877,787,000	0	2,188,003,102,000	2,187,284,887,070	0	718,214,930
-80,877,787,000	0				
80,877,787,000	0	2,188,003,102,000	2,187,284,887,070	0	718,214,930
-80,877,787,000	0				
80,877,787,000	0	2,188,003,102,000	2,187,284,887,070	0	718,214,930
-80,877,787,000	0				

구 분	세출예산액(A)	예산결정후 증감액(B)	
		전년도이월액/ 초과지출승인액	예비비
110목 인건비	46,000,000	0	0
210목 운영비	267,439,200,000	0	0
220목 여비	3,000,000	0	0
240목 업무추진비	3,800,000	0	0
260목 연구용역비	30,000,000	183,102,000	0
310목 보전금	335,544,000,000	0	0
320목 민간이전	8,037,000,000	0	0
330목 자치단체이전	51,014,000,000	0	0
430목 유형자산	1,525,608,000,000	0	0
710목 예비비및기타	95,000,000	0	0

(단위: 원)

전용	이용 및 이체	세출예산현액 (C)=A+B	지출액	다음연도 이월액	불용액
0	0	46,000,000	45,433,600	0	566,400
0	0				
36,150,142,000	0	303,589,342,000	302,885,352,300	0	703,989,700
0	0				
0	0	412,000	411,510	0	490
-2,588,000	0				
0	0	3,800,000	3,800,000	0	0
0	0				
0	0	213,102,000	213,101,800	0	200
0	0				
43,495,645,000	0	379,039,645,000	379,039,645,000	0	0
0	0				
1,232,000,000	0	9,269,000,000	9,255,341,860	0	13,658,140
0	0				
0	0	46,272,801,000	46,272,801,000	0	0
-4,741,199,000	0				
0	0	1,449,569,000,000	1,449,569,000,000	0	0
-76,039,000,000	0				
0	0	0	0	0	0
-95,000,000	0				

### 3. 부속서류

#### 1) 계속비 결산명세서

종료사업 계속비 결산명세서

구 분	연부예산액 (A)	예산결정후 증감액 (B)	
		전년도이월액	예비비
			해 당

(단위: 원)

전용	이용및이체	세출예산현액 (C)=A+B	지출액	다음연도 이월액	불용액
없	음				

연 도	목	연부예산액 (A)	예산결정후 증감액 (B)	
			전년도이월액	예비비 전용
				해 당



(단위: 원)

---

이용및이체	세출예산현액 (C)=A+B	지 출 액	다음연도 이월액	불 용 액
없	음			

---

□ 진행중인사업 계속비 결산명세서

구 분	연부예산액 (A)	예산결정후 증감액 (B)	
		전년도이월액	예비비
			해 당

(단위: 원)

---

전용	이용및이체	세출예산현액 (C)=A+B	지출액	다음연도이월액	불용액
없	음				

---

연 차	목	연부예산액 (A)	예산결정후 증감액 (B)	
			전년도이월액	예비비 전용
				해 당

(단위: 원)

---

이용및이체	세출예산현액 (C)=A+B	지 출 액	다음연도 이월액	불 용 액
없	음			

---

## 1의2) 세입세출결산 사업별 설명서

### □ 세입결산 사업별설명

구 분	세입예산액	세입예산현액	장수결정액 (D=A+B+C)
<b>합 계</b>	<b>16,975,645,000,000</b>	<b>16,975,645,000,000</b>	<b>17,324,468,561,260</b>
<b>일반회계</b>	<b>20,710,000,000</b>	<b>20,710,000,000</b>	<b>15,330,410,290</b>
11관 재산수입	750,000,000	750,000,000	770,014,110
51항 관유물대여료	728,000,000	728,000,000	622,721,520
52항 정부출자수입	0	0	0
54항 기타이자수입및재산수입	22,000,000	22,000,000	147,292,590
12관 경상이전수입	16,568,000,000	16,568,000,000	10,682,050,010
56항 벌금, 물수금및과태료	1,743,000,000	1,743,000,000	6,420,931,890
57항 변상금및위약금	878,000,000	878,000,000	90,418,150

(단위: 원)

수 납 액 (A)	미수납액(B)	불납결손액(C)	세입 개요 및 내역
<b>17,293,886,363,060</b>	<b>30,575,132,810</b>	<b>7,065,390</b>	
<b>9,025,313,890</b>	<b>6,298,031,010</b>	<b>7,065,390</b>	
625,818,930	144,195,180	0	
480,923,620	141,797,900	0	
			<세입개요>
			1.토지및건물대여료
			<세입내역>
			1.토지대여료 253,279,040
			2.건물대여료 222,635,350
			3.기타관유물대여료 5,009,230
0	0	0	
			<세입개요>
144,895,310	2,397,280	0	
			<세입개요>
			1.기타재산수입
			<세입내역>
			1.기타재산이자수입 144,895,310
4,595,686,570	6,079,298,050	7,065,390	
1,773,773,930	4,644,672,960	2,485,000	
			<세입개요>
			1.과태료및과징금
			<세입내역>
			1.벌금및과료 600,000
			2.과태료 1,198,436,840
			3.과징금 574,737,090
9,533,120	78,208,090	2,676,940	
			<세입개요>
			1.변상금및위약금
			<세입내역>
			1.변상금 1,519,170

구 분	세입예산액	세입예산현액	징수결정액 (D=A+B+C)
58항 가산금	25,000,000	25,000,000	411,319,480
59항 기타경상이전수입	13,922,000,000	13,922,000,000	3,759,380,490
13관 재화및용역판매수입	2,187,000,000	2,187,000,000	1,755,465,660
65항 면허료및수수료	2,000,000,000	2,000,000,000	1,676,292,350
66항 입학금및수업료	38,000,000	38,000,000	1,183,810
68항 실습수입	14,000,000	14,000,000	4,079,000
69항 잡수입	135,000,000	135,000,000	73,910,500



(단위: 원)

수 납 액 (A)	미수납액(B)	불납결손액(C)	세입 개요 및 내역
			2.위약금 8,013,950
45,530,110	363,885,920	1,903,450	<세입개요> 1.국유재산사용연체료등가산
			<세입내역> 1.가산금 45,530,110
2,766,849,410	992,531,080	0	<세입개요> 1.국고보조사업정산잔액반납금등
			<세입내역> 1.기타경상이전수입 2,766,849,410
1,683,163,210	72,302,450	0	
1,604,004,850	72,287,500	0	<세입개요> 1.시험분석수수료,검역수수료등
			<세입내역> 1.면허및수수료 1,604,004,850
1,183,810	0	0	<세입개요> 1.입학금및수업료
			<세입내역> 1.수업료 1,183,810
4,079,000	0	0	<세입개요> 1.실습수입
			<세입내역> 1.실습수입 4,079,000
73,895,550	14,950	0	<세입개요> 1.숙박비수입등

구 분	세입예산액	세입예산현액	징수결정액 (D=A+B+C)
14관 수입대체경비수입	1,144,000,000	1,144,000,000	709,124,260
66항 입학금및수업료	371,000,000	371,000,000	329,175,000
69항 잡수입	773,000,000	773,000,000	379,949,260
15관 관유물매각대	61,000,000	61,000,000	1,413,756,250
71항 고정자산매각대	50,000,000	50,000,000	13,181,500
72항 토지및무형자산매각대	1,000,000	1,000,000	1,389,729,000
73항 재고자산매각대및유동자산	10,000,000	10,000,000	10,845,750

(단위: 원)

수 납 액 (A)	미수납액(B)	불납결손액(C)	세입 개요 및 내역
			<세입내역>
			1.기타잡수입 73,895,550
706,888,930	2,235,330	0	
329,175,000	0	0	
			<세입개요>
			1.전공심화과정수업료
			<세입내역>
			1.수업료 329,175,000
377,713,930	2,235,330	0	
			<세입개요>
			1.농식품공무원교육원교육운영수입
			<세입내역>
			1.기타잡수입 377,713,930
1,413,756,250	0	0	
13,181,500	0	0	
			<세입개요>
			1.기타고정자산매각대
			<세입내역>
			1.기계기구매각대 3,860,000
			2.기타고정자산매각대 9,321,500
1,389,729,000	0	0	
			<세입개요>
			1.고정자산불용품매각수입
			<세입내역>
			1.토지매각대 1,389,729,000
10,845,750	0	0	
			<세입개요>
			1.재고자산매각대및유동자산
			<세입내역>
			1.재고자산매각대 10,845,750

구 분	세입예산액	세입예산현액	징수결정액 (D=A+B+C)
<b>농어촌구조개선특별회계</b>	<b>14,709,161,000,000</b>	<b>14,709,161,000,000</b>	<b>15,050,882,056,970</b>
(구조개선사업계정)	5,660,155,000,000	5,660,155,000,000	5,234,384,630,310
11관 재산수입	10,606,000,000	10,606,000,000	4,069,238,670
54항 기타이자수입및재산수입	10,606,000,000	10,606,000,000	4,069,238,670
12관 경상이전수입	54,546,000,000	54,546,000,000	65,899,245,610
56항 벌금,몰수금및과태료	3,000,000	3,000,000	4,000,000
57항 변상금및위약금	121,000,000	121,000,000	49,411,250
58항 가산금	0	0	162,000
59항 기타경상이전수입	54,422,000,000	54,422,000,000	65,845,672,360
13관 재화및용역판매수입	1,429,000,000	1,429,000,000	219,748,550
65항 면허료및수수료	1,383,000,000	1,383,000,000	198,698,200

(단위: 원)

수 납 액 (A)	미수납액(B)	불납결손액(C)	세입 개요 및 내역
<b>15,027,551,195,940</b>	<b>23,330,861,030</b>	<b>0</b>	
5,230,228,974,600	4,155,655,710	0	
3,988,290,900	80,947,770	0	
3,988,290,900	80,947,770	0	
			<세입개요>
			1.기타이자수입및재산수입
			<세부내역>
			1.기타민간이자수입 1,018,221,730
			2.기타재산이자수입 2,965,269,170
			3.기타재산이자외수입 4,800,000
61,833,106,200	4,066,139,410	0	
4,000,000	0	0	
			<세입개요>
			1.벌금및과태료
			<세부내역>
			1.과태료 4,000,000
49,411,250	0	0	
			<세입개요>
			1.변상금및위약금
			<세부내역>
			1.위약금 49,411,250
0	162,000	0	
			<세입개요>
61,779,694,950	4,065,977,410	0	
			<세입개요>
			1.기타경상이전수입
			<세부내역>
			1.기타경상이전수입 61,779,694,950
211,180,020	8,568,530	0	
198,698,200	0	0	
			<세입개요>

구 분	세입예산액	세입예산현액	장수결정액 (D=A+B+C)
69항 잡수입	46,000,000	46,000,000	21,050,350
15관 관유물매각대	235,000,000	235,000,000	1,329,000
71항 고정자산매각대	20,000,000	20,000,000	9,000
72항 토지및무형자산매각대	191,000,000	191,000,000	0
73항 재고자산매각대및유동자산	24,000,000	24,000,000	1,320,000
20관 용자및전대차관원금회수	178,900,000,000	178,900,000,000	55,905,578,490
75항 용자원금회수	178,900,000,000	178,900,000,000	55,905,578,490
31관 차입금및여유자금회수	0	0	3,156,230,980
84항 유가증권매각대	0	0	3,156,230,980

(단위: 원)

수 납 액 (A)	미수납액(B)	불납결손액(C)	세입 개요 및 내역
			1.면허료및수수료
			<세부내역>
			1.면허료및수수료 198,698,200
12,481,820	8,568,530	0	
			<세입개요>
			1.잡수입
			<세부내역>
			1.기타잡수입 12,481,820
1,329,000	0	0	
9,000	0	0	
			<세입개요>
			1.기계기구및기타고정자산매각대
			<세부내역>
			1.기계기구매각대
			2.기타고정자산매각대 9,000
0	0	0	
			<세입개요>
			1.재고자산매각대
			<세부내역>
			1.재고자산매각대 1,320,000
55,905,578,490	0	0	
55,905,578,490	0	0	
			<세입개요>
			1.용자원금회수
			<세부내역>
			1.기타민간용자원금회수 55,905,578,490
3,156,230,980	0	0	
3,156,230,980	0	0	

구 분	세입예산액	세입예산현액	징수결정액 (D=A+B+C)
33관 전년도이월금	0	0	35,576,259,010
88항 전년도이월금	0	0	35,576,259,010
40관 정부내부수입및기타	5,414,439,000,000	5,414,439,000,000	5,069,557,000,000
91항 전입금	5,414,439,000,000	5,414,439,000,000	5,069,557,000,000
(농어촌특별세사업계정)	9,049,006,000,000	9,049,006,000,000	9,816,497,426,660
08관 농어촌특별세	6,680,200,000,000	6,680,200,000,000	7,013,196,360,650
37항 농어촌특별세	6,680,200,000,000	6,680,200,000,000	7,013,196,360,650
11관 재산수입	2,929,000,000	2,929,000,000	2,717,282,160
54항 기타이자수입및재산수입	2,929,000,000	2,929,000,000	2,717,282,160



(단위: 원)

수 납 액 (A)	미수납액(B)	불납결손액(C)	세입 개요 및 내역
			<세입개요>
			1.유가증권매각대
			<세입내역>
			1.기타유가증권매각대
35,576,259,010	0	0	3,156,230,980
35,576,259,010	0	0	
			<세입개요>
			1.전년도이월금
			<세입내역>
			1.전년도이월금
5,069,557,000,000	0	0	35,576,259,010
5,069,557,000,000	0	0	
			<세입개요>
			1.전입금
			<세입내역>
			1.일반회계전입금
			2.계정간전입금
9,797,322,221,340	19,175,205,320	0	1,261,885,000,000
7,013,196,360,650	0	0	3,807,672,000,000
7,013,196,360,650	0	0	
			<세입개요>
			1.농어촌특별세
			<세입내역>
			1.농어촌특별세
2,234,847,260	482,434,900	0	7,013,196,360,650
2,234,847,260	482,434,900	0	
			<세입개요>
			1.기타민간이자수입
			2.기타재산이자수입
			<세입개요>
			1.기타민간이자수입
			269,265,570

구 분	세입예산액	세입예산현액	징수결정액 (D=A+B+C)
12관 경상이전수입	44,430,000,000	44,430,000,000	77,409,468,760
58항 가산금	0	0	4,331,320
59항 기타경상이전수입	44,430,000,000	44,430,000,000	77,405,137,440
13관 재화및용역판매수입	175,000,000	175,000,000	0
69항 잡수입	175,000,000	175,000,000	0
15관 관유물매각대	0	0	3,500
71항 고정자산매각대	0	0	3,500
20관 용자및전대차관원금회수	7,739,000,000	7,739,000,000	2,349,023,330
75항 용자원금회수	7,739,000,000	7,739,000,000	2,349,023,330

(단위: 원)

수 납 액 (A)	미수납액(B)	불납결손액(C)	세입 개요 및 내역
			2.기타재산이자수입 1,965,581,690
58,716,698,340	18,692,770,420	0	
0	4,331,320	0	
			<세입개요>
			1.가산금
			<세입내역>
			1.가산금
58,716,698,340	18,688,439,100	0	
			<세입개요>
			1.기타경상이전수입
			<세입내역>
			1.기타경상이전수입 58,716,698,340
0	0	0	
0	0	0	
			<세입개요>
			1.기타잡수입
			<세입내역>
			1.기타잡수입
3,500	0	0	
3,500	0	0	
			<세입개요>
			1.기타고정자산매각대
			<세입내역>
			1.기타고정자산매각대 3,500
2,349,023,330	0	0	
2,349,023,330	0	0	
			<세입개요>
			1.기타민간용자원금회수
			<세입내역>
			1.기타민간용자원금회수 2,349,023,330

구 분	세입예산액	세입예산현액	징수결정액 (D=A+B+C)
33관 전년도이월금	0	0	13,492,445,670
88항 전년도이월금	0	0	13,492,445,670
34관 세계잉여금	2,110,000,000,000	2,110,000,000,000	2,503,799,842,590
89항 세계잉여금입액	2,110,000,000,000	2,110,000,000,000	2,503,799,842,590
40관 정부내부수입및기타	203,533,000,000	203,533,000,000	203,533,000,000
91항 전입금	203,533,000,000	203,533,000,000	203,533,000,000
<b>에너지및자원사업특별회계</b>	<b>42,949,000,000</b>	<b>42,949,000,000</b>	<b>11,756,808,320</b>
(투자계정)	20,915,000,000	20,915,000,000	3,096,487,170
11관 재산수입	4,000,000	4,000,000	63,564,640
54항 기타이자수입및재산수입	4,000,000	4,000,000	63,564,640
12관 경상이전수입	20,911,000,000	20,911,000,000	3,032,922,530
59항 기타경상이전수입	20,911,000,000	20,911,000,000	3,032,922,530

(단위: 원)

수 납 액 (A)	미수납액(B)	불납결손액(C)	세입 개요 및 내역
13,492,445,670	0	0	
13,492,445,670	0	0	
			<세입개요>
			1.전년도이월금
			<세입내역>
			1.전년도이월금 13,492,445,670
2,503,799,842,590	0	0	
2,503,799,842,590	0	0	
			<세입개요>
			1.전년도세계잉여금
			<세입내역>
			1.전년도세계잉여금 2,503,799,842,590
203,533,000,000	0	0	
203,533,000,000	0	0	
			<세입개요>
			1.기금전입금
			<세입내역>
			1.기금전입금 203,533,000,000
<b>11,756,808,320</b>	<b>0</b>	<b>0</b>	
3,096,487,170	0	0	
63,564,640	0	0	
63,564,640	0	0	
			<세입개요>
			1.기타재산수입
			<세입내역>
			1.기타재산이자수입 63,564,640
3,032,922,530	0	0	
3,032,922,530	0	0	
			<세입개요>
			1.기타경상이전수입

구 분	세입예산액	세입예산현액	징수결정액 (D=A+B+C)
(용자계정)	22,034,000,000	22,034,000,000	8,660,321,150
11관 재산수입	553,000,000	553,000,000	87,976,600
54항 기타이자수입및재산수입	553,000,000	553,000,000	87,976,600
20관 용자및전대차관원금회수	21,481,000,000	21,481,000,000	8,572,344,550
75항 용자원금회수	21,481,000,000	21,481,000,000	8,572,344,550
<b>혁신도시건설특별회계</b>	<b>0</b>	<b>0</b>	<b>33,163,580</b>
11관 재산수입	0	0	33,163,580
51항 관유물대여료	0	0	33,140,780
54항 기타이자수입및재산수입	0	0	22,800
<b>국가균형발전특별회계</b>	<b>15,005,000,000</b>	<b>15,005,000,000</b>	<b>19,019,951,320</b>
(지역자율계정)	13,178,000,000	13,178,000,000	18,967,154,420
11관 재산수입	231,000,000	231,000,000	775,022,990

(단위: 원)

수 납 액 (A)	미수납액(B)	불납결손액(C)	세입 개요 및 내역
			<세입내역>
			1.기타경상이전수입
8,660,321,150	0	0	3,032,922,530
87,976,600	0	0	
87,976,600	0	0	
			<세입개요>
			1.기타이자수입및재산수입
			<세입내역>
			1.기타민간이자수입
8,572,344,550	0	0	87,976,600
8,572,344,550	0	0	
			<세입개요>
			1.기타민간용자원금회수
			<세입내역>
			1.기타민간용자원금회수
<b>33,163,580</b>	<b>0</b>	<b>0</b>	8,572,344,550
33,163,580	0	0	
33,140,780	0	0	
			<세입개요>
			1.건물대여료
			<세입내역>
			1.건물대여료
22,800	0	0	33,140,780
			<세입개요>
			1.기타재산이자수입
			<세입내역>
			1.기타재산이자수입
<b>18,523,117,740</b>	<b>496,833,580</b>	<b>0</b>	22,800
18,470,320,840	496,833,580	0	
529,566,420	245,456,570	0	

구 분	세입예산액	세입예산현액	징수결정액 (D=A+B+C)
54항 기타이자수입및재산수입	231,000,000	231,000,000	775,022,990
12관 경상이전수입	12,947,000,000	12,947,000,000	18,192,131,430
59항 기타경상이전수입	12,947,000,000	12,947,000,000	18,192,131,430
(지역지원계정)	1,827,000,000	1,827,000,000	22,796,900
11관 재산수입	0	0	518,310
54항 기타이자수입및재산수입	0	0	518,310
12관 경상이전수입	1,827,000,000	1,827,000,000	22,278,590
59항 기타경상이전수입	1,827,000,000	1,827,000,000	22,278,590
(제주특별자치도계정)	0	0	30,000,000
12관 경상이전수입	0	0	30,000,000
59항 기타경상이전수입	0	0	30,000,000



(단위: 원)

수 납 액 (A)	미수납액(B)	불납결손액(C)	세입 개요 및 내역
529,566,420	245,456,570	0	<세입개요> 1.기타재산수입
			<세입내역> 1.기타이자수입및재산수입 529,566,420
17,940,754,420	251,377,010	0	
17,940,754,420	251,377,010	0	<세입개요> 1.국고보조금반납금
			<세입내역> 1.기타재산이자수입 17,940,754,420
22,796,900	0	0	
518,310	0	0	
518,310	0	0	<세입개요> 1.기타이자수입및재산수입 518,310
			<세입내역> 1.기타재산이자수입
22,278,590	0	0	
22,278,590	0	0	<세입개요> 1.기타경상이전수입
			<세입내역> 1.기타경상이전수입 22,278,590
30,000,000	0	0	
30,000,000	0	0	
30,000,000	0	0	<세입개요> 1.기타경상이전수입
			<세입내역>

구 분	세입예산액	세입예산현액	징수결정액 (D=A+B+C)
(세종특별자치시계정)	0	0	0
12관 경상이전수입	0	0	0
59항 기타경상이전수입	0	0	0
<b>양곡관리특별회계</b>	<b>2,187,820,000,000</b>	<b>2,187,820,000,000</b>	<b>2,227,446,170,780</b>
(자본계정)	0	0	811,330
33관 전년도이월금	0	0	811,330
88항 전년도이월금	0	0	811,330
(손익계정)	2,187,820,000,000	2,187,820,000,000	2,227,445,359,450
10관 기업특별회계영업수입	432,245,000,000	432,245,000,000	429,825,510,400
41항 양곡사업수입	432,245,000,000	432,245,000,000	429,825,510,400
11관 재산수입	0	0	244,473,310
54항 기타이자수입및재산수입	0	0	244,473,310

(단위: 원)

수 납 액 (A)	미수납액(B)	불납결손액(C)	세입 개요 및 내역
			1.기타경상이전수입 30,000,000
0	0	0	
0	0	0	
0	0	0	
			<세입개요>
			1.기타경상이전수입
			<세입내역>
			1.기타경상이전수입
<b>2,226,996,763,590</b>	<b>449,407,190</b>	<b>0</b>	
811,330	0	0	
811,330	0	0	
811,330	0	0	
			<세입개요>
			1.전년도이월금
			<세입내역>
			1.전년도이월금 811,330
2,226,995,952,260	449,407,190	0	
429,689,796,220	135,714,180	0	
429,689,796,220	135,714,180	0	
			<세입개요>
			1.정부관리양곡판매수입
			<세입내역>
			1.미곡판매수입 424,314,729,130
			2.부산물기타판매수입료 5,375,067,090
244,420,990	52,320	0	
244,420,990	52,320	0	
			<세입개요>
			1.기타재산이자수입
			<세입내역>
			1.기타재산이자수입 244,420,990

구 분	세입예산액	세입예산현액	징수결정액 (D=A+B+C)
12관 경상이전수입	0	0	3,345,653,730
59항 기타경상이전수입	0	0	3,345,653,730
13관 재회및용역판매수입	9,754,000,000	9,754,000,000	826,376,890
69항 잡수입	9,754,000,000	9,754,000,000	826,376,890
33관 전년도이월금	0	0	183,102,000
88항 전년도이월금	0	0	183,102,000
34관 세계잉여금	565,574,000,000	565,574,000,000	612,773,243,120
89항 세계잉여금이입액	565,574,000,000	565,574,000,000	612,773,243,120
40관 정부내부수입및기타	1,180,247,000,000	1,180,247,000,000	1,180,247,000,000
91항 전입금	1,180,247,000,000	1,180,247,000,000	1,180,247,000,000

(단위: 원)

수 납 액 (A)	미수납액(B)	불납결손액(C)	세입 개요 및 내역
3,032,013,040	313,640,690	0	
3,032,013,040	313,640,690	0	
			<세입개요>
			1.기타경상이전수입
			<세입내역>
			1.기타경상이전수입 3,032,013,040
826,376,890	0	0	
826,376,890	0	0	
			<세입개요>
			1.기타재화및용역의비기업적판매에따른수입
			<세입내역>
			1.기타경상이전수입 826,376,890
183,102,000	0	0	
183,102,000	0	0	
			<세입개요>
			1.전년도이월금
			<세입내역>
			1.전년도이월금 183,102,000
612,773,243,120	0	0	
612,773,243,120	0	0	
			<세입개요>
			1.전년도세계잉여금
			<세입내역>
			1.전년도세계잉여금 612,773,243,120
1,180,247,000,000	0	0	
1,180,247,000,000	0	0	
			<세입개요>
			1.전입금
			<세입내역>
			1.일반회계전입금 1,180,247,000,000

□ 세출결산 사업별설명

구 분	세출예산액	세출예산현액	지 출 액
<b>합 계</b>	<b>19,064,041,000,000</b>	<b>19,248,224,399,650</b>	<b>18,122,046,006,730</b>
<b>일반회계</b>	<b>3,319,596,000,000</b>	<b>3,372,703,203,880</b>	<b>3,340,925,928,010</b>
100장(분야) 농림수산	3,319,596,000,000	3,372,703,203,880	3,340,925,928,010
101관(부문) 농업·농촌	3,319,596,000,000	3,372,703,203,880	3,340,925,928,010
1100항(프로그램) 농업인력육성및창업지원	34,832,000,000	36,393,761,230	34,552,108,060
1110세항(단위사업) 한국농수산대학교육운영(책임 운영)	34,832,000,000	36,393,761,230	34,552,108,060
2200항(프로그램) 농업신산업육성	20,000,000,000	20,000,000,000	20,000,000,000
2230세항(단위사업) 농업신재생에너지보급	20,000,000,000	20,000,000,000	20,000,000,000
3000항(프로그램) 농산물수급안정및유통효율화	7,200,000,000	7,200,000,000	7,200,000,000
3040세항(단위사업) 농산물소비활성화및식생활 개선	7,200,000,000	7,200,000,000	7,200,000,000

(단위: 원)

다음연도 이월액	불 용 액	사업 개요 및 경비내역
<b>932,557,415,550</b>	<b>193,620,977,370</b>	
<b>10,957,644,520</b>	<b>20,819,631,350</b>	
10,957,644,520	20,819,631,350	
10,957,644,520	20,819,631,350	
433,437,050	1,408,216,120	
433,437,050	1,408,216,120	
		<사업개요>
		1. 사업내용 : 후계농어업 인력 양성
		2. 사업기간 : 계속
		3. 지원형태 : 직접수행
		4. 시행주체 : 국가
		<경비내역>
		1. 한국농수산대학인건비(책임운영) 9,529,540,380
		2. 한국농수산대학기본경비(책임운영, 총액인건비대상) 356,604,070
		3. 한국농수산대학기본경비(책임운영, 총액인건비비대상) 2,991,000
		4. 한국농수산대학교육운영(책임운영) 22,957,521,970
		5. 전공심화과정운영(책임,수입대체) 282,171,420
		6. 한국농수산대학정보화교육운영(정보화) 1,423,279,220
0	0	
0	0	
		<사업개요>
		1. 사업내용 : 농업기반시설활용에너지개발
		2. 사업기간 : 계속
		3. 지원형태 : 출자
		4. 시행주체 : 한국농어촌공사
		<경비내역>
		1. 농업기반시설활용에너지개발 20,000,000,000
0	0	
0	0	
		<사업개요>
		1. 사업내용 : 초등돌봄교실 과일간식지원 시범사업
		2. 사업기간 : 계속

구 분	세출예산액	세출예산현액	지 출 액
4000항(프로그램) 농업생산기반정비	151,800,000,000	151,800,000,000	151,800,000,000
4037세항(단위사업) 농어촌공사시설관리	151,800,000,000	151,800,000,000	151,800,000,000
5000항(프로그램) 국제협력협상	109,072,000,000	109,643,726,340	108,441,390,400
5031세항(단위사업) 국제협력협상	109,072,000,000	109,643,726,340	108,441,390,400
6200항(프로그램) 농림축산검역검사	87,612,000,000	91,471,815,020	79,616,286,880
6231세항(단위사업) 검역검사정보화(정보화)	13,803,000,000	13,803,000,000	13,705,397,080



(단위: 원)

다음연도 이월액	불 용 액	사업 개요 및 경비내역
		3. 지원형태 : 지자체보조 4. 사업시행주체 : 지자체
		<경비내역>
		1. 초등돌봄교실과일간식지원시범사업 7,200,000,000
0	0	
0	0	
		<사업개요>
		1. 사업내용 : 수리시설유지관리
		2. 사업기간 : 계속
		3. 지원형태 : 민간보조
		4. 시행주체 : 한국농어촌공사
		<경비내역>
		1. 수리시설유지관리 151,800,000,000
405,041,400	797,294,540	
405,041,400	797,294,540	
		<사업개요>
		1. 사업내용 : WTO/DDA, FTA농업분야 대응 및 협상
		2. 사업기간 : 계속
		3. 지원형태 : 직접수행
		4. 시행주체 : 국가
		<경비내역>
		1. 국제농업협력(ODA) 84,698,031,600
		2. 농업협상대응 2,891,345,980
		3. 국제기구분담금 2,129,254,000
		4. 국제기구분담금(ODA) 18,722,758,820
9,542,262,070	2,313,266,070	
0	97,602,920	
		<사업개요>
		1. 사업내용 : 검역검사 업무 정보화
		2. 사업기간 : 계속

구 분	세출예산액	세출예산현액	지 출 액
6232세항(단위사업) 식물검역검사및수출지원	19,981,000,000	19,831,000,000	18,975,522,840
6233세항(단위사업) 동축산물검역검사	15,829,000,000	15,743,680,000	14,373,226,730
6234세항(단위사업) 검역검사(R&D)	37,999,000,000	42,094,135,020	32,562,140,230

(단위: 원)

다음연도 이월액	불 용 액	사업 개요 및 경비내역
		3. 지원형태 : 직접수행 4. 시행주체 : 국가
		<경비내역> 1. 검역본부정보화(정보화) 13,705,397,080
550,463,800	305,013,360	
		<사업개요> 1. 사업내용 : 외래병해충 유입차단 및 수출검역지원 2. 사업기간 : 계속 3. 지원형태 : 직접수행 4. 시행주체 : 국가
		<경비내역> 1. 식물검역검사및수출촉진 18,705,522,840 2. 동식물검역검사(ODA) 270,000,000
58,880,000	1,311,573,270	
		<사업개요> 1. 사업내용 : 가축방역 및 동축산물 검역검사 2. 사업기간 : 계속 3. 지원형태 : 직접수행 4. 시행주체 : 국가
		<경비내역> 1. 동축산물검역검사 12,316,019,330 2. 축산식품안전관리 2,057,207,400
8,932,918,270	599,076,520	
		<사업개요> 1. 사업내용 : 농림축산검역검사개발연구 및 기술개발 2. 사업기간 : 계속 3. 지원형태 : 직접수행 4. 시행주체 : 국가
		<경비내역>

구 분	세출예산액	세출예산현액	지 출 액
6400항(프로그램) 종자관리	16,656,000,000	16,656,000,000	16,023,447,940
6404세항(단위사업) 종자원인건비	14,604,000,000	14,604,000,000	14,063,194,930
6420세항(단위사업) 종자원기본경비	2,052,000,000	2,052,000,000	1,960,253,010
6500항(프로그램) 농식품공무원교육원교육운영	4,121,000,000	4,121,000,000	3,777,294,960
6531세항(단위사업) 농식품공무원교육원교육경비	3,476,000,000	3,476,000,000	3,148,202,650
6532세항(단위사업) 농식품공무원교육원정보화(정보화)	645,000,000	645,000,000	629,092,310
7000항(프로그램) 농림축산식품행정지원	299,755,000,000	301,750,901,290	285,849,399,770
7001세항(단위사업) 본부인건비	68,727,000,000	68,867,453,000	63,826,680,260

(단위: 원)

다음연도 이월액	불 용 액	사업 개요 및 경비내역	
		1. 농림축산검역검사기술개발(R&D)	32,562,140,230
0	632,552,060		
0	540,805,070		
		<사업개요>	
		1. 인건비	14,063,194,930
0	91,746,990		
		<사업개요>	
		1. 기본경비	1,960,253,010
0	343,705,040		
0	327,797,350		
		<사업개요>	
		1. 사업내용 : 농업인력 육성 및 농식품교육원 시설관리	
		2. 사업기간 : 계속	
		3. 지원형태 : 직접수행	
		4. 시행주체 : 국가	
		<경비내역>	
		1. 농식품공무원교육원교육운영	2,688,201,690
		2. 농식품공무원교육원수입대체경비	460,000,960
0	15,907,690		
		<사업개요>	
		1. 사업내용 : 학사행정정보화 및 사이버교육운영	
		2. 사업기간 : 계속	
		3. 지원형태 : 직접수행	
		4. 시행주체 : 국가	
		<경비내역>	
		1. 농식품공무원교육원정보화(정보화)	629,092,310
576,904,000	15,324,597,520		
910,010	5,039,862,730		

구 분	세출예산액	세출예산현액	지 출 액
7002세항(단위사업) 소속기관인건비	176,182,000,000	176,159,000,000	169,320,019,900
7011세항(단위사업) 본부기본경비	10,700,000,000	11,071,315,970	9,907,678,100
7018세항(단위사업) 소속기관기본경비	15,190,000,000	15,213,000,000	14,497,338,810
7033세항(단위사업) 행정지원	6,769,000,000	6,916,340,100	5,671,332,070
7049세항(단위사업) 청사확보 및 시설개선	22,187,000,000	23,523,792,220	22,626,350,630

(단위: 원)

다음연도 이월액	불 용 액	사업 개요 및 경비내역
		<사업개요>
		1. 인건비 63,826,680,260
0	6,838,980,100	
		<사업개요>
		1. 인건비 169,320,019,900
196,771,690	966,866,180	
		<사업개요>
		1. 기본경비 9,907,678,100
90,000,000	625,661,190	
		<사업개요>
		1. 기본경비 14,497,338,810
87,502,600	1,157,505,430	
		<사업개요>
		1. 사업내용 : 행정운영지원
		2. 사업기간 : 계속
		3. 지원형태 : 직접수행
		4. 시행주체 : 국가
		<경비내역>
		1. 행정운영 153,214,700
		2. 농어업인 삶의질 향상 정책협업 지원 1,036,485,090
		3. 행정효율성증진 및 능력개발 1,583,246,420
		4. 농어업농어촌특별위원회운영 2,898,385,860
201,719,700	695,721,890	
		<사업개요>
		1. 사업내용 : 청사유지관리 및 신증축
		2. 사업기간 : 계속
		3. 지원형태 : 직접수행
		4. 시행주체 : 국가
		<경비내역>

구 분	세출예산액	세출예산현액	지 출 액
8000항(프로그램) 회계간거래	2,397,014,000,000	2,442,132,000,000	2,442,132,000,000
8010세항(단위사업) 회계간전출	2,397,014,000,000	2,442,132,000,000	2,442,132,000,000
8400항(프로그램) 회계기금간거래(전출금)	191,534,000,000	191,534,000,000	191,534,000,000
8411세항(단위사업) 회계기금간전출	191,534,000,000	191,534,000,000	191,534,000,000
<b>농어촌구조개선특별회계</b>	<b>12,782,016,000,000</b>	<b>12,884,689,093,770</b>	<b>11,898,984,691,650</b>
(구조개선사업계정)	4,918,667,000,000	5,016,802,143,940	4,481,778,805,550
100장(분야) 농림수산	4,918,667,000,000	5,016,802,143,940	4,481,778,805,550
101관(부문) 농업·농촌	4,794,111,000,000	4,892,246,143,940	4,357,422,805,550
1000항(프로그램) 농가경영안정	1,253,203,000,000	1,233,416,570,900	1,036,287,475,050
1003세항(단위사업) 농협사업구조개편	5,430,000,000	5,487,727,540	5,417,727,540
1031세항(단위사업) 농업정책보험(구조계정)	742,204,000,000	742,204,000,000	662,204,000,000



(단위: 원)

다음연도 이월액	불 용 액	사업 개요 및 경비내역
		1. 청사시설지원(본부) 209,138,300
		2. 청사시설관리(농관원) 6,213,159,480
		3. 청사시설지원(종자원) 1,011,629,700
		4. 청사시설관리(검역본부) 15,192,423,150
0	0	
0	0	
		<사업개요>
		1. 농어촌구조개선특별회계(구조개선사업계정) 전출
		2. 양곡관리특별회계 전출 2,442,132,000,000
0	0	
0	0	
		<사업개요>
		1. 양곡증권정리기금 전출 191,534,000,000
<b>813,914,771,030</b>	<b>171,789,631,090</b>	
423,772,337,030	111,251,001,360	
423,772,337,030	111,251,001,360	
423,772,337,030	111,051,001,360	
129,320,076,800	67,809,019,050	
57,727,540	12,272,460	
		<사업개요>
		1. 사업내용 : 농협사업구조개편 지원
		2. 사업기간 : 계속
		3. 지원형태 : 민간보조
		4. 시행주체 : 민간
		<경비내역>
		1. 농협사업구조개편지원 5,417,727,540
80,000,000,000	0	
		<사업개요>
		1. 사업내용 : 농업재해 예방시스템 구축 운영
		2. 사업기간 : 계속
		3. 지원형태 : 민간보조

구 분	세출예산액	세출예산현액	지 출 액
1033세항(단위사업) 재해대책	158,833,000,000	135,981,941,000	68,887,001,000
1038세항(단위사업) 정책금융보험관리	299,253,000,000	302,259,902,360	252,343,941,910
1067세항(단위사업) 농업기계장비	47,483,000,000	47,483,000,000	47,434,804,600

(단위: 원)

다음연도 이월액	불 용 액	사업 개요 및 경비내역
		4. 시행주체 : 민간
		<경비내역>
		1. 농업재해보험 552,413,000,000
		2. 농작물재해보험운영비지원 109,791,000,000
12,600,000	67,082,340,000	
		<사업개요>
		1. 사업내용 : 자연재해 발생시 피해복구비 지원
		2. 사업기간 : 계속
		3. 지원형태 : 직접수행, 지자체보조
		4. 시행주체 : 국가, 지자체
		5. 지방비매칭 : 103억원
		<경비내역>
		1. 재해대책비 62,661,071,000
		2. 재해대책비(용자) 5,892,930,000
		3. 유해야생동물포획시설지원 333,000,000
49,249,749,260	666,211,190	
		<사업개요>
		1. 사업내용 : 농특회계 용자금관리비 지원
		2. 사업기간 : 계속
		3. 지원형태 : 민간보조
		4. 시행주체 : 민간
		<경비내역>
		1. 농업정책보험금융원 기관운영비 지원 7,886,000,000
		2. 농업자금이차보전 244,457,941,910
0	48,195,400	
		<사업개요>
		1. 사업내용 : 농기계임대 지원
		2. 사업기간 : 계속
		3. 지원형태 : 지자체보조
		4. 시행주체 : 지자체

구 분	세출예산액	세출예산현액	지 출 액
1100항(프로그램) 농업인력육성및창업지원	24,334,000,000	24,334,000,000	24,334,000,000
1150세항(단위사업) 농식품창업지원	24,334,000,000	24,334,000,000	24,334,000,000
2100항(프로그램) 양곡관리	47,281,000,000	47,281,000,000	47,225,000,000
2131세항(단위사업) 식량생산유통지원	47,281,000,000	47,281,000,000	47,225,000,000
2200항(프로그램) 농업신산업육성	388,993,000,000	388,993,000,000	386,254,389,500
2220세항(단위사업) 스마트농업육성	94,635,000,000	94,635,000,000	92,018,889,500

(단위: 원)

다음연도 이월액	불 용 액	사업 개요 및 경비내역
		<경비내역>
		1. 농기계임대 27,751,804,600
		2. 첨단무인자동화농업생산시범단지조성 7,513,000,000
		3. 노후농업기계미세먼지저감대책지원 12,170,000,000
0	0	
0	0	
		<사업개요>
		1. 사업내용 : 농식품 분야 창업 성장지원
		2. 사업기간 : 계속
		3. 지원형태 : 민간보조
		4. 시행주체 : 농업기술실용화재단
		<경비내역>
		1. 농식품벤처창업활성화지원 24,334,000,000
0	56,000,000	
0	56,000,000	
		<사업개요>
		1. 사업내용 : 산지 쌀유통기능 활성화 및 브랜드 지원
		2. 사업기간 : 계속
		3. 지원형태 : 직접수행, 지자체보조
		4. 시행주체 : 국가, 지자체
		<경비내역>
		1. 식량작물공동경영체육성 22,258,000,000
		2. 고품질쌀유통활성화 24,967,000,000
0	2,738,610,500	
0	2,616,110,500	
		<사업개요>
		1. 사업내용 : 작물재배기술 발굴, 스마트팜 확대
		2. 사업기간 : 계속
		3. 지원형태 : 지자체보조
		4. 시행주체 : 지자체

구 분	세출예산액	세출예산현액	지 출 액
2240세항(단위사업) 농업온실가스감축및기후변화 대응	9,781,000,000	9,781,000,000	9,781,000,000
2250세항(단위사업) 농생명자원사업육성	2,300,000,000	2,300,000,000	2,300,000,000
2260세항(단위사업) 농기자재산업육성	2,009,000,000	2,009,000,000	2,009,000,000

(단위: 원)

다음연도 이월액	불 용 액	사업 개요 및 경비내역
		<경비내역>
		1. ICT융합및농림행정통계체계구축 8,157,000,000
		2. 스마트원예단지기반조성 3,029,000,000
		3. 노지스마트농업 시범사업 10,240,000,000
		4. 스마트팜 청년창업 보육센터 8,000,000,000
		5. 임대형 스마트팜 41,000,000,000
		6. 스마트팜 실증단지 6,053,889,500
		7. 스마트팜CT기자재국가표준확산지원 5,000,000,000
		8. 바이오첨단농업복합단지 2,535,000,000
		9. 스마트팜 패키지 수출 활성화 1,769,000,000
		10. 데이터기반스마트농업확산지원 6,235,000,000
0	0	
		<사업개요>
		1. 사업내용 : 온실가스 감축역량 강화
		2. 사업기간 : 계속
		3. 지원형태 : 지자체보조, 민간보조
		4. 시행주체 : 지자체, 농업기술실용화재단
		<경비내역>
		1. 저탄소농림축산식품기반구축 5,379,000,000
		2. 기후변화실태조사 1,352,000,000
		3. 농촌재생에너지보급지원 3,050,000,000
0	0	
		<사업개요>
		1. 사업내용 : 도시농업 활성화
		2. 사업기간 : 계속
		3. 지원형태 : 민간보조, 지자체보조
		4. 시행주체 : 농림수산물교육문화정보원, 지자체
		<경비내역>
		1. 도시농업활성화 2,300,000,000
0	0	

구 분	세출예산액	세출예산현액	지 출 액
2271세항(단위사업) 친환경농자재	249,089,000,000	249,089,000,000	248,966,500,000
2273세항(단위사업) 친환경농업인프라구축	31,179,000,000	31,179,000,000	31,179,000,000
3000항(프로그램) 농산물수급안정및유통효율화	156,856,000,000	201,974,000,000	201,964,857,100
3031세항(단위사업) 농산물가격안정및수급조절 (농특)	16,741,000,000	31,859,000,000	31,858,966,400



(단위: 원)

다음연도 이월액	불 용 액	사업 개요 및 경비내역
		<사업개요> 1. 사업내용 : 체계적인 농기자재 수출입정보 분석, 제공 2. 사업기간 : 계속 3. 지원형태 : 민간보조 4. 시행주체 : 농림수산물교육문화정보원
		<경비내역> 1. 농기자재수출활성화 2,009,000,000
0	122,500,000	
		<사업개요> 1. 사업내용 : 친환경 농산물 생산 및 환경보전 2. 사업기간 : 계속 3. 지원형태 : 지자체보조, 민간보조 4. 시행주체 : 지자체, 민간 5. 지방비매칭 : 1,103.6억원
		<경비내역> 1. 친환경농자재지원 238,202,000,000 2. 곤충미생물산업육성지원 10,764,500,000
0	0	
		<사업개요> 1. 사업내용 : 친환경 인프라 구축 및 농산물 제공 2. 사업기간 : 계속 3. 지원형태 : 지자체보조, 민간보조 4. 시행주체 : 지자체, 민간
		<경비내역> 1. 유기농산업복합서비스지원단지조성 12,084,000,000 2. 임산부 친환경농산물 지원 시범사업 15,780,000,000 3. 세계유기농산업엑스포 3,315,000,000
0	9,142,900	
0	33,600	
		<사업개요>

구 분	세출예산액	세출예산현액	지 출 액
3032세항(단위사업) 농산물유통개선(농특)	48,686,000,000	48,686,000,000	48,686,000,000
3041세항(단위사업) 농산물소비활성화및식생활개 선(농특)	84,207,000,000	114,207,000,000	114,207,000,000
3050세항(단위사업) 농식품품질관리(농특)	7,222,000,000	7,222,000,000	7,212,890,700

(단위: 원)

다음연도 이월액	불 용 액	사업 개요 및 경비내역
		1. 사업내용 : 농축수산물의 관측정보 생산 및 제공 2. 사업기간 : 계속 3. 지원형태 : 직접수행, 출연 4. 시행주체 : 국가, 한국농촌경제연구원
		<경비내역> 1. 농업관측 16,740,966,400 2. 시설능가 유가보조금 한시 지원 15,118,000,000
0	0	
		<사업개요> 1. 사업내용 : 농산물유통개선을 위한 사업비 지원 2. 사업기간 : 계속 3. 지원형태 : 직접수행, 지자체보조, 민간보조 4. 시행주체 : 국가, 지자체, 한국농수산식품유통공사
		<경비내역> 1. 농산물 공동출하확대 지원 35,970,000,000 2. 발작물산업육성 9,680,000,000 3. 하동세계차엑스포지원 3,036,000,000
0	0	
		<사업개요> 1. 사업내용 : 농식품 소비정책 및 건전한 식생활 확산 2. 사업기간 : 계속 3. 지원형태 : 지자체보조, 민간보조 4. 시행주체 : 지자체, 민간 5. 지방비매칭 : 17억원
		<경비내역> 1. 농식품 소비정책 및 건전한 식생활 확산 114,207,000,000
0	9,109,300	
		<사업개요> 1. 사업내용 : 농식품 국가인증제도 발전 2. 사업기간 : 계속

구 분	세출예산액	세출예산현액	지 출 액
3700항(프로그램) 축산업진흥	11,020,000,000	11,020,000,000	9,592,500,000
3741세항(단위사업) 동물보호및복지	11,020,000,000	11,020,000,000	9,592,500,000
3900항(프로그램) 가축방역및축산물안전관리	244,993,000,000	277,964,659,000	270,445,574,150
3940세항(단위사업) 가축방역(농특)	244,993,000,000	277,964,659,000	270,445,574,150
4000항(프로그램) 농업생산기반정비	1,452,623,000,000	1,452,623,000,000	1,278,584,529,940
4031세항(단위사업) 재해예방(농특)	415,780,000,000	415,780,000,000	365,780,000,000

(단위: 원)

다음연도 이월액	불 용 액	사업 개요 및 경비내역
		3. 지원형태 : 직접수행, 민간보조, 지자체보조
		4. 시행주체 : 국가, 농림수산물교육문화정보원, 지자체
		<경비내역>
		1. 국가인증 농식품지원 7,212,890,700
0	1,427,500,000	
0	1,427,500,000	
		<사업개요>
		1. 사업내용 : 동물보호 및 동물보호관리 기반 구축
		2. 사업기간 : 계속
		3. 지원형태 : 지자체보조, 민간보조
		4. 시행주체 : 지자체, 민간
		<경비내역>
		1. 동물보호 및 복지대책 9,592,500,000
1,623,695,850	5,895,389,000	
1,623,695,850	5,895,389,000	
		<사업개요>
		1. 사업내용 : 가축방역, 살처분보상 등 지원
		2. 사업기간 : 계속
		3. 지원형태 : 직접수행, 지자체보조, 민간보조
		4. 시행주체 : 국가, 지자체, 민간
		5. 지방비매칭 : 1,505.4억원
		<경비내역>
		1. 가축방역대응지원 111,614,042,640
		2. 살처분보상금 74,389,209,000
		3. 동물용의약품산업종합지원 7,587,035,510
		4. 동물용의약품산업종합지원(융자) 18,042,000,000
		5. 가축사체처리지원 5,933,000,000
		6. 가축백신지원 49,810,287,000
		7. 축산물허용물질목록제도 지원 3,070,000,000
174,000,000,000	38,470,060	
50,000,000,000	0	

구 분	세출예산액	세출예산현액	지 출 액
4034세항(단위사업) 대단위농업개발 및 시설정비	18,605,000,000	18,605,000,000	18,605,000,000
4038세항(단위사업) 농업시설개선(농특)	734,338,000,000	734,338,000,000	665,299,529,940
4046세항(단위사업) 다목적 용수개발	283,900,000,000	283,900,000,000	228,900,000,000

다음연도 이월액	불 용 액	사업 개요 및 경비내역
		<p>&lt;사업개요&gt;</p> <ol style="list-style-type: none"><li>1. 사업내용 : 배수개선, 방조제개보수 등 재해예방</li><li>2. 사업기간 : 계속</li><li>3. 지원형태 : 지자체보조, 민간보조</li><li>4. 시행주체 : 지자체, 민간</li><li>5. 지방비매칭 : 155억원</li></ol>
		<p>&lt;경비내역&gt;</p> <ol style="list-style-type: none"><li>1. 가뭄대비용수개발 11,210,000,000</li><li>2. 국가지방관리방조제개보수 43,980,000,000</li><li>3. 배수개선 310,590,000,000</li></ol>
0	0	
		<p>&lt;사업개요&gt;</p> <ol style="list-style-type: none"><li>1. 사업내용 : 저수지 및 방조제의 시설물 보강</li><li>2. 사업기간 : 계속</li><li>3. 지원형태 : 민간보조</li><li>4. 시행주체 : 한국농어촌공사</li></ol>
		<p>&lt;경비내역&gt;</p> <ol style="list-style-type: none"><li>1. 대규모농업기반시설 치수능력확대 18,605,000,000</li></ol>
69,000,000,000	38,470,060	
		<p>&lt;사업개요&gt;</p> <ol style="list-style-type: none"><li>1. 사업내용 : 농업용수 수질개선 등으로 농업환경 개선</li><li>2. 사업기간 : 계속</li><li>3. 지원형태 : 민간보조</li><li>4. 시행주체 : 민간</li></ol>
		<p>&lt;경비내역&gt;</p> <ol style="list-style-type: none"><li>1. 농촌용수관리 83,290,529,940</li><li>2. 수리시설개보수 582,009,000,000</li></ol>
55,000,000,000	0	
		<p>&lt;사업개요&gt;</p>

구 분	세출예산액	세출예산현액	지 출 액
6000항(프로그램) 농산물품질관리	65,031,000,000	65,034,800,000	62,827,584,740
6032세항(단위사업) 농산물안전성관리	58,483,000,000	58,486,800,000	56,467,264,250
6035세항(단위사업) 품질관리정보화(정보화)	6,548,000,000	6,548,000,000	6,360,320,490
6200항(프로그램) 농림축산검역검사	38,925,000,000	49,078,939,770	39,485,699,100
6240세항(단위사업) 가축검역(농특)	38,925,000,000	49,078,939,770	39,485,699,100



(단위: 원)

다음연도 이월액	불 용 액	사업 개요 및 경비내역
		1. 사업내용 : 안전영농기반 구축 및 농어촌 환경개선 도모를 위해 저수지, 양수장, 용수로 등 수리시설을 설치
		2. 사업기간 : 계속
		3. 지원형태 : 지자체보조, 민간보조
		4. 시행주체 : 지자체, 민간
		5. 지방비매칭 : 26.3억원
		<경비내역>
		1. 농촌용수개발 228,900,000,000
0	2,207,215,260	
0	2,019,535,750	
		<사업개요>
		1. 사업내용 : 농산물 안전성 관리로 식품안전 확보
		2. 사업기간 : 계속
		3. 지원형태 : 직접수행, 민간보조
		4. 시행주체 : 국가, 민간
		<경비내역>
		1. 친환경우수농식품인증 11,093,298,190
		2. 농산물안전성조사 23,642,458,260
		3. 농산물안전성조사(ODA) 38,737,610
		4. LMO 및 농산물표시관리 4,484,309,240
		5. 농산물원산지관리 17,208,460,950
0	187,679,510	
		<사업개요>
		1. 사업내용 : 농산물 품질관리 정보화 시스템 구축
		2. 사업기간 : 계속
		3. 지원형태 : 직접수행
		4. 시행주체 : 국가
		<경비내역>
		1. 농산물품질관리정보화(정보화) 6,360,320,490
8,902,238,160	691,002,510	
8,902,238,160	691,002,510	

구 분	세출예산액	세출예산현액	지 출 액
6400항(프로그램) 종자관리	31,584,000,000	32,744,852,780	28,605,752,510
6432세항(단위사업) 종자산업육성(농특)	30,109,000,000	31,269,852,780	27,269,272,000
6433세항(단위사업) 종자원정보화(정보화)	1,475,000,000	1,475,000,000	1,336,480,510

(단위: 원)

다음연도 이월액	불 용 액	사업 개요 및 경비내역
		<사업개요> 1. 사업내용 : 가축방역, 살처분보상 등 지원 2. 사업기간 : 계속 3. 지원형태 : 직접수행, 지자체보조, 민간보조 4. 시행주체 : 국가, 지자체, 민간 5. 지방비매칭 : 2억원
		<경비내역> 1. 가축방역 38,415,476,350 2. 동물복지축산인증제활성화 1,070,222,750
1,645,585,100	2,493,515,170	
1,645,585,100	2,354,995,680	
		<사업개요> 1. 사업내용 : 농작물 종자관리 지원 2. 사업기간 : 계속 3. 지원형태 : 직접수행, 민간보조, 지자체보조 4. 시행주체 : 국가, 민간, 지자체 5. 지방비매칭 : 2억원
		<경비내역> 1. 시설현대화및품질관리(종자원) 5,338,266,280 2. 품종심사및재배시험 13,597,834,480 3. 원원종및원종생산 5,814,000,000 4. 종자산업 및 품종보호(ODA) 69,171,240 5. 과수무병묘목생산공급지원 2,450,000,000
0	138,519,490	
		<사업개요> 1. 사업내용 : 종자관리를 위한 정보화 시스템 구축 2. 사업기간 : 계속 3. 지원형태 : 직접수행 4. 시행주체 : 국가
		<경비내역> 1. 종자원정보화(정보화) 1,336,480,510

구 분	세출예산액	세출예산현액	지 출 액
7000항(프로그램) 농림축산식품행정지원	45,939,000,000	46,232,321,490	45,382,643,460
7019세항(단위사업) 농림수산물교육문화정보원 기관운영비	16,420,000,000	16,420,000,000	16,420,000,000
7030세항(단위사업) 농업정보환경지원(정보화)	4,089,000,000	4,089,000,000	3,982,564,720
7031세항(단위사업) 정책연구개발(R&D)	2,476,000,000	2,769,321,490	2,160,138,570
7032세항(단위사업) 농림행정정보화(정보화)	9,385,000,000	9,385,000,000	9,268,057,990

(단위: 원)

다음연도 이월액	불 용 액	사업 개요 및 경비내역
595,741,120	253,936,910	
0	0	
		<사업개요> 1. 사업내용 : 농림수산물교육문화정보원 운영비 지원 2. 사업기간 : 계속 3. 지원형태 : 출연 4. 시행주체 : 농림수산물교육문화정보원
		<경비내역> 1. 농림수산물교육문화정보원 기관운영비 지원 16,420,000,000
0	106,435,280	
		<사업개요> 1. 사업내용 : 농업농촌정보서비스 및 농업경영체 정보화 2. 사업기간 : 계속 3. 지원형태 : 민간보조 4. 시행주체 : 농림수산물교육문화정보원
		<경비내역> 1. 농업정보이용활성화(정보화) 3,982,564,720
595,741,120	13,441,800	
		<사업개요> 1. 사업내용 : 농정여건을 반영한 정책 개발 연구 2. 사업기간 : 계속 3. 지원형태 : 직접수행 4. 시행주체 : 국가
		<경비내역> 1. 정책연구개발사업(R&D) 2,160,138,570
0	116,942,010	
		<사업개요> 1. 사업내용 : 농림 행정업무 지원을 위한 정보화 구축 2. 사업기간 : 계속

구 분	세출예산액	세출예산현액	지 출 액
7034세항(단위사업) 농식품통합정보체계구축(정보화)	6,155,000,000	6,155,000,000	6,155,000,000
7035세항(단위사업) 농업농촌알리기	7,414,000,000	7,414,000,000	7,396,882,180
8000항(프로그램) 회계간거래	689,980,000,000	718,200,000,000	583,083,800,000
8010세항(단위사업) 회계간전출	689,980,000,000	718,200,000,000	583,083,800,000
8400항(프로그램) 회계기금간거래(전출금)	343,349,000,000	343,349,000,000	343,349,000,000
8411세항(단위사업) 회계기금간전출	343,349,000,000	343,349,000,000	343,349,000,000

(단위: 원)

다음연도 이월액	불 용 액	사업 개요 및 경비내역
		3. 지원형태 : 직접수행, 민간보조 4. 시행주체 : 국가, 농림수산식품교육문화정보원
		<경비내역>
		1. 행정정보화(정보화) 5,675,376,520
		2. 농림축산식품통합관리망(정보화) 3,592,681,470
0	0	
		<사업개요>
		1. 사업내용 : 농식품통합정보체계 구축으로 업무 효율화
		2. 사업기간 : 계속
		3. 지원형태 : 민간보조
		4. 시행주체 : 농림수산식품교육문화정보원
		<경비내역>
		1. 농식품통합정보체계구축(정보화) 6,155,000,000
0	17,117,820	
		<사업개요>
		1. 사업내용 : 농촌 및 농업 홍보
		2. 사업기간 : 계속
		3. 지원형태 : 직접수행, 민간보조
		4. 시행주체 : 국가, 농림수산식품교육문화정보원
		<경비내역>
		1. 농업가치및소비촉진제고 4,471,882,180
		2. 대한민국농업박람회 2,925,000,000
107,685,000,000	27,431,200,000	
107,685,000,000	27,431,200,000	
		<사업개요>
		1. 국가균형발전특별회계(지역자율계정) 전출 583,083,800,000
0	0	
0	0	
		<사업개요>

구 분	세출예산액	세출예산현액	지 출 액
104관(부문) 식품업	124,556,000,000	124,556,000,000	124,356,000,000
2800항(프로그램) 식품외식산업육성	124,556,000,000	124,556,000,000	124,356,000,000
2832세항(단위사업) 식품산업육성	24,218,000,000	24,218,000,000	24,218,000,000
2835세항(단위사업) 농식품 글로벌 진출 확대	59,461,000,000	59,461,000,000	59,461,000,000
2836세항(단위사업) 식품산업기반조성	35,842,000,000	35,842,000,000	35,842,000,000



(단위: 원)

다음연도 이월액	불 용 액	사업 개요 및 경비내역
		1. 자유무역협정이행지원기금 전출
		2. 축산발전기금 전출
0	200,000,000	
0	200,000,000	
0	0	
		<사업개요>
		1. 사업내용 : 식품기능성평가 등 식품산업 육성
		2. 사업기간 : 계속
		3. 지원형태 : 지자체보조, 민간보조
		4. 시행주체 : 지자체, 한국식품연구원
		<경비내역>
		1. 기능성식품산업육성 6,331,000,000
		2. 식품산업인프라강화 17,887,000,000
0	0	
		<사업개요>
		1. 사업내용 : 농식품 수출 확대 추진 및 경쟁력 강화
		2. 사업기간 : 계속
		3. 지원형태 : 민간보조
		4. 시행주체 : 한국농수산물유통공사
		<경비내역>
		1. 농식품 해외시장 진출 44,635,000,000
		2. 농식품 시장 개척 6,544,000,000
		3. 농식품 글로벌비대면마케팅지원 8,282,000,000
0	0	
		<사업개요>
		1. 사업내용 : 식품전문 국가산업단지 조성
		2. 사업기간 : 계속
		3. 지원형태 : 민간보조
		4. 시행주체 : 국가식품클러스터지원센터
		<경비내역>

구 분	세출예산액	세출예산현액	지 출 액
2837세항(단위사업) 한식및외식산업육성	5,035,000,000	5,035,000,000	4,835,000,000
(농어촌특별세사업계정)	7,863,349,000,000	7,867,886,949,830	7,417,205,886,100
100장(분야) 농림수산	7,863,349,000,000	7,867,886,949,830	7,417,205,886,100
101관(부문) 농업·농촌	7,829,533,000,000	7,834,070,949,830	7,383,389,886,100
1000항(프로그램) 농가경영안정	116,524,000,000	116,524,000,000	116,524,000,000
1031세항(단위사업) 농업정책보험(농촌계정)	89,864,000,000	89,864,000,000	89,864,000,000
1070세항(단위사업) 농가소득보전(직불)	26,660,000,000	26,660,000,000	26,660,000,000

(단위: 원)

다음연도 이월액	불 용 액	사업 개요 및 경비내역	
		1. 국가식품산업클러스터	35,842,000,000
0	200,000,000		
		<사업개요>	
		1. 사업내용 : 외식업주 경영역량 강화 등 지원	
		2. 사업기간 : 계속	
		3. 지원형태 : 지자체보조, 민간보조	
		4. 시행주체 : 지자체, 한국농수산식품유통공사	
		<경비내역>	
		1. 푸드서비스 선진화	4,835,000,000
390,142,434,000	60,538,629,730		
390,142,434,000	60,538,629,730		
390,142,434,000	60,538,629,730		
0	0		
0	0		
		<사업개요>	
		1. 사업내용 : 재해 가입 보험료 지원	
		2. 사업기간 : 계속	
		3. 지원형태 : 지자체보조, 민간보조	
		4. 시행주체 : 지자체, 민간	
		<경비내역>	
		1. 농업인안전재해보험	89,864,000,000
0	0		
		<사업개요>	
		1. 사업내용 : 직불금 지원(경영이양직불)	
		2. 사업기간 : 계속	
		3. 지원형태 : 민간보조	
		4. 시행주체 : 한국농어촌공사	
		<경비내역>	
		1. 경영이양직불	26,660,000,000

구 분	세출예산액	세출예산현액	지 출 액
1100항(프로그램) 농업인력육성및창업지원	260,598,000,000	260,598,000,000	259,364,995,000
1120세항(단위사업) 농촌정착지원	168,899,000,000	168,899,000,000	168,899,000,000
1130세항(단위사업) 농업인교육지원	49,307,000,000	49,307,000,000	49,298,000,000
1140세항(단위사업) 농촌고용인력지원	11,157,000,000	11,157,000,000	11,156,745,000
1170세항(단위사업) 귀농귀촌활성화지원	31,235,000,000	31,235,000,000	30,011,250,000

(단위: 원)

다음연도 이월액	불 용 액	사업 개요 및 경비내역
9,000,000	1,224,005,000	
0	0	
		<사업개요>
		1. 사업내용 : 안정적인 영농정착 지원
		2. 사업기간 : 계속
		3. 지원형태 : 지자체보조, 민간보조
		4. 시행주체 : 지자체, 농림수산물교육문화정보원
		<경비내역>
		1. 청년농업인영농정착지원 38,899,000,000
		2. 농림수산물자신용보증기금출연 130,000,000,000
9,000,000	0	
		<사업개요>
		1. 사업내용 : 농업, 농촌 교육훈련 지원
		2. 사업기간 : 계속
		3. 지원형태 : 지자체보조, 민간보조
		4. 시행주체 : 지자체, 농림수산물교육문화정보원
		<경비내역>
		1. 농업·농촌교육훈련지원 49,298,000,000
0	255,000	
		<사업개요>
		1. 사업내용 : 농촌 고용인력 지원 사업
		2. 사업기간 : 계속
		3. 지원형태 : 지자체보조, 민간보조
		4. 시행주체 : 지자체, 농협중앙회, 지역농협
		<경비내역>
		1. 농촌고용인력지원 11,156,745,000
0	1,223,750,000	
		<사업개요>
		1. 사업내용 : 귀농귀촌 활성화 지원

---

구 분	세출예산액	세출예산현액	지 출 액
-----	-------	--------	-------

---

2200항(프로그램) 농업신산업육성	207,979,000,000	207,979,000,000	207,979,000,000
2280세항(단위사업) 농식품기술개발(농특)	207,979,000,000	207,979,000,000	207,979,000,000

(단위: 원)

다음연도 이월액	불 용 액	사업 개요 및 경비내역
		2. 사업기간 : 계속
		3. 지원형태 : 지자체보조, 민간보조
		4. 시행주체 : 지자체, 농림수산물교육문화정보원
		<경비내역>
		1. 귀농귀촌 활성화지원 23,615,000,000
		2. 귀농귀촌활성화지원(정보화) 6,396,250,000
0	0	
0	0	
		<사업개요>
		1. 사업내용 : 농식품기술개발
		2. 사업기간 : 계속
		3. 지원형태 : 출연
		4. 시행주체 : 농림식품기술기획평가원
		<경비내역>
		1. 농림식품기술기획평가원(R&D) 11,316,000,000
		2. 농생명산업기술개발(R&D) 1,876,000,000
		3. 기술사업화지원(R&D) 24,460,000,000
		4. 첨단생산기술개발(R&D) 900,000,000
		5. 수출전략기술개발(R&D) 1,380,000,000
		6. 포스트개농 신산업육성을 위한 다부처유전체사업(R&D)(농림부) 500,000,000
		7. 농업기반및재해대응기술개발(R&D) 6,941,000,000
		8. 농식품수출비즈니스전략모델구축(R&D) 5,490,000,000
		9. 유용농생명자원산업화기술개발(R&D) 4,634,000,000
		10. 작물바이러스및병해충대응산업화기술개발(R&D) 13,052,000,000
		11. 첨단농기계산업화기술개발(R&D) 12,503,000,000
		12. 농식품기술융합창의인재양성(R&D) 9,670,000,000
		13. 농촌현안해결리빙랩프로젝트(R&D) 1,996,000,000
		14. 농업에너지자립형산업모델기술개발(R&D) 12,470,000,000
		15. 2025축산현안대응산업화기술개발(R&D) 11,470,000,000
		16. 스마트팜다부처패키지혁신기술개발(R&D) 20,140,000,000
		17. 핵심농자재국산화기술개발(R&D) 9,429,000,000
		18. 반려동물전주기산업화기술개발(R&D) 6,722,000,000
		19. 스마트농산물유통저장기술개발(R&D) 5,829,000,000
		20. 가축질병대응기술고도화지원(R&D) 11,180,000,000

구 분	세출예산액	세출예산현액	지 출 액
3000항(프로그램) 농산물수급안정및유통효율화	8,900,000,000	8,900,000,000	8,884,170,000
3041세항(단위사업) 농산물소비활성화및식생활 개선(농특)	8,900,000,000	8,900,000,000	8,884,170,000
4100항(프로그램) 농촌복지및지역활성화	542,408,000,000	546,945,949,830	539,758,758,760
4130세항(단위사업) 농가소득안정(복지)(농특)	359,647,000,000	359,647,000,000	359,647,000,000
4135세항(단위사업) 농촌복지증진	64,810,000,000	64,810,000,000	64,789,000,000



(단위: 원)

다음연도 이월액	불 용 액	사업 개요 및 경비내역	
		21. 디지털육종전환기술개발(R&D)	10,050,000,000
		22. 노지분야스마트농업기술단기고도화(R&D)	12,226,000,000
		23. 친환경동력원적용농기계기술개발(R&D)	7,341,000,000
		24. 농림식품기술기획평가원기획평가관리비(R&D)	6,404,000,000
0	15,830,000		
0	15,830,000		
		<사업개요>	
		1. 사업내용 : 농식품바우처 실증연구	
		2. 사업기간 : 계속	
		3. 지원형태 : 민간보조, 지자체보조	
		4. 시행주체 : 한국농수산식품유통공사, 지자체	
		<경비내역>	
		1. 농식품바우처 실증연구	8,884,170,000
133,434,000	7,053,757,070		
0	0		
		<사업개요>	
		1. 사업내용 : 농업인 건강, 연금보험료 지원	
		2. 사업기간 : 계속	
		3. 지원형태 : 민간보조	
		4. 시행주체 : 국민건강보험공단, 국민연금공단	
		<경비내역>	
		1. 농업인 건강·연금보험료 지원	359,647,000,000
0	21,000,000		
		<사업개요>	
		1. 사업내용 : 농업인 자녀 장학금 지원 등 복지증진	
		2. 사업기간 : 계속	
		3. 지원형태 : 지자체보조, 민간보조	
		4. 시행주체 : 지자체, 국민건강보험공단, 국민연금공단	
		<경비내역>	
		1. 취약농가인력지원	10,443,000,000
		2. 농업안전보건센터 지정 운영	600,000,000

구 분	세출예산액	세출예산현액	지 출 액
4160세항(단위사업) 농촌지역개발(농특)(농촌계정)	117,951,000,000	122,488,949,830	115,322,758,760
6000항(프로그램) 농산물품질관리	26,655,000,000	26,655,000,000	26,372,962,340
6034세항(단위사업) 농업경영체등록	26,655,000,000	26,655,000,000	26,372,962,340
8400항(프로그램) 회계기금간거래(전출금)	2,468,797,000,000	2,468,797,000,000	2,416,834,000,000
8412세항(단위사업) 회계기금간전출	2,468,797,000,000	2,468,797,000,000	2,416,834,000,000

(단위: 원)

다음연도 이월액	불 용 액	사업 개요 및 경비내역	
		3. 농업인자녀 및 농업후계인력 장학금지원	16,041,000,000
		4. 농업농촌사회적가치확산지원	31,631,000,000
		5. 농촌보육여건개선	4,084,000,000
		6. 여성농업인 특수 건강검진	1,990,000,000
133,434,000	7,032,757,070		
		<사업개요>	
		1. 사업내용 : 농촌지역 개발 지원	
		2. 사업기간 : 계속	
		3. 지원형태 : 직접수행, 지자체보조, 민간보조	
		4. 시행주체 : 국가, 지자체, 한국농어촌공사	
		<경비내역>	
		1. 농촌공동체활성화지원	14,246,105,070
		2. 농업유산발굴및보전관리지원	2,477,182,180
		3. 농촌융복합산업활성화지원	31,316,321,540
		4. 국립농업박물관건립	31,074,419,350
		5. 청년농촌보금자리조성	800,000,000
		6. 농촌유휴시설활용창업지원	1,800,000,000
		7. 농촌공간계획및재생지원	30,786,021,000
		8. 농공단지형 스마트그린 기술 도입 모델	2,822,709,620
0	282,037,660		
0	282,037,660		
		<사업개요>	
		1. 사업내용 : 체계적인 농업경영정보 관리	
		2. 사업기간 : 계속	
		3. 지원형태 : 직접수행	
		4. 시행주체 : 국가	
		<경비내역>	
		1. 농업경영체등록	26,372,962,340
0	51,963,000,000		
0	51,963,000,000		
		<사업개요>	

구 분	세출예산액	세출예산현액	지 출 액
9300항(프로그램) 계정간거래(전출금)	4,197,672,000,000	4,197,672,000,000	3,807,672,000,000
9303세항(단위사업) 구조개선계정 전출	4,197,672,000,000	4,197,672,000,000	3,807,672,000,000
104관(부문) 식품업	33,816,000,000	33,816,000,000	33,816,000,000
2800항(프로그램) 식품외식산업육성	33,816,000,000	33,816,000,000	33,816,000,000
2810세항(단위사업) 식품기술개발	33,816,000,000	33,816,000,000	33,816,000,000
<b>에너지및자원사업특별회계</b>	<b>22,051,000,000</b>	<b>22,051,000,000</b>	<b>22,051,000,000</b>
(투자계정)	19,405,000,000	19,405,000,000	19,405,000,000
100장(분야) 농림수산	19,405,000,000	19,405,000,000	19,405,000,000
101관(부문) 농업·농촌	19,405,000,000	19,405,000,000	19,405,000,000
2200항(프로그램) 농업신산업육성	19,405,000,000	19,405,000,000	19,405,000,000
2231세항(단위사업) 농업신재생에너지보급 (투자계정)	19,405,000,000	19,405,000,000	19,405,000,000
(용자계정)	2,646,000,000	2,646,000,000	2,646,000,000

(단위: 원)

다음연도 이월액	불 용 액	사업 개요 및 경비내역	
		1. 농어업재해재보험기금 전출	
		2. 농업·농촌공익기능증진직접지불기금 전출	2,416,834,000,000
390,000,000,000	0		
390,000,000,000	0		
		<사업개요>	
		1. 구조개선사업계정 전출	3,807,672,000,000
0	0		
0	0		
0	0		
		<사업개요>	
		1. 사업내용 : 식품기술 개발	
		2. 사업기간 : '10-'25	
		3. 지원형태 : 출연	
		4. 시행주체 : 농림식품기술기획평가원	
		<경비내역>	
		1. 고부가가치 식품기술개발(R&D)	33,816,000,000
0	0		
0	0		
0	0		
0	0		
0	0		
0	0		
		<사업개요>	
		1. 사업내용 : 농업기반시설활용에너지개발	
		2. 사업기간 : 계속	
		3. 지원형태 : 지자체보조	
		4. 시행주체 : 지자체	
		<경비내역>	
		1. 농업에너지이용효율화	19,405,000,000
0	0		

구 분	세출예산액	세출예산현액	지 출 액
100장(분야) 농림수산	2,646,000,000	2,646,000,000	2,646,000,000
101관(부문) 농업·농촌	2,646,000,000	2,646,000,000	2,646,000,000
2200항(프로그램) 농업신산업육성	2,646,000,000	2,646,000,000	2,646,000,000
2231세항(단위사업) 농업신재생에너지보급(융자계정)	2,646,000,000	2,646,000,000	2,646,000,000
<b>국가균형발전특별회계</b>	<b>752,558,000,000</b>	<b>780,778,000,000</b>	<b>672,799,500,000</b>
(지역자율계정)	734,561,000,000	762,781,000,000	655,096,000,000
100장(분야) 농림수산	734,561,000,000	762,781,000,000	655,096,000,000
101관(부문) 농업·농촌	734,561,000,000	762,781,000,000	655,096,000,000
3700항(프로그램) 축산업진흥	4,693,000,000	4,693,000,000	4,693,000,000
3740세항(단위사업) 반려동물인프라구축	4,693,000,000	4,693,000,000	4,693,000,000
4100항(프로그램) 농촌복지및지역활성화	729,868,000,000	758,088,000,000	650,403,000,000
4170세항(단위사업) 농촌형교통모델	20,928,000,000	20,928,000,000	20,928,000,000

(단위: 원)

다음연도 이월액	불 용 액	사업 개요 및 경비내역
0	0	
0	0	
0	0	
0	0	
		<사업개요>
		1. 사업내용 : 농업기반시설활용에너지개발
		2. 사업기간 : 계속
		3. 지원형태 : 직접수행
		4. 시행주체 : 국가
		<경비내역>
		1. 농업에너지이용효율화(용자) 2,646,000,000
<b>107,685,000,000</b>	<b>293,500,000</b>	
107,685,000,000	0	
107,685,000,000	0	
107,685,000,000	0	
0	0	
0	0	
		<사업개요>
		1. 사업내용 : 동물보호관리 기반 구축
		2. 사업기간 : 계속
		3. 지원형태 : 지자체보조
		4. 시행주체 : 지자체
		<경비내역>
		1. 반려동물인프라구축(자율) 4,693,000,000
107,685,000,000	0	
0	0	
		<사업개요>
		1. 사업내용 : 농산어촌 지역 맞춤형 교통서비스 제공
		2. 사업기간 : 계속
		3. 지원형태 : 지자체보조
		4. 시행주체 : 지자체
		<경비내역>

구 분	세출예산액	세출예산현액	지 출 액
4180세항(단위사업) 일반농산어촌개발	708,940,000,000	737,160,000,000	629,475,000,000
(지역지원계정)	5,000,000,000	5,000,000,000	4,706,500,000
100장(분야) 농림수산	5,000,000,000	5,000,000,000	4,706,500,000
101관(부문) 농업·농촌	5,000,000,000	5,000,000,000	4,706,500,000
2200항(프로그램) 농업신산업육성	5,000,000,000	5,000,000,000	4,706,500,000
2274세항(단위사업) 친환경농업인프라구축(균특)	5,000,000,000	5,000,000,000	4,706,500,000
(제주특별자치도계정)	10,157,000,000	10,157,000,000	10,157,000,000
100장(분야) 농림수산	10,157,000,000	10,157,000,000	10,157,000,000
101관(부문) 농업·농촌	10,157,000,000	10,157,000,000	10,157,000,000
4100항(프로그램) 농촌복지및지역활성화	10,157,000,000	10,157,000,000	10,157,000,000
4150세항(단위사업) 농촌자원복합산업화지원(제주)	1,117,000,000	1,117,000,000	1,117,000,000



(단위: 원)

다음연도 이월액	불 용 액	사업 개요 및 경비내역	
		1. 농촌형교통모델(자율)	20,928,000,000
107,685,000,000	0	<사업개요>	
		1. 사업내용 : 기초생활기반 확충, 지역행복생활권 구현	
		2. 사업기간 : 계속	
		3. 지원형태 : 지자체보조	
		4. 시행주체 : 지자체	
		<경비내역>	
		1. 일반농산어촌개발	493,637,000,000
		2. 취약지역생활여건개조사업	135,838,000,000
0	293,500,000		
0	293,500,000		
0	293,500,000		
0	293,500,000		
0	293,500,000		
		<사업개요>	
		1. 사업내용 : 친환경농업에 필요한 시설, 장비 지원	
		2. 사업기간 : 계속	
		3. 지원형태 : 지자체보조	
		4. 시행주체 : 지자체	
		<경비내역>	
		1. 친환경농업기반구축(지자체)	4,706,500,000
0	0		
0	0		
0	0		
0	0		
0	0		
		<사업개요>	
		1. 사업내용 : 농촌 복합산업화, 친환경농산물 생산	
		2. 사업기간 : 계속	
		3. 지원형태 : 지자체보조	
		4. 시행주체 : 지자체	

구 분	세출예산액	세출예산현액	지 출 액
4180세항(단위사업) 일반농산어촌개발(제주)	9,040,000,000	9,040,000,000	9,040,000,000
(세종특별자치시계정)	2,840,000,000	2,840,000,000	2,840,000,000
100장(분야) 농림수산	2,840,000,000	2,840,000,000	2,840,000,000
101관(부문) 농업·농촌	2,840,000,000	2,840,000,000	2,840,000,000
4100항(프로그램) 농촌복지및지역활성화	2,840,000,000	2,840,000,000	2,840,000,000
4180세항(단위사업) 일반농산어촌개발(세종)	2,840,000,000	2,840,000,000	2,840,000,000
<b>양곡관리특별회계</b>	<b>2,187,820,000,000</b>	<b>2,188,003,102,000</b>	<b>2,187,284,887,070</b>
(손익계정)	2,187,820,000,000	2,188,003,102,000	2,187,284,887,070
100장(분야) 농림수산	2,187,820,000,000	2,188,003,102,000	2,187,284,887,070
101관(부문) 농업·농촌	2,187,820,000,000	2,188,003,102,000	2,187,284,887,070
2100항(프로그램) 양곡관리	2,187,820,000,000	2,188,003,102,000	2,187,284,887,070
2131세항(단위사업) 양곡매입 및 관리	2,187,820,000,000	2,188,003,102,000	2,187,284,887,070

(단위: 원)

다음연도 이월액	불 용 액	사업 개요 및 경비내역
		<경비내역>
		1. 토양개량제사업(제주) 1,117,000,000
0	0	
		<사업개요>
		1. 사업내용 : 기초생활기반 확충 등 지역역량강화 지원
		2. 사업기간 : 계속
		3. 지원형태 : 지자체보조
		4. 시행주체 : 지자체
		<경비내역>
		1. 일반농산어촌개발(제주) 9,040,000,000
0	0	
0	0	
0	0	
0	0	
0	0	
		<사업개요>
		1. 사업내용 : 기초생활기반 확충 등 지역역량강화 지원
		2. 사업기간 : 계속
		3. 지원형태 : 지자체보조
		4. 시행주체 : 지자체
		<경비내역>
		1. 일반농산어촌개발(세종) 2,840,000,000
0	718,214,930	
0	718,214,930	
0	718,214,930	
0	718,214,930	
0	718,214,930	
0	718,214,930	
		<사업개요>
		1. 사업내용 : 정부관리양곡의 매입 및 관리 비용
		2. 사업기간 : 계속
		3. 지원형태 : 직접수행, 민간보조, 지자체보조
		4. 시행주체 : 국가, 민간, 지자체

---

구 분	세출예산액	세출예산현액	지 출 액
-----	-------	--------	-------

---

(단위: 원)

---

다음연도 이월액	불 용 액	사업 개요 및 경비내역
		5. 지방비매칭 : 2억원
		<경비내역>
		1. 정부양곡매입비 1,396,414,645,000
		2. 수입양곡대 432,694,000,000
		3. 정부양곡관리비 351,964,242,070
		4. 식량작물 소비기반구축 6,212,000,000

---

## 2) 총액계상 사업집행명세서

총괄

구 분	세출예산액 (A)	예산결정후 증감액 (B)		
		전년도이월액/ 초과지출승인액	예비비	전용
합 계	651,009,000,000	0	0	0
농어촌구조개선특별회계	651,009,000,000	0	0	0
(구조개선사업계정)	651,009,000,000	0	0	0
100장(분야) 농림수산	651,009,000,000	0	0	0
101관(부문) 농업·농촌	651,009,000,000	0	0	0
4000항(프로그램) 농업생산기반 정비	651,009,000,000	0	0	0
4038세항(단위사업) 농업시설 개선(농특)	651,009,000,000	0	0	0
700세세항(세부사업) 수리 시설개보수	651,009,000,000	0	0	0
320목 민간이전	651,009,000,000	0	0	0

(단위: 원)

이용 및 이체	세출예산현액 (C)=A+B	지 출 액	다음연도 이월액	불 용 액
0	651,009,000,000	582,009,000,000	69,000,000,000	0
0				
0	651,009,000,000	582,009,000,000	69,000,000,000	0
0				
0	651,009,000,000	582,009,000,000	69,000,000,000	0
0				
0	651,009,000,000	582,009,000,000	69,000,000,000	0
0				
0	651,009,000,000	582,009,000,000	69,000,000,000	0
0				
0	651,009,000,000	582,009,000,000	69,000,000,000	0
0				
0	651,009,000,000	582,009,000,000	69,000,000,000	0
0				
0	651,009,000,000	582,009,000,000	69,000,000,000	0
0				
0	651,009,000,000	582,009,000,000	69,000,000,000	0
0				

□ 총액계상사업 집행명세서

구	분	세부사업	세출예산액 (A)	예산결정후 증감액 (B)		
				전년도이월액/ 초과지출승인액	예비비	전용
		<b>합 계</b>	<b>651,009,000,000</b>	<b>0</b>	<b>0</b>	<b>0</b>
		<b>농어촌구조개선특별회계</b>	<b>651,009,000,000</b>	<b>0</b>	<b>0</b>	<b>0</b>
		(구조개선사업계정)	651,009,000,000	0	0	0
		수리시설 개보수 수리시설개보수	651,009,000,000	0	0	0
				0	0	0



(단위: 원)

이용 및 이체	세출예산현액 (C)= A+B	지 출 액	다음연도 이월액	불 용 액
0	651,009,000,000	582,009,000,000	69,000,000,000	0
0				
0	651,009,000,000	582,009,000,000	69,000,000,000	0
0				
0	651,009,000,000	582,009,000,000	69,000,000,000	0
0				
0	651,009,000,000	582,009,000,000	69,000,000,000	0
0				

### 3) 수입대체경비 사용명세서

#### (1) 수입대체경비 사용명세서

##### □ 세입결산명세서

구 분	세입예산액	이체등증감액	세입예산현액 (A)	징수결정액
<b>합 계</b>	<b>1,144,000,000</b>	<b>0</b>	<b>1,144,000,000</b>	<b>709,124,260</b>
<b>일반회계</b>	<b>1,144,000,000</b>	<b>0</b>	<b>1,144,000,000</b>	<b>709,124,260</b>
14관 수입대체경비수입	1,144,000,000	0	1,144,000,000	709,124,260
66항 입학금및수업료	371,000,000	0	371,000,000	329,175,000
662목 수업료	371,000,000	0	371,000,000	329,175,000
69항 잡수입	773,000,000	0	773,000,000	379,949,260
691목 기타잡수입	773,000,000	0	773,000,000	379,949,260

(단위: 원)

수 납 액 (B)	불납결손액	미 수 납 액	초과수입수납액 (B-A)	예산현액대비 증감사유
<b>706,888,930</b>	<b>0</b>	2,235,330	<b>-437,111,070</b>	
<b>706,888,930</b>	<b>0</b>	2,235,330	<b>-437,111,070</b>	
706,888,930	0	2,235,330	-437,111,070	
329,175,000	0	0	-41,825,000	
329,175,000	0	0	-41,825,000	
377,713,930	0	2,235,330	-395,286,070	
377,713,930	0	2,235,330	-395,286,070	

□ 세출결산명세서

구 분	세출예산액 (A)	예산결정후 증감액 (B)		
		전년도이월액/ 초과지출승인액	전용	이용 및 이체
<b>합 계</b>	<b>292,000,000</b>	<b>0</b>	<b>0</b>	<b>0</b>
<b>일반회계</b>	<b>292,000,000</b>	<b>0</b>	<b>0</b>	<b>0</b>
100장(분야) 농림수산	292,000,000	0	0	0
101관(부문) 농업농촌	292,000,000	0	0	0
110항(프로그램) 농업인력육성및 창업지원	292,000,000	0	0	0
1110세항(단위사업) 한국농수산 대학교육운영(책임운영)	292,000,000	0	0	0
110목 인건비	100,206,000	0	0	0
210목 운영비	175,393,000	0	0	0
220목 여비	1,584,000	0	0	0
240목 업무추진비	2,245,000	0	0	0
320목 민간이전	5,447,000	0	0	0
710목 예비비및기타	7,125,000	0	0	0

(단위: 원)

세출예산현액 (C=A+B)	지출액	다음연도 이월액	불용액	초과지출액
<b>292,000,000</b>	<b>282,171,420</b>	<b>0</b>	<b>9,828,580</b>	<b>0</b>
<b>292,000,000</b>	<b>282,171,420</b>	<b>0</b>	<b>9,828,580</b>	<b>0</b>
292,000,000	282,171,420	0	9,828,580	0
292,000,000	282,171,420	0	9,828,580	0
292,000,000	282,171,420	0	9,828,580	0
292,000,000	282,171,420	0	9,828,580	0
100,206,000	93,847,920	0	6,358,080	0
175,393,000	175,355,700	0	37,300	0
1,584,000	1,578,050	0	5,950	0
2,245,000	2,245,000	0	0	0
5,447,000	4,394,750	0	1,052,250	0
7,125,000	4,750,000	0	2,375,000	0

(2) 수입금마련지출 사용명세서

세입결산명세서

---

구 분	세입예산액	이체등증감액	세입예산현액 (A)	징수결정액
-----	-------	--------	------------	-------

---

해 당

(단위: 원)

---

수 납 액 (B)	불납결손액	미 수 납 액	초과수입수납액 (B-A)	예산현액대비 증감사유
없		음		

---

□ 세출결산명세서

구 분	세출예산액 (A)	예산결정후 증감액 (B)		
		전년도이월액/ 초과지출승인액	전용	이용 및 이체
				해 당



(단위: 원)

---

세출예산현액 (C)=A+B	지 출 액	다음연도 이월액	불 용 액	초과지출액
없	음			

---

**(3) 초과수입금 사용명세서**

세입결산명세서

---

구 분	세입예산액	이체등증감액	세입예산현액 (A)	징수결정액
-----	-------	--------	------------	-------

---

해 당

(단위: 원)

---

수 납 액 (B)	불납결손액	미 수 납 액	초과수입수납액 (B-A)	예산현액대비 증감사유
없		음		

---

□ 세출결산명세서

구 분	세출예산액 (A)	예산결정후 증감액 (B)		
		전년도이월액/ 초과지출승인액	전용	이용 및 이체
				해 당

(단위: 원)

---

세출예산현액 (C)=A+B	지출액	다음연도 이월액	불용액	초과지출액
없	음			

---

#### 4) 이월명세서

구 분	세출예산액	세출예산현액
<b>합 계</b>	<b>8,587,964,404,000</b>	<b>8,650,936,862,820</b>
<b>일반회계</b>	<b>137,929,344,000</b>	<b>144,142,695,880</b>
100장(분야) 농림수산	137,929,344,000	144,142,695,880
101관(부문) 농업·농촌	137,929,344,000	144,142,695,880
110항(프로그램) 농업인력육성및창업지원	14,414,987,000	14,716,257,230
1110세항(단위사업) 한국농수산대학교육운영 (책임운영)	14,414,987,000	14,716,257,230
210목 운영비	11,262,650,000	11,094,882,000
260목 연구용역비	48,000,000	136,400,000
420목 건설비	1,205,137,000	1,585,775,230
430목 유형자산	1,899,200,000	1,899,200,000
5000항(프로그램) 국제협력협상	2,321,847,000	2,893,573,340
5031세항(단위사업) 국제협력협상	2,321,847,000	2,893,573,340
210목 운영비	1,971,847,000	2,509,291,530
260목 연구용역비	350,000,000	384,281,810
6200항(프로그램) 농림축산검역검사	31,157,114,000	35,316,929,020
6232세항(단위사업) 식물검역검사및수출지원	656,000,000	656,000,000
420목 건설비	656,000,000	656,000,000
6233세항(단위사업) 동축산물검역검사	1,357,068,000	1,421,748,000
430목 유형자산	1,357,068,000	1,421,748,000
6234세항(단위사업) 검역검사(R&D)	29,144,046,000	33,239,181,020
210목 운영비	15,346,311,000	15,194,311,000
260목 연구용역비	4,443,000,000	4,455,600,000
420목 건설비	9,354,735,000	13,589,270,020
7000항(프로그램) 농림축산식품행정지원	90,035,396,000	91,215,936,290
7001세항(단위사업) 본부인건비	68,727,000,000	68,867,453,000
110목 인건비	68,727,000,000	68,867,453,000

(단위: 원)

지출액	다음연도 이월액		불용액	이월사유
	명시이월	사고이월		
7,614,424,008,690	0	932,557,415,550	103,955,438,580	
124,748,844,770	0	10,957,644,520	8,436,206,590	
124,748,844,770	0	10,957,644,520	8,436,206,590	
124,748,844,770	0	10,957,644,520	8,436,206,590	
14,032,132,200	0	433,437,050	250,687,980	
14,032,132,200	0	433,437,050	250,687,980	
10,825,670,600	0	42,549,170	226,662,230	'- 졸업생패널데이터 자료보완 및 분석작업 지연에 따른 계약기간 연장 ('22.08.~'23.02.) 금 24,264,820원- '22년 한농대 재학·졸업생 대상 컨설팅 사업에 경영분야가 추가 되어 3차례 유찰로 계약지연 ('22.06.~'23.01.)금18,284,350원
72,025,560	0	63,629,160	745,280	'- 한농대총장님 부재('22.5.~10.)에 따른 우리대학 역할 강화방안 연구용역 발주 지연 ('22.11.~'23.02.) 금4,200,000원- 장기현장실습생 사망('6.20.)에 따른 장기현장실습생 체계 개편 연구용역 긴급 계약추진 ('22.12.~'23.03.) 금 59,429,160원
1,510,101,280	0	52,440,650	23,233,300	새만금 실습장 동절기- 새만금 실습장 동절기 연계공사(이동식 화장실, 옥외벤치, 정자)지연('22.11. ~ '23.2.) 금52,159,000원
1,624,334,760	0	274,818,070	47,170	'- 2022년도 정보화전략계획(ISP) 수립 지연으로 실습장 스마트 환경구축 물품 계약지연 ('22.07.~'22.01.) 금266,102,240원- 낙찰차액 활용 다운 관 식품보관냉장고 구매 납품지연('22.12.~'23.01.) 금4,356,000원- 상기 2건 납품지연으로 고지서 미발급 금4,359,830원
1,831,281,890	0	405,041,400	657,250,050	
1,831,281,890	0	405,041,400	657,250,050	
1,603,374,400	0	333,350,000	572,567,130	개발컨설팅(KAPEX) 사업 연장(~'23.3.31.)으로 잔금 이월
227,907,490	0	71,691,400	84,682,920	협상 동향 및 통상환경 변화에 따른 하반기 연구용역 수행으로 인한 이월
25,291,793,350	0	9,542,262,070	482,873,600	
34,243,610	0	550,463,800	71,292,590	
34,243,610	0	550,463,800	71,292,590	지급 잔액
1,361,924,590	0	58,880,000	943,410	
1,361,924,590	0	58,880,000	943,410	스키디스티어로드 중앙조달 3차례 유찰되어 계약 지연 및 부자재 품질 등으로 납품기한 2023.3월로 이월
23,895,625,150	0	8,932,918,270	410,637,600	
14,963,582,790	0	85,160,000	145,568,210	계약금 이월
4,345,103,380	0	22,110,000	88,386,620	잔금 이월
4,586,938,980	0	8,825,648,270	176,682,770	잔금 이월
83,593,637,330	0	576,904,000	7,045,394,960	
63,826,680,260	0	910,010	5,039,862,730	
63,826,680,260	0	910,010	5,039,862,730	2022년 12월 고용보험료 미지급에 따른 이월

구 분	세출예산액	세출예산현액
7011세항(단위사업) 본부기본경비	8,657,535,000	8,977,850,970
210목 운영비	5,809,013,000	5,933,338,140
220목 여비	1,755,111,000	1,797,111,000
240목 업무추진비	449,462,000	539,052,830
250목 직무수행경비	593,949,000	608,349,000
260목 연구용역비	50,000,000	100,000,000
7018세항(단위사업) 소속기관기본경비	3,618,575,000	3,516,214,000
220목 여비	3,618,575,000	3,516,214,000
7033세항(단위사업) 행정지원	4,622,440,000	4,769,780,100
210목 운영비	3,370,440,000	3,387,171,000
260목 연구용역비	1,252,000,000	1,382,609,100
7049세항(단위사업) 청사확보 및 시설개선	4,409,846,000	5,084,638,220
420목 건설비	4,409,846,000	5,084,638,220
<b>농어촌구조개선특별회계</b>	<b>7,741,095,060,000</b>	<b>7,769,634,166,940</b>
(구조개선사업계정)	3,542,914,060,000	3,571,253,166,940
100장(분야) 농림수산	3,542,914,060,000	3,571,253,166,940
101관(부문) 농업·농촌	3,542,914,060,000	3,571,253,166,940
1000항(프로그램) 농가경영안정	1,161,627,000,000	1,135,027,497,900
1003세항(단위사업) 농협사업구조개편	170,000,000	227,727,540
260목 연구용역비	170,000,000	227,727,540
1031세항(단위사업) 농업정책보험(구조계정)	742,204,000,000	742,204,000,000
320목 민간이전	742,204,000,000	742,204,000,000
1033세항(단위사업) 재해대책	120,000,000,000	90,335,868,000
310목 보전금	120,000,000,000	90,335,868,000
1038세항(단위사업) 정책금융보험관리	299,253,000,000	302,259,902,360
320목 민간이전	299,253,000,000	302,259,902,360
3900항(프로그램) 가축방역및축산물안전관리	218,904,000,000	234,187,495,000
3940세항(단위사업) 가축방역(농특)	218,904,000,000	234,187,495,000
260목 연구용역비	200,000,000	200,000,000



(단위: 원)

지출액	다음연도 이월액		비용액	이월사유
	명시이월	사고이월		
8,199,203,250	0	196,771,690	581,876,030	
5,495,918,590	0	108,636,760	328,782,790	장차관실 운영 및 과 운영비 지급을 위해 필요
1,510,310,950	0	35,467,320	251,332,730	인사발령으로 인한 이전비, 출장여비 등 지급 위해 필요
521,548,560	0	16,825,610	678,660	긴급현안 대응, 주요업무 추진 등을 위한 관서업무추진비 필요
596,925,150	0	11,342,000	81,850	조직개편에 따른 월정직책급 추가지급을 위해 필요
74,500,000	0	24,500,000	1,000,000	회계연도 재무결산 연구용역을 위한 일반연구비 필요
3,193,615,170	0	90,000,000	232,598,830	
3,193,615,170	0	90,000,000	232,598,830	잔액 이월
3,750,326,700	0	87,502,600	931,950,800	
3,189,960,200	0	5,940,000	191,270,800	용역 계약기간 미도래에 따른 잔여용역비 사고이월
560,366,500	0	81,562,600	740,680,000	용역 계약기간 미도래에 따른 잔여용역비 사고이월
4,623,811,950	0	201,719,700	259,106,570	
4,623,811,950	0	201,719,700	259,106,570	건물 철거공사 착공 지연 및 공사기간 연장
<b>6,860,200,163,920</b>	<b>0</b>	<b>813,914,771,030</b>	<b>95,519,231,990</b>	
3,052,019,108,300	0	423,772,337,030	95,461,721,610	
3,052,019,108,300	0	423,772,337,030	95,461,721,610	
3,052,019,108,300	0	423,772,337,030	95,461,721,610	
940,553,667,450	0	129,320,076,800	65,153,753,650	
157,727,540	0	57,727,540	12,272,460	
157,727,540	0	57,727,540	12,272,460	22년 농협경제사업 활성화 추진실적(연말기준) 평가를 위한 연구용역 예산(준공금) 58백만원 이월
662,204,000,000	0	80,000,000,000	0	
662,204,000,000	0	80,000,000,000	0	22년도 농특회계 자금부족으로 일부 예산 이월
25,847,998,000	0	12,600,000	64,475,270,000	
25,847,998,000	0	12,600,000	64,475,270,000	접수시기 누락
252,343,941,910	0	49,249,749,260	666,211,190	
252,343,941,910	0	49,249,749,260	666,211,190	농특세수 부족으로 인해 미집행 당해연도 대출실적 및 기중금리 확정 후 최종 정산을 위한 필요 예산 이월
230,303,521,660	0	1,623,695,850	2,260,277,490	
230,303,521,660	0	1,623,695,850	2,260,277,490	
146,259,660	0	43,695,850	10,044,490	잔반급여농장 배합사료 전환 지원을 위한 연구용역 미완료('22.4~'23.2)에 따른 잔금(43,695,850원) 이월

구 분	세출예산액	세출예산현액
330목 자치단체이전	218,704,000,000	233,987,495,000
4000항(프로그램) 농업생산기반정비	1,427,638,000,000	1,427,638,000,000
4031세항(단위사업) 재해예방(농특)	409,480,000,000	409,480,000,000
330목 자치단체이전	409,480,000,000	409,480,000,000
4038세항(단위사업) 농업시설개선(농특)	734,258,000,000	734,258,000,000
320목 민간이전	734,258,000,000	734,258,000,000
4046세항(단위사업) 다목적 용수개발	283,900,000,000	283,900,000,000
320목 민간이전	273,400,000,000	273,400,000,000
330목 자치단체이전	10,500,000,000	10,500,000,000
6200항(프로그램) 농림축산검역검사	32,629,632,000	42,617,571,770
6240세항(단위사업) 가축검역(농특)	32,629,632,000	42,617,571,770
210목 운영비	21,364,506,000	23,516,318,000
260목 연구용역비	342,126,000	404,066,000
420목 건설비	10,923,000,000	18,697,187,770
6400항(프로그램) 종자관리	9,659,428,000	10,813,280,780
6432세항(단위사업) 종자산업육성(농특)	9,659,428,000	10,813,280,780
210목 운영비	4,398,393,000	4,441,093,000
260목 연구용역비	440,000,000	440,000,000
420목 건설비	3,769,717,000	4,880,869,780
430목 유형자산	1,051,318,000	1,051,318,000
7000항(프로그램) 농림축산식품행정지원	2,476,000,000	2,769,321,490
7031세항(단위사업) 정책연구개발(R&D)	2,476,000,000	2,769,321,490
260목 연구용역비	2,476,000,000	2,769,321,490
8000항(프로그램) 회계간거래	689,980,000,000	718,200,000,000
8010세항(단위사업) 회계간전출	689,980,000,000	718,200,000,000
610목 전출금등	689,980,000,000	718,200,000,000
(농어촌특별세사업계정)	4,198,181,000,000	4,198,381,000,000
100장(분야) 농림수산	4,198,181,000,000	4,198,381,000,000
101관(부문) 농업·농촌	4,198,181,000,000	4,198,381,000,000

(단위: 원)

지출액	다음연도 이월액		불용액	이월사유
	명시이월	사고이월		
230,157,262,000	0	1,580,000,000	2,250,233,000	잔반급여농장 배합사료 전환 지원을 위한 연구 동역 미원료 및 치자체의 지원 대상자 현장 점 검 등 사전 절차 진행 중으로 이월(1,580,000)
1,253,599,529,940	0	174,000,000,000	38,470,060	
359,480,000,000	0	50,000,000,000	0	
359,480,000,000	0	50,000,000,000	0	'22.12월 농어촌특별세 수납액이 '23.1월에 납입 이 되어, 당해연도 재원으로 활용할 수 없어 이 월
665,219,529,940	0	69,000,000,000	38,470,060	
665,219,529,940	0	69,000,000,000	38,470,060	'22.12월 농어촌특별세 수납액이 '23.1월에 납입 이 되어, 당해연도 재원으로 활용할 수 없어 이 월
228,900,000,000	0	55,000,000,000	0	
227,900,000,000	0	45,500,000,000	0	'22.12월 농어촌특별세 수납액이 '23.1월에 납입 이 되어, 당해연도 재원으로 활용할 수 없어 이 월
1,000,000,000	0	9,500,000,000	0	'22.12월 농어촌특별세 수납액이 '23.1월에 납입 이 되어, 당해연도 재원으로 활용할 수 없어 이 월
33,322,390,590	0	8,902,238,160	392,943,020	
33,322,390,590	0	8,902,238,160	392,943,020	
23,096,694,980	0	29,106,000	390,517,020	잔금이월
339,680,000	0	61,960,000	2,426,000	사업 잔금
9,886,015,610	0	8,811,172,160	0	잔금 이월
8,996,060,090	0	1,645,585,100	171,635,590	
8,996,060,090	0	1,645,585,100	171,635,590	
4,210,985,410	0	200,905,000	29,202,590	해외현지 품종전시포 사업(~'23.2.28.)이 진행 중 으로 원수 후 집행
373,475,560	0	63,280,000	3,244,440	중사업육묘업 시설기준 등 제도개선 연구구역( ~'23.1.31.)이 진행 중으로 원수 후 집행
3,520,528,810	0	1,223,594,450	136,746,520	콩 자동적재 로봇 외자구매 지연
891,070,310	0	157,805,650	2,442,040	코로나 팬데믹 재유행 지속에 따른 부품 및 생 산 지연
2,160,138,570	0	595,741,120	13,441,800	
2,160,138,570	0	595,741,120	13,441,800	
2,160,138,570	0	595,741,120	13,441,800	'22년 선정된 49개 정책연구개발 과제 중 26개 과제의 계약종료일자가 미도래함에 따라 일부 예산 이월
583,083,800,000	0	107,685,000,000	27,431,200,000	
583,083,800,000	0	107,685,000,000	27,431,200,000	
583,083,800,000	0	107,685,000,000	27,431,200,000	농특세 '22년 12월분 수납액이 '23년 1월에 납부 되어 '22년 재원으로 사용할 수 없어 농특세 수 납구조상 이월할 수 밖에 없음
3,808,181,055,620	0	390,142,434,000	57,510,380	
3,808,181,055,620	0	390,142,434,000	57,510,380	
3,808,181,055,620	0	390,142,434,000	57,510,380	

구 분	세출예산액	세출예산현액
1100항(프로그램) 농업인력육성및창업지원	9,000,000	9,000,000
1130세항(단위사업) 농업인교육지원	9,000,000	9,000,000
220목 여비	9,000,000	9,000,000
4100항(프로그램) 농촌복지및지역활성화	500,000,000	700,000,000
4160세항(단위사업) 농촌지역개발(농특)(농촌계정)	500,000,000	700,000,000
260목 연구용역비	500,000,000	700,000,000
9300항(프로그램) 계정간거래(전출금)	4,197,672,000,000	4,197,672,000,000
9303세항(단위사업) 구조개선계정 전출	4,197,672,000,000	4,197,672,000,000
610목 전출금등	4,197,672,000,000	4,197,672,000,000
<b>국가균형발전특별회계</b>	<b>708,940,000,000</b>	<b>737,160,000,000</b>
(지역자율계정)	708,940,000,000	737,160,000,000
100장(분야) 농림수산	708,940,000,000	737,160,000,000
101관(부문) 농업·농촌	708,940,000,000	737,160,000,000
4100항(프로그램) 농촌복지및지역활성화	708,940,000,000	737,160,000,000
4180세항(단위사업) 일반농산여촌개발	708,940,000,000	737,160,000,000
330목 자치단체이전	708,940,000,000	737,160,000,000

(단위: 원)

지출액	다음연도 이월액		불용액	이월사유
	명시이월	사고이월		
0	0	9,000,000	0	
0	0	9,000,000	0	
0	0	9,000,000	0	한류 FTA 협력사업의 훈련연수(22.12~23.2) 추진현황 점검평가 및 수료식 참석 등을 위해 국외여비 이월
509,055,620	0	133,434,000	57,510,380	
509,055,620	0	133,434,000	57,510,380	
509,055,620	0	133,434,000	57,510,380	연구용역비 집행 잔금 이월
3,807,672,000,000	0	390,000,000,000	0	
3,807,672,000,000	0	390,000,000,000	0	
3,807,672,000,000	0	390,000,000,000	0	농특세 12월분 수납액이 2023년에 수납되어 수입액 부족으로 이월
<b>629,475,000,000</b>	<b>0</b>	<b>107,685,000,000</b>	<b>0</b>	
629,475,000,000	0	107,685,000,000	0	
629,475,000,000	0	107,685,000,000	0	
629,475,000,000	0	107,685,000,000	0	
629,475,000,000	0	107,685,000,000	0	
629,475,000,000	0	107,685,000,000	0	
629,475,000,000	0	107,685,000,000	0	농특회계 자금부족으로 차년도 집행

5) 명시이월비 집행명세서

---

구 분	전년도명시이월한도	전년도명시이월금액
		해 당

---

(단위: 원)

---

지 출 액	체차이월금액	불 용 액	체차이월사유
없	음		

---

**6) 정부기업특별회계 회전자금운용명세서**

구 분	수 입			증감(A-B)
	당년도 운용계획	당년도 운용실적(A)	전년도 운용실적(B)	
				해 당



(단위: 원)

구 분	지 출			
	당년도 운용계획	당년도 운용실적(A)	전년도 운용실적(B)	증감(A-B)
없 음				

## 7) 성인지 결산서

### 1)

#### (1) 성 평등 목표

- 양성평등 의식과 문화 확산, 여성 대표성 제고
  - 양성평등 의식 제고를 통한 농촌공동체의 여성 참여 활성화
    - 농촌자원산업화의 여성농업인 참여 및 기회 보장
    - 여성농업인 참여 및 기회보장을 위한 기반사업 추진
    - 지역단위 푸드플랜 구축지원 사업으로 지역 중소가족농 및 여성농 참여 지원
  - 여성농업인의 결정과정 참여 확대 및 역량강화
    - 여성농업인의 대표성 강화를 위한 교육훈련 등 역량강화 사업 추진
  
- 평등하게 일할 권리와 기회의 보장
  - 소득기반 확대사업 참여의 성별 형평성 강화
    - 건강 연금 보험 확대를 통한 여성농업인의 노후 안정화
  - 농업인 역량강화 교육에서 여성농업인 참여 확대 및 직업역량 강화
    - 농업인 교육훈련의 여성 참여 확대 및 역량강화

**(2) 성 평등 목표 추진 결과**

- 10개 성인지 세부사업의 예산현액 332,191백만원 중 331,686백만원을 지출하여 98.8%의 집행률을 보임.
  
- 10개 사업의 10개 성과목표 중 8개를 달성하였고, 2개를 미달성하여 80.0%의 달성률을 보임.

(3) 성인지 결산 사업 총괄표

□ 예산집행결과

( : , %)

		' 22			' 21 (c)	(b - c)	(b - c/ c)	
		(a)	(b)	(b/a)				
(1)		27,800	27,752	99.8	26,964	788	2.9	
(2)		38,899	38,899	100.0	33,538	5,361	16.0	
(3)								
-		39,999	39,999	100.0	42,127	2,128	5.1	
(4)		11,157	11,157	100.0	7,028	4,129	58.8	중점
(5)		24,334	24,334	100.0	16,694	7,640	45.8	중점
(6)								
-		8,005	8,005	100.0	7,013	992	14.1	
(7)		8,000	8,000	100.0	17,982	9,982	55.5	중점
(8)								
-		162,337	161,880	99.7	168,699	6,819	4.0	
(9)	가							
-		9,860	9,860	100.0	-	9,860	-	
(10)		1,800	1,800	100.0	-	1,800	-	
		43,491	43,491	100.0	41,704	1,787	4.3	
		-	-	-	-	-	-	
		332,191	331,686	99.8	320,045	11,641	3.6	

□ 3개년도 성과목표 달성 현황

( : , %)

	(A)	(B)		(B/A)
‘ 20	10	8	2	80.0
‘ 21	13	10	3	76.9
‘ 22	10	8	2	80.0

## 2) 사업별 집행내역

### (1) 농기계임대

- 사업명: 농기계임대 ( 농어촌구조개선특별회계 )
  
- 사업유형
  - 성인지 사업유형 : 간접목적
  - 성평등추진중점 사업여부 : -
  - 국가성평등지수 분야 : 경제활동
  
- 사업목적
  - 농기계 구입이 어려운 농가에 농기계를 임대함으로써 농기계 구입부담을 경감하고 발농업 기계화율을 제고
  
- 정책대상
  - 농업인 등
  
- 성 평등 목표
  - 농업인의 수요를 반영하여 발작물 농기계 보급을 통해 여성 농업인의 농기계 이용률 제고

□ 집행 실적

(단위: 백만원)

세출 예산액(A)	예산결정후 증감액(B)	세출예산 현액(A+B)	지출액	다음 연도 이월액	불용액
27,800	-	27,800	27,752	-	48

\* 예산결정후 증감액(B) 내역: 해당사항 없음

○ 세출예산현액 대비 집행실적(지출금액) 분석

- 집행률 : 99.8%
- 집행실적 분석 : 농기계임대사업 평가 및 컨설팅 연구용역 낙찰차액(48백만원)으로 인한 불용액 발생

□ 성 평등 효과분석

(단위: 백만원, %)

구분		전체	여성(비율)	남성(비율)
'20년	세출예산현액	-	- -	- -
	사업대상자 (명)	2,314,064	1,160,778 (50.2)	1,153,286 (49.8)
	지출액	-	- -	- -
	수혜자 (명)	285,000	123,394 (43.3)	161,606 (56.7)
'21년	세출예산현액	-	- -	- -
	사업대상자 (명)	2,215,498	1,115,470 (50.3)	1,100,028 (49.7)
	지출액	-	- -	- -
	수혜자 (명)	295,000	128,030 (43.4)	166,970 (56.6)
'22년	세출예산현액	-	- -	- -
	사업대상자 (명)	2,202,205	1,107,709 (50.3)	1,094,496 (49.7)
	지출액	-	- -	- -
	수혜자 (명)	300,000	130,200 (43.4)	169,800 (56.6)

- \* 통계출처: \*2020~2021 농림어업조사(연령 및 성별 농가인구, 통계청)/ '22년은 추정치
- \* 임대사업 평가결과(추정치), 농기계임대사업 설문조사 등에 따른 추정치(농기계 임대농가)
- \* 변경내역:

□ 3개년도 성과목표 달성 현황

구분	성과목표(지표)	목표치	실적치	달성여부
'20년	여성농업인 수혜비율(%)	43.3	43.3	달성
'21년	여성농업인 수혜비율(%)	43.4	43.4	달성
'22년	여성농업인 수혜비율(%)	43.4	43.4	달성

- \* 통계출처: 사업추진실적보고서(추정치), 농기계임대사업 설문조사 등에 따른 추정치(농기계 임대농가)



## □ 자체평가

### ○ 성평등 현황 및 추진 실적

2021년 성인지결산서 상의 개선사항으로 여성농업인의 농기계임대 접근성을 높이기 위해 농기계 임대사업소를 확충하는 것을 개선과제로 제시하였고, 그 결과 농기계임대사업소가 '19년 499개소, '20년 519개소, '21년 530개소로 꾸준히 증가되고 있는 것을 확인함.

여성농업인의 농기계 임대에 한계를 보이는 것은 농기계 자체가 중대형으로 여성이 사용하는데 어렵기 때문임. 따라서 농업현장에서 사업수혜자의 요구를 적극 반영한 사업개선이 필요함.

### ○ 결과에 대한 원인

지자체(시·군)의 농기계 임대사업소를 통해 농기계의 공동이용을 촉진하고, 농업인의 농기계 구입부담을 경감하기위해 사업을 지속 확대 추진하였음. 한편, 여성농업인의 경우 직접 농기계를 운용하기 어려워 농협과 남성농업인 등을 통해 농작업이 이루어 지는점, 여성농업인이 사용하기 편리한 소형농기계는 마력이 부족하여, 현장 수요가 많지 않은 점 등 농촌 현실이 있음.

### ○ 향후 개선사항

여성농업인 등의 임대농기계 이용 편의 제공 및 이용률 향상을 위해 지자체에서 임대농기계 구입시 농업인대상 수요조사를 상시 의무화하고 2023년 농기계임대사업 설치 지원 등 사업 지속 추진

**(2) 청년농업인영농정착지원**

사업명: 청년농업인영농정착지원 ( 농어촌구조개선특별회계 )

사업유형

- 성인지 사업유형 : 간접목적
- 성평등추진중점 사업여부 : -
- 국가성평등지수 분야 : 교육·직업훈련

사업목적

- 영농 초기 소득이 불안정한 청년농업인을 선발하여 영농 창업과 조기 경영 안정화를 위한 영농정착지원금 지급(최장3년 월 최대 100만원)

정책대상

- 청년 창업농 및 예비 농업인

성 평 등 목 표

- 농업인(여성·남성 구분없음)의 농촌 유입 및 영농창업 활성화를 통해 농업·농촌의 지속가능한 성장기반 강화

집행 실적

(단위: 백만원)

세출 예산액(A)	예산결정후 증감액(B)	세출예산 현액(A+B)	지출액	다음 연도 이월액	불용액
38,899	-	38,899	38,899	-	-

\* 예산결정후 증감액(B) 내역: 영농정착지원금

- 세출예산현액 대비 집행실적(지출금액) 분석
  - 집행률 : 100.0%
  - 집행실적 분석 :

□ 성 평등 효과분석

(단위: 백만원, %)

구분		전체	여성(비율)	남성(비율)
'20년	세출예산현액	-	- -	- -
	사업대상자 (명)	3,034	594 (19.6)	2,440 (80.4)
	지출액	-	- -	- -
	수혜자 (명)	3,034	594 (19.6)	2,440 (80.4)
'21년	세출예산현액	-	- -	- -
	사업대상자 (명)	1,511	711 (47.1)	800 (52.9)
	지출액	-	- -	- -
	수혜자 (명)	1,800	349 (19.4)	1,451 (80.6)
'22년	세출예산현액	38,899	8,110 (20.8)	30,789 (79.2)
	사업대상자 (명)	2,000	417 (20.9)	1,583 (79.2)
	지출액	38,899	8,110 (20.8)	30,789 (79.2)
	수혜자 (명)	2,000	417 (20.9)	1,583 (79.2)

\* 통계출처: 농림수산물교육문화정보원

\* 변경내역:

□ 3개년도 성과목표 달성 현황

구분	성과목표(지표)	목표치	실적치	달성여부
'20년	청년농업인영농정착지원사업 여성농업인 선정비율(%)	18.0	18.8	달성
'21년	청년농업인영농정착지원사업 여성농업인 선정비율(%)	19.0	19.4	달성
'22년	청년농업인영농정착지원사업 여성 농업인 선정 비율(%)	19.5	20.9	달성

\* 통계출처: '20~'22년 청년농업인 영농정착지원사업 선정결과

□ 자체평가

○ 성평등 현황 및 추진 실적

정상적으로 사업 추진 중

○ 결과에 대한 원인

남여 성별에 대한 구분없이 역량있는 젊은 청년농업인을 선발하여 사업 추진

○ 향후 개선사항

정상 사업 추진 예정

(3) 농업·농촌교육훈련지원  
- 농업·농촌교육훈련 -

사업명: 농업·농촌교육훈련 ( 농어촌구조개선특별회계 )

사업유형

- 성인지 사업유형 : 간접목적
- 성평등추진중점 사업여부 : -
- 국가성평등지수 분야 : 교육·직업훈련

사업목적

- 실습중심의 현장학습체계를 구축하고, 농업인 역량에 맞는 맞춤형 교육을 지원하여 전문성과 창조성을 겸비한 농업인재 양성

정책대상

- 농업인, 후계농업인, 농업법인, 결혼이민여성농업인, 농고농대생 등

성 평 등 목 표

- 여성 농업인과 농촌 여성의 역량강화를 통해 경제활동 지원, 여성의 취업영역 확대와 대표성 제고, 여성경제인 육성

집행 실적

(단위: 백만원)

세출 예산액(A)	예산결정후 증감액(B)	세출예산 현액(A+B)	지출액	다음 연도 이월액	불용액
39,999	-	39,999	39,999	-	-

\* 예산결정후 증감액(B) 내역:

- 세출예산현액 대비 집행실적(지출금액) 분석
  - 집행률 : 100%
  - 집행실적 분석 : 농업농촌교육훈련 예산 전액 집행 완료

□ 성 평등 효과분석

(단위: 백만원, %)

구분		전체	여성(비율)	남성(비율)
'20년	세출예산현액	37,713	15,462 (41.0)	22,251 (59.0)
	사업대상자 (명)	2,314,064	1,160,778 (50.2)	1,153,286 (49.8)
	지출액	37,697	15,456 (41.0)	22,241 (59.0)
	수혜자 (명)	31,536	13,245 (42.0)	18,291 (58.0)
'21년	세출예산현액	42,333	18,203 (43.0)	24,130 (57.0)
	사업대상자 (명)	2,215,498	1,115,470 (50.3)	1,100,028 (49.7)
	지출액	42,127	18,115 (43.0)	24,012 (57.0)
	수혜자 (명)	41,260	17,758 (43.0)	23,502 (57.0)
'22년	세출예산현액	39,999	17,200 (43.0)	22,799 (57.0)
	사업대상자 (명)	2,191,000	1,102,073 (50.3)	1,088,927 (49.7)
	지출액	39,999	17,520 (43.8)	22,479 (56.2)
	수혜자 (명)	49,520	21,701 (43.8)	27,819 (56.2)

\* 통계출처: 통계청 농림어업조사, 농업농촌교육훈련 실적, 한국농촌경제연구원 농업전망

\* 변경내역:

□ 3개년도 성과목표 달성 현황

구분	성과목표(지표)	목표치	실적치	달성여부
'21년	여성농업인 교육참여 비율(%)	43.0	43.0	달성
'22년	여성농업인 교육참여 비율(%)	43.0	43.8	달성

\* 통계출처: 농업농촌교육훈련 실적자료

□ 자체평가

○ 성평등 현황 및 추진 실적

여성농업인의 경영능력 함양뿐만 아니라 연령별, 영농분야별 다양한 분야의 전문농업 인력을 육성하기 위한 지원정책 추진 중

○ 결과에 대한 원인

여성농업인 교육운영 설계 및 교육참여 독려를 통해 목표치 달성

- 기획공모과정 내 '농촌지역 여성인재 양성 교육' 운영 및 여성농업인의 직업적 역량강화를 위해 결혼이민여성 대상 농업교육과정, 영농여건개선 교육과정 운영

○ 향후 개선사항

여성농업인 지속 육성을 위해 여성농업인 대상 교육수요 조사, 농업교육포털을 통한 교육 이력관리 등 운영 내실화

#### (4) 농촌고용인력지원

- 사업명: 농촌고용인력지원 ( 농어촌구조개선특별회계 )
  
- 사업유형
  - 성인지 사업유형 : 간접목적
  - 성평등추진중점 사업여부 : 성평등추진중점사업
  - 국가성평등지수 분야 : 경제활동
  
- 사업목적
  - 농업분야 특화된 인력수급 지원체계 구축을 통해 농가인구 감소, 고령화 및 계절성에 따른 일손부족문제 완화 및 해소에 기여
  
- 정책대상
  - 농업인
  
- 성 평 등 목 표
  - 농촌인력중개센터를 강화하여 전담인력 배치, 영농작업반 구성, 구인구직 수요조사, 인력풀 내에서 근로인력을 알선 중개시 남녀가 평등하게 일할 권리와 기회를 보장



□ 집행 실적

(단위: 백만원)

세출 예산액(A)	예산결정후 증감액(B)	세출예산 현액(A+B)	지출액	다음 연도 이월액	불용액
11,157	-	11,157	11,157	-	-

\* 예산결정후 증감액(B) 내역: 해당없음

- 세출예산현액 대비 집행실적(지출금액) 분석
  - 집행률 : 100%
  - 집행실적 분석 : 농촌고용인력지원사업 전액 집행 완료

□ 성 평등 효과분석

(단위: 백만원, %)

구분		전체	여성(비율)	남성(비율)
'20년	세출예산현액	3,884	532 (13.7)	3,352 (86.3)
	사업대상자 (명)	488,843	67,164 (13.7)	421,679 (86.3)
	지출액	3,884	753 (19.4)	3,131 (80.6)
	수혜자 (명)	17,039	3,300 (19.4)	13,739 (80.6)
'21년	세출예산현액	7,028	963 (13.7)	6,065 (86.3)
	사업대상자 (명)	488,843	67,164 (13.7)	421,679 (86.3)
	지출액	7,028	1,054 (15.0)	5,974 (85.0)
	수혜자 (명)	51,164	7,821 (15.3)	43,343 (84.7)
'22년	세출예산현액	11,157	1,529 (13.7)	9,628 (86.3)
	사업대상자 (명)	488,843	67,164 (13.7)	421,679 (86.3)
	지출액	11,157	4,039 (36.2)	7,118 (63.8)
	수혜자 (명)	53,242	19,279 (36.2)	33,963 (63.8)

\* 통계출처: 지방자치단체(시도, 시군) 인력중개센터실적 집계

\* 변경내역: 변경사유: 성별영향평가 성과지표개선 의견 및 성별수혜분석의 정확한 파악을 위해 사업대상자를 조정  
 사업대상자: 경작면적 0.5ha이상(일반적으로 고용인력이 필요한 면적) 농업 경영주 수(통계청 농림어업총조사, 2020년 기준자료)  
 사업수혜자: 농촌인력중개센터를 통해 농작업 인력지원 수혜를 받은 농가

□ 3개년도 성과목표 달성 현황

구분	성과목표(지표)	목표치	실적치	달성여부
'21년	여성 농가주 지원 실적(명)	1,893	7,821	달성
'22년	여성 농가주 지원 실적(명)	7,900	19,279	달성

\* 통계출처: 농협 인력중개시스템 DB, 지방자치단체(시도, 시군) 인력중개센터 실적

## □ 자체평가

- 성평등 현황 및 추진 실적
  - (사업목적) 농촌인구 감소, 고령화 등에 따른 농촌 인력부족문제에 대응하기 위해 농촌인력중개센터를 설치하여 전담인력 배치, 영농작업반 구성, 구인구직 수요조사, 인력풀 내에서 근로인력을 알선중개
  - (성평등현황) 농촌인력중개센터 사업 시행지침 상 인력중개 우선순위 대상으로 고령농 및 여성 단독농가를 설정하여 여성 농가 및 고령 여성농가에 대한 적극적인 인력 지원 추진
  - (추진실적) '22년도 농촌인력중개센터를 통해 수혜를 받은 전체 농가는 53,242가구이며, 이중 여성 수혜 농가는 19,279가구로 전년 실적 대비 40.6% 증가
  
- 결과에 대한 원인
  - 농촌인력중개센터 설치 확대 등을 통한 공공부문 인력공급 확대에 따른 수혜 농가 증가로 여성 농가주 지원 확대
    - 농촌인력중개센터 운영(155개소), 체류형 영농작업반 운영(20개소) 등을 통한 인력공급 확대
      - (농촌인력중개센터) '22년 농촌인력중개센터 사업 확대 운영('21년: 130개소→'22: 155)을 통한 구인자 모집 및 인력 중개 확대로 수혜 농가 증가
      - (체류형 영농작업반) 1개월 내외의 단기인력 수요에 대응, 지역별 농번기에 20인 내외 도시인력을 농촌에 공급, 농가에 인력지원을 통해 도시 구직자 등 유희인력 유치 확대(20개소)
    - 또한, 사업 시행지침에 인력중개 우선 순위로 여성 단독 농가를 포함시킨 결과 여성 농가주에 대한 지원 실적이 대폭 증가한것으로 판단됨
    - 아울러, 본사업 대상자인 고용인력이 필요한 경영주(경작면적 0.5ha이상)의 성비가 (남)86% : (여)14%인 반면, 사업수혜자 성비는 (남)64% : (여)36%임을 고려할 때, 성별 격차가 적은것으로 판단됨
  
- 향후 개선사항

- 여성 농작업 참여자에 대한 젠더폭력예방 등 안전교육 강화
  - 농업분야 노동환경은 화장실이나 휴게공간 등 기본적인 노동 여건이 미흡하며, 농장 이동 등 원거리 이동과 숙박과 관련한 안전에 대한 여성 농작업자들이 불안감을 가질 우려
  - 따라서, 인력중개센터를 통해 구인농가, 구직자에 대한 성, 인권 예방교육을 강화하여 여성들에 대한 안전한 노동환경 구축 지속 추진

**(5) 농식품벤처창업활성화지원**

사업명: 농식품벤처창업활성화지원 ( 농어촌구조개선특별회계 )

사업유형

- 성인지 사업유형 : 간접목적
- 성평등추진중점 사업여부 : 성평등추진중점사업
- 국가성평등지수 분야 : 경제활동

사업목적

- 농식품 벤처·창업에 대한 기술-자본-시장의 체계적인 맞춤형 지원을 통해 농업농촌의 새로운 성장동력 창출 및 미래성장산업화 도모

정책대상

- 농식품 분야 예비창업자 및 7년 이내 창업기업

성 평 등 목 표

- 사업화 자금, 판로, 기술 등 종합적 창업지원을 통한 농식품 분야 여성 전문 인력 및 여성 경제인 육성

집행 실적

(단위: 백만원)

세출 예산액(A)	예산결정후 증감액(B)	세출예산 현액(A+B)	지출액	다음 연도 이월액	불용액
24,334	-	24,334	24,334	-	-

\* 예산결정후 증감액(B) 내역: 해당사항없음

- 세출예산현액 대비 집행실적(지출금액) 분석
  - 집행률 : 100%
  - 집행실적 분석 : 100% 집행 완료

□ 성 평등 효과분석

(단위: 백만원, %)

구분		전체	여성(비율)	남성(비율)
'20년	세출예산현액	-	- -	- -
	사업대상자 (천명)	27,661	11,823 (42.7)	15,838 (57.3)
	지출액	-	- -	- -
	수혜자 (명)	27,661	11,823 (42.7)	15,838 (57.3)
'21년	세출예산현액	-	- -	- -
	사업대상자 (천명)	13,871	3,620 (26.1)	10,251 (73.9)
	지출액	-	- -	- -
	수혜자 (명)	310	77 (24.8)	233 (75.2)
'22년	세출예산현액	24,334	6,181 (25.4)	18,153 (74.6)
	사업대상자 (천명)	28,674	12,483 (43.5)	16,191 (56.5)
	지출액	24,334	6,181 (25.4)	18,153 (74.6)
	수혜자 (명)	319	81 (25.4)	238 (74.6)

\* 통계출처: 통계청 경제활동인구조사, 농식품 벤처육성기업 대표자 현황

\* 변경내역: '22년 수치 업데이트

□ 3개년도 성과목표 달성 현황

구분	성과목표(지표)	목표치	실적치	달성여부
'21년	창업보육업체 여성대표자 비율(%)	30.0	24.8	미달성
'22년	농식품벤처육성지원 참여 업체의 여성 대표자 비율(%)	28.6	25.4	미달성

\* 통계출처: 농식품벤처육성지원(구 농촌현장창업보육) 대표자 현황

## □ 자체평가

### ○ 성평등 현황 및 추진 실적

농식품 분야 벤처창업기업 육성을 위하여 창업기업 319개사를 발굴하고 사업화자금, 컨설팅, 멘토링, 판로 등을 지원하여 창업기업 매출액 증가 및 신규 일자리 창출

### ○ 결과에 대한 원인

동 사업은 농식품 분야의 우수 아이디어 및 기술을 가진 벤처창업 기업을 육성하는 사업으로 기업 대표의 성별 제한이 없고, 특정 성별 우대시 사업취지가 왜곡될 가능성이 있어 성인지 사업으로서의 목표치에 미달성함. 하지만 전년 대비 0.6%p 증가한 수치임

### ○ 향후 개선사항

여성 벤처창업가가 적극 참여할 수 있도록 여성기관 대상으로 사업 홍보를 적극 추진, 현지표는 노력에 따른 성과를 직접적으로 반영할 수 없으며 사업의 목적상 동 사업의 성인지 사업 해당여부 재검토 필요

**(6) 귀농귀촌 활성화지원**  
**- 귀농귀촌 교육 -**

사업명: 귀농귀촌 교육 ( 농어촌구조개선특별회계 )

사업유형

- 성인지 사업유형 : 간접목적
- 성평등추진중점 사업여부 : -
- 국가성평등지수 분야 : 교육·직업훈련

사업목적

- 귀농귀촌에 필요한 기본소양 및 영농기술 교육지원을 통해 귀농귀촌인의 성공적인 농업, 농촌 정착 지원

정책대상

- 귀농귀촌 희망자, 초기 귀농귀촌인

성 평 등 목표

- 상대적으로 취약한 여성 도시민의 농업·농촌으로의 귀농·귀촌을 유도하여 전문 여성농업인 확대 기반 마련
- 여성의 특성을 반영하여 여성 귀농인만을 대상으로 하는 귀농귀촌 교육 과정 개설을 통해 특화 지원



□ 집행 실적

(단위: 백만원)

세출 예산액(A)	예산결정후 증감액(B)	세출예산 현액(A+B)	지출액	다음 연도 이월액	불용액
8,005	-	8,005	8,005	-	-

\* 예산결정후 증감액(B) 내역: 해당사항 없음

- 세출예산현액 대비 집행실적(지출금액) 분석
  - 집행률 : 100%
  - 집행실적 분석 : 100% 집행완료

□ 성 평등 효과분석

(단위: 백만원, %)

구분		전체	여성(비율)	남성(비율)
'20년	세출예산현액	4,707	1,512 (32.1)	3,195 (67.9)
	사업대상자 (명)	9,320	2,992 (32.1)	6,328 (67.9)
	지출액	4,707	1,702 (36.2)	3,005 (63.8)
	수혜자 (명)	8,748	3,162 (36.1)	5,586 (63.9)
'21년	세출예산현액	7,013	2,000 (28.5)	5,013 (71.5)
	사업대상자 (명)	17,010	4,848 (28.5)	12,162 (71.5)
	지출액	7,013	2,852 (40.7)	4,161 (59.3)
	수혜자 (명)	17,346	7,055 (40.7)	10,291 (59.3)
'22년	세출예산현액	8,005	2,570 (32.1)	5,435 (67.9)
	사업대상자 (명)	18,750	6,019 (32.1)	12,731 (67.9)
	지출액	8,005	3,282 (41.0)	4,723 (59.0)
	수혜자 (명)	18,058	7,402 (41.0)	10,656 (59.0)

\* 통계출처: 귀농귀촌 교육 운영실적(농정원 귀농귀촌종합센터)

\* 변경내역: 해당없음

□ 3개년도 성과목표 달성 현황

구분	성과목표(지표)	목표치	실적치	달성여부
'22년	귀농귀촌 교육 수료자 중 여성 비율(%)	32.1	41	달성

\* 통계출처: 귀농귀촌 교육 운영실적(농정원 귀농귀촌종합센터)

□ 자체평가

○ 성평등 현황 및 추진 실적

코로나19로 인해 대면, 집합교육 운영이 곤란한 상황을 해결하기 위해 비대면 교육 프로그램 도입( '20.8~) 등 차질없는 귀농귀촌 준비를 지원하여 교육 인원 중 여성 비율 목표치 달성

○ 결과에 대한 원인

귀농귀촌 교육 수료자 중 여성의 비율은 평균적으로 30% 수준이었으나, 코로나19 영향으로 저밀도 사회인 농촌에 대한 관심이 증가한 가운데 비대면 교육 도입 등의 영향으로 여성의 교육 참여가 증가한 것으로 판단됨

○ 향후 개선사항

여성 귀농귀촌 희망자를 위한 교육정보 제공 강화 및 교육 확대 지속 추진

(7) 스마트팜 청년창업 보육센터

사업명: 스마트팜 청년창업 보육센터 ( 농어촌구조개선특별회계 )

사업유형

- 성인지 사업유형 : 간접목적
- 성평등추진중점 사업여부 : 성평등추진중점사업
- 국가성평등지수 분야 : 교육·직업훈련

사업목적

- 청년들이 스마트팜을 활용하여 취업·창업할 수 있도록 기본 이론교육부터 현장실습과 경영실습까지 실습 위주의 교육을 통한 영농조기 정착 도모

정책대상

- 스마트팜 영농기술을 배우고자하는 청년

성 평 등 목표

- 성별 구분없이 스마트팜을 운영하고자 하는 청년(만18세 이상부터 만40세미만)이면 누구나 신청가능하며 청년들이 농업 분야에 유입 확대 될 수 있도록 추진

□ 집행 실적

(단위: 백만원)

세출 예산액(A)	예산결정후 증감액(B)	세출예산 현액(A+B)	지출액	다음 연도 이월액	불용액
8,000	-	8,000	8,000	-	-

\* 예산결정후 증감액(B) 내역: 해당사항 없음

- 세출예산현액 대비 집행실적(지출금액) 분석
  - 집행률 : 100%
  - 집행실적 분석 : 100% 집행완료

□ 성 평등 효과분석

(단위: 백만원, %)

구분		전체	여성(비율)	남성(비율)
'20년	세출예산현액	4,000	752 (18.8)	3,248 (81.2)
	사업대상자 (명)	427	92 (21.5)	335 (78.5)
	지출액	4,000	752 (18.8)	3,248 (81.2)
	수혜자 (명)	208	39 (18.8)	169 (81.3)
'21년	세출예산현액	7,000	1,512 (21.6)	5,488 (78.4)
	사업대상자 (명)	625	119 (19.0)	506 (81.0)
	지출액	7,000	1,512 (21.6)	5,488 (78.4)
	수혜자 (명)	208	45 (21.6)	163 (78.4)
'22년	세출예산현액	8,000	2,000 (25.0)	6,000 (75.0)
	사업대상자 (명)	567	123 (21.7)	444 (78.3)
	지출액	8,000	2,000 (25.0)	6,000 (75.0)
	수혜자 (명)	208	52 (25.0)	156 (75.0)

\* 통계출처: 스마트팜 청년창업 보육센터 교육생 모집결과(농림수산식품교육문화정보원)

\* 변경내역:

□ 3개년도 성과목표 달성 현황

구분	성과목표(지표)	목표치	실적치	달성여부
'21년	스마트팜 청년창업 보육센터 교육신청자 중 여성 비율(%)	17.9	19.0	달성
'22년	스마트팜 청년창업보육센터 교육신청자 중 여성 비율(%)	17.9	21.7	달성

\* 통계출처: 교육생 모집 결과(보도자료 등)

## □ 자체평가

### ○ 성평등 현황 및 추진 실적

- 스마트팜 청년창업 보육센터 운영시 사업 홍보 강화 및 교육생 대상 교육참여 경로 및 동기, 애로사항 조사 등을 통한 사업방식 개선으로 여성 참여율 제고 추진
- 적극적인 성평등 추진 노력으로 교육 신청자 중 여성 비율이 전년 대비 증가
  - \* 보육센터 교육신청자 여성 비중 : ( '21) 19.0 → ( '22) 21.7%

### ○ 결과에 대한 원인

- 교육생 모집 홍보시 여성단체 등을 포함한 홍보로 여성 참여 유도
  - \* 홍보물 배포시 전국 여성인력개발센터(51개소), YWCA(52), 소비자단체(290) 등 여성관련기관에 중점 배포
- 전체 교육생 대상 주기적 간담회 개최 및 교육 수료생 대상 만족도 조사등을 통해 개선사항을 발굴하여 사업에 반영

### ○ 향후 개선사항

- 성인지적 관점에서 사업효과를 명확히 측정할 수 있게 성과지표 개선 추진
  - \* 23년 예산 상임위 심의 지적사항(윤미향 의원) : 현행 성과지표는 성인지적 관점에서 사업의 효과를 점검하는데 한계가 있으므로 성과지표 개선 계획을 제출할 것.
  - \*\* (현재) 스마트팜 청년창업 보육센터 교육신청자 중 여성 비율 → (개선안) 스마트팜 청년창업 보육센터 교육생 중 여성 비율

**(8) 농업인 건강·연금보험료 지원**  
**- 농업인 연금보험료 지원 -**

사업명: 농업인 연금보험료 지원 ( 농어촌구조개선특별회계 )

사업유형

- 성인지 사업유형 : 간접목적
- 성평등추진중점 사업여부 : -
- 국가성평등지수 분야 : 복지

사업목적

- 농업인의 국민연금보험료 일부를 지원함으로써 농업인의 안정적 노후소득 및 노후생활 보장

정책대상

- 농업인으로 국민연금보험료 지역가입대상자

성 평 등 목 표

- 지원대상을 농업경영주 이외의 협업농까지 확대함으로써 남녀 노후연금 균형수급 지원



□ 집행 실적

(단위: 백만원)

세출 예산액(A)	예산결정후 증감액(B)	세출예산 현액(A+B)	지출액	다음 연도 이월액	불용액
174,337	△12,000	162,337	161,880	-	457

\* 예산결정후 증감액(B) 내역: '22년도 농업인 건강·연금보험료 지원사업의 내역사업 간 소요 예산 과부족 발생

- 사업목적과 예산집행의 효율성 제고를 위해 건강보험료(+12,000백만원)와 연금보험료 (△12,000백만원)의 지원예산 조정

○ 세출예산현액 대비 집행실적(지출금액) 분석

- 집행률 : 99.7
- 집행실적 분석 : 집행완료

□ 성 평등 효과분석

(단위: 백만원, %)

구분		전체	여성(비율)	남성(비율)
'20년	세출예산현액	167,919	- -	- -
	사업대상자	356,000	- -	- -
	지출액	167,919	94,203 (56.1)	73,716 (43.9)
	수혜자 (명)	335,304	188,106 (56.1)	147,198 (43.9)
'21년	세출예산현액	168,699	- -	- -
	사업대상자	337,000	- -	- -
	지출액	168,699	95,146 (56.4)	73,553 (43.6)
	수혜자 (명)	337,000	192,000 (57.0)	145,000 (43.0)
'22년	세출예산현액	162,337	- -	- -
	사업대상자	337,000	- -	- -
	지출액	161,880	92,429 (57.1)	69,451 (42.9)
	수혜자 (명)	310,802	176,056 (56.6)	134,746 (43.4)

\* 통계출처: 국민연금공단 실적자료

\* 변경내역: --

□ 3개년도 성과목표 달성 현황

구분	성과목표(지표)	목표치	실적치	달성여부
'22년	여성농업인 국민연금 지원 비율(%)	58.0	56.6	미달성

\* 통계출처: 국민연금공단 실적자료

## □ 자체평가

- 성평등 현황 및 추진 실적
  - 농업인 연금보험료 지원사업의 여성농업인 수혜자 비율은 56.6%로, 여성농업인에 대해 안정적으로 노후소득 보장
  
- 결과에 대한 원인
  - 농업인 연금보험료 지원제도 홍보를 통한 농업인의 국민연금 가입 촉진
    - 농업인 국민연금보험료 지원제도 홍보 리플릿 제작·배부(37만매, 22.3월)
    - 농업인 국민연금보험료 지원 미신청자 상하반기 안내문 발송(약 209천명)
      - \* 농어업경영체 등록자 대상으로 중점 홍보(상반기 76천명, 하반기 133천명)
    - 국민연금공단에서 제작하는 홍보책자 및 가입내역안내서 등에 농업인 국민연금보험료 지원제도 홍보
  
- 향후 개선사항
  - 안정적인 노후소득 보장을 위해 기준소득금액을 지속적으로 상향하여 농업인 연금가입 유도
    - \* 기준소득금액: ('21~22년) 100만원 → ('23년) 103만원

**(9) 농업농촌사회적가치확산지원**  
- 지역단위푸드플랜구축지원 -

사업명: 지역단위푸드플랜구축지원 ( 농어촌구조개선특별회계 )

사업유형

- 성인지 사업유형 : 간접목적
- 성평등추진중점 사업여부 : -
- 국가성평등지수 분야 : 경제활동

사업목적

- 지역 푸드플랜의 효과적 수립, 운영을 지원하고 확산을 유도함으로써 건강한 먹거리 보장, 지역경제 활성화, 환경 개선 등 도모

정책대상

- 지자체, 지역주민(농업인, 소비자 등)

성 평 등 목 표

- 지역단위 푸드플랜 구축지원 사업으로 지역 중소가족농 및 여성농 참여 지원

집행 실적

(단위: 백만원)

세출 예산액(A)	예산결정후 증감액(B)	세출예산 현액(A+B)	지출액	다음 연도 이월액	불용액
9,860	-	9,860	9,860	-	-

\* 예산결정후 증감액(B) 내역: 해당사항 없음

- 세출예산현액 대비 집행실적(지출금액) 분석
  - 집행률 : 100%
  - 집행실적 분석 : 100% 집행 완료

□ 성 평등 효과분석

(단위: 백만원, %)

구분		전체	여성(비율)	남성(비율)
'20년	세출예산현액	5,050	1,899 (37.6)	3,151 (62.4)
	사업대상자 (명)	2,314,000	1,161,000 (50.2)	1,153,000 (49.8)
	지출액	5,050	1,899 (37.6)	3,151 (62.4)
	수혜자 (명)	24,121	9,064 (37.6)	15,057 (62.4)
'21년	세출예산현액	10,650	4,345 (40.8)	6,305 (59.2)
	사업대상자 (명)	2,215,000	1,115,000 (50.3)	1,100,000 (49.7)
	지출액	10,650	4,345 (40.8)	6,305 (59.2)
	수혜자 (명)	22,235	9,069 (40.8)	13,166 (59.2)
'22년	세출예산현액	9,860	3,974 (40.3)	5,886 (59.7)
	사업대상자 (명)	2,215,000	1,115,000 (50.3)	1,100,000 (49.7)
	지출액	9,860	3,974 (40.3)	5,886 (59.7)
	수혜자 (명)	54,401	21,938 (40.3)	32,463 (59.7)

\* 통계출처: \* 농축산식품 주요통계지표, 전국농가인구/ '2023년은 추정치  
 \*\* '지역먹거리 지수' 평가 참여 지자체 제출자료('20~'22년), 로컬푸드 참여농업인  
 \*\*\* 전체 예산 수준에서 로컬푸드 참여농업인 성별비율 적용 작성  
 \* 변경내역:

□ 3개년도 성과목표 달성 현황

구분	성과목표(지표)	목표치	실적치	달성여부
'21년	푸드플랜 참여 여성농업인 수(명)	9,160	9,069	미달성
'22년	푸드플랜 참여 여성농업인 수(명)	9,250	21,938	달성

\* 통계출처: '22년 지역먹거리 지수 측정 참여 지자체 제출 자료(로컬푸드 직매장 실태조사), 푸드플랜 참여농가

□ 자체평가

○ 성평등 현황 및 추진 실적

전국 농가 여성비율은 50.3% 정도인 반면 로컬푸드 참여농가의 여성비율은 40.3%으로 10% 성별격차가 존재하고 있음

○ 결과에 대한 원인

이러한 성별격차의 주요 원인은 노동집약적인 농사일과 가사일의 병행, 농기계 조작은 여성보다는 남성 비중이 크다는 인식 등으로 분석됨

○ 향후 개선사항

지역단위 푸드플랜 구축지원 사업은 지역 내 먹거리 선순환 체계 구축을 위한 연구용역 이를 실행하기 위한 기반 조성 지원사업으로 성평등과는 관계가 없으므로 제외 검토 필요

**(10) 농촌유휴시설활용창업지원**

사업명: 농촌유휴시설활용창업지원 ( 농어촌구조개선특별회계 )

사업유형

- 성인지 사업유형 : 간접목적
- 성평등추진중점 사업여부 : -
- 국가성평등지수 분야 : 경제활동

사업목적

- 농촌지역의 유휴시설을 창업·공간 및 사회서비스 제공 공간으로 활용하여 농촌의 일자리 창출 및 활력 증진

정책대상

- 농촌 창업희망자, 사회적경제조직 등

성 평 등 목 표

- 농촌 유휴시설을 리모델링하여 청년·귀농귀촌인 창업공간 및 사회서비스 공급공간 등 농촌주민(여성 및 남성)의 공간 활용 지원

집행 실적

(단위: 백만원)

세출 예산액(A)	예산결정후 증감액(B)	세출예산 현액(A+B)	지출액	다음 연도 이월액	불용액
1,800	-	1,800	1,800	-	-

\* 예산결정후 증감액(B) 내역: 해당사항 없음

- 세출예산현액 대비 집행실적(지출금액) 분석
  - 집행률 : 100%
  - 집행실적 분석 : 18억 100% 집행(교부) 완료

□ 성 평등 효과분석

(단위: 백만원, %)

구분		전체	여성(비율)	남성(비율)
'20년	세출예산현액	-	- -	- -
	사업대상자 (명)	27,661,000	11,823,000 (42.7)	15,838,000 (57.3)
	지출액	-	- -	- -
	수혜자 (명)	27,661,000	11,823,000 (42.7)	15,838,000 (57.3)
'21년	세출예산현액	2,345	1,000 (42.6)	1,345 (57.4)
	사업대상자 (명)	28,361,000	12,194,000 (43.0)	16,167,000 (57.0)
	지출액	2,345	1,000 (42.6)	1,345 (57.4)
	수혜자 (명)	-	- -	- -
'22년	세출예산현액	1,800	800 (44.4)	1,000 (55.6)
	사업대상자 (명)	28,674,000	12,483,000 (43.5)	16,191,000 (56.5)
	지출액	1,800	800 (44.4)	1,000 (55.6)
	수혜자 (명)	-	- -	- -

\* 통계출처: 통계청 및 행정조사

\* 변경내역:

□ 3개년도 성과목표 달성 현황

구분	성과목표(지표)	목표치	실적치	달성여부
'21년	여성참여자 비율(%)	30.0	55.0	달성
'22년	여성참여 지구 수 비율(%)	42.7	100	달성

\* 통계출처: 사업 추진 지구 행정 전수조사



□ 자체평가

○ 성평등 현황 및 추진 실적

'22년 사업 추진 5개 지구에서 사업참여자\*를 조사한 결과(행정조사) 남성과 여성 모두 참여(100% 비율)

\* 사업참여자: 실질적으로 사업에 참여하는 추진 주체의 임원, 직원, 마을 주민 등의 인원

○ 결과에 대한 원인

농촌유휴시설활용창업지원사업은 여성과 남성을 구별하여 추진하는 사업이 아니며, 해당 시설을 가장 잘 운영할 수 있는 주체를 지자체가 발굴하여 추진하는 사업에 해당(임의적으로 여성과 남성의 참여 비율을 조절할 수는 없으나, 여성과 남성 모두 참여하게 할 수는 있음)

○ 향후 개선사항

'20년 국회 예정처 성인지결산 분석서에서 동 사업은 성인지 대상으로 부적절하다는 의견이 있었으므로 '23년부터는 성인지 사업에서 제외할 것을 요청함  
동 사업은 여성의 참여를 제한 또는 제약하는 요소가 없음

## 4. 성인지 기금결산서

### 1)

#### (1) 성 평등 목표

- 농식품 분야 여성 대표성 제고 및 참여 활성화
  - 농식품 분야 여성농업인 참여 확대 및 역량 강화
    - 유통분야 여성의 교육 훈련 기회지원

#### (2) 성 평등 목표 추진 결과

- 농식품모태펀드출자
  - 지출계획현액 대비 집행실적(지출액) 분석
    - 집행률 : 100%
    - 집행실적 분석 : 당초계획에 따라 전액 집행 완료
- 농식품유통교육훈련
  - 지출계획현액 대비 집행실적(지출액) 분석
    - 집행률 : 100%
    - 집행실적 분석 : 당초계획에 따라 전액 집행 완료

(3) 성인지 결산 사업 총괄표

□ 예산집행결과

( : , %)

		' 22			' 21 (c)	(b - c)	(b - c/ c)	
		(a)	(b)	(b/a)				
	(1)	40,000	40,000	100.0	40,000	-	-	
가	(2)	1,620	1,620	100.0	1,521	99	6.5	
		-	-	-	-	-	-	
		-	-	-	-	-	-	
		41,620	41,620	100.0	41,521	99	0.2	

□ 3개년도 성과목표 달성 현황

( : , %)

	(A)	(B)		(B/A)
2020	3	2	1	66.7
2021	3	2	1	66.7
2022	2	2	-	100.0

## 2) 사업별 집행내역

(1) 농식품모태펀드출자
---------------

사업명: 농식품모태펀드출자 ( 자유무역협정이행지원기금 )

사업유형

- 성인지 사업유형 : 간접목적
- 성평등추진중점 사업여부 : -
- 국가성평등지수 분야 : 경제활동

사업목적

- 농식품산업에 대한 투자를 촉진하고 농식품경영체의 건전한 성장기반을 조성

정책대상

- 농식품경영체

성 평 등 목표

- 여성기업인에 대한 투자 확대를 통한 기업 활동 촉진

□ 집행 실적

(단위: 백만원)

당초지출 계획액(A)	기금운용계획 변경액 등(B)	지출계획 현액(A+B)	지출액	다음 연도 이월액	불용액
40,000	-	40,000	40,000	-	-

\* 기금운용계획 변경액 (B) 내역: 0

○ 지출계획현액 대비 집행실적(지출금액) 분석

- 집행률 : 100%
- 집행실적 분석 : 100% 집행 완료

□ 성 평등 효과분석

(단위: 백만원, %)

구분		전체	여성(비율)	남성(비율)
'20년	세출예산현액	-	-	-
	사업대상자 (명)	4,882	719 (14.7)	4,163 (85.3)
	지출액	-	-	-
	수혜자 (명)	4,882	719 (14.7)	4,163 (85.3)
'21년	세출예산현액	-	-	-
	사업대상자 (명)	5,270	775 (14.7)	4,495 (85.3)
	지출액	-	-	-
	수혜자 (명)	58	4 (6.9)	54 (93.1)
'22년	세출예산현액	-	-	-
	사업대상자 (명)	5,689	836 (14.7)	4,853 (85.3)
	지출액	-	-	-
	수혜자 (명)	83	6 (7.2)	77 (92.8)

\* 통계출처: (사업대상자) 통계청, 시도산업 대표자 성별 사업체수 중 농림어업 사업체수  
- 최근 3년('17~'19년) 자료의 연평균 증가율(남 7.97%, 여 7.90%)을 적용하여 추정

(사업수혜자)농업정책보험금융원 투자실적보고

\* 변경내역:

□ 3개년도 성과목표 달성 현황

구분	성과목표(지표)	목표치	실적치	달성여부
'21년	농식품펀드 여성대표자 투자실적(개)	5	3	미달성
'22년	농식품펀드 여성대표자 투자실적(개)	5	6	달성

\* 통계출처: 농업정책보험금융원 투자실적 보고

## □ 자체평가

### ○ 성평등 현황 및 추진 실적

- 농식품모태펀드 출자사업은 농식품경영체를 정책대상으로 하여 농식품산업에 대한 투자를 촉진하고 농식품경영체의 건전한 성장기반을 조성하는 것을 목적으로 함.
- 여성 경영체에 대한 투자 확대를 통해 여성의 기업 활동을 촉진하기 위해 여성 기업에 투자하는 운용사 대상 인센티브를 지급하는 등 관련 정책을 추진하였음.
- 여성이 대표자인 경영체가 농식품모태펀드에서 출자한 자펀드(민간 운용사 참여)를 통해 투자받은 결과를 성과지표로 설정하여, '22.12월말 기준 6개의 '여성인 대표자인 경영체'에 투자가 이루어져 목표(5개)를 초과달성함.

### ○ 결과에 대한 원인

- 민간 운용사가 투자에 대한 결정(상장성이 있는 사업)을 하기 때문에 여성 수혜 실적을 높이는 것이 한계가 있음에도 불구하고, 투자 유인책\*을 마련하여 여성 투자지원 실적을 높이려는 노력을 하고 있음.
- 여성기업에 대한 투자 확대를 위해 민간 투자 운용사에 대해 여성기업에 투자할 경우 투자금의 1% 인센티브를 지급하고 있으며, 인센티브를 적용하는 펀드를 확대함.('21:일반펀드 → '22:일반펀드+마이크로펀드)

### ○ 향후 개선사항

- 여성기업에 대한 투자 확대를 위해 민간 투자 운용사에 대해 여성기업에 투자할 경우 투자금의 1% 인센티브를 지급하는 투자유인책을 유지할 계획임.

## (2) 농식품유통 교육훈련

- 사업명: 농식품유통 교육훈련 ( 농산물가격안정기금 )
  
- 사업유형
  - 성인지 사업유형 : 간접목적
  - 성평등추진중점 사업여부 : -
  - 국가성평등지수 분야 : 교육·직업훈련
  
- 사업목적
  - 농식품유통 분야의 전문인력 양성을 통해 유통 선진화를 촉진하고, 농식품 유통구조 개선 및 농식품 물가안정 등 정부정책이 현장에서 실현될 수 있도록 유통종사자에 대한 교육 추진
  
- 정책대상
  - 농식품유통 종사자
  
- 성 평 등 목 표
  - 농식품유통 분야의 여성 역량 강화를 통해 경제활동 지원, 여성의 취업영역 확대와 대표성 제고, 여성 경제인 육성



□ 집행 실적

(단위: 백만원)

당초지출 계획액(A)	기금운용계획 변경액 등(B)	지출계획 현액(A+B)	지출액	다음 연도 이월액	불용액
2,095	△475	1,620	1,620	-	-

\* 기금운용계획 변경액 (B) 내역: 불용이 예상되는 475백만원 감액 조정(1차 350백만원 감액, 2차 125백만원 감액)

○ 지출계획현액 대비 집행실적(지출금액) 분석

- 집행률 : 100%
- 집행실적 분석 : 불용이 예상되는 사업비를 사전적으로 조정하여 집행률제고

□ 성 평등 효과분석

(단위: 백만원, %)

구분		전체	여성(비율)	남성(비율)
'20년	세출예산현액	1,248	374 (30.0)	874 (70.0)
	사업대상자 (명)	5,015,795	1,829,279 (36.5)	3,186,516 (63.5)
	지출액	1,248	399 (32.0)	849 (68.0)
	수혜자 (명)	500	160 (32.0)	340 (68.0)
'21년	세출예산현액	1,521	344 (22.6)	1,177 (77.4)
	사업대상자 (명)	5,029,585	1,840,739 (36.6)	3,188,846 (63.4)
	지출액	1,521	619 (40.7)	902 (59.3)
	수혜자 (명)	5,380	1,302 (24.2)	4,078 (75.8)
'22년	세출예산현액	1,620	486 (30.0)	1,134 (70.0)
	사업대상자 (명)	5,043,340	1,852,262 (36.7)	3,191,078 (63.3)
	지출액	1,620	619 (38.2)	1,001 (61.8)
	수혜자 (명)	1,591	607 (38.2)	984 (61.8)

\* 통계출처: (사업대상자)통계청 전국 사업체조사(2021) 유통산업(도매 및 소매업+운수 및 창고업) 성별 종사자수 / 2022년은 자료가 없어 2개년(2020년~2021년) 성별 종사자수 평균 증가율 반영 추정

\* 변경내역:

□ 3개년도 성과목표 달성 현황

구분	성과목표(지표)	목표치	실적치	달성여부
'21년	여성교육참여비중(%)	22.6	40.7	달성
'22년	여성교육참여비중(%)	30.0	38.2	달성

\* 통계출처: 한국농수산물유통공사 농식품유통교육원 교육정보시스템

\*\* 성별 데이터를 수집하지 않는 현장교육, 교육대상자가 경매사로 한정된 교육과정은 산정 대상에서 제외

□ 자체평가

○ 성평등 현황 및 추진 실적

- (성평등 목표 달성현황) 여성 교육생 참여율 목표(30.0%) 대비 성과는 38.2%로 성과 초과 달성

\* 여성 참여비중 : ( '19) 19.4% → ( '20) 32.0% → ( '21) 40.7% → ( '22)38.2%

○ 결과에 대한 원인

- 코로나19 확산 이후 과정특성에 따라 온-오프라인 탄력적 운영 등 교육 접근성 제고로 여성 교육 참여율 증가

\* 온라인 교육과정 개설 수(개) : ( '19) 1 → ( '20) 12 → ( '21) 24 → ( '22) 19

○ 향후 개선사항

- 교육계획 수립 시 여성 교육생 대상 설문조사(선호 과정 및 교육방법, 교육시간 등) 결과를 반영하여 여성참여율 지속 제고 노력

**8) 예비금(비) 사용명세서**

**(1) 예비금(비) 사용조서·사용명세서**

예비비 사용조서

일반회계

사 항		지출결정액	배 정 액
구 분	세구분		
	<b>합 계</b>	<b>45,118,000,000</b>	<b>45,118,000,000</b>
일반예비비	민생안정을 위한 농축수산물 할인 지원을 위한 전출금 지출	30,000,000,000	30,000,000,000
	시설농가 유가보조금 한시지원을 위한 일반회계 전출금 지급	15,118,000,000	15,118,000,000

(단위: 원)

지 출 액	다음연도 이월액	불 용 액	대통령결재일	내 용
<b>45,118,000,000</b>	<b>0</b>	<b>0</b>		
30,000,000,000	0	0	2022.08.16	민생안정을 위한 농축수산물 할인 지원을 위한 전출금 지출
15,118,000,000	0	0	2022.12.27	시설농가 유가보조금 한시지원 을 위한 일반회계 전출금 지급

□ 예비비 사용명세서  
일반회계

구 분	예비비예산액(A)	증감액(B)	
		지출결정액	전용
<b>합 계</b>	<b>0</b>	<b>45,118,000,000</b>	<b>0</b>
		<b>0</b>	<b>0</b>
100장(분야) 농림수산	0	45,118,000,000	0
		0	0
101관(부문) 농업농촌	0	45,118,000,000	0
		0	0
8000항(프로그램) 회계간거래	0	45,118,000,000	0
		0	0
8010세항(단위사업) 회계간 전출	0	45,118,000,000	0
		0	0
610목 전출금등	0	45,118,000,000	0
		0	0

(단위: 원)

이용및이체	예산현액 (C)=A+B	지출액 (D)	다음연도 이월액 (E)	불용액 (C-D-E)
0	45,118,000,000	45,118,000,000	0	0
0				
0	45,118,000,000	45,118,000,000	0	0
0				
0	45,118,000,000	45,118,000,000	0	0
0				
0	45,118,000,000	45,118,000,000	0	0
0				
0	45,118,000,000	45,118,000,000	0	0
0				
0	45,118,000,000	45,118,000,000	0	0
0				

**(2) 일반회계에서 전입받은 특별회계 예비비 사용조서 명세서**

일반회계에서 전입받은 특별회계 예비비 사용조서

농어촌구조개선특별회계 구조개선사업계정

사 항		지출결정액	배 정 액
구 분	세구분		
	<b>합 계</b>	<b>45,118,000,000</b>	<b>45,118,000,000</b>
13. 일반예비비	민생안정을 위한 농축산물 할인지원사업	30,000,000,000	30,000,000,000
	시설농가 유가보조금 한시지원	15,118,000,000	15,118,000,000



(단위 : 원)

---

지 출 액	다음연도 이월액	불 용 액	대통령결재일	내 용
<b>45,118,000,000</b>	<b>0</b>	<b>0</b>		
30,000,000,000	0	0	2022.08.16	민생안정을 위한 농축산물 할 인지원사업
15,118,000,000	0	0	2022.12.27	시설농가 유가보조금 한시지원

---

□ 일반회계에서 전입받은 특별회계 예비비 사용명세서  
 농어촌구조개선특별회계 구조개선사업계정

구 분	예산액	예산결정후 증감액	
		지출결정액	전용
<b>합 계</b>	<b>0</b>	<b>45,118,000,000</b>	<b>0</b>
		<b>0</b>	<b>0</b>
100장(분야) 농림수산	0	45,118,000,000	0
		0	0
101관(부문) 농업·농촌	0	45,118,000,000	0
		0	0
3000항(프로그램) 농산물수급안 정및유통효율화	0	45,118,000,000	0
		0	0
3031세항(단위사업) 농산물가 격안정및수급조절(농특)	0	15,118,000,000	0
		0	0
320목 민간이전	0	15,118,000,000	0
		0	0
3041세항(단위사업) 농산물소 비활성화및식생활개선(농특)	0	30,000,000,000	0
		0	0
320목 민간이전	0	30,000,000,000	0
		0	0

(단위 : 원)

이용및이체	예산현액	지출액	다음연도이월액	불용액
0	45,118,000,000	45,118,000,000	0	0
0				
0	45,118,000,000	45,118,000,000	0	0
0				
0	45,118,000,000	45,118,000,000	0	0
0				
0	45,118,000,000	45,118,000,000	0	0
0				
0	15,118,000,000	15,118,000,000	0	0
0				
0	15,118,000,000	15,118,000,000	0	0
0				
0	30,000,000,000	30,000,000,000	0	0
0				
0	30,000,000,000	30,000,000,000	0	0
0				

## 8의2) 총사업비 관리대상 사업의 사업별 집행명세서

### 가. 총사업비 관리대상 결산 사업 총괄표[예산]

회	계	대상 사업	총사업비 (A)	집행 (B=C+b)	% (B/A)	'21년까지 집행액 (C)
합	계	20	4,410,153,000,000	3,214,883,016,640	72.9	3,031,143,623,030
농 어 촌 구 조 개 선 특 별 회 계		20	4,410,153,000,000	3,214,883,016,640	72.9	3,031,143,623,030

(단위: 개, 원)

세출예산액	예산현액 (a)	'22년			'23년이후 집행예정액 (A-B)
		집행액 (b)	이월액 (c)	불용액 (a-b-c)	
<b>214,633,000,000</b>	<b>222,407,187,770</b>	<b>183,739,393,610</b>	<b>32,709,794,160</b>	<b>5,958,000,000</b>	<b>1,190,611,983,360</b>
214,633,000,000	222,407,187,770	183,739,393,610	32,709,794,160	5,958,000,000	1,190,611,983,360

## 나. 사업별 집행명세서[예산]

회	계	총사업비명	사업 기간	총사업비 (A)	집행 (B=C+b)	% (B/A)
	<b>합</b>	<b>계</b>		<b>4,410,153,000,000</b>	<b>3,214,883,016,640</b>	<b>72.9</b>
농	어	[간축방역] ASF전용 중대동물 차폐실험실 신축	'20~'24 (5년)	26,875,000,000	10,899,638,640	40.6
농	어	[국가식품산업클러스터] 청년식품창업센터 구축	'20~'23 (4년)	24,536,000,000	16,622,000,000	67.7
농	어	[국립농업박물관운영] 농어업역사문화전시시설 협력관건립사업	'16~'22 (7년)	155,464,000,000	150,806,000,000	97
농	어	[농식품벤처창업활성화지원] 그린바이오헬스케어	'21~'24 (4년)	24,600,000,000	2,124,378,000	8.6
농	어	[농업기반시설 치수능력확대] 불갑지구 치수능력확대사업	'16~'24 (9년)	72,366,000,000	49,060,000,000	67.8
농	어	[농촌용수개발] 마동지구 중규모용수개발	'02~'27 (26년)	192,170,000,000	134,184,000,000	69.8
농	어	[농촌용수개발] 순창지구 농촌용수이용체계	'14~'24 (11년)	63,595,000,000	52,665,000,000	82.8
농	어	[농촌용수개발] 왕남지구 다목적농촌용수개발	'16~'26 (11년)	54,507,000,000	36,161,000,000	66.3
농	어	[농촌용수개발] 월남지구 다목적농촌용수개발	'18~'24 (7년)	62,640,000,000	36,080,000,000	57.6
농	어	[농촌용수개발] 임진강수계 농촌용수공급	'10~'24 (15년)	166,756,000,000	145,100,000,000	87
농	어	[농촌용수개발] 장선지구 중규모용수개발	'05~'24 (20년)	100,747,000,000	76,581,000,000	76
농	어	[농촌용수개발] 점동지구 다목적농촌용수개발	'17~'26 (10년)	148,185,000,000	51,971,000,000	35.1
농	어	[농촌용수개발] 제주농업용수 통합광역화	'17~'24 (8년)	146,999,000,000	45,370,000,000	30.9
농	어	[농촌용수개발] 철동지구 농촌용수이용체계	'09~'24 (16년)	60,865,000,000	55,909,000,000	91.9
농	어	[농촌용수개발] 판교지구 다목적농촌용수개발	'21~'26 (6년)	207,559,000,000	1,787,000,000	0.9
농	어	[대단위농업개발(농특)] 금강2지구	'89~'23 (35년)	963,673,000,000	946,928,000,000	98.3
농	어	[대단위농업개발(농특)] 서산(A)간척지농업기반시설재정비사업	'08~'26 (19년)	314,274,000,000	262,181,000,000	83.4
농	어	[대단위농업개발(농특)] 영산강IV지구	'01~'27 (27년)	969,776,000,000	596,441,000,000	61.5
농	어	[대단위농업개발(농특)] 흥보지구	'91~'25 (35년)	623,044,000,000	519,443,000,000	83.4
농	어	[바이오첨단농업복합단지] 바이오첨단농업복합단지	'20~'23 (4년)	31,522,000,000	24,570,000,000	77.9

(단위: 원)

'21년까지 집행액 (C)	'22년					'23년이후 집행예정액 (A-B)
	세출예산액	예산현액 (a)	집행액 (b)	이월액 (c)	불용액 (a-b-c)	
<b>3,031,143,623,030</b>	<b>214,633,000,000</b>	<b>222,407,187,770</b>	<b>183,739,393,610</b>	<b>32,709,794,160</b>	<b>5,958,000,000</b>	<b>1,190,611,983,360</b>
1,013,623,030	10,923,000,000	18,697,187,770	9,886,015,610	8,811,172,160	0	15,975,361,360
8,195,000,000	8,427,000,000	8,427,000,000	8,427,000,000	0	0	7,914,000,000
137,033,000,000	18,431,000,000	18,431,000,000	13,773,000,000	0	4,658,000,000	0
500,000,000	3,420,000,000	3,420,000,000	1,624,378,000	1,795,622,000	0	22,475,622,000
38,372,000,000	10,688,000,000	10,688,000,000	10,688,000,000	0	0	23,306,000,000
128,462,000,000	8,000,000,000	8,000,000,000	5,722,000,000	2,278,000,000	0	57,986,000,000
46,965,000,000	7,260,000,000	7,260,000,000	5,700,000,000	1,560,000,000	0	10,930,000,000
34,261,000,000	2,000,000,000	2,000,000,000	1,900,000,000	100,000,000	0	18,346,000,000
29,780,000,000	7,700,000,000	7,700,000,000	6,300,000,000	1,400,000,000	0	26,560,000,000
139,100,000,000	6,000,000,000	6,000,000,000	6,000,000,000	0	0	21,656,000,000
69,581,000,000	8,715,000,000	8,715,000,000	7,000,000,000	1,715,000,000	0	24,166,000,000
33,071,000,000	21,100,000,000	21,100,000,000	18,900,000,000	2,200,000,000	0	96,214,000,000
44,120,000,000	13,200,000,000	13,200,000,000	1,250,000,000	11,950,000,000	0	101,629,000,000
52,309,000,000	4,500,000,000	4,500,000,000	3,600,000,000	900,000,000	0	4,956,000,000
788,000,000	999,000,000	999,000,000	999,000,000	0	0	205,772,000,000
934,228,000,000	14,000,000,000	14,000,000,000	12,700,000,000	0	1,300,000,000	16,745,000,000
242,681,000,000	19,500,000,000	19,500,000,000	19,500,000,000	0	0	52,093,000,000
568,241,000,000	28,200,000,000	28,200,000,000	28,200,000,000	0	0	373,335,000,000
502,943,000,000	16,500,000,000	16,500,000,000	16,500,000,000	0	0	103,601,000,000
19,500,000,000	5,070,000,000	5,070,000,000	5,070,000,000	0	0	6,952,000,000

**9) 현물출자명세서**

(1) 현물출자 개요

현물출자 추진경위

현물출자 법적근거

현물출자 진행일정

구 분	출자신청일	국무회의 심의·결정일	대통령 승인	출자시행일

(2) 당해연도 현물출자 집행실적

(단위: 원)

출자대상기관	출자일	종류별	수량 단위	수량 (건수)	현물출자액	장부가액
			해	당	없	음



여백

**10) 재정증권발행 및 한국은행 일시차입금 운용명세서**

총괄

회 계 (계 정)	차 입 한 도 (A)	재정증권발행 (a)	
합 계	2,000,000,000,000		0
양곡관리특별회계	2,000,000,000,000		0

재정증권발행 및 상환 실적

회 계 (계 정)	발 행	
	발 행 일 자	발 행 금 액 (A)
		해 당

한국은행 일시차입 및 상환실적

구 분	차 입		
	차입일자	차입금액 (A)	차입금리
			해 당

(단위: 원)

차 입 실 적 (B)		증 감 (A-B)	
한국은행 일시차입(b)	계 (B = a + b)		
0	0		2,000,000,000,000
0	0		2,000,000,000,000

(단위: 원, %)

상 환			잔 액 (A - B)
발 행 금 리	상 환 일 자	상 환 금 액 (B)	
없	음		

(단위: 원, % )

상 환		잔 액 (A-B)	차입사유
상환일자	상환금액 (B)		
없	음		





## 제2장 수입지출결산



# 1. 수입결산보고서

## 제2장. 수입지출결산

### 1. 수입결산보고서

□ 총괄

구	분	당초 수입계획액 (A)	기금운용계획변경액(B)	
			국회심의	기재부협의
<b>합</b>	<b>계</b>	<b>10,673,499,000,000</b>	<b>280,918,000,000</b>	<b>0</b>
농산물가격안정기금		2,584,159,000,000	309,758,000,000	0
농어업재해재보험기금		145,032,000,000	0	0
농업·농촌공익기능증진직접지불기금		2,422,186,000,000	0	0
농지관리기금		3,278,386,000,000	1,560,000,000	0
양곡증권정리기금		727,051,000,000	0	0
자유무역협정이행지원기금		472,139,000,000	-8,100,000,000	0
축산발전기금		1,044,546,000,000	-22,300,000,000	0



(단위: 원)

자체변경등	수정 수입계획액 (C=A+B)	징수결정액	수 납 액(B)	불납결손액	미수납액
			(11,041,776,647,286)		
0	10,954,417,000,000	19,145,671,608,440	18,036,528,132,190	0	1,109,143,476,250
			(2,766,767,645,873)		
0	2,893,917,000,000	5,032,249,685,270	5,031,991,325,270	0	258,360,000
			(213,151,277,006)		
0	145,032,000,000	303,275,122,730	303,275,122,730	0	0
			(2,406,242,072,540)		
0	2,422,186,000,000	2,473,867,196,810	2,470,313,077,740	0	3,554,119,070
			(3,466,941,492,059)		
0	3,279,946,000,000	7,609,714,696,330	6,504,459,517,150	0	1,105,255,179,180
			(540,660,658,220)		
0	727,051,000,000	606,429,111,330	606,429,111,330	0	0
			(532,615,636,527)		
0	464,039,000,000	1,009,053,636,550	1,009,053,636,550	0	0
			(1,115,397,865,061)		
0	1,022,246,000,000	2,111,082,159,420	2,111,006,341,420	0	75,818,000

□ 기금별 수입결산

구	분	당초 수입계획액 (A)	기금운용계획변경액(B)		
			국회심의	기재부협의	자체변경등
<b>합</b>	<b>계</b>	<b>10,673,499,000,000</b>	<b>280,918,000,000</b>	<b>0</b>	<b>0</b>
<b>농산물가격안정기금</b>		<b>2,584,159,000,000</b>	<b>309,758,000,000</b>	<b>0</b>	<b>0</b>
11관 재산수입		12,838,000,000	0	0	0
51항 관유물대여료		41,000,000	0	0	0
511목 토지대여료		41,000,000	0	0	0
54항 기타이자수입및재산수입		12,797,000,000	0	0	0
544목 기타민간이자수입		831,000,000	0	0	0
546목 기타재산이자수입		11,966,000,000	0	0	0
12관 경상이전수입		263,479,000,000	0	0	0
56항 벌금,몰수금및과태료		32,000,000	0	0	0
562목 몰수금및추징금		32,000,000	0	0	0
57항 변상금및위약금		5,381,000,000	0	0	0
572목 위약금		5,381,000,000	0	0	0
58항 가산금		0	0	0	0
581목 가산금		0	0	0	0

(단위: 원)

수정 수입계획액 (C=A+B)	징수결정액	수 납 액(D)	불납결손액	미수납액	수정수입계획액과 수납액의 차 (D-C)	증감사유
		(11,041,776,647,286)			(87,359,647,286)	
10,954,417,000,000	19,145,671,608,440	18,036,528,132,190	0	1,109,143,476,250	7,082,111,132,190	
		(2,766,767,645,873)			(-127,149,354,127)	
2,893,917,000,000	5,032,249,685,270	5,031,991,325,270	0	258,360,000	2,138,074,325,270	
12,838,000,000	6,428,099,024	6,428,099,024	0	0	-6,409,900,976	
41,000,000	46,870,490	46,870,490	0	0	5,870,490	
41,000,000	46,870,490	46,870,490	0	0	5,870,490	공시지가 상승에 따른 비축기지 토지대여료 증가
12,797,000,000	6,381,228,534	6,381,228,534	0	0	-6,415,771,466	
831,000,000	1,273,240,610	1,273,240,610	0	0	442,240,610	시중금리 상승에 따라 계획 대비 변동금리 이자수 입 증가
11,966,000,000	5,107,987,924	5,107,987,924	0	0	-6,858,012,076	여유자금 운용규 모 감소에 따른 운용수익 감소
263,479,000,000	136,354,974,610	136,096,614,610	0	258,360,000	-127,382,385,390	
32,000,000	0	0	0	0	-32,000,000	
32,000,000	0	0	0	0	-32,000,000	특수금및추진금 정수실적 없음
5,381,000,000	2,541,450,120	2,541,450,120	0	0	-2,839,549,880	
5,381,000,000	2,541,450,120	2,541,450,120	0	0	-2,839,549,880	위약금 징수실적 감소
0	9,160,000	0	0	9,160,000	0	
0	9,160,000	0	0	9,160,000	0	제재부가금 부과 후 미납에 따른 가산금 징수(미 수납)

구 분	당초 수입계획액 (A)	기금운용계획변경액(B)		
		국회심의	기재부협의	자체변경등
59항 기타경상이전수입	258,066,000,000	0	0	0
593목 법정부담금	58,465,000,000	0	0	0
596목 기타경상이전수입	199,601,000,000	0	0	0
13관 재화및용역판매수입	0	0	0	0
69항 잡수입	0	0	0	0
691목 기타잡수입	0	0	0	0
15관 관유물매각대	794,581,000,000	0	-146,356,000,000	0
71항 고정자산매각대	14,000,000	0	0	0
713목 기타고정자산매각대	14,000,000	0	0	0
73항 재고자산매각대및유동자산	794,567,000,000	0	-146,356,000,000	0
731목 재고자산매각대	794,567,000,000	0	-146,356,000,000	0
20관 용자및전대차관원금회수	1,358,413,000,000	0	0	0
75항 용자원금회수	1,358,413,000,000	0	0	0
754목 기타민간용자원금회수	1,358,413,000,000	0	0	0

(단위: 원)

수정 수입계획액 (C=A+B)	징수결정액	수 납 액(D)	불납결손액	미수납액	수정수입계획액과 수납액의 차 (D-C)	증감사유
258,066,000,000	133,804,364,490	133,555,164,490	0	249,200,000	-124,510,835,510	
58,465,000,000	87,999,203,610	87,999,203,610	0	0	29,534,203,610	코로나로 인한 수요 확대의 지 속으로 참가를 유인할 수 있는 공공매 및 마 주입권공매 실시
199,601,000,000	45,805,160,880	45,555,960,880	0	249,200,000	-154,045,039,120	보조사업의 실적 행렬 증가로 반 납액 감소
0	118,073,210	118,073,210	0	0	118,073,210	
0	118,073,210	118,073,210	0	0	118,073,210	
0	118,073,210	118,073,210	0	0	118,073,210	현 포장재 등 매 각 주입
648,225,000,000	675,984,260,950	675,984,260,950	0	0	27,759,260,950	
14,000,000	0	0	0	0	-14,000,000	
14,000,000	0	0	0	0	-14,000,000	매각자산 없음
648,211,000,000	675,984,260,950	675,984,260,950	0	0	27,773,260,950	
648,211,000,000	675,984,260,950	675,984,260,950	0	0	27,773,260,950	예산 수정 반영 에 따른 수입계 획액 조정, 주입 비율, 사업 품목의 국내 소비 증가 영향으로 인한 판매량 증가
1,358,413,000,000	1,337,176,359,360	1,337,176,359,360	0	0	-21,236,640,640	
1,358,413,000,000	1,337,176,359,360	1,337,176,359,360	0	0	-21,236,640,640	
1,358,413,000,000	1,337,176,359,360	1,337,176,359,360	0	0	-21,236,640,640	시중금리 상승에 따라 조기상환액 감소

구 분	당초 수입계획액 (A)	기금운용계획변경액(B)		
		국회심의	기재부협의	자체변경등
31관 차입금및여유자금회수	154,848,000,000	0	-133,644,000,000	0
85항 정부예금회수	154,848,000,000	0	-133,644,000,000	0
851목 한국은행예치금회수	0	0	0	0
852목 통화금융기관예치금회수	58,200,000,000	0	-58,200,000,000	0
853목 비통화금융기관예치금회수	96,648,000,000	0	-75,444,000,000	0
40관 정부내부수입및기타	0	309,758,000,000	280,000,000,000	0
91항 전입금	0	210,000,000,000	0	0
912목 특별회계전입금	0	210,000,000,000	0	0
94항 예수금	0	99,758,000,000	280,000,000,000	0
943목 기금예수금	0	99,758,000,000	280,000,000,000	0
<b>농어업재해재보험기금</b>	<b>145,032,000,000</b>	<b>0</b>	<b>0</b>	<b>0</b>
11관 재산수입	2,216,000,000	0	0	0
54항 기타이자수입및재산수입	2,216,000,000	0	0	0
546목 기타재산이자수입	2,216,000,000	0	0	0
12관 경상이전수입	0	0	0	0
59항 기타경상이전수입	0	0	0	0

(단위: 원)

수정 수입계획액 (C=A+B)	징수결정액	수 납 액(D)	불납결손액	미수납액	수정수입계획액과 수납액의 차 (D-C)	증감사유
		(21,206,238,719)			(2,238,719)	
21,204,000,000	2,286,429,918,116	2,286,429,918,116	0	0	2,265,225,918,116	
		(21,206,238,719)			(2,238,719)	
21,204,000,000	2,286,429,918,116	2,286,429,918,116	0	0	2,265,225,918,116	
		(1,716,000)			(1,716,000)	
0	1,716,000	1,716,000	0	0	1,716,000	전년도말 잔액 회수
		(0)			(0)	
0	0	0	0	0	0	비통화금융기관 대비 수입통일 위인 통화금융기 관 미예치
		(21,204,522,719)			(522,719)	
21,204,000,000	2,286,428,202,116	2,286,428,202,116	0	0	2,265,224,202,116	기금 수지 약화 에 따른 여유자 금 운용규모 감 소
589,758,000,000	589,758,000,000	589,758,000,000	0	0	0	
210,000,000,000	210,000,000,000	210,000,000,000	0	0	0	
210,000,000,000	210,000,000,000	210,000,000,000	0	0	0	농특회계 전입금
379,758,000,000	379,758,000,000	379,758,000,000	0	0	0	
379,758,000,000	379,758,000,000	379,758,000,000	0	0	0	공공자금 관리기 금 예수
		<b>(213,151,277,006)</b>			<b>(68,119,277,006)</b>	
<b>145,032,000,000</b>	<b>303,275,122,730</b>	<b>303,275,122,730</b>	<b>0</b>	<b>0</b>	<b>158,243,122,730</b>	
2,216,000,000	1,050,221,543	1,050,221,543	0	0	-1,165,778,457	
2,216,000,000	1,050,221,543	1,050,221,543	0	0	-1,165,778,457	
2,216,000,000	1,050,221,543	1,050,221,543	0	0	-1,165,778,457	기금 여유자금운 용규모 증가
0	15,003,770	15,003,770	0	0	15,003,770	
0	15,003,770	15,003,770	0	0	15,003,770	

구 분	당초 수입계획액 (A)	기금운용계획변경액(B)		
		국회심의	기재부협의	자체변경등
596목 기타경상이전수입	0	0	0	0
13관 재화및용역판매수입	40,830,000,000	0	0	0
65항 면허료및수수료	40,830,000,000	0	0	0
651목 면허료및수수료	40,830,000,000	0	0	0
31관 차입금및여유자금회수	27,000,000,000	0	0	0
85항 정부예금회수	27,000,000,000	0	0	0
853목 비통화금융기관예치금회수	27,000,000,000	0	0	0
40관 정부내부수입및기타	74,986,000,000	0	0	0
91항 전입금	74,986,000,000	0	0	0
912목 특별회계전입금	74,986,000,000	0	0	0
<b>농업·농촌공익기능증진직접지불기금</b>	<b>2,422,186,000,000</b>	<b>0</b>	<b>0</b>	<b>0</b>
11관 재산수입	500,000,000	0	0	0
54항 기타이자수입및재산수입	500,000,000	0	0	0
546목 기타재산이자수입	500,000,000	0	0	0
12관 경상이전수입	3,990,000,000	0	0	0
56항 벌금,몰수금및과태료	2,000,000,000	0	0	0



(단위: 원)

수정 수입계획액 (C=A+B)	징수결정액	수 납 액(D)	불납결손액	미수납액	수정수입계획액과 수납액의 차 (D-C)	증감사유
0	15,003,770	15,003,770	0	0	15,003,770	2021회계연도 기 금운용비 집행잔 액 반납
40,830,000,000	110,054,222,210	110,054,222,210	0	0	69,224,222,210	
40,830,000,000	110,054,222,210	110,054,222,210	0	0	69,224,222,210	
40,830,000,000	110,054,222,210	110,054,222,210	0	0	69,224,222,210	기대재해 미발생 으로 손익분담방 식분 수입 증가
		(27,045,829,483)			(45,829,483)	
27,000,000,000	117,169,675,207	117,169,675,207	0	0	90,169,675,207	
		(27,045,829,483)			(45,829,483)	
27,000,000,000	117,169,675,207	117,169,675,207	0	0	90,169,675,207	
		(27,045,829,483)			(45,829,483)	
27,000,000,000	117,169,675,207	117,169,675,207	0	0	90,169,675,207	
74,986,000,000	74,986,000,000	74,986,000,000	0	0	0	
74,986,000,000	74,986,000,000	74,986,000,000	0	0	0	
74,986,000,000	74,986,000,000	74,986,000,000	0	0	0	
		<b>(2,406,242,072,540)</b>			<b>(-15,943,927,460)</b>	
<b>2,422,186,000,000</b>	<b>2,473,867,196,810</b>	<b>2,470,313,077,740</b>	<b>0</b>	<b>3,554,119,070</b>	<b>48,127,077,740</b>	
500,000,000	1,270,065,340	1,267,548,190	0	2,517,150	767,548,190	
500,000,000	1,270,065,340	1,267,548,190	0	2,517,150	767,548,190	
500,000,000	1,270,065,340	1,267,548,190	0	2,517,150	767,548,190	
3,990,000,000	20,455,038,250	16,903,436,330	0	3,551,601,920	12,913,436,330	
2,000,000,000	0	0	0	0	-2,000,000,000	

구 분	당초 수입계획액 (A)	기금운용계획변경액(B)		
		국회심의	기재부협의	자체변경등
563목 과태료	2,000,000,000	0	0	0
59항 기타경상이전수입	1,990,000,000	0	0	0
596목 기타경상이전수입	1,990,000,000	0	0	0
31관 차입금및여유자금회수	23,885,000,000	0	0	0
85항 정부예금회수	23,885,000,000	0	0	0
851목 한국은행예치금회수	0	0	0	0
853목 비통화금융기관예치금회수	23,885,000,000	0	0	0
40관 정부내부수입및기타	2,393,811,000,000	0	0	0
91항 전입금	2,393,811,000,000	0	0	0
912목 특별회계전입금	2,393,811,000,000	0	0	0
<b>농지관리기금</b>	<b>3,278,386,000,000</b>	<b>1,560,000,000</b>	<b>0</b>	<b>0</b>
11관 재산수입	164,843,000,000	0	0	0
51항 관유물대여료	13,987,000,000	0	0	0
511목 토지대여료	10,394,000,000	0	0	0
513목 기타관유물대여료	3,593,000,000	0	0	0
54항 기타이자수입및재산수입	150,856,000,000	0	0	0
541목 지방자치단체이자수입	589,000,000	0	0	0

(단위: 원)

수정 수입계획액 (C=A+B)	징수결정액	수 납 액(D)	불납결손액	미수납액	수정수입계획액과 수납액의 차 (D-C)	증감사유
2,000,000,000	0	0	0	0	-2,000,000,000	
1,990,000,000	20,455,038,250	16,903,436,330	0	3,551,601,920	14,913,436,330	
1,990,000,000	20,455,038,250	16,903,436,330	0	3,551,601,920	14,913,436,330	
		(46,223,088,020)			(22,338,088,020)	
23,885,000,000	110,294,093,220	110,294,093,220	0	0	86,409,093,220	
		(46,223,088,020)			(22,338,088,020)	
23,885,000,000	110,294,093,220	110,294,093,220	0	0	86,409,093,220	
		(1,326,578,230)			(1,326,578,230)	
0	1,326,578,230	1,326,578,230	0	0	1,326,578,230	
		(44,896,509,790)			(21,011,509,790)	
23,885,000,000	108,967,514,990	108,967,514,990	0	0	85,082,514,990	
2,393,811,000,000	2,341,848,000,000	2,341,848,000,000	0	0	-51,963,000,000	
2,393,811,000,000	2,341,848,000,000	2,341,848,000,000	0	0	-51,963,000,000	
2,393,811,000,000	2,341,848,000,000	2,341,848,000,000	0	0	-51,963,000,000	
		<b>(3,466,941,492,059)</b>			<b>(186,995,492,059)</b>	
<b>3,279,946,000,000</b>	<b>7,609,714,696,330</b>	<b>6,504,459,517,150</b>	<b>0</b>	<b>1,105,255,179,180</b>	<b>3,224,513,517,150</b>	
164,843,000,000	206,136,215,110	145,861,831,380	0	60,274,383,730	-18,981,168,620	
13,987,000,000	11,636,822,520	11,636,822,520	0	0	-2,350,177,480	
10,394,000,000	10,506,219,730	10,506,219,730	0	0	112,219,730	
3,593,000,000	1,130,602,790	1,130,602,790	0	0	-2,462,397,210	
150,856,000,000	194,499,392,590	134,225,008,860	0	60,274,383,730	-16,630,991,140	
589,000,000	84,507,100	39,433,350	0	45,073,750	-549,566,650	

구 분	당초 수입계획액 (A)	기금운용계획변경액(B)		
		국회심의	기재부협의	자체변경등
544목 기타민간이자수입	66,102,000,000	0	0	0
546목 기타재산이자수입	84,165,000,000	0	0	0
12관 경상이전수입	929,441,000,000	0	0	0
58항 가산금	4,949,000,000	0	0	0
581목 가산금	4,949,000,000	0	0	0
59항 기타경상이전수입	924,492,000,000	0	0	0
593목 법정부담금	924,492,000,000	0	0	0
596목 기타경상이전수입	0	0	0	0
15관 관유물매각대	39,752,000,000	0	0	0
73항 재고자산매각대및유동자산	39,752,000,000	0	0	0
731목 재고자산매각대	39,752,000,000	0	0	0
20관 용자및전대차관원금회수	477,760,000,000	0	0	0
75항 용자원금회수	477,760,000,000	0	0	0
754목 기타민간용자원금회수	477,760,000,000	0	0	0
31관 차입금및여유자금회수	409,269,000,000	0	0	0
85항 정부예금회수	409,269,000,000	0	0	0
852목 통화금융기관예치금회수	147,027,000,000	0	0	0

(단위: 원)

수정 수입계획액 (C=A+B)	징수결정액	수 납 액(D)	불납결손액	미수납액	수정수입계획액과 수납액의 차 (D-C)	증감사유
66,102,000,000	97,724,967,170	38,732,750,030	0	58,992,217,140	-27,369,249,970	
84,165,000,000	96,689,918,320	95,452,825,480	0	1,237,092,840	11,287,825,480	
929,441,000,000	2,026,527,169,300	1,060,584,025,250	0	965,943,144,050	131,143,025,250	
4,949,000,000	2,024,249,060	2,024,249,060	0	0	-2,924,750,940	
4,949,000,000	2,024,249,060	2,024,249,060	0	0	-2,924,750,940	
924,492,000,000	2,024,502,920,240	1,058,559,776,190	0	965,943,144,050	134,067,776,190	
924,492,000,000	2,023,673,449,510	1,057,730,305,460	0	965,943,144,050	133,238,305,460	
0	829,470,730	829,470,730	0	0	829,470,730	
39,752,000,000	102,536,502,450	23,498,851,050	0	79,037,651,400	-16,253,148,950	
39,752,000,000	102,536,502,450	23,498,851,050	0	79,037,651,400	-16,253,148,950	
39,752,000,000	102,536,502,450	23,498,851,050	0	79,037,651,400	-16,253,148,950	
477,760,000,000	460,359,741,980	460,359,741,980	0	0	-17,400,258,020	
477,760,000,000	460,359,741,980	460,359,741,980	0	0	-17,400,258,020	
477,760,000,000	460,359,741,980	460,359,741,980	0	0	-17,400,258,020	
		(530,704,888,559)			(121,435,888,559)	
409,269,000,000	3,568,222,913,650	3,568,222,913,650	0	0	3,158,953,913,650	
		(530,704,888,559)			(121,435,888,559)	
409,269,000,000	3,568,222,913,650	3,568,222,913,650	0	0	3,158,953,913,650	
		(0)			(-147,027,000,000)	
147,027,000,000	0	0	0	0	-147,027,000,000	

구 분	당초 수입계획액 (A)	기금운용계획변경액(B)		
		국회심의	기재부협의	자체변경등
853목 비통화금융기관예치금회수	262,242,000,000	0	0	0
40관 정부내부수입및기타	1,257,321,000,000	1,560,000,000	0	0
92항 예탁원금회수	1,215,373,000,000	0	0	0
923목 기금예탁원금회수	1,215,373,000,000	0	0	0
95항 예탁이자수입	41,948,000,000	1,560,000,000	0	0
953목 기금예탁이자수입	41,948,000,000	1,560,000,000	0	0
<b>양곡증권정리기금</b>	<b>727,051,000,000</b>	<b>0</b>	<b>0</b>	<b>0</b>
11관 재산수입	287,000,000	0	0	0
54항 기타이자수입및재산수입	287,000,000	0	0	0
546목 기타재산이자수입	287,000,000	0	0	0
31관 차입금및여유자금회수	35,230,000,000	0	0	0
85항 정부예금회수	35,230,000,000	0	0	0
852목 통화금융기관예치금회수	35,230,000,000	0	0	0
40관 정부내부수입및기타	691,534,000,000	0	0	0
91항 전입금	191,534,000,000	0	0	0
911목 일반회계전입금	191,534,000,000	0	0	0
94항 예수금	500,000,000,000	0	0	0

(단위: 원)

수정 수입계획액 (C=A+B)	징수결정액	수 납 액(D)	불납결손액	미수납액	수정수입계획액과 수납액의 차 (D-C)	증감사유
		(530,704,888,559)			(268,462,888,559)	
262,242,000,000	3,568,222,913,650	3,568,222,913,650	0	0	3,305,980,913,650	
1,258,881,000,000	1,245,932,153,840	1,245,932,153,840	0	0	-12,948,846,160	
1,215,373,000,000	1,215,373,000,000	1,215,373,000,000	0	0	0	
1,215,373,000,000	1,215,373,000,000	1,215,373,000,000	0	0	0	
43,508,000,000	30,559,153,840	30,559,153,840	0	0	-12,948,846,160	
43,508,000,000	30,559,153,840	30,559,153,840	0	0	-12,948,846,160	
		<b>(540,660,658,220)</b>			<b>(-186,390,341,780)</b>	
<b>727,051,000,000</b>	<b>606,429,111,330</b>	<b>606,429,111,330</b>	<b>0</b>	<b>0</b>	<b>-120,621,888,670</b>	
287,000,000	1,202,233,750	1,202,233,750	0	0	915,233,750	
287,000,000	1,202,233,750	1,202,233,750	0	0	915,233,750	
287,000,000	1,202,233,750	1,202,233,750	0	0	915,233,750	이자수입 증가
		(46,308,424,470)			(11,078,424,470)	
35,230,000,000	112,076,877,580	112,076,877,580	0	0	76,846,877,580	
		(46,308,424,470)			(11,078,424,470)	
35,230,000,000	112,076,877,580	112,076,877,580	0	0	76,846,877,580	
		(46,308,424,470)			(11,078,424,470)	
35,230,000,000	112,076,877,580	112,076,877,580	0	0	76,846,877,580	
691,534,000,000	493,150,000,000	493,150,000,000	0	0	-198,384,000,000	
191,534,000,000	191,534,000,000	191,534,000,000	0	0	0	
191,534,000,000	191,534,000,000	191,534,000,000	0	0	0	
500,000,000,000	301,616,000,000	301,616,000,000	0	0	-198,384,000,000	

구 분	당초 수입계획액 (A)	기금운용계획변경액(B)		
		국회심의	기재부협의	자체변경등
943목 기금예수금	500,000,000,000	0	0	0
<b>자유무역협정이행지원기금</b>	<b>472,139,000,000</b>	<b>-8,100,000,000</b>	<b>0</b>	<b>0</b>
11관 재산수입	28,744,000,000	0	0	0
54항 기타이자수입및재산수입	28,744,000,000	0	0	0
544목 기타민간이자수입	25,705,000,000	0	0	0
546목 기타재산이자수입	3,039,000,000	0	0	0
12관 경상이전수입	134,139,000,000	0	0	0
57항 변상금및위약금	0	0	0	0
572목 위약금	0	0	0	0
59항 기타경상이전수입	134,139,000,000	0	0	0
593목 법정부담금	90,294,000,000	0	0	0
596목 기타경상이전수입	43,845,000,000	0	0	0
20관 용자및전대차관원금회수	263,054,000,000	0	0	0
75항 용자원금회수	263,054,000,000	0	0	0
754목 기타민간용자원금회수	263,054,000,000	0	0	0



(단위: 원)

수정 수입계획액 (C=A+B)	징수결정액	수 납 액(D)	불납결손액	미수납액	수정수입계획액과 수납액의 차 (D-C)	증감사유
500,000,000,000	301,616,000,000	301,616,000,000	0	0	-198,384,000,000	
		<b>(532,615,636,527)</b>			<b>(68,576,636,527)</b>	
<b>464,039,000,000</b>	<b>1,009,053,636,550</b>	<b>1,009,053,636,550</b>	<b>0</b>	<b>0</b>	<b>545,014,636,550</b>	
28,744,000,000	10,862,590,977	10,862,590,977	0	0	-17,881,409,023	
28,744,000,000	10,862,590,977	10,862,590,977	0	0	-17,881,409,023	
25,705,000,000	7,516,232,210	7,516,232,210	0	0	-18,188,767,790	조기상환 누적에 따른 잔액 감소 로 이자수입 감 소
3,039,000,000	3,346,358,767	3,346,358,767	0	0	307,358,767	여유자금 운용수 익 증가
134,139,000,000	126,667,849,440	126,667,849,440	0	0	-7,471,150,560	
0	156,837,200	156,837,200	0	0	156,837,200	
0	156,837,200	156,837,200	0	0	156,837,200	위약금 발생
134,139,000,000	126,511,012,240	126,511,012,240	0	0	-7,627,987,760	
90,294,000,000	97,037,128,730	97,037,128,730	0	0	6,743,128,730	한 노 질랜드FTA 비타 무역 및 질 레 유장 수익 증 가
43,845,000,000	29,473,883,510	29,473,883,510	0	0	-14,371,116,490	미정상으로 인한 지자체 지출만납 감소
263,054,000,000	199,398,938,270	199,398,938,270	0	0	-63,655,061,730	
263,054,000,000	199,398,938,270	199,398,938,270	0	0	-63,655,061,730	
263,054,000,000	199,398,938,270	199,398,938,270	0	0	-63,655,061,730	용자 실수요 증 가에 따른 미대 출반납 감소

구 분	당초 수입계획액 (A)	기금운용계획변경액(B)		
		국회심의	기재부협의	자체변경등
31관 차입금및여유자금회수	33,235,000,000	0	0	0
85항 정부예금회수	33,235,000,000	0	0	0
852목 통화금융기관예치금회수	8,158,000,000	0	0	0
853목 비통화금융기관예치금회수	25,077,000,000	0	0	0
40관 정부내부수입및기타	12,967,000,000	-8,100,000,000	0	0
91항 전입금	12,967,000,000	-8,100,000,000	0	0
912목 특별회계전입금	12,967,000,000	-8,100,000,000	0	0
<b>축산발전기금</b>	<b>1,044,546,000,000</b>	<b>-22,300,000,000</b>	<b>0</b>	<b>0</b>
11관 재산수입	8,503,000,000	0	0	0
51항 관유물대여료	10,000,000	0	0	0
511목 토지대여료	10,000,000	0	0	0
54항 기타이자수입및재산수입	8,493,000,000	0	0	0
544목 기타민간이자수입	8,493,000,000	0	0	0
546목 기타재산이자수입	0	0	0	0
547목 기타재산이자외수입	0	0	0	0
12관 경상이전수입	31,941,000,000	0	0	0
59항 기타경상이전수입	31,941,000,000	0	0	0

(단위: 원)

수정 수입계획액 (C=A+B)	징수결정액	수 납 액(D)	불납결손액	미수납액	수정수입계획액과 수납액의 차 (D-C)	증감사유
		(190,819,257,840)			(157,584,257,840)	
33,235,000,000	667,257,257,863	667,257,257,863	0	0	634,022,257,863	
		(190,819,257,840)			(157,584,257,840)	
33,235,000,000	667,257,257,863	667,257,257,863	0	0	634,022,257,863	
		(0)			(-8,158,000,000)	
8,158,000,000	0	0	0	0	-8,158,000,000	
		(190,819,257,840)			(165,742,257,840)	
25,077,000,000	667,257,257,863	667,257,257,863	0	0	642,180,257,863	전기 여유자금 문용액
4,867,000,000	4,867,000,000	4,867,000,000	0	0	0	
4,867,000,000	4,867,000,000	4,867,000,000	0	0	0	
4,867,000,000	4,867,000,000	4,867,000,000	0	0	0	사업비 불용 전입 금 수입 축소
		<b>(1,115,397,865,061)</b>			<b>(93,151,865,061)</b>	
<b>1,022,246,000,000</b>	<b>2,111,082,159,420</b>	<b>2,111,006,341,420</b>	<b>0</b>	<b>75,818,000</b>	<b>1,088,760,341,420</b>	
8,503,000,000	10,138,631,100	10,137,779,600	0	851,500	1,634,779,600	
10,000,000	10,729,450	10,729,450	0	0	729,450	
10,000,000	10,729,450	10,729,450	0	0	729,450	
8,493,000,000	10,127,901,650	10,127,050,150	0	851,500	1,634,050,150	
8,493,000,000	6,021,543,090	6,021,543,090	0	0	-2,471,456,910	
0	4,063,011,490	4,062,159,990	0	851,500	4,062,159,990	
0	43,347,070	43,347,070	0	0	43,347,070	
31,941,000,000	50,025,661,840	49,950,695,340	0	74,966,500	18,009,695,340	
31,941,000,000	50,025,661,840	49,950,695,340	0	74,966,500	18,009,695,340	

구 분	당초 수입계획액 (A)	기금운용계획변경액(B)		
		국회심의	기재부협의	자체변경등
593목 법정부담금	2,421,000,000	0	0	0
596목 기타경상이전수입	29,520,000,000	0	0	0
15관 관유물매각대	31,088,000,000	0	0	0
71항 고정자산매각대	864,000,000	0	0	0
712목 기계기구매각대	0	0	0	0
713목 기타고정자산매각대	864,000,000	0	0	0
73항 재고자산매각대및유동자산	30,224,000,000	0	0	0
731목 재고자산매각대	30,224,000,000	0	0	0
20관 용자및전대차관원금회수	495,675,000,000	0	0	0
75항 용자원금회수	495,675,000,000	0	0	0
754목 기타민간용자원금회수	495,675,000,000	0	0	0
31관 차입금및여유자금회수	0	0	0	0
85항 정부예금회수	0	0	0	0
851목 한국은행예치금회수	0	0	0	0
853목 비통화금융기관예치금회수	0	0	0	0
40관 정부내부수입및기타	477,339,000,000	-22,300,000,000	0	0
91항 전입금	150,782,000,000	-22,300,000,000	0	0

(단위: 원)

수정 수입계획액 (C=A+B)	징수결정액	수 납 액(D)	불납결손액	미수납액	수정수입계획액과 수납액의 차 (D-C)	증감사유
2,421,000,000	2,453,517,700	2,453,517,700	0	0	32,517,700	
29,520,000,000	47,572,144,140	47,497,177,640	0	74,966,500	17,977,177,640	
31,088,000,000	29,248,070,290	29,248,070,290	0	0	-1,839,929,710	
864,000,000	408,808,200	408,808,200	0	0	-455,191,800	
0	0	0	0	0	0	
864,000,000	408,808,200	408,808,200	0	0	-455,191,800	
30,224,000,000	28,839,262,090	28,839,262,090	0	0	-1,384,737,910	
30,224,000,000	28,839,262,090	28,839,262,090	0	0	-1,384,737,910	
495,675,000,000	539,899,208,040	539,899,208,040	0	0	44,224,208,040	
495,675,000,000	539,899,208,040	539,899,208,040	0	0	44,224,208,040	
495,675,000,000	539,899,208,040	539,899,208,040	0	0	44,224,208,040	
		(31,123,111,791)			(31,123,111,791)	
0	1,026,731,588,150	1,026,731,588,150	0	0	1,026,731,588,150	
		(31,123,111,791)			(31,123,111,791)	
0	1,026,731,588,150	1,026,731,588,150	0	0	1,026,731,588,150	
		(6,448,012,350)			(6,448,012,350)	
0	6,448,012,350	6,448,012,350	0	0	6,448,012,350	
		(24,675,099,441)			(24,675,099,441)	
0	1,020,283,575,800	1,020,283,575,800	0	0	1,020,283,575,800	
455,039,000,000	455,039,000,000	455,039,000,000	0	0	0	
128,482,000,000	128,482,000,000	128,482,000,000	0	0	0	

구 분	당초 수입계획액 (A)	기금운용계획변경액(B)		
		국회심의	기재부협의	자체변경등
912목 특별회계전입금	150,782,000,000	-22,300,000,000	0	0
94항 예수금	326,557,000,000	0	0	0
943목 기금예수금	326,557,000,000	0	0	0

(단위: 원)

수정 수입계획액 (C=A+B)	징수결정액	수 납 액(D)	불납결손액	미수납액	수정수입계획액과 수납액의 차 (D-C)	증감사유
128,482,000,000	128,482,000,000	128,482,000,000	0	0	0	
326,557,000,000	326,557,000,000	326,557,000,000	0	0	0	
326,557,000,000	326,557,000,000	326,557,000,000	0	0	0	





## 2. 지출결산보고서

## 2. 지출결산보고서

□ 총괄

구	분	당초 지출계획액 (A)	기금운용계획변경액(B)		
			국회심의	기재부협의	자체변경등
<b>합</b>	<b>계</b>	<b>10,673,499,000,000</b>	<b>280,918,000,000</b>	<b>0</b>	<b>0</b>
농산물가격안정기금		2,584,159,000,000	309,758,000,000	0	0
농어업재해재보험기금		145,032,000,000	0	0	0
농업·농촌공익기능증진직접지불기금		2,422,186,000,000	0	0	0
농지관리기금		3,278,386,000,000	1,560,000,000	0	0
양곡증권정리기금		727,051,000,000	0	0	0
자유무역협정이행지원기금		472,139,000,000	-8,100,000,000	0	0
축산발전기금		1,044,546,000,000	-22,300,000,000	0	0

(단위: 원)

수정 지출계획액 (C=A+B)	전년도이월액	지출계획현액	지 출 액	다음연도 이월액	불 용 액
			(11,041,776,647,286)		
10,954,417,000,000	55,489,955,700	11,009,906,955,700	18,036,528,132,190	178,180,000	427,510,336,890
			(2,766,767,645,873)		
2,893,917,000,000	55,370,755,700	2,949,287,755,700	5,031,991,325,270	0	37,315,556,050
			(213,151,277,006)		
145,032,000,000	0	145,032,000,000	303,275,122,730	0	99,286,271,590
			(2,406,242,072,540)		
2,422,186,000,000	119,200,000	2,422,305,200,000	2,470,313,077,740	178,180,000	57,400,564,740
			(3,466,941,492,059)		
3,279,946,000,000	0	3,279,946,000,000	6,504,459,517,150	0	1,200,000
			(540,660,658,220)		
727,051,000,000	0	727,051,000,000	606,429,111,330	0	198,385,249,530
			(532,615,636,527)		
464,039,000,000	0	464,039,000,000	1,009,053,636,550	0	21,811,884,410
			(1,115,397,865,061)		
1,022,246,000,000	0	1,022,246,000,000	2,111,006,341,420	0	13,309,610,570

□ 기금별 지출결산

구	분	당초 지출계획액 (A)	기금운용계획변경액(B)		
			국회심의	기재부협의	자체변경등
<b>합</b>	<b>계</b>	<b>10,673,499,000,000</b>	<b>280,918,000,000</b>	<b>0</b>	<b>0</b>
<b>농산물가격안정기금</b>		<b>2,584,159,000,000</b>	<b>309,758,000,000</b>	<b>0</b>	<b>0</b>
100장(분야)	농림수산	2,584,159,000,000	309,758,000,000	0	0
101관(부문)	농업·농촌	1,909,610,000,000	257,758,000,000	78,200,000	0
2200항(프로그램)	농업신산업육성	26,000,000,000	0	-846,000,000	0
2276세항(단위사업)	친환경농산물유통 활성화	26,000,000,000	0	-846,000,000	0
450목	용자금	26,000,000,000	0	-846,000,000	0
3000항(프로그램)	농산물수급안정및유통 효율화	1,611,690,000,000	47,758,000,000	163,466,000,000	0
3031세항(단위사업)	농산물가격안정 및 수급조절(농안기금)	624,133,000,000	54,558,000,000	170,763,000,000	0
210목	운영비	1,967,000,000	0	0	0
320목	민간이전	86,815,000,000	54,558,000,000	-4,702,000,000	0
420목	건설비	5,430,000,000	0	0	0
430목	유형자산	529,921,000,000	0	175,465,000,000	0
3033세항(단위사업)	농산물유통개선(농안 기금)	941,748,000,000	-6,800,000,000	-7,297,000,000	0
320목	민간이전	12,404,000,000	0	-505,000,000	0
330목	자치단체이전	56,157,000,000	-6,800,000,000	27,000,000	0

(단위: 원)

수정 지출계획액 (C=A+B)	전년도이월액	지출계획현액	지 출 액	다음연도 이월액	불 용 액
			(11,041,776,647,286)		
10,954,417,000,000	55,489,955,700	11,009,906,955,700	18,036,528,132,190	178,180,000	427,510,336,890
			(2,766,767,645,873)		
2,893,917,000,000	55,370,755,700	2,949,287,755,700	5,031,991,325,270	0	37,315,556,050
2,893,917,000,000	55,370,755,700	2,949,287,755,700	5,031,991,325,270	0	37,315,556,050
2,167,446,200,000	22,392,855,700	2,189,839,055,700	4,278,651,625,270	0	31,206,556,050
25,154,000,000	0	25,154,000,000	25,154,000,000	0	0
25,154,000,000	0	25,154,000,000	25,154,000,000	0	0
25,154,000,000	0	25,154,000,000	25,154,000,000	0	0
1,822,914,000,000	22,392,855,700	1,845,306,855,700	1,816,910,383,480	0	28,396,472,220
849,454,000,000	19,963,855,700	869,417,855,700	862,705,383,480	0	6,712,472,220
1,967,000,000	0	1,967,000,000	1,967,000,000	0	0
136,671,000,000	19,594,374,000	156,265,374,000	150,381,352,000	0	5,884,022,000
5,430,000,000	0	5,430,000,000	4,605,215,910	0	824,784,090
705,386,000,000	369,481,700	705,755,481,700	705,751,815,570	0	3,666,130
927,651,000,000	2,429,000,000	930,080,000,000	908,396,000,000	0	21,684,000,000
11,899,000,000	0	11,899,000,000	11,874,000,000	0	25,000,000
49,384,000,000	0	49,384,000,000	49,384,000,000	0	0

구	분	당초 지출계획액 (A)	기금운용계획변경액(B)		
			국회심의	기재부협의	자체변경등
	450목 용자금	873,187,000,000	0	-6,819,000,000	0
	3039세항(단위사업) 소비지유통활성화	45,809,000,000	0	0	0
	320목 민간이전	6,959,000,000	0	0	0
	450목 용자금	38,850,000,000	0	0	0
	6400항(프로그램) 종자관리	61,247,000,000	0	9,651,000,000	0
	6435세항(단위사업) 종자수급조절	61,247,000,000	0	9,651,000,000	0
	210목 운영비	100,000,000	0	0	0
	310목 보전금	65,000,000	0	-65,000,000	0
	320목 민간이전	1,210,000,000	0	0	0
	430목 유형자산	59,872,000,000	0	9,716,000,000	0
	7000항(프로그램) 농림축산식품행정지원	55,959,000,000	0	0	0
	7076세항(단위사업) 기금운영비 (농안기금)	55,959,000,000	0	0	0
	110목 인건비	770,000,000	0	0	0
	210목 운영비	414,893,000	0	0	0
	220목 여비	21,497,000	0	0	0
	240목 업무추진비	16,610,000	0	0	0
	260목 연구용역비	400,000,000	0	0	0

(단위: 원)

수정 지출계획액 (C=A+B)	전년도이월액	지출계획현액	지 출 액	다음연도 이월액	불 용 액
866,368,000,000	2,429,000,000	868,797,000,000	847,138,000,000	0	21,659,000,000
45,809,000,000	0	45,809,000,000	45,809,000,000	0	0
6,959,000,000	0	6,959,000,000	6,959,000,000	0	0
38,850,000,000	0	38,850,000,000	38,850,000,000	0	0
70,898,000,000	0	70,898,000,000	70,897,727,220	0	272,780
70,898,000,000	0	70,898,000,000	70,897,727,220	0	272,780
100,000,000	0	100,000,000	100,000,000	0	0
0	0	0	0	0	0
1,210,000,000	0	1,210,000,000	1,209,727,220	0	272,780
69,588,000,000	0	69,588,000,000	69,588,000,000	0	0
55,959,000,000	0	55,959,000,000	55,889,727,270	0	69,272,730
55,959,000,000	0	55,959,000,000	55,889,727,270	0	69,272,730
770,000,000	0	770,000,000	770,000,000	0	0
414,893,000	0	414,893,000	414,893,000	0	0
21,497,000	0	21,497,000	21,497,000	0	0
16,610,000	0	16,610,000	16,610,000	0	0
400,000,000	0	400,000,000	397,727,270	0	2,272,730

구	분	당초 지출계획액 (A)	기금운용계획변경액(B)		
			국회심의	기재부협의	자체변경등
	320목 민간이전	54,336,000,000	0	0	0
	9200항(프로그램) 기금간거래(예수이자상환)	4,680,000,000	1,297,000,000	0	0
	9205세항(단위사업) 공공자금관리기금 예수이자상환	4,680,000,000	1,297,000,000	0	0
	510목 상환지출	4,680,000,000	1,297,000,000	0	0
	9700항(프로그램) 여유자금운용	150,034,000,000	208,703,000,000	-172,192,800,000	0
	9702세항(단위사업) 여유자금운용	150,034,000,000	208,703,000,000	-172,192,800,000	0
	470목 예치금및유가증권매입	150,034,000,000	208,703,000,000	-172,192,800,000	0
104관(부문)	식품업	674,549,000,000	52,000,000,000	-78,200,000	0
	2800항(프로그램) 식품외식산업육성	674,549,000,000	52,000,000,000	-78,200,000	0
	2833세항(단위사업) 한식및외식산업육성(농안)	12,473,000,000	0	-78,200,000	0
	260목 연구용역비	200,000,000	0	0	0
	320목 민간이전	12,273,000,000	0	-78,200,000	0
	2835세항(단위사업) 농식품수출촉진(농안)	488,365,000,000	0	0	0
	320목 민간이전	85,483,000,000	0	0	0
	450목 융자금	402,882,000,000	0	0	0
	2851세항(단위사업) 식품산업육성(농안)	173,711,000,000	52,000,000,000	0	0
	320목 민간이전	8,874,000,000	0	0	0



(단위: 원)

수정 지출계획액 (C=A+B)	전년도이월액	지출계획현액	지 출 액	다음연도 이월액	불 용 액
54,336,000,000	0	54,336,000,000	54,269,000,000	0	67,000,000
5,977,000,000	0	5,977,000,000	3,236,461,680	0	2,740,538,320
5,977,000,000	0	5,977,000,000	3,236,461,680	0	2,740,538,320
5,977,000,000	0	5,977,000,000	3,236,461,680	0	2,740,538,320
186,544,200,000	0	186,544,200,000	2,306,563,325,620 (41,339,646,223)	0	0
186,544,200,000	0	186,544,200,000	2,306,563,325,620 (41,339,646,223)	0	0
186,544,200,000	0	186,544,200,000	2,306,563,325,620 (41,339,646,223)	0	0
726,470,800,000	32,977,900,000	759,448,700,000	753,339,700,000	0	6,109,000,000
726,470,800,000	32,977,900,000	759,448,700,000	753,339,700,000	0	6,109,000,000
12,394,800,000	0	12,394,800,000	12,394,800,000	0	0
200,000,000	0	200,000,000	200,000,000	0	0
12,194,800,000	0	12,194,800,000	12,194,800,000	0	0
488,365,000,000	20,230,900,000	508,595,900,000	508,595,900,000	0	0
85,483,000,000	13,045,900,000	98,528,900,000	98,528,900,000	0	0
402,882,000,000	7,185,000,000	410,067,000,000	410,067,000,000	0	0
225,711,000,000	12,747,000,000	238,458,000,000	232,349,000,000	0	6,109,000,000
8,874,000,000	0	8,874,000,000	8,874,000,000	0	0

구 분	당초 지출계획액 (A)	기금운용계획변경액(B)		
		국회심의	기재부협의	자체변경등
330목 자치단체이전	3,037,000,000	0	0	0
450목 융자금	161,800,000,000	52,000,000,000	0	0
<b>농어업재해재보험기금</b>	<b>145,032,000,000</b>	<b>0</b>	<b>0</b>	<b>0</b>
100장(분야) 농림수산	145,032,000,000	0	0	0
101관(부문) 농업·농촌	145,032,000,000	0	0	0
1000항(프로그램) 농가경영안정	100,000,000,000	0	0	0
1032세항(단위사업) 농어업재해보험재 보험금	100,000,000,000	0	0	0
320목 민간이전	100,000,000,000	0	0	0
7000항(프로그램) 농림축산식품행정지원	597,000,000	0	0	0
7079세항(단위사업) 기금운영비(재해재 보험기금)	597,000,000	0	0	0
110목 인건비	416,000,000	0	0	0
210목 운영비	124,789,000	0	0	-3,572,000
220목 여비	9,433,000	0	0	3,572,000
240목 업무추진비	8,778,000	0	0	0
260목 연구용역비	34,000,000	0	0	0
430목 유형자산	4,000,000	0	0	0
9700항(프로그램) 여유자금운용	44,435,000,000	0	0	0

(단위: 원)

수정 지출계획액 (C=A+B)	전년도이월액	지출계획현액	지 출 액	다음연도 이월액	불 용 액
3,037,000,000	100,000,000	3,137,000,000	3,077,000,000	0	60,000,000
213,800,000,000	12,647,000,000	226,447,000,000	220,398,000,000	0	6,049,000,000
<b>145,032,000,000</b>	<b>0</b>	<b>145,032,000,000</b>	<b>303,275,122,730</b>	<b>0</b>	<b>99,286,271,590</b>
145,032,000,000	0	145,032,000,000	303,275,122,730	0	99,286,271,590
145,032,000,000	0	145,032,000,000	303,275,122,730	0	99,286,271,590
100,000,000,000	0	100,000,000,000	713,728,410	0	99,286,271,590
100,000,000,000	0	100,000,000,000	713,728,410	0	99,286,271,590
100,000,000,000	0	100,000,000,000	713,728,410	0	99,286,271,590
597,000,000	0	597,000,000	597,000,000	0	0
597,000,000	0	597,000,000	597,000,000	0	0
416,000,000	0	416,000,000	416,000,000	0	0
121,217,000	0	121,217,000	121,217,000	0	0
13,005,000	0	13,005,000	13,005,000	0	0
8,778,000	0	8,778,000	8,778,000	0	0
34,000,000	0	34,000,000	34,000,000	0	0
4,000,000	0	4,000,000	4,000,000	0	0
			(211,840,548,596)		
44,435,000,000	0	44,435,000,000	301,964,394,320	0	0

구 분	당초 지출계획액 (A)	기금운용계획변경액(B)		
		국회심의	기재부협의	자체변경등
9707세항(단위사업) 여유자금운용	44,435,000,000	0	0	0
470목 예치금및유가증권매입	44,435,000,000	0	0	0
<b>농업·농촌공익기능증진직접지불기금</b>	<b>2,422,186,000,000</b>	<b>0</b>	<b>0</b>	<b>0</b>
100장(분야) 농림수산	2,422,186,000,000	0	0	0
101관(부문) 농업·농촌	2,422,186,000,000	0	0	0
1000항(프로그램) 농가경영안정	2,394,058,000,000	0	0	-44,000
1071세항(단위사업) 농가소득보전 (직불기금)	2,394,058,000,000	0	0	-44,000
110목 인건비	11,496,000,000	0	0	0
210목 운영비	6,586,000,000	0	0	-50,044,000
220목 여비	1,063,000,000	0	0	0
260목 연구용역비	200,000,000	0	0	0
310목 보전금	10,000,000	0	0	50,000,000
320목 민간이전	4,345,000,000	0	0	0
330목 자치단체이전	2,370,358,000,000	0	0	0
7000항(프로그램) 농림축산식품행정지원	226,000,000	0	0	0
7079세항(단위사업) 기금운영비 (직불기금)	226,000,000	0	0	0
110목 인건비	224,000,000	0	0	0

(단위: 원)

수정 지출계획액 (C=A+B)	전년도이월액	지출계획현액	지 출 액	다음연도 이월액	불 용 액
			(211,840,548,596)		
44,435,000,000	0	44,435,000,000	301,964,394,320	0	0
			(211,840,548,596)		
44,435,000,000	0	44,435,000,000	301,964,394,320	0	0
			<b>(2,406,242,072,540)</b>		
<b>2,422,186,000,000</b>	<b>119,200,000</b>	<b>2,422,305,200,000</b>	<b>2,470,313,077,740</b>	<b>178,180,000</b>	<b>57,400,564,740</b>
2,422,186,000,000	119,200,000	2,422,305,200,000	2,470,313,077,740	178,180,000	57,400,564,740
2,422,186,000,000	119,200,000	2,422,305,200,000	2,470,313,077,740	178,180,000	57,400,564,740
2,394,057,956,000	119,200,000	2,394,177,156,000	2,336,599,931,270	178,180,000	57,399,044,730
2,394,057,956,000	119,200,000	2,394,177,156,000	2,336,599,931,270	178,180,000	57,399,044,730
11,496,000,000	0	11,496,000,000	11,487,993,330	0	8,006,670
6,535,956,000	65,800,000	6,601,756,000	6,525,342,820	0	76,413,180
1,063,000,000	0	1,063,000,000	1,060,877,520	0	2,122,480
200,000,000	53,400,000	253,400,000	53,400,000	178,180,000	21,820,000
60,000,000	0	60,000,000	50,968,000	0	9,032,000
4,345,000,000	0	4,345,000,000	3,761,616,600	0	583,383,400
2,370,358,000,000	0	2,370,358,000,000	2,313,659,733,000	0	56,698,267,000
226,000,000	0	226,000,000	224,480,000	0	1,520,000
226,000,000	0	226,000,000	224,480,000	0	1,520,000
224,000,000	0	224,000,000	224,000,000	0	0

구 분	당초 지출계획액 (A)	기금운용계획변경액(B)		
		국회심의	기재부협의	자체변경등
210목 운영비	2,000,000	0	0	0
9200항(프로그램) 기금간거래(예수이자상환)	1,168,000,000	0	0	44,000
9203세항(단위사업) 공자기금이자상환(직불기금)	1,168,000,000	0	0	44,000
510목 상환지출	1,168,000,000	0	0	44,000
9700항(프로그램) 여유자금운용	26,734,000,000	0	0	0
9705세항(단위사업) 여유자금운용	26,734,000,000	0	0	0
470목 예치금및유가증권매입	26,734,000,000	0	0	0
<b>농지관리기금</b>	<b>3,278,386,000,000</b>	<b>1,560,000,000</b>	<b>0</b>	<b>0</b>
100장(분야) 농림수산	3,278,386,000,000	1,560,000,000	0	0
101관(부문) 농업·농촌	3,278,386,000,000	1,560,000,000	0	0
1000항(프로그램) 농가경영안정	307,700,000,000	0	15,510,000,000	0
1073세항(단위사업) 경영회생지원	307,700,000,000	0	15,510,000,000	0
450목 융자금	307,700,000,000	0	15,510,000,000	0
1100항(프로그램) 농업인력육성및창업지원	817,756,000,000	0	-30,183,000,000	0
1160세항(단위사업) 맞춤형농지지원(농지기금)	817,756,000,000	0	-30,183,000,000	0
320목 민간이전	5,442,000,000	0	0	0
450목 융자금	812,314,000,000	0	-30,183,000,000	0

(단위: 원)

수정 지출계획액 (C=A+B)	전년도이월액	지출계획현액	지 출 액	다음연도 이월액	불 용 액
2,000,000	0	2,000,000	480,000	0	1,520,000
1,168,044,000	0	1,168,044,000	1,168,043,990	0	10
1,168,044,000	0	1,168,044,000	1,168,043,990	0	10
1,168,044,000	0	1,168,044,000	1,168,043,990	0	10
26,734,000,000	0	26,734,000,000	(68,249,617,280) 132,320,622,480	0	0
26,734,000,000	0	26,734,000,000	(68,249,617,280) 132,320,622,480	0	0
26,734,000,000	0	26,734,000,000	(68,249,617,280) 132,320,622,480	0	0
<b>3,279,946,000,000</b>	<b>0</b>	<b>3,279,946,000,000</b>	<b>(3,466,941,492,059)</b> <b>6,504,459,517,150</b>	<b>0</b>	<b>1,200,000</b>
3,279,946,000,000	0	3,279,946,000,000	6,504,459,517,150	0	1,200,000
3,279,946,000,000	0	3,279,946,000,000	6,504,459,517,150	0	1,200,000
323,210,000,000	0	323,210,000,000	323,210,000,000	0	0
323,210,000,000	0	323,210,000,000	323,210,000,000	0	0
323,210,000,000	0	323,210,000,000	323,210,000,000	0	0
787,573,000,000	0	787,573,000,000	787,573,000,000	0	0
787,573,000,000	0	787,573,000,000	787,573,000,000	0	0
5,442,000,000	0	5,442,000,000	5,442,000,000	0	0
782,131,000,000	0	782,131,000,000	782,131,000,000	0	0

구 분	당초 지출계획액 (A)	기금운용계획변경액(B)		
		국회심의	기재부협의	자체변경등
4000항(프로그램) 농업생산기반정비	338,052,000,000	-20,000,000,000	0	0
4043세항(단위사업) 대단위농업개발 (농지)	338,052,000,000	-20,000,000,000	0	0
320목 민간이전	338,052,000,000	-20,000,000,000	0	0
4100항(프로그램) 농촌복지및지역활성화	234,897,000,000	0	30,183,000,000	0
4130세항(단위사업) 농가소득안정(복지) (농지기금)	234,897,000,000	0	30,183,000,000	0
320목 민간이전	10,794,000,000	0	0	0
330목 자치단체이전	13,535,000,000	0	0	0
450목 용자금	210,568,000,000	0	30,183,000,000	0
5000항(프로그램) 국제협력협상	9,392,000,000	0	0	0
5032세항(단위사업) 농식품산업 해외진출 지원	9,392,000,000	0	0	0
320목 민간이전	2,522,000,000	0	0	0
450목 용자금	6,870,000,000	0	0	0
7000항(프로그램) 농림축산식품행정지원	86,483,000,000	0	0	0
7031세항(단위사업) 농지관리정보화 (정보화)	2,815,000,000	0	0	0
320목 민간이전	2,815,000,000	0	0	0
7077세항(단위사업) 기금운영비 (농지기금)	83,668,000,000	0	0	0



(단위: 원)

수정 지출계획액 (C=A+B)	전년도이월액	지출계획현액	지출액	다음연도 이월액	불용액
318,052,000,000	0	318,052,000,000	318,052,000,000	0	0
318,052,000,000	0	318,052,000,000	318,052,000,000	0	0
318,052,000,000	0	318,052,000,000	318,052,000,000	0	0
265,080,000,000	0	265,080,000,000	265,080,000,000	0	0
265,080,000,000	0	265,080,000,000	265,080,000,000	0	0
10,794,000,000	0	10,794,000,000	10,794,000,000	0	0
13,535,000,000	0	13,535,000,000	13,535,000,000	0	0
240,751,000,000	0	240,751,000,000	240,751,000,000	0	0
9,392,000,000	0	9,392,000,000	9,392,000,000	0	0
9,392,000,000	0	9,392,000,000	9,392,000,000	0	0
2,522,000,000	0	2,522,000,000	2,522,000,000	0	0
6,870,000,000	0	6,870,000,000	6,870,000,000	0	0
86,483,000,000	0	86,483,000,000	86,481,800,000	0	1,200,000
2,815,000,000	0	2,815,000,000	2,815,000,000	0	0
2,815,000,000	0	2,815,000,000	2,815,000,000	0	0
83,668,000,000	0	83,668,000,000	83,666,800,000	0	1,200,000

구 분	당초 지출계획액 (A)	기금운용계획변경액(B)		
		국회심의	기재부협의	자체변경등
110목 인건비	1,125,000,000	0	0	0
210목 운영비	1,032,622,000	0	0	18,967,000
220목 여비	50,723,000	0	0	-18,967,000
240목 업무추진비	13,655,000	0	0	0
260목 연구용역비	303,000,000	0	0	0
310목 보전금	7,000,000	0	0	0
320목 민간이전	81,054,000,000	0	0	0
330목 자치단체이전	73,000,000	0	0	0
430목 유형자산	9,000,000	0	0	0
8400항(프로그램) 회계기금간거래(전출금)	203,533,000,000	0	0	0
8411세항(단위사업) 회계기금간거래 (전출금)	203,533,000,000	0	0	0
610목 전출금등	203,533,000,000	0	0	0
9400항(프로그램) 기금간거래(예탁금)	963,795,000,000	120,000,000,000	0	0
9413세항(단위사업) 공공자금관리기금 예탁	963,795,000,000	120,000,000,000	0	0
480목 예탁금	963,795,000,000	120,000,000,000	0	0
9700항(프로그램) 여유자금운용	316,778,000,000	-98,440,000,000	-15,510,000,000	0
9703세항(단위사업) 여유자금운용	316,778,000,000	-98,440,000,000	-15,510,000,000	0

(단위: 원)

수정 지출계획액 (C=A+B)	전년도이월액	지출계획현액	지 출 액	다음연도 이월액	불 용 액
1,125,000,000	0	1,125,000,000	1,125,000,000	0	0
1,051,589,000	0	1,051,589,000	1,051,589,000	0	0
31,756,000	0	31,756,000	31,756,000	0	0
13,655,000	0	13,655,000	13,655,000	0	0
303,000,000	0	303,000,000	303,000,000	0	0
7,000,000	0	7,000,000	5,800,000	0	1,200,000
81,054,000,000	0	81,054,000,000	81,054,000,000	0	0
73,000,000	0	73,000,000	73,000,000	0	0
9,000,000	0	9,000,000	9,000,000	0	0
203,533,000,000	0	203,533,000,000	203,533,000,000	0	0
203,533,000,000	0	203,533,000,000	203,533,000,000	0	0
203,533,000,000	0	203,533,000,000	203,533,000,000	0	0
1,083,795,000,000	0	1,083,795,000,000	1,083,795,000,000	0	0
1,083,795,000,000	0	1,083,795,000,000	1,083,795,000,000	0	0
1,083,795,000,000	0	1,083,795,000,000	1,083,795,000,000	0	0
			(389,824,692,059)		
202,828,000,000	0	202,828,000,000	3,427,342,717,150	0	0
			(389,824,692,059)		
202,828,000,000	0	202,828,000,000	3,427,342,717,150	0	0

구 분	당초 지출계획액 (A)	기금운용계획변경액(B)		
		국회심의	기재부협의	자체변경등
470목 예치금및유가증권매입	316,778,000,000	-98,440,000,000	-15,510,000,000	0
<b>양곡증권정리기금</b>	<b>727,051,000,000</b>	<b>0</b>	<b>0</b>	<b>0</b>
100장(분야) 농림수산	727,051,000,000	0	0	0
101관(부문) 농업·농촌	727,051,000,000	0	0	0
9100항(프로그램) 기금간거래(예수원금상환)	600,000,000,000	0	0	0
9111세항(단위사업) 공공자금관리기금 예수원금상환	600,000,000,000	0	0	0
510목 상환지출	600,000,000,000	0	0	0
9200항(프로그램) 기금간거래(예수이자상환)	78,856,000,000	0	647,000,000	0
9202세항(단위사업) 공공자금관리기금 예수이자상환	78,856,000,000	0	647,000,000	0
510목 상환지출	78,856,000,000	0	647,000,000	0
9700항(프로그램) 여유자금운용	48,195,000,000	0	-647,000,000	0
9701세항(단위사업) 여유자금운용	48,195,000,000	0	-647,000,000	0
470목 예치금및유가증권매입	48,195,000,000	0	-647,000,000	0
<b>자유무역협정이행지원기금</b>	<b>472,139,000,000</b>	<b>-8,100,000,000</b>	<b>0</b>	<b>0</b>
100장(분야) 농림수산	472,139,000,000	-8,100,000,000	0	0
101관(부문) 농업·농촌	472,139,000,000	-8,100,000,000	0	0
1000항(프로그램) 농가경영안정	24,474,000,000	0	0	0

(단위: 원)

수정 지출계획액 (C=A+B)	전년도이월액	지출계획현액	지 출 액	다음연도 이월액	불 용 액
			(389,824,692,059)		
202,828,000,000	0	202,828,000,000	3,427,342,717,150	0	0
			(540,660,658,220)		
<b>727,051,000,000</b>	<b>0</b>	<b>727,051,000,000</b>	<b>606,429,111,330</b>	<b>0</b>	<b>198,385,249,530</b>
727,051,000,000	0	727,051,000,000	606,429,111,330	0	198,385,249,530
727,051,000,000	0	727,051,000,000	606,429,111,330	0	198,385,249,530
600,000,000,000	0	600,000,000,000	401,616,000,000	0	198,384,000,000
600,000,000,000	0	600,000,000,000	401,616,000,000	0	198,384,000,000
600,000,000,000	0	600,000,000,000	401,616,000,000	0	198,384,000,000
79,503,000,000	0	79,503,000,000	79,501,750,470	0	1,249,530
79,503,000,000	0	79,503,000,000	79,501,750,470	0	1,249,530
79,503,000,000	0	79,503,000,000	79,501,750,470	0	1,249,530
			(59,542,907,750)		
47,548,000,000	0	47,548,000,000	125,311,360,860	0	0
			(59,542,907,750)		
47,548,000,000	0	47,548,000,000	125,311,360,860	0	0
			(59,542,907,750)		
47,548,000,000	0	47,548,000,000	125,311,360,860	0	0
			(532,615,636,527)		
<b>464,039,000,000</b>	<b>0</b>	<b>464,039,000,000</b>	<b>1,009,053,636,550</b>	<b>0</b>	<b>21,811,884,410</b>
464,039,000,000	0	464,039,000,000	1,009,053,636,550	0	21,811,884,410
464,039,000,000	0	464,039,000,000	1,009,053,636,550	0	21,811,884,410
24,474,000,000	0	24,474,000,000	4,473,494,000	0	20,000,506,000

구 분	당초 지출계획액 (A)	기금운용계획변경액(B)		
		국회심의	기재부협의	자체변경등
1072세항(단위사업) 직접피해지원(FTA 기금)	24,474,000,000	0	0	0
320목 민간이전	3,095,000,000	0	0	0
330목 자치단체이전	20,000,000,000	0	0	0
350목 일반출연금	1,379,000,000	0	0	0
1100항(프로그램) 농업인력육성및창업지원	40,000,000,000	0	0	0
1151세항(단위사업) 농식품창업지원(FTA 기금)	40,000,000,000	0	0	0
460목 출자금	40,000,000,000	0	0	0
2200항(프로그램) 농업신산업육성	10,542,000,000	0	0	0
2261세항(단위사업) 농기자재산업육성 (FTA기금)	10,542,000,000	0	0	0
320목 민간이전	4,053,000,000	0	0	0
330목 자치단체이전	6,489,000,000	0	0	0
3000항(프로그램) 농산물수급안정및유통 효율화	132,433,000,000	0	0	0
3034세항(단위사업) 원예산업경쟁력강화 (FTA기금)	132,433,000,000	0	0	0
320목 민간이전	1,553,000,000	0	0	-52,000,000
330목 자치단체이전	81,962,000,000	0	0	52,000,000
450목 융자금	48,918,000,000	0	0	0

(단위: 원)

수정 지출계획액 (C=A+B)	전년도이월액	지출계획현액	지 출 액	다음연도 이월액	불 용 액
24,474,000,000	0	24,474,000,000	4,473,494,000	0	20,000,506,000
3,095,000,000	0	3,095,000,000	3,094,494,000	0	506,000
20,000,000,000	0	20,000,000,000	0	0	20,000,000,000
1,379,000,000	0	1,379,000,000	1,379,000,000	0	0
40,000,000,000	0	40,000,000,000	40,000,000,000	0	0
40,000,000,000	0	40,000,000,000	40,000,000,000	0	0
40,000,000,000	0	40,000,000,000	40,000,000,000	0	0
10,542,000,000	0	10,542,000,000	10,542,000,000	0	0
10,542,000,000	0	10,542,000,000	10,542,000,000	0	0
4,053,000,000	0	4,053,000,000	4,053,000,000	0	0
6,489,000,000	0	6,489,000,000	6,489,000,000	0	0
132,433,000,000	0	132,433,000,000	131,233,000,000	0	1,200,000,000
132,433,000,000	0	132,433,000,000	131,233,000,000	0	1,200,000,000
1,501,000,000	0	1,501,000,000	1,501,000,000	0	0
82,014,000,000	0	82,014,000,000	80,814,000,000	0	1,200,000,000
48,918,000,000	0	48,918,000,000	48,918,000,000	0	0

구 분	당초 지출계획액 (A)	기금운용계획변경액(B)		
		국회심의	기재부협의	자체변경등
3700항(프로그램) 축산업진흥	177,783,000,000	-8,100,000,000	10,266,000,000	0
3730세항(단위사업) 축산업경쟁력제고(FTA)	9,000,000,000	0	0	0
450목 용자금	9,000,000,000	0	0	0
3760세항(단위사업) 축사시설현대화(FTA)	168,783,000,000	-8,100,000,000	10,266,000,000	0
320목 민간이전	6,246,000,000	0	0	0
330목 자치단체이전	49,103,000,000	-3,100,000,000	5,133,000,000	0
450목 용자금	113,434,000,000	-5,000,000,000	5,133,000,000	0
7000항(프로그램) 농림축산식품행정지원	4,559,000,000	0	0	0
7079세항(단위사업) 기금운영비(FTA기금)	4,559,000,000	0	0	0
110목 인건비	419,000,000	0	0	0
210목 운영비	323,307,000	0	0	-10,000,000
220목 여비	9,661,000	0	0	0
240목 업무추진비	8,032,000	0	0	0
320목 민간이전	2,965,000,000	0	0	10,000,000
330목 자치단체이전	834,000,000	0	0	0
9700항(프로그램) 여유자금운용	82,348,000,000	0	-10,266,000,000	0
9706세항(단위사업) 여유자금운용	82,348,000,000	0	-10,266,000,000	0



(단위: 원)

수정 지출계획액 (C=A+B)	전년도이월액	지출계획현액	지 출 액	다음연도 이월액	불 용 액
179,949,000,000	0	179,949,000,000	179,444,720,000	0	504,280,000
9,000,000,000	0	9,000,000,000	9,000,000,000	0	0
9,000,000,000	0	9,000,000,000	9,000,000,000	0	0
170,949,000,000	0	170,949,000,000	170,444,720,000	0	504,280,000
6,246,000,000	0	6,246,000,000	6,246,000,000	0	0
51,136,000,000	0	51,136,000,000	50,883,860,000	0	252,140,000
113,567,000,000	0	113,567,000,000	113,314,860,000	0	252,140,000
4,559,000,000	0	4,559,000,000	4,451,901,590	0	107,098,410
4,559,000,000	0	4,559,000,000	4,451,901,590	0	107,098,410
419,000,000	0	419,000,000	419,000,000	0	0
313,307,000	0	313,307,000	313,307,000	0	0
9,661,000	0	9,661,000	9,661,000	0	0
8,032,000	0	8,032,000	8,032,000	0	0
2,975,000,000	0	2,975,000,000	2,867,901,590	0	107,098,410
834,000,000	0	834,000,000	834,000,000	0	0
72,082,000,000	0	72,082,000,000	(162,470,520,937) 638,908,520,960	0	0
72,082,000,000	0	72,082,000,000	(162,470,520,937) 638,908,520,960	0	0

구 분	당초 지출계획액 (A)	기금운용계획변경액(B)		
		국회심의	기재부협의	자체변경등
470목 예치금및유가증권매입	82,348,000,000	0	-10,266,000,000	0
<b>축산발전기금</b>	<b>1,044,546,000,000</b>	<b>-22,300,000,000</b>	<b>0</b>	<b>0</b>
100장(분야) 농림수산	1,044,546,000,000	-22,300,000,000	0	0
101관(부문) 농업·농촌	1,044,546,000,000	-22,300,000,000	0	0
3700항(프로그램) 축산업진흥	875,586,000,000	-22,300,000,000	22,879,000,000	0
3731세항(단위사업) 축산물수급관리	148,822,000,000	-22,300,000,000	22,879,000,000	0
320목 민간이전	65,012,000,000	0	15,206,000,000	0
330목 자치단체이전	53,810,000,000	-2,300,000,000	7,673,000,000	0
450목 용자금	30,000,000,000	-20,000,000,000	0	0
3732세항(단위사업) 축산기술보급	52,498,000,000	0	0	0
320목 민간이전	48,627,000,000	0	0	0
330목 자치단체이전	2,711,000,000	0	0	0
410목 건설보상비	700,000,000	0	0	0
430목 유형자산	460,000,000	0	0	0
3733세항(단위사업) 축산업경쟁력제고 (축발)	442,761,000,000	0	0	0
320목 민간이전	8,824,000,000	0	0	0
330목 자치단체이전	13,543,000,000	0	0	0

(단위: 원)

수정 지출계획액 (C=A+B)	전년도이월액	지출계획현액	지 출 액	다음연도 이월액	불 용 액
			(162,470,520,937)		
72,082,000,000	0	72,082,000,000	638,908,520,960	0	0
			<b>(1,115,397,865,061)</b>		
<b>1,022,246,000,000</b>	<b>0</b>	<b>1,022,246,000,000</b>	<b>2,111,006,341,420</b>	<b>0</b>	<b>13,309,610,570</b>
1,022,246,000,000	0	1,022,246,000,000	2,111,006,341,420	0	13,309,610,570
1,022,246,000,000	0	1,022,246,000,000	2,111,006,341,420	0	13,309,610,570
876,165,000,000	0	876,165,000,000	866,348,386,940	0	9,816,613,060
149,401,000,000	0	149,401,000,000	144,718,197,090	0	4,682,802,910
80,218,000,000	0	80,218,000,000	79,705,197,090	0	512,802,910
59,183,000,000	0	59,183,000,000	55,013,000,000	0	4,170,000,000
10,000,000,000	0	10,000,000,000	10,000,000,000	0	0
52,498,000,000	0	52,498,000,000	52,462,938,550	0	35,061,450
48,627,000,000	0	48,627,000,000	48,627,000,000	0	0
2,711,000,000	0	2,711,000,000	2,711,000,000	0	0
700,000,000	0	700,000,000	673,407,790	0	26,592,210
460,000,000	0	460,000,000	451,530,760	0	8,469,240
442,761,000,000	0	442,761,000,000	440,429,054,000	0	2,331,946,000
8,824,000,000	0	8,824,000,000	8,824,000,000	0	0
13,543,000,000	0	13,543,000,000	13,083,054,000	0	459,946,000

구 분	당초 지출계획액 (A)	기금운용계획변경액(B)		
		국회심의	기재부협의	자체변경등
450목 용자금	420,394,000,000	0	0	0
3735세항(단위사업) 친환경축산(축발)	172,994,000,000	0	0	0
320목 민간이전	10,858,000,000	0	0	0
330목 자치단체이전	109,682,000,000	0	0	0
450목 용자금	52,454,000,000	0	0	0
3738세항(단위사업) 축산물품질관리 (축발)	58,511,000,000	0	0	0
320목 민간이전	52,884,000,000	0	0	0
330목 자치단체이전	4,427,000,000	0	0	0
430목 유형자산	1,200,000,000	0	0	0
3900항(프로그램) 가축방역및축산물안전관리	84,830,000,000	0	4,100,529,000	0
3938세항(단위사업) 축산물위생안전성 (축발)	22,417,000,000	0	0	0
210목 운영비	500,000,000	0	0	0
220목 여비	15,000,000	0	0	0
320목 민간이전	3,359,000,000	0	0	0
330목 자치단체이전	18,543,000,000	0	0	0
3941세항(단위사업) 가축방역(축발)	62,413,000,000	0	4,100,529,000	0
320목 민간이전	35,033,000,000	0	0	0

(단위: 원)

수정 지출계획액 (C=A+B)	전년도이월액	지출계획현액	지 출 액	다음연도 이월액	불 용 액
420,394,000,000	0	420,394,000,000	418,522,000,000	0	1,872,000,000
172,994,000,000	0	172,994,000,000	172,883,860,000	0	110,140,000
10,858,000,000	0	10,858,000,000	10,858,000,000	0	0
109,682,000,000	0	109,682,000,000	109,588,380,000	0	93,620,000
52,454,000,000	0	52,454,000,000	52,437,480,000	0	16,520,000
58,511,000,000	0	58,511,000,000	55,854,337,300	0	2,656,662,700
52,884,000,000	0	52,884,000,000	50,234,000,000	0	2,650,000,000
4,427,000,000	0	4,427,000,000	4,427,000,000	0	0
1,200,000,000	0	1,200,000,000	1,193,337,300	0	6,662,700
88,930,529,000	0	88,930,529,000	88,920,529,000	0	10,000,000
22,417,000,000	0	22,417,000,000	22,407,000,000	0	10,000,000
500,000,000	0	500,000,000	500,000,000	0	0
15,000,000	0	15,000,000	15,000,000	0	0
3,359,000,000	0	3,359,000,000	3,359,000,000	0	0
18,543,000,000	0	18,543,000,000	18,533,000,000	0	10,000,000
66,513,529,000	0	66,513,529,000	66,513,529,000	0	0
35,033,000,000	0	35,033,000,000	35,033,000,000	0	0

구분	당초 지출계획액 (A)	기금운용계획변경액(B)		
		국회심의	기재부협의	자체변경등
330목 자치단체이전	27,380,000,000	0	4,100,529,000	0
7000항(프로그램) 농림축산식품행정지원	1,757,000,000	0	0	0
7078세항(단위사업) 기금운영비(축발 기금)	1,757,000,000	0	0	0
110목 인건비	1,104,486,000	0	0	0
210목 운영비	515,371,000	0	0	-6,000,000
220목 여비	21,665,000	0	0	0
240목 업무추진비	19,478,000	0	0	0
310목 보전금	0	0	0	6,000,000
320목 민간이전	90,000,000	0	0	0
430목 유형자산	6,000,000	0	0	0
9200항(프로그램) 기금간거래(예수이자상환)	10,403,000,000	0	0	0
9204세항(단위사업) 공공자금관리기금 예수이자상환	10,403,000,000	0	0	0
510목 상환지출	10,403,000,000	0	0	0
9700항(프로그램) 여유자금운용	71,970,000,000	0	-26,979,529,000	0
9704세항(단위사업) 여유자금운용	71,970,000,000	0	-26,979,529,000	0
470목 예치금및유가증권매입	71,970,000,000	0	-26,979,529,000	0

(단위: 원)

수정 지출계획액 (C=A+B)	전년도이월액	지출계획현액	지 출 액	다음연도 이월액	불 용 액
31,480,529,000	0	31,480,529,000	31,480,529,000	0	0
1,757,000,000	0	1,757,000,000	1,702,718,760	0	54,281,240
1,757,000,000	0	1,757,000,000	1,702,718,760	0	54,281,240
1,104,486,000	0	1,104,486,000	1,102,353,630	0	2,132,370
509,371,000	0	509,371,000	472,398,010	0	36,972,990
21,665,000	0	21,665,000	6,912,850	0	14,752,150
19,478,000	0	19,478,000	19,323,270	0	154,730
6,000,000	0	6,000,000	6,000,000	0	0
90,000,000	0	90,000,000	90,000,000	0	0
6,000,000	0	6,000,000	5,731,000	0	269,000
10,403,000,000	0	10,403,000,000	6,974,283,730	0	3,428,716,270
10,403,000,000	0	10,403,000,000	6,974,283,730	0	3,428,716,270
10,403,000,000	0	10,403,000,000	6,974,283,730	0	3,428,716,270
			(151,451,946,631)		
44,990,471,000	0	44,990,471,000	1,147,060,422,990	0	0
			(151,451,946,631)		
44,990,471,000	0	44,990,471,000	1,147,060,422,990	0	0
			(151,451,946,631)		
44,990,471,000	0	44,990,471,000	1,147,060,422,990	0	0

### 3. 부속서류

#### 1) 재원조성실적표

연 도	누 계	합 계(A+B)	자 본			
			정부출연금	전 입 금	재정운영결과	기 타
<b>농산물가격안정기금</b>						
1996	1,823,597,686,655	1,823,597,686,655	147,500,000,000	0	1,523,095,164,655	2,522,000
1997	2,008,682,115,874	185,084,429,219	0	0	210,084,429,219	0
1998	2,164,787,590,244	156,105,474,370	0	0	190,105,474,370	0
1999	2,435,169,334,379	270,381,744,135	0	0	299,181,744,135	0
2000	2,812,027,787,354	376,858,452,975	5,207,291,000	0	336,851,161,975	0
2001	2,990,887,973,860	178,860,186,506	0	0	228,860,186,506	0
2002	3,181,690,145,502	190,802,171,642	3,000,000,000	0	237,802,171,642	0
2003	3,391,930,649,312	210,240,503,810	5,000,000,000	0	205,240,503,810	0
2004	3,589,770,720,946	197,840,071,634	4,900,000,000	0	192,940,071,634	0
2005	3,361,791,956,701	-227,978,764,245	0	0	206,746,355,401	-434,725,119,646
2006	3,550,807,662,119	189,015,705,418	0	0	189,015,705,418	0
2007	3,683,002,134,681	132,194,472,562	0	0	132,194,472,562	0
2008	3,798,015,243,911	115,013,109,230	0	0	115,013,109,230	0
2009	3,869,894,079,417	71,878,835,506	0	0	71,878,835,506	0
2010	3,956,284,640,401	86,390,560,984	0	0	82,928,501,529	3,462,059,455
2011	4,127,254,420,559	170,969,780,158	0	0	-18,614,742,538	189,584,522,696
2012	4,174,821,434,341	47,567,013,782	0	0	47,139,553,324	427,460,458
2013	4,106,797,985,018	-68,023,449,323	0	0	-61,298,268,750	-6,725,180,573
2014	3,991,196,856,573	-115,601,128,445	0	0	-148,541,316,059	32,940,187,614
2015	3,964,224,476,332	-26,972,380,241	0	0	-39,294,061,172	12,321,680,931
2016	3,990,041,953,254	25,817,476,922	0	0	147,803,999,489	-121,986,522,567
2017	3,974,342,590,393	-15,699,362,861	0	0	-15,128,880,557	-570,482,304
2018	3,928,477,185,557	-45,865,404,836	0	0	-32,494,051,099	-13,371,353,737
2019	3,840,567,513,976	-87,909,671,581	0	0	-56,088,056,864	-31,821,614,717
2020	3,684,790,266,191	-155,777,247,785	0	0	-155,524,600,697	-252,647,088
2021	3,778,223,978,018	93,433,711,827	0	0	-121,858,317,176	35,292,029,003
2022	3,991,588,760,765	213,364,782,747	0	0	-159,886,509,456	-6,506,707,797
<b>농어업재해보험기금</b>						
2005	19,109,170,184	19,109,170,184	0	0	19,109,170,184	0
2006	44,016,935,242	24,907,765,058	0	0	24,907,765,058	0
2007	64,704,668,496	20,687,733,254	0	0	20,687,733,254	0
2008	91,734,290,610	27,029,622,114	0	0	27,014,841,054	14,781,060
2009	121,929,491,159	30,195,200,549	0	0	30,161,889,279	33,311,270
2010	170,218,882,450	48,289,391,291	0	0	43,046,857,208	5,242,534,083
2011	165,430,017,362	-4,788,865,088	0	0	-5,290,491,018	-178,147,580



(단위: 원)

장 기 부 채						
소 계 (A)	차 입 금	채 권	예 탁 금	차 관	기 타	소 계 (B)
1,670,597,686,655	153,000,000,000	0	0	0	0	153,000,000,000
210,084,429,219	-25,000,000,000	0	0	0	0	-25,000,000,000
190,105,474,370	-34,000,000,000	0	0	0	0	-34,000,000,000
299,181,744,135	-28,800,000,000	0	0	0	0	-28,800,000,000
342,058,452,975	34,800,000,000	0	0	0	0	34,800,000,000
228,860,186,506	-50,000,000,000	0	0	0	0	-50,000,000,000
240,802,171,642	-50,000,000,000	0	0	0	0	-50,000,000,000
210,240,503,810	0	0	0	0	0	0
197,840,071,634	0	0	0	0	0	0
-227,978,764,245	0	0	0	0	0	0
189,015,705,418	0	0	0	0	0	0
132,194,472,562	0	0	0	0	0	0
115,013,109,230	0	0	0	0	0	0
71,878,835,506	0	0	0	0	0	0
86,390,560,984	0	0	0	0	0	0
170,969,780,158	0	0	0	0	0	0
47,567,013,782	0	0	0	0	0	0
-68,023,449,323	0	0	0	0	0	0
-115,601,128,445	0	0	0	0	0	0
-26,972,380,241	0	0	0	0	0	0
25,817,476,922	0	0	0	0	0	0
-15,699,362,861	0	0	0	0	0	0
-45,865,404,836	0	0	0	0	0	0
-87,909,671,581	0	0	0	0	0	0
-155,777,247,785	0	0	0	0	0	0
-86,566,288,173	180,000,000,000	0	0	0	0	180,000,000,000
-166,393,217,253	379,758,000,000	0	0	0	0	379,758,000,000
19,109,170,184	0	0	0	0	0	0
24,907,765,058	0	0	0	0	0	0
20,687,733,254	0	0	0	0	0	0
27,029,622,114	0	0	0	0	0	0
30,195,200,549	0	0	0	0	0	0
48,289,391,291	0	0	0	0	0	0
-5,468,638,598	0	0	0	0	679,773,510	679,773,510

연 도	누 계	합 계(A+B)	자 본			
			정부출연금	전 입 금	재정운영결과	기 타
2012	8,661,370,477	-156,768,646,885	0	0	-156,615,177,960	0
2013	49,048,748,140	40,387,377,663	0	0	36,149,413,202	0
2014	97,451,979,131	48,403,230,991	0	0	46,020,997,444	20,600,000
2015	156,178,711,918	58,726,732,787	0	0	59,157,396,284	18,712,310
2016	178,510,361,937	22,331,650,019	0	0	-28,418,465,488	-39,312,310
2017	178,669,214,496	158,852,559	0	0	12,389,226,173	0
2018	204,151,857,905	25,482,643,409	0	0	-264,750,045,165	0
2019	62,383,870,972	-141,767,986,933	0	0	-46,704,192,295	0
2020	77,479,542,250	15,095,671,278	0	0	-161,369,759,078	37,689,440
2021	134,840,968,645	57,361,426,395	0	0	237,817,289,837	-37,689,440
2022	385,327,118,045	250,486,149,400	0	0	265,605,154,031	0
<b>농업·농촌공익기능증진직접지불금</b>						
2020	23,812,059,652	23,812,059,652	0	0	23,812,059,652	0
2021	46,860,726,892	23,048,667,240	0	0	23,048,667,240	0
2022	71,678,722,134	24,817,995,242	0	0	24,817,995,242	0
<b>농지관리기금</b>						
1990	1,060,323,438,612	1,060,323,438,612	451,907,000,000	409,660,645,824	3,746,296,838	9,495,950
1991	1,451,127,207,667	390,803,769,055	157,700,000,000	170,439,779,580	-10,033,122,735	-2,887,790
1992	1,797,734,478,325	346,607,270,658	130,000,000,000	141,780,368,130	-32,672,078,659	-1,018,813
1993	2,226,535,502,015	428,801,023,690	304,834,000,000	99,449,903,648	-60,336,667,323	53,787,365
1994	2,451,215,425,380	224,679,923,365	0	145,206,201,720	-49,785,365,515	-106,912,840
1995	2,796,032,585,714	344,817,160,334	0	197,490,704,070	-75,698,127,236	2,583,500
1996	3,223,703,964,011	427,671,378,297	0	200,466,876,590	-82,490,586,333	-29,245,300
1997	3,935,413,618,810	711,709,654,799	0	267,247,722,539	-122,333,334,400	0
1998	4,116,860,931,498	181,447,312,688	80,000,000,000	109,930,136,402	-168,318,823,714	0
1999	4,119,965,240,858	3,104,309,360	40,000,000,000	176,927,521,177	-208,941,933,127	39,321,310
2000	4,272,841,462,170	152,876,221,312	40,000,000,000	183,351,485,940	-175,862,134,136	75,669,508
2001	4,327,102,379,337	54,260,917,167	40,000,000,000	213,409,106,110	-137,023,030,235	21,641,292
2002	4,279,282,281,979	-47,820,097,358	0	374,191,332,730	-152,360,630,088	0
2003	3,384,397,772,212	-894,884,509,767	40,000,000,000	-2,662,962,130,962	104,271,826,705	1,474,039,594,490
2004	3,620,145,808,291	235,748,036,079	100,000,000,000	22,471,139,291	198,919,427,788	0
2005	3,770,008,859,229	149,863,050,938	80,000,000,000	23,375,531,385	249,299,315,553	0
2006	4,356,338,685,131	586,329,825,902	80,000,000,000	25,814,217,810	184,543,369,092	0
2007	4,924,243,471,448	567,904,786,317	40,000,000,000	197,036,589,749	653,575,721,568	0
2008	6,290,152,763,102	1,365,909,291,654	40,000,000,000	0	1,513,409,805,654	0
2009	6,107,080,313,925	-183,072,449,177	38,000,000,000	0	467,820,723,823	0
2010	6,373,043,644,269	265,963,330,344	38,000,000,000	0	803,477,792,344	0

(단위: 원)

장 기 부 채							
소 계 (A)	차 입 금	채 권	예 탁 금	차 관	기 타	소 계 (B)	
-156,615,177,960	0	0	0	0	-153,468,925	-153,468,925	
36,149,413,202	0	0	0	0	4,237,964,461	4,237,964,461	
46,041,597,444	0	0	0	0	2,361,633,547	2,361,633,547	
59,176,108,594	0	0	0	0	-449,375,807	-449,375,807	
-28,457,777,798	0	0	0	0	50,789,427,817	50,789,427,817	
12,389,226,173	0	0	0	0	-12,230,373,614	-12,230,373,614	
-264,750,045,165	0	0	0	0	290,232,688,574	290,232,688,574	
-46,704,192,295	0	0	0	0	-95,063,794,638	-95,063,794,638	
-161,332,069,638	0	0	0	0	176,427,740,916	176,427,740,916	
237,779,600,397	0	0	0	0	-180,418,174,002	-180,418,174,002	
265,605,154,031	0	0	0	0	-15,119,004,631	-15,119,004,631	
23,812,059,652	0	0	0	0	0	0	
23,048,667,240	0	0	0	0	0	0	
24,817,995,242	0	0	0	0	0	0	
865,323,438,612	45,000,000,000	150,000,000,000	0	0	0	195,000,000,000	
318,103,769,055	-5,000,000,000	77,700,000,000	0	0	0	72,700,000,000	
239,107,270,658	-2,500,000,000	110,000,000,000	0	0	0	107,500,000,000	
344,001,023,690	-2,500,000,000	87,300,000,000	0	0	0	84,800,000,000	
95,313,923,365	339,366,000,000	-210,000,000,000	0	0	0	129,366,000,000	
121,795,160,334	438,022,000,000	-215,000,000,000	0	0	0	223,022,000,000	
117,947,044,957	309,724,333,340	0	0	0	0	309,724,333,340	
144,914,388,139	566,795,266,660	0	0	0	0	566,795,266,660	
21,611,312,688	159,836,000,000	0	0	0	0	159,836,000,000	
8,024,909,360	-4,920,600,000	0	0	0	0	-4,920,600,000	
47,565,021,312	105,311,200,000	0	0	0	0	105,311,200,000	
116,407,717,167	-62,146,800,000	0	0	0	0	-62,146,800,000	
221,830,702,642	-269,650,800,000	0	0	0	0	-269,650,800,000	
-1,044,650,709,767	149,766,200,000	0	0	0	0	149,766,200,000	
321,390,567,079	-85,642,531,000	0	0	0	0	-85,642,531,000	
352,674,846,938	-202,811,796,000	0	0	0	0	-202,811,796,000	
290,357,586,902	295,972,239,000	0	0	0	0	295,972,239,000	
890,612,311,317	-322,707,525,000	0	0	0	0	-322,707,525,000	
1,553,409,805,654	-187,500,514,000	0	0	0	0	-187,500,514,000	
505,820,723,823	-688,893,173,000	0	0	0	0	-688,893,173,000	
841,477,792,344	-575,514,462,000	0	0	0	0	-575,514,462,000	

연 도	누 계	합 계(A+B)	자 본			
			정부출연금	전 입 금	재정운영결과	기 타
2011	7,076,294,302,154	703,250,657,885	0	0	703,255,695,885	0
2012	7,952,494,630,005	876,200,327,851	0	0	876,200,327,851	0
2013	8,244,177,281,407	291,682,651,402	0	0	291,682,651,402	0
2014	8,954,082,318,971	709,905,037,564	0	0	709,905,037,564	0
2015	9,523,652,173,068	569,569,854,097	0	0	569,569,854,097	0
2016	10,671,288,859,926	1,147,636,686,858	0	0	1,147,636,686,858	0
2017	11,238,209,897,214	566,921,037,288	0	0	566,921,037,288	0
2018	12,732,893,646,488	1,494,683,749,274	0	0	1,494,683,749,274	0
2019	13,230,370,650,803	497,477,004,315	0	0	497,477,004,315	0
2020	13,641,262,223,101	410,891,572,298	0	0	410,891,572,298	0
2021	14,870,479,427,060	1,229,217,203,959	0	0	1,229,217,203,959	0
2022	15,364,321,095,876	493,841,668,816	0	0	493,841,668,816	0
<b>양곡증권정리기금</b>						
1994	1,848,019,202,053	1,848,019,202,053	0	0	0	0
1995	2,487,787,111,642	639,767,909,589	0	0	0	0
1996	3,638,794,799,211	1,151,007,687,569	0	0	0	0
1997	4,198,291,357,692	559,496,558,481	0	0	0	0
1998	3,823,075,239,888	-375,216,117,804	0	0	0	0
1999	3,644,941,292,536	-178,133,947,352	0	0	0	0
2000	4,150,139,917,440	505,198,624,904	0	0	0	0
2001	4,883,775,131,295	733,635,213,855	0	0	0	0
2002	4,874,861,888,637	-8,913,242,658	0	0	0	0
2003	4,866,502,103,797	-8,359,784,840	0	0	0	0
2004	4,767,955,953,647	-98,546,150,150	0	0	0	0
2005	4,760,371,116,557	-7,584,837,090	0	0	0	0
2006	4,750,835,897,537	-9,535,219,020	0	0	0	0
2007	4,745,497,460,554	-5,338,436,983	0	0	0	0
2008	4,746,841,712,134	1,344,251,580	0	0	0	0
2009	4,748,950,802,174	2,109,090,040	0	0	13,373,107,781	0
2010	4,770,639,458,229	21,688,656,055	0	0	37,608,350,448	0
2011	4,720,448,534,394	-50,190,923,835	0	0	35,809,076,165	0
2012	4,730,389,835,723	9,941,301,329	0	0	9,941,301,329	0
2013	4,720,532,729,625	-9,857,106,098	0	0	-9,857,106,098	0
2014	4,723,293,180,564	2,760,450,939	0	0	1,102,450,939	0
2015	4,731,077,454,091	7,784,273,527	0	0	7,784,273,527	0
2016	4,752,918,160,944	21,840,706,853	0	0	21,840,706,853	0
2017	4,789,257,290,761	36,339,129,817	0	0	36,339,129,817	0

(단위: 원)

장 기 부 채							
소 계 (A)	차 입 금	채 권	예 탁 금	차 관	기 타	소 계 (B)	
703,255,695,885	-5,038,000	0	0	0	0	-5,038,000	
876,200,327,851	0	0	0	0	0	0	
291,682,651,402	0	0	0	0	0	0	
709,905,037,564	0	0	0	0	0	0	
569,569,854,097	0	0	0	0	0	0	
1,147,636,686,858	0	0	0	0	0	0	
566,921,037,288	0	0	0	0	0	0	
1,494,683,749,274	0	0	0	0	0	0	
497,477,004,315	0	0	0	0	0	0	
410,891,572,298	0	0	0	0	0	0	
1,229,217,203,959	0	0	0	0	0	0	
493,841,668,816	0	0	0	0	0	0	
0	0	1,642,000,000,000	0	206,019,202,053	0	1,848,019,202,053	
0	0	708,500,000,000	0	-68,732,090,411	0	639,767,909,589	
0	0	1,200,000,000,000	0	-48,992,312,431	0	1,151,007,687,569	
0	0	520,000,000,000	0	39,496,558,481	0	559,496,558,481	
0	0	-351,700,000,000	0	-23,516,117,804	0	-375,216,117,804	
0	0	-173,900,000,000	0	-4,233,947,352	0	-178,133,947,352	
0	0	-1,062,000,000,000	1,577,600,000,000	-10,401,375,096	0	505,198,624,904	
0	0	-356,800,000,000	1,106,000,000,000	-15,564,786,145	0	733,635,213,855	
0	0	-1,026,100,000,000	1,026,100,000,000	-8,913,242,658	0	-8,913,242,658	
0	0	-500,000,000,000	500,000,000,000	-8,359,784,840	0	-8,359,784,840	
0	0	-600,000,000,000	510,000,000,000	-8,546,150,150	0	-98,546,150,150	
0	0	0	0	-7,584,837,090	0	-7,584,837,090	
0	0	0	0	-9,535,219,020	0	-9,535,219,020	
0	0	0	0	-5,338,436,983	0	-5,338,436,983	
0	0	0	0	1,344,251,580	0	1,344,251,580	
13,373,107,781	0	0	0	-11,264,017,741	0	-11,264,017,741	
37,608,350,448	0	0	-42,000,000	-15,877,694,393	0	-15,919,694,393	
35,809,076,165	0	0	-86,000,000,000	0	0	-86,000,000,000	
9,941,301,329	0	0	0	0	0	0	
-9,857,106,098	0	0	0	0	0	0	
1,102,450,939	0	0	1,658,000,000	0	0	1,658,000,000	
7,784,273,527	0	0	0	0	0	0	
21,840,706,853	0	0	0	0	0	0	
36,339,129,817	0	0	0	0	0	0	

연 도	누 계	합 계(A+B)	자 본			
			정부출연금	전 입 금	재정운영결과	기 타
2018	4,896,345,451,807	107,088,161,046	0	0	107,088,161,046	0
2019	5,101,890,686,625	205,545,234,818	0	0	205,545,234,818	0
2020	5,208,248,353,711	106,357,667,086	0	0	106,357,667,086	0
2021	5,324,817,647,322	116,569,293,611	0	0	116,569,293,611	0
2022	5,441,001,448,549	116,183,801,227	0	0	116,183,801,227	0
<b>자유무역협정이행지원기금</b>						
2004	105,211,767,436	105,211,767,436	66,622,636,000	0	38,589,131,436	0
2005	148,906,455,281	43,694,687,845	41,510,000,000	0	2,184,687,845	0
2006	160,977,839,221	12,071,383,940	8,330,800,000	0	3,740,583,940	0
2007	201,667,989,138	40,690,149,917	28,126,000,000	0	12,564,149,917	0
2008	274,680,550,071	73,012,560,933	42,464,000,000	0	30,548,560,933	0
2009	464,669,622,042	189,989,071,971	300,139,000,000	0	-110,149,928,029	0
2010	460,603,712,938	-4,065,909,104	0	148,846,000,000	-152,911,909,104	0
2011	536,913,753,478	76,310,040,540	0	0	76,310,040,540	0
2012	772,161,722,073	235,247,968,595	0	0	235,247,968,595	0
2013	820,156,327,152	47,994,605,079	0	0	47,994,605,079	0
2014	826,996,935,914	6,840,608,762	0	0	6,840,608,762	0
2015	932,365,380,451	105,368,444,537	0	0	105,368,444,537	0
2016	998,554,254,724	66,188,874,273	0	0	66,188,874,273	0
2017	1,153,589,906,277	155,035,651,553	0	0	155,035,651,553	0
2018	1,235,690,897,055	82,100,990,778	0	0	82,100,990,778	0
2019	1,308,134,399,160	72,443,502,105	0	0	71,880,542,609	562,959,496
2020	1,318,186,121,213	10,051,722,053	0	0	9,532,590,987	519,131,066
2021	1,272,168,075,230	-46,018,045,983	0	0	-46,018,045,983	0
2022	1,249,647,386,127	-22,520,689,103	0	0	-23,293,754,564	773,065,461
<b>축산발전기금</b>						
1974	50,000,000	50,000,000	0	50,000,000	0	0
1975	309,720,000	259,720,000	0	259,720,000	0	0
1976	2,967,418,000	2,657,698,000	0	2,657,698,000	0	0
1977	18,061,790,000	15,094,372,000	1,000,000,000	14,094,372,000	0	0
1978	101,032,106,236	82,970,316,236	0	67,628,521,000	15,341,795,236	0
1979	127,558,946,952	26,526,840,716	0	41,814,842,000	-15,288,001,284	0
1980	149,628,123,214	22,069,176,262	0	35,966,641,000	-13,897,464,738	0
1981	218,233,589,021	68,605,465,807	0	81,625,989,000	-13,020,523,193	0
1982	337,184,063,368	118,950,474,347	0	113,404,211,000	5,546,263,347	0
1983	354,494,222,117	17,310,158,749	0	97,189,306,000	-79,879,147,251	0
1984	383,200,918,610	28,706,696,493	0	43,326,069,000	-14,619,372,507	0

(단위: 원)

장 기 부 채							
소 계 (A)	차 입 금	채 권	예 탁 금	차 관	기 타	소 계 (B)	
107,088,161,046	0	0	0	0	0	0	0
205,545,234,818	0	0	0	0	0	0	0
106,357,667,086	0	0	0	0	0	0	0
116,569,293,611	0	0	0	0	0	0	0
116,183,801,227	0	0	0	0	0	0	0
105,211,767,436	0	0	0	0	0	0	0
43,694,687,845	0	0	0	0	0	0	0
12,071,383,940	0	0	0	0	0	0	0
40,690,149,917	0	0	0	0	0	0	0
73,012,560,933	0	0	0	0	0	0	0
189,989,071,971	0	0	0	0	0	0	0
-4,065,909,104	0	0	0	0	0	0	0
76,310,040,540	0	0	0	0	0	0	0
235,247,968,595	0	0	0	0	0	0	0
47,994,605,079	0	0	0	0	0	0	0
6,840,608,762	0	0	0	0	0	0	0
105,368,444,537	0	0	0	0	0	0	0
66,188,874,273	0	0	0	0	0	0	0
155,035,651,553	0	0	0	0	0	0	0
82,100,990,778	0	0	0	0	0	0	0
72,443,502,105	0	0	0	0	0	0	0
10,051,722,053	0	0	0	0	0	0	0
-46,018,045,983	0	0	0	0	0	0	0
-22,520,689,103	0	0	0	0	0	0	0
50,000,000	0	0	0	0	0	0	0
259,720,000	0	0	0	0	0	0	0
2,657,698,000	0	0	0	0	0	0	0
15,094,372,000	0	0	0	0	0	0	0
82,970,316,236	0	0	0	0	0	0	0
26,526,840,716	0	0	0	0	0	0	0
22,069,176,262	0	0	0	0	0	0	0
68,605,465,807	0	0	0	0	0	0	0
118,950,474,347	0	0	0	0	0	0	0
17,310,158,749	0	0	0	0	0	0	0
28,706,696,493	0	0	0	0	0	0	0

연 도	누 계	합 계(A+B)	자 본			
			정부출연금	전 입 금	재정운영결과	기 타
1985	369,240,452,607	-13,960,466,003	0	1,204,987,000	-15,165,453,003	0
1986	344,839,477,416	-24,400,975,191	0	567,719,000	-24,968,694,191	0
1987	295,334,069,084	-49,505,408,332	0	1,010,323,000	-50,515,731,332	0
1988	313,017,137,505	17,683,068,421	40,000,000,000	8,961,377,000	-31,278,308,579	0
1989	356,509,815,757	43,492,678,252	0	71,856,313,000	-28,363,634,748	0
1990	451,246,762,495	94,736,946,738	0	115,014,193,000	-20,277,246,262	0
1991	719,325,360,249	268,078,597,754	0	285,974,812,000	-17,896,214,246	0
1992	1,122,652,203,560	403,326,843,311	0	378,475,941,311	24,850,902,000	0
1993	1,497,415,672,088	374,763,468,528	0	342,439,150,528	32,324,318,000	0
1994	1,861,587,030,918	364,171,358,830	0	329,904,644,830	34,266,714,000	0
1995	2,145,258,925,907	283,671,894,989	0	280,866,114,989	2,805,780,000	0
1996	2,529,892,000,099	384,633,074,192	0	326,612,345,362	58,020,728,830	0
1997	2,753,157,644,301	223,265,644,202	0	209,771,794,477	13,493,849,725	0
1998	2,771,710,391,877	18,552,747,576	0	67,414,149,236	-48,861,401,660	0
1999	2,988,615,193,285	216,904,801,408	0	75,660,174,546	11,244,626,862	0
2000	3,027,583,059,299	38,967,866,014	50,000,000,000	70,241,361,821	-281,273,495,807	0
2001	2,977,594,073,837	-49,988,985,462	0	100,913,270,255	-150,902,255,717	0
2002	2,618,587,059,347	-359,007,014,490	0	123,324,437,249	-482,331,451,739	0
2003	2,562,999,368,211	-55,587,691,136	0	186,155,785,208	-241,743,476,344	0
2004	2,374,093,822,073	-188,905,546,138	0	115,690,775,770	-204,596,321,908	0
2005	2,347,979,932,596	-26,113,889,477	0	85,692,979,190	-111,806,868,667	0
2006	2,220,069,052,761	-127,910,879,835	0	72,463,266,441	-120,374,146,276	0
2007	2,014,539,077,336	-205,529,975,425	0	71,826,672,685	-127,356,648,110	0
2008	1,919,768,264,207	-94,770,813,129	0	101,459,997,242	-196,230,810,371	0
2009	1,721,519,261,631	-198,249,002,576	0	0	-198,249,002,576	0
2010	1,749,062,203,313	27,542,941,682	0	0	-84,504,058,318	2,047,000,000
2011	1,786,600,224,362	37,538,021,049	0	0	-74,673,310,114	112,211,331,163
2012	1,590,972,327,149	-195,627,897,213	0	0	-193,133,404,416	-2,494,492,797
2013	1,759,924,521,944	168,952,194,795	271,670,000,000	0	-103,376,804,369	658,999,164
2014	1,956,674,591,259	196,750,069,315	298,958,840,000	0	-104,287,657,765	2,078,887,080
2015	2,096,439,071,989	139,764,480,730	280,000,000,000	0	-143,247,001,796	3,011,482,526
2016	2,014,116,211,084	-82,322,860,905	140,000,000,000	0	-112,957,606,309	634,745,404
2017	1,853,125,428,553	-160,990,782,531	0	0	-160,991,685,591	903,060
2018	1,686,567,359,158	-166,558,069,395	0	0	-166,684,376,595	126,307,200
2019	1,586,358,488,041	-100,208,871,117	135,000,000,000	0	-245,558,317,878	10,349,446,761
2020	1,443,820,622,904	-142,537,865,137	146,554,000,000	0	-277,850,476,023	-11,241,389,114
2021	1,374,890,784,866	-68,929,838,038	163,417,000,000	0	-513,931,049,590	26,234,211,552



(단위: 원)

장 기 부 채							
소 계 (A)	차 입 금	채 권	예 탁 금	차 관	기 타	소 계 (B)	
-13,960,466,003	0	0	0	0	0	0	
-24,400,975,191	0	0	0	0	0	0	
-49,505,408,332	0	0	0	0	0	0	
17,683,068,421	0	0	0	0	0	0	
43,492,678,252	0	0	0	0	0	0	
94,736,946,738	0	0	0	0	0	0	
268,078,597,754	0	0	0	0	0	0	
403,326,843,311	0	0	0	0	0	0	
374,763,468,528	0	0	0	0	0	0	
364,171,358,830	0	0	0	0	0	0	
283,671,894,989	0	0	0	0	0	0	
384,633,074,192	0	0	0	0	0	0	
223,265,644,202	0	0	0	0	0	0	
18,552,747,576	0	0	0	0	0	0	
86,904,801,408	130,000,000,000	0	0	0	0	130,000,000,000	
-161,032,133,986	200,000,000,000	0	0	0	0	200,000,000,000	
-49,988,985,462	0	0	0	0	0	0	
-359,007,014,490	0	0	0	0	0	0	
-55,587,691,136	0	0	0	0	0	0	
-88,905,546,138	-100,000,000,000	0	0	0	0	-100,000,000,000	
-26,113,889,477	0	0	0	0	0	0	
-47,910,879,835	-80,000,000,000	0	0	0	0	-80,000,000,000	
-55,529,975,425	-150,000,000,000	0	0	0	0	-150,000,000,000	
-94,770,813,129	0	0	0	0	0	0	
-198,249,002,576	0	0	0	0	0	0	
-82,457,058,318	110,000,000,000	0	0	0	0	110,000,000,000	
37,538,021,049	0	0	0	0	0	0	
-195,627,897,213	0	0	0	0	0	0	
168,952,194,795	0	0	0	0	0	0	
196,750,069,315	0	0	0	0	0	0	
139,764,480,730	0	0	0	0	0	0	
27,677,139,095	-110,000,000,000	0	0	0	0	-110,000,000,000	
-160,990,782,531	0	0	0	0	0	0	
-166,558,069,395	0	0	0	0	0	0	
-100,208,871,117	0	0	0	0	0	0	
-142,537,865,137	0	0	0	0	0	0	
-324,279,838,038	255,350,000,000	0	0	0	0	255,350,000,000	

연도	누계	합계(A+B)	자 본			
			정부출연금	전입금	재정운영결과	기타
2022	1,422,428,155,947	47,537,371,081	128,482,000,000	0	-407,482,632,202	-18,996,717

\* 과연도의 재원조성실적내역을 수정하였을 경우 해당 사유를 작성

(단위: 원)

---

장 기 부 채							
소 계 (A)	차 입 금	채 권	예 탁 금	차 관	기 타	소 계 (B)	
-279,019,628,919	326,557,000,000	0	0	0	0	326,557,000,000	

---

## 4. 성인지 기금결산서

### 1) 개요

#### (1) 성 평등 목표

- 농식품 분야 여성 대표성 제고 및 참여 활성화
  - 농식품 분야 여성농업인 참여 확대 및 역량 강화
    - 여성기업인에 대한 투자확대를 통한 기업활동 추진
    - 농식품 유통분야 여성의 교육 훈련 기회 지원 및 육성

#### (2) 성 평등 목표 추진 결과

- 농식품모태펀드출자
  - 지출계획현액 대비 집행실적(지출액) 분석
  - 집행률 : 100%
  - 집행실적 분석 : 당초계획에 따라 전액 집행 완료
- 농식품유통교육훈련
  - 지출계획현액 대비 집행실적(지출액) 분석
  - 집행률 : 100%
  - 집행실적 분석 : 불용이 예상되는 사업비를 사전적으로 조정하여 집행률 제고

(3) 성인지 결산 사업 총괄표

예산집행결과

( : , %)

		'22			'21 (c)	(b - c)	(b - c/ c)	
		(a)	(b)	(b/a)				
	(1)	40,000	40,000	100.0	-	40,000	-	
가	(2)	1,620	1,620	100.0	1,521	99	6.5	
		-	-	-	-	-	-	
		-	-	-	-	-	-	
		41,620	41,620	100.0	1,521	40,099	2,636.4	

1.  
\*

3개년도 성과목표 달성 현황

( : , %)

	(A)	(B)		(B/A)
2020	3	2	1	66.7
2021	3	2	1	66.7
2022	2	2	-	100.0

## 2) 사업별 집행내역

### (1) 농식품모태펀드출자

- 사업명: 농식품모태펀드출자 ( 자유무역협정이행지원기금 )
  
- 사업유형
  - 성인지 사업유형 : 간접목적
  - 성평등추진중점 사업여부 : -
  - 국가성평등지수 분야 : 경제활동
  
- 사업목적
  - 농식품산업에 대한 투자를 촉진하고 농식품경영체의 건전한 성장기반을 조성
  
- 정책대상
  - 농식품경영체
  
- 성 평 등 목 표
  - 여성기업인에 대한 투자 확대를 통한 기업 활동 촉진

□ 집행 실적

(단위: 백만원)

당초지출 계획액(A)	기금운용계획 변경액 등(B)	지출계획 현액(A+B)	지출액	다음 연도 이월액	불용액
40,000	-	40,000	40,000	-	-

\* 기금운용계획 변경액 (B) 내역: 0

○ 지출계획현액 대비 집행실적(지출금액) 분석

- 집행률 : 100%
- 집행실적 분석 : 100% 집행 완료

□ 성 평등 효과분석

(단위: 백만원, %)

구분		전체	여성(비율)	남성(비율)
'20년	세출예산현액	-	-	-
	사업대상자 (명)	4,882	719 (14.7)	4,163 (85.3)
	지출액	-	-	-
	수혜자 (명)	4,882	719 (14.7)	4,163 (85.3)
'21년	세출예산현액	-	-	-
	사업대상자 (명)	5,270	775 (14.7)	4,495 (85.3)
	지출액	-	-	-
	수혜자 (명)	58	4 (6.9)	54 (93.1)
'22년	세출예산현액	-	-	-
	사업대상자 (명)	5,689	836 (14.7)	4,853 (85.3)
	지출액	-	-	-
	수혜자 (명)	83	6 (7.2)	77 (92.8)

\* 통계출처: (사업대상자) 통계청, 시도산업 대표자 성별 사업체수 중 농림어업 사업체수  
 - 최근 3년('17~'19년) 자료의 연평균 증가율(남 7.97%, 여 7.90%)을 적용하여 추정

(사업수혜자)농업정책보험금융원 투자실적보고

\* 변경내역: 해당없음

□ 3개년도 성과목표 달성 현황

구분	성과목표(지표)	목표치	실적치	달성여부
'21년	농식품펀드 여성대표자 투자실적(개)	5	3	미달성
'22년	농식품펀드 여성대표자 투자실적(개)	5	6	달성

\* 통계출처: 농업정책보험금융원 투자실적 보고



## □ 자체평가

### ○ 성평등 현황 및 추진 실적

농식품모태펀드 출자사업은 농식품경영체를 정책대상으로 하여 농식품산업에 대한 투자를 촉진하고 농식품경영체의 건전한 성장기반을 조성하는 것을 목적으로 함.

여성 경영체에 대한 투자 확대를 통해 여성의 기업 활동을 촉진하기 위해 여성 기업에 투자하는 운용사 대상 인센티브를 지급하는 등 관련 정책을 추진 하였음.

여성이 대표자인 경영체가 농식품모태펀드에서 출자한 자펀드(민간 운용사 참여)를 통해 투자받은 결과를 성과지표로 설정하여, '22.12월말 기준 6개의 ' 여성이 대표자인 경영체'에 투자가 이루어져 목표(5개)를 초과달성함.

### ○ 결과에 대한 원인

민간 운용사가 투자에 대한 결정(상장성이 있는 사업)을 하기 때문에 여성 수혜 실적을 높이는 것이 한계가 있음에도 불구하고, 투자 유인책\*을 마련하여 여성 투자지원 실적을 높이려는 노력을 하고 있음.

- 여성기업에 대한 투자 확대를 위해 민간 투자 운용사에 대해 여성기업에 투자할 경우 투자금의 1% 인센티브를 지급하고 있으며, 인센티브를 적용하는 펀드를 확대함.(’21:일반펀드 → ’22:일반펀드+마이크로펀드)

### ○ 향후 개선사항

여성기업에 대한 투자 확대를 위해 민간 투자 운용사에 대해 여성기업에 투자할 경우 투자금의 1% 인센티브를 지급하는 투자유인책을 유지할 계획임.

## (2) 농식품유통 교육훈련

사업명: 농식품유통 교육훈련 ( 농산물가격안정기금 )

사업유형

- 성인지 사업유형 : 간접목적
- 성평등추진중점 사업여부 : -
- 국가성평등지수 분야 : 교육·직업훈련

사업목적

- 농식품유통 분야의 전문인력 양성을 통해 유통 선진화를 촉진하고, 농식품 유통구조 개선 및 농식품 물가안정 등 정부정책이 현장에서 실현될 수 있도록 유통종사자에 대한 교육 추진

정책대상

- 농식품유통 종사자

성 평 등 목 표

- 농식품유통 분야의 여성 역량 강화를 통해 경제활동 지원, 여성의 취업영역 확대와 대표성 제고, 여성 경제인 육성

□ 집행 실적

(단위: 백만원)

당초지출 계획액(A)	기금운용계획 변경액 등(B)	지출계획 현액(A+B)	지출액	다음 연도 이월액	불용액
2,095	△475	1,620	1,620	-	-

\* 기금운용계획 변경액 (B) 내역: 불용이 예상되는 475백만원 감액 조정(1차 350백만원 감액, 2차 125백만원 감액)

○ 지출계획현액 대비 집행실적(지출금액) 분석

- 집행률 : 100%
- 집행실적 분석 : 불용이 예상되는 사업비를 사전적으로 조정하여 집행률 제고

□ 성 평등 효과분석

(단위: 백만원, %)

구분		전체	여성(비율)	남성(비율)
'20년	세출예산현액	1,248	374 (30.0)	874 (70.0)
	사업대상자 (명)	5,015,795	1,829,279 (36.5)	3,186,516 (63.5)
	지출액	1,248	399 (32.0)	849 (68.0)
	수혜자 (명)	500	160 (32.0)	340 (68.0)
'21년	세출예산현액	1,521	344 (22.6)	1,177 (77.4)
	사업대상자 (명)	5,029,585	1,840,739 (36.6)	3,188,846 (63.4)
	지출액	1,521	619 (40.7)	902 (59.3)
	수혜자 (명)	5,380	1,302 (24.2)	4,078 (75.8)
'22년	세출예산현액	1,620	486 (30.0)	1,134 (70.0)
	사업대상자 (명)	5,043,340	1,852,262 (36.7)	3,191,078 (63.3)
	지출액	1,620	619 (38.2)	1,001 (61.8)
	수혜자 (명)	1,591	607 (38.2)	984 (61.8)

\* 통계출처: (사업대상자)통계청 전국 사업체조사(2021) 유통산업(도매 및 소매업+운수 및 창고업) 성별 종사자수 / 2022년은 자료가 없어 2개년(2020년~2021년) 성별 종사자수 평균증가율 반영 추정

\* 변경내역: 해당없음

□ 3개년도 성과목표 달성 현황

구분	성과목표(지표)	목표치	실적치	달성여부
'21년	여성교육참여비중(%)	22.6	40.7	달성
'22년	여성교육참여비중(%)	30.0	38.2	달성

\* 통계출처: 한국농수산물유통공사 농식품유통교육원 교육정보시스템

\*\* 성별 데이터를 수집하지 않는 현장교육, 교육대상자가 경매사로 한정된 교육과정은 산정 대상에서 제외

□ 자체평가

○ 성평등 현황 및 추진 실적

- (성평등 목표 달성현황) 여성 교육생 참여율 목표(30.0%) 대비 성과는 38.2%로 성과 초과 달성

\* 여성 참여비중 : ('19) 19.4% → ('20) 32.0% → ('21) 40.7% → ('22) 38.2%

○ 결과에 대한 원인

- 코로나19 확산 이후 과정특성에 따라 온-오프라인 탄력적 운영 등 교육 접근성 제고로 여성 교육 참여율 증가

\* 온라인 교육과정 개설 수(개) : ('19) 1 → ('20) 12 → ('21) 24 → ('22) 19

○ 향후 개선사항

- 교육계획 수립 시 여성 교육생 대상 설문조사(선호 과정 및 교육방법, 교육시간 등) 결과를 반영하여 여성참여율 지속 제고 노력

### 3) 기금운용계획 변경내용 설명서

#### <농산물가격안정기금>

변경사유

변경내역

< 수 입 >

(단위: 백만원)

구 분	변경일자	당초(A)	변경 (B)	증감 (B-A)	사 유
<b>합 계</b>		<b>949,429</b>	<b>1,259,187</b>	<b>309,758</b>	
15관 관유물매각대	-	794,581	648,225	-146,356	
73항 재고자산매각대및유동자산	-	794,567	648,211	-146,356	
731목 재고자산매각대	10/31	794,567	648,211	-146,356	공자기금 예수에 따른 기금운용계획 변경
31관 차입금및여유자금회수	-	154,848	21,204	-133,644	
85항 정부예금회수	-	154,848	21,204	-133,644	
852목 통화금융기관예치금회수	10/31	58,200	0	-58,200	공자기금 예수에 따른 기금운용계획 변경
853목 비통화금융기관예치금회수	10/31	96,648	21,204	-75,444	공자기금 예수에 따른 기금운용계획 변경
40관 정부내부수입및기타	-	0	589,758	589,758	
91항 전입금	-	0	210,000	210,000	
912목 특별회계전입금	06/03	0	210,000	210,000	
94항 예수금	-	0	379,758	379,758	
943목 기금예수금	06/03	0	99,758	99,758	
	10/31	99,758	379,758	280,000	공자기금 예수에 따른 기금운용계획 변경

여백

< 지 출 >

\* 분야-부문 : 100장(분야) 농림수산 - 101관(부문) 농업농촌

(단위: 백만원)

구 분	변경 일자	당초(A)	변경 (B)	증감 (B-A)	사 유
<b>합 계</b>	-	<b>1,909,610</b>	<b>2,167,446</b>	<b>257,836</b>	
2200항(프로그램) 농업신산업육성	-	26,000	25,154	-846	
2276세항(단위사업) 친환경농산물 유통활성화	-	26,000	25,154	-846	
450목 용자금	12/16	26,000	25,154	-846	벼 종자 매입단가 인상에 대한 종자 매입비 현실화
3000항(프로그램) 농산물수급안정 및유통효율화	-	1,611,690	1,822,914	211,224	
3031세항(단위사업) 농산물가격안정및수급조절(농안기금)	-	624,133	849,454	225,321	
320목 민간이전	06/03	24,703	79,261	54,558	
	12/16	45,590	40,888	-4,702	벼 종자 매입단가 인상에 대한 종자 매입비 현실화
430목 유형자산	11/29	529,538	705,003	175,465	물가안정을 위해 수입하는 농산물의 단가 및 환율 상승에 따른 예산 증액 필요
3033세항(단위사업) 농산물유통개선(농안기금)	-	941,748	927,651	-14,097	
320목 민간이전	10/31	3,639	3,259	-380	공자기금 예수에 따른 기금운용계획 변경
	12/16	1,745	1,620	-125	벼 종자 매입단가 인상에 대한 종자 매입비 현실화
330목 자치단체이전	06/03	26,044	19,244	-6,800	
	10/31	49,357	49,543	186	공자기금 예수에 따른 기금운용계획 변경
	12/16	1,600	1,441	-159	벼 종자 매입단가 인상에 대한 종자 매입비 현실화
450목 용자금	10/31	817,501	814,501	-3,000	공자기금 예수에 따른 기금운용계획 변경
	12/16	730,906	727,087	-3,819	벼 종자 매입단가 인상에 대한 종자 매입비 현실화
6400항(프로그램) 종자관리	-	61,247	70,898	9,651	
6435세항(단위사업) 종자수급조절	-	61,247	70,898	9,651	
310목 보전금	12/16	65	0	-65	벼 종자 매입단가 인상에 대한 종자 매입비 현실화
430목 유형자산	12/16	59,872	69,588	9,716	벼 종자 매입단가 인상에 대한 종자 매입비 현실화
9200항(프로그램) 기금간거래(예수이자상환)	-	4,680	5,977	1,297	
9205세항(단위사업) 공공자금관리기금 예수이자상환	-	4,680	5,977	1,297	
510목 상환지출	06/03	4,680	5,977	1,297	
9700항(프로그램) 여유자금운용	-	150,034	186,544	36,510	
9702세항(단위사업) 여유자금운용	-	150,034	186,544	36,510	
470목 예치금및유가증권매입	06/03	150,034	358,737	208,703	
	10/31	358,737	362,009	3,272	공자기금 예수에 따른 기금운용계획 변경
	11/29	362,009	186,544	-175,465	물가안정을 위해 수입하는 농산물의 단가 및 환율 상승에 따른 예산 증액 필요



여백

\* 분야. 부문 : 100장(분야) 농림수산 - 104관(부문) 식품업

(단위: 백만원)

구 분	변경 일자	당초(A)	변경 (B)	증감 (B-A)	사 유
<b>합 계</b>	-	<b>674,549</b>	<b>726,471</b>	<b>51,922</b>	
2800항(프로그램) 식품외식산업육성	-	674,549	726,471	51,922	
2833세항(단위사업) 한식및외식산업육성(농안)	-	12,473	12,395	-78	
320목 민간이전	10/31	12,273	12,195	-78	공자기금 예수에 따른 기금운용계획 변경
2851세항(단위사업) 식품산업육성(농안)	-	173,711	225,711	52,000	
450목 용자금	06/03	161,800	213,800	52,000	

여백

<농어업재해재보험기금>

변경사유

변경내역

< 수 입 >

(단위: 백만원)

구 분	변경 일자	당초(A)	변경 (B)	증감 (B-A)	사 유
해 당 없 음					

여백

< 지 출 >

\* 분야-부문 : 100장(분야) 농림수산 - 101관(부문) 농업농촌

(단위: 백만원)

구 분	변경 일자	당초(A)	변경 (B)	증감 (B-A)	사 유
<b>합 계</b>	-	<b>145,032</b>	<b>145,032</b>	<b>0</b>	
7000항(프로그램) 농림축산식품행 정지원	-	597	597	0	
7079세항(단위사업) 기금운영비( 재해재보험기금)	-	597	597	0	
210목 운영비	11/09	9	5	-4	재보험기금 운영에 필요한 세목별 실소 요액을 반영하여 비목간 조정 * 기타운영비의 집행액 감소 및 국외여 비의 실소요액을 고려하여 기금운영비 비목 간 조정 실시
220목 여비	11/09	3	6	4	재보험기금 운영에 필요한 세목별 실소 요액을 반영하여 비목간 조정 * 기타운영비의 집행액 감소 및 국외여 비의 실소요액을 고려하여 기금운영비 비목 간 조정 실시

여백

<농업·농촌공익기능증진직접지불기금>

변경사유

변경내역

< 수 입 >

(단위: 백만원)

구 분	변경 일자	당초(A)	변경 (B)	증감 (B-A)	사 유
해 당 없 음					



여백

< 지 출 >

\* 분야-부문 : 100장(분야) 농림수산 - 101관(부문) 농업농촌

(단위: 백만원)

구 분	변경 일자	당초(A)	변경 (B)	증감 (B-A)	사 유
<b>합 계</b>	-	<b>2,422,186</b>	<b>2,422,186</b>	<b>0</b>	
1000항(프로그램) 농가경영안정	-	2,394,058	2,394,058	0	
1071세항(단위사업) 농가소득보전 (직불기금)	-	2,394,058	2,394,058	0	
210목 운영비	03/30	5,134	5,134	0	공공요금 부족으로 세목변경을 통한 재 원확보
	06/16	5,134	5,134	0	농업인의 교육 미이수로 인한 감액을 최소화하기 위하여 자동전화교육 대상 확대 추진(80세->70세이상) 하기 위한 공공요금 확보
	08/04	4,462	4,462	0	유류비 단가 상승에 따른 공익직불 이 행점검 임차차량 운영을 위한 유류비 부족으로 세목변경을 통한 재원 확보
	08/08	774	724	-50	공익직불기금 사업관리비 세목변경
	12/02	724	724	0	22년도 공자기금예수금 이자 상환 필 요 예산 변경
	12/05	5,084	5,084	0	농업인 자동전화교육 시스템사용을 위 한 공공요금 재원 확보
310목 보전금	08/08	10	60	50	공익직불기금 사업관리비 세목변경
9200항(프로그램) 기금간거래(예수 이자상환)	-	1,168	1,168	0	
9203세항(단위사업) 공자기금이자 상환(직불기금)	-	1,168	1,168	0	
510목 상환지출	12/02	1,168	1,168	0	22년도 공자기금예수금 이자 상환 필 요 예산 변경

여백

<농지관리기금>

변경사유

변경내역

< 수 입 >

(단위: 백만원)

구 분	변경 일자	당초(A)	변경 (B)	증감 (B-A)	사 유
<b>합 계</b>		<b>1,257,321</b>	<b>1,258,881</b>	<b>1,560</b>	
40관 정부내부수입및기타	-	1,257,321	1,258,881	1,560	
95항 예탁이자수입	-	41,948	43,508	1,560	
953목 기금예탁이자수입	06/03	41,948	43,508	1,560	

여백

< 지 출 >

\* 분야-부문 : 100장(분야) 농림수산 - 101관(부문) 농업농촌

(단위: 백만원)

구 분	변경 일자	당초(A)	변경 (B)	증감 (B-A)	사 유
<b>합 계</b>	-	<b>3,278,386</b>	<b>3,279,946</b>	<b>1,560</b>	
1000항(프로그램) 농가경영안정	-	307,700	323,210	15,510	
1073세항(단위사업) 경영회생지원	-	307,700	323,210	15,510	
450목 용자금	11/18	307,700	323,210	15,510	기금운용계획 변경(자체변경)에 의함
1100항(프로그램) 농업인력육성및 창업지원	-	817,756	787,573	-30,183	
1160세항(단위사업) 맞춤형농지지 원(농지기금)	-	817,756	787,573	-30,183	
450목 용자금	11/18	812,314	782,131	-30,183	기금운용계획 변경(자체변경)에 의함
4000항(프로그램) 농업생산기반정 비	-	338,052	318,052	-20,000	
4043세항(단위사업) 대단위농업개 발(농지)	-	338,052	318,052	-20,000	
320목 민간이전	06/03	331,344	311,344	-20,000	
4100항(프로그램) 농촌복지및지역 활성화	-	234,897	265,080	30,183	
4130세항(단위사업) 농가소득안정 (복지)(농지기금)	-	234,897	265,080	30,183	
450목 용자금	11/18	210,568	240,751	30,183	기금운용계획 변경(자체변경)에 의함
7000항(프로그램) 농림축산식품행 정지원	-	86,483	86,483	0	
7077세항(단위사업) 기금운영비( 농지기금)	-	83,668	83,668	0	
210목 운영비	12/21	235	254	19	기타경비 세목간 변경
220목 여비	12/21	51	32	-19	기타경비 세목간 변경
9400항(프로그램) 기금간거래(예탁 금)	-	963,795	1,083,795	120,000	
9413세항(단위사업) 공공자금관리 기금 예탁	-	963,795	1,083,795	120,000	
480목 예탁금	06/03	963,795	1,083,795	120,000	
9700항(프로그램) 여유자금운용	-	316,778	202,828	-113,950	
9703세항(단위사업) 여유자금운용	-	316,778	202,828	-113,950	
470목 예치금및유가증권매입	06/03	293,279	194,839	-98,440	
	11/18	194,839	179,329	-15,510	기금운용계획 변경(자체변경)에 의함

여백

<양곡증권정리기금>

변경사유

변경내역

< 수 입 >

(단위: 백만원)

구 분	변경 일자	당초(A)	변경 (B)	증감 (B-A)	사 유
해 당 없 음					



여백

< 지 출 >

\* 분야-부문 : 100장(분야) 농림수산 - 101관(부문) 농업농촌

(단위: 백만원)

구 분	변경 일자	당초(A)	변경 (B)	증감 (B-A)	사 유
<b>합 계</b>	-	<b>727,051</b>	<b>727,051</b>	<b>0</b>	
9200항(프로그램) 기금간거래(예수 이자상환)	-	78,856	79,503	647	
9202세항(단위사업) 공공자금관리 기금 예수이자상환	-	78,856	79,503	647	
510목 상환지출	12/16	78,856	79,503	647	공공자금관리기금 예수 이자상환액 부 속분에 대해 운용계획 변경
9700항(프로그램) 여유자금운용	-	48,195	47,548	-647	
9701세항(단위사업) 여유자금운용	-	48,195	47,548	-647	
470목 예치금및유가증권매입	12/16	48,195	47,548	-647	공공자금관리기금 예수 이자상환액 부 속분에 대해 운용계획 변경

여백

<자유무역협정이행지원기금>

변경사유

변경내역

< 수 입 >

(단위: 백만원)

구 분	변경 일자	당초(A)	변경 (B)	증감 (B-A)	사 유
<b>합 계</b>		<b>12,967</b>	<b>4,867</b>	<b>-8,100</b>	
40관 정부내부수입및기타	-	12,967	4,867	-8,100	
91항 전입금	-	12,967	4,867	-8,100	
912목 특별회계전입금	06/02	12,967	4,867	-8,100	

여백

< 지 출 >

\* 분야-부문 : 100장(분야) 농림수산 - 101관(부문) 농업농촌

(단위: 백만원)

구 분	변경일자	당초(A)	변경 (B)	증감 (B-A)	사 유
<b>합 계</b>	-	<b>472,139</b>	<b>464,039</b>	<b>-8,100</b>	
3000항(프로그램) 농산물수급안정 및유통효율화	-	132,433	132,433	0	
3034세항(단위사업) 원예산업경쟁력강화(FTA기금)	-	132,433	132,433	0	
320목 민간이전	11/02	1,116	1,064	-52	불용이 예상되는 과수분야스마트팜확산(29백만원), 과실전문생산단지기반조성(2,589백만원) 사업비를 과수고품질 시설현대화 사업으로 내역 변경하여 집행
330목 자치단체이전	11/02	52,353	52,405	52	불용이 예상되는 과수분야스마트팜확산(29백만원), 과실전문생산단지기반조성(2,589백만원) 사업비를 과수고품질 시설현대화 사업으로 내역 변경하여 집행
3700항(프로그램) 축산업진흥	-	177,783	179,949	2,166	
3760세항(단위사업) 축사시설현대화(FTA)	-	168,783	170,949	2,166	
330목 자치단체이전	03/15	49,103	49,103	0	○ 충북 남부 등 지역에서 지속적으로 ASF 감염축이 확인됨에 따라 양돈농장 유입 차단을 위해 방역시설 설치지원 강화 필요 - 불용이 예상되는 축사시설현대화 사업비를 방역인프라 설치 지원사업으로 내역 변경하여 예산 활용  ** 축산분야 ict융복합지원 3,125백만원 + 스마트목산 ict시범단지 3,125백만원 -> 방역인프라 설치 지원 6,250백만원
	05/06	49,103	54,236	5,133	야생멧돼지에 의한 아프리카돼지열병(ASF) 유입 및 전파 방지를 위해 조속한 시일내 전국 양돈농장에 양돈농장 방역 시설 설치 필요 - ASF 발생 대비 양돈농가 울타리 설치 지원을 위해 'FTA 기금 여유자금에서' CCTV 등 방역인프라 설치지원으로 10,266백만원 변경 요구
450목 융자금	06/02	54,236	51,136	-3,100	
	03/15	113,434	113,434	0	○ 충북 남부 등 지역에서 지속적으로 ASF 감염축이 확인됨에 따라 양돈농장 유입 차단을 위해 방역시설 설치지원 강화 필요 - 불용이 예상되는 축사시설현대화 사업비를 방역인프라 설치 지원사업으로 내역 변경하여 예산 활용  ** 축산분야 ict융복합지원 3,125백만원 + 스마트목산 ict시범단지 3,125백만원 -> 방역인프라 설치 지원 6,250백만원
	05/06	113,434	118,567	5,133	야생멧돼지에 의한 아프리카돼지열병(ASF) 유입 및 전파 방지를 위해 조속한 시일내 전국 양돈농장에 양돈농장 방역 시설 설치 필요 - ASF 발생 대비 양돈농가 울타리 설치 지원을 위해 'FTA 기금 여유자금에서' CCTV 등 방역인프라 설치지원으로 10,266백만원 변경 요구
	06/02	118,567	113,567	-5,000	
7000항(프로그램) 농림축산식품행정지원	-	4,559	4,559	0	

여백

7079세항(단위사업) 기금운영비(FTA기금)	-	4,559	4,559	0	
210목 운영비	11/14	115	105	-10	(FTA사업계획수립) 과수거점산지유통센터건립사업, 유통시설현대화사업* 및 과수분야스마트팜확산사업**의 사업수요 급증 및 추가선정(1개소)함에 따라 사업선정평가 비용 부족으로 10백만원 증액 필요
320목 민간이전	11/14	80	90	10	(FTA사업계획수립) 과수거점산지유통센터건립사업, 유통시설현대화사업* 및 과수분야스마트팜확산사업**의 사업수요 급증 및 추가선정(1개소)함에 따라 사업선정평가 비용 부족으로 10백만원 증액 필요
9700항(프로그램) 여유자금운용	-	82,348	72,082	-10,266	
9706세항(단위사업) 여유자금운용	-	82,348	72,082	-10,266	
470목 예치금및유가증권매입	05/06	67,152	56,886	-10,266	야생멧돼지에 의한 아프리카돼지열병(ASF) 유입 및 전파 방지를 위해 조속한 시일내 전국 양돈농장에 양돈농장 방역 시설 설치 필요 - ASF 발생 대비 양돈농가 울타리 설치 지원을 위해 'FTA 기금 여유자금'에서 CCTV 등 방역인프라 설치지원으로 10,266백만원 변경 요구



여백

<축산발전기금>

변경사유

변경내역

< 수 입 >

(단위: 백만원)

구 분	변경 일자	당초(A)	변경 (B)	증감 (B-A)	사 유
<b>합 계</b>		<b>477,339</b>	<b>455,039</b>	<b>-22,300</b>	
40관 정부내부수입및기타	-	477,339	455,039	-22,300	
91항 전입금	-	150,782	128,482	-22,300	
912목 특별회계전입금	06/02	150,782	128,482	-22,300	

여백

< 지 출 >

\* 분야-부문 : 100장(분야) 농림수산 - 101관(부문) 농업농촌

(단위: 백만원)

구 분	변경일자	당초(A)	변경 (B)	증감(B-A)	사 유
<b>합 계</b>	-	<b>1,044,546</b>	<b>1,022,246</b>	<b>-22,300</b>	
3700항(프로그램) 축산업진흥	-	875,586	876,165	579	
3731세항(단위사업) 축산물수급관리	-	148,822	149,401	579	
320목 민간이전	11/03	1,234	16,440	15,206	추석 및 여름 성수기 축산물 가격 안정을 위해 지원을 계획한 도축 수수료 지원 사업 종료에 따라 정산이 필요하며, 시발생에 따른 오리 휴지기제 시행을 위해 축산발전기금 운용계획 변경 필요
330목 자치단체이전	06/02	47,900	45,600	-2,300	
	08/03	45,600	48,002	2,402	계란공판장 활성화 지원 사업 지원 결정에 따라 소유재원 마련 필요
	09/07	48,002	53,273	5,271	AI 및 ASF로 인한 농가의 경영안정을 위한 생계 및 소득안정 자금 지급을 위한 기금운영계획 변경
450목 용자금	06/02	30,000	10,000	-20,000	
3900항(프로그램) 가축방역및축산물안전관리	-	84,830	88,931	4,101	
3941세항(단위사업) 가축방역(축발)	-	62,413	66,514	4,101	
330목 자치단체이전	03/07	27,380	29,237	1,857	AI 확산 차단을 위해 방역에 취약한 오리농가에 대한 사용제한을 추진하고 사업종료에 따른 사업비 집행을 위한 기금운영계획 변경
	11/03	29,237	31,481	2,243	추석 및 여름 성수기 축산물 가격 안정을 위해 지원을 계획한 도축 수수료 지원 사업 종료에 따라 정산이 필요하며, 시발생에 따른 오리 휴지기제 시행을 위해 축산발전기금 운용계획 변경 필요
7000항(프로그램) 농림축산식품행정지원	-	1,757	1,757	0	
7078세항(단위사업) 기금운영비(축발기금)	-	1,757	1,757	0	
210목 운영비	06/29	101	95	-6	22년 상반기 예산성과금 지급을 위한 기금운영계획 변경
310목 보전금	06/29	0	6	6	22년 상반기 예산성과금 지급을 위한 기금운영계획 변경
9700항(프로그램) 여유자금운용	-	71,970	44,990	-26,980	
9704세항(단위사업) 여유자금운용	-	71,970	44,990	-26,980	
470목 예치금및유가증권매입	03/07	71,970	70,113	-1,857	AI 확산 차단을 위해 방역에 취약한 오리농가에 대한 사용제한을 추진하고 사업종료에 따른 사업비 집행을 위한 기금운영계획 변경
	08/03	70,113	67,711	-2,402	계란공판장 활성화 지원 사업 지원 결정에 따라 소유재원 마련 필요
	09/07	67,711	62,440	-5,271	AI 및 ASF로 인한 농가의 경영안정을 위한 생계 및 소득안정 자금 지급을 위한 기금운영계획 변경
	11/03	62,440	44,990	-17,449	추석 및 여름 성수기 축산물 가격 안정을 위해 지원을 계획한 도축 수수료 지원 사업 종료에 따라 정산이 필요하며, 시발생에 따른 오리 휴지기제 시행을 위해 축산발전기금 운용계획 변경 필요

여백

#### 4) 총사업비 관리대상 사업의 사업별 집행명세서

##### 가. 총사업비 관리대상 결산 사업 총괄표[기금]

회	계	대상 사업	총사업비 (A)	집행 (B=C+b)	% (B/A)	'21년까지 집행액 (C)							
합	계	12	7,024,537,000,000	4,856,528,000,000	69.1	4,514,329,000,000							
농	산	물	가	격	안	정	기	금	5	1,384,351,000,000	571,955,000,000	41.3	438,899,000,000
농	지	관	리	기	금	7	5,640,186,000,000	4,284,573,000,000	76	4,075,430,000,000			

(단위: 개, 원)

세출예산액	'22년				'23년이후 집행예정액 (A-B)
	예산현액 (a)	집행액 (b)	이월액 (c)	불용액 (a-b-c)	
<b>342,199,000,000</b>	<b>342,199,000,000</b>	<b>342,199,000,000</b>	<b>0</b>	<b>0</b>	<b>2,168,009,000,000</b>
133,056,000,000	133,056,000,000	133,056,000,000	0	0	812,396,000,000
209,143,000,000	209,143,000,000	209,143,000,000	0	0	1,355,613,000,000

## 나. 사업별 집행명세서[기금]

회	계	총사업비명	사업 기간	총사업비 (A)	집행 (B=C+b)	% (B/A)							
	<b>합</b>	<b>계</b>		<b>7,024,537,000,000</b>	<b>4,856,528,000,000</b>	<b>69.1</b>							
농	산	물	가	격	안	정	기	금	[공영도매시장 시설현대화(용자) 수원 농수산물도매시장 시설현대화]	'17~'22 (6년)	127,271,000,000	127,271,000,000	100
농	산	물	가	격	안	정	기	금	[공영도매시장 시설현대화] 가락 농수산 물도매시장 시설현대화	'09~'31 (23년)	989,691,000,000	362,077,000,000	36.6
농	산	물	가	격	안	정	기	금	[공영도매시장 시설현대화] 대구북부 농 수산물도매시장 시설현대화	'20~'26 (7년)	107,451,000,000	51,302,000,000	47.7
농	산	물	가	격	안	정	기	금	[공영도매시장 시설현대화] 안동 농수산 물도매시장 시설현대화	'18~'24 (7년)	23,212,000,000	14,826,000,000	63.9
농	산	물	가	격	안	정	기	금	[공영도매시장 시설현대화] 청주시 농수 산물도매시장 시설현대화사업	'21~'25 (5년)	136,726,000,000	16,479,000,000	12.1
농	지	관	리	기	금	[대단위농업개발(농지)] 금강지구 영농 편의시설개발(농지) 추진사업	'21~'31 (11년)	373,348,000,000	5,000,000,000	1.3			
농	지	관	리	기	금	[대단위농업개발(농지)] 시화지구	'98~'24 (27년)	437,156,000,000	224,601,000,000	51.4			
농	지	관	리	기	금	[대단위농업개발(농지)] 영산강3-1지구	'95~'26 (32년)	610,092,000,000	537,599,000,000	88.1			
농	지	관	리	기	금	[대단위농업개발(농지)] 영산강3-2지구	'97~'22 (26년)	420,904,000,000	420,626,000,000	99.9			
농	지	관	리	기	금	[대단위농업개발(농지)] 화옹지구	'91~'25 (35년)	993,946,000,000	838,264,000,000	84.3			
농	지	관	리	기	금	[새만금지구(내부개발)] 선착장 확장공사	'19~'27 (9년)	105,222,000,000	3,127,000,000	3			
농	지	관	리	기	금	[새만금지구(내부개발)] 개	'09~'25 (17년)	2,699,518,000,000	2,255,356,000,000	83.5			



(단위: 원)

'21년까지 집행액 (C)	'22년					'23년이후 집행예정액 (A-B)
	세출예산액	예산현액 (a)	집행액 (b)	이월액 (c)	불용액 (a-b-c)	
4,514,329,000,000	342,199,000,000	342,199,000,000	342,199,000,000	0	0	2,168,009,000,000
99,315,000,000	27,956,000,000	27,956,000,000	27,956,000,000	0	0	0
301,426,000,000	60,651,000,000	60,651,000,000	60,651,000,000	0	0	627,614,000,000
27,478,000,000	23,824,000,000	23,824,000,000	23,824,000,000	0	0	56,149,000,000
4,070,000,000	10,756,000,000	10,756,000,000	10,756,000,000	0	0	8,386,000,000
6,610,000,000	9,869,000,000	9,869,000,000	9,869,000,000	0	0	120,247,000,000
1,000,000,000	4,000,000,000	4,000,000,000	4,000,000,000	0	0	368,348,000,000
223,701,000,000	900,000,000	900,000,000	900,000,000	0	0	212,555,000,000
529,737,000,000	7,862,000,000	7,862,000,000	7,862,000,000	0	0	72,493,000,000
417,695,000,000	2,931,000,000	2,931,000,000	2,931,000,000	0	0	278,000,000
812,814,000,000	25,450,000,000	25,450,000,000	25,450,000,000	0	0	155,682,000,000
977,000,000	2,150,000,000	2,150,000,000	2,150,000,000	0	0	102,095,000,000
2,089,506,000,000	165,850,000,000	165,850,000,000	165,850,000,000	0	0	444,162,000,000





## 프로그램 결산



## 프로그램 결산

# 1. 연차별 프로그램 결산 총괄표

구 분	2021 지 출 액
<b>합 계</b>	<b>29,009,742,023,645</b>
100장(분야) 농림수산	29,009,742,023,645
101관(부문) 농업·농촌	28,127,486,023,645
1000항(프로그램) 농가경영안정	4,043,220,061,930
1100항(프로그램) 농업인력육성및창업지원	1,112,757,820,340
2100항(프로그램) 양곡관리	2,004,420,083,720
2200항(프로그램) 농업신산업육성	635,868,600,000
3000항(프로그램) 농산물수급안정및유통효율화	1,768,880,496,450
3700항(프로그램) 축산업진흥	1,149,239,151,950
3900항(프로그램) 가축방역및축산물안전관리	468,360,591,460
4000항(프로그램) 농업생산기반정비	1,950,381,298,000
4100항(프로그램) 농촌복지및지역활성화	1,620,125,206,760
5000항(프로그램) 국제협력협상	111,076,857,400
6000항(프로그램) 농산물품질관리	87,139,143,640
6200항(프로그램) 농림축산검역검사	101,400,427,480
6400항(프로그램) 종자관리	116,322,350,080
6500항(프로그램) 농식품공무원교육원교육운영	3,102,319,670
7000항(프로그램) 농림축산식품행정지원	485,985,711,930
8000항(프로그램) 회계간거래	3,713,820,385,000
8400항(프로그램) 회계기금간거래(전출금)	3,151,166,000,000
8600항(프로그램) 회계기금간거래(예수원금상환)	200,000,000,000
8700항(프로그램) 회계기금간거래(예수이자상환)	3,093,501,360
9100항(프로그램) 기금간거래(예수원금상환)	100,000,000,000
9200항(프로그램) 기금간거래(예수이자상환)	80,848,177,710
9300항(프로그램) 계정간거래(전출금)	3,926,847,000,000
9400항(프로그램) 기금간거래(예탁금)	300,000,000,000
9700항(프로그램) 여유자금운용	893,430,838,765
9800항(프로그램) 한은차입금원금상환	100,000,000,000
104관(부문) 식품업	882,256,000,000
2800항(프로그램) 식품외식산업육성	882,256,000,000

(단위: 원, %)

2022		
예 산 액 (A)	지 출 액 (B)	비 율 (B/A)
<b>30,018,458,000,000</b>	<b>29,163,822,654,016</b>	<b>97.2</b>
30,018,458,000,000	29,163,822,654,016	97.2
29,133,615,200,000	28,252,310,954,016	97.0
4,211,468,956,000	3,817,808,628,730	90.7
1,147,337,000,000	1,145,824,103,060	99.9
2,235,101,000,000	2,234,509,887,070	100.0
679,719,000,000	676,686,889,500	99.6
2,128,303,000,000	2,166,192,410,580	101.8
1,071,827,000,000	1,060,078,606,940	98.9
333,923,529,000	359,366,103,150	107.6
1,922,475,000,000	1,748,436,529,940	90.9
1,550,353,000,000	1,468,238,758,760	94.7
118,464,000,000	117,833,390,400	99.5
91,686,000,000	89,200,547,080	97.3
126,537,000,000	119,101,985,980	94.1
119,138,000,000	115,526,927,670	97.0
4,121,000,000	3,777,294,960	91.7
495,275,000,000	480,579,670,850	97.0
3,086,994,000,000	3,025,215,800,000	98.0
3,207,213,000,000	3,155,250,000,000	98.4
0	0	-
0	0	-
600,000,000,000	401,616,000,000	66.9
97,051,044,000	90,880,539,870	93.6
4,197,672,000,000	3,807,672,000,000	90.7
1,083,795,000,000	1,083,795,000,000	100.0
625,161,671,000	1,084,719,879,476	173.5
0	0	-
884,842,800,000	911,511,700,000	103.0
884,842,800,000	911,511,700,000	103.0

## 2. 당년도 프로그램 결산 총괄표

구 분	회계/기금	세출예산액/ 수정지출계획액	전년도이월액
<b>합 계</b>		<b>30,018,458,000,000</b>	<b>149,437,355,350</b>
100장(분야) 농림수산		30,018,458,000,000	149,437,355,350
101관(부문) 농업·농촌		29,133,615,200,000	116,459,455,350
1000항(프로그램) 농가경영안정		4,211,468,956,000	3,183,829,900
1003세항(단위사업) 농협사업구조개편	농어촌구조개 선택별회계	5,430,000,000	57,727,540
1031세항(단위사업) 농업정책보험(구조계정)	농어촌구조개 선택별회계	742,204,000,000	0
1031세항(단위사업) 농업정책보험(농촌계정)	농어촌구조개 선택별회계	89,864,000,000	0
1032세항(단위사업) 농어업재해보험재보험금	농어업재해재 보험기금	100,000,000,000	0
1033세항(단위사업) 재해대책	농어촌구조개 선택별회계	158,833,000,000	0
1038세항(단위사업) 정책금융보험관리	농어촌구조개 선택별회계	299,253,000,000	3,006,902,360
1067세항(단위사업) 농업기계장비	농어촌구조개 선택별회계	47,483,000,000	0
1070세항(단위사업) 농가소득보전(직불)	농어촌구조개 선택별회계	26,660,000,000	0
1071세항(단위사업) 농가소득보전(직불기금)	농업·농촌공익 기능증진직접 지불기금	2,394,057,956,000	119,200,000
1072세항(단위사업) 직접피해지원(FTA기금)	자유무역협정 이행지원기금	24,474,000,000	0
1073세항(단위사업) 경영회생지원	농지관리기금	323,210,000,000	0
1100항(프로그램) 농업인력육성및창업지원		1,147,337,000,000	1,771,761,230
1110세항(단위사업) 한국농수산대학교육운영(책임운영)	일반회계	34,832,000,000	1,771,761,230
1120세항(단위사업) 농촌정착지원	농어촌구조개 선택별회계	168,899,000,000	0
1130세항(단위사업) 농업인교육지원	농어촌구조개 선택별회계	49,307,000,000	0
1140세항(단위사업) 농촌고용인력지원	농어촌구조개 선택별회계	11,157,000,000	0
1150세항(단위사업) 농식품창업지원	농어촌구조개 선택별회계	24,334,000,000	0
1151세항(단위사업) 농식품창업지원(FTA기금)	자유무역협정 이행지원기금	40,000,000,000	0
1160세항(단위사업) 맞춤형농지지원(농지기금)	농지관리기금	787,573,000,000	0
1170세항(단위사업) 귀농귀촌활성화지원	농어촌구조개 선택별회계	31,235,000,000	0
2100항(프로그램) 양곡관리		2,235,101,000,000	183,102,000
2131세항(단위사업) 식량생산유통지원	농어촌구조개 선택별회계	47,281,000,000	0
2131세항(단위사업) 양곡매입 및 관리	양곡관리특별 회계	2,187,820,000,000	183,102,000
2200항(프로그램) 농업신산업육성		679,719,000,000	0
2220세항(단위사업) 스마트농업육성	농어촌구조개 선택별회계	94,635,000,000	0
2230세항(단위사업) 농업신재생에너지보급	일반회계	20,000,000,000	0
2231세항(단위사업) 농업신재생에너지보급(융자계정)	에너지및자원 사업특별회계	2,646,000,000	0



(단위: 원)

세출예산현액/ 지출계획현액	지 출 액	다음연도 이월액	불 용 액
<b>30,258,131,355,350</b>	<b>29,163,822,654,016</b>	<b>932,735,595,550</b>	<b>621,131,314,260</b>
30,258,131,355,350	29,163,822,654,016	932,735,595,550	621,131,314,260
29,340,310,655,350	28,252,310,954,016	932,735,595,550	614,822,314,260
4,191,801,726,900	3,817,808,628,730	129,498,256,800	244,494,841,370
5,487,727,540	5,417,727,540	57,727,540	12,272,460
742,204,000,000	662,204,000,000	80,000,000,000	0
89,864,000,000	89,864,000,000	0	0
100,000,000,000	713,728,410	0	99,286,271,590
135,981,941,000	68,887,001,000	12,600,000	67,082,340,000
302,259,902,360	252,343,941,910	49,249,749,260	666,211,190
47,483,000,000	47,434,804,600	0	48,195,400
26,660,000,000	26,660,000,000	0	0
2,394,177,156,000	2,336,599,931,270	178,180,000	57,399,044,730
24,474,000,000	4,473,494,000	0	20,000,506,000
323,210,000,000	323,210,000,000	0	0
1,148,898,761,230	1,145,824,103,060	442,437,050	2,632,221,120
36,393,761,230	34,552,108,060	433,437,050	1,408,216,120
168,899,000,000	168,899,000,000	0	0
49,307,000,000	49,298,000,000	9,000,000	0
11,157,000,000	11,156,745,000	0	255,000
24,334,000,000	24,334,000,000	0	0
40,000,000,000	40,000,000,000	0	0
787,573,000,000	787,573,000,000	0	0
31,235,000,000	30,011,250,000	0	1,223,750,000
2,235,284,102,000	2,234,509,887,070	0	774,214,930
47,281,000,000	47,225,000,000	0	56,000,000
2,188,003,102,000	2,187,284,887,070	0	718,214,930
679,719,000,000	676,686,889,500	0	3,032,110,500
94,635,000,000	92,018,889,500	0	2,616,110,500
20,000,000,000	20,000,000,000	0	0
2,646,000,000	2,646,000,000	0	0

구 분	회계/기금	세출예산액/ 수정지출계획액	전년도이월액
2231세항(단위사업) 농업인재생에너지보급(투자계정)	에너지및자원 사업특별회계	19,405,000,000	0
2240세항(단위사업) 농업온실가스감축및기후변화대응	농어축구조개 선택특별회계	9,781,000,000	0
2250세항(단위사업) 농생명자원사업육성	농어축구조개 선택특별회계	2,300,000,000	0
2260세항(단위사업) 농기자재산업육성	농어축구조개 선택특별회계	2,009,000,000	0
2261세항(단위사업) 농기자재산업육성(FTA기금)	자유무역협정 이행지원기금	10,542,000,000	0
2271세항(단위사업) 친환경농자재	농어축구조개 선택특별회계	249,089,000,000	0
2273세항(단위사업) 친환경농업인프라구축	농어축구조개 선택특별회계	31,179,000,000	0
2274세항(단위사업) 친환경농업인프라구축(균특)	국가균형발전 특별회계	5,000,000,000	0
2276세항(단위사업) 친환경농산물유통활성화	농산물가격안 정기금	25,154,000,000	0
2280세항(단위사업) 농식품기술개발(농특)	농어축구조개 선택특별회계	207,979,000,000	0
3000항(프로그램) 농산물수급안정및유통효율화		2,128,303,000,000	22,392,855,700
3031세항(단위사업) 농산물가격안정및수급조절(농안기금)	농산물가격안 정기금	849,454,000,000	19,963,855,700
3031세항(단위사업) 농산물가격안정및수급조절(농특)	농어축구조개 선택특별회계	16,741,000,000	0
3032세항(단위사업) 농산물유통개선(농특)	농어축구조개 선택특별회계	48,686,000,000	0
3033세항(단위사업) 농산물유통개선(농안기금)	농산물가격안 정기금	927,651,000,000	2,429,000,000
3034세항(단위사업) 원예산업경쟁력강화(FTA기금)	자유무역협정 이행지원기금	132,433,000,000	0
3039세항(단위사업) 소비자유통활성화	농산물가격안 정기금	45,809,000,000	0
3040세항(단위사업) 농산물소비활성화및식생활개선	일반회계	7,200,000,000	0
3041세항(단위사업) 농산물소비활성화및식생활개선(농특)	농어축구조개 선택특별회계	93,107,000,000	0
3050세항(단위사업) 농식품품질관리(농특)	농어축구조개 선택특별회계	7,222,000,000	0
3700항(프로그램) 축산업진흥		1,071,827,000,000	0
3730세항(단위사업) 축산업경쟁력제고(FTA)	자유무역협정 이행지원기금	9,000,000,000	0
3731세항(단위사업) 축산물수급관리	축산발전기금	149,401,000,000	0
3732세항(단위사업) 축산기술보급	축산발전기금	52,498,000,000	0
3733세항(단위사업) 축산업경쟁력제고(축발)	축산발전기금	442,761,000,000	0
3735세항(단위사업) 친환경축산(축발)	축산발전기금	172,994,000,000	0
3738세항(단위사업) 축산물품질관리(축발)	축산발전기금	58,511,000,000	0
3740세항(단위사업) 반려동물인프라구축	국가균형발전 특별회계	4,693,000,000	0
3741세항(단위사업) 동물보호및복지	농어축구조개 선택특별회계	11,020,000,000	0
3760세항(단위사업) 축사시설현대화(FTA)	자유무역협정 이행지원기금	170,949,000,000	0
3900항(프로그램) 가축방역및축산물안전관리		333,923,529,000	12,259,000,000

(단위: 원)

세출예산현액/ 지출계획현액	지 출 액	다음연도 이월액	불 용 액
19,405,000,000	19,405,000,000	0	0
9,781,000,000	9,781,000,000	0	0
2,300,000,000	2,300,000,000	0	0
2,009,000,000	2,009,000,000	0	0
10,542,000,000	10,542,000,000	0	0
249,089,000,000	248,966,500,000	0	122,500,000
31,179,000,000	31,179,000,000	0	0
5,000,000,000	4,706,500,000	0	293,500,000
25,154,000,000	25,154,000,000	0	0
207,979,000,000	207,979,000,000	0	0
2,195,813,855,700	2,166,192,410,580	0	29,621,445,120
869,417,855,700	862,705,383,480	0	6,712,472,220
31,859,000,000	31,858,966,400	0	33,600
48,686,000,000	48,686,000,000	0	0
930,080,000,000	908,396,000,000	0	21,684,000,000
132,433,000,000	131,233,000,000	0	1,200,000,000
45,809,000,000	45,809,000,000	0	0
7,200,000,000	7,200,000,000	0	0
123,107,000,000	123,091,170,000	0	15,830,000
7,222,000,000	7,212,890,700	0	9,109,300
1,071,827,000,000	1,060,078,606,940	0	11,748,393,060
9,000,000,000	9,000,000,000	0	0
149,401,000,000	144,718,197,090	0	4,682,802,910
52,498,000,000	52,462,938,550	0	35,061,450
442,761,000,000	440,429,054,000	0	2,331,946,000
172,994,000,000	172,883,860,000	0	110,140,000
58,511,000,000	55,854,337,300	0	2,656,662,700
4,693,000,000	4,693,000,000	0	0
11,020,000,000	9,592,500,000	0	1,427,500,000
170,949,000,000	170,444,720,000	0	504,280,000
366,895,188,000	359,366,103,150	1,623,695,850	5,905,389,000

구 분	회계/기금	세출예산액/ 수정지출계획액	전년도이월액
3938세항(단위사업) 축산물위생안전성(축발)	축산발전기금	22,417,000,000	0
3940세항(단위사업) 가축방역(농특)	농어축구조개 선택별회계	244,993,000,000	12,259,000,000
3941세항(단위사업) 가축방역(축발)	축산발전기금	66,513,529,000	0
4000항(프로그램) 농업생산기반정비		1,922,475,000,000	0
4031세항(단위사업) 재해예방(농특)	농어축구조개 선택별회계	415,780,000,000	0
4034세항(단위사업) 대단위농업개발 및 시설정비	농어축구조개 선택별회계	18,605,000,000	0
4037세항(단위사업) 농어촌공사시설관리	일반회계	151,800,000,000	0
4038세항(단위사업) 농업시설개선(농특)	농어축구조개 선택별회계	734,338,000,000	0
4043세항(단위사업) 대단위농업개발(농지)	농지관리기금	318,052,000,000	0
4046세항(단위사업) 다목적 용수개발	농어축구조개 선택별회계	283,900,000,000	0
4100항(프로그램) 농촌복지및지역활성화		1,550,353,000,000	32,757,949,830
4130세항(단위사업) 농가소득안정(복지)(농지기금)	농지관리기금	265,080,000,000	0
4130세항(단위사업) 농가소득안정(복지)(농특)	농어축구조개 선택별회계	359,647,000,000	0
4135세항(단위사업) 농촌복지증진	농어축구조개 선택별회계	64,810,000,000	0
4150세항(단위사업) 농촌자원복합산업화지원(제주)	국가균형발전 특별회계	1,117,000,000	0
4160세항(단위사업) 농촌지역개발(농특)(농촌계정)	농어축구조개 선택별회계	117,951,000,000	4,537,949,830
4170세항(단위사업) 농촌형교통모델	국가균형발전 특별회계	20,928,000,000	0
4180세항(단위사업) 일반농산어촌개발	국가균형발전 특별회계	708,940,000,000	28,220,000,000
4180세항(단위사업) 일반농산어촌개발(세종)	국가균형발전 특별회계	2,840,000,000	0
4180세항(단위사업) 일반농산어촌개발(제주)	국가균형발전 특별회계	9,040,000,000	0
5000항(프로그램) 국제협력협상		118,464,000,000	571,726,340
5031세항(단위사업) 국제협력협상	일반회계	109,072,000,000	571,726,340
5032세항(단위사업) 농식품산업 해외진출지원	농지관리기금	9,392,000,000	0
6000항(프로그램) 농산물품질관리		91,686,000,000	3,800,000
6032세항(단위사업) 농산물안전성관리	농어축구조개 선택별회계	58,483,000,000	3,800,000
6034세항(단위사업) 농업경영체등록	농어축구조개 선택별회계	26,655,000,000	0
6035세항(단위사업) 품질관리정보화(정보화)	농어축구조개 선택별회계	6,548,000,000	0
6200항(프로그램) 농림축산검역검사		126,537,000,000	12,327,354,790
6231세항(단위사업) 검역검사정보화(정보화)	일반회계	13,803,000,000	0
6232세항(단위사업) 식물검역검사및수출지원	일반회계	19,981,000,000	0
6233세항(단위사업) 동축산물검역검사	일반회계	15,829,000,000	64,680,000

(단위: 원)

세출예산현액/ 지출계획현액	지 출 액	다음연도 이월액	불 용 액
22,417,000,000	22,407,000,000	0	10,000,000
277,964,659,000	270,445,574,150	1,623,695,850	5,895,389,000
66,513,529,000	66,513,529,000	0	0
1,922,475,000,000	1,748,436,529,940	174,000,000,000	38,470,060
415,780,000,000	365,780,000,000	50,000,000,000	0
18,605,000,000	18,605,000,000	0	0
151,800,000,000	151,800,000,000	0	0
734,338,000,000	665,299,529,940	69,000,000,000	38,470,060
318,052,000,000	318,052,000,000	0	0
283,900,000,000	228,900,000,000	55,000,000,000	0
1,583,110,949,830	1,468,238,758,760	107,818,434,000	7,053,757,070
265,080,000,000	265,080,000,000	0	0
359,647,000,000	359,647,000,000	0	0
64,810,000,000	64,789,000,000	0	21,000,000
1,117,000,000	1,117,000,000	0	0
122,488,949,830	115,322,758,760	133,434,000	7,032,757,070
20,928,000,000	20,928,000,000	0	0
737,160,000,000	629,475,000,000	107,685,000,000	0
2,840,000,000	2,840,000,000	0	0
9,040,000,000	9,040,000,000	0	0
119,035,726,340	117,833,390,400	405,041,400	797,294,540
109,643,726,340	108,441,390,400	405,041,400	797,294,540
9,392,000,000	9,392,000,000	0	0
91,689,800,000	89,200,547,080	0	2,489,252,920
58,486,800,000	56,467,264,250	0	2,019,535,750
26,655,000,000	26,372,962,340	0	282,037,660
6,548,000,000	6,360,320,490	0	187,679,510
140,550,754,790	119,101,985,980	18,444,500,230	3,004,268,580
13,803,000,000	13,705,397,080	0	97,602,920
19,831,000,000	18,975,522,840	550,463,800	305,013,360
15,743,680,000	14,373,226,730	58,880,000	1,311,573,270

구 분	회계/기금	세출예산액/ 수정지출계획액	전년도이월액
6234세항(단위사업) 검역검사(R&D)	일반회계	37,999,000,000	4,247,135,020
6240세항(단위사업) 가축검역(농특)	농어축구조개 선택별회계	38,925,000,000	8,015,539,770
6400항(프로그램) 종자관리		119,138,000,000	1,160,852,780
6404세항(단위사업) 종자원인건비	일반회계	14,604,000,000	0
6420세항(단위사업) 종자원기본경비	일반회계	2,052,000,000	0
6432세항(단위사업) 종자산업육성(농특)	농어축구조개 선택별회계	30,109,000,000	1,160,852,780
6433세항(단위사업) 종자원정보화(정보화)	농어축구조개 선택별회계	1,475,000,000	0
6435세항(단위사업) 종자수급조절	농산물가격안 정기금	70,898,000,000	0
6500항(프로그램) 농식품공무원교육원교육운영		4,121,000,000	0
6531세항(단위사업) 농식품공무원교육원교육경비	일반회계	3,476,000,000	0
6532세항(단위사업) 농식품공무원교육원정보화(정보화)	일반회계	645,000,000	0
7000항(프로그램) 농림축산식품행정지원		495,275,000,000	1,627,222,780
7001세항(단위사업) 본부인건비	일반회계	68,727,000,000	0
7002세항(단위사업) 소속기관인건비	일반회계	176,182,000,000	0
7011세항(단위사업) 본부기본경비	일반회계	10,700,000,000	511,768,970
7018세항(단위사업) 소속기관기본경비	일반회계	15,190,000,000	0
7019세항(단위사업) 농림수산식품교육문화정보원기관운영비	농어축구조개 선택별회계	16,420,000,000	0
7030세항(단위사업) 농업정보환경지원(정보화)	농어축구조개 선택별회계	4,089,000,000	0
7031세항(단위사업) 농지관리정보화(정보화)	농지관리기금	2,815,000,000	0
7031세항(단위사업) 정책연구개발(R&D)	농어축구조개 선택별회계	2,476,000,000	293,321,490
7032세항(단위사업) 농림행정정보화(정보화)	농어축구조개 선택별회계	9,385,000,000	0
7033세항(단위사업) 행정지원	일반회계	6,769,000,000	147,340,100
7034세항(단위사업) 농식품통합정보체계구축(정보화)	농어축구조개 선택별회계	6,155,000,000	0
7035세항(단위사업) 농업농촌알리기	농어축구조개 선택별회계	7,414,000,000	0
7049세항(단위사업) 청사확보 및 시설개선	일반회계	22,187,000,000	674,792,220
7076세항(단위사업) 기금운영비(농안기금)	농산물가격안 정기금	55,959,000,000	0
7077세항(단위사업) 기금운영비(농지기금)	농지관리기금	83,668,000,000	0
7078세항(단위사업) 기금운영비(축발기금)	축산발전기금	1,757,000,000	0
7079세항(단위사업) 기금운영비(FTA기금)	자유무역협정 이행지원기금	4,559,000,000	0
7079세항(단위사업) 기금운영비(재해재보험기금)	농어업재해 보험기금	597,000,000	0
7079세항(단위사업) 기금운영비(직불기금)	농업농촌공익 기능증진직접 지불기금	226,000,000	0

(단위: 원)

세출예산현액/ 지출계획현액	지 출 액	다음연도 이월액	불 용 액
42,094,135,020	32,562,140,230	8,932,918,270	599,076,520
49,078,939,770	39,485,699,100	8,902,238,160	691,002,510
120,298,852,780	115,526,927,670	1,645,585,100	3,126,340,010
14,604,000,000	14,063,194,930	0	540,805,070
2,052,000,000	1,960,253,010	0	91,746,990
31,269,852,780	27,269,272,000	1,645,585,100	2,354,995,680
1,475,000,000	1,336,480,510	0	138,519,490
70,898,000,000	70,897,727,220	0	272,780
4,121,000,000	3,777,294,960	0	343,705,040
3,476,000,000	3,148,202,650	0	327,797,350
645,000,000	629,092,310	0	15,907,690
497,564,222,780	480,579,670,850	1,172,645,120	15,811,906,810
68,867,453,000	63,826,680,260	910,010	5,039,862,730
176,159,000,000	169,320,019,900	0	6,838,980,100
11,071,315,970	9,907,678,100	196,771,690	966,866,180
15,213,000,000	14,497,338,810	90,000,000	625,661,190
16,420,000,000	16,420,000,000	0	0
4,089,000,000	3,982,564,720	0	106,435,280
2,815,000,000	2,815,000,000	0	0
2,769,321,490	2,160,138,570	595,741,120	13,441,800
9,385,000,000	9,268,057,990	0	116,942,010
6,916,340,100	5,671,332,070	87,502,600	1,157,505,430
6,155,000,000	6,155,000,000	0	0
7,414,000,000	7,396,882,180	0	17,117,820
23,523,792,220	22,626,350,630	201,719,700	695,721,890
55,959,000,000	55,889,727,270	0	69,272,730
83,668,000,000	83,666,800,000	0	1,200,000
1,757,000,000	1,702,718,760	0	54,281,240
4,559,000,000	4,451,901,590	0	107,098,410
597,000,000	597,000,000	0	0
226,000,000	224,480,000	0	1,520,000

구 분	회계/기금	세출예산액/ 수정지출계획액	전년도이월액
8000항(프로그램) 회계간거래		3,086,994,000,000	28,220,000,000
8010세항(단위사업) 회계간전출	일반회계	2,397,014,000,000	0
	농어축구조개 선특별회계	689,980,000,000	28,220,000,000
8400항(프로그램) 회계기금간거래(전출금)		3,207,213,000,000	0
8411세항(단위사업) 회계기금간거래(전출금)	농지관리기금	203,533,000,000	0
8411세항(단위사업) 회계기금간전출	일반회계	191,534,000,000	0
	농어축구조개 선특별회계	343,349,000,000	0
8412세항(단위사업) 회계기금간전출	농어축구조개 선특별회계	2,468,797,000,000	0
9100항(프로그램) 기금간거래(예수원금상환)		600,000,000,000	0
9111세항(단위사업) 공공자금관리기금 예수원금상환	양곡증권정리 기금	600,000,000,000	0
9200항(프로그램) 기금간거래(예수이자상환)		97,051,044,000	0
9202세항(단위사업) 공공자금관리기금 예수이자상환	양곡증권정리 기금	79,503,000,000	0
9203세항(단위사업) 공자기금이자상환(직불기금)	농업·농촌공익 기능증진직접 지불기금	1,168,044,000	0
9204세항(단위사업) 공공자금관리기금 예수이자상환	축산발전기금	10,403,000,000	0
9205세항(단위사업) 공공자금관리기금 예수이자상환	농산물가격안 정기금	5,977,000,000	0
9300항(프로그램) 계정간거래(전출금)		4,197,672,000,000	0
9303세항(단위사업) 구조개선계정 전출	농어축구조개 선특별회계	4,197,672,000,000	0
9400항(프로그램) 기금간거래(예탁금)		1,083,795,000,000	0
9413세항(단위사업) 공공자금관리기금 예탁	농지관리기금	1,083,795,000,000	0
9700항(프로그램) 여유자금운용		625,161,671,000	0
9701세항(단위사업) 여유자금운용	양곡증권정리 기금	47,548,000,000	0
9702세항(단위사업) 여유자금운용	농산물가격안 정기금	186,544,200,000	0
9703세항(단위사업) 여유자금운용	농지관리기금	202,828,000,000	0
9704세항(단위사업) 여유자금운용(축발기금)	축산발전기금	44,990,471,000	0
9705세항(단위사업) 여유자금운용	농업·농촌공익 기능증진직접 지불기금	26,734,000,000	0
9706세항(단위사업) 여유자금운용	자유무역협정 이행지원기금	72,082,000,000	0
9707세항(단위사업) 여유자금운용	농어업재해재 보험기금	44,435,000,000	0
104관(부문) 식품업		884,842,800,000	32,977,900,000
2800항(프로그램) 식품외식산업육성		884,842,800,000	32,977,900,000
2810세항(단위사업) 식품기술개발	농어축구조개 선특별회계	33,816,000,000	0
2832세항(단위사업) 식품산업육성	농어축구조개 선특별회계	24,218,000,000	0



(단위: 원)

세출예산현액/ 지출계획현액	지 출 액	다음연도 이월액	불 용 액
3,160,332,000,000	3,025,215,800,000	107,685,000,000	27,431,200,000
2,442,132,000,000	2,442,132,000,000	0	0
718,200,000,000	583,083,800,000	107,685,000,000	27,431,200,000
3,207,213,000,000	3,155,250,000,000	0	51,963,000,000
203,533,000,000	203,533,000,000	0	0
191,534,000,000	191,534,000,000	0	0
343,349,000,000	343,349,000,000	0	0
2,468,797,000,000	2,416,834,000,000	0	51,963,000,000
600,000,000,000	401,616,000,000	0	198,384,000,000
600,000,000,000	401,616,000,000	0	198,384,000,000
97,051,044,000	90,880,539,870	0	6,170,504,130
79,503,000,000	79,501,750,470	0	1,249,530
1,168,044,000	1,168,043,990	0	10
10,403,000,000	6,974,283,730	0	3,428,716,270
5,977,000,000	3,236,461,680	0	2,740,538,320
4,197,672,000,000	3,807,672,000,000	390,000,000,000	0
4,197,672,000,000	3,807,672,000,000	390,000,000,000	0
1,083,795,000,000	1,083,795,000,000	0	0
1,083,795,000,000	1,083,795,000,000	0	0
625,161,671,000	1,084,719,879,476	0	0
47,548,000,000	59,542,907,750	0	0
186,544,200,000	41,339,646,223	0	0
202,828,000,000	389,824,692,059	0	0
44,990,471,000	151,451,946,631	0	0
26,734,000,000	68,249,617,280	0	0
72,082,000,000	162,470,520,937	0	0
44,435,000,000	211,840,548,596	0	0
917,820,700,000	911,511,700,000	0	6,309,000,000
917,820,700,000	911,511,700,000	0	6,309,000,000
33,816,000,000	33,816,000,000	0	0
24,218,000,000	24,218,000,000	0	0

구 분	회계/기금	세출예산액/ 수정지출계획액	전년도이월액
2833세항(단위사업) 한식및외식산업육성(농안)	농산물가격안 정기금	12,394,800,000	0
2835세항(단위사업) 농식품 글로벌 진출 확대	농어축구조개 선특별회계	59,461,000,000	0
2835세항(단위사업) 농식품수출촉진(농안)	농산물가격안 정기금	488,365,000,000	20,230,900,000
2836세항(단위사업) 식품산업기반조성	농어축구조개 선특별회계	35,842,000,000	0
2837세항(단위사업) 한식및외식산업육성	농어축구조개 선특별회계	5,035,000,000	0
2851세항(단위사업) 식품산업육성(농안)	농산물가격안 정기금	225,711,000,000	12,747,000,000

(단위: 원)

세출예산현액/ 지출계획현액	지 출 액	다음연도 이월액	불 용 액
12,394,800,000	12,394,800,000	0	0
59,461,000,000	59,461,000,000	0	0
508,595,900,000	508,595,900,000	0	0
35,842,000,000	35,842,000,000	0	0
5,035,000,000	4,835,000,000	0	200,000,000
238,458,000,000	232,349,000,000	0	6,109,000,000





## 결산 부표



## 결산 부표

# 1. 세입불납결손사유 총괄표

일반회계

(단위: 원)

	불납결손 사유	불납결손액
	합 계	7,065,390
1) 시효완성		6,547,510
2) 무재산사망		517,880



여백

## 2. 세입불납결손액 조사

### 일반회계

과 목	예 산 액	징수결정액
<b>합 계</b>	<b>2,359,000,000</b>	<b>2,471,526,270</b>
12관 경상이전수입	2,359,000,000	2,471,526,270
56항 벌금, 물수금및과태료	1,456,000,000	1,969,788,640
563목 과태료	1,456,000,000	1,969,788,640
57항 변상금및위약금	878,000,000	90,418,150
571목 변상금	672,000,000	78,420,040
572목 위약금	206,000,000	11,998,110
58항 가산금	25,000,000	411,319,480
581목 가산금	25,000,000	411,319,480

(단위: 원)

수 납 액	불납결손액	불납결손 사유
<b>1,253,500,070</b>	<b>7,065,390</b>	
1,253,500,070	7,065,390	
1,198,436,840	2,485,000	
1,198,436,840	2,285,000	시효완성
	200,000	무재산사망
9,533,120	2,676,940	
1,519,170	173,880	무재산사망
8,013,950	2,503,060	시효완성
45,530,110	1,903,450	
45,530,110	1,759,450	시효완성
	144,000	무재산사망

### 3. 세입미수납사유 총괄표

일반회계

(단위: 원)

미수납 사유	미수납액
합 계	<b>6,298,031,010</b>
1) 징수유예	1,362,573,660
2) 납기미도래	1,042,310,190
3) 체납자 재력부족 및 거소불명	2,109,337,130
4) 관계기관 예산부족	5,796,100
5) 기타	1,778,013,930

여백

농어촌구조개선특별회계

(단위: 원)

미수납 사유	미수납액
<b>합 계</b>	<b>23,330,861,030</b>
1) 징수유예	12,248,370
2) 납기미도래	481,179,180
3) 체납자 재력부족 및 거소불명	271,850,120
4) 관계기관 예산부족	19,532,153,140
5) 기타	3,033,430,220

여백

국가균형발전특별회계

(단위: 원)

미수납 사유	미수납액
<b>합 계</b>	<b>496,833,580</b>
1) 납기미도래	169,651,240
2) 관계기관 예산부족	245,456,570
3) 기타	81,725,770



여백

양곡관리특별회계

(단위: 원)

	미수납 사유	미수납액
	<b>합 계</b>	<b>449,407,190</b>
1) 납기미도래		113,344,060
2) 관계기관 예산부족		313,646,290
3) 기타		22,416,840

여백

## 4. 세입미수납액 조사

### 일반회계

과 목	예 산 액	징수결정액
<b>합 계</b>	<b>20,216,000,000</b>	<b>13,577,207,000</b>
11관 재산수입	740,000,000	765,004,880
51항 관유물대여료	718,000,000	617,712,290
511목 토지대여료	508,000,000	392,460,100
512목 건물대여료	210,000,000	225,252,190
54항 기타이자수입및재산수입	22,000,000	147,292,590
546목 기타재산이자수입	22,000,000	147,292,590
12관 경상이전수입	16,568,000,000	10,682,050,010
56항 벌금,몰수금및과태료	1,743,000,000	6,420,931,890
561목 벌금및과료	0	5,900,000
563목 과태료	1,456,000,000	1,969,788,640
565목 과징금	287,000,000	4,445,243,250
57항 변상금및위약금	878,000,000	90,418,150
571목 변상금	672,000,000	78,420,040
572목 위약금	206,000,000	11,998,110
58항 가산금	25,000,000	411,319,480

(단위: 원)

수 납 액	미 수 납 액	미수납 사유
<b>7,272,110,600</b>	<b>6,298,031,010</b>	
620,809,700	144,195,180	
475,914,390	141,797,900	
253,279,040	1,245,390	징수유예
	15,919,640	채납자 재력부족 및 거소불명
	122,016,030	기타
222,635,350	2,616,840	채납자 재력부족 및 거소불명
144,895,310	2,397,280	
144,895,310	740,460	납기미도래
	29,110	채납자 재력부족 및 거소불명
	900,840	관계기관 예산부족
	726,870	기타
4,595,686,570	6,079,298,050	
1,773,773,930	4,644,672,960	
600,000	5,300,000	채납자 재력부족 및 거소불명
1,198,436,840	6,181,760	징수유예
	15,049,670	납기미도래
	602,058,370	채납자 재력부족 및 거소불명
	145,577,000	기타
574,737,090	1,353,452,530	징수유예
	81,033,470	납기미도래
	1,120,598,780	채납자 재력부족 및 거소불명
	1,315,421,380	기타
9,533,120	78,208,090	
1,519,170	46,550	징수유예
	1,656,280	납기미도래
	2,365,190	채납자 재력부족 및 거소불명
	72,658,970	기타
8,013,950	1,481,100	기타
45,530,110	363,885,920	

## 일반회계

과 목	예 산 액	징수결정액
581목 가산금	25,000,000	411,319,480
59항 기타경상이전수입	13,922,000,000	3,759,380,490
596목 기타경상이전수입	13,922,000,000	3,759,380,490
13관 재화및용역판매수입	2,135,000,000	1,750,202,850
65항 면허료및수수료	2,000,000,000	1,676,292,350
651목 면허료및수수료	2,000,000,000	1,676,292,350
69항 잡수입	135,000,000	73,910,500
691목 기타잡수입	135,000,000	73,910,500
14관 수입대체경비수입	773,000,000	379,949,260
69항 잡수입	773,000,000	379,949,260
691목 기타잡수입	773,000,000	379,949,260

(단위: 원)

수 납 액	미 수 납 액	미수납 사유
45,530,110	851,180	징수유예
	145,370	납기미도래
	297,376,350	채납자 재력부족 및 거소불명
	65,513,020	기타
2,766,849,410	992,531,080	
2,766,849,410	796,250	징수유예
	871,397,440	납기미도래
	60,837,520	채납자 재력부족 및 거소불명
	4,895,260	관계기관 예산부족
	54,604,610	기타
1,677,900,400	72,302,450	
1,604,004,850	72,287,500	
1,604,004,850	72,287,500	납기미도래
73,895,550	14,950	
73,895,550	14,950	기타
377,713,930	2,235,330	
377,713,930	2,235,330	
377,713,930	2,235,330	채납자 재력부족 및 거소불명

## 농어촌구조개선특별회계 구조개선사업계정

과 목	예 산 액	징수결정액
<b>합 계</b>	<b>53,930,000,000</b>	<b>69,718,546,840</b>
11관 재산수입	873,000,000	3,046,216,940
54항 기타이자수입및재산수입	873,000,000	3,046,216,940
546목 기타재산이자수입	873,000,000	3,046,216,940
12관 경상이전수입	53,011,000,000	66,651,279,550
58항 가산금	0	162,000
581목 가산금	0	162,000
59항 기타경상이전수입	53,011,000,000	66,651,117,550
596목 기타경상이전수입	53,011,000,000	66,651,117,550
13관 재화및용역판매수입	46,000,000	21,050,350
69항 잡수입	46,000,000	21,050,350
691목 기타잡수입	46,000,000	21,050,350



(단위: 원)

수 납 액	미 수 납 액	미수납 사유
<b>65,562,891,130</b>	<b>4,155,655,710</b>	
2,965,269,170	80,947,770	
2,965,269,170	80,947,770	
2,965,269,170	10,169,190	채납자 재력부족 및 거소불명
	36,321,410	관계기관 예산부족
	34,457,170	기타
62,585,140,140	4,066,139,410	
0	162,000	
0	162,000	기타
62,585,140,140	4,065,977,410	
62,585,140,140	756,600	징수유예
	11,726,860	납기미도래
	235,271,500	채납자 재력부족 및 거소불명
	2,185,291,450	관계기관 예산부족
	1,632,931,000	기타
12,481,820	8,568,530	
12,481,820	8,568,530	
12,481,820	1,449,630	징수유예
	7,118,900	채납자 재력부족 및 거소불명

농어촌구조개선특별회계 농어촌특별세사업계정

과 목	예 산 액	징수결정액
<b>합 계</b>	<b>45,995,000,000</b>	<b>79,857,485,350</b>
11관 재산수입	1,565,000,000	2,448,016,590
54항 기타이자수입및재산수입	1,565,000,000	2,448,016,590
546목 기타재산이자수입	1,565,000,000	2,448,016,590
12관 경상이전수입	44,430,000,000	77,409,468,760
58항 가산금	0	4,331,320
581목 가산금	0	4,331,320
59항 기타경상이전수입	44,430,000,000	77,405,137,440
596목 기타경상이전수입	44,430,000,000	77,405,137,440

(단위: 원)

수 납 액	미 수 납 액	미수납 사유
<b>60,682,280,030</b>	<b>19,175,205,320</b>	
1,965,581,690	482,434,900	
1,965,581,690	482,434,900	
1,965,581,690	240,733,650	납기미도래
	215,391,860	관계기관 예산부족
	26,309,390	기타
58,716,698,340	18,692,770,420	
0	4,331,320	
0	4,331,320	기타
58,716,698,340	18,688,439,100	
58,716,698,340	10,042,140	징수유예
	228,718,670	납기미도래
	19,290,530	채납자 재력부족 및 거소불명
	17,095,148,420	관계기관 예산부족
	1,335,239,340	기타

## 국가균형발전특별회계 지역자율계정

과 목	예 산 액	징수결정액
<b>합 계</b>	<b>13,178,000,000</b>	<b>18,967,154,420</b>
11관 재산수입	231,000,000	775,022,990
54항 기타이자수입및재산수입	231,000,000	775,022,990
546목 기타재산이자수입	231,000,000	775,022,990
12관 경상이전수입	12,947,000,000	18,192,131,430
59항 기타경상이전수입	12,947,000,000	18,192,131,430
596목 기타경상이전수입	12,947,000,000	18,192,131,430

(단위: 원)

수 납 액	미 수 납 액	미수납 사유
<b>18,470,320,840</b>	<b>496,833,580</b>	
529,566,420	245,456,570	
529,566,420	245,456,570	
529,566,420	245,456,570	관계기관 예산부족
17,940,754,420	251,377,010	
17,940,754,420	251,377,010	
17,940,754,420	169,651,240	납기미도래
	81,725,770	기타

## 양곡관리특별회계 손익계정

과 목	예 산 액	징수결정액
<b>합 계</b>	<b>432,245,000,000</b>	<b>433,415,637,440</b>
10관 기업특별회계영업수입	432,245,000,000	429,825,510,400
41항 양곡사업수입	432,245,000,000	429,825,510,400
411목 미곡판매수입	427,856,000,000	424,448,821,510
413목 부산물기타판매수입료	4,389,000,000	5,376,688,890
11관 재산수입	0	244,473,310
54항 기타이자수입및재산수입	0	244,473,310
546목 기타재산이자수입	0	244,473,310
12관 경상이전수입	0	3,345,653,730
59항 기타경상이전수입	0	3,345,653,730
596목 기타경상이전수입	0	3,345,653,730

(단위: 원)

수 납 액	미 수 납 액	미수납 사유
<b>432,966,230,250</b>	<b>449,407,190</b>	
429,689,796,220	135,714,180	
429,689,796,220	135,714,180	
424,314,729,130	113,297,260	납기미도래
	5,600	관계기관 예산부족
	20,789,520	기타
5,375,067,090	46,800	납기미도래
	1,575,000	기타
244,420,990	52,320	
244,420,990	52,320	
244,420,990	52,320	기타
3,032,013,040	313,640,690	
3,032,013,040	313,640,690	
3,032,013,040	313,640,690	관계기관 예산부족

## 5. 세출예산 전용사유 총괄표

일반회계

(단위: 원)

전용 사유	전 용 액
<b>합 계</b>	<b>653,345,000</b>
1) 인건비부족액	172,344,000
3) 배상금, 국선번호금, 법정보상금, 법적포상금(민간) 부족액	6,000,000
2) 기타	475,001,000



여백

농어촌구조개선특별회계

(단위: 원)

전용 사유	전 용 액
<b>합 계</b>	<b>9,280,097,800</b>
1) 재해대책비(전염병 예방·대책비 포함) 부족액	7,813,073,000
3) 배상금, 국선번호금, 법정보상금, 법적포상금(민간) 부족액	15,210,800
2) 기타	1,451,814,000

여백

양곡관리특별회계

(단위: 원)

전용 사유	전 용 액
<b>합 계</b>	<b>80,877,787,000</b>
1) 기업특별회계의 양곡관리비용, 우체국예금 지급이자, 우편운송료 부족액	80,877,787,000

여백

## 6. 세출예산 전용조서

### 일반회계

구 분	예 산 현 액	지 출 액
<b>합 계</b>	<b>301,654,853,140</b>	<b>287,181,106,860</b>
100장(분야) 농림수산	301,654,853,140	287,181,106,860
101관(부문) 농업·농촌	301,654,853,140	287,181,106,860
1100항(프로그램) 농업인력육성및창업지원	25,967,794,000	25,121,698,640
1110세항(단위사업) 한국농수산대학교육운영(책임운영)	25,967,794,000	25,121,698,640
110목 인건비	14,299,207,000	13,860,904,220
210목 운영비	11,094,882,000	10,825,670,600
220목 여비	437,305,000	363,098,260
260목 연구용역비	136,400,000	72,025,560
6200항(프로그램) 농림축산검역검사	8,171,955,000	7,865,319,180
6233세항(단위사업) 동축산물검역검사	8,171,955,000	7,865,319,180
210목 운영비	7,528,742,000	7,235,575,330
220목 여비	643,213,000	629,743,850
7000항(프로그램) 농림축산식품행정지원	267,515,104,140	254,194,089,040
7001세항(단위사업) 본부인건비	68,867,453,000	63,826,680,260
110목 인건비	68,867,453,000	63,826,680,260
7002세항(단위사업) 소속기관인건비	176,159,000,000	169,320,019,900
110목 인건비	176,159,000,000	169,320,019,900
7011세항(단위사업) 본부기본경비	8,580,598,140	7,844,074,690
210목 운영비	5,933,338,140	5,495,918,590
220목 여비	1,797,111,000	1,510,310,950
250목 직무수행경비	608,349,000	596,925,150
310목 보전금	241,800,000	240,920,000
7018세항(단위사업) 소속기관기본경비	13,908,053,000	13,203,314,190
110목 인건비	547,525,000	522,756,110
210목 운영비	9,051,140,000	8,724,890,030
220목 여비	3,516,214,000	3,193,615,170

(단위: 원)

전용증감액		전용 사유
증 액	감 액	
<b>653,345,000</b>	<b>-653,345,000</b>	
653,345,000	-653,345,000	
653,345,000	-653,345,000	
267,491,000	-267,491,000	
267,491,000	-267,491,000	
1,491,000	0	인건비부족액
0	-1,491,000	인건비부족액
0	-266,000,000	기타
180,000,000	0	기타
86,000,000	0	기타
91,000,000	-91,000,000	
91,000,000	-91,000,000	
0	-91,000,000	기타
91,000,000	0	기타
294,854,000	-294,854,000	
140,453,000	0	
140,453,000	0	인건비부족액
0	-23,000,000	
0	-16,000,000	인건비부족액
0	-7,000,000	기타
20,400,000	-160,853,000	
0	-154,853,000	인건비부족액
0	-6,000,000	배상금, 국선변호금, 법정보상금, 법적포상금(민간) 부족액
14,400,000	0	인건비부족액
6,000,000	0	배상금, 국선변호금, 법정보상금, 법적포상금(민간) 부족액
134,001,000	-111,001,000	
16,000,000	0	인건비부족액
102,361,000	-8,640,000	기타
0	-102,361,000	기타

## 일반회계

---

구 분	예 산 현 액	지 출 액
250목 직무수행경비	689,780,000	663,404,440
320목 민간이전	103,394,000	98,648,440



(단위: 원)

전용증감액		전용 사유
증 액	감 액	
8,640,000	0 기타	
7,000,000	0 기타	

## 농어촌구조개선특별회계 구조개선사업계정

구 분	예 산 현 액	지 출 액
<b>합 계</b>	<b>457,238,149,000</b>	<b>385,155,243,960</b>
100장(분야) 농림수산	457,238,149,000	385,155,243,960
101관(부문) 농업농촌	457,238,149,000	385,155,243,960
1000항(프로그램) 농가경영안정	127,481,941,000	62,994,071,000
1033세항(단위사업) 재해대책	127,481,941,000	62,994,071,000
310목 보전금	90,335,868,000	25,847,998,000
330목 자치단체이전	37,146,073,000	37,146,073,000
3700항(프로그램) 축산업진흥	9,940,000,000	9,480,000,000
3741세항(단위사업) 동물보호및복지	9,940,000,000	9,480,000,000
320목 민간이전	2,711,000,000	2,711,000,000
330목 자치단체이전	7,229,000,000	6,769,000,000
3900항(프로그램) 가축방역및축산물안전관리	252,060,659,000	248,230,426,000
3940세항(단위사업) 가축방역(농특)	252,060,659,000	248,230,426,000
320목 민간이전	18,073,164,000	18,073,164,000
330목 자치단체이전	233,987,495,000	230,157,262,000
6000항(프로그램) 농산물품질관리	24,816,869,000	24,318,619,580
6032세항(단위사업) 농산물안전성관리	24,816,869,000	24,318,619,580
210목 운영비	23,491,858,200	23,062,091,180
260목 연구용역비	945,800,000	880,810,000
310목 보전금	379,210,800	375,718,400
6200항(프로그램) 농림축산검역검사	24,274,318,000	23,851,024,140
6240세항(단위사업) 가축검역(농특)	24,274,318,000	23,851,024,140
210목 운영비	23,516,318,000	23,096,694,980
220목 여비	758,000,000	754,329,160
6400항(프로그램) 종자관리	18,664,362,000	16,281,103,240
6432세항(단위사업) 종자산업육성(농특)	18,664,362,000	16,281,103,240

(단위: 원)

전용증감액		전용 사유
증 액	감 액	
9,017,097,800	-9,017,097,800	
9,017,097,800	-9,017,097,800	
9,017,097,800	-9,017,097,800	
6,813,073,000	-6,813,073,000	
6,813,073,000	-6,813,073,000	
0	-6,813,073,000	재해대책비(전염병 예방-대책비 포함) 부족액
6,813,073,000	0	재해대책비(전염병 예방-대책비 포함) 부족액
720,000,000	-720,000,000	
720,000,000	-720,000,000	
0	-720,000,000	기타
720,000,000	0	기타
1,172,314,000	-1,172,314,000	
1,172,314,000	-1,172,314,000	
1,000,000,000	0	재해대책비(전염병 예방-대책비 포함) 부족액
172,314,000	0	기타
0	-1,000,000,000	재해대책비(전염병 예방-대책비 포함) 부족액
0	-172,314,000	기타
107,210,800	-107,210,800	
107,210,800	-107,210,800	
0	-92,000,000	기타
0	-15,210,800	배상금, 국선번호금, 법정보상금, 법적포상금(민간) 부족액
92,000,000	0	기타
15,210,800	0	배상금, 국선번호금, 법정보상금, 법적포상금(민간) 부족액
150,000,000	-150,000,000	
150,000,000	-150,000,000	
0	-150,000,000	기타
150,000,000	0	기타
54,500,000	-54,500,000	
54,500,000	-54,500,000	

농어촌구조개선특별회계 구조개선사업계정

구 분	예 산 현 액	지 출 액
110목 인건비	3,375,541,000	3,352,999,710
210목 운영비	4,441,093,000	4,210,985,410
220목 여비	465,000,000	437,765,220
320목 민간이전	10,382,728,000	8,279,352,900

(단위: 원)

전용증감액		전용 사유
증 액	감 액	
0	-47,500,000 기타	
0	-7,000,000 기타	
7,000,000	0 기타	
47,500,000	0 기타	

농어촌구조개선특별회계 농어촌특별세사업계정

구 분	예 산 현 액	지 출 액
<b>합 계</b>	<b>72,797,863,390</b>	<b>70,733,606,500</b>
100장(분야) 농림수산	72,797,863,390	70,733,606,500
101관(부문) 농업·농촌	72,797,863,390	70,733,606,500
4100항(프로그램) 농촌복지및지역활성화	72,797,863,390	70,733,606,500
4160세항(단위사업) 농촌지역개발(농특)(농촌계정)	72,797,863,390	70,733,606,500
110목 인건비	56,082,070	38,899,600
210목 운영비	462,781,320	339,976,280
260목 연구용역비	700,000,000	509,055,620
330목 자치단체이전	59,069,000,000	57,335,675,000
350목 일반출연금	12,510,000,000	12,510,000,000

(단위: 원)

전용증감액		전용 사유
증 액	감 액	
<b>263,000,000</b>	<b>-263,000,000</b>	
263,000,000	-263,000,000	
263,000,000	-263,000,000	
263,000,000	-263,000,000	
263,000,000	-263,000,000	
28,000,000	0	기타
35,000,000	0	기타
200,000,000	0	기타
0	-200,000,000	기타
0	-63,000,000	기타

양곡관리특별회계 손익계정

구 분	예 산 현 액	지 출 액
<b>합 계</b>	<b>2,187,740,200,000</b>	<b>2,187,022,551,670</b>
100장(분야) 농림수산	2,187,740,200,000	2,187,022,551,670
101관(부문) 농업·농촌	2,187,740,200,000	2,187,022,551,670
2100항(프로그램) 양곡관리	2,187,740,200,000	2,187,022,551,670
2131세항(단위사업) 양곡매입 및 관리	2,187,740,200,000	2,187,022,551,670
210목 운영비	303,589,342,000	302,885,352,300
220목 여비	412,000	411,510
310목 보전금	379,039,645,000	379,039,645,000
320목 민간이전	9,269,000,000	9,255,341,860
330목 자치단체이전	46,272,801,000	46,272,801,000
430목 유형자산	1,449,569,000,000	1,449,569,000,000
710목 예비비및기타	0	0



(단위: 원)

전용증감액		전용 사유
증 액	감 액	
<b>80,877,787,000</b>	<b>-80,877,787,000</b>	
80,877,787,000	-80,877,787,000	
80,877,787,000	-80,877,787,000	
80,877,787,000	-80,877,787,000	
80,877,787,000	-80,877,787,000	
36,150,142,000	0	기업특별회계의 양곡관리비용, 우체국예금 지급이자, 우편운송료 부족액
0	-2,588,000	기업특별회계의 양곡관리비용, 우체국예금 지급이자, 우편운송료 부족액
43,495,645,000	0	기업특별회계의 양곡관리비용, 우체국예금 지급이자, 우편운송료 부족액
1,232,000,000	0	기업특별회계의 양곡관리비용, 우체국예금 지급이자, 우편운송료 부족액
0	-4,741,199,000	기업특별회계의 양곡관리비용, 우체국예금 지급이자, 우편운송료 부족액
0	-76,039,000,000	기업특별회계의 양곡관리비용, 우체국예금 지급이자, 우편운송료 부족액
0	-95,000,000	기업특별회계의 양곡관리비용, 우체국예금 지급이자, 우편운송료 부족액

## 7. 세출예산 이용사유 총괄표

일반회계

(단위: 원)

	이용사유	이 용 금 액
	합 계	<b>662,000,000</b>
1) 공공요금 및 제세 부족액		662,000,000

여백

농어촌구조개선특별회계

(단위: 원)

이용사유	이 용 금 액
<b>합 계</b>	<b>24,989,459,000</b>
1) 재해대책비(전염병 예방 대책비 포함) 부족액	24,989,459,000

여백

## 8. 세출예산 이용조서

### 일반회계

구 분	예 산 현 액
<b>합 계</b>	<b>52,593,881,000</b>
100장(분야) 농림수산	52,593,881,000
101관(부문) 농업·농촌	52,593,881,000
1100항(프로그램) 농업인력육성및창업지원	6,021,900,000
1110세항(단위사업) 한국농수산대학교육운영(책임운영)	6,021,900,000
310목 보전금	6,021,900,000
6200항(프로그램) 농림축산검역검사	30,219,965,000
6232세항(단위사업) 식물검역검사및수출지원	7,496,912,000
210목 운영비	7,496,912,000
6233세항(단위사업) 동축산물검역검사	7,528,742,000
210목 운영비	7,528,742,000
6234세항(단위사업) 검역검사(R&D)	15,194,311,000
210목 운영비	15,194,311,000
7000항(프로그램) 농림축산식품행정지원	16,352,016,000
7049세항(단위사업) 청사확보 및 시설개선	16,352,016,000
210목 운영비	16,352,016,000

(단위: 원)

지 출 액	이용증감액		이용 사유
	증 액	감 액	
<b>51,104,632,270</b>	<b>662,000,000</b>	<b>-662,000,000</b>	
51,104,632,270	662,000,000	-662,000,000	
51,104,632,270	662,000,000	-662,000,000	
5,455,169,620	0	-210,000,000	
5,455,169,620	0	-210,000,000	
5,455,169,620	0	-210,000,000	공공요금 및 제세 부족액
29,625,515,100	0	-452,000,000	
7,426,356,980	0	-150,000,000	
7,426,356,980	0	-150,000,000	공공요금 및 제세 부족액
7,235,575,330	0	-150,000,000	
7,235,575,330	0	-150,000,000	공공요금 및 제세 부족액
14,963,582,790	0	-152,000,000	
14,963,582,790	0	-152,000,000	공공요금 및 제세 부족액
16,023,947,550	662,000,000	0	
16,023,947,550	662,000,000	0	
16,023,947,550	662,000,000	0	공공요금 및 제세 부족액

## 농어촌구조개선특별회계 구조개선사업계정

구 분	예 산 현 액
<b>합 계</b>	<b>365,912,845,000</b>
100장(분야) 농림수산	365,912,845,000
101관(부문) 농업농촌	365,912,845,000
1000항(프로그램) 농가경영안정	90,335,868,000
1033세항(단위사업) 재해대책	90,335,868,000
310목 보전금	90,335,868,000
3900항(프로그램) 가축방역및축산물안전관리	252,060,659,000
3940세항(단위사업) 가축방역(농특)	252,060,659,000
320목 민간이전	18,073,164,000
330목 자치단체이전	233,987,495,000
6200항(프로그램) 농림축산검역검사	23,516,318,000
6240세항(단위사업) 가축검역(농특)	23,516,318,000
210목 운영비	23,516,318,000



(단위: 원)

지 출 액	이용증감액		이용 사유
	증 액	감 액	
<b>297,175,118,980</b>	<b>24,989,459,000</b>	<b>-24,989,459,000</b>	
297,175,118,980	24,989,459,000	-24,989,459,000	
297,175,118,980	24,989,459,000	-24,989,459,000	
25,847,998,000	0	-22,851,059,000	
25,847,998,000	0	-22,851,059,000	
25,847,998,000	0	-22,851,059,000	재해대책비(전염병 예방·대책비 포함) 부족액
248,230,426,000	22,851,059,000	-2,138,400,000	
248,230,426,000	22,851,059,000	-2,138,400,000	
18,073,164,000	4,256,850,000	0	재해대책비(전염병 예방·대책비 포함) 부족액
230,157,262,000	18,594,209,000	-2,138,400,000	재해대책비(전염병 예방·대책비 포함) 부족액
23,096,694,980	2,138,400,000	0	
23,096,694,980	2,138,400,000	0	
23,096,694,980	2,138,400,000	0	재해대책비(전염병 예방·대책비 포함) 부족액

9. 세출예산 이체사유 총괄표

(단위: 원)

---

이체사유	이체금액
해	당
없	음

---

여백

## 10. 세출예산 이체조서

---

구 분

예 산 현 액

---

해 당

(단위: 원)

지 출 액	이체증감액		이체 사유
	증 액	감 액	
없 음			

## 11. 세출예산 이월사유 총괄표

일반회계

(단위: 원)

이월사유	이 월 액
<b>합 계</b>	<b>10,957,644,520</b>
동절기 공사중지 및 절대공기 부족	253,878,700
계약체결 및 설계지연	518,878,050
미지급금 이월	9,987,206,070
기본사업비이월	197,681,700

여백

농어촌구조개선특별회계 구조개선사업계정

(단위: 원)

이월사유	이 월 액
<b>합 계</b>	<b>423,772,337,030</b>
동절기 공사중지 및 절대공기 부족	47,954,180
계약체결 및 설계지연	834,973,990
외자구매지연	274,257,010
미지급금 이월	11,588,982,050
세수부족	410,934,749,260
기타	91,420,540



여백

농어촌구조개선특별회계 농어촌특별세사업계정

(단위: 원)

이월사유	이 월 액
<b>합 계</b>	<b>390,142,434,000</b>
미지급금 이월	133,434,000
세수부족	390,000,000,000
기타	9,000,000

여백

국가균형발전특별회계 지역자율계정

(단위: 원)

	이월사유	이 월 액
	합 계	<b>107,685,000,000</b>
세수부족		107,685,000,000

여백

## 12. 세출예산 이월조서

### 일반회계

구 분	예 산 현 액
합 계	<b>144,142,695,880</b>
100장(분야) 농림수산	144,142,695,880
101관(부문) 농업·농촌	144,142,695,880
1100항(프로그램) 농업인력육성및창업지원	14,716,257,230
1110세항(단위사업) 한국농수산대학교육운영(책임운영)	14,716,257,230
210목 운영비	11,094,882,000
260목 연구용역비	136,400,000
420목 건설비	1,585,775,230
430목 유형자산	1,899,200,000
5000항(프로그램) 국제협력협상	2,893,573,340
5031세항(단위사업) 국제협력협상	2,893,573,340
210목 운영비	2,509,291,530
260목 연구용역비	384,281,810
6200항(프로그램) 농림축산검역검사	35,316,929,020
6232세항(단위사업) 식물검역검사및수출지원	656,000,000
420목 건설비	656,000,000
6233세항(단위사업) 동축산물검역검사	1,421,748,000
430목 유형자산	1,421,748,000
6234세항(단위사업) 검역검사(R&D)	33,239,181,020
210목 운영비	15,194,311,000
260목 연구용역비	4,455,600,000
420목 건설비	13,589,270,020
7000항(프로그램) 농림축산식품행정지원	91,215,936,290
7001세항(단위사업) 본부인건비	68,867,453,000
110목 인건비	68,867,453,000
7011세항(단위사업) 본부기본경비	8,977,850,970
210목 운영비	5,933,338,140
220목 여비	1,797,111,000
240목 업무추진비	539,052,830

(단위: 원)

지 출 액	이 월 액	이월 사유
<b>124,748,844,770</b>	<b>10,957,644,520</b>	
124,748,844,770	10,957,644,520	
124,748,844,770	10,957,644,520	
14,032,132,200	433,437,050	
14,032,132,200	433,437,050	
10,825,670,600	42,549,170	계약체결 및 설계지연
72,025,560	63,629,160	계약체결 및 설계지연
1,510,101,280	52,159,000	동질기 공사중지 및 절대공기 부족
	281,650	계약체결 및 설계지연
1,624,334,760	274,818,070	계약체결 및 설계지연
1,831,281,890	405,041,400	
1,831,281,890	405,041,400	
1,603,374,400	333,350,000	미지급금 이월
227,907,490	71,691,400	미지급금 이월
25,291,793,350	9,542,262,070	
34,243,610	550,463,800	
34,243,610	550,463,800	미지급금 이월
1,361,924,590	58,880,000	
1,361,924,590	58,880,000	계약체결 및 설계지연
23,895,625,150	8,932,918,270	
14,963,582,790	85,160,000	미지급금 이월
4,345,103,380	22,110,000	미지급금 이월
4,586,938,980	8,825,648,270	미지급금 이월
83,593,637,330	576,904,000	
63,826,680,260	910,010	
63,826,680,260	910,010	기본사업비이월
8,199,203,250	196,771,690	
5,495,918,590	108,636,760	기본사업비이월
1,510,310,950	35,467,320	기본사업비이월
521,548,560	16,825,610	기본사업비이월

## 일반회계

	구 분	예 산 현 액
250목	직무수행경비	608,349,000
260목	연구용역비	100,000,000
7018세항(단위사업)	소속기관기본경비	3,516,214,000
220목	여비	3,516,214,000
7033세항(단위사업)	행정지원	4,769,780,100
210목	운영비	3,387,171,000
260목	연구용역비	1,382,609,100
7049세항(단위사업)	청사확보 및 시설개선	5,084,638,220
420목	건설비	5,084,638,220



(단위: 원)

지 출 액	이 월 액	이월 사유
596,925,150	11,342,000	기본사업비이월
74,500,000	24,500,000	기본사업비이월
3,193,615,170	90,000,000	
3,193,615,170	90,000,000	미지급금 이월
3,750,326,700	87,502,600	
3,189,960,200	5,940,000	계약체결 및 설계지연
560,366,500	72,780,000	계약체결 및 설계지연
	8,782,600	미지급금 이월
4,623,811,950	201,719,700	
4,623,811,950	201,719,700	동절기 공사중지 및 절대공기 부족

## 농어촌구조개선특별회계 구조개선사업계정

구 분	예 산 현 액
합 계	<b>3,571,253,166,940</b>
100장(분야) 농림수산	3,571,253,166,940
101관(부문) 농업농촌	3,571,253,166,940
1000항(프로그램) 농가경영안정	1,135,027,497,900
1003세항(단위사업) 농협사업구조개편	227,727,540
260목 연구용역비	227,727,540
1031세항(단위사업) 농업정책보험(구조계정)	742,204,000,000
320목 민간이전	742,204,000,000
1033세항(단위사업) 재해대책	90,335,868,000
310목 보전금	90,335,868,000
1038세항(단위사업) 정책금융보험관리	302,259,902,360
320목 민간이전	302,259,902,360
3900항(프로그램) 가축방역및축산물안전관리	234,187,495,000
3940세항(단위사업) 가축방역(농특)	234,187,495,000
260목 연구용역비	200,000,000
330목 자치단체이전	233,987,495,000
4000항(프로그램) 농업생산기반정비	1,427,638,000,000
4031세항(단위사업) 재해예방(농특)	409,480,000,000
330목 자치단체이전	409,480,000,000
4038세항(단위사업) 농업시설개선(농특)	734,258,000,000
320목 민간이전	734,258,000,000
4046세항(단위사업) 다목적 용수개발	283,900,000,000
320목 민간이전	273,400,000,000
330목 자치단체이전	10,500,000,000
6200항(프로그램) 농림축산검역검사	42,617,571,770
6240세항(단위사업) 가축검역(농특)	42,617,571,770
210목 운영비	23,516,318,000
260목 연구용역비	404,066,000
420목 건설비	18,697,187,770
6400항(프로그램) 종자관리	10,813,280,780

(단위: 원)

지 출 액	이 월 액	이월 사유
<b>3,052,019,108,300</b>	<b>423,772,337,030</b>	
3,052,019,108,300	423,772,337,030	
3,052,019,108,300	423,772,337,030	
940,553,667,450	129,320,076,800	
157,727,540	57,727,540	
157,727,540	57,727,540	기타
662,204,000,000	80,000,000,000	
662,204,000,000	80,000,000,000	세수부족
25,847,998,000	12,600,000	
25,847,998,000	12,600,000	미지급금 이월
252,343,941,910	49,249,749,260	
252,343,941,910	49,249,749,260	세수부족
230,303,521,660	1,623,695,850	
230,303,521,660	1,623,695,850	
146,259,660	43,695,850	미지급금 이월
230,157,262,000	1,580,000,000	미지급금 이월
1,253,599,529,940	174,000,000,000	
359,480,000,000	50,000,000,000	
359,480,000,000	50,000,000,000	세수부족
665,219,529,940	69,000,000,000	
665,219,529,940	69,000,000,000	세수부족
228,900,000,000	55,000,000,000	
227,900,000,000	45,500,000,000	세수부족
1,000,000,000	9,500,000,000	세수부족
33,322,390,590	8,902,238,160	
33,322,390,590	8,902,238,160	
23,096,694,980	29,106,000	미지급금 이월
339,680,000	61,960,000	미지급금 이월
9,886,015,610	8,811,172,160	미지급금 이월
8,996,060,090	1,645,585,100	

## 농어촌구조개선특별회계 구조개선사업계정

구 분	예 산 현 액
6432세항(단위사업) 종자산업육성(농특)	10,813,280,780
210목 운영비	4,441,093,000
260목 연구용역비	440,000,000
420목 건설비	4,880,869,780
430목 유형자산	1,051,318,000
7000항(프로그램) 농림축산식품행정지원	2,769,321,490
7031세항(단위사업) 정책연구개발(R&D)	2,769,321,490
260목 연구용역비	2,769,321,490
8000항(프로그램) 회계간거래	718,200,000,000
8010세항(단위사업) 회계간전출	718,200,000,000
610목 전출금등	718,200,000,000

(단위: 원)

지 출 액	이 월 액	이월 사유
8,996,060,090	1,645,585,100	
4,210,985,410	200,905,000	계약체결 및 설계지연
373,475,560	63,280,000	계약체결 및 설계지연
3,520,528,810	47,954,180	동절기 공사중지 및 절대공기 부족
	446,676,340	계약체결 및 설계지연
	274,257,010	외자구매지연
	454,706,920	미지급금 이월
891,070,310	124,112,650	계약체결 및 설계지연
	33,693,000	기타
2,160,138,570	595,741,120	
2,160,138,570	595,741,120	
2,160,138,570	595,741,120	미지급금 이월
583,083,800,000	107,685,000,000	
583,083,800,000	107,685,000,000	
583,083,800,000	107,685,000,000	세수부족

## 농어촌구조개선특별회계 농어촌특별세사업계정

구 분	예 산 현 액
<b>합 계</b>	<b>4,198,381,000,000</b>
100장(분야) 농림수산	4,198,381,000,000
101관(부문) 농업·농촌	4,198,381,000,000
1100항(프로그램) 농업인력육성및창업지원	9,000,000
1130세항(단위사업) 농업인교육지원	9,000,000
220목 여비	9,000,000
4100항(프로그램) 농촌복지및지역활성화	700,000,000
4160세항(단위사업) 농촌지역개발(농특)(농촌계정)	700,000,000
260목 연구용역비	700,000,000
9300항(프로그램) 계정간거래(전출금)	4,197,672,000,000
9303세항(단위사업) 구조개선계정 전출	4,197,672,000,000
610목 전출금등	4,197,672,000,000

(단위: 원)

지 출 액	이 월 액	이월 사유
<b>3,808,181,055,620</b>	<b>390,142,434,000</b>	
3,808,181,055,620	390,142,434,000	
3,808,181,055,620	390,142,434,000	
0	9,000,000	
0	9,000,000	
0	9,000,000	기타
509,055,620	133,434,000	
509,055,620	133,434,000	
509,055,620	133,434,000	미지급금 이월
3,807,672,000,000	390,000,000,000	
3,807,672,000,000	390,000,000,000	
3,807,672,000,000	390,000,000,000	세수부족

## 국가균형발전특별회계 지역자율계정

구 분	예 산 현 액
<b>합 계</b>	<b>737,160,000,000</b>
100장(분야) 농림수산	737,160,000,000
101관(부문) 농업·농촌	737,160,000,000
4100항(프로그램) 농촌복지및지역활성화	737,160,000,000
4180세항(단위사업) 일반농산어촌개발	737,160,000,000
330목 자치단체이전	737,160,000,000



(단위: 원)

지 출 액	이 월 액	이월 사유
<b>629,475,000,000</b>	<b>107,685,000,000</b>	
629,475,000,000	107,685,000,000	
629,475,000,000	107,685,000,000	
629,475,000,000	107,685,000,000	
629,475,000,000	107,685,000,000	
629,475,000,000	107,685,000,000	세수부족

### 13. 세출예산 이월명세서

#### 일반회계

당년도과목	예 산 현 액	지출원인행위액	지 출 액	이 월 액
				사고이월액
<b>합 계</b>	<b>144,142,695,880</b>	<b>135,438,072,900</b>	<b>124,748,844,770</b>	<b>10,957,644,520</b>
100장(분야) 농림수산	144,142,695,880	135,438,072,900	124,748,844,770	10,957,644,520
101관(부문) 농업·농촌	144,142,695,880	135,438,072,900	124,748,844,770	10,957,644,520
1100항(프로그램) 농업인력육성및창업 지원	14,716,257,230	14,458,473,840	14,032,132,200	433,437,050
1110세항(단위사업) 한국농수산대학 교육운영(책임운영)	14,716,257,230	14,458,473,840	14,032,132,200	433,437,050
210목 운영비	11,094,882,000	10,866,395,000	10,825,670,600	42,549,170
260목 연구용역비	136,400,000	135,025,560	72,025,560	63,629,160
420목 건설비	1,585,775,230	1,562,260,280	1,510,101,280	52,440,650
430목 유형자산	1,899,200,000	1,894,793,000	1,624,334,760	274,818,070
5000항(프로그램) 국제협력협상	2,893,573,340	2,236,323,290	1,831,281,890	405,041,400
5031세항(단위사업) 국제협력협상	2,893,573,340	2,236,323,290	1,831,281,890	405,041,400
210목 운영비	2,509,291,530	1,936,724,400	1,603,374,400	333,350,000
260목 연구용역비	384,281,810	299,598,890	227,907,490	71,691,400
6200항(프로그램) 농림축산검역검사	35,316,929,020	34,830,479,760	25,291,793,350	9,542,262,070
6232세항(단위사업) 식물검역검사및 수출지원	656,000,000	581,535,020	34,243,610	550,463,800
420목 건설비	656,000,000	581,535,020	34,243,610	550,463,800
6233세항(단위사업) 동축산물검역 검사	1,421,748,000	1,420,804,590	1,361,924,590	58,880,000
430목 유형자산	1,421,748,000	1,420,804,590	1,361,924,590	58,880,000
6234세항(단위사업) 검역검사(R&D)	33,239,181,020	32,828,140,150	23,895,625,150	8,932,918,270
210목 운영비	15,194,311,000	15,048,742,790	14,963,582,790	85,160,000
260목 연구용역비	4,455,600,000	4,367,213,380	4,345,103,380	22,110,000
420목 건설비	13,589,270,020	13,412,183,980	4,586,938,980	8,825,648,270

(단위: 원)

명시이월액	불 용 액	차년도과목					이 월 액
		장 (분야)	관 (부문)	항 (프로그램)	세항 (단위사업)	목	
0	<b>8,436,206,590</b>						<b>10,957,644,520</b>
0	8,436,206,590						10,957,644,520
0	8,436,206,590						10,957,644,520
0	250,687,980						433,437,050
0	250,687,980						433,437,050
0	226,662,230	농림수산	농업·농촌	농업인력육성사업 농업인력양성사업	한국농수산대학교 농업인력양성사업 (책임운영)	운영비	42,549,170
0	745,280	농림수산	농업·농촌	농업인력육성사업 농업인력양성사업	한국농수산대학교 농업인력양성사업 (책임운영)	연구용역비	63,629,160
0	23,233,300	농림수산	농업·농촌	농업인력육성사업 농업인력양성사업	한국농수산대학교 농업인력양성사업 (책임운영)	건설비	52,440,650
0	47,170	농림수산	농업·농촌	농업인력육성사업 농업인력양성사업	한국농수산대학교 농업인력양성사업 (책임운영)	유형자산	274,818,070
0	657,250,050						405,041,400
0	657,250,050						405,041,400
0	572,567,130	농림수산	농업·농촌	국제협력협상	국제협력협상	운영비	333,350,000
0	84,682,920	농림수산	농업·농촌	국제협력협상	국제협력협상	연구용역비	71,691,400
0	482,873,600						9,542,262,070
0	71,292,590						550,463,800
0	71,292,590	농림수산	농업·농촌	농림축산검역검사	식물검역검사 시·및·수출지 원	건설비	550,463,800
0	943,410						58,880,000
0	943,410	농림수산	농업·농촌	농림축산검역검사	동·축·산물·검·역·검·사	유형자산	58,880,000
0	410,637,600						8,932,918,270
0	145,568,210	농림수산	농업·농촌	농림축산검역검사	검역검사(R &D)	운영비	85,160,000
0	88,386,620	농림수산	농업·농촌	농림축산검역검사	검역검사(R &D)	연구용역비	22,110,000
0	176,682,770	농림수산	농업·농촌	농림축산검역검사	검역검사(R &D)	건설비	8,825,648,270

## 일반회계

당년도과목	예 산 현 액	지출원인행위액	지 출 액	이 월 액
				사고이월액
7000항(프로그램) 농림축산식품행정 지원	91,215,936,290	83,912,796,010	83,593,637,330	576,904,000
7001세항(단위사업) 본부인건비	68,867,453,000	63,827,040,230	63,826,680,260	910,010
110목 인건비	68,867,453,000	63,827,040,230	63,826,680,260	910,010
7011세항(단위사업) 본부기본경비	8,977,850,970	8,228,779,660	8,199,203,250	196,771,690
210목 운영비	5,933,338,140	5,500,995,000	5,495,918,590	108,636,760
220목 여비	1,797,111,000	1,510,310,950	1,510,310,950	35,467,320
240목 업무추진비	539,052,830	521,548,560	521,548,560	16,825,610
250목 직무수행경비	608,349,000	596,925,150	596,925,150	11,342,000
260목 연구용역비	100,000,000	99,000,000	74,500,000	24,500,000
7018세항(단위사업) 소속기관기본 경비	3,516,214,000	3,193,615,170	3,193,615,170	90,000,000
220목 여비	3,516,214,000	3,193,615,170	3,193,615,170	90,000,000
7033세항(단위사업) 행정지원	4,769,780,100	3,837,829,300	3,750,326,700	87,502,600
210목 운영비	3,387,171,000	3,195,900,200	3,189,960,200	5,940,000
260목 연구용역비	1,382,609,100	641,929,100	560,366,500	81,562,600
7049세항(단위사업) 청사확보 및 시설개선	5,084,638,220	4,825,531,650	4,623,811,950	201,719,700
420목 건설비	5,084,638,220	4,825,531,650	4,623,811,950	201,719,700

(단위: 원)

명시이월액	불 용 액	차년도과목					이 월 액
		장 (분야)	관 (부문)	항 (프로그램)	세항 (단위사업)	목	
0	7,045,394,960						576,904,000
0	5,039,862,730						910,010
0	5,039,862,730	농림수산	농업·농촌	농림축산식품행정지원	본부인건비	인건비	910,010
0	581,876,030						196,771,690
0	328,782,790	농림수산	농업·농촌	농림축산식품행정지원	본부기본경비	운영비	108,636,760
0	251,332,730	농림수산	농업·농촌	농림축산식품행정지원	본부기본경비	여비	35,467,320
0	678,660	농림수산	농업·농촌	농림축산식품행정지원	본부기본경비	업무추진비	16,825,610
0	81,850	농림수산	농업·농촌	농림축산식품행정지원	본부기본경비	직무수행경비	11,342,000
0	1,000,000	농림수산	농업·농촌	농림축산식품행정지원	본부기본경비	연구용역비	24,500,000
0	232,598,830						90,000,000
0	232,598,830	농림수산	농업·농촌	농림축산식품행정지원	소속기관기본경비	여비	90,000,000
0	931,950,800						87,502,600
0	191,270,800	농림수산	농업·농촌	농림축산식품행정지원	행정지원	운영비	5,940,000
0	740,680,000	농림수산	농업·농촌	농림축산식품행정지원	행정지원	연구용역비	81,562,600
0	259,106,570						201,719,700
0	259,106,570	농림수산	농업·농촌	농림축산식품행정지원	청사확보 및 시설개선	건설비	201,719,700

## 농어촌구조개선특별회계 구조개선사업계정

당년도과목	예 산 현 액	지출원인행위액	지 출 액	이 월 액
				사고이월액
<b>합 계</b>	<b>3,571,253,166,940</b>	<b>3,062,155,480,310</b>	<b>3,052,019,108,300</b>	<b>423,772,337,030</b>
100장(분야) 농림수산	3,571,253,166,940	3,062,155,480,310	3,052,019,108,300	423,772,337,030
101관(부문) 농업·농촌	3,571,253,166,940	3,062,155,480,310	3,052,019,108,300	423,772,337,030
1000항(프로그램) 농가경영안정	1,135,027,497,900	940,611,394,990	940,553,667,450	129,320,076,800
1003세항(단위사업) 농협사업구조개편	227,727,540	215,455,080	157,727,540	57,727,540
260목 연구용역비	227,727,540	215,455,080	157,727,540	57,727,540
1031세항(단위사업) 농업정책보험(구조계정)	742,204,000,000	662,204,000,000	662,204,000,000	80,000,000,000
320목 민간이전	742,204,000,000	662,204,000,000	662,204,000,000	80,000,000,000
1033세항(단위사업) 재해대책	90,335,868,000	25,847,998,000	25,847,998,000	12,600,000
310목 보전금	90,335,868,000	25,847,998,000	25,847,998,000	12,600,000
1038세항(단위사업) 정책금융보험관리	302,259,902,360	252,343,941,910	252,343,941,910	49,249,749,260
320목 민간이전	302,259,902,360	252,343,941,910	252,343,941,910	49,249,749,260
3900항(프로그램) 가축방역및축산물안전관리	234,187,495,000	230,347,217,510	230,303,521,660	1,623,695,850
3940세항(단위사업) 가축방역(농특)	234,187,495,000	230,347,217,510	230,303,521,660	1,623,695,850
260목 연구용역비	200,000,000	189,955,510	146,259,660	43,695,850
330목 자치단체이전	233,987,495,000	230,157,262,000	230,157,262,000	1,580,000,000
4000항(프로그램) 농업생산기반정비	1,427,638,000,000	1,253,599,529,940	1,253,599,529,940	174,000,000,000
4031세항(단위사업) 재해예방(농특)	409,480,000,000	359,480,000,000	359,480,000,000	50,000,000,000
330목 자치단체이전	409,480,000,000	359,480,000,000	359,480,000,000	50,000,000,000
4038세항(단위사업) 농업시설개선(농특)	734,258,000,000	665,219,529,940	665,219,529,940	69,000,000,000
320목 민간이전	734,258,000,000	665,219,529,940	665,219,529,940	69,000,000,000
4046세항(단위사업) 다목적 용수개발	283,900,000,000	228,900,000,000	228,900,000,000	55,000,000,000
320목 민간이전	273,400,000,000	227,900,000,000	227,900,000,000	45,500,000,000
330목 자치단체이전	10,500,000,000	1,000,000,000	1,000,000,000	9,500,000,000

(단위: 원)

명시이월액	불 용 액	차년도과목					이 월 액
		장 (분야)	관 (부문)	항 (프로그램)	세항 (단위사업)	목	
0	95,461,721,610						423,772,337,030
0	95,461,721,610						423,772,337,030
0	95,461,721,610						423,772,337,030
0	65,153,753,650						129,320,076,800
0	12,272,460						57,727,540
0	12,272,460	농림수산	농업·농촌	농가경영안정	농협사업구조개편	연구용역비	57,727,540
0	0						80,000,000,000
0		농림수산	농업·농촌	농가경영안정	농업정책보협(구조계정)	민간이전	80,000,000,000
0	64,475,270,000						12,600,000
0	64,475,270,000	농림수산	농업·농촌	농가경영안정	재해대책	보전금	12,600,000
0	666,211,190						49,249,749,260
0	666,211,190	농림수산	농업·농촌	농가경영안정	정책금융보협관리	민간이전	49,249,749,260
0	2,260,277,490						1,623,695,850
0	2,260,277,490						1,623,695,850
0	10,044,490	농림수산	농업·농촌	가축방역및축산물안전관리	가축방역(농특)	연구용역비	43,695,850
0	2,250,233,000	농림수산	농업·농촌	가축방역및축산물안전관리	가축방역(농특)	자치단체이전	1,580,000,000
0	38,470,060						174,000,000,000
0	0						50,000,000,000
0		농림수산	농업·농촌	농업생산기반정비	재해예방(농특)	자치단체이전	50,000,000,000
0	38,470,060						69,000,000,000
0	38,470,060	농림수산	농업·농촌	농업생산기반정비	농업시설개선(농특)	민간이전	69,000,000,000
0	0						55,000,000,000
0		농림수산	농업·농촌	농업생산기반정비	다목적 용수개발	민간이전	45,500,000,000
0		농림수산	농업·농촌	농업생산기반정비	다목적 용수개발	자치단체이전	9,500,000,000

## 농어촌구조개선특별회계 구조개선사업계정

당년도과목	예 산 현 액	지출원인행위액	지 출 액	이 월 액
				사고이월액
6200항(프로그램) 농림축산검역검사	42,617,571,770	41,228,423,060	33,322,390,590	8,902,238,160
6240세항(단위사업) 가축검역(농특)	42,617,571,770	41,228,423,060	33,322,390,590	8,902,238,160
210목 운영비	23,516,318,000	23,125,800,980	23,096,694,980	29,106,000
260목 연구용역비	404,066,000	401,640,000	339,680,000	61,960,000
420목 건설비	18,697,187,770	17,700,982,080	9,886,015,610	8,811,172,160
6400항(프로그램) 종자관리	10,813,280,780	10,609,235,120	8,996,060,090	1,645,585,100
6432세항(단위사업) 종자산업육성(농특)	10,813,280,780	10,609,235,120	8,996,060,090	1,645,585,100
210목 운영비	4,441,093,000	4,411,890,410	4,210,985,410	200,905,000
260목 연구용역비	440,000,000	401,655,560	373,475,560	63,280,000
420목 건설비	4,880,869,780	4,747,475,840	3,520,528,810	1,223,594,450
430목 유형자산	1,051,318,000	1,048,213,310	891,070,310	157,805,650
7000항(프로그램) 농림축산식품행정지원	2,769,321,490	2,675,879,690	2,160,138,570	595,741,120
7031세항(단위사업) 정책연구개발(R&D)	2,769,321,490	2,675,879,690	2,160,138,570	595,741,120
260목 연구용역비	2,769,321,490	2,675,879,690	2,160,138,570	595,741,120
8000항(프로그램) 회계간거래	718,200,000,000	583,083,800,000	583,083,800,000	107,685,000,000
8010세항(단위사업) 회계간전출	718,200,000,000	583,083,800,000	583,083,800,000	107,685,000,000
610목 전출금등	718,200,000,000	583,083,800,000	583,083,800,000	107,685,000,000



(단위: 원)

명시이월액	불 용 액	차년도과목					이 월 액
		장 (분야)	관 (부문)	항 (프로그램)	세항 (단위사업)	목	
0	392,943,020						8,902,238,160
0	392,943,020						8,902,238,160
0	390,517,020	농림수산	농업·농촌	농림축산검역검사	가축검역(농특)	운영비	29,106,000
0	2,426,000	농림수산	농업·농촌	농림축산검역검사	가축검역(농특)	연구용역비	61,960,000
0		농림수산	농업·농촌	농림축산검역검사	가축검역(농특)	건설비	8,811,172,160
0	171,635,590						1,645,585,100
0	171,635,590						1,645,585,100
0	29,202,590	농림수산	농업·농촌	종자관리	종자산업육성(농특)	운영비	200,905,000
0	3,244,440	농림수산	농업·농촌	종자관리	종자산업육성(농특)	연구용역비	63,280,000
0	136,746,520	농림수산	농업·농촌	종자관리	종자산업육성(농특)	건설비	1,223,594,450
0	2,442,040	농림수산	농업·농촌	종자관리	종자산업육성(농특)	유형자산	157,805,650
0	13,441,800						595,741,120
0	13,441,800						595,741,120
0	13,441,800	농림수산	농업·농촌	농림축산식품행정지원	정책연구개발(R&D)	연구용역비	595,741,120
0	27,431,200,000						107,685,000,000
0	27,431,200,000						107,685,000,000
0	27,431,200,000	농림수산	농업·농촌	회계간거래	회계간전출	전출금등	107,685,000,000

## 농어촌구조개선특별회계 농어촌특별세사업계정

당년도과목	예 산 현 액	지출원인행위액	지 출 액	이 월 액	
				사고이월액	
<b>합 계</b>	<b>4,198,381,000,000</b>	<b>3,808,314,489,620</b>	<b>3,808,181,055,620</b>	<b>390,142,434,000</b>	
100장(분야) 농림수산	4,198,381,000,000	3,808,314,489,620	3,808,181,055,620	390,142,434,000	
101관(부문) 농업·농촌	4,198,381,000,000	3,808,314,489,620	3,808,181,055,620	390,142,434,000	
1100항(프로그램) 농업인력육성및창업 지원	9,000,000	0	0	9,000,000	
1130세항(단위사업) 농업인교육지원	9,000,000	0	0	9,000,000	
220목 예비	9,000,000			9,000,000	
4100항(프로그램) 농촌복지및지역활성화	700,000,000	642,489,620	509,055,620	133,434,000	
4160세항(단위사업) 농촌지역개발 (농특)(농촌계정)	700,000,000	642,489,620	509,055,620	133,434,000	
260목 연구용역비	700,000,000	642,489,620	509,055,620	133,434,000	
9300항(프로그램) 계정간거래(전출금)	4,197,672,000,000	3,807,672,000,000	3,807,672,000,000	390,000,000,000	
9303세항(단위사업) 구조개선계정 전출	4,197,672,000,000	3,807,672,000,000	3,807,672,000,000	390,000,000,000	
610목 전출금등	4,197,672,000,000	3,807,672,000,000	3,807,672,000,000	390,000,000,000	

(단위: 원)

명시이월액	불 용 액	차년도과목					이 월 액
		장 (분야)	관 (부문)	항 (프로그램)	세항 (단위사업)	목	
0	57,510,380						390,142,434,000
0	57,510,380						390,142,434,000
0	57,510,380						390,142,434,000
0	0						9,000,000
0	0						9,000,000
0		농림수산	농업·농촌	농업인력육 성 및 창업지 원	농업인교육 지원	여비	9,000,000
0	57,510,380						133,434,000
0	57,510,380						133,434,000
0	57,510,380	농림수산	농업·농촌	농촌복지및 지역활성화	농촌공간및 정주여건개 선	연구용역비	133,434,000
0	0						390,000,000,000
0	0						390,000,000,000
0		농림수산	농업·농촌	계정간거래( 전출금)	구조개선계 정 전출	전출금등	390,000,000,000

## 국가균형발전특별회계 지역자율계정

당년도과목	예 산 현 액	지출원인행위액	지 출 액	이 월 액
				사고이월액
<b>합 계</b>	<b>737,160,000,000</b>	<b>629,475,000,000</b>	<b>629,475,000,000</b>	<b>107,685,000,000</b>
100장(분야) 농림수산	737,160,000,000	629,475,000,000	629,475,000,000	107,685,000,000
101관(부문) 농업·농촌	737,160,000,000	629,475,000,000	629,475,000,000	107,685,000,000
4100항(프로그램) 농촌복지및지역 활성화	737,160,000,000	629,475,000,000	629,475,000,000	107,685,000,000
4180세항(단위사업) 일반농산어촌 개발	737,160,000,000	629,475,000,000	629,475,000,000	107,685,000,000
330목 자치단체이전	737,160,000,000	629,475,000,000	629,475,000,000	107,685,000,000

(단위: 원)

명시이월액	불 용 액	차년도과목					이 월 액
		장 (분야)	관 (부문)	항 (프로그램)	세항 (단위사업)	목	
0	0						107,685,000,000
0	0						107,685,000,000
0	0						107,685,000,000
0	0						107,685,000,000
0	0						107,685,000,000
0		농림수산	농업·농촌	농촌복지및 지역활성화	일반농산어 촌개발	자치단체이 전	107,685,000,000

## 14. 세출예산 불용사유 총괄표

일반회계

(단위: 원)

불용 사유	불 용 액
합 계	<b>20,819,631,350</b>
지급사유 미발생	974,702,440
계획변경 또는 취소	226,836,960
예산 절감	27,483,600
정원 및 기준호봉 미달	924,185,900
내부거래	6,000
집행잔액 등	18,666,416,450

여백

농어촌구조개선특별회계 구조개선사업계정

(단위: 원)

불용 사유	불 용 액
<b>합 계</b>	<b>111,251,001,360</b>
지급사유 미발생	71,607,762,080
계획변경 또는 취소	6,089,505,800
자금부족	27,431,200,000
집행잔액 등	6,122,533,480



여백

농어촌구조개선특별회계 농어촌특별세사업계정

(단위: 원)

불용 사유	불 용 액
<b>합 계</b>	<b>60,538,629,730</b>
지급사유 미발생	91,846,830
계획변경 또는 취소	1,735,527,820
집행잔액 등	58,711,255,080

여백

국가균형발전특별회계 지역지원계정

(단위: 원)

불용 사유	불 용 액
<b>합 계</b>	<b>293,500,000</b>
계획변경 또는 취소	293,500,000

여백

양곡관리특별회계 손익계정

(단위: 원)

	불용 사유	불 용 액
	합 계	<b>718,214,930</b>
집행잔액 등		718,214,930

여백

## 15. 세출예산 불용조서

### 일반회계

구 분	예 산 현 액
합 계	<b>559,540,872,880</b>
100장(분야) 농림수산	559,540,872,880
101관(부문) 농업·농촌	559,540,872,880
1100항(프로그램) 농업인력육성및창업지원	36,355,727,230
1110세항(단위사업) 한국농수산대학교육운영(책임운영)	36,355,727,230
110목 인건비	14,299,207,000
210목 운영비	11,094,882,000
220목 여비	437,305,000
250목 직무수행경비	91,860,000
260목 연구용역비	136,400,000
310목 보전금	6,021,900,000
320목 민간이전	782,013,000
420목 건설비	1,585,775,230
430목 유형자산	1,899,200,000
440목 무형자산	60,000
710목 예비비및기타	7,125,000
5000항(프로그램) 국제협력협상	109,643,726,340
5031세항(단위사업) 국제협력협상	109,643,726,340
110목 인건비	423,000,000
210목 운영비	2,509,291,530
220목 여비	331,800,000
240목 업무추진비	40,353,000
260목 연구용역비	384,281,810
320목 민간이전	23,442,000,000



(단위: 원)

지출액	불용액	불용사유
<b>527,763,597,010</b>	<b>20,819,631,350</b>	
527,763,597,010	20,819,631,350	
527,763,597,010	20,819,631,350	
34,514,074,060	1,408,216,120	
34,514,074,060	1,408,216,120	
13,860,904,220	426,469,360	정원 및 기준호봉 미달
	11,833,420	집행잔액 등
10,825,670,600	226,662,230	집행잔액 등
363,098,260	58,098,110	지급사유 미발생
	16,108,630	집행잔액 등
69,989,020	21,870,980	지급사유 미발생
72,025,560	745,280	집행잔액 등
5,455,169,620	551,597,180	지급사유 미발생
	15,133,200	집행잔액 등
728,030,740	53,979,180	정원 및 기준호봉 미달
	3,080	집행잔액 등
1,510,101,280	23,233,300	집행잔액 등
1,624,334,760	47,170	집행잔액 등
0	60,000	지급사유 미발생
4,750,000	2,375,000	지급사유 미발생
108,441,390,400	797,294,540	
108,441,390,400	797,294,540	
354,825,090	68,174,910	집행잔액 등
1,603,374,400	199,832,370	계획변경 또는 취소
	372,734,760	집행잔액 등
303,571,510	27,004,590	계획변경 또는 취소
	1,223,900	집행잔액 등
40,349,930	3,070	집행잔액 등
227,907,490	84,682,920	지급사유 미발생
23,440,107,980	1,892,020	집행잔액 등

## 일반회계

구 분	예 산 현 액
340목 해외이전	82,513,000,000
6200항(프로그램) 농림축산검역검사	91,018,518,020
6231세항(단위사업) 검역검사정보화(정보화)	13,803,000,000
210목 운영비	9,970,912,000
220목 여비	15,088,000
260목 연구용역비	3,737,000,000
430목 유형자산	80,000,000
6232세항(단위사업) 식물검역검사및수출지원	19,831,000,000
110목 인건비	1,973,275,000
210목 운영비	7,496,912,000
220목 여비	914,076,000
240목 업무추진비	48,958,000
250목 직무수행경비	46,200,000
260목 연구용역비	1,789,000,000
310목 보전금	10,000,000
320목 민간이전	3,601,039,000
340목 해외이전	316,540,000
420목 건설비	656,000,000
430목 유형자산	2,979,000,000
6233세항(단위사업) 동축산물검역검사	15,743,680,000
110목 인건비	4,092,069,000
210목 운영비	7,528,742,000
220목 여비	643,213,000
240목 업무추진비	12,296,000
250목 직무수행경비	9,000,000
310목 보전금	16,000,000
320목 민간이전	790,179,000

(단위: 원)

지출액	불용액	불용사유
82,471,254,000	41,746,000	집행잔액 등
79,162,989,880	2,313,266,070	
13,705,397,080	97,602,920	
9,881,073,740	89,838,260	집행잔액 등
13,720,830	1,367,170	집행잔액 등
3,730,654,110	6,345,890	집행잔액 등
79,948,400	51,600	집행잔액 등
18,975,522,840	305,013,360	
1,892,243,340	81,031,660	집행잔액 등
7,426,356,980	6,000	내부거래
	70,549,020	집행잔액 등
909,040,430	5,035,570	집행잔액 등
48,951,020	6,980	집행잔액 등
44,154,780	2,045,220	집행잔액 등
1,764,106,310	24,893,690	집행잔액 등
6,900,000	3,100,000	집행잔액 등
3,565,528,110	35,510,890	집행잔액 등
305,243,280	11,296,720	집행잔액 등
34,243,610	71,292,590	집행잔액 등
2,978,754,980	245,020	집행잔액 등
14,373,226,730	1,311,573,270	
3,441,173,320	74,024,730	지급사유 미발생
	274,364,340	정원 및 기준호봉 미달
	302,506,610	집행잔액 등
7,235,575,330	293,166,670	집행잔액 등
629,743,850	13,469,150	집행잔액 등
12,294,860	1,140	집행잔액 등
7,450,000	1,550,000	집행잔액 등
10,836,310	5,163,690	집행잔액 등
618,746,940	15,417,750	지급사유 미발생

## 일반회계

	구 분	예 산 현 액
320목 민간이전		
420목 건설비		1,230,433,000
430목 유형자산		1,421,748,000
6234세항(단위사업) 검역검사(R&D)		41,640,838,020
110목 인건비		5,385,889,000
210목 운영비		15,194,311,000
260목 연구용역비		4,455,600,000
320목 민간이전		1,115,499,000
420목 건설비		13,589,270,020
430목 유형자산		1,900,269,000
6400항(프로그램) 종자관리		16,651,000,000
6404세항(단위사업) 종자원인건비		14,604,000,000
110목 인건비		14,604,000,000
6420세항(단위사업) 종자원기본경비		2,047,000,000
110목 인건비		262,761,000
210목 운영비		1,155,815,000
220목 여비		279,070,000
240목 업무추진비		31,102,000
250목 직무수행경비		85,000,000
320목 민간이전		48,252,000
430목 유형자산		185,000,000
6500항(프로그램) 농식품공무원교육원교육운영		4,121,000,000
6531세항(단위사업) 농식품공무원교육원교육경비		3,476,000,000
110목 인건비		838,386,000
210목 운영비		1,879,592,000
220목 여비		23,940,000

(단위: 원)

지 출 액	불 용 액	불용 사유
	75,986,410	정원 및 기준호봉 미달
	80,027,900	집행잔액 등
1,055,481,530	4,641,370	지급사유 미발생
	170,310,100	집행잔액 등
1,361,924,590	943,410	집행잔액 등
32,108,843,230	599,076,520	
5,306,902,320	78,986,680	집행잔액 등
14,963,582,790	145,568,210	집행잔액 등
4,345,103,380	88,386,620	집행잔액 등
1,006,157,190	109,341,810	집행잔액 등
4,586,938,980	176,682,770	집행잔액 등
1,900,158,570	110,430	집행잔액 등
16,018,447,940	632,552,060	
14,063,194,930	540,805,070	
14,063,194,930	540,805,070	집행잔액 등
1,955,253,010	91,746,990	
259,596,790	3,164,210	집행잔액 등
1,149,974,980	5,840,020	집행잔액 등
200,085,270	78,984,730	집행잔액 등
31,019,550	82,450	집행잔액 등
81,480,960	3,519,040	집행잔액 등
48,206,960	45,040	집행잔액 등
184,888,500	111,500	집행잔액 등
3,777,294,960	343,705,040	
3,148,202,650	327,797,350	
800,397,660	3,000,000	지급사유 미발생
	34,988,340	집행잔액 등
1,670,458,380	1,600,000	지급사유 미발생
	207,533,620	집행잔액 등
21,726,420	2,213,580	집행잔액 등

## 일반회계

구 분	예 산 현 액
240목 업무추진비	7,186,000
260목 연구용역비	150,000,000
320목 민간이전	162,140,000
420목 건설비	92,756,000
430목 유형자산	322,000,000
6532세항(단위사업) 농식품공무원교육원정보화(정보화)	645,000,000
210목 운영비	352,000,000
260목 연구용역비	199,000,000
430목 유형자산	94,000,000
7000항(프로그램) 농림축산식품행정지원	301,750,901,290
7001세항(단위사업) 본부인건비	68,867,453,000
110목 인건비	68,867,453,000
7002세항(단위사업) 소속기관인건비	176,159,000,000
110목 인건비	176,159,000,000
7011세항(단위사업) 본부기본경비	11,071,315,970
110목 인건비	399,045,000
210목 운영비	5,933,338,140
220목 여비	1,797,111,000
240목 업무추진비	539,052,830
250목 직무수행경비	608,349,000
260목 연구용역비	100,000,000
310목 보전금	241,800,000
320목 민간이전	95,820,000
430목 유형자산	456,800,000
440목 무형자산	900,000,000
7018세항(단위사업) 소속기관기본경비	15,213,000,000
110목 인건비	547,525,000

(단위: 원)

지 출 액	불 용 액	불용 사유
6,785,300	400,700	집행잔액 등
127,436,000	22,564,000	집행잔액 등
130,396,600	31,743,400	집행잔액 등
77,438,660	15,317,340	집행잔액 등
313,563,630	8,436,370	집행잔액 등
629,092,310	15,907,690	
341,936,550	10,063,450	집행잔액 등
193,709,700	5,290,300	집행잔액 등
93,446,060	553,940	집행잔액 등
285,849,399,770	15,324,597,520	
63,826,680,260	5,039,862,730	
63,826,680,260	12,622,840	지급사유 미발생
	5,027,239,890	집행잔액 등
169,320,019,900	6,838,980,100	
169,320,019,900	6,838,980,100	집행잔액 등
9,907,678,100	966,866,180	
344,983,380	54,061,620	집행잔액 등
5,495,918,590	800,120	지급사유 미발생
	327,982,670	집행잔액 등
1,510,310,950	251,332,730	집행잔액 등
521,548,560	678,660	집행잔액 등
596,925,150	81,850	집행잔액 등
74,500,000	1,000,000	집행잔액 등
240,920,000	880,000	집행잔액 등
89,582,150	6,237,850	집행잔액 등
312,989,320	143,810,680	집행잔액 등
720,000,000	180,000,000	집행잔액 등
14,497,338,810	625,661,190	
522,756,110	11,146,000	지급사유 미발생
	1,000,000	예산 절감

## 일반회계

구 분	예 산 현 액
110목 인건비	
210목 운영비	9,051,140,000
220목 여비	3,516,214,000
240목 업무추진비	157,433,000
250목 직무수행경비	689,780,000
310목 보전금	5,000,000
320목 민간이전	103,394,000
430목 유형자산	1,140,214,000
440목 무형자산	2,300,000
7033세항(단위사업) 행정지원	6,916,340,100
110목 인건비	587,572,000
210목 운영비	3,387,171,000
220목 여비	198,719,000
240목 업무추진비	154,222,000
250목 직무수행경비	92,700,000
260목 연구용역비	1,382,609,100
310목 보전금	62,000,000
320목 민간이전	1,031,347,000
430목 유형자산	20,000,000
7049세항(단위사업) 청사확보 및 시설개선	23,523,792,220
110목 인건비	583,051,000



(단위: 원)

지 출 액	불 용 액	불용 사유
	12,622,890	집행잔액 등
8,724,890,030	14,014,990	지급사유 미발생
	312,234,980	집행잔액 등
3,193,615,170	25,974,650	지급사유 미발생
	206,624,180	집행잔액 등
157,331,890	101,110	집행잔액 등
663,404,440	212,420	지급사유 미발생
	26,163,140	집행잔액 등
3,700,000	1,300,000	집행잔액 등
98,648,440	513,570	지급사유 미발생
	4,231,990	집행잔액 등
1,132,992,730	7,221,270	집행잔액 등
0	2,300,000	지급사유 미발생
5,671,332,070	1,157,505,430	
510,955,980	76,616,020	정원 및 기준호봉 미달
3,189,960,200	36,785,300	지급사유 미발생
	26,483,600	예산 절감
	814,080	정원 및 기준호봉 미달
	127,187,820	집행잔액 등
93,601,660	24,019,000	지급사유 미발생
	81,098,340	집행잔액 등
134,403,040	19,818,960	집행잔액 등
78,555,360	14,144,640	정원 및 기준호봉 미달
560,366,500	740,680,000	집행잔액 등
61,400,000	600,000	집행잔액 등
1,029,535,130	1,811,870	정원 및 기준호봉 미달
12,554,200	7,445,800	집행잔액 등
22,626,350,630	695,721,890	
546,491,970	3,479,410	지급사유 미발생
	33,079,620	집행잔액 등

## 일반회계

	구 분	예 산 현 액
210목	운영비	16,352,016,000
320목	민간이전	612,587,000
420목	건설비	5,084,638,220
430목	유형자산	612,500,000
440목	무형자산	279,000,000

(단위: 원)

지 출 액	불 용 액	불용 사유
16,023,947,550	22,956,770	지급사유 미발생
	305,111,680	집행잔액 등
598,254,310	1,085,690	지급사유 미발생
	13,247,000	집행잔액 등
4,623,811,950	400,300	지급사유 미발생
	258,706,270	집행잔액 등
598,694,850	23,340	지급사유 미발생
	13,781,810	집행잔액 등
235,150,000	1,000,000	지급사유 미발생
	42,850,000	집행잔액 등

## 농어촌구조개선특별회계 구조개선사업계정

구 분	예 산 현 액
합 계	<b>2,650,408,469,170</b>
100장(분야) 농림수산	2,650,408,469,170
101관(부문) 농업·농촌	2,647,933,469,170
1000항(프로그램) 농가경영안정	402,723,497,900
1003세항(단위사업) 농협사업구조개편	227,727,540
260목 연구용역비	227,727,540
1033세항(단위사업) 재해대책	98,835,868,000
310목 보전금	90,335,868,000
450목 융자금	8,500,000,000
1038세항(단위사업) 정책금융보험관리	302,259,902,360
320목 민간이전	302,259,902,360
1067세항(단위사업) 농업기계장비	1,400,000,000
260목 연구용역비	1,400,000,000
2100항(프로그램) 양곡관리	44,211,000,000
2131세항(단위사업) 식량생산유통지원	44,211,000,000
330목 자치단체이전	44,211,000,000
2200항(프로그램) 농업신산업육성	342,289,000,000
2220세항(단위사업) 스마트농업육성	94,635,000,000
210목 운영비	60,000,000
320목 민간이전	33,161,000,000
330목 자치단체이전	61,414,000,000
2271세항(단위사업) 친환경농자재	247,654,000,000
330목 자치단체이전	247,654,000,000
3000항(프로그램) 농산물수급안정및유통효율화	207,750,000
3031세항(단위사업) 농산물가격안정및수급조절(농특)	43,000,000
210목 운영비	43,000,000
3050세항(단위사업) 농식품품질관리(농특)	164,750,000
210목 운영비	110,000,000

(단위: 원)

지 출 액	불 용 액	불용 사유
<b>2,309,196,302,940</b>	<b>111,251,001,360</b>	
2,309,196,302,940	111,251,001,360	
2,306,921,302,940	111,051,001,360	
285,594,402,050	67,809,019,050	
157,727,540	12,272,460	
157,727,540	12,272,460	집행잔액 등
31,740,928,000	67,082,340,000	
25,847,998,000	62,895,170,000	지급사유 미발생
	1,580,100,000	집행잔액 등
5,892,930,000	2,607,070,000	지급사유 미발생
252,343,941,910	666,211,190	
252,343,941,910	666,211,190	집행잔액 등
1,351,804,600	48,195,400	
1,351,804,600	48,195,400	집행잔액 등
44,155,000,000	56,000,000	
44,155,000,000	56,000,000	
44,155,000,000	56,000,000	집행잔액 등
339,550,389,500	2,738,610,500	
92,018,889,500	2,616,110,500	
15,889,500	44,110,500	지급사유 미발생
31,161,000,000	2,000,000,000	계획변경 또는 취소
60,842,000,000	328,000,000	계획변경 또는 취소
	244,000,000	집행잔액 등
247,531,500,000	122,500,000	
247,531,500,000	122,500,000	계획변경 또는 취소
198,607,100	9,142,900	
42,966,400	33,600	
42,966,400	33,600	집행잔액 등
155,640,700	9,109,300	
109,991,000	9,000	집행잔액 등

## 농어촌구조개선특별회계 구조개선사업계정

구 분	예 산 현 액
240목 업무추진비	4,750,000
260목 연구용역비	50,000,000
3700항(프로그램) 축산업진흥	8,309,000,000
3741세항(단위사업) 동물보호및복지	8,309,000,000
330목 자치단체이전	7,229,000,000
450목 용자금	1,080,000,000
3900항(프로그램) 가축방역및축산물안전관리	259,891,495,000
3940세항(단위사업) 가축방역(농특)	259,891,495,000
210목 운영비	4,036,000,000
220목 여비	9,000,000
260목 연구용역비	200,000,000
330목 자치단체이전	233,987,495,000
450목 용자금	21,659,000,000
4000항(프로그램) 농업생산기반정비	734,258,000,000
4038세항(단위사업) 농업시설개선(농특)	734,258,000,000
320목 민간이전	734,258,000,000
6000항(프로그램) 농산물품질관리	65,034,800,000
6032세항(단위사업) 농산물안전성관리	58,486,800,000
110목 인건비	6,178,485,000
210목 운영비	23,491,858,200
220목 여비	2,169,754,000
240목 업무추진비	39,166,000
250목 직무수행경비	1,333,800,000

(단위: 원)

지 출 액	불 용 액	불용 사유
4,749,700	300	집행잔액 등
40,900,000	9,100,000	집행잔액 등
6,881,500,000	1,427,500,000	
6,881,500,000	1,427,500,000	
6,769,000,000	460,000,000	지급사유 미발생
112,500,000	967,500,000	지급사유 미발생
252,372,410,150	5,895,389,000	
252,372,410,150	5,895,389,000	
4,018,344,100	950,760	지급사유 미발생
	16,705,140	집행잔액 등
8,544,390	455,610	집행잔액 등
146,259,660	10,044,490	집행잔액 등
230,157,262,000	2,120,000,000	지급사유 미발생
	130,233,000	집행잔액 등
18,042,000,000	3,617,000,000	계획변경 또는 취소
665,219,529,940	38,470,060	
665,219,529,940	38,470,060	
665,219,529,940	38,470,060	집행잔액 등
62,827,584,740	2,207,215,260	
56,467,264,250	2,019,535,750	
5,808,791,410	60,641,820	지급사유 미발생
	309,051,770	집행잔액 등
23,062,091,180	11,025,150	지급사유 미발생
	22,005,800	계획변경 또는 취소
	396,736,070	집행잔액 등
1,585,798,310	115,098,270	지급사유 미발생
	468,857,420	집행잔액 등
38,858,500	307,500	집행잔액 등
1,329,861,660	186,740	지급사유 미발생
	3,751,600	집행잔액 등

## 농어촌구조개선특별회계 구조개선사업계정

구 분	예 산 현 액
260목 연구용역비	945,800,000
310목 보전금	379,210,800
320목 민간이전	15,204,312,000
340목 해외이전	111,000,000
420목 건설비	403,984,000
430목 유형자산	8,229,430,000
6035세항(단위사업) 품질관리정보화(정보화)	6,548,000,000
210목 운영비	4,889,501,000
220목 여비	7,750,000
260목 연구용역비	1,057,749,000
430목 유형자산	593,000,000
6200항(프로그램) 농림축산검역검사	30,181,752,000
6240세항(단위사업) 가축검역(농특)	30,181,752,000
110목 인건비	1,856,475,000
210목 운영비	23,516,318,000
220목 여비	758,000,000
240목 업무추진비	12,402,000
250목 직무수행경비	67,200,000
260목 연구용역비	404,066,000
320목 민간이전	719,181,000
430목 유형자산	2,838,110,000
440목 무형자산	10,000,000
6400항(프로그램) 종자관리	26,730,852,780
6432세항(단위사업) 종자산업육성(농특)	25,255,852,780
110목 인건비	3,375,541,000
210목 운영비	4,441,093,000



(단위: 원)

지 출 액	불 용 액	불용 사유
880,810,000	64,990,000	집행잔액 등
375,718,400	1,950,000	지급사유 미발생
	1,542,400	집행잔액 등
14,761,856,290	3,134,970	지급사유 미발생
	439,320,740	집행잔액 등
0	111,000,000	집행잔액 등
403,722,800	212,500	지급사유 미발생
	48,700	집행잔액 등
8,219,755,700	66,010	지급사유 미발생
	9,608,290	집행잔액 등
6,360,320,490	187,679,510	
4,804,606,500	84,894,500	집행잔액 등
108,600	7,641,400	집행잔액 등
962,973,200	94,775,800	집행잔액 등
592,632,190	367,810	집행잔액 등
29,399,683,490	691,002,510	
29,399,683,490	691,002,510	
1,623,171,120	233,303,880	집행잔액 등
23,096,694,980	390,517,020	집행잔액 등
754,329,160	3,670,840	집행잔액 등
12,397,000	5,000	집행잔액 등
58,464,240	8,735,760	집행잔액 등
339,680,000	2,426,000	집행잔액 등
677,074,150	42,106,850	집행잔액 등
2,837,872,840	237,160	집행잔액 등
0	10,000,000	집행잔액 등
22,591,752,510	2,493,515,170	
21,255,272,000	2,354,995,680	
3,352,999,710	22,541,290	집행잔액 등
4,210,985,410	29,202,590	집행잔액 등

## 농어촌구조개선특별회계 구조개선사업계정

구 분	예 산 현 액
220목 여비	465,000,000
240목 업무추진비	44,303,000
250목 직무수행경비	15,000,000
260목 연구용역비	440,000,000
310목 보전금	160,000,000
320목 민간이전	10,382,728,000
420목 건설비	4,880,869,780
430목 유형자산	1,051,318,000
6433세항(단위사업) 종자원정보화(정보화)	1,475,000,000
210목 운영비	1,417,000,000
220목 여비	2,000,000
430목 유형자산	56,000,000
7000항(프로그램) 농림축산식품행정지원	15,896,321,490
7030세항(단위사업) 농업정보환경지원(정보화)	757,000,000
210목 운영비	630,000,000
260목 연구용역비	127,000,000
7031세항(단위사업) 정책연구개발(R&D)	2,769,321,490
260목 연구용역비	2,769,321,490
7032세항(단위사업) 농림행정정보화(정보화)	4,956,000,000
210목 운영비	3,582,173,000
220목 여비	5,827,000
260목 연구용역비	180,000,000
310목 보전금	4,000,000
430목 유형자산	1,184,000,000
7035세항(단위사업) 농업농촌알리기	7,414,000,000
110목 인건비	155,759,000
210목 운영비	76,600,000
320목 민간이전	7,181,641,000

(단위: 원)

지출액	불용액	불용사유
437,765,220	27,234,780	집행잔액 등
41,094,320	3,208,680	집행잔액 등
14,999,760	240	집행잔액 등
373,475,560	3,244,440	집행잔액 등
133,000,000	27,000,000	집행잔액 등
8,279,352,900	2,102,527,540	지급사유 미발생
	847,560	집행잔액 등
3,520,528,810	136,746,520	집행잔액 등
891,070,310	2,442,040	집행잔액 등
1,336,480,510	138,519,490	
1,279,501,400	137,498,600	집행잔액 등
980,610	1,000,000	지급사유 미발생
	19,390	집행잔액 등
55,998,500	1,500	집행잔액 등
15,046,643,460	253,936,910	
650,564,720	106,435,280	
526,407,570	103,592,430	집행잔액 등
124,157,150	2,842,850	집행잔액 등
2,160,138,570	13,441,800	
2,160,138,570	13,441,800	집행잔액 등
4,839,057,990	116,942,010	
3,474,907,450	107,265,550	집행잔액 등
5,725,520	101,480	집행잔액 등
177,970,000	2,030,000	집행잔액 등
3,800,000	200,000	집행잔액 등
1,176,655,020	7,344,980	집행잔액 등
7,396,882,180	17,117,820	
144,011,330	11,747,670	지급사유 미발생
72,600,000	4,000,000	지급사유 미발생
7,180,270,850	1,370,150	지급사유 미발생

## 농어촌구조개선특별회계 구조개선사업계정

구 분	예 산 현 액
8000항(프로그램) 회계간거래	718,200,000,000
8010세항(단위사업) 회계간전출	718,200,000,000
610목 전출금등	718,200,000,000
104관(부문) 식품업	2,475,000,000
2800항(프로그램) 식품외식산업육성	2,475,000,000
2837세항(단위사업) 한식및외식산업육성	2,475,000,000
330목 자치단체이전	2,475,000,000

(단위: 원)

지 출 액	불 용 액	불용 사유
583,083,800,000	27,431,200,000	
583,083,800,000	27,431,200,000	
583,083,800,000	27,431,200,000	자금부족
2,275,000,000	200,000,000	
2,275,000,000	200,000,000	
2,275,000,000	200,000,000	
2,275,000,000	200,000,000	지급사유 미발생

## 농어촌구조개선특별회계 농어촌특별세사업계정

구 분	예 산 현 액
합 계	<b>2,641,925,395,830</b>
100장(분야) 농림수산	2,641,925,395,830
101관(부문) 농업·농촌	2,641,925,395,830
1100항(프로그램) 농업인력육성및창업지원	17,186,000,000
1140세항(단위사업) 농촌고용인력지원	1,000,000
240목 업무추진비	1,000,000
1170세항(단위사업) 귀농귀촌활성화지원	17,185,000,000
320목 민간이전	17,185,000,000
3000항(프로그램) 농산물수급안정및유통효율화	30,000,000
3041세항(단위사업) 농산물소비활성화및식생활개선(농특)	30,000,000
210목 운영비	30,000,000
4100항(프로그램) 농촌복지및지역활성화	132,533,949,830
4135세항(단위사업) 농촌복지증진	22,854,000,000
330목 자치단체이전	22,854,000,000
4160세항(단위사업) 농촌지역개발(농특)(농촌계정)	109,679,949,830
110목 인건비	56,082,070
210목 운영비	462,781,320
220목 여비	33,790,000
240목 업무추진비	10,406,000
260목 연구용역비	700,000,000
320목 민간이전	25,904,943,850
330목 자치단체이전	59,069,000,000
420목 건설비	23,442,946,590
6000항(프로그램) 농산물품질관리	23,378,446,000
6034세항(단위사업) 농업경영체등록	23,378,446,000
110목 인건비	16,968,174,000
210목 운영비	4,379,222,000

(단위: 원)

지 출 액	불 용 액	불용 사유
<b>2,581,253,332,100</b>	<b>60,538,629,730</b>	
2,581,253,332,100	60,538,629,730	
2,581,253,332,100	60,538,629,730	
15,961,995,000	1,224,005,000	
745,000	255,000	
745,000	255,000	집행잔액 등
15,961,250,000	1,223,750,000	
15,961,250,000	1,223,750,000	집행잔액 등
14,170,000	15,830,000	
14,170,000	15,830,000	
14,170,000	15,830,000	집행잔액 등
125,346,758,760	7,053,757,070	
22,833,000,000	21,000,000	
22,833,000,000	21,000,000	집행잔액 등
102,513,758,760	7,032,757,070	
38,899,600	17,182,470	집행잔액 등
339,976,280	122,805,040	집행잔액 등
20,901,740	12,888,260	집행잔액 등
10,225,300	180,700	집행잔액 등
509,055,620	57,510,380	집행잔액 등
25,901,992,700	2,951,150	집행잔액 등
57,335,675,000	1,733,325,000	계획변경 또는 취소
18,357,032,520	5,085,914,070	집행잔액 등
23,096,408,340	282,037,660	
23,096,408,340	282,037,660	
16,959,581,650	2,435,150	지급사유 미발생
	6,157,200	집행잔액 등
4,277,520,400	4,565,050	지급사유 미발생
	2,202,820	계획변경 또는 취소
	94,933,730	집행잔액 등

농어촌구조개선특별회계 농어촌특별세사업계정

구 분	예 산 현 액
220목 여비	1,546,000,000
240목 업무추진비	23,050,000
260목 연구용역비	52,000,000
430목 유형자산	410,000,000
8400항(프로그램) 회계기금간거래(전출금)	2,468,797,000,000
8412세항(단위사업) 회계기금간전출	2,468,797,000,000
610목 전출금등	2,468,797,000,000



(단위: 원)

지 출 액	불 용 액	불용 사유
1,379,365,790	84,793,990	지급사유 미발생
	81,840,220	집행잔액 등
22,980,500	69,500	집행잔액 등
47,272,720	4,727,280	집행잔액 등
409,687,280	52,640	지급사유 미발생
	260,080	집행잔액 등
2,416,834,000,000	51,963,000,000	
2,416,834,000,000	51,963,000,000	
2,416,834,000,000	51,963,000,000	집행잔액 등

## 국가균형발전특별회계 지역지원계정

구 분	예 산 현 액
<b>합 계</b>	<b>5,000,000,000</b>
100장(분야) 농림수산	5,000,000,000
101관(부문) 농업농촌	5,000,000,000
2200항(프로그램) 농업신산업육성	5,000,000,000
2274세항(단위사업) 친환경농업인프라구축(균특)	5,000,000,000
330목 자치단체이전	5,000,000,000

(단위: 원)

지 출 액	불 용 액	불용 사유
<b>4,706,500,000</b>	<b>293,500,000</b>	
4,706,500,000	293,500,000	
4,706,500,000	293,500,000	
4,706,500,000	293,500,000	
4,706,500,000	293,500,000	
4,706,500,000	293,500,000	계획변경 또는 취소

## 양곡관리특별회계 손익계정

구 분	예 산 현 액
<b>합 계</b>	<b>313,117,856,000</b>
100장(분야) 농림수산	313,117,856,000
101관(부문) 농업·농촌	313,117,856,000
2100항(프로그램) 양곡관리	313,117,856,000
2131세항(단위사업) 양곡매입 및 관리	313,117,856,000
110목 인건비	46,000,000
210목 운영비	303,589,342,000
220목 여비	412,000
260목 연구용역비	213,102,000
320목 민간이전	9,269,000,000

(단위: 원)

지 출 액	불 용 액	불용 사유
<b>312,399,641,070</b>	<b>718,214,930</b>	
312,399,641,070	718,214,930	
312,399,641,070	718,214,930	
312,399,641,070	718,214,930	
312,399,641,070	718,214,930	
45,433,600	566,400	집행잔액 등
302,885,352,300	703,989,700	집행잔액 등
411,510	490	집행잔액 등
213,101,800	200	집행잔액 등
9,255,341,860	13,658,140	집행잔액 등





Ⅲ.

재무제표







# 제1장 재무제표



## 제1장 재무제표

# 제1장 재무제표

## 1. 재정상태표

당기말 : 2022년 12월 31일 현재

전기말 : 2021년 12월 31일 현재

농림축산식품부

		주식	2022
<b>자산</b>			
<b>I. 유동자산</b>			<b>7,746,337,897,674</b>
1.	현금및현금성자산		910,600,967,479
2.	단기금융상품		73,104,012,579
3.	단기투자증권		132,293,967,865
4.	미수채권	528,288,969,170	
	미수채권대손충당금	1,437,489,771	526,851,479,399
5.	단기대여금	8.4) 3,054,370,996,804	
	단기대여금대손충당금	8.4) 37,774,519,208	3,016,596,477,596
6.	기타유동자산		3,086,890,992,756
<b>II. 투자자산</b>			<b>13,655,852,562,660</b>
1.	장기투자증권		1,764,936,035,630
2.	장기대여금	8.4) 12,642,595,733,110	
	장기대여금대손충당금	8.4) 751,679,206,080	11,890,916,527,030
<b>III. 일반유형자산</b>			<b>57,139,118,777,372</b>
1.	토지	8.3) 53,866,474,035,160	
	토지사용수익권	8,321,583,887	53,858,152,451,273
2.	건물	8.3) 745,728,835,517	
	건물감가상각누계액	25,473,925,244	
	건물사용수익권	2,297,618,854	717,957,291,419
3.	구축물	8.3) 39,798,491,166	
	구축물감가상각누계액	12,350,944,847	27,447,546,319
4.	기계장치	8.3) 240,282,768,894	
	기계장치감가상각누계액	149,336,778,008	90,945,990,886
5.	집기·비품·차량운반구	8.3) 132,571,478,449	
	집기·비품·차량운반구감가상각누계액	97,625,546,203	34,945,932,246
6.	기타일반유형자산	8.3) 58,195,189,739	

(단위: 원)

---

2021	
	<b>6,652,395,451,820</b>
	1,385,278,923,887
	95,069,899,700
	95,286,296,079
386,378,472,536	
1,075,768,968	385,302,703,568
<hr/> 3,250,696,433,963	
19,359,121,257	3,231,337,312,706
<hr/>	1,460,120,315,880
	<b>12,600,910,446,399</b>
	1,575,582,074,526
11,609,353,510,042	
584,025,138,169	11,025,328,371,873
<hr/>	<b>57,822,140,782,878</b>
54,703,263,600,699	
8,777,561,086	54,694,486,039,613
<hr/> 681,217,689,692	
2,749,721,222	
2,423,515,778	676,044,452,692
<hr/> 49,272,517,976	
7,886,896,019	41,385,621,957
<hr/> 231,467,730,686	
139,156,698,452	92,311,032,234
<hr/> 128,776,031,119	
93,764,498,217	35,011,532,902
<hr/> 52,295,446,355	

---

농림축산식품부

	주석	2022	
기타일반유형자산감가상각누계액		33,962,757,801	24,232,431,938
7. 건설중인일반유형자산			2,385,437,133,291
<b>IV.사회기반시설</b>			-
<b>V.무형자산</b>			<b>34,434,008,571</b>
1. 산업재산권			30,761,132
2. 소프트웨어			34,403,235,439
3. 기타무형자산			12,000
<b>VI.기타비유동자산</b>			<b>808,509,534,138</b>
1. 장기미수채권		805,946,891,054	
장기미수채권대손충당금		-	805,946,891,054
2. 기타의기타비유동자산			2,562,643,084
<b>자산계</b>			<b>79,384,252,780,415</b>
<b>부채</b>			
<b>I.유동부채</b>			<b>1,476,499,387,654</b>
1. 유동성장기차입부채	2		904,946,952,135
2. 기타유동부채			571,552,435,519
<b>II.장기차입부채</b>			<b>4,292,066,649,903</b>
1. 장기차입금	2		4,292,066,649,903
<b>III.장기충당부채</b>			<b>456,318,174,612</b>
1. 보험충당부채	3		82,271,581,350
2. 기타장기충당부채	3		374,046,593,262
<b>IV.기타비유동부채</b>			<b>3,160,828,591,034</b>
1. 장기미지급금			3,021,918,312,149
2. 기타의기타비유동부채			138,910,278,885
<b>부채계</b>			<b>9,385,712,803,203</b>
<b>순자산</b>			
<b>I.기본순자산</b>			<b>9,725,754,298,224</b>
<b>II.적립금 및 잉여금</b>			<b>16,221,313,738,290</b>
<b>III.순자산조정</b>	7		<b>44,051,471,940,698</b>
<b>순자산계</b>			<b>69,998,539,977,212</b>
<b>부채와순자산계</b>			<b>79,384,252,780,415</b>

(단위: 원)

<b>2021</b>	
28,760,463,747	23,534,982,608
	2,259,367,120,872
	-
	<b>31,924,813,752</b>
	16,754,041
	31,908,047,711
	12,000
	<b>890,045,537,563</b>
888,397,948,561	
1,003,697	888,396,944,864
	1,648,592,699
	<b>77,997,417,032,412</b>
	<b>749,096,318,108</b>
	309,070,516,725
	440,025,801,383
	<b>4,285,347,226,908</b>
	4,285,347,226,908
	<b>325,403,475,497</b>
	100,282,812,678
	225,120,662,819
	<b>1,933,547,405,153</b>
	1,797,660,195,462
	135,887,209,691
	<b>7,293,394,425,666</b>
	<b>9,725,754,298,224</b>
	<b>16,793,831,110,280</b>
	<b>44,184,437,198,242</b>
	<b>70,704,022,606,746</b>
	<b>77,997,417,032,412</b>

## 2. 재정운영표

당기 : 2022년 1월 1일부터 2022년 12월 31일까지

전기 : 2021년 1월 1일부터 2021년 12월 31일까지

### 농림축산식품부

	주석	2022		
		총원가	수익	순원가
<b>I. 프로그램순원가</b>		<b>12,074,425,465,208</b>	<b>(1,980,194,919,552)</b>	<b>10,094,230,545,656</b>
1.농가경영안정		3,757,940,840,648	(337,054,022,331)	3,420,886,818,317
2.농업인력육성및창업지원		284,266,414,184	(39,678,745,575)	244,587,668,609
3.양곡관리		1,440,055,862,482	(430,058,191,877)	1,009,997,670,605
4.농업신산업육성		945,179,885,249	(16,363,229,001)	928,816,656,248
5.농산물수급안정및유통효율화		1,320,144,793,096	(763,418,177,314)	556,726,615,782
6.축산업진흥		562,938,741,030	(187,200,732,521)	375,738,008,509
7.가축방역및축산물안전관리		343,262,278,354	(31,125,161,990)	312,137,116,364
8.농업생산기반정비		1,477,325,277,059	(15,021,275,417)	1,462,304,001,642
9.농촌복지및지역활성화		1,176,457,743,973	(62,349,580,599)	1,114,108,163,374
10.국제협력협상		116,055,294,390	(1,649,971,914)	114,405,322,476
11.농산물품질관리		89,588,479,319	(5,592,537,304)	83,995,942,015
12.농림축산검역검사		94,136,754,223	(74,115,869)	94,062,638,354
13.종자관리		126,788,945,542	(66,719,514,627)	60,069,430,915
14.농식품공무원교육원교육운영		3,598,552,776	(377,373,730)	3,221,179,046
15.농림축산식품행정지원		697,639,976	(906,088,490)	(208,448,514)
16.식품외식산업육성		335,987,962,907	(22,606,200,993)	313,381,761,914
<b>II. 관리운영비</b>				<b>399,853,722,616</b>
1.인건비				240,685,908,806
2.경비				159,167,813,810
(1)복리후생비				45,565,975,989
(2)소모품비				3,868,183,410
(3)인쇄비				1,325,946,654
(4)광고선전비				119,423,250
(5)지급수수료				2,006,188,929
(6)세금과공과				1,827,553,416



(단위: 원)

2021		
총원가	수익	순원가
<b>13,104,275,002,904</b>	<b>(2,497,853,555,606)</b>	<b>10,606,421,447,298</b>
3,938,303,176,894	(345,205,906,558)	3,593,097,270,336
195,972,537,777	(60,628,157,692)	135,344,380,085
2,421,341,757,006	(1,131,490,181,901)	1,289,851,575,105
598,905,251,939	(26,778,490,245)	572,126,761,694
999,796,276,613	(598,216,600,273)	401,579,676,340
624,941,977,491	(151,436,170,634)	473,505,806,857
467,127,596,781	(35,802,421,420)	431,325,175,361
1,637,480,736,407	(18,899,921,665)	1,618,580,814,742
1,415,014,998,311	(25,154,470,542)	1,389,860,527,769
125,417,327,920	(24,693,156,868)	100,724,171,052
86,085,906,795	(368,721,444)	85,717,185,351
89,160,290,854	(120,062,021)	89,040,228,833
123,660,297,006	(64,286,636,476)	59,373,660,530
3,083,131,641	(292,521,670)	2,790,609,971
3,298,899,155	-	3,298,899,155
374,684,840,314	(14,480,136,197)	360,204,704,117
		<b>399,005,233,215</b>
		235,669,249,470
		163,335,983,745
		42,564,918,015
		4,321,537,810
		1,101,777,714
		111,094,230
		1,445,379,912
		3,005,144,521

농림축산식품부

	주식		
	2021	2022	
	총원가	수익	순원가
(7)수도광열비			4,920,462,687
(8)지급보험료			919,460,194
(9)피복비와급량비			74,420,993
(10)교육훈련비			183,549,700
(11)지급임차료			7,869,569,050
(12)유류비			340,940,775
(13)수선유지비			3,578,248,656
(14)여비교통비			4,713,703,341
(15)업무추진비			2,767,359,281
(16)외주용역비			8,053,262,287
(17)보전비			9,300,000
(18)출연비			16,420,000,000
(19)보조비			21,567,564,000
(20)감가상각비			20,705,497,343
(21)이자비용			259,216,599
(22)평가손실			6,407,810,698
(23)자산처분손실			5,849
(24)연구개발비			3,882,024,702
(25)기타비용			1,782,146,007
<b>표비배분비용</b>			<b>1,216,391,074,239</b>
1.인건비			-
2.소모품비			2,174,680
3.광고선전비			4,468,100,000
4.지급수수료			406,673,620
5.지급보험료			1,400,066,000
6.수선유지비			142,571,000
7.업무추진비			3,800,000
8.외주용역비			6,599,416,310
9.보조비			47,450,590,280
10.감가상각비			2,001,636,140

(단위: 원)

2021		
총원가	수익	순원가
		4,538,592,953
		1,105,906,044
		70,762,780
		310,657,600
		7,037,882,280
		247,491,213
		3,561,707,913
		3,504,186,872
		2,832,997,816
		8,111,341,327
		59,655,160
		17,491,000,000
		22,295,503,000
		15,056,275,200
		212,692,482
		16,142,642,069
		-
		4,040,311,850
		4,166,524,984
		<b>2,580,200,553,191</b>
		10,286,280
		1,053,920
		4,880,000,000
		6,069,290
		1,400,066,000
		3,175,010
		-
		8,932,940,040
		7,362,288,940
		6,459,884,401

농림축산식품부

	주식	2022		
		총원가	수익	순원가
11.대손상각비				452,478,983
12.이자비용				149,354,863,791
13.평가손실				782,519,026,897
14.자산감액손실				174,279,709,056
15.자산처분손실				3,536,085
16.기타비용				47,306,431,397
<b>IV.비배분수익</b>				<b>295,748,531,419</b>
1.재화및용역제공수익				3,089,510,536
2.이자수익				62,316,781,597
3.평가이익				22,871,415,559
4.자산처분이익				30,001,197,002
5.보증수익				187,728,100
6.기타수익				177,281,898,625
<b>V.재정운영순원가(I+II+III-IV)</b>				<b>11,414,726,811,092</b>
<b>VI.비교환수익 등</b>				<b>1,114,704,062,739</b>
1.부담금수익				1,108,002,512,003
2.제재금수익				6,119,494,613
3.기타비교환수익				-
4.기타자원조달및이전				582,056,123
<b>VII.재정운영결과(V-VI)</b>				<b>10,300,022,748,353</b>

(단위: 원)

2021		
총원가	수익	순원가
		163,957,415
		122,633,349,918
		2,233,388,439,350
		149,648,511,747
		8,000
		45,310,522,880
		<b>5,796,848,292,889</b>
		3,616,322,267
		48,991,743,907
		10,509,993,216
		25,736,022,360
		-
		5,707,994,211,139
		<b>7,788,778,940,815</b>
		<b>1,897,319,397,862</b>
		1,832,858,298,980
		8,237,164,617
		-
		56,223,934,265
		<b>5,891,459,542,953</b>

### 3. 순자산변동표

당기 : 2022년 1월 1일부터 2022년 12월 31일까지 (VI ~ X.)

전기 : 2021년 1월 1일부터 2021년 12월 31일까지 (I. ~ V.)

농림축산식품부

---

주식

---

#### I. 전기 기초순자산

1. 보고금액

#### II. 재정운영결과

#### III. 재원의조달및이전

1. 재원의조달

- (1) 국고수입
- (2) 제재금수익
- (3) 기타비교환수익
- (4) 무상이전수입
- (5) 기타재원조달

2. 재원의이전

- (1) 국고이전지출
- (2) 무상이전지출
- (3) 기타재원이전

#### IV. 조정항목

1. 투자증권평가손익
2. 자산재평가이익
3. 기타순자산의증감

#### V. 전기 기말순자산 (I - II + III + IV)

#### VI. 당기 기초순자산

1. 보고금액

#### VII. 재정운영결과

#### VIII. 재원의조달및이전

1. 재원의조달

- (1) 국고수입
- (2) 부담금수익
- (3) 제재금수익
- (4) 기타비교환수익

(단위: 원)

기본순자산	적립금 및 잉여금	순자산조정	합계
9,725,754,298,224	11,940,702,761,838	34,800,968,995,535	56,467,426,055,597
9,725,754,298,224	11,940,702,761,838	34,800,968,995,535	56,467,426,055,597
	5,891,459,542,953		5,891,459,542,953
	10,744,602,891,397		10,744,602,891,397
	26,337,954,328,479		26,337,954,328,479
	17,378,188,668,410		17,378,188,668,410
	2,278,758,600		2,278,758,600
	172,479,430		172,479,430
	8,904,456,168,569		8,904,456,168,569
	52,858,253,470		52,858,253,470
	15,593,351,437,082		15,593,351,437,082
	14,698,939,465,080		14,698,939,465,080
	874,411,972,002		874,411,972,002
	20,000,000,000		20,000,000,000
-	(15,000,002)	9,383,468,202,707	9,383,453,202,705
-	-	(7,591,235,253)	(7,591,235,253)
-	-	9,391,567,166,139	9,391,567,166,139
-	(15,000,002)	(507,728,179)	(522,728,181)
9,725,754,298,224	16,793,831,110,280	44,184,437,198,242	70,704,022,606,746
9,725,754,298,224	16,793,831,110,280	44,184,437,198,242	70,704,022,606,746
9,725,754,298,224	16,793,831,110,280	44,184,437,198,242	70,704,022,606,746
	10,300,022,748,353		10,300,022,748,353
	9,727,505,376,363		9,727,505,376,363
	23,017,958,547,954		23,017,958,547,954
	15,934,761,119,660		15,934,761,119,660
	(750,586,200)		(750,586,200)
	1,766,014,040		1,766,014,040
	134,114,840		134,114,840

(5) 무상이전수입

(6) 기타재원조달

2. 재원의이전

(1) 국고이전지출

(2) 무상이전지출

(3) 기타재원이전

**IX.조정항목**

1. 투자증권평가손익

7

2. 자산재평가이익

7, 8.3)

3. 기타순자산의증감

7

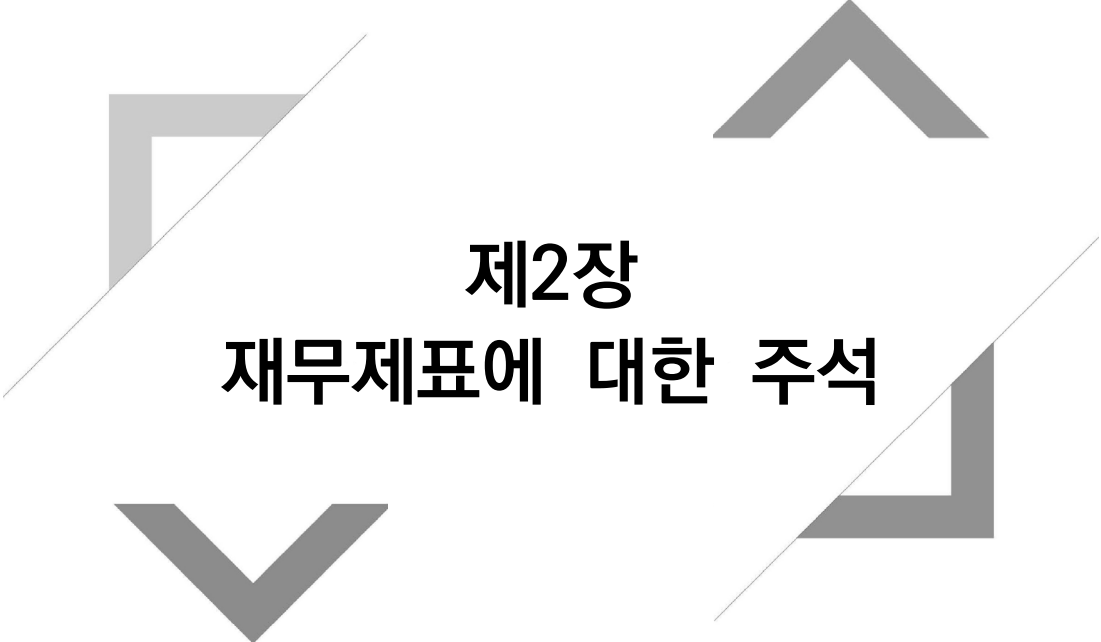
**X.당기 기말순자산 (VI-VII+VIII+IX)**



(단위: 원)

기본순자산	적립금 및 잉여금	순자산조정	합계
	7,029,201,524,924		7,029,201,524,924
	52,846,360,690		52,846,360,690
	13,290,453,171,591		13,290,453,171,591
	12,518,108,230,560		12,518,108,230,560
	752,344,941,031		752,344,941,031
	20,000,000,000		20,000,000,000
-	-	<b>(132,965,257,544)</b>	<b>(132,965,257,544)</b>
-	-	1,085,801,522	1,085,801,522
-	-	(131,442,044,218)	(131,442,044,218)
-	-	(2,609,014,848)	(2,609,014,848)
<b>9,725,754,298,224</b>	<b>16,221,313,738,290</b>	<b>44,051,471,940,698</b>	<b>69,998,539,977,212</b>





## 제2장 재무제표에 대한 주석



## **제2장. 재무제표에 대한 주석**

### **1. 중요한 회계처리방법**

#### ① 일반기준

첨부된 재무제표 및 부속서류는 국가회계법 제11조 제1항의 규정에 따른 국가회계기준에 따라 농림축산식품부에서 작성한 것입니다.

② 현금및현금성자산

통화 및 타인발행수표 등 통화대용증권과 당좌예금, 보통예금 및 큰 거래비용 없이 현금으로 전환이 용이하고, 이자율 변동에 따른 가치변동의 위험이 중요하지 않은 금융상품으로서 취득 당시 만기일 또는 상환일이 3개월 이내인 것을 현금및현금성자산으로 처리하고 있습니다.

③ 수익의 정의 및 인식기준

교환수익이란 재화나 용역을 제공한 대가로 발생하는 수익이며, 비교환수익은 직접적인 반대급부 없이 발생하는 국세, 부담금, 기부금, 무상이전 및 제재금 등의 수익을 의미합니다.

농림축산식품부의 교환수익의 경우 수익창출활동이 완료되고 그 금액을 합리적으로 측정할 수 있을 때 인식하고, 비교환수익의 경우 해당 수익에 대한 청구권이 발생하고 그 금액을 합리적으로 측정할 수 있을 때 인식하고 있습니다.

#### ④ 유가증권

유가증권은 총평균법을 적용하여 원가를 산정하고 있으며, 자산의 분류기준에 따라 단기투자증권과 장기투자증권으로 구분하고 있습니다. 단기투자증권은 재정상태표일 현재 만기가 1년 이내 도래하거나 또는 1년 이내에 처분 예정인 채무증권, 지분증권 및 기타단기투자증권을 포함하며, 장기투자증권은 재정상태표일 현재 만기가 1년을 초과하거나 1년 후에 처분예정인 채무증권, 지분증권 및 기타장기투자증권을 포함하고 있습니다.

채무증권은 상각후취득원가로 평가하며 지분증권과 기타장·단기투자증권은 취득원가로 평가하고 있습니다. 다만, 투자목적의 장·단기투자증권의 경우에는 재정상태표일 현재 신뢰성 있게 공정가액을 측정할 수 있으면 공정가액으로 평가하며 장부가액과 공정가액의 차이금액은 순자산조정에 반영하고 있습니다.

유가증권의 회수가능가액이 장부가액 미만으로 하락하고 그 하락이 장기간 계속되어 회복할 가능성이 없을 경우 장부가액과의 차액을 감액손실로 인식하고 재정운영순원가에 반영하고 있습니다.



⑤ 채권 등의 평가

농림축산식품부는 재정상태표일 현재의 미수채권 잔액에 대하여 신뢰성있고 객관적인 기준에 따라 산출한 대손추산액을 대손충당금으로 설정하고 있습니다.

또한 장기연불조건의 거래, 장기금전대차거래 또는 이와 유사한 거래에서 발생하는 채권·채무로서 명목가액과 현재가치의 차이가 중요한 경우에는 현재가치로 평가하고 있습니다.

⑥ 재고자산 등의 평가

농림축산식품부의 재고자산의 수량은 계속기록법과 정기적으로 실시하는 실지재고조사에 의하여 확정되며, 선입선출법을 적용하여 산정한 원가로 평가되고 있습니다. 또한 재고자산의 시가가 취득원가보다 낮은 경우에는 시가를 재정상태표가액으로 하고 있습니다.

⑦ 일반유형자산 평가 및 감가상각방법

일반유형자산의 취득원가는 당해 자산의 건설원가 또는 매입가액에 취득 부대비용을 가산한 금액을 취득원가로 하고 있습니다. 다만 무주부동산의 취득, 국가외 상대방과의 교환 및 기부채납 등의 방법으로 자산을 취득할 경우 취득 당시의 공정가액을 취득원가로 하고 있으며, 국가회계실체 또는 중앙관서 간 발생하는 관리전환은 무상거래일 경우 자산의 장부가액을 취득원가로 하고, 유상거래일 경우에는 자산의 공정가액을 취득원가로 하고 있습니다.

일반유형자산에 사용수익권이 설정된 경우 이는 해당자산의 차감항목으로 표시하며 사용수익권은 수증자가 무형자산으로 인식하는 금액과 동일하게 평가하고 있습니다.

일반유형자산의 내용연수를 연장시키거나 가치를 실질적으로 증가시키는 지출은 자산의 증가로 처리하고, 원상회복 시키거나 능률유지를 위한 지출은 비용으로 처리하고 있습니다.

토지, 입목, 정부미술품·정부미화물품을 제외한 일반유형자산은 아래의 내용연수 및 감가상각 방법에 따라 감가상각하며, 감가상각누계액에 가산하여 자산의 차감 형식으로 표시하고 있습니다.

구분	내용연수	감가상각방법
	20 ~ 50	정액법
	10 ~ 20	
	10 ~ 20	
. .	20	
	10	

※ 감가상각방법은 정액법을 원칙으로 하지만 자산의 미래 경제적 효익이 소비되는 형태가 정액법으로 감가상각하는 방법과 중대하게 다를 경우에는 경제적 효익이 소비되는 형태를 반영한 감가상각방법을 적용할 수 있음

⑧ 무형자산 평가 및 감가상각방법

무형자산의 취득원가는 당해 자산의 개발원가 또는 매입가액에 취득 부대비용을 가산한 가액을 취득원가로 하고 있습니다.

무형자산은 사용할 수 있는 시점부터 아래의 내용연수 및 감가상각방법에 따라 감가상각하며 상각액을 직접 자산에서 차감하여 표시하고 있습니다.

구분	내용연수	감가상각방법
	20 ~ 40	정액법
	10 ~ 20	
	20	

⑨ 자산의 감액 등

농림축산식품부의 재정상태표 자산 중 국가회계기준에서 별도로 정하는 경우를 제외하고는 물리적인 손상 및 시장가치의 급격한 하락 등의 원인으로 인하여 당해 자산의 회수가능가액이 장부가액에 미달하고 그 미달액이 중요한 경우에는 이를 장부가액에서 직접 차감하여 회수가능가액으로 조정하고, 장부가액과 회수가능가액의 차액은 동 자산에 대한 감액손실의 과목으로 재정운영순원가에 반영하고 있으며, 당해연도와 직전연도의 감액내역은 다음과 같습니다.

(단위: 원)

구분	당기	전기	감액사유
	174,279,709,056	149,648,511,747	가

다만, 감액한 자산의 회수가능가액이 차기 이후에 당해 자산이 감액되지 않았을 경우의 장부가액 이상으로 회복되는 경우 동 장부가액까지를 한도로 하여 동 자산에 대한 감액손실환입 과목으로 재정운영순원가에 반영하고 있습니다.

## ⑩ 자산재평가

농림축산식품부는 일반유형자산 취득이후 공정가액과 장부가액의 차이가 중요하게 발생한 경우 또는 국유재산 관리 총괄청이 일정주기를 정하여 재평가하기로 한 자산의 경우 해당 자산을 재평가하고 있습니다.

재평가금액은 재평가기준일의 공정가액으로 하되, 해당 자산의 공정가액에 대한 합리적인 증거가 없는 경우에는 대체적인 평가방법을 사용하여 재평가금액을 측정하며 대체적인 평가방법으로 공신력 있는 기관의 공시가격이나 상각후대체원가법을 적용하고 있습니다.

자산을 재평가할 때 감가상각누계액이 있을 경우에는 기존의 감가상각누계액을 제거하며 장부금액이 재평가로 인하여 증가된 경우 그 증가액은 자산 재평가이익(순자산조정)으로 인식하고, 재평가로 인하여 감소된 경우 그 감소액은 자산재평가손실로 인식하여 재정운영순원가에 반영하고 있습니다.

## ⑪ 리스

농림축산식품부는 리스자산의 소유에 따른 위험과 효익이 대부분 이전되는 리스의 경우 금융리스로, 기타의 리스거래는 운용리스로 처리하고 있습니다. 금융리스의 경우 최소리스료를 내재이자율로 할인한 가액과 리스자산의 공정가치 중 작은 금액을 금융리스자산과 금융리스부채로 각각 계상하는 것을 원칙으로 하고 있으며, 운용리스의 경우에는 리스기간에 걸쳐 균등하게 배분된 금액을 운용리스료 비용으로 인식하고 있습니다.

⑫ 증당부채, 우발부채 및 우발자산

농림축산식품부는 재정상태표일 현재 지출의 시기 또는 금액은 불확실하지만 과거사건이나 거래의 결과로 인하여 재정상태표일 현재 국가회계실체가 부담하는 의무를 이행하기 위해 경제적 효익을 갖는 자원이 유출될 가능성이 매우 높으며, 그 금액을 신뢰성 있게 추정할 수 있는 경우 그 금액을 장기충당부채로 계상하고 있습니다.

또한, 과거사건은 발생하였으나 불확실한 미래사건의 발생여부에 의해서 그 존재여부가 확인되는 잠재적인 의무가 있는 경우 또는 과거사건이나 거래의 결과 현재의무가 존재하나 경제적 효익이 있는 자원의 유출 가능성이 매우 높지 않거나 당해 의무를 이행하여야 할 금액을 신뢰성 있게 추정할 수 없는 경우 우발부채로 주석 기재하고 있습니다. 그리고 우발자산은 자산으로 인식하지 아니하고, 경제적 효익의 유입가능성이 매우 높은 경우에만 그 내용을 주석에 표시하고 있습니다.



⑬ 외화자산 및 외화부채에 대한 회계처리방법

농림축산식품부는 화폐성 외화자산과 외화부채의 경우 재정상태표일 현재 기준환율을 적용하여 평가하며, 이로 인한 외화평가손익은 재정운영표에 반영하고 있습니다.

공정가액으로 측정하는 비화폐성 외화자산과 외화부채는 공정가액이 측정된 날의 기준환율로 평가하며, 비화폐성 외화자산과 외화부채의 환율변동효과는 해당 자산의 공정가치 평가에 따른 손익의 구분(조정항목 또는 재정운영 순원가)에 따라 동일하게 인식하고 있습니다.

## 2. 장기차입부채 상환계획

구분	계	국채	공채
합계	5,197,013,602,038	-	-
2023년	904,946,952,135	-	-
2024년	1,432,326,586,434	-	-
2025년	373,413,972,230	-	-
2026년	1,926,385,361	-	-
2027년	576,705,878	-	-
2028년 이후	2,483,823,000,000	-	-

① 국채 : 해당없음

② 공채 : 해당없음

(단위 : 원)

장기차입금			
국내 장기차입금	해외 장기차입금	정부내 장기차입금	금융리스부채
-	-	5,178,723,000,000	18,290,602,038
-	-	897,900,000,000	7,046,952,135
-	-	1,427,000,000,000	5,326,586,434
-	-	370,000,000,000	3,413,972,230
-	-	-	1,926,385,361
-	-	-	576,705,878
-	-	2,483,823,000,000	-

### 3. 장기충당부채

#### ① 퇴직급여충당부채

(단위: 원)

구분		금 액	
		당기	전기
퇴직급여 추계액	기초잔액(A)	-	-
	퇴직금 지급액(B)	2,043,402,670	2,018,270,290
	퇴직급여(C)	2,043,402,670	2,018,270,290
	조직개편으로인한증감(D)	-	-
	기말잔액(E=A-B+C+D)	-	-
차감항목	퇴직보험예치금(F)	-	-
	국민연금전환금(G)	-	-
	퇴직연금운용자산(H)	-	-
	기말잔액(I=F+G+H)	-	-
퇴직급여충당부채(J=E-I)		-	-

#### ② 연금충당부채 : 해당없음

연금충당부채의 변동내용 : 해당없음

연금충당부채의 산정을 위하여 사용된 주요 보험수리적 가정 : 해당없음

### ③ 보험충당부채

#### - 보험의 현황 및 주요 내용

- 농어업재해보험은 태풍·우박 등 자연재해로 인하여 발생하는 농작물 및 양식수산물 피해를 보험을 통해 보상함으로써 농어의 소득 및 경영안정, 나아가 농어업생산성 향상에 기여하고자 '01년 도입된 정책보험으로 현재 농작물재해보험은 농협손보, 양식수산물재해보험은 수협중앙회에서 시행 중입니다.
- 한편 농어업재해보험사업에 있어 천재지변이 발생할 경우 과도한 보험금 지급으로 원수보험자의 경영이 크게 악화되어 사업추진이 불투명해질 수 있는 바, 정부는 일정수준 이상(농작물 손익분담방식에 따른 정부 부담분, 양식수산물 140% 초과손해)의 손해를 국가가 인수토록 하는 국가재보험제도를 '05년 도입하였고, 지급재원인 농어업재해재보험기금을 설치하여 재해보험사업의 안정적인 운영을 뒷받침하고 있습니다.

#### - 보험충당부채의 변동내역

(단위: 원)

구분	금액	
	당기	전기
기초잔액(A)	100,282,812,678	73,632,934,663
증가액(B)	-	26,649,878,015
감소액(C)	18,011,231,328	-
조직개편으로인한증감(D)	-	-
기말잔액(E=A+B-C+D)	82,271,581,350	100,282,812,678

#### - 구상채권 및 대손충당금의 변동내역 : 해당없음

#### - 보험종류별 보험수익 및 보험비용

(단위: 원)

구분	당기		전기	
	보험수익	보험비용	보험수익	보험비용
농어업재해보험	173,103,383,383	9,826,524,281	132,232,551,471	27,353,656,315
합계	173,103,383,383	9,826,524,281	132,232,551,471	27,353,656,315

④ 기타장기충당부채

(단위: 원)

구분	금액	
	당기말	전기말
기타의기타장기충당부채	374,046,593,262	225,120,662,819
합계	374,046,593,262	225,120,662,819

### **<1. 보증총당부채>**

- 보증의 현황 및 주요 내용 : 해당없음
- 보증총당부채 산정내역 : 해당없음
- 구상채권 및 대손충당금의 변동내역 : 해당없음
- 보증총당부채 변동내역 : 해당없음
- 보증종류별 지급보증 금액 : 해당없음

### **<2. 퇴직수당총당부채>**

- 퇴직수당총당부채의 변동내용 : 해당없음
- 퇴직수당총당부채의 산정을 위하여 사용된 주요 보험수리적 가정 : 해당없음

### **<3. 소송총당부채> : 해당없음**

#### <4. 기타의기타장기충당부채>

(단위: 원)

구분	금 액	
	당기	전기
기초잔액(A)	225,120,662,819	201,231,579,667
증가액(B)	148,925,930,443	23,889,083,152
감소액(C)	-	-
조직개편으로인한증감(D)	-	-
기말잔액(E=A+B-C+D)	374,046,593,262	225,120,662,819

- 농지보전부담금의 해당연도 부과금액에 대한 수익인식된 부담금 중 환급·부과취소될 것으로 추정되는 금액을 과거 5개년간 경험률을 통해 충당부채를 설정하고 있습니다.



#### 4. 외화자산 및 외화부채

(단위: 원, 달러, 엔 등)

구분	계정과목	외화 종류	당기말		전기말	
			외화금액	원화환산액	외화금액	원화환산액
외화자산	합계	소계		4,748,897,559		4,452,992,092
		USD	3,347,620	4,242,439,371	3,297,544	3,909,237,867
		CNY	2,791,326	506,458,188	2,919,329	543,754,225
	단기금융상품	소계		4,748,897,559		4,452,992,092
		USD	3,347,620	4,242,439,371	3,297,544	3,909,237,867
		CNY	2,791,326	506,458,188	2,919,329	543,754,225
외화부채	합계	소계		4,748,897,559		4,452,992,092
		USD	3,347,620	4,242,439,371	3,297,544	3,909,237,867
		CNY	2,791,326	506,458,188	2,919,329	543,754,225
	기타유동부채	소계		4,748,897,559		4,452,992,092
		USD	3,347,620	4,242,439,371	3,297,544	3,909,237,867
		CNY	2,791,326	506,458,188	2,919,329	543,754,225

## 5. 우발사항 및 약정사항

### ① 계류 중인 소송사건

- 전체 소송건수 및 소송가액

(단위: 건, 원)

구 분	농림축산식품부가 원고인 경우		농림축산식품부가 피고인 경우	
	소송건수	소송가액	소송건수	소송가액
당기말	1	17,622,563	9	3,021,031,301
전기말	1	200,000,100	6	2,394,346,000

- 소송사건 중 중요한 내역

( : )

				가	
가					
				176,225,630	1
가					
	,		가	102,581,901	2
	( )	2	가	100,000,000	2
	49	( )		200,005,000	1
	1,232			1,233,000,000	1
	6		( )	90,000,000	2
	2			600,000,000	1
			( )	201,000,000	2
) (		1		424,103,400	2
( )	6			70,341,000	2

② 담보제공자산 : 해당없음

③ 파생상품 내역

■ 당해연도 : 해당없음

■ 직전연도 : 해당없음

④ 지급보증 : 해당없음

⑤ 중요한 계약 사항 요약 : 해당없음

⑥ 천재지변, 중대한 사고, 파업, 화재 등에 관한 내용과 결과 : 해당없음

⑦ 최소운영수입보장 내역(BTO 등) : 해당없음

⑧ 기타 우발부채에 대한 내용, 자원의 유출에 따른 재무적 영향 : 해당없음

⑨ 자원의 유입가능성이 매우 높은 우발자산 : 해당없음

## 6. 전기오류수정 및 회계처리방법의 변경

① 중대한 전기오류수정 : 해당없음

② 중대하지 아니한 전기오류수정

농림축산식품부는 중대하지 아니한 전기오류수정에 대하여 전기오류수정이익을 비배분수익에 108,696백만원, 프로그램수익에 19,196백만원 반영하였고, 전기오류수정손실을 관리운영비에 1,658백만원, 비배분비용에 41,220백만원 및 프로그램총원가에 289,804백만원을 당기 재정운영표에 반영하였습니다.

③ 회계정책 변경 : 해당없음

④ 회계추정의 변경 : 해당없음

## 7. 순자산조정명세

구 분		전기말	
순자산조정 계		44,184,437,198,242	
투자증권평가손익	소계	1,307,283,713	
	단기투자증권	소계	389,786,289
		지분증권	89,286,289
		기타단기투자증권	300,500,000
	장기투자증권	소계	917,497,424
		지분증권	917,497,424
자산재평가이익		51,899,863,895,441	
기타순자산의증감		(7,716,733,980,912)	

(단위: 원)

증가	감소	조직개편	당기말
344,232,236,262	477,197,493,806	-	44,051,471,940,698
2,372,629,126	1,286,827,604	-	2,393,085,235
1,306,525,126	369,330,180	-	1,326,981,235
1,306,525,126	68,830,180	-	1,326,981,235
-	300,500,000	-	-
1,066,104,000	917,497,424	-	1,066,104,000
1,066,104,000	917,497,424	-	1,066,104,000
341,753,992,584	473,196,036,802	-	51,768,421,851,223
105,614,552	2,714,629,400	-	(7,719,342,995,760)

## 8. 기타 재무제표에 중대한 영향을 미치는 사항과 재무제표의 이해를위하여 필요한 사항

### 1) 정부보관금

(단위: 원)

구분	금액
보증금	45,001,870
압수압류금	5,286,890
기타 보관금	8,162,757
합계	58,451,517

- 재정상태표에 자산과 부채로 계상하지는 않지만 국가가 관리책임을 지고 있는 정부보관금을 기재

### 2) 세입·세출외거래 : 해당없음



### 3) 자산재평가

#### (1) 일반유형자산

(단위: 원)

자산 종류	재평가액 추정방법 및 유의적 가정	재평가금액 (A+B-C)	재평가전 장부가액(A)	평가증 (B)	평가감 (C)
토지	공정가액	2,284,495,000	2,319,334,598	-	34,839,598
	공시지가	2,495,034,929,558	3,022,095,568,144	302,375,867,628	829,436,506,214
	해당 시군구의 동일지목 개별공시지가 산술평균가액	31,129,881,767	19,622,740,866	11,569,187,225	62,046,324
건물	시가표준액(주택외건물)	29,620,178,880	30,081,980,794	-	461,801,914
	상각후대체원가법(물가 배수법)	136,348,426,768	122,537,248,296	15,015,353,078	1,204,174,606
구축물	상각후대체원가법(물가 배수법)	11,368,682,369	11,867,173,304	4,470,624,278	4,969,115,213
기계장치	상각후대체원가법(물가 배수법)	5,624,134,070	5,624,269,123	-	135,053
일반유형자산합계		2,711,410,728,412	3,214,148,315,125	333,431,032,209	836,168,618,922

일반유형자산에 대하여 2022년 12월 31일을 재평가기준일로 하여 재평가하였습니다.

당기에 재평가를 수행한 일반유형자산은 토지, 건물, 구축물, 기계장치입니다. 공정가액을 합리적으로 추정하기 어려운 자산의 경우에는 각 자산별로 대체적인 평가방법을 사용하여 재평가금액을 산정하였습니다. 대체적인 평가방법으로 공신력 있는 기관의 공시가격 및 상각후대체원가법 등을 사용하였습니다.

재평가에 따라 일반유형자산에서 333,431,032,209원의 평가증이 발생하여 재평가이익으로 309,992,895,223원을 순자산변동표에 조정항목으로 인식하였고, 일반유형자산재평가손실환입으로 22,985,801,064원과 452,335,922원을 재정운영표 상비배분수익과 프로그램수익으로 각각 인식하였습니다.

또한 일반유형자산에서 836,168,618,922원의 평가감이 발생하여 일반유형자산 재평가손실 403,290,567,377원, 6,407,810,698원, 76,210,549,295원을 재정운영표 상비배분비용, 관리운영비 및 프로그램총원가로 인식하였고, 전기인식한 재평가이익 350,259,691,552원이 당기에 상계되었습니다.

#### (2) 사회기반시설 : 해당없음

4) 용자사업					
(1) 용자사업의 개요					
농림축산식품부는 축산발전, 농지관리, 자유무역협정이행지원, 농어촌구조개선및 에너지및자원사업 등을 위하여 용자사업을 수행하고 있습니다. 용자대상은 농축업경영체, 농축협 등입니다.					
(2) 용자조건					
용자사업명	사업기간	사업내용	용자대상	이자율(%)	용자기간
	' 13.12.20~ ' 26.12.30			1.75%	10
	' 04.03.15~ ' 31.11.25			0.25%	15 ~20
	' 09.01.01~ ' 17.12.31	FTA		0.5%	3 7
	' 03~	( )		2.5~3.0%	1
	' 08~	( )		2.0~3.0%	2 3
	' 19			1.25%	10 10
	' 00~			0~3.0%	3
		( )		0%	5
	' 09~` 23 (가 )			3%	7 13

	`04~	( )	, ,	0%	5 ( ) 1 ( )
		( )		0%( ) 2.5~3%( )	3 ( , )
	`14~			3%	3 7
	`82~	) ( ,		0~3%	1
	`13~	1		2.5~3%	1
	`17~		가	( ) 2.5~3%	( ) 1
		가		( ) 2.0~3%	3 7
	`11			0%	10 10
	`11~	가		1.5~3%	( ) 3 7 ( ) 1
	`13~			2.5~3%	1
	1990~	, , ,	, ,	0%~1%	5~30
	2006~	가		1%	7~10
	2011~			2%	-
	2009~			2%	5 10

가	06.01.01 ~ 07.12.31			3%	5 10
	16.01.01 ~ 20.12.31			2%	3
	20.01.01 ~			0%	2
가	13.01.01 ~	' , ( , )		2~3% (0.6~0.66%)	3 7
		( , )		2~3%	3 3
				2%	3
가	13.01.01 ~	가	( 가 )	1.8%	2
	95.01.01 ~	' , ( , )		2~3%	3 7
	97.01.01 ~			3% (1.61~1.65%)	3 7
				2.3~3% (0.6~1.66%)	2
( )	08.01.01 ~ 12.12.31	' , 가,		0%	3 7
	97.01.01 ~	( , )		2%	3 7
		( , )		2% (0.65%)	2 3
		' , ( , )		2% (0.61~0.65%)	2
		( , )		2%	3 7
	08.01.01 ~ 14.12.31		가 , ' ,	2%	3 7 5 10
	95.01.01 ~ 14.12.31	가 -	가	2%	5 10
			가	3%	3 7
가	94.01.01 ~ 10.12.31		) ( -	3%	5 10
		가	가	2~3%	5 10

	06.01.01 ~ 09.12.31	가 가	가	3%	5 10
	15.01.01 ~			2~3% (0.61~1.65%)	3 7
04	04.01.01 ~ 05.12.31		가	1.5%	5 15
( )	04.01.01	가	가	2.00%	11~30
( )	~		가		5~10
	04.01.01 ~	가 가	가	0.75% 1.75%	3 7 /5 5
	09.01.01 ~	FTA	가	0.75%	3 7

	` 13.01.01 ~		,	0.75%	5 10
	` 15.01.01 ~ ` 20.12.31	가	( )	(0.1%) 0.9%	2
	` 16.01.01 ~ ` 24.12.31	,	가 ,	(0.1%) 0.9%	2
	` 09.01.01 ~ ` 24.12.31	가 가	○ : `15 가 가 ○ : 가 가, ,	0.75%	2
: ( ` 19 )					

### (3) 용자사업의 규모

(단위: 원)

구분	금액	
	당기말	전기말
용자금	13,444,050,721,014	12,444,406,836,785
(용자보조원가충당금)	(789,453,725,288)	(603,384,259,426)
합계	12,654,596,995,726	11,841,022,577,359

- 용자사업 세부 현황

■ 당해연도

(단위: 원)

구분	용자사업명	기초용자금 잔액(A)	당기증가 (B)	당기감소 (C)	조직개편 (D)	기말용자금잔액 (E=A+B-C+D)	(용자보조 원가충당금)
농어촌구조개선 특별회계	기타	113,136,291,630	562,500,000	42,008,126,870	-	71,690,664,760	(6,913,463,614)
농어촌구조개선 특별회계	동물의약품종합지 원사업	34,255,200,000	88,393,950,000	130,042,710,000	-	47,332,490,000	(1,631,204,079)
농어촌구조개선 특별회계	재해대책	19,478,988,040	143,120,000,000	87,934,534,320	-	19,938,403,720	(3,353,196,644)
에너지및자원사 업특별회계	시설원에너지이 용효율화	21,847,428,160	2,646,000,000	8,572,344,580	-	15,921,083,580	(4,144,371,803)
농산물가격안정 기금	친환경농산물직거 래지원	23,752,000,000	27,741,000,000	26,708,000,000		24,785,000,000	(408,428,327)
농산물가격안정 기금	비축기지인수자금 지원	74,331,000,000	-	-		74,331,000,000	(3,242,906,473)
농산물가격안정 기금	산지유통시설지원	2,250,688,000	-	1,075,658,400		1,175,029,600	(11,430,129)
농산물가격안정 기금	공영도매시장 시설현대화	31,203,778,880	20,274,000,000	2,402,900,000		49,074,878,880	(4,090,325,444)
농산물가격안정 기금	인삼특용작물계열 화	82,239,326,960	20,281,000,000	18,272,774,560		84,247,552,400	(6,874,855,116)
농산물가격안정 기금	산지유통종합자금	2063677858900	708075000000	618373143930		2,153,379,714,970	(126954462310)
농산물가격안정 기금	도매유통활성화지 원	67,482,684,050	85,202,000,000	68,886,282,470		83,798,401,580	(1,401,938,351)
농산물가격안정 기금	농산물직거래활성 화지원	43,170,000,000	39,212,000,000	43,632,000,000		38,750,000,000	(302,722,293)
농산물가격안정 기금	농식품글로벌육성 지원	363,620,000,000	411,420,000,000	361,605,000,000		413,435,000,000	(7,456,807,558)
농산물가격안정 기금	농식품수출해외진 진기지구축	20,000,000,000	-	-		20,000,000,000	(6,099,508,277)
농산물가격안정 기금	식품외식종합자금	226,913,700,000	222,733,000,000	194,398,600,000		255,248,100,000	(9,154,872,851)
농산물가격안정 기금	공공급식 지원센터 운영 활성화	14,722,000,000	16,507,000,000	16,274,000,000		14,955,000,000	(233,025,439)
농지관리기금	농지규모화	1,073,610,606,177	39,044,000,000	140,909,764,012	-	971,744,842,165	(110,389,857,815)
농지관리기금	경영회생지원	2,431,487,387,043	323,210,000,000	263,176,309,655	-	2,491,521,077,388	(348,233,424,243)
농지관리기금	농지연금	654,804,830,891	240,751,000,000	56,344,134,667	-	839,211,696,224	(4,096,496,930)
농지관리기금	농지매입비축	304,541,315,382	743,087,000,000	1,901,188,577	-	3,786,598,965,305	-
농지관리기금	해외농업개발	73,974,000,000	6,870,000,000	5,054,000,000	-	75,790,000,000	(2,472,060,514)
축산발전기금	가축개량지원	60,000,000		60,000,000			(3,897,429)
축산발전기금	축산물수급관리	32,894,000,000	10,000,000,000	16,623,000,000		26,271,000,000	(844,227,586)
축산발전기금	원유수급안정	55,650,000		55,650,000			



축산발전기금	농가사료직거래 활성화 지원	639,791,653,600	355,000,000,000	393,016,200,600		601,775,453,000	(11,918,884,088)	
축산발전기금	말산업육성지원	3,036,919,000	240,000,000	671,870,000		2,605,049,000	(467,361,370)	
축산발전기금	사료산업융합지원	45,609,265,000	62,892,000,000	17,351,860,000		91,149,405,000	(7,581,586,031)	
축산발전기금	조사료생산기반 확충	10,044,912,290	2,531,480,000	5,263,960,500		7,312,431,790	(1,164,309,531)	
축산발전기금	종축장전문화지원	7,209,020,000		3,796,730,000		3,412,290,000		
축산발전기금	축산경영융합자금	15,618,508,000		3,672,938,000		11,945,570,000		
축산발전기금	축산물도축가공업 체지원	2,950,000,080		1,535,600,000		1,414,400,080		
축산발전기금	가축분뇨처리지원	163,842,363,690	49,906,000,000	37,564,769,620		176,183,594,070	(13,623,125,148)	
축산발전기금	친환경축사설치시범사업	222,500,000		72,500,000		150,000,000		
축산발전기금	'04년 부채대책사업	68,786,909,630		23,875,990,000		44,910,919,630		
축산발전기금	축산물직거래활성화지원	3,825,570,000	390,000,000	575,041,000		3,640,529,000	(402,071,843)	
자유무역협정이행지원기금	과원영농규모화(매매)	213,846,070,422	30,050,000,000	22,590,210,010		-	221,305,860,412	(20,944,541,571)
자유무역협정이행지원기금	과원영농규모화(임대)	22,120,093,060	3,020,000,000	6,356,923,560		-	18,783,169,500	(1,814,986,149)
자유무역협정이행지원기금	생산시설현대화	73,172,047,250	10,303,000,000	15,797,468,020		-	67,677,579,230	(3,577,698,832)
자유무역협정이행지원기금	생산시설현대화-변동	1,100,393,000		241,895,000		-	858,498,000	(52,429,404)
자유무역협정이행지원기금	생산시설현대화2	679,765,000	120,000,000	203,483,000		-	596,282,000	(34,948,395)
자유무역협정이행지원기금	스마트팜(CT)융복합확산	11,970,257,120	2,052,000,000	3,034,467,210		-	10,987,789,910	(287,840,595)
자유무역협정이행지원기금	스마트팜(CT)융복합확산-변동	375,000,000		-		-	375,000,000	(32,224,304)
자유무역협정이행지원기금	시설원예품질개선(용자)	51,189,735,360		-	17,734,127,650		33,455,607,710	(1,390,682,378)
자유무역협정이행지원기금	시설원예품질개선(용자)-변동	609,261,420		-	103,281,420		505,980,000	(35,084,092)
자유무역협정이행지원기금	시설원예품질개선(용자)2	-	-	-	-		-	(315,487,190)
자유무역협정이행지원기금	시설원예품질개선(용자)2-변동	-	-	-	-		-	(23,878,621)
자유무역협정이행지원기금	우량송아지생산및 비육시설지원	2,656,838,660		86,993,000		-	2,569,845,660	(111,696,654)
자유무역협정이행지원기금	원예시설현대화1	-	1,553,000,000	-			1,553,000,000	(290,966,500)
자유무역협정이행지원기금	원예시설현대화2	-	1,014,000,000	-			1,014,000,000	(1,687,535)
자유무역협정이행지원기금	원예시설현대화2-변동	-	10,000,000	10,000,000			-	(124,861,852)
자유무역협정이행지원기금	원예시설현대화3	-	806,000,000	-			806,000,000	(113,993,541)

자유무역협정이 행지원기금	원유생산비절감우 수조합지원(무)	5,000,000,000	-	5,000,000,000	-	-	-
자유무역협정이 행지원기금	원유생산비절감우 수조합지원(유)	5,000,000,000	-	5,000,000,000	-	-	-
자유무역협정이 행지원기금	원유소비활성화	10,700,000,000	9,000,000,000	700,000,000	-	19,000,000,000	(167,440,240)
자유무역협정이 행지원기금	첨단온실신축지원	2,732,000,000	-	341,500,000	-	2,390,500,000	(386,592,655)
자유무역협정이 행지원기금	축사시설현대화	439,012,247,490	51,654,000,000	85,216,026,010	-	405,450,221,480	(62,538,984,354)
자유무역협정이 행지원기금	축사시설현대화(이 월)	276,410,000	-	276,410,000	-	-	(7,301,149)
자유무역협정이 행지원기금	축사시설현대화2	119,743,789,100	40,875,000,000	28,475,939,130	-	132,142,849,970	(10,168,286,163)
자유무역협정이 행지원기금	축사시설현대화3	8,904,735,000	19,558,000,000	8,811,600,000	-	19,651,135,000	(3,329,305,440)
자유무역협정이 행지원기금	축사시설현대화3( 양봉)	-	347,860,000	-	-	347,860,000	(84,705,241)
자유무역협정이 행지원기금	축사시설현대화4	-	880,000,000	-	-	880,000,000	(147,281,197)
	합계	12,444,406,836,785	3,791,331,790,000	2,791,687,905,771	-	13,444,050,721,014	(789,453,725,288)

■ 직전연도

(단위: 원)

구분	용자사업명	기초용자금 잔액(A)	당기증가 (B)	당기감소 (C)	조직개편 (D)	기말용자금 잔액 (E=A+B-C+D)	(용자보조 원가충당금)
농어촌구조개선 특별회계	기타	166,772,730,560	-	53,636,438,930	-	113,136,291,630	(13,312,214,484)
농어촌구조개선 특별회계	동물의약품종합지 원사업	35,898,440,000	3,476,762,010	5,120,002,010	-	34,255,200,000	(403,587,572)
농어촌구조개선 특별회계	재해대책	24,843,176,610	1,021,220,905	6,385,409,475	-	19,478,988,040	(2,960,194,353)
에너지및자원사 업특별회계	시설원에너지이 용효율화	27,000,077,183	5,416,000,000	10,568,649,023	-	21,847,428,160	(1,193,256,430)
농산물가격안정 기금	친환경농산물직거 래지원	21,607,000,000	25,324,000,000	23,179,000,000	-	23,752,000,000	(182,885,937)
농산물가격안정 기금	비축기지인수자금 지원	74,331,000,000	-	-	-	74,331,000,000	(3,485,998,138)
농산물가격안정 기금	산지유통시설지원	3,522,340,500	-	1,271,652,500	-	2,250,688,000	(32,875,217)
농산물가격안정 기금	공영도매시장 시 설현대화	33,606,678,880	-	2,402,900,000	-	31,203,778,880	(1,992,199,818)
농산물가격안정 기금	인삼특용작물계열 화	79,340,544,240	20,281,000,000	17,382,217,280	-	82,239,326,960	(5,435,236,409)
농산물가격안정 기금	산지유통종합자금	1,854,835,673,650	674,767,000,000	465,924,814,750	-	2,063,677,858,900	(75,537,466,155)
농산물가격안정 기금	도매유통활성화지 원	69,828,480,010	68,818,000,000	71,163,795,960	-	67,482,684,050	(361,269,146)
농산물가격안정 기금	농산물직거래활성 화지원	39,300,000,000	43,175,000,000	39,305,000,000	-	43,170,000,000	(198,985,400)
농산물가격안정 기금	농식품글로벌육성 지원	369,397,000,000	366,362,000,000	372,139,000,000	-	363,620,000,000	(2,484,563,481)
농산물가격안정 기금	농식품수출해외진 진기지구축	20,000,000,000	-	-	-	20,000,000,000	(3,729,739,865)
농산물가격안정 기금	식품외식종합자금	211,179,100,000	186,973,000,000	171,238,400,000	-	226,913,700,000	(4,929,024,356)
농산물가격안정 기금	공공급식 지원센 터 운영 활성화	11,870,000,000	14,722,000,000	11,870,000,000	-	14,722,000,000	(107,565,788)
농지관리기금	맞춤형농지지원	3,532,786,727,474	770,344,000,000	184,106,967,415	-	4,119,023,760,059	(61,097,220,469)
농지관리기금	경영회생지원	2,413,629,334,933	297,895,000,000	280,036,947,890	-	2,431,487,387,043	(299,571,344,472)
농지관리기금	농지연금	531,372,399,879	184,815,000,000	61,382,568,988	-	654,804,830,891	(3,241,279,877)
농지관리기금	해외농업개발	86,500,000,000	6,870,000,000	19,396,000,000	-	73,974,000,000	(1,165,146,646)
축산발전기금	가축개량지원	8,150,000,000	-	8,090,000,000	-	60,000,000	(3,897,429)
축산발전기금	축산물수급관리	17,673,000,000	16,271,000,000	1,050,000,000	-	32,894,000,000	(589,922,910)
축산발전기금	원유수급안정	182,720,000	-	127,070,000	-	55,650,000	-
축산발전기금	농가사료직거래 활성화 지원	616,385,011,710	336,499,962,000	313,093,320,110	-	639,791,653,600	(2,955,359,149)
축산발전기금	말산업육성지원	4,428,708,500	266,000,000	1,657,789,500	-	3,036,919,000	(463,798,452)
축산발전기금	사료산업종합지원	46,099,800,000	28,906,000,000	29,396,535,000	-	45,609,265,000	(6,329,825,220)

축산발전기금	조사료생산기반확충	12,521,523,170	2,662,500,000	5,139,110,880	-	10,044,912,290	(1,043,383,180)
축산발전기금	종축장전문화지원	10,721,830,000	-	3,512,810,000	-	7,209,020,000	-
축산발전기금	축산경영종합자금	22,478,880,000	-	6,860,372,000	-	15,618,508,000	-
축산발전기금	축산물도축가공업체지원	7,398,069,580	-	4,448,069,500	-	2,950,000,080	-
축산발전기금	가축분뇨처리지원	155,368,849,250	53,485,000,000	45,011,485,560	-	163,842,363,690	(10,006,116,727)
축산발전기금	친환경축사설치시범사업	481,500,000	-	259,000,000	-	222,500,000	-
축산발전기금	'04년 부채대책사업	97,886,860,930	-	29,099,951,300	-	68,786,909,630	-
축산발전기금	축산물진거래활성화지원	3,698,387,000	300,000,000	172,817,000	-	3,825,570,000	(436,376,707)
자유무역협정이행지원기금	과원영농규모화(매매)	208,338,081,662	27,730,000,000	22,222,011,240	-	213,846,070,422	(21,550,115,813)
자유무역협정이행지원기금	과원영농규모화(임대)	25,133,207,210	2,340,000,000	5,353,114,150	-	22,120,093,060	(2,294,498,567)
자유무역협정이행지원기금	과원영농규모화(임대)-분할	1,150,000,000	-	1,150,000,000	-	-	-
자유무역협정이행지원기금	생산시설현대화	87,094,698,690	10,190,000,000	24,112,651,440	-	73,172,047,250	(3,651,149,768)
자유무역협정이행지원기금	생산시설현대화-변동	1,227,148,000	44,000,000	170,755,000	-	1,100,393,000	(125,772,348)
자유무역협정이행지원기금	생산시설현대화2	701,832,000	210,000,000	232,067,000	-	679,765,000	(38,348,799)
자유무역협정이행지원기금	시설원예품질개선(용사)	63,791,556,290	7,920,000,000	20,521,820,930	-	51,189,735,360	(2,654,748,476)
자유무역협정이행지원기금	시설원예품질개선(용사)-변동	667,721,300	19,124,000	77,583,880	-	609,261,420	(76,599,327)
자유무역협정이행지원기금	시설원예품질개선(용사)2	9,043,794,080	3,240,000,000	313,536,960	-	11,970,257,120	(602,281,704)
자유무역협정이행지원기금	시설원예품질개선(용사)2-변동	375,000,000	-	-	-	375,000,000	(41,308,892)
자유무역협정이행지원기금	우량송아지생산및비육시설지원	3,764,833,000	-	1,107,994,340	-	2,656,838,660	(156,133,519)
자유무역협정이행지원기금	원유생산비절감우수조합지원(무)	10,000,000,000	-	5,000,000,000	-	5,000,000,000	(25,806,007)
자유무역협정이행지원기금	원유생산비절감우수조합지원(유)	10,000,000,000	-	5,000,000,000	-	5,000,000,000	-
자유무역협정이행지원기금	원유소비활성화	20,000,000,000	10,000,000,000	19,300,000,000	-	10,700,000,000	-
자유무역협정이행지원기금	첨단온실신축지원	3,073,500,000	-	341,500,000	-	2,732,000,000	(499,486,452)
자유무역협정이행지원기금	축사시설현대화	445,980,751,090	87,673,000,000	94,641,503,600	-	439,012,247,490	(60,528,663,211)
자유무역협정이행지원기금	축사시설현대화(이월)	744,910,000	-	468,500,000	-	276,410,000	(2,754,289)
자유무역협정이행지원기금	축사시설현대화2	113,042,428,820	42,000,000,000	35,298,639,720	-	119,743,789,100	(6,892,521,174)
자유무역협정이행지원기금	축사시설현대화3	6,045,160,000	8,814,000,000	5,954,425,000	-	8,904,735,000	(993,337,293)
	합계	11,621,270,466,201	3,308,830,568,915	2,485,694,198,331	-	12,444,406,836,785	(603,384,259,426)

**(4) 용자보조비용**

(단위 : 원)

구분	당기	전기
용자보조비용	400,307,440,486	344,973,789,384

**(5) 그밖에 중요하다고 판단한 사항**

해당없음

**5) 사회보험사업 : 해당없음**

**6) 정부조직 개편 : 해당 없음**

**7) 기타 사항 : 해당없음**





## 제3장 필수보충정보





### **제3장. 필수보충정보**

**1. 유산자산의 종류, 수량 및 관리상태 : 해당없음**

**2. 연금보고서 : 해당없음**

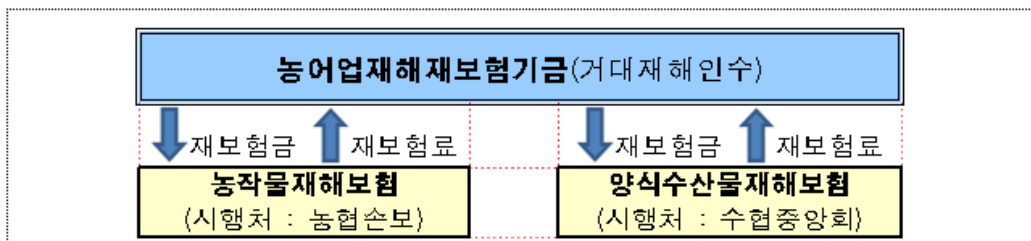
### 3. 보험보고서

#### □ 인수위험의 개요

- 태풍 · 우박 등 자연재해로 인한 피해가 일정 수준을 초과 시 그 초과 위험 전체를 국가가 재보험기금으로 지원하여, 재보험사업의 안정적 운영과 농어의 경영안정을 도모합니다.

\* 손익분담방식(농작물) : 3단계 절차에 따라 국가 및 민간의 분담비율로 손익 정산

\* 초과손해율방식(양식수산물) : 140% 초과 손해 발생 시 기금으로 지원



#### □ 보험충당부채 산정 내역

(단위 : 백만원)

구분	항목	금액
장기충당부채	지급준비금	73,935
	비상위험준비금	8,337
	소계	82,272

#### □ 사업비(재보험금) 지급실적

- 지구온난화 및 이상기후로 자연재해의 발생빈도와 그 피해 규모가 매우 증가하여 재보험금 지급실적도 증가 추세였으나, '21년 이후 자연재해의 발생 현황(거대재해 미발생 등)으로 인해 '22년 재보험사업비 집행액은 감소하였습니다.

(단위 : 백만원)

구분	'13	'14	'15	'16	'17	'18	'19	'20	'21	'22
재보험금	22,851	3,088	4,391	14,938	53,402	10,000	351,351	50,000	150,000	714

4. 사회보험보고서 : 해당없음

5. 국세징수활동표 : 해당없음

## 6. 총잉여금 · 재정운영결과조정표

(단위 : 원)

	2022
<b>I. 총잉여금(*)</b>	<b>(828,159,643,670)</b>
<b>II. 차이항목</b>	<b>(9,471,863,104,683)</b>
<b>1. 자산부채의 증감</b>	<b>1,143,204,597,609</b>
(1) 현금및현금성자산 증가(감소)	98,491,384,420
(2) 금융상품의 증가(감소)	(21,965,887,121)
(3) 투자증권의 증가(감소)	225,275,831,368
(4) 대여금의 증가(감소)	680,550,750,341
(5) 일반유형자산의 증가(감소)	23,048,381,264
(6) 무형자산의 증가(감소)	3,489,370,984
(7) 기타자산의 증가(감소)	1,849,995,611,807
(8) 차입금의 감소(증가)	(222,837,858,405)
(9) 기타부채의 감소(증가)	(1,492,842,987,049)
<b>2. 발생주의 기간수익·비용 차이</b>	<b>(1,142,584,525,927)</b>
(1) 부담금수의 차이	16,504,396,104
(2) 제재금수의 차이	(547,969,176)
(3) 재화및용역제공수의 차이	16,777,918,860
(4) 보험수의 차이	63,049,161,173
(5) 이자수의 차이	75,956,176,151
(6) 평가이익 차이	22,882,941,667
(7) 기타수익 차이	81,340,662,525
(8) 퇴직급여 차이	(2,043,402,670)
(9) 이자비용 차이	-
(10) 감가상각비 차이	(60,831,134,545)
(11) 대손상각비 차이	(1,950,690,608)
(12) 기타이전비용 차이	(241,342,787,848)
(13) 평가손실 차이	(885,712,101,487)
(14) 자산감액손실 차이	(174,312,952,964)
(15) 기타비용 차이	(52,354,743,109)
<b>3. 전기 결산상 잉여금 세입이입액</b>	<b>(3,165,825,703,720)</b>

---

2021

---

393,613,012,290

(6,285,072,555,243)

**6,919,908,053,561**

---

(80,261,982,512)

(2,448,519,990)

(93,649,840,954)

738,955,809,835

6,065,549,737,636

1,171,818,131

(847,407,858,458)

258,034,543,669

879,964,346,204

**(2,765,517,448,814)**

---

247,023,063,553

2,531,757,074

608,931,037,912

98,987,352,683

52,205,981,952

10,547,961,836

112,919,248,034

(2,018,270,290)

(245,293,724)

(59,063,168,754)

(4,127,088,273)

(215,706,671,143)

(2,354,267,855,045)

(149,648,511,747)

(1,113,586,992,882)

**(2,377,171,866,620)**

---

(단위 : 원)

---

	2022
<b>4. 순자산변동</b>	<b>(2,506,708,472,645)</b>
(1)부담금수익	750,586,200
(2)제재금수익	(180,014,270)
(3)기타비교환수익	(134,114,840)
(4)무상이전수입	(8,494,619,524,924)
(5)기타재원조달	(52,846,360,690)
(6)무상이전지출	6,146,193,941,031
(7)기타재원이전	20,000,000,000
(8)기타순자산의 증감	(125,872,985,152)
<b>5. 내부거래 차이</b>	<b>(3,799,949,000,000)</b>
<b>Ⅲ. 재정운영결과(Ⅰ+Ⅱ)</b>	<b>(10,300,022,748,353)</b>

---

---

2021

---

**(3,959,187,293,370)**

---

-

(199,902,280)

(172,479,430)

(10,555,259,553,569)

(52,858,253,470)

6,791,736,357,002

20,000,000,000

(162,433,461,623)

**(4,103,104,000,000)**

**(5,891,459,542,953)**

---

(\*)총잉여금

(단위: 원)

	2022	2021
<b>I. 일반회계</b>	<b>(3,331,900,614,120)</b>	<b>(3,967,479,623,020)</b>
(1) 세입	9,025,313,890	6,089,221,810
(2) 세출	(3,340,925,928,010)	(3,973,568,844,830)
<b>II. 특별회계</b>	<b>2,503,740,970,450</b>	<b>4,361,092,635,310</b>
1. 기타특별회계	2,464,029,093,930	3,635,135,478,860
(1) 세입	15,057,864,285,580	17,039,755,302,440
(2) 세출	(12,593,835,191,650)	(13,404,619,823,580)
2. 기업특별회계	39,711,876,520	725,957,156,450
(1) 세입	2,226,996,763,590	2,785,858,240,170
(2) 세출	(2,187,284,887,070)	(2,059,901,083,720)
<b>III 기금</b>	-	-
(1) 수입	18,036,528,132,190	17,127,129,032,920
(2) 지출	(18,036,528,132,190)	(17,127,129,032,920)
<b>IV. 총잉여금(I+II+III)</b>	<b>(828,159,643,670)</b>	<b>393,613,012,290</b>



## 7. 수익·비용 성질별 재정은영표

(단위: 원)

	2022	2021
<b>I. 프로그램총원가</b>	<b>12,074,425,465,208</b>	<b>13,104,275,002,904</b>
1.재화및용역제공원가	1,767,256,296,473	2,633,256,988,410
2.인건비	84,065,121,763	80,073,905,980
3.복리후생비	7,229,225,688	6,763,628,290
4.소모품비	54,409,864,056	53,934,854,022
5.인쇄비	1,095,864,691	1,156,024,340
6.광고선전비	2,459,638,016	3,336,235,409
7.지급수수료	319,477,741,030	279,484,835,927
8.세금과공과	35,843,561,079	39,356,739,265
9.수도광열비	3,921,557,969	3,198,962,221
10.지급보험료	382,658,532	378,373,638
11.피복비와급량비	1,325,803,827	637,891,080
12.교육훈련비	1,012,442,297	712,503,500
13.지급임차료	1,509,758,930	964,201,986
14.유류비	1,158,539,858	871,739,085
15.수선유지비	8,606,387,266	9,256,808,649
16.여비교통비	7,833,547,524	5,542,977,022
17.업무추진비	2,622,565,909	2,393,015,298
18.외주용역비	30,907,710,508	32,024,922,032
19.보전비	31,912,355,820	441,505,974,470
20.출연비	270,782,000,000	249,009,000,000
21.보조비	8,215,517,170,659	8,451,958,173,393
22.기타이전비용	756,167,656,597	613,896,595,239
23.감가상각비	38,124,001,062	37,547,009,153
24.대손상각비	1,498,211,625	3,963,130,858
25.이자비용	245,344,034	132,056,328
26.평가손실	96,785,263,892	104,736,773,626
27.자산감액손실	33,243,908	-
28.자산처분손실	693,097,344	826,879,156
29.연구개발비	22,866,438,381	28,127,589,220

(단위: 원)

	2022	2021
30.기타비용	308,682,396,470	19,227,215,307
<b>II 프로그램수익</b>	<b>1,980,194,919,552</b>	<b>2,497,853,555,606</b>
1.재회및용역제공수익	1,181,939,156,895	1,752,206,761,791
2.보험수익	173,103,383,383	132,232,551,471
3.이자수익	183,170,456,312	222,802,700,964
4.평가이익	11,526,108	37,968,620
5.자산처분이익	244,901,896	486,135,563
6.기타수익	441,725,494,958	390,087,437,197
<b>III 관리운영비</b>	<b>399,853,722,616</b>	<b>399,005,233,215</b>
1.인건비	240,685,908,806	235,669,249,470
2.복리후생비	45,565,975,989	42,564,918,015
3.소모품비	3,868,183,410	4,321,537,810
4.인쇄비	1,325,946,654	1,101,777,714
5.광고선전비	119,423,250	111,094,230
6.지급수수료	2,006,188,929	1,445,379,912
7.세금과공과	1,827,553,416	3,005,144,521
8.수도광열비	4,920,462,687	4,538,592,953
9.지급보험료	919,460,194	1,105,906,044
10.피복비와급량비	74,420,993	70,762,780
11.교육훈련비	183,549,700	310,657,600
12.지급임차료	7,869,569,050	7,037,882,280
13.유류비	340,940,775	247,491,213
14.수선유지비	3,578,248,656	3,561,707,913
15.여비교통비	4,713,703,341	3,504,186,872
16.업무추진비	2,767,359,281	2,832,997,816
17.외주용역비	8,053,262,287	8,111,341,327
18.보전비	9,300,000	59,655,160
19.출연비	16,420,000,000	17,491,000,000
20.보조비	21,567,564,000	22,295,503,000
21.감가상각비	20,705,497,343	15,056,275,200

(단위: 원)

	2022	2021
22.이자비용	259,216,599	212,692,482
23.평가손실	6,407,810,698	16,142,642,069
24.자산처분손실	5,849	-
25.연구개발비	3,882,024,702	4,040,311,850
26.기타비용	1,782,146,007	4,166,524,984
<b>IV.비배분비용</b>	<b>1,216,391,074,239</b>	<b>2,580,200,553,191</b>
1.인건비	-	10,286,280
2.소모품비	2,174,680	1,053,920
3.광고선전비	4,468,100,000	4,880,000,000
4.지급수수료	406,673,620	6,069,290
5.지급보험료	1,400,066,000	1,400,066,000
6.수선유지비	142,571,000	3,175,010
7.업무추진비	3,800,000	-
8.외주용역비	6,599,416,310	8,932,940,040
9.보조비	47,450,590,280	7,362,288,940
10.감가상각비	2,001,636,140	6,459,884,401
11.대손상각비	452,478,983	163,957,415
12.이자비용	149,354,863,791	122,633,349,918
13.평가손실	782,519,026,897	2,233,388,439,350
14.자산감액손실	174,279,709,056	149,648,511,747
15.자산처분손실	3,536,085	8,000
16.기타비용	47,306,431,397	45,310,522,880
<b>V.비배분수익</b>	<b>295,748,531,419</b>	<b>5,796,848,292,889</b>
1.재화및용역제공수익	3,089,510,536	3,616,322,267
2.이자수익	62,316,781,597	48,991,743,907
3.평가이익	22,871,415,559	10,509,993,216
4.자산처분이익	30,001,197,002	25,736,022,360
5.보증수익	187,728,100	-
6.기타수익	177,281,898,625	5,707,994,211,139
<b>VI.재정운영순원가 (I-II+III+IV-V)</b>	<b>11,414,726,811,092</b>	<b>7,788,778,940,815</b>

(단위: 원)

	2022	2021
<b>VII비교환수익 등</b>	<b>1,114,704,062,739</b>	<b>1,897,319,397,862</b>
1.부담금수익	1,108,002,512,003	1,832,858,298,980
2.제재금수익	6,119,494,613	8,237,164,617
3.기타재원조달및이전	582,056,123	56,223,934,265
<b>VIII재정운영결과 (VI-VII)</b>	<b>10,300,022,748,353</b>	<b>5,891,459,542,953</b>

8. 그 밖에 재무제표에는 반영되지 아니하였으나 중요하다고 판단되는 정보  
: 해당없음





## 제4장 부속명세서





## 제4장. 부속명세서

### 1. 현금및현금성자산명세서

(단위: 원)

계정과목	구 분	금 액	
		당기말	전기말
합계		910,600,967,479	1,385,278,923,887
국고금	소계	910,600,967,479	1,385,278,923,887
	한국은행국가예금	54,305,672,690	620,733,463,030
	국고예금	4,296,109	7,528,952
	기타국고금	856,290,998,680	764,537,931,905

### 2. 금융상품명세서

(단위: 원)

계정과목	구 분	금 액	
		당기말	전기말
합계		73,104,012,579	95,069,899,700
단기금융상품	소계	73,104,012,579	95,069,899,700
	정기예금	64,395,107,839	51,267,533,198
	기타의단기금융상품	8,708,904,740	43,802,366,502

### 3. 단기투자증권명세서

(단위: 원)

구 분	당기말	전기말
합계	132,293,967,865	95,286,296,079
지분증권	132,293,967,865	44,985,796,079
기타단기투자증권	-	50,300,500,000

#### 1) 채무증권명세서 : 해당없음

## 2) 지분증권 및 기타단기투자증권명세서

구 분		취득가액		장부
		당기말	전기말	당기말
합계		130,966,986,630	94,896,509,790	132,293,967,865
지분증권	소계	130,966,986,630	44,896,509,790	132,293,967,865
	기타지분증권	130,966,986,630	44,896,509,790	132,293,967,865
기타단기투자증권	소계	-	50,000,000,000	-
	기타지분증권	-	50,000,000,000	-

(단위: 원)

가액	투자증권 평가손익 (누계)		투자증권 감액손실 (누계)	
	당기말	전기말	당기말	전기말
95,286,296,079	1,326,981,235	389,786,289	-	-
44,985,796,079	1,326,981,235	89,286,289	-	-
44,985,796,079	1,326,981,235	89,286,289	-	-
50,300,500,000	-	300,500,000	-	-
50,300,500,000	-	300,500,000	-	-

#### 4. 장기투자증권명세서

(단위: 원)

구 분	당기말	전기말
합계	1,764,936,035,630	1,575,582,074,526
지분증권	1,764,936,035,630	1,573,987,429,054
기타장기투자증권	-	1,594,645,472

##### 1) 채무증권명세서 : 해당없음

##### 2) 지분증권 및 기타장기투자증권명세서

구 분		취득가액		장부
		당기말	전기말	당기말
합계		1,763,869,931,630	1,574,664,577,102	1,764,936,035,630
지분증권	소계	1,763,869,931,630	1,573,069,931,630	1,764,936,035,630
	주식	369,931,630	369,931,630	369,931,630
	출자금	1,602,700,000,000	1,562,700,000,000	1,602,700,000,000
	기타지분증권	160,800,000,000	10,000,000,000	161,866,104,000
기타장기투자증권	소계	-	1,594,645,472	-
	주식	-	1,594,645,472	-

##### ① 출자금명세서

출자대상기관	취득가액		장부
	당기말	전기말	당기말
합계	1,602,700,000,000	1,562,700,000,000	1,602,700,000,000
농식품모태펀드	505,700,000,000	465,700,000,000	505,700,000,000
새만금개발공사	1,097,000,000,000	1,097,000,000,000	1,097,000,000,000

(단위: 원)

가액	투자증권 평가손익 (누계)		투자증권 감액손실 (누계)	
	당기말	전기말	당기말	전기말
전기말				
1,575,582,074,526	1,066,104,000	917,497,424	-	-
1,573,987,429,054	1,066,104,000	917,497,424	-	-
369,931,630	-	-	-	-
1,562,700,000,000	-	-	-	-
10,917,497,424	1,066,104,000	917,497,424	-	-
1,594,645,472	-	-	-	-
1,594,645,472	-	-	-	-

(단위: 원)

가액	투자증권 평가손익 (누계)		투자증권 감액손실 (누계)		당기배당금 수익
	당기말	전기말	당기말	전기말	
전기말					
1,562,700,000,000	-	-	-	-	-
465,700,000,000	-	-	-	-	-
1,097,000,000,000	-	-	-	-	-

## 5. 미수채권명세서

### 1) 단기미수채권잔액명세서

(단위: 원)

구 분		금 액	
		당기말	전기말
합계	A. 미수채권	528,288,969,170	386,378,472,536
	B. (현재가치할인차금)	-	-
	C. (대손충당금)	(1,437,489,771)	(1,075,768,968)
	D. 장부가액(A+B+C)	526,851,479,399	385,302,703,568
미수부담금수익	A. 미수부담금수익	245,378,354,299	158,294,584,010
	B. (현재가치할인차금)	-	-
	C. (대손충당금)	(1,113,430,106)	(945,848,446)
	D. 장부가액(A+B+C)	244,264,924,193	157,348,735,564
미수제재금수익	A. 미수제재금수익	5,092,948,940	5,646,481,280
	B. (현재가치할인차금)	-	-
	C. (대손충당금)	(50,837,891)	(56,401,055)
	D. 장부가액(A+B+C)	5,042,111,049	5,590,080,225
미수재화및용역제공수익	A. 미수재화및용역제공수익	53,684,785,950	67,375,915,777
	B. (현재가치할인차금)	-	-
	C. (대손충당금)	(2,011,607)	(1,745,940)
	D. 장부가액(A+B+C)	53,682,774,343	67,374,169,837
미수보험수익	A. 미수보험수익	170,666,546,857	107,617,385,684
	B. (현재가치할인차금)	-	-
	C. (대손충당금)	-	-
	D. 장부가액(A+B+C)	170,666,546,857	107,617,385,684
미수이자수익	A. 미수이자수익	23,579,171,366	24,669,275,217
	B. (현재가치할인차금)	-	-
	C. (대손충당금)	(110,172)	(17,615)
	D. 장부가액(A+B+C)	23,579,061,194	24,669,257,602
미수기타수익	A. 미수기타수익	28,922,938,730	7,252,746,720
	B. (현재가치할인차금)	-	-
	C. (대손충당금)	(247,845,350)	(59,174,527)
	D. 장부가액(A+B+C)	28,675,093,380	7,193,572,193
기타의미수금	A. 기타의미수금	964,223,028	15,522,083,848
	B. (현재가치할인차금)	-	-

(단위: 원)

구 분		금 액	
		당기말	전기말
기타의미수금	C. (대손충당금)	(23,254,645)	(12,581,385)
	D. 장부가액(A+B+C)	940,968,383	15,509,502,463

① 단기미수국세명세서 : 해당없음

## 2) 장기미수채권잔액명세서

(단위: 원)

구 분		금 액	
		당기말	전기말
합계	A. 장기미수채권	805,946,891,054	888,397,948,561
	B. (현재가치할인차금)	-	-
	C. (대손충당금)	-	(1,003,697)
	D. 장부가액(A+B+C)	805,946,891,054	888,396,944,864
장기미수부담금수익	A. 장기미수부담금수익	720,564,789,756	791,144,163,941
	B. (현재가치할인차금)	-	-
	C. (대손충당금)	-	-
	D. 장부가액(A+B+C)	720,564,789,756	791,144,163,941
장기미수재화및용역제공수익	A. 장기미수재화및용역제공수익	28,359,014,183	53,780,448,412
	B. (현재가치할인차금)	-	-
	C. (대손충당금)	-	-
	D. 장부가액(A+B+C)	28,359,014,183	53,780,448,412
장기미수이자수익	A. 장기미수이자수익	57,023,087,115	43,473,336,208
	B. (현재가치할인차금)	-	-
	C. (대손충당금)	-	(1,003,697)
	D. 장부가액(A+B+C)	57,023,087,115	43,472,332,511

### ① 장기미수국세명세서 : 해당없음



## 6. 대여금명세서

### 1) 단기대여금명세서

(단위: 원)

구분		이자율(%)	당기말	전기말
합계			3,016,596,477,596	3,231,337,312,706
정부내단기예탁금	소계		1,383,795,000,000	1,215,373,000,000
	기금		1,383,795,000,000	1,215,373,000,000
단기용자금		0 ~ 3	1,670,575,996,804	2,035,323,433,963
단기대여금대손충당금	소계		(37,774,519,208)	(19,359,121,257)
	(단기용자금대손충당금)		(37,774,519,208)	(19,359,121,257)

### 2) 장기대여금명세서

(단위: 원)

구분		이자율(%)	당기말	전기말
합계			11,890,916,527,030	11,025,328,371,873
정부내장기예탁금	소계		802,634,000,000	1,102,634,000,000
	기금	2 ~ 3.6	802,634,000,000	1,102,634,000,000
장기용자금		0 ~ 3	11,839,961,733,110	10,506,719,510,042
장기대여금대손충당금	소계		(751,679,206,080)	(584,025,138,169)
	(장기용자금대손충당금)		(751,679,206,080)	(584,025,138,169)

## 7. 일반유형자산명세서

### 1) 당해연도 증감명세서

과목	기초장부가액	증감내역			
		취득 /자본적지출	대체	처분	감가 상각
합계	57,822,140,782,878	397,346,961,771	-	(15,236,701,143)	(49,292,371,143)
토지	54,694,486,039,613	1,746,642,080	491,027,707	(2,154,581,201)	-
건물	676,044,452,692	4,605,215,910	31,946,745,802	(5,564,932,608)	(21,448,576,376)
구축물	41,385,621,957	2,876,225	1,810,489,904	(6,112,645,299)	(4,069,052,584)
기계장치	92,311,032,234	13,962,979,356	29,828,900	(36,000)	(14,951,328,927)
집기·비품·차량운반구	35,011,532,902	7,539,081,709	8,195,000	(191,014,800)	(7,321,209,038)
기타일반유형자산	23,534,982,608	12,771,557,058	186,879,270	(954,573,499)	(1,502,204,218)
건설중인일반유형자산	2,259,367,120,872	356,718,609,433	(34,473,166,583)	(258,917,736)	-
자산재평가이익	-	-	-	-	-

(단위 : 원)

감액 /환입	조직 개편	기타 증감	기말 장부가액	기말잔액		
				감가상각 누계액	사용 수익권	재평가이익
(174,279,709,056)	-	(841,560,185,935)	57,139,118,777,372	318,749,952,103	10,619,202,741	51,768,421,851,223
-	-	(836,416,676,926)	53,858,152,451,273	-	8,321,583,887	51,701,390,545,718
-	-	32,374,385,999	717,957,291,419	25,473,925,244	2,297,618,854	56,571,921,774
-	-	(5,569,743,884)	27,447,546,319	12,350,944,847	-	6,442,512,417
-	-	(406,484,677)	90,945,990,886	149,336,778,008	-	11,457,991
-	-	(100,653,527)	34,945,932,246	97,625,546,203	-	131,644,892
-	-	(9,804,209,281)	24,232,431,938	33,962,757,801	-	2,872,855,218
(174,279,709,056)	-	(21,636,803,639)	2,385,437,133,291	-	-	-
-	-	-	-	-	-	1,000,913,213

## 2) 직전연도 증감명세서

과목	기초장부가액	증감내역			
		취득 /자본적지출	대체	처분	감가 상각
합계	44,806,000,960,452	586,832,559,166	-	(125,906,203,944)	(49,266,377,538)
토지	41,798,328,062,875	77,136,481,360	3,134,909,010	(8,215,797,408)	-
건물	743,512,207,261	16,957,463,386	16,247,108,387	(20,682,898,624)	(21,495,692,144)
구축물	25,560,456,877	3,564,273,592	1,058,353,840	(3,915,210,172)	(3,889,550,082)
기계장치	80,334,603,720	21,316,032,993	379,161,400	(114,766,926)	(15,475,720,337)
집기·비품·차량운반구	34,313,493,735	6,861,898,474	437,031,440	(14,512,692)	(7,113,516,207)
기타일반유형자산	22,713,295,485	15,987,318,043	27,379,570	(1,407,644,122)	(1,291,898,768)
건설중인일반유형자산	2,101,238,840,499	445,009,091,318	(21,283,943,647)	(91,555,374,000)	-

## 3) 보유토지의 공시지가

구분	당기말	
	면적(m <sup>2</sup> )	장부가액
토지(공시지가존재)	1,486,113,463.00	22,960,296,054,430
토지(공시지가없음)	747,985,243.00	30,897,856,396,843

(단위 : 원)

감액 /환입	조직 개편	기타 증감	기말 장부가액	기말잔액		
				감가상각 누계액	사용 수익권	재평가이익
(149,648,511,747)	-	12,754,128,356,489	57,822,140,782,878	272,318,277,657	11,201,076,864	51,899,863,895,441
-	-	12,824,102,383,776	54,694,486,039,613	-	8,777,561,086	51,851,440,624,489
-	-	(58,493,735,574)	676,044,452,692	2,749,721,222	2,423,515,778	35,703,473,021
-	-	19,007,297,902	41,385,621,957	7,886,896,019	-	11,138,471,501
-	-	5,871,721,384	92,311,032,234	139,156,698,452	-	13,253,929
-	-	527,138,152	35,011,532,902	93,764,498,217	-	131,644,892
-	-	(12,493,467,600)	23,534,982,608	28,760,463,747	-	1,436,427,609
(149,648,511,747)	-	(24,392,981,551)	2,259,367,120,872	-	-	-

(단위 : 원)

공시지가	전기말		
	면적(m <sup>2</sup> )	장부가액	공시지가
24,340,027,741,067	1,289,616,569.00	15,458,101,823,984	15,249,635,798,705
-	943,554,499.00	39,236,384,215,629	-

**4) 금융리스자산 명세서**

(단위 : 원)

과목	금융리스자산	감가상각누계액	장부가액
합계	9,821,488,635	4,405,572,792	5,415,915,843
기계장치	128,326,410	41,855,270	86,471,140
집기·비품·차량운반구	9,146,050,785	4,102,365,383	5,043,685,402
기타일반유형자산	547,111,440	261,352,139	285,759,301

**5) 건설중인일반유형자산 명세서**

(단위 : 원)

과목	당기말	전기말
합계	2,385,437,133,291	2,259,367,120,872
건설중인토지	2,317,876,607,382	2,179,950,768,162
건설중인건물	63,781,037,167	74,511,815,278
건설중인구축물	1,344,326,130	2,309,681,900
건설중인기계장치	2,334,530,360	2,470,554,400
건설중인 집기·비품·차량운반구	2,567,252	2,966,532
건설중인가타일반유형자산	391,700	402,450
건설중인가타의유형자산	97,673,300	120,932,150

## 8. 사회기반시설명세서

### 1)사회기반시설 증감명세서

#### (1) 도로 증감명세서

- ① 당해연도 증감명세서 : 해당없음
- ② 직전연도 증감명세서 : 해당없음

#### (2) 철도 증감명세서

- ① 당해연도 증감명세서 : 해당없음
- ② 직전연도 증감명세서 : 해당없음

#### (3) 항만 증감명세서

- ① 당해연도 증감명세서 : 해당없음
- ② 직전연도 증감명세서 : 해당없음

#### (4) 댐 증감명세서

- ① 당해연도 증감명세서 : 해당없음
- ② 직전연도 증감명세서 : 해당없음

#### (5) 공항 증감명세서

- ① 당해연도 증감명세서 : 해당없음
- ② 직전연도 증감명세서 : 해당없음

#### (6) 하천 증감명세서

- ① 당해연도 증감명세서 : 해당없음
- ② 직전연도 증감명세서 : 해당없음

**(7) 상수도 증감명세서**

- ① 당해연도 증감명세서 : 해당없음
- ② 직전연도 증감명세서 : 해당없음

**(8) 국가어항 증감명세서**

- ① 당해연도 증감명세서 : 해당없음
- ② 직전연도 증감명세서 : 해당없음

**(9) 기타사회기반시설 증감명세서**

- ① 당해연도 증감명세서 : 해당없음
- ② 직전연도 증감명세서 : 해당없음



2) 건설증인사회기반시설 명세서 : 해당없음

## 9. 무형자산명세서

### 1) 당해연도 증감명세서

내역	기초장부가액	취득/자본적지출	처분
합 계	31,924,813,752	6,991,089,670	-
산업재산권	16,754,041	-	-
소프트웨어	31,908,047,711	6,989,089,670	-
기타무형자산	12,000	2,000,000	-

(단위: 원)

감가상각	감액/환입	조직개편	기타증감	기말장부가액
(11,538,763,402)	-	-	7,056,868,551	34,434,008,571
(4,471,454)	-	-	18,478,545	30,761,132
(11,534,291,948)	-	-	7,040,390,006	34,403,235,439
-	-	-	(2,000,000)	12,000

## 2) 직전연도 증감명세서

내역	기초장부가액	취득/자본적지출	처분
합계	30,753,321,694	6,732,185,740	-
산업재산권	19,884,832	-	-
소프트웨어	30,733,424,862	6,732,185,740	-
기타무형자산	12,000	-	-

(단위: 원)

감가상각	감액/환입	조직개편	기타증감	기말장부가액
(9,796,791,216)	-	-	4,236,097,534	31,924,813,752
(3,130,791)	-	-	-	16,754,041
(9,793,660,425)	-	-	4,236,097,534	31,908,047,711
-	-	-	-	12,000

## 10. 국채및공채명세서

1) 단기국채및공채명세서 : 해당없음

2) 장기국채및공채명세서 : 해당없음

## 11. 차입금명세서

1) 단기차입금명세서 : 해당없음

2) 장기차입금명세서

(단위: 원)

구분 및 차입처		이자율(%)	당기말	전기말
합계			4,292,066,649,903	4,285,347,226,908
정부내장기차입금	소계		4,280,823,000,000	4,270,792,000,000
	정부내장기예수금	소계	5,178,723,000,000	4,572,408,000,000
		기금	0.0 ~ 6.9	5,178,723,000,000
	(유동성정부내장기차입금)		0.0 ~ 4.9	(897,900,000,000)
금융리스부채	소계		11,243,649,903	14,555,226,908
	금융리스부채	0.0 ~ 8.9	18,290,602,038	22,009,743,633
	(유동성금융리스부채)	0.0 ~ 7.3	(7,046,952,135)	(7,454,516,725)

3) 금융리스부채 연도별 상환계획

(단위: 원)

연도	당기말
2023년	7,618,439,280
2024년	5,669,075,230
2025년	3,601,860,660
2026년 이후	2,646,718,020
합계	19,536,093,190
(현재가치 조정금액)	(1,245,491,152)
금융리스부채의 현재가치	18,290,602,038

4) 운용리스료 연도별 지급계획 : 해당없음

## 12. 출연비 명세서

(단위: 원)

출연대상기관	당기	전기
합계	287,202,000,000	266,500,000,000
국립농업박물관	12,510,000,000	-
농림수산식품교육문화정보원	16,420,000,000	17,491,000,000
농림수산식품기술기획평가원	241,795,000,000	231,362,000,000
한국농촌경제연구원	16,477,000,000	17,247,000,000
한국보건산업진흥원	-	400,000,000

### 13. 재원별 원가명세서

	2022		
	총원가 (A)	수익 (B)	순원가 (A+B)
<b>I. 프로그램순원가</b>	<b>12,074,425,465,208</b>	<b>(1,980,194,919,552)</b>	<b>10,094,230,545,656</b>
1. 농가경영안정	3,757,940,840,648	(337,054,022,331)	3,420,886,818,317
(1) 자유무역협정이행지원기금	4,473,494,000	(2,302,951,340)	2,170,542,660
(2) 농지관리기금	157,694,044,458	(103,625,237,096)	54,068,807,362
(3) 농업 농촌공익기능증진직접지불기금	2,337,266,719,178	(20,359,876,950)	2,316,906,842,228
(4) 농어촌구조개선특별회계	1,248,680,058,731	(13,430,773,060)	1,235,249,285,671
(5) 농어업재해재보험기금	9,826,524,281	(197,335,183,885)	(187,508,659,604)
2. 농업인력육성및창업지원	284,266,414,184	(39,678,745,575)	244,587,668,609
(1) 일반회계	34,836,654,524	(329,175,000)	34,507,479,524
(2) 농지관리기금	95,730,165,247	(26,560,511,355)	69,169,653,892
(3) 농어촌구조개선특별회계	153,699,594,413	(12,789,059,220)	140,910,535,193
3. 양곡관리	1,440,055,862,482	(430,058,191,877)	1,009,997,670,605
(1) 양곡관리특별회계	1,392,830,862,482	(429,814,306,427)	963,016,556,055
(2) 농어촌구조개선특별회계	47,225,000,000	(243,885,450)	46,981,114,550
4. 농업신산업육성	945,179,885,249	(16,363,229,001)	928,816,656,248
(1) 자유무역협정이행지원기금	10,542,000,000	(83,749,040)	10,458,250,960
(2) 일반회계	312,489,627,467	-	312,489,627,467
(3) 에너지및자원사업특별회계	22,516,285,229	(3,179,058,130)	19,337,227,099
(4) 농어촌구조개선특별회계	594,235,511,972	(12,634,069,710)	581,601,442,262
(5) 농산물가격안정기금	689,960,581	(466,274,121)	223,686,460
(6) 국가균형발전특별회계	4,706,500,000	(78,000)	4,706,422,000
5. 식품외식산업육성	335,987,962,907	(22,606,200,993)	313,381,761,914
(1) 농어촌구조개선특별회계	158,172,000,000	(12,296,866,900)	145,875,133,100
(2) 농산물가격안정기금	177,815,962,907	(10,309,334,093)	167,506,628,814
6. 농산물수급안정및유통효율화	1,320,144,793,096	(763,418,177,314)	556,726,615,782
(1) 자유무역협정이행지원기금	92,815,666,511	(25,102,747,393)	67,712,919,118
(2) 일반회계	7,200,000,000	-	7,200,000,000
(3) 에너지및자원사업특별회계	-	-	-
(4) 농어촌구조개선특별회계	210,849,027,100	(1,782,814,520)	209,066,212,580
(5) 농산물가격안정기금	1,009,280,099,485	(736,532,615,401)	272,747,484,084



(단위: 원)

2021		
총원가 (A)	수익 (B)	순원가 (A+B)
<b>13,104,275,002,904</b>	<b>(2,497,853,555,606)</b>	<b>10,606,421,447,298</b>
3,938,303,176,894	(345,205,906,558)	3,593,097,270,336
97,872,888,000	(2,133,069,730)	95,739,818,270
320,410,868,967	(167,254,086,909)	153,156,782,058
2,370,358,201,541	(2,071,397,641)	2,368,286,803,900
1,122,307,562,071	(8,383,156,620)	1,113,924,405,451
27,353,656,315	(165,364,195,658)	(138,010,539,343)
195,972,537,777	(60,628,157,692)	135,344,380,085
50,634,553,848	(326,325,000)	50,308,228,848
10,536,607,399	(55,086,548,762)	(44,549,941,363)
134,801,376,530	(5,215,283,930)	129,586,092,600
2,421,341,757,006	(1,131,490,181,901)	1,289,851,575,105
2,376,822,757,006	(1,128,492,123,361)	1,248,330,633,645
44,519,000,000	(2,998,058,540)	41,520,941,460
598,905,251,939	(26,778,490,245)	572,126,761,694
10,770,000,000	(394,142,640)	10,375,857,360
6,537,952	-	6,537,952
31,586,000,000	(13,774,166,175)	17,811,833,825
552,768,778,334	(12,249,102,210)	540,519,676,124
296,935,653	(173,784,750)	123,150,903
3,477,000,000	(187,294,470)	3,289,705,530
374,684,840,314	(14,480,136,197)	360,204,704,117
230,844,900,000	(7,024,145,420)	223,820,754,580
143,839,940,314	(7,455,990,777)	136,383,949,537
999,796,276,613	(598,216,600,273)	401,579,676,340
83,153,192,847	(16,310,686,247)	66,842,506,600
7,200,000,000	-	7,200,000,000
-	(32,420,958)	(32,420,958)
235,368,137,840	(2,226,438,940)	233,141,698,900
674,074,945,926	(579,647,054,128)	94,427,891,798

	2022		
	총원가 (A)	수익 (B)	순원가 (A+B)
7. 축산업진흥	562,938,741,030	(187,200,732,521)	375,738,008,509
(1) 축산발전기금	464,834,163,803	(149,103,205,939)	315,730,957,864
(2) 자유무역협정이행지원기금	83,931,577,227	(36,601,618,182)	47,329,959,045
(3) 농어촌구조개선특별회계	9,480,000,000	(149,993,440)	9,330,006,560
(4) 국가균형발전특별회계	4,693,000,000	(1,345,914,960)	3,347,085,040
8. 농업생산기반정비	1,477,325,277,059	(15,021,275,417)	1,462,304,001,642
(1) 일반회계	187,835,072,602	-	187,835,072,602
(2) 농지관리기금	10,905,674,517	(11,883,363,977)	(977,689,460)
(3) 농어촌구조개선특별회계	1,278,584,529,940	(3,137,911,440)	1,275,446,618,500
9. 농촌복지및지역활성화	1,176,457,743,973	(62,349,580,599)	1,114,108,163,374
(1) 농지관리기금	18,989,549,548	(18,482,248,328)	507,301,220
(2) 농어촌구조개선특별회계	522,288,194,425	(39,637,187,101)	482,651,007,324
(3) 국가균형발전특별회계	635,180,000,000	(4,230,145,170)	630,949,854,830
10. 국제협력협상	116,055,294,390	(1,649,971,914)	114,405,322,476
(1) 일반회계	109,370,673,682	-	109,370,673,682
(2) 농지관리기금	6,684,620,708	(1,649,971,914)	5,034,648,794
11. 농산물품질관리	89,588,479,319	(5,592,537,304)	83,995,942,015
(1) 농업 농촌공익기능증진직접지불기금	-	(39,890)	(39,890)
(2) 농어촌구조개선특별회계	89,588,479,319	(5,592,497,414)	83,995,981,905
12. 농림축산검역검사	94,136,754,223	(74,115,869)	94,062,638,354
(1) 일반회계	67,408,513,620	-	67,408,513,620
(2) 농어촌구조개선특별회계	26,728,240,603	(74,115,869)	26,654,124,734
13. 종자관리	126,788,945,542	(66,719,514,627)	60,069,430,915
(1) 일반회계	16,302,113,433	-	16,302,113,433
(2) 농어촌구조개선특별회계	36,341,029,429	(3,271,375,157)	33,069,654,272
(3) 농산물가격안정기금	74,145,802,680	(63,448,139,470)	10,697,663,210
14. 농식품공무원교육원교육운영	3,598,552,776	(377,373,730)	3,221,179,046
(1) 일반회계	3,598,552,776	(377,373,730)	3,221,179,046
15. 농림축산식품행정지원	697,639,976	(906,088,490)	(208,448,514)
(1) 농지관리기금	473,159,976	(828,487,650)	(355,327,674)

(단위: 원)

2021		
총원가 (A)	수익 (B)	순원가 (A+B)
624,941,977,491	(151,436,170,634)	473,505,806,857
540,329,580,046	(109,357,145,170)	430,972,434,876
75,809,397,445	(40,765,434,024)	35,043,963,421
5,277,000,000	(490,082,430)	4,786,917,570
3,526,000,000	(823,509,010)	2,702,490,990
1,637,480,736,407	(18,899,921,665)	1,618,580,814,742
155,811,656,218	-	155,811,656,218
10,038,941,189	(14,085,572,015)	(4,046,630,826)
1,471,630,139,000	(4,814,349,650)	1,466,815,789,350
1,415,014,998,311	(25,154,470,542)	1,389,860,527,769
12,757,023,646	(14,766,250,295)	(2,009,226,649)
630,324,974,665	(2,952,544,627)	627,372,430,038
771,933,000,000	(7,435,675,620)	764,497,324,380
125,417,327,920	(24,693,156,868)	100,724,171,052
100,870,023,359	-	100,870,023,359
24,547,304,561	(24,693,156,868)	(145,852,307)
86,085,906,795	(368,721,444)	85,717,185,351
-	-	-
86,085,906,795	(368,721,444)	85,717,185,351
89,160,290,854	(120,062,021)	89,040,228,833
65,397,041,424	(26,570)	65,397,014,854
23,763,249,430	(120,035,451)	23,643,213,979
123,660,297,006	(64,286,636,476)	59,373,660,530
17,346,175,968	-	17,346,175,968
33,604,016,258	(2,788,328,426)	30,815,687,832
72,710,104,780	(61,498,308,050)	11,211,796,730
3,083,131,641	(292,521,670)	2,790,609,971
3,083,131,641	(292,521,670)	2,790,609,971
3,298,899,155	-	3,298,899,155
3,098,996,505	-	3,098,996,505

	2022		
	총원가 (A)	수익 (B)	순원가 (A+B)
(2)농업농촌공익기능증진직접지불기금	224,480,000	(77,600,840)	146,879,160
16.가축방역및축산물안전관리	343,262,278,354	(31,125,161,990)	312,137,116,364
(1)축산발전기금	89,190,708,208	(2,310,527,030)	86,880,181,178
(2)농어촌구조개선특별회계	254,071,570,146	(28,814,634,960)	225,256,935,186

(단위: 원)

2021		
총원가 (A)	수익 (B)	순원가 (A+B)
199,902,650	-	199,902,650
467,127,596,781	(35,802,421,420)	431,325,175,361
88,175,550,575	(2,850,628,470)	85,324,922,105
378,952,046,206	(32,951,792,950)	346,000,253,256





## 자산·부채조정명세서





### <별첨3> 자산·부채조정명세서

(단위: 원)

구	분	자산	부채
<b>I. 개별법 자산·부채 금액</b>		<b>71,174,255,063,323</b>	-
1.	국가채권현재액	15,814,283,792,536	-
2.	국유재산현재액	55,196,055,218,932	-
3.	물품현재액	163,916,051,855	-
4.	국가채무합계	-	-
<b>II. 재무제표 자산·부채 금액</b>		<b>79,384,252,780,415</b>	<b>9,385,712,803,203</b>
<b>III. 차이내역 (II- I =A+B+C+D+E)</b>		<b>8,209,997,717,092</b>	<b>9,385,712,803,203</b>
1.	보고대상기관차이(A)	-	-
2.	국가상호간 채권·채무 차이(B)	2,186,429,000,000	5,178,723,000,000
3.	결산조정항목 차이(C)	(405,360,948,900)	4,016,237,170,155
4.	대상차이(D)	6,428,929,665,992	190,752,633,048
5.	기타차이(E)	-	-

□ 자산차이는 총 8,209,998백만원이며, 이는 국가상호간 채권채무차이 2,186,429백만원, 결산조정항목차이 (-)405,361백만원, 대상차이 6,428,930백만원으로 구성됨

○ 보고대상기관차이 : 해당없음

○ 국가상호간 채권채무 차이 : 정부내대여금 2,186,429백만원

○ 결산조정항목차이 : 선급금 7,467백만원, 미수채권 363,200백만원, 선급비용 788백만원, 장단기미수채권대손충당금 및 장단기유자보조원가충당금 (-)790,891백만원, 사용수익권 10,619백만원, 결산조정분개 입력 등에 따른 기타차이 3,456백만원

○ 대상차이 : 건설중인자산 2,385,437백만원, 한국은행예치금 54,306백만원, 기타국고금 856,295백만원, 재고자산 3,076,422백만원, 기타의기타유동자산 56,470백만원

○ 기타차이 : 해당없음

□ 부채차이는 총 9,385,713백만원이며, 이는 국가상호간채권채무차이 5,178,723백만원, 결산조정항목차이 4,016,237백만원, 대상차이 190,753백만원으로 구성됨

○ 보고대상 기관차이 : 해당없음

○ 국가상호간 채권채무차이 : 정부내차입금 5,178,723백만원

○ 결산조정항목차이 : 미지급금 3,395,755백만원, 선수수익 476백만원, 선수금 3,025백만원, 미지급비용 125,781백만원, 충당부채 456,318백만원, 기타차이 34,882백만원

○ 대상차이 : 민간예수금 33,552백만원, 금융리스부채 18,291백만원, 기타부채 138,910백만원

○ 기타차이 : 해당없음



## 기금기업특별회계 재무제표



〈별첨 4〉 기금기업특별회계 재무제표

---

## 기 금



# 1. 농산물가격안정기금

# 제1장 재무제표

## 1. 재정상태표

당기말 : 2022년 12월 31일 현재

전기말 : 2021년 12월 31일 현재

농산물가격안정기금

	주석	2022	
<b>자산</b>			
<b>I. 유동자산</b>			<b>1,500,574,812,507</b>
1. 현금및현금성자산			173,055,336,758
1) 국고금		173,055,336,758	
2. 단기금융상품			14,208,884,029
1) 정기예금		5,499,979,289	
2) 기타의단기금융상품		8,708,904,740	
3. 미수채권			2,207,389,806
1) 미수제재금수익		9,160,000	
2) 미수재화및용역제공수익		587,412,317	
3) 미수이자수익		1,361,617,489	
4) 미수기타수익		249,200,000	
4. 단기대여금	8.4)	1,083,305,045,580	
1) 단기용자금		1,083,305,045,580	
단기대여금대손충당금	8.4)	14,871,368,371	1,068,433,677,209
1) 단기용자금대손충당금		14,871,368,371	
5. 기타유동자산			242,669,524,705
1) 재고자산		238,994,700,304	
2) 선급금		3,614,954,000	
3) 선급비용		2,590,281	
4) 지급보증금		57,280,120	
<b>II. 투자자산</b>			<b>2,222,542,717,653</b>
1. 장기투자증권			210,000,000,000
1) 지분증권		210,000,000,000	
2. 장기대여금	8.4)	2,163,902,631,850	
1) 장기용자금		2,163,902,631,850	



(단위: 원)

---

2021

---

		<b>1,379,591,567,202</b>
		84,507,321,893
84,507,321,893		
		13,761,475,230
4,959,108,728		
8,802,366,502		
		37,767,881,263
6,376,000		
36,643,174,393		
869,130,870		
249,200,000		
1,065,791,766,050		
1,065,791,766,050		
	7,353,532,023	1,058,438,234,027
7,353,532,023		
		185,116,654,789
183,010,514,471		
2,045,599,980		
3,260,218		
57,280,120		
		<b>2,095,860,993,053</b>
		210,000,000,000
210,000,000,000		
1,976,985,270,740		
1,976,985,270,740		

농산물가격안정기금

	주석	2022	
장기대여금대손충당금	8.4)	151,359,914,197	2,012,542,717,653
1) 장기용자금대손충당금		151,359,914,197	
<b>Ⅲ 일반유형자산</b>			<b>332,989,042,218</b>
1. 토지	8.3)	213,901,789,600	
토지사용수익권		8,321,583,887	205,580,205,713
2. 건물	8.3)	126,481,169,646	
건물감가상각누계액		5,232,930,744	
건물사용수익권		2,297,618,854	118,950,620,048
3. 구축물	8.3)	5,729,998,303	
구축물감가상각누계액		708,405,304	5,021,592,999
4. 집기·비품·차량운반구	8.3)	9,681,376	
1) 사무용기기		9,681,376	
집기·비품·차량운반구감가상각누계액		9,672,376	9,000
1) 사무용기기감가상각누계액		9,672,376	
5. 기타일반유형자산	8.3)	6,871,045,744	
1) 기타의기타일반유형자산		6,871,045,744	
기타일반유형자산감가상각누계액		3,434,431,286	3,436,614,458
1) 기타의기타일반유형자산감가상각누계액		3,434,431,286	
<b>IV. 사회기반시설</b>			<b>-</b>
<b>V. 무형자산</b>			<b>1,000</b>
1. 소프트웨어			1,000
1) 내부개발소프트웨어		1,000	
<b>VI. 기타비유동자산</b>			<b>1,412,000</b>
1. 기타의기타비유동자산			1,412,000
1) 장기지급보증금		1,412,000	
<b>자산계</b>			<b>4,056,107,985,378</b>
<b>부채</b>			
<b>I. 유동부채</b>			<b>64,519,224,613</b>
1. 기타유동부채			64,519,224,613
1) 미지급금		43,652,254,063	
2) 예수금		18,137,586	
3) 예수보증금		12,100,648,287	

(단위: 원)

<b>2021</b>		
	91,124,277,687	1,885,860,993,053
91,124,277,687		
		<b>344,960,071,873</b>
	214,240,156,800	
	8,777,561,086	205,462,595,714
	127,440,886,344	
	243,139,685	
	2,423,515,778	124,774,230,881
	11,839,889,447	
	-	11,839,889,447
	9,681,376	
9,681,376		
	9,590,138	91,238
9,590,138		
	5,624,269,123	
5,624,269,123		
	2,741,004,530	2,883,264,593
2,741,004,530		
		-
		<b>1,000</b>
		1,000
	1,000	
		<b>1,412,000</b>
		1,412,000
	1,412,000	
		<b>3,820,414,045,128</b>
		<b>42,190,067,110</b>
		42,190,067,110
	27,578,427,080	
	41,499,378	
	11,691,608,460	

농산물가격안정기금

	주석	2022
4) 선수금		84,973,990
5) 미지급비용		8,663,210,687
<b>Ⅱ장기차입부채</b>		<b>559,758,000,000</b>
1. 장기차입금	2	559,758,000,000
1) 정부내장기차입금		559,758,000,000
<b>Ⅲ장기충당부채</b>		-
<b>Ⅳ.기타비유동부채</b>		-
부채계		<b>624,277,224,613</b>
<b>순자산</b>		
<b>I.기본순자산</b>		<b>165,607,291,000</b>
<b>Ⅱ.적립금 및 잉여금</b>		<b>3,173,430,038,391</b>
<b>Ⅲ.순자산조정</b>	7	<b>92,793,431,374</b>
순자산계		<b>3,431,830,760,765</b>
부채와순자산계		<b>4,056,107,985,378</b>

(단위: 원)

---

**2021**

---

84,973,990	
2,793,558,202	
	<b>180,000,000,000</b>
	180,000,000,000
180,000,000,000	
	-
	-
	<b>222,190,067,110</b>
	<b>165,607,291,000</b>
	<b>3,333,316,547,847</b>
	<b>99,300,139,171</b>
	<b>3,598,223,978,018</b>
	<b>3,820,414,045,128</b>

## 2. 재정운영표

당기 : 2022년 1월 1일부터 2022년 12월 31일까지

전기 : 2021년 1월 1일부터 2021년 12월 31일까지

### 농산물가격안정기금

	주식	2022		
		총원가	수익	순원가
<b>I. 프로그램순원가</b>		<b>1,261,931,825,653</b>	<b>(810,756,363,085)</b>	<b>451,175,462,568</b>
1. 농업신산업육성		689,960,581	(466,274,121)	223,686,460
2. 농산물수급안정및유통효율화		1,009,280,099,485	(736,532,615,401)	272,747,484,084
3. 종자관리		74,145,802,680	(63,448,139,470)	10,697,663,210
4. 식품외식산업육성		177,815,962,907	(10,309,334,093)	167,506,628,814
<b>II. 관리운영비</b>				<b>2,112,577,131</b>
1. 인건비				770,000,000
2. 경비				1,342,577,131
(1) 복리후생비				31,000,000
(2) 소모품비				11,700,000
(3) 인쇄비				25,800,000
(4) 광고선전비				2,200,000
(5) 지급수수료				218,193,000
(6) 세금과공과				30,000,000
(7) 유류비				3,000,000
(8) 수선유지비				7,000,000
(9) 여비교통비				21,497,000
(10) 업무추진비				17,610,000
(11) 외주용역비				85,000,000
(12) 감가상각비				291,849,861
(13) 연구개발비				597,727,270
<b>III. 비배분비용</b>				<b>7,240,694,275</b>
1. 이자비용				7,240,694,275
<b>IV. 비배분수익</b>				<b>2,772,944,633</b>
1. 이자수익				2,735,960,063
2. 자산처분이익				-

(단위: 원)

2021		
총원가	수익	순원가
<b>890,921,926,673</b>	<b>(648,775,137,705)</b>	<b>242,146,788,968</b>
296,935,653	(173,784,750)	123,150,903
674,074,945,926	(579,647,054,128)	94,427,891,798
72,710,104,780	(61,498,308,050)	11,211,796,730
143,839,940,314	(7,455,990,777)	136,383,949,537
		<b>3,498,375,816</b>
		759,000,000
		2,739,375,816
		33,000,000
		11,700,000
		25,800,000
		2,200,000
		216,101,000
		1,490,000,000
		3,000,000
		7,000,000
		28,640,000
		19,559,000
		85,000,000
		243,712,186
		573,663,630
		<b>238,068,493</b>
		238,068,493
		<b>1,145,046,859</b>
		781,945,357
		180,960,052

농산물가격안정기금

	주식		
	총원가	2022 수익	순원가
3.기타수익			36,984,570
<b>V.재정운영순원가(I+II+III-IV)</b>			<b>457,755,789,341</b>
<b>VI비교환수익 등</b>			<b>297,869,279,885</b>
1.부담금수익			83,348,997,410
2.제재금수익			3,938,408,352



(단위: 원)

2021		
총원가	수익	순원가
		182,141,450
		<b>244,738,186,418</b>
		<b>122,879,869,242</b>
		64,416,277,610
		2,239,657,367

### 3. 순자산변동표

당기 : 2022년 1월 1일부터 2022년 12월 31일까지 (V. ~ VIII)

전기 : 2021년 1월 1일부터 2021년 12월 31일까지 (I. ~ IV.)

농산물가격안정기금

---

주석

---

#### I. 전기 기초순자산

1. 보고금액

#### II. 재정운영결과

#### III. 조정항목

1. 투자증권평가손익
2. 자산재평가이익

#### IV. 전기 기말순자산 (I-II+III)

#### V. 당기 기초순자산

1. 보고금액

#### VI. 재정운영결과

#### VII. 조정항목

1. 자산재평가이익

7, 8.3)

#### VIII. 당기 기말순자산 (V-VI+VII)

(단위: 원)

적립금 및 잉여금	순자산조정	합계
3,455,174,865,023	64,008,110,168	3,684,790,266,191
3,455,174,865,023	64,008,110,168	3,684,790,266,191
121,858,317,176		121,858,317,176
-	35,292,029,003	35,292,029,003
-	(172,160,163)	(172,160,163)
-	35,464,189,166	35,464,189,166
3,333,316,547,847	99,300,139,171	3,598,223,978,018
3,333,316,547,847	99,300,139,171	3,598,223,978,018
3,333,316,547,847	99,300,139,171	3,598,223,978,018
159,886,509,456		159,886,509,456
-	(6,506,707,797)	(6,506,707,797)
-	(6,506,707,797)	(6,506,707,797)
3,173,430,038,391	92,793,431,374	3,431,830,760,765

## **제2장. 재무제표에 대한 주석**

### **1. 중요한 회계처리방법**

#### ① 일반기준

- 첨부된 재무제표 및 부속서류는 국가회계법 제11조 제1항의 규정에 따른 국가회계기준에 따라 농산물가격안정기금에서 작성한 것입니다.

② 현금및현금성자산

- 통화 및 타인발행수표 등 통화대용증권과 당좌예금, 보통예금 및 큰 거래비용 없이 현금으로 전환이 용이하고, 이자율 변동에 따른 가치변동의 위험이 중요하지 않은 금융상품으로서 취득 당시 만기일 또는 상환일이 3개월 이내인 것을 현금및현금성자산으로 처리하고 있습니다.

### ③ 수익의 정의 및 인식기준

- 교환수익이란 재화나 용역을 제공한 대가로 발생하는 수익이며, 비교환 수익은 직접적인 반대급부 없이 발생하는 국세, 부담금, 기부금, 무상 이전 및 제재금 등의 수익을 의미합니다.
- 농산물가격안정기금의 교환수익의 경우 수익창출활동이 완료되고 그 금액을 합리적으로 측정할 수 있을 때 인식하고, 비교환수익의 경우 해당 수익에 대한 청구권이 발생하고 그 금액을 합리적으로 측정할 수 있을 때 인식하고 있습니다.

#### ④ 유가증권

- 유가증권은 총평균법을 적용하여 원가를 산정하고 있으며, 자산의 분류기준에 따라 단기투자증권과 장기투자증권으로 구분하고 있습니다. 단기투자증권은 재정상태표일 현재 만기가 1년 이내 도래하거나 또는 1년 이내에 처분 예정인 채무증권, 지분증권 및 기타단기투자증권을 포함하며, 장기투자증권은 재정상태표일 현재 만기가 1년을 초과하거나 1년 후에 처분예정인 채무증권, 지분증권 및 기타장기투자증권을 포함하고 있습니다.
- 채무증권은 상각후취득원가로 평가하며 지분증권과 기타장·단기투자증권은 취득원가로 평가하고 있습니다. 다만, 투자목적의 장·단기투자증권의 경우에는 재정상태표일 현재 신뢰성 있게 공정가액을 측정할 수 있으면 공정가액으로 평가하며 장부가액과 공정가액의 차이금액은 순자산조정에 반영하고 있습니다.
- 유가증권의 회수가능가액이 장부가액 미만으로 하락하고 그 하락이 장기간 계속되어 회복할 가능성이 없을 경우 장부가액과의 차액을 감액손실로 인식하고 재정운영순원가에 반영하고 있습니다.

⑤ 채권 등의 평가

- 농산물가격안정기금은 재정상태표일 현재의 미수채권 잔액에 대하여 신뢰성있고 객관적인 기준에 따라 산출한 대손추산액을 대손충당금으로 설정하고 있습니다.
- 또한 장기연불조건의 거래, 장기금전대차거래 또는 이와 유사한 거래에서 발생하는 채권·채무로서 명목가액과 현재가치의 차이가 중요한 경우에는 현재가치로 평가하고 있습니다.



⑥ 재고자산 등의 평가

- 농산물가격안정기금의 재고자산의 수량은 계속기록법과 정기적으로 실시하는 실지재고조사에 의하여 확정되며, 총평균법(비축농산물) 및 선입선출법(종자농산물)을 적용하여 산정한 원가로 평가되고 있습니다. 또한 재고자산의 시가가 취득원가보다 낮은 경우에는 시가를 재정상태표 가액으로 하고 있습니다. 또한 재고자산의 시가가 취득원가보다 낮은 경우에는 시가를 재정상태표 가액으로 하고 있습니다.

⑦ 일반유형자산 평가 및 감가상각방법

- 일반유형자산의 취득원가는 당해 자산의 건설원가 또는 매입가액에 취득 부대비용을 가산한 금액을 취득원가로 하고 있습니다. 다만 무주부동산의 취득, 국가외 상대방과의 교환 및 기부채납 등의 방법으로 자산을 취득할 경우 취득 당시의 공정가액을 취득원가로 하고 있으며, 국가회계실체 또는 중앙관서 간 발생하는 관리전환은 무상거래일 경우 자산의 장부가액을 취득원가로 하고, 유상거래일 경우에는 자산의 공정가액을 취득원가로 하고 있습니다.
- 일반유형자산에 사용수익권이 설정된 경우 이는 해당자산의 차감항목으로 표시하며 사용수익권은 수증자가 무형자산으로 인식하는 금액과 동일하게 평가하고 있습니다.
- 일반유형자산의 내용연수를 연장시키거나 가치를 실질적으로 증가시키는 지출은 자산의 증가로 처리하고, 원상회복 시키거나 능률유지를 위한 지출은 비용으로 처리하고 있습니다.
- 토지, 입목, 정부미술품·정부미화물품을 제외한 일반유형자산은 아래의 내용연수 및 감가상각 방법에 따라 감가상각하며, 감가상각누계액에 가산하여 자산의 차감 형식으로 표시하고 있습니다.

구분	내용연수	감가상각방법
건물	20년 ~ 50년	정액법
건축물	10년 ~ 25년	
집기·비품·차량운반구	4년 ~ 12년	
기타 일반유형자산	4년 ~ 12년	

⑧ 무형자산 평가 및 감가상각방법

- 무형자산의 취득원가는 당해 자산의 개발원가 또는 매입가액에 취득 부대비용을 가산한 가액을 취득원가로 하고 있습니다.
- 무형자산은 사용할 수 있는 시점부터 아래의 내용연수 및 감가상각 방법에 따라 감가상각하며 상각액을 자산에서 직접 차감하여 표시하고 있습니다.

구분	내용연수	감가상각방법
소프트웨어	5년	정액법

### ⑨ 자산재평가

- 농산물가격안정기금은 일반유형자산 취득 이후 공정가액과 장부금액의 차이가 중요하게 발생한 경우 또는 국유재산 관리 총괄청이 일정주기를 정하여 재평가하기로 한 자산의 경우 해당 자산을 재평가하고 있습니다.
- 재평가금액은 재평가기준일의 공정가액으로 하되, 해당 자산의 공정가액에 대한 합리적인 증거가 없는 경우에는 대체적인 평가방법을 사용하여 재평가금액을 측정하며 대체적인 평가방법으로 공신력 있는 기관의 공시가격이나 상각후대체원가법을 적용하고 있습니다.
- 자산을 재평가할 때 감가상각누계액이 있을 경우에는 기존의 감가상각누계액을 제거하며 장부금액이 재평가로 인하여 증가된 경우 그 증가액은 자산재평가이익(순자산조정)으로 인식하고, 재평가로 인하여 감소된 경우 그 감소액은 자산재평가손실로 인식하여 재정운영순원가에 반영하고 있습니다.

⑩ 외화자산 및 외화부채에 대한 회계처리방법

- 농산물가격안정기금은 화폐성 외화자산과 외화부채의 경우 재정상태표일 현재 기준환율을 적용하여 평가하며, 이로 인한 외화평가손익은 재정운영표에 반영하고 있습니다. 공정가액으로 측정하는 비화폐성 외화자산과 외화부채는 공정가액이 측정된 날의 기준환율로 평가하며, 비화폐성 외화자산과 외화부채의 환율변동효과는 해당 자산의 공정가치 평가에 따른 손익의 구분(조정항목 또는 재정운영순원가)에 따라 동일하게 인식하고 있습니다.

## 2. 장기차입부채 상환계획

구분	계	국채	공채
합계	559,758,000,000	-	-
2023년	-	-	-
2024년	-	-	-
2025년	-	-	-
2026년	-	-	-
2027년	-	-	-
2028년 이후	559,758,000,000	-	-

① 국채 : 해당없음

② 공채 : 해당없음

(단위 : 원)

장기차입금			
국내장기차입금	해외장기차입금	정부내장기차입금	금융리스부채
-	-	559,758,000,000	-
-	-	-	-
-	-	-	-
-	-	-	-
-	-	-	-
-	-	-	-
-	-	559,758,000,000	-

### 3. 장기충당부채

① 퇴직급여충당부채 : 해당없음

② 연금충당부채 : 해당없음

연금충당부채의 변동내용 : 해당없음

연금충당부채의 산정을 위하여 사용된 주요 보험수리적 가정 : 해당없음

③ 보험충당부채 : 해당없음

- 보험충당부채의 변동내역 : 해당없음

- 구상채권 및 대손충당금의 변동내역 : 해당없음

- 보험종류별 보험수익 및 보험비용 : 해당없음

④ 기타장기충당부채 : 해당없음



**<1. 보증충당부채> : 해당없음**

- 구상채권 및 대손충당금의 변동내역 : 해당없음
- 보증충당부채 변동내역 : 해당없음
- 보증종류별 지급보증 금액 : 해당없음

**<2. 퇴직수당충당부채>**

- 퇴직수당충당부채의 변동내용 : 해당없음
- 퇴직수당충당부채의 산정을 위하여 사용된 주요 보험수리적 가정 : 해당없음

**<3. 소송충당부채> : 해당없음**

**<4. 기타의기타장기충당부채> : 해당없음**

#### 4. 외화자산 및 외화부채

		외화종류	당기말	
			외화금액	원화환산액
외화자산	합계	소계		4,748,897,559
		USD	3,347,620	4,242,439,371
		CNY	2,791,326	506,458,188
	단기금융상품	소계		4,748,897,559
		USD	3,347,620	4,242,439,371
		CNY	2,791,326	506,458,188
외화부채	합계	소계		4,748,897,559
		USD	3,347,620	4,242,439,371
		CNY	2,791,326	506,458,188
	기타유동부채	소계		4,748,897,559
		USD	3,347,620	4,242,439,371
		CNY	2,791,326	506,458,188

(단위: 원, 달러, 엔 등)

전기말	
외화금액	원화환산액
	4,452,992,092
3,297,544	3,909,237,867
2,919,329	543,754,225
	4,452,992,092
3,297,544	3,909,237,867
2,919,329	543,754,225
	4,452,992,092
3,297,544	3,909,237,867
2,919,329	543,754,225
	4,452,992,092
3,297,544	3,909,237,867
2,919,329	543,754,225

## 5. 우발사항 및 약정사항

- ① 계류 중인 소송사건 : 해당없음
- ② 담보제공자산 : 해당없음
- ③ 파생상품 내역
  - 당해연도 : 해당없음
  - 직전연도 : 해당없음
- ④ 지급보증 : 해당없음
- ⑤ 중요한 계약 사항 요약 : 해당없음
- ⑥ 천재지변, 중대한 사고, 파업, 화재 등에 관한 내용과 결과 : 해당없음
- ⑦ 최소운영수입보장 내역(BTO 등) : 해당없음
- ⑧ 기타 우발부채에 대한 내용, 자원의 유출에 따른 재무적 영향 : 해당없음
- ⑨ 자원의 유입가능성이 매우 높은 우발자산 : 해당없음

## 6. 전기오류수정 및 회계처리방법의 변경

① 중대한 전기오류수정 : 해당없음

② 중대하지 아니한 전기오류수정

- 「'21회계연도 국유재산 가격 재평가 결과」에 대한 총괄청의 검토결과, 산출근거가 불명확하거나 규정과 상이하게 적용한 사례가 확인되어, 총괄청의 재검토 의견이 있는 건들에 대한 재검증을 통해 오류를 정정하였음
- 농안기금은 국유재산 가격 재평가 결과 재검증을 통해 중대하지 아니한 전기오류수정에 대하여 전기오류수정이익 16,347백만원 및 전기오류수정손실 21,854백만원을 당기 재정운영표에 반영하였습니다. 전기오류수정이익 16,347백만원은 프로그램 수익으로, 또한, 전기오류수정손실 21,854백만원은 모두 프로그램에 대응되는 비용으로 프로그램충원가로 반영하였습니다.

③ 회계정책 변경 : 해당없음

④ 회계추정의 변경 : 해당없음

## 7. 순자산조정명세

구 분	전기말
순자산조정 계	99,300,139,171
자산재평가이익	99,300,139,171

(단위: 원)

증가	감소	조직개편	당기말
16,344,429,712	22,851,137,509		92,793,431,374
16,344,429,712	22,851,137,509		92,793,431,374

**8. 기타 재무제표에 중대한 영향을 미치는 사항과 재무제표의 이해를위하여 필요한 사항**

1) 정부보관금 : 해당없음

2) 세입·세출외거래 : 해당없음

(1) 조달특별회계 회전자금 : 해당없음



### 3) 자산재평가

#### (1) 일반유형자산

(단위: 원)

자산 종류	재평가액 추정방법 및 유의적 가정	재평가금액 (A+B-C)	재평가전 장부가액(A)	평가증 (B)	평가감 (C)
토지	공시지가	144,720,507,800	161,403,526,800	-	16,683,019,000
건물	상각후대체원가법(물가 배수법)	123,577,272,186	112,852,505,215	11,923,635,214	1,198,868,243
구축물	상각후대체원가법(물가 배수법)	11,291,568,732	11,839,889,447	4,420,794,498	4,969,115,213
기계장치	상각후대체원가법(물가 배수법)	5,624,134,070	5,624,269,123	-	135,053
일반유형자산합계		285,213,482,788	291,720,190,585	16,344,429,712	22,851,137,509

- 일반유형자산에 대하여 2022년 12월 31일을 기준일로 하여 재평가 하였습니다. 당기에 재평가를 수행한 일반유형자산은 토지, 건물, 구축물, 기계장치입니다.
- 토지의 경우 공시지가를 적용하는 것이 가장 우선순위이고 공시지가는 매년 공표되므로 재평가 당시의 공시지가를 적용하여 산출하였습니다.
- 건물과 구축물의 경우 21년도 가격재평가 당시 국유재산총괄청이 제공한 물가 배수표와 추정 잔존내용연수를 기준으로 상각후대체원가법을 적용하였으나, 22년도 가격재평가 재검증 요청 당시 내용연수의 합리적 추정 근거가 없을 경우 1천원으로 수정해야 한다고 지침을 전달받았습니다.
- 그 결과 21년도 가격재평가 금액에서 각 자산별로 1,000원만 잔존가액으로 남게 되었고, 나머지 재평가 금액은 오류정정에 따른 전기오류수정손실로 잡히게 되었습니다.
- 재평가에 따라 일반유형자산에서 16,344,429,712원 평가증이 발생하여 전액 재평가이익(순자산변동표 조정항목)으로 인식하였습니다.
- 또한, 일반유형자산에서 22,851,137,509원 평가감이 발생하여 전액 재평가이익의 감소(순자산변동표 조정항목)로 인식하였습니다.

#### (2) 사회기반시설 : 해당없음

#### 4) 용자사업

##### (1) 용자사업의 개요

- 농산물가격안정기금은 농산물의 가격조절, 생산·출하 장려, 수출촉진, 보관관리 및 가공 등을 위해 대출취급기관에 자금을 대여하고 있습니다. 대출취급기관은 한국농수산물유통공사와 농협경제지주입니다.

##### (2) 용자조건

	‘03~	( )	( , , )	2.5~3.0% (가)	1
	‘08~	( )	( , )	2.0~3.0% (가)	2 3
	‘19			1.25%	10 10
	‘00~		,	0~3.0%	3
		( )	,	0~3.0%	1~5
	‘09~‘23 (가 )	.		3.0%	3 7 7 13
	‘04~	( )	,	0%	1-5 ( ) ( )
		( )		0%( ) 0.0~3%( )	3 ( , )
	‘14~			2.0 - 3.0%	3 7
	‘82~	( , )	,	0.0~3.0%	1
	‘13~	1	,	0.0~3.0% (가)	1
	‘17~			( ) 2.5~3.0%	( ) 1
		가	가	( ) 2.0~3.0%	( ) 3 7

	11			0.0%	15 10
	11~	가		2.0~3.0%	3 ( ) 7 ( ) 1~2 ( ) 2 3
	13~			2.5~3%	1

(3) 용자사업의 규모

(단위: 원)

구분	금액	
	당기말	전기말
용자금	3,213,179,677,430	3,013,363,036,790
(용자보조원가충당금)	(166,231,282,568)	(98,477,809,710)
합계	3,046,948,394,862	2,914,885,227,080

- 용자사업 세부 현황

■ 당해연도

(단위: 원)

용자사업명	기초용자금 잔액(A)	당기증가 (B)	당기감소 (C)	조직개편 (D)	기말용자금잔액 (E=A+B-C+D)	(용자보조 원가충당금)
친환경농산물직거래지원	23,752,000,000	27,741,000,000	26,708,000,000		24,785,000,000	(408,428,327)
비축기지인수자금지원	74,331,000,000	-	-		74,331,000,000	(3,242,906,473)
산지유통시설지원	2,250,688,000	-	1,075,658,400		1,175,029,600	(11,430,129)
공영도매시장 시설현대화	31,203,778,880	20,274,000,000	2,402,900,000		49,074,878,880	(4,090,325,444)
인삼특용작물계열화	82,239,326,960	20,281,000,000	18,272,774,560		84,247,552,400	(6,874,855,116)
산지유통종합자금	2,063,677,858,900	708,075,000,000	618,373,143,930		2,153,379,714,970	(126,954,462,310)
도매유통활성화지원	67,482,684,050	85,202,000,000	68,886,282,470		83,798,401,580	(1,401,938,351)
농산물직거래활성화지원	43,170,000,000	39,212,000,000	43,632,000,000		38,750,000,000	(302,722,293)
농식품글로벌육성지원	363,620,000,000	411,420,000,000	361,605,000,000		413,435,000,000	(7,456,807,558)
농식품수출해외전진기지 건축	20,000,000,000	-	-		20,000,000,000	(6,099,508,277)
식품외식종합자금	226,913,700,000	222,733,000,000	194,398,600,000		255,248,100,000	(9,154,872,851)
공공급식 지원센터 운영 활성화	14,722,000,000	16,507,000,000	16,274,000,000		14,955,000,000	(233,025,439)
합계	3,013,363,036,790	1,551,445,000,000	1,351,628,359,360		3,213,179,677,430	(166,231,282,568)

■ 직전연도

(단위: 원)

용자사업명	기초용자금 잔액(A)	당기증가 (B)	당기감소 (C)	조직개편 (D)	기말용자금잔액 (E=A+B-C+D)	(용자보조 원가충당금)
친환경농산물직거래지원	21,607,000,000	25,324,000,000	23,179,000,000		23,752,000,000	(182,885,937)
비축기지인수자금지원	74,331,000,000	-	-		74,331,000,000	(3,485,998,138)
산지유통시설지원	3,522,340,500	-	1,271,652,500		2,250,688,000	(32,875,217)
공영도매시장 시설현대화	33,606,678,880	-	2,402,900,000		31,203,778,880	(1,992,199,818)
인삼특용작물계열화	79,340,544,240	20,281,000,000	17,382,217,280		82,239,326,960	(5,435,236,409)
산지유통종합자금	1,854,835,673,650	674,767,000,000	465,924,814,750		2,063,677,858,900	(75,537,466,155)
도매유통활성화지원	69,828,480,010	68,818,000,000	71,163,795,960		67,482,684,050	(361,269,146)
농산물직거래활성화지원	39,300,000,000	43,175,000,000	39,305,000,000		43,170,000,000	(198,985,400)
농식품글로벌육성지원	369,397,000,000	366,362,000,000	372,139,000,000		363,620,000,000	(2,484,563,481)
농식품수출해외전진기지 건축	20,000,000,000	-	-		20,000,000,000	(3,729,739,865)
식품외식종합자금	211,179,100,000	186,973,000,000	171,238,400,000		226,913,700,000	(4,929,024,356)
공공급식 지원센터 운영 활성화	11,870,000,000	14,722,000,000	11,870,000,000		14,722,000,000	(107,565,788)
합계	2,788,817,817,280	1,400,422,000,000	1,175,876,780,490		3,013,363,036,790	(98,477,809,710)

**(4) 용자보조비용**

(단위 : 원)

구분	당기	전기
용자보조비용	122,632,424,761	53,709,182,583

**(5) 그밖에 중요하다고 판단한 사항**

: 해당없음

**5) 사회보험사업 : 해당없음**

**6) 정부조직 개편 : 해당없음**

**7) 기타 사항 : 해당없음**

## **제3장. 필수보충정보**

### **1. 유산자산의 종류, 수량 및 관리상태 : 해당없음**

① 유산자산의 종류, 수량, 관리상태 : 해당없음

② 유산자산취득비 및 유산자산수선유지비 : 해당없음

2. 연금보고서 : 해당없음

3. 보험보고서 : 해당없음

4. 사회보험보고서 : 해당없음

## 5. 총잉여금 · 재정운영결과조정표

2022

I. 총잉여금(*)		-
II. 차이항목		(159,886,509,456)
1. 자산부채의 증감	(97,360,889,674)	
(1) 현금및현금성자산 증가(감소)	88,548,014,865	
(2) 금융상품의 증가(감소)	447,408,799	
(3) 투자증권의 증가(감소)	-	
(4) 대여금의 증가(감소)	136,677,167,782	
(5) 일반유형자산의 증가(감소)	937,617,978	
(6) 기타자산의 증가(감소)	57,552,869,916	
(7) 기타부채의 감소(증가)	(381,523,969,014)	
2. 발생주의 기간수익-비용차이	(62,525,619,782)	
(1) 부담금수익 차이	-	
(2) 제재금수익 차이	2,784,000	
(3) 재화및용역제공수익 차이	(36,055,762,076)	
(4) 이자수익 차이	492,486,619	
(5) 평가이익 차이	11,526,108	
(6) 기타수익 차이	-	
(7) 이자비용 차이	-	
(8) 감가상각비 차이	(6,401,939,836)	
(9) 평가손실 차이	(20,574,714,597)	
(10) 기타비용 차이	-	
III. 재정운영결과(I+II)		(159,886,509,456)



(단위: 원)

---

2021

---

-

**(121,858,317,176)**

**326,179,328,131**

---

(144,979,426,863)

(19,724,302,190)

(4,600,935,631)

216,768,384,117

80,293,013,580

(7,950,213,034)

206,372,808,152

**(448,037,645,307)**

---

64,416,277,610

2,239,657,367

579,003,846,636

40,264,788,867

37,968,620

86,758,476,571

(245,293,724)

(6,042,469,812)

(29,000,299,544)

(1,185,470,597,898)

**(121,858,317,176)**

---

(\*)총잉여금

(단위: 원)

	2022	2021
I. 세입(수입)	5,031,991,325,270	4,072,067,956,330
II. 세출(지출)	(5,031,991,325,270)	(4,072,067,956,330)
III. 총잉여금(I+II)	-	-

## 6. 수익·비용 성질별 재정은영표

(단위: 원)

	2022	2021
<b>I. 프로그램총원가</b>	<b>1,261,931,825,653</b>	<b>890,921,926,673</b>
1.재회밋용역제공원가	682,550,596,043	525,289,720,580
2.소모품비	187,398,450	340,209,310
3.지급수수료	3,145,788,640	2,897,602,760
4.수선유지비	1,959,146,674	1,795,923,933
5.보조비	396,527,392,692	271,654,620,772
6.기타이전비용	122,632,424,761	53,709,182,583
7.감가상각비	6,110,089,975	5,798,757,626
8.이자비용	7,504,400	7,225,231
9.평가손실	20,574,714,597	29,000,299,544
10.자산처분손실	6,000	-
11.기타비용	28,236,763,421	428,384,334
<b>II 프로그램수익</b>	<b>810,756,363,085</b>	<b>648,775,137,705</b>
1.재회밋용역제공수익	712,073,531,169	581,955,548,964
2.이자수익	49,979,427,934	39,482,843,510
3.평가이익	11,526,108	37,968,620
4.자산처분이익	-	85,603,544
5.기타수익	48,691,877,874	27,213,173,067
<b>III 관리운영비</b>	<b>2,112,577,131</b>	<b>3,498,375,816</b>
1.인건비	770,000,000	759,000,000
2.복리후생비	31,000,000	33,000,000
3.소모품비	11,700,000	11,700,000
4.인쇄비	25,800,000	25,800,000
5.광고선전비	2,200,000	2,200,000
6.지급수수료	218,193,000	216,101,000
7.세금과공과	30,000,000	1,490,000,000
8.유류비	3,000,000	3,000,000
9.수선유지비	7,000,000	7,000,000
10.여비교통비	21,497,000	28,640,000
11.업무추진비	17,610,000	19,559,000
12.외주용역비	85,000,000	85,000,000
13.감가상각비	291,849,861	243,712,186

(단위: 원)

	2022	2021
14. 연구개발비	597,727,270	573,663,630
<b>IV. 비배분비용</b>	<b>7,240,694,275</b>	<b>238,068,493</b>
1. 이자비용	7,240,694,275	238,068,493
<b>V. 비배분수익</b>	<b>2,772,944,633</b>	<b>1,145,046,859</b>
1. 이자수익	2,735,960,063	781,945,357
2. 자산처분이익	-	180,960,052
3. 기타수익	36,984,570	182,141,450
<b>VI. 재정운영순원가 (I-II+III+IV-V)</b>	<b>457,755,789,341</b>	<b>244,738,186,418</b>
<b>VII. 비교환수익 등</b>	<b>297,869,279,885</b>	<b>122,879,869,242</b>
1. 부담금수익	83,348,997,410	64,416,277,610
2. 제재금수익	3,938,408,352	2,239,657,367
3. 기타재원조달및이전	210,581,874,123	56,223,934,265
<b>VIII. 재정운영결과 (VI-VII)</b>	<b>159,886,509,456</b>	<b>121,858,317,176</b>

7

**7. 그 밖에 재무제표에는 반영되지 아니하였으나 중요하다고 판단되는 정보 : 해당없음**

**1) 감가상각대체 사회기반시설 : 해당없음**

**2) 하천 토지 중 가격평가 제외자산 현황 : 해당없음**

**3) 국유재산 위탁개발사업 현황 : 해당없음**

**4) 기타 사항 : 해당없음**

## 제4장. 부속명세서

### 1. 현금및현금성자산명세서

(단위: 원)

계정과목	구 분	금 액	
		당기말	전기말
합계		173,055,336,758	84,507,321,893
국고금	소계	173,055,336,758	84,507,321,893
	한국은행국가예금	151,564,620	1,716,000
	기타국고금	172,903,772,138	84,505,605,893

### 2. 금융상품명세서

(단위: 원)

계정과목	구 분	금 액	
		당기말	전기말
합계		14,208,884,029	13,761,475,230
단기금융상품	소계	14,208,884,029	13,761,475,230
	정기예금	5,499,979,289	4,959,108,728
	기타의단기금융상품	8,708,904,740	8,802,366,502

### 3. 단기투자증권명세서 : 해당없음

1) 채무증권명세서 : 해당없음

2) 지분증권 및 기타단기투자증권명세서 : 해당없음

#### 4. 장기투자증권명세서

(단위: 원)

구 분	당기말	전기말
합계	210,000,000,000	210,000,000,000
지분증권	210,000,000,000	210,000,000,000

1) 채무증권명세서 : 해당없음

## 2) 지분증권 및 기타장기투자증권명세서

구 분		취득가액		장부가액	
		당기말	전기말	당기말	전기말
합계		210,000,000,000	210,000,000,000	210,000,000,000	210,000,000,000
지분증권	소계	210,000,000,000	210,000,000,000	210,000,000,000	210,000,000,000
	출자금	210,000,000,000	210,000,000,000	210,000,000,000	210,000,000,000

### ① 출자금명세서

출자대상기관		취득가액		장부가액	
		당기말	전기말	당기말	전기말
합계		210,000,000,000	210,000,000,000	210,000,000,000	210,000,000,000
농식품 모태펀드		210,000,000,000	210,000,000,000	210,000,000,000	210,000,000,000



(단위: 원)

투자증권 평가손익 (누계)		투자증권 감액손실 (누계)	
당기말	전기말	당기말	전기말
-	-	-	-
-	-	-	-
-	-	-	-

(단위: 원)

투자증권 평가손익 (누계)		투자증권 감액손실 (누계)		당기배당금 수익
당기말	전기말	당기말	전기말	
-	-	-	-	-
-	-	-	-	-

## 5. 미수채권명세서

### 1) 단기미수채권잔액명세서

(단위: 원)

구 분		금 액	
		당기말	전기말
합계	A. 미수채권	2,207,389,806	37,767,881,263
	B. (현재가치할인차금)	-	-
	C. (대손충당금)	-	-
	D. 장부가액(A+B+C)	2,207,389,806	37,767,881,263
미수제재금수익	A. 미수제재금수익	9,160,000	6,376,000
	B. (현재가치할인차금)	-	-
	C. (대손충당금)	-	-
	D. 장부가액(A+B+C)	9,160,000	6,376,000
미수재화및용역제공수익	A. 미수재화및용역제공수익	587,412,317	36,643,174,393
	B. (현재가치할인차금)	-	-
	C. (대손충당금)	-	-
	D. 장부가액(A+B+C)	587,412,317	36,643,174,393
미수이자수익	A. 미수이자수익	1,361,617,489	869,130,870
	B. (현재가치할인차금)	-	-
	C. (대손충당금)	-	-
	D. 장부가액(A+B+C)	1,361,617,489	869,130,870
미수기타수익	A. 미수기타수익	249,200,000	249,200,000
	B. (현재가치할인차금)	-	-
	C. (대손충당금)	-	-
	D. 장부가액(A+B+C)	249,200,000	249,200,000

### 2) 장기미수채권잔액명세서 : 해당없음

## 6. 대여금명세서

### 1) 단기대여금명세서

(단위: 원)

구분		이자율(%)	당기말	전기말
합계			1,068,433,677,209	1,058,438,234,027
단기용자금		0.0~3.0	1,083,305,045,580	1,065,791,766,050
단기대여금대손충당금	소계		(14,871,368,371)	(7,353,532,023)
	(단기용자금대손충당금)		(14,871,368,371)	(7,353,532,023)

### 2) 장기대여금명세서

(단위: 원)

구분		이자율(%)	당기말	전기말
합계			2,012,542,717,653	1,885,860,993,053
장기용자금		0.0~3.0	2,163,902,631,850	1,976,985,270,740
장기대여금대손충당금	소계		(151,359,914,197)	(91,124,277,687)
	(장기용자금대손충당금)		(151,359,914,197)	(91,124,277,687)

## 7. 일반유형자산명세서

### 1) 당해연도 증감명세서

과목	기초장부가액	증감내역			
		취득/ 자본적지출	대체	처분	감가 상각
합계	344,960,071,873	5,952,385,615	-	(12,113,584,036)	(6,401,939,836)
토지	205,462,595,714	-	-	(338,367,200)	-
건물	124,774,230,881	4,605,215,910	-	(5,564,932,608)	(4,989,791,059)
구축물	11,839,889,447	2,754,155	-	(6,112,645,299)	(708,405,304)
집기·비품·차량운반구	91,238	-	-	-	(82,238)
기타일반유형자산	2,883,264,593	1,344,415,550	-	(97,638,929)	(703,661,235)

### 2) 직전연도 증감명세서

과목	기초 장부가액	증감내역			
		취득/ 자본적지출	대체	처분	감가 상각
합계	264,667,058,293	95,643,239,528		(32,958,652,354)	(6,042,469,812)
토지	146,780,920,056	75,513,358,400		(8,054,121,656)	-
건물	108,574,502,482	15,841,069,736		(20,682,898,624)	(4,726,100,734)
구축물	6,318,870,696	3,564,273,592		(3,915,210,172)	(780,825,015)
집기·비품·차량운반구	663,739	-		-	(572,501)
기타일반유형자산	2,992,101,320	724,537,800		(306,421,902)	(534,971,562)

### 3) 보유토지의 공시지가

구분	당기말	
	면적(m <sup>2</sup> )	장부가액
토지(공시지가존재)	390,553.00	205,580,205,713

4) 금융리스자산 명세서 : 해당없음

5) 건설중인일반유형자산명세서 : 해당없음

(단위 : 원)

감액 /환입	조직 개편	기타 증감	기말 장부가액	기말잔액		
				감가상각 누계액	사용 수익권	재평가이익
-		592,108,602	332,989,042,218	9,385,439,710	10,619,202,741	92,793,431,374
-		455,977,199	205,580,205,713	-	8,321,583,887	67,046,947,992
-		125,896,924	118,950,620,048	5,232,930,744	2,297,618,854	21,074,417,959
-		-	5,021,592,999	708,405,304	-	4,672,065,423
-		-	9,000	9,672,376	-	-
-		10,234,479	3,436,614,458	3,434,431,286	-	-

(단위 : 원)

감액 /환입	조직 개편	기타증감	기말 장부가액	기말잔액		
				감가상각 누계액	사용수익권	재평가이익
-		23,650,896,218	344,960,071,873	2,993,734,353	11,201,076,864	99,300,139,171
-		(8,777,561,086)	205,462,595,714	-	8,777,561,086	83,729,966,992
-		25,767,658,021	124,774,230,881	243,139,685	2,423,515,778	10,349,650,988
-		6,652,780,346	11,839,889,447	-	-	5,220,521,191
-		-	91,238	9,590,138	-	-
-		8,018,937	2,883,264,593	2,741,004,530	-	-

(단위 : 원)

공시지가	전기말		
	면적(m <sup>2</sup> )	장부가액	공시지가
242,615,467,406	390,553.00	205,462,595,714	220,479,911,200

## 8. 사회기반시설명세서

### 1) 사회기반시설 증감명세서

#### (1) 도로 증감명세서

- ① 당해연도 증감명세서 : 해당없음
- ② 직전연도 증감명세서 : 해당없음

#### (2) 철도 증감명세서

- ① 당해연도 증감명세서 : 해당없음
- ② 직전연도 증감명세서 : 해당없음

#### (3) 항만 증감명세서

- ① 당해연도 증감명세서 : 해당없음
- ② 직전연도 증감명세서 : 해당없음

#### (4) 댐 증감명세서

- ① 당해연도 증감명세서 : 해당없음
- ② 직전연도 증감명세서 : 해당없음

#### (5) 공항 증감명세서

- ① 당해연도 증감명세서 : 해당없음
- ② 직전연도 증감명세서 : 해당없음

#### (6) 하천 증감명세서

- ① 당해연도 증감명세서 : 해당없음
- ② 직전연도 증감명세서 : 해당없음

#### (7) 상수도 증감명세서

- ① 당해연도 증감명세서 : 해당없음
- ② 직전연도 증감명세서 : 해당없음

**(8) 국가어항 증감명세서**

- ① 당해연도 증감명세서 : 해당없음
- ② 직전연도 증감명세서 : 해당없음

**(9) 기타사회기반시설 증감명세서**

- ① 당해연도 증감명세서 : 해당없음
- ② 직전연도 증감명세서 : 해당없음

**2) 건설증인사회기반시설명세서 : 해당없음**

## 9. 무형자산명세서

### 1) 당해연도 증감명세서

내역	기초장부가액	취득/자본적지출	처분
합계	1,000	-	-
소프트웨어	1,000	-	-

### 2) 직전연도 증감명세서

내역	기초장부가액	취득/자본적지출	처분
합계	1,000	-	-
소프트웨어	1,000	-	-



(단위: 원)

감가상각	감액/환입	조직개편	기타증감	기말장부가액
-	-		-	1,000
6-	-		-	1,000

(단위: 원)

감가상각	감액/환입	조직개편	기타증감	기말장부가액
-	-		-	1,000
-	-		-	1,000

## 10. 국채및공채명세서

- 1) 단기국채및공채명세서 : 해당없음
- 2) 장기국채및공채명세서 : 해당없음

## 11. 차입금명세서

- 1) 단기차입금명세서 : 해당없음
- 2) 장기차입금명세서

(단위: 원)

구분 및 차입처		이자율(%)	당기말	전기말
합계			559,758,000,000	180,000,000,000
정부내장기차입금	소계		559,758,000,000	180,000,000,000
	정부내장기예수금	소계	559,758,000,000	180,000,000,000
		기금	2.8	559,758,000,000

- 3) 금융리스부채 연도별 상환계획 : 해당없음
- 4) 운용리스료 연도별 지급계획 : 해당없음

## 12. 출연비 명세서 : 해당없음

## 2. 농지관리기금

# 제1장 재무제표

## 1. 재정상태표

: 2022 12 31

: 2021 12 31

		<b>2022</b>	
.			<b>2,095,387,056,618</b>
1.			229,024,692,059
1)		229,024,692,059	
2.			-
1)		-	
3.		313,333,643,665	
1)		245,378,354,299	
2)		52,760,498,783	
3)		14,341,184,598	
4)		853,605,985	
		1,113,430,106	312,220,213,559
1)		1,113,430,106	
4.	8.4)	1,553,053,014,096	
1)		169,258,014,096	
2)		1,383,795,000,000	
	8.4)	6,553,413,206	1,546,499,600,890
1)		6,553,413,206	
5.			7,642,550,110
1)		7,642,550,110	
.			<b>9,598,470,244,690</b>
1.	8.4)	8,798,242,566,986	
1)		7,995,608,566,986	
2)		802,634,000,000	
	8.4)	458,638,426,296	8,339,604,140,690
1)		458,638,426,296	

( : )

---

2021

---

		<b>2,440,211,965,279</b>
		470,704,888,442
470,704,888,442		
		50,300,500,000
50,300,500,000		
219,152,684,605		
158,294,584,010		
30,469,314,354		
14,947,694,362		
15,441,091,879		
	945,848,446	218,206,836,159
945,848,446		
	1,699,710,778,656	
484,337,778,656		
1,215,373,000,000		
	6,375,638,154	1,693,335,140,502
6,375,638,154		
		7,664,600,176
	7,664,600,176	
		<b>8,646,804,343,451</b>
	7,897,586,199,337	
6,794,952,199,337		
1,102,634,000,000		
	358,699,353,310	7,538,886,846,027
358,699,353,310		

				<b>2022</b>		
2.						1,258,866,104,000
1)				1,258,866,104,000		
.						<b>3,647,420,811,960</b>
1.		8.3)				1,330,462,228,761
2.	.	.	8.3)		111,181,250	
1)				73,291,250		
2)				37,890,000		
.	.		가		53,862,812	57,318,438
1)		가		37,680,733		
2)		가		16,182,079		
3.						2,316,901,264,761
1)				2,316,901,264,761		
.						-
.						<b>2,000</b>
1.						2,000
.						<b>805,946,891,054</b>
1.					805,946,891,054	
1)				720,564,789,756		
2)				28,359,014,183		
3)				57,023,087,115		
					-	805,946,891,054
1)				-		
						<b>16,147,225,006,322</b>
.						<b>56,580,467,133</b>
1.						56,580,467,133
1)				33,253,183,469		
2)				1,707,002,800		
3)				21,620,280,864		
4)						-
.						-
.						<b>374,046,593,262</b>

( : )

---

**2021**

---

		1,107,917,497,424	
	1,107,917,497,424		
		<b>3,411,754,863,417</b>	
		<hr/>	
		1,231,744,225,888	
	108,534,550		
70,644,550			
37,890,000			
	48,665,183	59,869,367	
	<hr/>		
37,219,378			
11,445,805			
		2,179,950,768,162	
	2,179,950,768,162		
		-	
		<hr/>	
		<b>2,000</b>	
		<hr/>	
		2,000	
		<b>888,396,944,864</b>	
		<hr/>	
	888,397,948,561		
791,144,163,941			
53,780,448,412			
43,473,336,208			
	1,003,697	888,396,944,864	
	<hr/>		
1,003,697			
		<b>15,387,168,119,011</b>	
		<hr/>	
		<b>38,280,730,744</b>	
		<hr/>	
		38,280,730,744	
	22,451,478,826		
	2,149,156,360		
	13,680,095,558		
		-	
		-	
		<hr/>	
		<b>225,120,662,819</b>	
		<hr/>	

			<b>2022</b>
1.	3		374,046,593,262
1)		374,046,593,262	
.			-
			<u>430,627,060,395</u>
.			<u>1,919,728,131,733</u>
.			<u>13,444,592,964,143</u>
.	7		<u>352,276,850,051</u>
			<u>15,716,597,945,927</u>
			<u>16,147,225,006,322</u>



( : )

---

**2021**

---

225,120,662,819

225,120,662,819

-

---

**263,401,393,563**

---

---

**1,919,728,131,733**

---

---

**12,950,751,295,327**

---

---

**253,287,298,388**

---

---

**15,123,766,725,448**

---

---

**15,387,168,119,011**

---

## 2. 재정운영표

: 2022 1 1 2022 12 31  
 : 2021 1 1 2021 12 31

		2022		
		가		가
.	가	290,477,214,454	(163,029,820,320)	127,447,394,134
1.	가	157,694,044,458	(103,625,237,096)	54,068,807,362
2.		95,730,165,247	(26,560,511,355)	69,169,653,892
3.		10,905,674,517	(11,883,363,977)	(977,689,460)
4.		18,989,549,548	(18,482,248,328)	507,301,220
5.		6,684,620,708	(1,649,971,914)	5,034,648,794
6.		473,159,976	(828,487,650)	(355,327,674)
.				<b>1,754,509,689</b>
1.				1,125,000,000
2.				629,509,689
(1)				8,000,000
(2)				166,100,000
(3)				-
(4)				87,489,000
(5)				-
(6)				2,000,000
(7)				5,000,000
(8)				3,000,000
(9)				31,756,000
(10)				13,655,000
(11)	가			9,509,689
(12)				303,000,000
.				<b>176,457,841,394</b>
1.				254,817,564
2.				174,279,709,056
3.				2,041,240

( : )

2021		
가		가
<b>381,389,742,267</b>	<b>(275,885,614,849)</b>	<b>105,504,127,418</b>
320,410,868,967	(167,254,086,909)	153,156,782,058
10,536,607,399	(55,086,548,762)	(44,549,941,363)
10,038,941,189	(14,085,572,015)	(4,046,630,826)
12,757,023,646	(14,766,250,295)	(2,009,226,649)
24,547,304,561	(24,693,156,868)	(145,852,307)
3,098,996,505	-	3,098,996,505
		<b>1,747,444,284</b>
		1,109,000,000
		638,444,284
		8,000,000
		185,471,000
		-
		91,685,000
		-
		1,930,000
		739,000
		9,031,000
		12,887,000
		15,257,000
		10,444,284
		303,000,000
		<b>153,205,303,413</b>
		134,816,303
		149,648,511,747
		8,000

		2022	
		가	가
4.			1,921,273,534
.			<b>75,701,393,840</b>
1.			-
2.			44,728,240,540
3.			28,354,421,437
4.			2,618,731,863
.	가( + + - )		<b>229,958,351,377</b>
.			<b>723,800,020,193</b>
1.			925,308,771,132
2.			2,024,249,061
3.			(203,533,000,000)
.	( - )		<b>(493,841,668,816)</b>

( : )

2021

가	가
	3,421,967,363
	<b>79,008,300,379</b>
	1,283,105,350
	40,695,953,780
	25,499,887,168
	11,529,354,081
	<b>181,448,574,736</b>
	<b>1,410,665,778,695</b>
	1,654,704,975,145
	5,960,803,550
	(250,000,000,000)
	<b>(1,229,217,203,959)</b>

### 3. 순자산변동표

: 2022 1 1            2022 12 31        ( . ~ . )  
: 2021 1 1            2021 12 31        ( . ~ . )

---

.

1.

.

.

1.        가

2.        가

.            ( - + )

.

1.

.

.

1.        가

7

2.        가

7, 8.3)

.            ( - + )

---

( : )

---

<b>1,919,728,131,733</b>	<b>11,721,534,091,368</b>	<b>174,660,116,556</b>	<b>13,815,922,339,657</b>
1,919,728,131,733	11,721,534,091,368	174,660,116,556	13,815,922,339,657
	<b>(1,229,217,203,959)</b>		<b>(1,229,217,203,959)</b>
-	-	<b>78,627,181,832</b>	<b>78,627,181,832</b>
-	-	(6,951,446,073)	(6,951,446,073)
-	-	85,578,627,905	85,578,627,905
<b>1,919,728,131,733</b>	<b>12,950,751,295,327</b>	<b>253,287,298,388</b>	<b>15,123,766,725,448</b>
<b>1,919,728,131,733</b>	<b>12,950,751,295,327</b>	<b>253,287,298,388</b>	<b>15,123,766,725,448</b>
1,919,728,131,733	12,950,751,295,327	253,287,298,388	15,123,766,725,448
	<b>(493,841,668,816)</b>		<b>(493,841,668,816)</b>
-	-	<b>98,989,551,663</b>	<b>98,989,551,663</b>
-	-	(151,893,424)	(151,893,424)
-	-	99,141,445,087	99,141,445,087
<b>1,919,728,131,733</b>	<b>13,444,592,964,143</b>	<b>352,276,850,051</b>	<b>15,716,597,945,927</b>

---

## 제2장 재무제표에 대한 주석

### 1. 중요한 회계처리방법

#### ① 일반기준

첨부된 재무제표 및 부속서류는 국가회계법 제11조 제1항의 규정에 따른 국가회계기준에 따라 농지관리기금에서 작성한 것입니다.



② 현금및현금성자산

농지관리기금은 보통예금 및 큰 거래비용 없이 현금으로 전환이 용이하고 이자율 변동에 따른 가치변동의 위험이 크지 않고 취득 당시 만기일 또는 상환일이 3개월 이내인 상품을 현금 및 현금성 자산으로 처리하고 있습니다.

### ③ 수익의 정의 및 인식기준

농지관리기금 교환수익의 경우 수익창출 활동이 완료되고 그 금액을 합리적으로 측정할 수 있을 때 인식하고, 비교환수익의 경우 해당 수익에 대한 청구권이 발생하고 그 금액을 합리적으로 측정할 수 있을 때 인식하고 있습니다.

#### 가. 농지보전부담금의 수익 인식

- 기금에서는 부담금을 부과하는 시점에서 농지보전부담금수익을 인식하고 있으며 기말시점에서 과거 경험을 통한 부과취소율로 충당부채 계상 및 수익에서 가감하고 있습니다.
- 미수부담금은 연령분석법으로 대손충당금을 설정하고 수익에서 차감하고 있습니다.
- 농지보전부담금 체납에 따른 가산금은 순수한 부담금 수익과의 구분을 통해 정확한 정보제공을 위해 별도의 계정으로 관리하고 있습니다.

#### 나. 조성토지의 매출 인식

- 기금의 조성토지 매출은 사업시행자가 조성토지를 매각하는 시점에서 수익으로 인식하고 있습니다.

#### 다. 이자수익 등의 인식

- 기금은 대여금, 매출채권 및 예금과 관련된 이자수익을 발생주의 원칙에 따라 인식하고 있으며, 완공된 조성토지의 분양 전 일시적 사용에 대한 임대료 등은 사업시행자가 부과하여 청구권이 발생하고 그 금액이 확정되었을 때 재화 및 용역제공수익으로 인식하고 있습니다.

#### ④ 유가증권

농지관리기금은 자산운용을 위한 유가증권 구매시 총평균법을 적용하여 원가를 산정하고 자산의 분류기준에 따라 단기투자증권과 장기투자증권으로 구분함을 원칙으로 하고 있습니다.

단기투자증권은 만기가 1년 내 또는 1년 이내에 처분예정인 채무증권, 지분증권 및 기타단기투자증권을 포함하며, 장기투자증권은 만기가 1년 이상 또는 1년 이후에 처분예정인 채무증권, 지분증권 및 기타장기투자증권을 포함하도록 하고 있습니다.

채무증권은 상각 후 취득원가로 평가하며 지분증권과 기타 장·단기 투자증권은 재정상태표일 현재 신뢰성 있게 공정가액을 측정할 수 있는 경우 공정가액으로 평가하고 장부가액과 공정가액의 차이 금액은 순자산 조정에 반영합니다. 다만 그러지 않을 시에는 취득원가로 평가합니다.

유가증권의 회수가능가액이 장부가액 미만으로 하락하고 그 하락이 장기간 계속되어 회복할 가능성이 없을 경우 장부가액과의 차액을 감액손실로 인식하고 재정운영순원가에 반영함을 원칙으로 합니다.

## ⑤ 채권 등의 평가

농지관리기금의 채권은 농지은행 및 해외농업개발지원사업 관련 대여금, 대단위 간척사업을 통한 조성토지 매각 및 사용에 따른 미수재화및용역 제공수익, 농지보전부담금 부과·징수에 따른 미수부담금수익 등이 있습니다.

농지관리기금은 재정상태표일 현재의 대여금 잔액에 대하여 현금회수 흐름을 고려, 합리적이고 객관적인 기준에 따라 산출한 대손추산액을 대손충당금으로 설정하고 있습니다.

농지관리기금은 대여금 대손추산액 산출 시 사업별 과거 5개년 치 자료를 사용한 대손 경험률(규모화 등) 및 위험부담율(농지연금)을 기준으로 하고 있습니다.

⑥ 재고자산 등의 평가

농지관리기금의 재고자산은 농지조성을 위해 투입된 사업비로서 역사적 원가로 측정하고 있으며, 투자에 대한 회수율을 산정하여 재고자산을 순실현가능가액으로 평가하고 그 결과를 재화 및 용역제공원가에 가감하여 재정운영순원가에 반영하고 있습니다.

⑦ 일반유형자산 평가 및 감가상각방법

농지관리기금 일반유형자산의 취득원가는 해당 자산의 매입가에 취득부대 비용을 가산한 금액으로 하고 있으며, 취득원가에서 아래의 추정내용연수와 상각방법에 따라 산정된 감가상각누계액을 차감하는 형식으로 재정상태표에 표시하고 있습니다.

일반유형자산의 내용연수를 연장하거나 가치를 실질적으로 증가시키는 지출은 자산의 증가로 처리하고, 원상으로 회복시키거나 능률 유지를 위한 지출은 비용으로 처리하고 있습니다.

간척농지는 과거 매각을 목적으로 조성, 준공 즉시 매각절차가 이루어져 재고자산으로 분류했으나 국가정책이 장기임대로 전환됨에 따라 2011년도 부터 임대지구 및 미준공지구에 대하여 유형자산으로 대체하여 재평가를 하고 있습니다.

농지관리기금은 간척사업을 실시하고 있으며, 투자된 내역은 건설중인 자산으로 인식하고 있습니다. 투자누계액은 5,271,496백만원이며, 2022년도 손실경험율은 56.05%로 설정하여 감액손실율로 설정하여 감액손실누계액은 2,954,595백만원 설정하였습니다.

구분	내용연수	감가상각방법
· ·	3 ~ 8	정액법

⑧ 무형자산 평가 및 감가상각방법

농지관리기금은 2011년에 기금회계시스템을, 2012년에 자산운용시스템을 외부용역을 통하여 개발하는 데 투입한 비용을 무형자산으로 인식하였으며, 아래의 추정내용연수와 상각방법에 따라 자산에서 직접 차감하고 있습니다.

구분	내용연수	감가상각방법
기타 무형자산	5년	정액법

⑨ 자산의 감액 등

농지관리기금은 장기 계속사업인 대단위농업개발사업을 통해 간척사업을 실시하고 있으며 사업비로 투자된 내역은 건설중인자산으로 인식하고 있습니다.

장기간 대규모로 투입된 사업비는 간척농지 최종 준공 시 투입된 건설중인자산 원가보다 실제 조성되어 취득하게 되는 유형자산이 현저하게 적습니다.

이에 따라 준공 시 발생하는 비용의 적절한 기간 배분을 위하여 당해 연도의 사업비로 투입되어 건설중인자산으로 인식한 부분에 대하여 유형자산 손실경험률을 적용하여 장부가액에서 직접 차감하여 회수가능가액 으로 조정장부가액과 회수가능가액의 차액은 동 자산에 대한 감액손실의 과목으로 재정운영순원가에 반영하고 있으며, 당해연도와 직전연도의 감액내역은 다음과 같습니다.

( : )

건설중인자산	174,279,709,056	149,648,511,747	예상손실증가

다만, 감액한 자산의 회수가능가액이 차기 이후에 당해 자산이 감액되지 않았을 경우의 장부가액 이상으로 회복되는 경우 동 장부가액까지를 한도로하여 동 자산에 대한 감액손실환입 과목으로 재정운영순원가에 반영하고 있습니다



## ⑩ 자산재평가

농지관리기금은 일반유형자산 중 취득 이후 공정가액과 장부금액의 차이가 중요하게 발생한 경우 또는 국유재산 관리 총괄청이 일정 주기를 정하여 재평가하기로 한 자산의 경우 해당 자산을 재평가하고 있습니다.

재평가금액은 재평가기준일의 공정가액으로 하되, 해당 자산의 공정가액에 대한 합리적인 증거가 없는 경우에는 대체적인 평가방법을 사용하여 재평가금액을 측정하며 대체적인 평가방법으로 공신력 있는 기관의 공시가격이나 상각후대체원가법을 적용하고 있습니다.

자산을 재평가할 때 감가상각누계액이 있으면 기존의 감가상각누계액을 제거하며 장부금액이 재평가로 인하여 증가된 경우 그 증가액은 자산재평가이익(순자산 조정)으로 인식하고, 재평가로 인하여 감소한 경우 그 감소액은 자산재평가손실로 인식하여 재정운영순원가에 반영하고 있습니다.

## ⑪ 충당부채, 우발부채 및 우발자산

농지관리기금은 지출의 시기 또는 금액은 불확실하지만 과거 사건이나 거래의 결과로 인하여 재정상태표일 현재 국가회계 실체가 부담하는 의무를 이행하기 위해 자원이 유출될 가능성이 높고 그 금액을 신뢰성 있게 추정할 수 있는 경우 그 손실금액을 장기충당부채로 계상하고 있습니다.

반품(부과취소·환급 등)이 빈번하게 발생하는 농지보전부담금을 부과시점에 인식함으로써 수익에 대한 과대인식 가능성이 존재함에 따라 농지전용 허가자의 권리포기 등에 따른 적정 수익 성과평가를 위해 관련 충당부채를 설정하고 있습니다.

농지보전부담금의 당년도 부과액에 대한 익년도 이후 취소 또는 환급되는 금액을 과거 5개년 자료를 이용하여 반품(취소·환급)율을 구하고 충당부채를 계산하여 동액을 손익에 반영하고 있습니다.

또한, 과거사건은 발생하였으나 불확실한 미래사건의 발생여부에 의해서 그 존재여부가 확인되는 잠재적인 의무가 있는 경우 또는 과거사건이나 거래의 결과 현재 의무가 존재하나 경제적 효익이 있는 자원의 유출 가능성이 매우 높지 않거나 당해 의무를 이행하여야 할 금액을 신뢰성 있게 추정할 수 없는 경우 우발부채로 주석 기재하고 있습니다.

그리고 우발자산은 자산으로 인식하지 아니하고, 경제적 효익의 유입 가능성이 매우 높은 경우에만 그 내용을 주석에 표시하고 있습니다.

⑫ 기타 중요한 회계원칙 등

정책적 목적에 따라 저리로 제공하는 용자사업의 적정한 평가 및 원가산출을 위하여 용자회계준칙이 정하는 바에 따라 설정대상 용자금에 대해 현재가치를 평가하여 용자보조원가충당금을 설정하고 있습니다.

**2. 장기차입부채 상환계획 : 해당없음**

- ① 국채 : 해당없음
- ② 공채 : 해당없음

**3. 장기충당부채**

① 퇴직급여충당부채 : 해당없음

② 연금충당부채 : 해당없음

연금충당부채의 변동내용 : 해당없음

연금충당부채의 산정을 위하여 사용된 주요 보험수리적 가정 : 해당없음

③ 보험충당부채 : 해당없음

- 보험충당부채의 변동내역 : 해당없음

- 구상채권의 내용 및 대손충당금의 변동내역 : 해당없음

- 보험종류별 보험수익 및 보험비용 : 해당없음

④ 기타장기충당부채

( : )

	374,046,593,262	225,120,662,819
	374,046,593,262	225,120,662,819

4. >:

- 구상채권 및 대손충당금의 변동내역 : 해당없음
- 보증충당부채 변동내역 : 해당없음
- 보증종류별 지급보증 금액 : 해당없음

5. >

- 퇴직수당충당부채의 변동내용 : 해당없음
- 퇴직수당충당부채의 산정을 위하여 사용된 주요 보험수리적 가정 : 해당없음

6. >:

7. >

( : )

(A)	225,120,662,819	201,231,579,667
가 (B)	148,925,930,443	23,889,083,152
(C)	-	-
(D)	-	-
(E=A+B - C+D)	374,046,593,262	225,120,662,819

농지보전부담금의 해당연도 부과금액에 대하여 수익인식된 부담금 중 환급·부과취소될 것으로 추정되는 금액을 과거 5개년간 경험률을 통해 충당부채를 설정하고 있습니다.

**4. 외화자산 및 외화부채 : 해당없음**

**5. 우발사항 및 약정사항**

① 계류 중인 소송사건

- 전체 소송건수 및 소송가액

( : , )

	가		가	
	-	-	-	-
	-	-	1	200,005,000

간척지 내 담수호 수문개폐로 인한 인근해역 염도 희석에 따른 새우 조망어업권 피해 손해배상청구소송

② 담보제공자산 : 해당없음

③ 파생상품 내역

:

:

④ 지급보증 : 해당없음

⑤ 중요한 계약 사항 요약 : 해당없음

⑥ 천재지변, 중대한 사고, 파업, 화재 등에 관한 내용과 결과 : 해당없음

⑦ 최소운영수입보장 내역(BTO 등) : 해당없음

⑧ 기타 우발부채에 대한 내용, 자원의 유출에 따른 재무적 영향 : 해당없음

⑨ 자원의 유입가능성이 매우 높은 우발자산 : 해당없음

## 6. 전기오류수정 및 회계처리방법의 변경

- ① 중대한 전기오류수정 : 해당없음
- ② 중대하지 아니한 전기오류수정 : 해당없음
- ③ 회계정책 변경 : 해당없음
- ④ 회계추정의 변경 : 해당없음

## 7. 순자산조정명세

		253,287,298,388
가		1,217,997,424
		300,500,000
		300,500,000
		917,497,424
		917,497,424
가		252,069,300,964



( : )

가			
100,207,549,087	1,217,997,424	-	352,276,850,051
1,066,104,000	1,217,997,424	-	1,066,104,000
-	300,500,000	-	-
-	300,500,000	-	-
1,066,104,000	917,497,424	-	1,066,104,000
1,066,104,000	917,497,424	-	1,066,104,000
99,141,445,087	-	-	351,210,746,051

8. 기타 재무제표에 중대한 영향을 미치는 사항과 재무제표의 이해를 위하여 필요한 사항

1) :

2) :

3) 가

(1) ( : )

	가 가	가 (A+B - C)	가 가 (A)	가 (B)	가 (C)
	가	1,330,462,228,761	1,231,744,225,888	98,718,002,873	-
		1,330,462,228,761	1,231,744,225,888	98,718,002,873	-

(1) 재평가기준일 : 2022년 12월 31일

(2) 공정가액으로 측정한 경우 전문성 있는 평가인의 참여 여부 : 매립으로 조성된 토지의 공시지가가 없는 경우, 인근 토지의 공시지가 평균을 통해 공정가액으로 측정함

(3) 해당 자산의 재평가금액 추정에 사용한 방법과 유의적인 가정 : 2022년 1월 1일 공시지가를 기준으로 함

(4) 재평가에 따라 순자산조정으로 인식한 금액과 손익으로 인식\*한 금액 : 재평가로 발생한 이익 98,718,002,873원을 순자산조정으로 인식함

(2) :

#### 4)

##### (1)

- 농지관리기금은 영농규모적정화, 농업경쟁력강화, 경영위기에 처한 농가의 경영정상화, 농식품산업 해외진출지원 등을 위해 「한국농어촌공사 및 농지관리기금법」에 따라 융자사업을 수행하고 있습니다.
- 융자대상은 한국농어촌공사이며, 융자대상사업은 맞춤형농지원사업, 경영회생지원농지매입사업, 농지연금사업, 농식품산업 해외진출지원사업입니다. 한국농어촌공사에서는 농지관리기금으로부터 지급받은 융자금을 융자대상 조건에 따라 실수요자에게 대여해 주고 있습니다.
- 농지매입비축사업에 대한 융자금은 만기 일자를 확정할 수 없는 사업 특성상 융자보조원가충당금 설정대상에서 제외하였습니다.

(2)

				(%)	
	1990~	, ,		0%~1%	5~30
	2006~	가		1%	7~10
	2011~		...	2%	-
	2009~			2%	5 10

(3)

( : )

	8,164,866,581,082	7,279,289,977,993
( 가 )	(465,191,839,502)	(365,074,991,464)
	7,699,674,741,580	6,914,214,986,529

- 용자사업 세부 현황

■ 당해연도

(단위: 원)

용자사업명	기초용자금 잔액(A)	당기증가 (B)	당기감소 (C)	조직개편 (D)	기말용자금잔액 (E=A+B-C+D)	(용자보조 원가충당금)
농지규모화	1,073,610,606,177	39,044,000,000	140,909,764,012	-	971,744,842,165	(110,389,857,815)
경영회생지원	2,431,487,387,043	323,210,000,000	263,176,309,655	-	2,491,521,077,388	(348,233,424,243)
농지연금	654,804,830,891	240,751,000,000	56,344,134,667	-	839,211,696,224	(4,096,496,930)
농지매입비축	3,045,413,153,882	743,087,000,000	1,901,188,577	-	3,786,598,965,305	-
해외농업개발	73,974,000,000	6,870,000,000	5,054,000,000	-	75,790,000,000	(2,472,060,514)
합계	7,279,289,977,993	1,352,962,000,000	467,385,396,911	-	8,164,866,581,082	(465,191,839,502)

■ 직전연도

(단위: 원)

용자사업명	기초용자금 잔액(A)	당기증가 (B)	당기감소 (C)	조직개편 (D)	기말용자금잔액 (E=A+B-C+D)	(용자보조 원가충당금)
농지규모화	1,180,175,677,022	75,944,000,000	182,509,070,845	-	1,073,610,606,177	(61,097,220,469)
경영회생지원	2,413,629,334,933	297,895,000,000	280,036,947,890	-	2,431,487,387,043	(299,571,344,472)
농지연금	531,372,399,879	184,815,000,000	61,382,568,988	-	654,804,830,891	(3,241,279,877)
농지매입비축	2,352,611,050,452	694,400,000,000	1,597,896,570	-	3,045,413,153,882	-
해외농업개발	86,500,000,000	6,870,000,000	19,396,000,000	-	73,974,000,000	(1,165,146,646)
합계	6,564,288,462,286	1,259,924,000,000	544,922,484,293	-	7,279,289,977,993	(365,074,991,464)

(4)

( : )

	157,870,026,457	253,277,696,097

(5)

:

5)

:

6)

:

7)

:

### **제3장 필수보충정보**

#### **1. 유산자산의 종류, 수량 및 관리상태 : 해당없음**

② 유산자산취득비 및 유산자산수선유지비 : 해당없음

#### **2. 연금보고서 : 해당없음**

② 국민연금과 사립학교교직원연금의 경우 : 해당없음

#### **3. 보험보고서 : 해당없음**

#### **4. 사회보험보고서 : 해당없음**

## 5. 총잉여금 · 재정운영결과조정표

2022

·	(*)	-
·		493,841,668,816
1.	·	<b>733,197,394,499</b>
(1)	가( )	(241,680,196,383)
(2)	가( )	
(3)	가( )	100,800,000,000
(4)	가( )	658,823,486,146
(5)	가( )	160,539,235,503
(6)	가( )	(134,131,078,463)
(7)	( 가)	188,845,947,696
2.	·	<b>(239,355,725,683)</b>
(1)		16,504,396,104
(2)		52,760,498,783
(3)		75,792,537,953
(4)		853,605,985
(5)	가	(9,509,689)
(6)		(1,170,970,189)
(7)		(157,573,180,217)
(8)		(174,279,709,056)
(9)		(52,233,395,357)
·	( + )	<b>493,841,668,816</b>



---

2021

---

-

**1,229,217,203,959**

**1,264,082,618,007**

---

180,245,191,618

(65,000,000,000)

649,444,199,848

338,631,628,106

(113,928,183,080)

274,689,781,515

**(34,865,414,048)**

---

182,606,785,943

30,469,314,354

14,947,694,362

22,392,537,952

(10,444,284)

(3,384,872,724)

(204,121,728,431)

(149,648,511,747)

71,883,810,527

**1,229,217,203,959**

---

( \* )

( : )

---

	2022	2021
. ( )	6,504,459,517,150	4,078,628,254,510
. ( )	(6,504,459,517,150)	(4,078,628,254,510)
. ( + )	-	-

---

## 6. 수익 · 비용 성질별 재정운영표

( : )

		2022	2021
.	가	<b>290,477,214,454</b>	<b>381,389,742,267</b>
1.	가	22,050,066	273,639
2.		780,000,000	2,526,000,000
3.		5,800,000	3,500,000
4.		130,883,185,306	122,332,216,110
5.		157,870,026,457	253,277,696,097
6.		916,152,625	3,250,056,421
.		<b>163,029,820,320</b>	<b>275,885,614,849</b>
1.		10,861,481,236	10,698,855,296
2.		110,330,097,031	165,751,530,568
3.		41,838,242,053	99,435,228,985
.		<b>1,754,509,689</b>	<b>1,747,444,284</b>
1.		1,125,000,000	1,109,000,000
2.		8,000,000	8,000,000
3.		166,100,000	185,471,000
4.		-	-
5.		87,489,000	91,685,000
6.		-	-
7.		2,000,000	1,930,000
8.		5,000,000	739,000
9.		3,000,000	9,031,000
10.		31,756,000	12,887,000
11.		13,655,000	15,257,000
12.	가	9,509,689	10,444,284
13.		303,000,000	303,000,000
.		<b>176,457,841,394</b>	<b>153,205,303,413</b>
1.		254,817,564	134,816,303
2.		174,279,709,056	149,648,511,747
3.		2,041,240	8,000
4.		1,921,273,534	3,421,967,363
.		<b>75,701,393,840</b>	<b>79,008,300,379</b>
1.		-	1,283,105,350

( : )

	2022	2021
2.	44,728,240,540	40,695,953,780
3.	28,354,421,437	25,499,887,168
4.	2,618,731,863	11,529,354,081
. 가 ( - + + - )	<b>229,958,351,377</b>	<b>181,448,574,736</b>
.	<b>723,800,020,193</b>	<b>1,410,665,778,695</b>
1.	925,308,771,132	1,654,704,975,145
2.	2,024,249,061	5,960,803,550
3.	(203,533,000,000)	(250,000,000,000)
. ( - )	<b>(493,841,668,816)</b>	<b>(1,229,217,203,959)</b>

7. 그 밖에 재무제표에는 반영되지 아니하였으나 중요하다고 판단되는 정보

1) 가 :

2) 가 가 :

3) :

4) :

## 제4장 부속명세서

### 1. 현금및현금성자산명세서

(단위: 원)

계정과목	구분	금액	
		당기말	전기말
	합계	229,024,692,059	470,704,888,442
국고금	소계	229,024,692,059	470,704,888,442
	기타국고금	229,024,692,059	470,704,888,442

### 2. 금융상품명세서 : 해당없음

3. 단기투자증권명세서

( : )

	-	50,300,500,000
	-	50,300,500,000

1) :

2)

		가	
		-	50,000,000,000
		-	50,000,000,000
		-	50,000,000,000



( : )

가		가		( )	
-	50,300,500,000	-	300,500,000	-	-
-	50,300,500,000	-	300,500,000	-	-
-	50,300,500,000	-	300,500,000	-	-

4. 장기투자증권명세서

( : )

	1,258,866,104,000	1,107,917,497,424
	1,258,866,104,000	1,107,917,497,424

1) :

2)

		가	
		1,257,800,000,000	1,107,000,000,000
		1,257,800,000,000	1,107,000,000,000
		160,800,000,000	10,000,000,000
		1,097,000,000,000	1,097,000,000,000

① 출자금명세서

		가	
		1,097,000,000,000	1,097,000,000,000
		1,097,000,000,000	1,097,000,000,000

( : )

가		가 ( )		( )	
1,258,866,104,000	1,107,917,497,424	1,066,104,000	917,497,424	-	-
1,258,866,104,000	1,107,917,497,424	1,066,104,000	917,497,424	-	-
161,866,104,000	10,917,497,424	1,066,104,000	917,497,424	-	-
1,097,000,000,000	1,097,000,000,000	-	-	-	-

( : )

가		가 ( )		( )		
1,097,000,000,000	1,097,000,000,000					
1,097,000,000,000	1,097,000,000,000					

## 5. 미수채권명세서

1)

( : )

	A.	313,333,643,665	219,152,684,605
	B. ( 가 )	-	-
	C. ( )	(1,113,430,106)	(945,848,446)
	D. 가 (A+B+C)	312,220,213,559	218,206,836,159
	A.	245,378,354,299	158,294,584,010
	B. ( 가 )	-	-
	C. ( )	(1,113,430,106)	(945,848,446)
	D. 가 (A+B+C)	244,264,924,193	157,348,735,564
	A.	52,760,498,783	30,469,314,354
	B. ( 가 )	-	-
	C. ( )	-	-
	D. 가 (A+B+C)	52,760,498,783	30,469,314,354
	A.	14,341,184,598	14,947,694,362
	B. ( 가 )	-	-
	C. ( )	-	-
	D. 가 (A+B+C)	14,341,184,598	14,947,694,362
	A.	853,605,985	15,441,091,879
	B. ( 가 )	-	-
	C. ( )	-	-
	D. 가 (A+B+C)	853,605,985	15,441,091,879

2)

( : )

	A.	805,946,891,054	888,397,948,561
	B. ( 가 )	-	-
	C. ( )	-	(1,003,697)
	D. 가 (A+B+C)	805,946,891,054	888,396,944,864
	A.	720,564,789,756	791,144,163,941
	B. ( 가 )	-	-
	C. ( )	-	-
	D. 가 (A+B+C)	720,564,789,756	791,144,163,941
	A.	28,359,014,183	53,780,448,412
	B. ( 가 )	-	-
	C. ( )	-	-
	D. 가 (A+B+C)	28,359,014,183	53,780,448,412
	A.	57,023,087,115	43,473,336,208
	B. ( 가 )	-	-
	C. ( )	-	(1,003,697)
	D. 가 (A+B+C)	57,023,087,115	43,472,332,511

## 6. 대여금명세서

1)

( : )

		(%)		
			1,546,499,600,890	1,693,335,140,502
			1,383,795,000,000	1,215,373,000,000
		1.98~3.555	1,383,795,000,000	1,215,373,000,000
		0~2	169,258,014,096	484,337,778,656
			(6,553,413,206)	(6,375,638,154)
	( )		(6,553,413,206)	(6,375,638,154)

2)

( : )

		(%)		
			8,339,604,140,690	7,538,886,846,027
			802,634,000,000	1,102,634,000,000
		1.98~3.555	802,634,000,000	1,102,634,000,000
		0~2	7,995,608,566,986	6,794,952,199,337
			(458,638,426,296)	(358,699,353,310)
	( )		(458,638,426,296)	(358,699,353,310)

## 7. 일반유형자산명세서

1)

	가	가			
		/			가
	3,411,754,863,417	311,498,123,391	-	(684,401,190)	(9,509,689)
	1,231,744,225,888	-	-	(423,442,214)	-
· ·	59,869,367	9,000,000	-	(2,041,240)	(9,509,689)
	2,179,950,768,162	311,489,123,391	-	(258,917,736)	-

2)

	가	가			
		/			가
	3,158,712,315,500	369,036,274,909	-	(91,593,497,957)	(10,444,284)
	1,106,523,614,849	-	-	(38,115,957)	-
· ·	61,321,651	9,000,000	-	(8,000)	(10,444,284)
	2,052,127,379,000	369,027,274,909	-	(91,555,374,000)	-

3)

가

( 가 )	가	
	(m <sup>2</sup> )	가
	111,983,410.00	1,330,462,228,761

4)

:

5)

( : )

	2,316,901,264,761	2,179,950,768,162
	2,316,901,264,761	2,179,950,768,162



( : )

			가			
/				가		가
(174,279,709,056)	-	99,141,445,087	3,647,420,811,960	53,862,812	-	351,210,746,051
-	-	99,141,445,087	1,330,462,228,761	-	-	351,210,746,051
	-	-	57,318,438	53,862,812	-	-
(174,279,709,056)	-	-	2,316,901,264,761	-	-	-

( : )

			가			
/				가		가
(149,648,511,747)	-	125,258,726,996	3,411,754,863,417	48,665,183	-	252,069,300,964
-	-	125,258,726,996	1,231,744,225,888	-	-	252,069,300,964
-	-	-	59,869,367	48,665,183	-	-
(149,648,511,747)	-	-	2,179,950,768,162	-	-	-

( : )

가	(㎡)	가	가
1,330,462,228,761	110,114,144.00	1,231,744,225,888	1,231,744,225,888

## 8. 사회기반시설명세서

1)

(1)

- ① 당해연도 증감명세서 : 해당없음
- ② 직전연도 증감명세서 : 해당없음

(2)

- ① 당해연도 증감명세서 : 해당없음
- ② 직전연도 증감명세서 : 해당없음

(3)

- ① 당해연도 증감명세서 : 해당없음
- ② 직전연도 증감명세서 : 해당없음

(4)

- ① 당해연도 증감명세서 : 해당없음
- ② 직전연도 증감명세서 : 해당없음

(5)

- ① 당해연도 증감명세서 : 해당없음
- ② 직전연도 증감명세서 : 해당없음

(6)

- ① 당해연도 증감명세서 : 해당없음
- ② 직전연도 증감명세서 : 해당없음

**(7)**

- ① 당해연도 증감명세서 : 해당없음
- ② 직전연도 증감명세서 : 해당없음

**(8) 가**

- ① 당해연도 증감명세서 : 해당없음
- ② 직전연도 증감명세서 : 해당없음

**(9)**

- ① 당해연도 증감명세서 : 해당없음
- ② 직전연도 증감명세서 : 해당없음

**2) :**

## 9. 무형자산명세서

1)

	가	/	
	2,000	-	-
	2,000	-	-

2)

	가	/	
	2,000	-	-
	2,000	-	-

( : )

가	/			가
-	-	-	-	2,000
-	-	-	-	2,000

( : )

가	/			가
-	-	-	-	2,000
-	-	-	-	2,000

10. 국채및공채명세서

1) :

2) :

11. 차입금명세서

1) :

2) :

3) :

4) :

12. 출연비 명세서 : 해당없음

### 3. 축산발전기금

# 제1장 재무제표

## 1. 재정상태표

당기말 : 2022년 12월 31일 현재

전기말 : 2021년 12월 31일 현재

### 축산발전기금

	주석	2022	
<b>자산</b>			
<b>I. 유동자산</b>			<b>577,601,518,410</b>
1. 현금및현금성자산			132,103,566,477
1) 국고금		132,103,566,477	
2. 단기투자증권			20,186,600,000
1) 지분증권		20,186,600,000	
3. 미수채권			1,907,614,781
1) 미수이자수익	1,831,796,780		
2) 미수기타수익	22,451,700		
3) 기타의미수금	53,366,301		
미수채권대손충당금		23,125,397	1,884,489,384
1) 기타의미수금대손충당금	23,125,397		
4. 단기대여금	8.4)	350,506,558,560	
1) 단기용자금		350,506,558,560	
단기대여금대손충당금	8.4)	16,044,007,297	334,462,551,263
1) 단기용자금대손충당금		16,044,007,297	
5. 기타유동자산			88,964,311,286
1) 재고자산		88,664,311,286	
2) 지급보증금		300,000,000	
<b>II 투자자산</b>			<b>632,761,636,181</b>
1. 장기대여금	8.4)	652,723,091,910	
1) 장기용자금		652,723,091,910	
장기대여금대손충당금	8.4)	19,961,455,729	632,761,636,181
1) 장기용자금대손충당금		19,961,455,729	
<b>III 일반유형자산</b>			<b>214,335,333,491</b>
1. 토지	8.3)		161,043,775,754



(단위: 원)

---

2021	
	<b>522,311,645,505</b>
	31,143,868,991
31,143,868,991	-
-	-
4,051,212,111	-
3,020,387,900	-
977,457,910	-
53,366,301	-
	12,452,137
12,452,137	4,038,759,974
	407,993,616,460
407,993,616,460	-
	5,268,554,483
5,268,554,483	402,725,061,977
	84,403,954,563
	84,163,954,563
	240,000,000
	<b>637,615,636,759</b>
	654,175,762,050
654,175,762,050	-
	16,560,125,291
16,560,125,291	637,615,636,759
	<b>214,849,363,790</b>
	160,552,748,047

---

축산발전기금

	주식	2022	
2. 건물	8.3)	33,723,028,339	
건물감가상각누계액		2,095,230,071	31,627,798,268
3. 구축물	8.3)	8,634,742,365	
구축물감가상각누계액		7,251,341,669	1,383,400,696
4. 기계장치	8.3)	7,471,025,690	
1) 이동성기계장치	7,471,025,690		
기계장치감가상각누계액		5,327,386,342	2,143,639,348
1) 이동성기계장치감가상각누계액	5,327,386,342		
5. 집기·비품·차량운반구	8.3)	9,290,702,680	
1) 전기통신기기	328,865,830		
2) 사무용기기	670,110,510		
3) 사무용집기	64,040,450		
4) 운반건설기계및차량	8,227,685,890		
집기·비품·차량운반구감가상각누계액		7,381,004,660	1,909,698,020
1) 전기통신기기감가상각누계액	323,247,766		
2) 사무용기기감가상각누계액	565,046,650		
3) 사무용집기감가상각누계액	49,813,839		
4) 운반건설기계및차량감가상각누계액	6,442,896,405		
6. 기타일반유형자산	8.3)	39,948,191,770	
1) 입목	1,657,310,000		
2) 기타의기타일반유형자산	38,290,881,770		
기타일반유형자산감가상각누계액		23,721,170,365	16,227,021,405
1) 기타의기타일반유형자산감가상각누계액	23,721,170,365		
<b>IV.사회기반시설</b>			-
<b>V.무형자산</b>			<b>17,900,937</b>
1. 소프트웨어			17,900,937
1) 내부개발소프트웨어	2,000		
2) 외부구입소프트웨어	17,898,937		
<b>VI.기타비유동자산</b>			<b>598,015,000</b>
1. 기타의기타비유동자산			598,015,000
1) 장기지급보증금	598,015,000		
<b>자산계</b>			<b>1,425,314,404,019</b>

(단위: 원)

2021	
32,835,196,798	
752,205,478	32,082,991,320
8,634,742,365	
7,091,152,418	1,543,589,947
7,900,864,374	
7,900,864,374	
5,382,028,991	2,518,835,383
5,382,028,991	
9,206,721,480	
328,865,830	
686,233,887	
64,040,450	
8,127,581,313	
7,111,650,785	2,095,070,695
316,570,435	
560,942,503	
46,619,467	
6,187,518,380	
35,792,084,635	
1,657,310,000	
34,134,774,635	
19,735,956,237	16,056,128,398
19,735,956,237	
	-
	<b>28,698,561</b>
	28,698,561
2,000	
28,696,561	
	<b>658,015,000</b>
	658,015,000
658,015,000	
	<b>1,375,463,359,615</b>

축산발전기금

	주식	2022
<b>부채</b>		
<b>I.유동부채</b>		<b>2,886,248,072</b>
1. 기타유동부채		2,886,248,072
1) 미지급금	4,294,980	
2) 미지급비용	2,875,120,988	
3) 선수수익	6,832,104	
<b>II.장기차입부채</b>		<b>581,907,000,000</b>
1. 장기차입금	2	581,907,000,000
1) 정부내장기차입금		581,907,000,000
<b>III.장기충당부채</b>		<b>-</b>
<b>IV.기타비유동부채</b>		<b>-</b>
부채계		<b>584,793,248,072</b>
<b>순자산</b>		
<b>I.기본순자산</b>		<b>4,012,519,954,140</b>
<b>II.적립금 및 잉여금</b>		<b>(3,315,597,233,475)</b>
<b>III.순자산조정</b>	7	<b>143,598,435,282</b>
순자산계		<b>840,521,155,947</b>
부채와순자산계		<b>1,425,314,404,019</b>

---

2021

---

	<u>572,574,749</u>
	572,574,749
7,502,630	
560,969,081	
4,103,038	
	<u>255,350,000,000</u>
	255,350,000,000
255,350,000,000	
	-
	-
	<u>255,922,574,749</u>
	<u>4,012,519,954,140</u>
	<u>(3,036,596,601,273)</u>
	<u>143,617,431,999</u>
	<u>1,119,540,784,866</u>
	<u>1,375,463,359,615</u>

## 2. 재정운영표

당기 : 2022년 1월 1일부터 2022년 12월 31일까지

전기 : 2021년 1월 1일부터 2021년 12월 31일까지

### 축산발전기금

	주식	2022		
		총원가	수익	순원가
<b>I. 프로그램순원가</b>		<b>554,024,872,011</b>	<b>(151,413,732,969)</b>	<b>402,611,139,042</b>
1. 축산업진흥		464,834,163,803	(149,103,205,939)	315,730,957,864
2. 축산물안전관리		89,190,708,208	(2,310,527,030)	86,880,181,178
<b>II. 관리운영비</b>				<b>1,422,531,686</b>
1. 인건비				921,077,700
2. 경비				501,453,986
(1) 복리후생비				164,603,692
(2) 소모품비				10,119,606
(3) 인쇄비				5,869,569
(4) 광고선전비				37,600,000
(5) 지급수수료				29,263,854
(6) 세금과공과				5,488,681
(7) 피복비와급량비				6,141,333
(8) 지급임차료				158,922,667
(9) 유류비				687,662
(10) 수선유지비				2,221,575
(11) 여비교통비				5,776,070
(12) 업무추진비				16,145,666
(13) 외주용역비				54,009,476
(14) 감가상각비				4,598,286
(15) 자산처분손실				5,849
<b>III. 비배분비용</b>				<b>9,288,435,637</b>
1. 이자비용				9,288,435,637
<b>IV. 비배분수익</b>				<b>3,385,774,463</b>
1. 이자수익				3,377,624,463
2. 기타수익				8,150,000

(단위: 원)

2021		
총원가	수익	순원가
628,505,130,621	(112,207,773,640)	516,297,356,981
540,329,580,046	(109,357,145,170)	430,972,434,876
88,175,550,575	(2,850,628,470)	85,324,922,105
		<b>1,346,483,548</b>
		871,036,800
		475,446,748
		152,791,360
		11,595,712
		16,735,040
		26,217,600
		28,017,176
		5,306,048
		6,120,000
		128,160,000
		459,200
		2,093,600
		2,470,680
		18,175,736
		72,870,400
		4,434,196
		-
		<b>962,355,141</b>
		962,355,141
		<b>549,995,010</b>
		549,995,010
		-

축산발전기금

	주식	2022		
		총원가	수익	순원가
V.재정운영순원가(I+II+III-IV)				409,936,331,902
VI.비교환수익 등				2,453,699,700
1.부담금수익				2,453,517,700
2.제재금수익				-
3.기타재원조달및이전				182,000
VII.재정운영결과(V-VI)				407,482,632,202



(단위: 원)

2021		
총원가	수익	순원가
		518,056,200,660
		4,125,151,070
		4,121,279,670
		3,871,400
		-
		513,931,049,590

### 3. 순자산변동표

당기 : 2022년 1월 1일부터 2022년 12월 31일까지 (V. ~ VIII)

전기 : 2021년 1월 1일부터 2021년 12월 31일까지 (I. ~ IV.)

축산발전기금

---

주식

---

#### I.전기 기초순자산

1. 보고금액

#### II재정운영결과

#### III조정항목

1. 자산재평가이익
2. 기타순자산의증감

#### IV.전기 기말순자산 (I-II+III)

#### V.당기 기초순자산

1. 보고금액

#### VI재정운영결과

#### VII조정항목

1. 투자증권평가손익 7
2. 자산재평가이익 7, 8.3)
3. 기타순자산의증감 7

#### VIII당기 기말순자산 (V-VI+VII)

(단위: 원)

기본순자산	적립금 및 잉여금	순자산조정	합계
<b>4,012,519,954,140</b>	<b>(2,686,082,551,683)</b>	<b>117,383,220,447</b>	<b>1,443,820,622,904</b>
4,012,519,954,140	(2,686,082,551,683)	117,383,220,447	1,443,820,622,904
	<b>513,931,049,590</b>		<b>513,931,049,590</b>
-	<b>163,417,000,000</b>	<b>26,234,211,552</b>	<b>189,651,211,552</b>
-	-	26,234,211,552	26,234,211,552
-	163,417,000,000	-	163,417,000,000
<b>4,012,519,954,140</b>	<b>(3,036,596,601,273)</b>	<b>143,617,431,999</b>	<b>1,119,540,784,866</b>
<b>4,012,519,954,140</b>	<b>(3,036,596,601,273)</b>	<b>143,617,431,999</b>	<b>1,119,540,784,866</b>
4,012,519,954,140	(3,036,596,601,273)	143,617,431,999	1,119,540,784,866
	<b>407,482,632,202</b>		<b>407,482,632,202</b>
-	<b>128,482,000,000</b>	<b>(18,996,717)</b>	<b>128,463,003,283</b>
-	-	186,600,000	186,600,000
-	-	(205,596,717)	(205,596,717)
-	128,482,000,000	-	128,482,000,000
<b>4,012,519,954,140</b>	<b>(3,315,597,233,475)</b>	<b>143,598,435,282</b>	<b>840,521,155,947</b>

## **제2장. 재무제표에 대한 주석**

### **1. 중요한 회계처리방법**

#### ① 일반기준

첨부된 재무제표 및 부속서류는 국가회계법 제11조 제1항의 규정에 따른 국가회계기준에 따라 축산발전기금에서 작성한 것입니다.

② 현금및현금성자산

보통예금 및 큰 거래비용 없이 현금으로 전환이 용이하고, 이자율 변동에 따른 가치변동의 위험이 중요하지 않은 금융상품으로서 취득 당시 만기일 또는 상환일이 3개월 이내인 것을 현금및현금성자산으로 처리하고 있습니다.

③ 수익의 정의 및 인식기준

축산발전기금의 교환수익의 경우 수익창출활동이 완료되고 그 금액을 합리적으로 측정할 수 있을 때 인식하고, 비교환수익의 경우 해당 수익에 대한 청구권이 발생하고 그 금액을 합리적으로 측정할 수 있을 때 인식하고 있습니다.

#### ④ 유가증권

유가증권은 총평균법을 적용하여 원가를 산정하고 있으며, 자산의 분류기준에 따라 단기투자증권과 장기투자증권으로 구분하고 있습니다.

단기투자증권은 재정상태표일 현재 만기가 1년 이내 도래하거나 또는 1년 이내에 처분 예정인 채무증권, 지분증권 및 기타단기투자증권을 포함하며, 장기투자증권은 재정상태표일 현재 만기가 1년을 초과하거나 1년 후에 처분예정인 채무증권, 지분증권 및 기타장기투자증권을 포함하고 있습니다.

채무증권은 상각후취득원가로 평가하며 지분증권과 기타장·단기투자증권은 취득원가로 평가하고 있습니다. 다만, 투자목적의 장·단기투자증권의 경우에는 재정상태표일 현재 신뢰성 있게 공정가액을 측정할 수 있으면 공정가액으로 평가하며 장부가액과 공정가액의 차이금액은 순자산조정에 반영하고 있습니다.

유가증권의 회수가능가액이 장부가액 미만으로 하락하고 그 하락이 장기간 계속 되어 회복할 가능성이 없을 경우 장부가액과의 차액을 감액손실로 인식하고 재정운영순원가에 반영하고 있습니다.

⑤ 채권 등의 평가

축산발전기금의 재정상태표일 현재의 미수채권 잔액에 대하여 합리적이고 객관적인 기준에 따라 산출한 대손추산액을 대손충당금으로 설정하고 있습니다.

⑥ 재고자산 등의 평가

축산발전기금의 재고자산의 수량은 계속기록법과 정기적으로 실시하는 실지 재고조사에 의하여 확정되며, 총평균법에 의해 산정한 원가로 평가되고 있습니다.



⑦ 일반유형자산 평가 및 감가상각방법

일반유형자산의 취득원가는 당해 자산의 건설원가 또는 매입가액에 취득 부대비용을 가산한 금액을 취득원가로 하고 있습니다. 다만 무주부동산의 취득, 국가의 상대방과의 교환 및 기부채납 등의 방법으로 자산을 취득할 경우 취득 당시의 공정가액을 취득원가로 하고 있으며, 국가회계실체 또는 중앙관서 간 발생하는 관리전환은 무상거래일 경우 자산의 장부가액을 취득원가로 하고, 유상거래일 경우에는 자산의 공정가액을 취득원가로 하고 있습니다.

일반유형자산에 사용수익권이 설정된 경우 이는 해당자산의 차감항목으로 표시하며 사용수익권은 수증자가 무형자산으로 인식하는 금액과 동일하게 평가하고 있습니다.

일반유형자산의 내용연수를 연장시키거나 가치를 실질적으로 증가시키는 지출은 자산의 증가로 처리하고, 원상회복 시키거나 능률유지를 위한 지출은 비용으로 처리하고 있습니다.

토지 및 예술품 등 일부 기타일반유형자산을 제외한 일반유형자산은 아래의 내용연수 및 감가상각 방법에 따라 감가상각하고 있으며, 감가상각누계액에 가산하여 자산의 차감 형식으로 표시하고 있습니다.

구분	내용연수	감가상각방법
건물	20년 ~ 52년	정액법
건축물	7년 ~ 40년	
기계장치	4년 ~ 13년	
집기·비품·차량운반구	4년 ~ 12년	
기타 일반유형자산	2년 ~ 12년	

⑧ 무형자산 평가 및 감가상각방법

무형자산의 취득원가는 당해 자산의 개발원가 또는 매입가액에 취득 부대비용을 가산한 가액을 취득원가로 하고 있습니다.

무형자산은 사용할 수 있는 시점부터 아래의 내용연수 및 감가상각 방법에 따라 감가상각하며 상각액을 자산에서 직접 차감하여 표시하고 있습니다.

구분	내용연수	감가상각방법
소프트웨어	5년 ~ 6년	정액법

### ⑨ 자산재평가

축산발전기금은 일반유형자산 중 취득이후 공정가액과 장부금액의 차이가 중요하게 발생한 경우 또는 국유재산 관리 총괄청이 일정주기를 정하여 재평가하기로 한 자산의 경우 해당 자산을 재평가하고 있습니다.

재평가금액은 재평가기준일의 공정가액으로 하되, 해당 자산의 공정가액에 대한 합리적인 증거가 없는 경우에는 대체적인 평가방법을 사용하여 재평가 금액을 측정하였으며, “일반유형자산과 사회기반시설 회계처리지침”을 따르고 있습니다.

자산을 재평가할 때 감가상각누계액이 있을 경우에는 기존의 감가상각누계액을 제거하며 장부금액이 재평가로 인하여 증가된 경우 그 증가액은 자산재평가 이익(순자산조정)으로 인식하고, 재평가로 인하여 감소된 경우 그 감소액은 자산재평가손실로 인식하여 재정운영순원가에 반영하고 있습니다.

## 2. 장기차입부채 상환계획

구분	계	국채	공채
합계	581,907,000,000	-	-
2023년	-	-	-
2024년	-	-	-
2025년	-	-	-
2026년	-	-	-
2027년	-	-	-
2028년 이후	581,907,000,000	-	-

① 국채 : 해당없음

② 공채 : 해당없음

(단위 : 원)

장기차입금			
국내장기차입금	해외장기차입금	정부내장기차입금	금융리스부채
-	-	581,907,000,000	-
-	-	-	-
-	-	-	-
-	-	-	-
-	-	-	-
-	-	-	-
-	-	581,907,000,000	-

### 3. 장기충당부채

① 퇴직급여충당부채 : 해당없음

② 연금충당부채 : 해당없음

연금충당부채의 변동내용 : 해당없음

연금충당부채의 산정을 위하여 사용된 주요 보험수리적 가정 : 해당없음

③ 보험충당부채 : 해당없음

- 보험충당부채의 변동내역 : 해당없음

- 구상채권 및 대손충당금의 변동내역 : 해당없음

- 보험종류별 보험수익 및 보험비용 : 해당없음

④ 기타장기충당부채 : 해당없음

**<1. 보증총당부채>**

- 보증의 현황 및 주요내용 : 해당없음
- 보증총당부채 산정내역 : 해당없음
- 구상채권 및 대손충당금의 변동내역 : 해당없음
- 보증총당부채 변동내역 : 해당없음
- 보증종류별 지급보증 금액 : 해당없음

**<2. 퇴직수당총당부채>**

- 퇴직수당총당부채의 변동내용 : 해당없음
- 퇴직수당총당부채의 산정을 위하여 사용된 주요 보험수리적 가정 : 해당없음

**<3. 소송총당부채> : 해당없음**

**<4. 기타의기타장기총당부채> : 해당없음**

**4. 외화자산 및 외화부채 : 해당없음**

## 5. 우발사항 및 약정사항

### ① 계류 중인 소송사건

- 전체 소송건수 및 소송가액

(단위: 건, 원)

구 분	축산발전기금이 원고인 경우		축산발전기금이 피고인 경우	
	소송건수	소송가액	소송건수	소송가액
당기말	-	-	1	70,341,000
전기말	-	-	1	70,341,000

- 소송사건 중 중요한 내역

(단위: 원)

계류법원	원고	피고	사건내용	소송가액	진행상황
농림축산식품부 축산발전기금이 피고인 경우					
창원지방법원	조성래 외 6인	대한민국 법률상 대표자 법무부장관 소관청 농림축산식품부	공탁금 회수 등의 의사표시 이행 청구	70,341,000	2심 진행중

② 담보제공자산 : 해당없음

③ 파생상품 내역

■ 당해연도 : 해당없음

■ 직전연도 : 해당없음

④ 지급보증 : 해당없음

⑤ 중요한 계약 사항 요약 : 해당없음

⑥ 천재지변, 중대한 사고, 파업, 화재 등에 관한 내용과 결과 : 해당없음

⑦ 최소운영수입보장 내역(BTO 등) : 해당없음

⑧ 기타 우발부채에 대한 내용, 자원의 유출에 따른 재무적 영향

⑨ 자원의 유입가능성이 매우 높은 우발자산 : 해당없음



## 6. 전기오류수정 및 회계처리방법의 변경

- ① 중대한 전기오류수정 : 해당없음
- ② 중대하지 아니한 전기오류수정 : 해당없음
- ③ 회계정책 변경 : 해당없음
- ④ 회계추정의 변경 : 해당없음

## 7. 순자산조정명세

구 분		전기말	
순자산조정 계		143,617,431,999	
투자증권평가손익	소계	-	
	단기투자증권	소계	-
		지분증권	-
자산재평가이익		143,617,431,999	

(단위: 원)

증가	감소	조직개편	당기말
186,600,000	205,596,717	-	143,598,435,282
186,600,000	-	-	186,600,000
186,600,000	-	-	186,600,000
186,600,000	-	-	186,600,000
-	205,596,717	-	143,411,835,282

## 8. 기타 재무제표에 중대한 영향을 미치는 사항과 재무제표의 이해를위하여 필요한 사항

1) 정부보관금 : 해당없음

2) 세입·세출외거래 : 해당없음

### 3) 자산재평가

#### (1) 일반유형자산

(단위: 원)

자산 종류	재평가액 추정방법 및 유의적 가정	재평가금액 (A+B-C)	재평가전 장부가액(A)	평가증 (B)	평가감 (C)
건물	시가표준액(주택외건물)	29,620,178,880	30,081,980,794	-	461,801,914
일반유형자산합계		29,620,178,880	30,081,980,794	-	461,801,914

일반유형자산에 대하여 2022년 12월 31일을 재평가기준일로 하여 자산재평가 하였습니다.

당기에 재평가를 수행한 일반유형자산은 건물입니다.

건물의 경우 대체적인 평가방법을 사용하여 재평가금액을 산정하였습니다. 대체적인 평가방법으로 공신력 있는 기관의 공시가격(과세시가표준액)을 사용 하였습니다.

자산재평가에 따라 일반유형자산 461,801,914원의 평가감이 발생하여 일반유형자산 재평가손실 461,801,914원을 재정운영표 상 프로그램충원가로 인식하였습니다.

#### (2) 사회기반시설 : 해당없음

#### 4) 용자사업

축산발전기금은 축산기술보급, 축산업경쟁력제고 등을 위하여 용자사업을 수행하고 있습니다. 용자대상은 농업인, 농축협 등입니다.

##### (2) 용자조건

				(%)	
가	06.01.01 ~ 07.12.31			3%	5 10
	16.01.01 ~ 20.12.31			2%	3
	20.01.01 ~			0%	2
가	13.01.01 ~	' ( , )		2~3% (0.6~0.66%)	3 7
		( , )		2~3%	3 3
				2%	3
가	13.01.01 ~	가	( 가 )	1.8%	2
	95.01.01 ~	' ( , )		2~3%	3 7
	97.01.01 ~			3% (1.61~1.65%)	3 7
				2.3~3% (0.6~1.66%)	2
( )	08.01.01 ~ 12.12.31	, 가,		0%	3 7
	97.01.01 ~	( , )		2%	3 7
		( , )		2% (0.65%)	2 3
		( , )		2% (0.61~0.65%)	2
		( , )		2%	3 7
	08.01.01 ~ 14.12.31	가 ,		2%	3 7 5 10
	95.01.01 ~ 14.12.31	가 -	가	2%	5 10
			가	3%	3 7

				(%)	
가	94.01.01 ~ 10.12.31		) ( -	3%	5 10
		가	가	2~3%	5 10
	06.01.01 ~ 09.12.31	가 가	가	3%	5 10
	15.01.01 ~			2~3% (0.61~1.65%)	3 7
'04	04.01.01 ~ 05.12.31		가	1.5%	5 15

※ ( )는 변동이자율

### (3) 용자사업의 규모

(단위: 원)

구분	금액	
	당기말	전기말
용자금	970,770,641,570	993,947,271,290
(용자보조원가충당금)	(36,005,463,026)	(21,828,679,774)
합계	934,765,178,544	972,118,591,516

#### - 용자사업 세부 현황

#### ■ 당해연도

(단위: 원)

용자사업명	기초용자금 잔액(A)	당기증가 (B)	당기감소 (C)	조직개편 (D)	기말용자금잔액 (E=A+B-C+D)	(용자보조 원가충당금)
가축개량지원	60,000,000		60,000,000			(3,897,429)
축산물수급관리	32,894,000,000	10,000,000,000	16,623,000,000		26,271,000,000	(844,227,586)
원유수급안정	55,650,000		55,650,000			
농가사료직거래 활성화 지원	639,791,653,600	355,000,000,000	393,016,200,600		601,775,453,000	(11,918,884,088)
말산업육성지원	3,036,919,000	240,000,000	671,870,000		2,605,049,000	(467,361,370)
사료산업융합지원	45,609,265,000	62,892,000,000	17,351,860,000		91,149,405,000	(7,581,586,031)
조사료생산기반확충	10,044,912,290	2,531,480,000	5,263,960,500		7,312,431,790	(1,164,309,531)
종축장전문화지원	7,209,020,000		3,796,730,000		3,412,290,000	
축산경영융합자금	15,618,508,000		3,672,938,000		11,945,570,000	
축산물도축가공업체지원	2,950,000,080		1,535,600,000		1,414,400,080	
가축분뇨처리지원	163,842,363,690	49,906,000,000	37,564,769,620		176,183,594,070	(13,623,125,148)
친환경축사설치시범사업	222,500,000		72,500,000		150,000,000	
'04년 부채대책사업	68,786,909,630		23,875,990,000		44,910,919,630	
축산물직거래활성화지원	3,825,570,000	390,000,000	575,041,000		3,640,529,000	(402,071,843)
합계	993,947,271,290	480,959,480,000	504,136,109,720		970,770,641,570	(36,005,463,026)

■ 직전연도

(단위: 원)

용자사업명	기초용자금 잔액(A)	당기증가 (B)	당기감소 (C)	조직개편 (D)	기말용자금잔액 (E=A+B-C+D)	(용자보조 원가총당금)
가축개량지원	8,150,000,000		8,090,000,000		60,000,000	(3,897,429)
축산물수급관리	17,673,000,000	16,271,000,000	1,050,000,000		32,894,000,000	(589,922,910)
원유수급안정	182,720,000		127,070,000		55,650,000	
농가사료직거래 활성화 지 원	616,385,011,710	336,499,962,000	313,093,320,110		639,791,653,600	(2,955,359,149)
말산업육성지원	4,428,708,500	266,000,000	1,657,789,500		3,036,919,000	(463,798,452)
사료산업융합지원	46,099,800,000	28,906,000,000	29,396,535,000		45,609,265,000	(6,329,825,220)
조사료생산기반확충	12,521,523,170	2,662,500,000	5,139,110,880		10,044,912,290	(1,043,383,180)
종축장전문화지원	10,721,830,000		3,512,810,000		7,209,020,000	
축산경영종합자금	22,478,880,000		6,860,372,000		15,618,508,000	
축산물도축가공업체지원	7,398,069,580		4,448,069,500		2,950,000,080	
가축분뇨처리지원	155,368,849,250	53,485,000,000	45,011,485,560		163,842,363,690	(10,006,116,727)
친환경축사설치시범사업	481,500,000		259,000,000		222,500,000	
'04년 부채대책사업	97,886,860,930		29,099,951,300		68,786,909,630	
축산물직거래활성화지원	3,698,387,000	300,000,000	172,817,000		3,825,570,000	(436,376,707)
합계	1,003,475,140,140	438,390,462,000	447,918,330,850		993,947,271,290	(21,828,679,774)

(4) 용자보조비용

(단위 : 원)

구분	당기	전기
용자보조비용	83,769,607,631	11,584,942,712

(5) 그밖에 중요하다고 판단한 사항

해당없음

5) 사회보험사업 : 해당없음

6) 정부조직 개편 : 해당없음

7) 기타 사항 : 해당없음



## **제3장. 필수보충정보**

### **1. 유산자산의 종류, 수량 및 관리상태 : 해당없음**

유산자산의 종류, 수량 및 관리상태 등 작성요령

① 유산자산의 종류, 수량, 관리상태 : 해당없음

② 유산자산취득비 및 유산자산수선유지비 : 해당없음

### **2. 연금보고서 : 해당없음**

### **3. 보험보고서 : 해당없음**

### **4. 사회보험보고서 : 해당없음**

## 5. 총잉여금 · 재정운영결과조정표

2022

I. 총잉여금(*)		-
II. 차이항목		(407,482,632,202)
1. 자산부채의 증감	(251,669,239,298)	
(1) 현금및현금성자산 증가(감소)	100,312,372,644	
(2) 투자증권의 증가(감소)	20,000,000,000	
(3) 대여금의 증가(감소)	(48,354,812,093)	
(4) 일반유형자산의 증가(감소)	718,341,401	
(5) 무형자산의 증가(감소)	(10,797,624)	
(6) 기타자산의 증가(감소)	4,533,600,631	
(7) 차입금의 감소(증가)	(326,557,000,000)	
(8) 기타부채의 감소(증가)	(2,310,944,257)	
2. 발생주의 기간수익·비용차이	(27,331,392,904)	
(1) 이자수의 차이	(541,266,278)	
(2) 기타수익 차이	58,050,173,156	
(3) 감가상각비 차이	(564,973,069)	
(4) 대손상각비 차이	(10,673,260)	
(5) 기타이전비용 차이	(83,769,607,631)	
(6) 평가손실 차이	(461,801,914)	
(7) 자산감액손실 차이	(33,243,908)	
3. 순자산변동	(128,482,000,000)	
(1) 기타순자산의 증감	(128,482,000,000)	
III. 재정운영결과(I+II)		(407,482,632,202)

(단위: 원)

---

2021
-
<b>(513,931,049,590)</b>
<b>(290,884,129,877)</b>
(14,406,051,252)
-
(22,705,595,853)
(175,885,389)
(10,797,624)
2,330,381,552
(255,350,000,000)
(566,181,311)
<b>(59,629,919,713)</b>
(821,982,544)
2,815,556,296
(894,614,964)
(12,452,137)
(11,584,942,712)
(49,131,483,652)
-
<b>(163,417,000,000)</b>
(163,417,000,000)
<b>(513,931,049,590)</b>

---

(\*)총잉여금

(단위: 원)

	2022	2021
I. 세입(수입)	2,111,006,341,420	1,943,199,949,760
II. 세출(지출)	(2,111,006,341,420)	(1,943,199,949,760)
III. 총잉여금(I+II)	-	-

## 6. 수익·비용 성질별 재정은영표

(단위: 원)

	2022	2021
<b>I. 프로그램총원가</b>	<b>554,024,872,011</b>	<b>628,505,130,621</b>
1. 재화및용역제공원가	29,661,045,761	31,668,494,577
2. 인건비	181,275,930	217,759,200
3. 복리후생비	32,395,408	38,197,840
4. 소모품비	1,991,624	2,898,928
5. 인쇄비	1,155,181	4,183,760
6. 광고선전비	7,400,000	6,554,400
7. 지급수수료	5,759,376	7,004,294
8. 세금과공과	1,080,219	1,326,512
9. 피복비와급량비	1,208,667	1,530,000
10. 지급임차료	31,277,333	32,040,000
11. 유류비	135,338	114,800
12. 수선유지비	437,225	523,400
13. 여비교통비	1,136,780	617,670
14. 업무추진비	3,177,604	4,543,934
15. 외주용역비	10,629,524	18,217,600
16. 보조비	438,555,973,201	534,055,185,281
17. 기타이전비용	83,769,607,631	11,584,942,712
18. 감가상각비	560,374,783	890,180,768
19. 대손상각비	10,673,260	12,452,137
20. 평가손실	461,801,914	49,131,483,652
21. 자산감액손실	33,243,908	-
22. 자산처분손실	693,091,344	826,879,156
<b>II. 프로그램수익</b>	<b>151,413,732,969</b>	<b>112,207,773,640</b>
1. 재화및용역제공수익	28,847,262,563	30,556,651,800
2. 이자수익	15,417,867,917	12,116,372,007
3. 자산처분이익	244,901,896	397,023,019
4. 기타수익	106,903,700,593	69,137,726,814
<b>III. 관리운영비</b>	<b>1,422,531,686</b>	<b>1,346,483,548</b>
1. 인건비	921,077,700	871,036,800
2. 복리후생비	164,603,692	152,791,360
3. 소모품비	10,119,606	11,595,712

(단위: 원)

	2022	2021
4.인쇄비	5,869,569	16,735,040
5.광고선전비	37,600,000	26,217,600
6.지급수수료	29,263,854	28,017,176
7.세금과공과	5,488,681	5,306,048
8.피복비와급량비	6,141,333	6,120,000
9.지급임차료	158,922,667	128,160,000
10.유류비	687,662	459,200
11.수선유지비	2,221,575	2,093,600
12.여비교통비	5,776,070	2,470,680
13.업무추진비	16,145,666	18,175,736
14.외주용역비	54,009,476	72,870,400
15.감가상각비	4,598,286	4,434,196
16.자산처분손실	5,849	-
<b>IV.비배분비용</b>	<b>9,288,435,637</b>	<b>962,355,141</b>
1.이자비용	9,288,435,637	962,355,141
<b>V.비배분수익</b>	<b>3,385,774,463</b>	<b>549,995,010</b>
1.이자수익	3,377,624,463	549,995,010
2.기타수익	8,150,000	-
<b>VI.재정운영순원가 (I-II+III+IV-V)</b>	<b>409,936,331,902</b>	<b>518,056,200,660</b>
<b>VII.비교환수익 등</b>	<b>2,453,699,700</b>	<b>4,125,151,070</b>
1.부담금수익	2,453,517,700	4,121,279,670
2.제재금수익	-	3,871,400
3.기타재원조달및이전	182,000	-
<b>VIII.재정운영결과 (VI-VII)</b>	<b>407,482,632,202</b>	<b>513,931,049,590</b>

7. 그 밖에 재무제표에는 반영되지 아니하였으나 중요하다고 판단되는 정보  
: 해당없음

## 제4장. 부속명세서

### 1. 현금및현금성자산명세서

(단위: 원)

계정과목	구 분	금 액	
		당기말	전기말
합계		132,103,566,477	31,143,868,991
국고금	소계	132,103,566,477	31,143,868,991
	한국은행국가예금	1,511,821,700	6,448,012,350
	국고예금	4,294,980	7,502,630
	기타국고금	130,587,449,797	24,688,354,011

### 2. 금융상품명세서 : 해당없음



### 3. 단기투자증권명세서

(단위: 원)

구 분	당기말	전기말
합계	20,186,600,000	-
지분증권	20,186,600,000	-

1) 채무증권명세서 : 해당없음

## 2) 지분증권 및 기타단기투자증권명세서

구 분		취득가액		장부가액	
		당기말	전기말	당기말	전기말
합계		20,000,000,000	-	20,186,600,000	-
지분증권	소계	20,000,000,000	-	20,186,600,000	-
	기타지분증권	20,000,000,000	-	20,186,600,000	-

(단위: 원)

투자증권 평가손익 (누계)		투자증권 감액손실 (누계)	
당기말	전기말	당기말	전기말
186,600,000		-	
186,600,000		-	
186,600,000		-	

#### **4. 장기투자증권명세서 : 해당없음**

1) 채무증권명세서 : 해당없음

2) 지분증권 및 기타장기투자증권명세서 : 해당없음

① 출자금명세서 : 해당없음

## 5. 미수채권명세서

### 1) 단기미수채권잔액명세서

(단위: 원)

구 분		금 액	
		당기말	전기말
합계	A. 미수채권	1,907,614,781	4,051,212,111
	B. (현재가치할인차금)	-	-
	C. (대손충당금)	(23,125,397)	(12,452,137)
	D. 장부가액(A+B+C)	1,884,489,384	4,038,759,974
미수이자수익	A. 미수이자수익	1,831,796,780	3,020,387,900
	B. (현재가치할인차금)	-	-
	C. (대손충당금)	-	-
	D. 장부가액(A+B+C)	1,831,796,780	3,020,387,900
미수기타수익	A. 미수기타수익	22,451,700	977,457,910
	B. (현재가치할인차금)	-	-
	C. (대손충당금)	-	-
	D. 장부가액(A+B+C)	22,451,700	977,457,910
기타의미수금	A. 기타의미수금	53,366,301	53,366,301
	B. (현재가치할인차금)	-	-
	C. (대손충당금)	(23,125,397)	(12,452,137)
	D. 장부가액(A+B+C)	30,240,904	40,914,164

### 2) 장기미수채권잔액명세서 : 해당없음

## 6. 대여금명세서

### 1) 단기대여금명세서

(단위: 원)

구분		이자율(%)	당기말	전기말
합계			334,462,551,263	402,725,061,977
단기용자금		0~3	350,506,558,560	407,993,616,460
단기대여금대손충당금	소계		(16,044,007,297)	(5,268,554,483)
	(단기용자금대손충당금)		(16,044,007,297)	(5,268,554,483)

## 2) 장기대여금명세서

(단위: 원)

구분		이자율(%)	당기말	전기말
합계			632,761,636,181	637,615,636,759
장기용자금		0~3	652,723,091,910	654,175,762,050
장기대여금대손충당금	소계		(19,961,455,729)	(16,560,125,291)
	(장기용자금대손충당금)		(19,961,455,729)	(16,560,125,291)

## 7. 일반유형자산명세서

### 1) 당해연도 증감명세서

과목	기초장부가액	증감내역			
		취득 /자본적지출	대체	처분	감가 상각
합계	214,849,363,790	13,144,311,188	-	(857,003,570)	(564,973,069)
토지	160,552,748,047	-	491,027,707	-	-
건물	32,082,991,320	-	1,375,717,383	-	(553,428,924)
건축물	1,543,589,947	-	-	-	-
기계장치	2,518,835,383	154,159,110	-	(36,000)	(5,337,805)
집기·비품·차량운반구	2,095,070,695	292,618,650	-	(33,000)	(5,020,010)
기타일반유형자산	16,056,128,398	10,665,898,068	164,890,270	(856,934,570)	(1,186,330)
건설중인일반유형자산	-	2,031,635,360	(2,031,635,360)		

### 2) 직전연도 증감명세서

과목	기초 장부가액	증감내역			
		취득/ 자본적지출	대체	처분	감가 상각
합계	238,817,136,243	14,213,098,933	-	(1,099,156,900)	(894,614,964)
토지	140,764,682,173	-	-	-	-
건물	78,010,674,528	1,112,694,650	1,110,879,650	-	(863,025,939)
건축물	1,211,027,077	-	-	-	-
기계장치	2,629,840,525	442,421,190	23,391,060	(6,000)	(23,996,521)
집기·비품·차량운반구	2,165,468,979	34,723,200	402,891,440	(33,000)	(6,044,091)
기타일반유형자산	14,035,442,961	11,086,097,743	-	(1,099,117,900)	(1,548,413)
건설중인일반유형자산	-	1,537,162,150	(1,537,162,150)	-	-



(단위 : 원)

감액 /환입	조직 개편	기타 증감	기말 장부가액	기말잔액		
				감가상각 누계액	사용 수익권	재평가이익
-	-	(12,236,364,848)	214,335,333,491	45,776,133,107		143,411,835,282
-	-	-	161,043,775,754			136,179,686,782
		(1,277,481,511)	31,627,798,268	2,095,230,071		3,418,295,128
		(160,189,251)	1,383,400,696	7,251,341,669		940,998,154
		(523,981,340)	2,143,639,348	5,327,386,342		-
		(472,938,315)	1,909,698,020	7,381,004,660		-
		(9,801,774,431)	16,227,021,405	23,721,170,365		2,872,855,218
		-	-			-

(단위 : 원)

감액 /환입	조직 개편	기타증감	기말 장부가액	기말잔액		
				감가상각 누계액	사용수익권	재평가이익
-	-	(36,187,099,522)	214,849,363,790	40,072,993,909		143,617,431,999
-	-	19,788,065,874	160,552,748,047	-		140,001,357,749
-	-	(47,288,231,569)	32,082,991,320	752,205,478		1,709,147,564
-	-	332,562,870	1,543,589,947	7,091,152,418		470,499,077
-	-	(552,814,871)	2,518,835,383	5,382,028,991		-
-	-	(501,935,833)	2,095,070,695	7,111,650,785		-
-	-	(7,964,745,993)	16,056,128,398	19,735,956,237		1,436,427,609
-	-	-	-	-		-

### 3) 보유토지의 공시지가

구분	당기말	
	면적(m <sup>2</sup> )	장부가액
토지(공시지가존재)	10,949,829.00	161,021,408,334
토지(공시지가없음)	4,392.00	22,367,420

4) 금융리스자산 명세서 : 해당없음

5) 건설중인일반유형자산명세서 : 해당없음

(단위 : 원)

공시지가	전기말		
	면적(m <sup>2</sup> )	장부가액	공시지가
160,699,200,427	10,942,034.00	160,530,380,627	160,530,380,627
	4,392.00	22,367,420	-

## 8. 사회기반시설명세서

### 1) 사회기반시설 증감명세서

#### (1) 도로 증감명세서

- ① 당해연도 증감명세서 : 해당없음
- ② 직전연도 증감명세서 : 해당없음

#### (2) 철도 증감명세서

- ① 당해연도 증감명세서 : 해당없음
- ② 직전연도 증감명세서 : 해당없음

#### (3) 항만 증감명세서

- ① 당해연도 증감명세서 : 해당없음
- ② 직전연도 증감명세서 : 해당없음

#### (4) 댐 증감명세서

- ① 당해연도 증감명세서 : 해당없음
- ② 직전연도 증감명세서 : 해당없음

#### (5) 공항 증감명세서

- ① 당해연도 증감명세서 : 해당없음
- ② 직전연도 증감명세서 : 해당없음

#### (6) 하천 증감명세서

- ① 당해연도 증감명세서 : 해당없음
- ② 직전연도 증감명세서 : 해당없음

#### (7) 상수도 증감명세서

- ① 당해연도 증감명세서 : 해당없음
- ② 직전연도 증감명세서 : 해당없음

#### (8) 국가어항 증감명세서

- ① 당해연도 증감명세서 : 해당없음
- ② 직전연도 증감명세서 : 해당없음

**(9) 기타사회기반시설 증감명세서**

- ① 당해연도 증감명세서 : 해당없음
- ② 직전연도 증감명세서 : 해당없음

**2) 건설증인사회기반시설명세서 : 해당없음**

## 9. 무형자산명세서

### 1) 당해연도 증감명세서

내역	기초장부가액	취득/자본적지출	처분
합계	28,698,561	-	-
소프트웨어	28,698,561	-	-

### 2) 직전연도 증감명세서

내역	기초장부가액	취득/자본적지출	처분
합계	39,496,185	-	-
소프트웨어	39,496,185	-	-

(단위: 원)

감가상각	감액/환입	조직개편	기타증감	기말장부가액
-	-		(10,797,624)	17,900,937
-	-		(10,797,624)	17,900,937

(단위: 원)

감가상각	감액/환입	조직개편	기타증감	기말장부가액
-	-		(10,797,624)	28,698,561
-	-		(10,797,624)	28,698,561

## 10. 국채및공채명세서

- 1) 단기국채및공채명세서 : 해당없음
- 2) 장기국채및공채명세서 : 해당없음

## 11. 차입금명세서

- 1) 단기차입금명세서 : 해당없음
- 2) 장기차입금명세서

(단위: 원)

구분 및 차입처		이자율(%)	당기말	전기말
합계			581,907,000,000	255,350,000,000
정부내장기차입금	소계		581,907,000,000	255,350,000,000
	정부내장기예수금	소계	581,907,000,000	255,350,000,000
		기금	1.730~3.525	581,907,000,000

- 3) 금융리스부채 연도별 상환계획 : 해당없음
- 4) 운용리스료 연도별 지급계획 : 해당없음

## 12. 출연비 명세서 : 해당없음



#### 4. 농업·농촌공익기능증진직접지불기금

# 제1장 재무제표

## 1. 재정상태표

당기말 : 2022년 12월 31일 현재

전기말 : 2021년 12월 31일 현재

농업·농촌공익기능증진직접지불기금

	주석	2022	
<b>자산</b>			
<b>I. 유동자산</b>			<b>72,171,264,391</b>
1. 현금및현금성자산			12,282,630,676
1) 국고금		12,282,630,676	
2. 단기투자증권			56,334,302,404
1) 지분증권		56,334,302,404	
3. 미수채권			3,554,119,070
1) 미수기타수익		3,554,119,070	
4. 기타유동자산			212,241
1) 선급금		7,960	
2) 선급비용		204,281	
<b>II. 투자자산</b>			-
<b>III. 일반유형자산</b>			<b>736,150,344</b>
1. 기계장치	8.3)	103,262,590	
1) 이동성기계장치		103,262,590	
기계장치감가상각누계액		13,882,773	89,379,817
1) 이동성기계장치감가상각누계액		13,882,773	
2. 집기·비품·차량운반구	8.3)	1,279,310,340	
1) 사무용기기		193,146,260	
2) 사무용집기		5,951,000	
3) 운반건설기계및차량		1,080,213,080	
집기·비품·차량운반구감가상각누계액		665,821,817	613,488,523
1) 사무용기기감가상각누계액		82,306,207	
2) 사무용집기감가상각누계액		1,718,875	
3) 운반건설기계및차량감가상각누계액		581,796,735	
3. 기타일반유형자산	8.3)	44,234,000	

(단위: 원)

---

2021	
	<b>46,796,693,930</b>
	1,326,578,239
1,326,578,239	
	44,985,796,079
44,985,796,079	
	95,865,180
95,865,180	
	388,454,432
387,807,960	
646,472	
	-
	<b>1,010,733,070</b>
103,262,590	
103,262,590	
	2,172,171
2,172,171	101,090,419
	1,279,310,340
193,146,260	
5,951,000	
1,080,213,080	
	408,400,679
46,522,124	870,909,661
1,024,209	
360,854,346	
	44,234,000

---

농업·농촌공익기능증진직접지불기금

	주석	2022	
1) 기타의기타일반유형자산		44,234,000	
기타일반유형자산감가상각누계액			33,282,004
1) 기타의기타일반유형자산감가상각누계액		10,951,996	
<b>IV.사회기반시설</b>			-
<b>V.무형자산</b>			<b>15,561,071</b>
1. 소프트웨어			15,561,071
1) 외부구입소프트웨어		15,561,071	
<b>VI.기타비유동자산</b>			-
1. 기타의기타비유동자산			-
1) 장기선급비용		-	
<b>자산계</b>			<b>72,922,975,806</b>
<b>부채</b>			
<b>I.유동부채</b>			<b>65,470,402,652</b>
1. 유동성장기차입부채	2		65,400,000,000
1) 유동성장부내장기차입금		65,400,000,000	
2. 기타유동부채			70,402,652
1) 미지급비용		70,402,652	
<b>II.장기차입부채</b>			-
1. 장기차입금	2		-
1) 정부내장기차입금		-	
<b>III.장기충당부채</b>			-
<b>IV.기타비유동부채</b>			-
<b>부채계</b>			<b>65,470,402,652</b>
<b>순자산</b>			
<b>I.기본순자산</b>			-
<b>II.적립금 및 잉여금</b>			<b>7,356,388,391</b>
<b>III.순자산조정</b>	7		<b>96,184,763</b>
<b>순자산계</b>			<b>7,452,573,154</b>
<b>부채와순자산계</b>			<b>72,922,975,806</b>

(단위: 원)

---

<b>2021</b>	
44,234,000	
	5,501,010
5,501,010	38,732,990
	-
	<b>19,473,927</b>
	19,473,927
19,473,927	-
	<b>50,152</b>
	50,152
50,152	-
	<b>47,826,951,079</b>
	-
	<b>70,402,652</b>
	-
	70,402,652
70,402,652	-
	<b>65,400,000,000</b>
	65,400,000,000
65,400,000,000	-
	-
	<b>65,470,402,652</b>
	-
	<b>(17,461,606,851)</b>
	<b>(181,844,722)</b>
	<b>(17,643,451,573)</b>
	<b>47,826,951,079</b>

---

## 2. 재정운영표

당기 : 2022년 1월 1일부터 2022년 12월 31일까지

전기 : 2021년 1월 1일부터 2021년 12월 31일까지

### 농업·농촌공익기능증진직접지불기금

	주석	2022		
		총원가	수익	순원가
<b>I. 프로그램순원가</b>		<b>2,337,491,199,178</b>	<b>(20,437,517,680)</b>	<b>2,317,053,681,498</b>
1.농가경영안정		2,337,266,719,178	(20,359,876,950)	2,316,906,842,228
2.농산물품질관리		-	(39,890)	(39,890)
3.농림축산식품행정지원		224,480,000	(77,600,840)	146,879,160
<b>II. 관리운영비</b>				-
<b>III. 비배분비용</b>				<b>1,168,043,990</b>
1.인건비				-
2.이자비용				1,168,043,990
<b>IV. 비배분수익</b>				<b>1,191,720,730</b>
1.이자수익				1,191,720,730
2.기타수익				-
<b>V. 재정운영순원가(I + II + III - IV)</b>				<b>2,317,030,004,758</b>
<b>VI. 비교환수익 등</b>				<b>2,341,848,000,000</b>
1.기타재원조달및이전				2,341,848,000,000
<b>VII. 재정운영결과(V - VI)</b>				<b>(24,817,995,242)</b>

(단위: 원)

2021		
총원가	수익	순원가
2,370,558,104,191	(2,071,397,641)	2,368,486,706,550
2,370,358,201,541	(2,071,397,641)	2,368,286,803,900
-	-	-
199,902,650	-	199,902,650
		-
		<b>1,178,330,270</b>
		10,286,280
		1,168,043,990
		<b>807,704,060</b>
		800,728,740
		6,975,320
		<b>2,368,857,332,760</b>
		<b>2,391,906,000,000</b>
		2,391,906,000,000
		<b>(23,048,667,240)</b>

### 3. 순자산변동표

당기 : 2022년 1월 1일부터 2022년 12월 31일까지 (V. ~ VIII)

전기 : 2021년 1월 1일부터 2021년 12월 31일까지 (I. ~ IV.)

농업·농촌공익기능증진직접지불기금

---

주식

---

#### I. 전기 기초순자산

1. 보고금액

#### II. 재정운영결과

#### III. 조정항목

1. 투자증권평가손익

#### IV. 전기 기말순자산 (I-II+III)

#### V. 당기 기초순자산

1. 보고금액

#### VI. 재정운영결과

#### VII. 조정항목

1. 투자증권평가손익

#### VIII. 당기 기말순자산 (V-VI+VII)

7



(단위: 원)

기본순자산	적립금 및 잉여금	순자산조정	합계
-	(40,510,274,091)	(271,036,211)	(40,781,310,302)
-	(40,510,274,091)	(271,036,211)	(40,781,310,302)
	(23,048,667,240)		(23,048,667,240)
-	-	89,191,489	89,191,489
-	-	89,191,489	89,191,489
-	(17,461,606,851)	(181,844,722)	(17,643,451,573)
-	(17,461,606,851)	(181,844,722)	(17,643,451,573)
	(24,817,995,242)		(24,817,995,242)
-	-	278,029,485	278,029,485
-	-	278,029,485	278,029,485
-	7,356,388,391	96,184,763	7,452,573,154

## 제2장. 재무제표에 대한 주석

### 1. 중요한 회계처리방법

#### ① 일반기준

첨부된 재무제표 및 부속서류는 국가회계법 제11조 제1항의 규정에 따른 국가회계기준에 따라 농업농촌공익기능증진직접지불기금에서 작성한 것입니다.

#### ② 현금및현금성자산

통화 및 타인발행수표 등 통화대용증권과 당좌예금, 보통예금 및 큰 거래비용 없이 현금으로 전환이 용이하고, 이자율 변동에 따른 가치변동의 위험이 중요하지 않은 금융상품으로서 취득 당시 만기일 또는 상환일이 3개월 이내인 것을 현금및현금성 자산으로 처리하고 있습니다.

#### ③ 수익의 정의 및 인식기준

교환수익이란 재화나 용역을 제공한 대가로 발생하는 수익이며, 비교환수익은 직접적인 반대급부 없이 발생하는 국세, 부담금, 기부금, 무상이전 및 제재금 등의 수익을 의미합니다.

농업농촌공익기능증진직접지불기금의 교환수익의 경우 수익창출활동이 완료되고 그 금액을 합리적으로 측정할 수 있을 때 인식하고, 비교환수익의 경우 해당 수익에 대한 청구권이 발생하고 그 금액을 합리적으로 측정할 수 있을 때 인식하고 있습니다.

#### ④ 유가증권

유가증권은 총평균법을 적용하여 원가를 산정하고 있으며, 자산의 분류 기준에 따라 단기투자증권과 장기투자증권으로 구분하고 있습니다. 단기투자증권은 재정상태표일 현재 만기가 1년 이내 도래하거나 또는 1년 이내에 처분 예정인 채무증권, 지분증권 및 기타단기투자증권을 포함하며, 장기투자증권은 재정상태표일 현재 만기가 1년을 초과하거나 1년 후에 처분예정인채무증권, 지분증권 및 기타장기투자증권을 포함하고 있습니다.

채무증권은 상각후취득원가로 평가하며 지분증권과 기타장·단기투자증권은 취득원가로 평가하고 있습니다. 다만, 투자목적의 장·단기투자증권의 경우에는 재정상태표일 현재 신뢰성 있게 공정가액을 측정할 수 있으면 공정가액으로 평가하며 장부가액과 공정가액의 차이금액은 순자산조정에 반영하고 있습니다.

유가증권의 회수가능가액이 장부가액 미만으로 하락하고 그 하락이 장기간 계속되어 회복할 가능성이 없을 경우 장부가액과의 차액을 감액손실로 인식하고 재정운영 순원가에 반영하고 있습니다.

⑤ 일반유형자산 평가 및 감가상각방법

일반유형자산의 취득원가는 당해 자산의 건설원가 또는 매입가액에 취득부대 비용을 가산한 금액을 취득원가로 하고 있습니다. 다만 무주부동산의 취득, 국가외 상대방과의 교환 및 기부채납 등의 방법으로 자산을 취득할 경우 취득 당시의 공정가액을 취득원가로 하고 있으며, 국가회계실체 또는 중 양관서 간 발생하는 관리전환은 무상거래일 경우 자산의 장부가액을 취득원가로 하고, 유상거래일 경우에는 자산의 공정가액을 취득원가로 하고 있습니다.

일반유형자산에 사용수익권이 설정된 경우 이는 해당자산의 차감항목으로 표시하며 사용수익권은 수증자가 무형자산으로 인식하는 금액과 동일하게 평가하고 있습니다.

일반유형자산의 내용연수를 연장시키거나 가치를 실질적으로 증가시키는 지출은 자산의 증가로 처리하고, 원상회복 시키거나 능률유지를 위한 지출은 비용으로 처리하고 있습니다.

토지, 입목, 정부미술품·정부미화물품을 제외한 일반유형자산은 아래의 내용연수 및 감가상각 방법에 따라 감가상각하며, 감가상각누계액에 가산하여 자산의 차감 형식으로 표시하고 있습니다.

구분	내용연수	감가상각방법
기계장치	5년~9년	정액법
집기·비품·차량운반구	5년~8년	
기타 일반유형자산	6년~8년	

※ 감가상각방법은 정액법을 원칙으로 하지만 자산의 미래 경제적 효익이 소비되는 형태가 정액법으로 감가상각하는 방법과 중대하게 다를 경우에는 경제적 효익이 소비되는 형태를 반영한 감가상각방법을 적용할 수 있음

⑥ 무형자산 평가 및 감가상각방법

무형자산의 취득원가는 당해 자산의 개발원가 또는 매입가액에 취득 부대비용을 가산한 가액을 취득원가로 하고 있습니다.

무형자산은 사용할 수 있는 시점부터 아래의 내용연수 및 감가상각방법에 따라 감가상각하며 상각액을 자산에서 직접 차감하여 표시하고 있습니다.

구분	내용연수	감가상각방법
소프트웨어	5년	정액법

⑦ 리스

농업·농촌 공익기능증진직접지불기금은 리스자산의 소유에 따른 위험과 효익이 대부분 이전되는 리스의 경우 금융리스로, 기타의 리스거래는 운용리스로 처리하고 있습니다. 금융리스의 경우 최소리스료를 내재이자율로 할인한 가액과 리스자산의 공정가치 중 작은 금액을 금융리스자산과 금융리스부채로 각각 계상하는 것을 원칙으로 하고 있으며, 운용리스의 경우에는 리스기간에 걸쳐 균등하게 배분된 금액을 운용리스료 비용으로 인식하고 있습니다.

## 2. 장기차입부채 상환계획

구분	계	국채	공채
합계	65,400,000,000	-	-
2023년	65,400,000,000	-	-
2024년	-	-	-
2025년	-	-	-
2026년	-	-	-
2027년	-	-	-
2028년 이후	-	-	-

① 국채 : 해당없음

② 공채 : 해당없음

(단위 : 원)

장기차입금			
국내장기차입금	해외장기차입금	정부내장기차입금	금융리스부채
-	-	65,400,000,000	-
-	-	65,400,000,000	-
-	-	-	-
-	-	-	-
-	-	-	-
-	-	-	-
-	-	-	-

### 3. 장기충당부채

① 퇴직급여충당부채 : 해당없음

② 연금충당부채 : 해당없음

연금충당부채의 변동내용 : 해당없음

연금충당부채의 산정을 위하여 사용된 주요 보험수리적 가정 : 해당없음

③ 보험충당부채 : 해당없음

- 보험충당부채의 변동내역 : 해당없음

- 구상채권 및 대손충당금의 변동내역 : 해당없음

- 보험종류별 보험수익 및 보험비용 : 해당없음

④ 기타장기충당부채 : 해당없음



**<1. 보증충당부채>**

해당없음

- 구상채권 및 대손충당금의 변동내역 : 해당없음
- 보증충당부채 변동내역 : 해당없음
- 보증종류별 지급보증 금액 : 해당없음

**<2. 퇴직수당충당부채>**

- 퇴직수당충당부채의 변동내용 : 해당없음
- 퇴직수당충당부채의 산정을 위하여 사용된 주요 보험수리적 가정 : 해당없음

**<3. 소송충당부채> : 해당없음**

**<4. 기타의기타장기충당부채> : 해당없음**

#### 4. 외화자산 및 외화부채 : 해당없음

#### 5. 우발사항 및 약정사항

① 계류 중인 소송사건 : 해당없음

② 담보제공자산 : 해당없음

③ 파생상품 내역

■ 당해연도 : 해당없음

■ 직전연도 : 해당없음

④ 지급보증 : 해당없음

⑤ 중요한 계약 사항 요약

○ 공익직불제 중장기 발전방안 마련을 위한 심층 연구

- 업체 : 재단법인 한국농촌경제연구원

- 계약기간 : 22. 5. 30. ~ 23. 2. 28.

- 계약금액 : 178.1백만원

⑥ 천재지변, 중대한 사고, 파업, 화재 등에 관한 내용과 결과  
해당없음

⑦ 최소운영수입보장 내역(BTO 등) : 해당없음

⑧ 기타 우발부채에 대한 내용, 자원의 유출에 따른 재무적 영향 : 해당없음

⑨ 자원의 유입가능성이 매우 높은 우발자산 : 해당없음

## 6. 전기오류수정 및 회계처리방법의 변경

- ① 중대한 전기오류수정 : 해당없음
- ② 중대하지 아니한 전기오류수정 : 해당없음
- ③ 회계정책 변경 : 해당없음
- ④ 회계추정의 변경 : 해당없음

## 7. 순자산조정명세

구 분		전기말	
순자산조정 계		(181,844,722)	
투자증권평가손익	소계	89,286,289	
	단기투자증권	소계	89,286,289
		지분증권	89,286,289
기타순자산의증감		(271,131,011)	

(단위: 원)

증가	감소	조직개편	당기말
346,859,665	68,830,180	-	96,184,763
346,859,665	68,830,180	-	367,315,774
346,859,665	68,830,180	-	367,315,774
346,859,665	68,830,180	-	367,315,774
-	-	-	(271,131,011)

## 8. 기타 재무제표에 중대한 영향을 미치는 사항과 재무제표의 이해를위하여 필요한 사항

1) 정부보관금 : 해당없음

2) 세입·세출외거래 : 해당없음

(1) 조달특별회계 회전자금 : 해당없음

3) 자산재평가

(1) 일반유형자산 : 해당없음

(2) 사회기반시설 : 해당없음

4) 용자사업 : 해당없음

(1) 용자사업의 개요 : 해당없음

(2) 용자조건 : 해당없음

(3) 용자사업의 규모 : 해당없음

- 용자사업 세부 현황

■ 당해연도 : 해당없음

■ 직전연도 : 해당없음

(4) 용자보조비용 : 해당없음

(5) 그밖에 중요하다고 판단한 사항

-해당없음

5) 사회보험사업 : 해당없음

6) 정부조직 개편 : 해당없음

7) 기타 사항 : 해당없음

### 제3장. 필수보충정보

#### 1. 유산자산의 종류, 수량 및 관리상태

① 유산자산의 종류, 수량, 관리상태 : 해당없음

유산자산의 종류, 수량 및 관리상태 등 작성요령

① 유산자산의 종류, 수량, 관리상태

구분	단위*	당기말	전기말
문화재			
국립공원			
보호구역			

\* 해당 유산자산을 측정하는 단위로 수량이 될 수도 있고 면적이 될 수도 있음

<주요 내역>

1. 유산자산의 종류별로 기말 현재 보유하고 있는 수량·면적 등 단위에 따라 비교식으로 작성
2. 표 하단에 문화재, 국립공원 및 보호구역의 관리 체계 및 현황에 대한 전반적인 사항을 기술
3. 표 하단에 유산자산별 세부명세를 확인할 수 있는 정보제공출처 기술

예) 문화재청 국가문화유산포털 홈페이지(<http://www.heritage.go.kr/heri/idx/index.do>)에서 유산자산별 세부명세를 확인할 수 있습니다.

② 유산자산취득비 및 유산자산수선유지비

: 해당없음

**2. 연금보고서 : 해당없음**

**3. 보험보고서 : 해당없음**

**4. 사회보험보고서 : 해당없음**

## 5. 총잉여금 · 재정운영결과조정표

		2022
<b>I. 총잉여금(*)</b>		-
<b>II. 차이항목</b>		<b>24,817,995,242</b>
<b>1. 자산·부채의 증감</b>	<b>21,638,236,934</b>	
(1) 현금및현금성자산 증가(감소)	10,956,052,437	
(2) 투자증권의 증가(감소)	11,070,476,840	
(3) 일반유형자산의 증가(감소)	-	
(4) 무형자산의 증가(감소)	-	
(5) 기타자산의 증가(감소)	(388,292,343)	
<b>2. 발생주의 기간수익·비용 차이</b>	<b>3,179,758,308</b>	
(1) 기타수익 차이	3,458,253,890	
(2) 감가상각비 차이	(278,495,582)	
<b>III. 재정운영결과(I+II)</b>		<b>24,817,995,242</b>



(단위: 원)

---

2021	
	-
	<b>23,048,667,240</b>
<b>23,185,642,869</b>	
1,023,706,730	
21,320,206,480	
572,325,550	
19,800,000	
249,604,109	
<b>(136,975,629)</b>	
95,865,180	
(232,840,809)	
	<b>23,048,667,240</b>

---

(\*)총잉여금

(단위: 원)

	2022	2021
I.세입(수입)	2,470,313,077,740	4,767,741,136,640
II.세출(지출)	(2,470,313,077,740)	(4,767,741,136,640)
III.총잉여금(I+II)	-	-

## 6. 수익·비용 성질별 재정은영표

(단위: 원)

	2022	2021
<b>I. 프로그램총원가</b>	<b>2,337,491,199,178</b>	<b>2,370,558,104,191</b>
1. 인건비	11,742,352,730	10,739,963,520
2. 복리후생비	1,250,265,520	1,113,064,000
3. 소모품비	3,010,773,590	2,365,794,821
4. 인쇄비	184,423,150	61,441,000
5. 광고선전비	1,226,191,000	2,055,349,290
6. 지급수수료	834,681,390	719,130,090
7. 세금과공과	611,844,779	238,831,320
8. 수도광열비	150,681,991	56,350,540
9. 지급보험료	34,746,883	54,214,491
10. 피복비와급량비	39,599,600	42,535,420
11. 교육훈련비	35,927,580	26,569,410
12. 지급임차료	300,716,280	17,465,000
13. 유류비	120,259,728	-
14. 수선유지비	142,425,960	138,823,690
15. 여비교통비	1,030,518,115	942,367,240
16. 업무추진비	18,250,000	24,900,000
17. 외주용역비	14,495,210	24,630,360
18. 보전비	50,968,000	23,425,000
19. 보조비	2,316,228,575,000	2,351,470,300,000
20. 감가상각비	278,495,582	232,840,809
21. 연구개발비	178,000,000	189,400,000
22. 기타비용	7,007,090	20,708,190
<b>II. 프로그램수익</b>	<b>20,437,517,680</b>	<b>2,071,397,641</b>
1. 기타수익	20,437,517,680	2,071,397,641
<b>III. 관리운영비</b>	<b>-</b>	<b>-</b>
<b>IV. 비배분비용</b>	<b>1,168,043,990</b>	<b>1,178,330,270</b>
1. 인건비	-	10,286,280
2. 이자비용	1,168,043,990	1,168,043,990
<b>V. 비배분수익</b>	<b>1,191,720,730</b>	<b>807,704,060</b>
1. 이자수익	1,191,720,730	800,728,740
2. 기타수익	-	6,975,320

(단위: 원)

	2022	2021
<b>VI재정운영순원가 (I-II+III+IV-V)</b>	2,317,030,004,758	2,368,857,332,760
<b>VII비교환수의 등</b>	2,341,848,000,000	2,391,906,000,000
1.기타재원조달및이전	2,341,848,000,000	2,391,906,000,000
<b>VIII재정운영결과 (VI-VII)</b>	(24,817,995,242)	(23,048,667,240)

7. 그 밖에 재무제표에는 반영되지 아니하였으나 중요하다고 판단되는 정보  
해당없음

## 제4장. 부속명세서

### 1. 현금및현금성자산명세서

(단위: 원)

계정과목	구 분	금 액	
		당기말	전기말
합계		12,282,630,676	1,326,578,239
국고금	소계	12,282,630,676	1,326,578,239
	한국은행국가예금	12,282,630,650	1,326,578,230
	국고예금	26	9

\* 당기말 및 전기말 현재 조달특별회계가 보유하고 있는 회전자금의 한국은행국가예금 xxx백만원 (전기말 xxx백만원)은 기타유동자산으로 별도 반영

### 2. 금융상품명세서 : 해당없음

### 3. 단기투자증권명세서

(단위: 원)

구 분	당기말	전기말
합계	56,334,302,404	44,985,796,079
지분증권	56,334,302,404	44,985,796,079

1) 채무증권명세서 : 해당없음

## 2) 지분증권 및 기타단기투자증권명세서

구 분		취득가액		장부가액	
		당기말	전기말	당기말	전기말
합계		55,966,986,630	44,896,509,790	56,334,302,404	44,985,796,079
지분증권	소계	55,966,986,630	44,896,509,790	56,334,302,404	44,985,796,079
	기타지분증권	55,966,986,630	44,896,509,790	56,334,302,404	44,985,796,079



(단위: 원)

투자증권 평가손익 (누계)		투자증권 감액손실 (누계)	
당기말	전기말	당기말	전기말
367,315,774	89,286,289	-	-
367,315,774	89,286,289	-	-
367,315,774	89,286,289	-	-

#### 4. 장기투자증권명세서 : 해당없음

1) 채무증권명세서 : 해당없음

2) 지분증권 및 기타장기투자증권명세서 : 해당없음

① 출자금명세서 : 해당없음

#### 5. 미수채권명세서

1) 단기미수채권잔액명세서

(단위: 원)

구 분		금 액	
		당기말	전기말
합계	A. 미수채권	3,554,119,070	95,865,180
	B. (현재가치할인차금)	-	-
	C. (대손충당금)	-	-
	D. 장부가액(A+B+C)	3,554,119,070	95,865,180
미수기타수익	A. 미수기타수익	3,554,119,070	95,865,180
	B. (현재가치할인차금)	-	-
	C. (대손충당금)	-	-
	D. 장부가액(A+B+C)	3,554,119,070	95,865,180

2) 장기미수채권잔액명세서 : 해당없음

## 6. 대여금명세서

1) 단기대여금명세서 : 해당없음

2) 장기대여금명세서 : 해당없음

## 7. 일반유형자산명세서

### 1) 당해연도 증감명세서

과목	기초장부가액	증감내역			
		취득/ 자본적지출	대체	처분	감가 상각
합계	1,010,733,070	-	-	-	(274,582,726)
기계장치	101,090,419	-	-	-	(11,710,602)
집기·비품·차량운반구	870,909,661	-	-	-	(257,421,138)
기타일반유형자산	38,732,990	-	-	-	(5,450,986)

### 2) 직전연도 증감명세서

과목	기초 장부가액	증감내역			
		취득/ 자본적지출	대체	처분	감가 상각
합계	670,922,256	579,534,310	-	-	(232,514,736)
기계장치	3,252,430	88,295,000	-	-	(1,387,101)
집기·비품·차량운반구	654,094,926	452,402,140	-	-	(227,356,505)
기타일반유형자산	13,483,120	29,021,000	-	-	(3,771,130)
건설중인일반유형자산	91,780	9,816,170	-	-	-

3) 보유토지의 공시지가 : 해당없음

4) 금융리스자산 명세서 : 해당없음

5) 건설중인일반유형자산명세서 : 해당없음

(단위 : 원)

감액 /환입	조직 개편	기타 증감	기말 장부가액	기말잔액		
				감가상각 누계액	사용 수익권	재평가이익
-	-	-	736,150,344	690,656,586	-	-
-	-	-	89,379,817	13,882,773	-	-
-	-	-	613,488,523	665,821,817	-	-
-	-	-	33,282,004	10,951,996	-	-

(단위 : 원)

감액 /환입	조직 개편	기타증감	기말 장부가액	기말잔액		
				감가상각 누계액	사용수익권	재평가이익
-	-	(7,208,760)	1,010,733,070	416,073,860	-	-
-	-	10,930,090	101,090,419	2,172,171	-	-
-	-	(8,230,900)	870,909,661	408,400,679	-	-
-	-	-	38,732,990	5,501,010	-	-
-	-	(9,907,950)	-	-	-	-

## 8. 사회기반시설명세서

### 1) 사회기반시설 증감명세서

#### (1) 도로 증감명세서

- ① 당해연도 증감명세서 : 해당없음
- ② 직전연도 증감명세서 : 해당없음

#### (2) 철도 증감명세서

- ① 당해연도 증감명세서 : 해당없음
- ② 직전연도 증감명세서 : 해당없음

#### (3) 항만 증감명세서

- ① 당해연도 증감명세서 : 해당없음
- ② 직전연도 증감명세서 : 해당없음

#### (4) 댐 증감명세서

- ① 당해연도 증감명세서 : 해당없음
- ② 직전연도 증감명세서 : 해당없음

#### (5) 공항 증감명세서

- ① 당해연도 증감명세서 : 해당없음
- ② 직전연도 증감명세서 : 해당없음

#### (6) 하천 증감명세서

- ① 당해연도 증감명세서 : 해당없음
- ② 직전연도 증감명세서 : 해당없음

#### (7) 상수도 증감명세서

- ① 당해연도 증감명세서 : 해당없음
- ② 직전연도 증감명세서 : 해당없음

**(8) 국가어항 증감명세서**

- ① 당해연도 증감명세서 : 해당없음
- ② 직전연도 증감명세서 : 해당없음

**(9) 기타사회기반시설 증감명세서**

- ① 당해연도 증감명세서 : 해당없음
- ② 직전연도 증감명세서 : 해당없음

**2) 건설증인사회기반시설명세서 : 해당없음**

## 9. 무형자산명세서

### 1) 당해연도 증감명세서

내역	기초장부가액	취득/자본적지출	처분
합계	19,473,927	-	-
소프트웨어	19,473,927	-	-

### 2) 직전연도 증감명세서

내역	기초장부가액	취득/자본적지출	처분
합계	-	19,800,000	-
소프트웨어	-	19,800,000	-



(단위: 원)

감가상각	감액/환입	조직개편	기타증감	기말장부가액
(3,912,856)	-	-	-	15,561,071
(3,912,856)	-	-	-	15,561,071

(단위: 원)

감가상각	감액/환입	조직개편	기타증감	기말장부가액
(326,073)	-	-	-	19,473,927
(326,073)	-	-	-	19,473,927

## 10. 국채및공채명세서

- 1) 단기국채및공채명세서 : 해당없음
- 2) 장기국채및공채명세서 : 해당없음

## 11. 차입금명세서

- 1) 단기차입금명세서 : 해당없음
- 2) 장기차입금명세서

(단위: 원)

구분 및 차입처		이자율(%)	당기말	전기말
합계			-	65,400,000,000
정부내장기차입금	소계		-	65,400,000,000
	정부내장기예수금	소계	65,400,000,000	65,400,000,000
		기금	1.786	65,400,000,000
	(유동성정부내장기차입금)		1.786	(65,400,000,000)

- 3) 금융리스부채 연도별 상환계획 : 해당없음
- 4) 운용리스료 연도별 지급계획 : 해당없음

## 12. 출연비 명세서 : 해당없음

## 5. 자유무역협정이행지원기금

# 제1장 재무제표

## 1. 재정상태표

당기말 : 2022년 12월 31일 현재

전기말 : 2021년 12월 31일 현재

자유무역협정이행지원기금

	주석	2022	
<b>자산</b>			
<b>I. 유동자산</b>			<b>225,842,516,346</b>
1. 현금및현금성자산			109,160,294,839
1) 국고금		109,160,294,839	
2. 단기금융상품			-
1) 기타의단기금융상품		-	
3. 단기투자증권			55,773,065,461
1) 지분증권		55,773,065,461	
4. 미수채권			4,843,426,090
1) 미수이자수익		4,843,426,090	
2) 미수기타수익		-	
5. 단기대여금	8.4)	56,242,637,308	
1) 단기용자금		56,242,637,308	
단기대여금대손충당금	8.4)	176,907,352	56,065,729,956
1) 단기용자금대손충당금		176,907,352	
<b>II. 투자자산</b>			<b>1,023,302,544,864</b>
1. 장기투자증권			245,000,000,000
1) 지분증권		245,000,000,000	
2. 장기대여금	8.4)	884,108,541,564	
1) 장기용자금		884,108,541,564	
장기대여금대손충당금	8.4)	105,805,996,700	778,302,544,864
1) 장기용자금대손충당금		105,805,996,700	
<b>III. 일반유형자산</b>			-
<b>IV. 사회기반시설</b>			-
<b>V. 무형자산</b>			-
<b>VI. 기타비유동자산</b>			-

(단위: 원)

2021

		<b>259,680,148,173</b>
		157,432,669,641
157,432,669,641		
		35,000,000,000
35,000,000,000		
		-
-		
		5,157,452,304
5,156,799,304		
653,000		
62,291,263,483		
62,291,263,483		
	201,237,255	62,090,026,228
201,237,255		
		<b>1,011,865,091,015</b>
		205,000,000,000
205,000,000,000		
906,797,379,399		
906,797,379,399		
	99,932,288,384	806,865,091,015
99,932,288,384		
		-
		-
		-
		-
		-

자유무역협정이행지원기금

	주식	2022
자산계		1,249,145,061,210
부채		
I.유동부채		579,765,645
1. 기타유동부채		579,765,645
1) 미지급금	579,765,645	
II.장기차입부채		-
III.장기충당부채		-
IV.기타비유동부채		-
부채계		579,765,645
순자산		
I.기본순자산		187,053,436,000
II.적립금 및 잉여금		1,060,738,794,104
III.순자산조정	7	773,065,461
순자산계		1,248,565,295,565
부채와순자산계		1,249,145,061,210

---

2021

---

	<u>1,271,545,239,188</u>
	459,254,520
	<u>459,254,520</u>
459,254,520	
	-
	<u>-</u>
	-
	<u>-</u>
	459,254,520
	<u>459,254,520</u>
	187,053,436,000
	<u>187,053,436,000</u>
	1,084,032,548,668
	<u>1,084,032,548,668</u>
	-
	<u>-</u>
	1,271,085,984,668
	<u>1,271,085,984,668</u>
	1,271,545,239,188
	<u>1,271,545,239,188</u>

## 2. 재정운영표

당기 : 2022년 1월 1일부터 2022년 12월 31일까지

전기 : 2021년 1월 1일부터 2021년 12월 31일까지

### 자유무역협정이행지원기금

	주석	2022		
		총원가	수익	순원가
<b>I. 프로그램순원가</b>		<b>191,762,737,738</b>	<b>(64,091,065,955)</b>	<b>127,671,671,783</b>
1. 농가경영안정		4,473,494,000	(2,302,951,340)	2,170,542,660
2. 농업신산업육성		10,542,000,000	(83,749,040)	10,458,250,960
3. 농산물수급안정및유통효율화		92,815,666,511	(25,102,747,393)	67,712,919,118
4. 축산업진흥		83,931,577,227	(36,601,618,182)	47,329,959,045
<b>II. 관리운영비</b>				<b>645,000,000</b>
1. 인건비				419,000,000
2. 경비				226,000,000
(1) 복리후생비				16,000,000
(2) 소모품비				107,307,000
(3) 세금과공과				8,000,000
(4) 지급임차료				12,000,000
(5) 유류비				2,000,000
(6) 수선유지비				52,000,000
(7) 여비교통비				9,661,000
(8) 업무추진비				8,032,000
(9) 외주용역비				11,000,000
<b>III. 비배분비용</b>				-
<b>IV. 비배분수익</b>				<b>3,107,854,258</b>
1. 이자수익				3,101,228,958
2. 기타수익				6,625,300
<b>V. 재정운영순원가( I + II + III - IV)</b>				<b>125,208,817,525</b>
<b>VI. 비교환수익 등</b>				<b>101,915,062,961</b>
1. 부담금수익				96,891,225,761
2. 제재금수익				156,837,200
3. 기타자원조달및이전				4,867,000,000



(단위: 원)

2021		
총원가	수익	순원가
<b>267,605,478,292</b>	<b>(59,603,332,641)</b>	<b>208,002,145,651</b>
97,872,888,000	(2,133,069,730)	95,739,818,270
10,770,000,000	(394,142,640)	10,375,857,360
83,153,192,847	(16,310,686,247)	66,842,506,600
75,809,397,445	(40,765,434,024)	35,043,963,421
		<b>635,000,000</b>
		413,000,000
		222,000,000
		14,375,000
		110,704,000
		6,497,000
		12,000,000
		1,000,000
		52,000,000
		2,000,000
		8,974,000
		14,450,000
		-
		<b>2,582,500,813</b>
		2,574,943,823
		7,556,990
		<b>206,054,644,838</b>
		<b>160,036,598,855</b>
		109,615,766,555
		32,832,300
		50,388,000,000

자유무역협정이행지원기금

	주식	2022	
	총원가	수익	순원가
VII재정운영결과(V-VI)			23,293,754,564

(단위: 원)

2021		
총원가	수익	순원가
		46,018,045,983

### 3. 순자산변동표

당기 : 2022년 1월 1일부터 2022년 12월 31일까지 (V. ~ VIII)

전기 : 2021년 1월 1일부터 2021년 12월 31일까지 (I. ~ IV.)

자유무역협정이행지원기금

---

주식

---

#### I.전기 기초순자산

1. 보고금액

#### II재정운영결과

#### III조정항목

1. 투자증권평가손익

#### IV.전기 기말순자산 (I-II+III)

#### V.당기 기초순자산

1. 보고금액

#### VI재정운영결과

#### VII조정항목

1. 투자증권평가손익

#### VIII당기 기말순자산 (V-VI+VII)

7

(단위: 원)

기본순자산	적립금 및 잉여금	순자산조정	합계
<b>187,053,436,000</b>	<b>1,130,050,594,651</b>	<b>519,131,066</b>	<b>1,317,623,161,717</b>
187,053,436,000	1,130,050,594,651	519,131,066	1,317,623,161,717
	<b>46,018,045,983</b>		<b>46,018,045,983</b>
-	-	<b>(519,131,066)</b>	<b>(519,131,066)</b>
-	-	(519,131,066)	(519,131,066)
<b>187,053,436,000</b>	<b>1,084,032,548,668</b>	-	<b>1,271,085,984,668</b>
<b>187,053,436,000</b>	<b>1,084,032,548,668</b>	-	<b>1,271,085,984,668</b>
187,053,436,000	1,084,032,548,668	-	1,271,085,984,668
	<b>23,293,754,564</b>		<b>23,293,754,564</b>
-	-	<b>773,065,461</b>	<b>773,065,461</b>
-	-	773,065,461	773,065,461
<b>187,053,436,000</b>	<b>1,060,738,794,104</b>	<b>773,065,461</b>	<b>1,248,565,295,565</b>

## 제2장. 재무제표에 대한 주식

### 1. 중요한 회계처리방법

#### ① 일반기준

첨부된 재무제표 및 부속서류는 국가회계법 제11조 제1항의 규정에 따른 국가회계기준에 따라 자유무역협정이행지원기금에서 작성한 것입니다.

#### ② 현금및현금성자산

통화 및 타인발행수표 등 통화대용증권과 당좌예금, 보통예금 및 큰 거래비용 없이 현금으로 전환이 용이하고, 이자율 변동에 따른 가치변동의 위험이 중요하지 않은 금융상품으로서 취득 당시 만기일 또는 상환일이 3개월 이내인 것을 현금및현금성자산으로 처리하고 있습니다.

### ③ 수익의 정의 및 인식기준

교환수익이란 재화나 용역을 제공한 대가로 발생하는 수익이며, 비교환수익은 직접적인 반대급부 없이 발생하는 국세, 부담금, 기부금, 무상이전 및 제재금 등의 수익을 의미합니다. 자유무역협정이행지원기금의 교환수익의 경우 수익창출활동이 완료되고 그 금액을 합리적으로 측정할 수 있을 때 인식하고, 비교환수익의 경우 해당 수익에 대한 청구권이 발생하고 그 금액을 합리적으로 측정할 수 있을 때 인식하고 있습니다.

#### ④ 유가증권

유가증권은 총평균법을 적용하여 원가를 산정하고 있으며, 자산의 분류기준에 따라 단기투자증권과 장기투자증권으로 구분하고 있습니다. 단기투자증권은 재정상태표일 현재 만기가 1년 이내 도래하거나 또는 1년 이내에 처분 예정인 채무증권, 지분증권 및 기타단기투자증권을 포함하며, 장기투자증권은 재정상태표일 현재 만기가 1년을 초과하거나 1년 후에 처분예정인 채무증권, 지분증권 및 기타장기투자증권을 포함하고 있습니다.

채무증권은 상각후취득원가로 평가하며 지분증권과 기타장·단기투자증권은 취득원가로 평가하고 있습니다. 다만, 투자목적의 장·단기투자증권의 경우에는 재정상태표일 현재 신뢰성 있게 공정가액을 측정할 수 있으면 공정가액으로 평가하며 장부가액과 공정가액의 차이금액은 순자산조정에 반영하고 있습니다.

유가증권의 회수가능가액이 장부가액 미만으로 하락하고 그 하락이 장기간 계속되어 회복할 가능성이 없을 경우 장부가액과의 차액을 감액손실로 인식하고 재정운영순원가에 반영하고 있습니다.



#### ⑤ 채권 등의 평가

자유무역협정이행지원기금은 재정상태표일 현재의 미수채권 잔액에 대하여 신뢰성있고 객관적인 기준에 따라 산출한 대손추산액을 대손충당금으로 설정하고 있습니다. 또한 장기연불조건의 거래, 장기금전대차거래 또는 이와 유사한 거래에서 발생하는 채권·채무로서 명목가액과 현재가치의 차이가 중요한 경우에는 현재가치로 평가하고 있습니다.

## 2. 장기차입부채 상환계획 : 해당없음

① 국채 : 해당없음

② 공채 : 해당없음

## 3. 장기충당부채

① 퇴직급여충당부채 : 해당없음

② 연금충당부채 : 해당없음

연금충당부채의 변동내용 : 해당없음

연금충당부채의 산정을 위하여 사용된 주요 보험수리적 가정 : 해당없음

③ 보험충당부채 : 해당없음

- 보험충당부채의 변동내역 : 해당없음

- 구상채권 및 대손충당금의 변동내역 : 해당없음

- 보험종류별 보험수익 및 보험비용 : 해당없음

④ 기타장기충당부채 : 해당없음

**<1. 보증총당부채>**

- 보증의 현황 및 주요내용 : 해당없음
- 보증총당부채 산정내역 : 해당없음
- 구상채권 및 대손충당금의 변동내역 : 해당없음
- 보증총당부채 변동내역 : 해당없음
- 보증종류별 지급보증 금액 : 해당없음

**<2. 퇴직수당총당부채>**

- 퇴직수당총당부채의 변동내용 : 해당없음
- 퇴직수당총당부채의 산정을 위하여 사용된 주요 보험수리적 가정 : 해당없음

**<3. 소송총당부채> : 해당없음**

**<4. 기타의기타장기총당부채> : 해당없음**

**4. 외화자산 및 외화부채 : 해당없음**

## 5. 우발사항 및 약정사항

- ① 계류 중인 소송사건 : 해당없음
  - 소송사건 중 중요한 내역 : 해당없음
- ② 담보제공자산 : 해당없음
- ③ 파생상품 내역
  - 당해연도 : 해당없음
  - 직전연도 : 해당없음
- ④ 지급보증 : 해당없음
- ⑤ 중요한 계약 사항 요약 : 해당없음
- ⑥ 천재지변, 중대한 사고, 파업, 화재 등에 관한 내용과 결과 : 해당없음
- ⑦ 최소운영수입보장 내역(BTO 등) : 해당없음
- ⑧ 기타 우발부채에 대한 내용, 자원의 유출에 따른 재무적 영향 : 해당없음
- ⑨ 자원의 유입가능성이 매우 높은 우발자산 : 해당없음

## 6. 전기오류수정 및 회계처리방법의 변경 : 해당없음

- ① 중대한 전기오류수정 : 해당없음
- ② 중대하지 아니한 전기오류수정 : 해당없음
- ③ 회계정책 변경 : 해당없음
- ④ 회계추정의 변경 : 해당없음

## 7. 순자산조정명세

구 분		전기말	
순자산조정 계		-	
투자증권평가손익	소계	-	
	단기투자증권	소계	-
		지분증권	-

(단위: 원)

증가	감소	조직개편	당기말
773,065,461	-	-	773,065,461
773,065,461	-	-	773,065,461
773,065,461	-	-	773,065,461
773,065,461	-	-	773,065,461

**8. 기타 재무제표에 중대한 영향을 미치는 사항과 재무제표의 이해를위하여 필요한 사항**

1) 정부보관금 : 해당없음

2) 세입·세출외거래

(1) 조달특별회계 회전자금 : 해당없음

3) 자산재평가

(1) 일반유형자산 : 해당없음

(2) 사회기반시설 : 해당없음



#### 4) 용자사업

##### (1) 용자사업의 개요

자유무역협정이행지원기금은 자유무역협정(FTA)의 이행으로 인하여 피해가 예상되는 부문의 경쟁력을 강화하고 농가소득을 증대하고자 원예산업경쟁력 강화(과원영농규모화, 생산시설현대화, 시설원예품질개선, 첨단온실신축지원), 축산업진흥(원유생산비절감우수조합지원, 원유소비활성화, 축사시설현대화)의 용자사업을 농업인등을 대상으로 진행하고 있습니다.

##### (2) 용자조건

( )	04.01.01	가	○ : 가, ,	2.00%	11~30
( )	~		○ : , 「2030 」,		5~10
	04.01.01	가 가	○ : 5 , 3 ( 80% ) ○ ICT: ICT 가	0.75%	3 7
	09.01.01	FTA	○ : , ○ ICT:	0.75%	3 7

			○ 가 :		
				」 4 ,	
	13.01.0 1 ~				0.75% 5 10
	15.01.0 1 ~ 20.12.3 1	가		( )	(0.1%) 2 0.9%
	16.01.0 1 ~ 24.12.3 1	,		가 ,	0.75% 2
	09.01.0 1 ~ 24.12.3 1	가	○ 가 가 가 가 ○ : 가 가, ,	15 : : :	(0.25%) 3 0.75% 7 15 10

: ,  
: ('19 )

### (3) 용자사업의 규모

(단위: 원)

구분	금액	
	당기말	전기말
용자금	940,351,178,872	969,088,642,882
(용자보조원가충당금)	(105,982,904,052)	(100,133,525,639)
합계	834,368,274,820	868,955,117,243

- 용자사업 세부 현황

■ 당해연도

(단위: 원)

용자사업명	기초용자금 잔액(A)	당기증가 (B)	당기감소 (C)	조직개편 (D)	기말용자금잔액 (E=A+B-C+D)	(용자보조 원가충당금)
과원영농규모화(매매)	213,846,070,422	30,050,000,000	22,590,210,010	-	221,305,860,412	(20,944,541,571)
과원영농규모화(임대)	22,120,093,060	3,020,000,000	6,356,923,560	-	18,783,169,500	(1,814,986,149)
생산시설현대화	73,172,047,250	10,303,000,000	15,797,468,020	-	67,677,579,230	(3,577,698,832)
생산시설현대화-변동	1,100,393,000	-	241,895,000	-	858,498,000	(52,429,404)
생산시설현대화2	679,765,000	120,000,000	203,483,000	-	596,282,000	(34,948,395)
스마트팜ICT융복합확산	11,970,257,120	2,052,000,000	3,034,467,210	-	10,987,789,910	(287,840,595)
스마트팜ICT융복합확산- 변동	375,000,000	-	-	-	375,000,000	(32,224,304)
시설원예품질개선(용자)	51,189,735,360	-	17,734,127,650	-	33,455,607,710	(1,390,682,378)
시설원예품질개선(용자)- 변동	609,261,420	-	103,281,420	-	505,980,000	(35,084,092)
시설원예품질개선(용자)2	-	-	-	-	-	(315,487,190)
시설원예품질개선(용자)2- 변동	-	-	-	-	-	(23,878,621)
우량송아지생산및육육시 설지원	2,656,838,660	-	86,993,000	-	2,569,845,660	(111,696,654)
원예시설현대화1	-	1,553,000,000	-	-	1,553,000,000	(290,966,500)
원예시설현대화2	-	1,014,000,000	-	-	1,014,000,000	(1,687,535)
원예시설현대화2-변동	-	10,000,000	10,000,000	-	-	(124,861,852)
원예시설현대화3	-	806,000,000	-	-	806,000,000	(113,993,541)
원유생산비절감우수조합 지원(부)	5,000,000,000	-	5,000,000,000	-	-	-
원유생산비절감우수조합 지원(유)	5,000,000,000	-	5,000,000,000	-	-	-
원유소비활성화	10,700,000,000	9,000,000,000	700,000,000	-	19,000,000,000	(167,440,240)
첨단온실신축지원	2,732,000,000	-	341,500,000	-	2,390,500,000	(386,592,655)
축사시설현대화	439,012,247,490	51,654,000,000	85,216,026,010	-	405,450,221,480	(62,538,984,354)
축사시설현대화(이월)	276,410,000	-	276,410,000	-	-	(7,301,149)
축사시설현대화2	119,743,789,100	40,875,000,000	28,475,939,130	-	132,142,849,970	(10,168,286,163)
축사시설현대화3	8,904,735,000	19,558,000,000	8,811,600,000	-	19,651,135,000	(3,329,305,440)
축사시설현대화3(양봉)	-	347,860,000	-	-	347,860,000	(84,705,241)
축사시설현대화4	-	880,000,000	-	-	880,000,000	(147,281,197)
합계	969,088,642,882	171,242,860,000	199,980,324,010	-	940,351,178,872	(105,982,904,052)

■ 직전연도

(단위: 원)

용자사업명	기초용자금 잔액(A)	당기증가 (B)	당기감소 (C)	조직개편 (D)	기말용자금잔액 (E=A+B-C+D)	(용자보조 원가총당금)
과원영농규모화(매매)	208,338,081,662	27,730,000,000	22,222,011,240	-	213,846,070,422	(21,550,115,813)
과원영농규모화(임대)	25,133,207,210	2,340,000,000	5,353,114,150	-	22,120,093,060	(2,294,498,567)
과원영농규모화(임대)-분할	1,150,000,000	-	1,150,000,000	-	-	-
생산시설현대화	87,094,698,690	10,190,000,000	24,112,651,440	-	73,172,047,250	(3,651,149,768)
생산시설현대화-변동	1,227,148,000	44,000,000	170,755,000	-	1,100,393,000	(125,772,348)
생산시설현대화2	701,832,000	210,000,000	232,067,000	-	679,765,000	(38,348,799)
시설원예품질개선(용자)	63,791,556,290	7,920,000,000	20,521,820,930	-	51,189,735,360	(2,654,748,476)
시설원예품질개선(용자)-변동	667,721,300	19,124,000	77,583,880	-	609,261,420	(76,599,327)
시설원예품질개선(용자)2	9,043,794,080	3,240,000,000	313,536,960	-	11,970,257,120	(602,281,704)
시설원예품질개선(용자)2-변동	375,000,000	-	-	-	375,000,000	(41,308,892)
우량송아지생산및비육시설지원	3,764,833,000	-	1,107,994,340	-	2,656,838,660	(156,133,519)
원유생산비절감우수조합지원(무)	10,000,000,000	-	5,000,000,000	-	5,000,000,000	(25,806,007)
원유생산비절감우수조합지원(유)	10,000,000,000	-	5,000,000,000	-	5,000,000,000	-
원유소비활성화	20,000,000,000	10,000,000,000	19,300,000,000	-	10,700,000,000	-
첨단온실신축지원	3,073,500,000	-	341,500,000	-	2,732,000,000	(499,486,452)
축사시설현대화	445,980,751,090	87,673,000,000	94,641,503,600	-	439,012,247,490	(60,528,663,211)
축사시설현대화(이월)	744,910,000	-	468,500,000	-	276,410,000	(2,754,289)
축사시설현대화2	113,042,428,820	42,000,000,000	35,298,639,720	-	119,743,789,100	(6,892,521,174)
축사시설현대화3	6,045,160,000	8,814,000,000	5,954,425,000	-	8,904,735,000	(993,337,293)
합계	1,010,174,622,142	200,180,124,000	241,266,103,260	-	969,088,642,882	(100,133,525,639)

**(4) 용자보조비용**

(단위 : 원)

구분	당기	전기
용자보조비용	32,924,096,408	26,401,967,992

**(5) 그밖에 중요하다고 판단한 사항**

해당없음

5) 사회보험사업 : 해당없음

6) 정부조직 개편 : 해당없음

7) 기타 사항 : 해당없음

### **제3장. 필수보충정보**

#### **1. 유산자산의 종류, 수량 및 관리상태 : 해당없음**

- ① 유산자산의 종류, 수량, 관리상태 : 해당없음
- ② 유산자산취득비 및 유산자산수선유지비 : 해당없음

#### **2. 연금보고서 : 해당없음**

- ① 공무원연금과 군인연금의 경우 : 해당없음
- ② 국민연금과 사립학교교직원연금의 경우 : 해당없음

#### **3. 보험보고서 : 해당없음**

#### **4. 사회보험보고서 : 해당없음**

## 5. 총잉여금 · 재정운영결과조정표

	2022
<b>I. 총잉여금(*)</b>	-
<b>II. 차이항목</b>	<b>(23,293,754,564)</b>
<b>1. 자산·부채의 증감</b>	<b>(22,408,342,610)</b>
(1) 현금및현금성자산 증가(감소)	(47,700,989,062)
(2) 금융상품의 증가(감소)	(35,000,000,000)
(3) 투자증권의 증가(감소)	95,000,000,000
(4) 대여금의 증가(감소)	(34,586,842,423)
(5) 기타부채의 감소(증가)	(120,511,125)
<b>2. 발생주의 기간수익·비용 차이</b>	<b>(885,411,954)</b>
(1) 이자수익 차이	(313,373,214)
(2) 기타수익 차이	(653,000)
(3) 대손상각비 차이	(571,385,740)
<b>III. 재정운영결과(I+II)</b>	<b>(23,293,754,564)</b>



(단위: 원)

---

2021	
	-
	(46,018,045,983)
<b>(42,224,770,054)</b>	
49,921,735,539	
603,426,870	
(42,869,111,803)	
(50,350,420,761)	
469,600,101	
<b>(3,793,275,929)</b>	
(2,360,121,159)	
(732,532,470)	
(700,622,300)	
	<b>(46,018,045,983)</b>

---

(\*)총잉여금

(단위: 원)

	2022	2021
I.세입(수입)	1,009,053,636,550	1,670,920,496,760
II.세출(지출)	(1,009,053,636,550)	(1,670,920,496,760)
III.총잉여금(I+II)	-	-

## 6. 수익·비용 성질별 재정은영표

(단위: 원)

	2022	2021
<b>I. 프로그램총원가</b>	<b>191,762,737,738</b>	<b>267,605,478,292</b>
1. 소모품비	105,000,000	115,000,000
2. 출연비	1,379,000,000	1,532,000,000
3. 보조비	156,783,255,590	238,855,888,000
4. 기타이전비용	32,924,096,408	26,401,967,992
5. 대손상각비	571,385,740	700,622,300
<b>II 프로그램수익</b>	<b>64,091,065,955</b>	<b>59,603,332,641</b>
1. 이자수익	7,300,924,580	5,303,581,260
2. 기타수익	56,790,141,375	54,299,751,381
<b>III 관리운영비</b>	<b>645,000,000</b>	<b>635,000,000</b>
1. 인건비	419,000,000	413,000,000
2. 복리후생비	16,000,000	14,375,000
3. 소모품비	107,307,000	110,704,000
4. 세금과공과	8,000,000	6,497,000
5. 지급임차료	12,000,000	12,000,000
6. 유류비	2,000,000	1,000,000
7. 수선유지비	52,000,000	52,000,000
8. 여비교통비	9,661,000	2,000,000
9. 업무추진비	8,032,000	8,974,000
10. 외주용역비	11,000,000	14,450,000
<b>IV. 비배분비용</b>	-	-
<b>V. 비배분수익</b>	<b>3,107,854,258</b>	<b>2,582,500,813</b>
1. 이자수익	3,101,228,958	2,574,943,823
2. 기타수익	6,625,300	7,556,990
<b>VI 재정은영순원가 (I-II+III+IV-V)</b>	<b>125,208,817,525</b>	<b>206,054,644,838</b>
<b>VII 비교환수익 등</b>	<b>101,915,062,961</b>	<b>160,036,598,855</b>
1. 부담금수익	96,891,225,761	109,615,766,555
2. 제재금수익	156,837,200	32,832,300
3. 기타재원조달및이전	4,867,000,000	50,388,000,000
<b>VIII 재정은영결과 (VI-VII)</b>	<b>23,293,754,564</b>	<b>46,018,045,983</b>

**7. 그 밖에 재무제표에는 반영되지 아니하였으나 중요하다고 판단되는 정보 : 해당없음**

**1) 감가상각대체 사회기반시설 : 해당없음**

**2) 하천 토지 중 가격평가 제외자산 현황 : 해당없음**

**3) 국유재산 위탁개발사업 현황 : 해당없음**

## 제4장. 부속명세서

### 1. 현금및현금성자산명세서

(단위: 원)

계정과목	구 분	금 액	
		당기말	전기말
합계		109,160,294,839	157,432,669,641
국고금	소계	109,160,294,839	157,432,669,641
	기타국고금	109,160,294,839	157,432,669,641

### 2. 금융상품명세서

(단위: 원)

계정과목	구 분	금 액	
		당기말	전기말
합계		-	35,000,000,000
단기금융상품	소계	-	35,000,000,000
	기타의단기금융상품	-	35,000,000,000

### 3. 단기투자증권명세서

(단위: 원)

구 분	당기말	전기말
합계	55,773,065,461	-
지분증권	55,773,065,461	-

#### 1) 채무증권명세서 : 해당없음

## 2) 지분증권 및 기타단기투자증권명세서

구 분		취득가액		장부가액	
		당기말	전기말	당기말	전기말
합계		55,000,000,000	-	55,773,065,461	-
지분증권	소계	55,000,000,000	-	55,773,065,461	-
	기타지분증권	55,000,000,000	-	55,773,065,461	-

(단위: 원)

투자증권 평가손익 (누계)		투자증권 감액손실 (누계)	
당기말	전기말	당기말	전기말
773,065,461	-	-	-
773,065,461	-	-	-
773,065,461	-	-	-

#### 4. 장기투자증권명세서

(단위: 원)

구 분	당기말	전기말
합계	245,000,000,000	205,000,000,000
지분증권	245,000,000,000	205,000,000,000



1) 채무증권명세서 : 해당없음

## 2) 지분증권 및 기타장기투자증권명세서

구 분		취득가액		장부가액	
		당기말	전기말	당기말	전기말
합계		245,000,000,000	205,000,000,000	245,000,000,000	205,000,000,000
지분증권	소계	245,000,000,000	205,000,000,000	245,000,000,000	205,000,000,000
	출자금	245,000,000,000	205,000,000,000	245,000,000,000	205,000,000,000

### ① 출자금명세서

출자대상기관	취득가액		장부가액	
	당기말	전기말	당기말	전기말
합계	245,000,000,000	205,000,000,000	245,000,000,000	205,000,000,000
농식품모태펀드	245,000,000,000	205,000,000,000	245,000,000,000	205,000,000,000

(단위: 원)

투자증권 평가손익 (누계)		투자증권 감액손실 (누계)	
당기말	전기말	당기말	전기말
-	-	-	-
-	-	-	-
-	-	-	-

(단위: 원)

투자증권 평가손익 (누계)		투자증권 감액손실 (누계)		당기배당금 수익
당기말	전기말	당기말	전기말	
-	-	-	-	-
-	-	-	-	-

## 5. 미수채권명세서

### 1) 단기미수채권잔액명세서

(단위: 원)

구 분		금 액	
		당기말	전기말
합계	A. 미수채권	4,843,426,090	5,157,452,304
	B. (현재가치할인차금)	-	-
	C. (대손충당금)	-	-
	D. 장부가액(A+B+C)	4,843,426,090	5,157,452,304
미수이자수익	A. 미수이자수익	4,843,426,090	5,156,799,304
	B. (현재가치할인차금)	-	-
	C. (대손충당금)	-	-
	D. 장부가액(A+B+C)	4,843,426,090	5,156,799,304
미수기타수익	A. 미수기타수익	-	653,000
	B. (현재가치할인차금)	-	-
	C. (대손충당금)	-	-
	D. 장부가액(A+B+C)	-	653,000

### 2) 장기미수채권잔액명세서 : 해당없음

## 6. 대여금명세서

### 1) 단기대여금명세서

(단위: 원)

구분		이자율(%)	당기말	전기말
합계			56,065,729,956	62,090,026,228
단기용자금		0 ~ 2	56,242,637,308	62,291,263,483
단기대여금대손충당금	소계		(176,907,352)	(201,237,255)
	(단기용자금대손충당금)		(176,907,352)	(201,237,255)

### 2) 장기대여금명세서

(단위: 원)

구분		이자율(%)	당기말	전기말
합계			778,302,544,864	806,865,091,015
장기용자금		0 ~ 2.9	884,108,541,564	906,797,379,399
장기대여금대손충당금	소계		(105,805,996,700)	(99,932,288,384)
	(장기용자금대손충당금)		(105,805,996,700)	(99,932,288,384)

## 7. 일반유형자산명세서

- 1) 당해연도 증감명세서 : 해당없음
- 2) 직전연도 증감명세서 : 해당없음
- 3) 보유토지의 공시지가 : 해당없음
- 4) 금융리스자산 명세서 : 해당없음
- 5) 건설중인일반유형자산명세서 : 해당없음

## 8. 사회기반시설명세서

### 1) 사회기반시설 증감명세서

#### (1) 도로 증감명세서

- ① 당해연도 증감명세서 : 해당없음
- ② 직전연도 증감명세서 : 해당없음

#### (2) 철도 증감명세서

- ① 당해연도 증감명세서 : 해당없음
- ② 직전연도 증감명세서 : 해당없음

#### (3) 항만 증감명세서

- ① 당해연도 증감명세서 : 해당없음
- ② 직전연도 증감명세서 : 해당없음

#### (4) 댐 증감명세서

- ① 당해연도 증감명세서 : 해당없음
- ② 직전연도 증감명세서 : 해당없음

#### (5) 공항 증감명세서

- ① 당해연도 증감명세서 : 해당없음
- ② 직전연도 증감명세서 : 해당없음

#### (6) 하천 증감명세서

- ① 당해연도 증감명세서 : 해당없음
- ② 직전연도 증감명세서 : 해당없음

#### (7) 상수도 증감명세서

- ① 당해연도 증감명세서 : 해당없음
- ② 직전연도 증감명세서 : 해당없음

**(8) 국가어항 증감명세서**

- ① 당해연도 증감명세서 : 해당없음
- ② 직전연도 증감명세서 : 해당없음

**(9) 기타사회기반시설 증감명세서**

- ① 당해연도 증감명세서 : 해당없음
- ② 직전연도 증감명세서 : 해당없음

**2) 건설증인사회기반시설명세서 : 해당없음**



## 9. 무형자산명세서

- 1) 당해연도 증감명세서 : 해당없음
- 2) 직전연도 증감명세서 : 해당없음

## 10. 국채및공채명세서

- 1) 단기국채및공채명세서 : 해당없음
- 2) 장기국채및공채명세서 : 해당없음

## 11. 차입금명세서

- 1) 단기차입금명세서 : 해당없음
- 2) 장기차입금명세서 : 해당없음
- 3) 금융리스부채 연도별 상환계획 : 해당없음
- 4) 운용리스료 연도별 지급계획 : 해당없음

## 12. 출연비 명세서

(단위: 원)

출연대상기관	당기	전기
합계	1,379,000,000	1,532,000,000
한국농촌경제연구원	1,379,000,000	1,532,000,000

## 6. 농어업재해재보험기금

# 제1장 재무제표

## 1. 재정상태표

당기말 : 2022년 12월 31일 현재

전기말 : 2021년 12월 31일 현재

농어업재해재보험기금

	주석	2022
<b>자산</b>		
<b>I. 유동자산</b>		<b>385,325,662,716</b>
1. 현금및현금성자산		214,614,789,847
1) 국고금	214,614,789,847	
2. 미수채권		170,710,872,869
1) 미수보험수익	170,666,546,857	
2) 기타의미수금	44,326,012	
<b>II. 투자자산</b>		-
<b>III. 일반유형자산</b>		<b>1,455,329</b>
1. 집기·비품·차량운반구	8.3)	32,316,740
1) 사무용기기	31,734,560	
2) 운반건설기계및차량	582,180	
집기·비품·차량운반구감가상각누계액		30,861,411
1) 사무용기기감가상각누계액	30,280,231	
2) 운반건설기계및차량감가상각누계액	581,180	
<b>IV. 사회기반시설</b>		-
<b>V. 무형자산</b>		-
<b>VI. 기타비유동자산</b>		-
<b>자산계</b>		<b>385,327,118,045</b>
<b>부채</b>		
<b>I. 유동부채</b>		<b>113,176,973</b>
1. 기타유동부채		113,176,973
1) 미지급금	113,176,973	
<b>II. 장기차입부채</b>		-
<b>III. 장기충당부채</b>		<b>82,271,581,350</b>
1. 보험충당부채	3	82,271,581,350

(단위: 원)

2021

		<b>134,838,500,540</b>
		27,206,413,918
	27,206,413,918	
		107,632,086,622
	107,617,385,684	
	14,700,938	
		-
		<b>2,468,105</b>
	32,316,740	
31,734,560		
582,180		
	29,848,635	2,468,105
29,267,455		
581,180		
		-
		-
		-
		<b>134,840,968,645</b>
		<b>244,019,470</b>
		244,019,470
	244,019,470	
		-
		<b>100,282,812,678</b>
		100,282,812,678

농어업재해재보험기금

	주석	2022
<b>IV.기타비유동부채</b>		<b>138,910,278,885</b>
1. 기타의기타비유동부채		138,910,278,885
1) 기타부채	138,910,278,885	
부채계		<b>221,295,037,208</b>
<b>순자산</b>		
I.기본순자산		-
II.적립금 및 잉여금		<b>164,032,080,837</b>
III.순자산조정	7	-
순자산계		<b>164,032,080,837</b>
부채와순자산계		<b>385,327,118,045</b>

(단위: 원)

---

2021

---

	<u>135,887,209,691</u>
	135,887,209,691
135,887,209,691	
	<u>236,414,041,839</u>
	-
	<u>(101,573,073,194)</u>
	-
	<u>(101,573,073,194)</u>
	<u>134,840,968,645</u>

## 2. 재정운영표

당기 : 2022년 1월 1일부터 2022년 12월 31일까지

전기 : 2021년 1월 1일부터 2021년 12월 31일까지

### 농어업재해재보험기금

	주석	2022		
		총원가	수익	순원가
<b>I. 프로그램순원가</b>		<b>9,826,524,281</b>	<b>(197,335,183,885)</b>	<b>(187,508,659,604)</b>
1. 농가경영안정		9,826,524,281	(197,335,183,885)	(187,508,659,604)
<b>II. 관리운영비</b>				<b>578,837,414</b>
1. 인건비				404,438,236
2. 경비				174,399,178
(1) 복리후생비				9,468,777
(2) 소모품비				3,982,137
(3) 인쇄비				32,284,395
(4) 지급수수료				8,672,000
(5) 세금과공과				7,674,936
(6) 수도광열비				163,167
(7) 지급임차료				29,927,678
(8) 유류비				-
(9) 여비교통비				12,576,189
(10) 업무추진비				12,157,976
(11) 외주용역비				22,479,147
(12) 감가상각비				1,012,776
(13) 연구개발비				34,000,000
<b>III. 비배분비용</b>				<b>5</b>
1. 기타비용				5
<b>IV. 비배분수익</b>				<b>3,689,331,846</b>
1. 이자수익				3,663,749,049
2. 기타수익				25,582,797
<b>V. 재정운영순원가( I + II + III - IV)</b>				<b>(190,619,154,031)</b>
<b>VI. 비교환수익 등</b>				<b>74,986,000,000</b>
1. 기타비교환수익				-



(단위: 원)

2021		
총원가	수익	순원가
27,353,656,315	(165,364,195,658)	(138,010,539,343)
27,353,656,315	(165,364,195,658)	(138,010,539,343)
		<b>585,557,104</b>
		405,393,660
		180,163,444
		9,968,255
		3,977,768
		38,840,585
		4,869,000
		8,699,070
		-
		29,969,782
		278,573
		7,405,998
		18,267,324
		22,779,047
		1,258,042
		33,850,000
		<b>17</b>
		17
		<b>392,307,615</b>
		390,647,652
		1,659,963
		(137,817,289,837)
		<b>100,000,000,000</b>
		-

농어업재해재보험기금

	주식	2022		
		총원가	수익	순원가
2.기타재원조달및이전				74,986,000,000
<b>VII재정운영결과(V-VI)</b>				<b>(265,605,154,031)</b>

(단위: 원)

2021		
총원가	수익	순원가
		100,000,000,000
		(237,817,289,837)

### 3. 순자산변동표

당기 : 2022년 1월 1일부터 2022년 12월 31일까지 (V. ~ VIII)

전기 : 2021년 1월 1일부터 2021년 12월 31일까지 (I. ~ IV.)

농어업재해보험기금

---

주석

---

#### I. 전기 기초순자산

1. 보고금액

#### II. 재정운영결과

#### III. 조정항목

1. 투자증권평가손익

#### IV. 전기 기말순자산 (I-II+III)

#### V. 당기 기초순자산

1. 보고금액

#### VI. 재정운영결과

#### VII. 조정항목

#### VIII. 당기 기말순자산 (V-VI+VII)

(단위: 원)

기본순자산	적립금 및 잉여금	순자산조정	합계
-	(339,390,363,031)	37,689,440	(339,352,673,591)
-	(339,390,363,031)	37,689,440	(339,352,673,591)
	(237,817,289,837)		(237,817,289,837)
-	-	(37,689,440)	(37,689,440)
-	-	(37,689,440)	(37,689,440)
-	(101,573,073,194)	-	(101,573,073,194)
-	(101,573,073,194)	-	(101,573,073,194)
-	(101,573,073,194)	-	(101,573,073,194)
	(265,605,154,031)		(265,605,154,031)
-	-	-	-
-	164,032,080,837	-	164,032,080,837

## **제2장. 재무제표에 대한 주석**

### **1. 중요한 회계처리방법**

#### ① 일반기준

기금의 재무제표는 국가회계법 제11조 제1항의 규정에 따른 국가회계기준에 관한 규칙(이하 "국가회계기준")에 따라 작성되었습니다. 기금이 채택하고 있는 중요한 회계정책은 다음과 같으며 전기와 동일하게 적용되었습니다.

② 현금및현금성자산

기금은 보유하고 있는 현금통화 및 보통예금, 당좌예금, 여유자금운용 목적으로 취득하는 통화대용증권을 비롯하여 현금 전환이 용이하고 이자율변동에 따른 가치변동위험이 중요하지 않은 유가증권 및 단기금융상품으로서 취득 당시 만기가 3개월 이내인 것을 현금및현금성자산으로 처리하고 있습니다.

### ③ 수익의 정의 및 인식기준

교환수익은 국가회계실체가 재화 및 용역(서비스)을 제공한 대가로 발생하는 수익이며, 비교환수익은 직접적인 반대급부 없이 국가회계실체가 지급을 요구함으로써 발생한 수익입니다. 교환수익의 경우 수익창출 활동이 완료되고 그 금액을 합리적으로 측정할 수 있을 때 인식하며, 비교환수익의 경우 해당 수익에 대한 청구권이 발생하고 그 금액을 합리적으로 측정할 수 있을 때 인식하고 있습니다.



④ 일반유형자산 평가 및 감가상각방법

일반유형자산의 취득원가는 당해 자산의 건설원가 또는 매입가액에 취득부대비용을 가산한 금액을 취득원가로 하고 있습니다. 다만, 수증 또는 무상으로 취득, 국가외 상대방과의 교환 및 기부채납 등의 방법으로 자산을 취득할 경우 취득 당시의 공정가액을 취득원가로 하고 있으며, 국가회계실체 또는 중앙관서 간 발생하는 관리전환은 무상거래일 경우 자산의 장부가액을 취득원가로 하고, 유상거래일 경우에는 자산의 공정가액을 취득원가로 하고 있습니다.

일반유형자산에 대한 감가상각비는 집기비품 및 차량운반구의 경우 5년의 내용연수에 따라 정액법에 의하여 계상하고 있습니다.

구분	내용연수	감가상각방법
집기·비품·차량운반구	5년	정액법

⑤ 기타 중요한 회계원칙 등

(미경과보험료적립금) 보고기간 종료일 시점에 모든 유효한 재보험계약의 총 보험료 중 보고기간 종료일 현재 보험기간이 경과하지 않은 재보험료 상당액을 미경과보험료적립금으로 적립하고 있습니다.

(지급준비금) 보고기간 종료일 현재 보험계약과 관련하여 사고 발생이 통지되었거나 보험금 지급이 청구된 건 중 보험금 지급이 예상되는 금액, 보험금에 관한 소송에 계류 중에 있는 사건 중 보험금 지급이 예상되는 금액과 이의신청 유효기간 이내의 면책금액 및 보고기간 종료일 현재 발생하였으나 발생통지 또는 보험금이 청구되지 않은 사고 건에 대해 지급될 추정 보험금을 지급준비금으로 적립하고 있습니다.

(비상위험준비금) 거액의 보험사고 및 환변동보험 손실에 대비하기 위하여 당기의 경과보험료에 예정 손해율을 적용하여 산출된 금액을 비상위험준비금으로 적립하고 있습니다.

## 2. 장기차입부채 상환계획 : 해당없음

① 국채 : 해당없음

② 공채 : 해당없음

## 3. 장기충당부채

① 퇴직급여충당부채 : 해당없음

② 연금충당부채 : 해당없음

연금충당부채의 변동내용 : 해당없음

연금충당부채의 산정을 위하여 사용된 주요 보험수리적 가정 : 해당없음

### ③ 보험충당부채

#### - 보험의 현황 및 주요 내용

농어업재해보험은 태풍·우박 등 자연재해로 인하여 발생하는 농작물 및 양식수산물 피해를 보험을 통해 보상함으로써 농어의 소득 및 경영안정, 나아가 농어업 생산성 향상에 기여하고자 '01년 도입된 정책보험으로 현재 농작물재해보험은 농협손보, 양식수산물재해보험은 수협중앙회에서 시행 중입니다.

한편 농어업재해보험사업에 있어 천재지변이 발생할 경우 과도한 보험금 지급으로 원수보험자의 경영이 크게 악화되어 사업추진이 불투명해질 수 있는바, 정부는 일정 수준 이상(농작물 손익분담방식에 따른 정부 부담분, 양식수산물 140% 초과손해)의 손해를 국가가 인수토록 하는 국가재보험제도를 '05년 도입하였고, 지급재원인 농어업재해재보험기금을 설치하여 재해보험사업의 안정적인 운영을 뒷받침하고 있습니다.

#### - 보험충당부채의 변동내역

(단위: 원)

구분	금액	
	당기	전기
기초잔액(A)	100,282,812,678	73,632,934,663
증가액(B)	-	26,649,878,015
감소액(C)	18,011,231,328	-
조직개편으로인한증감(D)	-	-
기말잔액(E=A+B-C+D)	82,271,581,350	100,282,812,678

#### - 구상채권 및 대손충당금의 변동내역 : 해당없음

- 보험종류별 보험수익 및 보험비용

(단위: 원)

구분	당기		전기	
	보험수익	보험비용	보험수익	보험비용
농어업재해보험	173,103,383,383	9,826,524,281	132,232,551,471	27,353,656,315
합계	173,103,383,383	9,826,524,281	132,232,551,471	27,353,656,315

④ 기타장기충당부채 : 해당없음

**<1. 보증총당부채>**

- 보증의 현황 및 주요내용 : 해당없음
- 보증총당부채 산정내역 : 해당없음
- 구상채권 및 대손충당금의 변동내역 : 해당없음
- 보증총당부채 변동내역 : 해당없음
- 보증종류별 지급보증 금액 : 해당없음

**<2. 퇴직수당총당부채>**

- 퇴직수당총당부채의 변동내용 : 해당없음
- 퇴직수당총당부채의 산정을 위하여 사용된 주요 보험수리적 가정 : 해당없음

**<3. 소송총당부채> : 해당없음**

**<4. 기타의기타장기총당부채> : 해당없음**

**4. 외화자산 및 외화부채 : 해당없음**

## 5. 우발사항 및 약정사항

- ① 계류 중인 소송사건 : 해당없음
  - 소송사건 중 중요한 내역 : 해당없음
- ② 담보제공자산 : 해당없음
- ③ 파생상품 내역
  - 당해연도 : 해당없음
  - 직전연도 : 해당없음
- ④ 지급보증 : 해당없음
- ⑤ 중요한 계약 사항 요약 : 해당없음
- ⑥ 천재지변, 중대한 사고, 파업, 화재 등에 관한 내용과 결과 : 해당없음
- ⑦ 최소운영수입보장 내역(BTO 등) : 해당없음
- ⑧ 기타 우발부채에 대한 내용, 자원의 유출에 따른 재무적 영향 : 해당없음
- ⑨ 자원의 유입가능성이 매우 높은 우발자산 : 해당없음

## 6. 전기오류수정 및 회계처리방법의 변경

- ① 중대한 전기오류수정 : 해당없음
- ② 중대하지 아니한 전기오류수정 : 해당없음
- ③ 회계정책 변경 : 해당없음
- ④ 회계추정의 변경 : 해당없음

## 7. 순자산조정명세 : 해당없음



## 8. 기타 재무제표에 중대한 영향을 미치는 사항과 재무제표의 이해를위하여 필요한 사항

- 1) 정부보관금 : 해당없음
- 2) 세입·세출외거래
  - (1) 조달특별회계 회전자금 : 해당없음
- 3) 자산재평가
  - (1) 일반유형자산 : 해당없음
  - (2) 사회기반시설 : 해당없음
- 4) 용자사업
  - (1) 용자사업의 개요 : 해당없음
  - (2) 용자조건 : 해당없음
  - (3) 용자사업의 규모 : 해당없음
    - 용자사업 세부 현황
      - 당해연도 : 해당없음
      - 직전연도 : 해당없음
  - (4) 용자보조비용 : 해당없음
  - (5) 그밖에 중요하다고 판단한 사항 : 해당없음
- 5) 사회보험사업 : 해당없음
- 6) 정부조직 개편 : 해당없음
- 7) 기타 사항 : 해당없음

### **제3장. 필수보충정보**

- 1. 유산자산의 종류, 수량 및 관리상태 : 해당없음**
- 2. 연금보고서 : 해당없음**

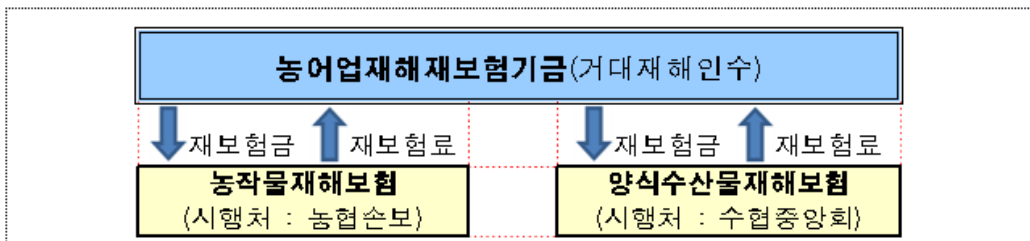
### 3. 보험보고서

□ 인수위험의 개요

- 태풍 · 우박 등 자연재해로 인한 피해가 일정 수준을 초과 시 그 초과 위험 전체를 국가가 재보험기금으로 지원하여, 재해보험사업의 안정적 운영과 농어가의 경영안정을 도모합니다.

\* 손익분담방식(농작물) : 3단계 절차에 따라 국가 및 민간의 분담비율로 손익 정산

\* 초과손해율방식(양식수산물) : 140% 초과 손해 발생 시 기금으로 지원



□ 보험충당부채 산정 내역

(단위 : 백만원)

구 분	항 목	금액
장기충당부채	지급준비금	73,935
	비상위험준비금	8,337
	소 계	82,272

□ 사업비(재보험금) 지급실적

- 지구온난화 및 이상기후로 자연재해의 발생빈도와 그 피해 규모가 매우 증가하여 재보험금 지급실적도 증가 추세였으나, '21년 이후 자연재해의 발생 현황(거대재해 미발생 등)으로 인해 '22년 재보험사업비 집행액은 감소하였습니다.

(단위 : 백만원)

구 분	'13	'14	'15	'16	'17	'18	'19	'20	'21	'22
재보험금	22,851	3,088	4,391	14,938	53,402	10,000	351,351	50,000	150,000	714

### 4. 사회보험보고서 : 해당없음

## 5. 총잉여금 · 재정운영결과조정표

	2022
<b>I. 총잉여금(*)</b>	-
<b>II. 차이항목</b>	<b>265,605,154,031</b>
<b>1. 자산·부채의 증감</b>	<b>202,557,005,634</b>
(1) 현금및현금성자산 증가(감소)	187,408,375,929
(2) 투자증권의 증가(감소)	-
(3) 기타자산의 증가(감소)	29,625,074
(4) 기타부채의 감소(증가)	15,119,004,631
<b>2. 발생주의 기간수익·비용 차이</b>	<b>63,048,148,397</b>
(1) 보험수익 차이	63,049,161,173
(2) 감가상각비 차이	(1,012,776)
<b>III. 재정운영결과(I+II)</b>	<b>265,605,154,031</b>

(단위: 원)

---

2021

---

-

**237,817,289,837**

**138,831,195,196**

---

(39,066,936,488)

(2,500,000,000)

(20,042,318)

180,418,174,002

**98,986,094,641**

---

98,987,352,683

(1,258,042)

**237,817,289,837**

---

(\*)총잉여금

(단위: 원)

	2022	2021
I.세입(수입)	303,275,122,730	303,741,463,270
II.세출(지출)	(303,275,122,730)	(303,741,463,270)
III.총잉여금(I+II)	-	-

## 6. 수익·비용 성질별 재정운영표

(단위: 원)

	2022	2021
<b>I. 프로그램총원가</b>	<b>9,826,524,281</b>	<b>27,353,656,315</b>
1.기타이전비용	9,826,524,281	27,353,656,315
<b>II. 프로그램수익</b>	<b>197,335,183,885</b>	<b>165,364,195,658</b>
1.보험수익	173,103,383,383	132,232,551,471
2.기타수익	24,231,800,502	33,131,644,187
<b>III. 관리운영비</b>	<b>578,837,414</b>	<b>585,557,104</b>
1.인건비	404,438,236	405,393,660
2.복리후생비	9,468,777	9,968,255
3.소모품비	3,982,137	3,977,768
4.인쇄비	32,284,395	38,840,585
5.지급수수료	8,672,000	4,869,000
6.세금과공과	7,674,936	8,699,070
7.수도광열비	163,167	-
8.지급임차료	29,927,678	29,969,782
9.유류비	-	278,573
10.여비교통비	12,576,189	7,405,998
11.업무추진비	12,157,976	18,267,324
12.외주용역비	22,479,147	22,779,047
13.감가상각비	1,012,776	1,258,042
14.연구개발비	34,000,000	33,850,000
<b>IV. 비배분비용</b>	<b>5</b>	<b>17</b>
1.기타비용	5	17
<b>V. 비배분수익</b>	<b>3,689,331,846</b>	<b>392,307,615</b>
1.이자수익	3,663,749,049	390,647,652
2.기타수익	25,582,797	1,659,963
<b>VI. 재정운영순원가 (I-II+III+IV-V)</b>	<b>(190,619,154,031)</b>	<b>(137,817,289,837)</b>
<b>VII. 비교환수익 등</b>	<b>74,986,000,000</b>	<b>100,000,000,000</b>
1.기타재원조달및이전	74,986,000,000	100,000,000,000
<b>VIII. 재정운영결과 (VI-VII)</b>	<b>(265,605,154,031)</b>	<b>(237,817,289,837)</b>

**7. 그 밖에 재무제표에는 반영되지 아니하였으나 중요하다고 판단되는 정보**

1) 감가상각대체 사회기반시설 : 해당없음

2) 하천 토지 중 가격평가 제외자산 현황 : 해당없음

3) 국유재산 위탁개발사업 현황 : 해당없음

4) 기타 사항 : 해당없음



## 제4장. 부속명세서

### 1. 현금및현금성자산명세서

(단위: 원)

계정과목	구 분	금 액	
		당기말	전기말
합계		214,614,789,847	27,206,413,918
국고금	소계	214,614,789,847	27,206,413,918
	기타국고금	214,614,789,847	27,206,413,918

### 2. 금융상품명세서 : 해당없음

### 3. 단기투자증권명세서 : 해당없음

1) 채무증권명세서 : 해당없음

2) 지분증권 및 기타단기투자증권명세서 : 해당없음

### 4. 장기투자증권명세서 : 해당없음

1) 채무증권명세서 : 해당없음

2) 지분증권 및 기타장기투자증권명세서 : 해당없음

① 출자금명세서 : 해당없음

## 5. 미수채권명세서

### 1) 단기미수채권잔액명세서

(단위: 원)

구 분		금 액	
		당기말	전기말
합계	A. 미수채권	170,710,872,869	107,632,086,622
	B. (현재가치할인차금)	-	-
	C. (대손충당금)	-	-
	D. 장부가액(A+B+C)	170,710,872,869	107,632,086,622
미수보험수익	A. 미수보험수익	170,666,546,857	107,617,385,684
	B. (현재가치할인차금)	-	-
	C. (대손충당금)	-	-
	D. 장부가액(A+B+C)	170,666,546,857	107,617,385,684
기타의미수금	A. 기타의미수금	44,326,012	14,700,938
	B. (현재가치할인차금)	-	-
	C. (대손충당금)	-	-
	D. 장부가액(A+B+C)	44,326,012	14,700,938

### 2) 장기미수채권잔액명세서 : 해당없음

## 6. 대여금명세서

1) 단기대여금명세서 : 해당없음

2) 장기대여금명세서 : 해당없음

## 7. 일반유형자산명세서

### 1) 당해연도 증감명세서

과목	기초장부가액	증감내역			
		취득 /자본적지출	대체	처분	감가 상각
합계	2,468,105	-	-	-	(1,012,776)
집기·비품·차량운반구	2,468,105	-	-	-	(1,012,776)

### 2) 직전연도 증감명세서

과목	기초 장부가액	증감내역			
		취득/ 자본적지출	대체	처분	감가 상각
합계	3,726,147	-	-	-	(1,258,042)
집기·비품·차량운반구	3,726,147	-	-	-	(1,258,042)

3) 보유토지의 공시지가 : 해당없음

4) 금융리스자산 명세서 : 해당없음

5) 건설중인일반유형자산명세서 : 해당없음

(단위 : 원)

			기말 장부가액	기말잔액		
감액 /환입	조직 개편	기타 증감		감가상각 누계액	사용 수익권	재평가이익
-	-	-	1,455,329	30,861,411	-	-
-	-	-	1,455,329	30,861,411	-	-

(단위 : 원)

			기말 장부가액	기말잔액		
감액 /환입	조직 개편	기타증감		감가상각 누계액	사용수익권	재평가이익
-	-	-	2,468,105	29,848,635	-	-
-	-	-	2,468,105	29,848,635	-	-

## 8. 사회기반시설명세서

### 1) 사회기반시설 증감명세서

#### (1) 도로 증감명세서

- ① 당해연도 증감명세서 : 해당없음
- ② 직전연도 증감명세서 : 해당없음

#### (2) 철도 증감명세서

- ① 당해연도 증감명세서 : 해당없음
- ② 직전연도 증감명세서 : 해당없음

#### (3) 항만 증감명세서

- ① 당해연도 증감명세서 : 해당없음
- ② 직전연도 증감명세서 : 해당없음

#### (4) 댐 증감명세서

- ① 당해연도 증감명세서 : 해당없음
- ② 직전연도 증감명세서 : 해당없음

#### (5) 공항 증감명세서

- ① 당해연도 증감명세서 : 해당없음
- ② 직전연도 증감명세서 : 해당없음

#### (6) 하천 증감명세서

- ① 당해연도 증감명세서 : 해당없음
- ② 직전연도 증감명세서 : 해당없음

**(7) 상수도 증감명세서**

① 당해연도 증감명세서 : 해당없음

② 직전연도 증감명세서 : 해당없음

**(8) 국가어항 증감명세서**

① 당해연도 증감명세서 : 해당없음

② 직전연도 증감명세서 : 해당없음

**(9) 기타사회기반시설 증감명세서**

① 당해연도 증감명세서 : 해당없음

② 직전연도 증감명세서 : 해당없음

**2) 건설증인사회기반시설명세서 : 해당없음**

## 9. 무형자산명세서

- 1) 당해연도 증감명세서 : 해당없음
- 2) 직전연도 증감명세서 : 해당없음

## 10. 국채및공채명세서

- 1) 단기국채및공채명세서 : 해당없음
- 2) 장기국채및공채명세서 : 해당없음

## 11. 차입금명세서

- 1) 단기차입금명세서 : 해당없음
- 2) 장기차입금명세서 : 해당없음
- 3) 금융리스부채 연도별 상환계획 : 해당없음
- 4) 운용리스료 연도별 지급계획 : 해당없음

## 12. 출연비 명세서 : 해당없음



## 7. 양곡증권정리기금

# 제1장 재무제표

## 1. 재정상태표

당기말 : 2022년 12월 31일 현재

전기말 : 2021년 12월 31일 현재

양곡증권정리기금

	주석	2022
<b>자산</b>		
<b>I.유동자산</b>		<b>60,436,329,955</b>
1. 현금및현금성자산		647,779,200
1) 국고금	647,779,200	
2. 단기금융상품		58,895,128,550
1) 정기예금	58,895,128,550	
3. 미수채권		893,422,205
1) 미수이자수익	893,422,205	
<b>II.투자자산</b>		-
<b>III.일반유형자산</b>		-
<b>IV.사회기반시설</b>		-
<b>V.무형자산</b>		-
<b>VI.기타비유동자산</b>		-
<b>자산계</b>		<b>60,436,329,955</b>
<b>부채</b>		
<b>I.유동부채</b>		<b>842,906,975,148</b>
1. 유동성장기차입부채	2	832,500,000,000
1) 유동성정부내장기차입금	832,500,000,000	
2. 기타유동부채		10,406,975,148
1) 미지급비용	10,406,975,148	
<b>II.장기차입부채</b>		<b>3,139,158,000,000</b>
1. 장기차입금	2	3,139,158,000,000
1) 정부내장기차입금	3,139,158,000,000	
<b>III.장기충당부채</b>		-
<b>IV.기타비유동부채</b>		-
<b>부채계</b>		<b>3,982,064,975,148</b>

(단위: 원)

---

2021

---

	<b>46,597,821,531</b>
	-
-	
	46,308,424,470
46,308,424,470	
	289,397,061
289,397,061	
	-
	-
	-
	-
	-
	<b>46,597,821,531</b>
	<b>314,368,267,951</b>
	301,616,000,000
301,616,000,000	
	12,752,267,951
12,752,267,951	
	<b>3,770,042,000,000</b>
	3,770,042,000,000
3,770,042,000,000	
	-
	-
	<b>4,084,410,267,951</b>

---

양곡증권정리기금

	주식	2022
<b>순자산</b>		
I.기본순자산		-
II.적립금 및 잉여금		1,275,967,718,359
III.순자산조정	7	(5,197,596,363,552)
순자산계		(3,921,628,645,193)
부채와순자산계		60,436,329,955

(단위: 원)

---

2021

---

-
<hr/>
1,159,783,917,132
<hr/>
(5,197,596,363,552)
<hr/>
(4,037,812,446,420)
<hr/>
46,597,821,531
<hr/>

## 2. 재정운영표

당기 : 2022년 1월 1일부터 2022년 12월 31일까지

전기 : 2021년 1월 1일부터 2021년 12월 31일까지

양곡증권정리기금

	주식	2022		
		총원가	수익	순원가
I. 프로그램순원가		-	-	-
II. 관리운영비				-
III. 비배분비용				77,156,457,667
1. 이자비용				77,156,457,667
IV. 비배분수익				1,806,258,894
1. 이자수익				1,806,258,894
V. 재정운영순원가(I + II + III - IV)				75,350,198,773
VI. 비교환수익 등				191,534,000,000
1. 기타자원조달및이전				191,534,000,000
VII. 재정운영결과(V - VI)				(116,183,801,227)

(단위: 원)

2021		
총원가	수익	순원가
-	-	-
		-
		79,566,745,675
		79,566,745,675
		681,039,286
		681,039,286
		78,885,706,389
		195,455,000,000
		195,455,000,000
		(116,569,293,611)

### 3. 순자산변동표

당기 : 2022년 1월 1일부터 2022년 12월 31일까지 (V. ~ VIII)

전기 : 2021년 1월 1일부터 2021년 12월 31일까지 (I. ~ IV.)

양곡증권정리기금

---

주식

---

#### I.전기 기초순자산

1. 보고금액

#### II재정운영결과

#### III조정항목

#### IV.전기 기말순자산 (I-II+III)

#### V.당기 기초순자산

1. 보고금액

#### VI재정운영결과

#### VII조정항목

#### VIII당기 기말순자산 (V-VI+VII)



(단위: 원)

기본순자산	적립금 및 잉여금	순자산조정	합계
-	1,043,214,623,521	(5,197,596,363,552)	(4,154,381,740,031)
-	1,043,214,623,521	(5,197,596,363,552)	(4,154,381,740,031)
	(116,569,293,611)		(116,569,293,611)
-	-	-	-
-	1,159,783,917,132	(5,197,596,363,552)	(4,037,812,446,420)
-	1,159,783,917,132	(5,197,596,363,552)	(4,037,812,446,420)
	(116,183,801,227)		(116,183,801,227)
-	-	-	-
-	1,275,967,718,359	(5,197,596,363,552)	(3,921,628,645,193)

## **제2장. 재무제표에 대한 주석**

### **1. 중요한 회계처리방법**

#### ① 일반기준

첨부된 재무제표 및 부속서류는 국가회계법 제11조 제1항의 규정에 따른 국가회계기준에 따라 양곡증권정리기금에서 작성한 것입니다.

## ② 현금및현금성자산

통화 및 타인발행수표 등 통화대용증권과 당좌예금, 보통예금 및 큰 거래비용 없이 현금으로 전환이 용이하고, 이자율 변동에 따른 가치변동의 위험이 중요하지 않은 금융상품으로서 취득 당시 만기일 또는 상환일이 3개월 이내인 것을 현금및현금성자산으로 처리하고 있습니다.

### ③ 수익의 정의 및 인식기준

교환수익이란 재화나 용역을 제공한 대가로 발생하는 수익이며, 비교환수익은 직접적인 반대급부 없이 발생하는 국세, 부담금, 기부금, 무상이전 및 제재금 등의 수익을 의미합니다.

양곡증권정리기금의 경우 교환수익의 경우 수익창출활동이 완료되고 그 금액을 합리적으로 측정할 수 있을 때 인식하고, 비교환수익의 경우 해당 수익에 대한 청구권이 발생하고 그 금액을 합리적으로 측정할 수 있을 때 인식하고 있습니다.

#### ④ 채권 등의 평가

양곡증권정리기금은 재정상태표일 현재의 미수채권 잔액에 대하여 신뢰성 있고 객관적인 기준에 따라 산출한 대손추산액을 대손충당금으로 설정하고 있습니다.

## 2. 장기차입부채 상환계획

구분	계	국채	공채
합계	3,971,658,000,000	-	-
2023년	832,500,000,000	-	-
2024년	1,427,000,000,000	-	-
2025년	370,000,000,000	-	-
2026년	-	-	-
2027년	-	-	-
2028년 이후	1,342,158,000,000	-	-

① 국채 : 해당없음

② 공채 : 해당없음

(단위 : 원)

장기차입금			
국내장기차입금	해외장기차입금	정부내장기차입금	금융리스부채
-	-	3,971,658,000,000	-
-	-	832,500,000,000	-
-	-	1,427,000,000,000	-
-	-	370,000,000,000	-
-	-	-	-
-	-	-	-
-	-	1,342,158,000,000	-

### 3. 장기충당부채

① 퇴직급여충당부채 : 해당없음

② 연금충당부채 : 해당없음

연금충당부채의 변동내용 : 해당없음

연금충당부채의 산정을 위하여 사용된 주요 보험수리적 가정 : 해당없음

③ 보험충당부채 : 해당없음

- 보험충당부채의 변동내역 : 해당없음

- 구상채권 및 대손충당금의 변동내역 : 해당없음

- 보험종류별 보험수익 및 보험비용 : 해당없음

④ 기타장기충당부채 : 해당없음

- 구상채권 및 대손충당금의 변동내역 : 해당없음

- 보증충당부채 변동내역 : 해당없음

- 보증종류별 지급보증 금액 : 해당없음



**<2. 퇴직수당충당부채>**

- 퇴직수당충당부채의 변동내용 : 해당없음
- 퇴직수당충당부채의 산정을 위하여 사용된 주요 보험수리적 가정 : 해당없음

**<3. 소송충당부채> : 해당없음**

**<4. 기타의기타장기충당부채> : 해당없음**

**4. 외화자산 및 외화부채 : 해당없음**

## 5. 우발사항 및 약정사항

- ① 계류 중인 소송사건 : 해당없음
- ② 담보제공자산 : 해당 없음
- ③ 파생상품 내역
  - 당해연도 : 해당없음
  - 직전연도 : 해당없음
- ④ 지급보증 : 해당없음
- ⑤ 중요한 계약 사항 요약 : 해당없음
- ⑥ 천재지변, 중대한 사고, 파업, 화재 등에 관한 내용과 결과 : 해당없음
- ⑦ 최소운영수입보장 내역(BTO 등) : 해당없음
- ⑧ 기타 우발부채에 대한 내용, 자원의 유출에 따른 재무적 영향 : 해당없음
- ⑨ 자원의 유입가능성이 매우 높은 우발자산 : 해당없음

6. 전기오류수정 및 회계처리방법의 변경 : 해당없음

## 7. 순자산조정명세

구 분	전기말
순자산조정 계	(5,197,596,363,552)
기타순자산의증감	(5,197,596,363,552)

(단위: 원)

증가	감소	조직개편	당기말
-	-	-	(5,197,596,363,552)
-	-	-	(5,197,596,363,552)

**8. 기타 재무제표에 중대한 영향을 미치는 사항과 재무제표의 이해를위하여 필요한 사항**

1) 정부보관금 : 해당없음

2) 세입·세출외거래

(1) 조달특별회계 회전자금 : 해당없음

3) 자산재평가

(1) 일반유형자산 : 해당없음

(2) 사회기반시설 : 해당없음

4) 용자사업

(1) 용자사업의 개요 : 해당없음

(2) 용자조건 : 해당없음

(3) 용자사업의 규모 : 해당없음

- 용자사업 세부 현황

■ 당해연도 : 해당없음

■ 직전연도 : 해당없음

(4) 용자보조비용 : 해당없음

(5) 그밖에 중요하다고 판단한 사항  
: 해당없음

5) 사회보험사업 : 해당없음

6) 정부조직 개편 : 해당없음

7) 기타 사항 : 해당없음

### **제3장. 필수보충정보**

#### **1. 유산자산의 종류, 수량 및 관리상태 : 해당없음**

- ① 유산자산의 종류, 수량, 관리상태 : 해당없음
- ② 유산자산취득비 및 유산자산수선유지비 : 해당없음

#### **2. 연금보고서 : 해당없음**

#### **3. 보험보고서 : 해당없음**

#### **4. 사회보험보고서 : 해당없음**

## 5. 총잉여금 · 재정운영결과조정표

	2022	
<b>I. 총잉여금(*)</b>		-
<b>II. 차이항목</b>		<b>116,183,801,227</b>
<b>1. 자산·부채의 증감</b>	<b>115,579,776,083</b>	
(1) 현금및현금성자산 증가(감소)	647,779,200	
(2) 금융상품의 증가(감소)	12,586,704,080	
(3) 차입금의 감소(증가)	100,000,000,000	
(4) 기타부채의 감소(증가)	2,345,292,803	
<b>2. 발생주의 기간수익·비용 차이</b>	<b>604,025,144</b>	
(1) 이자수익 차이	604,025,144	
<b>III. 재정운영결과(I + II)</b>		<b>116,183,801,227</b>



(단위: 원)

---

2021	
	-
	<b>116,569,293,611</b>
<b>116,384,357,315</b>	
-	
16,672,355,330	
100,000,000,000	
(287,998,015)	
<b>184,936,296</b>	
184,936,296	
	<b>116,569,293,611</b>

---

(\*)총잉여금

(단위: 원)

	2022	2021
I.세입(수입)	606,429,111,330	290,829,775,650
II.세출(지출)	(606,429,111,330)	(290,829,775,650)
III.총잉여금(I+II)	-	-

## 6. 수익·비용 성질별 재정운영표

(단위: 원)

	2022	2021
I. 프로그램총원가	-	-
II. 프로그램수익	-	-
III. 관리운영비	-	-
IV. 비배분비용	<b>77,156,457,667</b>	<b>79,566,745,675</b>
1. 이자비용	77,156,457,667	79,566,745,675
V. 비배분수익	<b>1,806,258,894</b>	<b>681,039,286</b>
1. 이자수익	1,806,258,894	681,039,286
VI. 재정운영순원가 (I - II + III + IV - V)	<b>75,350,198,773</b>	<b>78,885,706,389</b>
VII. 비교환수익 등	<b>191,534,000,000</b>	<b>195,455,000,000</b>
1. 기타재원조달및이전	191,534,000,000	195,455,000,000
VIII. 재정운영결과 (VI-VII)	<b>(116,183,801,227)</b>	<b>(116,569,293,611)</b>

**7. 그 밖에 재무제표에는 반영되지 아니하였으나 중요하다고 판단되는 정보**

1) 감가상각대체 사회기반시설 : 해당없음

2) 하천 토지 중 가격평가 제외자산 현황 : 해당없음

3) 국유재산 위탁개발사업 현황 : 해당없음

4) 기타 사항 : 해당없음

## 제4장. 부속명세서

### 1. 현금및현금성자산명세서

(단위: 원)

계정과목	구 분	금 액	
		당기말	전기말
합계		647,779,200	-
국고금	소계	647,779,200	-
	한국은행국가예금	647,779,200	-

### 2. 금융상품명세서

(단위: 원)

계정과목	구 분	금 액	
		당기말	전기말
합계		58,895,128,550	46,308,424,470
단기금융상품	소계	58,895,128,550	46,308,424,470
	정기예금	58,895,128,550	46,308,424,470

### 3. 단기투자증권명세서 : 해당없음

- 1) 채무증권명세서 : 해당없음
- 2) 지분증권 및 기타단기투자증권명세서 : 해당없음

### 4. 장기투자증권명세서 : 해당없음

- 1) 채무증권명세서 : 해당없음
- 2) 지분증권 및 기타장기투자증권명세서 : 해당없음
  - ① 출자금명세서 : 해당없음

## 5. 미수채권명세서

### 1) 단기미수채권잔액명세서

(단위: 원)

구 분		금 액	
		당기말	전기말
합계	A. 미수채권	893,422,205	289,397,061
	B. (현재가치할인차금)	-	-
	C. (대손충당금)	-	-
	D. 장부가액(A+B+C)	893,422,205	289,397,061
미수이자수익	A. 미수이자수익	893,422,205	289,397,061
	B. (현재가치할인차금)	-	-
	C. (대손충당금)	-	-
	D. 장부가액(A+B+C)	893,422,205	289,397,061

### 2) 장기미수채권잔액명세서 : 해당없음

## 6. 대여금명세서

- 1) 단기대여금명세서 : 해당없음
- 2) 장기대여금명세서 : 해당없음

## 7. 일반유형자산명세서

- 1) 당해연도 증감명세서 : 해당없음
- 2) 직전연도 증감명세서 : 해당없음
- 3) 보유토지의 공시지가 : 해당없음
- 4) 금융리스자산 명세서 : 해당없음
- 5) 건설중인일반유형자산명세서 : 해당없음

## 8. 사회기반시설명세서

### 1) 사회기반시설 증감명세서

#### (1) 도로 증감명세서

- ① 당해연도 증감명세서 : 해당없음
- ② 직전연도 증감명세서 : 해당없음

#### (2) 철도 증감명세서

- ① 당해연도 증감명세서 : 해당없음
- ② 직전연도 증감명세서 : 해당없음

#### (3) 항만 증감명세서

- ① 당해연도 증감명세서 : 해당없음
- ② 직전연도 증감명세서 : 해당없음

#### (4) 댐 증감명세서

- ① 당해연도 증감명세서 : 해당없음
- ② 직전연도 증감명세서 : 해당없음

#### (5) 공항 증감명세서

- ① 당해연도 증감명세서 : 해당없음
- ② 직전연도 증감명세서 : 해당없음

#### (6) 하천 증감명세서

- ① 당해연도 증감명세서 : 해당없음
- ② 직전연도 증감명세서 : 해당없음

#### (7) 상수도 증감명세서

- ① 당해연도 증감명세서 : 해당없음
- ② 직전연도 증감명세서 : 해당없음



**(8) 국가어항 증감명세서**

- ① 당해연도 증감명세서 : 해당없음
- ② 직전연도 증감명세서 : 해당없음

**(9) 기타사회기반시설 증감명세서**

- ① 당해연도 증감명세서 : 해당없음
- ② 직전연도 증감명세서 : 해당없음

**2) 건설증인사회기반시설명세서 : 해당없음**

## 9. 무형자산명세서

- 1) 당해연도 증감명세서 : 해당없음
- 2) 직전연도 증감명세서 : 해당없음

## 10. 국채및공채명세서

- 1) 단기국채및공채명세서 : 해당없음
- 2) 장기국채및공채명세서 : 해당없음

## 11. 차입금명세서

- 1) 단기차입금명세서 : 해당없음
- 2) 장기차입금명세서

(단위: 원)

구분 및 차입처		이자율(%)	당기말	전기말
합계			3,139,158,000,000	3,770,042,000,000
정부내장기차입금	소계		3,139,158,000,000	3,770,042,000,000
	정부내장기예수금	소계	3,971,658,000,000	4,071,658,000,000
		기금	1.365 ~ 6.91	3,971,658,000,000
	(유동성정부내장기차입금)		1.48 ~ 2.342	(832,500,000,000)

- 3) 금융리스부채 연도별 상환계획 : 해당없음
- 4) 운용리스료 연도별 지급계획 : 해당없음

## 12. 출연비 명세서 : 해당없음

〈별첨 4〉 기금기업특별회계 재무제표

---

## 기업특별회계



## 8. 양곡관리특별회계

# 제1장 재무제표

## 1. 재정상태표

당기말 : 2022년 12월 31일 현재

전기말 : 2021년 12월 31일 현재

양곡관리특별회계

	주석	2022
<b>자산</b>		
<b>I.유동자산</b>		<b>2,781,281,414,573</b>
1. 현금및현금성자산		39,711,876,520
1) 국고금		39,711,876,520
2. 미수채권		449,407,190
1) 미수재화및용역제공수익		135,714,180
2) 미수기타수익		313,693,010
3. 기타유동자산		2,741,120,130,863
1) 재고자산		2,741,120,130,863
<b>II.투자자산</b>		-
<b>III.일반유형자산</b>		<b>1,263,916,418</b>
1. 토지	8.3)	796,488,100
2. 건물	8.3)	289,611,075
건물감가상각누계액		287,305,951
3. 구축물	8.3)	9,000
4. 집기·비품·차량운반구	8.3)	965,364,886
1) 전기통신기기		725,600,000
2) 사무용집기		150,859,798
3) 운반건설기계및차량		88,905,088
집기·비품·차량운반구감가상각누계액		500,250,692
1) 전기통신기기감가상각누계액		260,486,806
2) 사무용집기감가상각누계액		150,859,798
3) 운반건설기계및차량감가상각누계액		88,904,088
<b>IV.사회기반시설</b>		-
<b>V.무형자산</b>		<b>2,814,217,428</b>
1. 소프트웨어		2,814,215,428

(단위: 원)

2021

	<u>1,788,938,642,807</u>
	612,957,156,450
612,957,156,450	
	92,048,490
88,833,080	
3,215,410	
	1,175,889,437,867
1,175,889,437,867	
	-
	<u>1,675,074,839</u>
	796,488,100
448,307,679	
287,202,141	161,105,538
	151,446,679
965,364,886	
725,600,000	
150,859,798	
88,905,088	
399,330,364	566,034,522
159,566,478	
150,859,798	
88,904,088	
	-
	<u>3,607,378,937</u>
	3,607,376,937

양곡관리특별회계

	주석	2022
1) 외부구입소프트웨어		2,814,215,428
2. 기타무형자산		2,000
<b>VI.기타비유동자산</b>		<b>18,623,090</b>
1. 기타의기타비유동자산		18,623,090
1) 장기지급보증금	18,623,090	
<b>자산계</b>		<b>2,785,378,171,509</b>
<b>부채</b>		
<b>I.유동부채</b>		<b>331,834,379,070</b>
1. 기타유동부채		331,834,379,070
1) 미지급금	329,487,047,420	
2) 예수금	280,000,000	
3) 선수금	1,232,930,890	
4) 미지급비용	834,400,760	
<b>II.장기차입부채</b>		-
<b>III.장기충당부채</b>		-
<b>IV.기타비유동부채</b>		<b>3,021,918,312,149</b>
1. 장기미지급금		3,021,918,312,149
1) 기타의장기미지급금	3,021,918,312,149	
<b>부채계</b>		<b>3,353,752,691,219</b>
<b>순자산</b>		
<b>I.기본순자산</b>		<b>2,365,268,110,823</b>
<b>II.적립금 및 잉여금</b>		<b>(2,934,074,674,105)</b>
<b>III.순자산조정</b>	7	<b>432,043,572</b>
<b>순자산계</b>		<b>(568,374,519,710)</b>
<b>부채와순자산계</b>		<b>2,785,378,171,509</b>



(단위: 원)

---

**2021**

---

3,607,376,937	
	2,000
	<b>18,623,090</b>
	18,623,090
18,623,090	
	<b>1,794,239,719,673</b>
	<b>314,425,688,608</b>
	314,425,688,608
300,914,666,421	
-	
1,310,559,997	
12,200,462,190	
	-
	-
	<b>1,797,660,195,462</b>
	1,797,660,195,462
1,797,660,195,462	
	<b>2,112,085,884,070</b>
	<b>2,365,268,110,823</b>
	<b>(2,683,735,481,800)</b>
	<b>621,206,580</b>
	<b>(317,846,164,397)</b>
	<b>1,794,239,719,673</b>

---

## 2. 재정운영표

당기 : 2022년 1월 1일부터 2022년 12월 31일까지

전기 : 2021년 1월 1일부터 2021년 12월 31일까지

### 양곡관리특별회계

	주석	2022		
		총원가	수익	순원가
<b>I. 프로그램순원가</b>		<b>1,392,830,862,482</b>	<b>(429,814,306,427)</b>	<b>963,016,556,055</b>
1. 양곡관리		1,392,830,862,482	(429,814,306,427)	963,016,556,055
<b>II. 관리운영비</b>				-
<b>III. 비배분비용</b>				<b>494,574,696,319</b>
1. 광고선전비				4,468,100,000
2. 지급보험료				1,400,066,000
3. 업무추진비				3,800,000
4. 외주용역비				6,547,973,510
5. 보조비				47,450,590,280
6. 감가상각비				1,077,266,957
7. 이자비용				54,277,092,300
8. 평가손실				379,228,459,520
9. 기타비용				121,347,752
<b>IV. 비배분수익</b>				<b>27,005,060,069</b>
1. 이자수익				247,547,020
2. 평가이익				22,871,415,559
3. 기타수익				3,886,097,490
<b>V. 재정운영순원가(I + II + III - IV)</b>				<b>1,430,586,192,305</b>
<b>VI. 비교환수익 등</b>				<b>1,180,247,000,000</b>
1. 기타재원조달및이전				1,180,247,000,000
<b>VII. 재정운영결과(V - VI)</b>				<b>250,339,192,305</b>

(단위: 원)

2021		
총원가	수익	순원가
2,376,822,757,006	(1,128,492,123,361)	1,248,330,633,645
2,376,822,757,006	(1,128,492,123,361)	1,248,330,633,645
		-
		<b>204,244,471,202</b>
		4,880,000,000
		1,400,066,000
		-
		8,659,008,140
		7,362,288,940
		842,158,689
		37,660,781,687
		143,440,166,746
		1,000
		<b>25,823,868,477</b>
		749,744,530
		10,509,993,216
		14,564,130,731
		<b>1,426,751,236,370</b>
		<b>1,615,355,000,000</b>
		1,615,355,000,000
		<b>(188,603,763,630)</b>

### 3. 순자산변동표

당기 : 2022년 1월 1일부터 2022년 12월 31일까지 (V. ~ VIII)

전기 : 2021년 1월 1일부터 2021년 12월 31일까지 (I. ~ IV.)

양곡관리특별회계

---

주식

---

#### I.전기 기초순자산

1. 보고금액

#### II재정운영결과

#### III조정항목

1. 자산재평가이익

#### IV.전기 기말순자산 (I-II+III)

#### V.당기 기초순자산

1. 보고금액

#### VI재정운영결과

#### VII조정항목

1. 자산재평가이익

7, 8.3)

#### VIII당기 기말순자산 (V-VI+VII)

(단위: 원)

기본순자산	적립금 및 잉여금	순자산조정	합계
2,365,268,110,823	(2,872,339,245,430)	160,396,384	(506,910,738,223)
2,365,268,110,823	(2,872,339,245,430)	160,396,384	(506,910,738,223)
	(188,603,763,630)		(188,603,763,630)
-	-	460,810,196	460,810,196
-	-	460,810,196	460,810,196
2,365,268,110,823	(2,683,735,481,800)	621,206,580	(317,846,164,397)
2,365,268,110,823	(2,683,735,481,800)	621,206,580	(317,846,164,397)
	250,339,192,305		250,339,192,305
-	-	(189,163,008)	(189,163,008)
-	-	(189,163,008)	(189,163,008)
2,365,268,110,823	(2,934,074,674,105)	432,043,572	(568,374,519,710)

## **제2장. 재무제표에 대한 주석**

### **1. 중요한 회계처리방법**

#### ① 일반기준

첨부된 재무제표 및 부속서류는 국가회계법 제11조 제1항의 규정에 따른 국가회계기준에 따라 양곡관리특별회계에서 작성한 것입니다.

## ② 현금및현금성자산

통화 및 타인발행수표 등 통화대용증권과 당좌예금, 보통예금 및 큰 거래비용 없이 현금으로 전환이 용이하고, 이자율 변동에 따른 가치변동의 위험이 중요하지 않은 금융상품으로서 취득 당시 만기일 또는 상환일이 3개월 이내인 것을 현금및현금성자산으로 처리하고 있습니다.

③ 수익의 정의 및 인식기준

교환수익이란 재화나 용역을 제공한 대가로 발생하는 수익이며, 비교환 수익은 직접적인 반대급부 없이 발생하는 국세, 부담금, 기부금, 무상이전 및 제재금 등의 수익을 의미합니다.

양곡관리특별회계의 교환수익의 경우 수익창출활동이 완료되고 그 금액을 합리적으로 측정할 수 있을 때 인식하고, 비교환수익의 경우 해당 수익에 대한 청구권이 발생하고 그 금액을 합리적으로 측정할 수 있을 때 인식하고 있습니다.



#### ④ 채권 등의 평가

양곡관리특별회계는 재정상태표일 현재의 미수채권 잔액에 대하여 신뢰성 있고 객관적인 기준에 따라 산출한 대손추산액을 대손충당금으로 설정하고 있습니다.

또한 장기연불조건의 거래, 장기금전대차거래 또는 이와 유사한 거래에서 발생하는 채권·채무로서 명목가액과 현재가치의 차이가 중요한 경우에는 현재가치로 평가하고 있습니다.

⑤ 재고자산 등의 평가

양곡관리특별회계의 재고자산의 수량은 계속기록법과 정기적으로 실시하는 실지재고조사에 의하여 확정되며, 선입선출법을 적용하여 산정한 원가로 평가되고 있습니다. 또한 재고자산의 시가가 취득원가보다 낮은 경우에는 시가를 재정상태표 가액으로 하며 이에 따라 재고자산 평가손실을 인식하고 있습니다.

또한 향후 시가가 회복된 경우 취득원가를 한도로 하여 재고자산 평가이익을 인식하고 있습니다.

⑥ 일반유형자산 평가 및 감가상각방법

일반유형자산의 취득원가는 당해 자산의 건설원가 또는 매입가액에 취득 부대비용을 가산한 금액을 취득원가로 하고 있습니다. 다만 무주부동산의 취득, 국가 외 상대방과의 교환 및 기부채납 등의 방법으로 자산을 취득할 경우 취득 당시의 공정가액을 취득원가로 하고 있으며, 국가회계실체 또는 중앙관서 간 발생하는 관리전환은 무상거래일 경우 자산의 장부가액을 취득원가로 하고, 유상거래일 경우에는 자산의 공정가액을 취득원가로 하고 있습니다.

일반유형자산에 사용수익권이 설정된 경우 이는 해당자산의 차감항목으로 표시하며 사용수익권은 수증자가 무형자산으로 인식하는 금액과 동일하게 평가하고 있습니다.

일반유형자산의 내용연수를 연장시키거나 가치를 실질적으로 증가시키는 지출은 자산의 증가로 처리하고, 원상회복 시키거나 능률유지를 위한 지출은 비용으로 처리하고 있습니다.

토지를 제외한 일반유형자산은 아래의 내용연수 및 감가상각방법에 따라 감가상각하며, 감가상각누계액을 가산하여 자산의 차감 형식으로 표시하고 있습니다.

		가
	20 ~ 50	
	5 ~ 50	
	3 ~ 30	
. .	3 ~ 10	

※ 감가상각방법은 정액법을 원칙으로 하지만 자산의 미래 경제적 효익이 소비되는 형태가 정액법으로 감가상각하는 방법과 중대하게 다를 경우에는 경제적 효익이 소비되는 형태를 반영한 감가상각방법을 적용할 수 있음

⑦ 무형자산 평가 및 감가상각방법

무형자산의 취득원가는 당해 자산의 개발원가 또는 매입가액에 취득 부대비용을 가산한 가액을 취득원가로 하고 있습니다.

무형자산은 내용연수가 비한정인 무형자산을 제외하고 사용할 수 있는 시점부터 아래의 내용연수 및 감가상각 방법에 따라 감가상각하며 상각액을 자산에서 직접 차감하여 표시하고 있습니다.

		가
	4년 ~ 7년	
	2년 ~ 20년	

※ 감가상각방법은 정액법을 원칙으로 하지만 자산의 미래 경제적 효익이 소비되는 형태가 정액법으로 감가상각하는 방법과 중대하게 다를 경우에는 경제적 효익이 소비되는 형태를 반영한 감가상각방법을 적용할 수 있음

## ⑧ 자산재평가

양곡관리특별회계는 일반유형자산 중 취득이후 공정가액과 장부금액의 차이가 중요하게 발생한 경우 또는 국유재산 관리 총괄청이 일정주기를 정하여 재평가하기로 한 자산의 경우 해당 자산을 재평가하고 있습니다.

재평가금액은 재평가기준일의 공정가액으로 하되, 해당 자산의 공정가액에 대한 합리적인 증거가 없는 경우에는 대체적인 평가방법을 사용하여 재평가금액을 측정하며 대체적인 평가방법으로 공신력 있는 기관의 공시가격이나 상각후대체원가법을 적용하고 있습니다.

자산을 재평가할 때 감가상각누계액이 있을 경우에는 기존의 감가상각누계액을 제거하며 장부금액이 재평가로 인하여 증가된 경우 그 증가액은 자산재평가이익(순자산조정)으로 인식하고, 재평가로 인하여 감소된 경우 그 감소액은 자산재평가손실로 인식하여 재정운영순원가에 반영하고 있습니다.

⑨ 충당부채, 우발부채 및 우발자산

양곡관리특별회계는 재정상태표일 현재 지출의 시기 또는 금액은 불확실하지만 과거사건이나 거래의 결과로 인하여 재정상태표일 현재 국가회계실체가 부담하는 의무를 이행하기 위해 경제적 효익을 갖는 자원이 유출될 가능성이 매우 높으며, 그 금액을 신뢰성있게 추정할 수 있는 경우 그 금액을 장기충당부채로 계상하고 있습니다.

또한, 과거사건은 발생하였으나 불확실한 미래사건의 발생여부에 의해서 그 존재여부가 확인되는 잠재적인 의무가 있는 경우 또는 과거사건이나 거래의 결과 현재의무가 존재하나 경제적 효익이 있는 자원의 유출 가능성이 매우 높지 않거나 당해 의무를 이행하여야 할 금액을 신뢰성 있게 추정할 수 없는 경우 우발부채로 주석 기재하고 있습니다. 그리고 우발 자산은 자산으로 인식하지 아니하고, 경제적 효익의 유입가능성이 매우 높은 경우에만 그 내용을 주석에 표시하고 있습니다.

## 2. 장기차입부채 상환계획 : 해당없음

① 국채 : 해당없음

② 공채 : 해당없음

### 3. 장기충당부채

① 퇴직급여충당부채 : 해당없음

② 연금충당부채 : 해당없음

연금충당부채의 변동내용 : 해당없음

연금충당부채의 산정을 위하여 사용된 주요 보험수리적 가정 : 해당없음

③ 보험충당부채

- 보험의 현황 및 주요 내용 : 해당없음

- 보험충당부채의 변동내역 : 해당없음

- 구상채권 및 대손충당금의 변동내역 : 해당없음

- 보험종류별 보험수익 및 보험비용 : 해당없음

④ 기타장기충당부채 : 해당없음



**<1. 보증충당부채>**

- 보증의 현황 및 주요내용 : 해당없음
- 보증충당부채 산정내역 : 해당없음
- 구상채권 및 대손충당금의 변동내역 : 해당없음
- 보증충당부채 변동내역 : 해당없음
- 보증종류별 지급보증 금액 : 해당없음

**<2. 퇴직수당충당부채>**

- 퇴직수당충당부채의 변동내용 : 해당없음
- 퇴직수당충당부채의 산정을 위하여 사용된 주요 보험수리적 가정 : 해당없음

**<3. 소송충당부채> : 해당없음**

**<4. 기타의기타장기충당부채> : 해당없음**

**4. 외화자산 및 외화부채 : 해당없음**

## 5. 우발사항 및 약정사항

- ① 계류 중인 소송사건 : 해당없음
- ② 담보제공자산 : 해당없음
- ③ 파생상품 내역
  - 당해연도 : 해당없음
  - 직전연도 : 해당없음
- ④ 지급보증 : 해당없음
- ⑤ 중요한 계약 사항 요약 : 해당없음
- ⑥ 천재지변, 중대한 사고, 파업, 화재 등에 관한 내용과 결과 : 해당없음
- ⑦ 최소운영수입보장 내역(BTO 등) : 해당없음
- ⑧ 기타 우발부채에 대한 내용, 자원의 유출에 따른 재무적 영향 : 해당없음
- ⑨ 자원의 유입가능성이 매우 높은 우발자산 : 해당없음

## 6. 전기오류수정 및 회계처리방법의 변경

① 증대한 전기오류수정 : 해당없음

② 증대하지 아니한 전기오류수정

양곡관리특별회계는 증대하지 아니한 전기오류수정에 대하여 전기오류수정이익 0.4백만원 및 전기오류수정손실 121백만원을 당기 재정운영표에 반영하였습니다. 전기오류수정이익 0.4백만원은 프로그램에 대응되지 않는 비배분수익으로 반영하였습니다.

또한, 전기오류수정손실 121백만원도 모두 프로그램에 대응되지 않는 비배분비용으로 반영하였습니다.

③ 회계정책 변경 : 해당없음

④ 회계추정의 변경 : 해당없음

## 7. 순자산조정명세

구 분	전기말
순자산조정 계	621,206,580
자산재평가이익	621,206,580

(단위: 원)

증가	감소	조직개편	당기말
474,695	189,637,703	-	432,043,572
474,695	189,637,703	-	432,043,572

**8. 기타 재무제표에 중대한 영향을 미치는 사항과 재무제표의 이해를위하여 필요한 사항**

1) 정부보관금 : 해당없음

2) 세입·세출외거래 : 해당없음

**3) 자산재평가**

(1) 일반유형자산 : 해당없음

(2) 사회기반시설 : 해당없음

**4) 용자사업**

(1) 용자사업의 개요 : 해당없음

(2) 용자조건 : 해당없음

(3) 용자사업의 규모 : 해당없음

- 용자사업 세부 현황

■ 당해연도 : 해당없음

■ 직전연도 : 해당없음

(4) 용자보조비용 : 해당없음

(5) 그밖에 중요하다고 판단한 사항

5) 사회보험사업 : 해당없음

6) 정부조직 개편 : 해당없음

7) 기타 사항 : 해당없음

### **제3장. 필수보충정보**

**1. 유산자산의 종류, 수량 및 관리상태 : 해당없음**

**2. 연금보고서 : 해당없음**

**3. 보험보고서 : 해당없음**

**4. 사회보험보고서 ; 해당없음**

## 5. 총잉여금 · 재정운영결과조정표

2022

<b>I. 총잉여금(*)</b>		<b>39,711,876,520</b>
<b>II. 차이항목</b>		<b>(290,051,068,825)</b>
<b>1. 자산·부채의 증감</b>	<b>680,104,031,608</b>	
(1) 현금및현금성자산 증가(감소)	-	
(2) 무형자산의 증가(감소)	183,101,800	
(3) 기타자산의 증가(감소)	1,921,587,736,957	
(4) 차입금의 감소(증가)	-	
(5) 기타부채의 감소(증가)	(1,241,666,807,149)	
<b>2. 발생주의 기간수익·비용 차이</b>	<b>(357,197,943,983)</b>	
(1) 재화및용역제공수익 차이	46,881,100	
(2) 평가이익 차이	22,871,415,559	
(3) 기타수익 차이	310,833,587	
(4) 감가상각비 차이	(1,077,266,957)	
(5) 평가손실 차이	(379,228,459,520)	
(6) 기타비용 차이	(121,347,752)	
<b>3. 전기 결산상 잉여금 세입이입액</b>	<b>(612,957,156,450)</b>	
<b>III. 재정운영결과(I+II)</b>		<b>(250,339,192,305)</b>



(단위: 원)

---

2021	
	725,957,156,450
	(537,353,392,820)
<b>(373,420,302,542)</b>	
(113,000,000,000)	
910,383,200	
(714,650,778,174)	
213,000,000,000	
240,320,092,432	
<b>(133,666,282,828)</b>	
37,707,270	
10,509,993,216	
68,343,121	
(842,158,689)	
(143,440,166,746)	
(1,000)	
<b>(30,266,807,450)</b>	
	<b>188,603,763,630</b>

---

(\*)총잉여금

(단위: 원)

	2022	2021
I.세입(수입)	2,226,996,763,590	2,785,858,240,170
II.세출(지출)	(2,187,284,887,070)	(2,059,901,083,720)
III.총잉여금(I+II)	39,711,876,520	725,957,156,450

## 6. 수익·비용 성질별 재정은영표

(단위: 원)

	2022	2021
<b>I. 프로그램총원가</b>	<b>1,392,830,862,482</b>	<b>2,376,822,757,006</b>
1. 재화및용역제공원가	1,055,022,604,603	2,076,298,499,614
2. 소모품비	758,186,650	762,139,020
3. 지급수수료	308,785,014,039	269,786,316,562
4. 세금과공과	28,265,057,190	29,975,801,810
<b>II. 프로그램수익</b>	<b>429,814,306,427</b>	<b>1,128,492,123,361</b>
1. 재화및용역제공수익	429,814,306,427	1,128,492,123,361
<b>III. 관리운영비</b>	-	-
<b>IV. 비배분비용</b>	<b>494,574,696,319</b>	<b>204,244,471,202</b>
1. 광고선전비	4,468,100,000	4,880,000,000
2. 지급보험료	1,400,066,000	1,400,066,000
3. 업무추진비	3,800,000	-
4. 외주용역비	6,547,973,510	8,659,008,140
5. 보조비	47,450,590,280	7,362,288,940
6. 감가상각비	1,077,266,957	842,158,689
7. 이자비용	54,277,092,300	37,660,781,687
8. 평가손실	379,228,459,520	143,440,166,746
9. 기타비용	121,347,752	1,000
<b>V. 비배분수익</b>	<b>27,005,060,069</b>	<b>25,823,868,477</b>
1. 이자수익	247,547,020	749,744,530
2. 평가이익	22,871,415,559	10,509,993,216
3. 기타수익	3,886,097,490	14,564,130,731
<b>VI. 재정운영순원가 (I - II + III + IV - V)</b>	<b>1,430,586,192,305</b>	<b>1,426,751,236,370</b>
<b>VII. 비교환수익 등</b>	<b>1,180,247,000,000</b>	<b>1,615,355,000,000</b>
1. 기타자원조달및이전	1,180,247,000,000	1,615,355,000,000
<b>VIII. 재정운영결과 (VI-VII)</b>	<b>250,339,192,305</b>	<b>(188,603,763,630)</b>

**7. 그 밖에 재무제표에는 반영되지 아니하였으나 중요하다고 판단되는 정보**

- 1) 감가상각대체 사회기반시설 : 해당없음
- 2) 하천 토지 중 가격평가 제외자산 현황 : 해당없음
- 3) 국유재산 위탁개발사업 현황 : 해당없음
- 4) 기타 사항 : 해당없음

## 제4장. 부속명세서

### 1. 현금및현금성자산명세서

(단위: 원)

계정과목	구분	금액	
		당기말	전기말
합계		39,711,876,520	612,957,156,450
국고금	소계	39,711,876,520	612,957,156,450
	한국은행국가예금	39,711,876,520	612,957,156,450

### 2. 금융상품명세서 : 해당없음

### 3. 단기투자증권명세서 : 해당없음

1) 채무증권명세서 : 해당없음

2) 지분증권 및 기타단기투자증권명세서 : 해당없음

### 4. 장기투자증권명세서 : 해당없음

1) 채무증권명세서 : 해당없음

2) 지분증권 및 기타장기투자증권명세서 : 해당없음

① 출자금명세서 : 해당없음

## 5. 미수채권명세서

### 1) 단기미수채권잔액명세서

(단위: 원)

구 분		금 액	
		당기말	전기말
합계	A. 미수채권	449,407,190	92,048,490
	B. (현재가치할인차금)	-	-
	C. (대손충당금)	-	-
	D. 장부가액(A+B+C)	449,407,190	92,048,490
미수재화및용역제공수익	A. 미수재화및용역제공수익	135,714,180	88,833,080
	B. (현재가치할인차금)	-	-
	C. (대손충당금)	-	-
	D. 장부가액(A+B+C)	135,714,180	88,833,080
미수기타수익	A. 미수기타수익	313,693,010	3,215,410
	B. (현재가치할인차금)	-	-
	C. (대손충당금)	-	-
	D. 장부가액(A+B+C)	313,693,010	3,215,410

### 2) 장기미수채권잔액명세서 : 해당없음

## 6. 대여금명세서

1) 단기대여금명세서 : 해당없음

2) 장기대여금명세서 : 해당없음

## 7. 일반유형자산명세서

### 1) 당해연도 증감명세서

과목	기초장부가액	증감내역			
		취득/ 자본적지출	대체	처분	감가 상각
합계	1,675,074,839	-	-	-	(101,003,648)
토지	796,488,100	-	-	-	-
건물	161,105,538	-	-	-	(83,320)
구축물	151,446,679	-	-	-	-
집기·비품·차량운반구	566,034,522	-	-	-	(100,920,328)

### 2) 직전연도 증감명세서

과목	기초 장부가액	증감내역			
		취득/ 자본적지출	대체	처분	감가 상각
합계	1,272,722,149	-	-	-	(123,228,230)
토지	472,812,300	-	-	-	-
건물	113,862,357	-	-	-	(3,452,293)
구축물	337,112	-	-	-	(101,079)
집기·비품·차량운반구	685,710,380	-	-	-	(119,674,858)

### 3) 보유토지의 공시지가

구분	당기말		
	면적(m <sup>2</sup> )	장부가액	공시지가
토지(공시지가존재)	7,557.00	796,488,100	706,305,900

4) 금융리스자산 명세서 : 해당없음

5) 건설중인일반유형자산명세서 : 해당없음



(단위 : 원)

			기말 장부가액	기말잔액		
감액 /환입	조직 개편	기타 증감		감가상각 누계액	사용 수익권	재평가이익
-	-	(310,154,773)	1,263,916,418	787,556,643	-	432,043,572
-	-	-	796,488,100	-	-	431,588,260
-	-	(158,717,094)	2,305,124	287,305,951	-	454,445
-	-	(151,437,679)	9,000	-	-	867
-	-	-	465,114,194	500,250,692	-	-

(단위 : 원)

			기말 장부가액	기말잔액		
감액 /환입	조직 개편	기타증감		감가상각 누계액	사용수익권	재평가이익
-	-	525,580,920	1,675,074,839	686,532,505	-	621,206,580
-	-	323,675,800	796,488,100	-	-	431,588,260
-	-	50,695,474	161,105,538	287,202,141	-	38,179,774
-	-	151,210,646	151,446,679	-	-	151,438,546
-	-	(1,000)	566,034,522	399,330,364	-	-

(단위 : 원)

전기말		
면적(m <sup>2</sup> )	장부가액	공시지가
7,557.00	796,488,100	649,733,400

## 8. 사회기반시설명세서

### 1) 사회기반시설 증감명세서

#### (1) 도로 증감명세서

- ① 당해연도 증감명세서 : 해당없음
- ② 직전연도 증감명세서 : 해당없음

#### (2) 철도 증감명세서

- ① 당해연도 증감명세서 : 해당없음
- ② 직전연도 증감명세서 : 해당없음

#### (3) 항만 증감명세서

- ① 당해연도 증감명세서 : 해당없음
- ② 직전연도 증감명세서 : 해당없음

#### (4) 댐 증감명세서

- ① 당해연도 증감명세서 : 해당없음
- ② 직전연도 증감명세서 : 해당없음

#### (5) 공항 증감명세서

- ① 당해연도 증감명세서 : 해당없음
- ② 직전연도 증감명세서 : 해당없음

#### (6) 하천 증감명세서

- ① 당해연도 증감명세서 : 해당없음
- ② 직전연도 증감명세서 : 해당없음

#### (7) 상수도 증감명세서

- ① 당해연도 증감명세서 : 해당없음
- ② 직전연도 증감명세서 : 해당없음

#### (8) 국가어항 증감명세서

- ① 당해연도 증감명세서 : 해당없음
- ② 직전연도 증감명세서 : 해당없음

**(9) 기타사회기반시설 증감명세서**

① 당해연도 증감명세서 : 해당없음

② 직전연도 증감명세서 : 해당없음

**2) 건설증인사회기반시설명세서 : 해당없음**

## 9. 무형자산명세서

### 1) 당해연도 증감명세서

내역	기초장부가액	취득/자본적지출	처분
합계	3,607,378,937	183,101,800	-
소프트웨어	3,607,376,937	183,101,800	-
기타무형자산	2,000	-	-

### 2) 직전연도 증감명세서

내역	기초장부가액	취득/자본적지출	처분
합계	3,415,926,196	909,910,000	-
소프트웨어	3,415,924,196	909,910,000	-
기타무형자산	2,000	-	-

(단위: 원)

감가상각	감액/환입	조직개편	기타증감	기말장부가액
(976,263,309)	-	-	-	2,814,217,428
(976,263,309)	-	-	-	2,814,215,428
-	-	-	-	2,000

(단위: 원)

감가상각	감액/환입	조직개편	기타증감	기말장부가액
(718,930,459)	-	-	473,200	3,607,378,937
(718,930,459)	-	-	473,200	3,607,376,937
-	-	-	-	2,000

## 10. 국채및공채명세서

- 1) 단기국채및공채명세서 : 해당없음
- 2) 장기국채및공채명세서 : 해당없음

## 11. 차입금명세서

- 1) 단기차입금명세서 : 해당없음
- 2) 장기차입금명세서 : 해당없음
- 3) 금융리스부채 연도별 상환계획 : 해당없음
- 4) 운용리스료 연도별 지급계획 : 해당없음

## 12. 출연비 명세서 : 해당없음



# 참 고 자 료

1. 2022년 세출예산 및 기금 사업 분류표
2. 2022년 세출예산 과목부호표





# 1. 2022년 세출예산 및 기금 사업 분류표

# 1. 2022년 세출예산 및 기금 사업 분류표

회계	계정 (코드)	계정	분야 (코드)	분야	부류 (코드)	부류	프로그램 (코드)	프로그램
일반회계	00		100	농림수산	101	농업·농촌	1100	농업인력육성및창업지원
일반회계	00		100	농림수산	101	농업·농촌	1100	농업인력육성및창업지원
일반회계	00		100	농림수산	101	농업·농촌	1100	농업인력육성및창업지원
일반회계	00		100	농림수산	101	농업·농촌	1100	농업인력육성및창업지원
일반회계	00		100	농림수산	101	농업·농촌	1100	농업인력육성및창업지원
일반회계	00		100	농림수산	101	농업·농촌	1100	농업인력육성및창업지원
일반회계	00		100	농림수산	101	농업·농촌	2200	농업신산업육성
일반회계	00		100	농림수산	101	농업·농촌	3000	농산물수급안정및유통효율화
일반회계	00		100	농림수산	101	농업·농촌	4000	농업생산기반정비
일반회계	00		100	농림수산	101	농업·농촌	5000	국제협력협상
일반회계	00		100	농림수산	101	농업·농촌	5000	국제협력협상
일반회계	00		100	농림수산	101	농업·농촌	5000	국제협력협상
일반회계	00		100	농림수산	101	농업·농촌	5000	국제협력협상
일반회계	00		100	농림수산	101	농업·농촌	6200	농림축산검역검사
일반회계	00		100	농림수산	101	농업·농촌	6200	농림축산검역검사
일반회계	00		100	농림수산	101	농업·농촌	6200	농림축산검역검사
일반회계	00		100	농림수산	101	농업·농촌	6200	농림축산검역검사
일반회계	00		100	농림수산	101	농업·농촌	6200	농림축산검역검사
일반회계	00		100	농림수산	101	농업·농촌	6200	농림축산검역검사
일반회계	00		100	농림수산	101	농업·농촌	6400	종자관리
일반회계	00		100	농림수산	101	농업·농촌	6400	종자관리

단위사업 (코드)	단위사업	세부사업 (코드)	세부사업
1110	한국농수산대학교육운영(책임운영)	100	한국농수산대학인건비(책임운영)
1110	한국농수산대학교육운영(책임운영)	200	한국농수산대학기본경비(책임운영, 총액인건비대상)
1110	한국농수산대학교육운영(책임운영)	250	한국농수산대학기본경비(책임운영, 총액인건비대상)
1110	한국농수산대학교육운영(책임운영)	300	한국농수산대학교육운영(책임운영)
1110	한국농수산대학교육운영(책임운영)	310	전공심화과정운영(책임,수입대체)
1110	한국농수산대학교육운영(책임운영)	500	한국농수산대학정보화교육운영(정보화)
2230	농업신재생에너지보급	301	농업기반시설활용에너지개발
3040	농산물소비활성화및식생활개선	350	초등돌봄교실과일간식지원시범사업
4037	농어촌공사시설관리	306	수리시설유지관리
5031	국제협력협상	300	국제농업협력(ODA)
5031	국제협력협상	301	농업협상대응
5031	국제협력협상	530	국제기구분담금
5031	국제협력협상	531	국제기구분담금(ODA)
6231	검역검사정보화(정보화)	300	검역본부정보화(정보화)
6232	식물검역검사및수출지원	300	식물검역검사및수출촉진
6232	식물검역검사및수출지원	302	동식물검역검사(ODA)
6233	동축산물검역검사	311	동축산물검역검사
6233	동축산물검역검사	312	축산식품안전관리
6234	검역검사(R&D)	300	농림축산검역검사기술개발(R&D)
6404	종자원인건비	135	(총액)종자원인건비
6420	종자원기본경비	242	(총액)종자원기본경비



6420	종자원기본경비	243	(총액)종자원전산운영경비
6420	종자원기본경비	292	종자원기본경비
6420	종자원기본경비	293	종자원전산운영경비
6531	농식품공무원교육원교육경비	300	농식품공무원교육원교육운영
6531	농식품공무원교육원교육경비	303	농식품공무원교육원수입대체경비
6532	농식품공무원교육원정보화(정보화)	300	농식품공무원교육원정보화(정보화)
7001	본부인건비	100	(총액)인건비
7002	소속기관인건비	110	(총액)농산물품질관리원인건비
7002	소속기관인건비	115	(총액)농식품공무원교육원인건비
7002	소속기관인건비	134	(총액)농림축산검역본부인건비
7011	본부기본경비	200	(총액)기본경비(운영지원과 등)
7011	본부기본경비	201	(총액)기본경비(기획실)
7011	본부기본경비	202	(총액)기본경비(농업정책국)
7011	본부기본경비	203	(총액)기본경비(식량정책관)
7011	본부기본경비	204	(총액)기본경비(국제협력국)
7011	본부기본경비	205	(총액)기본경비(농촌정책국)
7011	본부기본경비	206	(총액)기본경비(농업생명정책관)
7011	본부기본경비	207	(총액)기본경비(축산정책국)
7011	본부기본경비	212	(총액)기본경비(식품산업정책관)
7011	본부기본경비	216	(총액)기본경비(방역정책국)
7011	본부기본경비	250	기본경비(운영지원과 등)
7011	본부기본경비	251	기본경비(기획실)
7011	본부기본경비	252	기본경비(농업정책국)



7011	본부기본경비	253	기본경비(식량정책관)
7011	본부기본경비	254	기본경비(국제협력국)
7011	본부기본경비	255	기본경비(농촌정책국)
7011	본부기본경비	256	기본경비(농업생명정책관)
7011	본부기본경비	257	기본경비(축산정책국)
7011	본부기본경비	262	기본경비(식품산업정책관)
7011	본부기본경비	263	(총액)기본경비(유통소비정책관)
7011	본부기본경비	264	기본경비(유통소비정책관)
7011	본부기본경비	266	기본경비(방역정책국)
7018	소속기관기본경비	220	(총액)농산물품질관리원기본경비
7018	소속기관기본경비	221	(총액)농산물품질관리원전산운영경비
7018	소속기관기본경비	223	(총액)농산물품질관리원공익근무요원운용
7018	소속기관기본경비	224	(총액)농식품공무원교육원기본경비
7018	소속기관기본경비	226	(총액)농식품공무원교육원공익근무요원운영
7018	소속기관기본경비	227	(총액)농림축산검역본부기본경비
7018	소속기관기본경비	228	(총액)농림축산검역본부공익요원경비
7018	소속기관기본경비	270	농산물품질관리원기본경비
7018	소속기관기본경비	271	농산물품질관리원전산운영경비
7018	소속기관기본경비	273	농산물품질관리원공익근무요원운용
7018	소속기관기본경비	274	농식품공무원교육원기본경비
7018	소속기관기본경비	275	농식품공무원교육원전산운영경비
7018	소속기관기본경비	276	농식품공무원교육원공익근무요원운용
7018	소속기관기본경비	277	농림축산검역본부기본경비

일반회계	00		100	농림수산	101	농업·농촌	7000	농림축산식품행정지원
일반회계	00		100	농림수산	101	농업·농촌	7000	농림축산식품행정지원
일반회계	00		100	농림수산	101	농업·농촌	7000	농림축산식품행정지원
일반회계	00		100	농림수산	101	농업·농촌	7000	농림축산식품행정지원
일반회계	00		100	농림수산	101	농업·농촌	7000	농림축산식품행정지원
일반회계	00		100	농림수산	101	농업·농촌	7000	농림축산식품행정지원
일반회계	00		100	농림수산	101	농업·농촌	7000	농림축산식품행정지원
일반회계	00		100	농림수산	101	농업·농촌	7000	농림축산식품행정지원
일반회계	00		100	농림수산	101	농업·농촌	7000	농림축산식품행정지원
일반회계	00		100	농림수산	101	농업·농촌	7000	농림축산식품행정지원
일반회계	00		100	농림수산	101	농업·농촌	7000	농림축산식품행정지원
일반회계	00		100	농림수산	101	농업·농촌	8000	회계간거래
일반회계	00		100	농림수산	101	농업·농촌	8000	회계간거래
일반회계	00		100	농림수산	101	농업·농촌	8400	회계기금간거래(전출금)
농어촌구조개선 특별회계	01	구조개선사업 계정	100	농림수산	101	농업·농촌	1000	농가경영안정
농어촌구조개선 특별회계	01	구조개선사업 계정	100	농림수산	101	농업·농촌	1000	농가경영안정
농어촌구조개선 특별회계	01	구조개선사업 계정	100	농림수산	101	농업·농촌	1000	농가경영안정
농어촌구조개선 특별회계	01	구조개선사업 계정	100	농림수산	101	농업·농촌	1000	농가경영안정
농어촌구조개선 특별회계	01	구조개선사업 계정	100	농림수산	101	농업·농촌	1000	농가경영안정
농어촌구조개선 특별회계	01	구조개선사업 계정	100	농림수산	101	농업·농촌	1000	농가경영안정
농어촌구조개선 특별회계	01	구조개선사업 계정	100	농림수산	101	농업·농촌	1000	농가경영안정
농어촌구조개선 특별회계	01	구조개선사업 계정	100	농림수산	101	농업·농촌	1000	농가경영안정
농어촌구조개선 특별회계	01	구조개선사업 계정	100	농림수산	101	농업·농촌	1000	농가경영안정
농어촌구조개선 특별회계	01	구조개선사업 계정	100	농림수산	101	농업·농촌	1000	농가경영안정



7018	소속기관기본경비	278	농림축산검역본부전산운영경비
7018	소속기관기본경비	279	농림축산검역본부공익요원경비
7033	행정지원	304	행정운영
7033	행정지원	321	농어업인 삶의질 향상 정책협업 지원
7033	행정지원	326	행정효율성증진 및 능력개발
7033	행정지원	341	농어업농어촌특별위원회운영
7049	청사확보 및 시설개선	301	청사시설지원(본부)
7049	청사확보 및 시설개선	335	청사시설관리(농관원)
7049	청사확보 및 시설개선	354	청사시설지원(중자원)
7049	청사확보 및 시설개선	361	청사시설관리(검역본부)
8010	회계간전출	800	농어촌구조개선특별회계(구조개선사업계정) 전출
8010	회계간전출	801	양곡관리특별회계 전출
8411	회계기금간전출	841	양곡증권정리기금 전출
1003	농협사업구조개편	302	농협사업구조개편지원
1031	농업정책보험(구조계정)	300	농업재해보험
1031	농업정책보험(구조계정)	301	농작물재해보험운영비지원
1033	재해대책	302	재해대책비
1033	재해대책	304	재해대책비(용자)
1033	재해대책	305	유해야생동물포획시설지원
1038	정책금융보험관리	301	농업자금이차보전
1038	정책금융보험관리	305	농업정책보험금융원 기관운영비 지원
1067	농업기계장비	324	농기계임대
1067	농업기계장비	330	첨단무인자동화농업생산시범단지조성



1067	농업기계장비	332	노후농업기계미세먼지저감대책지원
1150	농식품창업지원	344	농식품벤처창업활성화지원
2131	식량생산유통지원	350	식량작물공동경영체육성
2131	식량생산유통지원	430	고품질쌀유통활성화
2220	스마트농업육성	370	스마트원예단지기반조성
2220	스마트농업육성	376	노지스마트농업 시범사업
2220	스마트농업육성	377	스마트팜ICT기자재국가표준확산지원
2220	스마트농업육성	380	스마트팜 청년창업 보육센터
2220	스마트농업육성	383	임대형 스마트팜
2220	스마트농업육성	384	바이오첨단농업복합단지
2220	스마트농업육성	386	스마트팜 실증단지
2220	스마트농업육성	388	스마트팜 패키지 수출 활성화
2220	스마트농업육성	390	데이터기반스마트농업확산지원
2220	스마트농업육성	504	ICT융복합및농림행정통계체계구축
2240	농업온실가스감축및기후변화대응	312	저탄소농림축산식품기반구축
2240	농업온실가스감축및기후변화대응	355	기후변화실태조사
2240	농업온실가스감축및기후변화대응	401	농촌재생에너지보급지원
2250	농생명자원사업육성	384	도시농업활성화
2260	농기자재산업육성	375	농기자재수출활성화
2271	친환경농자재	301	친환경농자재지원
2271	친환경농자재	303	곤충미생물산업육성지원
2273	친환경농업인프라구축	304	세계유기농산업엑스포
2273	친환경농업인프라구축	305	유기농산업복합서비스지원단지조성



2273	친환경농업인프라구축	306	임산부 친환경농산물 지원 시범사업
2832	식품산업육성	330	기능성식품산업육성
2832	식품산업육성	380	식품산업인프라강화
2835	농식품 글로벌 진출 확대	304	농식품 해외시장 진출
2835	농식품 글로벌 진출 확대	306	농식품 시장 개척
2835	농식품 글로벌 진출 확대	307	농식품 글로벌비대면마케팅지원
2836	식품산업기반조성	355	국가식품산업클러스터
2837	한식및외식산업육성	370	푸드서비스 선진화
3031	농산물가격안정및수급조절(농특)	300	농업관측
3031	농산물가격안정및수급조절(농특)	305	시설농가 유가보조금 한시 지원
3032	농산물유통개선(농특)	338	발작물산업육성
3032	농산물유통개선(농특)	390	하동세계차엑스포지원
3032	농산물유통개선(농특)	456	농산물 공동출하확대 지원
3041	농산물소비활성화및식생활개선(농특)	385	농식품 소비정책 및 건전한 식생활 확산
3050	농식품품질관리(농특)	310	국가인증 농식품지원
3741	동물보호및복지	338	동물보호 및 복지대책
3940	가축방역(농특)	335	가축방역대응지원
3940	가축방역(농특)	337	살처분보상금
3940	가축방역(농특)	341	가축사체처리지원
3940	가축방역(농특)	342	가축백신지원
3940	가축방역(농특)	348	축산물허용물질목록제도 지원
3940	가축방역(농특)	349	동물용의약품산업융합지원
3940	가축방역(농특)	350	동물용의약품산업융합지원(용자)



4031	재해예방(농특)	300	배수개선
4031	재해예방(농특)	304	가뭄대비용수개발
4031	재해예방(농특)	306	국가지방관리방조제개보수
4034	대단위농업개발 및 시설정비	308	대규모농업기반시설 치수능력확대
4038	농업시설개선(농특)	310	농촌용수관리
4038	농업시설개선(농특)	700	수리시설개보수
4046	다목적 용수개발	300	농촌용수개발
6032	농산물안전성관리	300	친환경우수농식품인증
6032	농산물안전성관리	301	농산물안전성조사
6032	농산물안전성관리	302	농산물안전성조사(ODA)
6032	농산물안전성관리	310	LMO 및 농산물표시관리
6032	농산물안전성관리	311	농산물원산지관리
6035	품질관리정보화(정보화)	517	농산물품질관리정보화(정보화)
6240	가축검역(농특)	301	가축방역
6240	가축검역(농특)	302	동물복지축산인증제활성화
6432	종자산업육성(농특)	300	시설현대화및품질관리(종자원)
6432	종자산업육성(농특)	301	품종심사및재배시험
6432	종자산업육성(농특)	302	원원종및원종생산
6432	종자산업육성(농특)	303	종자산업 및 품종보호(ODA)
6432	종자산업육성(농특)	305	과수무병목육생산물공급지원
6433	종자원정보화(정보화)	522	종자원정보화(정보화)
7019	농림수산물교육문화정보원기관운영비	333	농림수산물교육문화정보원 기관운영비 지원
7030	농업정보환경지원(정보화)	500	농업정보이용활성화(정보화)





7031	정책연구개발(R&D)	300	정책연구개발사업(R&D)
7032	농림행정정보화(정보화)	505	행정정보화(정보화)
7032	농림행정정보화(정보화)	507	농림축산식품통합관리망(정보화)
7034	농식품통합정보체계구축(정보화)	337	농식품통합정보체계구축(정보화)
7035	농업농촌알리기	340	농업가치및소비촉진제도
7035	농업농촌알리기	343	대한민국농업박람회
8010	회계간전출	801	국가균형발전특별회계(지역자율계정) 전출
8411	회계기금간전출	844	자유무역협정이행지원기금 전출
8411	회계기금간전출	855	축산발전기금 전출
8411	회계기금간전출	856	농산물가격안정기금 전출
1031	농업정책보험(농촌계정)	368	농업인안전재해보험
1070	농가소득보전(작물)	302	경영이양직불
1120	농촌정착지원	436	청년농업인영농정착지원
1120	농촌정착지원	437	농림수산업자신용보증기금출연
1130	농업인교육지원	331	농업·농촌교육훈련지원
1140	농촌고용인력지원	333	농촌고용인력지원
1170	귀농귀촌활성화지원	407	귀농귀촌 활성화지원
1170	귀농귀촌활성화지원	408	귀농귀촌활성화지원(정보화)
2280	농식품기술개발(농특)	388	2025축산현안대응산업화기술개발(R&D)
2280	농식품기술개발(농특)	405	포스트게농 신산업육성을 위한 다부처유전체사업(R&D)(농림부)
2280	농식품기술개발(농특)	410	농림식품기술기획평가원(R&D)
2280	농식품기술개발(농특)	412	농생명산업기술개발(R&D)
2280	농식품기술개발(농특)	421	기술사업화지원(R&D)



2280	농식품기술개발(농특)	426	반려동물전주기산업화기술개발(R&D)
2280	농식품기술개발(농특)	427	스마트농산물유통저장기술개발(R&D)
2280	농식품기술개발(농특)	428	가축질병대응기술고도화지원(R&D)
2280	농식품기술개발(농특)	429	디지털육종전환기술개발(R&D)
2280	농식품기술개발(농특)	430	첨단생산기술개발(R&D)
2280	농식품기술개발(농특)	431	수출전략기술개발(R&D)
2280	농식품기술개발(농특)	450	농업기반및재해대응기술개발(R&D)
2280	농식품기술개발(농특)	453	농식품수출비즈니스전략모델구축(R&D)
2280	농식품기술개발(농특)	471	유용농생명자원산업화기술개발(R&D)
2280	농식품기술개발(농특)	472	작물바이러스및병해충대응산업화기술개발(R&D)
2280	농식품기술개발(농특)	473	첨단농기계산업화기술개발(R&D)
2280	농식품기술개발(농특)	474	농식품기술융합창의인재양성(R&D)
2280	농식품기술개발(농특)	475	농촌현안해결리빙랩프로젝트(R&D)
2280	농식품기술개발(농특)	476	농업에너지자립형산업모델기술개발(R&D)
2280	농식품기술개발(농특)	481	스마트팜다부처패키지혁신기술개발(R&D)
2280	농식품기술개발(농특)	483	핵심농자재국산화기술개발(R&D)
2280	농식품기술개발(농특)	491	노지분야스마트농업기술단기고도화(R&D)
2280	농식품기술개발(농특)	492	친환경동력원적용농기계기술개발(R&D)
2280	농식품기술개발(농특)	493	농림식품기술기획평가원기획평가관리비(R&D)
2810	식품기술개발	420	고부가가치 식품기술개발(R&D)
3041	농산물소비활성화및식생활개선(농특)	385	농식품바우처 실증연구
4130	농가소득안정(복지)(농특)	366	농업인 건강·연금보험료 지원
4135	농촌복지증진	367	취약농가인력지원



4135	농촌복지증진	375	농업안전보건센터 지정 운영
4135	농촌복지증진	384	농업인자녀 및 농업후계인력 장학금지원
4135	농촌복지증진	386	농촌보육여건개선
4135	농촌복지증진	394	농업농촌사회적가치확산지원
4135	농촌복지증진	397	여성농업인 특수 건강검진
4160	농촌지역개발(농특)(농촌계정)	405	농촌공동체활성화지원
4160	농촌지역개발(농특)(농촌계정)	411	농업유산발굴및보전관리지원
4160	농촌지역개발(농특)(농촌계정)	419	농촌융복합산업활성화지원
4160	농촌지역개발(농특)(농촌계정)	427	국립농업박물관건립
4160	농촌지역개발(농특)(농촌계정)	431	농촌공간계획및재생지원
4160	농촌지역개발(농특)(농촌계정)	433	청년농촌보급자리조성
4160	농촌지역개발(농특)(농촌계정)	434	농촌유휴시설활용창업지원
4160	농촌지역개발(농특)(농촌계정)	445	농공단지형 스마트그린 기술 도입 모델
6034	농업경영체등록	362	농업경영체등록
8412	회계기금간전출	843	농어업재해보험기금 전출
8412	회계기금간전출	845	농업·농촌공익기능증진직접지불기금 전출
9303	구조개선계정 전출	935	구조개선사업계정 전출
2231	농업신재생에너지보급(투자계정)	410	농업에너지이용효율화
2231	농업신재생에너지보급(융자계정)	420	농업에너지이용효율화(융자)
3740	반려동물인프라구축	310	반려동물인프라구축(자율)
4170	농촌형교통모델	301	농촌형교통모델(자율)
4180	일반농산어촌개발	360	일반농산어촌개발
4180	일반농산어촌개발	370	취약지역생활여건개조사업

국가균형발전 특별회계	02	지역지원계정	100	농림수산	101	농업·농촌	2200	농업신산업육성
국가균형발전 특별회계	03	제주특별자치도 계정	100	농림수산	101	농업·농촌	4100	농촌복지및지역활성화
국가균형발전 특별회계	03	제주특별자치도 계정	100	농림수산	101	농업·농촌	4100	농촌복지및지역활성화
국가균형발전 특별회계	04	제주특별자치도 계정	100	농림수산	101	농업·농촌	4100	농촌복지및지역활성화
양곡관리특별회계	02	손익계정	100	농림수산	101	농업·농촌	2100	양곡관리
양곡관리특별회계	02	손익계정	100	농림수산	101	농업·농촌	2100	양곡관리
양곡관리특별회계	02	손익계정	100	농림수산	101	농업·농촌	2100	양곡관리
양곡관리특별회계	02	손익계정	100	농림수산	101	농업·농촌	2100	양곡관리
농업·농촌공익기능 증진직접지불기금	00		100	농림수산	101	농업·농촌	1000	농가경영안정
농업·농촌공익기능 증진직접지불기금	00		100	농림수산	101	농업·농촌	1000	농가경영안정
농업·농촌공익기능 증진직접지불기금	00		100	농림수산	101	농업·농촌	1000	농가경영안정
농업·농촌공익기능 증진직접지불기금	00		100	농림수산	101	농업·농촌	7000	농림축산식품행정지원
농업·농촌공익기능 증진직접지불기금	00		100	농림수산	101	농업·농촌	7000	농림축산식품행정지원
농업·농촌공익기능 증진직접지불기금	00		100	농림수산	101	농업·농촌	9200	기금간거래(예수이자상환)
농업·농촌공익기능 증진직접지불기금	00		100	농림수산	101	농업·농촌	9700	여유자금운용
양곡증권정리기금	00		100	농림수산	101	농업·농촌	9100	기금간거래(예수원금상환)
양곡증권정리기금	00		100	농림수산	101	농업·농촌	9200	기금간거래(예수이자상환)
양곡증권정리기금	00		100	농림수산	101	농업·농촌	9700	여유자금운용
농산물가격안정 기금	00		100	농림수산	101	농업·농촌	2200	농업신산업육성
농산물가격안정 기금	00		100	농림수산	104	식품업	2800	식품외식산업육성
농산물가격안정 기금	00		100	농림수산	104	식품업	2800	식품외식산업육성
농산물가격안정 기금	00		100	농림수산	104	식품업	2800	식품외식산업육성
농산물가격안정 기금	00		100	농림수산	104	식품업	2800	식품외식산업육성

2274	친환경농업인프라구축(균특)	384	친환경농업기반구축(지자체)
4150	농촌자원복합산업화지원(제주)	302	토양개량제사업(제주)
4180	일반농산어촌개발(제주)	369	일반농산어촌개발(제주)
4180	일반농산어촌개발(세종)	300	일반농산어촌개발(세종)
2131	양곡매입 및 관리	360	정부양곡매입비
2131	양곡매입 및 관리	362	수입양곡대
2131	양곡매입 및 관리	366	정부양곡관리비
2131	양곡매입 및 관리	369	식량작물 소비기반구축
1071	농가소득보전(직불기금)	301	직불제이행점검
1071	농가소득보전(직불기금)	302	공익기능증진직불
1071	농가소득보전(직불기금)	303	사업관리비
7079	기금운영비(직불기금)	101	인건비
7079	기금운영비(직불기금)	201	기타경비
9203	공공자금이자상환(직불기금)	924	공공자금관리기금(총괄계정) 예수이자상환
9705	여유자금운용	972	비통화금융기관예치
9111	공공자금관리기금 예수원금상환	911	공공자금관리기금(총괄계정) 예수원금상환
9202	공공자금관리기금 예수이자상환	921	공공자금관리기금(총괄계정) 예수이자상환
9701	여유자금운용	971	통화금융기관예치
2276	친환경농산물유통활성화	305	친환경농산물직거래지원(용자)
2833	한식및외식산업육성(농안)	332	한식진흥 및 음식관광활성화
2835	농식품수출촉진(농안)	404	농식품글로벌육성지원자금(용자)
2835	농식품수출촉진(농안)	406	농식품글로벌경쟁력강화
2851	식품산업육성(농안)	310	전통발효식품육성





2851	식품산업육성(농안)	345	식품외식종합자금(용자)
3031	농산물가격안정및수급조절(농안기금)	323	비축지원
3031	농산물가격안정및수급조절(농안기금)	324	농산물유통소비정보조사
3031	농산물가격안정및수급조절(농안기금)	325	자조금지원
3031	농산물가격안정및수급조절(농안기금)	326	농산물생산유통조절지원
3033	농산물유통개선(농안기금)	301	도매유통활성화지원
3033	농산물유통개선(농안기금)	304	산지유통종합자금(용자)
3033	농산물유통개선(농안기금)	305	도매유통활성화지원(용자)
3033	농산물유통개선(농안기금)	311	공영도매시장 시설현대화(용자)
3033	농산물유통개선(농안기금)	330	공영도매시장 시설현대화
3033	농산물유통개선(농안기금)	333	인삼특용작물계열화(용자)
3033	농산물유통개선(농안기금)	345	농식품유통 교육훈련
3033	농산물유통개선(농안기금)	349	공공급식 운영활성화 지원(용자)
3033	농산물유통개선(농안기금)	350	농산물산지유통시설지원
3033	농산물유통개선(농안기금)	351	농산물마케팅지원
3033	농산물유통개선(농안기금)	360	농산물온라인거래활성화
3039	소비자유통활성화	310	농산물직거래활성화지원
3039	소비자유통활성화	311	농산물직거래활성화지원(용자)
6435	중자수급조절	334	중자수매.공급
7076	기금운영비(농안기금)	101	인건비
7076	기금운영비(농안기금)	201	기타경비
7076	기금운영비(농안기금)	250	유통개선사업 운영
9205	공공자금관리기금 예수이자상환	840	공공자금관리기금(총괄계정) 예수이자상환

농산물가격안정 기금	00		100	농림수산	101	농업·농촌	9700	여유자금운용
농산물가격안정 기금	00		100	농림수산	101	농업·농촌	9700	여유자금운용
농지관리기금	00		100	농림수산	101	농업·농촌	1000	농가경영안정
농지관리기금	00		100	농림수산	101	농업·농촌	1100	농업인력육성및창업지원
농지관리기금	00		100	농림수산	101	농업·농촌	1100	농업인력육성및창업지원
농지관리기금	00		100	농림수산	101	농업·농촌	1100	농업인력육성및창업지원
농지관리기금	00		100	농림수산	101	농업·농촌	4000	농업생산기반정비
농지관리기금	00		100	농림수산	101	농업·농촌	4000	농업생산기반정비
농지관리기금	00		100	농림수산	101	농업·농촌	4100	농촌복지및지역활성화
농지관리기금	00		100	농림수산	101	농업·농촌	4100	농촌복지및지역활성화
농지관리기금	00		100	농림수산	101	농업·농촌	5000	국제협력협상
농지관리기금	00		100	농림수산	101	농업·농촌	5000	국제협력협상
농지관리기금	00		100	농림수산	101	농업·농촌	7000	농림축산식품행정지원
농지관리기금	00		100	농림수산	101	농업·농촌	7000	농림축산식품행정지원
농지관리기금	00		100	농림수산	101	농업·농촌	7000	농림축산식품행정지원
농지관리기금	00		100	농림수산	101	농업·농촌	7000	농림축산식품행정지원
농지관리기금	00		100	농림수산	101	농업·농촌	7000	농림축산식품행정지원
농지관리기금	00		100	농림수산	101	농업·농촌	7000	농림축산식품행정지원
농지관리기금	00		100	농림수산	101	농업·농촌	7000	농림축산식품행정지원
농지관리기금	00		100	농림수산	101	농업·농촌	8400	회계기금간거래(전출금)
농지관리기금	00		100	농림수산	101	농업·농촌	9400	기금간거래(예탁금)
농지관리기금	00		100	농림수산	101	농업·농촌	9700	여유자금운용
농지관리기금	00		100	농림수산	101	농업·농촌	9700	여유자금운용

9702	여유자금운용	970	한국은행예치
9702	여유자금운용	972	비통화금융기관예치
1073	경영회생지원	343	경영회생지원농지매입(용자)
1160	맞춤형농지지원(농지기금)	350	맞춤형농지지원(용자)
1160	맞춤형농지지원(농지기금)	353	농지제도개선홍보
1160	맞춤형농지지원(농지기금)	354	농지관리기능강화구축
4043	대단위농업개발(농지)	302	대단위농업개발(농지)
4043	대단위농업개발(농지)	333	새만금지구개발
4130	농가소득안정(복지)(농지기금)	410	농지연금(용자)
4130	농가소득안정(복지)(농지기금)	412	농지이용관리지원
5032	농식품산업 해외진출지원	300	농식품산업 해외진출지원
5032	농식품산업 해외진출지원	302	농식품산업 해외진출지원(용자)
7031	농지관리정보화(정보화)	500	농지종합정보화(정보화)
7077	기금운영비(농지기금)	101	인건비
7077	기금운영비(농지기금)	201	기타경비
7077	기금운영비(농지기금)	251	농지은행인적역량강화사업
7077	기금운영비(농지기금)	252	농지은행사업관리비
7077	기금운영비(농지기금)	253	조성토지관리 처분비
7077	기금운영비(농지기금)	257	농지불법전용신고포상금
8411	회계자금간거래(전출금)	841	농어촌구조개선특별회계(농어촌특별세사업계정) 전출
9413	공공자금관리기금 예탁	940	공공자금관리기금(총괄계정) 예탁
9703	여유자금운용	971	통화금융기관예치
9703	여유자금운용	972	비통화금융기관예치

축산발전기금	00		100	농림수산	101	농업·농촌	3700	축산업진흥
축산발전기금	00		100	농림수산	101	농업·농촌	3700	축산업진흥
축산발전기금	00		100	농림수산	101	농업·농촌	3700	축산업진흥
축산발전기금	00		100	농림수산	101	농업·농촌	3700	축산업진흥
축산발전기금	00		100	농림수산	101	농업·농촌	3700	축산업진흥
축산발전기금	00		100	농림수산	101	농업·농촌	3700	축산업진흥
축산발전기금	00		100	농림수산	101	농업·농촌	3700	축산업진흥
축산발전기금	00		100	농림수산	101	농업·농촌	3700	축산업진흥
축산발전기금	00		100	농림수산	101	농업·농촌	3700	축산업진흥
축산발전기금	00		100	농림수산	101	농업·농촌	3700	축산업진흥
축산발전기금	00		100	농림수산	101	농업·농촌	3700	축산업진흥
축산발전기금	00		100	농림수산	101	농업·농촌	3700	축산업진흥
축산발전기금	00		100	농림수산	101	농업·농촌	3700	축산업진흥
축산발전기금	00		100	농림수산	101	농업·농촌	3700	축산업진흥
축산발전기금	00		100	농림수산	101	농업·농촌	3700	축산업진흥
축산발전기금	00		100	농림수산	101	농업·농촌	3700	축산업진흥
축산발전기금	00		100	농림수산	101	농업·농촌	3700	축산업진흥
축산발전기금	00		100	농림수산	101	농업·농촌	3700	축산업진흥
축산발전기금	00		100	농림수산	101	농업·농촌	3900	가축방역및축산물안전관리
축산발전기금	00		100	농림수산	101	농업·농촌	3900	가축방역및축산물안전관리
축산발전기금	00		100	농림수산	101	농업·농촌	3900	가축방역및축산물안전관리
축산발전기금	00		100	농림수산	101	농업·농촌	7000	농림축산식품행정지원

3731	축산물수급관리	302	축산자조금
3731	축산물수급관리	303	축산물수급관리
3731	축산물수급관리	305	축산물유통정보실용화
3731	축산물수급관리	306	축산물유통및소비촉진제고
3731	축산물수급관리	307	축산물수급관리(용자)
3731	축산물수급관리	308	축산물도매시장온라인경매플랫폼구축
3732	축산기술보급	307	가축개량지원
3733	축산업경쟁력제고(축발)	312	사료산업종합지원(용자)
3733	축산업경쟁력제고(축발)	315	말산업육성지원
3733	축산업경쟁력제고(축발)	321	말산업육성지원(용자)
3733	축산업경쟁력제고(축발)	329	농가사료직거래 활성화 지원(용자)
3733	축산업경쟁력제고(축발)	331	축산물직거래활성화 지원
3733	축산업경쟁력제고(축발)	332	축산물직거래활성화 지원(용자)
3733	축산업경쟁력제고(축발)	343	소규모도계장설치지원
3735	친환경축산(축발)	315	조사료생산기반확충(용자)
3735	친환경축산(축발)	321	조사료생산기반확충
3735	친환경축산(축발)	329	가축분뇨처리지원(용자)
3735	친환경축산(축발)	330	가축분뇨처리지원
3738	축산물품질관리(축발)	330	축산물품질관리
3938	축산물위생안전성(축발)	332	축산물위생안전검사운영
3938	축산물위생안전성(축발)	335	축산물HACCP지원
3941	가축방역(축발)	342	가축위생방역지원
7078	기금운영비(축발기금)	101	인건비

축산발전기금	00		100	농림수산	101	농업·농촌	7000	농림축산식품행정지원
축산발전기금	00		100	농림수산	101	농업·농촌	9200	기금간거래(예수이자상환)
축산발전기금	00		100	농림수산	101	농업·농촌	9700	여유자금운용
축산발전기금	00		100	농림수산	101	농업·농촌	9700	여유자금운용
자유무역협정이행 지원기금	00		100	농림수산	101	농업·농촌	1000	농가경영안정
자유무역협정이행 지원기금	00		100	농림수산	101	농업·농촌	1000	농가경영안정
자유무역협정이행 지원기금	00		100	농림수산	101	농업·농촌	1100	농업인력육성및창업지원
자유무역협정이행 지원기금	00		100	농림수산	101	농업·농촌	2200	농업신산업육성
자유무역협정이행 지원기금	00		100	농림수산	101	농업·농촌	3000	농산물수급안정및유통효율화
자유무역협정이행 지원기금	00		100	농림수산	101	농업·농촌	3000	농산물수급안정및유통효율화
자유무역협정이행 지원기금	00		100	농림수산	101	농업·농촌	3000	농산물수급안정및유통효율화
자유무역협정이행 지원기금	00		100	농림수산	101	농업·농촌	3000	농산물수급안정및유통효율화
자유무역협정이행 지원기금	00		100	농림수산	101	농업·농촌	3000	농산물수급안정및유통효율화
자유무역협정이행 지원기금	00		100	농림수산	101	농업·농촌	3000	농산물수급안정및유통효율화
자유무역협정이행 지원기금	00		100	농림수산	101	농업·농촌	3700	축산업진흥
자유무역협정이행 지원기금	00		100	농림수산	101	농업·농촌	3700	축산업진흥
자유무역협정이행 지원기금	00		100	농림수산	101	농업·농촌	3700	축산업진흥
자유무역협정이행 지원기금	00		100	농림수산	101	농업·농촌	7000	농림축산식품행정지원
자유무역협정이행 지원기금	00		100	농림수산	101	농업·농촌	7000	농림축산식품행정지원
자유무역협정이행 지원기금	00		100	농림수산	101	농업·농촌	7000	농림축산식품행정지원
자유무역협정이행 지원기금	00		100	농림수산	101	농업·농촌	7000	농림축산식품행정지원
자유무역협정이행 지원기금	00		100	농림수산	101	농업·농촌	7000	농림축산식품행정지원
자유무역협정이행 지원기금	00		100	농림수산	101	농업·농촌	9700	여유자금운용

7078	기금운영비(축발기금)	201	기타경비
9204	공공자금관리기금 예수이자상환	923	공공자금관리기금(총괄계정) 예수이자상환
9704	여유자금운용	970	한국은행예치
9704	여유자금운용	972	비통화금융기관예치
1072	직접피해지원(FTA기금)	392	피해보전직불
1072	직접피해지원(FTA기금)	395	자유무역협정이행지원센터운영
1151	농식품창업지원(FTA기금)	300	농식품모태펀드출자
2261	농기자재산업육성(FTA기금)	322	중자산업기반구축
3034	원예산업경쟁력강화(FTA기금)	303	과수 생산유통지원(용자)
3034	원예산업경쟁력강화(FTA기금)	304	과수 생산유통지원
3034	원예산업경쟁력강화(FTA기금)	350	원예시설현대화
3034	원예산업경쟁력강화(FTA기금)	360	원예시설현대화(용자)
3034	원예산업경쟁력강화(FTA기금)	370	스마트팜 ICT융복합확산
3034	원예산업경쟁력강화(FTA기금)	380	스마트팜 ICT융복합확산(용자)
3730	축산업경쟁력제고(FTA)	310	원유소비활성화(용자)
3760	축사시설현대화(FTA)	332	축사시설현대화(용자)
3760	축사시설현대화(FTA)	346	축사시설현대화
7079	기금운영비(FTA기금)	101	인건비
7079	기금운영비(FTA기금)	201	기타경비
7079	기금운영비(FTA기금)	250	관세할당물량수입관리비
7079	기금운영비(FTA기금)	252	FTA사업계획수립및관리비
7079	기금운영비(FTA기금)	253	과원규모화사업관리비
9706	여유자금운용	971	통화금융기관예치

자유무역협정이행 지원기금	00		100	농림수산	101	농업·농촌	9700	여유자금운용
농어업재해재보험 기금	00		100	농림수산	101	농업·농촌	1000	농가경영안정
농어업재해재보험 기금	00		100	농림수산	101	농업·농촌	7000	농림축산식품행정지원
농어업재해재보험 기금	00		100	농림수산	101	농업·농촌	7000	농림축산식품행정지원
농어업재해재보험 기금	00		100	농림수산	101	농업·농촌	9700	여유자금운용



9706	여유자금운용	972	비통화금융기관예치
1032	농어업재해보험재보험금	301	재보험금
7079	기금운영비(재해보험기금)	101	인건비
7079	기금운영비(재해보험기금)	201	기타경비
9707	여유자금운용	972	비통화금융기관예치



## 2. 2022년 세출예산 과목부호표

## 2. 2022년 세출예산 과목부호표

목코드	목	세목코드	세목
110	인건비	01	보수
		02	기타직보수
		03	상용임금
		04	일용임금
		05	연가보상비
210	운영비	01	일반수용비
		02	공공요금 및 제세
		03	피복비
		04	급식비
		05	특근매식비
		06	일·숙직비
		07	임차료
		08	유류비
		09	시설장비유지비
		10	학교운영비
		11	재료비
		12	복리후생비
		13	시험연구비
		14	일반용역비
		15	관리용역비
		16	기타운영비
220	여비	01	국내여비
		02	국외업무여비
		03	국외교육여비
230	특수활동비	00	특수활동비
240	업무추진비	01	사업추진비
		02	관서업무추진비
250	직무수행경비	01	교수보직경비

목코드	목	세목코드	세목
		02	직책수행경비
		03	특정업무경비
260	연구용역비		
		01	일반연구비
		00	정책연구비
270	안보비		
		00	안보비
310	보전금		
		01	손실보상금
		02	배상금
		03	포상금
		04	기타보전금
320	민간이전		
		01	민간경상보조
		02	민간위탁사업비
		03	연금지급금
		04	보험금
		05	이차보전금
		06	구호 및 교정비
		07	민간자본보조
		08	법정민간대행사업비
		09	고용부담금
330	자치단체이전		
		01	자치단체 경상보조
		02	자치단체교부금
		03	자치단체 자본보조
		04	자치단체 대행사업비
340	해외이전		
		01	해외경상이전
		02	국제부담금
		03	해외자본이전
350	일반출연금		
		01	기관운영출연금
		02	사업출연금
		03	금융성기금 출연금

목코드	목	세목코드	세목
		04	민간기금 출연금
360	연구개발출연금		
		01	연구개발인건비
		02	연구개발경상경비
		03	연구개발건축비
		04	연구개발장비·시스템 구축비
		05	연구개발활동비등
		06	연구개발기획평가관리비
410	건설보상비		
		00	건설보상비
420	건설비		
		01	기본조사설계비
		02	실시설계비
		03	공사비
		04	감리비
		05	시설부대비
430	유형자산		
		01	자산취득비
		02	저장품매입비
440	무형자산		
		00	무형자산
450	융자금		
		01	비금융공기업 융자금
		02	통화금융기관 융자금
		03	비통화금융기관 융자금
		04	기타 민간융자금
		05	지방자치단체융자금
460	출자금		
		01	일반출자금
		02	통화금융기관 출자금
470	예치금 및 유가증권매입		
		01	한국은행 예치금
		02	통화금융기관 예치금
		03	비통화금융기관 예치금
		04	기타민간예치금

목코드	목	세목코드	세목
		05	국채매입
		06	공채매입
		07	지방채매입
		08	기타 유가증권매입
		09	복권당첨금 지급준비 예치금
<b>480</b>	<b>예탁금</b>		
		01	일반회계 예탁금
		02	특별회계 예탁금
		03	기금 예탁금
		04	계정간 예탁금
<b>490</b>	<b>지분취득비</b>		
		00	지분취득비
<b>510</b>	<b>상환지출</b>		
		01	국내차입금 상환
		02	해외차입금상환
		03	차입금이자
		04	예수금 원금 상환
		05	예수금이자
		06	전대차관 원금상환
		07	전대차관 이자
		08	민간예수금 원금상환
		09	민간예수금 이자
<b>610</b>	<b>전출금 등</b>		
		01	일반회계 전출금
		02	특별회계 전출금
		03	기금 전출금
		04	계정간전출금
		05	기타전출금
		06	감가상각비
		07	당기순이익
<b>710</b>	<b>예비비 및 기타</b>		
		01	예비비
		02	예비금
		03	반환금 및 손실금
		04	차기이월금