

행정간행물 등록번호
31000-51023-26-01

19501501

R
130.58
L2P3L
1994


농림수산통계연보

STATISTICAL YEARBOOK OF AGRICULTURE
FORESTRY AND FISHERIES

1994

농림수산부

MINISTRY OF AGRICULTURE, FORESTRY & FISHERIES
REPUBLIC OF KOREA



머 리 말

1994년판 농림수산통계연보는 1993년도의 우리나라 농업, 임업 및 수산업에 관한 통계보고서로써 농수산통계관실의 조사통계 결과를 중심으로 농림수산부 각실국, 외청 그리고 관련정부기관과 여러단체로부터 수집한 통계를 종합적으로 수록한 것입니다.

최근 상업농화, 개방화, 지방화등 농어촌의 여건변화에 따라 시군별 농가수 및 농가인구, 도별 농가경제주요지표를 새로 수록하고, 수산업분야에서 중복자료를 삭제하는등 이용자 여러분의 자료활용에 도움이 되도록 하였습니다.

앞으로도 자료의 수록범위를 확대해 나가고 편집내용을 보완하여 보다 더 충실한 자료가 수록될 수 있도록 노력하겠습니다.

이 책자가 나오기까지 통계자료의 작성과 자료제공에 협력하여 주신 관계기관 그리고 관계자 여러분에게 깊이 감사드리며, 앞으로도 이용자 여러분의 끊임없는 조언과 아낌없는 협조를 바랍니다.

1994. 11.

기 획 관 리 실 장

조 일 호

Preface

As the statistical report on Korean agriculture, forestry, and fisheries in 1993, the 1994 Statistical Yearbook of Agriculture, Forestry, and Fisheries contains a wide range of statistical information prepared by various agencies, including Government and non-government organizations. Most of the statistics are based on data surveyed and collected by Agriculture and Fisheries Statistics Bureau of Ministry of Agriculture, Forestry, and Fisheries.

There are some changes in the items of the Yearbook. Farm households and population by county and farm household economy by province are included newly and duplicate items in fisheries are excluded, to reflect the structural changes in the Korean agriculture in recent years due to commercialization in farming, trade liberalization and localization.

Continuous efforts will be made so as to meet increasing demand for more comprehensive and specified information for the users.

I would like to express my sincere gratitude to my colleagues for their efforts and contribution to produce this publication. In addition, I will appreciate more support and comments from the users in the future.



IL - HO JO

Assistant Minister for
Planning and Management

이용자를 위하여

1. 본 연보에서는 당부에서 실시한 조사와 산하관서의 보고 및 관계기관의 통계 자료 중 중요한 사항을 수록 편집하였음.
2. 본 연보에서는 주로 1993년말 현재의 통계를 수록하였으며 각표에는 시계열 분석을 할 수 있도록 가급적 최근 5~10개년간의 통계를 수록하였음.
3. 본 연보에 사용된 도량형기의 단위는 미터법을 사용하였음.
4. 면적단위는 과거 “정보”에서 “ha(헥타아르)”로 변경(1정보=0.99174ha)하였음.
5. 어종의 분류순서는 FAO 수산 동식물 국제기준에 의하였음.
6. 본 연보에는 각표에 간단한 주서를 붙여 열람에 편리하도록 하였음.
7. 본 연보의 계수와 기 발간된 연보의 계수가 상위되는 것은 본 연보의 계수에 의함.
8. 모든 통계는 사사오입되었으므로 세목과 그 합계가 일치되지 않는 경우도 있음.
9. 통계표 중에 사용한 부호는 다음과 같음.
 - (0)..... 단위 미만
 - (-)..... 해당숫자 없음
 - (...)..... 해당숫자 미상
10. 15개 시도는 각각 서울, 부산, 대구, 인천, 광주, 대전, 경기, 강원, 충북, 충남, 전북, 전남, 경북, 경남, 제주로 간략하게 표기하였음.
11. 농림수산업 생산지수 기준연도를 1990년 기준으로 개편 하였음.
12. 농림수산업 생산액은 기준연도별 농림수산업 생산지수 품목을 대상으로 하여 산출한 금액임.

For the Users

1. This yearbook contains important data from various research projects and surveys conducted by the Ministry and other subordinate agencies in and outside of the government and farm reports by other related agencies.
2. It presents data collected as of the end of 1993 and, whenever feasible, a series of data of the most recent 5 to 10 years are also provided in the tables for time series comparison.
3. All units of measurement used in this yearbook are principally based on the "Metric System".
4. The unit of area measurements, the cheongbo, used in the preceding editions is converted to hectare (1 Cheongbo = 0.99174ha)
5. The breakdown by species is based on FAO'S.
6. Footnotes are provided to aid users understanding.
7. In the case of discrepancies in the figures between the present edition and the preceding editions, those of the present are considered to be accurate.
8. Details may not add up to the totals due to rounding of figures.
9. The key to the symbols.
 - (0).....Less than the unit value
 - (-).....Data not available
 - (...).....Data unknown or unreported
10. Abbreviation
 - Seoul-tŭkpyŏlshi→Seoul, Pusan-jik'alshi→Pusan, Taegu-jik'alshi→Taegu, Inch'ŏn-jik'alshi→Inch'ŏn, Kwangju jik'alshi→Kwangju, Taejŏn-jik'alshi→Taejŏn, Kyŏnggi-do→Kyŏnggi, Kangwon-do→Kangwon, Ch'ungch'ŏngbuk-do→Ch'ungbuk, Ch'ungch'ŏngnam-do→Ch'ungnam, Ch'ŏllabuk-do→Ch'ŏnbuk, Ch'ŏllanam-do→Ch'ŏnnam, Kyŏngsangbuk-do→Kyŏngbuk, Kyŏngsangnam-do→Kyŏngnam, Cheju-do→Cheju
11. Standard Year of Agricultural, Forestry and Fisheries Production Indexes is converted fo 1990
12. Value of Agricultural, Forestry and Fisheries Production is Calculated for Items of Agricultural, Forestry and Fisheries Production Indexes by Standard Year

차례 Contents

총괄

SUMMARY

| | | |
|-------------------------|--|----|
| 1. 위치 | Location | 15 |
| 2. 시도별 면적 및 행정단위 | Area and Administrative Unit by Province | 15 |
| 3. 인구추이 | Trend of Population | 16 |
| 4. 시도별 인구 | Population by Province | 17 |
| 5. 산업별 경제활동인구 | Economically Active Population by Industry | 18 |
| 6. 연령계층별 농림어업 취업자 | Agriculture Forestry and Fisheries Employed Persons by Age Group | 18 |
| 7. 지중온도 및 초상최저 온도(1993) | Soil Temperature and Grass Minimum Temperature(1993) | 20 |
| 8. 상대습도 및 풍속(1993) | Relative Humidity and Wind Speed(1993) | 22 |
| 9. 일조시간 및 강수량(1993) | Daylight Hours and Precipitation(1993) | 24 |
| 10. 증발량(1993) | Evaporation(1993) | 26 |
| 11. 평균기온(1993) | Average Temperature(1993) | 27 |

농업

AGRICULTURE

I. 생산기초

I. Productive Basis

| | | |
|------------------------|---|----|
| 1. 농가 및 농가인구 | Farm Households and Population | 31 |
| 2. 성별 및 호당 농가인구 | Farm Population by Sex and Per Household | 31 |
| 3. 연령별 농가인구 | Farm Population by Age Groups | 32 |
| 4. 전·겸업 및 취업별 농가인구 | Farm Population by Full and Part-Time Employment Status | 32 |
| 5. 농업종사 기간별 15세이상 농가인구 | Farm Population 15Years Old and Over by Working Day | 34 |
| 6. 전·겸업별 농가 | Farm Households by Full and Part-Time | 34 |
| 7. 농가호당 경지면적 | Area Cultivated and Per Farm Household | 35 |
| 8. 경지구모별 농가 | Farm Households by Size of Cultivated Land | 36 |
| 9. 경지구모별 전·겸업별농가수 | Farm Households by Size of Cultivated Land and by Full and Part-Time Work | 38 |
| 10. 시군별 농가수 및 농가인구 | Farm Households and Population by Shi Gun | 44 |
| 11. 국토이용 | Uses of National Land | 48 |
| 12. 수리상태별 논면적 | Area of Paddy Fields by Irrigation Conditions | 49 |
| 13. 경지면적 | Area of Cultivated Land | 50 |
| 14. 경지이용 | Patterns of Cultivated Land Use | 50 |
| 15. 증감사유별 경지면적 | Area of Cultivated Land Increased or Decreased | 52 |
| 16. 시군별 경지면적 | Area of Cultivated Land by Shi and Gun | 58 |
| 17. 농업기반 조성 사업비 집행실적 | Land and Water Development Project Cost | 62 |
| 18. 농업용 기구 및 기계보유 | Agricultural Implement and Machinery Holdings | 64 |
| 19. 비료소비 | Consumption of Chemical Fertilizer | 74 |
| 20. 비료생산 | Domestic Production of Chemical Fertilizer | 76 |
| 21. 농약생산 | Production of Agricultural Chemicals | 78 |
| 22. 농약출하 | Shipment of Agricultural Chemicals | 79 |
| 23. 농약수입 및 수출 | Agricultural Chemicals Imports and Exports | 80 |

II. 농산물 생산

II. Agricultural Production

| | | |
|--------------|----------------------------|----|
| 1. 작물별 재배면적 | Planted Area by Crops | 82 |
| 2. 식량작물 재배면적 | Planted Area of Food Crops | 84 |

| |
|--------------------|
| 3. 채소 재배면적 |
| 4. 과수 및 특용작물 재배면적 |
| 5. 기타작물 재배면적 |
| 6. 뽕밭 및 기타 수원지 면적 |
| 7. 시설작물 재배면적 |
| 8. 미곡 및 맥류생산량(정곡) |
| 9. 미곡 및 맥류 생산량(조곡) |
| 10. 서류 생산량 |
| 11. 잡곡 생산량 |
| 12. 두류 생산량 |
| 13. 채소 생산량 |
| 14. 과실생산량 |
| 15. 특용작물 생산량 |
| 16. 논벼 수량 구성요소 |

III. 축 산

| |
|--------------------------|
| 1. 가축 사육 가구 및 마리 |
| 2. 한육우 사육 가구 및 마리 |
| 3. 젖소 사육 가구 및 마리 |
| 4. 돼지 사육 가구 및 마리 |
| 5. 닭 사육 가구 및 마리 |
| 6. 말, 토끼, 산양 사육 가구 및 마리 |
| 7. 꿀벌, 오리 사육 가구 및 마리(군수) |
| 8. 도축검사 |
| 9. 가축질병 진료 |
| 10. 가축 전염병 발생 |
| 11. 가축 전염병 예방주사 실적 |
| 12. 폐사 검안 |
| 13. 가축 전염병 검색 |
| 14. 동물 및 축산물 수출 검역실적 |
| 15. 동물 수출검역실적 |
| 16. 동물 수입검역실적 |
| 17. 축산물 수출검역실적 |
| 18. 축산물 수입검역실적 |
| 19. 시도별 우유생산량 |
| 20. 배합사료 원료 사용 |
| 21. 배합사료 생산 |

IV. 양 잠

| |
|-----------------|
| 1. 뽕밭면적 및 고치생산량 |
| 2. 생사 생산량 |
| 3. 뽕밭 10a당 생산 |
| 4. 잠종상자당 생산 |

V. 농가경제

| |
|----------------------|
| 1. 표본농가 개황(호당평균) |
| 2. 농가경제 주요지표(호당평균) |
| 3. 농가경제 도별주요지표(호당평균) |

| | |
|---|-----|
| Planted Area of Vegetables | 88 |
| Planted Area of Orchards and Oil and Cash Crops | 96 |
| Planted Area of Other Crops | 100 |
| Area of Mulberry Fields and Permanent Crops | 101 |
| Planted Area of Greenhouse Crops | 102 |
| Rice and Barley Production(Polished) | 104 |
| Rice and Barley Production(Unhulled) | 104 |
| Potatoes Production | 106 |
| Miscellaneous Grains Production | 108 |
| Pulse Production | 108 |
| Vegetable Production | 110 |
| Fruit Production | 114 |
| Oil and Cash Crops Production | 116 |
| Factors of Yield in Paddy Rice | 118 |

III. Livestock

| | |
|---|-----|
| Number of Livestock and Poultry and their feeders | 120 |
| Number of Native and Beef Cattle and their feeders | 122 |
| Number of Dairy Cattle and feeders | 122 |
| Number of Pig and feeders | 124 |
| Number of Chicken and feeders | 124 |
| Number of Horse, Rabbit, Goat and feeders | 126 |
| Number of Bees, Raising Duck and feeders | 126 |
| Inspection of Livestock Slaughter | 128 |
| Treatment of Livestock Diseases | 130 |
| Cases of Infectious Disease of Livestock | 132 |
| Livestock Vaccinated Against Infectious Diseases | 132 |
| Diagnosis of Dead Animals | 133 |
| Test of Livestock Infectious Diseases | 133 |
| Quarantine of Animals and Livestock Products Exported | 134 |
| Exports by Animal Quarantine | 136 |
| Imports by Animal Quarantine | 138 |
| Exports by Livestock Products Quarantine | 140 |
| Imports by Livestock Products Quarantine | 142 |
| Production of Milk by Provinces | 144 |
| Using of Raw Material for Assorted Feed | 146 |
| Production of Assorted Feed | 146 |

IV. Sericulture

| | |
|---|-----|
| Area of Mulberry Fields and Cocoon Production | 147 |
| Raw Silk Production | 148 |
| Cocoon Production Per 10a of Mulberry Field | 148 |
| Cocoon Production Per One Box Silkworm Eggs | 149 |

V. Farm Household Economy

| | |
|---|-----|
| Outline of Sample Farm Households(Average per Household) | 150 |
| Major Indicators of Farm Household Economy(Average per Household) | 152 |
| Major Indicators of Farm Household Economy by Province(Average per Household) | 154 |

| | | |
|--------------------|--|-----|
| 4. 농업 초수입(호당평균) | Agricultural Gross Receipts(Average per Household) | 156 |
| 5. 농업 경영비(호당평균) | Agricultural Management Expenditures(Average per Household)..... | 158 |
| 6. 겸업수입 및 지출(호당평균) | Side Business Receipts and Expenditures(Average per Household) | 160 |
| 7. 사업이외 수입(호당평균) | Non-Business Receipts(Average per Household) | 162 |
| 8. 사업이외지출(호당평균) | Non-Business Expenditures(Average per Household) | 163 |
| 9. 이전수입(호당평균) | Transfer Receipts(Average per Household) | 163 |
| 10. 용도별 차입금(호당평균) | F.H.Liabilities by Uses(Average per Household) | 164 |
| 11. 차입처별 차입금(호당평균) | F.H.Liabilities by Borrow Sources(Average per Household) | 164 |
| 12. 가계비(호당평균) | Living Expenses(Average per Household)..... | 166 |
| 13. 농가자산 | Farm Household Assets | 170 |
| 14. 농업생산성지표(호당평균) | Indicators of Agricultural Productivity(Average per Household) | 172 |
| 15. 농가노동투하량(호당평균) | Farm Household Labor Hours(Average per Household) | 174 |

VI. 농산물 생산비

1. 쌀생산비(10a당)
2. 쌀생산비(정곡 80kg당)
3. 쌀도수 분포
4. 겉보리생산비(10a당)
5. 겉보리생산비(정곡 76.5kg당)
6. 쌀보리생산비(10a당)
7. 쌀보리생산비(정곡 76.5kg당)

VII. 양곡관리

1. 1992 양곡년도 전체양곡 수급실적
2. 1993 양곡년도 전체양곡 수급실적
(잠정)
3. 양곡년도별 곡가조절양곡 방출실적
(정곡)
4. 추곡 및 하곡 수매실적(정곡)
5. 정부관리 양곡 판매가격
6. 정부관리 양곡 매입가격(2등급 기준)
7. 1인당 연간 양곡소비량

VIII. 농산물 검사

1. 미곡 검사실적
2. 맥류 검사실적
3. 맥류, 두류, 잡곡, 유채씨, 마른고추
검사실적
4. 비축산 농산물 검사실적
5. 누에고치 검사실적
6. 종자 검사실적
7. 수출 농산물 검사실적
8. 수입 농산물 검사실적
9. 수출용 통조림 검사실적

IX. 기 타

1. 협동조합 설립상황
2. 조직수 및 회원수

VI. Production Cost

| | |
|---|-----|
| Production Cost of Rice(Per 10a) | 176 |
| Production Cost of Rice(Per Hulled, 80kg) | 180 |
| Frequency Distribution of Rice | 182 |
| Production Cost of Common Barley(Per 10a) | 184 |
| Production Cost of Common Barley(Per Hulled, 76.5kg)..... | 188 |
| Production Cost of Naked Barley(Per 10a) | 190 |
| Production Cost of Naked Barley(Per Hulled, 76.5kg)..... | 194 |

VII. Operation of Grains

| | |
|---|-----|
| Overall Food Grain Supply and Demand in Rice Year 1992 | 196 |
| Overall Food Grain Supply and Demand in Rice Year 1993(Preliminary) | 198 |
| Government Grain Release for Price Stabilization by Rice Year(Polished) | 200 |
| Government Purchasing of Rice and Barley Grain(Polished)..... | 201 |
| Selling Price of Government Grains | 202 |
| Purchasing Price of Government Grains(Based on 2nd Grade) | 202 |
| Annual Per Capita Consumption of Food Grain | 204 |

VIII. Inspection of Agricultural Products

| | |
|---|-----|
| Results of Rice Inspection..... | 205 |
| Results of Barley and Wheat Inspection | 206 |
| Results of Barley, Wheat, Miscellaneous Grains, Rape Seed, Pulses and Dried Red-Pepper Inspection..... | 208 |
| Results of Reserved Agricultural Products Inspection | 210 |
| Results of Cocoon Inspection | 210 |
| Results of Seed Inspection | 212 |
| Results of Exported Agricultural Products Inspection | 222 |
| Results of Imported Agricultural Products Inspection | 224 |
| Results of Canned Goods Inspections for Export | 226 |

IX. Others

| | |
|--|-----|
| Establishment of Cooperative Association | 228 |
| Number of Clubs and Members | 229 |

3. 농업자금 융자실적
4. 금융 농업자금 융자실적
5. 재정 농업자금 융자실적

| | |
|---|-----|
| Loans Advanced by Agricultural Production Fund | 230 |
| Loans Advanced by Agricultural Credit Fund | 231 |
| Loans Advanced by Counterpart Agricultural Fund | 232 |

임업

FORESTRY

I. 임야면적 및 임목축적

1. ha당 평균 임목 축적
2. 임야면적 및 임목 축적
3. 행정구역별 임야면적 및 임목 축적
4. 소유별·임상별 임야면적
5. 소유별·임상별 임목 축적

I. Forest Area and Growing Stock

| | |
|--|-----|
| Average Growing Stock per ha | 235 |
| Forest Area and Growing Stock | 236 |
| Forest Area and Growing Stock by Administrative District | 238 |
| Forest Land Area by Ownership and Forest type | 240 |
| Growing stock by Ownership and Forest type | 242 |

II. 임업생산

1. 임산물 생산량

II. Forest Production

| | |
|-------------------------------------|-----|
| Production of Forest Products | 244 |
|-------------------------------------|-----|

III. 조림과 보호

1. 산림 병해충 발생 및 방제상황
2. 조림과 보호 투자실적
3. 산불발생 상황

III. Reforestation and Protection

| | |
|--|-----|
| Forest Damage Occurrence and Prevention by Forest Insect and Disease | 248 |
| Investment Accomplishment of Reforestation and Protection | 252 |
| Forest Fires | 253 |

IV. 임산물 가공 유통 및 무역

1. 목재 가공품 생산 및 공급
2. 지류 생산실적
3. 주요 임산물 수입실적
4. 주요 임산물 수출실적

IV. Processing, Marketing and Trade

| | |
|---|-----|
| Production and Supply of Processed Wood | 254 |
| Paper Production | 254 |
| Imports of Major Forest Products | 255 |
| Exports of Major Forest Products | 256 |

수산업

FISHERY

I. 생산기초

1. 어업가구, 가구원 및 종사자
2. 어업가구수
3. 어업가구원수
4. 어업종사자수
5. 연령별 어업 가구원수
6. 연령별 어업 종사자수
7. 작업성질별 어업종사자
8. 시도별·선종별 어선세력
9. 톤급별·선질별 어선세력
10. 1993년 업종별 어선세력
11. 1993년 업종별·톤급별·선질별 어선척수
12. 선령별·톤급별·선질별 어선척수
13. 1993년 업종별·선령별 어선척수

I. Productive Basis

| | |
|---|-----|
| Fishery Households, Members and Workers | 261 |
| Number of Fishery Households | 262 |
| Number of Fishery Household Members | 264 |
| Number of Fishery Workers | 266 |
| Number of Fishery Household Members by Age | 268 |
| Number of Fishery Workers by Age | 270 |
| Number of Fishery Workers by Type of Fishery Mainly Performed | 272 |
| Fishing Fleet by Size(GRT), Type and Province | 273 |
| Fishing Fleet by Tonnage Groups and Type of Construction Material | 274 |
| Fishing Fleet by Type of Fishing 1993 | 276 |
| Number of Fishing Vessels by Tonnage Groups, Type of Construction Material and Fishing Means 1993 | 278 |
| Number of Fishing Vessels by Tonnage Groups, Type of Construction Material and Age Groups | 284 |
| Number of Fishing Vessels by Age Groups and Type of Fishing 1993 | 285 |

- 14. 동력어선 기관별·선질별·톤급별
어선척수
- 15. 1993년 시도별·톤급별 어선세력
- 16. 1993년 업종별 어로장비 대수
- 17. 시도별 어로장비 대수

II. 어업생산고

- 1. 부문별 어업생산량
- 2. 업종별 총생산액
- 3. 업종별·어류별 어획량
- 4. 어업별 생산량
- 5. 어종별 생산량
- 6. 원양어업 어업별·해역별 생산량
- 7. 1993년 원양어업 해역별·어업별·
월별 생산량
- 8. 1993년 원양어업 어업별·어종별
생산량
- 9. 포경어업 생산량 및 생산액
- 10. 1993년 일반 해면어업 월별·어업별
생산량
- 11. 1993년 일반 해면어업 월별·어종별
생산량
- 12. 1993년 일반 해면어업 월별·지방별
생산량
- 13. 1993년 일반 해면어업 어업별·어종
별 생산량
- 14. 1993년 일반 해면어업 어업별·
지방별 생산량
- 15. 1993년 일반 해면어업 지방별·
어종별 판매형태별 생산량
- 16. 1993년 천해양식어업 월별·어종별
생산량
- 17. 1993년 천해양식어업 지방별·
어종별 판매형태별 생산량
- 18. 1993년 내수면 어로어업 지방별·
어종별 생산량
- 19. 1993년 내수면 양식어업 지방별·
어종별 생산량
- 20. 1993년 일반 해면어업 어류별·
지방별 생산액
- 21. 1993년 천해양식어업 어류별·
지방별 생산액
- 22. 1993년 업종별·지방별 생산액
- 23. 1993년 일반 해면 및 원양어업
어류별·지방별 생산액
- 24. 1993년 내수면 어업 어류별·
지방별 생산액
- 25. 천해양식어업 어종별·연도별
어업권 현황

| | |
|---|-----|
| Number of Fishing Vessels by Engine Type, Type of Construction Material and Tonnage Groups | 286 |
| Fishing Vessels by Province and Tonnage Groups 1993 | 287 |
| Number of Fishing Equipment by Type of Fishing 1993 | 288 |
| Number of Fishing Equipment by Province | 290 |

II. Fishery Production

| | |
|---|-----|
| Fish Catches by Fishery Section | 291 |
| Value of Fish Catches by Type of Fishing Area | 291 |
| Catches by Type of Fishing Area and Fish Groups | 292 |
| Catches by Type of Fishing Means | 294 |
| Catches by Species | 296 |
| Catches of Distant Waters Fisheries by Type of Fishing Means | 306 |
| Catches of Distant Waters Fisheries by Area, Type of Fishing Means and Month 1993 | 308 |
| Catches of Distant Waters Fisheries by Type of Fishing Means and Species 1993 | 310 |
| Catches and Value of Whaling | 317 |
| Catches of Adjacent Water Fisheries by Month and Type of Fishing 1993 | 318 |
| Catches of Adjacent Waters Fisheries by Species and Month 1993 | 320 |
| Catches of Adjacent Waters Fisheries by Province and Month 1993 | 326 |
| Catches of Adjacent Waters Fisheries by Species and Type of Fishing Means 1993 | 328 |
| Catches of Adjacent Waters Fisheries by Type of Fishing Means and Province 1993 | 344 |
| Nominal Catches of Adjacent Waters Fisheries by Type of Sale, Species and Province, 1993 | 348 |
| Yield of Shallow-Sea Cultures by Species and Month 1993 | 366 |
| Yield of Sea Cultures by Type of Sale, Species and Province 1993 | 368 |
| Catches of Inland Waters Fishing by Province and Species 1993 | 374 |
| Yield of Inland Waters Cultures by Province and Species, 1993 | 376 |
| Value of Catches of Adjacent Waters Fisheries by Groups and Province 1993 | 378 |
| Value of Catches of Marine Cultures by Groups and Province 1993 | 378 |
| Value of Catches by Type of Fishing Area and Province 1993 | 380 |
| Value of Catches in Adjacent & Distant Waters Fisheries by Groups and Province 1993 | 380 |
| Value of Catches of Inland Waters Fisheries by Groups and Province 1993 | 382 |
| Condition of Shallow-Sea Cultures Licensed by Species and Year | 384 |

26. 천해양식어업 시도별·연도별
어업권 현황

Condition of Shallow-Sea Cultures Licensed by Province and Year.....384

III. 어가경제

1. 1993년 표본어가개황(호당평균)
2. 어가경제 주요지표(호당평균)
3. 어업수지(호당평균)
4. 어업소득(호당평균)
5. 어업외 수지(호당평균)
6. 어업외 소득(호당평균)
7. 어가소득(호당평균)
8. 가계비(호당평균)
9. 어업생산량(호당평균)
10. 어가자산 및 차입금(호당평균)

III. Fishery Household Economy

- Outline of Sample Fishery Household 1993(Average per Household).....386
- Major Indicators of Fishery Household Economy(Average per Household)388
- Fishery Receipts and Expenditures(Average per Household)394
- Fishery Income(Average per Household)398
- Non-Fishery Receipts and Expenditures(Average per Household)400
- Non-Fishery Income(Average per Household)402
- Fishery Household Income(Average per Household)403
- Living Expenses(Average per Household).....405
- Fishery Production(Average per Household)406
- Fishery Household Assets and Liabilities(Average per Household)407

IV. 수산가공품

1. 품종별 수산가공품 생산량
2. 1993년 수산가공품 월별·품목별
생산량
3. 1993년 수산가공품 품종별·지방별
생산액

IV. Processed Fishery Products

- Production of Processed Fishery Commodities by Groups412
- Production of Preserved and Processed Fishery Commodities
by Month 1993414
- Value of Processed Fishery Commodities by Province and Groups 1993418

V. 수출실적

1. 품종별·수출대상국별 수출실적
2. 연도별·농림수산물 수출실적
3. 연도별·품종별 수산물 수출실적

V. Exports of Fishery Products

- Exports of Fishery Products to Major Countries by Commodity Groups420
- Exports of Agricultural, Forest and Fishery Products by Year424
- Exports of Fishery Products by Year and Commodity Groups424

부 록

APPENDIX

I. 지 수

1. 생산자 물가지수
2. 농가판매가격 유별지수
3. 농촌물가 및 임료금 지수
4. 농가구입가격 유별지수
5. 농림어업 생산지수

I. Index

- Producer Price Indexes.....427
- Index Numbers of Price of Farm Products Received Farmers by
Commodity Group.....429
- Index Numbers of Price, Wage and Charge in Rural Areas.....430
- Farmers Purchase Price Index by Commodity Group430
- Index Numbers of Agricultural, Forestry & Fishery Production.....432

II. 농촌물가

1. 농산물 농가 판매가격
2. 농업용품 농가 구입가격
3. 가계용품 농가 구입가격

II. Price of Commodities in Rural Area

- Prices of Farm Products Received by Farmers444
- Prices of Farm Supplies Paid by Farmers448
- Prices of Household Goods Paid by Farmers450

III. 생산액

1. 농림어업 생산액(경상가격)
2. 경제활동별 국내총생산(불변시장가격)

III. Value of Production

- Value of Agricultural, Forestry & Fishery Products(Current Market Prices)454
- Gross Domestic Product by kind of Economic Activity(Constant Prices)474

- 3. 경제활동별 국내총생산(경상가격)
- 4. 농업·임업 및 어업의 부가가치

IV. 국제통계

- 1. 세계 주요국 농업생산지수
- 2. 세계 주요국 식량생산지수
- 3. 세계 주요국 농산물 생산량(1992)
- 4. 세계 주요국 가축(1992)
- 5. 연도별 국가별 어획량

V. 기 타

- 1. 도량형환산
- 2. 곡류 용량 중량 환산

Gross Domestic Product by kind of Economic Activity(Current Prices)478
 Value Added in Agriculture, Forestry and Fisheries482

IV. International Statistics

Agricultural Production Index of Major Countries486
 Food Stuffs Production Index of Major Countries488
 Agricultural Production of Major Countries(1992)490
 Number of Livestock of Major Countries(1992)492
 Fish Catches by Countries and Year494


V. Others

Conversion Table of Weight and Measures496
 Conversion Table of Grain by Volume and Weight498

요
요

괄

SUMMARY



1. 위치 Location

| | 지명 Name of Place | 좌표 Coordinates | |
|--------------------------|---|-------------------|-----------------|
| | | 경도 Longitude | 위도 Latitude |
| 극동 Eastern extremity | 경상북도 울릉군 독도 Tok-do, Ullung-gun, Kyongsongbuk-do | 131° - 52' - 02" | 37° - 14' - 20" |
| 극서 Western extremity | 경기도 용진군 백령면 가울리 Gaouel-ri-, Paengnyong-gun, Ongjin-gun, Kyonggi-do | 124° - 36' - 42" | 37° - 57' - 59" |
| 극남 Southern extremity | 제주도 남제주군 마라도 Mara-do, Namcheju-gun, Cheju-do | 126° - 16' - 15" | 33° - 06' - 33" |
| 극북 Northern extremity | 강원도 고성군 현내면 마달리 Madal-ri Hyonnae-myon, Kosong-gun, Kangwon-do | 128° - 20' - 22" | 38° - 31' - 02" |

주: 한반도의 38° 이북지역은 정확한 지도가 없어 도상 위치확인이 불가함
자료: 국립지리원

Note: For the areas north of latitude 38° in Korean Peninsula, it is impossible to identify places by maps because there are not any correct maps available
Source: National Geography Institute

2. 시도별 면적 및 행정단위 Area and Administrative Unit by Province

| | 시 · 군 · 구 Shi · Gun · Gu | | | 읍 · 면 · 동 Up · Myon · Dong | | | 리 · 통 Ri · Tong | |
|------------------|-----------------------------|----------|---------|-------------------------------|-----------|-----------|--------------------|--------------------|
| | 시 Shi | 군 Gun | 구 Gu | 읍 Up | 면 Myon | 동 Dong | 군의리 Ri in Gun | 시의통 Tong in Shi |
| 전국 Whole Country | 68 | 136 | 74 | 178 | 1 257 | 2 257 | 35 230 | 56 621 |
| 서울 Seoul | — | — | 22 | — | — | 521 | — | 16 258 |
| 부산 Pusan | — | — | 12 | — | — | 231 | — | 6 951 |
| 대구 Taegu | — | — | 7 | — | — | 147 | — | 3 781 |
| 인천 Inch'on | — | — | 6 | — | — | 118 | — | 3 915 |
| 광주 Kwangju | — | — | 4 | — | — | 86 | — | 2 226 |
| 대전 Taejon | — | — | 5 | — | — | 83 | — | 2 192 |
| 경기 Kyonggi | 19 | 17 | 11 | 25 | 153 | 289 | 4 373 | 7 282 |
| 강원 Kangwon | 7 | 15 | — | 22 | 97 | 109 | 2 143 | 1 647 |
| 충북 Ch'ungbuk | 3 | 10 | — | 10 | 93 | 59 | 2 674 | 1 569 |
| 충남 Ch'ungnam | 5 | 15 | — | 21 | 148 | 37 | 4 278 | 552 |
| 전북 Ch'onbuk | 6 | 13 | 2 | 12 | 147 | 109 | 4 963 | 2 098 |
| 전남 Ch'onnam | 6 | 21 | — | 29 | 200 | 96 | 6 395 | 1 558 |
| 경북 Kyongbuk | 10 | 24 | — | 32 | 215 | 133 | 5 219 | 2 112 |
| 경남 Kyongnam | 10 | 19 | 5 | 20 | 199 | 208 | 5 013 | 3 955 |
| 제주 Cheju | 2 | 2 | — | 7 | 5 | 31 | 172 | 525 |

| | 자연부락 Village | 출장소 Branch Office | | | 공부상동·리 (동·리장없음) | | 면적(km ²) Area(Sq.km ²) |
|------------------|-----------------|----------------------|-----------------------|-----------------|--------------------|----------|---|
| | | 시·도 Province | 시·군·구 Shi, Gun, Gu | 읍·면 Up, Myon | 시 Shi | 군 Gun | |
| 전국 Whole Country | 67 495 | 4 | 23 | 142 | 3 241 | 15 506 | 99 391.82 |
| 서울 Seoul | — | — | — | — | 469 | — | 605.40 |
| 부산 Pusan | 146 | — | 1 | — | 187 | — | 531.06 |
| 대구 Taegu | 123 | — | 2 | — | 195 | — | 455.90 |
| 인천 Inch'on | 190 | — | 4 | — | 126 | — | 339.40 |
| 광주 Kwangju | 300 | — | 9 | — | 201 | — | 500.86 |
| 대전 Taejon | 307 | — | — | — | 177 | — | 536.86 |
| 경기 Kyonggi | 7 371 | 1 | 1 | 10 | 376 | 1 758 | 10 780.16 |
| 강원 Kangwon | 6 147 | 1 | — | 39 | 175 | 1 155 | 16 897.27 |
| 충북 Ch'ungbuk | 5 729 | 1 | 2 | 5 | 136 | 1 383 | 7 435.58 |
| 충남 Ch'ungnam | 9 921 | 1 | — | 5 | 97 | 2 123 | 8 351.81 |
| 전북 Ch'onbuk | 6 865 | — | — | 5 | 212 | 1 463 | 8 042.46 |
| 전남 Ch'onnam | 8 945 | — | — | 34 | 171 | 2 546 | 11 858.21 |
| 경북 Kyongbuk | 11 862 | — | — | 21 | 294 | 2 878 | 19 450.91 |
| 경남 Kyongnam | 9 032 | — | 4 | 16 | 363 | 2 071 | 11 779.34 |
| 제주 Cheju | 557 | — | — | 7 | 62 | 129 | 1 826.60 |

자료: 내무부

Source: Ministry of Home Affairs

3. 인 구 추 이

Trend of Population

단위 : 천명

In thousand persons

| | 센서스인구 ¹⁾ Census population | 연 앙 추 계 인 구 ²⁾ Estimates of midyear population | | | 증가율(%) Rate of increase per 100 persons | 여자100명에 대한 남자수 Males per 100 females | 인 구 밀 도 Density per sq. km | | 북한인구 ⁴⁾ Population of North Korea |
|------------|--|--|-----------|-------------|--|---|--|-----------|---|
| | | 계 Total | 남 Male | 여 Female | | | 면 적 ³⁾ Land area(km ²) | | |
| 1968 | - | 30 838 | 15 576 | 15 262 | 2.35 | 102.1 | 313.1 | 98 477.48 | 13 150 |
| 1969 | - | 31 544 | 15 941 | 15 603 | 2.29 | 102.2 | 320.3 | 98 477.48 | 13 510 |
| 1970(10.1) | 31 466 | - | (15 796) | (15 670) | | (100.8) | (320.4) | 98 222.48 | ... |
| 1970 | - | 32 241 | 16 309 | 15 932 | 2.21 | 102.4 | 328.2 | 98 222.48 | 13 890 |
| 1971 | - | 32 883 | 16 649 | 16 234 | 1.99 | 102.6 | 334.7 | 98 234.29 | 14 260 |
| 1972 | - | 33 505 | 16 955 | 16 550 | 1.89 | 102.4 | 340.2 | 98 484.10 | 14 650 |
| 1973 | - | 34 103 | 17 235 | 16 868 | 1.78 | 102.2 | 345.3 | 98 757.69 | 15 040 |
| 1974 | - | 34 692 | 17 514 | 17 178 | 1.73 | 102.0 | 351.0 | 98 824.29 | 15 450 |
| 1975(10.1) | 34 707 | - | (17 461) | (17 245) | | (101.3) | (351.3) | 98 806.96 | ... |
| 1975 | - | 35 281 | 17 766 | 17 515 | 1.70 | 101.4 | 357.1 | 98 806.96 | 15 850 |
| 1976 | - | 35 849 | 18 059 | 17 790 | 1.61 | 101.5 | 362.8 | 98 799.07 | 16 250 |
| 1977 | - | 36 412 | 18 349 | 18 062 | 1.57 | 101.6 | 368.3 | 98 858.51 | 16 700 |
| 1978 | - | 36 969 | 18 637 | 18 332 | 1.53 | 101.7 | 373.6 | 98 954.54 | 17 130 |
| 1979 | - | 37 534 | 18 929 | 18 605 | 1.53 | 101.7 | 379.3 | 98 966.25 | 17 580 |
| 1980(11.1) | 37 436 | - | (18 767) | (18 669) | | (100.5) | (378.2) | 98 992.34 | ... |
| 1980 | - | 38 124 | 19 236 | 18 888 | 1.57 | 101.8 | 385.1 | 98 992.34 | 18 030 |
| 1981 | - | 38 723 | 19 536 | 19 187 | 1.56 | 101.8 | 391.1 | 99 015.99 | 18 480 |
| 1982 | - | 39 326 | 19 837 | 19 489 | 1.49 | 101.8 | 397.1 | 99 022.44 | 18 950 |
| 1983 | - | 39 910 | 20 129 | 19 781 | 1.24 | 101.8 | 402.8 | 99 091.06 | 19 420 |
| 1984 | - | 40 406 | 20 375 | 20 031 | 0.99 | 101.7 | 407.7 | 99 117.26 | 19 900 |
| 1985(11.1) | 40 448 | - | (20 244) | (20 205) | | (100.2) | (408.0) | 99 143.32 | ... |
| 1985 | - | 40 806 | 20 576 | 20 230 | 0.99 | 101.7 | 411.6 | 99 143.32 | 19 888 |
| 1986 | - | 41 214 | 20 772 | 20 442 | 1.00 | 101.6 | 415.6 | 99 173.26 | 20 238 |
| 1987 | - | 41 622 | 20 960 | 20 662 | 0.99 | 101.4 | 419.5 | 99 221.77 | 20 601 |
| 1988 | - | 42 031 | 21 155 | 20 876 | 0.98 | 101.3 | 423.5 | 99 236.58 | 20 977 |
| 1989 | - | 42 449 | 21 357 | 21 092 | 0.99 | 101.3 | 427.6 | 99 262.63 | 21 367 |
| 1990(11.1) | 43 411 | - | (21 782) | (21 629) | | (100.7) | (437.3) | 99 273.69 | ... |
| 1990 | - | 42 869 | 21 568 | 21 301 | 0.99 | 101.3 | 431.8 | 99 273.69 | 21 773 |
| 1991 | - | 43 268 | 21 775 | 21 493 | 0.92 | 101.3 | 435.7 | 99 299.80 | 22 193 |
| 1992 | - | 43 663 | 21 979 | 21 685 | 0.91 | 101.4 | 439.6 | 99 313.66 | 22 920 |
| 1993 | - | 44 056 | 22 177 | 21 879 | 0.90 | 101.4 | 443.6 | 99 391.82 | ... |

주 : 1) 외국인 포함
 2) 센서스 연도의 ()는 센서스결과임.
 3) 인구밀도 계산시의 적용 면적임.
 4) 유엔 연앙추계인구
 자료 : 통계청

Note : 1) Including foreigners.
 2) Figures in parentheses are the results from the Population Census.
 3) Figures are the land area used in density calculation.
 4) United Nations mid year estimates.
 Source : National Statistical office Republic of Korea

4. 시 도 별 인 구

Population by Province

단위 : 명

In person

| | 1975 | 1980 | 1985 | 1990 | | |
|-------------------------------|--------------------------|------------|------------|-----------------|------------|-------------|
| | | | | 계 Both sexes | 남 Male | 여 Female |
| 전 국 Whole Country | 34 704 620 ¹⁾ | 37 436 315 | 40 448 486 | 43 520 199 | 21 844 844 | 21 675 355 |
| 서울 특별 시 Seoul-t'ukpyŏlshi | 6 889 502 | 8 364 379 | 9 639 110 | 10 627 790 | 5 336 664 | 5 291 126 |
| 부산 직 할 시 Pusan-jik'alshi | 2 453 173 | 3 159 766 | 3 514 798 | 3 797 566 | 1 882 991 | 1 914 575 |
| 대구 직 할 시 Taegu-jik'alshi | — | — | 2 029 853 | 2 228 834 | 1 113 282 | 1 115 552 |
| 인천 직 할 시 Inch'ŏn-jik'alshi | — | — | 1 386 911 | 1 818 293 | 915 828 | 902 465 |
| 광주 직 할 시 Kwangju-jik'alshi | — | — | — | 1 144 695 | 574 148 | 570 547 |
| 대전 직 할 시 Taejŏn-jik'alshi | — | — | — | 1 062 084 | 536 276 | 525 808 |
| 경 기 도 Kyŏnggi-do | 4 039 132 | 4 933 862 | 4 794 135 | 6 154 321 | 3 101 062 | 3 053 259 |
| 강 원 도 Kang-wŏn-do | 1 861 560 | 1 790 954 | 1 724 809 | 1 592 512 | 808 347 | 784 165 |
| 충 청 북 도 Ch'ungchŏngbuk-do | 1 522 203 | 1 424 083 | 1 391 004 | 1 414 295 | 709 573 | 704 722 |
| 충 청 남 도 Ch'ungchŏngnam-do | 2 948 553 | 2 956 214 | 3 001 179 | 2 027 766 | 1 028 512 | 999 254 |
| 전 라 북 도 Chŏllabuk-do | 2 456 403 | 2 287 689 | 2 202 078 | 2 069 848 | 1 030 295 | 1 039 553 |
| 전 라 남 도 Chŏllanam-do | 3 984 123 | 3 779 736 | 3 748 428 | 2 522 515 | 1 275 043 | 1 247 472 |
| 경 상 북 도 Kyŏngsanbuk-do | 4 858 551 | 4 954 559 | 3 010 945 | 2 865 676 | 1 432 773 | 1 432 903 |
| 경 상 남 도 Kyŏngsangnam-do | 3 280 052 | 3 322 132 | 3 516 660 | 3 679 396 | 1 845 842 | 1 833 554 |
| 제 주 도 Cheju-do | 411 732 | 462 941 | 488 576 | 514 608 | 254 208 | 260 400 |

주 : 1) 지역미상포함
2) 인구 및 주택센서스 자료임.
자료 : 통계청

Note : 1) Including place of residence not reported
2) Data are based on population and Housing of the year
Source : National Statistical office Republic of Korea

5. 산업별 경제 Economically Active

단위: 천명

| | 총 인구 Total Population | 15세이상인구 Population 15 Years old and Over | 경제활동 | | | | | |
|----|--------------------------|---|----------------------|------------------------|--------|---|-------|------|
| | | | 참가율 Activity rate | 취업 | | 농림수산업 Agriculture, Forestry and Fisheries | | |
| | | | | 취업율 Employment rate | | | | |
| 84 | 40 406 | 26 861 | 14 997 | 55.8 | 14 429 | 96.2 | 3 914 | 27.1 |
| 85 | 40 806 | 27 553 | 15 592 | 56.6 | 14 970 | 96.0 | 3 733 | 24.9 |
| 86 | 41 184 | 28 225 | 16 116 | 57.1 | 15 505 | 96.2 | 3 662 | 23.6 |
| 87 | 41 575 | 28 955 | 16 873 | 58.3 | 16 354 | 96.9 | 3 580 | 21.9 |
| 88 | 41 975 | 29 602 | 17 305 | 58.5 | 16 870 | 97.5 | 3 484 | 20.7 |
| 89 | 42 380 | 30 217 | 17 971 | 59.5 | 17 511 | 97.4 | 3 418 | 19.5 |
| 90 | 42 869 | 30 801 | 18 487 | 60.0 | 18 036 | 97.6 | 3 292 | 18.3 |
| 91 | 43 268 | 31 367 | 19 011 | 60.6 | 18 575 | 97.7 | 3 102 | 16.7 |
| 92 | 43 663 | 31 851 | 19 385 | 60.9 | 18 921 | 97.6 | 3 025 | 16.0 |
| 93 | 44 056 | 32 361 | 19 754 | 61.0 | 19 203 | 97.2 | 2 845 | 14.8 |

자료: 경제활동인구연보(통계청)

6. 연령계층별 Agriculture Forestry and

단위: 천명

| | 총 수 Total | 15 ~ 19 | 20 ~ 24 | 25 ~ 29 | 30 ~ 34 |
|----|--------------|---------|---------|---------|---------|
| 84 | 3 914 | 86 | 231 | 334 | 329 |
| 85 | 3 733 | 69 | 194 | 305 | 312 |
| 86 | 3 662 | 60 | 171 | 279 | 332 |
| 87 | 3 580 | 56 | 121 | 241 | 315 |
| 88 | 3 484 | 32 | 103 | 219 | 293 |
| 89 | 3 418 | 27 | 85 | 177 | 271 |
| 90 | 3 292 | 20 | 64 | 142 | 231 |
| 91 | 3 102 | 13 | 51 | 111 | 208 |
| 92 | 3 025 | 12 | 44 | 95 | 182 |
| 93 | 2 845 | 12 | 45 | 79 | 175 |

자료: 경제활동인구연보(통계청)

활동인구 Population by Industry

In thousand persons

| 인구 Economically active Population | | | | | | | | | | |
|-----------------------------------|------|-------------|-----|----------------------------|------|---|------------------------|-----------------------|-----|----|
| 자 Employed Persons | | | | | | | 실업자 Unemployed Persons | | | |
| 농림업 Agriculture & forestry | | 수산업 Fishery | | 광공업 Mining & manufacturing | | SOC 기타 Social Overhead Capital and Others | | 실업률 Unemployment rate | | |
| | | | | | | | | | | |
| 3 731 | 25.9 | 182 | 1.3 | 3 491 | 24.2 | 7 024 | 48.7 | 568 | 3.8 | 84 |
| 3 554 | 23.7 | 179 | 1.2 | 3 659 | 24.5 | 7 578 | 50.6 | 622 | 4.0 | 85 |
| 3 477 | 22.4 | 185 | 1.2 | 4 013 | 25.9 | 7 830 | 50.5 | 611 | 3.8 | 86 |
| 3 400 | 20.8 | 180 | 1.1 | 4 602 | 28.1 | 8 172 | 50.0 | 519 | 3.1 | 87 |
| 3 319 | 19.7 | 165 | 1.0 | 4 807 | 28.5 | 8 580 | 50.9 | 435 | 2.5 | 88 |
| 3 272 | 18.7 | 146 | 0.8 | 4 933 | 28.2 | 9 161 | 52.3 | 460 | 2.6 | 89 |
| 3 152 | 17.5 | 140 | 0.8 | 4 928 | 27.3 | 9 816 | 54.4 | 451 | 2.4 | 90 |
| 2 970 | 16.0 | 132 | 0.7 | 5 005 | 26.9 | 10 468 | 56.4 | 436 | 2.3 | 91 |
| 2 900 | 15.3 | 125 | 0.7 | 4 827 | 25.5 | 11 069 | 58.5 | 464 | 2.4 | 92 |
| 2 726 | 14.2 | 119 | 0.6 | 4 637 | 24.2 | 11 721 | 61.0 | 551 | 2.8 | 93 |

Source : Annual Report on The Economically Active Population Survey
[National Statistical office Republic of Korea]

농림어업 취업자 Fisheries Employed Persons By Age Group

In thousand persons

| 35 ~ 39 | 40 ~ 44 | 45 ~ 49 | 50 ~ 54 | 55 ~ 59 | 60 세 이상 (60years old and Over) | |
|---------|---------|---------|---------|---------|--------------------------------|----|
| 378 | 481 | 604 | 502 | 410 | 558 | 84 |
| 369 | 438 | 559 | 515 | 409 | 564 | 85 |
| 353 | 399 | 532 | 524 | 410 | 603 | 86 |
| 332 | 375 | 513 | 530 | 414 | 683 | 87 |
| 312 | 341 | 484 | 558 | 450 | 691 | 88 |
| 283 | 327 | 434 | 585 | 479 | 751 | 89 |
| 272 | 314 | 397 | 562 | 512 | 779 | 90 |
| 238 | 292 | 342 | 539 | 519 | 789 | 91 |
| 226 | 278 | 302 | 513 | 517 | 858 | 92 |
| 242 | 258 | 296 | 394 | 473 | 870 | 93 |

Source : Annual Report on the Economically Active Population Survey
[National Statistical office Republic of Korea]

7. 지 중 온 도 및

Soil Temperature and

단위 : °C

| | | 지 중 온 도 (깊이 0.5m) Soil Temperature (Depth in 0.5 m) | | | | | | | | | | | | |
|---|---|--|--------------------------|-------------|-------------|-------------|------------|-------------|-------------|-------------|-------------|--------------|--------------|--------------|
| | | 연평균 Yearly Average | 월 평 균 Monthly Average | | | | | | | | | | | |
| | | | 1 월 Jan. | 2 월 Feb. | 3 월 Mar. | 4 월 Apr. | 5 월 May | 6 월 Jun. | 7 월 Jul. | 8 월 Aug. | 9 월 Sep. | 10 월 Oct. | 11 월 Nov. | 12 월 Dec. |
| 속 | 초 | - | - | - | - | - | - | - | - | - | - | - | - | |
| 대 | 관 | 8.3 | -0.5 | -0.8 | -0.5 | 2.9 | 10.6 | 16.6 | 17.2 | 17.7 | 16.8 | 11.8 | 6.8 | 1.2 |
| 춘 | 천 | 13.2 | 2.1 | 1.4 | 3.5 | 9.9 | 16.5 | 22.0 | 23.5 | 24.1 | 22.6 | 16.7 | 11.5 | 4.4 |
| 강 | 릉 | 13.7 | 3.8 | 3.2 | 5.7 | 10.2 | 15.2 | 20.1 | 21.9 | 22.5 | 22.9 | 18.7 | 13.1 | 6.5 |
| 서 | 울 | - | - | - | - | - | - | - | - | - | - | - | - | - |
| 인 | 천 | 14.1 | 3.8 | 3.9 | 6.6 | 10.5 | 15.9 | 20.6 | 23.0 | 24.0 | 23.0 | 18.2 | 13.1 | 6.5 |
| 울 | 릉 | 13.4 | 4.9 | 4.5 | 6.1 | 11.0 | 14.9 | 18.8 | 20.9 | 21.7 | 21.4 | 17.3 | 12.4 | 6.9 |
| 수 | 원 | 13.3 | 2.4 | 2.0 | 5.4 | 10.1 | 16.2 | 20.7 | 22.9 | 23.3 | 22.1 | 16.5 | 12.0 | 5.4 |
| 서 | 산 | - | - | - | - | - | - | - | - | - | - | - | - | - |
| 울 | 진 | - | - | - | - | - | - | - | - | - | - | - | - | - |
| 청 | 주 | - | - | - | - | - | - | - | - | - | - | - | - | - |
| 대 | 진 | 13.8 | 3.6 | 3.9 | 6.3 | 10.7 | 16.2 | 20.8 | 22.8 | 23.0 | 22.2 | 17.2 | 12.5 | 6.3 |
| 추 | 풍 | - | - | - | - | - | - | - | - | - | - | - | - | - |
| 안 | 동 | - | - | - | - | - | - | - | - | - | - | - | - | - |
| 포 | 항 | - | - | - | - | - | - | - | - | - | - | - | - | - |
| 군 | 산 | - | - | - | - | - | - | - | - | - | - | - | - | - |
| 대 | 구 | - | - | - | - | - | - | - | - | - | - | - | - | - |
| 전 | 주 | - | - | - | - | - | - | - | - | - | - | - | - | - |
| 울 | 산 | - | - | - | - | - | - | - | - | - | - | - | - | - |
| 광 | 주 | - | - | - | - | - | - | - | - | - | - | - | - | - |
| 부 | 산 | 15.4 | 6.4 | 7.0 | 8.6 | 13.0 | 16.9 | 21.1 | 22.7 | 24.0 | 23.5 | 19.2 | 14.5 | 8.4 |
| 충 | 무 | - | - | - | - | - | - | - | - | - | - | - | - | - |
| 목 | 포 | 15.1 | 4.2 | 5.3 | 7.8 | 12.4 | 17.9 | 22.3 | 24.1 | 24.8 | 23.7 | 18.4 | 13.3 | 6.7 |
| 여 | 수 | 15.3 | 6.1 | 6.1 | 8.2 | 12.3 | 16.8 | 20.9 | 22.8 | 23.9 | 23.5 | 19.5 | 14.9 | 8.7 |
| 제 | 주 | 17.4 | 10.0 | 9.6 | 10.5 | 14.1 | 18.5 | 22.1 | 24.5 | 25.7 | 24.6 | 20.3 | 16.5 | 11.9 |
| 서 | 귀 | 18.1 | 11.2 | 11.1 | 12.0 | 15.2 | 18.6 | 21.8 | 24.1 | 25.7 | 25.1 | 21.6 | 17.7 | 12.5 |
| 진 | 주 | 15.1 | 4.7 | 5.2 | 7.9 | 12.7 | 17.4 | 21.9 | 23.4 | 24.0 | 23.5 | 19.2 | 14.1 | 7.2 |

초상최저온도(1993)

Grass Minimum Temperature (1993)

In °C

| 초상최저온도 Grass Minimum Temperature | | | | | | | | | | | | | |
|-------------------------------------|-------------------------|------------|------------|------------|-----------|------------|------------|------------|------------|-------------|-------------|-------------|----------------|
| 연평균 Yearly Average | 월 평균 Monthly Average | | | | | | | | | | | | |
| | 1월 Jan. | 2월 Feb. | 3월 Mar. | 4월 Apr. | 5월 May | 6월 Jun. | 7월 Jul. | 8월 Aug. | 9월 Sep. | 10월 Oct. | 11월 Nov. | 12월 Dec. | |
| 5.7 | -6.9 | -4.1 | -1.1 | 4.7 | 10.1 | 14.0 | 16.3 | 17.2 | 13.6 | 5.9 | 4.1 | -5.1 | Sokch'o |
| 0.0 | -13.5 | -10.9 | -7.5 | -1.4 | 5.4 | 11.1 | 12.0 | 12.1 | 7.2 | -0.7 | -2.3 | -11.0 | Taegwanryong |
| 2.0 | -11.9 | -8.8 | -5.8 | -0.8 | 7.9 | 15.0 | 16.2 | 16.0 | 9.6 | -0.9 | -1.8 | -11.0 | Ch'unch'ŏn |
| 4.4 | -8.0 | -6.8 | -3.6 | 2.5 | 8.7 | 14.5 | 16.6 | 16.7 | 12.1 | 5.1 | 2.3 | -7.0 | Kangnŭng |
| 4.4 | -9.6 | -6.7 | -3.0 | 2.5 | 10.1 | 15.9 | 18.3 | 18.4 | 13.2 | 2.1 | 0.2 | -9.0 | Seoul |
| 4.7 | -9.0 | -6.6 | -2.5 | 2.7 | 10.0 | 14.9 | 16.2 | 18.5 | 13.5 | 3.3 | 2.5 | -6.7 | Inch'ŏn |
| 5.3 | -2.4 | -3.8 | -2.1 | 3.0 | 7.8 | 13.2 | 15.8 | 16.1 | 12.5 | 5.3 | 2.6 | -4.2 | Ullŭngdo |
| 3.2 | -12.7 | -9.6 | -6.5 | -1.0 | 8.1 | 14.9 | 18.2 | 17.5 | 12.9 | 2.9 | 1.4 | -7.4 | Suwon |
| 3.3 | -10.9 | -8.6 | -6.3 | 0.6 | 7.7 | 14.1 | 18.1 | 17.0 | 11.8 | 2.6 | 1.2 | -7.9 | Sŏsan |
| 4.8 | -6.9 | -6.5 | -1.9 | 1.9 | 8.9 | 13.8 | 16.1 | 16.5 | 12.5 | 5.8 | 3.1 | -5.3 | Ulchin |
| 3.2 | -12.0 | -8.8 | -6.0 | 0.1 | 8.1 | 15.2 | 18.6 | 17.1 | 12.3 | 1.6 | 1.1 | -9.2 | Ch'ŏngju |
| 3.2 | -11.5 | -8.9 | -5.6 | 1.2 | 8.0 | 15.0 | 18.0 | 16.9 | 11.6 | 2.4 | 0.5 | -9.6 | Taejŏn |
| 1.5 | -9.2 | -7.7 | -6.2 | 0.0 | 5.3 | 12.5 | 14.6 | 14.4 | 8.3 | -0.4 | -2.0 | -11.3 | Ch'up'ungnyŏng |
| 3.0 | -9.9 | -8.5 | -6.0 | 0.1 | 7.4 | 15.0 | 16.9 | 17.1 | 11.7 | 1.9 | -0.6 | -9.3 | Andong |
| 6.8 | -6.7 | -4.8 | -2.3 | 4.1 | 10.0 | 15.4 | 17.6 | 19.2 | 16.2 | 9.4 | 5.6 | -2.0 | P'ohang |
| 6.4 | -6.7 | -4.8 | -1.7 | 3.5 | 10.2 | 15.2 | 17.4 | 18.6 | 16.0 | 7.7 | 4.7 | -3.4 | Kunsan |
| 4.8 | -7.6 | -5.8 | -3.2 | 2.1 | 9.4 | 16.4 | 16.8 | 17.5 | 13.1 | 4.0 | 1.4 | -7.0 | Taegu |
| 5.7 | -7.7 | -5.2 | -2.3 | 3.1 | 8.7 | 16.6 | 18.9 | 18.3 | 14.4 | 5.3 | 3.3 | -4.9 | Chŏnju |
| 6.2 | -5.9 | -4.9 | -1.4 | 3.9 | 9.6 | 16.0 | 17.8 | 18.7 | 14.7 | 7.3 | 3.7 | -5.2 | Ulsan |
| 6.3 | -6.4 | -5.1 | -2.1 | 3.6 | 10.8 | 17.0 | 19.7 | 18.9 | 14.5 | 5.6 | 3.5 | -4.9 | Kwangju |
| 8.0 | -2.8 | -1.4 | 1.0 | 6.2 | 11.2 | 16.4 | 18.2 | 19.2 | 15.5 | 9.2 | 5.7 | -2.9 | Pusan |
| 8.0 | -3.3 | -1.8 | 1.4 | 5.5 | 11.6 | 16.6 | 18.6 | 19.4 | 15.9 | 8.9 | 5.6 | -2.8 | Ch'ungmu |
| 7.9 | -3.3 | -2.7 | -0.8 | 4.1 | 10.4 | 16.9 | 20.1 | 19.8 | 17.0 | 8.6 | 6.0 | -1.9 | Mŏkp'o |
| 7.6 | -3.8 | -3.1 | 0.2 | 5.1 | 11.0 | 16.0 | 17.9 | 18.9 | 17.1 | 9.1 | 5.7 | -2.7 | Yŏsu |
| 8.7 | 0.9 | -0.4 | 0.6 | 4.9 | 9.8 | 15.6 | 19.7 | 20.1 | 16.1 | 9.5 | 7.4 | 0.1 | Cheju |
| 9.8 | 0.2 | 0.3 | 2.4 | 5.2 | 11.5 | 16.4 | 20.3 | 20.5 | 17.3 | 11.6 | 9.2 | 2.1 | Sŏgwip'o |
| 5.8 | -7.0 | -5.9 | -1.7 | 2.4 | 10.0 | 16.7 | 18.6 | 19.0 | 14.4 | 4.7 | 3.5 | -5.4 | Chinju |

8. 상대 습도 Relative Humidity and

| | | 상 대 습 도 (%) Relative Humidity (%) | | | | | | | | | | | | |
|---|---|--------------------------------------|--------------------------|-------------|-------------|-------------|------------|-------------|-------------|-------------|-------------|--------------|--------------|--------------|
| | | 연평균 Yearly Average | 월 평 균 Monthly Average | | | | | | | | | | | |
| | | | 1 월 Jan. | 2 월 Feb. | 3 월 Mar. | 4 월 Apr. | 5 월 May | 6 월 Jun. | 7 월 Jul. | 8 월 Aug. | 9 월 Sep. | 10 월 Oct. | 11 월 Nov. | 12 월 Dec. |
| 속 | 초 | 74 | 74 | 70 | 76 | 71 | 76 | 86 | 86 | 84 | 74 | 64 | 67 | 54 |
| 대 | 관 | 74 | 71 | 62 | 72 | 63 | 69 | 85 | 89 | 86 | 80 | 72 | 78 | 66 |
| 춘 | 천 | 74 | 80 | 70 | 68 | 61 | 69 | 77 | 79 | 82 | 77 | 72 | 74 | 73 |
| 강 | 릉 | 68 | 65 | 58 | 68 | 58 | 69 | 82 | 86 | 82 | 70 | 59 | 65 | 54 |
| 서 | 울 | 68 | 62 | 63 | 63 | 63 | 64 | 78 | 77 | 80 | 67 | 61 | 70 | 62 |
| 인 | 천 | 69 | 62 | 63 | 68 | 71 | 69 | 79 | 78 | 79 | 69 | 61 | 69 | 61 |
| 울 | 릉 | 80 | 77 | 72 | 74 | 74 | 77 | 87 | 91 | 91 | 82 | 77 | 80 | 74 |
| 수 | 원 | 71 | 66 | 67 | 68 | 69 | 68 | 80 | 78 | 80 | 74 | 70 | 71 | 66 |
| 서 | 산 | 73 | 68 | 68 | 70 | 71 | 67 | 75 | 79 | 80 | 76 | 73 | 79 | 72 |
| 울 | 진 | 71 | 63 | 55 | 66 | 64 | 79 | 89 | 89 | 89 | 78 | 68 | 65 | 52 |
| 청 | 주 | 70 | 67 | 62 | 61 | 59 | 64 | 76 | 77 | 83 | 75 | 71 | 77 | 71 |
| 대 | 전 | 72 | 69 | 64 | 65 | 60 | 66 | 81 | 83 | 87 | 76 | 72 | 78 | 68 |
| 추 | 풍 | 67 | 61 | 57 | 59 | 53 | 58 | 68 | 79 | 83 | 75 | 70 | 74 | 66 |
| 안 | 동 | 70 | 78 | 67 | 60 | 54 | 63 | 75 | 74 | 85 | 75 | 70 | 74 | 67 |
| 포 | 항 | 66 | 58 | 52 | 62 | 57 | 71 | 78 | 82 | 82 | 73 | 62 | 64 | 52 |
| 군 | 산 | 77 | 71 | 71 | 76 | 75 | 76 | 83 | 86 | 87 | 78 | 72 | 79 | 72 |
| 대 | 구 | 67 | 62 | 56 | 63 | 58 | 69 | 76 | 78 | 80 | 72 | 64 | 69 | 59 |
| 전 | 주 | 70 | 69 | 66 | 64 | 59 | 64 | 75 | 79 | 81 | 72 | 69 | 74 | 67 |
| 울 | 산 | 65 | 61 | 55 | 65 | 59 | 67 | 73 | 78 | 80 | 70 | 61 | 65 | 51 |
| 광 | 주 | 71 | 64 | 66 | 67 | 60 | 67 | 77 | 80 | 83 | 75 | 67 | 76 | 69 |
| 부 | 산 | 68 | 51 | 49 | 60 | 57 | 74 | 86 | 88 | 88 | 73 | 63 | 68 | 53 |
| 충 | 무 | 67 | 53 | 51 | 60 | 57 | 68 | 78 | 83 | 84 | 75 | 66 | 73 | 59 |
| 목 | 포 | 71 | 65 | 65 | 66 | 63 | 72 | 80 | 82 | 83 | 74 | 66 | 71 | 66 |
| 여 | 수 | 68 | 56 | 56 | 62 | 62 | 74 | 85 | 79 | 77 | 72 | 62 | 68 | 57 |
| 완 | 도 | 73 | 66 | 66 | 65 | 67 | 74 | 84 | 84 | 84 | 76 | 67 | 73 | 66 |
| 제 | 주 | 72 | 68 | 66 | 66 | 62 | 75 | 83 | 84 | 85 | 74 | 66 | 74 | 64 |
| 서 | 귀 | 70 | 67 | 62 | 63 | 64 | 69 | 81 | 84 | 81 | 71 | 63 | 71 | 61 |
| 진 | 주 | 70 | 65 | 61 | 66 | 59 | 70 | 77 | 80 | 81 | 74 | 70 | 74 | 66 |

및 풍 속 (1993)

Wind Speed (1993)

| 풍 속 (m/s) | | | | | | | | | | | | | |
|--------------------------|--------------------------|-------------|-------------|-------------|------------|-------------|-------------|-------------|-------------|--------------|--------------|--------------|----------------|
| Wind Speed (m/s) | | | | | | | | | | | | | |
| 연평균 Yearly Average | 월 평 균 Monthly Average | | | | | | | | | | | | |
| | 1 월 Jan. | 2 월 Feb. | 3 월 Mar. | 4 월 Apr. | 5 월 May | 6 월 Jun. | 7 월 Jul. | 8 월 Aug. | 9 월 Sep. | 10 월 Oct. | 11 월 Nov. | 12 월 Dec. | |
| 3.0 | 3.0 | 3.1 | 3.2 | 4.2 | 3.1 | 2.3 | 2.6 | 2.2 | 2.8 | 3.1 | 3.2 | 3.2 | Sokch'o |
| 4.5 | 5.2 | 6.6 | 4.3 | 5.7 | 4.1 | 3.4 | 2.2 | 3.1 | 3.6 | 4.0 | 5.1 | 6.3 | Taegwanryōng |
| 1.2 | 1.0 | 1.7 | 1.4 | 2.0 | 1.2 | 1.0 | 0.9 | 0.9 | 1.0 | 1.0 | 1.5 | 1.2 | Ch'unch'ōn |
| 2.3 | 2.8 | 3.1 | 2.6 | 2.8 | 1.9 | 1.3 | 1.2 | 1.4 | 2.1 | 2.6 | 2.5 | 3.2 | Kangnūng |
| 2.4 | 2.2 | 3.1 | 2.6 | 3.1 | 2.4 | 2.2 | 2.1 | 2.0 | 2.0 | 2.2 | 2.4 | 2.5 | Seoul |
| 3.0 | 3.1 | 4.1 | 3.3 | 4.1 | 2.9 | 2.6 | 2.3 | 2.3 | 2.3 | 2.5 | 3.2 | 3.5 | Inch'ōn |
| 3.5 | 4.0 | 4.2 | 4.2 | 4.1 | 3.6 | 3.0 | 2.9 | 3.2 | 3.0 | 3.1 | 3.2 | 2.9 | Ullūngdo |
| 1.6 | 1.3 | 2.1 | 1.6 | 2.2 | 1.7 | 1.6 | 1.5 | 1.4 | 1.2 | 1.3 | 1.5 | 1.5 | Suwon |
| 2.2 | 2.1 | 3.0 | 2.3 | 3.1 | 2.3 | 2.1 | 2.1 | 1.7 | 1.7 | 1.8 | 2.1 | 2.3 | Sōsan |
| 3.9 | 4.4 | 4.7 | 4.5 | 4.5 | 3.8 | 2.8 | 3.4 | 3.1 | 3.8 | 3.8 | 4.2 | 4.3 | Ulchin |
| 1.8 | 1.5 | 2.1 | 1.9 | 2.6 | 2.0 | 1.9 | 1.8 | 1.6 | 1.4 | 1.4 | 1.7 | 1.6 | Ch'ōngju |
| 1.7 | 1.3 | 2.3 | 1.7 | 2.5 | 1.7 | 1.9 | 1.9 | 1.5 | 1.5 | 1.4 | 1.7 | 1.5 | Taejōn |
| 2.6 | 3.6 | 4.4 | 2.5 | 4.0 | 2.1 | 1.8 | 1.4 | 1.5 | 1.2 | 2.2 | 2.6 | 3.6 | Ch'up'ungnyōng |
| 1.7 | 1.6 | 2.4 | 1.7 | 2.5 | 1.5 | 1.5 | 1.5 | 1.2 | 1.2 | 1.5 | 1.7 | 2.0 | Andong |
| 2.5 | 2.6 | 2.7 | 3.1 | 3.1 | 2.6 | 2.2 | 2.7 | 1.9 | 2.1 | 2.3 | 2.4 | 2.6 | P'ohang |
| 4.0 | 3.4 | 5.3 | 3.9 | 5.1 | 3.7 | 4.0 | 3.5 | 3.5 | 3.3 | 3.9 | 4.4 | 4.1 | Kunsan |
| 2.9 | 2.9 | 3.7 | 2.8 | 3.7 | 2.8 | 2.8 | 3.2 | 2.5 | 2.3 | 2.6 | 2.5 | 3.1 | Taegu |
| 1.3 | 1.1 | 1.5 | 1.4 | 1.7 | 1.4 | 1.5 | 1.4 | 1.2 | 1.2 | 1.2 | 1.2 | 1.3 | Chōnju |
| 1.9 | 1.9 | 2.4 | 2.1 | 2.5 | 1.7 | 1.6 | 1.6 | 1.3 | 1.6 | 1.7 | 1.9 | 2.0 | Ulsan |
| 2.2 | 1.9 | 2.5 | 2.1 | 2.6 | 2.5 | 2.7 | 2.4 | 2.1 | 1.7 | 2.1 | 2.1 | 2.1 | Kwangju |
| 3.8 | 4.2 | 4.4 | 3.8 | 4.7 | 3.5 | 3.4 | 3.9 | 3.3 | 3.3 | 3.8 | 3.9 | 3.6 | Pusan |
| 2.9 | 2.8 | 3.7 | 2.7 | 3.4 | 2.6 | 2.5 | 2.6 | 2.6 | 2.4 | 2.9 | 3.3 | 2.7 | Ch'ungmu |
| 4.2 | 5.1 | 5.2 | 4.0 | 4.4 | 4.3 | 3.7 | 3.5 | 3.7 | 3.0 | 4.4 | 3.7 | 4.9 | Mokp'o |
| 4.0 | 5.2 | 4.9 | 3.7 | 4.3 | 3.3 | 3.1 | 3.5 | 3.5 | 3.2 | 4.3 | 4.8 | 4.3 | Yōsu |
| 3.6 | 6.1 | 5.0 | 3.4 | 3.6 | 2.8 | 2.6 | 2.6 | 3.0 | 2.2 | 4.1 | 3.0 | 4.9 | Wando |
| 3.6 | 4.6 | 5.1 | 3.3 | 3.8 | 3.1 | 2.9 | 3.5 | 2.9 | 2.7 | 3.5 | 3.8 | 4.5 | Cheju |
| 2.7 | 2.3 | 3.2 | 2.7 | 2.7 | 2.8 | 2.3 | 3.0 | 2.5 | 2.6 | 2.9 | 3.1 | 2.7 | Sōgwip'o |
| 2.0 | 2.0 | 2.6 | 2.0 | 2.6 | 2.1 | 2.0 | 1.9 | 1.5 | 1.5 | 1.7 | 1.9 | 2.0 | Chinju |

9. 일 조 시 간 Daylight Hours and

| | | 일 조 시 간 (월 합 계 : hr) Daylight Hours (Monthly Total : hr) | | | | | | | | | | | | |
|---|----|---|-------------|-------------|-------------|-------------|------------|-------------|-------------|-------------|-------------|--------------|--------------|--------------|
| | | 계 Total | 1 월 Jan. | 2 월 Feb. | 3 월 Mar. | 4 월 Apr. | 5 월 May | 6 월 Jun. | 7 월 Jul. | 8 월 Aug. | 9 월 Sep. | 10 월 Oct. | 11 월 Nov. | 12 월 Dec. |
| 속 | 초 | 2 059.5 | 146.6 | 186.5 | 183.4 | 195.2 | 198.1 | 96.7 | 119.5 | 155.5 | 236.3 | 228.2 | 122.1 | 191.4 |
| 대 | 관령 | 2 074.4 | 161.0 | 204.6 | 206.5 | 234.2 | 233.3 | 155.2 | 94.3 | 116.4 | 175.1 | 214.6 | 96.6 | 182.6 |
| 춘 | 천 | 2 083.2 | 145.3 | 163.5 | 194.2 | 198.3 | 237.0 | 154.8 | 171.6 | 149.7 | 222.0 | 226.6 | 101.7 | 118.5 |
| 강 | 릉 | 2 019.4 | 150.1 | 185.2 | 188.7 | 199.8 | 194.7 | 109.5 | 120.4 | 130.4 | 220.1 | 218.7 | 116.0 | 185.8 |
| 서 | 울 | 2 089.6 | 141.4 | 158.1 | 176.3 | 185.3 | 233.8 | 140.0 | 161.8 | 170.6 | 237.5 | 228.2 | 107.8 | 148.8 |
| 인 | 천 | 2 336.3 | 166.7 | 188.6 | 211.5 | 214.0 | 255.5 | 178.3 | 160.2 | 180.4 | 256.6 | 240.6 | 113.5 | 170.4 |
| 울 | 릉도 | 1 718.4 | 77.2 | 97.8 | 165.9 | 202.8 | 235.9 | 98.8 | 119.0 | 102.3 | 197.9 | 190.0 | 113.2 | 117.6 |
| 수 | 원 | 2 028.1 | 136.1 | 156.7 | 185.7 | 213.5 | 229.1 | 146.6 | 146.9 | 146.1 | 213.5 | 217.3 | 104.1 | 132.5 |
| 서 | 산 | 2 092.3 | 138.7 | 155.0 | 188.3 | 209.4 | 235.5 | 158.2 | 134.3 | 149.7 | 245.0 | 221.4 | 109.3 | 147.5 |
| 울 | 진 | 2 188.3 | 156.3 | 206.9 | 218.1 | 250.5 | 222.5 | 99.7 | 119.0 | 117.2 | 233.7 | 223.3 | 134.6 | 206.5 |
| 청 | 주 | 2 092.1 | 150.7 | 170.2 | 196.7 | 235.4 | 255.5 | 155.7 | 144.7 | 133.6 | 199.6 | 210.9 | 93.8 | 145.3 |
| 대 | 전 | 2 092.5 | 146.9 | 171.7 | 190.8 | 226.3 | 233.4 | 156.2 | 144.5 | 123.0 | 225.5 | 214.8 | 106.9 | 152.5 |
| 추 | 풍령 | 1 985.2 | 133.5 | 167.9 | 187.2 | 234.2 | 237.3 | 143.6 | 103.6 | 104.2 | 197.6 | 208.0 | 104.3 | 163.8 |
| 안 | 동 | 2 141.9 | 145.2 | 188.5 | 201.3 | 236.2 | 246.0 | 183.8 | 158.7 | 107.4 | 180.4 | 211.2 | 110.7 | 172.5 |
| 포 | 항 | 1 952.1 | 149.9 | 179.2 | 193.1 | 239.9 | 203.5 | 105.8 | 91.3 | 103.2 | 169.8 | 210.6 | 113.8 | 192.0 |
| 군 | 산 | 1 971.5 | 131.5 | 156.9 | 180.3 | 204.5 | 235.9 | 162.3 | 110.4 | 127.0 | 218.9 | 196.6 | 90.9 | 156.3 |
| 대 | 구 | 2 130.5 | 162.2 | 205.0 | 209.7 | 246.7 | 230.0 | 141.1 | 133.5 | 100.8 | 170.7 | 214.3 | 126.9 | 189.6 |
| 전 | 주 | 2 011.2 | 139.6 | 171.2 | 196.2 | 230.0 | 227.7 | 162.4 | 116.8 | 113.9 | 201.7 | 211.9 | 105.3 | 134.5 |
| 울 | 산 | 1 878.9 | 139.8 | 167.2 | 176.6 | 236.6 | 204.8 | 108.1 | 77.4 | 78.5 | 174.2 | 199.9 | 122.0 | 193.8 |
| 광 | 주 | 2 171.1 | 138.5 | 172.0 | 218.5 | 249.0 | 247.6 | 174.4 | 129.9 | 130.7 | 177.0 | 229.1 | 135.5 | 168.9 |
| 부 | 산 | 2 133.1 | 174.6 | 198.7 | 181.0 | 230.1 | 216.3 | 142.7 | 124.7 | 116.7 | 164.9 | 209.0 | 158.7 | 215.7 |
| 충 | 무 | 2 065.0 | 155.2 | 185.2 | 179.6 | 218.4 | 204.4 | 169.4 | 112.8 | 110.9 | 171.9 | 212.6 | 149.2 | 195.4 |
| 목 | 포 | 1 889.9 | 103.6 | 152.6 | 192.3 | 201.2 | 209.2 | 161.3 | 103.6 | 121.3 | 181.0 | 215.3 | 121.4 | 127.1 |
| 여 | 수 | 2 307.4 | 166.6 | 201.2 | 213.5 | 260.4 | 227.5 | 174.6 | 131.2 | 131.9 | 186.1 | 234.6 | 161.9 | 217.9 |
| 완 | 도 | 1 869.7 | 120.8 | 162.0 | 184.0 | 242.2 | 212.3 | 144.1 | 100.0 | 99.2 | 153.2 | 205.4 | 117.7 | 128.8 |
| 제 | 주 | 1 583.6 | 43.2 | 95.8 | 150.2 | 220.2 | 194.9 | 138.3 | 117.3 | 116.2 | 170.5 | 170.8 | 91.9 | 74.3 |
| 서 | 귀포 | 1 789.7 | 118.4 | 165.4 | 170.5 | 224.2 | 168.1 | 131.3 | 79.4 | 95.8 | 149.1 | 211.3 | 127.1 | 149.1 |
| 진 | 주 | 1 930.4 | 156.7 | 188.7 | 185.9 | 230.5 | 196.4 | 117.7 | 91.2 | 88.8 | 154.0 | 204.1 | 123.8 | 192.6 |

및 강 수 량 (1993)

Precipitation (1993)

| 강 수 량 (월 합 계 : mm) Precipitation (Monthly Total : mm) | | | | | | | | | | | | | |
|--|-------------|-------------|-------------|-------------|------------|-------------|-------------|-------------|-------------|--------------|--------------|--------------|----------------|
| 계 Total | 1 월 Jan. | 2 월 Feb. | 3 월 Mar. | 4 월 Apr. | 5 월 May | 6 월 Jun. | 7 월 Jul. | 8 월 Aug. | 9 월 Sep. | 10 월 Oct. | 11 월 Nov. | 12 월 Dec. | |
| 1 405.3 | 79.0 | 89.4 | 37.7 | 95.8 | 111.3 | 192.3 | 286.1 | 329.4 | 46.4 | 16.0 | 106.4 | 15.5 | Sokch'o |
| 2 353.6 | 105.6 | 108.3 | 126.4 | 148.5 | 175.8 | 283.4 | 502.6 | 632.0 | 70.0 | 39.7 | 127.8 | 33.5 | Taegwanryōng |
| 1 161.0 | 10.0 | 49.1 | 22.5 | 83.5 | 184.9 | 170.7 | 318.4 | 199.9 | 45.7 | 13.8 | 49.5 | 13.0 | Ch'unch'ōn |
| 1 555.1 | 85.1 | 65.3 | 62.3 | 94.0 | 119.2 | 167.3 | 334.5 | 424.0 | 36.6 | 26.9 | 110.6 | 29.3 | Kangnūng |
| 1 292.7 | 2.2 | 69.5 | 29.2 | 85.5 | 135.7 | 198.2 | 424.4 | 197.8 | 56.1 | 15.4 | 66.6 | 12.1 | Seoul |
| 1 170.4 | 3.8 | 57.1 | 22.5 | 85.7 | 103.4 | 134.5 | 451.0 | 140.3 | 65.4 | 14.5 | 80.8 | 11.4 | Inch'ōn |
| 1 398.8 | 151.4 | 101.0 | 76.6 | 63.3 | 84.1 | 91.9 | 272.3 | 248.2 | 40.2 | 119.1 | 58.2 | 92.5 | Ullūngdo |
| 1 162.9 | 2.2 | 56.0 | 27.1 | 63.5 | 84.0 | 151.9 | 458.1 | 132.9 | 84.0 | 21.8 | 62.3 | 19.1 | Suwon |
| 1 093.6 | 9.2 | 68.2 | 27.4 | 45.2 | 50.7 | 151.8 | 393.1 | 95.0 | 81.7 | 31.5 | 105.1 | 34.7 | Sōsan |
| 1 550.7 | 92.1 | 79.9 | 52.1 | 88.6 | 120.0 | 117.1 | 326.2 | 494.0 | 37.9 | 50.7 | 67.3 | 24.8 | Ulchin |
| 1 301.8 | 7.3 | 75.4 | 33.1 | 54.6 | 127.2 | 118.8 | 254.0 | 378.1 | 126.6 | 39.6 | 66.9 | 20.2 | Ch'ōngju |
| 1 533.1 | 8.0 | 82.9 | 40.1 | 64.8 | 154.9 | 222.4 | 295.6 | 364.3 | 142.4 | 39.3 | 93.7 | 24.7 | Taejōn |
| 1 460.9 | 16.3 | 71.4 | 46.0 | 52.6 | 161.0 | 179.9 | 314.4 | 378.9 | 86.5 | 52.7 | 83.9 | 17.3 | Ch'up'ungnyōng |
| 1 300.6 | 20.4 | 52.8 | 33.7 | 37.6 | 234.8 | 132.1 | 283.4 | 336.2 | 61.6 | 46.1 | 49.4 | 12.5 | Andong |
| 1 431.2 | 71.6 | 70.8 | 69.2 | 25.8 | 121.2 | 157.2 | 296.7 | 451.7 | 53.4 | 39.2 | 64.2 | 10.2 | P'ohang |
| 1 327.5 | 24.5 | 78.7 | 26.6 | 25.2 | 91.6 | 206.6 | 330.6 | 297.6 | 72.9 | 29.0 | 106.2 | 38.0 | Kunsan |
| 1 181.7 | 34.8 | 43.7 | 53.4 | 19.1 | 127.6 | 208.4 | 208.5 | 309.1 | 77.1 | 37.7 | 48.8 | 13.5 | Taegu |
| 1 550.6 | 25.6 | 66.8 | 43.3 | 29.5 | 110.5 | 321.4 | 387.1 | 292.3 | 108.9 | 45.7 | 87.1 | 32.4 | Chōnju |
| 1 649.4 | 52.4 | 75.7 | 55.4 | 22.8 | 119.9 | 236.7 | 327.2 | 559.5 | 30.1 | 78.4 | 69.9 | 21.4 | Ulsan |
| 1 372.1 | 25.2 | 66.6 | 81.3 | 24.6 | 114.0 | 130.9 | 300.1 | 423.3 | 35.4 | 58.6 | 79.4 | 32.7 | Kwangju |
| 1 615.3 | 43.1 | 84.9 | 73.9 | 39.3 | 161.2 | 160.6 | 252.4 | 630.3 | 44.8 | 48.6 | 57.3 | 18.9 | Pusan |
| 1 663.5 | 34.8 | 102.1 | 81.5 | 45.1 | 154.9 | 190.3 | 198.1 | 606.3 | 64.1 | 61.8 | 82.9 | 41.6 | Ch'ungmu |
| 1 130.9 | 23.0 | 61.0 | 56.3 | 16.5 | 94.7 | 99.2 | 171.3 | 399.1 | 29.7 | 58.9 | 102.6 | 18.6 | Mokp'o |
| 1 553.8 | 26.9 | 65.1 | 69.6 | 50.0 | 147.9 | 214.3 | 168.3 | 603.0 | 42.7 | 37.8 | 91.7 | 36.5 | Yōsu |
| 1 548.8 | 18.5 | 108.4 | 122.6 | 56.4 | 124.8 | 171.9 | 188.1 | 514.3 | 17.7 | 44.7 | 153.7 | 27.7 | Wando |
| 1 552.8 | 57.3 | 42.9 | 94.6 | 29.0 | 141.8 | 204.9 | 137.5 | 578.4 | 34.2 | 60.2 | 115.6 | 56.4 | Cheju |
| 2 190.2 | 49.9 | 156.2 | 182.2 | 76.4 | 240.2 | 287.2 | 220.7 | 631.1 | 81.2 | 83.2 | 112.4 | 69.5 | Sōgwip'o |
| 1 595.4 | 36.0 | 68.8 | 65.2 | 22.8 | 160.6 | 236.2 | 204.5 | 600.8 | 31.8 | 50.4 | 84.4 | 33.9 | Chinju |

10. 증발량 (1993)

Evaporation (1993)

단위 : mm

In mm

| | 연평균 Yearly Average | 1 월 Jan. | 2 월 Feb. | 3 월 Mar. | 4 월 Apr. | 5 월 May | 6 월 Jun. | 7 월 Jul. | 8 월 Aug. | 9 월 Sep. | 10 월 Oct. | 11 월 Nov. | 12 월 Dec. |
|--------------------|--------------------------|-------------|-------------|-------------|-------------|------------|-------------|-------------|-------------|-------------|--------------|--------------|--------------|
| 속 초 Sokch'o | - | - | - | - | - | - | - | - | - | - | - | - | - |
| 대관령 Taegwanryōng | 2.8 | 1.4 | 2.5 | 3.1 | 4.6 | 4.6 | 3.3 | 2.2 | 2.3 | 3.0 | 2.9 | 1.6 | 1.8 |
| 춘 천 Ch'unch'ōn | 2.6 | 0.5 | 1.2 | 2.0 | 3.6 | 4.2 | 4.0 | 3.9 | 3.3 | 3.7 | 2.6 | 1.2 | 1.0 |
| 강릉 Kangnŭng | 3.2 | 1.4 | 2.7 | 2.7 | 4.2 | 4.2 | 3.3 | 3.4 | 3.5 | 4.4 | 3.6 | 2.5 | 2.5 |
| 서울 Seoul | - | - | - | - | - | - | - | - | - | - | - | - | - |
| 인천 Inch'ōn | 2.8 | 1.6 | 1.7 | 2.4 | 3.6 | 4.1 | 3.9 | 3.5 | 3.4 | 4.2 | 2.9 | 1.2 | 1.1 |
| 울릉도 Ullŭngdo | 2.4 | 1.1 | 1.4 | 2.4 | 3.5 | 3.9 | 2.8 | 2.7 | 2.5 | 3.1 | 2.7 | 1.7 | 1.4 |
| 수원 Suwon | 2.8 | 1.2 | 1.7 | 2.4 | 3.8 | 4.4 | 3.8 | 3.8 | 3.5 | 4.1 | 2.8 | 1.5 | 1.0 |
| 서산 Sōsan | - | - | - | - | - | - | - | - | - | - | - | - | - |
| 울진 Ulchin | - | - | - | - | - | - | - | - | - | - | - | - | - |
| 청주 Ch'ōngju | - | - | - | - | - | - | - | - | - | - | - | - | - |
| 대전 Tæjōn | 2.7 | 1.2 | 1.6 | 2.4 | 3.8 | 4.2 | 3.4 | 3.3 | 2.6 | 3.8 | 2.8 | 1.6 | 1.1 |
| 추풍령 Ch'up'ungnyōng | - | - | - | - | - | - | - | - | - | - | - | - | - |
| 안동 Andong | - | - | - | - | - | - | - | - | - | - | - | - | - |
| 포항 P'ohang | - | - | - | - | - | - | - | - | - | - | - | - | - |
| 군산 Kunsan | - | - | - | - | - | - | - | - | - | - | - | - | - |
| 대구 Taegu | - | - | - | - | - | - | - | - | - | - | - | - | - |
| 전주 Chōnju | - | - | - | - | - | - | - | - | - | - | - | - | - |
| 울산 Ulsan | - | - | - | - | - | - | - | - | - | - | - | - | - |
| 광주 Kwangju | - | - | - | - | - | - | - | - | - | - | - | - | - |
| 부산 Pusan | 2.8 | 2.0 | 2.7 | 2.6 | 4.3 | 3.6 | 3.0 | 2.9 | 2.3 | 3.3 | 3.2 | 1.8 | 1.9 |
| 충무 Ch'ungmu | - | - | - | - | - | - | - | - | - | - | - | - | - |
| 목포 Mokp'o | 2.7 | 1.3 | 1.9 | 2.5 | 3.8 | 4.2 | 3.7 | 2.6 | 2.8 | 3.3 | 3.3 | 1.6 | 1.5 |
| 여수 Yōsu | 3.5 | 2.3 | 2.9 | 3.1 | 4.9 | 4.5 | 4.1 | 3.7 | 3.5 | 3.7 | 4.2 | 2.5 | 2.4 |
| 완도 Wando | - | - | - | - | - | - | - | - | - | - | - | - | - |
| 제주 Cheju | 3.3 | 1.4 | 2.5 | 2.7 | 4.7 | 4.6 | 4.3 | 4.2 | 3.5 | 4.3 | 3.7 | 2.0 | 1.9 |
| 서귀포 Sōgwip'o | 3.0 | 1.8 | 2.7 | 2.9 | 4.4 | 3.7 | 3.1 | 2.9 | 3.1 | 3.8 | 3.5 | 2.2 | 2.1 |
| 진주 Chinju | 3.0 | 1.8 | 2.6 | 2.9 | 4.5 | 4.3 | 3.6 | 3.1 | 2.7 | 3.5 | 3.5 | 1.9 | 2.0 |

11. 평 균 기 온 (1993)

Average Temperature (1993)

단위 : °C


In °C

| | 연평균 Yearly Average | 월 Monthly Average 균 | | | | | | | | | | | |
|--------------------|--------------------------|---------------------------|-------------|-------------|-------------|------------|-------------|-------------|-------------|-------------|--------------|--------------|--------------|
| | | 1 월 Jan. | 2 월 Feb. | 3 월 Mar. | 4 월 Apr. | 5 월 May | 6 월 Jun. | 7 월 Jul. | 8 월 Aug. | 9 월 Sep. | 10 월 Oct. | 11 월 Nov. | 12 월 Dec. |
| 속 초 Sokch'o | 11.6 | 0.2 | 2.5 | 5.7 | 11.0 | 15.2 | 17.1 | 19.7 | 21.3 | 20.2 | 14.2 | 9.8 | 2.6 |
| 대관령 Taegwanryōng | 5.7 | -7.3 | -4.8 | -1.8 | 4.9 | 11.7 | 15.4 | 15.4 | 16.1 | 13.6 | 6.8 | 2.8 | -4.9 |
| 춘 천 Ch'unch'ōn | 10.9 | -3.7 | -0.2 | 4.3 | 10.4 | 17.5 | 21.7 | 22.5 | 22.2 | 19.0 | 11.0 | 7.2 | -1.6 |
| 강릉 Kangnūng | 12.3 | 0.9 | 3.1 | 6.1 | 11.6 | 16.9 | 19.3 | 20.4 | 21.7 | 20.6 | 14.4 | 10.0 | 3.1 |
| 서울 Seoul | 12.0 | -1.9 | 1.0 | 5.8 | 10.6 | 18.2 | 21.3 | 23.3 | 23.2 | 21.2 | 13.4 | 8.5 | -0.2 |
| 인천 Inch'ōn | 11.5 | -2.1 | 0.6 | 4.9 | 9.1 | 16.6 | 19.8 | 22.7 | 22.9 | 20.9 | 13.5 | 8.5 | 0.2 |
| 울릉도 Ullūngdo | 11.8 | 2.5 | 3.4 | 5.4 | 10.5 | 15.2 | 17.8 | 19.6 | 20.1 | 19.4 | 13.9 | 9.9 | 3.6 |
| 수원 Suwon | 11.5 | -2.7 | 0.4 | 4.8 | 10.0 | 17.3 | 20.6 | 23.2 | 22.8 | 20.8 | 12.6 | 8.5 | -0.1 |
| 서산 Sōsan | 11.4 | -1.8 | 0.4 | 4.2 | 9.4 | 16.8 | 20.5 | 23.0 | 22.5 | 20.4 | 12.5 | 8.3 | 0.5 |
| 울진 Ulchin | 11.9 | 1.6 | 3.6 | 5.8 | 11.3 | 15.4 | 17.4 | 19.6 | 20.7 | 19.8 | 14.0 | 10.1 | 3.1 |
| 청주 Ch'ōngju | 11.9 | -2.1 | 1.0 | 5.2 | 11.1 | 18.1 | 22.1 | 23.8 | 22.6 | 20.4 | 12.3 | 8.0 | -0.1 |
| 대전 Taejōn | 12.3 | -1.2 | 1.8 | 5.6 | 11.7 | 18.1 | 22.2 | 23.7 | 22.6 | 20.7 | 13.0 | 8.6 | 0.9 |
| 추풍령 Ch'up'ungnyong | 11.2 | -1.7 | 1.1 | 4.8 | 11.3 | 16.7 | 21.0 | 21.5 | 21.2 | 18.8 | 11.8 | 7.4 | 0.0 |
| 안동 Andong | 11.3 | -2.2 | 1.1 | 4.8 | 11.5 | 16.9 | 21.6 | 22.1 | 21.6 | 19.3 | 11.9 | 7.4 | -0.4 |
| 포항 P'ohang | 13.4 | 2.1 | 4.9 | 7.3 | 13.4 | 17.5 | 20.2 | 21.3 | 22.4 | 21.3 | 15.6 | 11.1 | 3.7 |
| 군산 Kunsan | 12.2 | -0.3 | 1.9 | 5.2 | 10.0 | 16.8 | 20.6 | 23.1 | 22.7 | 21.2 | 14.1 | 9.2 | 2.1 |
| 대구 Taegu | 13.4 | 0.6 | 3.8 | 7.3 | 13.8 | 18.4 | 22.9 | 22.9 | 22.9 | 21.1 | 14.7 | 9.7 | 2.3 |
| 전주 Chōnju | 12.5 | -1.2 | 1.9 | 5.8 | 11.7 | 17.9 | 21.8 | 23.9 | 23.2 | 20.9 | 13.3 | 9.4 | 1.7 |
| 울산 Ulsan | 13.1 | 1.9 | 4.5 | 6.9 | 13.0 | 16.9 | 20.7 | 21.6 | 22.4 | 20.7 | 14.9 | 10.2 | 3.4 |
| 광주 Kwangju | 13.1 | 0.4 | 2.8 | 6.4 | 11.9 | 18.1 | 22.1 | 23.9 | 23.4 | 21.4 | 14.4 | 10.1 | 2.7 |
| 부산 Pusan | 14.0 | 3.4 | 5.9 | 8.2 | 13.4 | 17.2 | 20.2 | 21.8 | 22.8 | 21.7 | 16.5 | 12.2 | 5.1 |
| 충무 Ch'ungmu | 13.9 | 3.0 | 5.1 | 8.0 | 12.9 | 17.1 | 20.6 | 22.4 | 23.2 | 21.5 | 16.1 | 11.6 | 4.8 |
| 목포 Mokp'o | 13.6 | 1.8 | 3.9 | 7.0 | 11.7 | 17.2 | 21.1 | 23.1 | 23.3 | 21.9 | 15.9 | 11.4 | 4.5 |
| 여수 Yōsu | 13.8 | 2.4 | 4.5 | 7.8 | 12.7 | 17.3 | 20.9 | 22.4 | 23.4 | 21.9 | 16.2 | 11.5 | 4.5 |
| 완도 Wando | 13.9 | 3.1 | 4.6 | 7.5 | 12.1 | 17.2 | 20.1 | 22.2 | 23.6 | 22.1 | 16.4 | 12.1 | 5.4 |
| 제주 Cheju | 15.2 | 5.5 | 7.1 | 8.9 | 13.5 | 17.4 | 20.9 | 23.7 | 24.0 | 22.4 | 17.3 | 13.7 | 7.6 |
| 서귀포 Sōgwip'o | 15.8 | 6.7 | 7.9 | 9.7 | 13.6 | 17.9 | 21.0 | 23.6 | 24.8 | 22.7 | 18.1 | 14.6 | 8.6 |
| 진주 Chinju | 12.4 | 0.3 | 2.7 | 6.4 | 11.9 | 17.0 | 21.6 | 22.6 | 22.7 | 20.2 | 13.3 | 9.0 | 1.5 |

농

업

AGRICULTURE



1. 농가 및 농가 인구

Farm Households and Population

| | 가 구 | | | 인 구 | | |
|------|------------|--------------------|------|------------|-----------------------|------|
| | 전 Total | 농가 Farm Households | % | 전 Total | 농가 인구 Farm Population | % |
| 1984 | ... | 1 973 539 | ... | 40 405 956 | 9 014 745 | 22.3 |
| 1985 | 9 571 361 | 1 925 869 | 20.1 | 40 805 744 | 8 521 073 | 20.9 |
| 1986 | ... | 1 905 984 | ... | 41 184 048 | 8 179 560 | 19.9 |
| 1987 | ... | 1 871 455 | ... | 41 574 912 | 7 771 007 | 18.7 |
| 1988 | ... | 1 826 344 | ... | 41 974 640 | 7 272 470 | 17.3 |
| 1989 | ... | 1 771 856 | ... | 42 380 176 | 6 785 542 | 16.0 |
| 1990 | 11 354 540 | 1 767 033 | 15.6 | 42 869 283 | 6 661 322 | 15.5 |
| 1991 | ... | 1 702 307 | ... | 43 268 301 | 6 068 262 | 14.0 |
| 1992 | ... | 1 640 853 | ... | 43 663 405 | 5 706 793 | 13.1 |
| 1993 | ... | 1 592 478 | ... | 44 056 087 | 5 407 024 | 12.3 |

자료: 1) 통계청 연앙추계인구
장래인구 추계치수임.
2) 농수산통계관실

Source: 1) National Statistical office Republic of Korea
Estimated population
2) Agriculture & Fisheries Statistics Bureau.

2. 성별 및 호당 농가 인구

Farm Population by Sex and Per Household

| | 농가 Farm Households | 농가 인구 Farm Population | | | | 호당농가인구 Farm Population per Household | |
|------|--------------------|-----------------------|-----------|------|-----------|--------------------------------------|------|
| | | 계 Total | 남 Male | % | 여 Female | | % |
| 1984 | 1 973 539 | 9 014 745 | 4 472 879 | 49.6 | 4 541 866 | 50.4 | 4.57 |
| 1985 | 1 925 869 | 8 521 073 | 4 246 286 | 49.8 | 4 274 787 | 50.2 | 4.42 |
| 1986 | 1 905 984 | 8 179 560 | 4 057 866 | 49.6 | 4 121 694 | 50.4 | 4.29 |
| 1987 | 1 871 455 | 7 771 007 | 3 834 633 | 49.3 | 3 936 374 | 50.7 | 4.15 |
| 1988 | 1 826 344 | 7 272 470 | 3 560 521 | 49.0 | 3 711 949 | 51.0 | 3.98 |
| 1989 | 1 771 856 | 6 785 542 | 3 303 474 | 48.7 | 3 482 068 | 51.3 | 3.83 |
| 1990 | 1 767 033 | 6 661 322 | 3 278 764 | 49.2 | 3 382 558 | 50.8 | 3.77 |
| 1991 | 1 702 307 | 6 068 262 | 2 930 728 | 48.3 | 3 137 534 | 51.7 | 3.56 |
| 1992 | 1 640 853 | 5 706 793 | 2 762 621 | 48.4 | 2 944 173 | 51.6 | 3.48 |
| 1993 | 1 592 478 | 5 407 024 | 2 610 500 | 48.3 | 2 796 524 | 51.7 | 3.40 |

주: 1) 농가란 일정규모이상의 경종, 축산, 양잠, 과수, 화훼, 묘포업을 경영하는 가구를 말함.
자료: 농수산통계관실

Note: Farm household is a household which is engaged in crop production, livestock, sericulture, fruit tree, floriculture or seeding nursery, more than a certain size.
Source: Agriculture & Fisheries Statistics Bureau

3. 연령별 Farm Population

단위: 명

| | 합 Total | | | 15세 미만 ¹⁾ Under 15 Years Old | | | 15 ~ 19 ²⁾ | | | |
|-------------|------------------|------------------|------------------|--|----------------|----------------|-----------------------|----------------|----------------|--------|
| | 계 Total | 남 Male | 여 Female | 계 Total | 남 Male | 여 Female | 계 Total | 남 Male | 여 Female | |
| 1988 | 7 272 470 | 3 560 521 | 3 711 949 | 1 501 293 | 770 132 | 731 161 | 1 071 597 | 557 480 | 514 117 | |
| 1989 | 6 785 542 | 3 303 474 | 3 482 068 | 1 313 648 | 674 780 | 638 868 | 975 552 | 504 010 | 471 542 | |
| 1990 | 6 661 322 | 3 278 764 | 3 382 558 | 1 370 335 | 698 633 | 671 702 | 734 191 | 379 508 | 354 683 | |
| 1991 | 6 068 262 | 2 930 728 | 3 137 534 | 1 174 790 | 601 499 | 573 291 | 647 440 | 329 045 | 318 395 | |
| 1992 | 5 706 793 | 2 762 621 | 2 944 173 | 1 040 481 | 533 584 | 506 897 | 576 702 | 292 498 | 284 204 | |
| 1993 | 5 407 024 | 2 610 500 | 2 796 524 | 931 996 | 481 638 | 450 357 | 524 957 | 263 180 | 261 778 | |
| 서부대인광대 | 울산 | 14 629 | 7 262 | 7 366 | 2 429 | 1 260 | 1 169 | 1 280 | 638 | 642 |
| | 구천 | 32 748 | 15 767 | 16 981 | 6 280 | 3 379 | 2 901 | 3 197 | 1 530 | 1 668 |
| | 전주 | 31 368 | 14 971 | 16 397 | 5 044 | 2 671 | 2 374 | 3 004 | 1 412 | 1 592 |
| | 광주 | 17 403 | 8 917 | 8 486 | 3 013 | 1 698 | 1 314 | 1 282 | 671 | 611 |
| | 전주 | 50 422 | 24 180 | 26 242 | 7 986 | 4 058 | 3 928 | 5 667 | 2 455 | 3 211 |
| | 전주 | 36 485 | 18 327 | 18 159 | 5 708 | 3 086 | 2 622 | 3 822 | 1 941 | 1 881 |
| 경강충충 | 기원 | 712 893 | 355 393 | 357 500 | 129 861 | 67 680 | 62 182 | 63 617 | 32 426 | 31 191 |
| | 북남 | 317 007 | 156 351 | 160 656 | 59 444 | 30 035 | 29 409 | 28 848 | 14 471 | 14 378 |
| | 충남 | 361 963 | 177 829 | 184 134 | 62 934 | 32 300 | 30 635 | 34 631 | 18 043 | 16 588 |
| | 충남 | 701 881 | 340 628 | 361 253 | 128 159 | 66 707 | 61 451 | 73 478 | 35 895 | 37 582 |
| 전전경경계 | 북남 | 570 030 | 273 025 | 297 005 | 99 204 | 50 907 | 48 297 | 60 350 | 30 765 | 29 584 |
| | 북남 | 824 431 | 385 167 | 439 264 | 141 896 | 70 669 | 71 227 | 81 902 | 40 604 | 41 299 |
| | 경남 | 902 813 | 434 572 | 468 241 | 144 137 | 75 720 | 68 417 | 82 338 | 41 081 | 41 257 |
| | 경남 | 681 502 | 323 302 | 358 200 | 105 400 | 55 114 | 50 287 | 64 757 | 32 344 | 32 413 |
| | 경남 | 151 450 | 74 811 | 76 639 | 30 498 | 16 354 | 14 144 | 16 782 | 8 903 | 7 880 |

주: 1) '89년도까지는 14세 미만임
2) '89년도까지는 14~19세임
자료: 농수산통계관실

4. 전·겸업 및 Farm Population by Full and

단위: 명

| | 전·겸업 농가 별 농가 인구 Farm Population by Income Sources | | | | | 15세 | | |
|-------------|--|-----------------------------|------------------|--|---|--|--------------------|---------|
| | 합 계 Total | 순 농가 Pure-Farm Household | | | 2종겸업 ²⁾ Class II Part-Time | 주종사+기타 Mainly Engaged and Other Population | 농업종 Agriculture | |
| | | 계 Total | 전업 Full-Time | 1종겸업 ¹⁾ Class I Part-Time | | | | |
| 1988 | 7 272 470 | 6 088 444 | 5 314 295 | 774 149 | 1 184 026 | 5 771 051 | 4 931 101 | |
| 1989 | 6 785 542 | 5 559 269 | 4 753 988 | 805 281 | 1 226 273 | 5 470 927 | 4 645 283 | |
| 1990 | 6 661 322 | 5 229 683 | 3 550 692 | 1 678 991 | 1 431 639 | 5 290 987 | 4 240 067 | |
| 1991 | 6 068 262 | 4 639 981 | 3 564 538 | 1 075 443 | 1 428 281 | 4 893 472 | 4 209 652 | |
| 1992 | 5 706 793 | 4 172 188 | 3 139 276 | 1 032 912 | 1 534 606 | 4 666 313 | 3 973 688 | |
| 1993 | 5 407 024 | 3 856 822 | 2 909 973 | 946 849 | 1 550 202 | 4 475 028 | 3 864 916 | |
| 서부대인광대 | 울산 | 14 629 | 7 794 | 4 463 | 3 331 | 6 835 | 12 199 | 9 279 |
| | 구천 | 32 748 | 24 154 | 16 346 | 7 808 | 8 594 | 26 467 | 20 347 |
| | 전주 | 31 368 | 18 145 | 11 701 | 6 444 | 13 222 | 26 322 | 19 849 |
| | 광주 | 17 403 | 10 150 | 5 439 | 4 711 | 7 254 | 14 390 | 11 304 |
| | 전주 | 50 422 | 28 293 | 20 804 | 7 489 | 22 129 | 42 435 | 35 461 |
| | 전주 | 36 486 | 17 687 | 10 166 | 7 521 | 18 799 | 30 776 | 23 278 |
| 경강충충 | 기원 | 712 893 | 421 028 | 281 094 | 139 934 | 291 865 | 583 032 | 485 317 |
| | 북남 | 317 007 | 231 904 | 169 941 | 61 963 | 85 103 | 257 563 | 213 258 |
| | 충남 | 361 964 | 261 969 | 194 371 | 67 598 | 99 995 | 299 029 | 231 150 |
| | 충남 | 701 882 | 507 622 | 387 290 | 120 332 | 194 260 | 573 724 | 510 102 |
| 전전경경계 | 북남 | 570 030 | 442 631 | 323 943 | 118 688 | 127 399 | 470 825 | 436 951 |
| | 북남 | 824 431 | 627 810 | 495 072 | 132 738 | 196 621 | 682 534 | 612 320 |
| | 경남 | 902 813 | 692 359 | 558 330 | 134 029 | 210 454 | 758 676 | 649 817 |
| | 경남 | 681 502 | 455 435 | 370 273 | 85 162 | 226 066 | 576 103 | 509 209 |
| | 경남 | 151 450 | 109 845 | 60 743 | 49 102 | 41 605 | 120 952 | 97 274 |

주: 1) 1종겸업: 연간 총수입중 농업수입이 50%이상의 농가
2) 2종겸업: 연간 총수입중 농업수입이 50%미만인 농가
3) '89년까지는 14세 이상임.
자료: 농수산통계관실

농 가 인 구

by Age Groups

In persons

| 20 ~ 49 | | | 50 ~ 59 | | | 60세 이 상 60 Years Old and Over | | | |
|------------------|----------------|----------------|------------------|----------------|----------------|----------------------------------|----------------|----------------|-------------|
| 계 Total | 남 Male | 여 Female | 계 Total | 남 Male | 여 Female | 계 Total | 남 Male | 여 Female | |
| 2 306 115 | 1 153 452 | 1 152 663 | 1 165 773 | 537 582 | 628 191 | 1 227 692 | 541 875 | 685 817 | 1988 |
| 2 114 224 | 1 051 651 | 1 062 573 | 1 146 941 | 529 006 | 617 935 | 1 235 177 | 544 027 | 691 150 | 1989 |
| 2 258 665 | 1 156 858 | 1 101 807 | 1 110 983 | 513 061 | 597 922 | 1 187 148 | 530 704 | 656 444 | 1990 |
| 1 875 603 | 934 496 | 941 107 | 1 115 461 | 511 350 | 604 111 | 1 254 968 | 554 338 | 700 630 | 1991 |
| 1 791 332 | 896 054 | 895 278 | 1 061 769 | 488 463 | 573 306 | 1 236 509 | 552 021 | 684 488 | 1992 |
| 1 679 505 | 841 769 | 837 734 | 1 003 916 | 458 112 | 545 803 | 1 266 650 | 565 802 | 700 848 | 1993 |
| 6 776 | 3 369 | 3 407 | 2 151 | 1 178 | 973 | 1 992 | 816 | 1 176 | Seoul |
| 13 814 | 6 755 | 7 059 | 4 255 | 1 914 | 2 341 | 5 202 | 2 190 | 3 012 | Pusan |
| 12 255 | 5 890 | 6 365 | 5 075 | 2 216 | 2 859 | 5 986 | 2 780 | 3 206 | Taegu |
| 6 973 | 3 791 | 3 182 | 2 677 | 1 185 | 1 492 | 3 458 | 1 571 | 1 887 | Inch'on |
| 17 913 | 9 200 | 8 713 | 7 772 | 3 470 | 4 302 | 11 085 | 4 996 | 6 089 | Kwangju |
| 14 184 | 7 357 | 6 827 | 5 419 | 2 519 | 2 900 | 7 347 | 3 422 | 3 925 | Taejŏn |
| 264 358 | 136 834 | 127 524 | 115 544 | 54 500 | 61 044 | 139 512 | 63 953 | 75 559 | Kyŏnggi |
| 101 037 | 52 772 | 48 265 | 58 370 | 27 562 | 30 808 | 69 307 | 31 511 | 37 796 | Kangwŏn |
| 112 038 | 57 842 | 54 196 | 66 903 | 31 238 | 35 665 | 85 455 | 38 405 | 47 050 | Ch'ungbuk |
| 210 075 | 105 439 | 104 636 | 128 945 | 60 000 | 68 945 | 161 224 | 72 586 | 88 638 | Ch'ungnam |
| 169 890 | 83 349 | 86 541 | 106 798 | 48 049 | 58 749 | 133 785 | 59 953 | 73 832 | Chŏnbuk |
| 218 931 | 105 408 | 113 523 | 170 316 | 75 942 | 94 374 | 211 386 | 92 545 | 118 841 | Chŏnnam |
| 266 245 | 130 945 | 135 300 | 176 992 | 80 169 | 96 823 | 233 103 | 106 659 | 126 444 | Kyŏngbuk |
| 205 458 | 101 404 | 104 054 | 131 500 | 57 857 | 73 643 | 174 386 | 76 584 | 97 802 | Kyŏngnam |
| 59 557 | 31 414 | 28 143 | 21 195 | 10 311 | 10 884 | 23 418 | 7 830 | 15 588 | Cheju |

Note : 1) Population under 14 years old until 1989
 2) Population between 14 and 19 years old until 1989
 Source : Agriculture & Fisheries Statistics Bureau.

취 업 별 농 가 인 구

Part-Time Employment Status

In persons

| 이 상 취 업 별 농 가 인 구 ³⁾ Farm Population 15 Years and over by Employment Status | | | | | | | |
|---|--|-----------------------------|-------------------------|---------------------|----------------|----------------|-------------|
| 사 인 구 Population in | 겸 업 종 사 인 구 Farm Population in Non-Agr. | | 기 타 Other Population | | | | |
| 그 중 주 종 사 Mainly Engaged | | 그 중 주 종 사 Mainly Engaged | 계 Total | 가 사 Housekeeping | 학 생 Student | 기 타 Others | |
| 2 913 307 | 608 889 | 463 139 | 2 394 605 | 936 417 | 1 110 390 | 347 798 | 1988 |
| 2 770 496 | 684 912 | 487 180 | 2 213 251 | 854 447 | 1 019 916 | 338 888 | 1989 |
| 3 071 641 | 1 146 916 | 779 004 | 1 440 342 | — | 750 568 | 689 774 | 1990 |
| 2 902 963 | 814 536 | 604 977 | 1 385 531 | — | 694 751 | 690 781 | 1991 |
| 2 809 334 | 902 983 | 672 791 | 1 184 187 | — | 618 036 | 566 151 | 1992 |
| 2 717 546 | 896 730 | 678 241 | 1 079 241 | — | 567 334 | 511 907 | 1993 |
| 5 909 | 3 742 | 3 060 | 3 230 | — | 1 858 | 1 371 | Seoul |
| 14 251 | 5 565 | 5 226 | 6 990 | — | 3 813 | 3 177 | Pusan |
| 10 784 | 6 030 | 5 540 | 9 998 | — | 4 335 | 5 663 | Taegu |
| 7 672 | 4 672 | 3 510 | 3 208 | — | 1 458 | 1 749 | Inch'on |
| 23 200 | 9 703 | 8 412 | 10 823 | — | 7 267 | 3 557 | Kwangju |
| 12 537 | 8 672 | 7 446 | 10 793 | — | 5 303 | 5 490 | Taejŏn |
| 316 296 | 156 477 | 135 232 | 131 504 | — | 65 328 | 66 176 | Kyŏnggi |
| 158 900 | 51 206 | 35 214 | 63 449 | — | 28 899 | 34 551 | Kangwon |
| 177 655 | 57 312 | 44 369 | 77 005 | — | 38 780 | 38 224 | Ch'ungbuk |
| 347 780 | 107 811 | 79 235 | 146 709 | — | 76 178 | 70 531 | Ch'ungnam |
| 307 718 | 84 100 | 56 112 | 106 995 | — | 69 170 | 37 825 | Chŏnbuk |
| 467 921 | 133 549 | 82 386 | 132 227 | — | 86 865 | 45 362 | Chŏnnam |
| 468 133 | 116 215 | 91 421 | 199 122 | — | 88 016 | 111 106 | Kyŏngbuk |
| 329 933 | 118 657 | 96 325 | 149 845 | — | 70 629 | 78 216 | Kyŏngnam |
| 68 857 | 33 020 | 24 752 | 27 343 | — | 19 433 | 7 911 | Cheju |

Note : 1) Class I Part time : The household whose agricultural income is more than 50% of total annual income. 3) Farm Population 14 years old over until 1989.
 2) Class II Part time : The household whose agricultural income is less than 50% of total annual income.
 Source : Agriculture & Fisheries Statistics Bureau.

5. 농업종사기간별 Farm Population 15 Years Old

단위: 명

| | | 농업종사기간 | | | |
|--------|----|-----------|---------------------------------|-------------------|---------------------------------|
| | | 계 | 1개월 미만 | | 1 ~ 3개월 |
| | | Total | 그중 주종사 Mainly Engaged in Agr | Less than 1 Month | 1~3 Months |
| | | | 그중 주종사 Mainly Engaged in Agr | | 그중 주종사 Mainly Engaged in Agr |
| 1988 | | 4 931 101 | 2 913 307 | 1 114 644 | 943 129 |
| 1989 | | 4 645 283 | 2 770 496 | 1 026 645 | 886 660 |
| 1990 | | 4 240 067 | 3 071 641 | 691 453 | 549 588 |
| 1991 | | 4 209 652 | 2 902 963 | 864 823 | 542 888 |
| 1992 | | 3 973 688 | 2 809 334 | 752 498 | 496 206 |
| 1993 | | 3 864 916 | 2 717 546 | 770 432 | 467 195 |
| 서부대인광대 | 울산 | 9 279 | 5 909 | 2 564 | 1 213 |
| | 대구 | 20 347 | 14 251 | 4 395 | 1 820 |
| | 경북 | 19 849 | 10 784 | 6 597 | 3 112 |
| | 충남 | 11 304 | 7 672 | 2 267 | 1 410 |
| | 전남 | 35 461 | 23 200 | 10 480 | 2 242 |
| 경강충충 | 대전 | 23 278 | 12 537 | 7 448 | 3 835 |
| | 경북 | 485 317 | 316 296 | 118 426 | 71 371 |
| | 충남 | 213 258 | 158 900 | 33 918 | 23 887 |
| | 충북 | 231 150 | 177 655 | 33 170 | 27 734 |
| | 충청 | 510 102 | 347 780 | 104 172 | 62 136 |
| 전전경경제 | 전남 | 436 951 | 307 718 | 103 583 | 28 090 |
| | 전북 | 612 320 | 467 921 | 95 475 | 50 775 |
| | 경북 | 649 817 | 468 133 | 112 637 | 78 182 |
| | 경남 | 509 209 | 329 933 | 114 944 | 102 185 |
| | 제주 | 97 274 | 68 857 | 20 356 | 9 203 |

주: '89년도까지는 14세 이상 농가인구임.
자료: 농수산통계관실

6. 전·겸업별 농가

Farm Households by Full and Part-Time

단위: 호

In Households

| | | 전·겸업별 | | | | In Households | |
|--------|----|-----------|-----------|--|---|---------------|-----------|
| | | 전·겸업 | | | 2종겸업 ²⁾ Class II Part-Time | | |
| | | 순농가 | | | | | |
| | | 계 | 전업 | 1종겸업 ¹⁾ Class I Part-Time | | | |
| | | Total | Full-Time | Part-Time | Total | | |
| 1988 | | 1 826 344 | 1 577 106 | 1 416 960 | 160 146 | 249 238 | 1988 |
| 1989 | | 1 771 856 | 1 506 580 | 1 330 563 | 176 017 | 265 276 | 1989 |
| 1990 | | 1 767 033 | 1 441 412 | 1 052 315 | 389 097 | 325 621 | 1990 |
| 1991 | | 1 702 307 | 1 372 885 | 1 118 750 | 254 135 | 329 422 | 1991 |
| 1992 | | 1 640 853 | 1 278 255 | 1 025 850 | 252 405 | 362 599 | 1992 |
| 1993 | | 1 592 478 | 1 221 266 | 985 115 | 236 151 | 371 212 | 1993 |
| 서부대인광대 | 울산 | 3 345 | 1 954 | 1 242 | 712 | 1 391 | Seoul |
| | 대구 | 7 924 | 6 060 | 4 399 | 1 661 | 1 864 | Pusan |
| | 경북 | 7 435 | 4 758 | 3 333 | 1 425 | 2 677 | Taegu |
| | 충남 | 4 351 | 2 692 | 1 609 | 1 083 | 1 659 | Inch'on |
| | 전남 | 13 147 | 8 477 | 6 747 | 1 730 | 4 671 | Kwangju |
| 경강충충 | 대전 | 8 321 | 4 588 | 2 979 | 1 609 | 3 733 | Taejŏn |
| | 경북 | 184 556 | 118 472 | 86 850 | 31 622 | 66 085 | Kyŏnggi |
| | 충남 | 89 771 | 69 230 | 53 977 | 15 253 | 20 542 | Kangwon |
| | 충북 | 103 373 | 80 105 | 63 697 | 16 408 | 23 269 | Ch'ungbuk |
| | 충청 | 200 981 | 153 801 | 123 905 | 29 896 | 47 180 | Ch'ungnam |
| 전전경경제 | 전남 | 168 365 | 138 279 | 109 090 | 29 189 | 30 086 | Chŏnbuk |
| | 전북 | 268 612 | 218 132 | 180 108 | 38 024 | 50 481 | Chŏnnam |
| | 경북 | 278 266 | 226 319 | 192 425 | 33 894 | 51 948 | Kyŏngbuk |
| | 경남 | 213 837 | 157 941 | 135 812 | 22 129 | 55 896 | Kyŏngnam |
| | 제주 | 40 192 | 30 460 | 18 942 | 11 518 | 9 731 | Cheju |

주: 1) 1종겸업: 연간 총 수입중 농업수입이 50% 이상의 농가
2) 2종겸업: 연간 총 수입중 농업수입이 50% 미만의 농가
Notes: 1) Class I part time: households whose agricultural income is more than 50% of total annual income.
2) Class II part time: households whose agricultural income is less than 50% of total annual income.
자료: 농수산통계관실 Source: Agriculture & Fisheries Statistics Bureau

15세 이상 농가 인구 and Over by Working Day

In persons

| 별 | By Working Day | | | | |
|---|----------------|------------------------------------|-------------------|------------------------------------|-------------|
| | 3 ~ 6 개 월 | | 6 개 월 이 상 | | |
| | 3~6 Months | 그 중 주 종 사 Mainly Engaged in Agr | 6 Months and Over | 그 중 주 종 사 Mainly Engaged in Agr | |
| | 492 163 | 463 792 | 2 381 165 | 2 380 849 | 1988 |
| | 474 462 | 447 512 | 2 257 516 | 2 257 114 | 1989 |
| | 593 751 | 516 027 | 2 405 275 | 2 399 259 | 1990 |
| | 728 285 | 691 776 | 2 073 656 | 2 073 656 | 1991 |
| | 683 310 | 627 517 | 2 041 672 | 2 041 672 | 1992 |
| | 721 909 | 670 975 | 1 905 380 | 1 905 380 | 1993 |
| | 933 | 928 | 4 569 | 4 569 | Seoul |
| | 3 249 | 3 023 | 10 883 | 10 883 | Pusan |
| | 3 189 | 3 169 | 6 950 | 6 950 | Taegu |
| | 2 336 | 2 037 | 5 291 | 5 291 | Inch'ŏn |
| | 3 320 | 3 017 | 19 419 | 19 419 | Kwangju |
| | 6 298 | 6 059 | 5 697 | 5 697 | Taejŏn |
| | 80 755 | 75 322 | 214 765 | 214 765 | Kyŏnggi |
| | 36 712 | 33 636 | 118 741 | 118 741 | Kangwŏn |
| | 61 517 | 60 134 | 108 728 | 108 728 | Ch'ungbuk |
| | 114 348 | 107 217 | 229 446 | 229 446 | Ch'ungnam |
| | 51 334 | 45 595 | 253 945 | 253 945 | Chŏnbuk |
| | 98 807 | 83 603 | 367 263 | 367 263 | Chŏnnam |
| | 124 564 | 118 855 | 334 434 | 334 434 | Kyŏngbuk |
| | 124 308 | 119 619 | 167 771 | 167 771 | Kyŏngnam |
| | 10 238 | 8 762 | 57 476 | 57 476 | Cheju |

Note : Farm population 14 years old and over until 1989.
Source : Agriculture & Fisheries Statistics Bureau

7. 농가 호당 경지면적 Area Cultivated and Per Farm Household

| | 농 가 (호) Farm Household | 경 지 면 적 (ha) Total area | 호당경지면적 (ha) Area per Household | |
|--------|---------------------------|----------------------------|-----------------------------------|-------------|
| | 1 973 539 | 2 152 357 | 1.09 | 1984 |
| | 1 925 869 | 2 144 415 | 1.11 | 1985 |
| | 1 905 984 | 2 140 995 | 1.12 | 1986 |
| | 1 871 455 | 2 143 430 | 1.15 | 1987 |
| | 1 826 344 | 2 137 947 | 1.17 | 1988 |
| | 1 771 856 | 2 126 721 | 1.20 | 1989 |
| | 1 767 033 | 2 108 812 | 1.19 | 1990 |
| | 1 702 307 | 2 090 877 | 1.23 | 1991 |
| | 1 640 853 | 2 069 933 | 1.26 | 1992 |
| | 1 592 478 | 2 054 814 | 1.29 | 1993 |
| 서부대인광대 | 3 345 | 2 185 | 0.65 | Seoul |
| | 7 924 | 8 636 | 1.09 | Pusan |
| | 7 435 | 6 074 | 0.82 | Taegu |
| | 4 351 | 6 461 | 1.48 | Inch'ŏn |
| | 13 147 | 17 046 | 1.30 | Kwangju |
| 경강총충 | 8 321 | 8 206 | 0.99 | Taejŏn |
| | 184 556 | 265 341 | 1.44 | Kyŏnggi |
| | 89 771 | 135 639 | 1.51 | Kangwŏn |
| | 103 373 | 148 380 | 1.44 | Ch'ungbuk |
| | 200 981 | 274 936 | 1.37 | Ch'ungnam |
| 전전경경제 | 168 365 | 235 798 | 1.40 | Chŏnbuk |
| | 268 612 | 332 500 | 1.24 | Chŏnnam |
| | 278 266 | 332 716 | 1.20 | Kyŏngbuk |
| | 213 837 | 226 641 | 1.06 | Kyŏngnam |
| | 40 192 | 54 255 | 1.35 | Cheju |

자료 : 농수산통계관실

Source : Agriculture & Fisheries Statistics Bureau

8. 경 지 규
Farm Households by Size

단위: 호

| | 계 Total | 경종의 농업경영가구 Non-Crop ¹⁾ Farm Households | | 0.1ha 미 단 Under 0.1ha | | 0.1 ~ 0.3 | | 0.3 ~ 0.5 | |
|------|------------|---|-----|--------------------------|-----|-----------|------|-----------|------|
| | | | % | | % | | % | | % |
| 1982 | 1 995 769 | 39 350 | 2.0 | 9 343 | 0.5 | 245 533 | 12.3 | 322 656 | 16.2 |
| 1983 | 2 000 433 | 51 920 | 2.6 | 8 913 | 0.4 | 241 053 | 12.1 | 321 396 | 16.1 |
| 1984 | 1 973 539 | 51 650 | 2.6 | 9 403 | 0.5 | 234 703 | 11.9 | 311 576 | 15.8 |
| 1985 | 1 925 869 | 45 622 | 2.4 | 8 524 | 0.5 | 232 265 | 12.1 | 292 706 | 15.2 |
| 1986 | 1 905 984 | 43 922 | 2.3 | 10 413 | 0.6 | 233 339 | 12.2 | 296 527 | 15.6 |
| 1987 | 1 871 455 | 38 848 | 2.1 | 8 841 | 0.5 | 224 392 | 12.0 | 288 562 | 15.4 |
| 1988 | 1 826 344 | 31 873 | 1.7 | 7 576 | 0.4 | 219 237 | 12.0 | 279 807 | 15.3 |
| 1989 | 1 771 856 | 27 947 | 1.6 | 7 788 | 0.4 | 211 139 | 11.9 | 264 151 | 14.9 |
| 1990 | 1 767 033 | 23 803 | 1.3 | 14 796 | 0.8 | 217 832 | 12.3 | 250 075 | 14.2 |
| 1991 | 1 702 307 | 35 061 | 2.1 | 10 049 | 0.6 | 213 999 | 12.6 | 241 899 | 14.2 |
| 1992 | 1 640 853 | 22 854 | 1.4 | 9,155 | 0.6 | 224 140 | 13.7 | 235 507 | 14.3 |
| 1993 | 1 592 478 | 23 202 | 1.5 | 9 452 | 0.6 | 215 578 | 13.5 | 226 246 | 14.2 |
| 서울 | 3 345 | 35 | 1.0 | 208 | 6.2 | 930 | 27.8 | 689 | 20.6 |
| 부산 | 7 924 | 111 | 1.4 | 99 | 1.3 | 1 554 | 19.6 | 1 097 | 13.8 |
| 대구 | 7 435 | 390 | 5.3 | 61 | 0.8 | 2 027 | 27.3 | 1 681 | 22.6 |
| 인천 | 4 351 | 220 | 5.1 | 50 | 1.2 | 836 | 19.2 | 518 | 11.9 |
| 광주 | 13 147 | 250 | 1.9 | 36 | 0.3 | 2 126 | 16.2 | 3 057 | 23.3 |
| 대전 | 8 321 | 383 | 4.6 | 134 | 1.6 | 1 469 | 17.7 | 1 746 | 21.0 |
| 경기 | 184 556 | 5 887 | 3.2 | 2 575 | 1.4 | 24 724 | 13.4 | 22 393 | 12.1 |
| 강원 | 89 771 | 1 473 | 1.6 | 650 | 0.7 | 10 108 | 11.3 | 10 318 | 11.5 |
| 충북 | 103 373 | 2 170 | 2.1 | 507 | 0.5 | 11 875 | 11.5 | 11 965 | 11.6 |
| 충남 | 200 981 | 1 982 | 1.0 | 1 409 | 0.7 | 23 109 | 11.5 | 26 334 | 13.1 |
| 전북 | 168 365 | 2 478 | 1.5 | 464 | 0.3 | 20 692 | 12.3 | 21 419 | 12.7 |
| 전남 | 268 612 | 1 862 | 0.7 | 681 | 0.3 | 33 302 | 12.4 | 38 977 | 14.5 |
| 경북 | 278 266 | 3 760 | 1.4 | 1 141 | 0.4 | 37 288 | 13.4 | 38 991 | 14.0 |
| 경남 | 213 837 | 2 067 | 1.0 | 1 252 | 0.6 | 40 929 | 19.1 | 40 022 | 18.7 |
| 제주 | 40 192 | 134 | 0.3 | 185 | 0.5 | 4 610 | 11.5 | 7 038 | 17.5 |

주: 1) 경종의 농업경영가구란 경지없는 농가를 말한다.
 2) 면적조사방법: 면적정확조사
 3) 준농가는 조사에서 제외되었음.
 자료: 농수산통계관실

모 별 농 가

of Cultivated Land

In Households

| 0.5 ~ 1.0 | | 1.0 ~ 1.5 | | 1.5 ~ 2.0 | | 2.0 ~ 3.0 | | 3.0ha 이 상 3.0ha and Over | | |
|-----------|------|-----------|------|-----------|------|-----------|------|-----------------------------|-----|-----------|
| | % | | % | | % | | % | | % | |
| 724 967 | 36.3 | 389 575 | 19.5 | 158 475 | 7.9 | 82 862 | 4.1 | 23 008 | 1.2 | 1982 |
| 718 967 | 35.9 | 391 729 | 19.6 | 160 135 | 8.0 | 83 512 | 4.2 | 22 808 | 1.1 | 1983 |
| 707 033 | 35.8 | 391 009 | 19.8 | 160 735 | 8.1 | 84 542 | 4.3 | 22 888 | 1.2 | 1984 |
| 686 132 | 35.6 | 389 808 | 20.2 | 160 180 | 8.3 | 87 391 | 4.5 | 23 241 | 1.2 | 1985 |
| 663 178 | 34.8 | 386 497 | 20.3 | 160 953 | 8.4 | 87 536 | 4.6 | 23 619 | 1.2 | 1986 |
| 647 144 | 34.6 | 383 645 | 20.5 | 163 257 | 8.7 | 91 216 | 4.9 | 25 550 | 1.3 | 1987 |
| 625 795 | 34.3 | 375 672 | 20.6 | 165 427 | 9.1 | 94 438 | 5.2 | 26 519 | 1.4 | 1988 |
| 594 153 | 33.5 | 368 538 | 20.8 | 167 899 | 9.5 | 101 314 | 5.7 | 28 927 | 1.7 | 1989 |
| 544 457 | 30.8 | 352 009 | 19.9 | 191 018 | 10.8 | 129 510 | 7.3 | 43 533 | 2.5 | 1990 |
| 526 933 | 30.9 | 336 842 | 19.8 | 174 647 | 10.3 | 121 342 | 7.1 | 41 535 | 2.4 | 1991 |
| 495 809 | 30.2 | 308 226 | 18.8 | 168 771 | 10.3 | 123 819 | 7.5 | 52 574 | 3.2 | 1992 |
| 472 001 | 29.6 | 296 520 | 18.6 | 163 254 | 10.3 | 126 942 | 8.0 | 59 283 | 3.7 | 1993 |
| 789 | 23.6 | 340 | 10.2 | 170 | 5.1 | 76 | 2.3 | 108 | 3.2 | Seoul |
| 2 365 | 29.8 | 1 141 | 14.4 | 643 | 8.1 | 529 | 6.7 | 385 | 4.9 | Pusan |
| 2 092 | 28.1 | 763 | 10.3 | 239 | 3.2 | 143 | 1.9 | 39 | 0.5 | Taegu |
| 1 101 | 25.3 | 659 | 15.1 | 298 | 6.8 | 360 | 8.3 | 309 | 7.1 | Inch'on |
| 4 158 | 31.6 | 1 977 | 15.0 | 788 | 6.0 | 479 | 3.6 | 278 | 2.1 | Kwangju |
| 2 642 | 31.7 | 1 118 | 13.4 | 522 | 6.3 | 247 | 3.0 | 58 | 0.7 | Taejŏn |
| 45 733 | 24.8 | 32 577 | 17.7 | 19 703 | 10.7 | 19 322 | 10.4 | 11 642 | 6.3 | Kyŏnggi |
| 22 316 | 24.9 | 17 075 | 19.0 | 11 424 | 12.7 | 10 818 | 12.1 | 5 587 | 6.2 | Kangwŏn |
| 27 638 | 26.7 | 21 158 | 20.5 | 14 073 | 13.6 | 10 667 | 10.3 | 3 320 | 3.2 | Ch'ungbuk |
| 60 484 | 30.1 | 41 032 | 20.4 | 21 886 | 10.9 | 17 170 | 8.5 | 7 576 | 3.8 | Ch'ungnam |
| 45 056 | 26.7 | 30 593 | 18.2 | 19 155 | 11.4 | 17 020 | 10.1 | 11 487 | 6.8 | Chŏnbuk |
| 86 145 | 32.1 | 50 464 | 18.8 | 26 930 | 10.0 | 21 522 | 8.0 | 8 730 | 3.2 | Chŏnnam |
| 85 240 | 30.6 | 57 353 | 20.6 | 30 226 | 10.9 | 18 348 | 6.6 | 5 920 | 2.1 | Kyŏngbuk |
| 74 161 | 34.7 | 33 643 | 15.7 | 13 057 | 6.1 | 6 601 | 3.1 | 2 105 | 1.0 | Kyŏngnam |
| 12 081 | 30.0 | 6 626 | 16.5 | 4 140 | 10.3 | 3 638 | 9.1 | 1 739 | 4.3 | Cheju |

Note : 1) Non-crop farm household means farm households without Cultivated land

2) Area survey method-interviewing method

3) Quasi-farm household is excluded in survey

Source : Agriculture & Fisheries Statistics Bureau

9. 경 지 규 모 별

Farm Households by Size of

단위: 호

| | 총 농 가 Total Farm Households | 전 업 농 가 Full-Time Farm Households | 겸 업 Part-Time | | | 경 지 Farm | |
|------|--------------------------------------|--|------------------|------------------------------|-------------------------------|-------------|------------------|
| | | | 계 Total | 1종겸업 Class I Part-Time | 2종겸업 Class II Part-Time | 계 Total | 전 업 Full-Time |
| 1986 | 1 905 984 | 1 508 657 | 397 327 | 157 397 | 239 930 | 43 922 | 28 998 |
| 1987 | 1 871 455 | 1 464 726 | 406 729 | 159 582 | 247 147 | 38 848 | 25 684 |
| 1988 | 1 826 344 | 1 416 960 | 409 384 | 160 146 | 249 238 | 31 873 | 21 322 |
| 1989 | 1 771 856 | 1 330 563 | 441 293 | 176 017 | 265 276 | 27 947 | 18 548 |
| 1990 | 1 767 033 | 1 052 315 | 714 718 | 389 097 | 325 621 | 23 803 | 14 917 |
| 1991 | 1 702 307 | 1 118 750 | 583 557 | 254 135 | 329 422 | 35 061 | 22 877 |
| 1992 | 1 640 853 | 1 025 850 | 615 003 | 252 405 | 362 599 | 22 854 | 14 269 |
| 1993 | 1 592 478 | 985 115 | 607 363 | 236 151 | 371 212 | 23 202 | 13 866 |
| 서 울 | 3 345 | 1 242 | 2 103 | 712 | 1 391 | 35 | 18 |
| 부 산 | 7 924 | 4 399 | 3 525 | 1 661 | 1 864 | 111 | 50 |
| 대 구 | 7 435 | 3 333 | 4 102 | 1 425 | 2 677 | 390 | 249 |
| 인 천 | 4 351 | 1 609 | 2 742 | 1 083 | 1 659 | 220 | 145 |
| 광 주 | 13 147 | 6 747 | 6 401 | 1 730 | 4 671 | 250 | 204 |
| 대 전 | 8 321 | 2 979 | 5 342 | 1 609 | 3 733 | 383 | 173 |
| 경 기 | 184 556 | 86 850 | 97 707 | 31 622 | 66 085 | 5 887 | 3 563 |
| 강 원 | 89 771 | 53 977 | 35 795 | 15 253 | 20 542 | 1 473 | 797 |
| 충 북 | 103 373 | 63 697 | 39 676 | 16 408 | 23 269 | 2 170 | 1 101 |
| 충 남 | 200 981 | 123 905 | 77 076 | 29 896 | 47 180 | 1 982 | 957 |
| 전 북 | 168 365 | 109 090 | 59 275 | 29 189 | 30 086 | 2 478 | 1 866 |
| 전 남 | 268 612 | 180 108 | 88 504 | 38 024 | 50 481 | 1 862 | 1 202 |
| 경 북 | 278 266 | 192 425 | 85 842 | 33 894 | 51 948 | 3 760 | 2 162 |
| 경 남 | 213 837 | 135 812 | 78 025 | 22 129 | 55 896 | 2 067 | 1 308 |
| 제 주 | 40 192 | 18 942 | 21 249 | 11 518 | 9 731 | 134 | 72 |

전 · 겸 업 별 농 가 수

Cultivated Land and by Full and Part-Time Work

In Households

| 없 는 농 가 Households of Non Area | | | 0.1 ha 미 만 Under 0.1 ha | | | | | |
|-----------------------------------|------------------------------|-------------------------------|----------------------------|------------------|------------------|------------------------------|-------------------------------|-----------|
| 겸 업 Part-Time | | | 계 Total | 전 업 Full-Time | 겸 업 Part-Time | | | |
| 소 계 Sub total | 1종겸업 Class I Part-Time | 2종겸업 Class II Part-Time | | | 소 계 Sub total | 1종겸업 Class I Part-Time | 2종겸업 Class II Part-Time | |
| 14 924 | 1 846 | 13 078 | 10 413 | 7 897 | 2 516 | 166 | 2 350 | |
| 13 164 | 1 942 | 11 222 | 8 841 | 5 284 | 3 557 | 418 | 3 139 | 1987 |
| 10 551 | 1 588 | 8 963 | 7 576 | 4 671 | 2 905 | 353 | 2 552 | 1988 |
| 9 399 | 1 990 | 7 409 | 7 788 | 4 629 | 3 159 | 436 | 2 723 | 1989 |
| 8 886 | 3 245 | 5 641 | 14 796 | 7 161 | 7 635 | 1 353 | 6 282 | 1990 |
| 12 184 | 4 047 | 8 137 | 10 049 | 5 562 | 4 487 | 701 | 3 786 | 1991 |
| 8 585 | 2 666 | 5 919 | 9 155 | 4 787 | 4 368 | 617 | 3 751 | 1992 |
| 9 336 | 2 401 | 6 936 | 9 452 | 4 963 | 4 488 | 863 | 3 625 | 1993 |
| 18 | 18 | 0 | 208 | 93 | 115 | 37 | 78 | Seoul |
| 61 | 41 | 20 | 99 | 29 | 70 | 0 | 70 | Pusan |
| 141 | 61 | 81 | 61 | 30 | 30 | 0 | 30 | Taegu |
| 74 | 59 | 16 | 50 | 0 | 50 | 4 | 46 | Inch'on |
| 46 | 28 | 18 | 36 | 14 | 22 | 0 | 22 | Kwangju |
| 210 | 78 | 133 | 134 | 39 | 95 | 14 | 80 | Taejŏn |
| 2 325 | 670 | 1 655 | 2 575 | 1 308 | 1 267 | 352 | 916 | Kyŏnggi |
| 676 | 122 | 554 | 650 | 336 | 314 | 62 | 252 | Kangwŏn |
| 1 069 | 145 | 924 | 507 | 306 | 201 | 0 | 201 | Ch'ungbuk |
| 1 026 | 178 | 847 | 1 409 | 723 | 686 | 148 | 538 | Ch'ungnam |
| 612 | 229 | 383 | 464 | 319 | 146 | 56 | 89 | Chŏnbuk |
| 659 | 186 | 473 | 681 | 387 | 294 | 48 | 246 | Chŏnnam |
| 1 598 | 383 | 1 215 | 1 141 | 678 | 462 | 34 | 428 | Kyŏngbuk |
| 759 | 177 | 582 | 1 252 | 590 | 662 | 90 | 572 | Kyŏngnam |
| 62 | 26 | 36 | 185 | 111 | 74 | 19 | 55 | Cheju |

9. 경지규모별
Farm Households by Size of

단위: 호

| | 0.1 ~ 0.3 ha | | | | | 0.3 | |
|-------------|----------------|-----------------|-----------------|------------------------------|-------------------------------|----------------|-----------------|
| | 계 Total | 전업 Full-Time | 겸업 Part-Time | | | 계 Total | 전업 Full-Time |
| | | | 소계 Sub total | 1종겸업 Class I Part-Time | 2종겸업 Class II Part-Time | | |
| 1986 | 233 339 | 157 599 | 75 740 | 6 034 | 69 706 | 296 527 | 218 480 |
| 1987 | 224 392 | 145 857 | 78 535 | 6 342 | 72 193 | 288 562 | 207 769 |
| 1988 | 219 237 | 140 526 | 78 711 | 5 815 | 72 896 | 279 807 | 197 940 |
| 1989 | 211 139 | 126 510 | 84 629 | 6 102 | 78 527 | 264 151 | 177 241 |
| 1990 | 217 832 | 97 454 | 120 378 | 20 550 | 99 828 | 250 075 | 128 134 |
| 1991 | 213 999 | 110 052 | 103 947 | 11 281 | 92 666 | 241 899 | 138 725 |
| 1992 | 224 140 | 106 196 | 117 944 | 10 698 | 107 246 | 235 507 | 127 007 |
| 1993 | 215 579 | 102 716 | 112 863 | 9 479 | 103 384 | 226 246 | 119 863 |
| 서울 | 930 | 417 | 514 | 145 | 369 | 689 | 268 |
| 부산 | 1 553 | 758 | 796 | 76 | 720 | 1 097 | 597 |
| 대구 | 2 026 | 710 | 1 317 | 58 | 1 259 | 1 681 | 621 |
| 인천 | 836 | 223 | 613 | 30 | 583 | 518 | 181 |
| 광주 | 2 126 | 860 | 1 266 | 50 | 1 216 | 3 057 | 1 617 |
| 대전 | 1 469 | 401 | 1 068 | 49 | 1 019 | 1 746 | 494 |
| 경기 | 24 724 | 8 583 | 16 141 | 1 298 | 14 843 | 22 393 | 7 653 |
| 강원 | 10 109 | 4 237 | 5 872 | 573 | 5 299 | 10 318 | 4 837 |
| 충북 | 11 875 | 5 240 | 6 635 | 519 | 6 117 | 11 965 | 6 254 |
| 충남 | 23 109 | 11 002 | 12 107 | 795 | 11 312 | 26 334 | 13 942 |
| 전북 | 20 692 | 11 759 | 8 933 | 741 | 8 191 | 21 419 | 12 445 |
| 전남 | 33 302 | 16 790 | 16 512 | 1 904 | 14 608 | 38 977 | 22 320 |
| 경북 | 37 288 | 19 946 | 17 341 | 1 332 | 16 009 | 38 991 | 22 712 |
| 경남 | 40 928 | 20 069 | 20 860 | 1 592 | 19 267 | 40 022 | 23 307 |
| 제주 | 4 610 | 1 722 | 2 889 | 316 | 2 573 | 7 038 | 2 617 |

전 · 겸 업 별 농 가 수(계속)

Cultivated Land and by Full and Part-Time Work(Cont'd)

In Households

| ~ 0.5 ha | | | 0.5 ~ 1.0 ha | | | | | |
|---------------|------------------------|-------------------------|--------------|---------------|---------------|------------------------|-------------------------|-----------|
| 겸 업 Part-Time | | | 계 Total | 전 업 Full-Time | 겸 업 Part-Time | | | |
| 소 계 Sub total | 1종겸업 Class I Part-Time | 2종겸업 Class II Part-Time | | | 소 계 Sub total | 1종겸업 Class I Part-Time | 2종겸업 Class II Part-Time | |
| 78 047 | 16 764 | 61 283 | 663 178 | 529 877 | 133 301 | 61 109 | 72 192 | |
| 80 793 | 17 130 | 63 663 | 647 144 | 513 413 | 133 731 | 60 130 | 73 601 | 1987 |
| 81 867 | 17 029 | 64 838 | 625 795 | 492 442 | 133 353 | 57 681 | 75 672 | 1988 |
| 86 910 | 16 729 | 70 181 | 594 153 | 451 516 | 142 637 | 61 803 | 80 834 | 1989 |
| 121 941 | 42 788 | 79 153 | 544 457 | 319 039 | 225 418 | 131 299 | 94 119 | 1990 |
| 103 174 | 22 985 | 80 189 | 526 933 | 343 088 | 183 845 | 81 172 | 102 673 | 1991 |
| 108 499 | 24 513 | 83 986 | 495 809 | 309 573 | 186 236 | 76 578 | 109 658 | 1992 |
| 106 383 | 20 443 | 85 940 | 472 001 | 290 996 | 181 005 | 66 953 | 114 052 | 1993 |
| 421 | 210 | 211 | 788 | 242 | 546 | 84 | 462 | Seoul |
| 500 | 116 | 385 | 2 365 | 1 264 | 1 101 | 648 | 454 | Pusan |
| 1 061 | 203 | 858 | 2 092 | 1 066 | 1 026 | 634 | 391 | Taegu |
| 337 | 80 | 258 | 1 102 | 418 | 683 | 195 | 488 | Inch'on |
| 1 440 | 150 | 1 290 | 4 158 | 2 138 | 2 020 | 550 | 1 469 | Kwangju |
| 1 252 | 227 | 1 025 | 2 643 | 906 | 1 737 | 589 | 1 148 | Taejŏn |
| 14 740 | 1 680 | 13 060 | 45 733 | 19 112 | 26 621 | 5 650 | 20 971 | Kyŏnggi |
| 5 481 | 981 | 4 500 | 22 316 | 12 202 | 10 115 | 3 862 | 6 253 | Kangwŏn |
| 5 711 | 999 | 4 712 | 27 637 | 17 297 | 10 340 | 3 150 | 7 190 | Ch'ungbuk |
| 12 393 | 2 080 | 10 313 | 60 484 | 36 324 | 24 161 | 8 917 | 15 244 | Ch'ungnam |
| 8 974 | 1 956 | 7 018 | 45 056 | 29 216 | 15 840 | 6 848 | 8 992 | Chŏnbuk |
| 16 657 | 4 314 | 12 343 | 86 145 | 56 679 | 29 466 | 13 408 | 16 059 | Chŏnnam |
| 16 279 | 3 412 | 12 867 | 85 240 | 59 246 | 25 994 | 10 471 | 15 523 | Kyŏngbuk |
| 16 715 | 2 787 | 13 928 | 74 161 | 49 880 | 24 281 | 7 920 | 16 361 | Kyŏngnam |
| 4 421 | 1 248 | 3 172 | 12 081 | 5 008 | 7 074 | 4 027 | 3 047 | Cheju |

9. 경 지 규 모 별 Farm Households by Size of

단위: 호

| | 1.0 ~ 1.5 ha | | | | | 1.5 ~ 2.0 ha | | | | |
|-------------|----------------|-----------------|-----------------|------------------------------|-------------------------------|----------------|-----------------|-----------------|------------------------------|-------------------------------|
| | 계 Total | 전업 Full-Time | 겸업 Part-Time | | | 계 Total | 전업 Full-Time | 겸업 Part-Time | | |
| | | | 소계 Sub total | 1종겸업 Class I Part-Time | 2종겸업 Class II Part-Time | | | 소계 Sub total | 1종겸업 Class I Part-Time | 2종겸업 Class II Part-Time |
| 1986 | 386 497 | 329 255 | 57 242 | 40 900 | 16 342 | 160 953 | 139 650 | 21 303 | 17 727 | 3 576 |
| 1987 | 383 645 | 324 603 | 59 042 | 41 688 | 17 354 | 163 257 | 141 009 | 22 248 | 18 237 | 4 011 |
| 1988 | 375 672 | 314 078 | 61 594 | 43 449 | 18 145 | 165 427 | 141 877 | 23 550 | 19 260 | 4 290 |
| 1989 | 368 538 | 300 691 | 67 847 | 48 310 | 19 537 | 167 899 | 141 376 | 26 523 | 22 343 | 4 180 |
| 1990 | 352 009 | 230 426 | 121 583 | 93 913 | 27 670 | 191 018 | 131 845 | 59 173 | 50 773 | 8 400 |
| 1991 | 336 842 | 243 425 | 93 417 | 63 595 | 29 822 | 174 647 | 130 763 | 43 884 | 35 698 | 8 186 |
| 1992 | 308 226 | 214 355 | 93 871 | 59 597 | 34 274 | 168 771 | 120 506 | 48 265 | 36 754 | 11 511 |
| 1993 | 296 520 | 201 594 | 94 926 | 56 683 | 38 243 | 163 254 | 115 762 | 47 492 | 36 077 | 11 415 |
| 서울 | 340 | 46 | 294 | 70 | 224 | 170 | 69 | 101 | 77 | 24 |
| 부산 | 1 141 | 750 | 391 | 274 | 117 | 643 | 349 | 294 | 201 | 93 |
| 대구 | 763 | 432 | 331 | 284 | 46 | 239 | 149 | 90 | 79 | 12 |
| 인천 | 659 | 236 | 422 | 248 | 174 | 298 | 104 | 194 | 145 | 49 |
| 광주 | 1 977 | 1 142 | 835 | 381 | 454 | 788 | 366 | 421 | 310 | 111 |
| 대전 | 1 118 | 500 | 618 | 346 | 272 | 522 | 272 | 250 | 205 | 45 |
| 경기 | 32 577 | 16 671 | 15 906 | 6 775 | 9 131 | 19 703 | 10 812 | 8 891 | 5 808 | 3 082 |
| 강원 | 17 075 | 11 202 | 5 874 | 3 701 | 2 173 | 11 424 | 8 179 | 3 245 | 2 342 | 903 |
| 충북 | 21 158 | 13 636 | 7 522 | 4 798 | 2 724 | 14 073 | 9 972 | 4 102 | 3 236 | 865 |
| 충남 | 41 032 | 27 802 | 13 229 | 7 077 | 6 152 | 21 886 | 14 816 | 7 069 | 5 076 | 1 993 |
| 전북 | 30 593 | 20 321 | 10 273 | 6 935 | 3 338 | 19 155 | 13 407 | 5 749 | 4 769 | 979 |
| 전남 | 50 464 | 37 406 | 13 058 | 8 135 | 4 923 | 26 930 | 21 158 | 5 773 | 4 578 | 1 195 |
| 경북 | 57 353 | 43 915 | 13 439 | 9 333 | 4 106 | 30 226 | 24 116 | 6 110 | 5 089 | 1 020 |
| 경남 | 33 643 | 24 280 | 9 363 | 5 510 | 3 853 | 13 057 | 9 772 | 3 285 | 2 444 | 841 |
| 제주 | 6 626 | 3 254 | 3 372 | 2 816 | 556 | 4 140 | 2 221 | 1 919 | 1 718 | 201 |

전 · 겸 업 별 농 가 수(계속)

Cultivated Land and by Full and Part - Time Work(Cont'd)

In Households

| 2.0 ~ 3.0 ha | | | | | 3.0 ha and Over | | | | | |
|--------------|------------------|------------------|------------------------------|-------------------------------|-----------------|------------------|------------------|------------------------------|-------------------------------|-----------|
| 계 Total | 전 업 Full-Time | 겸 업 Part-Time | | | 계 Total | 전 업 Full-Time | 겸 업 Part-Time | | | |
| | | 소 계 Sub total | 1종겸업 Class I Part-Time | 2종겸업 Class II Part-Time | | | 소 계 Sub total | 1종겸업 Class I Part-Time | 2종겸업 Class II Part-Time | |
| 87 536 | 76 379 | 11 157 | 10 032 | 1 125 | 23 619 | 20 522 | 3 097 | 2 819 | 278 | 1986 |
| 91 216 | 78 876 | 12 340 | 10 715 | 1 625 | 25 550 | 22 231 | 3 319 | 2 980 | 339 | 1987 |
| 94 438 | 81 038 | 13 400 | 11 915 | 1 485 | 26 519 | 23 066 | 3 453 | 3 056 | 397 | 1988 |
| 101 314 | 85 379 | 15 935 | 14 326 | 1 609 | 28 927 | 24 673 | 4 254 | 3 978 | 276 | 1989 |
| 129 510 | 91 809 | 37 701 | 34 122 | 3 579 | 43 533 | 31 530 | 12 003 | 11 054 | 949 | 1990 |
| 121 342 | 92 755 | 28 587 | 25 453 | 3 134 | 41 535 | 31 503 | 10 032 | 9 203 | 829 | 1991 |
| 123 819 | 89 885 | 33 934 | 28 966 | 4 968 | 52 574 | 39 273 | 13 301 | 12 015 | 1 286 | 1992 |
| 126 942 | 91 687 | 35 255 | 29 499 | 5 756 | 59 283 | 43 667 | 15 616 | 13 754 | 1 862 | 1993 |
| 76 | 16 | 60 | 36 | 24 | 108 | 74 | 34 | 34 | 0 | Seoul |
| 529 | 328 | 201 | 201 | 0 | 385 | 275 | 110 | 105 | 6 | Pusan |
| 143 | 63 | 81 | 81 | 0 | 39 | 14 | 25 | 25 | 0 | Taegu |
| 360 | 114 | 246 | 218 | 28 | 309 | 187 | 122 | 104 | 17 | Inch'ŏn |
| 479 | 266 | 213 | 161 | 51 | 278 | 139 | 138 | 99 | 39 | Kwangju |
| 247 | 146 | 101 | 91 | 10 | 58 | 48 | 10 | 10 | 0 | Taejŏn |
| 19 323 | 11 450 | 7 872 | 5 994 | 1 878 | 11 642 | 7 698 | 3 944 | 3 395 | 548 | Kyŏnggi |
| 10 818 | 8 066 | 2 752 | 2 379 | 373 | 5 587 | 4 121 | 1 466 | 1 232 | 234 | Kangwŏn |
| 10 667 | 7 510 | 3 158 | 2 734 | 423 | 3 320 | 2 381 | 939 | 826 | 113 | Ch'ungbuk |
| 17 170 | 12 675 | 4 495 | 3 877 | 619 | 7 576 | 5 665 | 1 910 | 1 748 | 162 | Ch'ungnam |
| 17 021 | 11 412 | 5 608 | 4 853 | 755 | 11 487 | 8 346 | 3 141 | 2 801 | 340 | Chŏnbuk |
| 21 522 | 17 146 | 4 377 | 3 916 | 461 | 8 730 | 7 021 | 1 708 | 1 536 | 173 | Chŏnnam |
| 18 348 | 14 923 | 3 425 | 2 791 | 634 | 5 920 | 4 726 | 1 194 | 1 047 | 146 | Kyŏngbuk |
| 6 601 | 4 980 | 1 621 | 1 182 | 439 | 2 105 | 1 625 | 480 | 428 | 53 | Kyŏngnam |
| 3 638 | 2 592 | 1 046 | 985 | 60 | 1 739 | 1 345 | 394 | 363 | 31 | Cheju |

10. 시 · 군 별 농 가 및

Farm Households and

단위 : 농가-호
인구-명

| | 농가 Farm Household | 농가인구 Farm Population | | |
|-------|----------------------|-------------------------|-----------|-------------|
| | | 계 Total | 남 Male | 여 Female |
| 1988 | 1 826 344 | 7 272 470 | 3 560 521 | 3 711 949 |
| 1989 | 1 771 856 | 6 785 542 | 3 303 474 | 3 482 068 |
| 1990 | 1 767 033 | 6 661 322 | 3 278 764 | 3 382 558 |
| 1991 | 1 702 307 | 6 068 262 | 2 930 728 | 3 137 534 |
| 1992 | 1 640 853 | 5 706 793 | 2 762 621 | 2 944 173 |
| 1993 | 1 592 478 | 5 407 024 | 2 610 500 | 2 796 524 |
| 서울특별시 | 3 345 | 14 629 | 7 262 | 7 366 |
| 부산광역시 | 7 924 | 32 748 | 15 767 | 16 981 |
| 대구광역시 | 7 435 | 31 368 | 14 971 | 16 397 |
| 인천광역시 | 4 351 | 17 403 | 8 917 | 8 486 |
| 광주광역시 | 13 147 | 50 422 | 24 180 | 26 242 |
| 대전광역시 | 8 321 | 36 485 | 18 327 | 18 159 |
| 경기도 | 184 556 | 712 893 | 355 393 | 357 500 |
| 수원시 | 2 362 | 10 276 | 5 227 | 5 049 |
| 성남시 | 1 271 | 5 600 | 2 888 | 2 712 |
| 의정부시 | 1 206 | 5 410 | 2 688 | 2 722 |
| 안양시 | 351 | 1 406 | 598 | 808 |
| 부천시 | 810 | 3 403 | 1 726 | 1 677 |
| 광명시 | 702 | 3 329 | 1 612 | 1 718 |
| 송파구 | 1 167 | 4 718 | 2 376 | 2 343 |
| 동두천시 | 988 | 4 243 | 2 137 | 2 106 |
| 구리시 | 666 | 2 993 | 1 518 | 1 475 |
| 평택시 | 1 789 | 7 757 | 3 764 | 3 992 |
| 과천시 | 465 | 1 917 | 983 | 934 |
| 안산시 | 784 | 3 312 | 1 747 | 1 566 |
| 미모시 | 992 | 4 318 | 2 188 | 2 129 |
| 오산시 | 1 320 | 5 685 | 2 819 | 2 866 |
| 시흥시 | 3 097 | 12 143 | 6 346 | 5 798 |
| 군포시 | 211 | 887 | 438 | 449 |
| 의왕시 | 878 | 3 509 | 1 769 | 1 741 |
| 하남시 | 1 995 | 9 256 | 4 591 | 4 666 |
| 고양시 | 6 428 | 28 279 | 13 708 | 14 570 |
| 양주시 | 6 237 | 26 189 | 13 249 | 12 940 |
| 남양주시 | 6 008 | 25 414 | 13 008 | 12 406 |
| 여주군 | 11 393 | 41 745 | 20 582 | 21 163 |
| 평택군 | 11 494 | 44 592 | 21 952 | 22 640 |
| 화성군 | 18 063 | 63 871 | 31 654 | 32 216 |
| 파주시 | 11 202 | 44 642 | 22 609 | 22 033 |
| 광주군 | 5 154 | 20 584 | 10 260 | 10 324 |
| 연천군 | 4 981 | 16 938 | 8 536 | 8 402 |
| 포천군 | 10 574 | 41 199 | 20 527 | 20 672 |
| 가양군 | 4 988 | 17 983 | 9 070 | 8 914 |
| 이성군 | 10 196 | 34 617 | 16 883 | 17 733 |
| 용인군 | 11 096 | 44 765 | 22 864 | 21 902 |
| 평택군 | 10 059 | 39 895 | 19 885 | 20 009 |
| 안성군 | 13 625 | 52 772 | 26 191 | 26 581 |
| 김포군 | 8 722 | 36 184 | 17 927 | 18 257 |
| 강화군 | 10 250 | 34 322 | 16 835 | 17 487 |
| 옹진군 | 3 033 | 8 743 | 4 239 | 4 503 |
| 강원도 | 89 771 | 317 007 | 156 351 | 160 656 |
| 춘천시 | 1 170 | 5 040 | 2 483 | 2 557 |
| 원주시 | 1 922 | 7 921 | 4 032 | 3 889 |
| 동해시 | 2 080 | 7 551 | 3 739 | 3 812 |
| 강릉시 | 2 477 | 9 496 | 4 751 | 4 745 |
| 속초시 | 828 | 3 362 | 1 655 | 1 706 |
| 태백시 | 535 | 2 047 | 1 044 | 1 004 |

자료 : 농수산통계관실

농 가 인 구

Population by Shi and Gun

Farm Households in Households
Population in Persons

| | | | 농 가 Farm Household | 농 가 인 구 Farm Population | | |
|-----------------------------------|---|------------------|-----------------------|----------------------------|----------------|----------------|
| | | | | 계 Total | 남 Male | 여 Female |
| 삼천포 영양 | 시 | Samch'ok-shi | 1 005 | 3 415 | 1 643 | 1 773 |
| | 군 | Ch'unch'on-gun | 6 534 | 23 470 | 11 348 | 12 121 |
| | 군 | Hongch'on-gun | 9 529 | 33 217 | 16 702 | 16 516 |
| | 군 | Hoengsong-gun | 7 268 | 25 117 | 12 087 | 13 030 |
| | 군 | Wonju-gun | 7 350 | 25 264 | 12 547 | 12 717 |
| | 군 | Yongwol-gun | 5 442 | 17 918 | 8 889 | 9 029 |
| 평안 화양 | 군 | P'yongch'ang-gun | 6 402 | 22 567 | 11 273 | 11 294 |
| | 군 | Chongsŏn-gun | 4 369 | 15 387 | 7 603 | 7 784 |
| | 군 | Ch'orwŏn-gun | 5 770 | 21 209 | 10 483 | 10 726 |
| | 군 | Hwach'ŏn-gun | 2 619 | 9 015 | 4 486 | 4 529 |
| | 군 | Yanggu-gun | 2 719 | 9 743 | 4 791 | 4 952 |
| 인고양 명삼 | 군 | Inje-gun | 3 381 | 12 294 | 6 187 | 6 107 |
| | 군 | Kosong-gun | 3 195 | 11 460 | 5 583 | 5 877 |
| | 군 | Yangyang-gun | 3 650 | 12 988 | 6 170 | 6 817 |
| | 군 | Myŏngju-gun | 6 172 | 22 062 | 10 719 | 11 343 |
| | 군 | Samch'ok-gun | 5 354 | 16 463 | 8 133 | 8 330 |
| 총 청 북 도 Ch'ungch'ŏngbuk-do | | | 103 373 | 361 963 | 177 829 | 184 134 |
| 청주 제청 | 시 | Ch'ŏngju-shi | 4 232 | 18 853 | 9 412 | 9 441 |
| | 시 | Ch'ungju-shi | 2 659 | 10 843 | 5 603 | 5 240 |
| | 시 | Chech'ŏ-shi | 2 309 | 8 844 | 4 396 | 4 448 |
| | 군 | Ch'ŏngwon-gun | 16 773 | 62 786 | 31 458 | 31 328 |
| 보은 영진 | 군 | Poun-gun | 8 353 | 28 478 | 13 571 | 14 907 |
| | 군 | Okch'ŏn-gun | 9 247 | 31 032 | 14 885 | 16 147 |
| | 군 | Yongdong-gun | 10 097 | 31 481 | 15 123 | 16 358 |
| | 군 | Chinch'ŏn-gun | 6 950 | 23 953 | 11 570 | 12 383 |
| 괴령 제단 | 군 | Koesan-gun | 11 417 | 38 786 | 19 391 | 19 395 |
| | 군 | Umsong-gun | 9 443 | 32 855 | 15 921 | 16 934 |
| | 군 | Chungwon-gun | 11 118 | 37 664 | 18 751 | 18 914 |
| | 군 | Chech'ŏn-gun | 6 288 | 21 805 | 10 586 | 11 219 |
| | 군 | Tanyang | 4 489 | 14 582 | 7 162 | 7 420 |
| 총 청 남 도 Ch'ungch'ŏngnam-do | | | 200 981 | 701 881 | 340 628 | 361 253 |
| 천안 대은 | 시 | Ch'ŏnan-shi | 2 016 | 8 812 | 4 562 | 4 250 |
| | 시 | Kongju-shi | 1 299 | 5 017 | 2 435 | 2 581 |
| | 시 | Taech'ŏn-shi | 1 687 | 6 266 | 3 131 | 3 135 |
| | 시 | Onyang-shi | 1 587 | 6 304 | 3 126 | 3 178 |
| 서천 연공 | 시 | Sŏsan-shi | 1 993 | 8 187 | 4 023 | 4 164 |
| | 군 | Kumsan-gun | 10 455 | 33 966 | 16 398 | 17 569 |
| | 군 | Yongi-gun | 7 883 | 27 908 | 13 422 | 14 486 |
| | 군 | Kongju-gun | 13 083 | 48 598 | 24 220 | 24 378 |
| 논서 보령 | 군 | Nonsan-gun | 18 971 | 67 274 | 32 723 | 34 551 |
| | 군 | Puyŏ-gun | 15 640 | 53 299 | 25 575 | 27 724 |
| | 군 | Soch'ŏn-gun | 12 197 | 40 632 | 19 173 | 21 459 |
| | 군 | poryŏng-gun | 10 463 | 35 374 | 17 146 | 18 228 |
| 청양 예서 | 군 | Ch'ŏngyang-gun | 8 605 | 28 149 | 13 465 | 14 683 |
| | 군 | Hongsŏng-gun | 13 602 | 47 804 | 23 100 | 24 705 |
| | 군 | Yesan-gun | 14 664 | 51 565 | 25 153 | 26 413 |
| | 군 | Sŏsan-gun | 13 806 | 47 625 | 23 444 | 24 181 |
| 태안 아천 | 군 | Tae'an-gun | 10 618 | 35 970 | 16 989 | 18 981 |
| | 군 | Tangjin-gun | 17 900 | 60 830 | 29 255 | 31 575 |
| | 군 | Asan-gun | 13 036 | 47 727 | 22 949 | 24 779 |
| | 군 | Ch'ŏnan-gun | 11 478 | 40 574 | 20 340 | 20 234 |
| 전 라 북 도 Ch'ŏllabuk-do | | | 168 365 | 570 030 | 273 025 | 297 005 |
| 전남 이정남 | 시 | Ch'ŏnju-shi | 5 830 | 24 452 | 11 784 | 12 668 |
| | 시 | Kunsan-shi | 1 824 | 7 658 | 3 763 | 3 895 |
| | 시 | Iri-shi | 2 851 | 11 346 | 5 360 | 5 986 |
| | 시 | Ch'ŏngju-shi | 2 751 | 10 029 | 4 755 | 5 275 |
| | 시 | Namwon-shi | 1 953 | 6 957 | 3 413 | 3 545 |

10. 시 · 군 별 농 가 및

Farm Households and

단위 : 농가-호
인구-명

| | | | | 농 가 Farm Household | 농 가 인 구 Farm Population | | |
|---|---|---|-------------------|-----------------------|----------------------------|-----------|-------------|
| | | | | | 계 Total | 남 Male | 여 Female |
| 김 | 제 | 시 | Kimje-shi | 3 766 | 12 859 | 6 290 | 6 569 |
| 완 | 주 | 군 | Wanju-gun | 12 360 | 45 532 | 22 176 | 23 356 |
| 진 | 안 | 군 | Chinan-gun | 8 990 | 27 223 | 12 854 | 14 369 |
| 무 | 주 | 군 | Muju-gun | 5 712 | 18 174 | 8 562 | 9 612 |
| 장 | 수 | 군 | Changsu-gun | 6 021 | 20 137 | 9 796 | 10 341 |
| 임 | 실 | 군 | Imshil-gun | 9 172 | 29 897 | 14 038 | 15 858 |
| 남 | 원 | 군 | Namwon-gun | 12 952 | 41 438 | 19 265 | 22 173 |
| 순 | 창 | 군 | Sunch'ang-gun | 8 714 | 26 101 | 12 444 | 13 657 |
| 정 | 읍 | 군 | Chongup-gun | 16 106 | 48 958 | 23 340 | 25 618 |
| 고 | 창 | 군 | Konch'ang-gun | 15 800 | 50 803 | 24 557 | 26 246 |
| 부 | 안 | 군 | Puan-gun | 12 815 | 41 441 | 18 832 | 22 610 |
| 김 | 제 | 군 | Kimje-gun | 16 000 | 53 948 | 26 808 | 27 140 |
| 우 | 구 | 군 | Okku-gun | 9 002 | 35 357 | 17 522 | 17 834 |
| 익 | 산 | 군 | Iksan-gun | 15 746 | 57 719 | 27 465 | 30 254 |
| 전 | 라 | 남 | Chollanam-do | 268 612 | 824 431 | 385 167 | 439 264 |
| 목 | 포 | 시 | Mokp'o-shi | 1 168 | 4 125 | 2 046 | 2 079 |
| 여 | 수 | 시 | Yosu-shi | 1 102 | 4 734 | 2 356 | 2 377 |
| 순 | 추 | 시 | Sunch'on-shi | 2 613 | 10 636 | 4 990 | 5 646 |
| 나 | 추 | 시 | Naju-shi | 2 751 | 8 732 | 4 200 | 4 532 |
| 여 | 천 | 시 | Yonch'on-shi | 2 293 | 9 193 | 4 495 | 4 698 |
| 동 | 광 | 양 | Tongkwangyang-shi | 1 152 | 4 685 | 2 289 | 2 396 |
| 담 | 양 | 군 | Tamyang-gun | 10 775 | 34 211 | 16 435 | 17 775 |
| 북 | 성 | 군 | Koksong-gun | 9 112 | 25 981 | 11 688 | 14 293 |
| 구 | 례 | 군 | Kurye-gun | 6 469 | 19 803 | 9 030 | 10 772 |
| 광 | 양 | 군 | Kwangyang-gun | 7 656 | 27 527 | 13 165 | 14 361 |
| 여 | 천 | 군 | Yoch'on-gun | 11 429 | 40 256 | 18 746 | 21 509 |
| 승 | 주 | 군 | Sungju-gun | 13 307 | 44 424 | 21 361 | 23 063 |
| 고 | 홍 | 군 | Kohung-gun | 20 285 | 59 291 | 27 463 | 31 828 |
| 보 | 성 | 군 | Posong-gun | 12 670 | 37 797 | 17 921 | 19 876 |
| 화 | 순 | 군 | Hwasun-gun | 11 795 | 34 556 | 16 150 | 18 406 |
| 장 | 흥 | 군 | Changhung-gun | 11 077 | 33 775 | 15 634 | 18 141 |
| 장 | 진 | 군 | Kangjin-gun | 10 012 | 27 541 | 12 396 | 15 145 |
| 해 | 남 | 군 | Haenam-gun | 18 984 | 53 775 | 25 073 | 28 702 |
| 영 | 암 | 군 | Yongam-gun | 13 113 | 38 821 | 18 394 | 20 427 |
| 무 | 안 | 군 | Muan-gun | 14 393 | 45 581 | 21 495 | 24 087 |
| 나 | 주 | 군 | Naju-gun | 17 465 | 53 527 | 24 923 | 28 604 |
| 합 | 평 | 군 | Hamp'yong-gun | 11 000 | 31 606 | 14 536 | 17 069 |
| 영 | 광 | 군 | Yonggwang-gun | 12 076 | 37 574 | 17 622 | 19 952 |
| 장 | 성 | 군 | Changsong-gun | 10 065 | 30 385 | 14 476 | 15 909 |
| 완 | 도 | 군 | Wando-gun | 11 723 | 37 328 | 17 412 | 19 915 |
| 진 | 도 | 군 | Chindo-gun | 10 612 | 30 342 | 13 409 | 16 933 |
| 신 | 안 | 군 | Shinan-gun | 13 512 | 38 228 | 17 461 | 20 767 |
| 경 | 상 | 북 | Kyongsangbuk-do | 278 266 | 902 813 | 434 572 | 468 241 |
| 포 | 항 | 시 | P'ohang-shi | 654 | 2 767 | 1 407 | 1 360 |
| 경 | 주 | 시 | Kyongju-shi | 4 805 | 18 224 | 8 653 | 9 571 |
| 김 | 천 | 시 | Kimch'on-shi | 2 357 | 9 381 | 4 474 | 4 907 |
| 안 | 동 | 시 | Andong-shi | 1 741 | 6 608 | 3 362 | 3 246 |
| 구 | 미 | 시 | Kumi-shi | 1 700 | 7 822 | 3 920 | 3 901 |
| 영 | 주 | 시 | Yongju-shi | 1 696 | 6 366 | 3 316 | 3 050 |
| 영 | 천 | 시 | Yongch'on-shi | 2 519 | 9 202 | 4 465 | 4 737 |
| 상 | 주 | 시 | Sangju-shi | 3 638 | 12 764 | 6 030 | 6 734 |
| 절 | 춘 | 시 | Chomch'on-shi | 1 474 | 5 228 | 2 589 | 2 640 |
| 경 | 산 | 시 | Kyongsan-shi | 1 399 | 5 504 | 2 703 | 2 800 |
| 달 | 성 | 군 | Talsong-gun | 8 499 | 32 460 | 15 906 | 16 554 |
| 군 | 위 | 군 | Kunwi-gun | 7 676 | 21 747 | 10 385 | 11 361 |
| 의 | 성 | 군 | Uisong-gun | 18 922 | 56 141 | 27 196 | 28 945 |

농 가 인 구(계속)

Population by Shi and Gun(Cont'd)

Farm Households in Households
Population in Persons

| | | | | 농 가 Farm Household | 농 가 인 구 Farm Population | | |
|-----------------------|-----------------------|---|-----------------|-----------------------|----------------------------|-----------|-------------|
| | | | | | 계 Total | 남 Male | 여 Female |
| 안 청 영 | 동 송 양 덕 | 군 | Andong-gun | 16 407 | 50 821 | 24 381 | 26 441 |
| | | 군 | Ch'ongsong-gun | 6 934 | 21 916 | 10 606 | 11 311 |
| | | 군 | Yongyang-gun | 4 957 | 16 547 | 8 264 | 8 283 |
| | | 군 | Yongdok-gun | 8 800 | 26 226 | 12 365 | 13 861 |
| 영 경 영 | 일 주 천 산 | 군 | Yongil-gun | 15 999 | 51 781 | 24 625 | 27 156 |
| | | 군 | Kyongju-gun | 17 812 | 57 393 | 27 102 | 30 291 |
| | | 군 | Yongch'on-gun | 13 572 | 43 374 | 20 870 | 22 505 |
| | | 군 | Kyongsan-gun | 10 184 | 34 503 | 16 555 | 17 948 |
| 청 고 성 철 | 도 령 주 곡 | 군 | Ch'ongdo-gun | 11 259 | 33 272 | 15 387 | 17 885 |
| | | 군 | Koryong-gun | 6 431 | 20 115 | 9 425 | 10 690 |
| | | 군 | Songju-gun | 10 024 | 33 681 | 16 662 | 17 019 |
| | | 군 | Ch'ilgok-gun | 7 458 | 28 785 | 14 146 | 14 639 |
| 금 선 상 문 | 릉 산 주 경 | 군 | Kumnung-gun | 14 014 | 45 855 | 22 581 | 23 274 |
| | | 군 | Sonsan-gun | 9 212 | 30 262 | 14 369 | 15 893 |
| | | 군 | Sangju-gun | 18 835 | 56 901 | 26 699 | 30 202 |
| | | 군 | Mungyong-gun | 9 606 | 30 427 | 14 871 | 15 556 |
| 예 영 봉 울 울 | 천 풍 화 진 릉 | 군 | Yech'on-gun | 13 261 | 42 976 | 20 556 | 22 420 |
| | | 군 | Yongp'ung-gun | 9 321 | 31 125 | 15 301 | 15 824 |
| | | 군 | Ponghwa-gun | 8 640 | 27 680 | 13 429 | 14 251 |
| | | 군 | Ulchin-gun | 7 619 | 22 580 | 10 771 | 11 809 |
| | | 군 | Ullung-gun | 841 | 2 380 | 1 202 | 1 178 |
| 경 상 남 도 | | | Kyongsangnam-do | 213 837 | 681 502 | 323 302 | 358 200 |
| 마 울 진 창 진 | 산 산 주 원 해 | 시 | Masan-shi | 753 | 3 100 | 1 552 | 1 548 |
| | | 시 | Ulsan-shi | 1 871 | 7 796 | 3 851 | 3 945 |
| | | 시 | Chinju-shi | 2 360 | 10 443 | 5 078 | 5 365 |
| | | 시 | Changwon-shi | 764 | 3 292 | 1 583 | 1 708 |
| | | 시 | Chinhae-shi | 1 552 | 5 652 | 2 737 | 2 915 |
| 충 삼 김 밀 장 | 무 천 해 양 승 | 시 | Ch'ungmu-shi | 762 | 2 978 | 1 451 | 1 527 |
| | | 시 | Samch'onp'o-shi | 2 368 | 8 781 | 4 041 | 4 740 |
| | | 시 | Kimhae-shi | 1 915 | 7 891 | 3 806 | 4 084 |
| | | 시 | Miryang-shi | 1 064 | 4 032 | 1 864 | 2 169 |
| | | 시 | Changsungpo-shi | 428 | 1 502 | 656 | 846 |
| 진 의 함 창 | 양 령 안 녕 | 군 | Chinyang-gun | 13 722 | 45 952 | 22 274 | 23 678 |
| | | 군 | Uiryong-gun | 8 139 | 22 984 | 10 626 | 12 358 |
| | | 군 | Haman-gun | 10 254 | 31 953 | 15 200 | 16 753 |
| | | 군 | Ch'angnyong-gun | 12 879 | 35 764 | 16 820 | 18 944 |
| 밀 양 울 김 | 양 산 산 해 | 군 | Miryang-gun | 14 590 | 47 174 | 22 680 | 24 494 |
| | | 군 | Yangsan-gun | 7 815 | 29 741 | 14 384 | 15 357 |
| | | 군 | Ulsan-gun | 11 133 | 39 208 | 19 507 | 19 701 |
| | | 군 | Kimhae-gun | 8 981 | 34 508 | 16 721 | 17 787 |
| 창 통 거 고 | 원 영 제 성 | 군 | Changwon-gun | 9 439 | 31 303 | 14 881 | 16 422 |
| | | 군 | T'ongyong-gun | 6 506 | 21 807 | 10 686 | 11 121 |
| | | 군 | Koje-gun | 9 212 | 29 254 | 13 985 | 15 268 |
| | | 군 | Kosong-gun | 11 134 | 33 882 | 15 598 | 18 284 |
| 사 남 하 산 | 천 해 동 청 | 군 | Sach'on-gun | 8 075 | 24 997 | 11 249 | 13 748 |
| | | 군 | Namhae-gun | 13 132 | 38 945 | 17 728 | 21 217 |
| | | 군 | Hadong-gun | 10 674 | 31 535 | 14 534 | 17 001 |
| | | 군 | Sanch'ong-gun | 9 170 | 27 358 | 12 706 | 14 652 |
| 함 거 합 | 양 창 천 | 군 | Hamyang-gun | 10 197 | 30 413 | 14 138 | 16 275 |
| | | 군 | Konch'ang-gun | 11 232 | 31 842 | 15 074 | 16 768 |
| | | 군 | Hapch'on-gun | 13 716 | 37 416 | 17 891 | 19 526 |
| 제 주 도 | | | Cheju-do | 40 192 | 151 450 | 74 811 | 76 639 |
| 제 서 북 남 | 주 귀 제 제 | 시 | Cheju-shi | 5 703 | 25 419 | 12 555 | 12 863 |
| | | 시 | Songwip'o-shi | 7 613 | 30 440 | 15 313 | 15 126 |
| | | 군 | Pukcheju-gun | 14 398 | 50 785 | 24 264 | 26 520 |
| | | 군 | Namcheju-gun | 12 479 | 44 807 | 22 678 | 22 129 |

11. 국 토 이 용

Uses of National Land

단위 : ha

In ha

| | 합 계 ¹⁾ | | 농 경 지 ²⁾ | | | | | | 기 타 | |
|------|-------------------|---|---------------------|------|-----------|------|---------|-----|-----------|------|
| | Cultivated Land | | 논 | | 밭 | | 기 타 | | | |
| | Total | % | Paddy Field | % | Upland | % | Total | % | | |
| 1984 | 9 911 726 | | 2 152 357 | 21.7 | 1 319 903 | 13.3 | 832 454 | 8.4 | 6 539 558 | 66.0 |
| 1985 | 9 914 332 | | 2 144 415 | 21.6 | 1 324 932 | 13.3 | 819 483 | 8.3 | 6 531 102 | 65.9 |
| 1986 | 9 917 326 | | 2 140 995 | 21.6 | 1 328 529 | 13.4 | 812 466 | 8.2 | 6 523 966 | 65.8 |
| 1987 | 9 922 177 | | 2 143 430 | 21.6 | 1 351 657 | 13.6 | 791 773 | 8.0 | 6 499 082 | 65.5 |
| 1988 | 9 923 658 | | 2 137 947 | 21.6 | 1 357 857 | 13.7 | 780 090 | 7.9 | 6 491 494 | 65.4 |
| 1989 | 9 926 263 | | 2 126 721 | 21.4 | 1 352 741 | 13.6 | 773 980 | 7.8 | 6 484 704 | 65.4 |
| 1990 | 9 927 369 | | 2 108 812 | 21.2 | 1 345 280 | 13.5 | 763 532 | 7.7 | 6 476 030 | 65.3 |
| 1991 | 9 929 980 | | 2 090 877 | 21.1 | 1 335 204 | 13.5 | 755 673 | 7.6 | 6 467 665 | 65.1 |
| 1992 | 9 931 366 | | 2 069 933 | 20.8 | 1 314 727 | 13.2 | 755 206 | 7.6 | 6 463 764 | 65.1 |
| 1993 | 9 939 182 | | 2 054 814 | 20.7 | 1 298 323 | 13.1 | 756 491 | 7.6 | 6 459 834 | 65.0 |

| | 임 야 ³⁾ | | | | | | 기 타 | |
|------|-------------------|------|---------|-----|--------------------------|-----|-----------|------|
| | Forest | | 무 임 목 지 | | 미 조 사 지 | | 기 타 | |
| | Wooded | % | Denuded | % | Unenumerated Forest Land | % | Othere | % |
| 1984 | 6 278 564 | 63.4 | 241 857 | 2.4 | 19 137 | 0.2 | 1 219 811 | 12.3 |
| 1985 | 6 267 562 | 63.2 | 244 403 | 2.5 | 19 137 | 0.2 | 1 238 815 | 12.5 |
| 1986 | 6 287 750 | 63.4 | 217 079 | 2.2 | 19 137 | 0.2 | 1 252 365 | 12.6 |
| 1987 | 6 295 564 | 63.4 | 184 381 | 1.9 | 19 137 | 0.2 | 1 279 665 | 12.9 |
| 1988 | 6 287 976 | 63.4 | 184 381 | 1.8 | 19 137 | 0.2 | 1 294 217 | 13.0 |
| 1989 | 6 279 100 | 63.3 | 186 467 | 1.9 | 19 137 | 0.2 | 1 314 838 | 13.2 |
| 1990 | 6 285 756 | 63.3 | 174 438 | 1.8 | 15 836 | 0.2 | 1 342 527 | 13.5 |
| 1991 | 6 283 713 | 63.3 | 168 116 | 1.7 | 15 836 | 0.1 | 1 371 438 | 13.8 |
| 1992 | 6 297 454 | 63.4 | 166 310 | 1.7 | - | - | 1 397 669 | 14.1 |
| 1993 | 6 289 120 | 63.3 | 170 714 | 1.7 | - | - | 1 424 534 | 14.3 |

자료 : 1) 내무부
2) 농수산통계관실
3) 산림청

Source : 1) Ministry of Home Affairs
2) Agriculture & Fisheries Statistics Bureau
3) Forestry Administration

12. 수리상태별논면적

Area of Paddy Fields by Irrigation Conditions

단위 : ha

In ha

| | 합 계 Total | 수리상태별 Irrigation Conditions | | | | | |
|----------------------------|--------------|--------------------------------|----------------|--------------------|----|-------------------------------------|----|
| | | 수리답 Irrigated Paddy | | | | 수리불안전답 Partially Irrigated Paddy | |
| | | 계 Total | 농조답 F.L.I.A | 일반답 Non F.L.I.A | % | 면적 Area | % |
| 1983 | 1 315 933.0 | 928 545.8 | 458 762.6 | 469 783.2 | 71 | 387 387.2 | 29 |
| 1984 | 1 319 903.0 | 934 770.4 | 463 927.5 | 470 842.9 | 71 | 385 132.6 | 29 |
| 1985 | 1 324 932.0 | 947 941.9 | 471 132.4 | 476 809.5 | 72 | 376 990.1 | 28 |
| 1986 | 1 328 529.0 | 964 839.4 | 480 118.2 | 484 721.2 | 73 | 363 689.6 | 27 |
| 1987 | 1 351 657.0 | 975 751.1 | 489 636.9 | 486 114.2 | 72 | 375 905.9 | 28 |
| 1988 | 1 357 857.0 | 981 026.5 | 502 193.3 | 478 833.2 | 72 | 376 830.5 | 28 |
| 1989 | 1 352 741.0 | 985 055.2 | 505 829.4 | 479 225.8 | 73 | 367 685.8 | 27 |
| 1990 | 1 345 280.0 | 987 524.1 | 512 430.6 | 475 093.5 | 73 | 357 755.9 | 27 |
| 1991 | 1 335 204.0 | 987 860.2 | 517 803.0 | 470 057.2 | 74 | 347 343.8 | 26 |
| 1992 | 1 314 727.0 | 972 889.9 | 518 245.2 | 454 644.7 | 74 | 341 837.1 | 26 |
| 1993 | 1 298 323 | 955 873 | 510 493 | 445 380 | 74 | 342 450 | 26 |
| 서울특별시 Seoul-t'ukpyŏlshi | 963 | 828 | 735 | 93 | 86 | 135 | 14 |
| 부산직할시 Pusan-jik'alshi | 7 023 | 6 439 | 5 972 | 467 | 92 | 584 | 8 |
| 대구직할시 Taegu-jik'alshi | 2 636 | 2 466 | 1 204 | 1 262 | 94 | 170 | 6 |
| 인천직할시 Inch'ŏn-jik'alshi | 4 568 | 3 076 | 2 113 | 963 | 67 | 1 492 | 33 |
| 광주직할시 Kwangju-jik'alshi | 12 596 | 10 017 | 5 175 | 4 842 | 80 | 2 579 | 20 |
| 대전직할시 Taejŏn-jik'alshi | 4 931 | 4 178 | 541 | 3 637 | 85 | 753 | 15 |
| 경기도 Kyŏnggi-do | 175 840 | 114 254 | 69 972 | 44 282 | 65 | 61 586 | 35 |
| 강원도 Kangwŏn-do | 62 150 | 42 316 | 13 663 | 28 653 | 68 | 19 834 | 32 |
| 충청북도 Ch'ungchŏngbuk-do | 78 542 | 58 776 | 29 059 | 29 717 | 75 | 19 766 | 25 |
| 충청남도 Ch'ungchŏngnam-do | 196 865 | 152 210 | 80 452 | 71 758 | 77 | 44 655 | 23 |
| 전라북도 Chŏllabuk-do | 183 766 | 135 302 | 99 944 | 35 358 | 74 | 48 464 | 26 |
| 전라남도 Chŏllanam-do | 219 892 | 155 315 | 84 652 | 70 663 | 71 | 64 577 | 29 |
| 경상북도 Kyŏngsangbuk-do | 189 658 | 149 564 | 61 049 | 88 515 | 79 | 40 094 | 21 |
| 경상남도 Kyŏngsangnam-do | 158 659 | 120 925 | 55 877 | 65 048 | 76 | 37 734 | 24 |
| 제주도 Cheju-do | 234 | 207 | 85 | 122 | 88 | 27 | 12 |

주 : F.L.I.A : 농지개량조합연합회의 약어
자료 : 농어촌진흥공사

Note : F.L.I.A → Farm Lands Improvement Association
Source : Rural Development Corporation

13. 경 지 Area of

단위 : ha

| | | 국 토 면 적 ¹⁾ National Land Area | 경 지 ²⁾ Area of cultivated Land | % |
|--------|----|---|--|------|
| 1988 | | 9 923 658 | 2 137 947 | 21.6 |
| 1989 | | 9 926 263 | 2 126 721 | 21.4 |
| 1990 | | 9 927 369 | 2 108 812 | 21.2 |
| 1991 | | 9 929 980 | 2 090 877 | 21.1 |
| 1992 | | 9 931 366 | 2 069 933 | 20.8 |
| 1993 | | 9 939 182 | 2 054 814 | 20.7 |
| 서부대인광대 | 울산 | 60 540 | 2 185 | 3.6 |
| | 대구 | 53 106 | 8 636 | 16.3 |
| | 천주 | 45 590 | 6 074 | 13.3 |
| | 전 | 33 940 | 6 461 | 19.0 |
| | 전 | 50 086 | 17 046 | 34.0 |
| 경강충충 | 기원 | 1 078 016 | 265 341 | 24.6 |
| | 북 | 1 689 727 | 135 639 | 8.0 |
| | 남 | 743 558 | 148 380 | 20.0 |
| | 남 | 835 181 | 274 936 | 32.9 |
| 전전경경제 | 북 | 804 246 | 235 798 | 29.3 |
| | 남 | 1 185 821 | 332 500 | 28.0 |
| | 남 | 1 945 091 | 332 716 | 17.1 |
| | 남 | 1 177 934 | 226 641 | 19.2 |
| | 주 | 182 660 | 54 255 | 29.7 |

자료 : 1) 내무부
2) 농수산통계관실

14. 경 지 Patterns of

단위 : ha

| | 경 지 면 적 Area of Cultivated Land | 이 용 면 적 Utilized Land | | 식 량 작 물 Food crops | | | | | |
|--------|------------------------------------|--------------------------|---------|-----------------------|-------------|-----------------------|-----------------------------|---------------|--------|
| | | % | % | 계 Total | 미 곡 Rice | 맥 류 Barley & Wheat | 잡 곡 Miscellaneous Grains | 두 류 Pulses | |
| 1988 | 2 137 947 | 2 529 382 | 118.0 | 1 736 131 | 1 260 129 | 196 546 | 35 268 | 198 010 | |
| 1989 | 2 126 721 | 2 484 599 | 116.2 | 1 725 985 | 1 256 661 | 178 979 | 34 949 | 201 754 | |
| 1990 | 2 108 812 | 2 409 360 | 113.3 | 1 668 736 | 1 244 341 | 159 609 | 37 030 | 187 696 | |
| 1991 | 2 090 877 | 2 332 160 | 110.6 | 1 562 206 | 1 208 455 | 127 163 | 33 505 | 154 647 | |
| 1992 | 2 069 933 | 2 260 723 | 108.1 | 1 477 651 | 1 156 885 | 103 482 | 32 634 | 134 845 | |
| 1993 | 2 054 814 | 2 284 714 | 110.4 | 1 466 817 | 1 135 812 | 117 384 | 27 285 | 145 164 | |
| 서부대인광대 | 울산 | 2 185 | 3 071 | 131.8 | 943 | 861 | 0 | 8 | 59 |
| | 대구 | 8 636 | 11 028 | 126.5 | 5 118 | 4 822 | 64 | 16 | 191 |
| | 천주 | 6 074 | 7 256 | 119.1 | 2 154 | 1 916 | 22 | 15 | 197 |
| | 전 | 6 461 | 6 352 | 96.8 | 4 363 | 4 041 | 0 | 21 | 236 |
| | 전 | 17 046 | 18 854 | 108.4 | 11 727 | 10 188 | 787 | 73 | 583 |
| 경강충충 | 기원 | 265 341 | 267 339 | 99.6 | 174 762 | 160 369 | 243 | 1 638 | 10 599 |
| | 북 | 135 639 | 130 893 | 94.9 | 83 595 | 53 717 | 484 | 10 155 | 10 900 |
| | 남 | 148 380 | 158 537 | 105.8 | 87 364 | 67 012 | 223 | 3 748 | 15 534 |
| | 남 | 274 936 | 282 771 | 102.0 | 190 289 | 174 564 | 1 479 | 1 134 | 11 538 |
| 전전경경제 | 북 | 235 798 | 263 579 | 110.7 | 190 030 | 166 966 | 9 986 | 1 391 | 8 285 |
| | 남 | 332 500 | 432 199 | 131.5 | 310 820 | 194 757 | 64 915 | 2 436 | 40 035 |
| | 남 | 332 716 | 360 825 | 107.1 | 196 505 | 160 170 | 7 951 | 2 500 | 23 029 |
| | 남 | 226 641 | 268 734 | 117.1 | 181 220 | 132 402 | 25 626 | 2 353 | 14 886 |
| | 주 | 54 255 | 65 153 | 120.2 | 23 384 | 259 | 5 520 | 1 753 | 8 525 |

자료 : 농수산통계관실

면 적
Cultivated Land

| 논 | | 밭 | | In ha |
|------------------|-------------|----------------|-------------|-------------|
| Paddy Field | % | Upland | % | |
| 1 357 857 | 63.5 | 780 090 | 36.5 | 1988 |
| 1 352 741 | 63.6 | 773 980 | 36.4 | 1989 |
| 1 345 280 | 63.8 | 763 532 | 36.2 | 1990 |
| 1 335 204 | 63.9 | 755 673 | 36.1 | 1991 |
| 1 314 727 | 63.5 | 755 206 | 36.5 | 1992 |
| 1 298 323 | 63.2 | 756 491 | 36.8 | 1993 |
| 963 | 44.1 | 1 222 | 55.9 | Seoul |
| 7 023 | 81.3 | 1 613 | 18.7 | Pusan |
| 2 636 | 43.4 | 3 438 | 56.6 | Teagu |
| 4 568 | 70.7 | 1 893 | 29.3 | Inch'on |
| 12 596 | 73.9 | 4 450 | 26.1 | Kwangju |
| 4 931 | 60.1 | 3 275 | 39.9 | Taejŏn |
| 175 840 | 66.3 | 89 501 | 33.7 | Kyŏnggi |
| 62 150 | 45.8 | 73 489 | 54.2 | Kangwŏn |
| 78 542 | 52.9 | 69 838 | 47.1 | Ch'ungbuk |
| 196 865 | 71.6 | 78 071 | 28.4 | Ch'ungnam |
| 183 766 | 77.9 | 52 032 | 22.1 | Chŏnbuk |
| 219 892 | 66.1 | 112 608 | 33.9 | Chŏnnam |
| 189 658 | 57.0 | 143 058 | 43.0 | Kyŏngbuk |
| 158 659 | 70.0 | 67 982 | 30.0 | Kyŏngnam |
| 234 | 0.4 | 54 021 | 99.6 | Cheju |

Source : 1) Ministry of Home Affairs
2) Agriculture & Fisheries Statistics Bureau

이 용
Cultivated Land Use

| 서 류 | 특용작물 Special Crops | 채 소 Vegetables | 과 실 Fruits | 뽕 밭 Mulberry | 기타수원지 Other Permanent Crops | 시설작물 Horticulture Crops | 기타작물 Others | In ha |
|---------------|--------------------------|-------------------|----------------|-----------------|--------------------------------------|-------------------------------|----------------|-------------|
| | | | | | | | | |
| 46 178 | 153 082 | 313 586 | 119 544 | 8 116 | 12 626 | 32 198 | 154 099 | 1988 |
| 53 642 | 144 821 | 282 766 | 126 780 | 7 714 | 13 822 | 40 690 | 142 021 | 1989 |
| 40 060 | 130 071 | 276 610 | 131 517 | 7 532 | 15 607 | 44 613 | 134 674 | 1990 |
| 38 436 | 132 096 | 299 434 | 137 352 | 6 902 | 17 689 | 52 622 | 123 859 | 1991 |
| 49 805 | 129 541 | 306 054 | 146 244 | 5 724 | 18 135 | 58 380 | 118 994 | 1992 |
| 41 172 | 124 322 | 318 430 | 153 613 | 4 211 | 20 618 | 69 400 | 127 303 | 1993 |
| 15 | 29 | 446 | 90 | 0 | 111 | 1 420 | 32 | Seoul |
| 25 | 24 | 3 677 | 93 | 0 | 40 | 1 508 | 568 | Pusan |
| 4 | 141 | 2 385 | 1 642 | 1 | 161 | 642 | 130 | Teagu |
| 65 | 178 | 832 | 93 | 0 | 110 | 365 | 411 | Inch'on |
| 96 | 686 | 3 217 | 665 | 10 | 182 | 1 733 | 634 | Kwangju |
| 80 | 685 | 912 | 1 023 | 1 | 265 | 377 | 317 | Taejŏn |
| 1 913 | 14 128 | 31 150 | 7 681 | 246 | 4 183 | 14 667 | 20 522 | Kyŏnggi |
| 8 339 | 10 256 | 26 991 | 1 703 | 168 | 736 | 1 375 | 6 069 | Kangwŏn |
| 847 | 13 769 | 24 799 | 10 779 | 234 | 1 422 | 1 457 | 18 713 | Ch'ungbuk |
| 1 574 | 18 724 | 34 204 | 10 926 | 465 | 2 581 | 6 178 | 19 404 | Ch'ungnam |
| 3 402 | 14 324 | 32 935 | 3 964 | 812 | 2 359 | 4 055 | 15 100 | Chŏnbuk |
| 8 677 | 17 997 | 65 451 | 13 522 | 477 | 2 331 | 9 036 | 12 565 | Chŏnnam |
| 2 855 | 20 770 | 51 134 | 61 462 | 918 | 1 360 | 9 520 | 19 156 | Kyŏngbuk |
| 5 953 | 9 020 | 29 284 | 17 469 | 879 | 3 858 | 14 855 | 12 149 | Kyŏngnam |
| 7 327 | 3 591 | 11 013 | 22 501 | 0 | 919 | 2 212 | 1 533 | Cheju |

Source : Agriculture & Fisheries Statistics Bureau

15. 증 감 사 유 별 Area of Cultivated Land

단위 : ha

| | 경지면적 Area of Cultivated Land | 증 가 면 적 Area of Increase | | | | |
|------|------------------------------------|-----------------------------|-----------------------|--|--|---------------|
| | | 계 Total | 개 간 Land Developed | 간 척 Land Reclamation by Drainage | 논 밭 전환 Area Changed From Paddy Field or Upland | 기 타 Others |
| 1988 | 2 137 947 | 26 115 | 2 436 | 3 125 | 17 660 | 2 894 |
| 1989 | 2 126 721 | 19 903 | 3 151 | 47 | 15 726 | 979 |
| 1990 | 2 108 812 | 16 136 | 1 915 | 1 189 | 12 275 | 757 |
| 1991 | 2 090 877 | 17 825 | 1 311 | 3 321 | 12 393 | 800 |
| 1992 | 2 069 933 | 20 728 | 1 023 | 1 358 | 15 774 | 2 573 |
| 1993 | 2 054 814 | 28 137 | 2 076 | 4 995 | 18 180 | 2 886 |
| 서울 | 2 185 | 99 | 1 | - | 96 | 2 |
| 부산 | 8 636 | 87 | - | - | 87 | - |
| 대구 | 6 074 | 157 | 1 | - | 133 | 23 |
| 인천 | 6 461 | 144 | - | - | 133 | 11 |
| 광주 | 17 046 | 92 | - | - | 92 | - |
| 대전 | 8 206 | 139 | - | - | 137 | 2 |
| 경기 | 265 341 | 4 656 | 438 | - | 3 637 | 581 |
| 강원 | 135 639 | 1 650 | 214 | - | 1 335 | 101 |
| 충북 | 148 380 | 1 476 | 10 | - | 1 425 | 41 |
| 충남 | 274 936 | 2 228 | 63 | 641 | 1 440 | 84 |
| 전북 | 235 798 | 1 062 | 94 | - | 940 | 28 |
| 전남 | 332 500 | 7 034 | 568 | 4 354 | 1 227 | 885 |
| 경북 | 332 716 | 5 226 | 203 | - | 4 840 | 183 |
| 경남 | 226 641 | 3 489 | 64 | - | 2 488 | 937 |
| 제주 | 54 255 | 598 | 420 | - | 170 | 8 |

경 지 면 적(계)
Increased or Decreased(Total)

In ha

| 계 Total | 소 면 적 Area of Decreased | | | | | 기 타 Others | |
|---------------|---|--------------------------|------------------------------|---|---------------|---------------|--|
| | 유 실 매 물 Area Ruined By Natural Disaster | 건 물 전 축 Building Land | 공 공 시 설 Public Facilities | 논 밭 전 환 Area Changed From Paddy Field or Upland | | | |
| 31 598 | 163 | 4 475 | 3 716 | 17 660 | 5 584 | 1988 | |
| 31 129 | 239 | 5 699 | 2 777 | 15 726 | 6 688 | 1989 | |
| 34 045 | 204 | 9 835 | 4 766 | 12 275 | 6 965 | 1990 | |
| 35 760 | 262 | 8 950 | 5 024 | 12 393 | 9 131 | 1991 | |
| 41 672 | 68 | 8 412 | 4 734 | 15 774 | 12 684 | 1992 | |
| 43 256 | 68 | 7 752 | 4 495 | 18 180 | 12 761 | 1993 | |
| 244 | — | 67 | 76 | 96 | 5 | Seoul | |
| 170 | — | 54 | 28 | 87 | 1 | Pusan | |
| 176 | — | 9 | 22 | 133 | 12 | Taegu | |
| 248 | — | 26 | 43 | 133 | 46 | Inch'ŏn | |
| 447 | 2 | 9 | 333 | 92 | 11 | Kwangju | |
| 252 | — | 43 | 38 | 137 | 34 | Taejŏn | |
| 7 650 | — | 1 514 | 678 | 3 637 | 1 821 | Kyŏnggi | |
| 3 896 | 10 | 495 | 307 | 1 335 | 1 749 | Kangwŏn | |
| 2 927 | — | 681 | 171 | 1 425 | 650 | Ch'ungbuk | |
| 4 434 | 7 | 892 | 314 | 1 440 | 1 781 | Ch'ungnam | |
| 3 339 | 2 | 921 | 393 | 940 | 1 083 | Chŏnbuk | |
| 3 130 | 5 | 717 | 342 | 1 227 | 839 | Chŏnnam | |
| 9 539 | 26 | 993 | 1 031 | 4 840 | 2 649 | Kyŏngbuk | |
| 6 264 | 16 | 1 270 | 674 | 2 488 | 1 816 | Kyŏngnam | |
| 540 | — | 61 | 45 | 170 | 264 | Cheju | |

15. 증 감 사유 별
Area of Cultivated Land

단위 : ha

| | 경지면적 Area of Cultivated Land | 증 가 면 적 Area of Increase | | | | |
|-------------|---------------------------------|-----------------------------|--------------------|----------------------------------|--|--------------|
| | | 계 Total | 개 간 Land Developed | 간 칩 Land Reclamation by Drainage | 논밭전환 Area Changed From Paddy Field or Upland | 기 타 Others |
| 1988 | 1 357 857 | 16 597 | 459 | 3 122 | 11 461 | 1 555 |
| 1989 | 1 352 741 | 8 375 | 238 | 46 | 7 783 | 308 |
| 1990 | 1 345 280 | 7 853 | 132 | 1 189 | 6 304 | 228 |
| 1991 | 1 335 204 | 7 630 | 165 | 3 314 | 3 905 | 246 |
| 1992 | 1 314 727 | 4 660 | 147 | 1 317 | 2 407 | 789 |
| 1993 | 1 298 323 | 9 703 | 569 | 4 983 | 2 271 | 1 880 |
| 서울 | 963 | - | - | - | - | - |
| 부산 | 7 023 | 10 | - | - | 10 | - |
| 대구 | 2 636 | 11 | - | - | 11 | - |
| 인천 | 4 568 | 7 | - | - | 7 | - |
| 광주 | 12 596 | 19 | - | - | 19 | - |
| 대전 | 4 931 | 26 | - | - | 24 | 2 |
| 경기 | 175 840 | 584 | 12 | - | 501 | 71 |
| 강원 | 62 150 | 240 | 44 | - | 146 | 50 |
| 충북 | 78 542 | 164 | 2 | - | 156 | 6 |
| 충남 | 196 865 | 879 | 19 | 641 | 165 | 54 |
| 전북 | 183 766 | 237 | 69 | - | 156 | 12 |
| 전남 | 219 892 | 5 932 | 399 | 4 342 | 376 | 815 |
| 경북 | 189 658 | 558 | 19 | - | 521 | 18 |
| 경남 | 158 659 | 1 036 | 5 | - | 179 | 852 |
| 제주 | 234 | - | - | - | - | - |

자료 : 농수산 통계관실

경 지 면 적(논)
Increased or Decreased(Paddy Field)

In ha

| 계 Total | 면 적 Area of Decrease | | | | 기 타 Others | |
|------------|---|--------------------------|------------------------------|---|---------------|-----------|
| | 유 실 매 물 Area Ruined By Natural Disaster | 건 물 건 축 Building Land | 공 공 시 설 Public Facilities | 논 밭 전 환 Area Changed From Paddy Field or Upland | | |
| 10 397 | 71 | 1 574 | 1 923 | 6 199 | 630 | 1988 |
| 13 491 | 134 | 2 360 | 1 383 | 7 943 | 1 671 | 1989 |
| 15 314 | 79 | 5 000 | 2 690 | 5 971 | 1 574 | 1990 |
| 17 706 | 164 | 4 068 | 2 810 | 8 488 | 2 176 | 1991 |
| 25 137 | 33 | 4 023 | 2 813 | 13 367 | 4 901 | 1992 |
| 26 107 | 31 | 3 367 | 2 713 | 15 909 | 4 087 | 1993 |
| 136 | — | 14 | 23 | 96 | 3 | Seoul |
| 142 | — | 50 | 14 | 77 | 1 | Pusan |
| 139 | — | 2 | 12 | 122 | 3 | Taegu |
| 170 | — | 10 | 26 | 126 | 8 | Inch'ŏn |
| 351 | 2 | 1 | 273 | 73 | 2 | Kwangju |
| 157 | — | 17 | 24 | 113 | 3 | Taejŏn |
| 4 647 | — | 468 | 359 | 3 136 | 684 | Kyŏnggi |
| 2 016 | — | 145 | 150 | 1 189 | 532 | Kangwŏn |
| 1 775 | — | 248 | 78 | 1 269 | 180 | Ch'ungbuk |
| 2 285 | 5 | 292 | 182 | 1 275 | 531 | Ch'ungnam |
| 1 982 | — | 526 | 306 | 784 | 366 | Chŏnbuk |
| 1 639 | 1 | 381 | 211 | 851 | 195 | Chŏnnam |
| 6 319 | 9 | 490 | 556 | 4 319 | 945 | Kyŏngbuk |
| 4 109 | 14 | 723 | 499 | 2 309 | 564 | Kyŏngnam |
| 240 | — | — | — | 170 | 70 | Cheju |

15. 증 감 사 유 별
Area of Cultivated Land

단위 : ha

| | 경지면적 Area of Cultivated Land | 증 가 면 적 Area of Increase | | | | |
|------|---------------------------------|-----------------------------|-----------------------|--|---|---------------|
| | | 계 Total | 개 간 Land Developed | 간 칩 Land Reclamation by Drainage | 논 밭 전 환 Area Changed From Paddy Field or Upland | 기 타 Others |
| 1988 | 780 090 | 9 518 | 1 977 | 3 | 6 199 | 1 339 |
| 1989 | 773 980 | 11 528 | 2 913 | 1 | 7 943 | 671 |
| 1990 | 763 532 | 8 283 | 1 783 | — | 5 971 | 529 |
| 1991 | 755 673 | 10 195 | 1 146 | 7 | 8 488 | 554 |
| 1992 | 755 206 | 16 068 | 876 | 41 | 13 367 | 1 784 |
| 1993 | 756 491 | 18 434 | 1 507 | 12 | 15 909 | 1 006 |
| 서울 | 1 222 | 99 | 1 | — | 96 | 2 |
| 부산 | 1 613 | 77 | — | — | 77 | — |
| 대구 | 3 438 | 146 | 1 | — | 122 | 23 |
| 인천 | 1 893 | 137 | — | — | 126 | 11 |
| 광주 | 4 450 | 73 | — | — | 73 | — |
| 대전 | 3 275 | 113 | — | — | 113 | — |
| 경기 | 89 501 | 4 072 | 426 | — | 3 136 | 510 |
| 강원 | 73 489 | 1 410 | 170 | — | 1 189 | 51 |
| 충북 | 69 838 | 1 312 | 8 | — | 1 269 | 35 |
| 충남 | 78 071 | 1 349 | 44 | — | 1 275 | 30 |
| 전북 | 52 032 | 825 | 25 | — | 784 | 16 |
| 전남 | 112 608 | 1 102 | 169 | 12 | 851 | 70 |
| 경북 | 143 058 | 4 668 | 184 | — | 4 319 | 165 |
| 경남 | 67 982 | 2 453 | 59 | — | 2 309 | 85 |
| 제주 | 54 021 | 598 | 420 | — | 170 | 8 |

자료 : 농수산 통계관실

경 지 면 적(밭)
Increased or Decreased(Upland)

| Area of Decrease | | | | | | | In ha |
|------------------|--|-----------------------|---------------------------|--|-------------|---|-----------|
| 감 | 소 | 면 | 적 | | | | |
| 계 Total | 유실매몰 Area Ruined By Natural Disaster | 건물건축 Building Land | 공공시설 Public Facilities | 논밭전환 Area Changed From Paddy Field or Upland | 기 Others | 타 | |
| 21 201 | 92 | 2 901 | 1 793 | 11 461 | 4 954 | | 1988 |
| 17 638 | 105 | 3 339 | 1 394 | 7 783 | 5 017 | | 1989 |
| 18 731 | 125 | 4 835 | 2 076 | 6 304 | 5 391 | | 1990 |
| 18 054 | 98 | 4 882 | 2 214 | 3 905 | 6 955 | | 1991 |
| 16 535 | 35 | 4 389 | 1 921 | 2 407 | 7 783 | | 1992 |
| 17 149 | 37 | 4 385 | 1 782 | 2 271 | 8 674 | | 1993 |
| 108 | — | 53 | 53 | — | 2 | | Seoul |
| 28 | — | 4 | 14 | 10 | — | | Pusan |
| 37 | — | 7 | 10 | 11 | 9 | | Taegu |
| 78 | — | 16 | 17 | 7 | 38 | | Inch'on |
| 96 | — | 8 | 60 | 19 | 9 | | Kwangju |
| 95 | — | 26 | 14 | 24 | 31 | | Taejŏn |
| 3 003 | — | 1 046 | 319 | 501 | 1 137 | | Kyŏnggi |
| 1 880 | 10 | 350 | 157 | 146 | 1 217 | | Kangwŏn |
| 1 152 | — | 433 | 93 | 156 | 470 | | Ch'ungbuk |
| 2 149 | 2 | 600 | 132 | 165 | 1 250 | | Ch'ungnam |
| 1 357 | 2 | 395 | 87 | 156 | 717 | | Chŏnbuk |
| 1 491 | 4 | 336 | 131 | 376 | 644 | | Chŏnnam |
| 3 220 | 17 | 503 | 475 | 521 | 1 704 | | Kyŏngbuk |
| 2 155 | 2 | 547 | 175 | 179 | 1 252 | | Kyŏngnam |
| 300 | — | 61 | 45 | — | 194 | | Cheju |

16. 시·군·별
Area of Cultivated

단위 : ha

| | | 경 지 면 적 Area of Cultivated Land | | |
|----------------|-------------------|------------------------------------|------------------|-------------|
| | | 계 Total | 논 Paddy Field | 밭 Upland |
| 1988 | | 2 137 947 | 1 357 857 | 780 090 |
| 1989 | | 2 126 721 | 1 352 741 | 773 980 |
| 1990 | | 2 108 812 | 1 345 280 | 763 532 |
| 1991 | | 2 090 877 | 1 335 204 | 755 673 |
| 1992 | | 2 069 933 | 1 314 727 | 755 206 |
| 1993 | | 2 054 814 | 1 298 323 | 756 491 |
| 서울특별시 | Seoul-t'ukpyolshi | 2 185 | 963 | 1 222 |
| 부산직할시 | Pusan-jik'alshi | 8 636 | 7 023 | 1 613 |
| 대구직할시 | Taegu-jik'alshi | 6 074 | 2 636 | 3 438 |
| 인천직할시 | Inch'on-jik'alshi | 6 461 | 4 568 | 1 893 |
| 광주직할시 | Kwangju-jik'alshi | 17 046 | 12 596 | 4 450 |
| 대전직할시 | Taej'on-jik'alshi | 8 206 | 4 931 | 3 275 |
| 경기도 Kyōnggi-do | | 265 341 | 175 840 | 89 501 |
| 수원시 | Suwon-shi | 2 187 | 1 477 | 710 |
| 성남시 | Sōngnam-shi | 1 628 | 576 | 1 052 |
| 의정부시 | Uijongbū-shi | 1 149 | 740 | 409 |
| 안양시 | Anyang-shi | 88 | 69 | 19 |
| 부천시 | Puch'ōn-shi | 1 270 | 987 | 283 |
| 광명시 | Kwangmyong-shi | 1 034 | 534 | 500 |
| 송탄시 | Songt'an-shi | 1 488 | 1 043 | 445 |
| 동두천시 | Tongduch'ōn-shi | 1 098 | 377 | 721 |
| 구리시 | Kuri-shi | 514 | 129 | 385 |
| 평택시 | P'yongt'aek-shi | 2 413 | 1 595 | 818 |
| 과천시 | Kwach'ōn-shi | 426 | 189 | 237 |
| 안산시 | Ansan-shi | 1 120 | 981 | 139 |
| 미금시 | Mikum-shi | 1 052 | 360 | 692 |
| 오산시 | Oasan-shi | 1 485 | 1 031 | 454 |
| 시흥시 | Shihung-shi | 4 228 | 2 907 | 1 321 |
| 군포시 | Gunpo-shi | 275 | 159 | 116 |
| 의왕시 | Uiwang-shi | 792 | 402 | 390 |
| 하남시 | Hanam-shi | 1 630 | 837 | 793 |
| 고양시 | Koyang-shi | 7 513 | 5 237 | 2 276 |
| 양주시 | Yangju-gun | 6 943 | 3 934 | 3 009 |
| 남양주군 | Namyangju-gun | 5 943 | 2 720 | 3 223 |
| 여주군 | Yuju-gun | 18 671 | 12 581 | 6 090 |
| 평택군 | P'yongt'aek-gun | 21 203 | 17 650 | 3 553 |
| 화성군 | Hwasong-gun | 29 173 | 20 123 | 9 050 |
| 파주군 | P'aju-gun | 17 051 | 12 018 | 5 033 |
| 광주군 | Kwangju-gun | 5 918 | 2 871 | 3 047 |
| 연천군 | Yonch'ōn-gun | 10 409 | 5 540 | 4 869 |
| 포천군 | P'och'ōn-gun | 13 753 | 7 112 | 6 641 |
| 가평군 | Kap'yong-gun | 5 849 | 2 735 | 3 114 |
| 양평군 | Yangp'yong-gun | 12 614 | 8 020 | 4 594 |
| 이천군 | Inh'ōn-gun | 19 916 | 12 350 | 7 566 |
| 용인군 | Yongin-gun | 12 477 | 8 240 | 4 237 |
| 안성군 | Ansong-gun | 19 338 | 13 293 | 6 045 |
| 김포군 | Kimp'o-gun | 13 424 | 10 700 | 2 724 |
| 강화군 | Kanghwa-gun | 17 580 | 14 426 | 3 154 |
| 옹진군 | Ongjin-gun | 3 689 | 1 897 | 1 792 |
| 강원도 Kangwōn-do | | 135 639 | 62 150 | 73 489 |
| 춘천시 | Ch'unch'ōn-shi | 897 | 333 | 564 |
| 원주시 | Wonju-shi | 1 797 | 1 135 | 662 |
| 동해시 | Tonghae-shi | 1 488 | 589 | 899 |
| 강릉시 | Kangnung-shi | 2 448 | 1 685 | 763 |
| 속초시 | Sokch'o-shi | 683 | 431 | 252 |
| 태백시 | T'aebaek-shi | 757 | 4 | 753 |

주: 1) 본 통계는 전국 및 도단위 추계를 목적으로 표본설계 되었으므로 시·군단위 수치는 다소의 오차가 있음.
자료: 농수산통계관실

경 지 면 적

Land by Shi and Gun

In ha

| | | | | 경 지 면 적 Area of Cultivated Land | | |
|----------|----------|----------|---------------------------|------------------------------------|------------------|---------------|
| | | | | 계 Total | 논 Paddy Field | 밭 Upland |
| 삼 | 최 | 시 | Samch'ok-shi | 603 | 77 | 526 |
| 촌 | 천 | 군 | Ch'unch'on-gun | 8 590 | 4 150 | 4 440 |
| 홍 | 천 | 군 | Hongch'on-gun | 15 776 | 7 421 | 8 355 |
| 평 | 성 | 군 | Hoengsong-gun | 13 033 | 6 078 | 6 955 |
| 원 | 주 | 군 | Wonju-gun | 9 796 | 5 836 | 3 960 |
| 영 | 월 | 군 | Yongwol-gun | 8 668 | 1 683 | 6 985 |
| 평 | 창 | 군 | P'yongch'ang-gun | 11 398 | 1 358 | 10 040 |
| 정 | 선 | 군 | Chongsŏn-gun | 7 766 | 651 | 7 115 |
| 철 | 원 | 군 | Ch'orwŏn-gun | 12 684 | 10 774 | 1 910 |
| 화 | 천 | 군 | Hwach'on-gun | 4 521 | 2 176 | 2 345 |
| 양 | 구 | 군 | Yanggu-gun | 5 771 | 3 229 | 2 542 |
| 인 | 제 | 군 | Inje-gun | 5 591 | 1 732 | 3 859 |
| 고 | 성 | 군 | Kosong-gun | 4 914 | 3 680 | 1 234 |
| 양 | 양 | 군 | Yangyang-gun | 4 853 | 3 333 | 1 520 |
| 명 | 주 | 군 | Myŏngju-gun | 7 639 | 4 295 | 3 344 |
| 삼 | 척 | 군 | Samch'ok-gun | 5 966 | 1 500 | 4 466 |
| 총 | 청 | 북 | Ch'ungch'ŏngbuk-do | 148 380 | 78 542 | 69 838 |
| 청 | 주 | 시 | Ch'ŏngju-shi | 3 996 | 2 731 | 1 265 |
| 충 | 주 | 시 | Ch'ungju-shi | 2 892 | 1 242 | 1 650 |
| 제 | 천 | 시 | Chech'ŏ-shi | 2 700 | 1 347 | 1 353 |
| 청 | 원 | 군 | Ch'ŏngwon-gun | 24 726 | 15 798 | 8 928 |
| 보 | 은 | 군 | Poun-gun | 11 693 | 6 896 | 4 797 |
| 옥 | 천 | 군 | Okch'on-gun | 11 044 | 5 452 | 5 592 |
| 영 | 동 | 군 | Yongdong-gun | 11 649 | 5 784 | 5 865 |
| 진 | 천 | 군 | Chinch'on-gun | 11 381 | 7 530 | 3 851 |
| 괴 | 산 | 군 | Koesan-gun | 17 740 | 8 516 | 9 224 |
| 음 | 성 | 군 | Umsong-gun | 17 158 | 9 813 | 7 345 |
| 중 | 원 | 군 | Chungwon-gun | 16 067 | 8 685 | 7 382 |
| 제 | 천 | 군 | Chech'on-gun | 9 953 | 3 114 | 6 839 |
| 단 | 양 | 군 | Tanyang | 7 381 | 1 634 | 5 747 |
| 총 | 청 | 남 | Ch'ungch'ongnam-do | 274 936 | 196 865 | 78 071 |
| 천 | 안 | 시 | Ch'ŏnan-shi | 2 860 | 1 615 | 1 245 |
| 공 | 주 | 시 | Kongju-shi | 1 558 | 1 023 | 535 |
| 대 | 천 | 시 | Taech'on-shi | 2 052 | 1 649 | 403 |
| 은 | 양 | 시 | Onyang-shi | 2 101 | 1 497 | 604 |
| 서 | 산 | 시 | Sŏsan-shi | 2 473 | 1 744 | 729 |
| 금 | 산 | 군 | Kumsan-gun | 10 855 | 6 215 | 4 640 |
| 연 | 기 | 군 | Yongi-gun | 10 000 | 6 651 | 3 349 |
| 공 | 주 | 군 | Kongju-gun | 17 102 | 12 291 | 4 811 |
| 논 | 산 | 군 | Nonsan-gun | 23 622 | 18 275 | 5 347 |
| 부 | 여 | 군 | Puyŏ-gun | 21 533 | 17 181 | 4 352 |
| 서 | 천 | 군 | Soch'on-gun | 15 087 | 12 261 | 2 826 |
| 보 | 령 | 군 | poryŏng-gun | 13 391 | 9 770 | 3 621 |
| 청 | 양 | 군 | Ch'ŏngyang-gun | 11 320 | 8 075 | 3 245 |
| 홍 | 성 | 군 | Hongsŏng-gun | 16 249 | 10 455 | 5 794 |
| 예 | 산 | 군 | Yesan-gun | 21 284 | 14 586 | 6 698 |
| 서 | 산 | 군 | Sŏsan-gun | 25 712 | 19 186 | 6 526 |
| 당 | 진 | 군 | Tangjin-gun | 26 676 | 20 950 | 5 726 |
| 아 | 산 | 군 | Asan-gun | 19 992 | 13 746 | 6 246 |
| 천 | 안 | 군 | Ch'ŏnan-gun | 16 440 | 10 093 | 6 347 |
| 태 | 안 | 군 | Tae'an-gun | 14 629 | 9 602 | 5 027 |
| 전 | 라 | 북 | Chŏllabuk-do | 235 798 | 183 766 | 52 032 |
| 전 | 주 | 시 | Chŏnju-shi | 6 775 | 5 097 | 1 678 |
| 군 | 산 | 시 | Kunsan-shi | 3 426 | 3 047 | 379 |
| 이 | 리 | 시 | Iri-shi | 5 014 | 4 146 | 868 |
| 정 | 주 | 시 | Chŏngju-shi | 3 178 | 2 493 | 685 |
| 남 | 원 | 시 | Namwon-shi | 1 293 | 1 045 | 248 |

Note : 1) The data of the Shi & Gun may have a certain degree of errors since the sample was designed for national and provincial estimation
Source : Agriculture & Fisheries Statistics Bureau

16. 시 · 군 별 Area of Cultivated

단위 : ha

| | | | | 경 지 면 적 Area of Cultivated Land | | |
|-------------|------------------------|----------------|----------------|------------------------------------|------------------|-------------|
| | | | | 계 Total | 논 Paddy Field | 밭 Upland |
| 김제시 | Kimje-shi | 4 331 | 3 560 | 771 | | |
| 완주군 | Wanju-gun | 15 192 | 11 264 | 3 928 | | |
| 진안군 | Chinan-gun | 10 089 | 6 929 | 3 160 | | |
| 무주군 | Muju-gun | 7 345 | 3 846 | 3 499 | | |
| 장수군 | Changsu-gun | 7 933 | 5 465 | 2 468 | | |
| 임실군 | Imshil-gun | 10 911 | 7 119 | 3 792 | | |
| 남원군 | Namwon-gun | 16 740 | 13 647 | 3 093 | | |
| 순창군 | Sunch'ang-gun | 11 493 | 9 162 | 2 331 | | |
| 정읍군 | Chongup-gun | 22 739 | 17 707 | 5 032 | | |
| 고창군 | Konch'ang-gun | 23 722 | 15 685 | 8 037 | | |
| 부안군 | Puan-gun | 21 257 | 16 636 | 4 621 | | |
| 김제군 | Kimje-gun | 26 426 | 23 041 | 3 385 | | |
| 옥구군 | Okku-gun | 14 363 | 12 958 | 1 405 | | |
| 익산군 | Iksan-gun | 23 571 | 20 919 | 2 652 | | |
| 전라남도 | Chollanam-do | 332 500 | 219 892 | 112 608 | | |
| 목포시 | Mokp'o-shi | 1 459 | 480 | 979 | | |
| 여수시 | Yosu-shi | 589 | 151 | 438 | | |
| 순천시 | Sunch'on-shi | 2 634 | 1 920 | 714 | | |
| 나주시 | Naju-shi | 2 822 | 1 918 | 904 | | |
| 여천시 | Yonch'on-shi | 2 064 | 1 161 | 903 | | |
| 동광양시 | Tongkwangyang-shi | 840 | 544 | 296 | | |
| 담양군 | Tamyang-gun | 11 736 | 9 367 | 2 369 | | |
| 곡성군 | Koksong-gun | 9 878 | 7 169 | 2 709 | | |
| 구례군 | Kurye-gun | 6 391 | 4 605 | 1 786 | | |
| 광양군 | Kwangyang-gun | 6 440 | 4 854 | 1 586 | | |
| 여천군 | Yoch'on-gun | 9 032 | 3 495 | 5 537 | | |
| 승주군 | Sungju-gun | 13 578 | 9 229 | 4 349 | | |
| 고흥군 | Kohung-gun | 23 005 | 14 965 | 8 040 | | |
| 보성군 | Posong-gun | 16 574 | 12 668 | 3 906 | | |
| 화순군 | Hwasun-gun | 12 914 | 8 617 | 4 297 | | |
| 장흥군 | Changhung-gun | 14 603 | 11 165 | 3 438 | | |
| 강진군 | Kangjin-gun | 14 285 | 11 468 | 2 817 | | |
| 해남군 | Haenam-gun | 30 298 | 19 399 | 10 899 | | |
| 영암군 | yongam-gun | 21 283 | 15 698 | 5 585 | | |
| 무안군 | Muan-gun | 20 247 | 10 834 | 9 413 | | |
| 나주군 | Naju-gun | 22 182 | 15 587 | 6 595 | | |
| 함평군 | Hamp'yong-gun | 15 394 | 11 009 | 4 385 | | |
| 영광군 | Yonggwang-gun | 18 159 | 12 330 | 5 829 | | |
| 장성군 | Changsong-gun | 12 992 | 9 650 | 3 342 | | |
| 완도군 | Wando-gun | 8 866 | 3 452 | 5 414 | | |
| 진도군 | Chindo-gun | 12 653 | 7 070 | 5 583 | | |
| 신안군 | Shinan-gun | 21 582 | 11 087 | 10 495 | | |
| 경상북도 | Kyöngsangbuk-do | 332 716 | 189 658 | 143 058 | | |
| 포항시 | P'ohang-shi | 361 | 292 | 69 | | |
| 경주시 | Kyongju-shi | 4 388 | 3 226 | 1 162 | | |
| 김천시 | Kimch'on-shi | 1 869 | 798 | 1 071 | | |
| 안동시 | Andong-shi | 1 430 | 632 | 798 | | |
| 구미시 | Kumi-shi | 2 135 | 1 571 | 564 | | |
| 영주시 | Yongju-shi | 1 533 | 876 | 657 | | |
| 영천시 | Yongch'on-shi | 2 389 | 1 224 | 1 165 | | |
| 상주시 | Sangju-shi | 3 557 | 2 692 | 865 | | |
| 점촌시 | Chomch'on-shi | 1 216 | 827 | 389 | | |
| 경산시 | Kyongsan-shi | 1 152 | 390 | 762 | | |
| 달성군 | Talsong-gun | 9 035 | 6 521 | 2 514 | | |
| 군위군 | Kunwi-gun | 8 575 | 3 968 | 4 607 | | |
| 의성군 | Uisong-gun | 22 688 | 13 014 | 9 674 | | |

주: 1) 본 통계는 전국 및 도단위 추계를 목적으로 표본설계 되었으므로 시·군단위 수치는 다소의 오차가 있음.
 자료: 농수산통계관실

경 지 면 적(계속)

Land by Shi and Gun(Cont'd)

In ha

| | | | | 경 지 면 적 Area of Cultivated Land | | |
|---|---|---|-----------------|------------------------------------|------------------|-------------|
| | | | | 계 Total | 논 Paddy Field | 밭 Upland |
| 안 | 동 | 군 | Andong-gun | 21 866 | 9 052 | 12 814 |
| 청 | 송 | 군 | Ch'ongsong-gun | 8 463 | 2 559 | 5 904 |
| 영 | 양 | 군 | Yongyang-gun | 7 240 | 1 799 | 5 441 |
| 영 | 덕 | 군 | Yongdok-gun | 7 934 | 4 467 | 3 467 |
| 영 | 일 | 군 | Yongil-gun | 17 244 | 11 783 | 5 461 |
| 경 | 주 | 군 | Kyongju-gun | 20 938 | 14 433 | 6 505 |
| 경 | 천 | 군 | Yongch'on-gun | 15 303 | 7 206 | 8 097 |
| 경 | 산 | 군 | Kyongsan-gun | 8 498 | 3 081 | 5 417 |
| 청 | 도 | 군 | Ch'ongdo-gun | 11 778 | 5 556 | 6 222 |
| 고 | 령 | 군 | Koryong-gun | 7 590 | 5 384 | 2 206 |
| 성 | 주 | 군 | Songju-gun | 12 862 | 10 192 | 2 670 |
| 철 | 곡 | 군 | Ch'ilgok-gun | 8 397 | 5 262 | 3 135 |
| 금 | 릉 | 군 | Kumnung-gun | 17 732 | 9 942 | 7 790 |
| 선 | 산 | 군 | Sonsan-gun | 12 601 | 8 851 | 3 750 |
| 상 | 주 | 군 | Sangju-gun | 26 343 | 19 039 | 7 304 |
| 문 | 경 | 군 | Mungyong-gun | 11 813 | 7 167 | 4 646 |
| 예 | 천 | 군 | Yech'on-gun | 20 026 | 11 896 | 8 130 |
| 영 | 풍 | 군 | Yongp'ung-gun | 14 249 | 6 850 | 7 399 |
| 봉 | 화 | 군 | Ponghwa-gun | 13 173 | 4 793 | 8 380 |
| 울 | 진 | 군 | Ulchin-gun | 7 228 | 4 267 | 2 961 |
| 울 | 릉 | 군 | Ullung-gun | 1 110 | 48 | 1 062 |
| 경 | 상 | 남 | Kyongsangnam-do | 226 641 | 158 659 | 67 982 |
| 마 | 산 | 시 | Masan-shi | 611 | 396 | 215 |
| 울 | 산 | 시 | Ulsan-shi | 2 164 | 1 401 | 763 |
| 진 | 주 | 시 | Chinju-shi | 1 690 | 752 | 938 |
| 창 | 원 | 시 | Changwon-shi | 653 | 416 | 237 |
| 진 | 해 | 시 | Chinhae-shi | 1 437 | 1 049 | 388 |
| 충 | 무 | 시 | Ch'ungmu-shi | 366 | 51 | 315 |
| 삼 | 천 | 포 | Samch'onp'o-shi | 1 495 | 1 043 | 452 |
| 김 | 해 | 시 | Kimhae-shi | 2 142 | 1 950 | 192 |
| 밀 | 양 | 시 | Miryang-shi | 764 | 379 | 385 |
| 장 | 승 | 포 | Changsungpo-shi | 235 | 142 | 93 |
| 진 | 양 | 군 | Chinyang-gun | 14 763 | 10 636 | 4 127 |
| 의 | 령 | 군 | Uiryong-gun | 9 455 | 6 212 | 3 243 |
| 합 | 안 | 군 | Haman-gun | 12 600 | 8 652 | 3 948 |
| 창 | 녕 | 군 | Ch'angnyong-gun | 15 473 | 9 836 | 5 637 |
| 밀 | 양 | 군 | Miryang-gun | 17 436 | 12 192 | 5 244 |
| 양 | 산 | 군 | Yangsan-gun | 9 598 | 7 176 | 2 422 |
| 울 | 산 | 군 | Ulsan-gun | 14 067 | 10 899 | 3 168 |
| 김 | 해 | 군 | Kimhae-gun | 11 298 | 8 945 | 2 353 |
| 창 | 원 | 군 | Changwon-gun | 10 420 | 7 430 | 2 990 |
| 통 | 영 | 군 | T'ongyong-gun | 4 188 | 1 626 | 2 562 |
| 거 | 제 | 군 | Koje-gun | 6 422 | 3 940 | 2 482 |
| 고 | 성 | 군 | Kosong-gun | 12 133 | 9 123 | 3 010 |
| 사 | 천 | 군 | Sach'on-gun | 8 587 | 6 288 | 2 299 |
| 남 | 해 | 군 | Namhae-gun | 8 246 | 4 997 | 3 249 |
| 하 | 동 | 군 | Hadong-gun | 11 283 | 8 550 | 2 733 |
| 산 | 청 | 군 | Sanch'ong-gun | 10 848 | 8 051 | 2 797 |
| 합 | 양 | 군 | Hamyang-gun | 10 350 | 6 959 | 3 391 |
| 거 | 창 | 군 | Konch'ang-gun | 12 518 | 8 235 | 4 283 |
| 합 | 천 | 군 | Hapch'on-gun | 15 399 | 11 333 | 4 066 |
| 제 | 주 | 도 | Cheju-do | 54 255 | 234 | 54 021 |
| 제 | 주 | 시 | Cheju-shi | 5 541 | - | 5 541 |
| 서 | 귀 | 포 | Songwip'o-shi | 7 401 | 10 | 7 391 |
| 북 | 제 | 주 | Pukcheju-gun | 20 259 | 117 | 20 142 |
| 남 | 제 | 주 | Namcheju-gun | 21 054 | 107 | 20 947 |

Note : 1) The data of the Shi & Gun may have a certain degree of errors since the sample was designed for national and provincial estimation
Source : Agriculture & Fisheries Statistics Bureau

17. 농업기반조성 Land and Water

단위: 천원

| | 계 Total | 국고보조금 Government Subsidy | 장기채 Long term Loan | 기타 | |
|----------------------|-----------------------------|-----------------------------|-----------------------|-----------------------------|---------------------------------|
| | | | | 소계 Sub-total | 지방비 Local Government Subsidy |
| 1984 | 438 544 098 | 305 155 838 | 31 979 032 | 101 409 228 | 25 979 221 |
| 1985 | 391 154 996 | 284 123 949 | 28 579 919 | 78 451 128 | 23 179 966 |
| 1986 | 466 036 817 | 320 245 893 | 32 389 112 | 113 401 812 | 32 686 891 |
| 1987 | 643 917 157 | 432 398 372 | 33 182 283 | 178 336 502 | 61 028 756 |
| 1988 | 651 592 860 | 477 116 096 | 36 390 738 | 138 086 026 | 53 433 544 |
| 1989 | 764 419 781 (10 900 000) | 602 652 564 | - | 161 767 217 (10 900 000) | 73 393 851 |
| 1990 | 871 309 066 (8 000 000) | 605 680 445 | - | 265 628 621 (8 000 000) | 97 715 297 |
| 1991 | 950 574 215 | 669 405 247 | - | 281 168 968 | 97 296 690 |
| 1992 | 938 035 774 | 702 151 964 | - | 235 883 810 | 86 580 060 |
| 1993 | 1 086 191 859 | 840 467 989 | - | 245 723 870 | 121 158 497 |
| 1. 생산기반 확충사업 | 660 821 748 | 471 877 918 | - | 188 943 830 | 110 595 219 |
| - 경지정리 | 428 684 852 | 341 658 592 | - | 87 026 260 | 87 026 260 |
| - 배수개선 | 52 969 631 | 52 969 631 | - | - | - |
| - 농지조성 | 75 265 222 | - | - | 75 265 222 | - |
| - 기타 | 103 902 043 | 77 249 695 | - | 26 652 348 | 23 568 959 |
| 2. 농업용수 개발사업 | 250 334 667 | 239 703 438 | - | 10 631 229 | 10 563 278 |
| - 대중규모 | 89 455 925 | 89 387 974 | - | 67 951 | - |
| - 일반 | 39 023 173 | 29 559 946 | - | 9 463 227 | 9 463 227 |
| - 기타 | 121 855 569 | 120 755 518 | - | 1 100 051 | 1 100 051 |
| 3. 대단위농업 개발사업 | 90 390 261 | 64 861 450 | - | 25 528 811 | - |
| 4. 방조제 축조사업 | 82 954 000 | 62 334 000 | - | 20 620 000 | - |
| 5. 농어촌개발행정 | 1 691 183 | 1 691 183 | - | - | - |

주: 1) ()외서는 국고 채무입
자료: 농어촌진흥공사

사업비집행실적

Development Project Cost

Cost in Thousand Won

| 재 차 관 Foreign Loan | 원 Others | | | | |
|-----------------------------|------------------------|--|------------------|--------------|---|
| | 농민부담 Farmers Burden | 농지관리기금 Farmland management Funds | 융자 Borrowings | 기타 Others | |
| 13 317 808 | 27 182 624 | 18 627 025 | — | 16 302 550 | 1984 |
| 3 506 462 | 15 105 825 | 23 235 054 | — | 13 423 821 | 1985 |
| — | 24 191 112 | 33 707 409 | — | 22 816 400 | 1986 |
| — | 43 201 827 | 28 619 686 | 29 423 471 | 16 062 762 | 1987 |
| — | 17 789 186 | 50 610 535 | 15 045 963 | 1 206 798 | 1988 |
| — | 25 622 399 | 61 667 481 | — | 1 083 486 | 1989 |
| | | | | (10 900 000) | |
| 9 291 490 | 33 992 864 | 102 354 977 | — | 22 273 993 | 1990 |
| | | | | (8 000 000) | |
| 5 900 000 | 36 078 873 | 139 611 312 | — | 2 282 093 | 1991 |
| 187 070 | 484 226 | 148 109 362 | — | 523 092 | 1992 |
| — | 2 994 459 | 117 885 222 | — | 3 685 692 | 1993 |
| — | 2 994 459 | 75 265 222 | — | 88 930 | Farmland Improvement and Expansion Project |
| — | — | — | — | — | Land Consolidation |
| — | — | — | — | — | Drainage Improvement |
| — | — | 75 265 222 | — | — | Conversion to Farmland |
| — | 2 994 459 | — | — | 88 930 | Others |
| — | — | — | — | 67 951 | Irrigation Project |
| — | — | — | — | 67 951 | Large Scale |
| — | — | — | — | — | Small Scale |
| — | — | — | — | — | Others |
| — | — | 22 000 000 | — | 3 528 811 | Large-Scale Area Development Project |
| — | — | 20 620 000 | — | — | Seadike Construction |
| — | — | — | — | — | Farmland Administration |

Note : 1) () Shows the National treasury debt.
Source : Rural Development Corporation.

18. 농업용기구 Agricultural Implement

단위: 대

| | 경운기 Power Tiller | 트랙터 Farm Tractor | 이앙기 Rice Transplanter | 수확기 Harvesting Machine | | | 동력 Power 계 Total |
|-------|---------------------|---------------------|--------------------------|---------------------------|---------------|----------------|---------------------------|
| | | | | 계 Total | 바인더 Binder | 콤바인 Combine | |
| 1988 | 725 803 | 24 616 | 92 067 | 69 894 | 44 668 | 25 226 | 663 819 |
| 1989 | 739 098 | 31 328 | 111 937 | 82 698 | 49 816 | 32 882 | 676 815 |
| 1990 | 751 236 | 41 203 | 138 405 | 99 169 | 55 575 | 43 594 | 695 364 |
| 1991 | 768 332 | 52 973 | 167 653 | 116 235 | 62 156 | 54 079 | 718 098 |
| 1992 | 768 371 | 64 159 | 185 172 | 124 343 | 63 103 | 61 240 | 722 982 |
| 1993 | 799 105 | 76 800 | 211 299 | 132 794 | 65 117 | 67 677 | 718 287 |
| 서울특별시 | 484 | 114 | 72 | 48 | 9 | 39 | 870 |
| 부산광역시 | 3 573 | 849 | 809 | 504 | 125 | 379 | 5 212 |
| 대구광역시 | 3 737 | 145 | 236 | 452 | 365 | 87 | 2 832 |
| 인천광역시 | 2 303 | 304 | 831 | 543 | 282 | 261 | 2 124 |
| 광주광역시 | 3 830 | 656 | 823 | 557 | 53 | 504 | 3 660 |
| 대전광역시 | 2 229 | 153 | 456 | 211 | 52 | 159 | 2 130 |
| 경기도 | 103 956 | 17 482 | 39 963 | 17 782 | 4 562 | 13 220 | 74 049 |
| 수원시 | 568 | 106 | 218 | 120 | 22 | 98 | 365 |
| 성남시 | 378 | 30 | 64 | 27 | 8 | 19 | 274 |
| 의정부시 | 447 | 49 | 100 | 65 | 30 | 35 | 353 |
| 안양시 | 61 | 2 | 8 | 2 | 1 | 1 | 32 |
| 부천시 | 183 | 40 | 100 | 50 | 12 | 38 | 174 |
| 광명시 | 338 | 44 | 77 | 59 | 36 | 23 | 281 |
| 송동두산 | 614 | 103 | 201 | 88 | 9 | 79 | 362 |
| 안양시 | 538 | 53 | 89 | 71 | 35 | 36 | 407 |
| 고양시 | 271 | 52 | 110 | 60 | 7 | 53 | 235 |
| 과천시 | 2 323 | 602 | 977 | 373 | 29 | 344 | 2 287 |
| 구리시 | 104 | 11 | 26 | 19 | 1 | 18 | 104 |
| 평택시 | 312 | 49 | 21 | 13 | 10 | 3 | 253 |
| 미오시 | 950 | 180 | 315 | 137 | 9 | 128 | 688 |
| 금산시 | 464 | 33 | 39 | 28 | 17 | 11 | 198 |
| 홍성시 | 571 | 114 | 212 | 128 | 15 | 113 | 260 |
| 포항시 | 1 670 | 139 | 472 | 242 | 140 | 102 | 1 475 |
| 왕남시 | 95 | 10 | 19 | 16 | 13 | 3 | 46 |
| 하남시 | 342 | 19 | 61 | 31 | 10 | 21 | 166 |
| 양주군 | 753 | 58 | 86 | 59 | 45 | 14 | 338 |
| 양주군 | 3 719 | 492 | 1 181 | 632 | 279 | 353 | 2 112 |
| 여주군 | 3 135 | 325 | 495 | 353 | 216 | 137 | 1 923 |
| 평택군 | 7 140 | 1 549 | 3 221 | 1 385 | 112 | 1 273 | 5 094 |
| 화성군 | 7 537 | 1 933 | 3 411 | 1 226 | 94 | 1 132 | 5 294 |
| 파주군 | 11 658 | 1 952 | 4 843 | 2 390 | 629 | 1 761 | 8 329 |
| 파주군 | 5 289 | 1 321 | 2 467 | 1 039 | 140 | 899 | 3 591 |
| 연천군 | 2 653 | 251 | 686 | 326 | 107 | 219 | 1 862 |
| 포천군 | 3 400 | 531 | 1 135 | 507 | 162 | 345 | 2 604 |
| 포천군 | 5 517 | 723 | 1 757 | 836 | 488 | 348 | 4 191 |
| 가평군 | 2 295 | 103 | 540 | 471 | 378 | 93 | 1 206 |
| 이천군 | 5 233 | 444 | 1 642 | 761 | 342 | 419 | 3 206 |
| 용인군 | 7 591 | 1 570 | 2 997 | 1 249 | 49 | 1 200 | 5 371 |
| 용인군 | 4 588 | 860 | 1 789 | 803 | 65 | 738 | 2 890 |

주: 조사방법-행정조사
자료: 농업구조정책국

및 기계보유 and Machinery Holdings

In units

| 방제기 Dusting Equipment | | 분무기 Sprayer | 살분무기 Mister & Duster | 양수기 Water Pump | 탈곡기 Threshing Machine | 건조기 Dryer | 파종기 Sowing Machine | |
|--------------------------|--------------------------|----------------|-------------------------|-------------------|--------------------------|---------------|-----------------------|-------------------|
| 주행식 분무기 Speed Sprayer | 분무기 | | | | | | | |
| 과수전용 For Orchards | 수도일반용 For Paddy Field | | | | | | | |
| 2 258 | 7 474 | 419 603 | 234 484 | 312 652 | 296 854 | 10 870 | 4 312 | 1988 |
| 3 770 | 8 279 | 450 844 | 213 922 | 326 476 | 284 837 | 13 813 | 4 473 | 1989 |
| 4 944 | 10 386 | 484 212 | 195 822 | 341 548 | 266 608 | 17 749 | 6 492 | 1990 |
| 6 237 | 16 005 | 514 057 | 181 799 | 343 259 | 244 752 | 23 553 | 8 192 | 1991 |
| 8 199 | 18 476 | 529 653 | 166 654 | 353 082 | 222 219 | 27 195 | 9 251 | 1992 |
| 9 584 | 15 778 | 545 959 | 146 966 | 352 746 | 160 642 | 31 963 | 10 075 | 1993 |
| 41 | 24 | 420 | 385 | 1 076 | 31 | 8 | 12 | Seoul-t'ukpyŏlshi |
| 27 | 803 | 2 483 | 1 899 | 2 253 | 194 | 40 | 59 | Pusan-jik'alshi |
| 8 | 10 | 2 569 | 245 | 1 906 | 963 | 6 | 9 | Taegu-jik'alshi |
| 9 | 83 | 1 441 | 591 | 1 395 | 170 | 272 | 74 | Inch'on-jik'alshi |
| 73 | 584 | 1 897 | 1 106 | 2 168 | 511 | 209 | 43 | Kwangju-jik'alshi |
| 37 | 16 | 1 669 | 408 | 1 828 | 343 | 46 | 13 | Taejŏn-jik'alshi |
| 1 163 | 5 575 | 55 159 | 12 152 | 46 964 | 8 068 | 9 341 | 2 050 | Kyŏnggi-do |
| 3 | 67 | 210 | 85 | 245 | 74 | 44 | 18 | Suwon-shi |
| 15 | 18 | 154 | 87 | 366 | 37 | 16 | 3 | Sŏngnam-shi |
| 6 | 4 | 249 | 94 | 160 | 38 | 7 | 6 | Uijŏngbu-shi |
| — | — | 29 | 3 | 33 | 9 | — | 3 | Anyang-shi |
| — | — | 101 | 73 | 79 | 13 | 28 | 7 | Puch'ŏn-shi |
| 10 | 60 | 171 | 40 | 459 | 31 | 7 | 2 | Kwangmyŏng-shi |
| 31 | 80 | 177 | 74 | 277 | 21 | 32 | 2 | Songt'an-shi |
| 4 | 39 | 274 | 90 | 692 | 68 | 20 | 11 | Tongduch'ŏn-shi |
| 3 | 2 | 166 | 64 | 138 | 14 | 7 | 4 | Ansan-shi |
| 19 | 108 | 1 491 | 669 | 830 | 47 | 259 | 79 | Koyang-shi |
| 1 | 1 | 80 | 22 | 43 | 6 | 2 | 4 | Kwach'ŏn-shi |
| 22 | 11 | 181 | 39 | 508 | 8 | 5 | 8 | Guli-shi |
| 79 | — | 556 | 53 | 491 | 32 | 52 | 57 | P'yŏngt'aek-shi |
| 2 | — | 194 | 2 | 57 | 17 | 2 | — | Mikum-shi |
| 2 | 10 | 225 | 23 | 221 | 46 | 200 | 8 | Oasan-shi |
| 125 | 218 | 993 | 139 | 992 | 88 | 80 | 66 | Shihung-shi |
| — | — | 46 | — | 49 | 6 | — | — | Gunpo-shi |
| — | 34 | 86 | 46 | 211 | 35 | 38 | 11 | Uiwang-shi |
| 3 | 29 | 251 | 55 | 523 | 57 | 13 | 14 | Hanam-shi |
| 20 | 198 | 1 452 | 442 | 2 641 | 407 | 162 | 101 | Yangju-gun |
| 24 | 543 | 948 | 408 | 1 779 | 292 | 56 | 36 | Namyangju-gun |
| 56 | 653 | 3 677 | 708 | 3 601 | 460 | 704 | 188 | Yŏju-gun |
| 95 | 618 | 3 690 | 891 | 1 725 | 79 | 591 | 68 | P'yŏngt'aek-gun |
| 189 | 956 | 5 729 | 1 455 | 5 344 | 2 218 | 1 178 | 365 | Hwasŏng-gun |
| 24 | 298 | 2 713 | 556 | 1 484 | 56 | 536 | 126 | P'aju-gun |
| 9 | 327 | 1 175 | 351 | 1 704 | 474 | 488 | 60 | Kwangju-gun |
| 3 | 8 | 2 292 | 301 | 1 603 | 225 | 181 | 92 | Yŏnch'ŏn-gun |
| 19 | 145 | 3 292 | 735 | 1 004 | 273 | 193 | 131 | P'och'ŏn-gun |
| 60 | — | 979 | 167 | 955 | 313 | 79 | 83 | Kap'yŏng-gun |
| 46 | 606 | 2 134 | 420 | 3 526 | 575 | 322 | 45 | Yangp'yong-gun |
| 131 | 13 | 4 686 | 541 | 3 808 | 213 | 1 109 | 151 | Ich'ŏn-gun |
| 9 | 127 | 2 137 | 617 | 2 188 | 191 | 496 | 49 | Yongin-gun |

Note : Survey method—Administrative Survey conducted through Administrative Channels.
Source : Agricultural Structural Policy Bureau

18. 농업용기구 Agricultural Implement

단위: 대

| | 경운기 Power Tiller | 트랙터 Farm Tractor | 이앙기 Rice Transplanter | 수확기 Harvesting Machine | | | 동력 Power |
|-------------|---------------------|---------------------|--------------------------|---------------------------|---------------|----------------|---------------|
| | | | | 계 Total | 바인더 Binder | 콤바인 Combine | 계 Total |
| 안성군 | 8 498 | 1 199 | 4 153 | 1 448 | 179 | 1 269 | 5 696 |
| 김포군 | 5 480 | 1 098 | 2 512 | 962 | 132 | 830 | 3 904 |
| 강화군 | 7 550 | 1 279 | 3 396 | 1 363 | 474 | 889 | 7 297 |
| 옹진군 | 1 691 | 158 | 543 | 443 | 267 | 176 | 1 181 |
| 강원도 | 49 418 | 4 147 | 15 124 | 9 665 | 7 279 | 2 386 | 39 622 |
| 춘천시 | 429 | 39 | 67 | 28 | 11 | 17 | 322 |
| 원주시 | 728 | 51 | 195 | 104 | 85 | 19 | 554 |
| 강릉시 | 979 | 98 | 341 | 239 | 192 | 47 | 682 |
| 동해시 | 740 | 8 | 111 | 101 | 82 | 19 | 562 |
| 속초시 | 190 | 18 | - | 2 | 2 | - | 170 |
| 삼척시 | 391 | 12 | 114 | 79 | 51 | 28 | 332 |
| 삼척시 | 275 | 2 | 14 | 12 | 11 | 1 | 235 |
| 춘천시 | 3 638 | 212 | 924 | 748 | 640 | 108 | 2 658 |
| 횡성군 | 5 935 | 389 | 1 746 | 1 174 | 1 024 | 150 | 3 895 |
| 영월군 | 5 144 | 367 | 1 751 | 1 086 | 916 | 170 | 3 221 |
| 평창군 | 4 140 | 255 | 1 350 | 775 | 591 | 184 | 2 798 |
| 정선군 | 2 311 | 116 | 279 | 179 | 145 | 34 | 2 046 |
| 철원군 | 3 382 | 310 | 360 | 256 | 202 | 54 | 3 535 |
| 화천군 | 1 884 | 117 | 195 | 155 | 146 | 9 | 1 853 |
| 강릉군 | 3 909 | 939 | 2 998 | 1 162 | 494 | 668 | 5 125 |
| 화양군 | 1 772 | 78 | 474 | 421 | 352 | 69 | 1 313 |
| 인제군 | 1 904 | 238 | 679 | 660 | 534 | 126 | 1 182 |
| 고성군 | 1 959 | 125 | 446 | 424 | 371 | 53 | 1 474 |
| 양양군 | 2 180 | 339 | 1 026 | 513 | 221 | 292 | 1 899 |
| 명주군 | 2 309 | 99 | 821 | 450 | 310 | 140 | 1 700 |
| 삼척군 | 3 178 | 267 | 886 | 789 | 678 | 111 | 2 452 |
| 삼척군 | 2 041 | 68 | 347 | 308 | 221 | 87 | 1 614 |
| 충청북도 | 57 144 | 4 147 | 13 565 | 5 418 | 1 386 | 4 032 | 47 785 |
| 청주시 | 1 537 | 229 | 512 | 240 | 35 | 205 | 1 124 |
| 충주시 | 1 261 | 92 | 165 | 74 | 13 | 61 | 1 181 |
| 제천시 | 853 | 76 | 293 | 181 | 107 | 74 | 891 |
| 청원군 | 7 508 | 767 | 2 475 | 977 | 236 | 741 | 5 745 |
| 보은군 | 4 550 | 378 | 1 295 | 438 | 52 | 386 | 3 873 |
| 옥천군 | 5 003 | 269 | 834 | 382 | 159 | 223 | 4 354 |
| 영진군 | 6 852 | 371 | 868 | 614 | 330 | 284 | 5 948 |
| 진천군 | 3 944 | 402 | 1 383 | 493 | 47 | 446 | 3 105 |
| 괴산군 | 5 545 | 333 | 1 127 | 393 | 32 | 361 | 4 576 |
| 음성군 | 7 763 | 491 | 2 110 | 638 | 58 | 580 | 5 796 |
| 증평군 | 6 252 | 443 | 1 484 | 531 | 76 | 455 | 5 854 |
| 제천시 | 3 097 | 110 | 537 | 198 | 131 | 67 | 2 800 |
| 단양군 | 2 021 | 81 | 222 | 129 | 103 | 26 | 1 880 |
| 충평출장소 | 958 | 105 | 260 | 130 | 7 | 123 | 658 |
| 충청남도 | 99 440 | 10 544 | 30 303 | 15 545 | 5 046 | 10 499 | 88 764 |
| 천안시 | 746 | 75 | 242 | 121 | 42 | 79 | 399 |

및 기계보유(계속)
and Machinery Holdings (Cont'd)

In units

| 방제기 Dusting Equipment | | | | 양수기 | 탈곡기 | 건조기 | 파종기 | |
|--------------------------|--------------------------|----------------|-------------------------|---------------|-------------------|--------------|----------------|---------------------------|
| 주행식분무기 Speed Sprayer | | 분무기 Sprayer | 살분무기 Mister & Duster | Water Pump | Threshing Machine | Dryer | Sowing Machine | |
| 과수전용 For Orchards | 수도일반용 For Paddy Field | | | | | | | |
| 137 | 12 | 4 825 | 722 | 3 815 | 583 | 840 | 97 | Ansŏng-gun |
| 11 | 10 | 3 384 | 499 | 677 | 113 | 613 | 16 | Kimp'o-gun |
| 5 | 380 | 5 332 | 1 580 | 3 900 | 562 | 757 | 130 | Kanghwa-gun |
| — | — | 1 080 | 101 | 836 | 387 | 224 | 9 | Ongjin-gun |
| 146 | 813 | 30 381 | 8 282 | 14 097 | 10 724 | 1 336 | 958 | Kangwŏn-do |
| 9 | 2 | 296 | 15 | 264 | 54 | 9 | 2 | Ch'unch'ŏn-shi |
| 7 | — | 461 | 86 | 151 | 207 | 9 | 10 | Wonju-shi |
| 6 | 78 | 461 | 137 | 302 | 470 | 12 | 30 | Kangnŭng-shi |
| 25 | 55 | 355 | 127 | 435 | 280 | 14 | 7 | Tonghae-shi |
| — | 1 | 139 | 30 | 73 | 2 | 1 | — | Taebaek-shi |
| — | 34 | 213 | 85 | 80 | 109 | 6 | — | Sokch'o-shi |
| 2 | 4 | 95 | 134 | 44 | 44 | 2 | 5 | Samch'ŏk-shi |
| 40 | 73 | 2 234 | 311 | 1 627 | 417 | 86 | 54 | Ch'unch'on-gun |
| — | 1 | 3 482 | 412 | 2 011 | 1 477 | 130 | 178 | Hongch'on-gun |
| 2 | 135 | 2 852 | 232 | 1 253 | 1 141 | 132 | 140 | Hoengsong-gun |
| 20 | 6 | 2 342 | 430 | 993 | 804 | 110 | 85 | Wonju-gun |
| 6 | 135 | 1 657 | 248 | 411 | 364 | 1 | 31 | Yongwol-gun |
| — | — | 3 051 | 484 | 307 | 459 | 6 | 55 | P'yŏngch'ang-gun |
| — | 18 | 1 572 | 263 | 88 | 245 | 3 | 12 | Chŏngsŏn-gun |
| 9 | 125 | 2 663 | 2 328 | 2 221 | 50 | 437 | 41 | Ch'owŏn-gun |
| — | 1 | 1 065 | 247 | 530 | 213 | 50 | 13 | Hwach'ŏn-gun |
| 3 | 61 | 711 | 407 | 564 | 368 | 67 | 87 | Yanggu-gun |
| — | 47 | 1 121 | 306 | 369 | 329 | 27 | 22 | Inje-gun |
| — | 5 | 1 289 | 605 | 717 | 706 | 175 | 57 | Kosŏng-gun |
| 12 | 30 | 1 316 | 342 | 722 | 1 120 | 21 | 30 | Yangyang-gun |
| 5 | 2 | 1 812 | 633 | 634 | 1 276 | 38 | 46 | Myongju-gun |
| — | — | 1 194 | 420 | 301 | 589 | — | 53 | Samch'ŏk-gun |
| 595 | 1 589 | 40 338 | 5 263 | 18 783 | 6 977 | 3 491 | 690 | Ch'ungch'ŏngbuk-do |
| 17 | 374 | 550 | 183 | 1 078 | 124 | 186 | 11 | Ch'ŏngju-shi |
| 43 | 2 | 1 043 | 93 | 345 | 143 | 39 | 3 | Ch'ungju-shi |
| 34 | 80 | 545 | 232 | 474 | 198 | 70 | 17 | Chech'ŏn-shi |
| 32 | 45 | 4 554 | 1 114 | 3 451 | 877 | 683 | 101 | Ch'ŏngwŏn-gun |
| 24 | 7 | 3 139 | 703 | 1 967 | 535 | 224 | 47 | Poŏn-gun |
| 39 | 6 | 3 717 | 592 | 1 705 | 818 | 96 | 55 | Okch'ŏn-gun |
| 159 | — | 5 115 | 674 | 2 441 | 1 165 | 82 | 16 | Yongdŏng-gun |
| 52 | 34 | 2 696 | 323 | 1 313 | 206 | 828 | 71 | Chinch'ŏn-gun |
| 30 | 177 | 4 093 | 276 | 981 | 433 | 190 | 72 | Koesan-gun |
| 40 | 16 | 5 494 | 246 | 2 089 | 943 | 300 | 184 | Umsŏng-gun |
| 72 | 740 | 4 728 | 314 | 1 915 | 642 | 406 | 71 | Chungwŏn-gun |
| 48 | 2 | 2 504 | 246 | 419 | 479 | 41 | 19 | Chech'ŏn-gun |
| — | — | 1 691 | 189 | 321 | 341 | 5 | 7 | Tanyang-gun |
| 5 | 106 | 469 | 78 | 284 | 73 | 341 | 16 | Chungpyong ch'ulchangso |
| 1 405 | 808 | 61 979 | 24 572 | 48 557 | 8 587 | 4 207 | 1 114 | Ch'ungch'ŏngnam-do |
| 19 | — | 222 | 158 | 507 | 62 | 75 | 31 | Ch'ŏnan-shi |

18. 농업용기구 Agricultural Implement

단위: 대

| | 경운기 Power Tiller | 트랙터 Farm Tractor | 이앙기 Rice Transplanter | 수확기구 Harvesting Machine | | | 동력 Power 계 Total |
|----------|---------------------|---------------------|--------------------------|----------------------------|---------------|----------------|---------------------------|
| | | | | 계 Total | 바인더 Binder | 콤바인 Combine | |
| 공대은서출금 | 355 | 32 | 133 | 76 | 41 | 35 | 370 |
| 주천시 | 847 | 62 | 221 | 96 | 18 | 78 | 647 |
| 양산시 | 825 | 105 | 152 | 94 | 27 | 67 | 658 |
| 산장산 | 894 | 83 | 280 | 141 | 63 | 78 | 759 |
| 소군 | 171 | 16 | 63 | 18 | 1 | 17 | 130 |
| 3 870 | | 168 | 606 | 456 | 267 | 189 | 3 693 |
| 연공논부서보청홍 | 3 236 | 331 | 970 | 468 | 86 | 382 | 3 030 |
| 기주산여천령양성 | 5 525 | 491 | 1 787 | 697 | 101 | 596 | 6 853 |
| 군군군군군군군군 | 6 857 | 875 | 2 300 | 987 | 31 | 956 | 6 303 |
| 5 594 | 752 | 2 373 | 915 | 64 | 851 | 8 321 | |
| 4 690 | 439 | 1 583 | 708 | 74 | 634 | 5 800 | |
| 5 510 | 453 | 1 254 | 894 | 363 | 531 | 4 391 | |
| 4 071 | 317 | 1 324 | 514 | 78 | 436 | 5 289 | |
| 8 332 | 657 | 2 571 | 1 888 | 1 330 | 558 | 6 983 | |
| 예서태당아천 | 8 897 | 1 050 | 2 365 | 1 221 | 266 | 955 | 7 005 |
| 산산안진산안 | 7 954 | 854 | 2 614 | 1 548 | 804 | 744 | 6 573 |
| 군군군군군군 | 5 499 | 400 | 1 412 | 537 | 143 | 394 | 4 600 |
| 10 428 | 1 571 | 3 992 | 2 250 | 906 | 1 344 | 7 114 | |
| 7 925 | 1 124 | 2 425 | 1 067 | 104 | 963 | 4 266 | |
| 7 214 | 689 | 1 636 | 849 | 237 | 612 | 5 580 | |
| 전라북도 | 62 102 | 8 478 | 22 430 | 9 432 | 758 | 8 674 | 64 818 |
| 전군이정남김 | 1 839 | 172 | 372 | 254 | 17 | 237 | 1 856 |
| 주산리주원제 | 603 | 132 | 262 | 160 | 27 | 133 | 708 |
| 시시시시시시 | 845 | 133 | 404 | 162 | 19 | 143 | 889 |
| 612 | 76 | 187 | 112 | 24 | 88 | 652 | |
| 584 | 55 | 144 | 77 | 3 | 74 | 612 | |
| 821 | 203 | 322 | 248 | - | 248 | 614 | |
| 완진무장임남순 | 4 679 | 376 | 1 185 | 586 | 44 | 542 | 4 705 |
| 주안주수실원창 | 3 552 | 291 | 789 | 257 | 73 | 184 | 3 959 |
| 군군군군군군 | 2 556 | 164 | 447 | 171 | 80 | 91 | 2 252 |
| 2 505 | 211 | 652 | 219 | 15 | 204 | 1 960 | |
| 2 868 | 248 | 898 | 354 | 39 | 315 | 2 514 | |
| 6 073 | 525 | 2 083 | 717 | 21 | 696 | 5 899 | |
| 4 061 | 316 | 1 312 | 499 | 27 | 472 | 3 934 | |
| 정고부김옥익 | 5 249 | 860 | 2 302 | 934 | 48 | 886 | 6 262 |
| 읍창안제구산 | 6 869 | 798 | 2 151 | 857 | 56 | 801 | 7 361 |
| 군군군군군군 | 4 309 | 974 | 2 101 | 995 | 66 | 929 | 4 992 |
| 6 171 | 1 329 | 3 010 | 1 043 | 54 | 989 | 5 919 | |
| 2 744 | 774 | 1 356 | 627 | 20 | 607 | 3 283 | |
| 5 162 | 841 | 2 453 | 1 160 | 125 | 1 035 | 6 447 | |
| 전라남도 | 107 212 | 11 257 | 29 042 | 12 832 | 1 158 | 11 674 | 116 082 |
| 목여순나여동 | 218 | 23 | 65 | 19 | 2 | 17 | 273 |
| 포수천주천 | 119 | 1 | 6 | 3 | - | 3 | 221 |
| 시시시시시 | 515 | 80 | 111 | 63 | 11 | 52 | 875 |
| 780 | 151 | 203 | 123 | 6 | 117 | 1 206 | |
| 465 | 23 | 82 | 45 | 14 | 31 | 824 | |
| 390 | 22 | 49 | 41 | 8 | 33 | 599 | |

및 기계 보유 (계속)
and Machinery Holdings (Cont'd)

In units

| 방제기 Dusting Equipment | | | | 양수기 Water Pump | 탈곡기 Threshing Machine | 건조기 Dryer | 파종기 Sowing Machine | |
|--------------------------|--------------------------|----------------|-------------------------|-------------------|--------------------------|--------------|-----------------------|----------------------|
| 주행식분무기 Speed Sprayer | | 분무기 Sprayer | 살분무기 Mister & Duster | | | | | |
| 과수전용 For Orchards | 수도일반용 For Paddy Field | | | | | | | |
| 4 | 45 | 201 | 120 | 254 | 27 | 14 | 7 | kongju-shi |
| 1 | 37 | 365 | 244 | 158 | 39 | 18 | 41 | Taech'ŏn-shi |
| — | 64 | 470 | 124 | 257 | 63 | 64 | 25 | Onyang-shi |
| 5 | 11 | 638 | 145 | 980 | 66 | 69 | 42 | Sŏsan-shi |
| 2 | — | 125 | 3 | 227 | 8 | — | — | ch'ulchangso |
| 19 | 20 | 3 162 | 492 | 1 803 | 1 092 | 101 | 68 | Kŭmsan-gun |
| 26 | 11 | 2 237 | 736 | 4 443 | 134 | 182 | 43 | Yŏngi-gun |
| 37 | 224 | 3 560 | 3 012 | 3 988 | 418 | 290 | 83 | Kongju-gun |
| 91 | 71 | 3 926 | 2 215 | 2 066 | 172 | 166 | 83 | Nonsan-gun |
| 21 | 23 | 4 947 | 3 310 | 3 235 | 414 | 159 | 93 | Puyŏ-gun |
| 2 | 43 | 2 910 | 2 845 | 2 180 | 313 | 216 | 40 | Sŏch'ŏn-gun |
| 15 | 22 | 2 685 | 1 669 | 2 452 | 255 | 109 | 15 | Poryŏng-gun |
| 9 | — | 3 458 | 1 822 | 1 290 | 216 | 103 | 43 | Ch'ŏngyang-gun |
| 56 | 7 | 5 230 | 1 690 | 3 463 | 1 153 | 230 | 142 | Hongsŏng-gun |
| 397 | 17 | 5 414 | 1 177 | 2 590 | 144 | 279 | 91 | Yesan-gun |
| 36 | 13 | 5 193 | 1 331 | 7 899 | 2 055 | 347 | 133 | Sŏsan-gun |
| 2 | 25 | 3 726 | 847 | 1 554 | 638 | 192 | 37 | Tae'an-gun |
| 147 | 39 | 5 512 | 1 416 | 4 042 | 731 | 711 | 11 | Tangjin-gun |
| 80 | — | 3 530 | 656 | 1 960 | 42 | 347 | 9 | Asan-gun |
| 436 | 136 | 4 468 | 510 | 3 209 | 545 | 535 | 77 | Ch'ŏnnan-gun |
| 465 | 2 671 | 43 779 | 17 903 | 27 792 | 7 465 | 3 543 | 798 | Ch'ŏllabuk-do |
| 67 | 117 | 1 302 | 370 | 1 124 | 129 | 30 | 15 | Ch'ŏnju-shi |
| 4 | 40 | 189 | 475 | 390 | 54 | 56 | 8 | Kunsan-shi |
| 5 | 12 | 512 | 360 | 775 | 56 | 70 | 35 | Iri-shi |
| 3 | 76 | 446 | 127 | 265 | 100 | 31 | 8 | Ch'ŏngju-shi |
| 1 | 153 | 292 | 166 | 661 | 49 | 13 | 5 | Namwŏn-shi |
| 15 | 113 | 371 | 115 | 178 | 52 | 78 | 10 | Kimje-shi |
| 62 | 116 | 3 610 | 917 | 2 191 | 429 | 116 | 30 | Wanju-gun |
| 3 | 1 | 3 151 | 804 | 1 512 | 1 116 | 34 | 5 | Chinan-gun |
| 7 | 3 | 1 871 | 371 | 702 | 620 | 27 | 29 | Muju-gun |
| 18 | 4 | 1 648 | 290 | 460 | 420 | 49 | 4 | Changsu-gun |
| 11 | 232 | 1 853 | 418 | 914 | 671 | 194 | 12 | Imshil-gun |
| 23 | 136 | 4 461 | 1 279 | 3 894 | 716 | 92 | 92 | Namwŏn-gun |
| 7 | 95 | 2 699 | 1 133 | 2 644 | 692 | 134 | 62 | Sunch'ang-gun |
| 32 | 180 | 4 123 | 1 927 | 1 932 | 593 | 279 | 77 | Ch'ŏngŭp-gun |
| 23 | 218 | 4 808 | 2 312 | 2 179 | 770 | 256 | 60 | Koch'ang-gun |
| 26 | 16 | 3 374 | 1 576 | 1 664 | 499 | 620 | 73 | Puan-gun |
| 101 | 713 | 3 634 | 1 471 | 2 331 | 227 | 740 | 150 | Kimje-gun |
| 4 | 87 | 1 871 | 1 321 | 1 522 | 147 | 411 | 63 | Okku-gun |
| 53 | 359 | 3 564 | 2 471 | 2 454 | 125 | 313 | 60 | lksan-gun |
| 803 | 482 | 75 610 | 39 187 | 52 552 | 16 912 | 5 106 | 1 141 | Ch'ŏllanam-do |
| — | — | 198 | 75 | 120 | 47 | 4 | 5 | Mokp'o-shi |
| — | — | 92 | 129 | 92 | 28 | — | — | Yŏsu-shi |
| — | 1 | 394 | 480 | 422 | 108 | 25 | 15 | Sunch'ŏn-shi |
| 118 | 32 | 803 | 253 | 593 | 29 | 70 | 13 | Naju-shi |
| — | — | 314 | 510 | 443 | 148 | 11 | — | Yoch'on-shi |
| 2 | — | 269 | 328 | 142 | 152 | 1 | 4 | Tongkwangyang-shi |

18. 농업용기구 Agricultural Implement

단위 : 대

| | | | 경운기 Power Tiller | 트랙터 Farm Tractor | 이앙기 Rice Transplanter | 수확기 Harvesting Machine | | | 동력 Power 계 Total |
|-------------|-----|---|---------------------|---------------------|--------------------------|---------------------------|---------------|----------------|---------------------------|
| | | | | | | 계 Total | 바인더 Binder | 콤바인 Combine | |
| 담양군 | 양성군 | 군 | 3 848 | 468 | 1 207 | 484 | 24 | 460 | 3 505 |
| 곡성군 | 성곡군 | 군 | 3 321 | 300 | 832 | 327 | 22 | 305 | 3 595 |
| 구례군 | 례양군 | 군 | 2 614 | 145 | 558 | 266 | 36 | 230 | 2 747 |
| 광양군 | 양양군 | 군 | 2 780 | 123 | 451 | 300 | 96 | 204 | 4 003 |
| 여수군 | 수천군 | 군 | 2 647 | 67 | 324 | 149 | 33 | 116 | 3 743 |
| 승주군 | 주성군 | 군 | 5 062 | 257 | 1 104 | 600 | 71 | 529 | 7 002 |
| 고성군 | 성성군 | 군 | 7 636 | 558 | 1 569 | 952 | 135 | 817 | 8 719 |
| 보성군 | 성순군 | 군 | 4 800 | 498 | 1 549 | 680 | 94 | 586 | 5 451 |
| 화장군 | 순흥군 | 군 | 3 434 | 300 | 908 | 519 | 35 | 484 | 3 991 |
| | | | 4 664 | 644 | 1 611 | 765 | 65 | 700 | 5 401 |
| 강진군 | 진남군 | 군 | 4 487 | 549 | 1 648 | 655 | 18 | 637 | 4 934 |
| 해령군 | 영암군 | 군 | 10 532 | 1 197 | 3 399 | 1 221 | 51 | 1 170 | 12 084 |
| 영무군 | 안남군 | 군 | 7 353 | 1 154 | 2 412 | 909 | 64 | 845 | 6 901 |
| 무안군 | 안주군 | 군 | 7 435 | 696 | 1 549 | 602 | 24 | 578 | 6 955 |
| | | | 7 596 | 1 255 | 1 915 | 905 | 64 | 841 | 7 339 |
| 함평군 | 평광군 | 군 | 4 903 | 782 | 1 560 | 913 | 102 | 811 | 3 857 |
| 영장군 | 성성군 | 군 | 4 928 | 578 | 1 874 | 533 | 45 | 488 | 5 027 |
| 장안군 | 성도군 | 군 | 3 659 | 533 | 1 186 | 462 | 19 | 443 | 2 737 |
| 완진군 | 도도군 | 군 | 3 384 | 55 | 407 | 155 | 12 | 143 | 3 211 |
| 진안군 | 도안군 | 군 | 4 196 | 325 | 1 016 | 383 | 37 | 346 | 4 219 |
| | | | 5 446 | 473 | 1 448 | 758 | 70 | 688 | 6 663 |
| 경상북도 | | | 172 066 | 9 671 | 33 765 | 27 700 | 19 632 | 8 068 | 144 947 |
| 포항시 | 항주시 | 시 | 211 | 6 | 16 | 19 | 15 | 4 | 155 |
| 경주시 | 주천시 | 시 | 2 073 | 145 | 528 | 768 | 648 | 120 | 1 779 |
| 김천시 | 천동시 | 시 | 1 252 | 58 | 135 | 92 | 25 | 67 | 916 |
| 안주시 | 동미시 | 시 | 522 | 14 | 44 | 31 | 16 | 15 | 433 |
| | | | 1 042 | 68 | 217 | 132 | 56 | 76 | 556 |
| 영주시 | 주천시 | 시 | 606 | 59 | 123 | 58 | 9 | 49 | 455 |
| 영성시 | 천주시 | 시 | 1 442 | 58 | 168 | 146 | 93 | 53 | 1 081 |
| 상주시 | 주천시 | 시 | 1 960 | 143 | 456 | 166 | 21 | 145 | 1 508 |
| 점결시 | 춘산시 | 시 | 526 | 31 | 86 | 35 | 5 | 30 | 247 |
| | | | 701 | 26 | 106 | 119 | 104 | 15 | 681 |
| 달성군 | 성위군 | 군 | 5 086 | 307 | 861 | 1 549 | 1 313 | 236 | 3 783 |
| 군위군 | 위성군 | 군 | 6 174 | 233 | 774 | 545 | 372 | 173 | 5 502 |
| 의성군 | 성동군 | 군 | 14 344 | 902 | 3 073 | 2 086 | 1 407 | 679 | 12 463 |
| 안동군 | 동송군 | 군 | 10 333 | 404 | 1 454 | 521 | 175 | 346 | 9 412 |
| 청송군 | 송양군 | 군 | 4 608 | 67 | 304 | 148 | 61 | 87 | 4 877 |
| 영양군 | 양덕군 | 군 | 2 963 | 71 | 177 | 103 | 22 | 81 | 2 763 |
| 영덕군 | 덕일군 | 군 | 3 113 | 235 | 451 | 277 | 74 | 203 | 2 932 |
| | | | 7 075 | 512 | 1 987 | 2 190 | 1 802 | 388 | 4 788 |
| 경주군 | 주천시 | 군 | 10 848 | 627 | 2 847 | 4 409 | 3 965 | 444 | 7 837 |
| 영천군 | 천산군 | 군 | 10 969 | 413 | 1 200 | 1 220 | 948 | 272 | 9 301 |
| 경상남도 | 도령군 | 군 | 6 430 | 207 | 907 | 794 | 618 | 176 | 5 929 |
| 청양군 | 양령군 | 군 | 8 183 | 161 | 1 276 | 2 807 | 2 606 | 201 | 7 503 |
| 고령군 | 령주군 | 군 | 5 229 | 459 | 1 108 | 1 573 | 1 363 | 210 | 3 925 |
| 성주군 | 주천군 | 군 | 7 417 | 601 | 1 259 | 1 596 | 1 332 | 264 | 6 889 |

및 기계보유(계속)
and Machinery Holdings (Cont'd)

In units

| 방제기 Dusting Equipment | | | | 양수기 Water Pump | 탈곡기 Threshing Machine | 건조기 Dryer | 파종기 Sowing Machine | |
|--------------------------|--------------------------|----------------|-------------------------|-------------------|--------------------------|--------------|-----------------------|------------------------|
| 주행식분무기 Speed Sprayer | | 분무기 Sprayer | 살분무기 Mister & Duster | | | | | |
| 과수전용 For Orchards | 수도일반용 For Paddy Field | | | | | | | |
| 14 | 29 | 2 778 | 684 | 2 089 | 551 | 174 | 27 | Tamyang-gun |
| 32 | 5 | 2 516 | 1 042 | 1 420 | 711 | 144 | 20 | Koksŏng-gun |
| 6 | 3 | 2 055 | 683 | 967 | 831 | 128 | 28 | Kurye-gun |
| 1 | — | 2 204 | 1 798 | 1 166 | 748 | 67 | 68 | Kwangyang-gun |
| 6 | 2 | 1 612 | 2 123 | 1 236 | 504 | 45 | 24 | Yŏch'ŏn-gun |
| 41 | — | 3 674 | 3 287 | 1 761 | 1 244 | 152 | 60 | Sŭngju-gun |
| 10 | 13 | 4 902 | 3 794 | 4 473 | 1 571 | 162 | 23 | Kohŭng-gun |
| 6 | 15 | 3 273 | 2 157 | 2 125 | 896 | 308 | 85 | Posŏng-gun |
| 9 | 16 | 2 730 | 1 236 | 1 497 | 713 | 174 | 48 | Hwasun-gun |
| 10 | 108 | 3 293 | 1 990 | 2 664 | 495 | 530 | 82 | Changhŭng-gun |
| 10 | 3 | 3 087 | 1 834 | 2 838 | 502 | 204 | 91 | Kangjin-gun |
| 8 | 18 | 7 426 | 4 632 | 5 615 | 1 955 | 556 | 99 | Haenam-gun |
| 70 | 20 | 5 360 | 1 451 | 3 678 | 707 | 287 | 90 | Yŏngam-gun |
| 30 | — | 4 862 | 2 063 | 2 666 | 564 | 294 | 24 | Muan-gun |
| 375 | 72 | 5 514 | 1 378 | 3 197 | 759 | 361 | 119 | Naju-gun |
| 2 | 14 | 2 975 | 866 | 2 055 | 500 | 350 | 25 | Hamp'yŏng-gun |
| 11 | 58 | 3 544 | 1 414 | 2 811 | 518 | 364 | 40 | Yŏnggwang-gun |
| 36 | 25 | 1 955 | 721 | 1 204 | 695 | 159 | 58 | Changsŏng-gun |
| — | — | 2 053 | 1 158 | 964 | 632 | 10 | 14 | Wando-gun |
| 4 | 3 | 3 309 | 903 | 2 132 | 655 | 207 | 25 | Chindo-gun |
| 2 | 45 | 4 418 | 2 198 | 4 182 | 649 | 319 | 54 | Shinan-gun |
| 3 815 | 1 772 | 130 664 | 8 696 | 84 317 | 55 459 | 2 273 | 1 423 | Kyŏngsangbuk-do |
| 5 | 4 | 121 | 25 | 199 | 58 | — | — | P'ohang-shi |
| 49 | 316 | 1 192 | 222 | 898 | 747 | 21 | 119 | Kyŏngju-shi |
| 2 | 3 | 792 | 119 | 710 | 199 | 10 | 3 | Kimch'ŏn-shi |
| 18 | 6 | 402 | 7 | 408 | 174 | 1 | 8 | Andong-shi |
| 6 | 2 | 507 | 41 | 505 | 233 | 6 | 9 | Kumi-shi |
| 5 | 1 | 436 | 13 | 482 | 136 | 7 | 14 | Yŏngju-shi |
| 52 | 3 | 1 012 | 14 | 707 | 221 | 4 | — | Yŏngch'on-shi |
| 77 | 163 | 1 140 | 128 | 887 | 93 | 131 | 21 | Sangju-shi |
| 9 | 5 | 200 | 33 | 163 | 6 | 12 | — | Chŏmchon-shi |
| 8 | 1 | 618 | 54 | 487 | 208 | 2 | 8 | Kyongsan-shi |
| 6 | 28 | 3 028 | 721 | 2 709 | 2 452 | 27 | 51 | Talsŏng-gun |
| 184 | 2 | 5 122 | 194 | 3 397 | 3 043 | 77 | 19 | kunwi-gun |
| 671 | 4 | 11 649 | 139 | 7 418 | 6 157 | 162 | 115 | Uisŏng-gun |
| 397 | 6 | 8 932 | 77 | 5 459 | 2 997 | 15 | 30 | Andong-gun |
| 427 | 40 | 4 299 | 111 | 1 470 | 541 | 2 | 14 | Ch'ŏngsong-gun |
| 17 | 26 | 2 530 | 190 | 768 | 292 | 1 | 15 | Yŏngyang-gun |
| 69 | 48 | 2 640 | 175 | 1 782 | 468 | 76 | 28 | Yŏngdok-gun |
| 145 | 24 | 4 086 | 533 | 2 969 | 3 285 | 119 | 217 | Yŏngil-gun |
| 183 | 22 | 7 275 | 357 | 4 118 | 5 090 | 94 | 59 | Kyŏngju-gun |
| 332 | 4 | 8 675 | 290 | 5 480 | 3 293 | 58 | 141 | Yŏngch'on-gun |
| 83 | — | 5 504 | 342 | 3 482 | 2 026 | 20 | 10 | Kyŏngsan-gun |
| 73 | 28 | 6 740 | 662 | 2 938 | 4 901 | 57 | 87 | Chŏngdo-gun |
| 8 | 5 | 3 358 | 554 | 3 423 | 2 927 | 25 | 14 | Koryŏng-gun |
| 35 | 6 | 6 317 | 531 | 6 059 | 3 625 | 35 | 12 | Sŏngju-gun |

18. 농업용기구 Agricultural Implement

단위 : 대

| | 경운기 Power Tiller | 트랙터 Farm Tractor | 이앙기 Rice Transplanter | 수확기 Harvesting Machine | | | 동력 Power 계 Total |
|-------------|---------------------|---------------------|--------------------------|---------------------------|---------------|----------------|---------------------------|
| | | | | 계 Total | 바인더 Binder | 콤바인 Combine | |
| 칠곡군 | 4 444 | 242 | 858 | 788 | 613 | 175 | 4 086 |
| 금릉군 | 10 188 | 641 | 2 104 | 1 342 | 790 | 552 | 8 340 |
| 선산군 | 6 414 | 649 | 1 968 | 1 028 | 466 | 562 | 5 280 |
| 상주군 | 11 593 | 980 | 3 708 | 1 209 | 229 | 980 | 8 980 |
| 문경군 | 4 799 | 235 | 865 | 350 | 33 | 317 | 3 134 |
| 예천군 | 6 744 | 511 | 2 207 | 569 | 78 | 491 | 5 021 |
| 영양군 | 7 012 | 282 | 1 190 | 421 | 182 | 239 | 7 145 |
| 봉화군 | 4 696 | 183 | 708 | 251 | 82 | 169 | 4 339 |
| 울진군 | 2 995 | 138 | 600 | 358 | 109 | 249 | 2 336 |
| 울릉군 | 74 | 3 | — | — | — | — | 571 |
| 경상남도 | 109 475 | 8 049 | 23 832 | 30 808 | 23 370 | 7 438 | 102 216 |
| 창원시 | 201 | 2 | 25 | 12 | 8 | 4 | 312 |
| 마산시 | 662 | 24 | 151 | 109 | 91 | 18 | 469 |
| 진주시 | 182 | 4 | 14 | 21 | 15 | 6 | 294 |
| 진해시 | 809 | 16 | 64 | 70 | 47 | 23 | 732 |
| 충무시 | 432 | 25 | 78 | 98 | 55 | 43 | 524 |
| 삼천포시 | 42 | — | — | 2 | 2 | — | 54 |
| 김해시 | 1 004 | 43 | 186 | 426 | 362 | 64 | 985 |
| 밀양시 | 525 | 141 | 186 | 143 | 7 | 136 | 598 |
| 장승포시 | 341 | 20 | 40 | 40 | 26 | 14 | 261 |
| 진양군 | 47 | — | 10 | — | — | — | 76 |
| 의령군 | 8 793 | 520 | 1 494 | 1 855 | 1 124 | 731 | 8 414 |
| 함안군 | 4 108 | 357 | 690 | 893 | 516 | 377 | 3 607 |
| 창녕군 | 5 076 | 541 | 1 333 | 1 007 | 485 | 522 | 4 533 |
| 밀양군 | 7 262 | 724 | 1 585 | 2 110 | 1 710 | 400 | 7 130 |
| 양산군 | 8 240 | 648 | 1 974 | 2 716 | 2 236 | 480 | 8 626 |
| 울산군 | 4 181 | 341 | 1 072 | 1 364 | 1 158 | 206 | 3 623 |
| 김해군 | 7 735 | 339 | 2 207 | 2 959 | 2 643 | 316 | 7 371 |
| 창원군 | 5 041 | 670 | 1 253 | 662 | 249 | 413 | 5 603 |
| 통영군 | 5 185 | 466 | 1 169 | 1 298 | 916 | 382 | 5 047 |
| 거제군 | 918 | 42 | 160 | 198 | 166 | 32 | 1 414 |
| 고성군 | 2 256 | 155 | 466 | 416 | 167 | 249 | 2 912 |
| 사천군 | 6 006 | 556 | 1 659 | 3 222 | 2 789 | 433 | 5 433 |
| 남해군 | 4 643 | 326 | 1 174 | 1 654 | 1 298 | 356 | 4 268 |
| 하동군 | 6 486 | 445 | 1 193 | 1 196 | 867 | 329 | 6 766 |
| 함양군 | 5 412 | 426 | 1 190 | 1 361 | 900 | 461 | 5 848 |
| 거창군 | 5 865 | 308 | 1 532 | 2 361 | 1 928 | 433 | 3 746 |
| 합천군 | 4 474 | 212 | 664 | 725 | 469 | 256 | 3 546 |
| 합천군 | 5 883 | 274 | 784 | 1 117 | 893 | 224 | 4 383 |
| 합천군 | 7 666 | 424 | 1 479 | 2 773 | 2 243 | 530 | 5 641 |
| 제주도 | 22 136 | 804 | 48 | 1 297 | 1 040 | 257 | 23 176 |
| 제주시 | 1 697 | 84 | — | 26 | 6 | 20 | 2 295 |
| 서귀포시 | 3 749 | 21 | 1 | 13 | 11 | 2 | 5 963 |
| 북제주군 | 7 349 | 388 | 13 | 793 | 670 | 123 | 6 867 |
| 남제주군 | 9 341 | 311 | 34 | 465 | 353 | 112 | 8 051 |

및 기계보유(계속)
and Machinery Holdings(Cont'd)

In units

| 방제기 Dusting Equipment | | 양수기 Water Pump | 탈곡기 Threshing Machine | 건조기 Dryer | 파종기 Sowing Machine | | | |
|--------------------------|---------------------------|-------------------|--------------------------|---------------|-----------------------|--------------|-------------------------|------------------------|
| 주행식분무기 Speed Sprayer | 분무기 Sprayer | | | | | | 살분무기 Mister & Duster | |
| 과수전용 For Orchard | 수도일반용 For Paddy Fields | | | | | | | |
| 55 | 6 | 3 746 | 279 | 2 882 | 1 789 | 29 | 91 | Ch'ilgok-gun |
| 109 | 5 | 7 784 | 442 | 6 124 | 2 873 | 30 | 5 | Kūmnūng-gun |
| 88 | 312 | 4 694 | 186 | 3 299 | 1 743 | 105 | 72 | Sōnsan-gun |
| 225 | 343 | 7 449 | 963 | 4 524 | 757 | 540 | 29 | Sangju-gun |
| 132 | 325 | 2 546 | 131 | 1 287 | 510 | 146 | 29 | Mungyōng-gun |
| 73 | 6 | 4 684 | 258 | 3 094 | 2 102 | 107 | 43 | Yech'on-gun |
| 180 | 9 | 6 854 | 102 | 2 871 | 1 202 | 56 | 60 | Yōngp'ung-gun |
| 92 | 19 | 4 074 | 154 | 1 690 | 282 | 11 | 5 | Ponghwa-gun |
| — | — | 1 687 | 649 | 1 518 | 1 029 | 275 | 95 | Ulchin-gun |
| — | — | 571 | — | 110 | — | 12 | — | Ullūng-gun |
| 895 | 533 | 74 547 | 26 241 | 46 897 | 43 452 | 2 052 | 1 624 | Kyōngsangnam-do |
| 9 | — | 198 | 105 | 112 | 103 | — | 2 | Ch'angwon-shi |
| 24 | 15 | 322 | 108 | 202 | 132 | 2 | 17 | Ulsan-shi |
| 3 | — | 197 | 94 | 123 | 46 | — | 1 | Masan-shi |
| 5 | 21 | 604 | 102 | 552 | 182 | 3 | 1 | Chinju-shi |
| 1 | — | 267 | 256 | 191 | 81 | — | 5 | Chinhae-shi |
| 5 | — | 20 | 29 | 60 | 8 | — | — | Ch'ungmu-shi |
| — | 4 | 668 | 313 | 569 | 421 | 15 | 2 | Samch'onp'o-shi |
| — | — | 407 | 191 | 316 | 3 | 26 | 2 | Kimhae-shi |
| 2 | 5 | 204 | 50 | 226 | 59 | 1 | 1 | Miryang-shi |
| — | — | 62 | 14 | 109 | 28 | 2 | — | Changsumgpo-shi |
| 97 | 1 | 6 778 | 1 538 | 5 183 | 3 217 | 179 | 35 | Chinyang-gun |
| 5 | 30 | 2 481 | 1 091 | 1 849 | 1 618 | 110 | 86 | Uiryōng-gun |
| 22 | — | 3 287 | 1 224 | 2 336 | 852 | 86 | 89 | Haman-gun |
| 59 | 5 | 5 508 | 1 558 | 4 186 | 2 866 | 82 | 188 | Ch'angnyōng-gun |
| 15 | 8 | 7 160 | 1 443 | 4 539 | 2 866 | 243 | 140 | Miryang-gun |
| 20 | 86 | 2 367 | 1 150 | 1 108 | 1 462 | 39 | 140 | Yangsan-gun |
| 223 | 41 | 4 591 | 2 516 | 1 899 | 4 182 | 50 | 90 | Ulsan-gun |
| 99 | 71 | 3 656 | 1 777 | 2 146 | 374 | 83 | 108 | Kimhae-gun |
| 13 | 34 | 3 413 | 1 587 | 1 975 | 1 203 | 118 | 98 | Ch'angwon-gun |
| 2 | 62 | 645 | 705 | 700 | 554 | 9 | 11 | T'ongyōng-gun |
| — | — | 2 144 | 768 | 898 | 825 | 116 | 41 | Kōje-gun |
| 11 | 29 | 4 165 | 1 228 | 3 205 | 3 474 | 124 | 95 | Kosōng-gun |
| 20 | 24 | 3 002 | 1 222 | 1 928 | 1 709 | 163 | 31 | Sach'ōn-gun |
| 3 | 6 | 4 275 | 2 482 | 2 087 | 2 130 | 3 | 100 | Namhae-gun |
| 28 | 28 | 4 088 | 1 704 | 1 943 | 1 919 | 138 | 81 | Hadong-gun |
| 39 | — | 3 010 | 697 | 1 869 | 2 728 | 66 | 57 | Sanchōng-gun |
| 20 | 35 | 2 825 | 666 | 1 114 | 2 142 | 70 | 49 | Hamyang-gun |
| 129 | 5 | 4 063 | 186 | 1 714 | 3 092 | 80 | 52 | Kōch'ang-gun |
| 41 | 23 | 4 140 | 1 437 | 3 758 | 5 176 | 244 | 102 | Hapch'ōn-gun |
| 102 | 15 | 23 023 | 36 | 2 161 | 786 | 33 | 67 | Cheju-do |
| 23 | — | 2 250 | 22 | 433 | 44 | 4 | 2 | Cheju-shi |
| 1 | — | 5 962 | — | 787 | 5 | — | — | Sōgwip'o-shi |
| 44 | 15 | 6 800 | 8 | 236 | 529 | 26 | 37 | Pukcheju-gun |
| 34 | — | 8 011 | 6 | 705 | 208 | 3 | 28 | Namcheju-gun |

19. 비료
Consumption of

단위 : M/T

| | 성분별 By Elements of Fertilizer | | | | 종 | | |
|------|----------------------------------|----------------------|----------------------|----------------------|--------------------------|--------------------|----------------------|
| | 계 Total | 질소질 Nitrogen | 인산질 Phosphorus | 가리질 Potash | 계 Total | 유안 Am.Sul. | 요소 Urea |
| 1987 | 838 625 (905 707) | 427 550 (450 778) | 192 560 (212 277) | 218 515 (242 652) | 1 713 786 (1 929 863) | 33 126 (33 126) | 477 502 (477 502) |
| 1988 | 854 617 (943 079) | 438 780 (469 211) | 193 638 (218 969) | 222 199 (254 899) | 1 740 722 (2 015 522) | 32 591 (32 591) | 493 858 (493 858) |
| 1989 | 865 360 (954 177) | 450 503 (482 806) | 194 403 (220 869) | 220 454 (250 502) | 1 764 879 (2 053 780) | 31 240 (31 240) | 513 126 (513 126) |
| 1990 | 997 912 (1 103 983) | 523 469 (562 341) | 222 880 (256 176) | 251 563 (285 466) | 2 017 723 (2 364 866) | 32 905 (32 905) | 589 757 (589 757) |
| 1991 | 711 851 (813 094) | 366 449 (402 699) | 159 538 (192 302) | 185 864 (218 093) | 1 442 552 (1 762 044) | 22 008 (22 008) | 398 450 (398 450) |
| 1992 | 822 316 (935 603) | 428 070 (467 441) | 183 767 (218 207) | 210 479 (249 955) | 1 654 117 (1 959 625) | 21 628 (21 628) | 463 318 (463 318) |
| 1993 | 834 755 (973 846) | 435 469 (477 426) | 185 806 (226 468) | 213 480 (269 952) | 1 678 967 (2 074 855) | 20 159 (21 674) | 471 634 (471 634) |
| 서울 | 1 457 | 830 | 294 | 333 | 2 933 | 79 | 1 019 |
| 부산 | 5 213 | 2 827 | 1 165 | 1 221 | 10 288 | 78 | 3 172 |
| 대구 | 4 391 | 2 321 | 987 | 1 083 | 8 729 | 512 | 2 255 |
| 인천 | 1 990 | 1 102 | 414 | 474 | 3 943 | 41 | 1 243 |
| 광주 | 7 253 | 3 857 | 1 588 | 1 808 | 14 413 | 160 | 4 160 |
| 대전 | 3 325 | 1 748 | 713 | 864 | 6 587 | 122 | 1 906 |
| 경기 | 77 298 | 41 671 | 16 214 | 19 413 | 155 560 | 2 699 | 46 850 |
| 강원 | 58 082 | 30 136 | 12 652 | 15 294 | 116 908 | 3 514 | 33 557 |
| 충북 | 49 143 | 25 636 | 10 770 | 12 737 | 97 656 | 1 386 | 28 085 |
| 충남 | 100 371 | 54 735 | 20 418 | 25 218 | 204 550 | 2 717 | 61 550 |
| 전북 | 105 182 | 57 141 | 22 357 | 25 684 | 212 682 | 2 058 | 67 191 |
| 전남 | 145 779 | 78 845 | 32 259 | 34 675 | 294 269 | 1 868 | 89 303 |
| 경북 | 132 922 | 65 966 | 30 940 | 36 016 | 262 413 | 4 093 | 61 991 |
| 경남 | 85 147 | 43 753 | 20 130 | 21 264 | 166 148 | 812 | 42 560 |
| 제주 | 57 202 | 24 901 | 14 905 | 17 396 | 121 888 | 20 | 26 792 |
| 1월 | 13 461 | 7 413 | 2 970 | 3 078 | 27 488 | 401 | 9 167 |
| 2월 | 63 776 | 34 938 | 14 258 | 14 580 | 128 664 | 864 | 42 701 |
| 3월 | 135 249 | 67 400 | 33 227 | 34 622 | 266 183 | 2 150 | 66 482 |
| 4월 | 171 688 | 86 453 | 41 405 | 43 830 | 335 847 | 3 316 | 85 369 |
| 5월 | 168 874 | 86 530 | 39 633 | 42 711 | 328 050 | 4 488 | 84 918 |
| 6월 | 68 301 | 41 319 | 11 745 | 15 237 | 173 550 | 3 330 | 73 202 |
| 7월 | 76 933 | 45 278 | 8 623 | 23 032 | 135 823 | 2 136 | 42 337 |
| 8월 | 34 156 | 17 760 | 6 698 | 9 698 | 70 933 | 1 259 | 19 915 |
| 9월 | 29 473 | 15 211 | 7 076 | 7 186 | 62 039 | 898 | 17 328 |
| 10월 | 34 658 | 15 762 | 9 697 | 9 199 | 71 216 | 565 | 13 956 |
| 11월 | 24 035 | 10 328 | 7 019 | 6 688 | 49 637 | 327 | 8 244 |
| 12월 | 14 151 | 7 077 | 3 455 | 3 619 | 29 537 | 425 | 8 015 |

주: 1) ()는 시판분 포함한 실적임
2) 황산가리 포함.
자료: 농산물

소 비

Chemical Fertilizer

In metric ton

| 류 By Type | | | | | | 별 |
|--------------------------------|-------------------------------|----------------------------------|-------------------------------------|----------------------------------|--|-------------|
| 과 석 Sup. Phos | 중 과 석 Triple Sup. Phos. | 용 성 인 비 Fused Phos | 염 화 가 리 ²⁾ Pot. Chlo. | 용 과 린 Sup Fused Phos. | 복 합 비 료 Complex Fertilizer | |
| 6 324 (6 324) | — (—) | 59 363 (59 363) | 66 787 (72 302) | 13 873 (13 873) | 1 056 811 (1 267 373) | 1987 |
| 6 093 (6 093) | — (—) | 61 264 (61 264) | 69 568 (82 867) | 10 922 (10 922) | 1 066 426 (1 327 927) | 1988 |
| 3 548 (3 548) | — (—) | 61 053 (61 053) | 62 582 (66 504) | 11 800 (11 800) | 1 081 530 (1 366 509) | 1989 |
| 2 179 (2 179) | — (—) | 65 792 (65 792) | 65 003 (65 003) | 13 756 (13 756) | 1 248 331 (1 595 474) | 1990 |
| 1 639 (1 639) | — (—) | 50 686 (50 686) | 48 941 (48 941) | 10 321 (10 321) | 910 507 (1 229 999) | 1991 |
| 2 128 (2 128) | — (—) | 51 903 (51 903) | 52 861 (52 861) | 10 960 (10 960) | 1 051 319 (1 356 827) | 1992 |
| 1 362 (3 404) | — (—) | 54 841 (54 841) | 53 123 (53 123) | 10 366 (10 899) | 1 067 482 (1 459 280) | 1993 |
| — | — | — | 79 | 81 | 1 675 | Seoul |
| — | — | 313 | 181 | 7 | 6 537 | Pusan |
| — | — | 43 | 198 | 49 | 5 672 | Taegu |
| 11 | — | — | 61 | 26 | 2 561 | Inch'on |
| 1 | — | 341 | 385 | 99 | 9 267 | Kwangju |
| — | — | 127 | 267 | 30 | 4 135 | Taejŏn |
| 141 | — | 1 117 | 4 036 | 1 124 | 99 593 | Kyŏggi |
| 73 | — | 2 171 | 5 655 | 1 916 | 70 022 | Kangwŏn |
| 366 | — | 453 | 3 364 | 986 | 63 016 | Ch'ungbuk |
| 82 | — | 5 609 | 5 234 | 231 | 129 127 | Ch'ungnam |
| 386 | — | 8 749 | 6 812 | 879 | 126 607 | Chŏnbuk |
| 142 | — | 12 076 | 5 738 | 1 032 | 184 110 | Chŏnnam |
| 5 | — | 2 931 | 7 952 | 2 260 | 183 181 | Kyŏngbuk |
| 155 | — | 1 935 | 1 992 | 747 | 117 947 | Kyŏngnam |
| — | — | 18 976 | 11 169 | 899 | 64 032 | Cheju |
| 40 | — | 1 595 | 815 | 197 | 15 273 | 1 Jan. |
| 72 | — | 6 991 | 3 352 | 625 | 74 059 | 2 Feb. |
| 159 | — | 9 102 | 6 890 | 1 841 | 179 559 | 3 Mar. |
| 182 | — | 7 312 | 7 866 | 1 824 | 229 978 | 4 Apr. |
| 71 | — | 2 691 | 6 073 | 808 | 229 001 | 5 May. |
| 78 | — | 2 544 | 6 763 | 598 | 87 035 | 6 Jun. |
| 66 | — | 2 907 | 9 557 | 619 | 78 201 | 7 Jul. |
| 89 | — | 3 211 | 4 335 | 553 | 41 571 | 8 Agu. |
| 89 | — | 5 730 | 2 142 | 880 | 34 972 | 9 Sep. |
| 127 | — | 5 452 | 2 090 | 1 192 | 47 834 | 10 Oct. |
| 304 | — | 4 630 | 1 855 | 807 | 33 470 | 11 Nov. |
| 85 | — | 2 676 | 1 385 | 422 | 16 529 | 12 Dec. |

Note : 1) () Including fertilizer on the market.

2) Including Pot. sulp.

Source : Agricultural Production Bureau

20. 비 료

Domestic Production of

단위: M/T

| | 1988 | 1989 | 1990 |
|-----------|-----------|-----------|-----------|
| 비종별 (실물량) | | | |
| 유안 | 210 765 | 383 571 | 383 576 |
| 요소 | 1 000 113 | 906 613 | 857 543 |
| 용성인비 | 122 683 | 117 413 | 102 919 |
| 용과린 | 7 686 | 22 564 | 11 844 |
| 과석 | 15 221 | 36 378 | 38 084 |
| 황산가리 | 74 526 | 84 059 | 87 097 |
| 18-18-18 | 16 600 | 16 198 | 15 864 |
| 17-21-17 | 87 585 | 218 654 | 149 096 |
| 21-17-17 | 724 835 | 780 452 | 789 156 |
| 18-0-18 | 36 916 | 50 853 | 75 919 |
| 10-22-14 | 10 629 | 26 605 | 10 914 |
| 8-14-12 | 27 575 | 30 465 | 34 382 |
| 10-10-20 | 40 382 | 27 483 | 14 342 |
| 12-16-4 | 5 387 | 4 849 | 3 367 |
| 18-46-0 | 265 333 | 108 071 | 184 536 |
| 16-20-0 | 258 636 | 408 029 | 300 300 |
| 20-20-0 | 34 500 | 15 005 | - |
| 9-24-24 | 67 826 | 54 852 | 51 361 |
| 14-14-14 | 21 955 | 57 865 | 47 451 |
| 16-16-8 | 145 650 | 110 984 | 123 158 |
| 15-15-15 | 292 676 | 60 788 | 141 355 |
| 13-13-21 | 38 596 | 30 630 | 38 967 |
| 6-9-15 | - | 1 000 | 2 200 |
| 기타복비 | 308 789 | 316 607 | 374 873 |
| 합계 | 3 814 864 | 3 869 988 | 3 838 304 |
| 성분량 | 1 703 274 | 1 645 693 | 1 648 488 |
| 질소 | 901 401 | 884 894 | 867 303 |
| 인산 | 488 440 | 446 795 | 454 037 |
| 가리 | 313 433 | 314 004 | 327 148 |
| 농업용 | 847 600 | 973 416 | 957 638 |
| 수출·공업·기타 | 855 674 | 672 277 | 690 850 |

생 산
Chemical Fertilizer

In metric ton

| 1991 | 1992 | 1993 | |
|------------------|------------------|------------------|--------------------------------------|
| | | | Type of Fertilizer(Formula quantity) |
| 409 291 | 451 187 | 466 373 | Am.Sul |
| 867 547 | 913 121 | 803 371 | Urea |
| 71 398 | 105 677 | 137 924 | Fused Phos. |
| 9 435 | 9 562 | 13 463 | Sup. Fused Phos. |
| 31 149 | 35 474 | 35 392 | Sup. Phos |
| 53 527 | 59 767 | 70 269 | Potassium Sulphate |
| 11 499 | 9 734 | 9 275 | 18-18-18 |
| 135 245 | 123 186 | 80 616 | 17-21-17 |
| 808 763 | 831 128 | 878 413 | 21-17-17 |
| 62 636 | 53 255 | 67 293 | 18- 0-18 |
| 26 533 | 2 078 | 9 144 | 10-22-14 |
| 6 567 | 3 004 | 9 131 | 8-14-12 |
| - | - | - | 10-10-20 |
| 3 918 | 3 228 | 4 381 | 12-16- 4 |
| 133 814 | 189 470 | 144 759 | 18-46- 0 |
| 272 418 | 390 630 | 440 123 | 16-20- 0 |
| 13 758 | - | - | 20-20- 0 |
| 35 718 | 31 804 | 15 650 | 9-24-24 |
| 11 361 | 13 473 | 2 211 | 14-14-14 |
| 104 372 | - | 294 044 | 16-16- 8 |
| 193 708 | 92 039 | 165 717 | 15-15-15 |
| 20 282 | 38 405 | 33 155 | 13-13-21 |
| - | 1 100 | - | 6- 9-15 |
| 364 681 | 643 134 | 432 643 | Others |
| 3 647 620 | 4 000 456 | 4 113 347 | Total |
| 1 571 700 | 1 708 811 | 1 722 244 | Elements |
| 860 505 | 929 841 | 907 360 | N |
| 411 335 | 472 895 | 486 276 | N ₂ O ₅ |
| 299 860 | 306 075 | 328 608 | K ₂ O |
| 916 357 | 922 545 | 973 846 | For Agriculture |
| 655 343 | 786 266 | 748 398 | Export, Industry, Others |

21. 농 약 생 산

Production of Agricultural Chemicals

단위: 성분량-M/T
금 액-백만원

Active Ingredient quantity in metric ton
Amount in million won

| | | 계 | 살 균 제 | 살 충 제 | 제 초 제 | 생장조정제 | 기 타 | | |
|------|-----|---------|-----------|-------------|-----------|------------------------|--------|----------------------------|------|
| | | Total | Fungicide | Insecticide | Herbicide | Plant Growth Regulator | Others | | |
| 1989 | 성분량 | 23 317 | 7 932 | 7 950 | 4 927 | 713 | 1 795 | Active Ingredient quantity | 1989 |
| | 금 액 | 304 715 | 103 417 | 114 463 | 77 185 | 4 178 | 5 472 | Amount | |
| 1990 | 성분량 | 26 610 | 8 248 | 9 488 | 6 274 | 755 | 1 845 | Active Ingredient quantity | 1990 |
| | 금 액 | 368 206 | 109 004 | 135 119 | 114 192 | 3 787 | 6 104 | Amount | |
| 1991 | 성분량 | 28 734 | 8 630 | 10 895 | 6 130 | 920 | 2 159 | Active Ingredient quantity | 1991 |
| | 금 액 | 472 233 | 133 899 | 186 160 | 140 177 | 5 410 | 6 587 | Amount | |
| 1992 | 성분량 | 28 946 | 9 066 | 10 852 | 5 463 | 1 530 | 2 035 | Active Ingredient quantity | 1992 |
| | 금 액 | 508 653 | 157 708 | 198 438 | 134 736 | 10 738 | 7 033 | Amount | |
| 1993 | 성분량 | 26 849 | 11 316 | 7 729 | 5 178 | 1 061 | 1 565 | Active Ingredient quantity | 1993 |
| | 금 액 | 566 405 | 217 703 | 187 149 | 142 477 | 13 809 | 5 267 | Amount | |

22. 농 약 출 하

Shipment of Agricultural Chemicals

단위 : 성분량-M/T
금 액-백만원

Active Ingredient quantity in metric ton
Amount in million won

| | | 계 | 살 균 제 | 살 충 제 | 제 초 제 | 생장조정제 | 기 타 | | |
|------|-----|---------|-----------|-------------|-----------|------------------------|--------|----------------------------|------|
| | | Total | Fungicide | Insecticide | Herbicide | Plant Growth Regulator | Others | | |
| 1988 | 성분량 | 21 967 | 8 146 | 7 250 | 4 591 | 592 | 1 388 | Active Ingredient quantity | 1988 |
| | 금 액 | 265 992 | 104 846 | 96 055 | 56 302 | 3 952 | 4 837 | Amount | |
| 1989 | 성분량 | 23 280 | 8 037 | 7 937 | 4 882 | 675 | 1 749 | Active Ingredient quantity | 1989 |
| | 금 액 | 294 533 | 99 978 | 112 633 | 72 927 | 3 782 | 5 213 | Amount | |
| 1990 | 성분량 | 25 082 | 7 778 | 9 332 | 5 509 | 733 | 1 730 | Active Ingredient quantity | 1990 |
| | 금 액 | 353 560 | 105 840 | 137 061 | 100 672 | 4 317 | 5 670 | Amount | |
| 1991 | 성분량 | 27 476 | 8 470 | 10 503 | 5 631 | 946 | 1 926 | Active Ingredient quantity | 1991 |
| | 금 액 | 429 457 | 127 620 | 166 781 | 123 795 | 4 983 | 6 278 | Amount | |
| 1992 | 성분량 | 26 718 | 8 445 | 9 878 | 5 369 | 1 152 | 1 874 | Active Ingredient quantity | 1992 |
| | 금 액 | 485 303 | 149 096 | 184 922 | 135 864 | 9 050 | 6 371 | Amount | |
| 1993 | 성분량 | 25 999 | 10 143 | 7 642 | 5 270 | 1 142 | 1 802 | Active Ingredient quantity | 1993 |
| | 금 액 | 539 188 | 192 963 | 183 784 | 143 486 | 12 791 | 6 164 | Amount | |

주 : 농약출하는 제조회사의 출고분임.
자료 : 농산국

Note : Pesticide shipment indicates outgoing shipment from the makers.
Source : Agricultural Production Bureau

23. 농 약 수 입

Agricultural Chemicals Imports

단위 : 실물량 - M/T
금 액 - 미천불

| | | 수 입 | | | | | | | |
|------|-----|---------|----------|-----------|-------------|-----------|------------------------|----------|--|
| | | 계 | 원 | | | | | 제 | |
| | | | 소 계 | 살 균 제 | 살 충 제 | 제 초 제 | 생 장 조 정 제 | 전 착 제 | |
| | | Total | Subtotal | Fungicide | Insecticide | Herbicide | Plant Growth Regulator | Spreader | |
| 1987 | 수 량 | 34 799 | 11 512 | 6 661 | 3 219 | 1 292 | 167 | 173 | |
| | 금 액 | 154 028 | 103 481 | 49 679 | 38 289 | 14 737 | 655 | 121 | |
| 1988 | 수 량 | 29 039 | 8 886 | 5 393 | 1 727 | 1 361 | 106 | 299 | |
| | 금 액 | 136 787 | 83 092 | 37 380 | 25 678 | 19 190 | 598 | 246 | |
| 1989 | 수 량 | 37 294 | 9 374 | 4 954 | 2 349 | 1 749 | 99 | 223 | |
| | 금 액 | 181 148 | 99 344 | 36 502 | 33 253 | 28 692 | 720 | 177 | |
| 1990 | 수 량 | 41 341 | 10 308 | 4 485 | 2 780 | 2 512 | 101 | 430 | |
| | 금 액 | 209 913 | 114 723 | 34 119 | 37 775 | 41 596 | 795 | 438 | |
| 1991 | 수 량 | 43 511 | 12 439 | 4 905 | 4 382 | 2 810 | 148 | 194 | |
| | 금 액 | 252 297 | 156 085 | 40 728 | 61 539 | 52 349 | 1 104 | 365 | |
| 1992 | 수 량 | 44 067 | 13 906 | 6 178 | 4 594 | 2 644 | 189 | 301 | |
| | 금 액 | 274 281 | 178 470 | 59 040 | 66 399 | 50 780 | 1 724 | 527 | |
| 1993 | 수 량 | 39 824 | 14 608 | 8 260 | 3 473 | 2 574 | 281 | 18 | |
| | 금 액 | 288 670 | 196 737 | 78 777 | 65 609 | 49 733 | 2 418 | 200 | |

및 수출
and Exports

Formula quantity in metric ton
Amount in u.s thousand dollars

| Imports | | 수출 | | Exports | |
|---------------------|--|------------|--------------------|---------------------|-----------------|
| 완제품 Agrochemical | 합성원료 Intermediate for Local Production | 계 Total | 원재 Raw material | 완제품 Agrochemical | |
| 1 124 | 22 163 | 5 087 | 3 011 | 2 076 | Quantity } 1987 |
| 2 690 | 47 857 | 27 962 | 16 342 | 11 620 | Amount } |
| 1 076 | 19 077 | 4 632 | 3 038 | 1 594 | Quantity } 1988 |
| 2 615 | 51 080 | 31 163 | 21 337 | 9 826 | Amount } |
| 1 322 | 26 598 | 4 496 | 3 136 | 1 360 | Quantity } 1989 |
| 3 330 | 78 474 | 35 234 | 26 274 | 8 960 | Amount } |
| 1 449 | 29 584 | 4 494 | 3 877 | 617 | Quantity } 1990 |
| 3 584 | 91 606 | 33 130 | 29 886 | 3 244 | Amount } |
| 1 617 | 29 455 | 4 672 | 4 113 | 559 | Quantity } 1991 |
| 4 733 | 91 479 | 37 466 | 34 693 | 2 773 | Amount } |
| 1 583 | 28 578 | 3 990 | 3 535 | 455 | Quantity } 1992 |
| 5 874 | 89 937 | 38 004 | 34 840 | 3 164 | Amount } |
| 1 638 | 23 580 | 4 706 | 4 508 | 198 | Quantity } 1993 |
| 6 934 | 84 999 | 43 303 | 41 367 | 1 936 | Amount } |

1. 작 물 별
Planted Area

단위 : ha

| | 계 Total | 식 량 작 물 Food Crops | | | | | | |
|-----------------|------------------|-----------------------|------------------|----------------|--------------------------------|----------------|-----------------|-------|
| | | 소 계 Subtotal | 미 곡 Rice | 맥 류 Barley | 잡 곡 Miscellaneous Grains | 두 류 Pulses | 서 류 Potatoes | |
| | | 합 | | | 계 | | | |
| 1989 | 2 484 599 | 1 725 985 | 1 256 661 | 178 979 | 34 949 | 201 754 | 53 642 | |
| 1990 | 2 409 360 | 1 668 736 | 1 244 341 | 159 609 | 37 030 | 187 696 | 40 060 | |
| 1991 | 2 332 160 | 1 562 206 | 1 208 455 | 127 163 | 33 505 | 154 647 | 38 436 | |
| 1992 | 2 260 723 | 1 477 651 | 1 156 885 | 103 482 | 32 634 | 134 845 | 49 805 | |
| 1993 | 2 284 714 | 1 466 817 | 1 135 812 | 117 384 | 27 285 | 145 164 | 41 172 | |
| 서부대인광대경강충충전전정정제 | 울산구천주전기원북남북남주 | 3 071 | 943 | 861 | 0 | 8 | 59 | 15 |
| | | 11 028 | 5 118 | 4 822 | 64 | 16 | 191 | 25 |
| | | 7 256 | 2 154 | 1 916 | 22 | 15 | 197 | 4 |
| | | 6 352 | 4 363 | 4 041 | 0 | 21 | 236 | 65 |
| | | 18 854 | 11 727 | 10 188 | 787 | 73 | 583 | 96 |
| | | 8 123 | 4 543 | 3 768 | 84 | 44 | 567 | 80 |
| | | 267 339 | 174 762 | 160 369 | 243 | 1 638 | 10 599 | 1 913 |
| | | 130 893 | 83 595 | 53 717 | 484 | 10 155 | 10 900 | 8 339 |
| | | 158 537 | 87 364 | 67 012 | 223 | 3 748 | 15 534 | 847 |
| | | 282 771 | 190 289 | 174 564 | 1 479 | 1 134 | 11 538 | 1 574 |
| | | 263 579 | 190 030 | 166 966 | 9 986 | 1 391 | 8 285 | 3 402 |
| | | 432 199 | 310 820 | 194 757 | 64 915 | 2 436 | 40 035 | 8 677 |
| | | 360 825 | 196 505 | 160 170 | 7 951 | 2 500 | 23 029 | 2 855 |
| | | 268 734 | 181 220 | 132 402 | 25 626 | 2 353 | 14 886 | 5 953 |
| 65 153 | 23 384 | 259 | 5 520 | 1 753 | 8 525 | 7 327 | | |
| 논 | | | | | | | | |
| 1989 | 1 490 896 | 1 364 191 | 1 244 368 | 106 324 | 1 224 | 9 367 | 2 908 | |
| 1990 | 1 456 706 | 1 338 053 | 1 232 799 | 94 079 | 974 | 7 934 | 2 267 | |
| 1991 | 1 417 855 | 1 290 306 | 1 200 677 | 78 790 | 1 521 | 7 760 | 1 558 | |
| 1992 | 1 380 915 | 1 237 567 | 1 151 913 | 70 344 | 2 583 | 9 082 | 3 645 | |
| 1993 | 1 386 925 | 1 233 831 | 1 131 436 | 85 453 | 2 418 | 11 492 | 3 032 | |
| 서부대인광대경강충충전전정정제 | 울산구천주전기원북남북남주 | 1 000 | 872 | 861 | 0 | 0 | 11 | 0 |
| | | 8 591 | 4 949 | 4 812 | 64 | 9 | 59 | 5 |
| | | 3 035 | 1 951 | 1 900 | 10 | 1 | 38 | 2 |
| | | 4 461 | 4 054 | 4 035 | 0 | 2 | 17 | 0 |
| | | 13 528 | 10 928 | 10 165 | 723 | 12 | 26 | 2 |
| | | 4 802 | 3 927 | 3 734 | 84 | 4 | 100 | 5 |
| | | 167 078 | 160 434 | 159 728 | 0 | 66 | 616 | 24 |
| | | 58 159 | 54 701 | 53 495 | 45 | 351 | 531 | 279 |
| | | 77 397 | 68 505 | 66 540 | 88 | 364 | 1 389 | 124 |
| | | 192 038 | 176 558 | 174 085 | 1 105 | 161 | 1 111 | 96 |
| | | 194 505 | 177 256 | 166 627 | 9 333 | 180 | 859 | 257 |
| | | 260 213 | 241 643 | 193 888 | 45 707 | 433 | 1 324 | 291 |
| | | 206 670 | 169 864 | 159 483 | 6 303 | 269 | 3 215 | 594 |
| | | 194 914 | 157 707 | 131 861 | 21 904 | 566 | 2 116 | 1 260 |
| 534 | 482 | 222 | 87 | 0 | 80 | 93 | | |
| 밭 | | | | | | | | |
| 1989 | 993 703 | 361 794 | 12 293 | 72 655 | 33 725 | 192 387 | 50 734 | |
| 1990 | 952 654 | 330 683 | 11 542 | 65 530 | 36 056 | 179 762 | 37 793 | |
| 1991 | 914 305 | 271 900 | 7 778 | 48 373 | 31 984 | 146 887 | 36 878 | |
| 1992 | 879 808 | 240 084 | 4 972 | 33 138 | 30 051 | 125 763 | 46 160 | |
| 1993 | 897 789 | 232 986 | 4 376 | 31 931 | 24 867 | 133 672 | 38 140 | |
| 서부대인광대경강충충전전정정제 | 울산구천주전기원북남북남주 | 2 071 | 71 | 0 | 0 | 8 | 48 | 15 |
| | | 2 437 | 169 | 10 | 0 | 7 | 132 | 20 |
| | | 4 221 | 203 | 16 | 12 | 14 | 159 | 2 |
| | | 1 891 | 309 | 6 | 0 | 19 | 219 | 65 |
| | | 5 326 | 799 | 23 | 64 | 61 | 557 | 94 |
| | | 3 321 | 616 | 34 | 0 | 40 | 467 | 75 |
| | | 100 261 | 14 328 | 641 | 243 | 1 572 | 9 983 | 1 889 |
| | | 72 734 | 28 894 | 222 | 439 | 9 804 | 10 369 | 8 060 |
| | | 81 140 | 18 859 | 472 | 135 | 3 384 | 14 145 | 723 |
| | | 90 733 | 13 731 | 479 | 374 | 973 | 10 427 | 1 478 |
| | | 69 074 | 12 774 | 339 | 653 | 1 211 | 7 426 | 3 145 |
| | | 171 986 | 69 177 | 869 | 19 208 | 2 003 | 38 711 | 8 386 |
| | | 154 155 | 26 641 | 687 | 1 648 | 2 231 | 19 814 | 2 261 |
| | | 73 820 | 23 513 | 541 | 3 722 | 1 787 | 12 770 | 4 693 |
| 64 619 | 22 902 | 37 | 5 433 | 1 753 | 8 445 | 7 234 | | |

재 배 면 적
by Crops

In ha

| 채 소 | 특 용 작 물 | 과 수 | 뽕 발 | 기 타 수 원 지 | 시 설 작 물 | 기 타 작 물 | |
|--------------------|----------------|----------------|----------------|-----------------|------------------|----------------|-------------|
| Vegetables | Oil and Cash | Orchards | Mulberry Field | Permanent Crops | Greenhouse Crops | Others | |
| Total | | | | | | | |
| 282 766 | 144 821 | 126 780 | 7 714 | 13 822 | 40 690 | 142 021 | 1989 |
| 276 610 | 130 071 | 131 517 | 7 532 | 15 607 | 44 613 | 134 674 | 1990 |
| 299 434 | 132 096 | 137 352 | 6 902 | 17 689 | 52 622 | 123 859 | 1991 |
| 306 054 | 129 541 | 146 244 | 5 724 | 18 135 | 58 380 | 118 994 | 1992 |
| 318 430 | 124 322 | 153 613 | 4 211 | 20 618 | 69 400 | 127 303 | 1993 |
| 446 | 29 | 90 | 0 | 111 | 1 420 | 32 | Seoul |
| 3 677 | 24 | 93 | 0 | 40 | 1 508 | 568 | Pusan |
| 2 385 | 141 | 1 642 | 1 | 161 | 642 | 130 | Taegu |
| 832 | 178 | 93 | 0 | 110 | 365 | 411 | Inch'on |
| 3 217 | 686 | 665 | 10 | 182 | 1 733 | 634 | Kwangju |
| 912 | 685 | 1 023 | 1 | 265 | 377 | 317 | Taejŏn |
| 31 150 | 14 128 | 7 681 | 246 | 4 183 | 14 667 | 20 522 | Kyŏnggi |
| 26 991 | 10 256 | 1 703 | 168 | 736 | 1 375 | 6 069 | Kangwŏn |
| 24 799 | 13 769 | 10 779 | 234 | 1 422 | 1 457 | 18 713 | Ch'ungbuk |
| 34 204 | 18 724 | 10 926 | 465 | 2 581 | 6 178 | 19 404 | Ch'ungnam |
| 32 935 | 14 324 | 3 964 | 812 | 2 359 | 4 055 | 15 100 | Chŏnbuk |
| 65 451 | 17 997 | 13 522 | 477 | 2 331 | 9 036 | 12 565 | Chŏnnam |
| 51 134 | 20 770 | 61 462 | 918 | 1 360 | 9 520 | 19 156 | Kyŏngbuk |
| 29 284 | 9 020 | 17 469 | 879 | 3 858 | 14 855 | 12 149 | Kyŏngnam |
| 11 013 | 3 591 | 22 501 | 0 | 919 | 2 212 | 1 533 | Cheju |
| Paddy Field | | | | | | | |
| 40 274 | 3 905 | 2 016 | 109 | 1 213 | 21 582 | 57 606 | 1989 |
| 40 134 | 3 254 | 1 593 | 158 | 1 318 | 24 334 | 47 862 | 1990 |
| 48 302 | 5 080 | 2 764 | 99 | 1 755 | 28 390 | 41 159 | 1991 |
| 56 611 | 8 388 | 4 858 | 110 | 2 333 | 32 036 | 39 012 | 1992 |
| 57 033 | 8 927 | 5 470 | 57 | 2 900 | 38 817 | 39 890 | 1993 |
| 47 | 4 | 5 | 0 | 1 | 62 | 9 | Seoul |
| 2 086 | 4 | 16 | 0 | 15 | 1 125 | 396 | Pusan |
| 546 | 16 | 56 | 0 | 16 | 375 | 75 | Taegu |
| 130 | 5 | 0 | 0 | 0 | 193 | 79 | Inch'on |
| 1 113 | 40 | 14 | 0 | 18 | 1 221 | 194 | Kwangju |
| 238 | 127 | 47 | 0 | 77 | 228 | 158 | Taejŏn |
| 1 597 | 516 | 82 | 0 | 99 | 1 564 | 2 786 | Kyŏnggi |
| 1 301 | 487 | 13 | 5 | 118 | 329 | 1 205 | Kangwŏn |
| 3 637 | 927 | 529 | 0 | 199 | 640 | 2 960 | Ch'ungbuk |
| 4 191 | 1 093 | 300 | 5 | 271 | 4 187 | 5 433 | Ch'ungnam |
| 5 935 | 1 330 | 248 | 12 | 690 | 3 060 | 5 974 | Chŏnbuk |
| 7 076 | 795 | 398 | 5 | 401 | 5 794 | 4 101 | Chŏnnam |
| 15 932 | 2 317 | 2 768 | 6 | 425 | 7 850 | 7 508 | Kyŏngbuk |
| 13 168 | 1 251 | 994 | 24 | 570 | 12 189 | 9 011 | Kyŏngnam |
| 36 | 15 | 0 | 0 | 0 | 0 | 1 | Cheju |
| Upland | | | | | | | |
| 242 492 | 140 916 | 124 764 | 7 605 | 12 609 | 19 108 | 84 415 | 1989 |
| 236 476 | 126 817 | 129 924 | 7 374 | 14 289 | 20 279 | 86 812 | 1990 |
| 251 132 | 127 016 | 134 588 | 6 803 | 15 934 | 24 232 | 82 700 | 1991 |
| 249 443 | 121 153 | 141 386 | 5 614 | 15 802 | 26 344 | 79 982 | 1992 |
| 261 397 | 115 395 | 148 143 | 4 154 | 17 718 | 30 583 | 87 413 | 1993 |
| 399 | 25 | 85 | 0 | 110 | 1 358 | 23 | Seoul |
| 1 591 | 20 | 77 | 0 | 25 | 383 | 172 | Pusan |
| 1 839 | 125 | 1 586 | 1 | 145 | 267 | 55 | Taegu |
| 702 | 173 | 93 | 0 | 110 | 172 | 332 | Inch'on |
| 2 104 | 646 | 651 | 10 | 164 | 512 | 440 | Kwangju |
| 674 | 558 | 976 | 1 | 188 | 149 | 159 | Taejŏn |
| 29 553 | 13 612 | 7 599 | 246 | 4 084 | 13 103 | 17 736 | Kyŏnggi |
| 25 690 | 9 769 | 1 690 | 163 | 618 | 1 046 | 4 864 | Kangwŏn |
| 21 162 | 12 842 | 10 250 | 234 | 1 223 | 817 | 15 753 | Ch'ungbuk |
| 30 013 | 17 631 | 10 626 | 460 | 2 310 | 1 991 | 13 971 | Ch'ungnam |
| 27 000 | 12 994 | 3 716 | 800 | 1 669 | 995 | 9 126 | Chŏnbuk |
| 58 375 | 17 202 | 13 124 | 472 | 1 930 | 3 242 | 8 464 | Chŏnnam |
| 35 202 | 18 453 | 58 694 | 912 | 935 | 1 670 | 11 648 | Kyŏngbuk |
| 16 116 | 7 769 | 16 475 | 855 | 3 288 | 2 666 | 3 138 | Kyŏngnam |
| 10 977 | 3 576 | 22 501 | 0 | 919 | 2 212 | 1 532 | Cheju |

2. 식 량 작 물

Planted Area of

단위 : ha

| | 합 계 Total | 미 곡 Rice | | | 맥 Barley | | | | |
|-----------------|------------------|------------------|-------------------|--------------------|-----------------|------------------------|---------------------|---------------------|--------|
| | | 소 계 Subtotal | 논 벼 Paddy Rice | 밭 벼 Upland Rice | 소 계 Subtotal | 겉보리 Unhulled Barley | 쌀보리 Naked Barley | 맥주보리 Beer Barley | |
| | | 합 | | | 계 | | | | |
| 1989 | 1 725 985 | 1 256 661 | 1 254 231 | 2 430 | 178 979 | 43 375 | 90 329 | 44 672 | |
| 1990 | 1 668 736 | 1 244 341 | 1 241 803 | 2 538 | 159 609 | 37 068 | 77 966 | 44 101 | |
| 1991 | 1 562 206 | 1 208 455 | 1 206 613 | 1 842 | 127 163 | 28 619 | 54 594 | 43 737 | |
| 1992 | 1 477 651 | 1 156 885 | 1 155 645 | 1 240 | 103 482 | 22 173 | 43 920 | 37 201 | |
| 1993 | 1 466 817 | 1 135 812 | 1 134 943 | 869 | 117 384 | 21 069 | 48 183 | 47 565 | |
| 서부대인광대경강충충전전경경제 | 울산구천주전기원부남부남주 | 943 | 861 | 861 | 0 | 0 | 0 | 0 | 0 |
| | | 5 118 | 4 822 | 4 822 | 0 | 64 | 0 | 63 | 0 |
| | | 2 154 | 1 916 | 1 915 | 1 | 22 | 22 | 0 | 0 |
| | | 4 363 | 4 041 | 4 041 | 0 | 0 | 0 | 0 | 0 |
| | | 11 727 | 10 188 | 10 185 | 3 | 787 | 0 | 787 | 0 |
| | | 4 543 | 3 768 | 3 761 | 7 | 84 | 84 | 0 | 0 |
| | | 174 762 | 160 369 | 160 343 | 26 | 243 | 234 | 0 | 0 |
| | | 83 595 | 53 717 | 53 685 | 32 | 484 | 480 | 0 | 0 |
| | | 87 364 | 67 012 | 67 002 | 10 | 223 | 213 | 0 | 0 |
| | | 190 289 | 174 564 | 174 548 | 16 | 1 479 | 433 | 779 | 0 |
| | | 190 030 | 166 966 | 166 911 | 55 | 9 986 | 5 071 | 4 879 | 0 |
| | | 310 820 | 194 757 | 194 271 | 486 | 64 915 | 0 | 36 225 | 28 616 |
| | | 196 505 | 160 170 | 160 076 | 94 | 7 951 | 7 862 | 81 | 0 |
| | | 181 220 | 132 402 | 132 300 | 102 | 25 626 | 6 670 | 5 336 | 13 462 |
| 23 384 | 259 | 222 | 37 | 5 520 | 0 | 33 | 5 487 | | |
| | | 합 | | | 계 | | | | |
| 1989 | 1 364 191 | 1 244 368 | 1 244 128 | 240 | 106 324 | 32 696 | 56 384 | 17 135 | |
| 1990 | 1 338 053 | 1 232 799 | 1 232 615 | 184 | 94 079 | 27 882 | 48 741 | 17 375 | |
| 1991 | 1 290 306 | 1 200 677 | 1 200 523 | 154 | 78 790 | 22 576 | 36 634 | 19 530 | |
| 1992 | 1 237 567 | 1 151 913 | 1 151 740 | 173 | 70 344 | 18 394 | 31 932 | 19 963 | |
| 1993 | 1 233 831 | 1 131 436 | 1 131 230 | 206 | 85 453 | 17 663 | 38 301 | 29 097 | |
| 서부대인광대경강충충전전경경제 | 울산구천주전기원부남부남주 | 872 | 861 | 861 | 0 | 0 | 0 | 0 | 0 |
| | | 4 949 | 4 812 | 4 812 | 0 | 64 | 0 | 63 | 0 |
| | | 1 951 | 1 900 | 1 900 | 0 | 10 | 10 | 0 | 0 |
| | | 4 054 | 4 035 | 4 035 | 0 | 0 | 0 | 0 | 0 |
| | | 10 928 | 10 165 | 10 165 | 0 | 723 | 0 | 723 | 0 |
| | | 3 927 | 3 734 | 3 731 | 3 | 84 | 84 | 0 | 0 |
| | | 160 434 | 159 728 | 159 728 | 0 | 0 | 0 | 0 | 0 |
| | | 54 701 | 53 495 | 53 495 | 0 | 45 | 45 | 0 | 0 |
| | | 68 505 | 66 540 | 66 537 | 3 | 88 | 86 | 0 | 0 |
| | | 176 558 | 174 085 | 174 085 | 0 | 1 105 | 99 | 771 | 0 |
| | | 177 256 | 166 627 | 166 607 | 20 | 9 333 | 4 937 | 4 393 | 0 |
| | | 241 643 | 193 888 | 193 806 | 82 | 45 707 | 0 | 28 318 | 17 328 |
| | | 169 864 | 159 483 | 159 422 | 61 | 6 303 | 6 303 | 0 | 0 |
| | | 157 707 | 131 861 | 131 824 | 37 | 21 904 | 6 099 | 4 033 | 11 682 |
| 482 | 222 | 222 | 0 | 87 | 0 | 0 | 87 | | |
| | | 합 | | | 계 | | | | |
| 1989 | 361 794 | 12 293 | 10 103 | 2 190 | 72 655 | 10 679 | 33 945 | 27 537 | |
| 1990 | 330 683 | 11 542 | 9 188 | 2 354 | 65 530 | 9 186 | 29 225 | 26 726 | |
| 1991 | 271 900 | 7 778 | 6 090 | 1 688 | 48 373 | 6 043 | 17 960 | 24 207 | |
| 1992 | 240 084 | 4 972 | 3 905 | 1 067 | 33 138 | 3 779 | 11 988 | 17 238 | |
| 1993 | 232 986 | 4 376 | 3 713 | 663 | 31 931 | 3 406 | 9 882 | 18 468 | |
| 서부대인광대경강충충전전경경제 | 울산구천주전기원부남부남주 | 71 | 0 | 0 | 0 | 0 | 0 | 0 | 0 |
| | | 169 | 10 | 10 | 0 | 0 | 0 | 0 | 0 |
| | | 203 | 16 | 15 | 1 | 12 | 12 | 0 | 0 |
| | | 309 | 6 | 6 | 0 | 0 | 0 | 0 | 0 |
| | | 799 | 23 | 20 | 3 | 64 | 0 | 64 | 0 |
| | | 616 | 34 | 30 | 4 | 0 | 0 | 0 | 0 |
| | | 14 328 | 641 | 615 | 26 | 243 | 234 | 0 | 0 |
| | | 28 894 | 222 | 190 | 32 | 439 | 435 | 0 | 0 |
| | | 18 859 | 472 | 465 | 7 | 135 | 127 | 0 | 0 |
| | | 13 731 | 479 | 463 | 16 | 374 | 334 | 8 | 0 |
| | | 12 774 | 339 | 304 | 35 | 653 | 134 | 486 | 0 |
| | | 69 177 | 869 | 465 | 404 | 19 208 | 0 | 7 907 | 11 288 |
| | | 26 641 | 687 | 654 | 33 | 1 648 | 1 559 | 81 | 0 |
| | | 23 513 | 541 | 476 | 65 | 3 722 | 571 | 1 303 | 1 780 |
| 22 902 | 37 | 0 | 37 | 5 433 | 0 | 33 | 5 400 | | |

재 배 면 적

Food Crops

In ha

| 류 | | 서 류 | | | | | 고 구 마 Sweet Potato | |
|--------------------|------------|-----------------|---------------|-----------------|----------------|---------------|-----------------------|--|
| 밀 Wheat | 호 밀 Rye | 소 계 Subtotal | White Potato | | | | | |
| | | | 계 Total | 봄 감 자 Spring | 가을감자 Autumn | | | |
| Total | | | | | | | | |
| 364 | 239 | 53 642 | 28 085 | 24 804 | 3 281 | 25 557 | 1989 | |
| 294 | 180 | 40 060 | 21 091 | 19 039 | 2 052 | 18 969 | 1990 | |
| 178 | 35 | 38 436 | 21 123 | 17 611 | 3 512 | 17 313 | 1991 | |
| 164 | 24 | 49 805 | 34 122 | 26 075 | 8 047 | 15 683 | 1992 | |
| 547 | 20 | 41 172 | 27 040 | 22 840 | 4 200 | 14 132 | 1993 | |
| 0 | 0 | 15 | 5 | 5 | 0 | 10 | Seoul | |
| 1 | 0 | 25 | 9 | 9 | 0 | 16 | Pusan | |
| 0 | 0 | 4 | 4 | 4 | 0 | 0 | Taegu | |
| 0 | 0 | 65 | 35 | 35 | 0 | 30 | Inch'on | |
| 0 | 0 | 96 | 31 | 29 | 2 | 65 | Kwangju | |
| 0 | 0 | 80 | 33 | 33 | 0 | 47 | Taejŏn | |
| 9 | 0 | 1 913 | 928 | 925 | 3 | 985 | Kyŏnggi | |
| 2 | 2 | 8 339 | 8 152 | 8 152 | 0 | 187 | Kangwŏn | |
| 10 | 0 | 847 | 666 | 665 | 1 | 181 | Ch'ungbuk | |
| 251 | 16 | 1 574 | 847 | 826 | 21 | 727 | Ch'ungnam | |
| 34 | 2 | 3 402 | 1 977 | 1 309 | 668 | 1 425 | Chŏnbuk | |
| 74 | 0 | 8 677 | 3 839 | 3 280 | 559 | 4 838 | Chŏnnam | |
| 8 | 0 | 2 855 | 1 902 | 1 893 | 9 | 953 | Kyŏngbuk | |
| 158 | 0 | 5 953 | 3 076 | 2 685 | 391 | 2 877 | Kyŏngnam | |
| 0 | 0 | 7 327 | 5 536 | 2 990 | 2 546 | 1 791 | Cheju | |
| Paddy Field | | | | | | | | |
| 88 | 21 | 2 908 | 2 614 | 2 544 | 70 | 294 | 1989 | |
| 71 | 10 | 2 267 | 2 198 | 2 171 | 27 | 69 | 1990 | |
| 45 | 5 | 1 558 | 1 469 | 1 362 | 107 | 89 | 1991 | |
| 55 | 0 | 3 645 | 3 417 | 3 015 | 402 | 228 | 1992 | |
| 392 | 0 | 3 032 | 2 721 | 2 651 | 70 | 311 | 1993 | |
| 0 | 0 | 0 | 0 | 0 | 0 | 0 | Seoul | |
| 1 | 0 | 5 | 2 | 2 | 0 | 3 | Pusan | |
| 0 | 0 | 2 | 2 | 2 | 0 | 0 | Taegu | |
| 0 | 0 | 0 | 0 | 0 | 0 | 0 | Inch'on | |
| 0 | 0 | 2 | 1 | 1 | 0 | 1 | Kwangju | |
| 0 | 0 | 5 | 5 | 5 | 0 | 0 | Taejŏn | |
| 0 | 0 | 24 | 17 | 17 | 0 | 7 | Kyŏnggi | |
| 0 | 0 | 279 | 257 | 257 | 0 | 22 | Kangwŏn | |
| 2 | 0 | 124 | 115 | 115 | 0 | 9 | Ch'ungbuk | |
| 235 | 0 | 96 | 80 | 79 | 1 | 16 | Ch'ungnam | |
| 3 | 0 | 257 | 217 | 200 | 17 | 40 | Chŏnbuk | |
| 61 | 0 | 291 | 255 | 250 | 5 | 36 | Chŏnnam | |
| 0 | 0 | 594 | 565 | 565 | 0 | 29 | Kyŏngbuk | |
| 90 | 0 | 1 260 | 1 153 | 1 109 | 44 | 107 | Kyŏngnam | |
| 0 | 0 | 93 | 52 | 49 | 3 | 41 | Cheju | |
| Upland | | | | | | | | |
| 276 | 218 | 50 734 | 25 471 | 22 260 | 3 211 | 25 263 | 1989 | |
| 223 | 170 | 37 793 | 18 893 | 16 868 | 2 025 | 18 900 | 1990 | |
| 133 | 30 | 36 878 | 19 654 | 16 249 | 3 405 | 17 224 | 1991 | |
| 109 | 24 | 46 160 | 30 705 | 23 060 | 7 645 | 15 455 | 1992 | |
| 155 | 20 | 38 140 | 24 319 | 20 189 | 4 130 | 13 821 | 1993 | |
| 0 | 0 | 15 | 5 | 5 | 0 | 10 | Seoul | |
| 0 | 0 | 20 | 7 | 7 | 0 | 13 | Pusan | |
| 0 | 0 | 2 | 2 | 2 | 0 | 0 | Taegu | |
| 0 | 0 | 65 | 35 | 35 | 0 | 30 | Inch'on | |
| 0 | 0 | 94 | 30 | 28 | 2 | 64 | Kwangju | |
| 0 | 0 | 75 | 28 | 28 | 0 | 47 | Taejŏn | |
| 9 | 0 | 1 889 | 911 | 908 | 3 | 978 | Kyŏnggi | |
| 2 | 2 | 8 060 | 7 895 | 7 895 | 0 | 165 | Kangwŏn | |
| 8 | 0 | 723 | 551 | 550 | 1 | 172 | Ch'ungbuk | |
| 16 | 16 | 1 478 | 767 | 747 | 20 | 711 | Ch'ungnam | |
| 31 | 2 | 3 145 | 1 760 | 1 109 | 651 | 1 385 | Chŏnbuk | |
| 13 | 0 | 8 386 | 3 584 | 3 030 | 554 | 4 802 | Chŏnnam | |
| 8 | 0 | 2 261 | 1 337 | 1 328 | 9 | 924 | Kyŏngbuk | |
| 68 | 0 | 4 693 | 1 923 | 1 576 | 347 | 2 770 | Kyŏngnam | |
| 0 | 0 | 7 234 | 5 484 | 2 941 | 2 543 | 1 750 | Cheju | |

2. 식 량 작 물
Planted Area of

단위 : ha

| | 잡 곡 Miscellaneous Grains | | | | | |
|-----------------|-----------------------------|--------------|---------------|---------------|---------------------------------|------------------|
| | 소 계 Subtotal | 조 Millet | 수수 Sorghum | 옥수수 maize | | |
| | | | | 계 Total | 자실용 for seed and staple food | 간식용 for snack |
| | | | 합 | 계 | | |
| 1989 | 34 949 | 2 579 | 1 072 | 24 727 | 16 060 | 8 667 |
| 1990 | 37 030 | 3 113 | 1 418 | 25 987 | 17 548 | 8 439 |
| 1991 | 33 505 | 1 778 | 1 502 | 21 874 | 11 467 | 10 407 |
| 1992 | 32 634 | 1 243 | 707 | 20 937 | 8 153 | 12 784 |
| 1993 | 27 285 | 1 807 | 516 | 19 622 | 6 664 | 12 958 |
| 서부대인광대경강충충전전경경제 | 8 | 0 | 0 | 5 | 0 | 5 |
| 울산구천주전기원북남북남주 | 16 | 1 | 0 | 14 | 0 | 14 |
| | 15 | 0 | 0 | 11 | 0 | 11 |
| | 21 | 0 | 0 | 21 | 0 | 21 |
| | 73 | 0 | 0 | 49 | 0 | 49 |
| | 44 | 0 | 0 | 36 | 0 | 36 |
| | 1 638 | 29 | 22 | 1 377 | 156 | 1 221 |
| | 10 155 | 67 | 106 | 9 396 | 5 563 | 3 833 |
| | 3 748 | 14 | 234 | 3 056 | 450 | 2 606 |
| | 1 134 | 5 | 16 | 866 | 16 | 850 |
| | 1 391 | 0 | 14 | 549 | 0 | 549 |
| | 2 436 | 186 | 40 | 1 444 | 13 | 1 431 |
| | 2 500 | 41 | 38 | 1 238 | 466 | 772 |
| | 2 353 | 58 | 30 | 1 453 | 0 | 1 453 |
| | 1 753 | 1 406 | 16 | 107 | 0 | 107 |
| | | | | 부 | | |
| 1989 | 1 224 | 33 | 25 | 920 | 238 | 682 |
| 1990 | 974 | 23 | 29 | 780 | 176 | 604 |
| 1991 | 1 521 | 15 | 46 | 1 144 | 275 | 869 |
| 1992 | 2 583 | 20 | 39 | 1 492 | 154 | 1 338 |
| 1993 | 2 418 | 12 | 17 | 1 942 | 145 | 1 797 |
| 서부대인광대경강충충전전경경제 | 0 | 0 | 0 | 0 | 0 | 0 |
| 울산구천주전기원북남북남주 | 9 | 0 | 0 | 9 | 0 | 9 |
| | 1 | 0 | 0 | 1 | 0 | 1 |
| | 2 | 0 | 0 | 2 | 0 | 2 |
| | 12 | 0 | 0 | 11 | 0 | 11 |
| | 4 | 0 | 0 | 3 | 0 | 3 |
| | 66 | 0 | 0 | 64 | 0 | 64 |
| | 351 | 3 | 3 | 319 | 131 | 188 |
| | 364 | 0 | 9 | 303 | 4 | 299 |
| | 161 | 0 | 1 | 136 | 0 | 136 |
| | 180 | 0 | 0 | 103 | 0 | 103 |
| | 433 | 3 | 0 | 355 | 0 | 355 |
| | 269 | 1 | 3 | 160 | 10 | 150 |
| | 566 | 5 | 1 | 476 | 0 | 476 |
| | 0 | 0 | 0 | 0 | 0 | 0 |
| | | | | 밭 | | |
| 1989 | 33 725 | 2 546 | 1 047 | 23 807 | 15 822 | 7 985 |
| 1990 | 36 056 | 3 090 | 1 389 | 25 207 | 17 372 | 7 835 |
| 1991 | 31 984 | 1 763 | 1 456 | 20 730 | 11 192 | 9 538 |
| 1992 | 30 051 | 1 223 | 668 | 19 445 | 7 999 | 11 446 |
| 1993 | 24 867 | 1 795 | 499 | 17 680 | 6 519 | 11 161 |
| 서부대인광대경강충충전전경경제 | 8 | 0 | 0 | 5 | 0 | 5 |
| 울산구천주전기원북남북남주 | 7 | 1 | 0 | 5 | 0 | 5 |
| | 14 | 0 | 0 | 10 | 0 | 10 |
| | 19 | 0 | 0 | 19 | 0 | 19 |
| | 61 | 0 | 0 | 38 | 0 | 38 |
| | 40 | 0 | 0 | 33 | 0 | 33 |
| | 1 572 | 29 | 22 | 1 313 | 156 | 1 157 |
| | 9 804 | 64 | 103 | 9 077 | 5 432 | 3 645 |
| | 3 384 | 14 | 225 | 2 753 | 446 | 2 307 |
| | 973 | 5 | 15 | 730 | 16 | 714 |
| | 1 211 | 0 | 14 | 446 | 0 | 446 |
| | 2 003 | 183 | 40 | 1 089 | 13 | 1 076 |
| | 2 231 | 40 | 35 | 1 078 | 456 | 622 |
| | 1 787 | 53 | 29 | 977 | 0 | 977 |
| | 1 753 | 1 406 | 16 | 107 | 0 | 107 |

자료: 농수산통계관실

재 배 면 적(계속)
Food Crops(Cont'd)

In ha

| | | 두 류 | | | | | |
|--------------------|------------|----------------|----------------|---------------|--------------|--------------|-------------|
| | | Pulses | | | | | |
| 메 밀 | 기 타 | 소 계 | 콩 | 팥 | 녹 두 | 기 타 | |
| Buck Wheat | Others | Subtotal | Soybean | Red Bean | Green Bean | Others | |
| Total | | | | | | | |
| 5 316 | 1 255 | 201 754 | 157 367 | 26 480 | 7 438 | 10 469 | 1989 |
| 4 862 | 1 650 | 187 696 | 152 265 | 21 687 | 5 003 | 8 741 | 1990 |
| 6 717 | 1 634 | 154 647 | 119 066 | 22 857 | 5 019 | 7 705 | 1991 |
| 8 065 | 1 682 | 134 845 | 104 647 | 18 902 | 4 700 | 6 596 | 1992 |
| 4 600 | 740 | 145 164 | 116 825 | 17 403 | 4 690 | 6 246 | 1993 |
| 0 | 3 | 59 | 47 | 2 | 0 | 10 | Seoul |
| 1 | 0 | 191 | 159 | 12 | 5 | 15 | Pusan |
| 4 | 0 | 197 | 181 | 6 | 0 | 10 | Taegu |
| 0 | 0 | 236 | 181 | 18 | 7 | 30 | Inch'on |
| 17 | 7 | 583 | 496 | 54 | 5 | 28 | Kwangju |
| 7 | 1 | 567 | 420 | 91 | 2 | 54 | Taej'on |
| 110 | 100 | 10 599 | 7 656 | 1 456 | 435 | 1 052 | Kyonggi |
| 499 | 87 | 10 900 | 7 787 | 2 301 | 56 | 756 | Kangwon |
| 246 | 198 | 15 534 | 10 827 | 4 339 | 143 | 225 | Ch'ungbuk |
| 224 | 23 | 11 538 | 8 783 | 1 407 | 506 | 842 | Ch'ungnam |
| 728 | 100 | 8 285 | 6 407 | 1 438 | 130 | 310 | Ch'onbuk |
| 707 | 59 | 40 035 | 34 824 | 1 917 | 1 889 | 1 405 | Ch'onnam |
| 1 063 | 120 | 23 029 | 19 737 | 2 624 | 91 | 577 | Kyongbuk |
| 776 | 36 | 14 886 | 12 300 | 1 457 | 289 | 840 | Kyongnam |
| 218 | 6 | 8 525 | 7 020 | 281 | 1 132 | 92 | Cheju |
| Paddy Field | | | | | | | |
| 224 | 22 | 9 367 | 7 646 | 1 011 | 62 | 648 | 1989 |
| 101 | 41 | 7 934 | 6 575 | 744 | 30 | 585 | 1990 |
| 264 | 52 | 7 760 | 6 314 | 937 | 61 | 448 | 1991 |
| 915 | 117 | 9 082 | 7 192 | 1 245 | 69 | 576 | 1992 |
| 362 | 85 | 11 492 | 9 192 | 1 482 | 106 | 712 | 1993 |
| 0 | 0 | 11 | 11 | 0 | 0 | 0 | Seoul |
| 0 | 0 | 59 | 53 | 1 | 2 | 3 | Pusan |
| 0 | 0 | 38 | 36 | 1 | 0 | 1 | Taegu |
| 0 | 0 | 17 | 16 | 0 | 0 | 1 | Inch'on |
| 1 | 0 | 26 | 20 | 3 | 0 | 3 | Kwangju |
| 1 | 0 | 100 | 71 | 20 | 0 | 9 | Taej'on |
| 2 | 0 | 616 | 511 | 69 | 6 | 30 | Kyonggi |
| 18 | 8 | 531 | 426 | 87 | 2 | 16 | Kangwon |
| 17 | 35 | 1 389 | 1 034 | 326 | 12 | 17 | Ch'ungbuk |
| 23 | 1 | 1 111 | 879 | 105 | 10 | 117 | Ch'ungnam |
| 70 | 7 | 859 | 701 | 135 | 6 | 17 | Ch'onbuk |
| 59 | 16 | 1 324 | 946 | 65 | 32 | 281 | Ch'onnam |
| 95 | 10 | 3 215 | 2 658 | 465 | 10 | 82 | Kyongbuk |
| 76 | 8 | 2 116 | 1 750 | 205 | 26 | 135 | Kyongnam |
| 0 | 0 | 80 | 80 | 0 | 0 | 0 | Cheju |
| Upland | | | | | | | |
| 5 092 | 1 233 | 192 387 | 149 721 | 25 469 | 7 376 | 9 821 | 1989 |
| 4 761 | 1 609 | 179 762 | 145 690 | 20 943 | 4 973 | 8 156 | 1990 |
| 6 453 | 1 582 | 146 887 | 112 752 | 21 920 | 4 958 | 7 257 | 1991 |
| 7 150 | 1 565 | 125 763 | 97 455 | 17 657 | 4 631 | 6 020 | 1992 |
| 4 238 | 655 | 133 672 | 107 633 | 15 921 | 4 584 | 5 534 | 1993 |
| 0 | 3 | 48 | 36 | 2 | 0 | 10 | Seoul |
| 1 | 0 | 132 | 106 | 11 | 3 | 12 | Pusan |
| 4 | 0 | 159 | 145 | 5 | 0 | 9 | Taegu |
| 0 | 0 | 219 | 165 | 18 | 7 | 29 | Inch'on |
| 16 | 7 | 557 | 476 | 51 | 5 | 25 | Kwangju |
| 6 | 1 | 467 | 349 | 71 | 2 | 45 | Taej'on |
| 108 | 100 | 9 983 | 7 145 | 1 387 | 429 | 1 022 | Kyonggi |
| 481 | 79 | 10 369 | 7 361 | 2 214 | 54 | 740 | Kangwon |
| 229 | 163 | 14 145 | 9 793 | 4 013 | 131 | 208 | Ch'ungbuk |
| 201 | 22 | 10 427 | 7 904 | 1 302 | 496 | 725 | Ch'ungnam |
| 658 | 93 | 7 426 | 5 706 | 1 303 | 124 | 293 | Ch'onbuk |
| 648 | 43 | 38 711 | 33 878 | 1 852 | 1 857 | 1 124 | Ch'onnam |
| 968 | 110 | 19 814 | 17 079 | 2 159 | 81 | 495 | Kyongbuk |
| 700 | 28 | 12 770 | 10 550 | 1 252 | 263 | 705 | Kyongnam |
| 218 | 6 | 8 445 | 6 940 | 281 | 1 132 | 92 | Cheju |

3. 재 소 재
Planted Area of

단위 : ha

| | 합 계 Total | | | 과 | | | | |
|-----------------|----------------|----------------|-----------------|---------------|---------------|-----------------|--------------|-------|
| | 계 Total | 노 지 Field | 시 설 Green house | 계 Total | | | 오 Subtotal | |
| | | | | 소 계 Subtotal | 노 지 Field | 시 설 Green house | | |
| | 합 | | | 계 | | | | |
| 1989 | 313 790 | 282 766 | 31 024 | 51 200 | 31 881 | 19 319 | 6 848 | |
| 1990 | 311 377 | 276 610 | 34 767 | 54 225 | 32 329 | 21 896 | 6 951 | |
| 1991 | 340 135 | 299 434 | 40 701 | 61 915 | 37 187 | 24 728 | 8 416 | |
| 1992 | 350 928 | 306 054 | 44 874 | 67 014 | 38 042 | 28 972 | 7 949 | |
| 1993 | 373 150 | 318 430 | 54 720 | 73 091 | 38 071 | 35 020 | 8 744 | |
| 서부대인광대경강충충전전경경제 | 울산구천주전기원북남북남주 | 1 403 | 446 | 957 | 182 | 29 | 153 | 46 |
| | | 4 547 | 3 677 | 870 | 472 | 88 | 384 | 191 |
| | | 2 961 | 2 385 | 576 | 242 | 59 | 183 | 48 |
| | | 1 020 | 832 | 188 | 133 | 82 | 51 | 18 |
| | | 4 699 | 3 217 | 1 482 | 1 559 | 949 | 610 | 86 |
| | | 1 195 | 912 | 283 | 298 | 141 | 157 | 27 |
| | | 41 587 | 31 150 | 10 437 | 6 866 | 4 341 | 2 525 | 2 028 |
| | | 27 942 | 26 991 | 951 | 2 396 | 1 662 | 734 | 885 |
| | | 25 908 | 24 799 | 1 109 | 3 428 | 2 532 | 896 | 510 |
| | | 39 551 | 34 204 | 5 347 | 8 632 | 4 638 | 3 994 | 1 057 |
| | | 36 082 | 32 935 | 3 147 | 7 428 | 5 351 | 2 077 | 490 |
| | | 72 961 | 65 451 | 7 510 | 12 448 | 8 080 | 4 368 | 1 602 |
| | | 59 849 | 51 134 | 8 715 | 12 384 | 4 147 | 8 237 | 625 |
| | | 42 190 | 29 284 | 12 906 | 13 984 | 3 477 | 10 507 | 1 021 |
| 11 255 | 11 013 | 242 | 2 639 | 2 495 | 144 | 110 | | |
| | | | 논 | | | | | |
| 1989 | 59 021 | 40 274 | 18 747 | 22 050 | 6 831 | 15 219 | 2 951 | |
| 1990 | 61 238 | 40 134 | 21 104 | 23 156 | 6 330 | 16 826 | 2 930 | |
| 1991 | 72 745 | 48 302 | 24 443 | 26 032 | 7 277 | 18 755 | 3 698 | |
| 1992 | 84 462 | 56 611 | 27 851 | 30 771 | 8 650 | 22 121 | 3 977 | |
| 1993 | 91 163 | 57 033 | 34 130 | 36 204 | 9 147 | 27 057 | 4 596 | |
| 서부대인광대경강충충전전경경제 | 울산구천주전기원북남북남주 | 105 | 47 | 58 | 9 | 9 | 0 | 1 |
| | | 2 764 | 2 086 | 678 | 388 | 62 | 326 | 147 |
| | | 901 | 546 | 355 | 164 | 32 | 132 | 27 |
| | | 256 | 130 | 126 | 35 | 0 | 35 | 6 |
| | | 2 212 | 1 113 | 1 099 | 810 | 313 | 497 | 74 |
| | | 415 | 238 | 177 | 182 | 50 | 132 | 7 |
| | | 2 871 | 1 597 | 1 274 | 660 | 276 | 384 | 368 |
| | | 1 545 | 1 301 | 244 | 468 | 256 | 212 | 218 |
| | | 4 191 | 3 637 | 554 | 1 269 | 792 | 477 | 149 |
| | | 8 077 | 4 191 | 3 886 | 4 813 | 1 532 | 3 281 | 641 |
| | | 8 438 | 5 935 | 2 503 | 2 669 | 839 | 1 830 | 369 |
| | | 11 897 | 7 076 | 4 821 | 4 540 | 1 174 | 3 366 | 1 377 |
| | | 23 463 | 15 932 | 7 531 | 9 188 | 1 964 | 7 224 | 448 |
| | | 23 992 | 13 168 | 10 824 | 11 009 | 1 848 | 9 161 | 764 |
| 36 | 36 | 0 | 0 | 0 | 0 | 0 | | |
| | | | 밭 | | | | | |
| 1989 | 254 769 | 242 492 | 12 277 | 29 150 | 25 050 | 4 100 | 3 897 | |
| 1990 | 250 139 | 236 476 | 13 663 | 31 069 | 25 999 | 5 070 | 4 021 | |
| 1991 | 267 390 | 251 132 | 16 258 | 35 883 | 29 910 | 5 973 | 4 718 | |
| 1992 | 266 466 | 249 443 | 17 023 | 36 243 | 29 392 | 6 851 | 3 972 | |
| 1993 | 281 987 | 261 397 | 20 590 | 36 887 | 28 924 | 7 963 | 4 148 | |
| 서부대인광대경강충충전전경경제 | 울산구천주전기원북남북남주 | 1 298 | 399 | 899 | 173 | 20 | 153 | 45 |
| | | 1 783 | 1 591 | 192 | 84 | 26 | 58 | 44 |
| | | 2 060 | 1 839 | 221 | 78 | 27 | 51 | 21 |
| | | 764 | 702 | 62 | 98 | 82 | 16 | 12 |
| | | 2 487 | 2 104 | 383 | 749 | 636 | 113 | 12 |
| | | 780 | 674 | 106 | 116 | 91 | 25 | 20 |
| | | 38 716 | 29 553 | 9 163 | 6 206 | 4 065 | 2 141 | 1 660 |
| | | 26 397 | 25 690 | 707 | 1 928 | 1 406 | 522 | 667 |
| | | 21 717 | 21 162 | 555 | 2 159 | 1 740 | 419 | 361 |
| | | 31 474 | 30 013 | 1 461 | 3 819 | 3 106 | 713 | 416 |
| | | 27 644 | 27 000 | 644 | 4 759 | 4 512 | 247 | 121 |
| | | 61 064 | 58 375 | 2 689 | 7 908 | 6 906 | 1 002 | 225 |
| | | 36 386 | 35 202 | 1 184 | 3 196 | 2 183 | 1 013 | 177 |
| | | 18 198 | 16 116 | 2 082 | 2 975 | 1 629 | 1 346 | 257 |
| 11 219 | 10 977 | 242 | 2 639 | 2 495 | 144 | 110 | | |

배 면 적
Vegetables

In ha

| 채 | | Fruit Vegetables | | | | | 류 | | |
|--------------------|--------------|------------------|--------------|--------------|--------------|--------------|--------------|-------------|--|
| 이 | | 호 박 | | | 참 외 | | 노 지 | 시 설 | |
| 노 지 | 시 설 | 소 계 | 노 지 | 시 설 | 소 계 | 노 지 | | | |
| Field | Green house | Subtotal | Field | Green house | Subtotal | Field | Green house | | |
| Total | | | | | | | | | |
| 3 419 | 3 429 | 3 516 | 2 386 | 1 130 | 8 619 | 4 203 | 4 416 | 1989 | |
| 3 022 | 3 929 | 4 091 | 2 444 | 1 647 | 8 160 | 3 951 | 4 209 | 1990 | |
| 3 752 | 4 664 | 5 774 | 4 085 | 1 689 | 8 938 | 3 924 | 5 014 | 1991 | |
| 2 973 | 4 976 | 6 410 | 4 037 | 2 373 | 8 418 | 3 011 | 5 407 | 1992 | |
| 3 117 | 5 627 | 7 779 | 4 843 | 2 936 | 9 238 | 2 762 | 6 476 | 1993 | |
| 5 | 41 | 94 | 19 | 75 | 3 | 3 | 0 | Seoul | |
| 22 | 169 | 78 | 36 | 42 | 0 | 0 | 0 | Pusan | |
| 23 | 25 | 43 | 18 | 25 | 0 | 0 | 0 | Taegu | |
| 5 | 13 | 47 | 36 | 11 | 12 | 12 | 0 | Inch'on | |
| 14 | 72 | 153 | 69 | 84 | 53 | 14 | 39 | Kwangju | |
| 16 | 11 | 116 | 51 | 65 | 30 | 8 | 22 | Tae jŏn | |
| 978 | 1 050 | 1 864 | 984 | 880 | 1 261 | 1 111 | 150 | Kyŏnggi | |
| 446 | 439 | 682 | 602 | 80 | 95 | 78 | 17 | Kangwŏn | |
| 262 | 248 | 461 | 424 | 37 | 244 | 190 | 54 | Ch'ungbuk | |
| 519 | 538 | 572 | 449 | 123 | 588 | 368 | 220 | Ch'ungnam | |
| 207 | 283 | 260 | 203 | 57 | 433 | 113 | 320 | Chŏnbuk | |
| 112 | 1 490 | 1 048 | 706 | 342 | 521 | 247 | 274 | Ch'onnam | |
| 211 | 414 | 791 | 543 | 248 | 5 007 | 390 | 4 617 | Kyŏngbuk | |
| 277 | 744 | 1 453 | 594 | 859 | 827 | 69 | 758 | Kyŏngnam | |
| 20 | 90 | 117 | 109 | 8 | 164 | 159 | 5 | Cheju | |
| Paddy Field | | | | | | | | | |
| 685 | 2 266 | 724 | 178 | 546 | 5 126 | 1 140 | 3 986 | 1989 | |
| 621 | 2 309 | 993 | 149 | 844 | 5 264 | 1 475 | 3 789 | 1990 | |
| 1 018 | 2 680 | 1 167 | 461 | 706 | 5 645 | 1 125 | 4 520 | 1991 | |
| 952 | 3 025 | 1 785 | 622 | 1 163 | 5 471 | 645 | 4 826 | 1992 | |
| 1 055 | 3 541 | 2 127 | 724 | 1 403 | 6 407 | 548 | 5 859 | 1993 | |
| 1 | 0 | 5 | 5 | 0 | 2 | 2 | 0 | Seoul | |
| 22 | 125 | 48 | 15 | 33 | 0 | 0 | 0 | Pusan | |
| 15 | 12 | 21 | 2 | 19 | 0 | 0 | 0 | Taegu | |
| 0 | 6 | 8 | 0 | 8 | 0 | 0 | 0 | Inch'on | |
| 6 | 68 | 70 | 16 | 54 | 41 | 2 | 39 | Kwangju | |
| 7 | 0 | 71 | 16 | 55 | 23 | 4 | 19 | Tae jŏn | |
| 139 | 229 | 111 | 70 | 41 | 80 | 29 | 51 | Kyŏnggi | |
| 88 | 130 | 118 | 117 | 1 | 12 | 3 | 9 | Kangwŏn | |
| 47 | 102 | 77 | 68 | 9 | 48 | 33 | 15 | Ch'ungbuk | |
| 229 | 412 | 130 | 71 | 59 | 214 | 46 | 168 | Ch'ungnam | |
| 117 | 252 | 76 | 32 | 44 | 321 | 20 | 301 | Chŏnbuk | |
| 46 | 1 331 | 220 | 26 | 194 | 270 | 56 | 214 | Ch'onnam | |
| 127 | 321 | 301 | 141 | 160 | 4 633 | 322 | 4 311 | Kyŏngbuk | |
| 211 | 553 | 871 | 145 | 726 | 763 | 31 | 732 | Kyŏngnam | |
| 0 | 0 | 0 | 0 | 0 | 0 | 0 | 0 | Cheju | |
| Upland | | | | | | | | | |
| 2 734 | 1 163 | 2 792 | 2 208 | 584 | 3 493 | 3 063 | 430 | 1989 | |
| 2 401 | 1 620 | 3 098 | 2 295 | 803 | 2 896 | 2 476 | 420 | 1990 | |
| 2 734 | 1 984 | 4 607 | 3 624 | 983 | 3 293 | 2 799 | 494 | 1991 | |
| 2 021 | 1 951 | 4 625 | 3 415 | 1 210 | 2 947 | 2 366 | 581 | 1992 | |
| 2 062 | 2 086 | 5 652 | 4 119 | 1 533 | 2 831 | 2 214 | 617 | 1993 | |
| 4 | 41 | 89 | 14 | 75 | 1 | 1 | 0 | Seoul | |
| 0 | 44 | 30 | 21 | 9 | 0 | 0 | 0 | Pusan | |
| 8 | 13 | 22 | 16 | 6 | 0 | 0 | 0 | Taegu | |
| 5 | 7 | 39 | 36 | 3 | 12 | 12 | 0 | Inch'on | |
| 8 | 4 | 83 | 53 | 30 | 12 | 12 | 0 | Kwangju | |
| 9 | 11 | 45 | 35 | 10 | 7 | 4 | 3 | Tae jŏn | |
| 839 | 821 | 1 753 | 914 | 839 | 1 181 | 1 082 | 99 | Kyŏnggi | |
| 358 | 309 | 564 | 485 | 79 | 83 | 75 | 8 | Kangwŏn | |
| 215 | 146 | 384 | 356 | 28 | 196 | 157 | 39 | Ch'ungbuk | |
| 290 | 126 | 442 | 378 | 64 | 374 | 322 | 52 | Ch'ungnam | |
| 90 | 31 | 184 | 171 | 13 | 112 | 93 | 19 | Chŏnbuk | |
| 66 | 159 | 828 | 680 | 148 | 251 | 191 | 60 | Ch'onnam | |
| 84 | 93 | 490 | 402 | 88 | 374 | 68 | 306 | Kyŏngbuk | |
| 66 | 191 | 582 | 449 | 133 | 64 | 38 | 26 | Kyŏngnam | |
| 20 | 90 | 117 | 109 | 8 | 164 | 159 | 5 | Cheju | |

배 면 적(계속)
Vegetables(Cont'd)

In ha

| 엽 채 류 Leafy and Stem Vegetables | | | | | | | |
|------------------------------------|---------------|--------------------|---------------------|---------------|---------------|--------------------|-------------|
| 계 Total | | | 배 추 Chinese Cabbage | | | | |
| 소 계 Subtotal | 노 지 Field | 시 설 Green house | 소 계 Subtotal | 노 지 Field | | 시 설 Green house | |
| | | | | 봄배추 Spring | 가을배추 Autumn | | |
| Total | | | | | | | |
| 55 985 | 49 008 | 6 977 | 41 922 | 20 082 | 19 012 | 2 828 | 1989 |
| 61 555 | 53 265 | 8 290 | 47 495 | 20 869 | 22 953 | 3 673 | 1990 |
| 59 957 | 49 473 | 10 484 | 42 163 | 20 300 | 17 268 | 4 595 | 1991 |
| 56 226 | 46 524 | 9 702 | 39 609 | 21 527 | 13 961 | 4 121 | 1992 |
| 74 634 | 62 167 | 12 467 | 54 686 | 28 793 | 20 874 | 5 019 | 1993 |
| 903 | 174 | 729 | 156 | 43 | 29 | 84 | Seoul |
| 1 690 | 1 307 | 383 | 1 002 | 403 | 339 | 260 | Pusan |
| 1 429 | 1 045 | 384 | 551 | 379 | 74 | 98 | Taegu |
| 236 | 119 | 117 | 111 | 24 | 50 | 37 | Inch'on |
| 921 | 679 | 242 | 735 | 135 | 444 | 156 | Kwangju |
| 223 | 161 | 62 | 171 | 46 | 95 | 30 | Tae jŏn |
| 12 559 | 6 716 | 5 843 | 6 885 | 2 427 | 2 829 | 1 629 | Kyŏnggi |
| 11 321 | 11 178 | 143 | 10 137 | 9 008 | 1 031 | 98 | Kangwŏn |
| 3 881 | 3 703 | 178 | 3 459 | 2 305 | 1 063 | 91 | Ch'ungbuk |
| 6 034 | 5 366 | 668 | 5 323 | 901 | 3 973 | 449 | Ch'ungnam |
| 6 187 | 5 646 | 541 | 5 548 | 2 989 | 2 126 | 433 | Ch'ŏnbuk |
| 14 073 | 11 956 | 2 117 | 9 690 | 5 293 | 3 558 | 839 | Chŏnnam |
| 6 510 | 6 161 | 349 | 5 456 | 3 236 | 1 935 | 285 | Kyŏngbuk |
| 6 171 | 5 547 | 624 | 4 386 | 1 178 | 2 716 | 492 | Kyŏngnam |
| 2 496 | 2 409 | 87 | 1 076 | 426 | 612 | 38 | Cheju |
| Paddy Field | | | | | | | |
| 8 648 | 6 722 | 1 926 | 6 613 | 3 274 | 2 129 | 1 210 | 1989 |
| 10 017 | 7 427 | 2 590 | 7 879 | 3 346 | 2 927 | 1 606 | 1990 |
| 11 697 | 8 298 | 3 399 | 8 720 | 3 820 | 2 779 | 2 121 | 1991 |
| 12 707 | 9 740 | 2 967 | 9 507 | 4 914 | 2 792 | 1 801 | 1992 |
| 16 250 | 12 251 | 3 999 | 12 912 | 5 843 | 4 663 | 2 406 | 1993 |
| 69 | 15 | 54 | 10 | 1 | 9 | 0 | Seoul |
| 1 017 | 714 | 303 | 631 | 198 | 236 | 197 | Pusan |
| 406 | 187 | 219 | 113 | 50 | 6 | 57 | Taegu |
| 91 | 13 | 78 | 19 | 2 | 0 | 17 | Inch'on |
| 459 | 288 | 171 | 383 | 111 | 149 | 123 | Kwangju |
| 83 | 47 | 36 | 39 | 10 | 23 | 6 | Tae jŏn |
| 1 102 | 519 | 583 | 650 | 231 | 190 | 229 | Kyŏnggi |
| 571 | 543 | 28 | 518 | 431 | 59 | 28 | Kangwŏn |
| 948 | 889 | 59 | 860 | 580 | 249 | 31 | Ch'ungbuk |
| 1 302 | 854 | 448 | 1 146 | 189 | 632 | 325 | Ch'ungnam |
| 2 065 | 1 688 | 377 | 1 879 | 1 039 | 501 | 339 | Chŏnbuk |
| 2 771 | 1 834 | 937 | 2 135 | 1 009 | 671 | 455 | Chŏnnam |
| 2 731 | 2 490 | 241 | 2 485 | 1 482 | 787 | 216 | Kyŏngbuk |
| 2 633 | 2 168 | 465 | 2 044 | 510 | 1 151 | 383 | Kyŏngnam |
| 2 | 2 | 0 | 0 | 0 | 0 | 0 | Cheju |
| Upland | | | | | | | |
| 47 337 | 42 286 | 5 051 | 35 309 | 16 808 | 16 883 | 1 618 | 1989 |
| 51 538 | 45 838 | 5 700 | 39 616 | 17 523 | 20 026 | 2 067 | 1990 |
| 48 260 | 41 175 | 7 085 | 33 443 | 16 480 | 14 489 | 2 474 | 1991 |
| 43 519 | 36 784 | 6 735 | 30 102 | 16 613 | 11 169 | 2 320 | 1992 |
| 58 384 | 49 916 | 8 468 | 41 774 | 22 950 | 16 211 | 2 613 | 1993 |
| 834 | 159 | 675 | 146 | 42 | 20 | 84 | Seoul |
| 673 | 593 | 80 | 371 | 205 | 103 | 63 | Pusan |
| 1 023 | 858 | 165 | 438 | 329 | 68 | 41 | Taegu |
| 145 | 106 | 39 | 92 | 22 | 50 | 20 | Inch'on |
| 462 | 391 | 71 | 352 | 24 | 295 | 33 | Kwangju |
| 140 | 114 | 26 | 132 | 36 | 72 | 24 | Tae jŏn |
| 11 457 | 6 197 | 5 260 | 6 235 | 2 196 | 2 639 | 1 400 | Kyŏnggi |
| 10 750 | 10 635 | 115 | 9 619 | 8 577 | 972 | 70 | Kangwŏn |
| 2 933 | 2 814 | 119 | 2 599 | 1 725 | 814 | 60 | Ch'ungbuk |
| 4 732 | 4 512 | 220 | 4 177 | 712 | 3 341 | 124 | Ch'ungnam |
| 4 122 | 3 958 | 164 | 3 669 | 1 950 | 1 625 | 94 | Chŏnbuk |
| 11 302 | 10 122 | 1 180 | 7 555 | 4 284 | 2 887 | 384 | Chŏnnam |
| 3 779 | 3 671 | 108 | 2 971 | 1 754 | 1 148 | 69 | Kyŏngbuk |
| 3 538 | 3 379 | 159 | 2 342 | 668 | 1 565 | 109 | Kyŏngnam |
| 2 494 | 2 407 | 87 | 1 076 | 426 | 612 | 38 | Cheju |

3. 채 소 재
Planted Area of

단위 : ha

| | 엽 채 류 Leafy and Stem Vegetables | | | | | | |
|----------------|------------------------------------|--------------|--------------|--------------|--------------|--------------|--------------|
| | 시 금 치 | | | 상 추 | | | 양 배 추 |
| | 소 계 | 노 지 | 시 설 | 소 계 | 노 지 | 시 설 | 노 지 |
| Subtotal | Field | Green house | Subtotal | Field | Green house | Field | |
| | 합 | | | 계 | | | |
| 1989 | 5 448 | 3 702 | 1 746 | 4 695 | 2 292 | 2 403 | 3 920 |
| 1990 | 5 237 | 3 013 | 2 224 | 4 890 | 2 497 | 2 393 | 3 933 |
| 1991 | 6 687 | 4 209 | 2 478 | 5 658 | 2 247 | 3 411 | 5 449 |
| 1992 | 6 403 | 4 057 | 2 346 | 5 579 | 2 344 | 3 235 | 4 635 |
| 1993 | 8 627 | 5 542 | 3 085 | 7 439 | 3 076 | 4 363 | 3 882 |
| 서부대인광대경강충전전정정제 | 320 | 73 | 247 | 427 | 29 | 398 | 0 |
| 울산구천주전기원부남부남주 | 313 | 308 | 5 | 342 | 224 | 118 | 33 |
| | 341 | 275 | 66 | 524 | 304 | 220 | 13 |
| | 26 | 16 | 10 | 97 | 27 | 70 | 2 |
| | 32 | 31 | 1 | 154 | 69 | 85 | 0 |
| | 9 | 9 | 0 | 42 | 10 | 32 | 1 |
| | 2 320 | 753 | 1 567 | 3 215 | 568 | 2 647 | 139 |
| | 198 | 172 | 26 | 252 | 233 | 19 | 734 |
| | 209 | 159 | 50 | 133 | 96 | 37 | 80 |
| | 192 | 155 | 37 | 243 | 61 | 182 | 276 |
| | 281 | 264 | 17 | 205 | 114 | 91 | 153 |
| | 3 039 | 2 023 | 1 016 | 608 | 346 | 262 | 736 |
| | 382 | 351 | 31 | 337 | 304 | 33 | 335 |
| | 882 | 870 | 12 | 784 | 664 | 120 | 119 |
| | 83 | 83 | 0 | 76 | 27 | 49 | 1 261 |
| | 논 | | | | | | |
| 1989 | 862 | 551 | 311 | 818 | 413 | 405 | 355 |
| 1990 | 998 | 519 | 479 | 869 | 364 | 505 | 271 |
| 1991 | 1 345 | 822 | 523 | 1 160 | 405 | 755 | 472 |
| 1992 | 1 494 | 1 002 | 492 | 1 168 | 494 | 674 | 538 |
| 1993 | 1 609 | 864 | 745 | 1 434 | 586 | 848 | 295 |
| 서부대인광대경강충전전정정제 | 40 | 2 | 38 | 19 | 3 | 16 | 0 |
| 울산구천주전기원부남부남주 | 151 | 147 | 4 | 202 | 100 | 102 | 33 |
| | 118 | 75 | 43 | 175 | 56 | 119 | 0 |
| | 11 | 3 | 8 | 61 | 8 | 53 | 0 |
| | 11 | 11 | 0 | 65 | 17 | 48 | 0 |
| | 7 | 7 | 0 | 37 | 7 | 30 | 0 |
| | 312 | 40 | 272 | 127 | 45 | 82 | 13 |
| | 0 | 0 | 0 | 0 | 0 | 0 | 53 |
| | 56 | 28 | 28 | 26 | 26 | 0 | 6 |
| | 36 | 24 | 12 | 117 | 6 | 111 | 3 |
| | 85 | 79 | 6 | 64 | 32 | 32 | 37 |
| | 447 | 129 | 318 | 180 | 16 | 164 | 9 |
| | 115 | 107 | 8 | 60 | 43 | 17 | 71 |
| | 218 | 210 | 8 | 301 | 227 | 74 | 70 |
| | 2 | 2 | 0 | 0 | 0 | 0 | 0 |
| | 밭 | | | | | | |
| 1989 | 4 586 | 3 151 | 1 435 | 3 877 | 1 879 | 1 998 | 3 565 |
| 1990 | 4 239 | 2 494 | 1 745 | 4 021 | 2 133 | 1 888 | 3 662 |
| 1991 | 5 342 | 3 387 | 1 955 | 4 498 | 1 842 | 2 656 | 4 977 |
| 1992 | 4 909 | 3 055 | 1 854 | 4 411 | 1 850 | 2 561 | 4 097 |
| 1993 | 7 018 | 4 678 | 2 340 | 6 005 | 2 490 | 3 515 | 3 587 |
| 서부대인광대경강충전전정정제 | 280 | 71 | 209 | 408 | 26 | 382 | 0 |
| 울산구천주전기원부남부남주 | 162 | 161 | 1 | 140 | 124 | 16 | 0 |
| | 223 | 200 | 23 | 349 | 248 | 101 | 13 |
| | 15 | 13 | 2 | 36 | 19 | 17 | 2 |
| | 21 | 20 | 1 | 89 | 52 | 37 | 0 |
| | 2 | 2 | 0 | 5 | 3 | 2 | 1 |
| | 2 008 | 713 | 1 295 | 3 088 | 523 | 2 565 | 126 |
| | 198 | 172 | 26 | 252 | 233 | 19 | 681 |
| | 153 | 131 | 22 | 107 | 70 | 37 | 74 |
| | 156 | 131 | 25 | 126 | 55 | 71 | 273 |
| | 196 | 185 | 11 | 141 | 82 | 59 | 116 |
| | 2 592 | 1 894 | 698 | 428 | 330 | 98 | 727 |
| | 267 | 244 | 23 | 277 | 261 | 16 | 264 |
| | 664 | 660 | 4 | 483 | 437 | 46 | 49 |
| | 81 | 81 | 0 | 76 | 27 | 49 | 1 261 |

배 면 적(계속)
Vegetables(Cont'd)

In ha

| 근 채 류 Root Vegetables | | | | | | | In ha |
|--------------------------|---------------|--------------------|-----------------|---------------|---------------|--------------------|-------------|
| 계 Total | | | 무 Radish | | | | |
| 소 계 Subtotal | 노 지 Field | 시 설 Green house | 소 계 Subtotal | 노 지 Field | | 시 설 Green house | |
| | | | | 봄부 Spring | 가을부 Autumn | | |
| Total | | | | | | | |
| 43 649 | 41 087 | 2 562 | 39 196 | 15 651 | 20 983 | 2 562 | 1989 |
| 41 397 | 38 912 | 2 485 | 37 127 | 14 590 | 20 052 | 2 485 | 1990 |
| 42 222 | 39 220 | 3 002 | 36 220 | 15 903 | 17 315 | 3 002 | 1991 |
| 38 389 | 35 353 | 3 036 | 33 294 | 15 152 | 15 106 | 3 036 | 1992 |
| 41 879 | 38 077 | 3 802 | 35 946 | 16 080 | 16 064 | 3 802 | 1993 |
| 139 | 65 | 74 | 139 | 39 | 26 | 74 | Seoul |
| 653 | 562 | 91 | 447 | 276 | 80 | 91 | Pusan |
| 189 | 180 | 9 | 175 | 78 | 88 | 9 | Taegu |
| 171 | 153 | 18 | 167 | 102 | 47 | 18 | Inch'on |
| 728 | 545 | 183 | 728 | 131 | 414 | 183 | Kwangju |
| 199 | 143 | 56 | 199 | 90 | 53 | 56 | Tae j'on |
| 7 808 | 5 872 | 1 936 | 7 547 | 3 306 | 2 305 | 1 936 | Kyonggi |
| 4 388 | 4 351 | 37 | 3 712 | 2 998 | 677 | 37 | Kangwon |
| 1 714 | 1 707 | 7 | 1 410 | 1 004 | 399 | 7 | Ch'ungbuk |
| 4 431 | 4 120 | 311 | 4 120 | 1 352 | 2 457 | 311 | Ch'ungnam |
| 6 195 | 5 772 | 423 | 6 008 | 1 930 | 3 655 | 423 | Ch'onnam |
| 5 203 | 4 814 | 389 | 4 985 | 1 191 | 3 405 | 389 | Ch'onnam |
| 3 376 | 3 335 | 41 | 2 792 | 1 696 | 1 055 | 41 | Kyongbuk |
| 3 942 | 3 726 | 216 | 2 885 | 1 426 | 1 243 | 216 | Kyongnam |
| 2 743 | 2 732 | 11 | 632 | 461 | 160 | 11 | Cheju |
| Paddy Field | | | | | | | |
| 3 237 | 2 664 | 573 | 2 659 | 1 414 | 672 | 573 | 1989 |
| 3 148 | 2 472 | 676 | 2 499 | 1 238 | 585 | 676 | 1990 |
| 4 207 | 3 287 | 920 | 3 264 | 1 694 | 650 | 920 | 1991 |
| 4 564 | 3 650 | 914 | 3 611 | 1 832 | 865 | 914 | 1992 |
| 4 925 | 3 934 | 991 | 3 820 | 1 894 | 935 | 991 | 1993 |
| 9 | 5 | 4 | 9 | 1 | 4 | 4 | Seoul |
| 294 | 257 | 37 | 206 | 146 | 23 | 37 | Pusan |
| 72 | 68 | 4 | 71 | 19 | 48 | 4 | Taegu |
| 12 | 1 | 11 | 12 | 1 | 0 | 11 | Inch'on |
| 165 | 70 | 95 | 165 | 34 | 36 | 95 | Kwangju |
| 24 | 18 | 6 | 24 | 7 | 11 | 6 | Tae j'on |
| 393 | 95 | 298 | 393 | 61 | 34 | 298 | Kyonggi |
| 136 | 136 | 0 | 130 | 110 | 20 | 0 | Kangwon |
| 182 | 177 | 5 | 160 | 104 | 51 | 5 | Ch'ungbuk |
| 334 | 281 | 53 | 313 | 133 | 127 | 53 | Ch'ungnam |
| 751 | 515 | 236 | 700 | 340 | 124 | 236 | Ch'onnam |
| 421 | 293 | 128 | 403 | 160 | 115 | 128 | Ch'onnam |
| 628 | 606 | 22 | 508 | 290 | 196 | 22 | Kyongbuk |
| 1 504 | 1 412 | 92 | 726 | 488 | 146 | 92 | Kyongnam |
| 0 | 0 | 0 | 0 | 0 | 0 | 0 | Cheju |
| Upland | | | | | | | |
| 40 412 | 38 423 | 1 989 | 36 537 | 14 237 | 20 311 | 1 989 | 1989 |
| 38 249 | 36 440 | 1 809 | 34 628 | 13 352 | 19 467 | 1 809 | 1990 |
| 38 015 | 35 933 | 2 082 | 32 956 | 14 209 | 16 665 | 2 082 | 1991 |
| 33 825 | 31 703 | 2 122 | 29 683 | 13 320 | 14 241 | 2 122 | 1992 |
| 36 954 | 34 143 | 2 811 | 32 126 | 14 186 | 15 129 | 2 811 | 1993 |
| 130 | 60 | 70 | 130 | 38 | 22 | 70 | Seoul |
| 359 | 305 | 54 | 241 | 130 | 57 | 54 | Pusan |
| 117 | 112 | 5 | 104 | 59 | 40 | 5 | Taegu |
| 159 | 152 | 7 | 155 | 101 | 47 | 7 | Inch'on |
| 563 | 475 | 88 | 563 | 97 | 378 | 88 | Kwangju |
| 175 | 125 | 50 | 175 | 83 | 42 | 50 | Tae j'on |
| 7 415 | 5 777 | 1 638 | 7 154 | 3 245 | 2 271 | 1 638 | Kyonggi |
| 4 252 | 4 215 | 37 | 3 582 | 2 888 | 657 | 37 | Kangwon |
| 1 532 | 1 530 | 2 | 1 250 | 900 | 348 | 2 | Ch'ungbuk |
| 4 097 | 3 839 | 258 | 3 807 | 1 219 | 2 330 | 258 | Ch'ungnam |
| 5 444 | 5 257 | 187 | 5 308 | 1 590 | 3 531 | 187 | Ch'onnam |
| 4 782 | 4 521 | 261 | 4 582 | 1 031 | 3 290 | 261 | Ch'onnam |
| 2 748 | 2 729 | 19 | 2 284 | 1 406 | 859 | 19 | Kyongbuk |
| 2 438 | 2 314 | 124 | 2 159 | 938 | 1 097 | 124 | Kyongnam |
| 2 743 | 2 732 | 11 | 632 | 461 | 160 | 11 | Cheju |

배 면 적(계속)
Vegetables(Cont'd)

In ha

| 조미채소 Flavour Vegetables | | | | | 기타채소 Other Vegetables | |
|----------------------------|---------------|------------------|--------------|--------------|--------------------------|-------------|
| 조미채소 Flavour Vegetables | 마늘 Garlic | 파 Welsh Onion | 양파 Onion | 생강 Ginger | 기타채소 Other Vegetables | |
| 시설 Green house | 노지 Field | 노지 Field | 노지 Field | 노지 Field | 노지 Field | |
| Total | | | | | | |
| 2 166 | 38 505 | 21 743 | 10 327 | 3 679 | 14 864 | 1989 |
| 2 096 | 43 643 | 18 548 | 7 602 | 3 741 | 15 811 | 1990 |
| 2 487 | 49 160 | 20 832 | 10 288 | 4 130 | 18 225 | 1991 |
| 3 164 | 43 494 | 24 461 | 14 066 | 5 264 | 21 672 | 1992 |
| 3 431 | 36 241 | 21 318 | 9 716 | 4 493 | 23 126 | 1993 |
| 1 | 4 | 109 | 0 | 0 | 47 | Seoul |
| 12 | 18 | 1 194 | 31 | 0 | 414 | Pusan |
| 0 | 28 | 663 | 1 | 0 | 349 | Taegu |
| 2 | 30 | 97 | 1 | 0 | 156 | Inch'on |
| 447 | 23 | 259 | 0 | 1 | 535 | Kwangju |
| 8 | 70 | 63 | 0 | 1 | 158 | Tae jŏn |
| 133 | 1 517 | 3 224 | 1 | 20 | 2 997 | Kyŏnggi |
| 37 | 781 | 518 | 1 | 0 | 2 085 | Kangwŏn |
| 28 | 1 538 | 756 | 0 | 10 | 1 252 | Ch'ungbuk |
| 374 | 4 855 | 2 099 | 127 | 3 105 | 1 939 | Ch'ungnam |
| 106 | 810 | 1 672 | 203 | 1 145 | 1 303 | Chŏnbuk |
| 636 | 14 550 | 5 014 | 4 667 | 135 | 4 151 | Chŏnnam |
| 88 | 5 360 | 2 736 | 2 039 | 0 | 4 198 | Kyŏngbuk |
| 1 559 | 5 359 | 1 622 | 2 290 | 76 | 3 174 | Kyŏngnam |
| 0 | 1 298 | 1 292 | 355 | 0 | 368 | Cheju |
| Paddy Field | | | | | | |
| 1 029 | 11 934 | 2 109 | 5 072 | 150 | 3 149 | 1989 |
| 1 012 | 13 839 | 1 682 | 3 736 | 180 | 3 148 | 1990 |
| 1 369 | 15 400 | 2 570 | 4 896 | 295 | 3 725 | 1991 |
| 1 849 | 13 215 | 4 055 | 6 915 | 572 | 4 583 | 1992 |
| 2 083 | 9 510 | 3 525 | 4 655 | 410 | 5 369 | 1993 |
| 0 | 0 | 5 | 0 | 0 | 13 | Seoul |
| 12 | 3 | 690 | 20 | 0 | 335 | Pusan |
| 0 | 18 | 65 | 1 | 0 | 166 | Taegu |
| 2 | 1 | 2 | 0 | 0 | 112 | Inch'on |
| 336 | 9 | 42 | 0 | 0 | 371 | Kwangju |
| 3 | 32 | 19 | 0 | 0 | 40 | Tae jŏn |
| 9 | 15 | 172 | 0 | 0 | 408 | Kyŏnggi |
| 4 | 70 | 16 | 0 | 0 | 90 | Kangwŏn |
| 13 | 394 | 178 | 0 | 0 | 232 | Ch'ungbuk |
| 104 | 332 | 162 | 18 | 103 | 284 | Ch'ungnam |
| 60 | 165 | 140 | 103 | 275 | 496 | Chŏnbuk |
| 390 | 718 | 713 | 815 | 25 | 455 | Chŏnnam |
| 44 | 4 396 | 713 | 1 808 | 0 | 888 | Kyŏngbuk |
| 1 106 | 3 357 | 608 | 1 863 | 7 | 1 472 | Kyŏngnam |
| 0 | 0 | 0 | 27 | 0 | 7 | Cheju |
| Upland | | | | | | |
| 1 137 | 26 571 | 19 634 | 5 255 | 3 529 | 11 715 | 1989 |
| 1 084 | 29 804 | 16 866 | 3 866 | 3 561 | 12 663 | 1990 |
| 1 118 | 33 760 | 18 262 | 5 392 | 3 835 | 14 500 | 1991 |
| 1 315 | 30 279 | 20 406 | 7 151 | 4 692 | 17 089 | 1992 |
| 1 348 | 26 731 | 17 793 | 5 061 | 4 083 | 17 757 | 1993 |
| 1 | 4 | 104 | 0 | 0 | 34 | Seoul |
| 0 | 15 | 504 | 11 | 0 | 79 | Pusan |
| 0 | 10 | 598 | 0 | 0 | 183 | Taegu |
| 0 | 29 | 95 | 1 | 0 | 44 | Inch'on |
| 111 | 14 | 217 | 0 | 1 | 164 | Kwangju |
| 5 | 38 | 44 | 0 | 1 | 118 | Tae jŏn |
| 124 | 1 502 | 3 052 | 1 | 20 | 2 589 | Kyŏnggi |
| 33 | 711 | 502 | 1 | 0 | 1 995 | Kangwŏn |
| 15 | 1 144 | 578 | 0 | 10 | 1 020 | Ch'ungbuk |
| 270 | 4 523 | 1 937 | 109 | 3 002 | 1 655 | Ch'ungnam |
| 46 | 645 | 1 532 | 100 | 870 | 807 | Chŏnbuk |
| 246 | 13 832 | 4 301 | 3 852 | 110 | 3 696 | Chŏnnam |
| 44 | 964 | 2 023 | 231 | 0 | 3 310 | Kyŏngbuk |
| 453 | 2 002 | 1 014 | 427 | 69 | 1 702 | Kyŏngnam |
| 0 | 1 298 | 1 292 | 328 | 0 | 361 | Cheju |

작물재배면적
and Oil and Cash Crops

In ha

| 과 Orchard | | | | | | | | | 수 Orange | In ha |
|-------------|-------------------|-----------------------|-------------|-------------------|-----------------------|-------------|-------------------|-----------------------|-----------|-------|
| 아 Peach | | | 포 Grape | | | 감 Orange | | | | |
| 소계 Subtotal | 성과수 Fruiting tree | 미과수 non-fruiting tree | 소계 Subtotal | 성과수 Fruiting tree | 미과수 non-fruiting tree | 소계 Subtotal | 성과수 Fruiting tree | 미과수 non-fruiting tree | | |
| Total | | | | | | | | | | |
| 12 898 | 10 350 | 2 548 | 15 836 | 12 934 | 2 902 | 18 822 | 15 743 | 3 079 | 1989 | |
| 12 333 | 10 466 | 1 867 | 14 962 | 12 845 | 2 117 | 19 287 | 17 089 | 2 198 | 1990 | |
| 11 529 | 9 812 | 1 717 | 14 802 | 12 284 | 2 518 | 20 221 | 17 411 | 2 810 | 1991 | |
| 10 635 | 9 188 | 1 447 | 14 957 | 11 806 | 3 151 | 21 482 | 17 668 | 3 814 | 1992 | |
| 10 548 | 8 631 | 1 917 | 16 991 | 11 584 | 5 407 | 22 247 | 17 808 | 4 439 | 1993 | |
| 11 | 11 | 0 | 1 | 1 | 0 | 0 | 0 | 0 | Seoul | |
| 0 | 0 | 0 | 5 | 3 | 2 | 0 | 0 | 0 | Pusan | |
| 256 | 214 | 42 | 539 | 449 | 90 | 0 | 0 | 0 | Taegu | |
| 6 | 4 | 2 | 60 | 59 | 1 | 0 | 0 | 0 | Inch'on | |
| 16 | 12 | 4 | 193 | 182 | 11 | 0 | 0 | 0 | Kwangju | |
| 77 | 68 | 9 | 382 | 350 | 32 | 0 | 0 | 0 | Taejŏn | |
| 605 | 547 | 58 | 1 842 | 1 449 | 393 | 0 | 0 | 0 | Kyŏnggi | |
| 352 | 310 | 42 | 84 | 72 | 12 | 0 | 0 | 0 | Kangwŏn | |
| 1 085 | 914 | 171 | 3 078 | 1 723 | 1 355 | 0 | 0 | 0 | Ch'ungbuk | |
| 1 196 | 1 037 | 159 | 1 760 | 1 266 | 494 | 0 | 0 | 0 | Ch'ungnam | |
| 676 | 634 | 42 | 462 | 286 | 176 | 0 | 0 | 0 | Chŏnbuk | |
| 577 | 512 | 65 | 503 | 453 | 50 | 14 | 14 | 0 | Chŏnnam | |
| 4 784 | 3 528 | 1 256 | 7 084 | 4 539 | 2 545 | 0 | 0 | 0 | Kyŏngbuk | |
| 907 | 840 | 67 | 998 | 752 | 246 | 3 | 0 | 3 | Kyŏngnam | |
| 0 | 0 | 0 | 0 | 0 | 0 | 22 230 | 17 794 | 4 436 | Cheju | |
| Paddy Field | | | | | | | | | | |
| 87 | 0 | 87 | 257 | 12 | 245 | — | — | — | 1989 | |
| 21 | 0 | 21 | 276 | 19 | 257 | — | — | — | 1990 | |
| 92 | 0 | 92 | 474 | 0 | 474 | — | — | — | 1991 | |
| 90 | 0 | 90 | 854 | 13 | 841 | — | — | — | 1992 | |
| 289 | 2 | 287 | 1 906 | 19 | 1 887 | — | — | — | 1993 | |
| 0 | 0 | 0 | 0 | 0 | 0 | — | — | — | Seoul | |
| 0 | 0 | 0 | 0 | 0 | 0 | — | — | — | Pusan | |
| 10 | 0 | 10 | 29 | 0 | 29 | — | — | — | Taegu | |
| 0 | 0 | 0 | 0 | 0 | 0 | — | — | — | Inch'on | |
| 1 | 0 | 1 | 6 | 0 | 6 | — | — | — | Kwangju | |
| 0 | 0 | 0 | 17 | 6 | 11 | — | — | — | Taejŏn | |
| 0 | 0 | 0 | 42 | 0 | 42 | — | — | — | Kyŏnggi | |
| 0 | 0 | 0 | 2 | 0 | 2 | — | — | — | Kangwŏn | |
| 20 | 0 | 20 | 406 | 3 | 403 | — | — | — | Ch'ungbuk | |
| 0 | 0 | 0 | 194 | 10 | 184 | — | — | — | Ch'ungnam | |
| 3 | 0 | 3 | 94 | 0 | 94 | — | — | — | Chŏnbuk | |
| 3 | 0 | 3 | 13 | 0 | 13 | — | — | — | Chŏnnam | |
| 245 | 0 | 245 | 998 | 0 | 998 | — | — | — | Kyŏngbuk | |
| 7 | 2 | 5 | 105 | 0 | 105 | — | — | — | Kyŏngnam | |
| 0 | 0 | 0 | 0 | 0 | 0 | — | — | — | Cheju | |
| Upland | | | | | | | | | | |
| 12 811 | 10 350 | 2 461 | 15 579 | 12 922 | 2 657 | 18 822 | 15 743 | 3 079 | 1989 | |
| 12 312 | 10 466 | 1 846 | 14 686 | 12 826 | 1 860 | 19 287 | 17 089 | 2 198 | 1990 | |
| 11 437 | 9 812 | 1 625 | 14 328 | 12 284 | 2 044 | 20 221 | 17 411 | 2 810 | 1991 | |
| 10 545 | 9 188 | 1 357 | 14 103 | 11 793 | 2 310 | 21 482 | 17 668 | 3 814 | 1992 | |
| 10 259 | 8 629 | 1 630 | 15 085 | 11 565 | 3 520 | 22 247 | 17 808 | 4 439 | 1993 | |
| 11 | 11 | 0 | 1 | 1 | 0 | 0 | 0 | 0 | Seoul | |
| 0 | 0 | 0 | 5 | 3 | 2 | 0 | 0 | 0 | Pusan | |
| 246 | 214 | 32 | 510 | 449 | 61 | 0 | 0 | 0 | Taegu | |
| 6 | 4 | 2 | 60 | 59 | 1 | 0 | 0 | 0 | Inch'on | |
| 15 | 12 | 3 | 187 | 182 | 5 | 0 | 0 | 0 | Kwangju | |
| 77 | 68 | 9 | 365 | 344 | 21 | 0 | 0 | 0 | Taejŏn | |
| 605 | 547 | 58 | 1 800 | 1 449 | 351 | 0 | 0 | 0 | Kyŏnggi | |
| 352 | 310 | 42 | 82 | 72 | 10 | 0 | 0 | 0 | Kangwŏn | |
| 1 065 | 914 | 151 | 2 672 | 1 720 | 952 | 0 | 0 | 0 | Ch'ungbuk | |
| 1 196 | 1 037 | 159 | 1 566 | 1 256 | 310 | 0 | 0 | 0 | Ch'ungnam | |
| 673 | 634 | 39 | 368 | 286 | 82 | 0 | 0 | 0 | Chŏnbuk | |
| 574 | 512 | 62 | 490 | 453 | 37 | 14 | 14 | 0 | Chŏnnam | |
| 4 539 | 3 528 | 1 011 | 6 086 | 4 539 | 1 547 | 0 | 0 | 0 | Kyŏngbuk | |
| 900 | 838 | 62 | 893 | 752 | 141 | 3 | 0 | 3 | Kyŏngnam | |
| 0 | 0 | 0 | 0 | 0 | 0 | 22 230 | 17 794 | 4 436 | Cheju | |

4. 과수 및 특용
Planted Area of Orchards

단위 : ha

| | 과수 Orchards | | | | | | | | |
|-----------------|-----------------|------------------------|----------------------------|-----------------|------------------------|----------------------------|--------------------|-----------------|------------------------|
| | 감 Persimmon | | | 자 Plum | | | 파인애플 Pine Apple | 기 타 | |
| | 소 계 Subtotal | 성 과 수 Fruiting tree | 미 과 수 non-fruiting tree | 소 계 Subtotal | 성 과 수 Fruiting tree | 미 과 수 non-fruiting tree | | 소 계 Subtotal | 성 과 수 Fruiting tree |
| | 합 | | | 계 | | | | | |
| 1989 | 12 369 | 6 766 | 5 603 | 3 255 | 2 614 | 641 | 16 | 7 908 | 2 560 |
| 1990 | 13 581 | 7 667 | 5 914 | 3 191 | 2 529 | 662 | 5 | 10 267 | 3 244 |
| 1991 | 15 076 | 8 108 | 6 968 | 3 024 | 2 512 | 512 | 0 | 12 610 | 3 869 |
| 1992 | 17 584 | 8 795 | 8 789 | 2 933 | 2 449 | 484 | 0 | 15 329 | 5 589 |
| 1993 | 19 719 | 9 472 | 10 247 | 2 877 | 2 352 | 525 | 0 | 17 925 | 6 993 |
| 서부대인광대경강충충전전경정제 | | | | | | | | | |
| 울산구천주전기원부남부남주 | 0 | 0 | 0 | 0 | 0 | 0 | 0 | 10 | 1 |
| | 21 | 17 | 4 | 0 | 0 | 0 | 0 | 55 | 6 |
| | 9 | 3 | 6 | 52 | 50 | 2 | 0 | 339 | 152 |
| | 1 | 1 | 0 | 0 | 0 | 0 | 0 | 16 | 2 |
| | 389 | 180 | 209 | 1 | 0 | 1 | 0 | 40 | 17 |
| | 59 | 42 | 17 | 43 | 40 | 3 | 0 | 48 | 23 |
| | 49 | 41 | 8 | 42 | 13 | 29 | 0 | 401 | 110 |
| | 120 | 51 | 69 | 38 | 31 | 7 | 0 | 344 | 138 |
| | 125 | 89 | 36 | 294 | 268 | 26 | 0 | 541 | 258 |
| | 366 | 221 | 145 | 34 | 20 | 14 | 0 | 796 | 279 |
| | 703 | 270 | 433 | 32 | 14 | 18 | 0 | 632 | 235 |
| | 5 717 | 2 697 | 3 020 | 78 | 51 | 27 | 0 | 4 139 | 1 083 |
| | 3 441 | 1 393 | 2 048 | 2 078 | 1 720 | 358 | 0 | 6 763 | 3 251 |
| | 8 595 | 4 409 | 4 186 | 185 | 145 | 40 | 0 | 3 654 | 1 373 |
| | 124 | 58 | 66 | 0 | 0 | 0 | 0 | 147 | 65 |
| | | | | | | | | | |
| | | | | | | | | | |
| 1989 | 136 | 0 | 136 | 25 | 0 | 25 | 3 | 189 | 2 |
| 1990 | 134 | 6 | 128 | 16 | 0 | 16 | 0 | 381 | 0 |
| 1991 | 315 | 0 | 315 | 16 | 0 | 16 | 0 | 627 | 0 |
| 1992 | 705 | 0 | 705 | 42 | 0 | 42 | 0 | 756 | 17 |
| 1993 | 843 | 22 | 821 | 57 | 0 | 57 | 0 | 960 | 23 |
| 서부대인광대경강충충전전경정제 | | | | | | | | | |
| 울산구천주전기원부남부남주 | 0 | 0 | 0 | 0 | 0 | 0 | 0 | 0 | 0 |
| | 0 | 0 | 0 | 0 | 0 | 0 | 0 | 16 | 0 |
| | 0 | 0 | 0 | 0 | 0 | 0 | 0 | 10 | 0 |
| | 0 | 0 | 0 | 0 | 0 | 0 | 0 | 0 | 0 |
| | 6 | 0 | 6 | 1 | 0 | 1 | 0 | 0 | 0 |
| | 1 | 1 | 0 | 0 | 0 | 0 | 0 | 2 | 0 |
| | 0 | 0 | 0 | 0 | 0 | 0 | 0 | 23 | 0 |
| | 0 | 0 | 0 | 0 | 0 | 0 | 0 | 5 | 1 |
| | 2 | 0 | 2 | 0 | 0 | 0 | 0 | 9 | 0 |
| | 4 | 0 | 4 | 0 | 0 | 0 | 0 | 28 | 0 |
| | 26 | 0 | 26 | 7 | 0 | 7 | 0 | 54 | 0 |
| | 143 | 0 | 143 | 0 | 0 | 0 | 0 | 202 | 5 |
| | 188 | 0 | 188 | 46 | 0 | 46 | 0 | 350 | 12 |
| | 473 | 21 | 452 | 3 | 0 | 3 | 0 | 261 | 5 |
| | 0 | 0 | 0 | 0 | 0 | 0 | 0 | 0 | 0 |
| | | | | | | | | | |
| | | | | | | | | | |
| 1989 | 12 233 | 6 766 | 5 467 | 3 230 | 2 614 | 616 | 13 | 7 719 | 2 558 |
| 1990 | 13 447 | 7 661 | 5 786 | 3 175 | 2 529 | 646 | 5 | 9 886 | 3 244 |
| 1991 | 14 761 | 8 108 | 6 653 | 3 008 | 2 512 | 496 | 0 | 11 983 | 3 869 |
| 1992 | 16 879 | 8 795 | 8 084 | 2 891 | 2 449 | 442 | 0 | 14 573 | 5 572 |
| 1993 | 18 876 | 9 450 | 9 426 | 2 820 | 2 352 | 468 | 0 | 16 965 | 6 970 |
| 서부대인광대경강충충전전경정제 | | | | | | | | | |
| 울산구천주전기원부남부남주 | 0 | 0 | 0 | 0 | 0 | 0 | 0 | 10 | 1 |
| | 21 | 17 | 4 | 0 | 0 | 0 | 0 | 39 | 6 |
| | 9 | 3 | 6 | 52 | 50 | 2 | 0 | 329 | 152 |
| | 1 | 1 | 0 | 0 | 0 | 0 | 0 | 16 | 2 |
| | 383 | 180 | 203 | 0 | 0 | 0 | 0 | 40 | 17 |
| | 58 | 41 | 17 | 43 | 40 | 3 | 0 | 46 | 23 |
| | 49 | 41 | 8 | 42 | 13 | 29 | 0 | 378 | 110 |
| | 120 | 51 | 69 | 38 | 31 | 7 | 0 | 339 | 137 |
| | 123 | 89 | 34 | 294 | 268 | 26 | 0 | 532 | 258 |
| | 362 | 221 | 141 | 34 | 20 | 14 | 0 | 768 | 279 |
| | 677 | 270 | 407 | 25 | 14 | 11 | 0 | 578 | 235 |
| | 5 574 | 2 697 | 2 877 | 78 | 51 | 27 | 0 | 3 937 | 1 078 |
| | 3 253 | 1 393 | 1 860 | 2 032 | 1 720 | 312 | 0 | 6 413 | 3 239 |
| | 8 122 | 4 388 | 3 734 | 182 | 145 | 37 | 0 | 3 393 | 1 368 |
| | 124 | 58 | 66 | 0 | 0 | 0 | 0 | 147 | 65 |

자료 : 농수산통계관실

작물재배면적(계속)
and Oil and Cash Crops(Cont'd)

| | | | | | | | | In ha |
|------------------------------------|--------------------|--------------|--------------------|--------------|------------|-------------------------|--------------|--------------|
| Others 미과수 non-Fruiting tree | Oil and Cash Crops | | | | | | | 기타 Others |
| | 계 Total | 참깨 Sesame | 들깨 Pelilla Seed | 땅콩 Peanut | 유채 Rape | 약용작물 Medicinal Crops | 기타 Others | |
| Total | | | | | | | | |
| 5 348 | 144 821 | 64 896 | 39 761 | 16 672 | 3 672 | 16 451 | 3 369 | 1989 |
| 7 023 | 130 071 | 58 347 | 37 097 | 11 665 | 3 804 | 16 885 | 2 273 | 1990 |
| 8 741 | 132 096 | 57 717 | 40 754 | 10 636 | 2 875 | 18 060 | 2 054 | 1991 |
| 9 740 | 129 541 | 46 331 | 49 883 | 9 976 | 1 603 | 19 766 | 1 982 | 1992 |
| 10 932 | 124 322 | 46 369 | 41 238 | 10 183 | 1 491 | 23 519 | 1 522 | 1993 |
| 9 | 29 | 3 | 25 | 0 | 0 | 1 | 0 | Seoul |
| 49 | 24 | 13 | 7 | 0 | 0 | 1 | 3 | Pusan |
| 187 | 141 | 84 | 21 | 2 | 0 | 34 | 0 | Taegu |
| 14 | 178 | 41 | 114 | 20 | 0 | 3 | 0 | Inch'on |
| 23 | 686 | 445 | 168 | 6 | 0 | 52 | 15 | Kwangju |
| 25 | 685 | 130 | 464 | 3 | 0 | 88 | 0 | Taejŏn |
| 291 | 14 128 | 3 179 | 6 995 | 2 684 | 0 | 1 225 | 45 | Kyŏnggi |
| 206 | 10 256 | 1 103 | 4 766 | 321 | 0 | 3 832 | 234 | Kangwŏn |
| 283 | 13 769 | 4 238 | 5 546 | 1 316 | 0 | 2 663 | 6 | Ch'ungbuk |
| 517 | 18 724 | 4 482 | 10 751 | 1 501 | 0 | 1 912 | 78 | Ch'ungnam |
| 397 | 14 324 | 4 160 | 6 624 | 1 590 | 0 | 1 888 | 62 | Chŏnbuk |
| 3 056 | 17 997 | 11 397 | 2 741 | 572 | 5 | 2 634 | 648 | Chŏnnam |
| 3 512 | 20 770 | 10 221 | 1 327 | 1 621 | 0 | 7 511 | 90 | Kyŏngbuk |
| 2 281 | 9 020 | 5 124 | 1 689 | 469 | 0 | 1 521 | 217 | Kyŏngnam |
| 82 | 3 591 | 1 749 | 0 | 78 | 1 486 | 154 | 124 | Cheju |
| Paddy Field | | | | | | | | |
| 187 | 3 905 | 1 404 | 1 116 | 162 | 0 | 862 | 361 | 1989 |
| 381 | 3 254 | 1 195 | 855 | 79 | 17 | 795 | 313 | 1990 |
| 627 | 5 080 | 1 975 | 1 535 | 90 | 4 | 1 207 | 269 | 1991 |
| 739 | 8 388 | 2 315 | 3 815 | 174 | 15 | 1 873 | 196 | 1992 |
| 937 | 8 927 | 2 671 | 3 154 | 201 | 4 | 2 749 | 148 | 1993 |
| 0 | 4 | 0 | 4 | 0 | 0 | 0 | 0 | Seoul |
| 16 | 4 | 2 | 0 | 0 | 0 | 0 | 2 | Pusan |
| 10 | 16 | 13 | 2 | 0 | 0 | 1 | 0 | Taegu |
| 0 | 5 | 0 | 5 | 0 | 0 | 0 | 0 | Inch'on |
| 0 | 40 | 13 | 27 | 0 | 0 | 0 | 0 | Kwangju |
| 2 | 127 | 13 | 74 | 0 | 0 | 40 | 0 | Taejŏn |
| 23 | 516 | 37 | 379 | 18 | 0 | 54 | 28 | Kyŏnggi |
| 4 | 487 | 27 | 250 | 2 | 0 | 170 | 38 | Kangwŏn |
| 9 | 927 | 232 | 453 | 40 | 0 | 201 | 1 | Ch'ungbuk |
| 28 | 1 093 | 132 | 645 | 34 | 0 | 282 | 0 | Ch'ungnam |
| 54 | 1 330 | 153 | 807 | 33 | 0 | 334 | 3 | Chŏnbuk |
| 197 | 795 | 333 | 149 | 6 | 4 | 287 | 16 | Chŏnnam |
| 338 | 2 317 | 1 149 | 122 | 58 | 0 | 974 | 14 | Kyŏngbuk |
| 256 | 1 251 | 565 | 237 | 10 | 0 | 406 | 33 | Kyŏngnam |
| 0 | 15 | 2 | 0 | 0 | 0 | 0 | 13 | Cheju |
| Upland | | | | | | | | |
| 5 161 | 140 916 | 63 492 | 38 645 | 16 510 | 3 672 | 15 589 | 3 008 | 1989 |
| 6 642 | 126 817 | 57 152 | 36 242 | 11 586 | 3 787 | 16 090 | 1 960 | 1990 |
| 8 114 | 127 016 | 55 742 | 39 219 | 10 546 | 2 871 | 16 853 | 1 785 | 1991 |
| 9 001 | 121 153 | 44 016 | 46 068 | 9 802 | 1 588 | 17 893 | 1 786 | 1992 |
| 9 995 | 115 395 | 43 698 | 38 084 | 9 982 | 1 487 | 20 770 | 1 374 | 1993 |
| 9 | 25 | 3 | 21 | 0 | 0 | 1 | 0 | Seoul |
| 33 | 20 | 11 | 7 | 0 | 0 | 1 | 1 | Pusan |
| 177 | 125 | 71 | 19 | 2 | 0 | 33 | 0 | Taegu |
| 14 | 173 | 41 | 109 | 20 | 0 | 3 | 0 | Inch'on |
| 23 | 646 | 432 | 141 | 6 | 0 | 52 | 15 | Kwangju |
| 23 | 558 | 117 | 390 | 3 | 0 | 48 | 0 | Taejŏn |
| 268 | 13 612 | 3 142 | 6 616 | 2 666 | 0 | 1 171 | 17 | Kyŏnggi |
| 202 | 9 769 | 1 076 | 4 516 | 319 | 0 | 3 662 | 196 | Kangwŏn |
| 274 | 12 842 | 4 006 | 5 093 | 1 276 | 0 | 2 462 | 5 | Ch'ungbuk |
| 489 | 17 631 | 4 350 | 10 106 | 1 467 | 0 | 1 630 | 78 | Ch'ungnam |
| 343 | 12 994 | 4 007 | 5 817 | 1 557 | 0 | 1 554 | 59 | Chŏnbuk |
| 2 859 | 17 202 | 11 064 | 2 592 | 566 | 1 | 2 347 | 632 | Chŏnnam |
| 3 174 | 18 453 | 9 072 | 1 205 | 1 563 | 0 | 6 537 | 76 | Kyŏngbuk |
| 2 025 | 7 769 | 4 559 | 1 452 | 459 | 0 | 1 115 | 184 | Kyŏngnam |
| 82 | 3 576 | 1 747 | 0 | 78 | 1 486 | 154 | 111 | Cheju |

5. 기타 작물 재배 면적

Planted Area of Other Crops

단위 : ha

In ha

| | | 기 타 작 물 Other Land under Permanent Crops | | | |
|-----------------|------|---|-----------------|-------------------------|---------------|
| | | 계 Total | 묘 상 Seed-Bed | 사 료 작 물 Fodder Crops | 기 타 Others |
| | | 합 계 | | Total | |
| 1989 | | 142 021 | 46 794 | 35 653 | 59 574 |
| 1990 | | 134 674 | 39 867 | 31 077 | 63 730 |
| 1991 | | 123 859 | 32 637 | 30 184 | 61 038 |
| 1992 | | 118 994 | 27 748 | 30 111 | 61 135 |
| 1993 | | 127 303 | 22 894 | 32 277 | 72 132 |
| 서부대인광대경강충충전전경경제 | 울산 | 32 | 7 | 4 | 21 |
| | 부산 | 568 | 333 | 60 | 175 |
| | 대구 | 130 | 27 | 61 | 42 |
| | 인천 | 411 | 69 | 162 | 180 |
| | 광주 | 634 | 88 | 160 | 386 |
| | 전주 | 317 | 96 | 35 | 186 |
| | 경기도 | 20 522 | 2 251 | 13 856 | 4 415 |
| | 강원도 | 6 069 | 1 080 | 1 563 | 3 426 |
| | 충청북도 | 18 713 | 819 | 1 547 | 16 347 |
| | 충청남도 | 19 404 | 3 450 | 4 414 | 11 540 |
| | 전라북도 | 15 100 | 2 479 | 1 699 | 10 922 |
| | 전라남도 | 12 565 | 2 604 | 2 095 | 7 866 |
| | 경상북도 | 19 156 | 2 933 | 2 515 | 13 708 |
| | 경상남도 | 12 149 | 6 541 | 2 781 | 2 827 |
| | 제주 | 1 533 | 117 | 1 325 | 91 |
| | | 논 | | Paddy Field | |
| 1989 | | 57 606 | 41 966 | 6 191 | 9 449 |
| 1990 | | 47 862 | 34 697 | 3 990 | 9 175 |
| 1991 | | 41 159 | 27 708 | 3 707 | 9 744 |
| 1992 | | 39 012 | 22 929 | 4 525 | 11 558 |
| 1993 | | 39 890 | 18 781 | 4 912 | 16 197 |
| 서부대인광대경강충충전전경경제 | 울산 | 9 | 7 | 0 | 2 |
| | 부산 | 396 | 231 | 30 | 135 |
| | 대구 | 75 | 26 | 34 | 15 |
| | 인천 | 79 | 63 | 9 | 7 |
| | 광주 | 194 | 83 | 33 | 78 |
| | 전주 | 158 | 66 | 7 | 85 |
| | 경기도 | 2 786 | 1 709 | 773 | 304 |
| | 강원도 | 1 205 | 782 | 154 | 269 |
| | 충청북도 | 2 960 | 622 | 228 | 2 110 |
| | 충청남도 | 5 433 | 2 678 | 249 | 2 506 |
| | 전라북도 | 5 974 | 2 073 | 495 | 3 406 |
| | 전라남도 | 4 101 | 1 847 | 704 | 1 550 |
| | 경상북도 | 7 508 | 2 491 | 972 | 4 045 |
| | 경상남도 | 9 011 | 6 102 | 1 224 | 1 685 |
| | 제주 | 1 | 1 | 0 | 0 |
| | | 밭 | | Upland | |
| 1989 | | 84 415 | 4 828 | 29 462 | 50 125 |
| 1990 | | 86 812 | 5 170 | 27 087 | 54 555 |
| 1991 | | 82 700 | 4 929 | 26 477 | 51 294 |
| 1992 | | 79 982 | 4 819 | 25 586 | 49 577 |
| 1993 | | 87 413 | 4 113 | 27 365 | 55 935 |
| 서부대인광대경강충충전전경경제 | 울산 | 23 | 0 | 4 | 19 |
| | 부산 | 172 | 102 | 30 | 40 |
| | 대구 | 55 | 1 | 27 | 27 |
| | 인천 | 332 | 6 | 153 | 173 |
| | 광주 | 440 | 5 | 127 | 308 |
| | 전주 | 159 | 30 | 28 | 101 |
| | 경기도 | 17 736 | 542 | 13 083 | 4 111 |
| | 강원도 | 4 864 | 298 | 1 409 | 3 157 |
| | 충청북도 | 15 753 | 197 | 1 319 | 14 237 |
| | 충청남도 | 13 971 | 772 | 4 165 | 9 034 |
| | 전라북도 | 9 126 | 406 | 1 204 | 7 516 |
| | 전라남도 | 8 464 | 757 | 1 391 | 6 316 |
| | 경상북도 | 11 648 | 442 | 1 543 | 9 663 |
| | 경상남도 | 3 138 | 439 | 1 557 | 1 142 |
| | 제주 | 1 532 | 116 | 1 325 | 91 |

6. 뽕 밭 및 수 원 지 면 적

Area of Mulberry Fields and Permanent Crops

단위 : ha

In ha

| | 뽕 밭 Mulberry Field | 수 원 지 Permanent Cops | | | |
|-----------------|--------------------------|-------------------------|----------------|-------------------------------|---------------|
| | | 계 Total | 묘 포 Nursery | 관 상 수 Ornamental Plants | 기 타 Others |
| | | | | | |
| 1989 | 7 714 | 13 822 | 5 502 | 2 999 | 5 321 |
| 1990 | 7 532 | 15 607 | 6 312 | 3 524 | 5 771 |
| 1991 | 6 902 | 17 689 | 7 277 | 4 228 | 6 184 |
| 1992 | 5 724 | 18 135 | 8 403 | 4 872 | 4 860 |
| 1993 | 4 211 | 20 618 | 9 147 | 6 252 | 5 219 |
| 서부대인광대경강충충전전경경제 | | | | | |
| 울산 | 0 | 111 | 25 | 84 | 2 |
| 부산 | 0 | 40 | 4 | 36 | 0 |
| 대구 | 1 | 161 | 108 | 32 | 21 |
| 인천 | 0 | 110 | 69 | 41 | 0 |
| 광주 | 10 | 182 | 136 | 33 | 13 |
| 대전 | 1 | 265 | 93 | 111 | 61 |
| 경기 | 246 | 4 183 | 2 121 | 1 677 | 385 |
| 강원 | 168 | 736 | 424 | 129 | 183 |
| 충북 | 234 | 1 422 | 622 | 511 | 289 |
| 충남 | 465 | 2 581 | 920 | 967 | 694 |
| 전북 | 812 | 2 359 | 1 661 | 469 | 229 |
| 전남 | 477 | 2 331 | 947 | 445 | 939 |
| 경북 | 918 | 1 360 | 674 | 319 | 367 |
| 경남 | 879 | 3 858 | 961 | 861 | 2 036 |
| 제주 | 0 | 919 | 382 | 537 | 0 |
| | | | 논 Paddy | Field | |
| 1989 | 109 | 1 213 | 1 040 | 83 | 90 |
| 1990 | 158 | 1 318 | 1 118 | 82 | 118 |
| 1991 | 99 | 1 755 | 1 416 | 183 | 156 |
| 1992 | 110 | 2 333 | 2 001 | 230 | 102 |
| 1993 | 57 | 2 900 | 2 191 | 583 | 126 |
| 서부대인광대경강충충전전경경제 | | | | | |
| 울산 | 0 | 1 | 0 | 1 | 0 |
| 부산 | 0 | 15 | 4 | 11 | 0 |
| 대구 | 0 | 16 | 12 | 2 | 2 |
| 인천 | 0 | 0 | 0 | 0 | 0 |
| 광주 | 0 | 18 | 13 | 5 | 0 |
| 대전 | 0 | 77 | 34 | 25 | 18 |
| 경기 | 0 | 99 | 80 | 15 | 4 |
| 강원 | 5 | 118 | 110 | 5 | 3 |
| 충북 | 0 | 199 | 83 | 97 | 19 |
| 충남 | 5 | 271 | 142 | 119 | 10 |
| 전북 | 12 | 690 | 673 | 13 | 4 |
| 전남 | 5 | 401 | 372 | 18 | 11 |
| 경북 | 6 | 425 | 340 | 69 | 16 |
| 경남 | 24 | 570 | 328 | 203 | 39 |
| 제주 | 0 | 0 | 0 | 0 | 0 |
| | | | 밭 Upland | | |
| 1989 | 7 605 | 12 609 | 4 462 | 2 916 | 5 231 |
| 1990 | 7 374 | 14 289 | 5 194 | 3 442 | 5 653 |
| 1991 | 6 803 | 15 934 | 5 861 | 4 045 | 6 028 |
| 1992 | 5 614 | 15 802 | 6 402 | 4 642 | 4 758 |
| 1993 | 4 154 | 17 718 | 6 956 | 5 669 | 5 093 |
| 서부대인광대경강충충전전경경제 | | | | | |
| 울산 | 0 | 110 | 25 | 83 | 2 |
| 부산 | 0 | 25 | 0 | 25 | 0 |
| 대구 | 1 | 145 | 96 | 30 | 19 |
| 인천 | 0 | 110 | 69 | 41 | 0 |
| 광주 | 10 | 164 | 123 | 28 | 13 |
| 대전 | 1 | 188 | 59 | 86 | 43 |
| 경기 | 246 | 4 084 | 2 041 | 1 662 | 381 |
| 강원 | 163 | 618 | 314 | 124 | 180 |
| 충북 | 234 | 1 223 | 539 | 414 | 270 |
| 충남 | 460 | 2 310 | 778 | 848 | 684 |
| 전북 | 800 | 1 669 | 988 | 456 | 225 |
| 전남 | 472 | 1 930 | 575 | 427 | 928 |
| 경북 | 912 | 935 | 334 | 250 | 351 |
| 경남 | 855 | 3 288 | 633 | 658 | 1 997 |
| 제주 | 0 | 919 | 382 | 537 | 0 |

7. 시 설 작 물
Planted Area of

단위 : ha

| | | 시 설 작 물 | | | | | | |
|--------------|-------|---------|-----------------|---------|---------|-------------|-------|----------|
| | | 계 | 배 추 | 시 금 치 | 상 추 | 수 박 | 참 외 | 오 이 |
| | | Total | Chinese Cabbage | Spinach | Lettuce | Water Melon | Melon | Cucumber |
| | | 합 계 | | | | | | |
| 1989 | | 40 690 | 2 828 | 1 746 | 2 403 | 3 973 | 4 416 | 3 429 |
| 1990 | | 44 613 | 3 673 | 2 224 | 2 393 | 5 404 | 4 209 | 3 929 |
| 1991 | | 52 622 | 4 595 | 2 478 | 3 411 | 7 426 | 5 014 | 4 664 |
| 1992 | | 58 380 | 4 121 | 2 346 | 3 235 | 9 562 | 5 407 | 4 976 |
| 1993 | | 69 400 | 5 019 | 3 085 | 4 363 | 11 787 | 6 476 | 5 627 |
| 서부대인광대경강충전경제 | 울산 | 1 420 | 84 | 247 | 398 | 0 | 0 | 41 |
| | 구천 | 1 508 | 260 | 5 | 118 | 8 | 0 | 169 |
| | 주전 | 642 | 98 | 66 | 220 | 35 | 0 | 25 |
| | 기원 | 365 | 37 | 10 | 70 | 2 | 0 | 13 |
| | 북남 | 1 733 | 156 | 1 | 85 | 311 | 39 | 72 |
| | 북남 | 377 | 30 | 0 | 32 | 22 | 22 | 11 |
| | 북남 | 14 667 | 1 629 | 1 567 | 2 647 | 96 | 150 | 1 050 |
| | 북남 | 1 375 | 98 | 26 | 19 | 14 | 17 | 439 |
| | 북남 | 1 457 | 91 | 50 | 37 | 200 | 54 | 248 |
| | 북남 | 6 178 | 449 | 37 | 182 | 1 350 | 220 | 538 |
| | 북남 | 4 055 | 433 | 17 | 91 | 757 | 320 | 283 |
| | 북남 | 9 036 | 839 | 1 016 | 262 | 907 | 274 | 1 490 |
| | 북남 | 9 520 | 285 | 31 | 33 | 2 284 | 4 617 | 414 |
| | 북남 | 14 855 | 492 | 12 | 120 | 5 793 | 758 | 744 |
| 북남 | 2 212 | 38 | 0 | 49 | 8 | 5 | 90 | |
| | | 논 | | | | | | |
| 1989 | | 21 582 | 1 210 | 311 | 405 | 3 131 | 3 986 | 2 266 |
| 1990 | | 24 334 | 1 606 | 479 | 505 | 4 226 | 3 789 | 2 309 |
| 1991 | | 28 390 | 2 121 | 523 | 755 | 5 920 | 4 520 | 2 680 |
| 1992 | | 32 036 | 1 801 | 492 | 674 | 7 593 | 4 826 | 3 025 |
| 1993 | | 38 817 | 2 406 | 745 | 848 | 9 407 | 5 859 | 3 541 |
| 서부대인광대경강충전경제 | 울산 | 62 | 0 | 38 | 16 | 0 | 0 | 0 |
| | 구천 | 1 125 | 197 | 4 | 102 | 4 | 0 | 125 |
| | 주전 | 375 | 57 | 43 | 119 | 35 | 0 | 12 |
| | 기원 | 193 | 17 | 8 | 53 | 0 | 0 | 6 |
| | 북남 | 1 221 | 123 | 0 | 48 | 274 | 39 | 68 |
| | 북남 | 228 | 6 | 0 | 30 | 22 | 19 | 0 |
| | 북남 | 1 564 | 229 | 272 | 82 | 21 | 51 | 229 |
| | 북남 | 329 | 28 | 0 | 0 | 4 | 9 | 130 |
| | 북남 | 640 | 31 | 28 | 0 | 73 | 15 | 102 |
| | 북남 | 4 187 | 325 | 12 | 111 | 1 002 | 168 | 412 |
| | 북남 | 3 060 | 339 | 6 | 32 | 613 | 301 | 252 |
| | 북남 | 5 794 | 455 | 318 | 164 | 361 | 214 | 1 331 |
| | 북남 | 7 850 | 216 | 8 | 17 | 1 821 | 4 311 | 321 |
| | 북남 | 12 189 | 383 | 8 | 74 | 5 177 | 732 | 553 |
| 북남 | 0 | 0 | 0 | 0 | 0 | 0 | 0 | |
| | | 밭 | | | | | | |
| 1989 | | 19 108 | 1 618 | 1 435 | 1 998 | 842 | 430 | 1 163 |
| 1990 | | 20 279 | 2 067 | 1 745 | 1 888 | 1 178 | 420 | 1 620 |
| 1991 | | 24 232 | 2 474 | 1 955 | 2 656 | 1 506 | 494 | 1 984 |
| 1992 | | 26 344 | 2 320 | 1 854 | 2 561 | 1 969 | 581 | 1 951 |
| 1993 | | 30 583 | 2 613 | 2 340 | 3 515 | 2 380 | 617 | 2 086 |
| 서부대인광대경강충전경제 | 울산 | 1 358 | 84 | 209 | 382 | 0 | 0 | 41 |
| | 구천 | 383 | 63 | 1 | 16 | 4 | 0 | 44 |
| | 주전 | 267 | 41 | 23 | 101 | 0 | 0 | 13 |
| | 기원 | 172 | 20 | 2 | 17 | 2 | 0 | 7 |
| | 북남 | 512 | 33 | 1 | 37 | 37 | 0 | 4 |
| | 북남 | 149 | 24 | 0 | 2 | 0 | 3 | 11 |
| | 북남 | 13 103 | 1 400 | 1 295 | 2 565 | 75 | 99 | 821 |
| | 북남 | 1 046 | 70 | 26 | 19 | 10 | 8 | 309 |
| | 북남 | 817 | 60 | 22 | 37 | 127 | 39 | 146 |
| | 북남 | 1 991 | 124 | 25 | 71 | 348 | 52 | 126 |
| | 북남 | 995 | 94 | 11 | 59 | 144 | 19 | 31 |
| | 북남 | 3 242 | 384 | 698 | 98 | 546 | 60 | 159 |
| | 북남 | 1 670 | 69 | 23 | 16 | 463 | 306 | 93 |
| | 북남 | 2 666 | 109 | 4 | 46 | 616 | 26 | 191 |
| 북남 | 2 212 | 38 | 0 | 49 | 8 | 5 | 90 | |

재 배 면 적
Greenhouse Crops

In ha

| Greenhouse Crops | | | | | | | 기 타 Others | |
|--------------------|-----------------|-------------------|--------------|-------------------|----------------------------|---------------|---------------|--|
| 호 박 Pumpkin | 토 마 토 Tomato | 딸 기 Strawberry | 무 Radish | 고 추 Red Pepper | 화 훼 Flowering Plants | 기 타 Others | | |
| Total | | | | | | | | |
| 1 130 | 2 171 | 4 200 | 2 562 | 2 166 | 1 718 | 7 948 | 1989 | |
| 1 647 | 1 992 | 4 715 | 2 485 | 2 096 | 2 429 | 7 417 | 1990 | |
| 1 689 | 1 932 | 4 003 | 3 002 | 2 487 | 2 897 | 9 024 | 1991 | |
| 2 373 | 2 423 | 4 231 | 3 036 | 3 164 | 3 684 | 9 822 | 1992 | |
| 2 936 | 2 946 | 5 248 | 3 802 | 3 431 | 3 670 | 11 010 | 1993 | |
| 75 | 37 | 0 | 74 | 1 | 176 | 287 | Seoul | |
| 42 | 165 | 0 | 91 | 12 | 325 | 313 | Pusan | |
| 25 | 98 | 0 | 9 | 0 | 27 | 39 | Taegu | |
| 11 | 23 | 2 | 18 | 2 | 77 | 100 | Inch'on | |
| 84 | 98 | 6 | 183 | 447 | 91 | 160 | Kwangju | |
| 65 | 1 | 36 | 56 | 8 | 49 | 45 | Taejŏn | |
| 880 | 347 | 2 | 1 936 | 133 | 1 360 | 2 870 | Kyŏnggi | |
| 80 | 139 | 45 | 37 | 37 | 59 | 365 | Kangwŏn | |
| 37 | 200 | 157 | 7 | 28 | 43 | 305 | Ch'ungbuk | |
| 123 | 339 | 1 424 | 311 | 374 | 108 | 723 | Ch'ungnam | |
| 57 | 137 | 523 | 423 | 106 | 78 | 830 | Chŏnbuk | |
| 342 | 388 | 967 | 389 | 636 | 263 | 1 263 | Chŏnnam | |
| 248 | 278 | 396 | 41 | 88 | 47 | 758 | Kyŏngbuk | |
| 859 | 665 | 1 688 | 216 | 1 559 | 556 | 1 393 | Kyŏngnam | |
| 8 | 31 | 2 | 11 | 0 | 411 | 1 559 | Cheju | |
| Paddy Field | | | | | | | | |
| 546 | 1 388 | 3 902 | 573 | 1 029 | 485 | 2 350 | 1989 | |
| 844 | 1 278 | 4 380 | 676 | 1 012 | 849 | 2 381 | 1990 | |
| 706 | 1 218 | 3 711 | 920 | 1 369 | 879 | 3 068 | 1991 | |
| 1 163 | 1 612 | 3 902 | 914 | 1 849 | 1 190 | 2 995 | 1992 | |
| 1 403 | 2 050 | 4 797 | 991 | 2 083 | 1 076 | 3 611 | 1993 | |
| 0 | 0 | 0 | 4 | 0 | 1 | 3 | Seoul | |
| 33 | 164 | 0 | 37 | 12 | 265 | 182 | Pusan | |
| 19 | 66 | 0 | 4 | 0 | 0 | 20 | Taegu | |
| 8 | 21 | 0 | 11 | 2 | 1 | 66 | Inch'on | |
| 54 | 56 | 6 | 95 | 336 | 23 | 99 | Kwangju | |
| 55 | 0 | 36 | 6 | 3 | 14 | 37 | Taejŏn | |
| 41 | 40 | 2 | 298 | 9 | 73 | 217 | Kyŏnggi | |
| 1 | 34 | 34 | 0 | 4 | 7 | 78 | Kangwŏn | |
| 9 | 131 | 147 | 5 | 13 | 12 | 74 | Ch'ungbuk | |
| 59 | 251 | 1 389 | 53 | 104 | 14 | 287 | Ch'ungnam | |
| 44 | 113 | 507 | 236 | 60 | 21 | 536 | Chŏnbuk | |
| 194 | 342 | 924 | 128 | 390 | 175 | 798 | Chŏnnam | |
| 160 | 216 | 395 | 22 | 44 | 32 | 287 | Kyŏngbuk | |
| 726 | 616 | 1 357 | 92 | 1 106 | 438 | 927 | Kyŏngnam | |
| 0 | 0 | 0 | 0 | 0 | 0 | 0 | Cheju | |
| Upland | | | | | | | | |
| 584 | 783 | 298 | 1 989 | 1 137 | 1 233 | 5 598 | 1989 | |
| 803 | 714 | 335 | 1 809 | 1 084 | 1 580 | 5 036 | 1990 | |
| 983 | 714 | 292 | 2 082 | 1 118 | 2 018 | 5 956 | 1991 | |
| 1 210 | 811 | 329 | 2 122 | 1 315 | 2 494 | 6 827 | 1992 | |
| 1 533 | 896 | 451 | 2 811 | 1 348 | 2 594 | 7 399 | 1993 | |
| 75 | 37 | 0 | 70 | 1 | 175 | 284 | Seoul | |
| 9 | 1 | 0 | 54 | 0 | 60 | 131 | Pusan | |
| 6 | 32 | 0 | 5 | 0 | 27 | 19 | Taegu | |
| 3 | 2 | 2 | 7 | 0 | 76 | 34 | Inch'on | |
| 30 | 42 | 0 | 88 | 111 | 68 | 61 | Kwangju | |
| 10 | 1 | 0 | 50 | 5 | 35 | 8 | Taejŏn | |
| 839 | 307 | 0 | 1 638 | 124 | 1 287 | 2 653 | Kyŏnggi | |
| 79 | 105 | 11 | 37 | 33 | 52 | 287 | Kangwŏn | |
| 28 | 69 | 10 | 2 | 15 | 31 | 231 | Ch'ungbuk | |
| 64 | 88 | 35 | 258 | 270 | 94 | 436 | Ch'ungnam | |
| 13 | 24 | 16 | 187 | 46 | 57 | 294 | Chŏnbuk | |
| 148 | 46 | 43 | 261 | 246 | 88 | 465 | Chŏnnam | |
| 88 | 62 | 1 | 19 | 44 | 15 | 471 | Kyŏngbuk | |
| 133 | 49 | 331 | 124 | 453 | 118 | 466 | Kyŏngnam | |
| 8 | 31 | 2 | 11 | 0 | 411 | 1 559 | Cheju | |

8. 미 곡 및 맥 류
Rice and Barley

단위 : M/T

| | 미 | | 곡 | | Rice | | 맥 |
|--------|--|--|--|-----------|-----------------------------------|-----------|---|
| | 계 Total | | 논 Paddy | 벼 Rice | 밭 Upland | 벼 Rice | 계 Total |
| 1988 | 6 053 482 | | 6 047 453 | | 6 029 | | 564 829 |
| 1989 | 5 897 936 | | 5 892 494 | | 5 442 | | 517 316 |
| 1990 | 5 605 979 | | 5 600 340 | | 5 639 | | 417 346 |
| 1991 | 5 384 388 | | 5 380 252 | | 4 136 | | 340 169 |
| 1992 | 5 330 826 | | 5 328 242 | | 2 584 | | 315 266 |
| 1993 | 4 749 562 | | 4 747 667 | | 1 895 | | 320 746 |
| 서부대인광대 | 울산 4 004 18 902 6 819 18 831 41 664 16 222 | | 4 004 18 902 6 817 18 831 41 657 16 210 | | 2 ... 7 12 | | ... 174 52 ... 1 889 215 |
| 경강충충 | 기원 728 022 159 481 282 782 802 560 | | 727 957 159 444 282 748 802 533 | | 65 37 34 27 | | 602 1 269 542 1 511 |
| 전전경경제 | 북남 838 197 815 205 539 598 476 468 807 | | 838 065 814 024 539 456 476 280 739 | | 132 1 181 142 188 68 | | 27 256 182 837 19 212 65 125 20 062 |

주 : 겉보리, 쌀보리 생산량은 '91년부터 변경된 정곡환산율을 적용했음.(겉보리 : 종전 65% → 변경 59%, 쌀보리 : 종전 72% → 변경 68%)
자료 : 농수산통계관실

9. 미 곡 및 맥 류
Rice and Barley

식부면적 - ha
단위 : 10a 당수량 - kg
생산량 - M/T

| | 미 | | 곡 | | 밭 | |
|--------|---|--|---|--|--|------------------------------|
| | 계 Total | | 논 Paddy Rice | | 밭 Upland | |
| | 재배면적 Planted Area | 생산량 Production | 재배면적 Planted Area | 10a당수량 Yield per 10a | 생산량 Production | 재배면적 Planted Area |
| 1988 | 1 260 129 | 8 260 162 | 1 257 158 | 656 | 8 251 154 | 2 971 |
| 1989 | 1 256 661 | 8 099 953 | 1 254 231 | 645 | 8 092 029 | 2 430 |
| 1990 | 1 244 341 | 7 721 968 | 1 241 803 | 621 | 7 713 654 | 2 538 |
| 1991 | 1 208 455 | 7 292 534 | 1 206 613 | 604 | 7 286 598 | 1 842 |
| 1992 | 1 156 885 | 7 256 894 | 1 155 645 | 628 | 7 253 061 | 1 240 |
| 1993 | 1 135 812 | 6 403 875 | 1 134 943 | 564 | 6 401 200 | 869 |
| 서부대인광대 | 울산 861 4 822 1 916 4 041 10 188 3 768 | 5 330 25 653 9 213 25 095 55 722 22 395 | 861 4 822 1 915 4 041 10 185 3 761 | 619 532 481 621 547 595 | 5 330 25 653 9 211 25 095 55 712 22 378 | 0 0 1 0 3 7 |
| 경강충충 | 기원 160 369 53 717 67 012 174 564 | 970 165 224 460 382 630 1 088 474 | 160 343 53 685 67 002 174 548 | 605 418 571 631 | 970 075 224 403 382 581 1 088 436 | 26 32 10 16 |
| 전전경경제 | 북남 166 966 194 757 160 170 132 402 259 | 1 113 903 1 105 162 736 556 637 952 1 165 | 166 911 194 271 160 076 132 300 222 | 568 460 482 481 | 1 113 717 1 103 505 736 350 637 686 1 068 | 55 486 94 102 37 |

자료 : 농수산통계관실

생 산 량 (정곡)
Production (Polished)

In metric ton

| 류 | | | Barley | | | |
|-----------------|----------------|----------------|--------------|-----------|--|-------------|
| 겉 보 리 | 살 보 리 | 맥 주 보 리 | 밀 | 호 밀 | | |
| Unhulled Barley | Naked Barley | Beer Barley | Wheat | Rye | | |
| 137 684 | 280 190 | 143 620 | 2 473 | 862 | | 1988 |
| 117 540 | 256 631 | 141 636 | 1 121 | 388 | | 1989 |
| 93 975 | 192 090 | 130 077 | 889 | 315 | | 1990 |
| 66 885 | 141 099 | 131 586 | 551 | 48 | | 1991 |
| 57 474 | 131 911 | 125 288 | 552 | 41 | | 1992 |
| 49 335 | 128 107 | 141 765 | 1 483 | 36 | | 1993 |
| ... | ... | ... | ... | ... | | Seoul |
| ... | 171 | ... | 3 | ... | | Pusan |
| 52 | ... | ... | ... | ... | | Taegu |
| ... | ... | ... | ... | ... | | Inch'on |
| ... | 1 889 | ... | ... | ... | | Kwangju |
| 215 | ... | ... | ... | ... | | Taejŏn |
| 573 | ... | ... | 29 | ... | | Kyŏnggi |
| 1 258 | ... | ... | 7 | 4 | | Kangwŏn |
| 513 | ... | ... | 29 | ... | | Ch'ungbuk |
| 924 | 138 | ... | 401 | 28 | | Ch'ungnam |
| 12 779 | 14 344 | ... | 129 | 4 | | Chŏnbuk |
| ... | 96 721 | 85 848 | 268 | ... | | Chŏnnam |
| 18 947 | 241 | ... | 24 | ... | | Kyŏngbuk |
| 14 074 | 14 514 | 35 944 | 593 | ... | | Kyŏngnam |
| ... | 89 | 19 973 | ... | ... | | Cheju |

Note : Weight rate of polished to gross barley, which was changed from 1991, is applied to unhulled and naked barley production
(Unhulled barley : before 85% → after 59%, Naked barley : before 72% → after 68%)

Source : Agriculture & Fisheries Statistics Bureau

생 산 량 (조곡)
Production (Unhulled)

Planted Area in ha
Yield per 10a in kg
Production in metric ton

| Rice | | 맥 | | 류 Barley | | | |
|---------------|--------------|----------------|----------------|---------------|---------------|---------------|-------------|
| 벼 | | 계 | | 겉 보 리 | | | |
| 10a당수량 | 생 산 량 | 재 배 면 적 | 생 산 량 | 재 배 면 적 | 10a당수량 | 생 산 량 | |
| Yield per 10a | Production | Planted Area | Production | Planted Area | Yield per 10a | Production | |
| 303 | 9 008 | 196 546 | 783 973 | 51 432 | 412 | 211 857 | 1988 |
| 326 | 7 924 | 178 979 | 715 938 | 43 375 | 417 | 180 825 | 1989 |
| 328 | 8 314 | 159 609 | 575 694 | 37 068 | 390 | 144 636 | 1990 |
| 322 | 5 936 | 127 163 | 485 867 | 28 619 | 396 | 113 202 | 1991 |
| 309 | 3 833 | 103 482 | 448 880 | 22 173 | 440 | 97 411 | 1992 |
| 308 | 2 675 | 117 384 | 450 433 | 21 069 | 397 | 83 613 | 1993 |
| ... | ... | 0 | ... | 0 | ... | ... | Seoul |
| ... | ... | 64 | 255 | 0 | ... | ... | Pusan |
| 219 | 2 | 22 | 88 | 22 | 400 | 88 | Taegu |
| ... | ... | 0 | ... | 0 | ... | ... | Inch'on |
| 341 | 10 | 787 | 2 778 | 0 | ... | ... | Kwangju |
| 236 | 17 | 84 | 365 | 84 | 434 | 365 | Taejŏn |
| 346 | 90 | 243 | 1 000 | 234 | 415 | 971 | Kyonggi |
| 179 | 57 | 484 | 2 142 | 480 | 444 | 2 131 | Kangwŏn |
| 487 | 49 | 223 | 900 | 213 | 409 | 871 | Ch'ungbuk |
| 236 | 38 | 1 479 | 2 197 | 433 | 434 | 1 566 | Ch'ungnam |
| 339 | 186 | 9 986 | 42 863 | 5 071 | 427 | 21 653 | Chŏnbuk |
| 341 | 1 657 | 64 915 | 249 580 | 0 | ... | ... | Chŏnnam |
| 219 | 206 | 7 951 | 32 536 | 7 862 | 409 | 32 156 | Kyŏngbuk |
| 261 | 266 | 25 626 | 90 577 | 6 670 | 357 | 23 812 | Kyŏngnam |
| 261 | 97 | 5 520 | 25 152 | 0 | ... | ... | Cheju |

Source : Agriculture & Fisheries Statistics Bureau

9. 미 곡 및 맥 류

Rice and Barley

식부면적 - ha
 단위 : 10a 당수량 - kg
 생산량 - M/T

| | 맥 | | | 류 | | | |
|-------------|----------------------|--------------------------|-------------------|----------------------|--------------------------|-------------------|---|
| | 쌀 | 보 | 리 | 맥 | 주 | 보 | 리 |
| | Naked Barley | | | Beer Barley | | | |
| | 재배면적 Planted Area | 10a 당수량 Yield per 10a | 생산량 Production | 재배면적 Planted Area | 10a 당수량 Yield per 10a | 생산량 Production | |
| 1988 | 98 981 | 393 | 389 288 | 44 869 | 400 | 179 493 | |
| 1989 | 90 329 | 395 | 356 556 | 44 672 | 396 | 177 048 | |
| 1990 | 77 966 | 342 | 267 082 | 44 101 | 369 | 162 772 | |
| 1991 | 54 594 | 380 | 207 716 | 43 737 | 376 | 164 350 | |
| 1992 | 43 920 | 443 | 194 229 | 37 201 | 421 | 156 647 | |
| 1993 | 48 183 | 390 | 188 142 | 47 565 | 372 | 177 159 | |
| 서부대인광대 | 0 | ... | ... | 0 | ... | ... | |
| 울산 | 63 | 400 | 252 | 0 | ... | ... | |
| 구천 | 0 | ... | ... | 0 | ... | ... | |
| 주전 | 0 | ... | ... | 0 | ... | ... | |
| 경강충충 | 787 | 353 | 2 778 | 0 | ... | ... | |
| 기원 | 0 | ... | ... | 0 | ... | ... | |
| 북남 | 0 | ... | ... | 0 | ... | ... | |
| 전전 | 0 | ... | ... | 0 | ... | ... | |
| 경경제 | 779 | 323 | 202 | 0 | ... | ... | |
| 북남 | 4 879 | 432 | 21 077 | 0 | ... | ... | |
| 북남 | 36 225 | 392 | 142 002 | 28 616 | 375 | 107 310 | |
| 북남 | 81 | 439 | 356 | 0 | ... | ... | |
| 북남 | 5 336 | 400 | 21 344 | 13 462 | 333 | 44 828 | |
| 북남 | 33 | 396 | 131 | 5 487 | 456 | 25 021 | |

자료 : 농수산통계관실

10. 서 류

Potatoes

식부면적 - ha
 단위 : 10a 당수량 - kg
 생산량 - M/T

| | 계 | | | 감 | | |
|-------------|----------------------|--------------------|------------------------|----------------------|-----------------------------|------------------------|
| | 재배면적 Planted Area | 생산량 Production | | 재배면적 Planted Area | 10 a 당 수 량 Yield per 10a | |
| | | 생서 Fresh Potato | 정곡 Converted Potato | | 생서 Fresh Potato | 정곡 Converted Potato |
| 1988 | 46 178 | 984 918 | 258 585 | 21 560 | 1 969 | 394 |
| 1989 | 53 642 | 1 221 720 | 309 502 | 28 085 | 2 241 | 448 |
| 1990 | 40 060 | 802 209 | 207 933 | 21 091 | 1 757 | 351 |
| 1991 | 38 436 | 791 742 | 199 711 | 21 123 | 1 967 | 394 |
| 1992 | 50 278 | 1 040 910 | 242 862 | 34 595 | 2 099 | 420 |
| 1993 | 41 172 | 904 646 | 211 952 | 27 040 | 2 302 | 460 |
| 서부대인광대 | 15 | 287 | 77 | 5 | 2 040 | 400 |
| 울산 | 25 | 513 | 138 | 9 | 2 122 | 422 |
| 구천 | 4 | 84 | 17 | 4 | 2 100 | 425 |
| 주전 | 65 | 1 551 | 379 | 35 | 2 651 | 531 |
| 경강충충 | 96 | 1 807 | 498 | 31 | 1 897 | 387 |
| 기원 | 80 | 1 440 | 394 | 33 | 1 433 | 285 |
| 북남 | 1 913 | 37 104 | 9 418 | 928 | 2 040 | 408 |
| 전전 | 8 339 | 229 894 | 46 323 | 8 152 | 2 780 | 556 |
| 북남 | 847 | 15 579 | 3 516 | 666 | 1 798 | 360 |
| 북남 | 1 574 | 26 542 | 6 555 | 847 | 1 796 | 359 |
| 북남 | 3 402 | 72 055 | 17 633 | 1 977 | 2 162 | 432 |
| 북남 | 8 677 | 184 656 | 48 204 | 3 839 | 2 145 | 429 |
| 북남 | 2 855 | 55 669 | 12 857 | 1 902 | 2 099 | 419 |
| 북남 | 5 953 | 122 258 | 30 821 | 3 076 | 2 091 | 418 |
| 북남 | 7 327 | 155 207 | 35 122 | 5 536 | 2 133 | 426 |

주 : 서류의 정곡생산량은 정곡환산율에 의해 계산하였음.
 자료 : 농수산통계관실

생 산 량 (조곡) (계속)

Production (Unhulled) (Cont'd)

Planted Area in ha
Yield per 10a in kg
Production in metric ton

| Barley | | | | | | |
|-------------------------|----------------------------|---------------------|-------------------------|----------------------------|---------------------|-------------|
| 밀 Wheat | | | 호 Rye | | | |
| 재 배 면 적 Planted Area | 10a 당 수 량 Yield per 10a | 생 산 량 Production | 재 배 면 적 Planted Area | 10a 당 수 량 Yield per 10a | 생 산 량 Production | |
| 753 | 329 | 2 473 | 511 | 168 | 862 | 1988 |
| 364 | 309 | 1 121 | 239 | 162 | 388 | 1989 |
| 294 | 303 | 889 | 180 | 175 | 315 | 1990 |
| 178 | 310 | 551 | 35 | 139 | 48 | 1991 |
| 164 | 337 | 552 | 24 | 172 | 41 | 1992 |
| 547 | 271 | 1 483 | 20 | 180 | 36 | 1993 |
| 0 | ... | ... | 0 | ... | ... | Seoul |
| 1 | 264 | 3 | 0 | ... | ... | Pusan |
| 0 | ... | ... | 0 | ... | ... | Taegu |
| 0 | ... | ... | 0 | ... | ... | Inch'on |
| 0 | ... | ... | 0 | ... | ... | Kwangju |
| 0 | ... | ... | 0 | ... | ... | Taejŏn |
| 9 | 318 | 29 | 0 | ... | ... | Kyonggi |
| 2 | 340 | 7 | 2 | 205 | 4 | Kangwŏn |
| 10 | 293 | 29 | 0 | ... | ... | Ch'ungbuk |
| 251 | 318 | 401 | 16 | 177 | 28 | Ch'ungnam |
| 34 | 379 | 129 | 2 | 217 | 4 | Chŏnbuk |
| 74 | 362 | 268 | 0 | ... | ... | Chŏnnam |
| 8 | 303 | 24 | 0 | ... | ... | Kyŏngbuk |
| 158 | 375 | 593 | 0 | ... | ... | Kyŏngnam |
| 0 | ... | ... | 0 | ... | ... | Cheju |

Source : Agriculture & Fisheries Statistics Bureau

생 산 량

Production

Planted Area in ha
Yield per 10a in kg
Production in metric ton

| 자 Potato | | 고 구 마 Sweet Potato | | | | | |
|---------------------|-------------------------|-------------------------|-----------------------------|-------------------------|---------------------|---------------|-------------------------|
| 생 산 량 Production | | 재 배 면 적 Planted Area | 10 a 당 수 량 Yield per 10a | | 생 산 량 Production | | |
| 생 서 Fresh Potato | 정 곡 Converted Potato | | 생 서 Fresh Potato | 정 곡 Converted Potato | 생 서 Fresh Potato | | 정 곡 Converted Potato |
| 424 427 | 84 874 | 24 618 | 2 277 | 706 | 560 491 | 173 711 | 1988 |
| 629 446 | 125 882 | 25 557 | 2 317 | 718 | 592 274 | 183 620 | 1989 |
| 370 520 | 74 070 | 18 969 | 2 276 | 706 | 431 689 | 133 863 | 1990 |
| 415 542 | 83 131 | 17 313 | 2 173 | 673 | 376 200 | 116 580 | 1991 |
| 726 070 | 145 243 | 15 683 | 2 008 | 622 | 314 840 | 97 619 | 1992 |
| 622 489 | 124 467 | 14 132 | 1 997 | 619 | 282 157 | 87 485 | 1993 |
| 102 | 20 | 10 | 1 845 | 572 | 185 | 57 | Seoul |
| 191 | 38 | 16 | 2 014 | 624 | 322 | 100 | Pusan |
| 84 | 17 | 0 | ... | ... | 0 | ... | Taegu |
| 928 | 186 | 30 | 2 077 | 644 | 623 | 193 | Inch'on |
| 588 | 120 | 65 | 1 876 | 581 | 1 219 | 378 | Kwangju |
| 473 | 94 | 47 | 2 057 | 638 | 967 | 300 | Taejŏn |
| 18 931 | 3 784 | 985 | 1 845 | 572 | 18 173 | 5 634 | Kyŏnggi |
| 226 610 | 45 306 | 187 | 1 756 | 544 | 3 284 | 1 017 | Kangwŏn |
| 11 972 | 2 397 | 181 | 1 993 | 618 | 3 607 | 1 119 | Ch'ungbuk |
| 15 215 | 3 044 | 727 | 1 558 | 483 | 11 327 | 3 511 | Ch'ungnam |
| 42 743 | 8 541 | 1 425 | 2 057 | 638 | 29 312 | 9 092 | Chŏnbuk |
| 82 332 | 16 467 | 4 838 | 2 115 | 656 | 102 324 | 31 737 | Chŏnnam |
| 39 925 | 7 978 | 953 | 1 652 | 512 | 15 744 | 4 879 | Kyŏngbuk |
| 64 315 | 12 869 | 2 877 | 2 014 | 624 | 57 943 | 17 952 | Kyŏngnam |
| 118 080 | 23 606 | 1 791 | 2 073 | 643 | 37 127 | 11 516 | Cheju |

Note : Production of potatoes is calculated on the basis of conversion ratio
Source : Agriculture & Fisheries Statistics Bureau

11. 잡 곡

Miscellaneous

식부면적 - ha
단위 : 10a 당수량 - kg
생산량 - M/T

| | 계 Total | | 조 Millet | | | 수 Sorghum | | |
|-------------|-------------------------|-------------------|-------------------------|-----------------------------|-------------------|-------------------------|-----------------------------|-------------------|
| | 재배면적 Planted Area | 생산량 Production | 재배면적 Planted Area | 10a 당수량 Yield per 10a | 생산량 Production | 재배면적 Planted Area | 10a 당수량 Yield per 10a | 생산량 Production |
| 1988 | 35 268 | 120 157 | 1 881 | 129 | 2 421 | 1 253 | 130 | 1 625 |
| 1989 | 34 949 | 132 199 | 2 579 | 122 | 3 152 | 1 072 | 146 | 1 563 |
| 1990 | 37 030 | 132 868 | 3 113 | 126 | 3 910 | 1 418 | 139 | 1 976 |
| 1991 | 33 505 | 87 762 | 1 778 | 127 | 2 252 | 1 502 | 139 | 2 093 |
| 1992 | 32 634 | 105 148 | 1 243 | 138 | 1 721 | 707 | 130 | 917 |
| 1993 | 27 285 | 90 316 | 1 807 | 119 | 2 150 | 516 | 134 | 693 |
| 서부대인광대 | 울산 | 8 | 21 | 0 | ... | 0 | ... | ... |
| | 구천 | 16 | 20 | 1 | 83 | 1 | 0 | ... |
| | 전주 | 15 | 18 | 0 | ... | 0 | 0 | ... |
| | 전주 | 21 | 88 | 0 | ... | 0 | 0 | ... |
| | 전주 | 73 | 100 | 0 | ... | 0 | 0 | ... |
| 경강총총 | 기원 | 1 638 | 4 886 | 29 | 99 | 29 | 22 | 142 |
| | 북남 | 10 155 | 51 676 | 67 | 91 | 61 | 106 | 95 |
| | 북남 | 3 748 | 15 448 | 14 | 117 | 16 | 234 | 162 |
| | 북남 | 1 134 | 1 387 | 5 | 110 | 6 | 16 | 100 |
| 전전경경제 | 북남 | 1 391 | 1 721 | 0 | ... | ... | 14 | 134 |
| | 북남 | 2 436 | 3 378 | 186 | 99 | 184 | 40 | 114 |
| | 북남 | 2 500 | 6 765 | 41 | 115 | 47 | 38 | 152 |
| | 북남 | 2 353 | 2 725 | 58 | 83 | 48 | 30 | 93 |
| | 북남 | 1 753 | 2 013 | 1 406 | 125 | 1 758 | 16 | 93 |

자료 : 농수산통계관실

12. 두 류

Pulse

식부면적 - ha
단위 : 10a 당수량 - kg
생산량 - M/T

| | 계 Total | | 콩 Soy Bean | | | 팥 Red Bean | | |
|-------------|-------------------------|-------------------|-------------------------|-----------------------------|-------------------|-------------------------|-----------------------------|-----|
| | 재배면적 Planted Area | 생산량 Production | 재배면적 Planted Area | 10a 당수량 Yield per 10a | 생산량 Production | 재배면적 Planted Area | 10a 당수량 Yield per 10a | |
| 1988 | 198 010 | 301 759 | 145 418 | 165 | 239 431 | 30 902 | 124 | |
| 1989 | 201 754 | 303 071 | 157 367 | 160 | 251 552 | 26 480 | 118 | |
| 1990 | 187 696 | 271 339 | 152 265 | 153 | 232 786 | 21 687 | 106 | |
| 1991 | 154 647 | 223 655 | 119 066 | 154 | 183 171 | 22 857 | 117 | |
| 1992 | 134 845 | 212 051 | 104 647 | 168 | 175 925 | 18 902 | 125 | |
| 1993 | 145 164 | 201 118 | 116 825 | 146 | 170 151 | 17 403 | 111 | |
| 서부대인광대 | 울산 | 59 | 95 | 47 | 172 | 81 | 2 | 106 |
| | 구천 | 191 | 258 | 159 | 142 | 226 | 12 | 100 |
| | 전주 | 197 | 274 | 181 | 143 | 259 | 6 | 90 |
| | 전주 | 236 | 374 | 181 | 172 | 311 | 18 | 106 |
| | 전주 | 583 | 709 | 496 | 123 | 610 | 54 | 114 |
| 경강총총 | 기원 | 10 599 | 16 541 | 7 656 | 172 | 13 168 | 1 456 | 106 |
| | 북남 | 10 900 | 13 291 | 7 787 | 127 | 9 889 | 2 301 | 112 |
| | 북남 | 15 534 | 23 389 | 10 827 | 160 | 17 323 | 4 339 | 130 |
| | 북남 | 11 538 | 15 663 | 8 783 | 143 | 12 560 | 1 407 | 120 |
| 전전경경제 | 북남 | 8 285 | 11 221 | 6 407 | 140 | 8 970 | 1 438 | 119 |
| | 북남 | 40 035 | 56 032 | 34 824 | 145 | 50 495 | 1 917 | 102 |
| | 북남 | 23 029 | 31 349 | 19 737 | 143 | 28 224 | 2 624 | 90 |
| | 북남 | 14 886 | 20 113 | 12 300 | 142 | 17 466 | 1 457 | 100 |
| | 북남 | 8 525 | 11 054 | 7 020 | 142 | 9 968 | 281 | 93 |

자료 : 농수산통계관실

생 산 량

Grains Production

planted Area in ha
Yield per 10a in kg
Production in metric ton

| 옥 수 수 | | | 메 밀 | | | 기 타 | | | |
|-------------------------|-----------------------------|---------------------|-------------------------|-----------------------------|---------------------|-------------------------|-----------------------------|---------------------|-------------|
| Maize | | | Buck Wheat | | | Others | | | |
| 재배면적 Planted Area | 10a 당수량 Yield per 10a | 생 산 량 Production | 재배면적 Planted Area | 10a 당수량 Yield per 10a | 생 산 량 Production | 재배면적 Planted Area | 10a 당수량 Yield per 10a | 생 산 량 Production | |
| 22 060 | 480 | 105 859 | 9 020 | 98 | 8 827 | 1 054 | 135 | 1 425 | 1988 |
| 24 727 | 488 | 120 627 | 5 316 | 98 | 5 213 | 1 255 | 131 | 1 644 | 1989 |
| 25 987 | 461 | 119 868 | 4 862 | 102 | 4 945 | 1 650 | 131 | 2 169 | 1990 |
| 21 874 | 341 | 74 606 | 6 717 | 98 | 6 604 | 1 634 | 135 | 2 207 | 1991 |
| 20 937 | 440 | 92 203 | 8 065 | 101 | 8 169 | 1 682 | 127 | 2 138 | 1992 |
| 19 622 | 418 | 82 107 | 4 600 | 96 | 4 429 | 740 | 127 | 937 | 1993 |
| 5 | 331 | 17 | 0 | ... | ... | 3 | 133 | 4 | Seoul |
| 14 | 131 | 18 | 1 | 110 | 1 | 0 | ... | ... | Pusan |
| 11 | 127 | 14 | 4 | 98 | 4 | 0 | ... | ... | Taegu |
| 21 | 421 | 88 | 0 | ... | ... | 0 | ... | ... | Inch'on |
| 49 | 155 | 76 | 17 | 100 | 17 | 7 | 100 | 7 | Kwangju |
| 36 | 173 | 62 | 7 | 98 | 7 | 1 | 100 | 1 | Taejŏn |
| 1 377 | 331 | 4 558 | 110 | 118 | 130 | 100 | 138 | 138 | Kyŏnggi |
| 9 396 | 543 | 51 020 | 499 | 81 | 404 | 87 | 103 | 90 | Kangwŏn |
| 3 056 | 473 | 14 455 | 246 | 123 | 303 | 198 | 149 | 295 | Ch'ungbuk |
| 866 | 129 | 1 117 | 224 | 99 | 222 | 23 | 113 | 26 | Ch'ungnam |
| 549 | 150 | 824 | 728 | 102 | 743 | 100 | 135 | 135 | Chŏnbuk |
| 1 444 | 165 | 2 383 | 707 | 100 | 707 | 59 | 98 | 58 | Chŏnnam |
| 1 238 | 442 | 5 472 | 1 063 | 98 | 1 042 | 120 | 122 | 146 | Kyŏngbuk |
| 1 453 | 131 | 1 903 | 776 | 92 | 714 | 36 | 89 | 32 | Kyŏngnam |
| 107 | 93 | 100 | 218 | 62 | 135 | 6 | 83 | 5 | Cheju |

Source : Agriculture & Fisheries Statistics Bureau

생 산 량

Production

planted Area in ha
Yield per 10a in kg
Production in metric ton

| 생 산 량 Production | 녹 두 | | | 기 타 | | | |
|---------------------|-------------------------|-----------------------------|---------------------|-------------------------|-----------------------------|---------------------|-------------|
| | 재배면적 Planted Area | 10a 당수량 Yield per 10a | 생 산 량 Production | 재배면적 Planted Area | 10a 당수량 Yield per 10a | 생 산 량 Production | |
| 38 324 | 8 663 | 103 | 8 964 | 13 027 | 115 | 15 040 | 1988 |
| 31 270 | 7 438 | 105 | 7 784 | 10 469 | 119 | 12 465 | 1989 |
| 23 013 | 5 003 | 106 | 5 291 | 8 741 | 117 | 10 249 | 1990 |
| 26 629 | 5 019 | 101 | 5 057 | 7 705 | 114 | 8 798 | 1991 |
| 23 581 | 4 700 | 101 | 4 767 | 6 596 | 118 | 7 778 | 1992 |
| 19 373 | 4 690 | 96 | 4 521 | 6 246 | 113 | 7 073 | 1993 |
| 2 | 0 | ... | ... | 10 | 120 | 12 | Seoul |
| 12 | 5 | 88 | 4 | 15 | 107 | 16 | Pusan |
| 5 | 0 | ... | ... | 10 | 100 | 10 | Taegu |
| 19 | 7 | 92 | 6 | 30 | 127 | 38 | Inch'on |
| 62 | 5 | 102 | 5 | 28 | 114 | 32 | Kwangju |
| 78 | 2 | 94 | 2 | 54 | 137 | 74 | Taejŏn |
| 1 543 | 435 | 111 | 483 | 1 052 | 128 | 1 347 | Kyŏnggi |
| 2 577 | 56 | 81 | 45 | 756 | 103 | 780 | Kangwŏn |
| 5 641 | 143 | 118 | 169 | 225 | 114 | 256 | Ch'ungbuk |
| 1 688 | 506 | 104 | 526 | 842 | 106 | 889 | Ch'ungnam |
| 1 711 | 130 | 119 | 155 | 310 | 124 | 385 | Chŏnbuk |
| 1 955 | 1 889 | 108 | 2 040 | 1 405 | 110 | 1 542 | Chŏnnam |
| 2 362 | 91 | 106 | 96 | 577 | 116 | 667 | Kyŏngbuk |
| 1 457 | 289 | 88 | 254 | 840 | 111 | 936 | Kyŏngnam |
| 261 | 1 132 | 65 | 736 | 92 | 97 | 89 | Cheju |

Source : Agriculture & Fisheries Statistics Bureau

13. 채 소
Vegetable

식부면적 - ha
단위: 10a 당수량 - kg
생산량 - M/T

| | 과 채 류 | | | | | | |
|-------------|---|---|--------------------------------|--|---|---|--|
| | 계 Total | | 참 외 Melon | | | 수 Water Melon | |
| | 재배면적 Planted Area | 생산량 Production | 재배면적 Planted Area | 10a 당수량 Yield per 10a | 생산량 Production | 재배면적 Planted Area | 10a 당수량 Yield per 10a |
| 1988 | 33 829 | 726 935 | 4 416 | 1 719 | 75 928 | 19 753 | 2 353 |
| 1989 | 31 881 | 669 797 | 4 203 | 1 754 | 73 723 | 19 149 | 2 258 |
| 1990 | 32 329 | 672 052 | 3 951 | 1 757 | 69 419 | 20 277 | 2 204 |
| 1991 | 37 187 | 785 592 | 3 924 | 1 711 | 67 139 | 22 807 | 2 259 |
| 1992 | 38 042 | 821 121 | 3 011 | 1 732 | 52 137 | 25 520 | 2 223 |
| 1993 | 38 071 | 785 600 | 2 762 | 1 745 | 48 206 | 24 785 | 2 137 |
| 서부대인광대 | 울산 29 구천전 141 | 581 2 217 1 340 1 337 18 943 3 091 | 3 0 0 12 14 8 | 1 570 1 500 1 800 2 012 | 47 180 252 161 | 1 19 4 14 843 47 | 1 960 2 500 2 315 1 926 2 000 2 842 |
| 경강충충 | 기원 4 341 북남 1 662 2 532 4 638 | 81 911 32 785 51 981 103 278 | 1 111 78 190 368 | 1 570 1 541 1 577 1 730 | 17 443 1 202 2 996 6 366 | 973 354 1 552 2 692 | 1 960 1 986 2 192 2 346 |
| 전전경제 | 북남 5 351 북남 8 080 북남 4 147 남주 3 477 주 2 495 | 103 800 164 850 91 242 80 179 48 065 | 113 247 390 69 159 | 1 706 1 866 2 197 2 238 1 830 | 1 928 4 609 8 568 1 544 2 910 | 4 758 6 371 2 876 2 312 1 969 | 1 926 2 135 2 281 2 328 2 050 |

| | 과 채 류 Fruit Vegetable | | | | | | 계 Total |
|-------------|---|---|------------------------------------|-------------------------------|---|---------------------------------------|--|
| | 토 마 토 Tomato | | | 딸 기 Strawberry | | | |
| | 재배면적 Planted Area | 10a 당수량 Yield per 10a | 생산량 Production | 재배면적 Planted Area | 10a 당수량 Yield per 10a | 생산량 Production | |
| 1988 | 888 | 2 868 | 25 466 | 2 410 | 1 150 | 27 709 | 49 263 |
| 1989 | 521 | 3 040 | 15 840 | 2 203 | 1 198 | 26 385 | 49 008 |
| 1990 | 493 | 2 918 | 14 386 | 2 142 | 1 252 | 26 822 | 53 265 |
| 1991 | 569 | 2 795 | 15 902 | 2 050 | 1 206 | 24 718 | 49 473 |
| 1992 | 678 | 3 162 | 21 440 | 1 823 | 1 396 | 25 441 | 46 524 |
| 1993 | 516 | 3 076 | 15 873 | 2 048 | 1 245 | 25 494 | 62 167 |
| 서부대인광대 | 울산 1 구천전 11 | 2 600 3 180 | 26 350 | 0 0 | | | 174 1 307 |
| 경강충충 | 기원 124 북남 85 19 28 | 2 840 3 116 2 905 4 628 | 3 522 2 649 552 1 296 | 171 97 85 582 | 1 094 907 1 239 1 460 | 1 871 880 1 053 8 497 | 6 716 11 178 3 703 5 366 |
| 전전경제 | 북남 27 북남 32 북남 84 남주 87 주 2 | 2 749 2 974 3 054 3 100 3 675 | 742 952 2 565 2 697 74 | 43 612 43 138 236 | 1 296 1 139 1 325 1 605 1 013 | 557 6 971 570 2 215 2 391 | 5 646 11 956 6 161 5 547 2 409 |

주: 시설채소생산량 제외
자료: 농수산통계관실

생 산 량
Production

Planted Area in ha
Yield per 10a in kg
Production in metric ton

| | | Fruit | | Vegetable | | | |
|--------------------------------|-------------------------|----------------------------|---------------------|------------------------------|----------------------------|---------------------|-------------|
| 박 | 오 | 이 | 호 | 박 | | | |
| | Cucumber | | Pumpkin | | | | |
| 생 산 량 Production | 재 배 면 적 Planted Area | 10a 당 수 량 Yield per 10a | 생 산 량 Production | 재 배 면 적 Planted Area | 10a 당 수 량 Yield per 10a | 생 산 량 Production | |
| 464 809 | 3 863 | 2 319 | 89 594 | 2 499 | 1 738 | 43 429 | 1988 |
| 432 434 | 3 419 | 2 373 | 81 135 | 2 386 | 1 688 | 40 280 | 1989 |
| 446 876 | 3 022 | 2 371 | 71 650 | 2 444 | 1 755 | 42 899 | 1990 |
| 515 242 | 3 752 | 2 417 | 90 678 | 4 085 | 1 760 | 71 913 | 1991 |
| 567 210 | 2 973 | 2 537 | 75 429 | 4 037 | 1 968 | 79 464 | 1992 |
| 529 779 | 3 117 | 2 535 | 79 015 | 4 843 | 1 801 | 87 233 | 1993 |
| 20 | 5 | 2 481 | 124 | 19 | 1 916 | 364 | Seoul |
| 475 | 22 | 3 013 | 663 | 36 | 2 025 | 729 | Pusan |
| 93 | 23 | 2 360 | 543 | 18 | 2 060 | 371 | Taegu |
| 270 | 5 | 2 419 | 121 | 36 | 1 598 | 575 | Inch'on |
| 16 860 | 14 | 3 135 | 439 | 69 | 1 800 | 1 242 | Kwangju |
| 1 336 | 16 | 2 850 | 456 | 51 | 1 716 | 875 | Taejŏn |
| 19 071 | 978 | 2 380 | 23 276 | 984 | 1 700 | 16 728 | Kyŏnggi |
| 7 030 | 446 | 2 484 | 11 079 | 602 | 1 652 | 9 945 | Kangwŏn |
| 34 020 | 262 | 2 345 | 6 144 | 424 | 1 702 | 7 216 | Ch'ungbuk |
| 63 154 | 519 | 2 908 | 15 093 | 449 | 1 976 | 8 872 | Ch'ungnam |
| 91 639 | 207 | 2 285 | 4 730 | 203 | 2 071 | 4 204 | Chŏnbuk |
| 136 021 | 112 | 3 135 | 3 511 | 706 | 1 811 | 12 786 | Chŏnnam |
| 65 602 | 211 | 2 457 | 5 184 | 543 | 1 612 | 8 753 | Kyŏngbuk |
| 53 823 | 277 | 2 580 | 7 147 | 594 | 2 147 | 12 753 | Kyŏngnam |
| 40 365 | 20 | 2 523 | 505 | 109 | 1 670 | 1 820 | Cheju |
| 엽 채 류 Leafy and Stem Vegetable | | | | | | | |
| | | 배 추 Chinese Cabbage | | 봄 배 추 Spring Chinese Cabbage | | | |
| 생 산 량 Production | 재 배 면 적 Planted Area | 10a 당 수 량 Yield per 10a | 생 산 량 Production | 재 배 면 적 Planted Area | 10a 당 수 량 Yield per 10a | 생 산 량 Production | |
| 2 625 943 | 37 543 | 6 327 | 2 375 397 | 19 233 | 3 386 | 651 192 | 1988 |
| 2 927 779 | 39 094 | 6 891 | 2 694 139 | 20 082 | 3 332 | 669 157 | 1989 |
| 3 464 406 | 43 822 | 7 396 | 3 240 987 | 20 869 | 3 316 | 692 026 | 1990 |
| 2 855 306 | 37 568 | 6 814 | 2 559 892 | 20 300 | 3 491 | 708 572 | 1991 |
| 2 527 796 | 35 488 | 6 359 | 2 256 412 | 21 527 | 3 178 | 684 187 | 1992 |
| 3 820 247 | 49 667 | 7 141 | 3 546 819 | 28 793 | 3 913 | 1 126 643 | 1993 |
| 5 899 | 72 | 5 515 | 3 971 | 43 | 2 751 | 1 183 | Seoul |
| 71 788 | 742 | 8 351 | 61 962 | 403 | 4 799 | 19 340 | Pusan |
| 31 411 | 453 | 4 795 | 21 721 | 379 | 3 510 | 13 303 | Taegu |
| 6 901 | 74 | 8 359 | 6 186 | 24 | 3 592 | 862 | Inch'on |
| 65 170 | 579 | 10 938 | 63 330 | 135 | 4 300 | 5 805 | Kwangju |
| 14 336 | 141 | 9 870 | 13 916 | 46 | 5 100 | 2 346 | Taejŏn |
| 437 897 | 5 256 | 7 867 | 413 466 | 2 427 | 4 333 | 105 162 | Kyŏnggi |
| 451 311 | 10 039 | 4 177 | 419 286 | 9 008 | 3 697 | 333 063 | Kangwŏn |
| 236 051 | 3 368 | 6 816 | 229 555 | 2 305 | 4 288 | 98 838 | Ch'ungbuk |
| 519 506 | 4 874 | 10 396 | 506 710 | 901 | 3 549 | 31 976 | Ch'ungnam |
| 412 143 | 5 115 | 7 848 | 401 412 | 2 989 | 3 832 | 114 530 | Chŏnbuk |
| 675 068 | 8 851 | 6 969 | 616 863 | 5 293 | 4 014 | 212 461 | Chŏnnam |
| 346 274 | 5 171 | 6 299 | 325 735 | 3 236 | 3 956 | 128 017 | Kyŏngbuk |
| 421 489 | 3 894 | 10 168 | 395 923 | 1 178 | 3 824 | 45 043 | Kyŏngnam |
| 125 003 | 1 038 | 6 434 | 66 783 | 426 | 3 454 | 14 714 | Cheju |

Note : Excluding horticulture Products
Source : Agriculture & Fisheries Statistics Bureau

13. 채 소
Vegetable

식부면적 - ha
단위 : 10a 당수량 - kg
생산량 - M/T

| | 엽 채 류 | | | | | | |
|-------------|-----------------------------------|----------------------------|---------------------|-------------------------|----------------------------|---------------------|--------|
| | 가 을 배 추 Autumn Chinese Cabbage | | | 양 배 추 Cabbage | | | |
| | 재 배 면 적 Planted Area | 10a 당 수 량 Yield per 10a | 생 산 량 Production | 재 배 면 적 Planted Area | 10a 당 수 량 Yield per 10a | 생 산 량 Production | |
| 1988 | 18 310 | 9 417 | 1 724 205 | 3 726 | 3 570 | 133 019 | |
| 1989 | 19 012 | 10 651 | 2 024 982 | 3 920 | 3 674 | 144 014 | |
| 1990 | 22 953 | 11 105 | 2 548 961 | 3 933 | 3 670 | 144 334 | |
| 1991 | 17 268 | 10 721 | 1 851 320 | 5 449 | 3 647 | 198 718 | |
| 1992 | 13 961 | 11 266 | 1 572 225 | 4 635 | 3 807 | 176 448 | |
| 1993 | 20 874 | 11 594 | 2 420 176 | 3 882 | 3 770 | 146 332 | |
| 서 부 대 인 광 대 | 울 산 | 29 | 9 614 | 2 788 | 0 | ... | ... |
| | 구 천 | 339 | 12 573 | 42 622 | 33 | 3 339 | 1 102 |
| | 주 전 | 74 | 11 375 | 8 418 | 13 | 3 380 | 439 |
| | 경 강 | 50 | 10 647 | 5 324 | 2 | 3 683 | 74 |
| | 충 북 | 444 | 12 956 | 57 525 | 0 | ... | ... |
| 전 경 제 | 남 북 | 95 | 12 179 | 11 570 | 1 | 3 513 | 35 |
| | 충 북 | 2 829 | 10 898 | 308 304 | 139 | 2 150 | 2 989 |
| | 충 남 | 1 031 | 8 363 | 86 223 | 734 | 3 486 | 25 587 |
| | 전 남 | 1 063 | 12 297 | 130 717 | 80 | 3 315 | 2 652 |
| 전 경 제 | 북 남 | 3 973 | 11 949 | 474 734 | 276 | 3 513 | 9 696 |
| | 경 북 | 2 126 | 13 494 | 286 882 | 153 | 3 360 | 5 141 |
| | 경 남 | 3 558 | 11 366 | 404 402 | 736 | 3 557 | 26 180 |
| | 경 서 | 1 935 | 10 218 | 197 718 | 335 | 3 519 | 11 789 |
| | 경 동 | 2 716 | 12 919 | 350 880 | 119 | 3 344 | 3 979 |
| 제 주 | 612 | 8 508 | 52 069 | 1 261 | 4 494 | 56 669 | |

| | 근 채 류 | | | | | | | |
|-------------|-------------------------|---------------------|-------------------------|----------------------------|---------------------|-------------------------|----------------------------|-------|
| | 계 Total | | 무 Radish | | | 봄 무 Spring Radish | | |
| | 재 배 면 적 Planted Area | 생 산 량 Production | 재 배 면 적 Planted Area | 10a 당 수 량 Yield per 10a | 생 산 량 Production | 재 배 면 적 Planted Area | 10a 당 수 량 Yield per 10a | |
| 1988 | 45 114 | 1 790 734 | 40 191 | 4 219 | 1 695 498 | 17 822 | 3 094 | |
| 1989 | 41 087 | 1 849 037 | 36 634 | 4 794 | 1 756 273 | 15 651 | 3 009 | |
| 1990 | 38 912 | 1 772 838 | 34 642 | 4 868 | 1 686 228 | 14 590 | 2 955 | |
| 1991 | 39 220 | 1 585 757 | 33 218 | 4 408 | 1 464 368 | 15 903 | 2 931 | |
| 1992 | 35 353 | 1 527 066 | 30 258 | 4 709 | 1 411 697 | 15 152 | 2 967 | |
| 1993 | 38 077 | 1 625 315 | 32 144 | 4 620 | 1 485 134 | 16 435 | 3 042 | |
| 서 부 대 인 광 대 | 울 산 | 65 | 1 999 | 65 | 3 075 | 1 999 | 41 | 2 310 |
| | 구 천 | 562 | 18 459 | 356 | 4 075 | 14 506 | 276 | 3 335 |
| | 주 전 | 180 | 5 840 | 166 | 3 366 | 5 588 | 148 | 3 050 |
| | 경 강 | 153 | 6 242 | 149 | 4 140 | 6 168 | 102 | 2 836 |
| | 충 북 | 545 | 34 246 | 545 | 6 284 | 34 246 | 131 | 3 290 |
| 전 경 제 | 남 북 | 143 | 7 176 | 143 | 5 018 | 7 176 | 90 | 3 342 |
| | 충 북 | 5 872 | 215 343 | 5 611 | 3 758 | 210 854 | 3 308 | 3 040 |
| | 충 남 | 4 351 | 133 376 | 3 675 | 3 273 | 120 268 | 2 998 | 2 878 |
| | 전 남 | 1 707 | 56 205 | 1 403 | 3 604 | 50 566 | 1 010 | 3 052 |
| 전 경 제 | 북 남 | 4 120 | 196 131 | 3 809 | 4 987 | 189 973 | 1 367 | 2 850 |
| | 경 북 | 5 772 | 273 217 | 5 585 | 4 830 | 269 763 | 1 958 | 2 958 |
| | 경 남 | 4 814 | 284 479 | 4 596 | 6 081 | 279 491 | 1 337 | 3 627 |
| | 경 서 | 3 335 | 134 663 | 2 751 | 4 550 | 125 179 | 1 779 | 3 233 |
| | 경 동 | 3 726 | 160 368 | 2 669 | 5 323 | 142 061 | 1 429 | 2 802 |
| 제 주 | 2 732 | 97 571 | 621 | 4 395 | 27 296 | 461 | 3 133 | |

주 : 시설채소생산량 제외
자료 : 농수산통계관실

생 산 량 (계속)

Production (Cont'd)

Planted Area in ha
Yield per 10a in kg
Production in metric ton

| Leafy and Stem Vegetable | | | | | | | |
|--------------------------|----------------------------|----------------------------|-------------------------|----------------------------|----------------------------|---------------------|-------------|
| 시 금 치 | | | 상 추 | | | | |
| Spinach | | | Lettuce | | | | |
| 재 배 면 적 Planted Area | 10a 당 수 량 Yield per 10a | 생 산 량 Production | 재 배 면 적 Planted Area | 10a 당 수 량 Yield per 10a | 생 산 량 Production | | |
| 5 350 | 1 273 | 68 098 | 2 644 | 1 869 | 49 429 | 1988 | |
| 3 702 | 1 294 | 47 912 | 2 292 | 1 820 | 41 714 | 1989 | |
| 3 013 | 1 204 | 36 278 | 2 497 | 1 714 | 42 807 | 1990 | |
| 4 209 | 1 293 | 54 410 | 2 247 | 1 882 | 42 286 | 1991 | |
| 4 057 | 1 283 | 52 050 | 2 344 | 1 830 | 42 886 | 1992 | |
| 5 542 | 1 314 | 72 835 | 3 076 | 1 764 | 54 261 | 1993 | |
| 73 | 1 910 | 1 394 | 29 | 1 840 | 534 | Seoul | |
| 308 | 1 470 | 4 528 | 224 | 1 873 | 4 196 | Pusan | |
| 275 | 1 120 | 3 080 | 304 | 2 030 | 6 171 | Taegu | |
| 16 | 1 308 | 209 | 27 | 1 599 | 432 | Inch'on | |
| 31 | 2 220 | 688 | 69 | 1 670 | 1 152 | Kwangju | |
| 9 | 2 022 | 182 | 10 | 2 025 | 203 | Taejŏn | |
| 753 | 1 452 | 10 934 | 568 | 1 850 | 10 508 | Kyŏnggi | |
| 172 | 1 264 | 2 174 | 233 | 1 830 | 4 264 | Kangwon | |
| 159 | 1 285 | 2 043 | 96 | 1 876 | 1 801 | Ch'ungbuk | |
| 155 | 1 262 | 1 956 | 61 | 1 875 | 1 144 | Ch'ungnam | |
| 264 | 1 301 | 3 435 | 114 | 1 890 | 2 155 | Chŏnbuk | |
| 2 023 | 1 295 | 26 198 | 346 | 1 684 | 5 827 | Chŏnnam | |
| 351 | 1 212 | 4 254 | 304 | 1 479 | 4 496 | Kyŏngbuk | |
| 870 | 1 228 | 10 684 | 664 | 1 642 | 10 903 | Kyŏngnam | |
| 83 | 1 296 | 1 076 | 27 | 1 760 | 475 | Cheju | |
| Root Vegetable | | | | | | | |
| 가 울 무 | | | 당 근 | | | | |
| Autumn Radish | | | Carrot | | | | |
| 생 산 량 Production | 재 배 면 적 Planted Area | 10a 당 수 량 Yield per 10a | 생 산 량 Production | 재 배 면 적 Planted Area | 10a 당 수 량 Yield per 10a | 생 산 량 Production | |
| 551 473 | 22 369 | 5 114 | 1 144 025 | 4 923 | 1 935 | 95 236 | 1988 |
| 470 894 | 20 983 | 6 126 | 1 285 379 | 4 453 | 2 083 | 92 764 | 1989 |
| 431 117 | 20 052 | 6 259 | 1 255 111 | 4 270 | 2 028 | 86 610 | 1990 |
| 466 158 | 17 315 | 5 765 | 998 210 | 6 002 | 2 022 | 121 398 | 1991 |
| 449 553 | 15 106 | 6 490 | 962 144 | 5 095 | 2 264 | 115 369 | 1992 |
| 499 916 | 15 709 | 6 272 | 985 218 | 5 933 | 2 363 | 140 181 | 1993 |
| 947 | 24 | 4 384 | 1 052 | 0 | ... | ... | Seoul |
| 9 205 | 80 | 6 626 | 5 301 | 206 | 1 919 | 3 953 | Pusan |
| 4 514 | 18 | 5 964 | 1 074 | 14 | 1 800 | 252 | Taegu |
| 2 893 | 47 | 6 969 | 3 275 | 4 | 1 862 | 74 | Inch'on |
| 4 310 | 414 | 7 231 | 29 936 | 0 | ... | ... | Kwangju |
| 3 008 | 53 | 7 865 | 4 168 | 0 | ... | ... | Taejŏn |
| 100 563 | 2 303 | 4 789 | 110 291 | 261 | 1 720 | 4 489 | Kyŏnggi |
| 86 296 | 677 | 5 018 | 33 972 | 676 | 1 939 | 13 108 | Kangwon |
| 30 822 | 393 | 5 024 | 19 744 | 304 | 1 855 | 5 639 | Ch'ungbuk |
| 38 960 | 2 442 | 6 184 | 151 013 | 311 | 1 980 | 6 158 | Ch'ungnam |
| 57 910 | 3 627 | 5 841 | 211 853 | 187 | 1 847 | 3 454 | Chŏnbuk |
| 48 493 | 3 259 | 7 088 | 230 998 | 218 | 2 288 | 4 988 | Chŏnnam |
| 57 518 | 972 | 6 961 | 67 661 | 584 | 1 624 | 9 484 | Kyŏngbuk |
| 40 034 | 1 240 | 8 228 | 102 027 | 1 057 | 1 732 | 18 307 | Kyŏngnam |
| 14 443 | 160 | 8 033 | 12 853 | 2 111 | 3 329 | 70 275 | Cheju |

Note : Excluding horticulture Products
Source : Agriculture & Fisheries Statistics Bureau

13. 채 소 Vegetable

식부면적 - ha
단위 : 10a 당수량 - kg
생산량 - M/T

| | | 조 미 채 소 | | | | | | | |
|-------------|----|----------------------|-------------------|----------------------|--------------------------|-------------------|----------------------|--------------------------|-------------------|
| | | 계 Total | | 고 추 Red Pepper | | | 마 늘 Garlic | | |
| | | 재배면적 Planted Area | 생산량 Production | 재배면적 Planted Area | 10a 당수량 Yield per 10a | 생산량 Production | 재배면적 Planted Area | 10a 당수량 Yield per 10a | 생산량 Production |
| 1988 | | 171 477 | 1 622 228 | 97 406 | 215 | 208 973 | 36 994 | 820 | 303 304 |
| 1989 | | 145 926 | 1 646 379 | 71 672 | 207 | 148 683 | 38 505 | 927 | 356 954 |
| 1990 | | 136 293 | 1 456 711 | 62 759 | 212 | 132 748 | 43 643 | 955 | 416 774 |
| 1991 | | 155 329 | 1 723 503 | 70 919 | 199 | 141 320 | 49 160 | 977 | 480 513 |
| 1992 | | 164 463 | 2 096 887 | 77 178 | 223 | 171 790 | 43 494 | 1 068 | 464 649 |
| 1993 | | 156 989 | 1 731 358 | 85 221 | 219 | 187 043 | 36 241 | 1 084 | 392 908 |
| 서부대인광대 | 울산 | 131 | 2 134 | 18 | 202 | 36 | 4 | 745 | 30 |
| | 구천 | 1 306 | 37 891 | 63 | 174 | 110 | 18 | 701 | 126 |
| | 전주 | 752 | 17 106 | 60 | 105 | 63 | 28 | 971 | 272 |
| | 전주 | 322 | 2 843 | 194 | 213 | 413 | 30 | 800 | 240 |
| | 전주 | 509 | 6 416 | 226 | 140 | 317 | 23 | 697 | 160 |
| | 전주 | 309 | 2 637 | 175 | 237 | 414 | 70 | 785 | 550 |
| 경강충충 | 기원 | 11 224 | 104 976 | 6 462 | 202 | 13 059 | 1 517 | 745 | 11 302 |
| | 북남 | 7 715 | 31 155 | 6 415 | 222 | 14 255 | 781 | 673 | 5 256 |
| | 북남 | 15 605 | 66 068 | 13 301 | 275 | 36 573 | 1 538 | 707 | 10 874 |
| | 북남 | 18 141 | 140 089 | 7 955 | 190 | 15 150 | 4 855 | 864 | 41 947 |
| 전전경경제 | 북남 | 14 863 | 88 982 | 11 033 | 214 | 23 561 | 810 | 766 | 6 205 |
| | 북남 | 36 450 | 620 308 | 12 084 | 201 | 24 230 | 14 550 | 1 260 | 183 330 |
| | 북남 | 33 293 | 297 748 | 23 158 | 224 | 51 815 | 5 360 | 951 | 50 974 |
| | 북남 | 13 360 | 246 449 | 4 013 | 174 | 6 987 | 5 359 | 1 250 | 66 988 |
| | 북남 | 3 009 | 66 556 | 64 | 93 | 60 | 1 298 | 1 129 | 14 654 |

주 : 1) 시설채소생산량 제외
자료 : 농수산통계관실

14. 과 실 Fruit

식부면적 - ha
단위 : 10a 당수량 - kg
생산량 - M/T

| | | 계 Total | | 사 과 Apple | | | 배 Pear | |
|-------------|----|----------------------|-------------------|----------------------|--------------------------|-------------------|----------------------|--------------------------|
| | | 재배면적 Planted Area | 생산량 Production | 재배면적 Planted Area | 10a 당수량 Yield per 10a | 생산량 Production | 재배면적 Planted Area | 10a 당수량 Yield per 10a |
| 1988 | | 119 544 | 1 713 721 | 43 190 | 1 483 | 640 333 | 8 381 | 2 287 |
| 1989 | | 126 780 | 2 108 296 | 46 884 | 1 442 | 676 016 | 8 792 | 2 262 |
| 1990 | | 133 309 | 1 766 248 | 48 833 | 1 288 | 628 947 | 9 058 | 1 759 |
| 1991 | | 138 833 | 1 764 722 | 50 595 | 1 071 | 542 015 | 9 495 | 1 741 |
| 1992 | | 147 702 | 2 090 240 | 52 985 | 1 311 | 694 766 | 10 339 | 1 677 |
| 1993 | | 155 092 | 1 920 067 | 52 297 | 1 178 | 615 991 | 11 009 | 1 473 |
| 서부대인광대 | 울산 | 90 | 1 166 | 0 | ... | ... | 68 | 1 466 |
| | 구천 | 93 | 626 | 0 | ... | ... | 12 | 1 358 |
| | 전주 | 1 642 | 12 192 | 447 | 918 | 4 104 | 0 | ... |
| | 전주 | 93 | 919 | 0 | ... | ... | 10 | 2 500 |
| | 전주 | 670 | 5 830 | 0 | ... | ... | 26 | 2 104 |
| | 전주 | 1 023 | 12 933 | 109 | 652 | 711 | 305 | 2 104 |
| 경강충충 | 기원 | 7 681 | 100 803 | 2 126 | 1 188 | 25 267 | 2 616 | 1 827 |
| | 북남 | 1 703 | 13 272 | 483 | 761 | 3 678 | 282 | 696 |
| | 북남 | 10 779 | 109 236 | 5 232 | 1 188 | 62 179 | 424 | 721 |
| | 북남 | 10 926 | 139 111 | 5 044 | 1 496 | 75 439 | 1 730 | 1 276 |
| 전전경경제 | 북남 | 3 968 | 35 973 | 952 | 933 | 8 878 | 507 | 1 369 |
| | 북남 | 13 534 | 105 523 | 249 | 1 152 | 2 869 | 2 245 | 1 678 |
| | 북남 | 61 502 | 598 917 | 36 021 | 1 154 | 415 530 | 1 291 | 631 |
| | 북남 | 17 549 | 141 406 | 1 634 | 1 061 | 17 336 | 1 493 | 1 748 |
| | 북남 | 23 839 | 642 160 | 0 | ... | ... | 0 | ... |

자료 : 농수산통계관실

생 산 량 (계속)

Production (Cont'd)

Planted Area in ha
Yield per 10a in kg
Production in metric ton

| 류 | | | | | | | | | |
|---------------|---------------|----------------|--------------|---------------|----------------|--------------|---------------|---------------|-------------|
| Flavour | | | Vegetables | | | | | | |
| 파 | | | 양 | | | 생 강 | | | |
| Welsh Onion | | | Onion | | | Ginger | | | |
| 재배면적 | 10a당수량 | 생산량 | 재배면적 | 10a당수량 | 생산량 | 재배면적 | 10a당수량 | 생산량 | |
| Planted Area | Yield per 10a | Production | Planted Area | Yield per 10a | Production | Planted Area | Yield per 10a | Production | |
| 21 238 | 2 543 | 540 071 | 11 097 | 4 746 | 526 653 | 4 742 | 912 | 43 227 | 1988 |
| 21 743 | 2 524 | 548 762 | 10 327 | 5 403 | 557 923 | 3 679 | 926 | 34 057 | 1989 |
| 18 548 | 2 510 | 465 510 | 7 602 | 5 358 | 407 353 | 3 741 | 918 | 34 326 | 1990 |
| 20 832 | 2 566 | 534 558 | 10 288 | 5 151 | 529 975 | 4 130 | 899 | 37 137 | 1991 |
| 24 461 | 2 465 | 602 851 | 14 066 | 5 757 | 809 788 | 5 264 | 908 | 47 809 | 1992 |
| 21 318 | 2 603 | 554 979 | 9 716 | 5 723 | 556 032 | 4 493 | 899 | 40 396 | 1993 |
| 109 | 1 897 | 2 068 | 0 | ... | ... | 0 | ... | ... | Seoul |
| 1 194 | 2 995 | 35 760 | 31 | 6 114 | 1 895 | 0 | ... | ... | Pusan |
| 663 | 2 520 | 16 708 | 1 | 6 325 | 63 | 0 | ... | ... | Taegu |
| 97 | 2 215 | 2 149 | 1 | 4 120 | 41 | 0 | ... | ... | Inch'on |
| 259 | 2 290 | 5 931 | 0 | ... | ... | 1 | 800 | 8 | Kwangju |
| 63 | 2 643 | 1 665 | 0 | ... | ... | 1 | 838 | 8 | Taej'on |
| 3 224 | 2 493 | 80 374 | 1 | 4 120 | 41 | 20 | 1 000 | 200 | Kyonggi |
| 518 | 2 240 | 11 603 | 1 | 4 120 | 41 | 0 | ... | ... | Kangwon |
| 756 | 2 452 | 18 537 | 0 | ... | ... | 10 | 842 | 84 | Ch'ungbuk |
| 2 099 | 2 465 | 51 740 | 127 | 4 120 | 5 232 | 3 105 | 838 | 26 020 | Ch'ungnam |
| 1 672 | 2 415 | 40 379 | 203 | 3 498 | 7 101 | 1 145 | 1 025 | 11 736 | Ch'onbuk |
| 5 014 | 3 092 | 155 033 | 4 667 | 5 490 | 256 218 | 135 | 1 109 | 1 497 | Ch'onnam |
| 2 736 | 2 412 | 65 992 | 2 039 | 6 325 | 128 967 | 0 | ... | ... | Kyongbuk |
| 1 622 | 2 325 | 37 712 | 2 290 | 5 848 | 133 919 | 76 | 1 109 | 843 | Kyongnam |
| 1 292 | 2 270 | 29 328 | 355 | 6 342 | 22 514 | 0 | ... | ... | Cheju |

Note : 1) Excluding horticulture Products
Source : Agriculture & Fisheries Statistics Bureau

생 산 량

Production

Planted Area in ha
Yield per 10a in kg
Production in metric ton

| 생산량 Production | 복 승 아 | | | 포 도 | | | |
|-------------------|----------------------|-------------------------|-------------------|----------------------|-------------------------|-------------------|-------------|
| | Peach | | | Grape | | | |
| | 재배면적 Planted Area | 10a당수량 Yield per 10a | 생산량 Production | 재배면적 Planted Area | 10a당수량 Yield per 10a | 생산량 Production | |
| 191 711 | 13 308 | 1 012 | 134 613 | 16 119 | 968 | 156 070 | 1988 |
| 198 852 | 12 898 | 1 031 | 133 009 | 15 836 | 991 | 156 879 | 1989 |
| 159 335 | 12 333 | 929 | 114 578 | 14 962 | 878 | 131 324 | 1990 |
| 165 310 | 11 529 | 1 055 | 121 654 | 14 802 | 1 000 | 147 973 | 1991 |
| 173 511 | 10 635 | 1 089 | 115 792 | 14 957 | 978 | 146 346 | 1992 |
| 162 133 | 10 548 | 1 171 | 123 482 | 16 991 | 964 | 163 780 | 1993 |
| 997 | 11 | 835 | 92 | 1 | 404 | 4 | Seoul |
| 163 | 0 | ... | ... | 5 | 1 586 | 79 | Pusan |
| ... | 256 | 780 | 1 997 | 539 | 848 | 4 571 | Taegu |
| 250 | 6 | 807 | 48 | 60 | 823 | 494 | Inch'on |
| 547 | 16 | 924 | 148 | 193 | 1 108 | 2 138 | Kwangju |
| 6 418 | 77 | 1 108 | 853 | 382 | 1 008 | 3 851 | Taej'on |
| 47 797 | 605 | 906 | 5 481 | 1 842 | 1 002 | 18 457 | Kyonggi |
| 1 964 | 352 | 1 004 | 3 534 | 84 | 940 | 790 | Kangwon |
| 3 058 | 1 085 | 1 017 | 11 034 | 3 078 | 877 | 26 994 | Ch'ungbuk |
| 22 076 | 1 196 | 1 145 | 13 694 | 1 760 | 1 203 | 21 173 | Ch'ungnam |
| 6 940 | 676 | 970 | 6 557 | 462 | 949 | 4 384 | Ch'onbuk |
| 37 675 | 577 | 1 171 | 6 757 | 503 | 895 | 4 502 | Ch'onnam |
| 8 146 | 4 784 | 1 261 | 60 326 | 7 084 | 872 | 61 772 | Kyongbuk |
| 26 102 | 907 | 1 429 | 12 961 | 998 | 1 460 | 14 571 | Kyongnam |
| ... | 0 | ... | ... | ... | ... | ... | Cheju |

Source : Agriculture & Fisheries Statistics Bureau

14. 과 실
Fruit

식부면적 - ha
단위: 10a 당수량 - kg
생산량 - M/T

| | 감 Orange | | | 감 Persimmon | | |
|-------------|----------------------|--------------------------|-------------------|----------------------|--------------------------|-------------------|
| | 재배면적 Planted Area | 10a 당수량 Yield per 10a | 생산량 Production | 재배면적 Planted Area | 10a 당수량 Yield per 10a | 생산량 Production |
| 1988 | 18 217 | 2 277 | 414 861 | 11 010 | 893 | 98 337 |
| 1989 | 18 822 | 3 966 | 746 516 | 12 369 | 917 | 113 403 |
| 1990 | 20 221 | 2 751 | 492 676 | 13 581 | 705 | 95 758 |
| 1991 | 20 221 | 2 751 | 556 368 | 15 076 | 728 | 109 722 |
| 1992 | 22 413 | 3 208 | 718 955 | 17 584 | 882 | 155 111 |
| 1993 | 22 247 | 2 783 | 619 182 | 19 719 | 589 | 116 070 |
| 서부대인광대 | 울산 | - | - | 0 | ... | ... |
| | 구천 | - | - | 21 | 800 | 168 |
| | 전주 | - | - | 9 | 800 | 72 |
| | 전주 | - | - | 1 | 1 000 | 10 |
| | 전주 | - | - | 389 | 763 | 2 967 |
| | 전주 | - | - | 59 | 841 | 496 |
| 경강충충 | 기원 | - | - | 49 | 1 012 | 496 |
| | 북남 | - | - | 120 | 874 | 1 049 |
| | 북남 | - | - | 125 | 823 | 1 029 |
| | 북남 | - | - | 366 | 791 | 2 896 |
| 전전경경제 | 북남 | - | - | 703 | 728 | 5 121 |
| | 북남 | 14 | 314 | 5 717 | 549 | 31 377 |
| | 북남 | - | - | 3 441 | 557 | 19 178 |
| | 북남 | 3 | 1 051 | 8 595 | 591 | 50 818 |
| | 북남 | 22 230 | 2 785 | 124 | 317 | 393 |

자료: 농수산통계관실

15. 특 용 작 물
Oil and Cash Crops

식부면적 - ha
단위: 10a 당수량 - kg
생산량 - M/T

| | 참 Sesame | | | 들 Perilla Seed | | |
|-------------|----------------------|--------------------------|-------------------|----------------------|--------------------------|-------------------|
| | 재배면적 Planted Area | 10a 당수량 Yield per 10a | 생산량 Production | 재배면적 Planted Area | 10a 당수량 Yield per 10a | 생산량 Production |
| 1988 | 78 364 | 67 | 52 353 | 37 092 | 77 | 28 558 |
| 1989 | 64 896 | 61 | 39 728 | 39 761 | 76 | 30 339 |
| 1990 | 58 347 | 65 | 38 069 | 37 097 | 76 | 28 039 |
| 1991 | 57 717 | 52 | 29 767 | 40 754 | 74 | 30 210 |
| 1992 | 46 331 | 63 | 29 075 | 49 883 | 74 | 36 820 |
| 1993 | 46 369 | 35 | 16 272 | 41 238 | 69 | 28 456 |
| 서부대인광대 | 울산 | 3 | 39 | 1 | 25 | 20 |
| | 구천 | 13 | 25 | 3 | 7 | 4 |
| | 전주 | 84 | 30 | 25 | 21 | 17 |
| | 전주 | 41 | 39 | 16 | 114 | 116 |
| | 전주 | 445 | 36 | 160 | 168 | 99 |
| | 전주 | 130 | 35 | 46 | 464 | 334 |
| 경강충충 | 기원 | 3 179 | 39 | 1 240 | 6 995 | 5 456 |
| | 북남 | 1 103 | 38 | 419 | 4 766 | 3 050 |
| | 북남 | 4 238 | 53 | 2 246 | 5 546 | 3 771 |
| | 북남 | 4 482 | 42 | 1 882 | 10 751 | 7 741 |
| 전전경경제 | 북남 | 4 160 | 37 | 1 539 | 6 624 | 4 372 |
| | 북남 | 11 397 | 36 | 4 103 | 2 741 | 1 836 |
| | 북남 | 10 221 | 30 | 3 066 | 1 327 | 677 |
| | 북남 | 5 124 | 25 | 1 281 | 1 689 | 963 |
| | 북남 | 1 749 | 14 | 245 | 0 | ... |

자료: 농수산통계관실

생 산 량 (계속)

Production (Cont'd)

Planted Area in ha
Yield per 10a in kg
Production in metric ton

| 자 | | | 기 | | | 타 | |
|----------------------|-------------------------|-------------------|----------------------|-------------------------|-------------------|---|-------------|
| Plum | | | Others | | | | |
| 재배면적 Planted Area | 10a당수량 Yield per 10a | 생산량 Production | 재배면적 Planted Area | 10a당수량 Yield per 10a | 생산량 Production | | |
| 3 294 | 971 | 31 990 | 6 025 | 760 | 45 806 | | 1988 |
| 3 255 | 673 | 21 895 | 7 924 | 779 | 61 726 | | 1989 |
| 3 191 | 790 | 25 211 | 12 064 | 982 | 118 419 | | 1990 |
| 3 024 | 796 | 24 080 | 14 091 | 693 | 97 600 | | 1991 |
| 2 933 | 772 | 22 630 | 15 856 | 398 | 63 129 | | 1992 |
| 2 877 | 708 | 20 372 | 19 404 | 510 | 99 057 | | 1993 |
| 0 | ... | ... | 10 | 730 | 73 | | Seoul |
| 0 | ... | ... | 55 | 393 | 216 | | Pusan |
| 52 | 868 | 451 | 339 | 294 | 997 | | Taegu |
| 0 | ... | ... | 16 | 730 | 117 | | Inch'on |
| 1 | 571 | 6 | 45 | 53 | 24 | | Kwangju |
| 43 | 898 | 386 | 48 | 455 | 218 | | Taejŏn |
| 42 | 901 | 378 | 401 | 730 | 2 927 | | Kyŏnggi |
| 38 | 809 | 307 | 344 | 567 | 1 950 | | Kangwŏn |
| 294 | 818 | 2 405 | 541 | 469 | 2 537 | | Ch'ungbuk |
| 34 | 622 | 211 | 796 | 455 | 3 622 | | Ch'ungnam |
| 32 | 766 | 245 | 636 | 605 | 3 848 | | Chŏnbuk |
| 78 | 649 | 506 | 4 151 | 525 | 21 793 | | Chŏnnam |
| 2 078 | 672 | 13 964 | 6 803 | 294 | 20 001 | | Kyŏngbuk |
| 185 | 818 | 1 513 | 3 734 | 484 | 18 073 | | Kyŏngnam |
| 0 | ... | ... | 1 485 | 1 526 | 22 661 | | Cheju |

Source : Agriculture & Fisheries Statistics Bureau

생 산 량

Production

Planted Area in ha
Yield per 10a in kg
Production in metric ton

| 땅 | | | 콩 | | | 유 | | | 채 | |
|----------------------|-------------------------|-------------------|----------------------|-------------------------|-------------------|----------------------|-------------------------|-------------------|---|-------------|
| Peanut | | | Rape | | | | | | | |
| 재배면적 Planted Area | 10a당수량 Yield per 10a | 생산량 Production | 재배면적 Planted Area | 10a당수량 Yield per 10a | 생산량 Production | 재배면적 Planted Area | 10a당수량 Yield per 10a | 생산량 Production | | |
| 16 394 | 175 | 28 621 | 4 069 | 185 | 7 520 | | | | | 1988 |
| 16 672 | 172 | 28 686 | 3 672 | 179 | 6 573 | | | | | 1989 |
| 11 665 | 150 | 17 528 | 3 804 | 180 | 6 847 | | | | | 1990 |
| 10 636 | 171 | 18 161 | 2 872 | 178 | 5 113 | | | | | 1991 |
| 9 976 | 193 | 19 247 | 1 603 | 190 | 3 046 | | | | | 1992 |
| 10 183 | 167 | 16 980 | 1 491 | 186 | 2 773 | | | | | 1993 |
| 0 | ... | ... | ... | ... | ... | | | | | Seoul |
| 0 | ... | ... | ... | ... | ... | | | | | Pusan |
| 2 | 128 | 3 | ... | ... | ... | | | | | Taegu |
| 20 | 170 | 34 | ... | ... | ... | | | | | Inch'on |
| 6 | 134 | 8 | ... | ... | ... | | | | | Kwangju |
| 3 | 199 | 6 | ... | ... | ... | | | | | Taejŏn |
| 2 684 | 181 | 4 858 | ... | ... | ... | | | | | Kyŏnggi |
| 321 | 176 | 565 | ... | ... | ... | | | | | Kangwŏn |
| 1 316 | 184 | 2 421 | ... | ... | ... | | | | | Ch'ungbuk |
| 1 501 | 199 | 2 987 | ... | ... | ... | | | | | Ch'ungnam |
| 1 590 | 178 | 2 830 | ... | ... | ... | | | | | Chŏnbuk |
| 572 | 134 | 766 | 5 | 186 | 9 | | | | | Chŏnnam |
| 1 621 | 128 | 2 075 | ... | ... | ... | | | | | Kyŏngbuk |
| 469 | 78 | 366 | ... | ... | ... | | | | | Kyŏngnam |
| 78 | 78 | 61 | 1 486 | 186 | 2 764 | | | | | Cheju |

Source : Agriculture & Fisheries Statistics Bureau

16. 논 벼 수 량

Factors of Yield

| | 1 m ² 당 포기 수 (포 기) No. of Plants per 1m ² | 포 기 당 이 삭 수 (이 삭) No. of Ears per plant | | | 이 삭 당 |
|-------------|--|--|---------------------------------|---|----------------|
| | | 계 Total | 유 효 이 삭 수 Effective Ears | 유 효 이 삭 수 비 율 Ratio of Effective Ears (%) | 계 Total |
| | | 평 | | 균 | |
| 1972 | 20.9 | 16.8 | 15.8 | 94.0 | 81.1 |
| 1973 | 21.2 | 15.8 | 14.9 | 94.3 | 79.4 |
| 1974 | 21.7 | 16.6 | 15.7 | 94.6 | 80.1 |
| 1975 | 22.5 | 16.4 | 15.4 | 93.9 | 79.6 |
| 1976 | 22.9 | 17.5 | 16.7 | 95.4 | 81.4 |
| 1977 | 23.4 | 16.6 | 16.1 | 97.3 | 86.8 |
| 1978 | 24.3 | 15.5 | 14.9 | 96.1 | 94.7 |
| 1979 | 22.8 | 16.6 | 16.2 | 97.6 | 85.9 |
| 1980 | 22.7 | 18.2 | 17.4 | 95.6 | 76.1 |
| 1981 | 22.3 | 17.9 | 17.6 | 98.3 | 75.3 |
| 1982 | 23.3 | 19.9 | 19.5 | 98.0 | 68.2 |
| 1983 | 23.6 | 19.6 | 19.2 | 98.5 | 68.9 |
| 1984 | 23.4 | 18.9 | 18.6 | 98.1 | 75.3 |
| 1985 | 23.3 | 18.3 | 18.0 | 98.6 | 74.3 |
| 1986 | 23.2 | 19.0 | 18.7 | 98.5 | 75.0 |
| 1987 | 23.3 | 19.1 | 18.9 | 98.5 | 68.3 |
| 1988 | 23.4 | 18.9 | 18.7 | 98.7 | 71.8 |
| 1989 | 23.4 | 20.0 | 19.7 | 98.7 | 69.6 |
| 1990 | 23.2 | 17.5 | 17.3 | 98.9 | 73.8 |
| 1991 | 22.8 | 18.9 | 18.7 | 98.7 | 66.6 |
| 1992 | 22.7 | 21.2 | 20.9 | 98.9 | 63.1 |
| 1993 | 22.5 | 19.9 | 19.0 | 95.8 | 67.2 |
| 경 기 | 22.0 | 21.2 | 20.6 | 97.5 | 69.4 |
| 강 원 | 23.3 | 19.6 | 16.3 | 83.1 | 63.4 |
| 충 북 | 22.0 | 20.8 | 20.4 | 98.4 | 69.6 |
| 충 남 | 21.7 | 20.7 | 20.5 | 98.8 | 68.8 |
| 전 북 | 23.7 | 19.4 | 19.1 | 98.5 | 67.1 |
| 전 남 | 23.2 | 18.6 | 18.0 | 96.5 | 63.1 |
| 경 북 | 22.7 | 19.9 | 18.9 | 94.7 | 68.3 |
| 경 남 | 21.8 | 19.2 | 18.1 | 94.3 | 67.5 |
| 제 주 | 22.1 | 17.4 | 16.8 | 96.4 | 64.9 |

자료 : 농수산통계관실

구 성 요 소
in Paddy Rice

| 남 알 수 (남 알) Grains Per Ear | | 1m ² 당 유효 이삭수(이삭) Effective Ears per 1m ² | 1m ² 당 완전 남 알 수 (1,000남알) No. of Complete Grain per 1m ² (1,000) | 조곡천립당 백미수량(g) Weight of PolishedRice per 1,000 Unhulled Rice | 제 현 율 (%) Conversion Ratio Unhulled to Brown Rice | |
|-------------------------------|--|--|---|---|--|-------------|
| 완 전 남 알 수 Complete Grain | 완전남알비율 Ratio of Complete Grain (%) | | | | | |
| Average | | | | | | |
| 70.4 | 86.8 | 330 | 23.2 | ... | ... | 1972 |
| 72.7 | 91.6 | 316 | 23.0 | 15.6 | 77.8 | 1973 |
| 71.8 | 89.6 | 341 | 24.5 | 15.1 | 74.5 | 1974 |
| 70.9 | 89.1 | 347 | 24.6 | 15.7 | 75.0 | 1975 |
| 71.2 | 87.5 | 382 | 27.2 | 15.9 | 74.6 | 1976 |
| 78.3 | 90.2 | 378 | 29.6 | 16.7 | 76.1 | 1977 |
| 78.5 | 82.9 | 362 | 28.4 | 16.7 | 71.5 | 1978 |
| 73.3 | 85.3 | 369 | 27.1 | 16.7 | 76.0 | 1979 |
| 52.5 | 69.0 | 395 | 20.7 | 14.0 | 74.3 | 1980 |
| 65.2 | 86.6 | 392 | 25.5 | 16.3 | 76.3 | 1981 |
| 58.6 | 85.9 | 455 | 26.7 | 16.4 | 76.3 | 1982 |
| 61.3 | 89.0 | 453 | 27.8 | 15.9 | 76.4 | 1983 |
| 66.1 | 87.6 | 434 | 28.7 | 16.1 | 76.8 | 1984 |
| 65.7 | 88.0 | 425 | 27.6 | 16.5 | 77.4 | 1985 |
| 65.3 | 87.0 | 434 | 28.4 | 16.0 | 76.6 | 1986 |
| 61.0 | 88.4 | 439 | 26.8 | 16.3 | 77.9 | 1987 |
| 65.4 | 91.2 | 437 | 28.6 | 16.8 | 78.9 | 1988 |
| 61.9 | 88.9 | 463 | 28.6 | 16.4 | 78.4 | 1989 |
| 66.5 | 90.1 | 400 | 26.6 | 16.9 | 78.1 | 1990 |
| 60.6 | 91.0 | 426 | 25.9 | 17.3 | 79.4 | 1991 |
| 56.8 | 90.0 | 476 | 27.1 | 17.0 | 79.0 | 1992 |
| 55.7 | 82.8 | 429 | 23.8 | 17.5 | 79.7 | 1993 |
| 60.1 | 86.7 | 454 | 27.3 | 16.6 | 80.7 | Kyōnggi |
| 42.0 | 66.3 | 380 | 16.0 | 18.6 | 76.5 | Kangwōn |
| 60.1 | 86.3 | 449 | 27.0 | 15.6 | 79.4 | Ch'ungbuk |
| 62.1 | 90.2 | 445 | 27.6 | 16.8 | 79.2 | Ch'ungnam |
| 59.7 | 88.9 | 453 | 27.0 | 18.6 | 81.0 | Chōnbuk |
| 54.4 | 86.2 | 418 | 22.7 | 18.5 | 79.4 | Chōnnam |
| 50.1 | 73.2 | 428 | 21.4 | 15.7 | 78.9 | Kyōngbuk |
| 52.4 | 77.7 | 394 | 20.6 | 17.4 | 80.4 | Kyōngnam |
| 56.8 | 87.4 | 370 | 21.0 | 15.9 | 74.6 | Cheju |

1. 가 축 사 육
Number of

| | | 한 육 우 Native, Beef Cattle | 젖 소 Dairy Cattle | 말 Horse | 돼 지 Pig | 면 양 Sheep | 사슴 Deer | 개 Dog |
|---|---|---------------------------------|------------------------|--------------|------------------|--------------|---------------|------------------|
| | | 가 | | | | 구 | | |
| | | 701 755 | 35 713 | 438 | 260 760 | 51 | 3 937 | 1 012 992 |
| | | 654 040 | 36 040 | 430 | 197 933 | 50 | 4 822 | 1 057 852 |
| | | 620 266 | 33 277 | 384 | 133 428 | 42 | 5 785 | 1 039 999 |
| | | 600 779 | 30 150 | 343 | 129 466 | 44 | 6 590 | 1 058 146 |
| | | 585 172 | 27 965 | 316 | 98 736 | 34 | 7 090 | 1 067 698 |
| | | 569 957 | 28 219 | 333 | 70 376 | 42 | 7 581 | 1 043 835 |
| 서 | 울 | 25 | 19 | 2 | 26 | 1 | 10 | 146 916 |
| 부 | 산 | 396 | 97 | 5 | 150 | - | 15 | 35 335 |
| 대 | 구 | 1 115 | 120 | 2 | 199 | - | 20 | 13 278 |
| 인 | 천 | 328 | 305 | 1 | 181 | - | 26 | 19 567 |
| 광 | 주 | 1 436 | 156 | 3 | 112 | 1 | 18 | 24 038 |
| 대 | 전 | 2 020 | 79 | 1 | 106 | - | 32 | 14 527 |
| 경 | 기 | 33 443 | 12 191 | 5 | 12 882 | 1 | 2 007 | 127 500 |
| 강 | 원 | 42 162 | 1 432 | 14 | 1 409 | 14 | 881 | 48 088 |
| 충 | 북 | 43 355 | 1 570 | 11 | 1 665 | 4 | 1 190 | 60 217 |
| 충 | 남 | 76 638 | 4 551 | 14 | 20 367 | 1 | 1 462 | 99 989 |
| 전 | 북 | 46 041 | 1 494 | 8 | 7 311 | 2 | 352 | 120 832 |
| 전 | 남 | 106 918 | 1 384 | 5 | 11 831 | 9 | 568 | 155 935 |
| 경 | 북 | 112 287 | 2 531 | 4 | 4 553 | 1 | 572 | 76 023 |
| 경 | 남 | 99 222 | 2 183 | 22 | 9 101 | 1 | 367 | 87 284 |
| 제 | 주 | 4 571 | 107 | 236 | 483 | 7 | 61 | 14 306 |
| | | 마 | | | | 리 | | |
| | | 1 558 952 | 480 239 | 3 558 | 4 852 041 | 3 321 | 37 514 | 1 931 681 |
| | | 1 536 060 | 515 178 | 4 560 | 4 801 104 | 3 410 | 45 378 | 2 010 268 |
| | | 1 621 654 | 503 947 | 4 937 | 4 528 008 | 3 225 | 53 360 | 1 872 841 |
| | | 1 772 957 | 495 772 | 5 498 | 5 046 029 | 3 368 | 61 170 | 2 088 592 |
| | | 2 018 954 | 508 241 | 5 474 | 5 462 683 | 3 970 | 69 993 | 2 305 712 |
| | | 2 260 472 | 553 343 | 5 103 | 5 927 504 | 1 956 | 77 747 | 2 064 340 |
| 서 | 울 | 246 | 493 | 33 | 2 095 | 190 | 176 | 175 899 |
| 부 | 산 | 1 190 | 1 329 | 10 | 25 838 | - | 230 | 46 665 |
| 대 | 구 | 10 670 | 2 067 | 38 | 22 155 | - | 271 | 20 071 |
| 인 | 천 | 1 954 | 5 811 | 11 | 31 644 | - | 426 | 27 255 |
| 광 | 주 | 6 222 | 2 019 | 45 | 13 753 | 4 | 352 | 38 165 |
| 대 | 전 | 6 606 | 1 226 | 12 | 10 136 | - | 357 | 24 795 |
| 경 | 기 | 226 636 | 242 568 | 1 467 | 1 892 905 | 5 | 24 900 | 294 138 |
| 강 | 원 | 156 634 | 24 373 | 95 | 204 670 | 493 | 8 387 | 107 920 |
| 충 | 북 | 152 378 | 25 490 | 29 | 243 051 | 103 | 8 687 | 121 435 |
| 충 | 남 | 340 110 | 85 231 | 38 | 1 066 743 | 45 | 11 794 | 238 156 |
| 전 | 북 | 173 061 | 32 780 | 60 | 443 125 | 8 | 4 257 | 326 750 |
| 전 | 남 | 388 638 | 30 649 | 23 | 497 814 | 123 | 5 677 | 303 194 |
| 경 | 북 | 441 385 | 52 343 | 25 | 646 919 | 24 | 6 001 | 139 785 |
| 경 | 남 | 320 692 | 43 606 | 47 | 664 952 | 12 | 5 216 | 176 800 |
| 제 | 주 | 34 050 | 3 358 | 3 170 | 161 704 | 949 | 1 016 | 23 312 |

가 구 및 마 리
Livestock and Poultry and their feeders

| 산 양 | 토 끼 | 닭 | 오 리 | 칠 면 조 | 거 위 | 꿀 벌 통 수 | |
|----------------|----------------|-------------------|------------------|--------------|--------------|----------------|-------------|
| Goat | Rabbit | Chicken | Duck | Turkey | Goose | Beehive | |
| Household | | | | | | | |
| 47 698 | 22 645 | 194 047 | 14 638 | 781 | 795 | 49 030 | 1988 |
| 44 077 | 17 091 | 144 678 | 13 223 | 737 | 649 | 52 555 | 1989 |
| 49 281 | 13 721 | 161 357 | 13 804 | 829 | 607 | 45 382 | 1990 |
| 65 646 | 14 848 | 215 616 | 14 522 | 1 098 | 750 | 42 676 | 1991 |
| 76 842 | 15 463 | 188 106 | 12 706 | 1 244 | 818 | 43 768 | 1992 |
| 81 169 | 12 774 | 191 705 | 9 861 | 1 191 | 930 | 43 598 | 1993 |
| 3 | 87 | 57 | 74 | 9 | 2 | 11 | Seoul |
| 93 | 7 | 307 | 45 | 6 | 1 | 25 | Pusan |
| 91 | 17 | 358 | 1 | 1 | 1 | 64 | Taegu |
| 104 | 11 | 552 | 33 | 8 | 11 | 8 | Inch'ŏn |
| 62 | 148 | 286 | 259 | 6 | 1 | 267 | Kwangju |
| 164 | 90 | 1 252 | 46 | 8 | 6 | 89 | Taejŏn |
| 2 591 | 585 | 24 872 | 841 | 190 | 222 | 1 652 | Kyŏnggi |
| 3 272 | 365 | 20 678 | 649 | 166 | 124 | 3 922 | Kangwŏn |
| 3 320 | 1 365 | 12 463 | 504 | 163 | 107 | 2 930 | Ch'ungbuk |
| 14 077 | 2 446 | 26 274 | 661 | 152 | 94 | 2 769 | Ch'ungnam |
| 11 748 | 2 318 | 17 909 | 1 050 | 257 | 81 | 7 300 | Chŏnbuk |
| 20 759 | 2 456 | 28 641 | 4 475 | 110 | 174 | 8 965 | Chŏnnam |
| 7 265 | 1 878 | 34 559 | 443 | 67 | 51 | 6 241 | Kyŏngbuk |
| 17 202 | 985 | 22 630 | 742 | 45 | 49 | 9 070 | Kyŏngnam |
| 418 | 16 | 867 | 38 | 3 | 6 | 285 | Cheju |
| Head | | | | | | | |
| 138 631 | 248 479 | 58 466 966 | 502 358 | 4 791 | 2 218 | 584 443 | 1988 |
| 157 523 | 165 739 | 61 688 821 | 596 315 | 4 816 | 2 316 | 636 094 | 1989 |
| 211 292 | 155 989 | 74 463 090 | 716 871 | 6 033 | 2 622 | 526 603 | 1990 |
| 346 358 | 157 764 | 74 855 074 | 1 188 655 | 9 998 | 3 642 | 532 826 | 1991 |
| 501 203 | 180 304 | 73 323 537 | 1 045 003 | 11 053 | 4 009 | 596 512 | 1992 |
| 557 617 | 157 611 | 72 945 362 | 1 031 927 | 9 457 | 4 733 | 640 311 | 1993 |
| 27 | 318 | 14 473 | 293 | 24 | 9 | 215 | Seoul |
| 814 | 34 | 428 791 | 40 660 | 137 | 15 | 513 | Pusan |
| 677 | 400 | 182 132 | 15 | 11 | 6 | 947 | Taegu |
| 491 | 77 | 138 862 | 4 635 | 71 | 55 | 408 | Inch'ŏn |
| 554 | 1 555 | 233 818 | 169 013 | 51 | 7 | 2 508 | Kwangju |
| 1 080 | 728 | 250 316 | 5 720 | 82 | 36 | 3 548 | Taejŏn |
| 38 396 | 36 394 | 24 252 780 | 174 344 | 3 432 | 887 | 34 023 | Kyŏnggi |
| 38 094 | 8 288 | 2 881 288 | 22 424 | 810 | 375 | 51 400 | Kangwŏn |
| 33 408 | 14 892 | 3 496 433 | 146 873 | 733 | 288 | 39 832 | Ch'ungbuk |
| 82 045 | 29 491 | 9 784 646 | 75 796 | 789 | 356 | 37 061 | Ch'ungnam |
| 75 004 | 18 752 | 8 714 917 | 27 050 | 1 518 | 275 | 140 237 | Chŏnbuk |
| 104 054 | 18 667 | 4 120 919 | 259 859 | 570 | 892 | 110 026 | Chŏnnam |
| 66 293 | 19 985 | 10 989 850 | 19 778 | 460 | 173 | 82 989 | Kyŏngbuk |
| 109 816 | 6 317 | 6 652 130 | 83 671 | 313 | 1 317 | 120 367 | Kyŏngnam |
| 6 864 | 1 713 | 804 007 | 1 796 | 456 | 42 | 16 237 | Cheju |

4. 돼 지 사 육 Number of

| | 사 육 규 모 별 가 구 Households by Size | | | | | | |
|-------------|-------------------------------------|----------------------|--------------|--------------|--------------|--------------|-----|
| | 계 Total | 1 ~ 4 마 리 Head | 5 ~ 9 | 10 ~ 19 | 20 ~ 29 | 30 ~ 49 | |
| 1988 | 260 760 | 179 035 | 21 715 | 25 397 | 9 475 | 8 454 | |
| 1989 | 197 933 | 128 970 | 19 093 | 18 510 | 7 077 | 7 545 | |
| 1990 | 133 428 | 88 208 | 9 941 | 10 653 | 4 392 | 5 170 | |
| 1991 | 129 466 | 79 645 | 10 598 | 12 475 | 5 120 | 5 572 | |
| 1992 | 98 736 | 53 809 | 8 165 | 10 561 | 4 629 | 5 058 | |
| 1993 | 70 376 | 34 268 | 5 392 | 6 549 | 2 708 | 3 670 | |
| 서 부 대 인 광 대 | 울 산 | 26 | 1 | 0 | 1 | 4 | 5 |
| | 구 리 | 150 | 30 | 20 | 11 | 3 | 4 |
| | 천 주 | 199 | 12 | 12 | 19 | 12 | 18 |
| | 전 주 | 181 | 9 | 2 | 6 | 23 | 35 |
| | 전 주 | 112 | 22 | 3 | 7 | 9 | 22 |
| 경 강 충 충 | 기 원 | 12 882 | 3 732 | 871 | 1 167 | 638 | 948 |
| | 북 남 | 1 409 | 316 | 135 | 161 | 69 | 115 |
| | 충 충 | 1 665 | 454 | 78 | 180 | 67 | 122 |
| | 충 충 | 20 367 | 10 861 | 1 834 | 2 450 | 808 | 889 |
| 전 전 경 경 제 | 북 남 | 7 311 | 4 020 | 581 | 778 | 273 | 338 |
| | 북 남 | 11 831 | 8 343 | 800 | 721 | 307 | 331 |
| | 북 남 | 4 553 | 1 041 | 381 | 435 | 249 | 369 |
| | 북 남 | 9 101 | 5 340 | 661 | 584 | 229 | 448 |
| | 북 남 | 483 | 63 | 4 | 15 | 7 | 17 |

자료 : 농수산통계관실

5. 닭 사 육 가 Number of

| | 사 육 규 모 별 가 구 Households by Size | | | | | | | |
|-------------|-------------------------------------|-----------------------|--------------|--------------|------------|---------------|---------------|---------------|
| | 계 Total | 1 ~ 19 마 리 Head | 20 ~ 49 | 50 ~ 499 | 500 ~ 999 | 1,000 ~ 1,499 | 1,500 ~ 1,999 | 2,000 ~ 2,999 |
| 1988 | 194 047 | 184 963 | 2 091 | 873 | 324 | 292 | 284 | 591 |
| 1989 | 144 678 | 133 950 | 3 555 | 1 203 | 216 | 189 | 234 | 520 |
| 1990 | 161 357 | 145 069 | 6 590 | 2 559 | 438 | 296 | 265 | 499 |
| 1991 | 215 616 | 195 739 | 9 280 | 3 957 | 476 | 331 | 174 | 391 |
| 1992 | 188 106 | 171 264 | 8 210 | 2 752 | 377 | 219 | 102 | 366 |
| 1993 | 191 705 | 173 488 | 9 143 | 3 425 | 308 | 247 | 178 | 377 |
| 서 부 대 인 광 대 | 울 산 | 57 | 40 | 11 | 5 | - | - | - |
| | 구 리 | 307 | 249 | 29 | 20 | 1 | - | - |
| | 천 주 | 358 | 309 | 22 | 3 | - | - | 4 |
| | 전 주 | 552 | 494 | 23 | 16 | 1 | - | 2 |
| | 전 주 | 286 | 231 | 25 | 6 | - | - | 3 |
| 경 강 충 충 | 기 원 | 1 252 | 1 079 | 119 | 9 | 2 | 2 | - |
| | 북 남 | 24 872 | 20 991 | 1 546 | 692 | 37 | 61 | 42 |
| | 충 충 | 20 678 | 18 573 | 1 475 | 400 | 31 | 17 | 9 |
| | 충 충 | 12 463 | 11 211 | 748 | 207 | 6 | 13 | 21 |
| 전 전 경 경 제 | 북 남 | 26 274 | 24 270 | 1 020 | 224 | 43 | 21 | 7 |
| | 북 남 | 17 909 | 16 362 | 681 | 317 | 24 | 25 | 10 |
| | 북 남 | 28 641 | 27 364 | 582 | 292 | 61 | 27 | 7 |
| | 북 남 | 34 559 | 31 401 | 1 718 | 468 | 32 | 26 | 20 |
| | 북 남 | 22 630 | 20 411 | 1 082 | 569 | 67 | 51 | 34 |
| 북 남 | 867 | 503 | 62 | 197 | 3 | 4 | 26 | 6 |

자료 : 농수산통계관실

가 구 및 마 리

Pig and feeders

| | | 월 령 별 성 별 마 리 Head by Age and Sex | | | | | |
|--------------|------------------------|--------------------------------------|----------------------------|--------------------------------|----------------|---------------|-------------|
| 50 ~ 99 | 100마리아상 100and Over | 계 Total | 6개월미만 Under 6 Months | 6 개 월 이 상 6 Months and Over | | | |
| | | | | 소 계 Subtotal | 우 Female | ♂ Male | |
| 8 846 | 7 838 | 4 852 041 | 4 051 983 | 800 058 | 745 415 | 54 643 | 1988 |
| 8 033 | 8 705 | 4 801 104 | 4 103 820 | 697 284 | 643 953 | 53 331 | 1989 |
| 6 297 | 8 767 | 4 528 008 | 3 853 514 | 674 494 | 625 283 | 49 211 | 1990 |
| 6 432 | 9 624 | 5 046 029 | 4 248 852 | 797 177 | 741 084 | 56 093 | 1991 |
| 5 997 | 10 517 | 5 462 683 | 4 661 353 | 801 330 | 734 091 | 67 239 | 1992 |
| 4 813 | 12 976 | 5 927 504 | 5 096 228 | 831 276 | 772 197 | 59 079 | 1993 |
| 7 | 8 | 2 095 | 1 831 | 264 | 253 | 11 | Seoul |
| 20 | 62 | 25 838 | 22 149 | 3 689 | 3 429 | 260 | Pusan |
| 61 | 65 | 22 155 | 18 976 | 3 179 | 2 909 | 270 | Taegu |
| 30 | 76 | 31 644 | 27 764 | 3 880 | 3 586 | 294 | Inch'ŏn |
| 12 | 37 | 13 753 | 11 364 | 2 389 | 2 230 | 159 | Kwangju |
| 11 | 28 | 10 136 | 8 871 | 1 265 | 1 161 | 104 | Taejŏn |
| 1 251 | 4 275 | 1 892 905 | 1 639 654 | 253 251 | 236 164 | 17 087 | Kyŏnggi |
| 175 | 438 | 204 670 | 174 794 | 29 876 | 27 604 | 2 272 | Kangwŏn |
| 220 | 544 | 243 051 | 211 396 | 31 655 | 29 117 | 2 538 | Ch'ungbuk |
| 1 192 | 2 333 | 1 066 743 | 912 052 | 154 691 | 145 061 | 9 630 | Ch'ungnam |
| 403 | 918 | 443 125 | 378 396 | 64 729 | 60 669 | 4 060 | Chŏnbuk |
| 412 | 917 | 497 814 | 418 461 | 79 353 | 73 198 | 6 155 | Chŏnnam |
| 499 | 1 579 | 646 919 | 555 586 | 91 333 | 84 140 | 7 193 | Kyŏngbuk |
| 482 | 1 357 | 664 952 | 573 745 | 91 207 | 83 624 | 7 583 | Kyŏngnam |
| 38 | 339 | 161 704 | 141 189 | 20 515 | 19 052 | 1 463 | Cheju |

Source : Agriculture & Fisheries Statistics Bureau

구 및 마 리

Chicken and feeders

| | | | 월 령 별 마 리 Head by Age | | | | |
|-------------|--------------|---------------------------------------|--------------------------|----------------------------|------------------|-------------------------------|-------------|
| 3,000~4,999 | 5,000~9,999 | 10,000마리아상 10,000 Head and Over | 계 Total | 3개월미만 Under 3 Months | 3 ~ 6 | 6개월이상 6 Months and Over | |
| 1 200 | 1 986 | 1 443 | 58 466 966 | 22 060 444 | 5 034 360 | 31 372 162 | 1988 |
| 1 135 | 2 043 | 1 633 | 61 688 821 | 24 311 008 | 5 686 645 | 31 691 168 | 1989 |
| 1 102 | 2 299 | 2 240 | 74 463 544 | 33 499 563 | 7 046 408 | 33 917 573 | 1990 |
| 915 | 2 019 | 2 334 | 74 855 074 | 34 143 430 | 5 875 071 | 34 836 573 | 1991 |
| 721 | 1 712 | 2 383 | 73 323 537 | 30 591 424 | 7 068 252 | 35 663 861 | 1992 |
| 764 | 1 387 | 2 388 | 72 945 362 | 31 579 085 | 6 676 776 | 34 689 501 | 1993 |
| 0 | 0 | 1 | 14 473 | 4 | 240 | 14 229 | Seoul |
| 1 | 4 | 3 | 428 791 | 101 211 | 42 972 | 284 608 | Pusan |
| 7 | 9 | 4 | 182 132 | 89 657 | 23 710 | 68 765 | Taegu |
| 2 | 9 | 5 | 138 862 | 34 171 | 5 951 | 98 740 | Inch'ŏn |
| 3 | 8 | 10 | 233 818 | 77 983 | 27 962 | 127 873 | Kwangju |
| 19 | 17 | 5 | 250 316 | 224 900 | 320 | 25 096 | Taejŏn |
| 203 | 372 | 857 | 24 252 780 | 10 345 179 | 2 030 393 | 11 877 208 | Kyŏnggi |
| 32 | 44 | 72 | 2 881 288 | 1 111 612 | 340 217 | 1 429 459 | Kangwŏn |
| 39 | 58 | 119 | 3 496 433 | 1 749 193 | 394 046 | 1 353 194 | Ch'ungbuk |
| 98 | 178 | 373 | 9 784 646 | 5 042 580 | 694 021 | 4 048 045 | Ch'ungnam |
| 59 | 108 | 301 | 8 714 917 | 5 403 826 | 438 754 | 2 872 337 | Chŏnbuk |
| 56 | 87 | 125 | 4 120 919 | 1 878 999 | 316 483 | 1 925 437 | Chŏnnam |
| 173 | 353 | 298 | 10 989 850 | 2 957 024 | 1 357 861 | 6 674 965 | Kyŏngbuk |
| 63 | 116 | 182 | 6 652 130 | 2 278 241 | 914 888 | 3 459 001 | Kyŏngnam |
| 9 | 24 | 33 | 804 007 | 284 505 | 88 958 | 430 544 | Cheju |

Source : Agriculture & Fisheries Statistics Bureau

6. 말, 토끼, 산양
Number of Horse,

| | 말 사육 가구 및 마리 Households Raising Horse and Head | | | | 종류별 마리 Head by Type | | | | 계 Total | |
|-------------|---|----------------------|--------------|--------------|------------------------|---------------------|------------|------------|---------------|-------|
| | 사육가구 Raising Households | 성별 마리 Head by Sex | | | 개량종 Improved | 재래종 Native Breed | 당나귀 Ass | 노새 Mule | | |
| | | 계 Total | ♂ Male | ♀ Female | | | | | | |
| 1988 | 438 | 3 558 | 1 412 | 2 146 | 1 899 | 1 631 | 13 | 15 | 22 645 | |
| 1989 | 430 | 4 560 | 1 878 | 2 682 | 2 615 | 1 920 | 8 | 17 | 17 091 | |
| 1990 | 384 | 4 937 | 1 945 | 2 992 | 3 088 | 1 824 | 19 | 6 | 13 721 | |
| 1991 | 343 | 5 498 | 2 073 | 3 425 | 2 928 | 2 551 | 17 | 2 | 14 848 | |
| 1992 | 316 | 5 474 | 2 001 | 3 473 | 3 181 | 2 279 | 14 | - | 15 463 | |
| 1993 | 333 | 5 103 | 1 765 | 3 338 | 2 752 | 2 333 | 13 | 5 | 12 774 | |
| 서부대인광대 | 울산구천주전 | 2 | 33 | 15 | 18 | 24 | 8 | 1 | - | 87 |
| | | 5 | 10 | 5 | 5 | 7 | 1 | 2 | - | 7 |
| | | 2 | 38 | 23 | 15 | 38 | - | - | - | 17 |
| | | 1 | 11 | 8 | 3 | 11 | - | - | - | 11 |
| | | 3 | 45 | 25 | 20 | 33 | 10 | 2 | - | 148 |
| 1 | 12 | 10 | 2 | 12 | - | - | - | - | 90 | |
| 경강충충 | 기원북남 | 5 | 1 467 | 720 | 747 | 1 464 | 3 | - | - | 585 |
| | | 14 | 95 | 22 | 73 | 56 | 38 | 1 | - | 365 |
| | | 11 | 29 | 14 | 15 | 25 | 4 | - | - | 1 365 |
| | | 14 | 38 | 16 | 22 | 31 | 7 | - | - | 2 446 |
| 전전경경제 | 북남북남주 | 8 | 60 | 42 | 18 | 52 | 1 | 7 | - | 2 318 |
| | | 5 | 23 | 10 | 13 | 5 | 18 | - | - | 2 456 |
| | | 4 | 25 | 19 | 6 | 25 | - | - | - | 1 878 |
| | | 22 | 47 | 16 | 31 | 41 | 6 | - | - | 985 |
| | | 236 | 3 170 | 820 | 2 350 | 928 | 2 237 | - | 5 | 16 |

자료 : 축산국

7. 꿀벌, 오리사육
Number of Bees,

| | 꿀벌 Bee | | | | | | |
|-------------|----------------------------|----------------------|----------------|-----------------|----------------|----------------|--------|
| | 사육가구 Keeping Households | 사육군수 Keeping Tubs | | | | | |
| | | 계 Total | 종류별 by Type | | | | |
| | | | 재래종 Native | 개량종 Improved | | 이동 Movement | |
| | | 소계 Subtotal | 고정 Fixing | 이동 Movement | | | |
| 1988 | 49 030 | 584 443 | 134 913 | 449 530 | 267 652 | 181 878 | |
| 1989 | 52 555 | 636 094 | 199 847 | 436 247 | 270 922 | 165 325 | |
| 1990 | 45 383 | 526 603 | 195 495 | 331 108 | 211 411 | 119 697 | |
| 1991 | 42 676 | 532 826 | 232 874 | 299 952 | 197 898 | 102 054 | |
| 1992 | 43 768 | 596 512 | 297 269 | 299 243 | 199 926 | 99 317 | |
| 1993 | 43 598 | 640 311 | 334 677 | 305 634 | 189 465 | 116 169 | |
| 서부대인광대 | 울산구천주전 | 11 | 215 | 133 | 82 | 82 | - |
| | | 25 | 513 | 35 | 478 | 239 | 239 |
| | | 64 | 947 | 25 | 922 | 895 | 27 |
| | | 8 | 408 | - | 408 | 308 | 100 |
| | | 267 | 2 508 | 240 | 2 268 | 1 940 | 328 |
| 89 | 3 548 | 314 | 3 234 | 1 302 | 1 932 | | |
| 경강충충 | 기원북남 | 1 652 | 34 023 | 7 276 | 26 747 | 14 704 | 12 043 |
| | | 3 922 | 51 400 | 22 255 | 29 145 | 19 946 | 9 199 |
| | | 2 930 | 39 832 | 9 761 | 30 071 | 18 812 | 11 259 |
| | | 2 769 | 37 061 | 10 113 | 26 948 | 20 276 | 6 672 |
| 전전경경제 | 북남북남주 | 7 300 | 140 237 | 125 575 | 14 662 | 10 763 | 3 899 |
| | | 8 965 | 110 026 | 79 442 | 30 584 | 21 064 | 9 520 |
| | | 6 241 | 82 989 | 13 599 | 69 390 | 47 544 | 21 846 |
| | | 9 070 | 120 367 | 65 909 | 54 458 | 28 087 | 26 371 |
| | | 285 | 16 237 | - | 16 237 | 3 503 | 12 734 |

자료 : 축산국

사육가구 및 마리 Rabbit, Goat and feeders

| 토끼 Rabbits | | | 산양 Goat | | | | | |
|-------------------------------|-----------|-------------------------|----------------|----------------------------|-----------------------|------------------|-----------------|-------------|
| 사육규모별가구 Households by Size | | | 마리수 Head | 사육가구 Raising Households | 종류별마리 Head by Type | | | |
| 1~99마리 Head | 100~499 | 500마리이상 500 and Over | | | 소계 Subtotal | 유산양 Milk Goat | 재래종기타 Others | |
| 22 318 | 246 | 81 | 248 479 | 47 698 | 138 631 | 540 | 138 091 | 1988 |
| 16 922 | 123 | 46 | 165 739 | 44 077 | 157 523 | 345 | 157 178 | 1989 |
| 13 577 | 103 | 41 | 155 989 | 49 281 | 211 292 | 150 | 211 142 | 1990 |
| 14 687 | 137 | 24 | 157 764 | 65 646 | 346 358 | 307 | 346 051 | 1991 |
| 15 296 | 133 | 34 | 180 304 | 76 842 | 501 203 | 114 | 501 089 | 1992 |
| 12 641 | 94 | 39 | 157 611 | 81 169 | 557 617 | 1 875 | 555 742 | 1993 |
| 87 | — | — | 318 | 3 | 27 | 6 | 21 | Seoul |
| 7 | — | — | 34 | 93 | 814 | — | 814 | Pusan |
| 17 | — | — | 400 | 91 | 677 | — | 677 | Taegu |
| 11 | — | — | 77 | 104 | 491 | — | 491 | Inch'on |
| 148 | — | — | 1 555 | 62 | 554 | 5 | 549 | Kwangju |
| 90 | — | — | 728 | 164 | 1 080 | — | 1 080 | Taejŏn |
| 540 | 31 | 14 | 36 394 | 2 591 | 38 396 | 118 | 38 278 | Kyŏnggi |
| 354 | 5 | 6 | 8 288 | 3 272 | 38 094 | 937 | 37 157 | Kangwŏn |
| 1 352 | 11 | 2 | 14 892 | 3 320 | 33 408 | — | 33 408 | Ch'ungbuk |
| 2 415 | 25 | 6 | 29 491 | 14 077 | 82 045 | — | 82 045 | Ch'ungnam |
| 2 309 | 7 | 2 | 18 752 | 11 748 | 75 004 | — | 75 004 | Chŏnbuk |
| 2 445 | 10 | 1 | 18 667 | 20 759 | 104 054 | 691 | 103 363 | Chŏnnam |
| 1 869 | 3 | 6 | 19 985 | 7 265 | 66 293 | — | 66 293 | Kyŏngbuk |
| 984 | — | 1 | 6 317 | 17 202 | 109 816 | 18 | 109 798 | Kyŏngnam |
| 13 | 2 | 1 | 1 713 | 418 | 6 864 | 100 | 6 764 | Cheju |

Source : Livestock Bureau

가구 및 마리(군수) Raising Duck and feeders

| 사육가구 Raising Households | 오리 Duck | | | | | |
|----------------------------|------------------|--------------------------------|-------------------|----------------|----------------|-------------|
| | 계 Total | 연령별 6개월미만 Under 6 Months | 마리 Head by Age | | | |
| | | | 6개월이상 Subtotal | ♀ Female | ♂ Male | |
| 14 638 | 502 358 | 295 011 | 207 347 | 154 355 | 52 992 | 1988 |
| 13 223 | 596 315 | 369 946 | 226 369 | 167 838 | 58 531 | 1989 |
| 13 804 | 716 871 | 398 480 | 318 391 | 206 876 | 111 515 | 1990 |
| 14 522 | 1 188 655 | 749 920 | 438 735 | 292 099 | 146 636 | 1991 |
| 12 706 | 1 045 003 | 714 995 | 330 008 | 216 427 | 113 581 | 1992 |
| 9 861 | 1 031 927 | 650 871 | 381 056 | 257 850 | 123 206 | 1993 |
| 74 | 293 | 135 | 158 | 109 | 49 | Seoul |
| 45 | 40 660 | 26 527 | 14 133 | 8 598 | 5 535 | Pusan |
| 1 | 15 | 10 | 5 | 3 | 2 | Taegu |
| 33 | 4 635 | 2 520 | 2 115 | 1 461 | 654 | Inch'on |
| 259 | 169 013 | 113 860 | 55 153 | 22 134 | 33 019 | Kwangju |
| 46 | 5 720 | 3 786 | 1 934 | 1 145 | 789 | Taejŏn |
| 841 | 174 344 | 116 348 | 57 996 | 41 845 | 16 151 | Kyŏnggi |
| 649 | 22 424 | 7 831 | 14 593 | 10 731 | 3 862 | Kangwŏn |
| 504 | 146 873 | 92 943 | 53 930 | 34 135 | 19 795 | Ch'ungbuk |
| 661 | 75 796 | 41 599 | 34 197 | 24 644 | 9 553 | Ch'ungnam |
| 1 050 | 27 050 | 14 582 | 12 468 | 8 833 | 3 635 | Chŏnbuk |
| 4 475 | 259 859 | 157 675 | 102 184 | 81 110 | 21 074 | Chŏnnam |
| 443 | 19 778 | 12 378 | 7 400 | 5 031 | 2 369 | Kyŏngbuk |
| 742 | 83 671 | 60 239 | 23 432 | 17 126 | 6 306 | Kyŏngnam |
| 38 | 1 796 | 438 | 1 358 | 945 | 413 | Cheju |

Source : Livestock Bureau

8. 도 축
Inspection of

단위 : 마리

| | 검사두수 Number of Head Inspected | 도 살 허 가 두 수 Number of Approved Slaughter | | | | | | |
|------|----------------------------------|---|-------------------------------|-------------|-----------|-----------------------------------|-------------|-----------|
| | | 계 Total | 일 반 도 살 Slaughter for Meat | | | 결 박 도 살 Slaughter for Salvages | | |
| | | | 소 계 Subtotal | 우 Female | ♂ Male | 소 계 Subtotal | 우 Female | ♂ Male |
| 소 | | | | | | | | |
| 1988 | 854 024 | 851 552 | 843 077 | 409 524 | 433 553 | 8 034 | 6 264 | 1 770 |
| 1989 | 568 966 | 566 996 | 557 887 | 236 247 | 321 640 | 8 941 | 7 037 | 1 904 |
| 1990 | 554 733 | 554 172 | 543 633 | 241 386 | 302 247 | 10 368 | 8 382 | 1 986 |
| 1991 | 545 174 | 544 718 | 532 808 | 210 552 | 322 256 | 11 727 | 9 555 | 2 172 |
| 1992 | 537 824 | 537 351 | 528 570 | 210 482 | 318 088 | 8 628 | 6 921 | 1 707 |
| 1993 | 687 311 | 686 760 | 677 428 | 269 511 | 407 917 | 9 255 | 7 439 | 1 816 |
| 서울 | 87 982 | 87 982 | 82 570 | 28 316 | 54 254 | 5 412 | 4 292 | 1 120 |
| 부산 | 54 960 | 54 568 | 54 469 | 51 267 | 3 202 | 99 | 99 | - |
| 대구 | 27 805 | 27 805 | 27 623 | 494 | 27 129 | 182 | 25 | 157 |
| 인천 | 9 175 | 9 171 | 8 728 | 6 893 | 1 835 | 443 | 375 | 68 |
| 광주 | 18 800 | 18 800 | 18 788 | 12 711 | 6 077 | 12 | 12 | - |
| 대전 | 2 301 | 2 301 | 2 291 | 937 | 1 354 | 10 | 10 | - |
| 경기 | 115 272 | 115 271 | 114 826 | 32 189 | 82 637 | 373 | 271 | 102 |
| 강원 | 52 781 | 52 696 | 52 389 | 23 435 | 28 954 | 307 | 275 | 32 |
| 충북 | 30 143 | 30 142 | 29 765 | 16 714 | 13 051 | 377 | 321 | 56 |
| 충남 | 42 247 | 42 244 | 41 144 | 20 701 | 20 443 | 1 100 | 921 | 179 |
| 전북 | 38 654 | 38 645 | 38 407 | 13 642 | 24 765 | 238 | 220 | 18 |
| 전남 | 36 087 | 36 072 | 35 837 | 16 489 | 19 348 | 230 | 197 | 33 |
| 경북 | 77 411 | 77 411 | 77 397 | 3 786 | 73 611 | 14 | 11 | 3 |
| 경남 | 87 775 | 87 734 | 87 280 | 41 775 | 45 505 | 454 | 407 | 47 |
| 제주 | 5 918 | 5 918 | 5 914 | 162 | 5 752 | 4 | 3 | 1 |
| 돼 | | | | | | | | |
| 1988 | 7 707 559 | 7 707 417 | 7 680 818 | 3 749 868 | 3 930 950 | - | - | - |
| 1989 | 9 426 470 | 9 426 345 | 9 415 517 | 4 489 694 | 4 925 823 | 15 | 7 | 8 |
| 1990 | 8 603 935 | 8 603 930 | 8 595 987 | 4 234 998 | 4 360 989 | 20 | 9 | 11 |
| 1991 | 8 454 356 | 8 454 222 | 8 450 524 | 4 074 681 | 4 375 843 | 27 | 17 | 10 |
| 1992 | 9 489 985 | 9 489 513 | 9 481 829 | 4 619 396 | 4 862 433 | 3 | 3 | - |
| 1993 | 9 679 413 | 9 678 544 | 9 667 349 | 4 676 806 | 4 990 543 | 21 | 11 | 10 |
| 서울 | 1 890 266 | 1 890 266 | 1 890 266 | 856 921 | 1 033 345 | - | - | - |
| 부산 | 642 510 | 641 678 | 641 678 | 338 175 | 303 503 | - | - | - |
| 대구 | 287 456 | 287 441 | 287 441 | 121 379 | 166 062 | - | - | - |
| 인천 | 372 772 | 372 772 | 372 772 | 215 520 | 157 252 | - | - | - |
| 광주 | 165 532 | 165 531 | 165 531 | 81 888 | 83 643 | - | - | - |
| 대전 | 121 771 | 121 769 | 121 769 | 56 258 | 65 511 | - | - | - |
| 경기 | 2 284 319 | 2 284 319 | 2 283 989 | 1 080 832 | 1 203 157 | - | - | - |
| 강원 | 328 882 | 328 881 | 328 881 | 166 725 | 162 156 | - | - | - |
| 충북 | 880 238 | 880 238 | 879 791 | 406 514 | 473 277 | - | - | - |
| 충남 | 402 219 | 402 218 | 402 197 | 206 671 | 195 526 | 21 | 11 | 10 |
| 전북 | 465 407 | 465 390 | 465 390 | 234 461 | 230 929 | - | - | - |
| 전남 | 317 412 | 317 412 | 308 133 | 143 797 | 164 336 | - | - | - |
| 경북 | 573 406 | 573 406 | 573 405 | 300 142 | 273 263 | - | - | - |
| 경남 | 798 516 | 798 516 | 797 399 | 393 509 | 403 890 | - | - | - |
| 제주 | 148 707 | 148 707 | 148 707 | 74 014 | 74 693 | - | - | - |

자료 : 축산국

검 사

Livestock Slaughter

In head

| 자가용 및 학술연구용도살 Slaughter for Consumption and Study | | | 도 살 금 지 두 수 Number of Disapproved Slaughter | | | | | |
|--|--------------|--------------|--|-----------------------|------------|-----------|------------|-------------|
| | | | 계 | 전염병 | 임신 | 연령미달 | 기타 | |
| 소계 Subtotal | 우 Female | ♂ Male | Total | Infectious Disease | Pregnancy | Under Age | Others | |
| Cattle | | | | | | | | |
| 441 | 164 | 277 | 2 472 | 66 | 1 699 | — | 707 | 1988 |
| 168 | 103 | 65 | 1 970 | — | 754 | — | 1 216 | 1989 |
| 171 | 31 | 140 | 561 | 3 | 303 | — | 255 | 1990 |
| 183 | 18 | 165 | 456 | — | 271 | 11 | 174 | 1991 |
| 153 | 7 | 146 | 473 | — | 218 | — | 255 | 1992 |
| 77 | 4 | 73 | 551 | — | 226 | — | 325 | 1993 |
| — | — | — | — | — | — | — | — | Seoul |
| — | — | — | 392 | — | 105 | — | 287 | Pusan |
| — | — | — | — | — | — | — | — | Taegu |
| — | — | — | 4 | — | 3 | — | 1 | Inch'ŏn |
| — | — | — | — | — | — | — | — | Kwangju |
| — | — | — | — | — | — | — | — | Taejŏn |
| 77 | 4 | 73 | 1 | — | 1 | — | — | Kyŏnggi |
| — | — | — | 85 | — | 83 | — | 2 | Kangwŏn |
| — | — | — | 1 | — | — | — | 1 | Ch'ungbuk |
| — | — | — | 3 | — | — | — | 3 | Ch'ungnam |
| — | — | — | 9 | — | — | — | 9 | Chŏnbuk |
| — | — | — | 15 | — | — | — | 15 | Chŏnnam |
| — | — | — | — | — | — | — | — | Kyŏngbuk |
| — | — | — | 41 | — | 34 | — | 7 | Kyŏngnam |
| — | — | — | — | — | — | — | — | Cheju |
| Pig | | | | | | | | |
| 26 599 | 15 131 | 11 468 | 142 | — | — | — | 142 | 1988 |
| 10 813 | 6 592 | 4 221 | 125 | — | — | — | 125 | 1989 |
| 7 923 | 4 836 | 3 087 | 5 | — | — | — | 5 | 1990 |
| 3 671 | 2 072 | 1 599 | 134 | 1 | — | — | 133 | 1991 |
| 7 681 | 4 243 | 3 438 | 472 | 3 | — | — | 469 | 1992 |
| 11 174 | 6 576 | 4 598 | 869 | — | — | — | 869 | 1993 |
| — | — | — | 832 | — | — | — | 832 | Seoul |
| — | — | — | 15 | — | — | — | 15 | Pusan |
| — | — | — | — | — | — | — | — | Taegu |
| — | — | — | — | — | — | — | — | Inch'ŏn |
| — | — | — | 1 | — | — | — | 1 | Kwangju |
| — | — | — | 2 | — | — | — | 2 | Taejŏn |
| 330 | 194 | 136 | — | — | — | — | — | Kyŏnggi |
| — | — | — | 1 | — | — | — | 1 | Kangwŏn |
| 447 | 224 | 223 | — | — | — | — | — | Ch'ungbuk |
| — | — | — | 1 | — | — | — | 1 | Ch'ungnam |
| — | — | — | 17 | — | — | — | 17 | Chŏnbuk |
| 9 279 | 5 498 | 3 781 | — | — | — | — | — | Chŏnnam |
| 1 | — | 1 | — | — | — | — | — | Kyŏngbuk |
| 1 117 | 660 | 457 | — | — | — | — | — | Kyŏngnam |
| — | — | — | — | — | — | — | — | Cheju |

9. 가 축 질
Treatment of

단위 : 마리

| | 진 료 총 건 수 No. of Treatments | 병 종 Head of | | | |
|-----------------|--------------------------------|--------------------|----------------------|----------------------|--------|
| | | 소 화 기 Digestive | 호 흡 기 Respiratory | 순 환 기 Circulatory | |
| 소 | | | | | |
| 1988 | 404 043 | 152 472 | 119 189 | 15 993 | |
| 1989 | 378 481 | 152 261 | 96 481 | 17 018 | |
| 1990 | 418 416 | 170 478 | 105 093 | 17 143 | |
| 1991 | 673 795 | 206 905 | 268 820 | 20 815 | |
| 1992 | 503 985 | 201 150 | 123 573 | 20 731 | |
| 1993 | 459 414 | 196 901 | 110 542 | 14 889 | |
| 서부대인광대경강충충전전경경제 | 울산구천주전기원북남북남주 | 2 961 | 914 | 479 | 93 |
| | | 1 515 | 311 | 334 | 56 |
| | | 2 013 | 755 | 363 | 123 |
| | | 1 815 | 420 | 74 | 41 |
| | | 2 649 | 1 313 | 747 | 76 |
| | | 2 926 | 1 799 | 360 | 65 |
| | | 132 610 | 47 897 | 27 113 | 5 810 |
| | | 25 993 | 10 386 | 5 461 | 748 |
| | | 30 217 | 14 515 | 8 107 | 1 007 |
| | | 44 867 | 22 453 | 10 539 | 1 690 |
| | | 35 602 | 17 410 | 11 666 | 222 |
| | | 45 503 | 19 752 | 12 741 | 949 |
| | | 56 227 | 25 531 | 16 043 | 1 498 |
| | | 72 030 | 32 571 | 16 124 | 2 407 |
| | 2 486 | 874 | 391 | 104 | |
| 돼 지 | | | | | |
| 1988 | 194 778 | 88 124 | 72 640 | 5 623 | |
| 1989 | 195 179 | 82 795 | 74 278 | 8 715 | |
| 1990 | 186 182 | 81 369 | 70 527 | 6 236 | |
| 1991 | 155 716 | 67 797 | 54 210 | 6 057 | |
| 1992 | 156 410 | 69 434 | 54 663 | 5 149 | |
| 1993 | 147 956 | 72 213 | 50 715 | 3 264 | |
| 서부대인광대경강충충전전경경제 | 울산구천주전기원북남북남주 | 47 | 37 | 1 | - |
| | | 569 | 200 | 150 | 128 |
| | | 459 | 203 | 152 | 12 |
| | | 89 | 41 | 13 | - |
| | | 755 | 368 | 302 | 7 |
| | | 454 | 280 | 126 | 9 |
| | | 16 521 | 6 447 | 6 732 | 561 |
| | | 1 480 | 606 | 494 | 64 |
| | | 5 223 | 2 787 | 1 382 | 130 |
| | | 12 870 | 6 309 | 3 249 | 292 |
| | | 38 146 | 21 477 | 13 635 | 113 |
| | | 25 648 | 11 527 | 8 022 | 341 |
| | | 24 484 | 12 486 | 8 061 | 484 |
| | | 20 580 | 9 117 | 8 348 | 1 116 |
| | 631 | 328 | 48 | 7 | |
| 닭 | | | | | |
| 1988 | 699 150 | 210 279 | 467 006 | 2 516 | |
| 1989 | 419 755 | 69 605 | 311 557 | 3 936 | |
| 1990 | 602 732 | 169 142 | 363 716 | 6 055 | |
| 1991 | 1 186 624 | 87 104 | 908 011 | 21 995 | |
| 1992 | 1 015 752 | 307 107 | 658 249 | 20 783 | |
| 1993 | 3 263 254 | 833 178 | 1 536 541 | 11 080 | |
| 서부대인광대경강충충전전경경제 | 울산구천주전기원북남북남주 | 164 | 111 | 3 | - |
| | | 904 | 221 | 658 | 2 |
| | | 543 | 212 | 280 | - |
| | | 898 | 32 | 864 | - |
| | | 274 | 155 | 101 | - |
| | | 24 | 15 | 3 | - |
| | | 133 841 | 39 017 | 67 563 | 183 |
| | | 5 343 | 430 | 4 876 | 6 |
| | | 3 239 | 981 | 880 | 209 |
| | | 66 522 | 76 | 66 044 | 1 |
| | | 2 725 377 | 716 751 | 1 157 975 | 66 |
| | | 54 277 | 13 773 | 39 757 | 53 |
| | | 177 537 | 57 524 | 107 828 | 10 553 |
| | | 93 051 | 3 110 | 89 709 | 7 |
| | 1 260 | 770 | - | - | |

병진료
Livestock Diseases

In head

| Each Diseases | | 별 | | | In head |
|---------------------|----------------|-----------------|--------------|-----------|---------|
| 생식기 Reproductive | 비뇨기 Urinary | 외상 Traumatic | 기타 Others | | |
| Cattle | | | | | |
| 66 044 | 10 022 | 12 466 | 27 857 | 1988 | |
| 71 513 | 7 513 | 12 641 | 21 054 | 1989 | |
| 76 232 | 9 335 | 15 719 | 24 416 | 1990 | |
| 99 101 | 17 809 | 20 370 | 39 975 | 1991 | |
| 90 009 | 15 272 | 18 712 | 34 538 | 1992 | |
| 84 175 | 8 952 | 16 784 | 27 171 | 1993 | |
| 933 | 202 | 174 | 166 | Seoul | |
| 695 | 32 | - | 87 | Pusan | |
| 377 | 161 | 97 | 137 | Taegu | |
| 596 | 61 | 92 | 531 | Inch'on | |
| 282 | 65 | 61 | 105 | Kwangju | |
| 451 | 49 | 63 | 139 | Taejŏn | |
| 37 654 | 3 012 | 4 437 | 6 687 | Kyŏnggi | |
| 4 445 | 234 | 1 142 | 3 577 | Kangwŏn | |
| 3 153 | 572 | 1 689 | 1 174 | Ch'ungbuk | |
| 5 862 | 1 120 | 1 087 | 2 116 | Ch'ungnam | |
| 3 268 | 218 | 247 | 2 571 | Chŏnbuk | |
| 5 134 | 855 | 2 874 | 3 198 | Chŏnnam | |
| 6 074 | 1 928 | 1 951 | 3 202 | Kyŏngbuk | |
| 14 850 | 412 | 2 636 | 3 030 | Kyŏngnam | |
| 401 | 31 | 234 | 451 | Cheju | |
| Pig | | | | | |
| 9 936 | 2 522 | 4 398 | 11 535 | 1988 | |
| 11 316 | 1 833 | 4 735 | 11 507 | 1989 | |
| 9 266 | 1 909 | 5 457 | 11 418 | 1990 | |
| 9 923 | 3 171 | 5 543 | 9 015 | 1991 | |
| 8 593 | 2 113 | 3 254 | 13 204 | 1992 | |
| 7 861 | 1 640 | 4 501 | 7 762 | 1993 | |
| 1 | - | 4 | 4 | Seoul | |
| 22 | - | - | 69 | Pusan | |
| 22 | 8 | 17 | 45 | Taegu | |
| - | - | - | 35 | Inch'on | |
| 22 | 8 | 3 | 45 | Kwangju | |
| 13 | 7 | 2 | 17 | Taejŏn | |
| 965 | 446 | 621 | 749 | Kyŏnggi | |
| 88 | - | 71 | 157 | Kangwŏn | |
| 211 | 86 | 70 | 557 | Ch'ungbuk | |
| 578 | 285 | 196 | 1 961 | Ch'ungnam | |
| 1 432 | 99 | 126 | 1 264 | Chŏnbuk | |
| 1 649 | 191 | 2 060 | 1 858 | Chŏnnam | |
| 1 858 | 430 | 547 | 618 | Kyŏngbuk | |
| 950 | 79 | 659 | 311 | Kyŏngnam | |
| 50 | 1 | 125 | 72 | Cheju | |
| Chicken | | | | | |
| 606 | 683 | 267 | 17 793 | 1988 | |
| 220 | 367 | 2 152 | 31 918 | 1989 | |
| 8 263 | 103 | 296 | 55 157 | 1990 | |
| 60 947 | 952 | 76 369 | 31 246 | 1991 | |
| 13 272 | 581 | 107 | 15 653 | 1992 | |
| 10 133 | 92 | 2 637 | 869 593 | 1993 | |
| - | - | - | 50 | Seoul | |
| 5 | - | - | 18 | Pusan | |
| - | - | 23 | 28 | Taegu | |
| - | - | - | 2 | Inch'on | |
| - | - | 11 | 7 | Kwangju | |
| - | - | - | 6 | Taejŏn | |
| 10 010 | 5 | 2 011 | 15 052 | Kyŏnggi | |
| 2 | - | 3 | 26 | Kangwŏn | |
| 4 | 4 | 522 | 639 | Ch'ungbuk | |
| - | - | - | 401 | Ch'ungnam | |
| 86 | 31 | 29 | 850 439 | Chŏnbuk | |
| - | - | 14 | 680 | Chŏnnam | |
| 20 | 52 | 19 | 1 541 | Kyŏngbuk | |
| 6 | - | 5 | 214 | Kyŏngnam | |
| - | - | - | 490 | Cheju | |

10. 가 축 전 염 병 발 생

Cases of Infectious Disease of Livestock

단위 : 마리

In head

| | 우 결 핵 Tubercu- losis | 부루세라 Burcell- osis | 파 이 로 푸라즈마 Piro Plasmosis | 요 네 병 Johne's Disease | 돼 지 콜 레 라 Hog Cholera | 돼 지 단 독 Swine Erysipelas | 돼 지 전 염 성 위 장 염 Trans- missible Gastroent- eritis | 뉴 켓 슬 Newcastle Disease | 전 염 성 후 두 기 관 염 Infectious Laryngot- racheitis | 닭 척 수 염 Avian Encephayo- myelitis | 광 견 병 Rabies |
|---------------|----------------------------|--------------------------|------------------------------------|-----------------------------|--------------------------------|--------------------------------|--|-------------------------------|--|---|-----------------|
| 1988 | - | 0 | 0 | 0 | 8 304 | 490 | 363 | 192 070 | 26 013 | 16 200 | 0 |
| 1989 | - | 0 | 0 | 0 | 10 107 | 1 274 | 320 | 293 080 | 9 860 | 6 100 | 0 |
| 1990 | - | - | - | - | 1 284 | 53 | 77 | 178 113 | 18 800 | 23 937 | - |
| 1991 | - | - | - | - | 1 794 | 461 | 315 | 125 356 | 22 880 | 12 900 | - |
| 1992 | - | - | - | - | 1 327 | 82 | 330 | 411 270 | 38 410 | 1 550 | - |
| 1993 | 146 | 428 | - | - | 1 353 | 382 | 2 297 | 56 835 | 14 700 | 12 700 | 1 |
| 서 울 Seoul | - | - | - | - | - | - | - | - | - | - | - |
| 부 산 Pusan | 1 | - | - | - | - | - | - | - | - | - | - |
| 대 구 Taegu | - | - | - | - | - | - | - | - | - | - | - |
| 인 천 Inch'on | 25 | - | - | - | - | - | 300 | - | - | - | - |
| 광 주 Kwangju | - | - | - | - | - | - | - | - | - | - | - |
| 대 전 Taej'on | - | - | - | - | - | - | - | - | - | - | - |
| 경 기 Kyōnggi | 85 | 160 | - | - | 799 | - | 60 | 7 015 | 3 500 | - | - |
| 강 원 Kangw'on | 5 | 8 | - | - | - | - | - | 5 000 | - | 2 000 | 1 |
| 충 북 Ch'ungbuk | 6 | 28 | - | - | 245 | - | 40 | 4 500 | - | 8 000 | - |
| 충 남 Ch'ungnam | 3 | 14 | - | - | 60 | - | 217 | - | - | - | - |
| 전 북 Ch'ōnbuk | - | 5 | - | - | - | 20 | 30 | 1 370 | - | - | - |
| 전 남 Ch'ōnnam | 13 | 5 | - | - | 122 | - | - | 14 450 | 2 200 | - | - |
| 경 북 Kyōngbuk | 3 | - | - | - | - | 362 | 1 450 | 22 800 | 6 000 | 2 200 | - |
| 경 남 Kyōngnam | 5 | 3 | - | - | 127 | - | 200 | 1 700 | 3 000 | 500 | - |
| 제 주 Cheju | - | 205 | - | - | - | - | - | - | - | - | - |

자료 : 축산국

Source : Livestock Bureau

11. 가 축 전 염 병 예 방 주 사 실 적

Livestock Vaccinated Against Infectious Diseases

단위 : 마리

In head

| | 기 종 저 Black Leg | 탄 저 Anthrax | 소 전 염 병 비 기 관 염 Infectious Bovine Rhino- tracheitis | 돼 지 콜 레 라 Hog Cholera | 돼 지 일본 뇌 염 Japanese Encephalitis | 돼 지 전 염 성 위 장 병 Transmissible Gastroenteritis | 광 견 병 Rabies | 소 유행 열 Bovine Epidemic Fever | 소 아 까 바 네 병 Akabane disease |
|---------------|-----------------------|----------------|--|--------------------------------|---|--|-----------------|---------------------------------------|--------------------------------------|
| 1988 | 1 126 726 | 667 779 | 205 317 | 1 610 345 | 1 446 644 | 204 788 | 255 148 | - | - |
| 1989 | 1 121 515 | 672 013 | 264 270 | 1 603 200 | 1 529 730 | - | 308 570 | - | - |
| 1990 | 424 393 | 621 166 | 247 549 | 1 510 210 | 1 487 816 | - | 268 327 | - | - |
| 1991 | 428 188 | 620 050 | 206 171 | 1 080 616 | 1 231 274 | - | 408 108 | - | - |
| 1992 | 1 041 501 | 648 696 | 215 853 | 718 178 | 1 495 105 | - | 510 316 | - | - |
| 1993 | 330 509 | 540 171 | 203 578 | 786 673 | 1 360 120 | - | 603 425 | 147 309 | 98 280 |
| 서 울 Seoul | - | 480 | - | 1 000 | 2 030 | - | 54 707 | - | - |
| 부 산 Pusan | - | 843 | - | 1 933 | 17 828 | - | 27 298 | - | - |
| 대 구 Taegu | - | 2 206 | - | 3 634 | 12 929 | - | 16 258 | - | - |
| 인 천 Inch'on | - | 5 053 | - | 1 987 | 14 500 | - | 24 042 | - | - |
| 광 주 Kwangju | 5 000 | - | 2 100 | 2 000 | 10 000 | - | 6 160 | 1 251 | 1 251 |
| 대 전 Taej'on | 2 000 | - | 4 040 | 7 496 | 13 000 | - | 8 079 | - | - |
| 경 기 Kyōnggi | - | 228 340 | 24 734 | 171 549 | 194 697 | - | 211 667 | 27 310 | 24 403 |
| 강 원 Kangw'on | 55 709 | - | 14 691 | 24 815 | 37 487 | - | 39 988 | 9 179 | 17 172 |
| 충 북 Ch'ungbuk | 41 360 | - | 20 234 | 27 379 | 57 817 | - | 29 973 | 9 049 | 5 092 |
| 충 남 Ch'ungnam | 58 573 | - | 30 261 | 190 708 | 326 963 | - | 78 899 | 20 613 | 9 745 |
| 전 북 Ch'ōnbuk | 68 481 | - | 20 738 | 67 864 | 134 161 | - | 9 637 | 29 222 | 6 177 |
| 전 남 Ch'ōnnam | 99 386 | - | 24 955 | 61 732 | 168 099 | - | 49 152 | 17 566 | 8 444 |
| 경 북 Kyōngbuk | - | 191 863 | 29 925 | 50 487 | 121 992 | - | 21 379 | 19 740 | 13 869 |
| 경 남 Kyōngnam | - | 81 668 | 26 993 | 143 134 | 218 669 | - | 16 231 | 13 379 | 12 127 |
| 제 주 Cheju | - | 29 718 | 4 907 | 10 955 | 29 948 | - | 9 955 | - | - |

자료 : 축산국

Source : Livestock Bureau

12. 폐 사 검 안

Diagnosis of Dead Animals

단위 : 마리

In head

| | 소 Cattle | | | 돼지 Pig | | |
|--------------|------------------------------|--------------------------------|-----------------------------------|------------------------------|--------------------------------|-----------------------------------|
| | 검 안 수 No. of Diagnosis | 전 염 병 Infectious Disease | 일반병, 기타 Common Disease, etc | 검 안 수 No. of Diagnosis | 전 염 병 Infectious Disease | 일반병, 기타 Common Disease, etc |
| 1988 | 5 060 | 184 | 4 876 | 8 974 | 5 071 | 3 903 |
| 1989 | 4 409 | 70 | 4 339 | 11 451 | 6 205 | 5 246 |
| 1990 | 4 722 | 42 | 4 680 | 5 733 | 767 | 4 966 |
| 1991 | 6 724 | 1 018 | 5 706 | 4 452 | 789 | 3 663 |
| 1992 | 4 600 | 86 | 4 514 | 4 916 | 1 339 | 3 577 |
| 1993 | 4 411 | 119 | 4 292 | 3 634 | 744 | 2 890 |
| 서울 Seoul | 23 | — | 23 | — | — | — |
| 부산 Pusan | 17 | 6 | 11 | 39 | 9 | 30 |
| 대구 Taegu | 3 | — | 3 | 27 | — | 27 |
| 인천 Inch'ŏn | 34 | 7 | 27 | 1 | — | 1 |
| 광주 Kwangju | 39 | — | 39 | 25 | — | 25 |
| 대전 Taejŏn | 1 | — | 1 | — | — | — |
| 경기 Kyŏnggi | 2 570 | 22 | 2 548 | 358 | 8 | 350 |
| 강원 Kangwŏn | 135 | — | 135 | 10 | — | 10 |
| 충북 Ch'ungbuk | 182 | 33 | 149 | 406 | 270 | 136 |
| 충남 Ch'ungnam | 386 | — | 386 | 252 | — | 252 |
| 전북 Chŏnbuk | 392 | 36 | 356 | 943 | 30 | 913 |
| 전남 Chŏnnam | 226 | 7 | 219 | 449 | 100 | 349 |
| 경북 Kyŏngbuk | 246 | — | 246 | 412 | — | 412 |
| 경남 Kyŏngnam | 139 | 8 | 131 | 712 | 327 | 385 |
| 제주 Cheju | 18 | — | 18 | — | — | — |

자료 : 축산국

Source : Livestock Bureau

13. 가 축 전 염 병 검 색

Test of Livestock Infectious Diseases

단위 : 마리

In head

| | 우 결 핵 Tuberculosis | | 추 백 리 Pullorum Disease | | 부 루 세 라 나 Brucellosis | | |
|--------------|--------------------------------|-----------------|--------------------------------|-----------------|--------------------------|----------------|-----------------|
| | 총 검 색 수 Total No. Tested | 양 성 Positive | 총 검 색 수 Total No. Tested | 양 성 Positive | 총 검 색 수 Total No. Tested | | 양 성 Positive |
| | | | | | 평 판 Plate | M R T | |
| 1988 | 236 236 | 77 | 137 924 | 368 | 53 668 | 99 885 | 142 |
| 1989 | 244 487 | 48 | 138 894 | 1 213 | 22 255 | 109 598 | 132 |
| 1990 | 245 271 | 38 | 153 079 | 364 | 95 205 | 109 167 | 356 |
| 1991 | 245 134 | 63 | 161 774 | 528 | 81 178 | 108 470 | 438 |
| 1992 | 251 918 | 82 | 163 240 | 533 | 105 874 | 107 118 | 450 |
| 1993 | 256 959 | 146 | 158 642 | 331 | 28 811 | 131 532 | 428 |
| 서울 Seoul | 396 | — | — | — | — | 4 000 | — |
| 부산 Pusan | 1 496 | 1 | — | — | 224 | 1 826 | — |
| 대구 Taegu | 1 500 | — | 2 000 | — | 108 | 2 000 | — |
| 인천 Inch'ŏn | 5 151 | 25 | 1 000 | — | 300 | 3 000 | — |
| 광주 Kwangju | 2 000 | — | — | — | 100 | 2 000 | — |
| 대전 Taejŏn | 1 000 | — | 2 000 | — | 100 | 2 000 | — |
| 경기 Kyŏnggi | 88 117 | 85 | 55 211 | 287 | 8 725 | 54 693 | 160 |
| 강원 Kangwŏn | 12 679 | 5 | 2 000 | — | 2 483 | 6 516 | 8 |
| 충북 Ch'ungbuk | 18 088 | 6 | 9 721 | — | 1 139 | 4 906 | 28 |
| 충남 Ch'ungnam | 28 693 | 3 | 48 320 | — | 1 782 | 17 000 | 14 |
| 전북 Chŏnbuk | 14 547 | — | 20 370 | — | 2 059 | 5 992 | 5 |
| 전남 Chŏnnam | 17 000 | 13 | 4 000 | — | 2 000 | 6 000 | 5 |
| 경북 Kyŏngbuk | 30 724 | 3 | 8 550 | 37 | 2 018 | 9 997 | — |
| 경남 Kyŏngnam | 33 546 | 5 | 4 470 | 7 | 1 999 | 11 602 | 3 |
| 제주 Cheju | 2 022 | — | 1 000 | — | 5 774 | — | 205 |

주 : 양성 이외는 음성임
자료 : 축산국

Note : Negative except positive
Source : Livestock Bureau

14. 동물 및 축산물
Quarantine of Animals and

단위 : 동물-마리
축산물-kg
금액-미분

| | | 동물 Animal | | | | 물 | | |
|------|----|--------------|----------|------------|-----------------|-----------------|-----------------|--------------|
| | | 계 Total | 개 Dog | 조류 Bird | 다람쥐 Squirrel | 파충류 Reptilia | 양서류 Amphibia | 기타 Others |
| 1986 | 수량 | 211 069 | 453 | 137 262 | 46 050 | 4 | 24 680 | 2 620 |
| | 금액 | 2 326 471 | 50 | 232 779 | 314 740 | 15 | 9 962 | 1 768 925 |
| 1987 | 수량 | 293 314 | 612 | 217 989 | 48 790 | 1 230 | 22 100 | 2 593 |
| | 금액 | 3 356 553 | - | 367 882 | 374 307 | 140 | 6 220 | 2 608 004 |
| 1988 | 수량 | 286 153 | 572 | 7 969 | 54 347 | - | 13 000 | 210 265 |
| | 금액 | 4 924 191 | - | 27 467 | 484 380 | - | 5 250 | 4 407 094 |
| 1989 | 수량 | 119 320 | 807 | 150 | 52 157 | - | 22 900 | 43 306 |
| | 금액 | 2 192 490 | - | 333 | 462 841 | - | 9 740 | 1 719 576 |
| 1990 | 수량 | 108 697 | 941 | 1 905 | 68 671 | - | 36 710 | 470 |
| | 금액 | 800 000 | - | 5 000 | 717 000 | - | 14 000 | 64 000 |
| 1991 | 수량 | 179 413 | 1 099 | 1 914 | - | - | 39 990 | 136 410 |
| | 금액 | 295 089 | - | 4 950 | - | - | 17 771 | 272 368 |
| 1992 | 수량 | 65 995 | 1 031 | 14 715 | 414 | - | 48 000 | 1 835 |
| | 금액 | 92 386 | 5 930 | 35 154 | 24 840 | - | 22 300 | 4 162 |
| 1993 | 수량 | 122 279 | 2 700 | 23 191 | 406 | - | 34 000 | 61 982 |
| | 금액 | 277 649 | 32 400 | 73 343 | 27 820 | - | 17 040 | 127 046 |

수출검역실적
Livestock Products Exported

Animal in head
Livestock products in kg
Amount in U.S. dollar

| 축산물 Animal Products | | | | | | | |
|------------------------|------------|---------------|---------------|--------------------|--------------------|--------------|----------|
| 계 Total | 돈육 Pork | 면양육 Mutton | 돈모 Bristle | 수모류 Animal Hair | 수피류 Animal skin | 기타 Others | |
| 22 942 178 | 892 535 | 10 018 658 | 1 630 | 352 559 | 4 609 527 | 7 067 269 | Quantity |
| | | | | | | | 1986 |
| 30 992 666 | 4 472 059 | 12 851 949 | 12 938 | 6 291 736 | 3 709 389 | 3 654 595 | Amount |
| 27 491 619 | 3 161 093 | 10 707 846 | 2 783 | 292 862 | 2 749 216 | 10 577 819 | Quantity |
| | | | | | | | 1987 |
| 46 685 996 | 15 859 688 | 13 559 055 | 32 431 | 6 542 752 | 2 253 188 | 8 438 882 | Amount |
| 33 202 068 | 7 936 202 | 14 706 889 | 410 | 552 681 | 1 487 513 | 8 518 373 | Quantity |
| | | | | | | | 1988 |
| 79 017 645 | 40 657 892 | 20 042 076 | 3 900 | 8 402 806 | 937 856 | 8 973 115 | Amount |
| 44 765 000 | 12 277 000 | 14 790 000 | 3 000 | 907 000 | 1 320 000 | 15 468 000 | Quantity |
| | | | | | | | 1989 |
| 105 223 000 | 57 585 000 | 20 213 000 | 35 000 | 15 838 000 | 2 126 000 | 9 426 000 | Amount |
| 44 528 854 | 5 877 333 | 13 934 687 | 621 | 617 180 | 8 234 330 | 15 864 703 | Quantity |
| | | | | | | | 1990 |
| 77 235 000 | 31 680 000 | 18 947 000 | 14 000 | 11 851 000 | 4 871 000 | 9 872 000 | Amount |
| 33 749 132 | 3 648 934 | 12 738 120 | 2 522 | 780 364 | 7 188 899 | 9 390 293 | Quantity |
| | | | | | | | 1991 |
| 63 878 210 | 21 299 229 | 18 645 488 | 41 164 | 13 219 886 | 1 471 771 | 9 200 672 | Amount |
| 42 617 717 | 8 492 710 | 11 964 950 | 13 400 | 891 535 | 7 370 104 | 13 885 018 | Quantity |
| | | | | | | | 1992 |
| 99 074 576 | 43 847 741 | 22 081 836 | 248 065 | 14 925 034 | 7 388 876 | 10 583 024 | Amount |
| 49 581 419 | 11 328 856 | 7 652 459 | 14 123 | 1 903 704 | 8 448 513 | 20 233 764 | Quantity |
| | | | | | | | 1993 |
| 119 665 672 | 64 486 010 | 17 173 720 | 409 608 | 13 644 229 | 11 070 422 | 12 881 683 | Amount |

15. 동 물 수 출

Exports by

단위: 두 미화천불

| | 합 계 Total | | 한 우 Native Cattle | | 말 Horse | |
|------|--------------|---------------|----------------------|---------------|--------------|---------------|
| | 두 수 Heads | 금 액 Amount | 두 수 Heads | 금 액 Amount | 두 수 Heads | 금 액 Amount |
| 1984 | 87 902 | 351 | - | - | 1 | - |
| 1985 | 53 164 | 286 | - | - | - | - |
| 1986 | 211 069 | 2 327 | 2 370 | 1 769 | 54 | - |
| 1987 | 292 114 | 3 355 | 2 302 | 2 565 | 41 | 28 |
| 1988 | 286 153 | 4 924 | 2 613 | 3 955 | 267 | - |
| 1989 | 119 320 | 2 192 | 880 | 1 635 | - | - |
| 1990 | 108 697 | 800 | 1 | 14 | 11 | 38 |
| 1991 | 179 413 | 295 | - | - | - | - |
| 1992 | 65 995 | 92 | - | - | 55 | - |
| 1993 | 89 536 | 262 | - | - | - | - |

| | 토 끼 Rabbit | | 야 수 류 Wild Animals | | 쥐 Mouse | |
|------|---------------|---------------|-----------------------|---------------|--------------|---------------|
| | 두 수 Heads | 금 액 Amount | 두 수 Heads | 금 액 Amount | 두 수 Heads | 금 액 Amount |
| 1984 | 5 | - | - | - | 22 | - |
| 1985 | - | - | 2 | - | - | - |
| 1986 | - | - | 13 | - | 20 | - |
| 1987 | 2 | - | 34 | - | - | - |
| 1988 | - | - | 1 | - | - | - |
| 1989 | - | - | - | - | - | - |
| 1990 | - | - | 14 | 12 | 92 | - |
| 1991 | - | - | 193 | 14 | 13 | - |
| 1992 | 2 | - | 8 | 4 | 11 | - |
| 1993 | 2 | - | - | - | 5 | - |

주: 수출량은 검역기준임.
자료: 동물검역소

검역실적
Animal Quarantine

Animal in Heads
Amount in US \$ 1,000

| 개 Dog | | 고양이 Cat | | 조류 Birds | | 초생추 New born Chicks | | |
|-------------|--------------|-------------|--------------|-------------|--------------|------------------------|--------------|------|
| 두수 Heads | 금액 Amount | 두수 Heads | 금액 Amount | 두수 Heads | 금액 Amount | 두수 Heads | 금액 Amount | |
| 528 | 1 | 149 | — | 2 788 | 4 | 37 413 | 71 | 1984 |
| 407 | — | 145 | — | 1 893 | 3 | 7 350 | 13 | 1985 |
| 453 | — | 150 | — | 4 601 | 13 | 132 653 | 220 | 1986 |
| 612 | — | 198 | — | 5 591 | 17 | 212 398 | 351 | 1987 |
| 572 | — | 186 | — | 7 969 | 27 | 205 574 | 414 | 1988 |
| 807 | — | 261 | — | 150 | — | 42 165 | 85 | 1989 |
| 941 | — | 335 | — | 1 905 | 5 | — | — | 1990 |
| 1 099 | — | 336 | — | 1 914 | 5 | 129 950 | 220 | 1991 |
| 1 301 | 6 | 388 | — | 14 715 | 35 | — | — | 1992 |
| 2 700 | 32 | 280 | — | 23 191 | 73 | 60 445 | 125 | 1993 |

| 다람쥐 Squirrel | | 양서류 Amphibia | | 파충류 Reptilia | | 기타 Others | | |
|-----------------|--------------|-----------------|--------------|-----------------|--------------|--------------|--------------|------|
| 두수 Heads | 금액 Amount | 두수 Heads | 금액 Amount | 두수 Heads | 금액 Amount | 두수 Heads | 금액 Amount | |
| 39 150 | 272 | 7 800 | 3 | — | — | 46 | — | 1984 |
| 38 364 | 268 | 5 002 | 2 | — | — | 1 | — | 1985 |
| 46 050 | 315 | 24 680 | 10 | 4 | — | 21 | — | 1986 |
| 48 790 | 375 | 22 100 | 6 | 30 | — | 16 | 13 | 1987 |
| 54 347 | 484 | 13 000 | 5 | — | — | 1 624 | 39 | 1988 |
| 52 157 | 463 | — | — | — | — | 22 900 | 9 | 1989 |
| 68 671 | 717 | 36 710 | 14 | — | — | 17 | — | 1990 |
| — | — | 39 990 | 18 | — | — | 5 918 | 38 | 1991 |
| 414 | 25 | 48 000 | 22 | — | — | 1 101 | — | 1992 |
| 406 | 28 | 1 250 | 2 | — | — | 1 257 | 2 | 1993 |

Note : Export Volume is based on Quarantine Service
Source : National Animal Quarantine Station

16. 동 물 수 입

Imports by

단위: 두
미화천불

| | 합 계 Total | | 젖 소 Dairy Cattle | | 고 기 소 Beef Cattle | | 말 Horse | | 돼 Pig |
|------|--------------|---------------|---------------------|---------------|----------------------|---------------|--------------|---------------|--------------|
| | 두 수 Heads | 금 액 Amount | 두 수 Heads | 금 액 Amount | 두 수 Heads | 금 액 Amount | 두 수 Heads | 금 액 Amount | 두 수 Heads |
| 1984 | 297 125 | 36 290 | 11 265 | 20 061 | 18 230 | 9 892 | 256 | 1 247 | 219 |
| 1985 | 383 436 | 7 507 | 1 239 | 2 694 | 27 | 42 | 360 | 1 124 | 701 |
| 1986 | 431 785 | 7 202 | 9 | 217 | - | - | 401 | 1 906 | 1 176 |
| 1987 | 437 029 | 6 975 | 11 | 503 | - | - | 411 | 1 711 | 820 |
| 1988 | 328 934 | 6 486 | 10 | 673 | - | - | 707 | 1 701 | 681 |
| 1989 | 605 697 | 8 916 | 11 | 689 | - | - | 1 093 | 3 162 | 707 |
| 1990 | 935 795 | 13 198 | 17 | 761 | - | - | 1 100 | 4 185 | 857 |
| 1991 | 963 009 | 18 999 | 139 | 2 862 | - | - | 484 | 3 297 | 1 395 |
| 1992 | 1 182 981 | 16 534 | 13 | 949 | - | - | 694 | 3 339 | 592 |
| 1993 | 600 391 | 15 767 | 18 | 1 521 | - | - | 626 | 2 938 | 862 |

| | 토 끼 Rabbit | | 야 수 류 Wild Animals | | 쥐 Mouse | | 다 람 쥐 Squirrel | | 사 Deer |
|------|---------------|---------------|-----------------------|---------------|--------------|---------------|-------------------|---------------|--------------|
| | 두 수 Heads | 금 액 Amount | 두 수 Heads | 금 액 Amount | 두 수 Heads | 금 액 Amount | 두 수 Heads | 금 액 Amount | 두 수 Heads |
| 1984 | 1 140 | 99 | 1 885 | 2 611 | 242 | - | - | - | - |
| 1985 | 1 471 | 90 | 90 | 160 | 1 357 | 10 | 15 | 2 | - |
| 1986 | 1 010 | 65 | 92 | 177 | 1 653 | 15 | 8 | 1 | - |
| 1987 | 640 | 82 | 40 | - | 2 779 | 20 | - | - | - |
| 1988 | 21 | 5 | 34 | 153 | 5 520 | 59 | - | - | - |
| 1989 | 163 | 8 | 57 | 159 | 3 355 | 27 | - | - | - |
| 1990 | 13 | - | 58 | 223 | 3 619 | 20 | - | - | - |
| 1991 | 1 | - | 1 351 | 413 | 10 206 | 82 | - | - | - |
| 1992 | 7 | - | 1 972 | 204 | 8 531 | 87 | 6 | 2 | 2 079 |
| 1993 | 7 | - | 44 | 168 | 36 695 | 201 | 1 | - | 3 100 |

주: 수입량은 검역기준임.
자료: 동물검역소

검역 실적 Animal Quarantine

Animal in Heads
Amount in US \$ 1,000

| 지 | 개 Dog | | 고양이 Cat | | 조류 Birds | | 조생추 New born Chicks | | | |
|---|--------------|-------------|--------------|-------------|--------------|-------------|------------------------|-------------|-------|--------------|
| | 금액 Amount | 두수 Heads | 금액 Amount | 두수 Heads | 금액 Amount | 두수 Heads | 금액 Amount | 두수 Heads | | 금액 Amount |
| | 726 | 423 | — | 149 | — | 15 101 | 306 | 239 140 | 1 114 | 1984 |
| | 820 | 429 | — | 170 | — | 18 803 | 148 | 354 322 | 2 008 | 1985 |
| | 2 256 | 495 | — | 175 | — | 27 184 | 123 | 393 751 | 2 022 | 1986 |
| | 1 695 | 583 | 5 | 211 | — | 8 862 | 96 | 404 480 | 2 264 | 1987 |
| | 1 330 | 666 | — | 195 | — | 21 002 | 49 | 292 552 | 1 565 | 1988 |
| | 1 469 | 1 150 | — | 211 | — | 38 543 | 104 | 531 218 | 2 897 | 1989 |
| | 2 174 | 1 755 | 32 | 229 | — | 55 355 | 162 | 867 967 | 5 099 | 1990 |
| | 3 697 | 2 029 | 181 | 209 | 5 | 105 406 | 320 | 822 854 | 6 111 | 1991 |
| | 1 610 | 1 831 | 118 | 249 | — | 80 023 | 302 | 1 049 133 | 5 180 | 1992 |
| | 2 255 | 1 547 | — | 248 | — | 122 174 | 379 | 385 267 | 3 293 | 1993 |

| 슴 | 양서류 Amphibia | | 파충류 Reptilia | | 꿀벌 Honey(Swarm) | | 기타 Others | | | |
|---|-----------------|-------------|-----------------|-------------|--------------------|-------------|--------------|-------------|-------|--------------|
| | 금액 Amount | 두수 Heads | 금액 Amount | 두수 Heads | 금액 Amount | 두수 Heads | 금액 Amount | 두수 Heads | | 금액 Amount |
| | — | — | — | — | — | — | — | 9 075 | 234 | 1984 |
| | — | — | — | — | — | 540 | 27 | 3 912 | 382 | 1985 |
| | — | — | — | — | — | 685 | 4 | 5 146 | 416 | 1986 |
| | — | — | — | — | — | — | — | 18 192 | 599 | 1987 |
| | — | — | — | — | — | — | — | 7 546 | 951 | 1988 |
| | — | — | — | — | — | — | — | 29 189 | 401 | 1989 |
| | — | — | — | — | — | — | — | 4 825 | 542 | 1990 |
| | — | — | — | — | — | 5 402 | 231 | 13 533 | 1 800 | 1991 |
| | 2 500 | — | — | — | — | 27 977 | 1 185 | 9 874 | 1 058 | 1992 |
| | 2 992 | — | — | — | — | 38 604 | 1 583 | 11 198 | 437 | 1993 |

Note : Import Volume is based on Quarantine Service
Source : Nation Animal Quarantine Station

17. 축 산 물

Exports by

단위: M/T
미화천불

| | 합 계 Total | | 우 육 Beef | | 면양육 Mutton | | 돈육 Pork | | 양내장 Sheep Casing | | 소 Beef |
|------|----------------|--------------|----------------|--------------|----------------|--------------|----------------|--------------|---------------------|--------------|----------------|
| | 수량 Quantity | 금액 Amount | 수량 Quantity | 금액 Amount | 수량 Quantity | 금액 Amount | 수량 Quantity | 금액 Amount | 수량 Quantity | 금액 Amount | 수량 Quantity |
| 1984 | 13 858 | 23 934 | 5 | 123 | 8 031 | 10 565 | 288 | 1 044 | — | — | 14 |
| 1985 | 14 177 | 26 045 | 31 | 509 | 9 436 | 12 191 | 226 | 768 | — | — | — |
| 1986 | 22 942 | 30 992 | 19 | 756 | 10 019 | 12 852 | 892 | 4 472 | — | — | — |
| 1987 | 27 492 | 46 686 | 34 | 657 | 10 708 | 13 559 | 3 161 | 15 860 | — | — | 7 |
| 1988 | 33 202 | 79 017 | 72 | 2 015 | 14 706 | 20 042 | 7 936 | 40 657 | — | — | — |
| 1989 | 44 765 | 105 223 | 65 | 1 082 | 14 790 | 20 213 | 12 277 | 57 585 | — | — | — |
| 1990 | 44 529 | 77 235 | 58 | 1 626 | 13 935 | 18 947 | 5 877 | 31 680 | — | — | — |
| 1991 | 33 749 | 63 878 | 51 | 1 627 | 12 738 | 18 645 | 3 649 | 21 299 | — | — | — |
| 1992 | 42 618 | 99 075 | 45 | 1 908 | 11 965 | 22 082 | 8 493 | 43 848 | — | — | 0 |
| 1993 | 49 581 | 119 666 | 69 | 2 791 | 7 652 | 17 174 | 11 329 | 64 486 | — | — | 0.1 |

| | 우 모 Cattle Hair | | 면양 모 Wool | | 돈 모 Bristle | | 깃털 Down & Feather | | 기타수모류 Other Animal Hair | | 수 Animal |
|------|--------------------|--------------|----------------|--------------|----------------|--------------|----------------------|--------------|----------------------------|--------------|----------------|
| | 수량 Quantity | 금액 Amount | 수량 Quantity | 금액 Amount | 수량 Quantity | 금액 Amount | 수량 Quantity | 금액 Amount | 수량 Quantity | 금액 Amount | 수량 Quantity |
| 1984 | — | 42 | — | 11 | — | 16 | 35 | 822 | 310 | 6 621 | — |
| 1985 | — | — | 19 | 139 | 2 | 23 | 65 | 824 | 362 | 8 326 | — |
| 1986 | 222 | 53 | — | — | 1 | 13 | 130 | 1 191 | 223 | 5 100 | — |
| 1987 | — | 112 | — | — | 3 | 32 | 275 | 4 737 | 290 | 6 399 | — |
| 1988 | — | — | 143 | 1 321 | — | — | 297 | 3 922 | 111 | 3 162 | 338 |
| 1989 | — | — | 81 | 721 | 3 | 35 | 639 | 11 419 | 105 | 2 977 | — |
| 1990 | — | — | 75 | 160 | 1 | 14 | 452 | 9 649 | 91 | 2 042 | — |
| 1991 | 0.06 | 0.6 | 220 | 260 | 3 | 41 | 447 | 11 069 | 113 | 1 891 | — |
| 1992 | 0 | 3 | 256 | 750 | 13 | 248 | 520 | 11 692 | 116 | 2 480 | 0 |
| 1993 | 0.2 | 14 | 150 | 323 | 14 | 410 | 924 | 1 170 | 830 | 9 153 | 54 |

수출검역실적

Livestock Products Quarantine

Quantity In Metretion ton
Amount In US \$1,000

| 내 장 Tripe | 기 타 육류 Other Meat | | 우 피 Cattle Hide | | 토 피 Rabbit Skin | | 수 구 레 Inner Hide | | 기 타수 피류 Other Animal Skins | | |
|--------------|----------------------|---------------|--------------------|---------------|--------------------|---------------|---------------------|---------------|-------------------------------|---------------|------|
| | 수 량 Quantity | 금 액 Amount | 수 량 Quantity | 금 액 Amount | 수 량 Quantity | 금 액 Amount | 수 량 Quantity | 금 액 Amount | 수 량 Quantity | 금 액 Amount | |
| 15 | 297 | 983 | 214 | 275 | - | - | - | - | 3 728 | 2 837 | 1984 |
| - | 311 | 1 073 | 780 | 789 | 1 | 0 | 2 | 1 | 1 807 | 665 | 1985 |
| - | 81 | 256 | 4 330 | 3 538 | - | - | - | - | 280 | 171 | 1986 |
| 34 | 587 | 1 863 | 2 568 | 2 073 | - | - | - | - | 181 | 180 | 1987 |
| - | 913 | 3 538 | 1 397 | 710 | - | - | - | - | 89 | 226 | 1988 |
| - | 1 479 | 4 191 | 1 174 | 240 | - | - | - | - | 546 | 1 882 | 1989 |
| - | 914 | 2 533 | 5 823 | 1 014 | - | - | - | - | 2 411 | 3 857 | 1990 |
| - | 1 566 | 3 329 | 7 127 | 1 335 | - | - | - | - | 62 | 137 | 1991 |
| 0 | 1 216 | 3 454 | 6 541 | 5 117 | - | - | - | - | 829 | 2 272 | 1992 |
| - | 1 107 | 3 210 | 404 | 2 964 | - | - | - | - | 8 045 | 11 090 | 1993 |

| 골 Bone | 한 약 재 Raw Medicine | | 사 료 Animal Feed | | 박 제 Stuffing | | 란 류(천개) Eggs(1,000Eggs) | | 기 타 Others | | |
|-----------|-----------------------|---------------|--------------------|---------------|-----------------|---------------|----------------------------|---------------|-----------------|---------------|------|
| | 수 량 Quantity | 금 액 Amount | 수 량 Quantity | 금 액 Amount | 수 량 Quantity | 금 액 Amount | 수 량 Quantity | 금 액 Amount | 수 량 Quantity | 금 액 Amount | |
| - | - | 224 | 120 | 45 | 1 | 8 | - | - | 815 | 303 | 1984 |
| - | - | - | - | - | 1 | 24 | - | - | 1 134 | 713 | 1985 |
| - | - | - | - | - | 1 | 0 | 6 | 2 | 6 738 | 2 588 | 1986 |
| - | - | - | - | - | - | - | - | 54 | 9 678 | 1 126 | 1987 |
| 90 | - | - | - | - | 587 | 0 | 76 | 78 | 6 537 | 3 256 | 1988 |
| - | - | - | - | - | - | - | 1 | - | 13 605 | 4 878 | 1989 |
| - | 15 | 167 | - | - | - | - | 60 | 109 | 14 817 | 5 437 | 1990 |
| - | 0.2 | 62 | 19 | 166 | 220 | 0 | - | - | 7 534 | 4 017 | 1991 |
| - | - | - | - | - | 0 | - | 117 | 187 | 12 507 | 5 034 | 1992 |
| 19 | 0.3 | 5 | 1 | 16 | - | - | 22 | 3 | 18 980 | 6 838 | 1993 |

18. 축 산 물

Imports by

단위: M/T
미화천불

| | 합 계 Total | | 우 육 Beef | | 면양육 Mutton | | 돈육 Pork | | 양내장 Sheep Casing | | 소 Beef |
|------|----------------|--------------|----------------|--------------|----------------|--------------|----------------|--------------|---------------------|--------------|----------------|
| | 수량 Quantity | 금액 Amount | 수량 Quantity | 금액 Amount | 수량 Quantity | 금액 Amount | 수량 Quantity | 금액 Amount | 수량 Quantity | 금액 Amount | 수량 Quantity |
| 1984 | 360 703 | 650 088 | 32 367 | 53 673 | 12 145 | 11 168 | 72 | 232 | 3 | 20 | - |
| 1985 | 355 535 | 650 134 | 2 318 | 8 901 | 17 281 | 13 701 | 96 | 253 | - | - | - |
| 1986 | 428 041 | 899 585 | 521 | 2 422 | 15 273 | 11 592 | 117 | 306 | - | - | - |
| 1987 | 529 097 | 1 368 978 | 600 | 2 728 | 16 835 | 12 698 | 27 | 74 | - | - | - |
| 1988 | 553 310 | 1 662 302 | 12 348 | 45 488 | 26 042 | 18 449 | 86 | 89 | - | - | - |
| 1989 | 637 617 | 1 844 709 | - | - | 26 834 | 19 015 | 21 | 89 | 3 | 50 | - |
| 1990 | 714 386 | 2 013 379 | 104 122 | 301 740 | 23 965 | 19 308 | 2 583 | 6 358 | - | - | - |
| 1991 | 805 931 | 2 153 834 | 165 534 | 471 404 | 18 252 | 14 668 | 18 876 | 42 373 | 0.003 | - | 1 171 |
| 1992 | 834 732 | 2 019 094 | 170 424 | 486 031 | 24 180 | 21 627 | 221 | 503 | 28 | 457 | 4 910 |
| 1993 | 731 319 | 1 762 072 | 121 150 | 336 237 | 15 264 | 14 953 | 6 | 12 | 3 | 43 | 8 020 |

| | 우 모 Cattle Hair | | 면 양 모 Wool | | 돈 모 Bristle | | 깃 털 Down & Feather | | 기타수모류 Other Animal Hair | | 수 골 Animal Bone | |
|------|--------------------|--------------|----------------|--------------|----------------|--------------|-----------------------|--------------|----------------------------|--------------|--------------------|--------------|
| | 수량 Quantity | 금액 Amount | 수량 Quantity | 금액 Amount | 수량 Quantity | 금액 Amount | 수량 Quantity | 금액 Amount | 수량 Quantity | 금액 Amount | 수량 Quantity | 금액 Amount |
| 1984 | 24 | 37 | 33 347 | 116 858 | 139 | 823 | 759 | 13 152 | 1 154 | 16 229 | - | - |
| 1985 | - | - | 41 983 | 127 112 | 159 | 949 | 1 035 | 21 551 | 901 | 17 318 | 5 303 | 3 981 |
| 1986 | 15 | 17 | 48 321 | 153 719 | 133 | 861 | 1 701 | 30 072 | 596 | 13 045 | - | - |
| 1987 | - | 11 | 57 029 | 227 441 | 187 | 828 | 2 677 | 39 222 | 1 820 | 34 158 | 2 | 3 |
| 1988 | 18 | 7 | 49 459 | 295 993 | 276 | 1 150 | 2 273 | 40 951 | 2 463 | 32 984 | 555 | 636 |
| 1989 | 5 | 22 | 42 283 | 259 705 | 303 | 1 225 | 2 846 | 50 189 | 5 600 | 93 350 | 314 | 387 |
| 1990 | 28 | 150 | 40 514 | 203 611 | 312 | 1 175 | 3 416 | 49 218 | 2 074 | 33 880 | 126 | 101 |
| 1991 | 20 | 204 | 45 415 | 187 478 | 409 | 1 666 | 4 400 | 43 733 | 2 756 | 48 184 | 0.1 | 0.09 |
| 1992 | 16 | 92 | 42 619 | 185 339 | 272 | 1 080 | 3 709 | 52 494 | 2 474 | 48 808 | 0 | 62 |
| 1993 | 36 | 190 | 40 500 | 150 502 | 371 | 1 195 | 1 519 | 14 513 | 4 857 | 88 790 | 75 | 17 |

수입 검역 실적
Livestock Products Quarantine

Quantity In Metric ton
Amount In US \$ 1,000

| 내 장 Tripe | 기 타 육 류 Other Meat | | 우 피 Cattle Hide | | 토 피 Rabbit Skin | | 수 구 레 Inner Hide | | 기 타 수 피 류 Other Animal Skins | | |
|--------------|-----------------------|---------------|--------------------|---------------|--------------------|---------------|---------------------|---------------|---------------------------------|---------------|------|
| | 수 량 Quantity | 금 액 Amount | 수 량 Quantity | 금 액 Amount | 수 량 Quantity | 금 액 Amount | 수 량 Quantity | 금 액 Amount | 수 량 Quantity | 금 액 Amount | |
| - | 107 | 295 | 156 504 | 281 534 | 3 471 | 9 313 | - | - | 2 582 | 77 516 | 1984 |
| - | 105 | 294 | 190 117 | 305 921 | 4 064 | 12 063 | - | - | 3 250 | 88 915 | 1985 |
| - | 99 | 254 | 259 906 | 517 329 | 3 754 | 10 944 | - | - | 3 728 | 115 025 | 1986 |
| - | 238 | 650 | 326 179 | 770 125 | 5 021 | 10 910 | - | - | 12 806 | 220 027 | 1987 |
| - | 194 | 532 | 327 933 | 929 315 | 4 133 | 7 805 | - | - | 14 272 | 216 394 | 1988 |
| - | 554 | 1 692 | 347 835 | 919 901 | 3 394 | 5 624 | - | - | 22 662 | 235 649 | 1989 |
| - | 7 751 | 14 409 | 381 801 | 1 075 571 | 1 191 | 1 900 | - | - | 24 763 | 206 502 | 1990 |
| 1 885 | 18 425 | 35 645 | 393 859 | 983 766 | 936 | 1 399 | - | - | 25 987 | 204 205 | 1991 |
| 5 573 | 26 713 | 52 807 | 386 640 | 867 454 | 400 | 1 127 | - | - | 20 463 | 156 955 | 1992 |
| 9 408 | 32 492 | 54 747 | 370 323 | 795 856 | 606 | 1 368 | - | - | 17 558 | 169 272 | 1993 |

| 한 약 재 Raw Medicine | | 사 료 Animal Feed | | 락 제 Stuffing | | 우 지 Tallow | | 란 류(천개) Eggs(1,000Eggs) | | 기 타 Others | | |
|-----------------------|---------------|--------------------|---------------|-----------------|---------------|-----------------|---------------|----------------------------|---------------|-----------------|---------------|------|
| 수 량 Quantity | 금 액 Amount | 수 량 Quantity | 금 액 Amount | 수 량 Quantity | 금 액 Amount | 수 량 Quantity | 금 액 Amount | 수 량 Quantity | 금 액 Amount | 수 량 Quantity | 금 액 Amount | |
| 367 | 12 210 | 2 153 | 709 | - | - | 115 484 | 54 520 | - | - | 25 | 1 799 | 1984 |
| 438 | 11 325 | - | - | - | - | 88 250 | 37 429 | - | - | 235 | 421 | 1985 |
| 434 | 12 635 | 939 | 233 | 3 | 2 | 88 236 | 23 879 | 28 | 20 | 4 237 | 7 230 | 1986 |
| 603 | 16 624 | 573 | 151 | 1 | 1 | 103 340 | 31 436 | 4 | - | 1 155 | 1 891 | 1987 |
| 647 | 25 807 | 4 428 | 1 773 | 30 | 1 | 106 064 | 41 131 | 4 | 2 | 2 085 | 3 795 | 1988 |
| 1 068 | 30 386 | - | - | - | - | 93 175 | 32 145 | 259 | 56 | 90 461 | 195 224 | 1989 |
| 1 184 | 44 469 | 6 053 | 1 949 | - | - | 107 155 | 34 735 | 91 | 75 | 7 257 | 18 228 | 1990 |
| 1 040 | 62 230 | 5 114 | 8 935 | 54 | 6 | 95 819 | 29 440 | 210 | 161 | 7 654 | 16 452 | 1991 |
| 1 095 | 66 582 | - | - | 0 | - | 138 212 | 44 171 | 339 | 626 | 12 017 | 27 305 | 1992 |
| 907 | 60 431 | - | - | 0.2 | 0.6 | 103 710 | 33 638 | 628 | 593 | 13 294 | 30 307 | 1993 |

19. 시 도 별
Production of

단위 : M/T

| | | '84 | '85 | '86 | '87 | '88 |
|-----|--|---------|-----------|-----------|-----------|-----------|
| 계 | | 840 543 | 1 005 811 | 1 154 460 | 1 413 126 | 1 631 896 |
| 서 울 | | 3 495 | 583 | 425 | 3 006 | 3 349 |
| 부 산 | | 8 315 | 8 488 | 8 364 | 8 297 | 7 848 |
| 대 구 | | 5 092 | 5 943 | 2 502 | 9 781 | 10 956 |
| 인 천 | | 48 321 | 55 558 | 59 690 | 28 428 | 28 340 |
| 광 주 | | — | — | — | 12 269 | 12 188 |
| 대 전 | | — | — | — | — | — |
| 경 기 | | 435 106 | 495 305 | 571 707 | 717 535 | 807 081 |
| 강 원 | | 28 066 | 37 428 | 41 513 | 50 247 | 58 780 |
| 충 북 | | 30 180 | 39 776 | 45 902 | 54 323 | 62 911 |
| 충 남 | | 97 508 | 122 148 | 145 120 | 181 201 | 214 653 |
| 전 북 | | 26 280 | 38 976 | 47 427 | 61 905 | 76 674 |
| 전 남 | | 49 063 | 61 176 | 64 740 | 67 333 | 83 489 |
| 경 북 | | 45 800 | 60 108 | 71 696 | 98 646 | 123 513 |
| 경 남 | | 60 924 | 77 295 | 91 559 | 115 168 | 136 193 |
| 제 주 | | 2 393 | 3 027 | 3 815 | 4 987 | 5 921 |

주 : 생산은 점유량 기준임.
자료 : 축산국

우 유 생산 량
Milk by Provinces

In metric ton

| '89 | '90 | '91 | '92 | '93(P) | |
|-----------|-----------|-----------|-----------|-----------|-----------|
| 1 761 796 | 1 751 758 | 1 740 995 | 1 816 121 | 1 857 873 | Total |
| 3 203 | 2 862 | 2 303 | 1 905 | 1 613 | Seoul |
| 7 495 | 7 003 | 6 235 | 5 971 | 5 507 | Pusan |
| 12 463 | 19 012 | 19 891 | 17 995 | 12 132 | Teagu |
| 33 026 | 21 697 | 15 811 | 15 255 | 16 325 | Inch'ŏn |
| 12 286 | 10 363 | 9 927 | 8 830 | 7 817 | Kwangju |
| 6 672 | 6 664 | 7 142 | 8 333 | 5 879 | Taejŏn |
| 845 754 | 842 348 | 823 234 | 831 540 | 829 885 | Kyŏnggi |
| 67 322 | 65 862 | 66 845 | 68 222 | 74 996 | Kangwŏn |
| 70 901 | 69 885 | 72 986 | 79 848 | 83 506 | Ch'ungbuk |
| 231 689 | 231 654 | 241 543 | 260 191 | 268 073 | Ch'ungnam |
| 83 692 | 91 438 | 89 790 | 99 075 | 105 185 | Chŏnbuk |
| 90 798 | 82 722 | 85 547 | 102 910 | 111 529 | Chŏnnam |
| 142 476 | 146 719 | 150 633 | 162 841 | 171 838 | Kyŏngbuk |
| 146 581 | 144 223 | 138 574 | 141 511 | 151 417 | Kyŏngnam |
| 7 438 | 9 306 | 10 534 | 11 694 | 12 171 | Cheju |

Note : Quantity of production is calculated on the quantity delivered by suppliers
Source : Livestock Bureau

20. 배 합 사 료 원 료 사 용

Using of Raw Material for Assorted Feed

단위 : M/T

In metric ton

| | 계 | 곡 류 | 강 류 | 식물성단백질 | 동물성단백질 | 무 기 질 | 기 타 |
|------|------------|-----------|-----------|-------------------|-------------------|---------------------|---------|
| | Total | Grain | Bran | Vegetable Protein | Animality Protein | Inorganic Substance | Others |
| 1988 | 9 849 261 | 6 030 009 | 1 443 899 | 1 504 209 | 181 162 | 440 441 | 249 541 |
| 1989 | 10 426 537 | 5 892 637 | 1 777 925 | 1 825 836 | 146 805 | 454 385 | 328 949 |
| 1990 | 10 446 943 | 5 633 759 | 1 860 170 | 1 974 088 | 147 693 | 459 831 | 371 402 |
| 1991 | 11 508 191 | 6 768 967 | 1 579 317 | 2 092 664 | 113 763 | 513 486 | 439 994 |
| 1992 | 12 716 793 | 6 907 720 | 2 105 278 | 2 480 223 | 101 843 | 554 033 | 567 696 |
| 1993 | 13 054 316 | 7 582 683 | 1 870 416 | 2 321 454 | 101 203 | 577 546 | 601 014 |

자료 : 축산국

Source : Livestock Bureau

21. 배 합 사 료 생 산

Production of Assorted Feed

단위 : M/T

In metric ton

| | 계 | 양 계 용 | | | | 양 돈 | 낙 농 | 비 육 우 | 기 타 |
|------|----------------------------|-------------|----------|-----------|-----------|-----------|-----------|-------------|----------------------|
| | | For Chicken | | | | | | | |
| | Total | 소 계 | 육 추 | 산 란 | 육 계 | Swine | Dairy | Beef Cattle | Others |
| | | Subtotal | Breeding | Laying | Broiler | | | | |
| 1988 | 9 826 297 | 2 947 385 | 262 635 | 1 788 519 | 896 231 | 3 603 712 | 1 608 423 | 1 511 624 | 155 153 |
| 1989 | 10 403 408 (10 497 916) | 2 922 828 | 298 698 | 1 681 900 | 942 230 | 4 071 563 | 1 718 739 | 1 561 337 | 128 941 (223 449) |
| 1990 | 10 425 719 | 3 274 258 | 346 662 | 1 784 636 | 1 142 960 | 3 550 704 | 1 789 611 | 1 666 783 | 144 363 |
| 1991 | 11 482 973 | 3 601 079 | 382 445 | 1 937 154 | 1 281 480 | 3 889 158 | 1 864 646 | 1 917 664 | 210 426 |
| 1992 | 12 693 098 | 3 615 702 | 403 144 | 1 941 380 | 1 271 178 | 4 437 102 | 1 955 656 | 2 351 350 | 333 288 |
| 1993 | 13 027 062 | 3 610 459 | 371 565 | 1 981 733 | 1 257 161 | 4 396 895 | 2 054 073 | 2 661 603 | 304 032 |

주 : () 내는 양어용 사료포함.
자료 : 축산국

Note : The value in the parentheses contains feed for fish farming
Source : Livestock Bureau

1. 뽕밭면적 및 고치 생산량
Area of Mulberry Fields and Cocoon Production

| | 양 잡 호 수 | 뽕 밭 면 적 ¹⁾ | 소 잡 량 (상자) |
|---------------|-----------------------------------|------------------------------------|-----------------------------|
| | Sericulture Household | Area of Mulberry Field(ha) | Amount of Silk - Worm (Box) |
| 1988 | 83 825 | 8 116 | 204 802 |
| 1989 | 72 358 | 7 714 | 186 717 |
| 1990 | 57 225 | 7 532 | 171 431 |
| 1991 | 43 222 | 6 902 | 143 449 |
| 1992 | 27 283 | 5 724 | 94 994 |
| 1993 | 10 830 | 4 211 | 70 640 |
| 경 기 Kyōnggi | 222 | 246 | 1 107 |
| 강 원 Kangwŏn | 223 | 168 | 1 192 |
| 충 북 Ch'ungbuk | 1 021 | 234 | 6 381 |
| 충 남 Ch'ungnam | 1 135 | 466 | 10 474 |
| 전 북 Chŏnbuk | 2 587 | 812 | 17 158 |
| 전 남 Chŏnnam | 1 099 | 487 | 7 498 |
| 경 북 Kyōngbuk | 2 327 | 919 | 14 449 |
| 경 남 Kyōngnam | 2 216 | 879 | 12 381 |
| | 산 견 량 (M/T) | 수 매 량 (M/T) | |
| | Production of Cocoon (metric ton) | Government Purchasing (metric ton) | |
| 1988 | 5 851 | 5 587 | |
| 1989 | 5 453 | 5 220 | |
| 1990 | 4 636 | 4 424 | |
| 1991 | 3 949 | 3 825 | |
| 1992 | 2 634 | 2 575 | |
| 1993 | 1 723 | 1 664 | |
| 경 기 Kyōnggi | 29 | 28 | |
| 강 원 Kangwŏn | 21 | 21 | |
| 충 북 Ch'ungbuk | 166 | 161 | |
| 충 남 Ch'ungnam | 245 | 241 | |
| 전 북 Chŏnbuk | 454 | 434 | |
| 전 남 Chŏnnam | 140 | 135 | |
| 경 북 Kyōngbuk | 409 | 391 | |
| 경 남 Kyōngnam | 259 | 253 | |

주 : 1) 뽕밭면적은 표본조사결과이며 시·도에서 조사한 행정조사결과와는 차이가 날 수 있음.
자료 : 농산물국

Note : 1) Area of Mulberry Field is the result of sampling Survey.
Source : Agricultural Production Bureau

2. 생 사 Raw Silk

단위 : kg

| | 제 Machine Reeled | | |
|-------------|------------------|--------------------------|----------------|
| | 제 Total | 제 사 공 장 생 Filature Mills | |
| | | 소 Subtotal | 생 Raw Silk |
| 1988 | 1 355 010 | 1 336 829 | 1 322 098 |
| 1989 | 1 119 580 | 1 102 217 | 1 094 606 |
| 1990 | 971 248 | 952 376 | 948 824 |
| 1991 | 901 409 | 882 562 | 880 899 |
| 1992 | 910 952 | 892 737 | 892 208 |
| 1993 | 682 294 | 666 327 | 666 327 |
| 서부대인광대 | — | — | — |
| 울산구천주전 | — | — | — |
| 경강충충 | 20 037 | 19 583 | 19 583 |
| 기원북남 | 17 741 | 17 316 | 17 316 |
| 전전경경제 | 102 231 | 100 055 | 100 055 |
| 북남북남주 | 69 772 | 67 109 | 67 109 |
| | 128 692 | 125 889 | 125 889 |
| | 61 292 | 58 679 | 58 679 |
| | 142 255 | 139 476 | 139 476 |
| | 139 624 | 138 220 | 138 220 |
| | 650 | — | — |

주 : 1) 기타는 시험연구기관인 잠업시험장임.
자료 : 농산국

3. 뽕 밭 10a 당 생산 Cocoon Production Per 10a of Mulberry Field

| | 소 잠 (상 자) Hatched Silkworm Eggs(Box) | 잠 견 수 매 (kg) Cocoons Purchased |
|---------------|--------------------------------------|--------------------------------|
| 1984 | 2.7 | 70.0 |
| 1985 | 2.7 | 72.4 |
| 1986 | 2.7 | 76.7 |
| 1987 | 2.8 | 76.7 |
| 1988 | 2.5 | 68.8 |
| 1989 | 2.4 | 67.7 |
| 1990 | 2.3 | 58.7 |
| 1991 | 2.1 | 55.4 |
| 1992 | 1.7 | 45.0 |
| 1993 | 1.7 | 39.5 |
| 경 기 Kyōnggi | 0.5 | 11.4 |
| 강 원 Kangwōn | 7.1 | 12.5 |
| 충 북 Ch'ungbuk | 2.7 | 68.8 |
| 충 남 Ch'ungnam | 2.2 | 51.7 |
| 전 북 Chōnbuk | 2.1 | 53.4 |
| 전 남 Chōnnam | 1.5 | 27.7 |
| 경 북 Kyōngbuk | 1.6 | 42.5 |
| 경 남 Kyōngnam | 1.4 | 28.8 |

자료 : 농산국

Source : Agricultural Production Bureau

생 산 량
Production

In kg

| 사 Silk | | 시험연구 및 검사기관 Organization for Research & inspection | 제 사 공 장 수 No. of Silk Factories | |
|--------|---------------------|---|------------------------------------|-----------|
| 산 분 | 목 사 Doupion Silk | | | |
| | 14 731 | 18 181 | 33 | 1988 |
| | 7 611 | 17 363 | 32 | 1989 |
| | 3 552 | 18 872 | 26 | 1990 |
| | 1 663 | 18 847 | 24 | 1991 |
| | 529 | 18 215 | 23 | 1992 |
| | - | 15 967 | 24 | 1993 |
| | - | - | - | Seoul |
| | - | - | - | Pusan |
| | - | - | - | Taegu |
| | - | - | - | Inch'on |
| | - | - | - | Kwangju |
| | - | - | - | Taejŏn |
| | - | 454 | 2 | Kyŏnggi |
| | - | 425 | 2 | Kangwŏn |
| | - | 2 176 | 4 | Ch'ungbuk |
| | - | 2 663 | 1 | Ch'ungnam |
| | - | 2 803 | 2 | Chŏnbuk |
| | - | 2 613 | 3 | Chŏnnam |
| | - | 2 779 | 7 | Kyŏngbuk |
| | - | 1 404 | 3 | Kyŏngnam |
| | - | 650 | - | Others |

Note : 1) Other is sericulture R. I The experiment & Research institution
Source : Agricultural production Bureau

4. 잠 종 상 자 당 생 산

Cocoon Production Per One Box Silkworm Eggs

단위 : kg

In kg

| | | 잠 견 생 산 Cocoons Production | 잠 견 수 매 Cocoons Purchased |
|-----|-----------|-------------------------------|------------------------------|
| | 1984 | 28.6 | 26.2 |
| | 1985 | 28.7 | 27.0 |
| | 1986 | 31.4 | 29.7 |
| | 1987 | 28.7 | 26.9 |
| | 1988 | 29.9 | 28.7 |
| | 1989 | 28.0 | 27.9 |
| | 1990 | 27.0 | 25.8 |
| | 1991 | 27.5 | 26.7 |
| | 1992 | 27.7 | 27.1 |
| | 1993 | 24.4 | 23.6 |
| 경 기 | Kyŏnggi | 25.6 | 25.3 |
| 강 원 | Kangwŏn | 17.9 | 17.6 |
| 충 북 | Ch'ungbuk | 26.0 | 25.2 |
| 충 남 | Ch'ungnam | 23.4 | 23.0 |
| 전 북 | Chŏnbuk | 25.6 | 25.3 |
| 전 남 | Chŏnnam | 18.0 | 18.0 |
| 경 북 | Kyŏngbuk | 28.3 | 27.1 |
| 경 남 | Kyŏngnam | 20.9 | 20.4 |

1. 표 본 농
Outline of Sample Farm Households

단위 : 원

| | 조사호수 Sampio Sizo (호, Household) | 가 구 No.of Family (인, person) | 영농조사자 Farm Workars (인, Person) | 비영농종사자 Non-Farm Workers (인, Person) | 농업취업률 Rate of Farm Workers (%) | 경 비 Cultivated | |
|-----------|---------------------------------------|------------------------------------|--------------------------------------|--|---|---------------------------|---------------------------|
| | | | | | | 계 Total (평, Pyeong) | 논 Paddy (평, Pyeong) |
| 연 도 별 | | | | | | | |
| 1984 | 1 997 | 4.80 | 2.48 | 2.32 | 51.67 | 3 357.06 | 2 145.77 |
| 1985 | 1 998 | 4.70 | 2.48 | 2.22 | 52.77 | 3 443.14 | 2 213.75 |
| 1986 | 1 935 | 4.52 | 2.44 | 2.08 | 53.98 | 3 478.76 | 2 234.43 |
| 1987 | 1 962 | 4.33 | 2.40 | 1.93 | 55.43 | 3 490.85 | 2 270.97 |
| 1988 | 2 932 | 4.28 | 2.33 | 1.95 | 54.44 | 3 563.40 | 2 417.80 |
| 1989 | 2 975 | 4.12 | 2.29 | 1.83 | 55.58 | 3 647.67 | 2 492.71 |
| 1990 | 2 990 | 3.97 | 2.20 | 1.77 | 55.42 | 3 666.74 | 2 519.65 |
| 1991 | 2 976 | 3.82 | 2.16 | 1.67 | 56.50 | 3 638.04 | 2 502.74 |
| 1992 | 3 059 | 3.70 | 2.13 | 1.58 | 57.61 | 3 582.25 | 2 435.32 |
| 1993 | 3 050 | 3.78 | 2.16 | 1.62 | 57.16 | 4 039.62 | 2 765.54 |
| 경 지 규 모 별 | | | | | | | |
| 0.5ha 미 만 | 556 | 3.59 | 1.81 | 1.78 | 50.50 | 899.57 | 504.15 |
| 0.5 ~ 1.0 | 810 | 3.65 | 2.06 | 1.59 | 56.47 | 2 293.26 | 1 456.70 |
| 1.0 ~ 1.5 | 655 | 3.75 | 2.25 | 1.50 | 60.05 | 3 732.46 | 2 395.70 |
| 1.5 ~ 2.0 | 440 | 3.96 | 2.38 | 1.58 | 60.08 | 5 235.88 | 3 353.75 |
| 2.0ha 이 상 | 589 | 4.28 | 2.48 | 1.80 | 57.92 | 8 892.58 | 6 140.97 |
| 지 대 별 | | | | | | | |
| 도 시 근 교 | 471 | 4.14 | 2.12 | 2.01 | 51.35 | 2 979.24 | 1 797.08 |
| 평 야 | 816 | 3.89 | 2.12 | 1.77 | 54.50 | 4 593.17 | 3 396.34 |
| 중 간 | 1 091 | 3.76 | 2.19 | 1.57 | 58.33 | 3 749.70 | 2 561.44 |
| 산 간 | 672 | 3.62 | 2.21 | 1.41 | 61.09 | 4 029.63 | 2 132.46 |

주 : 조사기준일 : 12월 1일(사육가축두수는 12월말 기준)
자료 : 농수산통계관실

가 개 황(호당평균)

(Average per Household)

| 면 적 Land | | 1인당경지면적 | 문 맹 자 | 사 육 가 축 수 Number of Livestock | | | | | |
|-----------------------------|-----------------------------|--|---------------------------|----------------------------------|------------|--------------|-------------|---------------|------------------------|
| 밭 Up Land (평, Pyeorn) | 기 타 Other (평, Pyeong) | Cultivated Land per Capita (평, Pyeong) | Illiterate (인, Person) | 소 Cattle | 돼 지 Pig | 닭 Chicken | 산 양 Goat | 토 끼 Rabbit | |
| By Year | | | | | | | | | |
| 970.22 | 241.07 | 699.39 | 0.32 | 1.57 | 0.82 | 2.54 | 0.26 | 0.32 | 1984 |
| 990.61 | 238.78 | 732.58 | 0.31 | 1.68 | 0.72 | 3.93 | 0.24 | 0.59 | 1985 |
| 1 010.09 | 234.24 | 769.64 | 0.30 | 1.52 | 0.90 | 7.29 | 0.15 | 0.66 | 1986 |
| 987.25 | 232.63 | 806.20 | 0.29 | 0.30 | 1.13 | 4.84 | 0.10 | 0.15 | 1987 |
| 914.53 | 231.07 | 832.57 | 0.25 | 1.11 | 1.38 | 13.93 | 0.07 | 0.15 | 1988 |
| 903.66 | 251.29 | 885.36 | 0.23 | 1.14 | 1.44 | 11.09 | 0.18 | 0.13 | 1989 |
| 875.52 | 271.56 | 923.61 | 0.23 | 1.19 | 1.26 | 13.77 | 0.18 | 0.10 | 1990 |
| 866.85 | 268.47 | 953.40 | 0.34 | 1.42 | 1.18 | 13.88 | 0.28 | 0.12 | 1991 |
| 865.22 | 281.73 | 967.01 | 0.32 | 1.58 | 1.91 | 28.54 | 0.37 | 0.18 | 1992 |
| 1 001.35 | 272.73 | 1 067.27 | 0.21 | 1.99 | 2.64 | 0.42 | 0.71 | 0.33 | 1993 |
| By Size of Cuultivated Land | | | | | | | | | |
| 312.50 | 82.91 | 250.00 | 0.18 | 1.16 | 11.96 | 0.40 | 0.65 | 0.31 | Less than 0.5ha |
| 614.05 | 222.50 | 627.18 | 0.24 | 1.83 | 1.67 | 0.43 | 0.60 | 0.29 | 0.5 ~ 1.0 |
| 932.65 | 404.10 | 993.76 | 0.17 | 2.36 | 2.69 | 0.45 | 0.60 | 0.24 | 1.0 ~ 1.5 |
| 1 375.01 | 507.10 | 1 319.74 | 0.19 | 2.87 | 2.15 | 0.38 | 1.16 | 0.34 | 1.5 ~ 2.0 |
| 2 221.23 | 530.37 | 2 074.81 | 0.28 | 2.97 | 0.51 | 0.47 | 0.52 | 0.35 | 2.0 or more than 2.0ha |
| By Zone Classification | | | | | | | | | |
| 664.45 | 517.70 | 719.59 | 0.22 | 1.47 | 2.71 | 0.46 | 0.33 | 0.26 | Suburb |
| 907.07 | 289.75 | 1 177.73 | 0.25 | 2.01 | 1.05 | 0.44 | 0.30 | 0.29 | Plain |
| 861.48 | 326.77 | 995.67 | 0.20 | 2.54 | 5.24 | 0.41 | 0.83 | 0.28 | Semi-Plain |
| 1 606.50 | 290.65 | 1 111.90 | 0.17 | 2.23 | 5.39 | 0.45 | 1.31 | 0.37 | Hilly |

Note : The reference date : December (Number of Livestock : The end of december)
Source : Agriculture & Fisheries Statistics Bureau

2. 농 가 경 제

Major Indicators of Farm Household

단위 : 원

| | 농업소득 Agr. Income | | | 농외소득 Non-Agricultural | | | | | | | |
|-----------|------------------------------|---------------------------------------|-----------|------------------------------|--------------------------------|-----------------------------|----------------------|-----------|-----------|--|--|
| | 농업조수입 Agr. Gross Receipts | 농업경영비 Agr. Management Expenditures | | 겸업소득 Side-business Income | | | 사업이외 Non-Business | | | | |
| | | | | 겸업소득 Side Bus. Receipts | 겸업지출 Side Bus. Expenditures | 사업이외수입 Non-Bus. Receipts | | | | | |
| | 연 도 별 | | | | | | | | | | |
| 1984 | 3 699 318 | 5 276 692 | 1 577 374 | 954 581 | 192 238 | 422 056 | 229 818 | 762 343 | 978 412 | | |
| 1985 | 3 698 936 | 5 476 908 | 1 777 972 | 1 059 987 | 214 442 | 565 577 | 351 135 | 845 545 | 1 068 006 | | |
| 1986 | 3 677 277 | 5 619 067 | 1 941 790 | 1 208 563 | 274 105 | 531 305 | 257 200 | 934 458 | 1 171 498 | | |
| 1987 | 4 016 013 | 5 984 424 | 1 968 411 | 1 313 861 | 280 496 | 580 990 | 300 494 | 1 033 365 | 1 280 085 | | |
| 1988 | 4 911 820 | 7 225 963 | 2 314 143 | 1 812 457 | 354 166 | 719 771 | 365 605 | 1 458 291 | 1 754 855 | | |
| 1989 | 5 616 147 | 8 211 757 | 2 595 610 | 2 152 125 | 454 824 | 853 140 | 398 316 | 1 697 301 | 2 009 521 | | |
| 1990 | 6 263 889 | 9 077 953 | 2 814 064 | 2 840 797 | 588 874 | 1 037 851 | 448 977 | 2 251 923 | 2 550 097 | | |
| 1991 | 7 034 788 | 10 096 579 | 3 061 791 | 3 662 084 | 757 623 | 1 437 131 | 679 508 | 2 904 461 | 3 266 529 | | |
| 1992 | 7 356 220 | 10 777 886 | 3 421 666 | 4 423 581 | 926 112 | 1 548 391 | 622 279 | 3 497 469 | 3 871 526 | | |
| 1993 | 8 426 525 | 12 926 969 | 4 500 444 | 5 040 522 | 1 083 900 | 1 938 900 | 855 090 | 3 956 622 | 4 497 521 | | |
| | 경 지 규 모 별 | | | | | | | | | | |
| 0.5ha 미 만 | 3 405 812 | 6 946 950 | 3 541 138 | 7 726 843 | 1 565 731 | 3 786 077 | 2 220 346 | 6 161 112 | 6 561 044 | | |
| 0.5 ~ 1.0 | 6 218 262 | 9 852 275 | 3 634 013 | 5 144 883 | 797 010 | 1 500 773 | 703 763 | 4 347 873 | 4 829 176 | | |
| 1.0 ~ 1.5 | 9 464 714 | 14 461 718 | 4 997 004 | 4 083 941 | 864 668 | 1 597 126 | 732 458 | 3 219 273 | 3 804 165 | | |
| 1.5 ~ 2.0 | 11 792 609 | 17 811 070 | 6 018 461 | 3 049 898 | 713 402 | 1 060 745 | 347 343 | 2 336 496 | 2 984 331 | | |
| 2.0ha 이 상 | 16 081 907 | 24 427 911 | 8 346 004 | 3 961 877 | 1 536 484 | 2 186 812 | 650 328 | 2 425 393 | 3 247 354 | | |
| | 지 대 별 | | | | | | | | | | |
| 도 시 근 교 | 7 482 611 | 12 547 512 | 5 064 901 | 7 042 511 | 1 373 617 | 2 878 799 | 1 505 182 | 5 668 894 | 6 225 326 | | |
| 평 야 | 10 122 592 | 15 876 406 | 5 753 814 | 5 219 474 | 1 142 929 | 2 159 728 | 1 016 799 | 4 076 545 | 4 713 835 | | |
| 중 간 | 9 080 216 | 14 103 249 | 5 023 033 | 4 643 599 | 912 401 | 1 792 574 | 880 173 | 3 731 198 | 4 263 610 | | |
| 산 간 | 8 644 444 | 13 061 512 | 4 417 068 | 3 509 343 | 1 082 137 | 1 742 200 | 660 063 | 2 427 206 | 3 012 591 | | |

주 : '92년부터 이전수입을 별개항목으로 분류
자료 : 농수산통계관실

주요지표(호당평균)

Economy.(Average per Household)

In won

| Income 소득 Income | 이전수입 Transferred Income | 농가소득 F.H Income | 조세공과 제부담금 Taxes & Pub. Charges | 가처분 농가소득 Disposable Income | 가계비 Living Expenses | 분가지출 Expenditures for Branch Family | 농가경제 잉여및손실 Surplus or Deficit | |
|-----------------------------|-------------------------------|-----------------------|--|-------------------------------------|---------------------------|--|--|------------------------|
| By Year | | | | | | | | |
| 216 069 | 895 233 | 5 549 132 | 81 718 | 5 467 414 | 4 272 220 | 32 058 | 1 163 136 | 1984 |
| 222 461 | 977 323 | 5 736 246 | 46 577 | 5 689 669 | 4 690 854 | 36 666 | 962 149 | 1985 |
| 237 040 | 1 109 169 | 5 995 009 | 45 019 | 5 949 990 | 4 994 705 | 50 727 | 904 558 | 1986 |
| 246 720 | 1 205 440 | 6 535 314 | 44 960 | 6 490 354 | 5 200 649 | 70 574 | 1 219 131 | 1987 |
| 296 564 | 1 405 338 | 8 129 615 | 54 592 | 8 075 023 | 6 030 657 | 92 322 | 1 952 044 | 1988 |
| 312 220 | 1 668 397 | 9 436 669 | 51 846 | 9 384 823 | 7 065 148 | 145 198 | 2 174 477 | 1989 |
| 298 174 | 1 921 095 | 11 025 781 | 60 358 | 10 965 423 | 8 227 213 | 259 733 | 2 478 477 | 1990 |
| 362 068 | 2 408 174 | 13 105 046 | 69 356 | 13 035 690 | 9 416 754 | 311 124 | 3 307 812 | 1991 |
| 374 057 | 2 725 653 | 14 505 454 | 86 067 | 14 419 387 | 10 045 960 | 261 736 | 4 111 691 | 1992 |
| 540 899 | 3 460 919 | 16 927 966 | 115 055 | 16 812 911 | 12 202 567 | 333 879 | 4 276 465 | 1993 |
| By Size of Cuultivated Land | | | | | | | | |
| 399 932 | 2 832 641 | 13 965 296 | 129 681 | 13 835 615 | 10 744 265 | 277 183 | 2 814 167 | Less than 0.5ha |
| 481 303 | 3 605 772 | 14 968 917 | 111 708 | 14 857 209 | 11 568 162 | 405 735 | 2 883 312 | 0.5 ~ 1.0 |
| 584 892 | 3 598 434 | 17 147 089 | 96 796 | 17 050 293 | 12 477 335 | 200 278 | 4 372 680 | 1.0 ~ 1.5 |
| 647 835 | 3 575 370 | 18 417 877 | 102 824 | 18 315 053 | 12 639 664 | 428 392 | 5 246 997 | 1.5 ~ 2.0 |
| 821 961 | 3 208 682 | 23 252 466 | 140 733 | 23 111 733 | 14 195 701 | 260 393 | 8 655 639 | 2.0 or more than 2.0ha |
| By Zone Classification | | | | | | | | |
| 556 432 | 3 288 582 | 17 813 704 | 183 818 | 17 629 886 | 13 621 487 | 452 298 | 3 556 101 | Suburb |
| 637 290 | 3 531 197 | 18 873 263 | 118 803 | 18 754 460 | 12 988 775 | 400 736 | 5 364 949 | Plain |
| 532 412 | 3 293 727 | 17 017 542 | 108 809 | 16 908 733 | 12 125 821 | 372 596 | 4 410 316 | Semi-Plain |
| 585 385 | 3 592 633 | 15 746 420 | 78 276 | 15 668 144 | 11 123 737 | 108 135 | 4 436 272 | Hilly |

Note : Transferred income has been excluded from non-agricultural income since 1992.
Source : Agriculture & Fisheries Statistics Bureau

3. 농 가 경 제 도 별 Major Indicators of Farm

단위: 원

| 구 분 Classification | 평 균 Average | 경 기 Kyōnggi | 강 원 Kangwōn |
|-----------------------------------|----------------|----------------|----------------|
| 농 가 소 득 F.H. Income | 16 927 966 | 20 999 349 | 15 131 953 |
| 농 업 소 득 Ag'l Income | 8 426 525 | 8 613 732 | 7 685 289 |
| ○ 농 업 조 수 입 Ag'l Gross Income | 12 926 969 | 14 308 843 | 11 094 018 |
| ○ 농 업 경 영 비 Ag'l Exp | 4 500 444 | 5 695 112 | 3 408 729 |
| 농 외 소 득 Non-ag'l Income | 5 040 522 | 8 569 495 | 3 901 229 |
| (구 성 비) Component Ratio | (29.8) | (40.8) | (25.8) |
| ○ 겸 업 소 득 Side Business Income | 1 083 900 | 1 247 452 | 794 248 |
| ○ 사 업 이 외 소 득 Non-Business Income | 3 956 622 | 7 322 043 | 3 106 981 |
| 이 전 수 입 Transferred Income | 3 460 919 | 3 816 122 | 3 545 435 |
| 조 세 공 과 금 Taxes & Dues | 115 055 | 227 408 | 69 830 |
| 가 처 분 소 득 Disposable Income | 16 812 911 | 20 771 941 | 15 062 123 |
| 가 계 비 Living Exp | 12 202 567 | 14 694 681 | 10 887 539 |
| 분 가 지 출 Exp for Family Branching | 333 879 | 571 678 | 98 087 |
| 농 가 경 제 잉 여 Surplus or Deficit | 4 276 465 | 5 505 583 | 4 076 497 |
| 농 가 부 채 F.H. Debt | 6 828 423 | 9 074 271 | 8 107 429 |
| ○ 개 인 차 입 Private | 559 772 | 1 330 073 | 551 049 |
| (구 성 비) Component Ratio | (8.2) | (14.7) | (6.8) |

주요 지표(호당평균)

Household Economy by Province (Average per Household)

| In won | | | | | | |
|-----------------|-----------------|---------------|---------------|----------------|----------------|-------------|
| 충북 Ch'ungbuk | 충남 Ch'ungnam | 전북 Chǒnbuk | 전남 Chǒnnam | 경북 Kyǒngbuk | 경남 Kyǒngnam | 제주 Cheju |
| 18 588 686 | 18 051 937 | 17 317 751 | 15 144 700 | 15 310 703 | 15 696 665 | 21 128 641 |
| 9 999 675 | 10 419 176 | 8 551 760 | 7 361 658 | 8 232 375 | 6 460 309 | 13 869 958 |
| 14 721 738 | 16 459 202 | 13 067 491 | 11 372 795 | 12 454 885 | 9 523 414 | 20 038 249 |
| 4 722 063 | 6 040 026 | 4 515 730 | 4 011 136 | 4 222 510 | 3 063 105 | 6 168 291 |
| 4 532 389 | 4 034 747 | 4 530 805 | 4 360 381 | 3 850 428 | 6 170 845 | 5 434 970 |
| (24.4) | (22.4) | (26.2) | (30.6) | (25.1) | (39.3) | (25.7) |
| 678 669 | 1 300 208 | 857 656 | 1 213 046 | 1 049 762 | 1 147 860 | 957 447 |
| 3 853 720 | 2 734 539 | 3 673 149 | 3 417 335 | 2 800 666 | 5 022 985 | 4 477 523 |
| 4 056 622 | 3 598 015 | 4 235 186 | 3 152 661 | 3 227 901 | 3 065 511 | 1 823 713 |
| 117 977 | 89 212 | 114 704 | 73 922 | 94 710 | 132 798 | 166 682 |
| 18 470 709 | 17 962 727 | 17 203 047 | 15 070 778 | 15 215 993 | 15 563 867 | 20 961 960 |
| 11 627 887 | 12 604 370 | 12 608 363 | 11 145 181 | 11 930 111 | 11 788 807 | 13 040 712 |
| 1 561 | 225 601 | 549 680 | 301 901 | 379 163 | 368 973 | 0 |
| 6 841 261 | 5 132 755 | 4 045 005 | 3 623 696 | 2 906 719 | 3 406 086 | 7 921 248 |
| 7 590 612 | 5 581 302 | 5 829 143 | 6 034 920 | 6 879 207 | 6 911 670 | 6 937 376 |
| 471 271 | 385 414 | 535 223 | 337 043 | 476 277 | 565 664 | 382 516 |
| (6.2) | (6.9) | (9.2) | (5.6) | (6.9) | (8.2) | (5.5) |

4. 농 업 Agricultural Gross

단위: 원

| | 합 계 Total | 농 작 물 수 Crop Receipts | | | | | | | | |
|-------------|-------------------|--------------------------|------------------|--------------------------|-----------------------|----------------|-----------------|-------------------|--------------------------|--|
| | | 소 계 Subtotal | 미 곡 Rice | 맥 류 Wheat & Barley | 잡 곡 Misc. Grain | 두 류 Pulses | 서 류 Potatoes | 채 소 Vegetables | 특용작물 Special Crops | |
| | | 연 도 별 | | | | | | | | |
| 1984 | 5 276 692 | 4 232 632 | 2 477 281 | 156 003 | 23 438 | 101 924 | 62 956 | 775 173 | 241 104 | |
| 1985 | 5 476 908 | 4 524 370 | 2 627 689 | 125 211 | 28 831 | 92 123 | 69 424 | 950 214 | 224 798 | |
| 1986 | 5 619 067 | 4 607 642 | 2 827 089 | 107 884 | 28 656 | 104 233 | 48 804 | 780 952 | 289 830 | |
| 1987 | 5 984 424 | 5 024 316 | 2 922 382 | 129 990 | 32 944 | 123 922 | 59 106 | 893 691 | 348 943 | |
| 1988 | 7 225 963 | 6 194 594 | 3 790 313 | 165 359 | 36 239 | 155 619 | 85 909 | 1 095 354 | 286 267 | |
| 1989 | 8 211 757 | 6 726 312 | 4 078 240 | 179 747 | 53 878 | 148 678 | 99 888 | 1 118 063 | 346 486 | |
| 1990 | 9 077 953 | 7 469 798 | 4 380 193 | 168 015 | 47 714 | 161 028 | 91 065 | 1 448 250 | 387 365 | |
| 1991 | 10 096 579 | 8 123 410 | 4 381 055 | 152 577 | 41 141 | 221 140 | 136 235 | 1 681 407 | 441 996 | |
| 1992 | 10 777 886 | 8 578 851 | 4 430 162 | 156 740 | 40 153 | 159 027 | 154 062 | 2 016 858 | 554 502 | |
| 1993 | 12 926 969 | 10 293 266 | 4 871 493 | 168 463 | 50 530 | 182 151 | 111 471 | 2 793 086 | 760 276 | |
| | | 구 성 비 | | | | | | | | |
| 1984 | - | 100.0 | 58.5 | 3.7 | 0.6 | 2.4 | 1.5 | 18.3 | 5.7 | |
| 1985 | - | 100.0 | 58.1 | 2.8 | 0.6 | 2.0 | 1.5 | 21.0 | 5.0 | |
| 1986 | - | 100.0 | 61.4 | 2.3 | 0.6 | 2.3 | 1.1 | 16.9 | 6.3 | |
| 1987 | - | 100.0 | 58.2 | 2.6 | 0.7 | 2.5 | 1.2 | 17.8 | 6.9 | |
| 1988 | - | 100.0 | 61.2 | 2.7 | 0.6 | 2.5 | 1.4 | 17.7 | 4.6 | |
| 1989 | - | 100.0 | 60.6 | 2.7 | 0.8 | 2.2 | 1.5 | 16.6 | 5.2 | |
| 1990 | - | 100.0 | 58.6 | 2.3 | 0.6 | 2.2 | 1.2 | 19.4 | 5.2 | |
| 1991 | - | 100.0 | 53.9 | 1.9 | 0.5 | 2.7 | 1.6 | 20.7 | 5.5 | |
| 1992 | - | 100.0 | 51.6 | 1.8 | 0.5 | 1.9 | 1.8 | 23.4 | 6.5 | |
| 1993 | - | 100.0 | 47.3 | 1.6 | 0.5 | 1.8 | 1.1 | 27.1 | 7.4 | |
| | | 경 지 규 모 별 | | | | | | | | |
| 0.5ha 미만 | 6 946 950 | 2 714 450 | 871 967 | 25 818 | 13 420 | 70 305 | 27 078 | 763 335 | 101 970 | |
| 0.5 ~ 1.0 | 9 852 275 | 7 444 738 | 2 375 164 | 80 344 | 24 968 | 117 311 | 66 425 | 2 743 161 | 242 564 | |
| 1.0 ~ 1.5 | 14 461 718 | 11 412 189 | 4 135 378 | 147 818 | 31 550 | 184 973 | 127 078 | 3 580 268 | 811 481 | |
| 1.5 ~ 2.0 | 17 811 070 | 14 294 030 | 5 721 656 | 247 060 | 56 982 | 269 374 | 126 270 | 3 787 862 | 1 207 813 | |
| 2.0ha 이상 | 24 427 911 | 21 171 838 | 11 344 286 | 284 314 | 119 731 | 320 068 | 357 487 | 4 095 017 | 2 018 350 | |
| | | 지 대 별 | | | | | | | | |
| 도 시 큰 교 | 12 547 512 | 10 161 328 | 3 091 728 | 83 875 | 15 646 | 109 752 | 69 963 | 2 125 978 | 724 108 | |
| 평 야 | 15 876 406 | 13 350 232 | 6 270 901 | 194 090 | 19 121 | 125 889 | 280 371 | 3 839 881 | 465 457 | |
| 중 간 | 14 103 249 | 10 042 767 | 4 477 489 | 150 600 | 37 372 | 168 570 | 103 629 | 2 609 624 | 566 995 | |
| 산 간 | 13 061 512 | 9 716 095 | 3 376 304 | 122 536 | 115 497 | 295 622 | 49 936 | 3 070 248 | 1 539 334 | |

자료: 농수산통계관실

조 수 입(호당평균)

Receipts (Average per Household)

In won

| 입 | | | | 농 작 물 이 외 수 입 Non-Crop Receipts | | | | | | |
|----------------------------|---------------|---------|------------|------------------------------------|--------------------|-----------|---------|-------------|--------|------------------------|
| 과 수 | 화 채 | 기 타 | 부 산 물 | 소 계 | 축 산 물 | 양 축 | 가 금 | 양 잠 | 기 타 | |
| Fruits | Flori-culture | Others | Byproducts | Sub Total | Livestock Products | Livestock | Poultry | Sericulture | Others | |
| By Year | | | | | | | | | | |
| 310 874 | 4 660 | 7 726 | 71 493 | 1 044 060 | 95 320 | 897 643 | 29 626 | 19 283 | 2 188 | 1984 |
| 347 101 | 12 805 | 10 559 | 35 615 | 952 538 | 130 394 | 750 621 | 51 198 | 17 395 | 2 930 | 1985 |
| 349 612 | 15 360 | 14 014 | 41 208 | 1 011 425 | 159 984 | 762 205 | 68 718 | 16 296 | 4 222 | 1986 |
| 456 059 | 20 346 | 11 117 | 25 816 | 960 108 | 182 517 | 711 472 | 50 890 | 12 780 | 2 449 | 1987 |
| 509 993 | 2 266 | 39 791 | 27 484 | 1 031 369 | 235 126 | 755 604 | 17 085 | 20 180 | 3 374 | 1988 |
| 652 974 | 10 324 | 34 986 | 3 048 | 1 485 445 | 238 133 | 1 198 466 | 23 802 | 20 712 | 4 332 | 1989 |
| 712 105 | 15 261 | 52 049 | 6 753 | 1 608 155 | 257 852 | 1 298 006 | 31 013 | 17 976 | 3 308 | 1990 |
| 972 937 | 15 528 | 65 987 | 13 407 | 1 973 169 | 268 112 | 1 660 278 | 22 043 | 19 119 | 3 617 | 1991 |
| 951 682 | 20 399 | 81 878 | 13 387 | 2 199 035 | 384 397 | 1 728 190 | 71 399 | 9 869 | 5 180 | 1992 |
| 1 149 852 | 82 738 | 90 099 | 33 107 | 2 633 703 | 418 895 | 2 162 095 | 25 448 | 21 378 | 5 886 | 1993 |
| Component Ratio | | | | | | | | | | |
| 7.3 | 0.1 | 0.2 | 1.7 | 100.0 | 9.1 | 86.0 | 2.8 | 1.8 | 0.3 | 1984 |
| 7.7 | 0.3 | 0.2 | 0.8 | 100.0 | 13.7 | 78.8 | 5.4 | 1.8 | 0.3 | 1985 |
| 7.6 | 0.3 | 0.3 | 0.9 | 100.0 | 15.8 | 75.4 | 6.8 | 1.6 | 0.4 | 1986 |
| 9.1 | 0.4 | 0.2 | 0.4 | 100.0 | 19.0 | 74.1 | 5.3 | 1.3 | 0.3 | 1987 |
| 8.2 | 0.0 | 0.7 | 0.4 | 100.0 | 22.8 | 73.3 | 1.6 | 2.0 | 0.3 | 1988 |
| 9.7 | 0.2 | 0.5 | 0.0 | 100.0 | 16.0 | 80.7 | 1.6 | 1.4 | 0.3 | 1989 |
| 9.5 | 0.2 | 0.7 | 0.1 | 100.0 | 16.1 | 80.7 | 1.9 | 1.1 | 0.2 | 1990 |
| 12.0 | 0.2 | 0.8 | 0.2 | 100.0 | 13.6 | 84.1 | 1.1 | 1.0 | 0.2 | 1991 |
| 11.1 | 0.2 | 1.0 | 0.2 | 100.0 | 17.5 | 78.6 | 3.2 | 0.5 | 0.2 | 1992 |
| 11.2 | 0.8 | 0.9 | 0.3 | 100.0 | 15.9 | 82.1 | 1.0 | 0.8 | 0.2 | 1993 |
| By Size of Cultivated Land | | | | | | | | | | |
| 374 092 | 453 812 | 10 834 | 1 819 | 4 232 500 | 388 019 | 3 667 221 | 162 809 | — | 14 450 | Less than 0.5ha |
| 985 158 | 736 468 | 55 846 | 17 329 | 2 407 537 | 500 273 | 1 869 169 | 9 630 | 23 355 | 5 110 | 0.5 ~ 1.0 |
| 1 878 583 | 372 270 | 117 257 | 25 535 | 3 049 528 | 536 657 | 2 458 223 | 6 861 | 43 120 | 4 666 | 1.0 ~ 1.5 |
| 2 498 894 | 245 499 | 81 357 | 51 263 | 3 517 040 | 942 117 | 2 528 515 | 11 373 | 22 061 | 12 970 | 1.5 ~ 2.0 |
| 2 306 192 | 59 045 | 184 373 | 82 976 | 3 256 073 | 559 466 | 2 672 502 | 12 879 | 11 002 | 224 | 2.0 or more than 2.0ha |
| By Zone Classification | | | | | | | | | | |
| 2 798 639 | 1 047 802 | 74 734 | 19 104 | 2 386 184 | 724 276 | 1 654 460 | 5 990 | — | 1 458 | Suburb |
| 1 409 704 | 595 507 | 102 158 | 47 155 | 2 526 174 | 446 634 | 2 049 199 | 8 719 | 7 994 | 13 629 | Plain |
| 1 601 718 | 231 092 | 67 453 | 28 225 | 4 060 482 | 690 237 | 3 221 986 | 115 424 | 26 365 | 6 470 | Semi-Plain |
| 931 052 | 90 892 | 97 282 | 27 393 | 3 345 417 | 320 675 | 2 950 980 | 27 184 | 42 315 | 4 263 | Hilly |

5. 농 업
Agricultural Management

단위 : 원

| | 합 계 Total | 자 재 및 동 물 비 Material & Animals | | | | | | | | | | |
|-------------|------------------|-----------------------------------|--------------------------|---------------------|--------------------|--------------------|-----------------------|------------------|-----------------------|----------------------|--|--|
| | | 소 계 Sub Total | 종 묘 비 Seed & Seedling | 비 료 비 Fertilizer | 농 약 비 Pesticide | 농 구 비 machinery | 영농광열비 Fuel & Light | 동 물 비 Animals | 사료비 Purchased Feed | 양 잠 비 Sericulture | | |
| | | 연 도 별 | | | | | | | | | | |
| 1984 | 1 577 374 | 939 389 | 63 754 | 177 336 | 95 612 | 138 619 | 38 169 | 66 449 | 267 690 | 1 498 | | |
| 1985 | 1 777 972 | 1 047 934 | 71 485 | 192 266 | 123 657 | 158 256 | 43 274 | 67 082 | 297 171 | 1 064 | | |
| 1986 | 1 941 790 | 1 146 814 | 77 178 | 208 658 | 135 616 | 176 262 | 41 709 | 64 141 | 339 919 | 1 364 | | |
| 1987 | 1 968 411 | 1 163 975 | 77 893 | 193 222 | 140 420 | 196 950 | 41 583 | 74 453 | 339 692 | 1 057 | | |
| 1988 | 2 314 143 | 1 309 182 | 102 611 | 195 619 | 142 728 | 236 219 | 43 707 | 76 303 | 385 243 | 1 423 | | |
| 1989 | 2 595 610 | 1 443 606 | 107 113 | 200 447 | 153 905 | 272 725 | 46 563 | 56 543 | 452 890 | 1 598 | | |
| 1990 | 2 814 064 | 1 599 856 | 122 101 | 200 571 | 187 502 | 332 558 | 54 678 | 69 023 | 477 581 | 1 190 | | |
| 1991 | 3 061 791 | 1 765 832 | 145 081 | 208 827 | 199 958 | 384 031 | 52 294 | 91 505 | 501 681 | 1 967 | | |
| 1992 | 3 421 666 | 2 126 220 | 162 998 | 228 904 | 211 754 | 456 095 | 70 401 | 118 537 | 695 607 | 563 | | |
| 1993 | 4 500 444 | 2 858 393 | 213 238 | 302 694 | 312 294 | 647 547 | 111 470 | 102 836 | 852 139 | 1 387 | | |
| | | 구 성 비 | | | | | | | | | | |
| 1984 | — | 100.0 | 6.8 | 18.9 | 10.2 | 14.8 | 4.1 | 7.0 | 28.5 | 0.1 | | |
| 1985 | — | 100.0 | 6.8 | 18.3 | 11.8 | 15.1 | 4.1 | 6.4 | 28.4 | 0.1 | | |
| 1986 | — | 100.0 | 6.7 | 18.2 | 11.8 | 15.4 | 3.6 | 5.6 | 29.6 | 0.1 | | |
| 1987 | — | 100.0 | 6.7 | 16.6 | 12.1 | 16.9 | 3.6 | 6.4 | 29.2 | 0.1 | | |
| 1988 | — | 100.0 | 7.8 | 15.0 | 10.9 | 18.1 | 3.3 | 5.8 | 29.4 | 0.1 | | |
| 1989 | — | 100.0 | 7.4 | 13.9 | 10.7 | 18.9 | 3.2 | 3.9 | 31.4 | 0.1 | | |
| 1990 | — | 100.0 | 7.6 | 12.5 | 11.7 | 20.8 | 3.4 | 4.3 | 29.9 | 0.1 | | |
| 1991 | — | 100.0 | 8.2 | 11.8 | 11.3 | 21.8 | 3.0 | 5.2 | 28.4 | 0.1 | | |
| 1992 | — | 100.0 | 7.7 | 10.8 | 10.0 | 21.4 | 3.3 | 5.6 | 32.7 | — | | |
| 1993 | — | 100.0 | 7.5 | 10.6 | 10.9 | 22.7 | 3.9 | 3.6 | 29.8 | — | | |
| | | 경 지 규 모 별 | | | | | | | | | | |
| 0.5ha미만 | 3 541 138 | 2 856 267 | 103 318 | 80 262 | 79 221 | 180 329 | 97 918 | 199 082 | 1 961 357 | 58 | | |
| 0.5 ~ 1.0 | 3 634 013 | 2 315 527 | 198 959 | 229 359 | 218 948 | 413 657 | 127 544 | 77 820 | 701 228 | 769 | | |
| 1.0 ~ 1.5 | 4 997 004 | 3 229 588 | 265 776 | 351 193 | 345 499 | 638 380 | 137 868 | 109 586 | 913 242 | 2 613 | | |
| 1.5 ~ 2.0 | 6 018 461 | 3 874 009 | 312 763 | 422 298 | 439 963 | 822 000 | 169 140 | 137 724 | 1 157 606 | 2 135 | | |
| 2.0ha 이상 | 8 346 004 | 4 785 526 | 338 883 | 603 902 | 601 295 | 1 408 070 | 214 583 | 100 117 | 988 196 | 1 608 | | |
| | | 지 대 별 | | | | | | | | | | |
| 도 시 근 교 | 5 064 901 | 3 027 197 | 215 780 | 320 758 | 289 461 | 540 219 | 232 371 | 111 976 | 902 859 | 32 | | |
| 평 야 | 5 753 814 | 3 305 651 | 318 033 | 403 882 | 369 442 | 735 005 | 149 228 | 101 512 | 762 922 | 1 085 | | |
| 중 간 | 5 023 033 | 3 555 721 | 208 696 | 285 212 | 298 456 | 666 213 | 114 907 | 147 972 | 1 465 806 | 1 870 | | |
| 산 간 | 4 417 068 | 3 064 729 | 211 183 | 282 207 | 302 874 | 623 360 | 144 138 | 117 416 | 1 114 099 | 1 836 | | |

자료 : 농수산통계관실

경 영 비(호당평균)
Expenditures(Average per Household)

In won

| 자 재 및 원 료 비 Material | 노 임 비 Wages | 임 차 료 및 수 리 비 Rent & Irrigation | | | | 기 타 농 업 지 출 Other Agr. Expenditure | | | | |
|----------------------------|----------------|------------------------------------|----------------------------|---------------------|--------------------------|---------------------------------------|--------------------------|--------------------------|-----------------|------------------------|
| | | 소 계 Sub Total | 농지임차료 Rent for FarmLand | 기타임차료 Other Rent | 수 리 비 Irrigation Cost | 소 계 Sub Total | 도 정 료 Refining Charge | 영농시설비 Agr. Facilities | 영농잡지출 Others | |
| By Year | | | | | | | | | | |
| 90 262 | 191 924 | 335 097 | 226 235 | 77 917 | 30 945 | 110 964 | 61 409 | 37 162 | 12 393 | 1984 |
| 93 679 | 206 597 | 396 000 | 270 650 | 89 718 | 35 632 | 127 441 | 70 567 | 42 772 | 14 102 | 1985 |
| 101 967 | 212 888 | 450 575 | 315 569 | 97 475 | 37 531 | 131 513 | 77 342 | 38 787 | 15 384 | 1986 |
| 98 705 | 208 984 | 450 364 | 292 914 | 113 935 | 43 515 | 145 088 | 79 170 | 50 173 | 15 745 | 1987 |
| 125 329 | 249 171 | 575 940 | 421 232 | 136 936 | 17 772 | 179 850 | 84 490 | 69 860 | 25 500 | 1988 |
| 151 822 | 267 607 | 669 087 | 471 307 | 177 541 | 20 239 | 215 310 | 98 199 | 76 308 | 40 803 | 1989 |
| 154 652 | 281 448 | 708 525 | 477 246 | 217 237 | 14 042 | 224 234 | 102 637 | 87 261 | 34 336 | 1990 |
| 180 488 | 295 703 | 743 518 | 464 732 | 261 474 | 17 312 | 256 739 | 121 747 | 96 089 | 38 903 | 1991 |
| 181 361 | 322 357 | 702 213 | 379 143 | 296 604 | 26 466 | 270 876 | 110 128 | 117 593 | 43 155 | 1992 |
| 314 786 | 407 544 | 893 268 | 523 121 | 351 670 | 18 477 | 341 239 | 126 625 | 165 283 | 49 331 | 1993 |
| Component Ratio | | | | | | | | | | |
| 9.6 | — | 100.0 | 67.5 | 23.3 | 9.2 | 100.0 | 55.3 | 33.5 | 11.2 | 1984 |
| 9.0 | — | 100.0 | 68.3 | 22.7 | 9.0 | 100.0 | 55.4 | 33.6 | 11.0 | 1985 |
| 9.0 | — | 100.0 | 70.0 | 21.6 | 8.4 | 100.0 | 58.8 | 29.5 | 11.7 | 1986 |
| 8.4 | — | 100.0 | 65.0 | 25.3 | 9.7 | 100.0 | 54.6 | 34.6 | 10.8 | 1987 |
| 9.6 | — | 100.0 | 73.1 | 23.8 | 3.1 | 100.0 | 47.0 | 38.8 | 14.2 | 1988 |
| 10.5 | — | 100.0 | 70.4 | 26.5 | 3.1 | 100.0 | 45.6 | 35.4 | 19.0 | 1989 |
| 9.7 | — | 100.0 | 67.3 | 30.7 | 2.0 | 100.0 | 45.8 | 38.9 | 15.3 | 1990 |
| 10.2 | — | 100.0 | 62.5 | 35.2 | 2.3 | 100.0 | 47.4 | 37.4 | 15.2 | 1991 |
| 8.5 | — | 100.0 | 54.0 | 42.2 | 3.8 | 100.0 | 40.7 | 43.4 | 15.9 | 1992 |
| 11.0 | — | 100.0 | 58.5 | 39.4 | 2.1 | 100.0 | 37.1 | 48.4 | 14.5 | 1993 |
| By Size of Cultivated Land | | | | | | | | | | |
| 154 722 | 177 149 | 210 729 | 82 097 | 122 857 | 5 775 | 296 993 | 41 087 | 224 561 | 31 345 | Less than 0.5ha |
| 347 243 | 350 739 | 553 823 | 257 927 | 285 277 | 10 619 | 413 924 | 73 588 | 259 561 | 80 775 | 0.5 ~ 1.0 |
| 465 431 | 541 179 | 802 344 | 400 164 | 384 649 | 17 531 | 423 893 | 112 592 | 230 477 | 80 824 | 1.0 ~ 1.5 |
| 410 380 | 576 343 | 1 070 227 | 586 897 | 461 818 | 21 512 | 497 882 | 150 151 | 245 548 | 102 183 | 1.5 ~ 2.0 |
| 528 872 | 825 607 | 2 175 996 | 1 544 247 | 592 926 | 38 823 | 558 873 | 255 252 | 217 166 | 86 455 | 2.0 or more than 2.0ha |
| By Zone Classification | | | | | | | | | | |
| 413 741 | 529 568 | 856 561 | 498 535 | 348 993 | 9 033 | 651 575 | 93 189 | 451 257 | 107 129 | Suburb |
| 464 542 | 623 881 | 1 357 493 | 834 567 | 493 807 | 29 119 | 466 789 | 152 567 | 269 944 | 44 278 | Plain |
| 366 589 | 400 190 | 689 943 | 375 069 | 301 045 | 13 829 | 377 178 | 114 369 | 169 575 | 93 234 | Semi-lain |
| 267 616 | 381 598 | 644 347 | 374 526 | 256 718 | 13 104 | 326 395 | 99 908 | 164 713 | 61 774 | Hilly |

6. 겸업수입
Side Business Receipts and

단위: 원

| | 겸업수입 Side business Receipts | 원 취 득 물 Naturally Obtained Products | 임 산 물 Forestry Products | 수 산 물 Marine Products | 농 산 가 공 Handicrafts | 상 공 광 업 Commerce Industry & Mine | 서 어 비 스 업 Services | 기 타 Others |
|---|--------------------------------------|---|-------------------------------------|-----------------------------------|---------------------------------|--|-----------------------------------|------------------|
| 연 도 별 | | | | | | | | |
| 1984 | 422 056 | 20 758 | 4 579 | 53 000 | 18 761 | 210 578 | 96 572 | 17 808 |
| 1985 | 565 577 | 18 566 | 5 185 | 66 664 | 14 857 | 328 369 | 119 607 | 12 329 |
| 1986 | 531 305 | 16 973 | 5 605 | 99 840 | 15 501 | 263 503 | 118 593 | 11 290 |
| 1987 | 580 990 | 18 351 | 7 102 | 120 383 | 11 682 | 301 989 | 108 302 | 13 181 |
| 1988 | 719 771 | 40 146 | 8 458 | 76 762 | 48 658 | 365 238 | 161 913 | 18 596 |
| 1989 | 853 140 | 42 905 | 3 874 | 80 480 | 49 675 | 396 048 | 262 316 | 17 842 |
| 1990 | 1 037 851 | 39 757 | 33 522 | 80 740 | 59 217 | 447 780 | 358 446 | 18 389 |
| 1991 | 1 437 131 | 39 157 | 46 533 | 98 346 | 74 696 | 721 176 | 436 868 | 20 354 |
| 1992 | 1 548 391 | 36 585 | 55 685 | 125 611 | 79 508 | 673 337 | 550 312 | 27 353 |
| 1993 | 1 938 990 | 44 772 | 30 066 | 208 467 | 56 425 | 835 356 | 722 479 | 41 424 |
| 구 성 비 | | | | | | | | |
| 1984 | 100.0 | 4.9 | 1.1 | 12.6 | 4.4 | 49.9 | 22.9 | 4.2 |
| 1985 | 100.0 | 3.3 | 0.9 | 11.8 | 2.6 | 58.1 | 21.1 | 2.2 |
| 1986 | 100.0 | 3.2 | 1.1 | 18.8 | 2.9 | 49.6 | 22.3 | 2.1 |
| 1987 | 100.0 | 3.2 | 1.2 | 20.7 | 2.0 | 52.0 | 18.6 | 2.3 |
| 1988 | 100.0 | 5.6 | 1.2 | 10.7 | 6.8 | 50.7 | 22.5 | 2.5 |
| 1989 | 100.0 | 5.0 | 0.5 | 9.4 | 5.8 | 46.4 | 30.8 | 2.1 |
| 1990 | 100.0 | 3.8 | 3.2 | 7.8 | 5.7 | 43.2 | 34.5 | 1.8 |
| 1991 | 100.0 | 2.7 | 3.2 | 6.9 | 5.2 | 50.2 | 30.4 | 1.4 |
| 1992 | 100.0 | 2.4 | 3.6 | 8.1 | 5.1 | 43.5 | 35.5 | 1.8 |
| 1993 | 100.0 | 2.3 | 1.6 | 10.8 | 2.9 | 43.1 | 37.3 | 2.1 |
| 경 지 규 모 별 | | | | | | | | |
| 0.5ha 미만 | 3 786 077 | 29 865 | 7 335 | 644 927 | 13 592 | 2 195 262 | 606 444 | 288 652 |
| 0.5 ~ 1.0 | 1 500 773 | 50 539 | 41 669 | 156 502 | 53 026 | 744 036 | 423 927 | 31 074 |
| 1.0 ~ 1.5 | 1 597 126 | 47 710 | 23 594 | 11 073 | 65 487 | 819 746 | 592 377 | 37 139 |
| 1.5 ~ 2.0 | 1 060 745 | 68 954 | 26 817 | 74 300 | 35 894 | 423 490 | 430 690 | 600 |
| 2.0ha 이상 | 2 186 812 | 40 412 | 12 740 | 24 802 | 83 839 | 469 399 | 1 549 517 | 6 103 |
| 지 대 별 | | | | | | | | |
| 도 시 근 교 | 2 878 799 | 19 287 | 8 301 | 284 729 | 37 370 | 1 613 337 | 885 188 | 30 587 |
| 평 야 | 2 159 728 | 9 659 | 12 393 | 31 520 | 44 454 | 974 892 | 872 224 | 214 586 |
| 중 간 | 1 792 574 | 25 074 | 48 019 | 324 511 | 55 650 | 691 433 | 611 911 | 35 975 |
| 산 간 | 1 742 200 | 137 195 | 17 981 | 141 800 | 46 453 | 883 891 | 505 537 | 9 343 |

자료: 농수산통계관실

및 지 출(호당평균)
Expenditures(Average per Household)

In won

| 겸업지출 Side business Exp | 원시취득물 Naturally Obtained Products | 임 산 물 Forestry Products | 수산물 Marine Products | 농산가공 Handicrafts | 상공광업 Commerce Industry & Mine | 서비스업 Services | 기 타 Others | |
|---------------------------------|--|-------------------------------|---------------------------|---------------------|--|------------------|---------------|------------------------|
| By Year | | | | | | | | |
| 229 818 | 324 | 392 | 21 967 | 4 610 | 171 959 | 18 478 | 12 088 | 1984 |
| 351 135 | 232 | 773 | 29 979 | 3 771 | 274 391 | 33 767 | 8 222 | 1985 |
| 257 200 | 116 | 432 | 30 977 | 3 926 | 190 237 | 25 891 | 5 621 | 1986 |
| 300 494 | 155 | 364 | 50 928 | 1 399 | 216 975 | 27 190 | 3 483 | 1987 |
| 365 605 | 1 261 | 848 | 24 911 | 14 396 | 266 176 | 48 126 | 9 887 | 1988 |
| 398 316 | 2 260 | 487 | 16 878 | 8 953 | 277 263 | 79 753 | 12 722 | 1989 |
| 448 977 | 610 | 3 647 | 22 286 | 19 644 | 314 841 | 77 309 | 10 639 | 1990 |
| 679 508 | 186 | 2 620 | 31 608 | 33 123 | 503 176 | 98 571 | 10 224 | 1991 |
| 622 279 | 478 | 4 767 | 22 288 | 21 665 | 441 372 | 120 938 | 10 771 | 1992 |
| 855 090 | 761 | 4 368 | 64 862 | 13 950 | 582 805 | 156 769 | 31 575 | 1993 |
| Component Ratio | | | | | | | | |
| 100.0 | 0.1 | 0.2 | 9.6 | 2.0 | 74.8 | 8.0 | 5.3 | 1984 |
| 100.0 | 0.1 | 0.2 | 8.5 | 1.1 | 78.1 | 9.6 | 2.4 | 1985 |
| 100.0 | 0.1 | 0.2 | 12.0 | 1.5 | 74.0 | 10.1 | 2.1 | 1986 |
| 100.0 | 0.1 | 0.1 | 16.9 | 0.5 | 72.2 | 9.0 | 1.2 | 1987 |
| 100.0 | 0.4 | 0.2 | 6.8 | 3.9 | 72.8 | 13.2 | 2.7 | 1988 |
| 100.0 | 0.6 | 0.1 | 4.2 | 2.3 | 69.6 | 20.0 | 3.2 | 1989 |
| 100.0 | 0.1 | 0.8 | 5.0 | 4.4 | 70.1 | 17.2 | 2.4 | 1990 |
| 100.0 | 0.0 | 0.4 | 4.6 | 4.9 | 74.1 | 14.5 | 1.5 | 1991 |
| 100.0 | 0.1 | 0.8 | 3.6 | 3.5 | 70.9 | 19.4 | 1.7 | 1992 |
| 100.0 | 0.1 | 0.5 | 7.6 | 1.6 | 68.2 | 18.3 | 3.7 | 1993 |
| By Size of Cultivated Land | | | | | | | | |
| 2 220 346 | 153 | 728 | 212 606 | 5 010 | 1 506 195 | 256 660 | 238 995 | Less than 0.5ha |
| 703 763 | 2 155 | 10 686 | 37 243 | 19 938 | 545 756 | 82 132 | 5 853 | 0.5 ~ 1.0 |
| 732 458 | 1 867 | 1 663 | 1 053 | 10 743 | 558 309 | 110 728 | 48 094 | 1.0 ~ 1.5 |
| 347 343 | 419 | 1 863 | 2 993 | 12 826 | 272 204 | 31 968 | 25 069 | 1.5 ~ 2.0 |
| 650 328 | 1 649 | 2 014 | 5 809 | 9 541 | 366 898 | 254 755 | 9 662 | 2.0 or more than 2.0ha |
| By Zone Classification | | | | | | | | |
| 1 505 182 | 92 | 10 | 109 154 | 11 331 | 1 237 056 | 132 511 | 15 029 | Suburb |
| 1 016 799 | 188 | 492 | 4 639 | 9 966 | 657 958 | 152 736 | 190 820 | Plain |
| 880 173 | 498 | 8 819 | 101 602 | 16 812 | 520 904 | 198 716 | 32 822 | Semi-Plain |
| 660 063 | 4 674 | 1 975 | 24 054 | 6 623 | 555 006 | 56 790 | 10 941 | Hilly |

Source : Agriculture & Fisheries Statistics Bureau

7. 사업이외수입(호당평균) Non-Business Receipts(Average per Household)

단위: 원

In won

| | 계 Total | 농업 노임 Agr. Wage | 기타 노임 Other Wage | 급료 & Allow ance Salary & Allow ance | 농지 임대료 for Land Rent for Land | 기타 임대료 for Others Rent for Others | 배당 이자 Interest | 폐품 수입 Waste Articles Receipts | 가사 잡수입 Domestic Receipts |
|------------------------|----------------------------------|--------------------------|---------------------------|--|---|---|----------------------|---|-----------------------------------|
| | 연도별 By Year | | | | | | | | |
| 1984 | 978 412 | 137 156 | 184 289 | 395 113 | 52 867 | 57 521 | 44 468 | 7 349 | 99 649 |
| 1985 | 1 068 006 | 141 000 | 177 853 | 471 722 | 68 517 | 65 830 | 48 157 | 7 845 | 87 082 |
| 1986 | 1 171 498 | 144 775 | 187 863 | 520 716 | 77 410 | 73 922 | 70 016 | 12 414 | 84 382 |
| 1987 | 1 280 085 | 144 188 | 213 027 | 601 344 | 74 982 | 88 016 | 72 320 | 7 580 | 78 628 |
| 1988 | 1 754 855 | 191 325 | 341 591 | 881 997 | 52 698 | 128 411 | 73 478 | 8 948 | 76 407 |
| 1989 | 2 009 521 | 170 856 | 372 266 | 1 143 696 | 63 136 | 105 083 | 68 384 | 8 460 | 77 640 |
| 1990 | 2 550 097 | 163 166 | 578 425 | 1 454 426 | 73 631 | 117 811 | 88 753 | 6 064 | 67 821 |
| 1991 | 3 266 529 | 177 396 | 836 342 | 1 800 940 | 75 954 | 135 833 | 116 845 | 3 896 | 119 323 |
| 1992 | 3 871 526 | 179 662 | 996 647 | 2 246 712 | 74 417 | 185 197 | 106 362 | 3 295 | 79 235 |
| 1993 | 4 497 521 | 228 073 | 1 121 244 | 2 538 826 | 79 051 | 204 388 | 200 201 | 5 948 | 119 789 |
| | 구성비 Component Ratio | | | | | | | | |
| 1984 | 100.0 | 14.0 | 18.8 | 40.4 | 5.4 | 5.9 | 4.5 | 0.8 | 10.2 |
| 1985 | 100.0 | 13.2 | 16.7 | 44.2 | 6.4 | 6.2 | 4.5 | 0.7 | 8.1 |
| 1986 | 100.0 | 12.4 | 16.0 | 44.4 | 6.6 | 6.3 | 6.0 | 1.1 | 7.2 |
| 1987 | 100.0 | 11.3 | 16.6 | 47.0 | 5.9 | 6.9 | 5.6 | 0.6 | 6.1 |
| 1988 | 100.0 | 10.9 | 19.5 | 50.3 | 3.0 | 7.3 | 4.2 | 0.5 | 4.3 |
| 1989 | 100.0 | 8.5 | 18.5 | 56.9 | 3.2 | 5.2 | 3.4 | 0.4 | 3.9 |
| 1990 | 100.0 | 6.4 | 22.7 | 57.0 | 2.9 | 4.6 | 3.5 | 0.2 | 2.7 |
| 1991 | 100.0 | 5.4 | 25.6 | 55.1 | 2.3 | 4.2 | 3.6 | 0.1 | 3.7 |
| 1992 | 100.0 | 4.6 | 25.7 | 58.0 | 1.9 | 4.8 | 2.7 | 0.1 | 2.0 |
| 1993 | 100.0 | 5.1 | 24.9 | 56.4 | 1.8 | 4.5 | 4.5 | 0.1 | 2.7 |
| | 경지규모별 By Size of Cultivated Land | | | | | | | | |
| Less than 0.5ha | 6 561 044 | 213 963 | 1 520 417 | 3 788 429 | 172 654 | 356 041 | 223 833 | 6 618 | 279 088 |
| 0.5 ~ 1.0 | 4 829 176 | 267 448 | 1 252 406 | 2 759 684 | 93 098 | 197 749 | 165 102 | 6 324 | 87 364 |
| 1.0 ~ 1.5 | 3 804 165 | 291 695 | 1 037 459 | 2 002 260 | 64 589 | 129 670 | 188 300 | 6 369 | 83 823 |
| 1.5 ~ 2.0 | 2 984 331 | 247 391 | 691 434 | 1 634 394 | 38 116 | 92 552 | 234 669 | 8 889 | 36 885 |
| 2.0 or more than 2.0ha | 3 247 354 | 258 656 | 700 757 | 1 701 082 | 58 373 | 211 717 | 247 815 | 6 664 | 62 290 |
| | 지대별 By Zone Classification | | | | | | | | |
| 도시근교 Suburb | 6 225 326 | 269 868 | 1 272 821 | 3 613 330 | 96 195 | 455 210 | 272 118 | 3 573 | 242 212 |
| 평야 Plain | 4 713 835 | 328 848 | 1 052 205 | 2 669 483 | 165 200 | 109 708 | 307 735 | 10 280 | 70 376 |
| 중간 Semi-plain | 4 263 610 | 216 084 | 1 119 149 | 2 396 210 | 48 814 | 261 089 | 161 689 | 7 332 | 53 244 |
| 산간 Hilly | 3 012 591 | 210 901 | 978 098 | 1 485 603 | 42 771 | 35 374 | 115 328 | 5 884 | 138 632 |

8. 사업 이외 지출(호당평균) Non-Business Expenditures (Average per Household)

단위 : 원

In won

| | 계 Total | 농협이차 Cooperative Interest | 개인이차 Individual Interest | 기타이차 Other Interest | 농외취업비용 Non-Agr Exp. | 재산수입이용을 위한 지출 Property for Exp. |
|---|------------|---------------------------------|--------------------------------|---------------------------|---------------------------|--|
| 연도별 By Year | | | | | | |
| 1993 | 540 899 | 448 110 | 49 893 | 27 034 | 4 448 | 11 415 |
| 구성비 Component Ratio | | | | | | |
| 1993 | 100.0 | 82.8 | 9.2 | 5.0 | 0.8 | 2.1 |
| 경지규모별 By Size of Cultivated Land | | | | | | |
| 0.5ha 미만 Less than 0.5ha | 399 932 | 284 416 | 59 115 | 29 670 | 3 559 | 23 173 |
| 0.5 ~ 1.0 | 481 303 | 390 973 | 45 467 | 27 294 | 5 368 | 12 200 |
| 1.0 ~ 1.5 | 584 892 | 496 799 | 38 770 | 23 380 | 9 602 | 16 340 |
| 1.5 ~ 2.0 | 647 835 | 529 824 | 68 307 | 40 648 | 1 319 | 7 737 |
| 2.0ha 이상 2.0 or more than 2.0ha | 821 961 | 704 286 | 76 206 | 34 393 | 1 674 | 5 401 |
| 지대별 By Zone Classification | | | | | | |
| 도시근교 Suburb | 556 432 | 392 077 | 74 957 | 48 854 | 5 351 | 35 194 |
| 평야 Plain | 637 290 | 519 475 | 72 475 | 34 683 | 3 500 | 7 157 |
| 중간 Semi-Plain | 532 412 | 448 183 | 41 520 | 18 610 | 6 542 | 17 557 |
| 산간 Hilly | 585 385 | 510 333 | 45 710 | 24 249 | 1 546 | 3 546 |

자료 : 농수산통계관실

Source : Agriculture & Fisheries Statistics Bureau

9. 이전 수입(호당평균) Transfer Receipts (Average per Household)

단위 : 원

In won

| | 계 Total | 송금보조 Donation by Family | 피중보조사례금 Remuneration and Donation | 퇴직금 Retired Allowance |
|---|------------|-------------------------------|---|-----------------------------|
| 연도별 By Year | | | | |
| 1993 | 3 460 919 | 610 150 | 2 810 353 | 40 415 |
| 구성비 Component Ratio | | | | |
| 1993 | 100.0 | 17.6 | 81.2 | 1.2 |
| 경지규모별 By Size of Cultivated Land | | | | |
| 0.5ha 미만 Less than 0.5ha | 2 832 641 | 446 466 | 2 278 860 | 107 316 |
| 0.5 ~ 1.0 | 3 605 772 | 688 639 | 2 874 082 | 43 051 |
| 1.0 ~ 1.5 | 3 598 434 | 748 838 | 2 807 295 | 42 301 |
| 1.5 ~ 2.0 | 3 575 370 | 604 454 | 2 953 222 | 17 696 |
| 2.0ha 이상 2.0 or more than 2.0ha | 3 208 682 | 442 256 | 2 756 192 | 10 234 |
| 지대별 By Zone Classification | | | | |
| 도시근교 Suburb | 3 288 582 | 426 930 | 2 799 662 | 61 990 |
| 평야 Plain | 3 531 197 | 669 920 | 2 761 006 | 100 271 |
| 중간 Semi-Plain | 3 293 727 | 572 186 | 2 711 530 | 10 011 |
| 산간 Hilly | 3 592 633 | 732 288 | 2 855 260 | 5 084 |

자료 : 농수산통계관실

Source : Agriculture & Fisheries Statistics Bureau

10. 용 도 별 F.H.Liabilities by Uses

단위 : 원

| | 합 계 Total | 생 산 성 부 채 Liabilities for 농 업 자 금 Agricultural | | | | | | | |
|-------------|------------------|---|------------------|--------------------|----------------|----------------------------|---------------|---------------------|--------------------|
| | | 토지및 건물건축물 Land & Building | | 대 동 물 Livestock | | 대 농 구 Farm Implement | | 비 료 비 Fertilizer | 농 약 비 Pesticide |
| | | 연 도 별 | | | | | | | |
| 1989 | 3 898 690 | 2 524 319 | 2 166 398 | 991 336 | 262 828 | 519 573 | 35 349 | 21 666 | |
| 1990 | 4 734 401 | 3 146 515 | 2 639 104 | 1 202 164 | 284 492 | 722 189 | 46 208 | 30 385 | |
| 1991 | 5 192 415 | 3 600 297 | 2 955 105 | 1 448 069 | 315 986 | 807 440 | 43 015 | 25 681 | |
| 1992 | 6 828 423 | 4 094 080 | 3 410 390 | 1 748 174 | 334 149 | 938 079 | 42 405 | 27 004 | |
| 1993 | 6 828 423 | 5 256 308 | 4 627 013 | 2 252 888 | 430 008 | 1 293 029 | 69 570 | 60 599 | |
| | | 경 지 규 모 별 | | | | | | | |
| 0.5ha 미만 | 4 974 600 | 3 774 433 | 2 839 434 | 1 903 577 | 259 119 | 206 453 | 30 609 | 20 676 | |
| 0.5~1.0 | 5 741 527 | 4 145 753 | 3 658 752 | 1 852 091 | 483 541 | 652 571 | 70 294 | 65 590 | |
| 1.0~1.5 | 7 346 673 | 5 452 119 | 4 817 230 | 2 292 191 | 548 845 | 1 087 069 | 83 647 | 73 558 | |
| 1.5~2.0 | 7 970 761 | 6 291 732 | 5 802 290 | 2 885 011 | 483 007 | 1 568 924 | 95 649 | 85 913 | |
| 2.0ha 이상 | 10 854 793 | 9 152 657 | 8 424 923 | 3 416 848 | 667 286 | 3 409 283 | 105 907 | 82 065 | |
| | | 지 대 별 | | | | | | | |
| 도시근교 | 6 522 066 | 4 817 286 | 4 073 466 | 1 971 048 | 270 968 | 1 058 883 | 72 312 | 89 056 | |
| 평 야 | 7 949 798 | 6 151 582 | 5 223 240 | 2 483 475 | 324 753 | 1 547 695 | 97 141 | 81 484 | |
| 중 간 | 6 686 801 | 5 345 216 | 4 802 435 | 2 303 571 | 579 084 | 1 248 368 | 44 779 | 34 813 | |
| 산 간 | 7 402 611 | 5 631 228 | 5 130 956 | 2 569 230 | 682 714 | 1 155 581 | 93 731 | 61 391 | |

자료 : 농수산 통계관실

11. 차 입 처 별 F.H.Liabilities by Borrow Sources

단위 : 원

| | 계 | 농 협 | 개 인 | 기 타 |
|-------------|-----------------------|------------------|----------------|----------------|
| | Total | Cooperative | Individual | Others |
| | 연 도 별 By Year | | | |
| 1989 | 3 898 690 | 3 069 044 | 626 854 | 202 792 |
| 1990 | 4 734 401 | 3 857 665 | 655 992 | 220 743 |
| 1991 | 5 192 415 | 4 188 744 | 704 807 | 298 864 |
| 1992 | 5 682 927 | 4 559 868 | 690 912 | 432 147 |
| 1993 | 6 828 423 | 5 902 717 | 559 772 | 365 933 |
| | 구 성 비 Component Ratio | | | |
| 1989 | 100.0 | 78.7 | 16.1 | 5.2 |
| 1990 | 100.0 | 81.5 | 13.8 | 4.7 |
| 1991 | 100.0 | 80.7 | 13.6 | 5.8 |
| 1992 | 100.0 | 80.2 | 12.2 | 7.6 |
| 1993 | 100.0 | 86.4 | 8.2 | 5.4 |

자료 : 농수산통계관실

차입금(호당평균) (Average per Household)

In won

| Agriculture and Other Business | | | | 가계성부채 Liabilities for Living Expenses | | | | 차입금상환 및 이자 Payment of Debt Interest | | |
|-------------------------------------|--------------|--------------------|---|---------------------------------------|--------------------------|------------------|--------------|---|---------|------------------------|
| Funds | | Side Busi Funds | 재산적지출 Expenditure for increas ing Property | 문화용품비 Household Appliances | 관혼상제비 Ceremo- nies | 교육비 Education | 기타 Others | | | |
| 소동물및 사료구입비 Animals & Feeds | 기타 Others | | | | | | | | | |
| By Year | | | | | | | | | | |
| 94 146 | 241 500 | 120 036 | 237 885 | 867 754 | 28 797 | 168 165 | 182 835 | 487 957 | 506 619 | 1989 |
| 77 186 | 276 480 | 161 522 | 345 889 | 1 015 262 | 35 295 | 204 322 | 209 599 | 566 046 | 572 624 | 1990 |
| 66 138 | 248 775 | 214 521 | 430 671 | 1 027 011 | 36 069 | 193 828 | 224 785 | 572 329 | 565 108 | 1991 |
| 73 357 | 247 222 | 222 867 | 460 823 | 976 971 | 48 756 | 178 539 | 200 307 | 549 369 | 611 876 | 1992 |
| 91 120 | 429 797 | 270 542 | 358 752 | 1 056 481 | 56 223 | 241 217 | 234 118 | 524 922 | 515 633 | 1993 |
| By Size Cultivated Land | | | | | | | | | | |
| 198 324 | 220 673 | 604 744 | 330 255 | 858 546 | 72 988 | 244 156 | 100 491 | 440 909 | 341 620 | Less than 0.5ha |
| 111 240 | 423 421 | 196 654 | 290 346 | 1 066 702 | 58 082 | 223 579 | 291 623 | 493 417 | 529 070 | 0.5 ~ 1.0 |
| 120 554 | 611 364 | 322 911 | 311 977 | 1 259 626 | 57 342 | 248 528 | 276 280 | 677 475 | 634 927 | 1.0 ~ 1.5 |
| 147 314 | 536 468 | 19 208 | 470 232 | 964 939 | 88 065 | 134 926 | 269 896 | 472 052 | 714 090 | 1.5 ~ 2.0 |
| 103 104 | 640 426 | 152 110 | 575 623 | 1 104 716 | 43 596 | 294 359 | 192 188 | 574 572 | 597 419 | 2.0 or more than 2.0ha |
| By Zone Classification | | | | | | | | | | |
| 92 383 | 518 813 | 518 851 | 224 968 | 1 127 059 | 83 820 | 291 870 | 159 994 | 591 374 | 577 721 | Suburb |
| 69 676 | 619 011 | 368 977 | 559 364 | 1 179 657 | 68 610 | 272 764 | 229 265 | 609 016 | 618 558 | Plain |
| 145 193 | 446 623 | 186 231 | 356 550 | 888 712 | 60 623 | 130 728 | 247 659 | 449 700 | 452 872 | Semi-Plain |
| 221 878 | 346 427 | 211 327 | 288 944 | 1 139 411 | 36 249 | 300 092 | 271 000 | 532 069 | 631 971 | Hilly |

Source : Agriculture & Fisheries Statistics Bureau

차입금(호당평균) (Average per Household)

In won

| 계 | 농협 | 개인 | 기타 | |
|----------------------------------|-------------|------------|---------|------------------------------------|
| Total | Cooperative | Individual | Others | |
| 경지규모별 By Size of Cultivated Land | | | | |
| 4 974 600 | 3 970 929 | 685 024 | 318 646 | 0.5ha 미만 Less than 0.5ha |
| 5 741 527 | 4 809 915 | 541 298 | 390 312 | 0.5~1.0 |
| 7 346 673 | 6 400 739 | 632 480 | 313 454 | 1.0~1.5 |
| 7 970 761 | 7 231 967 | 380 503 | 358 291 | 1.5~2.0 |
| 10 854 793 | 9 452 742 | 835 220 | 566 830 | 2.0ha 이상 2.0 or more than 2.0ha |
| 지대별 By Zone Classification | | | | |
| 6 522 066 | 5 221 657 | 812 107 | 488 302 | 도시근교 Suburb |
| 7 949 798 | 6 667 139 | 839 639 | 443 019 | 평야 Plain |
| 6 686 801 | 5 873 106 | 502 334 | 311 360 | 중간 Semi-Plain |
| 7 402 611 | 6 668 290 | 434 991 | 299 329 | 산간 Hilly |

Source : Agriculture & Fisheries Statistics Bureau

12. 가 계

Living Expenses

단위 : 원

| | 가 계 비 Living Expenses | 음 식 물 비 | | | | | 주 류 |
|-----------|--------------------------|--------------------|-------------------|---------------|---------------|---------------|---------|
| | | 주식물비 Major Food | 부식물비 Side Food | 조미료 Spices | 과실류 Fruits | 주 류 Liquor | |
| | | 연 | 도 | 별 | | | |
| 1984 | 4 272 220 | 1 257 972 | 647 019 | 253 184 | 124 888 | 29 334 | 44 196 |
| 1985 | 4 690 854 | 1 332 528 | 666 824 | 268 480 | 147 023 | 30 051 | 45 447 |
| 1986 | 4 994 705 | 1 370 664 | 691 413 | 277 890 | 133 243 | 34 958 | 48 645 |
| 1987 | 5 200 649 | 1 400 957 | 679 498 | 304 466 | 134 741 | 37 312 | 52 183 |
| 1988 | 6 030 657 | 1 581 701 | 743 223 | 370 937 | 134 020 | 52 595 | 55 604 |
| 1989 | 7 065 148 | 1 691 868 | 750 012 | 405 936 | 142 495 | 62 900 | 63 160 |
| 1990 | 8 227 213 | 1 932 877 | 783 456 | 484 548 | 179 076 | 74 847 | 70 864 |
| 1991 | 9 416 754 | 2 149 146 | 775 016 | 571 456 | 202 423 | 95 254 | 78 363 |
| 1992 | 10 045 960 | 2 339 633 | 766 678 | 642 283 | 233 300 | 114 994 | 86 763 |
| 1993 | 12 202 567 | 2 678 149 | 813 150 | 745 459 | 253 591 | 134 235 | 105 203 |
| | | 구 | 성 | 비 | | | |
| 1984 | - | 100.0 | 51.4 | 20.1 | 9.9 | 2.4 | 3.5 |
| 1985 | - | 100.0 | 50.0 | 20.1 | 11.0 | 2.3 | 3.4 |
| 1986 | - | 100.0 | 50.4 | 20.3 | 9.7 | 2.6 | 3.5 |
| 1987 | - | 100.0 | 48.5 | 21.7 | 9.6 | 2.7 | 3.7 |
| 1988 | - | 100.0 | 47.0 | 23.4 | 8.5 | 3.3 | 3.5 |
| 1989 | - | 100.0 | 44.3 | 24.0 | 8.5 | 3.7 | 3.7 |
| 1990 | - | 100.0 | 40.5 | 25.1 | 9.2 | 3.9 | 3.7 |
| 1991 | - | 100.0 | 36.1 | 26.6 | 9.4 | 4.4 | 3.7 |
| 1992 | - | 100.0 | 32.8 | 27.4 | 10.0 | 4.9 | 3.7 |
| 1993 | - | 100.0 | 30.4 | 27.8 | 9.5 | 5.0 | 3.9 |
| | | 경 지 | 규 모 | 별 | | | |
| 0.5ha 미 만 | 10 744 265 | 2 664 719 | 759 940 | 755 483 | 230 015 | 141 214 | 98 485 |
| 0.5 ~ 1.0 | 11 568 162 | 2 592 667 | 774 884 | 712 816 | 246 278 | 132 170 | 95 877 |
| 1.0 ~ 1.5 | 12 477 335 | 2 665 963 | 821 490 | 736 029 | 258 654 | 133 923 | 105 716 |
| 1.5 ~ 2.0 | 12 639 664 | 2 650 851 | 847 513 | 740 182 | 265 393 | 131 896 | 98 952 |
| 2.0ha 이 상 | 14 195 701 | 2 938 353 | 915 776 | 831 931 | 281 606 | 149 345 | 114 508 |
| | | 지 | 대 | 별 | | | |
| 도 시 근 교 | 13 621 487 | 3 050 972 | 862 043 | 875 915 | 263 970 | 162 423 | 115 686 |
| 평 야 | 12 988 775 | 2 784 240 | 830 232 | 783 482 | 257 579 | 149 820 | 98 733 |
| 중 간 | 12 125 821 | 2 646 706 | 815 778 | 739 129 | 251 819 | 133 437 | 99 280 |
| 산 간 | 11 123 737 | 2 451 105 | 774 513 | 658 848 | 249 750 | 113 708 | 105 814 |

비 (호당평균)
(Average per Household)

In won

| Food | | 광열수도비 Fuel, Light & Water | 교 육 · 교 양 · 오 락 비 | | | |
|---|---------------------|---------------------------------|----------------------------------|------------------|-------------------------|------------------------|
| 기 호 품 Bread & Confec tioneries | 외 식 비 Eating out | | 교 육 Education & Recreation | 교 육 Education | 교 양 · 오 락 Recreation | |
| By Year | | | | | | |
| 31 847 | 127 504 | 179 310 | 547 059 | 492 091 | 54 968 | 1984 |
| 34 249 | 140 454 | 192 497 | 609 483 | 555 338 | 54 145 | 1985 |
| 34 076 | 150 439 | 198 927 | 643 272 | 586 378 | 56 894 | 1986 |
| 38 363 | 154 394 | 203 039 | 644 249 | 586 251 | 57 998 | 1987 |
| 50 488 | 174 834 | 208 272 | 736 722 | 670 466 | 66 256 | 1988 |
| 57 965 | 209 400 | 217 841 | 832 145 | 761 888 | 70 257 | 1989 |
| 73 239 | 266 847 | 242 543 | 934 496 | 862 435 | 72 060 | 1990 |
| 84 434 | 342 200 | 262 787 | 1 056 289 | 975 079 | 81 210 | 1991 |
| 91 463 | 404 153 | 292 987 | 1 132 349 | 1 041 316 | 91 033 | 1992 |
| 121 781 | 504 729 | 383 523 | 1 373 537 | 1 244 407 | 129 130 | 1993 |
| Component Ratio | | | | | | |
| 2.5 | 10.2 | — | — | — | — | 1984 |
| 2.6 | 10.6 | — | — | — | — | 1985 |
| 2.5 | 11.0 | — | — | — | — | 1986 |
| 2.7 | 11.1 | — | — | — | — | 1987 |
| 3.2 | 11.1 | — | — | — | — | 1988 |
| 3.4 | 12.4 | — | — | — | — | 1989 |
| 3.8 | 13.8 | — | — | — | — | 1990 |
| 3.9 | 15.9 | — | — | — | — | 1991 |
| 3.9 | 17.3 | — | — | — | — | 1992 |
| 4.6 | 18.8 | — | — | — | — | 1993 |
| By Size of Cultivated Land | | | | | | |
| 134 325 | 545 256 | 379 023 | 1 076 797 | 940 535 | 136 263 | Less than 0.5ha |
| 119 568 | 511 075 | 363 972 | 1 304 275 | 1 181 897 | 122 378 | 0.5 ~ 1.0 |
| 116 948 | 493 204 | 376 953 | 1 483 736 | 1 356 177 | 127 558 | 1.0 ~ 1.5 |
| 116 585 | 450 330 | 392 917 | 1 487 421 | 1 357 388 | 130 033 | 1.5 ~ 2.0 |
| 137 638 | 507 549 | 443 200 | 1 671 605 | 1 517 136 | 154 468 | 2.0 or more than 2.0ha |
| By Zone Classification | | | | | | |
| 156 275 | 614 661 | 461 731 | 1 478 260 | 1 294 373 | 183 888 | Suburb |
| 127 263 | 537 132 | 410 080 | 1 474 715 | 1 331 664 | 143 053 | Plain |
| 119 961 | 487 301 | 361 616 | 1 504 015 | 1 376 554 | 127 460 | Semi-plain |
| 108 843 | 439 629 | 350 196 | 1 152 046 | 1 056 820 | 95 227 | Hilly |

12. 가 계 Living Expenses

단위: 원

| | 주 거 비 Housing | 피 복 및 신 발 비 Clothing & Footwear | 가 계 잡 | | | |
|------------------|------------------|---|-------------------------------------|---------------------------|----------------------------|----------------|
| | | | 미 용 청 결 비 Sanitation & Beauty | 보 건 의 료 비 Medical Care | 교 통 통 신 비 Communication | |
| 연 도 별 | | | | | | |
| 1984 | 314 679 | 178 494 | 1 794 706 | 40 877 | 219 271 | 184 636 |
| 1985 | 358 612 | 189 702 | 2 008 032 | 44 490 | 246 098 | 192 151 |
| 1986 | 386 493 | 189 190 | 2 206 159 | 50 305 | 267 357 | 219 811 |
| 1987 | 434 593 | 214 335 | 2 303 476 | 55 785 | 288 693 | 241 344 |
| 1988 | 540 786 | 268 950 | 2 694 226 | 69 032 | 352 998 | 303 297 |
| 1989 | 603 200 | 321 344 | 3 398 750 | 80 601 | 409 772 | 324 422 |
| 1990 | 644 921 | 377 805 | 4 094 571 | 98 011 | 507 447 | 422 130 |
| 1991 | 768 460 | 414 643 | 4 765 428 | 120 941 | 601 402 | 467 505 |
| 1992 | 853 909 | 442 108 | 4 984 974 | 139 450 | 650 935 | 519 432 |
| 1993 | 1 070 313 | 530 807 | 6 166 239 | 183 181 | 834 163 | 688 623 |
| 구 성 비 | | | | | | |
| 1984 | — | — | 100.0 | 2.3 | 12.2 | 10.3 |
| 1985 | — | — | 100.0 | 2.2 | 12.3 | 9.6 |
| 1986 | — | — | 100.0 | 2.3 | 12.1 | 10.0 |
| 1987 | — | — | 100.0 | 2.4 | 12.5 | 10.5 |
| 1988 | — | — | 100.0 | 2.6 | 13.1 | 11.3 |
| 1989 | — | — | 100.0 | 2.4 | 12.1 | 9.5 |
| 1990 | — | — | 100.0 | 2.4 | 12.4 | 10.3 |
| 1991 | — | — | 100.0 | 2.6 | 12.6 | 9.8 |
| 1992 | — | — | 100.0 | 2.8 | 13.1 | 10.4 |
| 1993 | — | — | 100.0 | 3.0 | 13.5 | 11.2 |
| 경 지 규 모 별 | | | | | | |
| 0.5ha 미 만 | 985 082 | 540 913 | 5 097 730 | 205 011 | 881 285 | 654 950 |
| 0.5 ~ 1.0 | 997 506 | 509 509 | 5 800 232 | 176 853 | 811 511 | 640 535 |
| 1.0 ~ 1.5 | 1 054 151 | 517 768 | 6 378 763 | 177 881 | 813 065 | 718 699 |
| 1.5 ~ 2.0 | 1 116 665 | 537 410 | 6 454 400 | 177 895 | 851 920 | 738 358 |
| 2.0ha 이 상 | 1 238 710 | 614 148 | 7 289 686 | 194 780 | 929 829 | 822 558 |
| 지 대 별 | | | | | | |
| 도 시 근 교 | 1 244 012 | 678 875 | 6 707 636 | 237 873 | 957 290 | 825 578 |
| 평 야 | 1 103 670 | 606 520 | 6 609 551 | 195 645 | 925 940 | 759 036 |
| 중 간 | 1 124 063 | 501 165 | 5 988 256 | 183 228 | 841 522 | 671 500 |
| 산 간 | 868 148 | 450 520 | 5 851 721 | 148 567 | 722 783 | 645 183 |

비 (호당평균) (계속)
(Average per Household) (Cont'd)

| | | | In won | | |
|----------------------------|----------------|---------|------------------|-----------------------|------------------------|
| 비 | Misc. Expenses | | 가 총 족 도 | 평 소 비 성 향 | |
| | 교제 및 증여비 | 관혼상제비 | | | |
| Entertainment | Ceremonies | Others | | | |
| By Year | | | | | |
| 771 152 | 430 733 | 148 037 | 86.6 | 78.1 | 1984 |
| 881 890 | 486 550 | 156 853 | 78.9 | 82.4 | 1985 |
| 992 300 | 515 673 | 160 713 | 73.6 | 83.9 | 1986 |
| 1 001 137 | 575 286 | 141 231 | 77.2 | 80.1 | 1987 |
| 1 175 611 | 620 872 | 172 416 | 81.4 | 74.7 | 1988 |
| 1 523 796 | 863 841 | 196 318 | 79.5 | 75.3 | 1989 |
| 1 866 739 | 994 914 | 205 329 | 76.1 | 75.0 | 1990 |
| 2 123 549 | 1 207 730 | 244 300 | 74.7 | 72.2 | 1991 |
| 2 173 242 | 1 457 254 | 347 437 | 73.2 | 69.7 | 1992 |
| 2 655 581 | 1 457 254 | 347 437 | 69.1 | 72.6 | 1993 |
| Component Ratio | | | | | |
| 43.0 | 24.0 | 8.2 | — | — | 1984 |
| 43.9 | 24.2 | 7.8 | — | — | 1985 |
| 45.0 | 23.4 | 7.2 | — | — | 1986 |
| 43.5 | 25.0 | 6.1 | — | — | 1987 |
| 43.6 | 23.0 | 6.4 | — | — | 1988 |
| 44.8 | 25.4 | 5.8 | — | — | 1989 |
| 45.6 | 24.3 | 5.0 | — | — | 1990 |
| 44.6 | 25.3 | 5.1 | — | — | 1991 |
| 43.6 | 24.9 | 5.2 | — | — | 1992 |
| 43.1 | 23.6 | 5.6 | — | — | 1993 |
| By Size of Cultivated Land | | | | | |
| 1 955 820 | 1 080 215 | 320 451 | 31.7 | 77.7 | Less than 0.5ha |
| 2 383 761 | 1 487 773 | 299 798 | 53.8 | 77.9 | 0.5 ~ 1.0 |
| 2 740 059 | 1 625 916 | 303 142 | 75.9 | 73.2 | 1.0 ~ 1.5 |
| 2 984 896 | 1 255 934 | 445 398 | 93.3 | 69.0 | 1.5 ~ 2.0 |
| 3 463 295 | 1 398 023 | 481 202 | 113.3 | 61.4 | 2.0 or more than 2.0ha |
| By Zone Classification | | | | | |
| 2 841 308 | 1 397 391 | 448 198 | 54.9 | 77.3 | Suburb |
| 2 762 449 | 1 578 639 | 387 836 | 77.9 | 69.3 | Plain |
| 2 596 726 | 1 388 560 | 306 721 | 74.9 | 71.7 | Semi-Plain |
| 2 627 976 | 1 360 977 | 346 235 | 77.7 | 71.0 | Hilly |

13. 농 가
Farm Household

단위 : 원

| | 계 Total | 고 정 자 산 Fixed Assets of Farm Household | | | | | 유 | |
|------------------|--------------------|---|-------------------|----------------------|---------------------|-------------------------------|------------------|------------------|
| | | 토 지 Land | 건 물 Building | 대 식 물 Large plant | 대 동 물 Big Animal | 대 농 구 Large Agr. Implement | | |
| 연 도 별 | | | | | | | | |
| 1984 | 26 893 687 | 23 402 548 | 17 356 471 | 3 283 076 | 242 648 | 1 930 609 | 589 744 | 1 711 977 |
| 1985 | 28 378 195 | 24 810 379 | 18 995 658 | 3 458 716 | 246 275 | 1 490 002 | 619 728 | 1 805 659 |
| 1986 | 30 043 342 | 25 984 788 | 20 475 929 | 3 544 431 | 266 780 | 1 032 963 | 664 685 | 1 854 447 |
| 1987 | 33 091 261 | 28 049 561 | 22 251 206 | 3 830 925 | 287 719 | 1 022 652 | 657 059 | 2 233 841 |
| 1988 | 44 753 620 | 38 693 919 | 31 367 477 | 4 742 862 | 517 677 | 1 100 644 | 965 259 | 2 652 912 |
| 1989 | 57 928 591 | 50 215 025 | 41 638 315 | 5 275 610 | 573 530 | 1 671 092 | 1 056 478 | 2 853 196 |
| 1990 | 79 352 430 | 69 666 728 | 59 189 970 | 6 489 835 | 640 123 | 2 034 325 | 1 312 475 | 3 159 893 |
| 1991 | 99 189 266 | 87 857 631 | 74 686 602 | 8 114 415 | 672 886 | 2 829 789 | 1 553 938 | 3 301 207 |
| 1992 | 115 617 298 | 102 104 708 | 86 250 346 | 9 983 472 | 736 498 | 3 379 331 | 1 755 061 | 3 493 610 |
| 1993 | 133 197 934 | 119 332 556 | 96 877 365 | 15 003 996 | 888 260 | 3 719 462 | 2 843 471 | 3 399 799 |
| 구 성 비 | | | | | | | | |
| 1984 | - | 100.0 | 74.2 | 14.0 | 1.0 | 8.2 | 2.6 | 100.0 |
| 1985 | - | 100.0 | 76.6 | 13.9 | 1.0 | 6.0 | 2.5 | 100.0 |
| 1986 | - | 100.0 | 78.8 | 13.6 | 1.0 | 4.0 | 2.6 | 100.0 |
| 1987 | - | 100.0 | 79.3 | 13.7 | 1.0 | 3.6 | 2.4 | 100.0 |
| 1988 | - | 100.0 | 81.1 | 12.3 | 1.3 | 2.8 | 2.5 | 100.0 |
| 1989 | - | 100.0 | 82.9 | 10.5 | 1.2 | 3.3 | 2.1 | 100.0 |
| 1990 | - | 100.0 | 85.0 | 9.2 | 0.9 | 2.9 | 1.9 | 100.0 |
| 1991 | - | 100.0 | 85.0 | 9.2 | 0.8 | 3.2 | 1.8 | 100.0 |
| 1992 | - | 100.0 | 84.5 | 9.8 | 0.7 | 3.3 | 1.7 | 100.0 |
| 1993 | - | 100.0 | 81.2 | 12.6 | 0.7 | 3.1 | 2.4 | 100.0 |
| 경 지 규 모 별 | | | | | | | | |
| 0.5ha 미 만 | 103 975 600 | 93 275 651 | 73 795 006 | 15 004 857 | 371 912 | 3 432 591 | 671 283 | 1 046 023 |
| 0.5 ~ 1.0 | 117 065 670 | 105 471 859 | 84 558 428 | 15 157 248 | 796 404 | 3 329 596 | 1 630 181 | 2 027 277 |
| 1.0 ~ 1.5 | 134 910 777 | 121 569 823 | 98 100 327 | 15 283 940 | 1 247 374 | 4 305 254 | 2 632 926 | 3 461 906 |
| 1.5 ~ 2.0 | 139 346 806 | 124 070 123 | 97 911 053 | 15 349 000 | 1 744 197 | 5 433 696 | 3 632 175 | 4 330 498 |
| 2.0ha 이 상 | 191 761 538 | 170 184 383 | 138 409 070 | 17 879 106 | 1 611 061 | 5 406 655 | 6 878 488 | 6 867 536 |
| 지 대 별 | | | | | | | | |
| 도 시 근 교 | 232 585 744 | 215 920 322 | 187 105 231 | 21 978 768 | 1 428 557 | 2 994 902 | 2 412 862 | 3 049 209 |
| 평 야 | 139 100 606 | 122 833 517 | 97 593 959 | 17 343 809 | 1 056 688 | 3 543 881 | 3 295 178 | 3 701 101 |
| 중 간 | 123 204 445 | 110 414 809 | 86 608 086 | 14 566 979 | 1 152 421 | 5 159 831 | 2 927 490 | 3 405 871 |
| 산 간 | 85 947 955 | 73 932 636 | 53 750 317 | 12 172 527 | 887 942 | 4 478 105 | 2 643 699 | 2 949 066 |

자료 : 농수산통계관실

자 산
Assets

In won

| 동 자 산 Liquid Assets of Farm Household | | | 유 통 자 산 Circular Assets of Farm Household | | | | | |
|--|---------------------------------|--|--|------------------|---------------------|---------------|-----------|------------------------|
| 소 동 물 Small Animal | 재고농산물 Agr-products Inventory | 재고생산자재 Producer's Materials Inventory | 현 금 Cash | 예·저 금 Deposit | 대 부 금 Lent Money | 기 타 Others | | |
| By Year | | | | | | | | |
| 21 617 | 1 647 861 | 42 499 | 1 779 162 | 229 045 | 558 289 | 400 835 | 590 993 | 1984 |
| 39 970 | 1 720 818 | 44 871 | 1 762 157 | 190 271 | 681 271 | 414 644 | 475 971 | 1985 |
| 52 475 | 1 761 105 | 40 867 | 2 204 107 | 211 832 | 943 059 | 464 705 | 584 511 | 1986 |
| 61 870 | 2 150 250 | 21 721 | 2 807 859 | 237 763 | 1 409 208 | 477 441 | 683 447 | 1987 |
| 124 009 | 2 464 838 | 64 065 | 3 406 789 | 282 825 | 2 028 513 | 369 609 | 725 842 | 1988 |
| 121 646 | 2 663 576 | 67 974 | 4 860 370 | 316 086 | 2 920 580 | 623 597 | 1 000 107 | 1989 |
| 135 621 | 2 935 847 | 88 425 | 6 525 809 | 301 292 | 4 199 246 | 812 650 | 1 212 621 | 1990 |
| 200 395 | 3 016 188 | 84 624 | 8 030 428 | 322 833 | 5 602 082 | 825 630 | 1 279 882 | 1991 |
| 204 342 | 3 201 803 | 87 466 | 10 018 980 | 309 510 | 7 290 880 | 927 028 | 1 491 562 | 1992 |
| 85 445 | 3 194 162 | 120 191 | 10 465 579 | 347 593 | 7 565 112 | 851 118 | 1 701 755 | 1993 |
| Component Ratio | | | | | | | | |
| 1.3 | 96.3 | 2.4 | 100.0 | 12.9 | 31.4 | 22.5 | 33.2 | 1984 |
| 2.2 | 95.3 | 2.5 | 100.0 | 10.8 | 38.7 | 23.5 | 27.0 | 1985 |
| 2.8 | 95.0 | 2.2 | 100.0 | 9.6 | 42.8 | 21.1 | 26.5 | 1986 |
| 2.8 | 96.3 | 0.9 | 100.0 | 8.5 | 50.2 | 17.0 | 24.3 | 1987 |
| 4.7 | 92.9 | 2.4 | 100.0 | 8.3 | 59.6 | 10.8 | 21.3 | 1988 |
| 4.3 | 93.3 | 2.4 | 100.0 | 6.5 | 60.1 | 12.8 | 20.6 | 1989 |
| 4.3 | 92.9 | 2.8 | 100.0 | 4.6 | 64.3 | 12.5 | 18.6 | 1990 |
| 6.1 | 91.4 | 2.6 | 100.0 | 4.0 | 69.8 | 10.3 | 15.9 | 1991 |
| 5.8 | 91.6 | 2.5 | 100.0 | 3.1 | 72.8 | 9.3 | 14.9 | 1992 |
| 2.5 | 94.0 | 3.5 | 100.0 | 3.3 | 72.3 | 8.1 | 16.3 | 1993 |
| By Size of Cultivated Land | | | | | | | | |
| 73 575 | 876 543 | 95 904 | 9 653 924 | 266 521 | 6 891 661 | 865 815 | 1 719 926 | Less than 0.5ha |
| 83 924 | 1 836 662 | 106 690 | 9 566 533 | 301 644 | 6 862 593 | 777 200 | 1 625 094 | 0.5 ~ 1.0 |
| 84 604 | 3 238 098 | 139 203 | 9 879 047 | 355 270 | 7 335 019 | 780 656 | 1 408 100 | 1.0 ~ 1.5 |
| 96 105 | 4 077 656 | 156 736 | 10 946 185 | 418 672 | 7 848 061 | 828 589 | 1 850 861 | 1.5 ~ 2.0 |
| 96 673 | 6 581 521 | 189 341 | 14 709 618 | 481 499 | 10 602 667 | 1 307 217 | 2 318 232 | 2.0 or more than 2.0ha |
| By Zone Classification | | | | | | | | |
| 87 391 | 2 794 226 | 167 592 | 13 616 211 | 325 708 | 9 736 923 | 1 268 495 | 2 285 083 | Suburb |
| 90 406 | 3 494 960 | 115 734 | 12 565 988 | 359 829 | 8 951 584 | 1 322 560 | 1 932 014 | Plain |
| 89 338 | 3 179 441 | 137 090 | 9 383 764 | 354 567 | 6 811 736 | 649 558 | 1 567 901 | Semi-Plain |
| 78 947 | 2 741 255 | 128 863 | 9 066 251 | 369 644 | 6 754 136 | 600 135 | 1 342 335 | Hilly |

14. 농업 생산성 Indicators of Agricultural

| | 농업소득 Agr. Income (원 Won) | | 농업자본액 Agr. Capital (원 Won) | 경지면적 Cultivated Land (10a) | 영농시간 Labor Hours of Farming (Hour) | 노동생산성 Labor Productivity 원/시간 (Won) (Hour) | 노동집약도 Labor Intensity 시간/10a (Hour) (10a) |
|-----------|--------------------------------|------|----------------------------------|----------------------------------|--|---|--|
| | | % | | | | | |
| | 연도별 | | | | | | |
| 1984 | 3 699 318 | 70.1 | 6 541 108 | 11.10 | 1 898.36 | 2 299 | 171.02 |
| 1985 | 3 698 936 | 67.5 | 6 488 409 | 11.38 | 1 921.44 | 2 318 | 168.84 |
| 1986 | 3 677 277 | 65.4 | 6 555 090 | 11.50 | 1 899.74 | 2 364 | 165.19 |
| 1987 | 4 016 013 | 67.1 | 6 960 475 | 11.54 | 1 776.82 | 2 729 | 153.97 |
| 1988 | 4 911 820 | 68.0 | 8 613 551 | 11.78 | 1 777.84 | 3 354 | 150.92 |
| 1989 | 5 616 147 | 68.4 | 9 400 422 | 12.06 | 1 743.59 | 3 904 | 144.58 |
| 1990 | 6 263 889 | 69.0 | 10 815 339 | 12.12 | 1 535.48 | 4 932 | 126.69 |
| 1991 | 7 034 788 | 69.7 | 11 984 416 | 12.03 | 1 398.14 | 6 043 | 116.22 |
| 1992 | 7 356 220 | 68.3 | 13 028 434 | 11.84 | 1 366.96 | 6 462 | 115.45 |
| 1993 | 8 426 525 | 65.2 | 17 439 082 | 13.36 | 1 497.02 | 6 940 | 112.02 |
| | 경지규모별 | | | | | | |
| 0.5ha 미만 | 3 405 812 | 49.0 | 16 803 325 | 2.97 | 743.69 | 5 548 | 250.40 |
| 0.5 ~ 1.0 | 6 218 262 | 63.1 | 13 850 892 | 7.58 | 1 378.61 | 5 573 | 181.87 |
| 1.0 ~ 1.5 | 9 464 714 | 65.4 | 19 003 299 | 12.34 | 1 745.36 | 6 600 | 141.44 |
| 1.5 ~ 2.0 | 11 792 609 | 66.2 | 23 273 394 | 17.31 | 2 070.32 | 6 916 | 119.60 |
| 2.0ha 이상 | 16 081 907 | 65.8 | 25 763 245 | 29.40 | 2 335.20 | 8 731 | 79.43 |
| | 지대별 | | | | | | |
| 도시근교 | 7 482 611 | 59.6 | 18 474 115 | 9.85 | 1 439.69 | 6 757 | 146.16 |
| 평야 | 10 122 592 | 63.8 | 19 868 468 | 15.18 | 1 584.23 | 8 143 | 104.36 |
| 중간 | 9 080 216 | 64.4 | 19 605 835 | 12.40 | 1 606.62 | 6 768 | 129.57 |
| 산간 | 8 644 444 | 66.2 | 17 119 923 | 13.32 | 1 786.76 | 5 751 | 134.14 |

자료 : 농수산통계관실

지 표 (호당평균)

Productivity (Average per Household)

| 토지생산성 Land Productivity 원/10a (Won) (10a) | 자본생산성 Capital Productivity 원/원 (Won) (Won) | 자본집약도 Capital Intensity 원/10a (Won) (10a) | 자본구성도 Capital Component 원/시간 (Won) (Hour) | 자본계수 Co-efficient of Capital | 자본효율 Capital Efficiency | |
|---|--|---|---|------------------------------------|-------------------------------|------------------------|
| By Year | | | | | | |
| 393 266 | 0.67 | 589 289 | 3 446 | 1.50 | 2.35 | 1984 |
| 319 360 | 0.69 | 570 159 | 3 377 | 1.46 | 2.08 | 1985 |
| 390 581 | 0.69 | 570 008 | 3 451 | 1.46 | 1.89 | 1986 |
| 420 142 | 0.70 | 603 161 | 3 917 | 1.44 | 2.04 | 1987 |
| 506 227 | 0.69 | 731 201 | 4 845 | 1.44 | 2.12 | 1988 |
| 565 415 | 0.72 | 779 471 | 5 391 | 1.38 | 2.16 | 1989 |
| 624 893 | 0.70 | 892 355 | 7 044 | 1.43 | 2.23 | 1990 |
| 702 316 | 0.70 | 996 221 | 8 572 | 1.42 | 2.30 | 1991 |
| 746 082 | 0.63 | 1 176 388 | 10 189 | 1.58 | 2.15 | 1992 |
| 777 610 | 0.60 | 1 305 321 | 11 649 | 1.68 | — | 1993 |
| By Size of Cultivated Land | | | | | | |
| 1 389 276 | 0.25 | 5 657 685 | 22 595 | 4.07 | — | Less than 0.5ha |
| 1 013 658 | 0.55 | 1 827 294 | 10 047 | 1.80 | — | 0.5 ~ 1.0 |
| 933 522 | 0.61 | 1 539 976 | 10 888 | 1.65 | — | 1.0 ~ 1.5 |
| 827 138 | 0.62 | 1 344 506 | 11 241 | 1.63 | — | 1.5 ~ 2.0 |
| 693 474 | 0.79 | 876 301 | 11 033 | 1.26 | — | 2.0 or more than 2.0ha |
| By Zone Classification | | | | | | |
| 987 545 | 0.53 | 1 875 545 | 12 832 | 1.90 | — | Suburb |
| 849 847 | 0.65 | 1 308 858 | 12 541 | 1.54 | — | Plain |
| 876 928 | 0.55 | 1 581 116 | 12 203 | 1.80 | — | Semi-Plain |
| 771 458 | 0.60 | 1 285 280 | 9 582 | 1.67 | — | Hilly |

15. 농가노동 Farm Household Labor

| | 합 계 Total | | | | 가족노동 Family Labor | | | | 고용노동 Employed Labor | |
|-------------|------------------------|-------------------------|---------------|---------------|------------------------|-------------------------|---------------|---------------|------------------------|-------------------------|
| | 환산일수 Converted days | 환산시간 Converted Hours | | | 환산일수 Converted days | 환산시간 Converted Hours | | | 환산일수 Converted Days | 환산시간 Converted Hours |
| | | 계 Total | 남자 Male | 여자 Female | | 계 Total | 남자 Male | 여자 Female | | |
| | 연도별 | | | | | | | | | |
| 1984 | 212.96 | 2 005.28 | 1 152.42 | 852.86 | 168.86 | 1 578.87 | 938.15 | 640.72 | 26.46 | 253.78 |
| 1985 | 223.54 | 2 016.95 | 1 153.26 | 863.69 | 178.01 | 1 594.24 | 944.66 | 649.58 | 27.68 | 255.01 |
| 1986 | 219.44 | 1 991.47 | 1 116.69 | 874.78 | 174.26 | 1 573.63 | 922.84 | 650.79 | 27.76 | 255.91 |
| 1987 | 221.20 | 1 862.64 | 1 040.06 | 822.58 | 176.40 | 1 476.66 | 857.41 | 619.25 | 25.50 | 226.06 |
| 1988 | 230.73 | 1 847.21 | 994.11 | 853.10 | 181.89 | 1 456.35 | 837.88 | 618.47 | 30.69 | 245.65 |
| 1989 | 224.70 | 1 800.43 | 953.06 | 847.38 | 178.39 | 1 429.53 | 804.24 | 625.29 | 29.39 | 235.44 |
| 1990 | 198.93 | 1 592.69 | 839.62 | 753.07 | 160.56 | 1 285.66 | 711.95 | 573.71 | 24.10 | 192.89 |
| 1991 | 181.32 | 1 450.95 | 752.82 | 698.12 | 148.81 | 1 190.82 | 650.76 | 540.06 | 20.81 | 166.54 |
| 1992 | 176.42 | 1 411.57 | 732.46 | 679.10 | 146.06 | 1 168.67 | 634.64 | 534.03 | 20.59 | 164.74 |
| 1993 | 174.32 | 1 497.02 | 783.46 | 713.56 | 142.38 | 1 223.78 | 676.50 | 547.27 | 20.95 | 178.10 |
| | 구성비 | | | | | | | | | |
| 1984 | — | 100.0 | 57.5 | 42.5 | — | 100.0 | 59.4 | 40.6 | — | — |
| 1985 | — | 100.0 | 57.2 | 42.8 | — | 100.0 | 59.3 | 40.7 | — | — |
| 1986 | — | 100.0 | 56.1 | 43.9 | — | 100.0 | 58.6 | 41.4 | — | — |
| 1987 | — | 100.0 | 55.8 | 44.2 | — | 100.0 | 58.1 | 41.9 | — | — |
| 1988 | — | 100.0 | 53.8 | 46.2 | — | 100.0 | 57.5 | 42.5 | — | — |
| 1989 | — | 100.0 | 52.9 | 47.1 | — | 100.0 | 56.3 | 43.7 | — | — |
| 1990 | — | 100.0 | 52.7 | 47.3 | — | 100.0 | 55.4 | 44.6 | — | — |
| 1991 | — | 100.0 | 51.9 | 48.1 | — | 100.0 | 54.6 | 45.4 | — | — |
| 1992 | — | 100.0 | 51.9 | 48.1 | — | 100.0 | 54.3 | 45.7 | — | — |
| 1993 | — | 100.0 | 52.3 | 47.7 | — | — | 55.3 | 44.7 | — | — |
| | 경지규모별 | | | | | | | | | |
| 0.5ha 미만 | 86.34 | 743.69 | 405.32 | 338.37 | 76.85 | 661.25 | 361.06 | 300.18 | 7.10 | 61.41 |
| 0.5 ~ 1.0 | 159.75 | 1 378.61 | 703.03 | 675.59 | 134.33 | 1 159.40 | 626.92 | 532.48 | 19.00 | 163.44 |
| 1.0 ~ 1.5 | 201.51 | 1 745.36 | 902.58 | 842.78 | 164.72 | 1 427.83 | 792.05 | 635.78 | 26.10 | 224.58 |
| 1.5 ~ 2.0 | 236.80 | 2 070.32 | 1 057.29 | 1 013.03 | 192.87 | 1 685.39 | 926.85 | 758.53 | 28.94 | 253.08 |
| 2.0ha 이상 | 268.04 | 2 335.20 | 1 216.35 | 1 118.85 | 205.31 | 1 789.84 | 1 008.52 | 781.31 | 41.68 | 360.39 |
| | 지대별 | | | | | | | | | |
| 도시근교 | 402.71 | 1 439.69 | 762.27 | 677.42 | 326.88 | 1 166.09 | 667.94 | 498.15 | 59.46 | 221.00 |
| 평야 | 451.92 | 1 584.23 | 788.98 | 795.25 | 349.94 | 1 234.42 | 673.17 | 561.24 | 76.27 | 263.23 |
| 중간 | 404.86 | 1 606.62 | 842.20 | 764.42 | 340.85 | 1 354.31 | 744.34 | 609.97 | 43.48 | 170.81 |
| 산간 | 358.68 | 1 786.76 | 921.99 | 864.78 | 296.26 | 1 457.52 | 795.90 | 661.62 | 35.44 | 189.15 |

자료: 농수산통계관실

투 하 량(호당평균)
Hours (Average per Household)

| 품 앓 이 Exchange Labor | | | | 축 력 Animal Power | | | 동 력 Motor | | | |
|----------------------------|-------------------------|-------------|---------------|---------------------|-----------------------------|------------------------------|--------------|-----------------------------|------------------------------|------------------------|
| 환산일수 Converted Days | 환산시간 Converted Hours | | | 합 계 Total | 자가사용시간 Owned power Hours | 차용사용시간 Rented power Hours | 합 계 Total | 자가사용시간 Owned power Hours | 차용사용시간 Rented power Hours | |
| | 계 Total | 남 자 Male | 여 자 Female | | | | | | | |
| By Year | | | | | | | | | | |
| 17.64 | 172.63 | 83.04 | 89.59 | 32.15 | 22.32 | 9.83 | 78.55 | 52.57 | 25.98 | 1984 |
| 17.85 | 167.70 | 78.66 | 89.04 | 28.72 | 19.96 | 8.76 | 80.32 | 54.75 | 25.57 | 1985 |
| 17.42 | 161.93 | 70.11 | 91.82 | 31.07 | 23.56 | 7.51 | 90.16 | 62.09 | 28.07 | 1986 |
| 19.30 | 159.92 | 68.00 | 91.92 | 22.82 | 16.41 | 6.41 | 91.21 | 64.18 | 27.03 | 1987 |
| 18.15 | 145.21 | 53.38 | 91.83 | 19.99 | 14.79 | 5.20 | 146.36 | 111.58 | 34.78 | 1988 |
| 16.92 | 135.46 | 50.33 | 85.13 | 18.03 | 12.21 | 5.82 | 156.61 | 119.61 | 37.00 | 1989 |
| 14.26 | 114.14 | 41.62 | 72.52 | 14.59 | 10.56 | 4.03 | 129.82 | 97.20 | 32.62 | 1990 |
| 11.70 | 93.59 | 32.52 | 61.07 | 10.59 | 7.93 | 2.66 | 136.02 | 104.67 | 31.35 | 1991 |
| 9.77 | 78.16 | 27.50 | 50.66 | 7.61 | 5.59 | 2.02 | 139.44 | 108.13 | 31.31 | 1992 |
| 11.00 | 95.16 | 35.67 | 59.49 | 5.65 | 4.47 | 1.18 | 146.83 | 116.49 | 30.34 | 1993 |
| Component Ratio | | | | | | | | | | |
| - | 100.0 | 48.1 | 51.9 | 100.0 | 69.4 | 30.6 | 100.0 | 66.9 | 33.1 | 1984 |
| - | 100.0 | 46.9 | 53.1 | 100.0 | 69.5 | 30.5 | 100.0 | 68.2 | 31.8 | 1985 |
| - | 100.0 | 43.3 | 56.7 | 100.0 | 75.8 | 24.2 | 100.0 | 68.9 | 31.1 | 1986 |
| - | 100.0 | 42.5 | 57.5 | 100.0 | 71.9 | 28.1 | 100.0 | 70.4 | 29.6 | 1987 |
| - | 100.0 | 36.8 | 63.2 | 100.0 | 74.0 | 26.0 | 100.0 | 76.2 | 23.8 | 1988 |
| - | 100.0 | 37.2 | 62.8 | 100.0 | 67.7 | 32.3 | 100.0 | 76.4 | 23.6 | 1989 |
| - | 100.0 | 36.5 | 63.5 | 100.0 | 72.4 | 27.6 | 100.0 | 74.9 | 25.1 | 1990 |
| - | 100.0 | 34.7 | 65.3 | 100.0 | 74.9 | 25.1 | 100.0 | 77.0 | 23.0 | 1991 |
| - | 100.0 | 35.2 | 64.8 | 100.0 | 73.5 | 26.5 | 100.0 | 77.5 | 22.5 | 1992 |
| - | 100.0 | 37.5 | 62.5 | 100.0 | 79.1 | 20.9 | 100.0 | 79.3 | 20.7 | 1993 |
| By Size of Cultivated Land | | | | | | | | | | |
| 2.41 | 21.04 | 7.18 | 13.86 | 2.65 | 1.62 | 1.02 | 42.87 | 29.72 | 13.14 | Less than 0.5ha |
| 6.45 | 55.79 | 17.99 | 37.79 | 4.83 | 3.65 | 1.18 | 80.85 | 58.19 | 22.65 | 0.5 ~ 1.0 |
| 10.71 | 92.97 | 31.60 | 61.37 | 5.40 | 4.34 | 1.06 | 141.92 | 113.38 | 28.54 | 1.0 ~ 1.5 |
| 15.01 | 131.87 | 45.28 | 86.59 | 72.8 | 5.47 | 1.80 | 226.68 | 187.68 | 39.00 | 1.5 ~ 2.0 |
| 21.07 | 184.99 | 77.90 | 107.08 | 7.83 | 6.87 | 0.96 | 320.90 | 273.06 | 47.83 | 2.0 or more than 2.0ha |
| By Zone Classification | | | | | | | | | | |
| 16.39 | 52.62 | 22.79 | 29.83 | 2.72 | 1.89 | 0.83 | 102.27 | 81.45 | 20.81 | Suburb |
| 25.73 | 86.60 | 33.41 | 53.18 | 1.81 | 1.05 | 0.75 | 138.04 | 108.68 | 29.35 | Plain |
| 20.55 | 81.52 | 27.94 | 53.57 | 4.99 | 4.31 | 0.68 | 133.38 | 109.41 | 23.96 | Semi-Plain |
| 27.00 | 140.11 | 49.60 | 90.50 | 12.64 | 10.03 | 2.61 | 220.42 | 178.96 | 41.45 | Hilly |

1. 쌀 생
Production Cost

단위 : 원

| | 종 묘 비 Seed & Seedling | 비 료 비 Fertilizer | | | 농 약 비 Pesticides | 기타제재료비 Other Materials | 영농광열비 Electric Power & Fuels | 수 리 비 Irrigation |
|-----------|-----------------------------|---------------------|---------------------------|-------------------------|---------------------|------------------------------|---------------------------------------|---------------------|
| | | 소 계 Sub Total | 무 기 질 Chemical Fert | 유 기 질 Farm Manure | | | | |
| 전 국 평 균 | | | | | | | | |
| 1984 | 3 237 | 15 330 | 11 072 | 4 258 | 8 525 | 2 980 | 1 509 | 5 844 |
| 1985 | 3 440 | 15 586 | 11 386 | 4 200 | 9 368 | 2 449 | 1 448 | 5 725 |
| 1986 | 3 830 | 15 367 | 11 183 | 4 184 | 9 580 | 2 337 | 1 188 | 6 204 |
| 1987 | 4 006 | 15 603 | 11 277 | 4 326 | 10 585 | 2 208 | 1 198 | 6 826 |
| 1988 | 4 332 | 15 038 | 10 169 | 4 869 | 9 726 | 1 856 | 1 272 | 3 825 |
| 1989 | 4 880 | 15 390 | 10 059 | 5 331 | 10 687 | 1 886 | 1 152 | 2 507 |
| 1990 | 5 539 | 15 531 | 10 345 | 5 186 | 12 394 | 1 788 | 1 014 | 2 380 |
| 1991 | 5 885 | 15 387 | 10 229 | 5 158 | 13 076 | 1 869 | 1 069 | 2 689 |
| 1992 | 6 055 | 15 602 | 10 561 | 5 041 | 12 459 | 1 871 | 1 169 | 2 820 |
| 1993 | 6 337 | 16 563 | 10 943 | 5 620 | 15 828 | 1 599 | 1 269 | 2 977 |
| 식 부 규 모 별 | | | | | | | | |
| 0.5ha 미 만 | 6 635 | 15 768 | 10 388 | 5 380 | 16 789 | 1 843 | 804 | 2 324 |
| 0.5 ~ 1.0 | 6 539 | 16 316 | 10 626 | 5 690 | 15 918 | 1 741 | 1 061 | 2 608 |
| 1.0 ~ 1.5 | 6 509 | 16 608 | 11 091 | 5 517 | 16 044 | 1 654 | 1 144 | 2 751 |
| 1.5 ~ 2.0 | 6 250 | 16 610 | 11 199 | 5 411 | 15 360 | 1 416 | 1 328 | 3 079 |
| 2.0 ~ 2.5 | 6 130 | 17 377 | 11 219 | 6 158 | 15 560 | 1 415 | 1 603 | 3 330 |
| 2.5 ~ 3.0 | 5 917 | 17 098 | 11 297 | 5 801 | 15 598 | 1 414 | 1 514 | 2 870 |
| 3.0ha 이 상 | 5 820 | 16 665 | 11 130 | 5 535 | 15 339 | 1 458 | 1 882 | 4 443 |

산 비(10a당)
of Rice(Per 10a)

In won

| 농 구 비 Agr. machinery | | | 영농시설비 Buildings | 축 력 비 Animal | | | 위탁영농비 Custom Operations | |
|-------------------------|----------------|----------------|--------------------|------------------|------------------------|--------------|-------------------------------|----------------------------|
| 소 계 Sub Total | 대 농 구 Large | 소 농 구 Small | | 소 계 Sub Total | 자 가 Self- Supply | 차 용 Hired | | |
| | | | National | Average | | | | |
| 15 546 | 15 249 | 297 | 1 118 | 1 902 | 1 304 | 598 | — | 1984 |
| 16 850 | 16 506 | 344 | 1 086 | 1 689 | 1 154 | 535 | — | 1985 |
| 19 032 | 18 636 | 396 | 1 097 | 1 465 | 1 040 | 425 | — | 1986 |
| 21 901 | 21 490 | 411 | 1 086 | 1 253 | 899 | 354 | — | 1987 |
| 27 763 | 27 266 | 497 | 1 053 | 984 | 726 | 258 | — | 1988 |
| 33 181 | 32 602 | 579 | 1 117 | 975 | 662 | 313 | — | 1989 |
| 40 994 | 40 390 | 604 | 1 089 | 1 007 | 668 | 339 | — | 1990 |
| 48 815 | 48 174 | 641 | 1 124 | 786 | 572 | 214 | 780 | 1991 |
| 53 035 | 52 474 | 561 | 1 139 | 631 | 474 | 157 | 1 058 | 1992 |
| 56 432 | 55 868 | 564 | 1 241 | 532 | 443 | 89 | 1 385 | 1993 |
| BY Size of Planted Land | | | | | | | | |
| 66 765 | 65 850 | 915 | 1 492 | 1 016 | 815 | 201 | 5 679 | Less than 0.5ha |
| 62 678 | 62 014 | 664 | 1 392 | 813 | 654 | 159 | 1 526 | 0.5 ~ 1.0 |
| 57 331 | 56 766 | 565 | 1 273 | 605 | 512 | 93 | 1 191 | 1.0 ~ 1.5 |
| 51 764 | 51 310 | 454 | 1 160 | 394 | 360 | 34 | 771 | 1.5 ~ 2.0 |
| 50 633 | 50 177 | 456 | 1 135 | 174 | 163 | 11 | — | 2.0 ~ 2.5 |
| 50 332 | 49 906 | 426 | 976 | 68 | 48 | 20 | — | 2.5 ~ 3.0 |
| 45 670 | 45 331 | 339 | 955 | 69 | 69 | — | 415 | 3.0 or more than 3.0 ha |

1. 쌀 생
Production Cost

단위 : 원

| | 노 력 비 Labor | | | 비 목 합 계 Item Total | 부 산 물 생 산 비 Cost of By- Production | 기 초 생 산 비 Basic Prod. Cost | 토 지 용 역 비 Land Service | | |
|-----------|-----------------|------------------------|--------------|--------------------------|---|----------------------------------|---------------------------|------------------------|--------------|
| | 소 계 Subtotal | 자 가 Self- Supply | 고 용 Hired | | | | 소 계 Subtotal | 자 가 Self- Supply | 차 용 Hired |
| 전 국 평 균 | | | | | | | | | |
| 1984 | 62 614 | 45 309 | 17 305 | 118 605 | 13 231 | 105 374 | 108 790 | 75 800 | 32 990 |
| 1985 | 66 871 | 48 473 | 18 398 | 124 512 | 14 840 | 109 672 | 115 594 | 77 724 | 37 870 |
| 1986 | 65 219 | 47 820 | 17 399 | 125 319 | 14 513 | 110 806 | 126 559 | 81 767 | 44 792 |
| 1987 | 64 496 | 48 649 | 15 847 | 129 162 | 14 144 | 115 018 | 136 237 | 89 785 | 46 452 |
| 1988 | 66 802 | 51 000 | 15 802 | 132 651 | 12 239 | 120 412 | 176 501 | 113 203 | 63 298 |
| 1989 | 81 624 | 63 500 | 18 124 | 153 399 | 11 872 | 141 527 | 191 917 | 123 339 | 68 578 |
| 1990 | 94 159 | 74 563 | 19 596 | 175 895 | 9 673 | 166 222 | 193 572 | 124 734 | 68 838 |
| 1991 | 105 150 | 86 414 | 18 736 | 196 630 | 10 432 | 186 198 | 185 640 | 117 208 | 68 432 |
| 1992 | 110 837 | 93 524 | 17 313 | 206 676 | 10 101 | 196 575 | 171 396 | 106 326 | 65 070 |
| 1993 | 114 196 | 98 473 | 15 723 | 218 359 | 11 991 | 206 368 | 156 508 | 94 217 | 62 291 |
| 식 부 규 모 별 | | | | | | | | | |
| 0.5ha 미 만 | 131 970 | 110 683 | 21 287 | 215 085 | 13 433 | 237 652 | 142 770 | 108 330 | 34 440 |
| 0.5 ~ 1.0 | 120 952 | 104 034 | 16 918 | 231 544 | 12 485 | 219 059 | 146 067 | 99 400 | 46 667 |
| 1.0 ~ 1.5 | 114 884 | 99 778 | 15 106 | 219 994 | 12 542 | 207 452 | 154 262 | 98 691 | 55 571 |
| 1.5 ~ 2.0 | 108 721 | 94 504 | 14 217 | 206 853 | 11 115 | 195 738 | 163 862 | 98 937 | 64 925 |
| 2.0 ~ 2.5 | 107 002 | 94 251 | 12 751 | 204 359 | 11 280 | 193 079 | 164 514 | 92 037 | 72 477 |
| 2.5 ~ 3.0 | 106 516 | 90 304 | 16 212 | 202 303 | 11 596 | 190 707 | 162 961 | 78 098 | 84 863 |
| 3.0ha 이 상 | 99 196 | 85 685 | 13 511 | 191 912 | 10 812 | 181 100 | 176 924 | 65 995 | 110 929 |

산 비(10a당) (계속)
of Rice(Per 10a) (Cont'd)

In won

| 자본용역비 Capital Service | 생 산 비 Production Cost | | | | 조세공과금 Taxes & Public Charges | 제부담금 Other Charges | 생 산 량(조곡) Yield(Unhulled Grain) | | |
|-----------------------------|---|--|--------------------------|-------------------------------------|---------------------------------------|--------------------------|------------------------------------|--------------------------|----------------------------|
| | 부 산 물 생산비공제 Subtracted Cost of By- Products | 부 산 물 생산 비 불 공 제 Not Subtracted Cost of By-Products | | | | | 주 산 물 Main Prod. (kg) | 부 산 물 By-Prod (kg) | |
| | | 소 계 Sub Total | 내 급 비 Self Service | 경 영 비 Management Expenditures | | | | | |
| | | National | | Average | | | | | |
| 12 026 | 226 190 | 239 421 | 133 135 | 106 286 | 9 378 | 666 | 643 | 661 | 1984 |
| 12 034 | 237 300 | 252 140 | 138 231 | 113 909 | 2 713 | 600 | 632 | 662 | 1985 |
| 12 204 | 249 569 | 264 082 | 141 791 | 122 291 | 2 186 | 613 | 630 | 654 | 1986 |
| 12 486 | 263 741 | 277 885 | 150 920 | 126 965 | 2 231 | 673 | 605 | 651 | 1987 |
| 14 018 | 310 931 | 323 170 | 178 221 | 144 949 | 2 164 | 543 | 668 | 607 | 1988 |
| 14 998 | 348 442 | 360 314 | 201 837 | 158 477 | 1 604 | 651 | 652 | 600 | 1989 |
| 16 384 | 376 178 | 385 851 | 215 681 | 170 170 | 1 653 | 639 | 626 | 579 | 1990 |
| 17 795 | 389 633 | 400 065 | 221 417 | 178 648 | 1 912 | 811 | 619 | 574 | 1991 |
| 19 224 | 387 195 | 397 296 | 219 074 | 178 222 | 2 210 | 694 | 640 | 576 | 1992 |
| 22 667 | 385 543 | 397 534 | 215 357 | 182 177 | 2 201 | 543 | 580 | 563 | 1993 |
| | | BY Size of Pianted Land | | | | | | | |
| 22 639 | 403 061 | 416 494 | 241 652 | 174 842 | 3 792 | 1 057 | 543 | 541 | Less than 0.5ha |
| 22 556 | 387 682 | 400 167 | 225 990 | 174 177 | 2 422 | 689 | 553 | 546 | 0.5 ~ 1.0 |
| 21 810 | 383 524 | 396 066 | 220 279 | 175 787 | 2 387 | 542 | 580 | 563 | 1.0 ~ 1.5 |
| 22 464 | 382 064 | 393 179 | 215 905 | 177 274 | 1 596 | 411 | 586 | 562 | 1.5 ~ 2.0 |
| 23 779 | 381 372 | 392 652 | 210 067 | 182 585 | 1 960 | 299 | 603 | 581 | 2.0 ~ 2.5 |
| 24 032 | 377 700 | 389 296 | 192 434 | 196 862 | 1 619 | 282 | 589 | 568 | 2.5 ~ 3.0 |
| 23 029 | 381 053 | 391 865 | 174 709 | 217 156 | 1 249 | 285 | 643 | 599 | 3.0 or more than 3.0 ha |

2. 쌀 생
Production Cost

단위 : 원

| | 종 묘 비 Seed & Seedling | 비 료 비 Fertilizer | | | 농 약 비 Pesticides | 기타제재료비 Other Materials |
|------|-----------------------------|---------------------|-------------------------|----------------------|---------------------|------------------------------|
| | | 소 계 Sub Total | 무 기 질 Chemical Fert. | 유 기 질 Farm Manure | | |
| 1984 | 529 | 2 505 | 1 809 | 696 | 1 393 | 487 |
| 1985 | 569 | 2 576 | 1 882 | 694 | 1 548 | 405 |
| 1986 | 638 | 2 559 | 1 862 | 697 | 1 595 | 389 |
| 1987 | 698 | 2 717 | 1 964 | 753 | 1 843 | 384 |
| 1988 | 693 | 2 406 | 1 627 | 779 | 1 556 | 297 |
| 1989 | 803 | 2 534 | 1 656 | 878 | 1 759 | 311 |
| 1990 | 958 | 2 686 | 1 789 | 897 | 2 143 | 310 |
| 1991 | 1 028 | 2 688 | 1 787 | 901 | 2 284 | 326 |
| 1992 | 1 024 | 2 639 | 1 786 | 853 | 2 107 | 316 |
| 1993 | 1 176 | 3 074 | 2 031 | 1 043 | 2 938 | 297 |

| | 위탁영농비 Custom Operations | 축 력 비 Animal | 노 력 비 Labor | 비 목 합 계 Item Total | 토 지 용 역 Land Service | |
|------|-------------------------------|-----------------|----------------|-----------------------|-------------------------|--------------------|
| | | | | | 소 계 Sub Total | 자 가 Self-Supply |
| 1984 | — | 311 | 10 232 | 19 381 | 17 777 | 12 386 |
| 1985 | — | 279 | 11 053 | 20 580 | 19 106 | 12 847 |
| 1986 | — | 244 | 10 861 | 20 870 | 21 075 | 13 616 |
| 1987 | — | 218 | 11 232 | 22 493 | 23 726 | 15 636 |
| 1988 | — | 157 | 10 690 | 21 227 | 28 244 | 18 115 |
| 1989 | — | 160 | 13 436 | 25 251 | 31 590 | 20 302 |
| 1990 | — | 174 | 16 284 | 30 419 | 33 476 | 21 571 |
| 1991 | 136 | 137 | 18 369 | 34 350 | 32 431 | 20 476 |
| 1992 | 179 | 107 | 18 745 | 34 954 | 28 987 | 17 982 |
| 1993 | 257 | 99 | 21 197 | 40 531 | 29 050 | 17 488 |

주 : 1) 토지용역비는 지불임차료 기준임.
자료 : 농수산통계관실

산 비 (정곡80kg당)
of Rice (Per Hulled, 80kg)

In won

| 영농광열비 Electric Power & Fuels | 수리비 Irrigation | 농구비 Agr. Implements | | | 영농시설비 Buildings | |
|------------------------------------|-------------------|------------------------|--------------|--------------|--------------------|------|
| | | 소계 Sub Total | 대농구 Large | 소농구 Small | | |
| 246 | 955 | 2 540 | 2 491 | 49 | 183 | 1984 |
| 239 | 946 | 2 786 | 2 729 | 57 | 179 | 1985 |
| 198 | 1 033 | 3 170 | 3 104 | 66 | 183 | 1986 |
| 209 | 1 188 | 3 815 | 3 743 | 72 | 189 | 1987 |
| 204 | 612 | 4 443 | 4 363 | 80 | 169 | 1988 |
| 190 | 413 | 5 461 | 5 366 | 95 | 184 | 1989 |
| 175 | 412 | 7 089 | 6 985 | 104 | 188 | 1990 |
| 187 | 470 | 8 528 | 8 416 | 112 | 197 | 1991 |
| 197 | 478 | 8 969 | 8 874 | 95 | 193 | 1992 |
| 236 | 552 | 10 475 | 10 370 | 105 | 230 | 1993 |

| 비 ¹⁾ | 자본용역비 Capital Service | 생산비 Production Cost | 조세공과금 Taxes & Public Charges | 제부담금 Other Charges | |
|-----------------|--------------------------|------------------------|---------------------------------|-----------------------|------|
| 차용 Hired | | | | | |
| 5 391 | 1 966 | 39 124 | 1 532 | 109 | 1984 |
| 6 259 | 1 989 | 41 675 | 449 | 99 | 1985 |
| 7 459 | 2 032 | 43 977 | 364 | 102 | 1986 |
| 8 090 | 2 175 | 48 394 | 389 | 117 | 1987 |
| 10 129 | 2 243 | 51 714 | 346 | 87 | 1988 |
| 11 288 | 2 468 | 59 309 | 264 | 107 | 1989 |
| 11 905 | 2 833 | 66 728 | 286 | 111 | 1990 |
| 11 955 | 3 109 | 69 890 | 334 | 142 | 1991 |
| 11 005 | 3 251 | 67 192 | 374 | 117 | 1992 |
| 11 562 | 4 207 | 73 788 | 408 | 101 | 1993 |

Note : 1) Land service cost is based on rent.
Source : Agriculture & Fisheries Statistics Bureau

3. 쌀 도

Frequency

단위 : 정곡 80kg당
생산비(단위 : 원)

| | 호 수 No. of Household | | | | 호 수 No. of Household | | |
|----------------|----------------------|-------------------------------|-----------------------------------|-----------------|----------------------|-------------------------------|-----------------------------------|
| | 도 수 Frequency | 상대도수(%) Relative Frequency | 누적상대도수(%) Cumulative Frequency | | 도 수 Frequency | 상대도수(%) Relative Frequency | 누적상대도수(%) Cumulative Frequency |
| 90 년 산 | | | | 91 년 산 | | | |
| 45,000원미만 | 13 | 0.9 | 0.9 | 50,000원미만 | 20 | 1.1 | 1.1 |
| 45,000~50,000 | 52 | 3.7 | 4.6 | 50,000~55,000 | 64 | 3.4 | 4.5 |
| 50,000~55,000 | 123 | 8.7 | 13.3 | 55,000~60,000 | 196 | 10.4 | 14.9 |
| 55,000~60,000 | 189 | 13.3 | 26.6 | 60,000~65,000 | 242 | 12.8 | 27.7 |
| 60,000~65,000 | 228 | 16.1 | 42.7 | 65,000~70,000 | 316 | 16.7 | 44.4 |
| 65,000~70,000 | 212 | 15.0 | 57.7 | 70,000~75,000 | 347 | 18.4 | 62.8 |
| 70,000~75,000 | 180 | 12.7 | 70.4 | 75,000~80,000 | 271 | 14.4 | 77.2 |
| 75,000~80,000 | 155 | 10.9 | 81.3 | 80,000~85,000 | 156 | 8.3 | 85.5 |
| 80,000~85,000 | 95 | 6.7 | 88.0 | 85,000~90,000 | 109 | 5.8 | 91.3 |
| 85,000~90,000 | 74 | 5.2 | 93.2 | 90,000~95,000 | 77 | 4.1 | 95.4 |
| 90,000~95,000 | 33 | 2.3 | 95.5 | 95,000~100,000 | 46 | 2.4 | 97.8 |
| 95,000~100,000 | 34 | 2.4 | 97.9 | 100,000~105,000 | 17 | 0.9 | 98.7 |
| 100,000원 이상 | 30 | 2.1 | 100.0 | 105,000~110,000 | 16 | 0.8 | 99.5 |
| | | | | 110,000원 이상 | 10 | 0.5 | 100.0 |
| 계 | 1 418 | 100.0 | - | 계 | 1 887 | 100.0 | - |

수 분 포

Distribution of Rice

Production Cost per
Hulled Grain 80kg(in won)

| | 호 수 No. of Household | | | | 호 수 No. of Household | | |
|-----------------|----------------------|-------------------------------|-----------------------------------|-----------------|----------------------|-------------------------------|-----------------------------------|
| | 도 수 Frequency | 상대도수(%) Relative Frequency | 누적상대도수(%) Cumulative Frequency | | 도 수 Frequency | 상대도수(%) Relative Frequency | 누적상대도수(%) Cumulative Frequency |
| 92 년 산 | | | | 93 년 산 | | | |
| 50,000원미만 | 59 | 2.5 | 2.5 | 60,000원미만 | 169 | 7.5 | 7.5 |
| 50,000~55,000 | 116 | 4.9 | 7.4 | 60,000~65,000 | 210 | 9.4 | 16.9 |
| 55,000~60,000 | 254 | 10.8 | 18.2 | 65,000~70,000 | 341 | 15.2 | 32.1 |
| 60,000~65,000 | 350 | 14.9 | 33.1 | 70,000~75,000 | 351 | 15.6 | 47.7 |
| 65,000~70,000 | 445 | 18.9 | 52.0 | 75,000~80,000 | 309 | 13.8 | 61.5 |
| 70,000~75,000 | 399 | 17.0 | 69.0 | 80,000~85,000 | 233 | 10.4 | 71.9 |
| 75,000~80,000 | 293 | 12.4 | 81.4 | 85,000~90,000 | 154 | 6.8 | 78.7 |
| 80,000~85,000 | 170 | 7.2 | 88.6 | 90,000~95,000 | 111 | 4.9 | 83.6 |
| 85,000~90,000 | 112 | 4.7 | 93.3 | 95,000~100,000 | 72 | 3.2 | 86.8 |
| 90,000~95,000 | 71 | 3.0 | 96.3 | 100,000~105,000 | 63 | 2.8 | 89.6 |
| 95,000~100,000 | 39 | 1.7 | 98.0 | 105,000~110,000 | 44 | 2.0 | 91.6 |
| 100,000~105,000 | 21 | 1.0 | 99.0 | 110,000~115,000 | 54 | 2.4 | 94.0 |
| 105,000~110,000 | 8 | 0.3 | 99.3 | 115,000~120,000 | 34 | 1.5 | 95.5 |
| 110,000원이상 | 17 | 0.7 | 100.0 | 120,000원이상 | 102 | 4.5 | 100.0 |
| 계 | 2 354 | 100.0 | - | 계 | 2 247 | 100.0 | - |

4. 결 보 리

Production Cost of

단위 : 원

| | 종 묘 비 Seed & Seedling | 비 료 비 Fertilizer | | | 농 약 비 Pesticides | 기타제재료비 Other Materials | 영농광열비 Electric Power & Fuels |
|---------|--------------------------|---------------------|-------------------------|----------------------|---------------------|---------------------------|---------------------------------|
| | | 소 계 Sub Total | 무 기 질 Chemical Fert. | 유 기 질 Farm Manure | | | |
| 전 국 평 균 | | | | | | | |
| 1978 | 1 759 | 7 464 | 4 525 | 2 939 | 24 | 432 | — |
| 1979 | 2 054 | 8 452 | 4 502 | 3 950 | 109 | 527 | — |
| 1980 | 1 909 | 9 472 | 4 990 | 4 482 | 64 | 1 084 | — |
| 1981 | 3 122 | 11 711 | 6 657 | 5 054 | 113 | 1 435 | — |
| 1982 | 3 508 | 15 021 | 8 923 | 6 098 | 148 | 1 995 | — |
| 1983 | 3 923 | 16 336 | 10 002 | 6 334 | 1 386 | 427 | 1 117 |
| 1984 | 4 297 | 18 339 | 11 057 | 7 282 | 1 168 | 369 | 928 |
| 1985 | 4 425 | 18 223 | 10 738 | 7 485 | 1 284 | 515 | 1 098 |
| 1986 | 4 924 | 18 463 | 10 965 | 7 498 | 1 472 | 296 | 1 042 |
| 1987 | 5 794 | 19 592 | 11 330 | 8 262 | 1 369 | 376 | 805 |
| 1988 | 5 556 | 19 113 | 10 745 | 8 368 | 1 509 | 419 | 772 |
| 1989 | 6 117 | 19 046 | 9 923 | 9 123 | 1 501 | 755 | 762 |
| 1990 | 7 131 | 19 973 | 10 481 | 9 492 | 1 468 | 667 | 717 |
| 1991 | 7 784 | 19 921 | 10 957 | 8 964 | 1 664 | 592 | 645 |
| 1992 | 9 523 | 20 753 | 10 395 | 10 358 | 1 957 | 475 | 553 |
| 1993 | 9 819 | 22 247 | 11 173 | 11 074 | 2 267 | 413 | 874 |

생 산 비(10a당)

Common Barley(Per 10a)

In won

| 농 구 비 Agr. Implements | | | 영농시설비 Buildings | 축 력 비 Animal | | | |
|--------------------------|----------------|----------------|--------------------|------------------|--------------------|--------------|------|
| 소 계 Sub Total | 대 농 구 Large | 소 농 구 Small | | 소 계 Sub Total | 자 가 Self-Supply | 차 용 Hired | |
| | | | National | Average | | | |
| 3 767 | 3 666 | 101 | 653 | 1 264 | 1 015 | 249 | 1978 |
| 6 544 | 6 334 | 210 | 899 | 1 798 | 1 565 | 233 | 1979 |
| 5 936 | 5 740 | 196 | 471 | 1 654 | 1 449 | 205 | 1980 |
| 7 129 | 6 904 | 225 | 606 | 1 674 | 1 446 | 228 | 1981 |
| 9 184 | 8 920 | 264 | 916 | 1 699 | 1 339 | 360 | 1982 |
| 11 179 | 10 991 | 188 | 1 335 | 1 406 | 1 207 | 199 | 1983 |
| 9 430 | 9 254 | 176 | 1 092 | 1 688 | 1 466 | 222 | 1984 |
| 10 694 | 10 499 | 195 | 1 051 | 1 302 | 1 166 | 136 | 1985 |
| 12 298 | 12 081 | 217 | 910 | 827 | 760 | 67 | 1986 |
| 13 047 | 12 856 | 191 | 971 | 848 | 769 | 79 | 1987 |
| 13 922 | 13 747 | 175 | 1 292 | 1 007 | 884 | 123 | 1988 |
| 16 188 | 15 978 | 210 | 941 | 1 065 | 960 | 105 | 1989 |
| 20 062 | 19 807 | 255 | 1 314 | 959 | 839 | 120 | 1990 |
| 25 435 | 25 159 | 276 | 1 202 | 982 | 894 | 88 | 1991 |
| 27 843 | 27 612 | 231 | 1 198 | 827 | 760 | 67 | 1992 |
| 29 977 | 29 779 | 198 | 1 519 | 156 | 141 | 15 | 1993 |

4. 결 보 리

Production Cost of

단위 : 원

| | 노 력 비 Labor | | | 비 목 합 계 Item Total | 부 산 물 생 산 비 Cost of By-- Production | 기 초 생 산 비 Basic Prod. Cost | 토 지 용 역 비 Land Service | | |
|------|------------------|-------------------------|--------------|--------------------------|--|----------------------------------|---------------------------|-------------------------|--------------|
| | 소 계 Sub Total | 자 가 Self-- Supply | 고 용 Hired | | | | 소 계 Sub Total | 자 가 Self-- Supply | 차 용 Hired |
| | 전 국 평 균 | | | | | | | | |
| 1978 | 15 200 | 13 118 | 2 082 | 31 250 | 2 693 | 28 557 | 13 887 | — | — |
| 1979 | 24 279 | 21 831 | 2 448 | 45 897 | 3 498 | 42 399 | 18 358 | — | — |
| 1980 | 27 665 | 25 415 | 2 250 | 48 996 | 3 139 | 45 857 | 15 726 | — | — |
| 1981 | 29 652 | 27 021 | 2 631 | 56 084 | 3 922 | 52 162 | 18 436 | — | — |
| 1982 | 33 455 | 30 324 | 3 131 | 66 498 | 4 391 | 62 107 | 21 494 | — | — |
| 1983 | 32 646 | 28 686 | 3 960 | 69 755 | 4 229 | 65 526 | 24 191 | 20 041 | 4 150 |
| 1984 | 31 496 | 27 342 | 4 154 | 68 807 | 4 468 | 64 339 | 23 560 | 17 113 | 6 447 |
| 1985 | 31 548 | 27 283 | 4 265 | 70 140 | 4 546 | 65 594 | 29 494 | 22 524 | 6 970 |
| 1986 | 30 603 | 27 635 | 2 968 | 70 835 | 4 379 | 66 456 | 29 712 | 22 676 | 7 036 |
| 1987 | 30 921 | 26 775 | 4 146 | 73 723 | 4 507 | 69 216 | 34 917 | 25 705 | 9 212 |
| 1988 | 36 667 | 31 936 | 4 731 | 80 257 | 3 858 | 76 399 | 37 945 | 25 828 | 12 117 |
| 1989 | 38 101 | 33 435 | 4 666 | 84 476 | 4 141 | 80 335 | 47 399 | 29 377 | 18 022 |
| 1990 | 42 922 | 37 451 | 5 471 | 95 213 | 2 898 | 92 315 | 44 965 | 28 626 | 16 339 |
| 1991 | 50 120 | 43 625 | 6 495 | 108 345 | 2 973 | 105 372 | 44 244 | 27 899 | 16 345 |
| 1992 | 59 477 | 52 517 | 6 960 | 122 606 | 3 251 | 119 355 | 49 659 | 29 858 | 19 801 |
| 1993 | 53 003 | 46 874 | 6 129 | 120 275 | 3 193 | 117 082 | 48 028 | 28 752 | 19 276 |

생 산 비(10a당) (계속)
Common Barley(Per 10a) (Cont'd)

| 자본용역비 Capital Service | 생 산 비 Production Cost | | | | 조세공과금 Taxes & Public Charges | 제부담금 Other Charges | 생 산 량(조곡) Yield(Unhulled Grain) | | In won |
|-----------------------------|---|---|--------------------------|-------------------------------------|---------------------------------------|--------------------------|------------------------------------|--------------------------|--------|
| | 부 산 물 생산비공제 Subtracted Cost of By- Products | 부 산 물 생 산 비 불 공 제 Not Subtracted Cost of By-Products | | | | | 주 산 물 Main Prod. (kg) | 부 산 물 By-Prod (kg) | |
| | | 소 계 Sub Total | 내 급 비 Self Service | 경 영 비 Management Expenditures | | | | | |
| | | | National | Average | | | | | |
| 2 299 | 44 743 | 47 436 | 28 319 | 19 117 | 484 | 203 | 253 | 309 | 1978 |
| 4 223 | 64 980 | 68 478 | 41 692 | 26 786 | 935 | 300 | 357 | 424 | 1979 |
| 5 726 | 67 309 | 70 448 | 44 964 | 25 484 | 379 | 362 | 305 | 341 | 1980 |
| 6 492 | 77 090 | 81 012 | 49 626 | 31 386 | 394 | 248 | 260 | 292 | 1981 |
| 8 520 | 92 121 | 96 512 | 55 766 | 40 746 | 358 | 214 | 287 | 307 | 1982 |
| 6 285 | 96 002 | 100 231 | 55 012 | 45 219 | 397 | 229 | 392 | 395 | 1983 |
| 5 543 | 93 442 | 97 910 | 49 998 | 47 912 | 324 | 208 | 328 | 362 | 1984 |
| 8 304 | 103 392 | 107 938 | 58 111 | 49 827 | 532 | 219 | 391 | 393 | 1985 |
| 8 152 | 104 320 | 108 699 | 58 463 | 50 236 | 441 | 186 | 330 | 340 | 1986 |
| 8 458 | 112 591 | 117 098 | 60 938 | 56 160 | 775 | 217 | 366 | 372 | 1987 |
| 10 069 | 124 413 | 128 271 | 67 834 | 60 437 | 436 | 215 | 412 | 359 | 1988 |
| 9 486 | 137 220 | 141 361 | 72 298 | 69 063 | 521 | 241 | 416 | 362 | 1989 |
| 10 230 | 147 510 | 150 408 | 76 307 | 74 101 | 231 | 184 | 390 | 328 | 1990 |
| 10 371 | 159 987 | 162 960 | 81 895 | 81 065 | 461 | 384 | 396 | 351 | 1991 |
| 11 381 | 180 395 | 183 646 | 93 756 | 89 890 | 686 | 749 | 440 | 336 | 1992 |
| 13 805 | 178 915 | 182 108 | 89 431 | 92 677 | 564 | 265 | 396 | 273 | 1993 |

5. 결 보 리 생
Production Cost of Common Barley

단위 : 원

| | 종 묘 비 Seed & Seedling | 비 료 비 Fertilizer | | | 농 약 비 Pesticides |
|------|-----------------------------|---------------------|-------------------------|----------------------|---------------------|
| | | 소 계 Sub Total | 무 기 질 Chemical Fert. | 유 기 질 Farm Manure | |
| 1984 | 1 472 | 6 281 | 3 787 | 2 494 | 400 |
| 1985 | 1 274 | 5 248 | 3 092 | 2 156 | 370 |
| 1986 | 1 681 | 6 304 | 3 744 | 2 560 | 503 |
| 1987 | 1 791 | 6 055 | 3 502 | 2 553 | 423 |
| 1988 | 1 538 | 5 292 | 2 975 | 2 317 | 418 |
| 1989 | 1 676 | 5 219 | 2 719 | 2 500 | 411 |
| 1990 | 2 106 | 5 900 | 3 096 | 2 804 | 434 |
| 1991 | 2 498 | 6 394 | 3 517 | 2 877 | 534 |
| 1992 | 2 752 | 5 998 | 3 004 | 2 994 | 566 |
| 1993 | 3 154 | 7 146 | 3 589 | 3 557 | 728 |

| | 축 력 비 Animal | 노 력 비 Labor | 비 목 합 계 Item Total | 토 지 용 역 Land Service | |
|------|-----------------|----------------|-----------------------|-------------------------|--------------------|
| | | | | 소 계 Sub Total | 자 가 Self-Supply |
| 1984 | 578 | 10 787 | 23 565 | 8 069 | 5 861 |
| 1985 | 375 | 9 084 | 20 196 | 8 492 | 6 485 |
| 1986 | 283 | 10 450 | 24 188 | 10 146 | 7 743 |
| 1987 | 262 | 9 556 | 22 785 | 10 791 | 7 944 |
| 1988 | 279 | 10 152 | 22 220 | 10 506 | 7 151 |
| 1989 | 292 | 10 440 | 23 148 | 12 988 | 8 050 |
| 1990 | 283 | 12 678 | 28 124 | 13 281 | 8 455 |
| 1991 | 315 | 16 086 | 34 774 | 14 200 | 8 954 |
| 1992 | 239 | 17 190 | 35 435 | 14 352 | 8 629 |
| 1993 | 50 | 17 024 | 38 632 | 15 426 | 9 235 |

주 : 1) 토지용역비는 지불임차료 기준임
자료 : 농수산통계관실

산 비(정곡76.5kg당)
(Per Hulled, 76.5kg)

In won

| 기타제재료비 Other Materials | 영농광열비 Electric Power & Fuels | 농구비 Agr. Implements | | | 영농시설비 Buildings | |
|------------------------------|------------------------------------|------------------------|--------------|--------------|--------------------|------|
| | | 소계 Sub Total | 대농구 Large | 소농구 Small | | |
| 127 | 318 | 3 228 | 3 168 | 60 | 374 | 1984 |
| 148 | 316 | 3 079 | 3 023 | 56 | 302 | 1985 |
| 101 | 356 | 4 200 | 4 126 | 74 | 310 | 1986 |
| 116 | 249 | 4 033 | 3 974 | 59 | 300 | 1987 |
| 116 | 214 | 3 854 | 3 806 | 48 | 357 | 1988 |
| 208 | 209 | 4 435 | 4 378 | 57 | 258 | 1989 |
| 197 | 212 | 5 926 | 5 851 | 75 | 388 | 1990 |
| 190 | 207 | 8 164 | 8 075 | 89 | 386 | 1991 |
| 137 | 160 | 8 047 | 7 980 | 67 | 346 | 1992 |
| 132 | 281 | 9 629 | 9 565 | 64 | 488 | 1993 |

| 비 ¹⁾ | 자본용역비 Capital Service | 생산비 Production Cost | 조세공과금 Taxes & Public Charges | 제부담금 Other Charges | |
|-----------------|-----------------------------|---------------------------|------------------------------------|--------------------------|------|
| 차용 Hired | | | | | |
| 2 208 | 1 898 | 33 532 | 111 | 71 | 1984 |
| 2 007 | 2 391 | 31 079 | 153 | 63 | 1985 |
| 2 403 | 2 784 | 37 118 | 151 | 64 | 1986 |
| 2 847 | 2 614 | 36 190 | 240 | 67 | 1987 |
| 3 355 | 2 788 | 35 514 | 121 | 60 | 1988 |
| 4 938 | 2 599 | 38 735 | 143 | 66 | 1989 |
| 4 826 | 3 022 | 44 427 | 69 | 54 | 1990 |
| 5 246 | 3 329 | 52 303 | 148 | 123 | 1991 |
| 5 723 | 3 290 | 53 077 | 198 | 216 | 1992 |
| 6 191 | 4 434 | 58 492 | 181 | 85 | 1993 |

Note : 1) Land Service cost is based on rent.
Source : Agriculture & Fisheries Statistics Bureau

6. 쌀 보 리
Production Cost of

단위 : 원

| | 종 묘 비 Seed & Seeding | 비 료 비 Fertilizer | | | 농 약 비 Pesticides | 기타제재료비 Other Materials | 영농광열비 Electric Power & Fuels |
|---------|-------------------------|---------------------|-------------------------|----------------------|---------------------|---------------------------|---------------------------------|
| | | 소 계 Sub Total | 무 기 질 Chemical Fert. | 유 기 질 Farm Manure | | | |
| 전 국 평 균 | | | | | | | |
| 1978 | 1 921 | 8 960 | 5 518 | 3 442 | 44 | 776 | — |
| 1979 | 2 269 | 9 070 | 5 311 | 3 759 | 87 | 873 | — |
| 1980 | 2 447 | 10 605 | 5 894 | 4 711 | 71 | 1 133 | — |
| 1981 | 3 562 | 12 533 | 7 686 | 4 847 | 105 | 1 433 | — |
| 1982 | 4 194 | 16 610 | 10 248 | 6 362 | 162 | 1 838 | — |
| 1983 | 4 805 | 19 129 | 11 578 | 7 551 | 1 740 | 690 | 544 |
| 1984 | 4 977 | 20 466 | 11 973 | 8 493 | 1 702 | 498 | 534 |
| 1985 | 5 066 | 20 854 | 12 293 | 8 561 | 1 468 | 405 | 565 |
| 1986 | 5 446 | 20 970 | 12 571 | 8 399 | 1 767 | 456 | 520 |
| 1987 | 5 894 | 21 606 | 12 346 | 9 260 | 1 838 | 489 | 518 |
| 1988 | 6 282 | 22 006 | 12 342 | 9 664 | 2 092 | 665 | 587 |
| 1989 | 7 383 | 23 861 | 12 397 | 11 464 | 2 282 | 681 | 516 |
| 1990 | 8 546 | 24 500 | 11 987 | 12 513 | 2 634 | 641 | 556 |
| 1991 | 9 054 | 24 384 | 11 812 | 12 572 | 3 287 | 546 | 604 |
| 1992 | 9 533 | 25 160 | 10 635 | 14 525 | 3 718 | 580 | 611 |
| 1993 | 10 406 | 25 212 | 12 669 | 12 452 | 4 363 | 312 | 529 |

생 산 비(10a당)

Naked Barley(Per 10a)

In won

| 농 구 비 Agr. Implements | | | 영농시설비 Buildings | 축 력 비 Animal | | | |
|--------------------------|----------------|----------------|--------------------|------------------|--------------------|--------------|------|
| 소 계 Sub Total | 대 농 구 Large | 소 농 구 Small | | 소 계 Sub Total | 자 가 Self-Supply | 차 용 Hired | |
| | | | National | Average | | | |
| 5 265 | 5 153 | 112 | 868 | 569 | 356 | 213 | 1978 |
| 7 252 | 7 067 | 185 | 1 082 | 703 | 422 | 281 | 1979 |
| 7 978 | 7 776 | 202 | 778 | 736 | 506 | 230 | 1980 |
| 10 348 | 10 075 | 273 | 844 | 936 | 580 | 356 | 1981 |
| 12 257 | 11 990 | 267 | 1 076 | 898 | 604 | 294 | 1982 |
| 11 275 | 11 003 | 272 | 1 550 | 930 | 676 | 254 | 1983 |
| 12 019 | 11 808 | 211 | 1 311 | 1 132 | 869 | 263 | 1984 |
| 11 945 | 11 712 | 233 | 1 271 | 909 | 705 | 204 | 1985 |
| 12 969 | 12 731 | 238 | 1 297 | 1 226 | 972 | 254 | 1986 |
| 14 307 | 14 062 | 245 | 1 229 | 911 | 734 | 177 | 1987 |
| 15 612 | 15 376 | 236 | 1 145 | 710 | 570 | 140 | 1988 |
| 18 946 | 18 652 | 294 | 1 148 | 525 | 414 | 111 | 1989 |
| 20 009 | 19 720 | 289 | 1 301 | 541 | 470 | 71 | 1990 |
| 22 551 | 22 257 | 294 | 1 347 | 247 | 234 | 13 | 1991 |
| 28 725 | 28 288 | 437 | 1 635 | 185 | 172 | 13 | 1992 |
| 37 256 | 36 938 | 318 | 1 295 | 161 | 161 | — | 1993 |

6. 쌀 보 리
Production Cost of

단위 : 원

| | 노 력 비 | | | 비 목 합 계 Item Total | 부 산 물 생 산 비 Cost of By-- Production | 기 초 생 산 비 Basic Prod. Cost | 토 지 용 역 비 Land Service | | |
|------|------------------|-------------------------|--------------|--------------------------|--|----------------------------------|---------------------------|-------------------------|--------------|
| | 소 계 Sub Total | 자 가 Self-- Supply | 고 용 Hired | | | | 소 계 Sub Total | 자 가 Self-- Supply | 차 용 Hired |
| | 전 국 평 균 | | | | | | | | |
| 1978 | 14 671 | 11 820 | 2 851 | 33 822 | 2 019 | 31 803 | 14 150 | — | — |
| 1979 | 21 966 | 17 767 | 4 199 | 44 384 | 2 415 | 41 969 | 19 446 | — | — |
| 1980 | 25 494 | 21 582 | 3 912 | 49 969 | 2 985 | 46 984 | 15 682 | — | — |
| 1981 | 30 881 | 26 531 | 4 350 | 61 513 | 4 013 | 57 500 | 21 855 | — | — |
| 1982 | 34 407 | 29 584 | 4 823 | 72 179 | 4 369 | 67 810 | 24 142 | — | — |
| 1983 | 34 744 | 28 740 | 6 004 | 75 407 | 4 638 | 70 769 | 24 449 | 19 516 | 4 933 |
| 1984 | 37 890 | 31 912 | 5 978 | 80 529 | 4 734 | 75 795 | 25 014 | 18 778 | 6 236 |
| 1985 | 38 559 | 33 224 | 5 335 | 81 042 | 4 815 | 76 227 | 24 396 | 16 575 | 7 821 |
| 1986 | 40 014 | 35 251 | 4 763 | 84 665 | 4 414 | 80 251 | 28 138 | 21 051 | 7 087 |
| 1987 | 41 355 | 36 466 | 4 889 | 88 147 | 4 665 | 83 482 | 34 793 | 24 508 | 10 285 |
| 1988 | 44 750 | 37 591 | 7 159 | 93 849 | 4 373 | 89 476 | 43 237 | 27 889 | 15 348 |
| 1989 | 56 473 | 46 797 | 9 676 | 111 815 | 4 879 | 106 936 | 49 849 | 33 168 | 16 681 |
| 1990 | 69 269 | 58 901 | 10 368 | 127 997 | 2 430 | 125 567 | 49 401 | 32 287 | 17 114 |
| 1991 | 74 742 | 61 487 | 13 255 | 136 762 | 1 758 | 135 004 | 51 740 | 35 132 | 16 608 |
| 1992 | 76 045 | 63 843 | 12 202 | 146 192 | 1 674 | 144 518 | 55 456 | 38 513 | 16 943 |
| 1993 | 75 212 | 63 530 | 11 682 | 154 655 | 2 632 | 152 023 | 49 751 | 32 426 | 17 325 |

생 산 비 (10a당) (계속)
Naked Barley (Per 10a) (Cont'd)

In won

| 자본 서비스 비용 | 생 산 비 Production Cost | | | | 조세공과금 Taxes & Public Charges | 제 부 담 금 Other Charges | 생 산 량 (조곡) Yield (Unhulled Grain) | | |
|-----------------|---|---|--------------------------|-------------------------------------|---------------------------------------|-----------------------------|--------------------------------------|---------------------------|------|
| | 부 산 물 생산비공제 Subtracted Cost of By- Products | 부 산 물 생 산 비 불 공 제 Not Subtracted Cost of By-Products | | | | | 주 산 물 Main Prod. (kg) | 부 산 물 By-Prod. (kg) | |
| | | 소 계 Sub Total | 내 급 비 Self Service | 경 영 비 Management Expenditures | | | | | |
| | | | National | Average | | | | | |
| 2 276 | 48 229 | 50 248 | 26 682 | 23 566 | 603 | 145 | 305 | 319 | 1978 |
| 3 750 | 65 165 | 67 580 | 37 498 | 30 082 | 881 | 201 | 394 | 390 | 1979 |
| 5 057 | 67 723 | 70 708 | 40 112 | 30 596 | 476 | 251 | 305 | 341 | 1980 |
| 6 253 | 85 608 | 89 621 | 50 889 | 38 732 | 598 | 273 | 326 | 352 | 1981 |
| 7 788 | 99 740 | 104 109 | 56 262 | 47 847 | 540 | 197 | 334 | 359 | 1982 |
| 6 319 | 101 537 | 106 175 | 54 575 | 51 600 | 469 | 291 | 325 | 335 | 1983 |
| 6 271 | 107 080 | 111 814 | 56 961 | 54 853 | 426 | 259 | 340 | 338 | 1984 |
| 8 650 | 109 273 | 114 088 | 58 449 | 55 639 | 487 | 222 | 308 | 312 | 1985 |
| 8 896 | 117 285 | 121 699 | 65 198 | 56 501 | 421 | 232 | 319 | 290 | 1986 |
| 9 020 | 127 295 | 131 960 | 69 994 | 61 966 | 571 | 273 | 338 | 313 | 1987 |
| 11 119 | 143 832 | 148 205 | 76 599 | 71 606 | 601 | 318 | 393 | 316 | 1988 |
| 11 341 | 168 126 | 173 005 | 91 306 | 81 699 | 658 | 280 | 394 | 313 | 1989 |
| 12 416 | 187 384 | 189 814 | 103 604 | 86 210 | 322 | 360 | 341 | 289 | 1990 |
| 12 710 | 199 454 | 201 212 | 109 329 | 91 883 | 504 | 297 | 380 | 288 | 1991 |
| 14 140 | 214 114 | 215 788 | 116 496 | 99 292 | 760 | 399 | 442 | 302 | 1992 |
| 13 989 | 215 763 | 218 395 | 109 944 | 108 450 | 463 | 249 | 391 | 293 | 1993 |

7. 쌀 보 리
Production Cost of

단위: 원

| | 종 묘 비 Seed & Seeding | 비 료 비 Fertilizer | | | 농 약 비 Pesticides | 기타제재료비 Other Materials |
|------|-------------------------|---------------------|-------------------------|----------------------|---------------------|---------------------------|
| | | 소 계 Sub Total | 무 기 질 Chemical Fert. | 유 기 질 Farm Manure | | |
| 1984 | 1 486 | 6 109 | 3 574 | 2 535 | 508 | 149 |
| 1985 | 1 669 | 6 872 | 4 051 | 2 821 | 484 | 134 |
| 1986 | 1 746 | 6 722 | 4 030 | 2 692 | 566 | 146 |
| 1987 | 1 783 | 6 534 | 3 734 | 2 800 | 556 | 148 |
| 1988 | 1 648 | 5 773 | 3 238 | 2 535 | 549 | 174 |
| 1989 | 1 933 | 6 246 | 3 245 | 3 001 | 597 | 178 |
| 1990 | 2 623 | 7 522 | 3 680 | 3 842 | 809 | 197 |
| 1991 | 2 651 | 7 139 | 3 458 | 3 681 | 962 | 160 |
| 1992 | 2 404 | 6 346 | 2 682 | 3 664 | 938 | 146 |
| 1993 | 2 957 | 7 138 | 3 600 | 3 538 | 1 240 | 88 |

| | 축 력 비 Animal | 노 력 비 Labor | 비 목 합 계 Item Total | 토 지 용 역 Land Service | |
|------|-----------------|----------------|-----------------------|-------------------------|--------------------|
| | | | | 소 계 Sub Total | 자 가 Self-Supply |
| 1984 | 338 | 11 311 | 24 039 | 7 467 | 5 605 |
| 1985 | 299 | 12 705 | 26 705 | 8 038 | 5 461 |
| 1986 | 393 | 12 827 | 27 139 | 9 020 | 6 748 |
| 1987 | 275 | 12 507 | 26 658 | 10 522 | 7 411 |
| 1988 | 186 | 11 739 | 24 619 | 11 342 | 7 316 |
| 1989 | 137 | 14 783 | 29 269 | 13 049 | 8 682 |
| 1990 | 166 | 21 264 | 39 294 | 15 166 | 9 913 |
| 1991 | 72 | 21 883 | 40 041 | 15 149 | 10 286 |
| 1992 | 46 | 19 177 | 36 868 | 13 985 | 9 713 |
| 1993 | 46 | 21 370 | 43 941 | 14 136 | 4 923 |

주: 1) 토지용역비는 지복임차료 기준임.
자료: 농수산통계관실

생 산 비 (정곡76.5kg당)
Naked Barley (Per Hulled, 76.5kg)

In won

| 영농광열비 Electric Power & Fuels | 농구비 Agr. Implements | | | 영농시설비 Buildings | |
|------------------------------------|------------------------|---------------|--------------|--------------------|-------------|
| | 소계 Sub Total | 대농구 Large | 소농구 Small | | |
| 159 | 3 588 | 3 526 | 62 | 391 | 1984 |
| 186 | 3 937 | 3 860 | 77 | 419 | 1985 |
| 167 | 4 156 | 4 080 | 76 | 416 | 1986 |
| 157 | 4 326 | 4 252 | 74 | 372 | 1987 |
| 154 | 4 096 | 4 034 | 62 | 300 | 1988 |
| 135 | 4 959 | 4 882 | 77 | 301 | 1989 |
| 171 | 6 143 | 6 054 | 89 | 399 | 1990 |
| 177 | 6 602 | 6 516 | 86 | 395 | 1991 |
| 154 | 7 244 | 7 134 | 110 | 413 | 1992 |
| 150 | 10 584 | 10 494 | 90 | 368 | 1993 |

| 비 ¹⁾ | 자본용역비 Capital Service | 생산비 Production Cost | 조세공과금 Taxes & Public Charges | 제부담금 Other Charges | |
|-----------------|--------------------------|------------------------|---------------------------------|-----------------------|-------------|
| 차용 Hired | | | | | |
| 1 862 | 1 872 | 33 378 | 127 | 77 | 1984 |
| 2 577 | 2 850 | 37 593 | 161 | 73 | 1985 |
| 2 272 | 2 852 | 39 011 | 135 | — | 1986 |
| 3 111 | 2 729 | 39 909 | 173 | 83 | 1987 |
| 4 026 | 2 917 | 38 878 | 158 | 84 | 1988 |
| 4 367 | 2 969 | 45 287 | 173 | 74 | 1989 |
| 5 253 | 3 811 | 58 271 | 99 | 111 | 1990 |
| 4 863 | 3 721 | 58 911 | 148 | 87 | 1991 |
| 4 272 | 3 566 | 54 419 | 192 | 101 | 1992 |
| 9 213 | 3 975 | 62 052 | 132 | 70 | 1993 |

Note : 1) Land service cost is based on rent.
Source : Agriculture & Fisheries Statistics Bureau

1. 1992 양곡년도
Overall Food Grain Supply

| | 쌀 Rice(Polished) | | 보리쌀 Barley(Polished) | | 밀 Wheat | 옥수수 Corn |
|------------------|---------------------|----------------|-------------------------|----------------|------------|-------------|
| | 1,000M/T | 1,000석 Seok | 1,000M/T | 1,000석 Seok | 1,000M/T | 1,000M/T |
| (공 급) | | | | | | |
| 이 월 | 2 141 | 14 870 | 365 | 2 643 | 694 | 466 |
| 생 산 | 5 384 | 37 390 | 314 | 2 282 | 1 | 75 |
| 수 입 | - | - | 134 | 972 | 3 856 | 6 386 |
| (식 용) | (-) | (-) | (134) | (972) | (1 991) | (1 690) |
| (사 료) | (-) | (-) | (-) | (-) | (1 865) | (4 696) |
| 기 타 | - | - | - | - | - | - |
| 계 | 7 525 | 52 260 | 813 | 5 897 | 4 551 | 6 927 |
| (수 요) | | | | | | |
| 식 량 | 4 930 | 34 233 | 65 | 472 | 1 015 | - |
| (농 가) | (-) | (-) | (-) | (-) | (-) | (-) |
| (비 농 가) | (-) | (-) | (-) | (-) | (-) | (-) |
| 가 공 | 285 | 1 981 | 281 | 2 039 | 944 | 1 648 |
| (식 용) | (100) | (695) | (16) | (116) | (831) | (122) |
| (주 조 용) | (185) | (1 286) | (265) | (1 923) | (61) | (79) |
| (기 타) | (-) | (-) | (-) | (-) | (52) | (1 447) |
| 사 료 | - | - | - | - | 2 074 | 4 518 |
| (농 가) | (-) | (-) | (-) | (-) | (-) | (-) |
| (공 장) | (-) | (-) | (-) | (-) | (-) | (-) |
| 종 자 | 42 | 289 | 10 | 73 | - | 1 |
| 감 모, 기 타 | 269 | 1 870 | 24 | 174 | 23 | 42 |
| 계 | 5 526 | 38 373 | 380 | 2 758 | 4 056 | 6 209 |
| 차 년 이 월 | 1 999 | 13 887 | 433 | 3 139 | 495 | 718 |
| 1 인 당 소 비 량 (kg) | 122.9 | | 1.5 | | 32.6 | 2.8 |
| 자 급 도 (%) | 97.5 | | 82.6 | | 0.02 | 1.2 |
| 식 량 용 수 요 | 5 524 | 38 356 | 380 | 2 758 | 1 982 | 1 691 |
| 식 량 자 급 도 | 97.5 | | 82.6 | | 0.05 | 4.4 |

주: 양곡년도는 전년 11월 1일부터 당해년도 10월 31일까지임.
자료: 양정국

전 체 양 곡 수 급 실 적
and Demand in Rice Year 1992

| 콩 Soybean | 서 류 Potatoes | 기 타 작 곡 Other Miscellaneous cereals | 계 Total | |
|--------------|-----------------|--|---------------|-----------------------------|
| 1,000M/T | 1,000M/T | 1,000M/T | 1,000M/T | |
| 110 | 5 | 50 | 3 831 | (Supply) Carry in |
| 183 | 245 | 54 | 6 256 | Production |
| 1 304 | 1 | 422 | 12 103 | Imports |
| (212) | (1) | (112) | (4 140) | (For Food) |
| (1 092) | (-) | (310) | (7 963) | (Feed) |
| - | - | - | - | Others |
| 1 597 | 251 | 526 | 22 190 | Total |
| | | | | (Demand) |
| 92 | 92 | 51 | 6 245 | Food |
| (-) | (-) | (-) | (-) | (Farm) |
| (-) | (-) | (-) | (-) | (Non-Farm) |
| 255 | 80 | 96 | 3 589 | Processing & Industrial Use |
| (255) | (34) | (88) | (1 446) | (For Food) |
| (-) | (39) | (-) | (629) | (For Brewing) |
| (-) | (7) | (8) | (1 514) | (Others) |
| 1 141 | 25 | 261 | 8 019 | Feed |
| (-) | (-) | (-) | (-) | (Farm) |
| (-) | (-) | (-) | (-) | (Factory) |
| 5 | 15 | 2 | 75 | Seed |
| 10 | 25 | 1 | 394 | Waste & Loss, Others |
| 1 503 | 237 | 411 | 18 322 | Total |
| 94 | 14 | 115 | 3 868 | Carry-out |
| 7.9 | 2.9 | 3.2 | 163.8 | Consumption per capita |
| 12.2 | 103.4 | 13.1 | 34.1 | Self-Supplying Ratio |
| 362 | 212 | 150 | 10 301 | Demand |
| 50.6 | 115.6 | 36.0 | 60.7 | Self Supplying Ratio |

Note : RY(Rice year) is from 1.Nov. of the preceding year to 31. Oct. of that year.
Source : Food Grain Policy Bureau

2. 1993 양곡년도 Overall Food Grain Supply

단위: 천m/t

| | 쌀 Rice(Polished) | | 보리쌀 Barley(Polished) | | 밀 Wheat | 옥수수 Corn |
|------------------|---------------------|----------------|-------------------------|----------------|--------------|--------------|
| | 1,000M/T | 1,000석 Seok | 1,000M/T | 1,000석 Seok | 1,000M/T | 1,000M/T |
| (공 급) | | | | | | |
| 이 월 | 1 999 | 13 887 | 433 | 3 139 | 495 | 718 |
| 생 산 | 5 331 | 37 023 | 319 | 2 314 | 1 | 92 |
| 수 입 | - | - | 75 | 540 | 4 401 | 6 418 |
| (식 용) | (-) | (-) | (75) | (540) | (1 840) | (1 601) |
| (사 료) | (-) | (-) | (-) | (-) | (2 561) | (4 817) |
| 계 | 7 330 | 50 910 | 827 | 5 993 | 4 897 | 7 228 |
| (수 요) | | | | | | |
| 식 량 | 4 855 | 33 715 | 75 | 543 | 945 | - |
| (농 가) | (-) | (-) | (-) | (-) | (-) | (-) |
| (비 농 가) | (-) | (-) | (-) | (-) | (-) | (-) |
| 가 공 | 347 | 2 414 | 300 | 2 174 | 854 | 1 591 |
| (식 용) | (153) | (1 064) | (46) | (333) | (767) | (136) |
| (주 조 용) | (194) | (1 350) | (254) | (1 841) | (48) | (80) |
| (기 타) | (-) | (-) | (-) | (-) | (39) | (1 375) |
| 사 료 | - | - | - | - | 2 156 | 4 885 |
| (농 가) | (-) | (-) | (-) | (-) | (-) | (-) |
| (공 장) | (-) | (-) | (-) | (-) | (-) | (-) |
| 종 자 | 41 | 285 | 13 | 94 | - | - |
| 감 모, 기 타 | 267 | 1 857 | 25 | 182 | 26 | 44 |
| 계 | 5 510 | 38 271 | 413 | 2 993 | 3 981 | 6 520 |
| 차 년 이 월 | 1 820 | 12 639 | 414 | 3 000 | 916 | 708 |
| 1 인 당 소 비 량 (kg) | | 110.2 | | 1.7 | 29.9 | 3.1 |
| 자 급 도 (%) | | 96.8 | | 77.2 | 0.03 | 1.4 |
| 식 량 용 수 요 | 5 509 | 38 266 | 413 | 2 993 | 1 825 | 1 635 |
| 식 량 자 급 도 (%) | | 96.8 | | 77.2 | 0.05 | 5.6 |

주: 양곡년도는 전년 11월 1일부터 당해년도 10월 31일까지임
자료: 양정국

전 체 양 곡 수 급 실 적(잠정)
and Demand in Rice Year 1993(Preliminary)

In thousand metric ton

| 콩 Soybean | 서 류 Potatoes | 기 타 작 곡 Other Miscellaneous cereals | 계 Total | |
|--------------|-----------------|--|---------------|------------------------|
| 1,000M/T | 1,000M/T | 1,000M/T | 1,000M/T | |
| 94 | 14 | 115 | 3 868 | (Supply) Carry in |
| 176 | 236 | 50 | 6 205 | Production |
| 1 113 | — | 267 | 12 274 | Imports |
| (278) | (—) | (100) | (3 894) | (For Food) |
| (835) | (—) | (167) | (8 380) | (Feed) |
| 1 383 | 250 | 432 | 22 347 | Total |
| | | | | (Demand) |
| 88 | 119 | 48 | 6 130 | Food |
| (—) | (—) | (—) | (—) | (Farm) |
| (—) | (—) | (—) | (—) | (Non-Farm) |
| 256 | 58 | 101 | 3 507 | Processing |
| (256) | (33) | (92) | (1 483) | (For Food) |
| (—) | (16) | (—) | (592) | (For Brewing) |
| (—) | (9) | (9) | (1 432) | (Others) |
| 914 | 24 | 239 | 8 218 | Feed |
| (—) | (—) | (—) | (—) | (Farm) |
| (—) | (—) | (—) | (—) | (Factory) |
| 6 | 12 | 1 | 73 | Seed |
| 10 | 24 | 1 | 397 | Waste & Loss, Others |
| 1 274 | 237 | 390 | 18 325 | Total |
| 109 | 13 | 42 | 4 022 | Carry-out |
| 7.8 | 3.4 | 3.2 | 159.3 | Consumption per capita |
| 13.8 | 99.6 | 12.8 | 33.9 | Self-Supplying Ratio |
| 360 | 213 | 151 | 10 106 | Demand |
| 48.9 | 110.8 | 33.1 | 61.4 | Self Supplying Ratio |

Note : RY(Rice year) is from 1.Nov. of the preceding year to 31. Oct. of that year.
Source : Food Grain Policy Bureau

3. 양곡년도별곡가조절양곡방출실적(정곡)

Government Grain Release for Price Stabilization by Rice Year(Polished)

단위 : M/T

In metric ton

| | | 쌀 | 보 리 쌀 | 밀 | 쌀 | 혼 합 곡 | 콩 |
|-----|-------------|----------------|-----------------|----------------|-------------|-------|---------|
| | | Rice | Polished Barley | Polished Wheat | Mixed Grain | | Soybean |
| | 1988 | 230 887 | 51 345 | - | - | - | - |
| | 1989 | 309 953 | 54 295 | - | - | - | - |
| | 1990 | 360 626 | 43 338 | - | - | - | - |
| | 1991 | 250 791 | 38 430 | - | - | - | - |
| | 1992 | 180 335 | 35 626 | - | - | - | - |
| | 1993 | 133 526 | 42 770 | - | - | - | - |
| 서 울 | Seoul | 18 348 | 2 571 | - | - | - | - |
| 부 산 | Pusan | 8 888 | 2 856 | - | - | - | - |
| 대 구 | Taegu | 1 162 | 255 | - | - | - | - |
| 인 천 | Inch'on | 3 836 | 524 | - | - | - | - |
| 광 주 | Kwangju | 2 144 | 208 | - | - | - | - |
| 대 전 | Taejŏn | 2 295 | 850 | - | - | - | - |
| 경 기 | Kyŏnggi | 29 704 | 2 433 | - | - | - | - |
| 강 원 | Kangwŏn | 8 464 | 1 184 | - | - | - | - |
| 충 북 | Ch'ungbuk | 10 023 | 1 886 | - | - | - | - |
| 충 남 | Ch'ungnam | 13 628 | 994 | - | - | - | - |
| 전 북 | Chŏnbuk | 6 433 | 1 841 | - | - | - | - |
| 전 남 | Chŏnnam | 5 550 | 5 915 | - | - | - | - |
| 경 북 | Kyŏngbuk | 9 470 | 12 511 | - | - | - | - |
| 경 남 | Kyŏngnam | 13 466 | 8 606 | - | - | - | - |
| 제 주 | Cheju | 115 | 136 | - | - | - | - |
| 92 | 11 Nor. | 6 124 | 2 197 | - | - | - | - |
| | 12 Dec. | 5 891 | 4 082 | - | - | - | - |
| 93 | 1 Jan | 4 740 | 2 281 | - | - | - | - |
| | 2 Feb. | 4 295 | 3 404 | - | - | - | - |
| | 3 Mar. | 7 578 | 4 948 | - | - | - | - |
| | 4 Apr. | 27 790 | 3 110 | - | - | - | - |
| | 5 May | 19 322 | 3 433 | - | - | - | - |
| | 6 Jun. | 13 437 | 4 105 | - | - | - | - |
| | 7 Jul. | 10 984 | 3 610 | - | - | - | - |
| | 8 Aug. | 11 658 | 3 696 | - | - | - | - |
| | 9 sep. | 12 313 | 3 036 | - | - | - | - |
| | 10 Oct. | 9 394 | 4 868 | - | - | - | - |

4. 추곡 및 하곡 구매 실적(정곡)

Government Purchasing of Rice and Barley Grain(Polished)

단위: M/T

In metric ton

| | | 합 계 | | | 일반매입 | | 대여 및 교환양곡 | |
|-------------|-------------|------------------------------|------------------------------|-------------|------------------------------|------------------------------|------------------------------|------------------------------|
| | | Total | | | Government Purchasing | | Loan and Exchange Grain | |
| | | 계 획 Scheduled Quantity | 실 적 Collected Quantity | 비 율 % | 계 획 Scheduled Quantity | 실 적 Collected Quantity | 계 획 Scheduled Quantity | 실 적 Collected Quantity |
| 추 곡 Rice | | | | | | | | |
| | 1988 | - | 967 396 | - | - | 963 810 | - | 3 586 |
| | 1989 | - | 1 691 708 | - | - | 1 690 438 | - | 1 270 |
| | 1990 | 1 224 000 | 1 203 361 | 98.3 | 1 224 000 | 1 202 230 | - | 1 131 |
| | 1991 | 1 080 000 | 1 078 426 | 99.9 | 1 080 000 | 1 078 253 | - | 173 |
| | 1992 | 1 022 400 | 1 022 141 | 100.0 | 1 022 400 | 1 022 141 | - | - |
| | 1993 | 936 000 | 932 745 | 97.7 | 936 000 | 932 745 | - | - |
| 서 부 대 인 광 대 | 울 Seoul | 432 | 432 | 100 | 432 | 432 | - | - |
| | 산 Pusan | 5 040 | 5 040 | 100 | 5 040 | 5 040 | - | - |
| | 구 Taegu | 2 592 | 2 333 | 90.0 | 2 592 | 2 333 | - | - |
| | 천 Inch'on | 3 024 | 3 024 | 100 | 3 024 | 3 024 | - | - |
| | 주 Kwangju | 16 848 | 16 848 | 100 | 16 848 | 16 848 | - | - |
| | 전 Taejŏn | 4 896 | 4 896 | 100 | 4 896 | 4 896 | - | - |
| 경 강 충 충 | 기 Kyŏnggi | 90 864 | 90 839 | 100 | 90 864 | 90 839 | - | - |
| | 원 Kangwŏn | 46 656 | 43 811 | 93.9 | 46 656 | 43 811 | - | - |
| | 북 Ch'ungbuk | 59 472 | 59 377 | 99.8 | 59 472 | 59 377 | - | - |
| | 남 Ch'ungnam | 130 320 | 130 320 | 100 | 130 320 | 130 320 | - | - |
| 전 전 경 경 제 | 북 Chŏnbuk | 162 576 | 162 569 | 100 | 162 576 | 162 569 | - | - |
| | 남 Chŏnnam | 171 936 | 171 936 | 100 | 171 936 | 171 936 | - | - |
| | 북 Kyŏngbuk | 136 800 | 136 800 | 100 | 136 800 | 136 800 | - | - |
| | 남 Kyŏngnam | 104 256 | 104 232 | 100 | 104 256 | 104 232 | - | - |
| | 주 Cheju | 288 | 288 | 100 | 288 | 288 | - | - |
| 하 곡 Barley | | | | | | | | |
| | 1988 | - | 308 457 | - | - | 308 457 | - | - |
| | 1989 | - | 282 128 | - | - | 282 128 | - | - |
| | 1990 | - | 223 535 | - | - | 223 535 | - | - |
| | 1991 | - | 172 494 | - | - | 172 494 | - | - |
| | 1992 | - | 165 324 | - | - | 165 324 | - | - |
| | 1993 | - | 134 234 | - | - | 134 234 | - | - |
| 서 부 대 인 광 대 | 울 Seoul | - | - | - | - | - | - | - |
| | 산 Pusan | - | 69 | - | - | 69 | - | - |
| | 구 Taegu | - | 192 | - | - | 192 | - | - |
| | 천 Inch'on | - | - | - | - | - | - | - |
| | 주 Kwangju | - | 2 030 | - | - | 2 030 | - | - |
| | 전 Taejŏn | - | 101 | - | - | 101 | - | - |
| 경 강 충 충 | 기 Kyŏnggi | - | 365 | - | - | 365 | - | - |
| | 원 Kangwŏn | - | 933 | - | - | 933 | - | - |
| | 북 Ch'ungbuk | - | 218 | - | - | 218 | - | - |
| | 남 Ch'ungnam | - | 842 | - | - | 842 | - | - |
| 전 전 경 경 제 | 북 Chŏnbuk | - | 23 709 | - | - | 23 709 | - | - |
| | 남 Chŏnnam | - | 72 730 | - | - | 72 730 | - | - |
| | 북 Kyŏngbuk | - | 13 145 | - | - | 13 145 | - | - |
| | 남 Kyŏngnam | - | 19 624 | - | - | 19 624 | - | - |
| | 주 Cheju | - | 276 | - | - | 276 | - | - |

자료: 1987년 이후 추곡은 출하 희망 전량구매. 자료: 양정국

Note: The fall grain from 1987 was purchased the where Quantity so long as a producer hopes to make a shipment. Source: Food Grain Policy Bureau

5. 정부관리양곡
Selling Price of

단위: 원

| | 단 위 량 Unit | 등 급 Grade | 1985 | 1986 | 1987 | 1988 ²⁾ |
|------------|----------------|----------------|-------------|-------------|--------|--------------------|
| 멩 쌀 (정곡) | 60 kg | 합 격 품 | 55 434 | 58 098 | 60 720 | 43 250 |
| 참 쌀 (정곡) | 60 kg | 합 격 품 | 59 316 | 62 166 | 64 970 | - |
| 멩 쌀 현 미 | 60 kg | 합 격 품 | 51 552 | 54 030 | 56 470 | 40 222 |
| 참 쌀 현 미 | 60 kg | 합 격 품 | 55 434 | 58 098 | 60 720 | - |
| 메 벼 | 54 kg | 2 등 품 | 34 722 | 36 390 | 38 035 | 31 516 |
| 찰 벼 (조곡) | 54 kg | 2 등 품 | 37 665 | 39 479 | 41 259 | - |
| 보 리 쌀 (정곡) | 60 kg | 합 격 품 | 38 958 | 41 274 | 45 732 | 34 610 |
| 보 리 | 50 kg | 2 등 품 | 21 390 | 23 155 | 25 290 | 24 066 |
| 쌀 보 리 | 60 kg | 2 등 품 | 28 242 | 30 234 | 33 180 | 25 120 |
| 밀 | 60 kg | 2 등 품 | - | - | - | - |
| 늘 린 보 리 쌀 | 50 kg | 합 격 품 | 34 740 | 36 805 | 40 778 | 37 032 |
| 늘 린 밀 쌀 | 60 kg 50 kg | 합 격 품 합 격 품 | - 39 348 | 41 688 - | - | 34 956 |
| 할 맥 | 50 kg | 합 격 품 | 34 740 | 36 805 | 40 778 | 37 032 |

주: 1) 본표의 년도는 미국년도를 말함.
2) 1988년부터의 단위량은 40kg임.

자료: 양정국

6. 정부관리양곡
Purchasing Price of Government

단위: 원

| | 단 위 량 Unit | 1984 년 산 Products of 1984 | 1985 년 산 Products of 1985 | 1986 년 산 Products of 1986 | 1987 년 산 ¹⁾ Products of 1987 | 1988 년 산 Products of 1988 |
|------------|---------------|------------------------------|------------------------------|------------------------------|--|------------------------------|
| 추 곡 | | | | | | |
| 메 벼 | 54 kg | 28 050 | 29 450 | 31 220 | 26 370 | 30 590 |
| 팔 | 60 kg | - | - | - | 60 720 | 63 760 |
| 콩 | 60 kg | 46 140 | 48 450 | - | 41 012 | 45 120 |
| 옥 수수 (조곡) | 60 kg | 15 480 | 16 230 | - | 13 080 | 14 920 |
| 하 곡 | | | | | | |
| 걸 보 리 (조곡) | 50 kg | 15 110 | 15 940 | 17 130 | 14 390 | 15 830 |
| 쌀 보 리 (조곡) | 60 kg | 20 740 | 21 880 | 23 510 | 16 460 | 18 110 |

주: 1) 1987년부터 단위량은 40kg임.
2) 메벼는 정부매입가격이며 콩, 팔, 옥수수, 걸보리, 쌀보리 매입가격은 농협매입 가격임.

자료: 양정국

판매가격
Government Grains

In won

| 1989 | 1990 | 1991 | 1992 | 1993 | 1994 | |
|--------|--------|--------------------------|--------------------------|--------|--------|--------------------------------|
| 44 462 | 50 166 | [통일 47 680 일반 52 680 | [통일 37 720 일반 49 360 | 48 300 | 50 500 | Unglutinous Rice(Polished) |
| - | - | - | - | - | - | Glutinous Rice(Polished) |
| 41 350 | 46 110 | [통일 44 320 일반 49 000 | - | - | - | Unpolished unglutinous Rice |
| - | - | - | - | - | - | Unpolished Glutinous Rice |
| 30 496 | 33 957 | [통일 32 280 일반 35 680 | - | - | - | Unglutinous Paddy Rice |
| - | - | - | - | - | - | Glutinous Paddy Rice(Unhulled) |
| 35 577 | 38 834 | 40 800 | 30 280 | 20 880 | 20 880 | Barley(Polished) |
| 20 974 | 22 241 | 23 360 | - | - | - | Barley |
| 23 547 | 25 157 | 26 440 | - | - | - | Naked Barly |
| - | - | - | - | - | - | Wheat |
| 38 067 | 41 552 | 43 640 | 32 400 | 20 880 | 20 880 | Pressed Barley |
| 35 932 | 39 222 | 41 200 | - | - | - | Pressed Wheat |
| 38 067 | 41 552 | 43 640 | - | - | - | Split Wheat |

Note : 1) Year of this table means Rice Year
2) The unit from 1988 is the selling price per 40kg
Source : Food Grain Policy Bureau

매입가격(2등급기준)
Grains(Based on 2nd Grade)

In won

| 1989 년 산 | 1990 년 산 | 1991 년 산 | 1992 년 산 | 1993 년 산 | 1994 년 산 | |
|--------------------------|--------------------------|--------------------------|------------------|------------------|------------------|---------------------------|
| Products of 1989 | Products of 1990 | Products of 1991 | Products of 1992 | Products of 1993 | Products of 1994 | |
| [통일 34 260 일반 34 870 | [통일 35 970 일반 38 360 | [통일 35 970 일반 41 050 | 43 510 | - | - | Fall Grains |
| 63 760 | 63 760 | 63 760 | 63 760 | 63 760 | 63 760 | Unglutinous Paddy Rice |
| 49 640 | 49 640 | 52 120 | 54 600 | 54 600 | 54 600 | Red Bean |
| 16 550 | 16 560 | 17 390 | 18 200 | 18 200 | 18 200 | Soybean |
| | | | | | | Corn(Unhulled) |
| | | | | | | Summer Grains |
| 17 410 | 19 150 | 21 070 | 22 540 | 23 670 | 24 850 | Unhulled Barley(Unhulled) |
| 19 920 | 21 910 | 24 100 | 25 790 | 27 080 | 28 430 | Naked Barley(Unhulled) |

Note : 1) The unit from 1987 is the selling price per 40kg
2) The values for the unglutinous paddy rice mean the purchasing prices of the Government and those for the soybean, red bean, maize, unhulled barley, and naked barley mean the purchasing prices of N.A.C.F.
Source : Food Grain Policy Bureau

7. 1 인 당 년 간 양 곡 소 비 량

Annual Per Capita Consumption of Food Grain

단위 : kg

In kg

| | | 1988 | 1989 | 1990 | 1991 | 1992 | 1993 |
|--------------|----------------------------|------------------------------|-------|-------|-------|-------|-------|
| | 곡 류 별 | By Kind of Food Grain | | | | | |
| 농 가 | Farm Households | | | | | | |
| 계 | Total | 177.5 | 177.3 | 174.4 | 170.6 | 166.1 | 162.6 |
| 쌀 | Rice | 162.9 | 162.5 | 160.5 | 158.3 | 154.8 | 152.3 |
| 보 리 쌀 | Barley | 2.0 | 1.6 | 1.1 | 0.8 | 0.6 | 0.5 |
| 밀 가 루 | Wheat Flour | 3.9 | 4.0 | 3.8 | 2.8 | 2.6 | 2.5 |
| 잡 곡 | Misc. Grain | 0.4 | 0.6 | 0.6 | 0.4 | 0.4 | 0.4 |
| 콩 류 | Pulses | 5.4 | 5.4 | 5.1 | 5.5 | 5.3 | 4.8 |
| 감 자 류 | Potatoes | 2.9 | 3.2 | 3.3 | 2.8 | 2.4 | 2.1 |
| 비 농 가 | Non-Farm Households | | | | | | |
| 계 | Total | 123.6 | 124.3 | 122.6 | 120.3 | 118.2 | 116.2 |
| 쌀 | Rice | 113.3 | 113.0 | 112.1 | 108.8 | 106.2 | 104.1 |
| 보 리 쌀 | Barley | 2.0 | 1.8 | 1.7 | 1.7 | 1.7 | 1.9 |
| 밀 가 루 | Wheat Flour | 3.0 | 3.0 | 3.0 | 3.6 | 3.3 | 3.3 |
| 잡 곡 | Misc. Grain | 0.5 | 0.7 | 0.5 | 0.6 | 0.6 | 0.6 |
| 콩 류 | Pulses | 2.8 | 3.5 | 3.1 | 3.4 | 3.4 | 3.3 |
| 감 자 류 | Potatoes | 2.0 | 2.3 | 2.2 | 2.3 | 3.0 | 3.0 |
| | 용 도 별 | By Utilization | | | | | |
| 농 가 | Farm Households | | | | | | |
| 계 | Total | 177.5 | 177.3 | 174.4 | 170.6 | 166.1 | 162.6 |
| 주 식 | Main food | 163.1 | 162.6 | 160.8 | 157.1 | 153.1 | 150.8 |
| 장 유 | Sauces | 3.0 | 3.0 | 2.6 | 2.5 | 2.6 | 2.3 |
| 떡·과자 | Cakes | 8.4 | 8.3 | 7.6 | 7.7 | 7.1 | 6.3 |
| 기 타 | Others | 3.0 | 3.4 | 3.4 | 3.3 | 3.3 | 3.2 |
| 비 농 가 | Non-Farm Households | | | | | | |
| 계 | Total | 123.6 | 124.3 | 122.6 | 120.3 | 118.2 | 116.2 |
| 주 식 | Main food | 117.3 | 117.3 | 116.3 | 114.5 | 112.9 | 110.9 |
| 장 유 | Sauces | 1.1 | 1.3 | 0.9 | 0.8 | 0.8 | 0.7 |
| 떡·과자 | Cakes | 4.3 | 4.6 | 4.5 | 4.0 | 3.6 | 3.6 |
| 기 타 | Others | 0.9 | 1.1 | 0.9 | 1.0 | 0.9 | 1.0 |

1. 미 곡 검사 실적
Results of Rice Inspection

단위 : 대

In p. p bag

| | | 벼 (40kg) Paddy Rice | | | | | 현미 Brown Rice | | | |
|------|-----------|--------------------------------|------------------|------------------|------------------|-----------------------------|------------------|-----------|---------|--|
| | | 검사수 Total | 1 등 1st Grade | 2 등 2nd Grade | 등 외 Off Grade | 잠정등외 Potential off Grade | 검사수 Total | | | |
| | | | | | | | 40 kg | 50 kg | 60 kg | |
| 1988 | | 32 347 889 | 27 463 491 | 4 810 744 | 71 883 | 1 771 | - | - | 738 335 | |
| 1989 | | 46 008 669 | 37 725 975 | 8 081 135 | 191 827 | 9 732 | 93 755 | 1 482 342 | 55 037 | |
| 1990 | | 52 924 198 | 44 848 400 | 7 687 332 | 294 587 | 93 879 | 233 518 | 246 074 | - | |
| 1991 | | 42 548 917 | 37 587 418 | 4 868 013 | 77 088 | 16 398 | 326 910 | 343 374 | - | |
| 1992 | | 48 607 667 | 43 280 654 | 5 267 427 | 57 182 | 2 404 | 382 738 | 610 052 | - | |
| 1993 | | 47 991 302 | 42 839 839 | 4 953 849 | 175 526 | 22 088 | 358 246 | 110 781 | - | |
| 서울 | Seoul | 20 000 | 18 496 | 1 241 | 263 | - | - | - | - | |
| 부산 | Pusan | 170 355 | 153 899 | 16 163 | 293 | - | - | - | - | |
| 대구 | Taegu | 84 094 | 72 969 | 10 901 | 214 | 10 | - | - | - | |
| 인천 | Inch'ŏn | 120 000 | 111 094 | 8 821 | 85 | - | - | - | - | |
| 광주 | Kwangju | 649 028 | 605 750 | 42 906 | 372 | - | - | - | - | |
| 대전 | Taejŏn | 185 000 | 159 504 | 25 395 | 101 | - | - | - | - | |
| 경기 | Kyŏnggi | 7 024 295 | 6 437 950 | 541 854 | 36 560 | 7 931 | 4 474 | 2 200 | - | |
| 강원 | Kangwŏn | 1 935 631 | 1 695 288 | 229 571 | 10 037 | 735 | - | - | - | |
| 충북 | Ch'ungbuk | 2 762 804 | 2 403 765 | 351 073 | 7 423 | 543 | 39 985 | - | - | |
| 충남 | Ch'ungnam | 7 427 616 | 6 594 943 | 803 397 | 26 972 | 2 304 | 34 839 | - | - | |
| 전북 | Chŏnbuk | 8 003 937 | 7 214 647 | 773 227 | 14 621 | 1 442 | 277 588 | - | - | |
| 전남 | Chŏnnam | 8 172 433 | 7 504 884 | 661 208 | 6 283 | 58 | - | 108 574 | - | |
| 경북 | Kyŏngbuk | 6 471 957 | 5 478 431 | 927 135 | 58 275 | 8 116 | - | 7 | - | |
| 경남 | Kyŏngnam | 4 954 152 | 4 379 727 | 559 534 | 13 942 | 949 | 1 360 | - | - | |
| 제주 | Cheju | 10 000 | 8 492 | 1 423 | 85 | - | - | - | - | |
| | | 쌀 ¹⁾ Rice | | | | | | | | |
| | | 1 등 (합격) 1st Grade (passed) | | | | | | | | |
| | | 4 kg | 10 kg | 20 kg | 30 kg | 40 kg | 60 kg | 80 kg | | |
| 1988 | | - | - | 22 190 418 | - | 5 391 097 | 611 | - | - | |
| 1989 | | - | 1 185 262 | 15 767 898 | - | 6 819 074 | - | - | - | |
| 1990 | | - | 301 350 | 24 244 736 | - | 6 945 910 | - | - | - | |
| 1991 | | 1 658 858 | - | 16 700 257 | - | 7 364 772 | - | - | - | |
| 1992 | | - | 140 622 | 11 818 947 | - | 9 841 720 | - | - | - | |
| 1993 | | 68 220 | 441 774 | 13 713 240 | - | 10 267 282 | - | - | - | |
| 서울 | Seoul | - | - | 199 654 | - | 25 579 | - | - | - | |
| 부산 | Pusan | - | 50 000 | 214 275 | - | 71 795 | - | - | - | |
| 대구 | Taegu | - | - | 107 048 | - | 9 141 | - | - | - | |
| 인천 | Inch'ŏn | - | - | 233 483 | - | 109 759 | - | - | - | |
| 광주 | Kwangju | - | 23 515 | 252 484 | - | 176 637 | - | - | - | |
| 대전 | Taejŏn | - | - | 162 766 | - | 34 715 | - | - | - | |
| 경기 | Kyŏnggi | 68 220 | - | 1 551 367 | - | 597 043 | - | - | - | |
| 강원 | Kangwŏn | - | - | 505 866 | - | 293 896 | - | - | - | |
| 충북 | Ch'ungbuk | - | 118 135 | 1 178 427 | - | 778 361 | - | - | - | |
| 충남 | Ch'ungnam | - | - | 1 182 710 | - | 799 815 | - | - | - | |
| 전북 | Chŏnbuk | - | 51 938 | 2 125 540 | - | 1 031 686 | - | - | - | |
| 전남 | Chŏnnam | - | 58 472 | 1 728 049 | - | 3 780 945 | - | - | - | |
| 경북 | Kyŏngbuk | - | 60 452 | 2 201 778 | - | 1 628 124 | - | - | - | |
| 경남 | Kyŏngnam | - | 79 262 | 2 068 791 | - | 929 786 | - | - | - | |
| 제주 | Cheju | - | - | 1 002 | - | - | - | - | - | |

주 : 1) 쌀에는 정부곡·농협곡·기타곡도 포함
자료 : 국립농산물 검사소

Note : 1) Govt rice, NACF rice and the other rices are included in Rice.
Source : National Agricultural Products Inspection office

2. 맥 류 검
Results of Barley

단위 : 대

| | | 겉 보 리 Unhulled Barley | | | | 쌀 보 리 | |
|-------------|-----------|-----------------------|------------------|-------------------------------|------------------|------------------|------------------|
| | | 40kg | | | | 40kg | |
| | | 계 Total | 1 등 1st Grade | 2 등 2nd Grade | 등 외 Off Grade | 계 Total | 1 등 1st Grade |
| 1988 | | 3 634 217 | 2 882 100 | 738 748 | 13 369 | 7 327 396 | 5 268 853 |
| 1989 | | 3 302 626 | 2 719 189 | 571 744 | 11 693 | 6 720 769 | 5 378 998 |
| 1990 | | 2 852 139 | 2 240 219 | 587 534 | 24 386 | 5 117 798 | 3 437 445 |
| 1991 | | 2 645 695 | 2 014 883 | 595 013 | 35 799 | 4 046 153 | 2 837 042 |
| 1992 | | 2 097 879 | 1 872 842 | 222 073 | 2 964 | 4 256 046 | 3 890 130 |
| 1993 | | 1 733 922 | 1 552 452 | 178 392 | 3 078 | 3 431 347 | 3 069 421 |
| 서 부 대 인 광 대 | 울 산 | — | — | — | — | — | — |
| | 구 천 주 전 | — | — | — | — | 2 548 | 2 366 |
| | — | 8 115 | 7 164 | 951 | — | 4 | — |
| | — | — | — | — | — | — | — |
| 경 강 충 충 | 기 원 북 남 | 14 550 | 11 820 | 2 672 | 58 | 777 | 654 |
| | — | 39 539 | 36 713 | 2 826 | — | — | — |
| | — | 9 214 | 8 073 | 1 138 | 3 | 34 | — |
| | — | 35 115 | 32 298 | 2 802 | 15 | 475 | 219 |
| 전 전 경 경 제 | 북 남 북 남 주 | 473 752 | 425 145 | 48 528 | 79 | 461 314 | 424 474 |
| | — | 145 709 | 140 655 | 4 877 | 177 | 2 547 476 | 2 301 733 |
| | — | 552 348 | 492 179 | 59 510 | 659 | 4 022 | 2 967 |
| | — | 441 889 | 390 046 | 51 104 | 739 | 338 065 | 266 753 |
| — | 9 432 | 4 184 | 3 900 | 1 348 | 1 976 | 1 186 | |
| | | Polished Naked Barley | | 겉 보 리 쌀 Polished Barley | | | |
| | | (합 격) (Passed) | | 검 사 수 (합 격) Total (Passed) | | | |
| | | 4 kg | 3 kg | 60 kg | 40 kg | 20 kg | 4 kg |
| 1988 | | 2 248 679 | 232 520 | — | 510 857 | 15 436 | 5 124 722 |
| 1989 | | 3 114 794 | 18 770 | — | 456 350 | 14 613 | 5 674 491 |
| 1990 | | 1 958 391 | 6 950 | — | 577 870 | 20 503 | 2 934 687 |
| 1991 | | 1 082 972 | — | — | 597 254 | — | 5 443 025 |
| 1992 | | 827 006 | — | — | 599 568 | 316 | 5 847 059 |
| 1993 | | 1 945 809 | — | — | 409 252 | — | 4 679 969 |
| 서 부 대 인 광 대 | 울 산 | — | — | — | 339 | — | — |
| | 구 천 주 전 | — | — | — | — | — | — |
| | — | — | — | — | — | — | — |
| | — | 58 205 | — | — | — | — | — |
| 경 강 충 충 | 기 원 북 남 | — | — | — | 12 532 | — | — |
| | — | — | — | — | 4 025 | — | — |
| | — | — | — | — | 5 457 | — | — |
| | — | — | — | — | 13 147 | — | 18 |
| 전 전 경 경 제 | 북 남 북 남 주 | 108 622 | — | — | 89 650 | — | 809 994 |
| | — | 1 374 969 | — | — | 24 222 | — | 251 690 |
| | — | — | — | — | 179 618 | — | 1 593 226 |
| | — | 404 013 | — | — | 77 402 | — | 2 025 041 |
| — | — | — | — | 654 | — | — | |

사 실 적
and Wheat Inspection

In p.p bag

| Naked Barley | | 쌀 보 리 쌀 | | | | |
|------------------|------------------|------------------|------------------|------------------|--------------------------|-------------|
| | | 검 사 수 Total | | | | |
| 2 등 2nd Grade | 등 외 Off Grade | 60 kg | 40 kg | 20 kg | | |
| 1 991 841 | 66 702 | 108 | 314 737 | 13 381 | 1988 | |
| 1 309 058 | 32 713 | — | 332 727 | 10 658 | 1989 | |
| 1 590 146 | 90 207 | — | 244 151 | 11 028 | 1990 | |
| 1 128 662 | 80 449 | — | 119 258 | — | 1991 | |
| 358 279 | 7 637 | — | 55 582 | — | 1992 | |
| 352 162 | 9 764 | — | 116 174 | — | 1993 | |
| — | — | — | — | — | Seoul | |
| 182 | — | — | — | — | Pusan | |
| 4 | — | — | — | — | Taegu | |
| — | — | — | — | — | Inch'ŏn | |
| 5 581 | — | — | 10 624 | — | Kwangju | |
| 6 | — | — | 40 | — | Taejŏn | |
| 123 | — | — | 375 | — | Kyŏnggi | |
| — | — | — | — | — | Kangwŏn | |
| 28 | 6 | — | 22 | — | Ch'ungbuk | |
| 256 | — | — | 95 | — | Ch'ungnam | |
| 36 533 | 307 | — | 8 943 | — | Chŏnbuk | |
| 238 896 | 6 847 | — | 51 430 | — | Chŏnnam | |
| 1 055 | — | — | — | — | Kyŏngbuk | |
| 68 778 | 2 534 | — | 42 068 | — | Kyŏngnam | |
| 720 | 70 | — | 2 577 | — | Cheju | |
| | | 밀 Wheat | | | 주정용대현맥 | |
| | | 40 kg | | | 검사수(합격) Total(Passed) | |
| 3 kg | 계 Total | 1 등 1st Grade | 2 등 2nd Grade | 등 외 Off Grade | 40 kg | |
| 19 190 | 4 637 | 3 117 | 1 519 | 1 | 832 732 | 1988 |
| 5 000 | — | — | — | — | 604 727 | 1989 |
| — | — | — | — | — | — | 1990 |
| — | — | — | — | — | — | 1991 |
| — | 1 458 | 1 296 | 162 | — | — | 1992 |
| — | 32 202 | 16 805 | 14 469 | 928 | — | 1993 |
| — | 135 | — | 135 | — | — | Seoul |
| — | — | — | — | — | — | Pusan |
| — | — | — | — | — | — | Taegu |
| — | — | — | — | — | — | Inch'ŏn |
| — | — | — | — | — | — | Kwangju |
| — | — | — | — | — | — | Taejŏn |
| — | 126 | 101 | 25 | — | — | Kyŏnggi |
| — | — | — | — | — | — | Kangwŏn |
| — | 201 | 171 | 30 | — | — | Ch'ungbuk |
| — | 996 | 266 | 695 | 35 | — | Ch'ungnam |
| — | 2 600 | 1 547 | 1 035 | 18 | — | Chŏnbuk |
| — | 13 633 | 8 494 | 4 708 | 431 | — | Chŏnnam |
| — | 2 134 | 941 | 1 067 | 126 | — | Kyŏngbuk |
| — | 12 377 | 5 285 | 6 774 | 318 | — | Kyŏngnam |
| — | — | — | — | — | — | Cheju |

Source : National Agricultural Products Inspection office

3. 맥류, 두류, 잡곡, Results of Barley, Wheat, Miscellaneous Grains

단위: 대

| | | 눌린 보리 쌀 Pressed Naked Barley | | | | | 맥주 보리 (40kg) Beer Barley | | | | |
|--------|-------------|---------------------------------|----------------|------|-------|----------------|-----------------------------|------------------|------------------|------------------|----------------|
| | | 검사 수 (합격) Total (Passed) | | | | | 검사 수 Total | 1 등 1st Grade | 2 등 2nd Grade | 등외 Off Grade | |
| | | 50kg | 40kg | 30kg | 20kg | 4kg | | | | | 3kg |
| | 1988 | — | 342 888 | 2 | — | 2 106 941 | 173 516 | 3 496 112 | 836 095 | 2 272 907 | 387 110 |
| | 1989 | — | 323 061 | 6 | 2 501 | 1 964 538 | 150 808 | 2 999 341 | 1 047 622 | 1 709 516 | 242 203 |
| | 1990 | — | 300 888 | 8 | 575 | 857 071 | 24 150 | 2 951 071 | 668 566 | 1 868 180 | 414 325 |
| | 1991 | — | 291 588 | 8 | — | 1 079 958 | 17 657 | 3 102 706 | 457 162 | 2 072 990 | 572 554 |
| | 1992 | — | 277 576 | — | — | 658 627 | — | 3 369 435 | 1 332 031 | 1 867 686 | 169 718 |
| | 1993 | — | 244 626 | — | — | 362 267 | — | 2 917 940 | 861 828 | 1 775 191 | 280 921 |
| 서부대인광대 | 울산 | — | — | — | — | — | — | — | — | — | — |
| | 구천 | — | — | — | — | — | — | — | — | — | — |
| | 주전 | — | — | — | — | — | — | — | — | — | — |
| | 전 | — | 6 764 | — | — | — | — | — | — | — | — |
| 경강충충 | 기원 | — | — | — | — | — | — | — | — | — | — |
| | 북남 | — | 18 759 | — | — | — | — | — | — | — | — |
| | 충 | — | 3 267 | — | — | — | — | — | — | — | — |
| 전전경경제 | 북남 | — | 51 768 | — | — | 57 622 | — | — | — | — | — |
| | 북남 | — | 45 455 | — | — | 80 168 | — | 1 903 977 | 591 583 | 1 121 916 | 190 478 |
| | 남주 | — | 48 030 | — | — | 50 627 | — | — | — | — | — |
| | 주 | — | 70 583 | — | — | 173 850 | — | 543 764 | 170 039 | 311 377 | 62 348 |
| | | — | — | — | — | — | 470 199 | 100 206 | 341 898 | 28 095 | — |

| | | 콩 (40kg) Soy Bean | | | | 팥 (40kg) Red Bean | | | |
|--------|-------------|----------------------|------------------|------------------|-----------------|----------------------|------------------|------------------|-----------------|
| | | 검사 수 Total | 1 등 1st Grade | 2 등 2nd Grade | 등외 Off Grade | 검사 수 Total | 1 등 1st Grade | 2 등 2nd Grade | 등외 Off Grade |
| | 1988 | 1 352 309 | 1 153 821 | 192 856 | 5 632 | 278 112 | 188 629 | 83 956 | 5 527 |
| | 1989 | 2 287 831 | 1 851 264 | 410 955 | 25 612 | 153 669 | 97 073 | 51 106 | 5 490 |
| | 1990 | 1 740 339 | 1 460 911 | 265 777 | 13 651 | 18 804 | 14 885 | 3 831 | 88 |
| | 1991 | 926 127 | 831 916 | 92 638 | 1 573 | 78 466 | 61 721 | 16 415 | 330 |
| | 1992 | 651 972 | 567 033 | 80 183 | 4 756 | 82 007 | 59 927 | 21 648 | 432 |
| | 1993 | 193 115 | 153 438 | 36 429 | 3 248 | 13 416 | 8 352 | 3 878 | 1 186 |
| 서부대인광대 | 울산 | — | — | — | — | — | — | — | — |
| | 구천 | 86 | 84 | 2 | — | — | — | — | — |
| | 주전 | — | — | — | — | — | — | — | — |
| | 전 | 149 | 143 | 6 | — | — | — | — | — |
| 경강충충 | 기원 | 3 602 | 3 336 | 264 | 2 | 34 | 18 | 16 | — |
| | 북남 | 8 253 | 6 609 | 1 305 | 339 | 1 417 | 760 | 562 | 95 |
| | 충 | 16 955 | 11 979 | 4 242 | 734 | 3 059 | 838 | 1 470 | 751 |
| | 충 | 1 081 | 813 | 268 | — | 237 | 112 | 104 | 21 |
| 전전경경제 | 북남 | 9 138 | 8 342 | 787 | 9 | 26 | 25 | 1 | — |
| | 북남 | 109 678 | 81 996 | 26 057 | 1 625 | 2 281 | 1 715 | 554 | 12 |
| | 남주 | 23 487 | 21 993 | 1 429 | 65 | 4 080 | 3 231 | 781 | 68 |
| | 주 | 14 318 | 13 604 | 701 | 13 | 8 | 8 | — | — |
| | | 6 368 | 4 539 | 1 368 | 461 | 2 274 | 1 645 | 390 | 239 |

주: 1) 유채씨는 종자가 아니고 기름용임.
 2) 마른고추는 군남용임.
 자료: 국립농산물검사소

유채씨, 마른고추 검사 실적

Rape Seed, Pulses and Dried Red-Pepper Inspection

In p.p bag

| 귀리 (30kg) Oat | | | | 옥수수 (40kg) Corn | | | | 녹두 (40kg) Green Bean | | | | |
|------------------|---------------------|---------------------|---------------------|--------------------|---------------------|---------------------|---------------------|-------------------------|---------------------|---------------------|---------------------|-------------|
| 검사수 | 1 등 1st Grade | 2 등 2nd Grade | 등 외 Off Grade | 검사수 | 1 등 1st Grade | 2 등 2nd Grade | 등 외 Off Grade | 검사수 | 1 등 1st Grade | 2 등 2nd Grade | 등 외 Off Grade | |
| Total | | | | Total | | | | Total | | | | |
| — | — | — | — | — | — | — | — | 52 966 | 29 395 | 21 117 | 2 454 | 1988 |
| — | — | — | — | — | — | — | — | 48 431 | 25 970 | 20 048 | 2 413 | 1989 |
| — | — | — | — | — | — | — | — | 1 078 | 742 | 302 | 34 | 1990 |
| — | — | — | — | — | — | — | — | 99 | 56 | 42 | 1 | 1991 |
| 33 244 | 30 285 | 2 843 | 116 799 | 256 776 | 940 | 22 053 | 263 | 455 | 198 | 248 | 9 | 1992 |
| 31 079 | 24 067 | 7 012 | — | 735 939 | 720 123 | 15 309 | 507 | 25 | 2 | 20 | 3 | 1993 |
| — | — | — | — | — | — | — | — | — | — | — | — | Seoul |
| — | — | — | — | — | — | — | — | — | — | — | — | Pusan |
| — | — | — | — | — | — | — | — | — | — | — | — | Taegu |
| — | — | — | — | — | — | — | — | — | — | — | — | Inch'ŏn |
| — | — | — | — | — | — | — | — | — | — | — | — | Kwangju |
| — | — | — | — | — | — | — | — | — | — | — | — | Taejŏn |
| — | — | — | — | 32 783 | 32 067 | 658 | 58 | — | — | — | — | Kyŏnggi |
| — | — | — | — | 604 720 | 593 684 | 10 745 | 291 | — | — | — | — | Kangwŏn |
| — | — | — | — | 47 765 | 45 934 | 1 777 | 54 | 7 | — | 7 | — | Ch'ungbuk |
| — | — | — | — | — | — | — | — | — | — | — | — | Ch'ungnam |
| — | — | — | — | 1 045 | 1 042 | 3 | — | — | — | — | — | Chŏnbuk |
| — | — | — | — | — | — | — | — | 18 | 2 | 13 | 3 | Chŏnnam |
| — | — | — | — | 49 626 | 47 396 | 2 126 | 104 | — | — | — | — | Kyŏngbuk |
| — | — | — | — | — | — | — | — | — | — | — | — | Kyŏngnam |
| 31 079 | 24 067 | 7 012 | — | — | — | — | — | — | — | — | — | Cheju |

| 유채씨 (40kg) ¹⁾ Rape Seed | | | 마른고추 (20kg) ²⁾ Dried Red-pepper | | | | |
|---------------------------------------|---------------------|---------------------|---|---------------------|---------------------|---------------------|-------------|
| 검사수 | 1 등 1st Grade | 2 등 2nd Grade | 검사수 | 1 등 1st Grade | 2 등 2nd Grade | 등 외 Off Grade | |
| Total | | | Total | | | | |
| 170 596 | 137 996 | 32 600 | 72 668 | 68 946 | 3 722 | — | 1988 |
| 153 505 | 119 122 | 34 383 | 97 240 | 95 201 | 2 039 | — | 1989 |
| 179 144 | 156 113 | 23 031 | 88 815 | 88 061 | 754 | — | 1990 |
| 104 596 | 88 046 | 16 550 | 102 153 | 98 603 | 3 550 | — | 1991 |
| 111 070 | 100 002 | 11 068 | 76 807 | 56 958 | 19 849 | — | 1992 |
| 55 808 | 48 293 | 7 515 | 95 393 | 95 393 | — | — | 1993 |
| — | — | — | — | — | — | — | Seoul |
| — | — | — | — | — | — | — | Pusan |
| — | — | — | — | — | — | — | Taegu |
| — | — | — | — | — | — | — | Inch'ŏn |
| — | — | — | — | — | — | — | Kwangju |
| — | — | — | — | — | — | — | Taejŏn |
| — | — | — | 31 325 | 31 325 | — | — | Kyŏnggi |
| — | — | — | 12 138 | 12 138 | — | — | Kangwŏn |
| — | — | — | 31 207 | 31 207 | — | — | Ch'ungbuk |
| — | — | — | — | — | — | — | Ch'ungnam |
| 29 | 29 | — | 1 775 | 1 775 | — | — | Chŏnbuk |
| 2 471 | 2 071 | 400 | 3 860 | 3 860 | — | — | Chŏnnam |
| — | — | — | 13 140 | 13 140 | — | — | Kyŏngbuk |
| — | — | — | 1 948 | 1 948 | — | — | Kyŏngnam |
| 53 308 | 46 193 | 7 115 | — | — | — | — | Cheju |

Note : 1) Rape Seed are used for oil
 2) Red peppers are used for army
 Source : National Agricultural Products Inspection office

4. 비축산농산물
Results of Reserved Agricultural

단위 : 대

| | 마늘 (20kg) Garlic | | | | 양파 (20kg) Onion | | | | 마른 Dried | |
|--------|---------------------|------------------|--------------------|-----------------|--------------------|------------------|--------------------|-----------------|--------------|------------------|
| | 검사수 Total | 상품 High Grade | 중품 Medium Grade | 등외 Off Grade | 검사수 Total | 상품 High Grade | 중품 Medium Grade | 등외 Off Grade | 검사수 Total | 상품 High Grade |
| 1988 | - | - | - | - | 145 269 | 119 976 | 25 293 | - | - | - |
| 1989 | - | - | - | - | - | - | - | - | - | - |
| 1990 | - | - | - | - | - | - | - | - | - | - |
| 1991 | 895 554 | - | 895 554 | - | - | - | - | - | - | - |
| 1992 | 1 130 724 | - | 1 130 724 | - | 308 164 | - | 308 164 | - | - | - |
| 1993 | - | - | - | - | - | - | - | - | 382 240 | 382 240 |
| 서부대인광대 | - | - | - | - | - | - | - | - | - | - |
| 울산구천주전 | - | - | - | - | - | - | - | - | - | - |
| 경강충충 | - | - | - | - | - | - | - | - | 1 518 | 1 518 |
| 전진경경제 | - | - | - | - | - | - | - | - | 15 484 | 15 484 |
| 울산구천주전 | - | - | - | - | - | - | - | - | 133 043 | 133 043 |
| 기원북남 | - | - | - | - | - | - | - | - | - | - |
| 북남북남주 | - | - | - | - | - | - | - | - | 367 | 367 |
| 북남북남주 | - | - | - | - | - | - | - | - | 3 538 | 3 538 |
| 북남북남주 | - | - | - | - | - | - | - | - | 228 168 | 228 168 |
| 북남북남주 | - | - | - | - | - | - | - | - | 122 | 122 |
| 북남북남주 | - | - | - | - | - | - | - | - | - | - |

자료 : 국립농산물검사소

5. 누에고치
Results of

단위 : kg

| | 계 Total | 정상고치 (정견) Selected Cocoon | | | |
|--------|------------|------------------------------|-----------------------|----------------------|------------------|
| | | 소계 Subtotal | 1 등(2수등) 1st Grade | 2 등(수등) 2nd Grade | 3 등 3rd Grade |
| 1988 | 3 506 498 | 3 141 537 | 379 126 | 1 943 795 | 818 616 |
| 1989 | 3 078 433 | 2 721 306 | 388 549 | 1 701 299 | 631 458 |
| 1990 | 2 766 555 | 2 406 922 | 521 107 | 1 564 154 | 321 661 |
| 1991 | 2 272 969 | 2 030 728 | 507 717 | 1 361 633 | 161 378 |
| 1992 | 1 466 299 | 1 326 333 | 316 007 | 932 573 | 77 753 |
| 1993 | 960 075 | 848 618 | 210 254 | 585 210 | 53 154 |
| 서부대인광대 | - | - | - | - | - |
| 울산구천주전 | - | - | - | - | - |
| 경강충충 | 192 | 156 | 23 | 86 | 47 |
| 전진경경제 | 2 227 | 2 028 | 1 733 | 291 | 4 |
| 울산구천주전 | 3 559 | 3 351 | 810 | 2 469 | 72 |
| 기원북남 | 1 240 | 1 111 | 230 | 828 | 53 |
| 북남북남주 | 10 074 | 8 315 | 2 210 | 5 011 | 1 094 |
| 북남북남주 | 14 623 | 13 161 | 2 784 | 8 419 | 1 958 |
| 북남북남주 | 90 562 | 78 856 | 16 913 | 57 538 | 4 405 |
| 북남북남주 | 136 386 | 118 795 | 29 045 | 78 858 | 10 892 |
| 북남북남주 | 189 734 | 158 892 | 38 353 | 111 578 | 8 961 |
| 북남북남주 | 83 014 | 73 040 | 16 162 | 50 579 | 6 299 |
| 북남북남주 | 259 981 | 237 773 | 63 894 | 163 205 | 10 674 |
| 북남북남주 | 168 483 | 153 140 | 38 097 | 106 348 | 8 695 |

주: 1) '89년까지의 1등 2등은 3등에 포함함.
2) ()는 '90년 등급명칭 개정전 등급임.
자료 : 국립농산물검사소

검 사 실 적
Products Inspection

In p.p bag

| 고 추 (20kg) Red - Pepper | | 각 지 땅 콩 (30kg) Capsule Peanut | | | | 사 과 (14kg) Apple | | | | |
|----------------------------|------------------|----------------------------------|------------------|------------------|------------------|---------------------|--------|--------|--------|------------|
| 중 품 Medium Grade | 등 외 Off Grade | 검 사 수 Total | 1 등 1st Grade | 2 등 2nd Grade | 등 외 Off Grade | 검 사 수 Total | 특 급 | 상 급 | 중 급 | |
| -- | -- | 595 767 | 294 799 | 258 668 | 42 300 | -- | -- | -- | -- | 1988 |
| -- | -- | 323 416 | 166 244 | 138 876 | 18 296 | 29 551 | 15 184 | 14 367 | -- | 1989 |
| -- | -- | 602 | 431 | 165 | 6 | 49 971 | 9 720 | 40 251 | -- | 1990 |
| -- | -- | 2 090 | 1 323 | 692 | 75 | 5 554 | 979 | 4 575 | -- | 1991 |
| -- | -- | 900 | 523 | 347 | 30 | -- | -- | -- | -- | 1992 |
| -- | -- | 15 416 | 8 706 | 6 601 | 109 | 19 058 | -- | 4 503 | 14 555 | 1993 |
| -- | -- | -- | -- | -- | -- | -- | -- | -- | -- | Seoul |
| -- | -- | -- | -- | -- | -- | -- | -- | -- | -- | Pusan |
| -- | -- | 37 | 13 | 15 | 9 | -- | -- | -- | -- | Taegu |
| -- | -- | -- | -- | -- | -- | -- | -- | -- | -- | Inch'on |
| -- | -- | -- | -- | -- | -- | -- | -- | -- | -- | Kwangju |
| -- | -- | -- | -- | -- | -- | -- | -- | -- | -- | Taejŏn |
| -- | -- | -- | -- | -- | -- | 70 | -- | 10 | 60 | Kyŏnggi |
| -- | -- | -- | -- | -- | -- | -- | -- | -- | -- | Kangwŏn |
| -- | -- | 130 | 51 | 78 | 1 | -- | -- | -- | -- | Ch'ungbuk |
| -- | -- | 4 507 | 3 283 | 1 174 | 50 | -- | -- | -- | -- | Ch'unghnam |
| -- | -- | -- | -- | -- | -- | -- | -- | -- | -- | Chŏnbuk |
| -- | -- | -- | -- | -- | -- | -- | -- | -- | -- | Chŏnnam |
| -- | -- | -- | -- | -- | -- | 18 988 | -- | 4 493 | 14 495 | Kyŏngbuk |
| -- | -- | -- | -- | -- | -- | -- | -- | -- | -- | Kyŏngnam |
| -- | -- | 10 742 | 5 359 | 5 334 | 49 | -- | -- | -- | -- | Cheju |

Source : National Agricultural Products inspection office

검 사 실 적
Cocoon Inspection

In kg

| 격 외 고 치 (기 타 견) Other Cocoon | | | | | 기계검정실적 Results of mechanical examination | |
|---------------------------------|---------------------------------|-------------------------------|---------------------------------|-----------------------------|---|------------|
| 소 계 Subtotal | 결물든 고치 (중 견) Middle Grade | 중 고 치 (등 외 견) Off Grade | 쌍 고 치 (옥 견) Double Cocoon | 하 고 치 (하 견) Law Grade | | |
| 364 961 | 86 195 | 107 971 | 54 480 | 116 315 | 1 984 746 | 1988 |
| 357 127 | 85 514 | 105 952 | 42 341 | 123 320 | 2 030 953 | 1989 |
| 359 633 | 73 684 | 95 581 | 36 073 | 154 295 | 1 550 278 | 1990 |
| 242 241 | 40 190 | 68 067 | 29 024 | 104 960 | 1 467 117 | 1991 |
| 139 966 | 22 368 | 38 527 | 13 334 | 65 737 | 1 040 415 | 1992 |
| 111 457 | 18 908 | 32 878 | 11 767 | 47 904 | 698 814 | 1993 |
| -- | -- | -- | -- | -- | -- | Seoul |
| -- | -- | -- | -- | -- | -- | Pusan |
| 36 | 3 | 9 | 2 | 22 | 711 | Taegu |
| 199 | 65 | 56 | 7 | 71 | 2 938 | Inch'on |
| 208 | 60 | 60 | 2 | 86 | 1 008 | Kwangju |
| 129 | 31 | 37 | 7 | 54 | -- | Taejŏn |
| 1 759 | 435 | 450 | 131 | 743 | 12 975 | Kyŏnggi |
| 1 462 | 427 | 322 | 108 | 605 | 5 769 | Kangwŏn |
| 11 706 | 2 419 | 3 086 | 1 228 | 4 973 | 70 495 | Ch'ungbuk |
| 17 591 | 3 744 | 4 527 | 2 426 | 6 894 | 101 275 | Ch'unghnam |
| 30 842 | 4 663 | 9 088 | 3 417 | 13 674 | 242 145 | Chŏnbuk |
| 9 974 | 2 115 | 2 901 | 851 | 4 107 | 47 384 | Chŏnnam |
| 22 208 | 2 624 | 7 539 | 1 923 | 10 122 | 129 813 | Kyŏngbuk |
| 15 343 | 2 322 | 4 803 | 1 665 | 6 553 | 84 301 | Kyŏngnam |
| -- | -- | -- | -- | -- | -- | Cheju |

Note : 1) 3rd Grade selected Cocoon included 1st and 2nd Grade to 1989.
2) Grades in parentheses were classified until 1990

Source : National Agricultural Products inspection office

6. 종 자 검 Results of

| | | 합 계 Total | | | | | | | | |
|-------------|-------------|----------------------------------|---------------------------|-----------------|---------------------------|-----------------------|---------------------------|---------------------------------|-------------------|-----------------------|
| | | 포 장 검 사 (ha) Field Inspection | | | | | | 종 실 검 사 (kg) Seed Inspection | | |
| | | 검사면적 Inspection Area | 필 지 수 Number of Fields | 합격면적 Passed | 필 지 수 Number of Fields | 불합격면적 Disqualified | 필 지 수 Number of Fields | 계 Total | 합 격 Passed | 불 합 격 Disqualified |
| 1988 | | 3 396.12 | 11 282 | 3 334.59 | 11 158 | 61.53 | 124 | 21 480 308 | 21 397 808 | 82 500 |
| 1989 | | 3 616.35 | 12 493 | 3 591.62 | 12 412 | 24.73 | 81 | 20 848 415 | 19 595 024 | 1 253 391 |
| 1990 | | 4 063.00 | 13 100 | 3 922.77 | 12 988 | 140.23 | 112 | 17 463 801 | 17 209 112 | 254 689 |
| 1991 | | 3 801.29 | 11 811 | 3 787.56 | 11 760 | 13.73 | 51 | 20 813 044 | 20 476 054 | 336 990 |
| 1992 | | 4 051.41 | 12 327 | 4 029.53 | 12 232 | 21.88 | 95 | 23 120 348 | 23 111 428 | 8 920 |
| 1993 | | 4 274.37 | 12 449 | 4 246.38 | 12 351 | 27.99 | 98 | 24 179 655 | 24 170 165 | 9 490 |
| 서 부 대 인 광 대 | 울 산 구 천 주 전 | — | — | — | — | — | — | — | — | — |
| | | — | — | — | — | — | — | — | — | — |
| | | — | — | — | — | — | — | — | — | — |
| | | — | — | — | — | — | — | — | — | — |
| | | — | — | — | — | — | — | — | — | — |
| 경 강 충 충 | 기 원 북 남 | 372.28 | 1 024 | 372.07 | 1 023 | 0.21 | 1 | 2 295 388.5 | 2 295 388.5 | — |
| | | 919.41 | 1 553 | 913.13 | 1 544 | 6.28 | 9 | 9 294 825 | 9 294 735 | 90 |
| | | 194.95 | 791 | 194.95 | 791 | — | — | 856 410 | 856 410 | — |
| | | 71.33 | 212 | 71.33 | 212 | — | — | 98 152 | 94 572 | 3 580 |
| 전 전 경 경 제 | 북 남 북 남 주 | 521.69 | 1 264 | 518.67 | 1 261 | 3.02 | 3 | 2 610 489.5 | 2 609 049.5 | 1 440 |
| | | 959.01 | 3 093 | 957.41 | 3 079 | 1.60 | 14 | 3 535 580 | 3 535 400 | 180 |
| | | 548.12 | 1 910 | 538.88 | 1 891 | 9.24 | 19 | 2 604 836 | 2 604 836 | — |
| | | 641.94 | 2 463 | 635.22 | 2 415 | 6.72 | 48 | 2 603 305 | 2 603 305 | — |
| | 45.64 | 139 | 44.72 | 135 | 0.92 | 4 | 280 669 | 276 469 | 4 200 | |
| | | 결 보 리 Barley | | | | | | | | |
| | | 포 장 검 사 (ha) Field Inspection | | | | | | 종 실 검 사 (kg) Seed Inspection | | |
| | | 검사면적 Inspection Area | 필 지 수 Number of Fields | 합격면적 Passed | 필 지 수 Number of Fields | 불합격면적 Disqualified | 필 지 수 Number of Fields | 계 Total | 합 격 Passed | 불 합 격 Disqualified |
| 1988 | | 235.96 | 944 | 235.96 | 944 | — | — | 922 396 | 922 396 | — |
| 1989 | | 269.05 | 961 | 269.05 | 961 | — | — | 978 124 | 978 124 | — |
| 1990 | | 345.30 | 1 170 | 344.46 | 1 166 | 0.84 | 4 | 1 031 947 | 1 025 758 | 6 189 |
| 1991 | | 351.85 | 1 176 | 351.19 | 1 173 | 0.66 | 3 | 1 098 908 | 1 095 308 | 3 600 |
| 1992 | | 272.38 | 908 | 272.31 | 906 | 0.07 | 2 | 813 414 | 813 414 | — |
| 1993 | | 284.19 | 910 | 283.98 | 909 | 0.21 | 1 | 849 853 | 849 253 | 600 |
| 서 부 대 인 광 대 | 울 산 구 천 주 전 | — | — | — | — | — | — | — | — | — |
| | | — | — | — | — | — | — | — | — | — |
| | | — | — | — | — | — | — | — | — | — |
| | | — | — | — | — | — | — | — | — | — |
| | | — | — | — | — | — | — | — | — | — |
| 경 강 충 충 | 기 원 북 남 | 15.56 | 65 | 15.35 | 64 | 0.21 | 1 | 41 413 | 41 413 | — |
| | | 1.25 | 7 | 1.25 | 7 | — | — | 3 315 | 3 315 | — |
| | | 1.65 | 6 | 1.65 | 6 | — | — | 4 365 | 4 365 | — |
| | | 7.15 | 14 | 7.15 | 14 | — | — | 20 715 | 20 715 | — |
| 전 전 경 경 제 | 북 남 북 남 주 | 55.36 | 147 | 55.36 | 147 | — | — | 146 310 | 145 710 | 600 |
| | | — | — | — | — | — | — | — | — | — |
| | | 97.37 | 420 | 97.37 | 420 | — | — | 314 680 | 314 680 | — |
| | | 105.85 | 251 | 105.85 | 251 | — | — | 319 055 | 319 055 | — |
| | — | — | — | — | — | — | — | — | — | |

사 실 적

Seed Inspection

| 벼 Paddy Rice | | | | | | | | | |
|----------------------------------|---------------------------|-----------------|---------------------------|-----------------------|---------------------------|---------------------------------|-------------------|-----------------------|-------------|
| 포 장 검 사 (ha) Field Inspection | | | | | | 종 실 검 사 (kg) Seed Inspection | | | |
| 검사면적 Inspection Area | 필 지 수 Number of Fields | 합격면적 Passed | 필 지 수 Number of Fields | 불합격면적 Disqualified | 필 지 수 Number of Fields | 계 Total | 합 격 Passed | 불 합 격 Disqualified | |
| | | | | | | | | | |
| 1 694.59 | 5 522 | 1 692.56 | 5 519 | 2.03 | 3 | 8 788 686 | 8 788 686 | - | 1988 |
| 1 806.62 | 5 695 | 1 797.82 | 5 664 | 8.80 | 31 | 9 281 458 | 9 175 063 | 106 395 | 1989 |
| 1 816.89 | 5 699 | 1 811.70 | 5 682 | 5.19 | 17 | 9 458 683 | 9 377 233 | 81 450 | 1990 |
| 1 762.85 | 5 489 | 1 760.49 | 5 482 | 2.36 | 7 | 9 729 814 | 9 424 784 | 305 030 | 1991 |
| 1 852.08 | 5 791 | 1 849.07 | 5 779 | 3.01 | 12 | 10 145 941 | 10 145 941 | - | 1992 |
| 1 946.04 | 6 040 | 1 946.04 | 6 040 | - | - | 10 824 324 | 10 824 324 | - | 1993 |
| - | - | - | - | - | - | - | - | - | Seoul |
| - | - | - | - | - | - | - | - | - | Pusan |
| - | - | - | - | - | - | - | - | - | Taegu |
| - | - | - | - | - | - | - | - | - | Inch'on |
| - | - | - | - | - | - | - | - | - | Kwangju |
| - | - | - | - | - | - | - | - | - | Tagjŏn |
| 320.03 | 818 | 320.03 | 818 | - | - | 2 215 109 | 2 215 109 | - | Kyŏnggi |
| 83.63 | 236 | 83.63 | 236 | - | - | 48 167 | 48 167 | - | Kangwŏn |
| 139.90 | 545 | 139.90 | 545 | - | - | 765 556 | 765 556 | - | Ch'ungbuk |
| 51.00 | 161 | 51.00 | 161 | - | - | 23 709 | 23 709 | - | Ch'ungnam |
| 357.29 | 933 | 357.29 | 933 | - | - | 2 208 243 | 2 208 243 | - | Chŏnbuk |
| 330.25 | 1 225 | 330.25 | 1 225 | - | - | 1 870 570 | 1 870 570 | - | Chŏnnam |
| 385.81 | 1 329 | 385.81 | 1 329 | - | - | 2 173 594 | 2 173 594 | - | Kyŏngbuk |
| 278.12 | 792 | 278.12 | 792 | - | - | 1 519 361 | 1 519 361 | - | Kyŏngnam |
| 0.01 | 1 | 0.01 | 1 | - | - | 15 | 15 | - | Cheju |

| 쌀 보 리 Naked Barley | | | | | | | | | |
|----------------------------------|---------------------------|----------------|---------------------------|-----------------------|---------------------------|---------------------------------|----------------|-----------------------|-------------|
| 포 장 검 사 (ha) Field Inspection | | | | | | 종 실 검 사 (kg) Seed Inspection | | | |
| 검사면적 Inspection Area | 필 지 수 Number of Fields | 합격면적 Passed | 필 지 수 Number of Fields | 불합격면적 Disqualified | 필 지 수 Number of Fields | 계 Total | 합 격 Passed | 불 합 격 Disqualified | |
| | | | | | | | | | |
| 313.32 | 1 251 | 313.32 | 1 251 | - | - | 1 427 313 | 1 427 313 | - | 1988 |
| 475.26 | 1 970 | 474.65 | 1 967 | 0.61 | 3 | 1 622 830 | 1 607 070 | 15 760 | 1989 |
| 518.87 | 1 903 | 516.13 | 1 900 | 2.74 | 3 | 1 497 273 | 1 424 313 | 72 960 | 1990 |
| 346.64 | 1 057 | 339.74 | 1 039 | 6.90 | 18 | 1 045 190 | 1 045 190 | - | 1991 |
| 307.58 | 931 | 307.58 | 931 | - | - | 927 817 | 927 817 | - | 1992 |
| 295.42 | 942 | 295.42 | 942 | - | - | 879 143 | 879 143 | - | 1993 |
| - | - | - | - | - | - | - | - | - | Seoul |
| - | - | - | - | - | - | - | - | - | Pusan |
| - | - | - | - | - | - | - | - | - | Taegu |
| - | - | - | - | - | - | - | - | - | Inch'on |
| - | - | - | - | - | - | - | - | - | Kwangju |
| - | - | - | - | - | - | - | - | - | Tagjŏn |
| - | - | - | - | - | - | - | - | - | Kyŏnggi |
| - | - | - | - | - | - | - | - | - | Kangwŏn |
| - | - | - | - | - | - | - | - | - | Ch'ungbuk |
| - | - | - | - | - | - | - | - | - | Ch'ungnam |
| 47.42 | 125 | 47.42 | 125 | - | - | 141 050 | 141 050 | - | Chŏnbuk |
| 212.50 | 652 | 212.50 | 652 | - | - | 633 210 | 633 210 | - | Chŏnnam |
| - | - | - | - | - | - | - | - | - | Kyŏngbuk |
| 35.10 | 163 | 35.10 | 163 | - | - | 103 815 | 103 815 | - | Kyŏngnam |
| 0.40 | 2 | 0.40 | 2 | - | - | 1 068 | 1 068 | - | Cheju |

Source : National Agricultural Products inspection office

6. 중 자 검 Results of

| | | 맥 주 보 리 Beer Barley | | | | | | | | |
|------------|---------------|----------------------------------|------------------------------|----------------|------------------------------|-----------------------|------------------------------|---------------------------------|---------------|-----------------------|
| | | 포 장 검 사 (ha) Field Inspection | | | | | | 종 실 검 사 (kg) Seed Inspection | | |
| | | 검사면적 Inspection Area | 필 지 수 Number of Fields | 합격면적 Passed | 필 지 수 Number of Fields | 불합격면적 Disqualified | 필 지 수 Number of Fields | 계 Total | 합 격 Passed | 불 합 격 Disqualified |
| 1988 | | 283.47 | 1 405 | 275.84 | 1 347 | 7.63 | 58 | 820 495 | 819 135 | 1 360 |
| 1989 | | 284.79 | 1 439 | 280.25 | 1 406 | 4.54 | 33 | 809 493 | 808 293 | 1 200 |
| 1990 | | 297.24 | 1 488 | 287.60 | 1 469 | 9.64 | 19 | 845 242 | 839 682 | 5 560 |
| 1991 | | 321.83 | 1 607 | 318.70 | 1 587 | 3.13 | 20 | 896 535 | 885 655 | 10 880 |
| 1992 | | 362.85 | 1 783 | 360.34 | 1 771 | 2.51 | 12 | 1 079 145 | 1 076 745 | 2 400 |
| 1993 | | 400.54 | 1 848 | 393.83 | 1 799 | 6.71 | 49 | 1 032 123 | 1 032 123 | — |
| 서울 대인광대 | 울산 구천주전 | — | — | — | — | — | — | — | — | — |
| | | — | — | — | — | — | — | — | — | — |
| | | — | — | — | — | — | — | — | — | — |
| | | — | — | — | — | — | — | — | — | — |
| 경강 충남 | 기원 북남 | — | — | — | — | — | — | — | — | — |
| | | — | — | — | — | — | — | — | — | — |
| | | — | — | — | — | — | — | — | — | — |
| 전전 경계 | 북남 북남 주 | — | — | — | — | — | — | — | — | — |
| | | 218.22 | 872 | 217.23 | 865 | 0.99 | 7 | 609 102 | 609 102 | — |
| | | 162.79 | 931 | 157.11 | 890 | 5.68 | 41 | 366 170 | 366 170 | — |
| 19.53 | 45 | 19.49 | 44 | 0.04 | 1 | 56 851 | 56 851 | — | | |
| | | 호 밀 Rye | | | | | | | | |
| | | 포 장 검 사 (ha) Field Inspection | | | | | | 종 실 검 사 (kg) Seed Inspection | | |
| | | 검사면적 Inspection Area | 필 지 수 Number of Fields | 합격면적 Passed | 필 지 수 Number of Fields | 불합격면적 Disqualified | 필 지 수 Number of Fields | 계 Total | 합 격 Passed | 불 합 격 Disqualified |
| 1988 | | 4.36 | 23 | 4.36 | 23 | — | — | 5 065 | 5 065 | — |
| 1989 | | 4.36 | 21 | 4.36 | 21 | — | — | 5 070 | 5 070 | — |
| 1990 | | 4.34 | 18 | 4.34 | 18 | — | — | 4 912 | 2 015 | 2 897 |
| 1991 | | 4.75 | 19 | 4.75 | 19 | — | — | 5 575 | 5 575 | — |
| 1992 | | 3.75 | 20 | 3.75 | 20 | — | — | 4 640 | 4 640 | — |
| 1993 | | 3.55 | 18 | 3.55 | 18 | — | — | 4 350 | 4 350 | — |
| 서울 대인광대 | 울산 구천주전 | — | — | — | — | — | — | — | — | — |
| | | — | — | — | — | — | — | — | — | — |
| | | — | — | — | — | — | — | — | — | — |
| | | — | — | — | — | — | — | — | — | — |
| 경강 충남 | 기원 북남 | 0.50 | 3 | 0.50 | 3 | — | — | 700 | 700 | — |
| | | 0.50 | 3 | 0.50 | 3 | — | — | 580 | 580 | — |
| | | 0.50 | 4 | 0.50 | 4 | — | — | 580 | 580 | — |
| | | 0.90 | 2 | 0.90 | 2 | — | — | 1 060 | 1 060 | — |
| 전전 경계 | 북남 북남 주 | 0.50 | 2 | 0.50 | 2 | — | — | 580 | 580 | — |
| | | 0.05 | 1 | 0.05 | 1 | — | — | 50 | 50 | — |
| | | 0.50 | 2 | 0.50 | 2 | — | — | 680 | 680 | — |
| | | 0.10 | 1 | 0.10 | 1 | — | — | 120 | 120 | — |

자료 : 국립농산물검사소

사 실 적(계속)
Seed Inspection(Cont'd)

| | | 밀 Wheat | | | | | | | | |
|-------------------------|---------------------------|----------------------------------|---------------------------|-----------------------|---------------------------|---------------------------------|----------------|-----------------------|-------------|--|
| | | 포 장 검 사 (ha) Field Inspection | | | | 종 실 검 사 (kg) Seed Inspection | | | | |
| 검사면적 Inspection Area | 필 지 수 Number of Fields | 합격면적 Passed | 필 지 수 Number of Fields | 불합격면적 Disqualified | 필 지 수 Number of Fields | 계 Total | 합 격 Passed | 불 합 격 Disqualified | | |
| 0.16 | 9 | 0.16 | 9 | - | - | 304 | 304 | - | 1988 | |
| - | - | - | - | - | - | - | - | - | 1989 | |
| - | - | - | - | - | - | - | - | - | 1990 | |
| - | - | - | - | - | - | - | - | - | 1991 | |
| 0.30 | 3 | 0.30 | 3 | - | - | 600 | 600 | - | 1992 | |
| 3.63 | 18 | 3.63 | 18 | - | - | 10 280 | 9 170 | 1 110 | 1993 | |
| - | - | - | - | - | - | - | - | - | Seoul | |
| - | - | - | - | - | - | - | - | - | Pusan | |
| - | - | - | - | - | - | - | - | - | Taegu | |
| - | - | - | - | - | - | - | - | - | Inch'on | |
| - | - | - | - | - | - | - | - | - | Kwangju | |
| - | - | - | - | - | - | - | - | - | Tagjŏn | |
| 0.60 | 4 | 0.60 | 4 | - | - | 1 660 | 1 660 | - | Kyŏnggi | |
| 0.30 | 2 | 0.30 | 2 | - | - | 940 | 850 | 90 | Kangwŏn | |
| 0.34 | 2 | 0.34 | 2 | - | - | 830 | 830 | - | Ch'ungbuk | |
| 0.44 | 2 | 0.44 | 2 | - | - | 1 100 | 1 100 | - | Ch'ungnam | |
| 0.70 | 2 | 0.70 | 2 | - | - | 1 020 | 180 | 840 | Chŏnbuk | |
| 0.20 | 2 | 0.20 | 2 | - | - | 450 | 270 | 180 | Chŏnnam | |
| 0.75 | 2 | 0.75 | 2 | - | - | 3 440 | 3 440 | - | Kyŏngbuk | |
| 0.30 | 2 | 0.30 | 2 | - | - | 840 | 840 | - | Kyŏngnam | |
| - | - | - | - | - | - | - | - | - | Cheju | |
| | | 콩 Soy Bean | | | | | | | | |
| | | 포 장 검 사 (ha) Field Inspection | | | | 종 실 검 사 (kg) Seed Inspection | | | | |
| 검사면적 Inspection Area | 필 지 수 Number of Fields | 합격면적 Passed | 필 지 수 Number of Fields | 불합격면적 Disqualified | 필 지 수 Number of Fields | 계 Total | 합 격 Passed | 불 합 격 Disqualified | | |
| 128.51 | 443 | 128.24 | 442 | 0.27 | 1 | 172 092 | 163 492 | 8 600 | 1988 | |
| 280.08 | 1 026 | 280.08 | 1 026 | - | - | 452 012 | 449 255 | 2 757 | 1989 | |
| 327.98 | 1 040 | 327.00 | 1 033 | 0.98 | 7 | 556 555 | 556 555 | - | 1990 | |
| 331.53 | 873 | 331.53 | 873 | - | - | 500 392 | 498 592 | 1 800 | 1991 | |
| 438.00 | 1 168 | 433.69 | 1 155 | 4.31 | 13 | 532 137 | 532 137 | - | 1992 | |
| 441.51 | 1 027 | 440.07 | 1 018 | 1.44 | 9 | 541 427 | 541 427 | - | 1993 | |
| - | - | - | - | - | - | - | - | - | Seoul | |
| - | - | - | - | - | - | - | - | - | Pusan | |
| - | - | - | - | - | - | - | - | - | Taegu | |
| - | - | - | - | - | - | - | - | - | Inch'on | |
| - | - | - | - | - | - | - | - | - | Kwangju | |
| - | - | - | - | - | - | - | - | - | Tagjŏn | |
| 31.26 | 105 | 31.26 | 105 | - | - | 32 560 | 32 560 | - | Kyŏnggi | |
| 81.17 | 209 | 80.77 | 207 | 0.40 | 2 | 99 520 | 99 520 | - | Kangwŏn | |
| 16.00 | 87 | 16.00 | 87 | - | - | 16 750 | 16 750 | - | Ch'ungbuk | |
| 7.64 | 18 | 7.64 | 18 | - | - | 9 080 | 9 080 | - | Ch'ungnam | |
| 50.71 | 29 | 50.71 | 29 | - | - | 69 770 | 69 770 | - | Chŏnbuk | |
| 170.70 | 267 | 170.70 | 267 | - | - | 234 100 | 234 100 | - | Chŏnnam | |
| 45.93 | 113 | 45.93 | 113 | - | - | 47 130 | 47 130 | - | Kyŏngbuk | |
| 35.40 | 190 | 34.36 | 183 | 1.04 | 7 | 29 337 | 29 337 | - | Kyŏngnam | |
| 2.70 | 9 | 2.70 | 9 | - | - | 3 180 | 3 180 | - | Cheju | |

Source : National Agricultural Products inspection office

6. 종 자 검
Results of

| | | 고 구 마 Sweet Potato | | | | | | | | |
|-------------|--------------|----------------------------------|------------------------------|----------------|------------------------------|---------------------------------|------------------------------|---------------|---------------|-----------------------|
| | | 포 장 검 사 (ha) Field Inspection | | | | 종 실 검 사 (kg) Seed Inspection | | | | |
| | | 검사면적 Inspection Area | 필 지 수 Number of Fields | 합격면적 Passed | 필 지 수 Number of Fields | 불합격면적 Disqualified | 필 지 수 Number of Fields | 계 Total | 합 격 Passed | 불 합 격 Disqualified |
| 1988 | | 2.72 | 20 | 2.72 | 20 | -- | -- | 33 773 | 33 773 | -- |
| 1989 | | 2.72 | 20 | 2.72 | 20 | -- | -- | 33 194 | 33 194 | -- |
| 1990 | | 2.72 | 23 | 2.72 | 23 | -- | -- | 33 713 | 32 590 | 1 123 |
| 1991 | | 2.81 | 23 | 2.81 | 23 | -- | -- | 33 630 | 33 630 | -- |
| 1992 | | 2.94 | 27 | 2.94 | 27 | -- | -- | 34 695 | 34 695 | -- |
| 1993 | | 2.94 | 27 | 2.94 | 27 | -- | -- | 35 180 | 35 080 | 100 |
| 서 부 대 인 광 대 | 울 산 구 천 주 전 | -- | -- | -- | -- | -- | -- | -- | -- | -- |
| | | -- | -- | -- | -- | -- | -- | -- | -- | -- |
| | | -- | -- | -- | -- | -- | -- | -- | -- | -- |
| | | -- | -- | -- | -- | -- | -- | -- | -- | -- |
| 경 강 충 충 | 기 원 북 남 | -- | -- | -- | -- | -- | -- | -- | -- | -- |
| | | 0.03 | 1 | 0.03 | 1 | -- | -- | 390 | 390 | -- |
| | | 0.06 | 2 | 0.06 | 2 | -- | -- | 780 | 680 | 100 |
| 전 전 경 경 제 | 북 남 북 남 주 | 0.33 | 4 | 0.33 | 4 | -- | -- | 4 340 | 4 340 | -- |
| | | 1.23 | 6 | 1.23 | 6 | -- | -- | 12 370 | 12 370 | -- |
| | | 0.16 | 3 | 0.16 | 3 | -- | -- | 2 340 | 2 340 | -- |
| | | 0.58 | 7 | 0.58 | 7 | -- | -- | 7 810 | 7 810 | -- |
| | | 0.55 | 4 | 0.55 | 4 | -- | -- | 7 150 | 7 150 | -- |
| | | 참 개 Sesame | | | | | | | | |
| | | 포 장 검 사 (ha) Field Inspection | | | | 종 실 검 사 (kg) Seed Inspection | | | | |
| | | 검사면적 Inspection Area | 필 지 수 Number of Fields | 합격면적 Passed | 필 지 수 Number of Fields | 불합격면적 Disqualified | 필 지 수 Number of Fields | 계 Total | 합 격 Passed | 불 합 격 Disqualified |
| | | 1988 | 13.50 | 42 | 13.50 | 42 | -- | -- | 4 533 | 4 533 |
| 1989 | 13.50 | 40 | 13.47 | 39 | 0.03 | 1 | 4 798 | 4 798 | -- | |
| 1990 | 13.50 | 45 | 13.50 | 45 | -- | -- | 4 200 | 4 200 | -- | |
| 1991 | 10.40 | 39 | 10.40 | 39 | -- | -- | 3 058 | 3 058 | -- | |
| 1992 | 10.40 | 41 | 10.40 | 41 | -- | -- | 3 190 | 3 190 | -- | |
| 1993 | 10.30 | 34 | 10.30 | 34 | -- | -- | 3 090 | 3 090 | -- | |
| 서 부 대 인 광 대 | 울 산 구 천 주 전 | -- | -- | -- | -- | -- | -- | -- | -- | -- |
| | | -- | -- | -- | -- | -- | -- | -- | -- | -- |
| | | -- | -- | -- | -- | -- | -- | -- | -- | -- |
| | | -- | -- | -- | -- | -- | -- | -- | -- | -- |
| 경 강 충 충 | 기 원 북 남 | 0.94 | 5 | 0.94 | 5 | -- | -- | 278 | 278 | -- |
| | | 0.21 | 2 | 0.21 | 2 | -- | -- | 62 | 62 | -- |
| | | 1.15 | 5 | 1.15 | 5 | -- | -- | 340 | 340 | -- |
| | | 1.15 | 2 | 1.15 | 2 | -- | -- | 340 | 340 | -- |
| 전 전 경 경 제 | 북 남 북 남 주 | 0.84 | 3 | 0.84 | 3 | -- | -- | 248 | 248 | -- |
| | | 2.07 | 9 | 2.07 | 9 | -- | -- | 614 | 614 | -- |
| | | 2.59 | 4 | 2.59 | 4 | -- | -- | 788 | 788 | -- |
| | | 1.03 | 2 | 1.03 | 2 | -- | -- | 326 | 326 | -- |
| | | 0.32 | 2 | 0.32 | 2 | -- | -- | 94 | 94 | -- |

자료 : 국립농산물검사소

사 실 적 (계속)
Seed Inspection (Cont'd)

| 감 자 White Potato | | | | | | | | | |
|----------------------------------|---------------------------|----------------|---------------------------|-----------------------|---------------------------|---------------------------------|------------------|-----------------------|-------------|
| 포 장 검 사 (ha) Field Inspection | | | | | | 종 실 검 사 (kg) Seed Inspection | | | |
| 검사면적 Inspection Area | 필 지 수 Number of Fields | 합격면적 Passed | 필 지 수 Number of Fields | 불합격면적 Disqualified | 필 지 수 Number of Fields | 계 Total | 합 격 Passed | 불 합 격 Disqualified | |
| 550.61 | 766 | 500.41 | 720 | 50.20 | 46 | 7 982 055 | 7 982 055 | — | 1988 |
| 336.36 | 576 | 325.61 | 563 | 10.75 | 13 | 4 485 000 | 4 485 000 | — | 1989 |
| 527.61 | 794 | 406.77 | 732 | 120.84 | 62 | 3 307 840 | 3 307 840 | — | 1990 |
| 489.73 | 785 | 489.28 | 783 | 0.45 | 2 | 7 096 030 | 7 096 030 | — | 1991 |
| 655.35 | 1 038 | 645.00 | 1 010 | 10.35 | 28 | 9 132 595 | 9 131 515 | 1 080 | 1992 |
| 734.90 | 1 012 | 715.82 | 975 | 19.08 | 37 | 9 636 952 | 9 632 752 | 4 200 | 1993 |
| — | — | — | — | — | — | — | — | — | Seoul |
| — | — | — | — | — | — | — | — | — | Pusan |
| — | — | — | — | — | — | — | — | — | Taegu |
| — | — | — | — | — | — | — | — | — | Inch'on |
| — | — | — | — | — | — | — | — | — | Kwangju |
| — | — | — | — | — | — | — | — | — | Tagjŏn |
| 653.76 | 746 | 648.43 | 741 | 5.33 | 5 | 8 941 852 | 8 941 852 | — | Kyŏnggi |
| — | — | — | — | — | — | — | — | — | Kangwŏn |
| — | — | — | — | — | — | — | — | — | Ch'ungbuk |
| — | — | — | — | — | — | — | — | — | Ch'ungnam |
| 6.00 | 7 | 2.98 | 4 | 3.02 | 3 | 36 500 | 36 500 | — | Chŏnbuk |
| 20.60 | 44 | 19.99 | 37 | 0.61 | 7 | 172 400 | 172 400 | — | Chŏnnam |
| 12.00 | 26 | 2.76 | 7 | 9.24 | 19 | 43 000 | 43 000 | — | Kyŏngbuk |
| 20.54 | 116 | 20.54 | 116 | — | — | 231 060 | 231 060 | — | Kyŏngnam |
| 22.00 | 73 | 21.12 | 70 | 0.88 | 3 | 212 140 | 207 940 | 4 200 | Cheju |

| 땅 콩 Peanut | | | | | | | | | |
|----------------------------------|---------------------------|----------------|---------------------------|-----------------------|---------------------------|---------------------------------|---------------|-----------------------|-------------|
| 포 장 검 사 (ha) Field Inspection | | | | | | 종 실 검 사 (kg) Seed Inspection | | | |
| 검사면적 Inspection Area | 필 지 수 Number of Fields | 합격면적 Passed | 필 지 수 Number of Fields | 불합격면적 Disqualified | 필 지 수 Number of Fields | 계 Total | 합 격 Passed | 불 합 격 Disqualified | |
| 7.25 | 40 | 7.25 | 40 | — | — | 11 219 | 11 219 | — | 1988 |
| 7.39 | 42 | 7.39 | 42 | — | — | 11 814 | 11 814 | — | 1989 |
| 7.25 | 33 | 7.25 | 33 | — | — | 11 200 | 9 210 | 1 990 | 1990 |
| 6.15 | 33 | 6.15 | 33 | — | — | 11 001 | 11 001 | — | 1991 |
| 6.15 | 27 | 6.15 | 27 | — | — | 10 163 | 10 163 | — | 1992 |
| 6.15 | 30 | 6.15 | 30 | — | — | 9 385 | 9 385 | — | 1993 |
| — | — | — | — | — | — | — | — | — | Seoul |
| — | — | — | — | — | — | — | — | — | Pusan |
| — | — | — | — | — | — | — | — | — | Taegu |
| — | — | — | — | — | — | — | — | — | Inch'on |
| — | — | — | — | — | — | — | — | — | Kwangju |
| — | — | — | — | — | — | — | — | — | Tagjŏn |
| 1.54 | 9 | 1.54 | 9 | — | — | 2 580 | 2 580 | — | Kyŏnggi |
| 0.22 | 2 | 0.22 | 2 | — | — | 330 | 330 | — | Kangwŏn |
| 0.56 | 4 | 0.56 | 4 | — | — | 466 | 466 | — | Ch'ungbuk |
| 0.90 | 3 | 0.90 | 3 | — | — | 1 274 | 1 274 | — | Ch'ungnam |
| 0.90 | 3 | 0.90 | 3 | — | — | 1 475 | 1 475 | — | Chŏnbuk |
| 0.55 | 3 | 0.55 | 3 | — | — | 1 200 | 1 200 | — | Chŏnnam |
| 1.12 | 3 | 1.12 | 3 | — | — | 1 490 | 1 490 | — | Kyŏngbuk |
| 0.34 | 2 | 0.34 | 2 | — | — | 536 | 536 | — | Kyŏngnam |
| 0.02 | 1 | 0.02 | 1 | — | — | 34 | 34 | — | Cheju |

Source : National Agricultural Products inspection office

6. 종 자 검 Results of

| | | 유 채 씨 Rape-Seed | | | | | | | | |
|-------------|-------------|----------------------------------|---------------------------|----------------|---------------------------|-----------------------|---------------------------------|---------------|---------------|---------------------|
| | | 포 장 검 사 (ha) Field Inspection | | | | | 종 실 검 사 (kg) Seed Inspection | | | |
| | | 검사면적 Inspection Area | 필 지 수 Number of Fields | 합격면적 Passed | 필 지 수 Number of Fields | 불합격면적 Disqualified | 필 지 수 Number of Fields | 계 Total | 합 격 Passed | 불합격 Disqualified |
| 1988 | | 0.30 | 8 | 0.30 | 8 | - | - | 461 | 461 | - |
| 1989 | | 0.30 | 8 | 0.30 | 8 | - | - | 463 | 463 | - |
| 1990 | | 0.22 | 8 | 0.22 | 8 | - | - | 344 | 344 | - |
| 1991 | | 0.20 | 5 | 0.20 | 5 | - | - | 304 | 304 | - |
| 1992 | | 0.10 | 2 | 0.10 | 2 | - | - | 165 | 165 | - |
| 1993 | | 0.09 | 6 | 0.09 | 6 | - | - | 130 | 130 | - |
| 서 부 대 인 광 대 | 울 산 구 천 주 전 | - | - | - | - | - | - | - | - | - |
| | | - | - | - | - | - | - | - | - | - |
| | | - | - | - | - | - | - | - | - | - |
| | | - | - | - | - | - | - | - | - | - |
| | | - | - | - | - | - | - | - | - | - |
| | | - | - | - | - | - | - | - | - | - |
| 경 강 충 충 | 기 원 북 남 | - | - | - | - | - | - | - | - | - |
| | | - | - | - | - | - | - | - | - | - |
| | | - | - | - | - | - | - | - | - | - |
| | | - | - | - | - | - | - | - | - | - |
| 전 전 경 경 제 | 북 남 북 남 주 | 0.00 | 5 | 0.00 | 5 | - | - | 5 | 5 | - |
| | | - | - | - | - | - | - | - | - | - |
| | | - | - | - | - | - | - | - | - | - |
| | | 0.09 | 1 | 0.09 | 1 | - | - | 125 | 125 | - |
| | | 사 료 용 (호 밀) Feed(Rye) | | | | | | | | |
| | | 포 장 검 사 Field Inspection | | | | | 종 실 검 사 Seed Inspection | | | |
| | | 검사면적 Inspection Area | 필 지 수 Number of Fields | 합 격 Passed | 필 지 수 Number of Fields | 불 합 격 Disqualified | 필 지 수 Number of Fields | 계 Total | 합 격 Passed | 불합격 Disqualified |
| 1988 | | - | - | - | - | - | - | - | - | - |
| 1989 | | - | - | - | - | - | - | - | - | - |
| 1990 | | - | - | - | - | - | - | - | - | - |
| 1991 | | - | - | - | - | - | - | - | - | - |
| 1992 | | - | - | - | - | - | - | - | - | - |
| 1993 | | - | - | - | - | - | - | 80 160 | 76 680 | 3 480 |
| 서 부 대 인 광 대 | 울 산 구 천 주 전 | - | - | - | - | - | - | - | - | - |
| | | - | - | - | - | - | - | - | - | - |
| | | - | - | - | - | - | - | - | - | - |
| | | - | - | - | - | - | - | - | - | - |
| | | - | - | - | - | - | - | - | - | - |
| 경 강 충 충 | 기 원 북 남 | - | - | - | - | - | - | 1 000 | 1 000 | - |
| | | - | - | - | - | - | - | - | - | - |
| | | - | - | - | - | - | - | 38 920 | 35 440 | 3 480 |
| | | - | - | - | - | - | - | - | - | - |
| 전 전 경 경 제 | 북 남 북 남 주 | - | - | - | - | - | - | - | - | - |
| | | - | - | - | - | - | - | 16 480 | 16 480 | - |
| | | - | - | - | - | - | - | 23 760 | 23 760 | - |
| | | - | - | - | - | - | - | - | - | - |

자료 : 국립농산물검사소

사 실 적(계속)
Seed Inspection(Cont'd)

| 옥수 수 수 Corn | | | | | | | | | |
|----------------------------------|---------------------------|----------------|---------------------------|-----------------------|---------------------------|--------------------------------|------------------|---------------------|-------------|
| 포 장 검 사 (ha) Field Inspection | | | | | | 종 실 검 사(kg) Seed Inspection | | | |
| 검사면적 Inspection Area | 필 지 수 Number of Fields | 합격면적 Passed | 필 지 수 Number of Fields | 불합격면적 Disqualified | 필 지 수 Number of Fields | 계 Total | 합 격 Passed | 불합격 Disqualified | |
| 161.37 | 809 | 159.97 | 793 | 1.40 | 16 | 280 796 | 280 796 | — | 1988 |
| 135.89 | 687 | 135.89 | 687 | — | — | 306 568 | 306 568 | — | 1989 |
| 199.50 | 866 | 199.50 | 866 | — | — | 399 807 | 399 807 | — | 1990 |
| 171.48 | 687 | 171.25 | 686 | 0.23 | 1 | 251 441 | 251 441 | — | 1991 |
| 138.46 | 572 | 136.83 | 544 | 1.63 | 28 | 270 483 | 270 483 | — | 1992 |
| 130.19 | 466 | 129.64 | 464 | 0.55 | 2 | 264 259.5 | 264 259.5 | — | 1993 |
| — | — | — | — | — | — | — | — | — | Seoul |
| — | — | — | — | — | — | — | — | — | Pusan |
| — | — | — | — | — | — | — | — | — | Taegu |
| — | — | — | — | — | — | — | — | — | Inch'on |
| — | — | — | — | — | — | — | — | — | Kwangju |
| — | — | — | — | — | — | — | — | — | Tag'jon |
| — | — | — | — | — | — | — | — | — | Ky'onggi |
| 97.19 | 339 | 96.64 | 337 | 0.55 | 2 | 198 259.5 | 198 259.5 | — | Kangwon |
| 33.00 | 127 | 33.00 | 127 | — | — | 66 000.0 | 66 000.0 | — | Ch'ungbuk |
| — | — | — | — | — | — | — | — | — | Ch'ungnam |
| — | — | — | — | — | — | — | — | — | Ch'onbuk |
| — | — | — | — | — | — | — | — | — | Ch'onnam |
| — | — | — | — | — | — | — | — | — | Ky'ongbuk |
| — | — | — | — | — | — | — | — | — | Ky'ongnam |
| — | — | — | — | — | — | — | — | — | Cheju |

| 목 초 종 자 Seed of Grass | | | | | | | | | |
|----------------------------------|---------------------------|----------------|---------------------------|-----------------------|---------------------------|---------------------------------|---------------|-----------------------|-------------|
| 포 장 검 사 (ha) Field Inspection | | | | | | 종 실 검 사 (kg) Seed Inspection | | | |
| 검사면적 Inspection Area | 필 지 수 Number of Fields | 합격면적 Passed | 필 지 수 Number of Fields | 불합격면적 Disqualified | 필 지 수 Number of Fields | 계 Total | 합 격 Passed | 불 합 격 Disqualified | |
| — | — | — | — | — | — | 1 031 120 | 958 580 | 72 540 | 1988 |
| — | — | — | — | — | — | 2 857 580 | 1 730 301 | 1 127 279 | 1989 |
| — | — | — | — | — | — | 311 560 | 229 040 | 82 520 | 1990 |
| — | — | — | — | — | — | 140 820 | 125 140 | 15 680 | 1991 |
| — | — | — | — | — | — | 165 000 | 159 560 | 5 440 | 1992 |
| — | — | — | — | — | — | — | — | — | 1993 |
| — | — | — | — | — | — | — | — | — | Seoul |
| — | — | — | — | — | — | — | — | — | Pusan |
| — | — | — | — | — | — | — | — | — | Taegu |
| — | — | — | — | — | — | — | — | — | Inch'on |
| — | — | — | — | — | — | — | — | — | Kwangju |
| — | — | — | — | — | — | — | — | — | Tag'jon |
| — | — | — | — | — | — | — | — | — | Ky'onggi |
| — | — | — | — | — | — | — | — | — | Kangwon |
| — | — | — | — | — | — | — | — | — | Ch'ungbuk |
| — | — | — | — | — | — | — | — | — | Ch'ungnam |
| — | — | — | — | — | — | — | — | — | Ch'onbuk |
| — | — | — | — | — | — | — | — | — | Ch'onnam |
| — | — | — | — | — | — | — | — | — | Ky'ongbuk |
| — | — | — | — | — | — | — | — | — | Ky'ongnam |
| — | — | — | — | — | — | — | — | — | Cheju |

Source : National Agricultural Products inspection office

6. 종 자 검 Results of

| | | 조 Millet | | | | | | | | |
|-------------|--------|----------------------------------|-------------------------|----------------|-------------------------|-----------------------|-------------------------|---------------------------------|---------------|---------------------|
| | | 포 장 검 사 (ha) Field Inspection | | | | | | 종 실 검 사 (kg) Seed Inspection | | |
| | | 검사면적 Inspection Area | 필지수 Number of Fields | 합격면적 Passed | 필지수 Number of Fields | 불합격면적 Disqualified | 필지수 Number of Fields | 계 Total | 합 격 Passed | 불합격 Disqualified |
| | | | | | | | | | | |
| 1988 | — | — | — | — | — | — | — | — | — | |
| 1989 | — | — | — | — | — | — | — | — | — | |
| 1990 | 0.00 | 2 | 0.00 | 2 | — | — | 0.294 | 0.294 | — | |
| 1991 | — | — | — | — | — | — | — | — | — | |
| 1992 | — | — | — | — | — | — | — | — | — | |
| 1993 | — | — | — | — | — | — | — | — | — | |
| 서부대인광대 | 울산구천주전 | — | — | — | — | — | — | — | — | |
| | — | — | — | — | — | — | — | — | — | |
| | — | — | — | — | — | — | — | — | — | |
| | — | — | — | — | — | — | — | — | — | |
| | — | — | — | — | — | — | — | — | — | |
| 경강충충 | 기원북남 | — | — | — | — | — | — | — | — | |
| | — | — | — | — | — | — | — | — | — | |
| | — | — | — | — | — | — | — | — | — | |
| 전전경경제 | 북남북남주 | — | — | — | — | — | — | — | — | |
| | — | — | — | — | — | — | — | — | — | |
| | — | — | — | — | — | — | — | — | — | |
| | — | — | — | — | — | — | — | — | — | |

| | | 녹 두 Green Bean | | | | | | | | |
|-------------|--------|----------------------------------|-------------------------|----------------|-------------------------|-----------------------|-------------------------|---------------------------------|---------------|---------------------|
| | | 포 장 검 사 (ha) Field Inspection | | | | | | 종 실 검 사 (kg) Seed Inspection | | |
| | | 검사면적 Inspection Area | 필지수 Number of Fields | 합격면적 Passed | 필지수 Number of Fields | 불합격면적 Disqualified | 필지수 Number of Fields | 계 Total | 합 격 Passed | 불합격 Disqualified |
| | | | | | | | | | | |
| 1988 | — | — | — | — | — | — | — | — | — | |
| 1989 | — | — | — | — | — | — | — | — | — | |
| 1990 | — | — | — | — | — | — | — | — | — | |
| 1991 | — | — | — | — | — | — | — | — | — | |
| 1992 | — | — | — | — | — | — | — | — | — | |
| 1993 | 5.15 | 21 | 5.15 | 21 | — | — | 2 615 | 2 615 | — | |
| 서부대인광대 | 울산구천주전 | — | — | — | — | — | — | — | — | |
| | — | — | — | — | — | — | — | — | — | |
| | — | — | — | — | — | — | — | — | — | |
| | — | — | — | — | — | — | — | — | — | |
| | — | — | — | — | — | — | — | — | — | |
| 경강충충 | 기원북남 | 0.72 | 5 | 0.72 | 5 | — | 360 | 360 | — | |
| | — | — | — | — | — | — | — | — | — | |
| | — | — | — | — | — | — | — | — | — | |
| 전전경경제 | 북남북남주 | 0.31 | 3 | 0.31 | 3 | — | 155 | 155 | — | |
| | — | 0.83 | 3 | 0.83 | 3 | — | 415 | 415 | — | |
| | — | — | — | — | — | — | — | — | — | |
| 전전경경제 | 북남북남주 | 0.61 | 3 | 0.61 | 3 | — | 305 | 305 | — | |
| | — | 1.46 | 3 | 1.46 | 3 | — | 730 | 730 | — | |
| | — | 0.61 | 2 | 0.61 | 2 | — | 325 | 325 | — | |
| | — | 0.61 | 2 | 0.61 | 2 | — | 325 | 325 | — | |

사 실 적(계속)
Seed Inspection(Cont'd)

| 들 계 Pelilla Seed | | | | | | | | | |
|----------------------------------|---------------------------|----------------|---------------------------|-----------------------|---------------------------|---------------------------------|---------------|-----------------------|-------------|
| 포 장 검 사 (ha) Field Inspection | | | | | | 종 실 검 사(kg) Seed Inspection | | | |
| 검사면적 Inspection Area | 필 지 수 Number of Fields | 합격면적 Passed | 필 지 수 Number of Fields | 불합격면적 Disqualified | 필 지 수 Number of Fields | 계 Total | 합 격 Passed | 불합격 Disqualified | |
| — | — | — | — | — | — | — | — | — | 1988 |
| 0.03 | 8 | 0.03 | 8 | — | — | 11 | 11 | — | 1989 |
| 1.58 | 11 | 1.58 | 11 | — | — | 525 | 525 | — | 1990 |
| 1.07 | 18 | 1.07 | 18 | — | — | 346 | 346 | — | 1991 |
| 1.07 | 16 | 1.07 | 16 | — | — | 363 | 363 | — | 1992 |
| 1.17 | 19 | 1.17 | 19 | — | — | 371.5 | 371.5 | — | 1993 |
| — | — | — | — | — | — | — | — | — | Seoul |
| — | — | — | — | — | — | — | — | — | Pusan |
| — | — | — | — | — | — | — | — | — | Taegu |
| — | — | — | — | — | — | — | — | — | Inch'on |
| — | — | — | — | — | — | — | — | — | Kwangju |
| — | — | — | — | — | — | — | — | — | Tagj'on |
| 0.16 | 3 | 0.16 | 3 | — | — | 46.5 | 46.5 | — | Kyonggi |
| 0.10 | 2 | 0.10 | 2 | — | — | 31.5 | 31.5 | — | Kangwon |
| 0.16 | 2 | 0.16 | 2 | — | — | 48.0 | 48.0 | — | Ch'ungbuk |
| 0.29 | 3 | 0.29 | 3 | — | — | 87.0 | 87.0 | — | Ch'ungnam |
| 0.16 | 3 | 0.16 | 3 | — | — | 46.5 | 46.5 | — | Ch'onbuk |
| 0.10 | 2 | 0.10 | 2 | — | — | 31.0 | 31.0 | — | Ch'onnam |
| 0.10 | 2 | 0.10 | 2 | — | — | 41.0 | 41.0 | — | Kyongbuk |
| 0.10 | 2 | 0.10 | 2 | — | — | 40.0 | 40.0 | — | Kyongnam |
| — | — | — | — | — | — | — | — | — | Cheju |
| 팥 Red Bean | | | | | | | | | |
| 포 장 검 사 (ha) Field Inspection | | | | | | 종 실 검 사 (kg) Seed Inspection | | | |
| 검사면적 Inspection Area | 필지수 Number of Fields | 합격면적 Passed | 필지수 Number of Fields | 불합격면적 Disqualified | 필 지 수 Number of Fields | 계 Total | 합 격 Passed | 불 합 격 Disqualified | |
| — | — | — | — | — | — | — | — | — | 1988 |
| — | — | — | — | — | — | — | — | — | 1989 |
| — | — | — | — | — | — | — | — | — | 1990 |
| — | — | — | — | — | — | — | — | — | 1991 |
| — | — | — | — | — | — | — | — | — | 1992 |
| 8.60 | 31 | 8.60 | 31 | — | — | 6 012 | 6 012 | — | 1993 |
| — | — | — | — | — | — | — | — | — | Seoul |
| — | — | — | — | — | — | — | — | — | Pusan |
| — | — | — | — | — | — | — | — | — | Taegu |
| — | — | — | — | — | — | — | — | — | Inch'on |
| — | — | — | — | — | — | — | — | — | Kwangju |
| — | — | — | — | — | — | — | — | — | Tagj'on |
| 0.97 | 7 | 0.97 | 7 | — | — | 682 | 682 | — | Kyonggi |
| 1.08 | 5 | 1.08 | 5 | — | — | 768 | 768 | — | Kangwon |
| 1.35 | 5 | 1.35 | 5 | — | — | 930 | 930 | — | Ch'ungbuk |
| 0.97 | 2 | 0.97 | 2 | — | — | 672 | 672 | — | Ch'ungnam |
| 0.87 | 3 | 0.87 | 3 | — | — | 602 | 602 | — | Ch'onbuk |
| 1.08 | 2 | 1.08 | 2 | — | — | 748 | 748 | — | Ch'onnam |
| 1.18 | 4 | 1.18 | 4 | — | — | 848 | 848 | — | Kyongbuk |
| 1.08 | 2 | 1.08 | 2 | — | — | 750 | 750 | — | Kyongnam |
| 0.02 | 1 | 0.02 | 1 | — | — | 12 | 12 | — | Cheju |

Source : National Agricultural Products inspection office

7. 수출 농산물 Results of Exported Agricultural

단위 : kg

| | 1988 | | | 1989 | | | 1990 | | |
|-------|------------|------------------|--------------------------|------------|------------------|--------------------------|------------|------------------|--------------------------|
| | 계 Total | 합 격 Passed | 불합격 Disquali- fied | 계 Total | 합 격 Passed | 불합격 Disquali- fied | 계 Total | 합 격 Passed | 불합격 Disquali- fied |
| 쌀 | 8 000 | 8 000 | — | — | — | — | 1 622 400 | 1 622 400 | — |
| 참좁쌀 | 1 880 | 1 880 | — | 1 350 | 1 350 | — | 3 030 | 3 030 | — |
| 보리 | — | — | — | 20 | 20 | — | — | — | — |
| 보리콩팔은 | — | — | — | 200 | 200 | — | 1 149 | 1 149 | — |
| 검메늘 | 22 891 | 22 891 | — | 16 064 | 16 064 | — | 72 067 | 72 067 | — |
| 리보리 | 520 | 520 | — | — | — | — | 360 | 360 | — |
| 리보리 | — | — | — | — | — | — | 34 020 | 34 020 | — |
| 결할 | 23 146 | 23 146 | — | 134 700 | 134 700 | — | — | — | — |
| 조 | — | — | — | 20 744 | 20 744 | — | 16 852 | 16 852 | — |
| 녹콩수 | — | — | — | — | — | — | — | — | — |
| | 6 597 | 6 597 | — | 2 950 | 2 950 | — | 3 500 | 3 500 | — |
| 배양고마 | — | — | — | 1 364 | 1 364 | — | 544 | 544 | — |
| 양파 | 42 400 | 42 400 | — | — | — | — | — | — | — |
| 무근 | 1 608 810 | 1 608 810 | — | 65 000 | 60 000 | 5 000 | 24 000 | 24 000 | — |
| 당근 | 65 028 | 65 028 | — | 1 051 980 | 1 051 980 | — | 196 830 | 196 830 | — |
| 배추 | 507 200 | 507 200 | — | 4 877 940 | 4 877 940 | — | — | — | — |
| 시금치 | 10 136 280 | 10 136 280 | — | 300 | 300 | — | 300 | 300 | — |
| 우사 | 75 735 | 75 735 | — | 6 335 900 | 6 335 900 | — | — | — | — |
| 자두 | 8 000 | 8 000 | — | 39 925 | 39 925 | — | 30 150 | 30 150 | — |
| 감 | 22 727 | 22 727 | — | — | — | — | 6 300 | 6 300 | — |
| 참깨 | 259 915 | 259 252 | 663 | 37 318 | 37 318 | — | 34 339 | 34 339 | — |
| 참깨 | 1 123 | 1 123 | — | 184 888 | 184 888 | — | 102 590 | 102 590 | — |
| 참깨 | — | — | — | 38 | 38 | — | 2 | 2 | — |
| 참깨 | 11 324 942 | 11 324 942 | — | 27 512 | 27 512 | — | — | — | — |
| 참깨 | 6 305 278 | 6 269 278 | 36 000 | 9 300 590 | 9 300 590 | — | 5 711 970 | 5 711 970 | — |
| 참깨 | — | — | — | 5 510 273 | 5 510 273 | — | 2 482 865 | 2 482 865 | — |
| 참깨 | 2 895 | 2 895 | — | 60 | 60 | — | — | — | — |
| 참깨 | 7 285 | 7 285 | — | — | — | — | — | — | — |
| 참깨 | — | — | — | — | — | — | 60 | 60 | — |
| 참깨 | — | — | — | — | — | — | — | — | — |
| 참깨 | — | — | — | — | — | — | — | — | — |
| 참깨 | 358 | 358 | — | 643 | 643 | — | 611 | 611 | — |
| 참깨 | 9 486 | 9 486 | — | 4 302 | 4 302 | — | 2 545 | 2 545 | — |
| 참깨 | 11 | 11 | — | 109 | 109 | — | 67 | 67 | — |
| 참깨 | 14 | 14 | — | 34 | 34 | — | 10 | 10 | — |
| 참깨 | 1 032 | 1 032 | — | 716 | 716 | — | 281 | 281 | — |
| 참깨 | 748 | 748 | — | 970 | 970 | — | 221 | 221 | — |
| 참깨 | — | — | — | 87 | 87 | — | — | — | — |
| 참깨 | 5 222 | 5 222 | — | 10 387 | 10 387 | — | 1 061 | 1 061 | — |
| 참깨 | 106 | 106 | — | 287 | 287 | — | 15 | 15 | — |
| 참깨 | 16 028 | 16 028 | — | 12 210 | 12 210 | — | 5 380 | 5 380 | — |
| 참깨 | 5 231 | 5 231 | — | 5 130 | 5 130 | — | 735 | 735 | — |

검 사 실 적
Products Inspection

In kg

| 1991 | | | 1992 | | | 1993 | | | |
|-----------|-----------|--------------------------|-----------|-----------|--------------------------|-----------|-----------|--------------------------|-----------------------|
| 계 | 합 격 | 불합격 Disquali- fied | 계 | 합 격 | 불합격 Disquali- fied | 계 | 합 격 | 불합격 Disquali- fied | |
| Total | Passed | | Total | Passed | | Total | Passed | | |
| 1 079 460 | 1 079 460 | - | 1 873 160 | 1 873 160 | - | 1 040 000 | 1 040 000 | - | Rice |
| 1 200 | 1 200 | - | - | - | - | 200 | 200 | - | Glutinous Rice |
| 240 | 240 | - | - | - | - | 200 | 200 | - | Polished Millet |
| - | - | - | - | - | - | - | - | - | Polished Naked Barley |
| 200 | 200 | - | 100 | 100 | - | 900 | 900 | - | Barley |
| 42 567 | 42 567 | - | 14 495 | 14 495 | - | 9 818 | 9 818 | - | Soy Bean |
| - | - | - | 650 | 650 | - | 400 | 400 | - | Red Bean |
| - | - | - | - | - | - | - | - | - | Black Soy Bean |
| - | - | - | - | - | - | - | - | - | Buck Wheat |
| 16 667 | 15 917 | 750 | 9 397 | 9 397 | - | 3 132 | 3 132 | - | Pressed Barley |
| - | - | - | - | - | - | - | - | - | Unhulled Barley |
| 2 099 | 2 099 | - | 5 766 | 5 766 | - | 2 796 | 2 796 | - | Split Wheat |
| 435 | 435 | - | 413 | 413 | - | 304 | 304 | - | Millet |
| - | - | - | - | - | - | - | - | - | Green peas |
| 900 | 900 | - | - | - | - | - | - | - | Soy Bean Seed |
| - | - | - | 109 | 109 | - | - | - | - | Sorghum |
| - | - | - | - | - | - | - | - | - | Chinese Cabbage |
| - | - | - | - | - | - | - | - | - | Cabbage |
| - | - | - | - | - | - | - | - | - | Red Pepper |
| - | - | - | - | - | - | - | - | - | Garlic |
| - | - | - | - | - | - | - | - | - | Onion |
| - | - | - | - | - | - | - | - | - | Radish |
| - | - | - | - | - | - | - | - | - | Carrot |
| - | - | - | - | - | - | - | - | - | Chinese Cabbage Seed |
| - | - | - | - | - | - | - | - | - | Radish Seed |
| - | - | - | - | - | - | - | - | - | Spinacn Seed |
| - | - | - | - | - | - | - | - | - | Burock |
| - | - | - | - | - | - | - | - | - | Apple |
| - | - | - | - | - | - | - | - | - | Pear |
| - | - | - | - | - | - | - | - | - | Plum |
| - | - | - | - | - | - | - | - | - | Undried Persimmon |
| - | - | - | - | - | - | - | - | - | Orange |
| - | - | - | - | - | - | - | - | - | Sesame |
| - | - | - | - | - | - | - | - | - | Loofah |
| - | - | - | - | - | - | - | - | - | Hemp Seed |
| - | - | - | - | - | - | - | - | - | Medium Straw Rope |
| - | - | - | - | - | - | - | - | - | Red Pepper Seed |
| - | - | - | - | - | - | - | - | - | Carrot Seed |
| - | - | - | - | - | - | - | - | - | Tomato Seed |
| - | - | - | - | - | - | - | - | - | Lettuce Seed |
| - | - | - | - | - | - | - | - | - | Water Melon Seed |
| - | - | - | - | - | - | - | - | - | Cabbage Seed |
| - | - | - | - | - | - | - | - | - | Onion Seed |
| - | - | - | - | - | - | - | - | - | Cucumber Seed |
| - | - | - | - | - | - | - | - | - | Melon Seed |
| - | - | - | - | - | - | - | - | - | Welsh Onion Seed |
| - | - | - | - | - | - | - | - | - | Pumpkin Seed |

8. 수입 농산물
Results of Imported Agricultural

단위: M/T

| | 고 추 Red Pepper | | | 마 늘 Gralic | | | 양 파 Onion | | | 옥 수 수 Corn | | |
|------|-------------------|---------------|--------------------------|---------------|---------------|--------------------------|--------------|---------------|--------------------------|---------------|---------------|--------------------------|
| | 계 Total | 합 격 Passed | 불합격 Disquali- fied | 계 Total | 합 격 Passed | 불합격 Disquali- fied | 계 Total | 합 격 Passed | 불합격 Disquali- fied | 계 Total | 합 격 Passed | 불합격 Disquali- fied |
| 1986 | - | - | - | - | - | - | - | - | - | - | - | - |
| 1987 | - | - | - | - | - | - | - | - | - | - | - | - |
| 1988 | - | - | - | - | - | - | - | - | - | - | - | - |
| 1989 | - | - | - | - | - | - | - | - | - | - | - | - |
| 1990 | - | - | - | - | - | - | - | - | - | 334 160 | 248 405 | 85 755 |
| 1991 | 2 247 | 169 | 2 078 | - | - | - | 4 341 | 3 930 | 411 | 902 331 | 894 466 | 7 865 |
| 1992 | 5 557 | 228 | 5 329 | - | - | - | - | - | - | 1 386 309 | 1 386 309 | - |
| 1993 | - | - | - | 749 | 749 | - | 2 991 | - | 2 991 | 1 179 427 | 1 130 043 | 49 384 |

| | 콩 Soy Bean | | | 팥 Red Bean | | | 녹 두 Green Bean | | | 수 Sorg |
|------|---------------|---------------|--------------------------|---------------|---------------|--------------------------|-------------------|---------------|--------------------------|------------|
| | 계 Total | 합 격 Passed | 불합격 Disquali- fied | 계 Total | 합 격 Passed | 불합격 Disquali- fied | 계 Total | 합 격 Passed | 불합격 Disquali- fied | 계 Total |
| 1986 | - | - | - | 2 481 | 2 480 | 1 | 493 | 493 | - | - |
| 1987 | - | - | - | - | - | - | - | - | - | - |
| 1988 | - | - | - | - | - | - | - | - | - | - |
| 1989 | - | - | - | - | - | - | - | - | - | - |
| 1990 | 60 907 | 60 907 | - | 4 685 | 4 685 | - | 1 008 | 1 008 | - | - |
| 1991 | 138 314 | 117 355 | 20 959 | 21 462 | 19 802 | 1 660 | 2 499 | 500 | 1 999 | - |
| 1992 | 169 858 | 147 039 | 22 819 | 10 928 | 10 928 | - | 5 394 | 3 165 | 2 229 | 41 282 |
| 1993 | 230 808 | 227 703 | 3 105 | 17 005 | 12 413 | 4 592 | 4 474 | 2 974 | 1 500 | - |

검 사 실 적
Products Inspection

In metric ton

| 메밀 Buck Wheat | | | 호밀 Rye | | | 밀 Wheat | | | 땅콩 Peanut | | | |
|------------------|--------------|---------------------|------------|--------------|---------------------|------------|--------------|---------------------|--------------|--------------|---------------------|------|
| 계 Total | 합격 Passed | 불합격 Disqualified | 계 Total | 합격 Passed | 불합격 Disqualified | 계 Total | 합격 Passed | 불합격 Disqualified | 계 Total | 합격 Passed | 불합격 Disqualified | |
| - | - | - | - | - | - | - | - | - | - | - | - | 1986 |
| - | - | - | - | - | - | - | - | - | - | - | - | 1987 |
| - | - | - | - | - | - | - | - | - | - | - | - | 1988 |
| - | - | - | - | - | - | - | - | - | - | - | - | 1989 |
| - | - | - | 21 818 | 21 818 | - | 99 632 | 99 632 | - | 3 000 | 3 000 | - | 1990 |
| 995 | 995 | - | - | - | - | 364 013 | 364 013 | - | 18 699 | 16 699 | 2 000 | 1991 |
| 1 000 | 1 000 | - | - | - | - | 223 998 | 223 998 | - | 12 991 | 12 991 | - | 1992 |
| 2 240 | 2 240 | - | - | - | - | 573 046 | 573 046 | - | 7 500 | 7 500 | - | 1993 |

| 수수 Sorghum | | 참깨 Sesame | | | 사료작물종자 Seed of Fodder crops | | | 목초종자 Seed of Grass | | | | |
|---------------|---------------------|--------------|--------------|---------------------|--------------------------------|--------------|---------------------|-----------------------|--------------|---------------------|------|------|
| 합격 Passed | 불합격 Disqualified | 계 Total | 합격 Passed | 불합격 Disqualified | 계 Total | 합격 Passed | 불합격 Disqualified | 계 Total | 합격 Passed | 불합격 Disqualified | | |
| - | - | - | - | - | - | - | - | - | - | - | - | 1986 |
| - | - | - | - | - | - | - | - | - | - | - | - | 1987 |
| - | - | - | - | - | - | - | - | - | - | - | - | 1988 |
| - | - | - | - | - | - | - | - | - | - | - | - | 1989 |
| - | - | 2 060 | 2 060 | - | 1 798 | 1 678 | 120 | 156 | 156 | - | 1990 | |
| - | - | 20 708 | 16 619 | 4 089 | 1 353 | 1 272 | 81 | 388 | 362 | 26 | 1991 | |
| 41 282 | - | 39 693 | 32 517 | 7 176 | 1 353 | 1 300 | 53 | 467 | 467 | - | 1992 | |
| - | - | 55 444 | 51 464 | 3 980 | 1 908 | 1 753 | 155 | 642 | 562 | 80 | 1993 | |

Source : National Agricultural Products inspection office

9. 수출용 통조림
Results of Canned Goods

단위: 톤

| | 1988 | | | 1989 | | | 1990 | | |
|-------------|------------|--------------|--------------------------|------------|--------------|--------------------------|------------|--------------|--------------------------|
| | 계 Total | 합격 Passed | 불합격 Disquali- fied | 계 Total | 합격 Passed | 불합격 Disquali- fied | 계 Total | 합격 Passed | 불합격 Disquali- fied |
| 합 계 | 48 082 790 | 48 037 776 | 45 014 | 39 288 081 | 39 247 112 | 38 969 | 36 609 291 | 36 576 268 | 33 023 |
| 사 과 | 5 036 | 5 000 | 36 | — | — | — | 1 806 | 1 800 | 6 |
| 복 송 아 | 918 377 | 916 704 | 1 673 | 1 058 472 | 1 055 874 | 2 598 | 540 684 | 538 758 | 1 926 |
| 감 굴 | 31 650 522 | 31 629 032 | 21 490 | 15 939 943 | 15 927 594 | 12 349 | 18 813 735 | 18 800 700 | 13 035 |
| 마 늘 짱 아 찌 | 91 350 | 91 198 | 152 | 35 616 | 35 472 | 144 | 45 564 | 45 456 | 108 |
| 포 도 | 693 222 | 692 406 | 816 | 566 442 | 565 740 | 702 | 441 108 | 440 550 | 558 |
| 두 부 전 육 | — | — | — | — | — | — | — | — | — |
| 양 송 이 | 13 049 574 | 13 032 702 | 16 872 | 17 279 178 | 17 260 760 | 18 418 | 15 986 202 | 15 971 304 | 14 898 |
| 마 늘 종 | 408 | 400 | 8 | — | — | — | — | — | — |
| 밀 감 파 인 주 스 | — | — | — | 13 524 | 13 500 | 24 | — | — | — |
| 숙 주 나 물 | 16 860 | 16 662 | 198 | 1 248 | 1 200 | 48 | 456 | 420 | 36 |
| 콩 나 물 | 339 780 | 337 716 | 2 064 | 293 706 | 291 366 | 2 340 | 176 538 | 175 032 | 1 506 |
| 들 갯 잎 | 255 474 | 255 150 | 324 | 131 778 | 131 400 | 378 | 40 332 | 40 150 | 182 |
| 김 치 | 282 048 | 280 920 | 1 128 | 329 628 | 328 506 | 1 122 | 250 050 | 249 378 | 672 |
| 각 두 기 | 4 218 | 4 158 | 60 | 1 068 | 1 020 | 48 | 492 | 480 | 12 |
| 혼 합 과 실 | 729 774 | 729 600 | 174 | 3 635 478 | 3 634 680 | 798 | 312 324 | 312 240 | 84 |
| 굴 주 스 | — | — | — | — | — | — | — | — | — |
| 주 스 | — | — | — | — | — | — | — | — | — |
| 도 마 도 주 스 | — | — | — | — | — | — | — | — | — |
| 배 | 46 147 | 46 128 | 19 | — | — | — | — | — | — |

검 사 실 적
Inspections for Export

In Can

| 1991 | | | 1992 | | | 1993 | | | |
|------------|---------------|--------------------------|------------|---------------|--------------------------|------------|---------------|--------------------------|--------------------|
| 계 Total | 합 격 Passed | 불합격 Disquali- fied | 계 Total | 합 격 Passed | 불합격 Disquali- fied | 계 Total | 합 격 Passed | 불합격 Disquali- fied | |
| 414 966 | 414 440 | 526 | 1 054 224 | 1 053 120 | 1 104 | 621 798 | 621 360 | 438 | Total |
| - | - | - | - | - | - | - | - | - | Apple |
| - | - | - | - | - | - | 9 606 | 9 600 | 6 | Peach |
| - | - | - | 228 204 | 228 000 | 204 | 560 736 | 560 400 | 336 | Mandarine orange |
| - | - | - | - | - | - | - | - | - | Garlic salted |
| - | - | - | - | - | - | - | - | - | Grape |
| - | - | - | - | - | - | - | - | - | Bean Curd |
| 409 926 | 409 440 | 486 | 552 312 | 551 520 | 792 | 51 456 | 51 360 | 96 | Mushroom |
| - | - | - | - | - | - | - | - | - | Garlic |
| - | - | - | - | - | - | - | - | - | Orange Pine Juice |
| - | - | - | - | - | - | - | - | - | Green Bean Sprouts |
| - | - | - | - | - | - | - | - | - | Soybean Sprouts |
| 5 040 | 5 000 | 40 | - | - | - | - | - | - | Perilla Leaf |
| - | - | - | - | - | - | - | - | - | Kim-chi |
| - | - | - | - | - | - | - | - | - | Cak-Du-Gi |
| - | - | - | - | - | - | - | - | - | Fruit Mixed |
| - | - | - | 273 708 | 273 600 | 108 | - | - | - | Orange Juice |
| - | - | - | - | - | - | - | - | - | Juice |
| - | - | - | - | - | - | - | - | - | Tomato Juice |
| - | - | - | - | - | - | - | - | - | Pear |

1. 협 동 조 합 설 립 상 황

Establishment of Cooperative Association

| | 농협(단위조합) ¹⁾ Agricultural Coop. | | 수 협 ²⁾ Fisheries Coop. | | 축 협 ³⁾ Livestock Coop. | |
|--------------|--|------------------|--------------------------------------|------------------|--------------------------------------|------------------|
| | 조 합 수 No. of Coop. | 회 원 수 Members | 조 합 수 No. of Coop. | 회 원 수 Members | 조 합 수 No. of Coop. | 회 원 수 Members |
| 1993 | 1 360 | 1 945 428 | 83 | 158 411 | 186 | 269 409 |
| 서울 Seoul | 12 | 10 255 | 3 | 850 | 6 | 8 113 |
| 부산 Pusan | 12 | 12 744 | 6 | 4 151 | — | — |
| 대구 Taegu | 10 | 12 425 | — | — | — | — |
| 인천 Inch'on | 6 | 8 912 | 2 | 7 577 | — | — |
| 광주 Kwangju | 14 | 20 642 | — | — | — | — |
| 대전 Taejŏn | 12 | 11 865 | — | — | — | — |
| 경기 Kyŏnggi | 153 | 228 563 | 2 | 3 560 | 21 | 34 849 |
| 강원 Kangwŏn | 89 | 102 856 | 8 | 6 106 | 21 | 23 410 |
| 충북 Ch'ungbuk | 93 | 119 392 | — | — | 11 | 19 834 |
| 충남 Ch'ungnam | 162 | 244 687 | 4 | 13 660 | 22 | 34 114 |
| 전북 Chŏnbuk | 143 | 206 859 | 4 | 7 055 | 19 | 24 705 |
| 전남 Chŏnnam | 217 | 323 290 | 21 | 56 648 | 27 | 40 798 |
| 경북 Kyŏngbuk | 219 | 322 469 | 9 | 11 215 | 30 | 43 035 |
| 경남 Kyŏngnam | 199 | 274 493 | 18 | 33 224 | 24 | 36 771 |
| 제주 Cheju | 19 | 45 976 | 6 | 14 365 | 5 | 3 780 |

자료 : 1) 농협중앙회
2) 수협중앙회
3) 축협중앙회

Source : 1) N.A.C.F.
2) N.F.F.C.
3) N.L.C.F.

2. 조직 수 및 회원 수

Number of Clubs and Members

| | 새마을 영농조직 ¹⁾ Seamaul Farm Clubs | | 새마을부녀회 ²⁾ Seamaul Woman's club | | | | | | | |
|-------------|--|------------------|--|---------------|--------------------------|--------------------------|---------------|---------------|----------------------------|-----------|
| | | | 조직 수 No. of Clubs | | | 회원 수 ① No. of Members | | | | |
| | 영농회 Farming Club | 작목반 Crop Club | 계 Total | 시부 Shi | 군부 Gun | 계 Total | 시부 Shi | 군부 Gun | | |
| 1988 | 39 097 | 17 416 | 78 111 | 43 474 | 34 637 | 2 305 934 | 848 416 | 1 457 518 | 1988 | |
| 1989 | 39 289 | 17 130 | 81 013 | 46 211 | 34 802 | 2 536 169 | 1 107 805 | 1 428 364 | 1989 | |
| 1990 | 39 526 | 16 758 | 80 242 | 45 727 | 34 515 | 2 453 091 | 923 546 | 1 529 545 | 1990 | |
| 1991 | 39 691 | 13 682 | 82 939 | 48 150 | 34 789 | 2 377 686 | — | — | 1991 | |
| 1992 | 39 788 | 13 970 | 92 269 | 55 717 | 36 552 | 2 377 686 | — | — | 1992 | |
| 1993 | 40 027 | 17 377 | 92 269 | 55 717 | 36 552 | 2 269 457 | — | — | 1993 | |
| 서부대인광대 | 울산 구천주전 | 167 | 30 | 16 184 | 16 184 | — | 52 174 | — | — | Seoul |
| | | 214 | 59 | 6 932 | 6 932 | — | 49 082 | — | — | Pusan |
| | | 160 | 48 | 3 745 | 3 745 | — | 28 971 | — | — | Taegu |
| | | 129 | 26 | 3 715 | 3 715 | — | 23 610 | — | — | Inch'ön |
| | | 415 | 141 | 2 235 | 2 235 | — | 29 857 | — | — | Kwangju |
| 309 | 123 | 2 005 | 2 005 | — | 28 000 | — | — | Tagjön | | |
| 경강충충 | 기원 북남 | 5 264 | 1 376 | 11 567 | 7 072 | 4 495 | 383 432 | — | — | Kyönggi |
| | | 2 198 | 1 186 | 3 873 | 1 618 | 2 255 | — | — | — | Kangwön |
| | | 2 865 | 1 315 | 4 276 | 1 505 | 2 771 | 230 994 | — | — | Ch'ungbuk |
| | | 4 442 | 2 607 | 4 972 | 550 | 4 422 | 168 221 | — | — | Ch'ungnam |
| 전전경경제 | 북남 북남주 | 5 650 | 1 485 | 7 129 | 2 012 | 5 117 | 334 167 | — | — | Chönbuk |
| | | 6 793 | 3 196 | 8 160 | 1 548 | 6 612 | 329 305 | — | — | Chönnam |
| | | 5 667 | 2 544 | 7 588 | 2 105 | 5 483 | 364 766 | — | — | Kyöngbuk |
| | | 5 449 | 2 419 | 9 111 | 3 900 | 5 211 | 220 933 | — | — | Kyöngnam |
| | | 305 | 822 | 683 | 497 | 186 | 24 254 | — | — | Cheju |
| 이 북 5 도 | — | — | 94 | 94 | — | 1 691 | — | — | 5 Provinces of North Korea | |
| | | | 4 - H Club ³⁾ | | | | | | | |
| | 조직 수 ② No. of clubs | | | | 회원 수 ② No. of Members | | | | | |
| | 계 Total | 영농 Farming | 학생 Student | 특수 Special | 계 Total | 영농 Farming | 학생 Student | 특수 Special | | |
| 1988 | 14 577 | — | — | — | 325 244 | — | — | — | 1988 | |
| 1989 | 12 813 | — | — | — | 271 672 | — | — | — | 1989 | |
| 1990 | 10 461 | — | — | — | 206 429 | — | — | — | 1990 | |
| 1991 | 6 700 | 1 867 | 4 524 | 309 | 133 708 | 24 634 | 102 430 | 6 644 | 1991 | |
| 1992 | 6 640 | 2 211 | 4 148 | 281 | 131 361 | 26 681 | 98 587 | 6 093 | 1992 | |
| 1993 | 6 092 | 2 032 | 3 849 | 211 | 120 204 | 25 629 | 90 013 | 4 562 | 1993 | |
| 서부대인광대 | 울산 구천주전 | 49 | 1 | 41 | 7 | 1 921 | 18 | 1 736 | 167 | Seoul |
| | | 21 | 1 | 18 | 2 | 709 | 25 | 639 | 45 | Pusan |
| | | 32 | 2 | 27 | 3 | 755 | 31 | 618 | 106 | Taegu |
| | | 28 | 2 | 25 | 1 | 850 | 32 | 790 | 28 | Inch'ön |
| | | 27 | 14 | 10 | 3 | 639 | 112 | 494 | 33 | Kwangju |
| 36 | 4 | 29 | 3 | 783 | 63 | 625 | 95 | Tagjön | | |
| 경강충충 | 기원 북남 | 845 | 243 | 577 | 25 | 18 601 | 4 215 | 13 784 | 602 | Kyönggi |
| | | 464 | 181 | 271 | 12 | 8 374 | 1 996 | 6 121 | 257 | Kangwön |
| | | 334 | 110 | 210 | 14 | 6 561 | 1 475 | 4 889 | 197 | Ch'ungbuk |
| | | 661 | 259 | 368 | 34 | 12 034 | 3 206 | 8 108 | 720 | Ch'ungnam |
| 전전경경제 | 북남 북남주 | 509 | 216 | 270 | 23 | 9 414 | 2 084 | 6 908 | 422 | Chönbuk |
| | | 830 | 287 | 520 | 23 | 14 713 | 3 892 | 10 236 | 585 | Chönnam |
| | | 1 093 | 350 | 707 | 36 | 20 892 | 4 203 | 15 902 | 787 | Kyöngbuk |
| | | 1 002 | 317 | 661 | 24 | 20 065 | 3 799 | 15 766 | 500 | Kyöngnam |
| | | 161 | 45 | 115 | 1 | 3 893 | 478 | 3 397 | 18 | Cheju |
| 이 북 5 도 | — | — | — | — | — | — | — | — | 5 Provinces of North Korea | |

주 : ① '91. 1. 농정청 4H회 조직개편으로 내용변경
 ② '91년부터 시군부 구분하여 조사하지 않음
 자료 : 1) 농협중앙회
 2) 새마을부녀회중앙연합회
 3) 농촌진흥청

Note : ① Regional classification (Shi or Gun) in the survey for the number of members has not been used from 1991
 ② Classification items have changed due to reorganization of 4-H club in 1991
 Source : 1) N.A.C.F.
 2) Central Council of Seamaul Women's clubs
 3) Rural Development Administration

3. 농업자금용자실적

Loans Advanced by Agricultural Production Fund

단위 : 백만원

In million won

| | 전년도말잔액 Loans Outstanding of the End of Last Year | 연 중 During the Year | | 연도말잔액 Loans Outstanding of the End of This Year | |
|--|---|------------------------|------------------------|--|-----------|
| | | 대출누계 Amount Loaned | 회수누계 Amount Repayed | | |
| 1983 | 1 724 980 | 2 474 161 | 2 103 920 | 2 095 221 | |
| 1984 | 2 095 221 | 3 011 238 | 2 654 190 | 2 452 269 | |
| 1985 | 2 452 269 | 3 632 354 | 3 230 445 | 2 854 178 | |
| 1986 | 2 854 178 | 3 921 026 | 3 504 033 | 3 271 171 | |
| 1987 | 3 271 171 | 5 950 123 | 4 799 617 | 4 421 677 | |
| 1988 | 4 421 677 | 8 483 351 | 7 471 520 | 5 433 508 | |
| 1989 | 5 433 508 | 12 362 067 | 11 073 926 | 6 721 649 | |
| 1990 | 6 721 649 | 4 975 878 | 3 604 999 | 8 092 528 | |
| 1991 | 8 092 528 | 4 318 909 | 3 199 192 | 9 212 245 | |
| 1992 | 9 212 246 | 4 592 457 | 3 405 564 | 10 399 139 | |
| 1993 | 10 399 139 | 4 972 257 | 3 379 342 | 11 992 054 | |
| 금융자금 Credit fund | 농기업자금 Farm Enterprise | 370 423 | 316 546 | 187 443 | 499 526 |
| | 농업중기자금 Medium term funds | 1 149 858 | 411 728 | 151 530 | 1 410 056 |
| | 조합육성자금 Loan for Primary Coops | 336 755 | 220 657 | 230 732 | 326 680 |
| | 무역금융 Trade financing | 33 056 | 102 890 | 108 564 | 27 382 |
| | 농수산단체자금 Agri, Fishery, Livestock organization funds | 6 130 | 3 417 | 3 955 | 5 592 |
| | 일반자금 General fund | 2 964 505 | 805 041 | — | 3 769 546 |
| 소 계 Sub-total | 4 860 727 | 1 860 279 | 682 224 | 6 038 782 | |
| 재정자금 Govern ment fund | 농어가특별자금 Special fund for farm household | 372 631 | — | 15 481 | 357 150 |
| | 종합개발자금 Integrated development | 24 143 | — | 1 241 | 22 902 |
| | 단기농사자금 Loans for Farming | 824 756 | 2 334 011 | 2 276 920 | 881 847 |
| | 농촌지역개발자금 Rural region development funds | 1 627 234 | 468 277 | 167 158 | 1 928 353 |
| | (농업기계화) (Agricultural mechanization) | (497 331) | (163 113) | (97 238) | (563 206) |
| | 농지구입자금 Farmland purchase funds | 557 793 | 31 505 | 32 268 | 557 030 |
| | 장기수리자금 Irrigation(long-term) Agricultural | 294 661 | — | 4 026 | 290 635 |
| | 농업개발자금 Development Account | 142 707 | — | 11 454 | 131 253 |
| | 국민투자기금 National investment fund | 274 729 | — | 38 897 | 235 832 |
| | 차관자금 Foreign loan | 126 742 | 3 408 | 13 020 | 117 130 |
| 농촌환경개선자금 Rural environment improvement funds | 697 534 | 156 571 | 38 163 | 815 942 | |
| 재정농업중기 Government Medium-term Fund | 595 482 | 118 206 | 98 490 | 615 198 | |
| 소 계 Sub-total | 5 538 412 | 3 111 978 | 2 697 118 | 5 953 272 | |

주: 1) 대출누계중 일반자금은 순증기준이며 나머지는 실제대출액 기준임.
 2) 농안자금 및 산림개발자금은 재정농업중기에 포함.
 3) 영농자금은 '80년부터 통합자금으로 운영되어 금융·재정이 구분되지 않아 재정에 일괄계상 하였음.
 4) 농업기계화()내의 금액은 농촌지역 개발자금에 포함된 금액임.

자료: 농협중앙회

Note: 1) Among the cumulative total of loan, general fund is classified on a net-increase base, the remainings on a actual-loan base.

2) Price Stabilization fund and Forestry Development Fund are included in the Development Agricultural Medium-term Fund.

3) For Farming fund can't be classified in to government fund and credit fund because it has been managed in the integrated fund since 1980, it is included in government fund

4) Fund of agriculture mechanization in parenthesis is included in rural region development funds.

Source: N.A.C.F.

4. 금융농업자금융자실적

Loans Advanced by Agricultural Credit Fund

단위: 백만원

In million won

| | 전년도말잔액 Loans Outstanding of the End of Last Year | 연 중 During the Year | | 연도말잔액 Loans Outstanding of the End of This Year |
|--------------|---|------------------------|------------------------|--|
| | | 대출누계 Amount Loaned | 회수누계 Amount Repayed | |
| 1983 | 686 493 | 2 097 146 | 1 972 953 | 810 686 |
| 1984 | 810 686 | 2 644 267 | 2 494 209 | 960 744 |
| 1985 | 960 744 | 3 163 946 | 2 988 916 | 1 135 774 |
| 1986 | 1 135 774 | 3 343 790 | 3 168 236 | 1 311 328 |
| 1987 | 1 311 328 | 5 186 351 | 4 388 655 | 2 109 024 |
| 1988 | 1 312 104 | 6 887 771 (313 300) | 6 185 662 | 2 014 213 |
| 1989 | 2 014 213 | 10 316 071 | 9 596 193 | 2 734 091 |
| 1990 | 2 734 091 | 1 503 967 | 635 599 | 3 602 459 |
| 1991 | 3 602 459 | 1 205 963 | 531 392 | 4 277 030 |
| 1992 | 4 277 030 | 1 282 422 | 698 725 | 4 860 727 |
| 1993 | 4 860 727 | 1 860 279 | 682 224 | 6 038 782 |
| 본 부 N.A.C.F | 118 124 | 93 769 | 74 212 | 137 681 |
| 서울 Seoul | 534 859 | 322 078 | 71 085 | 785 852 |
| 부산 Pusan | 221 809 | 77 593 | 22 080 | 277 322 |
| 대구 Taegu | 123 671 | 41 221 | 10 422 | 154 470 |
| 인천 Inch'ŏn | 86 734 | 32 139 | 1 023 | 117 850 |
| 광주 Kwangju | 67 078 | 19 471 | 5 411 | 81 138 |
| 대전 Tagjŏn | 66 536 | 20 245 | 1 538 | 85 243 |
| 경기 Kyŏnggi | 739 176 | 190 423 | 60 514 | 869 085 |
| 강원 Kangwŏn | 263 621 | 107 359 | 29 481 | 341 499 |
| 충북 Ch'ungbuk | 202 099 | 81 607 | 28 805 | 254 901 |
| 충남 Ch'ungnam | 438 690 | 162 982 | 73 508 | 528 164 |
| 전북 Chŏnbuk | 347 848 | 130 916 | 58 845 | 419 919 |
| 전남 Chŏnnam | 491 582 | 141 391 | 60 221 | 572 752 |
| 경북 Kyŏngbuk | 576 383 | 206 817 | 93 797 | 689 403 |
| 경남 Kyŏngnam | 494 344 | 184 180 | 69 790 | 608 734 |
| 제주 Cheju | 88 173 | 48 088 | 21 492 | 114 769 |

주: 1) 대출누계중 일반자금은 순증기준이며 나머지는 실제 대출액 기준임.
2) '88대출누계중 ()은 지원대체된 금액임.

자료: 농협중앙회

Note: 1) Among the Cumulative total of loan, General fund is Classified on a net-increase base, the remainings, on a actual-loan base.
2) Each number in the parentheses under the column of "Amount Loaned" in 1988 represents the portion of "Amount Loaned" which now comes from a different source.

Source: N.A.C.F

5. 재정 농업 자 금융 자 실적

Loans Advanced by Counterpart Agricultural Fund

단위 : 백만원

In million won

| | 전년도 말 잔액 Loans Outstanding of the End of Last Year | 연 중 During the Year | | 연도 말 잔액 Loans Outstanding of the End of This Year |
|---------------|---|-------------------------|-------------------------|--|
| | | 대출 누계 Amount Loaned | 회수 누계 Amount Repayed | |
| 1984 | 1 284 535 | 366 971 | 159 981 | 1 491 525 |
| 1985 | 1 491 525 | 452 680 | 225 801 | 1 718 404 |
| 1986 | 1 718 404 | 577 236 | 335 797 | 1 959 843 |
| 1987 | 1 959 843 | 763 772 | 410 962 | 2 312 653 |
| 1988 | 3 109 573 | 1 908 880 (△313 300) | 1 285 858 | 3 419 295 |
| 1989 | 3 419 295 | 2 045 996 | 1 477 733 | 3 987 558 |
| 1990 | 3 987 558 | 3 471 911 | 2 969 400 | 4 490 069 |
| 1991 | 4 490 069 | 3 112 946 | 2 667 800 | 4 935 215 |
| 1992 | 4 935 216 | 3 310 035 | 2 706 839 | 5 538 412 |
| 1993 | 5 538 412 | 3 111 978 | 2 697 118 | 5 953 272 |
| 본 부 N.A.C.F | 61 467 | 32 851 | 41 563 | 52 755 |
| 서 울 Seoul | 20 335 | 10 018 | 7 129 | 23 224 |
| 부 산 Pusan | 22 704 | 8 004 | 8 520 | 22 188 |
| 대 구 Taegu | 12 602 | 4 429 | 4 822 | 12 209 |
| 인 천 Inch'on | 7 941 | 3 231 | 3 066 | 8 106 |
| 광 주 Kwangju | 45 663 | 11 420 | 12 104 | 44 979 |
| 대 전 Tagjōn | 18 106 | 3 947 | 5 546 | 16 507 |
| 경 기 Kyōnggi | 578 046 | 307 357 | 310 420 | 574 983 |
| 강 원 Kangwōn | 341 437 | 219 898 | 168 833 | 392 502 |
| 충 북 Ch'ungbuk | 356 571 | 183 279 | 167 585 | 372 265 |
| 충 남 Ch'ungnam | 689 909 | 371 359 | 347 707 | 713 561 |
| 전 북 Chōnbuk | 611 659 | 299 812 | 279 353 | 632 118 |
| 전 남 Chōnnam | 905 044 | 501 830 | 420 874 | 986 000 |
| 경 북 Kyōngbuk | 943 096 | 591 715 | 480 834 | 1 053 977 |
| 경 남 Kyōngnam | 784 478 | 473 187 | 363 158 | 894 507 |
| 제 주 Cheju | 139 354 | 89 641 | 75 604 | 153 391 |

주 : 1) '88대출누계중 ()은 지원대체된 금액임.
자료 : 농협중앙회

Note : 1) Each number in the parentheses under the column of "Amount Loaned" in 1988 represents the portion of "Amount Loaned" which now comes from a different source.
Source : N.A.C.F

임

업

FORESTRY





1. ha 당 평균 임목축적

Average Growing Stock per ha

단위 : m³

In m³

| | | 1988 | 1989 | 1990 | 1991 | 1992 | 1993 |
|---------|------------------|-------|-------|-------|-------|-------|-------|
| 계 | Total | 33.33 | 36.08 | 38.36 | 39.78 | 42.14 | 43.94 |
| 서울 | Seoul | 37.05 | 38.87 | 40.82 | 43.05 | 37.03 | 38.80 |
| 부산 | Pusan | 15.32 | 32.16 | 34.30 | 36.39 | 38.39 | 40.16 |
| 대구 | Taegu | 25.21 | 26.47 | 27.83 | 29.25 | 30.73 | 32.34 |
| 인천 | Inch'on | 28.49 | 21.11 | 22.48 | 24.00 | 29.94 | 31.47 |
| 광주 | Kwangju | 18.24 | 19.15 | 36.86 | 38.80 | 40.88 | 43.09 |
| 대전 | Taejŏn | — | 29.50 | 30.44 | 31.20 | 32.94 | 34.77 |
| 경기 | Kyŏnggi | 23.44 | 24.85 | 25.93 | 27.24 | 37.09 | 38.89 |
| 강원 | Kangwŏn | 39.94 | 41.39 | 42.97 | 44.59 | 46.32 | 48.08 |
| 충북 | Ch'ungbuk | 33.68 | 35.27 | 37.16 | 35.08 | 36.67 | 38.34 |
| 충남 | Ch'ungnam | 28.30 | 29.98 | 31.69 | 33.27 | 34.98 | 36.82 |
| 전북 | Chŏnbuk | 24.11 | 25.14 | 36.05 | 37.98 | 39.72 | 41.54 |
| 전남 | Chŏnnam | 26.40 | 27.31 | 28.96 | 30.41 | 31.76 | 33.24 |
| 경북 | Kyŏngbuk | 28.68 | 29.89 | 31.25 | 32.49 | 34.07 | 35.72 |
| 경남 | Kyŏngnam | 13.08 | 24.91 | 26.25 | 27.48 | 29.09 | 30.80 |
| 제주 | Cheju | 50.95 | 53.00 | 55.56 | 58.31 | 57.87 | 60.14 |
| 원주영림서 | Wonju N.F.S. | 64.10 | 66.41 | 68.47 | 67.76 | 70.32 | 72.74 |
| 강릉영림서 | Kongnung N.F.S. | 74.44 | 76.28 | 78.06 | 74.77 | 76.67 | 78.69 |
| 안동영림서 | Andong N.F.S. | 73.93 | 75.71 | 77.08 | 67.45 | 68.61 | 70.66 |
| 공주영림서 | Kongju N.F.S. | — | — | — | 41.73 | 43.53 | 45.10 |
| 남원영림서 | Namwon N.F.S. | — | — | — | 50.14 | 51.33 | 53.22 |
| 임업연구원 | Forest R.I | — | — | — | 46.68 | 70.20 | 72.26 |
| 임목육종연구원 | Institute of F.G | — | — | — | 37.89 | 29.13 | 30.78 |

주: '91년 기구개편으로 중부는 원주로, 동부는 강릉으로 남부는 안동영림서로 명칭 변경 및 신규 영림서 설치로 관할구역 조정됨
 자료: 산림청
 Note: N.F.S's names have changed from Central, Eastern, and Southern N.F.S to Wonju, Kangnung, Andong N.F.S after reorganizatron in 1991.
 Rearrangement of territorial jurizdiction in 1991 is caused by newly-established Yougrim N.F.S
 Source: Forestry Administration

2. 임야면적 및
Forest Area and

단위: 면적 - ha
축적 - m³

| | 1988 | | 1989 | | 1990 | |
|---------|------------|---------------------|------------|---------------------|------------|---------------------|
| | 면적 Area | 축적 Growing Stock | 면적 Area | 축적 Growing Stock | 면적 Area | 축적 Growing Stock |
| 계 | 6 491 494 | 216 359 135 | 6 484 704 | 233 969 797 | 6 476 030 | 248 426 292 |
| 원주영림서 | 380 696 | 24 401 437 | 381 173 | 25 313 956 | 384 124 | 26 300 101 |
| 강릉영림서 | 286 452 | 21 324 771 | 287 277 | 21 912 562 | 288 712 | 22 536 613 |
| 안동영림서 | 227 210 | 16 796 923 | 229 692 | 17 390 908 | 234 316 | 18 061 071 |
| 공주영림서 | - | - | - | - | - | - |
| 남원영림서 | - | - | - | - | - | - |
| 임목연구원 | - | - | - | - | - | - |
| 임목육종연구소 | - | - | - | - | - | - |
| 서울 | 16 129 | 597 543 | 15 937 | 619 531 | 16 120 | 658 032 |
| 부산 | 18 223 | 279 194 | 22 744 | 731 617 | 22 616 | 775 772 |
| 대구 | 23 873 | 601 781 | 23 799 | 630 042 | 23 752 | 660 990 |
| 인천 | 4 862 | 138 507 | 9 779 | 206 449 | 9 759 | 219 340 |
| 광주 | 20 598 | 375 782 | 20 550 | 393 613 | 20 519 | 756 240 |
| 대전 | - | - | 30 982 | 914 008 | 30 962 | 942 334 |
| 경기 | 563 107 | 13 199 497 | 556 575 | 13 831 101 | 554 609 | 14 379 640 |
| 강원 | 716 286 | 28 606 443 | 711 697 | 29 455 971 | 705 395 | 30 312 796 |
| 충북 | 498 458 | 16 789 075 | 497 896 | 17 560 024 | 497 047 | 18 468 804 |
| 충남 | 479 434 | 13 566 137 | 448 058 | 13 433 894 | 447 682 | 14 186 056 |
| 전북 | 433 887 | 10 462 439 | 432 953 | 10 886 164 | 430 350 | 15 515 852 |
| 전남 | 702 129 | 18 536 922 | 702 670 | 19 189 387 | 702 362 | 20 340 022 |
| 경북 | 1 236 727 | 35 464 440 | 1 235 078 | 36 917 332 | 1 231 119 | 38 478 518 |
| 경남 | 786 662 | 10 288 079 | 781 241 | 19 463 125 | 780 354 | 20 487 041 |
| 제주 | 96 761 | 4 930 165 | 96 603 | 5 120 113 | 96 232 | 5 347 070 |

주: '91년 기구개편으로 중부는 원주로, 동부는 강릉으로 남부는 안동영림서로 명칭변경 및 신규 영림서 설치로 관할구역 조정됨
자료: 산림청

임 목 축 적

Growing Stock

Area in ha
Growing stock in m³

| 1991 | | 1992 | | 1993 | | |
|-------------|----------------------|-------------|----------------------|-------------|----------------------|------------------|
| 면 적 Area | 축 적 Growing Stock | 면 적 Area | 축 적 Growing Stock | 면 적 Area | 축 적 Growing Stock | |
| 6 467 665 | 257 297 636 | 6 463 764 | 272 386 544 | 6 459 834 | 283 829 270 | Total |
| 406 041 | 27 511 563 | 406 727 | 28 602 367 | 407 460 | 29 640 292 | Wonju N.F.S. |
| 362 155 | 27 079 942 | 363 510 | 27 872 004 | 363 818 | 28 627 433 | Kongnung N.F.S. |
| 229 220 | 15 461 028 | 235 678 | 16 169 207 | 236 364 | 16 701 177 | Andong N.F.S. |
| 77 897 | 3 250 685 | 78 182 | 3 403 577 | 78 697 | 3 548 884 | Kongju N.F.S. |
| 127 949 | 6 414 925 | 132 844 | 6 818 299 | 133 053 | 7 081 309 | Namwon N.F.S. |
| 2 967 | 138 502 | 3 513 | 246 622 | 3 513 | 253 850 | Forest R.I |
| 392 | 14 853 | 391 | 11 389 | 391 | 12 035 | Institute of F.G |
| 16 084 | 692 345 | 15 973 | 591 502 | 15 951 | 618 882 | Seoul |
| 22 425 | 815 960 | 22 283 | 855 518 | 22 073 | 886 400 | Pusan |
| 23 744 | 694 490 | 23 715 | 728 838 | 23 574 | 762 393 | Taegu |
| 9 732 | 233 523 | 9 981 | 298 813 | 9 977 | 313 959 | Inch'ön |
| 20 492 | 795 067 | 20 448 | 835 977 | 20 412 | 879 603 | Kwangju |
| 30 949 | 965 581 | 30 918 | 1 018 494 | 30 895 | 1 074 334 | Taejön |
| 524 570 | 14 288 411 | 524 290 | 19 447 477 | 523 413 | 20 354 928 | Kyönggi |
| 669 146 | 29 839 230 | 667 341 | 30 913 412 | 666 326 | 32 036 749 | Kangwön |
| 441 375 | 15 484 434 | 431 161 | 15 083 124 | 440 209 | 16 876 435 | Ch'ungbuk |
| 431 591 | 14 356 982 | 440 466 | 16 152 559 | 430 362 | 15 846 212 | Ch'ungnam |
| 393 960 | 14 961 986 | 393 581 | 15 633 484 | 393 194 | 16 334 911 | Chönbuk |
| 672 074 | 20 439 655 | 666 699 | 21 172 510 | 666 221 | 22 147 326 | Chönnam |
| 1 162 004 | 37 757 355 | 1 155 102 | 39 353 273 | 1 153 886 | 41 212 011 | Kyöngbuk |
| 747 613 | 20 545 285 | 746 555 | 21 715 216 | 746 302 | 22 982 656 | Kyöngnam |
| 95 285 | 5 555 834 | 94 406 | 5 462 882 | 93 743 | 5 637 491 | Cheju |

Note : N.F.S.'s name have changed from Central, Eastern, and Southern N.F.S to Wonju, Kangnung, Andong N.F.S after reorganization in 1991.
Rearrangement of territorial jurisdiction in 1991 is caused by newly-established Yongrim N.F.S.

Source : Forestry Administration

3. 행정구역별 임야

Forest Area and Growing Stock

| | 합계 Total | 국유림 National Forest | | | | | 타부처소관 Under Custody of the other Government Authorities |
|-----------|-------------|------------------------|---|-----------------------|--------------------|-----------|---|
| | | 계 Total | 산림청소관 Under Custody of Forestry Administration | | | | |
| | | | 소계 Sub Total | 요존림 Non-disposable | 불요존림 Disposable | | |
| 임야면적 (ha) | | | | | | | |
| 1988 | 6 491 494 | 1 318 493 | 1 219 846 | 968 495 | 251 351 | 98 647 | |
| 1989 | 6 484 704 | 1 332 621 | 1 223 570 | 972 013 | 251 557 | 109 051 | |
| 1990 | 6 476 030 | 1 345 954 | 1 232 288 | 981 505 | 250 783 | 113 666 | |
| 1991 | 6 467 665 | 1 367 373 | 1 247 064 | 1 001 479 | 245 585 | 120 309 | |
| 1992 | 6 463 764 | 1 380 293 | 1 253 932 | 1 007 159 | 246 773 | 126 361 | |
| 1993 | 6 459 834 | 1 382 214 | 1 256 221 | 1 013 129 | 243 092 | 125 993 | |
| 원소서서서서서 | 3 513 | 3 513 | 3 513 | 3 507 | 6 | - | |
| 원소서서서서서 | 391 | 391 | 391 | 391 | - | - | |
| 원소서서서서서 | 407 460 | 407 460 | 407 460 | 386 087 | 21 373 | - | |
| 원소서서서서서 | 363 818 | 363 818 | 363 818 | 341 125 | 22 693 | - | |
| 원소서서서서서 | 236 364 | 236 364 | 236 364 | 165 327 | 71 037 | - | |
| 원소서서서서서 | 78 697 | 78 697 | 78 697 | 21 367 | 57 330 | - | |
| 원소서서서서서 | 133 053 | 133 053 | 133 053 | 69 716 | 63 337 | - | |
| 울산구천주전 | 15 951 | 6 330 | 3 713 | 3 598 | 115 | 2 617 | |
| 울산구천주전 | 22 073 | 3 953 | 2 249 | 811 | 1 438 | 1 704 | |
| 울산구천주전 | 23 574 | 431 | 119 | 103 | 16 | 312 | |
| 울산구천주전 | 9 977 | 2 355 | 1 509 | 419 | 1 090 | 846 | |
| 울산구천주전 | 20 412 | 1 905 | 470 | 295 | 175 | 1 435 | |
| 울산구천주전 | 30 895 | 4 167 | 2 496 | 841 | 1 655 | 1 671 | |
| 기원북남 | 523 413 | 32 368 | 5 | 4 | 1 | 32 363 | |
| 기원북남 | 666 326 | 19 472 | - | - | - | 19 472 | |
| 기원북남 | 440 209 | 6 744 | - | - | - | 6 744 | |
| 기원북남 | 430 362 | 5 053 | - | - | - | 5 053 | |
| 북남북남주 | 393 194 | 6 008 | 2 | - | 2 | 6 006 | |
| 북남북남주 | 666 221 | 24 337 | 14 | - | 14 | 24 323 | |
| 북남북남주 | 1 153 886 | 7 729 | 2 431 | 1 946 | 485 | 5 298 | |
| 북남북남주 | 746 302 | 8 079 | 7 | - | 7 | 8 072 | |
| 북남북남주 | 93 743 | 29 987 | 19 910 | 17 592 | 2 318 | 10 077 | |
| 임목축적 (m³) | | | | | | | |
| 1988 | 216 359 135 | 77 854 709 | 74 282 897 | 66 206 530 | 8 076 367 | 3 571 812 | |
| 1989 | 233 969 797 | 81 319 260 | 77 276 036 | 68 488 526 | 8 787 510 | 4 043 224 | |
| 1990 | 248 426 292 | 85 159 972 | 80 539 083 | 70 933 966 | 9 605 117 | 4 620 889 | |
| 1991 | 257 297 636 | 88 000 707 | 83 176 988 | 74 036 946 | 9 140 042 | 4 823 719 | |
| 1992 | 272 386 544 | 91 166 415 | 85 833 209 | 76 191 706 | 9 641 503 | 5 333 206 | |
| 1993 | 283 829 270 | 94 206 877 | 88 658 817 | 78 756 379 | 9 902 438 | 5 548 060 | |
| 원소서서서서서 | 253 850 | 253 850 | 253 850 | 253 850 | - | - | |
| 원소서서서서서 | 12 035 | 12 035 | 12 035 | 12 035 | - | - | |
| 원소서서서서서 | 29 640 292 | 29 640 292 | 29 640 292 | 28 822 473 | 817 819 | - | |
| 원소서서서서서 | 28 627 433 | 28 627 433 | 28 627 433 | 27 498 940 | 1 128 493 | - | |
| 원소서서서서서 | 16 701 177 | 16 701 177 | 16 701 177 | 13 803 958 | 2 897 219 | - | |
| 원소서서서서서 | 3 548 884 | 3 548 884 | 3 548 884 | 1 050 393 | 2 498 491 | - | |
| 원소서서서서서 | 7 081 309 | 7 081 309 | 7 081 309 | 4 872 718 | 2 208 591 | - | |
| 울산구천주전 | 618 882 | 248 584 | 138 581 | 134 080 | 4 501 | 110 003 | |
| 울산구천주전 | 886 400 | 143 512 | 84 886 | 31 694 | 53 192 | 58 626 | |
| 울산구천주전 | 762 393 | 7 777 | 3 114 | 2 758 | 356 | 4 663 | |
| 울산구천주전 | 313 959 | 67 717 | 47 798 | 14 505 | 33 293 | 19 919 | |
| 울산구천주전 | 879 603 | 75 791 | 21 302 | 13 300 | 8 002 | 54 489 | |
| 울산구천주전 | 1 074 334 | 118 010 | 81 518 | 25 541 | 55 977 | 36 492 | |
| 기원북남 | 20 354 928 | 1 183 211 | 167 | 167 | - | 1 183 044 | |
| 기원북남 | 32 036 749 | 806 414 | 440 | - | 440 | 805 974 | |
| 기원북남 | 16 876 435 | 216 051 | - | - | - | 216 051 | |
| 기원북남 | 15 846 212 | 151 204 | - | - | - | 151 204 | |
| 북남북남주 | 16 334 911 | 173 051 | - | - | - | 173 051 | |
| 북남북남주 | 22 147 326 | 1 188 777 | 98 | - | 98 | 1 188 679 | |
| 북남북남주 | 41 212 011 | 434 027 | 234 911 | 184 011 | 50 900 | 199 116 | |
| 북남북남주 | 22 982 656 | 275 814 | 1 534 | - | 1 534 | 274 280 | |
| 북남북남주 | 5 637 491 | 3 251 957 | 2 179 488 | 2 035 956 | 143 532 | 1 072 469 | |

자료 : 산림청

면 적 및 임 목 축 적
by Administrative District

| 계 Total | 민 유 림 Civil Owned Forest | | | | 사 유 림 Privately Owned Forest | 미 조 사 지 Non-surveyed Area | |
|-------------|--|---------------------------|------------|----------------------------------|---------------------------------|------------------------------|------------------|
| | 공 유 림 Public Owned Forest | | | 도 유 림 Provincial Owned Forest | | | |
| | 소 계 Sub Total | 군 유 림 Gun Owned Forest | | | | | |
| | Forest Area (ha) | | | | | | |
| 5 153 864 | 488 478 | 141 079 | 347 399 | 4 665 386 | 19 137 | | 1988 |
| 5 132 946 | 490 632 | 142 853 | 347 779 | 4 642 314 | 19 137 | | 1989 |
| 5 114 240 | 489 012 | 143 715 | 345 297 | 4 625 228 | 15 836 | | 1990 |
| 5 084 456 | 487 974 | 143 702 | 344 272 | 4 596 482 | 15 836 | | 1991 |
| 5 083 471 | 489 243 | 143 892 | 345 351 | 4 594 228 | — | | 1992 |
| 5 077 620 | 491 352 | 143 998 | 347 354 | 4 586 268 | — | | 1993 |
| — | — | — | — | — | — | | Forest R.I |
| — | — | — | — | — | — | | Institute of F.G |
| — | — | — | — | — | — | | Wonju N.F.S |
| — | — | — | — | — | — | | Kangnung N.F.S. |
| — | — | — | — | — | — | | Andong N.F.S. |
| — | — | — | — | — | — | | Kongju N.F.S. |
| — | — | — | — | — | — | | Namwon N.F.S |
| 9 621 | 1 211 | 1 211 | — | 8 410 | — | | Seoul |
| 18 120 | 1 485 | 1 485 | — | 16 635 | — | | Pusan |
| 23 143 | 638 | 638 | — | 22 505 | — | | Taegu |
| 7 622 | 341 | 341 | — | 7 281 | — | | Inch'on |
| 18 507 | 827 | 792 | 35 | 17 680 | — | | Kwangju |
| 26 728 | 1 503 | 1 503 | — | 25 225 | — | | Taejŏn |
| 491 045 | 42 321 | 30 456 | 11 865 | 448 724 | — | | Kyŏnggi |
| 646 854 | 99 663 | 25 463 | 74 200 | 547 191 | — | | Kangwŏn |
| 433 465 | 82 065 | 21 367 | 60 698 | 351 400 | — | | Ch'ungbuk |
| 425 309 | 21 702 | 10 276 | 11 426 | 403 607 | — | | Ch'ungnam |
| 387 186 | 28 260 | 9 719 | 18 541 | 358 926 | — | | Chŏnbuk |
| 641 884 | 30 997 | 10 094 | 20 903 | 610 887 | — | | Chŏnnam |
| 1 146 157 | 119 459 | 14 081 | 105 378 | 1 026 698 | — | | Kyŏngbuk |
| 738 223 | 49 967 | 16 278 | 33 689 | 688 256 | — | | Kyŏngnam |
| 63 756 | 10 913 | 294 | 10 619 | 52 843 | — | | Cheju |
| | Forest Growing Stock (m ³) | | | | | | |
| 138 504 426 | 15 712 307 | 5 576 252 | 10 136 055 | 122 792 119 | — | | 1988 |
| 152 650 537 | 17 074 266 | 6 034 424 | 11 039 842 | 135 576 271 | — | | 1989 |
| 163 266 320 | 18 111 120 | 6 310 573 | 11 800 547 | 145 155 200 | — | | 1990 |
| 169 296 929 | 18 574 785 | 6 472 955 | 12 101 830 | 150 722 144 | — | | 1991 |
| 181 220 129 | 19 779 006 | 6 800 656 | 12 978 350 | 161 441 123 | — | | 1992 |
| 189 622 393 | 20 450 295 | 6 862 824 | 13 587 471 | 169 172 098 | — | | 1993 |
| — | — | — | — | — | — | | Forest R.I |
| — | — | — | — | — | — | | Institute of F.G |
| — | — | — | — | — | — | | Wonju N.F.S |
| — | — | — | — | — | — | | Kangnung N.F.S. |
| — | — | — | — | — | — | | Andong N.F.S. |
| — | — | — | — | — | — | | Kongju N.F.S. |
| — | — | — | — | — | — | | Namwon N.F.S |
| 370 298 | 45 711 | 45 711 | — | 324 587 | — | | Seoul |
| 742 888 | 67 459 | 67 459 | — | 675 429 | — | | Pusan |
| 754 616 | 18 365 | 18 365 | — | 736 251 | — | | Taegu |
| 246 242 | 10 341 | 10 341 | — | 235 901 | — | | Inch'on |
| 803 812 | 29 473 | 28 386 | 1 087 | 774 339 | — | | Kwangju |
| 956 324 | 39 421 | 39 421 | — | 916 903 | — | | Taejŏn |
| 19 171 717 | 1 985 259 | 1 554 144 | 431 115 | 17 186 458 | — | | Kyŏnggi |
| 31 230 335 | 5 200 268 | 1 603 018 | 3 597 250 | 26 030 067 | — | | Kangwŏn |
| 16 660 384 | 3 355 723 | 1 123 464 | 2 232 259 | 13 304 661 | — | | Ch'ungbuk |
| 15 695 008 | 839 288 | 485 110 | 354 178 | 14 855 720 | — | | Ch'ungnam |
| 16 161 860 | 1 136 283 | 373 410 | 762 873 | 15 025 577 | — | | Chŏnbuk |
| 20 958 549 | 1 013 428 | 342 416 | 671 012 | 19 945 121 | — | | Chŏnnam |
| 40 777 984 | 4 717 348 | 667 443 | 4 049 905 | 36 060 636 | — | | Kyŏngbuk |
| 22 706 842 | 1 599 141 | 494 322 | 1 104 819 | 21 107 701 | — | | Kyŏngnam |
| 2 385 534 | 392 787 | 9 814 | 382 973 | 1 992 747 | — | | Cheju |

생 산 량
Forest Products

In kg

| Uncultivated Fruits | | | | | | | | |
|-------------------------|---------------------|--------------------|---------------------------|--------------------------------|-----------------------|---------------------------------|------------------|------------------|
| 유 동 Oil Paulownia | 동 백 Camellia Nut | 비 자 Torreya Nut | 은 행 Gingko Nut | 산 딸 기 Wild Strawberry | 소 나무 류 Pine Tree | 기 타 Others | | |
| 227 | 21 123 | 14 457 | 624 048 | 302 669 | 1 011 | 406 486 | 1988 | |
| 122 | 19 409 | 15 892 | 627 914 | 241 076 | 1 087 | 463 955 | 1889 | |
| 119 | 18 308 | 18 797 | 651 624 | 240 131 | 644 | 445 033 | 1990 | |
| 347 | 18 511 | 23 642 | 592 206 | 284 890 | 625 | 379 654 | 1991 | |
| 359 | 14 218 | 25 737 | 607 044 | 276 590 | 355 | 371 784 | 1992 | |
| 208 | 11 154 | 20 754 | 628 685 | 262 074 | 246 | 343 267 | 1993 | |
| — | — | — | — | — | — | — | Forest R.I | |
| — | — | — | — | — | 5 | 302 | Institute of F.G | |
| — | — | — | — | — | — | 846 | Wonju N.F.S | |
| — | — | — | — | — | — | 247 | Kangnung N.F.S. | |
| — | — | — | — | — | — | 90 | Andong N.F.S. | |
| — | — | — | — | — | — | 57 | Kongju N.F.S. | |
| — | — | 15 | — | — | — | 106 | Namwon N.F.S | |
| — | — | — | — | — | — | — | Seoul | |
| — | 300 | — | — | 50 | — | 420 | Pusan | |
| — | — | — | 1 940 | — | — | 545 | Taegu | |
| — | — | — | — | — | — | — | Inch'on | |
| — | — | — | 4 512 | — | — | — | Kwangju | |
| — | — | — | 2 590 | 10 | — | 304 | Taejŏn | |
| — | — | — | 85 496 | 760 | 8 | 40 313 | Kyŏnggi | |
| — | — | — | 17 168 | 13 233 | 6 | 59 063 | Kangwŏn | |
| — | — | — | 38 399 | 5 116 | — | 12 644 | Ch'ungbuk | |
| — | 280 | — | 238 802 | 1 649 | 22 | 13 392 | Ch'ungnam | |
| — | 65 | 80 | 109 273 | 1 513 | 28 | 19 084 | Chŏnbuk | |
| 208 | 5 350 | 18 833 | 50 979 | 2 226 | 112 | 24 805 | Chŏnnam | |
| — | 245 | 41 | 39 541 | 18 353 | 50 | 67 285 | Kyŏngbuk | |
| — | 2 051 | 1 520 | 39 985 | 218 997 | 15 | 103 514 | Kyŏngnam | |
| — | 2 863 | 265 | — | 167 | — | 250 | Cheju | |
| 지 | | 섬 유 Fiber | | | | | | |
| 칠 액 Oriental Lacquer | 기 타 Others | 계 Total | 산 닻 나무 껍 질 Diptri Bark | 싸 리 나무 껍 질 Bush Clover Bark | 갈 저 Arrowroot Bark | 닥 나무 껍 질 Paper Mulberry Bark | 기 타 Others | |
| 2 575 | 363 574 | 426 684 | 3 460 | 6 035 | — | 407 539 | 9 650 | 1988 |
| 18 471 | 486 140 | 451 656 | 1 290 | 9 561 | — | 422 693 | 18 112 | 1989 |
| 1 451 | 889 045 | 300 906 | — | 3 765 | 75 | 273 401 | 23 665 | 1990 |
| 2 402 | 372 187 | 351 640 | — | 11 352 | 699 | 248 063 | 91 526 | 1991 |
| 2 501 | 1 310 834 | 331 059 | — | 4 081 | 139 | 224 194 | 102 645 | 1992 |
| 2 057 | 1 431 303 | 329 677 | — | 2 595 | 111 | 219 971 | 107 000 | 1993 |
| — | — | — | — | — | — | — | — | Forest R.I |
| — | — | — | — | — | — | — | — | Institute of F.G |
| — | — | — | — | — | — | — | — | Wonju N.F.S |
| — | — | — | — | — | — | — | — | Kangnung N.F.S. |
| — | — | — | — | — | — | — | — | Andong N.F.S. |
| — | 211 964 | — | — | — | — | — | — | Kongju N.F.S. |
| — | — | — | — | — | — | — | — | Namwon N.F.S |
| — | — | — | — | — | — | — | — | Seoul |
| — | — | — | — | — | — | — | — | Pusan |
| — | — | — | — | — | — | — | — | Taegu |
| — | — | — | — | — | — | — | — | Inch'on |
| — | — | — | — | — | — | — | — | Kwangju |
| — | — | — | — | — | — | — | — | Taejŏn |
| 14 | — | 770 | — | — | — | 770 | — | Kyŏnggi |
| 1 422 | — | 7 444 | — | 1 620 | — | 5 684 | 140 | Kangwŏn |
| — | — | 17 928 | — | — | — | 17 928 | — | Ch'ungbuk |
| 40 | — | 75 | — | 220 | — | 75 | — | Ch'ungnam |
| — | 84 500 | 23 672 | — | — | 42 | 23 410 | — | Chŏnbuk |
| — | 400 096 | 101 445 | — | — | — | 695 | 100 750 | Chŏnnam |
| — | 700 253 | 122 362 | — | 275 | 69 | 121 908 | 110 | Kyŏngbuk |
| 581 | 34 490 | 55 981 | — | 480 | — | 49 501 | 6 000 | Kyŏngnam |
| — | — | — | — | — | — | — | — | Cheju |

Source : Forestry Administration

1. 임 산 물
Production of

| | 탄닌 (kg) | | | 연 | | |
|-------------|---------------|------------------|------------|----------------|----------------|------------|
| | 계 | 오배자 | 오리나무구과 | 계 | 장작 | 목탄 |
| | Total | Chinese Gall Nut | Alder Cone | Total | Fire Wood | Charcoal |
| 1988 | 48 812 | 48 792 | 20 | 2 607 264 | 506 799 | 1 137 |
| 1989 | 99 271 | 99 271 | — | 2 090 351 | 303 174 | 1 321 |
| 1990 | 83 205 | 83 205 | — | 1 401 277 | 271 057 | 737 |
| 1991 | 55 193 | 55 193 | — | 889 681 | 199 343 | 357 |
| 1992 | 19 313 | 18 783 | — | 676 616 | 159 317 | 519 |
| 1993 | 16 437 | 16 117 | — | 487 951 | 120 234 | 260 |
| 원소 | — | — | — | — | — | — |
| 서서서서서 | — | — | — | 515 | — | — |
| 서서서서서 | — | — | — | 251 | — | — |
| 서서서서서 | — | — | — | 2 100 | 1 118 | — |
| 서서서서서 | — | — | — | — | — | — |
| 울산구천주전 | — | — | — | — | — | — |
| 울산구천주전 | — | — | — | 472 | 254 | — |
| 울산구천주전 | — | — | — | 241 | 101 | — |
| 기원북남 | 40 | 40 | — | 4 462 | 2 951 | 40 |
| 기원북남 | 3 577 | 3 577 | — | 64 248 | 16 624 | 142 |
| 기원북남 | 2 260 | 2 260 | — | 43 961 | 4 570 | 76 |
| 기원북남 | 2 741 | 2 741 | — | 41 526 | 10 877 | — |
| 북남북남주 | 1 332 | 1 332 | — | 24 609 | 3 675 | — |
| 북남북남주 | 320 | — | — | 178 812 | 43 128 | 2 |
| 북남북남주 | 868 | 868 | — | 88 074 | 25 906 | — |
| 북남북남주 | 5 299 | 5 299 | — | 38 680 | 11 030 | — |
| 북남북남주 | — | — | — | — | — | — |

| | 용재 (m³) | 죽재 (속) | 녹비 (M/T) | 퇴비원료 (M/T) | 사료 (M/T) | 죽순 (kg) | 떡갈나무잎 (Box) |
|-------------|----------------|-----------------|----------------|-------------------------|------------------|------------------|-------------|
| | Timber | Bamboo (Bundle) | Green Manure | Raw Material for Manure | Forage | Bamboo | Oak Leaves |
| 1988 | 893 414 | 24 731 | 335 687 | 13 464 629 | 5 263 816 | 1 326 839 | 25 135 |
| 1989 | 997 102 | 16 397 | 341 791 | 11 897 523 | 3 550 422 | 1 250 053 | 26 781 |
| 1990 | 923 126 | 92 151 | 297 438 | 9 786 626 | 2 546 608 | 1 634 359 | 13 006 |
| 1991 | 680 090 | 20 494 | 232 529 | 7 522 156 | 1 935 341 | 1 698 901 | 2 597 |
| 1992 | 673 552 | 30 897 | 218 285 | 6 704 665 | 1 613 303 | 1 651 097 | 981 |
| 1993 | 710 692 | 25 486 | 229 175 | 5 995 074 | 1 500 688 | 1 635 291 | — |
| 원소 | 905 | 1 149 | — | 40 | — | 13 888 | — |
| 서서서서서 | — | — | — | — | — | — | — |
| 서서서서서 | 34 294 | — | — | 800 | — | — | — |
| 서서서서서 | 31 919 | — | — | 1 251 | — | — | — |
| 서서서서서 | 18 824 | — | — | 400 | — | — | — |
| 서서서서서 | 11 961 | — | — | — | — | — | — |
| 서서서서서 | 3 336 | — | — | — | — | — | — |
| 울산구천주전 | 194 | — | — | — | — | — | — |
| 울산구천주전 | 12 575 | — | — | — | — | — | — |
| 울산구천주전 | 479 | — | — | 2 000 | — | — | — |
| 울산구천주전 | 780 | — | 12 | 38 068 | 2 636 | — | — |
| 울산구천주전 | 483 | — | 662 | 5 494 | 724 | — | — |
| 기원북남 | 44 302 | — | 10 593 | 84 487 | 115 952 | — | — |
| 기원북남 | 176 100 | — | 27 252 | 417 860 | 133 452 | — | — |
| 기원북남 | 58 555 | — | 13 075 | 274 081 | 68 386 | — | — |
| 기원북남 | 50 856 | — | 39 250 | 385 771 | 241 485 | — | — |
| 북남북남주 | 49 551 | — | 30 610 | 55 365 | 36 657 | 38 339 | — |
| 북남북남주 | 132 311 | 3 819 | 3 438 | 1 891 011 | 242 153 | 52 978 | — |
| 북남북남주 | 60 256 | — | 19 441 | 1 639 761 | 219 286 | — | — |
| 북남북남주 | 16 641 | 20 518 | 84 842 | 797 475 | 371 463 | 1 530 086 | — |
| 북남북남주 | 6 370 | — | — | 401 210 | 68 494 | — | — |

자료 : 산림청

1. 산림병해충 발생
Forest Damage Occurrence and Prevention

단위 : ha

| | 계 Total | | 곤 Subtotal | | 총 솔 Pine |
|-------------|--------------------|--------------------|--------------------|--------------------|--------------------|
| | 발생면적 Occurrence | 방제면적 Prevention | 계 | | 나 |
| | | | 발생면적 Occurrence | 방제면적 Prevention | 발생면적 Occurrence |
| 1984 | 366 158 | 152 395 | 360 637 | 148 577 | 16 198 |
| 1985 | 353 824 | 159 654 | 348 989 | 156 362 | 17 426 |
| 1986 | 416 125 | 166 400 | 411 278 | 163 190 | 18 460 |
| 1987 | 460 292 | 175 460 | 456 995 | 172 737 | 14 625 |
| 1988 | 462 977 | 222 094 | 459 540 | 216 538 | 12 612 |
| 1989 | 420 607 | 240 225 | 417 519 | 235 986 | 10 092 |
| 1990 | 386 411 | 235 308 | 384 485 | 231 276 | 7 447 |
| 1991 | 366 782 | 227 122 | 366 013 | 225 964 | 10 772 |
| 1992 | 358 655 | 234 288 | 357 378 | 232 830 | 10 450 |
| 1993 | 359 543 | 260 444 | 358 813 | 259 819 | 8 480 |
| 임업연구원 | 974 | 971 | 918 | 971 | — |
| 임목육종연구소 | 85 | 85 | 63 | 85 | — |
| 원주영림서 | 26 977 | 6 194 | 26 777 | 6 029 | — |
| 강릉영림서 | 26 577 | 5 204 | 26 310 | 4 754 | — |
| 안동영림서 | 16 931 | 750 | 16 931 | 750 | — |
| 공주영림서 | 1 509 | 120 | 1 509 | 120 | — |
| 남원영림서 | 353 | 82 | 343 | 72 | — |
| 서울 | 21 300 | 19 300 | 21 300 | 19 300 | — |
| 부산 | 1 080 | 2 994 | 1 080 | 2 994 | — |
| 대구 | 2 700 | 2 600 | 2 700 | 2 600 | — |
| 인천 | 1 690 | 1 905 | 1 690 | 1 905 | 250 |
| 광주 | 744 | 694 | 744 | 694 | — |
| 대전 | 1 135 | 1 135 | 1 135 | 1 135 | — |
| 경기 | 39 588 | 41 703 | 39 588 | 41 703 | 5 320 |
| 강원 | 72 257 | 44 644 | 72 197 | 44 644 | — |
| 충북 | 23 190 | 12 542 | 23 160 | 12 542 | — |
| 충남 | 11 772 | 9 071 | 11 772 | 9 071 | 280 |
| 전북 | 7 949 | 4 993 | 7 864 | 4 993 | 300 |
| 전남 | 25 302 | 34 869 | 25 302 | 34 869 | 100 |
| 경북 | 43 181 | 14 023 | 43 181 | 14 023 | — |
| 경남 | 29 544 | 53 230 | 29 544 | 53 230 | — |
| 제주 | 4 705 | 3 335 | 4 705 | 3 335 | 2 230 |

및 방 제 상 황
by Forest Insect and Disease

In ha

| 피 해 | | Forest pests | | | |
|--------------------|---------------------------|-----------------------|--------------------|--------------------|-------------------|
| 방 Caterpillar | 솔 잎 혹 파 리 Pine gall midge | 흰 불 나 방 Fall Web-worm | | | |
| 방 제 면 적 Prevention | 발 생 면 적 Occurrence | 방 제 면 적 Prevention | 발 생 면 적 Occurrence | 방 제 면 적 Prevention | |
| 20 237 | 234 455 | 18 095 | 42 116 | 42 023 | |
| 18 768 | 217 971 | 16 377 | 43 063 | 46 225 | 1985 |
| 22 136 | 271 043 | 18 421 | 46 222 | 43 158 | 1986 |
| 21 092 | 321 387 | 25 120 | 42 112 | 48 915 | 1987 |
| 18 935 | 327 437 | 32 670 | 42 665 | 53 363 | 1988 |
| 13 905 | 286 433 | 54 054 | 40 256 | 45 983 | 1989 |
| 11 619 | 253 504 | 55 665 | 41 474 | 47 153 | 1990 |
| 11 954 | 224 325 | 52 319 | 43 770 | 45 645 | 1991 |
| 10 189 | 211 527 | 53 145 | 41 758 | 44 370 | 1992 |
| 7 030 | 210 597 | 77 302 | 43 437 | 42 455 | 1993 |
| — | 687 | 180 | 16 | 32 | Forest R.I |
| — | — | — | — | — | Institute of F.G. |
| — | 23 810 | 3 667 | 25 | 25 | Wonju N.F.S |
| — | 26 310 | 4 750 | — | — | Kangnung N.F.S. |
| — | 16 911 | 748 | — | — | Andong N.F.S. |
| — | 1 509 | 120 | — | — | Kongju N.F.S. |
| — | 40 | 40 | — | — | Namwon N.F.S |
| — | 260 | 200 | 18 800 | 17 100 | Seoul |
| — | — | — | 400 | 343 | Pusan |
| — | — | — | 1 200 | 1 000 | Taegu |
| 200 | — | — | 1 050 | 1 306 | Inch'ŏn |
| — | — | — | 140 | 140 | Kwangju |
| — | — | — | 210 | 210 | Taejŏn |
| 4 870 | 1 622 | 1 885 | 12 335 | 12 728 | Kyŏnggi |
| — | 67 129 | 39 415 | 1 342 | 1 685 | Kangwŏn |
| — | 19 626 | 8 963 | 2 028 | 2 028 | Ch'ungbuk |
| 280 | 6 014 | 2 420 | 1 245 | 1 260 | Ch'ungnam |
| 300 | 4 059 | 1 107 | 610 | 675 | Chŏnbuk |
| 1 000 | 850 | 700 | 990 | 870 | Chŏnnam |
| — | 38 995 | 9 802 | 1862 | 1 863 | Kyŏngbuk |
| — | 400 | 400 | 1 184 | 1 190 | Kyŏngnam |
| 380 | 2 375 | 2 905 | — | — | Cheju |

1. 산림병해충발생 Forest Damage Occurrence and Prevention

단위 : ha

| | 곤충피해 Forest pests | | | | 소계 To- |
|-------------|---------------------------------------|--------------------|--------------------|--------------------|------------|
| | 오리나무잎벌레 Japanese alder leaf beetle | | 기타 Others | | |
| | 발생면적 Occurrence | 방제면적 Prevention | 발생면적 Occurrence | 방제면적 Prevention | |
| 1984 | 31 105 | 27 689 | 36 763 | 40 533 | 5 521 |
| 1985 | 29 048 | 26 854 | 41 481 | 48 138 | 4 835 |
| 1986 | 28 464 | 28 679 | 47 089 | 50 796 | 4 847 |
| 1987 | 27 863 | 26 820 | 51 008 | 50 790 | 3 297 |
| 1988 | 27 335 | 33 615 | 49 491 | 77 955 | 3 437 |
| 1989 | 24 770 | 30 225 | 55 968 | 91 819 | 3 088 |
| 1990 | 20 675 | 24 504 | 61 385 | 92 335 | 1 926 |
| 1991 | 20 371 | 21 399 | 66 775 | 94 647 | 769 |
| 1992 | 18 353 | 19 487 | 75 290 | 105 639 | 1 277 |
| 1993 | 16 713 | 17 000 | 79 586 | 116 032 | 730 |
| 임업연구원 | 11 | 27 | 204 | 732 | 56 |
| 임목육종연구소 | -- | -- | 63 | 85 | 22 |
| 원주영림서 | 20 | 20 | 2 922 | 2 317 | 200 |
| 강릉영림서 | -- | -- | -- | 4 | 267 |
| 안동영림서 | -- | -- | 20 | 2 | -- |
| 공주영림서 | -- | -- | -- | -- | -- |
| 남원영림서 | -- | -- | 303 | 32 | 10 |
| 서울 | 1 800 | 1 500 | 440 | 500 | -- |
| 부산 | 500 | 389 | 180 | 2 262 | -- |
| 대구 | 1 500 | 1 600 | -- | -- | -- |
| 인천 | 200 | 210 | 190 | 189 | -- |
| 광주 | 30 | 10 | 574 | 544 | -- |
| 대전 | 900 | 900 | 25 | 25 | -- |
| 경기 | 5 104 | 5 578 | 15 207 | 16 642 | -- |
| 강원 | 991 | 1 295 | 2 735 | 2 249 | 60 |
| 충북 | 381 | 381 | 1 125 | 1 170 | 30 |
| 충남 | 1 695 | 1 685 | 2 538 | 3 426 | -- |
| 전북 | 970 | 800 | 1 925 | 2 111 | 85 |
| 전남 | 385 | 330 | 22 977 | 31 969 | -- |
| 경북 | 1 436 | 1 450 | 888 | 908 | -- |
| 경남 | 790 | 825 | 27 170 | 50 815 | -- |
| 제주 | -- | -- | 100 | 50 | -- |

및 방 제 상 황(계속)
by Forest Insect and Disease(Cont'd)

In ha

| Forest disease | | | | | |
|-----------------------|-------------------------|-----------------------|-----------------------|-----------------------|------------------|
| 제 | White pine blister rust | | Others | | |
| 방 제 면 적 Prevention | 발 생 면 적 Occurrence | 방 제 면 적 Prevention | 발 생 면 적 Occurrence | 방 제 면 적 Prevention | |
| 3 818 | 3 364 | 2 879 | 2 157 | 939 | 1984 |
| 3 292 | 2 736 | 2 745 | 2 099 | 547 | 1985 |
| 3 210 | 2 544 | 2 600 | 2 303 | 610 | 1986 |
| 2 723 | 2 264 | 2 252 | 1 033 | 471 | 1987 |
| 5 556 | 2 188 | 4 690 | 1 249 | 866 | 1988 |
| 4 239 | 1 628 | 3 571 | 1 460 | 668 | 1989 |
| 4 032 | 1 278 | 3 237 | 648 | 795 | 1990 |
| 1 158 | 769 | 1 158 | — | — | 1991 |
| 1 458 | 962 | 810 | 315 | 648 | 1992 |
| 625 | 467 | 625 | 263 | — | 1993 |
| — | — | — | 56 | — | Forest R.I |
| — | — | — | 22 | — | Institute of F.G |
| 165 | 190 | 165 | 10 | — | Wonju N.F.S |
| 450 | 267 | 450 | — | — | Kangnung N.F.S. |
| — | — | — | — | — | Andong N.F.S. |
| — | — | — | — | — | Kongju N.F.S. |
| 10 | 10 | 10 | — | — | Namwon N.F.S |
| — | — | — | — | — | Seoul |
| — | — | — | — | — | Pusan |
| — | — | — | — | — | Taegu |
| — | — | — | — | — | Inch'ŏn |
| — | — | — | — | — | Kwangju |
| — | — | — | — | — | Taejŏn |
| — | — | — | 60 | — | Kyŏnggi |
| — | — | — | 30 | — | Kangwŏn |
| — | — | — | — | — | Ch'ungbuk |
| — | — | — | 85 | — | Ch'ungnam |
| — | — | — | — | — | Chŏnbuk |
| — | — | — | — | — | Chŏnnam |
| — | — | — | — | — | Kyŏngbuk |
| — | — | — | — | — | Kyŏngnam |
| — | — | — | — | — | Cheju |

2. 조림과 보호투자실적

Investment Accomplishment of Reforestation and Protection

단위: 천원

In thousand won

| | | 계 Total | 조림 Reforestation | 사방 Erosion Control | 보호 Protection |
|-------|----------------------------|------------|---------------------|--------------------------|------------------|
| 1984 | | 61 602 522 | 41 364 735 | 17 587 451 | 2 650 336 |
| 1985 | | 56 838 489 | 35 137 645 | 17 140 648 | 4 560 196 |
| 1986 | | 61 288 198 | 42 970 172 | 15 296 080 | 3 021 946 |
| 1987 | | 54 292 633 | 39 241 714 | 11 675 954 | 3 374 965 |
| 1988 | | 45 436 178 | 24 756 801 | 13 699 981 | 6 979 396 |
| 1989 | | 54 280 337 | 29 019 694 | 15 094 684 | 10 165 959 |
| 1990 | | 64 670 438 | 37 633 250 | 15 324 162 | 11 713 026 |
| 1991 | | 80 400 051 | 38 075 692 | 28 833 780 | 13 490 579 |
| 1992 | | 83 394 148 | 53 117 207 | 19 036 958 | 11 239 983 |
| 1993 | | 97 924 039 | 50 799 741 | 22 078 653 | 25 045 645 |
| 원주영림서 | Wonju N.F.S | 2 255 778 | 1 338 773 | — | 917 005 |
| 강릉영림서 | Kangnung N.F.S. | 1 663 339 | 719 674 | — | 943 665 |
| 안동영림서 | Andong N.F.S. | 1 024 747 | 629 713 | — | 395 034 |
| 공주영림서 | Kongju N.F.S. | 430 136 | 225 798 | — | 204 338 |
| 남원영림서 | Namwon N.F.S | 522 260 | 323 854 | — | 198 406 |
| 연 | F. R. I | 56 013 | — | — | 56 013 |
| 본청 | Forestry Administration | 199 297 | — | 52 025 | 147 272 |
| 서울 | Seoul | 1 391 083 | 497 272 | — | 893 811 |
| 부산 | Pusan | 660 791 | 475 397 | — | 185 394 |
| 대구 | Taegu | 493 176 | 449 250 | — | 43 926 |
| 인천 | Inch'ŏn | 1 959 964 | 1 909 331 | — | 50 633 |
| 광주 | Kwangju | 3 437 904 | 3 399 265 | — | 38 639 |
| 대전 | Taejŏn | 1 725 902 | 1 705 114 | — | 20 788 |
| 경기 | Kyŏnggi | 7 234 125 | 3 716 562 | 1 808 307 | 1 709 256 |
| 강원 | Kangwŏn | 16 449 580 | 6 465 665 | 2 977 253 | 7 006 662 |
| 충북 | Ch'ungbuk | 7 603 033 | 3 384 601 | 1 360 618 | 2 857 814 |
| 충남 | Ch'ungnam | 6 275 532 | 3 848 050 | 1 383 063 | 1 044 419 |
| 전북 | Chŏnbuk | 5 881 350 | 3 392 583 | 1 900 109 | 588 658 |
| 전남 | Chŏnnam | 12 540 804 | 7 457 775 | 2 112 220 | 2 970 809 |
| 경북 | Kyŏngbuk | 15 507 108 | 5 435 792 | 6 806 478 | 3 264 838 |
| 경남 | Kyŏngnam | 9 615 576 | 4 792 918 | 3 678 580 | 1 144 078 |
| 제주 | Cheju | 996 541 | 632 354 | — | 364 187 |

3. 산 불 발생 상황

Forest Fires

단위: 면적-ha
피해액-천원

In ha
In thousand won

| | 원 인 별(건) Causes | | | | 임 야 별 Areas owned by | | | | | | | | 인 명 피 해 Casualties | | |
|-----------------------|--------------------|-------------------------------------|------------------------------|-------------|-------------------------|----------------|---------------------------|----------------|---------------------------------|----------------|----------------------------------|----------------|-----------------------|------------|----------------------------|
| | 총계 Total | 실화 An accid- ental fire | 방화 Ince- ndia- rism | 기타 Other | 계 Total | | 국 유 National Forest | | 공 유 Public Ow- ned Forest | | 사 유 Private Ow- ned Forest | | 계 Total | 사망 Dead | 피해 (부상) Inj- ured |
| | | | | | 면적 Area | 피해액 Amounts | 면적 Area | 피해액 Amounts | 면적 Area | 피해액 Amounts | 면적 Area | 피해액 Amounts | | | |
| 1989 | 294 | 256 | 2 | 36 | 1 652 | 238 674 | 105 | 13 491 | 89 | 4 515 | 1 458 | 220 668 | 27 | 26 | 1 |
| 1990 | 71 | 71 | - | - | 174.65 | 24 966 | 6.1 | 84 | 5.9 | 1 132 | 162.65 | 23 750 | - | - | - |
| 1991 | 139 | 139 | - | - | 429 | 127 403 | 55 | 83 358 | 15 | 5 185 | 359 | 38 860 | 10 | 10 | - |
| 1992 | 180 | 133 | 3 | 44 | 640 | 198 404 | 108 | 138 952 | 18 | 693 | 514 | 58 759 | 15 | 14 | 1 |
| 1993 | 278 | 224 | - | 54 | 1 752 | 255 370 | 218 | 76 295 | 11 | 2 293 | 1 523 | 176 782 | 22 | 22 | - |
| 임업연구원 Forest R.I | - | - | - | - | - | - | - | - | - | - | - | - | - | - | - |
| 원주영림서 Wonju N.F.S. | 5 | 3 | - | 2 | 105 | 35 434 | 105 | 35 434 | - | - | - | - | - | - | - |
| 강릉영림서 Kangnung N.F.S. | 2 | 1 | - | 1 | 30 | 587 | 30 | 587 | - | - | - | - | - | - | - |
| 안동영림서 Andong N.F.S. | 4 | 4 | - | - | 58 | 12 658 | 58 | 12 658 | - | - | - | - | - | - | - |
| 공주영림서 Kongju N.F.S | - | - | - | - | - | 20 | - | 20 | - | - | - | - | - | - | - |
| 남원영림서 Namwon N.F.S | 3 | 2 | - | 1 | 25 | 27 596 | 25 | 27 596 | - | - | - | - | - | - | - |
| 서울 Seoul | 7 | 7 | - | - | 1 | 60 | - | - | - | - | 1 | 60 | - | - | - |
| 부산 Pusan | 16 | 13 | - | 3 | 37 | 6 078 | - | - | - | - | 37 | 6 078 | - | - | - |
| 대구 Taegu | 9 | 5 | - | 4 | 13 | 590 | - | - | - | - | 13 | 590 | - | - | - |
| 인천 Inch'on | 3 | 2 | - | 1 | 2 | 1 550 | - | - | - | - | 2 | 1 550 | - | - | - |
| 광주 Kwangju | 7 | 4 | - | 3 | 12 | 2 631 | - | - | - | - | 12 | 2 631 | - | - | - |
| 대전 Taejōn | 4 | 3 | - | 1 | 7 | 850 | - | - | - | - | 7 | 850 | - | - | - |
| 경기 Kyōnggi | 16 | 11 | - | 5 | 19 | 3 907 | - | - | - | - | 19 | 3 907 | 2 | 2 | - |
| 강원 Kangwōn | 31 | 22 | - | 9 | 583 | 69 337 | - | - | 4 | 1 830 | 579 | 67 507 | 2 | 2 | - |
| 충북 Ch'ungbuk | 11 | 9 | - | 2 | 16 | 3 120 | - | - | 1 | 50 | 15 | 3 070 | 3 | 3 | - |
| 충남 Ch'ungnam | 11 | 9 | - | 2 | 38 | 4 710 | - | - | 3 | 313 | 35 | 4 397 | - | - | - |
| 전북 Chōnbuk | 11 | 10 | - | 1 | 16 | 3 346 | - | - | - | - | 16 | 3 346 | 2 | 2 | - |
| 전남 Chōnnam | 43 | 40 | - | 3 | 275 | 20 325 | - | - | - | - | 275 | 20 325 | 7 | 7 | - |
| 경북 Kyōngbuk | 46 | 38 | - | 8 | 286 | 30 493 | - | - | - | - | 286 | 30 493 | 4 | 4 | - |
| 경남 Kyōngnam | 47 | 40 | - | 7 | 224 | 27 878 | - | - | 3 | 100 | 221 | 27 778 | 2 | 2 | - |
| 제주 Cheju | 2 | 1 | - | 1 | 5 | 4 200 | - | - | - | - | 5 | 4 200 | - | - | - |

1. 목재 가공품 생산 및 공급

Production and Supply of Processed Wood

단위 : m³

In m³

| | 합 판 Plywood | | | 하 드 보 드 Hard board | | 파 티 클 보 드 Particle board | | 중 밀 도 섬유 단 M. D. F. | |
|------|--|-----------------|-----------------------------|--------------------|-----------------------------|--------------------------|-----------------------------|---------------------|-----------------------------|
| | 최대생산 가능량 Maximum Production Capacity | 생 산 량 Output | 국내공급량 Domestic Supply | 생 산 량 Output | 국내공급량 Domestic Supply | 생 산 량 Output | 국내공급량 Domestic Supply | 생 산 량 Output | 국내공급량 Domestic Supply |
| 1984 | 2 586 771 | 1 324 376 | 1 055 338 | 9 640 | 9 640 | 86 253 | 81 713 | - | - |
| 1985 | 2 408 770 | 1 227 213 | 1 024 151 | 13 766 | 13 766 | 55 050 | 53 885 | - | - |
| 1986 | 1 603 493 | 1 109 909 | 989 310 | 14 458 | 14 458 | 105 134 | 104 838 | 11 158 | 11 158 |
| 1987 | 1 515 120 | 1 177 407 | 1 021 778 | 21 107 | 21 107 | 114 634 | 114 634 | 42 695 | 42 695 |
| 1988 | 1 503 266 | 1 267 275 | 1 075 979 | 20 271 | 20 271 | 170 857 | 170 857 | 61 362 | 61 362 |
| 1989 | 1 437 364 | 1 179 733 | 1 050 380 | 24 844 | 24 844 | 164 318 | 164 318 | 84 888 | 84 888 |
| 1990 | 1 329 371 | 1 123 625 | 1 011 179 | 53 717 | 53 717 | 165 103 | 165 103 | 113 163 | 113 163 |
| 1991 | 1 443 790 | 1 134 360 | 970 647 | 50 885 | 50 885 | 155 095 | 155 095 | 241 944 | 241 944 |
| 1992 | 1 289 687 | 947 553 | 886 553 | 48 216 | 48 216 | 275 727 | 275 727 | 305 809 | 305 809 |
| 1993 | 1 036 953 | 897 903 | 779 227 | 138 218 | 125 870 | 435 212 | 414 242 | 268 442 | 268 442 |

자료 : 산림청

Source : Forestry Administration

2. 지 류 생 산 실 적

Paper Production

단위 : 천M/T

In thousand metric ton

| | 계 Total | 신문용지 | 백 상 지 | 중 질 지 | 아 트 지 | 크라프트지 | 백 지 | 골판지원지 | 일반판지 | 기 타 |
|------|------------|------------|-----------------|-----------------|-----------|-------------|-------------|-----------------------|-------------|-------------|
| | | News-Paper | Wood free Paper | Wood Containing | Art Paper | Kraft Paper | White board | Corrugated board base | Board Paper | Other Paper |
| 1984 | 2 206.8 | 219.9 | 182.7 | 166.5 | 125.6 | 174.3 | 302.5 | 701.3 | 84.1 | 249.9 |
| 1985 | 2 312.1 | 238.5 | 197.7 | 156.0 | 129.2 | 171.2 | 313.8 | 711.8 | 98.6 | 295.3 |
| 1986 | 2 773.2 | 272.5 | 235.3 | 204.3 | 174.7 | 179.8 | 457.9 | 801.9 | 108.9 | 337.9 |
| 1987 | 3 162.9 | 302.0 | 250.2 | 209.4 | 229.6 | 191.1 | 528.7 | 933.2 | 127.3 | 391.4 |
| 1988 | 3 659.3 | 368.1 | 251.4 | 210.7 | 283.2 | 214.2 | 594.5 | 1 160.5 | 155.9 | 420.8 |
| 1989 | 4 017.6 | 444.3 | 285.7 | 212.0 | 279.6 | 224.7 | 610.0 | 1 271.7 | 172.2 | 517.4 |
| 1990 | 4 524.4 | 521.9 | 319.8 | 265.7 | 333.1 | 231.2 | 682.2 | 1 384.4 | 205.8 | 580.3 |
| 1991 | 4 922.2 | 562.6 | 349.6 | 231.6 | 337.8 | 240.2 | 714.2 | 1 562.0 | 209.8 | 714.4 |
| 1992 | 5 503.8 | 612.6 | 387.2 | 224.3 | 429.0 | 256.4 | 846.5 | 1 731.8 | 228.7 | 787.3 |
| 1993 | 5 803.6 | 743.5 | 445.1 | 198.7 | 472.5 | 250.7 | 896.0 | 1 748.1 | 233.3 | 815.7 |

자료 : 한국제지공업연합회

Source : Korea Paper Manufacturers Association

3. 주요 임산물 수입 실적
Imports of Major Forest Products

단위 : 원목, 제재목 - 1,000m³
합판 - 1,000m³
기타 - M/T
금액 - 1,000 \$

Log. Lumber - 1,000m³
Plywood - 1,000m³
Others - M/T
Value - 1,000 \$

| | 목재류 | | | | | | | |
|------|-------------|-------------|-------------|-----------------|-------------|----------------|-------------|----------|
| | 합계 Total | 소계 Total | | 원목 Round log | | 제재목 Lumber | | 합 Ply |
| | | 금액 Value | 금액 Value | 수량 Quantity | 금액 Value | 수량 Quantity | 금액 Value | |
| 1984 | 703 321 | 663 442 | 5 773 | 566 625 | 136 | 28 853 | 1 160 | |
| 1985 | 629 406 | 589 631 | 5 578 | 479 356 | 169 | 29 179 | 1 119 | |
| 1986 | 624 252 | 596 570 | 5 772 | 484 123 | 237 | 42 790 | 4 276 | |
| 1987 | 843 755 | 809 800 | 6 462 | 655 454 | 377 | 71 672 | 4 315 | |
| 1988 | 1 304 661 | 1 254 696 | 7 319 | 900 256 | 707 | 130 456 | 63 829 | |
| 1989 | 1 533 706 | 1 463 250 | 7 787 | 960 023 | 689 | 168 553 | 123 133 | |
| 1990 | 1 722 504 | 1 605 052 | 8 285 | 990 474 | 691 | 166 661 | 178 355 | |
| 1991 | 1 993 922 | 1 854 639 | 8 861 | 1 040 754 | 946 | 228 222 | 999 | |
| 1992 | 1 903 044 | 1 785 679 | 8 059 | 918 516 | 913 | 250 183 | 953 | |
| 1993 | 2 712 773 | 2 590 915 | 7 648 | 1 182 563 | 1 279 | 452 499 | 1 153 | |

| | Wood | | 죽재 Bamboo | | 생송지 및 로진 Turpentine & Rosin | | 기타 Others |
|------|-------------------------|--------------|----------------|-------------|--------------------------------|-------------|--------------|
| | 판 ¹⁾ Wood | 기타 Others | 수량 Quantity | 금액 Value | 수량 Quantity | 금액 Value | |
| | 금액 Value | 금액 Value | | | | | 금액 Value |
| 1984 | 6 778 | 61 186 | 15 049 | 2 356 | 9 762 | 5 330 | 32 193 |
| 1985 | 5 059 | 76 037 | 7 953 | 1 487 | 11 165 | 5 077 | 33 211 |
| 1986 | 11 170 | 58 487 | 7 733 | 1 277 | 13 157 | 5 985 | 20 420 |
| 1987 | 11 081 | 71 593 | 5 504 | 1 182 | 14 103 | 7 504 | 25 269 |
| 1988 | 104 473 | 119 511 | 2 781 | 821 | 15 009 | 8 603 | 40 541 |
| 1989 | 172 773 | 161 901 | 5 040 | 1 470 | 17 096 | 9 695 | 59 291 |
| 1990 | 256 164 | 191 753 | 5 499 | 1 110 | 19 723 | 11 110 | 105 232 |
| 1991 | 358 411 | 227 252 | 7 966 | 1 508 | 11 165 | 5 077 | 132 698 |
| 1992 | 350 541 | 266 439 | 1 158 | 3 189 | 20 412 | 12 591 | 101 585 |
| 1993 | 551 926 | 403 927 | 564 | 296 | 24 912 | 16 513 | 105 049 |

주 : 1) 1990년까지의 합판수량단위는 1,000㎡ 임
자료 : 산림청

Note : 1) The counting unit for wood had been used as thousand square meter until 1990
Source : Forestry Administration

4. 주요 임산물
Exports of Major

단위: 금액: 천\$

| | 계 | | 합 | | 목재 및 목재품 | | 벽지류 | |
|------|---------|----------------------------|---------|---------------|-------------------------|------------------|------------------------|--|
| | Total | | Plywood | | Wood & Wooden materials | | Kudze fibre Wall parer | |
| | 금액 | 수량 ¹⁾ | 금액 | 수량 | 금액 | 수량 ²⁾ | 금액 | |
| | Value | Quantity(천m ³) | Value | Quantity(M/T) | Value | Quantity(M/T) | Value | |
| 1984 | 300 428 | 567 000 | 66 579 | ... | 56 895 | 1 794 | 17 096 | |
| 1985 | 263 564 | 343 000 | 39 807 | ... | 38 082 | 1 856 | 16 460 | |
| 1986 | 332 813 | 459 000 | 50 703 | ... | 46 712 | 1 414 | 12 627 | |
| 1987 | 460 934 | 473 000 | 56 017 | ... | 72 858 | - | 14 662 | |
| 1988 | 541 853 | 9 668 | 32 549 | ... | 83 493 | 3 578 | 20 464 | |
| 1989 | 643 894 | 7 086 | 30 886 | ... | 90 677 | 2 601 | 15 435 | |
| 1990 | 610 270 | 5 898 | 37 556 | ... | 89 381 | 2 456 | 14 707 | |
| 1991 | 591 821 | 64 | 29 655 | ... | 78 024 | 2 578 | 14 083 | |
| 1992 | 573 627 | 61 | 37 578 | ... | 54 813 | 1 771 | 9 166 | |
| 1993 | 453 731 | 49 | 38 990 | ... | 55 557 | 452 | 3 739 | |

| | 산수유 | | 기타종자 | | 묘목 | | 황벽나 |
|------|--------------------|-------|---------------|-------|--------------|-------|---------------|
| | Macro carpium seed | | Other Seeds | | Seedling | | Phelloden |
| | 수량 | 금액 | 수량 | 금액 | 수량 | 금액 | 수량 |
| | Quantity(M/T) | Value | Quantity(M/T) | Value | Quantity(천본) | Value | Quantity(M/T) |
| 1984 | - | - | 66 | 502 | - | - | - |
| 1985 | - | - | 48 | 359 | - | - | - |
| 1986 | - | - | 58 | 933 | 1 000 | 1 | - |
| 1987 | - | - | 66 | 1 137 | - | - | - |
| 1988 | - | - | 137 | 1 804 | - | - | - |
| 1989 | - | - | 67 | 1 204 | - | - | - |
| 1990 | - | - | 114 | 2 370 | - | - | - |
| 1991 | - | - | 111 | 1 700 | - | - | - |
| 1992 | - | - | 39 | 424 | - | - | - |
| 1993 | - | - | 38 | 257 | 2 | 10 | - |

| | 다람쥐 | | 조류 | | 석재 | | 저피 |
|------|---------------|-------|---------------|-------|---------------|---------|---------------|
| | Squirrel | | Birds | | Stone | | Bark of |
| | 수량 | 금액 | 수량 | 금액 | 수량 | 금액 | 수량 |
| | Quantity(천마리) | Value | Quantity(천마리) | Value | Quantity(M/T) | Value | Quantity(M/T) |
| 1984 | 80 | 435 | 5 | 10 | 343 000 | 75 511 | 52 |
| 1985 | 80 | 428 | 2 | 31 | 376 000 | 84 480 | 57 |
| 1986 | 80 | 448 | 3 | 6 | 503 000 | 121 707 | 47 |
| 1987 | 80 | 489 | 1 | 23 | 624 000 | 165 722 | 57 |
| 1988 | 70 | 547 | - | 51 | 695 000 | 235 126 | 92 |
| 1989 | 70 | 590 | - | - | 615 000 | 319 522 | 129 |
| 1990 | 66 | 628 | - | - | 481 000 | 284 687 | 146 |
| 1991 | - | - | - | - | 438 000 | 280 068 | 190 |
| 1992 | - | - | - | - | 378 052 | 261 355 | 145 |
| 1993 | - | - | - | - | 323 610 | 218 378 | 5 |

주: (1) 1984~1987년까지의 수량단위는 1)천평방피트 2)천필 3)천C/T 4)천C/N
(2) 1988~1990년까지의 합판수량단위는 천㎡임
자료: 산림청

수출 실적

Forest Products


Value in U.S. thousand dollars

| 표고버섯및기타버섯 Oak mushroom & black mushroom | | 호도 Walnuts | | 밤 Chestnuts | | 은행 Gingkonut | | |
|---|-----------------------------------|---------------------|-----------------------------------|---------------------|----------------------|---------------------|-------------|------|
| 수량 Quantity(M/T) | 금액 Value | 수량 Quantity(M/T) | 금액 Value | 수량 Quantity(M/T) | 금액 Value | 수량 Quantity(M/T) | 금액 Value | |
| 1 155 | 33 149 | 49 | 74 | 27 979 | 47 117 | 5 | 25 | 1984 |
| 1 750 | 43 453 | — | — | 23 594 | 37 427 | 15 | 71 | 1985 |
| 1 064 | 42 946 | — | — | 30 053 | 53 072 | 34 | 253 | 1986 |
| 1 589 | 62 017 | — | — | 35 849 | 83 957 | — | 0.4 | 1987 |
| 1 283 | 63 347 | — | — | 40 015 | 91 852 | — | — | 1988 |
| 1 844 | 85 772 | — | — | 34 762 | 81 353 | — | — | 1989 |
| 1 891 | 76 595 | — | — | 36 471 | 94 279 | — | 3 | 1990 |
| 1 203 | 80 429 | — | — | 33 915 | 99 222 | 0.9 | 9 | 1991 |
| 1 460 | 100 078 | — | — | 32 855 | 101 888 | 24 | 237 | 1992 |
| 752 | 34 594 | — | — | 25 716 | 95 006 | — | — | 1993 |
| 무껍질 dron bark | 떡갈잎 Oak Leaves | | 고사리 Pteridium | | 오배자 Chinese galls | | | |
| 금액 Value | 수량 ³⁾ Quantity(M/T) | 금액 Value | 수량 Quantity(M/T) | 금액 Value | 수량 Quantity(M/T) | 금액 Value | | |
| — | 34 | 1 795 | — | — | 146 | 293 | 1984 | |
| — | 20 | 1 502 | — | — | 263 | 494 | 1985 | |
| — | 29 | 1 985 | — | — | 214 | 383 | 1986 | |
| — | 25 | 2 358 | — | — | 119 | 213 | 1987 | |
| — | 572 | 2 272 | — | — | 128 | 224 | 1988 | |
| — | 725 | 3 512 | — | — | 35 | 95 | 1989 | |
| — | 513 | 2 592 | 176 | 561 | 64 | 287 | 1990 | |
| — | 305 | 1 747 | 320 | 447 | 43 | 205 | 1991 | |
| — | 54 | 422 | 13 | 52 | — | — | 1992 | |
| — | 18 | 81 | 13 | 26 | 1 | 7 | 1993 | |
| 류 mulberry | 은행잎 Gingko leaves | | 명개잎 Smilax Leaves | | 기타 Other | | | |
| 금액 Value | 수량 Quantity(M/T) | 금액 Value | 수량 ⁴⁾ Quantity(M/T) | 금액 Value | 수량 Quantity(M/T) | 금액 Value | | |
| 294 | — | — | 43 | 598 | ... | 55 | 1984 | |
| 311 | — | — | 42 | 558 | ... | 101 | 1985 | |
| 264 | — | — | 45 | 744 | ... | 29 | 1986 | |
| 349 | — | — | 40 | 696 | ... | 436 | 1987 | |
| 582 | — | — | 316 | 709 | ... | 8 833 | 1988 | |
| 1 116 | — | — | 526 | 1 267 | ... | 12 465 | 1989 | |
| 1 167 | — | — | 471 | 1 289 | ... | 4 168 | 1990 | |
| 1 064 | — | — | 368 | 1 221 | ... | 3 947 | 1991 | |
| 1 468 | — | — | 603 | 1 977 | ... | 4 169 | 1992 | |
| 34 | 10 | 50 | 270 | 914 | ... | 6 088 | 1993 | |

Note: (1) The units from 1984 to 1987 were 1) Thousand ft² 2) Thousand Roll 3) Thousand C/T 4) Thousand C/N
(2) The courting unit of plywood had been used as thousand square meter from 1988 to 1990
Source: Forestry Administration

수 산 업

FISHERY



1. 어업가구, 가구원 및 종사자
Fishery Households, Members and Workers

| | 어업가구 Fishery Households | 어업가구원 | | 어업종사자 | | 원양승선원 Crew in Distant Waters Fisheries |
|--------------|----------------------------|---------------------------|-------------------------------|-----------------|-------------------------------|---|
| | | Fishery Household Members | 호당평균 Members per Household | Fishery workers | 호당평균 Members per Household | |
| 1983 | 147 382 | 738 949 | 5.01 | 269 495 | 1.83 | 13 493 |
| 1984 | 146 866 | 716 173 | 4.88 | 263 589 | 1.79 | 13 549 |
| 1985 | 145 274 | 689 351 | 4.75 | 260 326 | 1.79 | 13 789 |
| 1986 | 143 867 | 666 122 | 4.63 | 259 747 | 1.81 | 16 178 |
| 1987 | 141 204 | 634 766 | 4.50 | 255 162 | 1.81 | 19 102 |
| 1988 | 138 051 | 601 618 | 4.36 | 248 635 | 1.80 | 19 987 |
| 1989 | 134 137 | 560 818 | 4.18 | 238 534 | 1.78 | 20 924 |
| 1990 | 121 525 | 496 089 | 4.08 | 211 753 | 1.74 | 21 709 |
| 1991 | 119 756 | 469 520 | 3.92 | 204 596 | 1.71 | 20 509 |
| 1992 | 116 165 | 424 939 | 3.66 | 206 624 | 1.78 | 14 212 |
| 1993 | 113 617 | 404 610 | 3.56 | 206 569 | 1.82 | 14 090 |
| 부산 Pusan | 4 415 | 18 305 | 4.15 | 7 675 | 1.74 | - |
| 인천 Inch'on | 2 403 | 9 068 | 3.77 | 3 976 | 1.65 | - |
| 경기 Kyōnggi | 5 946 | 19 730 | 3.32 | 11 459 | 1.93 | - |
| 강원 Kangwōn | 6 531 | 24 503 | 3.75 | 7 538 | 1.15 | - |
| 충남 Ch'ungnam | 13 037 | 45 994 | 3.53 | 26 968 | 2.07 | - |
| 전북 Chōnbuk | 5 383 | 20 203 | 3.75 | 11 057 | 2.05 | - |
| 전남 Chōnnam | 41 023 | 141 087 | 3.44 | 82 076 | 2.00 | - |
| 경북 Kyōngbuk | 7 230 | 25 377 | 3.51 | 9 623 | 1.33 | - |
| 경남 Kyōngnam | 20 022 | 73 721 | 3.68 | 36 930 | 1.84 | - |
| 제주 Cheju | 7 627 | 26 672 | 3.50 | 9 267 | 1.22 | - |

주: 1989년까지는 어업 경영자가구와 피고용자가구를 합산한 수치며, 1990년부터 어업 피고용자가구는 제외되었음.
 Note: Data until 1989 are on the total of Fishery Operator's Households, and Fishery Employee's Households, While Fishery Employee's Households are excluded from 1990.
 자료: 농수산통계관실 Source: Agriculture & Fisheries Statistics Bureau

2. 어업
Number of

단위: 호

| | 합계 | | | | | 어업 | |
|-------|-----------|----------|----------------------|-------------------------------|--------------------------------|-----------|--------|
| | 계 | 전업 | Part-Time | | | 계 | 전업 |
| | | | 소계 | 제 1 종 Class I Part-Time | 제 2 종 Class II Part-Time | | |
| Total | Full-Time | Subtotal | Class I Part-Time | Class II Part-Time | Total | Full-Time | |
| 1983 | 147 382 | 26 963 | 120 419 | 79 509 | 40 910 | 127 840 | 21 412 |
| 1984 | 146 866 | 26 773 | 120 093 | 79 855 | 40 238 | 128 065 | 21 553 |
| 1985 | 145 274 | 27 203 | 118 071 | 81 382 | 36 689 | 126 800 | 22 112 |
| 1986 | 143 867 | 27 076 | 116 791 | 79 982 | 36 809 | 126 251 | 22 267 |
| 1987 | 141 204 | 27 062 | 114 142 | 77 713 | 36 429 | 123 837 | 22 305 |
| 1988 | 138 051 | 26 703 | 111 348 | 76 460 | 34 888 | 121 986 | 22 288 |
| 1989 | 134 137 | 26 176 | 107 961 | 72 375 | 35 586 | 118 583 | 21 051 |
| 1990 | 121 525 | 28 051 | 93 474 | 55 510 | 37 964 | 121 525 | 28 051 |
| 1991 | 119 756 | 28 141 | 91 615 | 53 165 | 38 450 | 119 756 | 28 141 |
| 1992 | 116 165 | 26 578 | 89 587 | 56 112 | 33 475 | 116 165 | 26 578 |
| 1993 | 113 617 | 25 277 | 88 340 | 57 160 | 31 180 | 113 617 | 25 277 |
| 부산 | 4 415 | 2 187 | 2 228 | 1 820 | 408 | 4 415 | 2 187 |
| 인천 | 2 403 | 539 | 1 864 | 991 | 873 | 2 403 | 539 |
| 경기 | 5 946 | 1 179 | 4 767 | 2 865 | 1 902 | 5 946 | 1 179 |
| 강원 | 6 531 | 2 852 | 3 679 | 3 114 | 565 | 6 531 | 2 852 |
| 충남 | 13 037 | 3 047 | 9 990 | 6 387 | 3 603 | 13 037 | 3 047 |
| 전북 | 5 383 | 2 391 | 2 992 | 2 004 | 988 | 5 383 | 2 391 |
| 전남 | 41 023 | 4 571 | 36 452 | 23 115 | 13 337 | 41 023 | 4 571 |
| 경북 | 7 230 | 2 374 | 4 856 | 3 776 | 1 080 | 7 230 | 2 374 |
| 경남 | 20 022 | 5 009 | 15 013 | 10 843 | 4 170 | 20 022 | 5 009 |
| 제주 | 7 627 | 1 128 | 6 499 | 2 245 | 4 254 | 7 627 | 1 128 |

주: 1990년부터는 어업피고용자가구가 제외되었음
자료: 농수산부 통계관실

가 구 수

Fishery Households

In Household

| 경 영 자 가 구 Operator's Households | | | 어 업 피 고 용 자 가 구 Fishery Employee's Households | | | | | In Household |
|------------------------------------|-------------------------------|--------------------------------|--|------------------|------------------|-------------------------------|--------------------------------|--------------|
| 겸 업 Part-Time | | | 계 Total | 전 업 Full-Time | 겸 업 Part-Time | | | |
| 소 계 Subtotal | 제 1 종 Class I Part-Time | 제 2 종 Class II Part-Time | | | 소 계 Subtotal | 제 1 종 Class I Part-Time | 제 2 종 Class II Part-Time | |
| 106 428 | 68 603 | 37 825 | 19 542 | 5 551 | 13 991 | 10 906 | 3 085 | |
| 106 512 | 69 403 | 37 109 | 18 801 | 5 220 | 13 581 | 10 452 | 3 129 | 1984 |
| 104 688 | 70 149 | 34 539 | 18 474 | 5 091 | 13 383 | 11 233 | 2 150 | 1985 |
| 103 984 | 69 267 | 34 717 | 17 616 | 4 809 | 12 807 | 10 715 | 2 092 | 1986 |
| 101 532 | 67 137 | 34 395 | 17 367 | 4 757 | 12 610 | 10 576 | 2 034 | 1987 |
| 99 698 | 66 742 | 32 956 | 16 065 | 4 415 | 11 650 | 9 718 | 1 932 | 1988 |
| 96 936 | 63 174 | 33 762 | 15 554 | 4 529 | 11 025 | 9 201 | 1 824 | 1989 |
| 93 474 | 55 510 | 37 964 | — | — | — | — | — | 1990 |
| 91 615 | 53 165 | 38 450 | — | — | — | — | — | 1991 |
| 89 587 | 56 112 | 33 475 | — | — | — | — | — | 1992 |
| 88 340 | 57 160 | 31 180 | — | — | — | — | — | 1993 |
| 2 228 | 1 820 | 408 | — | — | — | — | — | Pusan |
| 1 864 | 991 | 873 | — | — | — | — | — | Inch'on |
| 4 767 | 2 865 | 1 902 | — | — | — | — | — | Kyōnggi |
| 3 679 | 3 114 | 565 | — | — | — | — | — | Kangwōn |
| 9 990 | 6 387 | 3 603 | — | — | — | — | — | Ch'ungnam |
| 2 992 | 2 004 | 988 | — | — | — | — | — | Chōnbuk |
| 36 452 | 23 115 | 13 337 | — | — | — | — | — | Chōnnam |
| 4 856 | 3 776 | 1 080 | — | — | — | — | — | Kyōngbuk |
| 15 013 | 10 843 | 4 170 | — | — | — | — | — | Kyōngnam |
| 6 499 | 2 245 | 4 254 | — | — | — | — | — | Cheju |

Note : Fishery Employee's Households are excluded from 1990.
Source : Agriculture & Fisheries Statistics Bureau

3. 어 업 가

Number of Fishery

단위: 명

| | 계 | 합 계 | | | | 어 업 경 영 | | |
|------|---------|---------|---------|-----------|-----------|----------|---------|---------|
| | | 성 별 | | 전 · 겸 업 별 | | 소 계 | 성 별 | |
| | | 남 | 여 | 전 업 | 겸 업 | | 남 | 여 |
| | Total | Male | Female | Full-Time | Part-Time | Subtotal | Male | Female |
| 1983 | 738 949 | 373 144 | 365 805 | 124 276 | 614 673 | 643 355 | 323 936 | 319 419 |
| 1984 | 716 173 | 360 547 | 355 626 | 120 135 | 596 038 | 625 503 | 313 790 | 311 713 |
| 1985 | 689 351 | 346 863 | 342 488 | 119 330 | 570 021 | 602 237 | 301 701 | 300 536 |
| 1986 | 666 122 | 334 955 | 331 167 | 116 224 | 549 898 | 584 881 | 292 894 | 291 987 |
| 1987 | 634 766 | 317 627 | 317 139 | 114 554 | 520 212 | 557 109 | 277 643 | 279 466 |
| 1988 | 601 618 | 300 623 | 300 995 | 111 248 | 490 370 | 531 414 | 264 768 | 266 646 |
| 1989 | 560 818 | 278 829 | 281 989 | 104 435 | 456 383 | 496 036 | 245 573 | 250 463 |
| 1990 | 496 089 | 248 839 | 247 250 | 108 049 | 388 040 | 496 089 | 248 839 | 247 250 |
| 1991 | 469 520 | 234 560 | 234 960 | 104 970 | 364 550 | 469 520 | 234 560 | 234 960 |
| 1992 | 424 939 | 208 596 | 216 343 | 95 111 | 329 828 | 424 939 | 208 596 | 216 343 |
| 1993 | 404 610 | 198 631 | 205 979 | 88 437 | 316 173 | 404 610 | 198 631 | 205 979 |
| 부 산 | 18 305 | 9 547 | 8 758 | 8 453 | 9 852 | 18 305 | 9 547 | 8 758 |
| 인 천 | 9 068 | 4 457 | 4 611 | 1 602 | 7 466 | 9 068 | 4 457 | 4 611 |
| 경 기 | 19 730 | 9 625 | 10 105 | 3 473 | 16 257 | 19 730 | 9 625 | 10 105 |
| 강 원 | 24 503 | 12 435 | 12 068 | 9 886 | 14 617 | 24 503 | 12 435 | 12 068 |
| 충 남 | 45 994 | 22 666 | 23 328 | 10 032 | 35 962 | 45 994 | 22 666 | 23 328 |
| 전 북 | 20 203 | 9 783 | 10 420 | 8 808 | 11 395 | 20 203 | 9 783 | 10 420 |
| 전 남 | 141 037 | 69 379 | 71 658 | 16 321 | 124 716 | 141 037 | 69 379 | 71 658 |
| 경 북 | 25 377 | 12 519 | 12 858 | 7 914 | 17 463 | 25 377 | 12 519 | 12 858 |
| 경 남 | 73 721 | 35 682 | 38 039 | 18 262 | 55 459 | 73 721 | 35 682 | 38 039 |
| 세 주 | 26 672 | 12 538 | 14 134 | 3 686 | 22 986 | 26 672 | 12 538 | 14 134 |

주: 1990년부터는 어업피고용자가구가 제외되었음.
 자료: 농수산통계관실

구 원 수

Household Members

| 자 가 구 Households | | 어 업 피 고 용 자 가 구 Fishery Employee's Household | | | | | In person |
|-----------------------------------|------------------|---|---------------|-------------|-----------------------------------|------------------|-----------|
| 전 · 겸 업 별 By Full or Part-Time | | 소 계 Subtotal | 성 별 By Sex | | 전 · 겸 업 별 By Full or Part-Time | | |
| 전 업 Full-Time | 겸 업 Part-Time | | 남 Male | 여 Female | 전 업 Full-Time | 겸 업 Part-Time | |
| 99 329 | 544 026 | 95 594 | 49 208 | 46 386 | 26 183 | 70 647 | 1983 |
| 97 268 | 528 235 | 90 670 | 46 757 | 43 913 | 24 947 | 67 803 | 1984 |
| 97 678 | 504 559 | 87 114 | 45 162 | 41 952 | 22 867 | 65 462 | 1985 |
| 96 476 | 488 405 | 81 241 | 42 061 | 39 180 | 21 652 | 61 493 | 1986 |
| 95 271 | 461 838 | 77 657 | 39 984 | 37 673 | 19 748 | 58 374 | 1987 |
| 93 591 | 437 823 | 70 204 | 35 855 | 34 349 | 19 283 | 52 547 | 1988 |
| 96 942 | 409 094 | 64 782 | 33 256 | 31 526 | 17 657 | 47 289 | 1989 |
| 108 049 | 388 040 | — | — | — | — | — | 1990 |
| 104 970 | 364 550 | — | — | — | — | — | 1991 |
| 95 111 | 329 828 | — | — | — | — | — | 1992 |
| 88 437 | 316 173 | — | — | — | — | — | 1993 |
| 8 453 | 9 852 | — | — | — | — | — | Pusan |
| 1 602 | 7 466 | — | — | — | — | — | Inch'ŏn |
| 3 473 | 16 257 | — | — | — | — | — | Kyŏnggi |
| 9 886 | 14 617 | — | — | — | — | — | Kangwŏn |
| 10 032 | 35 962 | — | — | — | — | — | Ch'ungnam |
| 8 808 | 11 395 | — | — | — | — | — | Chŏnbuk |
| 16 321 | 124 716 | — | — | — | — | — | Chŏnnam |
| 7 914 | 17 463 | — | — | — | — | — | Kyŏngbuk |
| 18 262 | 55 459 | — | — | — | — | — | Kyŏngnam |
| 3 686 | 22 986 | — | — | — | — | — | Cheju |

Note : Fishery Employee's Households are excluded from 1990.
Source : Agriculture & Fisheries Statistics Bureau

4. 어업종 Number of

단위: 명

| | 합계 | | | | | | 어업경영 | | |
|------|---------|---------|---------|-----------|---------------------------|-----------------------------|--------------------|---------|---------|
| | Total | | | | | | Fishery Operator's | | |
| | 계 | 성별 | | 어업의종도별 | | | 소계 | 성별 | |
| 남 | | 여 | 전업 | 어업이주업 | 어업이부업 | 남 | | 여 | |
| | Total | Male | Female | Full-Time | Mainly Engaged in Fishery | Mainly Engaged in Other Job | Subtotal | Male | Female |
| 1983 | 269 495 | 164 680 | 104 815 | 55 919 | 123 133 | 90 443 | 244 279 | 142 648 | 101 631 |
| 1984 | 263 589 | 160 143 | 103 446 | 54 825 | 121 225 | 87 539 | 239 806 | 139 135 | 100 671 |
| 1985 | 260 326 | 156 908 | 103 418 | 56 438 | 124 723 | 79 165 | 236 637 | 126 566 | 100 811 |
| 1986 | 259 747 | 154 679 | 105 068 | 56 284 | 124 203 | 79 260 | 236 956 | 134 683 | 102 273 |
| 1987 | 255 162 | 150 203 | 104 959 | 56 721 | 120 402 | 78 039 | 231 946 | 130 441 | 101 505 |
| 1988 | 248 635 | 144 693 | 103 942 | 56 747 | 116 936 | 74 952 | 227 352 | 126 566 | 100 786 |
| 1989 | 238 534 | 137 572 | 100 962 | 55 635 | 109 266 | 73 633 | 218 718 | 120 556 | 98 162 |
| 1990 | 211 753 | 118 648 | 93 105 | — | — | — | 211 753 | 118 648 | 93 015 |
| 1991 | 204 596 | 112 963 | 91 633 | — | — | — | 204 596 | 112 963 | 91 633 |
| 1992 | 206 624 | 108 685 | 97 939 | — | — | — | 206 624 | 108 685 | 97 939 |
| 1993 | 206 569 | 106 865 | 99 704 | — | — | — | 206 569 | 106 865 | 99 704 |
| 부산 | 7 675 | 4 828 | 2 847 | — | — | — | 7 675 | 4 828 | 2 847 |
| 인천 | 3 976 | 1 813 | 2 163 | — | — | — | 3 976 | 1 813 | 2 163 |
| 경기 | 11 459 | 5 660 | 5 799 | — | — | — | 11 459 | 5 660 | 5 799 |
| 강원 | 7 538 | 6 622 | 916 | — | — | — | 7 538 | 6 622 | 916 |
| 충남 | 26 968 | 12 708 | 14 260 | — | — | — | 26 968 | 12 708 | 14 260 |
| 전북 | 11 057 | 5 559 | 5 498 | — | — | — | 11 057 | 5 559 | 5 498 |
| 전남 | 82 076 | 40 716 | 41 360 | — | — | — | 82 076 | 40 716 | 41 360 |
| 경북 | 9 623 | 7 153 | 2 470 | — | — | — | 9 623 | 7 153 | 2 470 |
| 경남 | 36 930 | 19 225 | 17 705 | — | — | — | 36 930 | 19 225 | 17 705 |
| 제주 | 9 267 | 2 581 | 6 686 | — | — | — | 9 267 | 2 581 | 6 686 |

주 : 1990년부터는 피고용자가구와 어업의종도별 종사자는 제외되었음.
 자료 : 농수산통계관실

사 자 수
Fishery Workers

| 자 가 구 Households | | | 어 업 피 고 용 자 가 구 Fishery Employee's Households | | | | | | In person |
|-------------------------------------|------------------------------------|--------------------------------------|--|---------------|-------------|-------------------------------------|------------------------------------|--------------------------------------|------------|
| 어 업 의 존 도 별 By Full or Part-time | | | 소 계 Subtotal | 성 별 By Sex | | 어 업 의 존 도 별 By Full or Part-time | | | |
| 전 업 Full-Time | 어업이주업 Mainly Engaged in Fishery | 어업이부업 Mainly Engaged in Other Job | | 남 Male | 여 Female | 전 업 Full-Time | 어업이주업 Mainly Engaged in Fishery | 어업이부업 Mainly Engaged in Other Job | |
| 45 836 | 112 454 | 85 989 | 25 216 | 22 032 | 3 184 | 10 083 | 10 679 | 4 454 | |
| 45 769 | 111 063 | 82 974 | 23 783 | 21 008 | 2 775 | 9 056 | 10 162 | 4 565 | 1984 |
| 47 532 | 113 427 | 75 678 | 23 689 | 21 082 | 2 607 | 8 906 | 11 296 | 3 487 | 1985 |
| 47 961 | 113 236 | 75 759 | 22 791 | 19 996 | 2 795 | 8 323 | 10 967 | 3 501 | 1986 |
| 48 342 | 109 455 | 74 149 | 23 216 | 19 762 | 3 454 | 8 379 | 10 947 | 3 890 | 1987 |
| 48 704 | 107 237 | 71 411 | 21 283 | 18 127 | 3 156 | 8 043 | 9 699 | 3 541 | 1988 |
| 47 618 | 100 534 | 70 566 | 19 816 | 17 016 | 2 800 | 8 017 | 8 732 | 3 067 | 1989 |
| - | - | - | - | - | - | - | - | - | 1990 |
| - | - | - | - | - | - | - | - | - | 1991 |
| - | - | - | - | - | - | - | - | - | 1992 |
| - | - | - | - | - | - | - | - | - | 1993 |
| - | - | - | - | - | - | - | - | - | Pusan |
| - | - | - | - | - | - | - | - | - | Inch'on |
| - | - | - | - | - | - | - | - | - | Kyōnggi |
| - | - | - | - | - | - | - | - | - | Kangwŏn |
| - | - | - | - | - | - | - | - | - | Ch'unghnam |
| - | - | - | - | - | - | - | - | - | Chōnbuk |
| - | - | - | - | - | - | - | - | - | Chōnnam |
| - | - | - | - | - | - | - | - | - | Kyōngbuk |
| - | - | - | - | - | - | - | - | - | Kyōngnam |
| - | - | - | - | - | - | - | - | - | Cheju |

Note : Fishery Employee's Households and number of Fishery Workers by full or part-time are excluded from 1990.
Source : Agriculture & Fisheries Statistics Bureau

7. 작업성질별어업종사자

Number of Fishery workers by Type of Fishery Mainly Performed

단위: 명

In Person

| | 계 Total | 어선어업 Fishing Boat | 양식업 Culture | 채조채포(자연산) Collection of natural shell-fish & sea-weeds |
|--------------|------------|----------------------|----------------|--|
| 1990 | 211 753 | 67 100 | 102 530 | 42 123 |
| 1991 | 204 596 | 65 382 | 98 289 | 40 925 |
| 1992 | 206 624 | 68 996 | 92 311 | 45 317 |
| 1993 | 206 569 | 71 074 | 89 089 | 46 406 |
| 부산 Pusan | 7 675 | 3 380 | 3 433 | 862 |
| 인천 Inchŏn | 3 976 | 1 451 | 935 | 1 590 |
| 경기 Kyŏnggi | 11 459 | 2 228 | 4 084 | 5 147 |
| 강원 Kangwŏn | 7 538 | 7 089 | 30 | 419 |
| 충남 Ch'ungnam | 26 968 | 5 355 | 9 735 | 11 878 |
| 전북 Chŏnbuk | 11 057 | 3 012 | 3 247 | 4 798 |
| 전남 Chŏnnam | 82 076 | 20 453 | 50 708 | 10 915 |
| 경북 Kyŏngbuk | 9 623 | 6 956 | 570 | 2 097 |
| 경남 Kyŏngnam | 36 930 | 18 964 | 15 861 | 2 105 |
| 제주 Cheju | 9 267 | 2 186 | 486 | 6 595 |

8. 시도별 선종별 어선세력

Fishing Fleet by Size(GRT), Type and Province

| | 계 Total | | | | |
|---------------|---------------|-------------------|------------------|---------------------------------------|---------------|
| | 척 수 NO. | 톤 수 G.T | 마 력 수 HP | 척당평균톤수 Average Tonnage Per Boat | 척 수 NO. |
| 1988 | 99 024 | 948 190.31 | 4 701 283 | 9.58 | 74 835 |
| 1989 | 98 455 | 963 231.36 | 5 036 608 | 9.78 | 78 424 |
| 1990 | 99 658 | 976 731.28 | 5 449 206 | 9.80 | 79 365 |
| 1991 | 103 848 | 982 643.01 | 6 198 182 | 9.46 | 84 024 |
| 1992 | 94 135 | 959 056.23 | 6 910 316 | 10.19 | 76 825 |
| 1993 | 87 473 | 919 916.85 | 7 279 350 | 10.52 | 72 838 |
| 부 산 Pusan | 7 509 | 497 163.61 | 1 797 589 | 66.21 | 6 451 |
| 인 천 Inch'on | 1 152 | 44 867.81 | 303 326 | 38.95 | 1 119 |
| 경 기 Kyōnggi | 3 304 | 9 244.46 | 132 490 | 2.80 | 1 801 |
| 강 원 Kangwōm | 4 380 | 40 456.61 | 326 209 | 9.24 | 3 262 |
| 충 북 Ch'ungbuk | 453 | 272.70 | 8 577 | 0.60 | 346 |
| 충 남 Ch'ungnam | 5 170 | 17 884.99 | 516 725 | 3.46 | 4 769 |
| 전 북 Chōnbuk | 4 276 | 32 351.51 | 423 128 | 7.57 | 3 896 |
| 전 남 Chōnnam | 32 116 | 107 474.50 | 1 850 189 | 3.35 | 27 629 |
| 경 북 Kyōngbuk | 5 041 | 45 027.29 | 322 716 | 8.93 | 3 950 |
| 경 남 Kyōngnam | 21 922 | 109 256.57 | 1 364 097 | 4.98 | 17 511 |
| 제 주 Cheju | 2 150 | 15 916.80 | 234 304 | 7.40 | 2 104 |

| | 동 력 선 Power Vessels | | | 무 동 력 선 Non-Power Vessels | | |
|---------------|------------------------|------------------|---------------------------------------|------------------------------|------------------|---------------------------------------|
| | 톤 수 G.T | 마 력 수 HP | 척당평균톤수 Average Tonnage Per Boat | 척 수 NO. | 톤 수 G.T | 척당평균톤수 Average Tonnage Per Boat |
| 1988 | 925 501.18 | 4 701 283 | 11.80 | 20 600 | 22 689.13 | 1.10 |
| 1989 | 941 037.18 | 5 036 608 | 12.02 | 20 161 | 22 194.18 | 1.10 |
| 1990 | 954 976.94 | 5 449 206 | 12.03 | 20 293 | 21 754.34 | 1.07 |
| 1991 | 961 714.57 | 6 198 182 | 11.45 | 19 824 | 20 928.44 | 1.06 |
| 1992 | 940 468.49 | 6 910 316 | 12.24 | 17 310 | 18 587.74 | 1.07 |
| 1993 | 903 911.79 | 7 279 350 | 12.41 | 14 635 | 16 005.06 | 1.09 |
| 부 산 Pusan | 495 817.33 | 1 797 589 | 76.86 | 1 058 | 1 346.28 | 1.27 |
| 인 천 Inch'on | 44 750.52 | 303 326 | 39.99 | 33 | 117.29 | 3.55 |
| 경 기 Kyōnggi | 7 496.66 | 132 490 | 4.16 | 1 503 | 1 747.80 | 1.16 |
| 강 원 Kangwōm | 39 659.40 | 326 209 | 12.16 | 1 118 | 797.21 | 0.71 |
| 충 북 Ch'ungbuk | 225.22 | 8 577 | 0.65 | 107 | 47.48 | 0.44 |
| 충 남 Ch'ungnam | 17 544.14 | 516 725 | 3.68 | 401 | 340.85 | 0.85 |
| 전 북 Chōnbuk | 31 510.06 | 423 128 | 8.09 | 380 | 841.45 | 2.21 |
| 전 남 Chōnnam | 101 316.02 | 1 850 189 | 3.67 | 4 487 | 6 158.48 | 1.37 |
| 경 북 Kyōngbuk | 43 909.19 | 322 716 | 11.12 | 1 091 | 1 118.10 | 1.02 |
| 경 남 Kyōngnam | 105 811.11 | 1 364 097 | 6.04 | 4 411 | 3 445.46 | 0.78 |
| 제 주 Cheju | 15 872.14 | 234 304 | 7.54 | 46 | 44.66 | 0.97 |

9. 톤급별·선질별
Fishing Fleet by Tonnage Groups and

| | | | 계 | 1톤 미만 | 1 ~ 5 | 5 ~ 10 | 10 ~ 20 | | |
|------------------|-----------------------|-----|---------|------------|-----------|-----------|-----------|-----------|----------|
| | | | Total | Under 1톤 | | | | | |
| 1988 | | | 99 024 | 33 252 | 53 354 | 4 230 | 2 499 | | |
| 1989 | | | 98 455 | 33 440 | 52 816 | 4 314 | 2 329 | | |
| 1990 | | | 99 658 | 34 428 | 52 797 | 4 530 | 2 271 | | |
| 1991 | | | 103 848 | 38 135 | 52 877 | 4 884 | 2 216 | | |
| 1992 | | | 94 135 | 36 675 | 44 515 | 5 227 | 2 079 | | |
| 1993 | | | 87 473 | 32 234 | 42 186 | 5 524 | 1 954 | | |
| 동 력 어 선 | 소계 | 척 | 수 | 72 838 | 21 899 | 38 054 | 5 508 | 1 861 | |
| | | 톤 | 수 | 903 911.79 | 14 226.50 | 87 659.62 | 39 634.36 | 27 057.35 | |
| | | 마 력 | 수 | 7 279 350 | 385 240 | 2 731 833 | 916 441 | 373 584 | |
| | 강조 | 척 | 수 | 4 044 | 116 | 118 | 34 | 205 | |
| | | 톤 | 수 | 667 697.45 | 58.86 | 265.26 | 276.94 | 3 284.89 | |
| | | 마 력 | 수 | 2 390 960 | 2 888 | 7 512 | 4 916 | 37 541 | |
| | 목조 | 척 | 수 | 55 041 | 16 763 | 30 760 | 4 405 | 1 484 | |
| | | 톤 | 수 | 193 973.98 | 11 129.43 | 70 619.73 | 31 746.62 | 21 308.55 | |
| | | 마 력 | 수 | 3 336 046 | 186 897 | 1 762 382 | 688 201 | 292 750 | |
| | FRP | 척 | 수 | 13 753 | 5 020 | 7 176 | 1 069 | 172 | |
| | | 톤 | 수 | 42 240.36 | 3 038.21 | 16 774.63 | 7 610.80 | 2 463.91 | |
| | | 마 력 | 수 | 1 552 344 | 195 455 | 961 939 | 223 324 | 43 293 | |
| | 무 동 력 어 선 | 소계 | 척 | 수 | 14 635 | 10 335 | 4 132 | 16 | 93 |
| | | | 톤 | 수 | 16 005.06 | 6 458.44 | 6 315.72 | 123.43 | 1 450.62 |
| | | 목조 | 척 | 수 | 14 176 | 9 920 | 4 088 | 16 | 93 |
| | | | 톤 | 수 | 15 718.15 | 6 239.52 | 6 247.73 | 123.43 | 1 450.62 |
| FRP | | 척 | 수 | 459 | 415 | 44 | — | — | |
| | | 톤 | 수 | 286.91 | 218.92 | 67.99 | — | — | |

자료: 수산청

어 선 세 력
Type of Construction Material

| 20 ~ 30 | 30 ~ 50 | 50 ~ 100 | 100 ~ 200 | 200톤이상 200Ton and Over | | |
|--------------|--------------|--------------|------------|---------------------------|-----|-------------|
| 1 080 | 1 210 | 2 046 | 613 | 740 | | 1988 |
| 1 026 | 1 186 | 1 953 | 618 | 773 | | 1989 |
| 1 062 | 1 219 | 1 937 | 630 | 784 | | 1990 |
| 1 076 | 1 281 | 1 941 | 665 | 773 | | 1991 |
| 1 027 | 1 262 | 1 910 | 685 | 755 | | 1992 |
| 1 056 | 1 266 | 1 945 | 670 | 638 | | 1993 |
| 1 020 | 1 243 | 1 945 | 670 | 638 | No. | Subtotal |
| 25 729.86 | 48 866.65 | 155 242.67 | 91 304.26 | 414 190.52 | G.T | |
| 223 547 | 375 260 | 769 269 | 495 511 | 1 008 665 | HP | |
| 255 | 294 | 1 717 | 667 | 638 | No. | Steel |
| 6 456.88 | 11 982.18 | 140 203.55 | 90 978.37 | 414 190.52 | G.T | |
| 56 896 | 96 498 | 681 943 | 494 101 | 1 008 665 | HP | |
| 640 | 809 | 180 | - | - | No. | Wooden |
| 16 028.06 | 31 529.57 | 11 612.02 | - | - | G.T | |
| 119 972 | 219 721 | 66 123 | - | - | HP | |
| 125 | 140 | 48 | 3 | - | No. | FRP |
| 3 244.92 | 5 354.90 | 3 427.10 | 325.89 | - | G.T | |
| 46 679 | 59 041 | 21 203 | 1 410 | - | HP | |
| 36 | 23 | - | - | - | No. | Subtotal |
| 892.95 | 763.90 | - | - | - | G.T | |
| 36 | 23 | - | - | - | No. | Wooden |
| 892.95 | 763.90 | - | - | - | G.T | |
| | | | | | No. | FRP |
| | | | | | G.T | |

Power
Vessels

Non -
Power
Vessels

10. 1993년 업종별
Fishing Fleet by Type

| | 계 Total | | | 동 력 선 Power Vessels | | | 무 동 력 선 Non-Power Vessels | |
|---|------------|------------|--------------|------------------------|------------|--------------|------------------------------|------------|
| | 척 수 No | 톤 수 G.T | 마 력 수 H.P | 척 수 No | 톤 수 G.T | 마 력 수 H.P | 척 수 No | 톤 수 G.T |
| 합 계 Total | 87 473 | 919 916.85 | 7 279 350 | 72 838 | 903 911.79 | 7 279 350 | 14 635 | 16 005.06 |
| 원양어업 Distant Waters Fisheries | 546 | 334 442.24 | 831 412 | 546 | 334 442.24 | 831 412 | - | - |
| 원양연승 Long Line | 237 | 91 212.63 | 262 245 | 237 | 91 212.63 | 262 245 | - | - |
| 원양트롤 Otter Trawl | 116 | 158 426.27 | 299 560 | 116 | 158 426.27 | 299 560 | - | - |
| 원양채낚기 Distant Waters Angling | 93 | 41 550.24 | 123 575 | 93 | 41 550.24 | 123 575 | - | - |
| 원양통발어업 Distant Waters Trap | - | - | - | - | - | - | - | - |
| 원양새우트롤 Distant Waters Shrimp Trawl | 64 | 8 976.11 | 31 863 | 64 | 8 976.11 | 31 863 | - | - |
| 원양유자망 Distant Waters Floating Gill | - | - | - | - | - | - | - | - |
| 원양선망 Distant Waters Pures Seine | 30 | 31 343.92 | 105 409 | 30 | 31 343.92 | 105 409 | - | - |
| 원양봉수망 Distaht Waters Stick-Held | 4 | 1 159.87 | 3 560 | 4 | 1 159.87 | 3 560 | - | - |
| 기타원양어업 Others | 2 | 1 773.20 | 5 200 | 2 | 1 773.20 | 5 200 | - | - |
| 저인망 Trawls | 925 | 69 014.84 | 428 471 | 923 | 69 012.74 | 428 471 | 2 | 2.10 |
| 대형트롤 Large Otter Trawl | 86 | 11 482.06 | 81 594 | 86 | 11 482.06 | 81 594 | - | - |
| 동해구트롤 Eastern Sea Trawl | 44 | 2 957.61 | 19 475 | 44 | 2 957.61 | 19 475 | - | - |
| 대형기선저인망(2수인) Trawl Large(Two Boat) | 379 | 40 287.65 | 223 011 | 379 | 40 287.65 | 223 011 | - | - |
| 대형기선저인망(1수인) Trawl Large(One Boat) | 76 | 6 401.18 | 25 904 | 76 | 6 401.18 | 25 904 | - | - |
| 중형기선저인망(2수인) Trawl Medium(Twol Boat) | 23 | 970.42 | 7 141 | 23 | 970.42 | 7 141 | - | - |
| 중형기선저인망(1수인) Trawl Medium(One Boat) | 94 | 5 062.38 | 33 444 | 94 | 5 062.38 | 33 444 | - | - |
| 형망 Dredge Net | 169 | 1 641.92 | 30 578 | 168 | 1 641.57 | 30 578 | 1 | 0.35 |
| 연안조망 Coastal Beam Trawl | 54 | 211.62 | 7 324 | 53 | 209.87 | 7 324 | 1 | 1.75 |
| 선망 Purse Seines | 631 | 46 693.02 | 328 844 | 606 | 46 654.06 | 328 844 | 25 | 38.96 |
| 대형선망 Large Powered Purse Seines | 329 | 43 454.16 | 289 211 | 329 | 43 454.16 | 289 211 | - | - |
| 소형선망 Small Powered Purse Seines | 121 | 2 461.18 | 19 530 | 120 | 2 458.96 | 19 530 | 1 | 2.22 |
| 연안선망 Coastal Purse Seines | 181 | 777.68 | 20 103 | 157 | 740.94 | 20 103 | 24 | 36.74 |
| 부망 Lift Nets | 1 924 | 74 521.80 | 371 650 | 1 609 | 71 716.35 | 371 650 | 315 | 2 805.45 |
| 큰해안강망 Large Staw Net | 818 | 68 673.43 | 297 684 | 818 | 68 673.43 | 297 684 | - | - |
| 연안안강망 Small Staw Net | 831 | 5 096.32 | 61 655 | 617 | 2 437.02 | 61 655 | 214 | 2 659.30 |
| 분기초망 Small Lift Net | 273 | 702.05 | 11 871 | 172 | 555.90 | 11 871 | 101 | 146.15 |
| 봉수망 Off-Shore Stick-Held Dip Net | 2 | 50.00 | 440 | 2 | 50.00 | 440 | - | - |
| 유자망 Gill Nets | 17 532 | 73 680.92 | 1 440 420 | 16 332 | 72 266.79 | 1 440 420 | 1 200 | 1 414.13 |
| 큰해유자망 Off-Shore Gill Net | 1 064 | 30 539.37 | 232 941 | 1 064 | 30 539.37 | 232 941 | - | - |
| 연안유자망 Coastal Gill Net | 16 468 | 43 141.55 | 1 207 479 | 15 268 | 41 727.42 | 1 207 479 | 1 200 | 1 414.13 |

자료: 수산청

어 선 세 력 of Fishing 1993

| | 계 Total | | | 동 력 선 Power Vessels | | | 무 동 력 선 Non-Power Vessels | |
|--|------------|------------|--------------|------------------------|------------|--------------|------------------------------|------------|
| | 척 수 No | 톤 수 G.T | 마 력 수 H.P | 척 수 No | 톤 수 G.T | 마 력 수 H.P | 척 수 No | 톤 수 G.T |
| | 인 망 Seines | 719 | 23 715.98 | 169 814 | 719 | 23 715.98 | 169 814 | - |
| 기 선 권 형 망 Anchovy Drag Net | 719 | 23 715.98 | 169 814 | 719 | 23 715.98 | 169 814 | - | - |
| 낚 Anglings | 5 816 | 56 263.13 | 561 709 | 5 050 | 55 730.50 | 561 709 | 766 | 532.63 |
| 근 해 채 낚 시 Off-Shore Angling | 809 | 44 593.96 | 256 778 | 809 | 44 593.96 | 256 778 | - | - |
| 연 안 채 낚 시 Cosatal Angling | 5 007 | 11 669.17 | 304 931 | 4 241 | 11 136.54 | 304 931 | 766 | 532.63 |
| 연 Long Lines | 13 308 | 55 557.57 | 1 185 533 | 12 813 | 54 898.81 | 1 185 533 | 495 | 658.76 |
| 근 해 연 승 Off Shore Long Line | 1 150 | 25 514.88 | 287 760 | 1 150 | 25 514.88 | 287 760 | - | - |
| 연 안 연 승 Coastal Long Line | 12 158 | 30 042.69 | 897 773 | 11 663 | 29 383.93 | 897 773 | 495 | 658.76 |
| 통 Traps | 8 474 | 41 739.36 | 659 026 | 8 243 | 41 483.20 | 659 026 | 231 | 256.16 |
| 근 해 통 발 Off-shore trap | 545 | 22 500.65 | 165 000 | 545 | 22 500.65 | 165 000 | - | - |
| 연 안 통 발 Coastal trap | 7 929 | 19 238.71 | 494 026 | 7 698 | 18 982.55 | 494 026 | 231 | 256.16 |
| 정 치 망 Ser Nets | 754 | 3 757.70 | 37 431 | 518 | 3 152.38 | 37 431 | 236 | 605.32 |
| 대 형 정 치 망 Large Set Net | 460 | 2 626.16 | 23 843 | 304 | 2 165.54 | 23 843 | 156 | 460.62 |
| 소 형 정 치 망 Small Set Net | 294 | 1 131.54 | 13 588 | 214 | 986.84 | 13 588 | 80 | 144.70 |
| 기 타 어 업 Others | 3 080 | 3 464.07 | 44 414 | 386 | 1 258.30 | 44 414 | 2 694 | 2 205.77 |
| 잠 수 기 Diving | 248 | 969.12 | 37 216 | 248 | 969.12 | 37 216 | - | - |
| 해 조 채 취 어 업 Collection of Shell Fishes or Seaweeds | 7 | 15.59 | 484 | 6 | 14.79 | 484 | 1 | 0.80 |
| 신 고 어 업 Reportly fisherv | 2 535 | 1 677.83 | - | - | - | - | 2 535 | 1 677.83 |
| 손 쏜 치 Saury Fishing by Hand | 67 | 41.89 | 261 | 15 | 13.73 | 261 | 52 | 28.16 |
| 구 획 어 업(정 치 성) Sectional Fishery(Setting) | 198 | 706.27 | 5 984 | 108 | 230.62 | 5 984 | 90 | 475.65 |
| 구 획 어 업(이 동 성) Sectional Fishery(Non-Setting) | 25 | 53.37 | 469 | 9 | 30.04 | 469 | 16 | 23.33 |
| 양 식 업 Culture | 26 857 | 32 079.57 | 803 782 | 21 170 | 27 171.49 | 803 782 | 5 687 | 4 908.08 |
| 천 해 양 식 Shallow Sea Culture | 26 857 | 32 079.57 | 803 782 | 21 170 | 27 171.49 | 803 782 | 5 687 | 4 908.08 |
| 내 수 면 Inland Water | 3 044 | 2 534.34 | 48 898 | 1 485 | 1 591.39 | 48 898 | 1 559 | 942.95 |
| 내 수 면 양 식 Inland Water Culture | 249 | 468.25 | 8 049 | 184 | 424.21 | 8 049 | 65 | 44.04 |
| 내 수 면 어 로 Inland Water Fishing | 2 795 | 2 066.09 | 40 849 | 1 301 | 1 167.18 | 40 849 | 1 494 | 898.91 |
| 기 타 Others | 3 863 | 102 452.31 | 367 946 | 2 438 | 100 817.56 | 367 946 | 1 425 | 1 634.75 |
| 연 근 해 운 반 선 Off-Shore Fish Carrier | 114 | 8 634.49 | 36 507 | 114 | 8 634.49 | 36 507 | - | - |
| 원 양 운 반 선 Distant Waters | 16 | 23 090.08 | 35 255 | 16 | 23 090.08 | 35 255 | - | - |
| 외 항 운 반 선 Seagoing Fish Carrier | 28 | 2 833.43 | 10 408 | 28 | 2 833.43 | 10 408 | - | - |
| 지 도 단 속 선 Patrol Boats | 156 | 13 073.41 | 80 234 | 155 | 13 073.06 | 80 234 | 1 | 0.35 |
| 실 습 및 교 습 선 Training & Education Boats | 36 | 10 442.79 | 30 982 | 32 | 10 435.96 | 30 982 | 4 | 6.83 |
| 실 험 및 조 사 선 Experiment & Research Boats | 24 | 1 921.72 | 9 018 | 23 | 1 921.17 | 9 018 | 1 | 0.55 |
| 기 타 Others | 3 489 | 42 456.39 | 165 542 | 2 070 | 40 829.37 | 165 542 | 1 419 | 1 627.02 |

11. 1993년 업종별 · 톤급별 Number of Fishing Vessels by Tonnage Groups, Type of

| 합계 | 총 척 수 | | | | 무 | | |
|------|--------|-------|--------|--------|---------|------------|----------|
| | Total | | | | | | |
| | 합 계 | 강 조 | 목 조 | F.R.P | 계 Total | | 1등 Under |
| | Total | Steel | Wooden | F.R.P | F.R.P | 목 조 Wooden | F.R.P. |
| 합계 | 87 473 | 4 044 | 69 217 | 14 212 | 459 | 14 176 | 415 |
| 해운업 | 546 | 544 | - | 2 | - | - | - |
| 원양어선 | 237 | 237 | - | - | - | - | - |
| 원양어선 | 116 | 116 | - | - | - | - | - |
| 원양어선 | 93 | 92 | - | 1 | - | - | - |
| 원양어선 | - | - | - | - | - | - | - |
| 원양어선 | 64 | 63 | - | 1 | - | - | - |
| 원양어선 | - | - | - | - | - | - | - |
| 원양어선 | 30 | 30 | - | - | - | - | - |
| 원양어선 | 4 | 4 | - | - | - | - | - |
| 원양어선 | 2 | 2 | - | - | - | - | - |
| 원양어선 | 925 | 620 | 277 | 28 | - | 2 | - |
| 원양어선 | 86 | 86 | - | - | - | - | - |
| 원양어선 | 44 | 44 | - | - | - | - | - |
| 원양어선 | 379 | 375 | 3 | 1 | - | - | - |
| 원양어선 | 76 | 67 | 6 | 3 | - | - | - |
| 원양어선 | 23 | 4 | 15 | 4 | - | - | - |
| 원양어선 | 94 | 44 | 42 | 8 | - | - | - |
| 원양어선 | 169 | - | 162 | 7 | - | 1 | - |
| 원양어선 | 54 | - | 49 | 5 | - | 1 | - |
| 원양어선 | 631 | 368 | 243 | 20 | - | 25 | - |
| 원양어선 | 329 | 328 | 1 | - | - | - | - |
| 원양어선 | 121 | 39 | 79 | 3 | - | 1 | - |
| 원양어선 | 181 | 1 | 163 | 17 | - | 24 | - |
| 원양어선 | 1 924 | 778 | 1 078 | 68 | - | 315 | - |
| 원양어선 | 818 | 768 | 49 | 1 | - | - | - |
| 원양어선 | 831 | 7 | 772 | 52 | - | 214 | - |
| 원양어선 | 273 | 1 | 257 | 15 | - | 101 | - |
| 원양어선 | 2 | 2 | - | - | - | - | - |
| 원양어선 | 17 532 | 161 | 15 065 | 2 306 | 5 | 1 195 | 2 |
| 원양어선 | 1 064 | 129 | 815 | 120 | - | - | - |
| 원양어선 | 16 468 | 32 | 14 250 | 2 186 | 5 | 1 195 | 2 |
| 원양어선 | 719 | 651 | 65 | 3 | - | - | - |
| 원양어선 | 719 | 651 | 65 | 3 | - | - | - |
| 원양어선 | 5 816 | 310 | 4 607 | 899 | 3 | 763 | 2 |
| 원양어선 | 809 | 304 | 349 | 156 | - | - | - |
| 원양어선 | 5 007 | 6 | 4 258 | 743 | 3 | 763 | 2 |
| 원양어선 | 13 308 | 36 | 10 829 | 2 443 | 4 | 491 | - |
| 원양어선 | 1 150 | 24 | 978 | 148 | - | - | - |
| 원양어선 | 12 158 | 12 | 9 851 | 2 295 | 4 | 491 | - |
| 원양어선 | 8 474 | 88 | 7 469 | 917 | 3 | 228 | 2 |
| 원양어선 | 545 | 77 | 436 | 32 | - | - | - |
| 원양어선 | 7 929 | 11 | 7 033 | 885 | 3 | 228 | 2 |
| 원양어선 | 754 | - | 726 | 28 | 2 | 234 | 2 |
| 원양어선 | 460 | - | 443 | 17 | 1 | 155 | 1 |
| 원양어선 | 294 | - | 283 | 11 | 1 | 79 | 1 |
| 원양어선 | 3 080 | 1 | 2 947 | 132 | 63 | 2 631 | 59 |
| 원양어선 | 248 | 1 | 202 | 45 | - | - | - |
| 원양어선 | 7 | - | 5 | 2 | - | 1 | - |
| 원양어선 | 2 535 | - | 2 473 | 62 | 62 | 2 473 | 59 |
| 원양어선 | 67 | - | 67 | - | - | 52 | - |
| 원양어선 | 198 | - | 179 | 19 | 1 | 89 | - |
| 원양어선 | 25 | - | 21 | 4 | - | 16 | - |
| 원양어선 | 26 857 | 12 | 20 666 | 6 179 | 88 | 5 599 | 69 |
| 원양어선 | 26 857 | 12 | 20 666 | 6 179 | 88 | 5 599 | 69 |
| 원양어선 | 3 044 | 197 | 2 052 | 795 | 279 | 1 280 | 268 |
| 원양어선 | 249 | 35 | 66 | 148 | 35 | 30 | 31 |
| 원양어선 | 2 795 | 162 | 1 986 | 647 | 244 | 1 250 | 237 |
| 원양어선 | 3 863 | 278 | 3 193 | 392 | 12 | 1 413 | 11 |
| 원양어선 | 114 | 66 | 46 | 2 | - | - | - |
| 원양어선 | 16 | 13 | 3 | - | - | - | - |
| 원양어선 | 28 | 12 | 16 | - | - | - | - |
| 원양어선 | 156 | 44 | 12 | 100 | - | 1 | - |
| 원양어선 | 36 | 21 | 5 | 10 | 1 | 3 | - |
| 원양어선 | 24 | 5 | 2 | 17 | 1 | - | 1 |
| 원양어선 | 3 489 | 117 | 3 109 | 263 | 10 | 1 409 | 10 |

자료 : 수산청

선질별 어선척수

Construction Material and Fishing Means 1993

| 동 력 어 선 Non - Power Vessls | | | | | | | |
|-------------------------------|-------|---------------|--------|---------------|-----------|---------------|--|
| 미 만 1 ㉫ | 1 ~ 5 | | 5 ~ 10 | | 10 ~ 20 ㉫ | | |
| 목 조 Wooden | F.R.P | 목 조 Wooden | F.R.P | 목 조 Wooden | F.R.P | 목 조 Wooden | |
| 9 920 | 44 | 4 088 | - | 16 | - | 93 | Total |
| - | - | - | - | - | - | - | Distant Waters Fisheries |
| - | - | - | - | - | - | - | Long Line |
| - | - | - | - | - | - | - | Otter Trawl |
| - | - | - | - | - | - | - | Distant Waters Angling |
| - | - | - | - | - | - | - | Distant Waters Trap |
| - | - | - | - | - | - | - | Distant Waters Shrimp Trawl |
| - | - | - | - | - | - | - | Distant Waters Floating Gill Net |
| - | - | - | - | - | - | - | Distant Waters Purse Seines |
| - | - | - | - | - | - | - | Distant Waters Stick-Held Dip Net |
| - | - | - | - | - | - | - | Others |
| 1 | - | 1 | - | - | - | - | Trawls |
| - | - | - | - | - | - | - | Large Otter Trawl |
| - | - | - | - | - | - | - | Eastern Sea Trawl |
| - | - | - | - | - | - | - | Trawl Large(Two Boat) |
| - | - | - | - | - | - | - | Trawl Large(One Boat) |
| - | - | - | - | - | - | - | Trawl Medium(Two Boat) |
| - | - | - | - | - | - | - | Trawl Medium(One Boat) |
| 1 | - | - | - | - | - | - | Dredg Net |
| - | - | 1 | - | - | - | - | Coastal Beam Trawl |
| 11 | - | 13 | - | 1 | - | - | Purse Seines |
| - | - | - | - | - | - | - | Large Powered Purse Seine |
| - | - | 1 | - | - | - | - | Small Powered Purse Seine |
| 11 | - | 12 | - | 1 | - | - | Coastal Purse Seines |
| 12 | - | 193 | - | 6 | - | 46 | Ligt Nets |
| - | - | - | - | - | - | - | Large Staw Net |
| 2 | - | 102 | - | 6 | - | 46 | Small Staw Net |
| 10 | - | 91 | - | - | - | - | Small Lift Net |
| - | - | - | - | - | - | - | Off-Shore Stick-Held Dip Net |
| 530 | 3 | 663 | - | 2 | - | - | Gill Nets |
| - | - | - | - | - | - | - | Off - Shore Gill Net |
| 530 | 3 | 663 | - | 2 | - | - | Coastal Gill Net |
| - | - | - | - | - | - | - | Seines |
| - | - | - | - | - | - | - | Anchovy Drag Net |
| 601 | 1 | 162 | - | - | - | - | Anglings |
| - | - | - | - | - | - | - | Off - Shore Angling |
| 601 | 1 | 162 | - | - | - | - | Coastal Angling |
| 111 | 4 | 380 | - | - | - | - | Long Lines |
| - | - | - | - | - | - | - | Off - Shore Long Lines |
| 111 | 4 | 380 | - | - | - | - | Coastal Long Line |
| 80 | 1 | 148 | - | - | - | - | Traps |
| - | - | - | - | - | - | - | Off - Shore Trap |
| 80 | 1 | 148 | - | - | - | - | Coastal Trap |
| 49 | - | 181 | - | 3 | - | 1 | Set Nets |
| 28 | - | 123 | - | 3 | - | 1 | Large Set Net |
| 21 | - | 58 | - | - | - | - | Samll Set Net |
| 2 394 | 4 | 208 | - | 2 | - | 26 | Others |
| - | - | - | - | - | - | - | Diving |
| 1 | - | - | - | - | - | - | Collection of Shell Fishes or Seaweeds |
| 2 303 | 3 | 170 | - | - | - | - | Reportly Fishery |
| 52 | - | - | - | - | - | - | Saury Fishing by Hand |
| 33 | 1 | 27 | - | 2 | - | 26 | Sectional Fishery (Setting) |
| 5 | - | 11 | - | - | - | - | Sectional Fishery (Non-Setting) |
| 4 201 | 19 | 1 397 | - | 1 | - | - | Culture |
| 4 201 | 19 | 1 397 | - | 1 | - | - | Marine Cultures |
| 1 068 | 11 | 212 | - | - | - | - | Inland Waters Fisheries |
| 28 | 4 | 2 | - | - | - | - | Inland Water Culture |
| 1 040 | 7 | 210 | - | - | - | - | Inland Water Fishing |
| 862 | 1 | 530 | - | 1 | - | 20 | Others |
| - | - | - | - | - | - | - | Off-Shore Fish Carrier |
| - | - | - | - | - | - | - | Distant Waters Fish Carrier |
| - | - | - | - | - | - | - | Seagoing Fish Carrier |
| 1 | - | - | - | - | - | - | Patrol Boats |
| 1 | 1 | 2 | - | - | - | - | Training & Research Boats |
| - | - | - | - | - | - | - | Experimet & Research boats |
| 860 | - | 528 | - | 1 | - | 20 | Others |

선 질 별 어 선 척 수(계속)
Construction Material and Fishing Means 1993(Cont'd)

| 선 Power Vessels | | | | | | | Total |
|-----------------|-----------|------------|-------|-----------|------------|-------|---------------------------------------|
| 1 척 | 1 ~ 5 | | | 5 ~ 10 | | | |
| FRP | 강 조 Steel | 목 조 Wooden | FRP | 강 조 Steel | 목 조 Wooden | FRP | |
| 5 020 | 118 | 30 760 | 7 176 | 34 | 4 405 | 1 069 | |
| - | - | - | - | - | - | - | Distant Waters Fisheries |
| - | - | - | - | - | - | - | Long Line |
| - | - | - | - | - | - | - | Otter Trawl |
| - | - | - | - | - | - | - | Distant Waters Angling |
| - | - | - | - | - | - | - | Distant Waters Trap |
| - | - | - | - | - | - | - | Distant Waters Shrimp Trawl |
| - | - | - | - | - | - | - | Distant Waters Floating Gill Net |
| - | - | - | - | - | - | - | Distant Waters Purse Seines |
| - | - | - | - | - | - | - | Distant Waters Stick-Held Dip Net |
| - | - | - | - | - | - | - | Others |
| - | - | 73 | 5 | - | 68 | 6 | Trawls |
| - | - | - | - | - | - | - | Large Otter Trawl |
| - | - | - | - | - | - | - | Eastern Sea Trawl |
| - | - | - | - | - | - | - | Trawl Large(Two Boat) |
| - | - | - | - | - | - | - | Trawl Large(One Boat) |
| - | - | - | - | - | - | - | Trawl Medium(Two Boat) |
| - | - | - | - | - | - | - | Trawl Medium(One Boat) |
| - | - | 37 | 3 | - | 58 | 3 | Dredg Net |
| - | - | 36 | 2 | - | 10 | 3 | Coastal Beam Trawl |
| 1 | - | 97 | 10 | - | 68 | 7 | Purse Seines |
| - | - | - | - | - | - | - | Large Powered Purse Seine |
| - | - | 9 | - | - | 21 | 1 | Small Powered Purse Seine |
| 1 | - | 88 | 10 | - | 47 | 6 | Coastal Purse Seines |
| 2 | 2 | 540 | 28 | 6 | 121 | 37 | Ligt Nets |
| - | - | - | - | - | - | - | Large Staw Net |
| - | 1 | 435 | 18 | 6 | 90 | 34 | Small Staw Net |
| 2 | 1 | 105 | 10 | - | 30 | 3 | Small Lift Net |
| - | - | - | - | - | - | - | Off-Shore Stick-Held Dip Net |
| 186 | 16 | 8 730 | 1 693 | 16 | 1 521 | 311 | Gill Nets |
| - | - | - | - | 2 | 24 | 10 | Off - Shore Gill Net |
| 186 | 16 | 8 730 | 1 693 | 14 | 1 490 | 301 | Coastal Gill Net |
| - | - | 5 | - | 2 | 17 | - | Seines |
| - | - | 5 | - | 2 | 17 | - | Anchovy Drag Net |
| 58 | 5 | 2 345 | 540 | - | 332 | 150 | Anglings |
| - | - | - | - | - | 12 | 8 | Off - Shore Angling |
| 58 | 5 | 2 345 | 540 | - | 320 | 142 | Coastal Angling |
| 231 | 2 | 6 089 | 1 786 | 7 | 942 | 296 | Long Lines |
| - | - | - | - | 1 | 38 | 22 | Off - Shore Long Lines |
| 231 | 2 | 6 089 | 1 786 | 6 | 904 | 274 | Coastal Long Line |
| 100 | 5 | 4 491 | 682 | 2 | 617 | 106 | Traps |
| - | - | - | - | - | 9 | 6 | Off - Shore Trap |
| 100 | 5 | 4 491 | 682 | 2 | 608 | 100 | Coastal Trap |
| 1 | - | 214 | 12 | - | 191 | 12 | Set Nets |
| 1 | - | 94 | 5 | - | 124 | 9 | Large Set Net |
| - | - | 120 | 7 | - | 67 | 3 | Samll Set Net |
| 1 | 1 | 276 | 65 | - | 5 | - | Others |
| - | 1 | 200 | 45 | - | 2 | - | Diving |
| - | - | 4 | 2 | - | - | - | Collecton of Shell Fishes or Seaweeds |
| - | - | - | - | - | - | - | Reportly Fishery |
| - | - | 2 | - | - | - | - | Saury Fishing by Hand |
| 3 | - | 67 | 14 | - | 3 | - | Sectional Fishery(Setting) |
| - | - | 3 | 4 | - | - | - | Sectional Fishery(Non-Setting) |
| 3 782 | 2 | 6 538 | 2 183 | - | 433 | 120 | Culture |
| 3 782 | 2 | 6 538 | 2 183 | - | 433 | 120 | Marine Cultures |
| 443 | 81 | 353 | 73 | 1 | 1 | - | Inland Waters Fisheries |
| 68 | 20 | 17 | 45 | - | - | - | Inland Water Culture |
| 375 | 61 | 336 | 28 | 1 | 1 | - | Inland Water Fishing |
| 213 | 4 | 1 009 | 99 | - | 89 | 24 | Others |
| - | - | - | - | - | 1 | - | Off-Shore Fish Carrier |
| - | - | - | - | - | - | - | Distant Waters Fish Carrier |
| - | - | - | - | - | - | - | Seagoing Fish Carrier |
| 46 | - | 3 | 10 | - | 2 | 10 | Patrol Boats |
| 1 | - | - | 2 | - | 1 | 3 | Training & Research Boats |
| 1 | - | - | 6 | - | 1 | 7 | Experimet & Research boats |
| 165 | 4 | 1 006 | 81 | - | 84 | 4 | Others |

11. 1993년 업종별 · 톤급별
Number of Fishing Vessels by Tonnage Groups, Type of

Table with columns for Tonnage Groups (10~20, 20~50, 50~), Vessel Types (Steel, Wooden, FRP), and various industry types (합계, 해원, 저대, 선대, 부근, 유근, 인기, 낚근, 연근, 통근, 정대, 기잠, 양천, 내내, 기연).

자료: 수산청

선 질 별 어 선 척 수(계속)
Construction Material and Fishing Means 1993(Cont'd)

| 100 | 선 Power | | | Vessels | | | |
|-----|-----------|------------|-----|-----------|------------|------|--|
| | 100 ~ 200 | | 200 | 200 이상 | And | Over | |
| FRP | 강 조 Steel | 목 조 Wooden | FRP | 강 조 Steel | 목 조 Wooden | FRP | |
| 48 | 667 | - | 3 | 638 | - | - | Total |
| 2 | 11 | - | - | 485 | - | - | Distant Waters Fisheries |
| - | 4 | - | - | 233 | - | - | Long Line |
| - | 5 | - | - | 111 | - | - | Otter Trawl |
| 1 | 1 | - | - | - | - | - | Distant Waters Angling |
| - | - | - | - | 16 | - | - | Distant Waters Trap |
| 1 | 1 | - | - | - | - | - | Distant Waters Shrimp Trawl |
| - | - | - | - | 30 | - | - | Distant Waters Floating Gill Net |
| - | - | - | - | 4 | - | - | Distant Waters Purse Seines |
| - | - | - | - | 2 | - | - | Distant Waters Stick-Held Dip Net |
| - | - | - | - | - | - | - | Others |
| 4 | 252 | - | - | - | - | - | Trawls |
| - | 84 | - | - | - | - | - | Large Otter Trawl |
| - | - | - | - | - | - | - | Eastern Sea Trawl |
| 1 | 164 | - | - | - | - | - | Trawl Large(Two Boat) |
| 3 | 4 | - | - | - | - | - | Trawl Large(One Boat) |
| - | - | - | - | - | - | - | Trawl Medium(Two Boat) |
| - | - | - | - | - | - | - | Trawl Medium(One Boat) |
| - | - | - | - | - | - | - | Dredg Net |
| - | - | - | - | - | - | - | Coastal Beam Trawl |
| - | 148 | - | - | 47 | - | - | Purse Seines |
| - | 148 | - | - | 47 | - | - | Large Powered Purse Seine |
| - | - | - | - | - | - | - | Small Powered Purse Seine |
| - | - | - | - | - | - | - | Coastal Purse Seines |
| - | 82 | - | - | - | - | - | Ligt Nets |
| - | 82 | - | - | - | - | - | Large Staw Net |
| - | - | - | - | - | - | - | Small Staw Net |
| - | - | - | - | - | - | - | Small Lift Net |
| - | - | - | - | - | - | - | Off-Shore Stick-Held Dip Net |
| 5 | 6 | - | - | - | - | - | Gill Nets |
| 5 | 6 | - | - | - | - | - | Off-Shore Gill Net |
| - | - | - | - | - | - | - | Coastal Gill Net |
| - | - | - | - | - | - | - | Seines |
| - | - | - | - | - | - | - | Anchovy Drag Net |
| 29 | 96 | - | 3 | 1 | - | - | Anglings |
| 29 | 96 | - | 3 | 1 | - | - | Off-Shore Angling |
| - | - | - | - | - | - | - | Coastal Angling |
| 1 | - | - | - | - | - | - | Long Lines |
| 1 | - | - | - | - | - | - | Off-Shore Long Lines |
| - | - | - | - | - | - | - | Coastal Long Line |
| 5 | 5 | - | - | - | - | - | Traps |
| 5 | 5 | - | - | - | - | - | Off-Shore Trap |
| - | - | - | - | - | - | - | Coastal Trap |
| - | - | - | - | - | - | - | Set Nets |
| - | - | - | - | - | - | - | Large Set Net |
| - | - | - | - | - | - | - | Samll Set Net |
| - | - | - | - | - | - | - | Others |
| - | - | - | - | - | - | - | Diving |
| - | - | - | - | - | - | - | Collection of Shell Fishes or Seaweeds |
| - | - | - | - | - | - | - | Reportly Fishery |
| - | - | - | - | - | - | - | Saury Fishing by Hand |
| - | - | - | - | - | - | - | Sectional Fishery(Setting) |
| - | - | - | - | - | - | - | Sectional Fishery(Non-Setting) |
| - | - | - | - | - | - | - | Culture |
| - | - | - | - | - | - | - | Marine Cultures |
| - | - | - | - | - | - | - | Inland Waters Fisheries |
| - | - | - | - | - | - | - | Inland Water Culture |
| - | - | - | - | - | - | - | Inland Water Fishing |
| 2 | 67 | - | - | 105 | - | - | Others |
| - | 25 | - | - | 2 | - | - | Off-Shore Fish Carrier |
| - | 2 | - | - | 11 | - | - | Distant Waters Fish Carrier |
| - | 3 | - | - | 5 | - | - | Seagoing Fish Carrier |
| 2 | 6 | - | - | 14 | - | - | Patrol Boats |
| - | 6 | - | - | 14 | - | - | Training & Research Boats |
| - | 1 | - | - | 2 | - | - | Experimet & Research boats |
| - | 24 | - | - | 57 | - | - | Others |

12. 선령별·톤급별·선질별어선척수

Number of Fishing Vessels by Tonnage Groups, Type of Construction Material and Age Groups

| | | | 계 | 5년 이하 | | | | 21년 이상 |
|-------------|---------|---------------------|---------------|------------------|---------------|---------------|---------------|----------------------|
| | | | Total | Under 5 Years | 6 ~ 10 | 11 ~ 15 | 16 ~ 20 | 21 Years and Over |
| 1988 | | | 99 024 | 29 090 | 31 787 | 24 524 | 9 919 | 3 704 |
| 1989 | | | 98 455 | 28 899 | 24 654 | 29 641 | 10 674 | 4 587 |
| 1990 | | | 99 658 | 28 435 | 22 810 | 30 253 | 12 265 | 5 895 |
| 1991 | | | 103 848 | 31 957 | 21 914 | 28 546 | 13 905 | 7 526 |
| 1992 | | | 94 135 | 33 141 | 21 305 | 20 837 | 11 968 | 6 884 |
| 1993 | | | 87 473 | 30 613 | 21 923 | 17 614 | 11 333 | 5 990 |
| 목 | 조 | Wooden | 69 217 | 19 131 | 18 057 | 16 386 | 10 694 | 4 949 |
| | 무동력어선 | Non - Power Vessels | 14 176 | 2 402 | 2 667 | 4 554 | 3 019 | 1 534 |
| | 0 | ~ 1톤 | 9 920 | 2 273 | 2 332 | 3 201 | 1 422 | 692 |
| | 1 | ~ 5톤 | 4 088 | 99 | 332 | 1 336 | 1 533 | 788 |
| | 5톤 이상 | Over 5톤 | 168 | 30 | 3 | 17 | 64 | 54 |
| | 동력어선 | Power Vessels | 55 041 | 16 729 | 15 390 | 11 832 | 7 675 | 3 415 |
| | 0 | ~ 1톤 | 16 763 | 6 956 | 4 469 | 3 391 | 1 364 | 583 |
| | 1 | ~ 5톤 | 30 760 | 7 094 | 8 609 | 7 408 | 5 559 | 2 090 |
| | 5 | ~ 10톤 | 4 405 | 1 751 | 1 311 | 640 | 425 | 278 |
| | 10 | ~ 20톤 | 1 484 | 383 | 464 | 217 | 130 | 290 |
| | 20 | ~ 50톤 | 1 449 | 480 | 529 | 126 | 167 | 147 |
| | 50 | ~ 100톤 | 180 | 65 | 8 | 50 | 30 | 27 |
| | 100 | ~ 200톤 | - | - | - | - | - | - |
| | 200톤 이상 | Over 200톤 | - | - | - | - | - | - |
| 강 | 조 | Steel | 4 044 | 577 | 1 032 | 869 | 572 | 994 |
| | 동력어선 | Power Vessels | 4 044 | 577 | 1 032 | 869 | 572 | 994 |
| | 0 | ~ 1톤 | 116 | 50 | 58 | 6 | 2 | - |
| | 1 | ~ 5톤 | 118 | 41 | 46 | 23 | 7 | 1 |
| | 5 | ~ 10톤 | 34 | 14 | 9 | 5 | 4 | 2 |
| | 10 | ~ 20톤 | 205 | 21 | 119 | 33 | 25 | 7 |
| | 20 | ~ 50톤 | 549 | 92 | 188 | 110 | 54 | 105 |
| | 50 | ~ 100톤 | 1 717 | 130 | 417 | 467 | 306 | 397 |
| | 100 | ~ 200톤 | 667 | 134 | 134 | 153 | 9 | 237 |
| | 200톤 이상 | Over 200톤 | 638 | 95 | 61 | 72 | 165 | 245 |
| F. | R. | P. | 14 212 | 10 905 | 2 834 | 359 | 67 | 47 |
| | 무동력어선 | Non - Power Vessels | 459 | 324 | 94 | 33 | 7 | 1 |
| | 0 | ~ 1톤 | 415 | 315 | 83 | 16 | 1 | - |
| | 1 | ~ 5톤 | 44 | 9 | 11 | 17 | 6 | 1 |
| | 5톤 이상 | Over 5톤 | - | - | - | - | - | - |
| | 동력어선 | Power Vessels | 13 753 | 10 581 | 2 740 | 326 | 60 | 46 |
| | 0 | ~ 1톤 | 5 020 | 3 374 | 1 509 | 96 | 11 | 30 |
| | 1 | ~ 5톤 | 7 176 | 6 003 | 951 | 171 | 44 | 7 |
| | 5 | ~ 10톤 | 1 069 | 835 | 192 | 37 | 3 | 2 |
| | 10 | ~ 20톤 | 172 | 106 | 47 | 13 | - | 6 |
| | 20 | ~ 50톤 | 265 | 236 | 20 | 7 | 1 | 1 |
| | 50 | ~ 100톤 | 48 | 27 | 18 | 2 | 1 | - |
| | 100 | ~ 200톤 | 3 | - | 3 | - | - | - |
| | 200톤 이상 | Over 200톤 | - | - | - | - | - | - |

자료 : 수산청

14. 동력어선기관별·선질별·톤급별어선척수

Number of Fishing Vessels by Engine Type, Type of Construction Material and Tonnage Groups

| | | | 계 | 디젤기관 | 소구기관 | 전기점화기관 | 기타기관 |
|-------------|-----------|---------------|---------------|---------------|--------------------|-----------------------------|---------------|
| | | | Total | Diesel Engine | Hot-bulb Engine | Electric Ignition Engine | Others |
| 1988 | | | 78 424 | 44 403 | 310 | 596 | 33 115 |
| 1989 | | | 78 294 | 44 717 | 252 | 667 | 32 658 |
| 1990 | | | 79 365 | 44 187 | 230 | 922 | 34 026 |
| 1991 | | | 84 024 | 44 132 | 240 | 1 984 | 37 668 |
| 1992 | | | 76 825 | 42 217 | 243 | 2 388 | 31 977 |
| 1993 | | | 72 838 | 38 959 | 330 | 2 296 | 31 252 |
| 목 | 조 | Wooden | 55 041 | 29 632 | 292 | 620 | 24 496 |
| 0 | ~ | 1톤 | 16 763 | 7 547 | 146 | 334 | 8 737 |
| 1 | ~ | 5톤 | 30 760 | 16 977 | 84 | 178 | 13 521 |
| 5 | ~ | 10톤 | 4 405 | 2 302 | 21 | 102 | 1 980 |
| 10 | ~ | 20톤 | 1 484 | 1 243 | 25 | 5 | 212 |
| 20 | ~ | 50톤 | 1 449 | 1 391 | 12 | 1 | 45 |
| 50 | ~ | 100톤 | 180 | 175 | 4 | - | 1 |
| 100 | ~ | 200톤 | - | - | - | - | - |
| 200톤 | 이상 | Over 200톤 | - | - | - | - | - |
| 강 | 조 | Steel | 4 044 | 3 789 | 21 | 13 | 221 |
| 0 | ~ | 1톤 | 116 | 14 | - | 13 | 89 |
| 1 | ~ | 5톤 | 118 | 40 | - | - | 78 |
| 5 | ~ | 10톤 | 34 | 26 | - | - | 8 |
| 10 | ~ | 20톤 | 205 | 195 | 1 | - | 9 |
| 20 | ~ | 50톤 | 549 | 527 | 13 | - | 9 |
| 50 | ~ | 100톤 | 1 717 | 1 684 | 6 | - | 27 |
| 100 | ~ | 200톤 | 667 | 666 | - | - | 1 |
| 200톤 | 이상 | Over 200톤 | 638 | 637 | 1 | - | - |
| F. | R. | P. | 13 753 | 5 538 | 17 | 1 663 | 6 535 |
| 0 | ~ | 1톤 | 5 020 | 2 226 | 8 | 1 605 | 1 181 |
| 1 | ~ | 5톤 | 7 176 | 2 269 | 5 | 53 | 4 849 |
| 5 | ~ | 10톤 | 1 069 | 596 | 1 | 5 | 467 |
| 10 | ~ | 20톤 | 172 | 147 | - | - | 25 |
| 20 | ~ | 50톤 | 265 | 252 | 3 | - | 10 |
| 50 | ~ | 100톤 | 48 | 45 | - | - | 3 |
| 100 | ~ | 200톤 | 3 | 3 | - | - | - |
| 200톤 | 이상 | Over 200톤 | - | - | - | - | - |

15. 1993년 시도별·톤급별어선세력

Fishing Vessels by Province and Tonnage Groups 1993

| | 계 Total | 1톤미만 Under 1톤 | 1~5 | 5~10 | 10~20 | 20~30 | 30~50 | 50~100 | 100~200 | 200톤 이 상 200톤 and Over |
|---------------|---------------|---------------------|---------------|--------------|--------------|--------------|--------------|--------------|------------|------------------------------------|
| 1988 | 99 024 | 33 440 | 53 354 | 4 230 | 2 499 | 1 080 | 1 210 | 2 046 | 613 | 740 |
| 1989 | 98 455 | 33 340 | 52 816 | 4 314 | 2 329 | 1 026 | 1 186 | 1 953 | 618 | 773 |
| 1990 | 99 658 | 34 428 | 52 797 | 4 530 | 2 271 | 1 062 | 1 219 | 1 937 | 630 | 784 |
| 1991 | 103 848 | 38 135 | 52 877 | 4 884 | 2 216 | 1 076 | 1 281 | 1 941 | 665 | 773 |
| 1992 | 94 135 | 36 675 | 44 515 | 5 227 | 2 079 | 1 027 | 1 262 | 1 910 | 685 | 755 |
| 1993 | 87 473 | 32 234 | 42 186 | 5 524 | 1 954 | 1 056 | 1 266 | 1 945 | 670 | 638 |
| 부 산 Pusan | 7 509 | 2 732 | 2 737 | 250 | 158 | 76 | 116 | 409 | 441 | 590 |
| 인 천 Inch'on | 1 152 | 14 | 490 | 170 | 36 | 32 | 41 | 319 | 43 | 7 |
| 경 기 Kyōnggi | 3 304 | 1 651 | 1 338 | 186 | 78 | 24 | 11 | 14 | 2 | — |
| 강 원 Kangwōm | 4 380 | 1 473 | 2 100 | 306 | 176 | 62 | 42 | 170 | 42 | 9 |
| 충 북 Ch'ungbuk | 453 | 407 | 46 | — | — | — | — | — | — | — |
| 충 남 Ch'ungnam | 5 170 | 1 351 | 3 140 | 504 | 105 | 22 | 14 | 34 | — | — |
| 전 북 Chōnbuk | 4 276 | 1 626 | 1 590 | 606 | 166 | 67 | 45 | 136 | 38 | 2 |
| 전 남 Chōnnam | 32 116 | 13 230 | 16 015 | 1 720 | 331 | 161 | 199 | 426 | 31 | 3 |
| 경 북 Kyōngbuk | 5 041 | 1 994 | 2 133 | 314 | 188 | 67 | 130 | 158 | 45 | 12 |
| 경 남 Kyōngnam | 21 922 | 7 602 | 11 258 | 1 068 | 627 | 484 | 581 | 263 | 26 | 13 |
| 제 주 Cheju | 2 150 | 154 | 1 339 | 400 | 89 | 61 | 87 | 16 | 2 | 2 |

17. 시도별 어로장비대수 Number of Fishing Equipment by Province

| | | 무 전 기 (SSS보이스 포 함) Wireless | 자이로콤파스 Gyro Compass | 어군탐지기 Fish Finder | 방향탐지기 Direction Finder | 로 망 Rolan | 레이 다 Rader |
|-----|-------------|--------------------------------------|---------------------------|---|---------------------------------------|-------------------|--|
| | 1988 | 12 655 | 2 014 | 4 678 | 4 087 | 3 493 | 3 606 |
| | 1989 | 12 500 | 2 212 | 4 668 | 3 995 | 3 563 | 3 644 |
| | 1990 | 12 816 | 2 315 | 4 789 | 4 001 | 3 693 | 3 741 |
| | 1991 | 13 540 | 2 499 | 5 024 | 4 111 | 3 953 | 3 948 |
| | 1992 | 13 714 | 2 506 | 5 219 | 3 918 | 4 048 | 3 977 |
| | 1993 | 15 447 | 2 359 | 5 212 | 3 783 | 4 139 | 3 930 |
| 서 울 | Seoul | — | — | — | — | — | — |
| 부 산 | Pusan | 3 274 | 945 | 1 516 | 1 372 | 1 112 | 1 447 |
| 인 천 | Inch'ŏn | 731 | 77 | 279 | 326 | 267 | 292 |
| 경 기 | Kyŏnggi | 303 | 11 | 14 | 18 | 13 | 14 |
| 강 원 | Kangwŏm | 1 020 | 139 | 538 | 307 | 301 | 217 |
| 충 북 | Ch'ungbuk | — | — | — | — | — | — |
| 충 남 | Ch'ungnam | 843 | 140 | 108 | 77 | 60 | 70 |
| 전 북 | Chŏnbuk | 961 | 78 | 166 | 255 | 185 | 211 |
| 전 남 | Chŏnnam | 2 904 | 660 | 746 | 579 | 552 | 652 |
| 경 북 | Kyŏngbuk | 1 269 | 85 | 733 | 399 | 508 | 238 |
| 경 남 | Kyŏngnam | 3 369 | 197 | 887 | 377 | 908 | 695 |
| 제 주 | Cheju | 773 | 27 | 225 | 73 | 233 | 94 |
| | | 조 망 기 Net Zonds | 네트홀라 Net Hauler | 해수제빙기 Sea Water Ice—Making Machine | 자 동 기상묘사기 Facsimile Recorder | 구명뗏목 Life—Raft | 오 정 어 자동조상기 Squid Angle Reedling Machine |
| | 1988 | 1 161 | 958 | 44 | 448 | 4 859 | 1 201 |
| | 1989 | 1 487 | 833 | 43 | 505 | 4 303 | 1 065 |
| | 1990 | 1 484 | 835 | 43 | 549 | 4 369 | 978 |
| | 1991 | 1 616 | 884 | 119 | 617 | 4 410 | 1 355 |
| | 1992 | 1 583 | 862 | 123 | 622 | 4 351 | 2 084 |
| | 1993 | 1 423 | 813 | 75 | 521 | 4 675 | 2 512 |
| 서 울 | Seoul | — | — | — | — | — | — |
| 부 산 | Pusan | 619 | 317 | 20 | 464 | 1 871 | 197 |
| 인 천 | Inch'ŏn | 34 | 11 | 3 | 15 | 332 | 1 |
| 경 기 | Kyŏnggi | 1 | 1 | — | 1 | 11 | — |
| 강 원 | Kangwŏm | 15 | 7 | 1 | 4 | 392 | 965 |
| 충 북 | Ch'ungbuk | — | — | — | — | — | — |
| 충 남 | Ch'ungnam | 20 | 8 | 1 | 1 | 37 | 28 |
| 전 북 | Chŏnbuk | 506 | 146 | — | 1 | 249 | 1 |
| 전 남 | Chŏnnam | 138 | 130 | 31 | 12 | 405 | 96 |
| 경 북 | Kyŏngbuk | 18 | 36 | 13 | 10 | 416 | 907 |
| 경 남 | Kyŏngnam | 67 | 147 | 6 | 13 | 887 | 290 |
| 제 주 | Cheju | 5 | 10 | — | — | 75 | 27 |

1. 부문별 어업생산량

Fish Catches by Fishery Section

단위: M/T

In metric ton

| | 계 Total | 해면어업 Marine Fisheries | | | | | 내수면어업 Inland Waters Fisheries | | |
|------|------------|--------------------------|----------------------------------|-----------------|-------------------------------------|--------------------------------|----------------------------------|---------------|---------------|
| | | 소계 Subtotal | 원양어업 Distant Waters Fisheries | 포경어업 Whaling | 일반해면어업 Adjacent Waters Fisheries | 천해양식어업 Shallow-sea Cultures | 소계 Subtotal | 어로 Fishing | 양식 Culture |
| 1984 | 2 909 811 | 2 859 690 | 658 252 | 1 502 | 1 521 615 | 678 321 | 50 121 | 48 645 | 1 476 |
| 1985 | 3 102 605 | 3 049 541 | 767 030 | 426 | 1 494 514 | 787 571 | 53 064 | 50 400 | 2 664 |
| 1986 | 3 659 724 | 3 602 671 | 929 886 | - | 1 725 820 | 946 965 | 57 053 | 51 779 | 5 274 |
| 1987 | 3 331 825 | 3 274 722 | 882 660 | - | 1 525 999 | 866 063 | 57 103 | 47 598 | 9 505 |
| 1988 | 3 209 135 | 3 173 326 | 774 240 | - | 1 512 481 | 886 605 | 35 809 | 24 681 | 11 128 |
| 1989 | 3 319 395 | 2 288 841 | 930 333 | - | 1 510 262 | 848 246 | 30 554 | 18 958 | 11 596 |
| 1990 | 3 274 506 | 3 240 075 | 925 331 | - | 1 542 013 | 772 731 | 34 431 | 18 594 | 15 837 |
| 1991 | 2 983 222 | 2 952 797 | 873 465 | - | 1 303 913 | 775 419 | 30 425 | 16 167 | 14 258 |
| 1992 | 3 289 041 | 3 254 800 | 1 023 926 | - | 1 295 396 | 935 478 | 34 241 | 14 192 | 20 049 |
| 1993 | 3 335 531 | 3 305 275 | 741 017 | - | 1 526 139 | 1 038 119 | 30 256 | 11 877 | 18 379 |

자료: 농수산통계관실

Source: Agriculture & Fisheries Statistics Bureau

2. 업종별 총생산액

Value of Fish Catches by Type of Fishing Area

단위: 천원

In thousand won

| | 계 Total | 일반해면어업 | 원양어업 | 천해양식업 | 포경어업 | 내수면어업 |
|------|---------------|---------------------------|--------------------------|----------------------|-----------|-------------------------|
| | | Adjacent Waters Fisheries | Distant Waters Fisheries | Shallow-sea Cultures | Whaling | Inland Waters Fisheries |
| 1984 | 1 422 057 761 | 774 174 774 | 373 013 400 | 291 249 672 | 3 477 194 | 70 142 721 |
| 1985 | 1 676 999 126 | 856 441 736 | 506 506 000 | 226 334 401 | 2 017 023 | 85 699 966 |
| 1986 | 2 007 980 778 | 1 002 015 993 | 595 188 000 | 319 215 041 | - | 91 561 744 |
| 1987 | 2 168 388 572 | 1 077 931 571 | 658 076 000 | 320 971 687 | - | 111 409 314 |
| 1988 | 2 264 442 321 | 1 156 309 560 | 638 638 000 | 391 350 636 | - | 78 144 125 |
| 1989 | 2 682 265 771 | 1 366 568 635 | 833 930 000 | 399 907 358 | - | 81 859 778 |
| 1990 | 2 827 083 016 | 1 495 908 014 | 820 442 900 | 419 903 679 | - | 90 828 423 |
| 1991 | 3 174 966 937 | 1 728 539 009 | 813 434 000 | 515 454 821 | - | 117 539 107 |
| 1992 | 3 372 105 463 | 1 863 294 665 | 781 550 000 | 602 386 791 | - | 124 874 007 |
| 1993 | 3 869 207 265 | 2 283 539 653 | 697 194 000 | 568 961 937 | - | 119 511 675 |

자료: 농수산통계관실

Source: Agriculture & Fisheries Statistics Bureau

3. 업종별·어류별
Catches by Type of Fishing Area

단위: M/T

| | 합 계 Total | | | | | | 해 | | | | |
|------|------------------------|-----------------------|----------------------------------|---------------------------|---|-------------------------------|-----------------|--------------------|---------------------|------------|-----------------|
| | 계 Total | 어 류 Fishes | 갑 각 류 Crustacea | 연 체 동 물 Mollusca | 기 타 수 산 동 물 Other Aquatic Animals | 해 조 류 Seaweeds | 일 반 해 면 어 업 | | | | |
| | | | | | | | 소 계 Subtotal | 어 류 Fishes | 갑 각 류 Crustacea | | |
| 1988 | 3 209 135 | 1 761 391 | 102 386 | 829 307 | 34 000 | 483 051 | 1 512 481 | 1 164 465 | 98 815 | | |
| 1989 | 3 319 395 | 1 840 215 | 105 763 | 840 732 | 45 721 | 486 964 | 1 510 262 | 1 159 649 | 101 176 | | |
| 1990 | 3 274 506 | 1 887 867 | 118 822 | 783 652 | 41 957 | 442 208 | 1 542 013 | 1 170 906 | 112 073 | | |
| 1991 | 2 983 222 | 1 550 249 | 109 423 | 828 702 | 25 944 | 468 904 | 1 303 913 | 930 549 | 106 503 | | |
| 1992 | 3 289 041 | 1 631 241 | 114 992 | 919 966 | 18 630 | 604 212 | 1 295 396 | 892 762 | 111 726 | | |
| 1993 | 3 335 531 | 1 565 380 | 122 174 | 931 783 | 29 680 | 686 514 | 1 526 139 | 992 370 | 117 292 | | |
| | 해 면 어 업 Marine Fishery | | | | | | | | | 내 | |
| | 포경어업(기타수산동물) Whaling | | | | | 원양어업 Distant Waters Fisheries | | | | 계 Total | 소 계 Subtotal |
| | 소 계 Subtotal | 참 고 래 Fin Whale | 브 라이 드 고 래 Brydes Whale | 밍 크 고 래 Mink- Whale | 기 타 고 래 Other whales | 소 계 Subtotal | 어 류 Fishes | 갑 각 류 Crustacea | 연 체 동 물 Mollusca | | |
| 1988 | - | - | - | - | - | 774 240 | 567 379 | 3 211 | 203 650 | 35 809 | 24 681 |
| 1989 | - | - | - | - | - | 930 333 | 650 122 | 4 128 | 276 083 | 30 554 | 18 958 |
| 1990 | - | - | - | - | - | 925 331 | 682 649 | 6 330 | 236 352 | 34 431 | 18 594 |
| 1991 | - | - | - | - | - | 873 465 | 588 593 | 2 262 | 282 610 | 30 425 | 16 167 |
| 1992 | - | - | - | - | - | 1 023 926 | 701 954 | 2 598 | 319 374 | 34 241 | 14 192 |
| 1993 | - | - | - | - | - | 741 017 | 539 113 | 4 453 | 197 451 | 30 256 | 11 877 |

어 획 량
and Fish Groups

In metric ton

| 면 어 업 Marine Fisheries | | | | | | | | | |
|---------------------------|---------------------------------|-------------------|---------------------------------|---------------|--------------------|------------------|---------------------------------|-------------------|------|
| Adjacent Waters Fisheries | | | 천 해 양 식 어 업 Sallow-sea Cultures | | | | | | |
| 연체동물 Mollusca | 기타수산동물 Other Aquatic Animals | 해 조 류 Seaweeds | 소 계 Subtotal | 어 류 Fishes | 갑 각 류 Crustacea | 연체동물 Mollusca | 기타수산동물 Other Aquatic Animals | 해 조 류 Seaweeds | |
| 196 846 | 10 901 | 41 454 | 886 605 | 1 290 | 181 | 420 687 | 22 878 | 441 569 | |
| 208 918 | 8 901 | 31 618 | 848 246 | 2 661 | 302 | 353 175 | 36 772 | 455 336 | 1989 |
| 219 100 | 9 608 | 30 326 | 772 731 | 2 656 | 312 | 325 603 | 32 291 | 411 869 | 1990 |
| 234 637 | 8 959 | 23 265 | 775 419 | 3 905 | 511 | 308 409 | 16 968 | 445 625 | 1991 |
| 259 787 | 6 883 | 24 238 | 935 478 | 4 595 | 592 | 338 602 | 11 726 | 579 963 | 1992 |
| 386 964 | 7 327 | 22 186 | 1 038 119 | 5 471 | 291 | 345 696 | 22 343 | 664 318 | 1993 |

| 수 면 어 업 Inland Waters Fisheries | | | | | | | | | | | |
|---------------------------------|--------------------|------------------|---------------------------------|--------------|-----------------|---------------|--------------------|------------------|---------------------------------|--------------|------|
| 어 로 Fishing | | | | | 양 식 Culture | | | | | | |
| 어 류 Fishes | 갑 각 류 Crustacea | 연체동물 Mollusca | 기타수산동물 Other Aquatic Animals | 조 류 Algae | 소 계 Subtotal | 어 류 Fishes | 갑 각 류 Crustacea | 연체동물 Mollusca | 기타수산동물 Other Aquatic Animals | 조 류 Algae | |
| 18 396 | 179 | 5 909 | 192 | 5 | 11 128 | 8 861 | — | 2 215 | 29 | 23 | |
| 16 691 | 156 | 2 063 | 48 | — | 11 596 | 11 092 | 1 | 493 | — | 10 | 1989 |
| 16 378 | 106 | 2 502 | 58 | — | 15 837 | 15 278 | 1 | 545 | — | 13 | 1990 |
| 13 247 | 146 | 2 756 | 17 | 1 | 14 258 | 13 955 | — | 290 | — | 12 | 1991 |
| 12 132 | 76 | 1 959 | 21 | 4 | 20 049 | 19 798 | — | 244 | — | 7 | 1992 |
| 10 143 | 138 | 1 587 | 9 | — | 18 379 | 18 283 | — | 85 | 1 | 10 | 1993 |

Source : Agriculture & Fisheries Bureau

4. 어업별 Catches by Type of

단위: M/T

| | 합계 | | 해면어업 | | | | | |
|------|----------------|---------------------------------|---|---|-----------------------------|------------------------------|--|--|
| | | | 원양어업 | | | | | |
| | Total | 계 Total | 참치기지 Tuna Longliner in Foreign base | 참치독항 Tuna Longliner in home port base | 참치선망 Tuna Purse Seine | 오징어채낚기 Squid Angling | 꽂치봉수망 Saury Lever Lift Nets | |
| 1988 | 3 209 135 | 774 240 | 17 311 | 64 415 | 79 397 | 92 359 | 1 960 | |
| 1989 | 3 319 395 | 930 333 | 15 851 | 48 362 | 115 754 | 120 854 | 3 236 | |
| 1990 | 3 274 506 | 925 331 | 16 011 | 53 513 | 173 343 | 88 843 | 17 612 | |
| 1991 | 2 983 222 | 873 465 | 7 060 | 40 014 | 227 518 | 150 039 | 25 135 | |
| 1992 | 3 289 041 | 1 023 926 | 5 072 | 47 707 | 182 287 | 184 291 | 33 708 | |
| 1993 | 3 335 531 | 741 017 | 3 954 | 48 244 | 126 648 | 156 601 | 40 154 | |
| | 해면어업 | | | | | | | |
| | 일반해면어업 | | | | | | | |
| | 계 Total | 저인망 | | | | | | |
| | | 소계 Subtotal | 대형트롤 Large Otter Trawl | 동해구트롤 Eastern Sea Trawl | 대형기저(쌍끌이) Pair Trawl | 대형기저(외끌이) Danish Seine | 서남기저(쌍끌이) West Southern Pair Trawl | 서남기저(외끌이) West Southern Danish Seine |
| 1988 | 1 512 481 | 334 062 | 161 586 | 7 053 | 104 760 | 13 382 | 809 | 24 034 |
| 1989 | 1 510 262 | 313 443 | 128 802 | 6 393 | 98 667 | 12 254 | 1 721 | 35 524 |
| 1990 | 1 542 013 | 355 279 | 166 185 | 6 879 | 110 663 | 10 668 | 2 322 | 37 459 |
| 1991 | 1 309 913 | 262 946 | 81 579 | 7 815 | 107 245 | 10 702 | 2 905 | 34 579 |
| 1992 | 1 295 396 | 267 485 | 76 281 | 4 934 | 114 754 | 14 034 | 2 505 | 38 670 |
| 1993 | 1 526 139 | 302 635 | 76 599 | 9 115 | 108 930 | 13 987 | 3 389 | 36 210 |
| | 해면어업 | | | | | | | |
| | 일반해면어업 | | | | | | | |
| | 부망 Lift Nets | | | | | | | 소계 Subtotal |
| | 소계 Subtotal | 근해안강망 Off-Shore Stow Nets | 연안안강망 Coastal Stow Nets | 근해봉수망 Off-Shore Stick-held dip nets | 분기초망 Small Lift Nets | 연안들망 Coastal Lift Nets | | |
| 1988 | 235 345 | 193 412 | 36 344 | — | 5 186 | 403 | 163 706 | |
| 1989 | 237 963 | 179 844 | 53 485 | — | 4 119 | 515 | 85 622 | |
| 1990 | 250 983 | 183 208 | 60 814 | — | 5 723 | 1 238 | 104 473 | |
| 1991 | 271 486 | 194 742 | 63 021 | — | 12 294 | 1 429 | 92 056 | |
| 1992 | 236 962 | 160 227 | 71 472 | — | 4 273 | 990 | 177 000 | |
| 1993 | 198 111 | 153 834 | 40 932 | 1 813 | 1 334 | 198 | 95 311 | |

생 산 량
Fishing Means

In metric ton

| Marine Fisheries | | | | | | | | | 포경어업 Whaling 근해포경어업 Off-Shore Whaling | |
|---|---|------------------------------------|----------------|-------------------------|---------------------------|-----------------------------|---------------|----------|---|--|
| Distant Waters Fisheries | | | | | | | | | | |
| 북양트롤(미국) North Pacific Ocean Trawl(U.S.A) | 북양트롤(북해도) North Pacific Ocean Trawl(Hokkaido) | 오징어유자망 Squid Drift Gill Nets | 일반트롤 Trawl | 새우트롤 Shrimp Trawl | 저연승 Bottom Longline | 상어유자망 Shark Gill Nets | 기 타 Others | | | |
| 304 343 | - | 83 925 | 126 855 | 2 821 | - | 24 | 830 | - | 1988 | |
| 362 099 | - | 112 223 | 149 142 | 1 786 | - | - | 1 026 | - | 1989 | |
| 312 218 | - | 99 203 | 161 650 | 1 836 | - | 280 | 822 | - | 1990 | |
| 177 400 | - | 62 617 | 179 773 | 1 587 | - | 14 | 2 308 | - | 1991 | |
| 320 005 | - | 38 649 | 206 085 | 1 254 | 4 000 | - | 868 | - | 1992 | |
| 176 408 | 40 987 | - | 140 339 | 1 031 | 5 861 | - | 790 | - | 1993 | |

| Marine Fisheries | | | | | | | | | |
|--|-----------------------------------|--------------------------------|----------------------------|-------------------------------|------------------|--------------------------------------|--------------------------------------|--|-------------|
| Adjacent Waters Fisheries | | | | | | | | | |
| Otter Trawls | | | | | 선 망 Purse Seines | | | | |
| 동해기저(외끌이) Eastern Sea Danish Seine | 근해형망 Off-Shore Boat Dredges | 연안형망 Coastal Dredge Nets | 타리망 Small Trawl Nets | 새우망 Shrimp Bottom Trawl | 소 계 Subtotal | 대형선망 Large Powered Purse Seine | 소형선망 Small Powered Purse Seine | 연안선망 Coastal Sailing Purse Seine | |
| - | 19 695 | 135 | 2 608 | - | 433 898 | 409 708 | 24 137 | 53 | 1988 |
| - | 26 622 | 35 | 3 425 | - | 439 541 | 415 603 | 23 916 | 22 | 1989 |
| - | 17 411 | - | 3 692 | - | 360 937 | 358 993 | 18 066 | 138 | 1990 |
| - | 14 661 | 27 | 3 433 | - | 210 371 | 191 815 | 18 451 | 105 | 1991 |
| - | 13 444 | - | 2 863 | - | 230 095 | 212 475 | 17 517 | 103 | 1992 |
| 7 449 | 21 943 | 19 142 | 5 820 | 51 | 308 886 | 283 577 | 25 035 | 274 | 1993 |

| Marine Fisheries | | | | | | |
|---------------------------------------|-------------------------------------|-------------------------------|------------------|-------------------------------|-----------------------------|-------------|
| Adjacent Waters Fisheries | | | | | | |
| 자 망 | Gill Nets | 기선선인망 | 낚 기 Line Fishing | | | |
| 근해유자망 Off-Shore drift Gill Nets | 연안유자망 Coastal drift Gill Nets | 기선권현망 Anchovy Drag Nets | 소 계 Subtotal | 근해채낚기 Off-Shore Angling | 연안채낚기 Coastal Angling | |
| 26 780 | 64 239 | 72 687 | 44 836 | 33 451 | 11 385 | 1988 |
| 28 417 | 57 205 | 88 114 | 62 885 | 45 987 | 16 898 | 1989 |
| 42 368 | 62 105 | 86 154 | 71 093 | 51 012 | 20 081 | 1990 |
| 36 056 | 56 000 | 86 323 | 88 984 | 65 615 | 23 369 | 1991 |
| 45 207 | 52 605 | 79 188 | 94 650 | 72 619 | 22 031 | 1992 |
| 39 192 | 56 119 | 162 754 | 125 864 | 93 841 | 32 023 | 1993 |

4. 어업별 Catches by Type of

단위: M/T

| | 해면어업 | | | | | |
|-------------|----------------|--------------------------------|------------------------------|----------------|---------------------------|-------------------------|
| | 일반해면어업 | | | | | |
| | 연승 Long Lines | | | 통발 Traps | | |
| | 소계 Subtotal | 근해연승 Off-Shore Long Line | 연안연승 Coastal Long Line | 소계 Subtotal | 근해통발 Off-Shore Trap | 연안통발 Coastal Trap |
| 1988 | 25 721 | 7 062 | 18 656 | 27 883 | 15 186 | 12 697 |
| 1989 | 32 048 | 10 614 | 21 431 | 39 508 | 19 123 | 20 385 |
| 1990 | 32 508 | 10 216 | 22 292 | 39 642 | 24 327 | 15 315 |
| 1991 | 32 654 | 11 958 | 20 696 | 51 715 | 32 453 | 19 262 |
| 1992 | 24 076 | 8 621 | 15 455 | 48 285 | 28 888 | 19 397 |
| 1993 | 30 948 | 11 861 | 19 087 | 61 512 | 34 168 | 27 344 |

| | 해면어업 Marine Fisheries | | | | |
|-------------|--|-------------------------------|-----------------------------|------------------------------------|---------------|
| | 일반해면어업 Adjacent Waters Fisheries | | | | |
| | 공동 Cooperative | 구획어업 Cooperative Fisheries | | | |
| | 패류, 해조류채취, 어류포획 Shell Fishes, Sea-Weeds rake, Fishes Catch | 소계 Subtotal | 해선망 Stow Nets On Boat | 새우조망 Small Shrimp Beam Trawl | 기타 Others |
| 1988 | 115 206 | 30 490 | 37 | 159 | 30 194 |
| 1989 | 91 358 | 30 938 | 103 | 210 | 30 625 |
| 1990 | 101 070 | 38 437 | 399 | 394 | 37 644 |
| 1991 | 87 624 | 42 483 | 142 | 284 | 42 057 |
| 1992 | 88 037 | 45 101 | 127 | 142 | 44 832 |
| 1993 | 99 029 | 52 208 | 3 154 | 7 655 | 41 399 |

자료: 농수산통계관실

5. 어종별 Catches by

단위: 생산량 - M/T
금액 - 천원

| | 해면어업 | | | | | | | | |
|-------------|----------------------|--------------------|--------------------|---------------------------|---------------------------|------------------------|-------------------------|--------------------------|--|
| | 원양어업 | | | | | | | | |
| | 합계 Total | 계 Total | 어류 | | | | | | |
| | | | 소계 Subtotal | 날개다랭이 Albacore Tuna | 황다랭이 Yellowfin Tuna | 눈다랭이 Bigeye Tuna | 참다랭이 Bluefin Tuna | 가다랭이 Skipjack Tuna | |
| 1988 | 3 209 135 | 774 240 | 567 379 | 7 647 | 41 590 | 35 122 | 6 | 64 097 | |
| 1989 | 3 319 395 | 930 333 | 650 122 | 5 589 | 53 454 | 30 936 | - | 80 958 | |
| 1990 | 3 274 506 | 925 331 | 682 649 | 3 695 | 56 473 | 33 940 | 83 | 138 491 | |
| 1991 | 2 983 222 | 873 465 | 588 593 | 1 801 | 69 344 | 23 301 | 94 | 171 975 | |
| 1992 | 3 289 041 | 1 023 926 | 701 954 | 222 | 83 816 | 25 202 | 102 | 115 295 | |
| 1993 | 3 335 531 | 741 017 | 539 113 | 105 | 67 520 | 24 840 | 481 | 73 993 | |
| 금액 | 3 669 207 265 | 697 194 000 | 513 145 000 | 150 000 | 82 779 000 | 132 397 000 | 1 425 000 | 48 835 000 | |

자료: 농수산통계관실

생 산 량(계속)
Fishing Means(Cont'd)

| | | | | | In metric ton |
|---------------------------|----------------------------------|-----------------------------------|---------------------------------|---------------|---------------|
| Marine Fisheries | | | | | |
| Adjacent Waters Fisheries | | | | | |
| 정 치 망 Set Nets | 잠 수 기 Diving | | | | |
| 정 치 망 Set Nets Fisheries | 소 계 Subtotal | 잠 수 기 Diving | 해 조 채 취 Collection of Sea weeds | | |
| 72 629 | 15 714 | 14 481 | 1 233 | | 1988 |
| 60 117 | 13 444 | 10 895 | 2 549 | | 1989 |
| 48 740 | 22 212 | 20 391 | 1 821 | | 1990 |
| 50 009 | 12 427 | 11 451 | 976 | | 1991 |
| 58 645 | 10 266 | 10 093 | 173 | | 1992 |
| 61 884 | 11 756 | 11 727 | 29 | | 1993 |
| | | 내 수 면 어 업 Inland Waters Fisheries | | | |
| 기 타 어 업 Others | 천 해 양 식 어 업 Shallow-sea Cultures | 계 Total | 어 로 Fishing | 양 식 Culture | |
| | | | | | |
| 13 091 | 886 605 | 35 809 | 24 681 | 11 128 | 1988 |
| 15 286 | 848 246 | 30 554 | 18 958 | 11 596 | 1989 |
| 14 225 | 772 731 | 34 431 | 18 594 | 15 837 | 1990 |
| 15 835 | 775 419 | 30 425 | 16 167 | 14 258 | 1991 |
| 14 795 | 935 478 | 34 241 | 14 192 | 20 049 | 1992 |
| 15 241 | 1 038 119 | 30 256 | 11 877 | 18 379 | 1993 |

Source : Agriculture & Fisheries Statistics Bureau

생 산 량
species

Catches in metric ton
Value in thousand won

| Marine Fisheries | | | | | | | | | |
|--------------------------|--------------------|--------------------|-------------------|----------------------|------------------|----------------|-------------------|------------------|--------------|
| Distant Waters Fisheries | | | | | | | | | |
| Fishes | | | | | | | | | |
| 기타다랭이 Other Tunas | 백 새 치 White Marlin | 흑 새 치 Black Marlin | 녹 새 치 Blue Marlin | 청 새 치 Striped Marlin | 황 새 치 Sword fish | 돛 새 치 Sailfish | 기타새치류 Other Manns | 상 어 류 Sharks | |
| 5 204 | 31 | 65 | 534 | 133 | 316 | 2 | 5 789 | 2 539 | 1988 |
| 3 626 | 30 | 51 | 95 | 101 | 432 | 15 | 4 888 | 1 460 | 1989 |
| 4 059 | 71 | 86 | 88 | 14 | 234 | 5 | 5 275 | 2 141 | 1990 |
| 2 345 | 7 | 74 | 176 | 39 | 290 | — | 4 330 | 2 131 | 1991 |
| 3 119 | 4 | 617 | 142 | 63 | 164 | 409 | 4 578 | 1 038 | 1992 |
| 3 086 | — | 1 375 | 84 | 665 | 129 | 589 | 4 795 | 1 074 | 1993 |
| 7 252 000 | — | 1 722 000 | 176 000 | 2 324 000 | 386 000 | 754 000 | 6 660 000 | 1 268 000 | Value |

Source : Agriculture & Fisheries Statistics Bureau

5. 어 종 별
Catches by

단위 : 생산량 - M/T
금 액 - 천원

| | 해 면 어 업 | | | | | | | | | | | |
|------|------------------|----------------|------------|-------------------|--------------------------|-----------------------|----------------|---------------------------------|-------------------------|---------------------|---------------------|------------------|
| | 원 양 어 업 | | | | | | | | | | | |
| | 어 류 | | | | | | | | | | | |
| | 가자미 Flounders | 넙 치 Bastard | 대 구 Cod | 은대구 Black fish | 명 태 Alaska Pollack | 돔 류 Sea- Breams | 청 어 Herring | 적 어 Pacific Oc- ean Perch | 서대류 Tongue fishes | 달고기 John dory | 불락류 Rock Fish | 고등어 Mackerels |
| 1988 | 7 589 | 149 | 1 612 | - | 299 565 | 12 999 | - | 7 856 | 956 | - | - | - |
| 1989 | 3 504 | 45 | 118 | - | 361 177 | 8 353 | - | 28 760 | 619 | - | - | - |
| 1990 | 5 000 | 27 | 488 | - | 311 703 | 12 968 | - | 22 086 | 386 | - | - | - |
| 1991 | 2 100 | 44 | 754 | - | 177 392 | 11 811 | - | 17 464 | 134 | - | - | - |
| 1992 | 2 630 | 176 | 3 663 | 12 | 320 858 | 9 189 | 6 | 19 748 | 194 | 105 | - | - |
| 1993 | 2 122 | 220 | 3 581 | - | 217 119 | 8 886 | - | 3 738 | 461 | - | 48 | 44 |
| 금 액 | 3 092 000 | 131 000 | 2 034 000 | - | 90 973 000 | 13 010 000 | - | 3 282 000 | 1 000 000 | - | 58 000 | 9 000 |

| | 해 면 어 업 | | | | | | | | | | | |
|------|-----------------|-----------------------------|-----------------------|---------------|-----------------|----------------|--------------|----------------|-----------------|-----------------|--------------------------|--|
| | 원 양 어 업 | | | | | | | | | | | |
| | 어 류 Fishes | | | | 갑 각 류 Crustacea | | | | | | 연 체 동 물 | |
| | 붉은대구 Red Cod | 삼치류 Spanish Mackerels | 가오리 Skates Rays | 기 타 Others | 소 계 Subtotal | 남빙양새우 Krill | 계 류 Crabs | 새 우 Shrimps | 기타갑각류 Others | 소 계 Subtotal | 갑오징어 Cuttle Fishes | |
| 1988 | 186 | 2 600 | 6 594 | 45 703 | 3 211 | 468 | - | 2 742 | 1 | 203 650 | 3 175 | |
| 1989 | 439 | 1 302 | 7 605 | 43 131 | 4 128 | 2 311 | - | 1 813 | 4 | 276 083 | 3 398 | |
| 1990 | 540 | 1 046 | 3 788 | 45 698 | 6 330 | 4 491 | - | 1 839 | - | 236 352 | 4 308 | |
| 1991 | 283 | 1 035 | 3 204 | 78 628 | 2 262 | 360 | 5 | 1 897 | - | 282 610 | 10 749 | |
| 1992 | 533 | 1 398 | 2 884 | 52 522 | 2 598 | 709 | - | 1 889 | - | 319 374 | 1 994 | |
| 1993 | 1 557 | 2 676 | 3 461 | 53 280 | 4 453 | - | 45 | 1 383 | 3 025 | 197 451 | 1 615 | |
| 금 액 | 472 000 | 926 000 | 3 381 000 | 51 223 000 | 12 489 000 | - | 280 000 | 9 111 000 | 3 098 000 | 171 560 000 | 3 668 000 | |

| | 해 면 어 업 | | | | | | | | | | | |
|------|-------------------|------------------|-------------------------|------------|--|--------------------------|----------------------------|---------------------------|-----------------------------|----------------|-------------------------|--|
| | 일 반 해 면 어 업 | | | | | | | | | | | |
| | 어 류 | | | | | | | | | | | |
| | 가자미류 Flounders | 넙 치 류 Bastard | 서대류 Tongue Fishes | 대 구 Cod | 노 가 리 (소형명태) Small Alaska Pollack | 명 태 Alaska Pollack | 참 돔 Common Sea Bream | 감성돔 Black Sea Bream | 기타돔류 Other Sea Breams | 병 어 Pomfret | 민 어 Brown Croaker | |
| 1988 | 15 999 | 2 393 | 4 505 | 1 200 | 2 892 | 13 348 | 1 104 | 369 | 3 872 | 4 765 | 2 185 | |
| 1989 | 15 856 | 2 945 | 3 041 | 3 020 | 8 431 | 15 786 | 1 376 | 435 | 5 116 | 8 480 | 2 114 | |
| 1990 | 13 204 | 2 462 | 3 537 | 487 | 16 736 | 9 798 | 955 | 699 | 5 649 | 10 390 | 2 391 | |
| 1991 | 13 142 | 2 075 | 2 874 | 665 | 10 295 | 10 105 | 790 | 553 | 7 450 | 10 241 | 2 672 | |
| 1992 | 14 631 | 2 110 | 3 050 | 439 | 5 075 | 9 504 | 716 | 468 | 7 997 | 8 870 | 2 272 | |
| 1993 | 13 466 | 2 454 | 2 690 | 481 | 7 567 | 9 043 | 979 | 399 | 3 792 | 8 101 | 1 908 | |
| 금 액 | 57 433 617 | 19 658 354 | 10 515 632 | 2 292 495 | 3 967 470 | 13 816 977 | 7 669 672 | 5 599 571 | 14 815 390 | 21 596 852 | 8 882 520 | |

생 산 량(계속)
Species(Cont'd)

Catches in metric ton
Value in thousand Won

| Marine Fisheries | | | | | | | | | | | | |
|---------------------------|----------------------------|-----------------------------|--------------------|--------------------------|---------------------------|--------------------------|---------------------------|--------------------------|-----------------------------|------------------------------|-------|--|
| Distant Waters Fisheries | | | | | | | | | | | | |
| Fishes | | | | | | | | | | | | |
| 꽁 치 Saury | 민 대구 English Cod | 기타대구 Other cods | 붕장어류 Sea Eel | 망 어 류 Yellow Tails | 능 성 어 Sea Bass | 붉은메기 Mud Fish | 갈 치 Hair Tail | 전갱이 Jack Mackerels | 새치꼬리민태 Hoki Whiptail | 민 어 류 Croakers | | |
| - | - | - | - | - | - | 150 | 9 195 | 2 354 | 2 267 | 4 529 | 1988 | |
| - | - | - | - | - | - | 152 | 6 783 | 914 | 216 | 5 269 | 1989 | |
| - | - | - | - | - | - | 534 | 8 430 | 1 492 | 200 | 5 846 | 1990 | |
| - | - | - | - | - | - | 338 | 10 153 | 312 | 37 | 8 997 | 1991 | |
| 33 708 | 272 | 55 | 217 | 13 | 598 | 386 | 6 513 | 1 396 | 980 | 9 127 | 1992 | |
| 40 144 | 19 | 116 | 37 | - | 301 | 435 | 5 791 | 1 283 | 373 | 14 705 | 1993 | |
| 27 980 000 | 46 000 | 46 000 | 15 000 | - | 215 000 | 147 000 | 4 668 000 | 148 000 | 251 000 | 23 910 000 | Value | |
| Marine Fisheries | | | | | | | | | | | | |
| Distant Waters Fisheries | | | 포 경 어 업 Whaling | | | | | | 일반 해면 어업 | | | |
| Mollusca | | | | | | | | | 계 Total | 어류 Fishes 소 계 Subtotal | | |
| 문 어 Octopus | 오징어 Squid | 기타연체동물 Other Mollusca | 소 계 Subtotal | 참고래 Fine Whale | 부라이드고래 Brydes Whale | 밍크고래 Mink Whale | 돌고래 Hump-Back Whale | 기타고래 Other Whales | | | | |
| 2 309 | 197 207 | 959 | - | - | - | - | - | - | 1 512 481 | 1 164 465 | 1988 | |
| 3 497 | 269 061 | 127 | - | - | - | - | - | - | 1 510 262 | 1 159 649 | 1989 | |
| 3 051 | 228 993 | - | - | - | - | - | - | - | 1 542 013 | 1 170 906 | 1990 | |
| 1 175 | 270 686 | - | - | - | - | - | - | - | 1 303 913 | 930 549 | 1991 | |
| 297 | 316 142 | 941 | - | - | - | - | - | - | 1 295 396 | 892 762 | 1992 | |
| 498 | 194 743 | 595 | - | - | - | - | - | - | 1 526 139 | 992 370 | 1993 | |
| 1 232 000 | 164 363 000 | 2 297 000 | - | - | - | - | - | - | 2 283 539 653 | 1 402 650 803 | Value | |
| Marine Fisheries | | | | | | | | | | | | |
| Adjacent Waters Fisheries | | | | | | | | | | | | |
| Fishes | | | | | | | | | | | | |
| 참조기 Redlip Croaker | 기타조기류 Other Croakers | 강달이 Corvenias | 성대류 Gurnards | 갈치 Hair Tail | 도루묵 Sand Fish | 농어 Common Sea Bass | 능성어 Sea Bass | 눈볼대 Red Fish | 갯장어 Sharp Toothed Eel | | | |
| 18 703 | 13 526 | 35 054 | 31 | 104 304 | 4 099 | 954 | 71 | 824 | 4 209 | 1988 | | |
| 18 575 | 12 698 | 46 851 | 34 | 102 399 | 2 470 | 1 022 | 61 | 554 | 3 082 | 1989 | | |
| 27 890 | 15 091 | 53 217 | 135 | 103 970 | 3 163 | 980 | 50 | 520 | 2 702 | 1990 | | |
| 37 422 | 19 852 | 71 824 | 147 | 95 662 | 5 034 | 1 171 | 47 | 453 | 3 092 | 1991 | | |
| 39 672 | 24 122 | 62 457 | 59 | 87 316 | 4 202 | 1 135 | 55 | 414 | 2 616 | 1992 | | |
| 30 902 | 19 750 | 71 728 | 141 | 58 035 | 3 781 | 1 523 | 101 | 666 | 3 760 | 1993 | | |
| 140 073 721 | 61 591 666 | 27 778 703 | 201 862 | 136 914 916 | 12 411 888 | 18 306 564 | 1 764 622 | 3 152 752 | 11 405 376 | Value | | |

5. 어 종 별
Catches by

단위: 생산량 - M/T
금 액 - 천원

| | 해 면 어 업 | | | | | | | | | |
|------|----------------|----------------|--------------------------|------------------|--------------------|-------------------|----------------|------------------|----------------|------------------|
| | 일 반 해 면 어 업 | | | | | | | | | |
| | 어 류 | | | | | | | | | |
| | 붕장어 Sea Eel | 망둥이류 Gobies | 매룡이류 Lizard Fishes | 양 태 Flat Head | 조피볼락 Jaco Pever | 양미리 Sand Lance | 송어류 Mullets | 뱅어류 Whittings | 복어류 Puffers | 멸치류 Anchovies |
| 1988 | 19 680 | 7 233 | 409 | 3 338 | 5 768 | 4 546 | 5 863 | 6 479 | 3 282 | 126 112 |
| 1989 | 23 368 | 5 405 | 107 | 3 973 | 6 453 | 3 271 | 3 977 | 14 528 | 4 427 | 131 855 |
| 1990 | 22 053 | 4 073 | 56 | 3 678 | 5 563 | 7 379 | 4 288 | 15 037 | 6 935 | 168 101 |
| 1991 | 22 337 | 2 608 | 97 | 3 672 | 5 521 | 8 299 | 5 022 | 16 383 | 5 230 | 170 293 |
| 1992 | 24 156 | 2 626 | 146 | 3 329 | 5 621 | 8 005 | 5 166 | 16 588 | 9 455 | 168 235 |
| 1993 | 29 882 | 2 788 | 131 | 3 489 | 1 340 | 9 632 | 5 895 | 5 131 | 5 677 | 249 209 |
| 금 액 | 98 367 589 | 6 038 125 | 60 264 | 9 712 710 | 11 113 558 | 4 884 785 | 32 055 500 | 3 492 187 | 18 168 199 | 207 299 153 |

| | 해 면 어 업 | | | | | | | | | |
|------|---------------------------|-------------------|---------------|---------------|------------------|--------------------------|---------------|---------------|----------------|---------------------|
| | 일 반 해 면 어 업 | | | | | | | | | |
| | 어 류 | | | | | | | | | |
| | 준 치 Bigeyed Herring | 임연수어 Atka Fish | 다랑어류 Tunas | 연 어 Salmon | 홍 어 Skate Ray | 부 세 Yellow Croaker | 송어류 Trouts | 상어류 Sharks | 가오리류 Skates | 보리멸 Sea Smelt |
| 1988 | 1 620 | 4 192 | 1 607 | -- | -- | -- | 1 533 | 2 822 | 9 034 | 160 |
| 1989 | 2 466 | 4 231 | 1 171 | -- | -- | -- | 1 197 | 2 374 | 10 073 | 141 |
| 1990 | 1 213 | 5 594 | 1 138 | -- | -- | -- | 666 | 1 877 | 7 635 | 274 |
| 1991 | 573 | 4 984 | 1 862 | 34 | 2 548 | 347 | 1 074 | 1 665 | 7 219 | 137 |
| 1992 | 282 | 2 920 | 1 490 | 25 | 3 438 | 123 | 1 505 | 1 696 | 5 566 | 120 |
| 1993 | 342 | 5 839 | 459 | 66 | 2 074 | 217 | 1 269 | 5 253 | 7 720 | 109 |
| 금 액 | 1 324 617 | 11 233 089 | 142 481 | 163 911 | 19 116 651 | 1 223 209 | 664 084 | 8 539 151 | 23 311 221 | 135 716 |

| | 해 면 어 업 | | | | | | | | | |
|------|-----------------|--------------------------|---------------------------|--------------------------|--------------------------|----------------|---------------------------|---------------------|------------------------|---------------------------|
| | 일 반 해 면 어 업 | | | | | | | | | |
| | 갑 각 류 Crustacea | | | | | | | | | |
| | 소 계 Subtotal | 대 하 Shrimp (Large) | 중 하 Shrimp (Medium) | 보리새우 Barley Shrimp | 젓새우 Shrimp (Small) | 닭새우 Lobster | 기타새우류 Other Shrimps | 꽃 게 Blue Crab | 꽃새우 Blue Shrimps | 붉은대게 Red Large Crab |
| 1988 | 98 815 | 1 080 | 2 086 | 4 481 | 11 767 | 950 | 26 512 | 31 968 | -- | -- |
| 1989 | 101 176 | 1 220 | 2 400 | 2 023 | 21 493 | 151 | 23 599 | 28 753 | -- | -- |
| 1990 | 112 073 | 1 066 | 3 834 | 2 397 | 24 568 | 698 | 25 780 | 23 415 | -- | -- |
| 1991 | 106 503 | 1 204 | 7 837 | 2 552 | 18 138 | 1 107 | 22 172 | 18 729 | -- | -- |
| 1992 | 111 726 | 1 128 | 6 882 | 2 311 | 29 348 | 1 007 | 23 722 | 17 317 | -- | -- |
| 1993 | 117 292 | 897 | 3 834 | 2 531 | 24 324 | 375 | 25 734 | 10 419 | 8 594 | 24 440 |
| 금 액 | 223 993 518 | 10 166 619 | 9 020 911 | 8 256 883 | 43 908 237 | 854 796 | 45 073 853 | 54 922 756 | 7 066 026 | 10 948 731 |

자료: 농수산통계관실

생 산 량(계속)
Species(Cont'd)

Catches in metric ton
Value in thousand Won

| Marine Fisheries | | | | | | | | | | |
|---------------------------|-------------------------|--------------------|-------------------------|----------------------|---------------------------|-----------------------------|--------------------------|----------------------------|---------------------------|--------------|
| Adjacent Waters Fisheries | | | | | | | | | | |
| Fishes | | | | | | | | | | |
| 정어리 Sardine | 전 어 Hickory Shad | 청 어 Herring | 밴댕이 Round Herring | 고등어류 Mackerels | 전갱이류 Jack Mackerels | 삼치류 Spanish Mackerels | 꽂 치 Saury | 학꽂치 Half Beak | 방 어 Yellow Tail | |
| 145 870 | 10 423 | 6 075 | 10 693 | 162 828 | 39 745 | 26 737 | 2 535 | 1 901 | 6 422 | 1988 |
| 182 540 | 11 297 | 6 697 | 7 280 | 163 617 | 22 969 | 16 325 | 3 367 | 3 763 | 6 218 | 1989 |
| 132 924 | 10 743 | 6 317 | 4 205 | 97 227 | 17 376 | 16 904 | 5 341 | 1 992 | 5 114 | 1990 |
| 44 532 | 8 243 | 5 001 | 4 463 | 91 538 | 16 259 | 24 723 | 3 000 | 1 045 | 4 445 | 1991 |
| 46 511 | 6 860 | 6 073 | 3 597 | 116 422 | 27 715 | 8 230 | 445 | 1 629 | 2 233 | 1992 |
| 31 285 | 6 760 | 3 983 | 24 383 | 174 684 | 38 095 | 13 927 | 745 | 2 005 | 2 740 | 1993 |
| 7 310 509 | 8 614 829 | 2 703 214 | 3 661 353 | 93 895 396 | 19 015 303 | 27 935 860 | 999 280 | 6 320 912 | 8 302 014 | Value |
| Marine Fisheries | | | | | | | | | | |
| Adjacent Waters Fisheries | | | | | | | | | | |
| Fishes | | | | | | | | | | |
| 아 귀 Monk Fish | 쥐 치 File Fish | 기타어류 Others | 우 돔 Red Horsehead | 자리돔 Coral Fish | 보구치 White Croaker | 먹장어 Borer | 쏨뽕이 Scor Pion Fish | 기타블락 Other Rock Fish | | |
| 8 172 | 221 728 | 83 251 | - | - | - | - | - | - | 1988 | |
| 5 199 | 159 104 | 93 370 | - | - | - | - | - | - | 1989 | |
| 8 927 | 230 252 | 103 998 | - | - | - | - | - | - | 1990 | |
| 8 343 | 70 454 | 93 035 | - | - | - | - | - | - | 1991 | |
| 7 872 | 34 872 | 92 685 | - | - | - | - | - | - | 1992 | |
| 6 312 | 11 364 | 90 778 | 1 650 | 421 | 930 | 148 | 125 | 4 246 | 1993 | |
| 30 754 734 | 19 119 227 | 90 820 598 | 16 960 276 | 724 283 | 1 543 545 | 988 402 | 157 176 | 25 927 072 | Value | |
| Marine Fisheries | | | | | | | | | | |
| Adjacent Waters Fisheries | | | | | | | | | | |
| Molluscs | | | | | | | | | | |
| 대 게 Large Crab | 기 타 게 Other Crabs | 소 계 Subtotal | 연 계 동 물 패 류 | | | | | | 바지락 Short Neck Clam | |
| | | | 소 계 Subtotal | 전복류 Abalones | 소라고둥 Top Shell | 골뱅이 Bai-Top Shell | 굴 류 Oysters | | | |
| 10 | 19 961 | 196 846 | 103 051 | 278 | 3 097 | 8 444 | 14 247 | 20 864 | 1988 | |
| 3 | 21 534 | 206 918 | 101 063 | 336 | 3 555 | 8 195 | 13 306 | 18 870 | 1989 | |
| 3 | 30 312 | 219 100 | 106 728 | 342 | 2 802 | 6 382 | 16 152 | 12 895 | 1990 | |
| 2 | 34 762 | 234 637 | 88 824 | 369 | 4 066 | 7 141 | 16 518 | 12 596 | 1991 | |
| 11 | 30 000 | 259 787 | 86 164 | 305 | 6 184 | 5 852 | 17 526 | 13 016 | 1992 | |
| 94 | 16 050 | 386 964 | 131 730 | 278 | 8 764 | 8 352 | 28 215 | 31 202 | 1993 | |
| 748 067 | 33 026 639 | 600 493 183 | 181 627 972 | 9 757 351 | 21 076 951 | 13 220 628 | 21 868 718 | 29 158 191 | Value | |

5. 어 종 별
Catches by

단위: 생산량 - M/T
금 액 - 천원

| | 해 면 어 업 | | | | | | | | | | |
|------|---------------------|-------------------------------|------------------|-------------------|---------------------|---------------------------------|-------------------|------------------|--------------------|------------------|-------------------------|
| | 일 반 해 면 어 업 | | | | | | | | | | |
| | 연 체 동 물 류 | | | | | | | | | | |
| | 백 합 류 Hard Clams | 가 무 락 (까막조개) Venus Clam | 동 죽 Surf Clam | 피 조 개 Arkshell | 새 조 개 Egg Cockle | 개 량 조 개 (해방조개) Hen Cockle | 홍 합 Sea Mussel | 고 막 류 Cockles | 키 조 개 Pen Shell | 가 리 비 Scallop | 맛 류 Jack knife Clams |
| 1988 | 1 792 | 713 | 19 141 | 500 | 8 270 | 3 500 | 3 395 | 208 | 8 286 | 76 | 1 598 |
| 1989 | 628 | 669 | 12 115 | 6 625 | 8 626 | 5 291 | 6 256 | 780 | 6 064 | 75 | 2 367 |
| 1990 | 935 | 509 | 27 234 | 1 015 | 3 021 | 3 353 | 5 747 | 633 | 15 299 | 6 | 2 480 |
| 1991 | 4 047 | 788 | 11 419 | 810 | 4 960 | 2 184 | 6 498 | 322 | 7 898 | 4 | 2 961 |
| 1992 | 2 382 | 774 | 10 861 | 914 | 3 398 | 3 416 | 6 303 | 428 | 5 523 | - | 2 556 |
| 1993 | 1 407 | 580 | 9 047 | 553 | 11 226 | 8 137 | 2 271 | 3 269 | 3 321 | 51 | 7 610 |
| 금 액 | 5 868 518 | 1 875 421 | 3 196 143 | 929 493 | 21 998 326 | 6 610 384 | 2 302 455 | 4 586 475 | 9 480 813 | 68 360 | 10 973 360 |

| | 해 면 어 업 | | | | | | | | | | |
|------|------------------------------|------------------|---------------------|--------------------|---------------|-----------------|-------------|--------------------|-----------------------------|------------|--------------------|
| | 일 반 해 면 어 업 | | | | | | | | | | |
| | 기타수산동물 Other Aquatic Animals | | | | | 해 조 류 | | | | | |
| | 성 계 Sea Urchin | 갯지렁이 Lug Worm | 우렁쉥이 Sea Squirts | 미더덕 Sea Squirts | 기 타 Others | 소 계 Subtotal | 다시마 Kelp | 미 역 Sea Mustard | 도 박 Typicus & Lrish Moss | 김 Laver | 말 Sea Duck Weed |
| 1988 | 4 291 | 676 | 118 | 2 965 | 93 | 41 454 | 1 649 | 6 711 | 364 | 1 248 | 324 |
| 1989 | 3 633 | 553 | 299 | 1 792 | 116 | 31 618 | 31 | 4 812 | 607 | 775 | 185 |
| 1990 | 4 325 | 375 | 222 | 1 961 | 234 | 30 326 | 7 | 5 077 | 756 | 3 533 | 201 |
| 1991 | 3 749 | 501 | 222 | 2 207 | 255 | 23 265 | 156 | 4 243 | 169 | 1 129 | 131 |
| 1992 | 2 476 | 540 | 278 | 1 796 | 212 | 24 238 | - | 3 459 | 399 | 69 | 108 |
| 1993 | 3 944 | - | 241 | 59 | 1 333 | 22 186 | 511 | 5 271 | 761 | 42 | 94 |
| 금 액 | 14 392 530 | - | 275 421 | 146 267 | 19 297 378 | 13 961 653 | 152 880 | 2 406 859 | 175 976 | 165 783 | 120 252 |

| | 해 면 어 업 | | | | | | | | | | | | |
|------|------------------------|--------------------------|----------------------|------------------------|-----------------|-------------------|-------------------------|-----------------|----------------|---------------------|-------------------|------------------|--------------------------|
| | 천 해 양 식 류 | | | | | | | | | | | | |
| | 어 류 | | | | | | | | | | | | |
| | 검성돔 Black Sea Bream | 기타돔류 Other Sea Breams | 민 어 Brown Croaker | 농 어 Common Sea Bass | 능성어 Sea Bass | 조피볼락 Jacopever | 기타볼락 Other Rock Fish | 송 어 Mulletts | 복어류 Puffers | 방어류 Yellow Tails | 임연수어 Atka Fish | 쥐치류 File Fish | 기타어류 Other Sea Fishes |
| 1988 | - | - | - | - | - | - | - | - | 1 528 | - | - | 16 | |
| 1989 | - | - | - | - | - | - | - | - | 1 569 | - | - | 843 | |
| 1990 | - | - | - | - | - | - | - | - | 462 | - | - | 1 157 | |
| 1991 | - | - | - | - | - | - | - | - | 893 | - | - | 1 197 | |
| 1992 | - | 18 | 2 | 79 | 170 | 666 | - | 13 | 4 287 | 22 | - | 18 | |
| 1993 | 8 | 39 | 12 | 205 | 15 | 679 | 166 | 4 | 6 153 | 7 | 1 | 5 | |
| 금 액 | 87 119 | 431 257 | 112 884 | 1 983 970 | 304 000 | 8 310 696 | 2 017 074 | 47 693 | 104 749 | 1 296 192 | 51 980 | 8,800 54 891 | |

생 산 량(계속)

Species(Cont'd)

Catches in metric ton
Value in thousand Won

| Marine Fisheries | | | | | | | | | | | | |
|-------------------------------|--------------------------|------------------------------|-----------------------|------------------------|------------------------|-----------------------------|------------------------------|-------------------|-----------------------|-----------------|----------------------------|-------|
| Adjacent Waters Fisheries | | | | | | | | | | | | |
| Molluscs | | | | | | | | | | | | |
| Shell Fishes | | 기 타 연 체 동 물 Other Mollusca | | | | | | | | | | |
| 오분자기 Abalone (Earshell) | 기타패류 Others | 소 계 Subtotal | 오징어 Squid | 갑오징어 Cuttle Fish | 문 어 Octopus | 주꾸미 Other Octopus | 낙 지 Rouple Squid | 플뚜기 Squid | 기타연체 Others | 소 계 Subtotal | 해 삼 Sea Cucumber | |
| - | 8 660 | 93 795 | 49 525 | 21 867 | 4 554 | 3 366 | 10 979 | 2 931 | 573 | 10 901 | 2 758 | 1988 |
| - | 7 305 | 107 855 | 65 885 | 16 528 | 6 472 | 3 743 | 12 354 | 2 396 | 477 | 8 901 | 2 508 | 1989 |
| - | 7 923 | 112 372 | 75 293 | 13 059 | 6 016 | 4 647 | 10 243 | 2 456 | 658 | 9 608 | 2 491 | 1990 |
| - | 6 243 | 145 813 | 109 902 | 8 600 | 5 559 | 4 208 | 13 668 | 2 892 | 984 | 8 959 | 2 025 | 1991 |
| - | 6 726 | 173 623 | 139 792 | 5 371 | 6 236 | 4 967 | 13 492 | 2 862 | 903 | 6 883 | 1 581 | 1992 |
| 182 | 7 265 | 255 234 | 219 467 | 5 437 | 7 584 | 4 927 | 14 351 | 2 542 | 926 | 7 327 | 1 750 | 1993 |
| 3 658 489 | 14 997 896 | 418 865 211 | 223 948 837 | 9 893 907 | 35 136 947 | 16 253 268 | 117 785 140 | 3 771 543 | 2 075 569 | 42 440 496 | 8 328 900 | Value |
| Marine Fisheries | | | | | | | | | | | | |
| Adjacent Waters Fisheries | | | | | | | 천 해 양 식 Shallow-sea Cultures | | | | | |
| 해 조 류 Seaweeds | | | | | | | 계 Total | 어 류 Fishes | | | | |
| 툫 Fusiforme | 우무가사리 Agar-Agar | 기타가사리류 Other Agar-Agar | 파 래 Green Laver | 고시래기 Sea String | 청 각 Sea Staghorn | 기타해조류 Other Sea Weeds | | 소 계 Subtotal | 가자미류 Flounders | 넙치류 Bastard | 참 돔 Common Sea Bream | |
| 12 981 | 8 844 | 351 | 3 304 | 4 | 1 106 | 4 568 | 886 605 | 1 290 | - | 16 | - | 1988 |
| 10 162 | 8 284 | 404 | 2 418 | 4 | 829 | 3 107 | 848 246 | 2 661 | - | 249 | - | 1989 |
| 7 222 | 8 339 | 325 | 1 425 | - | 565 | 2 876 | 772 731 | 2 656 | - | 1 037 | - | 1990 |
| 6 614 | 5 407 | 237 | 510 | 6 | 1 555 | 3 108 | 775 419 | 3 905 | - | 1 815 | - | 1991 |
| 4 327 | 6 742 | 394 | 578 | 6 | 1 215 | 6 941 | 935 478 | 4 595 | - | 3 199 | 117 | 1992 |
| 6 458 | 4 476 | 159 | 597 | 43 | 455 | 3 319 | 1 038 119 | 5 471 | - | 4 029 | 142 | 1993 |
| 4 795 073 | 2 738 686 | 425 239 | 435 962 | 110 687 | 185 562 | 2 248 694 | 568 961 937 68 | 849 001 | 1 422 | 52 443 474 | 1 592 800 | Value |
| Marine Fisheries | | | | | | | | | | | | |
| Shallow-sea Cultures | | | | | | | | | | | | |
| 갑 각 류 Crustacea | | | 연 체 동 물 Mollusca | | | | | | | | | |
| 소 계 Subtotal | 대 하 Shrimp (Large) | 보리새우 Barley Shrimp | 소 계 Subtotal | 굴 (각 부) Oyster | 백 합 류 Hard Clams | 바 지 락 Short Neck Clam | 고 막 류 Cockles | 소라고둥 Top shell | 키 조 개 Pen Shell | | | |
| 181 | 102 | 79 | 420 687 | 284 472 | 418 | 51 245 | 14 502 | 8 | - | 1988 | | |
| 302 | 234 | 68 | 353 175 | 242 956 | 102 | 64 973 | 10 299 | - | 5 | 1989 | | |
| 312 | 257 | 55 | 325 603 | 219 124 | 113 | 61 713 | 11 113 | 4 | 11 | 1990 | | |
| 511 | 465 | 31 | 308 409 | 215 418 | 246 | 45 537 | 16 325 | 24 | 441 | 1991 | | |
| 592 | 562 | 30 | 338 602 | 235 326 | 192 | 54 402 | 16 441 | 98 | - | 1992 | | |
| 291 | 272 | 19 | 345 696 | 258 212 | 145 | 10 046 | 3 290 | - | 13 | 1993 | | |
| 3 842 230 | 3 478 150 | 364 080 | 208 361 141 | 103 816 755 | 894 623 | 11 677 629 | 4 465 247 | - | 105 548 | Value | | |

Source : Agriculture & Fisheries Statistics Bureau

5. 어 종 별
Catches by

단위 : 생산량 - M/T
금 액 - 천원

| | 해 면 어 업 | | | | | | | | | | |
|------------|------------------|------------------|---------------|------------|---------|------------|----------|------------|---------|----------|------------|
| | 천 해 양 식 | | | | | | | | | | |
| | 연 체 동 물 Mollusca | | | | | | | | | | 기타수산 |
| | 홍 합 | 전 북 | 맛 | 골 뱅 이 | 가 무 락 | 가 리 비 | 새 조 개 | 피 조 개 | 동 죽 | 기 타 | 소 계 |
| Sea Mussel | Abalones | Jack knife Clams | Bai-Top Shell | Venus Clam | Scallop | Egg Cockle | Arkshell | Surf Clam | Others | Subtotal | |
| 1988 | 15 693 | - | 4 | 8 | 1 786 | - | 296 | 49 013 | 3 242 | - | 22 878 |
| 1989 | 7 925 | - | - | 21 | 1 130 | - | 126 | 16 947 | 8 488 | 23 | 36 772 |
| 1990 | 9 759 | 2 | 31 | 7 | 232 | - | 98 | 17 758 | 5 607 | 11 | 32 291 |
| 1991 | 9 495 | 7 | 24 | 2 | 252 | - | 380 | 16 702 | 3 546 | 10 | 16 968 |
| 1992 | 9 689 | 15 | - | - | 135 | 35 | 316 | 20 547 | 1 406 | - | 11 726 |
| 1993 | 55 183 | 83 | 5 373 | - | 634 | 43 | - | 11 613 | 1 061 | - | 22 343 |
| 금 액 | 16 980 088 | 3 123 867 | 3 907 597 | - | 769 781 | 182 239 | - | 61 936 186 | 501 581 | - | 15 194 273 |

| | 내 수 면 어 업 | | | | | | | | | | | |
|------|---------------------------|--------------|------------|-----------------|--------------------|--------------------|--------------------|-----------------------|--------------------|--------------------|-------------|----------------|
| | 기 타 Other Sea-Weeds | 어 로 | | | | | | | | | | |
| | | 합 계 Total | 어 류 | | | | | | | | | |
| | | | 계 Total | 소 계 Subtotal | 부 루 길 Blue Gill | 피 라 미 Pale Chub | 잉 어 Common Carp | 비 단 잉 어 Pancy Carp | 향 어 Israel Carp | 금 봉 어 Gold Fish | 붕 어 Carp | 송 어 류 Trout |
| 1988 | 10 | 35 809 | 24 681 | 18 396 | 59 | 1 554 | 1 798 | - | 265 | - | 6 944 | 28 |
| 1989 | - | 30 554 | 18 958 | 16 691 | 38 | 2 090 | 1 567 | 2 | 302 | 2 | 6 802 | 21 |
| 1990 | 5 | 34 431 | 18 594 | 16 378 | 38 | 2 229 | 1 573 | 2 | 448 | 12 | 6 109 | 11 |
| 1991 | 2 | 30 425 | 16 167 | 13 247 | 38 | 1 971 | 1 321 | - | 362 | - | 4 973 | 7 |
| 1992 | - | 34 241 | 14 192 | 12 132 | 45 | 1 618 | 1 137 | - | 581 | 3 | 4 428 | 11 |
| 1993 | - | 30 256 | 11 877 | 10 143 | 32 | 1 462 | 1 018 | - | 601 | 3 | 3 547 | 18 |
| 금 액 | - | 119 511 675 | 35 714 862 | 32 688 591 | 10 910 | 1 856 107 | 3 358 374 | - | 2 033 917 | 8 302 | 8 409 461 | 74 586 |

| | 내 수 면 어 업 | | | | | | | | | | | |
|------|-------------------|------------------|---------------|-----------------|---------------|--------------|---------------|------------------|----------------|-----------------------|---------------|----------------|
| | 어 로 | | | | | | | | | | | |
| | 어 류 Fishes | | | 갑 각 류 Crustacea | | | | 연 체 동 물 Mollusca | | | | |
| | 황 어 Sea Shiner | 민 물 돔 Tilapia | 기 타 Others | 소 계 Subtotal | 새 우 Shrimp | 게 류 Crabs | 기 타 Others | 소 계 Subtotal | 재 첩 Martels | 개 량 조 개 Hen Cockle | 기 타 Others | 우 령 이 Snail |
| 1988 | 39 | - | 4 314 | 179 | 132 | 25 | 22 | 5 909 | 4 753 | 347 | 809 | - |
| 1989 | 42 | 2 | 3 219 | 156 | 119 | 23 | 14 | 2 063 | 1 189 | 75 | 799 | - |
| 1990 | 45 | 1 | 3 153 | 106 | 75 | 23 | 8 | 2 052 | 939 | 508 | 605 | - |
| 1991 | 49 | - | 2 193 | 146 | 124 | 14 | 8 | 2 756 | 1 306 | 7 | 1 443 | - |
| 1992 | 25 | 4 | 1 722 | 76 | 70 | 5 | 1 | 1 959 | 966 | 2 | 991 | - |
| 1993 | 18 | 6 | 1 264 | 138 | 131 | 5 | 2 | 1 587 | 714 | 4 | 845 | 24 |
| 금 액 | 62 389 | 16 765 | 2 538 056 | 525 775 | 430 213 | 91 052 | 4 510 | 2 450 584 | 1 042 612 | 3 738 | 1 337 146 | 67 088 |

자료 : 농수산통계관실

생 산 량(계속)
Species(Cont'd)

Catches in metric ton
Value in thousand Won

| Marine Fisheries | | | | | | | | | | | | |
|------------------------------|------------------------|------------------------|----------------------|--------------------------|----------------------------|-----------------------|----------------------|-------------------------|----------------------------|-----------------------|----------------------------|-------|
| Marine Cultures | | | | | | | | | | | | |
| 동 물 Other Aquatic Animals | | | | 해 조 류 Sea-Weeds | | | | | | | | |
| 해 삼 Sea Cucumber | 우렁쟁이 Sea Squirts | 미더덕 Sea Squirts | 기 타 Others | 소 계 Subtotal | 다시마 Kelp | 미 역 Sea Mustard | 김 (생중량) Laver | 우 무 가사리 Agar-Agar | 청 각 Sea Staghorn | 퐁 Fusif- orme | 파 래 Green Laver | |
| - | 14 014 | 8 859 | 5 | 441 569 | 11 612 | 281 657 | 115 749 | - | - | 23 871 | 8 670 | 1988 |
| - | 24 344 | 12 428 | - | 455 336 | 2 617 | 280 856 | 141 355 | - | 224 | 20 168 | 10 116 | 1989 |
| - | 20 768 | 11 523 | - | 411 869 | 8 084 | 269 333 | 97 637 | - | 427 | 23 920 | 12 463 | 1990 |
| 2 | 6 994 | 9 972 | - | 445 626 | 8 938 | 266 966 | 143 945 | - | - | 11 408 | 14 367 | 1991 |
| 2 | 4 821 | 6 903 | - | 579 963 | 9 560 | 371 432 | 163 555 | 5 | - | 18 163 | 17 248 | 1992 |
| 318 | 13 923 | 8 102 | - | 664 318 | 17 180 | 372 182 | 235 272 | 10 | - | 27 621 | 12 053 | 1993 |
| 950 630 | 9 400 914 | 4 842 729 | - | 272 715 292 | 5 000 707 36 | 789 739 | 208 069 629 | 2 539 | - | 17 056 620 | 5 776 058 | Value |
| Inland Waters Fisheries | | | | | | | | | | | | |
| Fishing | | | | | | | | | | | | |
| Fishes | | | | | | | | | | | | |
| 미꾸라지 Loach | 뱀장어 Eel | 연 어 Salmon | 은 어 Sweet Fish | 옹 어 Korean Anchovy | 쏘가리 Mandar- ine Fish | 빙 어 Pond Smelt | 가물치 Shake Head | 메 기 Mud Fish | 찬넬메기 Cannel Cat Fish | 송 어 Mullet | 열목어 Manchurian Trout | |
| 941 | 248 | 27 | 24 | 165 | 238 | 164 | 587 | 484 | - | 517 | - | 1988 |
| 1 117 | 181 | 57 | 23 | 51 | 93 | 147 | 452 | 344 | - | 139 | - | 1989 |
| 903 | 131 | 77 | 33 | 13 | 225 | 262 | 508 | 413 | - | 192 | - | 1990 |
| 652 | 112 | 40 | 76 | 18 | 96 | 351 | 345 | 410 | - | 233 | - | 1991 |
| 559 | 111 | 40 | 19 | 49 | 117 | 428 | 417 | 365 | - | 453 | - | 1992 |
| 484 | 96 | 87 | 10 | 76 | 80 | 334 | 331 | 376 | 3 | 229 | 68 | 1993 |
| 3 356 566 | 2 452 516 | 128 908 | 131 480 | 161 080 | 1 143 201 | 602 019 | 2 139 639 | 2 758 598 | 16 001 | 1 332 331 | 97 385 | Value |
| Inland Water Fisheries | | | | | | | | | | | | |
| Fishing | | | | | | 양 식 Culture | | | | | | |
| 기타수산동물 Other aquatic Animals | | | | 조 류 Alage | | 계 Total | 어 류 Fishes | | | | | |
| 소 계 Subtotal | 자 라 Turtle | 식 용 개구리 Bullfrog | 기 타 Others | 소 계 Subtotal | 순 채 Water Shield | | 기 타 Others | 소 계 Subtotal | 피라미 Pale Chub | 비단잉어 Pancy Carp | 잉 어 Common Carp | |
| 192 | 8 | 18 | 166 | 5 | 2 | 3 | 11 128 | 8 861 | 16 | 138 | 1 177 | 1988 |
| 48 | 2 | 18 | 28 | - | - | - | 11 596 | 11 092 | 2 | 96 | 1 181 | 1989 |
| 58 | 2 | 11 | 45 | - | - | - | 15 837 | 15 278 | - | 68 | 1 300 | 1990 |
| 17 | 15 | - | 2 | 1 | 1 | - | 14 258 | 13 955 | - | 58 | 1 201 | 1991 |
| 21 | - | 17 | 4 | 4 | 4 | - | 20 049 | 19 798 | - | 112 | 1 267 | 1992 |
| 9 | 1 | 8 | - | - | - | - | 18 379 | 18 283 | - | 74 | 595 | 1993 |
| 49 902 | 6 450 | 43 048 | 404 | 10 | 10 | - | 83 796 813 | 83 466 368 | - | 557 565 | 1 901 266 | Value |

5. 어 종 별 Catches by

단위 : 생산량 - M/T
금 액 - 천원

| | 내 수 면 어 업 | | | | | | | | | | | | | |
|------|-----------------------|---------------------|-------------|--------------|---------------|------------|---------------|----------------------|--------------------------|----------------------|----------------------|--------------------|----------------------------|---------------|
| | 양 식 류 | | | | | | | | | | | | | |
| | 향 어 Israel Carp | 금붕어 Gold Fish | 붕 어 Carp | 송 어 Trout | 미꾸라지 Loach | 뱀장어 Eel | 연어류 Salmon | 은 어 Sweet Fish | 쏘가리 Mandar in Fish | 빙 어 Pond Smelt | 가물치 Snake Head | 메 기 Mud Fish | 찬넬메기 Cannel Cat Fish | 송 어 Mullet |
| 1988 | 5 198 | 195 | 212 | 878 | 11 | 602 | 3 | 1 | 7 | 1 | 256 | 22 | - | 4 |
| 1989 | 6 119 | 248 | 91 | 1 257 | 191 | 1 047 | 4 | 1 | - | - | 351 | 143 | - | 2 |
| 1990 | 9 478 | 182 | 32 | 1 529 | 197 | 1 146 | - | 2 | - | 3 | 446 | 196 | - | 4 |
| 1991 | 7 215 | 240 | 13 | 1 250 | 211 | 2 386 | - | 2 | - | - | 446 | 308 | - | 1 |
| 1992 | 11 883 | 236 | 11 | 1 432 | 324 | 3 148 | - | 4 | - | 2 | 500 | 421 | - | 4 |
| 1993 | 10 860 | 154 | 5 | 2 143 | 231 | 2 451 | - | 12 | - | - | 518 | 659 | 180 | 4 |
| 금 액 | 31 498 798 | 1 195 482 | 11 571 | 8 741 776 | 1 728 704 | 28 591 257 | 20 800 | 221 390 | 30 | - | 3 334 630 | 2 909 235 | 817 575 | 9 585 |

자료 : 농수산통계관실

6. 원 양 어 업 Catches of Distant Waters

단위 : M/T

| | 계 Total | 태 평 양 | | | | | | | |
|------|------------|-----------------|--|---|-----------------------------|-------------------------------|----------------------------------|---|---------------------------------|
| | | 소 계 Subtotal | 참치기지 Tuna long- liner in for- eign base | 참치독항 Tuna longli- ner in home pot base | 참치선망 Tuna Purse Seine | 알바코자망 Albacore Gill Net | 오징어 채 낚 기 Squid angling | 오징어 유 자 망 Squid drift Gill Net | 꽂치붕수망 Saury Lever Liftnet |
| 1988 | 774 240 | 557 183 | 11 077 | 28 320 | 78 552 | 28 | 5 701 | 83 515 | 1 960 |
| 1989 | 930 333 | 674 905 | 7 780 | 20 286 | 115 754 | 530 | 7 801 | 112 223 | 3 236 |
| 1990 | 925 331 | 703 678 | 9 286 | 35 476 | 173 343 | - | 7 532 | 99 203 | 17 612 |
| 1991 | 873 465 | 598 042 | 3 698 | 35 053 | 227 518 | - | 26 038 | 62 617 | 25 135 |
| 1992 | 1 023 926 | 714 231 | 2 486 | 38 270 | 182 286 | - | 51 130 | 38 649 | 33 708 |
| 1993 | 741 017 | 532 940 | 1 129 | 35 330 | 126 648 | - | 60 860 | - | 40 154 |

| | 대 서 양 Atlantic Ocean | | | | | | | | |
|------|--|-----------------------------|----------------------------------|-----------------------------------|---------------|-------------------------|----------------------------|----------------------------|---------------------------|
| | 참치독항 Tuna lon- gliner in home port base | 참치선망 Tuna Purse Seine | 오징어 채 낚 기 Squid angling | 오징어 유 자 망 Squid Gill Net | 일반트롤 Trawl | 새우트롤 Shrimp Trawl | 상어유자망 Shark Gill Net | 저연승 Bottom long line | 기 타 Other Fisheries |
| 1988 | 5 944 | 873 | 86 641 | 410 | 62 087 | 2 038 | 24 | - | - |
| 1989 | 9 224 | - | 113 053 | - | 85 907 | 1 355 | - | - | - |
| 1990 | 2 221 | - | 81 311 | - | 84 729 | 1 357 | - | - | - |
| 1991 | 721 | - | 124 001 | - | 111 022 | 1 177 | - | - | 567 |
| 1992 | 399 | - | 133 161 | - | 142 376 | 848 | - | 509 | 384 |
| 1993 | 571 | - | 95 741 | - | 78 445 | 907 | - | 1 410 | 394 |

자료 : 농수산통계관실

생 산 량 (계속)

Species(Cont'd)

Catches in metric ton
Value in thousand won

| Inland Waters Fisheries | | | | | | | | | | | | | | |
|-------------------------|----------------------|----------------|-------------|------------|---------------|------------|------------|---------------|-----------|------------|---------------------------------|--------------|-----------------|-------|
| Culture | | | | | | | | | | | | | | |
| Fishes | | | | | 연체동물 Mollusca | | | 갑각류 Crustacea | | | 기 타 수산동물 Others Aquatic Animals | 조 류 Algae | | |
| 산천어 Mountain Trout | 열목어 Manchurian Trout | 황 어 Sea Shiner | 민물돔 Tilapia | 기 타 Others | 소 계 Subtotal | 재첩 Martels | 기 타 Others | 소 계 Subtotal | 새우 Shrimp | 기 타 Others | 기 타 수산동물 Others Aquatic Animals | 소 계 Subtotal | 순채 Water Shield | |
| - | - | - | 92 | 48 | 2 215 | 1 907 | - | 308 | - | 308 | 29 | 23 | 23 | 1988 |
| - | - | 1 | 334 | 24 | 493 | 493 | - | 1 | 1 | - | - | 10 | 10 | 1989 |
| - | - | 1 | 663 | 31 | 545 | 504 | 41 | 1 | - | 1 | - | 13 | 13 | 1990 |
| - | - | - | 605 | 19 | 290 | 238 | 52 | 1 | - | 1 | - | 12 | 12 | 1991 |
| - | - | - | 437 | 17 | 244 | 187 | 57 | - | - | - | - | 7 | 7 | 1992 |
| 1 | - | 1 | 391 | 4 | 85 | 41 | 44 | - | - | - | 1 | 10 | 10 | 1993 |
| 4 000 | 4 350 | 12 300 | 1 857 633 | 48 421 | 232 479 | 51 079 | 181 400 | 26 636 | 836 | 25 800 | 9 850 | 61 480 | 61 480 | Value |

Source : Agriculture & Fisheries Statistics Bureau

어업별 · 해역별 생산량

Fisheries by Type of Fishing Means

In metric ton

| Pacific Ocean | | | | | | | | | | |
|---|---|--|-----------------------|-------------------------|------------------------|---------------------|-------------------|--------------------------------------|------|--|
| 북양트롤 (미국) North Pacific Ocean Trawl (America) | 북양트롤 (북해도) North Pacific Ocean Trawl (Hokkaido) | 일반트롤 Trawl | 새우트롤 Shrimp Trawl | 저연승 Bottom long line | 상어유자망 Shark Gill Net | 기 타 Other Fisheries | 소 계 Subtotal | 참치기지 Tuna long-liner in foreign base | | |
| 304 343 | - | 43 178 | 50 | - | - | 487 | 159 933 | 1 916 | 1988 | |
| 362 099 | - | 45 120 | - | - | - | 76 | 212 852 | 3 313 | 1989 | |
| 312 218 | - | 48 344 | - | - | 280 | 384 | 171 846 | 2 174 | 1990 | |
| 177 400 | - | 39 368 | - | - | 14 | 1 201 | 238 909 | 1 421 | 1991 | |
| 320 005 | - | 43 722 | - | 3 491 | - | 484 | 278 746 | 1 069 | 1992 | |
| 176 408 | 40 987 | 46 577 | - | 4 451 | - | 396 | 178 198 | 730 | 1993 | |
| 인 도 양 Indian Ocean | | | | | | | | | | |
| 소 계 Subtotal | 참치기지 Tuna long-liner in foreign base | 참치독항 Tuna long-liner in home port base | 참치선망 Tuna Purse Seine | 알바코자망 Albacore Gill Net | 오징어 채 낚기 Squid angling | 일반트롤 Trawl | 새우트롤 Shrimp Trawl | 기 타 Other Fisheries | | |
| 57 124 | 4 318 | 30 151 | - | 314 | 17 | 21 590 | 733 | 1 | 1988 | |
| 42 576 | 4 758 | 18 852 | - | 420 | - | 18 115 | 431 | - | 1989 | |
| 49 807 | 4 511 | 15 816 | - | 384 | - | 28 577 | 479 | - | 1990 | |
| 36 514 | 1 941 | 4 240 | - | 295 | - | 29 383 | 410 | 245 | 1991 | |
| 30 949 | 1 517 | 9 038 | 1 | - | - | 19 987 | 406 | - | 1992 | |
| 29 879 | 2 095 | 12 343 | - | - | - | 15 317 | 124 | - | 1993 | |

Source : Agriculture & Fisheries Statistics Bureau

7. 1993년 원양어업해역별 Catches of Distant Waters Fisheries by

단위 : M/T

| | | 계 | 1 | 2 | 3 | 4 | 5 |
|------------|----------|----------------|---------------|---------------|---------------|---------------|---------------|
| | | Total | Jan. | Feb. | Mar. | Apr. | May. |
| 합 | 계 | 741 017 | 45 016 | 51 528 | 68 895 | 88 547 | 77 822 |
| 참치 | 기지항망 | 3 954 | 281 | 345 | 331 | 440 | 533 |
| 참치 | 독항망 | 48 244 | 3 794 | 3 079 | 3 045 | 3 927 | 4 176 |
| 참치 | 선망 | 126 648 | 5 758 | 5 511 | 5 753 | 8 040 | 6 733 |
| 오징어 | 채낚기 | 156 601 | 4 930 | 5 843 | 28 299 | 28 278 | 25 822 |
| 꽂치 | 붕수망 | 40 154 | 26 | — | — | — | — |
| 북양 | 트롤(미국) | 176 408 | 17 139 | 21 107 | 16 154 | 29 409 | 16 660 |
| 북양 | 트롤(북해도) | 40 987 | 4 471 | 3 861 | 2 945 | 2 447 | 3 886 |
| 일반 | 트롤 | 140 339 | 8 327 | 11 458 | 12 022 | 15 666 | 19 476 |
| 새우 | 트롤 | 1 031 | 144 | 160 | 55 | 66 | 101 |
| 저연 | 승 | 5 861 | 146 | 155 | 193 | 246 | 292 |
| 기타 | 타 | 790 | — | 9 | 98 | 28 | 143 |
| 태평양 | 양 | 532 940 | 39 602 | 37 871 | 32 370 | 48 196 | 36 073 |
| 참치 | 기지항망 | 1 129 | 59 | 58 | 108 | 119 | 114 |
| 참치 | 독항망 | 35 330 | 2 076 | 2 302 | 2 241 | 2 551 | 2 684 |
| 참치 | 선망 | 126 648 | 5 758 | 5 511 | 5 753 | 8 040 | 6 733 |
| 오징어 | 채낚기 | 60 860 | 4 930 | 981 | 1 027 | 1 012 | 1 941 |
| 꽂치 | 붕수망 | 40 154 | 26 | — | — | — | — |
| 북양 | 트롤(미국) | 176 408 | 17 139 | 21 107 | 16 154 | 29 409 | 16 660 |
| 북양 | 트롤(북해도) | 40 987 | 4 471 | 3 861 | 2 945 | 2 447 | 3 886 |
| 일반 | 트롤 | 46 577 | 5 143 | 4 051 | 4 132 | 4 597 | 3 962 |
| 새우 | 트롤 | — | — | — | — | — | — |
| 저연 | 승 | 4 451 | — | — | — | 21 | 68 |
| 기타 | 타 | 396 | — | — | 10 | — | 25 |
| 대서양 | 양 | 178,198 | 2 362 | 10 685 | 35 222 | 37 519 | 38 677 |
| 참치 | 기지항망 | 730 | 65 | 87 | 59 | 56 | 92 |
| 참치 | 독항망 | 571 | 190 | 77 | 26 | 31 | 30 |
| 참치 | 선망 | — | — | — | — | — | — |
| 오징어 | 채낚기 | 95 741 | — | 4 862 | 27 272 | 27 266 | 23 881 |
| 꽂치 | 붕수망 | — | — | — | — | — | — |
| 북양 | 트롤(미국) | — | — | — | — | — | — |
| 북양 | 트롤(북해도) | — | — | — | — | — | — |
| 일반 | 트롤 | 78 445 | 1 861 | 5 415 | 7 529 | 9 847 | 14 231 |
| 새우 | 트롤 | 907 | 100 | 80 | 55 | 66 | 101 |
| 저연 | 승 | 1 410 | 146 | 155 | 193 | 225 | 224 |
| 기타 | 타 | 394 | — | 9 | 88 | 28 | 118 |
| 인도양 | 양 | 29 879 | 3 052 | 2 972 | 1 303 | 2 832 | 3 072 |
| 참치 | 기지항망 | 2 095 | 157 | 200 | 164 | 265 | 327 |
| 참치 | 독항망 | 12 343 | 1 528 | 700 | 778 | 1 345 | 1 462 |
| 참치 | 선망 | — | — | — | — | — | — |
| 오징어 | 채낚기 | — | — | — | — | — | — |
| 꽂치 | 붕수망 | — | — | — | — | — | — |
| 북양 | 트롤(미국) | — | — | — | — | — | — |
| 북양 | 트롤(북해도) | — | — | — | — | — | — |
| 일반 | 트롤 | 15 317 | 1 323 | 1 992 | 361 | 1 222 | 1 283 |
| 새우 | 트롤 | 124 | 44 | 80 | — | — | — |
| 저연 | 승 | — | — | — | — | — | — |
| 기타 | 타 | — | — | — | — | — | — |

자료 : 농수산통제관실

· 어업별 · 월별생산량
Area, Type of Fishing Means and Month 1993

In metric ton

| 6 | 7 | 8 | 9 | 10 | 11 | 12 | |
|---------------|---------------|---------------|---------------|---------------|---------------|---------------|-------------------------------------|
| Jun. | Jul. | Aug. | Sep. | Oct. | Nov. | Dec. | |
| 62 921 | 62 297 | 49 072 | 65 466 | 64 019 | 53 015 | 52 419 | Total |
| 570 | 171 | 392 | 150 | 183 | 260 | 298 | Tuna longliner in foreign base |
| 5 082 | 4 869 | 4 994 | 4 146 | 3 949 | 3 240 | 3 943 | Tuna longliner in home port base |
| 14 915 | 19 577 | 9 458 | 14 822 | 11 047 | 11 087 | 13 947 | Tuna Purse seine |
| 23 001 | 15 834 | 10 257 | 3 657 | 3 896 | 2 596 | 4 188 | Squid Stick-held Dip nets |
| 804 | 1 144 | 2 165 | 12 059 | 13 510 | 7 766 | 2 680 | Saury Stick-held Dip nets |
| 5 038 | 6 568 | 8 012 | 16 282 | 15 606 | 11 532 | 12 901 | North Pacific Ocean trawl(America) |
| 2 095 | 2 597 | 2 754 | 2 841 | 3 952 | 4 006 | 5 132 | North Pacific Ocean trawl(Hokkaido) |
| 10 816 | 10 778 | 10 068 | 10 705 | 10 941 | 11 717 | 8 365 | Trawl |
| 92 | 88 | 61 | 74 | 74 | 31 | 85 | Shrimp trawl |
| 488 | 617 | 790 | 649 | 695 | 733 | 857 | Bottom Long Line |
| 20 | 54 | 121 | 81 | 166 | 47 | 23 | Others |
| 42 120 | 53 611 | 41 402 | 56 732 | 55 250 | 43 563 | 46 150 | Pacific Ocean |
| 139 | 50 | 220 | 67 | 61 | 84 | 50 | Tuna longliner in foreign base |
| 3 993 | 4 080 | 4 261 | 3 386 | 3 029 | 2 036 | 2 691 | Tuna longliner in home port base |
| 14 915 | 19 577 | 9 458 | 14 822 | 11 047 | 11 087 | 13 947 | Tuna Purse seine |
| 11 505 | 15 044 | 10 168 | 3 572 | 3 896 | 2 596 | 4 188 | Squid angling |
| 804 | 1 144 | 2 165 | 12 059 | 13 510 | 7 766 | 2 680 | Saury Stick-held Dip nets |
| 5 038 | 6 568 | 8 012 | 16 282 | 15 606 | 11 532 | 12 901 | North Pacific Ocean trawl(America) |
| 2 095 | 2 597 | 2 754 | 2 841 | 3 952 | 4 006 | 5 132 | North Pacific Ocean trawl(Hokkaido) |
| 3 278 | 3 935 | 3 514 | 3 005 | 3 480 | 3 743 | 3 737 | Trawl |
| - | - | - | - | - | - | - | Shrimp trawl |
| 333 | 562 | 729 | 617 | 623 | 676 | 822 | Bottom Long Line |
| 20 | 54 | 121 | 81 | 46 | 37 | 2 | Others |
| 17 890 | 6 477 | 5 214 | 7 005 | 6 488 | 6 733 | 3 926 | Atlantic Ocean |
| 239 | 15 | 43 | 16 | 20 | 29 | 9 | Tuna longliner in foreign base |
| 61 | 2 | 23 | 30 | 43 | 35 | 23 | Tuna longliner in home port base |
| - | - | - | - | - | - | - | Tuna Purse seine |
| 11 496 | 790 | 89 | 85 | - | - | - | Squid angling |
| - | - | - | - | - | - | - | Saury Stick-held Dip nets |
| - | - | - | - | - | - | - | North Pacific Ocean trawl(America) |
| - | - | - | - | - | - | - | North Pacific Ocean trawl(Hokkaido) |
| 5 847 | 5 527 | 4 937 | 6 768 | 6 159 | 6 571 | 3 753 | Trawl |
| 92 | 88 | 61 | 74 | 74 | 31 | 85 | Shrimp trawl |
| 155 | 55 | 61 | 32 | 72 | 57 | 35 | Bottom Long Line |
| - | - | - | - | 120 | 10 | 21 | Others |
| 2 911 | 2 209 | 2 456 | 1 729 | 2 281 | 2 719 | 2 343 | Indian Ocean |
| 192 | 106 | 129 | 67 | 102 | 147 | 239 | Tuna longliner in foreign base |
| 1 028 | 787 | 710 | 730 | 877 | 1 169 | 1 229 | Tuna longliner in home port base |
| - | - | - | - | - | - | - | Tuna Purse seine |
| - | - | - | - | - | - | - | Squid angling |
| - | - | - | - | - | - | - | Saury Stick-held Dip nets |
| - | - | - | - | - | - | - | North Pacific Ocean trawl(America) |
| - | - | - | - | - | - | - | North Pacific Ocean trawl(Hokkaido) |
| 1 691 | 1 316 | 1 617 | 932 | 1 302 | 1 403 | 875 | Trawl |
| - | - | - | - | - | - | - | Shrimp trawl |
| - | - | - | - | - | - | - | Bottom Long Line |
| - | - | - | - | - | - | - | Others |

8. 1993년 원양어업어업별 Catches of Distant Waters Fisheries by Type

단위 : M/T

| | 총 계 | 어 | | | | | | |
|--------------|----------------|----------------|---------------|-----------------|---------------|---------------|----------------|--------------|
| | | 소 계 | 참다랭이 | 황다랭이 | 날개다랭이 | 눈다랭이 | 가다랭이 | 기타다랭이 |
| | Total | Subtotal | Blue fin Tuna | Yellow fin Tuna | Albacore Tuna | Bigeye Tuna | Skip jack Tuna | Other Tunas |
| 합 계 | 741 017 | 539 113 | 481 | 67 520 | 105 | 24 840 | 73 993 | 3 086 |
| 참치기 지 | 3 954 | 3 954 | 340 | 1 220 | — | 1 742 | — | 283 |
| 참치독항 | 48 244 | 48 244 | 141 | 13 641 | 105 | 23 091 | 4 | 2 803 |
| 참치선망 | 126 648 | 126 648 | — | 52 659 | — | — | 73 989 | — |
| 오징어채 낚기 | 156 601 | 2 | — | — | — | — | — | — |
| 공치붕수망 | 40 154 | 40 154 | — | — | — | 7 | — | — |
| 북양트롤(미국) | 176 408 | 176 344 | — | — | — | — | — | — |
| 북양트롤(북해도) | 40 987 | 40 939 | — | — | — | — | — | — |
| 일반트롤 | 140 339 | 96 582 | — | — | — | — | — | — |
| 새우트롤 | 1 031 | 80 | — | — | — | — | — | — |
| 저연승 | 5 861 | 5 772 | — | — | — | — | — | — |
| 기타 | 790 | 394 | — | — | — | — | — | — |
| 태 평 양 | 532 940 | 465 135 | 43 | 62 659 | 101 | 17 317 | 73 993 | 2 266 |
| 참치기 지 | 1 129 | 1 129 | — | 444 | — | 508 | — | 46 |
| 참치독항 | 35 330 | 35 330 | 43 | 9 556 | 101 | 16 802 | 4 | 2 220 |
| 참치선망 | 126 648 | 126 648 | — | 52 659 | — | — | 73 989 | — |
| 오징어채 낚기 | 60 860 | — | — | — | — | — | — | — |
| 공치붕수망 | 40 154 | 40 154 | — | — | — | 7 | — | — |
| 북양트롤(미국) | 176 408 | 176 344 | — | — | — | — | — | — |
| 북양트롤(북해도) | 40 987 | 40 939 | — | — | — | — | — | — |
| 일반트롤 | 46 577 | 40 140 | — | — | — | — | — | — |
| 새우트롤 | — | — | — | — | — | — | — | — |
| 저연승 | 4 451 | 4 055 | — | — | — | — | — | — |
| 기타 | 396 | 396 | — | — | — | — | — | — |
| 대 서 양 | 178 198 | 45 502 | 438 | 180 | — | 377 | — | 24 |
| 참치기 지 | 730 | 730 | 340 | 79 | — | 195 | — | — |
| 참치독항 | 571 | 571 | 98 | 101 | — | 182 | — | 24 |
| 참치선망 | — | — | — | — | — | — | — | — |
| 오징어채 낚기 | 95 741 | 2 | — | — | — | — | — | — |
| 공치붕수망 | — | — | — | — | — | — | — | — |
| 북양트롤(미국) | — | — | — | — | — | — | — | — |
| 북양트롤(북해도) | — | — | — | — | — | — | — | — |
| 일반트롤 | 78 445 | 42 484 | — | — | — | — | — | — |
| 새우트롤 | 907 | — | — | — | — | — | — | — |
| 저연승 | 1 410 | 1 410 | — | — | — | — | — | — |
| 기타 | 394 | 305 | — | — | — | — | — | — |
| 인 도 양 | 29 879 | 28 476 | — | 4 681 | 4 | 7 146 | — | 796 |
| 참치기 지 | 2 095 | 2 095 | — | 697 | — | 1 039 | — | 237 |
| 참치독항 | 12 343 | 12 343 | — | 3 984 | 4 | 6 107 | — | 559 |
| 참치선망 | — | — | — | — | — | — | — | — |
| 공치붕수망 | — | — | — | — | — | — | — | — |
| 오징어채 낚기 | — | — | — | — | — | — | — | — |
| 북양트롤(미국) | — | — | — | — | — | — | — | — |
| 북양트롤(북해도) | — | — | — | — | — | — | — | — |
| 일반트롤 | 15 317 | 13 914 | — | — | — | — | — | — |
| 새우트롤 | 124 | 124 | — | — | — | — | — | — |
| 저연승 | — | — | — | — | — | — | — | — |
| 기타 | — | — | — | — | — | — | — | — |

어종별생산량
of Fishing Means and Species 1993

In Metric ton

| 류 Fishes | | | | | | | | |
|----------------------|-----------------------|--------------------------|------------------------|------------------|------------------------|-------------------------|-------------------------|-------------------------------------|
| 황새치 Sword fish | 녹새치 Blue marlin | 청새치 Striped Marlin | 백새치 White marlin | 돛새치 Sail fish | 흑새치 Black marlin | 기타새치류 Other Manns | 명태 Alaska pollack | |
| 129 | 84 | 665 | — | 589 | 1 375 | 4 795 | 217 119 | Total |
| — | — | — | — | — | — | 149 | — | Tuna longliner in foreign base |
| 126 | 84 | 665 | — | 589 | 1 375 | 4 646 | — | Tuna longliner in home port base |
| — | — | — | — | — | — | — | — | Tuna Purse seine |
| — | — | — | — | — | — | — | — | Squid angling |
| 3 | — | — | — | — | — | — | — | Saury Stick-held Dip nets |
| — | — | — | — | — | — | — | 176 088 | North Pacific Ocean trawl(America) |
| — | — | — | — | — | — | — | 40 928 | North Pacific Ocean trawl(Hokkaido) |
| — | — | — | — | — | — | — | 64 | Trawl |
| — | — | — | — | — | — | — | — | Shrimp trawl |
| — | — | — | — | — | — | — | 39 | Bottom Long Line |
| — | — | — | — | — | — | — | — | Others |
| 109 | 84 | 662 | — | 589 | 1 375 | 3 247 | 217 055 | Pacific Ocean |
| — | — | — | — | — | — | 79 | — | Tuna longliner in foreign base |
| 106 | 84 | 662 | — | 589 | 1 375 | 3 168 | — | Tuna longliner in home port base |
| — | — | — | — | — | — | — | — | Tuna Purse seine |
| — | — | — | — | — | — | — | — | Squid angling |
| 3 | — | — | — | — | — | — | — | Saury Stick-held Dip nets |
| — | — | — | — | — | — | — | 176 088 | North Pacific Ocean Trawl(America) |
| — | — | — | — | — | — | — | 40 928 | North Pacific Ocean Trawl(Hokkaido) |
| — | — | — | — | — | — | — | — | Trawl |
| — | — | — | — | — | — | — | — | Shrimp trawl |
| — | — | — | — | — | — | — | 39 | Bottom Long Line |
| — | — | — | — | — | — | — | — | Others |
| — | — | — | — | — | — | — | 64 | Atlantic Ocean |
| — | — | — | — | — | — | — | — | Tuna longliner in foreign base |
| — | — | — | — | — | — | — | — | Tuna longliner in home port base |
| — | — | — | — | — | — | — | — | Tuna puse seine |
| — | — | — | — | — | — | — | — | Squid angling |
| — | — | — | — | — | — | — | — | Saury Stick-held Dip nets |
| — | — | — | — | — | — | — | — | North Pacific Ocean trawl(America) |
| — | — | — | — | — | — | — | — | North Pacific Ocean trawl(Hokkaido) |
| — | — | — | — | — | — | — | 64 | Trawl |
| — | — | — | — | — | — | — | — | Shrimp trawl |
| — | — | — | — | — | — | — | — | Bottom Long Line |
| — | — | — | — | — | — | — | — | Others |
| 20 | — | 3 | — | — | — | 1 548 | — | Indian Ocean |
| — | — | — | — | — | — | 70 | — | Tuna longliner in foreign base |
| 20 | — | 3 | — | — | — | 1 478 | — | Tuna longliner in home port base |
| — | — | — | — | — | — | — | — | Tuna Purse seine |
| — | — | — | — | — | — | — | — | Squid angling |
| — | — | — | — | — | — | — | — | Saury stick--held Dip nets |
| — | — | — | — | — | — | — | — | North Pacific Ocean trawl(America) |
| — | — | — | — | — | — | — | — | North Pacific Ocean trawl(Hokkaido) |
| — | — | — | — | — | — | — | — | Trawl |
| — | — | — | — | — | — | — | — | Shrimp trawl |
| — | — | — | — | — | — | — | — | Bottom Long Line |
| — | — | — | — | — | — | — | — | Others |

8. 1993년 원양어업어업별 Catches of Distant Waters Fisheries by Type

단위: M/T

| | 어 | | | | 류 | | | |
|--------------|--------------|----------------------|-----------------|--------------------|------------------------|-------------------|--------------------|---------------------------|
| | 대 구 Cod | 민 대 구 English Cod | 붉은대구 Red Cod | 기타대구 Other Cods | 서 대 류 Tongue Fishes | 가자미류 Flounders | 셋 돔 Butter Fish | 기 타 돔 Other Sea Breams |
| 합 | 3 581 | 19 | 1 557 | 116 | 461 | 2 122 | 292 | 8 594 |
| 참 치 기 지 | — | — | — | — | — | — | — | — |
| 참 치 독 항 | — | — | — | — | — | — | — | — |
| 참 치 선 망 | — | — | — | — | — | — | — | — |
| 오 징 어 채 낚 기 | — | — | — | — | — | — | — | — |
| 공 치 봉 수 망 | — | — | — | — | — | — | — | — |
| 북 양 트 롤(미국) | 20 | — | — | — | — | 28 | — | — |
| 북 양 트 롤(북해도) | — | — | — | — | — | 11 | — | — |
| 일 반 트 롤 | 3 | 19 | 1 557 | 116 | 461 | 2 083 | 247 | 8 509 |
| 새 우 트 롤 | — | — | — | — | — | — | — | 80 |
| 저 연 승 | 3 558 | — | — | — | — | — | 45 | — |
| 기 타 | — | — | — | — | — | — | — | 5 |
| 태 평 양 | 3 578 | 19 | 1 275 | — | 1 | 39 | 247 | 3 058 |
| 참 치 기 지 | — | — | — | — | — | — | — | — |
| 참 치 독 항 | — | — | — | — | — | — | — | — |
| 참 치 선 망 | — | — | — | — | — | — | — | — |
| 오 징 어 채 낚 기 | — | — | — | — | — | — | — | — |
| 공 치 봉 수 망 | — | — | — | — | — | — | — | — |
| 북 양 트 롤(미국) | 20 | — | — | — | — | 28 | — | — |
| 북 양 트 롤(북해도) | — | — | — | — | — | 11 | — | — |
| 일 반 트 롤 | 20 | 19 | 1 275 | — | 1 | — | 247 | 3 058 |
| 새 우 트 롤 | — | — | — | — | — | — | — | — |
| 저 연 승 | 3 558 | — | — | — | — | — | — | — |
| 기 타 | — | — | — | — | — | — | — | — |
| 대 서 양 | 3 | — | 282 | 116 | 460 | 2 083 | 45 | 1 751 |
| 참 치 기 지 | — | — | — | — | — | — | — | — |
| 참 치 독 항 | — | — | — | — | — | — | — | — |
| 참 치 선 망 | — | — | — | — | — | — | — | — |
| 오 징 어 채 낚 기 | — | — | — | — | — | — | — | — |
| 공 치 봉 수 망 | — | — | — | — | — | — | — | — |
| 북 양 트 롤(미국) | — | — | — | — | — | — | — | — |
| 북 양 트 롤(북해도) | — | — | — | — | — | — | — | — |
| 일 반 트 롤 | 3 | — | 282 | 116 | 460 | 2 083 | — | 1 746 |
| 새 우 트 롤 | — | — | — | — | — | — | — | — |
| 저 연 승 | — | — | — | — | — | — | 45 | — |
| 기 타 | — | — | — | — | — | — | — | — |
| 인 도 양 | — | — | — | — | — | — | — | 3 785 |
| 참 치 기 지 | — | — | — | — | — | — | — | — |
| 참 치 독 항 | — | — | — | — | — | — | — | — |
| 참 치 선 망 | — | — | — | — | — | — | — | — |
| 오 징 어 채 낚 기 | — | — | — | — | — | — | — | — |
| 공 치 봉 수 망 | — | — | — | — | — | — | — | — |
| 북 양 트 롤(미국) | — | — | — | — | — | — | — | — |
| 북 양 트 롤(북해도) | — | — | — | — | — | — | — | — |
| 일 반 트 롤 | — | — | — | — | — | — | — | 3 705 |
| 새 우 트 롤 | — | — | — | — | — | — | — | 80 |
| 저 연 승 | — | — | — | — | — | — | — | — |
| 기 타 | — | — | — | — | — | — | — | — |

· 어종별 생산량(계속)
of Fishing Means and Species 1993(Cont'd)

In Metric ton

| Fishes | | | | | | | | Total |
|-----------------------------|----------------|------------------|----------------|-----------------------------|-----------------|---------------|---------------------------|-------------------------------------|
| 적어 Pacificocean Perch | 가오리류 Skates | 붉은메기 Mud fish | 붕장어 Sea Eel | 삼치류 Spanish Mackerels | 민어류 Croakers | 상어류 Sharks | 새꼬리민대 Hoki Whiptail | |
| 3 738 | 3 461 | 435 | 37 | 2 676 | 14 705 | 1 074 | 373 | Total |
| — | — | — | — | — | — | — | — | Tuna longliner in foreign base |
| — | — | — | — | — | — | 216 | — | Tuna longliner in home port base |
| — | — | — | — | — | — | — | — | Tuna Purse seine |
| — | — | — | — | — | — | — | — | Squid angling |
| — | — | — | — | — | — | — | — | Saury Stick—held Dip nets |
| — | — | — | — | — | — | — | — | North Pacific Ocean trawl(America) |
| — | 20 | — | — | — | — | — | — | North Pacific Ocean trawl(Hokkaido) |
| 3 738 | 2 483 | 410 | 37 | 2 676 | 14 251 | 858 | 373 | Trawl |
| — | — | — | — | — | — | — | — | Shrimp trawl |
| — | 958 | 25 | — | — | 203 | — | — | Bottom Long Line |
| — | — | — | — | — | 251 | — | — | Others |
| — | 1 361 | 410 | 37 | 2 676 | 10 166 | 1 074 | 373 | Pacific Ocean |
| — | — | — | — | — | — | 216 | — | Tuna longliner in foreign base |
| — | — | — | — | — | — | — | — | Tuna longliner in home port base |
| — | — | — | — | — | — | — | — | Tuna Purse seine |
| — | — | — | — | — | — | — | — | Squid angling |
| — | — | — | — | — | — | — | — | Saury Stick—held Dip nets |
| — | — | — | — | — | — | — | — | North Pacific Ocean trawl(America) |
| — | 20 | — | — | — | — | — | — | North Pacific Ocean trawl(Hokkaido) |
| — | — | — | — | — | — | — | — | Trawl |
| — | 673 | 410 | 37 | 2 676 | 10 166 | 858 | 373 | Shrimp trawl |
| — | — | — | — | — | — | — | — | Bottom Long Line |
| — | — | — | — | — | — | — | — | Others |
| 3 738 | 1 785 | 25 | — | — | 3 906 | — | — | Atlantic Ocean |
| — | — | — | — | — | — | — | — | Tuna longliner in foreign base |
| — | — | — | — | — | — | — | — | Tuna longliner in home port base |
| — | — | — | — | — | — | — | — | Tuna Purse seine |
| — | — | — | — | — | — | — | — | Squid angling |
| — | — | — | — | — | — | — | — | Saury Stick—held Dip nets |
| — | — | — | — | — | — | — | — | North Pacific Ocean trawl(America) |
| — | — | — | — | — | — | — | — | North Pacific Ocean trawl(Hokkaido) |
| 3 738 | 1 495 | — | — | — | 3 452 | — | — | Trawl |
| — | — | — | — | — | — | — | — | Shrimp trawl |
| — | 290 | 25 | — | — | 203 | — | — | Bottom Long Line |
| — | — | — | — | — | 251 | — | — | Others |
| — | 315 | — | — | — | 633 | — | — | Indian Ocean |
| — | — | — | — | — | — | — | — | Tuna longliner in foreign base |
| — | — | — | — | — | — | — | — | Tuna longliner in home port base |
| — | — | — | — | — | — | — | — | Tuna purse seine |
| — | — | — | — | — | — | — | — | Squid angling |
| — | — | — | — | — | — | — | — | saury Stick—held Dip nets |
| — | — | — | — | — | — | — | — | North Pacific Ocean trawl(America) |
| — | — | — | — | — | — | — | — | North Pacific Ocean trawl(Hokkaido) |
| — | — | — | — | — | — | — | — | Trawl |
| — | 315 | — | — | — | 633 | — | — | Shrimp trawl |
| — | — | — | — | — | — | — | — | Bottom Long Line |
| — | — | — | — | — | — | — | — | Others |

8. 1993년 원양어업어업별
Catches of Distant Waters Fisheries by Type

단위 : M/T

| | 어 류 Fishes | | | | | | |
|--------------|------------------|----------------|-----------------|-----------------|------------------|--------------------|----------------|
| | 불락류 Rook Fish | 넙치류 Bastard | 능성어 Sea Bass | 갈치 Hair Tail | 고등어 Mackerels | 촉수류 Goat Fishes | 기타어류 Others |
| 합 계 | 48 | 220 | 301 | 5 791 | 44 | 58 | 53 222 |
| 참치기 지 | - | - | - | - | - | - | 220 |
| 참치독항 | - | - | - | - | - | - | 758 |
| 참치선망 | - | - | - | - | - | - | - |
| 오징어채 낚기 | - | - | - | - | - | - | - |
| 꽂치붕수망 | - | - | - | - | - | - | - |
| 북양트롤(미국) | - | - | - | - | - | - | 188 |
| 북양트롤(북해도) | - | - | - | - | - | - | - |
| 일반트롤 | 48 | 26 | 301 | 5 791 | - | 58 | 51 210 |
| 새우트롤 | - | - | - | - | - | - | - |
| 저연 | - | 194 | - | - | 44 | - | 706 |
| 기타 | - | - | - | - | - | - | 138 |
| 태 평 양 | | | | | | | |
| 소 계 | - | 26 | 1 | 1 972 | - | 58 | 17 857 |
| 참치기 지 | - | - | - | - | - | - | 52 |
| 참치독항 | - | - | - | - | - | - | 404 |
| 참치선망 | - | - | - | - | - | - | - |
| 오징어채 낚기 | - | - | - | - | - | - | - |
| 꽂지붕수망 | - | - | - | - | - | - | - |
| 북양트롤(미국) | - | - | - | - | - | - | 188 |
| 북양트롤(북해도) | - | - | - | - | - | - | - |
| 일반트롤 | - | 26 | 1 | 1 972 | - | 58 | 17 027 |
| 새우트롤 | - | - | - | - | - | - | - |
| 저연 | - | - | - | - | - | - | 186 |
| 기타 | - | - | - | - | - | - | - |
| 대 서 양 | | | | | | | |
| 소 계 | 48 | 194 | - | 110 | 44 | - | 29 829 |
| 참치기 지 | - | - | - | - | - | - | 116 |
| 참치독항 | - | - | - | - | - | - | 166 |
| 참치선망 | - | - | - | - | - | - | - |
| 오징어채 낚기 | - | - | - | - | - | - | 2 |
| 꽂치붕수망 | - | - | - | - | - | - | - |
| 북양트롤(미국) | - | - | - | - | - | - | - |
| 북양트롤(북해도) | - | - | - | - | - | - | - |
| 일반트롤 | 48 | - | - | 110 | - | - | 28 887 |
| 새우트롤 | - | - | - | - | - | - | - |
| 저연 | - | 194 | - | - | 44 | - | 520 |
| 기타 | - | - | - | - | - | - | 138 |
| 인 도 양 | | | | | | | |
| 소 계 | - | - | 300 | 3 709 | - | - | 5 536 |
| 참치기 지 | - | - | - | - | - | - | 52 |
| 참치독항 | - | - | - | - | - | - | 88 |
| 참치선망 | - | - | - | - | - | - | - |
| 오징어채 낚기 | - | - | - | - | - | - | - |
| 꽂치붕수망 | - | - | - | - | - | - | - |
| 북양트롤(미국) | - | - | - | - | - | - | - |
| 북양트롤(북해도) | - | - | - | - | - | - | - |
| 일반트롤 | - | - | 300 | 3 709 | - | - | 5 296 |
| 새우트롤 | - | - | - | - | - | - | - |
| 저연 | - | - | - | - | - | - | - |
| 기타 | - | - | - | - | - | - | - |

자료 : 농수산통계관실

· 어종별 생산량(계속)
of Fishing Means and Species 1993 (Cont'd)

In Metric ton

| 종 치 Saury | 갑 각 류 Crustacea | | | | 기타갑각류 Others | |
|--------------|-----------------|----------------|-----------------|--------------|-----------------|-------------------------------------|
| | 소 계 Subtotal | 남빙양새우 Krill | 기타새우 Shrimps | 계 류 Carbs | | |
| 40 144 | 4 453 | 3 | 1 380 | 45 | 3 025 | Total |
| -- | -- | -- | -- | -- | -- | Tuna longliner in foreign base |
| -- | -- | -- | -- | -- | -- | Tuna longliner in home port base |
| -- | -- | -- | -- | -- | -- | Tuna purse seine |
| -- | -- | -- | -- | -- | -- | Squid Angling |
| 40 144 | -- | -- | -- | -- | -- | Saury Stick - held Dip nets |
| -- | 45 | -- | -- | 45 | -- | North Pacific Ocean trawl(America) |
| -- | -- | -- | -- | -- | -- | North Pacific Ocean trawl(Hokkaido) |
| -- | 3 061 | -- | 36 | -- | 3 025 | Trawl |
| -- | 951 | 3 | 948 | -- | -- | Shrimp trawl |
| -- | -- | -- | -- | -- | -- | Bottom Long Line |
| -- | 396 | -- | 396 | -- | -- | Others |
| | | | | | | Pacific Ocean |
| 40 144 | 1 341 | -- | 432 | 45 | 864 | Sub Total |
| -- | -- | -- | -- | -- | -- | Tuna longliner in foreign base |
| -- | -- | -- | -- | -- | -- | Tuna longliner in home port base |
| -- | -- | -- | -- | -- | -- | Tuna purse seine |
| -- | -- | -- | -- | -- | -- | Squid Angling |
| 40 144 | -- | -- | -- | -- | -- | Saury stick - held Dip nets |
| -- | 45 | -- | -- | 45 | -- | North Pacific Ocean trawl(America) |
| -- | -- | -- | -- | -- | -- | North Pacific Ocean trawl(Hokkaido) |
| -- | 900 | -- | 36 | -- | 864 | Trawl |
| -- | -- | -- | -- | -- | -- | Shrimp trawl |
| -- | 396 | -- | 396 | -- | -- | Bottom Long Line |
| -- | -- | -- | -- | -- | -- | Others |
| | | | | | | Atlantic Ocean |
| -- | 3 068 | 3 | 904 | -- | 2 161 | Sub Total |
| -- | -- | -- | -- | -- | -- | Tbuna longliner in foreign base |
| -- | -- | -- | -- | -- | -- | Tuna longliner in home port base |
| -- | -- | -- | -- | -- | -- | Tuna purse seine |
| -- | -- | -- | -- | -- | -- | Squid angling |
| -- | -- | -- | -- | -- | -- | Saury Stick - held Dip nets |
| -- | -- | -- | -- | -- | -- | North Pacific Ocean trawl(America) |
| -- | -- | -- | -- | -- | -- | North Pacific Ocean trawl(Hokkaido) |
| -- | 2 161 | -- | -- | -- | 2 161 | Trawl |
| -- | 907 | 3 | 904 | -- | -- | Shrimp trawl |
| -- | -- | -- | -- | -- | -- | Bottom Long Line |
| -- | -- | -- | -- | -- | -- | Others |
| | | | | | | Indian Ocean |
| -- | 44 | -- | 44 | -- | -- | Sub Total |
| -- | -- | -- | -- | -- | -- | Tuna longliner in foreign base |
| -- | -- | -- | -- | -- | -- | Tuna longliner in home port base |
| -- | -- | -- | -- | -- | -- | Tuna purse seine |
| -- | -- | -- | -- | -- | -- | Squid Angling |
| -- | -- | -- | -- | -- | -- | Saury Stick - held Dip nets |
| -- | -- | -- | -- | -- | -- | North Pacific Ocean trawl(America) |
| -- | -- | -- | -- | -- | -- | North Pacific Ocean trawl(Hokkaido) |
| -- | -- | -- | -- | -- | -- | Trawl |
| -- | 44 | -- | 44 | -- | -- | Shrimp trawl |
| -- | -- | -- | -- | -- | -- | Bottom Long Line |
| -- | -- | -- | -- | -- | -- | Others |

8. 1993년 원양어업어업별·어종별 생산량(계속)

Catches of Distant Waters Fisheries by Type of Fishing Means

단위: 생산량-M/T
금액-천원

and Species 1993 (Cont'd)

Catches in metric ton
Value in thousand won

| | 연체동물 Molluscs | | | | |
|------------|-----------------------|---------------------|----------------|---------------|------------------|
| | 소계 Subtotal | 갑오징어 Cuttle Fish | 오징어 Squid | 문어 Octopus | 기타연체동물 Others |
| 합 | 197 451 | 1 615 | 194 743 | 498 | 595 |
| 태평양 | Pacific Ocean | | | | |
| 소계 | 66 464 | 277 | 66 148 | 39 | - |
| 참치기지 | - | - | - | - | - |
| 참치독항 | - | - | - | - | - |
| 참치선망 | - | - | - | - | - |
| 오징어채낚기 | 156 599 | - | 156 599 | - | - |
| 꽁치봉수망 | - | - | - | - | - |
| 북양트롤(미국) | 19 | - | 4 | 15 | - |
| 북양트롤(북해도) | 48 | - | 48 | - | - |
| 일반트롤 | 40 696 | 1 615 | 38 003 | 483 | 595 |
| 새우트롤 | - | - | - | - | - |
| 저연승 | 89 | - | 89 | - | - |
| 기타 | - | - | - | - | - |
| 대서양 | Atlantic Ocean | | | | |
| 소계 | 129 628 | 31 | 128 543 | 459 | 595 |
| 참치기지 | - | - | - | - | - |
| 참치독항 | - | - | - | - | - |
| 참치선망 | - | - | - | - | - |
| 오징어채낚기 | 95 739 | - | 95 739 | - | - |
| 꽁치봉수망 | - | - | - | - | - |
| 북양트롤(미국) | - | - | - | - | - |
| 북양트롤(북해도) | - | - | - | - | - |
| 일반트롤 | 33 800 | 31 | 32 715 | 459 | 595 |
| 새우트롤 | - | - | - | - | - |
| 저연승 | - | - | - | - | - |
| 기타 | 89 | - | 89 | - | - |
| 인도양 | Indian Ocean | | | | |
| 소계 | 1 359 | 1 307 | 52 | - | - |
| 참치기지 | - | - | - | - | - |
| 참치독항 | - | - | - | - | - |
| 참치선망 | - | - | - | - | - |
| 오징어채낚기 | - | - | - | - | - |
| 꽁치봉수망 | - | - | - | - | - |
| 북양트롤(미국) | - | - | - | - | - |
| 북양트롤(북해도) | - | - | - | - | - |
| 일반트롤 | 1 359 | 1 307 | 52 | - | - |
| 새우트롤 | - | - | - | - | - |
| 저연승 | - | - | - | - | - |
| 기타 | - | - | - | - | - |

9. 포경어업생산량 및 생산액

Catches and Value of Whaling

Weight in metric ton
Value in thousand won

단위 : M/T, 천원

| | 총 계 | | | Total | | |
|------|-------|--------|-----------|-------|--------|-------|
| | 두 수 | 무 계 | 금 액 | 두 수 | 무 계 | 금 액 |
| | Head | Weight | Value | Head | Weight | Value |
| 1973 | 886 | 2 191 | 99 544 | | | |
| 1974 | 618 | 2 813 | 241 777 | | | |
| 1975 | 574 | 1 608 | 298 070 | | | |
| 1976 | 537 | 1 885 | 719 967 | | | |
| 1977 | 1 059 | 2 254 | 1 331 268 | | | |
| 1978 | 1 056 | 2 740 | 2 497 232 | | | |
| 1979 | 924 | 2 077 | 2 444 217 | | | |
| 1980 | 928 | 2 023 | 2 344 192 | | | |
| 1981 | 763 | 1 687 | 2 502 047 | | | |
| 1982 | 901 | 2 139 | 3 130 252 | | | |
| 1983 | 488 | 1 519 | 2 738 726 | | | |
| 1984 | 393 | 1 502 | 3 477 194 | | | |
| 1985 | - | 426 | 2 017 023 | | | |
| 1986 | - | - | - | | | |
| 1987 | - | - | - | | | |
| 1988 | - | - | - | | | |
| 1989 | - | - | - | | | |
| 1990 | - | - | - | | | |
| 1991 | - | - | - | | | |
| 1992 | - | - | - | | | |
| 1993 | - | - | - | | | |

| | 대 형 경 | | | 소 형 경 | | |
|------|-------------|--------|---------|-------------|--------|-----------|
| | Large Whale | | | Small Whale | | |
| | 두 수 | 무 계 | 금 액 | 두 수 | 무 계 | 금 액 |
| | Head | Weight | Value | Head | Weight | Value |
| 1973 | 866 | 2 144 | 97 176 | 20 | 47 | 2 368 |
| 1974 | 618 | 2 813 | 241 777 | - | - | - |
| 1975 | 574 | 1 608 | 298 070 | - | - | - |
| 1976 | 43 | 657 | 323 670 | 494 | 1 228 | 396 297 |
| 1977 | 26 | 420 | 279 535 | 1 033 | 1 834 | 1 051 733 |
| 1978 | 34 | 680 | 592 830 | 1 022 | 2 060 | 1 904 402 |
| 1979 | 18 | 243 | 641 341 | 906 | 1 834 | 1 802 876 |
| 1980 | 3 | 35 | 35 370 | 925 | 1 988 | 2 308 822 |
| 1981 | 1 | 7 | 7 500 | 762 | 1 680 | 2 494 547 |
| 1982 | - | - | - | 901 | 2 139 | 3 130 252 |
| 1983 | - | - | - | 488 | 1 519 | 2 738 726 |
| 1984 | - | - | - | 393 | 1 502 | 3 477 194 |
| 1985 | - | - | - | - | 426 | 2 017 023 |
| 1986 | - | - | - | - | - | - |
| 1987 | - | - | - | - | - | - |
| 1988 | - | - | - | - | - | - |
| 1989 | - | - | - | - | - | - |
| 1990 | - | - | - | - | - | - |
| 1991 | - | - | - | - | - | - |
| 1992 | - | - | - | - | - | - |
| 1993 | - | - | - | - | - | - |

10. 1993년 일반해면어업
Catches of Adjacent Water Fisheries

단위 : M/T

| | | 계 Total | 1 Jan. | 2 Feb. | 3 Mar. | 4 Apr. | 5 May. |
|-----------|---------------------------|------------|-----------|-----------|-----------|-----------|-----------|
| 합 계 | | 1 526 139 | 92 611 | 73 617 | 117 571 | 123 182 | 126 513 |
| 저 인 망 | 대 형 트 롤 | 76 599 | 11 003 | 5 132 | 3 423 | 3 360 | 2 902 |
| | 동 해 구 트 롤 | 9 115 | 516 | 1 269 | 1 973 | 1 208 | 495 |
| | 대 형 기 선 저 인 망 (쌍 끝 이) | 108 930 | 13 236 | 10 490 | 9 214 | 8 216 | 7 120 |
| | 대 형 기 선 저 인 망 (외 끝 이) | 13 987 | 1 502 | 1 261 | 1 355 | 1 234 | 963 |
| | 서 남 해 구 기 선 저 인 망 (쌍 끝 이) | 3 389 | 369 | 232 | 606 | 233 | 172 |
| | 서 남 해 구 기 선 저 인 망 (외 끝 이) | 36 210 | 2 662 | 2 408 | 3 177 | 3 274 | 2 881 |
| | 동 해 구 기 선 저 인 망 (외 끝 이) | 7 449 | 646 | 909 | 1 319 | 1 175 | 467 |
| | 근 해 형 망 | 21 943 | 119 | 172 | 260 | 341 | 4 000 |
| | 연 안 형 망 (범 선) | 19 142 | 510 | 759 | 1 632 | 6 896 | 4 069 |
| | 타 퇴 망 | 5 820 | 789 | 773 | 768 | 586 | 211 |
| 새 우 방 | 51 | - | - | - | - | - | |
| 선 망 | 대 형 선 망 | 283 577 | 14 868 | 10 237 | 27 523 | 25 904 | 18 535 |
| | 소 형 선 망 | 25 035 | 192 | 727 | 805 | 676 | 1 614 |
| | 연 안 선 망 (범 선) | 274 | - | - | - | 5 | 32 |
| 부 망 | 근 해 안 강 망 | 153 834 | 9 975 | 10 305 | 13 403 | 7 034 | 8 543 |
| | 연 안 안 강 망 | 40 932 | 64 | 126 | 912 | 4 790 | 8 845 |
| | 근 해 봉 수 망 | 1 813 | - | 23 | 1 546 | 16 | 217 |
| | 분 기 초 망 | 1 334 | - | 2 | 600 | 71 | 488 |
| | 연 안 들 망 | 198 | 92 | 55 | - | - | - |
| 유 자 망 | 근 해 유 자 망 | 39 192 | 1 503 | 1 101 | 1 979 | 4 943 | 6 015 |
| | 연 안 유 자 망 | 56 119 | 3 304 | 2 664 | 3 788 | 4 798 | 6 180 |
| 기 선 선 인 망 | 기 선 권 현 망 | 162 754 | 7 657 | 3 595 | 17 049 | 12 018 | 10 976 |
| 낚 시 | 근 해 채 낚 기 | 93 841 | 9 536 | 6 222 | 4 612 | 1 611 | 1 509 |
| | 연 안 채 낚 기 | 32 023 | 700 | 909 | 523 | 529 | 541 |
| 연 승 | 근 해 연 승 | 11 861 | 753 | 960 | 761 | 508 | 629 |
| | 연 안 연 승 | 19 087 | 1 140 | 1 480 | 2 027 | 1 585 | 1 475 |
| 통 발 | 근 해 통 발 | 34 168 | 1 342 | 2 156 | 4 076 | 4 111 | 4 183 |
| | 연 안 통 발 | 27 344 | 1 077 | 1 274 | 1 694 | 3 066 | 3 787 |
| 정 치 망 | 정 치 망 어 업 | 61 884 | 1 279 | 927 | 1 728 | 11 921 | 4 104 |
| 잠 수 기 | 잠 수 기 | 11 727 | 1 007 | 999 | 1 474 | 1 041 | 920 |
| | 해 조 채 취 | 29 | - | - | 11 | - | - |
| 공 동 | 포 패·해 초 채 취, 어 류 포 획 | 99 029 | 5 784 | 5 529 | 6 937 | 7 654 | 7 102 |
| 구 획 어 업 | 해 선 망 | 3 154 | - | - | 76 | - | 407 |
| | 새 우 조 망 | 7 655 | 175 | 134 | 1 039 | 1 640 | 3 292 |
| | 기 타 | 41 399 | 10 | 71 | 5 | 1 605 | 12 924 |
| 기 타 | 기 타 어 업 | 15 241 | 801 | 716 | 1 276 | 1 133 | 915 |

월별·어업별생산량
by Month and Type of Fishing 1993

In metric ton

| 6 June. | 7 July. | 8 Aug. | 9 sep. | 10 Oct. | 11 Nov. | 12 Dec. | |
|------------|------------|-----------|-----------|------------|------------|------------|--|
| 121 018 | 124 700 | 105 940 | 156 673 | 154 300 | 147 922 | 182 092 | Total |
| 1 478 | 2 207 | 1 898 | 1 066 | 13 158 | 13 989 | 16 983 | Large Otter Trawl |
| 682 | 1 143 | 624 | 423 | 238 | 244 | 300 | Eastern Sea Trawl |
| 5 612 | 5 727 | 3 826 | 9 382 | 11 191 | 11 118 | 13 798 | Pair Trawl |
| 902 | 2 868 | 332 | 506 | 945 | 924 | 1 195 | Danish Sein |
| 167 | 68 | 99 | 88 | 179 | 518 | 658 | West - Southern Pair Trawl |
| 3 207 | 3 682 | 2 221 | 2 717 | 2 757 | 3 537 | 3 687 | West - Southern Danish Sein |
| 540 | 526 | 543 | 407 | 483 | 335 | 99 | Eastern Sea Danish Sein |
| 2 665 | 5 293 | 1 117 | 2 415 | 2 259 | 2 213 | 1 179 | Off - Shore Boat Dredges |
| 1 364 | 1 825 | 1 539 | 137 | 34 | 235 | 142 | Coastal Dredge Nets(With Sailing Boat) |
| 358 | 293 | 361 | 470 | 331 | 388 | 492 | Small Trawl Nets(Used by Sailing Boat) |
| - | 48 | 3 | - | - | - | - | Shrimp Bottom Trawl |
| 12 838 | 27 277 | 21 437 | 40 669 | 20 904 | 16 255 | 47 130 | Large Powered Purse Seine |
| 2 165 | 6 947 | 2 001 | 4 020 | 2 014 | 2 094 | 1 780 | Small Powered Purse Seine |
| 11 | - | - | - | - | 2 | 224 | Coastal Sailing Purse Seine |
| 10 023 | 11 252 | 12 948 | 12 669 | 19 083 | 19 286 | 19 313 | Off - Shore Stow Nets |
| 6 571 | 3 158 | 1 019 | 5 006 | 3 970 | 5 345 | 1 126 | Coastal Stow Nets |
| - | - | - | - | - | 10 | 1 | Off - Shore Stick - held Dip Nets |
| 152 | 10 | 3 | 7 | 1 | - | - | Small Lift Nets(With Light) |
| - | 1 | - | 3 | 17 | 28 | 2 | Coastal Lift Nets |
| 3 817 | 2 499 | 1 027 | 4 147 | 4 050 | 4 392 | 3 719 | Off - Shore Drift Gillnets |
| 6 438 | 4 131 | 2 925 | 3 574 | 4 854 | 5 769 | 7 694 | Coastal Drift Gillnets |
| 21 225 | 13 864 | 12 909 | 12 600 | 15 032 | 15 393 | 20 436 | Powered Anchovy Drag Nets |
| 2 100 | 3 900 | 6 586 | 17 233 | 14 786 | 12 558 | 13 188 | Off - Shore Angling |
| 2 673 | 3 896 | 5 713 | 5 895 | 4 036 | 3 543 | 3 065 | Coastal Angling |
| 1 006 | 781 | 515 | 622 | 1 221 | 1 458 | 2 647 | Off - Shore Longline |
| 1 719 | 1 381 | 1 511 | 1 525 | 1 635 | 1 884 | 1 725 | Coastal Longline |
| 5 053 | 3 117 | 893 | 1 819 | 3 274 | 2 253 | 1 891 | Off - Shore Trap |
| 3 756 | 2 211 | 2 170 | 1 859 | 2 332 | 2 289 | 1 829 | Coastal Trap |
| 6 443 | 6 799 | 6 435 | 7 865 | 6 081 | 4 102 | 4 200 | Set Nets Fisheries |
| 752 | 589 | 652 | 952 | 782 | 1 234 | 1 325 | Diving(apparatus) |
| - | - | 15 | 3 | - | - | - | Collection Sea Weeds |
| 8 738 | 6 819 | 6 581 | 9 575 | 11 210 | 13 375 | 9 725 | Shell Fishes, Sea - Weeds Rake, Fishes Catch |
| 1 529 | - | 132 | 267 | 402 | 244 | 97 | Stow Nets on Boat |
| 492 | 398 | 53 | 94 | 110 | 77 | 151 | Small Shrimp Beam Trawl |
| 5 915 | 1 129 | 6 756 | 7 519 | 4 551 | 753 | 161 | Others |
| 627 | 861 | 1 096 | 1 139 | 2 380 | 2 167 | 2 130 | Others Fisheries |

11. 1993년 일반해면어업 Catches of Adjacent Waters

단위 : M/T

| | 계 Total | 어 | | | | | |
|------------|------------|-----------------|----------------------|------------------|----------------------|------------|-----------------------------------|
| | | 소 계 Subtotal | 가 자 미 류 Flounders | 넙 치 류 Bastard | 서 대 류 Tongue Fish | 대 구 Cod | 노가리(소형명태) Small Alaska Pollack |
| 계 Total | 1 526 139 | 992 370 | 13 466 | 2 454 | 2 690 | 481 | 7 567 |
| 1 Jan. | 92 611 | 59 650 | 972 | 204 | 100 | 64 | 460 |
| 2 Feb. | 73 617 | 53 555 | 1 090 | 145 | 135 | 166 | 1 280 |
| 3 Mar. | 117 571 | 90 068 | 1 152 | 232 | 161 | 21 | 1 931 |
| 4 Apr. | 123 182 | 89 686 | 1 198 | 248 | 223 | 24 | 1 297 |
| 5 May | 126 513 | 86 741 | 1 291 | 169 | 300 | 28 | 366 |
| 6 June | 121 018 | 78 376 | 1 058 | 127 | 397 | 17 | 486 |
| 7 July | 124 700 | 76 679 | 840 | 123 | 282 | 7 | 1 002 |
| 8 Aug. | 105 940 | 75 030 | 743 | 106 | 239 | 6 | 460 |
| 9 Sep. | 156 673 | 87 930 | 1 127 | 211 | 223 | 15 | 190 |
| 10 Oct. | 154 300 | 86 030 | 1 370 | 243 | 194 | 45 | 66 |
| 11 Nov. | 147 922 | 84 888 | 1 309 | 301 | 253 | 26 | 16 |
| 12 Dec. | 182 092 | 123 737 | 1 316 | 345 | 183 | 62 | 13 |

| | 어 | | | | | | |
|------------|-------------------------|-----------------------|------------------------|-------------------------|--------------------|-------------------|------------------|
| | 참 조 기 Redlip Croaker | 부 세 Yellow Croaker | 보 구 치 White Croaker | 기타조기류 Other Croakers | 강 달 이 Corvenias | 성 대 류 Gurnards | 갈 치 Hair Tail |
| 계 Total | 30 902 | 217 | 930 | 19 750 | 71 728 | 141 | 58 035 |
| 1 Jan. | 3 310 | 11 | 2 | 2 280 | 10 985 | 1 | 979 |
| 2 Feb. | 3 497 | 9 | 5 | 2 273 | 9 041 | 2 | 1 051 |
| 3 Mar. | 3 415 | 19 | 21 | 2 145 | 10 094 | 2 | 907 |
| 4 Apr. | 2 376 | 14 | 32 | 1 506 | 6 482 | 2 | 357 |
| 5 May | 1 740 | 14 | 28 | 1 075 | 3 015 | 3 | 1 136 |
| 6 June | 232 | 9 | 7 | 216 | 3 311 | 4 | 3 308 |
| 7 July | 157 | 23 | 2 | 183 | 1 171 | 65 | 6 434 |
| 8 Aug. | 649 | 15 | 24 | 592 | 1 587 | - | 10 087 |
| 9 Sep. | 3 015 | 20 | 32 | 1 749 | 2 509 | 4 | 8 574 |
| 10 Oct. | 3 973 | 35 | 75 | 1 717 | 5 485 | 10 | 12 288 |
| 11 Nov. | 4 203 | 13 | 360 | 2 362 | 7 931 | 26 | 7 163 |
| 12 Dec. | 4 335 | 35 | 342 | 3 652 | 10 117 | 22 | 5 751 |

월별·어종별생산량
Fisheries by Species and Month 1993

In metric ton

| 류 Fishes | | | | | | | |
|--------------------------|----------------------------|-----------------------------|--------------------------------|--------------------------|--------------------|----------------|-------------------------|
| 명 태 Alaska Pollack | 참 돔 Common Sea Bream | 검 성 돔 Black Sea Bream | 기 타 돔 류 Other Sea Breams | 옥 돔 Red horse head | 자 리 돔 Coralfrsh | 병 어 Pomfret | 민 어 Brown Croaker |
| 9 043 | 979 | 399 | 3 792 | 1 650 | 421 | 8 101 | 1 908 |
| 1 243 | 46 | 11 | 257 | 120 | 85 | 293 | 168 |
| 2 014 | 115 | 13 | 283 | 199 | 55 | 338 | 432 |
| 2 111 | 106 | 18 | 357 | 224 | — | 618 | 411 |
| 700 | 120 | 40 | 349 | 249 | 67 | 704 | 340 |
| 369 | 117 | 55 | 328 | 215 | 52 | 1 290 | 120 |
| 316 | 106 | 42 | 379 | 178 | 152 | 1 325 | 29 |
| 537 | 94 | 36 | 454 | 51 | — | 1 043 | 10 |
| 645 | 60 | 24 | 198 | 25 | 2 | 353 | 4 |
| 274 | 58 | 41 | 385 | 115 | 2 | 416 | 38 |
| 226 | 53 | 51 | 264 | 90 | 6 | 866 | 27 |
| 435 | 72 | 40 | 286 | 100 | — | 505 | 153 |
| 173 | 32 | 28 | 252 | 84 | — | 350 | 176 |

| 류 Fishes | | | | | | | |
|-------------------|---------------------------|-------------------|------------------|-------------------------------|------------------|----------------|-------------------|
| 도 루 목 Sandfish | 농 어 Common Sea Bass | 능 성 어 Bea Bass | 눈 불 대 Redfish | 갯 장 어 Sharp Toothed Eel | 붕 장 어 Sea Eel | 먹 장 어 Borer | 망 둥 이 류 Gobies |
| 3 781 | 1 523 | 101 | 666 | 3 760 | 29 882 | 148 | 2 788 |
| 49 | 87 | — | 28 | 41 | 1 799 | 1 | 93 |
| 57 | 48 | — | 56 | 330 | 1 875 | 3 | 56 |
| 125 | 58 | 1 | 22 | — | — | — | — |
| 291 | 98 | 1 | 47 | 94 | 2 948 | 6 | 156 |
| 434 | 224 | 9 | 24 | 160 | 3 359 | 22 | 76 |
| 715 | 152 | 16 | 30 | 347 | 3 924 | 19 | 12 |
| 826 | 131 | 14 | 318 | 837 | 2 523 | 17 | 32 |
| 449 | 191 | 12 | 33 | 707 | 1 614 | 23 | 121 |
| 192 | 141 | 17 | 40 | 687 | 1 937 | 19 | 238 |
| 221 | 176 | 17 | 14 | 217 | 2 861 | 16 | 634 |
| 329 | 125 | 9 | 41 | 184 | 2 822 | 12 | 744 |
| 93 | 92 | 5 | 13 | 97 | 2 269 | 3 | 442 |

11. 1993년 일반해면어업 Catches of Adjacent Waters

단위 : M/T

| | | 어 | | | | | | | |
|------------|------|--------------------------|------------------|-------------------|-------------------|---------------------------|---------------------|-------------------|-----------------|
| | | 매룡이류 Lizard Fishes | 양 태 Flat Head | 조피볼락 Jacopever | 솜 팽 이 Scorpion | 기타볼락 Other Rockfish | 양 미 리 Sand lance | 송 어 류 Mulletts | 뱅 어 Whitings |
| 계 Total | | 131 | 3 489 | 1 340 | 125 | 4 246 | 5 013 | 5 895 | 5 131 |
| 1 | Jan. | 6 | 358 | 29 | 1 | 311 | 247 | 280 | — |
| 2 | Feb. | 13 | 272 | 108 | 5 | 332 | 3 | 434 | — |
| 3 | Mar. | 7 | 498 | 105 | 7 | 463 | 33 | 1,029 | 252 |
| 4 | Apr. | 9 | 456 | 127 | 8 | 584 | 347 | 806 | 1 490 |
| 5 | May | 1 | 420 | 138 | 5 | 568 | 365 | 658 | 1 917 |
| 6 | June | 10 | 419 | 150 | 4 | 318 | 50 | 423 | 1 356 |
| 7 | July | 23 | 228 | 104 | 24 | 236 | — | 230 | 87 |
| 8 | Aug. | 14 | 116 | 80 | 41 | 202 | — | 331 | 1 |
| 9 | Sep. | 7 | 87 | 93 | 11 | 272 | 134 | 367 | 2 |
| 10 | Oct. | 13 | 92 | 97 | 8 | 342 | 1,177 | 447 | 4 |
| 11 | Nov. | 17 | 233 | 141 | 6 | 324 | 2,263 | 509 | 19 |
| 12 | Dec. | 11 | 310 | 168 | 5 | 294 | 9,632 | 381 | 3 |

| | | 어 류 Fishes | | | | | | | | | | | |
|------------|------|--------------|--------------------|--------------------|---------------------------|-------------------|---------------|--------------|---------------|---------------|-----------------|-----------------------|------------------|
| | | 꿍 치 Saury | 학 꿍 치 Half Beak | 방 어 Yellow Tail | 준 치 Bigeyed Herring | 임연수어 Atka Fish | 다 량 어 Tuna | 송 어 Trout | 상 어 Sharks | 가오리 Skates | 홍 어 Skateray | 보 리 멸 Sea Smelt | 쥐 치 File Fish |
| 계 Total | | 745 | 2 005 | 2 740 | 342 | 5 839 | 459 | 1 269 | 5 253 | 7 720 | 2 074 | 109 | 11 364 |
| 1 | Jan. | 29 | 166 | 111 | 6 | 154 | 1 | 124 | 195 | 385 | 228 | 13 | 1 528 |
| 2 | Feb. | 8 | 128 | 186 | 51 | 183 | 13 | 64 | 96 | 414 | 270 | 39 | 2 943 |
| 3 | Mar. | 1 | 265 | 29 | 90 | 422 | 4 | 106 | 163 | 519 | 238 | 24 | 901 |
| 4 | Apr. | 49 | 140 | 6 | 50 | 1 211 | — | 188 | 197 | 656 | 129 | 8 | 1 124 |
| 5 | May | 114 | 34 | 63 | 34 | 1 704 | — | 167 | 129 | 628 | 155 | — | 2 126 |
| 6 | June | 339 | 7 | 60 | 14 | 716 | 2 | 43 | 93 | 398 | 145 | 8 | 464 |
| 7 | July | 144 | — | 1 633 | 43 | 414 | — | 15 | 3 714 | 3 915 | 86 | 1 | 626 |
| 8 | Aug. | 2 | 8 | 36 | 9 | 333 | 27 | 77 | 123 | 180 | 79 | — | 344 |
| 9 | Sep. | 20 | 251 | 96 | 18 | 194 | 217 | 168 | 93 | 311 | 262 | 4 | 201 |
| 10 | Oct. | 16 | 275 | 209 | 3 | 190 | 194 | 106 | 100 | 333 | 173 | 5 | 376 |
| 11 | Nov. | 9 | 357 | 124 | 11 | 277 | 1 | 43 | 223 | 356 | 131 | 2 | 303 |
| 12 | Dec. | 14 | 374 | 187 | 13 | 41 | — | 168 | 127 | 345 | 178 | 5 | 428 |

월 별 · 어 종 별 생 산 량 (계 속)
 Fisheries by Species and Month 1993 (Cont'd)

In metric ton

| 류 Fishes | | | | | | | | |
|----------------|--------------------|------------------|---------------------|----------------|------------------------|-------------------|---------------------------|----------------------------|
| 복 어 Puffers | 멸 치 류 Anchovies | 정 어 리 Sardine | 전 어 Hickory Shad | 청 어 Herring | 밴 대 어 Round Herring | 고 등 어 Mackerel | 전 갯 이 류 Jack Mackerels | 삼 치 류 Spanish Mackerels |
| 5 677 | 249 209 | 31 285 | 6 760 | 3 983 | 24 383 | 174 684 | 38 095 | 13 927 |
| 119 | 8 442 | 21 | 449 | 837 | 25 | 9 569 | 874 | 3 776 |
| 381 | 4 005 | 195 | 1 076 | 781 | 41 | 6 924 | 755 | 1 871 |
| 1 292 | 21 277 | 4 051 | 704 | 731 | 142 | 14 312 | 4 140 | 1 924 |
| 569 | 26 291 | 8 448 | 633 | 555 | 1 545 | 9 814 | 6 090 | 367 |
| 394 | 18 741 | 6 177 | 1 157 | 403 | 16 235 | 7 840 | 3 487 | 86 |
| 229 | 29 732 | 2 167 | 133 | 190 | 5 685 | 8 231 | 3 499 | 107 |
| 1 006 | 20 215 | 2 012 | 141 | 143 | 135 | 7 383 | 4 288 | 3 401 |
| 397 | 23 935 | 1 155 | 154 | 30 | 167 | 19 111 | 2 989 | 347 |
| 233 | 26 705 | 4 195 | 308 | 34 | 236 | 18 798 | 5 881 | 425 |
| 366 | 25 191 | 391 | 394 | 39 | 45 | 14 753 | 1 652 | 584 |
| 385 | 20 194 | 50 | 866 | 31 | 111 | 14 958 | 2 707 | 653 |
| 306 | 24 481 | 2 423 | 745 | 209 | 16 | 42 991 | 1 733 | 386 |

| 갑 각 류 Crustacea | | | | | | | | | | | | | | |
|------------------|---------------|----------------|-----------------|---------------------|----------------------|-----------------------|-----------------------|------------------|----------------------|------------------------|------------------|-------------------|------------------------|----------------------|
| 아 귀 Monk Fish | 연 어 Salmon | 기타어류 Others | 소 계 Subtotal | 대 하 Shrimp Large | 중 하 Shrimp Medium | 보리새우 Barley Shrimp | 젓 새 우 Shrimp Small | 담 새 우 Lobster | 꽃 새 우 Blue Shrimp | 기타새우류 Other Shrimps | 꽃 계 Blue Crab | 대 계 Large Crab | 붉은대계 Red Large Crab | 기 타 계 Other Crabs |
| 6 312 | 66 | 90 778 | 117 292 | 897 | 3 834 | 2 531 | 24 324 | 375 | 8 594 | 25 734 | 10 419 | 94 | 24 440 | 16 050 |
| 918 | — | 6 759 | 2 405 | 113 | 208 | 66 | 79 | 2 | — | 686 | 213 | — | 749 | 289 |
| 551 | — | 6 845 | 2 525 | 33 | 16 | 59 | 10 | 1 | — | 526 | 90 | 7 | 1 385 | 398 |
| 671 | — | 9 316 | 8 546 | 56 | 33 | 70 | 723 | 1 | 3 | 3 153 | 350 | 23 | 3 344 | 790 |
| 531 | — | 7 289 | 10 637 | 75 | 110 | 43 | 1 956 | — | 7 | 3 267 | 1 260 | 21 | 2 336 | 1 562 |
| 466 | — | 6 510 | 15 594 | 76 | 1 117 | 163 | 3 590 | 12 | 189 | 3 816 | 2 360 | 16 | 2 249 | 2 065 |
| 443 | — | 6 027 | 17 457 | 53 | 1 560 | 223 | 2 195 | 185 | 2 507 | 4 563 | 1 415 | — | 2 850 | 1 906 |
| 621 | — | 9 319 | 11 923 | 13 | 238 | 228 | 1 359 | 51 | 1 986 | 2 987 | 504 | — | 2 386 | 2 171 |
| 113 | — | 5 660 | 4 482 | 6 | 73 | 221 | 470 | 15 | 251 | 831 | 366 | 1 | 806 | 1 442 |
| 216 | — | 5 822 | 11 832 | 241 | 196 | 795 | 3 978 | 28 | 345 | 1 746 | 1 630 | — | 1 767 | 1 106 |
| 352 | 62 | 6 801 | 12 346 | 116 | 74 | 419 | 3 369 | 13 | 618 | 1 729 | 1 005 | 1 | 3 025 | 1 977 |
| 680 | 4 | 9 080 | 12 601 | 76 | 99 | 170 | 5 332 | 26 | 1 344 | 1 264 | 859 | 10 | 1 934 | 1 487 |
| 750 | — | 11 350 | 6 944 | 39 | 110 | 74 | 1 263 | 41 | 1 344 | 1 166 | 426 | 15 | 1 609 | 857 |

11. 1993년 일반해면어업 Catches of Adjacent Waters

단위 : M/T

| | 연 체 동 | | | | | | | |
|----------------|-----------------|---------------------------------|-----------------|-------------------------------|-------------------|---------------------|---------------|---------------------------|
| | 소 계 Subtotal | 패 | | | | | | |
| | | 패류소계 Shellfishes Subtotal | 전복류 Abalones | 오분자기 Abalone (Earshell) | 소라고둥 Top Shell | 골뱅이 Baitop Shell | 굴류 Oysters | 바지락 Short Neck clam |
| 계 Total | 386 964 | 131 730 | 278 | 182 | 8 764 | 8 352 | 28 215 | 31 202 |
| 1 Jan. | 29 938 | 6 832 | 10 | 4 | 102 | 43 | 3 294 | 757 |
| 2 Feb. | 16 310 | 6 361 | 15 | 13 | 255 | 119 | 2 750 | 767 |
| 3 Mar. | 17 024 | 9 493 | 32 | 19 | 586 | 868 | 2 363 | 1 045 |
| 4 Apr. | 19 422 | 14 077 | 45 | 25 | 705 | 1 252 | 1 298 | 2 515 |
| 5 May | 21 299 | 14 646 | 43 | 23 | 1 105 | 1 171 | 469 | 6 690 |
| 6 June | 20 515 | 10 367 | 31 | 15 | 702 | 1 417 | 30 | 4 507 |
| 7 July | 34 405 | 14 138 | 16 | 13 | 985 | 1 519 | 40 | 6 228 |
| 8 Aug. | 25 173 | 9 248 | 21 | 26 | 1 070 | 587 | 134 | 2 781 |
| 9 Sep. | 54 822 | 11 552 | 17 | 19 | 1 175 | 520 | 990 | 3 161 |
| 10 Oct. | 50 710 | 9 492 | 11 | 8 | 834 | 286 | 2 616 | 1 137 |
| 11 Nov. | 48 585 | 15 601 | 11 | 6 | 724 | 370 | 9 184 | 884 |
| 12 Dec. | 48 761 | 9 923 | 26 | 11 | 521 | 200 | 5 047 | 730 |

| | 연 체 동 | | | | | |
|----------------|------------------|----------------|---------------------------|----------------|--------------------------------------|---------------------|
| | 패 류 Shell Fishes | | | | 기 타 연 | |
| | 키조개 Pen Shell | 가리비 Scallop | 맛류 Jack Knife Clams | 기타패류 Others | 기타연체소계 Other Molluscs Subtotal | 갑오징어 Cuttle Fish |
| 계 Total | 3 321 | 51 | 7 610 | 7 265 | 255 234 | 5 437 |
| 1 Jan. | 506 | 2 | 258 | 704 | 23 106 | 481 |
| 2 Feb. | 461 | 1 | 141 | 511 | 9 949 | 286 |
| 3 Mar. | 689 | — | 235 | 1 150 | 7 531 | 334 |
| 4 Apr. | 521 | — | 275 | 754 | 5 345 | 314 |
| 5 May | 95 | — | 553 | 537 | 6 653 | 599 |
| 6 June | 85 | — | 1 251 | 681 | 10 148 | 332 |
| 7 July | — | — | 1 378 | 560 | 20 267 | 2 535 |
| 8 Aug. | — | 1 | 1 672 | 386 | 15 925 | 30 |
| 9 Sep. | 316 | — | 855 | 439 | 43 270 | 23 |
| 10 Oct. | 213 | — | 334 | 430 | 41 218 | 64 |
| 11 Nov. | 319 | 34 | 145 | 523 | 32 984 | 161 |
| 12 Dec. | 116 | 13 | 153 | 590 | 38 838 | 278 |

월 별 · 어 종 별 생 산 량 (계 속)
 Fisheries by Species and Month 1993 (Con't)

In metric ton

| 물 Molluscs | | | | | | | |
|---------------------|-------------------------------|------------------|--------------------|---------------------|---------------------------------|-------------------|-----------------------|
| 류 Shell Fisher | | | | | | | |
| 백 합 류 Hard Clams | 가 무 락 (까막조개) Venus clam | 동 죽 Surf clam | 외 조 개 Ark Shell | 새 조 개 Egg Cockle | 개 량 조 개 (해방조개) Hen Cockle | 홍 합 Sea Mussel | 고 막 류 Cockle Shell |
| 1 407 | 580 | 9 047 | 553 | 11 226 | 8 137 | 2 271 | 3 269 |
| 79 | 64 | 218 | 18 | 309 | 97 | 362 | 5 |
| 146 | 42 | 165 | 34 | 618 | 156 | 138 | 29 |
| 195 | 62 | 519 | 63 | 1 360 | 133 | 126 | 48 |
| 146 | 98 | 438 | 59 | 5 623 | 264 | 56 | 3 |
| 133 | 54 | 459 | 5 | 2 827 | 361 | 60 | 61 |
| 121 | 35 | 489 | 109 | 378 | 413 | 61 | 42 |
| 114 | 50 | 1 237 | 11 | 2 | 1 512 | 109 | 4 |
| 119 | 33 | 1 373 | 68 | 72 | 702 | 145 | 58 |
| 99 | 53 | 1 223 | 46 | 1 | 1 238 | 831 | 569 |
| 80 | 31 | 981 | 29 | 7 | 1 049 | 171 | 1 275 |
| 110 | 12 | 981 | 49 | 27 | 1 250 | 122 | 850 |
| 65 | 46 | 964 | 62 | 2 | 962 | 90 | 325 |

| 물 Mollusca | | | | | | 기 타 수 산 동 물 Other Aquatic Animals | | |
|----------------------|----------------|------------------------|---------------------|----------------|---------------------|--------------------------------------|---------------------|-------------------|
| 체 동 물 Other Mollusca | | | | | | | | |
| 오 징 어 Squid | 문 어 Octopus | 주 꾸 미 Other Octopus | 낙 지 Roulpe Squid | 플 뚜 기 Squid | 기 연 체 동 물 Others | 소 계 Subtotal | 해 삼 Sea Cucumber | 성 계 Sea Urchin |
| 219 467 | 7 584 | 4 927 | 14 351 | 2 542 | 926 | 7 327 | 1 750 | 3 944 |
| 20 694 | 426 | 231 | 869 | 169 | 236 | 420 | 126 | 170 |
| 7 915 | 544 | 331 | 703 | 95 | 75 | 511 | 154 | 218 |
| 4 688 | 664 | 604 | 1 070 | 103 | 68 | 749 | 282 | 289 |
| 1 710 | 569 | 1 212 | 1 433 | 70 | 37 | 858 | 303 | 364 |
| 2 990 | 564 | 714 | 1 595 | 156 | 35 | 806 | 304 | 380 |
| 6 646 | 598 | 257 | 1 781 | 404 | 130 | 752 | 241 | 397 |
| 14 301 | 1 148 | 438 | 1 705 | 106 | 34 | 397 | 78 | 236 |
| 14 069 | 694 | 140 | 942 | 20 | 30 | 431 | 20 | 260 |
| 41 101 | 680 | 260 | 1 013 | 90 | 103 | 358 | 11 | 225 |
| 38 896 | 542 | 296 | 1 114 | 250 | 56 | 371 | 10 | 255 |
| 30 115 | 562 | 239 | 1 155 | 724 | 28 | 634 | 70 | 434 |
| 36 342 | 593 | 205 | 971 | 355 | 94 | 1 040 | 151 | 716 |

11. 1993년 일반해면어업 Catches of Adjacent Waters

단위 : M/T

| | 기 타 수 산 동 물 | | | 해 조 | | | |
|----------------|------------------------|----------------------|---------------------|-----------------|---------------|--------------------|---------------------------|
| | 우 령 쉹 이 Sea Squirts | 미 더 덕 Sea Squirts | 기 수 산 동 물 Others | 소 계 Subtotal | 다 시 마 Kelp | 미 역 Sea Mustard | 도 박 Typicus Irish moss |
| 계 Total | 241 | 59 | 1 333 | 22 186 | 511 | 5 271 | 761 |
| 1 Jan. | — | 3 | 121 | 198 | — | 37 | — |
| 2 Feb. | 17 | — | 122 | 716 | — | 306 | — |
| 3 Mar. | 12 | 2 | 164 | 1 184 | 1 | 921 | — |
| 4 Apr. | 9 | 36 | 146 | 2 579 | 16 | 2 443 | — |
| 5 May | 10 | 3 | 109 | 2 073 | 11 | 1 359 | 59 |
| 6 June | 23 | — | 91 | 3 918 | 7 | 75 | 9 |
| 7 July | 18 | — | 65 | 1 296 | 30 | 51 | 583 |
| 8 Aug. | 22 | 4 | 125 | 824 | 229 | 3 | 12 |
| 9 Sep. | 16 | 1 | 105 | 1 731 | 107 | — | 36 |
| 10 Oct. | 6 | 7 | 93 | 4 843 | 29 | — | 34 |
| 11 Nov. | 28 | — | 102 | 1 214 | 47 | — | 28 |
| 12 Dec. | 80 | 3 | 90 | 1 610 | 34 | 76 | — |

자료 : 농수산통계관실

12. 1993년 일반해면어업 Catches of Adjacent Waters Fisheries

단위 : M/T

| | 계 Total | 동 해 구 Eastern Coast | | | 남 해 구 | | |
|----------------|------------------|---------------------|----------------|-----------------|------------------|----------------|-----------------|
| | | 소 계 Subtotal | 강 원 Kangwon | 경 북 Kyōngbuk | 소 계 Subtotal | 부 산 Pusan | 경 남 Kyōngnam |
| 계 Total | 1 526 139 | 197 467 | 86 757 | 110 710 | 1 114 850 | 454 209 | 344 481 |
| 1 Jan. | 92 611 | 13 988 | 5 890 | 8 098 | 68 188 | 28 733 | 24 226 |
| 2 Feb. | 73 617 | 11 856 | 7 433 | 4 423 | 52 888 | 23 167 | 16 888 |
| 3 Mar. | 117 571 | 12 994 | 7 029 | 5 965 | 92 707 | 38 699 | 29 406 |
| 4 Apr. | 123 182 | 9 548 | 4 489 | 5 059 | 98 822 | 35 341 | 43 297 |
| 5 May | 126 513 | 9 822 | 4 461 | 5 361 | 94 204 | 27 759 | 28 735 |
| 6 June | 121 018 | 11 731 | 5 041 | 6 690 | 85 592 | 21 525 | 33 157 |
| 7 July | 124 700 | 14 625 | 7 104 | 7 521 | 93 611 | 49 026 | 18 175 |
| 8 Aug. | 105 940 | 16 864 | 7 215 | 9 649 | 74 849 | 27 842 | 19 715 |
| 9 Sep. | 156 673 | 28 812 | 9 077 | 19 735 | 106 379 | 44 757 | 29 805 |
| 10 Oct. | 154 300 | 25 042 | 9 780 | 15 262 | 108 408 | 43 196 | 30 645 |
| 11 Nov. | 147 922 | 20 981 | 8 686 | 12 295 | 98 095 | 41 728 | 29 306 |
| 12 Dec. | 182 092 | 21 204 | 10 552 | 10 652 | 141 107 | 72 436 | 41 126 |

자료 : 농수산통계관실

월 별 · 어 종 별 생 산 량 (계속)
 Fisheries by Species and Month 1993 (Cont'd)

In metric ton

| | | 류 Seeweeds | | | | | | |
|---------|-------------|---------------|-----------------|-----------------------|-----------------|-----------------|-----------------|-----------------------|
| 김 Laver | 말 Duck Weed | 퓌스폼 Fusiforme | 우무가사리 Agar-agar | 기타가사리 Other Agar-agar | 파 래 Green Laver | 꼬시래기 Sea String | 청각 Sea Staghorn | 기타해조류 Other Sea-weeds |
| 42 | 94 | 6 458 | 4 476 | 159 | 597 | 43 | 455 | 3 319 |
| 3 | 10 | 48 | 1 | — | 92 | — | 3 | 4 |
| 8 | 66 | 63 | 6 | — | 228 | — | 3 | 36 |
| 8 | 13 | 58 | — | — | 163 | — | 1 | 19 |
| 10 | — | 26 | 19 | — | 55 | — | — | 10 |
| 10 | — | 488 | 7 | 17 | 27 | 3 | — | 92 |
| — | 4 | 3 485 | 37 | 2 | — | 4 | 8 | 287 |
| — | — | 534 | 10 | 41 | — | 15 | 2 | 30 |
| — | — | 238 | 244 | 30 | — | 3 | 4 | 61 |
| — | — | 812 | 114 | 59 | 10 | — | 94 | 499 |
| — | — | 142 | 3 068 | 1 | 17 | 15 | 340 | 1 197 |
| — | — | 266 | 117 | 9 | — | 3 | — | 744 |
| 3 | 1 | 298 | 853 | — | 5 | — | — | 340 |

Source : Agriculture & Fisheries Statistics Bureau

월 별 · 지 방 별 생 산 량
 by Province and Month 1993

In metric ton

| Southern Coast | | 서 해 구 Western Coast | | | | | |
|----------------|----------|---------------------|----------|------------|------------|---------------|-------------|
| 전 남 Chõnnam | 제주 Cheju | 소 계 Subtotal | 서울 Seoul | 인천 Inch'õn | 경기 Kyõnggi | 충 남 Ch'ungnam | 전 북 Chõnbuk |
| 280 090 | 36 070 | 213 822 | — | 52 869 | 36 733 | 51 957 | 72 263 |
| 14 512 | 717 | 10 435 | — | 2 702 | 1 607 | 2 672 | 3 454 |
| 11 612 | 1 221 | 8 873 | — | 2 097 | 1 225 | 2 393 | 3 158 |
| 20 632 | 3 970 | 11 870 | — | 3 025 | 1 360 | 3 415 | 4 070 |
| 17 502 | 2 682 | 14 812 | — | 3 440 | 1 989 | 5 197 | 4 186 |
| 34 786 | 2 924 | 22 487 | — | 5 695 | 4 023 | 7 645 | 5 124 |
| 25 735 | 5 175 | 23 695 | — | 5 339 | 4 524 | 7 435 | 6 397 |
| 23 958 | 2 452 | 16 464 | — | 3 108 | 1 919 | 3 739 | 7 698 |
| 25 629 | 1 663 | 14 227 | — | 2 835 | 1 751 | 2 932 | 6 709 |
| 28 893 | 2 924 | 21 482 | — | 6 553 | 2 738 | 3 162 | 9 029 |
| 28 434 | 6 133 | 20 850 | — | 6 468 | 2 911 | 4 365 | 7 106 |
| 24 083 | 2 978 | 28 846 | — | 6 430 | 9 700 | 4 863 | 7 853 |
| 24 314 | 3 231 | 19 781 | — | 5 177 | 2 986 | 4 139 | 7 479 |

Source : Agriculture & Fisheries Statistics Bureau

13. 1993년 일반해면어업 Catches of Adjacent Waters Fisheries

단위: M/T

| | 계 Total | 어 | | | | | | |
|---------------------------|------------|-----------------|-------------------|----------------|----------------------|------------|---------------------------------------|----------------------|
| | | 소 계 Subtotal | 가자미류 Flounders | 넙치류 Bastard | 서대류 Tongue Fishes | 대구류 Cod | 노가리 (소형명태) Small Alaska Pollack | 명태 Alaska Pollack |
| 합 계 | 1 526 139 | 992 370 | 13 466 | 2 454 | 2 690 | 481 | 7 567 | 9 043 |
| 저 인 망 | | | | | | | | |
| 대 형 트 롤 | 76 599 | 25 026 | 172 | 77 | 10 | — | — | 361 |
| 동 해 구 트 롤 | 9 115 | 8 250 | 152 | — | — | 5 | 5 053 | 1 197 |
| 대 형 기 선 저 인 망 (쌍 끝 이) | 108 930 | 97 366 | 1 871 | 625 | 598 | 215 | — | — |
| 대 형 기 선 저 인 망 (외 끝 이) | 13 987 | 11 050 | 1 492 | 50 | 96 | 37 | — | 2 |
| 서 남 해 구 기 선 저 인 망 (쌍 끝 이) | 3 389 | 2 023 | 82 | 11 | 72 | 1 | — | — |
| 서 남 해 구 기 선 저 인 망 (외 끝 이) | 36 210 | 23 302 | 2 662 | 523 | 987 | 7 | 3 | 722 |
| 동 해 구 기 선 저 인 망 (외 끝 이) | 7 449 | 7 280 | 490 | — | 1 | 21 | 2 411 | 1 649 |
| 근 해 형 망 | 21 943 | — | — | — | — | — | — | — |
| 연 안 현 망 (범 선) | 19 142 | — | — | — | — | — | — | — |
| 타 퇴 망 | 5 820 | 4 814 | 383 | 112 | 11 | — | — | — |
| 새 우 방 | 51 | — | — | — | — | — | — | — |
| 선 망 | | | | | | | | |
| 대 형 선 망 | 283 577 | 254 335 | — | — | — | — | — | — |
| 소 형 선 망 | 25 035 | 20 106 | — | — | — | — | — | — |
| 연 안 선 망 (범 선) | 274 | 272 | — | — | — | — | — | — |
| 부 망 | | | | | | | | |
| 근 해 안 강 망 | 153 834 | 132 677 | 390 | 149 | 145 | 1 | — | — |
| 연 안 안 강 망 | 40 932 | 8 954 | 57 | 76 | 41 | — | — | — |
| 근 해 봉 수 망 | 1 813 | 1 813 | — | — | — | — | — | — |
| 분 기 초 망 | 1 334 | 1 334 | — | — | — | — | — | — |
| 연 안 들 망 | 198 | 192 | 5 | — | — | — | — | — |
| 유 자 망 | | | | | | | | |
| 근 해 유 자 망 | 39 192 | 33 668 | 294 | 44 | 217 | 10 | — | 36 |
| 연 안 유 자 망 | 56 119 | 43 579 | 4 039 | 244 | 453 | 172 | 98 | 2 386 |
| 기 선 선 권 현 망 | 162 754 | 162 754 | — | — | — | — | — | — |
| 낙 기 시 | | | | | | | | |
| 근 해 채 낙 기 | 93 841 | 3 404 | 23 | — | — | — | — | 4 |
| 연 안 채 낙 기 | 32 023 | 6 381 | 50 | 198 | 1 | — | — | 2 |
| 연 근 해 연 승 승 | 11 861 | 5 742 | 466 | 3 | 25 | — | — | 396 |
| 연 안 연 승 승 | 19 087 | 10 797 | 311 | 261 | 4 | — | — | 2 050 |
| 통 근 해 통 발 발 | 34 168 | 7 218 | — | — | — | — | — | — |
| 연 안 통 발 발 | 27 344 | 13 652 | 23 | — | — | — | — | 10 |
| 정 치 망 어 | 61 884 | 55 557 | 401 | 75 | 13 | 3 | 2 | — |
| 잠 수 기 | | | | | | | | |
| 잠 수 기 | 11 727 | — | — | — | — | — | — | — |
| 해 조 채 취 | 29 | — | — | — | — | — | — | — |
| 공 동 | | | | | | | | |
| 포 패 · 해 조 채 취, 어 류 포 획 | 99 029 | 666 | — | — | 5 | — | — | — |
| 구 획 어 업 | | | | | | | | |
| 해 선 망 | 3 154 | 1 287 | — | — | — | — | — | — |
| 새 우 조 망 | 7 655 | 2 858 | — | — | — | — | — | — |
| 기 타 타 | 41 399 | 40 157 | 7 | 1 | — | — | — | — |
| 기 타 어 업 | 15 241 | 5 856 | 96 | 5 | 11 | 9 | — | 228 |

자료: 농수산통계관실

어업별·어종별 생산량
by Species and Type of Fishing Means 1993

In metric ton

| 류 Fishes | | | | | | | | | Total |
|----------------------------|------------------------------|--------------------------------|-----------------------|------------------|---------------|------------------------|--------------------------|-------------------------|--|
| 참 돔 Common Sea Bream | 감성돔 Black Sea Bream | 기타돔류 Other Sea Breems | 옥돔 Red Horshead | 자리돔 Coralfish | 병어 Pomfret | 민어 Brown Croaker | 참조기 Redlip Croaker | 부세 Yellow Croaker | |
| 979 | 399 | 3 792 | 1 650 | 421 | 8 101 | 1 908 | 30 902 | 217 | |
| 453 | — | 829 | — | — | 1 986 | 5 | 17 | — | Large Otter Trawl |
| — | — | — | — | — | 1 | — | — | — | Eastern Sea Trawl |
| 28 | 5 | 188 | — | — | 657 | 541 | 15 267 | 38 | Pair Trawl |
| 98 | — | 141 | 5 | — | 104 | 71 | 239 | 1 | Danish Seim |
| — | — | 10 | — | — | 2 | 48 | 21 | 4 | West-Southern Pair Trawl |
| 14 | 18 | 966 | 122 | — | 235 | 279 | 92 | 24 | West-Southern Danish Seim |
| 1 | — | — | — | — | — | — | — | — | Eastern Sea Danish Seim |
| — | — | — | — | — | — | — | — | — | Off-Shore Boat Dredges |
| — | — | — | — | — | — | — | — | — | Coastal Dredge Nets(With Sailing Boat) |
| 2 | 1 | 172 | 2 | — | — | — | — | — | Small Trawl Nets(Used by Sailing Boat) |
| — | — | — | — | — | — | — | — | — | Shrimp Bottom Trawl |
| 20 | — | — | — | — | 212 | 9 | 41 | — | Large Powered Purse Seine |
| — | — | — | — | — | 51 | — | — | — | Small Powered Purse Seine |
| — | — | — | — | — | — | — | — | — | Coastal Sailing Purse Seine |
| 3 | — | 17 | 2 | — | 3 692 | 55 | 13 467 | 75 | Off-Shore Stow Nets |
| — | — | — | — | — | 373 | 1 | 143 | — | Coastal Stow Nets |
| — | — | — | — | — | — | — | — | — | Off-Shore Stick-held Dip Nets |
| — | — | — | — | 271 | — | — | — | — | Small Lift Nets(With Light) |
| — | — | 1 | — | 148 | — | — | — | — | Coastal Lift Nets |
| 17 | — | 179 | 74 | — | 458 | 862 | 1 018 | 9 | Off-Shore Drift Gillnets |
| 49 | 107 | 303 | 2 | 2 | 137 | 15 | 60 | 17 | Coastal Drift Gillnets |
| — | — | — | — | — | 5 | — | — | — | Powered Anchovy Drag Nets |
| — | — | 2 | — | — | 2 | — | 17 | — | Off-Shore Angling |
| 28 | 91 | 5 | 5 | — | — | — | 5 | — | Coastal Angling |
| 37 | — | 374 | 1 024 | — | 6 | 5 | 5 | — | Off-Shore Longline |
| 197 | 126 | 498 | 414 | — | — | 5 | — | 11 | Coastal Longline |
| — | — | — | — | — | — | — | — | — | Off-Shore Trap |
| — | 1 | 3 | — | — | — | — | — | — | Coastal Trap |
| 23 | 49 | 39 | — | — | 70 | — | 11 | — | Set Nets Fisheries |
| — | — | — | — | — | — | — | — | — | Diving(apparatus) |
| — | — | — | — | — | — | — | — | — | Collection Sea Weeds |
| — | — | 7 | — | — | — | — | — | — | Shell Fishes, Sea-Weeds Rake, Fishes Catch |
| — | — | — | — | — | — | — | — | — | Stow Nets on Boat |
| — | — | — | — | — | — | — | — | — | Small Shrimp Beam Trawl |
| — | — | 13 | — | — | 39 | — | — | 32 | Others |
| 9 | 1 | 45 | — | — | 71 | 12 | 458 | 6 | Others Fisheries |

13. 1993년 일반해면어업 Catches of Adjacent Waters Fisheries

단위 : M/T

| | | 어 | | | | | | | |
|---|------------------------|----------------------|-----------------------|------------------|-----------------|-----------------|------------------|-----------------------|-----------------|
| | | 보구치 White Croaker | 기타조기 Other Croaker | 강달이 Convenias | 성대류 Gurnards | 갈치 Hair Tail | 도루묵 Sand Fish | 농어 Common Sea Bass | 능성어 Sea Bass |
| 합 | 계 | 930 | 19 750 | 71 728 | 141 | 58 035 | 3 781 | 1 523 | 101 |
| 저 | 인 망 | | | | | | | | |
| 대 | 형 트 롤 | 23 | 84 | 70 | 10 | 3 638 | 4 | 12 | 1 |
| 동 | 해 구 트 롤 | — | — | — | — | — | 50 | — | — |
| 대 | 형기선저인망(쌍끌이) | 153 | 12 210 | 32 226 | 63 | 4 662 | — | 41 | — |
| 대 | 형기선저인망(외끌이) | 186 | 1 395 | 1 171 | 16 | 143 | 1 144 | 5 | — |
| 서 | 남해구기선저인망(쌍끌이) | 47 | 117 | 361 | 8 | 19 | — | 1 | — |
| 서 | 남해구기선저인망(외끌이) | 211 | 1 562 | 1 373 | 36 | 201 | 907 | 86 | 8 |
| 동 | 해구기선저인망(외끌이) | — | — | — | — | — | 1 454 | — | — |
| 근 | 해 형 망 | — | — | — | — | — | — | — | — |
| 연 | 안 현 망 (범 선) | — | — | — | — | — | — | — | — |
| 타 | 새 퇴 망 | — | 8 | 8 | — | — | — | 29 | — |
| 선 | 대 형 선 망 | — | 379 | 116 | — | 2 723 | — | — | — |
| 대 | 소 형 선 망 | — | 4 | 2 | — | 547 | — | — | — |
| 연 | 안 선 망 (범 선) | — | — | — | — | — | — | 8 | — |
| 부 | 근 해 안 강 망 | 243 | 2 777 | 35 020 | 8 | 41 014 | 7 | 19 | — |
| 연 | 안 안 강 망 | — | 15 | 5 | — | 61 | 14 | 17 | — |
| 근 | 해 해 봉 수 망 | — | — | — | — | — | — | — | — |
| 분 | 연 기 초 망 | — | — | — | — | — | — | — | — |
| 유 | 근 해 유 자 망 | 37 | 323 | 768 | — | 524 | — | 37 | — |
| 연 | 안 유 자 망 | 3 | 117 | 39 | — | 35 | 190 | 243 | 61 |
| 기 | 선 선 권 현 망 | — | 21 | — | — | — | — | — | — |
| 남 | 근 해 채 남 기 | — | — | — | — | 982 | — | — | — |
| 연 | 안 채 남 기 | 15 | 6 | — | — | 1 318 | — | 172 | 1 |
| 연 | 근 해 연 승 승 | 11 | 250 | 8 | — | 539 | — | — | — |
| 연 | 안 연 승 승 | 1 | 224 | 1 | — | 1 469 | — | 523 | 29 |
| 통 | 근 해 통 발 발 | — | — | — | — | — | — | — | — |
| 연 | 안 통 발 발 | — | — | — | — | — | — | 5 | — |
| 정 | 정 치 망 어 | — | 43 | — | — | 1 | 11 | 300 | — |
| 잠 | 잠 수 수 기 | — | — | — | — | — | — | — | — |
| 해 | 해 조 채 | — | — | — | — | — | — | — | — |
| 공 | 포 패 · 해 조 채 취, 어 류 포 획 | — | 122 | 4 | — | — | — | 10 | — |
| 구 | 해 획 어 | — | — | — | — | — | — | — | — |
| 해 | 새 선 | — | — | — | — | — | — | — | — |
| 기 | 기 우 조 | — | 61 | 6 | — | — | — | 6 | 1 |
| 기 | 기 타 어 | — | 32 | 4 | — | 159 | — | 9 | — |

어업별·어종별 생산량(계속)
by Species and Type of Fishing Means 1993(Cont'd)

In metric ton

| 류 Fishes | | | | | | | | Total |
|-----------------|-----------------------------|----------------|----------------------|----------------|--------------------------|-----------------|-------------------|--|
| 눈볼대 Red Fish | 갯장어 Sharp Toothed Eel | 붕장어 Sea Eel | 떡장어 Sand Borer | 망둥이류 Gobies | 매통이류 Lizard Fishes | 양태 Flat Head | 조피볼락 Jacopever | |
| 666 | 3 760 | 29 882 | 148 | 2 788 | 131 | 3 489 | 1 340 | Total |
| 54 | 60 | 224 | — | — | 31 | 30 | — | Large Otter Trawl |
| — | — | — | — | — | — | — | — | Eastern Sea Trawl |
| 11 | 1 242 | 4 322 | — | 97 | — | 488 | 81 | Pair Trawl |
| 436 | 44 | 1 099 | — | 9 | 1 | 124 | 7 | Danish Sein |
| — | 5 | 388 | — | — | — | 90 | — | West-Southern Pair Trawl |
| 67 | 146 | 3 361 | — | 21 | 98 | 352 | 170 | West-Southern Danish Sein |
| 1 | — | 4 | — | 1 | — | 2 | — | Eastern Sea Danish Sein |
| — | — | — | — | — | — | — | — | Off-Shore Boat Dredges |
| — | — | — | — | — | — | — | — | Coastal Dredge Nets(With Sailing Boat) |
| — | 234 | 1 525 | — | 1 | — | 63 | — | Small Trawl Nets(Used by Sailing Boat) |
| — | — | — | — | — | — | — | — | Shrimp Bottom Trawl |
| 19 | — | 2 | — | — | — | 3 | — | Large Powered Purse Seine |
| — | — | — | — | — | — | — | — | Small Powered Purse Seine |
| — | — | — | — | — | — | — | — | Coastal Sailing Purse Seine |
| 17 | 1 081 | 621 | — | 5 | 1 | 480 | 56 | Off-Shore Stow Nets |
| — | — | 8 | — | 251 | — | 184 | 19 | Coastal Stow Nets |
| — | — | — | — | — | — | — | — | Off-Shore Stick-held Dip Nets |
| — | — | — | — | — | — | — | — | Small Lift Nets(With Light) |
| — | — | 5 | — | — | — | — | — | Coastal Lift Nets |
| — | 54 | 114 | — | 2 | — | 485 | 77 | Off-Shore Drift Gillnets |
| — | 41 | 235 | — | 404 | — | 810 | 120 | Coastal Drift Gillnets |
| — | — | — | — | — | — | — | — | Powered Anchovy Drag Nets |
| — | — | 4 | — | — | — | — | 57 | Off-Shore Angling |
| — | 61 | 18 | — | 63 | — | 3 | 130 | Coastal Angling |
| 2 | 3 | 276 | 6 | — | — | 73 | 89 | Off-Shore Longline |
| 52 | 223 | 547 | 12 | 379 | — | 114 | 381 | Coastal Longline |
| — | — | 7 218 | — | — | — | — | — | Off-Shore Trap |
| — | 518 | 9 501 | 130 | 344 | — | — | 66 | Coastal Trap |
| — | 48 | 386 | — | 992 | — | 127 | 38 | Set Nets Fisheries |
| — | — | — | — | — | — | — | — | Diving(apparatus) |
| — | — | — | — | — | — | — | — | Collection Sea Weeds |
| — | — | 1 | — | 87 | — | 1 | 43 | Shell Fishes, Sea-Weeds Rake, Fishes Catch |
| — | — | — | — | — | — | — | — | Stow Nets on Boat |
| — | — | — | — | — | — | — | — | Small Shrimp Beam Trawl |
| — | — | 1 | — | — | — | 57 | — | Others |
| 7 | — | 22 | — | 132 | — | 3 | 6 | Others Fisheries |

13. 1993년 일반해면어업
Catches of Adjacent Waters Fisheries

단위 : M/ㄷ

| | 어 | | | | | | |
|---------------------------|----------------------|------------------------|-------------------|---------------|-----------------|----------------|------------------|
| | 솜팽이 Scorpion fish | 기타볼락 Other Rockfish | 양미리 Sand Lance | 승어류 Mullet | 뱅어류 Whitings | 복어류 Puffers | 멸치류 Anchovies |
| 합 계 | 125 | 4 246 | 9 632 | 5 895 | 5 131 | 5 677 | 249 209 |
| 저 인 망 | | | | | | | |
| 대 형 트 롤 | - | 23 | - | - | - | 84 | 24 |
| 동 해 구 트 롤 | - | 8 | - | - | - | - | - |
| 대 형 기 선 저 인 망 (쌍 끌 이) | 4 | 402 | 1 | - | - | 478 | 33 |
| 대 형 기 선 저 인 망 (외 끌 이) | 2 | 20 | - | - | - | 134 | - |
| 서 남 해 구 기 선 저 인 망 (쌍 끌 이) | - | 20 | - | - | - | 20 | - |
| 서 남 해 구 기 선 저 인 망 (외 끌 이) | 108 | 284 | 1 | 132 | - | 63 | 75 |
| 동 해 구 기 선 저 인 망 (외 끌 이) | - | 14 | - | - | - | - | - |
| 근 해 형 망 | - | - | - | - | - | - | - |
| 연 안 현 망 (범 선) | - | - | - | - | - | - | - |
| 타 새 퇴 우 망 방 | - | 49 | - | 59 | - | - | 29 |
| 선 대 형 선 망 망 | - | 2 | - | - | - | 323 | 176 |
| 소 형 선 망 망 | - | - | - | 1 | 3 | 4 | 131 |
| 연 안 선 망 (범 선) | - | - | 29 | - | - | - | 230 |
| 부 근 해 안 강 망 망 | - | 85 | - | 32 | - | 1 325 | 694 |
| 연 안 안 강 망 망 | - | 46 | - | 149 | 3 450 | 82 | 1 761 |
| 근 해 봉 수 망 망 | - | - | - | - | - | - | 1 813 |
| 분 기 초 망 망 | - | - | - | - | - | - | 1 062 |
| 연 안 망 망 | - | 6 | - | - | - | - | - |
| 유 근 해 유 자 망 망 | - | 213 | - | 17 | - | 769 | 21 624 |
| 연 안 유 자 망 망 | - | 1 194 | 9 185 | 2 775 | 12 | 56 | 4 002 |
| 기 선 선 권 인 현 망 망 | - | - | - | - | - | - | 162 588 |
| 남 근 해 채 낚 시 기 | - | 1 | - | 1 | - | 1 834 | - |
| 연 안 채 낚 시 기 | 6 | 905 | - | 22 | - | 22 | - |
| 연 근 해 연 승 승 | - | 278 | - | - | - | 252 | 10 |
| 연 안 연 승 승 | 2 | 236 | - | 23 | - | 172 | - |
| 통 근 해 통 발 발 | - | - | - | - | - | - | - |
| 연 안 통 발 발 | 3 | 162 | - | 7 | - | - | 8 |
| 정 정 치 망 어 망 | - | 260 | 215 | 1 926 | 379 | 45 | 31 504 |
| 잠 잠 수 수 기 기 | - | - | - | - | - | - | - |
| 해 조 채 취 동 | - | - | - | - | - | - | - |
| 공 포 패 · 해 조 채 취, 어 류 포 획 | - | 1 | - | 216 | - | - | - |
| 구 획 어 업 | - | - | - | - | - | - | - |
| 해 선 조 망 망 | - | - | - | - | 1 287 | - | - |
| 새 우 조 망 망 | - | - | - | 2 | - | - | 9 |
| 기 타 어 업 | - | 18 | - | 10 | - | - | 20 754 |
| 기 타 어 업 | - | 19 | 201 | 523 | - | 14 | 2 682 |

자료 : 농수산통계관실

어업별·어종별 생산량(계속)
by Species and Type of Fishing Means 1993(Cont'd)

In metric ton

| 류 Fishes | | | | | | | Total |
|----------|--------------|---------|---------------|-----------|----------------|-------------------|--|
| 정 어 리 | 전 어 | 청 어 | 밴 대 이 | 고 등 어 | 전갱이류 | 삼 치 류 | |
| Sardine | Hickory Shad | Herring | Round Herring | Mackerels | Jack Mackerels | Spanish Mackerels | |
| 31 285 | 6 780 | 3 983 | 24 383 | 174 684 | 38 095 | 13 927 | Total |
| 1 | 24 | — | — | 274 | 426 | 1 101 | Large Otter Trawl |
| — | — | 640 | — | — | — | — | Eastern Sea Trawl |
| — | 87 | — | 107 | 1 429 | 297 | 271 | Pair Trawl |
| — | 7 | — | — | 24 | 30 | 25 | Danish Sein |
| — | — | — | — | 2 | 5 | — | West-Southern Pair Trawl |
| 30 | 350 | — | 23 | 1 135 | 32 | 266 | West-Southern Danish Sein |
| 4 | — | 157 | — | 5 | 1 | — | Eastern Sea Danish Sein |
| — | — | — | — | — | — | — | Off-Shore Boat Dredges |
| — | — | — | — | — | — | — | Coastal Dredge Nets(With Sailing Boat) |
| 1 | 1 | — | — | — | 1 | — | Small Trawl Nets(Used by Sailing Boat) |
| — | — | — | — | — | — | — | Shrimp Bottom Trawl |
| 24 645 | 605 | — | — | 156 573 | 30 062 | 11 045 | Large Powered Purse Seine |
| 3 628 | 2 428 | 105 | — | 6 673 | 3 891 | 37 | Small Powered Purse Seine |
| — | 2 | — | — | — | — | — | Coastal Sailing Purse Seine |
| 6 | 1 | — | 1 639 | 1 677 | 35 | 98 | Off-Shore Stow Nets |
| 21 | 20 | — | 542 | 9 | — | 38 | Coastal Stow Nets |
| — | — | — | — | — | — | — | Off-Shore Stick-held Dip Nets |
| — | — | — | — | — | — | — | Small Lift Nets(With Light) |
| — | — | — | — | — | — | — | Coastal Lift Nets |
| 134 | 3 | 2 | 4 | 585 | 28 | 104 | Off-Shore Drift Gillnets |
| 312 | 2 382 | 2 340 | 1 | 140 | 55 | 165 | Coastal Drift Gillnets |
| 23 | 25 | — | — | 2 | 63 | — | Powered Anchovy Drag Nets |
| 53 | — | — | — | 255 | 53 | 12 | Off-Shore Angling |
| 5 | 1 | — | — | 145 | 10 | 562 | Coastal Angling |
| — | — | — | — | 55 | 1 | 3 | Off-Shore Longline |
| — | 4 | — | — | 12 | 2 | 4 | Coastal Longline |
| — | — | — | — | — | — | — | Off-Shore Trap |
| — | 3 | — | — | — | — | 6 | Coastal Trap |
| 2 401 | 691 | 704 | 170 | 5 360 | 3 101 | 163 | Set Nets Fisheries |
| — | — | — | — | — | — | — | Diving(apparatus) |
| — | — | — | — | — | — | — | Collection Sea Weeds |
| — | 72 | 1 | — | — | — | 13 | Shell Fishes, Sea-Weeds Rake, Fishes Catch |
| — | — | — | — | — | — | — | Stow Nets on Boat |
| — | — | — | 2 829 | — | — | — | Small Shrimp Beam Trawl |
| — | 4 | — | 19 068 | 7 | — | 6 | Others |
| 21 | 50 | 34 | — | 322 | 2 | 8 | Others Fisheries |

13. 1993년 일반 해면 어업
Catches of Adjacent Waters Fisheries

단위 : M/T

| | | 어 | | | | | | |
|---|-----------------------|-------|-----------|-------------|-----------------|-----------|-------|--------|
| | | 꽂 치 | 학꽂 치 | 방 어 | 준 치 | 임연수어 | 다랑어류 | 송 어 류 |
| | | Saury | Haly Beak | Yellow Tail | Bigeyed Herring | Atka Fish | Tunas | Trouts |
| 합 | 계 | 745 | 2 005 | 2 740 | 342 | 5 839 | 459 | 1 269 |
| 저 | 인 망 | | | | | | | |
| 대 | 형 트 | - | - | 16 | 87 | 75 | 2 | 1 |
| 동 | 해 구 트 | - | - | - | - | 250 | - | - |
| 대 | 형기선저인망(쌍끌이) | 24 | - | 6 | 39 | - | 2 | 1 146 |
| 대 | 형기선저인망(외끌이) | 13 | - | - | 3 | - | 3 | 7 |
| 서 | 남해구기선저인망(쌍끌이) | - | - | - | - | - | - | 2 |
| 서 | 남해구기선저인망(외끌이) | 1 | 36 | 35 | - | 409 | 2 | - |
| 동 | 해구기선저인망(외끌이) | - | - | - | - | 715 | - | - |
| 근 | 해 형 망 | - | - | - | - | - | - | - |
| 연 | 안 현 망 (범 선) | - | - | - | - | - | - | - |
| 타 | 퇴 망 | - | - | - | - | - | - | 2 |
| 새 | 우 방 | - | - | - | - | - | - | - |
| 선 | 대 형 선 망 | 18 | 3 | 1 946 | - | 5 | - | - |
| 대 | 소 형 선 망 | - | 1 573 | 18 | - | - | 129 | - |
| 연 | 안 선 망 (범 선) | - | - | - | - | - | - | - |
| 부 | 근 해 안 강 망 | 21 | - | 11 | 44 | - | 10 | 68 |
| 연 | 안 안 강 망 | 11 | 15 | - | - | - | - | - |
| 근 | 해 해 봉 수 망 | - | - | - | - | - | - | - |
| 분 | 기 초 망 | - | - | - | - | - | - | - |
| 연 | 안 들 망 | - | 7 | - | - | - | - | - |
| 유 | 자 자 망 | 24 | 8 | - | 116 | 246 | - | - |
| 근 | 해 유 자 망 | 441 | 302 | 40 | 48 | 1 336 | 2 | 16 |
| 연 | 안 유 자 망 | - | - | - | - | - | - | - |
| 기 | 선 선 권 현 망 | - | - | - | - | - | - | - |
| 기 | 선 선 권 현 망 | - | - | - | - | - | - | - |
| 낙 | 근 해 채 낙 시 | - | - | 4 | - | 5 | - | - |
| 근 | 연 해 안 채 낙 시 | 10 | - | 305 | - | 3 | - | 6 |
| 연 | 근 해 연 승 승 | - | - | - | - | - | - | - |
| 연 | 안 연 승 승 | 1 | 17 | 36 | - | 2 | - | - |
| 통 | 근 해 통 발 발 | - | - | - | - | - | - | - |
| 연 | 안 통 발 발 | - | - | - | - | 1 364 | - | - |
| 정 | 정 치 망 어 | 145 | 35 | 301 | - | 1 403 | 309 | 13 |
| 잠 | 잠 수 수 기 | - | - | - | - | - | - | - |
| 해 | 조 채 기 | - | - | - | - | - | - | - |
| 공 | 포 패 · 해 조 채 취, 어류 포 획 | 2 | - | - | - | 15 | - | - |
| 구 | 획 어 업 | - | - | - | - | - | - | - |
| 해 | 선 조 망 | - | - | - | - | - | - | - |
| 새 | 우 조 망 | - | - | - | - | - | - | - |
| 기 | 기 타 어 | - | 9 | 20 | - | 6 | - | 8 |
| 기 | 기 타 어 | 34 | - | 153 | 5 | 5 | - | - |

어업별·어종별 생산량(계속)
by Species and Type of Fishing Means 1993(Cont'd)

In metric ton

| 류 Fishes | | | | | | | |
|---------------|----------------|-----------------|------------------|-----------------|-----------------|--------------|--|
| 상어류 Sharks | 가오리류 Skates | 홍어 Skate Ray | 보리멸 Sea Smelt | 쥐치 File Fish | 아귀 Monk Fish | 연어 Salmon | |
| 5 253 | 7 720 | 2 074 | 109 | 11 364 | 6 312 | 66 | Total |
| 229 | 456 | — | — | 8 445 | 278 | — | Large Otter Trawl |
| — | 19 | — | — | 1 | — | — | Eastern Sea Trawl |
| 54 | 752 | 1 371 | 10 | 126 | 1 759 | — | Pair Trawl |
| 45 | 293 | 12 | 10 | 193 | 393 | — | Danish Sein |
| — | 70 | 9 | 11 | 33 | 91 | — | West-Southern Pair Trawl |
| 51 | 781 | 1 | 59 | 464 | 1 134 | — | West-Southern Danish Sein |
| — | 12 | — | — | 9 | 4 | — | Eastern Sea Danish Sein |
| — | — | — | — | — | — | — | Off-Shore Boat Dredges |
| — | — | — | — | — | — | — | Coastal Dredge Nets(With Sailing Boat) |
| 11 | 170 | — | — | 82 | 121 | — | Small Trawl Nets(Used by Sailing Boat) |
| — | — | — | — | — | — | — | Shrimp Bottom Trawl |
| 3 288 | 2 489 | — | — | 226 | 5 | — | Large Powered Purse Seine |
| 3 | 7 | — | — | 84 | — | — | Small Powered Purse Seine |
| — | — | — | — | — | — | — | Coastal Sailing Purse Seine |
| 375 | 626 | 95 | — | 630 | 1 872 | — | Off-Shore Stow Nets |
| 3 | 210 | 25 | — | — | 87 | — | Coastal Stow Nets |
| — | — | — | — | — | — | — | Off-Shore Stick-held Dip Nets |
| — | — | — | — | — | — | — | Small Lift Nets(With Light) |
| — | — | — | — | 15 | — | — | Coastal Lift Nets |
| 997 | 637 | 485 | — | 14 | 267 | — | Off-Shore Drift Gillnets |
| 50 | 537 | 18 | 9 | 270 | 162 | — | Coastal Drift Gillnets |
| 3 | — | — | — | — | — | — | Powered Anchovy Drag Nets |
| — | 1 | — | — | — | 6 | — | Off-Shore Angling |
| — | 4 | — | 3 | 53 | — | — | Coastal Angling |
| 2 | 153 | 49 | — | 6 | 71 | — | Off-Shore Longline |
| 117 | 345 | 6 | — | 42 | 28 | — | Coastal Longline |
| — | — | — | — | — | — | — | Off-Shore Trap |
| 1 | — | — | 7 | 3 | 16 | — | Coastal Trap |
| 6 | 114 | — | — | 589 | 15 | 63 | Set Nets Fisheries |
| — | — | — | — | — | — | — | Diving(apparatus) |
| — | — | — | — | — | — | — | Collection Sea Weeds |
| 2 | — | — | — | — | — | — | Shell Fishes, Sea-Weeds Rake, Fishes Catch |
| — | — | — | — | — | — | — | Stow Nets on Boat |
| — | 8 | — | — | — | — | — | Small Shrimp Beam Trawl |
| 3 | 11 | — | — | 8 | — | 3 | Others |
| 13 | 25 | 3 | — | 71 | 3 | — | Others Fisheries |

13. 1993년 일반해면어업 Catches of Adjacent Waters Fisheries

단위: M/T

| | 합 | | | | | | |
|---------------------------|---------------|----------------|---------------|---------------|--------------|---------------|------------|
| | 기타어류 | 소 계 | 갑 | | | | 각 |
| | | | 대 하 | 중 하 | 보리새우 | 젓 새 우 | |
| Others | Subtotal | Large Shrimp | Medium Shrimp | Barley Shrimp | Small Shrimp | Lobster | |
| 합 계 | 90 778 | 117 292 | 897 | 3 834 | 2 531 | 24 324 | 375 |
| 저 인 망 | | | | | | | |
| 대 형 트 롤 | 5 329 | 599 | 2 | - | 6 | - | - |
| 동 해 구 트 롤 | 874 | 675 | - | - | 39 | - | - |
| 대 형 기 선 저 인 망 (쌍 끝 이) | 13 339 | 7 004 | 81 | 6 | 827 | - | 7 |
| 대 형 기 선 저 인 망 (외 끝 이) | 1 174 | 1 639 | 5 | - | 193 | - | 17 |
| 서 남 해 구 기 선 저 인 망 (쌍 끝 이) | 473 | 774 | 11 | 46 | 6 | - | 21 |
| 서 남 해 구 기 선 저 인 망 (외 끝 이) | 2 577 | 5 915 | 70 | 164 | 10 | 250 | 91 |
| 동 해 구 기 선 저 인 망 (외 끝 이) | 324 | 41 | - | - | 19 | - | - |
| 근 해 형 망 | - | - | - | - | - | - | - |
| 연 안 현 망 (범 선) | - | - | - | - | - | - | - |
| 타 퇴 망 | 1 696 | 298 | 1 | 9 | 82 | 1 | 22 |
| 새 우 방 망 | - | 51 | - | - | - | - | 8 |
| 선 망 | | | | | | | |
| 대 형 선 망 | 19 400 | - | - | - | - | - | - |
| 소 형 선 망 | 787 | - | - | - | - | - | - |
| 연 안 선 망 (범 선) | 3 | - | - | - | - | - | - |
| 부 망 | | | | | | | |
| 근 해 안 강 망 | 23 988 | 16 706 | 129 | 301 | 425 | 751 | - |
| 연 안 안 강 망 | 1 220 | 29 850 | 248 | 2 125 | 83 | 20 188 | 1 |
| 근 해 봉 수 망 | - | - | - | - | - | - | - |
| 분 기 초 망 | 1 | - | - | - | - | - | - |
| 연 안 들 망 | 5 | 6 | - | - | - | - | - |
| 유 자 망 | | | | | | | |
| 근 해 유 자 망 | 1 752 | 4 719 | 40 | 37 | 7 | 778 | 1 |
| 연 안 유 자 망 | 7 347 | 7 577 | 282 | 689 | 338 | 149 | 96 |
| 기 선 선 인 망 | 24 | - | - | - | - | - | - |
| 낙 시 망 | | | | | | | |
| 근 해 채 낙 망 | 88 | - | - | - | - | - | - |
| 연 안 채 낙 망 | 2 147 | - | - | - | - | - | - |
| 연 승 승 망 | | | | | | | |
| 근 해 연 승 망 | 1 264 | 30 | - | - | - | - | - |
| 연 안 연 승 망 | 1 916 | 19 | - | - | - | - | - |
| 통 발 발 망 | | | | | | | |
| 근 해 통 발 망 | - | 24 889 | - | - | - | - | - |
| 연 안 통 발 망 | 1 471 | 5 280 | - | - | - | - | - |
| 정 치 어 망 | | | | | | | |
| 정 치 망 어 | 3 013 | 1 797 | 3 | 203 | 109 | 339 | 111 |
| 잠 수 채 망 | | | | | | | |
| 잠 수 채 망 | - | - | - | - | - | - | - |
| 해 조 채 망 | - | - | - | - | - | - | - |
| 공 동 | | | | | | | |
| 포 패 · 해 조 채 취, 어 류 포 획 | 64 | 1 350 | - | - | - | - | - |
| 구 획 어 망 | | | | | | | |
| 해 선 어 망 | - | 1 867 | - | - | - | - | - |
| 새 우 조 망 | 10 | 4 757 | 7 | 244 | 387 | - | - |
| 기 타 망 | 16 | 792 | 11 | 9 | - | - | - |
| 기 타 어 망 | | | | | | | |
| 기 타 어 망 | 476 | 647 | 7 | 1 | - | 1 | - |

자료: 농수산통계관실

어업별·어종별 생산량(계속)
by Species and Type of Fishing Means 1993(Cont'd)

In metric ton

| 류 Crustacea | | | | | | Total |
|-----------------------|------------------------|------------------|-------------------|------------------------|----------------------|--|
| 꽃 새 우 Blue Shrimps | 기타새우류 Other Shrimps | 꽃 게 Blue Crab | 대 게 Large Crab | 붉은대게 Red Large Crab | 기 타 게 Other Crabs | |
| 8 594 | 25 734 | 10 419 | 94 | 24 440 | 16 050 | |
| — | 459 | — | — | — | 132 | Large Otter Trawl |
| — | 582 | — | 4 | 3 | 47 | Eastern Sea Trawl |
| — | 3 451 | 896 | — | — | 1 736 | Pair Trawl |
| — | 1 199 | 17 | — | — | 208 | Danish Sein |
| 52 | 527 | 108 | — | — | 3 | West-Southern Pair Trawl |
| 20 | 4 437 | 156 | — | — | 717 | West-Southern Danish Sein |
| — | 16 | — | 4 | — | 2 | Eastern Sea Danish Sein |
| — | — | — | — | — | — | Off-Shore Boat Dredges |
| — | — | — | — | — | — | Coastal Dredge Nets(With Sailing Boat) |
| — | 114 | 18 | — | — | 51 | Small Trawl Nets(Used by Sailing Boat) |
| — | 43 | — | — | — | — | Shrimp Bottom Trawl |
| — | — | — | — | — | — | Large Powered Purse Seine |
| — | — | — | — | — | — | Small Powered Purse Seine |
| — | — | — | — | — | — | Coastal Sailing Purse Seine |
| 5 134 | 4 412 | 1 242 | — | — | 4 312 | Off-Shore Stow Nets |
| 816 | 4 697 | 1 106 | — | — | 586 | Coastal Stow Nets |
| — | — | — | — | — | — | Off-Shore Stick-held Dip Nets |
| — | — | — | — | — | — | Small Lift Nets(With Light) |
| — | 6 | — | — | — | — | Coastal Lift Nets |
| 51 | 309 | 3 399 | 3 | — | 94 | Off-Shore Drift Gillnets |
| 2 080 | 402 | 2 427 | 78 | 1 | 1 035 | Coastal Drift Gillnets |
| — | — | — | — | — | — | Powered Anchovy Drag Nets |
| — | — | — | — | — | — | Off-Shore Angling |
| — | — | — | — | — | — | Coastal Angling |
| — | — | 30 | — | — | — | Off-Shore Longline |
| — | — | 2 | — | — | 17 | Coastal Longline |
| — | 1 | 320 | 5 | 24 436 | 137 | Off-Shore Trap |
| 15 | 65 | 622 | — | — | 4 578 | Coastal Trap |
| — | 577 | 13 | — | — | 442 | Set Nets Fisheries |
| — | — | — | — | — | — | Diving(apparatus) |
| — | — | — | — | — | — | Collection Sea Weeds |
| — | — | — | — | — | 1 350 | Shell Fishes, Sea-Weeds Rake, Fishes Catch |
| — | — | — | — | — | — | Stow Nets on Boat |
| 426 | 3 645 | 42 | — | — | 6 | Small Shrimp Beam Trawl |
| — | 768 | 2 | — | — | 2 | Others |
| — | 24 | 19 | — | — | 595 | Others Fisheries |

13. 1993 일 반 해 면 어 업 Catches of Adjacent Waters Fisheries

단위 : M/T

| | 연 체 | | | | | | | |
|---------------------------|----------------|-----------------|-------------------|----------------------------------|----------------------|---------------------------|----------------|-----------------------------|
| | 계 Total | 패 | | | | | | |
| | | 소 계 Subtotal | 전 복 류 Abalones | 오 분 자 기 Abalone (Earshell) | 소 라 고 등 Top shell | 골 뱅 이 Bai Top shell | 굴 류 Oysters | 바 지 락 Short Neck clam |
| 합 계 | 386 964 | 131 730 | 278 | 182 | 8 764 | 8 352 | 28 215 | 31 202 |
| 저 인 망 | | | | | | | | |
| 대 형 트 롤 | 50 974 | - | - | - | - | - | - | - |
| 동 해 구 트 롤 | 190 | 130 | - | - | 1 | 129 | - | - |
| 대 형 기 선 저 인 망 (쌍 끝 이) | 4 560 | 61 | - | - | 61 | - | - | - |
| 대 형 기 선 저 인 망 (외 끝 이) | 1 298 | 7 | - | - | 7 | - | - | - |
| 서 남 해 구 기 선 저 인 망 (쌍 끝 이) | 592 | 30 | - | - | 21 | 9 | - | - |
| 서 남 해 구 기 선 저 인 망 (외 끝 이) | 6 993 | 698 | - | - | 697 | 1 | - | - |
| 동 해 구 기 선 저 인 망 (외 끝 이) | 128 | - | - | - | - | - | - | - |
| 근 해 형 망 | 21 941 | 21 941 | - | - | 1 015 | 1 983 | - | 9 234 |
| 연 안 현 망 (범 선) | 18 829 | 18 829 | - | - | 519 | 103 | - | 6 477 |
| 타 퇴 망 | 708 | - | - | - | - | - | - | - |
| 새 우 망 | - | - | - | - | - | - | - | - |
| 선 대 형 선 망 | 29 242 | - | - | - | - | - | - | - |
| 대 소 형 선 망 | 4 929 | 8 | - | - | - | 8 | - | - |
| 연 안 선 망 (범 선) | 2 | 2 | - | - | - | 2 | - | - |
| 부 근 해 안 강 망 | 4 451 | 112 | - | - | 91 | 21 | - | - |
| 연 안 안 강 망 | 2 128 | 1 148 | - | - | 748 | 394 | - | - |
| 근 해 안 봉 수 망 | - | - | - | - | - | - | - | - |
| 분 기 초 망 | - | - | - | - | - | - | - | - |
| 연 안 들 망 | - | - | - | - | - | - | - | - |
| 유 근 해 유 자 망 | 805 | 248 | - | - | 124 | 124 | - | - |
| 연 안 유 자 망 | 4 941 | 1 448 | - | - | 1 110 | 325 | - | - |
| 기 선 선 권 현 망 | - | - | - | - | - | - | - | - |
| 남 근 해 채 남 시 기 | 90 437 | - | - | - | - | - | - | - |
| 연 안 채 남 시 기 | 25 642 | - | - | - | - | - | - | - |
| 연 근 해 연 승 승 망 | 6 089 | 23 | - | - | 22 | 1 | - | - |
| 연 안 연 승 승 망 | 8 271 | 23 | - | - | 22 | 1 | - | - |
| 통 근 해 통 발 발 망 | 2 051 | 2 048 | - | - | 38 | 2 010 | - | - |
| 연 안 통 통 발 발 망 | 8 373 | 3 484 | - | - | 622 | 2 862 | - | - |
| 정 정 치 망 어 | 4 530 | 211 | - | - | 154 | 57 | - | - |
| 잠 잠 수 수 기 | 9 653 | 9 502 | 41 | - | 145 | 3 | 450 | - |
| 해 조 채 기 | - | - | - | - | - | - | - | - |
| 공 포 패 · 해 조 채 취 어 류 포 획 | 71 059 | 70 308 | 221 | 182 | 3 189 | 311 | 27 501 | 15 395 |
| 구 획 어 | - | - | - | - | - | - | - | - |
| 해 선 조 망 | 40 | 1 | - | - | - | 1 | - | - |
| 기 새 우 조 망 | 450 | - | - | - | - | - | - | - |
| 기 타 어 | 7 658 | 1 468 | 16 | - | 178 | 7 | 264 | 96 |

자료 : 농수산통계관실

어업별·어종별 생산량 (계속)
by Species and Type of Fishing Means 1993(Cont'd)

In metric ton

| 동 | | 물 Molluses | | | | | | | Total |
|----------------------|------------------------------|-----------------|------------------|-------------------|--------------------|---------------------|----------------|------------------|--|
| 류 Shell fishes | | | | | | | | | |
| 백합류 Hard Clams | 가무락 (까막조개) Venus clams | 동죽 Surf clam | 피조개 Ark Shell | 새조개 Egg Cockle | 개량조개 Hen Cockle | 홍합 Sea Mussel | 고막류 Cockles | 키조개 Pen Shell | |
| 1 407 | 580 | 9 047 | 553 | 11 226 | 8 137 | 2 271 | 3 269 | 3 321 | Total |
| — | — | — | — | — | — | — | — | — | Large Otter Trawl |
| — | — | — | — | — | — | — | — | — | Eastern Sea Trawl |
| — | — | — | — | — | — | — | — | — | Pair Trawl |
| — | — | — | — | — | — | — | — | — | Danish Sein |
| — | — | — | — | — | — | — | — | — | West-Southern Pair Trawl |
| — | — | — | — | — | — | — | — | — | West-Southern Danish Sein |
| — | — | — | — | — | — | — | — | — | Eastern Sea Danish Sein |
| 296 | 2 | — | 361 | 12 | 5 958 | — | 2 999 | 35 | Off-Shore Boat Dredges |
| 91 | — | — | 7 | 10 131 | — | — | 140 | 545 | Coastal Dredge Nets(With Sailing Boat) |
| — | — | — | — | — | — | — | — | — | Small Trawl Nets(Used by Sailing Boat) |
| — | — | — | — | — | — | — | — | — | Shrimp Bottom Trawl |
| — | — | — | — | — | — | — | — | — | Large Powered Purse Seine |
| — | — | — | — | — | — | — | — | — | Small Powered Purse Seine |
| — | — | — | — | — | — | — | — | — | Coastal Sailing Purse Seine |
| — | — | — | — | — | — | — | — | — | Off-Shore Stow Nets |
| — | — | — | — | — | — | — | — | — | Coastal Stow Nets |
| — | — | — | — | — | — | — | — | — | Off-Shore Stick-held Dip Nets |
| — | — | — | — | — | — | — | — | — | Small Lift Nets(With Light) |
| — | — | — | — | — | — | — | — | — | Coastal Lift Nets |
| — | — | — | — | — | — | — | — | — | Off-Shore Drift Gillnets |
| — | — | — | — | — | — | — | — | — | Coastal Drift Gillnets |
| — | — | — | — | — | — | — | — | — | Powered Anchovy Drag Nets |
| — | — | — | — | — | — | — | — | — | Off-Shore Angling |
| — | — | — | — | — | — | — | — | — | Coastal Angling |
| — | — | — | — | — | — | — | — | — | Off-Shore Longline |
| — | — | — | — | — | — | — | — | — | Coastal Longline |
| — | — | — | — | — | — | — | — | — | Off-Shore Trap |
| — | — | — | — | — | — | — | — | — | Coastal Trap |
| — | — | — | — | — | — | — | — | — | Set Nets Fisheries |
| 75 | — | — | 9 | 46 | 1 813 | 9 | — | 2 525 | Diving(apparatus) |
| — | — | — | — | — | — | — | — | — | Collection Sea Weeds |
| 935 | 578 | 9 047 | 176 | 1 037 | 363 | 2 233 | 99 | 5 | Shell Fishes, Sea-Weeds Rake, Fishes Catch |
| — | — | — | — | — | — | — | — | — | Stow Nets on Boat |
| — | — | — | — | — | — | — | — | — | Small Shrimp Beam Trawl |
| — | — | — | — | — | — | — | — | — | Others |
| 10 | — | — | — | — | 3 | 29 | 31 | 211 | Others Fisheries |

13. 1993년 일반해면어업 Catches of Adjacent Waters Fisheries

단위: M/T

| | | 연 체 동 물 | | | | | | | |
|---|---|------------------|----------------------------|----------------|-----------------|------------------------|--------------|----------------|-------------------------|
| | | 패 류 Shell Fish | | | 기 타 연 체 동 물 | | | | |
| | | 가 리 비 Scallop | 맛 류 Jack Knife Clams | 기타패류 Others | 소 계 Subtotal | 갑오징어 Cuttle fish | 오징어 Squid | 문 어 Octopus | 쭈꾸미 Other Octopus |
| 합 | 계 | 51 | 7 610 | 7 265 | 225 234 | 5 437 | 219 467 | 7 584 | 4 927 |
| 저 | 인 | | | | | | | | |
| 대 | 형 | | | | | | | | |
| 동 | 해 | | | | | | | | |
| 대 | 형 | | | | | | | | |
| 대 | 형 | | | | | | | | |
| 서 | 남 | | | | | | | | |
| 서 | 남 | | | | | | | | |
| 동 | 해 | | | | | | | | |
| 근 | 해 | | | | | | | | |
| 연 | 안 | | | | | | | | |
| 타 | 새 | | | | | | | | |
| 선 | 대 | | | | | | | | |
| 선 | 대 | | | | | | | | |
| 연 | 안 | | | | | | | | |
| 부 | 근 | | | | | | | | |
| 부 | 연 | | | | | | | | |
| 부 | 연 | | | | | | | | |
| 부 | 연 | | | | | | | | |
| 유 | 근 | | | | | | | | |
| 유 | 연 | | | | | | | | |
| 기 | 기 | | | | | | | | |
| 낙 | 근 | | | | | | | | |
| 연 | 연 | | | | | | | | |
| 연 | 연 | | | | | | | | |
| 통 | 근 | | | | | | | | |
| 통 | 연 | | | | | | | | |
| 정 | 정 | | | | | | | | |
| 잡 | 잡 | | | | | | | | |
| 잡 | 해 | | | | | | | | |
| 공 | 포 | | | | | | | | |
| 구 | 해 | | | | | | | | |
| 기 | 기 | | | | | | | | |
| 기 | 기 | | | | | | | | |

어업별·어종별 생산량(계속)
by Species and Type of Fishing Means 1993(Cont'd)

In metric ton

| Mollusca | | | 기타수산동물 Other Aquatic Animals | | | | | | |
|--------------------|--------------|----------------------|------------------------------|--------------------|------------------|---------------------|--------------------|----------------------|--|
| Others | | | 소계 Subtotal | 해삼 Sea cucumber | 성게 Sea urchin | 우렁쉥이 Sea squirts | 미더덕 Sea squirts | 기타 수산동물 Others | |
| 낙지 Rouple squid | 꼴뚜기 Squid | 기타 연체동물 Others | | | | | | | |
| 14 351 | 2 542 | 926 | 7 327 | 1 750 | 3 944 | 241 | 59 | 1 333 | |
| 13 | — | 8 | — | — | — | — | — | — | Large Otter Trawl |
| — | — | — | — | — | — | — | — | — | Eastern Sea Trawl |
| 571 | 354 | 583 | — | — | — | — | — | — | Pair Trawl |
| 145 | 27 | 42 | — | — | — | — | — | — | Danish Sein |
| 126 | 260 | 2 | — | — | — | — | — | — | West-Southern Pair Trawl |
| 3 345 | 437 | 132 | — | — | — | — | — | — | West-Southern Danish Sein |
| 1 | 62 | — | — | — | — | — | — | — | Eastern Sea Danish Sein |
| — | — | — | 2 | — | — | — | — | 2 | Off-Shore Boat Dredges |
| — | — | — | 313 | — | — | — | — | 313 | Coastal Dredge Nets(With Sailing Boat) |
| 294 | 9 | 69 | — | — | — | — | — | — | Small Trawl Nets(Used by Sailing Boat) |
| — | — | — | — | — | — | — | — | — | Shrimp Bottom Trawl |
| — | — | — | — | — | — | — | — | — | Large Powered Purse Seine |
| 2 | — | — | — | — | — | — | — | — | Small Powered Purse Seine |
| — | — | — | — | — | — | — | — | — | Coastal Sailing Purse Seine |
| 58 | 786 | 5 | — | — | — | — | — | — | Off-Shore Stow Nets |
| 79 | 250 | 26 | — | — | — | — | — | — | Coastal Stow Nets |
| — | — | — | — | — | — | — | — | — | Off-Shore Stick-held Dip Nets |
| — | — | — | — | — | — | — | — | — | Small Lift Nets(With Light) |
| — | — | — | — | — | — | — | — | — | Coastal Lift Nets |
| — | — | — | — | — | — | — | — | — | Off-Shore Drift Gillnets |
| 250 | 276 | 13 | 22 | — | — | — | — | 22 | Coastal Drift Gillnets |
| — | — | — | — | — | — | — | — | — | Powered Anchovy Drag Nets |
| 1 | 8 | — | — | — | — | — | — | — | Off-Shore Angling |
| 10 | — | — | — | — | — | — | — | — | Coastal Angling |
| 20 | 29 | — | — | — | — | — | — | — | Off-Shore Longline |
| 4 971 | — | 5 | — | — | — | — | — | — | Coastal Longline |
| — | — | — | — | — | — | — | — | — | Off-Shore Trap |
| 1 132 | — | 1 | 39 | — | — | — | — | 39 | Coastal Trap |
| 474 | 33 | 38 | — | — | — | — | — | — | Set Nets Fisheries |
| — | — | — | 2 044 | 1 067 | 747 | 230 | — | — | Diving(apparatus) |
| — | — | — | — | — | — | — | — | — | Collection Sea Weeds |
| 401 | — | 2 | 4 281 | 648 | 2 913 | 9 | 3 | 708 | Shell Fishes, Sea-Weeds Rake, Fishes Catch |
| — | — | — | — | — | — | — | — | — | Stow Nets on Boat |
| — | — | — | — | — | — | — | — | — | Small Shrimp Beam Trawl |
| 5 | 7 | — | — | — | — | — | — | — | Others |
| 2 453 | 4 | — | 626 | 35 | 284 | 2 | 56 | 249 | Others Fisheries |

13. 1993년 일반 해면 어업
Catches of Adjacent Waters Fisheries

단위 : M/T

| | | 해 | | | | | |
|---|----------------|----------|-------|-------------|----------------------|-------|---------------|
| | | 소 계 | 다시마류 | 미역 | 도박류 | 김 | 말 |
| | | Subtotal | Kelps | Sea Mustard | Typicus & Irish moss | Laver | Sea duck Weed |
| 합 | 계 | 22 186 | 511 | 5 271 | 761 | 42 | 94 |
| 저 | 인 | | | | | | |
| 대 | 형 트 | - | - | - | - | - | - |
| 동 | 해 구 트 | - | - | - | - | - | - |
| 대 | 형기선저인망(쌍끝이) | - | - | - | - | - | - |
| 대 | 형기선저인망(외끝이) | - | - | - | - | - | - |
| 서 | 남해구기선저인망(쌍끝이) | - | - | - | - | - | - |
| 서 | 남해구기선저인망(외끝이) | - | - | - | - | - | - |
| 동 | 해구기선저인망(외끝이) | - | - | - | - | - | - |
| 근 | 해 형 망 | - | - | - | - | - | - |
| 연 | 안 현 망 (범 선) | - | - | - | - | - | - |
| 타 | 새 | - | - | - | - | - | - |
| 선 | 대 형 선 망 | - | - | - | - | - | - |
| 대 | 소 형 선 망 | - | - | - | - | - | - |
| 연 | 안 선 망 (범 선) | - | - | - | - | - | - |
| 부 | 근 해 안 강 망 | - | - | - | - | - | - |
| 근 | 연 해 안 강 망 | - | - | - | - | - | - |
| 근 | 해 해 봉 수 망 | - | - | - | - | - | - |
| 분 | 연 기 초 망 | - | - | - | - | - | - |
| 유 | 근 해 자 유 자 망 | - | - | - | - | - | - |
| 근 | 연 해 유 유 자 망 | - | - | - | - | - | - |
| 기 | 기 선 선 권 현 망 | - | - | - | - | - | - |
| 낙 | 근 해 채 낙 망 | - | - | - | - | - | - |
| 연 | 근 해 연 연 승 승 망 | - | - | - | - | - | - |
| 통 | 근 해 통 통 발 발 망 | - | - | - | - | - | - |
| 연 | 근 해 통 통 발 발 망 | - | - | - | - | - | - |
| 정 | 정 치 치 망 어 망 | - | - | - | - | - | - |
| 잠 | 잠 수 수 기 기 | 30 | - | 30 | - | - | - |
| 해 | 조 채 채 기 | 29 | - | 11 | 12 | - | - |
| 공 | 포 폐·해조채취, 어류포획 | 21 673 | 511 | 5 176 | 583 | 39 | 94 |
| 구 | 해 회 어 | - | - | - | - | - | - |
| 새 | 우 선 망 | - | - | - | - | - | - |
| 기 | 기 새 우 조 망 | - | - | - | - | - | - |
| 기 | 기 타 어 | 454 | - | 54 | 166 | 3 | - |

어업별·어종별 생산량(계속)
by Species and Type of Fishing Means 1993(Cont'd)

In metric ton

| 조 | | 류 Seaweed | | | | | |
|-----------|-----------|-----------------|-------------|------------|--------------|-----------------|--|
| 돛 | 우무가사리 | 기타가사리 | 파 래 | 꼬시래기 | 청 각 | 기타해조류 | |
| Fusiforme | Agar-Agar | Other Agar-agar | Green laver | Sea String | Sea Staghorn | Other Sea Weeds | |
| 6 458 | 4 476 | 159 | 597 | 43 | 455 | 3 319 | Total |
| - | - | - | - | - | - | - | Large Otter Trawl |
| - | - | - | - | - | - | - | Eastern Sea Trawl |
| - | - | - | - | - | - | - | Pair Trawl |
| - | - | - | - | - | - | - | Danish Sein |
| - | - | - | - | - | - | - | West-Southern Pair Trawl |
| - | - | - | - | - | - | - | West-Southern Danish Sein |
| - | - | - | - | - | - | - | Eastern Sea Danish Sein |
| - | - | - | - | - | - | - | Off-Shore Boat Dredges |
| - | - | - | - | - | - | - | Coastal Dredge Nets(With Sailing Boat) |
| - | - | - | - | - | - | - | Small Trawl Nets(Used by Sailing Boat) |
| - | - | - | - | - | - | - | Shrimp Bottom Trawl |
| - | - | - | - | - | - | - | Large Powered Purse Seine |
| - | - | - | - | - | - | - | Small Powered Purse Seine |
| - | - | - | - | - | - | - | Coastal Sailing Purse Seine |
| - | - | - | - | - | - | - | Off-Shore Stow Nets |
| - | - | - | - | - | - | - | Coastal Stow Nets |
| - | - | - | - | - | - | - | Off-Shore Stick-held Dip Nets |
| - | - | - | - | - | - | - | Small Lift Nets(With Light) |
| - | - | - | - | - | - | - | Coastal Lift Nets |
| - | - | - | - | - | - | - | Off-Shore Drift Gillnets |
| - | - | - | - | - | - | - | Coastal Drift Gillnets |
| - | - | - | - | - | - | - | Powered Anchovy Drag Nets |
| - | - | - | - | - | - | - | Off-Shore Angling |
| - | - | - | - | - | - | - | Coastal Angling |
| - | - | - | - | - | - | - | Off-Shore Longline |
| - | - | - | - | - | - | - | Coastal Longline |
| - | - | - | - | - | - | - | Off-Shore Trap |
| - | - | - | - | - | - | - | Coastal Trap |
| - | - | - | - | - | - | - | Set Nets Fisheries |
| - | - | - | - | - | - | - | Diving(apparatus) |
| - | - | - | - | - | - | - | Collection Sea Weeds |
| 6 458 | 4 457 | 159 | 597 | 43 | 455 | 3 101 | Shell Fishes, Sea-Weeds Rake, Fishes Catch |
| - | - | - | - | - | - | - | Stow Nets on Boat |
| - | - | - | - | - | - | - | Small Shrimp Beam Trawl |
| - | - | - | - | - | - | - | Others |
| - | 13 | - | - | - | - | 218 | Others Fisheries |

14. 1993년 일 반 해 면 어 업 Catches of Adjacent Waters Fisheries

단위 : M/T

| | | 계 | 저 인 | | | | |
|-----|-------|---|------------------------------|---|----------------------------|--------------------------------------|---|
| | | | 대형트롤 Large Otter Trawl | 동해구트롤 Eastern Sea Trawl | 대형기선저인망(쌍끌이) Pair Trawl | 대형기선저인망(외끌이) Danish seine | 서남해구기선저인망(쌍끌이) West-Southern Pair Trawl |
| | | Total | | | | | |
| 합 | 계 | 1 526 139 | 76 599 | 9 115 | 108 930 | 13 987 | 3 389 |
| 동 해 | 구 | 197 467 | — | 9 115 | — | — | — |
| | 강 | 86 757 | — | 7 243 | — | — | — |
| | 경 북 | 110 710 | — | 1 872 | — | — | — |
| 남 해 | 구 | 1 114 850 | 76 599 | — | 98 876 | 13 523 | 1 580 |
| | 부 산 | 454 209 | 61 128 | — | 57 174 | 8 113 | — |
| | 경 남 | 344 481 | 12 812 | — | 40 067 | 2 481 | 117 |
| | 전 남 | 280 090 | 2 659 | — | 1 634 | 2 904 | 1 470 |
| | 제 주 | 36 070 | — | — | 1 | 25 | 1 |
| 서 해 | 구 | 213 822 | — | — | 10 054 | 464 | 1 801 |
| | 전 북 | 72 263 | — | — | — | 4 | 1 801 |
| | 충 남 | 51 957 | — | — | — | — | — |
| | 경 기 | 36 733 | — | — | — | — | — |
| | 인 천 울 | 52 869 | — | — | 10 054 | 460 | — |
| | | — | — | — | — | — | — |
| | | 선 망 Purse Seines | | | | | |
| | | 대 형 선 망 Large Powered Purse Seine | | 소 형 선 망 Small Powered Purse Seine | | 연안선망(범선) Coastal Sailing Seine | |
| | | | | | | 근 해 안 강 망 Off-Shore Stow Nets | |
| 합 | 계 | 283 577 | 25 035 | 274 | 153 834 | | |
| 동 해 | 구 | 119 | 7 928 | 253 | — | | |
| | 강 | 12 | 1 594 | 253 | — | | |
| | 경 북 | 107 | 6 334 | — | — | | |
| 남 해 | 구 | 283 325 | 17 107 | 16 | 100 820 | | |
| | 부 산 | 252 948 | 9 834 | — | 11 188 | | |
| | 경 남 | 17 238 | 4 293 | 14 | 8 211 | | |
| | 전 남 | 13 004 | 851 | 2 | 80 793 | | |
| | 제 주 | 135 | 2 129 | — | 628 | | |
| 서 해 | 구 | 133 | — | 5 | 53 014 | | |
| | 전 북 | 133 | — | 5 | 28 251 | | |
| | 충 남 | — | — | — | 4 150 | | |
| | 경 기 | — | — | — | 2 204 | | |
| | 인 천 울 | — | — | — | 20 409 | | |

어업별·지방별생산량
by Type of Fishing Means and Province 1993

In metric ton

| 망 Trawl | | | | | | |
|---|--|-----------------------------------|------------------------------------|----------------------------|-------------------------------|-----------------------|
| 서남해구기선저인망(외끌이) West-Southern Danish Seine | 동해구기선저인망(외끌이) Eastern Sea Danish Seine | 근해형망 Off-Shore Boat Dredges | 연안형망(범선) Coastal Dredge Nets | 타뢰망 Small Trawl Nets | 새우방 Shrimp Bottom Trawl | |
| 36 210 | 7 449 | 21 943 | 19 142 | 5 820 | 51 | Total |
| - | 7 437 | 81 | 1 | - | - | Eastern Coast |
| - | 5 876 | 81 | 1 | - | - | Kangwŏn |
| - | 1 561 | - | - | - | - | Kyŏngbuk |
| 33 396 | 12 | 12 142 | 18 707 | 5 820 | - | Southern Coast |
| 80 | 12 | 13 | 1 219 | 1 211 | - | Pusan |
| 12 166 | - | 11 | 10 164 | 4 512 | - | Kyŏngnam |
| 18 819 | - | 12 118 | 7 324 | 97 | - | Chŏnnam |
| 2 331 | - | - | - | - | - | Cheju |
| 2 814 | - | 9 720 | 434 | - | 51 | Western Coast |
| 94 | - | 9 526 | 194 | - | - | Chŏnbuk |
| 2 720 | - | 194 | 240 | - | 51 | Ch'ungnam |
| - | - | - | - | - | - | Kyŏnggi |
| - | - | - | - | - | - | Inch'ŏn |
| - | - | - | - | - | - | Seoul |
| 망 Lift Nets | | | | | | |
| 연안안강망 Coastal Stow Nets | 근해봉수망 Off-Shore Stick-Held Dip Nets | 분기초망 Small Lift Nets | 연안들망 Coastal Lift Nets | | | |
| 40 932 | 1 813 | 1 334 | 198 | | | Total |
| - | - | - | - | | | Eastern Coast |
| - | - | - | - | | | Kangwŏn |
| - | - | - | - | | | Kyŏngbuk |
| 6 054 | 1 813 | 1 326 | 198 | | | Southern Coast |
| - | 11 | - | - | | | Pusan |
| - | - | - | 45 | | | Kyŏngnam |
| 6 054 | - | 9 | 13 | | | Chŏnnam |
| - | 1 802 | 1 317 | 140 | | | Cheju |
| 34 878 | - | 8 | - | | | Western Coast |
| 4 040 | - | - | - | | | Chŏnbuk |
| 9 430 | - | 8 | - | | | Ch'ungnam |
| 8 774 | - | - | - | | | Kyŏnggi |
| 12 634 | - | - | - | | | Inch'ŏn |
| - | - | - | - | | | Seoul |

14. 1993년 일반 해면 어업 Catches of Adjacent Waters Fisheries by

단위 : M/T

| | | 유 자 망 | | 기선선인망 | 낚 시 | |
|---|---|--------------------|----------------|-------------------------|--|-----------------|
| | | Gill-nets | | Powered Boat Seines | Angling | |
| | | 근해유자망 | 연안유자망 | 기선권현망 | 근해채낚기 | 연안채낚기 |
| | | Large Gill Net | Small Gill Net | Anchovy Drag Net | Off-Shore Angling | Coastal Angling |
| 합 | 계 | 39 192 | 56 119 | 162 754 | 93 841 | 32 023 |
| 동 | 해 | 3 320 | 24 185 | — | 64 460 | 23 588 |
| | 강 | 89 | 17 978 | — | 26 684 | 7 320 |
| | 경 | 3 231 | 6 207 | — | 37 776 | 16 268 |
| 남 | 해 | 26 927 | 15 870 | 162 754 | 29 080 | 8 293 |
| | 부 | 1 065 | 3 022 | 3 224 | 11 699 | 1 426 |
| | 경 | 22 108 | 6 767 | 123 682 | 13 534 | 4 125 |
| | 전 | 2 623 | 5 599 | 35 848 | 1 446 | 723 |
| | 제 | 1 131 | 482 | — | 2 401 | 2 019 |
| 서 | 해 | 8 945 | 16 064 | — | 301 | 142 |
| | 전 | 3 049 | 7 293 | — | 235 | 22 |
| | 충 | 72 | 5 401 | — | 34 | 74 |
| | 경 | 3 829 | 1 473 | — | — | 38 |
| | 인 | 1 995 | 1 897 | — | 32 | 8 |
| | 서 | — | — | — | — | — |
| | | 정 치 망 | 잠 수 기 | | 공 동 | |
| | | Set Nets | Diving | | Cooperative | |
| | | 정 치 망 어 업 | 잠 수 기 | 해 조 채 취 | 포 패·해 조 채 취, 어 류 포 획 | |
| | | Set Nets Fisheries | Diving | Collection of Sea weeds | Shell fishes, Sea-Weeds rake, Fishes Catch | |
| 합 | 계 | 61 884 | 11 727 | 29 | 99 029 | |
| 동 | 해 | 16 758 | 1 473 | 29 | 2 955 | |
| | 강 | 6 292 | 1 024 | — | 1 357 | |
| | 경 | 10 466 | 449 | 29 | 1 598 | |
| 남 | 해 | 41 491 | 9 566 | — | 41 685 | |
| | 부 | 3 121 | 2 185 | — | 3 645 | |
| | 경 | 26 087 | 2 879 | — | 11 231 | |
| | 전 | 11 887 | 4 502 | — | 10 873 | |
| | 제 | 396 | — | — | 15 936 | |
| 서 | 해 | 3 635 | 688 | — | 54 389 | |
| | 전 | 1 | — | — | 13 911 | |
| | 충 | 3 071 | 665 | — | 18 706 | |
| | 경 | 259 | 23 | — | 19 447 | |
| | 인 | 304 | — | — | 2 325 | |
| | 서 | — | — | — | — | |

어업별·지방별 생산량(계속)
Type of Fishing Means and Province 1993(Cont'd)

In metric ton

| 연 승 Long Lines | | 통 발 Traps | | |
|----------------------------------|---------------------------------------|---------------------------|-------------------------|----------------|
| 근 해 연 승 Off-Shore Long Line | 연 안 연 승 Coastal Long Line | 근 해 통 발 Off-Shore Trap | 연 안 통 발 Coastal Trap | |
| 11 861 | 19 087 | 34 168 | 27 344 | Total |
| 396 | 4 139 | 26 549 | 2 536 | Eastern Coast |
| 396 | 4 027 | 5 966 | 481 | Kangwŏn |
| - | 112 | 20 583 | 2 055 | Kyŏngbuk |
| 10 540 | 13 735 | 7 455 | 19 356 | Southern Coast |
| 6 380 | 1 238 | - | 8 055 | Pusan |
| 1 735 | 5 163 | 7 227 | 7 030 | Kyŏngnam |
| 332 | 4 524 | 26 | 4 181 | Chŏnnam |
| 2 093 | 2 810 | 202 | 90 | Cheju |
| 925 | 1 213 | 164 | 5 452 | Western Coast |
| 529 | 304 | 127 | 199 | Chŏnbuk |
| 11 | 80 | 37 | 3 149 | Ch'ungnam |
| - | 743 | - | 11 | Kyŏnggi |
| 385 | 86 | - | 2 093 | Inch'ŏn |
| - | - | - | - | Seoul |
| 구 획 어 업 Cooperative Fisheries | | | 기 타 Others | |
| 해 선 망 Stow Net On Boat | 새 우 조 망 Small Shrimp Beam Trawl | 기 타 Others | 기 타 어 업 Others | |
| 3 154 | 7 655 | 41 399 | 15 241 | Total |
| - | - | 52 | 2 093 | Eastern Coast |
| - | - | 50 | 33 | Kangwŏn |
| - | - | 2 | 2 060 | Kyŏngbuk |
| 1 677 | 6 745 | 39 553 | 8 801 | Southern Coast |
| - | - | - | 6 218 | Pusan |
| - | - | 40 | 742 | Kyŏngnam |
| 1 677 | 6 745 | 39 513 | 1 840 | Chŏnnam |
| - | - | - | 1 | Cheju |
| 1 477 | 910 | 1 794 | 4 347 | Western Coast |
| - | 910 | 1 620 | 15 | Chŏnbuk |
| - | - | 174 | 3 690 | Ch'ungnam |
| 1 477 | - | - | 455 | Kyŏnggi |
| - | - | - | 187 | Inch'ŏn |
| - | - | - | - | Seoul |

15. 1993년 일 반 해 면 어 업
Nominal Catches of Adjacent Waters

단위 : M/T

| | | | 총 계 Total | 어 | | | | |
|---|---|----------|--------------|-----------------|-------------------|----------------|----------------------|-----------|
| | | | | 소 계 Subtotal | 가자미류 Flounders | 넙치류 Bastard | 서대류 Tongue Fishes | 대구 Cod |
| 합 | 계 | Total | 1 526 139 | 992 370 | 13 466 | 2 454 | 2 690 | 481 |
| 계 | 통 | Coop | 1 236 805 | 897 018 | 11 827 | 1 743 | 2 240 | 453 |
| 비 | 계 | Non Coop | 289 334 | 95 352 | 1 639 | 711 | 450 | 28 |
| 부 | 산 | Pusan | 454 209 | 342 094 | 3 080 | 128 | 168 | 54 |
| 계 | 통 | Coop | 441 309 | 333 099 | 2 945 | 125 | 167 | 54 |
| 비 | 계 | Non Coop | 12 900 | 8 995 | 135 | 3 | 1 | - |
| 인 | 천 | Ench'on | 52 869 | 32 470 | 1 725 | 530 | 293 | 198 |
| 계 | 통 | Coop | 37 612 | 30 780 | 1 723 | 523 | 271 | 198 |
| 비 | 계 | Non Coop | 15 257 | 1 690 | 2 | 7 | 22 | - |
| 경 | 기 | Kyōnggi | 36 733 | 3 160 | 46 | 27 | 14 | - |
| 계 | 통 | Coop | 7 093 | 102 | 1 | 14 | 5 | - |
| 비 | 계 | Non Coop | 29 640 | 3 058 | 45 | 13 | 9 | - |
| 강 | 원 | Kangwōn | 86 757 | 38 913 | 2 232 | 104 | - | 139 |
| 계 | 통 | Coop | 75 010 | 37 050 | 2 098 | 98 | - | 117 |
| 비 | 계 | Non Coop | 11 747 | 1 863 | 134 | 6 | - | 22 |
| 충 | 남 | Crungnam | 51 957 | 18 946 | 496 | 20 | 19 | - |
| 계 | 통 | Coop | 20 104 | 10 106 | 52 | 19 | 1 | - |
| 비 | 계 | Non Coop | 31 853 | 8 840 | 444 | 1 | 18 | - |
| 전 | 북 | Chōnbuk | 72 263 | 29 031 | 921 | 298 | 408 | - |
| 계 | 통 | Coop | 46 470 | 26 184 | 894 | 55 | 328 | - |
| 비 | 계 | Non Coop | 25 793 | 2 847 | 27 | 243 | 80 | - |
| 전 | 남 | Chōnam | 280 090 | 206 854 | 287 | 529 | 1 231 | 3 |
| 계 | 통 | Coop | 186 362 | 156 726 | 252 | 353 | 952 | 3 |
| 비 | 계 | Non Coop | 93 728 | 50 128 | 35 | 176 | 279 | - |
| 경 | 북 | Kyōnbuk | 110 710 | 27 075 | 1 049 | 11 | - | 62 |
| 계 | 통 | Coop | 82 625 | 20 819 | 676 | 7 | - | 56 |
| 비 | 계 | Non Coop | 28 085 | 6 256 | 373 | 4 | - | 6 |
| 경 | 남 | Kyōngnam | 344 481 | 276 822 | 3 630 | 802 | 500 | 25 |
| 계 | 통 | Coop | 310 438 | 267 085 | 3 186 | 546 | 459 | 25 |
| 비 | 계 | Non Coop | 34 043 | 9 737 | 444 | 256 | 41 | - |
| 제 | 주 | Cheju | 36 070 | 17 005 | - | 5 | 57 | - |
| 계 | 통 | Coop | 29 782 | 15 067 | - | 3 | 57 | - |
| 비 | 계 | Non Coop | 6 288 | 1 938 | - | 2 | - | - |

지방별 · 어종별 · 판매형태별 생산량

Fisheries by Type of Sale, Species and Province, 1993

In metric ton

| 류 Fishes | | | | | | | | |
|--|--------------------------|----------------------------|-----------------------------|------------------------------|--------------------------|---------------------|----------------|-------------------------|
| 노 가 리 (소형명태) Small Alaska Pollack | 명 태 Alaska Pollack | 참 돔 Common Sea Bream | 감 성 돔 Black Sea Bream | 기 타 돔 Other Sea Breams | 육 돔 Red horse head | 자 리 돔 Coral fish | 병 어 Pomfret | 민 어 Brown Croaker |
| 7 567 | 9 043 | 979 | 399 | 3 792 | 1 650 | 421 | 8 101 | 1 908 |
| 7 534 | 8 080 | 873 | 204 | 3 604 | 1 635 | — | 7 741 | 1 906 |
| 33 | 963 | 106 | 195 | 188 | 15 | 421 | 360 | 2 |
| — | 486 | 509 | 1 | 1 865 | — | — | 2 613 | 312 |
| — | 486 | 508 | — | 1 864 | — | — | 2 613 | 312 |
| — | — | 1 | 1 | 1 | — | — | — | — |
| — | — | — | — | 6 | — | — | 2 024 | 110 |
| — | — | — | — | 6 | — | — | 1 892 | 108 |
| — | — | — | — | — | — | — | 132 | 2 |
| — | — | — | — | — | — | — | 6 | — |
| — | — | — | — | — | — | — | 2 | — |
| — | — | — | — | — | — | — | 4 | — |
| 7 320 | 7 277 | 7 | — | 20 | — | — | — | — |
| 7 287 | 6 319 | 7 | — | 18 | — | — | — | — |
| 33 | 958 | — | — | 2 | — | — | — | — |
| — | — | 1 | — | 1 | — | — | 323 | 27 |
| — | — | 1 | — | 1 | — | — | 323 | 27 |
| — | — | — | — | — | — | — | — | — |
| — | — | 5 | — | 91 | — | — | 676 | 73 |
| — | — | 5 | — | 76 | — | — | 647 | 73 |
| — | — | — | — | 25 | — | — | 29 | — |
| — | 105 | 111 | 181 | 425 | 4 | — | 1 651 | 381 |
| — | 105 | 96 | 77 | 316 | 4 | — | 1 478 | 381 |
| — | — | 15 | 104 | 109 | — | — | 173 | — |
| 244 | 372 | — | — | 13 | — | — | 68 | — |
| 244 | 367 | — | — | 11 | — | — | 62 | — |
| — | 5 | — | — | 2 | — | — | 6 | — |
| 3 | 803 | 196 | 167 | 1 133 | 10 | 10 | 708 | 901 |
| 3 | 803 | 167 | 114 | 1 125 | 5 | — | 692 | 901 |
| — | — | 29 | 53 | 8 | 5 | 10 | 16 | — |
| — | — | 150 | 50 | 238 | 1 636 | 411 | 32 | 104 |
| — | — | 89 | 13 | 187 | 1 626 | — | 32 | 104 |
| — | — | 61 | 37 | 51 | 10 | 411 | — | — |

15. 1993년 일반해면어업
Nominal Catches of Adjacent Waters

단위 : M/T

| | | | 어 | | | | | |
|---|---|-----------|--------------------------|-------------------------|-------------------------|--------------------------|------------------|-----------------|
| | | | 참조기 Redlip Croaker | 부세 Yellow Croaker | 보구치 White Croaker | 기타조기 Other Croaker | 강달미 Corvenias | 성대류 Gurnards |
| 합 | 계 | Total | 30 902 | 217 | 930 | 19 750 | 71 728 | 141 |
| 계 | 통 | Coop | 30 662 | 171 | 914 | 19 507 | 71 675 | 141 |
| 비 | 계 | Non Coop | 240 | 46 | 16 | 243 | 53 | - |
| 부 | 산 | Pusan | 15 686 | - | - | 2 282 | 18 728 | 70 |
| 계 | 통 | Coop | 15 673 | - | - | 2 278 | 18 728 | 70 |
| 비 | 계 | Non Coop | 13 | - | - | 4 | - | - |
| 인 | 천 | Ench'on | 3 204 | 37 | - | 355 | 7 282 | 1 |
| 계 | 통 | Coop | 3 203 | 37 | - | 355 | 7 282 | 1 |
| 비 | 계 | Non Coop | 1 | - | - | - | - | - |
| 경 | 기 | Kyngwön | - | 11 | - | - | - | - |
| 계 | 통 | Coop | - | - | - | - | - | - |
| 비 | 계 | Non Coop | - | 11 | - | - | - | - |
| 강 | 원 | Kangwön | - | - | - | - | - | - |
| 계 | 통 | Coop | - | - | - | - | - | - |
| 비 | 계 | Non Coop | - | - | - | - | - | - |
| 충 | 남 | Ch'ungnam | 316 | 45 | 17 | 790 | 1 041 | - |
| 계 | 통 | Coop | 316 | 39 | 2 | 774 | 1 041 | - |
| 비 | 계 | Non Coop | - | 6 | 15 | 16 | - | - |
| 전 | 북 | Chönbuk | 1 214 | 60 | - | 1 222 | 4 482 | - |
| 계 | 통 | Coop | 1 035 | 55 | - | 1 085 | 4 478 | - |
| 비 | 계 | Non Coop | 179 | 5 | - | 137 | 4 | - |
| 전 | 남 | Chönnam | 9 764 | 38 | 817 | 1 591 | 23 782 | 70 |
| 계 | 통 | Coop | 9 764 | 14 | 817 | 1 546 | 23 733 | 70 |
| 비 | 계 | Non Coop | - | 24 | - | 45 | 49 | - |
| 경 | 북 | Kyöngbuk | - | - | 1 | - | - | - |
| 계 | 통 | Coop | - | - | - | - | - | - |
| 비 | 계 | Non Coop | - | - | 1 | - | - | - |
| 경 | 남 | Kyöngnam | 264 | 20 | - | 12 849 | 16 169 | - |
| 계 | 통 | Coop | 217 | 20 | - | 12 821 | 16 169 | - |
| 비 | 계 | Non Coop | 47 | - | - | 28 | - | - |
| 제 | 주 | Cheju | 454 | 6 | 95 | 661 | 244 | - |
| 계 | 통 | Coop | 454 | 6 | 95 | 648 | 244 | - |
| 비 | 계 | Non Coop | - | - | - | 13 | - | - |

지방별 · 어종별 · 판매형태별 생산량 (계속)

Fisheries by Type of Sale, Species and Province, 1993 (Cont'd)

In metric ton

| 류 Fishes | | | | | | | | |
|-----------|-----------|-----------------|----------|----------|-------------------|---------|------------|---------|
| 갈 치 | 도 루 목 | 농 어 | 능 성 어 | 눈 불 대 | 갯 장 어 | 붕 장 어 | 덕 장 어 | 망 등 이 류 |
| Hair Tail | Sand Fish | Common Sea Bass | Sea Bass | Red Fish | Sharp Toothed Eel | Sea Eel | Sand Borer | Gobies |
| 58 035 | 3 781 | 1 523 | 101 | 666 | 3 760 | 29 882 | 148 | 2 788 |
| 57 957 | 3 593 | 412 | 67 | 664 | 3 216 | 18 473 | 18 | 121 |
| 78 | 188 | 1 111 | 34 | 2 | 544 | 11 409 | 130 | 2 667 |
| 12 458 | 1 148 | 32 | 1 | 529 | 1 095 | 9 615 | 77 | 121 |
| 12 458 | 1 148 | — | 1 | 527 | 1 095 | 2 687 | — | — |
| — | — | 32 | — | 2 | — | 6 928 | 77 | 121 |
| 5 763 | — | 96 | — | — | 133 | 602 | — | 449 |
| 5 751 | — | 38 | — | — | 133 | 510 | — | 110 |
| 12 | — | 58 | — | — | — | 92 | — | 339 |
| — | — | 336 | — | — | 1 | — | — | 731 |
| — | — | 1 | — | — | 1 | — | — | 8 |
| — | — | 335 | — | — | — | — | — | 723 |
| — | 737 | — | — | 1 | — | 5 | — | — |
| — | 720 | — | — | 1 | — | 5 | — | — |
| — | 17 | — | — | — | — | — | — | — |
| 907 | — | 18 | — | — | 6 | 543 | — | 184 |
| 907 | — | 6 | — | — | 6 | 99 | — | — |
| — | — | 12 | — | — | — | 444 | — | 184 |
| 5 282 | — | 72 | 3 | — | 124 | 403 | — | 204 |
| 5 245 | — | 18 | 3 | — | 113 | 396 | — | 3 |
| 37 | — | 54 | — | — | 11 | 7 | — | 201 |
| 24 226 | 158 | 386 | 75 | 69 | 795 | 4 794 | — | 649 |
| 24 225 | 7 | 180 | 57 | 69 | 679 | 5 054 | — | — |
| 1 | 151 | 206 | 18 | — | 116 | 740 | — | 649 |
| — | 965 | 5 | — | — | — | 303 | — | 8 |
| — | 945 | — | — | — | — | 13 | — | — |
| — | 20 | 5 | — | — | — | 290 | — | 8 |
| 5 708 | 773 | 553 | — | 67 | 1 592 | 13 210 | 53 | 442 |
| 5 694 | 773 | 145 | — | 67 | 1 175 | 10 366 | — | — |
| 14 | — | 408 | — | — | 417 | 2 844 | 53 | 442 |
| 3 691 | — | 25 | 22 | — | 14 | 407 | 18 | — |
| 3 677 | — | 24 | 6 | — | 14 | 343 | 18 | — |
| 14 | — | 1 | 16 | — | — | 64 | — | — |

15. 1993년 일 반 해 면 어 업
Nominal Catches of Adjacent Waters

단위 : M/T

| | | | 어 류 | | | | |
|---|---|-----------|-----------------------|------------------|-------------------|------------------------|-------------------------|
| | | | 매룡이류 Lizard Fishes | 양 태 Flat Head | 조피볼락 Jacopever | 솜 팽 이 Scorpion fish | 기타볼락 Other rock fish |
| 합 | 계 | Total | 131 | 3 489 | 1 340 | 125 | 4 246 |
| 계 | 통 | Coop | 131 | 2 869 | 742 | 114 | 1 900 |
| 비 | 계 | Non Coop | — | 620 | 598 | 11 | 2 346 |
| 부 | 산 | Pusan | 31 | 176 | — | — | 28 |
| 계 | 통 | Coop | 31 | 169 | — | — | 2 |
| 비 | 계 | Non Coop | — | 7 | — | — | 26 |
| 인 | 천 | Ench'ön | — | 523 | 407 | — | 875 |
| 계 | 통 | Coop | — | 509 | 293 | — | 753 |
| 비 | 계 | Non Coop | — | 14 | 114 | — | 122 |
| 경 | 기 | Kyngwön | — | 48 | 8 | — | 7 |
| 계 | 통 | Coop | — | — | — | — | — |
| 비 | 계 | Non Coop | — | 48 | 8 | — | 7 |
| 강 | 원 | Kangwön | — | — | 22 | — | 52 |
| 계 | 통 | Coop | — | — | 22 | — | 46 |
| 비 | 계 | Non Coop | — | — | — | — | 6 |
| 충 | 남 | Ch'ungnam | — | 254 | 189 | 3 | 936 |
| 계 | 통 | Coop | — | 85 | 115 | — | 59 |
| 비 | 계 | Non Coop | — | 169 | 74 | 3 | 877 |
| 전 | 북 | Chönbuk | — | 875 | 24 | — | 97 |
| 계 | 통 | Coop | — | 861 | 24 | — | 68 |
| 비 | 계 | Non Coop | — | 14 | — | — | 29 |
| 전 | 남 | Chönnam | 98 | 1 229 | 195 | 116 | 363 |
| 계 | 통 | Coop | 98 | 960 | 175 | 114 | 170 |
| 비 | 계 | Non Coop | — | 269 | 20 | 2 | 193 |
| 경 | 북 | Kyöngbuk | — | — | 14 | — | 158 |
| 계 | 통 | Coop | — | — | 3 | — | 141 |
| 비 | 계 | Non Coop | — | — | 11 | — | 17 |
| 경 | 남 | Kyöngnam | — | 327 | 233 | 6 | 1 716 |
| 계 | 통 | Coop | — | 228 | 58 | — | 652 |
| 비 | 계 | Non Coop | — | 99 | 175 | 6 | 1 064 |
| 제 | 주 | Cheju | 2 | 57 | 248 | — | 14 |
| 계 | 통 | Coop | 2 | 57 | 52 | — | 9 |
| 비 | 계 | Non Coop | — | — | 196 | — | 5 |

자료 : 농수산통계관실

지방별 · 어종별 · 판매형태별 생산량 (계속)

Fisheries by Type of Sale, Species and Province, 1993 (Cont'd)

In metric ton

| Fishes | | | | | | |
|------------|---------|----------|---------|-----------|---------|--------------|
| 양미리 | 송어류 | 뱅어류 | 복어류 | 멸치류 | 정어리 | 전어 |
| Sand Lance | Mullets | Whitings | Puffers | Anchovies | Sardine | Hickory Shad |
| 9 632 | 5 895 | 5 131 | 5 677 | 249 209 | 31 285 | 6 760 |
| 9 130 | 1 098 | 1 276 | 5 622 | 223 252 | 31 145 | 4 583 |
| 502 | 4 797 | 3 855 | 55 | 25 957 | 140 | 2 177 |
| — | 542 | — | 2 050 | 7 075 | 20 922 | 553 |
| — | — | — | 2 046 | 7 075 | 20 922 | 314 |
| — | 542 | — | 4 | — | — | 239 |
| — | 290 | — | 622 | 210 | — | 176 |
| — | 15 | — | 615 | 204 | — | 44 |
| — | 275 | — | 7 | 6 | — | 132 |
| — | 294 | 1 287 | 5 | — | — | 90 |
| — | 5 | — | 5 | — | — | 1 |
| — | 289 | 1 287 | — | — | — | 89 |
| 8 980 | 79 | — | 6 | 354 | 2 536 | 64 |
| 8 906 | 78 | — | 6 | 354 | 2 531 | 63 |
| 74 | 1 | — | — | — | 5 | 1 |
| 90 | 68 | 3 186 | 118 | 2 455 | 2 | 39 |
| — | 3 | 1 249 | 118 | 998 | 2 | 2 |
| 90 | 65 | 2 567 | — | 1 457 | — | 37 |
| — | 953 | — | 446 | 2 787 | — | 242 |
| — | 42 | — | 446 | 2 787 | — | 95 |
| — | 911 | — | — | — | — | 147 |
| 1 | 2 350 | — | 685 | 66 497 | 1 420 | 1 748 |
| 1 | 239 | — | 674 | 45 930 | 1 369 | 311 |
| — | 2 111 | — | 11 | 20 567 | 51 | 1 437 |
| 560 | 215 | 17 | 490 | 6 161 | 3 795 | 47 |
| 222 | 143 | 16 | 490 | 2 782 | 3 769 | 10 |
| 338 | 72 | 1 | — | 3 379 | 26 | 37 |
| 1 | 1 104 | 11 | 835 | 160 823 | 2 593 | 3 801 |
| 1 | 573 | 11 | 804 | 160 794 | 2 535 | 3 743 |
| — | 531 | — | 31 | 29 | 58 | 58 |
| — | — | — | 420 | 2 847 | 17 | — |
| — | — | — | 418 | 2 328 | 17 | — |
| — | — | — | 2 | 519 | — | — |

15. 1993년 일반해면어업
Nominal Catches of Adjacent Waters

단위 : M/T

| | | | 어 | | | | |
|-----|----------|--|---------------|----------------------|-------------------|------------------------|--------------------------|
| | | | 청어 Herring | 밴댕이 Round Herring | 고등어류 Mackerels | 전갱이류 Jack Mackerels | 삼치류 Spaning Mackerels |
| 합계 | Total | | 3 983 | 24 383 | 174 684 | 38 095 | 13 927 |
| 계통 | Coop | | 3 606 | 1 768 | 174 556 | 37 524 | 13 601 |
| 비계통 | Non Coop | | 377 | 22 615 | 128 | 571 | 326 |
| 부산 | Pusan | | 34 | — | 146 324 | 29 176 | 11 770 |
| 계통 | Coop | | 34 | — | 146 324 | 29 175 | 11 767 |
| 비계통 | Non Coop | | — | — | — | 1 | 3 |
| 인천 | Inch'on | | — | 971 | 246 | 8 | 87 |
| 계통 | Coop | | — | 927 | 246 | 8 | 85 |
| 비계통 | Non Coop | | — | 44 | — | — | 2 |
| 경기 | Kyōnggi | | — | 15 | — | — | 2 |
| 계통 | Coop | | — | — | — | — | — |
| 비계통 | Non Coop | | — | 15 | — | — | 2 |
| 강원 | Kangwōn | | 2 678 | — | 641 | 2 | 3 |
| 계통 | Coop | | 2 587 | — | 614 | 2 | 2 |
| 비계통 | Non Coop | | 91 | — | 27 | — | 1 |
| 충남 | Chungnam | | — | 981 | 39 | — | 78 |
| 계통 | Coop | | — | 507 | 39 | — | 72 |
| 비계통 | Non Coop | | — | 474 | — | — | 6 |
| 전북 | Chōnbuk | | — | — | 146 | 16 | 136 |
| 계통 | Coop | | — | — | 138 | 16 | 117 |
| 비계통 | Non Coop | | — | — | 8 | — | 19 |
| 전남 | Chōnnam | | — | 22 416 | 13 004 | 1 258 | 689 |
| 계통 | Coop | | — | 334 | 13 000 | 1 258 | 531 |
| 비계통 | Non Coop | | — | 22 082 | 4 | — | 158 |
| 경북 | Kyōngbuk | | 1 271 | — | 5 152 | 625 | 26 |
| 계통 | Coop | | 985 | — | 5 091 | 371 | 26 |
| 비계통 | Non Coop | | 286 | — | 61 | 254 | — |
| 경남 | Kyōngnam | | — | — | 7 083 | 5 810 | 1 014 |
| 계통 | Coop | | — | — | 7 070 | 5 712 | 894 |
| 비계통 | Non Coop | | — | — | 13 | 98 | 120 |
| 제주 | Cheju | | — | — | 2 049 | 1 200 | 122 |
| 계통 | Coop | | — | — | 2 034 | 982 | 107 |
| 비계통 | Non Coop | | — | — | 15 | 218 | 15 |

지방별 · 어종별 · 판매형태별 생산량 (계속)

Fisheries by Type of Sale, Species and Province, 1993 (Cont'd)

In metric ton

| 류 Fishes | | | | | | |
|----------|-----------|-------------|-----------------|-----------|-------|--------|
| 꽂 치 | 학꽂 치 | 방 어 | 준 치 | 임연수어 | 다랑어류 | 송 어 류 |
| Saury | Half Beak | Yellow Tail | Bigeyed Herring | Atka Fish | Tunas | Trouts |
| 745 | 2 005 | 2 740 | 342 | 5 839 | 459 | 1 269 |
| 683 | 1 929 | 2 610 | 334 | 4 149 | 455 | 1 238 |
| 62 | 76 | 130 | 8 | 1 690 | 4 | 31 |
| 40 | — | 1 996 | 103 | — | — | — |
| 40 | — | 1 978 | 103 | — | — | — |
| — | — | 18 | — | — | — | — |
| — | — | 11 | 5 | 1 | — | — |
| — | — | 11 | 5 | 1 | — | — |
| — | — | — | — | — | — | — |
| — | 3 | — | — | — | — | — |
| — | 3 | — | — | — | — | — |
| — | — | — | — | — | — | — |
| 403 | 105 | 75 | — | 2 919 | 6 | 8 |
| 392 | 103 | 71 | — | 2 714 | 4 | 8 |
| 11 | 2 | 3 | — | 205 | 2 | 0 |
| 90 | 16 | — | — | 1 454 | — | — |
| 57 | 16 | — | — | 24 | — | — |
| 33 | — | — | — | 1 430 | — | — |
| 3 | 14 | — | 19 | — | — | 17 |
| 1 | 5 | — | 19 | — | — | 17 |
| 2 | 9 | — | — | — | — | — |
| 37 | 23 | 76 | 147 | 75 | 18 | 36 |
| 37 | 7 | 67 | 139 | 75 | 18 | 28 |
| — | 16 | 9 | 8 | — | — | 8 |
| 157 | 176 | 225 | — | 967 | 434 | 21 |
| 141 | 127 | 202 | — | 912 | 432 | — |
| 16 | 49 | 23 | — | 55 | 2 | 21 |
| 15 | 1 668 | 51 | 60 | 423 | 1 | 1 816 |
| 15 | 1 668 | 45 | 60 | 423 | 1 | 1 184 |
| — | — | 6 | — | — | — | 2 |
| — | — | 307 | 8 | — | — | 1 |
| — | — | 236 | 8 | — | — | 1 |
| — | — | 71 | — | — | — | — |

15. 1993년 일 반 해 면 어 업
Nominal Catches of Adjacent Waters

단위 : M/T

| | | | 어 류 Fishes | | | | | |
|----------|----------|------------------|-----------------|----------------|------------------|--------------------|------------------|------------------|
| | | | 상 어 류 Sharks | 가오리류 Skates | 홍 어 Skate Ray | 보 리 멸 Sea smelt | 쥐 치 File Fish | 아 귀 Monk Fish |
| 합 | 계 | Total | 5 253 | 7 720 | 2 074 | 109 | 11 364 | 6 312 |
| 계 | 통 | Coop | 5 133 | 7 035 | 2 053 | 91 | 11 003 | 6 183 |
| 비 | 계 | 통 | 120 | 685 | 21 | 18 | 361 | 129 |
| 부 | 산 | Pusan | 4 830 | 3 833 | — | 8 | 5 908 | 1 796 |
| 계 | 통 | Coop | 4 806 | 3 833 | — | 8 | 5 905 | 1 795 |
| 비 | 계 | 통 | 24 | — | — | — | 3 | 1 |
| 인 | 천 | Ench'ön | 45 | 485 | 1 916 | — | 56 | 671 |
| 계 | 통 | Coop | 44 | 466 | 1 905 | — | 56 | 666 |
| 비 | 계 | 통 | 1 | 19 | 11 | — | — | 5 |
| 경 | 기 | Kyngwön | 14 | 163 | 20 | — | — | 3 |
| 계 | 통 | Coop | — | 4 | 20 | — | — | 3 |
| 비 | 계 | 통 | 14 | 159 | — | — | — | — |
| 강 | 원 | Kangwön | 2 | 10 | — | — | 342 | — |
| 계 | 통 | Coop | 2 | 10 | — | — | 333 | — |
| 비 | 계 | 통 | — | — | — | — | 9 | — |
| 충 | 남 | Ch'ungnam | 1 | 359 | 10 | — | 9 | 194 |
| 계 | 통 | Coop | 1 | 84 | — | — | 9 | 194 |
| 비 | 계 | 통 | — | 275 | 10 | — | — | — |
| 전 | 북 | Chönbuk | 12 | 437 | 71 | — | 36 | 489 |
| 계 | 통 | Coop | 12 | 436 | 71 | — | 36 | 471 |
| 비 | 계 | 통 | — | 1 | — | — | — | 18 |
| 전 | 남 | Chönnam | 182 | 961 | 53 | 83 | 1 032 | 1 697 |
| 계 | 통 | Coop | 166 | 765 | 53 | 83 | 1 031 | 1 697 |
| 비 | 계 | 통 | 16 | 196 | — | — | 1 | — |
| 경 | 북 | Kyöngbuk | 9 | 403 | — | 8 | 500 | 38 |
| 계 | 통 | Coop | 9 | 398 | — | — | 315 | 3 |
| 비 | 계 | 통 | — | 5 | — | 8 | 185 | 35 |
| 경 | 남 | Kyöngnam | 101 | 982 | 4 | 10 | 3 432 | 1 316 |
| 계 | 통 | Coop | 68 | 976 | 4 | — | 3 275 | 1 246 |
| 비 | 계 | 통 | 33 | 6 | — | 10 | 157 | 70 |
| 제 | 주 | Cheju | 57 | 87 | — | — | 49 | 108 |
| 계 | 통 | Coop | 25 | 63 | — | — | 43 | 108 |
| 비 | 계 | 통 | 32 | 24 | — | — | 6 | — |

지방별 · 어종별 · 판매형태별 생산량 (계속)

Fisheries by Type of Sale, Species and Province, 1993 (Cont'd)

In metric ton

| 연 어 Salmon | 기타어류 Others | 갑 각 류 Crustaceans | | | | |
|---------------|----------------|----------------------|---------------------|----------------------|-----------------------|-----------------------|
| | | 소 계 Subtotal | 대 하 Shrimp Large | 중 하 Shrimp Medium | 보리새우 Barley Shrimp | 젓 새 우 Shrimp Small |
| 66 | 90 778 | 117 292 | 897 | 3 834 | 2 531 | 24 324 |
| 65 | 85 709 | 56 615 | 558 | 1 179 | 1 961 | 10 119 |
| 1 | 5 069 | 60 677 | 339 | 2 655 | 570 | 14 205 |
| — | 33 841 | 10 502 | 3 | — | — | — |
| — | 33 033 | 10 484 | 2 | — | — | — |
| — | 808 | 18 | 1 | — | — | — |
| — | 2 057 | 16 087 | 79 | 55 | 810 | 7 869 |
| — | 1 786 | 3 422 | 65 | — | 405 | — |
| — | 271 | 12 665 | 14 | 55 | 405 | 7 869 |
| — | 29 | 13 683 | 34 | 2 043 | 17 | 7 436 |
| — | 29 | 5 368 | 2 | — | 17 | 2 123 |
| — | — | 8 315 | 32 | 2 043 | — | 5 313 |
| 61 | 1 724 | 6 887 | — | — | 7 | 10 |
| 60 | 1 472 | 729 | — | — | 7 | 10 |
| 1 | 252 | 5 958 | — | — | — | — |
| — | 2 991 | 7 134 | 423 | 333 | — | 265 |
| — | 2 858 | 4 257 | 203 | 327 | — | 4 |
| — | 133 | 2 877 | 220 | 6 | — | 261 |
| — | 6 673 | 15 904 | 172 | 504 | 18 | 949 |
| — | 6 013 | 14 607 | 131 | 271 | 18 | 949 |
| — | 660 | 1 297 | 41 | 233 | — | — |
| — | 18 243 | 21 276 | 151 | 890 | 463 | 7 783 |
| — | 18 164 | 12 062 | 122 | 573 | 393 | 7 033 |
| — | 79 | 9 214 | 29 | 317 | 70 | 750 |
| 5 | 2 500 | 19 226 | 2 | — | 60 | — |
| 5 | 1 845 | 572 | 2 | — | 32 | — |
| — | 655 | 18 654 | — | — | 28 | — |
| — | 21 628 | 6 055 | 33 | 9 | 1 156 | 12 |
| — | 19 572 | 4 376 | 31 | 8 | 1 089 | — |
| — | 2 056 | 1 679 | 2 | 1 | 67 | 12 |
| — | 1 092 | 738 | — | — | — | — |
| — | 937 | 738 | — | — | — | — |
| — | 155 | — | — | — | — | — |

15. 1993년 일반해면어업
Nominal Catches of Adjacent Waters

단위 : M/T

| | | | 갑각류 Crustaceans | | | | | |
|----------|----------|-------------------|-----------------|---------------------|------------------------|-----------------|------------------|------------------------|
| | | | 달새우 Lobster | 꽃새우 Blue Shrimps | 기타새우 Others Shrimps | 꽃게 Blue Crab | 대게 Large Crab | 붉은대게 Red Large Crab |
| 합 | 계 | Total | 375 | 8 594 | 25 734 | 10 419 | 94 | 24 440 |
| | 계통 | Coop | 374 | 7 527 | 18 444 | 8 070 | 84 | 3 |
| | 비계통 | Non Coop | 1 | 1 067 | 7 290 | 2 349 | 10 | 24 437 |
| 부 | 산 | Pusan | - | - | 4 143 | 85 | - | - |
| | 계통 | Coop | - | - | 4 134 | 82 | - | - |
| | 비계통 | Non Coop | - | - | 9 | 3 | - | - |
| 안 | 천 | Ench'on | - | 730 | 1 678 | 2 816 | - | - |
| | 계통 | Coop | - | - | 648 | 1 934 | - | - |
| | 비계통 | Non Coop | - | 730 | 1 030 | 882 | - | - |
| 경 | 기 | Kyngwŏn | - | - | 328 | 3 426 | - | - |
| | 계통 | Coop | - | - | 279 | 2 878 | - | - |
| | 비계통 | Non Coop | - | - | 49 | 548 | - | - |
| 강 | 원 | Kangwŏn | - | - | 324 | - | - | 5 868 |
| | 계통 | Coop | - | - | 320 | - | - | - |
| | 비계통 | Non Coop | - | - | 4 | - | - | 5 868 |
| 충 | 남 | Ch'unghnam | 215 | 98 | 3 246 | 546 | - | - |
| | 계통 | Coop | 215 | - | 3 233 | 268 | - | - |
| | 비계통 | Non Coop | - | 98 | 13 | 278 | - | - |
| 전 | 북 | Chŏnbuk | - | 7 765 | 4 914 | 1 531 | - | - |
| | 계통 | Coop | - | 7 527 | 4 342 | 1 369 | - | - |
| | 비계통 | Non Coop | - | 238 | 572 | 162 | - | - |
| 전 | 남 | Chŏnnam | 95 | - | 8 241 | 721 | - | - |
| | 계통 | Coop | 95 | - | 2 831 | 587 | - | - |
| | 비계통 | Non Coop | - | - | 5 410 | 134 | - | - |
| 경 | 북 | Kyŏngbuk | - | 1 | 366 | 1 | 94 | 18 572 |
| | 계통 | Coop | - | - | 346 | - | 84 | 3 |
| | 비계통 | Non Coop | - | 1 | 20 | 1 | 10 | 18 569 |
| 경 | 남 | Kyŏngnam | 39 | 0 | 2 139 | 1 004 | - | - |
| | 계통 | Coop | 38 | - | 1 956 | 663 | - | - |
| | 비계통 | Non Coop | 1 | - | 183 | 341 | - | - |
| 제 | 주 | Cheju | 26 | - | 355 | 289 | - | - |
| | 계통 | Coop | 26 | - | 355 | 289 | - | - |
| | 비계통 | Non Coop | - | - | - | - | - | - |

지방별 · 어종별 · 판매형태별 생산량 (계속)

Fisheries by Type of Sale, Species and Province, 1993 (Cont'd)

In metric ton

| 기 타 계 Other Crabs | 연 체 동 물 류 Molluscs | | | | | |
|-------------------------|--------------------|------------------|-------------------|----------------------------------|---------------------|-----------------------|
| | 계 Total | 패 류 Shell Fishes | | | | |
| | | 소 계 Subtotal | 전 복 류 Abalones | 오 분 자 기 Abalone (Earshell) | 소 라 고 등 Topshell | 골 뱅 이 Bai Topshell |
| 16 050 | 386 964 | 131 730 | 278 | 182 | 8 764 | 8 352 |
| 8 296 | 268 146 | 29 872 | 120 | 30 | 4 019 | 3 483 |
| 7 754 | 118 818 | 101 858 | 158 | 152 | 4 745 | 4 869 |
| 6 271 | 100 176 | 5 554 | 13 | — | 33 | 22 |
| 6 266 | 97 700 | 3 984 | — | — | — | — |
| 5 | 2 476 | 1 570 | 13 | — | 33 | 22 |
| 2 050 | 4 287 | 2 585 | — | — | 329 | — |
| 370 | 3 408 | 2 062 | — | — | 154 | — |
| 1 680 | 879 | 523 | — | — | 175 | — |
| 299 | 19 827 | 19 472 | — | — | 194 | — |
| 69 | 1 572 | 1 572 | — | — | 13 | — |
| 330 | 18 255 | 17 900 | — | — | 181 | — |
| 478 | 39 174 | 630 | 9 | — | 25 | 147 |
| 392 | 37 086 | 252 | 3 | — | 7 | 144 |
| 86 | 2 088 | 378 | 6 | — | 18 | 3 |
| 2 008 | 25 923 | 20 815 | 12 | — | 2 311 | 509 |
| 7 | 5 740 | 4 076 | — | — | 1 691 | 164 |
| 2 001 | 19 553 | 16 739 | 12 | — | 620 | 345 |
| 51 | 27 301 | 24 051 | — | — | 1 883 | 2 598 |
| — | 5 652 | 2 701 | — | — | 593 | 636 |
| 51 | 21 649 | 21 350 | — | — | 1 070 | 1 962 |
| 2 932 | 48 576 | 32 260 | 73 | — | 2 215 | 1 |
| 428 | 15 444 | 4 830 | 58 | — | 127 | — |
| 2 504 | 33 132 | 27 430 | 15 | — | 2 088 | 1 |
| 130 | 62 427 | 2 943 | 55 | — | 287 | 2 576 |
| 105 | 61 063 | 2 569 | 10 | — | 21 | 2 538 |
| 25 | 1 364 | 374 | 45 | — | 266 | 38 |
| 1 663 | 55 624 | 21 626 | 54 | — | 264 | 2 499 |
| 591 | 37 259 | 6 547 | 38 | — | 203 | 1 |
| 1 072 | 18 365 | 15 079 | 16 | — | 61 | 2 498 |
| 68 | 4 279 | 1 794 | 62 | 182 | 1 443 | — |
| 68 | 3 222 | 1 279 | 11 | 30 | 1 210 | — |
| — | 1 057 | 515 | 51 | 152 | 233 | — |

15. 1993년 일반 해면 어업 Nominal Catches of Adjacent Waters

단위 : M/T

| | | | 연 체 동 물 | | | | | |
|----------|----------|-------------------|----------------|--------------------------|----------------------|-------------------------------|------------------|-------------------|
| | | | 패 류 | | | | | |
| | | | 굴 류 Oysters | 바 지 락 Short Neck Clam | 백 합 류 Hards Clams | 가 무 락 (까막조개) Venus Clam | 동 죽 Surf Clam | 피 조 개 Arkshell |
| 합 | 계 | Total | 28 215 | 31 202 | 1 407 | 580 | 9 047 | 553 |
| | 계 | Coop | 578 | 1 995 | 271 | 154 | 2 021 | 50 |
| | 비 | Non Coop | 27 637 | 29 207 | 1 136 | 426 | 7 026 | 503 |
| 부 | 산 | Pusan | 106 | 1 | 391 | - | - | - |
| | 계 | Coop | - | - | 242 | - | - | - |
| | 비 | Non Coop | 106 | 1 | 149 | - | - | - |
| 인 | 천 | Ench'on | 34 | 35 | - | 131 | 1 910 | 34 |
| | 계 | Coop | - | 33 | - | 110 | 1 710 | - |
| | 비 | Non Coop | 34 | 2 | - | 21 | 200 | 34 |
| 경 | 기 | Kyngwön | 12 106 | 1 561 | - | 63 | 311 | 21 |
| | 계 | Coop | 354 | 121 | - | 40 | 311 | - |
| | 비 | Non Coop | 11 752 | 1 440 | - | 23 | - | 21 |
| 강 | 원 | Kangwön | 4 | - | 155 | - | - | - |
| | 계 | Coop | - | - | 1 | - | - | - |
| | 비 | Non Coop | 4 | - | 154 | - | - | - |
| 충 | 남 | Ch'unghnam | 12 047 | 4 273 | 10 | 65 | - | 19 |
| | 계 | Coop | 26 | 1 532 | 10 | 2 | - | 8 |
| | 비 | Non Coop | 12 021 | 2 741 | - | 63 | - | 11 |
| 전 | 북 | Chönbuk | 386 | 3 781 | 782 | 268 | 6 826 | 407 |
| | 계 | Coop | - | 6 | 18 | 2 | - | 24 |
| | 비 | Non Coop | 386 | 3 775 | 764 | 266 | 6 826 | 383 |
| 전 | 남 | Chönnam | 374 | 19 298 | 55 | 53 | - | 54 |
| | 계 | Coop | 47 | 84 | - | - | - | - |
| | 비 | Non Coop | 327 | 19 214 | 55 | 53 | - | 54 |
| 경 | 북 | Kyöngbuk | - | - | - | - | - | - |
| | 계 | Coop | - | - | - | - | - | - |
| | 비 | Non Coop | - | - | - | - | - | - |
| 경 | 남 | Kyöngnam | 3 158 | 2 253 | 14 | - | - | 18 |
| | 계 | Coop | 151 | 219 | - | - | - | 18 |
| | 비 | Non Coop | 3 007 | 2 034 | 14 | - | - | - |
| 제 | 주 | Cheju | - | - | - | - | - | - |
| | 계 | Coop | - | - | - | - | - | - |
| | 비 | Non Coop | - | - | - | - | - | - |

지방별 · 어종별 · 판매형태별 생산량 (계속)
 Fisheries by Type of Sale, Species and Province, 1993 (Cont'd)

In metric ton

| Molluscs | | | | | | | |
|---------------------|--------------------|-------------------|------------------|--------------------|------------------|----------------------------|-----------------|
| Shell fishe | | | | | | | |
| 새 조 개 Egg Cockle | 개량조개 Hen Cockle | 홍 합 Sea Mussel | 고 막 류 Cockles | 키 조 개 Pen Shell | 가 리 비 Scallop | 맛 류 Jack Kinfe Clams | 기 타 류 Others |
| 11 226 | 8 137 | 2 271 | 3 289 | 3 321 | 51 | 7 610 | 7 265 |
| 3 914 | 3 262 | 1 495 | 250 | 2 767 | - | 820 | 4 643 |
| 7 312 | 4 875 | 776 | 3 019 | 554 | 51 | 6 790 | 2 622 |
| 171 | - | 1 565 | - | - | - | - | 3 252 |
| 101 | - | 1 488 | - | - | - | - | 2 153 |
| 70 | - | 77 | - | - | - | - | 1 099 |
| - | - | - | - | - | - | 112 | - |
| - | - | - | - | - | - | 55 | - |
| - | - | - | - | - | - | 57 | - |
| - | - | - | - | 2 | - | 5 213 | 1 |
| - | - | - | - | - | - | 733 | - |
| - | - | - | - | 2 | - | 4 480 | 1 |
| - | 271 | 17 | - | - | - | - | 2 |
| - | 95 | - | - | - | - | - | 2 |
| - | 176 | 17 | - | - | - | - | - |
| 6 | - | 110 | 251 | 212 | - | 297 | 693 |
| 2 | - | 3 | 249 | 211 | - | - | 178 |
| 4 | - | 107 | 2 | 1 | - | 297 | 515 |
| 35 | 5 988 | - | 4 | 35 | - | 1 252 | 26 |
| - | 1 354 | - | - | 30 | - | 32 | 6 |
| 35 | 4 634 | - | 4 | 5 | - | 1 220 | 20 |
| 794 | 1 818 | 10 | 3 014 | 3 071 | - | 732 | 698 |
| 118 | 1 813 | - | 1 | 2 525 | - | - | 57 |
| 676 | 5 | 10 | 3 013 | 546 | - | 732 | 641 |
| - | - | 25 | - | - | - | - | - |
| - | - | - | - | - | - | - | - |
| - | - | 25 | - | - | - | - | - |
| 10 220 | 3 | 544 | - | 1 | 51 | 4 | 2 543 |
| 3 693 | - | 4 | - | 1 | - | - | 2 219 |
| 6 527 | 3 | 540 | - | - | 51 | 4 | 324 |
| - | 57 | - | - | - | - | - | 50 |
| - | - | - | - | - | - | - | 28 |
| - | 57 | - | - | - | - | - | 22 |

15. 1993년 일 반 해 면 어 업
Nominal Catches of Adjacent Waters

단위 : M/T

| | | | 연 체 동 물 | | | | Molluscs | |
|---|---|------------|-------------|------------|---------|---------|----------------|--------------|
| | | | 기 타 연 체 동 물 | | | | Other Molluscs | |
| | | | 소 계 | 갑오징어 | 오징어 | 문 어 | 쭈꾸미 | 낙 지 |
| | | | Subtotal | Cuttlefish | Squid | Octopus | Other Octopus | Rouple Squid |
| 합 | 계 | Total | 255 234 | 5 437 | 219 467 | 7 584 | 4 927 | 14 351 |
| | 계 | 통 | 238 274 | 5 041 | 215 246 | 5 185 | 2 494 | 7 060 |
| | 비 | 계 통 | 16 960 | 396 | 4 221 | 2 399 | 2 433 | 7 291 |
| 부 | 산 | Pusan | 94 622 | 3 102 | 88 946 | 1 449 | 405 | 701 |
| | 계 | 통 | 93 716 | 3 095 | 88 642 | 996 | 405 | 578 |
| | 비 | 계 통 | 906 | 7 | 304 | 453 | - | 123 |
| 인 | 천 | Ench'on | 1 702 | 208 | 420 | - | 100 | 319 |
| | 계 | 통 | 1 346 | 176 | 419 | - | 84 | 23 |
| | 비 | 계 통 | 356 | 32 | 1 | - | 16 | 296 |
| 경 | 기 | Kyngw'on | 355 | 1 | - | - | 45 | 309 |
| | 계 | 통 | - | - | - | - | - | - |
| | 비 | 계 통 | 355 | 1 | - | - | 45 | 309 |
| 강 | 원 | Kangw'on | 38 544 | 4 | 36 265 | 2 186 | - | - |
| | 계 | 통 | 36 834 | 4 | 35 312 | 1 438 | - | - |
| | 비 | 계 통 | 1 710 | - | 953 | 748 | - | - |
| 총 | 남 | Ch'unghnam | 4 478 | 344 | 104 | 6 | 2 105 | 1 747 |
| | 계 | 통 | 1 664 | 340 | 83 | 6 | 1 054 | 43 |
| | 비 | 계 통 | 2 814 | 4 | 21 | - | 1 051 | 1 704 |
| 전 | 북 | Ch'onbuk | 3 250 | 256 | 888 | - | 945 | - |
| | 계 | 통 | 2 951 | 243 | 773 | - | 783 | - |
| | 비 | 계 통 | 299 | 13 | 115 | - | 162 | - |
| 전 | 남 | Ch'onnam | 16 316 | 1 113 | 5 849 | 1 606 | 1 181 | 6 150 |
| | 계 | 통 | 10 614 | 775 | 5 682 | 1 392 | 111 | 2 308 |
| | 비 | 계 통 | 5 702 | 338 | 167 | 214 | 1 070 | 3 842 |
| 경 | 북 | Kyongbuk | 59 484 | 9 | 57 856 | 1 614 | 1 | 2 |
| | 계 | 통 | 58 494 | 8 | 57 484 | 1 001 | - | - |
| | 비 | 계 통 | 990 | 1 | 372 | 613 | 1 | 2 |
| 경 | 남 | Kyongnam | 33 998 | 228 | 27 215 | 585 | 145 | 4 957 |
| | 계 | 통 | 30 712 | 228 | 25 361 | 322 | 57 | 3 942 |
| | 비 | 계 통 | 3 286 | - | 1 854 | 263 | 88 | 1 015 |
| 제 | 주 | Cheju | 2 485 | 172 | 1 924 | 138 | - | 166 |
| | 계 | 통 | 1 943 | 172 | 1 490 | 30 | - | 166 |
| | 비 | 계 통 | 542 | - | 434 | 108 | - | - |

지방별 · 어종별 · 판매형태별 생산량 (계속)
 Fisheries by Type of Sale, Species and Province, 1993 (Cont'd)

In metric ton

| | | 기타수산물 | | | Other aquatic Animals | | |
|--------------|--------------------|-----------|--------------|------------|-----------------------|-------------|---------------|
| 폴뚜기 Squid | 기타 연체 Others | 소 계 | 해삼 | 성게 | 우렁쟁이 | 미더덕 | 기타 |
| | | Sub Total | Sea Cucumber | Sea Urchin | Sea Squirts | Sea Squirts | 수산물 Others |
| 2 542 | 926 | 7 327 | 1 750 | 3 944 | 241 | 59 | 1 333 |
| 2 429 | 819 | 1 736 | 1 077 | 552 | 3 | 2 | 102 |
| 113 | 107 | 5 591 | 673 | 3 392 | 238 | 57 | 1 231 |
| 19 | — | 1 353 | 72 | 842 | — | — | 439 |
| — | — | 26 | 26 | — | — | — | — |
| 19 | — | 1 327 | 46 | 842 | — | — | 439 |
| 655 | — | 21 | — | — | — | — | 21 |
| 644 | — | 2 | — | — | — | — | 2 |
| 11 | — | 19 | — | — | — | — | 19 |
| — | — | 63 | 23 | — | — | — | 40 |
| — | — | 51 | 23 | — | — | — | 28 |
| — | — | 12 | — | — | — | — | 12 |
| 62 | 27 | 921 | 116 | 584 | 177 | — | 44 |
| 62 | 18 | 145 | 33 | 65 | 3 | — | 44 |
| — | 9 | 776 | 83 | 519 | 174 | — | — |
| 172 | — | 485 | 170 | 27 | — | — | 288 |
| 138 | — | 1 | 1 | — | — | — | — |
| 34 | — | 484 | 169 | 27 | — | — | 288 |
| 1 160 | 1 | 27 | — | — | — | — | 27 |
| 1 152 | — | 27 | — | — | — | — | 27 |
| 8 | 1 | — | — | — | — | — | — |
| 383 | 34 | 515 | 110 | 35 | — | 5 | 365 |
| 346 | — | 93 | 57 | 34 | — | 2 | — |
| 37 | 34 | 422 | 53 | 1 | — | 3 | 365 |
| 1 | 1 | 1 034 | 92 | 861 | 63 | — | 18 |
| 1 | — | 109 | 30 | 78 | — | — | 1 |
| — | 1 | 925 | 62 | 783 | 63 | — | 17 |
| 5 | 863 | 1 416 | 1 020 | 250 | 1 | 54 | 91 |
| 1 | 801 | 1 081 | 882 | 199 | — | — | — |
| 4 | 62 | 335 | 138 | 51 | 1 | 54 | 91 |
| 85 | — | 1 492 | 147 | 1 345 | — | — | — |
| 85 | — | 201 | 25 | 176 | — | — | — |
| — | — | 1 291 | 122 | 1 169 | — | — | — |

15. 1993년 일 반 해 면 어 업
Nominal Catches of Adjacent Waters

단위 : M/T

| | | | 해 조 류 | | | | | |
|---|---|----------|------------------|---------------|-------------------|----------------------------|------------|--------------------|
| | | | 소 계 Sub Total | 다시마류 Kelps | 미역 Sea Mustard | 도박 Typicus & Lrish Moss | 김 Laver | 말 Sea Duck Weed |
| 합 | 계 | Total | 22 186 | 511 | 5 271 | 761 | 42 | 94 |
| | 계 | 통 | 13 290 | — | 62 | — | — | 86 |
| | 비 | 계 통 | 8 896 | 511 | 5 209 | 761 | 42 | 8 |
| 부 | 산 | Pusan | 84 | — | 10 | — | — | — |
| | 계 | 통 | — | — | — | — | — | — |
| | 비 | 계 통 | 84 | — | 10 | — | — | — |
| 인 | 천 | Inch'ön | 4 | — | — | — | — | — |
| | 계 | 통 | — | — | — | — | — | — |
| | 비 | 계 통 | 4 | — | — | — | — | — |
| 경 | 기 | Kyönggi | — | — | — | — | — | — |
| | 계 | 통 | — | — | — | — | — | — |
| | 비 | 계 통 | — | — | — | — | — | — |
| 강 | 원 | Kangwön | 1 062 | 511 | 495 | — | 12 | — |
| | 계 | 통 | — | — | — | — | — | — |
| | 비 | 계 통 | 1 062 | 511 | 495 | — | 12 | — |
| 충 | 남 | Chungnam | 99 | — | 52 | — | 21 | — |
| | 계 | 통 | — | — | — | — | — | — |
| | 비 | 계 통 | 99 | — | 52 | — | 21 | — |
| 전 | 북 | Chönbuk | — | — | — | — | — | — |
| | 계 | 통 | — | — | — | — | — | — |
| | 비 | 계 통 | — | — | — | — | — | — |
| 전 | 남 | Chönnam | 2 869 | — | 133 | — | 7 | — |
| | 계 | 통 | 2 037 | — | — | — | — | — |
| | 비 | 계 통 | 832 | — | 133 | — | 7 | — |
| 경 | 북 | Kyöngbuk | 948 | — | 894 | 25 | 2 | — |
| | 계 | 통 | 62 | — | 62 | — | — | — |
| | 비 | 계 통 | 886 | — | 832 | 25 | 2 | — |
| 경 | 남 | Kyöngnam | 4 564 | — | 2 741 | 153 | — | 5 |
| | 계 | 통 | 637 | — | — | — | — | — |
| | 비 | 계 통 | 3 927 | — | 2 741 | 153 | — | 5 |
| 제 | 주 | Cheju | 12 556 | — | 946 | 583 | — | 89 |
| | 계 | 통 | 10 554 | — | — | — | — | 86 |
| | 비 | 계 통 | 2 002 | — | 946 | 583 | — | 3 |

지방별 · 어종별 · 판매형태별 생산량 (계속)

Fisheries by Type of Sale, Species and Province, 1993 (Cont'd)

In metric ton

| Seaweeds | | | | | | |
|----------------|--------------------|------------------------------|--------------------|-----------------------|------------------------|-----------------------------|
| 꽃 Fusiforme | 우무가사리 Agar-Ager | 기타가사리류 Other ager-agar | 파 래 Green Laver | 꼬시래기 Sea String | 청 각 Sea Staghorn | 기타해조류 Other Sea-Weeds |
| 6 458 | 4 476 | 159 | 597 | 43 | 455 | 3 319 |
| 6 061 | 4 375 | 150 | - | - | - | 2 556 |
| 397 | 101 | 9 | 597 | 43 | 455 | 763 |
| 21 | - | - | 3 | - | - | 50 |
| - | - | - | - | - | - | - |
| 21 | - | - | 3 | - | - | 50 |
| - | - | - | 4 | - | - | - |
| - | - | - | - | - | - | - |
| - | - | - | 4 | - | - | - |
| - | - | - | - | - | - | - |
| - | - | - | - | - | - | - |
| - | - | - | - | - | - | - |
| - | 2 | - | - | 31 | - | 11 |
| - | - | - | - | - | - | - |
| - | 2 | - | - | 31 | - | 11 |
| - | 7 | - | 18 | - | - | 1 |
| - | - | - | - | - | - | - |
| - | 7 | - | 18 | - | - | 1 |
| - | - | - | - | - | - | - |
| - | - | - | - | - | - | - |
| - | - | - | - | - | - | - |
| 1 816 | 205 | 144 | 104 | 12 | 414 | 34 |
| 1 747 | 155 | 135 | - | - | - | - |
| 69 | 50 | 9 | 104 | 12 | 414 | 34 |
| 6 | 21 | - | - | - | - | - |
| - | - | - | - | - | - | - |
| 6 | 21 | - | - | - | - | - |
| 491 | 429 | 14 | 468 | - | 21 | 242 |
| 196 | 427 | 14 | - | - | - | - |
| 295 | 2 | - | 468 | - | 21 | 242 |
| 4 124 | 3 812 | 1 | - | - | 20 | 2 981 |
| 4 118 | 3 793 | 1 | - | - | - | 2 556 |
| 6 | 19 | - | - | - | 20 | 425 |

16. 1993년 천해양식어업

Yield of Shallow-Sea Cultures by

단위 : M/T

| | | 계 Total | 1 월 Jan. | 2 월 Feb. | 3 월 Mar. | 4 월 Apr. | 5 월 May | 6 월 Jun |
|---|---|------------|-------------|-------------|-------------|-------------|------------|------------|
| 합 | 계 | 1 038 119 | 81 475 | 163 927 | 272 810 | 133 865 | 44 339 | 35 554 |
| 어 | 류 | | | | | | | |
| 소 | 계 | 5 471 | 241 | 309 | 455 | 491 | 386 | 573 |
| 넙 | 치 | 4 029 | 194 | 253 | 378 | 379 | 325 | 431 |
| 참 | 동 | 142 | 7 | 2 | 2 | 23 | - | 23 |
| 감 | 성 | 8 | - | - | - | - | - | - |
| 기 | 타 | 39 | - | - | 3 | - | - | - |
| 민 | 어 | 12 | - | - | - | - | - | - |
| 농 | 어 | 205 | 11 | 26 | 14 | 7 | 30 | 3 |
| 능 | 성 | 15 | 2 | - | - | - | - | - |
| 조 | 피 | 679 | 23 | 22 | 23 | 45 | 24 | 71 |
| 기 | 타 | 166 | 3 | 5 | 21 | 14 | 7 | 15 |
| 승 | 어 | 4 | - | - | - | - | - | - |
| 복 | 어 | 6 | - | - | 2 | - | - | - |
| 방 | 어 | 153 | 1 | 1 | 10 | 22 | - | - |
| 임 | 연 | 7 | - | - | 2 | - | - | - |
| 취 | 치 | 1 | - | - | - | 1 | - | - |
| 기 | 타 | 5 | - | - | - | - | - | - |
| 갑 | 각 | | | | | | | |
| 소 | 계 | 291 | - | - | - | - | - | - |
| 대 | 하 | 272 | - | - | - | - | - | - |
| 보 | 리 | 19 | - | - | - | - | - | - |
| 연 | 체 | | | | | | | |
| 소 | 계 | 345 696 | 28 493 | 25 289 | 28 937 | 28 859 | 15 695 | 18 103 |
| 전 | 복 | 83 | 5 | 1 | 4 | 4 | 18 | 11 |
| 굴 | 류 | 258 212 | 24 144 | 20 508 | 20 861 | 24 306 | 11 423 | 12 060 |
| 바 | 지 | 10 046 | 151 | 333 | 971 | 1 379 | 766 | 1 295 |
| 백 | 합 | 145 | 3 | 1 | 19 | 36 | 12 | 13 |
| 가 | 무 | 634 | 9 | 8 | 16 | 26 | 64 | 57 |
| 동 | 죽 | 1 061 | 36 | - | 36 | 236 | 72 | 81 |
| 피 | 조 | 11 613 | 574 | 952 | 1 087 | 1 091 | 1 864 | 1 125 |
| 홍 | 합 | 55 183 | 2 718 | 2 664 | 3 151 | 1 037 | 1 027 | 3 108 |
| 고 | 막 | 3 290 | 445 | 262 | 335 | 244 | 126 | 128 |
| 키 | 조 | 13 | - | - | - | - | - | - |
| 가 | 리 | 43 | 3 | 3 | 1 | 2 | 3 | 1 |
| 맛 | 류 | 5 373 | 405 | 557 | 456 | 498 | 320 | 224 |
| 기 | 수 | | | | | | | |
| 소 | 계 | 22 343 | 559 | 618 | 1 984 | 2 462 | 1 657 | 3 059 |
| 해 | 삼 | 318 | - | - | 8 | 12 | 62 | 20 |
| 우 | 령 | 13 923 | 58 | - | 1 127 | 1 580 | 702 | 2 397 |
| 미 | 더 | 8 102 | 501 | 618 | 849 | 870 | 893 | 642 |
| 해 | 조 | | | | | | | |
| 소 | 계 | 664 318 | 52 182 | 137 711 | 243 434 | 102 053 | 26 601 | 13 819 |
| 다 | 시 | 17 180 | - | - | 58 | 4 701 | 3 401 | 4 300 |
| 미 | 역 | 372 182 | 5 192 | 75 710 | 177 178 | 79 700 | 21 625 | 2 055 |
| | 김 | 235 272 | 44 322 | 59 968 | 64 392 | 16 473 | 494 | - |
| | 툫 | 27 621 | - | - | - | - | 779 | 7 454 |
| 우 | 무 | 10 | - | - | - | - | - | 10 |
| 파 | 사 | 12 053 | 2 668 | 2 033 | 1 806 | 1 179 | 302 | - |

월별·어종별생산량
Species and Month 1993

In metric ton

| 7월 Jul | 8월 Aug. | 9월 Sep. | 10월 Oct. | 11월 Nov. | 12월 Dec. | |
|-----------|------------|------------|-------------|-------------|-------------|------------------------------|
| 54 445 | 20 618 | 51 567 | 45 232 | 46 673 | 87 614 | Total |
| 492 | 487 | 374 | 365 | 441 | 857 | Fishes |
| 383 | 411 | 310 | 248 | 241 | 476 | Sub Total |
| 23 | 22 | 15 | 10 | 7 | 8 | Bastard |
| — | — | — | — | — | 8 | Common Sea Bream |
| 1 | 2 | 1 | 1 | 1 | — | Black Sea Bream |
| — | 4 | 2 | 2 | 1 | — | Other Sea Breams |
| 7 | 5 | 2 | 11 | 50 | 39 | Brown Croaker |
| — | — | — | — | 3 | 10 | Common Sea Bass |
| 53 | 30 | 16 | 60 | 98 | 214 | Sea Bass |
| 7 | 1 | 20 | 17 | 25 | 31 | Jacopever |
| — | 1 | — | 1 | 1 | 1 | Other Rock Fish |
| — | — | 3 | 1 | — | — | Mulletts |
| 14 | 10 | 5 | 9 | 11 | 70 | Puffers |
| — | — | — | 5 | — | — | Yellow Tails |
| — | — | — | — | — | — | Atka Fish |
| 1 | 1 | — | — | 3 | — | File fish |
| — | — | — | — | — | — | Others |
| — | — | — | 230 | 49 | 12 | Crustacea |
| — | — | — | 230 | 32 | 10 | Sub Total |
| — | — | — | — | 17 | 2 | Shrimp(Large) |
| — | — | — | — | — | — | Barley Shrimp |
| 41 907 | 10 232 | 36 823 | 42 191 | 26 551 | 44 616 | Mollusca |
| 8 | 9 | 10 | 9 | 1 | 3 | Sub Total |
| 32 977 | 131 | 25 287 | 29 887 | 18 274 | 38 354 | Abalones |
| 2 149 | 862 | 905 | 1 391 | 663 | 181 | Oyster |
| 11 | 16 | 12 | 8 | 6 | 8 | Short Neck Clam |
| 33 | 253 | 120 | 1 | 32 | 15 | Hard Clam |
| 299 | 62 | 25 | 43 | 71 | 100 | Venus Clam |
| 992 | 1 107 | 786 | 586 | 639 | 810 | Surf Clam |
| 5 346 | 7 126 | 8 737 | 9 847 | 6 236 | 4 186 | Arkshell |
| 285 | 328 | 397 | 167 | 231 | 348 | Sea Mussel |
| 2 | — | — | — | — | 11 | Cockles |
| 4 | 8 | 9 | 8 | 1 | — | Pen Shell |
| 801 | 330 | 535 | 250 | 397 | 600 | Scallop |
| — | — | — | — | — | — | Jack Knife Clams |
| 1 929 | 4 916 | 1 651 | 1 660 | 1 100 | 748 | Other Aquatic Animals |
| 68 | 77 | 71 | — | — | — | Sub Total |
| 1 077 | 3 985 | 1 061 | 1 208 | 545 | 180 | Sea Cucumber |
| 784 | 854 | 519 | 452 | 555 | 565 | Sea Squirts |
| — | — | — | — | — | — | Sea Squirts |
| 10 117 | 4 983 | 12 719 | 786 | 18 532 | 41 381 | SeaWeeds |
| 2 343 | 1 467 | 909 | — | — | 1 | Sub Total |
| 2 235 | 1 179 | 280 | 232 | 2 491 | 4 305 | Kelp |
| — | — | — | 3 | 13 821 | 35 799 | Sea Mustard |
| 5 539 | 2 337 | 11 293 | 201 | 18 | — | Laver |
| — | — | — | — | — | — | Fusiforme |
| — | — | 237 | 350 | 2 202 | 1 276 | Agar-agar |
| — | — | — | — | — | — | Green Laver |

17. 1993년 천해양식어업 지방별
Yield of Sea Cultures by Type

단위 : M/T

| | | | 계 Total | 어 | | | | |
|---|---|----------|------------|-----------------|------------------|-------------------------|--------------------------|---------------------------|
| | | | | 소 계 Subtotal | 넙 치 류 Bastard | 참 돔 Common Sea Bream | 감 성 돔 Black Sea Bream | 기 타 돔 Other Sea Breems |
| 합 | 계 | Total | 1 038 119 | 5 471 | 4 029 | 142 | 8 | 39 |
| 계 | 통 | Coop | 463 061 | 429 | 152 | 80 | — | 1 |
| 비 | 계 | Non Coop | 575 058 | 5 042 | 3 877 | 62 | 8 | 38 |
| 부 | 산 | Pusan | 46 844 | 5 | 4 | — | — | — |
| 계 | 통 | Coop | 13 499 | 5 | 4 | — | — | — |
| 비 | 계 | Non Coop | 33 395 | — | — | — | — | — |
| 인 | 천 | Inch'on | 2 714 | 28 | 20 | — | — | — |
| 계 | 통 | Coop | 44 | 28 | 20 | — | — | — |
| 비 | 계 | Non Coop | 2 670 | — | — | — | — | — |
| 경 | 기 | Kyōnggi | 3 146 | 50 | 33 | — | — | — |
| 계 | 통 | Coop | 1 711 | — | — | — | — | — |
| 비 | 계 | Non Coop | 1 435 | 50 | 33 | — | — | — |
| 강 | 원 | Kangwōn | 322 | 241 | 241 | — | — | — |
| 계 | 통 | Coop | 50 | — | — | — | — | — |
| 비 | 계 | Non Coop | 272 | 241 | 241 | — | — | — |
| 충 | 남 | Chungnam | 20 516 | 226 | 4 | — | — | — |
| 계 | 통 | Coop | 2 150 | 19 | — | — | — | — |
| 비 | 계 | Non Coop | 18 366 | 207 | 4 | — | — | — |
| 전 | 북 | Chōnbuk | 36 520 | 47 | 6 | — | — | — |
| 계 | 통 | Coop | 28 820 | — | — | — | — | — |
| 비 | 계 | Non Coop | 7 700 | 47 | 6 | — | — | — |
| 전 | 남 | Chōnnam | 665 138 | 512 | 316 | 16 | 8 | 6 |
| 계 | 통 | Coop | 214 414 | 1 | 1 | — | — | — |
| 비 | 계 | Non Coop | 450 724 | 511 | 315 | 16 | 8 | 6 |
| 경 | 북 | Kyōngbuk | 11 279 | 470 | 470 | — | — | — |
| 계 | 통 | Coop | — | — | — | — | — | — |
| 비 | 계 | Non Coop | 11 279 | 470 | 470 | — | — | — |
| 경 | 남 | Kyōngnam | 249 777 | 2 029 | 1 087 | 126 | — | 33 |
| 계 | 통 | Coop | 202 423 | 376 | 127 | 80 | — | 1 |
| 비 | 계 | Non Coop | 47 354 | 1 653 | 960 | 46 | — | 32 |
| 제 | 주 | Cheju | 1 863 | 1 863 | 1 848 | — | — | — |
| 계 | 통 | Coop | — | — | — | — | — | — |
| 비 | 계 | Non Coop | 1 863 | 1 863 | 1 848 | — | — | — |

어종별 판매형태별 생산량
of Sale, Species and Province, 1993

In metric ton

| 류 Fishes | | | | | | | |
|---------------------|-----------------------|-----------------|-------------------|-------------------------|----------------|----------------|---------------------|
| 민어 Brown Croaker | 농어 Common Sea Bass | 능성어 Sea Bass | 조피볼락 Jacopever | 기타볼락 Other Rock Fish | 송어 Mulletts | 복어류 Puffers | 방어류 Yellow Tails |
| 12 | 205 | 15 | 679 | 166 | 4 | 6 | 453 |
| - | 71 | 1 | 75 | 11 | - | - | 37 |
| 12 | 134 | 14 | 604 | 155 | 4 | 6 | 116 |
| - | - | - | - | - | - | - | 1 |
| - | - | - | - | - | - | - | 1 |
| - | - | - | - | - | - | - | - |
| - | - | - | 4 | 4 | - | - | - |
| - | - | - | 4 | 4 | - | - | - |
| - | - | - | - | - | - | - | - |
| - | 14 | - | - | - | 3 | - | - |
| - | - | - | - | - | - | - | - |
| - | 14 | - | - | - | 3 | - | - |
| - | - | - | - | - | - | - | - |
| - | - | - | - | - | - | - | - |
| - | - | - | 126 | 89 | - | - | - |
| - | - | - | 14 | 5 | - | - | - |
| - | - | - | 112 | 84 | - | - | - |
| - | - | - | 41 | - | - | - | - |
| - | - | - | - | - | - | - | - |
| - | - | - | 41 | - | - | - | - |
| 12 | 12 | - | 127 | 1 | 1 | - | 13 |
| - | - | - | - | - | - | - | - |
| 12 | 12 | - | 127 | 1 | 1 | - | 13 |
| - | - | - | - | - | - | - | - |
| - | - | - | - | - | - | - | - |
| - | - | - | - | - | - | - | - |
| - | 179 | 15 | 372 | 72 | - | - | 139 |
| - | 71 | 1 | 57 | 2 | - | - | 36 |
| - | 108 | 14 | 315 | 70 | - | - | 103 |
| - | - | - | 9 | - | - | 6 | - |
| - | - | - | - | - | - | - | - |
| - | - | - | 9 | - | - | 6 | - |

17. 1993년 천해양식어업 지방별.
Yield of Sea Cultures by Type

단위 : M/T

| | | | 어 류 Fishes | | | 갑 각 류 Crustaceans | | |
|---|---|-----------|-------------------|------------------|---------------|-------------------|--------------------------|-----------------------|
| | | | 임연수어 Atka Fish | 쥐 치 File Fish | 기 타 Others | 소 제 Subtotal | 대 하 Shrimp (Large) | 보리새우 Barley Shrimp |
| 합 | 계 | Total | 7 | 1 | 5 | 291 | 272 | 19 |
| 계 | 통 | Coop | - | - | 1 | - | - | - |
| 비 | 계 | Non Coop | 7 | 1 | 4 | 291 | 272 | 19 |
| 부 | 산 | Pusan | - | - | - | - | - | - |
| 계 | 통 | Coop | - | - | - | - | - | - |
| 비 | 계 | Non Coop | - | - | - | - | - | - |
| 인 | 천 | Ench'on | - | - | - | - | - | - |
| 계 | 통 | Coop | - | - | - | - | - | - |
| 비 | 계 | Non Coop | - | - | - | - | - | - |
| 경 | 기 | Kyngwŏn | - | - | - | 21 | 21 | - |
| 계 | 통 | Coop | - | - | - | - | - | - |
| 비 | 계 | Non Coop | - | - | - | 21 | 21 | - |
| 강 | 원 | Kangwŏn | - | - | - | - | - | - |
| 계 | 통 | Coop | - | - | - | - | - | - |
| 비 | 계 | Non Coop | - | - | - | - | - | - |
| 충 | 남 | Ch'ungnam | 7 | - | - | 213 | 203 | 10 |
| 계 | 통 | Coop | - | - | - | - | - | - |
| 비 | 계 | Non Coop | 7 | - | - | 213 | 203 | 10 |
| 전 | 북 | Chŏnbuk | - | - | - | - | - | - |
| 계 | 통 | Coop | - | - | - | - | - | - |
| 비 | 계 | Non Coop | - | - | - | - | - | - |
| 전 | 남 | Chŏnnam | - | - | - | 49 | 48 | 1 |
| 계 | 통 | Coop | - | - | - | - | - | - |
| 비 | 계 | Non Coop | - | - | - | 49 | 48 | 1 |
| 경 | 북 | Kyŏngbuk | - | - | - | - | - | - |
| 계 | 통 | Coop | - | - | - | - | - | - |
| 비 | 계 | Non Coop | - | - | - | - | - | - |
| 경 | 남 | Kyŏngnam | - | 1 | 5 | 8 | - | 8 |
| 계 | 통 | Coop | - | - | 1 | - | - | - |
| 비 | 계 | Non Coop | - | 1 | 4 | 8 | - | 8 |
| 제 | 주 | Cheju | - | - | - | - | - | - |
| 계 | 통 | Coop | - | - | - | - | - | - |
| 비 | 계 | Non Coop | - | - | - | - | - | - |

어종별 판매형태별 생산량 (계속)
of Sale, Species and Province, 1993 (Cont'd)

In metric ton

| 소 계 Subtotal | 연 체 동 물 Mollusc | | | | | | | |
|-----------------|-----------------|-----------------|------------------------|-----------------|-------------------|-----------------|-----------------|------------------|
| | 전 북 Abalones | 굴(각부) Oyster | 바지락 Short Neck Clam | 백합 Hard Clam | 가무락 Venus Clam | 동죽 Surf Clam | 피조개 Arkshell | 홍합 Sea Mussel |
| 345 696 | 83 | 258 212 | 10 046 | 145 | 634 | 1 061 | 11 613 | 55 183 |
| 217 206 | 21 | 199 742 | 5 313 | 55 | 634 | 440 | 1 363 | 7 348 |
| 128 490 | 62 | 58 470 | 4 733 | 90 | - | 621 | 10 250 | 47 835 |
| 19 213 | - | 6 108 | 1 142 | - | - | 27 | 9 103 | 2 446 |
| 10 132 | - | 6 086 | 1 142 | - | - | 27 | 44 | 2 446 |
| 9 081 | - | 22 | - | - | - | - | 9 059 | - |
| 2 686 | - | 2 670 | - | - | 16 | - | - | - |
| 16 | - | - | - | - | 16 | - | - | - |
| 2 670 | - | 2 670 | - | - | - | - | - | - |
| 1 674 | 7 | 811 | 856 | - | - | - | - | - |
| 1 495 | 7 | 643 | 845 | - | - | - | - | - |
| 179 | - | 168 | 11 | - | - | - | - | - |
| 43 | - | - | - | - | - | - | - | - |
| 12 | - | - | - | - | - | - | - | - |
| 31 | - | - | - | - | - | - | - | - |
| 8 823 | 62 | 6 444 | 2 312 | - | 5 | - | - | - |
| 1 292 | - | 8 | 1 279 | - | 5 | - | - | - |
| 7 531 | 62 | 6 436 | 1 033 | - | - | - | - | - |
| 1 470 | - | - | 291 | 145 | - | 1 034 | - | - |
| 713 | - | - | 245 | 55 | - | 413 | - | - |
| 757 | - | - | 46 | 90 | - | 621 | - | - |
| 84 557 | 14 | 45 671 | 3 929 | - | 613 | - | 242 | 26 004 |
| 11 263 | 14 | 7 519 | 1 217 | - | 613 | - | 43 | 171 |
| 73 294 | - | 38 152 | 2 712 | - | - | - | 199 | 25 833 |
| - | - | - | - | - | - | - | - | - |
| - | - | - | - | - | - | - | - | - |
| - | - | - | - | - | - | - | - | - |
| 227 230 | - | 196 508 | 1 516 | - | - | - | 2 268 | 26 733 |
| 192 283 | - | 185 486 | 585 | - | - | - | 1 276 | 4 731 |
| 34 947 | - | 11 022 | 931 | - | - | - | 992 | 22 002 |
| - | - | - | - | - | - | - | - | - |
| - | - | - | - | - | - | - | - | - |
| - | - | - | - | - | - | - | - | - |

17. 1993년 천해양식어업 지방별.
Yield of Sea Cultures by Type

단위 : M/T

| | | | 연체동물 Mollusca | | | | 기타수산 동물 | |
|----------|----------|-------------------|----------------|------------------|----------------|------------------------|----------------|--------------------|
| | | | 고막류 Cockles | 키조개 Pen Shell | 가리비 Scallop | 맛류 Jack Knife Clams | 소계 Subtotal | 해삼 Sea Cucumber |
| 합 | 계 | Total | 3 290 | 13 | 43 | 5 373 | 22 343 | 318 |
| | 계 | Coop | 2 251 | 13 | 12 | 14 | 7 295 | 216 |
| | 비계 | Non Coop | 1 039 | — | 31 | 5 359 | 15 048 | 102 |
| 부 | 산 | Pusan | 387 | — | — | — | 2 676 | — |
| | 계 | Coop | 387 | — | — | — | 2 676 | — |
| | 비계 | Non Coop | — | — | — | — | — | — |
| 인 | 천 | Ench'on | — | — | — | — | — | — |
| | 계 | Coop | — | — | — | — | — | — |
| | 비계 | Non Coop | — | — | — | — | — | — |
| 경 | 기 | Kyngwŏn | — | — | — | — | 216 | 216 |
| | 계 | Coop | — | — | — | — | 216 | 216 |
| | 비계 | Non Coop | — | — | — | — | — | — |
| 강 | 원 | Kangwŏn | — | — | 43 | — | 38 | — |
| | 계 | Coop | — | — | 12 | — | 38 | — |
| | 비계 | Non Coop | — | — | 31 | — | — | — |
| 충 | 남 | Ch'unghnam | — | — | — | — | 102 | 102 |
| | 계 | Coop | — | — | — | — | — | — |
| | 비계 | Non Coop | — | — | — | — | 102 | 102 |
| 전 | 북 | Chŏnbuk | — | — | — | — | — | — |
| | 계 | Coop | — | — | — | — | — | — |
| | 비계 | Non Coop | — | — | — | — | — | — |
| 전 | 남 | Chŏnnam | 2 698 | 13 | — | 5 373 | — | — |
| | 계 | Coop | 1 659 | 13 | — | 14 | — | — |
| | 비계 | Non Coop | 1 039 | — | — | 5 359 | — | — |
| 경 | 북 | Kyŏngbuk | — | — | — | — | 10 735 | — |
| | 계 | Coop | — | — | — | — | — | — |
| | 비계 | Non Coop | — | — | — | — | 10 735 | — |
| 경 | 남 | Kyŏngnam | 205 | — | — | — | 8 576 | — |
| | 계 | Coop | 205 | — | — | — | 4 365 | — |
| | 비계 | Non Coop | — | — | — | — | 4 211 | — |
| 제 | 주 | Cheju | — | — | — | — | — | — |
| | 계 | Coop | — | — | — | — | — | — |
| | 비계 | Non Coop | — | — | — | — | — | — |

어종별 판매형태별 생산량 (계속)
of Sale, Species and Province, 1993 (Cont'd)

In metric ton

| Other Aquatic Animals | | 해 조 류 | | | | Sea-Weeds | | |
|-----------------------|-------------|----------|--------|-------------|---------|-----------|-----------|-------------|
| 우렁쟁이 | 미 더 덕 | 소 계 | 다 시 마 | 미 역 | 김(생중량) | 뚝 | 우무가시리 | 파 래 |
| Sea Squirts | Sea Squirts | Subtotal | Kelp | Sea Mustard | Laver | Fusiforme | Agar-Agar | Green Laver |
| 13 923 | 8 102 | 664 318 | 17 180 | 372 182 | 235 272 | 27 621 | 10 | 12 053 |
| 38 | 7 041 | 238 131 | 7 249 | 114 533 | 86 889 | 27 621 | 10 | 1 829 |
| 13 885 | 1 061 | 426 187 | 9 931 | 257 649 | 148 383 | — | — | 10 224 |
| — | 2 676 | 24 950 | — | 7 595 | 16 818 | — | — | 537 |
| — | 2 676 | 636 | — | — | 269 | — | — | 367 |
| — | — | 24 314 | — | 7 595 | 16 549 | — | — | 170 |
| — | — | — | — | — | — | — | — | — |
| — | — | — | — | — | — | — | — | — |
| — | — | 1 185 | — | — | 1 185 | — | — | — |
| — | — | — | — | — | — | — | — | — |
| — | — | 1 185 | — | — | 1 185 | — | — | — |
| 38 | — | — | — | — | — | — | — | — |
| 38 | — | — | — | — | — | — | — | — |
| — | — | — | — | — | — | — | — | — |
| — | — | 11 152 | — | — | 11 152 | — | — | — |
| — | — | 839 | — | — | 839 | — | — | — |
| — | — | 10 313 | — | — | 10 313 | — | — | — |
| — | — | 35 003 | — | — | 35 003 | — | — | — |
| — | — | 28 107 | — | — | 28 107 | — | — | — |
| — | — | 6 896 | — | — | 6 896 | — | — | — |
| — | — | 580 020 | 11 794 | 362 672 | 168 228 | 27 621 | 10 | 9 695 |
| — | — | 203 150 | 7 249 | 113 171 | 54 788 | 27 621 | 10 | 311 |
| — | — | 376 870 | 4 545 | 249 501 | 113 440 | — | — | 9 384 |
| 10 735 | — | 74 | — | 74 | — | — | — | — |
| — | — | — | — | — | — | — | — | — |
| 10 735 | — | 74 | — | 74 | — | — | — | — |
| 3 150 | 5 426 | 11 934 | 5 386 | 1 841 | 2 886 | — | — | 1 821 |
| — | 4 365 | 5 399 | — | 1 362 | 2 886 | — | — | 1 151 |
| 3 150 | 1 061 | 6 535 | 5 386 | 479 | — | — | — | 670 |
| — | — | — | — | — | — | — | — | — |
| — | — | — | — | — | — | — | — | — |
| — | — | — | — | — | — | — | — | — |

18. 1993년 내수면어로어업
Catches of Inland Waters Fishing

단위 : M/T

| | | 계 | 부 산 | 대 구 | 인 천 | 광 주 | 대 전 | 경 기 |
|-----|-----|--------|-------|-------|---------|---------|--------|---------|
| | | Total | Pusan | Taegu | Inch'on | Kwangju | Taejŏn | Kyŏnggi |
| 합 | 계 | 11 877 | 999 | 1 | 41 | 1 | - | 1 178 |
| 어 | 류 | | | | | | | |
| | 계 | 10 143 | 456 | 1 | 41 | 1 | - | 1 120 |
| 소부피 | 르 | 32 | - | - | - | - | - | - |
| 잉 | 라 | 1 462 | - | - | - | - | - | 179 |
| 향 | | 1 018 | 49 | - | 6 | - | - | 126 |
| 금 | | 601 | - | - | 34 | - | - | 301 |
| 붕 | 붕 | 3 | - | - | - | - | - | - |
| 송 | 어 | 3 547 | 158 | 1 | 1 | - | - | 357 |
| 미 | 어 | 18 | - | - | - | - | - | 13 |
| 뱀 | 꾸 라 | 484 | - | - | - | - | - | 18 |
| 연 | 장 어 | 96 | 10 | - | - | 1 | - | 4 |
| | 어 | 87 | - | - | - | - | - | - |
| 은 | | 10 | - | - | - | - | - | - |
| 응 | | 76 | - | - | - | - | - | - |
| 쏘 | 가 | 80 | - | - | - | - | - | 3 |
| 빙 | | 334 | - | - | - | - | - | 2 |
| 가 | 물 | 331 | 1 | - | - | - | - | 6 |
| 매 | | 376 | - | - | - | - | - | 23 |
| 찬 | 넬 메 | 3 | - | - | - | - | - | 2 |
| 송 | | 229 | 179 | - | - | - | - | 18 |
| 열 | 목 | 68 | - | - | - | - | - | - |
| 황 | | 18 | - | - | - | - | - | - |
| 민 | 물 | 6 | - | - | - | - | - | - |
| 기 | | 1 264 | 59 | - | - | - | - | 68 |
| 갑 | 각 | | | | | | | |
| | 류 | | | | | | | |
| 소 | 계 | 1 587 | 534 | - | - | - | - | 58 |
| 재 | 첩 | 714 | 28 | - | - | - | - | - |
| 대 | 개 | 4 | - | - | - | - | - | - |
| 우 | 이 | 24 | 7 | - | - | - | - | - |
| 기 | 타 | 845 | 499 | - | - | - | - | 58 |
| 갑 | 각 | | | | | | | |
| | 류 | | | | | | | |
| 소 | 계 | 138 | 9 | - | - | - | - | - |
| 새 | 우 | 131 | 9 | - | - | - | - | - |
| 계 | 류 | 5 | - | - | - | - | - | - |
| 기 | 타 | 2 | - | - | - | - | - | - |
| 기 | 타 | | | | | | | |
| 수 | 산 | | | | | | | |
| 소 | 물 | 9 | - | - | - | - | - | - |
| 자 | 계 | 1 | - | - | - | - | - | - |
| 식 | 용 | 8 | - | - | - | - | - | - |
| | 개 | | | | | | | |
| | 구 | | | | | | | |
| | 리 | | | | | | | |

지방별·어종별생산량
by Province and Species 1993

In metric ton

| 강 원 | 충 북 | 충 남 | 전 북 | 전 남 | 경 북 | 경 남 | |
|---------|-----------|-----------|---------|---------|----------|----------|---------------------------------|
| Kangwŏn | Ch'ungbuk | Ch'ungnam | Chŏnbuk | Chŏnnam | Kyŏngbuk | Kyŏngnam | |
| 1 294 | 1 017 | 1 601 | 2 907 | 1 419 | 97 | 1 322 | Total |
| 1 138 | 909 | 1 564 | 2 544 | 1 233 | 90 | 1 046 | Freshwater Fishes |
| 30 | — | — | 2 | — | — | — | Sub Total |
| 175 | 154 | 180 | 513 | 115 | 9 | 137 | Blue Gill |
| 75 | 94 | 154 | 177 | 200 | 11 | 126 | Pale Chub |
| 42 | 103 | 56 | 25 | 13 | 3 | 24 | Common Carp |
| — | — | 3 | — | — | — | — | Israel Carp |
| 99 | 235 | 719 | 884 | 539 | 38 | 516 | Gold Fish |
| 3 | — | — | — | — | 1 | 1 | Carp |
| 44 | 9 | 252 | 89 | 56 | 4 | 12 | Trout |
| 8 | — | 15 | 2 | 46 | — | 10 | Loach |
| 83 | — | — | — | — | 4 | — | Eel |
| 3 | — | — | — | 4 | — | 3 | Salmon |
| — | — | — | 75 | — | — | 1 | Shiner |
| 26 | 19 | 4 | 14 | 9 | — | 5 | Korean Anchovy |
| 222 | 41 | 7 | 4 | 18 | 2 | 38 | Mandarin Fish |
| 15 | 2 | 69 | 119 | 91 | 2 | 26 | Whiting |
| 21 | 27 | 51 | 189 | 29 | 7 | 29 | Snake Head |
| — | 1 | — | — | — | — | — | Mudfish |
| — | — | 2 | 7 | 18 | — | 5 | Cannel Catfish |
| 3 | 15 | — | — | — | — | 50 | Mullets |
| 5 | 5 | 1 | — | 5 | — | 2 | Manchurian Trout |
| — | — | 6 | — | — | — | — | Sea Shiner |
| 284 | 204 | 45 | 444 | 90 | 9 | 61 | Tilapia |
| — | — | — | — | — | — | — | Others |
| 149 | 77 | 26 | 305 | 168 | — | 270 | Shell Fishes |
| 61 | — | 23 | 198 | 147 | — | 257 | Sub Total |
| — | — | — | — | 4 | — | — | Martels |
| — | — | 3 | 14 | — | — | — | Anodonota Fucudai |
| 88 | 77 | — | 93 | 17 | — | 13 | Fresh Water Snail |
| — | — | — | — | — | — | — | Others |
| — | 30 | 11 | 58 | 17 | 7 | 6 | Freshwater Crustacea |
| — | 30 | 11 | 56 | 15 | 7 | 3 | Sub Total |
| — | — | — | — | 2 | — | 3 | Shrimp |
| — | — | — | 2 | — | — | — | Crabs |
| — | — | — | — | — | — | — | Others |
| 7 | 1 | — | — | 1 | — | — | Other Freshwater Animals |
| — | 1 | — | — | — | — | — | Sub Total |
| 7 | — | — | — | 1 | — | — | Turtle |
| — | — | — | — | — | — | — | Bullfrog |

19. 1993년 내수면양식어업
Yield of Inland Waters Cultures

단위: M/T

| | | 계 | 부 산 | 인 천 | 광 주 | 대 전 | 경 기 | 강 원 |
|-------------|-----|---------|-------|---------|---------|--------|---------|---------|
| | | Total | Pusan | Inch'on | Kwangju | Taejon | Kyōnggi | Kangwōn |
| 합 | 계 | 183 379 | 196 | 3 | 6 | 4 | 793 | 4 050 |
| 어 | 류 | | | | | | | |
| 소 | 계 | 182 283 | 182 | 3 | 6 | 4 | 792 | 4 042 |
| 비 단 잉 | 어 | 74 | - | - | - | - | 8 | - |
| 잉 | 어 | 595 | - | - | - | - | 33 | 137 |
| 향 | 어 | 10 860 | 9 | - | - | 1 | 312 | 2 582 |
| 금 붕 | 어 | 154 | 12 | - | - | - | 4 | - |
| 붕 | 어 | 5 | - | - | - | - | - | 1 |
| 송 | 어 류 | 2 143 | - | - | - | 3 | 99 | 1 288 |
| 미 꾸 라 | 지 | 231 | - | - | - | - | 1 | - |
| 뱀 장 | 어 | 2 451 | 28 | - | 6 | - | 4 | 9 |
| 은 | 어 | 12 | - | - | - | - | - | - |
| 가 물 | 치 | 518 | 133 | - | - | - | 157 | 1 |
| 매 | 기 | 659 | - | - | - | - | 52 | 14 |
| 찬 넬 메 | 기 | 180 | - | - | - | - | - | 4 |
| 송 | 어 | 4 | - | - | - | - | 4 | - |
| 산 천 | 어 | 1 | - | - | - | - | - | 1 |
| 황 | 어 | 1 | - | - | - | - | - | - |
| 민 물 | 듬 | 392 | - | 3 | - | - | 116 | 5 |
| 기 | 타 | 4 | - | - | - | - | 2 | - |
| 패 | 류 | | | | | | | |
| 소 | 계 | 85 | 14 | - | - | - | 1 | - |
| 재 | 첩 | 41 | - | - | - | - | - | - |
| 대 칭 이 조 | 개 | 11 | 11 | - | - | - | - | - |
| 우 령 | 이 | 30 | - | - | - | - | 1 | - |
| 기 | 타 | 3 | 3 | - | - | - | - | - |
| 조 | 류 | | | | | | | |
| 소 | 계 | 10 | - | - | - | - | - | 8 |
| 순 | 채 | 10 | - | - | - | - | - | 8 |
| 기 타 수 산 동 물 | 물 | | | | | | | |
| 소 | 계 | 1 | - | - | - | - | - | - |
| 자 | 라 | 1 | - | - | - | - | - | - |

지방별·어종별생산량
by Province and Species 1993

In metric ton

| 충 북 | 충 남 | 전 북 | 전 남 | 경 북 | 경 남 | 제 주 | |
|-----------|-----------|---------|---------|----------|----------|-------|------------------------------|
| Ch'ungbuk | Ch'ungnam | Chŏnbuk | Chŏnnam | Kyŏngbuk | Kyŏngnam | Cheju | |
| 5 596 | 834 | 1 792 | 1 796 | 2 504 | 748 | 57 | Total |
| | | | | | | | Fishes |
| 5 596 | 805 | 1 790 | 1 767 | 2 503 | 736 | 57 | Sub Total |
| 6 | 21 | 21 | 4 | 2 | 12 | - | Pancy Carp |
| 190 | 4 | 16 | 12 | 102 | 101 | - | Common Carp |
| 4 873 | 164 | 281 | 247 | 2 116 | 275 | - | Israel Carp |
| 5 | 17 | 96 | 13 | 2 | 5 | - | Gold Fish |
| - | 1 | - | 3 | - | - | - | Crap |
| 340 | 26 | 57 | 23 | 226 | 51 | 30 | Trout |
| 1 | 14 | 206 | 5 | 3 | 1 | - | Loach |
| 23 | 333 | 820 | 1 129 | 5 | 71 | 23 | Eel |
| - | - | - | 1 | 3 | 8 | - | Sweet Fish |
| - | 18 | 65 | 142 | - | 2 | - | Snake Head |
| 61 | 197 | 209 | 81 | 22 | 23 | - | Mudfish |
| 90 | - | - | 86 | - | - | - | Cannel Catfish |
| - | - | - | - | - | - | - | Mullet |
| - | - | - | - | - | - | - | Mountain Trout |
| - | - | - | - | - | - | 1 | Sea Shiner |
| 7 | 10 | 18 | 20 | 22 | 187 | 3 | Tilapia |
| - | - | 1 | 1 | - | - | - | Others |
| | | | | | | | Shell Fishes |
| - | 29 | - | 29 | - | 12 | - | Sub Total |
| - | - | - | 29 | - | 12 | - | Martels |
| - | - | - | - | - | - | - | Anodonota fucudai |
| - | 29 | - | - | - | - | - | Fresh Water Snail |
| - | - | - | - | - | - | - | Others |
| | | | | | | | Algae |
| - | - | 2 | - | - | - | - | Sub Total |
| - | - | 2 | - | - | - | - | Others |
| | | | | | | | Other Aquatic Animals |
| - | - | - | - | 1 | - | - | Sub Total |
| - | - | - | - | 1 | - | - | Mudturtle |

20. 1993년 일반해면어업 Value of Catches of Adjacent Waters

단위: 생산량-M/T
금액-천원

| | | 계 Total | | 어 류 Fishes | | 갑 각 류 Crustacea | |
|---|---|------------------|---------------|------------------|---------------|--------------------|--------------|
| | | 생 산 량 Catches | 금 액 Value | 생 산 량 Catches | 금 액 Value | 생 산 량 Catches | 금 액 Value |
| 전 | 국 | 1 526 139 | 2 283 539 653 | 992 370 | 1 402 650 803 | 117 292 | 223 993 518 |
| 부 | 산 | 454 209 | 462 148 469 | 342 094 | 354 606 523 | 10 502 | 17 912 314 |
| 인 | 천 | 52 869 | 134 354 219 | 32 470 | 84 987 943 | 16 087 | 42 276 980 |
| 경 | 기 | 36 733 | 74 768 991 | 3 160 | 13 217 556 | 13 683 | 39 140 846 |
| 강 | 원 | 86 757 | 126 149 486 | 38 913 | 48 698 989 | 6 687 | 5 344 344 |
| 충 | 남 | 51 957 | 120 854 933 | 18 946 | 45 859 868 | 7 134 | 23 425 210 |
| 전 | 북 | 72 263 | 113 528 446 | 29 031 | 68 984 001 | 15 904 | 16 817 379 |
| 전 | 남 | 280 090 | 482 962 498 | 206 854 | 295 055 819 | 21 276 | 52 851 121 |
| 경 | 북 | 110 710 | 148 634 534 | 27 075 | 39 393 037 | 19 226 | 11 257 711 |
| 경 | 남 | 344 481 | 501 754 878 | 276 822 | 372 756 335 | 6 055 | 13 109 204 |
| 제 | 주 | 36 070 | 118 383 199 | 17 005 | 79 090 732 | 738 | 1 858 409 |

자료: 농수산통계관실

21. 1993년 천해양식어업 Value of Catches of Marine Cultures

단위: 생산량-M/T
금액-천원

| | | 계 Total | | 어 류 Fishes | | 갑 각 류 Crustacea | |
|---|---|------------------|--------------|------------------|--------------|--------------------|--------------|
| | | 생 산 량 Catches | 금 액 Value | 생 산 량 Catches | 금 액 Value | 생 산 량 Catches | 금 액 Value |
| 전 | 국 | 1 038 119 | 568 961 937 | 5 471 | 68 849 001 | 291 | 3 842 230 |
| 부 | 산 | 46 844 | 78 850 916 | 5 | 46 465 | - | - |
| 인 | 천 | 2 714 | 2 333 297 | 28 | 370 679 | - | - |
| 경 | 기 | 3 146 | 4 810 958 | 50 | 702 313 | 21 | 222 350 |
| 강 | 원 | 322 | 3 234 548 | 241 | 3 003 431 | - | - |
| 충 | 남 | 20 516 | 29 837 488 | 226 | 3 223 241 | 213 | 2 874 800 |
| 전 | 북 | 36 520 | 20 159 879 | 47 | 505 275 | - | - |
| 전 | 남 | 665 138 | 266 914 127 | 512 | 6 174 935 | 49 | 587 000 |
| 경 | 북 | 11 279 | 13 891 403 | 470 | 6 588 532 | - | - |
| 경 | 남 | 249 777 | 123 862 631 | 2 029 | 23 167 440 | 8 | 158 080 |
| 제 | 주 | 1 863 | 25 066 690 | 1 863 | 25 066 690 | - | - |

자료: 농수산통계관실

어류별·지방별생산액
Fisheries by Groups and Province 1993

Catches in metric ton
Value in thousand Won

| 연체동물 Mollusca | | 기타수산동물 Other Aquatic Animals | | 해조류 Seaweeds | | |
|------------------|-------------|---------------------------------|-------------|-----------------|-------------|-----------|
| 생산량 Catches | 금액 Value | 생산량 Catches | 금액 Value | 생산량 Catches | 금액 Value | |
| 386 964 | 600 493 183 | 7 327 | 42 440 496 | 22 186 | 13 961 653 | Total |
| 100 176 | 83 965 401 | 1 353 | 5 564 872 | 84 | 99 359 | Pusan |
| 4 287 | 6 790 873 | 21 | 289 780 | 4 | 8 643 | Inchön |
| 19 827 | 21 616 226 | 63 | 794 020 | — | 343 | Kyönggi |
| 39 174 | 68 103 661 | 921 | 3 013 461 | 1 062 | 989 031 | Kangwön |
| 25 293 | 44 712 636 | 485 | 6 657 609 | 99 | 199 610 | Ch'ungnam |
| 27 301 | 27 716 266 | 27 | 10 800 | — | — | Chönbuk |
| 48 576 | 123 252 506 | 515 | 9 547 160 | 2 869 | 2 255 892 | Chönnam |
| 62 427 | 94 060 730 | 1 034 | 3 209 128 | 948 | 713 928 | Kyöngbuk |
| 55 624 | 107 706 269 | 1 416 | 6 077 030 | 4 564 | 2 106 040 | Kyöngnam |
| 4 279 | 22 568 615 | 1 492 | 7 276 636 | 12 556 | 7 588 807 | Cheju |

Source : Agriculture & Fisheries statistics Bureau

어류별·지방별생산액
by Groups and Province 1993

Catches in metric ton
Value in thousand Won

| 연체동물 Mollusca | | 기타수산동물 Other Aquatic Animals | | 해조류 Seaweeds | | |
|------------------|-------------|---------------------------------|-------------|-----------------|-------------|-----------|
| 생산량 Catches | 금액 Value | 생산량 Catches | 금액 Value | 생산량 Catches | 금액 Value | |
| 345 696 | 208 361 141 | 22 343 | 15 194 273 | 664 318 | 272 715 292 | Total |
| 19 213 | 56 212 096 | 2 676 | 1 184 947 | 24 950 | 21 407 408 | Pusan |
| 2 686 | 1 962 618 | — | — | — | — | Inchön |
| 1 674 | 1 916 569 | 216 | 578 842 | 1 185 | 1 390 884 | Kyönggi |
| 43 | 182 239 | 38 | 48 878 | — | — | Kangwön |
| 8 823 | 9 798 303 | 102 | 371 788 | 11 152 | 13 569 356 | Ch'ungnam |
| 1 470 | 1 731 102 | — | — | 35 003 | 17 923 502 | Chönbuk |
| 84 557 | 48 947 014 | — | — | 580 020 | 211 205 178 | Chönnam |
| — | — | 10 735 | 7 284 467 | 74 | 18 404 | Kyöngbuk |
| 227 230 | 87 611 200 | 8 576 | 5 725 351 | 11 934 | 7 200 560 | Kyöngnam |
| — | — | — | — | — | — | Cheju |

Source : Agriculture & Fisheries statistics Bureau

22. 1993년 업종별 Value of Catches by Type of

단위: 생산량-M/T
금액-천원

| | | 계 Total | | 일반해면어업 Adjacent Waters Fisheries | | 천해양 Shallow-sea |
|---|------|----------------|---------------|-------------------------------------|---------------|--------------------|
| | | 생산량 Catches | 금액 Value | 생산량 Catches | 금액 Value | 생산량 Catches |
| 전 | 국 | 3 335 531 | 3 669 207 265 | 1 526 139 | 2 283 539 653 | 1 038 119 |
| 부 | 산 | 502 248 | 544 816 247 | 454 209 | 462 148 469 | 46 844 |
| 대 | 구 | 1 | 2 601 | - | - | - |
| 인 | 천 | 55 627 | 139 020 813 | 52 869 | 134 354 219 | 2 714 |
| 광 | 주 | 7 | 56 000 | - | - | - |
| 대 | 전 | 4 | 10 978 | - | - | - |
| 경 | 기 | 41 850 | 86 743 622 | 36 733 | 74 768 991 | 3 146 |
| 강 | 원 | 92 423 | 146 129 549 | 86 757 | 126 149 486 | 322 |
| 충 | 북 | 6 613 | 21 098 923 | - | - | - |
| 충 | 남 | 74 908 | 161 305 466 | 51 957 | 120 854 933 | 20 516 |
| 전 | 북 | 113 482 | 157 354 176 | 72 263 | 113 528 446 | 36 520 |
| 전 | 남 | 948 443 | 770 391 487 | 280 090 | 482 962 498 | 665 138 |
| 경 | 북 | 124 590 | 170 745 544 | 110 710 | 148 634 534 | 11 279 |
| 경 | 남 | 596 328 | 632 555 781 | 344 481 | 501 754 878 | 249 777 |
| 제 | 주 | 37 990 | 143 958 164 | 36 070 | 118 383 199 | 1 863 |
| 원 | 양 어업 | 741 017 | 697 194 000 | - | - | - |

자료: 농수산통계관실

23. 1993년 일반해면 및 원양어업 Value of Catches in Adjacent & Distant

단위: 생산량-M/T
금액-천원

| | | 계 Total | | 어 류 Fishes | | 갑 각 류 Crustacea | |
|---|------|----------------|---------------|----------------|---------------|--------------------|-------------|
| | | 생산량 Catches | 금액 Value | 생산량 Catches | 금액 Value | 생산량 Catches | 금액 Value |
| 전 | 국 | 3 335 531 | 3 669 207 265 | 1 565 380 | 2 100 799 763 | 122 174 | 240 877 159 |
| 부 | 산 | 502 248 | 544 816 247 | 342 737 | 357 883 069 | 10 511 | 17 937 489 |
| 대 | 구 | 1 | 2 601 | 1 | 2 601 | - | - |
| 인 | 천 | 55 627 | 139 020 813 | 32 542 | 85 515 833 | 16 087 | 42 276 980 |
| 광 | 주 | 7 | 56 000 | 7 | 56 000 | - | - |
| 대 | 전 | 4 | 10 978 | 4 | 10 978 | - | - |
| 경 | 기 | 41 850 | 86 743 622 | 5 122 | 20 866 914 | 13 704 | 39 367 289 |
| 강 | 원 | 92 423 | 146 129 549 | 44 334 | 67 967 965 | 6 687 | 5 344 344 |
| 충 | 북 | 6 613 | 21 098 923 | 6 505 | 20 847 330 | 30 | 90 123 |
| 충 | 남 | 74 908 | 161 305 466 | 21 541 | 59 520 901 | 7 358 | 26 342 275 |
| 전 | 북 | 113 482 | 157 354 176 | 33 412 | 92 474 955 | 15 962 | 16 993 836 |
| 전 | 남 | 948 443 | 770 391 487 | 210 366 | 321 402 116 | 21 342 | 53 533 039 |
| 경 | 북 | 124 590 | 170 745 544 | 30 138 | 54 154 347 | 19 233 | 11 293 194 |
| 경 | 남 | 596 328 | 632 555 781 | 280 633 | 402 286 082 | 6 069 | 13 351 156 |
| 제 | 주 | 37 990 | 143 958 164 | 18 925 | 104 665 672 | 738 | 1 858 434 |
| 원 | 양 어업 | 741 017 | 697 194 000 | 539 113 | 513 145 000 | 4 453 | 12 489 000 |

자료: 농수산통계관실

· 지방별 생산액
Fishing Area and Province 1993

Catches in metric ton
Value in thousand Won

| 식 어 업 Cultures | 원 양 어 업 Distant Waters Fisheries | | 내 수 면 어 업 Inland Waters Fisheries | | |
|-------------------|-------------------------------------|------------------|--------------------------------------|------------------|--------------------------|
| | 금 액 Value | 생 산 량 Catches | 금 액 Value | 생 산 량 Catches | |
| 568 961 937 | 741 017 | 697 194 000 | 30 256 | 119 511 675 | Total |
| 78 850 916 | — | — | 1 195 | 3 816 862 | Pusan |
| — | — | — | 1 | 2 601 | Taegu |
| 2 333 297 | — | — | 44 | 157 211 | Inchŏn |
| — | — | — | 7 | 56 000 | Kwangju |
| — | — | — | 4 | 10 978 | Taejon |
| 4 810 958 | — | — | 1 971 | 7 163 673 | Kyŏnggi |
| 3 234 548 | — | — | 5 344 | 16 745 515 | Kangwŏn |
| — | — | — | 6 613 | 21 098 923 | Chŏnbuk |
| 29 837 488 | — | — | 2 435 | 10 613 045 | Ch'ungnam |
| 20 159 879 | — | — | 4 699 | 23 665 851 | Chŏnbuk |
| 266 914 127 | — | — | 3 215 | 20 514 862 | Chŏnnam |
| 13 891 403 | — | — | 2 601 | 8 219 607 | Kyŏngbuk |
| 123 862 631 | — | — | 2 070 | 6 938 272 | Kyŏngnam |
| 25 066 690 | — | — | 57 | 508 275 | Cheju |
| — | 741 017 | 697 194 000 | — | — | Distant Waters Fisheries |

Source : Agriculture & Fisheries Statistics Bureau

어 류 별 · 지 방 별 생 산 액
Waters Fisheries by Groups and Province 1993

Catches in metric ton
Value in thousand Won

| 연 체 동 물 Mollusca | | 기 타 수 산 동 물 Other Aquatic Animals | | 해 조 류 Seaweeds | | |
|---------------------|--------------|--------------------------------------|--------------|-------------------|--------------|--------------------------|
| 생 산 량 Catches | 금 액 Value | 생 산 량 Catches | 금 액 Value | 생 산 량 Catches | 금 액 Value | |
| 931 783 | 983 097 387 | 29 680 | 57 694 521 | 686 514 | 286 738 435 | Total |
| 119 937 | 140 739 103 | 4, 029 | 6 749 819 | 25 034 | 21 506 767 | Pusan |
| — | — | — | — | — | — | Taegu |
| 6 973 | 8 753 491 | 21 | 289 780 | 4 | 8 643 | Inchŏn |
| — | — | — | — | — | — | Kwangju |
| — | — | — | — | — | — | Taejon |
| 21 560 | 23 745 159 | 279 | 1 373 033 | 1 185 | 1 391 227 | Kyŏnggi |
| 39 366 | 68 683 226 | 966 | 3 098 503 | 1 070 | 1 035 511 | Kangwŏn |
| 77 | 157 542 | 1 | 3 928 | — | — | Chŏnbuk |
| 34 171 | 54 643 624 | 587 | 7 029 700 | 11 251 | 13 768 966 | Ch'ungnam |
| 29 076 | 29 935 748 | 27 | 11 125 | 35 005 | 17 938 512 | Chŏnbuk |
| 133 330 | 172 440 977 | 516 | 9 554 285 | 582 889 | 213 461 070 | Chŏnnam |
| 62 427 | 94 060 730 | 11 770 | 10 504 941 | 1 022 | 732 332 | Kyŏngbuk |
| 283 136 | 195 809 172 | 9 992 | 11 802 771 | 16 498 | 9 306 600 | Kyŏngnam |
| 4 276 | 22 568 615 | 1 492 | 7 276 636 | 12 556 | 7 588 807 | Cheju |
| 197 451 | 171 560 000 | — | — | — | — | Distant Waters Fisheries |

Source : Agriculture & Fisheries Statistics Bureau

24. 1993년 내수면어업
Value of Catches of Inland Waters

단위: 생산량-M/T
금액-천원

| | | 계 Total | | 어 류 Fishes | | 갑 각 류 Crustacea | |
|---|---|------------------------|-----------------|------------------------|-----------------|--------------------------|-----------------|
| | | 생 산 량 Catches | 금 액 Value | 생 산 량 Catches | 금 액 Value | 생 산 량 Catches | 금 액 Value |
| 전 | 국 | 30 256 | 119 511 675 | 28 426 | 116 154 959 | 138 | 552 411 |
| 부 | 산 | 1 195 | 3 816 862 | 638 | 3 230 081 | 9 | 25 175 |
| 대 | 구 | 1 | 2 601 | 1 | 2 601 | - | - |
| 인 | 천 | 44 | 157 211 | 44 | 157 211 | - | - |
| 광 | 주 | 7 | 56 000 | 7 | 56 000 | - | - |
| 대 | 전 | 4 | 10 978 | 4 | 10 978 | - | - |
| 경 | 기 | 1 971 | 7 163 673 | 1 912 | 6 947 045 | - | 4 093 |
| 강 | 원 | 5 344 | 16 745 515 | 5 180 | 16 265 545 | - | - |
| 충 | 북 | 6 613 | 21 098 923 | 6 505 | 20 847 330 | 30 | 90 123 |
| 충 | 남 | 2 435 | 10 613 045 | 2 369 | 10 437 792 | 11 | 42 265 |
| 전 | 북 | 4 699 | 23 665 851 | 4 334 | 22 985 679 | 58 | 176 457 |
| 전 | 남 | 3 215 | 20 514 862 | 3 000 | 20 171 362 | 17 | 94 918 |
| 경 | 북 | 2 601 | 8 219 607 | 2 593 | 8 172 778 | 7 | 35 483 |
| 경 | 남 | 2 070 | 6 938 272 | 1 782 | 6 362 307 | 6 | 83 872 |
| 세 | 주 | 57 | 508 275 | 57 | 508 250 | - | 25 |

자료: 농수산통계관실

어류별·지방별생산액
 Fisheries by Groups and Province 1993

Catches in metric ton
 Value in thousand Won

| 연체동물 Mollusca | | 기타수산동물 Other Aquatic Animals | | 조류 Algae | | |
|------------------|-------------|---------------------------------|-------------|----------------|-------------|-----------|
| 생산량 Catches | 금액 Value | 생산량 Catches | 금액 Value | 생산량 Catches | 금액 Value | |
| 1 672 | 2 683 063 | 10 | 59 752 | 10 | 61 490 | Total |
| 548 | 561 606 | -- | -- | -- | -- | Pusan |
| -- | -- | -- | -- | -- | -- | Taegu |
| -- | -- | -- | -- | -- | -- | Inch'on |
| -- | -- | -- | -- | -- | -- | Kwangju |
| -- | -- | -- | -- | -- | -- | Taejon |
| 59 | 212 364 | -- | 171 | -- | -- | Kyōnggi |
| 149 | 397 326 | 7 | 36 164 | 8 | 46 480 | Kangwōn |
| 77 | 157 542 | 1 | 3 928 | -- | -- | Ch'ungbuk |
| 55 | 132 685 | -- | 303 | -- | -- | Ch'ungnam |
| 305 | 488 380 | -- | 325 | 2 | 15 010 | Chōnbuk |
| 197 | 241 457 | 1 | 7 125 | -- | -- | Chōnnam |
| -- | -- | 1 | 11 346 | -- | -- | Kyōngbuk |
| 282 | 491 703 | -- | 390 | -- | -- | Kyōngnam |
| -- | -- | -- | -- | -- | -- | Cheju |

25. 천해양식어업어종별 Condition of Shallow - Sea Cultures

단위 : 면 적-ha
어업권-건수

| | | 1987 | | 1988 | | 1989 | | 19 |
|--|--|---------------|---------------|---------------|----------------|---------------|----------------|---------------|
| | | 건 수 Number | 면 적 Area | 건 수 Number | 면 적 Area | 건 수 Number | 면 적 Area | 건 수 Number |
| 합 | 계 | 7 776 | 95 932 | 8 105 | 112 432 | 8 324 | 112 959 | 8 513 |
| 패 홍 피 새 고 반 전 진 백 기 | 굴 조 고 지 소 라 개 합 타 | 4 114 | 40 395 | 4 210 | 40 931 | 4 231 | 39 903 | 4 292 |
| | | 1 032 | 9 190 | 1 005 | 9 021 | 999 | 8 484 | 1 036 |
| | | 125 | 943 | 124 | 842 | 121 | 828 | 129 |
| | | 826 | 8 128 | 864 | 8 487 | 856 | 8 252 | 838 |
| | | 522 | 5 688 | 6 | 193 | 5 | 50 | 665 |
| | | 374 | 5 318 | 369 | 5 234 | 311 | 4 712 | 304 |
| | | 618 | 6 769 | 636 | 6 959 | 682 | 7 294 | 706 |
| | | 359 | 1 257 | 375 | 1 240 | 395 | 1 215 | 398 |
| | | 29 | 92 | 36 | 117 | 36 | 115 | 32 |
| | | 30 | 754 | 24 | 636 | 20 | 529 | 19 |
| 199 | 2 256 | 771 | 8 202 | 806 | 8 424 | 165 | | |
| 기 어 우 새 꽃 기 | 타 수 산 동 물 류 이 우 계 타 | 807 | 2 995 | 982 | 3 456 | 1 226 | 4 083 | 1 442 |
| | | 254 | 464 | 366 | 586 | 563 | 946 | 770 |
| | | 483 | 1 627 | 545 | 1 875 | 614 | 2 098 | 617 |
| | | 17 | 624 | 25 | 741 | 24 | 937 | 29 |
| | | 11 | 13 | 7 | 8 | 4 | 6 | 4 |
| 42 | 267 | 39 | 246 | 21 | 96 | 21 | | |
| 해 미 다 기 | 조 김 시 룻 타 | 2 855 | 52 542 | 2 913 | 68 045 | 2 867 | 68 973 | 2 779 |
| | | 2 075 | 43 175 | 2 181 | 55 759 | 2 191 | 56 793 | 2 159 |
| | | 712 | 8 886 | 670 | 11 839 | 623 | 11 764 | 573 |
| | | 10 | 50 | 10 | 50 | 5 | 25 | 6 |
| 48 | 358 | 41 | 314 | 36 | 288 | 29 | | |
| 10 | 73 | 11 | 83 | 12 | 103 | 12 | | |

자료 : 수산청

26. 천해양식어업시도별 Condition of Shallow - Sea Cultures

단위 : 면 적-ha
어업권-건수

| | | 1987 | | 1988 | | 1989 | | 19 |
|----------|----------|---------------|---------------|---------------|----------------|---------------|----------------|---------------|
| | | 건 수 Number | 면 적 Area | 건 수 Number | 면 적 Area | 건 수 Number | 면 적 Area | 건 수 Number |
| 합 | 계 | 7 776 | 95 932 | 8 105 | 112 432 | 8 324 | 112 959 | 8 513 |
| 부 인 | 산 천 | 30 | 1 636 | 30 | 1 636 | 89 | 2 338 | 89 |
| | | 16 | 294 | 2 | 34 | 47 | 595 | 47 |
| 경 강 | 기 원 | 245 | 3 184 | 243 | 3 250 | 252 | 3 569 | 252 |
| | | 81 | 316 | 88 | 323 | 99 | 339 | 109 |
| 충 전 | 남 북 | 605 | 10 404 | 658 | 12 036 | 664 | 11 515 | 695 |
| | | 745 | 8 813 | 801 | 10 279 | 828 | 10 630 | 831 |
| 전 경 | 남 북 | 3 860 | 55 510 | 3 986 | 69 045 | 3 983 | 69 665 | 3 992 |
| | | 335 | 1 030 | 350 | 1 003 | 420 | 1 051 | 431 |
| 경 계 | 남 주 | 1 835 | 14 720 | 1 907 | 14 787 | 1 878 | 13 203 | 1 954 |
| | | 24 | 25 | 40 | 39 | 64 | 54 | 113 |

자료 : 수산청

· 연도별어업권현황

Licensed by Species and Year

Area in ha
License in number

| 90 | 1991 | | 1992 | | 1993 | | |
|---------|-------------|---------------|-------------|---------------|-------------|---------------|-----------------------|
| | 면 적 Area | 건 수 Number | 면 적 Area | 건 수 Number | 면 적 Area | 건 수 Number | |
| 113 026 | 8 299 | 109 382 | 8 369 | 108 241 | 8 483 | 109 035 | Total |
| 40 071 | 4 208 | 38 981 | 4 234 | 33 520 | 4 249 | 38 753 | Shell fishes |
| 8 466 | 1 005 | 8 302 | 970 | 8 002 | 949 | 7 812 | Oyster |
| 827 | 126 | 714 | 167 | 874 | 157 | 798 | Sea Mussel |
| 7 946 | 835 | 7 732 | 864 | 7 829 | 860 | 7 734 | Arkshell |
| 7 114 | 670 | 7 000 | 695 | 7 190 | 777 | 8 828 | Cockle |
| 4 505 | 297 | 4 357 | 283 | 4 120 | 278 | 3 971 | Cockle |
| 7 494 | 679 | 7 210 | 655 | 6 927 | 625 | 6 489 | Short Necked Clam |
| 1 304 | 384 | 1 247 | 382 | 1 271 | 398 | 1 241 | Abalone, Top |
| 95 | 31 | 93 | 32 | 89 | 32 | 89 | Pearl shell |
| 576 | 19 | 575 | 17 | 521 | 8 | 206 | Hard clam |
| 1 744 | 162 | 1 751 | 169 | 1 657 | 165 | 1 585 | Other |
| 4 527 | 1 423 | 4 292 | 1 506 | 4 218 | 1 550 | 4 191 | Other Aquatic Animals |
| 1 260 | 773 | 1 196 | 915 | 1 281 | 989 | 1 348 | Fishes |
| 2 145 | 589 | 1 989 | 530 | 1 837 | 499 | 1 753 | Sea squirts |
| 1 020 | 32 | 958 | 36 | 1 001 | 38 | 992 | Shrimp |
| 6 | 6 | 50 | 3 | 5 | 2 | 3 | Blue-crab |
| 95 | 23 | 99 | 22 | 94 | 22 | 95 | Other |
| 68 428 | 2 668 | 66 109 | 2 629 | 65 503 | 2 684 | 66 091 | Seaweeds |
| 56 536 | 2 029 | 54 356 | 1 986 | 53 484 | 1 938 | 53 159 | Laxer |
| 11 577 | 587 | 11 362 | 580 | 11 258 | 583 | 11 255 | Sea Mustard |
| 30 | 7 | 35 | 8 | 37 | 73 | 916 | Kelp |
| 197 | 32 | 248 | 30 | 238 | 63 | 408 | Fusiforme |
| 88 | 13 | 108 | 25 | 486 | 27 | 353 | Other |

Source : Fishery Administration

· 연도별어업권현황

Licensed by Province and year

Area in ha
License in number

| 90 | 1991 | | 1992 | | 1993 | | |
|---------|-------------|---------------|-------------|---------------|-------------|---------------|------------|
| | 면 적 Area | 건 수 Number | 면 적 Area | 건 수 Number | 면 적 Area | 건 수 Number | |
| 113 026 | 8 299 | 109 382 | 8 369 | 108 241 | 8 483 | 109 035 | Total |
| 2 338 | 91 | 2 314 | 91 | 2 314 | 71 | 1 932 | Pusan |
| 595 | 48 | 605 | 47 | 596 | 2 | 30 | Inch'on |
| 3 530 | 250 | 3 534 | 222 | 2 395 | 215 | 2 730 | Kyōnggi |
| 363 | 109 | 365 | 110 | 364 | 106 | 354 | Kangwōn |
| 11 733 | 665 | 11 262 | 635 | 10 931 | 626 | 10 811 | Ch'unghnam |
| 10 696 | 778 | 10 145 | 787 | 10 366 | 789 | 10 308 | Chōnbuk |
| 69 469 | 3 842 | 67 200 | 3 931 | 67 111 | 4 163 | 69 662 | Chōnnam |
| 976 | 433 | 910 | 433 | 875 | 417 | 818 | Kyōngbuk |
| 13 244 | 1 970 | 12 965 | 2 001 | 12 670 | 1 985 | 12 317 | Kyōngnam |
| 82 | 113 | 82 | 112 | 79 | 109 | 73 | Cheju |

Source : Fishery Administration

1. 1993년 표본

1. 표본어가개황 Outline of Sample Fishery Household

Outline of Sample Fishery

단위: 원

| | 가 구 원 (명) (A) Family Member (Person) | 종 사 자 (주 업) Fisherman & Non-Fisherman | | | 소 득 |
|-----------------|---|--|------------------------|--|---|
| | | 어 업 (B) Fisherman | 어 업 외 Non-Fisherman | 어업취업율 (B/A)Rate of fishery workers | 어 가 소 득 (C)Fishery household income |
| 전 국 평 균 | 3.93 | 1.58 | 2.35 | 40.2 | 14 431 567 |
| 어 선 비 사 용 가 구 | 3.41 | 0.93 | 2.48 | 27.3 | 11 374 779 |
| 무 동 력 선 사 용 가 구 | 3.39 | 1.00 | 2.39 | 29.5 | 13 013 061 |
| 동 력 선 사 용 가 구 | 4.15 | 1.76 | 2.39 | 42.4 | 16 784 132 |
| 양 식 업 가 구 | 4.08 | 1.78 | 2.30 | 43.6 | 14 272 340 |

2. 가구원상황 Status of Family Members by Sex and Education

단위: 명

| | 가 구 원 Family Members | 성 별 Sex | | 학 | |
|-----------------|-------------------------|-------------|---------------|-------------------|-------------------|
| | | 남 자 Male | 여 자 Female | 미 취 학 Children | 문 맹 Illiterate |
| 전 국 평 균 | 3.93 | 1.89 | 2.04 | 0.20 | 0.25 |
| 어 선 비 사 용 가 구 | 3.41 | 1.54 | 1.87 | 0.20 | 0.19 |
| 무 동 력 선 사 용 가 구 | 3.39 | 1.54 | 1.85 | - | 0.69 |
| 동 력 선 사 용 가 구 | 4.15 | 2.07 | 2.08 | 0.22 | 0.24 |
| 양 식 업 가 구 | 4.08 | 1.95 | 2.13 | 0.19 | 0.26 |

3. 생활환경 Living Environment

| | 문 화 용 품 및 Cultural Supplies | | | | | | | | |
|-----------------|--------------------------------|---------------------------|------------------------|---------------------------|--------------|----------------------------|----------------------------|-----------------|-----------------|
| | 칼라TV ColorTV | 흑백TV Black, WhiteTV | 전 축 Gramo- phone | 녹 음 기 Tape Recorder | 선 풍 기 Fan | 냉 장 고 Refrig- erater | 재 봉 틀 Sewing Machine | 세 탁 기 Washer | 카 메 라 Camera |
| 전 국 평 균 | 1.17 | 0.10 | 0.46 | 0.83 | 1.41 | 1.02 | 0.51 | 0.69 | 0.37 |
| 어 선 비 사 용 가 구 | 1.09 | 0.08 | 0.44 | 0.85 | 1.20 | 1.01 | 0.44 | 0.67 | 0.35 |
| 무 동 력 선 사 용 가 구 | 1.08 | 0.08 | 0.23 | 1.00 | 1.38 | 1.00 | 0.46 | 0.69 | 0.31 |
| 동 력 선 사 용 가 구 | 1.26 | 0.06 | 0.52 | 0.80 | 1.51 | 1.02 | 0.46 | 0.73 | 0.43 |
| 양 식 업 가 구 | 1.13 | 0.14 | 0.44 | 0.83 | 1.46 | 1.03 | 0.59 | 0.67 | 0.32 |

어 가 개 황(호당평균)
Household 1993(Average per Household)

In won

| Income | 가 계 비 House Keeping Expenses | | 어 가 자 산 Fishery Household Assets | 어 가 차 입 금 Fishery Household Liabilities | |
|-----------|---------------------------------|----------------------------------|-------------------------------------|--|---|
| | 1인당소득 (C/A) | 가계비(D) House Keeping Expenses | | | |
| 3 672 154 | 9 410 960 | 2 394 646 | 99 638 230 | 7 662 240 | National Average |
| 3 335 712 | 8 364 954 | 2 453 066 | 84 217 400 | 4 303 940 | Fishery Households Not Using Fishing Boat |
| 3 838 661 | 9 513 953 | 2 806 476 | 27 939 980 | 8 774 620 | Fishery Households Using Non-power Boat |
| 4 044 369 | 10 451 935 | 2 518 539 | 96 074 320 | 8 620 690 | Fishery Households Using power Boat |
| 3 498 123 | 9 116 574 | 2 234 454 | 10 392 370 | 8 754 900 | Fishery Households of shallowsea culture |

In Person

| Education Status | | | | | |
|------------------|-----------------------|----------------------|--------------------|----------------------------|---|
| 국 해 Literate | 국 졸 Primary School | 중 졸 Middle School | 고 졸 High School | 대졸 이상 More than College | |
| 0.12 | 1.64 | 0.86 | 0.77 | 0.09 | National Average |
| 0.11 | 1.42 | 0.68 | 0.66 | 0.15 | Fishery Households Not Using Fishing Boat |
| 0.31 | 1.23 | 0.54 | 0.62 | - | Fishery Households Using Non-power Boat |
| 0.16 | 1.72 | 0.94 | 0.79 | 0.08 | Fishery Households Using power Boat |
| 0.09 | 1.73 | 0.91 | 0.83 | 0.07 | Fishery Households of shallowsea culture |

| 기 타 (대) others (Units) | | | | | 시 설 현 황 Cultural Facilities | | | 신 문 News-paper | |
|---------------------------|----------------|----------------|----------------------|------------|--------------------------------|------------------|-------------------|-------------------|---|
| 피아노 Piano | 에어콘 Air-Con | 자전거 Bicycle | 오토바이 Auto Bicycle | 자동차 Car | 전기 Electricity | 전화 Tele-Phone | 상수도 Water-work | | |
| 0.04 | 0.01 | 0.36 | 0.20 | 0.16 | 1.00 | 1.00 | 0.94 | 0.26 | Total |
| 0.02 | - | 0.36 | 0.15 | 0.13 | 1.00 | 0.99 | 0.91 | 0.17 | Fishery Households Not Using Fishing Boat |
| - | - | 0.38 | 0.08 | 0.08 | 1.00 | 1.08 | 1.00 | 0.23 | Fishery Households Using Non-power Boat |
| 0.04 | 0.01 | 0.34 | 0.13 | 0.16 | 0.99 | 1.00 | 0.94 | 0.25 | Fishery Households Using power Boat |
| 0.05 | 0.02 | 0.38 | 0.31 | 0.17 | 1.00 | 1.00 | 0.95 | 0.32 | Fishery Households of shallowsea culture |

2. 어 가 경 제 주

Major Indicators of Fishery Household

단위: 원

| | 어 업 소 득 Fishery Income | | | 어 업 외 | |
|------|-------------------------|----------------------------------|------------|-----------|-----------|
| | 조 수 입 Gross Receipts | 경 영 비 Management Expenditures | | 농 | 업 |
| | 전 국 평 균 | | | | |
| 1989 | 4 151 746 | 8 863 168 | 4 711 422 | 2 507 946 | 1 553 123 |
| 1990 | 5 216 514 | 10 367 349 | 5 150 835 | 3 192 027 | 1 897 497 |
| 1991 | 5 284 608 | 10 254 506 | 4 969 898 | 3 776 357 | 2 065 975 |
| 1992 | 6 036 552 | 11 021 146 | 4 984 594 | 4 216 783 | 1 779 331 |
| 1993 | 6 221 695 | 12 275 726 | 6 054 031 | 4 684 495 | 2 001 263 |
| | 어 선 비 용 가 구 | | | | |
| 1989 | 2 551 698 | 3 102 504 | 550 806 | 3 102 272 | 1 642 472 |
| 1990 | 3 100 282 | 4 128 473 | 1 028 191 | 3 928 407 | 1 835 340 |
| 1991 | 2 656 487 | 3 278 554 | 622 067 | 5 272 784 | 2 528 233 |
| 1992 | 3 069 921 | 3 621 175 | 551 254 | 4 988 964 | 1 412 477 |
| 1993 | 3 144 532 | 3 806 246 | 661 714 | 5 952 556 | 2 103 999 |
| | 무 동 력 선 사 용 가 구 | | | | |
| 1989 | 2 660 123 | 3 151 456 | 491 333 | 2 042 343 | 973 753 |
| 1990 | 2 138 561 | 2 706 918 | 568 357 | 4 089 037 | 2 867 008 |
| 1991 | 2 645 180 | 3 029 128 | 383 948 | 3 992 083 | 1 986 987 |
| 1992 | 2 569 722 | 3 427 905 | 858 183 | 5 694 822 | 1 826 912 |
| 1993 | 2 941 200 | 3 323 862 | 382 662 | 4 884 290 | 1 424 029 |
| | 동 력 선 사 용 가 구 | | | | |
| 1989 | 5 893 989 | 12 860 458 | 6 966 469 | 1 993 997 | 1 102 533 |
| 1990 | 7 326 918 | 15 434 549 | 8 107 631 | 2 173 045 | 1 013 397 |
| 1991 | 6 960 999 | 14 817 309 | 7 856 310 | 3 004 164 | 1 510 150 |
| 1992 | 9 456 519 | 17 866 265 | 8 409 746 | 3 255 236 | 1 161 743 |
| 1993 | 10 408 801 | 21 925 365 | 11 516 564 | 3 761 565 | 1 562 183 |
| | 양 식 업 가 구 | | | | |
| 1989 | 3 763 031 | 9 312 045 | 5 549 014 | 2 596 966 | 1 892 824 |
| 1990 | 4 792 840 | 9 997 601 | 5 204 761 | 3 581 343 | 2 623 502 |
| 1991 | 5 482 680 | 10 695 404 | 5 212 724 | 3 570 518 | 2 276 243 |
| 1992 | 4 972 420 | 9 797 345 | 4 824 925 | 4 516 760 | 2 521 433 |
| 1993 | 4 580 432 | 9 350 521 | 4 770 089 | 4 733 732 | 2 353 042 |

요 지 표(호당평균)
Economy(Average per Household)

In won

| 소 득 | | Agr. Income | | 기 타 겸 업 소 득 | | Other Side Business | | |
|---|---|--------------|---|-------------|-----------|---------------------|---|------|
| 수 | 입 | 지 | 출 | 수 | 입 | 지 | 출 | |
| Receipts | | Expenditures | | Receipts | | Expenditures | | |
| National Average | | | | | | | | |
| 2 166 661 | | 613 538 | | 230 676 | 519 269 | 288 593 | | 1989 |
| 2 629 135 | | 731 638 | | 302 293 | 720 468 | 418 175 | | 1990 |
| 2 900 542 | | 834 567 | | 365 171 | 1 031 797 | 666 626 | | 1991 |
| 2 691 258 | | 911 927 | | 661 840 | 1 554 057 | 892 217 | | 1992 |
| 2 874 164 | | 872 901 | | 581 879 | 1 299 881 | 718 002 | | 1993 |
| Fishery Households Not Using Fishing Boat | | | | | | | | |
| 2 277 568 | | 635 096 | | 143 696 | 358 993 | 215 297 | | 1989 |
| 2 712 244 | | 876 904 | | 238 541 | 588 871 | 350 330 | | 1990 |
| 3 439 440 | | 911 207 | | 233 273 | 826 166 | 592 893 | | 1991 |
| 2 305 096 | | 892 619 | | 506 373 | 1 019 908 | 513 535 | | 1992 |
| 2 939 003 | | 835 004 | | 338 062 | 657 952 | 319 890 | | 1993 |
| Fishery Households Using Non-Power Boat | | | | | | | | |
| 1 360 675 | | 386 922 | | 125 670 | 130 908 | 5 238 | | 1989 |
| 3 478 223 | | 611 215 | | 320 619 | 323 201 | 2 582 | | 1990 |
| 2 920 227 | | 933 240 | | △520 228 | 399 998 | 920 226 | | 1991 |
| 2 647 541 | | 820 629 | | 398 640 | 487 583 | 88 943 | | 1992 |
| 2 202 827 | | 778 798 | | 329 081 | 341 409 | 12 328 | | 1993 |
| Fishery Households Using Power Boat | | | | | | | | |
| 1 515 683 | | 413 150 | | 327 935 | 881 847 | 553 912 | | 1989 |
| 1 490 868 | | 477 471 | | 501 532 | 1 070 380 | 568 848 | | 1990 |
| 2 080 626 | | 570 476 | | 559 370 | 1 250 830 | 691 460 | | 1991 |
| 1 731 360 | | 569 617 | | 920 201 | 1 840 848 | 920 647 | | 1992 |
| 2 147 566 | | 585 383 | | 948 734 | 1 750 219 | 801 485 | | 1993 |
| Fishery Households of Shallow-Sea Culture | | | | | | | | |
| 2 666 467 | | 773 643 | | 208 705 | 341 138 | 132 433 | | 1989 |
| 3 489 348 | | 865 846 | | 171 896 | 521 688 | 349 792 | | 1990 |
| 3 285 149 | | 1 008 906 | | 317 925 | 992 446 | 674 521 | | 1991 |
| 3 745 935 | | 1 224 502 | | 541 836 | 1 672 018 | 1 130 182 | | 1992 |
| 3 503 345 | | 1 150 303 | | 421 322 | 1 338 696 | 917 374 | | 1993 |

2. 어 가 경 제 주

Major Indicators of Fishery Household

단위 : 원

| | 어 업 외 소 득 Non-Fishery Income ¹⁾ | | 이 전 수 입 Transferred Income | 어 가 소 득 Fishery Household Income | |
|------|---|-------------------|----------------------------------|--|------------|
| | 사 업 외 소 득 Non-Business Income ¹⁾ | | | | |
| | 수 Receipts | 지 Expenditures | | | |
| | 전 국 평 균 | | | | |
| 1989 | 724 147 | 1 113 478 | 389 331 | 1 419 286 | 8 078 978 |
| 1990 | 992 237 | 1 377 427 | 385 190 | 1 614 489 | 10 023 030 |
| 1991 | 1 345 211 | 1 742 048 | 396 837 | 2 247 758 | 11 308 723 |
| 1992 | 1 775 612 | 2 154 820 | 379 208 | 2 118 060 | 12 371 395 |
| 1993 | 2 101 353 | 2 507 713 | 406 360 | 3 525 377 | 14 431 567 |
| | 어 선 비 사 용 가 구 | | | | |
| 1989 | 1 316 104 | 1 487 233 | 171 129 | 1 577 701 | 7 231 671 |
| 1990 | 1 854 526 | 2 014 510 | 159 984 | 1 667 020 | 8 695 709 |
| 1991 | 2 511 278 | 2 669 765 | 158 487 | 2 428 815 | 10 358 085 |
| 1992 | 3 070 114 | 3 283 592 | 213 478 | 1 724 999 | 9 783 884 |
| 1993 | 3 510 495 | 3 715 560 | 205 065 | 2 277 691 | 11 374 779 |
| | 무 동 력 선 사 용 가 구 | | | | |
| 1989 | 942 920 | 1 380 037 | 437 117 | 1 250 859 | 5 953 325 |
| 1990 | 901 410 | 1 362 068 | 460 658 | 2 875 017 | 9 102 615 |
| 1991 | 2 525 324 | 2 904 921 | 379 597 | 3 259 447 | 9 896 710 |
| 1992 | 3 469 270 | 3 754 585 | 285 315 | 4 304 765 | 12 569 309 |
| 1993 | 3 131 180 | 3 336 218 | 205 038 | 5 188 171 | 13 013 661 |
| | 동 력 선 사 용 가 구 | | | | |
| 1989 | 563 529 | 1 049 586 | 486 057 | 1 590 775 | 9 954 823 |
| 1990 | 658 116 | 1 147 397 | 489 281 | 1 695 610 | 11 195 573 |
| 1991 | 934 644 | 1 407 772 | 473 128 | 2 359 992 | 12 325 155 |
| 1992 | 1 173 292 | 1 589 640 | 416 348 | 2 991 888 | 15 703 643 |
| 1993 | 1 250 648 | 1 756 532 | 505 884 | 2 613 766 | 16 784 132 |
| | 양 식 업 가 구 | | | | |
| 1989 | 495 437 | 932 357 | 436 920 | 1 197 021 | 7 557 018 |
| 1990 | 785 945 | 1 210 627 | 424 682 | 1 462 268 | 9 836 451 |
| 1991 | 976 350 | 1 444 458 | 468 108 | 2 006 570 | 11 059 768 |
| 1992 | 1 453 491 | 1 901 548 | 448 057 | 1 490 296 | 10 979 476 |
| 1993 | 1 959 368 | 2 409 073 | 449 705 | 4 958 176 | 14 272 340 |

주 : 1) '88년부터 사업외소득은 사업외수입에서 사업외지출(차입금이자)을 차감한 것임.

2) '92년부터 이전수입은 어업외 소득에서 분리하였음.

자료 : 농수산통계관실

요 지 표(호당평균)(계속)

Economy(Average per Household)(Cont'd)

In won

| 조 세 공 과 금 Taxes & Public Charges | 가 처 분 소 득 Disposable Income | 가 계 비 Living Expenses | 분 가 지 출 ²⁾ Branch Family Expenditures | 어 가 잉 여 금 Surplus | |
|---|-----------------------------------|--------------------------|--|----------------------|------|
| National Average | | | | | |
| 43 657 | 8 035 321 | 6 188 978 | 162 821 | 1 682 522 | 1989 |
| 50 319 | 9 972 711 | 7 072 280 | 146 556 | 2 753 875 | 1990 |
| 61 204 | 11 247 519 | 8 234 602 | 182 321 | 2 830 596 | 1991 |
| 77 580 | 12 293 815 | 8 592 900 | 127 781 | 3 573 134 | 1992 |
| 103 754 | 14 327 813 | 9 410 960 | 461 320 | 4 455 553 | 1993 |
| Fishery Households Not Using Fishing Boat | | | | | |
| 27 666 | 7 204 005 | 5 368 071 | 101 976 | 1 733 958 | 1989 |
| 46 841 | 8 648 868 | 6 582 050 | 128 648 | 1 938 170 | 1990 |
| 45 668 | 10 312 417 | 7 279 090 | 326 536 | 2 706 791 | 1991 |
| 62 910 | 9 720 974 | 8 230 780 | 6 897 | 1 483 297 | 1992 |
| 116 905 | 11 257 874 | 8 364 954 | 292 254 | 2 600 666 | 1993 |
| Fishery Households Using Non-Power Boat | | | | | |
| 45 300 | 5 908 025 | 4 864 227 | — | 1 043 798 | 1989 |
| 38 241 | 9 064 374 | 5 951 278 | — | 3 113 096 | 1990 |
| 67 557 | 9 829 153 | 7 698 758 | — | 2 130 395 | 1991 |
| 68 438 | 12 500 871 | 7 699 443 | — | 4 801 428 | 1992 |
| 100 847 | 12 912 814 | 9 513 953 | — | 3 398 861 | 1993 |
| Fishery Households Using Power Boat | | | | | |
| 34 752 | 9 444 009 | 6 794 845 | 126 699 | 2 522 465 | 1989 |
| 44 020 | 11 151 553 | 7 465 172 | 128 293 | 3 558 088 | 1990 |
| 57 904 | 12 267 251 | 8 941 513 | 171 503 | 3 154 235 | 1991 |
| 78 787 | 15 624 856 | 9 160 212 | 346 033 | 6 118 611 | 1992 |
| 95 159 | 16 688 973 | 10 451 935 | 665 566 | 5 571 472 | 1993 |
| Fishery Households of Shallow-sea Culture | | | | | |
| 60 107 | 7 496 911 | 6 252 160 | 235 807 | 1 008 944 | 1989 |
| 58 173 | 9 778 278 | 7 068 814 | 178 889 | 2 530 575 | 1990 |
| 72 398 | 10 987 370 | 8 203 761 | 118 256 | 2 665 353 | 1991 |
| 85 679 | 10 893 797 | 8 355 124 | 16 327 | 2 522 346 | 1992 |
| 103 623 | 14 168 717 | 9 116 574 | 410 683 | 4 641 460 | 1993 |

Note : 1) Non-Business income has been subtracted Expenditures(Interest Paid)from Receipts since 1988.

2) Transferred receipts have separated from Non-Fishery Income from 1992.

Source : Agriculture & Fisheries Statistics Bureau.

2. 어 가 경 제 주

Major Indicators of Fishery Household

단위: 원

| | 어 업 의 존 도 Fishery Dependence | | | 어 업 소 득 율 Fishery Income Rate | | | 가 계 Sufficient |
|------|-------------------------------------|---------------------------|--------|------------------------------------|---------------------------|--------|---------------------------|
| | 어가소득(A) Fishery Household Income | 어업소득(B) Fishery Income | B/A(%) | 어업조수입(A) Fishery Gross Receipts | 어업소득(B) Fishery Income | B/A(%) | 가계비(A) Living Expenses |
| | 전 국 평 균 | | | | | | |
| 1989 | 8 078 978 | 4 151 746 | 51 | 8 863 168 | 4 151 746 | 47 | 6 189 978 |
| 1990 | 10 023 030 | 5 216 514 | 52 | 10 367 349 | 5 216 514 | 50 | 7 072 280 |
| 1991 | 11 308 723 | 5 284 608 | 47 | 10 254 506 | 5 284 608 | 52 | 8 234 602 |
| 1992 | 12 371 395 | 6 036 552 | 49 | 11 021 146 | 6 036 552 | 55 | 8 592 900 |
| 1993 | 14 431 567 | 6 221 695 | 43 | 12 275 726 | 6 221 695 | 51 | 9 410 960 |
| | 어 선 비 사 용 가 구 | | | | | | |
| 1989 | 7 231 671 | 2 551 698 | 35 | 3 102 504 | 2 551 698 | 82 | 5 368 071 |
| 1990 | 8 695 709 | 3 110 282 | 36 | 4 128 473 | 3 110 282 | 75 | 6 582 050 |
| 1991 | 10 358 085 | 2 656 487 | 26 | 3 278 554 | 2 656 487 | 81 | 7 279 090 |
| 1992 | 9 783 884 | 3 069 921 | 31 | 3 621 175 | 3 069 921 | 85 | 8 230 780 |
| 1993 | 11 374 779 | 3 144 532 | 28 | 3 806 246 | 3 144 532 | 83 | 8 364 954 |
| | 무 동 력 선 사 용 가 구 | | | | | | |
| 1989 | 5 953 325 | 2 660 123 | 45 | 3 151 456 | 2 660 123 | 84 | 4 864 227 |
| 1990 | 9 102 615 | 2 138 561 | 23 | 2 706 918 | 2 138 561 | 79 | 5 951 278 |
| 1991 | 9 896 710 | 2 645 180 | 27 | 3 029 128 | 2 645 180 | 87 | 7 698 758 |
| 1992 | 12 569 309 | 2 569 722 | 20 | 3 427 905 | 2 569 722 | 75 | 7 699 443 |
| 1993 | 13 013 061 | 2 941 200 | 23 | 3 323 862 | 2 941 200 | 88 | 9 513 953 |
| | 동 력 선 사 용 가 구 | | | | | | |
| 1989 | 9 478 761 | 5 893 989 | 62 | 12 860 458 | 5 893 989 | 46 | 6 794 845 |
| 1990 | 11 195 573 | 7 326 918 | 65 | 15 434 549 | 7 326 918 | 47 | 7 465 172 |
| 1991 | 12 325 155 | 6 960 999 | 56 | 14 817 309 | 6 960 999 | 47 | 8 941 513 |
| 1992 | 15 703 643 | 9 456 519 | 60 | 17 866 265 | 9 456 519 | 53 | 9 160 212 |
| 1993 | 16 784 132 | 10 408 801 | 62 | 21 925 365 | 10 408 801 | 47 | 10 451 935 |
| | 양 식 업 가 구 | | | | | | |
| 1989 | 7 557 018 | 3 763 031 | 50 | 9 312 045 | 3 763 031 | 40 | 6 252 160 |
| 1990 | 9 836 451 | 4 792 840 | 49 | 9 997 601 | 4 792 840 | 48 | 7 068 814 |
| 1991 | 11 059 768 | 5 482 680 | 50 | 10 695 404 | 5 482 680 | 51 | 8 203 761 |
| 1992 | 10 979 476 | 4 972 420 | 45 | 9 797 345 | 4 972 420 | 51 | 8 355 124 |
| 1993 | 14 272 340 | 4 580 432 | 32 | 9 350 521 | 4 580 432 | 49 | 9 116 574 |

요 지 표(호당평균)(계속)

Economy(Average per Household)(Cont'd)

In won

| 비 총 족 도 Degree of Living Exp. | | 평 균 소 비 성 향 Propensity to Consume | | | 엔 겔 계 수 Engel's Coefficient | | | |
|---|--------|--------------------------------------|-----------------------------|--------|--------------------------------|--------------------------------|--------|------|
| 어업소득(B) Fishery Income | B/A(%) | 가치분소득(A) Disposal Income | 가 계 비(B) Living Expenses | B/A(%) | 가 계 비(A) Living Expenses | 음 식 물 비(B) Expenses on Food | B/A(%) | |
| National Average | | | | | | | | |
| 4 151 746 | 67 | 8 035 321 | 6 189 978 | 77 | 6 189 978 | 1 551 056 | 25.1 | 1989 |
| 5 216 514 | 74 | 9 972 711 | 7 072 280 | 71 | 7 072 280 | 1 808 978 | 25.6 | 1990 |
| 5 284 608 | 64 | 11 247 519 | 8 234 602 | 73 | 8 234 602 | 2 017 714 | 24.5 | 1991 |
| 6 036 552 | 70 | 12 293 815 | 8 592 900 | 70 | 8 592 900 | 2 117 173 | 24.6 | 1992 |
| 6 221 695 | 66 | 14 327 813 | 9 410 960 | 66 | 9 410 960 | 2 223 305 | 23.6 | 1993 |
| Fishery Households Not Using Fishing Boat | | | | | | | | |
| 2 551 698 | 48 | 7 204 005 | 5 368 071 | 75 | 5 368 071 | 1 342 015 | 25.0 | 1989 |
| 3 110 282 | 47 | 8 648 868 | 6 582 050 | 76 | 6 582 050 | 1 592 108 | 24.2 | 1990 |
| 2 656 487 | 36 | 10 312 417 | 7 279 090 | 71 | 7 279 090 | 1 698 798 | 23.3 | 1991 |
| 3 069 921 | 37 | 9 720 974 | 8 230 780 | 85 | 8 230 780 | 1 936 734 | 23.5 | 1992 |
| 3 144 532 | 38 | 11 257 874 | 8 364 954 | 74 | 8 364 954 | 2 055 581 | 24.6 | 1993 |
| Fishery Households Using Non-Power Boat | | | | | | | | |
| 2 660 123 | 55 | 5 908 025 | 4 864 227 | 82 | 4 864 227 | 1 318 585 | 27.1 | 1989 |
| 2 138 561 | 36 | 9 064 374 | 5 951 278 | 66 | 5 951 278 | 1 611 866 | 27.1 | 1990 |
| 2 645 180 | 34 | 9 829 153 | 7 698 758 | 78 | 7 698 758 | 1 830 022 | 23.8 | 1991 |
| 2 569 722 | 33 | 12 500 871 | 7 699 443 | 62 | 7 699 443 | 1 964 122 | 25.5 | 1992 |
| 2 941 200 | 31 | 12 912 814 | 9 513 953 | 74 | 9 513 953 | 1 968 685 | 20.7 | 1993 |
| Fishery Households Using Power Boat | | | | | | | | |
| 5 893 989 | 87 | 9 444 009 | 6 794 845 | 72 | 6 794 845 | 1 672 372 | 25.9 | 1989 |
| 7 326 918 | 98 | 11 151 553 | 7 465 172 | 67 | 7 465 172 | 2 048 705 | 27.4 | 1990 |
| 6 960 999 | 78 | 12 267 251 | 8 941 513 | 73 | 8 941 513 | 2 249 645 | 25.2 | 1991 |
| 9 456 519 | 103 | 15 624 856 | 9 160 212 | 59 | 9 160 212 | 2 358 236 | 25.7 | 1992 |
| 10 408 801 | 100 | 16 688 973 | 10 451 935 | 63 | 10 451 935 | 2 494 153 | 23.9 | 1993 |
| Fishery Households of Shallow-sea Culture | | | | | | | | |
| 3 763 031 | 60 | 7 496 911 | 6 252 160 | 83 | 6 252 160 | 1 587 718 | 25.4 | 1989 |
| 4 792 840 | 68 | 9 778 278 | 7 068 814 | 72 | 7 068 814 | 1 740 270 | 24.6 | 1990 |
| 5 482 680 | 67 | 10 987 370 | 8 203 761 | 75 | 8 203 761 | 2 011 681 | 24.5 | 1991 |
| 4 972 420 | 60 | 10 893 797 | 8 355 124 | 77 | 8 355 124 | 2 021 145 | 24.2 | 1992 |
| 4 580 432 | 50 | 14 168 717 | 9 116 574 | 64 | 9 116 574 | 2 099 720 | 23.0 | 1993 |

3. 어업
Fishery Receipts and

1. 어업조수입 Fishery Gross Receipts
단위: 원

| | 어업조수입 Fishery Gross Receipts | 어업수입 | | | | | |
|----------|---------------------------------|------------|----------------|--------------|------------------|-----------------|--------------------------------|
| | | 계 Total | 어로어업수입 | | | | |
| | | | 소계 Subtotal | 어류 Fishes | 갑각류 Crustacea | 연체동물 Mollusc | 기타수산동물 Other Aquatic Animal |
| 전국평균 | | | | | | | |
| 1989 | 8 863 168 | 8 855 818 | 5 191 399 | 2 117 544 | 1 063 313 | 1 667 492 | 294 704 |
| 1990 | 10 367 349 | 10 003 559 | 6 008 403 | 2 289 859 | 1 226 876 | 2 138 529 | 278 954 |
| 1991 | 10 254 506 | 10 240 454 | 5 613 222 | 2 322 026 | 980 744 | 1 946 502 | 292 844 |
| 1992 | 11 021 146 | 11 031 237 | 6 746 188 | 2 692 753 | 1 368 552 | 2 262 812 | 310 892 |
| 1993 | 12 275 726 | 12 284 436 | 8 075 055 | 3 169 908 | 1 831 492 | 2 714 857 | 273 353 |
| 어선비사용가구 | | | | | | | |
| 1989 | 3 102 504 | 3 101 894 | 3 029 678 | 777 624 | 295 251 | 1 363 260 | 474 434 |
| 1990 | 4 128 473 | 4 127 813 | 4 021 911 | 997 059 | 286 310 | 2 100 635 | 512 702 |
| 1991 | 3 278 554 | 3 272 982 | 3 232 195 | 946 686 | 221 289 | 1 518 008 | 394 407 |
| 1992 | 3 621 175 | 3 621 214 | 3 509 531 | 1 018 004 | 147 051 | 1 673 593 | 446 383 |
| 1993 | 3 806 246 | 3 805 826 | 3 759 747 | 1 129 286 | 163 802 | 1 855 690 | 483 708 |
| 무동력선사용가구 | | | | | | | |
| 1989 | 3 151 456 | 3 145 376 | 2 698 171 | 1 411 823 | 180 596 | 949 825 | 2 654 |
| 1990 | 2 706 918 | 2 708 418 | 2 497 618 | 1 438 486 | 22 836 | 744 109 | 2 182 |
| 1991 | 3 029 128 | 2 974 377 | 2 961 585 | 1 513 893 | 99 633 | 1 047 941 | - |
| 1992 | 3 427 905 | 3 444 406 | 3 443 573 | 1 955 618 | 143 755 | 686 370 | 1 167 |
| 1993 | 3 323 862 | 3 339 402 | 3 331 069 | 1 819 941 | 19 239 | 994 972 | - |
| 동력선사용가구 | | | | | | | |
| 1989 | 12 860 458 | 12 860 638 | 11 953 756 | 5 337 461 | 2 895 183 | 3 449 700 | 250 558 |
| 1990 | 15 434 549 | 15 430 649 | 13 579 123 | 5 589 591 | 3 267 516 | 4 229 317 | 422 702 |
| 1991 | 14 817 309 | 14 817 150 | 12 724 206 | 5 613 179 | 2 586 629 | 3 934 697 | 532 081 |
| 1992 | 17 866 265 | 17 869 514 | 15 374 040 | 6 440 048 | 3 691 962 | 4 589 807 | 534 308 |
| 1993 | 21 925 365 | 21 926 905 | 18 811 726 | 7 556 654 | 5 037 641 | 5 715 764 | 373 969 |
| 양식업가구 | | | | | | | |
| 1989 | 9 312 045 | 9 294 615 | 1 143 058 | 347 465 | 84 092 | 448 078 | 239 747 |
| 1990 | 9 997 601 | 9 105 381 | 973 840 | 312 735 | 105 364 | 476 429 | 39 607 |
| 1991 | 10 695 404 | 10 666 821 | 1 090 835 | 364 348 | 96 368 | 556 810 | 47 064 |
| 1992 | 9 797 345 | 9 818 753 | 1 347 488 | 471 127 | 136 634 | 675 136 | 53 308 |
| 1993 | 9 350 521 | 9 370 561 | 1 527 766 | 622 135 | 123 173 | 702 150 | 77 182 |

수 지(호당평균)
Expenditures(Average per Household)

| | | | | | | | In won |
|---|-----------------|-------------------|--------------------|---------------|--------------------------------------|---------------------|--------|
| 입 Receipts | | | | | 수산물재고량 증 감 | Inventory Change | |
| 해 조 류 Seaweeds | 양 식 업 Culture | | | | | | |
| | 소 계 Subtotal | 해 조 류 Seaweeds | 연 체 동 물 Mollusc | 기 타 Others | 수 산 가 공 업 Fisheries Processing | | |
| National Average | | | | | | | |
| 48 346 | 3 061 079 | 1 854 471 | 543 863 | 662 743 | 603 342 | 7 350 | 1989 |
| 74 185 | 3 042 854 | 1 956 109 | 475 838 | 610 912 | 952 299 | 363 790 | 1990 |
| 71 107 | 3 516 796 | 2 368 618 | 558 326 | 589 853 | 1 110 436 | 14 050 | 1991 |
| 111 177 | 2 747 316 | 1 446 828 | 598 046 | 702 441 | 1 537 733 | △10 090 | 1992 |
| 85 448 | 2 627 024 | 1 326 936 | 559 964 | 740 125 | 1 582 357 | △ 8 710 | 1993 |
| Fishery Households Not Using Fishing Boat | | | | | | | |
| 119 109 | 35 232 | 3 716 | 17 596 | 13 920 | 36 984 | 610 | 1989 |
| 125 208 | 103 533 | 3 042 | 28 020 | 72 471 | 2 371 | 660 | 1990 |
| 151 807 | 40 353 | 2 469 | 11 608 | 26 276 | 434 | 5 570 | 1991 |
| 224 499 | 109 237 | 69 | 26 954 | 82 215 | 2 446 | △ 40 | 1992 |
| 127 257 | 40 527 | 704 | 6 226 | 33 596 | 5 553 | 420 | 1993 |
| Fishery Households Using Non-Power Boat | | | | | | | |
| 153 273 | 406 204 | 23 462 | 99 489 | 283 253 | 41 001 | 6 080 | 1989 |
| 290 008 | 210 199 | 202 665 | 3 480 | 4 055 | 600 | △ 1 500 | 1990 |
| 300 120 | 12 434 | - | 1 333 | 11 101 | 358 | 54 750 | 1991 |
| 656 663 | - | - | - | - | 833 | △16 500 | 1992 |
| 496 915 | - | - | - | - | 8 333 | △15 540 | 1993 |
| Fishery Households Using Power Boat | | | | | | | |
| 20 853 | 344 640 | 123 666 | 187 755 | 33 218 | 562 244 | △ 180 | 1989 |
| 69 999 | 390 257 | 203 259 | 97 544 | 89 456 | 1 461 266 | 3 900 | 1990 |
| 57 619 | 576 809 | 368 572 | 107 099 | 101 137 | 1 516 135 | 160 | 1991 |
| 117 914 | 679 300 | 351 925 | 138 409 | 188 966 | 1 816 174 | △ 3 250 | 1992 |
| 127 693 | 794 777 | 361 039 | 226 979 | 206 760 | 2 320 405 | △ 1 540 | 1993 |
| Fishery Households of Shallow-Sea Culture | | | | | | | |
| 23 678 | 7 154 738 | 4 424 632 | 1 161 344 | 1 568 759 | 996 821 | 17 430 | 1989 |
| 39 701 | 7 034 136 | 4 596 170 | 1 064 327 | 1 373 641 | 1 097 405 | 892 220 | 1990 |
| 26 247 | 8 126 693 | 5 502 573 | 1 274 595 | 1 349 525 | 1 449 293 | 28 580 | 1991 |
| 11 285 | 6 197 834 | 3 291 631 | 1 358 083 | 1 548 120 | 2 273 431 | △21 410 | 1992 |
| 3 127 | 5 882 798 | 3 018 089 | 1 204 856 | 1 659 853 | 1 959 996 | △20 040 | 1993 |

Source : Agriculture & Fisheries Statistics Bureau

3. 어업
Fishery Receipts and

2. 어업경영비 Fishery Management Expenditures
단위: 원

| | 어업경영비 Fishery Management Expenditures | 어업 지 | | | | | | | | |
|-----------|--|------------|----------------|-------------|------------|------------------|-------------|--|---|--|
| | | 계 Total | 어 | | | 로 | | | 어업 | |
| | | | 소계 Subtotal | 이료대 Bait | 얼음대 Ice | 어상자대 Fish-Box | 연료대 Fuel | 선수품비 Equipment Charges for Fishing Work | 어구구입 및보수비 Buying Gear and Repairs | |
| 전국 평균 | | | | | | | | | | |
| 1989 | 4 711 422 | 4 371 792 | 2 307 356 | 101 117 | 13 050 | 22 873 | 296 796 | 33 102 | 547 037 | |
| 1990 | 5 150 835 | 4 792 295 | 2 779 317 | 126 649 | 32 029 | 18 892 | 389 193 | 45 778 | 501 818 | |
| 1991 | 4 969 898 | 4 557 208 | 2 550 389 | 131 441 | 25 155 | 19 685 | 310 156 | 48 741 | 444 111 | |
| 1992 | 4 984 594 | 4 501 466 | 2 702 206 | 111 332 | 15 836 | 17 958 | 371 137 | 43 033 | 573 536 | |
| 1993 | 6 054 031 | 5 573 112 | 3 744 777 | 128 345 | 26 961 | 19 266 | 447 118 | 67 076 | 658 614 | |
| 어선비 사용가구 | | | | | | | | | | |
| 1989 | 550 806 | 524 156 | 500 156 | 589 | 4 702 | - | 32 617 | 16 837 | 99 689 | |
| 1990 | 1 028 191 | 1 029 951 | 974 657 | 17 056 | 5 918 | 5 556 | 168 855 | 21 413 | 95 992 | |
| 1991 | 622 067 | 622 913 | 549 033 | 3 128 | 3 708 | 12 989 | 57 672 | 15 438 | 99 006 | |
| 1992 | 551 254 | 540 745 | 466 014 | 3 040 | 3 489 | 11 484 | 40 885 | 11 711 | 78 862 | |
| 1993 | 661 714 | 664 064 | 663 427 | 556 | 9 412 | 14 212 | 44 908 | 13 287 | 55 226 | |
| 무동력선 사용가구 | | | | | | | | | | |
| 1989 | 491 333 | 443 723 | 434 439 | 66 245 | - | - | 50 857 | 15 050 | 239 070 | |
| 1990 | 568 357 | 515 657 | 487 930 | 51 676 | - | - | 59 273 | 13 462 | 238 312 | |
| 1991 | 383 948 | 383 538 | 383 538 | 11 432 | - | - | 31 699 | 21 454 | 237 462 | |
| 1992 | 858 183 | 858 183 | 776 263 | 132 957 | - | - | 27 007 | 29 355 | 367 195 | |
| 1993 | 382 662 | 408 352 | 313 972 | 86 260 | - | - | 26 018 | 7 037 | 115 168 | |
| 동력선 사용가구 | | | | | | | | | | |
| 1989 | 6 966 469 | 6 362 839 | 6 154 790 | 261 273 | 36 160 | 63 397 | 815 599 | 76 853 | 1 432 809 | |
| 1990 | 8 107 631 | 7 424 821 | 7 141 694 | 320 121 | 89 692 | 48 100 | 981 550 | 109 786 | 1 281 761 | |
| 1991 | 7 856 310 | 7 023 697 | 6 692 946 | 342 469 | 70 747 | 47 365 | 802 781 | 114 671 | 1 061 309 | |
| 1992 | 8 409 746 | 7 479 576 | 7 128 467 | 278 459 | 43 427 | 43 972 | 980 893 | 100 737 | 1 402 939 | |
| 1993 | 11 516 564 | 10 509 424 | 10 021 991 | 324 782 | 71 602 | 45 851 | 1 200 519 | 173 071 | 1 700 140 | |
| 양식업가구 | | | | | | | | | | |
| 1989 | 5 549 014 | 5 223 564 | 365 386 | 32 917 | 12 | 4 828 | 46 600 | 8 343 | 112 026 | |
| 1990 | 5 204 761 | 4 903 261 | 264 724 | 30 786 | 134 | 2 917 | 33 545 | 7 698 | 95 239 | |
| 1991 | 5 212 724 | 4 902 284 | 292 742 | 31 990 | 82 | 1 099 | 50 731 | 13 327 | 129 810 | |
| 1992 | 4 824 925 | 4 433 275 | 284 254 | 29 400 | 15 | 161 | 54 709 | 12 226 | 156 879 | |
| 1993 | 4 770 089 | 4 442 049 | 276 933 | 29 438 | - | 146 | 51 092 | 9 609 | 135 273 | |

자료: 농수산통계관실

수 지(호당평균)(계속)
Expenditures(Average per Household)(Cont'd)

In won

| 출 Fishery Expenditures | | | | | | | | 감가상각비 Depreciation | 재고생산 자재증감 Change in Productive Inventory | |
|---|---------------|---------------|-----------------|-------------------|--|---------------|---|-----------------------|--|------|
| Fishing Fishery | | | 양 식 어 업 Culture | | | | 수산가공업 Processed Fishery Products | | | |
| 인 건 비 Wages | 임 차 료 Rent | 기 타 Others | 소 계 Subtotal | 종 묘 대 Seedling | 양식시설 및보수비 Facilities and Repairs | 기 타 Others | | | | |
| National Average | | | | | | | | | | |
| 957 296 | 12 048 | 324 035 | 1 717 557 | 31 274 | 358 468 | 1 046 517 | 346 878 | 352 790 | △13 160 | 1989 |
| 1 243 388 | 15 633 | 405 940 | 1 609 095 | 307 753 | 284 034 | 1 017 309 | 403 879 | 364 870 | △ 6 330 | 1990 |
| 1 201 091 | 83 291 | 286 722 | 1 569 204 | 212 753 | 231 083 | 1 125 366 | 437 615 | 368 470 | 44 220 | 1991 |
| 1 196 618 | 79 681 | 293 070 | 1 232 680 | 225 485 | 201 902 | 805 296 | 566 580 | 487 120 | △ 3 990 | 1992 |
| 1 997 598 | 52 430 | 349 371 | 1 306 476 | 260 900 | 227 587 | 817 988 | 521 859 | 476 560 | 4 360 | 1993 |
| Fishery Households Not Using Fishing Boat | | | | | | | | | | |
| 39 110 | 700 | 305 912 | 23 581 | 8 347 | 2 139 | 13 096 | 416 | 24 900 | 1 750 | 1989 |
| 9 218 | 10 443 | 640 213 | 54 359 | 40 448 | 5 884 | 8 027 | 935 | 620 | △ 2 380 | 1990 |
| 3 874 | 2 908 | 350 312 | 71 907 | - | 62 929 | 8 980 | 1 973 | 460 | △ 1 310 | 1991 |
| 16 016 | 5 988 | 294 538 | 74 384 | 13 195 | 46 270 | 14 917 | 347 | 7 830 | 2 680 | 1992 |
| 6 803 | 1 673 | 517 348 | 211 | - | - | 211 | 426 | 4 410 | △ 6 760 | 1993 |
| Fishery Households Using Non-Power Boat | | | | | | | | | | |
| 4 615 | 323 | 58 278 | 4 670 | 2 692 | - | 1 978 | 4 615 | 52 380 | △ 4 770 | 1989 |
| 8 328 | 9 355 | 107 523 | 27 727 | - | 22 727 | 5 000 | - | 58 200 | △ 5 500 | 1990 |
| 3 251 | 12 500 | 65 742 | - | - | - | - | - | 62 830 | △62 420 | 1991 |
| 72 846 | 11 708 | 135 196 | - | - | - | - | - | 79 920 | 2 000 | 1992 |
| 24 699 | - | 54 789 | - | - | - | - | - | 94 380 | △25 690 | 1993 |
| Fishery Households Using Power Boat | | | | | | | | | | |
| 2 769 962 | 18 282 | 680 458 | 125 001 | 24 116 | 52 705 | 48 177 | 83 047 | 635 930 | △32 300 | 1989 |
| 3 550 835 | 37 328 | 722 518 | 151 533 | 32 124 | 56 027 | 63 385 | 131 590 | 679 550 | 3 260 | 1990 |
| 3 453 383 | 238 489 | 561 733 | 173 093 | 47 668 | 47 704 | 77 716 | 77 716 | 731 130 | 101 480 | 1991 |
| 3 432 218 | 225 160 | 620 658 | 198 378 | 84 805 | 33 001 | 80 571 | 152 731 | 944 250 | △14 080 | 1992 |
| 5 717 678 | 145 368 | 642 978 | 285 192 | 159 188 | 28 914 | 97 086 | 202 241 | 1 002 510 | 4 630 | 1993 |
| Fishery Households of Shallow-sea Culture | | | | | | | | | | |
| 85 049 | 14 273 | 61 335 | 4 078 614 | 738 689 | 831 500 | 2 508 426 | 779 565 | 332 350 | △ 6 900 | 1989 |
| 70 352 | 828 | 23 231 | 3 764 867 | 699 447 | 641 076 | 2 424 345 | 873 668 | 318 300 | △16 800 | 1990 |
| 35 997 | 1 195 | 28 508 | 3 667 735 | 482 883 | 491 782 | 2 693 068 | 941 807 | 283 840 | 26 600 | 1991 |
| 12 934 | 947 | 16 983 | 2 862 722 | 483 954 | 449 183 | 1 929 583 | 1 286 299 | 391 120 | 530 | 1992 |
| 35 257 | 5 000 | 11 120 | 3 031 427 | 516 118 | 545 569 | 1 969 737 | 1 133 689 | 315 690 | 12 350 | 1993 |

4. 어업
Fishery Income

1. 연도별어가형태별 By Type of Fishery Household & Year

단위: 원

| | 어업조수입 (A) Fishery Gross Receipts | 어업경영비 (B) Fishery Management Expenditures | 어업소득 (C) Fishery Income | 어업소득율 (C/A) Fishery Income Rate |
|------|--|--|-------------------------------|---------------------------------------|
| | 전국 평균 | | | |
| 1989 | 8 863 168 | 4 711 422 | 4 151 746 | 46.8 |
| 1990 | 10 367 349 | 5 150 835 | 5 216 514 | 50.3 |
| 1991 | 10 254 506 | 4 969 898 | 5 284 608 | 51.5 |
| 1992 | 11 021 146 | 4 984 594 | 6 036 552 | 54.8 |
| 1993 | 12 275 726 | 6 054 031 | 6 221 695 | 50.7 |
| | 어선비사용가구 | | | |
| 1989 | 3 102 504 | 550 806 | 2 551 698 | 82.2 |
| 1990 | 4 128 473 | 1 028 191 | 3 100 282 | 75.1 |
| 1991 | 3 278 554 | 622 067 | 2 656 487 | 81.0 |
| 1992 | 3 621 175 | 551 254 | 3 069 921 | 84.8 |
| 1993 | 3 806 246 | 661 714 | 3 144 532 | 82.6 |
| | 무동력선사용가구 | | | |
| 1989 | 3 151 456 | 491 333 | 2 660 123 | 84.4 |
| 1990 | 2 706 918 | 568 357 | 2 138 561 | 79.0 |
| 1991 | 3 029 128 | 383 948 | 2 645 180 | 87.3 |
| 1992 | 3 427 905 | 858 183 | 2 569 722 | 75.0 |
| 1993 | 3 323 862 | 382 662 | 2 941 200 | 88.5 |
| | 동력선사용가구 | | | |
| 1989 | 12 860 458 | 6 966 469 | 5 893 989 | 45.8 |
| 1990 | 15 434 549 | 8 107 631 | 7 326 918 | 47.5 |
| 1991 | 14 817 309 | 7 856 310 | 6 960 999 | 47.0 |
| 1992 | 17 866 265 | 8 409 746 | 9 456 519 | 52.9 |
| 1993 | 21 925 365 | 11 516 564 | 10 408 801 | 47.5 |
| | 양식업가구 | | | |
| 1989 | 9 312 045 | 5 549 014 | 3 763 031 | 40.4 |
| 1990 | 9 997 601 | 5 204 761 | 4 792 840 | 47.9 |
| 1991 | 10 695 404 | 5 212 724 | 5 482 680 | 51.3 |
| 1992 | 9 797 345 | 4 824 925 | 4 972 420 | 50.8 |
| 1993 | 9 350 521 | 4 770 089 | 4 580 432 | 49.0 |

소득(호당평균)

(Average per Household)

2. 어업소득과 가계비와의 비교 Comparison Between Fishery Income and Living Expenses

In won

| 어 가 소 득 Fishery Household Income | 어 업 소 득 (A) Fishery Income | 가 계 비 (B) Living Expenses | 가 계 비 충 족 도 A/B(%) Sufficient Degree of Living Expenses | |
|---|----------------------------------|---------------------------------|--|------|
| National Average | | | | |
| 8 078 978 | 4 151 746 | 6 189 978 | 67.1 | 1989 |
| 10 023 030 | 5 216 514 | 7 072 280 | 73.8 | 1990 |
| 11 308 723 | 5 284 608 | 8 234 602 | 64.2 | 1991 |
| 12 371 395 | 6 036 552 | 8 592 900 | 70.3 | 1992 |
| 14 431 567 | 6 221 695 | 9 410 960 | 66.1 | 1993 |
| Fishery Households Not Using Fishing Boat | | | | |
| 7 231 671 | 2 551 698 | 5 368 071 | 47.5 | 1989 |
| 8 695 709 | 3 100 282 | 6 582 050 | 47.1 | 1990 |
| 10 358 085 | 2 656 487 | 7 279 090 | 36.5 | 1991 |
| 9 783 884 | 3 069 921 | 8 230 780 | 37.3 | 1992 |
| 11 374 779 | 3 144 532 | 8 364 954 | 37.6 | 1993 |
| Fishery Households Using Non-Power Boat | | | | |
| 5 953 325 | 2 660 123 | 4 864 227 | 54.7 | 1989 |
| 9 102 615 | 2 138 561 | 5 951 278 | 35.9 | 1990 |
| 9 896 710 | 2 645 180 | 7 698 758 | 34.4 | 1991 |
| 12 569 309 | 2 569 722 | 7 699 443 | 33.4 | 1992 |
| 13 013 661 | 2 941 200 | 9 513 953 | 30.9 | 1993 |
| Fishery Households Using Power Boat | | | | |
| 9 478 761 | 5 893 989 | 6 794 845 | 86.7 | 1989 |
| 11 195 573 | 7 326 918 | 7 465 172 | 98.1 | 1990 |
| 12 325 155 | 6 960 999 | 8 941 513 | 77.9 | 1991 |
| 15 703 643 | 9 456 519 | 9 160 212 | 103.2 | 1992 |
| 16 784 132 | 10 408 801 | 10 451 935 | 99.6 | 1993 |
| Fishery Households of Shallow-Sea Culture | | | | |
| 7 557 018 | 3 763 031 | 6 252 160 | 60.2 | 1989 |
| 9 836 451 | 4 792 840 | 7 068 814 | 67.8 | 1990 |
| 11 059 768 | 5 482 680 | 8 203 761 | 66.8 | 1991 |
| 10 979 476 | 4 972 420 | 8 355 124 | 59.5 | 1992 |
| 14 272 340 | 4 580 432 | 9 116 574 | 50.2 | 1993 |

5. 어업 외 Non-Fishery Receipts and

1. 어업외수입 Non-Fishery Receipts
단위: 원

| | 어업외수입 Non-Fishery Receipts | 계업수입 Side Business Receipts | | | | | | 사업외수입 Non-Business Receipts |
|----------|-------------------------------|-----------------------------|-------------|---------------------------------------|------------------------------|---------------------------------|---------------------------------------|--------------------------------|
| | | 농업수입 Agr. Receipts | | | | | 기타계업수입 Other Business Job Receipts | |
| | | 계 Total | 수입 Receipts | 재고농산물증감 Changes in Prod. Inventory | 대동물증식 Increase in Animals | 대식물증식 Increase in Big Plants | | |
| 전국평균 | | | | | | | | |
| 1989 | 3 799 408 | 2 166 661 | 1 978 231 | 111 590 | 61 860 | 14 980 | 519 269 | 1 113 478 |
| 1990 | 4 727 030 | 2 629 135 | 2 352 959 | 121 790 | 146 170 | 8 210 | 720 468 | 1 377 427 |
| 1991 | 5 674 387 | 2 900 542 | 2 378 511 | 366 710 | 137 150 | 18 170 | 1 031 797 | 1 742 048 |
| 1992 | 6 400 135 | 2 691 258 | 2 701 635 | △225 020 | 203 440 | 11 200 | 1 554 057 | 2 154 820 |
| 1993 | 6 681 758 | 2 874 164 | 2 492 777 | 89 710 | 171 710 | 119 970 | 1 299 881 | 2 507 713 |
| 어선비사용가구 | | | | | | | | |
| 1989 | 4 123 794 | 2 277 568 | 1 953 228 | 228 250 | 66 550 | 29 540 | 358 993 | 1 487 233 |
| 1990 | 5 315 625 | 2 712 244 | 2 543 195 | 31 860 | 131 490 | 5 700 | 588 871 | 2 014 510 |
| 1991 | 6 935 371 | 3 439 440 | 2 447 259 | 847 920 | 122 880 | 21 380 | 826 166 | 2 669 765 |
| 1992 | 6 608 596 | 2 305 096 | 2 681 224 | △584 630 | 198 050 | 10 450 | 1 019 908 | 3 283 592 |
| 1993 | 7 312 515 | 2 939 003 | 2 395 752 | 464 350 | 62 080 | 16 820 | 657 952 | 3 715 560 |
| 무동력선사용가구 | | | | | | | | |
| 1989 | 2 871 620 | 1 360 675 | 2 012 135 | △728 380 | 76 920 | ... | 130 908 | 1 380 037 |
| 1990 | 5 163 492 | 3 478 223 | 3 365 327 | △76 100 | 150 500 | 38 500 | 323 201 | 1 362 068 |
| 1991 | 6 225 146 | 2 920 227 | 2 757 137 | 121 420 | 12 500 | 29 170 | 399 998 | 2 904 921 |
| 1992 | 6 889 709 | 2 647 541 | 2 524 233 | 31 340 | 32 500 | 59 170 | 487 583 | 3 754 585 |
| 1993 | 5 880 454 | 2 202 827 | 2 416 138 | △249 080 | 3 080 | 32 690 | 341 409 | 3 336 218 |
| 동력선사용가구 | | | | | | | | |
| 1989 | 3 447 116 | 1 515 683 | 1 438 323 | 22 760 | 37 810 | 16 790 | 881 847 | 1 049 586 |
| 1990 | 3 708 615 | 1 490 868 | 1 370 742 | 49 290 | 55 920 | 14 910 | 1 070 380 | 1 147 397 |
| 1991 | 4 739 228 | 2 080 626 | 1 717 369 | 266 310 | 66 430 | 30 520 | 1 250 830 | 1 407 772 |
| 1992 | 5 161 848 | 1 731 360 | 1 984 584 | △330 510 | 63 490 | 13 800 | 1 840 848 | 1 589 640 |
| 1993 | 5 654 517 | 2 147 566 | 1 601 855 | 192 050 | 51 240 | 302 420 | 1 750 219 | 1 756 532 |
| 양식업가구 | | | | | | | | |
| 1989 | 3 939 962 | 2 666 467 | 2 425 617 | 157 400 | 77 700 | 5 750 | 341 138 | 932 357 |
| 1990 | 5 221 663 | 3 489 348 | 3 012 704 | 242 770 | 231 120 | 2 760 | 521 688 | 1 210 627 |
| 1991 | 5 722 053 | 3 285 149 | 2 875 500 | 193 610 | 210 570 | 5 470 | 992 446 | 1 444 458 |
| 1992 | 7 319 501 | 3 745 935 | 3 344 235 | 59 800 | 334 860 | 7 040 | 1 672 018 | 1 901 548 |
| 1993 | 7 251 114 | 3 503 345 | 3 330 185 | △204 370 | 351 850 | 25 680 | 1 338 696 | 2 409 073 |

자료: 농수산물계관실

수 지(호당평균)

Expenditures(Average per Household)

2. 어업외지출 Non-Fishery Expenditures

In won

| 이 전 수 입 Transferred Receipts | 어업외지출 Non-Fishery Expenditures | 경 업 지 출 Side Business Expenditures | | | | | 사업외지출 Non-Business Expenditures | |
|---|-----------------------------------|------------------------------------|---------------------|---|---------------------------|----------------------------------|------------------------------------|------|
| | | 농 업 지 출 Agr. Expenditures | | | 기타경업지출 | | | |
| | | 계 Total | 지 출 Expenditures | 재고자재증감 Changes in Productive Inventory | 감 가 상 각 비 Depreciation | Other Side Business Expenditures | | |
| National Average | | | | | | | | |
| 1 419 286 | 1 291 462 | 613 538 | 550 418 | △1 750 | 64 870 | 288 593 | 389 331 | 1989 |
| 1 614 489 | 1 535 003 | 731 638 | 671 114 | △1 760 | 62 280 | 418 175 | 385 190 | 1990 |
| 2 247 758 | 1 898 030 | 834 567 | 746 309 | △2 760 | 91 020 | 666 626 | 396 837 | 1991 |
| 2 118 060 | 1 804 144 | 911 927 | 790 207 | 760 | 120 960 | 892 217 | 379 208 | 1992 |
| 3 525 377 | 1 590 903 | 872 901 | 741 291 | △2 730 | 134 340 | 718 002 | 406 360 | 1993 |
| Fishery Households Not Using Fishing Boat | | | | | | | | |
| 1 577 701 | 1 021 522 | 635 096 | 596 326 | △7 510 | 46 280 | 215 297 | 171 129 | 1989 |
| 1 667 020 | 1 387 218 | 876 904 | 822 625 | 2 810 | 51 470 | 350 330 | 159 984 | 1990 |
| 2 428 814 | 1 662 587 | 911 207 | 843 418 | △1 330 | 69 120 | 592 893 | 158 487 | 1991 |
| 1 724 999 | 1 406 154 | 892 619 | 777 959 | △2 380 | 117 040 | 513 535 | 213 478 | 1992 |
| 2 277 691 | 1 154 894 | 835 004 | 731 515 | 780 | 102 710 | 319 890 | 205 065 | 1993 |
| Fishery Households Using Non-Power Boat | | | | | | | | |
| 1 250 859 | 829 277 | 386 922 | 352 372 | 1 080 | 33 470 | 5 238 | 437 117 | 1989 |
| 2 875 017 | 1 074 455 | 611 215 | 593 116 | △7 300 | 25 400 | 2 582 | 460 658 | 1990 |
| 3 259 447 | 2 233 063 | 933 240 | 805 162 | △ 670 | 128 750 | 920 226 | 379 597 | 1991 |
| 4 304 765 | 909 572 | 820 629 | 681 629 | 5 500 | 133 500 | 88 943 | 285 315 | 1992 |
| 5 188 171 | 791 126 | 778 798 | 642 798 | △7 000 | 143 000 | 12 328 | 205 038 | 1993 |
| Fishery Households Using Power Boat | | | | | | | | |
| 1 590 775 | 1 453 119 | 413 150 | 380 030 | 4 750 | 28 370 | 553 912 | 486 057 | 1989 |
| 1 695 610 | 1 535 600 | 477 471 | 444 013 | △ 510 | 33 970 | 568 848 | 489 281 | 1990 |
| 2 359 992 | 1 735 064 | 570 476 | 514 882 | △3 680 | 59 280 | 691 460 | 473 128 | 1991 |
| 2 991 888 | 1 490 264 | 569 617 | 491 867 | 1 620 | 76 130 | 920 647 | 416 348 | 1992 |
| 2 613 766 | 1 386 888 | 585 383 | 480 270 | 2 870 | 102 240 | 801 485 | 505 884 | 1993 |
| Fishery Households Shallow Sea-Culture | | | | | | | | |
| 1 197 021 | 1 342 996 | 773 643 | 670 683 | △3 750 | 106 710 | 132 433 | 436 920 | 1989 |
| 1 462 268 | 1 640 320 | 865 846 | 777 049 | △5 220 | 94 010 | 349 792 | 424 682 | 1990 |
| 2 006 570 | 2 151 535 | 1 008 906 | 883 625 | △2 910 | 128 190 | 674 521 | 468 108 | 1991 |
| 1 490 296 | 2 354 684 | 1 224 502 | 1 061 882 | 1 600 | 161 020 | 1 130 182 | 448 057 | 1992 |
| 4 958 176 | 2 067 677 | 1 150 303 | 978 943 | △9 500 | 180 860 | 917 374 | 449 705 | 1993 |

Source : Agriculture & Fisheries Statistics Bureau

6. 어업외소득(호당평균)

Non-Fishery Income(Average per Household)

단위: 원

In won

| | 어업외수입 Non-Fishery Receipts | 어업외지출 Non-Fishery Expenditures | 어업외소득 Non-Fishery Income |
|------|--|-----------------------------------|-----------------------------|
| | 전국평균 National Average | | |
| 1989 | 5 218 694 | 1 291 462 | 3 927 232 |
| 1990 | 6 341 519 | 1 535 003 | 4 806 516 |
| 1991 | 7 922 145 | 1 898 030 | 6 024 115 |
| 1992 | 6 400 135 | 2 183 352 | 4 216 783 |
| 1993 | 6 681 758 | 1 997 263 | 4 684 495 |
| | 어선비사용가구 Fishery Households Not Using Fishing Boat | | |
| 1989 | 5 701 495 | 1 021 522 | 4 679 973 |
| 1990 | 6 982 645 | 1 387 218 | 5 595 427 |
| 1991 | 9 364 185 | 1 662 587 | 7 701 598 |
| 1992 | 6 608 596 | 1 619 632 | 4 988 964 |
| 1993 | 7 312 515 | 1 359 959 | 5 952 556 |
| | 무동력선사용가구 Fishery Households Using Non-Power Boat | | |
| 1989 | 4 122 479 | 829 277 | 3 293 202 |
| 1990 | 8 038 509 | 1 074 455 | 6 964 054 |
| 1991 | 9 484 593 | 2 233 063 | 7 251 530 |
| 1992 | 6 889 709 | 1 194 887 | 5 694 822 |
| 1993 | 5 880 454 | 996 164 | 4 884 290 |
| | 동력선사용가구 Fishery Households Using Power Boat | | |
| 1989 | 5 037 891 | 1 453 119 | 3 584 772 |
| 1990 | 5 404 255 | 1 535 600 | 3 868 655 |
| 1991 | 7 099 220 | 1 735 064 | 5 364 156 |
| 1992 | 5 161 848 | 1 906 612 | 3 255 236 |
| 1993 | 5 654 317 | 1 892 752 | 3 761 565 |
| | 양식업가구 Fishery Households of Shallow-Sea Culture | | |
| 1989 | 5 136 983 | 1 342 996 | 3 793 987 |
| 1990 | 6 683 931 | 1 640 320 | 5 043 611 |
| 1991 | 7 728 623 | 2 151 535 | 5 577 088 |
| 1992 | 7 319 501 | 2 802 741 | 4 516 760 |
| 1993 | 7 251 114 | 2 517 382 | 4 733 732 |

7. 어 가 소 득(호당평균)
Fishery Household Income(Average per Household)

단위: 원

In won

| 어 가 수 입 Fishery Household Receipts | 어 가 지 출 Fishery Household Expenditures | 어 가 소 득 Fishery Household Income | |
|--|---|-------------------------------------|------|
| 전 국 평 균 National Average | | | |
| 14 081 862 | 6 002 884 | 8 078 978 | 1989 |
| 16 708 868 | 6 685 838 | 10 023 030 | 1990 |
| 18 176 651 | 6 867 928 | 11 308 723 | 1991 |
| 19 539 341 | 7 167 946 | 12 371 395 | 1992 |
| 22 482 861 | 8 051 294 | 14 431 567 | 1993 |
| 어 선 비 사 용 가 구 Fishery Households Not Using Fishing Boat | | | |
| 8 803 999 | 1 572 328 | 7 231 671 | 1989 |
| 11 111 118 | 2 415 409 | 8 695 709 | 1990 |
| 12 642 739 | 2 284 654 | 10 358 085 | 1991 |
| 11 954 770 | 2 170 886 | 9 783 884 | 1992 |
| 13 396 452 | 2 021 673 | 11 374 779 | 1993 |
| 무 동 력 선 사 용 가 구 Fishery Households Using Non-Power Boat | | | |
| 7 273 935 | 1 320 610 | 5 953 325 | 1989 |
| 10 745 427 | 1 642 812 | 9 102 615 | 1990 |
| 12 513 721 | 2 617 011 | 9 896 710 | 1991 |
| 14 622 379 | 2 053 070 | 12 569 309 | 1992 |
| 14 392 487 | 1 378 826 | 13 013 661 | 1993 |
| 동 력 선 사 용 가 구 Fishery Households Using Power Boat | | | |
| 17 898 349 | 8 419 588 | 9 478 761 | 1989 |
| 20 838 804 | 9 643 231 | 11 195 573 | 1990 |
| 21 916 529 | 9 591 374 | 12 325 155 | 1991 |
| 26 020 001 | 10 316 358 | 15 703 643 | 1992 |
| 30 193 448 | 13 409 316 | 16 784 132 | 1993 |
| 얕 식 업 가 구 Fishery Households of Shallow-Sea Culture | | | |
| 14 449 028 | 6 892 010 | 7 557 018 | 1989 |
| 16 681 532 | 6 845 081 | 9 836 451 | 1990 |
| 18 424 027 | 7 364 259 | 11 059 768 | 1991 |
| 18 607 142 | 7 627 666 | 10 979 476 | 1992 |
| 21 559 811 | 7 287 471 | 14 272 340 | 1993 |

7. 어 가 소 득(호당평균)(계속)
Fishery Household Income(Average per Household)(Cont'd)

단위 : 원

In won

| | 어 가 소 득 Fishery Household Income | 어 업 소 득 Fishery Income | 어 업 외 소 득 Non-Fishery Income | | | | 이전수입 Transferred Receipts |
|--|-------------------------------------|---------------------------|---------------------------------|---------------------------------|---------------------------------------|------------------------------|------------------------------|
| | | | 계 Total | 겸 업 소 득 Side Business Income | | 사업외소득 Non-Business Income | |
| | | | | 농 업 Agr. Income | 기 타 겸 업 Other Side Business Income | | |
| 전 국 평 균 National Average | | | | | | | |
| 1989 | 8 078 978 | 4 151 746 | 2 507 946 | 1 553 123 | 230 676 | 724 147 | 1 419 286 |
| 1990 | 10 023 030 | 5 216 514 | 3 192 027 | 1 897 497 | 302 293 | 992 237 | 1 614 489 |
| 1991 | 11 308 723 | 5 284 608 | 3 776 357 | 2 065 975 | 365 171 | 1 345 211 | 2 247 758 |
| 1992 | 12 371 395 | 6 036 552 | 4 216 783 | 1 779 331 | 661 840 | 1 775 612 | 2 118 060 |
| 1993 | 14 431 567 | 6 221 695 | 4 684 495 | 2 001 263 | 581 879 | 2 101 353 | 3 525 377 |
| 어 선 비 사 용 가 구 Fishery Households Not Using Fishing Boat | | | | | | | |
| 1989 | 7 231 671 | 2 551 698 | 3 102 272 | 1 642 472 | 143 696 | 1 316 104 | 1 577 701 |
| 1990 | 8 695 709 | 3 100 282 | 3 928 407 | 1 835 340 | 238 541 | 1 854 526 | 1 667 020 |
| 1991 | 10 358 085 | 2 656 487 | 5 272 784 | 2 528 233 | 233 273 | 2 511 278 | 2 428 814 |
| 1992 | 9 783 884 | 3 069 921 | 4 988 964 | 1 412 477 | 506 373 | 3 070 114 | 1 724 999 |
| 1993 | 11 374 779 | 3 144 532 | 5 952 556 | 2 103 999 | 338 062 | 3 510 495 | 2 277 691 |
| 무 동 력 선 사 용 가 구 Fishery Households Using Non-Power Boat | | | | | | | |
| 1989 | 5 953 325 | 2 660 123 | 2 042 343 | 973 753 | 125 670 | 942 920 | 1 250 859 |
| 1990 | 9 102 615 | 2 138 561 | 4 089 037 | 2 876 008 | 320 619 | 901 410 | 2 875 017 |
| 1991 | 9 896 710 | 2 645 180 | 3 992 083 | 1 986 987 | △520 228 | 2 525 324 | 3 259 447 |
| 1992 | 12 569 309 | 2 569 722 | 5 694 822 | 1 826 912 | 398 640 | 3 469 270 | 4 304 765 |
| 1993 | 13 013 661 | 2 941 200 | 4 884 290 | 1 424 029 | 329 081 | 3 131 180 | 5 188 171 |
| 동 력 선 사 용 가 구 Fishery Households Using Power Boat | | | | | | | |
| 1989 | 9 478 761 | 5 893 989 | 1 993 997 | 1 102 533 | 327 935 | 563 529 | 1 590 775 |
| 1990 | 11 195 573 | 7 326 918 | 2 173 045 | 1 013 397 | 501 532 | 658 116 | 1 695 610 |
| 1991 | 12 325 155 | 6 960 999 | 3 004 164 | 1 510 150 | 559 370 | 934 644 | 2 359 992 |
| 1992 | 15 703 643 | 9 456 519 | 3 255 236 | 1 161 743 | 920 201 | 1 173 292 | 2 991 888 |
| 1993 | 16 784 132 | 10 408 801 | 3 761 565 | 1 562 183 | 948 734 | 1 250 648 | 2 613 766 |
| 얕 식 업 가 구 Fishery Households of Shallow-Sea Culture | | | | | | | |
| 1989 | 7 557 018 | 3 763 031 | 2 596 966 | 1 892 824 | 208 705 | 495 437 | 1 197 021 |
| 1990 | 9 836 451 | 4 792 840 | 3 581 343 | 2 623 502 | 171 896 | 785 945 | 1 462 268 |
| 1991 | 11 059 768 | 5 482 680 | 3 570 518 | 2 276 243 | 317 925 | 976 350 | 2 006 570 |
| 1992 | 10 979 476 | 4 972 420 | 4 516 760 | 2 521 433 | 541 836 | 1 453 491 | 1 490 296 |
| 1993 | 14 272 340 | 4 580 432 | 4 733 732 | 2 353 042 | 421 322 | 1 959 368 | 4 958 176 |

8. 가 계 비(호당평균)
Living Expenses(Average per Household)

단위 : 원

In won

| 가 계 비 (A) Living Expenses | 음 식 물 비 (B) Food | 주 거 비 Housing | 광 열 비 Fuel & Light | 피 복 비 Clothing | 교 육 비 Education | 기 타 잡 비 Misc. Expenses | एं 겔 계 수 (B/A) Engel Coefficient | |
|--|------------------------|------------------|-----------------------|-------------------|--------------------|---------------------------|--|------|
| 전 국 평 균 National Average | | | | | | | | |
| 6 189 978 | 1 551 056 | 480 502 | 237 831 | 430 927 | 702 790 | 2 786 875 | 25.1 | 1989 |
| 7 072 280 | 1 808 978 | 590 586 | 265 237 | 512 405 | 771 761 | 3 123 316 | 25.6 | 1990 |
| 8 234 602 | 2 017 714 | 646 807 | 298 966 | 593 481 | 829 949 | 3 847 684 | 24.5 | 1991 |
| 8 592 900 | 2 117 173 | 657 850 | 347 268 | 624 053 | 989 089 | 3 857 466 | 24.6 | 1992 |
| 9 410 960 | 2 223 305 | 727 641 | 423 886 | 633 794 | 1 153 310 | 4 249 023 | 23.6 | 1993 |
| 어 선 비 사 용 가 구 Fishery Households Not Using Fishing Boat | | | | | | | | |
| 5 368 071 | 1 342 015 | 456 641 | 228 259 | 382 249 | 595 583 | 2 363 322 | 25.0 | 1989 |
| 6 582 050 | 1 592 108 | 635 329 | 263 822 | 424 766 | 724 330 | 2 941 695 | 24.2 | 1990 |
| 7 279 090 | 1 698 798 | 617 389 | 277 563 | 487 134 | 744 507 | 3 453 700 | 23.3 | 1991 |
| 8 230 780 | 1 936 734 | 588 865 | 350 882 | 554 786 | 885 648 | 3 913 867 | 23.5 | 1992 |
| 8 364 954 | 2 055 581 | 718 372 | 407 478 | 531 858 | 880 916 | 3 770 740 | 24.6 | 1993 |
| 무 동 력 선 사 용 가 구 Fishery Households Using Non-Power Boat | | | | | | | | |
| 4 864 227 | 1 318 585 | 220 903 | 167 139 | 359 516 | 621 745 | 2 176 341 | 27.1 | 1989 |
| 5 951 278 | 1 611 866 | 321 545 | 271 575 | 360 020 | 959 091 | 2 427 185 | 27.1 | 1990 |
| 7 698 758 | 1 830 022 | 570 165 | 332 861 | 389 680 | 1 001 821 | 3 574 213 | 23.8 | 1991 |
| 7 699 443 | 1 964 122 | 214 907 | 313 975 | 459 716 | 1 408 823 | 3 337 908 | 25.5 | 1992 |
| 9 513 953 | 1 968 685 | 552 956 | 358 890 | 573 762 | 1 277 223 | 4 782 437 | 20.7 | 1993 |
| 동 력 선 사 용 가 구 Fishery Households Using Power Boat | | | | | | | | |
| 6 794 845 | 1 672 372 | 547 113 | 250 386 | 496 103 | 695 838 | 3 133 030 | 24.6 | 1989 |
| 7 465 172 | 2 048 705 | 644 097 | 279 683 | 601 598 | 704 258 | 3 186 834 | 27.4 | 1990 |
| 8 941 513 | 2 249 645 | 730 569 | 327 695 | 688 976 | 837 995 | 4 106 616 | 25.2 | 1991 |
| 9 160 212 | 2 358 536 | 679 789 | 379 450 | 690 228 | 1 044 506 | 4 007 704 | 25.7 | 1992 |
| 10 451 935 | 2 494 153 | 725 579 | 484 039 | 717 258 | 1 283 816 | 4 747 089 | 23.9 | 1993 |
| 얕 식 업 가 구 Fishery Households of Shallow-Sea Culture | | | | | | | | |
| 6 252 160 | 1 587 718 | 454 065 | 236 928 | 410 629 | 775 319 | 2 787 505 | 25.4 | 1989 |
| 7 068 814 | 1 740 270 | 531 929 | 253 945 | 493 943 | 846 512 | 3 202 214 | 24.6 | 1990 |
| 8 203 761 | 2 011 681 | 597 642 | 285 500 | 682 518 | 864 017 | 3 862 407 | 24.5 | 1991 |
| 8 355 124 | 2 021 145 | 700 025 | 318 995 | 615 298 | 981 439 | 3 718 223 | 24.2 | 1992 |
| 9 116 574 | 2 099 720 | 743 300 | 384 611 | 623 910 | 1 192 859 | 4 072 171 | 23.0 | 1993 |

9. 어업생산량(호당평균)

Fishery Production(Average per Household)

단위 : kg

In kg

| | 계 Total | 어로어업 Fishing Fishery | | | | | 양식업 Aquaculture Fishery | | |
|--|------------|-------------------------|------------------|-----------------|--------------------------------|-----------------|----------------------------|-----------------|--------------|
| | | 어류 Fishes | 갑각류 Crustacea | 연체동물 Mollusc | 기타수산동물 Other Aquatic Animal | 해조류 Seaweeds | 해조류 Seaweeds | 연체동물 Mollusc | 기타 Others |
| 전국평균 National Average | | | | | | | | | |
| 1989 | 10 172 | 1 058 | 875 | 1 441 | 350 | 104 | 4 372 | 1 759 | 213 |
| 1990 | 9 634 | 1 216 | 948 | 1 573 | 106 | 116 | 4 074 | 1 379 | 219 |
| 1991 | 9 369 | 1 216 | 786 | 1 087 | 120 | 72 | 4 439 | 1 490 | 159 |
| 1992 | 8 652 | 913 | 943 | 1 293 | 88 | 159 | 3 801 | 1 236 | 219 |
| 1993 | 8 491 | 1 052 | 927 | 1 614 | 104 | 102 | 3 315 | 1 218 | 160 |
| 어선비사용가구 Fishery Households Not Using Fishing Boat | | | | | | | | | |
| 1989 | 3 098 | 916 | 499 | 1 134 | 235 | 256 | 3 | 29 | 25 |
| 1990 | 4 070 | 1 116 | 452 | 1 967 | 130 | 234 | 4 | 56 | 116 |
| 1991 | 2 668 | 945 | 358 | 1 025 | 102 | 179 | 2 | 18 | 39 |
| 1992 | 2 200 | 621 | 157 | 863 | 111 | 227 | - | 33 | 188 |
| 1993 | 2 426 | 716 | 195 | 1 258 | 84 | 131 | - | 11 | 29 |
| 무동력선사용가구 Fishery Fouseholds Using Non-Power Boat | | | | | | | | | |
| 1989 | 2 740 | 997 | 115 | 410 | 521 | 281 | 207 | 184 | 25 |
| 1990 | 1 878 | 895 | 16 | 353 | 12 | 446 | 158 | - | - |
| 1991 | 1 753 | 630 | 79 | 636 | 4 | 382 | - | - | 22 |
| 1992 | 1 977 | 575 | 127 | 272 | 2 | 1 001 | - | - | - |
| 1993 | 1 540 | 459 | 4 | 622 | - | 453 | - | - | - |
| 동력선사용가구 Fishery Households Using Power Boat | | | | | | | | | |
| 1989 | 8 467 | 2 252 | 2 193 | 2 979 | 181 | 39 | 526 | 271 | 27 |
| 1990 | 8 944 | 2 525 | 2 390 | 2 780 | 195 | 108 | 745 | 120 | 81 |
| 1991 | 7 807 | 2 635 | 1 971 | 2 040 | 198 | 47 | 710 | 120 | 86 |
| 1992 | 8 579 | 2 018 | 2 531 | 2 435 | 168 | 238 | 727 | 142 | 320 |
| 1993 | 9 450 | 2 256 | 2 500 | 3 237 | 92 | 178 | 763 | 201 | 172 |
| 양식업가구 Fishery Households of Shallow-Sea Culture | | | | | | | | | |
| 1989 | 16 068 | 182 | 77 | 437 | 543 | 54 | 10 239 | 4 050 | 484 |
| 1990 | 13 671 | 200 | 57 | 406 | 27 | 44 | 9 302 | 3 229 | 402 |
| 1991 | 14 844 | 198 | 58 | 343 | 70 | 20 | 10 311 | 3 551 | 293 |
| 1992 | 12 816 | 143 | 76 | 612 | 10 | 6 | 8 863 | 2 954 | 152 |
| 1993 | 11 643 | 228 | 42 | 465 | 132 | 2 | 7 660 | 2 872 | 239 |

10. 어가자산 및 차입금(호당평균)

Fishery Household Assets and Liabilities(Average per Household)

1. 총괄표 Summary Table

단위: 원

In won

| 계 | 자산 | | | 차입금 (B) Liabilities | B/A(%) | |
|--|----------------------|-----------------------|---------------------------------|---------------------------|--------|------|
| | 고정자산 Fixed Assets | 유동자산 Liquid Assets | 유통자산(A) Cash & Quasi-cash | | | |
| 전국 평균 National Average | | | | | | |
| Total | | | | | | |
| 51 252 740 | 43 333 330 | 3 866 040 | 4 053 370 | 5 275 900 | 130 | 1989 |
| 61 273 280 | 51 265 030 | 4 507 520 | 5 500 731 | 5 925 240 | 108 | 1990 |
| 81 294 730 | 67 499 900 | 4 911 470 | 8 883 360 | 6 520 370 | 74 | 1991 |
| 90 923 020 | 75 612 900 | 4 555 660 | 10 754 460 | 6 485 160 | 71 | 1992 |
| 99 638 230 | 82 266 350 | 4 725 430 | 12 646 450 | 7 662 240 | 61 | 1993 |
| 어선비사용가구 Fishery Households Not Using Fishing Boat | | | | | | |
| 35 348 070 | 29 752 950 | 1 379 090 | 4 216 030 | 2 176 630 | 52 | 1989 |
| 41 380 540 | 34 606 190 | 1 511 520 | 5 263 100 | 2 293 140 | 44 | 1990 |
| 69 383 770 | 58 845 460 | 2 334 760 | 5 263 100 | 3 578 900 | 44 | 1991 |
| 79 799 970 | 68 687 300 | 1 726 950 | 9 385 720 | 3 880 120 | 49 | 1992 |
| 84 217 400 | 72 363 060 | 2 236 330 | 9 618 010 | 4 303 940 | 45 | 1993 |
| 무동력선사용가구 Fishery Households Using Non-Power Boat | | | | | | |
| 52 115 460 | 47 782 230 | 1 771 680 | 2 561 550 | 4 648 080 | 181 | 1989 |
| 71 741 400 | 66 154 000 | 1 773 000 | 3 814 400 | 5 077 200 | 133 | 1990 |
| 92 748 980 | 84 227 830 | 1 764 490 | 6 756 660 | 5 742 160 | 85 | 1991 |
| 121 454 920 | 107 571 840 | 1 582 000 | 12 301 080 | 6 798 830 | 56 | 1992 |
| 127 939 980 | 113 928 830 | 1 375 390 | 12 635 760 | 8 774 620 | 69 | 1993 |
| 동력선사용가구 Fishery Households Using Power Boat | | | | | | |
| 45 595 510 | 37 720 100 | 3 175 710 | 4 699 700 | 6 187 690 | 132 | 1989 |
| 56 852 640 | 46 747 970 | 3 527 570 | 6 577 100 | 6 409 620 | 97 | 1990 |
| 74 096 970 | 60 982 750 | 4 195 700 | 8 918 520 | 6 818 250 | 76 | 1991 |
| 84 374 770 | 68 117 670 | 3 929 730 | 12 327 370 | 6 985 050 | 83 | 1992 |
| 96 074 320 | 77 266 050 | 4 748 220 | 14 060 050 | 8 620 690 | 61 | 1993 |
| 얕식업가구 Fishery Households of Shallow-Sea Culture | | | | | | |
| 65 080 420 | 55 581 510 | 5 985 120 | 3 513 790 | 6 390 050 | 182 | 1989 |
| 76 016 960 | 64 062 700 | 7 165 640 | 4 788 620 | 7 628 750 | 159 | 1990 |
| 93 469 000 | 77 028 340 | 7 105 210 | 9 335 450 | 7 952 640 | 85 | 1991 |
| 101 441 780 | 84 457 720 | 6 865 800 | 10 118 260 | 7 540 540 | 74 | 1992 |
| 110 392 370 | 90 821 630 | 6 366 520 | 13 204 220 | 8 754 900 | 66 | 1993 |

10. 어가자산 및
Fishery Household Assets and

2. 어가고정자산 Fixed Assets of Fishery Household
단위: 원

| | 계 Total | 토지 Land | 건물 Building | 대어구 Large Gear | 대농구 Large Animal | 대동물 Large Agr. Implement | 대식물 Large Plant |
|----------|-------------|------------|----------------|-------------------|---------------------|--------------------------------|-----------------------|
| 전국평균 | | | | | | | |
| 1989 | 43 333 330 | 30 279 260 | 8 047 940 | 4 221 420 | 357 680 | 249 450 | 177 580 |
| 1990 | 51 265 030 | 37 456 900 | 8 538 150 | 4 254 470 | 407 070 | 422 440 | 186 000 |
| 1991 | 67 499 900 | 50 244 660 | 10 514 010 | 5 499 700 | 489 580 | 533 870 | 218 080 |
| 1992 | 75 612 900 | 55 752 450 | 12 572 670 | 5 917 560 | 449 870 | 682 640 | 237 710 |
| 1993 | 82 266 350 | 60 059 980 | 14 145 020 | 6 244 750 | 599 460 | 849 800 | 367 340 |
| 어선비사용가구 | | | | | | | |
| 1989 | 29 752 950 | 21 900 310 | 7 059 650 | — | 238 840 | 299 350 | 254 800 |
| 1990 | 34 606 190 | 26 190 920 | 7 452 610 | — | 286 060 | 403 960 | 272 640 |
| 1991 | 58 845 460 | 48 110 530 | 9 602 680 | — | 274 070 | 554 860 | 303 320 |
| 1992 | 68 687 300 | 53 825 430 | 13 631 060 | 13 900 | 236 570 | 629 140 | 351 200 |
| 1993 | 72 363 060 | 56 707 740 | 14 359 970 | 17 780 | 302 040 | 587 010 | 388 520 |
| 무동력선사용가구 | | | | | | | |
| 1989 | 47 782 230 | 37 319 010 | 9 188 000 | 706 150 | 200 610 | 368 460 | — |
| 1990 | 66 154 000 | 54 580 600 | 9 628 500 | 721 700 | 704 700 | 480 000 | 38 500 |
| 1991 | 84 227 830 | 70 221 010 | 12 626 740 | 609 250 | 422 910 | 275 000 | 72 920 |
| 1992 | 107 571 840 | 90 131 420 | 16 063 580 | 618 750 | 347 670 | 278 340 | 132 080 |
| 1993 | 113 928 830 | 92 951 070 | 19 741 850 | 667 150 | 275 680 | 138 460 | 154 620 |
| 동력선사용가구 | | | | | | | |
| 1989 | 37 720 100 | 20 705 230 | 7 603 920 | 8 827 560 | 155 040 | 136 670 | 291 680 |
| 1990 | 46 747 970 | 28 951 570 | 8 206 110 | 8 826 660 | 200 320 | 272 720 | 290 590 |
| 1991 | 60 982 750 | 37 142 780 | 10 679 670 | 12 266 260 | 264 770 | 258 440 | 370 830 |
| 1992 | 68 117 670 | 40 767 020 | 12 864 290 | 13 403 620 | 417 480 | 280 980 | 384 280 |
| 1993 | 77 266 050 | 47 049 560 | 14 609 140 | 14 118 580 | 488 050 | 307 300 | 693 420 |
| 양식업가구 | | | | | | | |
| 1989 | 55 581 510 | 42 535 400 | 8 926 390 | 3 166 920 | 598 360 | 304 900 | 49 540 |
| 1990 | 64 062 700 | 50 464 690 | 9 399 420 | 2 946 940 | 640 370 | 557 990 | 53 290 |
| 1991 | 77 028 340 | 61 509 720 | 10 783 960 | 3 117 220 | 802 470 | 766 200 | 48 770 |
| 1992 | 84 457 720 | 68 022 240 | 11 542 580 | 3 158 090 | 605 400 | 1 077 490 | 51 920 |
| 1993 | 90 821 630 | 71 694 370 | 13 305 070 | 3 329 430 | 891 670 | 1 521 290 | 79 800 |

차입금(호당평균)(계속)

Liabilities(Average per Household)(Cont'd)

3. 어가유동자산 Liquid Assets of Fishery Household

In won

| 계 | 어로용자산 Fishing Fishery Assets | 양식용자산 Aquaculture Assets | 농업용 Agriculture Assets | 소동물 Small Animals | 농수산물재고량 A.& F.Products Inventory | |
|---|------------------------------------|--------------------------------|------------------------------|-------------------------|--|------|
| National Average | | | | | | |
| 3 866 040 | 886 980 | 1 947 210 | 36 920 | 65 390 | 929 540 | 1989 |
| 4 507 520 | 1 024 100 | 1 939 850 | 38 120 | 69 890 | 1 435 560 | 1990 |
| 4 911 470 | 1 156 110 | 2 021 140 | 36 910 | 115 200 | 1 582 110 | 1991 |
| 4 555 660 | 1 179 490 | 1 922 300 | 32 280 | 97 080 | 1 324 510 | 1992 |
| 4 725 430 | 1 366 680 | 1 824 680 | 41 480 | 84 140 | 1 408 450 | 1993 |
| Fishery Households Not Using Fishing Boat | | | | | | |
| 1 379 090 | 254 870 | 119 920 | 63 090 | 52 030 | 889 180 | 1989 |
| 1 511 250 | 290 820 | 146 100 | 62 850 | 59 690 | 951 790 | 1990 |
| 2 334 760 | 224 330 | 142 440 | 75 430 | 86 290 | 1 806 270 | 1991 |
| 1 726 950 | 204 230 | 258 960 | 36 180 | 76 170 | 1 151 410 | 1992 |
| 2 236 330 | 262 950 | 308 920 | 57 900 | 113 890 | 1 492 670 | 1993 |
| Fishery Households Using Non-Power Boat | | | | | | |
| 1 771 680 | 910 380 | 13 840 | 13 460 | 48 610 | 785 390 | 1989 |
| 1 773 000 | 925 200 | — | 17 900 | 29 000 | 800 900 | 1990 |
| 1 764 490 | 738 160 | 21 250 | 17 330 | 76 670 | 911 080 | 1991 |
| 1 582 000 | 607 920 | 21 250 | 12 830 | 31 250 | 908 750 | 1992 |
| 1 375 390 | 733 080 | 19 620 | 11 770 | 18 690 | 592 230 | 1993 |
| Fishery Households Using Power Boat | | | | | | |
| 3 175 710 | 2 184 950 | 333 670 | 36 810 | 57 650 | 562 630 | 1989 |
| 3 527 570 | 2 467 070 | 310 060 | 38 670 | 69 160 | 642 610 | 1990 |
| 4 195 700 | 2 870 590 | 274 670 | 23 610 | 94 750 | 932 080 | 1991 |
| 3 929 730 | 2 933 850 | 281 060 | 25 730 | 89 100 | 599 990 | 1992 |
| 4 748 220 | 3 390 920 | 387 210 | 31 600 | 77 030 | 861 460 | 1993 |
| Fishery Households Shallow-Sea Culture | | | | | | |
| 5 985 120 | 211 710 | 4 414 440 | 22 880 | 80 300 | 1 225 790 | 1989 |
| 7 165 640 | 222 030 | 4 429 580 | 24 270 | 77 980 | 2 411 780 | 1990 |
| 7 105 210 | 255 010 | 4 636 780 | 27 470 | 150 420 | 2 035 530 | 1991 |
| 6 865 800 | 265 030 | 4 379 490 | 36 620 | 119 170 | 2 065 490 | 1992 |
| 6 368 520 | 278 310 | 4 086 510 | 42 010 | 76 250 | 1 883 440 | 1993 |

10. 어 가 자 산 및
Fishery Household Assets and

4. 어가유통자산 Circular Assets of Fishery Household

단위: 원

| | 계 Total | 현 금 Cash | 예·저금 Deposit | 대부금 Lent Money | 기 타 Others | 계 Total | 차 |
|-----------------|------------|-------------|-----------------|-------------------|---------------|------------|----------------------------------|
| | | | | | | | 금융기관 |
| | | | | | | | 수 협 Fisheries Cooperatives |
| 전 국 평 균 | | | | | | | |
| 1989 | 4 053 370 | 344 370 | 2 080 050 | 477 340 | 1 151 610 | 5 275 900 | 1 930 700 |
| 1990 | 5 500 730 | 360 320 | 3 239 490 | 518 430 | 1 382 490 | 5 925 240 | 2 058 710 |
| 1991 | 8 883 360 | 403 310 | 6 182 860 | 692 480 | 1 604 710 | 6 520 370 | 2 377 710 |
| 1992 | 10 754 460 | 398 820 | 7 420 850 | 906 240 | 2 028 550 | 6 485 160 | 2 196 020 |
| 1993 | 12 646 450 | 434 940 | 8 920 770 | 890 900 | 2 399 840 | 7 662 240 | 2 335 410 |
| 어 선 비 사 용 가 구 | | | | | | | |
| 1989 | 4 216 030 | 252 560 | 2 067 640 | 626 180 | 1 269 650 | 2 176 630 | 450 880 |
| 1990 | 5 263 100 | 260 030 | 3 134 860 | 484 230 | 1 383 980 | 2 293 140 | 502 900 |
| 1991 | 8 203 550 | 272 230 | 5 784 880 | 466 770 | 1 679 670 | 3 578 900 | 960 040 |
| 1992 | 9 385 720 | 299 500 | 6 316 810 | 642 610 | 2 126 800 | 3 880 120 | 1 074 370 |
| 1993 | 9 618 010 | 338 900 | 6 337 490 | 486 530 | 2 455 090 | 4 303 940 | 899 760 |
| 무 동 력 선 사 용 가 구 | | | | | | | |
| 1989 | 2 561 550 | 440 460 | 1 338 310 | 76 920 | 705 860 | 4 648 080 | 783 780 |
| 1990 | 3 814 400 | 325 000 | 1 920 800 | 100 000 | 1 468 600 | 5 077 200 | 601 000 |
| 1991 | 6 756 660 | 255 750 | 4 851 500 | 108 330 | 1 541 080 | 5 742 160 | 807 410 |
| 1992 | 12 301 080 | 218 580 | 9 330 920 | 250 000 | 2 501 580 | 6 798 830 | 812 490 |
| 1993 | 12 635 760 | 379 770 | 9 255 530 | 283 150 | 2 717 310 | 8 774 620 | 542 300 |
| 동 력 선 사 용 가 구 | | | | | | | |
| 1989 | 4 699 700 | 419 050 | 2 150 370 | 489 150 | 1 641 130 | 6 187 690 | 2 398 910 |
| 1990 | 6 577 100 | 433 900 | 3 561 610 | 560 670 | 2 020 920 | 6 409 620 | 2 506 290 |
| 1991 | 8 918 520 | 401 540 | 5 549 500 | 911 650 | 2 055 830 | 6 818 250 | 2 876 180 |
| 1992 | 12 327 370 | 387 590 | 8 250 140 | 1 230 910 | 2 458 730 | 6 985 050 | 2 489 990 |
| 1993 | 14 060 050 | 356 140 | 9 547 000 | 1 241 150 | 2 915 760 | 8 620 690 | 2 788 170 |
| 양 식 업 가 구 | | | | | | | |
| 1989 | 3 513 790 | 333 200 | 2 068 400 | 400 990 | 711 200 | 6 390 050 | 2 479 240 |
| 1990 | 4 788 620 | 356 660 | 3 077 830 | 518 700 | 835 430 | 7 628 750 | 2 627 610 |
| 1991 | 9 335 450 | 485 150 | 7 001 750 | 662 240 | 1 186 310 | 7 952 640 | 2 826 330 |
| 1992 | 10 118 260 | 474 440 | 7 251 880 | 811 810 | 1 580 130 | 7 540 540 | 2 657 300 |
| 1993 | 13 204 220 | 564 250 | 9 887 120 | 856 450 | 1 896 400 | 8 754 900 | 2 888 110 |

차입금(호당평균)(계속)

Liabilities(Average per Household)(Cont'd)

5. 어가차입금 Fishery Household Liabilities

In won

| 입처별 차입금 Liabilities by Borrowing | | | | 용도별 차입금 Liabilities by Using | | | | |
|---|--------------|----------------------------------|--------------|------------------------------|------------------------|-------------------------|---------------------|------|
| Financila Institution | | 사채 Individual | | 어업자금 Fishery Funds | 겸업자금 Side Job Funds | 가계자금 Living Expenses | 기타자금 Other Funds | |
| 농(축)협 Agriculture Cooperatives | 기타 Others | 농·어가 Farm H. or Fishery H. | 기타 Others | | | | | |
| National Average | | | | | | | | |
| 1 714 900 | 320 440 | 834 030 | 475 830 | 3 056 620 | 1 073 530 | 868 300 | 277 450 | 1989 |
| 2 146 830 | 309 090 | 801 200 | 609 410 | 3 280 580 | 1 457 280 | 870 090 | 317 290 | 1990 |
| 2 293 770 | 460 140 | 750 930 | 637 820 | 3 256 030 | 1 984 360 | 957 510 | 322 470 | 1991 |
| 2 345 430 | 690 420 | 708 420 | 544 870 | 3 001 060 | 2 209 750 | 951 330 | 323 020 | 1992 |
| 3 049 260 | 703 860 | 825 280 | 748 430 | 3 044 540 | 3 047 750 | 1 128 570 | 441 380 | 1993 |
| Fishery Households Not Using Fishing Boat | | | | | | | | |
| 966 990 | 101 380 | 437 300 | 220 080 | 169 810 | 931 250 | 938 140 | 137 430 | 1989 |
| 1 074 840 | 56 760 | 404 230 | 254 410 | 285 730 | 1 065 580 | 794 560 | 147 270 | 1990 |
| 1 681 760 | 262 410 | 341 210 | 333 480 | 907 890 | 1 661 210 | 770 690 | 239 110 | 1991 |
| 1 605 890 | 630 920 | 399 390 | 169 550 | 632 120 | 2 175 750 | 824 260 | 247 990 | 1992 |
| 2 059 820 | 562 120 | 554 440 | 227 800 | 477 660 | 2 532 660 | 1 059 030 | 234 590 | 1993 |
| Fishery Households Using Non-Power Boat | | | | | | | | |
| 2 734 610 | 76 920 | 883 230 | 169 540 | 2 046 770 | 1 536 000 | 757 600 | 307 710 | 1989 |
| 3 338 000 | - | 1 038 200 | 100 000 | 1 806 000 | 2 713 200 | 558 000 | 330 000 | 1990 |
| 3 686 670 | - | 856 830 | 391 250 | 1 512 420 | 3 407 240 | 639 170 | 183 330 | 1991 |
| 4 470 000 | 416 670 | 773 500 | 326 170 | 1 225 840 | 3 750 910 | 1 588 750 | 233 330 | 1992 |
| 6 872 160 | 384 620 | 744 770 | 230 770 | 1 031 540 | 6 114 610 | 1 436 150 | 192 320 | 1993 |
| Fishery Households Using Power Boat | | | | | | | | |
| 1 421 240 | 339 940 | 1 197 550 | 830 050 | 3 895 070 | 1 017 570 | 893 770 | 381 280 | 1989 |
| 1 528 870 | 285 950 | 1 034 100 | 1 054 410 | 4 087 400 | 1 176 190 | 781 990 | 364 040 | 1990 |
| 1 770 840 | 625 960 | 894 950 | 650 320 | 4 155 330 | 1 467 290 | 883 280 | 312 350 | 1991 |
| 1 896 580 | 1 064 900 | 875 660 | 657 920 | 3 885 480 | 1 928 160 | 857 310 | 314 100 | 1992 |
| 2 602 280 | 1 064 330 | 1 096 090 | 1 069 820 | 3 992 500 | 3 163 000 | 949 280 | 515 910 | 1993 |
| Fishery Households of Shallow-Sea Culture | | | | | | | | |
| 2 337 640 | 445 470 | 771 480 | 356 220 | 4 124 680 | 1 178 460 | 812 510 | 274 400 | 1989 |
| 3 239 290 | 485 580 | 821 420 | 454 850 | 4 369 620 | 1 871 000 | 1 013 610 | 374 520 | 1990 |
| 3 009 800 | 453 190 | 854 000 | 809 320 | 3 896 330 | 2 532 410 | 1 139 650 | 384 250 | 1991 |
| 3 051 720 | 417 090 | 739 730 | 674 700 | 3 693 290 | 2 395 200 | 1 073 810 | 378 240 | 1992 |
| 3 821 940 | 488 710 | 752 630 | 803 510 | 3 846 180 | 3 085 730 | 1 310 690 | 512 300 | 1993 |

1. 품종별수산
Production of Processed

단위: M/T

| | | 계 | 소건품 | 염건품 | 자건품 | 염장품 | 염신품 | 통조림 |
|------|---|-----------|--------|----------------|--------|--------------------|---------|--------|
| | | Total | Dried | Salted & Dried | Cooked | Salted & Preserved | Pickled | Canned |
| 1980 | | 785 662 | 17 341 | 3 442 | 33 593 | 30 162 | 7 256 | 11 129 |
| 1981 | | 1 004 684 | 24 121 | 485 | 48 761 | 23 651 | 6 839 | 19 769 |
| 1982 | | 969 388 | 25 748 | 116 | 32 434 | 1 316 | 9 840 | 19 525 |
| 1983 | | 1 097 619 | 19 428 | 194 | 25 267 | 1 925 | 8 275 | 25 307 |
| 1984 | | 1 220 565 | 18 046 | 159 | 26 741 | 945 | 6 603 | 27 965 |
| 1985 | | 1 236 438 | 19 909 | 65 | 24 728 | 1 120 | 11 956 | 26 619 |
| 1986 | | 1 429 945 | 27 380 | 35 | 25 387 | 653 | 20 469 | 26 298 |
| 1987 | | 1 510 125 | 16 554 | 106 | 23 942 | 762 | 20 887 | 37 817 |
| 1988 | | 1 589 353 | 13 525 | 87 | 23 188 | 847 | 19 018 | 43 099 |
| 1989 | | 1 693 945 | 13 137 | 171 | 22 857 | 1 611 | 23 836 | 49 373 |
| 1990 | | 1 754 887 | 13 413 | 580 | 17 909 | 1 191 | 19 511 | 58 026 |
| 1991 | | 1 620 766 | 10 647 | 906 | 23 663 | 595 | 20 854 | 61 445 |
| 1992 | | 1 771 287 | 10 078 | 650 | 22 989 | 295 | 16 403 | 55 533 |
| 1993 | | 1 486 181 | 20 144 | 928 | 29 904 | 164 | 12 404 | 48 561 |
| 서 | 울 | 8 155 | - | - | - | - | - | - |
| 부 | 산 | 206 713 | 93 | - | - | 97 | 482 | - |
| 대 | 구 | 2 535 | - | - | 23 | - | - | 100 |
| 인 | 천 | 27 296 | - | - | - | - | 121 | 1 |
| 광 | 주 | 419 | - | - | - | - | - | - |
| 대 | 전 | 343 | - | - | - | - | - | - |
| 경 | 기 | 100 401 | - | - | 122 | - | 2 285 | 983 |
| 강 | 원 | 59 030 | 15 195 | - | - | - | 1 334 | 17 |
| 충 | 북 | 7 900 | - | - | - | - | - | - |
| 충 | 남 | 21 165 | 288 | - | 422 | 54 | 1 258 | 285 |
| 전 | 북 | 17 105 | - | 24 | 318 | - | - | - |
| 전 | 남 | 153 247 | 1 036 | 720 | 4 636 | - | 3 118 | 2 355 |
| 경 | 북 | 42 528 | 3 001 | - | - | 13 | 2 230 | 11 891 |
| 경 | 남 | 133 944 | 531 | 111 | 24 383 | - | 1 034 | 32 929 |
| 제 | 주 | 13 811 | - | 73 | - | - | 542 | - |
| 원 | 양 | 691 589 | - | - | - | - | - | - |

주: 1980년 이후부터 원형동결량을 냉동품에 포함함.
자료: 수산청

가 공 품 생 산 량
Fishery Commodities by Groups

In metric ton

| 냉 동 품 Frozen | 해 조 제 품 Dried Seaweed | 한 천 Agar-Agar | 연 제 품 Ground Fish Meat | 조 미 가 공 품 Flavour Seasoned | 어 유 분 Fish Meal & Oil | 기 타 Others | |
|-----------------|-----------------------------|------------------|------------------------------|----------------------------------|-----------------------------|---------------|-----------------|
| 601 566 | 43 582 | 723 | 13 136 | 6 219 | 13 880 | 3 633 | 1980 |
| 763 095 | 54 903 | 719 | 30 232 | 8 279 | 19 524 | 4 306 | 1981 |
| 729 214 | 67 870 | 587 | 45 321 | 8 695 | 26 533 | 2 189 | 1982 |
| 826 869 | 71 845 | 879 | 64 055 | 13 748 | 35 361 | 4 466 | 1983 |
| 954 042 | 57 946 | 651 | 71 989 | 20 823 | 30 669 | 3 986 | 1984 |
| 936 951 | 54 059 | 708 | 69 156 | 21 010 | 65 427 | 4 730 | 1985 |
| 1 064 333 | 66 666 | 665 | 73 231 | 31 099 | 86 406 | 7 323 | 1986 |
| 1 163 503 | 53 114 | 562 | 81 011 | 22 591 | 79 569 | 9 707 | 1987 |
| 1 217 582 | 63 924 | 566 | 94 852 | 28 706 | 73 282 | 10 677 | 1988 |
| 1 365 837 | 57 785 | 792 | 85 499 | 20 714 | 42 498 | 9 835 | 1989 |
| 1 320 277 | 88 437 | 628 | 96 833 | 30 935 | 94 854 | 12 293 | 1990 |
| 1 199 159 | 106 557 | 681 | 106 236 | 18 222 | 64 633 | 7 168 | 1991 |
| 1 350 793 | 134 887 | 468 | 93 378 | 13 459 | 64 252 | 8 102 | 1992 |
| 1 096 912 | 108 701 | 272 | 99 090 | 10 275 | 51 568 | 7 258 | 1993 |
| 241 | — | — | 7 914 | — | — | — | Seoul |
| 167 792 | 561 | — | 14 672 | 1 488 | 21 111 | 417 | Pusan |
| 2 039 | — | — | 373 | — | — | — | Taegu |
| 17 401 | 49 | — | 4 342 | — | 4 023 | 1 359 | Inchŏn |
| 144 | — | — | 275 | — | — | — | Kwangju |
| 79 | — | 18 | 199 | 47 | — | — | Taejŏn |
| 56 620 | 325 | — | 39 393 | 612 | 52 | 9 | Kyonggi |
| 23 146 | 241 | — | 1 050 | 4 132 | 13 215 | 700 | Kangwon |
| 24 | — | — | 5 916 | — | — | 1 960 | Ch'ungbuk |
| 9 455 | 2 664 | — | 6 723 | 16 | — | 0 | Ch'ungnam |
| 14 203 | 2 133 | — | 200 | 227 | — | — | Chŏnbuk |
| 34 788 | 100 169 | 77 | 616 | 404 | 4 886 | 442 | Chŏnnam |
| 23 649 | — | — | 337 | 1 263 | — | 144 | Kyŏngbuk |
| 50 704 | 62 | 177 | 16 965 | 2 086 | 2 759 | 2 203 | Kyŏngnam |
| 10 560 | 2 497 | — | 115 | — | — | 24 | Cheju |
| 686 067 | — | — | — | — | 5 522 | — | Distant wasters |

Note : After 1980, frozen products contain amount of prototype frozen
Source : Fishery Administration

2. 1993년 수산가공품 월별
Production of Preserved and Processed

단위 : M/T

| | | | 계 | 1 | 2 | 3 | 4 | 5 |
|---|----|------|-----------|--------|---------|---------|---------|---------|
| | | | Total | Jan. | Feb. | Mar. | Apr. | May. |
| 총 | 계 | | 1 486 181 | 92 828 | 105 864 | 153 564 | 152 978 | 137 504 |
| 연 | 근 | 해 | 794 592 | 54 277 | 62 111 | 92 923 | 74 071 | 65 181 |
| 소 | 건 | 품 | 20 144 | 1 805 | 1 842 | 3 047 | 1 389 | 1 018 |
| 오 | 징 | 어 | 11 939 | 139 | 548 | 1 717 | 601 | 495 |
| 명 | | 태 | 6 106 | 1 380 | 1 169 | 1 134 | 505 | 351 |
| 새 | | 우 | 355 | 200 | 5 | 5 | 13 | 26 |
| 실 | | 치 | 227 | - | - | - | 30 | 98 |
| 상 | 어 | 지 | 4 | 2 | - | - | - | - |
| 문 | 어 | 느 | 773 | 2 | - | 1 | 2 | - |
| 조 | 개 | 리 | 3 | - | - | - | - | 3 |
| 기 | | 마 | 737 | 82 | 120 | 190 | 238 | 45 |
| | | (백자) | | | | | | |
| 업 | 건 | 품 | 928 | 65 | 9 | 5 | 89 | 588 |
| 조 | 기 | 류 | 854 | 60 | - | - | 81 | 569 |
| 기 | | 타 | 74 | 5 | 9 | 5 | 8 | 19 |
| 자 | 건 | 품 | 29 904 | 1 358 | 1 566 | 2 376 | 1 611 | 1 744 |
| 멸 | | 치 | 24 990 | 1 332 | 1 160 | 1 296 | 341 | 181 |
| 새 | | 우 | 114 | 3 | 3 | 20 | 11 | 6 |
| 홍 | | 합 | 98 | 15 | 8 | - | 2 | - |
| | 굴 | | 4 673 | 8 | 394 | 1 059 | 1 257 | 1 554 |
| 조 | 개 | 류 | 4 | - | - | - | - | - |
| 기 | | 타 | 25 | - | 1 | 1 | - | 3 |
| 업 | 장 | 품 | 164 | - | 25 | 40 | 19 | 67 |
| 조 | 기 | 류 | - | - | - | - | - | - |
| 고 | 등 | 어 | 12 | - | - | - | - | - |
| 청 | 어 | 알 | 85 | - | 25 | 40 | 19 | - |
| 기 | | 타 | 67 | - | - | - | - | 67 |
| 업 | 신 | 품 | 12 404 | 347 | 197 | 1 148 | 788 | 576 |
| 멸 | | 치 | 3 069 | 37 | 8 | 513 | 38 | 43 |
| 새 | | 우 | 6 050 | - | - | 393 | 535 | 276 |
| 오 | 징 | 어 | 310 | 31 | 13 | 32 | 18 | 19 |
| 조 | 개 | 젓 | 92 | 7 | 4 | 4 | 18 | 7 |
| 굴 | (어 | 굴) | 26 | 6 | 2 | 3 | - | 2 |
| 성 | 리 | 젓 | 443 | 35 | - | 22 | 52 | 68 |
| 명 | 개 | 란 | 1 195 | 130 | 97 | 77 | 83 | 60 |
| 기 | | 타 | 1 219 | 101 | 73 | 104 | 44 | 101 |
| 통 | 조 | 림 | 48 561 | 2 810 | 4 308 | 3 947 | 3 727 | 4 260 |
| 풍 | | 치 | 3 382 | 138 | 537 | 86 | 197 | 405 |
| 정 | 어 | 리 | 2 411 | 232 | 75 | 108 | 92 | 336 |
| 고 | 등 | 어 | 1 655 | 236 | 86 | 147 | 33 | - |
| 소 | | 라 | - | - | - | - | - | - |
| | 굴 | | 3 503 | - | 94 | 1 150 | 922 | 908 |
| 골 | 뱅 | 이 | 2 616 | 366 | 31 | 165 | 163 | 557 |
| 어 | 단 | 미 | 2 | 1 | - | - | - | - |
| 홍 | 가 | 합 | 722 | 15 | 86 | 94 | 145 | 82 |
| 바 | 지 | 락 | 397 | - | - | 99 | - | 16 |
| 참 | | 차 | 33 321 | 1 685 | 3 205 | 2 062 | 2 111 | 1 956 |
| 기 | | 타 | 552 | 137 | 194 | 36 | 64 | - |

품목별생산량
Fishery Commodities by Month 1993

In metric ton

| 6 Jun. | 7 Jul. | 8 Aug. | 9 Sep. | 10 Oct. | 11 Nov. | 12 Dec. | |
|-----------|-----------|-----------|-----------|------------|------------|------------|-------------------------------------|
| 114 934 | 110 566 | 103 625 | 132 112 | 130 905 | 114 586 | 136 715 | Total |
| 52 013 | 48 269 | 55 611 | 69 992 | 67 987 | 62 686 | 89 471 | Coastal and off Shore Waters |
| 829 | 1 302 | 2 383 | 1 486 | 1 495 | 1 394 | 2 154 | Dried |
| 668 | 1 064 | 1 526 | 1 414 | 1 291 | 924 | 1 552 | Squid |
| 43 | 194 | 78 | 36 | 169 | 454 | 593 | Alaska Pollack |
| 30 | 6 | 22 | 17 | 18 | 9 | 4 | Shrimp |
| 80 | 4 | 15 | — | — | — | — | Gouneles |
| — | — | 2 | — | — | — | — | Shark fin |
| 1 | 20 | 727 | 10 | 4 | 4 | 2 | Octopus |
| — | — | — | — | — | — | — | Clam |
| 7 | 14 | 13 | 9 | 13 | 3 | 3 | Others |
| 24 | 9 | 6 | 16 | 2 | 84 | 31 | Salted & Dried |
| 10 | 5 | 2 | 15 | — | 81 | 31 | Corvenia |
| 14 | 4 | 4 | 1 | 2 | 3 | — | Others |
| 1 531 | 3 330 | 3 334 | 3 517 | 3 490 | 3 197 | 2 850 | Cooked |
| 1 178 | 3 271 | 3 325 | 3 500 | 3 455 | 3 185 | 2 766 | Anchovy |
| 7 | 10 | 5 | 9 | 28 | 1 | 11 | Shrimp |
| 3 | 46 | 1 | 6 | 4 | — | 13 | Sea Mussel |
| 336 | — | — | — | — | 9 | 56 | Oyster |
| 4 | — | — | — | — | — | — | Clam |
| 3 | 3 | 3 | 2 | 3 | 2 | 4 | Others |
| — | — | 1 | — | 2 | 4 | 6 | Salted & Preserved |
| — | — | — | — | — | — | — | Corvenia |
| — | — | — | — | 2 | 4 | 6 | Mackerel |
| — | — | 1 | — | — | — | — | Herring egg |
| — | — | — | — | — | — | — | Others |
| 836 | 793 | 397 | 1 239 | 1 680 | 1 888 | 2 515 | Picked |
| 7 | 7 | 5 | 20 | 63 | 455 | 1 873 | Anchovy |
| 616 | 439 | 124 | 799 | 1 406 | 1 158 | 304 | Shrimp |
| 13 | 25 | 32 | 47 | 23 | 31 | 26 | Squid |
| 6 | 8 | 4 | 15 | 4 | 6 | 9 | Clam |
| 1 | 1 | — | 4 | 3 | 4 | — | Oyster |
| 64 | 40 | 29 | 25 | 22 | 34 | 52 | Sea Urchin |
| 43 | 103 | 90 | 226 | 80 | 84 | 122 | Alaska Pollack Roe |
| 86 | 170 | 113 | 103 | 79 | 116 | 129 | Others |
| 4 103 | 4 237 | 3 666 | 3 782 | 2 992 | 5 065 | 5 664 | Canned |
| 325 | 229 | 151 | 87 | 470 | 351 | 406 | Saury |
| 479 | 300 | 41 | 219 | 210 | 57 | 262 | Sardine |
| 63 | 33 | 97 | 337 | 158 | 159 | 306 | Macherel |
| — | — | — | — | — | — | — | Top Shell |
| 328 | 101 | — | — | — | — | — | Oyster |
| 196 | 24 | 540 | 165 | 160 | 117 | 132 | Bai top shell |
| — | — | 1 | — | — | — | — | Added fish Cake |
| 62 | 81 | 10 | 21 | 33 | 40 | 53 | Sea Mussel |
| 161 | 3 | 3 | 13 | 102 | — | — | Baby neck clam |
| 2 470 | 3 368 | 2 823 | 2 940 | 1 856 | 4 341 | 4 504 | Tuna |
| 19 | 98 | — | — | 3 | — | 1 | Others |

2. 1993년 수산가공품월별
Production of Preserved and Processed

단위 : M/T

| | | | | 계 | 1 | 2 | 3 | 4 | 5 |
|----|---|---|--|---------|--------|--------|--------|--------|--------|
| | | | | Total | Jan. | Feb. | Mar. | Apr. | May. |
| 냉동 | 동 | 품 | | 410 845 | 28 438 | 30 696 | 36 434 | 31 534 | 31 041 |
| 원형 | 등 | 결 | | 337 096 | 22 810 | 24 714 | 30 187 | 24 988 | 24 514 |
| 고대 | 등 | 어 | | 80 714 | 5 594 | 4 641 | 7 246 | 2 363 | 1 835 |
| 조새 | | 구 | | 2 458 | 316 | 314 | 314 | 353 | 303 |
| 공갈 | | 기 | | 9 951 | 727 | 943 | 1 051 | 858 | 705 |
| 복골 | | 우 | | 4 943 | 202 | 129 | 120 | 93 | 393 |
| 명병 | | 치 | | 3 735 | 213 | 166 | 181 | 339 | 517 |
| 가정 | | 어 | | 9 320 | 432 | 730 | 437 | 280 | 476 |
| 기 | | 이 | | 855 | 31 | 31 | 139 | 79 | 140 |
| | 빵 | 태 | | 677 | - | - | - | 133 | 501 |
| | | 어 | | 26 473 | 2 735 | 1 839 | 2 155 | 1 487 | 2 618 |
| | 자 | 미 | | 1 617 | 77 | 60 | 56 | 80 | 395 |
| | 어 | 리 | | 1 487 | 283 | 121 | 78 | 111 | 71 |
| | | 타 | | 23 665 | 185 | 3 014 | 2 466 | 4 760 | 4 214 |
| | | | | 171 201 | 12 015 | 12 726 | 15 944 | 14 052 | 12 346 |
| 처리 | 동 | 결 | | 73 749 | 5 628 | 5 982 | 6 247 | 6 546 | 6 527 |
| 잡새 | 오 | 어 | | 1 518 | 234 | 101 | 125 | 24 | 91 |
| 붕명 | 장 | 우 | | 2 117 | 77 | 75 | 68 | 151 | 429 |
| 연새 | | 어 | | 5 707 | 466 | 369 | 285 | 365 | 518 |
| 개 | 조 | 태 | | 5 990 | 426 | 591 | 432 | 401 | 438 |
| | 조 | 육 | | 22 393 | 2 058 | 2 098 | 1 900 | 2 032 | 1 710 |
| | 개 | 개 | | 1 527 | 47 | 146 | 304 | 234 | 354 |
| | 량 | 개 | | 9 | 3 | - | - | - | - |
| | 굴 | 개 | | 2 277 | 9 | 241 | 620 | 625 | 449 |
| | 지 | 락 | | 470 | 15 | 64 | 42 | 36 | 33 |
| | | 합 | | 134 | 9 | 24 | - | 17 | 8 |
| | | 타 | | 31 607 | 2 284 | 2 273 | 2 471 | 2 661 | 2 497 |
| 해조 | 제 | 품 | | 108 701 | 6 812 | 11 059 | 31 517 | 23 291 | 9 872 |
| | 김 | 역 | | 27 261 | 5 817 | 7 793 | 7 598 | 1 831 | 203 |
| 건염 | 미 | 역 | | 1 814 | 52 | 145 | 80 | 159 | 355 |
| 다우 | 장 | 마 | | 67 845 | 817 | 2 850 | 23 594 | 21 038 | 9 221 |
| 가해 | 시 | 리 | | 942 | 4 | 2 | 8 | 163 | 12 |
| | 무 | 사 | | 694 | - | - | - | 2 | 1 |
| | 사 | 리 | | 33 | 1 | - | - | 6 | 5 |
| | 조 | 분 | | 100 | 7 | 2 | 1 | - | - |
| | 퐁 | 분 | | 8 095 | - | 16 | 22 | 3 | 12 |
| | 기 | 타 | | 1 917 | 114 | 251 | 214 | 89 | 63 |
| 한실 | 한 | 천 | | 272 | 63 | 61 | 9 | 6 | 7 |
| 가 | 루 | 천 | | 176 | 63 | 51 | 7 | 6 | 5 |
| 기 | | 천 | | 6 | - | - | - | - | - |
| | | 타 | | 90 | - | 10 | 2 | - | 2 |
| 연생 | 제 | 품 | | 99 090 | 7 234 | 6 506 | 8 280 | 9 301 | 6 900 |
| 어 | 선 | 목 | | 63 480 | 4 732 | 4 290 | 5 363 | 5 939 | 4 389 |
| 기 | 육 | 지 | | 20 731 | 1 328 | 1 394 | 1 863 | 2 109 | 1 665 |
| | 소 | 타 | | 14 879 | 1 174 | 822 | 1 054 | 1 253 | 846 |
| 조미 | 가 | 공 | | 10 275 | 1 081 | 975 | 1 250 | 364 | 1 410 |
| 조미 | 오 | 정 | | 6 399 | 533 | 621 | 805 | 233 | 924 |
| 조미 | 취 | 치 | | 358 | 5 | 47 | 64 | - | 33 |
| 기 | | 타 | | 3 518 | 543 | 307 | 381 | 131 | 453 |

품 목 별 생 산 량(계속)

Fishery Commodities by Month 1993(Cont'd)

In metric ton

| 6 | 7 | 8 | 9 | 10 | 11 | 12 | |
|--------------|--------------|--------------|--------------|--------------|--------------|--------------|---------------------------|
| Jun. | Jul. | Aug. | Sep. | Oct. | Nov. | Dec. | |
| 26 005 | 23 707 | 32 187 | 43 278 | 39 913 | 32 243 | 55 369 | Frozen |
| 19 769 | 17 647 | 27 507 | 38 733 | 33 311 | 25 450 | 47 466 | Prototype Frozen |
| 2 923 | 3 040 | 10 210 | 7 827 | 7 538 | 5 605 | 21 892 | Mackerel |
| 128 | 174 | 115 | 123 | 74 | 101 | 143 | Cod |
| 561 | 337 | 502 | 756 | 1 199 | 1 006 | 1 306 | Corvenia |
| 834 | 704 | 925 | 573 | 464 | 248 | 258 | Shrimp |
| 303 | 341 | 619 | 223 | 309 | 224 | 300 | Saury |
| 567 | 498 | 691 | 1 098 | 2 011 | 997 | 1 103 | Hair tail |
| 70 | 17 | 61 | 48 | 63 | 115 | 61 | Puffer |
| 29 | 3 | 4 | 3 | 2 | - | 2 | Bai - Top Shell |
| 1 315 | 1 769 | 2 007 | 2 198 | 2 520 | 2 781 | 3 049 | Alaska Pollack |
| 370 | 151 | 106 | 120 | 121 | 39 | 42 | Pomfret |
| 75 | 104 | 198 | 159 | 106 | 68 | 113 | Flounder |
| 822 | 814 | 1 030 | 2 630 | 506 | 614 | 2 610 | Sardine |
| 11 772 | 9 695 | 11 039 | 22 975 | 18 398 | 13 652 | 16 587 | Others |
| 6 236 | 6 060 | 4 680 | 4 545 | 6 602 | 6 793 | 7 903 | Processed Frozen |
| 98 | 403 | 89 | 39 | 143 | 100 | 71 | Squid |
| 306 | 384 | 125 | 95 | 156 | 109 | 142 | Shrimp |
| 650 | 400 | 321 | 350 | 588 | 696 | 699 | Common Conger |
| 464 | 745 | 411 | 376 | 308 | 339 | 1 059 | Alaska Pollack |
| 1 916 | 1 245 | 1 229 | 1 349 | 2 240 | 2 472 | 2 144 | Fish - Paste |
| 65 | 56 | 39 | 46 | 25 | 120 | 91 | Cockle |
| 2 | 4 | - | - | - | - | - | Marsh Clam |
| 5 | - | - | 33 | 67 | 78 | 150 | Oyster |
| 51 | 72 | 41 | 97 | 19 | - | - | Babyneck Clam |
| 16 | 37 | 4 | 5 | 12 | - | 2 | Sea Mussel |
| 2 663 | 2 714 | 2 421 | 2 155 | 3 044 | 2 879 | 3 545 | Others |
| 5 621 | 3 216 | 3 803 | 1 941 | 2 805 | 3 413 | 5 351 | Sea - Weeds |
| 16 | 8 | 6 | 5 | 4 | 244 | 3 736 | Laver |
| 369 | 86 | 114 | 111 | 64 | 196 | 83 | Dried Sea Mustards |
| 2 485 | 1 009 | 1 423 | 1 017 | 1 269 | 1 995 | 1 127 | Salted Sea Mustards |
| 95 | 251 | 158 | 232 | 11 | 4 | 2 | Kelp |
| 4 | 2 | 1 | 16 | 89 | 579 | - | Agar - Agar |
| - | - | 1 | 1 | 11 | 5 | 3 | Temax Tenella and Furcuta |
| - | - | 18 | 59 | 4 | 9 | - | Seaweed Meal |
| 2 522 | 1 801 | 2 065 | 169 | 1 029 | 242 | 214 | Fusiforme |
| 130 | 59 | 17 | 331 | 324 | 139 | 186 | Others |
| 41 | 3 | 19 | 2 | 13 | 10 | 38 | Agar - agar |
| 4 | 3 | 1 | - | 8 | 7 | 21 | Agar - agar Strips |
| - | - | - | - | - | 3 | 3 | Agar - agar Powder |
| 37 | - | 18 | 2 | 5 | - | 14 | Others |
| 8 282 | 7 537 | 7 232 | 9 888 | 9 332 | 9 954 | 8 644 | Ground Fish Meat |
| 5 528 | 5 061 | 4 567 | 5 558 | 6 151 | 6 229 | 5 673 | Fish Cake |
| 1 706 | 1 536 | 1 713 | 2 415 | 1 742 | 1 739 | 1 521 | Sausage |
| 1 048 | 940 | 952 | 1 915 | 1 439 | 1 986 | 1 450 | Others |
| 971 | 620 | 355 | 487 | 640 | 669 | 1 453 | Flavour Seasoned |
| 457 | 297 | 267 | 198 | 472 | 487 | 1 105 | Squid |
| 96 | 9 | 25 | 15 | 18 | 26 | 20 | File Fish |
| 418 | 314 | 63 | 274 | 150 | 156 | 328 | Others |

2. 1993년 수산가공품 월별
Production of Preserved and Processed

단위 : M/T

| | | 계 | 1 | 2 | 3 | 4 | 5 |
|---|---|---------|--------|--------|--------|--------|--------|
| | | Total | Jan. | Feb. | Mar. | Apr. | May. |
| 어 | 유 | 46 046 | 3 500 | 4 416 | 3 852 | 1 412 | 7 175 |
| | 어 | 1 020 | 76 | 27 | - | 529 | - |
| 오 | 유 | 23 | 5 | - | - | 3 | 2 |
| | 어 | 56 | 20 | - | - | - | - |
| 기 | 유 | 44 947 | 3 399 | 4 389 | 3 852 | 880 | 7 173 |
| | 어 | 7 258 | 764 | 451 | 1 018 | 540 | 523 |
| 원 | 유 | 691 589 | 38 551 | 43 753 | 60 641 | 78 907 | 72 323 |
| | 어 | 686 067 | 38 195 | 42 824 | 59 819 | 77 864 | 71 680 |
| 원 | 유 | 670 885 | 35 551 | 39 870 | 56 930 | 75 988 | 70 498 |
| | 어 | 146 987 | 12 145 | 13 310 | 7 134 | 19 297 | 13 036 |
| 원 | 유 | 177 662 | 9 672 | 8 819 | 9 026 | 12 279 | 11 359 |
| | 어 | 3 738 | 89 | - | - | 1 302 | 37 117 |
| 원 | 유 | 196 358 | 5 315 | 11 167 | 35 537 | 36 885 | 15 |
| | 어 | 3 581 | - | - | - | - | 79 |
| 원 | 유 | 2 122 | 82 | 87 | 95 | 168 | 7 418 |
| | 어 | 140 437 | 8 248 | 6 487 | 5 138 | 6 057 | 1 182 |
| 원 | 유 | 15 182 | 2 644 | 2 954 | 2 889 | 1 876 | 70 |
| | 어 | 4 185 | 1 417 | 636 | 1 420 | 642 | 84 |
| 원 | 유 | 1 206 | 154 | 425 | 352 | 191 | 1 028 |
| | 어 | 9 791 | 1 073 | 1 893 | 1 117 | 1 043 | - |
| 원 | 유 | - | - | - | - | - | - |
| | 어 | 5 522 | 356 | 929 | 822 | 1 043 | 643 |
| 원 | 유 | 5 477 | 356 | 929 | 822 | 1 043 | 643 |
| | 어 | 45 | - | - | - | - | - |

자료 : 수산청

3. 1993년 수산가공품 품종별
Value of Processed Fishery

단위 : 천원

| | | 계 | 소 건 품 | 염 건 품 | 자 건 품 | 염 장 품 | 염 신 품 | 통 조 립 |
|---|---|---------------|-------------|----------------|-------------|--------------------|------------|-------------|
| | | Total | Dried | Salted & Dried | Cooked | Salted & Preserved | Pickled | Canned |
| 전 | 국 | 1 577 030 154 | 101 426 932 | 4 163 422 | 113 576 330 | 1 341 441 | 63 933 737 | 121 484 232 |
| 서 | 울 | 13 833 744 | - | - | - | - | - | - |
| | 산 | 272 975 093 | 492 113 | - | - | 1 238 041 | 4 351 132 | - |
| | 구 | 4 209 819 | - | - | 126 705 | - | - | 75 000 |
| | 인 | 41 379 887 | - | - | - | - | 180 125 | 10 000 |
| | 광 | 911 048 | - | - | - | - | - | - |
| 대 | 전 | 614 433 | - | - | - | - | - | - |
| | 기 | 205 176 987 | - | - | 1 016 217 | - | 5 466 878 | 2 614 984 |
| 경 | 원 | 146 423 550 | 80 132 767 | - | - | - | 14 224 700 | 119 775 |
| | 북 | 13 104 277 | - | - | - | - | - | - |
| 충 | 남 | 69 624 367 | 1 660 067 | - | 1 532 274 | 32 400 | 3 989 915 | 1 383 008 |
| | 전 | 52 593 448 | - | 145 827 | 2 047 299 | - | - | - |
| 전 | 남 | 228 349 316 | 3 329 257 | 3 042 495 | 12 524 122 | - | 8 080 263 | 10 888 334 |
| | 북 | 112 119 043 | 14 168 085 | - | - | 71 000 | 19 513 263 | 32 359 832 |
| 경 | 남 | 364 739 079 | 1 644 643 | 278 000 | 96 329 713 | - | 7 899 078 | 74 033 299 |
| | 제 | 50 976 063 | - | 697 100 | - | - | 228 383 | - |

자료 : 수산청

품 목 별 생 산 량(계속)

Fishery Commodities by Month 1993(Cont'd)

In metric ton

| 6 | 7 | 8 | 9 | 10 | 11 | 12 | |
|--------|--------|--------|--------|--------|--------|--------|--|
| Jun. | Jul. | Aug. | Sep. | Oct. | Nov. | Dec. | |
| 3 388 | 3 129 | 1 688 | 3 609 | 5 079 | 3 929 | 4 869 | Fish Meal & Oil |
| - | - | - | - | - | - | 388 | Squid Oil |
| - | - | 4 | 7 | 1 | 1 | - | Shark Oil |
| - | - | - | - | - | - | 36 | Alaska Pollack Oil |
| - | - | - | - | - | - | - | Others Fish Oil |
| 3 388 | 3 129 | 1 684 | 3 602 | 5 078 | 3 928 | 4 445 | Fish Meal |
| 382 | 386 | 540 | 747 | 544 | 836 | 527 | Others |
| 62 921 | 62 297 | 48 014 | 62 120 | 62 918 | 51 900 | 47 244 | Processed Fishery products of distant waters |
| 62 921 | 62 297 | 47 851 | 61 516 | 62 636 | 51 792 | 46 672 | Forzen |
| 62 921 | 62 297 | 47 487 | 60 337 | 62 246 | 51 559 | 45 201 | Prototype Forzen |
| 7 118 | 9 181 | 9 178 | 14 022 | 17 763 | 14 081 | 10 722 | Alaska Pollack |
| 20 472 | 24 509 | 14 732 | 19 067 | 15 079 | 14 522 | 18 126 | Tunner |
| 315 | 95 | 244 | - | 219 | - | - | Red Fish |
| 25 994 | 17 279 | 10 573 | 4 488 | 4 606 | 2 891 | 4 506 | Squid |
| 319 | 454 | 643 | 518 | 532 | 510 | 590 | Cod |
| 93 | 240 | 140 | 213 | 318 | 253 | 354 | Flounder |
| 8 610 | 10 539 | 11 977 | 22 029 | 23 729 | 19 302 | 10 903 | Others |
| - | - | 364 | 1 179 | 390 | 233 | 1 471 | Processed Frozen |
| - | - | - | - | - | - | - | Alaska Pollack |
| - | - | - | - | - | - | - | Alaska Pollack Roe |
| - | - | 364 | 1 179 | 390 | 233 | 1 471 | Fish-Paste |
| - | - | - | - | - | - | - | Others |
| - | - | 163 | 604 | 282 | 108 | 572 | Fish Meal & Oil |
| - | - | 163 | 604 | 282 | 108 | 527 | Fish Meal |
| - | - | - | - | - | - | 45 | Fish Oil |

Source : Fishery Administration

지 방 별 생 산 액

Commodities by Province and Groups 1993

In Thousand won

| 냉 동 품 | 해 조 식품 | 한 천 | 연 재 품 | 조 미 가 공 품 | 어 유 분 | 기 타 재 품 | |
|-------------|-----------------|-----------|------------------|------------------|----------------|------------|-----------|
| Frozen | Dired Sea weeds | Agar-Agar | Ground Fish Meat | Flavor Sea Soned | Fishmeal & Oil | Other | |
| 645 683 218 | 162 192 969 | 3 045 506 | 263 316 430 | 55 350 096 | 18 406 548 | 3 109 293 | Total |
| 564 885 | - | - | 13 268 859 | - | - | - | Seoul |
| 211 481 395 | 4 752 205 | - | 36 574 766 | 3 312 978 | 8 849 818 | 1 922 645 | Pusan |
| 3 460 699 | - | - | 547 415 | - | - | - | Taegu |
| 27 049 247 | 490 921 | - | 9 801 601 | - | 1 491 286 | 2 356 707 | Inch'on |
| 692 082 | - | - | 218 966 | - | - | - | Kwangju |
| 205 026 | - | 26 594 | 295 253 | 87 560 | - | - | Taejŏn |
| 59 872 309 | 6 109 970 | - | 122 132 526 | 7 701 313 | 180 620 | 82 170 | Kyŏnggi |
| 17 367 775 | 884 929 | - | 2 617 683 | 21 759 507 | 5 163 953 | 4 152 461 | Kangwŏn |
| 85 200 | - | - | 10 645 060 | - | - | 2 374 017 | Ch'ungbuk |
| 24 219 878 | 18 497 908 | - | 18 118 587 | 190 330 | - | - | Ch'ungnam |
| 34 537 889 | 13 582 556 | - | 287 419 | 1 992 458 | - | - | Chŏnbuk |
| 71 046 296 | 112 340 100 | 1 167 635 | 1 557 357 | 1 759 189 | 1 954 681 | 659 587 | Chŏnnam |
| 36 764 195 | - | - | 433 888 | 7 963 506 | - | 845 274 | Kyŏngbuk |
| 113 918 731 | 120 000 | 1 851 277 | 46 693 031 | 10 583 255 | 766 190 | 10 621 862 | Kyŏngnam |
| 44 417 611 | 5 414 380 | - | 124 019 | - | - | 94 570 | Cheju |

Source : Fishery Administration

1. 품종별·수출대상

Exports of Fishery Products to Major

단위: 천미불

| | | 1990 | | | | | | |
|---|---|------------|-----------------------------|---------------|---|---------------|-----------------|--|
| | | 계 Total | 활선어 Live & Fresh Fish | 냉동품 Frozen | 염신장품 및 해조류 Pickled, Salted & Dried Sea-Weeds | 통조림 Canned | 기타수산물 Others | 원양어류 Tunas (catch of distant waters) |
| 합 | 계 | 1 513 094 | 328 349 | 202 096 | 156 050 | 85 064 | 266 668 | 474 867 |
| 일 | 본 | 1 140 713 | 328 478 | 177 128 | 136 438 | 24 145 | 154 946 | 324 578 |
| 미 | 국 | 140 678 | 395 | 16 203 | 5 864 | 30 059 | 24 883 | 63 274 |
| 스 | 페 | 38 042 | 18 | - | 193 | 1 658 | 25 327 | 10 846 |
| 미 | 령 | 4 129 | - | 794 | 1 | 124 | - | 3 210 |
| 싱 | 가 | 5 825 | 70 | 1 282 | 503 | 131 | 2 306 | 1 533 |
| 사 | 우 | 536 | 5 | 61 | 340 | 29 | 82 | 19 |
| 카 | 나 | 8 744 | 7 | 168 | 110 | 6 592 | 386 | 1 481 |
| 호 | 주 | 9 814 | - | 155 | 82 | 7 925 | 1 617 | 35 |
| 중 | 화 | 12 490 | 3 811 | 1 441 | 4 799 | 103 | 1 613 | 723 |
| 홍 | 콩 | 5 152 | 450 | 1 126 | 481 | 310 | 2 764 | 21 |
| 이 | 태 | 11 313 | - | - | 7 | 346 | 6 611 | 4 349 |
| 수 | 단 | 26 | - | - | 3 | - | 23 | - |
| 아 | 랍 | 413 | - | 300 | 68 | 6 | 39 | - |
| 방 | 글 | 9 | - | - | 9 | - | - | - |
| 가 | 나 | 7 | - | - | 1 | - | 6 | - |
| 불 | 란 | 30 222 | 12 | 314 | 78 | 1 163 | 27 538 | 1 117 |
| 말 | 레 | 5 054 | - | 39 | 2 948 | 583 | 1 484 | - |
| 뉴 | 질 | 3 011 | - | 42 | 1 | 508 | 133 | 2 327 |
| 나 | 이 | 7 | - | - | 2 | 1 | 4 | - |
| 기 | 타 | 96 909 | 103 | 3 043 | 4 122 | 11 381 | 16 906 | 61 354 |

자료: 수산청

국별수출실적
Countries by Commodity Groups

In U. S. thousand dollars

| 1991 | | | | | | | |
|------------|-----------------------------|---------------|---|---------------|-----------------|--|-----------------|
| 계 Total | 활선어 Live & Fresh Fish | 냉동품 Frozen | 염신장품 및 해조류 Pickled, Salted & Dried Sea - Weeds | 통조림 Canned | 기타수산물 Others | 원양어류 Tunas (catch of distant waters) | |
| 1 642 570 | 348 595 | 272 538 | 156 340 | 94 780 | 257 693 | 512 624 | Total |
| 1 163 059 | 338 910 | 189 660 | 141 427 | 30 891 | 142 768 | 319 403 | Japan |
| 132 175 | 175 | 17 286 | 7 128 | 35 898 | 18 602 | 53 086 | U. S. A |
| 42 739 | — | — | 213 | 4 204 | 31 231 | 7 091 | Spain |
| 3 598 | — | — | — | 16 | — | 3 582 | A. Samoa |
| 6 832 | 52 | 736 | 538 | 712 | 4 603 | 191 | Singapore |
| 775 | — | — | 543 | 43 | 121 | 68 | Saudi - Arabia |
| 10 519 | 12 | 356 | 111 | 8 548 | 383 | 1 109 | Canada |
| 8 642 | 2 | 187 | 60 | 6 153 | 2 043 | 197 | Australia |
| 12 834 | 8 657 | 196 | 1 269 | 53 | 1 897 | 762 | Free China |
| 7 935 | 257 | 1 218 | 692 | 346 | 5 059 | 363 | Hong Kong |
| 14 248 | — | 1 181 | — | 301 | 9 806 | 2 960 | Italy |
| 3 | — | — | — | — | 3 | — | Sudan |
| 562 | — | 45 | 413 | — | 104 | — | United Arab Em. |
| — | — | — | — | — | — | — | Bangladesh |
| — | — | — | — | — | — | — | Gana |
| 21 955 | 4 | 466 | 50 | 909 | 17 829 | 2 697 | France |
| 4 268 | 2 | — | 1 947 | 823 | 1 126 | 370 | Malaysia |
| 692 | — | 10 | — | 421 | 261 | — | Newzealand |
| — | — | — | — | — | — | — | Nigeria |
| 211 734 | 524 | 61 197 | 1 949 | 5 462 | 21 857 | 120 745 | Others |

1. 품종별·수출대상
Exports of Fishery Products to Major

단위: 천미분

| | | 1992 | | | | | | |
|---|---|-----------|----------------------|---------|---|--------|---------|--|
| | | 계 | 활선어 | 냉동품 | 염신장품 및해조류 | 통조림 | 기타수산물 | 원양어류 |
| | | Total | Live & Fresh Fish | Frozen | Pickled, Salted & Dried Sea-Weeds | Canned | Others | Tunas (catch of distant waters) |
| 합 | 계 | 1 518 072 | 355 537 | 160 426 | 156 109 | 99 235 | 242 940 | 503 825 |
| 일 | 본 | 1 148 567 | 351 045 | 150 549 | 139 944 | 25 764 | 128 713 | 352 552 |
| 미 | 국 | 112 129 | 161 | 4 472 | 7 326 | 43 238 | 17 255 | 39 677 |
| 스 | 페 | 48 440 | — | 55 | 412 | 3 757 | 32 996 | 11 220 |
| 미 | 령 | 344 | — | — | — | — | — | 344 |
| 사 | 모 | | | | | | | |
| 아 | 아 | | | | | | | |
| 싱 | 가 | 6 690 | 27 | — | 821 | 1 072 | 3 155 | 1 615 |
| 폴 | | | | | | | | |
| 사 | 우 | 1 168 | — | — | 941 | 35 | 78 | 114 |
| 우 | 디 | | | | | | | |
| 아 | 라 | | | | | | | |
| 라 | 비 | | | | | | | |
| 비 | 아 | | | | | | | |
| 카 | 나 | 10 861 | — | 121 | 115 | 8 742 | 179 | 1 704 |
| 다 | | | | | | | | |
| 호 | 주 | 10 956 | — | — | 61 | 9 272 | 1 046 | 577 |
| 중 | 화 | 7 889 | 3 750 | 265 | 2 766 | 55 | 977 | 76 |
| 민 | 국 | | | | | | | |
| 홍 | 콩 | 7 142 | 163 | 161 | 399 | 344 | 4 024 | 2 051 |
| 이 | 태 | 23 022 | 10 | 1 845 | 12 | — | 13 274 | 7 881 |
| 리 | | | | | | | | |
| 수 | 단 | 28 | — | — | — | — | 28 | — |
| 아 | 랍 | 345 | — | — | 241 | 18 | 86 | — |
| 토 | 후 | | | | | | | |
| 후 | 국 | | | | | | | |
| 연 | 방 | | | | | | | |
| 방 | 글 | — | — | — | — | — | — | — |
| 라 | 데 | | | | | | | |
| 데 | 쉬 | | | | | | | |
| 가 | 나 | — | — | — | — | — | — | — |
| 불 | 란 | 14 421 | — | — | 187 | 488 | 11 024 | 2 722 |
| 서 | | | | | | | | |
| 말 | 레 | 4 315 | — | 269 | 1 623 | 1 225 | 1 198 | — |
| 지 | 아 | | | | | | | |
| 뉴 | 질 | 808 | — | — | — | 213 | 81 | 514 |
| 랜 | 드 | | | | | | | |
| 나 | 이 | 15 | — | — | 15 | — | — | — |
| 제 | 리 | | | | | | | |
| 리 | 아 | | | | | | | |
| 기 | 타 | 120 932 | 381 | 2 689 | 1 246 | 5 012 | 28 826 | 82 778 |

국별수출실적(계속)
Countries by Commodity Groups(Cont'd)

In U. S. thousand dollars

| 1993 | | | | | | | Total |
|------------|-----------------------------|---------------|---|---------------|-----------------|--|-----------------|
| 계 Total | 활선어 Live & Fresh Fish | 냉동품 Frozen | 염신장품 및 해조류 Pickled, Salted & Dried Sea-Weeds | 통조림 Canned | 기타수산물 Others | 원양어류 Tunas (catch of distant waters) | |
| 1 496 933 | 342 884 | 144 142 | 153 775 | 122 904 | 279 623 | 453 606 | Total |
| 1 168 241 | 336 403 | 127 781 | 137 340 | 48 633 | 182 381 | 335 703 | Japan |
| 107 199 | 360 | 9 396 | 7 643 | 42 449 | 14 976 | 32 375 | U.S.A |
| 29 498 | 83 | 90 | 437 | 812 | 24 476 | 3 600 | Spain |
| 918 | 5 | 5 | — | — | — | 908 | A. Samoa |
| 7 505 | — | 91 | 538 | 1 708 | 4 272 | 896 | Singapore |
| 631 | — | 36 | 404 | 45 | 70 | 76 | Saudi-Arabia |
| 11 664 | — | 171 | 173 | 10 061 | 379 | 880 | Canada |
| 10 362 | — | 5 | 45 | 8 981 | 380 | 951 | Australia |
| 11 322 | 5 599 | 3 | 3 878 | — | 1 674 | 168 | Free China |
| 10 079 | 129 | 1 810 | 404 | 265 | 7 231 | 240 | Hong Kong |
| 14 501 | — | 246 | — | 54 | 9 419 | 4 782 | Italy |
| — | — | — | — | — | — | — | Sudan |
| 167 | — | — | 137 | 19 | 11 | — | United Arab Em. |
| 5 | — | — | 1 | — | 4 | — | Bangladesh |
| — | — | — | — | — | — | — | Gana |
| 10 942 | — | 211 | 114 | 350 | 8 860 | 1 407 | France |
| 4 403 | 5 | 88 | 846 | 1 810 | 1 654 | — | Malaysia |
| 795 | — | 7 | 2 | 386 | 32 | 368 | Newzealand |
| 36 | — | — | — | — | 36 | — | Nigeria |
| 108 665 | 300 | 4 202 | 1 814 | 7 331 | 23 768 | 71 252 | Others |

2. 연도별 농림수산물 수출실적

Exports of Agricultural, Forest and Fishery Products by year

단위 : 백만불 In U. S. million dollars

| | 총 수출액 Total | 농림수산물 Agricultural, Forest & Fishery Products | 농 산 물 ¹⁾ Agricultural Products | 임 산 물 ²⁾ Forest Products | 수 산 물 ³⁾ Fishery Products |
|-------------|----------------|--|---|--|---|
| 1988 | 60 696 | 3 158 | 705 | 542 | 1 911 |
| 1989 | 62 377 | 3 115 | 781 | 644 | 1 690 |
| 1990 | 65 016 | 2 918 | 795 | 610 | 1 513 |
| 1991 | 71 870 | 2 986 | 756 | 587 | 1 643 |
| 1992 | 76 632 | 2 888 | 800 | 570 | 1 518 |
| 1993 | 82 236 | 2 760 | 810 | 454 | 1 496 |

자료 : 1) 농업협력통상관실
2) 산림청
3) 수산청

Source : 1) International Cooperation and Trade Bureau
2) Forestry Administration
3) Fishery Administration

3. 연도별 · 품종별 수산물 수출실적

Exports of Fishery Products by Year and Commodity Groups

단위 : 수량 - M/T, 천속 Quantity in M/T, thousand binds
금액 - 천미불 Value in U.S. thousand dollars

| | 1988 | 1989 | 1990 | 1991 | 1992 | 1993 |
|---|-----------|-----------|-----------|-----------|-----------|-----------|
| 합 계 Total | | | | | | |
| 수량 Quantity | 566 783 | 473 162 | 454 512 | 491 993 | 436 638 | 370 764 |
| 금액 Value | 1 911 052 | 1 690 375 | 1 513 094 | 1 642 570 | 1 518 072 | 1 496 933 |
| 활 선 어 Live & Fresh Fish | | | | | | |
| 수량 Quantity | 106 008 | 72 098 | 60 805 | 53 625 | 49 663 | 43 055 |
| 금액 Value | 475 667 | 391 081 | 328 349 | 348 595 | 355 537 | 342 884 |
| 냉 동 품 Frozen | | | | | | |
| 수량 Quantity | 80 521 | 73 660 | 47 354 | 51 565 | 38 741 | 28 296 |
| 금액 Value | 259 777 | 251 953 | 202 096 | 272 538 | 160 426 | 144 142 |
| 해 조 류 Dried Seaweeds | | | | | | |
| 수량 Quantity | 34 619 | 37 419 | 37 888 | 31 756 | 27 205 | 29 177 |
| 금액 Value | 114 324 | 135 585 | 128 221 | 130 654 | 137 868 | 139 807 |
| 염 신 장 품 Pickled & Salted Preserved | | | | | | |
| 수량 Quantity | 3 740 | 4 714 | 2 852 | 2 359 | 1 444 | 1 645 |
| 금액 Value | 36 155 | 31 491 | 27 829 | 25 686 | 18 241 | 13 968 |
| 통 조 림 Canned | | | | | | |
| 수량 Quantity | 34 024 | 26 308 | 19 742 | 16 093 | 14 757 | 17 238 |
| 금액 Value | 137 241 | 114 399 | 85 064 | 94 780 | 99 235 | 122 904 |
| 원 양 어 류 Tunas(catch of distant waters) | | | | | | |
| 수량 Quantity | 250 185 | 213 461 | 224 892 | 265 712 | 247 414 | 185 579 |
| 금액 Value | 618 192 | 539 956 | 474 867 | 512 624 | 503 825 | 453 606 |
| 기타수산물 Others | | | | | | |
| 수량 Quantity | 57 686 | 45 502 | 60 979 | 70 882 | 57 414 | 65 775 |
| 금액 Value | 269 696 | 225 910 | 266 668 | 257 693 | 242 940 | 279 623 |

자료 : 수산청

Source : Fishery Administration

부

록

APPENDIX





1. 생산자물가지수

Producer Price Indexes

1990=100

| | 총 지 수 All Commodities | 농수산물 Edibel Agricultural & Marine Products | 음·식료품및담배 Processed Foods & Tobacco | 섬유제품 및 의복 Textile Products & Apparel | 목재 및 나무제품 Wood & Wood Products |
|-----------------------|--------------------------|---|---------------------------------------|---|-----------------------------------|
| 품 목 수 No. of Items | 896 | 58 | 98 | 71 | 15 |
| 가 중 치 Weight | 1 000.0 | 102.0 | 109.1 | 50.7 | 12.7 |
| 1982 | 91.4 | 67.7 | 93.1 | 81.0 | 71.5 |
| 1983 | 91.5 | 70.0 | 93.0 | 84.3 | 71.7 |
| 1984 | 92.2 | 99.9 | 94.6 | 87.7 | 80.9 |
| 1985 | 93.0 | 74.0 | 94.4 | 86.5 | 81.2 |
| 1986 | 91.7 | 73.0 | 94.7 | 89.7 | 81.7 |
| 1987 | 92.1 | 72.2 | 92.8 | 94.4 | 86.1 |
| 1988 | 94.6 | 84.2 | 92.9 | 97.4 | 94.8 |
| 1989 | 96.0 | 87.2 | 96.4 | 98.8 | 94.5 |
| 1990 | 100.0 | 100.0 | 100.0 | 100.0 | 100.0 |
| 1991 | 104.7 | 112.1 | 102.5 | 105.5 | 104.5 |
| 1992 | 107.0 | 115.9 | 107.3 | 108.6 | 109.9 |
| 1993 | 108.6 | 117.7 | 111.0 | 109.7 | 154.0 |

주: 1) 이 지수는 기업간의 대량거래에서 형성되는 모든 상품의 가격변동을 종합파악하기 위하여 제1차 거래단계의 가격수준, 즉 생산자 또는 수입자판매가격을 이용하여 편제. 다만 동가격자료의 이용이 불가능한 경우는 다음 거래단계인 도매상의 판매가격자료로써 보완. 가격자료는 서울을 포함한 전국16개주요도시에서 수집함을 원칙으로 하되 일부품목은 그 거래액이 전국의 공급액중에서 상당한 비중을 차지하는 도시에서만 수집. 지수의 산식은 기준시가중산술평균법(Laspeyres 수정산식)을 이용하였고 조사대상품목수는 896개. 이 지수의 가중치모집단은 1990년중 국내제1차시장에서 거래되는 모든 상품으로 하되 수입시판분은 포함되고 수출분은 제외됨. 단, 가공단계별지수의 가중치모집단에는 실수요자 지수입출도 포함.

Note: 1) The producer price index is designed to measure the average changes in prices received in primary markets by producers of commodities. The prices used for the index apply to the first stage of transaction, i. e., producer's or importer's price, when it is impossible or inconvenient to collect such price data, however, prices at subsequent stage of transaction are used. Price data are generally collected in the sixteen major cities including Seoul. Some price data, however, are collected in those cities where transactions of the specified commodities are considerable. The index is calculated by a modified Laspeyres formula. The weight universe of the PPI consists of all commodities transacted in domestic primary market in 1990. It includes imported goods traded in domestic market and excludes exports. However, the imported goods consumed by importers themselves are also included in the weight universe of the stage-of-processing index of PPI. The PPI index consists of 896 commodities.

자료: 한국은행

Source: The Bank of Korea

1. 생산자물가지수(계속)

Producer Price Indexes(Cont'd)

1990=100

| | 농 수 산 식 품 | | | | | | |
|--|-----------------------------|--------------------------|---------------|--------------------------------------|-------------------------------|-------------------------|-------------------------|
| | 농 산 식 품 | | | | Agricultural Foods | | |
| | 평 균 | 곡물류 | 채소류 | 과실류 | 특용작물 | 약용작물 | 축산물 |
| Average | Cereals | Vegetables | Fruits | Commer Cial Crops | Medicinal herbs | Livestock Products | |
| 가중치 Weight | 89.9 | 29.1 | 16.3 | 12.4 | 3.4 | 1.7 | 27.0 |
| 1988 | 86.9 | 87.6 | 90.4 | 100.5 | 82.4 | 99.9 | 79.2 |
| 1989 | 88.4 | 90.0 | 81.5 | 105.6 | 87.1 | 91.2 | 85.9 |
| 1990 | 100.0 | 100.0 | 100.0 | 100.0 | 100.0 | 100.0 | 100.0 |
| 1991 | 111.1 | 102.0 | 118.6 | 139.9 | 106.2 | 127.8 | 102.7 |
| 1992 | 114.5 | 106.7 | 130.3 | 143.4 | 116.9 | 124.4 | 99.1 |
| 1993 | 113.9 | 110.2 | 136.2 | 123.9 | 122.5 | 143.4 | 96.9 |
| Edible agricultural & marine products | | | | | 공 산 품 | | |
| 수 산 식 품 Marine foods | | | | | 식 료 품 | | |
| 평 균 | 선어개류 | 염건어류 | 해 조 류 | 수산물가공품 | 과실 및 채소가공품 | 유 지 | |
| Average | Fresh fish | Salted & dried fish | Sea weed | Processed marine products | Processed fruits & vegetables | Oil & fats | |
| 가중치 Weight | 12.1 | 9.8 | 1.0 | 1.3 | 3.5 | 1.6 | 3.6 |
| 1988 | 68.1 | 64.3 | 74.3 | 100.7 | 91.9 | 84.8 | 98.2 |
| 1989 | 79.8 | 77.7 | 102.8 | 80.9 | 95.3 | 89.3 | 101.7 |
| 1990 | 100.0 | 100.0 | 100.0 | 100.0 | 100.0 | 100.0 | 100.0 |
| 1991 | 120.0 | 122.5 | 106.1 | 112.1 | 112.8 | 114.1 | 98.7 |
| 1992 | 126.9 | 135.4 | 91.5 | 90.4 | 126.2 | 126.9 | 102.0 |
| 1993 | 130.5 | 139.2 | 91.2 | 94.6 | 126.8 | 131.9 | 102.2 |
| Manufacturing industry products | | | | | | | |
| Prepared foods | | | | 음 료 품 Beverages | | | 목재 및 나무제품 |
| 곡분, 전분 및 당류 | 조미료 및 식품첨가물 | 기타식료품 | 평 균 | 주 류 | 비알콜성음료 | 목 재 | |
| Cereal flour, starches, sugar & sweeteners | Condiments & food additives | Prepared food, n.e.c. | Average | Alcoholic beverages | Nonalcoholic beverages | Wood | |
| 가중치 Weight | 8.2 | 5.0 | 3.4 | 25.9 | 17.2 | 8.7 | 5.1 |
| 1988 | 91.0 | 95.3 | 104.2 | 92.5 | 89.7 | 101.1 | 90.8 |
| 1989 | 94.2 | 98.1 | 97.0 | 96.1 | 95.0 | 99.2 | 91.4 |
| 1990 | 100.0 | 100.0 | 100.0 | 100.0 | 100.0 | 100.0 | 100.0 |
| 1991 | 98.9 | 106.2 | 104.8 | 98.8 | 97.8 | 100.8 | 105.9 |
| 1992 | 102.8 | 110.2 | 112.3 | 106.4 | 105.3 | 108.7 | 113.4 |
| 1993 | 105.1 | 113.7 | 114.9 | 113.7 | 113.0 | 115.3 | 180.6 |
| Wood & Wood Products | 펄프, 종이제품 및 출판물 | | | 섬유제품 및 의복 Textile Products & apparel | | | |
| 나무제품 | 평 균 | 펄프, 종이 및 종이제품 | 출 판 물 | 섬 유 사 | 섬유직물 | 직물제품 | 기 타 섬유제품 |
| Wood Products | Average | Pulp, paper & paper prod | Publica-tions | Yarns & threads | Textile fabrics | Textile fabric products | Textile products n.e.c. |
| 가중치 Weight | 7.6 | 36.3 | 26.9 | 9.4 | 12.6 | 13.0 | 6.9 |
| 1988 | 100.0 | 99.8 | 99.8 | - | 102.0 | 97.8 | 100.5 |
| 1989 | 98.4 | 100.0 | 100.0 | - | 100.3 | 99.8 | 102.2 |
| 1990 | 100.0 | 100.0 | 100.0 | 100.0 | 100.0 | 100.0 | 100.0 |
| 1991 | 103.5 | 106.0 | 104.6 | 110.0 | 105.8 | 104.2 | 107.7 |
| 1992 | 107.6 | 108.5 | 106.1 | 115.5 | 105.3 | 106.3 | 109.2 |
| 1993 | 136.2 | 111.2 | 103.9 | 132.3 | 102.9 | 107.3 | 108.1 |

2. 농가 판매 가격 유별 지수

Index Numbers of Price of Farm Products Received Farmers by Commodity Group

1990=100

| | 총 지 수 | | 식 량 작 물 Grains including potatoes | | | | | |
|-------------------|-------------------|--------------|--------------------------------------|------------|---------------|-------------|----------|--|
| | All Farm Products | | 미 곡 | 맥 류 | 잡 곡 | 두 류 | 서 류 | |
| | | | Rice | Barley | Other Cereals | Pulses | Potatoes | |
| 가중치 Weight | 1 000.0 | 362.7 | 21.5 | 5.8 | 14.1 | 10.8 | | |
| 1982 | 71.3 | 66.3 | 64.3 | 74.7 | 72.6 | 51.0 | | |
| 1983 | 72.2 | 66.8 | 66.0 | 81.9 | 79.0 | 48.1 | | |
| 1984 | 72.9 | 68.6 | 66.9 | 96.4 | 80.5 | 51.8 | | |
| 1985 | 74.1 | 74.5 | 70.5 | 99.8 | 74.8 | 61.8 | | |
| 1986 | 72.2 | 80.3 | 80.2 | 104.0 | 81.2 | 67.5 | | |
| 1987 | 76.1 | 83.4 | 80.6 | 108.2 | 91.0 | 87.1 | | |
| 1988 | 85.3 | 90.0 | 86.6 | 103.8 | 98.0 | 110.9 | | |
| 1989 | 89.1 | 92.5 | 91.8 | 110.3 | 94.5 | 88.3 | | |
| 1990 | 100.0 | 100.0 | 100.0 | 100.0 | 100.0 | 100.0 | | |
| 1991 | 110.1 | 103.5 | 110.1 | 96.1 | 110.2 | 135.5 | | |
| 1992 | 114.6 | 107.1 | 117.8 | 95.6 | 121.8 | 130.2 | | |
| 1993 | 114.9 | 112.5 | 123.7 | 94.3 | 137.8 | 112.1 | | |

| | 청 과 물 | | 축 산 물 | | 기 타 | | | |
|-------------------|-----------------------|-------------|-------------------------------|---------------|-------------|-----------------|--------------------|------------|
| | Vegetables and Fruits | | Livestock, & Poultry Products | | Others | | | |
| | 채 소 | 과 실 | 가 축 | 유 란 | 특 용 작 물 | 잠 견 | 화 훼 | 부 산 물 |
| Vegetables | Fruits | Livestocks | Milk & Eggs | Special Crops | Cocoons | Flowering plant | Secondary Products | |
| 가중치 Weight | 165.2 | 87.0 | 248.1 | 34.2 | 44.6 | 2.4 | 2.1 | 1.5 |
| 1982 | 75.5 | 72.1 | 81.5 | 84.9 | 62.2 | 56.7 | — | 89.7 |
| 1983 | 62.9 | 65.1 | 91.0 | 89.2 | 62.6 | 58.6 | — | 87.1 |
| 1984 | 86.6 | 74.1 | 75.9 | 92.0 | 61.3 | 58.6 | — | 99.6 |
| 1985 | 90.6 | 77.6 | 62.3 | 90.4 | 69.2 | 60.8 | — | 89.2 |
| 1986 | 70.5 | 83.5 | 56.3 | 91.3 | 76.7 | 64.5 | — | 100.7 |
| 1987 | 79.1 | 96.0 | 54.2 | 91.0 | 87.8 | 66.6 | — | 97.6 |
| 1988 | 92.8 | 98.7 | 68.0 | 91.4 | 89.4 | 81.3 | — | 95.0 |
| 1989 | 83.9 | 90.9 | 85.5 | 97.7 | 91.3 | 95.3 | — | 98.8 |
| 1990 | 100.0 | 100.0 | 100.0 | 100.0 | 100.0 | 100.0 | 100.0 | 100.0 |
| 1991 | 105.4 | 125.8 | 118.1 | 95.0 | 114.7 | 102.4 | 102.2 | 97.8 |
| 1992 | 115.6 | 118.9 | 122.6 | 103.9 | 124.1 | 109.2 | 84.7 | 96.0 |
| 1993 | 114.4 | 120.0 | 112.6 | 108.0 | 138.0 | 109.2 | 100.6 | 96.6 |

주: 면치지수는 품목별·월별 가중치로 가중평균한 연평균가격으로 작성하였음.
자료: 농협중앙회

Note: Annual indexes are constructed by annual average prices weighted with monthly marketings of each product
Source: N.A.C.F.

3. 농 촌 물 가 및 Index Numbers of Price, Wage

1990=100

| | 농 가 판 매 가 격 지 수 Index number of Prices received by farmers | | | | | |
|-------|---|---------------------------|---------------------|------------------------------|--------|------------------|
| | 총 지 수 | 곡 물 | 청 과 물 | 축 산 물 | 기 타 | 곡 물 제 외 |
| | All Farm products | Grains including Potatoes | Fruits & Vegetables | Livestock & Poultry Products | Others | Excluding Grains |
| 가 중 치 | 1 000.0 | 414.9 | 252.2 | 282.3 | 50.6 | 585.1 |
| 1982 | 71.3 | 65.9 | 74.2 | 82.2 | 61.4 | 76.2 |
| 1983 | 72.2 | 66.7 | 63.2 | 91.5 | 62.1 | 77.1 |
| 1984 | 72.9 | 68.6 | 82.8 | 77.3 | 61.5 | 76.8 |
| 1985 | 74.1 | 74.3 | 86.7 | 64.4 | 69.6 | 73.9 |
| 1986 | 72.2 | 80.3 | 74.4 | 58.9 | 77.1 | 67.0 |
| 1987 | 76.1 | 83.9 | 84.1 | 56.9 | 86.9 | 71.0 |
| 1988 | 85.3 | 90.9 | 94.5 | 69.7 | 89.1 | 81.7 |
| 1989 | 89.1 | 92.7 | 86.0 | 86.4 | 92.0 | 86.8 |
| 1990 | 100.0 | 100.0 | 100.0 | 100.0 | 100.0 | 100.0 |
| 1991 | 110.1 | 104.8 | 112.4 | 115.3 | 113.1 | 113.9 |
| 1992 | 114.6 | 108.6 | 116.7 | 120.3 | 120.9 | 118.9 |
| 1993 | 114.9 | 113.7 | 116.3 | 112.0 | 133.9 | 115.8 |

자료 : 농협중앙회

4. 농 가 구 입 가 Farmers Purchase Price

1990=100

| | 총 지 수 All farm supplies, household goods, wages and charges | 가 계 용 품 All Household Goods | | | | | | | |
|-------|--|--------------------------------|----------|---------|--------------|--------------|---------------------------------|--------------------------------|---------------|
| | | 식 료 품 | 피 복 비 | 주 거 비 | 가 계 광 열 | 보 건 의 료 | 교육 교 양 오락 | 교 통 통 신 | 잡 비 |
| | | Foods | Clothing | Housing | Light & Fuel | Medical care | Education, culture & recreation | Transportation & communication | Miscellaneous |
| 가 중 치 | 1 000.0 | 102.0 | 47.2 | 55.5 | 30.4 | 71.3 | 133.1 | 62.4 | 38.0 |
| 1982 | 76.4 | 74.8 | 65.5 | 92.7 | 95.9 | 66.8 | 66.5 | 81.4 | 87.1 |
| 1983 | 82.7 | 77.1 | 68.9 | 95.8 | 96.6 | 69.9 | 70.6 | 85.9 | 88.1 |
| 1984 | 79.2 | 77.4 | 71.4 | 96.6 | 96.4 | 72.9 | 73.2 | 86.1 | 89.4 |
| 1985 | 77.3 | 81.2 | 72.8 | 95.3 | 98.0 | 78.2 | 75.1 | 91.3 | 91.0 |
| 1986 | 76.8 | 80.8 | 73.7 | 95.3 | 97.1 | 82.3 | 78.2 | 94.9 | 92.4 |
| 1987 | 78.1 | 82.4 | 74.8 | 94.8 | 97.6 | 85.3 | 81.5 | 95.5 | 94.1 |
| 1988 | 84.3 | 89.5 | 80.7 | 97.1 | 97.9 | 88.0 | 87.2 | 96.1 | 96.4 |
| 1989 | 91.6 | 92.8 | 90.8 | 96.5 | 97.7 | 92.1 | 92.3 | 100.6 | 97.4 |
| 1990 | 100.0 | 100.0 | 100.0 | 100.0 | 100.0 | 100.0 | 100.0 | 100.0 | 100.0 |
| 1991 | 111.9 | 113.5 | 123.0 | 108.6 | 104.1 | 103.1 | 108.8 | 113.3 | 108.7 |
| 1992 | 119.6 | 122.7 | 135.3 | 113.9 | 106.3 | 107.5 | 121.6 | 128.3 | 112.1 |
| 1993 | 120.5 | 123.6 | 141.4 | 115.5 | 107.8 | 112.2 | 134.0 | 145.5 | 115.4 |

자료 : 농협중앙회

임료금지수 and Charge in Rural Areas

1990=100

| 농가구입가격 및 임료금지수 Index number of Prices wages and Charges paid by farmers | | | | | | | Weight |
|--|----------------------------|-----------------------|------------------------------------|---|--|--------------------------------------|--------|
| 총지수 All Farm sup- plies household goods, wages & charges | 가계용품 Household goods | 농업용품 Farm supplies | 농촌임료금 Farm wages and charges | 농촌임료금제외 Excluding fa- rm wages & charges | 가계용품제외 Excluding ho- usehold goods | 농산물제외 Excluding fa- rm product | |
| 1 000.0 | 539.9 | 369.8 | 90.3 | 909.7 | 480.1 | 829.6 | |
| 76.4 | 74.6 | 87.1 | 52.7 | 79.5 | 78.7 | 76.6 | 1982 |
| 82.7 | 77.7 | 99.1 | 55.8 | 86.3 | 88.5 | 80.6 | 1983 |
| 79.2 | 79.1 | 86.6 | 58.0 | 82.0 | 79.8 | 81.7 | 1984 |
| 77.3 | 81.3 | 76.9 | 61.2 | 79.3 | 73.3 | 83.5 | 1985 |
| 76.8 | 83.3 | 72.6 | 63.3 | 78.5 | 70.5 | 84.6 | 1986 |
| 78.1 | 85.2 | 72.7 | 66.1 | 79.6 | 71.2 | 85.9 | 1987 |
| 84.3 | 89.6 | 80.8 | 73.2 | 85.6 | 79.0 | 89.3 | 1988 |
| 91.6 | 93.8 | 90.8 | 84.9 | 92.4 | 89.4 | 93.6 | 1989 |
| 100.0 | 100.0 | 100.0 | 100.0 | 100.0 | 100.0 | 100.0 | 1990 |
| 111.9 | 110.4 | 112.0 | 120.1 | 111.1 | 113.7 | 109.1 | 1991 |
| 119.6 | 119.6 | 116.3 | 133.4 | 118.2 | 119.6 | 116.5 | 1992 |
| 120.5 | 126.4 | 107.5 | 138.9 | 118.7 | 113.6 | 119.8 | 1993 |

Source : N.A.C.F

격유별지수 Index by Commodity Group

1990=100

| 농업용품 All Farm supplies | | | | | | | | 농촌임료금 Wages and charges in rural areas | | | | Weight |
|---------------------------|-------------------------|--------------------------|----------------------------|---|------------------------|--------------|--|---|------------------------|--------------------------|--|--------|
| 종자류 Seeds | 비료류 Ferti- lizers | 농약류 Farm Chemicals | 농기구류 Farm Implements | 영농광열 Light & fuels for farming | 가축류 Lives- tocks | 사료류 Feeds | 영농자재 Farm equipping materials | 농업노동임금 Farm Wages | 기타임금 Other Wages | 도정료 Milling Charge | 농기계임차료 Rent on farming machines | |
| 15.5 | 31.7 | 26.9 | 75.7 | 7.9 | 116.9 | 68.9 | 26.3 | 40.7 | 3.4 | 14.8 | 31.4 | |
| 51.6 | 125.2 | 107.3 | 90.5 | 159.4 | 76.9 | 83.4 | 97.5 | 45.2 | 43.4 | 73.7 | 69.4 | 1982 |
| 58.7 | 125.2 | 109.2 | 90.5 | 158.9 | 97.2 | 88.8 | 97.0 | 47.8 | 45.5 | 74.8 | 78.5 | 1983 |
| 63.5 | 125.2 | 109.2 | 90.5 | 158.3 | 71.9 | 99.5 | 96.9 | 49.6 | 47.7 | 78.6 | 82.7 | 1984 |
| 72.8 | 125.2 | 109.2 | 90.5 | 158.0 | 52.9 | 98.7 | 96.1 | 52.3 | 51.1 | 81.2 | 85.8 | 1985 |
| 78.7 | 121.3 | 109.2 | 90.1 | 128.0 | 46.9 | 95.7 | 90.5 | 54.7 | 52.6 | 84.6 | 85.3 | 1986 |
| 80.1 | 119.4 | 109.0 | 91.9 | 118.3 | 49.0 | 90.4 | 87.3 | 57.5 | 54.8 | 86.6 | 89.9 | 1987 |
| 90.6 | 108.0 | 107.5 | 94.1 | 104.4 | 64.2 | 93.6 | 95.7 | 66.5 | 61.5 | 91.3 | 89.3 | 1988 |
| 95.0 | 98.2 | 98.7 | 94.7 | 99.9 | 83.7 | 100.0 | 100.9 | 81.3 | 78.4 | 94.7 | 93.4 | 1989 |
| 100.0 | 100.0 | 100.0 | 100.0 | 100.0 | 100.0 | 100.0 | 100.0 | 100.0 | 100.0 | 100.0 | 100.0 | 1990 |
| 117.5 | 100.2 | 104.0 | 101.1 | 105.2 | 130.0 | 100.0 | 116.1 | 131.0 | 138.2 | 106.9 | 110.2 | 1991 |
| 133.8 | 104.0 | 109.1 | 103.8 | 111.1 | 139.1 | 100.0 | 107.3 | 153.2 | 161.1 | 109.9 | 115.9 | 1992 |
| 143.2 | 105.3 | 111.9 | 79.9 | 118.3 | 124.1 | 100.6 | 105.5 | 162.4 | 171.0 | 112.1 | 117.7 | 1993 |

Source : N.A.C.F

5. 농 립 어 업
Index Numbers of Agricultural,

| | | 1989 ~ 1991 = 100 | | | | | | | | | |
|------------|---------------------------------|-------------------|-------|-------|-------|-------|-------|-------|-------|-------|-------|
| | | 가 중 치 Weight | 1985 | 1986 | 1987 | 1988 | 1989 | 1990 | 1991 | 1992 | 1993 |
| 농 립 어 업 | Agriculture, Forestry & Fishery | 1 000.0 | 96.3 | 100.0 | 97.1 | 102.9 | 102.1 | 98.2 | 99.7 | 105.1 | 104.6 |
| 농 립 업 | Agricultural and Forestry | 1 000.0 | 97.9 | 100.5 | 97.3 | 104.4 | 102.7 | 98.0 | 99.3 | 104.4 | 103.7 |
| 농 업 | Agriculture | 1 000.0 | 95.9 | 99.6 | 96.4 | 103.7 | 102.3 | 97.9 | 99.9 | 104.9 | 104.7 |
| 1. 경 중 | Section of Cultivation | 776.5 | 97.8 | 101.7 | 97.6 | 106.7 | 103.7 | 97.9 | 98.4 | 103.4 | 98.7 |
| 가. 식 량 작 물 | Food Crops | 410.4 | 103.1 | 100.9 | 99.0 | 108.5 | 107.0 | 99.0 | 94.0 | 94.1 | 84.2 |
| 1) 미 곡 | Rice | 357.9 | 99.9 | 99.6 | 97.6 | 107.5 | 104.8 | 99.6 | 95.6 | 94.7 | 84.4 |
| 2) 맥 류 | Barley and Wheat | 17.0 | 136.4 | 107.6 | 123.1 | 133.4 | 122.1 | 98.2 | 79.7 | 73.8 | 74.6 |
| 겉 보 리 | Barley | 3.8 | 174.7 | 121.1 | 145.7 | 148.4 | 126.7 | 101.3 | 72.1 | 61.9 | 53.2 |
| 쌀 보 리 | Naked Barley | 8.1 | 114.2 | 103.3 | 128.4 | 142.5 | 130.5 | 97.7 | 71.8 | 67.1 | 65.2 |
| 맥 주 보 리 | Beer Barley | 5.1 | 136.8 | 101.9 | 95.8 | 106.8 | 105.4 | 96.8 | 97.9 | 93.2 | 105.5 |
| 3) 잡 곡 | Miscellaneous Grain | 2.0 | 127.6 | 117.6 | 127.7 | 104.9 | 111.2 | 112.7 | 76.1 | 90.3 | 77.3 |
| 조 | Millet | 0.2 | 150.3 | 105.3 | 82.9 | 78.0 | 101.5 | 125.9 | 72.5 | 55.4 | 69.2 |
| 옥 수 수 | Corn | 1.6 | 125.5 | 107.8 | 121.3 | 100.8 | 114.8 | 114.1 | 71.0 | 87.8 | 78.2 |
| 메 밀 | Buckwheat | 0.2 | 130.3 | 200.4 | 208.1 | 158.0 | 93.3 | 88.5 | 118.2 | 146.2 | 79.3 |
| 4) 두 류 | Pulses | 15.6 | 102.2 | 94.3 | 99.7 | 114.4 | 114.4 | 100.7 | 84.9 | 80.0 | 75.2 |
| 콩 | Soy bean | 12.1 | 105.1 | 89.2 | 91.4 | 107.6 | 113.1 | 104.6 | 82.3 | 79.1 | 76.5 |
| 팥 | Red bean | 2.4 | 89.9 | 113.2 | 130.1 | 142.1 | 115.9 | 85.3 | 98.7 | 87.4 | 71.8 |
| 녹 두 | Green bean | 0.7 | 92.6 | 115.4 | 118.0 | 148.3 | 128.8 | 87.5 | 83.7 | 78.9 | 74.8 |
| 강 남 콩 | Kidney bean | 0.3 | 98.7 | 130.4 | 209.0 | 150.3 | 113.7 | 100.4 | 85.9 | 60.2 | 52.6 |
| 동 부 | Cowpeas | 0.1 | 120.7 | 151.9 | 169.8 | 133.4 | 129.8 | 85.1 | 85.1 | 85.2 | 67.2 |
| 5) 서 류 | Potatoes | 17.9 | 143.5 | 132.2 | 105.0 | 103.9 | 130.4 | 84.9 | 84.7 | 114.3 | 99.2 |
| 감 자 | White Potato | 9.7 | 121.9 | 119.9 | 95.4 | 90.0 | 133.4 | 78.5 | 88.1 | 153.9 | 131.9 |
| 고 구 마 | Sweet Potato | 8.2 | 168.6 | 146.6 | 116.3 | 120.1 | 126.9 | 92.5 | 80.6 | 67.5 | 60.5 |
| 나. 채 소 | Vegetables | 183.8 | 95.1 | 112.4 | 96.4 | 106.2 | 95.0 | 98.0 | 107.0 | 115.6 | 123.7 |
| 1) 엽 채 류 | Leaf and stem Vegetables | 28.7 | - | - | - | - | 93.7 | 107.7 | 98.6 | 88.3 | 128.5 |
| 가) 노 지 재 배 | Field | 24.8 | 100.4 | 118.0 | 87.3 | 88.6 | 95.5 | 110.2 | 94.3 | 83.2 | 124.1 |
| 배 추 | Chinese Cabbage | 20.5 | 98.5 | 120.4 | 86.0 | 83.9 | 95.1 | 114.5 | 90.4 | 79.7 | 125.3 |
| 양 배 추 | Cabbage | 1.5 | 80.5 | 87.2 | 62.0 | 81.9 | 88.7 | 88.9 | 122.4 | 108.7 | 90.1 |
| 시 금 치 | Spinach | 1.1 | 163.5 | 134.2 | 129.0 | 147.4 | 103.7 | 78.5 | 117.8 | 112.7 | 157.7 |

자료 : 농수산통계관실

생 산 지 수

Forestry & Fishery Production

| | 1989 ~ 1991 = 100 | | | | | | | | | |
|---------------------------|-------------------|-------|-------|-------|-------|-------|-------|-------|-------|-------|
| | 가 중 치 Weight | 1985 | 1986 | 1987 | 1988 | 1989 | 1990 | 1991 | 1992 | 1993 |
| 상 추 Lettuce | 1.0 | 117.9 | 132.6 | 105.1 | 116.9 | 98.7 | 101.3 | 100.0 | 101.5 | 128.4 |
| 미 나 리 Parsley | 0.6 | 78.1 | 78.5 | 89.8 | 98.0 | 106.4 | 91.9 | 101.7 | 53.3 | 105.8 |
| 나) 시설재배 Green House | 4.0 | - | - | - | - | 82.1 | 92.2 | 125.7 | 120.0 | 155.5 |
| 배 추 Chinese Cabbage | 1.4 | - | - | - | - | 75.1 | 98.0 | 126.9 | 110.4 | 135.9 |
| 시 금 치 Spinach | 0.7 | - | - | - | - | 79.6 | 104.8 | 115.5 | 118.2 | 152.1 |
| 상 추 Lettuce | 1.8 | - | - | - | - | 88.5 | 82.6 | 128.9 | 128.2 | 171.1 |
| 2) 과 채 류 Fruit Vegetables | 52.6 | - | - | - | - | 90.8 | 96.2 | 113.0 | 131.7 | 152.0 |
| 가) 노지재배 Field | 18.9 | 115.7 | 111.9 | 97.6 | 101.9 | 95.0 | 95.5 | 109.5 | 113.7 | 109.2 |
| 수 박 Water Melon | 11.5 | 101.7 | 103.9 | 90.1 | 100.0 | 93.0 | 96.1 | 110.8 | 122.0 | 114.0 |
| 참 의 Sweet Melon | 1.9 | 163.4 | 120.0 | 101.1 | 108.3 | 105.2 | 99.0 | 95.8 | 74.4 | 68.8 |
| 오 이 Cucumber | 2.0 | 114.2 | 104.8 | 96.1 | 110.4 | 100.0 | 88.3 | 111.7 | 92.9 | 97.4 |
| 호 박 Pumpkin | 1.1 | 85.5 | 77.2 | 82.5 | 84.0 | 77.9 | 83.0 | 139.1 | 153.7 | 168.7 |
| 토 마 토 Tomato | 0.3 | 281.2 | 224.7 | 197.0 | 165.6 | 103.0 | 93.6 | 103.4 | 139.4 | 103.2 |
| 딸 기 Strawberry | 1.6 | 172.7 | 168.4 | 144.0 | 106.7 | 101.6 | 103.3 | 95.2 | 97.9 | 98.1 |
| 가 지 Eggplant | 0.4 | 41.4 | 94.7 | 87.8 | 94.7 | 92.6 | 101.6 | 105.8 | 92.5 | 106.5 |
| 나) 시설재배 Green House | 33.7 | - | - | - | - | 88.5 | 96.5 | 115.0 | 141.7 | 176.0 |
| 수 박 Water Melon | 7.8 | - | - | - | - | 75.7 | 92.4 | 131.9 | 173.3 | 211.8 |
| 참 의 Sweet Melon | 6.2 | - | - | - | - | 97.3 | 90.3 | 112.4 | 130.0 | 151.1 |
| 오 이 Cucumber | 5.3 | - | - | - | - | 87.1 | 95.9 | 117.1 | 131.1 | 178.8 |
| 호 박 Pumpkin | 1.1 | - | - | - | - | 78.1 | 111.9 | 110.0 | 159.9 | 215.6 |
| 토 마 토 Tomato | 2.5 | - | - | - | - | 104.2 | 90.0 | 105.8 | 136.4 | 181.0 |
| 딸 기 Strawberry | 6.7 | - | - | - | - | 92.0 | 108.0 | 100.0 | 108.9 | 147.6 |
| 메 론 Melon | 0.1 | - | - | - | - | 68.0 | 93.8 | 138.2 | 180.6 | 225.3 |
| 풋 고 추 Green Peper | 4.0 | - | - | - | - | 89.2 | 95.9 | 114.8 | 164.5 | 172.5 |
| 3) 근 채 류 Root Vegetables | 16.4 | - | - | - | - | 104.5 | 99.2 | 96.3 | 92.9 | 101.2 |
| 가) 노지재배 Field | 15.6 | 93.8 | 101.6 | 96.1 | 101.7 | 104.7 | 99.7 | 95.5 | 91.3 | 99.4 |
| 무 Radish | 12.5 | 97.0 | 104.3 | 93.9 | 103.7 | 107.4 | 103.1 | 89.5 | 86.3 | 90.8 |
| 당 근 Carrot | 2.7 | 81.1 | 91.4 | 108.2 | 95.0 | 92.5 | 86.4 | 121.1 | 115.1 | 139.8 |
| 우 영 Burdock | 0.2 | 6.2 | 60.5 | - | - | 106.8 | 84.9 | 108.3 | 116.0 | 107.1 |
| 토 란 Taro | 0.2 | 33.2 | 61.0 | - | - | 100.9 | 81.5 | 117.6 | 64.0 | 83.4 |
| 나) 시설재배 Green House | 0.8 | - | - | - | - | 101.1 | 87.9 | 111.0 | 123.6 | 136.7 |
| 무 Radish | 0.8 | - | - | - | - | 101.1 | 87.9 | 111.0 | 123.6 | 136.7 |

5. 농 립 어 업
Index Numbers of Agricultural,

| | | 1989 ~ 1991 = 100 | | | | | | | | | |
|------------|---------------------|-------------------|-------|-------|-------|-------|-------|-------|-------|-------|-------|
| | | 가 중 치 Weight | 1985 | 1986 | 1987 | 1988 | 1989 | 1990 | 1991 | 1992 | 1993 |
| 4) 조 미 채 소 | Flavour Vegetables | 85.7 | 90.5 | 112.3 | 97.9 | 110.9 | 96.3 | 95.5 | 108.2 | 119.3 | 109.0 |
| 고 추 | Red Peper | 25.2 | 117.3 | 140.4 | 97.9 | 148.3 | 105.5 | 94.2 | 100.3 | 121.9 | 132.7 |
| 마 늘 | Garlic | 40.6 | 61.3 | 88.5 | 95.9 | 72.5 | 85.4 | 99.7 | 114.9 | 111.1 | 94.0 |
| 파 | Welsh Onion | 11.7 | 101.5 | 118.7 | 96.5 | 104.6 | 106.3 | 90.2 | 103.5 | 116.8 | 107.5 |
| 양 파 | Onion | 5.9 | 88.2 | 76.0 | 105.4 | 105.7 | 111.9 | 81.7 | 106.3 | 162.5 | 111.6 |
| 생 강 | Ginger | 2.2 | 66.8 | 95.4 | 107.0 | 122.9 | 96.8 | 97.6 | 105.6 | 135.9 | 114.8 |
| 5) 양 채 류 | Western Vegetables | 0.4 | - | - | - | - | 78.9 | 110.5 | 110.7 | 110.5 | 130.5 |
| 다. 과 | Fruits | 81.7 | 82.1 | 82.9 | 88.0 | 95.1 | 113.0 | 93.5 | 93.5 | 110.1 | 99.6 |
| 사 과 | Apple | 27.0 | 86.5 | 87.3 | 90.3 | 104.0 | 109.8 | 102.2 | 88.0 | 112.8 | 100.1 |
| 배 | Pear | 8.1 | 73.4 | 77.4 | 83.0 | 109.9 | 114.0 | 91.3 | 94.7 | 99.4 | 92.9 |
| 복 승 아 | Peach | 6.8 | 106.9 | 112.7 | 111.9 | 109.4 | 108.1 | 93.1 | 98.8 | 94.1 | 100.3 |
| 포 도 | Grape | 7.0 | 103.1 | 113.8 | 108.8 | 107.3 | 107.9 | 90.3 | 101.8 | 100.7 | 112.6 |
| 감 껍 | Orange | 20.0 | 61.9 | 56.7 | 73.7 | 69.3 | 124.7 | 82.3 | 93.0 | 120.1 | 103.5 |
| 감 | Persimmon | 6.9 | 91.3 | 93.0 | 71.2 | 92.5 | 106.7 | 90.1 | 103.2 | 145.9 | 109.2 |
| 자 두 | Plum | 0.8 | - | - | - | - | 92.3 | 106.2 | 101.5 | 95.4 | 85.9 |
| 매 실 | Japanese Apricot | 0.3 | - | - | - | - | 93.4 | 101.2 | 105.4 | 129.4 | 115.2 |
| 유 자 | Citrus Junos | 1.4 | - | - | - | - | 114.8 | 70.0 | 115.2 | 119.0 | 152.6 |
| 참 다 래 | Kiwi | 0.4 | - | - | - | - | 68.1 | 106.6 | 125.3 | 161.3 | 166.7 |
| 파 인 애플 | Pine Apple | 0.4 | - | - | - | - | 126.6 | 116.5 | 56.9 | 42.7 | 31.0 |
| 바 나 나 | Banana | 2.7 | - | - | - | - | 111.0 | 116.1 | 72.9 | 10.2 | 0.0 |
| 라. 특 용 작 물 | Special Crops | 20.2 | 103.2 | 121.8 | 122.9 | 137.5 | 111.8 | 100.5 | 87.7 | 90.2 | 59.9 |
| 1) 유 지 작 물 | Vegetable Oil Crops | 19.2 | - | - | - | - | 112.6 | 100.8 | 86.6 | 89.4 | 58.9 |
| 참 깨 | Sesame | 12.9 | 113.8 | 134.6 | 120.8 | 146.0 | 110.8 | 106.2 | 83.0 | 81.1 | 45.4 |
| 들 깨 | Perilla Seed | 3.3 | 70.2 | 85.4 | 95.2 | 96.7 | 102.7 | 95.0 | 102.3 | 124.7 | 96.4 |
| 유 채 | Rape | 0.3 | 100.4 | 106.4 | 126.3 | 121.7 | 106.4 | 110.8 | 82.8 | 49.3 | 44.9 |
| 땅 콩 | Peanut | 2.7 | 76.1 | 94.0 | 150.0 | 133.4 | 133.7 | 81.7 | 84.6 | 89.7 | 79.1 |
| 2) 섬 유 작 물 | Fibre Crops | 0.6 | - | - | - | - | 99.8 | 101.8 | 98.4 | 84.3 | 47.8 |
| 삼 | Hemp | 0.3 | - | - | - | - | 99.3 | 85.4 | 115.3 | 88.3 | 50.3 |
| 완 초 | Umbrella Sedge | 0.3 | - | - | - | - | 100.3 | 115.4 | 84.3 | 81.0 | 45.7 |
| 3) 기 호 작 물 | Stimulant Crops | 0.4 | - | - | - | - | 92.9 | 82.8 | 124.3 | 135.8 | 124.8 |
| 차 | Tea | 0.3 | 33.6 | 32.7 | - | - | 57.5 | 83.5 | 159.0 | 187.3 | 173.8 |
| 호 프 | Hop | 0.1 | 223.4 | 192.3 | 161.2 | 171.8 | 171.2 | 81.4 | 47.4 | 21.8 | 16.3 |

생 산 지 수(계속)

Forestry & Fishery Production(Cont'd)

| | 1989 ~ 1991 = 100 | | | | | | | | | |
|-----------------------------------|-------------------|-------|-------|-------|-------|-------|-------|-------|-------|-------|
| | 가 중 치 Weight | 1985 | 1986 | 1987 | 1988 | 1989 | 1990 | 1991 | 1992 | 1993 |
| 마. 약용 작물 Medicinal Crops | 9.2 | 62.2 | 53.2 | 77.5 | 83.7 | 89.1 | 105.7 | 105.2 | 127.5 | 140.1 |
| 구 기 자 Chinese Matrimoney Vine | 0.3 | 48.4 | 60.3 | 62.4 | 77.6 | 75.1 | 85.9 | 138.9 | 207.8 | 187.8 |
| 길 경 Platycodon | 1.9 | 85.6 | 42.1 | 54.7 | 64.3 | 68.4 | 102.9 | 128.7 | 120.0 | 70.9 |
| 당 귀 Angelicae | 0.7 | 31.6 | 47.3 | 84.7 | 87.1 | 96.3 | 114.1 | 89.6 | 141.0 | 288.3 |
| 두 충 Eucommiae Cortex | 0.2 | 18.3 | 27.7 | — | — | 91.5 | 96.5 | 112.0 | 213.9 | 386.1 |
| 목 단 Peony | 0.2 | 79.9 | 102.3 | — | — | 131.5 | 83.2 | 85.3 | 99.3 | 80.4 |
| 사 삼 Codonopsis Lanceolata | 1.2 | 83.4 | 60.7 | 74.1 | 85.0 | 113.6 | 92.4 | 94.0 | 84.4 | 92.7 |
| 산 약 Yam | 0.3 | 11.1 | 15.8 | — | — | 79.7 | 102.2 | 118.2 | 288.0 | 295.5 |
| 시 호 Bupleuri | 0.3 | 131.8 | 92.4 | 97.5 | 101.8 | 103.1 | 95.2 | 101.8 | 102.0 | 133.8 |
| 오 미 자 Maximowiczia Chinensis | 0.3 | 93.1 | 126.8 | 141.9 | 154.3 | 158.3 | 84.1 | 57.6 | 61.6 | 65.6 |
| 작 약 Giganins Radix Peony | 1.1 | 22.0 | 50.3 | 58.3 | 76.6 | 102.1 | 100.5 | 97.4 | 173.7 | 166.6 |
| 지 황 Rehmanniac Radix | 0.3 | 79.2 | 131.7 | 138.4 | 125.7 | 111.5 | 122.8 | 65.8 | 51.6 | 66.8 |
| 천 궁 Cnidii Rhizoma | 0.5 | 55.3 | 49.6 | 50.3 | 59.2 | 82.5 | 106.7 | 110.8 | 95.3 | 94.9 |
| 하 수 오 Polygon Multiflori Radix | 0.1 | 2.5 | 3.2 | — | — | 52.5 | 107.6 | 139.9 | 144.3 | 214.6 |
| 황 기 Astragali Radix | 1.7 | 44.4 | 27.4 | 82.7 | 78.9 | 71.0 | 126.8 | 102.2 | 117.1 | 148.3 |
| 바. 화 류 Flowering Plants | 14.4 | — | — | — | — | 66.7 | 87.5 | 145.8 | 152.1 | 164.5 |
| 절 화 류 Cut Flowers | 3.8 | — | — | — | — | 59.3 | 87.2 | 153.4 | 181.1 | 212.8 |
| 분 화 류 Potted Flowers | 5.4 | — | — | — | — | 62.2 | 98.9 | 139.0 | 164.7 | 150.8 |
| 구 근 류 Bulbous Plants | 0.3 | — | — | — | — | 53.1 | 68.1 | 178.8 | 327.3 | 149.6 |
| 화 목 류 Flower Trees | 1.2 | — | — | — | — | 78.7 | 111.6 | 109.7 | 99.3 | 196.8 |
| 관 상 수 Tabular Flowers | 3.5 | — | — | — | — | 80.1 | 64.8 | 155.1 | 103.7 | 126.9 |
| 종 자 류 Seeds | 0.1 | — | — | — | — | 15.3 | 61.7 | 222.9 | 91.4 | 32.7 |
| 사. 버 섯 Mushrooms | 7.3 | — | — | — | — | 90.0 | 101.3 | 108.8 | 131.0 | 134.9 |
| 양 송 이 Mushroom | 0.9 | 160.9 | 110.0 | 128.9 | 128.5 | 111.8 | 104.8 | 83.4 | 79.6 | 82.3 |
| 느 타 리 Oyster Mushroom | 4.9 | — | — | — | — | 82.0 | 104.6 | 113.4 | 129.3 | 124.6 |
| 영 지 Japanese Touchwood | 1.4 | — | — | — | — | 107.8 | 84.9 | 107.3 | 167.1 | 191.1 |
| 팽 이 Floammulina Velutipes | 0.1 | — | — | — | — | 41.7 | 139.3 | 119.0 | 148.6 | 291.0 |
| 아. 전 매 작물 Monopolies | 28.0 | 90.8 | 108.5 | 103.9 | 102.3 | 104.1 | 94.4 | 101.5 | 103.6 | 129.5 |
| 연 초 Leaf Tobacco | 15.6 | 105.9 | 116.1 | 109.2 | 102.2 | 109.8 | 92.7 | 97.6 | 111.4 | 149.1 |
| 인 삼 Ginseng | 12.4 | 79.0 | 103.1 | 100.3 | 103.2 | 96.9 | 96.6 | 106.5 | 93.9 | 104.9 |
| 자. 벗 짚 Straw | 21.6 | 98.3 | 100.9 | 96.3 | 108.4 | 108.0 | 98.3 | 93.7 | 92.9 | 80.5 |
| 2. 축 잠 Livestock & Cocoon | 223.5 | 90.7 | 93.8 | 93.2 | 95.7 | 97.2 | 97.7 | 105.1 | 111.9 | 125.3 |

5. 농 립 어 업
Index Numbers of Agricultural

| | | 1989 ~ 1991 = 100 | | | | | | | | | |
|----------|--------------------------|-------------------|-------|-------|-------|-------|-------|-------|-------|-------|-------|
| | | 가 중 치 Weight | 1985 | 1986 | 1987 | 1988 | 1989 | 1990 | 1991 | 1992 | 1993 |
| 가. 축 산 | Farming Livestock | 221.7 | 90.2 | 93.3 | 92.8 | 95.5 | 97.0 | 97.7 | 105.3 | 112.3 | 126.0 |
| 1) 가 축 | Livestock | 158.5 | 101.4 | 103.6 | 98.3 | 95.9 | 96.4 | 97.4 | 106.2 | 116.4 | 132.4 |
| 한 육우 | Korean Cattle | 54.5 | 177.0 | 160.8 | 93.1 | 66.7 | 89.7 | 99.2 | 111.1 | 113.6 | 141.0 |
| 젖소 | Dairy Cattle | 8.3 | 97.1 | 96.1 | 90.3 | 93.2 | 101.9 | 101.0 | 97.1 | 188.9 | 220.5 |
| 돼지 | Pig | 64.3 | 82.0 | 83.9 | 103.3 | 112.9 | 105.4 | 93.7 | 100.9 | 111.4 | 114.1 |
| 산양 | Goats | 1.0 | 183.3 | 144.8 | 105.5 | 82.4 | 68.5 | 103.7 | 127.7 | 169.8 | 238.7 |
| 사슴 | Deer | 1.3 | 48.3 | 55.6 | 68.2 | 77.6 | 92.9 | 98.3 | 108.8 | 73.0 | 84.7 |
| 토끼 | Rabbit | 2.1 | 367.0 | 439.8 | 432.4 | 278.0 | 127.3 | 111.1 | 61.6 | 60.3 | 58.8 |
| 닭 | Chicken | 25.4 | 58.1 | 80.7 | 88.7 | 86.4 | 87.1 | 96.5 | 116.4 | 118.3 | 122.3 |
| 오리 | Ducks | 1.5 | 34.2 | 65.0 | 74.6 | 67.6 | 61.1 | 161.1 | 77.8 | 86.0 | 373.1 |
| 메추리 | Quail | 0.1 | - | - | - | - | 92.2 | 101.1 | 106.7 | 63.4 | 66.1 |
| 2) 축 산 물 | Livestock Products | 63.2 | 68.0 | 73.1 | 82.4 | 96.4 | 98.6 | 98.5 | 102.9 | 102.1 | 110.1 |
| 계란 | Egg | 21.8 | 74.4 | 83.2 | 90.7 | 99.6 | 95.5 | 98.7 | 105.8 | 106.4 | 112.4 |
| 오리알 | Duck's Eggs | 0.1 | 63.3 | 65.7 | 75.9 | 83.6 | 62.1 | 141.9 | 96.0 | 97.8 | 19.6 |
| 메추리알 | Quail's Eggs | 0.4 | - | - | - | - | 92.7 | 101.7 | 105.6 | 124.4 | 134.6 |
| 우유 | Milk | 36.4 | 57.4 | 65.9 | 76.4 | 93.2 | 100.6 | 100.0 | 99.4 | 103.3 | 106.1 |
| 벌꿀 | Honey | 3.9 | 114.9 | 79.6 | 86.8 | 102.8 | 101.3 | 80.3 | 118.4 | 61.6 | 130.7 |
| 늑용 | Young Antlers | 0.5 | 47.4 | 55.3 | 71.1 | 79.0 | 78.9 | 110.5 | 110.5 | 123.1 | 138.5 |
| 나. 누에고치 | Cocoon | 1.7 | 192.3 | 186.5 | 154.0 | 125.1 | 116.5 | 99.1 | 84.4 | 56.3 | 36.8 |
| 임업 | Forestry | 1 000.0 | 152.8 | 126.9 | 123.9 | 123.2 | 113.2 | 101.7 | 85.1 | 91.6 | 80.3 |
| 1. 용재 | Timber | 88.3 | 90.1 | 92.4 | 85.5 | 103.1 | 115.0 | 106.5 | 78.5 | 77.7 | 89.0 |
| 2. 죽재 | Bamboo | 0.7 | 323.0 | 187.1 | 80.9 | 57.5 | 38.1 | 214.2 | 47.6 | 71.8 | 59.3 |
| 3. 연료 | Wood & Charcoal | 79.8 | 219.8 | 187.9 | 204.7 | 181.1 | 137.6 | 100.6 | 61.9 | 48.6 | 36.1 |
| 장작 | Firewood | 15.4 | 104.1 | 108.7 | 222.1 | 196.5 | 117.6 | 105.1 | 77.3 | 61.8 | 46.6 |
| 목탄 | Charcoal | 0.5 | 90.4 | 205.0 | 153.5 | 141.2 | 164.1 | 91.6 | 44.3 | 64.5 | 32.3 |
| 지엽 | Leaves & Branches | 63.8 | 258.8 | 213.8 | 200.3 | 177.2 | 142.2 | 99.5 | 58.3 | 45.3 | 33.5 |
| 4. 농용자재 | Agri. Property | 452.7 | 207.4 | 174.2 | 157.7 | 150.1 | 124.3 | 99.4 | 76.3 | 67.2 | 60.8 |
| 녹비 | Green Manure | 10.4 | 254.2 | 113.5 | 148.7 | 115.5 | 117.6 | 102.4 | 80.0 | 75.1 | 78.9 |
| 퇴비 | Raw Materials for Manure | 347.4 | 166.0 | 144.7 | 141.2 | 138.3 | 122.2 | 100.5 | 77.3 | 68.9 | 61.6 |
| 사료 | Forage | 94.9 | 352.9 | 287.9 | 218.4 | 196.6 | 132.6 | 95.1 | 72.3 | 60.3 | 56.0 |
| 5. 종실 | Uncultivated Fruits | 229.6 | 78.7 | 65.9 | 72.4 | 90.9 | 92.9 | 98.5 | 108.7 | 132.6 | 101.2 |
| 밤 | Chestnut | 142.1 | 85.2 | 69.1 | 67.5 | 91.9 | 93.2 | 100.6 | 106.2 | 120.4 | 95.8 |

생 산 지 수(계속)

Forestry & Fishery Production(Cont'd)

| | | 1989 ~ 1991 = 100 | | | | | | | | | |
|-----|-------------------------------------|-------------------|-------|-------|-------|-------|-------|-------|-------|-------|---------|
| | | 가 중 치 Weight | 1985 | 1986 | 1987 | 1988 | 1989 | 1990 | 1991 | 1992 | 1993 |
| 호 | 도 Walnut | 8.2 | 65.7 | 81.8 | 90.4 | 119.9 | 120.7 | 84.3 | 95.1 | 104.0 | 109.1 |
| 대 | 추 Jujube | 61.0 | 60.9 | 52.9 | 74.8 | 73.0 | 81.7 | 96.0 | 122.3 | 181.0 | 113.6 |
| | 잣 Pinenuts | 6.4 | 80.2 | 46.8 | 85.7 | 123.1 | 127.1 | 94.8 | 78.1 | 47.5 | 105.9 |
| 도 | 토 리 Acorn | 4.4 | 111.8 | 104.4 | 120.7 | 119.5 | 123.5 | 88.6 | 87.9 | 93.1 | 90.6 |
| 은 | 행 Gingkonut | 4.7 | 61.5 | 76.7 | 90.4 | 100.0 | 100.6 | 104.4 | 94.9 | 97.3 | 100.8 |
| 산 | 딸 기 Wild Strawberry | 1.3 | 97.8 | 89.5 | 89.1 | 118.5 | 94.4 | 94.0 | 111.6 | 108.3 | 102.6 |
| 머 | 루 Vitis Coignetiae | 0.6 | - | - | - | - | 91.2 | 109.2 | 99.6 | 93.3 | 84.1 |
| 다 | 래 Vine Pear | 0.4 | - | - | - | - | 115.9 | 95.9 | 88.2 | 85.9 | 82.6 |
| 산 | 초 Prickly Ash | 0.5 | - | - | - | - | 104.9 | 101.4 | 93.6 | 90.2 | 78.1 |
| 6. | 버 섯 Mushrooms | 94.5 | 118.8 | 54.1 | 78.6 | 67.9 | 112.7 | 114.7 | 72.7 | 120.4 | 81.9 |
| | 송 이 Pine Mushroom | 50.8 | 177.2 | 42.0 | 88.7 | 66.1 | 128.8 | 127.5 | 43.7 | 104.4 | 18.5 |
| | 목 이 Black Fungus | 0.6 | 83.8 | 102.9 | 97.8 | 87.0 | 110.0 | 100.4 | 89.6 | 270.3 | 116.3 |
| | 표 고 Oak Mushroom | 42.6 | 53.5 | 62.8 | 65.6 | 67.9 | 92.9 | 100.1 | 106.9 | 136.9 | 156.7 |
| | 느 타 리 Oyster Mushroom | 0.5 | 517.1 | 432.1 | 208.6 | 181.0 | 159.2 | 63.2 | 77.6 | 160.0 | 122.2 |
| 7. | 섬 유 원 료 Fiber Material | 0.8 | 200.5 | 165.9 | 144.4 | 129.5 | 134.3 | 86.9 | 78.8 | 71.2 | 69.9 |
| | 닥 나무 껍 질 Paper Mulberry Bark | 0.8 | 200.5 | 165.9 | 144.4 | 129.5 | 134.3 | 86.9 | 78.8 | 71.2 | 69.9 |
| 8. | 수 지 Resin | 1.1 | 34.5 | 45.1 | 47.7 | 34.6 | 248.2 | 19.5 | 32.3 | 33.6 | 27.6 |
| | 철 액 Korean Laogner | 1.1 | 34.5 | 45.1 | 47.7 | 34.6 | 248.2 | 19.5 | 32.3 | 33.6 | 27.6 |
| 9. | 탄닌 원 료 Tannin Material | 0.2 | 72.8 | 273.6 | 79.5 | 61.6 | 125.3 | 105.0 | 69.7 | 23.7 | 20.3 |
| | 오 배 자 Gall | 0.2 | 72.8 | 273.6 | 79.5 | 61.6 | 125.3 | 105.0 | 69.7 | 23.7 | 20.3 |
| 10. | 약 용 Medicinal | 14.7 | 67.6 | 77.9 | 92.0 | 93.1 | 103.4 | 97.1 | 99.4 | 109.8 | 118.1 |
| | 양 초 Medicinal Plant | 8.2 | 83.7 | 97.4 | 114.9 | 109.1 | 103.8 | 100.7 | 95.5 | 116.3 | 132.4 |
| | 산 수 유 Corni Fructus | 6.4 | 56.3 | 63.2 | 74.9 | 89.9 | 103.0 | 92.6 | 104.4 | 101.4 | 99.8 |
| 11. | 죽 순 Bamboo | 1.1 | 54.5 | 71.2 | 86.7 | 86.8 | 81.8 | 107.0 | 111.2 | 108.1 | 107.0 |
| 12. | 산 나 물 Wild Vegetable | 34.3 | 42.1 | 50.5 | 55.1 | 52.7 | 45.9 | 109.8 | 144.3 | 188.0 | 205.4 |
| 13. | 떡갈나무잎 Oak Leaves | 0.5 | 158.0 | 220.1 | 207.0 | 177.9 | 189.6 | 92.1 | 18.4 | 6.9 | - |
| 14. | 명 개 잎 Smilax Leaves | 0.9 | 113.4 | 127.4 | 85.9 | 83.2 | 111.8 | 107.6 | 80.6 | 116.2 | 53.7 |
| 15. | 은 행 잎 Ginkgo Leaves | 0.5 | - | - | - | - | 82.2 | 120.2 | 97.6 | 86.2 | 3 517.5 |
| 16. | 싸 리 Lespedeza Bicolor | 0.3 | - | - | - | - | 9.9 | 123.5 | 166.6 | 312.1 | 244.9 |
| 어 | 업 Fishery | 1 000.0 | 85.8 | 96.1 | 95.5 | 93.0 | 98.5 | 99.4 | 102.1 | 109.8 | 110.3 |
| | 1. 해 면 어 업 Marine Fisheries | 966.9 | 83.5 | 94.5 | 92.8 | 92.9 | 98.8 | 99.2 | 102.0 | 109.1 | 110.0 |
| | 가. 일반해면어업 Adjacent Waters Fisheries | 529.1 | 93.2 | 98.6 | 94.4 | 92.7 | 97.2 | 100.2 | 102.6 | 105.2 | 117.2 |

5. 농 림 어 업
Index Numbers of Agricultural

| | 1989 ~ 1991 = 100 | | | | | | | | | |
|----------------------------|-------------------|-------|-------|-------|-------|-------|-------|-------|-------|-------|
| | 가 중 치 Weight | 1985 | 1986 | 1987 | 1988 | 1989 | 1990 | 1991 | 1992 | 1993 |
| 1) 어 류 Fishes | 338.4 | 97.6 | 107.9 | 98.8 | 98.4 | 97.8 | 101.2 | 100.0 | 98.8 | 99.2 |
| 가자미류 Flounders | 13.5 | 138.1 | 147.8 | 127.8 | 113.7 | 112.7 | 93.9 | 93.4 | 104.0 | 95.7 |
| 넙 치 류 Bastard Halibuts | 5.7 | 115.6 | 101.6 | 126.3 | 96.0 | 118.1 | 98.7 | 83.2 | 84.6 | 98.4 |
| 서 대 류 Tongue Fishes | 2.6 | 233.9 | 217.0 | 210.3 | 143.0 | 96.5 | 112.3 | 91.2 | 96.8 | 85.4 |
| 대 구 류 Cod | 1.1 | 215.4 | 66.1 | 60.3 | 86.3 | 217.2 | 35.0 | 47.8 | 31.6 | 34.6 |
| 노 가 리 Small Alaska Pollack | 1.3 | 321.9 | 274.8 | 114.7 | 24.5 | 71.3 | 141.6 | 87.1 | 42.9 | 64.0 |
| 명 태 Alaska Pollack | 3.6 | 390.8 | 394.2 | 169.5 | 112.2 | 132.7 | 82.4 | 84.9 | 79.9 | 76.0 |
| 참 돔 Common Sea Bream | 2.0 | 107.9 | 103.3 | 125.4 | 106.1 | 132.3 | 91.8 | 75.9 | 68.8 | 94.1 |
| 감 성 돔 Black Sea Bream | 1.4 | 114.2 | 90.7 | 75.2 | 65.6 | 77.4 | 124.3 | 98.3 | 83.3 | 71.0 |
| 기타돔류 Other Sea Bream | 7.7 | 56.7 | 60.2 | 68.4 | 63.8 | 84.3 | 93.0 | 122.7 | 131.7 | 62.5 |
| 병 어 류 Pomfret | 5.3 | 95.8 | 139.2 | 121.6 | 49.1 | 87.4 | 107.1 | 105.5 | 91.4 | 83.5 |
| 민 어 Brown Croaker | 3.1 | 92.0 | 111.4 | 86.9 | 91.3 | 88.4 | 99.9 | 111.7 | 95.0 | 79.8 |
| 참 조 기 Redlip Croaker | 30.0 | 24.6 | 34.5 | 70.9 | 66.9 | 66.4 | 99.7 | 133.8 | 141.9 | 110.5 |
| 기타조기 Other Croaker | 16.9 | 129.6 | 110.9 | 87.3 | 85.2 | 80.0 | 95.0 | 125.0 | 151.9 | 124.4 |
| 강달이류 Corvenia | 5.1 | 57.3 | 73.3 | 79.2 | 61.2 | 81.8 | 92.9 | 125.4 | 109.0 | 125.2 |
| 갈 치 Hair Tail | 42.2 | 126.7 | 106.8 | 112.7 | 103.6 | 101.7 | 103.3 | 95.0 | 86.7 | 57.6 |
| 도 루 목 Sand Fish | 2.0 | 199.7 | 262.8 | 342.2 | 115.3 | 69.5 | 89.0 | 141.6 | 118.2 | 106.3 |
| 농 어 Common Sea Bass | 2.8 | 104.4 | 62.4 | 98.6 | 90.2 | 96.6 | 92.7 | 110.7 | 107.3 | 144.0 |
| 능 성 어 Sea Bass | 0.3 | 108.2 | 110.1 | 165.2 | 134.8 | 115.8 | 94.9 | 89.2 | 103.8 | 190.6 |
| 눈 볼 대 Red Fish | 0.8 | 192.7 | 251.9 | 168.0 | 161.9 | 108.8 | 102.2 | 89.0 | 81.3 | 130.8 |
| 갯 장 어 Sharp Toothed Eel | 2.0 | 182.3 | 170.3 | 189.0 | 142.3 | 104.2 | 91.3 | 104.5 | 88.4 | 127.1 |
| 붕 장 어 Sea Eel | 20.2 | 106.3 | 102.8 | 89.2 | 87.1 | 103.5 | 97.6 | 98.9 | 107.0 | 132.3 |
| 망 둥 이 Gobies | 1.0 | 158.4 | 150.2 | 147.6 | 179.5 | 134.2 | 101.1 | 64.7 | 65.2 | 69.2 |
| 양 태 Flat Head | 2.3 | 112.5 | 115.4 | 77.9 | 88.4 | 105.3 | 97.4 | 97.3 | 88.2 | 92.4 |
| 조피볼락 Jaco Pever | 7.0 | 99.0 | 102.1 | 105.7 | 98.7 | 110.4 | 95.2 | 94.4 | 96.2 | 22.9 |
| 양 미 리 Sand Lance | 1.3 | 74.4 | 97.4 | 83.6 | 72.0 | 51.8 | 116.8 | 131.4 | 126.7 | 152.5 |
| 승 어 류 Mulletts | 6.1 | 203.7 | 174.5 | 131.9 | 132.4 | 89.8 | 96.8 | 113.4 | 116.6 | 133.1 |
| 뱅 어 류 Whittings | 1.6 | 49.2 | 53.3 | 29.7 | 42.3 | 94.9 | 98.2 | 107.0 | 108.3 | 33.5 |
| 복 어 류 Puffers | 7.7 | 60.4 | 60.6 | 68.3 | 59.3 | 80.0 | 125.4 | 94.6 | 170.9 | 102.6 |
| 멸 치 류 Anchovies | 38.7 | 91.6 | 128.6 | 107.0 | 80.5 | 84.1 | 107.2 | 108.6 | 107.3 | 159.0 |
| 정 어 리 Sardine | 4.6 | 89.8 | 133.9 | 162.0 | 121.6 | 152.1 | 110.8 | 37.1 | 38.8 | 26.1 |
| 전 어 Hickory Shad | 2.3 | 116.1 | 160.0 | 137.6 | 103.3 | 111.9 | 106.4 | 81.7 | 67.4 | 67.0 |

생 산 지 수(계속)
Forestry & Fishery Production(Cont'd)

| | 가 중 처 Weight | 1989 ~ 1991 = 100 | | | | | | | | | |
|--------------------------|-----------------|-------------------|-------|-------|-------|-------|-------|-------|-------|-------|--|
| | | 1985 | 1986 | 1987 | 1988 | 1989 | 1990 | 1991 | 1992 | 1993 | |
| 청 어 Herring | 1.0 | 12.9 | 23.1 | 46.0 | 101.2 | 111.5 | 105.2 | 83.3 | 101.1 | 66.3 | |
| 밴 덩 이 Round Herring | 0.4 | 169.2 | 264.0 | 193.8 | 201.1 | 136.9 | 79.1 | 84.0 | 67.7 | 458.7 | |
| 고 등 어 류 Mackerels | 18.1 | 58.3 | 88.1 | 86.3 | 138.6 | 139.3 | 82.8 | 77.9 | 99.1 | 148.7 | |
| 전 갱 이 류 Jack Mackerels | 2.4 | 83.2 | 37.2 | 73.8 | 210.6 | 121.7 | 92.1 | 86.2 | 146.9 | 201.9 | |
| 삼 치 류 Spanish Mackerels | 9.5 | 53.1 | 107.0 | 124.1 | 138.4 | 84.5 | 87.5 | 128.0 | 42.6 | 72.1 | |
| 꽁 치 Saury | 1.5 | 112.6 | 169.6 | 151.9 | 65.0 | 86.3 | 136.9 | 76.9 | 11.4 | 19.1 | |
| 학 꽁 치 Half Beak | 1.5 | 101.8 | 131.1 | 85.1 | 83.9 | 166.0 | 87.9 | 46.1 | 71.9 | 88.4 | |
| 방 어 Yellow Tail | 4.1 | 89.1 | 110.2 | 67.1 | 122.1 | 118.2 | 97.2 | 84.5 | 42.5 | 52.1 | |
| 준 치 Bigeyed Herring | 0.7 | 91.1 | 333.2 | 210.0 | 114.3 | 174.0 | 85.6 | 40.4 | 19.9 | 24.1 | |
| 임 연 수 어 Atka Fish | 1.6 | 56.5 | 50.2 | 159.1 | 84.9 | 85.7 | 113.3 | 101.0 | 59.2 | 118.3 | |
| 다 랑 어 류 Tuna | 0.2 | 172.7 | 40.0 | 29.9 | 102.3 | 109.0 | 72.5 | 118.6 | 94.9 | 29.2 | |
| 송 어 류 Trout | 0.2 | 240.3 | 282.6 | 140.1 | 156.6 | 122.3 | 68.0 | 109.7 | 153.7 | 129.6 | |
| 상 어 류 Sharks | 1.1 | 156.4 | 167.8 | 142.3 | 143.1 | 120.4 | 95.2 | 84.4 | 86.0 | 266.4 | |
| 가 오 리 류 Skates | 10.0 | 178.6 | 160.4 | 128.3 | 108.7 | 121.2 | 91.9 | 86.9 | 67.0 | 92.9 | |
| 쥐 치 류 File Fish | 14.5 | 167.4 | 213.7 | 100.2 | 144.7 | 103.8 | 150.2 | 46.0 | 22.8 | 7.4 | |
| 아 귀 Monk Fish | 8.3 | 128.5 | 145.1 | 93.8 | 109.1 | 69.4 | 119.2 | 111.4 | 105.1 | 84.3 | |
| 기 타 어 류 Other Sea Fishes | 21.3 | 65.5 | 76.5 | 68.1 | 84.0 | 98.2 | 104.9 | 96.8 | 93.5 | 91.6 | |
| 2) 갑 각 류 Crustacea | 50.4 | 71.5 | 87.9 | 84.9 | 92.2 | 97.3 | 103.3 | 99.4 | 103.3 | 79.1 | |
| 대 하 Large Shrimp | 3.8 | 57.3 | 129.2 | 58.7 | 92.8 | 104.9 | 91.6 | 103.5 | 97.0 | 77.1 | |
| 중 하 Medium Shrimp | 3.3 | 58.2 | 83.4 | 64.6 | 44.5 | 51.2 | 81.7 | 167.1 | 146.7 | 81.7 | |
| 보 리 새 우 Barley Shrimp | 1.5 | 79.3 | 37.2 | 99.9 | 192.8 | 87.0 | 103.1 | 109.8 | 99.4 | 108.9 | |
| 젓 새 우 Small Shrimp | 8.8 | 63.0 | 70.2 | 77.8 | 55.0 | 100.4 | 114.8 | 84.8 | 137.1 | 113.7 | |
| 닭 새 우 Lobster | 0.2 | 38.0 | 29.6 | 53.2 | 145.7 | 23.2 | 107.1 | 169.8 | 154.4 | 57.5 | |
| 기 타 새 우 류 Other Shrimps | 10.9 | 80.7 | 85.9 | 90.2 | 111.2 | 98.9 | 108.1 | 93.0 | 99.5 | 107.9 | |
| 꽃 게 Blue Crab | 12.8 | 101.4 | 130.7 | 128.1 | 135.3 | 121.7 | 99.1 | 79.3 | 73.3 | 44.1 | |
| 기 타 게 Other Crabs | 9.0 | 47.7 | 54.7 | 53.6 | 69.1 | 74.6 | 105.0 | 120.4 | 103.9 | 55.6 | |
| 3) 연 체 동 물 Mollusca | 126.6 | 85.6 | 74.3 | 81.6 | 74.4 | 95.2 | 92.7 | 112.1 | 126.1 | 182.9 | |
| 가) 패 류 Shell Fishes | 34.2 | 92.3 | 96.7 | 89.6 | 94.0 | 110.4 | 96.4 | 93.2 | 88.4 | 135.2 | |
| 전 복 류 Abalones | 2.2 | 103.2 | 128.1 | 90.3 | 79.7 | 96.3 | 98.0 | 105.7 | 87.4 | 79.7 | |
| 소 락 고 등 Top Shell | 2.9 | 177.3 | 118.9 | 96.6 | 89.1 | 102.3 | 80.6 | 117.0 | 178.0 | 252.3 | |
| 골 뺑 이 Bai-Top Shell | 3.6 | 96.5 | 101.3 | 114.4 | 116.6 | 113.2 | 88.2 | 98.6 | 80.8 | 115.4 | |
| 굴 류 Oysters | 2.9 | 76.1 | 89.8 | 98.8 | 93.0 | 86.8 | 105.4 | 107.8 | 114.4 | 184.1 | |

5. 농 림 어 업
Index Numbers of Agricultural

| | 가 중 치 Weight | 1989 ~ 1991 = 100 | | | | | | | | |
|---------------------------------|-----------------|-------------------|-------|-------|-------|-------|-------|-------|-------|-------|
| | | 1985 | 1986 | 1987 | 1988 | 1989 | 1990 | 1991 | 1992 | 1993 |
| 바 지 락 Short Neck Clam | 4.3 | 136.0 | 199.5 | 173.3 | 141.1 | 127.6 | 87.2 | 85.2 | 88.0 | 211.0 |
| 백 합 류 Hard Clams | 0.9 | 68.4 | 91.8 | 66.1 | 95.8 | 33.6 | 50.0 | 216.4 | 127.4 | 75.2 |
| 가 무 락 Venus Clam | 0.4 | 215.0 | 146.5 | 160.1 | 108.8 | 102.1 | 77.7 | 120.2 | 118.2 | 88.5 |
| 동 죽 Surf Clam | 1.3 | 123.7 | 138.5 | 115.0 | 113.1 | 71.6 | 160.9 | 67.5 | 64.2 | 53.5 |
| 피 조 개 Ark Shell | 2.0 | 82.2 | 69.5 | 51.9 | 17.8 | 235.2 | 36.0 | 28.8 | 32.4 | 19.6 |
| 새 조 개 Egg Shell | 3.7 | 56.9 | 86.3 | 99.7 | 149.4 | 155.8 | 54.6 | 89.6 | 61.4 | 202.8 |
| 개 량 조 개 Hen Cockle | 0.4 | 335.0 | 247.2 | 293.5 | 97.0 | 146.6 | 92.9 | 60.5 | 94.7 | 225.5 |
| 홍 합 Sea Mussel | 1.0 | 100.0 | 95.6 | 60.8 | 55.1 | 101.4 | 93.2 | 105.4 | 102.2 | 36.8 |
| 고 막 류 Cockles | 0.2 | 60.5 | 95.4 | 53.8 | 36.0 | 134.9 | 109.5 | 55.7 | 74.0 | 565.6 |
| 키 조 개 Pen Shell | 4.7 | 37.0 | 26.1 | 28.6 | 84.8 | 62.2 | 156.9 | 81.0 | 56.6 | 34.0 |
| 맛 류 Jack Knife Clams | 0.7 | 42.1 | 83.3 | 78.2 | 61.4 | 90.9 | 95.3 | 113.8 | 98.2 | 292.4 |
| 기타패류 Others | 3.0 | 132.4 | 144.8 | 139.6 | 121.0 | 102.1 | 110.7 | 87.2 | 94.0 | 101.5 |
| 나) 기타연체동물 Other Mollusca | 92.4 | 83.2 | 66.1 | 78.7 | 67.1 | 89.6 | 91.3 | 119.1 | 140.0 | 200.5 |
| 갑오징어류 Cuttle Fish | 6.3 | 389.2 | 284.5 | 200.9 | 171.8 | 129.8 | 102.6 | 67.6 | 42.2 | 42.7 |
| 오징어류 Squid | 55.8 | 51.2 | 44.5 | 72.8 | 59.2 | 78.7 | 90.0 | 131.3 | 167.0 | 262.2 |
| 문 어 Octopus | 7.2 | 98.7 | 76.5 | 80.5 | 75.7 | 107.6 | 100.0 | 92.4 | 103.7 | 126.1 |
| 쭈꾸미 Other Octopus | 3.0 | 124.2 | 85.8 | 53.4 | 80.2 | 89.1 | 110.7 | 100.2 | 118.3 | 117.3 |
| 낙 지 Rouple Squid | 18.4 | - | 59.1 | 86.4 | 90.8 | 102.2 | 84.7 | 113.1 | 111.6 | 118.7 |
| 꿀뚜기 Squid | 1.2 | - | 82.3 | 113.2 | 113.5 | 92.8 | 95.1 | 112.0 | 110.9 | 98.5 |
| 기타연체동물 Others | 0.5 | 176.4 | 785.6 | 65.3 | 81.1 | 67.5 | 93.2 | 139.3 | 127.9 | 131.2 |
| 4) 기타수산동물 Other Aquatic Animals | 7.8 | 182.6 | 171.1 | 133.2 | 111.5 | 98.7 | 102.6 | 98.7 | 80.4 | 118.2 |
| 해 삼 Sea Cucumber | 2.3 | 132.3 | 143.8 | 124.8 | 117.8 | 107.1 | 106.4 | 86.5 | 67.5 | 74.8 |
| 성 게 Sea Urchin | 2.8 | 159.4 | 198.6 | 135.3 | 110.0 | 93.1 | 110.8 | 96.1 | 63.5 | 101.1 |
| 미 더 덕 Sea Squirts | 0.4 | - | 142.4 | 233.6 | 149.2 | 90.2 | 98.7 | 111.1 | 90.4 | 3.0 |
| 기타수산동물 Others | 2.4 | 276.4 | 170.2 | 123.2 | 113.4 | 98.7 | 89.8 | 111.5 | 110.9 | 196.6 |
| 5) 해 조 류 Seaweeds | 5.9 | 121.6 | 98.2 | 164.9 | 133.5 | 104.1 | 117.9 | 78.0 | 73.4 | 64.7 |
| 미 역 Sea Mustard | 1.0 | 135.4 | 174.6 | 152.3 | 142.5 | 102.2 | 107.8 | 90.1 | 73.4 | 111.9 |
| 김 Laver | 1.1 | 33.3 | 20.9 | 0.8 | 68.9 | 42.8 | 194.9 | 62.3 | 3.8 | 2.3 |
| 툇 Fusiforme | 1.3 | 193.1 | 145.4 | 269.8 | 162.3 | 127.0 | 90.3 | 82.7 | 54.1 | 80.7 |
| 우무가사리 Agar-Agar | 1.4 | 56.0 | 69.2 | 131.0 | 120.4 | 112.8 | 113.6 | 73.6 | 91.8 | 61.0 |
| 기타가사리 Other Agar-Agar | 0.3 | 365.2 | 82.6 | 186.0 | 109.0 | 125.5 | 100.9 | 73.6 | 122.4 | 49.4 |
| 파 래 Green Laver | 0.3 | 105.0 | 114.0 | 203.2 | 227.7 | 166.6 | 98.2 | 35.1 | 39.8 | 41.1 |

생 산 지 수(계속)

Forestry & Fishery Production(Cont'd)

| | 1989 ~ 1991 = 100 | | | | | | | | | |
|-------------------------------------|-------------------|-------|-------|-------|-------|-------|-------|-------|-------|-------|
| | 가 중 치 Weight | 1985 | 1986 | 1987 | 1988 | 1989 | 1990 | 1991 | 1992 | 1993 |
| 청 각 Sea Staghorn | 0.1 | 47.8 | 53.5 | 66.7 | 112.5 | 84.3 | 57.5 | 158.2 | 123.6 | 46.3 |
| 기타해조류 Other Sea Weeds | 0.4 | 474.3 | 130.2 | 389.3 | 150.7 | 102.5 | 94.9 | 102.6 | 229.1 | 109.5 |
| 나. 천해양식어업 Shallow Sea Culture | 153.8 | 95.4 | 123.9 | 103.8 | 122.7 | 103.9 | 93.2 | 102.9 | 117.5 | 129.5 |
| 1) 어 류 Fishes | 11.5 | 282.1 | 607.6 | 296.1 | 262.7 | 66.8 | 96.5 | 136.8 | 7.6 | 9.9 |
| 농 어 Common Sea Bass | 1.2 | — | — | 24.2 | 0.3 | 33.9 | 135.5 | 130.6 | 27.3 | 70.9 |
| 방 어 Yellow Tail | 1.5 | 138.6 | 298.6 | 145.5 | 129.1 | 161.0 | 47.4 | 91.6 | 29.4 | 15.7 |
| 기 타 어 류 Other Fishes | 8.7 | 3.4 | 0.3 | 14.6 | 0.8 | 54.9 | 99.6 | 145.5 | 1.0 | 0.3 |
| 2) 갑 각 류 Crustacea | 1.7 | 30.6 | 43.8 | 60.6 | 62.0 | 84.8 | 85.8 | 129.4 | 153.6 | 76.0 |
| 대 하 Large Shrimp | 1.4 | 12.2 | 25.7 | 35.5 | 32.0 | 73.4 | 80.6 | 145.9 | 176.2 | 85.3 |
| 보 리 새 우 Barley Shrimp | 0.3 | 85.7 | 99.4 | 138.3 | 153.9 | 132.5 | 107.1 | 60.4 | 58.8 | 37.3 |
| 3) 연 체 동 물 Mollusca | 69.0 | 119.5 | 143.6 | 160.1 | 147.4 | 104.8 | 101.1 | 94.1 | 107.3 | 74.6 |
| 패 류 Shell Fishes | 69.0 | 119.5 | 143.6 | 160.1 | 147.4 | 104.8 | 101.1 | 94.1 | 107.3 | 74.6 |
| 굴 류 Oyster | 21.0 | 107.5 | 112.9 | 127.6 | 126.0 | 107.6 | 97.0 | 95.4 | 104.2 | 114.3 |
| 바 지 락 Short Neck Clam | 18.6 | 25.0 | 62.7 | 94.3 | 89.3 | 113.2 | 107.5 | 79.3 | 94.8 | 17.5 |
| 백 합 류 Hard Clam | 0.1 | 100.4 | 218.3 | 164.7 | 260.7 | 63.6 | 83.0 | 153.4 | 120.0 | 90.6 |
| 가 무 락 Venus Clam | 0.4 | 53.5 | 81.6 | 74.1 | 298.7 | 219.1 | 38.8 | 42.1 | 22.6 | 106.0 |
| 동 죽 Surf Clam | 0.4 | 28.3 | 29.9 | 73.1 | 55.1 | 144.3 | 95.4 | 60.3 | 23.9 | 18.0 |
| 피 조 개 Arkshell | 23.2 | 280.5 | 340.8 | 339.0 | 286.0 | 98.9 | 103.6 | 97.5 | 119.9 | 67.8 |
| 새 조 개 Egg Cockle | 0.1 | 570.2 | 152.5 | 309.4 | 147.0 | 62.6 | 48.7 | 188.7 | 157.2 | — |
| 홍 합 Sea Mussel | 1.1 | 532.5 | 381.4 | 287.7 | 173.2 | 87.5 | 107.7 | 104.8 | 106.9 | 609.1 |
| 고 막 류 Cockle | 3.8 | 95.7 | 91.6 | 115.9 | 115.3 | 81.9 | 88.3 | 129.8 | 130.7 | 26.2 |
| 키 조 개 Pen Shell | 0.2 | 0.7 | 5.3 | 1.3 | — | 3.3 | 7.2 | 289.5 | — | 8.6 |
| 4) 기타수산동물 Other Aquatic Animals | 4.9 | 84.3 | 87.3 | 55.3 | 77.1 | 131.1 | 114.3 | 54.6 | 37.7 | 77.6 |
| 우 령 썬 이 Sea Squirts | 3.4 | 52.2 | 87.5 | 57.9 | 80.7 | 140.2 | 119.6 | 40.3 | 27.8 | 80.2 |
| 미 더 덕 Sea Squirts | 1.5 | — | 38.8 | 80.4 | 78.3 | 109.9 | 101.9 | 88.2 | 61.0 | 71.6 |
| 5) 해 조 류 Seaweeds | 66.8 | 85.9 | 112.4 | 71.4 | 94.4 | 107.9 | 83.2 | 108.9 | 128.8 | 173.7 |
| 다 시 마 류 Kelp | 0.6 | 180.2 | 144.3 | 152.5 | 177.4 | 40.0 | 123.5 | 136.5 | 146.0 | 262.5 |
| 미 역 Sea Mustard | 10.3 | 94.1 | 127.2 | 104.7 | 103.4 | 103.1 | 98.9 | 98.0 | 136.4 | 136.6 |
| 김 Laver | 51.2 | 86.0 | 112.3 | 65.2 | 90.7 | 110.7 | 76.5 | 112.8 | 128.1 | 184.3 |
| 퓌 Fusiforme | 2.5 | 45.9 | 71.8 | 62.6 | 129.0 | 109.0 | 129.3 | 61.7 | 98.2 | 149.3 |
| 파 래 Green Laver | 2.1 | 86.5 | 89.6 | 61.6 | 70.4 | 82.1 | 101.2 | 116.7 | 140.1 | 97.9 |
| 다. 원 양 어 업 Distant Waters Fisheries | 284.0 | 67.1 | 78.6 | 87.1 | 82.3 | 98.9 | 100.7 | 100.5 | 111.7 | 86.1 |
| 1) 어 류 Fishes | 186.2 | 85.0 | 97.1 | 95.4 | 86.7 | 96.2 | 105.6 | 98.2 | 109.4 | 93.4 |

5. 농 림 어 업

Index Numbers of Agricultural

| | 1989 ~ 1991 = 100 | | | | | | | | | |
|----------------------------------|-------------------|---------|---------|---------|-------|-------|-------|-------|-------|-------|
| | 가 중 치 Weight | 1985 | 1986 | 1987 | 1988 | 1989 | 1990 | 1991 | 1992 | 1993 |
| 황다랭이 Yellow Fin | 37.2 | 42.7 | 50.1 | 72.4 | 69.6 | 89.5 | 94.5 | 116.0 | 140.3 | 113.0 |
| 날개다랭이 Albacore | 2.4 | 478.0 | 529.3 | 253.1 | 207.0 | 151.3 | 100.0 | 48.7 | 6.0 | 2.8 |
| 눈다랭이 Bigeye | 36.5 | 115.7 | 113.7 | 128.8 | 119.5 | 105.3 | 115.5 | 79.3 | 85.7 | 84.5 |
| 가다랭이 Skipjack | 25.9 | 8.9 | 19.6 | 31.4 | 49.1 | 62.0 | 106.1 | 131.8 | 88.4 | 56.7 |
| 기타다랭이 Other Tuna | 2.2 | 251.8 | 220.3 | 172.9 | 155.7 | 108.5 | 121.4 | 70.1 | 93.3 | 92.3 |
| 황새치 Sword Fish | 0.2 | 134.0 | 39.2 | 76.9 | 99.2 | 135.6 | 73.4 | 91.0 | 51.4 | 40.4 |
| 기타새치 Other Manns | 1.9 | 93.9 | 106.4 | 132.9 | 119.8 | 101.2 | 109.2 | 89.6 | 94.8 | 99.3 |
| 명태 Alaska Polloak | 36.2 | 142.8 | 190.4 | 144.9 | 105.7 | 127.4 | 110.0 | 62.6 | 113.2 | 76.6 |
| 대구 Cod | 0.1 | 1 469.1 | 2 522.0 | 581.3 | 157.3 | 26.0 | 107.6 | 166.3 | 808.6 | 790.5 |
| 붉은대구 Red Cod | 0.1 | 164.0 | 97.5 | 81.3 | 44.2 | 104.4 | 128.4 | 67.3 | 126.6 | 369.8 |
| 서대류 Tongue Fish | 0.1 | 359.5 | 219.1 | 362.4 | 251.8 | 163.0 | 101.7 | 35.3 | 51.1 | 121.3 |
| 가자미 Flounder | 1.0 | 1 592.4 | 1 116.0 | 1 098.0 | 212.7 | 101.0 | 140.1 | 58.9 | 73.7 | 59.5 |
| 기타돔 Sea Breams | 4.5 | 142.7 | 114.2 | 155.7 | 116.7 | 75.6 | 117.4 | 106.9 | 79.1 | 77.8 |
| 적어 Pacificocean Perch | 5.3 | 2.1 | 2.3 | 46.1 | 34.5 | 126.3 | 97.0 | 76.7 | 86.7 | 16.4 |
| 가오리류 Skates Rays | 2.2 | 20.2 | 19.2 | 26.7 | 135.5 | 156.3 | 77.9 | 65.8 | 59.3 | 71.1 |
| 붉은메기 Mud Fish | 0.2 | 22.0 | 75.3 | 84.1 | 43.9 | 44.5 | 156.4 | 99.0 | 113.2 | 127.6 |
| 통치(은삼치) Buter Fish | 0.3 | - | - | 4.0 | 42.1 | 127.6 | 96.5 | 75.8 | - | - |
| 삼치류 Spanish Mackerel | 0.4 | - | - | 278.4 | 183.7 | 115.5 | 92.8 | 91.8 | 123.9 | 237.2 |
| 민어류 Croaker | 3.5 | 30.5 | 18.5 | 15.9 | 67.6 | 78.6 | 87.2 | 134.2 | 136.1 | 219.3 |
| 상어류 Sharks | 0.5 | 229.6 | 174.9 | 80.9 | 132.9 | 76.4 | 112.1 | 111.5 | 54.3 | 56.2 |
| 전갱이류 Jack Mackerel | 0.3 | 181.7 | 379.0 | 637.5 | 259.8 | 100.9 | 164.7 | 34.4 | 154.1 | 139.4 |
| 능성이 Sea Bass | 0.2 | - | - | 45.8 | 24.7 | 8.3 | 160.6 | 131.1 | 90.1 | 45.3 |
| 갈치 Hair Tail | 2.1 | 57.2 | 67.8 | 53.8 | 108.7 | 80.2 | 99.7 | 120.1 | 77.0 | 68.5 |
| 꽂치 Saury | 5.8 | - | - | - | 12.5 | 20.6 | 113.3 | 166.1 | 215.0 | 256.1 |
| 기타어류 Other Fishes | 17.1 | 78.3 | 98.1 | 94.9 | 98.2 | 86.5 | 98.1 | 115.4 | 119.8 | 121.4 |
| 2) 갑각류 Crustacea | 3.3 | 53.2 | 64.9 | 119.2 | 75.8 | 97.3 | 149.4 | 53.3 | 44.6 | 32.6 |
| 기타새우 Shrimp | 3.3 | 53.2 | 64.9 | 119.2 | 75.8 | 97.3 | 149.4 | 53.3 | 44.6 | 32.6 |
| 3) 연체동물 Mollusca | 94.5 | 42.8 | 53.4 | 72.4 | 77.2 | 104.3 | 89.2 | 106.5 | 118.8 | 73.6 |
| 갑오징어 Cuttle Fishes | 3.0 | 190.0 | 169.5 | 123.6 | 51.6 | 55.2 | 70.0 | 174.7 | 32.4 | 26.3 |
| 오징어류 Squid | 89.4 | 32.4 | 42.5 | 67.6 | 77.0 | 105.0 | 89.4 | 105.6 | 123.4 | 76.0 |
| 문어류 Octopus | 1.5 | 514.0 | 686.2 | 303.4 | 127.7 | 193.4 | 61.9 | 44.6 | 16.4 | 27.5 |
| 기타연체동물 Other Mollusca | 0.6 | 28.2 | 19.5 | 132.8 | 118.6 | 15.7 | 238.8 | 45.5 | 116.3 | 73.5 |
| 2. 내수면어업 Inland Waters Fisheries | 33.1 | 163.2 | 155.8 | 193.0 | 95.9 | 89.5 | 104.4 | 106.1 | 131.0 | 117.2 |

생 산 지 수(계속)

Forestry & Fishery Production(Cont'd)

| | 1989 ~ 1991 = 100 | | | | | | | | | |
|---------------------|-------------------|---------|---------|---------|-------|-------|-------|-------|-------|-------|
| | 가 중 치 Weight | 1985 | 1986 | 1987 | 1988 | 1989 | 1990 | 1991 | 1992 | 1993 |
| 가. 어로어업 Fishing | 11.8 | 317.4 | 298.2 | 268.7 | 138.6 | 106.7 | 104.1 | 89.2 | 83.9 | 72.9 |
| 1) 어 류 Fishes | 10.8 | 305.8 | 282.8 | 256.1 | 133.8 | 107.3 | 107.0 | 85.7 | 83.9 | 71.0 |
| 파 라 미 Pale Chub | 0.5 | — | 55.2 | 81.3 | 74.1 | 99.7 | 106.3 | 94.0 | 77.2 | 69.7 |
| 잉 어 Common Carp | 1.4 | 293.5 | 265.8 | 231.2 | 120.9 | 105.3 | 105.9 | 88.8 | 76.4 | 68.4 |
| 향 어 Israel Carp | 0.4 | — | 29.7 | 114.7 | 71.5 | 81.5 | 120.9 | 97.7 | 156.6 | 162.0 |
| 붕 어 Carp | 2.4 | 239.8 | 215.8 | 203.3 | 116.5 | 114.1 | 102.5 | 83.4 | 74.3 | 59.5 |
| 미꾸라지 Loach | 1.7 | 380.2 | 293.4 | 276.6 | 105.7 | 125.4 | 101.4 | 73.2 | 62.7 | 54.3 |
| 뱀 장 어 Eel | 0.9 | 418.9 | 348.1 | 364.4 | 175.5 | 128.1 | 92.7 | 79.2 | 78.7 | 68.1 |
| 쏘 가 리 Mandarin Fish | 0.4 | 302.9 | 396.4 | 312.3 | 172.5 | 67.4 | 163.0 | 69.6 | 84.8 | 58.0 |
| 빙 어 Pond Smelf | 0.1 | 44.2 | 159.1 | 92.8 | 64.7 | 58.0 | 103.4 | 138.6 | 169.2 | 132.0 |
| 가 물 치 Snake Head | 0.8 | 195.4 | 219.8 | 203.7 | 134.9 | 103.9 | 116.8 | 79.3 | 95.9 | 76.1 |
| 메 기 Mud-Fish | 1.1 | 379.2 | 287.4 | 224.4 | 124.4 | 88.4 | 106.2 | 105.4 | 93.8 | 96.7 |
| 송 어 Mullet | 0.2 | 568.1 | 742.6 | 538.3 | 275.0 | 73.9 | 102.1 | 123.9 | 241.0 | 121.8 |
| 기 타 Others | 0.9 | 261.7 | 304.8 | 270.6 | 150.8 | 112.7 | 110.6 | 76.6 | 60.2 | 44.2 |
| 2) 패 류 Shell Fishes | 0.6 | 545.2 | 576.1 | 540.6 | 246.4 | 93.5 | 72.4 | 134.2 | 95.0 | 76.5 |
| 재 칩 Martels | 0.3 | 1 182.4 | 1 240.8 | 1 101.6 | 415.2 | 103.9 | 82.0 | 114.1 | 84.4 | 62.4 |
| 기 타 Others | 0.3 | 105.0 | 111.4 | 133.2 | 85.2 | 84.2 | 63.8 | 152.1 | 104.4 | 89.0 |
| 3) 갑 각 류 Crustacea | 0.4 | 541.6 | 606.8 | 314.6 | 164.6 | 112.3 | 70.8 | 117.0 | 66.0 | 123.6 |
| 새 우 Shrimp | 0.4 | 282.1 | 420.8 | 210.4 | 124.5 | 112.3 | 70.8 | 117.0 | 66.0 | 123.6 |
| 나. 양식어업 Culture | 21.3 | 54.0 | 55.0 | 139.4 | 65.6 | 80.0 | 104.6 | 115.4 | 156.9 | 141.6 |
| 1) 어 류 Fishes | 21.2 | 53.9 | 54.2 | 138.3 | 62.8 | 79.7 | 104.5 | 115.8 | 157.7 | 142.5 |
| 바 단 잉 어 Fancy carp | 0.1 | 17.6 | 43.2 | 94.6 | 186.5 | 129.7 | 91.9 | 78.4 | 151.4 | 100.0 |
| 잉 어 Common Carp | 1.2 | 55.1 | 96.9 | 76.5 | 95.9 | 96.2 | 105.9 | 97.9 | 103.3 | 48.5 |
| 향 어 Israel carp | 8.0 | — | 22.1 | 47.2 | 68.4 | 80.5 | 124.6 | 94.9 | 156.3 | 142.8 |
| 금 붕 어 Gold Fish | 0.5 | 7.6 | 3.1 | 22.8 | 87.3 | 111.0 | 81.5 | 107.5 | 105.8 | 69.1 |
| 송 어 류 Trout | 2.3 | 31.1 | 46.2 | 52.3 | 65.3 | 93.4 | 113.7 | 92.9 | 106.5 | 159.3 |
| 미꾸라지 Loach | 0.5 | 1.5 | 19.0 | 7.5 | 5.5 | 95.7 | 98.7 | 105.7 | 162.0 | 115.5 |
| 뱀 장 어 Eel | 6.2 | 48.0 | 36.5 | 159.9 | 39.4 | 68.6 | 75.1 | 156.3 | 206.3 | 160.6 |
| 가 물 치 Snake Head | 0.7 | 63.0 | 36.7 | 69.3 | 61.8 | 84.7 | 107.6 | 107.6 | 120.8 | 125.1 |
| 메 기 Mud-Fish | 0.7 | — | 7.0 | 5.6 | 10.2 | 66.3 | 90.9 | 142.8 | 194.9 | 305.1 |
| 민 물 돔 Tilapia | 0.9 | — | 6.7 | 10.5 | 17.2 | 62.5 | 124.2 | 113.3 | 81.8 | 73.2 |
| 기 타 Others | 0.2 | 402.3 | 344.3 | 156.8 | 259.1 | 98.9 | 133.0 | 68.2 | 58.6 | 13.8 |
| 2) 패 류 Shell Fishes | 0.1 | 64.6 | 166.9 | 298.3 | 463.2 | 119.8 | 122.4 | 57.8 | 45.4 | 10.0 |
| 재 칩 Martels | 0.1 | 64.6 | 166.9 | 298.3 | 463.2 | 119.8 | 122.4 | 57.8 | 45.4 | 10.0 |

1. 농 산 물 농 가
Prices of Farm Products

단위 : 원

| | 미 곡 Rice | | 맥 류 Barley and Wheat | | | 잡 곡 Other | |
|------|------------------------------------|--------------------------------|---------------------------------------|---------------------------------------|-----------------------|-------------------------------------|-------------------------------|
| | 일 반 미 ¹⁾ Native king | 찰 쌀 ¹⁾ Glutinous | 보 리 ²⁾ Barley | 쌀 보 리 ²⁾ Naked barley | 맥 주 맥 Beer barley | 좁 쌀 ¹⁾ Italian millet | 수 수 ¹⁾ Sorghum |
| | 정 곡 중 품 Polished Grade B | 정 미 중 품 Polished Grade B | 정 부 수 매 2 등 조 곡 Unpolished Grade B | 정 부 수 매 2 등 조 곡 Unpolished Grade B | 중 품 Medium quality | 좁 쌀 중 품 Polished Grade B | 수 수 쌀 중 품 Polished Grade B |
| | 40 kg | 40 kg | 40 kg | 40 kg | 1 kg | 40 kg | 40 kg |
| 1986 | 72 315 | 87 654 | 43 888 | 41 791 | 456.40 | 65 385 | 64 773 |
| 1987 | 37 333 | 47 862 | 22 609 | 21 629 | 476.00 | 34 635 | 34 589 |
| 1988 | 41 600 | 44 593 | 23 521 | 23 555 | 517.25 | 41 121 | 32 755 |
| 1989 | 42 723 | 51 892 | 24 806 | 24 582 | 563 | 64 954 | 33 990 |
| 1990 | 45 403 | 61 967 | 19 108 | 21 900 | 612 | 44 867 | 34 060 |
| 1991 | 47 166 | 57 775 | 21 070 | 24 100 | 674 | 27 433 | 32 908 |
| 1992 | 48 954 | 54 240 | 22 540 | 25 790 | 721 | 24 948 | 32 085 |
| 1993 | 50 977 | 73 189 | 23 670 | 27 080 | 757 | 23 636 | 31 879 |

| | 채 Vegetables | | | | | | | | | | | |
|------|-----------------------------|-----------------------|-----------------------|-----------------------|-----------------------|-----------------------|-----------------------|--------------------------------------|------------------------|-----------------------|-----------------------|-----------------------|
| | 배 추 Chinese cabbage | 양 배 추 Cabbage | 상 추 Lettuce | 시 금 치 Spinach | 무 Radish | 당 근 Carrot | 토 란 Taro | 고 추 Red pepper | 파 Green onion | 쭈 갖 Crown daisy | 열 무 Young redish | 가 지 Eggplant |
| | 통 배 추 중 품 Medium quality | 중 품 Medium quality | 중 품 Medium quality | 중 품 Medium quality | 중 품 Medium quality | 중 품 Medium quality | 중 품 Medium quality | 건 홍 중 품 Dried, red medium quality | 30cm 정도 Approx 30cm | 중 품 Medium quality | 중 품 Medium quality | 중 품 Medium quality |
| | 1 관 3.75 kg | 1 관 3.75kg | 1 관 3.75 kg | 1 관 3.75 kg | 1 관 3.75 kg | 1 관 3.75 kg | 1 관 3.75 kg | 1 관 600g | 1 관 3.75 kg | 1 관 3.75 kg | 1 관 3.75 kg | 1 관 3.75 kg |
| 1986 | 305 | 479 | 994 | 1 399 | 297 | 1 084 | 1 295 | 1 958 | 698 | - | - | - |
| 1987 | 500 | 632 | 1 125 | 1 026 | 455 | 1 471 | 1 142 | 2 359 | 631 | - | - | - |
| 1988 | 644 | 612 | 1 279 | 1 348 | 564 | 1 302 | 1 768 | 1 979 | 1 076 | - | - | - |
| 1989 | 560 | 578 | 2 205 | 1 628 | 413 | 1 405 | 2 036 | 1 003 | 1 410 | - | - | - |
| 1990 | 305 | 733 | 2 584 | 1 606 | 364 | 2 367 | 2 317 | 1 867 | 1 751 | 1 268 | 952 | 1 167 |
| 1991 | 290 | 539 | 1 601 | 1 409 | 316 | 1 782 | 2 135 | 2 793 | 1 410 | 1 326 | 1 068 | 654 |
| 1992 | 243 | 533 | 1 339 | 936 | 237 | 2 082 | 2 222 | 3 589 | 937 | 1 392 | 974 | 1 084 |
| 1993 | 195 | 547 | 1 491 | 1 066 | 212 | 1 730 | 2 081 | 3 346 | 1 158 | 949 | 1 065 | 1 064 |

주 : 각 품목의 연평균 가격은 월별 가중치로 가중평균한 것임.
 1) 1986년까지는 100ℓ 당(1가마) 가격임.
 2) 1986년까지는 100ℓ 당(1가마) 가격이고 1987년부터 1989년까지는 정곡중품 40kg 가격임.
 3) 1986년까지는 100ℓ 당(1가마) 가격이고 1987년부터 1989년까지는 황두중품 40kg 가격임.
 자료 : 농협중앙회

관 매 가 격
Received by Farmers

In won

| 류 Cereal | 두 Pulses | | | | 서 류 Potatoes | | | |
|-----------------------------------|----------------------------|-----------------------------|--------------------------------|--|-------------------------|--------------------------|-------------------------|------|
| | 콩 ³⁾ Soybean | 팥 ¹⁾ Red bean | 녹두 ¹⁾ Green bean | 콩나물콩 Soybean Sprout bean | 감 자 White Potato | 고 구 마 Sweet Potato | | |
| 옥수수 ¹⁾ Corn | 백태중품 White Grade B | 적두중품 Red Grade B | 진중품 Dried Grade B | 중품 Medium quality | 중품 Medium quality | 중품 Medium quality | | |
| 40 kg | 40 kg | 40 kg | 40 kg | 40 kg | 1 관 3.75kg | 1 관 3.75kg | | |
| 21 781 | 59 302 | 109 026 | 135 049 | 39 118 | 789 | 886 | 1986 | |
| 12 079 | 35 981 | 55 568 | 79 370 | 43 024 | 1 059 | 1 101 | 1987 | |
| 11 390 | 39 301 | 50 984 | 95 612 | 50 117 | 1 572 | 1 171 | 1988 | |
| 11 233 | 39 282 | 46 792 | 79 179 | 43 748 | 1 027 | 1 165 | 1989 | |
| 10 589 | 37 767 | 67 719 | 78 057 | 61 729 | 1 242 | 1 044 | 1990 | |
| 10 465 | 41 129 | 73 910 | 101 492 | 68 112 | 1 906 | 1 205 | 1991 | |
| 10 456 | 46 429 | 70 435 | 131 459 | 65 034 | 1 892 | 1 101 | 1992 | |
| 10 321 | 53 760 | 74 850 | 127 814 | 73 603 | 1 331 | 1 229 | 1993 | |
| 소 류 | | | | | | | | |
| 마늘 Garlic | 양파 Onion | 토마토 Tomato | 참외 Musk- melon | 수박 Water melon | 오이 Cucumber | 딸기 Straw berry | 호박 Pumpkin | |
| 건중품 Dried Medium quality | 중품 Medium quality | 중품 Medium quality | 중품 Medium quality | 1관정도중품 Each approx. 3.75 kg Medium quality | 중품 Medium quality | 중품 Medium quality | 중품 Medium quality | |
| 1 접 100 pieces | 20 kg | 1 관 3.75kg | 1 관 3.75kg | 1 관 3.75kg | 1 관 3.75 kg | 1 관 3.75kg | 1 관 3.75kg | |
| 3 231 | 4 135 | 916 | 1 232 | 1 426 | 939 | 2 978 | 1 143 | 1986 |
| 2 124 | 2 390 | 1 114 | 959 | 1 479 | 1 019 | 3 703 | 1 366 | 1987 |
| 4 464 | 2 713 | 1 605 | 1 682 | 1 727 | 1 349 | 3 626 | 1 368 | 1988 |
| 4 708 | 3 454 | 1 413 | 2 597 | 1 853 | 1 184 | 4 052 | 1 713 | 1989 |
| 6 020 | 4 690 | 2 254 | 2 618 | 3 461 | 1 676 | 3 681 | 1 315 | 1990 |
| 4 719 | 4 555 | 2 116 | 3 406 | 3 315 | 1 444 | 4 103 | 978 | 1991 |
| 4 902 | 1 812 | 2 741 | 4 685 | 3 527 | 1 643 | 4 362 | 1 549 | 1992 |
| 5 467 | 2 260 | 2 643 | 4 942 | 3 838 | 1 618 | 4 361 | 1 530 | 1993 |

Note : Annual average prices are weighted by marketing amount.

1) Until 1986, 100 #

2) Until 1986, 100 #, and From 1987 to 1989, 2nd grade, per 40kg

3) Until 1986, 100 # and From 1987 to 1989 yellow soybean, 2nd grade, per 40kg

Source : N. A. C. F.

1. 농 산 물 농 가

Prices of Farm Products

단위: 원

| | 과 실 류 Fruits | | | | | | | | |
|------|--------------|----------------|----------------|-----------------|-------------|-----------|---------|-------------|----------------|
| | 사 과 | 포 도 | 밤 | 배 ¹⁾ | 복 승 아 | 감 귤 | | | |
| | Apple | Grape | Chestnut | Pear | Peach | Orange | | | |
| | 부 사 중 품 | 중 품 | 중 품 | 신 고 중 품 | 백 수 밀 도 | 온 주 밀 감 품 | | | |
| | Fuji | Medium quality | Medium quality | Singo | Med quality | Paikto | Sumilto | Onju Milkam | Medium quality |
| | (1 상자) | 1 관 | 1 말 | 1 상자 | 1 상자 | 1 상자 | 1 상자 | 1 상자 | 15 kg |
| | 15kg | 3.75kg | 8kg | 15kg | 15kg | 15kg | 15kg | 15kg | 15kg |
| 1986 | 11 287 | 2 289 | 9 588 | 7 984 | 7 072 | 7 539 | | | |
| 1987 | 13 648 | 2 451 | 11 327 | 8 951 | 6 693 | 8 325 | | | |
| 1988 | 11 955 | 2 808 | 6 161 | 10 611 | 9 271 | 9 441 | | | |
| 1989 | 12 263 | 2 960 | 5 449 | 10 883 | 9 646 | 7 577 | | | |
| 1990 | 11 130 | 3 052 | 5 180 | 10 790 | 17 699 | 7 991 | | | |
| 1991 | 14 500 | 3 669 | 5 380 | 15 134 | 18 123 | 11 110 | | | |
| 1992 | 13 705 | 4 074 | 4 502 | 15 341 | 18 680 | 9 365 | | | |
| 1993 | 13 561 | 4 129 | 5 754 | 16 322 | 18 355 | 9 600 | | | |

| | Livestock & Poultry Products | | | | | 잠 견 Cocoons | |
|------|------------------------------|------------|----------------|----------------|----------------|-------------|--------|
| | 유 우 | 유 우 송 아 지 | 달걀 | 우 유 | 채 밀(꿀) | 춘 잠 | 추 잠 |
| | Dairy cattle | Dairy calf | Egg | Milk | Honey | Spring | Autumn |
| | 초 산 우 | 분유떼기암컷 | 중 품 | 중 품 | 중 품 | 봄 | 가 을 |
| | 1st Calving | female | Medium quality | Medium quality | Medium quality | 2 등 | 2 등 |
| | 450kg | 35~45kg | Medium quality | Medium quality | Medium quality | Spring | Autum |
| | 1 두 | 1 두 | 10 개 | 1 kg | 1 승 | 1 kg | 1 kg |
| | head | head | 10 eggs | 1 kg | 1.8 l | 1 kg | 1 kg |
| 1986 | — | — | 447 | 322 | 22 858 | 4 140 | 3 882 |
| 1987 | — | — | 483 | 322 | 22 605 | 4 223 | 4 976 |
| 1988 | 1 630 583 | 472 500 | 381 | 322 | 23 268 | 5 000 | 5 213 |
| 1989 | 2 008 167 | 725 833 | 554 | 354 | 20 727 | 6 117 | 5 735 |
| 1990 | 2 029 417 | 741 500 | 571 | 364 | 20 487 | 7 226 | 6 825 |
| 1991 | 2 356 833 | 950 333 | 480 | 374 | 19 932 | 7 397 | 6 988 |
| 1992 | 2 479 250 | 1 073 167 | 583 | 383 | 21 263 | 7 764 | 7 657 |
| 1993 | 2 279 958 | 950 333 | 545 | 425 | 22 498 | 7 764 | 7 657 |

주: 각 품목의 연평균가격은 월별가중치로 가중평균한 것임.
 1) 1990년까지는 만삼길, 장실량 가격임.
 2) 1989년까지는 반시 가격임.
 3) 1986년까지는 10ℓ(1두)당 가격임.
 4) 1986년부터 1989년까지는 수삼2등 1kg당 가격임.
 5) 1986년까지는 10ℓ(1가마)당 가격임.
 자료: 농협중앙회

관 매 가 격(계속)
Received by Farmers(Cont'd)

In won

| 감 ²⁾ Persimmon | 축 산 물 | | | | | | |
|---------------------------------------|------------------------|----------------------|---------------------------|-------------------------|---|---|-------------|
| | 한 우 | | 육 돈 | 육 계 | 염 소 | | |
| | Native Cattle | | Hog | Chicken | Goat | | |
| 단 감 중 품 Sweet Medium quality | 암 소 Female 300kg | 황 소 Male 400kg | 90kg 정도 Approx 90kg | 1kg 정도 Approx 1kg | 암 육용재래종 1세 이상 Female for meat over 1 year | 수 육용재래종 1세 이상 Male for meat over 1 year | |
| 1 상자 15kg | 1 두 head | 1 두 head | 1 두 head | 1 수 head | 1 두 head | 1 두 head | |
| 5 131 | 610 324 | 954 246 | 145 595 | 869 | 55 085 | 53 714 | 1986 |
| 8 096 | 627 739 | 978 971 | 115 345 | 802 | 54 920 | 54 089 | 1987 |
| 11 188 | 875 060 | 1 333 188 | 107 260 | 932 | 61 669 | 62 592 | 1988 |
| 9 387 | 1 206 421 | 1 704 328 | 93 650 | 1 009 | 80 608 | 81 815 | 1989 |
| 25 979 | 1 357 656 | 1 918 219 | 139 023 | 1 023 | 103 721 | 106 040 | 1990 |
| 30 124 | 1 632 959 | 2 141 693 | 154 234 | 963 | 166 828 | 169 346 | 1991 |
| 25 702 | 1 768 033 | 2 412 908 | 128 783 | 888 | 190 701 | 188 562 | 1992 |
| 25 004 | 1 631 803 | 2 174 501 | 132 403 | 1 122 | 159 419 | 152 996 | 1993 |

| 땅콩 ⁵⁾ Peanut | 특 용 작 물 Special crops | | | | | | 부 산 물 By Products Straw | |
|----------------------------|--------------------------|----------------------------|---------------------------|---------------------------------|----------------------------|-------------------|-------------------------------|-------------|
| | 표고버섯 | 참깨 ³⁾ | 엽연초 | 유채 | 들깨 ⁴⁾ | 인삼 ⁴⁾ | | |
| | Oak mushroom | Sesame Seed | Tabacco | Rape Seed | Perilla Seed | Ginseng | | |
| 껍질간것 중 품 | 중 품 | 건 중 품 | 매상가격황색건 3 등 품 | 건종실중품 | 건 중 품 | 수삼4년근 | 중 품 | |
| Hulled grade B | Medium quality | Dried Medium quality | Yellow dried 3rd grade | Dried seed Medium quality | Dried Medium quality | Fresh | Medium quality | |
| 40kg | 3.75kg | 4 kg | 1 kg | 1 kg | 4 kg | 4years (750 g) | 1 관 3.75 kg | |
| 152 899 | — | 35 731 | 2 450 | 446 | 7 255 | 23 660 | 192 | 1986 |
| 83 506 | — | 29 121 | 2 750 | 469 | 8 003 | 24 270 | 186 | 1987 |
| 79 192 | — | 23 927 | 3 130 | 546 | 8 901 | 25 300 | 181 | 1988 |
| 78 974 | — | 21 533 | 3 390 | 650 | 6 949 | 26 820 | 188 | 1989 |
| 96 664 | 9 658 | 27 461 | 3 730 | 773 | 7 237 | 9 945 | 190 | 1990 |
| 104 132 | 13 441 | 28 188 | 4 000 | 773 | 8 750 | 15 314 | 186 | 1991 |
| 110 387 | 15 951 | 27 964 | 4 570 | 812 | 10 282 | 13 319 | 182 | 1992 |
| 106 834 | 17 682 | 30 751 | 4 570 | 812 | 10 150 | 19 841 | 183 | 1993 |

Note : Annual average prices are weighted by marketing amount.

1) Prices through 1990 are Mansamkil & changsiprang, medium quality. 2) Prices through 1989 are Bansil, medium quality.

3) Until 1986, 10 #

4) From 1986 to 1989 Fresh ginseng, 2nd grade, per 1kg

5) Until 1986, 10 #

Source : N. A. C. F

2. 농업용품농 Prices of Farm Supplies

단위: 원

| | 종 자 류 Seeds | | | | 농 | | |
|--------------|-----------------------------|--|---------------------------------------|--------------------------------------|---|---|---|
| | 무 종 자 Radish seed | 배 추 종 자 Chinese cabbage seed | 양 파 종 자 Onion seed | 감 자 종 자 ¹⁾ Potato seed | 삽 Shovel | 트 래 타 Tractor | 이 앙 기 Rice transplanter |
| | 농협공급중품 Medium quality | 홍농종묘복돌이 (김장용) Bok-Do-ri(Heung- nong-Co) | 교 배 종 (용 안 황) Medium quality | 수 미 중 품 Medium quality Sumi | 환 형 (자루붙은) Round shape with handle | 대 동 (본체) 22HP Dae Dong Body, 22HP | 대 동 4 조 직 Dae Dong NS, 400B Body |
| 1 합 0.2ml | 1 작 20 ml | 1 대 2dl | 25kg | 1 정 each | 1 대 each | 1 대 each | |
| 1986 | 560 | 3 300 | 7 500 | 1 513 | 1 612 | 5 269 500 | 1 412 800 |
| 1987 | 560 | 3 300 | 7 500 | 1 523 | 1 612 | 5 421 500 | 1 453 500 |
| 1988 | 581 | 3 417 | 7 500 | 1 523 | 1 726 | 5 421 500 | 1 514 083 |
| 1989 | 630 | 3 617 | 7 500 | 1 523 | 1 786 | 5 447 667 | 1 510 667 |
| 1990 | 655 | 3 967 | 7 500 | 14 398 | 1 871 | 5 943 000 | 1 601 000 |
| 1991 | 695 | 4 367 | 8 025 | 15 125 | 2 220 | 5 943 000 | 1 601 000 |
| 1992 | 757 | 4 850 | 8 400 | 15 463 | 2 481 | 6 064 000 | 1 601 000 |
| 1993 | 789 | 5 158 | 8 400 | 15 878 | 2 539 | 5 410 417 | 867 208 |

| | 시 설 자 재 류 Equipping materials | | | | | | 영농광열 Lights & Fuels for farming | 가 축 Livestock | |
|--------------|----------------------------------|------------------|--|--------------------|--------------------------|------------------------|---------------------------------------|--|---|
| | 시 멘 트 Cement | 철 사 Wire | 농 용 비 닐 Vinyl sheet for farm use | P.P포대 P.P Bag | 시멘트블록 Cement block | 죽 골재 Bamboo rod | 경 유 Diesel | 송 아 지 Calf | |
| | 포틀랜드 Portland | 14 번 선 도 # 14 | 두 께 0.03mm×180cm | 곡 물 용 For grain | 6 인 치 6 inch thick | 0.2cm×1.5cm ×180cm | 순 유 Pure oil | 암 컷 (생후4~6개월) Female 4~6 months | 수 컷 (생후 4~6개월) Male 4~6 months |
| 1 대 40 kg | 1 관 3.75kg | 1 권 (200m) | 1 매 Sheet | 10 장 10Sheets | 1 개 each | 1 갤런(gallon) 3.78 l | 1 두 head | 1 두 head | |
| 1986 | 2 289 | 2 325 | 9 927 | 258 | 2 150 | 26 | 804 | 241 145 | 360 243 |
| 1987 | 2 285 | 2 320 | 9 300 | 253 | 2 144 | 28 | 723 | 282 229 | 427 580 |
| 1988 | 2 425 | 2 391 | 10 446 | 244 | 2 202 | 35 | 606 | 444 170 | 607 123 |
| 1989 | 2 372 | 2 428 | 11 183 | 245 | 2 228 | 37 | 582 | 730 195 | 956 898 |
| 1990 | 2 940 | 2 496 | 10 702 | 235 | 2 522 | 41 | 582 | 865 700 | 1 163 178 |
| 1991 | 3 451 | 2 638 | 13 023 | 251 | 2 903 | 45 | 582 | 1 223 331 | 1 501 510 |
| 1992 | 3 633 | 2 694 | 11 254 | 246 | 3 089 | 49 | 633 | 1 360 643 | 1 663 367 |
| 1993 | 3 619 | 2 694 | 10 797 | 240 | 3 115 | 54 | 683 | 1 145 771 | 1 414 877 |

주: 1) 1989년까지는 남작 중품 3.75kg당 가격임.
자료: 농협중앙회

가 구 입 가 격

Paid by Farmers

In won

| 기 구 류 Farm Implements | | | | | | |
|------------------------------|--|------------------------------|---------------------------------|--------------------------------|---|-------------|
| 바 인 다 Binder | 동 력 경 운 기 Power Tiller | 동 력 분 무 기 Power Sprayer | 관 리 기 Cultivator | 콤 바 인 Combine | 육 모 상자 Nursery Box | |
| 대 동 2 조 직 Dae Dong HE 50A | 수 냉 디젤 8 마 력 Water cooling Diesel motor 8H. P | 대 동 DN40A Dae Dong Dn-40A | 아 세 아 종 합 5-3 마 력 Asia 5.3HP | 대 동 3 조 직 Dae Dong Nx-1,500 | 대 동 신 생 품 Dae Dong broad drill Seeding | |
| 1 대 each | 1 대 each | 1 대 each | 1 대 each | 1 대 each | 1 개 piece | |
| 1 225 600 | 1 432 200 | 458 700 | - | - | - | 1986 |
| 1 260 900 | 1 488 700 | 487 200 | - | - | - | 1987 |
| 1 260 900 | 1 550 450 | 487 200 | - | 8 017 500 | 790 | 1988 |
| 1 264 333 | 1 599 333 | 475 100 | - | 7 976 667 | 720 | 1989 |
| 1 375 000 | 1 696 000 | 240 000 | 1 230 500 | 8 550 000 | 656 | 1990 |
| 1 493 000 | 1 696 000 | 255 000 | 1 230 500 | 8 550 000 | 648 | 1991 |
| 1 561 750 | 1 857 333 | 270 000 | 1 230 000 | 8 550 000 | 650 | 1992 |
| 849 333 | 1 037 375 | 146 250 | 666 521 | 7 633 333 | 635 | 1993 |

| 류 | | 사 료 류 Feeds | | | | | | |
|---------------------------------------|-------------------------------------|-------------------|-----------------------------|------------------------------|------------------------|------------------------------------|-----------------------------|-------------|
| 새 끼 돼 지 Feeder hog | | 쌀 겨 Rice bran | 배 합 사 료 Feed mixture | | | | | |
| 암 컷 (생 후 40~60 일) Female 40~60days | 수 컷 (생 후 40~60 일) Male 40~60days | 사 료 용 For feed | 산 란 용 전 기 For feed layer | 부 로 일 러 용 전 기 For broiler | 양 돈 용 전 기 For swine | 비 육 우 용 큰 소 비 육 For Beef cattle | 낙 농 용 착 유 II 호 For dairy | |
| 1 두 head | 1 두 head | 1 입 100 l | 1 대 (25kg) | 1 대 (25kg) | 1 대 (25kg) | 1 대 (25kg) | 1 대 (25kg) | |
| 42 974 | 42 482 | 4 274 | 5 282 | 6 280 | 5 250 | 4 386 | 4 692 | 1986 |
| 38 492 | 38 431 | 4 255 | 4 916 | 5 962 | 4 940 | 4 186 | 4 498 | 1987 |
| 35 422 | 33 087 | 4 451 | 5 143 | 6 308 | 5 115 | 4 236 | 4 587 | 1988 |
| 26 214 | 26 710 | 4 504 | 5 574 | 6 756 | 5 492 | 4 413 | 4 934 | 1989 |
| 41 149 | 41 411 | 4 568 | 5 574 | 6 756 | 5 492 | 4 413 | 4 934 | 1990 |
| 54 350 | 54 084 | 4 544 | 5 574 | 6 756 | 5 492 | 4 413 | 4 934 | 1991 |
| 40 714 | 39 330 | 4 316 | 5 574 | 6 756 | 5 492 | 4 413 | 4 934 | 1992 |
| 39 705 | 37 729 | 4 310 | 5 626 | 6 775 | 5 537 | 4 456 | 4 934 | 1993 |

Note : 1) Until 1989 Namjak medium quality per 3.75kg
Source : N. A. C. F

3. 가 계 용 품

Prices of Household

단위: 원

| | 곡 면 류 Grain and Noodle | | | | | | |
|------------------------------------|-----------------------------------|---|--------------------|-----------------------------------|---------------------------|--------------|--|
| | 쌀 | 보리쌀 | 라면 | 소맥분 | 국수 | 김 | 미역 |
| | Rice | Barley | Ramyon | Wheat Flour | Noodle | Dried Laver | Dried undaria pinnatifida |
| | 정미중품 | 정미중품 | 중품 | 중품 | 중품 | 흑중토 | 단각길이 75cm 폭 15cm Approx 75cm ×15cm dr aed |
| Polished grade B | Polished grade B | Medium Quality | Medium Quality | Medium Quality | Black Medium Quality | | |
| 4 kg | 4 kg | 1봉 Each | 22 kg | 1 kg | 1속(100매)Bun-dle(100sheet) | 1매 Sheet | |
| 1988 | 4 280 | 2 394 | 95 | 5 394 | 469 | 4 612 | 401 |
| 1989 | 4 471 | 2 469 | 95 | 5 782 | 490 | 3 132 | 369 |
| 1990 | 4 932 | 2 484 | 95 | 6 323 | 522 | 3 888 | 416 |
| 1991 | 5 259 | 2 553 | 98 | 6 519 | 607 | 4 383 | 511 |
| 1992 | 5 402 | 2 587 | 100 | 7 047 | 695 | 4 224 | 678 |
| 1993 | 5 758 | 2 777 | 212 | 7 280 | 737 | 4 128 | 725 |
| | 육 류 Meat | | 조 미 료 Seasoning | | | | |
| | 쇠고기 | 돼지고기 | 소금 | 설탕 | 참기름 | 화학조미료 | |
| | Beef | Pork | Salt | Sugar | Sesameseed Oil | Flavouring | |
| | 정육 | 정육 | 천일염 | 정백 | 순유 | 미원신선로포 | |
| Boneless Meat | Boneless Meat | unrefined sald | Refined White | Pure | 정미 50g Miwon net 50g | | |
| 500 g | 500 g | 2 l | 3 kg | 150 g | 1봉 500g 입 | | |
| 1988 | 4 161 | 1 744 | 563 | 1 808 | 3 086 | 1 538 | |
| 1989 | 5 376 | 1 568 | 461 | 1 725 | 2 992 | 1 593 | |
| 1990 | 5 836 | 2 071 | 493 | 1 878 | 3 227 | 1 607 | |
| 1991 | 6 711 | 2 518 | 564 | 1 795 | 3 532 | 1 619 | |
| 1992 | 7 628 | 2 445 | 613 | 1 747 | 3 783 | 1 656 | |
| 1993 | 7 533 | 2 327 | 631 | 1 796 | 3 884 | 1 698 | |
| | 피 복 류 Clothing | | | | | | |
| | 양말 | 런닝셔츠 | 내의 | 신사복 | 와이셔츠 | 고무신 | |
| | Socks | T-shirt | Underwear | Men's Suit | Shirts for Man | Rubber Shoes | |
| | 남자대중품 | 남용반소매 | 상하동절용대 | 모직춘·추복 | 긴팔기성복중품 | 남백색 | |
| For Man, Large Size Medium Quality | For Man, Short Sleeve, Large Size | Jackets and Pants for Winter Large Size | Wool. custom made | Ready Made Suit With Long Sleeves | (성인용) For Male, Whith | | |
| 1 켤레 Pair | 1 매 Each | 1 착 Each | 1 벌 Each | 1 매 Each | 1 켤레 Pair | | |
| 1988 | 720 | 917 | 6 202 | 103 533 | 9 425 | 1 383 | |
| 1989 | 806 | 950 | 6 704 | 133 151 | 10 181 | 1 416 | |
| 1990 | 897 | 996 | 6 991 | 154 111 | 10 853 | 1 427 | |
| 1991 | 1 060 | 1 006 | 7 569 | 196 363 | 13 702 | 1 499 | |
| 1992 | 1 176 | 1 092 | 8 069 | 208 861 | 15 579 | 1 613 | |
| 1993 | 1 260 | 1 134 | 8 467 | 218 644 | 16 397 | 1 686 | |

농 가 구 입 가 격

Goods Paid by Farmers

In won

| 해 초 및 어 류 Seaweeds and Fishes | | | | | | | | In won |
|--|---|---------------------------------|---|--|------------------------------|------------------|--------------------------|--------|
| 명 태 Dried Whiling | 마른멸치 Dried Anchory | 마른오징어 Dried Cuttle fish | 고 등 어 Mackerel | 조 기 Yellow Corving | 꽁 치 Saury | 갈 치 Hair-Tail | 새 우 젓 Pickled Shrimps | |
| 장 45cm 정도 중품 | 장 5cm 정도 중품 | 몸길이 20cm | 선 어 25cm | 선 어 25cm | 선 어 30cm | 선 어 70cm | 추젓중품 | |
| Length 45cm | Length 5cm | Length 20cm | Fresh Fish | Fresh Fish | Fresh Fish | Fresh Fish | Pickled Shrimps | |
| 1 마 리 Head | 3 kg | 1축(20마리) 20 Fish | 1 마 리 Head | 1 마 리 Head | 1 마 리 Head | 1 마 리 Head | 1 ℓ | |
| 613 | 10 505 | 17 365 | 604 | 2 505 | 319 | 958 | 1 155 | 1988 |
| 679 | 16 329 | 20 038 | 465 | 2 319 | 362 | 1 151 | 1 125 | 1989 |
| 771 | 16 232 | 19 955 | 530 | 2 565 | 349 | 1 296 | 1 142 | 1990 |
| 1 124 | 15 957 | 22 443 | 700 | 2 742 | 471 | 1 727 | 1 235 | 1991 |
| 1 318 | 15 752 | 19 400 | 941 | 3 038 | 461 | 2 205 | 1 360 | 1992 |
| 1 186 | 17 052 | 16 761 | 987 | 3 009 | 440 | 2 568 | 1 319 | 1993 |
| 기 호 품 Stimulants | | | | | | | | In won |
| 간 장 Sauce | 탁주 "Takchoo" (Korean Liquor) | 소주 "So-Joo" (Korean Liquor) | 사 과 Apple | 과 자 Confectioneries | 빵 Bread | | | |
| 샘 포 간 장 "Pring" Brand in Bottle | 양 조 장 산 Produced Of Authorized Brewery | 곡 주(25도) Made from Grain | 국 광 또는 홍 옥 중 품 Gookgwang or Hongok, Me- dium Quality | 새 우 깡 | 빵 팔 비 니 루 포 장 (삼 립) 보 립 달 | | | |
| 0.9 ℓ | 1.8 ℓ | 1 병 360ml | 5개 5Each | 1 봉 90 g | 1개 Each | | | |
| 551 | 356 | 342 | 1 632 | 191 | 196 | | | 1988 |
| 576 | 370 | 365 | 1 744 | 191 | 196 | | | 1989 |
| 588 | 391 | 395 | 2 057 | 191 | 196 | | | 1990 |
| 634 | 434 | 410 | 2 331 | 191 | 196 | | | 1991 |
| 711 | 477 | 420 | 2 445 | 191 | 196 | | | 1992 |
| 740 | 504 | 424 | 1 865 | 191 | 199 | | | 1993 |
| 피 복 류 Clothing | | | | | | | | In won |
| 청 바 지 Blue Jeans | 운 동 화 Canvas Shoes | 구 두 Leather Shoes | 스 웨 타 Sweater | 재 봉 실 Thread | | | | |
| 남자성인용 면100% For men Cotton100%, Medium quality | 월 드 컵 남 학 생 용 250mm | 남자용마춤 Custom made for men | 부 인 용 화 학 사 기 성 복 중 춤 Synthetic Fiber for Women Readymade | 백 색 50 번 사 35.58 m White # 50 35.58 m | | | | |
| 1 매 Sheet | 1 켤 레 Pair | 1 켤 레 Pair | 1 착 Each | 1 굴 레 roll | | | | |
| - | 5 981 | 22 433 | 6 907 | 307 | | | | 1988 |
| - | 6 382 | 24 492 | 7 254 | 311 | | | | 1989 |
| 9 899 | 6 724 | 25 255 | 8 618 | 315 | | | | 1990 |
| 12 495 | 8 179 | 30 109 | 11 843 | 339 | | | | 1991 |
| 13 308 | 9 578 | 32 482 | 13 954 | 354 | | | | 1992 |
| 14 256 | 9 821 | 33 808 | 14 146 | 356 | | | | 1993 |

3. 가 계 용 품 Prices of Household

단위: 원

| | 광 열 비 Light and Fuel | | | 가 구 | | | | |
|------|--|---|--|---|--|--|---------------------------------|---------------------------|
| | 구 공 탄 Briquet | 전 기 료 Electric Charges | 수 도 료 Water Chage | 스 텐 주 발 Stainless Bowl | 양 은 솔 Cooking Kettle | | | |
| | 22 공 탄 22 Holes | 사용료세금부 For Roon Including Taxes | 가정용 20t 사용 For Home Use, Monthly charge(20t) | 성인용 두께 1.5 미 리 1.5mm Thick for Adult | 알미늄직경 24cm 백색 중 품 Aluminium I Dia- meter 24cm White | | | |
| | 1 개 Each | 25kw | 1 개 월 Month | 1 조 Set | 1 개 Each | | | |
| 1988 | 198 | 1 231 | - | 3 960 | 3 595 | | | |
| 1989 | 202 | 1 216 | - | 3 949 | 3 750 | | | |
| 1990 | 207 | 1 216 | 2 245 | 3 984 | 3 859 | | | |
| 1991 | 220 | 1 216 | 2 516 | 4 769 | 4 569 | | | |
| 1992 | 224 | 1 216 | 2 634 | 5 233 | 5 296 | | | |
| 1993 | 226 | 1 216 | 2 821 | 5 333 | 5 403 | | | |
| | 주 택 자 재 Building Materials | | | | | | | |
| | 벽 지 Wall Paper | 장 판 지 Floor Paper Oiled | 각 재 Square Timber | 판 자 Board | 합 판 Plywood | | | |
| | 중 절 지 3 색 도 Triple colour 54cm × 550cm | 중 품 2mm × 180cm × 180cm | 라 왕 9 자 Lawan Length 272.9cm | 라 왕 9 자 Lauan Length 272.9cm | 1 분 (3 × 6) 3.6mm × 90cm × 180cm | | | |
| | 1 개 (두루마리) Sheet | 1 매 Sheet | 1 재 "Set" | 1 재 "Set" | 1 매 Sheet | | | |
| 1988 | 1 240 | 6 693 | 1 003 | 1 184 | 3 650 | | | |
| 1989 | 1 303 | 6 848 | 1 045 | 1 276 | 3 623 | | | |
| 1990 | 1 392 | 7 109 | 1 198 | 1 386 | 3 857 | | | |
| 1991 | 1 807 | 8 546 | 1 293 | 1 501 | 4 110 | | | |
| 1992 | 2 132 | 9 082 | 1 315 | 1 646 | 4 164 | | | |
| 1993 | 2 138 | 9 112 | 1 380 | 1 675 | 4 593 | | | |
| | 위 생 품 Sanitation | | | | 교 육 및 오 | | | |
| | 이 발 료 Hair Cut | 진 찰 료 Medical Diagnosis | 화 장 비 누 Toilet Soap | 치 약 Tooth Paste | 노 트 Note Book | 그 림 물 감 Pigment | 신 문 대 Subscription (News Paper) | 월 간 잡 지 Monthly maga-zine |
| | 대인세발유부 Adult Incl- ding Washing & Dressing With Pomade | 시립종합병원 내 과 진 료 General hosp- ital excluding medicine cost | 다이알비누 (140) g Medium | 튜우브입(럭키) In Tube "Lucky" Brand | 대 학 노 트 모조지 40매 Vellum Paper Approx. 4C Sheets | 모나미 12색 "Monami" brand 12 colors | 일 간 신 문 Daily delivery | 당 월 분 This month |
| | 1 회 One Time | 1 회 One Time | 1 개 Each | 1 개 Each | 1 권 Book | 1 갑 Case | 월 요 금 Per Month | 1 권 Volume |
| 1988 | 3 280 | 1 978 | 293 | 442 | 248 | 1 041 | 3 350 | 4 067 |
| 1989 | 3 563 | 1 900 | 298 | 450 | 253 | 1 165 | 3 500 | 4 250 |
| 1990 | 3 884 | 2 138 | 298 | 450 | 256 | 1 236 | 3 917 | 4 800 |
| 1991 | 4 675 | 2 200 | 300 | 450 | 281 | 1 390 | 4 750 | 5 300 |
| 1992 | 5 080 | 2 318 | 300 | 472 | 310 | 1 498 | 5 000 | 5 500 |
| 1993 | 5 376 | 2 484 | 308 | 480 | 317 | 1 507 | 6 000 | 6 000 |

농 가 구 입 가 격(계속)
Goods Paid by Farmers(Cont'd)

In won

| Furniture and Utensil | | | | | | |
|---------------------------------|--|---|---|--|--|------|
| 및 | 집 | 기 | | | | |
| 재 봉 틀 Sewing Machine | 우 산 Umbrella | 자 전 차 Bicycle | 항 아 리 Pot | 양 동 이 Bucket | | |
| 가 정 용(드레스) Cabinet Style | 협 립 · 홀 산 10 개 데 드 른 "Hyuplip" brand 10ribs | 신 품 26 인 치 라 이 트 부 26inch With Light | 입 구 직 경 30cm 장 80cm 중 품 Dia 30cm Length 80cm | 프 라 스틱 제 품 Plastics 15 ℓ capacity 15 ℓ | | |
| 1 대 Each | 1 개 Each | 1 개 Each | 1 개 Each | 1 개 Each | | |
| 81 600 | 3 853 | 60 597 | 8 449 | 1 374 | | 1988 |
| 81 600 | 4 115 | 63 253 | 8 400 | 1 472 | | 1989 |
| 81 600 | 4 298 | 65 951 | 8 465 | 1 546 | | 1990 |
| 81 600 | 4 634 | 75 088 | 9 307 | 1 936 | | 1991 |
| 81 600 | 5 069 | 77 083 | 10 092 | 2 191 | | 1992 |
| 81 600 | 5 198 | 78 225 | 10 398 | 2 246 | | 1993 |
| Medical & Personal Care | | | | | | |
| 보 | 건 | | | | | |
| 벽 들 Bricks | 세 탁 비 누 Laundry Soap | 화 장 품 Cream | 소 화 제 Digestive | 감 기 약 Antifebrile | 항 생 제 Mycine | |
| 21cm × 6cm × 9cm | 백 색 White | 아 모 레 밀 크 로 손 Milk lotion | 활 명 수 Liquid | 국 산 아 스피 린 Domestic Aspirin | 데 트 라 싸 이 클 린 Chiomycin Tablet | |
| 10장 Sheets | 1 개 Each | 1 병 Bottle(120ml) | 1 병 Bottle(60ml) | 1 병(10정입) Bottle(10 tablets) | 1 개 Each | |
| 1 367 | 194 | 5 039 | 169 | 407 | 495 | 1988 |
| 1 452 | 201 | 4 925 | 169 | 407 | 495 | 1989 |
| 1 609 | 204 | 4 925 | 174 | 407 | 495 | 1990 |
| 1 935 | 219 | 5 056 | 185 | 407 | 511 | 1991 |
| 2 101 | 226 | 5 100 | 190 | 407 | 523 | 1992 |
| 2 159 | 227 | 5 109 | 191 | 409 | 527 | 1993 |
| Stationaries & Recreation | | | Transp & Comm. | | | |
| 라 | 류 | | 통 | | | |
| 영 화 료 Movies Admissionfee | 납 입 금 Tuition | 납 입 금 Tuition | 버 스 승 차 료 Bus | 기 차 승 차 료 Train Fare | 우 편 료 Postage | |
| 대 인 For Adult | 고 등 학 교 High School Tuition | 중 학 교 Middle School Tuition | 시 외 일 반 버 스 Surburban Ordinary | 대 인 완 행 Adult ordinary | 국 내 보 통 우 편 필 서 용 소 (20g 이 내) Domestic ordinary mail | |
| 1 회 One Time | 1 분 기 Quarter | 1 분 기 Quarter | 10km당 | 용 산 - 대 전 Yangsan - Taejon | 1 회 Once | |
| 1 410 | 75 827 | 50 183 | 189 | 1 280 | 80 | 1988 |
| 1 630 | 82 341 | 54 608 | 209 | 1 280 | 80 | 1989 |
| 1 897 | 72 725 | 46 025 | 211 | 1 280 | 93 | 1990 |
| 2 470 | 76 200 | 48 200 | 255 | 1 380 | 100 | 1991 |
| 2 748 | 86 075 | 54 125 | 316 | 1 435 | 100 | 1992 |
| 2 928 | 92 083 | 57 617 | 382 | 1 559 | 109 | 1993 |

1. 농 림 어 업 생
Value of Agricultural, Forestry &

단위 : 천원

| | 1985 | 1986 | 1987 | 1988 | 1989 |
|------------|----------------|----------------|----------------|----------------|----------------|
| 농 림 어 업 | 14 543 089 839 | 15 300 468 184 | 15 792 798 978 | 18 028 082 761 | 19 513 350 729 |
| 농 림 업 | 12 869 754 981 | 13 328 794 909 | 13 688 375 822 | 15 841 931 203 | 16 833 771 412 |
| 어 업 | 12 225 401 704 | 12 713 501 430 | 13 058 183 440 | 15 154 888 345 | 16 145 013 983 |
| 1. 경 종 | 9 222 259 523 | 9 572 903 587 | 9 968 005 911 | 12 002 136 397 | 12 677 797 690 |
| 가. 식 량 작 물 | 5 247 032 771 | 5 608 041 412 | 5 827 689 105 | 7 023 716 018 | 7 043 621 053 |
| 1) 미 곡 | 4 440 642 995 | 4 832 174 942 | 4 954 583 385 | 5 994 309 213 | 6 044 057 364 |
| 2) 맥 류 | 263 279 878 | 235 634 826 | 275 403 504 | 321 118 449 | 310 346 080 |
| 겉 보 리 | 76 294 400 | 63 347 596 | 76 430 855 | 80 961 634 | 72 892 431 |
| 쌀 보 리 | 105 131 856 | 108 392 845 | 136 468 176 | 164 996 886 | 157 712 581 |
| 맥 주 보 리 | 78 951 340 | 62 528 626 | 61 279 288 | 74 287 445 | 79 741 068 |
| 밀 | 2 902 282 | 1 365 759 | 1 225 185 | 872 484 | - |
| 3) 잡 곡 | 47 143 342 | 45 971 392 | 53 116 560 | 40 377 011 | 42 416 959 |
| 조 | 4 552 785 | 2 729 472 | 2 229 628 | 2 488 849 | 5 118 375 |
| 수 수 | 1 204 284 | 1 541 854 | 1 982 814 | 1 330 672 | - |
| 옥 수 수 | 37 068 219 | 32 543 944 | 38 468 595 | 30 143 350 | 33 875 077 |
| 메 밀 | 4 318 054 | 9 156 122 | 10 435 523 | 6 414 140 | 3 423 507 |
| 4) 두 류 | 221 019 786 | 217 056 469 | 258 122 140 | 314 968 704 | 306 411 028 |
| 콩 | 181 040 598 | 156 615 912 | 183 033 548 | 235 246 943 | 247 036 642 |
| 팥 | 26 002 106 | 39 994 472 | 48 741 471 | 48 847 770 | 36 579 646 |
| 녹 두 | 8 942 013 | 11 352 581 | 14 153 655 | 21 426 649 | 15 408 233 |
| 강 남 콩 | 3 612 440 | 6 127 502 | 9 215 632 | 6 983 130 | 5 080 668 |
| 동 부 | 1 422 629 | 2 966 002 | 2 977 834 | 2 464 212 | 2 305 839 |
| 5) 서 류 | 274 946 770 | 277 203 783 | 286 463 516 | 352 942 641 | 340 389 622 |
| 감 자 | 134 350 134 | 117 962 530 | 127 151 165 | 177 919 798 | 156 389 635 |
| 고 구 마 | 140 596 636 | 159 241 253 | 159 312 351 | 175 022 843 | 183 999 987 |
| 나. 채 소 | 2 241 131 035 | 1 988 172 801 | 1 888 885 684 | 2 513 784 608 | 2 580 341 715 |
| 1) 엽 채 류 | 345 274 722 | 313 991 878 | 379 209 430 | 481 330 568 | 485 872 980 |
| 가) 노 지 채 배 | 345 274 722 | 313 991 878 | 379 209 430 | 481 330 568 | 436 276 730 |
| 배 추 | 293 144 600 | 250 899 088 | 324 529 989 | 407 934 053 | 367 609 878 |
| 양 배 추 | 13 200 866 | 18 122 240 | 16 959 139 | 21 708 701 | 22 197 310 |
| 시 금 치 | 15 914 207 | 21 607 652 | 16 310 117 | 24 478 984 | 20 800 180 |
| 상 추 | 15 128 740 | 13 541 680 | 13 331 700 | 16 858 601 | 14 725 042 |
| 미 나 리 | 7 886 309 | 9 821 218 | 8 078 485 | 10 350 229 | 10 944 320 |
| 나) 시 설 채 배 | - | - | - | - | 49 596 250 |
| 배 추 | - | - | - | - | 15 822 768 |
| 시 금 치 | - | - | - | - | 10 880 675 |
| 상 추 | - | - | - | - | 22 892 807 |
| 2) 과 채 류 | 239 603 080 | 288 292 587 | 270 166 987 | 339 292 714 | 668 538 563 |

주) 업종별 생산액은 지수산출 품목만을 대상으로 하였음
자료 : 농수산통계관실

산 액(경상가격)

Fishery Products(Current Market Prices)

In thousand Won

| 1990 | 1991 | 1992 | 1993 | |
|----------------|----------------|----------------|----------------|-----------------------------------|
| 21 219 138 156 | 23 001 787 874 | 24 425 828 394 | 25 052 764 646 | Agriculture, Forestry and Fishing |
| 18 396 595 516 | 19 829 893 484 | 21 141 320 910 | 21 560 718 730 | Agricultural and Forestry |
| 17 728 114 366 | 19 157 279 104 | 20 405 046 220 | 20 752 644 240 | Agricultural |
| 13 776 484 074 | 14 725 908 202 | 15 774 036 451 | 15 669 223 686 | Section of Cultivation |
| 7 399 369 052 | 7 319 397 355 | 7 705 260 253 | 7 202 989 564 | Food Crops |
| 6 537 973 009 | 6 398 268 260 | 6 723 248 413 | 6 281 010 771 | Rice |
| 294 740 015 | 296 331 918 | 292 825 725 | 311 168 251 | Barley and Wheat |
| 69 064 389 | 59 584 302 | 54 737 720 | 49 481 328 | Barley |
| 146 068 502 | 125 886 411 | 125 172 195 | 127 541 792 | Naked Barley |
| 79 607 124 | 110 861 205 | 112 915 810 | 134 145 131 | Beer Barley |
| - | - | - | - | Wheat |
| 39 634 467 | 25 666 825 | 30 803 195 | 25 301 784 | Miscellaneous Grain |
| 4 871 762 | 1 711 914 | 1 081 132 | 1 270 435 | Millet |
| - | - | - | - | Sorghum |
| 31 393 429 | 19 539 311 | 24 235 559 | 21 185 659 | Corn |
| 3 369 276 | 4 415 600 | 5 486 505 | 2 845 690 | Buckwheat |
| 269 752 417 | 249 582 482 | 261 657 885 | 284 802 200 | Pulses |
| 213 656 810 | 180 634 082 | 199 287 840 | 228 682 944 | Soy bean |
| 38 761 947 | 49 354 854 | 41 455 398 | 36 251 726 | Red bean |
| 10 672 873 | 13 089 539 | 15 228 301 | 14 446 177 | Green bean |
| 4 980 702 | 4 666 429 | 3 638 987 | 3 594 504 | Kidney bean |
| 1 680 085 | 1 837 578 | 2 047 359 | 1 826 848 | Cowpeas |
| 257 269 144 | 349 547 870 | 396 725 035 | 300 706 558 | Potatoes |
| 131 446 046 | 225 853 310 | 304 959 565 | 208 234 398 | White Potato |
| 125 823 098 | 123 694 560 | 91 765 470 | 92 472 160 | Sweet Potato |
| 3 323 243 330 | 3 843 547 788 | 4 279 182 207 | 4 554 767 480 | Vegetables |
| 515 805 839 | 520 897 346 | 451 684 698 | 539 889 364 | Leaf and Stem Vegetables |
| 451 597 184 | 424 983 840 | 372 013 402 | 429 342 954 | Field |
| 373 102 423 | 347 848 365 | 309 701 573 | 343 945 679 | Chinese Cabbage |
| 32 292 279 | 27 555 629 | 23 714 611 | 21 345 010 | Cabbage |
| 15 652 760 | 20 516 215 | 13 463 617 | 20 704 587 | Spinach |
| 19 263 150 | 20 466 424 | 20 971 254 | 29 952 072 | Lettuce |
| 11 286 572 | 8 597 207 | 4 162 347 | 13 395 606 | Parsley |
| 64 208 655 | 95 913 506 | 79 671 296 | 110 546 410 | Green house |
| 23 563 106 | 35 327 558 | 26 709 306 | 28 095 849 | Chinese Cabbage |
| 14 234 528 | 13 710 156 | 9 619 050 | 13 607 861 | Spinach |
| 26 411 021 | 46 875 792 | 43 342 940 | 68 842 700 | Lettuce |
| 893 920 318 | 1 229 523 909 | 1 438 429 144 | 1 647 713 591 | Fruit Vegetables |

Note) Calculation of the Production Value is done only about Agriculture, Forestry and Fishing Index number List
 Source : The Agriculture and Fisheries Statistics Bureau

1. 농 림 어 업 생
Value of Agricultural, Forestry &

단위 : 천원

| | 1985 | 1986 | 1987 | 1988 | 1989 |
|------------|---------------|---------------|---------------|---------------|---------------|
| 가) 노 지 재 배 | 239 603 080 | 288 292 587 | 270 166 987 | 339 292 714 | 243 123 342 |
| 수 박 | 125 040 517 | 178 552 651 | 165 098 995 | 214 059 883 | 140 541 050 |
| 참 외 | 36 535 051 | 27 445 018 | 18 124 309 | 34 056 214 | 27 941 017 |
| 오 이 | 17 922 549 | 21 037 912 | 21 203 054 | 32 229 918 | 27 910 440 |
| 호 박 | 4 916 597 | 12 965 691 | 15 527 609 | 15 842 899 | 11 802 040 |
| 토 마 토 | 10 711 975 | 8 106 572 | 8 998 754 | 10 899 448 | 4 530 240 |
| 딸 기 | 42 489 498 | 34 205 022 | 36 939 166 | 26 792 746 | 25 276 830 |
| 가 지 | 1 986 893 | 5 979 721 | 4 275 100 | 5 411 606 | 5 121 725 |
| 나) 시 설 재 배 | - | - | - | - | 425 415 221 |
| 수 박 | - | - | - | - | 84 488 610 |
| 참 외 | - | - | - | - | 84 786 466 |
| 오 이 | - | - | - | - | 66 542 736 |
| 호 박 | - | - | - | - | 12 071 183 |
| 토 마 토 | - | - | - | - | 36 811 158 |
| 딸 기 | - | - | - | - | 96 231 540 |
| 메 른 | - | - | - | - | 1 846 200 |
| 꽃 고 추 | - | - | - | - | 42 637 328 |
| 3) 근 채 류 | 147 255 257 | 162 152 274 | 228 966 251 | 288 068 838 | 275 909 625 |
| 가) 노 지 재 배 | 147 255 257 | 162 152 274 | 228 966 251 | 288 068 838 | 262 656 660 |
| 무 | 126 493 454 | 134 599 709 | 186 428 033 | 255 002 899 | 222 084 233 |
| 당 근 | 20 761 803 | 27 552 565 | 42 538 218 | 33 065 939 | 34 755 610 |
| 우 영 | - | - | - | - | 2 464 749 |
| 토 란 | - | - | - | - | 3 352 068 |
| 나) 시 설 재 배 | - | - | - | - | 13 252 965 |
| 무 | - | - | - | - | 13 252 965 |
| 4) 조 미 채 소 | 1 508 997 976 | 1 223 736 062 | 1 010 543 016 | 1 405 092 488 | 1 144 809 983 |
| 고 추 | 849 799 297 | 643 522 281 | 542 271 239 | 689 262 542 | 248 548 465 |
| 마 늘 | 452 211 930 | 362 350 331 | 283 753 656 | 451 316 352 | 560 179 692 |
| 과 | 109 969 678 | 112 067 866 | 83 802 182 | 154 964 192 | 206 334 512 |
| 양 과 | 77 363 986 | 76 206 443 | 62 775 860 | 71 440 479 | 96 353 302 |
| 생 강 | 19 653 085 | 29 589 141 | 37 940 079 | 38 108 923 | 33 394 012 |
| 5) 양 채 류 | - | - | - | - | 5 210 564 |
| 다. 과 실 | 700 829 148 | 753 626 325 | 925 776 590 | 1 075 584 529 | 1 428 623 194 |
| 사 과 | 321 815 080 | 319 451 806 | 393 427 584 | 413 612 216 | 508 856 848 |
| 배 | 53 144 204 | 71 091 272 | 86 440 355 | 135 616 361 | 144 273 688 |
| 복 승 아 | 57 563 654 | 65 749 727 | 61 474 759 | 83 199 853 | 85 533 699 |
| 포 도 | 96 023 583 | 100 605 760 | 103 372 069 | 116 865 216 | 123 829 772 |
| 감 굴 | 136 384 650 | 164 864 599 | 244 765 545 | 261 113 513 | 377 089 867 |
| 감 | 35 897 977 | 31 863 161 | 36 296 278 | 65 177 370 | 89 483 586 |
| 자 두 | - | - | - | - | 8 670 420 |

주) 업종별 생산액은 지수산출 품목만을 대상으로 하였음
자료: 농수산통계관실

산 액(경상가격)(계속)
Fishery Products(Current Market Prices)(Cont'd)

In thousand Won

| 1990 | 1991 | 1992 | 1993 | |
|---------------|---------------|---------------|---------------|--------------------|
| 330 848 678 | 428 669 402 | 408 471 170 | 405 573 332 | Field |
| 203 328 580 | 267 925 840 | 252 408 450 | 239 989 887 | Water Melon |
| 34 154 148 | 39 544 871 | 32 533 488 | 34 563 702 | Sweet Melon |
| 32 099 200 | 43 797 474 | 37 186 497 | 41 482 875 | Cucumber |
| 16 816 408 | 30 994 503 | 32 818 632 | 38 120 821 | Pumpkin |
| 5 912 646 | 7 919 196 | 9 819 520 | 9 126 975 | Tomato |
| 30 898 944 | 30 081 806 | 35 312 108 | 31 459 596 | Strawberry |
| 7 638 752 | 8 405 712 | 8 392 475 | 10 829 476 | Eggplant |
| 563 071 640 | 800 854 507 | 1 029 957 974 | 1 242 140 259 | Green house |
| 120 740 400 | 208 337 490 | 255 485 020 | 301 477 852 | Water Melon |
| 97 533 320 | 144 385 119 | 190 182 582 | 223 460 985 | Sweet Melon |
| 92 611 680 | 121 762 920 | 148 011 388 | 209 695 896 | Cucumber |
| 20 714 406 | 25 498 687 | 31 120 628 | 43 774 682 | Pumpkin |
| 39 712 299 | 57 864 744 | 82 462 282 | 93 773 024 | Tomato |
| 128 465 250 | 131 285 600 | 178 058 193 | 217 338 151 | Strawberry |
| 2 427 570 | 3 023 590 | 5 260 416 | 9 514 434 | Mellon |
| 60 866 715 | 108 696 357 | 139 377 465 | 143 105 235 | Green Peper |
| 293 737 329 | 299 880 160 | 295 164 369 | 290 688 259 | Root Vegetables |
| 280 872 184 | 282 800 552 | 274 782 969 | 272 650 135 | Field |
| 222 716 994 | 219 303 752 | 206 062 588 | 200 421 804 | Radish |
| 51 642 685 | 56 486 308 | 62 330 064 | 64 670 121 | Carrot |
| 3 610 152 | 2 890 170 | 4 195 752 | 4 724 172 | Burdock |
| 2 902 353 | 4 120 322 | 2 194 566 | 2 834 038 | Taro |
| 12 865 145 | 17 079 608 | 20 381 400 | 18 038 124 | Green house |
| 12 865 145 | 17 079 608 | 20 381 400 | 18 038 124 | Radish |
| 1 612 153 164 | 1 786 828 423 | 2 085 375 376 | 2 068 391 035 | Flavour Vegetables |
| 427 227 269 | 662 790 800 | 1 041 047 400 | 1 043 076 526 | Red Peper |
| 836 326 632 | 755 846 949 | 759 236 466 | 716 009 214 | Garlic |
| 214 382 717 | 201 706 374 | 152 722 052 | 171 377 515 | Welsh Onion |
| 95 524 279 | 120 701 806 | 73 366 793 | 62 831 616 | Onion |
| 38 692 267 | 45 782 494 | 59 002 665 | 75 096 164 | Ginger |
| 7 626 680 | 6 417 950 | 8 528 620 | 8 085 231 | Western Vegetables |
| 1 308 736 034 | 1 593 115 014 | 1 686 370 243 | 1 707 992 940 | Fruits |
| 439 701 250 | 484 781 468 | 564 031 882 | 574 956 760 | Apple |
| 117 174 959 | 166 941 114 | 170 006 078 | 176 422 268 | Pear |
| 129 610 634 | 147 931 264 | 145 403 836 | 151 100 848 | Peach |
| 105 689 555 | 139 410 246 | 160 317 214 | 180 332 753 | Grape |
| 286 507 352 | 395 132 554 | 396 671 199 | 396 276 480 | Orange |
| 111 857 217 | 163 568 072 | 176 491 810 | 160 108 351 | Persimmon |
| 16 714 893 | 17 048 640 | 21 815 320 | 11 754 644 | Plum |

Note) Calculation of the Production Value is done only about Agriculture, Forestry and Fishing Index number List
Source : The Agriculture and Fisheries Statistics Bureau

1. 농 림 어 업 생
Value of Agricultural, Forestry &

단위 : 천원

| | | 1985 | 1986 | 1987 | 1988 | 1989 |
|----------|-----|-------------|-------------|-------------|-------------|-------------|
| 매 | 실 | - | - | - | - | 4 542 600 |
| 유 | 자 | - | - | - | - | 18 924 344 |
| 참 다 | 래 | - | - | - | - | 3 629 967 |
| 파 인 애 | 플 | - | - | - | - | 7 847 136 |
| 바 나 | 나 | - | - | - | - | 55 941 267 |
| 라. 특 용 작 | 물 | 258 214 210 | 360 676 668 | 446 186 632 | 441 926 837 | 340 649 616 |
| 1) 유 지 작 | 물 | 252 213 156 | 355 873 389 | 442 377 920 | 437 481 024 | 327 480 838 |
| 참 | 깨 | 194 576 808 | 281 367 048 | 315 263 946 | 313 162 558 | 213 865 756 |
| 들 | 깨 | 22 264 124 | 29 322 180 | 56 257 089 | 63 548 690 | 52 706 428 |
| 유 | 채 | 2 612 305 | 2 930 666 | 3 659 607 | 4 105 920 | 4 272 450 |
| 땅 | 콩 | 32 759 919 | 42 253 495 | 67 197 278 | 56 663 856 | 56 636 204 |
| 2) 섬 유 작 | 물 | 2 589 936 | 1 629 279 | 1 077 422 | 1 228 741 | 9 048 350 |
| 면 | 화 | 2 589 936 | 1 629 279 | 1 077 422 | 1 228 741 | - |
| | 삼 | - | - | - | - | 4 138 350 |
| 완 | 초 | - | - | - | - | 4 910 000 |
| 3) 기 호 작 | 물 | 3 411 118 | 3 174 000 | 2 731 290 | 3 217 072 | 4 120 428 |
| 차 | | - | - | - | - | 574 668 |
| 호 | 프 | 3 411 118 | 3 174 000 | 2 731 290 | 3 217 072 | 3 545 760 |
| 마. 약 용 작 | 물 | 71 928 299 | 63 181 331 | 94 278 500 | 125 955 490 | 118 995 427 |
| 구 기 | 자 | 1 348 765 | 2 200 267 | 1 688 610 | 2 209 900 | 2 702 160 |
| 길 | 경 | 11 174 976 | 6 459 486 | 14 364 620 | 24 736 920 | 17 679 690 |
| 당 | 귀 | 1 900 910 | 4 575 040 | 4 867 500 | 9 258 480 | 9 232 380 |
| 두 | 충 | - | - | - | - | 1 980 000 |
| 목 | 단 | - | - | - | - | 4 166 400 |
| 사 | 삼 | 20 351 820 | 13 463 780 | 15 554 960 | 21 084 000 | 27 412 830 |
| 산 | 약 | - | - | - | - | 3 263 400 |
| 시 | 호 | 11 973 570 | 9 753 205 | 10 781 450 | 8 732 000 | 4 928 850 |
| 오 미 | 자 | 4 729 950 | 5 465 160 | 3 098 210 | 4 712 820 | 7 040 000 |
| 작 | 약 | 3 591 680 | 8 051 174 | 10 343 880 | 15 839 340 | 17 645 210 |
| 지 | 황 | 1 970 720 | 3 368 960 | 9 343 710 | 6 821 000 | 3 284 340 |
| 천 | 궁 | 2 433 293 | 1 964 259 | 2 803 560 | 9 577 630 | 7 222 000 |
| 하 수 | 오 | - | - | - | - | 940 667 |
| 황 | 기 | 12 452 615 | 7 880 000 | 21 432 000 | 22 983 400 | 11 497 500 |
| 바. 화 | 훼 류 | - | - | - | - | 213 077 834 |
| 절 | 화 류 | - | - | - | - | 54 219 578 |
| 분 | 화 류 | - | - | - | - | 61 643 070 |
| 구 | 근 류 | - | - | - | - | 2 887 452 |
| 화 | 목 류 | - | - | - | - | 16 546 237 |
| 관 | 상 수 | - | - | - | - | 77 433 320 |
| 종 | 자 류 | - | - | - | - | 348 177 |

주) 업종별 생산액은 지수산출 품목만을 대상으로 하였음
자료 : 농수산통계관실

산 액(경상가격)(계속)

Fishery Products(Current Market Prices)(Cont'd)

In thousand Won

| 1990 | 1991 | 1992 | 1993 | |
|-------------|-------------|-------------|-------------|--------------------------|
| 3 993 500 | 5 845 875 | 5 676 025 | 4 034 472 | Japanese Apricot |
| 20 322 210 | 34 294 144 | 30 158 805 | 39 432 120 | Citrus Junos |
| 7 425 600 | 11 401 920 | 9 948 652 | 10 441 974 | Kiwi |
| 7 091 470 | 4 483 742 | 3 054 588 | 3 132 270 | Pine Apple |
| 62 647 395 | 22 275 975 | 2 794 835 | - | Banana |
| 377 345 748 | 353 454 311 | 364 568 525 | 252 285 617 | Special Crops |
| 360 034 834 | 331 100 440 | 354 231 970 | 244 904 877 | Vegetable Oil Crops |
| 261 353 202 | 209 768 049 | 203 263 325 | 125 095 068 | Sesame |
| 52 208 618 | 70 200 488 | 97 223 210 | 72 207 100 | Perilla Seed |
| 5 292 731 | 3 952 349 | 2 473 352 | 2 251 676 | Rape |
| 41 180 283 | 47 179 554 | 51 272 083 | 45 351 033 | Peanut |
| 10 769 500 | 11 822 620 | 7 941 600 | 4 632 600 | Fibre Crops |
| - | - | - | - | Cotton |
| 3 989 500 | 6 247 120 | 3 654 000 | 2 079 000 | Hemp |
| 6 780 000 | 5 575 500 | 4 287 600 | 2 553 600 | Umbrella Sedge |
| 6 541 414 | 10 531 251 | 2 394 955 | 2 748 140 | Stimulant Crops |
| 4 713 800 | 9 306 000 | 1 778 875 | 2 266 241 | Tea |
| 1 827 614 | 1 225 251 | 616 080 | 481 899 | Hop |
| 164 693 296 | 203 150 724 | 239 673 489 | 239 379 401 | Medicinal Crops |
| 3 911 400 | 7 350 354 | 11 586 523 | 11 379 235 | Chinese Matrimoney Vine |
| 32 704 166 | 51 866 850 | 36 071 360 | 17 705 160 | Platycodon |
| 14 214 208 | 15 931 530 | 42 071 439 | 51 105 117 | Angelaicae |
| 2 436 000 | 4 004 987 | 7 084 000 | 11 379 235 | Eucommiae Cortex |
| 2 932 253 | 2 664 320 | 3 393 260 | 2 873 607 | Peony |
| 19 291 000 | 17 380 900 | 11 231 360 | 11 496 000 | Codonopsis Lanceolata |
| 6 369 973 | 8 642 560 | 17 334 720 | 24 333 307 | Yam |
| 4 531 758 | 7 848 000 | 7 809 475 | 6 662 842 | Bupleuri |
| 4 001 800 | 3 205 120 | 2 137 200 | 3 504 000 | Maximowiczia Chinensis |
| 22 797 663 | 17 853 840 | 31 752 336 | 25 854 080 | Giganins Redix Peony |
| 5 934 666 | 4 806 400 | 3 926 863 | 5 086 921 | Rehmanniec Radix |
| 9 872 709 | 11 093 880 | 8 454 977 | 13 543 985 | Cnidii Rhizoma |
| 2 006 000 | 3 205 973 | 5 207 976 | 5 216 193 | Polygom Multiflori Radix |
| 33 689 700 | 47 296 010 | 51 612 000 | 49 239 719 | Astragali Radix |
| 239 347 811 | 311 544 040 | 373 675 637 | 389 811 703 | Flowering plants |
| 59 224 322 | 90 123 970 | 123 032 606 | 153 708 011 | Cut Flowers |
| 99 516 132 | 127 219 491 | 159 566 345 | 149 265 411 | Potted Flowers |
| 4 640 837 | 10 173 815 | 9 353 871 | 5 413 602 | Bulbous Plants |
| 19 486 566 | 26 282 084 | 23 804 727 | 22 704 426 | Flower trees |
| 55 778 949 | 54 393 276 | 57 732 258 | 58 074 570 | Tabular Flowers |
| 701 005 | 3 351 404 | 185 830 | 645 683 | Seeds |

Note) Calculation of the Production Value is done only about Agriculture, Forestry and Fishing Index number List
Source : The Agriculture and Fisheries Statistics Bureau

1. 농 림 어 업 생
Value of Agricultural, Forestry &

단위 : 천원

| | | 1985 | 1986 | 1987 | 1988 | 1989 |
|----------|---|---------------|---------------|---------------|---------------|---------------|
| 사. 버 | 섯 | 15 550 542 | 7 691 210 | 12 936 245 | 16 569 132 | 98 410 196 |
| 양 송 | 이 | 15 550 542 | 7 691 210 | 12 936 245 | 16 569 132 | 21 150 763 |
| 느 타 | 리 | - | - | - | - | 52 647 433 |
| 영 | 지 | - | - | - | - | 23 644 000 |
| 뽕 | 이 | - | - | - | - | 968 000 |
| 아. 전 매 작 | 물 | 347 951 832 | 400 130 800 | 410 250 382 | 407 904 074 | 443 749 323 |
| 연 | 초 | 179 964 662 | 196 519 753 | 210 549 222 | 223 194 013 | 272 297 338 |
| 인 | 삼 | 167 987 170 | 203 611 047 | 199 701 160 | 184 710 061 | 171 451 985 |
| 자. 벗 | 짚 | 339 621 686 | 391 383 040 | 362 002 773 | 396 695 709 | 410 329 330 |
| 2. 축 | 잠 | 3 003 142 181 | 3 140 597 843 | 3 090 177 529 | 3 152 751 948 | 3 467 216 293 |
| 가. 축 | 산 | 2 965 862 757 | 3 103 067 443 | 3 056 604 346 | 3 120 343 259 | 3 432 165 385 |
| 1) 가 | 축 | 2 286 426 840 | 2 404 400 042 | 2 294 045 694 | 2 230 310 441 | 2 322 716 750 |
| 한 육 | 우 | 846 498 918 | 851 999 925 | 675 635 794 | 609 777 495 | 801 007 700 |
| 젖 | 소 | 124 497 000 | 80 963 982 | 77 243 010 | 105 102 048 | 150 984 750 |
| 돼 | 지 | 923 619 963 | 1 065 327 354 | 1 015 677 648 | 1 049 826 714 | 875 418 750 |
| 산 | 양 | 12 997 180 | 9 829 204 | 12 054 630 | 8 478 252 | 9 176 434 |
| 사 | 슴 | 44 694 615 | 35 253 750 | 41 155 000 | 93 600 000 | 20 358 694 |
| 토 | 끼 | 22 557 744 | 27 323 712 | 25 340 000 | 102 085 200 | 47 398 128 |
| | 닭 | 302 583 920 | 319 449 788 | 427 276 800 | 242 580 000 | 396 668 000 |
| 오 | 리 | 8 977 500 | 14 252 327 | 19 662 812 | 18 860 732 | 20 108 144 |
| 메 추 | 리 | - | - | - | - | 1 596 150 |
| 2) 축 산 | 물 | 679 435 917 | 698 667 401 | 762 558 652 | 890 032 818 | 1 109 448 635 |
| 계 | 란 | 258 720 000 | 259 247 000 | 256 347 000 | 274 360 000 | 380 545 000 |
| 오 리 | 알 | 1 296 000 | 1 204 000 | 2 133 780 | 1 675 268 | 1 349 868 |
| 메 추 리 | 알 | - | - | - | - | 7 093 842 |
| 우 | 유 | 323 871 142 | 371 736 120 | 430 836 000 | 525 504 000 | 641 293 744 |
| 벌 | 꿀 | 89 948 775 | 61 813 614 | 66 761 872 | 81 438 000 | 71 499 514 |
| 녹 | 용 | 5 600 000 | 4 666 667 | 6 480 000 | 7 055 550 | 7 666 667 |
| 나. 누 예 고 | 치 | 37 279 424 | 37 530 400 | 33 573 183 | 32 408 689 | 35 050 908 |
| 입 | 업 | 644 353 277 | 615 293 479 | 630 192 382 | 687 042 858 | 688 757 429 |
| 1. 용 | 재 | 46 014 577 | 47 652 762 | 45 714 219 | 56 688 746 | 67 252 799 |
| 2. 축 | 재 | 1 326 187 | 753 149 | 322 708 | 257 228 | 170 137 |
| 3. 연 | 료 | 82 271 529 | 75 128 406 | 78 434 050 | 79 294 966 | 67 209 145 |
| 장 | 작 | 9 735 214 | 9 246 882 | 16 568 792 | 16 384 272 | 10 777 929 |
| 목 | 탄 | 191 739 | 538 781 | 446 196 | 446 841 | 527 079 |
| 지 | 업 | 72 344 576 | 65 342 743 | 61 419 062 | 62 463 853 | 55 904 137 |
| 4. 농 용 자 | 재 | 402 814 132 | 372 349 057 | 336 996 766 | 369 081 597 | 340 426 709 |
| 녹 | 비 | 11 295 854 | 5 548 952 | 7 273 622 | 6 498 901 | 7 369 014 |
| 퇴 | 비 | 247 055 468 | 237 090 117 | 231 429 668 | 260 675 218 | 256 510 597 |

주) 업종별 생산액은 지수산출 품목만을 대상으로 하였음
자료: 농수산통계관실

산 액(경상가격)(계속)

Fishery Products(Current Market Prices)(Cont'd)

In thousand Won

| 1990 | 1991 | 1992 | 1993 | |
|--------------------|--------------------|--------------------|--------------------|--------------------------|
| 126 178 718 | 162 983 817 | 143 361 381 | 218 932 026 | Mushrooms |
| 11 902 106 | 13 069 872 | 12 124 221 | 25 688 876 | Mushroom |
| 90 792 612 | 117 123 945 | 90 912 360 | 143 616 950 | Oyster Mushroom |
| 21 060 000 | 30 720 000 | 38 256 000 | 45 575 000 | Japanese Touchwood |
| 2 424 000 | 2 070 000 | 2 068 800 | 4 051 200 | Flammulina Velutipes |
| 458 019 048 | 584 732 558 | 640 134 756 | 805 241 337 | Monopolies |
| 260 169 549 | 294 082 379 | 391 697 997 | 526 699 469 | Leaf Tobacco |
| 197 849 499 | 290 650 179 | 248 436 759 | 278 541 868 | Ginseng |
| 379 551 035 | 353 982 595 | 341 809 960 | 297 823 618 | Straw |
| 3 951 630 292 | 4 431 370 902 | 4 631 009 770 | 5 083 420 554 | Livestock & Cocoon |
| 3 921 353 749 | 4 404 931 885 | 4 610 519 884 | 5 071 867 839 | Farming Livestock |
| 2 798 363 416 | 3 285 908 013 | 3 412 058 994 | 3 844 345 543 | Livestock |
| 922 396 650 | 1 164 103 584 | 1 244 733 155 | 1 406 992 949 | Korean Cattle |
| 135 530 408 | 156 029 800 | 356 225 628 | 337 379 626 | Dairy Cattle |
| 1 173 780 300 | 1 363 053 740 | 1 250 867 480 | 1 316 010 049 | Pig |
| 14 124 115 | 27 879 750 | 31 022 456 | 73 456 491 | Goats |
| 23 712 964 | 27 029 027 | 14 607 530 | 34 154 840 | Deer |
| 43 689 479 | 19 478 162 | 9 004 759 | 7 994 616 | Rabbit |
| 445 859 170 | 506 385 800 | 483 759 186 | 549 919 071 | Chicken |
| 37 520 280 | 20 101 950 | 21 180 000 | 116 912 700 | Ducks |
| 1 750 050 | 1 846 200 | 658 800 | 1 525 200 | Quail |
| 1 122 990 333 | 1 119 023 872 | 1 198 460 890 | 1 227 522 296 | Livestock Products |
| 407 607 000 | 368 160 000 | 446 351 100 | 395 749 800 | Egg |
| 3 144 960 | 2 168 442 | 5 003 880 | 1 671 200 | Duck's Eggs |
| 7 779 240 | 8 076 180 | 6 795 490 | 7 354 860 | Quail's Eggs |
| 637 728 000 | 651 132 130 | 693 230 000 | 732 052 000 | Milk |
| 55 997 800 | 80 309 350 | 38 120 420 | 80 614 436 | Honey |
| 10 733 333 | 9 177 770 | 8 960 000 | 10 080 000 | Young Antlers |
| 30 276 543 | 26 439 017 | 20 489 886 | 11 552 715 | Cocoon |
| 668 481 150 | 672 614 380 | 736 274 690 | 808 074 490 | Forest Production |
| 63 091 641 | 48 929 724 | 48 659 533 | 60 915 932 | Timber |
| 1 020 915 | 259 579 | 428 194 | 388 298 | Bamboo |
| 54 122 213 | 40 555 189 | 37 237 543 | 30 894 053 | Wood & Charcoal |
| 10 890 175 | 9 672 956 | 8 337 318 | 6 690 085 | Firewood |
| 353 597 | 233 725 | 323 775 | 175 340 | Charcoal |
| 42 878 441 | 30 648 508 | 28 576 450 | 24 028 628 | Leaves & Branches |
| 298 715 393 | 279 751 050 | 295 781 211 | 303 783 196 | Agri. Property |
| 7 034 409 | 6 713 112 | 7 563 587 | 9 012 327 | Green Manure |
| 231 453 705 | 217 164 643 | 232 316 657 | 235 756 298 | Raw Materials for Manure |

Note) Calculation of the Production Value is done only about Agriculture, Forestry and Fishing Index number List
 Source : The Agriculture and Fisheries Statistics Bureau

1. 농 림 어 업 생
Value of Agricultural, Forestry &

단위 : 천원

| | | 1985 | 1986 | 1987 | 1988 | 1989 |
|-------|-------------|---------------|---------------|---------------|---------------|---------------|
| 사 | 료 | 144 462 810 | 129 709 988 | 98 293 476 | 101 907 478 | 76 547 098 |
| 5. 종 | 실 | 63 745 573 | 66 770 774 | 104 312 156 | 115 155 052 | 134 076 464 |
| | 밭 | 42 840 000 | 45 093 031 | 64 282 762 | 75 114 471 | 87 680 961 |
| 호 | 도 | 2 534 174 | 3 601 306 | 5 296 313 | 5 673 675 | 5 983 663 |
| 대 | 추 | 11 774 821 | 12 519 140 | 25 054 427 | 24 168 086 | 28 549 391 |
| | 밭 | 3 144 482 | 2 025 061 | 4 356 381 | 4 348 814 | 4 518 695 |
| 도 | 토 리 | 2 052 236 | 1 739 714 | 2 510 167 | 2 528 436 | 2 996 645 |
| 은 | 행 | 1 085 865 | 1 464 831 | 2 361 709 | 2 721 995 | 3 008 261 |
| 산 | 밭 기 | 313 995 | 327 691 | 450 397 | 599 575 | 508 913 |
| 머 | 루 | - | - | - | - | 238 677 |
| 다 | 래 | - | - | - | - | 228 336 |
| 산 | 초 | - | - | - | - | 362 922 |
| 6. 버 | 섯 | 38 091 831 | 39 939 477 | 48 602 846 | 49 345 894 | 59 484 101 |
| 송 | 이 | 26 665 717 | 25 555 531 | 29 572 108 | 32 116 609 | 34 401 407 |
| 목 | 이 | 270 759 | 320 158 | 292 963 | 316 639 | 391 806 |
| 표 | 고 | 10 389 280 | 13 342 730 | 18 354 710 | 16 592 524 | 24 251 263 |
| 느 | 타 리 | 766 075 | 721 058 | 383 065 | 320 122 | 439 625 |
| 7. 섬 | 유 원 료 | 528 084 | 469 958 | 439 380 | 456 699 | 565 033 |
| 닥 | 나 무 껍 질 | 528 084 | 469 958 | 439 380 | 456 699 | 565 033 |
| 8. 수 | 지 | 168 179 | 263 616 | 258 676 | 232 460 | 1 698 010 |
| 칠 | 액 | 168 179 | 263 616 | 258 676 | 232 460 | 1 698 010 |
| 9. 탄 | 닌 원 료 | 76 264 | 281 537 | 89 381 | 68 034 | 140 643 |
| 오 | 배 자 | 76 264 | 281 537 | 89 381 | 68 034 | 140 643 |
| 10. 약 | 용 | 2 996 269 | 4 014 774 | 5 800 848 | 7 410 084 | 7 235 701 |
| 약 | 초 | 2 243 392 | 2 996 319 | 3 799 013 | 4 152 090 | 3 934 726 |
| 산 | 수 유 | 752 877 | 1 018 455 | 2 001 835 | 3 257 994 | 3 300 975 |
| 11. 죽 | 순 | 267 350 | 470 681 | 542 517 | 758 818 | 1 001 485 |
| 12. 산 | 나 물 | 5 239 191 | 5 997 647 | 7 666 572 | 7 321 621 | 8 220 004 |
| 13. 떡 | 갈 나 무 잎 | 412 400 | 674 075 | 650 497 | 591 175 | 640 066 |
| 14. 멩 | 개 잎 | 401 711 | 527 566 | 361 766 | 380 484 | 543 629 |
| 15. 은 | 행 잎 | - | - | - | - | 86 634 |
| 16. 싸 | 리 | - | - | - | - | 6 869 |
| 어 | 업 | 1 673 334 858 | 1 971 673 275 | 2 104 423 156 | 2 186 151 558 | 2 679 579 317 |
| 1. 해 | 면 어 업 | 1 588 605 667 | 1 888 534 898 | 2 009 614 463 | 2 130 751 602 | 2 589 560 782 |
| 가. | 일 반 해 면 어 업 | 857 485 249 | 978 650 935 | 1 044 473 649 | 1 112 864 976 | 1 365 953 542 |
| 1) | 어 류 | 588 426 964 | 685 773 958 | 712 309 967 | 757 645 263 | 890 013 242 |
| | 가 자 미 류 | 23 359 678 | 31 851 585 | 34 204 840 | 39 047 284 | 39 745 619 |
| | 넙 치 류 | 12 881 392 | 13 650 138 | 16 330 068 | 15 303 001 | 18 324 038 |
| | 서 대 류 | 7 239 529 | 9 200 565 | 11 899 853 | 9 983 341 | 7 502 056 |

주) 업종별 생산액은 지수산출 품목만을 대상으로 하였음
자료 : 농수산통계관실

산 액(경상가격)(계속)

Fishery Products(Current Market Prices)(Cont'd)

In thousand Won

| 1990 | 1991 | 1992 | 1993 | |
|----------------------|----------------------|----------------------|----------------------|---------------------------|
| 60 227 279 | 55 873 295 | 55 900 967 | 59 014 571 | Forage |
| 149 862 365 | 182 160 449 | 191 566 486 | 263 419 076 | Uncultivated Fruits |
| 95 930 634 | 104 931 158 | 106 337 734 | 189 397 294 | Chestnut |
| 4 515 868 | 6 220 446 | 6 566 384 | 7 071 874 | Walnut |
| 38 010 115 | 57 313 486 | 66 319 887 | 52 181 939 | Jujube |
| 3 435 671 | 5 022 802 | 2 513 433 | 4 765 974 | Pinenuts |
| 2 626 824 | 3 348 248 | 3 707 535 | 3 930 746 | Acorn |
| 3 283 487 | 3 251 650 | 4 176 517 | 4 100 143 | Gingkonut |
| 1 052 057 | 983 505 | 965 686 | 947 197 | Wild Strawberry |
| 450 360 | 467 853 | 415 910 | 454 241 | Vitis Coignetiae |
| 247 842 | 240 493 | 223 810 | 237 390 | Vine pear |
| 309 507 | 380 808 | 339 590 | 332 278 | Prickly Ash |
| 63 244 795 | 69 094 383 | 97 478 731 | 64 757 834 | Mushroom |
| 34 512 250 | 34 226 764 | 51 497 063 | 15 335 500 | Pine Mushroom |
| 414 203 | 383 072 | 945 039 | 452 855 | Black Fungus |
| 28 079 078 | 34 155 961 | 44 116 229 | 48 077 510 | Oak Mushroom |
| 239 264 | 328 586 | 920 400 | 891 969 | Oyster Mushroom |
| 559 412 | 599 755 | 516 094 | 515 912 | Fiber Material |
| 559 412 | 599 755 | 516 094 | 515 912 | Paper Mulberry Bark |
| 173 029 | 330 460 | 353 788 | 359 847 | Resin |
| 173 029 | 330 460 | 353 788 | 359 847 | Korean Laogner |
| 157 338 | 139 625 | 58 351 | 54 931 | Tannin Material |
| 157 338 | 139 625 | 58 351 | 54 931 | Gall |
| 10 036 721 | 12 523 775 | 13 999 826 | 15 995 699 | Medicinal |
| 5 756 476 | 7 015 740 | 9 293 637 | 11 900 426 | Medicinal Plant |
| 4 280 245 | 5 508 035 | 4 706 189 | 4 095 273 | Corni Fructus |
| 486 226 | 700 501 | 839 105 | 822 393 | Bamboo |
| 25 251 539 | 36 149 118 | 47 643 357 | 60 589 419 | Wild Vegetable |
| 348 561 | 60 874 | 26 919 | - | Oak Leaves |
| 668 816 | 567 569 | 625 864 | 327 618 | Smilax Leaves |
| 523 094 | 490 504 | 486 463 | 4 877 380 | Ginkgo Leaves |
| 219 092 | 301 825 | 573 225 | 372 902 | Lespedeza Bicolor |
| 2 822 542 640 | 3 171 894 390 | 3 284 507 484 | 3 492 045 916 | Total Fisheries |
| 2 733 099 680 | 3 055 260 333 | 3 163 447 760 | 3 374 839 314 | Marine Fisheries |
| 1 495 290 122 | 1 727 833 880 | 1 839 174 107 | 2 193 012 397 | Adjacent Waters Fisheries |
| 959 023 501 | 1 086 084 923 | 1 150 065 261 | 1 335 448 436 | Fishes |
| 36 157 525 | 40 979 375 | 52 558 285 | 57 433 617 | Floundes |
| 15 909 639 | 15 288 220 | 18 003 969 | 19 658 354 | Bastard Halibuts |
| 7 986 189 | 7 188 855 | 9 198 080 | 10 515 632 | Tongue Fishers |

Note) Calculation of the Production Value is done only about Agriculture, Forestry and Fishing Index number List
 Source : The Agriculture and Fisheries Statistics Bureau

1. 농 림 어 업 생

Value of Agricultural, Forestry &

단위 : 천원

| | 1985 | 1986 | 1987 | 1988 | 1989 |
|---------|------------|------------|------------|------------|-------------|
| 대 구 류 | 3 204 179 | 2 619 073 | 2 675 978 | 2 882 718 | 4 521 519 |
| 노 가 리 | 8 454 639 | 8 022 528 | 5 488 372 | 1 970 880 | 2 874 654 |
| 명 태 | 14 046 589 | 15 764 347 | 11 325 004 | 9 674 349 | 11 084 308 |
| 참 돔 | 3 532 611 | 4 116 346 | 5 032 009 | 5 362 961 | 6 473 906 |
| 감 성 돔 | 3 064 627 | 2 784 988 | 2 227 981 | 2 561 782 | 2 915 243 |
| 기 타 돔 류 | 6 776 967 | 7 691 721 | 8 085 956 | 12 652 140 | 15 824 095 |
| 병 어 류 | 6 809 523 | 9 660 786 | 9 877 566 | 8 364 171 | 13 525 389 |
| 민 어 | 4 280 824 | 5 465 751 | 5 456 267 | 6 511 615 | 8 303 187 |
| 참 조 기 | 16 310 966 | 20 306 097 | 39 211 070 | 50 213 034 | 65 604 133 |
| 기 타 조 기 | 47 980 373 | 47 090 496 | 34 866 626 | 37 629 954 | 41 149 004 |
| 강 달 이 류 | 9 467 533 | 10 830 204 | 15 482 396 | 10 087 376 | 12 469 188 |
| 갈 치 | 72 857 649 | 71 749 012 | 82 779 726 | 81 447 348 | 105 170 551 |
| 도 루 목 | 3 369 172 | 6 798 003 | 8 124 097 | 3 489 129 | 4 623 706 |
| 농 어 | 3 901 751 | 3 508 350 | 4 675 440 | 6 176 406 | 8 483 085 |
| 능 성 어 | 352 451 | 446 199 | 639 952 | 917 688 | 897 675 |
| 눈 불 대 | 1 153 680 | 1 955 359 | 2 245 609 | 3 235 654 | 1 943 499 |
| 갯 장 어 | 4 015 361 | 4 587 383 | 5 404 017 | 5 240 320 | 5 774 116 |
| 붕 장 어 | 36 392 039 | 35 813 757 | 33 381 895 | 38 413 373 | 56 120 295 |
| 망 등 이 | 2 245 688 | 2 541 500 | 2 169 581 | 3 122 300 | 2 882 631 |
| 양 태 | 3 710 095 | 3 956 506 | 3 501 052 | 4 498 494 | 6 679 668 |
| 조 피 불 락 | 7 983 755 | 10 661 219 | 12 871 965 | 13 913 189 | 18 001 355 |
| 양 미 리 | 1 448 992 | 1 694 943 | 1 540 693 | 2 049 204 | 1 173 375 |
| 송 어 류 | 10 901 398 | 12 815 238 | 12 987 050 | 16 262 413 | 14 466 995 |
| 뱅 어 류 | 2 074 531 | 2 138 751 | 1 740 145 | 2 213 711 | 2 798 843 |
| 복 어 류 | 6 410 465 | 10 681 627 | 11 751 978 | 16 479 586 | 19 072 884 |
| 멸 치 류 | 61 019 809 | 80 634 347 | 63 355 651 | 68 103 184 | 107 608 764 |
| 정 어 리 | 10 653 841 | 15 298 482 | 15 818 336 | 14 952 666 | 19 077 466 |
| 전 어 | 5 203 744 | 5 370 122 | 5 076 794 | 4 176 385 | 5 762 515 |
| 청 어 | 627 629 | 816 512 | 1 066 714 | 2 176 829 | 2 896 105 |
| 밴 뎡 이 | 1 225 581 | 1 762 189 | 1 742 502 | 1 854 257 | 1 470 252 |
| 고 등 어 류 | 40 377 250 | 47 721 180 | 44 660 595 | 48 412 444 | 46 459 052 |
| 전 갱 이 류 | 9 284 277 | 5 057 861 | 6 246 817 | 11 104 476 | 4 330 383 |
| 삼 치 류 | 9 558 586 | 18 854 603 | 35 338 043 | 35 090 115 | 22 729 410 |
| 꿩 치 | 5 503 584 | 6 071 602 | 4 846 859 | 3 395 827 | 4 861 113 |
| 학 꿩 치 | 3 929 220 | 4 216 896 | 4 689 798 | 3 709 835 | 5 475 276 |
| 방 어 | 4 337 272 | 5 613 642 | 6 015 969 | 7 734 649 | 11 300 675 |
| 준 치 | 1 026 833 | 2 289 804 | 2 059 461 | 1 513 249 | 3 528 837 |
| 임 연 수 어 | 1 208 616 | 1 426 101 | 3 333 177 | 2 582 844 | 3 261 490 |
| 다 량 어 류 | 374 870 | 400 300 | 213 553 | 417 149 | 175 576 |
| 송 어 류 | 1 132 133 | 1 449 556 | 1 239 469 | 689 056 | 506 242 |

주) 업종별 생산액은 지수산출 품목만을 대상으로 하였음
 자료 : 농수산통계관실

산 액(경상가격)(계속)

Fishery Products(Current Market Prices)(Cont'd)

In thousand Won

| 1990 | 1991 | 1992 | 1993 | |
|-------------|-------------|-------------|-------------|----------------------|
| 2 337 248 | 2 742 373 | 2 014 802 | 2 292 495 | Cod |
| 3 011 971 | 5 306 683 | 6 095 836 | 3 967 470 | Small Alaska Pollack |
| 8 812 278 | 11 148 262 | 11 988 660 | 13 816 977 | Alaska Pollack |
| 5 081 519 | 5 582 546 | 6 182 854 | 7 669 672 | Common Sea Bream |
| 5 005 005 | 4 434 286 | 4 607 118 | 5 599 571 | Black Sea Bream |
| 21 417 425 | 29 128 223 | 35 779 833 | 14 815 390 | Other Sea Bream |
| 16 602 193 | 15 582 600 | 19 471 050 | 21 596 852 | Pomfret |
| 9 293 002 | 9 008 875 | 9 590 867 | 8 882 520 | Croaker Brown |
| 85 653 034 | 108 613 520 | 116 242 015 | 140 073 721 | Redlip Croaker |
| 41 852 736 | 63 529 531 | 60 745 768 | 61 591 666 | Other Croaker |
| 12 675 044 | 19 232 480 | 21 425 658 | 27 778 703 | Corvenia |
| 123 982 801 | 136 884 808 | 147 842 362 | 136 914 916 | Hair Tail |
| 5 501 876 | 6 979 374 | 7 820 596 | 12 411 888 | Sand Fish |
| 7 301 533 | 8 787 503 | 9 522 927 | 18 306 564 | Common Sea Bass |
| 492 876 | 874 623 | 1 079 291 | 1 764 622 | Sea Bass |
| 2 379 449 | 2 881 417 | 2 505 104 | 3 152 752 | Red Fish |
| 5 008 465 | 6 318 587 | 5 302 725 | 11 405 376 | Sharp Toothed Eel |
| 57 903 529 | 61 066 860 | 65 661 151 | 98 367 589 | Sea Eel |
| 3 363 068 | 2 839 426 | 3 786 244 | 6 038 125 | Gobies |
| 6 165 055 | 7 131 056 | 7 882 132 | 9 712 710 | Flat Head |
| 19 413 238 | 23 112 494 | 27 726 556 | 11 113 558 | Jaco Pever |
| 2 284 101 | 7 817 186 | 3 858 731 | 4 884 785 | Sand Lance |
| 17 794 000 | 21 057 077 | 20 635 252 | 32 055 500 | Mulletts |
| 4 972 414 | 5 741 034 | 6 087 871 | 3 492 187 | Whittings |
| 20 145 980 | 27 538 829 | 22 550 929 | 18 168 199 | Puffers |
| 114 643 658 | 113 623 990 | 111 415 216 | 207 299 153 | Anchovies |
| 13 520 899 | 7 040 602 | 9 374 906 | 7 310 509 | Sardine |
| 7 158 502 | 7 120 396 | 6 658 456 | 8 614 829 | Hickory Shad |
| 2 784 000 | 3 175 973 | 3 850 630 | 2 703 214 | Herring |
| 931 932 | 1 473 126 | 1 271 545 | 3 661 353 | Round Herring |
| 55 116 061 | 55 468 612 | 91 464 892 | 93 895 396 | Mackerels |
| 6 403 731 | 9 748 382 | 15 031 657 | 19 015 303 | Jack Mackerels |
| 23 264 070 | 36 076 663 | 19 165 687 | 27 935 860 | Spanish Mackerels |
| 6 137 181 | 2 269 069 | 565 411 | 999 280 | Saury |
| 4 453 558 | 3 195 148 | 4 633 219 | 6 320 912 | Half Beak |
| 13 289 934 | 10 782 687 | 9 981 302 | 8 302 014 | Yellow Tail |
| 1 010 742 | 1 220 095 | 858 115 | 1 324 617 | Bigeyed Herring |
| 5 598 048 | 4 896 416 | 3 775 200 | 11 233 089 | Atka Fish |
| 366 958 | 812 460 | 263 393 | 142 481 | Tuna |
| 368 259 | 687 483 | 831 741 | 664 084 | Trout |

Note) Calculation of the Production Value is done only about Agriculture, Forestry and Fishing Index number List
 Source : The Agriculture and Fisheries Statistics Bureau

1. 농 림 어 업 생
Value of Agricultural, Forestry &

단위 : 천원

| | 1985 | 1986 | 1987 | 1988 | 1989 |
|------------|-------------|-------------|-------------|-------------|-------------|
| 상 어 류 | 3 266 598 | 3 338 116 | 3 052 808 | 3 086 668 | 3 202 249 |
| 가 오 리 류 | 26 507 992 | 26 956 982 | 26 822 845 | 29 990 221 | 38 084 050 |
| 취 치 류 | 45 030 067 | 55 856 943 | 51 455 442 | 48 297 014 | 44 055 020 |
| 아 귀 | 8 756 516 | 14 610 452 | 13 345 178 | 19 120 416 | 21 028 922 |
| 기 타 어 류 | 25 176 089 | 29 625 796 | 35 952 770 | 41 534 558 | 45 794 828 |
| 2) 갑 각 류 | 61 968 606 | 90 459 259 | 86 290 258 | 107 985 885 | 121 489 507 |
| 대 하 | 3 766 822 | 7 537 558 | 4 871 345 | 8 507 972 | 8 527 431 |
| 중 하 | 3 865 897 | 5 348 335 | 4 571 385 | 3 648 681 | 4 158 885 |
| 보 리 새 우 | 1 126 912 | 845 806 | 2 290 940 | 4 629 983 | 3 422 487 |
| 젓 새 우 | 12 408 463 | 13 194 133 | 14 519 012 | 10 533 579 | 21 559 174 |
| 닭 새 우 | 222 487 | 181 080 | 172 859 | 713 219 | 184 399 |
| 기 타 새 우 | 13 458 258 | 15 675 487 | 19 192 008 | 23 100 845 | 25 186 879 |
| 꽃 계 | 18 626 480 | 36 219 232 | 28 812 471 | 41 870 260 | 40 275 014 |
| 기 타 계 | 8 493 287 | 11 457 628 | 11 860 238 | 14 981 346 | 18 175 238 |
| 3) 연 체 동 물 | 176 295 476 | 191 180 655 | 234 786 605 | 248 018 419 | 318 050 342 |
| 가) 패 류 | 49 843 853 | 56 333 466 | 67 175 683 | 81 701 072 | 100 649 471 |
| 전 복 류 | 4 207 942 | 3 601 273 | 4 219 862 | 4 725 455 | 5 084 153 |
| 소 라 고 등 | 11 039 443 | 7 295 540 | 6 827 366 | 5 824 709 | 6 945 894 |
| 굴 뱅 이 | 3 567 316 | 4 533 047 | 6 470 960 | 7 682 966 | 9 784 207 |
| 굴 류 | 2 989 957 | 4 207 159 | 4 550 403 | 5 009 612 | 6 400 271 |
| 바 지 락 | 7 136 703 | 10 620 121 | 10 949 968 | 13 467 317 | 14 625 788 |
| 백 합 류 | 673 464 | 1 798 441 | 1 482 561 | 1 754 606 | 1 242 132 |
| 가 무 락 | 875 386 | 884 492 | 1 142 074 | 1 014 807 | 1 031 251 |
| 동 죽 | 2 419 868 | 2 609 977 | 2 131 295 | 2 755 505 | 2 492 597 |
| 피 조 개 | 1 482 845 | 1 815 660 | 1 739 764 | 688 916 | 15 122 036 |
| 새 조 개 | 2 564 923 | 4 912 128 | 8 112 258 | 11 039 210 | 13 369 166 |
| 개 량 조 개 | 1 875 037 | 1 709 550 | 2 490 364 | 1 377 027 | 1 525 467 |
| 홍 합 | 1 349 063 | 1 613 257 | 1 469 308 | 1 555 809 | 2 319 913 |
| 고 막 류 | 183 987 | 331 458 | 139 433 | 131 840 | 680 455 |
| 키 조 개 | 3 543 563 | 3 057 309 | 7 473 548 | 16 780 594 | 11 115 257 |
| 맛 류 | 923 778 | 1 501 846 | 1 690 038 | 1 346 960 | 1 624 100 |
| 기 타 패 류 | 5 010 578 | 5 842 208 | 6 286 481 | 6 545 739 | 7 286 784 |
| 나) 기타연체동물 | 126 451 623 | 113 943 843 | 137 291 368 | 125 129 267 | 217 400 871 |
| 갑 오 징 어 류 | 32 338 164 | 34 531 839 | 33 394 896 | 28 204 015 | 20 029 764 |
| 오 징 어 류 | 61 714 483 | 59 026 813 | 88 049 740 | 76 763 247 | 124 555 952 |
| 문 어 | 10 297 848 | 10 930 531 | 11 886 604 | 2 722 833 | 19 061 198 |
| 쭈 꾸 미 | 9 717 629 | 5 936 332 | 3 397 453 | 6 283 220 | 6 382 653 |
| 낙 지 | - | - | - | - | 43 607 211 |
| 꿀 뚜 기 | - | - | - | - | 2 672 813 |
| 기타연체동물 | 12 383 499 | 3 518 328 | 562 675 | 1 155 952 | 1 091 280 |

주) 업종별 생산액은 지수산출 품목만을 대상으로 하였음
자료 : 농수산통계관실

산 액(경상가격)(계속)

Fishery Products(Current Market Prices)(Cont'd)

In thousand Won

| 1990 | 1991 | 1992 | 1993 | |
|-------------|-------------|-------------|-------------|------------------|
| 2 912 978 | 3 770 945 | 4 216 885 | 8 539 151 | Sharks |
| 25 401 212 | 23 532 013 | 20 578 422 | 23 311 221 | Skates |
| 47 644 412 | 33 711 464 | 31 213 509 | 19 119 227 | File Fish |
| 23 760 419 | 27 549 735 | 34 644 961 | 30 754 734 | Monk Fish |
| 55 753 754 | 83 133 561 | 74 103 448 | 90 820 598 | Other Sea Fishes |
| 156 902 098 | 158 425 534 | 198 827 838 | 205 230 694 | Crustacea |
| 10 593 051 | 14 269 454 | 14 399 670 | 10 166 619 | Large Shrimp |
| 8 067 839 | 16 479 311 | 14 306 795 | 9 020 911 | Medium Shrimp |
| 4 668 610 | 4 505 383 | 6 394 874 | 8 256 883 | Barley Shrimp |
| 30 284 929 | 24 310 791 | 52 645 765 | 43 908 237 | Small Shrimp |
| 699 641 | 1 031 962 | 1 258 927 | 854 796 | Lobster |
| 33 348 473 | 36 381 551 | 39 413 847 | 45 073 853 | Other Shrimps |
| 39 525 339 | 31 359 725 | 40 465 714 | 54 922 756 | Blue Crab |
| 29 714 216 | 30 087 357 | 29 942 246 | 33 026 639 | Other Crabs |
| 339 561 232 | 440 326 099 | 447 460 565 | 596 766 334 | Mollusca |
| 89 857 842 | 106 084 471 | 114 771 127 | 177 901 123 | Shell Fishes |
| 6 522 479 | 7 863 708 | 8 352 208 | 9 757 351 | Abalones |
| 7 991 581 | 10 581 825 | 14 964 238 | 21 076 951 | Top Shell |
| 9 062 520 | 12 333 293 | 8 797 094 | 13 220 628 | Bai-Top Shell |
| 7 858 735 | 10 732 865 | 11 298 301 | 21 868 718 | Oysters |
| 10 717 203 | 11 722 709 | 14 132 210 | 29 158 191 | Short Neck Clam |
| 1 962 533 | 4 261 947 | 6 055 081 | 5 868 518 | Hard Clams |
| 907 880 | 1 582 203 | 1 863 994 | 1 875 421 | Venus Clam |
| 6 034 916 | 2 805 049 | 3 467 102 | 3 196 143 | Surf Clam |
| 1 118 117 | 1 043 474 | 2 154 798 | 929 493 | Ark Shell |
| 6 997 590 | 11 562 943 | 5 926 710 | 21 998 326 | Egg Shell |
| 1 137 465 | 699 836 | 2 125 823 | 6 610 384 | Hen Cockle |
| 2 999 127 | 3 592 598 | 3 842 766 | 2 302 455 | Sea Mussel |
| 410 674 | 331 863 | 564 854 | 4 586 475 | Cockles |
| 15 553 308 | 14 049 693 | 15 694 571 | 9 480 813 | Pen Shell |
| 1 904 102 | 2 967 076 | 2 953 665 | 10 973 360 | Jack Knife Clams |
| 8 679 612 | 9 953 389 | 12 577 712 | 14 997 896 | Others |
| 249 703 390 | 334 241 628 | 332 689 438 | 418 865 211 | Other Mollusca |
| 17 581 531 | 17 115 206 | 11 591 534 | 9 893 907 | Cuttle Fish |
| 149 386 580 | 209 937 949 | 182 479 778 | 233 948 837 | Squid |
| 20 419 558 | 22 935 422 | 24 078 726 | 35 136 947 | Octopus |
| 8 831 770 | 10 941 947 | 15 753 603 | 16 253 268 | Other Octopus |
| 49 001 381 | 66 768 833 | 91 994 545 | 117 785 140 | Rouple Squid |
| 3 117 858 | 4 465 363 | 4 783 244 | 3 771 543 | Squid |
| 1 364 712 | 2 076 908 | 2 008 008 | 2 075 569 | Others |

Note) Calculation of the Production Value is done only about Agriculture, Forestry and Fishing Index number List
 Source : The Agriculture and Fisheries Statistics Bureau

1. 농 림 어 업 생
Value of Agricultural, Forestry &

단위 : 천원

| | 1985 | 1986 | 1987 | 1988 | 1989 |
|-----------|-------------|-------------|-------------|-------------|-------------|
| 4) 기타수산물 | 19 022 278 | 18 777 440 | 21 559 693 | 23 170 901 | 19 369 500 |
| 해삼 | 5 303 339 | 5 281 408 | 5 203 880 | 5 856 481 | 5 801 092 |
| 성게 | 4 947 629 | 7 562 956 | 9 953 734 | 11 485 462 | 8 036 591 |
| 우렁쉥이 | 1 890 293 | 480 144 | 380 562 | 108 478 | - |
| 미더덕 | - | - | - | - | 810 826 |
| 기타수산물 | 6 881 017 | 5 452 932 | 6 021 517 | 5 720 480 | 4 720 991 |
| 5) 해조류 | 11 771 925 | 13 362 969 | 19 846 680 | 17 232 588 | 17 030 951 |
| 미역 | 1 257 869 | 1 921 308 | 1 732 379 | 2 124 590 | 1 879 267 |
| 김 | 477 525 | 408 485 | 15 711 | 1 073 164 | 1 566 153 |
| 톳 | 5 526 691 | 5 738 392 | 10 332 967 | 5 651 191 | 6 530 423 |
| 우무가사리 | 1 676 237 | 3 260 851 | 4 346 018 | 4 765 310 | 3 745 697 |
| 기타가사리 | 554 758 | 735 792 | 581 632 | 637 895 | 1 055 933 |
| 파래 | 687 864 | 639 465 | 1 100 622 | 1 776 142 | 1 385 374 |
| 청각 | - | - | - | - | 196 275 |
| 기타해조류 | 1 590 981 | 658 676 | 1 737 351 | 1 204 296 | 671 829 |
| 나. 천해양식어업 | 225 738 548 | 315 859 963 | 313 704 814 | 385 833 626 | 399 696 240 |
| 1) 어류 | 4 095 112 | 9 563 450 | 7 752 103 | 3 074 854 | 21 893 388 |
| 농어 | - | - | - | - | 1 073 906 |
| 방어 | 4 095 112 | 9 563 450 | 7 752 103 | 3 074 854 | 7 321 334 |
| 기타어류 | - | - | - | - | 13 498 148 |
| 2) 갑각류 | 956 295 | 1 938 240 | 2 502 493 | 2 568 754 | 4 487 600 |
| 대하 | 262 845 | 845 040 | 1 451 493 | 1 295 532 | 3 287 638 |
| 보리새우 | 693 450 | 1 093 200 | 1 051 000 | 1 273 222 | 1 199 962 |
| 3) 연체동물 | 76 603 963 | 136 167 116 | 145 109 141 | 191 831 373 | 186 896 601 |
| 가) 패류 | 76 603 963 | 136 167 116 | 145 109 141 | 191 831 373 | 186 896 601 |
| 전복류 | 2 588 | 269 575 | 60 947 | - | - |
| 굴류 | 35 577 216 | 35 257 761 | 42 649 392 | 52 455 540 | 53 120 476 |
| 바지락 | 6 686 248 | 14 943 009 | 35 621 725 | 51 258 266 | 58 214 802 |
| 백합류 | - | - | - | - | 218 203 |
| 가무락 | 284 334 | 448 855 | 640 674 | 3 087 479 | 2 410 100 |
| 동죽 | - | - | - | - | 1 501 433 |
| 피조개 | 25 268 139 | 78 219 573 | 58 367 103 | 75 819 076 | 62 126 737 |
| 새조개 | 876 367 | 324 857 | 632 365 | 180 201 | 45 320 |
| 홍합 | 2 977 564 | 3 522 318 | 3 271 567 | 3 105 686 | 2 964 724 |
| 고막류 | 4 931 507 | 3 181 168 | 3 865 368 | 5 925 125 | 6 289 586 |
| 키조개 | - | - | - | - | 5 220 |
| 4) 기타수산물 | 8 041 776 | 8 295 012 | 6 370 664 | 7 086 083 | 19 701 838 |
| 우렁쉥이 | 4 756 010 | 7 987 615 | 6 370 664 | 7 050 419 | 15 172 334 |
| 미더덕 | - | - | - | - | 4 529 504 |
| 기타수산 | 3 285 766 | 307 397 | - | 35 664 | - |

주) 업종별 생산액은 지수산출 품목만을 대상으로 하였음
자료: 농수산통계관실

산 액(경상가격)(계속)
Fishery Products(Current Market Prices)(Cont'd)

In thousand Won

| 1990 | 1991 | 1992 | 1993 | |
|-------------|-------------|-------------|-------------|-----------------------|
| 20 629 688 | 27 705 534 | 25 579 275 | 42 165 075 | Other Aquatic Animals |
| 6 522 678 | 7 193 381 | 6 120 384 | 8 328 900 | Sea Cucumber |
| 8 701 728 | 7 688 471 | 7 714 621 | 14 392 530 | Sea Urchin |
| - | - | - | - | Sea Squirts |
| 91 327 | 335 530 | 1 156 480 | 46 267 | Sea Squirts |
| 4 463 955 | 11 488 152 | 10 587 790 | 19 297 378 | Others |
| 19 173 603 | 15 291 790 | 17 241 168 | 13 401 858 | Seaweeds |
| 3 399 383 | 3 199 314 | 4 238 383 | 2 406 859 | Sea Mustard |
| 5 530 029 | 2 069 973 | 122 573 | 165 783 | Laver |
| 2 032 546 | 3 044 114 | 3 716 992 | 4 795 073 | Fusiforme |
| 4 666 649 | 3 877 632 | 3 299 716 | 2 738 686 | Agar-Agar |
| 946 592 | 520 245 | 650 566 | 425 239 | Other Agar-Agar |
| 1 013 934 | 423 145 | 471 336 | 435 962 | Green Laver |
| 181 589 | 692 743 | 478 763 | 185 562 | Sea Staghorn |
| 1 402 881 | 1 464 624 | 4 262 839 | 2 248 694 | Other Sea Weeds |
| 419 636 658 | 515 076 453 | 547 662 653 | 495 289 917 | Shallow Sea Culture |
| 34 922 667 | 42 983 093 | 3 759 351 | 3 343 853 | Fishes |
| 5 794 879 | 3 788 023 | 876 392 | 1 983 970 | Common Sea Bass |
| 1 882 495 | 4 066 518 | 2 607 834 | 1 296 192 | Yellow Tail |
| 27 245 293 | 35 128 552 | 275 125 | 63 691 | Other Fishes |
| 4 032 414 | 6 213 706 | 8 053 550 | 3 842 230 | Crustacea |
| 2 991 014 | 5 614 991 | 7 353 550 | 3 478 150 | Large Shrimp |
| 1 041 400 | 598 715 | 700 000 | 364 080 | Barley Shrimp |
| 202 342 462 | 208 895 716 | 280 311 451 | 201 147 438 | Mollusca |
| 202 342 462 | 208 895 716 | 280 311 451 | 201 147 438 | Shell Fishes |
| - | - | - | - | Abalonces |
| 59 174 451 | 70 118 178 | 90 055 309 | 103 816 755 | Oyster |
| 55 487 717 | 47 462 485 | 68 692 269 | 11 677 629 | Short Neck Clam |
| 181 287 | 493 395 | 976 467 | 894 623 | Hard Clam |
| 370 130 | 505 720 | 195 460 | 769 781 | Venus Clam |
| 1 222 158 | 893 441 | 515 854 | 501 581 | Surf Clam |
| 72 444 759 | 66 398 060 | 94 312 246 | 61 936 186 | Arkshell |
| 141 407 | 906 310 | 380 513 | - | Egg Cockle |
| 3 735 910 | 3 028 254 | 3 271 153 | 16 980 088 | Sea Mussel |
| 9 454 635 | 17 533 847 | 21 912 180 | 4 465 247 | Cockle |
| 130 008 | 1 556 026 | - | 105 548 | Pen Shell |
| 15 858 537 | 7 009 484 | 5 400 487 | 14 243 643 | Other Aquatic Animals |
| 11 251 477 | 3 439 925 | 2 331 946 | 9 400 914 | Sea Squirts |
| 4 607 060 | 3 569 559 | 3 068 541 | 4 842 729 | Sea Squirts |
| - | - | - | - | Others |

Note) Calculation of the Production Value is done only about Agriculture, Forestry and Fishing Index number List
Source : The Agriculture and Fisheries Statistics Bureau

1. 농림어업생
Value of Agricultural, Forestry &

단위: 천원

| | 1985 | 1986 | 1987 | 1988 | 1989 |
|-------------|-------------|-------------|-------------|-------------|-------------|
| 5) 해 조 류 | 136 041 402 | 159 896 145 | 151 970 413 | 181 272 562 | 166 716 813 |
| 다 시 마 류 | 1 098 919 | 983 565 | 1 351 535 | 1 258 010 | 696 445 |
| 미 역 | 18 269 304 | 31 659 289 | 25 816 356 | 29 959 424 | 28 295 271 |
| 김 | 111 194 306 | 119 016 110 | 115 722 951 | 138 989 905 | 125 074 491 |
| 툫 | 2 324 528 | 5 984 032 | 6 697 530 | 6 148 945 | 9 080 029 |
| 파 래 | 3 154 345 | 2 253 149 | 2 382 041 | 4 916 278 | 3 570 577 |
| 다. 원 양 어 업 | 505 381 870 | 594 024 000 | 651 436 000 | 632 053 000 | 832 911 000 |
| 1) 어 류 | 375 378 870 | 421 285 000 | 456 889 000 | 437 020 000 | 549 398 000 |
| 황 다 랭 이 | 44 906 000 | 46 669 000 | 74 716 000 | 70 786 000 | 144 647 000 |
| 날 개 다 랭 이 | 25 714 000 | 28 260 000 | 12 449 000 | 10 744 000 | 11 077 000 |
| 눈 다 랭 이 | 65 163 000 | 66 081 000 | 88 366 000 | 105 366 000 | 122 878 000 |
| 가 다 랭 이 | 5 876 000 | 20 035 000 | 27 446 000 | 45 188 000 | 43 897 000 |
| 기 타 다 랭 이 | 12 812 000 | 8 427 000 | 6 450 000 | 6 760 000 | 9 678 000 |
| 황 새 치 | 720 000 | 254 000 | 577 000 | 721 000 | 846 000 |
| 녹 새 치 | 402 000 | 299 000 | 253 000 | 483 000 | - |
| 돛 새 치 | 609 000 | 597 000 | 89 000 | 2 000 | 5 709 000 |
| 기 타 새 치 | 5 174 000 | 5 917 000 | 8 572 000 | 14 299 000 | 115 938 000 |
| 명 태 | 125 896 000 | 167 230 000 | 151 931 000 | 101 253 000 | 97 000 |
| 대 구 | 2 797 000 | 5 762 000 | 1 660 000 | 419 000 | - |
| 불 은 대 구 | - | - | - | - | 349 000 |
| 서 대 류 | 1 380 000 | 1 097 000 | 2 070 000 | 1 520 000 | 666 000 |
| 가 자 미 | 16 558 000 | 16 748 000 | 18 084 000 | 4 515 000 | 2 191 000 |
| 기 타 돔 | 12 029 000 | 13 969 000 | 18 476 000 | 17 513 000 | 11 634 000 |
| 적 어 | 349 000 | 380 000 | 9 711 000 | 6 120 000 | 20 995 000 |
| 가 오 리 류 | 556 000 | 511 000 | 786 000 | 4 095 000 | 7 187 000 |
| 임 연 수 어 | 10 022 000 | 3 501 000 | 730 000 | - | - |
| 불 은 메 기 | - | - | - | - | 324 000 |
| 통 치 (은 삼 치) | - | - | - | - | 1 039 000 |
| 삼 치 류 | - | - | - | - | 745 000 |
| 민 어 류 | 1 533 000 | 1 050 000 | 877 000 | 8 696 000 | 10 812 000 |
| 상 어 류 | 3 154 000 | 1 951 000 | 555 000 | 978 000 | 752 000 |
| 전 갱 이 류 | 1 000 000 | 2 064 000 | 3 466 000 | 932 000 | 651 000 |
| 능 성 어 | - | - | - | - | 95 000 |
| 갈 치 | 2 830 000 | 4 554 000 | 3 137 000 | 4 735 000 | 3 880 000 |
| 꽁 치 | - | - | - | - | 2 952 000 |
| 기 타 어 류 | 35 898 870 | 25 929 000 | 26 488 000 | 31 895 000 | 30 359 000 |
| 2) 갑 각 류 | 14 953 000 | 16 759 000 | 26 356 000 | 14 357 000 | 8 984 000 |
| 기 타 새 우 | 14 931 000 | 16 628 000 | 26 260 000 | 14 357 000 | 8 984 000 |
| 기 타 갑 각 류 | 22 000 | 131 000 | 96 000 | - | - |
| 3) 연 체 동 물 | 115 050 000 | 155 980 000 | 168 191 000 | 180 676 000 | 274 529 000 |
| 갑 오 징 어 | 16 099 000 | 17 119 000 | 13 801 000 | 5 204 000 | 7 928 000 |
| 오 징 어 류 | 85 421 000 | 119 086 000 | 143 363 000 | 169 598 000 | 257 222 000 |

주) 업종별 생산액은 지수산출 품목만을 대상으로 하였음
자료: 농수산통계관실

산 액(경상가격)(계속)

Fishery Products(Current Market Prices)(Cont'd)

In thousand Won

| 1990 | 1991 | 1992 | 1993 | |
|-------------|-------------|-------------|-------------|--------------------------|
| 162 480 578 | 249 974 454 | 250 137 814 | 272 712 753 | Seaweeds |
| 2 284 375 | 2 649 002 | 3 490 566 | 5 000 707 | Kelp |
| 29 264 292 | 31 949 509 | 53 435 808 | 36 789 739 | Sea Mustard |
| 120 228 540 | 198 769 740 | 170 819 897 | 208 089 629 | Laver |
| 5 694 796 | 6 760 313 | 14 262 057 | 17 056 620 | Fusiforme |
| 5 008 575 | 9 845 890 | 8 129 486 | 5 776 058 | Green Laver |
| 818 172 900 | 812 350 000 | 776 611 000 | 686 537 000 | Distant Waters Fisheries |
| 565 341 900 | 500 324 000 | 546 548 000 | 505 866 000 | Fishes |
| 111 929 000 | 65 738 000 | 51 295 000 | 82 779 000 | Yellow Fin |
| 7 397 000 | 2 269 000 | 685 000 | 150 000 | Albacore |
| 119 435 000 | 74 447 000 | 131 262 000 | 132 397 000 | Bigeye |
| 81 017 000 | 99 573 000 | 55 067 000 | 48 835 000 | Skipjack |
| 7 200 000 | 2 143 000 | 1 665 000 | 7 252 000 | Other Tuna |
| 405 000 | 650 000 | 907 000 | 386 000 | Sword Fish |
| - | - | - | - | Blue Marlin |
| - | - | - | - | Sailfish |
| 5 301 000 | 5 413 000 | 11 054 000 | 6 660 000 | Other Manns |
| 103 174 000 | 95 260 000 | 162 155 000 | 90 973 000 | Alaska Polloak |
| 378 000 | 504 000 | 3 571 000 | 20 034 000 | Cod |
| 401 000 | 186 000 | 260 000 | 472 000 | Red Cod |
| 361 000 | 181 000 | 194 000 | 1 000 000 | Tongue Fish |
| 4 100 000 | 2 449 000 | 2 385 000 | 3 092 000 | Flounder |
| 18 042 000 | 9 669 000 | 14 295 000 | 12 711 000 | Sea Breams |
| 13 760 000 | 11 282 000 | 13 606 000 | 3 282 000 | Pacificoean Perch |
| 6 402 000 | 5 495 000 | 1 900 000 | 3 381 000 | Skates Rays |
| - | - | - | - | Atka Fish |
| 1 146 000 | 586 000 | 575 000 | 147 000 | Mud Fish |
| 913 000 | 648 000 | - | - | Buter Fish |
| 731 000 | 1 606 000 | 882 000 | 926 000 | Spanish Mackerel |
| 9 623 000 | 10 230 000 | 14 767 000 | 23 910 000 | Croaker |
| 1 383 000 | 1 801 000 | 776 000 | 1 268 000 | Sharks |
| 1 513 000 | 119 000 | 1 050 000 | 148 000 | Jack Mackerel |
| 904 000 | 489 000 | 387 000 | 215 000 | Sea Bass |
| 6 129 000 | 8 315 000 | 3 432 000 | 4 668 000 | Hair Tail |
| 19 343 000 | 27 726 000 | 24 640 000 | 27 980 000 | Saury |
| 44 354 900 | 73 545 000 | 49 738 000 | 51 200 000 | Other Fishes |
| 10 669 000 | 9 094 000 | 11 825 000 | 9 111 000 | Crustacea |
| 10 669 000 | 9 094 000 | 11 825 000 | 9 111 000 | Shrimp |
| - | - | - | - | Other Crustacea |
| 242 162 000 | 302 932 000 | 218 238 000 | 171 560 000 | Mollusca |
| 7 901 000 | 10 083 000 | 4 289 000 | 3 668 000 | Cuttle Fishes |
| 229 909 000 | 288 551 000 | 211 956 000 | 164 363 000 | Squid |

Note) Calculation of the Production Value is done only about Agriculture, Forestry and Fishing index number List
 Source : The Agriculture and Fisheries Statistics Bureau

1. 농 림 어 업 생
Value of Agricultural, Forestry &

단위 : 천원

| | 1985 | 1986 | 1987 | 1988 | 1989 |
|--------------|------------|------------|------------|------------|------------|
| 문 어 류 | 13 530 000 | 19 775 000 | 11 027 000 | 5 874 000 | 9 295 000 |
| 기타연체동물 | - | - | - | - | 84 000 |
| 2. 내 수 면 어 업 | 84 729 191 | 83 138 377 | 94 808 693 | 55 399 956 | 81 018 535 |
| 가. 어 로 어 업 | 68 234 133 | 66 701 366 | 56 655 885 | 32 606 882 | 30 178 861 |
| 1) 어 류 | 60 512 341 | 58 767 843 | 47 156 900 | 28 348 609 | 28 417 262 |
| 피 라 미 | - | - | - | - | 1 261 050 |
| 잉 어 | 10 357 294 | 9 063 019 | 7 993 630 | 3 991 162 | 3 891 284 |
| 향 어 | - | - | - | - | 1 048 542 |
| 붕 어 | 10 964 214 | 9 254 856 | 6 677 156 | 5 222 108 | 5 592 180 |
| 미 꾸 라 지 | 9 464 251 | 10 751 663 | 8 495 634 | 3 638 126 | 5 505 251 |
| 뱀 장 어 | 9 122 079 | 7 215 209 | 7 425 283 | 3 898 694 | 3 040 924 |
| 은 어 | 135 980 | 129 638 | 178 958 | 82 594 | - |
| 응 어 | 600 149 | 503 658 | 323 950 | 86 468 | - |
| 쏘 가 리 | 1 643 621 | 2 228 557 | 2 147 119 | 1 201 812 | 637 380 |
| 빙 어 | 122 532 | 419 833 | 308 954 | 214 734 | 234 580 |
| 가 물 치 | 3 604 826 | 4 230 378 | 3 668 239 | 2 601 059 | 2 144 268 |
| 매 기 | 4 916 060 | 3 990 305 | 3 314 657 | 2 540 239 | 2 128 359 |
| 송 어 | 1 627 703 | 2 478 591 | 1 814 072 | 1 334 239 | 379 334 |
| 기 타 | 7 953 632 | 8 502 136 | 4 809 248 | 3 535 374 | 2 554 110 |
| 2) 패 류 | 6 462 204 | 6 589 396 | 8 749 048 | 3 992 037 | 1 545 380 |
| 재 첩 | 5 536 164 | 5 457 922 | 7 616 239 | 2 929 297 | 826 734 |
| 개 량 조 개 | 158 750 | 259 842 | 250 418 | 334 401 | - |
| 기 타 | 767 290 | 871 632 | 882 391 | 728 339 | 718 646 |
| 3) 갑 각 류 | 1 259 588 | 1 344 127 | 749 937 | 266 236 | 260 838 |
| 새 우 | 586 494 | 935 654 | 568 751 | 194 934 | 216 219 |
| 계 류 | 673 094 | 408 473 | 181 186 | 71 302 | 44 619 |
| 나. 양 식 어 업 | 16 495 058 | 16 437 011 | 38 152 808 | 22 793 074 | 50 839 674 |
| 1) 어 류 | 16 369 558 | 16 040 161 | 37 243 371 | 21 478 354 | 50 463 693 |
| 비 단 잉 어 | 116 000 | 209 188 | 346 083 | 760 998 | 421 753 |
| 잉 어 | 2 187 379 | 3 618 278 | 2 926 381 | 3 616 172 | 3 292 446 |
| 향 어 | - | - | - | - | 18 389 868 |
| 금 붕 어 | - | - | - | - | 1 425 962 |
| 송 어 류 | 2 935 000 | 3 462 269 | 3 716 176 | 5 112 298 | 6 688 285 |
| 미 꾸 라 지 | - | - | - | - | 1 021 517 |
| 뱀 장 어 | 9 595 560 | 8 045 718 | 29 283 229 | 10 782 492 | 14 177 640 |
| 가 물 치 | 1 187 076 | 657 094 | 1 248 220 | 1 359 220 | 1 089 391 |
| 매 기 | - | - | - | - | 1 000 415 |
| 민 물 돔 | - | - | - | - | 1 891 117 |
| 기 타 | 464 543 | 256 802 | 69 365 | 608 172 | 1 065 299 |
| 2) 패 류 | 125 500 | 396 850 | 909 437 | 1 314 720 | 375 981 |
| 재 첩 | 125 500 | 396 850 | 909 437 | 1 314 720 | 375 981 |

주) 업종별 생산액은 지수산출 품목만을 대상으로 하였음
자료 : 농수산통계관실

산 액(경상가격)(계속)
Fishery Products(Current Market Prices)(Cont'd)

In thousand Won

| 1990 | 1991 | 1992 | 1993 | |
|------------|-------------|-------------|-------------|-------------------------|
| 2 232 000 | 1 478 000 | 672 000 | 1 232 000 | Octopus |
| 2 120 000 | 2 820 000 | 1 321 000 | 2 297 000 | Other Mollusca |
| 89 442 960 | 116 634 057 | 121 059 724 | 117 206 602 | Inland Waters Fisheries |
| 32 244 807 | 39 717 700 | 37 479 806 | 34 790 756 | Fishing |
| 30 541 812 | 34 579 724 | 34 702 682 | 31 980 785 | Fishes |
| 1 628 535 | 1 871 437 | 1 706 475 | 1 856 107 | Pale Chup |
| 4 046 657 | 4 082 012 | 3 587 449 | 3 358 374 | Common Carp |
| 1 240 479 | 1 468 909 | 1 657 492 | 2 033 917 | Israel Carp |
| 5 368 784 | 9 643 301 | 8 579 183 | 8 409 461 | Carp |
| 5 282 486 | 3 993 661 | 3 483 598 | 3 356 566 | Loach |
| 2 608 309 | 1 764 265 | 2 141 839 | 2 452 516 | Eel |
| — | — | — | — | Sweed fish |
| — | — | — | — | Coilia Ectenes |
| 1 411 762 | 1 099 023 | 1 436 328 | 1 143 201 | Mondarine Fish |
| 394 552 | 583 330 | 905 547 | 602 019 | Pond Smelt |
| 2 676 770 | 2 176 064 | 2 695 518 | 2 139 639 | Snake Head |
| 2 841 426 | 4 338 679 | 3 356 335 | 2 758 598 | Mud—Fish |
| 648 704 | 857 420 | 2 211 308 | 1 332 331 | Mullet |
| 2 393 348 | 2 701 623 | 2 941 610 | 2 538 056 | Other Fishes |
| 1 490 763 | 2 449 561 | 2 585 440 | 2 379 758 | Shell Fishes |
| 790 678 | 964 842 | 1 340 857 | 1 042 612 | Martels |
| — | — | — | — | Crop |
| 700 085 | 1 484 719 | 1 244 583 | 1 337 146 | Others |
| 373 146 | 2 801 819 | 191 684 | 430 213 | Crustacea |
| 212 232 | 2 688 415 | 191 684 | 430 213 | Shrimp |
| 160 914 | 113 404 | — | — | Crabs |
| 57 198 153 | 76 916 357 | 83 579 918 | 82 415 846 | Culture |
| 56 589 242 | 76 676 262 | 83 350 217 | 82 364 767 | Fishes |
| 388 543 | 378 356 | 791 530 | 557 565 | Fancy carp |
| 2 734 254 | 4 303 034 | 3 547 433 | 1 901 266 | Common Carp |
| 22 755 414 | 28 086 819 | 29 386 596 | 31 498 798 | Israel carp |
| 1 161 339 | 1 723 008 | 1 736 077 | 1 195 482 | Gold Fish |
| 6 009 240 | 7 031 202 | 5 417 688 | 8 741 776 | Trout |
| 1 317 863 | 1 779 545 | 2 560 679 | 1 728 704 | Loach |
| 15 180 604 | 24 442 817 | 32 133 578 | 28 591 257 | Eel |
| 2 414 003 | 2 462 852 | 2 900 348 | 3 334 630 | Snak Head |
| 1 486 275 | 3 385 007 | 2 813 194 | 2 909 235 | Mud—Fish |
| 2 864 731 | 2 913 678 | 1 904 308 | 1 857 633 | Tilapia |
| 276 976 | 169 944 | 158 786 | 48 421 | Others |
| 608 911 | 240 095 | 229 701 | 51 079 | Shell Fishes |
| 608 911 | 240 095 | 229 701 | 51 079 | Martels |

Note) Calculation of the Production Value is done only about Agriculture, Forestry and Fishing Index number List
Source : The Agriculture and Fisheries Statistics Bureau

2. 경 제 활 동 별
Gross Domestic Product by

단위: 금 액 - 10억원
구성비 - %

| | 1985년 불 변 시 장 가 격 | | | |
|-------------------------|-------------------|----------|----------|----------|
| | 1979 | 1980 | 1981 | 1982 |
| | 금 액 | | | |
| 산 업 | 48 112.8 | 46 892.1 | 50 286.9 | 54 317.2 |
| 농 업 임 업 및 어 업 | 9 460.3 | 7 656.8 | 8 749.8 | 9 401.2 |
| 광 업 | 817.0 | 775.3 | 781.3 | 699.5 |
| 제 조 업 | 14 534.7 | 14 426.0 | 15 851.3 | 16 913.6 |
| 전 기 「가 스」 및 수 도 사 업 | 881.5 | 1 026.1 | 1 181.4 | 1 247.8 |
| 건 설 업 | 4 230.6 | 4 157.7 | 3 946.6 | 4 678.0 |
| 도 소 매 및 음 식 숙 박 업 | 6 955.5 | 6 637.2 | 7 147.1 | 7 701.0 |
| 운 수 창 고 및 통 신 업 | 4 132.2 | 4 317.5 | 4 533.7 | 4 800.4 |
| 금융보험부동산및사업「서비스」업 | 5 271.6 | 5 940.0 | 6 070.9 | 6 633.4 |
| 사 회 및 개 인 「서 비 스」 업 | 1 829.5 | 1 955.5 | 2 024.9 | 2 242.4 |
| 정 부 「서 비 스」 생 산 자 | 4 940.9 | 5 168.0 | 5 363.4 | 5 543.0 |
| 공 공 행 정 및 국 방 | 3 025.9 | 3 146.8 | 3 207.6 | 3 283.2 |
| 사 회 「서 비 스」 | 1 873.0 | 1 978.8 | 2 108.1 | 2 211.3 |
| 기 타 | 41.9 | 42.3 | 47.7 | 48.4 |
| 민 간 비 영 리 「서 비 스」 생 산 자 | 1 246.0 | 1 291.6 | 1 378.4 | 1 500.6 |
| 수 입 세 | 1 857.6 | 1 680.0 | 1 744.5 | 1 813.4 |
| (공 제) 금 융 귀 속 「서 비 스」 | 975.7 | 1 043.0 | 1 157.9 | 1 353.4 |
| 국 내 총 생 산 | 55 181.5 | 53 988.7 | 57 615.4 | 61 820.9 |
| 대 외 순 수 취 요 소 소 득 | -892.0 | -1 727.9 | -2 261.0 | -2 498.7 |
| 국 민 총 생 산 | 54 289.5 | 52 260.8 | 55 354.3 | 59 322.1 |
| | 증 가 율 | | | |
| 산 업 | 8.2 | -2.5 | 7.2 | 8.0 |
| 농 업 임 업 및 어 업 | 7.0 | -19.1 | 14.3 | 7.4 |
| 광 업 | -4.4 | -5.1 | 0.8 | -10.5 |
| 제 조 업 | 10.4 | -0.7 | 9.9 | 6.7 |
| 전 기 「가 스」 및 수 도 사 업 | 8.2 | 16.4 | 15.1 | 5.6 |
| 건 설 업 | 6.4 | -1.7 | -5.1 | 18.5 |
| 도 소 매 및 음 식 숙 박 업 | 4.6 | -4.6 | 7.7 | 7.7 |
| 운 수 창 고 및 통 신 업 | 17.0 | 4.5 | 5.0 | 5.9 |
| 금융보험부동산및사업「서비스」업 | 6.4 | 12.7 | 2.2 | 9.3 |
| 사 회 및 개 인 「서 비 스」 업 | 9.4 | 6.9 | 3.5 | 10.7 |
| 정 부 「서 비 스」 생 산 자 | 4.5 | 4.6 | 3.8 | 3.3 |
| 공 공 행 정 및 국 방 | 3.7 | 4.0 | 1.9 | 2.4 |
| 사 회 「서 비 스」 | 5.5 | 5.6 | 6.5 | 4.9 |
| 기 타 | 15.9 | 0.9 | 12.6 | 1.6 |
| 민 간 비 영 리 「서 비 스」 생 산 자 | 4.7 | 3.7 | 6.7 | 8.9 |
| 수 입 세 | 7.8 | -9.6 | 3.8 | 3.9 |
| (공 제) 금 융 귀 속 「서 비 스」 | 19.1 | 6.9 | 11.0 | 16.9 |
| 국 내 총 생 산 | 7.6 | -2.2 | 6.7 | 7.3 |
| 대 외 순 수 취 요 소 소 득 | - | - | - | -10.5 |
| 국 민 총 생 산 | 7.2 | -3.7 | 5.9 | 7.2 |

국 내 총 생 산

Kind of Economic Activity

Amount in billion won
Composition in percent

| At 1985 Constant Prices | | | |
|-------------------------|-----------------|-----------------|--|
| 1983 | 1984 | 1985 | |
| Amount | | | |
| 61 325.0 | 67 737.9 | 73 020.6 | Industries |
| 10 128.5 | 9 977.2 | 10 351.8 | Agriculture, forestry and fisheries |
| 738.7 | 762.2 | 790.9 | Mining and quarrying |
| 19 517.4 | 22 901.1 | 24 530.4 | Manufacturing |
| 1 601.4 | 1 998.1 | 2 266.8 | Electricity, gas and water |
| 5 670.7 | 5 986.9 | 6 250.8 | Construction |
| 8 413.1 | 9 084.4 | 9 834.2 | Wholesale and retail trade, restaurants and hotels |
| 5 223.4 | 5 872.0 | 6 154.8 | Transport, storage and communication |
| 7 442.8 | 8 210.5 | 9 509.4 | Finance, insurance, real estate and business services |
| 2 589.0 | 2 945.6 | 3 331.7 | Community, social and personal services |
| 5 672.7 | 5 738.2 | 5 847.1 | Producers of government services |
| 3 336.3 | 3 340.6 | 3 382.9 | Public administration and defence |
| 2 286.3 | 2 351.8 | 2 426.6 | Social, recreational and related community services |
| 50.0 | 45.8 | 37.6 | Others |
| 1 651.1 | 1 820.4 | 2 046.9 | Producers of private non-profit services to households |
| 1 997.2 | 2 173.2 | 2 179.7 | Import duties |
| 1 544.9 | 1 863.4 | 2 247.3 | (less) Imputed bank service charges |
| 69 101.0 | 75 606.4 | 80 846.9 | Gross domestic product |
| -2 298.0 | -2 602.4 | -2 758.5 | Net factor income from the rest of the world |
| 66 803.0 | 73 004.0 | 78 088.4 | Gross national product |
| Rate of Increase | | | |
| 12.9 | 10.5 | 7.8 | Industries |
| 7.7 | -1.5 | 3.8 | Agriculture, forestry and fisheries |
| 5.6 | 3.2 | 3.8 | Mining and quarrying |
| 15.4 | 17.3 | 7.1 | Manufacturing |
| 28.3 | 24.8 | 13.4 | Electricity, gas and water |
| 21.2 | 5.6 | 4.4 | Construction |
| 9.2 | 8.0 | 8.3 | Wholesale and retail trade, restaurants and hotels |
| 8.8 | 12.4 | 4.8 | Transport, storage and communication |
| 12.2 | 10.3 | 15.8 | Finance, insurance, real estate and business services |
| 15.5 | 13.8 | 13.1 | Community, social and personal services |
| 2.3 | 1.2 | 1.9 | Producers of government services |
| 1.6 | 0.1 | 1.3 | Public administration and defence |
| 3.4 | 2.9 | 3.2 | Social, recreational and related community services |
| 3.3 | -8.3 | -18.0 | Others |
| 10.0 | 10.3 | 12.4 | Producers of private non-profit services to households |
| 10.1 | 8.8 | 0.3 | Import duties |
| 14.1 | 20.6 | 20.6 | (less) Imputed bank service charges |
| 11.8 | 9.4 | 6.9 | Gross domestic product |
| -8.0 | -13.2 | 6.0 | Net factor income from the rest of the world |
| 12.6 | 9.3 | 7.0 | Gross national product |

2. 경제활동별

Gross Domestic Product by

단위: 금액 - 10억원
구성비 - %

| | | 1990년 불변시장가격 | | | |
|------------------|---|--------------|-----------|-----------|-----------|
| | | 1986 | 1987 | 1988 | 1989 |
| | | 금 액 | | | |
| 산업 | 업 | 109 219.4 | 122 753.2 | 137 567.3 | 146 684.1 |
| 농업 임업 및 어업 | 업 | 16 148.2 | 15 163.3 | 16 516.9 | 16 349.5 |
| 광업 | 업 | 1 131.8 | 1 139.8 | 1 142.8 | 1 100.1 |
| 제조업 | 업 | 33 656.2 | 40 235.5 | 45 772.6 | 47 714.0 |
| 전기「가스」및 수도사업 | 업 | 2 399.5 | 2 673.9 | 2 956.3 | 3 299.4 |
| 건설업 | 업 | 11 751.2 | 13 249.5 | 14 389.3 | 16 502.8 |
| 도소매 및 음식숙박업 | 업 | 15 847.3 | 18 166.2 | 20 149.2 | 21 059.6 |
| 운수창고 및 통신업 | 업 | 7 867.5 | 8 871.7 | 9 929.2 | 10 874.6 |
| 금융보험부동산및사업「서비스」업 | 업 | 16 052.3 | 18 494.7 | 21 504.1 | 23 974.6 |
| 사회 및 개인「서비스」업 | 업 | 4 365.4 | 4 758.5 | 5 207.1 | 5 809.6 |
| 정부「서비스」생산자 | 업 | 11 112.6 | 11 475.4 | 11 984.4 | 12 534.5 |
| 공공행정 및 국방 | 업 | 6 354.2 | 6 511.6 | 6 766.2 | 7 078.2 |
| 사회「서비스」 | 업 | 4 686.9 | 4 885.7 | 5 126.3 | 5 366.5 |
| 기타 | 업 | 71.5 | 78.1 | 91.9 | 89.8 |
| 민간비영리「서비스」생산자 1) | 업 | 3 257.6 | 3 444.6 | 3 791.8 | 4 065.3 |
| 수입세 | 업 | 3 905.4 | 4 692.7 | 5 268.8 | 6 016.6 |
| (공제) 금융귀속「서비스」 | 업 | 3 301.3 | 3 866.7 | 4 501.2 | 5 350.2 |
| 국내총생산 | | 124 193.7 | 138 499.2 | 154 111.0 | 163 950.3 |
| 대외순수취요소소득 | | -3 157.2 | -2 586.4 | -1 881.7 | -1 266.6 |
| 국민총생산 | | 121 036.5 | 135 912.8 | 152 229.3 | 162 683.7 |
| | | 증 가 율 | | | |
| 산업 | 업 | 12.5 | 12.4 | 12.1 | 6.6 |
| 농업 임업 및 어업 | 업 | 4.7 | -6.1 | 8.9 | -1.0 |
| 광업 | 업 | 6.1 | 0.7 | 0.3 | -3.7 |
| 제조업 | 업 | 19.5 | 19.5 | 13.8 | 4.2 |
| 전기「가스」및 수도사업 | 업 | 25.7 | 11.4 | 10.6 | 11.6 |
| 건설업 | 업 | 3.1 | 12.8 | 8.6 | 14.7 |
| 도소매 및 음식숙박업 | 업 | 16.5 | 14.6 | 10.9 | 4.5 |
| 운수창고 및 통신업 | 업 | 9.5 | 12.8 | 11.9 | 9.5 |
| 금융보험부동산및사업「서비스」업 | 업 | 11.7 | 15.2 | 16.3 | 11.5 |
| 사회 및 개인「서비스」업 | 업 | 10.4 | 9.0 | 9.4 | 11.6 |
| 정부「서비스」생산자 | 업 | 3.2 | 3.3 | 4.4 | 4.6 |
| 공공행정 및 국방 | 업 | 2.5 | 2.5 | 3.9 | 4.6 |
| 사회「서비스」 | 업 | 4.0 | 4.2 | 4.9 | 4.7 |
| 기타 | 업 | 6.3 | 9.3 | 17.6 | -2.3 |
| 민간비영리「서비스」생산자 1) | 업 | 6.5 | 5.7 | 10.1 | 7.2 |
| 수입세 | 업 | 19.3 | 20.2 | 12.3 | 14.2 |
| (공제) 금융귀속「서비스」 | 업 | 16.1 | 17.1 | 16.4 | 18.9 |
| 국내총생산 | | 11.6 | 11.5 | 11.3 | 6.4 |
| 대외순수취요소소득 | | - | - | - | - |
| 국민총생산 | | 11.9 | 12.3 | 12.0 | 6.9 |

주: 1) 가계에 대한 민간비영리 서비스 생산자 및 가사서비스 생산자
자료: 한국은행

국 내 총 생 산 (계속)

Kind of Economic Activity (Cont'd)

Amount in billion won
Composition in percent

| At 1990 Constant Prices | | | | |
|-------------------------|-----------|-----------|-----------|--|
| 1990 | 1991 | 1992 | 1993(P) | |
| Amount | | | | |
| 161 785.3 | 177 247.0 | 187 396.0 | 198 867.7 | Industries |
| 15 592.4 | 15 660.5 | 16 603.4 | 16 210.7 | Agriculture, forestry and fisheries |
| 1 025.0 | 1 027.7 | 917.2 | 885.0 | Mining and quarrying |
| 52 351.0 | 57 108.1 | 60 001.1 | 62 997.3 | Manufacturing |
| 3 888.7 | 4 194.3 | 4 497.3 | 5 069.9 | Electricity, gas and water |
| 20 736.6 | 23 800.3 | 23 643.9 | 24 901.7 | Construction |
| 23 110.6 | 25 076.1 | 26 310.6 | 27 486.8 | Wholesale and retail trade, restaurants and hotels |
| 12 017.3 | 13 380.4 | 14 645.9 | 15 961.8 | Transport, storage and communication |
| 26 801.0 | 30 123.3 | 33 350.4 | 37 505.1 | Finance, insurance, real estate and business services |
| 6 262.7 | 6 876.2 | 7 426.2 | 7 849.4 | Community, social and personal services |
| 13 097.8 | 13 577.1 | 14 067.5 | 14 458.0 | Producers of government services |
| 7 386.0 | 7 672.5 | 7 980.7 | 8 230.3 | Public administration and defence |
| 5 619.6 | 5 805.3 | 5 979.2 | 6 113.7 | Social, recreational and related community services |
| 92.2 | 99.4 | 107.6 | 114.0 | Others |
| 4 257.6 | 4 470.0 | 4 775.5 | 5 010.8 | Producers of private non-profit services to households |
| 6 859.0 | 8 189.7 | 8 392.9 | 8 897.6 | Import duties |
| 6 460.7 | 7 548.1 | 8 771.6 | 9 994.9 | (less) Imputed bank service charges |
| 179 539.0 | 195 935.6 | 205 860.3 | 217 239.2 | Gross domestic product |
| -1 276.9 | -1 476.8 | -1 629.3 | -1 597.8 | Net factor income from the rest of the world |
| 178 262.1 | 194 458.8 | 204 231.0 | 215 641.4 | Gross national product |
| Rate of Increase | | | | |
| 10.3 | 9.6 | 5.7 | 6.1 | Industries |
| -4.6 | 0.4 | 6.0 | -2.4 | Agriculture, forestry and fisheries |
| -6.8 | 0.3 | -10.8 | -3.5 | Mining and quarrying |
| 9.7 | 9.1 | 5.1 | 5.0 | Manufacturing |
| 17.9 | 7.9 | 7.2 | 12.7 | Electricity, gas and water |
| 25.7 | 14.8 | -0.7 | 5.3 | Construction |
| 9.7 | 8.5 | 4.9 | 4.5 | Wholesale and retail trade, restaurants and hotels |
| 10.5 | 11.3 | 9.5 | 9.0 | Transport, storage and communication |
| 11.8 | 12.4 | 10.7 | 12.5 | Finance, insurance, real estate and business services |
| 7.8 | 9.8 | 8.0 | 5.7 | Community, social and personal services |
| 4.5 | 3.7 | 3.6 | 2.8 | Producers of government services |
| 4.3 | 3.9 | 4.0 | 3.1 | Public administration and defence |
| 4.7 | 3.3 | 3.0 | 2.2 | Social, recreational and related community services |
| 2.7 | 7.8 | 8.3 | 6.0 | Others |
| 4.7 | 5.0 | 6.8 | 4.9 | Producers of private non-profit services to households |
| 14.0 | 19.4 | 2.5 | 6.0 | Import duties |
| 20.8 | 16.8 | 16.2 | 13.9 | (less) Imputed bank service charges |
| 9.5 | 9.1 | 5.1 | 5.5 | Gross domestic product |
| - | - | - | - | Net factor income from the rest of the world |
| 9.6 | 9.1 | 5.0 | 5.6 | Gross national product |

Note : 1) Comprises Producers of private non-profit services to households and domestic services of household
Source : The Bank of Korea

3. 경 제 활 동 별
Gross Domestic Product by

단위: 금액 - 10억원
구성비 - %

| | 경 상 가 격 | | | |
|-------------------------|----------|----------|----------|----------|
| | 1979 | 1980 | 1981 | 1982 |
| | 금 | | 액 | |
| 산 업 | 28 423.0 | 34 570.6 | 42 814.1 | 48 229.8 |
| 농 업 임 업 및 어 업 | 6 013.6 | 5 677.4 | 7 430.6 | 7 989.2 |
| 광 업 | 347.3 | 491.3 | 646.6 | 636.5 |
| 제 조 업 | 9 032.1 | 11 298.5 | 14 198.6 | 15 907.6 |
| 전 기 「가 스」 및 수 도 사 업 | 523.6 | 752.3 | 1 022.4 | 1 208.0 |
| 건 설 업 | 2 660.8 | 3 185.6 | 3 437.4 | 4 211.4 |
| 도 소 매 및 음 식 숙 박 업 | 4 062.1 | 4 842.1 | 6 059.1 | 6 897.6 |
| 운 수 창 고 및 통 신 업 | 2 166.7 | 2 897.1 | 3 874.3 | 4 626.0 |
| 금융보험부동산및사업「서비스」업 | 2 711.8 | 4 172.8 | 4 592.0 | 4 803.8 |
| 사 회 및 개 인 「서 비 스」 업 | 905.0 | 1 253.5 | 1 553.2 | 1 949.6 |
| 정 부 「서 비 스」 생 산 자 | 2 163.6 | 2 909.7 | 3 617.1 | 4 347.2 |
| 공 공 행 정 및 국 방 | 1 335.3 | 1 776.9 | 2 202.1 | 2 609.2 |
| 사 회 「서 비 스」 | 810.8 | 1 109.8 | 1 383.1 | 1 701.0 |
| 기 타 | 17.5 | 22.9 | 31.8 | 37.0 |
| 민 간 비 영 리 「서 비 스」 생 산 자 | 550.8 | 704.3 | 936.2 | 1 210.6 |
| 수 입 세 | 1 005.2 | 1 135.3 | 1 438.7 | 1 542.2 |
| (공 제) 금 융 귀 속 「서 비 스」 | 819.5 | 1 278.8 | 1 324.1 | 887.0 |
| 국 내 총 생 산 | 31 323.1 | 38 041.1 | 47 482.0 | 54 442.8 |
| 대 외 순 수 취 요 소 소 득 | -521.3 | -1 291.4 | -1 953.9 | -2 260.5 |
| 국 민 총 생 산 | 30 801.8 | 36 749.7 | 45 528.1 | 52 182.3 |
| | 구 성 비 | | | |
| 산 업 | 90.7 | 90.9 | 90.2 | 88.6 |
| 농 업 임 업 및 어 업 | 19.2 | 14.9 | 15.6 | 14.7 |
| 광 업 | 1.1 | 1.3 | 1.4 | 1.2 |
| 제 조 업 | 28.8 | 29.7 | 29.9 | 29.2 |
| 전 기 「가 스」 및 수 도 사 업 | 1.7 | 2.0 | 2.2 | 2.2 |
| 건 설 업 | 8.5 | 8.4 | 7.2 | 7.7 |
| 도 소 매 및 음 식 숙 박 업 | 13.0 | 12.7 | 12.8 | 12.7 |
| 운 수 창 고 및 통 신 업 | 6.9 | 7.6 | 8.2 | 8.5 |
| 금융보험부동산및사업「서비스」업 | 8.7 | 11.0 | 9.7 | 8.8 |
| 사 회 및 개 인 「서 비 스」 업 | 2.9 | 3.3 | 3.3 | 3.6 |
| 정 부 「서 비 스」 생 산 자 | 6.9 | 7.6 | 7.6 | 8.0 |
| 공 공 행 정 및 국 방 | 4.3 | 4.7 | 4.6 | 4.8 |
| 사 회 「서 비 스」 | 2.6 | 2.9 | 2.9 | 3.1 |
| 기 타 | 0.1 | 0.1 | 0.1 | 0.1 |
| 민 간 비 영 리 「서 비 스」 생 산 자 | 1.8 | 1.9 | 2.0 | 2.2 |
| 수 입 세 | 3.2 | 3.0 | 3.0 | 2.8 |
| (공 제) 금 융 귀 속 「서 비 스」 | 2.6 | 3.4 | 2.8 | 1.6 |
| 국 내 총 생 산 | 100.0 | 100.0 | 100.0 | 100.0 |
| 대 외 순 수 취 요 소 소 득 | -1.7 | -3.4 | -4.1 | -4.2 |
| 국 민 총 생 산 | 98.3 | 96.6 | 95.9 | 95.8 |

국 내 총 생 산

Kind of Economic Activity

Amount in billion won
Composition in percent

| At Current Prices | | | |
|--------------------------|-----------------|-----------------|--|
| 1983 | 1984 | 1985 | |
| Amount | | | |
| 56 846.1 | 65 285.9 | 73 020.6 | Industries |
| 8 678.2 | 9 392.1 | 10 351.8 | Agriculture, forestry and fisheries |
| 688.6 | 732.6 | 790.9 | Mining and quarrying |
| 19 105.6 | 22 375.3 | 24 530.4 | Manufacturing |
| 1 576.9 | 2 000.4 | 2 266.8 | Electricity, gas and water |
| 5 171.2 | 5 739.2 | 6 250.8 | Construction |
| 7 732.6 | 8 872.3 | 9 834.2 | Wholesale and retail trade, restaurants and hotels |
| 5 165.9 | 5 789.1 | 6 154.8 | Transport, storage and communication |
| 6 312.6 | 7 531.6 | 9 509.4 | Finance, insurance, real estate and business services |
| 2 414.6 | 2 853.5 | 3 331.7 | Community, social and personal services |
| 4 852.7 | 5 232.2 | 5 847.1 | Producers of government services |
| 2 862.2 | 3 072.6 | 3 382.9 | Public administration and defence |
| 1 948.0 | 2 117.8 | 2 426.6 | Social, recreational and related community services |
| 42.6 | 41.8 | 37.6 | Others |
| 1 471.4 | 1 698.5 | 2 046.9 | Producers of private non-profit services to households |
| 2 045.3 | 2 153.3 | 2 179.7 | Import duties |
| 1 382.7 | 1 725.6 | 2 247.3 | (less) Imputed bank service charges |
| 63 832.8 | 72 644.3 | 80 846.9 | Gross domestic product |
| -2 110.5 | -2 560.4 | -2 758.5 | Net factor income from the rest of the world |
| 61 722.3 | 70 083.9 | 78 088.4 | Gross national product |
| Composition Ratio | | | |
| 89.1 | 89.9 | 90.3 | Industries |
| 13.6 | 12.9 | 12.8 | Agriculture, forestry and fisheries |
| 1.1 | 1.0 | 1.0 | Mining and quarrying |
| 29.9 | 30.8 | 30.3 | Manufacturing |
| 2.5 | 2.8 | 2.8 | Electricity, gas and water |
| 8.1 | 7.9 | 7.7 | Construction |
| 12.1 | 12.2 | 12.2 | Wholesale and retail trade, restaurants and hotels |
| 8.1 | 8.0 | 7.6 | Transport, storage and communication |
| 9.9 | 10.4 | 11.8 | Finance, insurance, real estate and business services |
| 3.8 | 3.9 | 4.1 | Community, social and personal services |
| 7.6 | 7.2 | 7.2 | Producers of government services |
| 4.5 | 4.2 | 4.2 | Public administration and defence |
| 3.1 | 2.9 | 3.0 | Social, recreational and related community services |
| 0.1 | 0.1 | 0.0 | Others |
| 2.3 | 2.3 | 2.5 | Producers of private non-profit services to households |
| 3.2 | 3.0 | 2.8 | Import duties |
| 2.2 | 2.4 | 2.7 | (less) Imputed bank service charges |
| 100.0 | 100.0 | 100.0 | Gross domestic product |
| -3.3 | -3.5 | -3.4 | Net factor income from the rest of the world |
| 96.7 | 96.5 | 96.6 | Gross national product |

3. 경제활동별

Gross Domestic Product by

단위: 금액 - 10억원
구성비 - %

| | 경 상 가 격 | | | |
|-----------------------------|----------|-----------|-----------|-----------|
| | 1986 | 1987 | 1988 | 1989 |
| | 금 액 | | | |
| 산 업 | 85 751.1 | 100 466.9 | 120 551.5 | 135 329.7 |
| 농업 임업 및 어업 | 10 684.5 | 11 367.8 | 13 585.1 | 14 380.6 |
| 광업 | 1 033.5 | 1 068.3 | 1 088.0 | 992.0 |
| 제조업 | 29 449.4 | 35 173.5 | 42 679.2 | 46 252.9 |
| 전기「가스」및 수도 사업 | 3 118.8 | 3 420.0 | 3 626.5 | 3 731.5 |
| 건설업 | 6 684.8 | 8 150.8 | 10 155.8 | 13 358.2 |
| 도소매 및 음식숙박업 | 13 370.6 | 16 015.6 | 18 325.4 | 19 822.0 |
| 운수창고 및 통신업 | 6 915.1 | 7 959.5 | 9 126.3 | 10 328.1 |
| 금융보험부동산및사업「서비스」업 | 11 320.5 | 13 716.6 | 17 746.3 | 21 302.1 |
| 사회 및 개인「서비스」업 | 3 174.0 | 3 594.8 | 4 218.7 | 5 162.2 |
| 정부「서비스」생산자 | 6 574.9 | 7 527.1 | 8 792.9 | 10 788.4 |
| 공공 행정 및 국방 | 3 712.9 | 4 224.1 | 4 897.4 | 5 984.4 |
| 사회「서비스」 | 2 819.5 | 3 251.7 | 3 828.4 | 4 727.9 |
| 기 타 | 42.5 | 51.3 | 67.0 | 76.0 |
| 민간비영리「서비스」생산자 ¹⁾ | 2 212.0 | 2 501.8 | 2 947.6 | 3 538.8 |
| 수입세 | 3 912.3 | 4 853.7 | 5 112.6 | 5 109.7 |
| (공제) 금융귀속「서비스」 | 2 713.9 | 3 219.2 | 4 270.4 | 5 601.9 |
| 국내 총 생산 | 95 736.4 | 112 130.3 | 133 134.2 | 149 164.7 |
| 대외순수취요소소득 | -2 827.1 | -2 403.8 | -1 762.9 | -1 223.1 |
| 국민 총 생산 | 92 909.3 | 109 726.5 | 131 371.3 | 147 941.6 |
| | 구 성 비 | | | |
| 산 업 | 89.6 | 89.6 | 90.5 | 90.7 |
| 농업 임업 및 어업 | 11.2 | 10.1 | 10.2 | 9.6 |
| 광업 | 1.1 | 1.0 | 0.8 | 0.7 |
| 제조업 | 30.8 | 31.4 | 32.1 | 31.0 |
| 전기「가스」및 수도 사업 | 3.3 | 3.1 | 2.7 | 2.5 |
| 건설업 | 7.0 | 7.3 | 7.6 | 9.0 |
| 도소매 및 음식숙박업 | 14.0 | 14.8 | 13.8 | 13.3 |
| 운수창고 및 통신업 | 7.2 | 7.1 | 6.9 | 6.9 |
| 금융보험부동산및사업「서비스」업 | 11.8 | 12.2 | 13.3 | 14.3 |
| 사회 및 개인「서비스」업 | 3.3 | 3.2 | 3.2 | 3.5 |
| 정부「서비스」생산자 | 6.9 | 6.7 | 6.6 | 7.2 |
| 공공 행정 및 국방 | 3.9 | 3.8 | 3.7 | 4.0 |
| 사회「서비스」 | 2.9 | 2.9 | 2.9 | 3.2 |
| 기 타 | 0.0 | 0.0 | 0.1 | 0.1 |
| 민간비영리「서비스」생산자 ¹⁾ | 2.3 | 2.2 | 2.2 | 2.4 |
| 수입세 | 4.1 | 4.3 | 3.8 | 3.4 |
| (공제) 금융귀속「서비스」 | 2.8 | 2.9 | 3.2 | 3.8 |
| 국내 총 생산 | 100.0 | 100.0 | 100.0 | 100.0 |
| 대외순수취요소소득 | -3.0 | -2.1 | -1.3 | -0.8 |
| 국민 총 생산 | 97.0 | 97.9 | 98.7 | 99.2 |

주: 1)가계에 대한 민간비영리 서비스 생산자 및 가사서비스 생산자
자료: 한국은행

국내총생산 (계속)

Kind of Economic Activity (Cont'd)

Amount in billion won
Composition in percent

| At Current Prices | | | | |
|-------------------|------------------|------------------|------------------|--|
| 1990 | 1991 | 1992 | 1993(P) | |
| Amount | | | | |
| 161 785.3 | 195 304.1 | 218 101.8 | 240 041.2 | Industries |
| 15 592.4 | 16 549.8 | 17 805.8 | 18 785.0 | Agriculture, forestry and fisheries |
| 1 025.0 | 1 142.4 | 928.5 | 923.3 | Mining and quarrying |
| 52 351.0 | 61 527.3 | 66 710.1 | 71 960.0 | Manufacturing |
| 3 888.7 | 4 506.7 | 5 285.2 | 6 080.4 | Electricity, gas and water |
| 20 736.6 | 30 035.3 | 32 870.6 | 36 228.2 | Construction |
| 23 110.6 | 26 419.5 | 28 802.6 | 31 487.2 | Wholesale and retail trade, restaurants and hotels |
| 12 017.3 | 14 356.7 | 16 390.1 | 18 626.0 | Transport, storage and communication |
| 26 801.0 | 33 052.3 | 39 923.0 | 45 303.4 | Finance, insurance, real estate and business services |
| 6 262.7 | 7 714.1 | 9 385.7 | 10 647.7 | Community, social and personal services |
| 13 097.8 | 15 898.0 | 18 824.3 | 21 119.5 | Producers of government services |
| 7 386.0 | 8 995.1 | 10 616.1 | 11 674.5 | Public administration and defence |
| 5 619.6 | 6 788.7 | 8 053.5 | 9 265.6 | Social, recreational and related community services |
| 92.2 | 114.2 | 154.6 | 179.4 | Others |
| 4 257.6 | 4 984.0 | 6 142.4 | 7 005.9 | Producers of private non-profit services to households |
| 6 859.0 | 7 148.7 | 7 212.0 | 7 246.2 | Import duties |
| 6 460.7 | 7 600.4 | 9 888.3 | 9 864.6 | (less) Imputed bank service charges |
| 179 539.0 | 215 734.4 | 240 392.2 | 265 548.1 | Gross domestic product |
| -1 276.9 | -1 494.5 | -1 687.6 | -1 687.2 | Net factor income from the rest of the world |
| 178 262.1 | 214 239.9 | 238 704.6 | 263 860.9 | Gross national product |
| Composition Ratio | | | | |
| 90.1 | 90.5 | 90.7 | 90.4 | Industries |
| 8.7 | 7.7 | 7.4 | 7.1 | Agriculture, forestry and fisheries |
| 0.6 | 0.5 | 0.4 | 0.3 | Mining and quarrying |
| 29.2 | 28.5 | 27.8 | 27.1 | Manufacturing |
| 2.2 | 2.1 | 2.2 | 2.3 | Electricity, gas and water |
| 11.5 | 13.9 | 13.7 | 13.6 | Construction |
| 12.9 | 12.2 | 12.0 | 11.9 | Wholesale and retail trade, restaurants and hotels |
| 6.7 | 6.7 | 6.8 | 7.0 | Transport, storage and communication |
| 14.9 | 15.3 | 16.6 | 17.1 | Finance, insurance, real estate and business services |
| 3.5 | 3.6 | 3.9 | 4.0 | Community, social and personal services |
| 7.3 | 7.4 | 7.8 | 8.0 | Producers of government services |
| 4.1 | 4.2 | 4.4 | 4.4 | Public administration and defence |
| 3.1 | 3.1 | 3.4 | 3.5 | Social, recreational and related community services |
| 0.1 | 0.1 | 0.1 | 0.1 | Others |
| 2.4 | 2.3 | 2.6 | 2.6 | Producers of private non-profit services to households |
| 3.8 | 3.3 | 3.0 | 2.7 | Import duties |
| 3.6 | 3.5 | 4.1 | 3.7 | (less) Imputed bank service charges |
| 100.0 | 100.0 | 100.0 | 100.0 | Gross domestic product |
| -0.7 | -0.7 | -0.7 | -0.6 | Net factor income from the rest of the world |
| 99.3 | 99.3 | 99.3 | 99.4 | Gross national product |

Note 1) : Comprises producers of private non-profit services to households and domestic services of households
Source : The Bank of Korea

4. 농업·임업 및
Value Added in Agriculture,

단위: 백만원

| | 1990 년 불 변 At 1990 Constant | | | | |
|-------------------|--------------------------------|------------|------------|------------|------------|
| | 1985 | 1986 | 1987 | 1988 | 1989 |
| 농 립 어 업 부 가 가 치 | 15 425 389 | 16 148 175 | 15 163 327 | 16 516 914 | 16 349 450 |
| 1. 농 업 부 가 가 치 | 13 057 555 | 13 736 413 | 12 745 101 | 14 158 462 | 13 948 127 |
| 재 배 업 | | | | | |
| (1) 총 산 출 | 13 459 822 | 14 196 243 | 13 716 291 | 15 001 232 | 14 772 194 |
| (2) 중 간 투 입 | 2 233 740 | 2 210 150 | 2 435 551 | 2 296 061 | 2 398 104 |
| 부 가 가 치 (1) - (2) | 11 226 082 | 11 986 093 | 11 280 740 | 12 705 171 | 12 374 090 |
| 축 산 업 | | | | | |
| (1) 총 산 출 | 3 722 940 | 3 798 612 | 3 708 019 | 3 894 229 | 4 092 585 |
| (2) 중 간 투 입 | 2 070 669 | 2 241 517 | 2 445 176 | 2 671 025 | 2 760 243 |
| 부 가 가 치 (1) - (2) | 1 652 271 | 1 557 095 | 1 262 843 | 1 223 204 | 1 332 342 |
| 농 업 서 어 비 스 | | | | | |
| 부 가 가 치 | 179 202 | 193 225 | 201 518 | 230 087 | 241 695 |
| 2. 임 업 부 가 가 치 | 943 400 | 791 259 | 832 728 | 769 931 | 714 999 |
| 총 산 출 | 1 030 320 | 870 628 | 920 311 | 855 796 | 796 403 |
| 3. 어 업 부 가 가 치 | 1 424 434 | 1 620 503 | 1 585 498 | 1 588 521 | 1 686 324 |
| 총 산 출 | 2 378 165 | 2 710 171 | 2 679 604 | 2 665 642 | 2 870 963 |

어업의 부가가치
Forestry, and Fisheries

In million won

| 가 격 | | | | |
|------------|------------|------------|------------|--|
| Prices | | | | |
| 1990 | 1991 | 1992 | 1993(P) | |
| 15 592 439 | 15 660 461 | 16 603 412 | 16 210 730 | Value added in agriculture, forestry & fisheries |
| 13 261 677 | 13 441 945 | 14 217 689 | 13 761 790 | Value added in agriculture |
| | | | | Cultivation |
| 13 992 022 | 14 270 150 | 15 256 119 | 14 541 972 | Output |
| 2 291 107 | 2 466 912 | 2 794 533 | 2 691 837 | Intermediate goods |
| 11 700 915 | 11 803 238 | 12 461 586 | 11 850 135 | Value added |
| | | | | Livestock |
| 4 037 525 | 4 288 268 | 4 652 919 | 5 033 146 | Output |
| 2 713 730 | 2 894 796 | 3 145 381 | 3 369 529 | Intermediate goods |
| 1 323 795 | 1 393 472 | 1 507 538 | 1 663 617 | Value added |
| | | | | Agricultural services |
| 236 967 | 245 235 | 248 565 | 248 038 | Value added |
| 648 201 | 556 277 | 588 843 | 507 728 | Value added in forestry |
| 725 980 | 623 993 | 653 053 | 565 595 | Output |
| 1 682 561 | 1 662 239 | 1 796 880 | 1 941 212 | Value added in fishery |
| 2 853 021 | 3 021 177 | 3 188 086 | 3 340 515 | Output |

4. 농업·임업 및
Value Added in Agriculture,

단위: 백만원

| | 경 | | 상 | | |
|----------------|------------|------------|------------|------------|------------|
| | 1985 | 1986 | 1987 | 1988 | 1989 |
| 농림어업부가가치 | 10 245 982 | 10 684 536 | 11 367 798 | 13 585 128 | 14 380 584 |
| 1. 농업부가가치 | 8 691 876 | 8 856 895 | 9 422 671 | 11 534 236 | 12 084 062 |
| 재배업 | | | | | |
| (1) 총산출 | 9 639 599 | 10 013 446 | 10 831 069 | 12 916 430 | 13 323 697 |
| (2) 중간투입 | 2 041 112 | 2 151 013 | 2 236 784 | 2 295 898 | 2 291 928 |
| 부가가치 (1) - (2) | 7 598 487 | 7 862 433 | 8 594 285 | 10 620 532 | 11 031 769 |
| 축산업 | | | | | |
| (1) 총산출 | 2 684 767 | 2 700 166 | 2 647 959 | 3 051 449 | 3 448 890 |
| (2) 중간투입 | 1 767 030 | 1 901 414 | 2 031 831 | 2 349 610 | 2 619 122 |
| 부가가치 (1) - (2) | 917 737 | 798 752 | 616 128 | 701 839 | 829 768 |
| 농업서비스 | | | | | |
| 부가가치 | 175 652 | 195 710 | 212 258 | 211 865 | 222 525 |
| 2. 임업부가가치 | 581 147 | 584 124 | 601 090 | 643 989 | 652 798 |
| 총산출 | 667 560 | 660 259 | 683 620 | 721 719 | 728 112 |
| 3. 어업부가가치 | 972 959 | 1 243 517 | 1 344 037 | 1 406 903 | 1 643 724 |
| 총산출 | 1 670 619 | 2 026 486 | 2 188 029 | 2 284 069 | 2 703 950 |

어업의 부가가치 (계속)
Forestry, and Fisheries (Cont'd)

In million won

| Prices | | 가 | | 격 | | |
|------------|------------|------------|------------|---|--|--|
| 1990 | 1991 | 1992 | 1993(P) | | | |
| 15 592 439 | 16 549 808 | 17 805 832 | 18 784 951 | | | Value added in agriculture, forestry & fisheries |
| 13 261 677 | 14 075 854 | 15 123 008 | 15 951 003 | | | Value added in agriculture |
| | | | | | | Cultivation |
| 13 992 022 | 14 731 520 | 16 238 045 | 16 966 820 | | | Output |
| 2 291 107 | 2 517 970 | 3 007 302 | 2 936 911 | | | Intermediate goods |
| 11 700 915 | 12 213 550 | 13 230 743 | 14 029 909 | | | Value added |
| | | | | | | Livestock |
| 4 037 525 | 4 499 002 | 4 752 059 | 5 006 506 | | | Output |
| 2 713 730 | 2 895 950 | 3 140 984 | 3 375 852 | | | Intermediate goods |
| 1 323 795 | 1 603 052 | 1 611 075 | 1 630 654 | | | Value added |
| | | | | | | Agricultural services |
| 236 967 | 259 252 | 281 190 | 290 440 | | | Value added |
| 648 201 | 663 396 | 741 367 | 724 671 | | | Value added in forestry |
| 725 980 | 737 548 | 814 759 | 794 522 | | | Output |
| 1 682 561 | 1 810 558 | 1 941 457 | 2 109 277 | | | Value added in fishery |
| 2 853 021 | 3 180 848 | 3 405 858 | 3 741 512 | | | Output |

1. 세계 주요국
Agricultural Production

1979~1981=100

| | | 1981 | 1982 | 1983 | 1984 | 1985 | 1986 |
|---|------|--------|--------|--------|--------|--------|--------|
| 총 | 계 | 102.69 | 105.77 | 105.52 | 111.41 | 114.21 | 115.23 |
| 유 | 럽 | 99.67 | 104.63 | 103.27 | 110.01 | 107.44 | 109.03 |
| 오 | 스트리아 | 98.69 | 111.67 | 105.63 | 109.78 | 108.70 | 109.43 |
| 벨 | 에 | 104.17 | 98.30 | 91.14 | 101.06 | 101.00 | 108.94 |
| 덴 | 마크 | 100.94 | 110.75 | 102.99 | 125.66 | 122.41 | 119.00 |
| 핀 | 드 | 93.14 | 105.97 | 116.97 | 116.33 | 113.07 | 112.70 |
| 프 | 스 | 98.42 | 104.14 | 100.68 | 109.54 | 106.97 | 105.37 |
| 동 | 독 | 102.45 | 95.27 | 95.64 | 107.44 | 115.95 | 114.52 |
| 서 | 독 | 100.50 | 108.34 | 105.83 | 112.49 | 108.29 | 116.65 |
| 그 | 스 | 104.84 | 107.46 | 101.45 | 104.70 | 111.87 | 106.84 |
| 네 | 드 | 107.46 | 108.90 | 107.16 | 110.21 | 108.21 | 118.18 |
| 노 | 이 | 103.21 | 108.60 | 103.33 | 110.78 | 107.21 | 103.41 |
| 포 | 칼 | 86.51 | 103.69 | 92.47 | 103.15 | 105.79 | 105.04 |
| 스 | 인 | 95.12 | 106.24 | 97.60 | 115.66 | 111.53 | 109.64 |
| 스 | 덴 | 102.93 | 105.80 | 104.30 | 115.35 | 108.80 | 106.64 |
| 스 | 스 | 98.64 | 108.81 | 104.04 | 107.84 | 107.79 | 109.75 |
| 영 | 국 | 100.57 | 103.68 | 105.03 | 115.49 | 110.32 | 110.75 |
| 북 | 중 | 105.63 | 104.72 | 90.58 | 102.73 | 107.89 | 103.90 |
| 캐 | 나 | 108.47 | 116.02 | 109.60 | 108.26 | 113.41 | 123.25 |
| 쿠 | 바 | 106.11 | 107.14 | 105.15 | 112.24 | 110.54 | 111.98 |
| 멕 | 시 | 105.86 | 104.15 | 108.75 | 108.86 | 112.53 | 113.79 |
| 파 | 나 | 104.24 | 106.94 | 108.85 | 109.22 | 111.52 | 110.89 |
| 미 | 국 | 105.80 | 104.05 | 87.78 | 101.63 | 106.67 | 100.24 |
| 남 | 아 | 105.04 | 105.83 | 104.69 | 108.14 | 115.10 | 110.67 |
| 아 | 르 | 101.62 | 107.56 | 104.41 | 107.08 | 106.81 | 106.03 |
| 브 | 헨 | 106.34 | 106.37 | 104.29 | 108.40 | 120.57 | 109.76 |
| 칠 | 라 | 105.45 | 103.93 | 98.55 | 104.56 | 105.52 | 110.54 |
| 콜 | 롬 | 103.45 | 100.10 | 98.85 | 103.90 | 101.85 | 109.58 |
| 페 | 비 | 105.08 | 109.27 | 101.21 | 112.08 | 110.53 | 111.72 |
| 우 | 루 | 113.02 | 112.80 | 117.66 | 104.74 | 105.18 | 107.02 |
| 베 | 네 | 101.63 | 102.77 | 109.48 | 104.76 | 112.51 | 123.24 |
| 아 | 시 | 140.03 | 108.44 | 114.36 | 120.44 | 123.18 | 125.56 |
| 미 | 안 | 107.34 | 116.85 | 122.57 | 130.63 | 138.37 | 140.21 |
| 인 | 도 | 106.40 | 104.43 | 117.39 | 120.64 | 123.57 | 123.19 |
| 인 | 네 | 105.79 | 105.36 | 114.30 | 122.18 | 126.25 | 134.65 |
| 이 | 시 | 109.67 | 119.09 | 119.09 | 124.71 | 133.94 | 145.92 |
| 이 | 라 | 104.76 | 117.63 | 106.67 | 117.97 | 143.35 | 138.95 |
| 이 | 스 | 98.80 | 109.90 | 118.01 | 116.13 | 127.24 | 112.06 |
| 일 | 라 | 98.40 | 101.85 | 100.39 | 106.59 | 107.06 | 106.08 |
| 대 | 한 | 98.36 | 102.59 | 100.76 | 108.43 | 110.33 | 109.35 |
| 파 | 키 | 104.79 | 109.35 | 108.24 | 116.77 | 123.48 | 133.13 |
| 필 | 리 | 103.68 | 106.27 | 101.31 | 101.46 | 99.44 | 106.98 |
| 사 | 우 | 61.43 | 108.54 | 164.42 | 172.51 | 186.77 | 270.63 |
| 터 | 디아 | 102.16 | 105.43 | 104.17 | 106.89 | 108.41 | 113.97 |
| 아 | 프 | 102.68 | 103.19 | 101.74 | 102.55 | 111.16 | 115.40 |
| 알 | 리 | 102.40 | 102.50 | 111.48 | 114.08 | 133.33 | 127.75 |
| 이 | 제 | 101.36 | 106.32 | 109.57 | 108.41 | 115.66 | 121.63 |
| 이 | 집 | 98.66 | 106.75 | 99.30 | 91.11 | 96.60 | 107.17 |
| 모 | 오 | 91.77 | 115.93 | 107.08 | 111.24 | 126.63 | 153.44 |
| 오 | 로 | 101.31 | 95.78 | 108.42 | 105.92 | 109.37 | 109.88 |
| 오 | 세 | 101.19 | 91.07 | 111.79 | 108.42 | 109.44 | 111.14 |
| 뉴 | 스트 | 104.20 | 103.86 | 106.33 | 105.69 | 113.60 | 109.27 |
| 구 | 질 | 99.68 | 104.43 | 109.41 | 109.92 | 110.45 | 117.31 |
| | 소 | | | | | | |
| | 련 | | | | | | |

농업생산지수

Index of Major Countries

1979~1981=100

| 1987 | 1988 | 1989 | 1990 | 1991 | 1992 | |
|---------------|---------------|---------------|---------------|---------------|---------------|--------------------------|
| 116.21 | 118.38 | 122.51 | 125.37 | 125.41 | 126.92 | World Total |
| 108.87 | 108.32 | 109.63 | 108.96 | 108.14 | 104.92 | Europe |
| 109.43 | 115.20 | 111.16 | 112.82 | 108.90 | 104.66 | Austria |
| 105.26 | 112.61 | 114.64 | 108.79 | 130.74 | 126.62 | Belgium-Lux |
| 113.93 | 121.84 | 126.73 | 135.75 | 136.17 | 125.71 | Denmark |
| 98.58 | 103.27 | 114.10 | 120.44 | 110.43 | 97.77 | Finland |
| 109.56 | 105.75 | 102.57 | 105.63 | 104.30 | 108.23 | France |
| 117.78 | 118.84 | 111.87 | 107.40 | — | — | Germany, NL |
| 111.10 | 116.88 | 116.19 | 119.29 | — | — | Germany, FR |
| 102.14 | 112.99 | 115.02 | 108.63 | 111.58 | 113.37 | Greece |
| 114.10 | 110.95 | 119.57 | 113.27 | 117.38 | 122.30 | Netherlands |
| 107.01 | 106.13 | 107.24 | 119.36 | 115.31 | 105.13 | Norway |
| 118.73 | 95.73 | 124.98 | 131.27 | 132.69 | 125.71 | Portugal |
| 123.55 | 119.81 | 119.82 | 124.59 | 118.73 | 116.95 | Spain |
| 93.12 | 91.84 | 101.70 | 107.69 | 93.46 | 85.01 | Sweden |
| 105.87 | 106.42 | 114.81 | 110.70 | 113.37 | 112.01 | Switzerland |
| 110.03 | 106.62 | 109.91 | 115.52 | 115.40 | 113.67 | United kingdom |
| 102.25 | 96.90 | 105.61 | 109.81 | 108.99 | 115.25 | N. C. America |
| 115.83 | 102.86 | 114.12 | 127.33 | 125.97 | 117.20 | Canada |
| 106.38 | 110.42 | 111.75 | 108.77 | 113.33 | 91.82 | Cuba |
| 112.52 | 117.30 | 118.86 | 125.40 | 125.14 | 127.06 | Mexico |
| 113.58 | 104.54 | 111.32 | 111.99 | 111.67 | 110.53 | Panama |
| 99.61 | 94.13 | 101.98 | 105.44 | 104.76 | 113.24 | U. S. A. |
| 117.43 | 123.19 | 126.19 | 125.97 | 128.88 | 132.07 | South America |
| 106.23 | 112.03 | 101.94 | 110.34 | 113.86 | 115.21 | Argentina |
| 127.62 | 130.66 | 138.96 | 128.66 | 132.64 | 139.87 | Brazil |
| 113.55 | 119.77 | 129.45 | 135.50 | 138.66 | 140.53 | Chile |
| 109.85 | 118.75 | 126.28 | 134.23 | 138.72 | 137.78 | Colombia |
| 117.15 | 127.58 | 128.46 | 115.78 | 118.94 | 112.21 | Peru |
| 107.02 | 116.60 | 125.89 | 121.23 | 120.22 | 128.36 | Uruguay |
| 122.84 | 135.45 | 134.49 | 130.56 | 130.88 | 132.61 | Venezuela |
| 128.13 | 134.68 | 138.77 | 145.13 | 148.26 | 151.84 | Asia |
| 140.25 | 130.07 | 117.50 | 119.21 | 119.49 | 125.94 | Union of Myanmar |
| 121.95 | 137.73 | 146.71 | 147.09 | 151.82 | 156.28 | India |
| 136.78 | 144.81 | 149.59 | 160.08 | 161.81 | 169.61 | Indonesia |
| 147.41 | 142.50 | 144.89 | 167.70 | 181.02 | 186.05 | Iran |
| 127.51 | 120.35 | 143.49 | 145.73 | 105.62 | 112.47 | Iraq |
| 118.68 | 113.65 | 111.30 | 131.11 | 112.37 | 123.10 | Israel |
| 101.39 | 97.23 | 97.84 | 97.95 | 92.91 | 96.30 | Japan |
| 104.73 | 109.96 | 107.76 | 111.25 | 114.62 | 119.75 | Republic of Korea |
| 135.27 | 144.33 | 153.25 | 158.97 | 169.92 | 168.21 | Pakistan |
| 106.37 | 108.81 | 114.83 | 117.31 | 118.00 | 118.34 | Philippines |
| 318.13 | 430.92 | 494.04 | 565.20 | 587.46 | 588.53 | Saudi Arabia |
| 115.14 | 122.55 | 116.01 | 124.04 | 120.73 | 122.28 | Turkey |
| 114.94 | 122.24 | 126.04 | 126.07 | 131.63 | 128.47 | Africa |
| 138.88 | 134.74 | 151.26 | 150.41 | 176.66 | 176.93 | Algeria |
| 124.91 | 127.24 | 131.28 | 138.08 | 141.35 | 144.11 | Egypt |
| 102.60 | 105.15 | 108.09 | 111.34 | 111.81 | 113.96 | Ethiopia |
| 127.42 | 161.55 | 171.69 | 169.85 | 186.57 | 137.71 | Moroco |
| 108.96 | 113.10 | 109.38 | 111.57 | 112.15 | 116.16 | Oceania |
| 108.75 | 114.67 | 111.13 | 116.04 | 113.89 | 121.44 | Australia |
| 108.48 | 110.57 | 107.86 | 100.60 | 105.78 | 106.21 | New Zealand |
| 116.70 | 116.58 | 119.94 | 118.95 | 106.05 | 99.74 | Former U S S R |

2. 세계 주요국
Food Stuffs Production

1979~1981=100

| | | 1981 | 1982 | 1983 | 1984 | 1985 | 1986 |
|---|---|--------|--------|--------|--------|--------|--------|
| 총 | 계 | 102.44 | 105.79 | 105.68 | 111.19 | 113.90 | 115.78 |
| 유 | 럽 | 99.67 | 104.67 | 103.32 | 109.98 | 107.31 | 108.89 |
| 오 | 스 | 98.68 | 111.68 | 105.63 | 109.77 | 108.70 | 109.43 |
| 벨 | 트 | 104.19 | 98.25 | 91.10 | 100.96 | 100.87 | 108.92 |
| 덴 | 기 | 100.94 | 110.75 | 102.99 | 125.66 | 122.41 | 119.01 |
| 핀 | 마 | 93.14 | 105.97 | 116.97 | 116.33 | 113.07 | 112.70 |
| 프 | 란 | 98.48 | 104.20 | 100.78 | 109.64 | 107.02 | 105.47 |
| 동 | 랑 | 102.42 | 95.10 | 95.52 | 107.05 | 115.73 | 114.14 |
| 서 | | 100.49 | 108.35 | 105.86 | 112.52 | 108.29 | 116.66 |
| 그 | 리 | 104.72 | 108.12 | 101.32 | 103.39 | 110.08 | 102.84 |
| 네 | 델 | 107.48 | 108.91 | 106.97 | 109.86 | 107.80 | 117.94 |
| 노 | 르 | 103.25 | 108.56 | 103.17 | 110.80 | 107.17 | 103.19 |
| 포 | 르 | 86.46 | 104.05 | 92.69 | 103.41 | 106.06 | 105.28 |
| 스 | | 94.76 | 106.32 | 97.74 | 115.90 | 111.43 | 109.28 |
| 스 | 페 | 102.93 | 105.80 | 104.29 | 115.35 | 108.80 | 106.64 |
| 스 | 웨 | 98.62 | 108.85 | 104.04 | 107.84 | 107.84 | 109.76 |
| 영 | 위 | 100.57 | 103.71 | 105.02 | 115.54 | 110.29 | 110.70 |
| 북 | 아 | 105.48 | 105.42 | 91.67 | 103.28 | 108.68 | 105.55 |
| 중 | 메 | | | | | | |
| 앙 | 리 | | | | | | |
| 아 | 카 | | | | | | |
| 캐 | | 108.71 | 116.73 | 109.76 | 108.50 | 112.96 | 123.39 |
| 쿠 | 나 | 104.88 | 106.13 | 105.45 | 111.73 | 109.88 | 111.40 |
| 맥 | 시 | 106.33 | 104.85 | 109.42 | 110.19 | 114.39 | 114.60 |
| 파 | 나 | 104.29 | 106.66 | 108.42 | 107.77 | 110.83 | 109.53 |
| 미 | 국 | 105.26 | 104.57 | 89.27 | 102.10 | 107.68 | 102.39 |
| 남 | 아 | 104.23 | 107.81 | 105.14 | 108.75 | 114.92 | 112.96 |
| 아 | 메 | | | | | | |
| 브 | 리 | 102.33 | 107.53 | 104.65 | 107.17 | 107.18 | 106.47 |
| 칠 | 헨 | 103.22 | 110.86 | 103.57 | 109.85 | 119.99 | 114.15 |
| 콜 | 라 | 105.56 | 103.99 | 98.50 | 104.57 | 105.64 | 110.78 |
| 페 | 롬 | 102.85 | 101.31 | 100.18 | 103.99 | 105.18 | 112.87 |
| 우 | 비 | 105.83 | 111.08 | 104.73 | 115.14 | 111.16 | 111.91 |
| 베 | 루 | 113.88 | 113.84 | 118.01 | 103.17 | 105.86 | 104.66 |
| 아 | 과 | 101.90 | 103.42 | 110.32 | 105.00 | 112.29 | 123.36 |
| 시 | 엘 | | | | | | |
| 아 | 아 | 103.78 | 107.70 | 114.16 | 119.14 | 122.15 | 125.86 |
| 미 | | 107.54 | 118.18 | 123.43 | 131.59 | 139.31 | 141.19 |
| 인 | 안 | 106.58 | 104.51 | 118.56 | 121.36 | 123.70 | 124.60 |
| 인 | 도 | 106.11 | 106.44 | 115.39 | 123.86 | 126.96 | 136.69 |
| 이 | 네 | 109.96 | 119.41 | 119.59 | 124.80 | 134.63 | 146.86 |
| 이 | 시 | 104.59 | 175.59 | 105.96 | 117.68 | 143.22 | 139.06 |
| 이 | 라 | 95.57 | 110.53 | 118.84 | 117.86 | 128.35 | 117.68 |
| 일 | 스 | 98.64 | 102.43 | 100.90 | 108.10 | 109.08 | 108.22 |
| 대 | 한 | 98.91 | 102.49 | 101.11 | 109.31 | 111.90 | 110.69 |
| 파 | 키 | 105.17 | 109.23 | 112.04 | 114.96 | 119.71 | 129.21 |
| 필 | 리 | 103.07 | 104.83 | 100.29 | 101.28 | 98.81 | 106.33 |
| 사 | 우 | 60.68 | 108.35 | 165.27 | 173.45 | 187.97 | 273.38 |
| 터 | 디 | 102.59 | 105.78 | 103.95 | 106.95 | 109.04 | 114.98 |
| 아 | 어 | | | | | | |
| 아 | 프 | 102.86 | 103.46 | 101.79 | 102.61 | 111.31 | 115.79 |
| 알 | 리 | | | | | | |
| 이 | 제 | 102.34 | 102.00 | 110.64 | 113.06 | 132.62 | 126.97 |
| 이 | 집 | 101.80 | 108.82 | 114.24 | 112.81 | 119.89 | 127.50 |
| 모 | 오 | 98.00 | 106.97 | 101.08 | 92.50 | 98.03 | 108.55 |
| | 피 | 91.48 | 116.06 | 106.90 | 110.81 | 126.05 | 153.20 |
| | 로 | | | | | | |
| 오 | 아 | 100.99 | 94.16 | 109.71 | 106.11 | 107.49 | 108.20 |
| 오 | 니 | | | | | | |
| 뉴 | 아 | 101.17 | 87.98 | 113.94 | 108.41 | 105.47 | 107.05 |
| | 드 | 103.17 | 104.46 | 107.01 | 106.83 | 116.40 | 112.21 |
| 구 | 련 | 95.87 | 104.73 | 110.38 | 109.98 | 110.93 | 119.21 |
| | | | | | | | |

식량 생산 지수

Index of Major Countries

1979~1981=100

| 1987 | 1988 | 1989 | 1990 | 1991 | 1992 | |
|--------|--------|--------|--------|--------|--------|-------------------|
| 116.21 | 118.23 | 122.88 | 125.62 | 125.16 | 127.23 | World Total |
| 108.76 | 108.17 | 109.61 | 108.99 | 108.21 | 104.92 | Europe |
| 109.42 | 115.20 | 111.16 | 112.82 | 108.91 | 104.67 | Austria |
| 105.25 | 112.56 | 114.62 | 108.75 | 130.73 | 126.48 | Belgium-Lux |
| 113.94 | 121.84 | 126.74 | 135.76 | 135.18 | 125.72 | Denmark |
| 98.57 | 103.26 | 114.10 | 120.44 | 110.43 | 97.77 | Finland |
| 109.67 | 105.84 | 102.71 | 105.79 | 104.48 | 108.43 | France |
| 117.36 | 111.27 | 111.29 | 107.24 | - | - | Germany, NL |
| 111.13 | 116.91 | 116.21 | 119.32 | - | - | Germany, FR |
| 98.33 | 109.00 | 111.16 | 105.64 | 107.66 | 106.64 | Greece |
| 113.75 | 110.58 | 119.21 | 112.79 | 116.96 | 122.10 | Netherlands |
| 106.94 | 106.16 | 107.29 | 119.52 | 115.35 | 105.11 | Norway |
| 119.12 | 95.91 | 125.34 | 131.69 | 133.10 | 126.05 | Portugal |
| 123.61 | 119.16 | 119.94 | 124.49 | 118.43 | 116.81 | Spain |
| 93.12 | 91.84 | 101.70 | 107.69 | 93.46 | 85.01 | Sweden |
| 105.94 | 106.45 | 114.86 | 110.80 | 113.44 | 112.09 | Switzerland |
| 109.95 | 106.44 | 109.66 | 115.30 | 115.20 | 113.50 | United kingdom |
| 102.78 | 96.78 | 106.93 | 110.31 | 109.11 | 116.46 | N. C. America |
| 116.47 | 103.88 | 115.29 | 128.26 | 127.18 | 119.06 | Canada |
| 105.93 | 110.12 | 111.08 | 108.09 | 113.07 | 90.66 | Cuba |
| 112.99 | 116.29 | 120.47 | 125.92 | 127.14 | 132.36 | Mexico |
| 112.67 | 103.07 | 110.24 | 110.38 | 110.01 | 108.32 | Panama |
| 100.24 | 93.94 | 103.27 | 105.58 | 104.16 | 113.63 | U. S. A. |
| 118.04 | 125.18 | 128.83 | 127.96 | 130.60 | 134.85 | South America |
| 106.90 | 111.68 | 101.67 | 109.66 | 113.11 | 115.13 | Argentina |
| 126.08 | 135.36 | 143.60 | 132.46 | 136.57 | 145.81 | Brazil |
| 113.87 | 120.22 | 130.36 | 136.45 | 139.63 | 141.58 | Chile |
| 115.01 | 124.37 | 135.38 | 140.10 | 140.08 | 138.92 | Colombia |
| 119.86 | 129.90 | 130.04 | 118.86 | 123.47 | 117.33 | Peru |
| 103.61 | 115.38 | 127.28 | 119.21 | 118.45 | 127.41 | Uruguay |
| 123.21 | 136.46 | 134.79 | 130.48 | 131.38 | 133.37 | Venezuela |
| 127.80 | 134.23 | 138.53 | 145.11 | 147.30 | 151.56 | Asia |
| 141.99 | 132.34 | 119.06 | 121.62 | 121.79 | 128.04 | Union of Myanmar |
| 123.41 | 139.48 | 147.84 | 148.67 | 153.41 | 157.61 | India |
| 138.62 | 147.17 | 152.74 | 163.75 | 165.50 | 173.99 | Indonesia |
| 148.49 | 143.24 | 146.28 | 169.65 | 183.56 | 188.57 | Iran |
| 127.87 | 121.48 | 144.63 | 146.54 | 106.21 | 113.16 | Iraq |
| 128.60 | 121.43 | 122.74 | 145.65 | 103.54 | 141.19 | Israel |
| 103.60 | 99.84 | 100.82 | 100.86 | 95.85 | 99.41 | Japan |
| 106.12 | 111.76 | 109.33 | 113.25 | 116.79 | 121.96 | Republic of Korea |
| 129.85 | 140.55 | 149.98 | 154.16 | 159.58 | 164.53 | Pakistan |
| 105.75 | 108.34 | 114.12 | 117.44 | 118.04 | 118.77 | Philippines |
| 321.77 | 436.65 | 500.99 | 574.09 | 596.76 | 597.85 | Saudi Arabia |
| 115.94 | 122.67 | 115.78 | 124.00 | 121.72 | 122.38 | Turkey |
| 115.32 | 123.16 | 126.99 | 127.22 | 132.96 | 129.67 | Africa |
| 138.14 | 134.01 | 150.58 | 149.72 | 176.08 | 176.35 | Algeria |
| 132.90 | 136.75 | 142.18 | 149.90 | 153.60 | 156.22 | Egypt |
| 103.45 | 106.09 | 109.10 | 112.43 | 112.67 | 115.17 | Ethiopia |
| 126.54 | 161.11 | 171.33 | 161.26 | 186.49 | 137.08 | Morocco |
| 106.24 | 110.43 | 108.50 | 110.44 | 110.27 | 117.27 | Oceania |
| 103.29 | 108.77 | 107.93 | 112.00 | 107.12 | 118.69 | Australia |
| 111.73 | 114.95 | 111.90 | 105.20 | 112.43 | 113.83 | New Zealand |
| 118.80 | 117.37 | 112.50 | 122.28 | 106.27 | 102.52 | Former U S S R |

3. 세계 주요 곡 농

Agricultural Production of

단위: 면적 - 천ha
수확량 - 천M/t

| | 논벼 Paddy Rice | | 보리 Barley | | 밀 Wheat | | 호밀 Rye |
|--------------|------------------------|--------------------------|---------------------------|--------------------|---------------------------|-------------------|--------------------------|
| | 식부면적 Area | 생산량 Production | 식부면적 Area | 생산량 Production | 식부면적 Area | 생산량 Production | 식부면적 Area |
| 총계 | 147 168 | 525 475 | 73 449 | 160 134 | 220 007 | 563 649 | 13 435 |
| 유럽 | 404 | 2 257 | 16 543 | 59 777 | 25 398 | 115 498 | 3 465 |
| 오스트리아 | - | - | 275 | 1 210* | 246 | 1 200* | 69 |
| 벨기에 | - | - | 88 | 551 | 219 | 1 480 | 2 |
| 덴마크 | - | - | 904* | 3 022* | 591* | 3 648* | 92* |
| 핀란드 | - | - | 473 | 1 531* | 88 | 212 | 11 |
| 프랑스 | 24 | 124 | 1 799 | 10 474 | 5 020 | 32 600 | 54 |
| 독일 | - | - | 2 408 | 12 196 | 2 598 | 15 542 | 615 |
| 그리스 | 14 | 95 | 171 | 495 | 948 | 2 786 | 18 |
| 네덜란드 | - | - | 34 | 204 | 127 | 1 017 | 6 |
| 노르웨이 | - | - | 170* | 428* | 50* | 175* | 1* |
| 폴란드 | 27 | 155 | 71 | 36 | 305 | 301 | 75 |
| 스페인 | 83 | 158 | 4 021 | 5 995 | 2 296 | 4 464 | 185 |
| 스위스 | - | - | 432* | 1 261* | 264* | 1 411* | 31* |
| 영국 | - | - | 61 | 365 | 96 | 533 | 5 |
| 북중미 | 1 842 | 10 109 | 7 030 | 21 428 | 40 017 | 100 415 | 302 |
| 캐나다 | - | - | 3 792 | 10 919 | 13 830 | 29 870 | 138 |
| 쿠바 | 110 ^F | 380* | - | - | - | - | - |
| 멕시코 | 84 | 361 | 279 | 572 | 916 | 3 602 | - |
| 파나마 | 75 ^F | 165* | - | - | - | - | - |
| 남미 | 6 272 | 16 343 | 672 | 1 164 | 7 246 | 14 589 | 66 |
| 아르헨티나 | 148 | 753 | 225* | 500* | 4 230* | 9 400* | 55* |
| 브질 | 4 693 | 9 961 | 65 | 128 | 1 995 | 2 839 | 6 |
| 칠레 | 32 | 134 | 28 | 109 | 461 | 1 557 | 3 |
| 콜롬비아 | 424 | 1 735 | 33 | 56 | 43 | 75 | - |
| 페루 | 166 | 827 | 80 ^F | 65 ^F | 71 | 73 | 2 ^F |
| 우루과이 | 126 | 622 | 124 | 214 | 153 | 265 | - |
| 베네수엘라 | 142* | 595* | - | - | 1 ^F | - | - |
| 아시아 | 130 974 | 479 588 | 12 113 | 17 721 | 84 384 | 214 742 | 750 |
| 미얀마 | 4 713 | 13 771 | - | - | 146 | 146 | - |
| 인도 | 42 000* | 109 511* | 943 | 1 650 | 22 980 | 55 084 | - |
| 인도네시아 | 10 644 | 47 770* | - | - | - | - | - |
| 이라크 | 600 ^F | 2 500 | 2 650 ^F | 3 700 | 6 600 ^F | 10 200 | - |
| 이탈리아 | 75 ^F | 150* | 900 ^F | 400 ^F | 1 000 ^F | 600 ^F | - |
| 일본 | - | - | 15* | 10* | 95* | 260* | - |
| 대한민국 | 2 113* | 13 255* | 105* | 340* | 215* | 800* | - |
| 대만 | 1 200* | 7 361* | 120* | 400* | - | - | - |
| 필리핀 | 1 835* | 4 600* | 152 | 140 | 7 878 | 15 684 | - |
| 사우디아라비아 | 3 265* | 9 185* | - | - | - | - | - |
| 타이 | - | - | 90* | 410* | 740* | 4 100* | - |
| 터키 | 50 | 215 | 3 400* | 6 900 | 9 200 | 19 318 | 150 ^F |
| 아프리카 | 6 930 | 14 011 | 5 538 | 4 529 | 8 082 | 13 308 | 47 |
| 알제리 | 1 ^F | 2 ^F | 1 300* | 1 370* | 1 770* | 1 750* | - |
| 이집트 | 510 | 3 908 | 104 | 213 | 879 | 4 618 | - |
| 이탈리아 | - | - | 960 ^F | 1 000 ^F | 690 ^F | 900 ^F | - |
| 모로코 | 7 | 22 | 2 233 | 1 081 | 2 229 | 1 562 | 2 ^F |
| 오세아니아 | 142 | 1 162 | 3 034 | 5 885 | 9 143 | 15 172 | 42 |
| 오스트레일리아 | 128 | 1 128 | 2 955 | 5 465 | 9 101 | 15 003 | 42 ^F |
| 뉴질랜드 | - | - | 79 ^F | 420 | 42 ^F | 168 | - |
| 구소련 | 605^F | 2 006^F | 28 519^F | 49 630* | 45 737^F | 89 925* | 8 762^F |

주: 1) 비공식 수치 *
2) FAO 추정 수치 F
자료: FAO 연감(1992)

산물 생산량(1992)

Major Countries(1992)

Area in thousand ha
Production in thousand metric ton

| 밀 생산량 Production | 수수 Sorghum | | 감자 White Potato | | 고구마 Sweet Potato | | |
|------------------------|------------------|--------------------|--------------------|---------------------|---------------------|--------------------|-----------------------|
| | 식부면적 Area | 생산량 Production | 식부면적 Area | 생산량 Production | 식부면적 Area | 생산량 Production | |
| 29 212 | 45 659 | 70 448 | 18 031 | 268 492 | 9 262 | 128 016 | World Total |
| 8 450 | 185 | 877 | 4 239 | 83 119 | 6 | 73 | Europe |
| 270* | — | — | 33 | 780 ^F | — | — | Austria |
| 10 | — | — | 50 ^F | 1 800 ^F | — | — | Belgium-Lux |
| 333* | — | — | 44 ^F | 1 500 ^F | — | — | Denmark |
| 27 | — | — | 35 | 673 | — | — | Finland |
| 207 | 102 | 577 | 181 | 6 495 | — | — | France |
| 2 422 | — | — | 364 | 10 975 | — | — | Germany |
| 36 | 1 | 2 ^F | 42* | 965* | — | 2 ^F | Greece |
| 34 | — | — | 186 | 7 595 | — | — | Netherlands |
| 4* | — | — | 18 ^F | 450 ^F | — | — | Norway |
| 80 | — | — | 111 | 1 293 | 3 ^F | 22 ^F | Portugal |
| 231 | 10 | 55 | 263 | 5 271 | 2 ^F | 35 ^F | Spain |
| 128* | — | — | 39 | 1 144 | — | — | Sweden |
| 29 | — | — | 19 | 737 | — | — | Switzerland |
| 34 | — | — | 180 | 7 882 | — | — | United Kingdom |
| 569 | 6 806 | 28 086 | 761 | 23 885 | 175 | 1 233 | N. C. America |
| 265 | — | — | 124 | 3 529 | — | — | Canada |
| — | 1 ^F | 1 ^F | 15* | 245* | 58 ^F | 240 ^F | Cuba |
| — | 1 417 | 5 106 | 75 ^F | 1 230 ^F | 2 ^F | 35 ^F | Mexico |
| — | 7* | 21* | 1 ^F | 17 ^F | — | — | Panama |
| 304 | 4 985 | 22 455 | 527 | 18 671 | 32 | 533 | U. S. A |
| 61 | 1 446 | 4 533 | 836 | 10 645 | 140 | 1 426 | South America |
| 45* | 728 | 2 766 | 125 ^F | 2 650 ^F | 28 ^F | 400 ^F | Argentina |
| 7 | 161 | 286 | 172 | 2 434 | 70 ^F | 705 ^F | Brazil |
| 8 | — | — | 62 | 1 023 | 1 ^F | 7 ^F | Chile |
| — | 245 | 752 | 147 | 2 131 | — | — | Colombia |
| 1 ^F | 1 | 4 | 134 | 989 | 10 ^F | 145 ^F | Peru |
| — | 40 | 126 | 17 | 155 | 15 ^F | 60 ^F | Uruguay |
| — | 240* | 528* | 15 ^F | 215 ^F | 2 ^F | 7 ^F | Venezuela |
| 825 | 17 061 | 20 068 | 5 108 | 68 848 | 7 492 | 118 404 | Asia |
| — | — | — | 15 | 154 | 5 ^F | 29 ^F | Union of Myanmar |
| — | 14 500* | 13 000* | 957 ^F | 15 500 ^F | 154 ^F | 1 220 ^F | India |
| — | — | — | 41 ^F | 554 ^F | 229* | 2 172* | Indonesia |
| — | — | — | 150 ^F | 2 800 ^F | — | — | Iran |
| — | 3 ^F | 3 ^F | 12 ^F | 195* | — | — | Iraq |
| — | — | — | 6 ^F | 215 ^F | — | 5 ^F | Israel |
| — | — | — | 122 ^F | 3 650 ^F | 59 ^F | 1 300 ^F | Japan |
| — | 1* | 2* | 21 ^F | 416 ^F | 17 ^F | 376 ^F | Republic of Korea |
| — | 351 | 205 ^F | 76 | 861 | 1 ^F | 5 ^F | Pakistan |
| — | — | — | 6 ^F | 67 ^F | 136 ^F | 670 ^F | Philippines |
| — | 160 ^F | 220 ^F | 3 ^F | 50 ^F | — | — | Saudi Arabia |
| 225 | — | — | 198 | 4 500 | — | — | Turkey |
| 3 | 19 547 | 15 692 | 769 | 7 531 | 1 331 | 6 303 | Africa |
| — | — | — | 110 ^F | 900 ^F | — | — | Algeria |
| — | 141 | 736 | 89 ^F | 1 800 ^F | 4 | 90 | Egypt |
| — | 890 ^F | 1 100 ^F | 49 ^F | 388 ^F | 19 ^F | 154 ^F | Ethiopia |
| 2 ^F | 32 | 18 | 57 | 900 ^F | — | — | Moroco |
| 18 | 534 | 1 073 | 55 | 1 440 | 119 | 578 | Oceania |
| 18* | 534* | 1 072* | 44 | 1 133 | — | 6 ^F | Australia |
| — | — | — | 10 ^F | 300 ^F | 1 ^F | 14 ^F | New Zealand |
| 19 286* | 116 ^F | 120 ^F | 6 262 ^F | 73 024 ^F | — | — | Former U S S R |

Note : 1) Informal figure *
2) F. A. O Estimates F
Source : F. A. O year Book(1992)

4. 세계 주요

Number of Livestock

단위: 천마리(말, 소, 돼지, 양, 산양)
백만마리(닭, 오리, 칠면조)

| | | 말 | 소 | 돼지 | 양 |
|----|----|--------------------|---------------------|---------------------|---------------------|
| | | Horses | Cattle | Pigs | Sheep |
| 총 | 계 | 60 843 | 1 284 188 | 864 096 | 1 138 363 |
| 유 | 럽 | 4 245 | 114 017 | 172 775 | 138 240 |
| 오스 | 리아 | 57 | 2 532 | 3 629 | 323 |
| 벨 | 에 | 20 ^F | 3 313 | 6 565 | 140* |
| 덴 | 크 | 32 ^F | 2 185* | 10 345* | 160* |
| 핀 | 드 | 49 | 1 263 | 1 357 | 61 |
| 프 | 스 | 340 | 20 928 | 12 384 | 10 579 |
| 독 | 일 | 492 ^F | 17 134 | 26 063 | 2 488 |
| 그 | 스 | 60 ^F | 616 | 1 150* | 9 694 |
| 네 | 드 | 65 ^F | 4 876* | 13 727* | 1 954* |
| 노 | 이 | 20 ^F | 1 011* | 749* | 2 211 ^F |
| 포 | 칼 | 25 ^F | 1 370* | 2 580* | 5 847* |
| 스 | 인 | 240 ^F | 4 924 | 17 240* | 24 625* |
| 스 | 덴 | 54 ^F | 1 774 | 2 280 | 448 |
| 스 | 스 | 52 | 1 783 | 1 706 | 415 |
| 영 | 국 | 172 ^F | 11 623 | 7 519 | 28 932 |
| 북 | 아 | 14 333 | 162 816 | 92 158 | 19 430 |
| 중 | 메 | | | | |
| 양 | 리 | | | | |
| 아 | 카 | | | | |
| 캐 | 다 | 420 ^F | 13 002 | 10 395 | 914 |
| 쿠 | 바 | 625 ^F | 4 700 ^F | 1 850 ^F | 370 ^F |
| 맥 | 코 | 6 180 ^F | 30 157* | 16 502 | 6 184 |
| 파 | 마 | 155 ^F | 1 400 ^F | 257 ^F | - |
| 미 | 국 | 5 450 ^F | 99 559 | 57 684 | 10 750 |
| 남 | 아 | 14 889 | 277 503 | 53 513 | 100 716 |
| 아 | 리 | | | | |
| 브 | 나 | 3 300* | 50 020* | 4 770 ^F | 23 711* |
| 칠 | 질 | 6 200 ^F | 153 000* | 33 050* | 19 500* |
| 콜 | 레 | 530 ^F | 3 461 | 1 330 | 6 600 ^F |
| 롬 | 아 | 2 006 ^F | 24 772 | 2 644 | 2 553 |
| 페 | 루 | 661 ^F | 3 961 | 2 417 | 12 079 |
| 우 | 이 | 475 ^F | 9 508 | 215 ^F | 25 702 |
| 베 | 라 | 499 ^F | 14 192* | 1 727* | 525 ^F |
| 아 | 아 | 16 457 | 397 746 | 452 701 | 344 047 |
| 미 | 마 | 116 | 9 470 | 2 514 | 284 |
| 인 | 도 | 970 ^F | 192 650* | 10 500 ^F | 44 407* |
| 인 | 아 | 760 ^F | 11 000 ^F | 7 000 ^F | 5 900 ^F |
| 이 | 란 | 270 ^F | 6 900* | - | 45 000* |
| 이 | 크 | 40 ^F | 1 400 ^F | - | 9 000 ^F |
| 이 | 엘 | 4 ^F | 349 | 70 ^F | 360 |
| 일 | 본 | 25 ^F | 5 025* | 10 951* | 31 ^F |
| 대 | 국 | 6 ^F | 2 517* | 5 505* | 3* |
| 파 | 탄 | 363 ^F | 17 745 | - | 26 995 |
| 필 | 판 | 200 ^F | 1 656 | 8 032 | 30 ^F |
| 사 | 아 | 3 ^F | 216* | - | 6 008* |
| 터 | 키 | 496 | 11 973 | 10 | 40 433 |
| 아 | 카 | 4 642 | 187 523 | 19 027 | 205 985 |
| 알 | 아 | 84 ^F | 1 420 ^F | 6 ^F | 18 600 ^F |
| 이 | 트 | 10 ^F | 3 016 ^F | 115 ^F | 4 350 ^F |
| 이 | 아 | 2 750 ^F | 31 000 ^F | 20 ^F | 23 200 ^F |
| 모 | 코 | 180 | 3 300 | 9 ^F | 17 000 |
| 오 | 아 | 477 | 32 647 | 4 858 | 200 328 |
| 오 | 리 | 308 ^F | 23 602 | 2 758 | 146 820 |
| 뉴 | 드 | 94 ^F | 8 450 | 409 | 53 500 |
| 구 | 련 | 5 800 ^F | 111 936 | 69 063 | 129 617* |

주: 1) 비공식 수치 *
2) FAO 추정수치 F
자료: FAO 연감(1992)

국 가 축(1992)
of Major Countries(1992)

In thousand head(Horses, cattle, sheep, Geats)
million head(Chicken, Duck, Turkey)

| 산 양 | 닭 | 오 리 | 칠 면 조 | |
|---------------------|--------------------|-----------------|-----------------|-----------------------|
| Goats | Chickens | Ducks | Turkeys | |
| 574 181 | 11 279 | 580 | 259 | World Total |
| 14 992 | 1 222 | 38 | 84 | Europe |
| 40 | 13 | — | 1 | Austria |
| 8 ^F | 36 ^F | — | — | Belgium-Lux |
| — | 15 ^F | — | — | Denmark |
| 4 | 5 ^F | — | — | Finland |
| 1 221 | 208 | 18 | 32 | France |
| 83 | 121 ^F | 1 ^F | 4 ^F | Germany |
| 5 832 | 27 ^F | — | — | Greece |
| 36 ^F | 105 ^F | 1 ^F | 1* | Netherlands |
| 89 ^F | 4 ^F | — | — | Norway |
| 862* | 18 ^F | — | 6 ^F | Portugal |
| 3 000 ^F | 51 ^F | — | — | Spain |
| — | 12 ^F | — | — | Sweden |
| 58 | 6 | — | — | Switzerland |
| — | 124 ^F | 2 ^F | 10 ^F | United kingdom |
| 15 743 | 1 985 | 15 | 101 | N. C. America |
| 28 ^F | 118 ^F | 1 ^F | 5 ^F | Canada |
| 100 ^F | 27 ^F | — | — | Cuba |
| 11 008 | 282* | 7 ^F | 6 ^F | Mexico |
| 5 ^F | 9 ^F | — | — | Panama |
| 2 000 | 1 437 ^F | 6 ^F | 90 ^F | U. S. A. |
| 22 209 | 961 | 11 | 11 | South America |
| 3 357 ^F | 58 ^F | 4 ^F | 5 ^F | Argentina |
| 12 000 ^F | 570 ^F | 6 ^F | 6 ^F | Brazil |
| 600 ^F | 35 ^F | — | — | Chile |
| 968 | 44 ^F | — | — | Colombia |
| 1 778 | 62 ^F | — | — | Peru |
| 15 ^F | 9 ^F | — | — | Uruguay |
| 1 530 ^F | 57 ^F | — | — | Venezuela |
| 345 411 | 4 964 | 500 | 10 | Asia |
| 1 076 | 25 | 4 | — | Union of Myanmar |
| 117 000* | 410 ^F | — | — | India |
| 11 400 ^F | 600 ^F | 30 ^F | — | Indonesia |
| 23 500* | 170 ^F | 2 ^F | 2 ^F | Iran |
| 1 500 ^F | 35 ^F | — | — | Iraq |
| 111 | 23 | — | 4 | Israel |
| 36 ^F | 335* | — | — | Japan |
| 473* | 75 ^F | 1 ^F | — | Republic of Korea |
| 38 564 | 164 | 3 ^F | — | Pakistan |
| 2 449 | 63 | 9 ^F | — | Philippines |
| 3 350 ^F | 83 ^F | — | — | Saudi Arabia |
| 10 764 | 139 | 1 ^F | 3 | Turkey |
| 167 945 | 931 | 16 | 7 | Africa |
| 2 500 ^F | 76 ^F | — | — | Algeria |
| 4 800 ^F | 36 ^F | 8 ^F | 1 ^F | Egypt |
| 18 100 ^F | 59 ^F | — | — | Ethiopia |
| 5 500 | 42 ^F | — | — | Morocco |
| 1 403 | 77 | 1 | 2 | Oceania |
| 500 ^F | 59 ^F | — | 1 | Australia |
| 700 | 10 ^F | — | — | New Zealand |
| 6 479 | 1 138 ^F | — | 45 ^F | Former U S S R |

Note : 1) Informal figure*
2) FAO EstimatesF
Source : FAO Year Book(1992)

5. 연도별 국가별 Fish Catches by

단위: M/T

| | 1987 | 1988 | 1989 | 1990 | 1991 |
|--------------------|------------------------|------------------------|------------------------|------------------------|------------------------|
| 중 국 China | 9 346 222 | 10 358 678 | 11 219 994 | 12 095 363 | 13 134 967 |
| 일 본 Japan | 11 857 575 | 11 966 100 | 11 173 286 | 10 350 338 | 9 306 827 |
| 구 소 련 Fomer USSR | 11 159 617 | 11 332 101 | 11 310 091 | 10 389 030 | 9 216 927 |
| 페 루 Peru | 4 587 442 | 6 641 716 | 6 853 841 | 6 875 072 | 6 944 172 |
| 칠 레 Chile | 4 814 643 | 5 209 883 | 6 454 142 | 5 195 418 | 6 002 867 |
| 미 국 USA | 5 986 256 | 5 937 525 | 5 763 321 | 5 858 506 | 5 473 321 |
| 인 도 India | 2 906 575 | 3 125 428 | 3 640 121 | 3 794 038 | 4 036 931 |
| 인도네시아 Indonesia | 2 583 874 | 2 789 100 | 2 948 406 | 3 043 183 | 3 186 000 |
| 태 국 Thailand | 2 779 091 | 2 642 059 | 2 699 835 | 2 786 383 | 3 065 170 |
| 대한민국 Korea Rep. | 2 876 489 | 2 728 116 | 2 833 843 | 2 833 398 | 2 515 305 |
| 필리핀 Philippines | 1 988 718 | 2 010 363 | 2 098 787 | 2 208 823 | 2 311 797 |
| 노르웨이 Norway | 1 949 453 | 1 839 884 | 1 908 759 | 1 711 336 | 2 095 912 |
| 덴마크 Denmark | 1 706 383 | 1 971 834 | 1 927 493 | 1 517 211 | 1 793 171 |
| 북한 Korea D P Rp | 1 700 252 ^F | 1 700 002 ^F | 1 700 100 ^F | 1 750 100 ^F | 1 700 100 ^F |
| 캐나다 Canada | 1 565 212 | 1 610 266 | 1 572 841 | 1 624 335 | 1 529 779 |
| 멕시코 Mexico | 1 419 187 | 1 372 595 | 1 469 871 | 1 400 885 | 1 429 137 |
| 스페인 Spain | 1 524 905 | 1 592 658 | 1 559 800 ^F | 1 450 000 ^F | 1 350 000 ^F |
| 기타아시아 Other Asia | 1 229 782 | 1 353 480 | 1 361 716 | 1 444 453 | 1 307 034 |
| 아이슬란드 Iceland | 1 632 707 | 1 759 484 | 1 504 789 | 1 508 866 | 1 051 441 |
| 방글라데시 Bangladesh | 817 003 | 829 929 | 843 611 | 847 830 | 892 700 |
| 베트남 Viet Nam | 871 404 | 874 000 ^F | 868 000 ^F | 850 000 ^F | 877 000 ^F |
| 프랑스 France | 848 916 | 888 132 | 909 669 ^F | 898 477 ^F | 812 773 |
| 브라질 Brazil | 947 992 | 829 491 | 850 000 | 802 860 ^F | 800 000 ^F |
| 미얀마 Myanmar | 685 858 | 704 542 | 733 763 | 743 818 | 769 236 |
| 아르헨티나 Argentina | 559 777 | 493 414 | 486 631 | 555 571 | 640 636 |
| 말레이시아 Malaysia | 619 332 ^F | 612 421 ^F | 609 648 ^F | 603 981 ^F | 620 000 ^F |
| 뉴질랜드 New Zealand | 419 781 | 552 701 | 567 612 | 559 996 | 609 031 |
| 모로코 Morocco | 494 085 | 551 517 | 520 354 | 565 521 | 592 881 |
| 스코트랜드 UK Engld Wal | 665 046 | 666 089 | 588 410 | 570 541 | 570 089 |
| 이태리 Italy | 561 913 | 576 166 | 548 947 | 519 922 | 548 242 |
| 파키스탄 Pakistan | 427 736 | 445 442 | 446 231 | 479 036 | 515 497 |
| 남아프리카 South Africa | 1 425 148 | 1 302 335 | 878 580 | 536 400 | 498 884 |
| 폴란드 Poland | 670 906 | 654 890 | 564 805 | 473 011 | 457 389 |
| 뉴질랜드 Netherlands | 446 138 | 398 853 | 451 711 | 459 022 | 443 097 |
| 탄자니아 Tanzania | 342 338 | 392 958 | 377 097 | 414 040 | 400 300 |

어획량
Countries and Year

In metric ton

| | 1987 | 1988 | 1989 | 1990 | 1991 |
|---------------------|----------------------|----------------------|----------------------|----------------------|----------------------|
| 에콰도르 Ecuador | 680 096 | 875 992 | 739 904 | 391 118 | 383 600 |
| 가나 Ghana | 382 020 | 361 836 | 361 162 | 391 595 | 364 959 |
| 터키 Turkey | 627 908 | 675 999 | 457 114 | 384 810 | 364 640 |
| 베네수엘라 Venezuela | 297 557 | 285 475 | 329 254 | 332 218 | 352 835 |
| 포르투갈 Portugal | 389 603 | 346 677 | 331 795 | 321 891 | 325 349 |
| 세네갈 Senegal | 254 988 | 260 736 | 287 104 | 297 876 | 319 693 |
| 독일 Germany | 398 304 | 392 323 | 411 067 | 390 813 | 300 164 |
| 이집트 Egypt | 231 030 | 284 246 | 293 604 | 312 950 | 298 013 |
| 이란 Iran I R | 211 435 | 235 405 | 260 487 | 270 983 | 277 444 |
| 나이지리아 Nigeria | 260 908 | 279 387 ^F | 299 703 ^F | 316 328 | 266 562 |
| 우간다 Uganda | 200 000 | 214 291 | 212 205 | 245 223 | 254 900 |
| 피에르군도 Faeroe Is | 389 505 | 359 901 | 309 844 | 287 198 | 246 018 |
| 스웨덴 Sweden | 214 538 | 250 993 | 257 819 | 260 124 | 245 016 |
| 아일랜드 Ireland | 250 681 | 255 725 | 200 386 | 218 512 ^F | 240 703 ^F |
| 홍콩 Hong Kong | 228 094 | 238 164 | 242 510 | 234 493 | 230 910 |
| 오스트레일리아 Australia | 204 200 | 213 310 | 181 750 | 220 400 | 227 300 |
| 영국 UK Engl d wal | 254 032 | 243 561 | 209 270 | 186 594 | 217 610 |
| 나미비아 Namibia | 31 636 | 32 566 | 20 297 | 255 634 | 204 517 |
| 케냐 Kenya | 313 181 | 138 132 | 146 403 | 201 796 | 198 637 |
| 스리랑카 SriLanka | 185 743 | 197 536 | 205 286 | 165 397 | 198 063 |
| 쿠바 Cuba | 215 268 | 231 247 | 192 092 | 188 213 | 165 236 |
| 자이레 Zaire | 162 000 ^F | 162 000 ^F | 166 000 ^F | 162 000 ^F | 160 000 ^F |
| 그리스 Greece | 134 599 | 126 939 | 139 827 | 142 026 ^F | 149 020 ^F |
| 파나마 Panama | 155 517 | 127 739 | 193 282 | 146 359 | 147 435 |
| 우루과이 Uruguay | 137 796 | 107 344 | 121 713 | 90 829 | 143 710 |
| 소계 Sub Total | 91 046 400 | 95 611 700 | 96 816 000 | 94 132 100 | 93 780 900 |
| 기타국 Other Countries | 3 332 200 | 3 404 400 | 3 392 300 | 3 301 400 | 3 145 000 |
| 합계 Total | 94 378 600 | 99 016 100 | 100 208 300 | 97 433 500 | 96 925 900 |

Note : FAO Year Book of Fishery Statistics 1991
R : Results
F : FAO Estimates

1. 도 량
Conversion Table of

길 이 Length

| 미 터 법 Meter Units | | | 야 아 드 및 파 운 드 법 British or U.S. Units | | | | 척 관 법 Korean Units | | | |
|----------------------|--------------|-------------------|--|---------------|---------------|-------------|-----------------------|----------|------------|----------|
| 센티미터 Centimeter | 미 터 Meter | 키로미터 Kilometer | 인 치 Inch | 피 이 드 Feet | 야 아 드 Yard | 마 일 Mile | 척 Cheok | 간 Gan | 정 Jeong | 리 Ri |
| 1 | 0.01 | 0.00001 | 0.3937 | 0.03281 | 0.01094 | 0.000006 | 0.033 | 0.0055 | 0.000092 | ... |
| 100 | 1 | 0.001 | 39.37 | 3.2808 | 1.0936 | 0.00062 | 3.3 | 0.55 | 0.009166 | 0.00025 |
| 100 000 | 1 000 | 1 | 39 370.7 | 3 280.8 | 1 093.6 | 0.62137 | 3 300 | 550 | 9.1666 | 0.25463 |
| 2.54 | 0.0254 | 0.000025 | 1 | 0.08333 | 0.02777 | 0.000015 | 0.08382 | 0.01397 | 0.000232 | ... |
| 30.48 | 0.3048 | 0.000304 | 12 | 1 | 0.3333 | 0.000189 | 1.0058 | 0.16763 | 0.002793 | ... |
| 91.44 | 0.9144 | 0.000914 | 36 | 3 | 1 | 0.000568 | 3.0175 | 0.50292 | 0.008381 | 0.000232 |
| 160 930 | 1 609.3 | 1.6093 | 63 360 | 5 280 | 1 760 | 1 | 5 310.8 | 885.12 | 14.752 | 0.40978 |
| 30.303 | 0.30303 | 0.000303 | 11.93 | 0.99419 | 0.33139 | 0.000188 | 1 | 0.16666 | 0.002777 | 0.000077 |
| 181.818 | 1.81818 | 0.001818 | 71.582 | 5.96514 | 1.98838 | 0.001129 | 6 | 1 | 0.01666 | 0.00046 |
| 10 909.08 | 109.091 | 0.10909 | 4 294.94 | 357.912 | 119.304 | 0.06779 | 360 | 60 | 1 | 0.02777 |
| 392 727 | 3 927.27 | 3.92727 | 154 620 | 12 885 | 4 295 | 2.4403 | 12 960 | 2 160 | 36 | ... |

면 적 Area

| 미 터 법 Meter Units | | | | 야 아 드 및 파 운 드 법 British or U.S. Units | | | 척 관 법 Korean Units | | | |
|----------------------|--------------|-----------------|-------------------------|--|-----------------------|---------------|-----------------------|-------------|---------------------|----------------|
| 평방미터 Square Meter | 아 아 르 Are | 헥타아르 Hectare | 평방키로미터 Sq. Kilometer | 평방피드 Sq. Feet | 평 방 야 아 드 Sq. Yard | 에 이 커 Acre | 평 방 척 Sq. Cheok | 평 Pyeong | 단(반)보 Dan(ban)bo | 정 보 Jeongbo |
| 1 | 0.01 | 0.0001 | 0.000001 | 10.764 | 1.1968 | 0.000247 | 10.89 | 0.3025 | 0.001008 | 0.0001 |
| 100 | 1 | 0.01 | 0.0001 | 1 076.4 | 119.68 | 0.024711 | 1 089 | 30.25 | 0.10083 | 0.01008 |
| 10 000 | 100 | 1 | 0.01 | 107 640 | 11 968 | 2.4711 | 108 900 | 3 025 | 10.083 | 1.0083 |
| 1 000 000 | 10 000 | 100 | 1 | 10 764 000 | 1 196 800 | 247.11 | 10 890 000 | 302 500 | 1 008.3 | 100.83 |
| 0.92903 | 0.000929 | 0.000009 | ... | 1 | 0.1111 | 0.000022 | 1.0117 | 0.0281 | 0.000093 | 0.000009 |
| 0.83613 | 0.008361 | 0.000084 | ... | 9 | 1 | 0.000207 | 9.1055 | 0.25293 | 0.000843 | 0.000084 |
| 4 046.8 | 40.468 | 0.40468 | 0.004047 | 43 560 | 4 840 | 1 | 44 071.2 | 1 224.2 | 4.0806 | 0.40806 |
| 0.091827 | 0.000918 | 0.000009 | ... | 0.98841 | 0.10982 | ... | 1 | 0.02778 | 0.000092 | 0.000009 |
| 3.3058 | 0.033058 | 0.000331 | 0.000003 | 35.583 | 3.9537 | 0.000817 | 36 | 1 | 0.003333 | 0.000333 |
| 991.74 | 9.9174 | 0.099174 | 0.000992 | 10 674.9 | 1 186.1 | 0.24506 | 10 800 | 300 | 1 | 0.1 |
| 9 917.4 | 99.174 | 0.99174 | 0.00992 | 106 749 | 11 861 | 2.4506 | 108 000 | 3 000 | 10 | 1 |

형 환 산

Weight and Measures

부 피 Capacity

| 미터법 Meter Units | | | 야아드 및 파운드법 British or U.S. Units | | | | | | 척관법 Korean Units | | | |
|--------------------|-------------|-------------------|-------------------------------------|-------------------|--------------------|-----------------|----------------------|---------------------------|---------------------|------------|----------|-----------|
| 밀리미터 Mililiter | 리터 Liter | 킬로리터 Kiloliter | 입방인치 Cub. Inch | 입방피트 Cub. Feet | 입방야아드 Cub. Yard | (미)부셸 Bushel | (미)액체 파인트 Pint | (미)액체 갈론 U.S.Gallon | 홉 Hob | 승 Seung | 두 Du | 석 Seok |
| 1 | 0.001 | 0.000001 | 0.061024 | 0.000035 | 0.000001 | 0.000028 | 0.002113 | 0.000264 | 0.005543 | 0.000554 | 0.000055 | 0.000005 |
| 1 000 | 1 | 0.001 | 61.024 | 0.035315 | 0.001308 | 0.028378 | 2.113423 | 0.264177 | 5.435 | 0.55435 | 0.055435 | 0.005543 |
| 1 000 000 | 1 000 | 1 | 61 024 | 35.315 | 1.30796 | 28.378 | 2 113.42 | 264.177 | 5 543.5 | 554.35 | 55.435 | 5.5435 |
| 16.387 | 0.01638 | 0.000016 | 1 | 0.000578 | 0.000021 | 0.000465 | 0.000034 | 0.004329 | 0.0908 | 0.000908 | 0.00908 | 0.0000908 |
| 28 316.8 | 28.317 | 0.02831 | 1 728 | 1 | 0.03704 | 0.8036 | 53.85996 | 7.48051 | 156.98 | 15.698 | 1.5698 | 0.156980 |
| 764 529.8 | 764.53 | 0.76453 | 46 656 | 27 | 1 | 21.7013 | 0.001631 | 201.97 | 4238.09 | 423.809 | 42.380 | 4.2380 |
| 35 238.32 | 35.2383 | 0.035238 | 2 150.42 | 1.2444 | 0.04608 | 1 | 74.4768 | 9.3096 | 195.346 | 19.5346 | 1.9534 | 0.19534 |
| 473.18 | 0.47318 | 0.000473 | 28.875 | 0.01671 | 0.000619 | 0.013427 | 1 | 0.125 | 2.623 | 0.2623 | 0.0262 | 0.00262 |
| 3 785.4 | 3.7854 | 0.00378 | 231 | 0.13368 | 0.004951 | 0.10742 | 8 | 1 | 20.984 | 2.0984 | 0.20984 | 0.02098 |
| 180.39 | 0.18039 | 0.000180 | 11.08 | 0.00637 | 0.000235 | 0.005119 | 0.38123 | 0.04765 | 1 | 0.1 | 0.01 | 0.001 |
| 1 803.9 | 1.8039 | 0.00180 | 110.08 | 0.0637 | 0.002359 | 0.05119 | 3.8123 | 0.4765 | 10 | 1 | 0.1 | 0.01 |
| 18 039 | 18.039 | 0.01803 | 1 100.8 | 0.637037 | 0.023594 | 0.5119 | 38.123 | 4.7654 | 100 | 10 | 1 | 0.1 |
| 180 390 | 180.39 | 0.18039 | 11 008 | 6.37037 | 0.23594 | 5.119 | 381.23 | 47.654 | 1 000 | 100 | 10 | 1 |

무 게 Weight

| 미터법 Meter Units | | | 야아드 및 파운드법 British or U.S. Units | | | | | 척관법 Korean Units | | |
|--------------------|------------------------|----------|-------------------------------------|-------------|--------------|---------------------|-------------------|---------------------|-----------|-----------|
| 그램 Gramme | 킬로그램 Kilo Gramme | 톤 Ton | 그레이 Grain | 온스 Ounce | 파운드 Pound | 미숏톤 Short Ton | 영톤 Long Ton | 양 Yang | 근 Geun | 관 Gwan |
| 1 | 0.001 | 0.000001 | 15.432 | 0.03527 | 0.0022 | 0.000001 | ... | 0.26666 | 0.00166 | 0.000266 |
| 1 000 | 1 | 0.001 | 15 432 | 35.273 | 2.20459 | 0.0011 | 0.00098 | 266.666 | 1.66666 | 0.26666 |
| 1 000 000 | 1 000 | 1 | ... | 35 273 | 2 204.59 | 1.1023 | 0.98421 | 266 666.6 | 1 666.66 | 266.666 |
| 0.064798 | 0.000064 | ... | 1 | 0.002285 | 0.000143 | ... | ... | 0.1728 | 0.00108 | 0.000017 |
| 28.3495 | 0.02835 | 0.000028 | 437.5 | 1 | 0.0625 | 0.000031 | 0.000027 | 7.56 | 0.4725 | 0.00756 |
| 453.592 | 0.45359 | 0.000454 | 7 000 | 16 | 1 | 0.000504 | 0.00045 | 120.96 | 0.756 | 0.12096 |
| 907 180 | 907.18 | 0.90718 | ... | 32 000 | 2 000 | 1 | 0.8929 | 241 915 | 1 511.968 | 241.915 |
| 1 016 050 | 1 016.05 | 1.01605 | ... | 35 840 | 2 240 | 1.12 | 1 | 270 944 | 1 693.4 | 270.95 |
| 3.75 | 0.00375 | 0.000004 | 57.872 | 0.1323 | 0.00827 | ... | ... | 1 | 0.00625 | 0.001 |
| 600 | 0.6 | 0.0006 | 9 259.556 | 21.1647 | 1.32279 | 0.000661 | 0.00059 | 160 | 1 | 0.16 |
| 3 750 | 3.75 | 0.00375 | 57 872 | 132.28 | 8.2672 | 0.00413 | 0.00369 | 1 000 | 6.25 | 1 |

2. 곡 류 용 량 증 량 환 산 Conversion Table of Grain by Volume and Weight

| | | 석 키 로 수 | 톤 석 당 수 | 용 량 에 의 환 산 율 | 중 량 에 의 환 산 율 | 가 마 당 량 | 석 중 량 | 석 가 마 수 | 톤 가 마 수 | 정 곡 석 당 조 곡 가 마 수 |
|---------|---------------------------|------------------------------|---------------------------|---|---------------------------------------|-------------------|--------------------|----------------------------|---------------------------|---|
| | | ko. of weight Per Seok | No. of Seok per Ton | Conver- sion Factorby Capacity | Conver- sion Factorby Weight | Weight Per Bag | Weight Per Seok | No. of Bags Per Seok | No. of Bags Per Ton | No. of Un- hulled Bags Per Polished Seok |
| | | kg | 석 | % | % | 근 | 근 | 가마 | 가마 | 가마 |
| 벼 | Unhulled Rice | 100 | 10.0 | 50 | 72 | 90 | 166.66 | 1.85 | 18.51 | 3.70 |
| 현미 | Unpolished Rice | 155 | 6.5 | — | — | 100 | 258.33 | 2.58 | 16.66 | 2.58 |
| 백미 | Polished Rice | 144 | 6.9 | — | — | 100 | 240 | 2.40 | 16.66 | 2.40 |
| 외국미 | Foreign Rice | 144 | 6.9 | — | — | — | 240 | — | — | — |
| 대맥 | Barley | 99 | 10.1 | 47 | 65 | 83.3 | 165 | 1.98 | 20.00 | 4.60 |
| 과맥 | Naked Barley | 138 | 7.2 | 77 | 72 | 100 | 230 | 2.30 | 16.66 | 2.80 |
| 소맥 | Wheat | 138 | 7.2 | 100 | 72 | 100 | 230 | 2.30 | 16.66 | — |
| 대과맥(정) | Barley & Naked Barley | 138 | 7.2 | — | — | 100 | 230 | 2.30 | 16.66 | — |
| 맥주맥 | Beer Wheat | 117 | 8.5 | 68 | 80 | 90 | 195 | 2.16 | 18.51 | 3.20 |
| 호맥 | Rye | 124 | 8.1 | 100 | 81 | 90 | 206.66 | 2.29 | 18.51 | — |
| 소맥(정) | Wheat(Polished) | 147 | 6.8 | — | — | 100 | 245 | 2.45 | 16.66 | — |
| 소맥분 | Wheat Flour | 100 | 10.0 | — | — | — | 166.66 | 4.54 | 45.45 | 4.55 |
| 호맥분 | Rye Flour | 100 | 10.0 | — | — | — | — | — | — | — |
| 귀리(조) | Oat(Unhulled) | 78 | 12.8 | 30 | 53 | 75 | 130 | 1.73 | 22.22 | 5.78 |
| 귀리(정) | Oat(Polished) | 138 | 7.2 | — | — | 100 | 230 | 2.30 | 16.66 | — |
| 압맥 | Pressed Barley | 126 | 7.9 | — | — | 70 | 210 | 3.00 | 23.80 | — |
| 메밀(정) | Buckwheat(Polished) | 120 | 8.3 | — | — | 100 | 200 | 2.00 | 16.66 | — |
| 메밀(조) | Buckwheat(Unhulled) | 96 | 10.4 | 70 | 88 | 75 | 160 | 2.13 | 22.22 | 3.04 |
| 조(조) | Millet(Unhulled) | 114 | 8.8 | 75 | 93 | 75 | 190 | 2.53 | 22.22 | 4.60 |
| 조(정) | Millet(Polished) | 142 | 7.0 | — | — | 90 | 236.66 | 2.63 | 18.51 | — |
| 피(조) | Barnyard Millet(Unhulled) | 72 | 13.9 | 28 | 54 | 65 | 120 | 1.84 | 25.64 | 6.60 |
| 피(정) | Barnyard Millet(Polished) | 138 | 7.2 | — | — | 100 | 230 | 2.30 | 16.66 | — |
| 기장(조) | Glutinous(Unhulled) | 108 | 9.3 | 60 | 80 | 90 | 180 | 2.00 | 18.51 | 3.33 |
| 기장(정) | Glutinous(Polished) | 144 | 6.9 | — | — | 90 | 240 | 2.66 | 18.51 | — |
| 수수(조) | Sorghum(Unhulled) | 132 | 7.6 | 65 | 69 | 100 | 220 | 2.20 | 16.66 | 3.04 |
| 수수(정) | Sorghum(Polished) | 141 | 7.1 | — | — | 100 | 235 | 2.35 | 16.66 | — |
| 옥수수 | Corn | 135 | 7.4 | 100 | 100 | 100 | 225 | 2.25 | 16.66 | — |
| 보미 | Bomi | 108 | 9.3 | — | — | 75 | 180 | 2.40 | 22.22 | — |
| 백쇠미 | Broken Rice | 120 | 8.3 | — | — | 90 | 200 | 2.22 | 18.51 | — |
| 콩 | Soy Bean | 135 | 7.4 | 100 | 100 | 100 | 225 | 2.25 | 16.66 | — |
| 팥 | Red Bean | 150 | 6.7 | 100 | 100 | 100 | 250 | 2.50 | 16.66 | — |
| 녹두 | Green Bean | 150 | 6.7 | 100 | 100 | 100 | 250 | 2.50 | 16.66 | — |
| 완두 | Peas | 144 | 6.9 | 100 | 100 | 100 | 240 | 240 | 16.66 | — |
| 채두 | Kidney Bean | 144 | 6.9 | 100 | 100 | — | — | — | — | — |
| 낙화생(조) | Peanut(Unhulled) | 66 | 15.2 | — | 50 | — | — | — | — | — |
| 낙화생(정) | Peanut(Polished) | 132 | 7.5 | — | — | — | — | — | — | — |
| 피마자 | Castor Bean | 113 | 8.8 | — | — | — | — | — | — | — |
| 참깨 | Sesame | 112 | 8.9 | — | — | — | — | — | — | — |
| 들깨 | Perilla Seed | 112 | 8.9 | — | — | — | — | — | — | — |
| 고구마(생서) | Sweet Potato | 420 | 2.4 | — | 31 | — | — | — | — | — |
| 고구마(정곡) | Sweet Potato | 130.2 | 7.7 | — | — | — | — | — | — | — |
| 감자(생서) | White Potato | 611.25 | 1.6 | — | 20 | — | — | — | — | — |
| 감자(정곡) | White Potato | 122.25 | 8.2 | — | — | — | — | — | — | — |

통계청 승인 간행물 114-04

1994년 11월 일 인쇄

1994년 11월 일 발행

농림수산통계연보 (1994년판)

발행인 대한민국농림수산부
기획관리실장조일호

편집자 농산통계담당관주경준
수산통계담당관성환오

인쇄소 동양문화인쇄주식회사
본사 : 737-2104, 지사 : 502-3994

Published on Nov. 1994

Statistical Yearbook of Agriculture, Forestry & Fisheries

Publisher : IL-HO JO

Assistant Minister for Planning and Management

Editor : Kyung-Jun Ju

Director, Agricultural Production Statistics Division

Hwan-Oh Sung

Director, Fisheries Statistics Division

Printed : Dong Yang Mun Hwa Co. Ltd

*이 간행물은 정부간행물 판매(권당 10,400원) 센터에서 판매하고 있습니다.
판매센터: 경제자료 안내실(정부제2청사 안내동), (주)교보문고, (주)종로서적, 을지서적,
프레스센터정부간행물판매센터, (주)서울문고