


18014451

# 농림통계연보

## YEAR BOOK OF AGRICULTURE AND FORESTRY STATISTICS

1969



대한민국농림부

MINISTRY OF AGRICULTURE AND FORESTRY  
REPUBLIC OF KOREA

K



## 발 간 사

이번에 1969년도 농림통계연보를 여러분 앞에 내 놓게 되었습니다.

이 책자는 1952년에 창간한 연례판으로서 농림행정 전반에 걸친 제반 실적과 현황을 수록하여 농림정책 수립자와 행정실무자 뿐 아니라 농림관계에 뜻이 있는 학자와 일반인에게 까지 널리 이용되고 일상업무에 편함이 되도록 그 범위를 넓게 편찬한 것입니다.

농림통계의 종합판인 이 연보에 수록된 통계자료는 그 신빙성과 이용도가 보장되어야 할것이나, 아직도 일부는 행정통계방법을 면치 못하였음을 자책하는 바입니다.

그러나 농업통계에서 비중이 큰 식량작물생산량조사를 비롯하여 농가경제조사, 농산물생산비조사, 농촌물가 및 임료금 등은 수리학적 이론에 입각한 표본조사로 전환하여 그 조사방법이 계속 개선되고있고 농림업생산지수를 편제하여 농업통계를 이용하는 여러분에게 편의를 제공한것은 다행으로 생각하면서 계속 발전에 진력코자 합니다.

끝으로 본 농림통계연보 발간에 자료를 제공하여 주신 여러분에게 감사드리며 앞으로 보다 많은 고견과 성원을 기대하는 바입니다.

1969. 10.

농 정 국 장 남 욱

## FOREWORD

We are now putting our 1969 edition of the Yearbook of Agriculture and Forestry Statistics to the hands of our readers.

The Yearbook of Agriculture and Forestry Statistics has annually been published since 1952 with the aim of providing the readers, be they at policy-formulating or operating level, or the interested general public, with the basic information on the trends (and status) of the broad field of Korean agriculture.

In view, therefore, of the importance attaching this Yearbook in providing a comprehensive picture of the agricultural industry, which comprises the mainstay of the national economy, we have made every possible attempt and effort to enable the present edition to assure of a high standard of reliability and utility, while, in its manipulation, we have encountered numerous difficulties, some of which still remains to be overcome in the days to come.

I feel it, however, noteworthy that a noticeable improvement in the research and statistical methodology as applied as been made, and, as a result, the presentations as to food crop production, farm price, farm production cost, farm holding economy, rural wage rates, etc. have been obtained through scientific random-sample surveys, whereas the provision of production index series has been possible with wider coverages. And, it is at the same time convincing that such methodological rationalization confirms us of the preferability to introduce further improvements into the existing administrative reporting systems for the collection of various statistical data pending accelerated efforts.

while I would cordially extend my deep appreciation to those who have cooperated in our work mentioned as above, I would also avail myself of this opportunity to respond their contribution, which, I am sure, will certainly continue, with our firm determination for the betterment of this Yearbook in its succeeding publication.

October 1969

Wook, Nam

Director,

Bureau of Agricultural Administration



## 이 용 자 를 위 하 여

1. 본 연보에는 당부에서 실시한 조사와 관하관서의 보고 및 관계기관의 통계자료중 중요한 사항을 수록 편찬함.
2. 본 연보에는 주로 1968년 말일 현재의 통계를 게재 하였으며 각 표에는 가급적 최근 5~14 개년간의 통계를 열거하여 변천소장상태를 통관할 수 있도록 함.
3. 통계표중 「0」년이라 함은 회계년도 또는 사업년도를 말함.  
역년 및 회계년도 또는 사업년도 이외의 기간 및 조사시기에 대하여 각표에 그 뜻을 주기함.
4. 본 연보에 사용된 도량형기의 단위는 미-터법을 사용하였음.(토지 면적은 정보 또는 단보를 병용)
5. 본 연보에는 영문을 병기하여 대외적으로 편의를 도모함.
6. 본 연보에는 각 표에 간단한 주석을 붙여 연람에 편리하도록함.
7. 본 연보의 계수와 기왕에 발간된 연보의 계수가 상위되는 것은 본 연보의 계수에 의함.
8. 연례적으로 조사되는 통계 중 1968년말 조사를 실시하지 못한 항목은 1967년말 자료만을 전재함.
9. 맥류, 미곡, 서류의 생산량은 행정통계 자료와 표본통계 자료를, 서류 생산량은 생서와 정곡환산(감자 0.2, 고구마 0.31)한 자료를 각각 병기함.
10. 주요 농업통계의 조사요령은 1967년판 농림통계 연보에만 수록하였음.

## ON THIS EDITION

1. This Yearbook incorporates the data relevant from the researches and surveys conducted by this Ministry (including subordinate agencies) and other related organizations.
2. This Yearbook comprises the data collected as of the end of 1968, and, wherever feasible, series of data relevant to recent 5 to 14 years were provided in the tables for trend comparison.
3. The symbol "O" marked in various tables denotes either 'fiscal year' or 'program year'.
4. All units of measurement as used in this Yearbook are based on the "Metric System" except where 'Chungbo' and 'Tanbo' are also used as to land area.
5. Captions in the English language are provided for foreign readers.
6. Footnotes are provided to help in the interpretation of tables.
7. In the case of discrepancies in the figures between the present edition and the preceding editions, those of the former are considered to be correct.
8. As of the surveys meant to be conducted annually but not conducted during 1968, the findings from the previous year's survey were taken.
9. For rice, wheat and barley, and potatoes, both figures obtained through administrative reports and random-sample surveys are presented together, while, for potatoes, figures both of raw amount and processed amount are further supplemented with conversion factors:  
  
white potato=0.2; sweet Potato= 0.31.
10. The major aspects of statistical methodology applied in this edition may be referred to the 1967 edition of the Yearbook of Agriculture and Forestry Statistics.

차례 Contents

표번호 Table	제 목	Subjects	페이지 Page
<b>I. 총괄</b>		<b>I. Summary</b>	
1.	대한민국의 위치	Location of Republic of Korea .....	13
2.	행정구역별면적 및 행정구역수	Area and Number of Administrative Districts .....	13
3.	인구 추세	Growth of Population .....	19
4.	도별가구 및 성별인구(1967)	Household by District and Population by Sex (1967).....	20
5.	국토이용상황표	Utilization Status of National Land Area .....	24
6.	평균기온표	Average Temperature .....	24
7.	지표면온도표	Temperature of Soil Surface .....	25
8.	지중온도표	Subterraneous Temperature.....	26
9.	일조시간표	Hours of Sunshine .....	26
10.	강수량표	Precipitation .....	27
11.	상대습도표	Relative Humidity.....	27
12.	증발량표	Evaporation .....	28
13.	풍속도표(24시간)	Velocity of Wind.....	28
<b>II. 생산기초</b>		<b>II. Productive Basis</b>	
14.	농가호수, 농가인구 및 경지면적표	Number of Farm Household, Farm Population and Area of Cultivated Land .....	29
15.	국적별농가호수 및 인구표 국적별 및 형태별농업가구표	Farm Household and Farm Population by Nationality.....	30
		Agriculture Household by Nationality and Form .....	30
16.	업태별농가호수표	Number of Farm Household Classified by Management of Farm Land .....	40
17.	경작규모별농가호수 및 면적표	Number of Farm Household & Area by Size of Farm Land Under Cultivation .....	52
18.	연령별농가인구표	Farm-Population by Age Groups .....	62
19.	경지면적표	Area of Cultivated Land .....	72
20.	경지면적이용표	Utilization of Cultivated Land .....	82
21.	토지개량조합설치상황표	Establishment Status of the Land Reclamation Association .....	82
22.	양수장 및 저수지 지구 토지개량사업실적표	Performance of Land Improvement Works Within Pumping or Reservoir Project Area .....	84
23.	농지개량사업연도별자금방출상황표	Fund Released for Irrigation and Reclamation Project.....	85
24.	비료공급실적표	Status of Fertilizer Supplies .....	85
25.	비료소비실적표	Consumption of Fertilizer .....	86
26.	비료월별소비실적표	Consumption of Fertilizer by Month .....	86
	비료공급 및 소비실적대비표	Comparative Table of Fertilizer Supply and Consumption .....	88

표번호 Table	제 목	Subjects	페이지 Page
28.	녹 비 생 산 량 표	Green Manure Production .....	90
29.	녹 비 종 자 생 산 량 표	Production of Green Manure Seed .....	90
30.	농 약 생 산 실 적 표	Pesticide Production.....	92
31.	농 약 소 비 실 적 표	Pesticide Consumption.....	98
32.	농 약 자 금 별 도 입 상 황 표	Pesticide Import by Funds .....	112
33.	농 약 도 입 실 적 표	Pesticide Import.....	118
34.	농 업 용 기 구 기 계 보 유 상 황 표	Number of Agricultural Implements and Machine Owned by Farm Household.....	124

### Ⅲ. 농작물생산

표번호	제 목	Subjects	페이지
35.	농 산물(곡류)총 생산량표(정곡)	Total of Agricultural Production (Polished) .....	128
36.	미 곡 생 산 량 표(정 곡)	Rice Production (Polished).....	130
37.	미 곡 품 종 별 식 부 면 적 표	Rice Planted Area by Species .....	135
38.	수도 관개 시설 별 식 부 면 적 표	Rice Planted Area Classified by Irrigation Facilities .....	140
39.	메 벼 및 찰벼의 식 부 면 적 표	Planted Area of Rice and Glutinous .....	141
40.	수도 주수경수 및 입수 조사 상황	Status of Survey for Number of Plants, Ears, Grains on paddy Rice .....	142
41.	수도 단당 생산량 및 상대도수 분포	Production of Paddy Rice Per Tanbo and Relative Frequency Dispersion .....	142
42.	수도 주당 유효수수 및 상대도수 분포	Number of Effective Ears Per Plant on Paddy Rice and Relative Frequency Dispersion .....	144
43.	수도 수당 완전입 및 상대도수 분포	Number of Complete Grains per Ears on Paddy Rice and Relative Frequency Dispersion .....	144
44.	수도 수당 불입입 및 상대도수 분포	Number of Sterile Grain per Ears on Paddy Rice and Relative Frequency Dispersion.....	146
45.	벼짚 생산량 및 상대도수 분포	Production of Rice Straw and Relative Frequency Dispersion .....	146
46.	맥류 생산량표(정곡)	Barley and Wheat Production (Polished).....	148
47.	맥류 품종 별 파종 면적	Barley and Wheat Sown Area by Species .....	158
48.	맥류 춘추 파종 면적	Barley and Wheat Sown Area by Spring and Fall Sowing.....	160
49.	잡곡 생산량표(정곡)	Miscellaneous Cereals Production (Polished).....	164
50.	두류 생산량표	Pulses Production.....	174
51.	서류 생산량표	Potatoes Production .....	184
52.	식량작물 평년 생산량	Average Year Production of Food Crops.....	194
53.	미곡 평년 생산량	Average Year Production of Rice.....	195
54.	수도 평년 생산량	Average Year Production in Paddy Field Rice .....	196
55.	육도 평년 생산량	Average Year Production of Upland Rice .....	198
56.	맥류 평년 생산량	Average Year Production of Barley and Wheat.....	198
57.	대맥 평년 생산량	Average Year Production of Barley.....	200
58.	과맥 평년 생산량	Average Year Production of Naked Barley.....	200

### Ⅲ. Agricultural Production



표번호 Table	제 목	Subjects	페이지 Page
59.	소 맥 평 년 생 산 량	Average Year Production of Wheat	202
60.	호 맥 평 년 생 산 량	Average Year Production of Rye	204
61.	잡 곡 평 년 생 산 량	Average Year Production of Miscellaneous Cereals	204
62.	두 류 평 년 생 산 량	Average Year Production of Pulses	206
63.	서 류 평 년 생 산 량	Average Year Production of Potatoes	208
64.	고 구 마 평 년 생 산 량	Average Year Production of Sweet Potatoes	210
65.	감 자 평 년 생 산 량	Average Year Production of White Potatoes	212
66.	엽 연 초 경 작 상 황 표	Status of Leaf Tobacco Production	214
67.	황색엽연초매상가격표(화건)	The Price of Leaf Tobacco for Fule Curring	216
68.	청주엽연초매상가격표(양건)	The Price of Leaf Tobacco for Cheong Ju (Sun Curring)	216
69.	진야베레엽연초매상가격표(음건)	The Price for Hatano-Burley (Air Curring)	217
70.	과 실 생 산 량 표	Fruits Production	218
71.	채 소 생 산 량 표	Vegetable Production	220
72.	특 용 작 물 생 산 량 표	Special Crops Production	224

#### IV. 축잡및임야

##### 가. 축잡 및 임야

73.	한우사육호수와연령별성별마리수	Number of Farm Households and Cattles by Ages and Sex	228
74.	젖소사육호수와연령별성별품종별마리수	Number of Farm Households and Milk Cows by Ages, Sex and Species	228
75.	고기소사육호수와연령별성별품종별마리수	Number of Farm Households and Beef Cattles by Age, Sex and Species	230
76.	마필사육호수와성별종류별마리수	Number of Farm Households and Horses by Sex and Species	230
77.	돼지사육호수와연령별성별품종별마리수	Number of Farm Households of Hogs by Ages, Sex and Species	231
78.	면양,사슴,개의사육호수와연령별성별마리수	Number of Farm Households of Sheep, Deer and Dogs by Sex and Ages	232
79.	산양사육호수와연령별성별품종별마리수	Number of Farm Households and Goats by Ages, Sex and Species	233
80.	토끼사육호수와성별품종별마리수	Number of Farm Households and Rabbits by Sex and Species	234
81.	닭사육호수와연령별성별품종별마리수	Number of Farm Households and Chickens by Ages, Sex and Species	234
82.	오리칠면조거위사육호수와연령별성별마리수	Number of Farm Households of Ducks, Turkeys and Geese by Ages and Sex	236
83.	꿀벌사양호수와종류별통수	Number of Farm Households and Apicultures (colonie) by Species	236
84.	자급사료생산실적	Production of Self Suppling Feeds	237
85.	기업양축경영상황표	Status of Livestock of Enterprise Management	238
86.	도축검사표(소)	Inspection of Livestocks Slaughtered (cattle)	238
87.	도축검사표(돼지)	Inspection of Livestocks Slaughtered (pig)	240
88.	가축전염병예방주사실시상황표	Number of Livestocks Vaccinated Against Infection Diseases	240

#### V. Livestock, Sericulture & Forestry

##### A. Livestock, Sericulture & Forestry

73.	한우사육호수와연령별성별마리수	Number of Farm Households and Cattles by Ages and Sex	228
74.	젖소사육호수와연령별성별품종별마리수	Number of Farm Households and Milk Cows by Ages, Sex and Species	228
75.	고기소사육호수와연령별성별품종별마리수	Number of Farm Households and Beef Cattles by Age, Sex and Species	230
76.	마필사육호수와성별종류별마리수	Number of Farm Households and Horses by Sex and Species	230
77.	돼지사육호수와연령별성별품종별마리수	Number of Farm Households of Hogs by Ages, Sex and Species	231
78.	면양,사슴,개의사육호수와연령별성별마리수	Number of Farm Households of Sheep, Deer and Dogs by Sex and Ages	232
79.	산양사육호수와연령별성별품종별마리수	Number of Farm Households and Goats by Ages, Sex and Species	233
80.	토끼사육호수와성별품종별마리수	Number of Farm Households and Rabbits by Sex and Species	234
81.	닭사육호수와연령별성별품종별마리수	Number of Farm Households and Chickens by Ages, Sex and Species	234
82.	오리칠면조거위사육호수와연령별성별마리수	Number of Farm Households of Ducks, Turkeys and Geese by Ages and Sex	236
83.	꿀벌사양호수와종류별통수	Number of Farm Households and Apicultures (colonie) by Species	236
84.	자급사료생산실적	Production of Self Suppling Feeds	237
85.	기업양축경영상황표	Status of Livestock of Enterprise Management	238
86.	도축검사표(소)	Inspection of Livestocks Slaughtered (cattle)	238
87.	도축검사표(돼지)	Inspection of Livestocks Slaughtered (pig)	240
88.	가축전염병예방주사실시상황표	Number of Livestocks Vaccinated Against Infection Diseases	240

표번호 Table	제 목	Subjects	페이지 Page
89.	가축 전염병 발생 표	Cases of Infection Disease of Livestocks .....	241
90.	가축 질병진료표(소)	Treatment of Livestocks Diseases (Cattle).....	242
91.	가축 질병진료표(말)	Treatment of Livestocks Diseases (Horse) .....	242
92.	가축 질병진료표(돼지)	Treatment of Livestocks Diseases (Pig) .....	244
93.	가금 질병진료표(닭)	Treatment of Livestocks Diseases (Chickens).....	244
94.	가축 질병진료표(양)	Treatment of Livestocks Diseases (Sheep) .....	246
95.	가축 질병진료표(개)	Treatment of Livestocks Diseases (Dog) .....	246
96.	폐사검안실적표	Diagnosis of Died Animal .....	248
97.	가축 전염병 검색 실적표	Livestocks Infections Diseases.....	248
98.	수의사 분포 상황표(직업별)	Distribution of Veterinarians (by Employment Status).....	250
99.	종축 배부 실적표	Breed Stock Distribution .....	250
100.	수의사 분포 상황표(출신별)	Distribution of Veterinarians (by Education Level).....	251
101.	수의약품 생산 및 수입 판매 상황(1968)	Produced Imported and Sold Amount of Drugs For Animal Use(1969)·	252
102.	축산물 수출 실적표	Export of Livestock Production.....	254
103.	상전면적표	Area of Mulberry Yield .....	254
104.	잠견 생산량표	Number of Cocoon Production .....	256
105.	생사 생산량표	Number of Rawsilk Production .....	256
106.	수출용 생사 검사 실적표	Number of Rawsilk Inspected for Export .....	258
107.	잠견 등급별 가격표	Number of Cocoon Price by Grade .....	258
나. 임 야		<b>B. Forestry</b>	
108.	행정구역별 소관별 임야면적표	Area of Forest Land by Administrative District and by Owner .....	260
109.	행정구역별 소관별 임야축적표	Growing Stock by Ownership and Administrative Districts .....	260
110.	임상별 영급별 임야면적표	Forest Area by Forest Type and Age Class .....	262
111.	소유별 지정별 임야면적표	Forest Land Area by Ownership and Pattern of Management .....	264
112.	임상별 영급별 임목축적표	Forest Growing Stock by Forest Type and Age Class.....	266
113.	소유별 지종별 임목축적표	Forest Growing Stock by Ownership and Pattern of Management .....	268
114.	삼목분근조림표	Afforestation by Cutting and Root Dividing.....	270
115.	식재조림표	Accomplishment of Reforestation .....	270
116.	수묘표	Seedling Nursery .....	272
117.	사방사업 실적표	Accomplishment of Forest Erosion Control .....	272
118.	임산물 생산량표	Production of Forest Products.....	274
<b>V. 농가경제 및 생산비</b>		<b>V. Farm Economy &amp; Production Cost</b>	
가. 농가경제		<b>A. Farm Economy</b>	
119.	농가경제주요지표(호당평균)	Major Indicator of Farm Household Economy (Average per Household) .....	278
120.	농가재산(호당평균)	Assets and Liabilities of Farm Household (Average per Household)...	278
121.	농가경제수지총괄(호당평균)	Summary of Income and Expenditures of Farmers (Average per Household).....	280

표번호 Table	제 목	Subjects	페이지 Page
122.	농업수지 (호당평균)	Farm Income and Expenditures (Average per Household).....	284
123.	농업이외수지 (호당평균)	Non Farm Income and Expenditures of Farmers (Average per Household) .....	288
124.	농가가계비 (호당평균)	Farmers Living Expenditures (Average per Household) .....	292
125.	농가재산의증감 (호당평균)	Changes in Property of Farmers (Average per Household) .....	296
126.	영농개황 (호당평균)	Characteristics of Farm Management (Average per Household) .....	298
127.	농가노동투하량 (호당평균)	Labor Hours of Farm Household (Average per Household) .....	300
128.	작업별노동시간 (호당평균)	Labor Hours by Type of Work (Average per Household) .....	302
나. 생산비		<b>B. Production Cost</b>	
129.	수도생산비	Production Cost of Rice .....	306
130.	수도경영규모별생산비	Rice production Cost by Size of Farm Land .....	306
131.	대맥생산비	Production Cost of Barley .....	310
132.	대맥경영규모별생산비	Barley Production Cost by Size of Farm Land.....	310
133.	과맥생산비	Production Cost of Naked Barley.....	314
134.	과맥경영규모별생산비	Naked Barley Production Cost by Size of Farm Land.....	314
135.	소맥생산비	Production Cost of Wheat .....	318
136.	소맥경영규모별생산비	Wheat Production Cost by Size of Farm Land.....	318
137.	경제작물생산비 (단보당)	Production Cost of Cash Crops Producted (per Tanbo) .....	322
138.	경제작물생산비 (kg 당)	Production Cost of Cash Crops producted (per kg).....	322
139.	경제작물생산비비목별비율	Rate of Production Cost by Item of Cash Crops.....	324
Ⅴ. 기 타		<b>Ⅴ. Other</b>	
가. 양곡관리		<b>A. Operation of Grains</b>	
140.	미곡연도별전체양곡수급추산	Estimate of Over-All Demand & Supply of Grains .....	325
141.	양곡도입구분별실적표	Status of Grain Import by Source.....	326
142.	정부관리양곡수급 계획표(미곡년도별)	Government Control Grain Program (for Rice Year).....	328
143.	추곡수납실적표 (정곡)	Government Collection of Fall Grain (Polished) .....	330
144.	하곡수납실적표 (정곡)	Government Collection of Summer Grain (Polished) .....	330
145.	미곡담보융자실적표	Actual Results of Rice Lien Loan .....	332
146.	정부관리양곡매입가격(2등급기준)	Purchasing Prices of Government Grains (Based on 2nd Grade).....	332
147.	정부관리양곡판매 가격표(합격품 2등급기준)	Selling Prices of Government Grains (Based on Standard & 2nd Grade) .....	334

표번호 Table	제 목	Subjects	페이지 Page
나. 농산물검사		<b>B. Inspection of Agricultural Products</b>	
148.	미 곡 검사 실적표	Results of Rice Inspection .....	336
149.	맥 류 검사 실적표	Results of Barley and Wheat Inspection.....	336
150.	잡 곡 검사 실적표	Results of Misellaneous Cereals Inspection.....	340
151.	두 류 검사 실적표	Results of Pulses Inspection .....	340
152.	과 실 검사 실적표	Results of Fruits Inspection .....	342
153.	누 에 고 치 검사 실적표	Results of Cocoon Inspection.....	344
154.	고 공 품 검사 실적표 (반출)	Results of Straw Products Inspection (Carrying Load) .....	344
155.	고 공 품 검사 실적표 (생산)	Results of Straw Products Inspection (Production) .....	346
156.	엽 연 초 검사 실적표	Results of Leaf Tobacco Inspection .....	348
157.	아 마 검사 실적표	Results of Flax Inspection .....	350
158.	박 하 검사 실적표	Results of Peppermint Inspection .....	352
159.	기 타 농 산 물 검사 실적표	Results of Others Inspection .....	352
160.	수 출 농 산 물 검사 실적표	Results of Exporting Agricultural Products Inspection .....	352
161.	종 자 검사 실적표	Results of Seeds Inspection .....	356
162.	면 화 검사 실적표	Results of Cotton Inspection .....	360
다. 기 타		<b>C. Other</b>	
163.	고 공 품 매 상 실적표	Government Purchase of Straw Goods .....	360
164.	면 화 매 상 실적표	Government Purchase of Cotton .....	361
165.	어 선 보 유 표	Amount of Fishing Boats .....	362
166.	연도별 종류별 양식업 수확량표	Annual Yield of Fishery Culture by Species.....	362
167.	어 획 량 표	Fish Catches .....	363
168.	연도별 품종별 제조수량표	Annual Processing of Marine Products .....	363
169.	연도별 수산업 인구 및 가구표	Annual Fisheries Population and Household .....	364
170.	구락부수 및 부원수 총괄표	Number of Club and It's Member .....	366
171.	농사자금융자 실적총괄표	Loans Advanced by Agricultural Production Fund .....	366
172.	연금농업자금융자 실적표	Advanced Agr. Credit Fund by Annuity Fund.....	367
173.	양특농업자금융자 실적표	Loans Advanced by Grain Management Special Fund.....	368
174.	금융농사자금융자 실적표	Loans Advanced by Agricultural Credit Fund .....	368
175.	대충농업자금융자 실적표	Loans Advanced by Counterpart Agricultural Fund .....	369
176.	재특농업자금융자 실적표	Loans Advanced by Government Fund.....	369
177.	농업협동조합 설립 상황표	Establishment of Farmers Cooperative Association .....	370

표번호 Table	제 목	Subjects	페이지 Page
<b>Ⅶ. 부 록</b>		<b>Ⅶ. Appendix</b>	
<b>가. 수출 및 수입</b>		<b>A. Exports and Imports</b>	
178.	농림수산물수출상황표	Exports of Agricultural Forestry and Fishery Products by Kind	372
179.	농림수산물수입상황표	Imports of Agricultural Forestry and Fishery Products by Kind	385
180.	농림수산물용기자재수출상황표	Exports of Materials for Agriculture, Forestry and Fishery	404
181.	농림수산물용기자재수입상황표	Imports of Materials for Agriculture, Forestry and Fishery	404
<b>나. 지 수</b>		<b>B. Index</b>	
182.	생산기초및농림업자산개별추세	Productive Basis & Trend of Assets of Agriculture and Forestry	408
183.	농림업생산지수	Index Number of Agricultural and Forestry Production	415
184.	농림업생산지수가중치	Weight for Index Number of Agricultural and Forestry Production	422
185.	도매물가지수	Wholesale Price Index	426
186.	농촌물가및임요금지수	Index Numbers of Prices, Wages and Charges in Rural Areas	428
187.	농가판매가격유별지수	Index Numbers of Prices of Farm Products Received by Farmers by Commodity Group	428
188.	농가구입가격유별지수	Index Numbers of Prices, Wages and Charges Paid by Farmers, by Commodity Group	428
<b>다. 농촌물가 및 임요금</b>		<b>C. Price of Commodities, Wages &amp; Charges in Rural Areas</b>	
189.	농산물농가판매가격지수	Index Numbers of Prices of Farm Products Received by Farmers	430
190.	농업용품농가구입가격지수	Index Numbers of Prices of Farm Supplies Paid by Farmer	432
191.	가계용품농가구입가격지수	Index Numbers of Prices of Household Goods Paid by Farmers	434
192.	농촌임금및요금지수	Index Numbers of Farm Wages and Charges	438
193.	농산물농가판매가격	Prices of Farm Products Received by Farmers	438
194.	농업용품농가구입가격	Prices of Farm Supplies Paid by Farmers	442
195.	가계용품농가구입가격	Prices of Household Goods Paid by Farmers	444
196.	농촌임금및요금	Farm Wages and Charges	448
<b>라. 생산액</b>		<b>D. Value of Production</b>	
197.	농산물생산액(경상가격)	Value of Farm Production (Current Market Prices,)	450
198.	산업별국민총생산	Industrial Origin of Gross National Product	454
199.	농업임업및어업총생산	Value Added for Agriculture, Forestry & Fishery	458
<b>마. 국제통계</b>		<b>E. International Statistics</b>	
200.	세계주요국면적	Land Area of Specified Countries	462

표번호 Table	제 목	Subjects	페이지 Page
201.	세계 주요국 인구	Population in Specified Countries .....	464
202.	세계 주요국 농업 생산지수	Index Number of Agricultural Production by Specified Countries.....	466
203.	세계대륙별 농작물 생산량	Agricultural Production by Continents .....	468
204.	세계지역별 농작물 생산량	Agricultural Production by Region .....	470
205.	세계 주요국 소맥 생산량	Wheat Production in Specified Countries .....	472
206.	세계 주요국 호맥 생산량	Rye Production in Specified Countries.....	474
207.	세계 주요국 대맥 생산량	Barley Production in Specified Countries .....	476
208.	세계 주요국 연맥 생산량	Oats Production in Specified Countries .....	478
209.	세계 주요국 수도 생산량	Rice Production in Specified Countries .....	480
210.	세계 주요국 감자 생산량	Potatoes Production in Specified Countries .....	482
211.	세계 주요국 고구마 생산량	Sweet Potatoes Production in Specified Countries.....	484
212.	세계대륙별 가축수	Number of Livestocks by Continents .....	486
213.	세계지역별 가축수	Number of Livestocks by Region.....	487
214.	세계 주요국 가축수 (돼지)	Number of Pigs in Specified Countries .....	488
215.	세계 주요국 가축수 (소)	Number of Cattles in Specified Countries .....	489
216.	세계 주요국 트랙터 현황	Tractors in Specified Countries .....	490
217.	세계 주요국 비료생산 및 소비실적	Status of Production and Consumption of Fertilizer by Specified Countries.....	492

바. 환 산 표

F. Conversion Table

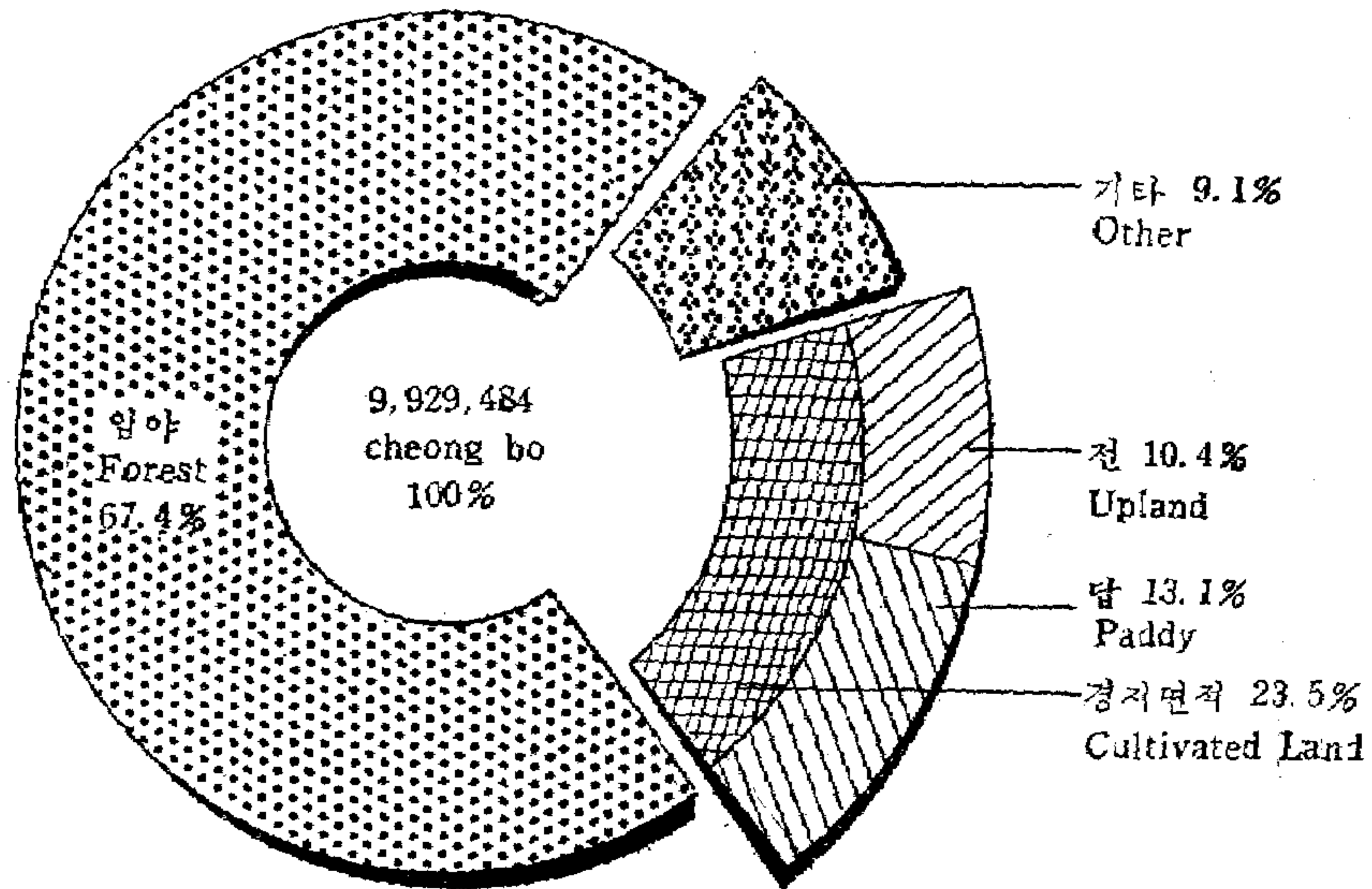
218.	대미불 환율표	Exchange Rates of Won to U. S. Dollar.....	494
219.	외 환율표	Exchange Rates(End of Period) .....	495
220.	쌀 가격표 (국별)	Wholesale Price of Rice (Country) .....	496
211.	곡류용량중량환산표	Conversion Table of Grain by Capacity and Weight .....	497
222.	도량형 환산표	Conversion Table of Weight and Measures .....	498

# 총괄 SUMMARY

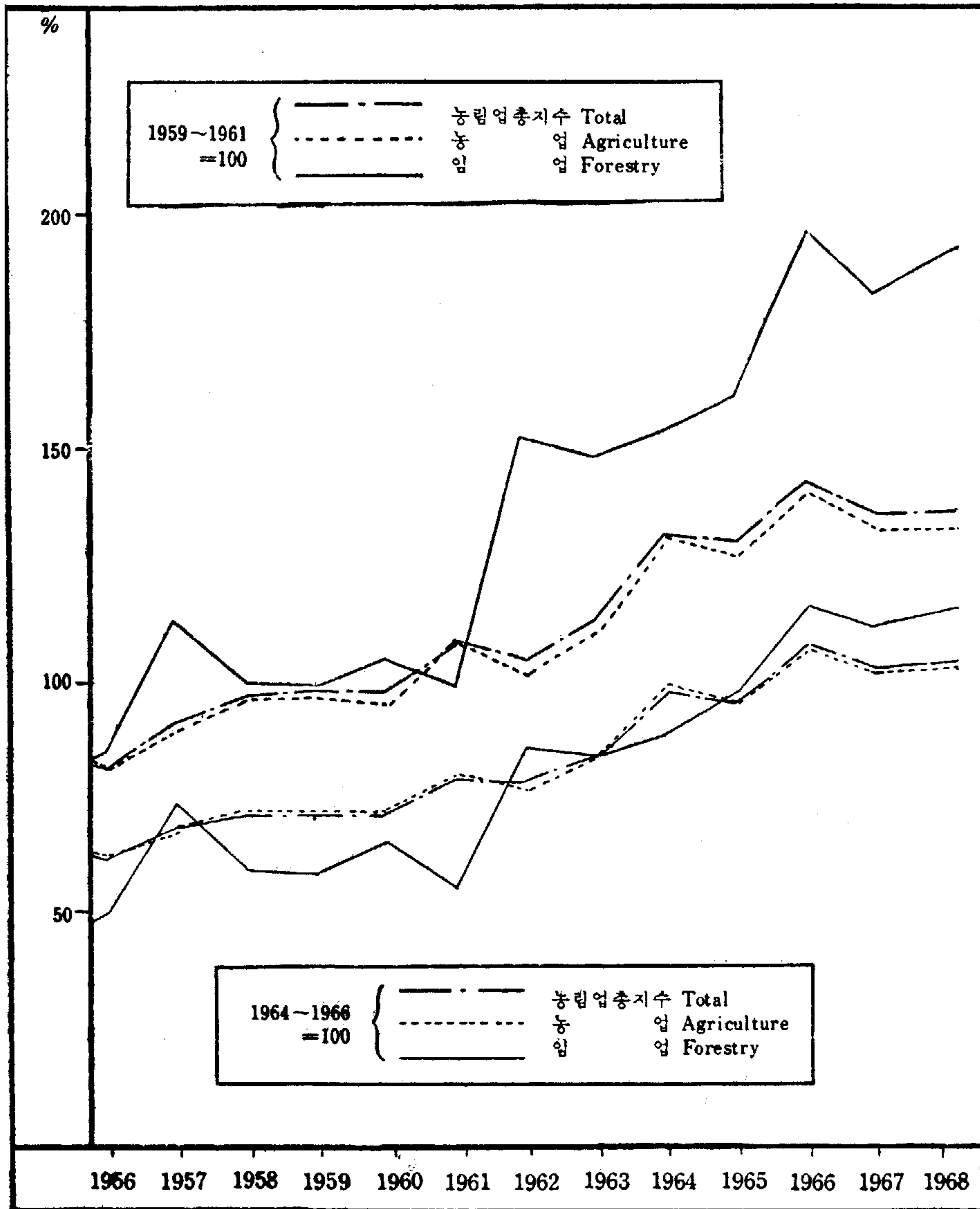
## 국 토 이 용 면 적 구 성 비 Component Ratio of Land Utilization

단위 : 정보

Unit : cheong bo



농림업생산지수 (총괄)  
 Index Number of Agricultural and Forestry Production (Summary)





1. 대한민국의 위치  
 Location of Republic of Korea

구분 Division	경도 및 위도의 극점 Extreme of longitude and Latitude	
	지명 Name of Place	극점 Eastern
극동 Extreme extremity	경상북도 울릉군 독도 동단 East extreme of Dog-do, Ulreung-gun, Gyeongsang-bug-do	동경 131° 05' 22" East longitude
극서 Western extremity	평안북도 용천군 마안도 서단 West extreme of Maan-do, Yongcheon-gun, Pyeongan-bug-do	동경 124° 11' 0" East longitude
극남 Southern extremity	제주도 남제주군 마라도 남단 South extreme of Mara-do, Namjeiu-gun, Jeju-do	북위 33° 06' 40" North latitude
극북 Northern extremity	함경북도 온성군 유포진 북단 North extreme of Youpojin, On Seong-gun, Hamgyeong-bug-do	북위 43° 0' 39" North latitude

자료 : 경제기획원 조사통계국

Source : Bureau of Statistics E.P.B.

2. 행정구역별면적및행정구역수 (1)  
 Area and Number of Administrative Districts

특별시 및 도별 Province	(As of Dec. 31, 1968)									
	면적(평방km) Area (sq,km)	비율 %	시 수 Cities (si)	구·군수 <sup>1)</sup> Gu and Gun	읍 수 Eub	면 수 Myeon	동리수 Dong and Ri	부락수 <sup>2)</sup> Villages (Burag)	반 수 Ban	
총 수 Total	98 477.48	100	30	(24) 140	92	1 382	18 844	58 914	240 447 <sup>2)</sup>	
서울특별시 Seoul Special-City	613.04	0.6	—	(9) —	—	—	302	3 983	32 678	
부산시 Busan-city	373.23	0.4	—	(6) —	—	—	142	1 739	13 340	
경기도 Gyeonggi-do	10 957.71	11.1	3	(4) 19	10	185	2 243	6 610	22 909	
강원도 Gangweon-do	16 712.03	17.0	4	15	10	101	1 698	5 034	10 921	
충청북도 Chungcheong-bug-do	7 436.64	7.6	2	10	5	99	1 516	6 054	11 116	
충청남도 Chungcheong-nam-do	8 699.22	8.8	2	15	15	164	2 391	8 130	21 167	
전라북도 Jeolla-bug-do	8 050.87	8.2	3	13	7	155	1 674	6 546	8 721	
전라남도 Jeolla-nam-do	12 059.75	12.2	4	22	16	215	2 919	9 389	26 498	
경상북도 Gyeongsang-bug-do	19 797.81	20.1	5	(5) 24	14	238	3 358	5 677	52 293	
경상남도 Gyeongsang-nam-do	11 947.61	12.1	6	20	12	215	2 401	5 207	37 006	
제주도 Jeju-do	1 829.57	1.9	1	2	3	10	200	545	3 798	

주 : 1) 괄호내 계수는 구수임.  
 2) 시를 제외한 군의 반수는 자치회 수임.  
 자료 : 경제기획원 조사통계국


Note : 1) Figures in Parenthesis refer to Gu.  
 2) Number of Self-administrative districts excepted City.  
 Source : Bureau of Statistics E.P.B.

2. 행정구역별 면적

계속		Area and Number of									
구	Gu	면적 Area (평방km) sq. km	%	출장소 Gu. agents	동수 Dong	%	통수 Tong	반수 Ban	% of		
서울특별시	Seoul Special-City	613.04	100	8	302	100	3 983	32 678	100		
종로구	Jeongro-gu	10.68	1.7	—	36	11.9	326	2 240	6.8		
중구	Jung-gu	6.34	1.0	—	32	10.6	248	1 730	5.3		
동대문구	Dongdaemun-gu	31.28	5.1	—	28	9.3	425	3 875	11.8		
성동구	Seongdong-gu	155.74	25.4	3	43	14.2	598	5 475	16.7		
성북구	Seongbug-gu	106.49	17.4	2	30	9.9	480	3 976	12.2		
서대문구	Seodaemun-gu	62.35	10.2	1	35	11.6	494	4 170	12.8		
마포구	Mapo-gu	11.28	1.9	—	19	6.3	291	2 572	7.9		
용산구	Yongsan-gu	20.88	3.4	—	28	9.3	350	2 898	8.9		
영등포구	Yeongdeungpo-gu	208.00	33.9	2	51	16.9	771	5 742	17.6		
부산시	Busan-city	373.23	100	7	142	100	1 739	13 340	100		
중서동	Jung-gu	2.71	0.7	—	10	7.0	158	999	7.5		
	Seo-gu	43.13	11.6	1	27	19.0	340	2 692	20.2		
	Dong-gu	9.06	2.4	—	18	12.7	335	2 176	16.3		
영도구	Yeongdo-gu	12.03	3.2	—	13	9.1	195	1 438	10.8		
부산진구	Busanjin-gu	134.97	36.2	3	39	27.5	458	3 956	29.6		
동래구	Dongrae-gu	171.33	45.9	3	35	24.7	253	2 079	15.6		

시 및 군	Si and Gun	면적 Area (평방km) sq. km	%	읍수 Eub	면수 Myeon	동리수 Dong and Ri	%	부락수 Villages (Burak)	%	반수 Ban	%
경기도	Gyeonggi-go	10 957.71	100	10	185	2 243	100	6 610	100	22 909	100
인천시	Incheon-si	166.36	1.5	—	—	119	5.3	—	—	3 694	16.1
수원시	Suwon-si	83.67	0.8	—	—	47	2.1	107	1.6	1 090	4.8
의정부시	Euijeongbu-si	72.88	0.7	—	—	11	0.5	40	0.6	474	2.1
고양시	Goyang-gun	254.61	2.3	—	6	53	2.4	209	3.2	647	2.8
광주군	Gwangju-gun	632.25	5.8	—	13	143	6.4	381	5.8	999	4.3
양주군	Yangju-gun	894.93	8.2	1	15	136	6.1	540	8.2	2 064	9.0
연천군	Yeoncheon-gun	826.55	7.5	—	9	99	4.4	143	2.2	429	1.9
포천군	Pocheon-gun	801.40	7.3	—	12	88	3.9	285	4.3	840	3.7
가평군	Gapyeong-gun	819.47	7.5	—	6	58	2.6	137	2.1	513	2.2
양평군	Yangpyeong-gun	931.19	8.5	—	12	111	4.9	349	5.3	702	3.1
여주군	Yeosu-gun	610.93	5.6	1	8	146	6.5	495	7.4	942	4.1
이천군	Icheon-gun	461.22	4.2	2	9	132	5.9	329	5.0	1 087	4.7
용인군	Yongin-gun	605.00	5.5	—	11	108	4.8	371	5.6	550	2.4
안성군	Anseong-gun	570.57	5.2	1	12	193	8.6	404	6.1	953	4.1
평택군	Pyeongtaeg-gun	412.77	3.8	2	8	128	5.7	396	6.0	1 220	5.3
화성군	Hwaseong-gun	751.16	6.9	1	16	234	10.4	779	11.8	1 541	6.7
시흥군	Siheung-gun	312.24	2.8	1	6	67	3.0	310	4.7	706	3.1
부천시	Bucheon-gun	354.97	3.2	1	9	84	3.7	353	5.3	1 020	4.5
김포군	Gimpo-gun	329.24	3.0	—	7	73	3.2	244	3.7	711	3.1
강화군	Ganghwa-gun	421.40	3.8	—	13	96	4.3	311	4.7	1 143	5.0
파주시	Paju-gun	570.90	5.2	—	11	109	4.9	399	6.0	1 434	6.3
옹진군	Ongjin-gun	74.00	0.7	—	2	8	0.4	28	0.4	150	0.7



및 행정 구역 수 (2)  
Administrative Districts

Continued


시 및 군 Si and Gun	면적 Area (평방km) (sq. km)	%	읍 수 Eub	면 수 Myeon	동리수 Dong and Ri	%	부락 수 Villages (Burak)	%	반 수 Ban	%
<b>강원도 Gangweon-do</b>	<b>16 712.03</b>	<b>100</b>	<b>10</b>	<b>101</b>	<b>1 698</b>	<b>100.0</b>	<b>5 034</b>	<b>100.0</b>	<b>10 921</b>	<b>100.0</b>
춘천시 Chuncheon-si	34.15	0.2	—	—	18	1.1	28	0.6	470	4.3
원주시 Weonju-si	52.96	0.3	—	—	12	0.7	53	1.1	428	3.9
강릉시 Gangneung-si	73.25	0.4	—	—	19	1.1	52	1.0	330	3.0
속초시 Sogcho-si	66.00	0.4	—	—	11	0.6	27	0.5	261	2.3
춘성군 Chunseong-gun	1 011.00	6.1	—	8	125	7.4	431	8.6	666	6.0
홍천군 Hongcheon-gun	1 673.00	10.0	1	9	142	8.4	517	10.3	715	6.5
횡성군 Hoengseong-gun	1 041.00	6.2	—	8	128	7.5	560	11.1	740	6.7
원성군 Weonseong-gun	802.00	4.8	—	9	97	5.7	363	7.2	512	4.6
영월군 Yeongweol-gun	1 097.76	6.6	1	7	116	6.8	369	7.3	804	7.4
평창군 Pyeongchang-gun	1 463.00	8.8	—	7	136	8.0	330	6.6	698	6.3
정선군 Jeongseon-gun	1 111.00	6.7	—	6	81	4.8	338	6.7	535	4.8
철원군 Cheolweon-gun	824.00	4.9	2	9	64	3.8	101	2.0	417	3.8
화천군 Hwacheon-gun	956.00	5.4	—	5	46	2.7	142	2.8	320	2.9
양구군 Yanggu-gun	556.00	3.3	—	4	54	3.2	145	2.9	233	2.1
인제군 Inje-gun	1 946.00	11.7	—	5	53	3.1	220	4.4	344	3.1
고성군 Goseong-gun	628.00	3.8	—	6	103	6.0	107	2.1	524	4.7
양양군 Yangyang-gun	695.73	4.2	—	6	117	6.9	272	5.4	442	4.0
명주군 Myeongju-gun	993.24	6.0	2	7	123	7.2	391	7.8	904	8.2
삼척군 Samcheog-gun	1 687.94	10.2	4	5	253	15.0	588	11.6	1 578	15.4
<b>충청북도 Chungcheong-bug-do</b>	<b>7 436.64</b>	<b>100</b>	<b>5</b>	<b>99</b>	<b>1 516</b>	<b>100</b>	<b>6 054</b>	<b>100</b>	<b>11 116</b>	<b>100</b>
청주시 Cheongju-si	64.96	0.9	—	—	39	2.6	88	1.5	803	7.2
충주시 Chungju-si	89.44	1.2	—	—	23	1.5	86	1.4	450	4.0
청원군 Cheongweon-gun	901.54	12.1	—	15	291	19.2	1 147	18.9	1 461	13.1
보은군 Boeun-gun	596.72	8.0	—	11	178	11.7	472	7.8	829	7.5
옥천군 Ogcheon-gun	539.22	7.3	1	8	125	8.2	426	7.0	917	8.2
영동군 Yeongdong-gun	852.13	11.5	1	10	131	8.6	420	6.9	882	7.9
진천군 Jincheon-gun	411.18	5.5	—	7	83	5.5	312	5.2	674	6.1
괴산군 Goesan-gun	905.89	12.2	1	12	147	9.7	730	12.1	1 385	12.5
음성군 Eumseong-gun	513.00	6.9	1	8	112	7.4	457	7.5	820	7.4
중원군 Jungweon-gun	893.46	12.0	—	13	133	8.8	863	14.3	1 134	10.2
제천군 Jecheon-gun	878.92	11.8	1	8	145	9.6	586	9.7	1 153	10.4
단양군 Danyang-gun	790.18	10.6	—	7	109	7.2	467	7.7	608	5.5
<b>충청남도 Chungcheong-nam-do</b>	<b>8 699.22</b>	<b>100</b>	<b>15</b>	<b>164</b>	<b>2 391</b>	<b>100</b>	<b>8 130</b>	<b>100</b>	<b>21 167</b>	<b>100</b>
대전시 Daejeon-si	88.10	1.0	—	—	54	2.3	165	2.0	2 025	9.6
천안시 Cheonan-si	78.11	0.9	—	—	29	1.2	79	1.0	490	2.3
금산군 Gumsan-gun	574.26	6.6	1	9	106	4.4	377	4.6	1 004	4.7

2. 행정구역별면적  
Area and Number of

계속

시 및 군 Si and Gun	면적 Area (평방km) (sq. km)	%	읍 수 Eub	면 수 Myeon	동리수 Dong and Ri	%	부락수 Villages (Burak)	%	반 수 Ban	%
대덕군 Daedeog-gun	455.15	5.2	—	9	123	5.1	472	5.8	860	4.1
연기군 Yeongi-gun	344.90	4.0	1	6	101	4.1	275	3.4	809	3.8
공주군 Gongju-gun	943.33	10.8	1	11	213	9.6	811	10.0	1 582	7.5
논산군 Nonsan-gun	608.66	7.0	3	12	197	8.2	879	10.8	2 291	10.8
부여군 Buyeo-gun	661.20	7.6	1	15	191	7.9	407	5.0	1 453	6.9
서천군 Seocheon-gun	349.95	4.0	1	12	172	7.1	313	3.9	1 148	5.4
보령군 Boryeong-gun	566.95	6.5	1	9	110	4.6	698	8.6	922	4.4
청양군 Cheongyang-gun	477.69	5.5	—	10	115	4.8	501	6.2	776	3.7
홍성군 Hongseong-gun	413.63	4.8	2	9	139	5.8	320	3.9	1 225	5.8
예산군 Yesan-gun	538.99	6.2	1	11	175	7.3	256	3.2	1 373	6.5
서산군 Seosan-gun	981.67	11.3	1	17	205	8.5	1 155	14.2	1 829	8.6
당진군 Dangjin-gun	552.30	6.3	1	11	150	6.2	651	8.0	1 145	5.4
아산군 Asan-gun	493.44	5.7	1	11	162	6.7	406	5.0	1 243	5.8
천원군 Cheonweon-gun	570.89	6.6	—	12	149	6.2	365	4.4	992	4.7
<b>전라북도 Jeolla-bug-do</b>	<b>8 050.87</b>	<b>100</b>	<b>7</b>	<b>155</b>	<b>1 674</b>	<b>100</b>	<b>6 546</b>	<b>100</b>	<b>8 721</b>	<b>100</b>
전주시 Jeonju-si	105.64	1.3	—	—	29	1.7	108	1.6	1 474	16.9
군산시 Gunsan-si	16.23	0.2	—	—	37	2.2	22	0.3	1 145	13.1
이리시 Iri-si	18.71	0.2	—	—	12	0.7	64	1.0	481	5.5
완주군 Wanju-gun	903.62	11.2	1	12	125	7.5	631	9.6	604	6.9
진안군 Jinan-gun	784.42	9.8	—	11	77	4.6	368	5.6	364	4.2
무주군 Muju-gun	642.83	8.0	—	6	48	2.9	239	3.7	139	1.6
장수군 Jangsu-gun	531.88	6.6	—	7	73	4.4	286	4.4	248	2.9
임실군 Imsil-gun	621.08	7.7	—	12	130	7.8	254	3.9	237	2.7
남원군 Namweon-gun	754.22	9.4	1	16	181	10.8	438	6.7	382	4.4
순창군 Sunchang-gun	513.01	6.4	—	11	131	7.8	328	5.0	299	3.4
정읍군 Jeongeub-gun	693.75	8.6	2	15	168	10.0	751	11.5	641	7.4
고창군 Gochang-gun	595.25	7.4	1	13	189	11.3	794	12.1	508	5.8
부안군 Buan-gun	466.08	5.8	1	10	98	5.8	455	7.0	432	5.0
김제군 Gimje-gun	551.31	6.8	1	16	156	9.3	687	10.5	666	7.6
옥구군 Oggu-gun	363.21	4.5	—	10	88	5.3	455	7.0	439	5.0
익산군 Igsan-gun	489.63	6.1	—	16	132	7.9	666	10.1	662	7.6
<b>전라남도 Jeolla-nam-do</b>	<b>12 059.75</b>	<b>100.0</b>	<b>16</b>	<b>215</b>	<b>2 919</b>	<b>100.0</b>	<b>9 389</b>	<b>100.0</b>	<b>26 498</b>	<b>100.0</b>
광주시 Gwangju-si	214.78	1.8	—	—	99	3.4	192	2.0	1 990	7.5
목포시 Mogpo-si	23.19	0.2	—	—	41	1.4	72	0.8	663	2.5
여수시 Yeosu-si	41.84	0.4	—	—	26	0.9	43	0.5	816	3.1
순천시 Suncheon-si	83.99	0.7	—	—	33	1.1	110	1.2	505	1.9
광산군 Gwangsan-gun	281.43	2.3	1	9	102	3.6	352	3.7	1 031	3.9
담양군 Damyang-gun	454.90	3.8	1	11	139	4.8	351	3.6	850	3.2
곡성군 Gogseong-gun	556.05	4.6	—	11	126	4.3	267	2.8	708	2.7
구례군 Gurye-gun	434.00	3.6	1	7	69	2.4	163	1.7	635	2.4

및 행정 구역 수 (3)  
Administrative Districts



Continued

시 및 군	면적 Area (평방km) (sq. km)	%	읍 수 Eub	면 수 Myeon	동리수 Dong and Ri	%	부락 수 Villages (Burak)	%	반 수 Ban	%
광양군 Gwangyang-gun	422.03	3.5	1	7	70	2.4	188	2.0	520	2.0
여천군 Yecheon-gun	443.19	3.7	—	9	85	2.9	345	3.7	858	3.2
승주군 Seungju-gun	789.29	6.5	—	11	161	5.5	464	4.9	700	2.6
고흥군 Goheung-gun	699.50	5.8	—	13	132	4.5	477	5.1	1 388	5.2
보성군 Boseong-gun	664.87	5.5	2	10	126	4.3	607	6.5	935	3.5
화순군 Hwasun-gun	778.82	6.4	1	12	188	6.5	448	4.8	1 201	4.5
장흥군 Jangheung-gun	596.62	4.9	1	8	135	4.6	431	4.6	930	3.5
강진군 Gangjin-gun	452.34	3.8	1	8	110	3.8	279	3.0	941	3.6
해남군 Haenam-gun	838.17	7.0	1	12	179	6.1	546	5.8	1 501	5.7
영암군 Yeongam-gun	491.17	4.1	—	11	121	4.1	449	4.9	959	3.6
무안군 Mu-an-gun	397.28	3.3	—	8	106	3.6	550	5.9	873	3.3
나주군 Naju-gun	601.31	5.0	2	13	188	6.4	671	7.1	1 819	6.9
합평군 Hampyeong-gun	385.29	3.2	1	8	104	3.6	449	4.8	853	3.2
영광군 Yeonggwang-gun	475.26	3.9	1	10	127	4.4	517	5.5	1 046	3.9
장성군 Jangseong-gun	511.69	4.2	1	11	123	4.2	470	5.0	1 622	6.1
완도군 Wando-gun	380.75	3.2	1	8	89	3.0	214	2.3	1 286	4.9
진도군 Jindo-gun	446.72	3.7	—	7	99	3.4	234	2.5	786	3.0
신안군 Sinan-gun	595.27	4.9	—	11	141	4.8	500	5.3	1 082	4.1
<b>경상북도 Gyeongsang-bug-do</b>	<b>19 797.81</b>	<b>100</b>	<b>14</b>	<b>238</b>	<b>3 358</b>	<b>100</b>	<b>5 677</b>	<b>100</b>	<b>52 293</b>	<b>100</b>
대구시 Daegu-si	178.32	0.9	—	—	111	3.3	89	1.6	11 560	22.1
포항시 Pohang-si	37.37	0.2	—	—	28	0.8	25	0.4	838	1.6
경주시 Gyeongju-si	189.44	1.0	—	—	39	1.2	40	0.7	1 075	2.0
김천시 Gimcheon-si	40.07	0.2	—	—	15	0.4	24	0.4	688	1.3
안동시 Andong-si	44.50	0.2	—	—	36	1.1	21	0.4	803	1.5
달성군 Dalseong-gun	573.67	2.9	—	12	131	3.9	213	3.8	1 464	2.8
군위군 Gunwi-gun	589.64	3.0	—	8	90	2.7	172	3.0	942	1.8
의성군 Euisong-gun	1 157.70	5.8	1	16	182	5.4	392	6.9	2 182	4.2
안동군 Andong-gun	1 502.58	7.6	—	15	182	5.4	293	5.2	1 998	3.8
청송군 Cheongsong-gun	842.49	4.3	—	8	86	2.6	132	2.3	824	1.6
영양군 Yeongyang-gun	806.16	4.1	—	6	74	2.2	112	2.0	813	1.6
영덕군 Yeongdeog-gun	741.71	3.7	—	9	116	3.5	202	3.6	1 331	2.5
영일군 Yeongil-gun	1 038.95	5.2	1	11	209	6.2	354	6.2	2 292	4.4
월성군 Weolseong-gun	1 136.66	5.7	2	9	146	4.3	297	5.2	2 344	4.5
영천군 Yeongcheon-gun	908.39	4.6	1	10	209	6.2	315	5.5	2 310	4.4
경산군 Gyeongsan-gun	523.87	2.6	1	10	195	5.8	277	4.9	1 845	3.5
청도군 Cheongdo-gun	729.69	3.7	1	8	126	3.8	212	3.7	1 467	2.8
고령군 Goryeong-gun	381.45	1.9	—	8	97	2.9	148	2.6	866	1.7
성주군 Seongju-gun	619.08	3.1	—	10	111	3.3	230	4.1	1 357	2.6
칠곡군 Chilgog-gun	549.44	2.8	1	8	99	2.9	187	3.3	1 234	2.4
금릉군 Geumreung-gun	980.68	5.0	—	15	157	4.7	260	4.6	1 901	3.6
선산군 Seonsan-gun	571.06	2.9	1	8	113	3.4	183	3.2	1 279	2.4
상주군 Sangju-gun	1 259.28	6.4	1	17	237	7.1	405	7.1	2 827	5.4

2. 행정구역별면적및행정구역수(4)

Area and Number of Administrative Districts

계속

시 및 군	면적 Area (평방km sq. km)	%	읍 수 Eub	면 수 Myeon	동리수 Dong and Ri	%	부락수 Villages (Burak)	%	반 수 Ban	%
문경군 Mungyeong-gun	901.33	4.6	1	9	128	3.8	239	4.2	1 812	3.5
예천군 Yecheon-gun	657.55	3.3	1	11	173	5.2	260	4.6	1 864	3.6
영주군 Yeongju-gun	641.08	3.2	1	10	105	3.1	227	4.0	1 791	3.4
봉화군 Bonghwa-gun	1 089.75	5.5	1	9	74	2.2	165	2.9	1 142	2.2
울진군 Uljin-gun	1 033.73	5.2	—	8	80	2.4	179	3.2	1 203	2.3
울릉군 Ulreung-gun	72.17	0.4	—	3	9	0.2	24	0.4	241	0.5
<b>경상남도 Gyeongsang-nam-do</b>	<b>1 1947.61</b>	<b>100.0</b>	<b>12</b>	<b>215</b>	<b>2 401</b>	<b>100.0</b>	<b>5 207</b>	<b>100.0</b>	<b>37 006</b>	<b>100.0</b>
마산시 Masan-si	30.80	0.3	—	—	23	1.0	30	0.6	1 868	5.0
진주시 Jinju-si	54.41	0.4	—	—	37	1.5	37	0.7	1 036	2.9
충무시 Chungmu-si	22.14	0.2	—	—	16	0.7	20	0.4	324	0.9
진해시 Jinhae-si	42.52	0.4	—	—	20	0.8	20	0.4	1 132	3.1
울산시 Ulsan-si	174.32	1.5	—	—	53	2.2	55	1.0	1 418	3.8
삼천포시 Samcheonpo-si	60.70	0.5	—	—	27	1.1	24	0.5	310	0.8
진양군 Jinyang-gun	656.53	5.5	—	16	127	5.3	312	6.0	1 791	4.8
의령군 Euryeong-gun	471.23	3.9	—	13	114	4.8	227	4.4	1 305	3.5
함안군 Haman-gun	450.89	3.8	—	10	92	3.8	234	4.5	1 459	4.0
창녕군 Changyeong-gun	536.32	4.5	2	12	139	5.8	265	5.1	1 937	5.2
밀양군 Milyang-gun	799.23	6.7	2	10	127	5.3	276	5.3	2 414	6.5
양산군 Yangsan-gun	497.61	4.2	—	7	58	2.4	112	2.1	734	2.0
울주군 Ulju-gun	827.68	6.9	—	12	127	5.3	245	4.7	1 356	3.7
동래군 Dongrae-gun	253.88	2.1	—	6	72	3.0	131	2.5	658	1.8
김해군 Gimhae-gun	626.04	5.2	2	11	134	5.6	416	8.0	2 193	5.9
창원군 Changweon-gun	636.82	5.3	—	14	186	7.8	372	7.1	2 259	6.1
통영군 Tongyeong-gun	212.29	1.8	—	7	51	2.1	164	3.1	1 055	2.9
거제군 Geoje-gun	402.69	3.4	1	9	89	3.7	201	3.8	1 407	3.8
고성군 Goseong-gun	512.17	4.3	1	13	119	5.0	251	4.8	1 547	4.2
사천군 Sacheon-gun	351.97	2.9	1	7	90	3.7	186	3.6	1 181	3.2
남해군 Namhae-gun	352.35	2.9	—	8	79	3.3	191	3.7	1 675	4.5
하동군 Hadong-gun	668.54	5.6	1	11	109	4.5	300	5.8	1 739	4.7
산청군 Sancheong-gun	786.69	6.6	—	11	118	4.9	266	5.1	1 047	2.8
함양군 Hamyang-gun	729.73	6.1	1	10	105	4.4	244	4.7	1 341	3.6
거창군 Geochang-gun	796.21	6.7	1	11	92	3.8	255	4.9	1 569	4.2
합천군 Habcheon-gun	993.85	8.3	—	17	197	8.2	373	7.2	2 251	6.1
<b>제주도 Jeju-do</b>	<b>1 829.57</b>	<b>100.0</b>	<b>3</b>	<b>10</b>	<b>200</b>	<b>100.0</b>	<b>545</b>	<b>100.0</b>	<b>3 798</b>	<b>100.0</b>
제주시 Jeju-si	252.18	13.8	—	—	40	20.0	68	13.0	645	17.0
북제주군 Bugjeju-gun	703.88	38.5	1	5	81	41.0	269	49.0	1 622	43.0
남제주군 Namjeju-gun	873.51	47.7	2	5	79	39.0	208	38.0	1 531	40.0

3. 인 구 추 세

Growth of Population

단위 : 1000인

Unit : In Thousand of Persons

연 Year	별 Year	국세조사 인구 Population based on Census	연 말 인 구 Population as of the end of each year			증가수 Numbers increased	여자 100에 대한 남자수 Males per 100 Females	인구밀도 Density (Per sq. km)	북한인구 Population of North Korea
			계 Total	남 Male	여 Female				
1920	0	17 264	...	...	...	...	78.1	—	
1921	1	—	17 059	8 779	8 280	...	106.0	—	
1922	2	—	17 208	8 856	8 352	149	106.0	—	
1923	3	—	17 447	8 971	8 476	239	105.8	—	
1924	4	—	17 619	9 046	8 573	172	105.5	—	
1925	5	19 020	...	9 726	9 294	...	104.7	—	
1926	6	—	18 615	9 509	9 106	...	104.4	—	
1927	7	—	18 631	9 512	9 119	16	104.3	—	
1928	8	—	18 667	9 521	9 146	36	104.1	—	
1929	9	—	18 784	9 570	9 214	117	103.9	—	
1930	0	20 438	...	10 399	10 039	...	103.6	—	
1931	1	—	19 710	10 024	9 686	...	103.5	—	
1932	2	—	20 037	10 183	9 854	327	103.3	—	
1933	3	—	20 206	10 269	9 937	169	103.3	—	
1934	4	—	20 513	10 416	10 097	307	103.1	—	
1935	5	22 208	...	11 271	10 937	...	103.1	—	
1936	6	—	21 374	10 842	10 532	...	102.9	—	
1937	7	—	21 683	10 997	10 686	309	102.9	—	
1938	8	—	21 951	11 128	10 823	268	102.8	—	
1939	9	—	22 098	11 171	10 927	147	102.2	—	
1940	0	23 547	...	11 839	11 708	...	101.1	—	
1941	1	—	23 913	12 034	11 879	366	101.3	—	
1942	2	—	25 525	12 805	12 720	1 612	100.7	—	
1943	3	—	25 827	12 890	12 937	302	99.6	—	
1944	4	25 120	...	12 521	12 599	...	99.4	—	
1949	9	<sup>2)</sup> 20 167	...	10 188	9 979	...	100.1	9 740	
1955	5	<sup>3)</sup> 21 502	...	10 753	10 749	...	100.1	9 030	
1956	6	—	<sup>5)</sup> 22 307	11 167	11 140	805	100.2	9 210	
1957	7	—	<sup>5)</sup> 22 949	11 496	11 453	642	100.4	9 400	
1958	8	—	<sup>5)</sup> 23 611	11 836	11 775	662	100.5	9 580	
1959	9	—	<sup>5)</sup> 24 291	12 185	12 106	680	100.6	9 780	
1960	0	<sup>4)</sup> 24 989	...	12 544	12 445	698	100.8	10 030	
1961	1	—	<sup>5)</sup> 25 700	12 872	12 828	711	100.3	...	
1962	2	—	<sup>5)</sup> 26 432	13 244	13 188	732	100.4	<sup>7)</sup> 10 500	
1963	3	—	<sup>5)</sup> 27 184	13 627	13 557	752	100.5	<sup>7)</sup> 10 700	
1964	4	—	<sup>5)</sup> 27 958	14 021	13 937	774	100.6	<sup>7)</sup> 11 800	
1965	5	—	<sup>6)</sup> 28 670	14 386	14 284	712	100.7	...	
1966	6	<sup>8)</sup> 29 160	...	14 684	14 476	490	101.2	...	
1967	7	—	<sup>6)</sup> 30 067	15 098	14 969	907	104.8	...	
1968	8	—	<sup>6)</sup> 30 747	15 444	15 303	680	100.9	...	

※본표 계수의 1944년까지는 전 한국 인구에 대한 것이며, 그 이후는 남한 인구에 한한 것임. 1920년 국세조사는 임시호구조사의 결과이며 해방 전 국세조사는 1944년(5월 1일)을 제외하고 전부 10월 1일에 시행하였음.

1945년부터 1948년까지는 해방후 행정절차가 제대로 이루어지지 않아 조사하지 못하였으며 1949년 이후의 북한 인구는 국방부에서 수집한 자료임. 인구밀도는 1944년까지는 220,951.08km<sup>2</sup>의 면적에 의하여, 1945년 이후는 98,431.03km<sup>2</sup> 1966년 이후는 98,477km<sup>2</sup> 1968년은 98,428km<sup>2</sup>의 면적에 의하여 각각 산출됨.

Till and through 1944, figures refer to total Population of North and South Korea but starting with 1945, they refer to population of South Korea only. Figures for 1920 are obtained from the "Temporary Household Survey" through 1945 censuses were taken as of October, except 1944 census taken as of May 1. From 1945 to 1948, Population survey was not taken. Beginning with 1949 figures for North Korea are obtained from the data of Ministry of National Defence. Till and through 1944, density was obtained by averaging the Population in whole area of North and South Korea(220,951.08sq. km<sup>2</sup>, beginning 1945, in area of South Korea 98,431.03sq. km<sup>2</sup> 1966(98,477km<sup>2</sup>) and 1968 (98,428km<sup>2</sup>)

주 : 1) 1946년 8월 25일 오전 0시 현재 미군정청에서 시·읍·면의 현재자를 조사한 결과는 19,369천명(남자 9,729천명). 1947년에 군정청에 의하여 국민등록을 실시한 결과 17,800천명(남자 9,279천명)이 등록하였음을 첨기함.

2) 제1회 총 인구조사로서 1949년 5월 1일에 실시.

3) 제1회 간이인구조사로서 1955년 9월 1일에 실시.

4) 정부수립후 처음으로 실시한 인구 주택 농업의 대규모적인 국세조사로서 1960년 12월 1일 0시현재로 실시한 결과로 외국인 포함되었음.

5) 계수는 1955년 및 1960년 국세조사의 결과에 의하여 산출한 것으로 매년 12월 1일 현재의 추계 인구임.

6) 가족계획을 감안한 계획 추계임.

7) U.N. 추계 인구임.

8) 1966년 10월 1일 0시현재로 실시한 인구센서스로서 외국인 33,122명이 제외됨.

자료 : 경제기획원 조사통계국

Note : 1) The Population for 1946 was 19,369 thousands (male : 9,729 thousands) according to the Population (de facto) count conducted through Si (City), Eub and Myeon as of August 25, 1946 by the U.S. Military Government in Korea. The citizen registration conducted in 1947 by the U.S. Military Government in Korea obtained a figure of 17,800 thousands (male 9,279 thousands) for the Population.

2) Figures for 1949 are based on the 1st Population Census taken as of May 1, 1949.

3) Figures for 1955 are based on the 1st Simplified Population Census taken as of Sept. 1, 1955.

4) Figures for 1960 are based on Population Census taken as of December 1, 1960, including foreigners.

5) Based on New Population projection and 1955 and 1960 census results. The figures shown are not published Population but estimated Population as of December 1st.

6) Estimated population in consideration of family planning.

7) Estimated population by the United Nations.

8) "Population Census" taken as of midnight of October 1, 1966 Excluding 33,122 Foreigners.

Source : Bureau of Statistics, E.P.B.

4. 도별 가구 및

Household by District and

단위 : 가구수...호  
인 구...인

특별시 및 도별 City & Do	구 분 Classification	총 가 구 수 Total Number of Household	인 구 Population		
			계 Total	남 Male	여 Female
서울특별시	Seoul Special-City	754 261	3 969 218	1 951 732	2 017 486
부산시	Busan-city	271 518	1 463 325	724 376	738 949
경기도	Gyeonggi-do	535 481	3 070 797	1 537 195	1 533 602
강원도	Gangweon-do	326 508	1 825 018	930 319	894 699
충청북도	Chungcheong-bug-do	253 309	1 547 391	785 810	761 581
충청남도	Chungcheong-nam-do	470 329	2 907 336	1 467 434	1 439 902
전라북도	Jeonla-bug-do	419 333	2 503 644	1 249 906	1 253 738
전라남도	Jeonla-nam-do	664 159	4 123 437	2 075 687	2 047 750
경상북도	Gyeongsang-bug-do	786 510	4 518 584	2 264 526	2 254 058
경상남도	Gyeongsang-nam-do	545 529	3 195 265	1 597 349	1 597 916
제주도	Jeju-do	74 103	346 816	164 494	182 322
<b>서울특별시</b>	<b>Seoul Special-City</b>	<b>754 261</b>	<b>3 969 218</b>	<b>1 951 732</b>	<b>2 017 486</b>
종로구	Jongro-gu	37 209	210 505	99 213	111 292
중구	Jung-gu	26 311	147 807	70 467	77 340
동대문구	Dongdaemun-gu	105 557	557 173	275 345	281 828
성동구	Seongdong-gu	113 428	583 255	289 952	293 303
성북구	Seongbug-gu	108 107	570 378	280 930	289 448
서대문구	Seodaemun-gu	107 167	560 997	278 132	282 865
마포구	Mapo-gu	61 161	314 519	154 353	160 166
용산구	Yongsan-gu	56 096	292 695	141 882	150 813
영등포구	Yeongdeungpo-gu	139 225	731 889	361 458	370 431
<b>부산시</b>	<b>Busan-city</b>	<b>271 518</b>	<b>1 463 325</b>	<b>724 376</b>	<b>738 949</b>
중구	Jung-gu	23 177	126 535	62 000	64 535
서구	Seo-gu	53 298	293 288	144 598	148 690
동구	Dong-gu	44 191	237 997	117 037	120 960
영도구	Yeongdo-gu	28 822	155 170	77 272	77 898
부산진구	Busanjin-gu	83 707	442 266	220 709	221 557
동래구	Dongrae-gu	38 323	208 069	102 760	105 309
<b>경기도</b>	<b>Gyeonggi-do</b>	<b>535 481</b>	<b>3 070 797</b>	<b>1 537 195</b>	<b>1 533 602</b>
인천시	Incheon-si	100 449	535 577	268 690	266 887
수원시	Suwon-si	23 600	131 031	64 685	66 346
의정부시	Euijeongbu-si	15 073	77 579	37 990	39 589
양주군	Yangju-gun	38 547	222 575	110 770	111 805
여주군	Yeoju-gun	17 879	106 406	53 435	52 971
평택군	Pyeongtaeg-gun	30 569	185 505	92 740	92 765
화성군	Hwaseong-gun	32 678	200 135	100 514	99 621
시흥군	Siheung-gun	23 402	134 420	66 896	67 524
부천군	Bucheon-gun	22 862	130 315	65 403	64 912
파주군	Paju-gun	32 018	193 552	94 637	98 915
고양군	Goyang-gun	16 241	93 606	47 096	46 510
광주군	Gwangju-gun	17 182	103 108	52 044	51 064
연천군	Yeoncheon-gun	12 908	65 597	33 220	32 377
포천군	Pocheon-gun	24 401	134 262	66 690	67 572
가평군	Gapyeong-gun	12 752	71 897	36 460	35 437
양평군	Yongpyeong-gun	18 949	112 603	57 084	55 519
이천군	Icheon-gun	18 812	113 451	57 422	56 029
용인군	Yongin-gun	16 893	101 547	51 719	49 828
안성군	Anseong-gun	22 801	142 287	72 385	69 902
김포군	Gimpo-gun	14 359	82 400	41 476	40 924
강화군	Ganghwa-gun	20 199	115 423	57 017	58 406
옹진군	Ongjin-gun	2 907	17 521	8 822	8 699

자료 : 경제기획원조사통계국

주 : 합계수가 일치되지 않은 것은 거주지 미상인원을 합계수에만 계사하였기 때문이다.



성 별 인 구 표 (1)  
Population by Sex (1967)

Unit : Household Person

시 군 별 Si, Gun	구 분 Classification	총 가 구 수 Total Number of Household	인 구 수 Population		
			계 Total	남 Male	여 Female
<b>강 원 도</b>	<b>Gangweon-do</b>	<b>326 508</b>	<b>1 825 018</b>	<b>930 319</b>	<b>894 699</b>
춘천시	Chuncheon-si	19 102	103 792	51 361	52 431
원주시	Weonju-si	18 117	103 976	52 178	51 798
강릉시	Gangneung-si	12 096	67 393	33 773	33 620
속초시	Sokcho-si	12 785	67 079	33 704	33 375
춘성군	Chunseong-gun	15 584	87 935	44 871	43 064
홍천군	Hongcheon-gun	21 316	126 771	64 594	62 177
횡성군	Hoengseong-gun	16 824	100 859	51 152	49 707
원성군	Weonseong-gun	15 834	94 224	48 045	46 179
영월군	Yeongweol-gun	21 936	125 416	64 588	60 828
평창군	Pyeongchang-gun	17 265	101 049	51 956	49 093
정선군	Jeongseon-gun	18 948	103 074	53 352	49 722
철원군	Cheolweon-gun	12 033	62 321	31 609	30 712
화천군	Hwacheon-gun	10 809	53 738	27 425	26 313
양구군	Yanggu-gun	7 702	40 086	20 433	19 653
인제군	Inje-gun	11 521	61 946	31 664	30 282
고성군	Goseong-gun	11 793	62 642	32 075	30 567
양양군	Yangyang-gun	8 803	49 133	25 065	24 068
명주군	Myeongju-gun	26 560	154 499	78 887	75 612
삼척군	Samcheog-gun	47 480	259 085	133 587	125 498
<b>충 청 북 도</b>	<b>Chungcheong-bug-do</b>	<b>253 309</b>	<b>1 547 391</b>	<b>785 810</b>	<b>761 581</b>
청주시	Cheongju-si	22 393	126 596	63 570	63 026
충주시	Chungju-si	14 138	81 433	41 014	40 419
청원군	Cheongweon-gun	35 100	222 733	113 407	109 326
보은군	Boeun-gun	17 871	112 469	57 195	55 274
옥천군	Ogcheon-gun	17 888	111 701	56 720	54 981
영동군	Yeongdong-gun	20 882	121 955	61 588	60 367
진천군	Jincheon-gun	13 920	86 262	43 795	42 467
괴산군	Goesan-gun	25 373	161 071	82 059	79 012
음성군	Eumseong-gun	19 747	124 847	63 244	61 603
증평군	Jungweon-gun	23 997	151 416	77 073	74 343
제천군	Jecheon-gun	26 482	156 620	79 690	76 930
단양군	Danyang-gun	15 518	90 288	46 455	43 833
<b>충 청 남 도</b>	<b>Chungcheong-nam-do</b>	<b>470 329</b>	<b>2 907 336</b>	<b>1 467 434</b>	<b>1 439 902</b>
대전시	Daejeon-si	57 172	329 518	164 267	165 251
천안시	Cheonan-si	12 176	71 836	36 058	35 778
공주대성	Gumsan-gun	19 810	124 977	63 561	61 416
연기	Daedeog-gun	18 597	116 941	59 064	57 877
연기	Yeongi-gun	17 744	107 746	54 543	53 203
공주군	Gongju-gun	31 405	200 044	101 571	98 473
논산군	Nonsan-gun	41 626	257 707	129 236	128 471
부여군	Buyeo-gun	31 035	192 209	96 719	95 490
서천군	Seocheon-gun	25 757	160 563	81 062	79 501
보령군	Boryeong-gun	24 315	154 117	77 825	76 292
청양군	Cheongyang-gun	16 581	103 155	52 170	50 985
홍성군	Hongseong-gun	24 575	152 287	77 056	75 231
예산군	Yesan-gun	27 743	173 202	87 685	85 517
서산군	Seosan-gun	43 994	275 511	139 904	135 607
당진군	Dangjin-gun	28 678	184 821	94 127	90 694
아산군	Asan-gun	27 874	171 781	86 342	85 439
천원군	Cheonweon-gun	21 247	130 921	66 244	64 677

Source : E.P.B.

Note : Including of the Population of unknown residence section in the total may not equal the Total figure.

4. 도 별 가 구 및 Household by District and

계속

시 군 별 Si, Gun	구 분 Classification	총 가 구 수 Total Number of Household	인 구 수 Population		
			계 Total	남 Male	여 Female
<b>전라북도</b>	<b>Jeolla-bug-do</b>	<b>419 333</b>	<b>2 503 644</b>	<b>1 249 906</b>	<b>1 253 738</b>
전주	Jeonju-si	38 469	223 774	111 594	112 180
군산	Gunsan-si	18 684	103 338	51 327	52 011
이리	Iri-si	14 185	79 015	39 271	39 744
완주	Wanju-gun	30 277	183 920	92 601	91 319
진안	Jinan-gun	16 981	102 459	52 088	50 371
무주	Muju-gun	12 778	76 197	38 654	37 543
장수	Jangsu-gun	13 483	80 430	40 697	39 733
임실	Imsil-gun	19 864	117 449	58 689	58 760
남원	Namweon-gun	31 464	187 157	93 736	93 421
순창	Sunchang-gun	17 899	104 579	52 228	52 351
정읍	Jeongeub-gun	45 520	273 744	135 743	138 001
고창	Gochang-gun	32 159	195 265	97 049	98 216
부안	Buan-gun	28 213	171 572	85 162	86 410
김제	Gimje-gun	41 831	251 376	124 616	126 760
옥구	Oggu-gun	23 828	146 876	73 569	73 307
익산	Igsan-gun	33 698	206 493	102 882	103 611
<b>전라남도</b>	<b>Jeolla-nam-do</b>	<b>664 159</b>	<b>4 123 437</b>	<b>2 075 687</b>	<b>2 047 750</b>
광주	Gwangju-si	65 782	432 552	218 517	214 035
목포	Mogpo-si	28 846	166 277	84 088	82 189
여수	Yeosu-si	17 926	102 985	51 437	51 548
순천	Suncheon-si	13 526	81 468	41 001	40 467
광산	Gwangsan-gun	21 841	134 144	67 557	66 587
담양	Damyang-gun	20 724	128 942	64 942	64 000
곡성	Gogseong-gun	17 994	109 805	54 972	54 833
구례	Gurye-gun	12 920	78 005	39 271	38 734
광양	Gwangyang-gun	15 902	98 745	50 052	48 693
여천	Yeocheon-gun	23 717	157 963	80 355	77 608
승주	Seungju-gun	24 416	158 418	80 679	77 739
고흥	Goheung-gun	36 524	236 311	120 236	116 075
보성	Boseong-gun	29 433	180 237	90 435	89 802
화순	Hwasun-gun	24 960	151 637	76 147	75 490
장흥	Jangheung-gun	23 486	144 190	72 655	71 535
강진	Gangjin-gun	20 914	127 170	63 409	63 761
해남	Haenam-gun	37 440	233 094	116 677	116 417
영암	Yeongam-gun	23 322	140 263	70 148	70 115
무안	Muan-gun	51 267	325 456	163 251	162 205
나주	Naju-gun	40 875	250 031	125 449	124 582
함평	Hampyeong-gun	23 159	141 177	71 020	70 157
영광	Yeonggwang-gun	26 117	161 015	81 136	79 879
장성	Jangseong-gun	22 195	131 486	65 990	65 496
완도	Wando-gun	22 601	142 715	71 925	70 790
진도	Jindo-gun	18 272	109 351	54 338	55 013
<b>경상북도</b>	<b>Gyeongsang-bug-do</b>	<b>786 510</b>	<b>4 518 584</b>	<b>2 264 526</b>	<b>2 254 058</b>
대구	Daegu-si	171 699	887 107	436 656	450 451
포항	Pohang-si	12 833	67 984	33 940	34 044
경주	Gyeongju-si	16 323	86 474	42 915	43 559
김천	Gimcheon-si	10 899	57 498	28 860	28 638
안동	Andong-si	12 036	65 736	33 270	32 466
달성	Dalseong-gun	22 490	133 921	67 461	66 460
군위	Gunwi-gun	13 149	78 802	39 725	39 077
의성	Euseong-gun	33 188	204 705	103 201	101 504

성 별 인 구 표 (2)

Population by Sex(1967)

Continued

시 군 별 Si, Gun	구 분 Classification	총 가 구 수 Total Number of Household	인 구 Population		
			계 Total	남 Male	여 Female
안동군	Andong-gun	31 730	196 263	98 929	97 334
청송군	Cheongsong-gun	14 246	87 725	44 740	42 985
영양군	Yeongyang-gun	11 413	68 930	34 982	33 948
영덕군	Yeongdeog-gun	20 372	119 498	59 824	59 674
영일군	Yeongil-gun	35 641	208 048	104 917	103 131
월성군	Weolseong-gun	35 441	204 534	102 317	102 217
영천군	Yeongcheon-gun	33 806	198 093	99 650	98 443
경산군	Gyeongsan-gun	26 352	159 554	80 260	79 294
청도군	Cheongdo-gun	20 542	121 756	60 980	60 776
고령군	Goryeong-gun	12 630	75 544	37 730	37 814
성주군	Seongju-gun	20 062	118 699	59 329	59 370
칠곡군	Chilgog-gun	20 078	118 634	59 602	59 032
금릉군	Geumneung-gun	25 278	150 146	75 991	74 155
선산군	Seonsan-gun	19 342	115 593	57 689	57 904
상주군	Sangju-gun	42 507	254 193	128 364	125 829
문경군	Mungyeong-gun	27 387	160 734	81 476	79 258
예천군	Yecheon-gun	26 773	161 533	80 934	80 599
영주군	Yeongju-gun	26 368	156 922	78 908	78 014
봉화군	Bonghwa-gun	20 473	121 063	61 422	59 641
울진군	Uljin-gun	19 599	116 578	58 942	57 636
울릉군	Ulreung-gun	3 853	22 317	11 512	10 805
<b>경상남도</b>	<b>Gyeongsang-nam-do</b>	<b>545 529</b>	<b>3 195 265</b>	<b>1 597 349</b>	<b>1 597 916</b>
마산시	Masan-si	30 506	164 743	80 644	84 099
진주시	Jinju-si	19 142	109 477	54 045	55 432
충무시	Chungmu-si	9 434	50 789	24 798	25 991
진해시	Jinhae-si	16 193	82 593	41 324	41 269
삼천포시	Samcheonpo-si	9 462	54 953	27 244	27 709
울산시	Ulsan-si	23 223	122 414	61 563	60 851
진양군	Jinyang-gun	23 903	145 055	72 580	72 475
의령군	Eiryong-gun	17 732	104 229	52 033	52 196
함안군	Haman-gun	20 735	119 366	59 353	60 013
창녕군	Changyeong-gun	25 719	156 343	78 094	78 249
밀양군	Milyang-gun	34 643	205 966	102 654	103 312
양산군	Yangsan-gun	10 382	58 105	29 118	28 987
울주군	Ulju-gun	20 904	121 581	60 546	61 035
동래군	Dongrae-gun	9 533	54 670	27 248	27 422
김해군	Gimhae-gun	34 329	200 078	100 047	100 031
창원군	Changweon-gun	30 166	175 277	87 776	87 501
통영군	Tongyeong-gun	13 447	84 154	42 684	41 470
거제군	Geoje-gun	19 624	119 073	60 134	58 939
고성군	Goseong-gun	21 580	130 364	65 080	65 284
사천군	Sacheon-gun	15 576	95 567	47 774	47 793
남해군	Namhae-gun	22 217	136 333	68 973	67 360
하동군	Hadong-gun	23 159	141 568	71 392	70 176
산청군	Sancheong-gun	18 997	113 460	56 337	57 123
함양군	Hamyang-gun	20 497	123 008	61 979	61 029
거창군	Geochang-gun	23 110	136 084	68 382	67 702
합천군	Habcheon-gun	31 316	190 015	95 547	94 468
<b>제주도</b>	<b>Jeju-do</b>	<b>74 103</b>	<b>346 816</b>	<b>164 494</b>	<b>182 322</b>
제주시	Jeju-si	18 441	90 174	43 488	46 686
북제주군	Bugjeju-gun	26 844	119 268	55 567	63 701
남제주군	Namjeju-gun	28 818	137 374	65 439	71 935

5. 국토이용  
Utilization Status of

단위: 정보

연 별 Year	총 면 적 Total	농 경 지 Cultivated land			
		계 Total	답 Paddy Field	전 Upland	%
1 9 5 1	9 925 096	1 958 236.1	1 159 224.8	799 011.3	20
1 9 5 2	9 925 096	1 958 679.6	1 163 038.5	795 641.1	20
1 9 5 3	9 925 096	1 955 665.3	1 161 998.5	793 666.8	20
1 9 5 4	9 925 096	1 966 627.6	1 170 638.9	795 988.7	20
1 9 5 5	9 925 096	2 011 454.2	1 197 276.9	814 177.3	20
1 9 5 6	9 925 096	2 008 467.0	1 198 651.7	809 815.3	20
1 9 5 7	9 925 096	2 015 464.2	1 202 871.1	812 593.1	20
1 9 5 8	9 925 096	2 029 113.1	1 209 661.7	819 451.4	20
1 9 5 9	9 925 096	2 033 028.8	1 212 917.3	820 111.5	20
1 9 6 0	9 925 096	2 041 668.1	1 216 298.0	825 370.1	21
1 9 6 1	9 925 096	2 049 492.6	1 220 991.2	828 501.4	21
1 9 6 2	9 925 096	2 079 859.2	1 233 289.2	846 570.0	21
1 9 6 3	9 925 096	2 096 974.5	1 238 338.0	858 636.5	21
1 9 6 4	9 925 096	2 189 106.1	1 271 649.6	917 456.5	22
1 9 6 5	9 930 829	2 275 189.5	1 296 914.3	978 275.2	23
1 9 6 6	(9 849 081.5) 9 929 484	2 312 187.0	1 297 838.0	1 014 349.0	23
1 9 6 7	(9 847 748) 9 929 484	2 331 176.8	1 301 272.4	1 029 904.4	24
1 9 6 8	(9 847 748) 9 929 484	2 338 088.6	1 300 061.8	1 038 026.8	24

주: 괄호안의 단위는 헥타임.

6. 평 균 기 온 표  
Average Temperature

단위: C°

Unit: C°

측 후 소 별 Weather Station	평 균 Average	1 월 Jan.	2 월 Feb.	3 월 Mar.	4 월 Apr.	5 월 May.	6 월 June.	7 월 July.	8 월 Aug.	9 월 Sep.	10 월 Oct.	11 월 Nov.	12 월 Dec.
춘 강 천 룡 Chuncheon Gangneung	10.5 12.2	-5.8 -0.6	-6.2 -2.2	3.6 6.6	12.0 12.2	17.3 15.9	21.1 19.8	24.4 23.5	23.7 23.4	18.8 19.9	10.5 13.1	5.1 9.4	1.5 5.3
서 인 울 천 Seoul Incheon	11.7 11.2	-4.0 -3.6	-4.5 -4.5	4.4 3.7	12.6 11.0	17.2 15.7	21.0 19.3	24.6 23.7	24.9 24.5	20.9 20.7	13.0 13.2	7.6 7.8	3.1 3.3
추 풍 령 향 Chupungryeong Pohang	11.6 12.8	-2.5 0.0	-4.0 -0.9	4.7 6.9	12.6 12.2	16.9 15.9	21.4 20.3	24.5 24.3	23.8 24.5	19.4 20.6	11.9 14.0	6.7 9.6	3.3 6.2
대 구 주 Daegu Jeonju	13.0 12.9	-1.0 -1.1	-1.9 -2.7	6.6 5.3	13.3 12.8	17.6 17.7	22.6 21.8	25.8 25.9	25.1 25.5	20.8 20.9	13.5 13.4	8.3 9.0	5.1 5.7
울 산 주 Ulsan Gwangju	13.0 13.2	0.4 -0.3	-0.8 -1.8	6.9 5.7	12.2 12.9	16.2 17.5	20.6 21.8	24.5 25.8	24.8 25.6	20.7 21.3	14.5 13.9	9.7 9.5	6.5 6.0
부 산 포 Busan Mokpo	13.6 13.3	1.5 1.1	0.1 -0.8	7.7 5.4	13.3 12.2	16.1 16.2	19.9 20.8	23.7 24.3	24.5 25.5	21.5 21.9	15.7 15.4	11.8 10.9	8.0 7.2
여 수 주 Yeosu Jeju	13.7 14.8	1.0 4.6	-0.5 2.4	6.8 8.0	13.3 12.9	16.6 16.4	21.0 20.6	24.2 24.4	25.2 26.1	22.1 22.5	15.7 17.1	11.3 12.6	7.6 9.9
서 귀 포 수 Seogwipo Suweon	15.4 10.8	5.3 -4.3	3.1 -5.3	9.5 3.6	14.6 11.0	16.7 16.2	20.3 20.1	24.1 24.3	26.0 24.2	23.1 19.7	17.4 11.5	13.6 6.8	10.6 2.1
울 룡 도 Ulreongdo	11.8	0.4	-1.7	5.4	11.2	13.7	18.5	22.7	22.5	19.6	13.3	10.1	5.6

주: 1968년 월별 평균 기온임.  
자료: 국립중앙관상대

Note: The figures show monthly average temperature. (in 1968)  
Source: Central Meteorological Observatory.

상 황 표  
National Land Area

Unit : cheongbo

계 Total	Forest			기 타	
	입 목 지 Wooded Area	무 입 목 지 Denuded Forest Land	%	면 적 Area	%
6 468 862	3 153 406	3 315 456	65	1 497 997.9	15
6 468 862	3 153 406	3 315 456	65	1 497 554.4	15
6 468 862	3 153 406	3 315 456	65	1 500 568.7	15
6 396 555	3 148 658	3 247 897	64	1 561 913.4	16
6 726 382	3 380 670	3 345 712	68	1 187 259.8	12
6 747 550	3 488 915	3 258 635	68	1 169 079.0	12
6 708 568	3 486 938	3 221 630	68	1 201 063.8	12
6 721 064	3 607 797	3 113 267	68	1 174 918.9	12
6 761 134	3 773 541	2 987 593	68	1 130 933.2	12
6 756 726	3 945 994	2 810 732	68	1 126 701.9	11
6 809 147	4 103 027	2 706 120	69	1 066 456.4	10
6 750 324	4 140 916	2 609 408	68	1 094 912.8	11
6 750 324	4 140 916	2 609 408	68	1 077 797.5	11
6 742 927	5 548 369	1 194 558	68	993 062.9	10
6 711 045	—	—	68	944 594.5	9
6 667 570	5 484 005	1 183 565	67	949 727.0	10
6 695 461	5 702 275	993 186	67	902 846.2	9
6 695 461	5 702 275	993 186	67	895 934.4	9

Note : Unit in Parenthesis is "ha."

7. 지 표 면 온 도 표  
Temperature of the Soil Surface

단위 : C°

Unit : C°

측 후 소 별 Weather Station	평 균 Average	1 월 Jan.	2 월 Feb.	3 월 Mar.	4 월 Apr.	5 월 May.	6 월 June.	7 월 July.	8 월 Aug.	9 월 Sep.	10 월 Oct.	11 월 Nov.	12 월 Dec.
춘 강 천 룡 Chuncheon Gangneung	12.3	-5.7	-5.1	3.9	14.6	21.4	25.5	26.9	26.5	21.0	11.4	5.3	1.8
서 인 울 천 Seoul Incheon	14.2	-0.9	-0.7	8.3	16.4	20.5	24.5	26.3	25.3	22.5	13.6	9.1	4.9
서 인 울 천 Seoul Incheon	13.0	-3.0	-2.4	4.7	13.1	19.0	24.4	26.4	26.9	22.3	13.7	7.5	3.4
서 인 울 천 Seoul Incheon	13.1	-3.2	-3.4	4.8	14.2	19.2	24.3	26.1	26.6	22.2	14.3	8.0	3.7
추 풍 령 향 Chupungryeong Pohang	13.3	-1.8	-2.1	5.4	14.2	19.0	25.2	28.0	26.3	21.8	12.5	6.9	3.9
추 풍 령 향 Chupungryeong Pohang	14.5	-0.9	0.6	8.3	15.1	20.3	25.6	27.7	26.7	22.6	14.4	8.7	5.3
대 구 주 Daegu Jeonju	14.8	-1.5	0.5	8.0	16.3	22.0	28.5	28.8	26.9	22.7	14.2	7.8	4.5
대 구 주 Daegu Jeonju	16.0	1.5	1.5	9.1	18.0	23.6	27.4	29.5	27.2	22.4	14.9	9.1	6.0
울 광 산 주 Ulsan Gwangju	15.0	1.4	2.4	9.0	15.3	19.4	25.2	26.9	26.7	22.1	15.2	9.9	6.4
울 광 산 주 Ulsan Gwangju	15.2	0.6	0.7	7.2	15.0	20.4	26.1	29.3	28.0	23.6	15.7	9.7	6.5
부 목 산 포 Busan Mokpo	15.2	2.3	2.9	9.1	15.6	18.6	24.3	26.4	26.1	22.5	15.8	11.3	7.3
부 목 산 포 Busan Mokpo	14.8	1.5	1.1	6.6	15.1	19.0	24.6	26.9	26.9	22.7	15.8	10.8	6.8
여 제 수 주 Yeosu Jeju	15.2	0.6	1.0	7.9	15.1	19.9	26.1	27.8	28.1	23.6	15.6	10.7	6.3
여 제 수 주 Yeosu Jeju	16.5	3.4	2.5	9.3	16.4	20.0	25.1	28.0	29.5	24.8	17.6	12.2	9.2
서 귀 포 수 Seogwipo Suweon	17.3	5.6	5.2	11.5	17.7	19.6	24.3	26.2	28.9	24.9	19.2	14.3	10.4
서 귀 포 수 Seogwipo Suweon	12.5	-2.8	-2.2	4.4	12.3	17.9	23.3	26.1	25.6	21.8	13.0	7.3	3.5
울 룡 도 Ulreongdo	13.2	0.4	-0.3	6.1	13.8	17.1	22.7	25.7	24.5	20.9	13.0	9.1	4.9

주 : 1968년 월평균 지표면 온도임.  
자료 : 국립중앙관상대

Note : The figures show monthly average temperature (in 1968)  
Source : Central Meteorological Observatory

8. 지 중 온 도 표

Subterranean Temperature

단위 : C° Unit : C°

추 후 소 별	평 균	1 월	2 월	3 월	4 월	5 월	6 월	7 월	8 월	9 월	10 월	11 월	12 월
Weather Station	Average	Jan.	Feb.	Mar.	Apr.	May	June	July	Aug.	Sep.	Oct.	Nov.	Dec.
춘 강 천 통 Chuncheon Gangneung	13.6	3.4	2.2	2.1	8.6	15.7	19.6	23.2	24.5	22.9	18.6	12.8	9.8
	13.8	6.1	4.7	6.3	10.3	14.2	17.2	20.2	22.3	21.8	18.3	13.8	10.9
서 인 울 천 Seoul Incheon	13.5	3.9	2.1	2.5	9.1	14.6	18.2	22.4	24.6	23.2	18.5	12.9	9.9
	13.9	4.0	3.1	4.2	10.1	14.8	18.2	20.2	24.3	23.1	18.7	13.8	10.9
추 풍 령 향 Chupungryeong Pohang	13.8	5.4	3.8	4.7	9.7	14.4	17.9	21.6	23.5	22.5	18.6	13.5	10.6
	—	—	—	—	—	—	—	—	—	—	—	—	—
대 전 구 주 Daegu Jeonju	15.6	6.5	5.3	7.3	12.1	16.6	20.5	23.6	25.3	23.8	19.4	14.4	11.8
	14.9	6.8	5.0	6.4	11.0	15.1	18.4	21.7	23.9	22.3	19.8	15.5	12.4
울 광 산 주 Ulsan Gwangju	15.2	7.4	6.6	8.7	12.2	15.4	18.3	21.0	23.1	22.4	19.2	15.5	12.9
	15.1	7.1	5.4	6.2	10.8	15.9	18.8	22.0	24.1	23.5	20.2	15.4	12.8
부 목 산 포 Busan Mokpo	16.0	7.7	6.4	8.2	12.0	15.3	18.5	21.1	23.9	23.7	20.1	16.4	13.6
	15.8	7.5	5.5	7.2	11.6	15.2	19.1	22.3	25.0	24.6	21.2	16.8	14.0
여 제 수 주 Yeosu Jeju	15.2	7.3	5.5	6.9	10.8	14.8	18.9	21.7	23.6	23.6	20.1	16.1	13.1
	—	—	—	—	—	—	—	—	—	—	—	—	—
서 귀 포 수 Seogwipo Suweon	12.7	13.2	11.7	11.7	13.8	16.0	18.4	21.2	23.8	23.9	22.0	19.9	16.5
	17.6	4.2	2.7	2.9	8.5	12.8	16.3	20.1	22.3	21.5	17.6	12.9	10.0
울 룡 도 Ulreongdo	13.1	6.2	4.7	5.3	9.3	12.5	15.8	19.2	21.3	20.9	17.6	13.7	10.8

주 : 1968년 월별 평균 기온임.  
자료 : 국립중앙관상대

Note : The figures show monthly average temperature. (in1968)  
Source : Central Meteorological Observatory

9. 일 조 시 간 표

Hours of Sunshine

단위 : 시간 Unit : In Hour

추 후 소 별	총 수	1 월	2 월	3 월	4 월	5 월	6 월	7 월	8 월	9 월	10 월	11 월	12 월
Weather Station	Total	Jan.	Feb.	Mar.	Apr.	May	June	July	Aug.	Sep.	Oct.	Nov.	Dec.
춘 강 천 통 Chuncheon Gangneung	2 234.6	182.8	221.5	234.9	267.9	221.8	230.0	119.0	180.6	209.9	141.9	122.3	102.0
	2 288.3	206.6	222.8	228.3	268.7	205.2	196.4	137.7	130.2	187.0	151.2	202.3	151.9
서 인 울 천 Seoul Incheon	2 352.4	188.3	226.4	228.4	274.1	184.2	230.1	128.9	207.8	219.6	193.8	152.8	118.1
	2 470.9	203.8	239.7	250.4	271.6	187.8	248.4	128.9	227.9	224.1	200.9	158.5	129.0
추 풍 령 향 Chupungryeong Pohang	2 293.8	182.4	213.3	225.7	246.5	196.6	241.9	161.0	178.0	194.6	169.8	157.1	126.5
	2 363.9	205.0	258.2	238.9	244.1	190.7	215.7	148.7	153.2	167.1	166.8	219.0	156.5
대 전 구 주 Daegu Jeonju	2 428.4	196.8	230.5	247.1	244.5	209.7	258.5	170.8	179.5	165.2	197.5	171.7	156.9
	1 985.7	132.7	162.3	203.0	227.2	168.7	232.7	128.0	152.7	180.7	142.5	151.4	104.2
울 광 산 주 Ulsan Gwangju	2 337.1	204.0	238.8	231.1	238.7	200.7	237.0	166.3	162.8	123.9	169.1	202.0	162.8
	2 338.1	145.6	195.6	240.8	252.8	197.2	245.9	180.4	198.3	199.9	191.2	164.3	126.4
부 목 산 포 Busan Mokpo	2 324.8	192.2	205.9	223.4	238.2	199.7	239.5	156.5	172.9	160.0	177.9	202.9	155.7
	2 079.2	111.6	148.9	208.8	214.6	164.8	240.5	176.9	211.3	197.0	177.7	140.2	87.2
여 제 수 주 Yeosu Jeju	2 561.4	204.6	240.4	237.6	253.8	219.5	274.8	170.3	216.3	196.0	209.1	191.0	148.0
	1 996.3	80.5	90.8	209.0	236.2	199.0	233.5	195.4	225.6	162.7	149.2	143.2	71.2
서 귀 포 수 Seogwipo Suweon	2 123.5	140.1	181.9	204.7	205.4	169.4	206.0	140.4	199.8	172.6	199.2	189.1	114.8
	2 476.4	195.3	217.9	238.8	279.0	205.1	254.2	162.3	235.1	215.4	196.6	144.2	132.5
울 룡 도 Ulreongdo	1 856.4	97.8	124.8	188.8	240.2	179.1	215.3	170.2	152.5	150.1	127.4	139.8	70.4

주 : 1968년 월별 일조 시간임.  
자료 : 국립중앙관상대

Note : Hours of sunshine in table are cumulative figures of each month (1968)  
Source : Central Meteorological observatory

### 10. 강 수 량 표

#### Precipitation

단위 : mm

Unit : mm

측 후 소 별			총 수	1 월	2 월	3 월	4 월	5 월	6 월	7 월	8 월	9 월	10 월	11 월	12 월
Weather Station			Total	Jan.	Feb.	Mar.	Apr.	May	June	July	Aug.	Sep.	Oct.	Nov.	Dec.
춘강	천룡	Chuncheon Gangneung	1 155.6	8.3	10.3	46.8	25.7	38.5	84.5	300.6	351.9	121.2	116.9	41.4	9.5
			1 197.2	0.0	8.1	15.5	4.6	40.4	59.4	300.5	213.0	97.3	319.2	41.0	98.2
서인	울천	Seoul Incheon	1 288.2	11.3	12.5	56.1	45.2	53.4	41.1	412.4	362.8	126.3	101.8	54.2	11.1
			1 066.8	10.7	11.7	46.2	34.3	50.6	26.5	300.8	360.8	93.9	80.5	38.6	12.2
추포	풍령항	Chupungryeong Pohang	821.5	5.7	12.3	46.9	40.9	49.3	52.6	226.0	182.5	48.3	100.8	48.0	8.2
			805.0	1.1	1.6	37.9	23.8	58.1	48.8	199.5	198.5	139.3	77.9	13.9	4.6
대전	구주	Daegu Jeonju	802.5	2.9	6.0	51.2	36.7	32.1	42.2	191.2	288.2	50.3	74.4	21.7	5.6
			916.9	21.8	35.6	83.4	48.2	36.8	57.7	99.3	252.1	76.5	95.1	90.6	19.8
울광	산주	Ulsan Gwangju	939.7	1.3	6.7	68.4	34.6	58.4	51.9	252.2	188.5	102.7	113.6	45.2	16.2
			835.5	14.4	24.9	70.2	59.7	34.5	52.0	35.7	196.3	97.4	172.7	42.5	35.2
부목	산포	Busan Mokpo	1 161.7	7.7	14.4	79.0	51.3	135.3	18.3	221.1	347.6	94.7	104.5	47.2	40.6
			732.3	6.0	5.1	69.4	67.2	28.9	35.7	49.7	175.6	86.9	112.4	66.7	28.7
여제	수주	Yeosu Jeju	1 030.1	9.6	7.3	82.5	78.8	93.0	27.7	66.4	388.0	63.3	124.3	49.5	39.7
			1 241.9	61.6	24.4	75.8	45.0	39.2	182.2	174.4	172.6	115.2	156.2	72.9	122.4
서수	귀포원	Seogwipo Suweon	1 592.2	48.1	7.5	217.9	126.3	212.0	197.6	148.6	181.2	73.0	84.0	132.1	163.9
			1 570.8	11.4	26.7	60.0	37.9	54.2	40.1	490.1	529.7	151.7	108.5	43.4	17.1
울릉도		Ulreongdo	936.7	63.3	32.3	9.5	32.2	113.5	31.9	160.9	165.7	61.2	123.9	64.5	77.8

주 : 1968년간의 강우연수량임.  
자료 : 국립중앙관상대

Note : The figures is cumulative quantity of rain and Snow. (1968)  
Source : Central Meteorological Observatory

### 11. 상대 습도 표

#### Relative Humidity

단위 : %

Unit : %

측 후 소 별			평균	1 월	2 월	3 월	4 월	5 월	6 월	7 월	8 월	9 월	10 월	11 월	12 월
Weather Station			Average	Jan.	Feb.	Mar.	Apr.	May	June	July	Aug.	Sep.	Oct.	Nov.	Dec.
춘강	천룡	Chuncheon Gangneung	67	63	63	63	55	62	66	75	69	61	75	75	72
			82	50	55	55	58	74	79	85	83	75	75	65	69
서인	울천	Seoul Incheon	69	65	63	65	53	67	71	81	75	71	71	76	72
			72	60	58	63	59	71	78	87	81	77	75	76	73
추포	풍령항	Chupungryeong Pohang	70	63	64	57	52	67	69	80	82	76	77	78	73
			66	49	49	56	62	72	73	82	80	78	70	65	59
대전	구주	Daegu Jeonju	71	65	64	63	59	68	66	77	81	78	78	77	71
			71	69	69	67	58	67	68	74	79	74	76	75	72
울광	산주	Ulsan Gwangju	70	51	53	64	68	75	77	81	82	81	74	71	67
			73	71	67	63	60	72	70	77	84	77	77	77	75
부목	산포	Busan Mokpo	64	47	46	56	57	74	76	82	81	74	64	61	55
			72	74	73	74	63	73	73	78	77	71	68	72	71
여제	수주	Yeosu Jeju	73	61	58	66	68	80	79	85	84	77	71	72	70
			75	65	64	65	65	76	80	87	81	84	75	76	78
서수	귀포원	Seogwipo Suweon	74	69	63	65	68	82	84	85	83	76	69	71	76
			73	67	65	67	59	69	77	85	82	79	80	77	72
울릉도		Ulreongdo	75	68	66	66	63	81	83	87	87	81	74	71	74

주 : 1968년의 월평균 습도임.  
자료 : 국립중앙관상대

Note : The figures in the above indicates monthly average humidity. (In 1968)  
Source : Central Meteorological Observatory

12. 증발량표

Evaporation

단위 : mm

Unit : mm

측 후 소 별			합 계	1 월	2 월	3 월	4 월	5 월	6 월	7 월	8 월	9 월	10 월	11 월	12 월
Weather Station			Total	Jan.	Feb.	Mar.	Apr.	May	June	July	Aug.	Sep.	Oct.	Nov.	Dec.
춘강	천룡	Chuncheon Gangneung	1 211.0	44.4	55.1	84.0	144.7	157.8	178.3	116.3	138.3	123.1	80.2	50.5	38.3
			1 308.2	81.6	77.8	129.2	167.9	147.1	148.4	108.6	101.4	120.3	74.3	86.2	65.4
서인	울천	Seoul Incheon	1 144.6	41.0	48.9	76.9	142.8	136.7	168.5	114.6	142.5	120.7	74.8	42.0	35.2
			1 216.9	46.9	51.4	82.3	146.8	130.9	169.6	124.0	152.2	123.9	88.4	51.9	48.6
추포	풍령항	Chupungryeong Pohang	1 317.1	52.4	54.3	109.5	162.7	151.3	188.9	150.2	154.1	122.8	74.8	51.7	44.4
			1 536.4	100.7	99.2	117.8	139.9	158.0	231.2	192.7	145.8	113.6	94.1	81.2	62.2
대전	구주	Daegu Jeonju	1 350.0	56.7	63.9	110.8	144.2	156.5	203.3	155.4	156.1	121.2	77.4	50.7	53.3
			1 072.5	30.2	36.6	67.8	135.0	130.6	179.9	120.1	108.9	116.5	71.3	42.9	32.7
울광	산주	Ulsan Gwangju	1 365.6	71.2	82.6	110.1	134.7	138.1	165.1	153.3	147.4	122.8	101.9	77.0	61.4
			1 246.5	39.7	50.6	94.7	133.8	131.2	174.2	189.1	140.9	123.0	79.0	52.3	38.0
부목	산포	Busan Mokpo	1 232.7	64.8	66.5	93.5	115.2	119.3	147.1	158.2	118.6	101.7	100.6	83.6	63.6
			1 482.7	51.1	62.8	87.7	140.6	152.9	199.4	194.3	194.3	157.5	115.0	75.8	51.3
여제	수주	Yeosu Jeju	1 504.9	72.0	87.8	123.3	136.8	155.9	196.6	151.8	159.1	149.3	121.1	82.0	69.2
			1 244.4	67.8	69.9	99.3	119.0	130.0	165.7	149.8	160.5	98.6	82.0	55.2	46.6
서수	귀포원	Seogwipo Suweon	1 312.0	72.7	84.2	103.0	134.4	121.4	127.1	115.1	162.6	137.9	113.9	80.8	58.9
			1 124.3	46.1	53.8	79.5	127.5	126.2	158.7	115.9	137.2	117.1	72.1	46.9	43.3
울릉도	Ulreongdo		1 122.7	57.6	52.5	89.5	134.9	120.1	140.7	129.3	120.3	97.6	73.7	53.2	53.3

주 : 1968년의 월평균 증발량임  
자료 : 국립중앙관상대

Note : The figures in the above table indicates monthly average evaporation. (1968)  
Source : Central Meteorological Observatory

13. 풍속도표 (24시간)

Velocity of Wind

단위 : m/s

Unit : m/s

측 후 소 별			평균	1 월	2 월	3 월	4 월	5 월	6 월	7 월	8 월	9 월	10 월	11 월	12 월
Weather Station			Average	Jan.	Feb.	Mar.	Apr.	May	June	July	Aug.	Sep.	Oct.	Nov.	Dec.
춘강	천룡	Chuncheon Gangneung	1.7	1.7	2.0	1.9	1.9	2.1	1.9	1.8	1.7	1.6	1.2	1.5	1.5
			4.4	5.3	4.7	4.0	2.9	2.4	2.1	1.9	2.0	2.4	2.9	3.6	3.8
서인	울천	Seoul Incheon	2.6	3.0	2.9	3.2	2.8	2.7	2.5	2.4	2.4	2.3	2.2	2.4	2.6
			3.5	4.7	4.3	4.6	3.5	3.3	2.9	3.1	3.0	2.6	2.8	3.4	3.9
추포	풍령항	Chupungryeong Pohang	3.1	5.4	4.9	4.3	2.7	2.9	2.7	2.2	2.0	2.0	2.5	3.0	3.2
			2.8	2.4	3.2	3.0	2.6	3.0	2.4	3.1	2.9	3.3	2.6	2.0	2.5
대전	구주	Daegu Jeonju	3.0	3.9	4.0	3.5	2.6	3.4	3.2	2.8	2.4	2.4	2.3	2.2	2.7
			1.0	1.0	1.0	1.0	1.2	1.2	1.2	1.3	1.0	0.8	0.8	0.9	1.1
울광	산주	Ulsan Gwangju	2.7	3.8	3.8	3.1	2.2	2.6	2.1	2.6	2.5	2.7	2.6	2.0	2.7
			2.2	2.8	2.9	3.2	2.3	2.2	2.2	2.2	1.9	1.6	1.6	1.8	1.9
부목	산포	Busan Mokpo	4.4	5.3	5.2	4.9	3.5	4.0	3.9	4.3	4.7	4.6	4.6	3.8	4.5
			4.5	6.5	6.3	5.7	3.9	3.7	3.3	4.1	3.8	3.5	4.2	4.0	4.8
여제	수주	Yeosu Jeju	4.0	5.1	5.4	4.7	2.5	3.3	2.8	2.9	3.2	4.4	4.8	3.8	4.5
			4.2	6.6	7.0	4.4	2.7	3.5	3.3	2.7	3.3	3.3	4.6	3.8	5.0
서수	귀포원	Seogwipo Suweon	3.7	4.2	4.5	3.8	3.0	4.0	3.2	2.9	3.5	4.2	4.4	3.5	3.8
			1.4	2.2	1.9	2.2	1.8	1.9	1.5	1.2	1.1	0.9	0.8	0.9	0.8
울릉도	Ulreongdo		4.2	4.7	4.5	5.2	4.1	4.0	3.4	3.9	4.2	3.5	4.3	3.9	5.2

주 : 1968년의 월별 24시간 평균풍속도임  
자료 : 국립중앙관상대

Note : Velocity of wind in each month is average for 24 hours. (1968)  
Source : Central Meteorological Observatory



# 생산기초

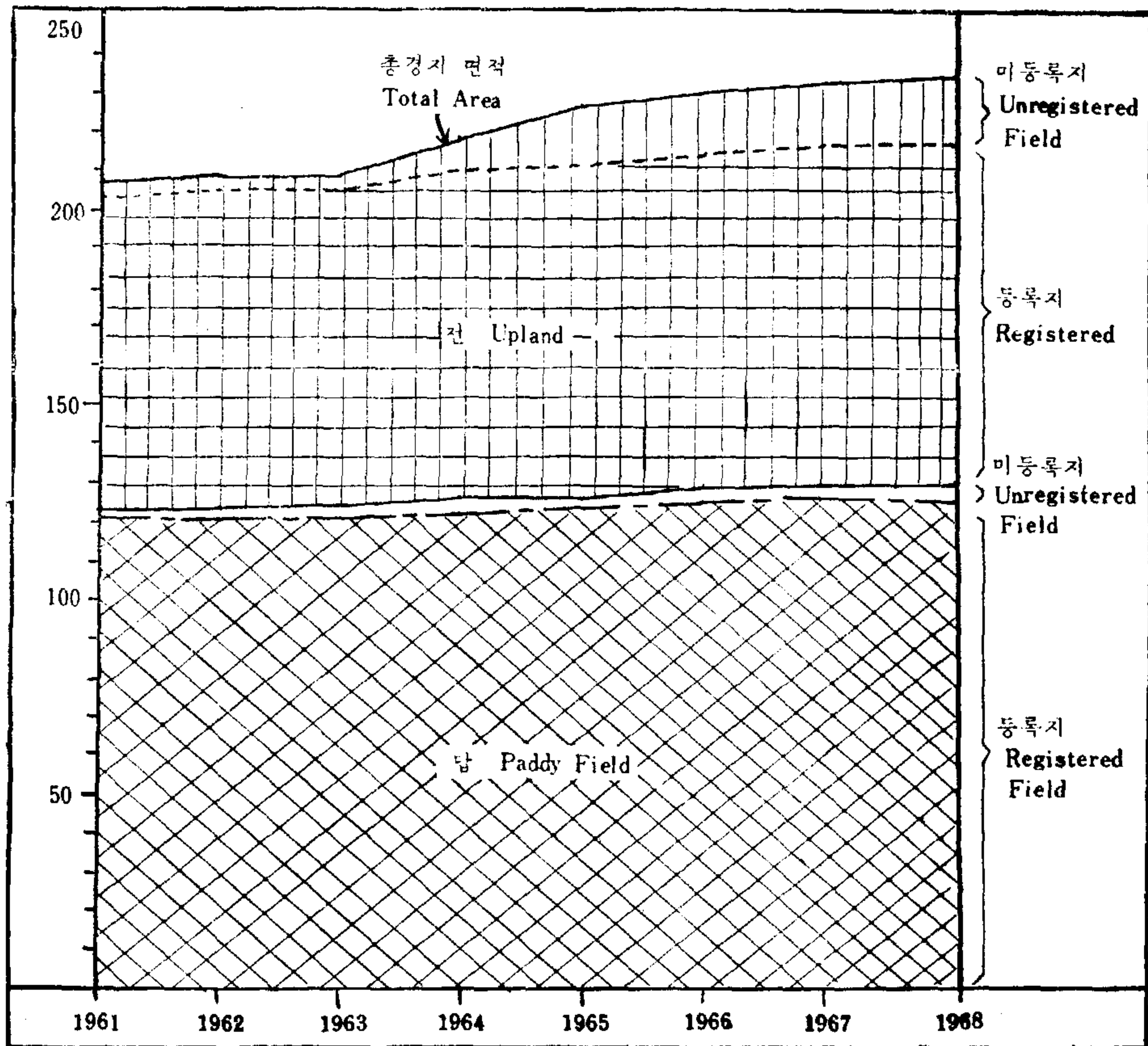
## PRODUCTIVE BASIS

### 경 지 면 적

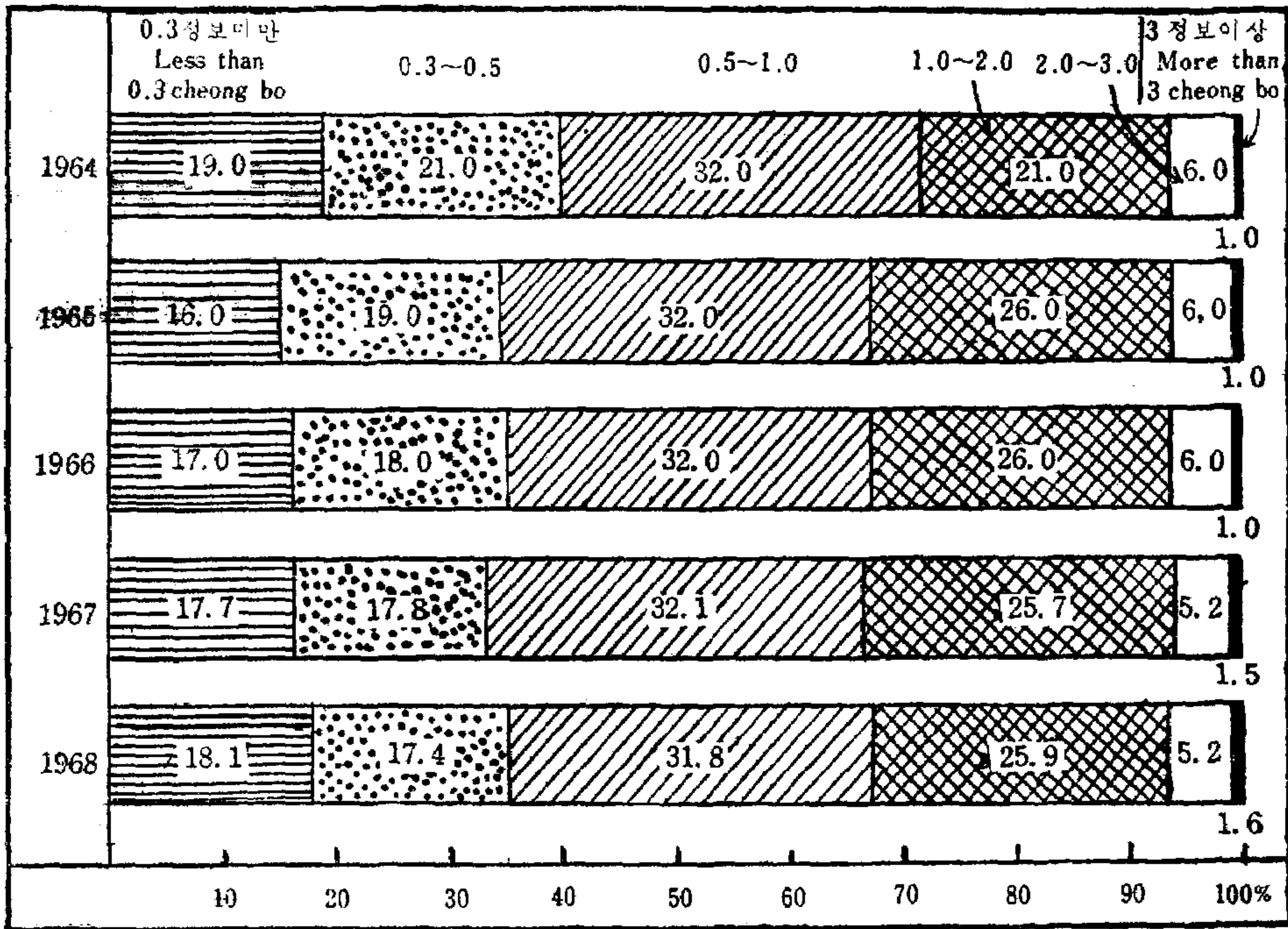
#### Cultivated Land Area

단위 : 10,000정보

Unit : 10,000 cheong bo



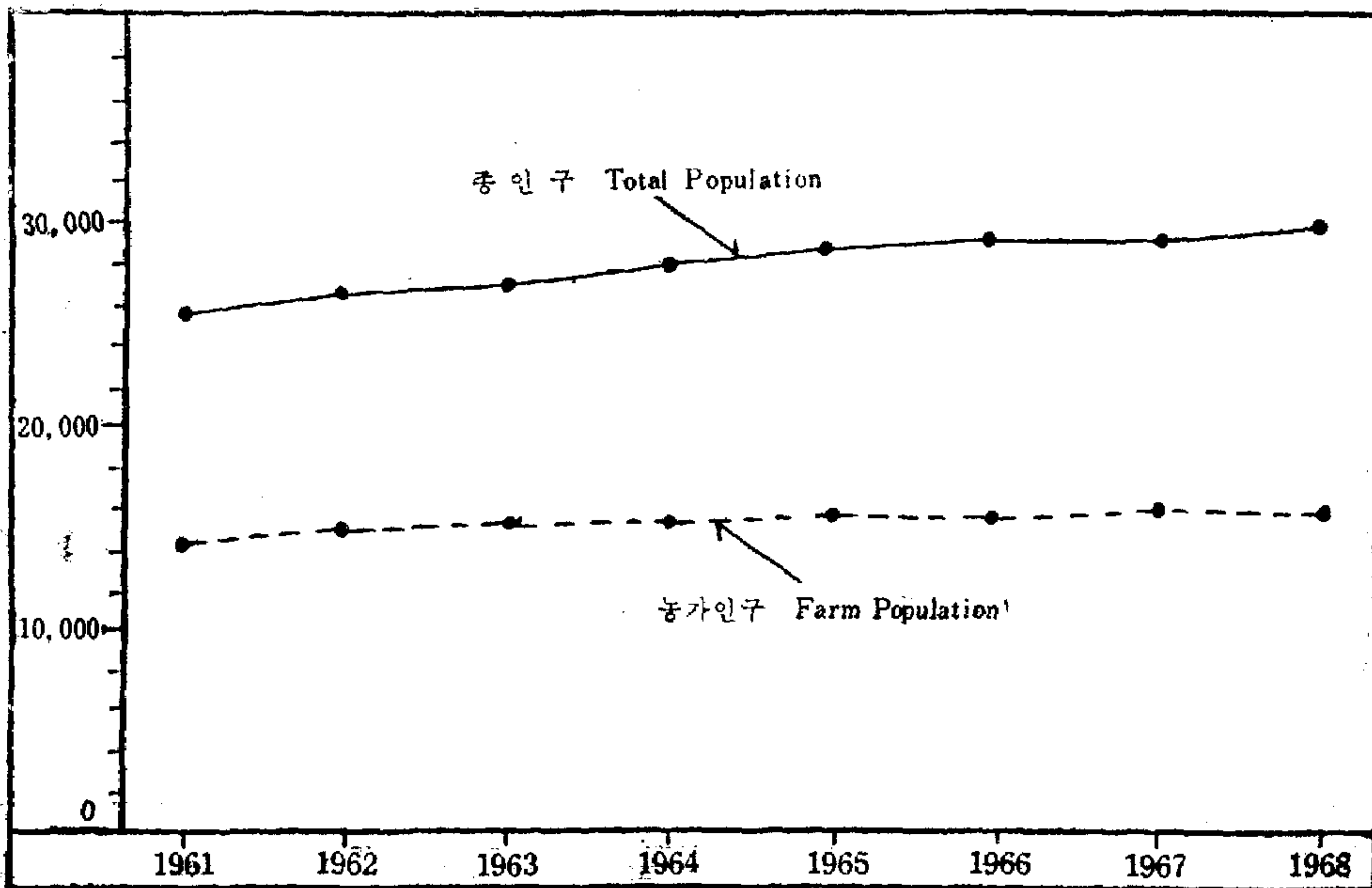
경 작 규 모 별 농 가 호 수  
Number of Farm Household by Size of Land



총 인 구 와 농 가 인 구 의 비 교  
Rate of Total Population and Farm Population

단위 : 1,000명

Unit : Thousand of Persons



14. 농가 호수, 농가 인구 및 경지면적표  
Number of Farm-Household, Farm-Population and Area of Cultivated Land

단위 : 호

Unit:Household

연 Year	별	가 Households			인 Population		
		총 가 구 수 Total Household	농 가 구 수 Farm-Household	%	총 인 구 Total Population	농 가 인 구 Farm-Population	%
1 9 5 9		3 925 725	2 267 419	57.8	24 291 000	14 125 751	58.2
1 9 6 0		4 377 973	2 349 506	53.7	24 989 000	14 559 271	58.3
1 9 6 1		4 343 727	2 327 116	53.6	25 700 000	14 508 504	56.5
1 9 6 2		4 589 071	2 469 453	58.2	26 432 000	15 096 779	57.1
1 9 6 3		4 688 231	2 415 593	51.5	27 184 000	15 266 325	56.2
1 9 6 4		4 769 533	2 450 308	51.4	27 958 000	15 553 019	55.6
1 9 6 5		4 844 439	2 506 899	51.7	28 670 000	15 811 575	55.2
1 9 6 6		5 118 053	2 540 274	49.6	29 207 856	15 780 706	54.0
1 9 6 7		5 101 040	2 586 864	50.7	30 067 000	16 078 086	53.5
1 9 6 8		5 233 958	2 578 526	49.3	30 747 000	15 907 664	51.7

연 Year	별	경지면적(정보) Area of Cultivated Land (Cheongbo)						호당 농가 인구 Farm-Population Per Household (number)	호당경지면적 Land area per Farm-Household(Tanbo)		
		계 Total		답 Paddy Field		전 Upland			계 Total	답 Paddy Field	전 Upland
		면적 Area	%	면적 Area	%	면적 Area	%				
1 9 5 9		2 033 028.8	100	1 212 917.3	59.6	820 111.5	40.4	6.22	8.96	5.35	3.61
1 9 6 0		2 041 668.1	100	1 216 298.0	59.6	825 370.1	40.4	6.20	8.69	5.18	3.51
1 9 6 1		2 049 492.6	100	1 220 991.2	59.6	828 501.4	40.4	6.23	8.81	5.25	3.56
1 9 6 2		2 079 859.2	100	1 233 289.2	54.5	846 570.0	45.5	6.11	8.42	4.99	3.43
1 9 6 3		2 096 974.5	100	1 238 338.0	59.0	858 636.5	41.0	6.33	8.68	5.13	3.55
1 9 6 4		2 189 106.1	100	1 271 649.6	58.1	917 456.5	41.9	6.35	8.93	5.19	3.74
1 9 6 5		2 275 189.5	100	1 296 914.3	57.0	978 275.2	43.0	6.31	9.07	5.17	3.90
1 9 6 6		2 312 187.0	100	1 297 838.0	56.1	1 014 349.0	43.9	6.21	9.10	5.11	3.99
1 9 6 7		2 331 176.8	100	1 301 272.4	55.8	1 029 904.4	44.2	6.22	9.01	5.03	3.98
1 9 6 8		2 338 088.6	100	1 300 061.8	55.6	1 038 026.8	44.4	6.17	9.07	5.04	4.03
서울특별시	Seoul Special-City	13 251.5	100	7 064.9	53.3	6 186.6	46.7	6.32	9.21	4.91	4.30
부산시	Busan-city	5 388.9	100	3 444.5	63.9	1 944.4	36.1	6.10	5.97	3.82	2.15
경기도	Gyeonggi-do	308 314.9	100	185 034.8	60.0	123 280.1	40.0	6.11	11.83	7.10	4.73
강원도	Gangweon-do	170 029.1	100	57 817.7	34.0	112 211.4	66.0	5.92	10.73	3.65	7.08
충청북도	Chungcheong-bug-do	180 495.0	100	78 524.1	43.5	101 970.9	56.5	6.30	10.03	4.36	5.67
충청남도	Chungcheong-nam-do	296 781.1	100	179 381.0	60.4	117 400.1	39.6	6.38	9.30	5.62	3.68
전라북도	Jeonla-bug-do	259 935.3	100	171 214.6	65.9	88 720.7	34.1	6.16	8.82	5.81	3.01
전라남도	Jeonla-nam-do	386 386.7	100	223 227.6	57.8	163 159.1	42.2	6.35	8.27	4.78	3.49
경상북도	Gyeongsang-bug-do	393 659.2	100	213 370.2	54.2	180 289.0	45.8	6.15	8.78	4.76	4.02
경상남도	Gyeongsang-nam-do	273 088.0	100	179 936.7	65.9	93 151.3	34.1	6.11	7.41	4.88	2.53
제주도	Jeju-do	50 758.9	100	1 045.7	2.1	49 713.2	97.9	4.64	8.71	0.18	8.53

주: 1. 농업을 경영하는 가구를 농가의 준농가(정부, 학교, 조합, 사찰 기타 단체)로 구분하여 경지의 다과를 불문코 경종, 화훼, 양잠, 축산, 파수, 묘표업을 경영하는 가구를 농가라 한다. 2. 경지면적은 준농가가 소유한 면적도 포함한 것임.  
※ 1967, 1968년도 총인구수는 통계기획원 추계치임

Note: 1. The household whose family is engaged in farm works is classified into farm-household and quasi farm-household. Such as school, Governments office association, company means whose enterprises is engaged in crop production, sericulture livestock, orchard, flower pot, seeding nursery regardless the size of cultivated area. 2. Cultivated area includes land area owned by quasi farm-household.

※ Total population for 1967 and 1968 is estimated figure by Bureau of statistics E.P.B.

15. 국 적 별 농 가

Farm-Household and Farm-

단위 : 농가...호  
인구...인

연	Year	별	총 수			한 국 인 농 가		
			계 Total	전 Full-Time	겸 Part-Time	계 Total	전 Full-Time	겸 Part-Time
	1 9 5 5		2 218 185	1 993 262	224 923	2 217 678	1 992 842	224 836
	1 9 5 6		2 200 549	1 991 678	208 871	2 200 052	1 991 272	208 780
	1 9 5 7		2 210 914	1 995 877	215 037	2 210 420	1 995 443	214 977
	1 9 5 8		2 218 323	1 999 843	218 480	2 217 910	1 999 482	218 428
	1 9 5 9		2 267 419	2 064 985	202 434	2 266 942	2 064 557	202 385
	1 9 6 0		2 349 506	2 131 102	218 404	2 349 016	2 130 648	218 368
	1 9 6 1		2 327 116	2 114 703	212 413	2 326 706	2 114 331	212 375
	1 9 6 2		2 469 453	2 246 029	223 424	2 469 024	2 245 648	223 376
	1 9 6 3		2 415 593	2 198 449	217 144	2 415 226	2 198 125	217 101
	1 9 6 4		2 450 308	2 229 152	221 156	2 449 949	2 228 839	221 110
	1 9 6 5		2 506 899	2 275 032	231 867	2 506 565	2 274 749	231 816
	1 9 6 6		2 540 274	2 281 925	258 349	2 539 989	2 281 696	258 293
서울특별시	Seoul Special-City		17 583	13 700	3 883	17 530	13 656	3 874
부산시	Busan-city		10 052	6 644	3 408	10 050	6 644	3 406
경기도	Gyeonggi-do		260 624	236 328	24 296	260 481	236 197	24 284
강원도	Gangweon-do		159 463	144 051	15 412	159 453	144 044	15 409
충청북도	Chungcheong-bug-do		176 213	163 119	13 094	176 204	163 115	13 089
충청남도	Chungcheong-nam-do		310 745	278 955	31 790	310 732	278 953	31 779
전라북도	Jeonla-bug-do		280 622	259 028	21 594	280 604	259 015	21 589
전라남도	Jeonla-nam-do		451 408	390 407	61 001	451 392	390 393	60 999
경상북도	Gyeongsang-bug-do		448 304	407 381	40 923	448 289	407 369	40 920
경상남도	Gyeongsang-nam-do		368 594	330 214	38 380	368 589	330 212	38 377
제주도	Jeju-do		56 666	52 098	4 568	56 665	52 098	4 567

주 : 1. 전업이라 함은 농업 이외의 업에 종사하는 자가 없는 가구를 말함.  
2. 겸업이라 함은 농업 이외의 업에 종사하는 자가 있는 가구를 말함.

15. 국 적 별 및 형 태

Agriculture Household

단위 : 호수...호  
인구...인

구 분	Division	농 가 구 수 Number of Farm-household								
		합 계 Total	국 적 별 by Nationality		순 농 가 Pure Farm Household				2 종 겸 업 Class. 2 Part-Time	
			본 국 인 Korean	외 국 인 Foreigner	소 계 Total	전 업 Full-Time	1 종 겸 업 Class. 1 Part-Time		수 산 겸 업 Part-Time Fishery	기 타 겸 업 Part-Time Other
							수 산 겸 업 Part-Time Fishery	기 타 겸 업 Part-Time Other		
	1 9 6 7	2 586 864	2 586 560	304	2 458 983	2 251 137	44 120	163 726	17 724	64 084
	1 9 6 8	2 578 526	2 578 292	234	2 384 707	2 201 716	46 652	136 339	38 995	154 824
서울특별시	Seoul Special-City	14 380	14 330	50	11 644	8 805	3	2 836	10	2 726
부산시	Busan-city	9 024	9 021	3	7 212	5 655	206	1 351	162	1 650
경기도	Gyeonggi-do	260 646	260 541	105	241 455	223 372	1 965	16 118	1 424	17 767
강원도	Gangweon-do	158 452	158 446	6	149 223	140 116	1 645	7 462	1 138	8 091
충청북도	Chungcheong-bug-do	179 984	179 969	15	169 795	158 337	—	11 458	—	10 189
충청남도	Chungcheong-nam-do	319 202	319 188	14	292 359	269 508	2 604	20 247	2 080	24 763
전라북도	Jeonla-bug-do	294 748	294 729	19	266 493	251 761	1 044	13 688	848	27 407
전라남도	Jeonla-nam-do	467 083	467 077	6	424 236	379 314	22 812	22 110	21 055	21 792
경상북도	Gyeongsang-bug-do	448 111	448 100	11	424 885	399 334	5 075	20 476	3 289	19 937
경상남도	Gyeongsang-nam-do	368 632	368 628	4	341 794	314 373	9 121	18 300	8 377	18 461
제주도	Jeju-do	58 264	58 263	1	55 611	51 141	2 177	2 293	612	2 041

주 : 1종겸업...연간총수입 중 농업수입이 50% 이상 농가  
2종겸업...연간총수입 중 농업수입이 50% 미만 농가

호 수 및 인 구 표

Population by Nationality

Unit : Farm household...Household  
Population...In person

중 국 인 농 가 Chinese			기 타 외 국 인 농 가 Other Nationality			농 가 인 구 Farm-Population			
계 Total	전 업 Full-Time	겸 업 Part-Time	계 Total	전 업 Full-Time	겸 업 Part-Time	계 Total	한 국 인 Korean	중 국 인 Chinese	기 타 Others
501	417	84	6	3	3	13 299 812	13 297 092	2 692	28
479	398	81	18	8	10	13 445 475	13 443 118	2 313	44
473	416	57	21	18	3	13 591 637	13 589 179	2 411	47
403	353	50	10	8	2	13 750 037	13 747 868	2 139	30
465	420	45	12	8	4	14 125 751	14 123 274	2 441	36
478	445	33	12	9	3	14 559 271	14 556 516	2 713	42
404	368	36	6	4	2	14 508 504	14 506 378	2 104	22
417	374	43	12	7	5	15 096 779	15 094 352	2 374	53
353	317	36	14	7	7	15 266 325	15 264 298	1 969	58
344	304	40	15	9	6	15 553 019	15 551 007	1 934	78
317	273	44	17	10	7	15 811 575	15 809 712	1 807	56
264	217	47	21	12	9	15 780 706	15 779 131	1 502	73
48	44	4	5	—	5	108 025	107 740	266	19
2	—	2	—	—	—	60 486	60 480	6	—
142	130	12	1	1	—	1 603 481	1 602 660	816	5
9	7	2	1	—	1	933 987	933 943	39	5
9	4	5	—	—	—	1 111 159	1 111 110	49	—
13	2	11	—	—	—	2 026 311	2 026 243	68	—
17	13	4	1	—	1	1 773 007	1 772 885	118	4
10	9	1	6	5	1	2 884 092	2 884 010	62	20
10	8	2	5	4	1	2 761 963	2 761 892	57	14
3	—	3	2	2	—	2 263 082	2 263 060	16	6
1	—	1	—	—	—	255 113	255 108	5	—

Note : 1. Full-time farms indicates such farmers whose income is derived only from farming.  
2. Part-time farms indicates such farmers whose family members are engaging in non agriculture.

별 농 업 가 구 표 (1)

by Nationality and Form

Unit : Farm household...Household  
Population...In person

임금농업 노동 Wage of Agr. Labor	농 가 인 구 Farm-Population											
	합 계 Total	국 적 별 by Nationality		순 농 가 Pure Farm Household						2 중 겸 업 Class.2Part-Time		임금농업 노동 Wage of Agr. Labor
		본 국 인 Korean	외 국 인 Foreigner	소 계 Total	전 업 Full-Time	1 중 겸 업 Class.1Part-Time		수 산 겸 업 Fishery Part-Time	기 타 겸 업 Other Part-Time	수 산 겸 업 Fishery Part-Time	기 타 겸 업 Other Part-Time	
						수 산 겸 업 Fishery Part-Time	기 타 겸 업 Other Part-Time					
46 073	16 078 086	16 076 428	1 658	15 345 540	14 064 646	288 121	992 773	119 703	374 228	238 615		
—	15 907 664	15 906 348	1 316	14 756 690	13 604 793	309 013	842 884	253 320	897 654	—		
—	90 850	90 578	272	73 378	55 157	18	18 203	44	17 428	—		
—	55 091	55 075	16	43 683	33 983	1 374	8 326	1 121	10 287	—		
—	1 593 238	1 592 595	643	1 481 616	1 370 658	12 694	98 264	8 876	102 746	—		
—	938 719	938 697	22	887 398	833 069	10 257	44 072	7 102	44 219	—		
—	1 134 178	1 134 105	73	1 074 414	1 006 832	—	67 582	—	59 764	—		
—	2 036 180	2 036 109	71	1 877 807	1 731 830	16 894	129 083	13 290	145 083	—		
—	1 814 819	1 814 706	113	1 658 096	1 563 859	6 909	87 328	5 610	151 113	—		
—	2 968 221	2 968 178	43	2 698 406	2 400 220	155 590	142 596	140 205	129 610	—		
—	2 754 774	2 754 731	43	2 614 036	2 451 765	33 716	128 555	20 722	120 016	—		
—	2 251 027	2 251 009	18	2 090 818	1 924 005	59 561	107 252	52 987	107 222	—		
—	270 567	270 565	2	257 038	233 415	12 000	11 623	3 363	10 166	—		

Note : Class. 1 part time : The household whose agriculture income is more than 50% of total annual income.  
Class. 2 part time : The household whose agriculture income is less than 50% of total annual income.

15. 국 적 별 및 형 태  
Agriculture Household

계 속 구 분 Division 행정 구역 별 Administrative Districts		농 가 구 수 Number of Farm-Household								
		합 계 Total	국 적 별 by Nationality		형 태 별 by Form					
			본 국 인 Korean	외 국 인 Foreigner	순 농 가 Pure Farm Household		2 종 겸 업 Class. 2 Part-Time			
					소 계 Total	전 업 Full Time	1 종 겸 업 Class. 1 Part-Time	수 산 겸 업 Fishery Part-Time	기 타 겸 업 Other Part-Time	
<b>서울특별시 Seoul Special-City</b>		<b>14 380</b>	<b>14 330</b>	<b>50</b>	<b>11 644</b>	<b>8 805</b>	<b>3</b>	<b>2 836</b>	<b>10</b>	<b>2 726</b>
종로구	Jongro-gu	—	—	—	—	—	—	—	—	—
중구	Jung-gu	5	5	—	—	—	—	—	—	5
동대문구	Dongdaemun-gu	755	755	—	553	416	3	134	—	202
성동구	Seongdong-gu	5 802	5 801	1	4 849	4 118	—	731	—	953
성북구	Seongbug-gu	1 223	1 223	—	1 057	881	—	176	10	156
서대문구	Seodaemun-gu	791	791	—	651	463	—	188	—	140
마포구	Mapo-gu	117	117	—	70	33	—	37	—	47
용산구	Yongsan-gu	42	42	—	14	8	—	6	—	28
영등포구	Yeongdeungpo-gu	5 645	5 596	49	4 450	2 886	—	1 564	—	1 195
<b>부산시 Busan-City</b>		<b>9 024</b>	<b>9 021</b>	<b>3</b>	<b>7 212</b>	<b>5 655</b>	<b>206</b>	<b>1 351</b>	<b>162</b>	<b>1 650</b>
서구	Seo-gu	1 599	1 599	—	923	601	54	268	99	577
동구	Dong-gu	59	59	—	28	20	—	8	—	31
영도구	Yeongdo-gu	417	417	—	312	225	10	77	31	74
부산진구	Busanjin-gu	3 400	3 397	3	2 936	2 472	48	416	32	432
동래구	Dongrae-gu	3 549	3 549	—	3 013	2 337	94	582	—	536
<b>경기도 Geonggi-do</b>		<b>260 646</b>	<b>260 541</b>	<b>105</b>	<b>241 455</b>	<b>223 372</b>	<b>1 965</b>	<b>16 118</b>	<b>1 424</b>	<b>17 767</b>
인천시	Incheon-si	7 021	6 952	69	6 215	4 851	252	1 112	34	772
수원시	Suweon-si	3 892	3 872	20	3 239	2 627	—	612	—	653
의정부시	Euljeongbu-si	1 486	1 486	—	1 183	1 002	—	181	—	303
양주군	Yangju-gun	17 801	17 799	2	16 536	15 710	56	770	11	1 254
여주군	Yeoju-gun	14 409	14 408	1	13 750	13 141	4	605	6	653
평택군	Pyeongtaeg-gun	17 563	17 562	1	16 687	15 599	28	1 060	17	859
화성군	Hwaseong-gun	26 560	26 559	1	24 784	23 113	428	1 243	199	1 577
시흥군	Siheung-gun	10 032	10 029	3	9 170	8 275	58	837	35	827
부천시	Bucheon-gun	11 395	11 394	1	9 202	7 901	398	903	597	1 596
파주시	Paju-gun	13 010	13 010	—	12 165	11 400	1	764	—	845
고양군	Goyang-gun	9 977	9 977	—	9 308	8 208	9	1 091	7	662
광주군	Gwangju-gun	13 163	13 163	—	12 413	11 876	12	525	7	743
연천군	Yeoncheon-gun	6 984	6 984	—	6 398	6 010	—	388	—	586
포천군	Pocheon-gun	11 913	11 912	1	11 138	10 400	—	738	—	775
가평군	Gapyeong-gun	7 991	7 991	—	7 523	7 038	3	482	2	466
양평군	Yangpyeong-gun	14 581	14 578	3	13 960	13 366	15	579	3	618
이천군	Icheon-gun	14 035	14 035	—	13 302	12 778	—	524	—	733
용인군	Yongin-gun	14 089	14 089	—	13 190	12 173	—	1 017	—	899
안성군	Anseong-gun	17 301	17 298	3	16 200	15 050	—	1 150	—	1 101
김포군	Gimpo-gun	10 855	10 855	—	10 240	9 719	25	496	16	599
강화군	Ganghwa-gun	15 095	15 095	—	13 765	12 686	166	913	298	1 032
옹진군	Ongjin-gun	1 493	1 493	—	1 087	449	510	128	192	214
<b>강원도 Gangweon-do</b>		<b>158 452</b>	<b>158 446</b>	<b>6</b>	<b>149 223</b>	<b>140 116</b>	<b>1 645</b>	<b>7 462</b>	<b>1 138</b>	<b>8 091</b>
춘천시	Chuncheon-si	1 329	1 325	4	1 172	912	—	260	—	157
원주시	Weonju-si	2 205	2 205	—	2 080	1 633	—	447	—	125
강릉시	Gangneung-si	3 918	3 918	—	3 419	2 990	124	305	19	480
속초시	Sogcho-si	1 087	1 087	—	957	798	85	74	22	108
춘성군	Chunseong-gun	11 685	11 685	—	11 011	10 377	—	634	—	674
홍천군	Hongcheon-gun	15 719	15 719	—	15 030	14 460	—	570	—	689
횡성군	Hoengseong-gun	14 243	14 243	—	13 881	13 446	—	435	—	362
원성군	Weonseong-gun	13 395	13 395	—	12 657	12 260	—	397	—	738
영월군	Yeongweol-gun	11 318	11 318	—	10 729	10 365	—	364	—	589

별 농 업 가 구 표 (2)

by Nationality and Form

Continued

임금농업 노동 Wage of Agr. Labor	농 가 인 구 Farm-Population										
	합 계 Total	국 적 별 by Nationality		형 태 별 by Form							임금농업 노동 Wage of Agr. Labor
		본 국 인 Korean	외 국 인 Foreigner	순 농 가 Pure FarmHouse-hold				2 종 겸 업 Class. 2 Part-Time			
				소 계 Total	전 업 Full-Time	1 종 겸 업 Class. 1 Part-Time		수 산 겸 업 Fishery Part-Time	기 타 겸 업 Other Part-Time		
				수 산 겸 업 Fishery Part-Time	기 타 겸 업 Other Part-Time						
—	90 850	90 578	272	73 378	55 157	18	18 203	44	17 428	—	
—	—	—	—	—	—	—	—	—	—	—	
—	38	38	—	—	—	—	—	—	38	—	
—	4 762	4 762	—	3 456	2 523	18	915	—	1 306	—	
—	37 430	37 423	7	31 868	27 817	—	4 051	—	5 562	—	
—	7 259	7 259	—	5 817	4 289	—	1 528	44	1 398	—	
—	4 649	4 649	—	3 723	2 632	—	1 091	—	926	—	
—	806	806	—	496	235	—	261	—	310	—	
—	243	243	—	70	40	—	30	—	173	—	
—	35 663	35 398	265	27 948	17 621	—	10 327	—	7 715	—	
—	55 091	55 075	16	43 683	33 983	1 374	8 326	1 121	10 287	—	
—	9 875	9 875	—	5 812	3 763	395	1 654	671	3 392	—	
—	371	371	—	155	74	—	81	—	216	—	
—	2 621	2 621	—	1 868	1 304	58	506	248	505	—	
—	20 494	20 478	16	17 611	14 720	341	2 550	202	2 681	—	
—	21 730	21 730	—	18 237	14 122	580	3 535	—	3 493	—	
—	1 593 238	1 592 595	643	1 481 616	1 370 658	12 694	98 264	8 876	102 746	—	
—	43 805	43 355	450	38 908	30 570	1 770	6 568	212	4 685	—	
—	24 975	24 861	114	20 860	16 979	—	3 881	—	4 115	—	
—	9 458	9 458	—	7 529	6 303	—	1 226	—	1 929	—	
—	108 062	108 058	4	100 753	95 586	343	4 824	73	7 236	—	
—	87 188	87 183	5	83 471	79 758	18	3 695	29	3 688	—	
—	109 904	109 903	1	104 947	98 375	128	6 444	90	4 867	—	
—	166 626	166 619	7	156 324	145 645	2 745	7 934	1 253	9 049	—	
—	61 197	61 181	16	55 701	50 707	390	4 604	183	5 313	—	
—	69 487	69 486	1	56 176	47 812	2 630	5 734	3 762	9 549	—	
—	81 340	81 340	—	76 106	70 976	9	5 121	—	5 234	—	
—	64 489	64 489	—	60 481	53 082	77	7 322	44	3 964	—	
—	82 405	82 405	—	77 831	74 663	68	3 100	54	4 520	—	
—	37 788	37 788	—	34 651	32 544	—	2 107	—	3 137	—	
—	69 468	69 456	12	65 262	61 294	—	3 968	—	4 206	—	
—	46 932	46 932	—	44 497	41 797	21	2 679	17	2 418	—	
—	88 071	88 063	8	84 801	81 296	57	3 448	19	3 251	—	
—	86 792	86 792	—	82 546	79 599	—	2 947	—	4 246	—	
—	84 991	84 991	—	80 523	74 547	—	5 976	—	4 468	—	
—	109 054	109 029	25	102 519	95 147	—	7 372	—	6 535	—	
—	63 730	63 730	—	60 323	57 567	156	2 600	84	3 323	—	
—	87 650	87 650	—	80 151	73 621	951	5 579	1 805	5 694	—	
—	9 826	9 826	—	7 256	2 790	3 331	1 135	1 251	1 319	—	
—	938 719	938 697	22	887 398	833 069	10 257	44 072	7 102	44 219	—	
—	8 166	8 155	11	7 203	5 514	—	1 689	—	963	—	
—	14 144	14 144	—	13 333	10 802	—	2 531	—	811	—	
—	23 743	23 743	—	20 874	18 126	791	1 957	139	2 730	—	
—	6 330	6 330	—	5 568	4 656	540	372	152	610	—	
—	68 550	68 550	—	64 801	61 054	—	3 747	—	3 749	—	
—	96 179	96 179	—	92 469	89 062	—	3 407	—	3 710	—	
—	85 113	85 113	—	83 291	80 651	—	2 640	—	1 822	—	
—	78 551	78 551	—	74 939	72 509	—	2 430	—	3 612	—	
—	68 189	68 189	—	64 914	62 785	—	2 129	—	3 275	—	

15. 국 적 별 및 형 태  
Agriculture Household

계 속 구 분 Division 행정 구역 별 Administrative Districts		농 가 구 수 Number of Farm-Household									
		합 계 Total	국 적 별 by Nationality		형 태 별 by Form					2 중 겸 업 Class. 2 Part Time	
			본 국 인 Korean	외 국 인 Foreigner	순 농 가 Pure Farm Household			1 중 겸 업 Class. 1 Part Time		수 산 겸 업 Fishery Part-Time	기 타 겸 업 Other Part-Time
					소 계 Total	전 업 Full-Time	수 산 겸 업 Fishery Part-Time	기 타 겸 업 Other Part-Time			
평창군	Pyeongchang-gun	13 768	13 768	—	13 335	12 998	—	337	—	433	
정선군	Jeongseon-gun	9 038	9 038	—	8 848	8 465	—	383	—	190	
철원군	Cheolweon-gun	7 268	7 268	—	7 031	6 823	—	208	—	237	
화천군	Hwacheon-gun	5 468	5 468	—	5 338	5 068	3	267	1	129	
양구군	Yanggu-gun	3 929	3 928	1	3 763	3 527	—	236	—	166	
인제군	Inje-gun	6 808	6 808	—	6 554	6 332	—	222	—	254	
고성군	Goseong-gun	4 828	4 828	—	4 605	3 946	396	263	69	154	
양양군	Yangyang-gun	5 770	5 770	—	5 115	4 731	60	324	271	384	
명주군	Myeongju-gun	11 148	11 148	—	10 004	9 281	260	463	428	716	
삼척군	Samcheog-gun	15 528	15 527	1	13 694	11 704	717	1 273	328	1 506	
<b>충청북도</b>	<b>Chungcheong-bug-do</b>	<b>179 984</b>	<b>179 969</b>	<b>15</b>	<b>169 795</b>	<b>158 337</b>	<b>—</b>	<b>11 458</b>	<b>—</b>	<b>10 189</b>	
청주시	Cheongju-si	3 641	3 636	5	2 887	2 458	—	429	—	754	
충주시	Chungju-si	4 174	4 173	1	3 847	3 148	—	699	—	327	
청원군	Cheongweon-gun	30 275	30 273	2	28 502	27 045	—	1 457	—	1 773	
보은군	Boeun-gun	14 841	14 841	—	13 708	12 561	—	1 147	—	1 133	
옥천군	Ogcheon-gun	15 126	15 125	1	14 026	12 939	—	1 087	—	1 100	
영동군	Yeongdong-gun	16 080	16 080	—	15 523	14 833	—	690	—	557	
진천군	Jincheon-gun	11 351	11 348	3	10 484	9 749	—	735	—	867	
괴산군	Goesan-gun	21 070	21 070	—	20 490	19 440	—	1 050	—	580	
음성군	Eumseong-gun	15 284	15 281	3	14 457	13 667	—	790	—	827	
증평군	Jungweon-gun	20 070	20 070	—	19 621	18 050	—	1 571	—	449	
제천군	Jecheon-gun	17 141	17 141	—	16 061	14 996	—	1 065	—	1 080	
단양군	Danyang-gun	10 931	10 931	—	10 189	9 451	—	738	—	742	
<b>충청남도</b>	<b>Chungcheong-nam-do</b>	<b>319 202</b>	<b>319 188</b>	<b>14</b>	<b>292 359</b>	<b>269 508</b>	<b>2 604</b>	<b>20 247</b>	<b>2 080</b>	<b>24 763</b>	
대전시	Daejeon-si	4 464	4 463	1	3 599	2 543	—	1 056	—	865	
천안시	Cheonan-si	3 790	3 790	—	3 016	2 335	—	681	—	774	
금산군	Gumsan-gun	16 569	16 569	—	15 385	14 599	—	786	—	1 184	
대덕군	Daedeog-gun	13 844	13 844	—	12 136	9 957	—	2 179	—	1 708	
연기군	Yeongi-gun	12 168	12 167	1	11 262	10 070	—	1 192	—	906	
공주군	Gongju-gun	24 250	24 250	—	22 875	21 829	—	1 046	3	1 372	
논산시	Nonsan-gun	28 436	28 435	1	25 754	24 075	7	1 672	—	2 682	
부여군	Buyeo-gun	25 072	25 070	2	23 507	21 944	62	1 501	59	1 506	
서천군	Seocheon-gun	20 637	20 634	3	18 093	16 766	217	1 110	139	2 405	
보령군	Boryeong-gun	18 729	18 729	—	17 020	14 881	981	1 158	585	1 124	
청양군	Cheongyang-gun	13 368	13 368	—	12 395	11 454	—	941	—	973	
홍성군	Hongseong-gun	18 803	18 803	—	17 132	15 852	42	1 238	142	1 529	
예산군	Yesan-gun	21 453	21 453	—	19 873	18 443	—	1 430	—	1 580	
서산군	Seosan-gun	36 146	36 144	2	32 840	30 746	930	1 164	1 036	2 270	
당진군	Dangjin-gun	23 421	23 421	—	22 137	20 661	296	1 180	93	1 191	
아산군	Asan-gun	20 729	20 726	3	19 123	18 270	69	784	23	1 583	
천원군	Cheonweon-gun	17 323	17 322	1	16 212	15 083	—	1 129	—	1 111	
<b>전라북도</b>	<b>Jeolla-bug-do</b>	<b>294 748</b>	<b>294 729</b>	<b>19</b>	<b>266 493</b>	<b>251 761</b>	<b>1 044</b>	<b>13 688</b>	<b>848</b>	<b>27 407</b>	
전주시	Jeonju-si	7 897	7 894	3	6 529	5 593	—	936	—	1 368	
군산시	Gunsan-si	1 416	1 409	7	904	632	2	270	14	498	
이리시	Iri-si	2 337	2 335	2	1 594	1 153	—	441	—	743	
완주군	Wanju-gun	25 100	25 100	—	23 343	22 100	—	1 243	—	1 757	
진안군	Jinan-gun	15 012	15 012	—	14 204	13 711	—	493	—	808	
무주군	Muju-gun	10 887	10 886	1	10 549	10 148	2	399	1	337	
장수군	Jangsu-gun	10 868	10 868	—	10 666	10 249	—	417	—	202	
임실군	Imsil-gun	16 436	16 435	1	15 187	14 528	13	646	9	1 240	



별 농 업 가 구 표 (3)

by Nationality and Form

Continued

임금농업 노동 Wage of Agr. Labor	농 가 인 구 Farm-Population									
	합 계 Total	국 적 별 by Nationality		형 태 별 by Form						임금농업 노동 Wage of Agr. Labor
		본국인 Korean	외국인 Foreigner	순 농 가 Pure Farm Household			2 종 겸 업 Class. 2 Part Time			
				소 계 Total	전 업 Full-Time	1 종 겸 업 Class. 1 Part Time	수산겸업 Fishery Part-Time	기타겸업 Other Part-Time		
						수산겸업 Fishery Part-Time	기타겸업 Other Part-Time			
—	82 754	82 754	—	80 271	77 998	—	2 273	—	2 483	—
—	54 284	54 284	—	53 216	51 056	—	2 160	—	1 068	—
—	40 129	40 129	—	39 107	38 053	—	1 054	—	1 022	—
—	29 703	29 703	—	29 037	27 616	15	1 406	6	660	—
—	22 003	21 997	6	21 101	19 752	—	1 349	—	902	—
—	39 068	39 068	—	37 763	36 594	—	1 169	—	1 305	—
—	26 669	26 669	—	25 540	21 863	2 361	1 316	406	723	—
—	32 808	32 808	—	29 201	27 063	372	1 766	1 659	1 948	—
—	66 351	66 351	—	59 449	54 873	1 659	2 917	2 881	4 021	—
—	95 985	95 980	5	85 321	73 042	4 519	7 760	1 859	8 805	—
—	1 134 178	1 134 105	73	1 074 414	1 006 832	—	67 582	—	59 764	—
—	24 145	24 127	18	19 279	16 374	—	2 905	—	4 866	—
—	27 029	27 026	3	25 175	21 043	—	4 132	—	1 854	—
—	194 489	194 470	19	184 338	175 995	—	8 343	—	10 151	—
—	93 504	93 504	—	86 603	79 070	—	7 533	—	6 901	—
—	94 409	94 408	1	88 252	81 869	—	6 383	—	6 157	—
—	96 614	96 614	—	93 019	88 945	—	4 074	—	3 595	—
—	70 762	70 751	11	66 034	61 869	—	4 165	—	4 728	—
—	133 875	133 875	—	130 440	123 989	—	6 451	—	3 435	—
—	98 561	98 540	21	94 372	89 536	—	4 836	—	4 189	—
—	127 352	127 352	—	124 799	115 914	—	8 885	—	2 553	—
—	106 261	106 261	—	99 821	93 236	—	6 585	—	6 440	—
—	67 177	67 177	—	62 282	58 992	—	3 290	—	4 895	—
—	2 036 180	2 036 109	71	1 877 807	1 731 830	16 894	129 083	13 290	145 083	—
—	29 686	29 681	5	23 925	16 703	—	7 222	—	5 761	—
—	24 741	24 741	—	19 736	15 301	—	4 435	—	5 005	—
—	106 315	106 314	1	99 404	94 471	—	4 933	—	6 911	—
—	89 435	89 435	—	78 862	64 170	—	14 692	—	10 573	—
—	77 429	77 424	5	71 881	63 923	—	7 958	—	5 548	—
—	154 087	154 087	—	145 335	138 882	—	6 453	12	8 740	—
—	178 351	178 347	4	163 920	153 151	49	10 720	—	14 431	—
—	158 162	158 148	14	149 007	139 134	348	9 525	376	8 779	—
—	129 248	129 231	17	114 910	106 454	1 374	7 082	844	13 494	—
—	117 995	117 995	—	107 750	94 654	6 279	6 817	3 825	6 420	—
—	85 857	85 855	2	80 086	73 967	—	6 119	—	5 771	—
—	119 614	119 614	—	108 866	100 606	301	7 959	908	9 840	—
—	137 426	137 426	—	128 297	119 751	—	8 546	—	9 129	—
—	233 125	233 113	12	213 398	200 219	6 244	6 935	6 619	13 108	—
—	156 211	156 211	—	148 940	139 436	1 836	7 668	545	6 726	—
—	130 380	130 375	5	121 782	116 385	463	4 934	161	8 437	—
—	108 118	108 112	6	101 708	94 623	—	7 085	—	6 410	—
—	1 814 819	1 814 706	113	1 658 096	1 563 859	6 909	87 328	5 610	151 113	—
—	50 424	50 403	21	41 711	35 627	—	6 084	—	8 713	—
—	9 088	9 038	50	5 656	3 873	16	1 767	110	3 322	—
—	14 789	14 785	4	9 977	7 082	—	2 895	—	4 812	—
—	156 396	156 396	—	146 578	138 750	—	7 828	—	9 818	—
—	92 527	92 527	—	88 196	85 155	—	3 041	—	4 331	—
—	66 143	66 139	4	64 098	61 677	9	2 412	6	2 039	—
—	67 775	67 775	—	66 704	63 902	—	2 802	—	1 071	—
—	99 961	99 960	1	93 139	88 548	77	4 514	52	6 770	—

15. 국 적 별 및 형 태  
Agriculture Household

계 속 구 분 Division 행정 구역 별 Administrative Districts		농 가 구 수 Number of Farm-Household								
		합 계 Total	국 적 별 by Nationality		형 태 별 by Form					
			본 국 인 Korean	외 국 인 Foreigner	순 농 가 Pure Farm Household		2 종 겸 업 Class. 2 Part-Time			
					소 계 Total	전 업 Full-Time	1 종 겸 업 Class. 1 Part-Time	수 산 겸 업 Fishery Part-Time	기 타 겸 업 Other Part-Time	
남원군	Namweon-gun	23 906	23 906	—	22 529	21 242	—	1 287	—	1 377
순창군	Sunchang-gun	15 169	15 169	—	14 570	13 890	—	680	—	599
정읍군	Jeongeub-gun	33 939	33 938	1	30 709	29 264	—	1 445	—	3 230
고창군	Gochang-gun	28 176	28 176	—	25 666	24 584	95	987	52	2 458
부안군	Buan-gun	22 756	22 756	—	19 575	18 138	410	1 027	572	2 609
김제군	Gimje-gun	34 066	34 064	2	29 815	28 366	136	1 313	20	4 231
옥구군	Oggu-gun	17 869	17 869	—	15 208	13 661	382	1 165	148	2 513
익산군	Igsan-gun	28 914	28 912	2	25 445	24 502	4	939	32	3 437
<b>전라남도 Jeonla-nam-do</b>		<b>467 083</b>	<b>467 077</b>	<b>6</b>	<b>424 236</b>	<b>379 314</b>	<b>22 812</b>	<b>22 110</b>	<b>21 055</b>	<b>21 792</b>
광주시	Gwangju-si	10 131	10 131	—	8 838	7 505	—	1 333	—	1 293
무주시	Mogpo-si	1 898	1 897	1	1 426	1 109	80	237	5	467
여수시	Yeosu-si	2 445	2 445	—	1 849	1 164	160	525	148	448
순천시	Suncheon-si	4 923	4 923	—	4 310	3 539	3	768	4	609
광안군	Gwangsan-gun	15 829	15 828	1	14 963	14 055	—	908	—	866
담양군	Damyang-gun	17 131	17 131	—	16 396	15 296	—	1 100	—	735
고성군	Gogseong-gun	15 434	15 434	—	14 669	13 785	—	884	—	765
구례군	Gurye-gun	10 721	10 721	—	10 046	9 374	—	672	—	675
광양군	Gwangyang-gun	12 842	12 842	—	12 432	9 608	2 119	705	77	333
여천군	Yeocheon-gun	20 898	20 897	1	17 544	10 088	5 133	2 323	2 034	1 320
승주군	Seungju-gun	21 765	21 765	—	20 604	19 821	43	740	52	1 109
고흥군	Gaheung-gun	30 331	30 331	—	26 207	20 406	4 820	981	3 210	914
보성군	Boseong-gun	22 736	22 736	—	21 968	21 010	119	839	99	669
화순군	Hwasun-gun	20 318	20 318	—	19 134	18 307	—	827	—	1 184
장흥군	Jangheung-gun	19 125	19 125	—	16 969	14 916	1 308	745	831	1 325
강진군	Gangjin-gun	17 074	17 073	1	16 198	15 288	405	505	79	797
해남군	Haenam-gun	31 933	31 933	—	30 299	28 505	1 057	737	564	1 070
영암군	Yeongam-gun	20 768	20 767	1	19 024	17 673	212	1 139	74	1 670
무안군	Muan-gun	43 727	43 727	—	41 970	39 560	1 136	1 274	957	800
나주군	Naju-gun	31 727	31 727	—	30 523	29 472	5	1 046	—	1 204
함평군	Hampyeong-gun	20 137	20 137	—	19 383	18 475	17	891	17	737
영광군	Yeonggwang-gun	21 388	21 387	1	20 461	19 152	419	890	217	710
장성군	Jangseong-gun	18 050	18 050	—	17 337	16 731	—	606	—	713
완도군	Wando-gun	19 546	19 546	—	7 522	2 973	4 196	353	11 532	492
진도군	Jindo-gun	16 206	16 206	—	14 164	11 502	1 580	1 082	1 155	887
<b>경상북도 Geongsang-bug-do</b>		<b>448 111</b>	<b>448 100</b>	<b>11</b>	<b>424 885</b>	<b>399 334</b>	<b>5 075</b>	<b>20 476</b>	<b>3 289</b>	<b>19 937</b>
대구시	Daegu-si	7 097	7 093	4	5 482	3 970	1	1 511	—	1 615
포항시	Pohang-si	2 375	2 375	—	1 794	1 410	91	293	9	572
경주시	Gyeongju-si	6 703	6 703	—	6 215	5 606	—	609	—	488
김천시	Gimcheon-si	2 792	2 791	1	2 279	1 946	—	333	—	513
안동시	Andong-si	1 705	1 704	1	1 518	1 103	2	413	—	187
달서군	Dalseong-gun	17 394	17 394	—	16 689	16 255	2	432	7	698
관동군	Gunwi-gun	11 026	11 026	—	10 578	10 131	—	447	—	448
의성군	Euseong-gun	27 289	27 289	—	26 367	25 437	—	930	—	922
안동군	Andong-gun	27 010	27 010	—	26 486	25 607	1	878	—	524
청송군	Cheongsong-gun	11 504	11 504	—	11 153	10 651	—	502	—	351
영양군	Yeongyang-gun	9 372	9 372	—	9 101	8 756	—	345	—	271
영덕군	Yeongdeog-gun	14 895	14 895	—	13 219	11 190	997	1 032	896	780
영일군	Yeongil-gun	25 668	25 668	—	23 525	21 003	1 757	765	1 197	946
영월군	Weolseong-gun	27 593	27 593	—	26 102	24 767	355	980	322	1 169
영천군	Yeongcheon-gun	24 784	24 783	1	23 461	22 399	—	1 062	—	1 323

별 농 업 가 구 표 (4)

by Nationality and Form

Continued

임금농업 노동 Wage of Agr. Labor	농 가 인 구 Number of Farm-population									
	합 계 Total	국 적 별 by Nationality		형 태 별 by Form						임금농업 노동 Wage of Agr. Labor
		본 국 인 Korean	외 국 인 Foreigner	순 농 가 Pure Farm Household			2 종 겸 업 Class. 2 Part Time			
				소 계 Total	전 업 Full-Time	1 종 겸 업 Class. 1 Part Time		수 산 겸 업 Fishery Part-Time	기 타 겸 업 Other Part-Time	
						수 산 겸 업 Fishery Part-Time	기 타 겸 업 Other Part-Time			
—	146 403	146 403	—	138 344	129 937	—	8 407	—	8 059	—
—	89 481	89 481	—	86 223	82 039	—	4 184	—	3 258	—
—	208 796	208 795	1	191 410	182 298	—	9 112	—	17 386	—
—	173 829	173 829	—	161 124	154 630	562	5 932	332	12 373	—
—	143 604	143 604	—	125 697	116 267	2 705	6 725	3 573	14 334	—
—	206 365	206 352	13	184 175	175 327	725	8 123	261	21 929	—
—	111 375	111 374	1	95 909	85 995	2 785	7 129	1 086	14 380	—
—	177 863	177 845	18	159 155	152 752	30	6 373	190	18 518	—
—	<b>2 968 221</b>	<b>2 968 178</b>	<b>43</b>	<b>2 698 406</b>	<b>2 400 220</b>	<b>155 590</b>	<b>142 596</b>	<b>140 205</b>	<b>129 610</b>	—
—	66 035	66 035	—	57 508	49 565	—	7 943	—	8 527	—
—	12 368	12 364	4	9 354	7 263	640	1 451	43	2 971	—
—	16 657	16 657	—	12 292	7 567	1 160	3 565	1 122	3 243	—
—	31 880	31 880	—	27 967	23 349	18	4 600	16	3 897	—
—	102 198	102 194	4	96 974	91 164	—	5 810	—	5 224	—
—	111 208	111 208	—	106 771	99 742	—	7 029	—	4 437	—
—	95 663	95 663	—	90 557	84 593	—	5 964	—	5 106	—
—	65 597	65 597	—	61 948	57 163	—	4 785	—	3 649	—
—	81 665	81 665	—	79 305	60 236	14 294	4 775	434	1 926	—
—	142 566	142 549	17	120 771	69 557	35 826	15 388	13 881	7 914	—
—	143 031	143 031	—	136 150	130 987	334	4 829	314	6 567	—
—	206 788	206 788	—	177 679	136 687	34 131	6 861	23 113	5 996	—
—	141 743	141 743	—	136 866	130 574	902	5 390	650	4 227	—
—	126 788	126 788	—	119 465	114 008	—	5 457	—	7 323	—
—	120 380	120 380	—	107 719	93 911	9 091	4 717	5 484	7 177	—
—	105 477	105 472	5	100 271	94 340	2 666	3 265	495	4 711	—
—	198 270	198 269	1	188 981	177 502	7 055	4 424	3 460	5 829	—
—	127 120	127 118	2	117 911	109 583	1 341	6 987	425	8 784	—
—	284 573	284 569	4	274 054	258 346	7 305	8 403	6 180	4 339	—
—	196 797	196 797	—	189 982	183 086	29	6 867	—	6 815	—
—	123 140	123 140	—	118 194	112 300	137	5 757	126	4 820	—
—	135 085	135 080	5	129 472	121 168	2 621	5 683	1 427	4 186	—
—	109 437	109 436	1	105 204	101 336	—	3 868	—	4 233	—
—	126 471	126 471	—	48 045	17 972	27 969	2 104	75 804	2 622	—
—	97 284	97 284	—	84 966	68 221	10 071	6 674	7 231	5 087	—
—	<b>2 754 774</b>	<b>2 754 731</b>	<b>43</b>	<b>2 614 036</b>	<b>2 451 765</b>	<b>33 716</b>	<b>128 555</b>	<b>20 722</b>	<b>120 016</b>	—
—	47 172	47 151	21	35 991	26 094	7	9 890	—	11 181	—
—	14 185	14 185	—	10 582	8 300	565	1 717	64	3 539	—
—	39 529	39 529	—	36 576	32 783	—	3 793	—	2 953	—
—	16 419	16 410	9	13 154	11 023	—	2 131	—	3 265	—
—	11 498	11 498	—	10 111	7 164	17	2 930	—	1 387	—
—	107 264	107 264	—	103 733	100 948	12	2 773	31	3 500	—
—	66 414	66 414	—	63 961	61 286	—	2 675	—	2 453	—
—	169 874	169 874	—	164 391	158 631	—	5 760	—	5 483	—
—	171 273	171 272	1	167 753	162 448	5	5 300	—	3 520	—
—	72 718	72 718	—	70 589	67 419	—	3 170	—	2 129	—
—	59 041	59 041	—	57 494	55 236	—	2 258	—	1 547	—
—	89 963	89 963	—	79 625	66 789	6 564	6 272	5 647	4 691	—
—	155 555	155 555	—	142 734	126 419	11 514	4 801	7 517	5 304	—
—	164 551	164 551	—	155 882	147 671	2 243	5 968	1 945	6 724	—
—	152 114	152 113	1	144 048	137 160	—	6 888	—	8 066	—

15. 국 적 별 및 형 태  
Agriculture Household

계 속 구 분 Division 행정 구역 별 Administrative Districts		농 가 구 수 Number of Farm-household								
		합 계 Total	국 적 별 by Nationality		형 태 별 by Form					
			본 국 인 Korean	외 국 인 Foreigner	순 농 가 Pure Farm Household			2 종 겸 업 Class. 2 Part Time		
					소 계 Total	전 업 Full-Time	1 종 겸 업 Class. 1 Part Time		수 산 겸 업 Fishery Part-Time	기 타 겸 업 Other Part-Time
						수 산 겸 업 Fishery Part-Time	기 타 겸 업 Other Part-Time			
경 산 군	Gyeongsan-gun	19 392	19 391	1	18 415	17 302	—	1 113	—	977
청 도 군	Cheongdo-gun	15 940	15 940	—	15 188	14 465	—	723	—	752
고 령 군	Goryeong-gun	10 147	10 147	—	9 671	9 381	—	290	—	476
성 주 군	Seongju-gun	16 173	16 173	—	15 695	14 896	—	799	—	478
칠 곡 군	Chilgog-gun	13 505	13 505	—	12 696	12 223	—	473	—	809
금 룡 군	Geumneung-gun	22 419	22 419	—	21 794	21 227	—	567	—	625
선 산 군	Seonsan-gun	15 661	15 659	2	15 115	14 434	1	680	2	544
상 주 군	Sangju-gun	33 485	33 485	—	32 150	30 636	—	1 514	—	1 335
문 경 군	Mungyeong-gun	17 306	17 305	1	16 352	15 367	—	985	—	954
예 천 군	Yecheon-gun	21 582	21 582	—	20 867	19 615	—	1 252	—	715
영 주 군	Yeongju-gun	15 863	15 863	—	15 326	14 725	—	601	—	537
봉 화 군	Bonghwa-gun	14 331	14 331	—	14 019	13 559	—	460	—	312
울 진 군	Uljin-gun	13 809	13 809	—	12 506	10 789	1 302	415	723	580
울 령 군	Ulreung-gun	1 291	1 291	—	1 122	484	566	72	133	36
<b>경 상 남 도</b>	<b>Geongsang-nam-do</b>	<b>368 632</b>	<b>368 628</b>	<b>4</b>	<b>341 794</b>	<b>314 373</b>	<b>9 121</b>	<b>18 300</b>	<b>8 377</b>	<b>18 461</b>
마 산 시	Masan-si	1 407	1 407	—	887	561	7	319	26	494
진 주 시	Jinju-si	3 555	3 555	—	2 924	2 363	—	561	—	631
충 무 시	Chungmu-si	1 739	1 739	—	803	574	58	171	249	687
진 해 시	Jinhae-si	1 707	1 706	1	1 124	774	11	339	68	515
삼 천 포 시	Samcheonpo-si	4 103	4 103	—	3 664	2 727	630	307	174	265
울 산 시	Ulsan-si	7 644	7 644	—	6 440	5 200	426	814	466	738
진 양 군	Jinyang-gun	20 830	20 830	—	19 847	18 855	—	992	1	982
의 령 군	Euiryeong-gun	14 701	14 701	—	14 185	13 315	20	850	4	512
함 안 군	Haman-gun	17 480	17 480	—	16 894	16 356	17	521	4	582
창 념 군	Changyeong-gun	20 897	20 897	—	19 982	18 793	5	1 184	2	913
밀 양 군	Milyang-gun	24 552	24 552	—	23 531	22 343	14	1 174	5	1 016
양 산 군	Yangsan-gun	7 916	7 916	—	7 525	6 912	90	523	5	386
울 주 군	Ulsu-gun	17 156	17 156	—	16 155	14 970	504	681	270	731
동 래 군	Dongrae-gun	6 641	6 641	—	5 854	4 656	681	517	301	486
김 해 군	Gimhae-gun	25 279	25 279	—	23 466	22 343	154	969	91	1 722
창 원 군	Changweon-gun	23 296	23 296	—	21 191	19 200	629	1 362	1 037	1 068
통 영 군	Tongyeong-gun	10 890	10 890	—	8 210	5 539	2 233	438	2 185	495
거 제 군	Geoje-gun	14 719	14 719	—	12 819	10 056	1 913	850	1 176	724
고 성 군	Goseong-gun	16 953	16 953	—	16 352	15 103	514	735	239	362
사 천 군	Sacheon-gun	12 765	12 763	2	11 354	10 628	59	667	476	935
남 해 군	Namhae-gun	18 475	18 475	—	16 137	14 582	963	592	1 540	798
하 동 군	Hadong-gun	18 512	18 512	—	17 513	16 436	183	894	58	941
산 청 군	Sancheong-gun	15 384	15 383	1	15 274	14 866	—	408	—	110
함 양 군	Hamyang-gun	17 179	17 179	—	16 386	15 607	—	779	—	793
거 창 군	Geochang-gun	18 320	18 320	—	17 838	17 096	—	742	—	482
합 천 군	Habcheon-gun	26 532	26 532	—	25 439	24 518	10	911	—	1 093
<b>제 주 도</b>	<b>Jeju-do</b>	<b>58 264</b>	<b>58 263</b>	<b>1</b>	<b>55 611</b>	<b>51 141</b>	<b>2 177</b>	<b>2 293</b>	<b>612</b>	<b>2 041</b>
제 주 시	Jeju-si	9 410	9 410	—	8 884	7 661	330	893	62	464
북 제 주 군	Bugjeju-gun	24 880	24 879	1	23 840	22 143	1 089	608	449	591
남 제 주 군	Namjeju-gun	23 974	23 974	—	22 887	21 337	758	792	101	986

별 농 업 가 구 표 (5)

by Nationality and Form

Continued

임금농업 노동 Wage of Agr. Labor	농 가 인 구 Farm-population										임금농업 노동 Wage of Agr. Labor		
	합 계 Total	국 적 별 by Nationality		형 태 별 by Form						수산겸업 Fishery Part-Time		기타겸업 Other Part-Time	
		본 국 인 Korean	외 국 인 Foreigner	순 농 가 Pure Farm Household			1 종 겸 업 Class. 1 Part Time		2 종 겸 업 Class. 2 Part Time				
				소 계 Total	전 업 Full-Time	수산겸업 Fishery Part-Time	기타겸업 Other Part-Time	수산겸업 Fishery Part-Time	기타겸업 Other Part-Time				
—	119 763	119 758	5	113 886	106 875	—	7 011	—	5 877	—			
—	98 829	98 829	—	94 442	90 480	—	3 962	—	4 387	—			
—	62 241	62 241	—	59 497	57 819	—	1 678	—	2 744	—			
—	98 765	98 765	—	95 900	90 677	—	5 223	—	2 865	—			
—	82 639	82 639	—	77 767	74 811	—	2 956	—	4 872	—			
—	133 517	133 517	—	130 048	126 665	—	3 383	—	3 469	—			
—	94 848	94 846	2	91 583	87 391	6	4 186	13	3 252	—			
—	203 716	203 716	—	195 539	186 430	—	9 109	—	8 177	—			
—	105 975	105 971	4	100 871	94 778	—	6 093	—	5 104	—			
—	133 861	133 861	—	129 491	120 833	—	8 658	—	4 370	—			
—	98 319	98 319	—	94 857	90 913	—	3 944	—	3 462	—			
—	90 009	90 009	—	88 004	84 995	—	3 009	—	2 005	—			
—	85 621	85 621	—	77 564	66 531	8 522	2 511	4 571	3 486	—			
—	9 101	9 101	—	7 963	3 196	4 261	506	934	204	—			
—	2 251 027	2 251 009	18	2 090 818	1 924 005	59 561	107 252	52 987	107 222	—			
—	8 927	8 927	—	5 579	3 476	41	2 062	177	3 171	—			
—	23 429	23 429	—	19 025	15 278	—	3 747	—	4 404	—			
—	10 856	10 856	—	5 113	3 743	339	1 031	1 601	4 142	—			
—	10 920	10 918	2	7 000	4 655	86	2 259	468	3 452	—			
—	25 684	25 684	—	22 571	16 952	3 987	1 632	1 127	1 986	—			
—	46 258	46 258	—	39 066	31 643	2 804	4 619	2 847	4 345	—			
—	129 298	129 298	—	123 468	117 862	—	5 606	6	5 824	—			
—	87 718	87 718	—	84 713	79 796	144	4 773	21	2 984	—			
—	101 861	101 861	—	98 867	95 419	106	3 342	11	2 983	—			
—	127 070	127 069	1	122 690	116 251	28	6 411	14	4 366	—			
—	152 459	152 459	—	147 023	140 639	75	6 309	19	5 417	—			
—	44 357	44 357	—	42 466	39 029	419	3 018	15	1 876	—			
—	99 903	99 903	—	94 426	87 612	3 025	3 789	1 714	3 763	—			
—	39 155	39 154	1	34 885	27 635	3 945	3 305	1 891	2 379	—			
—	149 916	149 916	—	139 391	132 457	929	6 005	532	9 993	—			
—	138 415	138 415	—	126 171	113 759	4 505	7 907	6 617	5 627	—			
—	72 206	72 206	—	55 203	36 822	15 473	2 908	13 910	3 093	—			
—	94 653	94 653	—	82 628	64 158	12 799	5 671	7 710	4 315	—			
—	106 579	106 579	—	103 304	96 645	2 820	3 839	1 308	1 967	—			
—	79 952	79 939	13	71 040	67 159	295	3 586	2 907	6 005	—			
—	114 780	114 780	—	100 631	90 501	6 445	3 685	9 568	4 581	—			
—	115 821	115 821	—	109 551	102 871	1 248	5 432	524	5 746	—			
—	93 832	93 831	1	93 147	90 752	—	2 395	—	685	—			
—	103 616	103 616	—	99 035	94 520	—	4 515	—	4 581	—			
—	109 448	109 448	—	106 577	102 164	—	4 413	—	2 871	—			
—	163 914	163 914	—	157 248	152 207	48	4 993	—	6 666	—			
—	270 567	270 565	2	257 038	233 415	12 000	11 623	3 363	10 166	—			
—	44 108	44 108	—	41 499	35 513	1 722	4 264	295	2 314	—			
—	110 435	110 433	2	104 806	95 752	6 113	2 941	2 517	3 112	—			
—	116 024	116 024	—	110 733	102 150	4 165	4 418	551	4 740	—			

16. 업 태 별 농  
Number of Farm-Household Classified

단위: 호

연	Year	별	총 수 Total	경			
				답 작 Paddy Field	전 작 Upland	과 수 Fruits	
1	9	5	5	2 218 185	1 797 134	377 521	6 253
1	9	5	6	2 200 549	1 799 168	361 546	6 288
1	9	5	7	2 210 914	1 811 978	360 041	6 899
1	9	5	8	2 218 323	1 825 901	351 990	7 217
1	9	5	9	2 267 419	1 874 809	351 479	7 710
1	9	6	0	2 349 506	1 948 366	362 079	7 841
1	9	6	1	2 327 116	1 930 449	356 457	8 288
1	9	6	2	2 469 453	2 018 601	403 175	9 220
1	9	6	3	2 415 593	1 965 536	405 021	9 096
1	9	6	4	2 450 308	1 970 047	428 834	9 946
1	9	6	5	2 506 899	1 898 127	549 130	11 819
1	9	6	6	2 540 274	1 868 185	593 544	12 323
1	9	6	7	2 586 864	1 813 872	615 811	13 277
1	9	6	8	2 578 526	1 835 773	526 754	16 971
서울특별시 Seoul Special-City				14 380	8 133	1 233	423
부산시 Busan-city				9 024	6 065	1 204	51
경기도 Gyeonggi-do				260 646	210 547	29 503	2 434
강원도 Gangweon-do				158 452	70 443	72 594	443
충청북도 Chungcheong-bug-do				179 984	100 564	54 607	1 210
충청남도 Chungcheong-nam-do				319 202	246 391	46 318	2 111
전라북도 Jeolla-bug-do				294 748	226 151	39 787	798
전라남도 Jeolla-nam-do				467 083	327 154	109 540	877
경상북도 Gyeongsang-bug-do				448 111	336 043	80 206	6 769
경상남도 Gyeongsang-nam-do				368 632	303 777	37 708	1 413
제주도 Jeju-do				58 264	505	54 054	442
서울특별시 Seoul Special-City				14 380	8 133	1 233	423
종로구 Jongro-gu				—	—	—	—
중구 Jung-gu				5	1	—	1
동대문구 Dongdaemun-gu				755	387	66	139
성동구 Seongdong-gu				5 802	2 610	561	77
성북구 Seongbug-gu				1 223	802	169	47
서대문구 Seodaemun-gu				791	166	203	114
마포구 Mapo-gu				117	2	—	2
용산구 Yongsan-gu				42	—	—	—
영등포구 Yeongdeungpo-gu				5 645	4 165	234	43
부산시 Busan-city				9 024	6 065	1 204	51
서구 Seo-gu				1 599	412	383	—
동구 Dong-gu				59	3	2	—
영도구 Yeongdo-gu				417	53	158	—
부산진구 Busanjin-gu				3 400	2 724	393	11
동래구 Dongrae-gu				3 549	2 873	268	40

주: 1. 본표는 당해년 12월말일 현재로 조사된 것임.  
2. 업태별은 주요 수입원에 의거 1농가 1업태별로 하였음.

## 가 호 수 표 (1)

by Management of Farm Land

Unit : Household

종 Cultivation		고 등 원 예 Green house Vegetables	축 잡 Livestock & Cocoon Production		화 전 Firefields	임금농업노동 Wage of Agr. Labor	기 타 Others
채 소 Vegetables	특용작물 Special Crops		축 Livestock w/ stock	잡 Cocoon Sericultures			
12 989	2 318	—	7 512	3 049	3 088	—	8 321
12 198	2 009	—	5 563	1 926	3 907	—	7 944
12 118	1 395	—	5 723	1 576	4 366	—	6 818
13 106	1 634	—	5 857	1 526	4 679	—	6 413
13 088	2 418	—	6 245	1 241	5 335	—	5 094
13 234	2 765	—	5 297	1 108	5 500	—	3 316
13 283	3 243	—	5 633	930	6 427	—	2 406
14 434	4 373	—	6 796	1 292	9 033	—	2 529
12 393	3 924	—	5 440	961	10 738	—	2 484
13 408	4 990	—	3 790	1 689	15 224	—	2 380
13 251	3 928	—	3 127	1 537	18 380	—	7 600
13 604	6 724	—	3 732	1 883	17 566	—	22 713
13 644	7 698	—	7 842	2 629	17 200	—	94 891
<b>23 648</b>	<b>15 366</b>	<b>3 260</b>	<b>14 690</b>	<b>7 979</b>	<b>15 133</b>	<b>80 023</b>	<b>38 929</b>
2 918	25	86	373	10	—	935	244
883	17	28	570	1	—	56	149
4 598	995	460	2 141	686	2 199	6 419	664
1 269	663	121	746	560	6 919	3 783	911
817	3 146	125	581	1 038	3 180	4 259	10 457
1 986	2 062	307	1 634	885	—	9 252	8 256
804	894	210	1 319	863	964	18 913	4 045
2 832	949	793	1 901	999	—	21 767	271
3 149	5 533	300	2 560	1 820	1 713	4 592	5 426
4 211	812	823	2 767	1 080	158	9 120	6 763
181	270	7	98	37	—	927	1 743
<b>2 918</b>	<b>25</b>	<b>86</b>	<b>373</b>	<b>10</b>	<b>—</b>	<b>935</b>	<b>244</b>
—	—	—	—	—	—	—	—
3	—	—	—	—	—	—	—
81	—	2	54	—	—	19	7
1 564	1	49	153	10	—	610	167
172	5	1	20	—	—	7	—
233	8	10	26	—	—	27	4
101	—	—	12	—	—	—	—
35	1	2	4	—	—	—	—
729	10	22	104	—	—	272	66
<b>883</b>	<b>17</b>	<b>28</b>	<b>570</b>	<b>1</b>	<b>—</b>	<b>56</b>	<b>149</b>
428	1	9	267	—	—	14	85
25	—	—	29	—	—	—	—
64	—	9	132	—	—	1	—
183	7	4	49	—	—	9	20
183	9	6	93	1	—	32	44

Note : 1. The above table is surveyed as of December 31, 1968 respectively.

2. The management of farm and was in classified in accordance with major income and confined to one management per House.

16. 업 태 별 농  
Number of Farm-Household Classified

계속

연	별	총 수	경		
			담 작	전 작	과 수
Year		Total	Paddy Field	Upland	Fruits
<b>경 기 도</b>	<b>Gyeonggi-do</b>	<b>260 646</b>	<b>210 547</b>	<b>29 503</b>	<b>2 434</b>
인 수 의 정 부 시	Incheon-si Suweon-si Euijeongbu-si	7 021 3 892 1 486	4 591 3 098 1 142	966 444 183	148 124 23
양 의 평 택 군	Yangju-gun Yeoju-gun Pyeongtae-gun	17 801 14 409 17 563	13 597 12 206 15 246	2 338 1 387 1 145	289 32 235
화 시 부 천 군	Hwaseong-gun Siheung-gun Bucheon-gun	26 560 10 032 11 395	23 116 8 197 7 501	2 119 830 2 363	95 180 528
파 고 광 주 양 주 군	Paju-gun Goyang-gun Gwangju-gun	13 010 9 977 13 163	10 975 8 054 10 120	1 442 199 2 119	37 62 62
연 포 가 천 평 군	Yeoncheon-gun Pocheon-gun Gapyeong-gun	6 984 11 913 7 991	4 332 8 067 4 566	1 845 2 851 2 258	11 36 11
양 이 평 천 인 군	Yangpyeong-gun Icheon-gun Yongin-gun	14 581 14 035 14 089	12 139 12 368 12 279	1 162 955 949	49 115 33
안 김 강 성 포 화 군	Anseong-gun Gimpo-gun Ganghwa-gun	17 301 10 855 15 095	15 127 9 825 13 816	1 270 418 964	239 72 52
웅 진 군	Ongjin-gun	1 493	185	1 296	1
<b>강 원 도</b>	<b>Gangweon-do</b>	<b>158 452</b>	<b>70 443</b>	<b>72 594</b>	<b>443</b>
춘 원 강 천 주 룡 시	Chuncheon-si Weonju-si Gangneung-si	1 329 2 205 3 918	857 1 490 2 708	117 459 783	58 47 35
속 춘 흥 초 성 천 시 군	Sogcho-si Chunseong-gun Hongcheon-gun	1 087 11 685 15 719	860 5 185 7 802	114 4 218 6 689	13 48 27
횡 원 영 성 성 월 군	Hoengseong-gun Weonseong-gun Yeongweol-gun	14 243 13 395 11 318	7 234 8 818 1 747	5 766 3 096 8 054	5 66 10
평 정 철 창 선 원 군	Pyeongchang-gun Jeongseon-gun Cheolweon-gun	13 768 9 038 7 268	2 215 823 6 094	10 687 7 800 800	5 — 11
화 양 인 천 구 제 군	Hwacheon-gun Yanggu-gun Inje-gun	5 468 3 929 6 808	2 409 2 346 2 523	1 958 1 189 3 621	5 6 4
고 양 성 양 군	Goseong-gun Yangyang-gun	4 828 5 770	3 900 4 556	684 837	10 18



가 호 수 표 (2)  
by Management of Farm Land

Continued

종 Cultivation		고 등 원 예 Green house Vegetables	축 잡 Livestock & Cocoon Production		화 전 Firefields	임금농업노동 Wage of Agr. Labor	기 타 Others
채 소 Vegetables	특 용 작 물 Special Crops		축 Livestock	양 잡 Sericultures			
4 598	995	460	2 141	686	2 199	6 419	664
563	8	151	310	4	—	114	166
96	6	1	35	6	—	82	—
74	—	8	29	7	—	20	—
748	32	12	290	53	50	392	—
42	85	2	59	149	38	405	4
129	34	5	51	13	—	697	8
137	40	24	135	66	1	799	28
208	19	44	164	2	—	298	90
246	152	51	161	4	—	389	—
150	11	37	65	10	—	245	38
741	2	41	118	1	—	752	7
373	46	16	120	12	43	207	45
150	10	1	31	11	331	224	38
176	18	6	79	53	328	285	14
76	10	1	34	56	731	187	61
160	37	20	91	66	674	151	32
68	180	—	59	77	—	212	1
171	14	17	81	20	—	410	115
116	200	14	44	49	1	241	—
75	20	3	146	16	—	264	16
99	69	6	34	11	—	43	1
—	2	—	5	—	2	2	—
1 269	663	121	746	560	6 919	3 783	911
220	—	—	51	8	—	18	—
42	7	12	84	16	4	44	—
53	14	12	34	25	—	171	83
7	4	—	7	5	5	50	22
105	38	—	96	43	1 499	453	—
51	21	—	45	43	781	239	21
27	30	—	50	47	752	238	94
66	309	19	63	112	189	517	140
16	61	—	18	10	1 111	273	18
15	12	4	18	22	361	347	82
1	1	—	4	3	336	44	26
43	22	4	31	12	119	131	1
19	2	1	73	48	837	69	47
36	8	1	15	22	260	31	15
65	6	4	17	14	327	136	91
11	3	—	16	12	13	179	—
19	13	—	20	34	31	211	31

16. 업 태 별 농  
Number of Farm-Household Classified

계속

연	별	총 수	경		
			담 작	전 작	과 수
Year		Total	Paddy Field	Upland	Fruits
명주군	Myeongju-gun	11 148	6 562	4 114	46
삼척군	Samcheog-gun	15 528	2 314	11 608	29
<b>충청북도</b>	<b>Chungcheong-bug-do</b>	<b>179 984</b>	<b>100 564</b>	<b>54 607</b>	<b>1 210</b>
청주시	Cheongju-si	3 641	1 799	619	107
충주시	Chungju-si	4 174	1 673	1 254	428
청원군	Cheongweon-gun	30 275	21 614	4 584	59
보은군	Boeun-gun	14 841	7 089	5 783	22
옥천군	Ogcheon-gun	15 126	9 247	4 156	80
영동군	Yeongdong-gun	16 080	11 121	3 448	111
진천군	Jincheon-gun	11 351	7 927	1 954	23
괴산군	Goosan-gun	21 070	10 223	8 442	32
음성군	Eumseong-gun	15 284	9 808	3 298	166
증평군	Jungweon-gun	20 070	10 853	6 377	99
제천군	Jecheon-gun	17 141	6 371	9 001	76
단양군	Danyang-gun	10 931	2 839	5 691	7
<b>충청남도</b>	<b>Chungcheong-nam-do</b>	<b>319 202</b>	<b>246 391</b>	<b>46 318</b>	<b>2 111</b>
대전시	Daejeon-si	4 464	2 674	583	267
천안시	Cheonan-si	3 790	2 291	1 182	57
금산군	Gumsan-gun	16 569	10 940	4 062	11
대덕군	Daedeog-gun	13 844	10 268	2 022	300
연기군	Yeongi-gun	12 168	9 408	1 782	258
공주군	Gongju-gun	24 250	18 515	3 987	63
논산군	Nonsan-gun	28 436	22 353	2 196	187
부여군	Buyeo-gun	25 072	20 805	2 221	43
서천군	Seocheon-gun	20 637	16 862	1 653	22
보령군	Boryeong-gun	18 729	15 641	2 518	34
청양군	Cheongyang-gun	13 368	10 982	1 219	10
홍성군	Hongseong-gun	18 803	14 568	3 723	43
예산군	Yesan-gun	21 453	16 763	2 907	224
서산군	Seosan-gun	36 146	25 333	8 287	60
당진군	Dangjin-gun	23 421	19 090	3 421	67
아산군	Asan-gun	20 729	16 636	2 063	187
천원군	Cheonweon-gun	17 323	13 262	2 492	278
<b>전라북도</b>	<b>Jeolla-bug-do</b>	<b>294 748</b>	<b>226 151</b>	<b>39 787</b>	<b>798</b>
전주시	Jeonju-si	7 897	5 511	1 057	214
산시	Gunsan-si	1 416	1 063	99	1
이리시	Iri-si	2 337	1 904	218	18
완주군	Wanju-gun	25 100	18 924	3 005	152
진안군	Jinan-gun	15 012	11 156	2 698	6
무주군	Muju-gun	10 887	6 956	3 390	10

## 가 호 수 표 (3)

by Management of Farm Land

Continued

종 Cultivation		고 등 원 예 Green house Vegetables	축 잡 Livestock & Cocoon Production		화 진 Firefields	임금농업노동 Wage of Agr. Labor	기 타 Others
채 소 Vegetables	특 용 작 물 Special Crops		축 산 Livestock	양 잡 Sericultures			
37	30	9	47	51	21	231	—
436	82	55	57	33	273	401	240
<b>817</b>	<b>3 145</b>	<b>125</b>	<b>581</b>	<b>1 038</b>	<b>3 180</b>	<b>4 259</b>	<b>10 457</b>
147	33	6	64	23	—	89	754
53	54	1	18	4	—	326	363
168	367	30	136	227	151	1 121	1 818
49	212	8	39	68	221	205	1 145
44	226	26	55	106	86	—	1 100
53	405	11	65	63	96	88	619
53	244	2	18	45	—	178	907
72	457	—	48	79	508	581	628
42	473	23	21	65	73	488	827
46	464	2	53	153	707	861	455
72	194	13	49	151	30	90	1 094
18	17	3	15	54	1 308	232	747
<b>1 986</b>	<b>2 062</b>	<b>307</b>	<b>1 634</b>	<b>885</b>	<b>—</b>	<b>9 252</b>	<b>8 256</b>
362	15	47	248	8	—	255	5
88	28	3	51	6	—	83	1
18	306	5	25	18	—	186	998
58	146	37	180	71	—	751	11
103	235	6	66	84	—	175	51
208	193	9	170	142	—	584	379
134	101	41	260	79	—	1 616	1 469
111	63	30	113	87	—	918	681
45	144	11	51	13	—	1 154	682
69	55	12	15	—	—	366	19
26	64	—	91	50	—	384	542
74	37	—	97	60	—	142	59
172	96	13	63	80	—	511	624
90	115	28	40	66	—	614	1 513
217	104	21	59	43	—	363	36
160	108	26	51	48	—	807	643
51	252	18	54	30	—	343	543
<b>804</b>	<b>894</b>	<b>210</b>	<b>1 319</b>	<b>863</b>	<b>964</b>	<b>18 913</b>	<b>4 045</b>
221	8	25	163	13	—	646	39
133	4	5	110	—	—	—	1
17	—	3	34	1	—	112	30
34	99	10	115	88	498	1 808	367
1	85	3	45	64	195	551	208
8	73	3	11	59	80	133	164

16. 업 태 별 농  
Number of Farm-Household Classified

계속

연	별	총 수	경		
			답 작	전 작	과 수
Year		Total	Paddy Field	Upland	Fruits
장수군	Jangsu-gun	10 868	9 164	1 561	17
임실군	Imsil-gun	16 436	12 391	2 583	35
남원군	Namweon-gun	23 906	21 488	868	28
순창군	Sunchang-gun	15 169	12 881	1 580	11
정읍군	Jeongeup-gun	33 939	26 475	5 375	60
고창군	Gochang-gun	28 176	22 248	3 229	32
부안군	Buan-gun	22 756	13 154	6 756	16
김제군	Gimje-gun	34 066	26 078	2 995	82
옥구군	Oggu-gun	17 869	13 851	1 464	24
익산군	Igsan-gun	28 914	22 907	2 909	92
<b>전라남도</b>	<b>Jeolla-nam-do</b>	<b>467 083</b>	<b>327 154</b>	<b>109 540</b>	<b>877</b>
광주시	Gwangju-si	10 131	7 283	1 298	90
목포시	Mogpo-si	1 898	171	929	4
여수시	Yeosu-si	2 445	959	1 223	1
순창군	Suncheon-si	4 923	4 174	313	17
광양군	Gwangsan-gun	15 829	13 268	1 287	38
담양군	Damyang-gun	17 131	15 842	841	33
곡성군	Gogseong-gun	15 434	13 722	533	8
구례군	Gurye-gun	10 721	8 780	1 000	14
광양군	Gwangyang-gun	12 842	11 550	647	4
여수군	Yeocheon-gun	20 898	6 859	12 932	6
고흥군	Seongju-gun	21 765	19 328	993	20
고흥군	Goheung-gun	30 331	18 381	10 744	8
보성군	Boseong-gun	22 736	19 665	1 180	31
화순군	Hwasun-gun	20 318	17 199	1 225	18
장흥군	Jangheung-gun	19 125	15 870	1 596	15
강진군	Gangjin-gun	17 074	14 588	1 347	6
해남군	Haenam-gun	31 933	20 541	9 826	14
영암군	Yeongam-gun	20 768	16 312	2 879	15
무안군	Muan-gun	43 727	19 434	23 095	23
나주군	Naju-gun	31 727	26 251	2 894	423
함평군	Hampyeong-gun	20 137	14 362	4 382	34
영광군	Yeonggwang-gun	21 388	15 839	4 029	13
장성군	Jangseong-gun	18 050	15 492	1 091	40
완도군	Wando-gun	19 546	3 551	15 430	—
진도군	Jindo-gun	16 206	7 733	7 826	2
<b>경상북도</b>	<b>Geongsang-bug-do</b>	<b>448 111</b>	<b>336 043</b>	<b>80 206</b>	<b>6 769</b>
대구시	Daegu-si	7 097	3 838	786	483
포항시	Pohang-si	2 375	1 780	248	23
경주시	Gyeongju-si	6 703	5 816	534	108
김천시	Gimcheon-si	2 792	1 978	322	67

가 호 수 표 (4)  
by Management of Farm Land

Continued

종 Cultivation		고 등 원 예 Green house Vegetables	축 잡 Livestock & Cocoon Production		화 전 Firefields	임 금 농 업 노 동 Wage of Agr. Labor	기 타 Others
채 소 Vegetables	특 용 작 물 Special Crocs		축 산 Livestock	양 잡 Sericultures			
—	4	—	13	18	—	91	—
15	89	—	44	76	84	893	226
60	95	3	82	47	15	701	519
6	14	6	38	66	21	403	143
45	67	26	75	80	71	1 655	10
5	77	5	70	55	—	2 016	439
27	121	5	26	17	—	2 049	585
99	70	50	288	213	—	3 724	467
66	7	19	101	17	—	1 876	444
67	81	47	104	49	—	2 255	403
<b>2 832</b>	<b>949</b>	<b>793</b>	<b>1 901</b>	<b>999</b>	—	<b>21 767</b>	<b>271</b>
431	64	180	180	20	—	549	36
682	1	36	53	—	—	22	—
94	4	29	50	3	—	82	—
77	2	62	54	5	—	219	—
183	26	29	69	172	—	746	11
21	15	10	50	31	—	288	—
1	16	8	35	39	—	1 072	—
53	26	7	50	12	—	779	—
50	4	110	65	10	—	389	13
33	14	55	31	3	—	965	—
5	3	21	55	34	—	1 306	—
108	33	—	191	33	—	794	39
9	10	15	69	38	—	1 685	34
16	7	1	56	25	—	1 771	—
113	65	10	160	80	—	1 216	—
23	12	12	40	18	—	948	80
44	35	12	71	34	—	1 347	9
62	92	7	66	51	—	1 284	—
332	200	19	72	13	—	539	—
359	74	118	86	134	—	1 388	—
15	90	15	42	29	—	1 168	—
47	109	20	127	89	—	1 096	19
24	22	12	128	110	—	1 104	27
11	3	1	41	—	—	506	3
39	22	4	60	16	—	504	—
<b>3 149</b>	<b>5 533</b>	<b>300</b>	<b>2 560</b>	<b>1 820</b>	<b>1 713</b>	<b>4 592</b>	<b>5 426</b>
1 184	17	26	537	7	—	42	177
267	2	8	42	1	—	2	2
89	—	13	38	9	—	81	15
49	13	2	226	11	—	18	106

16. 업 태 별 농  
Number of Farm-Household Classified

계속

연 Year	별	총 수 Total	경 Kind of		
			답 작 Paddy Field	전 작 Upland	과 수 Fruits
안 동 시	Andong-si	1 705	667	817	46
달 성 군	Dalseong-gun	17 394	15 708	1 076	119
군 위 군	Gunwi-gun	11 026	9 344	916	289
의 성 군	Euseong-gun	27 289	22 433	3 876	281
안 동 군	Andong-gun	27 010	13 110	12 293	204
침 송 군	Cheongsong-gun	11 504	3 670	5 698	70
영 양 군	Yeongyang-gun	9 372	1 762	6 988	11
영 덕 군	Yeongdeog-gun	14 895	8 970	4 601	89
영 일 군	Yeongil-gun	25 668	18 108	5 732	114
월 성 군	Weolseong-gun	27 593	24 346	1 674	269
영 천 군	Yeongcheon-gun	24 784	21 154	1 383	1 019
경 산 군	Gyeongsan-gun	19 392	15 759	501	1 878
청 도 군	Cheongdo-gun	15 940	14 302	641	358
고 령 군	Goryeong-gun	10 147	9 204	560	41
성 주 군	Seongju-gun	16 173	14 568	843	123
칠 곡 군	Chilgog-gun	13 505	12 061	537	380
금 룡 군	Geumneung-gun	22 419	20 340	932	189
선 산 군	Seonsan-gun	15 661	14 483	353	82
상 주 군	Sangju-gun	33 485	29 311	3 021	84
문 경 군	Mungyeong-gun	17 306	12 655	3 750	75
예 천 군	Yecheon-gun	21 582	15 327	5 152	33
영 주 군	Yeongju-gun	15 863	11 307	3 354	251
봉 화 군	Bonghwa-gun	14 331	5 153	7 758	68
울 진 군	Ulsan-gun	13 809	8 817	4 645	15
울 룡 군	Ulreung-gun	1 291	72	1 215	—
<b>경 상 남 도</b>	<b>Gyeongsang-nam-do</b>	<b>368 632</b>	<b>303 777</b>	<b>37 708</b>	<b>1 413</b>
마 산 시	Masan-si	1 407	892	183	45
진 주 시	Jinju-si	3 555	1 450	1 074	59

가 호 수 표 (5)  
by Management of Farm Land

Continued

종 Cultivation		고 등 원 예 Green house Vegetables	축 Livestock & Cocoon Production		화 전 Firefields	임금농업노동 Wage of Agr. Labor	기 타 Others
채 소 Vegetables	특 용 작 물 Special Crops		축 산 Livestock	양 잡 Sericultures			
62	21	—	45	6	—	6	35
72	59	8	59	4	—	232	57
29	32	—	29	61	1	100	225
71	247	7	67	105	21	154	27
58	544	5	76	134	43	99	444
39	1 588	—	13	58	—	64	304
39	185	5	2	40	62	243	35
93	626	29	86	60	34	95	212
109	544	25	58	71	106	241	560
51	42	20	231	78	30	308	544
45	133	27	148	84	46	433	312
139	127	15	174	78	—	479	242
26	46	11	52	87	1	213	203
35	11	2	29	26	—	176	63
143	62	37	89	57	—	119	132
111	28	4	107	51	1	220	5
18	59	9	40	100	34	330	368
52	15	—	23	109	—	250	294
137	124	19	135	214	32	238	170
61	216	7	26	65	153	74	224
23	502	6	53	96	—	169	221
66	211	14	48	96	152	81	283
54	65	1	24	81	960	81	86
27	14	—	101	30	37	43	80
—	—	—	2	1	—	1	—
<b>4 211</b>	<b>812</b>	<b>823</b>	<b>2 767</b>	<b>1 080</b>	<b>158</b>	<b>9 120</b>	<b>6 763</b>
35	8	10	121	—	—	51	62
218	—	47	27	3	—	14	663

16. 업 태 별 농  
Number of Farm-Household Classified

계속

연 Year	별	총 수 Total	경 Kind of		
			답 작 Paddy Field	전 작 Upland	과 수 Fruits
충 무 시	Chungmu-si	1 739	214	1 157	1
진 해 시	Jinhae-si	1 707	992	472	33
삼 천 포 시	Samcheonpo-si	4 103	3 098	761	10
울 산 시	Ulsan-si	7 644	5 516	1 606	109
진 양 군	Jinyang-gun	20 830	17 011	2 206	49
의 령 군	Euiryeong-gun	14 701	11 454	2 588	14
함 안 군	Haman-gun	17 480	14 712	1 672	30
창 념 군	Changyeong-gun	20 897	15 712	3 329	63
밀 양 군	Milyang-gun	24 552	20 551	2 304	292
양 산 군	Yongsan-gun	7 916	7 137	281	30
울 주 군	Uiju-gun	17 156	15 405	695	70
동 래 군	Dongrae-gun	6 641	4 965	212	47
김 해 군	Gimhae-gun	25 279	20 724	734	266
창 원 군	Changweon-gun	23 296	20 520	1 461	130
통 영 군	Tongyeong-gun	10 890	4 097	6 167	22
거 제 군	Geoje-gun	14 719	10 996	1 657	4
고 성 군	Goseong-gun	16 953	15 767	778	6
사 천 군	Sacheon-gun	12 765	11 400	676	4
남 해 군	Namhae-gun	18 475	14 617	2 890	4
하 동 군	Hadong-gun	18 512	16 352	859	14
산 청 군	Sancheong-gun	15 384	14 578	596	6
함 양 군	Hamyang-gun	17 179	15 413	708	18
거 창 군	Geochang-gun	18 320	16 531	788	65
합 천 군	Habcheon-gun	26 532	23 673	1 854	22
<b>제 주 도</b>	<b>Jeju-do</b>	<b>58 264</b>	<b>505</b>	<b>54 054</b>	<b>442</b>
제 주 시	Jeju-si	9 410	89	8 653	51
북 제 주 군	Bugjeu-gun	24 880	278	23 253	18
남 제 주 군	Namjeju-gun	23 974	138	22 148	373



가 호 수 표 (6)  
by Management of Farm Land

Continued

종 Cultivation		고 등 원 예 Green house Vegetables	축 Livestock & Cocoon Production		화 Firefields	임금농업노동 Wage of Agr. Labor	기 Others
채 소 Vegetables	특 용 작 물 Special Crops		축 Livestock	양 Sericultures			
107	3	—	40	—	—	48	169
59	2	11	82	1	—	53	2
40	—	—	123	3	—	31	37
131	28	4	67	9	—	55	119
195	26	80	166	68	1	968	60
76	77	6	39	36	—	286	125
93	67	13	173	40	—	510	170
559	123	12	51	101	—	569	378
349	69	131	129	130	—	389	208
98	14	12	59	6	1	189	89
45	12	32	137	21	1	522	216
119	19	11	127	12	—	305	824
1 368	27	307	363	34	—	1 057	399
190	14	49	213	10	—	568	141
149	5	11	230	11	—	59	139
113	10	6	25	8	—	177	1 723
33	10	12	38	6	—	237	66
8	2	2	47	8	—	462	156
55	12	11	77	30	—	441	338
24	7	8	242	111	3	831	61
41	5	16	9	38	9	58	28
59	64	15	63	150	19	459	211
20	151	9	57	72	103	318	206
27	57	8	62	172	21	463	173
181	270	7	98	37	—	927	1 743
53	19	3	16	—	—	165	361
89	161	1	20	20	—	225	815
39	90	3	62	17	—	537	567

17. 경 작 규 모 별 농 가  
Number of Farm Household & Area by

단위 : 면적...정보

연	별	총 수		경 중 외 농 업 경 영 농 가 수 No. of non crop farmings	1 단 보 미 만 Under 1 Tanbo		1 단 보 ~ 3 단 보 미 만 1 to 3 Tanbo		3 단 보 ~ 3 to	
		호 수 No. of Household	면 적 Area		호 수 No. of Household	면 적 Area	호 수 No. of Household	면 적 Area	호 수 No. of Household	
1 9 5 5		2 218 185	1 984 458.3	—	(호수) 420 402	(면적) 114 897.3			534 414	
1 9 5 6		2 200 549	1 967 123.3	—	419 660	113 815.3			522 530	
1 9 5 7		2 210 914	2 010 020.6	—	421 936	112 655.3			523 298	
1 9 5 8		2 218 323	2 017 900.0	—	421 408	107 133.5			515 313	
1 9 5 9		2 267 419	2 020 791.6	—	430 132	105 528.4			528 038	
1 9 6 0		2 349 506	2 026 914.0	—	463 415	106 524.1			545 209	
1 9 6 1		2 327 116	2 039 109.5	—	440 328	103 834.3			506 361	
1 9 6 2		2 469 453	2 066 013.5	—	490 349	110 289.8			522 986	
1 9 6 3		2 415 593	2 079 566.9	—	489 653	114 335.4			519 585	
1 9 6 4		2 450 308	2 178 238.4	—	466 098	110 270.9			512 689	
1 9 6 5		2 506 899	2 260 236.8	—	69 843	5 445.4	360 982	80 909.5	470 015	
1 9 6 6		2 540 274	2 280 692.0	—	72 654	5 266.8	357 577	78 242.3	463 654	
1 9 6 7		2 586 864	2 296 920.3	—	95 413	4 857.9	364 367	77 905.2	459 568	
1 9 6 8		2 578 526	2 275 120.4	57 471	57 057	4 124.4	352 926	74 915.1	447 820	
서울특별시	Seoul Special-City	14 380	12 460.1	881	508	36.7	1 809	364.5	2 342	
부산시	Busan-city	9 024	4 999.7	455	447	32.3	2 463	485.8	2 042	
경기도	Gyeonggi-do	260 646	288 567.2	7 469	4 536	334.9	22 295	4 637.9	31 167	
강원도	Gangweon-do	158 452	165 565.6	1 913	2 378	166.9	14 181	2 868.2	20 770	
충청북도	Chungcheong-bug-do	179 984	176 031.4	2 993	2 353	165.2	17 209	3 622.2	25 372	
충청남도	Chungcheong-nam-do	319 202	290 189.7	7 955	6 561	450.6	38 534	8 060.4	52 101	
전라북도	Jeonla-bug-do	294 748	250 184.7	12 293	9 777	625.2	42 440	8 774.8	51 699	
전라남도	Jeonla-nam-do	467 083	386 111.5	9 903	12 452	924.4	77 051	16 329.3	89 747	
경상북도	Gyeongsang-bug-do	448 111	380 991.2	6 776	6 453	489.6	58 604	12 417.3	78 922	
경상남도	Gyeongsang-nam-do	368 632	269 425.8	5 901	10 006	774.8	70 473	15 618.9	82 538	
제주도	Jeju-do	58 264	50 593.5	932	1 586	123.8	7 867	1 735.8	11 120	
서울특별시	Seoul Special-City	14 380	12 460.1	881	508	36.7	1 809	364	2 342	
종로구	Jongro-gu	—	—	—	—	—	—	—	—	
중구	Jung-gu	5	4.2	—	—	—	1	0.2	—	
동대문구	Dongdaemun-gu	755	542.3	48	68	5.2	153	25.8	135	
성동구	Seongdong-gu	5 802	5 251.3	579	147	11.6	587	123.4	790	
성북구	Seongbug-gu	1 223	926.9	15	82	7.1	171	33.6	225	
서대문구	Seodaemun-gu	791	634.4	48	65	4.1	152	28.2	145	
마포구	Mapo-gu	117	96.0	12	5	0.3	27	5.0	14	
용산구	Yongsan-gu	42	9.4	5	8	0.4	18	3.2	7	
영등포구	Yecngdeungpc-gu	5 645	4 995.6	174	133	8.0	700	145.1	1 026	
부산시	Busan-city	9 024	4 999.7	455	447	32.3	2 463	485.8	2 042	
서동영도	Seo-gu	1 599	595.4	185	162	10.9	585	114.2	284	
영도	Dong-gu	59	10.4	29	3	0.3	15	2.7	6	
영도	Yeongdo-gu	417	129.0	119	18	1.4	127	26.0	65	
부산진구	Busanjin-gu	3 400	2 101.6	39	109	8.1	901	179.2	816	
동래구	Dongrae-gu	3 549	2 163.3	83	155	11.6	835	163.7	871	
경기도	Gyeonggi-do	260 646	288 567.2	7 469	4 536	334.9	22 295	4 637.9	31 167	
인천시	Incheon-si	7 021	6 475.4	210	227	28.2	1 079	232.6	1 261	
수원시	Suweon-si	3 892	3 494.3	82	36	2.3	589	123.7	683	
의정부시	Euijeongbu-si	1 486	1 172.2	30	17	0.8	204	42.5	293	
양주군	Yangju-gun	17 801	18 094.9	463	195	14.9	1 588	365.9	2 437	
여주군	Yeoju-gun	14 409	16 902.5	440	227	17.5	1 110	225.5	1 529	
평택군	Pyeongtaeg-gun	17 563	22 332.0	711	221	17.0	1 217	261.1	1 740	
화성시	Hwaseong-gun	26 560	31 100.4	857	270	18.8	1 923	398.6	2 689	
시흥시	Siheung-gun	10 032	9 613.2	391	275	20.3	1 143	242.2	1 354	

주 : 경 중 외 농 업 경 영 농 가 수란 축 산 업, 양 봉, 양 송 이 등 을 경 영 하 는 가 구 또는 임 금 농 업 노 동 자 등 의 가 구 (경 업 가 구 포 함)

호 수 및 면 적 표 (1)

Size of Farm Land under Cultivation

Unit : Area...Cheongbo

5 단보미만 5 Tanbo	5 단보~1 정보미만 0.5 to 1 Cheongbo		1 정보~1.5정보미만 1 to 1.5 Cheongbo		1.5정보~2 정보미만 1.5 to 2 Cheongbo		2 정보~3 정보미만 2 to 3Cheongbo		3 정보 이상 Over 3 Cheongbo		
	면 적 Area	호 수 No. of Household	면 적 Area	호 수 No. of Household	면 적 Area	호 수 No. of Household	면 적 Area	호 수 No. of Household	면 적 Area	호 수 No. of Household	면 적 Area
			(호수)		(면적)						
242 307.7	689 745	579 118.9	445 632		712 268.0		122 441	315 177.8	5 551	20 688.6	
232 051.8	676 108	560 683.8	448 981		714 887.5		125 113	315 365.2	8 157	30 319.7	
235 462.8	672 328	569 755.3	455 855		733 087.5		129 574	329 547.7	7 923	29 512.0	
228 220.4	673 900	562 352.4	463 323		740 940.6		137 900	355 279.5	6 479	23 973.6	
230 377.4	688 303	563 456.7	474 247		744 995.6		139 810	351 889.0	6 889	24 544.5	
230 521.0	706 689	565 714.1	485 933		749 090.4		141 371	350 218.0	6 889	24 846.4	
216 718.0	740 999	585 387.2	490 688		756 683.9		142 680	354 654.7	6 060	21 831.4	
218 164.7	803 162	612 432.6	505 093		752 359.0		140 598	345 602.2	7 265	27 165.2	
220 663.8	761 015	601 337.3	497 398		760 160.2		138 999	348 950.0	8 943	34 120.2	
217 459.5	782 499	617 124.9	525 672		802 444.2		147 835	371 053.1	15 515	59 885.8	
194 862.1	793 864	603 025.9	414 723	517 775.2	228 582	397 330.9	139 599	346 020.6	29 291	114 867.2	
190 688.2	818 121	614 374.4	434 923	536 506.1	222 034	384 228.5	136 713	334 165.3	34 598	137 220.4	
188 245.6	829 258	620 104.9	446 393	548 999.5	218 706	377 018.5	134 511	326 215.0	38 648	153 573.7	
<b>183 573.9</b>	<b>820 173</b>	<b>608 363.3</b>	<b>453 529</b>	<b>553 096.1</b>	<b>215 768</b>	<b>368 644.6</b>	<b>133 156</b>	<b>319 706.9</b>	<b>40 626</b>	<b>162 696.1</b>	
919.2	3 968	2 857.1	2 342	2 865.2	1 400	2 321.5	852	1 999.4	278	1 096.5	
806.9	2 317	1 657.7	811	984.3	296	506.0	159	376.3	34	150.4	
12 683.1	73 184	54 864.8	55 790	68 908.2	33 498	57 562.0	25 301	60 950.9	7 406	28 625.4	
8 387.5	47 461	34 859.8	37 036	44 874.2	19 830	33 685.1	11 723	28 374.9	3 160	12 349.0	
10 256.4	59 536	44 126.7	39 277	47 885.2	19 281	32 876.6	11 183	26 765.4	2 780	10 333.7	
21 218.3	104 186	76 112.0	58 439	70 624.1	27 606	46 923.7	17 698	41 969.7	6 122	24 830.9	
21 031.9	90 496	66 157.2	45 244	54 390.6	21 409	36 332.4	14 840	35 403.0	6 550	27 469.6	
37 464.9	147 536	110 816.8	71 278	87 974.9	32 405	55 884.1	19 975	48 689.8	6 736	28 027.3	
31 896.4	155 648	114 075.4	83 542	100 948.0	35 026	59 483.9	18 779	44 466.5	4 361	17 214.1	
34 377.3	118 479	90 029.8	49 160	60 536.0	19 633	33 972.3	9 879	24 045.3	2 563	10 071.4	
4 532.0	17 362	12 806.0	10 610	13 105.4	5 384	9 097.0	2 767	6 665.7	636	2 527.8	
<b>919.2</b>	<b>3 968</b>	<b>2 857.1</b>	<b>2 342</b>	<b>2 865.2</b>	<b>1 400</b>	<b>2 321.5</b>	<b>852</b>	<b>1 999.4</b>	<b>278</b>	<b>1 096.5</b>	
—	—	—	—	—	—	—	—	—	—	—	
—	3	2.0	—	—	1	2.0	—	—	—	—	
52.2	158	111.2	102	121.5	43	72.7	30	70.1	18	83.6	
303.7	1 594	1 153.2	926	1 159.9	676	1 101.8	375	912.1	128	485.6	
86.6	317	219.0	245	280.5	125	201.0	43	99.1	—	—	
59.1	179	130.3	90	114.7	47	80.3	39	90.1	26	127.6	
5.9	32	21.8	17	19.2	6	9.5	2	4.3	2	30.0	
2.5	2	1.3	2	2.0	—	—	—	—	—	—	
409.2	1 683	1 218.3	960	1 167.4	502	854.2	363	823.7	104	369.7	
<b>806.9</b>	<b>2 317</b>	<b>1 657.7</b>	<b>811</b>	<b>984.3</b>	<b>296</b>	<b>506.0</b>	<b>159</b>	<b>376.3</b>	<b>34</b>	<b>150.4</b>	
108.7	265	169.8	76	91.1	19	31.1	17	38.9	6	30.7	
2.4	4	2.8	2	2.2	—	—	—	—	—	—	
25.0	60	42.3	24	28.5	4	5.8	—	—	—	—	
333.9	1 018	734.5	295	358.9	130	220.1	68	160.7	24	106.2	
336.9	970	708.3	414	503.6	143	249.0	74	176.7	4	13.5	
<b>12 683.1</b>	<b>73 184</b>	<b>54 864.8</b>	<b>55 790</b>	<b>68 908.2</b>	<b>33 498</b>	<b>57 562.0</b>	<b>25 301</b>	<b>60 950.9</b>	<b>7 406</b>	<b>28 625.4</b>	
514.9	1 967	1 471.6	1 012	1 236.8	595	1 013.0	503	1 224.5	167	753.8	
270.3	1 176	844.7	671	799.0	331	567.0	250	605.9	74	281.4	
114.8	519	368.8	256	308.2	101	168.3	52	119.3	14	49.5	
994.0	5 596	4 245.1	3 917	4 852.9	2 103	3 623.9	1 223	2 878.6	279	1 119.0	
632.2	4 013	3 058.4	3 320	4 150.0	1 880	3 229.2	1 395	3 399.6	495	2 190.1	
715.6	4 417	3 219.5	3 467	4 277.7	2 470	4 318.1	2 424	5 966.0	896	3 557.0	
1 080.0	7 024	5 127.4	5 778	7 032.5	3 926	6 656.8	3 239	7 657.7	854	3 128.6	
534.6	2 820	2 028.5	1 986	2 393.8	1 126	1 927.6	754	1 809.4	183	656.8	

Note : Farm households raising livestock colonies and mushroom or earving farm wages included in non-crop farmings.

17. 경 작 규 모 별 농 가  
Number of Farm Household & Area by

시 군 별 Si, Gun				총 수		경작외농업 경영농가수 No. of non crop farmings	1 단보미만 Under 1 Tanbo		1 단보~3 단보미만 1 to 3 Tanbo		3 단보~ 3 to
				호 수 No. of Household	면 적 Area		호 수 No. of Household	면 적 Area	호 수 No. of Household	면 적 Area	호 수 No. of Household
부천군	Bucheon-gun	11 395	11 091.7	441	412	22.0	1 486	304.8	1 608		
파주군	Paju-gun	13 010	16 028.0	283	111	6.6	819	171.7	1 367		
고양군	Goyang-gun	9 977	10 394.7	814	213	17.8	895	175.9	1 216		
광주군	Gwangju-gun	13 163	13 627.1	207	218	15.5	1 251	209.8	1 720		
연천군	Yeoncheon-gun	6 984	8 434.2	295	90	7.5	319	66.8	600		
포천군	Pocheon-gun	11 913	12 860.5	301	130	11.1	704	156.7	1 395		
가평군	Gapyeong-gun	7 991	6 587.1	261	264	16.9	956	197.6	1 360		
양평군	Yangpyeong-gun	14 581	14 816.0	207	238	17.4	1 107	233.6	1 951		
이천군	Icheon-gun	14 035	18 023.3	214	202	13.2	927	190.6	1 354		
용인군	Yongin-gun	14 089	15 691.3	571	355	27.6	1 109	231.7	1 482		
안성군	Anseong-gun	17 301	19 651.2	244	468	33.5	1 608	334.3	2 035		
김포군	Gimpo-gun	10 855	13 719.2	398	130	8.3	765	157.2	1 113		
강화군	Ganghwa-gun	15 095	16 860.5	45	145	10.1	1 307	265.9	1 764		
옹진군	Ongjin-gun	1 493	1 597.5	4	92	7.6	189	49.2	216		
<b>강원도 Gangweon-do</b>				<b>158 452</b>	<b>165 565.6</b>	<b>1 913</b>	<b>2 378</b>	<b>166.9</b>	<b>14 181</b>	<b>2 868.2</b>	<b>20 770</b>
춘천시	Chuncheon-si	1 329	939.5	49	22	1.6	245	54.9	291		
원주시	Weonju-si	2 205	1 777.6	32	43	3.1	346	75.0	420		
강릉시	Gangneung-si	3 918	3 370.4	22	85	6.6	556	113.3	675		
속초시	Sogcho-si	1 087	927.8	3	12	0.8	108	20.9	167		
춘성군	Chunseong-gun	11 685	12 564.4	120	119	7.9	832	164.6	1 298		
홍천군	Hongcheon-gun	15 719	18 290.2	242	124	9.7	967	231.3	1 955		
횡성군	Hoengseong-gun	14 243	17 262.9	149	203	12.2	984	190.6	1 611		
원성군	Weonseong-gun	13 395	13 210.2	386	180	13.1	1 188	222.7	1 675		
영월군	Yeongweol-gun	11 318	11 697.4	106	160	10.9	959	196.8	1 516		
평창군	Pyeongchang-gun	13 768	16 504.1	50	317	21.2	926	182.0	1 559		
정선군	Jeongson-gun	9 038	11 157.3	3	62	4.9	498	113.6	979		
철원군	Cheolweon-gun	7 268	8 715.9	75	170	11.8	399	75.6	693		
화천군	Hwacheon-gun	5 468	5 876.6	69	28	1.7	274	56.2	642		
양구군	Yanggu-gun	3 929	4 202.0	83	144	6.8	350	64.4	548		
인제군	Inje-gun	6 808	6 685.5	94	100	8.8	321	58.6	654		
고성군	Goseong-gun	4 828	5 331.9	31	39	3.0	359	73.5	561		
양양군	Yangyang-gun	5 770	5 450.5	42	90	6.3	546	106.2	774		
명주군	Myeongju-gun	11 148	10 230.0	277	124	9.1	1 261	266.4	1 677		
삼척군	Samcheog-gun	15 528	11 371.4	80	356	27.4	3 062	601.6	3 075		
<b>충청북도 Chungcheong-bug-do</b>				<b>179 984</b>	<b>176 031.4</b>	<b>2 993</b>	<b>2 353</b>	<b>165.2</b>	<b>17 209</b>	<b>3 622.2</b>	<b>25 372</b>
청주시	Cheongju-si	3 641	2 645.6	203	39	2.2	671	136.1	752		
충주시	Chungju-si	4 174	3 507.1	46	58	4.0	816	168.2	754		
원주군	Cheongweon-gun	30 275	29 824.5	631	548	39.0	2 912	617.1	4 424		
보은군	Boeun-gun	14 841	14 031.6	187	148	10.6	1 266	265.0	1 970		
옥천군	Ogcheon-gun	15 126	13 250.6	212	118	7.6	1 419	298.4	2 330		
영동군	Yeongdong-gun	16 080	13 734.3	217	192	11.7	1 766	367.7	2 737		
진천군	Jincheon-gun	11 351	11 972.6	285	168	11.8	1 029	207.3	1 452		
괴산군	Goesan-gun	21 070	20 813.2	365	388	28.1	2 058	468.4	2 833		
음성군	Eumseong-gun	15 284	17 478.8	220	202	15.6	1 301	273.3	1 873		

호 수 및 면 적 표 (2)

Size of Farm Land under Cultivation

Continued

5 단보미만 5 Tanbo		5 단보~1 정보미만 0.5 to 1 Cheongbo		1 정보~1.5정보미만 1 to 1.5 Cheongbo		1.5정보~2 정보미만 1.5 to 2 Cheongbo		2 정보~3 정보미만 2 to 3 Cheongbo		3 정보 이상 Over 3 Cheongbo	
면 적 Area	호 수 No. of Household	면 적 Area	호 수 No. of Household	면 적 Area	호 수 No. of Household	면 적 Area	호 수 No. of Household	면 적 Area	호 수 No. of Household	면 적 Area	호 수 No. of Household
652.8	2 977	2 217.4	2 088	2 533.3	1 107	1 872.9	1 011	2 434.9	265	1 053.6	
578.6	3 414	2 694.3	3 107	3 945.2	1 979	3 476.6	1 549	3 805.7	381	1 349.3	
504.9	2 703	2 077.6	1 824	2 261.7	1 070	1 820.1	910	2 222.5	332	1 314.2	
676.2	3 814	2 810.1	3 050	3 772.0	1 802	3 126.8	939	2 252.4	162	764.3	
239.7	1 902	1 375.5	1 734	2 141.3	1 004	1 668.2	718	1 647.4	322	1 287.8	
554.6	3 584	2 629.3	2 898	3 572.5	1 705	2 870.7	1 020	2 439.1	176	626.5	
541.0	2 624	1 925.3	1 508	1 836.5	653	1 080.8	290	722.5	75	266.5	
804.3	4 797	3 727.2	3 498	4 352.0	1 688	2 853.3	900	2 100.9	195	727.3	
562.3	3 564	2 635.7	3 058	3 774.0	2 061	3 586.8	1 888	4 494.6	767	2 766.1	
602.3	3 728	2 807.7	3 028	3 678.5	1 969	3 392.7	1 494	3 677.5	353	1 273.3	
816.4	4 861	3 677.6	3 464	4 274.7	2 215	3 807.1	1 797	4 378.0	609	2 329.6	
464.6	2 745	2 104.0	2 208	2 794.5	1 559	2 756.4	1 466	3 570.3	471	1 863.9	
725.1	4 470	3 379.5	3 615	4 502.9	2 020	3 492.2	1 410	3 348.4	319	1 136.4	
103.9	469	439.6	303	418.2	134	253.5	69	195.7	17	129.8	
<b>8 387.5</b>	<b>47 461</b>	<b>34 859.8</b>	<b>37 036</b>	<b>44 874.2</b>	<b>19 830</b>	<b>33 685.1</b>	<b>11 723</b>	<b>28 374.9</b>	<b>3 160</b>	<b>12 349.0</b>	
109.9	421	289.8	176	207.5	75	126.9	31	71.4	19	77.5	
175.3	678	472.1	412	512.3	169	273.6	88	208.9	17	57.3	
280.1	1 268	935.4	766	920.4	313	527.0	198	470.7	35	116.9	
62.2	411	317.1	274	310.8	83	138.1	26	64.1	3	13.8	
512.4	3 386	2 517.2	3 120	3 683.6	1 690	2 790.1	931	2 218.4	189	670.2	
860.1	4 822	3 951.2	3 715	4 777.3	2 285	3 924.8	1 360	3 542.1	249	993.7	
646.5	3 624	2 688.5	3 404	4 171.2	2 192	3 786.2	1 612	3 870.9	464	1 896.8	
677.4	4 080	2 904.6	3 234	3 848.2	1 515	2 558.4	908	2 161.6	229	824.2	
592.0	3 356	2 426.7	2 701	3 209.3	1 487	2 461.7	769	1 767.2	264	1 032.8	
622.4	3 371	2 375.9	3 466	4 191.6	2 256	3 790.5	1 311	3 181.6	512	2 138.9	
412.8	2 495	1 845.7	2 346	2 928.9	1 409	2 501.3	969	2 358.1	277	992.0	
277.5	1 915	1 381.4	2 036	2 399.6	930	1 631.8	774	1 854.2	276	1 084.0	
260.1	1 745	1 254.1	1 451	1 734.4	793	1 342.4	383	924.2	83	303.5	
213.1	1 050	812.1	896	1 116.4	452	778.7	296	728.7	110	481.8	
249.9	2 751	1 842.7	1 594	1 920.0	778	1 312.7	440	1 033.2	76	259.6	
229.5	1 515	1 134.8	1 191	1 456.3	700	1 203.8	359	884.1	73	346.9	
308.1	1 973	1 476.0	1 408	1 705.3	637	1 064.7	258	618.9	42	165.0	
694.5	3 523	2 641.2	2 530	3 058.0	1 114	1 867.8	540	1 295.7	102	397.3	
1 203.7	5 077	3 593.3	2 316	2 723.1	952	1 604.6	470	1 120.9	140	496.8	
<b>10 256.4</b>	<b>59 536</b>	<b>44 126.7</b>	<b>39 277</b>	<b>47 885.2</b>	<b>19 281</b>	<b>32 876.6</b>	<b>11 183</b>	<b>26 765.4</b>	<b>2 780</b>	<b>10 333.7</b>	
291.8	1 072	718.1	505	611.6	200	332.5	149	343.9	50	209.4	
285.8	1 297	912.4	631	751.7	279	481.9	197	473.0	96	430.1	
1 782.9	9 717	7 221.9	6 281	7 744.8	3 101	5 333.5	2 086	5 035.3	575	2 050.0	
791.9	5 411	3 960.4	3 406	4 090.0	1 516	2 570.0	805	1 871.4	132	472.3	
940.6	5 677	4 058.2	3 333	3 987.8	1 431	2 404.9	512	1 208.8	94	344.3	
1 122.2	6 160	4 569.3	3 102	3 814.3	1 248	2 144.1	566	1 342.4	92	362.6	
579.5	3 433	2 580.4	2 410	2 964.0	1 358	2 320.4	914	2 195.6	302	1 113.6	
1 181.4	6 681	5 198.6	4 854	5 927.0	2 340	4 003.1	1 315	3 164.0	236	842.6	
756.5	4 464	3 402.5	3 272	4 072.7	1 962	3 358.6	1 499	3 697.8	491	1 901.8	

17. 경 작 규 모 별 농 가  
Number of Farm Household & Area by

계속										
시 군 별 Si, Gun	총 Total 수		경 정 영 농 가 수 No. of non crop farmings	1 단보미만 Under 1 Tanbo		1 단보~3 단보미만 1 to 3 Tanbo		3 단보~ 3 to		
	호 No. of Household	면 적 Area		호 No. of Household	면 적 Area	호 No. of Household	면 적 Area	호 No. of Household	수	
중 제 단	원 천 양 군	Jungweon-gun Jecheon-gun Danyang-gun	20 070 17 141 10 931	20 772.8 17 179.5 10 820.8	448 125 54	231 172 89	17.2 10.6 6.8	1 609 1 447 915	340.3 299.9 180.5	2 437 2 399 1 411
<b>충 청 남 도 Chungcheong-nam-do</b>			<b>319 202</b>	<b>290 189.7</b>	<b>7 955</b>	<b>6 561</b>	<b>450.6</b>	<b>38 534</b>	<b>8 060.4</b>	<b>52 101</b>
대 천 금	전 안 산 시 군	Daejeon-si Cheonan-si Gumsan-gun	4 464 3 790 16 569	2 835.6 3 803.8 12 006.4	221 85 136	97 97 554	8.5 5.8 42.7	972 567 2 691	195.0 114.3 556.8	1 085 560 3 343
대 연 공	덕 기 주 군 군	Daedeog-gun Yeongi-gun Gongju-gun	13 844 12 168 24 250	12 156.7 11 297.9 21 315.1	302 180 346	209 196 403	15.8 14.1 27.7	1 604 1 387 2 533	328.3 282.5 538.3	2 281 1 914 4 060
논 부 서	산 여 천 군 군	Nonsan-gun Buyeo-gun Seocheon-gun	28 436 25 072 20 637	24 219.9 23 032.5 15 726.5	883 674 1 411	814 599 690	50.1 36.8 47.2	3 849 3 083 3 140	778.0 702.4 653.1	5 044 4 283 3 834
보 청 홍	령 양 성 군 군	Boryeong-gun Cheongyang-gun Hongseong-gun	18 729 13 368 18 803	15 064.6 11 836.6 16 019.0	400 119 159	477 171 354	31.6 13.0 25.5	2 755 1 523 2 256	566.2 333.5 471.4	3 457 2 218 3 235
예 서 당	산 산 진 군 군	Yesan-gun Seosan-gun Dangjin-gun	21 453 36 146 23 421	21 321.8 35 413.9 23 865.5	530 652 408	522 534 362	37.4 36.2 25.3	2 102 3 891 2 400	448.2 775.7 541.6	3 089 5 265 3 410
아 천	산 원 군 군	Asan-gun Cheonweon-gun	20 729 17 323	21 764.6 18 509.3	1 065 384	268 214	19.5 13.4	2 127 1 654	442.2 332.9	2 789 2 234
<b>전 라 북 도 Jeolla-bug-do</b>			<b>294 748</b>	<b>250 184.7</b>	<b>12 293</b>	<b>9 777</b>	<b>625.2</b>	<b>42 440</b>	<b>8 774.8</b>	<b>51 699</b>
전 진 이	주 산 리 시 시	Jeonju-si Gunsan-si Iri-si	7 897 1 416 2 337	5 157.0 1 026.1 1 797.7	694 110 153	359 25 54	25.6 1.5 3.9	1 715 207 337	372.1 40.4 54.4	1 641 343 444
완 진 무	주 안 주 군 군	Wanju-gun Jinan-gun Muju-gun	25 100 15 012 10 887	19 946.0 11 735.2 9 314.7	1 248 79 12	965 444 158	54.2 30.3 9.5	3 695 1 931 1 121	789.9 389.5 213.1	4 674 2 738 1 728
장 입 남	수 실 원 군 군	Jangsu-gun Imsil-gun Namweon-gun	10 868 16 436 23 906	8 902.4 12 475.4 18 590.5	90 110 251	255 439 555	18.3 32.2 37.4	1 390 2 567 3 398	324.3 523.4 761.5	2 124 3 172 4 798
순 정 고	창 읍 창 군 군	Sunchang-gun Jeongeub-gun Gochang-gun	15 169 33 939 28 176	11 862.9 28 924.5 24 168.8	154 648 1 050	420 1 025 1 293	26.8 75.1 85.7	2 151 5 753 4 266	463.7 1 171.4 853.8	2 914 6 279 4 640
부 김 우	안 제 구 군 군	Buan-gun Gimje-gun Oggu-gun	22 756 34 066 17 869	19 925.8 32 647.3 16 230.5	1 333 3 201 1 642	915 993 645	62.2 68.8 32.0	3 904 4 351 2 165	775.2 864.7 443.9	3 609 5 248 2 948
익 산	군	Igsan-gun	28 914	27 479.9	1 518	1 232	61.7	3 489	733.5	4 399
<b>전 라 남 도 Jeolla-nam-do</b>			<b>467 083</b>	<b>386 111.5</b>	<b>9 903</b>	<b>12 452</b>	<b>924.4</b>	<b>77 051</b>	<b>16 329.3</b>	<b>89 747</b>
광 목 여	주 포 수 시 시	Gwangju-si Mogpo-si Yeosu-si	10 131 1 898 2 445	7 397.3 1 058.1 1 235.4	551 41 27	321 69 68	27.5 5.0 5.0	2 147 588 922	488.5 109.1 173.9	2 119 429 518
순 천	시	Suncheon-si	4 923	2 979.4	120	249	16.9	1 224	258.8	1 107

## 호 수 및 면 적 표 (3)

## Size of Farm Land under Cultivation

Continued

5 단보미만 5 Tanbo	5 단보~1 정보미만 0.5 to 1 Cheongbo		1 정보~1.5정보미만 1 to 1.5 Cheongbo		1.5정보~2 정보미만 1.5 to 2 Cheongbo		2 정보~3 정보미만 2 to 3 Cheongbo		3 정보 이상 Over 3 Cheongbo	
	면 적 Area	호 수 No. of Household	면 적 Area	호 수 No. of Household	면 적 Area	호 수 No. of Household	면 적 Area	호 수 No. of Household	면 적 Area	호 수 No. of Household
984.0	6 271	4 582.8	4 689	5 690.8	2 533	4 314.1	1 506	3 583.2	346	1 260.4
970.2	5 583	4 181.9	4 104	4 970.3	2 051	3 448.8	1 017	2 390.7	243	907.1
569.6	3 770	2 740.2	2 690	3 260.2	1 262	2 164.7	617	1 459.3	123	439.5
<b>21 218.3</b>	<b>104 186</b>	<b>76 112.0</b>	<b>58 439</b>	<b>70 624.1</b>	<b>27 606</b>	<b>46 923.7</b>	<b>17 698</b>	<b>41 969.7</b>	<b>6 122</b>	<b>24 830.9</b>
437.9	1 276	888.0	492	599.4	186	324.3	101	245.2	34	137.3
221.7	1 045	757.4	632	746.5	338	578.6	318	778.3	148	601.2
1 355.0	5 892	4 279.9	2 525	3 019.6	977	1 636.5	396	922.6	55	193.3
934.1	4 832	3 572.0	2 637	3 153.7	1 160	1 948.6	640	1 483.7	179	720.5
774.1	4 083	3 015.5	2 292	2 767.7	1 184	2 002.5	740	1 708.0	192	733.5
1 648.5	8 730	6 314.8	4 790	5 731.8	1 996	3 377.5	1 100	2 590.4	292	1 086.1
1 985.5	8 854	6 291.2	4 736	5 727.8	2 210	3 749.8	1 520	3 570.8	526	2 066.7
1 721.0	7 881	5 818.5	4 516	5 470.5	2 054	3 468.8	1 384	3 384.9	598	2 429.6
1 552.9	6 194	4 404.6	2 845	3 413.3	1 306	2 278.1	896	2 170.4	321	1 206.9
1 414.6	6 119	4 350.2	3 077	3 667.7	1 404	2 333.5	810	1 875.4	230	825.4
898.1	4 803	3 556.5	2 706	3 290.0	1 123	1 903.7	568	1 337.6	137	504.2
1 307.3	6 833	4 904.8	3 481	4 187.3	1 470	2 489.4	822	1 933.4	193	699.9
1 308.3	6 892	5 046.8	4 249	5 128.4	2 048	3 450.6	1 408	3 413.2	613	2 488.9
2 112.1	11 931	8 728.7	7 320	9 008.4	3 661	6 342.2	2 235	5 391.6	657	3 019.0
1 505.7	7 575	5 639.0	4 593	5 484.3	2 337	3 949.7	1 651	3 902.8	685	2 817.1
1 123.0	5 785	4 380.3	4 010	4 853.7	2 208	3 758.6	1 707	3 947.9	770	3 239.4
918.5	5 461	4 163.8	3 538	4 374.0	1 944	3 331.3	1 402	3 313.5	492	2 061.9
<b>21 031.9</b>	<b>90 496</b>	<b>66 157.2</b>	<b>45 244</b>	<b>54 390.6</b>	<b>21 409</b>	<b>36 332.4</b>	<b>14 840</b>	<b>35 403.0</b>	<b>6 550</b>	<b>27 469.6</b>
659.6	2 023	1 448.9	797	902.9	325	558.3	240	551.1	103	638.5
130.6	405	285.7	162	195.6	79	134.1	63	150.6	22	87.6
174.9	703	484.2	332	386.5	144	232.3	122	283.5	48	178.0
1 910.7	7 849	5 878.5	3 579	4 340.7	1 605	2 738.9	1 019	2 404.6	466	1 828.5
1 103.5	5 495	3 922.3	2 686	3 152.2	1 060	1 667.6	498	1 157.3	81	312.5
696.8	4 534	3 352.8	2 136	2 567.5	768	1 281.6	343	796.4	87	397.0
925.2	3 978	3 162.8	1 948	2 237.6	710	1 238.3	315	786.2	58	209.7
1 276.2	5 849	4 219.9	2 705	3 259.9	1 028	1 733.0	479	1 112.9	87	317.9
2 006.9	8 777	6 329.2	3 806	4 594.3	1 390	2 399.7	764	1 826.0	167	635.5
1 190.2	5 348	3 906.0	2 584	3 087.9	1 040	1 750.0	484	1 137.4	74	300.9
2 496.4	10 167	7 279.1	4 933	5 970.9	2 445	4 165.8	1 832	4 266.3	857	3 499.5
1 863.8	8 179	6 028.2	4 276	5 184.0	2 367	4 061.0	1 514	3 662.4	591	2 429.9
1 465.8	6 097	4 351.6	3 007	3 553.7	1 418	2 748.9	1 416	3 336.9	857	3 631.5
2 128.9	8 565	6 382.5	5 028	6 125.1	2 749	4 673.7	2 520	6 097.3	1 411	6 306.3
1 150.4	4 527	3 276.0	2 564	3 125.1	1 417	2 389.0	1 264	2 994.0	697	2 820.1
1 852.0	8 000	5 849.5	4 701	5 706.7	2 664	4 560.2	1 967	4 840.1	944	3 876.2
<b>37 464.9</b>	<b>147 536</b>	<b>110 816.8</b>	<b>71 278</b>	<b>87 974.9</b>	<b>32 405</b>	<b>55 884.1</b>	<b>19 975</b>	<b>48 689.8</b>	<b>6 736</b>	<b>28 027.3</b>
871.9	3 054	2 446.8	1 071	1 410.4	488	857.2	275	693.5	105	601.5
164.1	491	329.9	144	169.3	79	130.8	49	117.8	8	32.1
201.2	618	435.0	193	229.5	67	110.6	27	62.4	5	17.8
436.4	1 386	949.0	480	551.9	208	335.5	115	280.1	34	150.8

17. 경 작 규 모 별 농 가

Number of Farm Household & Area by

계속

시 군 별  Si, Gun	총 수 Total		경 정 중 의 농 업 가 수 No. of non crop farmings	1 단 보 미 만 Under 1 Tanbo		1 단 보 ~ 3 단 보 미 만 1 to 3 Tanbo		3 단 보 ~ 3 to			
	호 수 No. of Household	면 적 Area		호 수 No. of Household	면 적 Area	호 수 No. of Household	면 적 Area	호 수 No. of Household			
광 담 곡	산 양 성	군 군	Gwangsan-gun Damyang-gun Gogseong-gun	15 829 17 131 15 434	15 404.7 13 823.2 11 169.7	319 294 237	432 459 293	30.2 35.4 21.2	2 484 2 684 2 573	526.2 630.0 534.8	2 797 3 461 3 225
구 광 여	래 양 천	군 군	Gurye-gun Gwangyang-gun Yeocheon-gun	10 721 12 842 20 898	7 106.4 8 955.9 13 767.8	224 133 159	325 283 568	21.6 19.1 42.2	2 256 2 567 4 192	487.8 556.2 821.5	2 386 2 911 4 668
승 고 보	주 흥 성	군 군	Seungju-gun Goheung-gun Boseong-gun	21 765 30 331 22 736	16 650.0 22 096.6 18 923.4	566 275 698	499 615 606	35.7 45.5 45.3	3 384 5 581 3 815	721.7 1 167.1 821.0	4 322 6 267 4 233
화 장 강	순 흥 진	군 군	Hwasun-gun Jangheung-gun Gangjin-gun	20 318 19 125 17 074	14 705.5 15 744.3 15 080.5	381 515 753	530 702 513	40.2 53.4 41.8	3 652 3 332 2 464	803.5 739.6 523.0	4 366 3 520 2 915
해 영 부	남 암 안	군 군	Haenam-gun Yeongam-gun Muan-gun	31 933 20 768 43 727	32 125.4 21 212.2 43 887.3	923 546 329	786 666 934	55.7 51.7 66.0	3 911 2 423 5 139	779.2 526.6 1 107.8	5 206 3 264 7 118
나 함 영	주 평 광	군 군	Naju-gun Hampyeong-gun Yeonggwang-gun	31 727 20 137 21 388	27 164.2 17 740.0 18 966.4	628 522 487	739 508 736	55.5 39.3 55.3	5 267 2 817 3 485	1 103.0 619.1 754.8	6 050 3 734 3 883
장 완 진	성 도 도	군 군	Jangseong-gun Wando-gun Jindo-gun	18 050 19 546 16 206	15 404.4 10 696.0 12 817.4	558 290 327	425 705 421	31.0 53.8 30.1	2 583 4 925 2 636	532.1 1 002.8 541.2	3 575 4 670 3 003
<b>경 상 북 도 Gyeongsang-bug-do</b>				<b>448 111</b>	<b>380 991.2</b>	<b>6 776</b>	<b>6 453</b>	<b>489.6</b>	<b>58 604</b>	<b>12 417.3</b>	<b>78 922</b>
대 포 경	구 항 주	시 시	Daegu-si Pohang-si Gyeongju-si	7 097 2 375 6 703	4 275.0 1 359.4 5 273.9	441 37 112	218 82 172	17.3 6.0 15.0	1 949 724 1 196	400.7 143.2 255.3	1 554 549 1 360
김 안 달	천 동 성	시 시	Gimcheon-si Andong-si Dalseong-gun	2 792 1 705 17 394	1 729.5 1 268.1 14 554.1	159 24 340	131 54 211	5.6 4.2 16.7	566 340 2 352	117.8 72.8 487.1	581 312 3 042
군 의 안	위 성 동	군 군	Gunwi-gun Euseong-gun Andong-gun	11 026 27 289 27 010	9 327.8 24 012.8 27 404.7	243 195 144	145 310 195	12.0 23.1 15.4	1 214 2 899 2 123	262.8 613.0 453.3	1 846 4 523 3 708
청 영 영	송 양 덕	군 군	Cheongsong-gun Yeongyang-gun Yeongdeog-gun	11 504 9 372 14 895	10 523.5 8 934.2 9 108.6	109 290 133	72 110 242	5.6 8.0 18.6	1 030 618 3 157	199.8 137.3 656.5	1 685 1 179 3 667
영 원 영	일 성 천	군 군	Yeongil-gun Weolseong-gun Yeongcheon-gun	25 668 27 593 24 784	18 638.9 21 808.7 18 428.9	292 491 433	437 388 403	33.0 28.3 30.0	4 284 4 265 3 904	887.5 898.4 811.0	5 335 5 310 4 975
경 청 고	산 도 령	군 군	Gyeongsan-gun Cheongdo-gun Goryeong-gun	19 392 15 940 10 147	14 555.0 12 251.5 8 037.7	660 309 201	457 424 206	34.6 33.6 14.6	3 832 2 305 1 466	828.4 526.8 335.9	3 863 3 278 2 094
성 철 남	주 곡 능	군 군	Seongju-gun Chilgog-gun Geumneung-gun	16 173 13 505 22 419	14 759.7 11 667.0 19 544.7	136 262 467	198 134 272	14.7 10.1 22.3	1 653 1 701 2 247	351.2 358.0 494.3	2 790 2 366 3 956
선 산	군	Seonsan-gun		15 661	14 684.2	338	261	20.3	1 746	369.5	2 474



호 수 및 면 적 표 (4)

Size of Farm Land under Cultivation

Continued

5 단보미만 5 Tanbo		5 단보~1 정보미만 0.5 to 1 Cheongbo		1 정보~1.5정보미만 1 to 1.5 Cheongbo		1.5정보~2 정보미만 1.5 to 2 Cheongbo		2 정보~3 정보미만 2 to 3 Cheongbo		3 정보 이상 Over 3 Cheongbo	
면 적 Area	호 수 No. of Household	면 적 Area	호 수 No. of Household	면 적 Area	호 수 No. of Household	면 적 Area	호 수 No. of Household	면 적 Area	호 수 No. of Household	면 적 Area	호 수 No. of Household
1 145.2	4 376	3 288.9	2 464	2 982.6	1 280	2 201.1	1 060	2 616.0	617	2 614.5	
1 460.5	5 634	4 270.0	2 654	3 279.1	1 111	1 909.6	669	1 613.0	165	625.6	
1 302.6	5 682	4 203.6	2 221	2 686.3	809	1 389.2	336	800.0	58	232.0	
996.1	3 687	2 791.4	1 241	1 561.5	411	713.0	141	352.6	50	182.4	
1 178.3	4 344	3 225.9	1 629	1 986.3	635	1 071.8	260	626.2	80	292.1	
1 820.6	7 056	4 933.8	2 850	3 408.4	929	1 552.6	427	984.7	49	204.0	
1 801.5	7 700	5 741.2	3 249	3 949.0	1 239	2 094.3	564	1 324.5	242	982.1	
2 569.0	10 694	7 942.7	4 445	5 438.8	1 675	2 883.1	649	1 536.6	130	513.8	
1 756.5	7 000	5 338.4	3 438	4 310.8	1 559	2 674.4	1 047	2 670.8	340	1 306.2	
1 797.5	7 107	5 446.2	2 814	3 519.0	958	1 627.7	426	1 074.4	84	397.0	
1 499.0	5 903	4 764.0	2 880	3 651.4	1 276	2 270.0	783	1 881.7	214	885.2	
1 257.6	4 882	3 598.8	2 726	3 287.7	1 412	2 437.5	1 065	2 541.0	344	1 393.1	
2 274.1	9 251	7 043.8	5 685	7 075.6	3 057	5 394.1	2 297	5 830.6	817	3 672.3	
1 448.9	6 047	4 895.2	3 754	4 913.6	2 134	3 787.1	1 471	3 668.7	463	1 920.4	
3 099.9	13 233	10 494.6	8 504	10 687.2	4 658	8 090.9	3 068	7 355.4	744	2 985.5	
2 599.9	9 634	6 927.4	4 801	5 823.0	2 341	3 966.6	1 558	3 752.9	709	2 935.9	
1 568.6	6 327	4 928.3	3 426	4 221.4	1 537	2 679.1	935	2 313.1	331	1 371.1	
1 570.3	6 011	4 363.5	3 330	4 017.1	1 634	2 783.8	1 216	2 907.3	606	2 514.3	
1 470.9	5 610	4 020.7	2 725	3 343.9	1 274	2 170.4	867	2 039.2	433	1 796.2	
1 958.9	6 658	4 696.3	1 840	2 157.8	350	577.8	99	221.6	9	27.0	
1 215.4	5 151	3 741.4	2 714	3 313.3	1 284	2 175.9	571	1 425.7	99	374.4	
<b>31 896.4</b>	<b>155 648</b>	<b>114 075.4</b>	<b>83 542</b>	<b>100 948.0</b>	<b>35 026</b>	<b>59 483.9</b>	<b>18 779</b>	<b>44 466.5</b>	<b>4 361</b>	<b>17 214.1</b>	
602.2	1 710	1 210.5	713	863.8	273	464.6	164	390.6	75	325.3	
212.7	640	445.3	200	238.5	78	133.6	47	114.0	18	66.1	
547.5	2 119	1 549.5	964	1 179.9	411	699.6	274	654.7	95	372.4	
227.4	836	583.5	306	359.6	133	224.6	61	144.3	19	66.7	
125.3	567	426.4	258	322.7	91	160.1	46	109.0	13	47.6	
1 219.2	6 011	4 356.5	3 193	3 803.7	1 391	2 367.7	695	1 630.6	159	672.6	
761.8	4 089	3 050.5	2 257	2 723.0	779	1 329.9	396	922.9	57	264.9	
1 820.4	10 127	7 336.3	5 692	6 824.1	2 167	3 679.3	1 091	2 595.4	285	1 121.2	
1 504.2	9 373	6 962.7	6 368	7 756.3	3 044	5 194.7	1 685	4 004.8	370	1 513.3	
681.3	4 227	3 204.2	2 786	3 336.4	1 058	1 765.8	465	1 078.2	72	252.2	
487.8	3 262	2 446.8	2 347	2 772.5	1 036	1 748.2	446	1 025.9	84	307.7	
1 432.1	5 372	3 782.3	1 700	2 018.3	446	747.5	152	353.4	26	99.9	
2 105.3	9 265	6 541.5	3 830	4 508.5	1 381	2 323.6	680	1 601.4	164	638.1	
2 096.2	9 389	6 632.2	4 608	5 494.9	1 830	3 075.6	1 011	2 401.9	301	1 181.2	
1 999.6	8 870	6 287.6	4 048	4 909.6	1 381	2 336.4	628	1 478.1	142	576.6	
1 555.8	5 779	4 206.8	2 708	3 319.7	1 163	1 999.5	685	1 647.2	245	963.0	
1 359.4	5 709	4 365.5	2 481	3 110.1	990	1 687.1	377	914.8	67	254.2	
891.5	3 488	2 703.6	1 713	2 074.0	602	1 014.8	316	746.5	61	256.8	
1 165.6	5 987	4 485.8	3 235	4 000.0	1 304	2 245.0	683	1 635.9	187	861.5	
948.5	4 701	3 409.2	2 480	2 978.1	1 106	1 883.9	577	1 360.1	178	719.1	
1 638.2	8 266	6 178.3	4 319	5 175.1	1 727	2 956.0	925	2 166.5	240	914.0	
1 003.3	5 011	3 693.5	3 033	3 708.8	1 570	2 650.1	1 019	2 401.0	209	837.7	

17. 경 작 규 모 별 농 가

Number of Farm Household & Area by

시 군 별  Si, Gun		총 수		경 정 영 농 가 수  No. of non crop farmings	1 단 보 미 만 Under 1 Tanbo		1 단 보 ~ 3 단 보 미 만 1 to 3 Tanbo		3 단 보 ~ 3 to	
		호 수 No. of Household	면 적 Area		호 수 No. of Household	면 적 Area	호 수 No. of Household	면 적 Area	호 수 No. of Household	
										면 적 Area
상 주 군	Sangju-gun	33 485	31 634.1	344	274	21.3	3 323	705.1	5 109	
문 경 군	Mungyeong-gun	17 306	14 497.0	82	191	13.4	2 393	493.3	3 087	
예 천 군	Yecheon-gun	21 582	20 728.4	219	144	10.9	2 131	458.7	3 115	
영 주 군	Yeongju-gun	15 863	15 751.3	99	100	7.8	1 322	282.4	2 259	
봉 화 군	Bonghwa-gun	14 331	15 782.0	135	202	16.4	910	192.0	1 648	
울 진 군	Ulsjin-gun	13 809	9 298.6	77	394	29.1	2 778	584.4	3 064	
울 룡 군	Ulreung-gun	1 291	1 151.9	4	26	1.7	176	40.8	193	
<b>경 상 남 도 Gyeongsang-nam-do</b>		<b>368 632</b>	<b>269 425.8</b>	<b>5 901</b>	<b>10 006</b>	<b>774.8</b>	<b>70 473</b>	<b>15 618.9</b>	<b>82 538</b>	
마 산 시	Masan-si	1 407	559.2	104	64	4.9	571	111.0	289	
진 주 시	Jinju-si	3 555	2 098.4	4	63	4.7	1 057	215.0	919	
충 무 시	Chungmu-si	1 739	644.1	10	59	4.7	860	166.9	442	
진 해 시	Jinhae-si	1 707	640.6	60	76	5.6	754	139.2	413	
삼 천 포 시	Samcheonpo-si	4 103	1 987.2	194	209	17.0	1 283	280.1	937	
울 산 시	Ulsan-si	7 644	5 409.8	45	199	13.8	1 699	337.9	1 597	
진 양 군	Jinyang-gun	20 830	16 943.8	482	596	46.9	3 063	682.1	4 414	
의 령 군	Euiryeong-gun	14 701	10 497.8	145	469	34.5	2 552	572.9	3 510	
함 안 군	Haman-gun	17 480	14 119.3	322	380	30.4	2 607	557.5	3 452	
창 영 군	Changyeong-gun	20 897	17 338.0	209	628	49.4	3 231	709.5	4 031	
밀 양 군	Milyang-gun	24 552	18 753.2	205	693	49.3	4 394	973.6	5 297	
양 산 군	Yangsan-gun	7 916	7 004.2	202	195	13.2	1 035	226.5	1 483	
울 주 군	Uiju-gun	17 156	14 730.3	265	307	23.5	2 400	534.9	3 176	
동 래 군	Dongrae-gun	6 641	5 319.4	90	168	12.4	1 375	346.3	1 239	
김 해 군	Gimhae-gun	25 279	22 918.5	982	443	32.6	3 703	811.6	4 795	
창 원 군	Changweon-gun	23 296	17 455.1	277	550	41.0	4 729	1 005.0	4 853	
통 영 군	Tongyeong-gun	10 890	5 277.5	17	415	29.7	3 519	718.9	3 126	
거 제 군	Geoje-gun	14 719	7 969.9	73	311	23.7	4 200	964.3	4 182	
고 성 군	Goseong-gun	16 953	12 906.4	81	357	31.5	3 208	791.6	3 846	
사 천 군	Sacheon-gun	12 765	9 918.0	249	240	17.4	2 204	475.8	2 614	
남 해 군	Namhae-gun	18 475	9 058.3	195	846	56.8	5 246	1 074.1	5 252	
하 동 군	Hadong-gun	18 512	12 778.8	416	632	47.8	3 745	763.2	3 980	
산 청 군	Sancheong-gun	15 384	11 579.3	58	224	19.7	2 547	593.7	3 665	
함 양 군	Hamyang-gun	17 179	11 688.4	902	544	42.3	3 042	679.6	4 229	
거 창 군	Geochang-gun	18 320	13 616.9	100	365	27.1	2 682	633.5	4 292	
합 천 군	Habcheon-gun	26 532	18 213.4	214	973	94.9	4 767	1 254.2	6 505	
<b>제 주 도 Jeju-do</b>		<b>58 264</b>	<b>50 593.5</b>	<b>932</b>	<b>1 586</b>	<b>123.8</b>	<b>7 867</b>	<b>1 735.8</b>	<b>11 120</b>	
제 주 시	Jeju-si	9 410	6 425.5	129	416	33.5	1 907	406.2	2 112	
북 제 주 군	Bugjeju-gun	24 880	19 859.7	163	703	52.8	3 307	684.0	5 511	
남 제 주 군	Namjeju-gun	23 974	24 308.3	640	467	37.5	2 653	645.6	3 497	

## 호 수 및 면 적 표 (5)

## Size of Farm Land under Cultivation

Continued

5 단보미만 5 Tanbo	5 단보~1 정보미만 0.5 to 1 Cheongbo		1 정보~1.5 정보미만 1 to 1.5 Cheongbo		1.5 정보~2 정보미만 1.5 to 2 Cheongbo		2 정보~3 정보미만 2 to 3 Cheongbo		3 정보 이상 Over 3 Cheongbo	
	호 수 No. of Household	면 적 Area	호 수 No. of Household	면 적 Area	호 수 No. of Household	면 적 Area	호 수 No. of Household	면 적 Area	호 수 No. of Household	면 적 Area
2 047.3	11 784	8 622.1	6 994	8 415.5	3 183	5 367.4	2 047	4 891.3	427	1 564.1
1 246.9	6 177	4 566.4	3 233	3 916.5	1 371	2 311.1	666	1 559.2	106	390.2
1 278.5	7 625	5 684.8	4 698	5 683.3	2 158	3 713.2	1 256	3 014.1	236	884.9
910.3	5 619	4 074.2	3 549	4 290.3	1 613	2 746.1	1 059	2 483.8	243	956.4
687.9	4 377	3 358.1	3 693	4 541.2	2 045	3 470.4	1 074	2 538.6	247	977.4
1 259.5	4 804	3 550.1	1 864	2 293.7	609	1 036.8	194	451.4	25	93.6
80.7	464	361.2	272	329.9	86	151.3	60	150.9	10	35.4
<b>34 377.3</b>	<b>118 479</b>	<b>90 029.8</b>	<b>49 160</b>	<b>60 536.0</b>	<b>19 633</b>	<b>33 972.3</b>	<b>9 879</b>	<b>24 045.3</b>	<b>2 563</b>	<b>10 071.4</b>
116.4	296	191.2	51	63.0	19	32.2	9	22.4	4	18.1
347.4	982	649.2	322	399.8	101	179.1	79	192.3	28	110.9
169.3	287	195.7	70	80.2	5	8.8	5	12.5	1	6.0
159.4	336	228.7	49	59.1	11	17.7	4	9.1	9	21.8
363.1	1 089	756.4	247	295.6	101	169.9	35	76.3	8	28.8
629.0	2 411	1 722.5	1 019	1 217.8	356	647.7	255	611.0	68	230.1
1 834.1	6 527	5 182.8	3 278	4 098.3	1 545	2 673.4	773	1 898.1	152	528.1
1 505.3	5 107	4 078.5	2 009	2 439.2	618	1 077.6	255	657.3	26	132.5
1 389.8	5 908	4 350.8	2 721	3 284.0	1 179	2 006.5	666	1 553.6	245	946.7
1 708.0	6 750	5 054.6	3 472	4 471.1	1 670	2 897.6	760	1 919.0	146	528.8
2 175.6	7 883	5 687.7	3 635	4 362.8	1 347	2 368.8	837	2 089.4	261	1 046.0
638.2	2 476	1 895.4	1 376	1 739.3	625	1 074.5	423	964.7	101	452.4
1 343.2	5 624	4 169.4	3 071	3 800.3	1 412	2 409.4	760	1 937.6	141	512.0
553.3	1 922	1 458.2	1 079	1 351.6	487	817.9	226	578.6	55	201.1
1 968.3	7 182	5 509.7	4 037	5 020.3	2 003	3 485.1	1 525	3 677.3	609	2 413.6
1 985.5	7 250	5 387.0	3 137	3 841.1	1 563	2 666.6	753	1 770.8	184	758.1
1 246.1	3 115	2 297.9	525	644.7	127	218.7	40	98.6	6	22.9
1 712.5	4 616	3 430.0	1 041	1 281.0	217	364.2	68	158.6	11	35.6
1 608.3	5 663	4 524.9	2 434	3 166.1	921	1 576.3	351	848.4	92	359.3
1 094.0	4 201	3 091.4	1 964	2 412.8	815	1 458.6	374	920.4	104	447.6
2 143.0	5 604	4 013.1	1 063	1 272.2	210	357.3	55	128.0	4	13.8
1 584.1	5 740	4 206.7	2 413	2 906.0	987	1 671.9	459	1 090.1	140	509.0
1 570.8	5 381	4 076.8	2 359	2 925.9	794	1 391.7	307	784.5	49	216.2
1 784.6	5 706	4 975.0	1 807	2 225.8	637	1 111.4	260	639.5	52	230.2
1 859.4	7 031	5 660.8	2 720	3 221.5	825	1 421.7	270	659.5	35	133.4
2 888.6	9 392	7 235.4	3 261	3 956.5	1 058	1 867.7	330	747.7	32	168.4
<b>4 532.0</b>	<b>17 362</b>	<b>12 806.0</b>	<b>10 610</b>	<b>13 105.4</b>	<b>5 384</b>	<b>9 097.0</b>	<b>2 767</b>	<b>6 665.7</b>	<b>636</b>	<b>2 527.8</b>
830.9	2 823	1 968.1	1 196	1 482.2	500	858.3	279	674.4	48	171.9
2 199.5	7 787	5 470.7	4 131	5 135.9	2 331	3 969.2	832	1 941.8	115	405.8
1 501.6	6 752	5 367.2	5 283	6 487.3	2 553	4 269.5	1 656	4 049.5	473	1 950.1

18. 연 령 별 농  
Farm Population

단위 : 인

연 Year	별	총 Total			7 세 이 하 Under 7 Years Old			8 세 ~ 15 세 이 하 8 to 15 Years Old		
		계 Total	남 Male	여 Female	계 Total	남 Male	여 Female	계 Total	남 Male	여 Female
1955		13 299 812	6 474 513	6 825 299	3 055 640	1 539 901	1 515 739	2 402 576	1 221 860	1 180 716
1956		13 445 475	6 559 071	6 886 404	3 133 681	1 576 869	1 556 812	2 388 136	1 217 509	1 170 627
1957		13 591 637	6 662 865	6 928 772	3 195 806	1 614 444	1 581 362	2 414 324	1 234 302	1 180 022
1958		13 750 037	6 771 959	6 978 078	3 194 214	1 621 341	1 572 873	2 527 577	1 302 015	1 225 562
1959		14 125 751	6 969 281	7 156 470	3 293 575	1 679 016	1 614 559	2 660 531	1 378 791	1 281 740
1960		14 559 271	7 154 396	7 404 875	3 422 340	1 721 399	1 700 941	2 739 916	1 398 131	1 341 785
1961		14 508 504	7 166 122	7 342 382	3 629 370	1 832 239	1 797 131	2 601 148	1 331 074	1 270 074
1962		15 096 779	7 535 406	7 561 373	3 760 151	1 915 414	1 844 737	2 787 739	1 434 736	1 353 003
1963		15 266 325	7 642 055	7 624 270	3 825 915	1 950 739	1 875 176	2 860 133	1 474 683	1 385 450
1964		15 553 019	7 794 257	7 758 762	3 847 429	1 961 372	1 886 057	3 002 556	1 547 923	1 454 633
1965		15 811 575	7 961 634	7 849 941	3 615 968	1 847 578	1 768 390	3 153 181	1 640 060	1 513 121
1966		15 780 706	7 911 025	7 869 681	3 495 195	1 784 501	1 710 694	3 253 204	1 692 577	1 560 627
1967		16 078 086	8 067 396	8 010 690	3 636 810	1 869 419	1 767 391	3 461 898	1 801 867	1 660 031

18. 연 령 별 농  
Farm Population

단위 : 인

연 Year	별	총 Total			14 세 까 지 Under 14 Years Old			15세 15 to
		계 Total	남 Male	여 Female	계 Total	남 Male	여 Female	계 Total
1968		15 907 664	7 993 922	7 913 742	6 367 783	3 295 856	3 071 927	2 032 563
서울특별시	Seoul Special-City	90 850	46 089	44 761	28 294	14 544	13 750	14 940
부산시	Busan-city	55 091	27 513	27 578	16 103	8 147	7 956	9 757
경기도	Gyeonggi-do	1 593 238	802 311	790 927	613 332	316 019	297 313	201 033
강원도	Gangweon-do	938 719	479 560	459 159	380 110	198 089	182 021	110 266
충청북도	Chungcheong-bug-do	1 134 178	575 933	558 245	468 558	244 096	224 462	137 051
충청남도	Chungcheong-nam-do	2 036 180	1 029 696	1 006 484	809 780	419 379	390 401	268 982
전라북도	Jeolla-bug-do	1 814 819	902 088	912 731	756 475	389 415	367 060	228 004
전라남도	Jeolla-nam-do	2 968 221	1 493 432	1 474 789	1 215 623	627 834	587 789	374 789
경상북도	Gyeongsang-bug-do	2 754 774	1 384 388	1 370 386	1 103 099	575 632	527 467	349 579
경상남도	Gyeongsang-nam-do	2 251 027	1 126 418	1 124 609	872 417	450 023	422 394	307 136
제주도	Jeju-do	270 567	126 494	144 073	103 992	52 678	51 314	31 026
서울특별시	Seoul Special-City	90 850	46 089	44 761	28 294	14 544	13 750	14 940
종로구	Jongro-gu	—	—	—	—	—	—	—
중구	Jung-gu	38	18	20	5	3	2	10
동대문구	Dongdaemun-gu	4 762	2 428	2 334	1 457	739	718	674
성동구	Seongdong-gu	37 430	19 139	18 291	12 553	6 543	6 010	5 634
성북구	Seongbug-gu	7 259	3 606	3 653	1 611	780	831	1 427
서대문구	Soedaemun-gu	4 649	2 345	2 304	1 336	664	672	880
마포구	Mapo-gu	806	390	416	238	114	124	130
용산구	Yongsan-gu	243	116	127	61	27	34	42
영등포구	Yeongdeungpo-gu	35 663	18 047	17 616	11 033	5 674	5 359	6 143
부산시	Busan-city	55 091	27 513	27 578	16 103	8 147	7 956	9 757
서구	Seo-gu	9 875	4 928	4 947	3 035	1 533	1 502	1 661
동구	Dong-gu	371	186	185	109	51	58	63

가 인 구 표  
by Age Groups

Unit : In Person

16세 ~ 20세 이 하 16 to 20 Years Old			21세 ~ 50세 이 하 21 to 50 Years Old			51세 ~ 65세 이 하 51 to 65 Years Old			66 세 이 상 Over 66 Years old		
계 Total	남 Male	여 Female	계 Total	남 Male	여 Female	계 Total	남 Male	여 Female	계 Total	남 Male	여 Female
1 712 364	859 171	853 193	4 085 981	1 879 919	2 206 062	1 409 883	679 813	730 070	633 368	293 849	339 519
1 757 139	883 690	873 449	4 143 666	1 925 395	2 218 271	1 389 386	665 216	724 170	633 467	290 392	343 075
1 764 107	888 886	875 221	4 187 776	1 964 237	2 223 539	1 388 736	666 717	722 019	640 888	294 279	346 609
1 691 274	855 091	836 183	4 311 800	2 038 356	2 273 444	1 395 998	667 734	728 264	629 174	287 422	341 752
1 643 754	842 709	801 045	4 471 921	2 105 409	2 366 512	1 391 544	662 295	729 249	664 426	301 061	363 365
1 768 799	891 222	877 577	4 479 587	2 130 708	2 348 879	1 466 325	700 649	765 676	682 304	312 287	370 017
1 724 740	872 538	852 202	4 450 242	2 143 991	2 306 251	1 427 557	680 561	746 996	675 447	305 719	369 728
1 646 764	846 109	800 655	4 772 669	2 340 796	2 431 873	1 470 728	700 760	769 968	658 728	297 591	361 137
1 599 779	826 091	773 688	4 875 723	2 408 356	2 467 367	1 446 325	686 941	759 384	658 450	295 245	363 205
1 635 355	844 983	790 372	4 953 443	2 454 235	2 499 208	1 466 564	696 878	769 686	647 672	288 866	358 806
1 705 380	898 650	806 730	5 238 088	2 631 762	2 606 326	1 475 527	682 106	793 421	623 431	261 478	361 953
1 727 036	907 042	819 994	5 198 629	2 591 016	2 607 613	1 478 615	678 439	800 176	628 027	257 450	370 577
1 630 599	858 208	772 391	5 223 489	2 605 815	2 617 674	1 497 185	685 231	811 954	628 105	246 856	381 249

가 인 구 표 (1)  
by Age Groups

Unit : In Person

이 상 19세 까지 19 Years Old		20세 이 상 49세 까지 20 to 49 Years Old			50세 이 상 59세 까지 50 to 59 Years Old			60 세 이 상 Over 60 Years		
남 Male	여 Female	계 Total	남 Male	여 Female	계 Total	남 Male	여 Female	계 Total	남 Male	여 Female
1 069 035	963 528	5 058 699	2 548 447	2 510 252	1 342 470	620 170	722 300	1 106 149	460 414	645 735
7 655	7 285	32 510	16 659	15 851	9 915	4 947	4 968	5 191	2 284	2 907
4 916	4 841	18 760	9 611	9 149	6 979	3 374	3 605	3 492	1 465	2 027
104 968	96 065	520 747	263 125	257 622	150 989	71 649	79 340	107 137	46 550	60 587
58 745	51 521	298 096	151 775	146 321	89 712	42 883	46 829	60 535	28 068	32 467
73 586	63 465	351 832	177 107	174 725	100 961	47 614	53 347	75 776	33 530	42 246
141 878	127 104	648 327	331 380	316 947	173 337	80 093	93 244	135 754	56 966	78 788
118 960	109 044	568 875	260 959	287 916	144 794	66 014	78 780	116 671	46 740	69 931
197 717	177 072	944 515	484 526	459 989	219 000	98 489	120 511	214 294	84 866	129 428
183 516	166 063	867 325	430 835	436 490	236 501	109 923	126 578	198 270	84 482	113 788
161 360	145 776	719 069	361 112	357 957	188 053	86 664	101 389	164 352	67 259	97 093
15 734	15 292	88 643	41 358	47 285	22 229	8 520	13 709	24 677	8 204	16 473
7 655	7 285	32 510	16 659	15 851	9 915	4 947	4 968	5 191	2 284	2 907
—	—	—	—	—	—	—	—	—	—	—
4	6	13	5	8	9	5	4	1	1	—
349	325	1 862	975	887	446	223	223	323	142	181
2 875	2 759	13 190	6 780	6 410	3 863	1 964	1 899	2 190	977	1 213
740	687	3 133	1 604	1 529	739	322	417	349	160	189
470	410	1 532	754	778	613	334	279	288	123	165
54	76	318	162	156	73	38	35	47	22	25
22	20	87	42	45	35	17	18	18	8	10
3 141	3 002	12 375	6 337	6 038	4 137	2 044	2 093	1 975	851	1 124
4 916	4 841	18 760	9 611	9 149	6 979	3 374	3 605	3 492	1 465	2 027
829	832	3 584	1 813	1 771	888	430	458	707	323	384
33	30	126	61	65	56	33	23	17	8	9

18. 연 령 별 농  
Farm Populaton

계속

시 군 별 Si, Gun	총 수		14 세 까 지 Under 14 Years Old			15세 15 to	
	계 Total	남 Male	여 Female	계 Total	남 Male	여 Female	계 Total
영 도 구 Yeongdo-gu	2 621	1 328	1 293	678	331	347	514
부 산 진 구 Busanjin-gu	20 494	10 158	10 336	5 580	2 826	2 754	3 877
동 래 구 Dongrae-gu	21 730	10 913	10 817	6 701	3 406	3 295	3 642
<b>경 기 도 Gyeonggi-do</b>	<b>1 593 238</b>	<b>802 311</b>	<b>790 927</b>	<b>613 332</b>	<b>316 019</b>	<b>297 313</b>	<b>201 033</b>
인 천 시 Incheon-si	43 805	21 949	21 856	15 162	7 754	7 408	6 027
수 원 시 Suweon-si	24 975	12 359	12 616	8 333	4 114	4 219	3 979
의 정 부 시 Euijeongbu-si	9 458	4 895	4 563	2 965	1 544	1 421	1 660
양 주 군 Yangju-gun	108 062	54 999	53 063	40 323	21 033	19 290	14 033
여 주 군 Yeosu-gun	87 188	43 814	43 374	35 637	18 329	17 308	10 665
평 태 군 Pyeongtaeg-gun	109 904	55 602	54 302	43 231	22 476	20 755	14 092
화 성 군 Hwaseong-gun	166 626	83 315	83 311	65 335	33 458	31 877	20 689
시 흥 군 Siheung-gun	61 197	30 831	30 366	22 314	11 454	10 860	7 982
부 천 군 Bucheon-gun	69 487	35 143	34 344	24 225	12 494	11 731	9 751
파 주 군 Paju-gun	81 340	41 031	40 309	30 128	15 538	14 590	10 892
고 양 군 Goyang-gun	64 489	32 455	32 034	23 341	11 981	11 360	7 844
광 주 군 Gwangju-gun	82 405	41 520	40 885	31 660	16 122	15 538	10 708
연 천 군 Yeoncheon-gun	37 788	19 306	18 482	14 865	7 606	7 259	4 351
포 천 군 Pocheon-gun	69 468	35 048	34 420	28 668	14 804	13 864	7 508
가 평 군 Gapyeong-gun	46 932	23 807	23 125	18 892	9 802	9 090	5 718
양 평 군 Yangpyeong-gun	88 071	44 503	43 568	36 842	19 088	17 754	9 816
이 천 군 Icheon-gun	86 792	43 846	42 946	34 117	17 629	16 488	11 651
용 인 군 Yongin-gun	84 591	42 875	42 116	33 161	17 155	16 006	10 004
안 성 군 Anseong-gun	109 054	54 978	54 076	42 900	22 170	20 730	14 250
김 포 군 Gimpo-gun	63 730	31 829	31 901	24 800	12 817	11 983	7 395
강 화 군 Ganghwa-gun	87 650	43 288	44 362	32 589	16 708	15 881	10 664
웅 진 군 Ongjin-gun	9 826	4 918	4 908	3 844	1 943	1 901	1 354
<b>강 원 도 Gangweon-do</b>	<b>938 719</b>	<b>479 560</b>	<b>459 159</b>	<b>380 110</b>	<b>198 089</b>	<b>182 021</b>	<b>110 266</b>
춘 천 시 Chuncheon-si	8 166	4 255	3 911	2 635	1 433	1 202	1 221
원 주 시 Weonju-si	14 144	7 185	6 959	5 333	2 747	2 586	2 064
강 룡 시 Gangneung-si	23 743	12 086	11 657	6 724	3 493	3 231	3 652
속 초 시 Sogcho-si	6 330	3 211	3 119	1 857	947	910	1 126
춘 성 군 Chunseong-gun	68 550	34 752	33 798	29 398	15 148	14 250	7 173
홍 천 군 Hongcheon-gun	96 179	49 310	46 869	40 752	21 529	19 223	11 392
횡 성 군 Hoengseong-gun	85 113	43 286	41 827	36 599	19 125	17 474	9 292
원 성 군 Weonseong-gun	78 551	39 811	38 740	33 533	17 465	16 068	8 629
영 월 군 Yeongweol-gun	68 189	34 906	33 283	26 836	14 091	12 745	9 313
평 창 군 Pyeongchang-gun	82 754	42 626	40 128	36 010	18 910	17 100	9 319
정 선 군 Jeongseon-gun	54 284	28 053	26 231	22 748	11 895	10 853	6 140
철 원 군 Cheolweon-gun	40 129	20 457	19 672	15 653	8 054	7 599	3 980
화 천 군 Hwacheon-gun	29 703	15 201	14 502	12 966	6 728	6 238	2 777
양 구 군 Yanggu-gun	22 003	11 314	10 689	9 243	4 780	4 463	2 487
인 제 군 Inje-gun	39 068	20 081	18 987	16 937	8 752	8 185	4 091
고 성 군 Goseong-gun	26 669	13 514	13 155	10 045	5 134	4 911	2 845
양 양 군 Yangyang-gun	32 808	16 591	16 217	11 841	6 097	5 744	3 767
명 주 군 Myeongju-gun	66 351	33 935	32 416	23 987	12 474	11 513	8 906
삼 척 군 Samcheog-gun	95 985	48 986	46 999	37 013	19 287	17 726	12 092

가 인 구 표 (2)  
by Age Groups

Continued

이상 19세까지 19 Years Old		20세 이상 49세까지 20 to 49 Years Old			50세 이상 59세까지 50 to 59 Years Old			60 세 이 상 Over 60 Years Old		
남 Male	여 Female	계 Total	남 Male	여 Female	계 Total	남 Male	여 Female	계 Total	남 Male	여 Female
275	239	887	458	429	446	219	227	96	45	51
1 942	1 935	6 693	3 447	3 246	2 913	1 376	1 537	1 431	567	864
1 837	1 805	7 470	3 832	3 638	2 676	1 316	1 360	1 241	522	719
<b>104 968</b>	<b>96 065</b>	<b>520 747</b>	<b>263 125</b>	<b>257 622</b>	<b>150 989</b>	<b>71 649</b>	<b>79 340</b>	<b>107 137</b>	<b>46 550</b>	<b>60 587</b>
3 012	3 015	15 833	8 025	7 808	4 246	2 028	2 218	2 537	1 130	1 407
2 025	1 954	8 412	4 258	4 154	2 747	1 344	1 403	1 504	618	886
886	774	3 147	1 642	1 505	1 181	599	582	505	224	281
7 348	6 685	35 261	18 058	17 203	10 975	5 238	5 737	7 470	3 322	4 148
5 600	5 065	26 963	13 370	13 593	7 814	3 729	4 085	6 109	2 786	3 323
7 329	6 763	35 393	17 965	17 428	9 951	4 756	5 195	7 237	3 076	4 161
10 679	10 010	54 506	27 721	26 785	14 565	6 707	7 858	11 531	4 750	6 781
4 132	3 850	20 762	10 680	10 082	5 861	2 724	3 137	4 278	1 841	2 437
5 071	4 680	24 482	12 545	11 937	6 181	2 971	3 210	4 848	2 062	2 786
5 653	5 239	26 213	13 320	12 893	8 776	4 200	4 576	5 331	2 320	3 011
4 039	3 805	24 435	12 418	12 017	5 206	2 492	2 714	3 663	1 525	2 138
5 494	5 214	25 904	13 165	12 739	7 979	3 877	4 102	6 154	2 862	3 292
2 397	1 954	12 536	6 359	6 177	3 930	1 962	1 968	2 106	982	1 124
3 980	3 528	22 502	11 188	11 314	6 237	3 033	3 204	4 553	2 043	2 510
2 990	2 728	14 805	7 433	7 372	4 535	2 190	2 345	2 982	1 392	1 590
5 194	4 622	26 766	13 359	13 407	8 521	4 046	4 475	6 126	2 816	3 310
6 229	5 422	26 347	13 288	13 059	8 422	3 939	4 483	6 255	2 761	3 494
5 364	4 640	27 061	13 568	13 493	9 183	4 361	4 822	5 582	2 427	3 155
7 516	6 734	34 831	17 518	17 313	9 818	4 597	5 221	7 255	3 177	4 078
3 858	3 537	21 662	10 787	10 875	5 770	2 683	3 087	4 103	1 684	2 419
5 462	5 202	29 662	14 785	14 877	8 252	3 771	4 481	6 483	2 562	3 921
710	644	3 264	1 673	1 591	839	402	437	525	190	335
<b>58 745</b>	<b>51 521</b>	<b>298 096</b>	<b>151 775</b>	<b>146 321</b>	<b>89 712</b>	<b>42 883</b>	<b>46 829</b>	<b>60 535</b>	<b>28 068</b>	<b>32 467</b>
657	564	2 899	1 514	1 385	868	409	459	543	242	301
1 086	978	4 462	2 286	2 176	1 532	731	801	753	335	418
1 891	1 761	8 117	4 197	3 920	3 066	1 463	1 603	2 184	1 042	1 142
590	536	2 263	1 188	1 075	682	312	370	402	174	228
3 795	3 378	21 617	10 886	10 731	6 338	3 082	3 256	4 024	1 841	2 183
6 046	5 346	28 274	14 210	14 064	10 138	4 967	5 171	5 623	2 558	3 065
5 002	4 290	26 590	13 298	13 292	7 179	3 371	3 808	5 453	2 490	2 963
4 668	3 961	24 243	11 964	12 279	6 856	3 302	3 554	5 290	2 412	2 878
4 987	4 326	21 014	10 534	10 480	6 692	3 209	3 483	4 334	2 085	2 249
4 938	4 381	25 349	12 965	12 384	6 991	3 378	3 613	5 085	2 435	2 650
3 303	2 837	17 440	8 938	8 502	5 259	2 594	2 665	2 697	1 323	1 374
2 069	1 911	14 117	7 194	6 923	4 294	2 143	2 151	2 085	997	1 088
1 438	1 339	9 755	4 948	4 807	2 739	1 354	1 385	1 466	733	733
1 370	1 117	6 618	3 347	3 271	2 355	1 167	1 188	1 300	650	650
2 167	1 924	12 639	6 396	6 243	3 078	1 583	1 495	2 323	1 183	1 140
1 511	1 334	9 049	4 833	4 216	2 681	1 191	1 490	2 049	845	1 204
1 995	1 772	11 086	5 854	5 232	3 151	1 345	1 806	2 963	1 300	1 663
4 741	4 165	21 813	11 470	10 343	6 471	2 956	3 515	5 174	2 294	2 880
6 491	5 601	30 751	15 753	14 998	9 342	4 326	5 016	6 787	3 129	3 658

18. 연령별 농  
Farm Population

계속

시 군 별 Si, Gun	총 Total			14세 Under 14 Years Old			15세 15 to
	계 Total	남 Male	수 여 Female	계 Total	남 Male	여 Female	계 Total
<b>충청북도 Chungcheong-bug-do</b>	<b>1 134 178</b>	<b>575 933</b>	<b>558 245</b>	<b>468 558</b>	<b>244 096</b>	<b>224 462</b>	<b>137 051</b>
청주시 Cheongju-si	24 145	12 381	11 764	8 717	4 495	4 222	3 627
충청원군 Cheongweon-gun	194 489	99 160	95 329	79 245	41 278	37 967	24 505
보은군 Boeun-gun	93 504	47 476	46 028	39 803	20 878	18 925	10 879
오천군 Ogcheon-gun	94 409	47 870	46 539	38 322	19 940	18 382	12 021
영동군 Yeongdong-gun	96 614	48 359	48 255	39 838	20 675	19 163	11 268
진천군 Jincheon-gun	70 762	35 842	34 920	29 591	15 393	14 198	8 372
괴산군 Goesan-gun	133 875	68 085	65 790	56 634	29 468	27 166	15 235
음성군 Eumseong-gun	98 561	49 755	48 806	41 212	21 177	20 035	11 565
증평군 Jungweon-gun	127 352	64 744	62 608	54 164	28 391	25 773	14 674
제천군 Jecheon-gun	106 261	54 218	52 043	44 556	23 391	21 165	12 291
단양군 Danyang-gun	67 177	34 292	32 885	26 969	14 071	12 898	8 386
<b>충청남도 Chungcheong-nam-do</b>	<b>2 036 180</b>	<b>1 029 696</b>	<b>1 006 484</b>	<b>809 780</b>	<b>419 379</b>	<b>390 401</b>	<b>268 982</b>
대전시 Daejeon-si	29 686	15 004	14 682	9 892	5 143	4 749	5 308
천안시 Cheonan-si	24 741	12 601	12 140	9 047	4 705	4 342	3 640
금산군 Gumsan-gun	106 315	54 163	52 152	43 876	23 089	20 787	13 131
대덕군 Daedeog-gun	89 435	45 281	44 154	36 045	18 722	17 323	11 274
영기군 Yeongi-gun	77 429	39 300	38 129	29 883	15 598	14 285	10 761
공주군 Gongju-gun	154 087	77 961	76 126	63 330	32 757	30 573	19 185
논산시 Nonsan-gun	178 351	89 736	88 615	68 587	35 399	33 188	25 096
부여군 Buyeo-gun	158 162	79 581	78 581	64 749	33 724	31 025	20 285
서천군 Seocheon-gun	129 248	65 320	63 928	48 970	25 427	23 543	18 281
보령군 Boryeong-gun	117 995	59 383	58 612	46 061	23 519	22 542	16 621
청양군 Cheongyang-gun	85 857	43 438	42 419	35 404	18 317	17 087	10 544
홍성군 Hongseong-gun	119 614	60 553	59 061	47 368	24 383	22 985	15 711
예산군 Yesan-gun	137 426	69 652	67 774	55 188	28 462	26 726	17 620
서산군 Seosan-gun	233 125	118 234	114 891	94 082	48 752	45 330	30 030
당진군 Dangjin-gun	156 211	79 252	76 959	62 183	32 453	29 730	21 394
아산군 Asan-gun	130 380	65 504	64 876	51 769	26 639	25 130	16 744
천원군 Cheonweon-gun	108 118	54 733	53 385	43 346	22 290	21 056	13 357
<b>전라북도 Jeolla-bug-do</b>	<b>1 814 819</b>	<b>902 088</b>	<b>912 731</b>	<b>756 475</b>	<b>389 415</b>	<b>367 060</b>	<b>228 004</b>
전주시 Jeonju-si	50 424	25 149	25 275	19 601	9 933	9 668	7 646
산리시 Gunsan-si	9 088	4 500	4 588	3 101	1 583	1 518	1 568
이리시 Iri-si	14 789	7 300	7 489	5 279	2 692	2 587	2 419
완주군 Wanju-gun	156 396	78 465	77 931	66 318	34 323	31 995	18 831
진안군 Jinan-gun	92 527	46 910	45 617	40 611	21 101	19 510	10 647
무주군 Muju-gun	66 143	33 248	32 895	28 676	14 783	13 893	7 261
장수군 Jangsu-gun	67 775	33 940	33 835	30 678	15 634	15 044	7 658
임실군 Imsil-gun	99 961	49 623	50 338	44 089	22 717	21 372	10 900
남원군 Namweon-gun	146 403	73 280	73 123	61 746	32 167	29 579	17 816
순창군 Sunchang-gun	89 481	44 451	45 030	37 873	19 561	18 312	10 219



가 인 구 표 (3)  
by Age Groups

Continued

이상 19세까지 19 Years Old		20세 이상 49세까지 20 to 49 Years Old			50세 이상 59세까지 50 to 59 Years Old			60 세 이 상 Over 60 Years Old		
남 Male	여 Female	계 Total	남 Male	여 Female	계 Total	남 Male	여 Female	계 Total	남 Male	여 Female
73 586	63 465	351 832	177 107	174 725	100 961	47 614	53 347	75 776	33 530	42 246
1 945	1 682	8 050	4 146	3 904	2 237	1 098	1 139	1 514	697	817
2 177	2 051	8 448	4 390	4 058	3 257	1 558	1 699	1 589	687	902
13 294	11 211	61 197	31 383	29 814	16 294	7 533	8 761	13 248	5 672	7 571
5 852	5 027	28 553	14 218	14 335	7 778	3 598	4 180	6 491	2 930	3 561
6 531	5 490	28 706	14 519	14 187	8 567	4 007	4 560	6 793	2 873	3 920
5 999	5 269	30 119	14 993	15 126	8 527	3 871	4 656	6 862	2 821	4 041
4 518	3 854	21 845	10 876	10 969	6 254	2 939	3 315	4 700	2 116	2 584
8 258	6 977	40 914	20 504	20 410	12 614	5 994	6 620	8 478	3 861	4 617
6 102	5 463	30 686	15 486	15 200	8 794	4 171	4 623	6 304	2 819	3 485
7 767	6 907	38 989	19 466	19 523	10 935	5 266	5 669	8 590	3 854	4 736
6 610	5 681	32 747	16 309	16 438	9 642	4 646	4 996	7 025	3 262	3 768
4 533	3 853	21 578	10 817	10 761	6 062	2 933	3 129	4 182	1 938	2 244
141 878	127 104	648 327	331 380	316 947	173 337	80 093	93 244	135 754	56 966	78 788
2 684	2 624	9 441	4 779	4 662	3 456	1 713	1 743	1 589	685	904
1 918	1 722	8 177	4 193	3 984	2 354	1 114	1 240	1 523	671	852
6 992	6 139	34 297	17 515	16 782	8 088	3 700	4 388	6 923	2 867	4 056
5 883	5 391	28 303	14 514	13 789	7 350	3 430	3 920	6 463	2 732	3 731
5 758	5 003	23 312	11 890	11 422	7 952	3 734	4 218	5 521	2 320	3 201
10 314	8 871	47 689	23 933	23 756	13 628	6 489	7 139	10 255	4 468	5 787
13 152	11 944	58 032	29 522	28 510	14 705	6 772	7 933	11 931	4 891	7 040
10 678	9 607	48 417	24 523	23 894	14 499	6 492	8 007	10 212	4 164	6 048
9 427	8 854	43 107	22 266	20 841	10 403	4 753	5 650	8 487	3 447	5 040
8 699	7 922	37 399	19 197	18 202	10 404	4 864	5 540	7 510	3 104	4 406
5 752	4 792	27 122	13 820	13 302	6 544	2 925	3 619	6 243	2 624	3 619
8 397	7 314	37 870	19 466	18 404	10 652	4 867	5 785	8 013	3 440	4 573
9 448	8 172	43 482	22 291	21 191	11 664	5 416	6 248	9 472	4 035	5 437
15 760	14 270	76 620	39 597	37 023	17 589	7 997	9 592	14 804	6 128	8 676
11 113	10 281	49 188	25 300	23 888	13 232	6 095	7 137	10 214	4 291	5 923
8 712	8 032	41 978	21 389	20 589	11 195	5 147	6 048	8 694	3 617	5 077
7 191	6 166	33 893	17 185	16 708	9 622	4 585	5 037	7 900	3 482	4 418
118 960	109 044	568 875	280 959	287 916	144 794	66 014	78 780	116 671	46 740	69 931
3 908	3 738	16 143	8 150	7 993	4 172	1 978	2 194	2 862	1 180	1 682
749	819	3 161	1 574	1 587	760	373	387	498	221	277
1 211	1 208	4 819	2 372	2 447	1 328	631	697	944	394	550
9 819	9 012	49 095	24 568	24 527	11 816	5 467	6 349	10 336	4 288	6 048
5 648	4 999	28 831	14 515	14 316	6 708	3 183	3 525	5 730	2 463	3 267
3 893	3 368	20 864	10 420	10 444	5 363	2 488	2 875	3 979	1 664	2 315
4 190	3 468	20 364	10 087	10 277	4 961	2 316	2 645	4 114	1 713	2 401
5 680	5 220	30 558	14 884	15 674	7 778	3 606	4 172	6 636	2 736	3 900
9 482	8 334	45 163	22 263	22 900	11 201	5 053	6 148	10 477	4 315	6 162
5 367	4 852	27 671	13 691	13 980	7 251	3 184	4 067	6 467	2 648	3 819

18. 연 령 별 농  
Farm Population

계속

시 군 별 Si, Gun	총 Total			14 세 Under 14 Yeras Old			15세 15 to
	계 Total	남 Male	여 Female	계 Total	남 Male	여 Female	계 Total
정읍군 Jeongeub-gun	208 796	103 342	105 454	86 946	45 057	41 889	26 571
고창군 Gochang-gun	173 829	86 023	87 806	74 454	38 433	36 021	20 475
부안군 Buan-gun	143 604	70 801	72 803	60 468	30 968	29 500	17 404
김제군 Gimje-gun	206 365	101 438	104 927	82 709	42 041	40 668	27 130
옥구군 Oggu-gun	111 375	55 518	55 857	41 212	21 056	20 156	17 652
익산군 Igsan-gun	177 863	88 100	89 763	72 714	37 366	35 348	23 807
<b>전라남도 Jeolla-nam-do</b>	<b>2 968 221</b>	<b>1 493 432</b>	<b>1 474 789</b>	<b>1 215 623</b>	<b>627 834</b>	<b>587 789</b>	<b>374 789</b>
광주광역시 Gwangju-si	66 035	32 850	33 185	24 077	12 044	12 033	10 614
목포시 Mogpo-si	12 368	6 235	6 133	4 309	2 220	2 089	1 867
여수시 Yeosu-si	16 657	8 553	8 104	5 924	3 108	2 816	2 336
순천시 Suncheon-si	31 880	16 010	15 870	11 136	5 689	5 447	5 508
광양시 Gwangyang-si	102 198	51 209	50 989	44 451	22 884	21 567	12 694
담양군 Damyang-gun	111 208	55 998	55 210	44 259	22 786	21 473	14 733
곡성군 Gokseong-gun	95 663	47 732	47 931	41 108	21 143	19 965	10 569
구례군 Gurye-gun	65 597	32 953	32 644	27 592	14 393	13 199	7 006
광양군 Gwangyang-gun	81 665	41 656	40 009	33 504	17 534	15 970	9 735
여수시 Yeosu-si	142 566	72 387	70 179	56 434	29 214	27 220	19 024
승주군 Seungju-gun	143 031	72 957	70 074	59 984	31 230	28 754	17 520
고흥군 Goheung-gun	206 788	105 758	101 030	82 729	43 062	39 667	28 175
보성군 Boseong-gun	141 743	71 553	70 190	57 579	29 851	27 728	18 167
화순군 Hwasun-gun	126 788	63 451	63 337	55 220	28 705	26 515	13 648
장흥군 Jangheung-gun	120 380	60 729	59 651	49 842	25 739	24 103	13 845
강진군 Gangjin-gun	105 477	52 386	53 091	42 132	21 666	20 466	13 348
해남군 Haenam-gun	198 270	98 941	99 329	81 338	41 793	39 545	25 096
영암군 Yeongam-gun	127 120	63 453	63 667	49 879	25 648	24 231	16 731
무안군 Mu-an-gun	284 573	142 803	141 770	119 454	61 348	58 106	36 301
나주군 Naju-gun	196 797	98 829	97 968	80 128	41 381	38 747	26 038
함평군 Hampyeong-gun	123 140	61 928	61 212	50 211	25 976	24 235	16 413
영광군 Yeonggwang-gun	135 085	68 192	66 893	55 626	28 758	26 868	17 668
장성군 Jangseong-gun	109 437	55 053	54 384	44 738	23 191	21 547	13 135
완도군 Wando-gun	126 471	63 604	62 867	52 150	26 880	25 270	13 949
진도군 Jindo-gun	97 284	48 212	49 072	41 819	21 591	20 228	10 669
<b>경상북도 Gyeongsang-bug-do</b>	<b>2 754 774</b>	<b>1 384 388</b>	<b>1 370 386</b>	<b>1 103 099</b>	<b>575 632</b>	<b>527 467</b>	<b>349 579</b>
대구시 Daegu-si	47 172	24 073	23 099	15 698	8 245	7 453	7 419
포항시 Pohang-si	14 185	7 216	6 969	4 559	2 420	2 139	2 567
경주시 Gyeongju-si	39 529	19 809	19 720	14 283	7 401	6 882	5 632
김천시 Gimcheon-si	16 419	8 357	8 062	5 358	2 807	2 551	2 740
안동시 Andong-si	11 498	5 803	5 695	3 749	1 960	1 789	2 056
달성군 Dalseong-gun	107 264	54 159	53 105	41 551	21 881	19 670	14 120
군위군 Gunwi-gun	66 414	33 047	33 367	27 450	14 135	13 315	7 513
의성군 Euseong-gun	169 874	85 057	84 817	70 023	36 506	33 517	20 667
안동군 Andong-gun	171 273	86 052	85 221	71 179	37 203	33 976	21 030
청송군 Cheongsong-gun	72 718	36 829	35 889	30 703	15 970	14 733	8 581
영양군 Yeongyang-gun	59 041	30 152	28 889	26 072	13 705	12 367	6 424

가 인 구 표 (4)  
by Age Groups

Continued

이상 19세까지 19 Years Old		20세 이상 49세까지 20 to 49 Years Old			50세 이상 59세까지 50 to 59 Years Old			60 세 이 상 Over 60 Years Old		
남 Male	여 Female	계 Total	남 Male	여 Female	계 Total	남 Male	여 Female	계 Total	남 Male	여 Female
13 838	12 733	64 817	31 725	33 092	17 060	7 572	9 488	13 402	5 150	8 252
10 837	9 638	53 876	26 194	27 682	13 336	5 894	7 442	11 688	4 665	7 023
9 020	8 384	45 562	22 349	23 213	11 680	5 221	6 459	8 490	3 243	5 247
13 997	13 133	65 908	32 508	33 400	16 775	7 612	9 163	13 843	5 280	8 563
9 691	8 561	36 039	18 210	17 829	10 012	4 647	5 365	6 460	2 514	3 946
12 230	11 577	56 004	27 449	28 555	14 593	6 789	7 804	10 745	4 266	6 479
<b>197 717</b>	<b>177 072</b>	<b>944 515</b>	<b>484 526</b>	<b>459 989</b>	<b>219 000</b>	<b>98 489</b>	<b>120 511</b>	<b>214 294</b>	<b>84 866</b>	<b>129 428</b>
5 457	5 157	21 278	10 690	10 588	5 697	2 771	2 926	4 369	1 888	2 481
940	927	4 372	2 251	2 121	1 011	489	522	809	335	474
1 244	1 092	5 592	2 941	2 651	1 329	638	691	1 476	622	854
2 807	2 701	9 539	4 841	4 698	3 383	1 655	1 728	2 314	1 018	1 296
6 564	6 130	31 980	16 325	15 655	6 300	2 825	3 475	6 773	2 611	4 162
7 737	6 996	35 171	18 268	16 903	8 753	3 910	4 843	8 292	3 297	4 995
5 656	4 913	29 454	14 725	14 729	6 853	3 128	3 725	7 679	3 080	4 599
3 865	3 141	20 737	10 400	10 337	5 160	2 241	2 919	5 102	2 054	3 048
5 320	4 415	26 068	13 436	12 632	5 735	2 597	3 138	6 623	2 769	3 854
10 069	8 955	46 034	24 096	21 938	10 006	4 661	5 345	11 068	4 347	6 721
9 510	8 010	44 043	22 903	21 140	10 322	4 711	5 611	11 162	4 603	6 559
15 095	13 080	65 003	34 320	30 683	14 921	6 876	8 045	15 960	6 405	9 555
9 571	8 596	44 393	22 939	21 454	10 338	4 559	5 779	11 266	4 633	6 633
7 132	6 516	39 405	19 819	19 586	9 372	4 233	5 139	9 143	3 562	5 581
7 230	6 615	39 413	20 435	18 978	8 594	3 860	4 734	8 686	3 465	5 221
6 857	6 491	33 681	17 155	16 526	7 767	3 384	4 383	8 549	3 324	5 225
13 138	11 958	64 208	32 507	31 701	14 052	6 251	7 801	13 576	5 252	8 324
8 728	8 003	39 867	20 262	19 605	11 920	5 368	6 552	8 723	3 447	5 276
18 883	17 418	90 278	46 259	44 019	21 115	9 574	11 541	17 425	6 739	10 686
13 741	12 297	62 122	31 732	30 390	14 587	6 567	8 020	13 922	5 408	8 514
8 869	7 544	38 318	19 594	18 724	9 548	4 205	5 343	8 650	3 284	5 366
9 447	8 221	43 390	22 370	21 020	9 583	4 208	5 375	8 818	3 409	5 409
7 090	6 045	34 667	17 621	17 046	8 582	3 724	4 858	8 315	3 427	4 888
7 206	6 743	43 883	22 819	21 064	7 838	3 431	4 407	8 651	3 268	5 383
5 561	5 108	31 619	15 818	15 801	6 234	2 623	3 611	6 943	2 619	4 324
<b>183 516</b>	<b>166 063</b>	<b>867 325</b>	<b>430 835</b>	<b>436 490</b>	<b>236 501</b>	<b>109 923</b>	<b>126 578</b>	<b>198 270</b>	<b>84 482</b>	<b>113 788</b>
3 874	3 545	16 521	8 392	8 129	4 653	2 370	2 283	2 881	1 192	1 689
1 354	1 213	4 714	2 352	2 362	1 477	722	755	868	368	500
2 948	2 684	12 977	6 484	6 493	3 710	1 720	1 990	2 927	1 256	1 671
1 447	1 293	5 279	2 659	2 620	1 847	937	910	1 195	507	688
1 051	1 005	3 479	1 730	1 749	1 358	661	697	856	401	455
7 369	6 751	34 085	17 263	16 822	9 267	4 360	4 907	8 241	3 286	4 955
3 901	3 612	20 436	9 977	10 459	5 800	2 702	3 098	5 215	2 332	2 883
10 623	10 044	52 320	25 757	26 563	14 484	6 694	7 790	12 380	5 477	6 903
10 915	10 115	52 203	25 655	26 548	14 587	6 727	7 860	12 274	5 552	6 722
4 535	4 046	23 222	11 541	11 681	5 543	2 662	2 881	4 669	2 121	2 548
3 461	2 963	18 736	9 434	9 302	4 438	2 025	2 413	3 371	1 527	1 844

18. 연 령 별 농  
Farm Population

계속

시 Si, Gun	군 Gun	별	총 수			14 세 까 지 Under 14 Years Old			15세 19 to	
			계 Total	남 Male	여 Female	계 Total	남 Male	여 Female	계 Total	
영	덕	군	Yeongdeog-gun	89 963	44 928	45 035	36 465	18 849	17 616	10 777
영	일	군	Yeongil-gun	155 555	78 460	77 095	58 721	30 721	28 000	21 074
영	월	군	Weolseong-gun	164 551	82 398	82 153	63 871	33 236	30 635	21 403
영	천	군	Yeongcheon-gun	152 114	76 243	75 871	60 992	31 739	29 253	20 259
영	경	군	Gyeongjeong-gun	119 763	60 080	59 683	44 196	22 847	21 349	17 598
영	청	군	Cheongdo-gun	98 829	48 987	49 842	38 059	19 758	18 301	13 518
고	령	군	Goryeong-gun	62 241	30 955	31 286	25 234	13 141	12 093	7 647
고	성	군	Seongju-gun	98 765	49 270	49 495	39 446	20 525	18 921	12 389
고	철	군	Chilgog-gun	82 639	41 612	41 027	31 534	16 473	15 061	11 093
금	능	군	Geumneung-gun	133 517	67 477	66 040	53 681	27 959	25 722	15 753
금	선	군	Seonsan-gun	94 848	46 954	47 894	38 704	20 038	18 666	11 592
금	상	군	Sangju-gun	203 716	102 687	101 029	83 984	43 914	40 070	24 812
문	경	군	Mungyeong-gun	105 975	53 695	52 280	44 713	23 583	21 130	12 042
문	예	군	Yecheon-gun	133 861	67 043	66 818	56 306	29 600	26 706	15 850
문	영	군	Yeongju-gun	98 319	49 520	48 799	40 371	21 305	19 066	12 066
봉	화	군	Bonghwa-gun	90 009	45 683	44 326	38 584	20 200	18 384	10 729
봉	울	군	Uljin-gun	85 621	43 168	42 453	34 344	17 862	16 482	10 671
봉	평	군	Ulreung-gun	9 101	4 674	4 427	3 269	1 649	1 620	1 557
<b>경상남도 Gyeongsang-nam-do</b>			<b>2 251 027</b>	<b>1 126 418</b>	<b>1 124 609</b>	<b>872 417</b>	<b>450 023</b>	<b>422 394</b>	<b>307 136</b>	
마	산	시	Masan-si	8 927	4 434	4 493	2 679	1 336	1 343	1 634
마	진	시	Jinju-si	23 429	11 556	11 873	8 470	4 229	4 241	3 908
마	충	시	Chungmu-si	10 856	5 537	5 319	3 606	1 937	1 669	1 690
진	해	시	Jinhae-si	10 920	5 586	5 334	3 568	1 868	1 700	1 767
진	삼	시	Samcheonpo-si	25 684	12 856	12 828	9 765	4 953	4 812	3 351
진	울	시	Ulsan-si	46 258	23 082	23 176	15 076	7 688	7 388	7 239
진	양	군	Jinyang-gun	129 298	64 517	64 781	54 211	28 142	26 069	15 621
진	의	군	Euiryeong-gun	87 718	43 827	43 891	36 250	18 724	17 526	10 464
진	합	군	Haman-gun	101 861	50 595	51 266	39 198	20 061	19 137	14 236
창	녕	군	Changyeong-gun	127 070	63 444	63 626	49 594	25 611	23 983	18 484
창	밀	군	Milyang-gun	152 459	76 052	76 407	58 400	30 030	28 370	22 465
창	양	군	Yangsan-gun	44 357	22 211	22 146	16 054	8 380	7 674	5 918
울	주	군	Uiju-gun	99 903	49 466	50 437	35 951	18 530	17 421	14 430
울	동	군	Dongrae-gun	39 155	19 587	19 568	13 681	7 082	6 599	5 752
울	김	군	Gimhae-gun	149 916	74 626	75 290	53 680	27 428	26 252	23 496
창	원	군	Changweon-gun	138 415	68 873	69 542	50 992	26 289	24 703	19 616
창	통	군	Tongyeong-gun	72 206	36 728	35 478	28 864	14 894	13 970	9 234
창	거	군	Geoje-gun	94 653	47 973	46 680	33 847	17 572	16 275	15 326
고	성	군	Goseong-gun	106 579	53 047	53 532	42 798	22 045	20 753	13 892
고	사	군	Sacheon-gun	79 952	40 045	39 907	31 836	16 375	15 461	10 710
고	남	군	Namhae-gun	114 780	57 888	56 892	43 990	22 889	21 101	14 585
하	동	군	Hadong-gun	115 821	58 420	57 401	45 133	23 328	21 805	15 811
하	산	군	Sancheong-gun	93 832	46 742	47 090	39 163	20 144	19 019	11 392
하	합	군	Hamyang-gun	103 616	52 203	51 413	43 588	22 589	20 999	11 818
거	창	군	Geochang-gun	109 448	54 817	54 631	43 622	22 503	21 119	14 170
거	합	군	Habcheon-gun	163 914	82 306	81 608	68 401	35 396	33 005	20 127
<b>제주도 Jeju-do</b>			<b>270 567</b>	<b>126 494</b>	<b>144 073</b>	<b>103 992</b>	<b>52 678</b>	<b>51 314</b>	<b>31 026</b>	
제	주	시	Jeju-si	44 108	20 834	23 274	15 543	7 969	7 574	5 670
북	제	군	Bugjeju-gun	110 435	50 696	59 739	43 662	21 876	21 786	11 486
남	제	군	Namjeju-gun	116 024	54 964	61 060	44 787	22 833	21 954	13 870

가 인 구 표 (5)  
by Age Groups

Continued

이상 19세까지 19 Years Old		20세 이상 49세까지 20 to 49 Years Old			50세 이상 59세까지 50 to 59 Years Old			60세 이상 Over 60 Years Old		
남 Male	여 Female	계 Total	남 Male	여 Female	계 Total	남 Male	여 Female	계 Total	남 Male	여 Female
5 621	5 156	28 924	14 416	14 508	7 568	3 403	4 165	6 229	2 639	3 590
11 099	9 975	50 454	25 400	25 054	13 324	6 284	7 040	11 982	4 956	7 026
11 320	10 083	52 802	26 160	26 642	13 825	6 376	7 449	12 650	5 306	7 344
10 510	9 749	48 702	24 306	24 396	12 451	5 713	6 738	9 710	3 975	5 735
9 206	8 392	38 945	19 602	19 343	10 653	5 034	5 619	8 371	3 391	4 980
6 920	6 598	31 085	15 153	15 932	8 660	4 080	4 580	7 507	3 076	4 431
3 884	3 763	20 018	9 838	10 180	4 901	2 297	2 604	4 441	1 795	2 646
6 319	6 070	31 182	15 385	15 797	8 444	3 911	4 533	7 304	3 130	4 174
5 845	5 248	26 194	13 077	13 117	7 409	3 496	3 913	6 409	2 721	3 688
8 449	7 304	42 571	21 476	21 095	11 120	5 274	5 846	10 392	4 319	6 074
5 901	5 691	29 034	14 283	14 751	8 382	3 838	4 544	7 136	2 894	4 242
13 286	11 526	62 844	31 225	31 619	17 655	8 175	9 480	14 421	6 087	8 333
6 535	5 507	32 372	15 931	16 441	9 409	4 361	5 048	7 439	3 285	4 154
8 364	7 486	40 700	19 720	20 980	11 273	5 084	6 189	9 732	4 275	5 457
6 371	5 695	30 186	14 708	15 478	8 746	4 036	4 710	6 950	3 100	3 850
5 736	4 993	27 295	13 545	13 750	7 537	3 481	4 056	5 864	2 721	3 143
5 841	4 830	27 188	13 830	13 358	7 115	3 088	4 027	6 303	2 547	3 756
831	726	2 857	1 536	1 321	865	412	453	553	246	307
<b>161 360</b>	<b>145 776</b>	<b>719 069</b>	<b>361 112</b>	<b>357 957</b>	<b>188 053</b>	<b>86 664</b>	<b>101 389</b>	<b>164 352</b>	<b>67 259</b>	<b>97 093</b>
841	793	3 200	1 609	1 591	806	384	422	608	264	344
1 983	1 925	7 970	3 885	4 085	1 766	871	895	1 315	588	727
887	803	3 432	1 752	1 680	1 233	569	664	895	392	503
958	809	3 652	1 865	1 787	1 053	526	527	880	369	511
1 770	1 581	8 611	4 374	4 237	2 059	943	1 116	1 898	816	1 082
3 754	3 485	15 657	7 925	7 732	4 527	2 111	2 416	3 759	1 604	2 155
8 177	7 444	41 562	20 528	21 034	9 448	4 290	5 158	8 456	3 380	5 076
5 656	4 808	27 689	13 725	13 964	6 785	3 097	3 688	6 530	2 625	3 905
7 574	6 662	33 037	16 618	16 419	8 263	3 634	4 629	7 127	2 708	4 419
9 576	8 908	40 383	20 251	20 132	10 544	4 844	5 700	8 065	3 162	4 903
11 518	10 947	47 791	24 198	23 593	14 246	6 497	7 749	9 557	3 809	5 748
3 021	2 897	14 906	7 480	7 426	3 883	1 804	2 079	3 596	1 526	2 070
7 431	6 999	31 808	15 893	15 915	9 160	4 183	4 977	8 554	3 429	5 125
2 947	2 805	12 846	6 548	6 298	3 574	1 681	1 893	3 302	1 329	1 973
12 299	11 197	49 955	25 203	24 752	12 138	5 516	6 622	10 647	4 180	6 467
10 250	9 366	45 867	23 104	22 763	11 477	5 102	6 375	10 463	4 128	6 335
5 010	4 224	23 756	12 334	11 422	5 368	2 485	2 883	4 984	2 005	2 979
8 187	7 139	30 484	15 782	14 702	7 713	3 681	4 032	7 283	2 751	4 532
7 186	6 706	33 919	16 838	17 081	8 582	3 934	4 648	7 388	3 044	4 344
5 681	5 029	26 052	13 164	12 888	5 577	2 450	3 127	5 777	2 375	3 402
7 678	6 907	36 573	18 622	17 951	9 091	4 262	4 829	10 541	4 437	6 104
8 489	7 322	33 321	16 815	16 506	11 754	5 552	6 202	9 802	4 236	5 566
5 872	5 520	27 893	13 730	14 163	8 508	4 003	4 505	6 876	2 993	3 883
6 328	5 490	32 808	16 319	16 489	8 126	3 856	4 270	7 276	3 111	4 165
7 602	6 568	33 847	16 675	17 172	9 863	4 668	5 195	7 946	3 369	4 577
10 685	9 442	52 050	25 875	26 175	12 509	5 721	6 788	10 827	4 629	6 198
<b>15 734</b>	<b>15 292</b>	<b>88 643</b>	<b>41 358</b>	<b>47 285</b>	<b>22 229</b>	<b>8 520</b>	<b>13 709</b>	<b>24 677</b>	<b>8 204</b>	<b>16 473</b>
2 857	2 813	13 741	6 405	7 336	5 208	2 225	2 983	3 946	1 378	2 568
5 908	5 578	35 233	16 325	18 908	8 525	2 949	5 576	11 529	3 638	7 891
6 969	6 901	39 669	18 628	21 041	8 496	3 346	5 150	9 202	3 188	6 014

단위 : 정보

연 Year	별	총 수					등 합 계 Total
		합 Total	답 Paddy Field			전 Upland	
			계 Total	1 모 작 One-Crop	2 모 작 Two-Crop		
1 9 5 5		2 011 454.2	1 197 276.9	751 190.8	446 086.1	814 177.3	1 980 723.7
1 9 5 6		2 008 467.0	1 198 651.7	804 169.6	394 482.1	809 815.3	1 974 053.1
1 9 5 7		2 015 464.2	1 202 871.1	814 028.9	388 842.2	812 593.1	1 981 083.6
1 9 5 8		2 029 113.1	1 209 661.7	807 306.6	402 355.1	819 451.4	1 993 426.8
1 9 5 9		2 033 028.8	1 212 917.3	812 119.1	400 798.2	820 111.5	1 996 290.0
1 9 6 0		2 041 668.1	1 216 298.0	813 960.7	402 337.3	825 370.1	2 004 406.7
1 9 6 1		2 049 492.6	1 220 991.2	773 774.5	447 216.7	828 501.4	2 010 068.1
1 9 6 2		2 079 859.2	1 233 289.2	763 460.8	469 828.4	846 570.0	2 026 054.1
1 9 6 3		2 096 974.5	1 238 338.0	750 229.3	488 108.7	858 636.5	2 030 990.0
1 9 6 4		2 189 106.1	1 271 649.6	744 519.3	527 130.3	917 456.5	2 059 785.8
1 9 6 5		2 275 189.5	1 296 914.3	710 815.3	586 099.0	978 275.2	2 095 463.1
1 9 6 6		2 312 187.0	1 297 838.0	702 402.8	595 435.2	1 014 349.0	2 118 744.1
1 9 6 7		2 331 176.8	1 301 272.4	684 113.6	617 158.8	1 029 904.4	2 132 527.2
1 9 6 8		2 338 088.6	1 300 061.8	658 744.1	641 317.7	1 038 026.8	2 136 872.0
서울특별시	Seoul Special-City	13 251.5	7 064.9	6 994.9	70.0	6 186.6	13 137.0
부산시	Busan-city	5 388.9	3 444.5	1 858.3	1 586.2	1 944.4	4 636.0
경기도	Gyeonggi-do	308 314.9	185 034.8	164 467.3	20 567.5	123 280.1	290 239.4
강원도	Gangweon-do	170 029.1	57 817.7	54 834.5	2 983.2	112 211.4	150 708.0
충청북도	Chungcheong-bug-do	180 495.0	78 524.1	49 933.5	28 590.6	101 970.9	157 117.2
충청남도	Chungcheong-nam-do	296 781.1	179 381.0	115 997.7	63 383.3	117 400.1	268 031.6
전라북도	Jeonla-bug-do	259 935.3	171 214.6	73 759.9	97 454.7	88 720.7	230 477.3
전라남도	Jeonla-nam-do	386 386.7	223 227.6	73 151.2	150 076.4	163 159.1	345 749.7
경상북도	Gyeongsang-bug-do	393 659.2	213 370.2	71 668.6	141 701.6	180 289.0	367 708.2
경상남도	Gyeongsang-nam-do	273 088.0	179 936.7	45 443.3	134 493.4	93 151.3	258 766.5
제주도	Jeju-do	50 758.9	1 045.7	634.9	410.8	49 713.2	50 301.1
서울특별시	Seoul Special-City	13 251.5	7 064.9	6 994.9	70.0	6 186.6	13 137.0
종로구	Jongro-gu	—	—	—	—	—	—
중구	Jung-gu	—	—	—	—	—	—
동대문구	Dongdaemun-gu	454.2	238.1	238.1	—	216.1	445.5
성동구	Seongdong-gu	5 415.4	2 317.3	2 281.0	36.3	3 098.1	5 371.2
성북구	Seongbug-gu	1 361.2	939.6	939.6	—	421.6	1 361.2
서대문구	Seodaemun-gu	733.7	138.3	138.3	—	595.4	704.9
마포구	Mapo-gu	65.3	—	—	—	65.3	65.3
용산구	Yongsan-gu	9.4	—	—	—	9.4	9.3
영등포구	Yeongdeungpo-gu	5 212.3	3 431.6	3 397.9	33.7	1 780.7	5 179.6
부산시	Busan-city	5 388.9	3 444.5	1 858.3	1 586.2	1 944.4	4 636.0
서동구	Seo-gu	595.4	230.3	92.6	137.7	365.1	578.5
영도구	Dong-gu	10.7	0.8	0.8	—	9.9	5.4
영도구	Yeongdo-gu	129.0	34.4	10.9	23.5	94.6	125.9
부산진구	Busanjin-gu	2 408.3	1 424.6	818.3	606.3	983.7	1 706.9
동래구	Dongrae-gu	2 245.5	1 754.4	935.7	818.7	491.1	2 219.3
경기도	Gyeonggi-do	308 314.9	185 034.8	164 467.3	20 567.5	123 280.1	290 239.4
인천시	Incheon-si	6 849.5	3 847.8	3 829.1	18.7	3 001.7	6 547.0
수원시	Suwon-si	3 995.5	2 403.8	1 247.2	1 156.6	1 591.7	3 857.1
의정부시	Euijeongbu-si	1 446.1	864.3	859.8	4.5	581.8	1 399.4
양주군	Yangju-gun	19 904.0	10 165.9	9 498.8	667.1	9 738.1	19 093.5

주 : 1. 본표는 당해년 12월말 현재로 조사된 것임.  
2. 행정구역을 단위로 한 대지적조사(준농가 포함)에 의한 것임.

적 표 (1)  
tivated Land

Unit : Chaongbo

Registered Field				Unregistered Field				
Paddy Field			전 Upland	합 Total	Paddy Field			전 Upland
계 Total	1 모 작 One-Crop	2 모 작 Two-Crop			계 Total	1 모 작 One-Crop	2 모 작 Two-Crop	
1 185 968.6	742 257.8	443 710.8	794 755.1	30 730.5	11 308.3	8 933.0	2 375.3	19 422.2
1 185 398.9	793 704.5	391 694.4	788 654.2	34 413.9	13 252.8	10 465.1	2 787.7	21 161.1
1 188 909.6	802 985.0	385 924.6	792 174.0	34 380.6	13 961.5	11 043.9	2 917.6	20 419.1
1 196 064.9	796 870.1	399 194.8	797 361.9	35 686.3	13 596.8	10 436.5	3 160.3	22 089.5
1 198 753.3	801 415.3	397 338.0	797 536.7	36 738.8	14 164.0	10 703.8	3 460.2	22 574.8
1 201 917.8	803 037.1	398 880.7	802 488.9	37 261.4	14 380.2	10 923.6	3 456.6	22 881.2
1 206 281.2	762 861.9	443 419.3	803 786.9	39 424.5	14 710.0	10 912.6	3 797.4	24 714.5
1 215 860.3	751 153.7	464 706.6	810 193.8	53 805.1	17 428.9	12 307.1	5 121.8	36 376.2
1 218 356.5	736 177.5	482 179.0	812 633.5	65 984.5	19 981.5	14 051.8	5 929.7	46 003.0
1 236 530.8	720 168.2	516 362.6	823 255.0	129 320.3	35 118.8	24 351.1	10 767.7	94 201.5
1 255 801.3	684 347.5	571 453.8	839 661.8	179 726.4	41 113.0	26 467.8	14 645.2	138 613.4
1 261 399.8	679 085.9	582 313.9	857 344.3	193 442.9	36 438.2	23 314.9	13 123.3	157 004.7
1 265 418.7	662 348.0	603 070.7	867 108.5	198 649.6	35 853.7	21 801.0	14 052.7	162 795.9
1 263 992.1	637 451.9	626 540.2	872 879.9	201 216.6	36 069.7	21 292.2	14 777.5	165 146.9
7 056.8	6 986.8	70.0	6 080.2	114.5	8.1	8.1	—	106.4
3 348.6	1 823.3	1 525.3	1 287.4	752.9	95.9	35.0	60.9	657.0
180 373.3	160 363.8	20 009.5	109 866.1	18 075.5	4 661.5	4 103.5	558.0	13 414.0
56 454.6	53 542.1	2 912.5	94 253.4	19 321.1	1 363.1	1 292.4	70.7	17 958.0
76 985.6	48 951.8	28 033.8	80 131.6	23 377.8	1 538.5	981.7	556.8	21 839.3
172 596.6	111 706.4	60 890.2	95 435.0	28 749.5	6 784.4	4 291.3	2 493.1	21 965.1
165 023.5	70 903.1	94 120.4	65 453.8	29 458.0	6 191.1	2 856.8	3 334.3	23 266.9
213 317.7	67 723.1	145 594.6	132 432.0	40 637.0	9 909.9	5 428.1	4 481.8	30 727.1
210 831.5	70 791.0	140 040.5	156 876.7	25 951.0	2 538.7	877.6	1 661.1	23 412.3
176 960.5	44 025.7	132 934.8	81 806.0	14 321.5	2 976.2	1 417.6	1 518.6	11 345.3
1 043.4	634.8	408.6	49 257.7	457.8	2.3	0.1	2.2	455.5
7 056.8	6 986.8	70.0	6 080.2	114.5	8.1	8.1	—	106.4
—	—	—	—	—	—	—	—	—
—	—	—	—	—	—	—	—	—
237.0	237.0	—	208.5	8.7	1.1	1.1	—	7.6
2 313.0	2 276.7	36.3	3 058.2	44.2	4.3	4.3	—	39.9
939.6	939.6	—	421.6	—	—	—	—	—
138.3	138.3	—	566.6	28.8	—	—	—	28.8
—	—	—	65.3	—	—	—	—	—
—	—	—	9.3	0.1	—	—	—	0.1
3 428.9	3 395.2	33.7	1 750.7	32.7	2.7	2.7	—	30.0
3 348.6	1 823.3	1 525.3	1 287.4	752.9	95.9	35.0	60.9	657.0
230.3	92.6	137.7	348.2	16.9	—	—	—	16.9
0.8	0.8	—	4.6	5.3	—	—	—	5.3
34.4	10.9	23.5	91.5	3.1	—	—	—	3.1
1 338.0	792.3	545.7	368.9	701.4	86.6	26.0	60.6	614.8
1 745.1	926.7	818.4	474.2	26.2	9.3	9.0	0.3	16.9
180 373.3	160 363.8	20 009.5	109 866.1	18 075.5	4 661.5	4 103.5	558.0	13 414.0
3 761.8	3 743.1	18.7	2 785.2	302.5	86.0	86.0	—	216.5
2 396.0	1 241.1	1 154.9	1 461.1	138.4	7.8	6.1	1.7	130.6
860.2	855.7	4.5	539.2	46.7	4.1	4.1	—	42.6
9 877.8	9 235.3	642.5	9 215.7	810.5	288.1	263.5	24.6	522.4

Note : 1. The above table is as of December 31, 1968 respectively.

2. The area of cultivated land was surveyed by administrative districts.

19. 경 지 면  
Area of Cul-

시 군 별		총 수				등	
Si, Gun		합 계 Total	담 Paddy Field		전 Upland	합 계 Total	
			계 Total	1 모 작 One-Crop			2 모 작 Two-Crop
여주군	Yeoju-gun	18 774.7	10 676.1	9 997.3	678.8	8 098.6	16 802.3
평택군	Pyeongtaeg-gun	23 329.1	15 594.0	13 098.6	2 495.4	7 735.1	20 247.3
화성군	Hwaseong-gun	32 133.4	19 811.8	17 554.1	2 257.7	12 321.6	30 777.8
시흥군	Siheung-gun	11 108.7	6 649.7	6 262.9	386.8	4 459.0	10 220.3
부천시	Bucheon-gun	12 356.0	7 764.4	6 389.0	1 375.4	4 591.6	11 567.9
파주시	Paju-gun	17 035.7	10 833.7	10 333.7	500.0	6 202.0	16 541.2
고양군	Goyang-gun	11 013.6	7 829.1	7 102.0	727.1	3 184.5	10 534.6
광주군	Gwangju-gun	15 609.8	7 734.2	6 436.3	1 297.9	7 875.6	14 959.6
연천군	Yeoncheon-gun	8 438.0	4 003.9	3 931.7	72.2	4 434.1	7 885.6
포천군	Pocheon-gun	13 888.0	6 339.5	6 147.7	191.8	7 548.5	13 448.3
가평군	Gapyeong-gun	6 879.0	2 868.2	2 860.8	7.4	4 010.8	6 421.8
양평군	Yangpyeong-gun	15 426.7	8 222.2	7 133.4	1 088.8	7 204.5	14 390.1
이천군	Icheon-gun	19 008.5	12 034.7	10 676.1	1 358.6	6 973.8	18 527.3
용인군	Yongin-gun	16 541.3	9 881.5	9 487.5	394.0	6 659.8	15 873.3
안성군	Anseong-gun	20 872.7	13 309.1	12 241.9	1 067.2	7 563.6	19 456.7
김포군	Gimpo-gun	14 438.8	10 385.2	6 300.5	4 084.7	4 053.6	13 384.5
강화군	Ganghwa-gun	17 668.3	13 341.5	12 605.9	735.6	4 326.8	16 902.0
옹진군	Ongjin-gun	1 597.5	474.2	473.0	1.2	1 123.3	1 401.8
<b>강원도</b>	<b>Gangweon-do</b>	<b>170 029.1</b>	<b>57 817.7</b>	<b>54 834.5</b>	<b>2 983.2</b>	<b>112 211.4</b>	<b>150 708.0</b>
춘천시	Chuncheon-si	886.8	488.4	439.5	48.9	398.4	883.2
원주시	Weonju-si	1 504.3	846.2	648.8	197.4	658.1	1 373.2
강릉시	Gangneung-si	3 289.1	2 057.3	1 913.6	143.7	1 231.8	3 219.4
속초시	Sogcho-si	1 137.2	669.4	669.4	—	467.8	788.5
춘성군	Chunseong-gun	13 133.5	4 049.5	4 044.6	4.9	9 084.0	12 017.4
홍천군	Hongcheon-gun	18 560.3	6 491.6	6 462.9	28.7	12 068.7	16 396.5
횡성군	Heongseong-gun	17 465.6	5 807.6	5 714.1	93.5	11 658.0	15 569.1
원성군	Weonseong-gun	13 372.4	6 181.7	5 293.8	887.9	7 190.7	12 240.5
영월군	Yeongweol-gun	11 796.4	1 832.6	1 368.6	464.0	9 963.8	9 250.4
평창군	Pyeongchang-gun	16 664.3	2 577.9	2 427.3	150.6	14 086.4	14 013.2
정선군	Jeongseon-gun	11 274.5	820.4	658.9	161.5	10 454.1	9 879.3
철원군	Cheolweon-gun	9 892.8	6 225.1	6 225.1	—	3 667.7	9 375.1
화천군	Hwacheon-gun	5 879.1	1 674.3	1 674.3	—	4 204.8	5 129.2
양구군	Yanggu-gun	4 202.0	1 746.2	1 746.2	—	2 455.8	3 921.6
인제군	Inje-gun	7 133.8	2 060.6	2 060.6	—	5 073.2	6 954.8
고성군	Goseong-gun	5 799.4	3 538.7	3 537.1	1.6	2 260.7	4 747.8
양양군	Yangyang-gun	5 776.5	3 397.7	3 397.7	—	2 378.8	5 462.3
평주군	Myeongju-gun	10 555.8	5 005.7	4 730.1	275.6	5 550.1	9 466.5
삼척군	Samcheog-gun	11 705.3	2 346.8	1 821.9	524.9	9 358.5	10 020.0
<b>충청북도</b>	<b>Chungcheong-bug-do</b>	<b>180 495.0</b>	<b>78 524.1</b>	<b>49 933.5</b>	<b>28 590.6</b>	<b>101 970.9</b>	<b>157 117.2</b>
청주시	Cheongju-si	2 674.0	1 433.2	847.0	586.2	1 240.8	2 600.0
충주시	Chungju-si	3 572.0	1 493.9	623.4	870.5	2 078.1	3 427.8
청원군	Cheongweon-gun	31 454.7	16 648.2	11 101.5	5 546.7	14 806.5	28 266.3
보은군	Boeun-gun	14 148.7	6 150.3	3 496.0	2 654.3	7 998.4	12 662.9
옥천군	Ogcheon-gun	13 235.9	5 668.4	2 040.7	3 627.7	7 567.5	12 337.4
영동군	Yeongdong-gun	13 866.8	6 211.2	2 395.7	3 815.5	7 655.6	11 751.5



적 표 (2)

tivated Land

Continued

Registered Field				Unregistered Field				
답 Paddy Field			전 Upland	합 계 Total	답 Paddy Field			전 Upland
계 Total	1 모 작 One-Crop	2 모 작 Two-Crop			계 Total	1 모 작 One-Crop	2 모 작 Two-Crop	
10 509.9	9 849.3	660.6	6 292.4	1 972.4	166.2	148.0	18.2	1 806.2
14 501.6	12 356.4	2 145.2	5 745.7	3 081.8	1 092.4	742.2	350.2	1 989.4
19 540.5	17 292.0	2 248.5	11 237.3	1 355.6	271.3	262.1	9.2	1 084.3
6 277.3	5 900.2	377.1	3 943.0	888.4	372.4	362.7	9.7	516.0
7 604.8	6 229.4	1 375.4	3 963.1	788.1	159.6	159.6	—	628.5
10 599.5	10 163.8	435.7	5 941.7	494.5	234.2	169.9	64.3	260.3
7 612.0	6 892.1	719.9	2 922.6	479.0	217.1	209.9	7.2	261.9
7 564.7	6 280.1	1 284.6	7 394.9	650.2	169.5	156.2	13.3	480.7
3 897.0	3 829.8	67.2	3 988.6	552.4	106.9	101.9	5.0	445.5
6 282.1	6 092.3	189.8	7 166.2	439.7	57.4	55.4	2.0	332.3
2 834.4	2 827.0	7.4	3 587.4	457.2	33.8	33.8	—	423.4
8 145.1	7 069.9	1 075.2	6 245.0	1 036.6	77.1	63.5	13.6	959.5
11 954.0	10 598.8	1 355.2	6 573.3	481.2	80.7	77.3	3.4	400.5
9 637.8	9 263.0	374.8	6 235.5	668.0	243.7	224.5	19.2	424.3
13 201.8	12 142.5	1 059.3	6 254.9	1 416.0	107.3	99.4	7.9	1 308.7
10 004.6	5 923.9	4 080.7	3 379.9	1 054.3	380.6	376.6	4.0	673.7
12 988.1	12 257.0	731.1	3 913.9	766.3	353.4	348.9	4.5	412.9
322.3	321.1	1.2	1 079.5	195.7	151.9	151.9	—	43.8
<b>56 454.6</b>	<b>53 542.1</b>	<b>2 912.5</b>	<b>94 253.4</b>	<b>19 321.1</b>	<b>1 363.1</b>	<b>1 292.4</b>	<b>70.7</b>	<b>17 958.0</b>
488.4	439.5	48.9	394.8	3.6	—	—	—	3.6
835.8	640.2	195.6	537.4	131.1	10.4	8.6	1.8	120.7
2 032.2	1 888.5	143.7	1 187.2	69.7	25.1	25.1	—	44.6
484.0	484.0	—	304.5	348.7	185.4	185.4	—	163.3
3 987.5	3 982.9	4.6	8 029.9	1 116.1	62.0	61.7	0.3	1 054.1
6 358.4	6 329.7	28.7	10 038.1	2 163.8	133.2	133.2	—	2 030.6
5 667.6	5 574.1	93.5	9 901.5	1 896.5	140.0	140.0	—	1 756.5
6 124.7	5 241.4	883.3	6 115.8	1 131.9	57.0	52.4	4.6	1 074.9
1 765.1	1 317.9	447.2	7 485.3	2 546.0	67.5	50.7	16.8	2 478.5
2 487.7	2 337.1	150.6	11 525.5	2 651.1	90.2	90.2	—	2 560.9
794.9	633.4	161.5	9 084.4	1 395.2	25.5	25.5	—	1 369.7
6 169.7	6 169.7	—	3 205.4	517.7	55.4	55.4	—	462.3
1 673.8	1 673.8	—	3 455.4	749.9	0.5	0.5	—	749.4
1 739.5	1 739.5	—	2 182.1	280.4	6.7	6.7	—	273.7
2 054.0	2 054.0	—	4 900.8	179.0	6.6	6.6	—	172.4
3 256.5	3 254.9	1.6	1 491.3	1 051.6	282.2	282.2	—	769.4
3 344.3	3 344.3	—	2 118.0	314.2	53.4	53.4	—	260.8
4 948.3	4 672.9	275.4	4 518.2	1 089.3	57.4	57.2	0.2	1 031.9
2 242.2	1 764.3	477.9	7 777.8	1 685.3	104.6	57.6	47.0	1 580.7
<b>76 985.6</b>	<b>48 951.8</b>	<b>28 033.8</b>	<b>80 131.6</b>	<b>23 377.8</b>	<b>1 538.5</b>	<b>981.7</b>	<b>556.8</b>	<b>21 839.3</b>
1 433.2	847.0	586.2	1 166.8	74.0	—	—	—	74.0
1 492.7	623.4	869.3	1 935.1	144.2	1.2	—	1.2	143.0
16 397.1	10 937.5	5 459.6	11 869.2	3 188.4	251.1	164.0	87.1	2 937.3
6 010.8	3 423.4	2 587.4	6 652.1	1 485.8	139.5	72.6	66.9	1 346.3
5 610.2	2 022.7	3 587.5	6 727.2	898.5	58.2	18.0	40.2	840.3
6 047.4	2 316.6	3 730.8	5 704.1	2 115.3	163.8	79.1	84.7	1 951.5

시 군 별 Si, Gun		총 수				등 합 계 Total	
		합 계 Total	답 Paddy Field		전 Upland		
			계 Total	1 모 작 One-Crop			2 모 작 Two-Crop
진천군	Jincheon-gun	12 207.5	6 830.8	6 024.9	805.9	5 376.7	10 917.9
괴산군	Goesan-gun	21 006.7	8 221.5	4 613.0	3 608.5	12 785.2	17 244.3
음성군	Eumseong-gun	18 346.7	8 880.6	6 880.3	2 000.3	9 466.1	16 318.3
중원군	Jungweon-gun	21 732.8	9 443.4	5 882.6	3 560.8	12 289.4	19 051.5
제천군	Jecheon-gun	17 473.3	5 436.4	4 609.4	827.0	12 036.9	14 516.0
단양군	Danyang-gun	10 775.9	2 106.2	1 419.0	687.2	8 669.7	8 023.3
<b>충청남도</b>	<b>Chungcheong-nam-do</b>	<b>296 781.1</b>	<b>179 381.0</b>	<b>115 997.7</b>	<b>63 383.3</b>	<b>117 400.1</b>	<b>268 031.6</b>
대전시	Daejeon-si	2 826.4	1 798.0	528.9	1 269.1	1 028.4	2 660.0
천안시	Cheonan-si	3 692.9	1 917.9	1 366.2	551.7	1 775.0	3 553.5
금산군	Gumsan-gun	12 042.1	5 505.8	2 583.1	2 922.7	6 536.3	11 014.8
대덕군	Daedeog-gun	12 684.8	7 072.3	3 262.7	3 809.6	5 612.5	11 422.3
연기군	Yeongi-gun	11 152.6	6 438.1	4 042.1	2 396.0	4 714.5	10 159.8
공주군	Gongju-gun	21 804.6	12 589.7	7 243.2	5 346.5	9 214.9	19 290.2
논산시	Nonsan-gun	25 618.0	17 328.1	7 427.7	9 900.4	8 289.9	23 234.5
부여군	Buyeo-gun	23 344.8	16 119.9	8 361.7	7 758.2	7 224.9	21 291.8
서천군	Seocheon-gun	15 799.8	11 854.1	6 448.4	5 405.7	3 945.7	15 329.4
보령군	Boryeong-gun	15 320.6	9 470.9	5 962.5	3 508.4	5 849.7	14 445.7
청양군	Cheongyang-gun	12 165.0	7 458.2	4 394.5	3 063.7	4 706.8	11 554.1
홍성군	Hongseong-gun	16 591.8	9 181.0	6 853.8	2 327.2	7 410.8	15 633.1
예산군	Yesan-gun	21 455.8	12 513.3	9 582.4	2 930.9	8 942.5	19 312.3
서산군	Seosan-gun	36 021.8	19 012.7	17 421.9	1 590.8	17 009.1	30 181.5
당진군	Dangjin-gun	24 322.5	15 541.2	10 920.1	4 621.1	8 781.3	21 683.1
아산군	Asan-gun	23 491.5	14 643.2	10 903.1	3 740.1	8 848.3	19 987.6
천원군	Cheonweon-gun	18 446.1	10 936.6	8 695.4	2 241.2	7 509.5	17 277.9
<b>전라북도</b>	<b>Jeolla-bug-do</b>	<b>259 935.3</b>	<b>171 214.6</b>	<b>73 759.9</b>	<b>97 454.7</b>	<b>88 720.7</b>	<b>230 477.3</b>
전주시	Jeonju-si	4 814.7	3 114.4	468.5	2 645.9	1 700.3	4 577.0
군산시	Gunsan-si	439.5	304.9	35.2	269.7	134.6	427.9
이리시	Iri-si	1 233.4	992.6	187.9	804.7	240.8	1 226.6
완주군	Wanju-gun	20 204.1	12 927.9	3 459.5	9 468.4	7 276.2	18 178.9
진안군	Jinan-gun	11 769.0	6 236.3	2 612.1	3 624.2	5 532.7	10 089.1
무주군	Muju-gun	9 187.5	3 893.3	1 937.6	1 955.7	5 294.2	7 097.1
장수군	Jangsu-gun	9 097.5	5 452.3	1 860.3	3 592.0	3 645.2	8 264.1
임실군	Imsil-gun	12 555.3	6 949.8	2 233.6	4 716.2	5 605.5	11 035.7
남원군	Namweon-gun	19 487.9	13 662.9	5 784.7	7 878.2	5 825.0	17 988.9
순창군	Sunchang-gun	12 459.3	7 507.5	3 196.6	4 310.9	4 951.8	11 511.4
정읍군	Jeongeub-gun	30 595.6	19 990.5	9 834.3	10 156.2	10 605.1	26 674.9
고창군	Gochang-gun	25 600.8	15 198.1	8 249.0	6 949.1	10 402.7	20 786.0
부안군	Buan-gun	20 212.6	12 996.7	6 427.1	6 569.6	7 215.9	18 292.7
김제군	Gimje-gun	34 241.7	25 499.8	9 384.6	16 115.2	8 741.9	29 793.3
옥구군	Oggv-gun	18 349.8	15 560.9	5 754.6	9 806.3	2 788.9	17 833.0
익산군	Igsan-gun	29 686.6	20 926.7	12 334.3	8 592.4	8 759.9	26 700.7
<b>전라남도</b>	<b>Jeolla-nam-do</b>	<b>386 386.7</b>	<b>223 227.6</b>	<b>73 151.2</b>	<b>150 076.4</b>	<b>163 159.1</b>	<b>345 749.7</b>
광주시	Gwangju-si	7 179.3	4 459.5	1 209.7	3 249.8	2 719.8	6 693.5

적 표 (3)  
tivated Land

Continued

Registered Field				Unregistered Field				
답 Paddy Field			전 Upland	합 Total	답 Paddy Field			전 Upland
계 Total	1 모 작 One-Crop	2 모 작 Two-Crop			계 Total	1 모 작 One-Crop	2 모 작 Two-Crop	
6 626.9	5 856.4	770.5	4 291.0	1 289.6	203.9	168.5	35.4	1 085.7
8 035.0	4 546.2	3 488.8	9 209.3	3 762.4	186.5	66.8	119.7	3 575.9
8 735.9	6 775.2	1 960.7	7 582.4	2 028.4	144.7	105.1	39.6	1 883.7
9 151.6	5 669.9	3 481.7	9 899.9	2 681.3	291.8	212.7	79.1	2 389.5
5 342.4	4 517.8	824.6	9 173.6	2 957.3	94.0	91.6	2.4	2 863.3
2 102.4	1 415.7	686.7	5 920.9	2 752.6	3.8	3.3	0.5	2 748.8
<b>172 596.6</b>	<b>111 706.4</b>	<b>60 890.2</b>	<b>95 435.0</b>	<b>28 749.5</b>	<b>6 784.4</b>	<b>4 291.3</b>	<b>2 493.1</b>	<b>21 965.1</b>
1 782.3	526.4	1 255.9	877.7	166.4	15.7	2.5	13.2	150.7
1 914.9	1 365.7	549.2	1 638.6	139.4	3.0	0.5	2.5	136.4
5 348.7	2 527.0	2 821.7	5 666.1	1 027.3	157.1	56.1	101.0	870.2
6 925.6	3 208.1	3 717.5	4 496.7	1 262.5	146.7	54.6	92.1	1 115.8
6 369.0	4 006.2	2 362.8	3 790.8	992.8	69.1	35.9	33.2	923.7
12 234.9	7 087.0	5 147.9	7 055.3	2 514.4	354.8	156.2	198.6	2 159.6
16 748.2	7 200.9	9 547.3	6 486.3	2 383.5	579.9	226.8	353.1	1 803.6
15 721.0	8 243.4	7 477.6	5 570.8	2 053.0	398.9	118.3	280.6	1 654.1
11 797.4	6 421.4	5 376.0	3 532.0	470.4	56.7	27.0	29.7	413.7
9 216.0	5 746.1	3 469.9	5 229.7	874.9	254.9	216.4	38.5	620.0
7 323.8	4 332.1	2 991.7	4 230.3	610.9	134.4	62.4	72.0	476.5
9 000.7	6 691.7	2 309.0	6 632.4	958.7	180.3	162.1	18.2	778.4
11 995.7	9 197.0	2 798.7	7 316.6	2 143.5	517.6	385.4	132.2	1 625.9
17 500.6	16 112.0	1 388.6	12 680.9	5 840.3	1 512.1	1 309.9	202.2	4 328.2
14 616.4	10 458.5	4 157.9	7 066.7	2 639.4	924.8	461.6	463.2	1 714.6
13 370.1	10 070.2	3 299.9	6 617.5	3 503.9	1 273.1	832.9	440.2	2 230.8
10 731.3	8 512.7	2 218.6	6 546.6	1 168.2	205.3	182.7	22.6	962.9
<b>165 023.5</b>	<b>70 903.1</b>	<b>94 120.4</b>	<b>65 453.8</b>	<b>29 458.0</b>	<b>6 191.1</b>	<b>2 856.8</b>	<b>3 334.3</b>	<b>23 266.9</b>
3 075.0	456.6	2 618.4	1 502.0	237.7	39.4	11.9	27.5	198.3
303.1	34.2	268.9	124.8	11.6	1.8	1.0	0.8	9.8
989.2	185.6	803.6	237.4	6.8	3.4	2.3	1.1	3.4
12 553.5	3 360.8	9 192.7	5 625.4	2 025.2	374.4	98.7	275.7	1 650.8
6 157.1	2 578.5	3 578.6	3 932.0	1 679.9	79.2	33.6	45.6	1 600.7
3 778.2	1 847.2	1 931.0	3 318.9	2 090.4	115.1	90.4	24.7	1 975.3
5 352.5	1 810.5	3 542.0	2 911.6	833.4	99.8	49.8	50.0	733.6
6 835.9	2 188.0	4 647.9	4 199.8	1 519.6	113.9	45.6	68.3	1 405.7
13 432.7	5 741.7	7 691.0	4 556.2	1 499.0	230.2	43.0	187.2	1 268.8
7 418.9	3 164.9	4 254.0	4 092.5	947.9	88.6	31.7	56.9	859.3
19 133.4	9 468.4	9 665.0	7 541.5	3 920.7	857.1	365.9	491.2	3 063.6
14 263.7	7 628.5	6 635.2	6 522.3	4 814.8	934.4	620.5	313.9	3 880.4
12 347.1	6 058.2	6 288.9	5 945.6	1 919.9	649.6	368.9	280.7	1 270.3
24 004.0	8 784.7	15 219.3	5 789.3	4 448.4	1 495.8	599.9	895.9	2 952.6
15 323.1	5 664.2	9 658.9	2 509.9	516.8	237.8	90.4	147.4	279.0
20 056.1	11 931.1	8 125.0	6 644.6	2 985.9	870.6	403.2	467.4	2 115.3
<b>213 317.7</b>	<b>67 723.1</b>	<b>145 594.6</b>	<b>132 432.0</b>	<b>40 637.0</b>	<b>9 909.9</b>	<b>5 428.1</b>	<b>4 481.8</b>	<b>30 727.1</b>
4 413.0	1 197.3	3 215.7	2 280.5	485.8	46.5	12.4	34.1	439.3

19. 경 지 면

Area of Cul-

계 속			총 수					등
시	군	별 Si, Gun	Total				전 Upland	합 Total
			합 Total	답 Paddy Field				
				계 Total	1 모 작 One-Crop	2 모 작 Two-Crop		
목포시	시	Mogpo-si	1 058.7	239.0	173.6	65.4	819.7	1 032.7
여수시	시	Yeosu-si	1 231.5	470.5	168.4	302.1	761.0	1 109.7
순천시	시	Suncheon-si	2 932.0	2 157.7	388.7	1 769.0	774.3	2 765.6
광양시	시	Gwangyang-si	15 267.8	9 437.7	1 740.0	7 697.7	5 830.1	12 561.5
담양군	군	Damyang-gun	13 973.7	9 335.1	2 234.9	7 100.2	4 638.6	12 994.3
곡성군	군	Gogseong-gun	11 269.2	7 031.5	905.9	6 125.6	4 237.7	10 101.5
구례군	군	Gurye-gun	7 096.8	4 763.4	568.8	4 194.6	2 333.4	6 835.6
광양군	군	Gwangyang-gun	9 113.2	6 339.2	1 628.4	4 710.8	2 774.0	7 657.9
여천군	군	Yecheon-gun	13 451.7	5 185.6	1 703.7	3 481.9	8 266.1	12 032.4
송주군	군	Seungju-gun	16 818.6	11 107.4	2 183.2	8 924.2	5 711.2	15 098.7
고흥군	군	Goheung-gun	22 231.6	11 505.3	3 362.2	8 143.1	10 726.3	19 034.0
보성군	군	Boseong-gun	18 884.9	13 615.4	3 558.8	10 056.6	5 269.5	17 956.3
화순군	군	Hwasun-gun	14 762.0	8 848.2	1 219.9	7 628.3	5 913.8	14 483.7
장흥군	군	Jangheung-gun	16 033.4	10 929.5	2 553.5	8 376.0	5 103.9	14 444.4
강진군	군	Gangjin-gun	15 101.1	10 743.8	2 864.2	7 879.6	4 357.3	14 292.4
해남군	군	Haenam-gun	32 194.0	18 470.8	8 319.3	10 151.5	13 723.2	29 261.0
영암군	군	Yeongam-gun	20 819.1	12 697.7	6 335.1	6 362.6	8 121.4	18 188.2
무안군	군	Muan-gun	43 944.0	19 379.8	11 297.9	8 081.9	24 564.2	39 367.1
나주군	군	Naju-gun	27 054.5	16 297.4	4 028.5	12 268.9	10 757.1	23 939.1
함평군	군	Hampyeong-gun	17 893.9	9 876.0	3 469.3	6 406.7	8 017.9	14 889.6
영광군	군	Yeonggwang-gun	19 115.5	11 493.5	4 598.8	6 894.7	7 622.0	16 787.4
장성군	군	Jangseong-gun	15 533.7	9 624.9	3 039.2	6 585.7	5 908.8	13 782.7
완도군	군	Wando-gun	10 591.2	3 747.8	2 017.8	1 730.0	6 843.4	9 473.0
진도군	군	Jindo-gun	12 835.3	5 470.9	3 581.4	1 889.5	7 364.4	10 967.4
<b>경상북도</b>		<b>Gyeongsang-bug-do</b>	<b>393 659.2</b>	<b>213 370.2</b>	<b>71 668.6</b>	<b>141 701.6</b>	<b>180 289.0</b>	<b>367 708.2</b>
대구시	시	Daegu-si	4 347.2	2 144.1	228.5	1 915.6	2 203.1	4 220.8
포항시	시	Pohang-si	1 301.4	857.7	443.8	413.9	443.7	1 209.2
경주시	시	Gyeongju-si	4 977.4	3 391.9	1 477.7	1 914.2	1 585.5	4 766.8
김천시	시	Gimcheon-si	1 575.3	920.3	383.5	536.8	655.0	1 517.3
안동시	시	Andong-si	1 139.1	420.7	207.5	213.2	718.4	1 088.6
달성군	군	Dalseong-gun	15 522.1	10 136.7	1 255.7	8 881.0	5 385.4	14 857.9
군위군	군	Gunwi-gun	9 680.8	4 773.9	351.0	4 422.9	4 906.9	9 099.6
의성군	군	Euseong-gun	24 492.0	13 391.7	1 266.0	12 125.7	11 100.3	22 757.5
안동군	군	Andong-gun	27 730.2	10 796.5	4 242.8	6 553.7	16 933.7	26 537.8
청송군	군	Cheongsong-gun	10 379.2	3 454.2	695.0	2 759.2	6 925.0	9 009.6
영양군	군	Yeongyang-gun	8 996.3	2 039.7	786.6	1 253.1	6 956.6	7 176.1
영덕군	군	Yeongdeog-gun	9 513.7	4 597.4	1 695.1	2 902.3	4 916.3	8 526.0
영일군	군	Yeongil-gun	21 065.7	12 077.8	7 726.4	4 351.4	8 987.9	19 693.6
울진군	군	Weolseong-gun	22 862.2	15 093.3	5 203.3	9 890.0	7 768.9	21 369.8
영천군	군	Yeongcheon-gun	19 516.5	11 527.0	1 125.3	10 401.7	7 989.5	18 687.8
경산군	군	Gyeongsan-gun	14 889.2	8 913.4	595.2	8 318.2	5 975.8	13 787.1
청도군	군	Cheongdo-gun	12 298.3	7 888.2	1 135.8	6 752.4	4 410.1	11 701.3
고령군	군	Goryeong-gun	8 344.0	5 380.4	836.4	4 544.0	2 963.6	7 776.4
성주군	군	Seongju-gun	15 040.4	9 499.8	1 802.4	7 697.4	5 540.6	13 914.7

적 표 (4)

tivated Land

Continued

Registered Field				Unregistered Field				
Paddy Field			전 Upland	합 Total	Paddy Field			전 Upland
계 Total	1 모 작 One-Crop	2 모 작 Two-Crop			계 Total	1 모 작 One-Crop	2 모 작 Two-Crop	
231.7	166.3	65.4	801.0	26.0	7.3	7.3	—	18.7
463.9	165.2	298.7	645.8	121.8	6.6	3.2	3.4	115.2
2 105.7	362.4	1 743.3	659.9	166.4	52.0	26.3	25.7	114.4
8 918.0	1 639.6	7 278.4	3 643.5	2 706.3	519.7	100.4	419.3	2 186.6
9 147.2	2 209.4	6 937.8	3 847.1	979.4	187.9	25.5	162.4	791.5
6 832.2	888.3	5 943.9	3 269.3	1 167.7	199.3	17.6	181.7	968.4
4 713.8	566.3	4 147.5	2 121.8	261.2	49.6	2.5	47.1	211.6
5 680.6	1 332.5	4 348.1	1 977.3	1 455.3	658.6	295.9	362.7	796.7
5 087.1	1 680.7	3 406.4	6 945.3	1 419.3	98.5	23.0	75.5	1 320.8
10 614.0	1 928.4	8 685.6	4 484.7	1 719.9	493.4	254.8	238.6	1 226.5
11 064.3	3 088.1	7 976.2	7 969.7	3 197.6	441.0	274.1	166.9	2 756.6
13 441.3	3 483.2	9 958.1	4 515.0	928.6	174.1	75.6	98.5	754.5
8 788.3	1 197.7	7 590.6	5 695.4	278.3	59.9	22.2	37.7	218.4
10 450.6	2 352.9	8 097.7	3 993.8	1 589.0	478.9	200.6	278.3	1 110.1
10 517.7	2 763.6	7 754.1	3 774.7	808.7	226.1	100.6	125.5	582.6
17 517.8	7 441.0	10 076.8	11 743.2	2 933.0	953.0	878.3	74.7	1 980.0
12 051.0	5 854.5	6 196.5	6 137.2	2 630.9	646.7	480.6	166.1	1 984.2
17 848.1	9 943.8	7 904.3	21 519.0	4 576.9	1 531.7	1 354.1	177.6	3 045.2
15 620.2	3 796.5	11 823.7	8 318.9	3 115.4	677.2	232.0	445.2	2 438.2
9 090.9	3 170.0	5 920.9	5 798.7	3 004.3	785.1	299.3	485.8	2 219.2
10 665.4	4 291.6	6 373.8	6 122.0	2 328.1	828.1	307.2	520.9	1 500.0
9 436.9	3 006.5	6 430.4	4 345.8	1 751.0	188.0	32.7	155.3	1 563.0
3 648.8	1 943.3	1 705.5	5 824.2	1 118.2	99.0	74.5	24.5	1 019.2
4 969.2	3 254.0	1 715.2	5 998.2	1 867.9	501.7	327.4	174.3	1 366.2
<b>210 831.5</b>	<b>70 791.0</b>	<b>140 040.5</b>	<b>156 876.7</b>	<b>25 951.0</b>	<b>2 538.7</b>	<b>877.6</b>	<b>1 661.1</b>	<b>23 412.3</b>
2 134.4	228.5	1 905.9	2 086.4	126.4	9.7	—	9.7	116.7
855.7	443.5	412.2	353.5	92.2	2.0	0.3	1.7	90.2
3 366.8	1 465.2	1 901.6	1 400.0	210.6	25.1	12.5	12.6	185.5
918.7	383.3	535.4	598.6	58.0	1.6	0.2	1.4	56.4
419.0	206.5	212.5	669.6	50.5	1.7	1.0	0.7	48.8
10 050.4	1 222.4	8 828.0	4 807.5	664.2	86.3	33.3	53.0	577.9
4 728.9	339.0	4 389.9	4 370.7	581.2	45.0	12.0	33.0	536.2
13 196.6	1 260.1	11 936.5	9 560.9	1 734.5	195.1	5.9	189.2	1 539.4
10 761.9	4 226.3	6 535.6	15 775.9	1 192.4	34.6	16.5	18.1	1 157.8
3 436.9	686.9	2 750.0	5 572.7	1 369.6	17.3	8.1	9.2	1 352.3
2 015.0	764.9	1 250.1	5 161.1	1 820.2	24.7	21.7	3.0	1 795.5
4 539.8	1 677.0	2 862.8	3 986.2	987.7	57.6	18.1	39.5	930.1
11 869.9	7 610.2	4 259.7	7 823.7	1 372.1	207.9	116.2	91.7	1 164.2
14 845.8	5 145.0	9 700.8	6 524.0	1 492.4	247.5	58.3	189.2	1 244.9
11 437.5	1 077.9	10 359.6	7 250.3	828.7	89.5	47.4	42.1	739.2
8 827.3	569.0	8 258.3	4 959.8	1 102.1	86.1	26.2	59.9	1 016.0
7 784.5	1 103.7	6 680.8	3 916.8	597.0	103.7	32.1	71.6	493.3
5 299.0	827.0	4 472.0	2 477.4	567.6	81.4	9.4	72.0	486.2
9 263.6	1 774.8	7 488.8	4 651.1	1 125.7	236.2	27.6	208.6	889.5

계 속		총 수					등
시 군 별 Si, Gun	합 계 Total	담 Paddy Field			전 Upland	합 계 Total	
		합 계 Total	1 모 작 One-Crop				
			2 모 작 Two-Crop				
칠곡군 Chilgog-gun	12 653.7	7 727.8	810.2	6 917.6	4 925.9	11 777.5	
금릉군 Geumneung-gun	20 564.9	12 555.3	3 885.7	8 669.6	8 009.6	19 565.0	
선산군 Seonsan-gun	15 344.3	9 964.5	1 914.7	8 049.8	5 379.8	14 796.0	
상주군 Sangju-gun	31 918.7	19 518.0	9 673.5	9 844.5	12 400.7	29 338.4	
문경군 Mungyeong-gun	14 956.9	7 147.1	2 521.8	4 625.3	7 809.8	13 745.9	
예천군 Yecheon-gun	21 581.4	10 795.5	6 051.1	4 744.4	10 785.9	20 660.6	
영주군 Yeongju-gun	16 537.6	8 505.1	7 198.3	1 306.8	8 032.5	15 577.5	
봉화군 Bonghwa-gun	15 978.0	5 189.6	4 484.7	704.9	10 788.4	14 996.5	
울진군 Uljin-gun	9 300.8	4 608.8	3 655.9	952.9	4 692.0	8 437.9	
울릉군 Ulreung-gun	1 151.9	53.8	14.7	39.1	1 098.1	1 115.0	
<b>경상남도 Gyeongsang-nam-do</b>	<b>273 088.0</b>	<b>179 936.7</b>	<b>45 443.3</b>	<b>134 493.4</b>	<b>93 151.3</b>	<b>258 766.5</b>	
마산시 Masan-si	477.5	271.8	38.9	232.9	205.7	415.1	
진주시 Jinju-si	2 278.4	865.9	253.9	612.0	1 412.5	2 085.9	
총무시 Chungmu-si	656.1	181.6	35.4	146.2	474.5	646.2	
진해시 Jinhae-si	644.5	376.9	42.0	334.9	267.6	543.8	
삼천포시 Samcheonpo-si	1 870.5	1 235.0	125.6	1 109.4	635.5	1 819.6	
울산시 Ulsan-si	5 316.6	3 245.5	2 346.3	899.2	2 071.1	5 121.1	
진양군 Jinyang-gun	17 227.7	10 247.9	2 609.6	7 638.3	6 979.8	16 579.7	
의령군 Euryeong-gun	10 341.9	5 548.7	501.2	5 047.5	4 793.2	10 001.8	
함안군 Haman-gun	14 510.4	8 817.1	1 574.5	7 242.6	5 693.3	13 687.8	
창녕군 Changyeong-gun	17 429.5	9 811.7	957.0	8 854.7	7 617.8	16 848.5	
밀양군 Milyang-gun	18 752.7	12 629.1	1 892.3	10 736.8	6 123.6	18 045.4	
양산군 Yangsan-gun	7 190.8	5 283.2	2 167.8	3 115.4	1 907.6	6 723.9	
울주군 Ulju-gun	15 132.7	11 024.8	4 860.7	6 164.1	4 107.9	14 470.6	
동래군 Dongrae-gun	5 275.6	4 112.9	2 617.3	1 495.6	1 162.7	4 924.6	
김해군 Gimhae-gun	23 526.4	18 629.8	6 685.6	11 944.2	4 896.6	22 010.1	
창원군 Changweon-gun	17 979.8	13 828.0	3 529.2	10 298.8	4 151.8	17 362.9	
영양군 Tongyeong-gun	5 320.3	2 080.8	855.5	1 225.3	3 239.5	5 014.5	
거제군 Geoje-gun	8 045.4	5 147.1	1 933.1	3 214.0	2 898.3	7 517.5	
고성군 Goseong-gun	13 190.2	9 190.3	2 355.2	6 835.1	3 999.9	12 741.0	
사천군 Sacheon-gun	10 064.6	6 763.4	2 223.5	4 539.9	3 301.2	9 070.1	
남해군 Namhae-gun	9 093.6	5 355.4	963.8	4 391.6	3 738.2	8 390.2	
하동군 Hadong-gun	13 128.3	9 147.2	1 662.1	7 485.1	3 981.1	12 188.0	
산청군 Sancheong-gun	11 690.4	8 121.4	626.7	7 494.7	3 569.0	10 798.5	
함양군 Hamyang-gun	11 831.0	7 574.7	1 156.2	6 418.5	4 256.3	11 175.8	
거창군 Geochang-gun	13 762.2	8 743.9	1 784.0	6 959.9	5 018.3	13 020.7	
합천군 Habcheon-gun	18 350.9	11 702.6	1 645.9	10 056.7	6 648.3	17 563.2	
<b>제주도 Jjeu-do</b>	<b>50 758.9</b>	<b>1 045.7</b>	<b>634.9</b>	<b>410.8</b>	<b>497 13.2</b>	<b>503 01.1</b>	
제주시 Jeju-si	6 526.5	88.9	62.0	26.9	6 437.6	6 521.4	
북제주군 Bugjeju-gun	19 896.6	318.5	232.2	86.3	19 578.1	19 745.4	
남제주군 Namjeju-gun	24 335.8	638.3	340.7	297.6	23 697.5	24 034.3	

작 표 (5)  
tivated Land

Continued

Registered Field				Unregistered Field				
Paddy Field			전 Upland	합 Total	Paddy Field			전 Upland
계 Total	1 모 작 One-Crop	2 모 작 Two-Crop			계 Total	1 모 작 One-Crop	2 모 작 Two-Crop	
7 534.9	797.7	6 737.2	4 242.6	876.2	192.9	12.5	180.4	683.3
12 446.9	3 868.2	8 578.7	7 118.1	999.9	108.4	17.5	90.9	891.5
9 893.7	1 906.5	7 987.2	4 902.3	548.3	70.8	8.2	62.6	477.5
19 330.0	9 602.2	9 727.8	10 008.4	2 580.3	188.0	71.3	116.7	2 392.3
7 057.5	2 471.8	4 585.7	6 688.4	1 211.0	89.6	50.0	39.6	1 121.4
10 729.0	6 033.8	4 695.2	9 931.6	920.8	66.5	17.3	49.2	854.3
8 365.6	7 060.7	1 304.9	7 211.9	960.1	139.5	137.6	1.9	820.6
5 126.1	4 421.2	704.9	9 870.4	981.5	63.5	63.5	—	918.0
4 542.3	3 603.0	939.3	3 895.6	862.9	66.5	52.9	13.6	796.4
53.8	14.7	39.1	1 061.2	36.9	—	—	—	36.9
<b>176 960.5</b>	<b>44 025.7</b>	<b>132 934.8</b>	<b>81 806.0</b>	<b>14 321.5</b>	<b>2 976.2</b>	<b>1 417.6</b>	<b>1 558.6</b>	<b>11 345.3</b>
263.6	38.2	225.4	151.5	62.4	8.2	0.7	7.5	54.2
865.8	253.9	611.9	1 220.1	192.5	0.1	—	0.1	192.4
181.2	35.3	145.9	465.0	9.9	0.4	0.1	0.3	9.5
361.8	35.8	326.0	182.0	100.7	15.1	6.2	8.9	85.6
1 233.1	124.6	1 108.5	586.5	50.9	1.9	1.0	0.9	49.0
3 223.2	2 324.7	898.5	1 897.9	195.5	22.3	21.6	0.7	173.2
10 175.5	2 603.2	7 572.3	6 404.2	648.0	72.4	6.4	66.0	575.6
5 517.2	490.7	5 026.5	4 484.6	340.1	31.5	10.5	21.0	308.6
8 267.1	1 363.0	6 904.1	5 420.7	822.6	550.0	211.5	338.5	272.6
9 632.9	918.1	8 714.8	7 215.6	581.0	178.8	38.9	139.9	402.2
12 482.4	1 854.7	10 627.7	5 563.0	707.3	146.7	37.6	109.1	560.6
5 240.0	2 133.7	3 106.3	1 483.9	466.9	43.2	34.1	9.1	423.7
10 892.8	4 825.6	6 067.2	3 577.8	662.1	132.0	35.1	96.9	530.1
4 055.3	2 580.0	1 475.3	869.3	351.0	57.6	37.3	20.3	293.4
18 115.6	6 246.1	11 869.5	3 894.5	1 516.3	514.2	439.5	74.7	1002.1
13 709.8	3 486.8	10 223.0	3 653.1	616.9	118.2	42.4	75.8	498.7
2 033.2	819.6	1 213.6	2 981.3	305.8	47.6	35.9	11.7	258.2
5 124.4	1 915.5	3 208.9	2 393.1	527.9	22.7	17.6	5.1	505.2
9 085.4	2 281.0	6 804.4	3 655.6	449.2	104.9	74.2	30.7	344.3
6 442.2	2 013.6	4 428.6	2 627.9	994.5	321.2	209.9	111.3	673.3
5 293.1	921.6	4 371.5	3 097.1	703.4	62.3	42.2	20.1	641.1
9 073.2	1 635.9	7 437.3	3 114.8	940.3	74.0	26.2	47.8	866.3
7 987.3	614.2	7 373.1	2 811.2	891.9	134.1	12.5	121.6	757.8
7 515.0	1 138.4	6 376.6	3 660.8	655.2	59.7	17.8	41.9	595.5
8 632.0	1 745.4	6 886.6	4 388.7	741.5	111.9	38.6	73.3	629.6
11 557.4	1 626.1	9 931.3	6 005.8	787.7	145.2	19.8	125.4	642.5
<b>1 043.4</b>	<b>634.8</b>	<b>408.6</b>	<b>49 257.7</b>	<b>457.8</b>	<b>2.3</b>	<b>0.1</b>	<b>2.2</b>	<b>455.5</b>
88.9	62.0	26.9	6 432.5	5.1	—	—	—	5.1
318.2	232.2	86.0	19 427.2	151.2	0.3	—	0.3	150.9
636.3	340.6	295.7	23 398.0	301.5	2.0	0.1	1.9	299.5

20. 경 지 면 적  
Utilization of

단위 : 정보

연	별	경 지 면 적 Area of Cultivated Land	이 용 면 적 Utilization Land	식 량 Food		
				계 Total	미 Rice	곡 Barley and Wheat
1 9 6 1		2 049 492.6	3 083 979.8 150%	2 763 755.5	1 137 484.0	969 769.2
1 9 6 2		2 079 859.2	3 127 911.7 150%	2 828 278.1	1 148 491.4	1 012 021.3
1 9 6 3		2 096 974.5	3 178 776.5 152%	2 916 031.3	1 165 021.6	1 070 064.8
1 9 6 4		2 189 106.1	3 367 216.9 154%	3 062 398.7	1 205 168.3	1 119 244.9
1 9 6 5		2 275 189.5	3 587 719.3 158%	3 248 385.3	1 238 356.7	1 210 906.7
1 9 6 6		2 312 187.0	3 481 826.5 151%	3 115 889.5	1 241 589.8	1 148 280.8
1 9 6 7		2 331 176.8	3 541 167.6 152%	3 135 433.3	1 245 551.5	1 150 516.1
1 9 6 8		2 338 088.6	3 552 470.8 152%	3 103 413.9	1 160 483.4	1 160 997.1
서울특별시	Seoul Special-City	13 251.5	12 779.8	7 591.3	6 580.1	302.6
부산시	Busan-city	5 388.9	6 177.2	5 454.1	3 087.9	1 997.4
경기도	Gyeonggi-do	308 314.9	359 854.0	308 826.6	174 540.8	59 372.5
강원도	Gangweon-do	170 029.1	211 792.7	181 908.4	52 778.0	28 990.6
충청북도	Chungcheong-bug-do	180 495.0	261 803.7	213 864.0	75 007.7	74 355.3
충청남도	Chungcheong-nam-do	296 781.1	424 217.9	370 164.4	169 146.0	121 011.3
전라북도	Jeonla-bug-do	259 935.3	444 724.9	400 416.0	162 454.2	155 487.8
전라남도	Jeonla-nam-do	386 386.7	636 289.5	574 086.9	158 016.1	261 119.0
경상북도	Gyeongsang-bug-do	393 659.2	635 101.6	544 347.5	197 468.8	231 326.4
경상남도	Gyeongsang-nam-do	273 088.0	480 555.6	427 972.1	158 286.9	196 004.7
제주도	Jeju-do	50 758.9	79 173.9	68 782.6	3 116.9	31 029.5

21. 토 지 개 량 조 합  
Establishment Status of the Land

단위 : 면 적...정보  
증수량...t

연	별	총			완 성 면	
		조 합 수 No. of Assoc.	몽 리 면 적 Benefited Area	증 수 량 Increased Yield	조 합 수 No. of Assoc.	몽 리 면 적 Benefited Area
1 9 6 1		198	341 227.3	393 411.4	117	279 811.4
1 9 6 2		198	343 729.8	395 289.3	117	283 472.7
1 9 6 3		198	346 058.4	397 967.0	116	294 926.2
1 9 6 4		199	347 774.5	387 729.8	121	312 798.1
1 9 6 5		222	353 560.6	394 195.5	144	315 976.9
1 9 6 6		266	377 189.5	437 539.8	180	324 736.5
1 9 6 7		272	387 290.3	453 129.6	180	329 713.7
1 9 6 8		272	392 799.5	498 807.7	173	341 522.5
서울특별시	Seoul Special-City	5	1 957.1	2 680.5	5	1 957.1
부산시	Busan-city	1	568.5	646.1	—	33.5
경기도	Geonggi-do	22	49 621.2	65 305.3	14	41 364.0
강원도	Gangweon-do	21	12 312.7	18 435.1	13	9 149.3
충청북도	Chungcheong-bug-do	17	20 462.7	27 236.5	8	17 804.0
충청남도	Chungcheong-nam-do	41	56 982.6	72 345.5	29	51 589.0
전라북도	Jeonla-bug-do	25	88 263.9	98 283.3	17	83 640.5
전라남도	Jeonla-nam-do	34	55 951.7	59 744.2	23	49 754.0
경상북도	Gyeongsang-bug-do	44	56 482.0	79 587.4	19	41 889.6
경상남도	Gyeongsang-nam-do	59	49 346.0	73 125.2	43	43 731.1
제주도	Jeju-do	3	851.1	1 418.6	2	610.4

주 : 1. 증수량은 계획 증수량임  
2. 본표는 당해년 7월말 현재로 조사된 것임



이 용 표  
Cultivated Land

Unit : Cheongbo

작 물			특 용 작 물 Special Crops	채 소 Vegetables	연 초 Tobacco	과 실 Fruits	상 전 Mulberry Field
잡 곡 Miscellaneous	두 류 Pulses	서 류 Potatoes					
205 036.4	341 268.8	110 197.1	81 601.7	171 941.7	20 165.1	23 138.8	23 377.0
202 475.9	339 909.8	125 379.7	102 684.5	123 829.5	22 702.8	23 166.7	27 250.1
204 518.6	338 752.0	137 674.3	66 131.9	120 836.3	21 139.8	23 737.5	30 899.7
219 337.1	337 700.4	180 948.0	64 603.9	139 231.5	30 138.0	28 582.4	42 262.4
216 337.1	368 396.1	214 388.7	60 895.8	150 673.3	34 423.9	42 863.9	50 477.1
171 369.6	344 594.5	210 054.8	68 175.3	154 153.5	36 725.9	45 190.1	61 692.2
162 399.0	380 487.5	196 479.2	74 223.6	177 265.3	37 583.3	48 146.3	68 515.8
<b>199 677.2</b>	<b>384 130.4</b>	<b>198 125.8</b>	<b>72 123.5</b>	<b>192 591.7</b>	<b>38 694.3</b>	<b>51 204.2</b>	<b>94 443.2</b>
56.4	288.3	363.9	97.7	4 013.1	—	1 077.7	—
26.7	268.2	73.9	10.9	598.0	—	74.4	39.8
9 297.3	54 858.1	10 757.9	5 942.9	30 931.9	1 215.5	6 797.9	6 139.2
43 267.4	38 813.9	18 058.5	2 504.9	13 305.1	2 246.1	1 534.1	10 294.1
12 699.7	40 119.1	11 682.2	6 068.3	18 241.2	9 537.9	3 476.3	10 616.0
4 885.5	60 446.6	14 675.0	7 051.5	26 017.4	5 105.1	7 852.6	8 026.9
15 454.2	31 546.9	35 472.9	10 590.2	16 730.2	3 825.6	3 509.4	9 653.5
69 473.7	43 567.0	41 911.1	17 507.9	26 366.6	3 238.4	3 519.0	11 570.7
24 877.8	72 926.7	17 747.8	9 669.6	29 300.4	10 983.2	16 714.0	24 086.9
9 365.5	30 809.4	33 505.6	6 325.3	24 929.0	2 527.5	4 994.2	13 807.5
10 273.0	10 486.2	13 877.0	6 354.3	2 158.8	15.0	1 654.6	208.6

설 치 상 황 표  
Reclamation Association

Unit : Area.....Cheongbo  
Increased Yield.....t

적 Area	미 완 성 면 적 Incompleted Area			미 완 성 내 역 Incompleted Classification				
	증 수 량 Increased Yield	조 합 수 No. of Assoc.	몽 리 면 적 Benefited Area	증 수 량 Increased Yield	공 사 중 Under Construction		중 단 및 미 착 공 Construction Suspended	
					면 적 Area	증 수 량 Increased	면 적 Area	증 수 량 Increased Yield
321 783.1	81	61 415.9	71 628.3	29 319.2	33 717.1	32 096.7	37 911.2	
325 993.6	81	60 257.1	69 295.7	42 628.3	49 022.5	17 628.8	20 273.2	
339 165.1	82	51 132.2	58 801.9	32 796.4	37 715.8	18 335.8	21 086.1	
342 699.8	78	34 976.4	45 030.0	18 257.0	24 303.1	16 719.4	20 726.9	
349 263.3	78	37 583.7	44 932.2	20 003.6	25 383.4	17 580.1	19 548.8	
376 694.3	86	52 453.0	60 845.5	33 344.7	38 679.9	19 108.3	22 165.6	
385 765.0	92	57 576.6	67 364.6	52 838.4	61 820.9	4 738.2	5 543.7	
<b>425 844.4</b>	<b>99</b>	<b>51 277.0</b>	<b>72 963.3</b>	<b>45 621.6</b>	<b>67 166.7</b>	<b>5 655.4</b>	<b>5 796.6</b>	
2 680.5	—	—	—	—	—	—	—	
57.6	1	535.0	588.5	535.0	588.5	—	—	
55 010.8	8	8 257.2	10 294.5	8 257.2	10 294.5	—	—	
13 803.4	8	3 163.4	4 631.7	3 096.4	4 536.4	67.0	95.3	
23 301.8	9	2 658.7	3 934.7	2 392.7	3 503.0	266.0	431.7	
64 704.6	12	5 393.6	7 640.9	4 773.7	7 271.7	619.9	369.2	
91 036.7	8	4 623.4	7 246.6	4 190.2	6 723.8	433.2	522.8	
52 051.2	11	6 197.7	7 693.0	3 497.9	5 161.4	2 699.8	2 531.6	
57 349.2	25	14 592.4	22 238.2	13 444.8	20 979.2	1 147.6	1 259.0	
64 901.8	16	5 614.9	8 223.4	5 276.7	7 772.0	338.2	451.4	
946.8	1	240.7	471.8	157.0	336.2	83.7	135.6	

Note : 1. Increased yields mean planned increased yields.  
2. This table is as of July 31, 1968 respectively.

22. 양수장 및 저수지 지구 토지개량사업 실적표

Performance of Land Improvement Works within Pumping or Reservoir Project Area

단위 : 면적...정보  
증수량...1

Unit : Area.....Cheongbo  
Increased Yields.....t

연	별	시 공			준 공		
		지 구 수	이 용 면 적	증 수 량	지 구 수	이 용 면 적	증 수 량
Year		No. of Project	Benefited Area	Increased Yield	No. of Project	Benefited Area	Increased Yield
1 9 6 1		200	76 191.2	97 775.9	103	30 385.3	41 747.5
1 9 6 2		75	34 756.9	43 827.6	28	8 743.7	11 031.3
1 9 6 3		76	51 857.9	57 448.2	19	9 967.4	13 199.4
1 9 6 4		73	43 416.2	46 654.2	32	17 871.9	22 351.1
1 9 6 5		87	40 442.2	46 216.4	14	5 832.5	6 628.6
1 9 6 6		96	42 169.7	62 777.9	25	6 502.2	10 282.1
1 9 6 7		121	54 642.5	80 187.0	21	3 676.6	5 276.5
1 9 6 8		94	51 223.6	71 908.3	12	2 915.1	4 054.2
서울특별시	Seoul special-City	—	—	—	—	—	—
부산시	Busan-city	1	535.0	588.5	—	—	—
경기도	Gyeonggi-do	8	12 917.5	14 780.7	1	212.5	225.8
강원도	Gangweon-do	7	4 207.5	6 751.7	2	490.0	679.5
충청북도	Chungcheong-bug-do	9	2 392.7	3 498.9	2	361.1	485.9
충청남도	Chungcheong-nam-do	10	6 681.8	9 484.4	2	336.5	509.0
전라북도	Jeolla-bug-do	7	2 253.2	3 432.1	1	353.3	537.1
전라남도	Jeolla-nam-do	10	3 144.5	4 110.2	1	700.0	728.4
상주	Gyeongsang-bug-do	25	13 615.7	20 933.8	1	85.0	129.0
경상남도	Gyeongsang-nam-do	16	5 318.7	7 991.8	2	376.7	759.5
제주도	Jeju-do	1	157.0	336.2	—	—	—

주 : 1. 본표는 당해 회계년도에 의한 것임.  
2. 연도별숫자 변동은 과거 잘못을 소급 정정한 것임.  
3. 1965년 이전은 대소지구 1966년은 양수장 및 저수지 지구임.

Note : 1. This figures depend on fiscal year.  
2. Numbers by year is corrected because of post inaccuracy.  
3. The figures on performance for the years before 1965 are concerned with large and small scale project area. While these for 1966 are concerned with pumping plant or reservoir project area.

24. 비 료 공 급  
Status of Fertilizer

단위 : t

연	별	성 분				총 수	유 안	초 안	뇨 소
		계	질 소 질	인 산 질	가 리 질				
Year		Total	Nitrogen	Phosphorus	Potash	Total	A.m.Sul.	A.m.Nit.	Urea
1 9 6 1		308 494	210 867	80 788	16 839	958 198	471 325	28 888	188 101
1 9 6 2		59 855	19 896	39 959	—	202 646	61 284	—	15 275
1 9 6 3		346 969	199 712	118 127	29 130	1 148 396	697 553	—	83 562
1 9 6 4		371 762	179 789	150 970	41 003	914 297	202 677	68	209 599
1 9 6 5		479 543	237 388	163 253	78 902	1 184 432	324 129	—	284 937
1 9 6 6		533 730	264 111	176 000	93 619	1 309 939	304 967	—	352 939
1 9 6 7		601 961	297 017	187 673	117 271	1 384 646	101 512	—	538 685
1 9 6 8		612 839	329 461	169 155	114 223	1 481 857	272 976	—	445 749
AID 자금	AID Supply	140 723	1 916	70 455	68 352	270 732	—	—	—
KFX 자금	KFX Supply	124 107	111 056	2 991	10 060	417 099	272 976	—	109 607
P A C		—	—	—	—	—	—	—	—
국산 계	Total	325 599	205 334	87 697	32 568	683 023	—	—	336 142
충주비료	Chungju Fertilizer Co. Supply	36 484	36 484	—	—	79 313	—	—	79 313
호남비료	Honam Fertilizer Co. Supply	25 723	25 723	—	—	55 920	—	—	55 920
영남화학	Young Nam Chemical Co.	83 360	36 433	32 191	14 736	150 673	—	—	30 273
진해화학	Chin Hae Chemical Co. Supply	109 242	49 849	41 561	17 832	197 598	—	—	51 439
한국비료	Han Kook Fertilizer Co. Supply	54 831	54 831	—	—	119 197	—	—	119 197
삼척산업	Samcheog Industrial Co. Supply	2 014	2 014	—	—	10 600	—	—	—
경기화학	Kyeong gi Chemical Co. Supply	8 400	—	8 400	—	41 999	—	—	—
풍농비료	Pung Nong Fertilizer Co. Supply	5 545	—	5 545	—	27 723	—	—	—
기 타	Other	22 410	11 155	8 012	3 243	111 003	—	—	—

주 : 1. 본표는 비료년도에 의한 것임.

유 안.....N.21%      초 유 안.....N.26%      초 적.....N.20.5%      석회질소.....N.21%      뇨 소.....N.46%  
 염 안.....N.25%      초 유 안.....N.26%      과 적.....P<sub>2</sub>O<sub>5</sub>20%      중 과 적.....P<sub>2</sub>C<sub>5</sub>46%      용성린비.....P<sub>2</sub>C<sub>5</sub>18~21%  
 화이파린비...P<sub>2</sub>O<sub>5</sub>28%      복합비료.....N.16% P.20% N.21% P.53.0%      염 기.....K<sub>2</sub>O<sub>5</sub>60%      유 기.....C<sub>2</sub>O<sub>5</sub>60%  
 복합비료.....N.13% P.39% N.16% P.48% N.11% P.48% N.18% P.46% N.20% P.20% N.25% P.25% N.14% P.14% K.14% N.8% P.8% K.5%

23. 농지 개량 사업 연도별 자금 방출 상황표  
Fund Released for Irrigation and Reclamation Project

단위 : 1,000원

Unit: 1,000 Won

연	별	총	보				장기채	
			계	일반회계	국특	경특		청특
Year		Total	Total	General	※N.R.A.	※C.P.	※P.A.C.-SA	Long-term Loan
1961		2 709 734	1 864 334	79 490	1 578 344	206 500	—	845 400
1962		1 323 103	918 103	41 450	875 720	933	—	405 000
1963		1 304 469	803 625	34 960	—	768 665	—	500 844
1964		1 374 752	828 426	9 126	—	819 300	—	546 326
1965		2 402 236	1 675 736	299 736	—	1 376 000	—	726 500
1966		4 434 834	3 362 434	83 784	—	2 166 773	1 111 877	1 072 400
1967		4 097 687	2 815 687	41 262	—	1 726 837	1 047 588	1 282 000
1968		5 561 677	3 415 880	359 797	—	1 966 577	1 089 506	2 145 797
서울특별시	Seoul Spcial-City	31 456	15 579	530	—	9 166	5 883	15 877
부산시	Busan-city	7 880	403	347	—	56	—	7 477
경기도	Gyeonggi-do	396 990	231 659	21 888	—	128 002	81 769	165 331
강원도	Gangweon-do	329 744	143 669	26 338	—	86 741	30 590	186 075
충청북도	Chungcheong-bug-do	226 864	117 387	8 992	—	79 826	28 569	109 477
충청남도	Chungcheong-nam-do	640 112	359 097	20 720	—	228 318	110 059	281 015
전라북도	Jeonla-bug-do	419 954	252 638	22 849	—	206 505	23 284	167 316
전라남도	Jeonla-nam-do	600 138	393 242	108 627	—	273 868	10 747	206 896
경상북도	Gyeongsang-bug-do	721 993	342 252	46 450	—	207 733	88 069	379 741
경상남도	Gyeongsang-nam-do	840 164	408 716	58 983	—	195 870	153 863	431 448
제주도	Jeju-do	22 724	8 862	54	—	2 682	6 126	13 862
본부	Headquarters	1 257 787	1 076 505	44 019	—	547 810	484 676	181 282
지하수개발단	Groundwater Development Corporation	65 871	65 871	—	—	—	65 871	—

주 : 본표는 당해년 12월말 현재로 조사된 것임.

Note : This table is as of December 31, 1968 respectively.

※N.R.A.; National Reformation Account

※C.P.; Counter Part Funds

※P.A.C.-SA; Property and Claims-special Account

실 적 표

Supplies

Unit : t

염 안	석회질소	과 석	중 과 석	용성린비	염 가	유 가	복 합 비 료		
							제 1 종	제 2 종	제 4 종
Pot Chid	Cal Cyan	Sup Phos	Triple. Sul Phos	Fused Phos	Pot Chloride	Pot Sul	Classification 1	Classification 2	Classification 4
49 232	—	31 321	144 623	1	19 263	10 355	15 089	—	—
—	—	69 391	56 696	—	—	—	—	—	—
59 146	—	3 502	255 271	3	44 504	4 855	—	—	—
14 514	24 763	864	190 171	—	59 250	5 304	180 747	19 688	6 652
13 025	4 319	673	230 536	—	117 865	7 350	185 077	16 031	490
19 499	4 970	153	278 898	—	138 543	7 583	157 729	26 661	17 997
6 798	19 297	—	343 741	12 725	160 201	19 744	73 374	32 340	76 229
1 351	10 600	—	144 626	69 722	110 325	15 959	299 546	12 003	99 000
—	—	—	144 626	—	99 832	15 959	10 315	—	—
1 351	—	—	—	—	10 493	—	22 672	—	—
—	—	—	—	—	—	—	—	—	—
—	10 600	—	—	69 722	—	—	266 559	—	—
—	—	—	—	—	—	—	—	—	—
—	—	—	—	—	—	—	—	—	—
—	—	—	—	—	—	—	120 400	—	—
—	—	—	—	—	—	—	146 159	—	—
—	—	—	—	—	—	—	—	—	—
—	10 600	—	—	—	—	—	—	—	—
—	—	—	—	41 999	—	—	—	—	—
—	—	—	—	27 723	—	—	—	—	—
—	—	—	—	—	—	—	—	12 003	99 000

Note : 1. This table is classified by Fertilizer Year.

Fertilizer component as follows

Am. Sul. ....N.21%      Am. Nit.....N.33.5%      Cal. Nit.....N.20.5%      Cal. Cyan.....N.21%      Urea.....N.46  
 Pot. Chid.....N.25%      Am. Sul. Nit...N.26%      Sul .Phos. ...P<sub>2</sub>O<sub>5</sub>20%      Triple Sul. Phos.....P<sub>2</sub>O<sub>5</sub>46%      Fused Phos...P<sub>2</sub>O<sub>5</sub>18~21%  
 Hyper Phos....P<sub>2</sub>O<sub>5</sub>28%      Compound fertilizer N.16% P.20% N.21% P.53.0%      Pot. Chloride.....K<sub>2</sub>O<sub>5</sub>60%      Pot. Sul.....c<sub>2</sub>O<sub>5</sub>60%  
 Compound fertilizer.....N.13% P.39% N.16% P.48% N.18% P.46% N.20% P.20% N.25% P.25% N.14% P.14% K.14% N.8% K.5%

25. 비 료 소 비

Consumption of

단위 : t

연 Year	별	성 Elements of Fertilizer 분				총 수 Total	유 안 Am. Sul.	초 안 Am. Nit.	뇨 소 Urea
		계 Total	질 소 질 Nitrogen	인 산 질 Phosphorus	가 리 질 Potash				
1961	1	308 494	210 867	80 788	16 839	958 198	471 325	28 888	188 101
1962	2	59 855	19 896	39 959	—	202 646	61 284	—	15 275
1963	3	307 095	191 729	94 371	20 995	1 057 874	586 773	2 484	87 816
1964	4	364 145	173 152	153 571	37 422	922 500	166 245	57	201 787
1965	5	393 098	217 925	123 489	51 684	1 033 112	211 371	—	273 887
1966	6	423 271	239 693	124 796	58 782	1 074 958	167 455	—	334 663
1967	7	486 491	277 556	132 722	76 213	1 126 186	96 561	—	514 592
1968	8	478 460	285 919	121 361	71 180	1 178 834	238 798	—	411 610
서울특별시	Seoul Special-City	3 628	1 898	989	741	8 547	1 848	—	3 099
부산시	Busan-city	1 179	726	302	151	3 354	1 670	—	768
경기도	Gyeonggi-do	51 332	30 449	12 973	7 910	131 307	39 647	—	38 274
강원도	Gangweon-do	28 726	15 484	8 062	5 180	71 522	12 994	—	24 108
충청북도	Chungcheong-bug-do	31 169	18 470	7 572	5 127	72 242	4 756	—	31 341
충청남도	Chungcheong-nam-do	57 597	36 181	13 403	8 013	150 806	46 456	—	43 529
전라북도	Jeolla-bug-do	55 679	34 619	13 245	7 815	156 613	57 817	—	36 342
전라남도	Jeolla-nam-do	94 085	54 543	25 495	14 047	236 723	52 732	—	72 023
경상북도	Gyeongsang-bug-do	81 140	49 317	20 595	11 228	186 171	11 228	—	83 627
경상남도	Gyeongsang-nam-do	63 146	38 674	15 315	9 157	138 938	8 558	—	67 576
제주도	Jeju-do	10 779	5 558	3 410	1 811	22 611	1 092	—	10 923

주 : 1. 본표는 비료년도에 의한 것임. (1961~1962 : 8.1~7.31 1963~1968 : 1.1~12.31)  
2. 본표의 계수는 실증량임.

26. 비 료 월 별

Consumptions of

단위 : t

연 Year	별	성 Elements of Fertilizer 분				총 수 Total	유 안 Am. Sul.	초 안 Am. Nit.	뇨 소 Urea
		계 Total	질 소 질 Nitrogen	인 산 질 Phosphorus	가 리 질 Potash				
1961	1	308 494	210 867	80 788	16 839	958 198	471 325	28 888	188 101
1962	2	59 855	19 896	39 959	—	202 646	61 284	—	15 275
1963	3	307 095	191 729	94 371	20 995	1 057 874	586 773	2 484	87 816
1964	4	364 145	173 152	153 571	37 422	922 500	166 245	57	201 787
1965	5	393 098	217 925	123 489	51 684	1 033 112	211 371	—	273 887
1966	6	423 271	239 693	124 796	58 782	1 074 958	167 455	—	334 663
1967	7	486 491	277 556	132 722	76 213	1 126 186	96 561	—	514 592
1968	8	478 460	285 919	121 361	71 180	1 178 834	238 798	—	411 610
	1	3 264	3 051	138	75	7 662	851	—	6 175
	2	12 362	11 736	386	240	32 538	10 181	—	20 704
	3	68 638	57 894	6 825	3 919	184 324	59 326	—	96 870
	4	46 863	23 429	13 294	10 140	119 784	32 400	—	30 397
	5	64 915	32 970	18 468	13 477	162 121	41 057	—	36 426
	6	121 087	71 345	30 334	19 408	301 671	53 410	—	89 296
	7	47 170	30 436	10 192	6 542	114 570	19 365	—	46 682
	8	24 811	15 873	5 643	3 295	59 101	9 226	—	26 061
	9	12 068	7 038	3 355	1 675	28 290	3 569	—	12 055
	10	35 153	12 493	16 979	5 681	74 343	3 725	—	16 847
	11	29 648	10 924	13 181	5 543	62 996	2 468	—	14 679
	12	12 481	8 730	2 566	1 185	31 434	3 220	—	15 418

주 : 당해 년도에 공급될 제 2·4종 복합비료의 원비는 단비에 포함되어 있으므로 이월량만 표시함.

실 적 표  
Fertilizer

							Unit : t			
염 안 Pot Chid	석회질소 Cal. Cyan	과 석 Sup. Phos.	중 과 석 Triple Sul. Phos.	용성린비 Phos Tused	염 가 Pot Chloride	유 가 Pot Sul	복 합 비 료 Compound Fertilizer			
							제 1 종 Classifi- cation 1	제 2 종 Classifi- cation 2	제 4 종 Classi- fication 4	
49 232	—	31 321	144 623	1	19 263	10 355	15 089	—	—	
—	—	69 391	56 696	—	—	—	—	—	—	
56 982	—	9 907	170 791	9	31 721	3 808	61	92 798	14 724	
14 810	27 720	895	207 520	—	44 602	4 794	129 386	104 892	19 792	
11 721	719	379	134 994	—	57 829	5 409	133 605	164 938	38 260	
14 610	3 210	153	148 412	—	66 409	4 105	128 673	175 704	31 564	
5 061	12 131	—	244 099	7 006	105 477	7 634	59 367	20 481	53 777	
<b>953</b>	<b>11 866</b>	<b>—</b>	<b>137 774</b>	<b>36 672</b>	<b>70 377</b>	<b>6 319</b>	<b>193 761</b>	<b>6 112</b>	<b>64 592</b>	
—	46	—	1 903	3	1 216	22	396	—	14	
—	—	—	536	—	248	—	122	—	10	
98	1 118	—	16 599	3 997	8 434	775	19 840	180	2 345	
414	460	—	11 779	4 845	6 865	506	6 272	192	3 087	
11	372	—	9 320	1 072	4 331	830	13 199	1 147	5 863	
198	1 453	—	14 441	2 329	7 141	507	25 906	1 385	7 461	
2	1 208	—	14 499	5 158	7 485	831	21 748	1 161	10 362	
—	3 872	—	21 968	14 094	13 392	497	44 878	99	13 168	
175	1 932	—	24 773	3 424	9 805	1 423	33 277	1 258	15 249	
55	1 405	—	16 241	1 750	9 124	618	26 048	690	6 873	
—	—	—	5 715	—	2 336	310	2 075	—	160	

Note : 1. This table was classified by fertilizer year. (1961~1962. 8. 1~7. 31 1963~1968; 1. 1~12. 31)  
2. This table shows on weight.

소 비 실 적 표  
Fertilizer by Month

							Unit : t			
염 안 Pot. Chid.	석회질소 Cal. Cyan	과 석 Sup. Phos	중 과 석 Triple Sul. Phos	용성린비 Phos Tused	염 가 Pot Chloride	유 가 Pot Sul	복 합 비 료 Compound Fertilizer			
							제 1 종 Classifi- cation 1	제 2 종 Classifi- cation 2	제 4 종 Classi- fication 4	
49 232	—	31 321	144 623	1	19 263	10 355	15 089	—	—	
—	—	69 391	56 696	—	—	—	—	—	—	
56 982	—	9 907	170 791	9	31 721	3 808	61	92 798	14 724	
14 810	27 720	895	207 520	—	44 602	4 794	129 386	104 892	19 792	
11 721	719	379	134 994	—	57 829	5 409	133 605	164 938	38 260	
14 610	3 210	153	148 412	—	66 409	4 105	128 673	175 704	31 564	
5 061	12 131	—	244 099	7 006	105 477	7 634	59 367	20 481	53 777	
<b>953</b>	<b>11 866</b>	<b>—</b>	<b>137 774</b>	<b>36 672</b>	<b>70 377</b>	<b>6 319</b>	<b>193 761</b>	<b>6 112</b>	<b>64 592</b>	
9	16	—	250	5	109	1	23	30	193	
18	64	—	698	18	350	19	122	55	309	
218	500	—	11 538	901	5 525	349	1 119	663	7 315	
124	533	—	21 898	2 876	11 170	1 889	13 770	401	4 326	
180	1 834	—	22 366	5 525	12 556	1 985	35 434	431	4 327	
137	5 894	—	23 715	15 141	17 188	913	71 021	1 209	23 747	
106	1 163	—	11 070	3 730	6 779	437	18 417	462	6 359	
115	693	—	7 922	1 158	3 862	187	7 199	315	2 363	
△16	277	—	5 300	785	2 074	128	2 821	271	1 026	
17	407	—	18 628	2 971	4 760	165	21 728	1 316	3 779	
11	391	—	11 302	3 169	4 813	178	19 785	656	5 544	
34	94	—	3 087	393	1 191	68	2 322	303	5 304	

Note : The classification 2 and 4 of compound fertilizer supplied in this year are included in simple fertilizer, so the quantity carried from the last year is only shown.

27. 비 료 공 급 및

Comparative table of

단위 : t

구 분 Classification	1 9 6 3			1 9 6 4		
	공 급 Supply	소 비 Consumption	과 부 족 excess or deficiency	공 급 Supply	소 비 Consumption	과 부 족 excess or deficiency
성 분 Elements of Fertilizer						
계 Total	346 969	307 095	39 874	371 762	364 145	7 617
질 소 질 Nitrogen	199 712	191 729	7 983	179 789	173 152	6 637
인 산 질 Phosphorus	118 127	94 371	23 756	150 970	153 571	△2 601
가 리 질 Potash	29 130	20 995	8 135	41 003	37 422	3 581
비 종 별 Kinds of Fertilizer						
계 Total	1 148 396	1 057 874	90 522	914 297	922 500	△8 203
유 안 Am. Sul	697 553	586 773	110 780	202 677	166 245	36 432
초 안 Am. Nit	—	2 484	△2 484	68	57	11
요 소 Urea	83 562	87 816	△4 254	209 599	201 787	7 812
염 안 Pot. Chid	59 146	56 982	2 164	14 514	14 810	△296
석회질소 Cal. Cyan	—	—	—	24 763	27 720	△2 957
과 석 Sup. Phos	3 502	9 907	△6 405	864	895	△31
중 과 석 Triple Sul. Phos	255 271	170 791	84 480	190 171	207 520	△17 349
용성인비 Fused. Phos	3	9	△6	—	—	—
염 가 Pot. Chloride	44 504	31 721	12 783	59 250	44 602	14 648
유 가 Pot. Sul	4 855	3 808	1 047	5 304	4 794	510
복합비료 Compound Fertilizer						
제 1 종 Classification 1	—	61	△61	180 747	129 386	51 361
제 2 종 " 2	—	92 798	△92 798	19 688	104 892	△85 204
제 4 종 " 4	—	14 724	△14 724	6 652	19 792	△13 140

소 비 실 적 대 비 표  
Fertilizer Supply and Consumption

Unit : t

1965			1966			1967			1968		
공 급 Supply	소 비 Consumption	과 부족 excess or deficiency	공 급 Supply	소 비 Consumption	과 부족 excess or deficiency	공 급 Supply	소 비 Consumption	과 부족 excess or deficiency	공 급 Supply	소 비 Consumption	과 부족 excess or deficiency
479 543	393 098	86 445	533 730	423 271	110 459	601 961	486 491	115 470	612 839	478 460	134 379
237 388	217 925	19 463	264 111	239 693	24 418	297 017	277 556	19 461	329 461	285 919	43 542
163 253	123 489	39 764	176 000	124 796	51 204	187 673	132 722	54 951	169 155	121 361	47 794
78 902	51 684	27 218	93 619	58 782	34 837	117 271	76 213	41 058	114 223	71 180	43 043
1 184 432	1 033 112	151 320	1 309 939	1 074 958	234 981	1 384 646	1 126 186	258 460	1 481 857	1 178 834	303 023
324 129	211 371	112 758	304 967	167 455	137 512	101 512	96 561	4 951	272 976	238 798	34 178
—	—	—	—	—	—	—	—	—	—	—	—
284 937	273 887	11 050	352 939	334 663	18 276	538 685	514 592	24 093	445 749	411 610	34 139
13 025	11 721	1 304	19 499	14 610	4 889	6 798	5 061	1 737	1 351	953	398
4 319	719	3 600	4 970	3 210	1 760	19 297	12 131	7 166	10 600	11 866	△1 266
673	379	294	153	153	0	—	—	—	—	—	—
230 536	134 994	95 542	278 898	148 412	130 486	343 741	244 099	99 642	144 626	137 774	6 852
—	—	—	—	—	—	12 725	7 006	5 719	69 722	36 672	33 050
117 865	57 829	60 036	138 543	66 409	72 134	160 201	105 477	54 724	110 325	70 377	39 948
7 350	5 409	1 941	7 583	4 105	3 478	19 744	7 634	12 110	15 959	6 319	9 640
185 077	133 605	51 472	157 729	128 673	29 056	73 374	59 367	14 007	299 546	193 761	105 785
16 031	164 938	△148 907	26 661	175 704	△149 043	32 340	20 481	11 859	12 003	6 112	5 891
490	38 260	△37 770	17 997	31 564	△13 567	76 229	53 777	22 452	99 000	64 592	34 408

28. 녹 비 생

Green Manure

면적...정보  
단위: 단 수...kg  
수확량...t

연	별	총			자 운 영		
		식 부 면 적	단 수	수	식 부 면 적	단 수	수
Year		Planted Area	Yield per Tanbo	Production	Planted Area	Yield per Tanbo	Production
1 9 6 1		70 052.4	1 222	855 986.0	53 066.8	1 273	675 731.0
1 9 6 2		87 666.1	1 077	944 006.0	48 233.1	1 019	491 499.0
1 9 6 3		105 777.9	872	922 887.0	35 900.7	802	287 811.0
1 9 6 4		35 888.7	1 155	414 595.7	6 275.0	1 239	77 746.1
1 9 6 5		26 328.3	1 310	344 912.7	7 473.8	1 380	103 113.6
1 9 6 6		36 370.2	1 505	547 329.5	6 936.3	1 623	112 608.7
1 9 6 7		23 090.3	2 080	480 196.0	3 732.8	2 749	102 622.5
1 9 6 8		32 289.5	1 475	476 115.0	4 709.0	1 618	76 176.3
서울특별시	Seoul Special-City	—	—	—	—	—	—
부산시	Busan-city	19.5	3 500	682.5	—	—	—
경기도	Gyeonggi-do	4 836.1	1 375	66 508.0	—	—	—
강원도	Gangweon-do	1 987.1	1 311	26 059.0	—	—	—
충청북도	Chungcheong-bug-do	3 282.0	1 148	37 673.0	—	—	—
충청남도	Chungcheong-nam-do	9 481.2	1 512	143 374.7	702.9	1 778	12 499.4
전라북도	Jeonla-bug-do	6 474.3	1 589	102 880.0	2 198.5	1 720	37 823.0
전라남도	Jeonla-nam-do	2 492.6	1 695	42 239.1	1 164.3	1 347	15 686.2
경상북도	Gyeongsang-bug-do	2 054.3	1 756	36 069.1	—	—	—
경상남도	Gyeongsang-nam-do	1 662.4	1 241	20 629.6	643.3	1 581	10 167.7
제주도	Jeju-do	—	—	—	—	—	—

29. 녹 비 종 자

Production of

면적...정보  
단위: 단 수...kg  
수확량...t

연	별	총			벧	
		식 부 면 적	단 수	수	식 부 면 적	수
Year		Planted Area	Yield per Tanbo	Production	Planted Area	Production
1 9 6 1		17 889.6	25.5	4 561.0	1 871.6	—
1 9 6 2		13 362.9	25.1	3 360.0	773.0	—
1 9 6 3		9 289.2	14.5	1 349.3	1 234.7	—
1 9 6 4		2 868.8	13.3	380.3	237.7	—
1 9 6 5		1 464.5	31.6	462.1	324.7	—
1 9 6 6		887.8	28.9	256.6	666.6	—
1 9 6 7		840.0	40.9	343.5	115.7	—
1 9 6 8		2 464.0	21.1	521.0	168.6	—
서울특별시	Seoul Special City	—	—	—	—	—
부산시	Busan-city	—	—	—	—	—
경기도	Gyeonggi-do	—	—	—	—	—
강원도	Gangweon-do	—	—	—	—	—
충청북도	Chungcheong-bug-do	—	—	—	—	—
충청남도	Chungcheong-nam-do	535.9	21.5	115.0	—	—
전라북도	Jeonla-bug-do	536.0	20.0	107.3	—	—
전라남도	Jeonla-nam-do	536.0	16.2	86.8	—	—
경상북도	Gyeongsang-bug-do	—	—	—	—	—
경상남도	Gyeongsang-nam-do	536.0	16.3	87.4	—	—
제주도	Jeju-do	320.1	38.9	124.5	168.6	—



산 량 표

Production

Planted Area...cheongbo  
Unit : Yield per Tanbo .....kg  
Production .....t

벵			호			기		
Vetch			Rye			Others		
식부면적 Planted Area	단 수 Yield per Tanbo	수 확 량 Production	식부면적 Planted Area	단 수 Yield per Tanbo	수 확 량 Production	식부면적 Planted Area	단 수 Yield per Tanbo	수 확 량 Production
9 591.8	1 024	98 212.0	—	—	—	7 393.8	1 110	82 043.0
13 123.8	860	112 922.0	—	—	—	26 309.2	1 291	339 585.0
4 452.9	826	36 795.0	—	—	—	65 424.3	914	598 281.0
84.2	974	819.9	—	—	—	29 529.5	1 138	336 029.7
349.2	959	3 348.0	—	—	—	18 505.3	1 289	238 451.1
321.3	2 286	7 345.0	28 926.4	1 462	422 969.4	186.2	2 366	4 406.4
1 008.5	3 821	38 536.0	16 582.0	1 651	273 760.0	1 767.0	3 694	65 277.5
1 000.0	1 758	17 575.9	24 362.1	1 416	344 972.4	2 218.4	1 685	37 390.4
—	—	—	—	—	—	—	—	—
7.1	3 500	248.5	—	—	—	12.4	3 500	434.0
—	—	—	4 836.1	1 375	66 508.0	—	—	—
—	—	—	1 987.1	1 311	26 059.0	—	—	—
—	—	—	3 282.0	1 148	37 673.0	—	—	—
—	—	—	8 778.3	1 491	130 875.3	—	—	—
116.1	2 234	2 594.0	4 033.0	1 472	59 377.0	126.7	2 436	3 086.0
112.1	1 975	2 214.3	869.6	1 968	17 117.3	346.6	2 083	7 221.3
450.2	2 007	9 035.8	523.5	1 265	6 623.8	1 080.6	1 889	20 409.5
314.5	1 108	3 483.3	52.5	1 408	739.0	652.1	957	6 239.6
—	—	—	—	—	—	—	—	—

생 산 량 표

Green Manure Seed

Planted Area...Cheongbo  
Unit : Yield Per Tanbo.....kg  
Production .....t

치		자 운 영			기		
Vetch		Chinese Vetch			Others		
단 수 Yield per Tanbo	수 확 량 Production	식부면적 Planted Area	단 수 Yield per Tanbo	수 확 량 Production	식부면적 Planted Area	단 수 Yield per Tanbo	수 확 량 Production
25.0	468.0	14 588.3	23.5	3 433.0	1 429.7	46.2	660.0
22.3	172.0	9 738.4	19.6	1 910.0	2 851.5	44.8	1 278.0
5.1	62.7	6 531.2	12.8	835.0	1 523.3	29.6	451.6
13.1	31.2	2 556.3	12.5	320.1	74.8	38.7	29.0
14.6	47.4	1 084.7	35.4	383.7	55.1	56.3	31.0
30.4	202.7	128.3	16.2	20.8	92.9	35.6	33.1
28.6	33.1	552.4	39.8	219.7	171.9	52.8	90.7
23.1	39.0	2 143.9	18.5	396.5	151.5	56.4	85.5
—	—	—	—	—	—	—	—
—	—	—	—	—	—	—	—
—	—	—	—	—	—	—	—
—	—	—	—	—	—	—	—
—	—	535.9	21.5	115.0	—	—	—
—	—	536.0	20.0	107.3	—	—	—
—	—	536.0	16.2	86.8	—	—	—
—	—	—	—	—	—	—	—
—	—	536.0	16.3	87.4	—	—	—
23.1	39.0	—	—	—	151.5	56.4	85.5

30. 농 약 생 산

Pesticide

단위 : kg

연 Year	총 수 Total	살 수 은 균 제						
		계 Total	Mercury				유 황 제	
			침지용유 기수은제 Mercurial	살분용유 기수은제 Calcum Seresan	도말용유 기수은제 Mercurial com- pounds Dusts	살포용유기 수 은 제 PMA	석회유황 합 제 Sulphumced	치오메이트 Thiomate
1 9 6 1	2 900 593	1 294 892	40 439	1 254 453	—	—	—	—
1 9 6 2	7 293 783	4 450 405	38 608	3 889 117	—	3 800	518 880	—
1 9 6 3	17 879 613	14 714 402	59 808	13 643 120	—	116 214	875 660	15 000
1 9 6 4	25 726 113	20 584 338	289 047	19 310 209	8 700	304 595	582 120	52 000
1 9 6 5	10 236 520	7 516 442	51 689	6 810 716	15 912	44 549	524 907	3 912
1 9 6 6	11 039 803	5 996 446	44 733	4 837 029	485 900	58 570	122 400	2 412
1 9 6 7	8 806 800	946 926	54 653	260 620	—	3 923	180 360	—
1 9 6 8	9 392 518	1 730 787	60 158	205 000	620 000	6 859	155 700	—

연 Year	살 수 은 균 제						
	화메이트 (76%) Fermate	루베통유제 (1.75%) Ruberon Emulsion	키타진유제 (48%) Kitazin Emulsion	키타진분제 (1.5%) Kitazin Dust	PTM-V유제 (7.4%) Emulsion	가스가민분제 (0.2%) Kasgamin Dust	파프-졸 Pap-Jeoul
1 9 6 1	—	—	—	—	—	—	—
1 9 6 2	—	—	—	—	—	—	—
1 9 6 3	—	—	—	—	—	—	—
1 9 6 4	—	—	—	—	—	—	—
1 9 6 5	—	—	—	—	—	—	—
1 9 6 6	—	—	—	—	—	—	—
1 9 6 7	—	—	—	—	—	—	—
1 9 6 8	10 520	13 765	64 031	60 000	10 000	3 864	25 000

연 Year	살 수 은 균 제						
	유 기 인 총 제 Organo Phorphe						
	니 코 분 Nico Dust	린 덴 분 lindane Dust 1%	린 덴유제 Lindane Emulsion Dust 20%	E P N 분 Dust 1.5%	EPN 유제 Emulsion 45%	마라치온 유 제 Malathion Emulsion 50	E M 유 제 Emulsion
1 9 6 1	49 500	35 703	12 168	34 307	14 400	16 850	—
1 9 6 2	175 000	11 061	4 972	540	47 500	—	5 500
1 9 6 3	—	3 050	9 080	—	136 486	—	21 809
1 9 6 4	26 000	—	15 310	—	128 848	—	30 835
1 9 6 5	—	—	3 800	—	126 568	—	—
1 9 6 6	—	—	2 206	—	104 575	116 380	593
1 9 6 7	—	—	6 215	—	90 424	32 071	1 020
1 9 6 8	—	—	—	—	91 978	7 700	200

실 적 표 (1)  
Production

Unit : kg

Fungicides												
Sulphur	살균유기수은제	PTA-B유제	피타멜유제	부라에스분	부라에스유제	유산동	유수화제	다이센	다이센	튜제트	PCNB	PCP
Dithane Dust	EMP	Emulsion	Pytamel Emulsion	Blasticidin 0.2%	Blasticidin 2%	Copper Sulphur	Wettable Sulphur	Dithan M-22	Dithan M-45	Tuzet		클론
—	—	—	—	—	—	—	—	—	—	—	—	—
4 600	—	—	—	—	—	—	—	—	—	—	—	—
9 977	27 690	—	—	—	—	—	—	—	—	—	—	—
—	36 992	22 100	5 665	—	—	—	—	—	—	—	—	—
60 003	2 079	16 472	17 650	80 616	49 013	137 113	29 571	11 253	11 253	19 488	1 891	9 000
30 454	180	93 530	16 445	—	143 652	—	122 845	—	—	—	—	—
56 969	—	77 695	30 000	—	197 064	—	19 956	—	—	—	6 640	—

Fungicides			살충제 Insecticides						
멜프렉스	가스가민액제 (2%)	네오 P.P.S	계	유기염소제 Chlor Organic					
				D D T분	B H C분	B H C분	B H C분	B H C분	수화제
Melprex	Kasgamin	NEO P.P.S	Total	Dust 20%	Dust 0.5%	Dust 1%	Dust 2%	Dust 3%	Wattable 5%
—	—	—	1 600 205	—	—	894 582	360 303	154 298	7 174
—	—	—	2 819 434	—	338 240	981 208	804 343	295 110	7 374
—	—	—	3 085 441	6 790	649 292	517 221	362 721	503 810	—
—	—	—	4 621 371	10 245	1 067 346	334 359	406 586	628 207	—
—	—	—	2 621 203	—	232 428	86 560	88 651	310 191	—
—	—	—	4 773 532	—	198 667	167 186	30 160	457 157	10 456
676	9 321	30 267	7 556 570	—	417 550	506 820	136 144	650 728	—
—	62 691	44 875	7 270 993	—	531 229	392 773	106 170	342 198	—

Insecticides									
킬섹트유제	마라테라유제	스미치온유제	B M 유제	D M 유제	M B D 유제	기계유유제	디엘드린분	알드린분	헵타크롤분
Kilsect Emulsion	Malatela Emulsion	Sumithion Emulsion	Emulsion	Emulsion	Emulsion	Agr. Machine oil Emulsion	Dieldrin Dust	Aldrin Dust	Heptachlor Dust 2.5%
—	—	—	—	—	—	—	—	—	—
—	13 100	—	25 910	1 278	1 575	—	—	1 000	—
640	25 350	18 132	37 281	1 738	9 578	197 649	19 646	14 069	457 711
700	71 860	178 361	245 052	33 747	63 367	—	5 717	386 832	894 051
17 123	51 100	71 177	20 079	4 777	8 906	307 854	—	292 172	776 047
—	80 080	165 392	681	—	68 513	204 912	—	447 740	1 414 594
—	112 180	198 265	539	—	10 915	325 476	378 000	666 700	1 472 737
—	100 000	365 209	4 213	500	10 337	220 351	520 000	546 000	1 555 403

30. 농 약 생 산

Pesticide

계속

연 Year	별	살 총 제							
		씨디알유제 Cidial Emulsion	헵타크로 클로르 유제 Heptachlor Emulsion	훈연제 Smoke	PHJ 유제 Emulsion	알드린 유제 Aldrin Emulsion	비소제 Arsenic	세빈제 Sevin	로테논제 Rotenone
					비산염 Lead Arsenate		세빈분 SevinDust		테리스분 Derris Dust
1961		—	—	—	—	—	12 356	3 564	—
1962		—	—	—	—	—	75 844	18 144	11 690
1963		—	—	—	—	—	47 657	17 600	8 981
1964		1 202	3 742	180	12 000	3 100	5 038	14 310	3 736
1965		11 812	4 325	6 867	—	3 500	23 260	—	—
1966		6 164	18 505	524	—	1 600	59 053	22 630	—
1967		29 443	12 835	616	—	3 900	—	17 910	—
1968		107 765	20 310	—	—	1 500	31 862	51 201	—

연 Year	별	살 총 제							
		다이빈 Divin	다이메크론 유제 Dimecron Emulsion	디메트 에이트 Dimethoate Emulsion	에카틴 유제 Ekatin Emulsion	다나치온 유제 Danathion Emulsion	BHC 세레 Cere	DDVP 유제 Emulsion	DL 59 유제 Emulsion
1961		—	—	—	—	—	—	—	—
1962		—	—	—	—	—	—	—	—
1963		—	—	—	—	—	—	—	—
1964		—	—	—	—	—	—	—	—
1965		11 215	201	344	7 589	1 830	75 000	170	2 450
1966		18 050	909	3 085	—	25 111	—	7 169	—
1967		13 540	47 531	—	—	40 000	—	—	—
1968		22 000	69 458	1 078	—	50 100	—	5 623	—

연 Year	별	살 총 제							
		에치온유제 Ethion Emulsion	녹치온유제 Nokthion Emulsion	에칠파라 온 Ethyl Palathion	센드린 Cendrin	VC-13	Z B 분 제 Dust	이미단유제 Imidan Emulsion	아라모스 유제 Alamos Emulsion
1961		—	—	—	—	—	—	—	—
1962		—	—	—	—	—	—	—	—
1963		—	—	—	—	—	—	—	—
1964		—	—	—	—	—	—	—	—
1965		—	—	—	—	—	—	—	—
1966		3 640	5 300	28 425	—	—	—	—	—
1967		1 747	8 010	10 536	2 852	45 000	58 657	18 800	6 000
1968		—	—	88 025	—	55 000	195 761	—	—

실 적 표 (2)  
Production

Continued

Insecticides									
DDT분 Dust 10%	MDD 40 유 제 Emulsion	F A C 유 제 Emulsion	린덴유제 Lindan Emulsion 12%	엔드린제 Endrin Emulsion	M E D 유 제 Emulsion	LM 유제 Emulsion 40	페드린유제 Fedrin Emulsion	M D 유 제 Emulsion 30	C B 유 제 Emulsion 35
5 000	—	—	—	—	—	—	—	—	—
45	—	—	—	—	—	—	—	—	—
19 150	—	—	—	—	—	—	—	—	—
50 640	—	—	—	—	—	—	—	—	—
—	614	8 755	7 990	6 979	32 891	10 400	2 368	1 250	2 685
—	2 700	35 000	—	5 671	14 885	310	15 018	—	—
—	10 500	5 000	—	27 850	31 562	—	10 000	—	—
—	12 500	9 000	—	30 442	35 052	—	7 700	—	2 900

Insecticides									
크롤덴제 Chlordan Emulsion	상감마제 con granule	DDT 수화제 Wettable	DDT 유 제 Emulsion	B H C Dust 10%	BHC 입 제 Granule	마라치온 유 제 Malathion Emulsion 80%	리바이드 Lebaycid	호리치온 유 제 Folithion Emulsion	OM치온 유 제 OMthion Emulsion
—	—	—	—	—	—	—	—	—	—
—	—	—	—	—	—	—	—	—	—
—	—	—	—	—	—	—	—	—	—
—	—	—	—	—	—	—	—	—	—
1 275	—	—	—	—	—	—	—	—	—
—	571 449	31 638	2 500	30 511	35 260	14 022	400	1 716	12 970
—	—	51 515	17 500	—	1 462 458	17 560	48 115	49 719	—
—	310 525	52 000	5 000	—	—	43 419	80 387	80 392	—

Insecticides										
디치오말 Dithiomal	하나치온 Hanathion	A-드린 A-drin	에바킬제 Everkil	테디온제 Tedion Emulsion	다이알제 Dial Emulsion	노바치온 Novathion	닛솔 Nissol	모로이드 Morocide	디마치온 Dimathion	오브트란 수화제 Ovetran Wettable
—	—	—	—	—	—	—	—	—	—	—
—	—	—	—	—	—	—	—	—	—	—
—	—	—	—	—	—	—	—	—	—	—
—	—	—	—	—	—	—	—	—	—	—
—	—	—	—	—	—	—	—	—	—	—
15 000	2 300	1 590	4 467	9 972	19 200	1 640	7 500	2 100	500	8 680
9 880	10 000	—	20 000	7 421	32 500	7 500	13 186	2 400	—	8 072

30. 농 약 생 산  
Pesticide

계속

연 Year	살 충 제							
	메칠파라온 Methyl-Palathion	메타시스스 Metasystox	호리돌유제 Folidol Emulsion	푸른솔 Furunsol	감마포스 Gammaphose	엘톡스 Eltox	다이팜유제 Dipham Emulsion	뉴마이트유제 New-Mite Emulsion
1 9 6 1	—	—	—	—	—	—	—	—
1 9 6 2	—	—	—	—	—	—	—	—
1 9 6 3	—	—	—	—	—	—	—	—
1 9 6 4	—	—	—	—	—	—	—	—
1 9 6 5	—	—	—	—	—	—	—	—
1 9 6 6	31 160	10 000	101 030	750	9 764	32	1 900	3 680
1 9 6 7	76 389	9 620	144 691	31	—	—	—	—
1 9 6 8	84 222	—	322 173	—	—	—	—	—

연 Year	살 충 제							
	PMP 분제 Dust	호스벨유제 34% Hosvel.E.C	바브치온유제 Babthion Emulsion	케미돌유제 (50%) Kemidol.E.C.	다이빈수화제 (50%) Divin.W.P.	호리치온유제 50% Folithion Emulsion	D.D.T수화제 (75%) W.P	마라테라스유제 Malatelas Emulsion
1 9 6 1	—	—	—	—	—	—	—	—
1 9 6 2	—	—	—	—	—	—	—	—
1 9 6 3	—	—	—	—	—	—	—	—
1 9 6 4	—	—	—	—	—	—	—	—
1 9 6 5	—	—	—	—	—	—	—	—
1 9 6 6	—	—	—	—	—	—	—	—
1 9 6 7	—	—	—	—	—	—	—	—
1 9 6 8	29 800	4 951	10 150	1 606	1 500	450	48 690	2 200

연 Year	제 초 제							
	스모킬라-B (55%) Smok-Killer-B	포그킬라-B (55%) Fog-Killer-B	곡소민분제 (1%) Koksomin-Dust	에이트분제-B Eight-Dust-B	소 계 Total	24-D	풀안나 Pulanna	2.4 D수중 Wettable
1 9 6 1	—	—	—	—	—	—	—	—
1 9 6 2	—	—	—	—	9 576	9 576	—	—
1 9 6 3	—	—	—	—	53 138	35 714	17 424	—
1 9 6 4	—	—	—	—	404 743	387 000	17 743	—
1 9 6 5	—	—	—	—	27 335	25 430	1 905	—
1 9 6 6	—	—	—	—	133 478	24 500	—	3 000
1 9 6 7	—	—	—	—	244 765	26 350	21 000	—
1 9 6 8	411	60	1 824	40 000	307 983	31 356	8 620	—

실 적 표 (3)

Production

Continued

C-8514	Insecticides								
	테로드린 Telodrin 0.5%	B.S 분제 (4%) Dust	바이젯드 M 유제 (50%) Bycid M Emulsion	아코치온 유제 (50%) Accothion Emulsion	벌렌유제 (24%) Bulren E.C	녹크치온 유제 M.D.M.C Emulsion	다이메쿠론 유제 (40%) Dimecron Emulsion	집치온유제 (50%) Diphion E.C	크로폰유제 (50%) ChrohonE.C
—	—	—	—	—	—	—	—	—	—
—	—	—	—	—	—	—	—	—	—
—	—	—	—	—	—	—	—	—	—
—	—	—	—	—	—	—	—	—	—
—	—	—	—	—	—	—	—	—	—
7 009	164 700	—	—	—	—	—	—	—	—
—	197 950	—	—	—	—	—	—	—	—
—	70 640	299 708	600	3 600	1 800	12 000	32 150	3 500	5 000

Insecticides										
프레치렌 유제 50% Prethylene Emulsion	벨드린유제 (29.5%) Beldrin E.C	디엘드린분 제 (4%) Dieldrin Dust	VCL유제 (40%) Emulsion	네마룸 Nemarum	네오솔유제 (50%) Neosol Emulsion	스모킬라A Smok-Killer- A	젯트킬라A Z-Killer-A	젯트킬라 B Z-Killer-B	세카친 유제 (35%) Secachin Emulsion	호스메탄 A Hosmetan-A
—	—	—	—	—	—	—	—	—	—	—
—	—	—	—	—	—	—	—	—	—	—
—	—	—	—	—	—	—	—	—	—	—
—	—	—	—	—	—	—	—	—	—	—
—	—	—	—	—	—	—	—	—	—	—
—	—	—	—	—	—	—	—	—	—	—
—	—	—	—	—	—	—	—	—	—	—
3 385	5 118	500	1 000	393	2 000	1 200	62	80	1 000	5 000

Herblcides				기 타 제 Other Pesticides						
T.O.K	P.C.P 86%	제 피유제 (35%) J-P Emulsion	그렌바유제 Glenvar Emulsion	소 계 Total	F-34스텝 Stam	도나도톤 Tonatoton	OMH-30	아 토 닉 Atonic	아 토 톤 Atoton	전 착 제 Spreader
—	—	—	—	5 496	—	—	—	—	—	5 496
—	—	—	—	14 368	—	—	—	—	—	14 368
—	—	—	—	26 632	—	—	—	—	—	26 632
—	—	—	—	115 661	—	—	—	—	—	115 661
—	—	—	—	71 540	14 872	798	17 316	—	—	38 554
15	104 454	—	1 509	136 347	1 772	234	87 770	—	—	46 571
174	195 843	—	1 398	58 539	—	592	—	35 000	784	22 163
—	267 087	920	—	82 755	—	1 210	6 667	5 250	1 722	57 906

31. 농 약 소 비  
Pesticide

단위 : kg

연 Year	별	총 계 Total	살 균 제					
			소 계 Total	침지용유 기수은제 Mercurial	살분용유 기수은제 Calcium Celosan	살포용유 기수은제 PMA	네 아 소 진 Neoasogin	루 배 통 제 EMP
1 9 6 1		5 556 953	3 421 805	40 769	720 440	—	—	—
1 9 6 2		7 420 623	4 604 014	24 829	4 025 371	2 710	—	—
1 9 6 3		18 772 129	15 099 244	54 158	13 563 402	114 871	—	—
1 9 6 4		23 355 494	18 357 821	278 773	17 161 312	221 434	—	22 230
1 9 6 5		12 728 701	9 432 583	61 636	7 941 639	72 662	1 250	16 611
1 9 6 6		12 549 476	7 786 598	52 106	6 952 642	68 697	3 800	2 572
1 9 6 7		9 988 624	1 965 094	58 598	1 233 116	28 099	15 124	41
1 9 6 8		9 982 972	2 159 516	60 978	267 616	8 545	57 800	4 236
서울특별시	Seoul Special-City	1 028 879	148 897	916	17 616	3 937	150	2 035
부산시	Busan-city	290 437	12 796	—	—	—	—	—
경기도	Gyeonggi-do	850 107	197 681	8 404	—	—	8 040	500
강원도	Gangweon-do	281 485	37 775	3 167	—	—	2 000	—
충청북도	Chungcheong-bug-do	937 638	270 217	3 022	52 600	—	7 500	100
충청남도	Chungcheong-nam-do	1 666 730	392 735	5 706	73 120	600	16 010	70
전라북도	Jeonla-bug-do	1 459 743	283 863	6 188	52 000	1 080	12 000	350
전라남도	Jeonla-nam-do	888 378	134 998	11 896	13 000	2 128	4 000	50
경상북도	Gyeongsang-bug-do	2 064 858	556 796	11 613	55 280	800	4 000	1 061
경상남도	Gyeongsang-nam-do	485 867	117 214	9 994	4 000	—	4 000	70
제주도	Jeju-do	28 850	6 544	72	—	—	100	—

연 Year	별	살 균 제						
		다 이 센 M-22 Dithane	다 이 센 M-45 Dithane	파 젯 트 C Parzet	투 젯 트 Tuzet	카 라 센 Karathane	치 오 메 이 트 Thiomate	오 소 팔 탄 Orthoph- altan
1 9 6 1		—	—	—	—	—	—	—
1 9 6 2		—	—	3 309	5 009	—	—	1 087
1 9 6 3		—	—	10 472	10 000	—	8 000	3 814
1 9 6 4		—	—	—	9 983	697	35 000	—
1 9 6 5		7 502	9 131	7 869	6 513	2 771	234	1 620
1 9 6 6		11 253	7 955	—	4 311	—	1 338	—
1 9 6 7		15 746	22 424	—	12 025	—	—	3 027
1 9 6 8		26 998	40 500	—	24 280	—	—	3 766
서울특별시	Seoul Special-City	431	778	—	23 060	—	—	—
부산시	Busan-city	—	—	—	—	—	—	204
경기도	Gyeonggi-do	9 653	13 046	—	38	—	—	—
강원도	Gangweon-do	778	2 030	—	—	—	—	—
충청북도	Chungcheong-bug-do	3 089	6 912	—	225	—	—	—
충청남도	Chungcheong-nam-do	583	799	—	4	—	—	—
전라북도	Jeonla-bug-do	497	1 231	—	55	—	—	96
전라남도	Jeonla-nam-do	2 290	3 478	—	13	—	—	—
경상북도	Gyeongsang-bug-do	454	454	—	808	—	—	3 466
경상남도	Gyeongsang-nam-do	9 223	11 621	—	68	—	—	—
제주도	Jeju-do	—	151	—	9	—	—	—



실 적 표 (1)  
Consumption

Unit : kg

Fungicides									
도 말 용 유 기 수 은 제 Mercurial Co- mpound Pusts	피 타 멜 유 제 Pitamel Emulsion	P T A - B 유 제 Emulsion	유 황 분 Sulphur Powder	유 산 동 Copper Sulphur	석 회 유 황 합 제 Sulphur Mixed	PCP 쿠 룡	오 소 사 이 드 Orthocide	화 메 이 트 Hermate	다 이 셴 Z-78 Dithane
—	—	—	2 104 160	502 670	—	—	17 316	18 450	18 000
—	—	—	338 806	174 087	—	—	11 307	—	17 499
—	—	—	—	416 525	875 660	—	3 580	13 909	24 853
8 700	—	—	—	—	581 220	—	3 459	—	34 359
15 952	5 665	20 100	678 066	113 405	425 430	5 576	4 433	10 946	23 188
162 750	17 599	20 572	—	137 113	123 480	9 000	—	6 326	61 703
5 000	16 003	93 980	—	—	178 371	7 811	4 552	—	30 441
<b>620 000</b>	<b>30 000</b>	<b>78 625</b>	—	—	<b>157 302</b>	<b>10 189</b>	<b>5 874</b>	<b>15 023</b>	<b>56 962</b>
—	50	64 440	—	—	108	1 200	2 072	2 474	4 402
—	966	—	—	—	3 780	400	—	—	400
67 200	4 500	265	—	—	—	739	—	4 616	1 920
—	1 500	—	—	—	—	400	—	783	900
103 280	2 100	—	—	—	2 994	1 600	—	1 140	3 042
205 745	6 200	60	—	—	—	150	1 120	1 125	4 940
123 600	2 900	1 375	—	—	900	100	2 182	2 225	2 320
20 000	3 000	6 350	—	—	—	1 100	—	460	1 070
100 175	3 500	6 135	—	—	132 420	4 000	500	100	35 806
—	5 234	—	—	—	12 600	—	—	2 100	2 162
—	50	—	—	—	4 500	500	—	—	—

Fungicides									
다 이 키 논 Diquinon	부 라 에 스 Blasticdin 0.2%	부 라 에 스 Blasticdin 2%	유 황 수 화 제 Sulphur Wettable	다 이 셴 스 테 이 닐 레 스 Dithan Stainless	키 타 진 Kitazin	포 리 램 콤 비 Poliram combi	브 라 스텔 Blastin	아 그 랩 토 Agrapto	더 포 라 탄 Difolatan
—	—	—	—	—	—	—	—	—	—
—	—	—	—	—	—	—	—	—	—
384	—	—	—	—	—	—	—	—	—
—	92 764	23 254	23 574	318	100	—	—	—	—
—	—	138 116	36 420	1 049	11 411	5 000	10 000	640	2 395
—	—	<b>225 181</b>	<b>74 359</b>	<b>1 998</b>	<b>112 141</b>	<b>10 028</b>	<b>29 700</b>	<b>359</b>	<b>17 213</b>
—	—	8 284	99	998	—	1 028	140	—	3 006
—	—	1 000	—	500	—	—	—	—	976
—	—	38 694	300	—	10 947	2 000	4 520	—	1 380
—	—	11 250	—	—	3 000	—	1 650	—	13
—	—	12 490	3 253	—	3 880	—	2 000	—	998
—	—	31 298	2 000	100	8 510	1 000	4 680	—	2 950
—	—	33 200	4 990	100	12 100	—	3 260	359	116
—	—	33 753	—	300	3 000	—	5 020	—	854
—	—	26 200	63 717	—	61 034	6 000	4 110	—	5 748
—	—	28 712	—	—	9 570	—	4 220	—	622
—	—	300	—	—	100	—	100	—	550

31. 농 약 소 비  
Pesticide

계속

연 Year	별	살 균 제						
		P. C. N. B 분 Dust 제	E. C. 가스가민 액 제 Kasgamin	딜 란 Delan	히노산유제 Hinosan Emulsion	PTM-V 유제 Emulsion	가스가민 분 Kasgamin Dust	아라마이트 Aramite
1 9 6 1		—	—	—	—	—	—	—
1 9 6 2		—	—	—	—	—	—	—
1 9 6 3		—	—	—	—	—	—	—
1 9 6 4		—	—	654	—	—	—	—
1 9 6 5		—	—	—	—	—	—	—
1 9 6 6		—	—	—	—	—	—	—
1 9 6 7		1 789	928	—	—	—	—	—
1 9 6 8		5 921	71 077	—	1 930	10 000	3 864	674
서울특별시	Seoul Special-City	861	7 377	—	300	—	426	—
부산시	Busan-city	—	1 270	—	300	—	—	—
경기도	Gyeonggi-do	4 360	9 820	—	—	2 260	528	—
강원도	Gangweon-do	—	3 000	—	—	—	360	—
충청북도	Chungcheong-bug-do	300	3 880	—	300	—	120	—
충청남도	Chungcheong-nam-do	300	7 560	—	—	2 540	540	—
전라북도	Jeonla-bug-do	—	11 200	—	300	2 300	240	—
전라남도	Jeonla-nam-do	—	10 800	—	430	—	930	—
경상북도	Gyeongsang-bug-do	100	9 770	—	300	2 900	468	674
경상남도	Gyeongsang-nam-do	—	6 300	—	—	—	252	—
제주도	Jeju-do	—	100	—	—	—	—	—

연 Year	별	살 총 제					
		리바이짓드 Lebycid	씨디알 Cidial	이미단 Imidan	다이메크롱 Dimecron	스미치온 Sumithion Emulsion	디프텍스 Dipterex
1 9 6 1		—	—	—	—	—	—
1 9 6 2		—	—	—	—	—	23 451
1 9 6 3		5 000	—	—	8 000	18 132	180 150
1 9 6 4		29 554	1 161	5 750	17 739	163 223	130 212
1 9 6 5		20 986	1 491	1 153	2 893	54 092	53 736
1 9 6 6		9 008	8 746	—	1 060	141 768	12 879
1 9 6 7		48 115	29 443	12 600	47 099	211 087	9 975
1 9 6 8		80 387	107 061	6 000	98 288	364 048	38 730
서울특별시	Seoul Special-City	121	27 700	—	7 153	13 344	8 720
부산시	Busan-city	—	11 350	—	—	6 395	—
경기도	Gyeonggi-do	7 678	800	350	6 230	50 039	3 300
강원도	Gangweon-do	1 890	—	—	1 200	11 340	2 700
충청북도	Chungcheong-bug-do	2 774	2 950	250	600	14 245	1 000
충청남도	Chungcheong-nam-do	12 450	1 600	2 400	6 500	47 030	6 000
전라북도	Jeonla-bug-do	15 800	31 500	3 000	20 660	55 850	10 000
전라남도	Jeonla-nam-do	19 799	16 500	—	36 415	103 100	—
경상북도	Gyeongsang-bug-do	8 900	14 211	—	14 630	27 100	7 000
경상남도	Gyeongsang-nam-do	10 745	400	—	4 620	34 255	10
제주도	Jeju-do	230	50	—	280	1 350	—



31. 농 약 소 비  
Pesticide

계속

연 Year	별	살		총			제	
		BM 유 제 Emulsion	BHC 니 코 Nico	BHC 수 화 제 WP 5%	린 덴 유 제 Lindane Emulsion 20%	DM 유 제 Emulsion	MBD 유 제 Emulsion	MDD 유 제 Emulsion
1 9 6 1		—	—	13 120	5 410	—	—	—
1 9 6 2		174 017	—	3 888	13 236	—	—	—
1 9 6 3		37 593	—	1 263	8 510	1 576	—	—
1 9 6 4		55 723	—	—	310	32 669	59 763	—
1 9 6 5		20 413	33	—	3 580	1 517	10 492	314
1 9 6 6		672	—	10 456	2 206	17 459	67 132	2 701
1 9 6 7		536	—	—	6 215	21	19 367	507
1 9 6 8		4 213	—	—	—	500	10 290	21 866
서울특별시	Seoul Special-City	1 250	—	—	—	500	4 000	—
부산시	Busan-city	—	—	—	—	—	—	—
경기도	Gyeonggi-do	—	—	—	—	—	20	340
강원도	Gangweon-do	—	—	—	—	—	—	665
충청북도	Chungcheong-bug-do	—	—	—	—	—	—	2 472
충청남도	Chungcheong-nam-do	2 963	—	—	—	—	20	2 200
전라북도	Jeonla-bug-do	—	—	—	—	—	2 000	8 434
전라남도	Jeonla-nam-do	—	—	—	—	—	4 250	2 033
경상북도	Gyeongsang-bug-do	—	—	—	—	—	—	5 722
경상남도	Gyeongsang-nam-do	—	—	—	—	—	—	—
제주도	Jeju-do	—	—	—	—	—	—	—

연 Year	별	살			총			제	
		BHC분 Dust 0.5%	BHC분 Dust 1%	DDT 분 Dust 10%	DDT분 Dust 20%	DDT 수 화 제 WP 75%	세 빈 Sevin	훗 솔 Fussol	
1 9 6 1		—	1 352 080	—	—	—	—	—	
1 9 6 2		161 238	744 689	245	—	—	1 587	—	
1 9 6 3		566 147	476 484	19 150	6 790	86 239	21 600	2 000	
1 9 6 4		988 686	313 923	50 640	10 245	—	19 915	9 220	
1 9 6 5		261 528	91 294	—	—	49 704	14 993	8 108	
1 9 6 6		196 928	173 157	—	2 500	11 016	22 630	1 200	
1 9 6 7		402 763	520 538	—	17 500	14 222	17 464	—	
1 9 6 8		539 794	350 940	—	—	48 680	34 004	—	
서울특별시	Seoul Special-City	160 201	42 831	—	—	—	2 305	—	
부산시	Busan-city	9 280	12 400	—	—	10 420	40	—	
경기도	Gyeonggi-do	27 625	76 576	—	—	6 380	3 221	—	
강원도	Gangweon-do	675	450	—	—	1 420	2 760	—	
충청북도	Chungcheong-bug-do	66 403	50 133	—	—	12 960	2 380	—	
충청남도	Chungcheong-nam-do	73 627	20 000	—	—	1 500	2 160	—	
전라북도	Jeonla-bug-do	77 142	2 250	—	—	620	5 210	—	
전라남도	Jeonla-nam-do	—	—	—	—	420	8 100	—	
경상북도	Gyeongsang-bug-do	55 345	140 000	—	—	9 140	7 650	—	
경상남도	Gyeongsang-nam-do	69 496	6 300	—	—	5 820	118	—	
제주도	Jeju-do	—	—	—	—	—	60	—	

실 적 표 (3)

Consumption

Continued

Insecticides									
MED 유 제 Emulsion	LM 40% 유 제 Emulsion	MD 30% 유 제 Emulsion	CB 유 제 Emulsion	BHC 세 리 Cere	DL 50% 유 제 Emulsion	다나치온 유 제 Danathion Emulsion	PHJ 유 제 Emulsion	비 산 염 Arsenate	기계유유제 Scakin Oil
—	—	—	—	—	—	—	—	—	—
—	—	—	—	—	—	—	—	20 036	—
9 278	—	—	—	—	—	—	—	47 554	199 647
—	—	—	—	—	—	—	9 000	104	193 824
22 402	10 364	1 055	2 685	40 000	2 030	1 830	—	24 646	339 140
14 885	346	195	—	—	1 737	25 160	—	35 986	107 604
26 990	—	—	—	—	181	40 223	—	23 060	297 238
23 000	—	—	—	—	—	49 999	—	31 862	187 965
—	—	—	—	—	—	—	—	18	16 880
—	—	—	—	—	—	1 688	—	—	—
2 617	—	—	—	—	—	3 289	—	1 447	1 440
2 707	—	—	—	—	—	4 300	—	—	540
4 877	—	—	—	—	—	5 000	—	4 725	10 080
3 180	—	—	—	—	—	7 530	—	3 150	2 520
3 510	—	—	—	—	—	9 320	—	—	7 920
3 309	—	—	—	—	—	—	—	—	2 970
2 800	—	—	—	—	—	10 980	—	22 522	140 655
—	—	—	—	—	—	7 792	—	—	3 960
—	—	—	—	—	—	100	—	—	1 000

Insecticides									
호 리 돌 Folidol	메칠파라치온 Methyl Parathion	메타시톡스 Metasystox	에 카 턴 Ekatin	에칠파라치온 Ethyl Palathion	유 니 코 탄 Nicotine Sulphate	크 로 로 마 이 트 Chloromite	킬 섹 트 유 제 Kilsect Emulsion	디 메 트 에 이 트 Dimethate	린 덴 유 제 Lindane Emulsion 12%
—	—	—	—	56 434	—	—	—	—	—
150 000	—	—	5 000	29 368	2 000	—	—	—	—
—	19 818	50 000	—	132 691	—	—	640	—	2 160
—	—	25 000	5 683	3 298	—	—	700	3	15 000
81 601	1 313	28 304	857	2 200	2 873	1 000	17 123	181	7 990
33 230	60 035	10 000	—	94 032	—	3 170	—	3 199	—
287 086	86 925	37 000	—	49 484	—	2 000	—	—	—
322 173	84 228	69 254	—	88 025	7 422	5 000	—	725	—
3 933	1 032	3 573	—	1 080	—	—	—	725	—
—	—	—	—	—	—	—	—	—	—
42 258	11 102	13 025	—	11 606	—	—	—	—	—
9 498	2 496	920	—	2 608	—	—	—	—	—
20 640	5 421	14 568	—	5 669	100	—	—	—	—
42 588	11 195	2 805	—	11 689	100	—	—	—	—
17 034	4 475	5 213	—	4 676	—	—	—	—	—
21 300	5 583	1 960	—	5 842	1 602	—	—	—	—
136 092	35 358	20 790	—	36 939	1 000	5 000	—	—	—
24 240	6 372	6 340	—	6 659	100	—	—	—	—
4 590	1 194	60	—	1 257	4 520	—	—	—	—

31. 농 약 소 비  
Pesticide

계속

연 Year	별	총 계						
		훼드린유제 Fedrin EM 20%	다 이 빈 수 화 제 Divin WP	크롤덴유제 Chlordane EM	엔드린유제 Endrin EM	넥 손 Nexion	린 덴 분 1% Lindane Dust	다이브롬 Dibrom
1 9 6 1		—	—	—	—	—	—	—
1 9 6 2		—	—	—	—	—	13 150	—
1 9 6 3		—	—	—	—	—	3 050	—
1 9 6 4		—	—	—	—	—	—	378
1 9 6 5		1 820	10 751	33	2 811	500	—	—
1 9 6 6		15 566	18 520	6	4 311	—	—	—
1 9 6 7		10 000	11 877	65	33 054	—	—	3 785
1 9 6 8		6 340	20 079	14	24 270	—	—	—
서울특별시	Seoul Special City	—	—	14	3 175	—	—	—
부산시	Busan-city	—	—	—	350	—	—	—
경기도	Gyeonggi-do	340	320	—	321	—	—	—
강원도	Gangweon-do	—	1 060	—	1 598	—	—	—
충청북도	Chungcheong-bug-do	5 000	4 944	—	1 900	—	—	—
충청남도	Chungcheong-nam-do	1 000	2 647	—	3 910	—	—	—
전라북도	Jeonla-bug-do	—	580	—	2 350	—	—	—
전라남도	Jeonla-nam-do	—	2 954	—	3 191	—	—	—
경상북도	Gyeongsang-bug-do	—	7 574	—	5 015	—	—	—
경상남도	Gyeongsang-nam-do	—	—	—	2 460	—	—	—
제주도	Jeju-do	—	—	—	—	—	—	—

연 Year	별	총 계						
		녹치온유제 Nokthion Emulsion	에치온유제 Ethion Emulsion	다이팜유제 Dipham Emulsion	엘톡스유제 Eltox Emulsion	푸른솔유제 Furunsol Emulsion	키루발 Kilvar	넛 솔 Nissol
1 9 6 1		—	—	—	—	—	—	—
1 9 6 2		—	—	—	—	—	—	—
1 9 6 3		—	—	—	—	—	—	—
1 9 6 4		—	—	—	—	—	—	—
1 9 6 5		—	—	—	—	—	—	—
1 9 6 6		5 300	3 640	562	30	740	1 000	5 000
1 9 6 7		7 540	847	708	2	—	—	7 500
1 9 6 8		12 470	1 067	588	—	41	—	12 000
서울특별시	Seoul Special City	3 070	—	—	—	—	—	—
부산시	Busan-city	2 590	—	—	—	—	—	—
경기도	Gyeonggi-do	—	—	200	—	41	—	—
강원도	Gangweon-do	—	—	—	—	—	—	—
충청북도	Chungcheong-bug-do	1 305	—	—	—	—	—	2 000
충청남도	Chungcheong-nam-do	1 015	—	—	—	—	—	500
전라북도	Jeonla-bug-do	1 400	150	388	—	—	—	—
전라남도	Jeonla-nam-do	400	517	—	—	—	—	—
경상북도	Gyeongsang-bug-do	350	250	—	—	—	—	8 500
경상남도	Gyeongsang-nam-do	2 340	—	—	—	—	—	—
제주도	Jeju-do	—	150	—	—	—	—	1 000









31. 농 약 소 비  
Pesticide

계속

연 Year	별	살충제						
		PMP 수화제 W.P	네오솔 Neosol	VCL 유제 Emulsion	D.D.T 유제 D.D.T Emulsion	세카친 Sekachin	호스메탄-A Hosmetan	네마룸 Nemarum
1961		—	—	—	—	—	—	—
1962		—	—	—	—	—	—	—
1963		—	—	—	—	—	—	—
1964		—	—	—	—	—	—	—
1965		—	—	—	—	—	—	—
1966		—	—	—	—	—	—	—
1967		—	—	—	—	—	—	—
1968		1 000	2 000	1 000	5 000	900	4 963	80
서울특별시	Seoul Special-City	—	—	—	2 000	—	500	80
부산시	Busan-city	—	—	—	—	—	500	—
경기도	Gyeonggi-do	—	—	—	—	100	—	—
강원도	Gangweon-do	—	—	—	—	200	366	—
충청북도	Chungcheong-bug-do	—	226	—	—	200	942	—
충청남도	Chungcheong-nam-do	—	290	—	3 000	100	35	—
전라북도	Jeonla-bug-do	—	254	200	—	100	—	—
전라남도	Jeonla-nam-do	—	—	—	—	100	500	—
경상북도	Gyeongsang-bug-do	1 000	230	800	—	100	1 891	—
경상남도	Gyeongsang-nam-do	—	1 000	—	—	—	229	—
제주도	Jeju-do	—	—	—	—	—	—	—

연 Year	별	살충제						
		이미단수화제 Imidan W.P	집치온유제 Diphthion E.C	크로폰유제 Chlorophon E.C.	호스벨유제 Phosvel E.C	에이트 B Eight B Dust	곡소민 Koksomin	디엘드린 Dieldrin E.C
1961		—	—	—	—	—	—	—
1962		—	—	—	—	—	—	—
1963		—	—	—	—	—	—	—
1964		—	—	—	—	—	—	—
1965		—	—	—	—	—	—	—
1966		—	—	—	—	—	—	—
1967		—	—	—	—	—	—	—
1968		1 350	3 500	5 000	2 657	40 000	1 824	1 250
서울특별시	Seoul Special-City	—	—	5 000	297	—	1 584	—
부산시	Busan-city	—	—	—	140	—	—	—
경기도	Gyeonggi-do	350	—	—	125	—	240	—
강원도	Gangweon-do	—	—	—	25	—	—	—
충청북도	Chungcheong-bug-do	—	—	—	195	—	—	—
충청남도	Chungcheong-nam-do	—	—	—	125	—	—	1 250
전라북도	Jeonla-bug-do	1 000	3 500	—	176	40 000	—	—
전라남도	Jeonla-nam-do	—	—	—	923	—	—	—
경상북도	Gyeongsang-bug-do	—	—	—	526	—	—	—
경상남도	Gyeongsang-nam-do	—	—	—	125	—	—	—
제주도	Jeju-do	—	—	—	—	—	—	—



31. 농 약 소 비  
Pesticide

계속

연	별	살충제						소계
		스미치온수화제 Sumithion W.P.	개량메타시스톡스 Metasystox	아라모스유제 Alamos E.C.	C-8514	A-드린 A-drin	마이트메이트 Mitmate	
Year		Insecticides						Total
1961		—	—	—	—	—	—	9 610
1962		—	—	—	—	—	—	9 527
1963		—	—	—	—	—	—	52 038
1964		—	—	—	—	—	—	39 123
1965		—	—	—	—	—	—	25 323
1966		—	—	—	—	—	—	130 490
1967		2 000	9 620	6 000	17 515	1 490	2 000	274 500
1968		5 000	—	—	—	—	—	470 525
서울특별시	Seoul Special-City	—	—	—	—	—	—	67 912
부산시	Busan-city	—	—	—	—	—	—	4 720
경기도	Gyeonggi-do	—	—	—	—	—	—	143 526
강원도	Gangweon-do	—	—	—	—	—	—	7 482
충청북도	Chungcheong-bug-do	—	—	—	—	—	—	6 444
충청남도	Chungcheong-nam-do	—	—	—	—	—	—	44 528
전라북도	Jeolla-bug-do	—	—	—	—	—	—	56 306
전라남도	Jeolla-nam-do	—	—	—	—	—	—	37 491
경상북도	Gyeongsang-bug-do	5 000	—	—	—	—	—	84 697
경상남도	Gyeongsang-nam-do	—	—	—	—	—	—	17 384
제주도	Jeju-do	—	—	—	—	—	—	35

연	별	제초제					소계	2.35TP
		로록스 Loroks	제피유제 J-P Emulsion	임상수중 MCP	카멕스 Karmex	파무콘 Pamcon		
Year		Herbicides					Total	
1961		—	—	—	—	—	4 610	—
1962		—	—	—	—	—	18 103	5 804
1963		—	—	300	633	—	33 553	—
1964		—	—	—	—	—	72 601	101
1965		—	—	—	—	—	70 820	157
1966		—	—	—	—	—	118 185	—
1967		—	—	—	—	4 937	73 238	500
1968		420	79	—	—	35 346	68 226	—
서울특별시	Seoul Special-City	—	—	—	—	4 110	4 271	—
부산시	Busan-city	—	—	—	—	—	1 642	—
경기도	Gyeonggi-do	—	79	—	—	3 160	8 859	—
강원도	Gangweon-do	—	—	—	—	—	736	—
충청북도	Chungcheong-bug-do	—	—	—	—	150	669	—
충청남도	Chungcheong-nam-do	150	—	—	—	15 076	9 396	—
전라북도	Jeolla-bug-do	—	—	—	—	10 048	9 200	—
전라남도	Jeolla-nam-do	270	—	—	—	1 446	6 199	—
경상북도	Gyeongsang-bug-do	—	—	—	—	900	24 373	—
경상남도	Gyeongsang-nam-do	—	—	—	—	456	2 811	—
제주도	Jeju-do	—	—	—	—	—	70	—

실 적 표 (7)

Consumption

Continued

제 초 제 Herbicides								
2,4-D Herbicides	수 중 Su Jung 2,4-D	P.C.P. Herbicides	플 안 나 Pulanna	스 템 34-F Stam	탁 크 입 제 T.O.K	그 렌 바 유 제 Glenvar	시 마 진 Simazine	스 웨 프 Swep
9 610	—	—	—	—	—	—	—	—
9 572	—	—	—	—	—	—	—	—
26 600	750	12 000	11 714	—	—	—	41	—
27 090	—	—	12 033	—	—	—	—	—
7 953	—	12 433	1 320	3 617	—	—	—	—
18 555	3 000	104 454	1 245	1 772	150	619	695	—
18 350	11 962	195 843	21 307	20 398	174	747	782	—
<b>25 115</b>	<b>15 998</b>	<b>266 491</b>	<b>5 456</b>	<b>47 286</b>	<b>60 226</b>	<b>808</b>	<b>7 000</b>	<b>6 300</b>
3 499	3 468	54 821	500	—	288	226	1 000	—
2 520	500	1 700	—	—	—	—	—	—
980	250	111 532	500	25 792	231	2	1 000	—
175	7	—	—	—	—	—	1 000	6 30
182	13	2 569	—	2 530	—	—	1 000	—
3 675	750	17 832	456	6 304	200	85	—	—
1 239	1 910	32 416	2 000	7 195	3	495	1 000	—
4 025	2 500	23 460	1 000	3 790	—	—	1 000	—
2 695	1 000	22 161	1 000	1 675	54 266	—	1 000	—
6 090	5 600	—	—	—	5 238	—	—	—
35	—	—	—	—	—	—	—	—

기 타 Others								
옥 신 Auxin	아 토 닉 Atonik	토 마 도 톤 Tomadoton	MH-30	전 착 제 Spreaders	아 토 톤 Atoton	O E D 그 린 green	오. 엠. 에 치 O.M.H	루 톤 Rooton
—	—	—	—	4 610	—	—	—	—
—	—	—	1 220	11 079	—	—	—	—
2 800	—	—	4 142	26 611	—	—	—	—
—	2 069	—	5 356	65 075	—	—	—	—
148	6 094	211	17 840	46 370	—	—	—	—
—	—	234	2 000	42 380	—	532	73 039	—
—	35 000	222	4 600	31 181	700	1 035	—	—
—	<b>2 800</b>	<b>1 343</b>	<b>3 781</b>	<b>58 940</b>	<b>1 312</b>	—	—	<b>50</b>
—	189	50	4	3 978	—	—	—	50
—	630	492	—	520	—	—	—	—
—	175	2	981	7 701	—	—	—	—
—	21	—	715	—	—	—	—	—
—	105	1	—	563	—	—	—	—
—	161	60	345	8 830	—	—	—	—
—	105	190	423	8 482	—	—	—	—
—	210	194	932	4 863	—	—	—	—
—	749	190	381	23 053	—	—	—	—
—	385	164	—	950	1, 312	—	—	—
—	70	—	—	—	—	—	—	—

32. 농 약 자 금 별

Pesticide Import

단위 : 수량...kg  
금액...\$

연 Year	총 Total		A				D	
	수량 Quantity	금액 Value	계 Total		유 산 동 Cooper Sulphate		유 황 Sulphur	
			수량 Quantity	금액 Value	수량 Quantity	금액 Value	수량 Quantity	금액 Value
1 9 6 1	1 019 553	506 743 <sup>25</sup>	1 019 553	506 743 <sup>25</sup>	228 067	57 061 <sup>75</sup>	494 329	34 603 <sup>03</sup>
1 9 6 2	1 170 557	1 379 440 <sup>87</sup>	1 159 057	1 289 755 <sup>87</sup>	99 896	24 974	—	—
1 9 6 3	2 184 208	1 754 089 <sup>11</sup>	1 630 169	1 165 426 <sup>76</sup>	443 100	110 686 <sup>38</sup>	300 000	21 300
1 9 6 4	1 237 167	2 250 253 <sup>757</sup>	729 052	1 276 533 <sup>681</sup>	—	—	—	—
1 9 6 5	1 835 772	2 565 680	953 861	1 666 557	—	—	—	—

연 Year	B H C Materials		린 덴 원 제 Linden Materials		D D T Materials		켈 션 유 제 Kelthane Emulsion		켈 션 수 화 제 Kelthane Wettable	
	수량 Quantity	금액 Value	수량 Quantity	금액 Value	수량 Quantity	금액 Value	수량 Quantity	금액 Value	수량 Quantity	금액 Value
	1 9 6 1	68 770	19 255 <sup>60</sup>	100	400	12 750	58 650	—	—	—
1 9 6 2	474 724	118 681	8 655	34 620	12 979	5 970 <sup>34</sup>	—	—	—	—
1 9 6 3	206 990	50 914 <sup>80</sup>	8 440	10 365	—	—	18 946	24 012	4 554	8 226 <sup>24</sup>
1 9 6 4	—	—	—	—	7 970	3 913 <sup>50</sup>	16 279	25 159 <sup>75</sup>	—	—
1 9 6 5	148 282	27 501	9 100	23 626	20 324	9 563	12 678	19 520	—	—

연 Year	데 르 날 Delnav		세 빈 Sevin		메 타 시 톡스 Matasystox		파 제 트 Parzet		지 오 단 Ziodan	
	수량 Quantity	금액 Value	수량 Quantity	금액 Value	수량 Quantity	금액 Value	수량 Quantity	금액 Value	수량 Quantity	금액 Value
	1 9 6 1	1 574	36 562 <sup>22</sup>	19 620	19 620	—	—	—	—	—
1 9 6 2	—	—	14 314	23 703 <sup>98</sup>	—	—	7 657	8 384 <sup>41</sup>	2 000	3 000
1 9 6 3	—	—	65 000	11 368 <sup>50</sup>	—	—	—	—	—	—
1 9 6 4	—	—	10 307	20 231 <sup>20</sup>	26 250	51 973 <sup>66</sup>	20 110	23 013 <sup>92</sup>	—	—
1 9 6 5	180	482	6 480	7 487	42 178	98 695	—	—	—	—

연 Year	데 리 스 근 Derris Root		로 단 Rodan		디 프 데 렉 스 Dipterex		유 산 니 코 틴 Nicotine Sulphate		E P N 원 제 Materials	
	수량 Quantity	금액 Value	수량 Quantity	금액 Value	수량 Quantity	금액 Value	수량 Quantity	금액 Value	수량 Quantity	금액 Value
	1 9 6 1	23 800	11 900	37 850	43 527 <sup>50</sup>	—	—	—	—	12 250
1 9 6 2	5 000	3 250	—	—	67 520	121 536	4 265	17 443 <sup>85</sup>	44 856	223 831 <sup>44</sup>
1 9 6 3	—	—	18 182	16 909 <sup>26</sup>	—	—	—	—	56 192	133 771 <sup>84</sup>
1 9 6 4	—	—	—	—	79 426	134 634	—	—	80 801	333 756 <sup>30</sup>
1 9 6 5	—	—	—	—	109 950	184 829	—	—	47 858	189 519

도 입 상 황 표 (1)

by Funds

Quantity...kg  
Unit : Value..... \$

자		금				Funds					
화 메 이 트 Fermate		다 이 셴 Dithane		오 소 싸 이 드 Orthocide		튜 제 트 Tuzet		카 라 셴 Karathane			
수	량	금	액	수	량	금	액	수	량	금	액
Quantity		Value		Quantity		Value		Quantity		Value	
—	—	—	—	450	—	450	—	7 000	—	8 400	—
9 071	—	11 474 <sup>81</sup>	—	37 057	—	57 808 <sup>92</sup>	—	1 323	—	2 283 <sup>79</sup>	—
13 909	—	15 295 <sup>80</sup>	—	24 869	—	26 752 <sup>22</sup>	—	—	—	—	694
23 796	—	26 208	—	28 282	—	35 383 <sup>32</sup>	—	216	—	499	—
—	—	—	—	22 990	—	25 066	—	18 188	—	23 685	—

자		금				Funds					
마 라 치 온 원 제 Malathion Materials		마 라 치 온 유 제 Malathion Emulsion		테 디 온 유 제 Tedion Emulsion		오 브 트 란 Ovetran		오 소 트 란 Othotran			
수	량	금	액	수	량	금	액	수	량	금	액
Quantity		Value		Quantity		Value		Quantity		Value	
—	—	—	—	50 267	—	125 667 <sup>50</sup>	—	32 000	—	48 000	—
—	—	—	—	41 159	—	59 268 <sup>86</sup>	—	10 010	—	15 015	—
13 177	—	20 764 <sup>10</sup>	—	102 195	—	221 657 <sup>50</sup>	—	—	—	—	7 004
65 698	—	38 477 <sup>951</sup>	—	70 243	—	100 304 <sup>97</sup>	—	27 612	—	41 817 <sup>90</sup>	—
48 425	—	76 717	—	—	—	—	—	25 296	—	37 944	—

자		금				Funds					
트 리 치 온 Trithion		에 카 틴 Ekatin		마 이 톡 스 Mitox		펜 갓 톤 Penkapton		다 이 아 지 논 Diazinon			
수	량	금	액	수	량	금	액	수	량	금	액
Quantity		Value		Quantity		Value		Quantity		Value	
—	—	—	—	—	—	5 000	—	5 250	—	9 569	—
3 603	—	7 025 <sup>85</sup>	—	5 000	—	11 000	—	4 584	—	11 070 <sup>36</sup>	—
18 180	—	34 000	—	—	—	7 800	—	4 821 <sup>12</sup>	—	—	—
—	—	—	—	5 686	—	14 499 <sup>30</sup>	—	—	—	25 653	—
9 038	—	16 900	—	—	—	—	—	—	—	25 800	—

자		금				Funds					
E P N 수 화 제 Wettable		파 라 치 온 Parathion		아 카 루 Akar		헵 타 크 롤 원 제 Hptachlor Materials		알 드 린 원 제 Aldrih Materials			
수	량	금	액	수	량	금	액	수	량	금	액
Quantity		Value		Quantity		Value		Quantity		Value	
—	—	—	—	—	—	—	—	—	—	—	—
19 600	—	49 392	—	—	—	1 144	—	10 433 <sup>28</sup>	—	97 968	—
15 050	—	33 689 <sup>88</sup>	—	—	—	5 000	—	10 910	—	32 688	—
—	—	—	—	56 018	—	47 064	—	20 000	—	41 140	—
—	—	—	—	37 500	—	47 459	—	32 080	—	60 759	—

32. 농 약 자 금 별  
Pesticide Import

계 속

연 Year	A I D									
	헵타크롤유제 Heptachlor Emulsion		팔탄 Phaltan		호리돌 Follidol		식물호르몬제 Plant Hormones		2,4 D 원제 materials	
	수 Quantity	금 Value	수 Quantity	금 Value	수 Quantity	금 Value	수 Quantity	금 Value	수 Quantity	금 Value
1 9 6 1	—	—	—	—	—	—	—	—	—	—
1 9 6 2	—	—	1 087	2 050	150 000	247 500	843	657 <sup>54</sup>	12 000	5 040
1 9 6 3	7 286	6 848	3 814	6 720	—	—	—	—	35 000	13 650
1 9 6 4	—	—	3 699	6 518	—	—	—	—	13 461	10 226
1 9 6 5	—	—	4 779	7 542	82 000	135 300	—	—	14 000	10 283

연 Year	A I D									
	디엘드린 18% Dieldrin		옥신 Auxin		알드린분제 Aldrin Dust		알드린유제 Aldrin Emulsion		다이메쿠롱 Dimecrom	
	수 Quantity	금 Value	수 Quantity	금 Value	수 Quantity	금 Value	수 Quantity	금 Value	수 Quantity	금 Value
1 9 6 1	—	—	—	—	—	—	—	—	—	—
1 9 6 2	—	—	—	—	—	—	—	—	—	—
1 9 6 3	7 313	8 180 <sup>56</sup>	2 800	16 800	16 459	9 482 <sup>77</sup>	3 486	4 042 <sup>76</sup>	10 000	41 500
1 9 6 4	—	—	—	—	—	—	—	—	17 901	76 197
1 9 6 5	—	—	175	1 050	—	—	—	—	35 228	145 491

연 Year	K F X									
	디아지논 Diazinon		펜캅톤 Phenkaptone		투제트 Tuzet		테디온유제 Tedion Emulsion		디프텍스 Dipterex	
	수 Quantity	금 Value	수 Quantity	금 Value	수 Quantity	금 Value	수 Quantity	금 Value	수 Quantity	금 Value
1 9 6 1	—	—	—	—	—	—	—	—	—	—
1 9 6 2	—	—	—	—	—	—	—	—	—	—
1 9 6 3	148 000	148 330	15 000	28 710	10 000	19 000	20 000	30 000	150 155	170 179
1 9 6 4	84 014	252 498 <sup>02</sup>	—	—	—	—	—	—	—	—
1 9 6 5	—	—	—	—	—	—	—	—	—	—

연 Year	K F X									
	MH-30		시마진 Simazine		후소루 Fussol		P C P		수중 2,4D-D Water	
	수 Quantity	금 Value	수 Quantity	금 Value	수 Quantity	금 Value	수 Quantity	금 Value	수 Quantity	금 Value
1 9 6 1	—	—	—	—	—	—	—	—	—	—
1 9 6 2	1 500	66 285	—	—	—	—	—	—	—	—
1 9 6 3	—	—	204	999 <sup>60</sup>	2 000	11 332	12 000	5 280	3 100	1 829
1 9 6 4	3 979	3 988 <sup>21</sup>	—	—	9 221	53 482 <sup>38</sup>	—	—	—	—
1 9 6 5	—	—	—	—	22 080	128 064	40 860	18 263	—	—



도 입 상 황 표 (2)

by Funds

Continued

자		금				Funds												
DDT 수 화 제 Wettable		트 리 오 나 Triona		리바이젯드유제 Lebaycid Emulsion		카 맥 스 Karmax		디 엘 드 린 50% Dieldrin										
수	량	금	액	수	량	금	액	수	량	금	액	수	량	금	액			
Quantity		Value		Quantity		Value		Quantity		Value		Quantity		Value				
—	—	—	—	—	—	—	—	—	—	—	—	—	—	—	—			
—	—	—	—	—	—	—	—	—	—	—	—	—	—	—	—			
84	000	50	000	42	183	8	469	5	000	16	750	633	3	360	2	363	4	942 <sup>40</sup>
50	000	24	000	—	—	31	020	90	264	—	—	—	—	—	—	—	—	—
35	271	18	195	1	165	1	000	36	646	122	759	—	—	—	—	—	—	—

자		금				Funds												
MCP 원 제 Materials		크로로마이트 Chloromite		바 이 드 린 Bidrin		뉴 마 이 트 New Mite		계 Total										
수	량	금	액	수	량	금	액	수	량	금	액	수	량	금	액			
Quantity		Value		Quantity		Value		Quantity		Value		Quantity		Value				
—	—	—	—	—	—	—	—	—	—	—	—	—	—	—	—			
—	—	—	—	—	—	—	—	—	—	—	—	11	500	39	685			
10	000	110	000	—	—	—	—	—	—	—	—	554	039	588	662 <sup>36</sup>			
667	808 <sup>50</sup>	—	—	—	—	—	—	—	—	—	—	508	115	973	720 <sup>105</sup>			
—	—	—	—	1	000	2	100	158	1	295	5	600	1	000	881	911	899	123

자		금				Funds												
OED 그 린 Green		스미치온원제 Sumithion Materials		지 오 단 Ziodan		도 마 도 톤 Tomatoton		메 타 시 스톡스 Metasystox										
수	량	금	액	수	량	금	액	수	량	금	액	수	량	금	액			
Quantity		Value		Quantity		Value		Quantity		Value		Quantity		Value				
—	—	—	—	—	—	—	—	—	—	—	—	—	—	—	—			
—	—	—	—	—	—	—	—	—	—	—	—	10	000	23	400			
1	000	1	500	9	000	40	140	1	345	3	295 <sup>25</sup>	235	1	974	50	000	115	000
—	—	—	—	42	560	152	134 <sup>20</sup>	—	—	494	2	519 <sup>40</sup>	—	—	—	—	—	—
4	000	5	910	42	093	138	906	—	—	1	928	—	—	—	—	—	—	—

자		금				Funds													
입 상 수 증 Water MCP		감 마 돌 Gammadol		기 계 유 AgrMachine		스미치온유제 Sumithion Emulsion		DDVP 원 제 Materials											
수	량	금	액	수	량	금	액	수	량	금	액	수	량	금	액				
Quantity		Value		Quantity		Value		Quantity		Value		Quantity		Value					
—	—	—	—	—	—	—	—	—	—	—	—	—	—	—	—				
—	—	—	—	—	—	—	—	—	—	—	—	—	—	—	—				
1	000	160	—	5	000	998 <sup>40</sup>	—	126	000	9	935 <sup>10</sup>	—	—	—	—				
—	—	—	—	62	622	12	136 <sup>896</sup>	196	580	22	825	4	326	4	326	8	645	51	096
—	—	—	—	225	799	41	998	274	569	27	366	—	—	—	—	7	858	44	045

32. 농 약 자 금 별  
Pesticide Import

계 속		K F X									
연 별 Year	부라에스엠원제 Blas-M Materials		미 루 백 스 Milbex		E D B		다 이 키 농 Diquinon		이 미 단 Imidan		
	수 량 Quantity	금 액 Value	수 량 Quantity	금 액 Value	수 량 Quantity	금 액 Value	수 량 Quantity	금 액 Value	수 량 Quantity	금 액 Value	
1 9 6 1	—	—	—	—	—	—	—	—	—	—	
1 9 6 2	—	—	—	—	—	—	—	—	—	—	
1 9 6 3	—	—	—	—	—	—	—	—	—	—	
1 9 6 4	957	11 967 <sup>75</sup>	4 366	19 380	5 732	2 273 <sup>50</sup>	2 376	3 914	5 743	27 322	
1 9 6 5	—	—	10 680	47 419	—	—	7 143	11 797	25 418	120 732	

연 별 Year		K F X									
연 별 Year	마 레 이 트 Malate		엔 드 린 원 제 Endrin Materials		크 로 루 렌 Chlordane		다 메 토 에 이 트 Dimathoate		씨 디 알 원 제 Cidial Materials		
	수 량 Quantity	금 액 Value	수 량 Quantity	금 액 Value	수 량 Quantity	금 액 Value	수 량 Quantity	금 액 Value	수 량 Quantity	금 액 Value	
1 9 6 1	—	—	—	—	—	—	—	—	—	—	
1 9 6 2	—	—	—	—	—	—	—	—	—	—	
1 9 6 3	—	—	—	—	—	—	—	—	—	—	
1 9 6 4	657	1 071 <sup>84</sup>	1 833	11 030 <sup>18</sup>	1 198	1 842 <sup>72</sup>	1 800	7 200	2 420	14 517 <sup>40</sup>	
1 9 6 5	—	—	3 140	18 971	—	—	—	—	7 300	39 858	

연 별 Year		K F X									
연 별 Year	아 라 모 스 원 제 Alamos Technical		다 이 션 스테인레스 Dithan Stainless		메 칠 부 로 마 이 트 Methyl Bromide		다 나 치 온 원 제 Danathion Materials		감 마 돌 임 제 Gammadol		
	수 량 Quantity	금 액 Value	수 량 Quantity	금 액 Value	수 량 Quantity	금 액 Value	수 량 Quantity	금 액 Value	수 량 Quantity	금 액 Value	
1 9 6 1	—	—	—	—	—	—	—	—	—	—	
1 9 6 2	—	—	—	—	—	—	—	—	—	—	
1 9 6 3	—	—	—	—	—	—	—	—	—	—	
1 9 6 4	—	—	—	—	—	—	—	—	—	—	
1 9 6 5	600	3 960	99	674	8 342	9 506	2 160	7 020	110 000	19 460	

연 별 Year		K F X									
연 별 Year	다 이 션 M-45 Dithan		다 이 션 M-22 Dithan		모 로 시 이 드 Morocide		에 카 킨 Ekathin		호 리 돌 원 제 Follidol Materials		
	수 량 Quantity	금 액 Value	수 량 Quantity	금 액 Value	수 량 Quantity	금 액 Value	수 량 Quantity	금 액 Value	수 량 Quantity	금 액 Value	
1 9 6 1	—	—	—	—	—	—	—	—	—	—	
1 9 6 2	—	—	—	—	—	—	—	—	—	—	
1 9 6 3	—	—	—	—	—	—	—	—	—	—	
1 9 6 4	—	—	—	—	—	—	—	—	—	—	
1 9 6 5	7 106	11 370	5 680	9 089	3 000	8 850	4 400	13 860	20 000	25 000	

도 입 상 황 표 (3)  
by Funds

Continued

자 금 Funds											
디 이 브 림 Dibrom		M F 켈 쉐 셴 Kelthean		A P 켈 쉐 셴 Kelthean		머 피 톡 스 Murfortox		F A C 20		만 제 이 트 Manzate	
수 량 Quantity	금 액 Value	수 량 Quantity	금 액 Value	수 량 Quantity	금 액 Value	수 량 Quantity	금 액 Value	수 량 Quantity	금 액 Value	수 량 Quantity	금 액 Value
—	—	—	—	—	—	—	—	—	—	—	—
—	—	—	—	—	—	—	—	—	—	—	—
—	—	—	—	—	—	—	—	—	—	—	—
2 855	14 740	4 173	11 572	4 994	8 252 <sup>20</sup>	5 120	20 480	3 665	7 000	457	706 <sup>41</sup>
—	—	7 068	19 672	—	—	—	—	—	—	—	—

자 금 Funds											
아 토 닉 Atonic		Stam 스 램 F-34		네 마 곤 Nemagone		T O K		D-D		수 은 Mercury	
수 량 Quantity	금 액 Value	수 량 Quantity	금 액 Value	수 량 Quantity	금 액 Value	수 량 Quantity	금 액 Value	수 량 Quantity	금 액 Value	수 량 Quantity	금 액 Value
—	—	—	—	—	—	—	—	—	—	—	—
—	—	—	—	—	—	—	—	—	—	—	—
—	—	—	—	—	—	—	—	—	—	—	—
2 004	14 888	3 122	5 890 <sup>50</sup>	370	1 128	6 744	2 067	4 163	2 476	27 255	213 874 <sup>50</sup>
3 451	25 636	12 698	23 954	907	1 128	495	752	—	—	—	—

자 금 Funds											
넥 손 유 제 Noxon Emulsion		네 오 아 소 진 Neosozin		푸 레 미 암 마 라 치 온 Premium malathion		개 량 메 타 시 스텝 스 Matasystox		디 엘 드 린 원 제 Dieldrin Materials		F A L 원 제 Materials	
수 량 Quantity	금 액 Value	수 량 Quantity	금 액 Value	수 량 Quantity	금 액 Value	수 량 Quantity	금 액 Value	수 량 Quantity	금 액 Value	수 량 Quantity	금 액 Value
—	—	—	—	—	—	—	—	—	—	—	—
—	—	—	—	—	—	—	—	—	—	—	—
—	—	—	—	—	—	—	—	—	—	—	—
—	—	—	—	—	—	—	—	—	—	—	—
1 000	2 650	1 250	2 825	1 160	1 972	10 000	21 000	1 992	7 296	2 400	10 320

자 금 Funds											
테 로 드 린 원 제 Terodrin Materials		호 리 치 온 원 제 Folithion Materials		디 포 라 탄 수 화 제 Difolatan Wetttable		마 이 트 란 Mitran		VC-13 원 제 Materials			
수 량 Quantity	금 액 Value	수 량 Quantity	금 액 Value	수 량 Quantity	금 액 Value	수 량 Quantity	금 액 Value	수 량 Quantity	금 액 Value	수 량 Quantity	금 액 Value
—	—	—	—	—	—	—	—	—	—	—	—
—	—	—	—	—	—	—	—	—	—	—	—
—	—	—	—	—	—	—	—	—	—	—	—
—	—	—	—	—	—	—	—	3 670	15 120	—	—
2 000	14 780	1 160	4 013	1 500	1 650	1 005	4 140	1 497	4 288	—	—

33. 농 약 도 입

Pesticide

단위 : 수량...kg  
금액...\$

연 별 Year	총 계 Total		부라에스원제(4%) Blasticidin-Tec		키타진원제(94%) Kitazin-Tec		가스가민원제(30%) KasgaminTec		린덴원제 Linden Materials-Tec	
	수량 Quantity	금액 Value	수량 Quantity	금액 Value	수량 Quantity	금액 Value	수량 Quantity	금액 Value	수량 Quantity	금액 Value
1 9 6 6	1 726 256	1 955 223 <sup>44</sup>	5 000	10 000	100	326	—	—	9 142	22 943
1 9 6 7	3 189 270	3 170 907 <sup>95</sup>	73 000	150 380	21 000	28 275	700	9 715 <sup>30</sup>	—	—
1 9 6 8	3 685 625	4 851 747	100 000	206 000	38 000	59 660	4 700	64 108	—	—

연 별 Year	리바이젯드원제 (95%) Lebayzid Tec		호리치온원제 (95%) Folithion-Tec		세빈원제(99%) Seven-Tec		B.H.C. 원제(14%) B.H.C-Tec		E.P.N 원제 (85-91%) Materials-Tec	
	수량 Quantity	금액 Value	수량 Quantity	금액 Value	수량 Quantity	금액 Value	수량 Quantity	금액 Value	수량 Quantity	금액 Value
1 9 6 6	—	—	—	—	25 543	36 091	643 560	128 927	59 378	238 833
1 9 6 7	50 000	125 000	30 000	88 800	15 422	26 520	863 500	173 638	55 540	225 062 <sup>54</sup>
1 9 6 8	50 000	165 000	50 000	148 000	46 659	81 318	595 500	119 284	56 699	222 894

연 별 Year	벌렌원제(92%) Bulren-Tec		이미단원제(85%) Imidan-Tec		라네이트원제(90%) Lannate-Tec		트리카로폰원제 (97%) Trichlorofone Tec		노바치온원제 Novathion-Tec	
	수량 Quantity	금액 Value	수량 Quantity	금액 Value	수량 Quantity	금액 Value	수량 Quantity	금액 Value	수량 Quantity	금액 Value
1 9 6 6	—	—	—	—	—	—	—	—	—	—
1 9 6 7	—	—	8 500	33 937	—	—	—	—	1 000	3 100
1 9 6 8	475	3 396	3 409	13 575	204	2 697	4 500	9 900	4 000	12 250

연 별 Year	메칠파라치온원제 (67%) Methyl Palathion		기계유원제(100%) Agr. Machine		테디온 V-18원제 (94%) Tedion Emulsion		엔드린원제(97%) Endrin Materials		디메토에이트원제 (94%) Dimethoat-Tec	
	수량 Quantity	금액 Value	수량 Quantity	금액 Value	수량 Quantity	금액 Value	수량 Quantity	금액 Value	수량 Quantity	금액 Value
1 9 6 6	4 500	5 760	94 176	9 814	1 000	7 950	4 092	23 684	—	—
1 9 6 7	49 406	62 498	321 685	31 479 <sup>76</sup>	—	—	4 627	26 550	2 500	9 375
1 9 6 8	47 934	62 698	122 000	13 339	1 000	7 350	12 040	68 878	4 000	12 800

실 적 표 (1)

Import

Unit : Quantity...kg  
Value...\$

디치오말원제 Dithiomal Tec		크롤덴원제 Chlordane E.M		유황기(99.5%) Sulphur E.M		다이센 Z-78원제 (85%) Dithane-Tec		화이메트원제 (87.5%) Fermate-Tec		P.C.N.B원제(90%) P.C.N.B-Tec	
수 량 Quantity	금 액 Value	수 량 Quantity	금 액 Value	수 량 Quantity	금 액 Value	수 량 Quantity	금 액 Value	수 량 Quantity	금 액 Value	수 량 Quantity	금 액 Value
—	—	—	—	—	—	57 244	55 528	11 972	14 513	1 000	890
12 000	17 040	930	1 537 <sup>50</sup>	475 000	40 403	27 215	26 862	9 193	11 352 <sup>60</sup>	—	—
—	—	—	—	473 338	40 404	54 360	54 384	9 979	11 660	1 000	850

C.P.M.C 원 제 (94%) C.P.M-E.M		다이메크론원제 (90%) Dimecrom-Tec		마라치온원제 (85-90%) Malathion Materials -Tec		D.D.V.P 원 제 (95-98%) Materials-Tec		D.D.T 원제 (100%) Materials-Tec		다나치온원제(95%) Danathion Materials-Tec	
수 량 Quantity	금 액 Value	수 량 Quantity	금 액 Value	수 량 Quantity	금 액 Value	수 량 Quantity	금 액 Value	수 량 Quantity	금 액 Value	수 량 Quantity	금 액 Value
—	—	9 450	44 887	41 153	61 630	16 358	57 389	35 500	17 220	15 829	49 488
1 000	2 460	23 000	93 650	102 999	156 555 <sup>43</sup>	18 000	32 155	66 000	32 294	24 500	187 620
4 680	11 490	60 000	228 336	29 500	46 785	21 000	71 550	105 000	51 813	30 000	99 000

호스벨원제 Hosevel-Tec		스미치온원제 (95%) Sumithion Materials-Tec		엘산씨디알원제 Cidial Materials-Tec		바브치온원제 Babthion Tec		호리돌원제(95%) Follidol Materials		에칠파라치온원제 (80%) Ethylparathion	
수 량 Quantity	금 액 Value	수 량 Quantity	금 액 Value	수 량 Quantity	금 액 Value	수 량 Quantity	금 액 Value	수 량 Quantity	금 액 Value	수 량 Quantity	금 액 Value
—	—	101 800	319 652	2 500	17 225	—	—	86 000	105 780	6 000	7 500
—	—	126 300	396 582	20 000	79 850	—	—	48 000	59 040	47 406	59 198
2 177	8 820	230 000	722 200	70 000	250 550	6 000	21 600	200 000	246 000	47 194	61 711

아미포스원제 (85%) Amiphos Tec		프레치렌원제 (60%) Prethylene-Tec		F.A.C원제(94%) F.A.C-Tec		오덱스원제(94%) Odex-Tec		닛솔원제(95%) Nissol-Tec		모로사이드원제 Morocide-Tec		테로드린원제 (90%) Terodrin Materials	
수 량 Quantity	금 액 Value	수 량 Quantity	금 액 Value	수 량 Quantity	금 액 Value	수 량 Quantity	금 액 Value	수 량 Quantity	금 액 Value	수 량 Quantity	금 액 Value	수 량 Quantity	금 액 Value
—	—	—	—	10 642	45 228	5 000	9 920	5 000	23 650	10 011	27 530	2 000	14 780
—	—	—	—	—	—	—	—	2 000	21 400	1 000	3 750	—	—
700	3 933	3 000	16 038	2 000	8 400	4 990	9 920	3 470	31 685	1 000	3 950	1 000	7 360

33. 농 약 도 입  
Pesticide

계 속

연 별 Year	디엘드린원제 (100%) Dieldrin E.M		알드린원제(92%) Aldrin Materials		헵타크롤원제 Heptachlor Materials		P. C. P 원 제 P.C.P-Tec		2,4-D 원 제 Materials-Tec	
	수 량 Quantity	금 액 Value	수 량 Quantity	금 액 Value	수 량 Quantity	금 액 Value	수 량 Quantity	금 액 Value	수 량 Quantity	금 액 Value
1 9 6 6	—	—	13 222	26 727	63 411	100 629	113 000	48 210	27 500	14 820
1 9 6 7	7 556	29 088	18 062	37 230 <sup>40</sup>	58 060	92 160	208 000	91 033	12 000	6 240
1 9 6 8	11 073	43 849	23 133	50 490	104 326	165 600	265 000	104 743	24 800	23 798

연 별 Year	부라스친수화제 (50%) Blastin W.P.		네오아소진액제 Neoasozin		튜젯트(80%) Tuzet		다이센 M-22(80%) Dithan		다이센 M-45(80%) Dithan M-45	
	수 량 Quantity	금 액 Value	수 량 Quantity	금 액 Value	수 량 Quantity	금 액 Value	수 량 Quantity	금 액 Value	수 량 Quantity	금 액 Value
1 9 6 6	—	—	4 000	8 880	25 000	46 480	11 253	16 998	11 253	16 998
1 9 6 7	10 000	12 500	14 924	19 401 <sup>20</sup>	14 890	19 500	15 746	20 995 <sup>20</sup>	20 260	26 985 <sup>60</sup>
1 9 6 8	29 700	37 125	50 000	65 000	15 000	29 250	27 180	36 000	40 770	54 000

연 별 Year	P. C. P 쿠 룡(90%) P.C.P-Chrong		오 소 팔 탄 Orthophaltan		오소싸이드수화제 Orthocide		아택크수화제 Atteak W.P		다포리탄수화제 (80%) Difolatan	
	수 량 Quantity	금 액 Value	수 량 Quantity	금 액 Value	수 량 Quantity	금 액 Value	수 량 Quantity	금 액 Value	수 량 Quantity	금 액 Value
1 9 6 6	—	—	—	—	—	—	—	—	—	—
1 9 6 7	—	—	6 793	11 681 <sup>28</sup>	8 926	12 693 <sup>60</sup>	2 700	2 511	4 354	9 936
1 9 6 8	3 000	2 550	—	—	—	—	—	—	18 288	41 731

연 별 Year	다이아지논입제 Diazinon granule		디프텍스(80%) Diptrex(80%)		메라센스톡스(25%) Melasanstox		유산니코틴(40%) Nicotine Sulphate		구사치온(25%) Gusathion	
	수 량 Quantity	금 액 Value	수 량 Quantity	금 액 Value	수 량 Quantity	금 액 Value	수 량 Quantity	금 액 Value	수 량 Quantity	금 액 Value
1 9 6 6	3 000	1 000	—	—	10 000	21 000	—	—	—	—
1 9 6 7	—	—	—	—	37 000	85 400	—	—	—	—
1 9 6 8	—	—	40 000	62 000	70 000	141 300	7 511	13 723	3 000	5 235

실 적 표 (2)

Import

Continued

(D.C.P.A) 원 제 (52%) D.C.P.A-Tec		M.C.P.A 원 제 Materials-Tec		도마도튼원제 (99%) Tomatoton-Tec		O.M.H-30-원제 O.M.H-30-Tec		아도튼원제 Atoton Materials		히노산유제 (50%) Hinosan-Emulsion	
수 량 Quantity	금 액 Value	수 량 Quantity	금 액 Value	수 량 Quantity	금 액 Value	수 량 Quantity	금 액 Value	수 량 Quantity	금 액 Value	수 량 Quantity	금 액 Value
—	—	—	—	1	844	—	—	—	—	—	—
—	—	5 000	6 265	—	—	—	—	30	255	—	—
675	1 067	—	—	2	870	10 000	16 000	—	—	2 000	7 130

아그랩토수화제 (20%) Agrapto-W.P		다이센스탠레스 (50%) Dithan Stainless		다코닐 수화제 (75%) Dakonil-W.P		베지타수화제 (50%) Vezita-W.P		폴리람콤비 (8%) Poliramcombi		만제이트수화제 (80%) Manzate W.P	
수 량 Quantity	금 액 Value	수 량 Quantity	금 액 Value	수 량 Quantity	금 액 Value	수 량 Quantity	금 액 Value	수 량 Quantity	금 액 Value	수 량 Quantity	금 액 Value
—	—	318	1 933	—	—	—	—	—	—	1 371	1 966
1 000	6 400	1 049	6 073 <sup>92</sup>	—	—	—	—	5 000	6 450	—	—
1 500	8 250	1 998	12 148	1 450	3 350	3 000	7 410	10 028	12 936	1 392	1 814

지우라민 (80%) Ziulamin		크로루피크린 (99.5%) Chropicrin		아조드린 (56%) Azodrin		메오바루 분제 Meobal Dust		파단수용제 (50%) Padam-		다이아지논유제 Diazinon	
수 량 Quantity	금 액 Value	수 량 Quantity	금 액 Value	수 량 Quantity	금 액 Value	수 량 Quantity	금 액 Value	수 량 Quantity	금 액 Value	수 량 Quantity	금 액 Value
—	—	—	—	—	—	—	—	—	—	23 400	69 318
—	—	—	—	—	—	—	—	—	—	67 700	213 932
3 000	3 558	50 000	25 500	567	2 475	30 000	5 400	600	900	80 000	241 600

포스드린 (24%) Phosdrin		넥손유제 (25%) Nexon-E.C		드리치온수화제 (25%) Drithion W.P		P.M.P 유제 (50%) P.M.P-E.C		오소디브롬유제 (58%) Orthodibrom		P.S.P-204 입제 (5%) Granule		켈센 M.F(42%) Kelthane M.F	
수 량 Quantity	금 액 Value	수 량 Quantity	금 액 Value	수 량 Quantity	금 액 Value	수 량 Quantity	금 액 Value	수 량 Quantity	금 액 Value	수 량 Quantity	금 액 Value	수 량 Quantity	금 액 Value
—	—	—	—	—	—	300	1 038	—	—	—	—	—	—
—	—	—	—	—	—	—	—	3 785	20 000	12 000	4 776	—	—
450	6 088	1 500	2 850	3 375	6 375	1 000	2 800	8 705	46 000	10 000	3 980	7 494	20 790







34. 농업용기구기

Number of Agricultural Implements

단위:대

연 Year	별	경운기 Plow Machine				병충해방 Anti-insect	
		계 Total	쟁기 Plow	동력 Power Driven	트랙타 Tractor	계 Total	인력살분기 Hand Power
1961		617 796	617 766	30	—	30 877	9 592
1962		844 706	844 613	93	—	56 302	17 456
1963		862 645	862 259	386	—	87 843	26 466
1964		951 939	951 286	653	—	113 681	29 813
1965		979 243	978 132	1 111	—	149 876	31 653
1966		1 010 224	1 008 649	1 555	20	202 782	39 073
1967		994 363	990 510	3 819	34	243 289	43 148
1968		1 029 154	1 022 861	6 225	68	282 823	48 894
서울특별시	Seoul Special-City	2 020	1 920	100	—	1 960	634
부산시	Busan-city	3 110	3 095	14	1	1 281	144
경기도	Gyeonggi-do	96 596	95 829	761	6	33 700	6 727
강원도	Gangweon-do	80 235	79 934	294	7	7 694	1 970
충청북도	Chungcheong-bug-do	62 904	62 429	473	2	18 042	2 125
충청남도	Chungcheong-nam-do	57 319	56 459	858	2	38 782	7 080
전라북도	Jeonla-bug-do	56 815	55 883	924	8	33 393	3 411
전라남도	Jeonla-nam-do	133 514	132 438	1 068	8	68 392	10 664
경상북도	Gyeongsang-bug-do	270 937	270 070	865	2	41 631	8 721
경상남도	Gyeongsang-nam-do	227 275	226 524	747	4	33 725	7 257
제주도	Jeju-do	38 429	38 280	121	28	4 223	161

연 Year	별	풍구 Winding Machine		제승기 Straw Rope Machine		
		인력 Hand	동력 Power Driven	계 Total	족답 Footing	동력 Power Driven
1961		86 045	5 082	38 595	38 564	31
1962		136 827	4 789	49 178	49 103	75
1963		150 392	4 350	50 255	50 141	114
1964		170 921	5 766	58 020	57 811	209
1965		203 562	6 461	61 280	61 019	261
1966		204 666	6 254	65 241	65 042	199
1967		219 334	7 304	68 038	67 698	340
1968		229 689	8 114	71 675	71 303	372
서울특별시	Seoul Special-City	827	36	350	335	15
부산시	Busan-city	332	38	359	354	5
경기도	Gyeonggi-do	45 599	1 092	13 064	12 989	75
강원도	Gangweon-do	10 368	148	3 455	3 428	27
충청북도	Chungcheong-bug-do	20 026	148	3 028	3 021	7
충청남도	Chungcheong-nam-do	27 873	1 144	8 105	8 092	13
전라북도	Jeonla-bug-do	10 050	1 031	6 348	6 335	13
전라남도	Jeonla-nam-do	26 900	2 278	13 257	13 186	71
경상북도	Gyeongsang-bug-do	51 784	624	9 464	9 436	28
경상남도	Gyeongsang-nam-do	35 460	1 151	14 054	13 936	118
제주도	Jeju-do	470	424	191	191	—

계보유상황표(1)  
and Machine Owned by Farm Household

Unit : Each

계기구 equipment		탈곡기 Threshing Machine						종구
인력분무기 Hand Sprayer	동력방제기구 Anti power equipment	합계 Total	그네 Rake Thresher	회전 Rolling			계 Total	
				인력 Hand	동력 Power Driven	계 Total		
20 975	310	651 535	426 892	224 643	219 849	4 794	91 127	
38 132	714	704 095	424 810	279 285	271 263	8 022	141 616	
58 306	3 071	760 901	466 685	294 216	284 721	9 495	154 742	
78 735	5 133	825 230	490 198	335 032	320 422	14 610	176 687	
110 644	7 579	883 744	518 502	365 242	346 333	18 909	210 023	
154 911	8 798	914 384	526 618	387 766	365 428	22 338	210 920	
187 373	12 768	927 965	528 799	399 166	373 692	25 474	226 638	
<b>222 361</b>	<b>11 568</b>	<b>928 018</b>	<b>515 197</b>	<b>412 821</b>	<b>386 146</b>	<b>26 675</b>	<b>237 103</b>	
1 193	133	1 585	70	1 515	1 423	92	863	
1 106	31	1 184	153	1 031	884	147	370	
25 547	1 426	75 783	23 907	51 876	49 539	2 337	46 691	
4 944	780	26 583	5 515	21 068	20 708	360	10 516	
15 060	857	35 353	1 062	34 291	32 898	1 393	20 174	
29 968	1 734	98 513	51 771	46 742	43 534	3 208	29 017	
28 617	1 365	215 510	199 912	15 598	12 681	2 917	11 081	
56 553	1 175	237 526	192 131	45 395	38 873	6 522	29 178	
30 365	2 545	117 006	2 640	114 366	111 071	3 295	52 408	
25 177	1 291	95 520	15 605	79 915	74 253	5 662	36 611	
3 831	231	23 455	22 431	1 024	282	742	894	

가마나기계 Straw Bag Machine				양수기 Pump			기타 other	
계 Total	수직 Handling	족담 Footing	동력 Power Driven	계 Total	인력 Hand	동력 Power Driven	파종기 Sowing Machine	제초기 Weeder
412 505	384 187	28 314	4	31 067	27 331	3 736	257	219 774
467 309	429 832	37 455	22	41 730	29 438	12 292	1 469	353 624
399 776	353 718	45 993	65	40 231	27 060	13 171	190	305 610
471 543	433 829	37 672	42	46 604	31 254	15 350	177	394 720
464 734	423 392	41 288	54	51 903	25 874	26 029	303	400 230
462 972	420 092	42 845	35	70 101	40 172	29 929	973	430 337
457 990	413 173	44 754	63	78 076	46 463	31 613	1 255	450 078
<b>439 103</b>	<b>393 857</b>	<b>45 158</b>	<b>88</b>	<b>85 781</b>	<b>47 985</b>	<b>37 796</b>	<b>1 565</b>	<b>477 549</b>
281	237	43	1	505	113	392	9	411
71	12	57	2	127	19	108	105	2 113
63 710	61 218	2 472	20	11 002	4 703	6 299	34	14 310
23 713	22 787	921	5	1 683	53	1 630	34	26 503
45 601	44 545	1 046	10	1 573	304	1 269	83	35 747
55 559	45 898	9 654	7	13 239	9 087	4 152	50	21 199
49 312	45 586	3 713	13	16 345	12 373	3 972	30	26 192
79 682	76 837	2 839	6	23 649	18 045	5 604	181	25 350
82 570	77 720	4 827	23	9 327	1 377	7 950	83	218 276
38 578	19 004	19 574	—	8 315	1 909	6 406	946	106 551
26	13	12	1	16	2	14	10	897

34. 농업용기구기계보유상황표(2)

Number of Agricultural Implements and Machine Owned by Farm Household

계속

Continued

연 Year	별	기 Other Agricultural Implements								
		현미기 Huller	정미기 Rice Polishing Machine	정맥기 Barley Polishing Machine	제분기 Flour Mill Machine	제면기 Noodle Making Machine	조면기 Cottongin	탈면기 Willowing Machine	리어카 Rear car	트랜차 Trencher
1961		17 584	31 579	—	14 064	2 852	2 086	3 775	—	—
1962		16 421	32 680	—	15 703	4 008	2 235	3 583	—	—
1963		16 863	32 589	—	15 219	3 862	2 079	3 293	—	—
1964		20 566	38 658	—	18 935	5 897	2 188	3 699	—	—
1965		22 047	41 034	—	20 686	5 749	2 236	3 564	—	—
1966		23 216	43 119	32 038	21 844	6 148	2 502	3 632	—	—
1967		23 708	43 058	32 088	22 262	5 825	2 153	3 310	—	—
1968		23 735	41 437	33 519	22 592	5 273	2 981	3 343	306 055	16
서울특별시	Seoul Special-City	195	407	124	179	169	5	32	1 647	—
부산시	Busan-city	128	131	133	86	28	4	3	831	—
경기도	Gyeonggi-do	3 662	6 753	4 118	3 017	766	215	600	16 963	2
강원도	Gangweon-do	1 577	2 554	1 584	1 547	674	126	201	24 396	2
충청북도	Chungcheong-bug-do	2 128	2 521	2 488	2 160	791	145	213	19 488	2
충청남도	Chungcheong-nam-do	3 354	5 142	3 993	2 686	899	202	376	13 827	2
전라북도	Jeonla-bug-do	2 118	3 649	2 474	1 495	224	184	292	18 610	2
전라남도	Jeonla-nam-do	3 039	9 264	5 903	2 643	413	586	687	29 352	2
경상북도	Gyeongsang-bug-do	4 209	5 450	5 621	4 524	886	344	404	45 099	2
경상남도	Gyeongsang-nam-do	3 294	5 130	6 477	3 781	399	1 156	496	135 000	2
제주도	Jeju-do	31	436	604	474	24	14	39	842	—

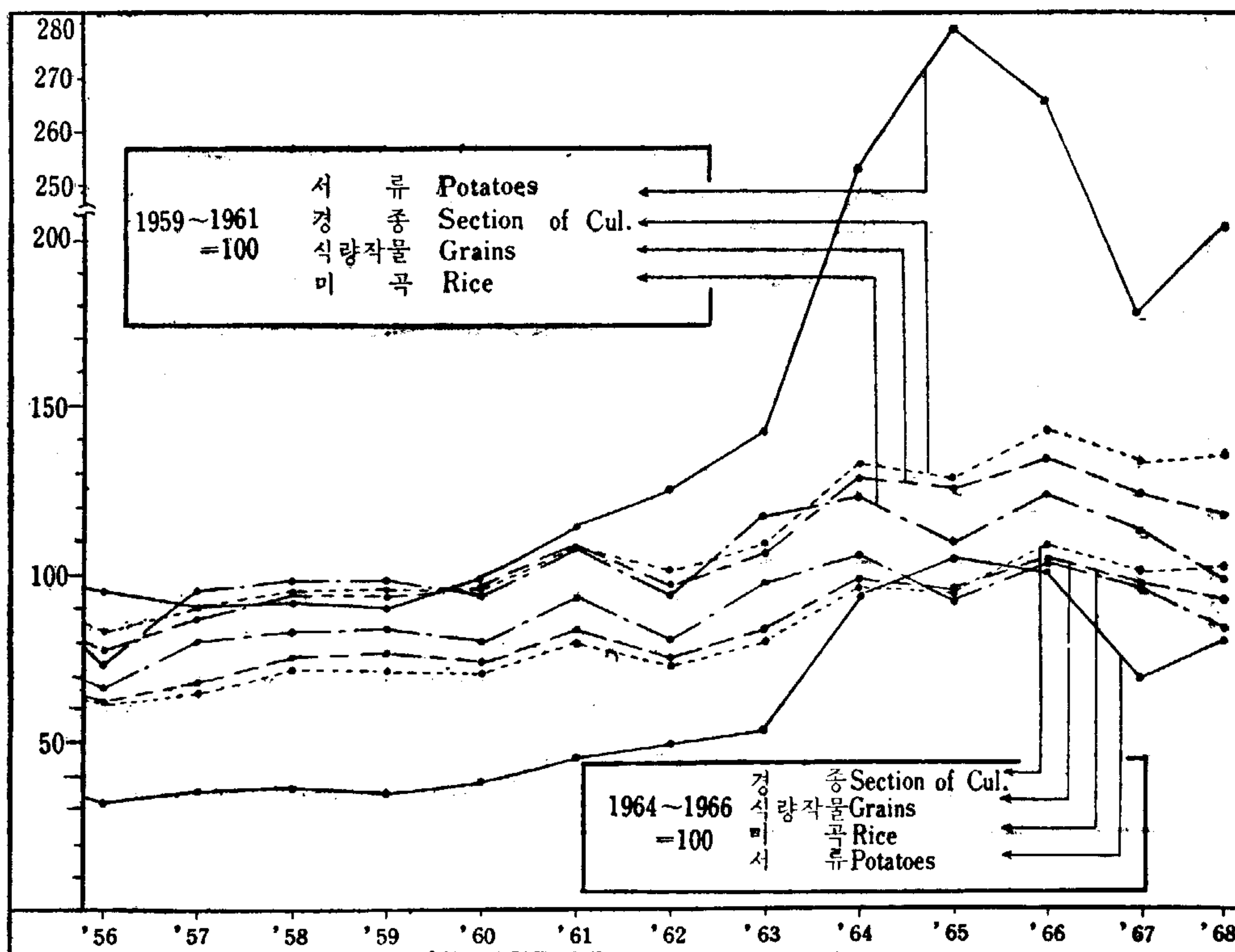
  

연 Year	별	농 업 용 원 동 기 Agricultural motor											
		합 계 Total				원 동 기 Motor				전 동 기 Electric motor			
		대 Each	수 Number	마 HP	력 Power	대 Each	수 Number	마 HP	력 Power	대 Each	수 Number	마 HP	력 Power
1961		3 542	—	—	—	—	—	—	—	—	—	—	
1962		27 160	—	—	—	—	—	—	—	—	—	—	
1963		25 123	—	—	—	—	—	—	—	—	—	—	
1964		38 250	376 585.0	—	33 914	304 187.0	—	—	4 336	—	72 398.0	—	
1965		40 047	358 348.0	—	35 983	286 034.0	—	—	4 064	—	72 314.0	—	
1966		53 694	521 488.4	—	48 536	442 344.4	—	—	5 158	—	79 144.0	—	
1967		55 709	572 749.5	—	50 534	473 420.0	—	—	5 175	—	99 329.5	—	
1968		62 138	624 567	—	56 877	529 600	—	—	5 261	—	94 967	—	
서울특별시	Seoul Special-City	307	2 517	—	266	1 988	—	—	41	—	529	—	
부산시	Busan-city	148	1 245	—	118	939	—	—	30	—	306	—	
경기도	Gyeonggi-do	6 554	77 701	—	6 004	66 781	—	—	550	—	10 920	—	
강원도	Gangweon-do	2 295	27 291	—	2 144	25 210	—	—	151	—	2 081	—	
충청북도	Chungcheong-bug-do	3 117	36 896	—	2 612	29 652	—	—	505	—	7 244	—	
충청남도	Chungcheong-nam-do	6 186	59 540	—	5 431	47 483	—	—	755	—	12 057	—	
전라북도	Jeonla-bug-do	11 715	53 662	—	10 806	39 856	—	—	909	—	13 806	—	
전라남도	Jeonla-nam-do	12 273	97 922	—	11 525	84 982	—	—	748	—	12 940	—	
경상북도	Gyeongsang-bug-do	9 698	149 127	—	8 848	130 775	—	—	850	—	18 352	—	
경상남도	Gyeongsang-nam-do	9 010	108 492	—	8 300	91 900	—	—	710	—	16 592	—	
제주도	Jeju-do	835	10 174	—	823	10 034	—	—	12	—	140	—	

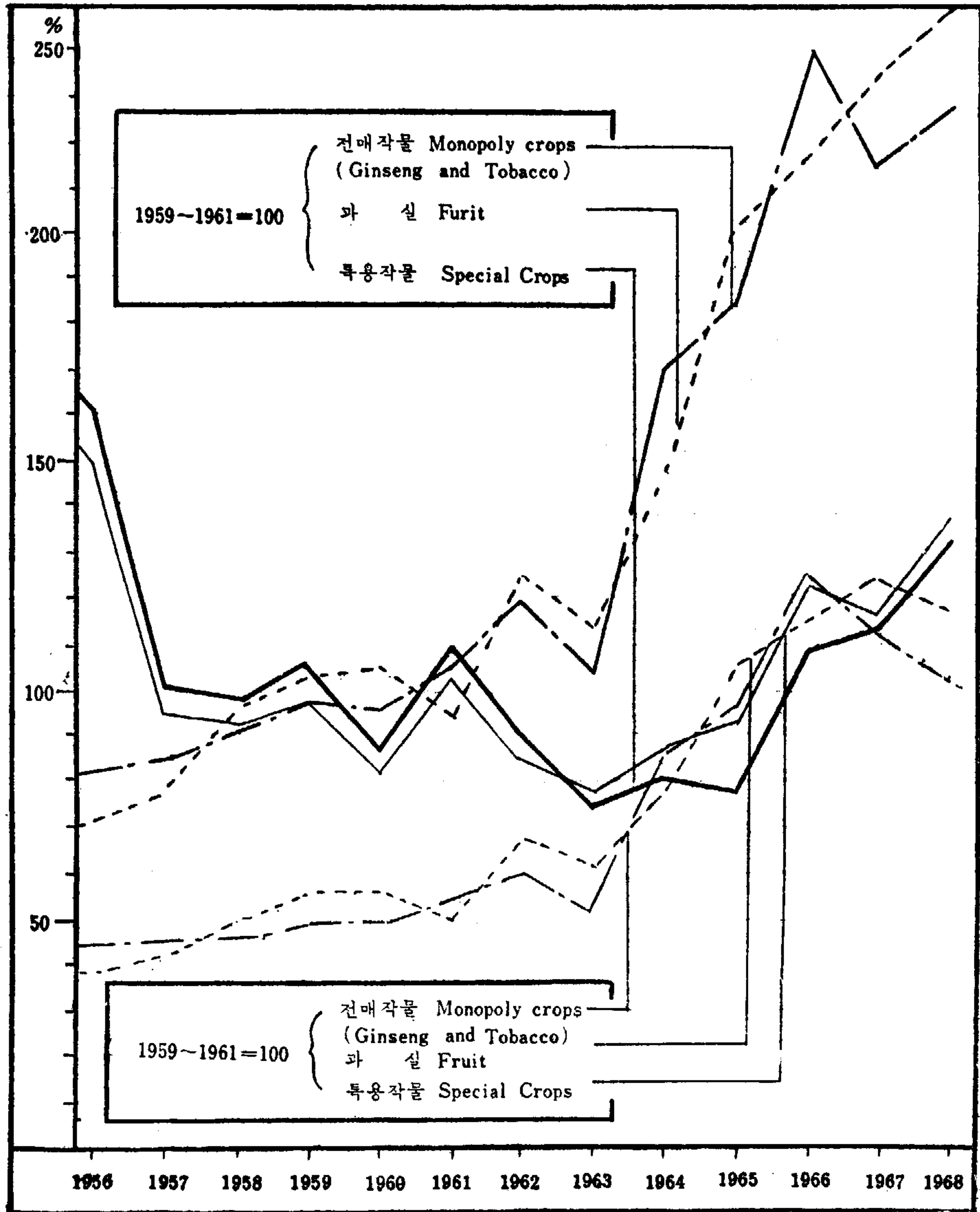
# 농작물생산

## AGRICULTURAL PRODUCTION

농업생산지수 (총괄)  
Index Number of Agricultural Production (Summary)

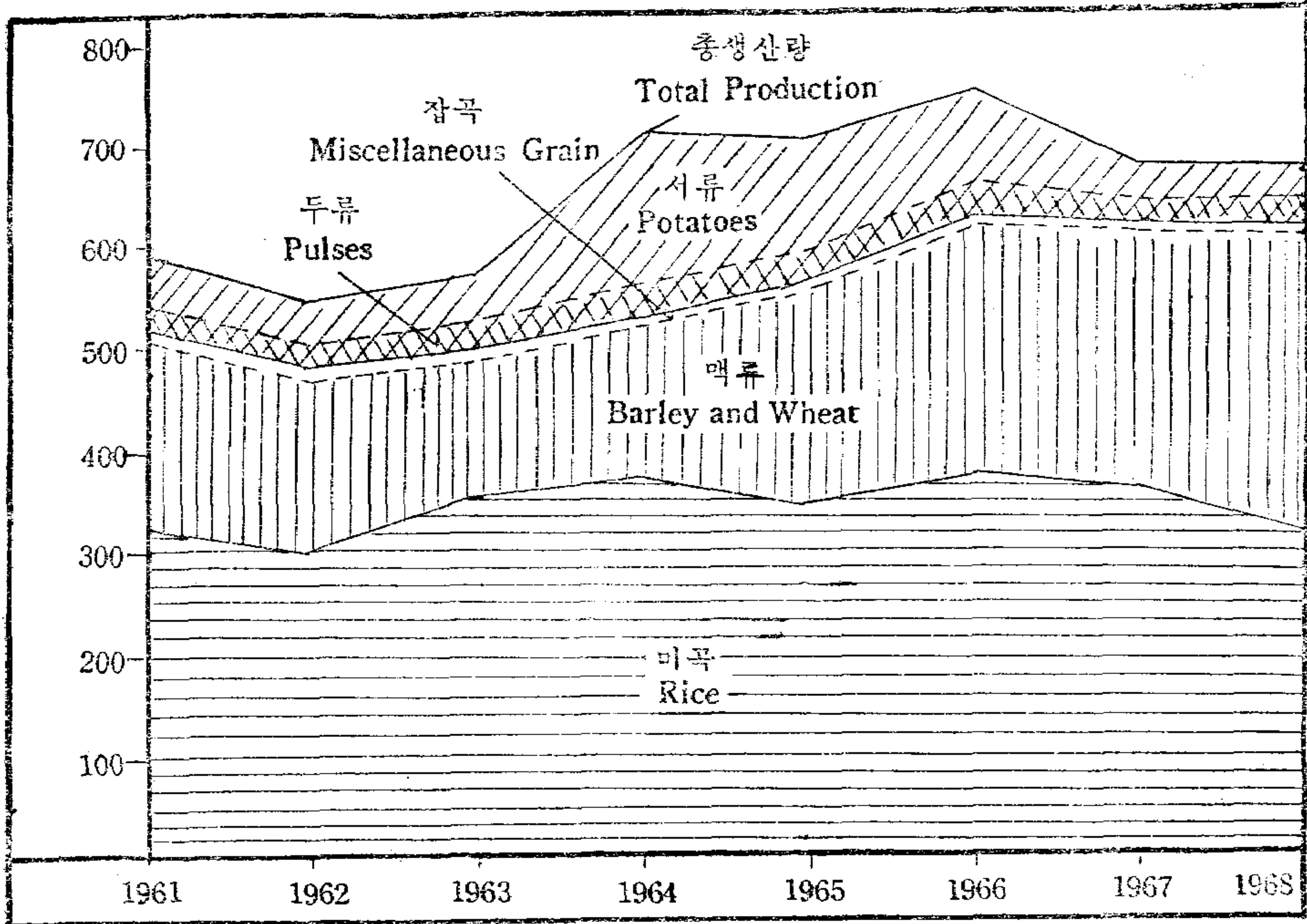


농업생산지수 (경제작물)  
 Index Number of Agricultural Production (Economy Grains)



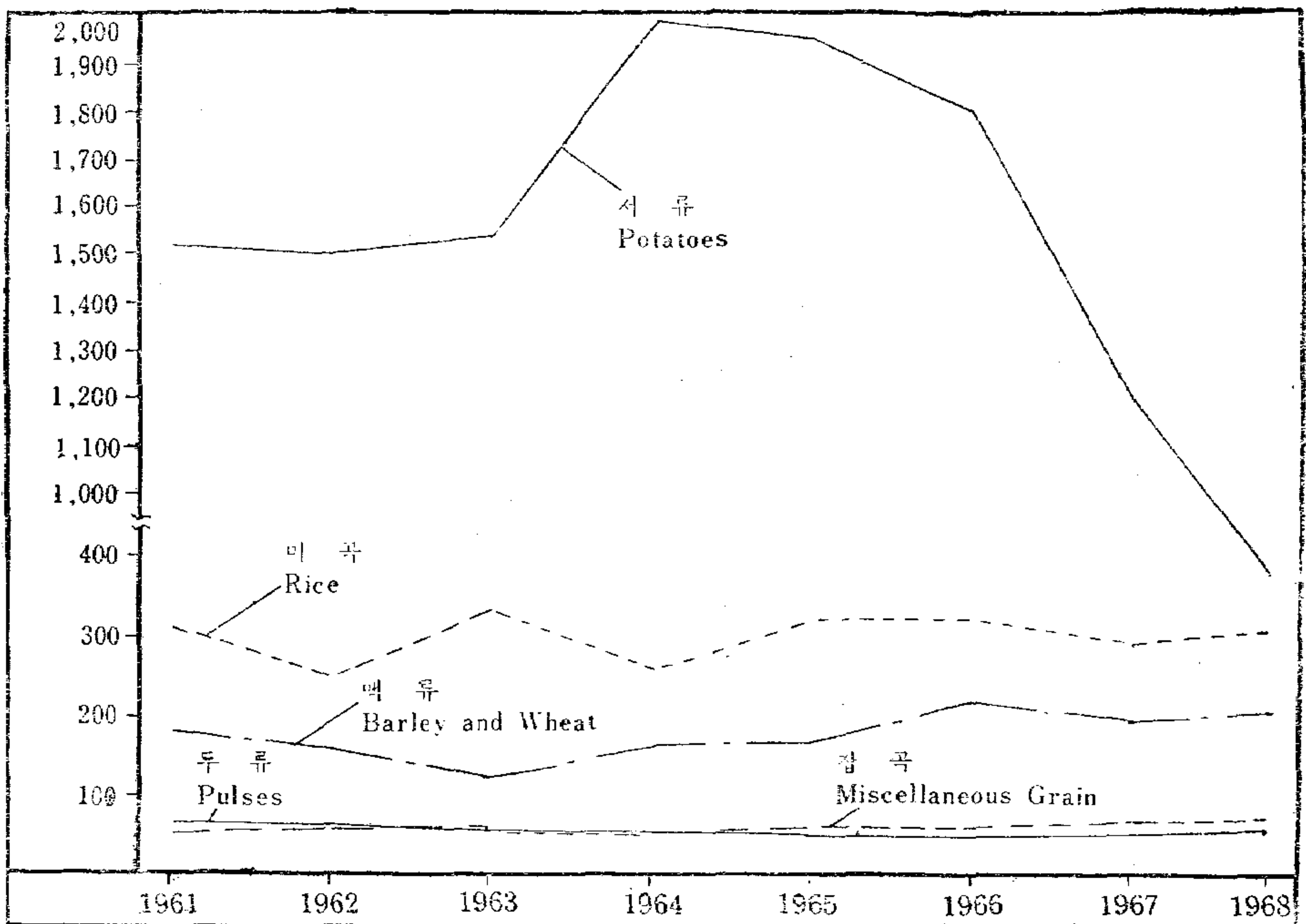
### 농 작 물 생 산 량 Agricultural Production

단위 : 10,000t  
Unit



### 농 작 물 단 보 당 생 산 량 Agricultural Production (Yield Per Tanbo)

단위 : kg  
Unit



35. 농 산 물 (곡류) 총

Total of Agricultural

면적...정보  
단위: 단 수...kg  
수확량...t

연	별	Year	총			미			
			식 부 면 적 Planted Area	단 수 Yield Per Tanbo	수 확 량 Production	식 부 면 적 Planted Area	단 수 Yield Per Tanbo	수 확 량 Production	
1	9	5	5	2 640 385.5	182 (157)	4 816 532.0 (4 144 795.6)	1 098 165.3	269	2 959 036.6
1	9	5	6	2 687 296.6	160 (160)	4 309 870.0 (3 630 846.7)	1 105 821.3	220	2 437 615.8
1	9	5	7	2 757 552.1	172 (149)	4 744 371.1 (4 119 690.0)	1 114 087.7	269	3 001 881.8
1	9	5	8	2 694 536.2	193 (166)	5 189 373.1 (4 467 428.7)	1 117 548.2	283	3 160 931.9
1	9	5	9	2 704 148.8	198 (168)	5 358 764.7 (4 539 137.2)	1 122 462.8	281	3 149 536.8
1	9	6	0	2 726 228.0	193 (163)	5 271 450.7 (4 440 053.7)	1 130 470.7	269	3 046 545.5
1	9	6	1	2 763 755.5	215 (182)	5 933 374.2 (5 024 960.0)	1 137 484.0	304	3 462 547.9
1	9	6	2	2 828 278.1	192 (161)	5 423 028.1 (4 551 255.7)	1 148 491.4	263	3 014 915.3
1	9	6	3	2 916 031.3	197 (160)	5 741 999.5 (4 654 634.6)	1 165 021.6	328	3 758 047.1
1	9	6	4	3 062 398.7	231 (193)	7 065 659.7 (5 897 691.4)	1 205 168.3	283	3 954 490.9
1	9	6	5	3 248 385.3	216 (176)	7 005 591.2 (5 713 387.3)	1 238 356.7	316	3 501 132.3
1	9	6	6	3 115 889.5	243	7 567 684.5	1 241 589.8	316	3 919 280.3
1	9	6	7	3 135 433.3	218	6 836 467.2	1 245 551.5	289	3 603 104.0
1	9	6	8	3 103 413.9	221	6 856 770.4	1 160 483.4	275	3 195 335.1
서울특별시	Seoul Special-City			7 591.3	273	20 696.5	6 580.1	287	18 909.9
부 산 시	Busan-city			5 454.1	211	11 524.4	3 087.9	221	6 829.4
경 기 도	Gyeonggi-do			308 826.6	215	664 154.3	174 540.8	279	486 615.8
강 원 도	Gangweon-do			181 908.4	163	296 639.1	52 778.0	227	119 802.8
충 청 북 도	Chungcheong-bug-do			213 864.0	186	397 015.3	75 007.7	256	192 063.5
충 청 남 도	Chungcheong-nam-do			370 164.4	263	973 927.8	169 146.0	363	614 210.0
전 라 북 도	Jeonla-bug-do			400 416.0	238	952 956.9	162 454.2	280	454 872.9
전 라 남 도	Jeonla-nam-do			574 086.9	225	1 293 221.4	158 016.1	242	381 879.5
경 상 북 도	Gyeongsang-bug-do			544 347.5	189	1 031 139.1	197 468.8	251	494 720.3
경 상 남 도	Gyeongsang-nam-do			427 972.1	247	1 055 358.2	158 286.9	266	421 395.3
제 주 도	Jeju-do			68 782.6	233	160 137.4	3 116.9	129	4 035.7

주: 1. 본표의 계수는 미곡, 맥류, 서류를 현실화(표본 통계조사)한것임.  
2. ( )인의 계수는 행정통계수치임.  
3. 서류의계수는 생서를 정곡으로 환산한 것임(감자, 0.2 고구마, 0.31).



생 산 량 표 (정곡)

Production (Polished)

Planted Area.....Cheongbo  
Unit : Yield Per Tanbo...kg  
Production .....

맥류 Barley			잡곡 Miscellaneous Grain			두류 Pulses			서리 Patatoes		
파종면적 Planted Area	단수 Yield Per Tanbo	수확량 Production	파종면적 Planted Area	단수 Yield Per Tanbo	수확량 Production	파종면적 Planted Area	단수 Yield Per Tanbo	수확량 Production	파종면적 Planted Area	단수 Yield Per Tanbo	수확량 Production
916 014.3	139 (79)	1 272 790.0 (725 896.5)	220 532.4	42	91 544.6	313 963.6	54	168 498.3	91 709.9	354 (218)	324 662.5 (199 819.6)
957 101.6	141 (81)	1 346 993.1 (771 643.0)	217 380.5	37	81 441.9	311 842.8	55	172 814.7	95 150.4	285 (176)	271 004.5 (167 331.3)
1 003 588.9	120 (82)	1 200 351.4 (684 473.4)	214 327.8	38	81 805.6	320 775.5	54	172 742.9	104 772.2	274 (171)	287 589.4 (178 786.3)
943 395.2	153 (87)	1 440 653.0 (836 505.4)	220 788.2	49	108 470.1	315 124.4	56	174 992.6	97 680.2	312 (191)	304 325.5 (186 528.7)
947 732.5	176 (102)	1 666 015.7 (963 307.3)	217 108.6	40	86 113.2	316 404.2	50	158 028.0	100 440.7	298 (181)	299 071.0 (182 151.9)
959 445.5	174 (100)	1 667 827.7 (962 074.8)	207 051.1	39	80 739.4	321 415.4	47	150 380.1	107 845.3	302 (186)	325 958.0 (200 313.9)
969 769.2	186 (108)	1 800 880.7 (1 043 548.0)	205 036.4	47	96 367.7	341 268.8	56	190 097.0	110 197.1	348 (211)	383 480.9 (232 399.4)
1 012 021.3	167 (98)	1 688 184.0 (993 971.3)	202 475.9	49	99 009.7	339 909.8	53	181 615.6	125 379.7	399 (209)	439 303.5 (261 743.8)
1 070 064.8	110 (28)	1 180 842.6 (304 509.0)	204 518.6	53	107 766.8	338 752.0	54	181 795.5	137 674.3	373 (220)	513 547.5 (302 516.2)
1 119 244.9	166 (97)	1 858 997.1 (1 081 042.0)	219 337.1	157	125 649.5	337 700.4	56	190 553.4	180 948.0	517 (302)	935 968.8 (545 955.6)
1 210 906.7	176 (106)	2 136 003.2 (1 281 417.4)	216 337.1	56	120 461.6	368 396.1	55	202 918.0	214 388.7	487 (283)	1 045 076.1 (607 458.0)
1 148 280.8	207	2 374 661.1	171 369.6	63	107 107.2	344 594.5	57	195 010.7	210 054.8	463	971 625.2
1 150 516.1	196	2 253 327.2	162 399.0	70	113 513.5	380 487.5	62	235 418.7	196 479.2	321	631 103.8
1 160 997.1	211	2 453 423.4	199 677.2	81	161 666.7	384 130.4	75	287 661.5	198 125.8	383	758 683.7
302.6	142	429.7	56.4	68	38.1	288.3	68	196.3	363.9	308	1 122.5
1 997.4	216	4 310.3	26.7	56	14.9	268.2	54	145.1	73.9	304	224.7
59 372.5	159	94 214.7	9 297.3	66	6 125.8	54 858.1	68	37 398.4	10 757.9	370	39 799.6
28 990.6	129	37 433.6	43 267.4	137	59 454.2	38 813.9	87	33 788.8	18 058.5	256	46 159.7
74 355.3	162	120 347.9	12 699.7	80	10 218.6	40 119.1	84	33 835.2	11 682.2	347	40 550.1
121 011.3	202	245 044.8	4 885.5	78	3 800.8	60 446.6	86	52 083.9	14 675.0	401	58 788.3
155 487.8	216	335 733.2	15 454.2	50	7 795.0	31 546.9	65	20 370.8	35 472.9	378	134 185.0
261 119.0	259	676 696.1	69 473.7	55	38 162.5	43 567.0	63	23 080.1	41 911.1	414	173 403.2
231 326.4	176	406 415.5	24 877.8	85	21 157.4	72 926.7	82	59 783.5	17 747.8	276	49 062.4
196 004.7	240	470 146.6	9 365.5	64	5 953.0	30 809.4	68	20 990.7	33 505.6	409	136 872.6
31 029.5	202	62 651.0	10 273.0	87	8 946.4	10 486.2	57	5 988.7	13 877.0	566	78 515.6

Note : 1. In the Production above Rices, Potatoes, barley and wheat are represented by sampling survey.

2. Figures in Parenthesis refer to the administrative statistics.

3. Potatoes unhulled are converted by polished grain (potatoes C. 2 Sweet Potatoes 0.31)

단위: 면적...정보 수확량...kg 수확량...t

Table with 12 columns: Year, Planted Area, Yield Per Tanbo, Production, Planted Area, Yield Per Tanbo, Production, Planted Area, Yield Per Tanbo, Production. Rows include regional totals and specific city/district data like Seoul, Busan, Gyeonggi-do, etc.

량 표 (정곡) (1)  
(Polished)

Planted Area.....Cheongbo  
Unit : Yield Per Tanbo...kg  
Production .....

연	별	합 계			수 도			육 도		
		식부면적 Planted Area	단수 Yield Per Tanbo	수 확 량 Production	식부면적 Planted Area	단수 Yield Per Tanbo	수 확 량 Production	식부면적 Planted Area	단수 Yield Per Tanbo	수 확 량 Production
Year										
화 성 군	Hwaseong-gun	18 658.8	285	53 262.7	18 427.1	287	52 853.1	231.7	177	409.6
시 흥 군	Siheung-gun	6 178.6	312	19 253.0	6 164.0	312	19 219.9	14.6	227	33.1
부 천 군	Bucheon-gun	7 283.6	301	21 923.5	7 205.4	302	21 753.9	78.2	217	169.6
파 주 군	Paju-gun	10 270.5	231	23 716.1	10 111.4	232	23 412.8	159.1	191	303.3
고 양 군	Goyang-gun	7 470.1	293	21 865.7	7 449.4	293	21 821.4	20.7	214	44.3
광 주 군	Gwangugun	7 058.7	294	20 776.0	7 041.9	294	20 735.2	16.8	243	40.8
연 천 군	Yeoncheon-gun	3 708.5	248	9 190.7	3 578.4	249	8 911.0	130.1	215	279.7
포 천 군	Pocheon-gun	5 883.2	228	13 431.1	5 630.0	232	13 063.2	253.2	145	367.9
가 평 군	Gapyeong-gun	2 570.6	252	6 471.3	2 552.4	252	6 438.4	18.2	181	32.9
양 평 군	Yangpyeong-gun	7 757.2	276	21 439.6	7 677.0	277	21 273.3	80.2	207	166.3
이 천 군	Icheon-gun	11 265.0	300	33 845.5	11 159.1	302	33 647.2	105.9	187	198.3
용 인 군	Yongin-gun	9 317.4	309	28 756.3	9 275.9	309	28 677.1	41.5	191	79.2
안 성 군	Anseong-gun	12 588.0	298	37 456.0	12 351.9	300	37 007.1	236.1	190	448.9
김 포 군	Gimpo-gun	9 887.9	295	29 167.7	9 787.5	296	28 987.1	100.4	180	180.6
강 화 군	Ganghwa-gun	12 558.3	226	28 351.6	12 411.2	226	28 096.3	147.1	174	255.3
옹 진 군	Ongjin-gun	506.8	151	765.4	403.1	162	652.2	103.7	109	113.2
<b>강 원 도</b>	<b>Gangwieon-do</b>	<b>52 778.0</b>	<b>227</b>	<b>119 802.8</b>	<b>52 107.8</b>	<b>228</b>	<b>118 750.8</b>	<b>670.2</b>	<b>157</b>	<b>1 052.0</b>
춘 천 시	Chuncheon-si	435.3	395	1 717.9	424.4	399	1 694.8	10.9	212	23.1
원 주 시	Weonju-si	842.9	171	1 441.4	786.7	170	1 335.3	56.2	189	106.1
강릉시	Gangneung-si	1 919.5	199	3 810.7	1 911.8	198	3 794.8	7.7	206	15.9
속 초 시	Sogcho-si	612.8	253	1 552.8	607.5	254	1 545.3	5.3	142	7.5
춘 성 군	Chunseeong-gun	3 570.1	248	8 848.1	3 510.6	249	8 742.9	59.5	177	105.2
홍 천 군	Hongcheon-gun	5 975.2	216	12 936.3	5 923.5	217	12 850.9	51.7	165	85.4
횡 성 군	Heongseong-gun	5 407.9	233	12 616.6	5 333.5	234	12 481.6	74.4	181	135.0
원 성 군	Weonseong-gun	5 738.4	233	13 388.3	5 698.7	234	13 330.3	39.7	146	58.0
영 월 군	Yeongweol-gun	1 736.0	240	4 165.7	1 690.8	241	4 079.0	45.2	192	86.7
평 창 군	Pyeongchang-gun	2 447.5	201	4 925.1	2 423.3	201	4 882.3	24.2	177	42.8
정 선 군	Jeongseong-gun	799.8	258	2 067.2	793.0	259	2 055.0	6.8	179	12.2
철 원 군	Cheolweon-gun	5 036.5	247	12 416.0	4 908.6	250	12 252.8	127.9	128	163.2
화 천 군	Hwacheon-gun	1 483.8	280	4 159.6	1 461.9	283	4 132.4	21.9	124	27.2
양 구 군	Yanggu-gun	1 604.3	336	5 382.5	1 594.6	336	5 363.4	9.7	197	19.1
인 제 군	Inje-gun	1 927.3	253	4 868.3	1 921.4	253	4 856.9	5.9	193	11.4
고 성 군	Goseong-gun	3 220.0	198	6 383.3	3 194.9	199	6 350.8	25.1	129	32.5
양 양 군	Yangyang-gun	3 188.0	242	7 715.3	3 152.2	243	7 665.1	35.8	140	50.2
평 주 군	Myeongju-gun	4 682.5	190	8 902.3	4 263.0	191	8 836.3	59.5	111	66.0
삼 척 군	Samcheog-gun	2 150.2	117	2 505.4	2 147.4	116	2 500.9	2.8	161	4.5
<b>충 청 북 도</b>	<b>Chungcheong-bug-do</b>	<b>75 007.7</b>	<b>256</b>	<b>192 063.5</b>	<b>72 864.8</b>	<b>258</b>	<b>188 236.7</b>	<b>2 142.9</b>	<b>179</b>	<b>3 826.8</b>
청 주 시	Cheongju-si	1 326.6	296	3 922.8	1 309.8	297	3 887.7	16.8	209	35.1
충 주 시	Chungju-si	1 519.2	269	4 090.3	1 393.1	278	3 871.4	126.1	174	218.9
청 원 군	Cheongweon-gun	16 283.8	256	41 673.3	15 849.3	259	40 981.1	434.5	159	692.2
보 은 군	Boeun-gun	6 116.6	251	15 334.6	5 741.5	255	14 668.0	375.1	178	666.6

36. 미 곡 생 산

Rice Production

계 속

연 Year	별	합 Total			수 Paddy Rice			육 Upland Rice			
		식부면적 Planted Area	단수 Yield Per Tanbo	수 확 량 Production	식부면적 Planted Area	단수 Yield Per Tanbo	수 확 량 Production	식부면적 Planted Area	단수 Yield Per Tanbo	수 확 량 Production	
옥 영	천 동 군	Ogcheon-gun Yeongdong-gun	5 399.9 5 747.3	275 257	14 864.2 14 787.4	5 307.8 5 722.9	277 257	14 707.1 14 736.4	92.1 24.4	171 209	157.1 51.0
진 희 읍	천 산 군	Jincheon-gun	6 457.9	251	16 200.1	6 302.1	253	15 970.9	155.8	147	229.2
	고 성 군	Goesan-gun	7 786.9	249	19 407.5	7 437.9	252	18 773.1	349.0	182	634.4
	음 성 군	Eumseong-gun	8 357.9	248	20 703.8	8 167.7	248	20 278.4	190.2	224	425.4
중 제 단	원 천 군	Jungweon-gun	8 878.1	264	23 466.7	8 700.3	266	23 123.5	177.8	193	343.2
	계 천 군	Jecheon-gun	5 213.6	247	12 895.6	5 033.9	249	12 545.1	179.7	195	350.5
	양 양 군	Danyang-gun	1 919.9	246	4 717.2	1 898.5	247	4 694.0	21.4	108	23.2
<b>충 청 남 도</b>	<b>Chungcheong-nam-do</b>		<b>169 146.0</b>	<b>363</b>	<b>614 210.0</b>	<b>166 646.7</b>	<b>366</b>	<b>609 888.7</b>	<b>2 499.3</b>	<b>173</b>	<b>4 321.3</b>
대 천 금	전 안 군	Daejeon-si Cheonan-si Geumsan-gun	1 592.9 1 792.3 4 977.9	335 356 349	5 339.8 6 385.4 17 394.3	1 581.5 1 772.1 4 903.3	336 358 352	5 318.7 6 348.8 17 250.4	11.4 20.2 74.6	185 181 193	21.1 36.6 143.9
대 연 공	덕 기 군	Daedeog-gun Yeongi-gun Gongju-gun	6 612.4 6 058.4 12 013.6	302 354 348	19 994.8 21 472.1 41 762.5	6 443.9 5 993.6 11 566.9	307 356 354	19 768.5 21 342.6 40 899.4	168.5 64.8 446.7	134 200 193	226.3 129.5 863.1
논 부 서	산 여 군	Nonsan-gun Buyeo-gun Seocheon-gun	16 725.1 15 587.2 11 174.4	382 377 366	63 840.5 58 819.1 40 854.8	16 276.0 15 306.8 11 136.0	388 381 366	63 176.4 58 310.6 40 794.2	449.1 280.4 38.4	148 181 158	664.1 508.5 60.6
보 청 홍	령 양 군	Boryeong-gun Cheongyang-gun Hongseong-gun	8 967.1 7 082.8 8 487.1	372 331 370	33 375.6 23 448.5 31 380.4	8 918.1 7 024.7 8 466.2	373 332 370	33 293.5 23 341.9 31 349.7	49.0 58.1 20.9	168 183 147	82.1 106.6 30.7
예 서 당	산 진 군	Yesan-gun Seosan-gun Dangjin-gun	12 147.9 17 458.4 14 542.4	383 369 380	46 477.8 64 464.4 55 203.4	11 859.8 17 319.0 14 370.9	388 371 382	45 970.4 64 293.4 54 866.7	288.1 139.4 171.5	176 123 196	507.4 171.0 336.7
아 산 천	산 원 군	Asan-gun Cheonweon-gun	13 627.3 10 298.8	373 323	50 767.6 33 229.0	13 553.0 10 154.9	373 325	50 597.4 32 966.1	74.3 143.9	229 183	170.2 262.9
<b>전 라 북 도</b>	<b>Jeolla-bug-do</b>		<b>162 454.2</b>	<b>280</b>	<b>454 872.9</b>	<b>154 392.0</b>	<b>290</b>	<b>447 536.3</b>	<b>8 062.2</b>	<b>91</b>	<b>7 336.6</b>
전 주 이	주 산 리 시	Jeonju-si Gunsan-si Iri-si	3 051.1 305.5 978.8	321 346 329	9 789.5 1 056.6 3 219.2	2 926.3 305.5 977.8	331 346 329	9 690.7 1 056.6 3 218.2	124.8 — 1.0	79 — 100	98.8 — 1.0
완 진 무	주 안 군	Wanju-gun Jinan-gun Muju-gun	12 932.7 5 898.1 3 471.9	287 250 255	37 052.8 14 764.9 8 847.9	12 162.3 5 663.4 3 437.1	298 255 256	36 301.6 14 448.0 8 810.3	770.4 234.7 34.8	98 135 108	751.2 316.9 37.6
장 임 남	수 실 군	Jangsu-gun Imsil-gun Namweon-gun	5 111.2 6 450.6 12 413.4	249 276 260	12 725.4 17 773.0 32 306.2	4 870.8 6 061.9 11 922.6	255 284 267	12 430.1 17 236.2 31 888.9	240.4 388.7 490.8	123 138 85	295.3 536.8 417.3
순 정 고	창 읍 군	Sunchang-gun Jeongeub-gun Gochang-gun	6 851.7 16 940.2 13 851.8	236 233 200	16 177.6 39 417.9 27 642.1	6 371.7 16 391.1 12 408.8	244 238 215	15 565.1 39 017.6 26 714.2	480.0 549.1 1 443.0	128 73 64	612.5 400.3 927.9
부 김 옥 의	안 계 구 산 군	Buan-gun Gimje-gun Oggu-gun Igsan-gun	11 276.8 26 484.0 15 324.6 21 111.8	264 326 352 303	29 776.4 86 376.0 53 903.5 64 043.9	10 587.0 24 547.2 15 295.4 20 463.1	277 344 352 310	29 310.2 84 564.6 53 876.3 63 407.7	689.8 1 936.8 29.2 648.7	68 94 93 98	466.2 1 811.4 27.2 636.2

량 표 (정곡) (2)  
(Polished)

Continued

연	별	합			수			도		
		Total			Paddy Rice			Upland Rice		
		식부면적 Planted Area	단수 Yield Per Tanbo	수확량 Production	식부면적 Planted Area	단수 Yield Per Tanbo	수확량 Production	식부면적 Planted Area	단수 Yield Per Tanbo	수확량 Production
<b>전라남도 Jeolla-nam-do</b>		158 016.1	242	381 879.5	154 785.8	245	379 721.7	3 230.3	67	2 157.8
광주	시 Gwangju-si	3 097.3	258	7 988.2	2 950.6	268	7 897.9	146.7	62	90.3
목포	시 Mogpo-si	67.4	164	110.2	66.4	166	110.2	1.0	—	—
여수	시 Yeosu-si	187.0	185	345.3	187.0	185	345.3	—	—	—
순천	시 Suncheon-si	1 833.8	252	4 624.3	1 828.5	253	4 624.3	5.3	—	—
광산	군 Gwangsan-gun	7 423.0	260	19 322.9	6 886.1	278	19 167.8	536.9	29	155.1
담양	군 Damyang-gun	6 303.1	241	15 180.2	6 005.1	249	14 975.8	298.0	69	204.4
곡성	군 Gogseong-gun	5 195.1	250	12 993.6	5 043.2	252	12 724.0	151.9	177	269.6
구례	군 Gurye-gun	4 211.7	256	10 770.7	4 190.0	256	10 746.1	21.7	113	24.6
광양	군 Gwangyang-gun	4 863.1	272	13 228.5	4 853.9	272	13 214.9	9.2	148	13.6
여천	군 Yecheon-gun	2 899.4	266	7 718.1	2 898.1	266	7 717.8	1.3	23	0.3
승주	군 Seungju-gun	7 773.7	234	18 209.1	7 620.4	236	17 951.1	153.3	168	258.0
고흥	군 Goheung-gun	6 188.3	238	14 739.1	6 188.3	238	14 739.1	—	—	—
보성	군 Boseong-gun	9 874.1	241	23 798.9	9 823.5	242	23 739.7	50.6	117	59.2
화순	군 Hwasun-gun	5 618.4	227	12 769.5	5 448.3	230	12 523.7	170.1	145	245.8
장흥	군 Jangheung-gun	8 950.7	275	24 582.2	8 891.2	275	24 476.8	59.5	177	105.4
강진	군 Gangjin-gun	8 746.8	271	23 683.4	8 717.8	269	23 648.4	29.0	121	35.0
해남	군 Haenam-gun	16 195.3	291	47 162.2	16 172.4	291	47 140.1	22.9	97	22.1
영암	군 Yeongam-gun	7 028.7	267	18 776.2	6 680.3	281	18 776.2	348.4	—	—
무안	군 Muan-gun	11 043.2	147	16 267.2	11 008.3	148	16 267.2	34.9	—	—
나주	군 Naju-gun	9 314.2	200	18 662.6	8 850.3	211	18 662.6	463.9	—	—
함평	군 Hampyeong-gun	6 731.4	197	13 227.8	6 576.6	201	13 205.7	154.8	143	22.1
영광	군 Yeonggwang-gun	8 269.8	234	19 323.3	8 236.9	234	19 304.6	32.9	57	18.7
장성	군 Jangseong-gun	7 588.1	225	17 109.2	7 050.1	234	16 475.6	538.0	118	633.6
완도	군 Wando-gun	3 421.5	240	8 200.2	3 421.5	240	8 200.2	—	—	—
진도	군 Jindo-gun	5 191.0	252	13 086.6	5 191.0	252	13 086.6	—	—	—
<b>경상북도 Gyeongsang-bug-do</b>		197 468.8	251	494 720.3	196 480.4	251	492 852.2	988.4	189	1 868.1
대구	시 Daegu-si	1 804.9	223	4 027.0	1 804.7	223	4 027.0	0.2	—	—
포항	시 Pohang-si	753.6	273	2 053.9	753.6	273	2 053.9	—	—	—
경주	시 Gyeongju-si	3 071.5	259	7 966.8	3 070.9	259	7 965.7	0.6	183	1.1
김천	시 Gimcheon-si	868.7	264	2 295.7	868.7	264	2 295.7	—	—	—
안동	시 Andong-si	386.9	251	971.4	386.0	251	970.2	0.9	133	1.2
달성	군 Dalseong-gun	9 280.4	233	21 577.3	9 245.9	233	21 511.9	34.5	190	65.4
군위	군 Gunwi-gun	4 442.2	207	9 191.1	4 434.9	207	9 175.8	7.3	210	15.3
의성	군 Euisong-gun	12 389.0	272	33 674.9	12 379.0	272	33 651.9	10.0	230	23.0
안동	군 Andong-gun	9 813.7	253	24 847.9	9 802.4	253	24 821.1	11.3	237	26.8
청송	군 Cheongsong-gun	3 032.8	161	4 878.0	3 032.5	161	4 877.6	0.3	120	0.4
영양	군 Yeongyang-gun	1 855.5	257	4 762.7	1 855.5	257	4 762.7	—	—	—
영덕	군 Yeongdeog-gun	4 202.6	251	10 550.5	4 202.6	251	10 550.5	—	—	—
영일	군 Yeongil-gun	10 772.0	204	21 945.2	10 771.6	204	21 944.8	0.4	104	0.4
월성	군 Weolseong-gun	13 999.1	241	33 712.8	13 998.1	241	33 710.7	1.0	210	2.1
영천	군 Yeongcheon-gun	10 642.9	232	24 645.1	10 642.7	232	24 644.8	0.2	137	0.3
경산	군 Gyeongsan-gun	8 324.8	251	20 905.7	8 324.8	251	20 905.7	—	—	—
청도	군 Cheongdo-gun	7 362.9	241	17 735.4	7 362.9	241	17 735.4	—	—	—

36. 미 곡 생산량 표 (정곡) (3)

Rice Production (Polished)

계 속

Continued

연 별 Year	합 계			수 도			육 도		
	식부면적 Planted Area	단수 Yield Per Tanbo	수확량 Production	식부면적 Planted Area	단수 Yield Per Tanbo	수확량 Production	식부면적 Planted Area	단수 Yield Per Tanbo	수확량 Production
고령군 Goryeong-gun	5 191.4	270	13 999.0	5 114.9	271	13 851.9	76.5	192	147.1
성주군 Seongju-gun	8 784.9	297	26 059.7	8 776.8	297	26 043.0	8.1	206	16.7
칠곡군 Chilgog-gun	7 248.2	283	20 528.8	7 234.0	283	20 497.6	14.2	220	31.2
금릉군 Geumneung-gun	11 707.1	252	29 530.6	11 705.8	252	29 528.5	1.3	162	2.1
선산군 Seonsan-gun	9 300.9	273	25 371.2	9 290.6	273	25 348.5	10.3	220	22.7
상주군 Sangju-gun	18 479.8	275	50 897.1	18 174.2	277	50 349.6	305.6	179	547.5
문경군 Mungyeong-gun	6 730.3	276	18 573.8	6 639.4	277	18 389.5	90.9	203	184.3
예천군 Yecheon-gun	10 157.0	272	27 586.8	10 059.6	272	27 342.5	97.4	251	244.3
영주군 Yeongju-gun	7 957.6	247	19 666.8	7 653.9	250	19 150.5	303.7	170	516.3
봉화군 Bonghwa-gun	4 702.9	174	8 171.6	4 689.2	174	8 151.7	13.7	145	19.9
울진군 Uljin-gun	4 149.9	205	8 490.6	4 149.9	205	8 490.6	—	—	—
울릉군 Ulreung-gun	55.3	186	102.9	55.3	186	102.9	—	—	—
<b>경상남도 Gyeongsang-nam-do</b>	<b>158 286.9</b>	<b>266</b>	<b>421 395.3</b>	<b>156 468.9</b>	<b>268</b>	<b>419 068.3</b>	<b>1 818.0</b>	<b>128</b>	<b>2 327.0</b>
마산시 Masan-si	236.0	311	734.0	236.0	311	734.0	—	—	—
진주시 Jinju-si	846.1	305	2 584.2	822.2	309	2 540.1	23.9	185	44.1
충무시 Chungmu-si	125.1	310	387.8	125.1	310	387.8	—	—	—
진해시 Jinhae-si	327.9	284	929.9	327.9	284	929.9	—	—	—
삼천포시 Samcheonpo-si	647.1	309	1 999.3	647.1	309	1 999.3	—	—	—
울산시 Ulsan-si	3 216.2	297	9 545.9	3 216.1	297	9 545.8	0.1	87	0.1
진양군 Jinyang-gun	9 193.6	238	21 850.4	8 988.9	239	21 472.1	204.7	185	378.3
의령군 Euiryeong-gun	5 303.3	252	13 376.0	5 101.1	260	13 274.1	202.2	50	101.9
함안군 Haman-gun	8 558.5	274	23 441.5	8 350.6	281	23 427.5	207.9	7	14.0
창녕군 Changyeong-gun	9 012.1	286	25 733.4	8 904.9	289	25 704.6	107.2	27	28.8
밀양군 Milyang-gun	12 307.2	286	35 137.4	12 011.7	288	34 644.1	295.5	167	493.3
양산군 Yangsan-gun	4 808.0	284	13 671.8	4 782.9	285	13 612.8	25.1	235	59.0
울주군 Ulju-gun	10 114.5	283	28 642.3	10 091.7	284	28 619.8	22.8	99	22.5
동래군 Dongrae-gun	3 682.9	246	9 044.5	3 547.7	248	8 799.1	135.2	182	245.4
김해군 Gimhae-gun	16 824.7	254	42 692.8	16 758.0	254	42 631.5	66.7	92	61.3
창원군 Changweon-gun	12 286.7	286	35 143.8	12 011.7	289	34 675.5	275.0	170	468.3
영양군 Tongyeong-gun	1 338.5	277	3 714.3	1 338.5	277	3 714.3	—	—	—
거제군 Geoje-gun	3 087.5	301	9 289.6	3 087.5	301	9 289.6	—	—	—
고성군 Goseong-gun	7 224.3	289	20 855.1	7 224.3	289	20 855.1	—	—	—
사천군 Sacheon-gun	5 476.2	270	14 758.4	5 453.9	269	14 691.0	22.3	302	67.4
남해군 Namhae-gun	2 970.3	238	7 065.1	2 970.3	238	7 065.1	—	—	—
하동군 Hadong-gun	7 530.5	307	23 144.6	7 499.3	308	23 097.4	31.2	151	47.2
산청군 Sancheong-gun	7 377.7	229	16 902.5	7 303.4	230	16 777.7	74.3	168	124.8
함양군 Hamyang-gun	6 932.1	236	16 339.6	6 926.0	236	16 333.2	6.1	105	6.4
거창군 Geochang-gun	8 014.0	246	19 701.3	7 997.8	246	19 673.7	16.2	170	27.6
합천군 Habcheon-gun	10 845.9	228	24 709.8	10 744.3	229	24 573.2	101.6	134	136.6
<b>제주도 Jeju-do</b>	<b>3 116.9</b>	<b>129</b>	<b>4 035.7</b>	<b>942.4</b>	<b>232</b>	<b>2 189.4</b>	<b>2 174.5</b>	<b>85</b>	<b>1 846.3</b>
제주시 Jeju-si	255.9	131	334.5	67.0	248	166.0	188.9	89	168.5
북제주군 Bugjeju-gun	1 262.1	115	1 455.8	300.8	183	549.7	961.3	94	906.1
남제주군 Namjeju-gun	1 598.9	140	2 245.4	574.6	256	1 473.7	1 024.3	75	771.7











식 부 면 적 (3)  
by Species

Continued

수 원 1 Suweon 1	수 원 82 Suweon 82	농 립 9 Nonglim 9	금 옥 Gumog	회 농 Heenong	이 마 니 시 키 Imanisiki	육 우 Yugu	남 선 Namseon	수 원 6 Suweon No. 6
—	—	—	—	—	—	—	—	—
—	—	—	—	—	—	—	—	—
—	—	—	—	—	—	—	—	—
—	—	—	—	—	—	—	—	—
—	—	—	—	—	—	—	—	—
164.3	221.2	164.6	2 238.2	—	—	—	—	—
—	1 342.7	14.1	3 782.9	0.3	1.9	1 073.8	261.1	93.6
—	2 052.7	—	9 174.3	1.8	—	—	—	—
—	—	—	10.2	—	—	—	—	—
—	—	—	—	—	—	—	—	—
—	309.8	—	—	—	—	—	—	—
—	202.0	—	—	—	—	—	—	—
—	21.3	—	9 163.3	—	—	—	—	—
—	117.2	—	0.8	—	—	—	—	—
—	1 402.4	—	—	—	—	—	—	—
—	—	—	—	—	—	—	—	—
—	—	—	—	—	—	—	—	—
—	—	—	—	—	—	—	—	—
—	—	—	—	—	1.8	—	—	—

육 우 32 Yugu No. 32	설 판 5 Sulpan No. 5	야 짜 오 가 네 Yazeeo-gane	도 와 나 Dowana	북 해 Bukhae	삼 종 Samjong	육 우 13 Yugu No. 13	남 필 Nampil	김 마 케 Gimmakae	하 루 다 이 사 이 Harooda-isai	기 타 Others	육 도 Upland rice
—	—	—	—	—	—	—	—	—	—	290 232.7	4 572.8
—	—	—	—	—	—	—	—	—	—	152 702.7	5 342.7
—	—	—	—	—	—	—	—	—	—	168 103.6	6 728.0
—	—	—	—	—	—	—	—	—	—	169 831.6	13 832.5
—	—	—	—	—	—	—	—	—	—	208 214.6	29 431.3
—	—	—	—	—	—	—	—	—	—	199 855.7	32 245.5
123.2	0.2	372.3	151.4	10.9	1.3	3.5	95.6	3.1	39.9	206 861.7	31 213.8
—	—	242.3	—	—	—	—	—	—	56.9	139 263.4	24 105.0
—	—	—	—	—	—	—	—	—	—	535.1	26.6
—	—	—	—	—	—	—	—	—	—	148.5	—
—	—	242.3	—	—	—	—	—	—	—	15 422.7	2 492.6
—	—	—	—	—	—	—	—	—	—	5 401.6	670.2
—	—	—	—	—	—	—	—	—	—	5 117.0	2 142.9
—	—	—	—	—	—	—	—	—	—	18 476.6	2 499.3
—	—	—	—	—	—	—	—	—	—	40 370.7	8 062.2
—	—	—	—	—	—	—	—	—	—	7 184.6	3 230.3
—	—	—	—	—	—	—	—	—	—	20 932.2	988.4
—	—	—	—	—	—	—	—	—	—	25 610.6	1 818.0
—	—	—	—	—	—	—	—	—	56.9	63.8	2 174.5

38. 수도관개시설별식부면적  
Rice Planted Area Classified by Irrigation Facilities

단위:정보

Unit: Cheongbo

연	별	총 수	토지개량조합담 Paddy-field Benefited by Irrigation Association	수리안전담 Irrigated Paddy	수리불안전담 Partially Irrigated Paddy	천수담 Rain-field
Year		Total				
1961		1 132 911.2	237 567.3	381 187.3	282 775.2	231 381.4
1962		1 143 149.4	255 791.3	390 565.9	277 957.2	218 835.0
1963		1 158 292.9	264 049.7	395 230.2	284 127.5	214 885.5
1964		1 191 335.8	277 278.3	418 688.1	288 575.0	206 794.4
1965		1 208 925.4	283 588.7	424 627.3	301 200.3	199 509.1
1966		1 209 344.3	288 458.8	448 319.0	291 473.1	181 093.4
1967		1 214 337.7	295 173.7	459 521.5	281 485.9	178 156.6
1968		1 136 378.4	284 852.1	451 611.4	254 462.6	145 452.3
서울특별시	Seoul Special-City	6 553.5	2 152.5	1 327.8	1 593.9	1 479.3
부산시	Busan-city	3 087.9	26.5	1 010.7	953.2	1 097.5
경기도	Gyeonggi-do	172 048.2	33 844.4	70 489.8	41 282.3	26 431.7
강원도	Gangweon-do	52 107.8	6 497.8	29 966.9	10 614.8	5 028.3
충청북도	Chungcheong-bug-do	72 864.8	15 585.7	30 838.1	16 676.1	9 764.9
충청남도	Chungcheong-nam-do	166 646.7	45 935.5	58 862.4	39 538.0	22 310.8
전라북도	Jeolla-bug-do	154 392.0	68 298.3	42 299.8	26 226.3	17 567.6
전라남도	Jeolla-nam-do	154 785.8	42 141.9	65 670.2	34 286.0	12 687.7
경상북도	Gyeongsang-bug-do	196 480.4	34 818.6	85 787.4	45 604.8	30 269.6
경상남도	Gyeongsang-nam-do	156 468.9	35 327.2	64 959.9	37 538.7	18 643.1
제주도	Jeju-do	942.4	223.7	398.4	148.5	171.8

주: 본표의 계수는 수리 시설별 면적에 구애치 않고 다만 미곡 생산에 있어 당해년 용수의 공급 상태를 구분 조사한 것임.

39. 매 벼 및 찰 벼 의 식 부 면 적 표  
Planted Area of Rice and Glutinous

단위 : 정보

Unit : Cheongbo

총	수		Paddy Rice			Upland Rice		
	Total	매 벼 Rice	찰 벼 Glutinous Rice	합	계	매 벼 Rice	찰 벼 Glutinous Rice	도
1 137 484.0	1 092 783.8	44 700.2	1 132 911.2	1 088 331.0	44 580.2	4 572.8	4 452.8	120.0
1 148 491.4	1 107 315.7	41 175.7	1 143 149.4	1 102 056.8	41 092.6	5 342.0	5 258.9	83.1
1 165 021.6	1 121 105.0	43 916.6	1 158 292.9	1 114 676.6	43 616.3	6 728.7	6 428.4	300.3
1 205 168.3	1 155 674.5	49 493.8	1 191 335.8	1 142 835.5	48 500.3	13 832.5	12 839.0	993.5
1 238 356.7	1 191 668.8	46 687.9	1 208 925.4	1 165 692.4	43 233.0	29 431.3	25 976.4	3 454.9
1 241 589.8	1 197 529.8	44 060.0	1 209 344.3	1 169 302.8	40 041.5	32 245.5	28 227.0	4 018.5
1 245 551.5	1 196 547.6	49 003.9	1 214 337.7	1 169 441.8	44 895.9	31 213.8	27 105.8	4 108.0
1 160 483.4	1 115 393.1	45 090.3	1 136 378.4	1 095 783.4	40 595.0	24 105.0	19 609.7	4 495.3
6 580.1	6 368.4	211.7	6 553.5	6 347.2	206.3	26.6	21.2	5.4
3 087.9	2 999.4	88.5	3 087.9	2 999.4	88.5	—	—	—
174 540.8	167 984.0	6 556.8	172 048.2	166 018.2	6 030.0	2 492.6	1 965.8	526.8
52 778.0	51 208.0	1 570.0	52 107.8	50 749.9	1 357.9	670.2	458.1	212.1
75 007.7	72 052.0	2 955.7	72 864.8	70 719.7	2 145.1	2 142.9	1 332.3	810.6
169 146.0	163 061.4	6 084.6	166 646.7	160 943.7	5 703.0	2 499.3	2 117.7	381.6
162 454.2	155 452.0	7 002.2	154 392.0	148 308.0	6 084.0	8 062.2	7 144.0	918.2
158 016.1	150 808.9	7 207.2	154 785.8	147 875.9	6 909.9	3 230.3	2 933.0	297.3
197 468.8	191 844.3	5 624.5	196 480.4	191 257.1	5 223.3	988.4	587.2	401.2
158 286.9	150 517.4	7 769.5	156 468.9	149 628.9	6 840.0	1 818.0	888.5	929.5
3 116.9	3 097.3	19.6	942.4	935.4	7.0	2 174.5	2 161.9	12.6

Note : Figure of this table are surveyed actually water supply condition area into rice production by each year not surveyed by irrigation facilities area.

40. 수 도 주 수 경 수 및

Status of Survey for Number of Plants,

연	별	주 수		유 효 수 수			무
		Number of Plant		Number of effective ears			
Year		1 m <sup>2</sup> 당 Per 1 square meter	평 당 Per pyeong	주 당 Number of ears per plant	1 m <sup>2</sup> 당 Per 1 square meter	평 당 Per pyeong	주 당 Number of ears per plant
1 9 6 2		21.9	72.5	13.0	291.7	964.3	1.7
1 9 6 3		21.3	70.4	13.5	279.5	924.0	0.9
1 9 6 4		21.9	72.3	13.6	292.1	965.6	0.8
1 9 6 5		22.4	74.0	13.1	285.4	943.5	1.7
1 9 6 6		23.2	76.7	13.4	301.0	995.0	1.0
1 9 6 7		22.9	75.7	14.2	308.4	1 019.5	1.5
1 9 6 8		22.7	75.0	14.4	314.8	1 040.7	1.5
서울특별시	Seoul Special-City	17.2	56.9	17.5	305.9	1 011.2	0.8
부산광역시	Busan-city	22.1	73.1	11.7	258.0	852.9	1.7
경기도	Gyeonggi-do	18.9	62.5	16.2	305.6	1 010.3	1.0
강원도	Gangweon-do	26.0	86.0	11.2	279.9	925.3	1.1
충청북도	Chungcheong-bug-do	22.8	75.4	14.3	314.0	1 038.0	1.2
충청남도	Chungcheong-nam-do	20.9	69.1	16.8	344.1	1 137.5	1.0
전라북도	Jeonla-bug-do	22.2	73.4	15.9	340.7	1 126.3	1.9
전라남도	Jeonla-nam-do	23.9	79.0	13.3	311.8	1 030.7	2.0
경상북도	Gyeongsang-bug-do	24.9	82.3	12.4	297.5	983.5	1.8
경상남도	Gyeongsang-nam-do	24.5	81.0	13.1	306.2	1 012.2	1.7
제주도	Jeju-do	30.7	101.5	10.2	282.6	934.2	1.1

41. 수 도 단 당 생 산 량

Production of Paddy Rice per Tanbo

연	별	평균단당 생산량 Average Yield Per Tanbo	75kg 미만							
			75kg 미만 Under	75~100	100~125	125~150	150~175	175~200	200~225	225~250
Year										
1 9 6 5		287	1.9	1.4	2.2	3.0	4.7	6.0	7.2	9.1
1 9 6 6		320	1.3	0.5	1.1	1.8	2.4	3.9	5.1	7.8
1 9 6 7		294	4.1	0.4	1.0	1.4	3.0	4.0	6.0	9.4
1 9 6 8		279	2.7	1.4	2.1	3.3	4.5	7.0	7.3	10.0
서울특별시	Seoul Special-City	288	3.5	0.8	0.2	1.8	2.0	2.3	6.2	8.5
부산광역시	Busan-city	221	5.2	1.5	4.5	5.8	7.2	14.2	17.2	12.8
경기도	Gyeonggi-do	280	0.7	1.5	1.7	3.2	5.2	6.1	7.2	11.0
강원도	Gangweon-do	228	1.5	2.8	3.7	6.2	9.3	10.8	12.8	13.5
충청북도	Chungcheong-bug-do	258	0.7	0.7	0.8	2.1	5.5	10.4	13.4	16.0
충청남도	Chungcheong-nam-do	366	0.1	0.1	0.2	0.5	0.4	1.3	2.3	3.3
전라북도	Jeonla-bug-do	290	1.9	0.8	1.0	2.2	3.4	6.8	6.8	10.9
전라남도	Jeonla-nam-do	245	8.4	1.8	4.2	4.8	4.2	13.8	7.3	8.8
경상북도	Gyeongsang-bug-do	251	2.5	2.5	3.8	6.0	7.8	7.4	8.6	10.4
경상남도	Gyeongsang-nam-do	268	4.0	1.5	1.5	2.1	3.6	4.0	7.1	11.8
제주도	Jeju-do	232	1.5	1.5	2.2	9.2	10.8	8.0	10.8	13.5

입 수 조 사 상 황  
Ears, Grains on Paddy Rice

효 수 수 of Non-effective ears		완 전 입 수 Number of complete grain			불 입 입 수 Number of sterile grains		
1 m <sup>2</sup> Per 1 square meter	당 평 Per pyeong	수 Number of grains per ear	1 m <sup>2</sup> Per 1 square meter	당 평 Per pyeong	수 Number of grains per ear	1 m <sup>2</sup> Per 1 square meter	당 평 Per pyeong
39.5	130.5	54.2	17 039	56 330	11.6	3 385	11 192
19.2	63.5	68.5	18 845	62 298	7.4	1 999	6 609
18.0	59.4	66.1	19 216	63 525	6.6	1 908	6 309
35.9	118.7	59.4	16 988	56 159	8.0	2 199	7 269
23.2	76.7	63.9	19 178	63 399	7.6	2 298	7 597
34.8	115.0	64.3	19 561	64 665	9.4	2 905	9 603
<b>34.1</b>	<b>112.7</b>	<b>63.4</b>	<b>19 945</b>	<b>65 934</b>	<b>8.9</b>	<b>2 703</b>	<b>8 936</b>
14.4	47.6	72.7	21 921	72 466	3.6	1 118	3 696
36.1	119.3	67.7	17 418	57 580	7.4	1 934	6 393
18.4	60.8	61.7	18 643	61 630	7.6	2 334	7 716
27.3	90.2	63.6	17 420	57 587	8.8	2 456	8 119
27.2	89.9	66.3	20 539	67 898	7.1	2 326	7 689
20.0	66.1	68.0	23 185	76 645	6.8	2 413	7 977
42.3	139.8	64.3	22 140	73 190	7.6	2 663	8 803
44.3	146.4	60.6	19 092	63 114	9.2	2 233	7 382
44.5	147.1	59.4	17 901	59 177	11.9	3 716	12 284
41.7	137.9	65.7	19 716	65 177	11.0	2 991	9 888
32.0	105.8	62.3	17 046	56 351	9.5	2 744	9 071

및 상 대 도 수 분 포  
and Relative Frequency Dispersion

250~275	275~300	300~325	325~350	350~375	375~400	400~425	425~450	450~475	475~500	500~525	525 kg 이 상 Over
9.3	11.5	10.4	10.8	7.7	6.0	3.5	2.3	1.4	1.0	0.3	0.3
9.5	11.4	11.6	13.4	10.3	7.9	4.7	3.0	1.8	1.0	0.5	1.0
9.5	12.2	10.8	11.8	8.7	7.4	4.5	2.8	1.6	0.8	0.2	0.4
<b>10.1</b>	<b>9.7</b>	<b>9.8</b>	<b>9.3</b>	<b>7.0</b>	<b>5.8</b>	<b>4.3</b>	<b>2.4</b>	<b>1.5</b>	<b>0.8</b>	<b>0.4</b>	<b>0.6</b>
9.5	14.5	18.0	14.0	8.0	5.5	2.8	1.5	0.7	0.2	—	—
4.0	10.5	8.0	3.8	1.5	2.2	0.3	0.5	0.5	0.3	—	—
10.5	12.3	10.2	9.5	7.6	6.0	3.9	1.4	0.6	0.6	0.3	0.5
11.8	9.6	6.1	4.4	3.0	1.6	1.1	0.7	0.2	0.2	0.5	0.2
12.1	12.5	7.1	8.1	4.6	3.7	1.2	0.7	0.3	—	—	0.1
3.4	5.9	8.8	12.6	13.5	14.1	12.3	8.8	6.3	2.7	1.1	2.3
8.7	9.3	11.3	11.4	7.4	7.0	6.5	1.8	1.1	0.9	0.5	0.3
9.8	5.7	10.0	7.8	4.7	2.9	2.3	1.6	0.9	0.6	0.1	0.3
10.7	11.9	8.2	7.1	5.3	3.2	1.3	1.1	0.6	0.2	0.4	1.0
16.0	11.3	12.7	9.6	5.9	4.4	2.8	1.0	0.3	0.2	0.2	—
14.8	5.5	6.0	5.0	5.0	3.2	2.3	0.2	—	—	—	0.5

42. 수 도 주 당 유효 수 수  
Number of Effective Ears per Plant on

연	Year	별	주당 유효 수 Number of effective ears per Plant	0	1~2	3~4	5~6	7~8	9~10
	1965		13.1	0.8	0.7	2.9	5.7	10.7	15.0
	1966		13.4	0.7	0.3	1.1	3.5	7.6	12.6
	1967		14.2	3.6	0.2	0.8	2.5	6.1	10.4
	1968		14.4	1.5	0.6	1.3	2.9	5.8	11.0
서울 특별시	Seoul Special-City		17.5	3.1	0	0.2	0.5	2.1	4.7
부산 시	Busan-city		11.7	6.2	0.7	2.7	4.7	9.2	14.0
경기 도	Gyeonggi-do		16.2	0.5	—	—	0.1	0.6	3.3
강원 도	Gangweon-do		11.2	0.5	0.7	3.0	8.5	15.0	20.5
충청 북 도	Chungcheong-bug-do		14.3	—	—	0.3	2.7	4.7	12.8
충청 남 도	Chungcheong-nam-do		16.8	0.1	0.1	0.4	0.9	2.5	6.6
전라 북 도	Jeolla-bug-do		15.9	0.5	0.2	0.8	2.3	4.4	8.6
전라 남 도	Jeolla-nam-do		13.3	6.9	1.5	1.7	2.5	6.1	14.8
경상 북 도	Gyeongsang-bug-do		12.4	0.7	1.0	2.4	5.8	10.6	14.6
경상 남 도	Gyeongsang-nam-do		13.1	1.6	1.2	2.3	3.8	7.9	14.7
제주 도	Jeju-do		10.2	0.8	0.9	4.5	8.7	18.7	23.1

43. 수 도 수 당 완 전 입  
Number of Complete Grains per Ears on Paddy

연	Year	별	수당 완전 수 Number of complete grains per ears	5 미 Under	5 ~ 10	10 ~ 15	15 ~ 20	20 ~ 25	25 ~ 30	30 ~ 35	35 ~ 40	40 ~ 45	45 ~ 50	50 ~ 55	55 ~ 60
	1965		59.4	0.7	1.2	1.8	2.5	3.3	4.2	5.1	5.6	6.3	6.9	7.0	7.0
	1966		63.9	0.5	0.6	1.0	1.9	2.6	3.2	4.4	4.8	6.0	6.0	7.2	6.3
	1967		64.3	0.9	0.7	1.1	1.8	2.6	3.4	4.3	4.8	6.0	6.1	7.0	6.3
	1968		63.4	1.3	1.0	1.2	2.0	2.5	3.1	3.7	4.2	5.3	5.7	6.4	6.5
서울 특별시	Seoul Special-City		72.7	0.1	0.1	0.4	0.8	1.1	1.8	2.3	3.4	3.9	5.4	5.9	5.9
부산 시	Busan-city		67.7	0.3	0.5	0.9	1.3	1.7	2.3	3.4	4.2	5.3	5.6	6.0	6.7
경기 도	Gyeonggi-do		61.7	2.6	1.1	1.6	2.4	3.3	3.6	4.2	4.2	5.6	5.4	6.5	6.0
강원 도	Gangweon-do		63.6	1.3	0.8	1.3	2.5	3.2	4.1	4.1	4.6	4.9	5.5	6.4	4.9
충청 북 도	Chungcheong-bug-do		66.3	1.7	0.6	1.3	2.2	2.8	3.2	3.9	4.1	4.8	4.6	6.0	4.9
충청 남 도	Chungcheong-nam-do		68.0	0.3	0.4	0.7	1.2	1.8	2.6	3.3	4.0	5.5	5.7	6.7	7.1
전라 북 도	Jeolla-bug-do		64.3	0.7	0.8	1.0	1.9	2.5	3.0	3.0	4.6	5.2	6.7	6.2	7.3
전라 남 도	Jeolla-nam-do		60.6	1.4	0.8	1.0	1.2	1.7	2.3	4.6	3.3	6.2	4.4	8.3	6.5
경상 북 도	Gyeongsang-bug-do		59.4	1.5	2.2	2.1	3.0	3.0	3.6	3.8	4.7	4.8	6.5	6.0	6.9
경상 남 도	Gyeongsang-nam-do		65.7	1.3	1.0	0.7	2.1	2.3	3.0	3.3	4.4	4.8	5.8	5.0	6.2
제주 도	Jeju-do		62.3	0.7	0.6	1.2	2.9	3.5	4.0	6.6	6.1	5.7	6.7	5.9	6.3



뭇 상 대 도 수 분 포  
Paddy Rice and Relative Frequency Dispersion

11~12	13~14	15~16	17~18	19~20	21~22	23~24	25~26	27~28	29~30	30 이 상 Over
15.5	14.1	11.9	8.7	6.3	3.7	2.0	1.1	0.6	0.2	0.1
15.1	16.4	15.1	11.3	8.0	4.1	2.2	1.1	0.5	0.2	0.2
12.7	14.8	14.9	12.2	9.5	5.6	3.3	1.8	0.8	0.4	0.4
12.3	13.9	14.4	12.4	10.6	5.8	3.3	2.0	1.0	0.7	0.5
6.2	9.7	13.7	15.8	16.0	8.5	8.8	5.4	2.6	1.6	1.1
16.5	15.5	14.6	7.6	4.7	2.3	0.7	0.4	0.2	0.0	0.0
9.6	15.5	16.8	16.8	15.8	10.6	5.4	3.3	1.0	0.6	0.1
17.2	13.1	10.5	5.2	3.4	1.3	0.6	0.3	0.1	0.1	0.0
15.6	21.0	19.6	13.0	6.8	1.9	1.4	0.2	—	—	—
9.9	13.5	16.4	15.1	13.4	8.4	5.4	3.1	1.9	1.0	1.3
10.0	11.1	14.1	14.1	14.8	8.3	4.4	3.1	1.6	1.1	0.6
9.6	8.8	9.9	9.8	11.3	5.0	4.0	2.7	1.9	2.0	1.5
16.3	15.5	13.3	9.3	5.9	2.5	1.2	0.5	0.2	0.1	0.1
14.8	15.5	14.7	11.2	6.8	3.6	1.2	0.5	0.2	—	—
20.1	13.6	5.8	2.1	1.1	0.3	0.1	0.2	—	—	—

뭇 상 대 수 도 분 포  
Rice and Relative Frequency Dispersion

60 } 65	65 } 70	70 } 75	75 } 80	80 } 85	85 } 90	90 } 95	95 } 100	100 } 105	105 } 110	110 } 115	115 } 120	120 } 125	125 } 130	130 } 135	135 } 140	140 } 145	145 } 150	150 이 상 Over
7.1	6.6	6.2	5.5	4.9	4.2	3.4	2.9	2.1	1.5	1.2	0.8	0.7	0.4	0.3	0.2	0.1	0.1	0.2
8.2	6.5	7.6	6.0	6.4	4.7	4.7	3.2	2.5	1.4	1.3	0.9	0.8	0.3	0.4	0.2	0.1	0.1	0.2
8.1	6.5	7.2	5.9	6.2	4.5	4.7	3.2	2.6	1.5	1.4	0.8	0.9	0.4	0.3	0.2	0.2	0.1	0.3
7.7	6.8	7.5	6.4	6.7	5.0	4.5	3.8	2.5	1.6	1.4	1.0	0.7	0.5	0.3	0.2	0.1	0.1	0.3
7.9	8.0	8.1	8.7	7.2	7.2	6.0	3.5	3.5	1.7	1.5	1.3	1.4	1.0	0.8	0.4	0.4	—	0.3
8.3	6.5	7.3	7.3	7.2	6.4	5.8	3.6	3.2	1.6	2.0	1.3	0.8	0.3	0.2	0.0	0.0	—	—
7.1	5.8	7.2	5.5	6.1	4.3	4.8	3.6	2.8	1.6	1.4	0.8	0.9	0.5	0.4	0.2	0.1	0.1	0.3
7.4	5.6	7.5	5.8	6.1	4.6	5.0	3.4	3.5	1.5	1.5	1.2	1.1	0.3	0.5	0.1	0.3	0.1	0.9
6.9	6.0	7.4	5.5	7.0	4.6	5.6	3.9	3.3	1.9	2.3	1.3	1.5	0.7	0.6	0.3	0.3	0.1	0.7
7.8	7.2	7.8	6.9	7.0	5.8	5.0	3.8	2.8	1.9	1.5	1.0	0.7	0.5	0.3	0.2	0.1	0.1	0.3
8.8	8.4	8.8	6.6	6.4	5.0	4.0	2.4	2.1	1.1	1.1	0.7	0.5	0.3	0.3	0.2	0.1	0.1	0.2
10.0	6.4	8.1	6.7	8.3	5.0	3.7	2.8	1.8	1.2	1.2	1.2	0.6	0.8	0.3	0.2	—	—	0.0
6.0	6.1	5.5	5.7	5.0	4.6	3.8	6.3	2.5	2.0	1.3	1.0	0.6	0.5	0.3	0.2	0.1	0.1	0.3
7.7	8.0	7.9	7.6	7.6	5.9	4.8	3.2	2.1	1.6	1.1	0.9	0.5	0.4	0.3	0.2	0.1	0.1	0.1
5.4	6.0	6.5	5.4	5.5	4.3	3.7	3.4	2.6	1.8	1.3	1.1	0.9	0.6	0.6	0.2	0.2	0.1	0.2

44. 수 도 수 당 불 임 입  
Number of Sterile Grain per Ears on Paddy

연	별	수 불 임 입 Number of Sterile grains per Ears	0	1~2	3~4	5~6	7~8	9~10	11~12	13~14
Year										
1965		8.0	4.6	17.0	21.5	16.3	11.9	7.2	5.3	3.4
1966		7.6	10.5	15.2	18.5	14.9	11.3	7.2	5.5	3.5
1967		9.4	10.7	13.3	15.6	12.8	10.1	7.0	6.1	4.4
1968		8.9	15.8	14.0	15.3	12.3	9.6	6.9	4.9	3.3
서울특별시	Seoul Special-City	3.6	26.1	29.7	18.9	9.6	6.5	2.4	1.8	1.3
부산시	Busan-city	7.4	14.7	13.5	13.7	17.2	11.0	7.2	7.4	3.9
경기도	Gyeonggi-do	7.6	18.3	14.2	15.2	11.4	9.9	7.0	5.6	3.6
강원도	Gangweon-do	8.8	19.1	13.8	14.5	10.8	8.6	5.8	4.8	3.3
충청북도	Chungcheong-bug-do	7.1	23.3	13.9	16.6	12.3	8.0	5.7	4.0	2.8
충청남도	Chungcheong-nam-do	6.8	20.0	16.3	15.0	11.5	9.2	6.3	6.0	4.2
전라북도	Jeolla-bug-do	7.6	12.0	15.0	19.2	15.5	11.8	6.6	4.7	2.9
전라남도	Jeolla-nam-do	9.2	6.9	15.5	16.3	13.4	11.5	9.3	4.1	2.8
경상북도	Gyeongsang-bug-do	11.9	19.6	9.7	12.1	11.1	7.6	6.6	4.6	3.4
경상남도	Gyeongsang-nam-do	11.0	11.1	13.8	14.6	12.0	8.9	6.6	4.7	3.4
제주도	Jeju-do	9.5	12.8	10.5	16.8	11.9	12.1	7.7	6.5	2.7

45. 벼 짚 생산량 및  
Production of Rice Straw and

면적.....정보  
단위: 단 수..... kg  
생산량..... t

연	별	식부면적 Planted Area	단 수 Yield Per Tanbo	생 산 량 Production	150kg 미 만 Under	150 { 200	200 { 250	250 { 300	300 { 350
Year									
1966		12 093 443	633	7 649 599.0	1.1	0.5	1.3	2.7	4.4
1967		12 143 377	613	7 440 244.4	3.2	0.2	0.7	1.6	3.6
1968		11 363 784	665	7 552 630.4	1.8	0.5	1.2	2.0	3.8
서울특별시	Seoul Special City	65 535	617	40 440.4	3.5	—	—	1.7	1.0
부산시	Busan-city	30 879	636	19 639.1	1.0	0.5	—	1.0	2.8
경기도	Gyeonggi-do	1 720 482	609	1 047 585.8	0.7	1.2	2.4	1.9	5.1
강원도	Gangweon-do	521 078	516	269 110.6	0.5	1.2	3.4	5.3	11.7
충청북도	Chungcheong-bug-do	728 648	622	453 258.1	—	0.2	0.3	1.2	3.5
충청남도	Chungcheong-nam-do	1 666 467	835	1 391 314.3	—	0.1	—	0.3	0.7
전라북도	Jeolla-bug-do	1 543 920	726	1 120 981.9	1.0	0.2	0.7	1.6	2.6
전라남도	Jeolla-nam-do	1 547 858	626	968 863.7	7.6	0.3	1.4	1.8	3.8
경상북도	Gyeongsang-bug-do	1 964 804	613	1 204 607.3	0.7	0.9	1.8	3.4	5.0
경상남도	Gyeongsang-nam-do	1 564 689	659	1 031 488.9	2.6	0.1	0.8	1.7	2.9
제주도	Jeju-do	9 424	567	5 340.3	—	2.0	3.2	11.3	11.2

밧 상 대 도 수 분 포

Rice and Relative Frequency Dispersion

15~16	17~18	19~20	21~22	23~24	25~26	27~28	29~30	31~32	33~34	35~36	37~38	39~40	40 이상 Over
2.8	1.9	1.4	1.2	0.8	0.7	0.5	0.5	0.4	0.2	0.3	0.2	1.9	—
2.8	1.9	1.7	1.3	0.9	0.8	0.5	0.5	0.5	0.3	0.3	0.2	0.2	1.5
3.8	2.5	2.3	2.0	1.3	1.2	0.9	0.9	0.7	0.5	0.5	0.3	0.3	2.8
3.2	2.1	2.3	1.6	1.0	1.0	0.7	0.9	0.5	0.3	0.4	0.3	0.2	3.4
1.1	0.5	0.5	0.5	0.2	0.2	0.1	0.1	0.1	—	0.1	—	—	0.3
3.7	1.6	1.1	1.3	0.4	0.7	0.3	0.6	0.4	—	0.2	—	0.2	0.9
3.0	2.6	1.9	1.6	1.0	0.8	0.5	0.6	0.4	0.2	0.2	0.2	0.1	1.7
3.5	1.9	2.2	1.8	1.1	1.3	0.9	1.4	0.9	0.4	0.7	0.3	0.1	2.8
2.6	1.6	1.5	1.8	0.7	0.8	0.5	0.6	0.4	0.2	0.5	0.2	0.1	1.9
2.9	1.6	1.4	1.2	0.6	0.7	0.5	0.5	0.3	0.2	0.2	0.2	0.2	1.0
2.7	1.7	1.6	1.1	0.7	0.7	0.3	0.6	0.3	0.2	0.3	0.1	0.2	1.8
4.0	2.4	3.9	1.4	1.1	0.8	0.9	1.0	0.6	0.2	0.1	0.1	0.6	3.1
3.3	2.4	2.8	2.1	1.2	1.4	1.0	1.3	1.0	0.5	0.7	0.5	0.2	6.9
3.3	2.4	3.0	1.9	1.2	1.6	1.0	1.2	0.8	0.5	0.7	0.4	0.2	6.7
4.0	1.8	2.8	1.7	0.6	1.1	0.9	1.1	1.0	0.1	0.6	0.4	0.4	2.5

상 대 도 수 분 포

Relative Frequency Dispersion

Area.....Cheongbo  
Unit : Yield ..... kg  
Production ... t

350 } 400	400 } 450	450 } 500	500 } 550	550 } 600	600 } 650	650 } 700	700 } 750	750 } 800	800 } 850	850 } 900	900 } 950	950 } 1 000	1000kg 이 상 Over
5.8	7.5	9.5	9.5	9.9	10.0	9.1	6.2	5.5	4.2	3.2	2.4	1.9	5.3
5.6	7.3	9.3	9.9	10.3	9.7	9.0	7.3	5.7	4.1	3.0	2.3	2.2	5.0
4.4	6.3	7.7	7.7	8.2	8.6	8.7	6.8	6.0	4.9	4.2	3.5	3.2	10.5
2.5	3.8	7.2	10.8	15.5	10.8	11.2	6.5	11.0	6.5	3.8	2.5	1.5	0.2
3.7	3.2	8.5	8.5	11.8	13.0	12.8	8.5	9.5	4.5	3.7	2.5	1.8	2.7
5.8	7.4	10.0	9.3	9.7	6.9	7.8	5.8	6.4	4.4	3.4	4.2	2.4	5.2
9.3	10.1	10.3	9.5	7.7	7.9	7.5	4.1	3.0	2.4	2.3	1.2	1.1	1.5
5.2	11.0	8.8	8.4	9.4	8.1	12.7	7.5	7.8	4.3	3.9	2.6	1.6	3.5
0.8	1.8	2.4	3.7	6.9	10.4	8.8	7.8	7.2	8.8	5.7	4.6	4.8	25.2
4.4	5.3	6.2	8.8	5.3	7.7	7.5	7.3	6.7	5.8	4.7	3.3	5.2	15.7
4.9	6.1	9.1	5.8	6.7	7.7	6.7	6.4	5.8	3.8	3.9	3.8	4.1	10.3
5.2	7.4	9.4	9.8	8.6	8.8	10.8	6.8	3.2	3.1	3.7	2.8	1.8	6.8
3.3	6.1	7.8	7.2	10.8	10.2	8.6	7.2	7.0	4.7	4.7	4.2	2.5	7.6
10.5	11.5	4.0	2.5	6.3	5.0	4.5	3.3	3.3	1.7	3.0	1.7	3.7	11.3

면적...정보  
단위: 단 수...kg  
수확량...t

연	별	총			대		
		면적 Sowed Area	단 수 Yield Per Tanbo	수확량 Production	면적 Sowed Area	단 수 Yield Per Tanbo	수확량 Production
1955		916 014.3	139 (79)	1 272 790.0 (725 896.5)	473 618.2	143 (74)	678 591.7 (348 644.4)
1956		957 101.6	141 (81)	1 346 993.1 (771 643.0)	503 428.2	137 (71)	691 505.5 (355 302.9)
1957		1 003 588.9	120 (82)	1 200 351.4 (684 473.4)	516 146.3	116 (60)	599 942.4 (308 215.1)
1958		943 395.2	153 (87)	1 440 653.0 (836 505.4)	467 353.9	152 (78)	712 063.5 (365 741.7)
1959		947 732.5	176 (102)	1 666 015.7 (963 307.3)	468 536.0	177 (91)	828 618.4 (425 586.9)
1960		959 445.5	174 (100)	1 667 827.7 (962 074.8)	472 079.1	181 (93)	852 227.6 (437 905.0)
1961		969 769.2	186 (108)	1 800 880.7 (1 043 548.0)	476 532.0	189 (97)	898 197.8 (461 304.8)
1962		1 012 021.3	167 (98)	1 688 184.0 (993 971.3)	474 909.4	162 (83)	767 677.7 (394 294.4)
1963		1 070 064.8	110 (28)	1 180 842.6 (304 509.0)	487 468.2	120 (24)	582 669.6 (119 120.0)
1964		1 119 244.9	166 (97)	1 858 997.1 (1 081 042.0)	518 903.1	173 (89)	895 453.2 (459 998.3)
1965		1 210 906.7	176 (106)	2 136 003.2 (1 281 417.4)	545 019.9	175 (90)	951 089.7 (488 488.1)
1966		1 148 280.8	207	2 374 661.1	498 421.1	196	975 281.1
1967		1 150 516.1	196	2 253 327.2	502 174.2	185	930 919.9
1968		1 160 997.1	211	2 453 423.4	478 973.3	176	840 862.3
서울특별시	Seoul Special-City	302.6	142	429.7	177.7	134	237.0
부산시	Busan-city	1 997.4	216	4 310.3	739.4	197	1 453.5
경기도	Gyeonggi-do	59 372.5	159	94 214.7	44 497.1	145	64 299.6
강원도	Gangweon-do	28 990.6	129	37 433.6	17 289.5	115	19 908.8
충청북도	Chungcheong-bug-do	74 355.3	162	120 347.9	53 631.0	152	81 297.0
충청남도	Chungcheong-nam-do	121 011.3	202	245 044.8	53 205.5	187	99 657.7
전라북도	Jeolla-bug-do	155 487.8	216	335 733.2	6 355.3	164	10 395.4
전라남도	Jeolla-nam-do	261 119.0	259	676 696.1	1 363.4	201	2 746.7
경상북도	Gyeongsang-bug-do	231 326.4	176	406 415.5	179 615.6	169	303 899.0
경상남도	Gyeongsang-nam-do	196 004.7	240	470 146.6	115 390.5	212	244 082.5
제주도	Jeju-do	31 029.5	202	62 651.0	6 708.3	192	12 885.1
서울특별시	Seoul Special-City	302.6	142	429.7	177.7	134	237.8
동대문구	Dongdaemun-gu	5.0	102	5.8	0.2	105	0.2
성동구	Seongdong-gu	104.2	140	145.6	46.5	122	56.6
성북구	Seongbug-gu	3.4	100	3.4	1.5	105	1.6
서대문구	Seodaemun-gu	2.0	100	2.0	—	—	—
영등포구	Yeongdeungpo-gu	188.0	145	272.9	129.5	139	179.4
부산시	Busan-city	1 997.4	216	4 310.3	739.4	197	1 453.6
서구	Seo-gu	249.7	244	609.0	13.4	218	29.2
동구	Dong-gu	2.7	152	4.1	1.3	123	1.6

주: ( )안은 행정통계 수치임.

산 량 표 (정곡) (1)  
Production (Polished)

Sowed Area.....Cheongbo  
Unit : Yield PerTanbo ...kg  
Production.....t

과 Naked Barley 맥			소 Wheat (Unhulled) 맥(원곡)			호 Rye (Unhulled) 맥(원곡)		
면적 Sowed Area	단수 Yield Per Tanbo	수량 Production	면적 Sowed Area	단수 Yield Per Tanbo	수량 Production	면적 Sowed Area	단수 Yield Per Tanbo	수량 Production
285 639.9	127 (96)	362 133.9 (273 638.6)	122 120.8	164 (73)	200 862.2 (88 743.8)	34 585.4	89 (43)	31 197.2 (14 864.7)
293 089.9	136 (103)	399 706.2 (301 986.8)	124 422.8	175 (77)	218 025.4 (96 360.8)	36 160.7	104 (50)	37 756.0 (17 992.5)
305 292.0	115 (87)	350 561.5 (264 757.0)	145 344.2	150 (66)	217 954.3 (96 303.0)	36 806.4	87 (41)	31 893.2 (15 198.3)
313 679.6	150 (113)	470 891.8 (355 731.3)	127 683.5	175 (77)	223 034.8 (98 510.7)	34 673.2	100 (48)	34 672.9 (16 521.7)
317 872.9	167 (126)	530 272.9 (400 651.4)	126 444.3	211 (93)	266 764.1 (117 838.0)	34 879.3	116 (55)	40 360.3 (19 231.0)
327 117.7	158 (120)	517 783.4 (391 206.8)	124 909.4	207 (91)	258 293.5 (114 138.6)	35 339.3	112 (53)	39 523.2 (18 824.4)
332 597.3	174 (132)	590 088.7 (438 273.5)	124 873.7	224 (99)	280 014.1 (123 683.9)	35 766.2	119 (57)	42 580.1 (20 285.8)
363 312.5	168 (127)	610 541.1 (461 269.6)	134 259.4	200 (88)	268 255.1 (118 523.9)	39 540.0	105 (50)	41 710.1 (19 883.4)
407 643.4	82 (30)	335 278.9 (122 570.0)	138 075.1	165 (39)	227 787.2 (54 091.0)	36 878.1	95 (24)	25 106.9 (8 728.0)
422 981.4	146 (111)	619 056.4 (467 605.9)	147 290.0	210 (93)	309 303.3 (136 675.4)	30 070.4	117 (56)	35 184.2 (16 762.4)
486 482.8	176 (133)	855 870.3 (646 547.9)	152 860.4	196 (87)	299 871.3 (132 477.2)	26 543.6	110 (52)	29 171.9 (13 904.2)
470 939.9	221	1 042 863.4	154 222.6	205	315 333.1	24 697.2	167	41 183.5
476 634.2	207	985 084.8	152 901.7	203	309 843.4	18 806.0	146	27 479.1
<b>506 773.9</b>	<b>245</b>	<b>1 242 757.6</b>	<b>158 741.1</b>	<b>217</b>	<b>344 976.5</b>	<b>16 508.8</b>	<b>150</b>	<b>24 827.0</b>
—	—	—	93.5	159	148.5	31.4	138	43.4
1 072.1	233	2 502.2	154.7	201	311.4	31.2	138	43.1
821.7	182	1 491.9	13 240.2	205	27 138.0	813.5	158	1 285.8
0.3	123	0.4	9 691.4	161	15 606.5	2 009.4	95	1 918.2
1 696.9	158	2 683.2	18 677.7	192	35 929.3	349.7	125	438.4
46 159.6	216	99 476.0	17 674.4	224	39 522.1	3 971.8	161	6 389.0
128 387.1	220	282 701.2	16 806.5	217	36 496.1	3 938.9	156	6 140.5
234 685.1	262	615 080.4	23 045.8	242	55 693.2	2 024.7	157	3 175.8
10 303.5	177	18 207.3	39 898.0	206	82 294.5	1 509.3	133	2 014.6
59 383.5	288	170 939.4	19 401.8	267	51 746.5	1 828.9	185	3 378.2
24 264.1	205	49 675.6	57.1	158	90.4	—	—	—
—	—	—	93.5	159	148.5	31.4	138	43.4
—	—	—	4.8	116	5.6	—	—	—
—	—	—	36.7	161	59.1	21.0	143	29.9
—	—	—	1.5	104	1.5	0.4	67	0.3
—	—	—	1.4	146	2.0	0.6	0	0.0
—	—	—	49.1	164	80.3	9.4	141	13.2
1 072.1	233	2 502.2	154.7	201	311.4	31.2	138	43.1
231.0	246	568.3	5.3	217	11.5	—	—	—
—	—	—	1.4	179	2.5	—	—	—

Note : Figures in Parenthesis refer to the administrative Statistic.

46. 맥 류 생  
Barley and Wheat

계 속

시 군 별 Si. Gun	총 수			대 맥		
	면 적 Sowed Area	단 수 Yield Per Tanbo	수 량 Production	면 적 Sowed Area	단 수 Yield per Tanbo	수 량 Production
영 도 구 Yeongdo-gu	47.6	170	81.1	8.4	209	17.6
부 산 진 구 Busanjin-gu	762.2	204	1 554.1	397.6	193	765.6
동 태 구 Dongrae-gu	935.2	220	2 062.0	318.7	201	639.6
<b>경 기 도 Gyeonggi-do</b>	<b>59 372.5</b>	<b>159</b>	<b>94 214.7</b>	<b>44 497.1</b>	<b>145</b>	<b>64 299.0</b>
인 천 시 Incheon-si	1 074.6	167	1 798.4	970.4	164	1 591.7
수 원 시 Suweon-si	377.9	182	686.8	271.8	166	451.6
의 정 부 시 Euijeongbu-si	147.8	148	219.4	97.3	131	127.1
양 주 군 Yangju-gun	4 489.6	138	6 183.1	3 160.4	127	4 000.6
여 주 군 Yeosu-gun	2 376.4	170	4 029.5	1 554.0	152	2 362.2
평 태 군 Pyeongtaeg-gun	5 731.8	184	10 563.6	4 375.5	168	7 368.3
화 성 군 Hwaseong-gun	7 034.5	171	12 037.0	5 752.7	159	9 131.4
사 흥 군 Siheung-gun	1 828.2	174	3 176.2	1 583.1	163	2 574.5
부 천 군 Bucheon-gun	2 098.2	170	3 570.2	1 834.9	161	2 962.8
파 주 군 Paju-gun	3 442.6	135	4 646.4	2 645.1	123	3 245.4
고 양 군 Goyang-gun	696.9	153	1 065.6	426.7	137	584.2
광 주 군 Gwangju-gun	2 257.9	177	3 986.6	1 661.2	153	2 540.7
연 천 군 Yeoncheon-gun	2 841.8	129	3 661.6	2 040.1	116	2 365.7
포 천 군 Pocheon-gun	4 513.1	122	5 527.7	2 650.7	108	2 855.2
가 평 군 Gapyeong-gun	2 278.7	142	3 236.7	1 464.8	122	1 790.4
양 평 군 Yangpyeong-gun	4 324.1	165	7 131.9	3 316.2	149	4 936.6
이 천 군 Icheon-gun	1 957.4	178	3 489.5	1 158.5	148	1 712.6
용 인 군 Yongin-gun	2 951.3	159	4 687.7	2 286.6	142	3 252.1
안 성 군 Anseong-gun	3 819.7	183	6 987.8	2 811.1	159	4 480.6
김 포 군 Gimpo-gun	1 991.2	149	2 974.2	1 680.7	133	2 240.5
강 화 군 Ganghwa-gun	2 561.8	150	3 844.8	2 277.6	141	3 200.4
옹 진 군 Ongjin-gun	577.0	123	710.0	477.7	110	524.4
<b>강 원 도 Gangweon-do</b>	<b>28 990.6</b>	<b>129</b>	<b>37 433.6</b>	<b>17 289.5</b>	<b>115</b>	<b>19 908.5</b>
춘 천 시 Chuncheon-si	42.6	187	79.5	10.4	133	13.9
원 주 시 Weonju-si	480.3	168	806.5	373.8	161	602.7
강릉시 Gangneung-si	530.3	118	625.0	384.4	114	399.6
속초시 Sagcho-si	84.2	123	103.3	36.5	99	36.0
춘성군 Chunseong-gun	2 995.0	122	3 657.8	1 582.0	99	1 564.8
홍천군 Hongcheon-gun	2 664.2	143	3 805.1	1 480.3	117	1 732.2
횡성군 Hoengseong-gun	2 792.5	136	3 789.3	1 727.1	112	1 941.7
원성군 Weonseong-gun	3 199.6	129	4 119.8	2 392.5	109	2 619.4
영월군 Yeongweol-gun	3 180.9	155	4 928.5	2 397.3	153	3 660.8
평창군 Pyeongchang-gun	2 111.1	170	3 586.0	994.3	173	1 707.8
정선군 Jeongseon-gun	1 466.2	145	2 126.0	870.1	134	1 165.6
철원군 Cheolweon-gun	627.0	165	1 033.8	48.9	111	54.2
화천군 Hwacheon-gun	761.0	172	1 307.6	283.0	101	285.0
양구군 Yanggu-gun	556.3	153	849.8	158.4	115	182.9
인제군 Inje-gun	368.3	149	547.3	94.8	104	98.6
고성군 Goseong-gun	445.7	111	495.0	235.9	93	219.4
양양군 Yangyang-gun	665.9	116	770.5	285.7	99	282.3
명주군 Myeongju-gun	2 130.4	77	1 633.6	1 095.9	70	762.9
삼척군 Samcheog-gun	3 889.1	81	3 169.2	2 838.2	91	2 578.7

산 량 표 (정곡) (2)  
Production (Polished)

Continued

과 Naked Barley			소 맥 (원곡) Wheat (Unhulled)			호 맥 (원곡) Rye (Unhulled)		
면 적 Sowed Area	단 수 Yield Per Tanbo	수 확 량 Production	면 적 Sowed Area	단 수 Yield Per Tanbo	수 확 량 Production	면 적 Sowed Area	단 수 Yield Per Tanbo	수 확 량 Production
39.2	162	63.5	—	—	—	—	—	—
276.5	228	630.4	56.9	202	115.0	31.2	138	43.1
525.4	236	1 240.0	91.1	200	182.4	—	—	—
<b>821.7</b>	<b>182</b>	<b>1 491.9</b>	<b>13 240.2</b>	<b>205</b>	<b>27 138.0</b>	<b>813.5</b>	<b>158</b>	<b>1 285.8</b>
0.7	157	1.1	87.1	207	180.7	16.4	152	24.9
1.4	200	2.8	103.2	223	229.9	1.5	167	2.5
—	—	—	50.5	183	92.3	—	—	—
11.1	155	17.2	1 272.5	166	2 108.5	45.6	125	56.8
28.8	195	56.3	691.8	209	1 445.8	101.8	162	165.2
186.2	219	408.0	1 073.3	243	2 607.5	96.8	186	179.8
41.5	217	90.0	1 205.2	229	2 754.0	35.1	175	61.6
0.8	250	2.0	240.4	247	593.9	3.9	149	5.8
—	—	—	238.0	239	568.5	25.3	154	38.9
204.1	152	309.6	481.5	197	948.1	111.9	128	143.3
76.9	160	123.1	150.7	199	299.4	42.6	138	58.9
2.8	164	4.6	522.2	254	1 328.1	71.7	158	113.2
3.8	145	5.5	783.7	162	1 272.3	14.2	127	18.1
17.6	150	26.4	1 827.4	144	2 622.9	17.4	133	23.2
3.2	128	4.1	796.7	178	1 421.3	14.0	149	20.9
4.7	164	7.7	949.5	221	2 099.3	53.7	164	88.3
13.9	192	26.7	758.7	225	1 705.9	26.3	168	44.3
34.0	175	59.6	615.3	220	1 350.4	15.4	166	25.6
129.9	191	247.4	869.4	258	2 243.9	9.3	171	15.9
3.4	177	6.0	241.2	253	609.5	65.9	179	118.2
2.0	145	2.9	237.5	236	561.1	44.7	180	80.4
54.9	166	90.9	44.4	213	94.7	—	—	—
<b>0.3</b>	<b>123</b>	<b>0.4</b>	<b>9 691.4</b>	<b>161</b>	<b>15 606.5</b>	<b>2 009.4</b>	<b>95</b>	<b>1 918.2</b>
—	—	—	32.2	204	65.6	—	—	—
—	—	—	105.7	193	203.8	0.8	—	—
—	—	—	117.9	168	198.2	28.0	97	27.2
0.3	123	0.4	38.1	150	57.3	9.6	105	10.0
—	—	—	1 388.1	150	2 075.9	24.6	68	16.7
—	—	—	1 102.2	182	2 002.6	81.7	86	70.3
—	—	—	984.6	182	1 781.7	80.8	82	65.9
—	—	—	805.5	186	1 499.2	1.6	75	1.2
—	—	—	723.1	166	1 200.1	60.5	112	67.6
—	—	—	474.6	204	968.9	642.2	142	909.3
—	—	—	377.6	197	745.1	218.5	99	215.3
—	—	—	565.6	170	962.3	12.5	138	17.3
—	—	—	473.9	215	1 019.5	4.1	77	3.1
—	—	—	396.0	168	665.9	1.9	53	1.0
—	—	—	214.5	180	386.5	59.0	106	62.2
—	—	—	189.1	137	259.2	20.7	79	16.4
—	—	—	307.0	137	421.8	73.2	91	66.4
—	—	—	612.8	98	598.2	421.7	65	272.5
—	—	—	782.9	63	494.7	268.0	36	95.8

46. 맥 류 생  
Barley and Wheat

계 속		총 수			내 맥		
시 군 별	Si, Gun	Total		Barley			
		면 적 Sowed Area	단 수 Yield Per Tanbo	수 확 량 Production	면 적 Sowed Area	단 수 Yield Per Tanbo	수 확 량 Production
<b>충 청 북 도 Chungcheong-bug-do</b>		<b>74 355.3</b>	<b>162</b>	<b>120 347.9</b>	<b>53 631.0</b>	<b>152</b>	<b>81 297.0</b>
청 주 시	Cheongju-si	1 082.8	179	1 939.5	805.3	164	1 320.0
충 청 북 도	Chungju-si	1 159.0	157	1 822.8	743.0	153	1 136.4
청 원 군	Cheongweon-gun	12 512.7	173	21 629.0	8 592.7	166	14 248.8
보 은 군	Boeun-gun	7 026.6	163	11 460.4	5 184.5	157	8 157.7
오 천 군	Ogcheon-gun	8 441.8	165	13 944.3	6 269.3	156	9 795.2
영 동 군	Yeongdong-gun	7 954.7	181	14 377.1	6 471.6	174	11 259.3
진 천 군	Jincheon-gun	2 965.7	179	5 303.8	1 971.6	164	3 236.9
괴 산 군	Goesan-gun	9 495.1	141	13 369.0	6 970.7	134	9 307.4
음 성 군	Eumseong-gun	4 927.5	161	7 916.5	3 542.6	142	5 021.6
중 원 군	Jungweon-gun	7 696.9	148	11 395.2	5 201.8	136	7 088.5
제 천 군	Jecheon-gun	5 845.4	150	8 755.9	4 147.8	132	5 481.5
단 양 군	Danyong-gun	5 247.1	161	8 434.4	3 730.1	141	5 243.7
<b>충 청 남 도 Chungcheong-nam-do</b>		<b>121 011.3</b>	<b>202</b>	<b>245 044.8</b>	<b>53 205.5</b>	<b>187</b>	<b>99 657.7</b>
대 전 시	Daejeon-si	1 408.9	201	2 831.1	540.2	194	1 073.3
천 안 시	Cheonan-si	1 074.9	174	1 865.9	729.4	163	1 189.4
금 산 군	Gumsan-gun	6 919.7	212	14 670.3	4 559.6	208	9 491.3
대 덕 군	Daedeog-gun	5 858.3	172	10 084.9	2 742.5	159	4 360.2
연 기 군	Yeongi-gun	4 278.4	171	7 334.5	2 534.3	164	4 149.9
공 주 군	Gongju-gun	10 534.3	198	20 855.7	4 458.6	184	8 205.1
논 산 군	Nonsan-gun	12 511.7	217	27 196.7	177.2	173	306.7
부 여 군	Buyeo-gun	10 803.9	225	24 346.1	38.4	175	67.1
서 천 군	Seocheon-gun	5 888.7	223	13 148.3	7.1	189	13.4
보 령 군	Boryeong-gun	6 974.2	211	14 711.3	1 096.6	180	1 976.8
청 양 군	Cheongyang-gun	5 787.1	216	12 509.5	2 042.3	211	4 301.4
홍 성 군	Hongseong-gun	6 707.9	211	14 127.5	4 541.5	203	9 230.8
예 산 군	Yesan-gun	7 622.8	196	14 926.9	4 852.3	191	9 275.3
서 산 군	Seosan-gun	13 749.2	192	26 400.4	8 887.1	183	16 254.8
당 진 군	Dangjin-gun	8 505.1	205	17 394.0	6 869.5	202	13 882.4
아 산 군	Asan-gun	6 952.5	195	13 572.4	5 267.9	188	9 880.0
천 원 군	Cheonweon-gun	5 433.7	167	9 069.3	3 861.0	155	5 999.8
<b>전 라 북 도 Jeolla-bug-do</b>		<b>155 487.8</b>	<b>216</b>	<b>335 733.2</b>	<b>6 355.3</b>	<b>164</b>	<b>10 395.4</b>
전 주 시	Jeonju-si	3 597.3	269	9 668.6	17.6	168	29.6
군 산 시	Gunsan-si	306.5	248	760.8	—	—	—
이 리 시	Iri-si	883.1	231	2 036.1	1.4	164	2.3
완 주 군	Wanju-gun	13 956.0	229	31 963.7	183.5	153	280.5
진 안 군	Jinan-gun	6 413.2	203	13 045.7	1 263.5	183	2 308.3
무 주 군	Muju-gun	5 045.6	173	8 705.8	3 526.5	163	5 749.8
장 수 군	Jangsu-gun	5 566.6	191	10 622.5	499.4	140	701.2
실 실 군	Imsil-gun	9 234.0	215	19 889.6	176.5	150	279.9
남 원 군	Namweon-gun	11 739.6	208	24 450.3	275.9	147	404.7
순 창 군	Suchang-gun	7 161.5	214	15 342.6	143.2	160	229.5
정 읍 군	Jeongeub-gun	18 102.9	212	38 431.3	48.9	148	72.4
고 창 군	Gochang-gun	16 403.3	210	34 496.5	2.2	195	4.3



산 량 표 (정곡) (3)

Production(Polished)

Continued

과 맥 Naked Barley			소 맥 (원곡) Wheat (Unhulled)			호 맥 (원곡) Rye (Unhulled)		
면 적 Sowed Area	단 수 Yield Per Tanbo	수 확 량 Production	면 적 Sowed Area	단 수 Yield Per Tanbo	수 확 량 Production	면 적 Sowed Area	단 수 Yield Per Tanbo	수 확 량 Production
1 696.9	158	2 683.2	18 677.7	192	35 929.3	349.7	125	438.4
62.9	186	117.2	199.8	239	477.1	14.8	170	25.2
50.9	166	84.3	355.8	167	592.7	9.3	101	9.4
683.5	162	1 105.2	3 123.5	197	6 144.4	113.0	116	130.6
112.3	158	177.2	1 664.3	197	3 031.4	65.5	144	94.1
208.3	163	339.2	1 932.6	182	3 773.6	31.6	115	36.3
61.5	165	101.4	1 382.6	195	2 959.1	39.0	147	57.3
115.4	148	170.8	875.6	214	1 892.0	3.1	132	4.1
57.9	117	67.6	2 455.5	216	3 983.8	11.0	93	10.2
113.3	155	175.5	1 263.8	215	2 711.2	7.8	105	8.2
226.0	149	337.2	2 245.9	176	3 942.6	23.2	116	26.9
4.9	155	7.6	1 690.2	193	3 263.7	2.5	124	3.1
—	—	—	1 488.1	212	3 157.7	28.9	114	33.0
<b>46 159.6</b>	<b>216</b>	<b>99 476.0</b>	<b>17 674.4</b>	<b>224</b>	<b>39 522.1</b>	<b>3 971.8</b>	<b>161</b>	<b>6 389.0</b>
697.9	199	1 388.9	148.9	225	332.8	21.9	165	36.1
32.3	160	51.8	305.8	201	613.9	7.4	146	10.8
807.7	238	1 922.1	727.5	246	1 788.3	824.9	178	1 468.6
1 877.2	180	3 377.8	1 172.4	192	2 255.6	66.2	138	91.3
859.6	165	1 421.9	823.4	204	1 675.9	61.1	142	86.8
4 166.5	209	8 715.9	1 746.1	212	3 707.9	163.1	139	226.8
9 396.7	219	20 596.0	2 581.4	221	5 712.3	356.4	163	581.7
9 093.7	224	20 415.9	1 454.3	244	3 543.1	217.5	147	320.0
5 290.1	222	11 771.4	505.9	244	1 233.7	85.6	152	129.8
5 107.9	216	11 045.0	652.0	228	1 489.2	117.7	170	200.3
3 009.2	216	6 486.4	634.2	247	1 567.5	101.4	152	154.2
1 027.3	231	2 369.2	813.4	244	1 984.1	325.7	167	543.4
1 080.8	215	2 325.0	956.5	234	2 235.4	733.2	149	1 091.2
2 675.5	209	5 593.5	1 623.0	225	3 646.4	563.6	161	905.7
383.4	206	788.0	1 025.7	228	2 343.0	226.5	168	380.6
409.1	189	771.8	1 201.5	233	2 796.4	74.0	168	124.2
244.7	178	435.4	1 302.4	199	2 596.6	25.6	146	37.5
<b>128 387.1</b>	<b>220</b>	<b>282 701.2</b>	<b>16 806.5</b>	<b>217</b>	<b>36 496.1</b>	<b>3 938.9</b>	<b>156</b>	<b>6 140.5</b>
3 184.5	273	8 709.6	331.5	246	815.8	63.7	178	113.6
303.1	248	751.5	3.0	283	8.5	0.4	192	0.8
847.4	232	1 965.7	32.0	203	64.9	2.3	139	3.2
11 644.2	229	26 624.9	1767.6	250	4 427.8	360.7	175	630.5
4 313.6	212	9 162.1	643.5	190	1 220.1	192.6	184	355.2
883.8	199	1 757.5	598.0	192	1 149.4	37.3	132	49.1
4 442.3	195	8 673.3	589.2	204	1 200.8	35.7	132	47.2
8 223.7	215	17 673.5	758.9	240	1 823.6	74.9	150	112.6
9 297.1	205	19 028.9	2 105.3	234	4 926.4	61.3	147	90.3
5 991.7	220	13 153.2	971.1	193	1 873.2	55.5	156	86.7
14 999.3	217	32 535.8	2 141.5	205	4 379.4	913.2	158	1 443.7
14 054.5	213	29 950.6	1 822.8	204	3 713.0	523.8	158	828.6

46. 맥 류 생  
Barley and Wheat

계 속

시 군 별 Si, Gun	총 Total			대 Barley		
	면 적 Sowed Area	단 수 Yield Per Tanbo	수 확 량 Production	면 적 Sowed Area	단 수 Yield Per Tanbo	수 확 량 Production
부안군 Buan-gun	11 070.2	219	24 252.0	—	—	—
김제군 Gimje-gun	18 925.6	201	38 020.1	110.6	157	173.3
옥구군 Oggu-gun	9 813.9	260	25 534.0	1.9	168	3.2
익산군 Igsan-gun	17 268.5	223	38 513.6	104.2	150	156.4
<b>전라남도 Jeolla-nam-do</b>	<b>261 119.0</b>	<b>259</b>	<b>676 696.1</b>	<b>1 363.4</b>	<b>201</b>	<b>2 746.7</b>
광주광역시 Gwangju-si	4 861.4	244	11 880.6	1.1	158	1.7
목포시 Mogpo-si	694.8	279	1 937.5	—	—	—
여수시 Yeosu-si	838.3	265	2 219.8	0.4	165	0.7
순창군 Suncheon-si	1 935.5	230	4 454.9	0.3	148	0.4
광양군 Gwangsan-gun	10 500.9	242	25 449.8	—	—	—
담양군 Damyang-gun	9 348.2	218	20 373.1	2.1	145	3.0
곡성군 Gogseong-gun	8 766.3	260	22 787.8	5.6	183	10.3
구례군 Gurye-gun	5 294.0	251	13 268.1	4.5	168	7.6
광양군 Gwangyang-gun	6 051.0	240	14 499.8	26.6	167	44.5
여수시 Yeocheon-gun	9 830.4	275	27 073.8	13.4	168	22.6
순천시 Seungju-gun	11 925.0	252	30 040.0	28.2	153	43.2
고흥군 Goheung-gun	13 666.0	249	34 086.0	—	—	—
보성군 Boseong-gun	11 805.3	270	31 872.3	0.2	172	0.3
화순군 Hwasun-gun	11 162.7	248	27 641.9	7.7	144	11.1
장흥군 Jangheung-gun	11 974.8	272	32 581.7	—	—	—
강진군 Gangjin-gun	10 504.0	249	26 133.1	0.4	158	0.6
해남군 Haenam-gun	20 868.7	289	60 437.0	0.4	162	0.6
영암군 Yeongam-gun	12 659.1	264	33 464.4	—	—	—
무안군 Muan-gun	29 927.0	285	85 220.4	11.4	161	18.3
나주군 Naju-gun	17 382.9	240	41 642.5	3.0	199	6.0
함평군 Hampyeong-gun	12 057.7	260	31 395.3	3.2	147	4.7
영광군 Yeonggwang-gun	12 706.5	243	30 828.7	8.0	153	12.3
장성군 Jangseong-gun	10 380.2	225	23 375.4	0.4	168	0.7
완도군 Wando-gun	7 787.8	282	21 939.3	—	—	—
진도군 Jindo-do	8 190.5	269	22 092.9	1 246.5	205	2 558.1
<b>경상북도 Gyeongsang-bug-do</b>	<b>231 326.4</b>	<b>176</b>	<b>406 415.5</b>	<b>179 615.6</b>	<b>169</b>	<b>303 899.1</b>
대구시 Daegu-si	2 432.8	187	4 546.6	2 239.1	182	4 077.3
포항시 Pohang-si	538.4	214	1 151.0	469.8	219	1 030.2
경주시 Gyeongju-si	2 655.9	208	5 516.4	2 311.8	209	4 820.4
김천시 Gimcheon-si	1 015.8	147	1 491.6	830.6	142	1 179.0
안동시 Andong-si	639.2	161	1 031.2	408.7	161	660.0
달서군 Dalseong-gun	11 968.8	186	22 321.6	10 287.7	183	18 833.5
군위군 Gunwi-gun	6 543.9	198	12 985.2	5 434.5	202	10 959.6
의성군 Euseong-gun	16 750.0	185	30 961.6	12 338.7	168	20 777.0
안동군 Andong-gun	15 981.1	154	24 550.4	10 691.5	138	14 758.6
청영성군 Cheongsong-gun	5 531.2	169	9 346.6	4 755.9	167	7 961.7
영양군 Yeongyang-gun	4 768.8	208	9 939.5	4 147.5	213	8 851.8
영덕군 Yeongdeog-gun	5 862.8	179	10 471.9	5 351.9	172	9 221.6
영월군 Yeongil-gun	10 887.1	175	19 034.6	9 040.8	170	15 400.3
월성군 Weolseong-gun	15 026.8	205	30 874.9	13 390.6	199	26 611.4
영천군 Yeongcheon-gun	14 495.9	193	27 989.5	13 256.9	190	25 178.2
경산군 Gyeongsan-gun	9 510.7	169	16 033.5	8 550.5	165	14 146.3

산 량 표 (정곡) (4)  
Production(Polished)

Continued

과 Naked Barley			소 맥 (원곡) Wheat (Unhulled)			호 맥 (원곡) Rye (Unhulled)		
면 적 Sowed Area	단 수 Yield Per Tanbo	수 확 량 Production	면 적 Sowed Area	단 수 Yield Per Tanbo	수 확 량 Production	면 적 Sowed Area	단 수 Yield Per Tanbo	수 확 량 Production
9 939.7	221	21 949.7	995.7	212	2 112.9	134.8	141	189.4
16 663.8	203	33 872.6	1 547.5	196	3 040.0	603.7	155	934.2
9 288.4	259	24 071.3	459.1	290	1 332.3	64.5	197	127.2
14 310.0	229	32 821.0	2 039.8	216	4 408.0	814.5	139	1 128.2
<b>234 685.1</b>	<b>262</b>	<b>615 080.4</b>	<b>23 045.8</b>	<b>242</b>	<b>55 693.2</b>	<b>2 024.7</b>	<b>157</b>	<b>3 175.8</b>
4 569.2	249	11 381.9	250.2	174	436.2	40.9	148	60.8
672.9	280	1 883.1	21.9	248	54.4	—	—	—
804.0	266	2 142.1	33.5	228	76.4	0.4	150	0.6
1 777.5	228	4 050.4	151.5	261	394.7	6.2	151	9.4
9 136.8	249	22 753.8	949.1	221	2 099.8	415.0	143	596.2
8 383.7	222	18 612.7	924.7	186	1 722.4	37.7	93	35.0
7 620.7	263	20 048.5	1 097.7	241	2 648.4	42.3	190	80.6
4 685.6	254	11 902.9	599.2	225	1 350.0	4.7	161	7.6
5 311.0	242	12 851.1	691.3	227	1 570.5	22.1	152	33.7
8 487.8	280	23 769.7	1 291.5	248	3 206.5	37.7	198	75.0
10 850.7	253	27 457.2	1 023.9	244	2 501.9	22.2	169	37.7
12 456.7	247	30 773.5	1 195.8	275	3 289.0	13.5	174	23.5
11 022.6	271	29 875.2	747.8	258	1 931.3	34.7	188	65.5
10 475.1	248	25 980.1	675.5	243	1 643.1	4.4	173	7.6
10 560.9	270	28 518.1	1 354.9	292	3 959.7	59.0	176	103.9
9 414.5	251	23 633.9	1 058.1	232	2 457.7	31.0	132	40.9
19 382.3	290	56 212.9	1 425.0	287	4 093.8	61.0	212	129.7
11 350.9	272	30 881.3	1 069.6	204	2 185.7	238.6	166	397.4
26 974.9	291	78 506.5	2 853.1	229	6 542.6	87.6	174	153.0
15 272.3	243	37 117.1	1 582.5	234	3 707.5	525.1	154	811.9
10 689.7	264	28 221.2	1 256.4	237	2 981.7	108.4	173	187.7
11 673.7	225	28 603.4	940.7	222	2 090.8	84.1	145	122.2
9 212.3	224	20 640.9	1 036.0	245	2 541.3	131.5	146	192.5
7 265.9	281	20 419.5	521.9	291	1 519.8	—	—	—
6 633.4	284	18 843.4	294.0	234	688.0	16.6	20	3.4
<b>10 303.5</b>	<b>177</b>	<b>18 207.3</b>	<b>39 898.0</b>	<b>206</b>	<b>82 294.5</b>	<b>1 509.3</b>	<b>133</b>	<b>2 014.6</b>
10.3	191	19.7	164.2	262	429.4	19.2	105	20.2
14.0	222	31.1	50.6	164	82.9	4.0	170	6.8
54.0	229	123.6	269.2	201	542.3	20.9	144	30.1
28.5	103	29.4	155.9	181	282.3	0.8	113	0.9
122.8	133	163.1	107.4	193	207.6	0.3	167	0.5
68.6	203	139.5	1 466.6	215	3 148.7	145.9	137	199.9
26.5	165	43.8	1 070.0	183	1 959.7	12.9	171	22.1
678.1	205	1 392.2	3 722.6	236	8 775.0	10.6	164	17.4
2 326.3	162	3 778.6	2 941.8	203	5 986.4	21.5	125	26.8
1.9	147	2.8	762.8	179	1 366.0	10.6	152	16.1
—	—	—	616.2	176	1 084.7	5.1	59	3.0
16.2	262	42.5	486.2	246	1 197.1	8.5	126	10.7
117.3	176	206.1	1 415.5	212	2 995.8	313.5	138	432.4
65.7	186	122.2	1 444.7	274	3 954.1	125.8	149	187.2
22.0	250	54.9	1 206.7	227	2 738.0	10.3	179	18.4
16.3	195	31.8	918.3	199	1 831.4	25.6	94	24.0

46. 맥 류 생  
Barley and Wheat

계 속

시 군 별 Si, Gun	총 Total 수			대 Barley 맥		
	면 적 Sowed Area	단 수 Yield Per Tanbo	수 확 량 Production	면 적 Sowed Area	단 수 Yield Per Tanbo	수 확 량 Production
청도군 Cheongdo-gun	8 793.4	161	14 156.9	7 725.7	154	11 874.3
고령군 Goryeong-gun	6 087.7	203	12 367.5	4 740.7	195	9 235.7
성주군 Seongju-gun	9 156.7	160	14 640.9	7 289.7	152	11 061.5
칠곡군 Chilgog-gun	9 321.0	243	22 650.7	7 410.4	246	18 209.3
금성군 Geumneung-gun	13 030.9	153	19 978.8	10 426.4	141	14 698.3
선산군 Seonsan-gun	10 128.6	145	14 636.0	7 897.6	142	11 210.8
상주군 Sangju-gun	17 176.5	164	28 180.7	10 167.5	144	14 632.4
문경군 Mungyeong-gun	8 704.7	185	16 101.0	5 748.8	178	10 243.0
예천군 Yecheon-gun	11 225.4	149	16 680.8	6 923.6	128	8 879.4
영주군 Yeongju-gun	3 926.4	196	7 681.8	1 858.7	198	3 675.7
봉화군 Bonghwa-gun	5 540.0	136	7 553.0	2 975.9	97	2 884.1
울진군 Uljin-gun	3 203.7	83	2 648.9	2 702.7	82	2 222.7
울릉군 Ulreung-gun	422.2	211	892.4	241.4	251	605.0
<b>경상남도 Gyeongsang-nam-do</b>	<b>196 004.7</b>	<b>240</b>	<b>470 146.6</b>	<b>115 390.5</b>	<b>212</b>	<b>244 082.5</b>
마산시 Masan-si	333.1	288	960.2	72.5	353	183.3
진주시 Jinju-si	1 353.5	239	3 238.6	718.5	211	1 515.2
충무시 Chungmu-si	499.5	289	1 444.0	—	—	—
진해시 Jinhae-si	459.8	302	1 390.8	9.2	257	23.6
삼천포시 Samcheonpo-si	1 484.2	316	4 688.6	—	—	—
울산시 Ulsan-si	2 314.4	245	5 663.2	1 534.6	227	3 485.2
진양군 Jinyang-gun	12 460.7	224	27 875.5	5 766.2	189	10 903.0
의령군 Euiryeong-gun	8 442.3	215	18 180.8	7 539.3	208	15 692.8
함안군 Haman-gun	11 724.8	243	28 444.1	9 817.2	239	23 499.8
창녕군 Changyeong-gun	14 334.7	215	30 844.0	12 956.3	213	27 546.1
밀양군 Milyang-gun	15 933.7	233	37 121.6	12 244.4	226	27 658.8
양산군 Yangsan-gun	3 881.0	242	9 379.0	3 048.0	230	7 014.8
울주군 Ulju-gun	8 451.0	236	19 978.2	7 061.6	228	16 065.9
동래군 Dongrae-gun	2 638.9	312	8 231.3	768.2	243	1 869.2
김해군 Gimhae-gun	14 246.4	262	37 362.7	9 164.8	238	21 798.7
창녕군 Changweon-gun	13 533.5	258	34 940.8	8 479.4	234	19 824.6
통영군 Tongyeong-gun	3 750.8	304	11 394.4	134.2	242	324.5
거제군 Geoje-gun	5 365.9	294	15 779.8	14.1	243	34.2
고성군 Goseong-gun	9 406.1	304	28 568.5	740.0	225	1 665.6
사천군 Sacheon-gun	6 467.5	289	18 684.0	291.0	198	575.1
남해군 Namhae-gun	7 071.7	286	20 208.9	80.9	224	181.3
하동군 Hadong-gun	8 832.1	265	23 389.7	1 142.8	225	2 571.0
산청군 Sancheong-gun	9 134.4	155	14 114.2	7 592.0	140	10 637.6
함양군 Hamyang-gun	8 802.9	191	16 842.5	5 976.1	175	10 469.9
거창군 Geochang-gun	10 847.7	188	20 344.9	7 974.1	174	13 881.3
합천군 Habcheon-gun	14 234.1	218	31 076.3	12 265.1	217	26 661.0
<b>제주도 Jeju-do</b>	<b>31 029.5</b>	<b>202</b>	<b>62 651.0</b>	<b>6 708.3</b>	<b>192</b>	<b>12 885.0</b>
제주시 Jeju-si	3 841.2	203	7 789.3	175.0	176	308.0
북제주군 Bugjeju-gun	13 630.8	198	26 962.8	2 222.1	186	4 140.6
남제주군 Namjeju-gun	13 557.5	206	27 898.9	4 311.2	196	8 436.4

산 량 표 (정곡) (5)  
Production(Polished)

Continued

과 Naked Barley			소 맥 (원곡) Wheat (Unhulled)			호 맥 (원곡) Rye (Unhulled)		
면 적 Sowed Area	단 수 Yield Per Tanbo	수 확 량 Production	면 적 Sowed Area	단 수 Yield Per Tanbo	수 확 량 Production	면 적 Sowed Area	단 수 Yield Per Tanbo	수 확 량 Production
37.0	279	1 03.2	1014.6	213	2 157.6	16.1	135	21.8
27.4	234	64.0	984.5	255	2 514.4	335.1	165	553.4
54.3	176	95.4	1 785.0	193	3 450.8	27.7	120	33.2
191.3	224	427.9	1 670.5	237	3 960.3	48.8	109	53.2
97.8	237	231.8	2 504.5	201	5 045.6	2.2	141	3.1
42.6	166	70.9	2 167.3	154	3 330.0	21.1	115	24.3
1 903.4	176	3 344.4	5 034.5	201	10 142.6	71.1	86	61.3
897.8	173	1 550.0	2 050.4	210	4 297.6	7.7	135	10.4
2 071.1	180	3 723.7	2 218.3	183	4 062.8	12.4	120	14.9
908.1	177	1 604.9	1 151.1	208	2 389.2	8.5	141	12.0
329.1	170	558.1	2 043.8	192	3 930.4	191.2	94	180.4
14.6	51	7.4	454.5	86	388.7	31.9	94	30.1
160.5	152	244.3	20.3	212	43.1	—	—	—
<b>59 383.5</b>	<b>288</b>	<b>170 939.4</b>	<b>19 401.8</b>	<b>267</b>	<b>51 746.5</b>	<b>1 828.9</b>	<b>185</b>	<b>3 378.2</b>
242.9	300	728.2	17.2	277	47.7	0.5	200	1.0
550.7	272	1 498.5	73.8	277	204.1	10.5	198	20.8
490.8	289	1 420.1	8.7	275	23.9	—	—	—
412.0	306	1 260.2	38.3	278	106.4	0.3	200	0.6
1 400.4	319	4 470.7	83.8	260	217.9	—	—	—
470.7	283	1 331.3	249.4	289	721.2	59.7	210	125.5
5 202.4	244	12 688.7	1 431.9	291	4 170.6	60.2	188	113.2
188.2	293	552.3	529.4	292	1 547.4	185.4	209	388.3
732.4	253	1 850.5	961.8	279	2 685.3	213.4	191	408.5
47.0	285	133.9	982.5	264	2 596.0	348.9	163	568.0
1 813.5	240	4 358.8	1 761.3	277	4 873.5	114.5	201	230.5
56.7	308	174.5	716.4	289	2 071.7	59.9	197	118.0
143.5	288	412.7	1 110.2	289	3 214.0	135.7	210	285.6
1 591.3	353	5 620.6	245.7	274	672.4	33.7	205	69.1
3 545.7	314	11 149.0	1 484.6	290	4 308.6	51.3	207	106.4
3 467.0	312	10 825.5	1 444.1	278	4 010.8	143.0	196	279.9
3 424.9	307	10 511.5	191.2	292	557.5	0.5	180	0.9
4 963.5	294	14 590.3	385.4	299	1 150.6	2.9	162	4.7
7 852.3	315	24 772.6	796.8	263	2 097.0	17.0	196	33.3
5 552.5	297	16 466.8	608.4	265	1 613.2	15.6	185	28.9
6 189.3	291	17 993.3	801.5	254	2 034.3	—	—	—
6 761.2	273	18 454.9	896.8	257	2 307.0	31.3	181	56.8
744.9	200	1 489.8	754.9	255	1 926.3	42.6	142	60.5
1 818.7	227	4 131.7	1 001.4	222	2 231.3	6.7	143	9.6
1 319.4	224	2 950.5	1 506.9	229	3 445.4	47.3	143	67.7
401.6	275	1 102.5	1 319.4	221	2 912.4	248.0	161	400.4
<b>24 264.1</b>	<b>205</b>	<b>49 675.6</b>	<b>57.1</b>	<b>158</b>	<b>90.4</b>	<b>—</b>	<b>—</b>	<b>—</b>
3 665.2	204	7 479.9	1.0	140	1.4	—	—	—
11 362.5	200	22 744.6	46.2	168	77.6	—	—	—
9 236.4	211	19 451.1	9.9	115	11.4	—	—	—



과 종 면 적 (1)

Area by Species

Unit : Cheongbo

Barley													
관 취 Gwanchui	제천 1호 Jecheon No. 1	제천 5호 Jecheon No. 5	부 흥 Boo-Hung	경대89호 Gyeong-dae No. 89	영월육각 Yeong-weol yukgacg	관 취 기 Gwann-chuigi	수원31호 Suweon No. 31	맥 주 맥 Beer-wheat	재 건 5 Jaegon No. 5	북 대 Bog-Dae	제천 6 Jecheon No. 6	동 맥 Dong-maeg	제천 2 Jecheon No. 2
563.8	26 088.9	82 162.4	—	36 567.3	12 465.7	18 885.5	10 214.2	10 429.9	—	—	—	—	—
19 491.9	29 094.2	102 074.9	—	28 284.6	11 327.9	—	8 498.2	9 766.6	—	—	—	—	—
169.9	23 762.3	74 592.0	—	29 981.1	6 741.7	20 574.6	10 014.0	8 201.2	—	—	—	—	—
178.0	20 040.6	73 952.9	—	23 399.5	7 375.6	23 866.2	11 215.4	7 511.4	—	—	—	—	—
—	20 969.7	70 687.1	908.5	28 347.2	9 133.8	28 066.6	7 085.1	—	—	—	—	—	—
—	14 390.1	79 225.7	4 688.5	27 204.5	10 197.6	23 257.2	9 307.4	—	—	—	—	—	—
930.3	17 876.9	97 620.6	7 674.1	30 358.9	10 623.2	29 257.1	10 989.8	—	56.6	13.0	107.5	25.6	31.1
—	1.1	66 296.5	12 183.8	—	10 633.8	25 120.1	13 799.6	—	—	—	—	—	—
—	—	—	—	—	—	—	—	—	—	—	—	—	—
—	—	33.2	12.5	—	—	270.4	23.3	—	—	—	—	—	—
—	—	—	—	—	4.5	—	—	—	—	—	—	—	—
—	—	31.6	439.4	—	10 038.9	—	—	—	—	—	—	—	—
—	1.1	319.7	3 022.6	—	590.4	—	—	—	—	—	—	—	—
—	—	52.2	1 653.4	—	—	—	—	—	—	—	—	—	—
—	—	—	—	—	—	—	—	—	—	—	—	—	—
—	—	—	—	—	—	—	—	—	—	—	—	—	—
—	—	65 859.8	5 806.9	—	—	—	—	—	—	—	—	—	—
—	—	—	1 249.0	—	—	24 849.7	13 776.3	—	—	—	—	—	—
—	—	—	—	—	—	—	—	—	—	—	—	—	—

Naked Barley											
소 계 Total	백동38호 Baecg-dong No. 38	귀 나 Guina	도 원 Doweon	죽 하 Jucgha	청 맥 Cheong-maeg	방 주 Bangju	경과 1호 Gyeon-ggwa No. 1	백 동 Baecg-dong	논 산 Nonsan	세 하 도 가 Sedo-Hadaga	기 타 Others
332 597.3	—	2 976.0	8 044.7	97 884.0	31 523.3	74 380.0	10 346.1	79 640.0	6 022.4	—	21 780.8
363 312.5	—	3 468.1	476.5	109 817.5	27 758.3	85 784.7	15 436.9	57 928.0	4 998.1	—	57 644.4
407 643.4	—	—	5 599.5	126 830.9	27 196.5	76 558.1	13 625.2	80 469.6	7 365.2	—	69 998.4
422 981.4	—	1 305.6	—	119 083.3	12 422.3	88 699.9	4 232.1	80 717.1	17 636.7	—	98 884.4
486 482.8	342.7	1 613.4	879.5	127 306.4	15 375.5	96 807.1	—	99 096.9	16 044.0	—	129 017.3
470 939.9	103 465.0	—	—	139 704.7	11 545.1	95 810.7	—	—	12 189.1	330.0	107 895.3
476 634.2	—	74.6	—	158 878.1	12 769.9	94 851.1	—	109 024.3	15 355.0	276.1	85 405.1
506 773.9	—	—	—	138 124.6	13 262.2	103 842.1	—	125 731.9	24 235.0	9 047.8	92 530.3
—	—	—	—	—	—	—	—	—	—	—	—
1 072.1	—	—	—	99.9	434.8	—	—	345.4	—	—	192.0
821.7	—	—	—	1.7	40.7	—	—	421.3	—	—	358.0
0.3	—	—	—	—	—	—	—	—	—	—	0.3
1 696.9	—	—	—	25.6	40.1	24.7	—	1 023.7	171.0	—	411.8
46 159.6	—	—	—	498.4	6.9	—	—	32 785.7	431.2	—	12 437.4
128 387.1	—	—	—	12 302.3	—	—	—	53 291.8	23 632.8	—	39 160.2
234 685.1	—	—	—	112 937.5	—	103 817.4	—	4 001.4	—	7 171.6	6 757.2
10 303.5	—	—	—	—	—	—	—	4 694.9	—	—	5 608.6
59 383.5	—	—	—	—	12 739.7	—	—	18 983.1	—	1 876.2	25 784.5
24 264.1	—	—	—	12 259.2	—	—	—	10 184.6	—	—	1 820.3

47. 맥 류 품 종 별  
Barley and Wheat Sown

계속

연 Year	별	소				맥			
		소 계 Total	육 성 3호 Yugseong No. 3	수원 85호 Suweon No. 85	수원 96호 Suweon No. 96	후 르 스 Furus	농 립 4호 Nonglim No. 4	농 립 6호 Nonglim No. 6	진 풍 Jinpoong
1 9 6 1		124 873.7	32 802.9	6 178.8	23 675.4	4 596.1	7 599.0	12 611.9	—
1 9 6 2		134 259.4	27 833.2	5 361.8	17 490.3	3 305.1	11 997.4	14 871.9	—
1 9 6 3		138 075.1	18 173.5	4 917.3	—	—	20 085.4	8 601.0	—
1 9 6 4		147 290.0	13 866.1	5 094.8	—	—	19 479.4	7 948.1	—
1 9 6 5		152 860.4	14 104.0	4 902.1	—	—	25 768.3	5 035.2	2 092.8
1 9 6 6		154 222.6	12 703.3	1 779.9	—	—	21 955.1	3 035.8	1 337.3
1 9 6 7		152 901.7	13 189.3	1 873.9	96.7	—	23 781.6	2 778.5	2 141.7
1 9 6 8		158 741.1	10 767.6	—	—	—	27 200.0	1 804.5	383.2
서울특별시	Seoul Special City	93.5	22.2	—	—	—	—	—	—
부산시	Busan-city	154.7	—	—	—	—	85.0	0.3	—
경기도	Gyeonggi-do	13 240.2	1 424.7	—	—	—	—	—	270.3
강원도	Gangweon-do	9 691.4	1 190.8	—	—	—	0.1	—	46.1
충청북도	Chungcheong-bug-do	18 677.7	5 516.6	—	—	—	—	8.7	—
충청남도	Chungcheong-nam-do	17 674.4	2 613.3	—	—	—	35.0	1 795.5	66.8
전라북도	Jeonla-bug-do	16 806.5	—	—	—	—	5 538.3	—	—
전라남도	Jeonla-nam-do	23 045.8	—	—	—	—	—	—	—
경상북도	Gyeongsang-bug-do	39 898.0	—	—	—	—	11 651.6	—	—
경상남도	Gyeongsang-nam-do	19 401.8	—	—	—	—	9 890.0	—	—
제주도	Jeju-do	57.1	—	—	—	—	—	—	—

48. 맥 류 춘 추 파  
Barley and Wheat Sown Area by

단위 : 정보

연 Year	별	총			수		
		계 Total			전 Upland		
		계 Total	추 파 Fall Sowing	춘 파 Spring Sowing	계 Total	추 파 Fall Sowing	춘 파 Spring Sowing
1 9 6 1		969 769.2	960 644.7	9 124.5	595 300.6	590 155.1	5 145.5
1 9 6 2		1 012 021.3	990 176.2	21 845.1	611 156.5	603 984.1	7 172.4
1 9 6 3		1 070 064.8	1 045 257.9	24 806.9	624 850.8	616 368.6	8 482.2
1 9 6 4		1 119 244.9	1 082 449.3	36 795.6	639 066.1	627 124.9	11 941.2
1 9 6 5		1 210 906.7	1 169 035.2	41 871.5	700 112.2	685 970.1	14 142.1
1 9 6 6		1 148 280.7	1 108 818.8	39 461.9	702 029.9	685 273.8	16 756.1
1 9 6 7		1 150 516.1	1 109 019.8	41 496.3	685 271.0	669 002.4	16 268.6
1 9 6 8		1 160 997.1	1 120 062.0	40 935.1	668 577.6	653 764.8	14 812.8
서울특별시	Seoul Special City	302.6	299.1	3.5	302.3	298.8	3.5
부산시	Busan-city	1 997.4	1 972.6	24.8	822.1	813.7	8.4
경기도	Gyeonggi-do	59 372.5	57 783.1	1 589.4	57 541.5	56 322.1	1 219.4
강원도	Gangweon-do	28 990.6	28 982.4	8.2	27 602.8	27 594.6	8.2
충청북도	Chungcheong-bug-do	74 355.3	72 166.8	2 188.5	57 930.6	57 199.2	731.4
충청남도	Chungcheong-nam-do	121 011.3	113 946.2	7 065.1	85 848.1	83 930.3	1 917.8
전라북도	Jeonla-bug-do	155 487.8	145 086.6	10 401.2	73 719.8	70 024.9	3 694.9
전라남도	Jeonla-nam-do	261 119.0	258 308.2	2 810.8	136 806.5	134 987.0	1 819.5
경상북도	Gyeongsang-bug-do	231 326.4	217 533.1	13 793.3	119 314.8	114 567.7	4 747.1
경상남도	Gyeongsang-nam-do	196 004.7	192 954.4	3 050.3	78 030.7	77 368.1	662.6
제주도	Jeju-do	31 029.5	31 029.5	—	30 658.4	30 658.4	—



파 종 면 적 (2)  
Area by Species

Continued

Wheat													
농림12호 Nonglim No. 12	진 광 Jin Gwang	칼 리 포 니 아 California	재 광 Jae Gwang	적 달 마 Jeog- dalma	강도신력 Gangdo sinlyuck Sin	도 루 고 Dorugo	영 광 Yeong- Gwang	장 광 기 Jang- Gwanggi	기 타 Others	수원 4 Suweon No. 4	수원127 Suweon No. 127	농림21 Nong- lim No. 21	수원18 Suweon No. 18
7 130.9	—	—	—	10 438.9	4 994.4	1 100.2	—	—	13 745.2	—	—	—	—
7 363.0	—	326.9	—	14 436.4	7 247.7	1 535.6	2 076.1	8 832.0	11 582.0	—	—	—	—
8 207.7	—	—	—	12 408.3	5 462.1	770.9	7 067.6	11 764.9	40 616.4	—	—	—	—
4 947.6	—	—	—	12 366.5	5 023.2	702.1	11 606.4	16 079.6	50 176.2	—	—	—	—
8 172.0	2.5	—	221.6	10 254.4	4 435.6	—	16 816.6	22 625.7	38 429.6	—	—	—	—
7 785.2	478.9	—	598.2	10 064.9	—	194.7	17 759.6	20 563.0	55 967.7	—	—	—	—
6 066.5	2 096.3	—	1 295.1	11 708.7	1 294.3	51.4	18 535.7	30 073.6	37 188.2	110.8	325.0	115.6	178.8
<b>7 746.0</b>	<b>6 221.2</b>	—	<b>2 311.2</b>	<b>12 380.2</b>	—	—	<b>20 616.6</b>	<b>33 672.9</b>	<b>35 637.7</b>	—	—	—	—
—	—	—	—	—	—	—	35.0	10.7	25.6	—	—	—	—
12.8	—	—	—	—	—	—	—	—	56.6	—	—	—	—
—	—	—	1 134.8	—	—	—	6 853.7	199.9	3 356.8	—	—	—	—
—	—	—	—	—	—	—	3 897.3	3 198.2	1 358.9	—	—	—	—
—	—	—	1 159.0	—	—	—	7 629.7	292.5	4 071.2	—	—	—	—
—	—	—	—	—	—	—	1 997.5	7 278.8	3 887.5	—	—	—	—
—	—	—	—	—	—	—	—	5 993.5	5 274.7	—	—	—	—
1 602.3	6 221.2	—	—	12 347.3	—	—	203.4	—	2 671.6	—	—	—	—
—	—	—	—	—	—	—	—	16 699.3	11 547.1	—	—	—	—
6 130.9	—	—	—	—	—	—	—	—	3 380.9	—	—	—	—
—	—	—	17.4	32.9	—	—	—	—	6.8	—	—	—	—

별 파 종 면 적 (1)  
Spring and Fall Sowing

Unit : Cheongbo

Total	대 맥								
	담 Paddy			계 Total			전 Upland		
	계 Total	추 파 Fall Sowing	춘 파 Spring Sowing	계 Total	추 파 Fall Sowing	춘 파 Spring Sowing	계 Total	추 파 Fall Sowing	춘 파 Spring Sowing
374 468.6	370 489.6	3 979.0	476 532.0	472 955.9	3 576.1	300 441.2	297 925.5	2 515.7	
400 864.8	386 192.1	14 672.7	474 909.4	467 650.4	7 259.0	301 581.7	299 932.2	1 649.5	
445 214.0	428 889.3	16 324.7	487 468.2	479 233.6	8 234.6	308 173.1	304 450.4	3 722.7	
480 178.8	455 324.4	24 854.4	518 903.1	503 501.8	15 401.3	309 762.9	304 327.2	5 435.7	
510 794.5	483 065.1	27 729.4	545 019.9	529 355.3	15 664.6	331 660.3	325 810.9	5 849.4	
446 250.8	423 545.0	22 705.8	498 421.1	486 472.2	11 948.9	310 277.0	305 147.9	5 129.1	
465 245.1	440 017.4	25 227.7	502 174.2	489 680.7	12 493.5	308 414.4	303 578.3	4 836.1	
<b>492 419.5</b>	<b>466 297.2</b>	<b>26 122.3</b>	<b>478 973.3</b>	<b>468 046.5</b>	<b>10 926.8</b>	<b>290 788.3</b>	<b>286 818.1</b>	<b>3 970.2</b>	
0.3	0.3	—	177.7	174.2	3.5	177.7	174.2	3.5	
1 175.3	1 158.9	16.4	739.4	730.4	9.0	298.8	293.0	5.8	
1 831.0	1 461.0	370.0	44 497.1	43 525.7	971.4	42 960.8	42 235.9	724.9	
1 387.8	1 387.8	—	17 289.5	17 281.3	8.2	15 907.3	15 899.1	8.2	
16 424.7	14 967.6	1 457.1	53 631.0	52 819.6	811.4	40 252.4	39 943.4	309.0	
35 163.2	30 015.9	5 147.3	53 205.5	52 761.5	444.0	43 586.7	43 307.4	279.3	
81 768.0	75 061.7	6 706.3	6 355.3	6 337.0	18.3	4 927.7	4 912.3	15.4	
124 312.5	123 321.2	991.3	1 363.4	1 363.4	—	1 251.7	1 251.7	—	
112 011.6	102 965.4	9 046.2	179 615.6	173 435.9	6 179.7	89 916.8	87 807.6	2 109.2	
117 974.0	115 586.3	2 387.7	115 390.5	112 909.2	2 481.3	44 800.4	44 285.5	514.9	
371.1	371.1	—	6 708.3	6 708.3	—	6 708.0	6 708.0	—	

48. 맥 류 춘 추 파  
Barley and Wheat Sown Area by

계속

연 Year	별 Year	대 맥			과 맥					
		Barley			계 Total					
		계 Total	추 파 Fall Sowing	춘 파 Spring Sowing	계 Total	추 파 Fall Sowing	춘 파 Spring Sowing			
1	9	6	1	176 090.8	175 030.4	1 060.4	332 597.3	327 048.9	5 548.4	
1	9	6	2	173 327.7	167 718.2	5 609.5	363 312.5	348 778.7	14 533.8	
1	9	6	3	179 295.1	174 783.2	4 511.9	407 643.4	391 071.1	16 572.3	
1	9	6	4	209 140.2	199 174.6	9 965.6	422 981.4	401 593.5	21 387.9	
1	9	6	5	213 359.6	203 544.4	9 815.2	486 482.8	460 343.9	26 138.9	
1	9	6	6	188 144.1	181 324.3	6 819.8	470 939.9	443 884.2	27 055.7	
1	9	6	7	193 759.8	186 102.4	7 657.4	476 634.2	447 811.3	28 822.9	
1	9	6	8	188 185.0	181 228.4	6 956.6	506 773.9	476 775.6	29 998.3	
서울특별시	Seoul Special City	—			—			—		
부산시	Busan-city	440.6	437.4	3.2	1 072.1	1 056.5	15.6			
경기도	Gyeonggi-do	1 536.3	1 289.8	246.5	821.7	203.7	618.0			
강원도	Gangweon-do	1 382.2	1 382.2	—	0.3	0.3	—			
충청북도	Chungcheong-bug-do	13 378.6	12 876.2	502.4	1 696.9	321.8	1 375.1			
충청남도	Chungcheong-nam-do	9 618.8	9 454.1	164.7	46 159.6	39 538.5	6 621.1			
전라북도	Jeonla-bug-do	1 427.6	1 424.7	2.9	128 387.1	118 004.2	10 382.9			
전라남도	Jeonla-nam-do	111.7	111.7	—	234 685.1	231 874.3	2 810.8			
경상북도	Gyeongsang-bug-do	89 698.8	85 628.3	4 070.5	10 303.5	2 697.4	7 606.1			
경상남도	Gyeongsang-nam-do	70 590.1	68 623.7	1 966.4	59 383.5	58 814.8	568.7			
제주도	Jeju-do	0.3	0.3	—	24 264.1	24 264.1	—			

연 Year	별 Year	소 맥			과 맥				
		Wheat			계 Total				
		계 Total	추 파 Fall Sowing	춘 파 Spring Sowing	계 Total	추 파 Fall Sowing	춘 파 Spring Sowing		
1	9	6	1	85 474.4	85 474.4	—	39 399.3	39 399.3	—
1	9	6	2	89 479.0	89 465.9	13.1	44 780.4	44 746.4	34.0
1	9	6	3	91 493.5	91 493.5	—	46 581.6	46 581.6	—
1	9	6	4	97 924.6	97 923.4	1.2	49 365.4	49 360.2	5.2
1	9	6	5	105 116.8	105 097.1	19.7	47 743.6	47 697.5	46.1
1	9	6	6	110 398.1	110 273.4	124.7	43 824.5	43 759.2	65.3
1	9	6	7	107 853.7	107 810.2	43.5	45 048.0	45 017.5	30.5
1	9	6	8	109 096.0	109 091.7	4.3	49 645.1	49 640.4	4.7
서울특별시	Seoul Special City	93.2	93.2	—	0.3	0.3	—		
부산시	Busan-city	48.2	48.0	0.2	106.5	106.5	—		
경기도	Gyeonggi-do	13 134.6	13 134.6	—	105.6	105.6	—		
강원도	Gangweon-do	9 685.8	9 685.8	—	5.6	5.6	—		
충청북도	Chungcheong-bug-do	16 723.8	16 722.8	1.0	1 953.9	1 952.9	1.0		
충청남도	Chungcheong-nam-do	14 365.9	14 365.9	—	3 308.5	3 308.5	—		
전라북도	Jeonla-bug-do	10 156.7	10 156.7	—	6 649.8	6 649.8	—		
전라남도	Jeonla-nam-do	12 906.7	12 906.7	—	10 139.1	10 139.1	—		
경상북도	Gyeongsang-bug-do	24 020.0	24 017.1	2.9	15 878.0	15 874.4	3.6		
경상남도	Gyeongsang-nam-do	7 904.0	7 903.8	0.2	11 497.8	11 497.7	0.1		
제주도	Jeju-do	57.1	57.1	—	—	—	—		

별 파 종 면 적 (2)

Spring and Fall Sowing

Continued

Naked Barley						Wheat			
전 Upland			담 Paddy			계 Total			
계 Total	추 파 Fall Sowing	춘 파 Spring Sowing	계 Total	추 파 Fall Sowing	춘 파 Spring Sowing	계 Total	추 파 Fall Sowing	춘 파 Spring Sowing	
175 975.7	173 345.9	2 629.8	156 621.6	153 703.0	2 918.6	124 873.7	124 873.7	—	
184 788.9	179 280.7	5 508.2	178 523.6	169 498.0	9 025.6	134 259.4	134 212.3	47.1	
194 391.7	189 632.2	4 759.5	213 251.7	201 438.9	11 812.8	138 075.1	138 075.1	—	
205 637.2	199 132.9	6 504.3	217 344.2	202 460.6	14 883.6	147 290.0	147 283.6	6.4	
239 458.9	231 188.1	8 270.8	247 023.9	229 155.8	17 868.1	152 860.4	152 794.6	65.8	
258 961.7	247 676.1	11 285.6	211 978.2	196 208.1	15 770.1	154 222.6	154 032.6	190.0	
252 150.4	240 798.6	11 351.8	224 483.8	207 012.7	17 471.1	152 901.7	152 827.7	74.0	
<b>253 929.9</b>	<b>243 091.7</b>	<b>10 838.2</b>	<b>252 844.0</b>	<b>233 683.9</b>	<b>19 160.1</b>	<b>158 741.1</b>	<b>158 732.1</b>	<b>9.0</b>	
—	—	—	—	—	—	93.5	93.5	—	
443.9	441.5	2.4	628.2	615.0	13.2	154.7	154.5	0.2	
656.0	161.5	494.5	165.7	42.2	123.5	13 240.2	13 240.2	—	
0.3	0.3	—	—	—	—	9 691.4	9 691.4	—	
665.1	243.7	421.4	1 031.8	78.1	953.7	18 677.7	18 675.7	2.0	
24 367.9	22 729.4	1 638.5	21 791.7	16 809.1	4 982.6	17 674.4	17 674.4	—	
55 107.6	51 428.1	3 679.5	73 279.5	66 576.1	6 703.4	16 806.5	16 806.5	—	
121 060.4	119 240.9	1 819.5	113 624.7	112 633.4	991.3	23 045.8	23 045.8	—	
4 002.0	1 367.1	2 634.9	6 301.5	1 330.3	4 971.2	39 898.0	39 891.5	6.5	
23 733.4	23 585.9	147.5	35 650.1	35 228.9	421.2	19 401.8	19 401.5	0.3	
23 893.3	23 893.3	—	370.8	370.8	—	57.1	57.1	—	
호 Rye						맥			
Total			전 Upland			담 Paddy			
계 Total	추 파 Fall Sowing	춘 파 Spring Sowing	계 Total	추 파 Fall Sowing	춘 파 Spring Sowing	계 Total	추 파 Fall Sowing	춘 파 Spring Sowing	
35 766.2	35 766.2	—	33 409.3	33 409.3	—	2 356.9	2 356.9	—	
39 540.0	39 534.8	5.2	35 306.9	35 305.3	1.6	4 233.1	4 229.5	3.6	
36 878.1	36 878.1	—	30 792.5	30 792.5	—	6 085.6	6 085.6	—	
30 070.4	30 070.4	—	25 741.4	25 741.4	—	4 329.0	4 329.0	—	
26 543.6	26 541.4	2.2	23 876.2	23 874.0	2.2	2 667.4	2 667.4	—	
24 697.2	24 429.9	267.3	22 393.2	22 176.5	216.7	2 304.0	2 253.4	50.6	
18 806.0	18 700.1	105.9	16 852.5	16 815.3	37.2	1 953.5	1 884.8	68.7	
<b>16 508.8</b>	<b>16 507.8</b>	<b>1.0</b>	<b>14 763.4</b>	<b>14 763.3</b>	<b>0.1</b>	<b>1 745.4</b>	<b>1 744.5</b>	<b>0.9</b>	
31.4	31.4	—	31.4	31.4	—	—	—	—	
31.2	31.2	—	31.2	31.2	—	—	—	—	
813.5	813.5	—	790.1	790.1	—	23.4	23.4	—	
2 009.4	2 009.4	—	2 009.4	2 009.4	—	—	—	—	
349.7	349.7	—	289.3	289.3	—	60.4	60.4	—	
3 971.8	3 971.8	—	3 527.6	3 527.6	—	444.2	444.2	—	
3 938.9	3 938.9	—	3 527.8	3 527.8	—	411.1	411.1	—	
2 024.7	2 024.7	—	1 587.7	1 587.7	—	437.0	437.0	—	
1 509.3	1 508.3	1.0	1 376.0	1 375.9	0.1	133.3	132.4	0.9	
1 828.9	1 828.9	—	1 592.9	1 592.9	—	236.0	236.0	—	

49. 잡 곡 생  
Miscellaneous Cereals

면적...정보  
단위 : 단 수...kg  
수확량...t

연	별	Year	총 수			조 Millet			피 Barnyard Millet			
			파종면적 Sowed Area	단수 Yield Per Tanbo	수확량 Production	파종면적 sowed Area	단수 Yield Per Tanbo	수확량 Production	파종면적 Sowed Area	단수 Yield Per Tanbo	수확량 Production	
1	9	5	5	220 532.4	42	91 544.6	151 813.0	42	64 064.3	509.4	22	112.3
1	9	5	6	217 380.5	37	81 441.9	150 500.4	38	56 928.7	536.1	20	105.0
1	9	5	7	214 327.8	38	81 805.6	146 744.8	38	55 341.1	544.3	20	110.5
1	9	5	8	220 788.2	49	108 470.1	152 160.0	51	77 590.8	640.5	36	230.2
1	9	5	9	217 108.6	40	86 113.2	150 554.2	39	58 461.8	562.9	20	112.3
1	9	6	0	207 051.1	39	80 739.4	141 969.6	38	54 447.5	537.8	20	108.5
1	9	6	1	205 036.4	47	96 367.7	144 824.8	46	67 194.4	510.4	29	150.3
1	9	6	2	202 475.9	49	99 009.7	140 839.2	49	68 368.6	882.8	25	220.5
1	9	6	3	204 518.6	53	107 766.8	139 724.0	53	73 842.7	417.9	25	102.9
1	9	6	4	219 337.1	57	125 649.5	138 331.2	54	75 057.5	1 393.0	21	298.8
1	9	6	5	216 337.1	56	120 461.6	125 234.1	49	61 197.3	1 073.0	46	494.0
1	9	6	6	171 369.6	63	107 107.2	96 758.7	60	57 896.0	211.7	34	72.4
1	9	6	7	162 399.0	70	113 513.5	85 952.1	48	41 633.6	102.6	38	39.3
1	9	6	8	199 677.2	81	161 666.7	116 644.5	67	77 671.0	49.2	47	23.1
서울특별시	Seoul Special City			56.4	68	38.1	16.7	64	10.7	—	—	—
부산시	Busan-city			26.7	56	14.9	17.6	53	9.3	—	—	—
경기도	Gyeonggi-do			9 297.3	66	6 125.8	3 463.9	60	2 084.5	2.3	53	1.2
강원도	Gangweon-do			43 267.4	137	59 454.2	8 467.9	59	5 014.9	12.1	48	5.8
충청북도	Chungcheong-bug-do			12 699.7	80	10 218.6	5 445.3	73	3 960.1	0.2	50	0.1
충청남도	Chungcheong-nam-do			4 885.5	78	3 800.8	1 694.5	85	1 444.9	2.0	50	1.0
전라북도	Jeolla-bug-do			15 454.2	50	7 795.0	7 604.4	48	3 678.2	0.9	11	0.1
전라남도	Jeolla-nam-do			69 473.7	55	38 162.5	57 098.4	58	33 005.6	—	—	—
경상북도	Gyeongsang-bug-do			24 877.8	85	21 157.4	19 568.1	87	16 952.3	3.9	51	2.0
경상남도	Gyeongsang-nam-do			9 365.5	64	5 953.0	4 302.3	71	3 043.3	21.7	52	11.3
제주도	Jeju-do			10 273.0	87	8 946.4	8 965.4	94	8 467.2	6.1	26	1.6
서울특별시	Seoul Special City			56.4	68	38.1	16.7	64	10.7	—	—	—
동대문구	Dongdaemun-gu			1.5	73	1.1	0.6	70	0.4	—	—	—
성동구	Seongdong-gu			33.6	64	21.6	12.8	60	7.7	—	—	—
성북구	Seongbug-gu			2.0	70	1.4	0.6	74	0.4	—	—	—
서대문구	Seodaemun-gu			6.4	84	5.3	1.0	80	0.8	—	—	—
마포구	Mapo-gu			—	—	—	—	—	—	—	—	—
영등포구	Yeongdeungpo-gu			12.9	67	8.7	1.7	79	1.4	—	—	—
부산시	Busan-city			26.7	56	14.9	17.6	53	9.3	—	—	—
동구	Dong-gu			—	—	—	—	—	—	—	—	—
서구	Seo-gu			14.5	59	8.6	12.8	55	7.0	—	—	—
영도구	Yeongdo-gu			—	—	—	—	—	—	—	—	—
부산진구	Busanjin-gu			5.6	43	2.4	2.7	41	1.1	—	—	—
동래구	Dongrae-gu			6.6	59	3.9	2.1	57	1.2	—	—	—

주 : 본표의 정곡환산율

조.....56% 피.....28% 기장.....52% 옥수수.....100% 교맥.....49% 수수.....70%

산 량 표 (정곡) (1)  
Production (Polished)

Sowed Area.....Cheonbo  
Unit: Yield Per Tanbo...kg  
Production.....t

기 장 Glutinous Millet			수 수 Sorghum			옥 수 수 Corn			교 맥 Buck Wheat		
파종면적 Sowed Area	단수 Yield Per Tanbo	수 확 량 Production	파종면적 Sowed Area	단수 Yield Per Tanbo	수 확 량 Production	파종면적 Sowed Area	단수 Yield Per Tanbo	수 확 량 Production	파종면적 Sowed Area	단수 Yield Per Tanbo	수 확 량 Production
3 307.4	31	1 022.0	12 793.6	45	5 739.0	23 316.0	57	13 323.8	28 793.0	25	7 283.2
3 105.6	33	1 028.7	12 056.3	46	5 502.0	24 119.1	47	11 312.5	27 063.0	24	6 565.0
3 061.5	22	666.4	11 582.4	45	5 217.0	24 974.8	55	13 846.8	27 420.0	24	6 623.8
2 736.1	45	1 219.8	11 896.4	57	6 745.7	22 839.2	60	13 724.6	30 516.0	29	8 959.0
2 920.0	33	969.8	11 815.5	50	5 899.0	22 132.8	61	13 586.7	29 123.2	24	7 083.6
2 871.0	28	815.6	11 845.1	45	5 369.1	23 169.1	59	13 677.8	26 658.5	24	6 320.9
3 192.5	45	1 436.1	10 774.1	49	5 301.7	24 007.1	67	16 161.7	21 727.5	28	6 123.5
3 145.2	33	1 049.3	12 991.6	48	6 281.8	26 019.3	67	17 537.3	18 597.8	30	5 552.2
2 640.2	39	1 029.3	12 811.6	46	5 933.0	31 740.9	64	20 437.7	17 184.0	37	6 421.2
2 570.7	35	903.1	16 173.8	48	7 817.4	43 248.1	80	34 712.1	17 620.3	39	6 860.6
2 207.7	39	858.8	15 492.7	48	7 497.1	49 810.4	80	39 939.7	22 519.2	47	10 474.7
1 955.3	44	870.0	13 846.8	56	7 737.8	42 744.2	79	33 737.8	15 852.9	43	6 793.2
1 541.7	48	747.0	11 458.6	56	6 438.9	50 401.6	118	59 552.1	12 942.4	39	5 102.6
1 936.3	59	1 151.7	10 933.7	65	7 078.6	42 469.9	149	63 100.4	27 643.6	46	12 641.9
—	—	—	17.6	72	12.7	10.5	71	7.5	11.6	62	7.2
—	—	—	2.3	43	1.0	4.7	66	3.1	2.1	71	1.5
41.2	58	23.7	2 595.5	67	1 731.0	2 330.6	78	1 816.3	863.8	54	469.1
158.7	48	76.9	1 277.1	59	747.5	29 070.5	178	51 604.4	4 281.1	47	2 004.7
265.3	64	169.1	1 483.6	73	1 081.4	4 637.0	97	4 493.3	868.3	59	514.6
127.0	111	141.3	1 834.9	72	1 325.5	505.4	84	424.7	721.7	64	463.4
151.7	47	71.9	1 063.0	57	605.1	1 712.5	64	1 091.6	4 921.7	48	2 348.1
12.2	53	6.5	1 227.1	56	681.9	589.1	65	383.1	10 546.9	39	4 085.4
933.3	59	555.3	494.2	70	345.0	2 417.9	105	2 545.9	1 460.4	52	756.9
246.9	43	107.0	925.4	59	541.9	1 190.7	61	730.2	2 678.5	57	1 519.3
—	—	—	13.0	43	5.6	1.0	30	0.3	1 287.5	37	471.7
—	—	—	17.6	72	12.7	10.5	71	7.5	11.6	62	7.2
—	—	—	0.3	70	0.2	0.5	80	0.4	0.1	60	0.1
—	—	—	5.3	66	3.5	4.7	79	3.7	10.8	62	6.7
—	—	—	0.9	63	0.6	0.5	78	0.4	—	—	—
—	—	—	4.6	90	4.1	0.4	50	0.2	0.4	55	0.2
—	—	—	—	—	—	—	—	—	—	—	—
—	—	—	6.5	66	4.3	4.4	65	2.8	0.3	53	0.2
—	—	—	2.3	43	1.0	4.7	66	3.1	2.1	71	1.5
—	—	—	—	—	—	—	—	—	—	—	—
—	—	—	0.8	38	0.3	0.8	88	0.7	0.1	600	0.6
—	—	—	—	—	—	—	—	—	—	—	—
—	—	—	0.5	40	0.2	0.4	50	0.2	2.0	45	0.9
—	—	—	1.0	50	0.5	3.5	63	2.2	—	—	—

49. 잡 곡 생  
Miscellaneous Cereals

계 속										
시 군 별 Si, Gun	총 수			조 Millet			피 Barnyard Millet			
	파종면적 Sowed Area	단수 Yield Per Tanbo	수확량 Production	파종면적 Sowed Area	단수 Yield Per Tanbo	수확량 Production	파종면적 Sowed Area	단수 Yield Per Tanbo	수확량 Production	
<b>경 기도 Gyeonggi-do</b>	<b>9 297.3</b>	<b>66</b>	<b>6 125.8</b>	<b>3 463.9</b>	<b>60</b>	<b>2 084.5</b>	<b>2.3</b>	<b>53</b>	<b>1.2</b>	
인천시 Incheon-si	113.7	79	89.9	12.1	63	7.6	—	—	—	
수원시 Suweon-si	46.9	55	25.7	15.8	51	8.1	—	—	—	
의정부시 Euijeongbu-si	24.1	59	14.3	6.1	59	3.6	—	—	—	
양주군 Yangju-gun	942.1	55	519.6	524.5	54	283.1	1.0	57	0.6	
여주군 Yeosu-gun	248.8	68	169.2	81.3	69	56.2	—	—	—	
평택군 Pyeongtaeg-gun	446.2	75	332.7	81.6	62	50.5	—	—	—	
화성군 Hwaseong-gun	847.7	67	569.1	96.0	71	68.2	—	—	—	
시흥군 Siheung-gun	209.3	63	131.2	59.8	58	34.8	0.1	100	0.1	
부천시 Bucheon-gun	385.3	59	226.2	38.8	61	23.6	—	—	—	
파주군 Paju-gun	278.1	71	198.4	179.9	73	131.3	—	—	—	
고양군 Goyang-gun	155.2	65	100.9	16.8	73	12.2	—	—	—	
광주군 Gwangju-gun	419.7	68	285.8	261.4	67	176.3	—	—	—	
연천군 Yeoncheon-gun	688.8	63	431.9	221.3	49	109.5	—	—	—	
포천군 Pocheon-gun	1 543.1	65	1 000.5	1 140.5	58	659.1	—	—	—	
가평군 Gapyeong-gun	554.9	74	412.3	100.4	57	57.4	—	—	—	
양평군 Yangpyeong-gun	879.7	76	669.1	181.3	62	112.0	—	—	—	
이천시 Icheon-gun	155.6	69	108.0	51.3	79	40.5	0.5	48	0.2	
용인군 Yongin-gun	348.3	64	223.0	132.0	63	83.5	—	—	—	
안성군 Anseong-gun	141.2	69	97.9	34.0	68	23.2	—	—	—	
김포군 Gimpo-gun	180.6	64	114.7	23.8	66	15.8	—	—	—	
강화군 Ganghwa-gun	196.2	73	143.1	32.1	65	20.9	—	—	—	
응진군 Ongin-gun	491.8	53	262.3	173.1	62	107.1	0.7	49	0.3	
<b>강 원 도 Gangweon-do</b>	<b>43 267.4</b>	<b>137</b>	<b>59 454.2</b>	<b>8 467.9</b>	<b>59</b>	<b>5 014.9</b>	<b>12.1</b>	<b>48</b>	<b>5.8</b>	
춘천시 Chuncheon-si	6.6	88	5.8	3.4	59	2.0	—	—	—	
원주시 Weonju-si	94.6	106	100.1	37.9	82	31.1	—	—	—	
강릉시 Gangneung-si	265.8	58	155.2	242.0	59	142.2	—	—	—	
속초시 Sogcho-si	35.1	38	13.3	28.8	39	11.2	—	—	—	
춘성군 Chunseong-gun	1 823.3	92	1 685.6	493.6	51	252.4	—	—	—	
홍천군 Hongcheon-gun	5 264.0	152	8 020.5	637.9	62	397.3	—	—	—	
횡성군 Heongseong-gun	4 738.5	131	6 222.9	323.8	73	237.4	0.2	50	0.1	
원성군 Weon seong-gun	1 951.2	176	3 434.4	348.4	58	202.6	0.1	28	0.0	
영월군 Yeongweol-gun	5 397.4	81	4 351.9	525.1	56	294.2	1.8	28	0.5	
평창군 Pyeongchang-gun	7 045.0	294	20 694.5	368.8	70	257.0	8.7	52	4.5	
정선군 Jeongseon-gun	4 749.6	113	5 386.5	517.1	68	351.9	0.3	67	0.2	
철원군 Cheolweon-gun	1 040.3	71	735.5	143.5	58	83.1	0.8	38	0.3	
화천군 Hwacheon-gun	1 408.0	97	1 362.8	351.1	58	204.2	—	—	—	
양구군 Yanggu-gun	777.9	138	1 072.6	205.1	62	126.8	—	—	—	
인제군 Inje-gun	2 014.3	73	1 464.0	393.1	55	215.6	—	—	—	
고성군 Goseong-gun	253.1	64	162.1	124.1	34	42.0	—	—	—	
양양군 Yangyang-gun	595.6	47	281.6	364.8	39	142.5	—	—	—	
명주군 Myeongju-gun	1 883.5	93	1 744.6	914.6	54	497.8	—	—	—	
삼척군 Samcheog-gun	3 923.6	65	2 560.3	2 444.8	62	1 523.6	0.2	100	0.2	

산 량 표 (정곡) (2)  
Production (Polished)

Continued

기 장 Glutinous Millet			수 수 Sorghum			옥 수 수 Corn			교 백 Buck Wheat		
파종면적 Sowed Area	단수 Yield Per Tanbo	수 확 량 Production	파종면적 Sowed Area	단수 Yield Per Tanbo	수 확 량 Production	파종면적 Sowed Area	단수 Yield Per Tanbo	수 확 량 Production	파종면적 Sowed Area	단수 Yield Per Tanbo	수 확 량 Production
41.2	58	23.7	2 595.5	67	1 731.0	2 330.6	78	1 816.3	863.8	54	469.1
—	—	—	64.5	74	47.5	31.8	97	30.8	5.3	75	4.0
—	—	—	22.7	56	12.7	8.1	58	4.7	0.3	67	0.2
—	—	—	13.8	59	8.2	4.2	60	2.5	—	—	—
—	—	—	191.7	56	107.4	216.0	57	123.5	8.9	56	5.0
4.0	60	2.4	60.0	68	40.9	76.5	72	55.0	27.0	54	14.7
0.7	71	0.5	286.5	80	229.5	60.5	70	42.4	16.9	58	9.8
0.7	43	0.3	718.7	67	481.1	25.0	60	15.2	7.3	59	4.3
0.1	65	—	126.1	65	82.5	21.5	58	12.4	1.7	82	1.4
—	—	—	137.4	62	84.6	44.2	68	30.2	164.9	53	87.8
0.2	50	0.1	68.3	70	47.5	23.0	70	16.2	6.7	49	3.3
0.2	50	0.1	53.2	65	34.8	77.4	63	48.3	7.6	72	5.5
27.6	58	15.9	52.6	71	37.5	45.9	72	33.2	32.2	71	22.9
0.1	40	0.0	57.3	50	28.7	384.5	74	284.5	25.6	36	9.2
0.2	20	0.0	146.1	63	92.3	236.8	102	241.0	19.5	42	8.1
0.3	67	0.2	35.8	59	21.0	400.7	81	325.5	17.7	46	8.2
1.5	60	0.9	58.5	64	37.7	505.2	85	428.9	133.2	67	89.6
1.6	56	0.9	48.6	59	28.9	23.3	88	20.5	30.3	56	17.0
0.2	50	0.1	162.3	63	102.7	40.8	70	28.5	13.0	63	8.2
0.6	67	0.4	83.5	70	58.4	19.1	71	13.6	4.0	58	2.3
—	—	—	87.7	64	56.0	46.9	62	29.1	22.2	62	13.8
1.5	60	0.9	100.0	82	81.6	26.2	82	21.4	36.4	50	18.3
1.7	59	1.0	20.2	47	9.5	13.0	68	8.9	283.1	48	135.5
158.7	48	76.9	1 277.1	59	747.5	29 070.5	178	51 604.4	4 281.1	47	2 004.7
—	—	—	1.2	108	1.3	2.0	125	2.5	—	—	—
—	—	—	3.1	74	2.3	52.4	126	66.1	1.2	50	0.6
0.4	50	0.2	7.4	45	3.3	9.1	73	6.6	6.9	42	2.9
—	—	—	0.1	30	0.0	1.6	44	0.7	4.6	30	1.4
5.5	40	2.2	82.1	48	39.3	1 139.7	118	1 348.8	102.4	42	42.9
2.1	62	1.3	115.2	70	81.1	4 207.2	176	7 397.8	301.6	47	143.0
3.5	46	1.6	108.3	63	67.9	4 025.9	142	5 720.3	276.8	71	195.6
0.9	44	0.4	63.4	60	38.2	1 515.9	210	3 180.8	22.5	55	12.4
10.0	45	4.5	244.6	62	150.9	4 058.9	90	3 663.9	557.0	43	237.9
7.9	41	3.2	105.8	45	47.8	6 029.4	334	20 141.8	524.4	46	240.2
98.8	52	51.7	200.2	67	133.9	2 989.7	146	4 366.2	943.5	51	482.6
—	—	—	31.4	49	15.5	409.6	104	425.8	455.0	46	210.8
—	—	—	68.9	49	33.5	805.6	128	1 027.9	182.4	53	97.2
0.6	67	0.4	20.3	64	12.9	514.4	178	914.4	37.5	48	18.1
6.3	40	2.5	64.2	49	31.4	1 270.7	85	1 084.3	280.0	47	130.2
0.6	217	1.3	14.4	41	5.9	81.3	124	100.9	32.7	37	12.0
0.1	27	0.0	11.9	37	4.4	178.9	69	123.0	39.9	29	11.7
10.4	49	5.1	49.2	61	29.8	738.6	152	1 120.9	170.7	53	91.0
11.6	22	2.5	85.4	56	48.1	1 039.6	88	911.7	342.0	22	74.2

49. 잡 곡 생  
Miscellaneous Cereals

계 속

시 군 별 Si. Gun	총 수			조			피		
	Total		수 확 량 Production	Millet		수 확 량 Production	Barnyard Millet		수 확 량 Production
	파종면적 Sowed Area	단수 Yield Per Tanbo		파종면적 Sowed Area	단수 Yield Per Tanbo		파종면적 Sowed Area	단수 Yield Per Tanbo	
<b>충청북도 Chungcheong-bug-do</b>	<b>12 699.7</b>	<b>80</b>	<b>10 218.6</b>	<b>5 445.3</b>	<b>73</b>	<b>3 960.1</b>	<b>0.2</b>	<b>50</b>	<b>0.1</b>
청주시 Cheongju-si	49.3	79	39.0	19.7	54	10.6	—	—	—
충주시 Chungju-si	348.2	67	232.6	227.6	67	153.5	—	—	—
청원군 Cheongweon-gun	1 117.2	62	688.8	495.6	48	240.2	0.2	50	0.1
보은군 Boeun-gun	862.5	81	694.9	301.4	71	213.3	—	—	—
옥천군 Ogcheon-gun	403.3	115	463.9	198.6	105	208.6	—	—	—
영동군 Yeongdong-gun	416.4	59	245.4	104.9	59	62.4	—	—	—
진천군 Jincheon-gun	264.9	95	252.0	196.3	102	199.4	—	—	—
괴산군 Goesan-gun	1 934.9	69	1 342.4	772.5	70	538.7	—	—	—
음성군 Eumseong-gun	915.7	95	872.9	586.5	98	575.5	—	—	—
증평군 Jungweon-gun	1 474.1	101	1 493.8	701.5	75	523.0	—	—	—
제천군 Jecheon-gun	2 511.4	87	2 192.3	1 012.9	68	685.9	—	—	—
단양군 Dangyang-gun	2 401.8	71	1 700.6	827.8	66	549.0	—	—	—
<b>충청남도 Chungcheong-nam-do</b>	<b>4 885.5</b>	<b>78</b>	<b>3 800.8</b>	<b>1 694.5</b>	<b>85</b>	<b>1 444.9</b>	<b>2.0</b>	<b>50</b>	<b>1.0</b>
대전시 Daejeon-si	21.5	71	15.2	5.5	73	4.0	—	—	—
천안시 Cheonan-si	43.8	78	34.2	5.2	83	4.3	—	—	—
금산군 Geumsan-gun	447.2	95	426.5	188.9	113	213.6	—	—	—
대덕군 Daedeog-gun	182.5	93	170.4	97.8	100	97.4	0.2	54	0.1
연기군 Yeongi-gun	335.9	68	227.2	46.8	83	39.0	—	—	—
공주군 Gongju-gun	585.8	86	504.0	189.6	86	163.6	1.8	50	0.9
논산시 Nonsan-gun	371.7	75	277.1	246.6	82	201.7	—	—	—
부여군 Buyeo-gun	128.8	78	100.5	28.4	85	24.1	—	—	—
서천군 Seocheon-gun	55.4	84	46.8	16.5	87	14.3	—	—	—
보령군 Boryeong-gun	259.1	78	201.9	100.2	86	86.4	—	—	—
청양군 Cheongyang-gun	194.5	83	162.1	77.2	88	67.7	—	—	—
홍성군 Hongseong-gun	501.7	58	289.2	210.5	59	125.2	—	—	—
예산군 Yesan-gun	324.4	109	354.1	146.1	114	167.2	—	—	—
서산군 Seosan-gun	599.4	66	397.8	122.7	68	83.8	—	—	—
당진군 Dangjin-gun	338.7	70	235.5	90.8	69	62.2	—	—	—
아산군 Asan-gun	190.5	74	133.2	40.1	71	28.6	—	—	—
천원군 Cheonweon-gun	304.6	78	225.1	81.6	76	61.8	—	—	—
<b>전라북도 Jeolla-bug-do</b>	<b>15 454.2</b>	<b>50</b>	<b>7 795.0</b>	<b>7 604.4</b>	<b>48</b>	<b>3 678.2</b>	<b>0.9</b>	<b>11</b>	<b>0.1</b>
전주시 Jeonju-si	63.9	57	36.4	24.1	57	13.8	—	—	—
군산시 Gunsan-si	1.8	44	0.8	1.2	42	0.5	—	—	—
이리시 Iri-si	4.4	64	2.8	1.9	79	1.5	—	—	—
완주군 Wanju-gun	945.7	71	674.2	400.7	76	306.2	—	—	—
진안군 Jinan-gun	425.7	51	215.0	119.0	47	55.5	0.2	—	—
무주군 Muju-gun	988.5	50	490.6	266.5	43	115.1	—	—	—
장수군 Jangsu-gun	221.9	49	108.8	36.2	40	14.6	—	—	—
임실군 Imsil-gun	1 052.6	54	563.9	479.0	52	247.9	—	—	—
남원군 Namweon-gun	763.1	59	450.4	306.5	56	170.5	—	—	—
순창군 Sunchang-gun	736.5	51	375.2	373.8	49	182.5	—	—	—
정읍군 Jeongeub-gun	2 986.8	51	1 526.5	1 538.6	50	768.3	0.7	14	0.1
고창군 Gochang-gun	3 463.7	46	1 596.2	2 340.3	46	1 069.2	—	—	—



산 량 표 (정곡) (3)  
Production (Polished)

Continued

기 장 Glutinous Millet			수 수 Sorghum			옥 수 수 Corn			교 맥 Buck Wheat		
파종면적 Sowed Area	단수 Yield Per Tanbo	수 확 량 Production	파종면적 Sowed Area	단수 Yield Per Tanbo	수 확 량 Production	파종면적 Sowed Area	단수 Yield Per Tanbo	수 확 량 Production	파종면적 Sowed Area	단수 Yield Per Tanbo	수 확 량 Production
265.3	64	169.1	1 483.6	73	1 081.4	4 637.0	97	4 493.3	868.3	59	514.6
1.2	58	0.7	7.5	59	4.4	19.5	116	22.6	1.4	50	0.7
8.5	54	4.6	63.2	58	36.6	33.1	89	29.3	15.8	54	8.6
45.2	44	20.0	240.8	64	153.3	239.4	92	220.3	96.0	57	54.9
43.1	73	31.5	115.1	89	103.0	279.1	101	281.9	123.8	53	65.2
15.6	96	14.9	63.7	193	122.7	43.4	127	55.2	82.0	76	62.5
17.4	55	9.6	37.4	62	23.3	125.9	67	84.5	130.8	50	65.6
3.6	83	3.0	39.7	64	25.3	19.6	103	20.2	5.7	72	4.1
48.8	64	31.4	155.2	62	96.4	856.8	72	617.3	101.6	58	58.6
24.2	67	16.3	125.6	84	105.9	150.3	104	156.8	29.1	63	18.4
16.3	75	12.2	164.1	65	106.3	536.1	152	816.1	56.1	65	36.2
17.8	67	12.0	210.2	78	164.4	1 172.3	108	1 261.5	98.2	70	68.5
23.6	55	12.9	261.1	54	139.8	1 161.5	80	927.6	127.8	56	71.3
127.0	111	141.3	1 834.9	72	1 325.5	505.4	84	424.7	721.7	64	463.4
1.5	80	1.2	3.8	68	2.6	7.7	73	5.6	3.0	60	1.8
—	—	—	25.4	80	20.2	12.2	75	9.2	1.0	50	0.5
88.4	114	101.2	21.2	69	14.7	12.4	77	9.6	136.3	64	87.4
3.8	103	3.9	37.6	97	36.6	14.7	94	13.8	28.4	65	18.6
1.4	93	1.3	223.7	64	142.7	23.7	84	19.9	40.3	60	24.3
6.9	96	6.6	175.1	82	143.3	164.3	98	161.2	48.1	59	28.4
3.4	94	3.2	35.9	58	20.7	18.9	59	11.2	66.9	60	40.3
—	—	—	47.6	76	36.1	13.9	86	12.0	38.9	73	28.3
0.3	100	0.3	18.3	89	16.3	3.5	66	2.3	16.8	81	13.6
—	—	—	75.2	72	54.3	41.1	79	32.3	42.6	68	28.9
6.8	138	9.4	76.5	78	59.8	13.1	90	11.8	20.9	64	13.4
3.2	97	3.1	181.1	52	93.8	31.0	84	26.1	75.9	54	41.0
2.3	95	2.2	127.0	108	137.4	13.9	97	13.5	35.1	96	33.8
2.7	107	2.9	308.5	66	204.2	40.3	70	28.2	125.2	63	78.7
0.2	100	0.2	208.6	71	148.1	21.1	68	14.3	18.0	59	10.7
1.0	90	0.9	121.3	69	84.3	18.9	75	14.2	9.2	57	5.2
5.1	96	4.9	148.1	75	110.4	54.7	32	39.5	15.1	56	8.5
151.7	47	71.9	1 063.0	57	605.1	1 712.5	64	1 091.6	4 921.7	48	2 348.1
0.1	100	0.1	7.6	62	4.7	15.0	53	7.9	17.1	58	9.9
—	—	—	—	—	—	0.5	60	0.3	0.1	—	—
—	—	—	0.6	50	0.3	0.4	50	0.2	1.5	53	0.8
12.6	81	10.2	217.4	73	158.8	159.0	80	127.2	156.0	46	71.8
21.9	53	11.5	56.1	56	31.6	51.2	71	36.6	177.3	45	79.8
91.0	41	37.3	57.5	55	31.9	300.3	63	190.6	273.2	42	115.7
9.3	42	3.9	38.2	42	16.1	102.5	59	60.4	35.7	39	13.8
0.9	78	0.7	132.0	72	95.4	141.1	68	95.6	299.6	41	124.3
1.0	40	0.4	40.1	76	30.4	162.9	61	98.6	252.6	60	150.5
2.8	46	1.3	40.9	53	21.6	45.4	76	34.5	273.6	49	135.3
3.4	50	1.7	101.8	52	52.5	186.8	66	122.6	1 155.5	50	581.3
—	—	—	217.1	39	85.6	132.1	54	71.1	774.2	48	370.3

49. 잡 곡 생  
Miscellaneous Cereals

시 군 별 Si, Gun			총 수			조 Millet			피 Barnyard Millet		
			파종면적 Sowed Area	단수 Yield Per Tanbo	수확량 Production	파종면적 Sowed Area	단수 Yield Per Tanbo	수확량 Production	파종면적 Sowed Area	단수 Yield Per Tanbo	수확량 Production
부안군	Buan-gun	2 177.6	49	1 067.1	1 217.8	43	520.3	—	—	—	
김제군	Gimje-gun	655.6	42	276.6	109.4	54	58.8	—	—	—	
옥구군	Oggu-gun	218.8	44	97.1	64.2	41	26.5	—	—	—	
익산군	Igsan-gun	747.6	42	313.4	325.2	39	127.0	—	—	—	
<b>전라남도</b>	<b>Jeolla-nam-do</b>	<b>69 473.7</b>	<b>55</b>	<b>38 162.5</b>	<b>57 098.4</b>	<b>58</b>	<b>33 005.6</b>	—	—	—	
광주시	Gwangju-si	1 303.4	36	463.4	1 058.4	37	393.8	—	—	—	
목포시	Mogpo-si	486.2	51	249.0	479.2	51	246.0	—	—	—	
여수시	Yeosu-si	243.0	42	101.7	196.0	40	79.0	—	—	—	
순창군	Sunchon-si	93.4	44	41.3	38.4	48	18.5	—	—	—	
광양군	Gwangsan-gun	2 274.7	44	1 008.4	1 876.7	48	891.7	—	—	—	
담양군	Damyang-gun	2 361.1	33	790.3	1 862.2	34	629.6	—	—	—	
곡성군	Gogseong-gun	1 620.4	47	766.7	1 205.3	52	624.9	—	—	—	
구례군	Gurye-gun	306.1	40	123.3	212.2	38	80.9	—	—	—	
광양군	Gwangyang-gun	538.8	41	219.4	244.0	40	96.8	—	—	—	
여천군	Yecheon-gun	2 496.2	53	1 317.5	1 681.4	46	779.6	—	—	—	
승주군	Seungju-gun	1 581.9	40	631.5	1 080.6	40	432.2	—	—	—	
고흥군	Goheung-gun	3 805.5	43	1 631.3	2 343.9	49	1 140.7	—	—	—	
보성군	Boseong-gun	2 856.6	50	1 432.4	2 031.8	51	1 040.3	—	—	—	
화순군	Hwasun-gun	3 030.2	50	1 505.0	2 038.0	54	1 102.0	—	—	—	
장흥군	Jangheung-gun	2 626.3	66	1 720.6	2 080.5	69	1 432.3	—	—	—	
강진군	Gangjin-gun	2 374.9	49	1 167.5	1 963.9	52	1 014.0	—	—	—	
해남군	Haenam-gun	4 105.7	80	3 303.0	3 675.9	84	3 080.3	—	—	—	
영암군	Yeongam-gun	5 959.2	36	2 116.5	5 262.6	36	1 892.0	—	—	—	
무안군	Muan-gun	12 160.1	63	7 622.8	11 539.9	63	7 325.7	—	—	—	
나주군	Naju-gun	4 203.0	38	1 579.0	2 847.6	37	1 067.5	—	—	—	
함평군	Hampyeong-gun	3 640.3	76	2 768.0	3 368.4	79	2 644.9	—	—	—	
영광군	Yeonggwang-gun	4 504.4	44	1 988.2	3 955.2	45	1 788.0	—	—	—	
장성군	Jangseong-gun	2 459.8	68	1 681.2	1 839.0	75	1 373.2	—	—	—	
완도군	Wando-gun	1 546.4	126	1 942.2	1 459.5	129	1 884.3	—	—	—	
진도군	Jindo-gun	2 896.1	69	1 992.3	2 757.8	71	1 947.4	—	—	—	
<b>경상북도</b>	<b>Gyeongsang-bug-do</b>	<b>24 877.8</b>	<b>85</b>	<b>21 157.4</b>	<b>19 568.1</b>	<b>87</b>	<b>16 952.3</b>	<b>3.9</b>	<b>51</b>	<b>2.0</b>	
대구시	Daeug-si	24.6	37	9.1	19.1	35	6.6	—	—	—	
포항시	Pohang-si	12.4	52	6.5	7.9	53	4.2	—	—	—	
경주시	Gyeongju-si	73.2	44	32.2	40.7	43	17.3	—	—	—	
김천시	Gimcheon-si	19.5	38	7.5	7.5	33	2.5	—	—	—	
안동시	Andong-si	267.6	79	211.6	246.9	80	198.0	—	—	—	
달성군	Dalseong-gun	192.0	80	152.8	39.6	83	32.8	—	—	—	
군위군	Gunwi-gun	286.8	69	199.0	211.5	77	161.8	—	—	—	
의성군	Eiseong-gun	1 022.5	62	632.2	785.7	64	504.5	0.1	50	0.1	
안동군	Andong-gun	5 206.2	83	4 329.3	4 846.2	85	4 119.3	—	—	—	
청송군	Cheongsong-gun	1 011.1	84	851.6	858.7	87	750.8	—	—	—	
영양군	Yeongyang-gun	1 230.6	61	751.6	1 075.4	63	677.5	—	—	—	
영덕군	Yeongdeog-gun	1 292.6	80	1 031.5	1 187.4	82	973.1	—	—	—	
영일군	Yeongil-gun	896.1	76	677.9	773.8	78	606.8	0.5	27	0.1	
울진군	Weolseong-gun	287.0	37	105.7	158.1	36	56.4	—	—	—	
영천군	Yeongcheon-gun	282.4	55	154.4	187.6	57	107.1	1.9	49	0.9	

산 량 표 (정곡) (4)  
Production (Polished)

Continued

기 장			수 수			옥 수 수			교 맥		
Glutinous Millet			Sorghum			Corn			Buck Wheat		
파종면적 Sowed Area	단수 Yield Per Tanbo	수확량 Production	파종면적 Sowed Area	단수 Yield Per Tanbo	수확량 Production	파종면적 Sowed Area	단수 Yield Per Tanbo	수확량 Production	파종면적 Sowed Area	단수 Yield Per Tanbo	수확량 Production
—	—	—	54.4	52	28.3	249.3	64	160.7	656.1	55	357.8
—	—	—	13.9	49	6.8	17.9	51	9.2	514.4	39	201.8
—	—	—	42.8	48	20.4	49.7	56	27.9	62.1	36	22.3
8.7	55	4.8	42.6	49	20.7	98.4	49	48.2	272.7	41	112.7
12.2	53	6.5	1227.1	56	681.9	589.1	65	383.1	10 546.9	39	4 085.4
—	—	—	25.4	46	11.8	10.8	40	4.3	208.8	26	53.5
—	—	—	—	—	—	0.4	50	0.2	6.6	42	2.8
—	—	—	10.3	63	6.5	6.7	72	4.8	30.0	38	11.4
—	—	—	9.2	38	3.5	4.8	50	2.4	41.0	41	16.9
1.6	44	0.7	20.4	33	6.8	17.8	30	5.4	359.8	29	104.5
—	—	—	25.0	38	9.5	19.1	36	6.9	453.2	32	143.6
0.2	100	0.2	40.1	43	17.3	29.9	46	13.7	345.1	32	110.8
2.2	36	0.8	15.7	48	7.5	32.0	51	16.4	46.0	40	18.3
—	—	—	12.6	51	6.4	3.4	47	1.6	276.6	41	113.8
—	—	—	266.2	79	209.5	163.0	102	166.1	385.6	42	162.3
0.3	67	0.2	26.6	50	13.3	16.0	15	2.4	458.4	40	183.4
—	—	—	134.4	65	87.8	12.1	56	6.8	1 315.1	30	396.0
—	—	—	18.3	61	11.1	11.2	46	5.2	795.3	47	375.8
—	—	—	41.5	36	15.0	38.3	42	16.0	912.4	41	372.0
3.6	64	2.3	45.7	62	28.2	81.0	72	58.3	415.5	30	199.5
0.9	33	0.3	20.2	36	7.2	9.1	36	3.3	380.8	37	142.7
—	—	—	107.0	51	54.1	55.0	51	28.1	267.8	52	140.5
—	—	—	31.5	25	8.0	7.0	50	3.5	658.1	32	213.0
0.5	40	0.2	35.3	55	19.3	9.2	42	3.9	575.2	48	273.7
—	—	—	28.1	28	7.8	10.4	32	3.3	1 316.9	38	500.4
—	—	—	43.0	63	27.0	6.1	16	1.0	222.8	43	95.1
0.5	40	0.2	100.6	35	35.0	12.5	32	4.0	435.6	37	161.0
2.4	67	1.6	35.1	83	29.0	22.0	86	18.9	561.3	46	258.5
—	—	—	43.0	71	30.7	11.3	58	6.6	32.6	63	20.6
—	—	—	91.9	32	29.6	—	—	—	46.4	33	15.3
933.3	59	555.3	494.2	70	345.0	2 417.9	105	2 545.9	1 460.4	52	756.9
0.5	20	0.1	0.6	50	0.3	2.0	60	1.2	2.4	38	0.9
2.1	52	1.1	1.5	47	0.7	0.4	50	0.2	0.5	60	0.3
16.0	45	7.2	4.1	54	2.2	2.0	60	1.2	10.4	41	4.3
4.9	35	1.7	1.5	33	0.5	3.0	63	1.9	2.6	35	0.9
7.2	72	5.2	3.5	51	1.8	1.9	63	1.2	8.1	67	5.4
20.6	83	17.2	43.6	81	35.5	15.6	110	17.2	72.6	69	50.1
27.4	62	16.9	4.1	29	1.2	9.0	50	4.5	34.8	42	14.6
63.2	51	32.1	9.3	52	4.8	64.8	57	36.7	99.5	54	54.1
129.0	56	72.2	60.4	54	32.6	31.8	69	21.9	138.7	60	83.2
115.9	75	87.4	7.3	71	5.2	3.8	63	2.4	25.4	23	5.8
78.0	50	39.0	12.6	48	6.0	32.8	45	14.8	31.8	45	14.3
55.1	60	33.2	4.4	68	3.0	34.8	48	16.6	10.9	51	5.6
65.3	70	45.7	5.1	53	2.7	11.1	55	6.1	40.3	41	16.5
55.8	32	17.6	5.8	48	2.8	8.5	67	5.7	58.8	39	23.2
37.5	53	20.0	8.6	57	4.9	4.1	63	2.6	42.7	44	18.9

49. 잡 곡 생  
Miscellaneous Cereals

계 속			49. 잡 곡 생								
			총 수			조 Millet			피 Barnyard Millet		
시 군 별 Si, Gun	Total		수확량 Production	Millet		수확량 Production	Barnyard Millet		수확량 Production		
	파종면적 Sowed Area	단수 Yield Per Tanbo		파종면적 Sowed Area	단수 Yield Per Tanbo		파종면적 Sowed Area	단수 Yield Per Tanbo			
경산군 Gyeongsan-gun	54.3	45	24.6	25.5	50	12.8	—	—	—		
청도군 Cheongdo-gun	175.8	62	109.5	117.2	66	77.3	—	—	—		
고령군 Goryeong-gun	30.2	56	16.9	7.9	44	3.5	—	—	—		
성주군 Seongju-gun	240.0	48	115.7	36.2	43	15.4	—	—	—		
칠곡군 Chilgok-gun	113.6	68	77.7	72.1	78	56.2	—	—	—		
금릉군 Geumneung-gun	369.6	41	153.3	126.6	33	41.9	0.5	47	0.2		
선산군 Seonsan-gun	136.7	43	58.2	29.4	46	13.4	—	—	—		
상주군 Sangju-gun	758.5	70	529.3	336.9	63	212.2	—	—	—		
문경군 Mungyeong-gun	773.6	66	513.1	389.2	69	270.0	—	—	—		
예천군 Yecheon-gun	1 884.9	93	1 753.3	1 548.6	99	1 538.1	—	—	—		
영주군 Yeongju-gun	2 014.4	75	1 505.6	1 875.9	75	1 406.9	—	—	—		
봉화군 Bonghwa-gun	3 216.6	130	4 177.5	2 269.4	127	2 882.2	0.9	73	0.7		
울진군 Uljin-gun	2 365.7	96	2 272.1	2 280.0	96	2 198.4	—	—	—		
울릉군 Ulreong-gun	639.3	109	697.7	7.1	75	5.3	—	—	—		
<b>경상남도 Gyeongsang-nam-do</b>	<b>9 365.5</b>	<b>64</b>	<b>5 953.0</b>	<b>4 302.3</b>	<b>71</b>	<b>3 043.3</b>	<b>21.7</b>	<b>52</b>	<b>11.3</b>		
마산시 Masansi	7.6	54	4.1	2.5	52	1.3	—	—	—		
진주시 Jinju-is	25.8	42	10.9	4.5	40	1.8	—	—	—		
충무시 Chungmu-si	23.0	45	10.3	13.3	42	5.6	—	—	—		
진해시 Jinhae-si	9.9	49	4.9	5.2	56	2.9	—	—	—		
삼천포시 Samcheonpo-si	456.9	96	438.0	349.6	108	377.0	—	—	—		
울산시 Ulsan-si	35.3	78	27.6	15.0	73	11.0	—	—	—		
진양군 Jinyang-gun	515.5	43	221.2	147.3	40	58.5	—	—	—		
의령군 Euryeong-gun	278.2	39	109.6	91.2	45	40.7	0.8	63	0.5		
함안군 Haman-gun	347.7	67	233.5	120.5	69	83.6	—	—	—		
창녕군 Changyeong-gun	213.0	102	216.5	61.5	122	75.3	—	—	—		
밀양군 Milyang-gun	553.1	55	304.4	241.3	54	130.2	15.1	52	7.8		
양산군 Yangsan-gun	90.3	47	42.6	9.8	41	4.0	0.1	30	0.0		
울주군 Ulju-gun	171.6	36	61.2	62.7	37	22.9	—	—	—		
동래군 Dongrae-gun	79.6	65	52.0	14.2	59	8.4	—	—	—		
김해군 Gimhae-gun	361.3	63	228.8	111.6	50	55.9	—	—	—		
창원군 Changweon-gun	303.1	61	183.4	162.7	67	109.2	—	—	—		
통영군 Tongyeong-gun	382.9	43	163.1	212.7	42	89.4	—	—	—		
거제군 Geojae-gun	1 401.0	89	1 242.5	889.0	95	848.0	—	—	—		
고성군 Goseong-gun	684.5	45	305.6	320.5	43	138.4	—	—	—		
사천군 Sacheon-gun	287.5	44	127.0	108.2	41	44.4	—	—	—		
남해군 Namhae-gun	909.8	84	760.7	664.1	89	589.4	—	—	—		
하동군 Hadong-gun	911.7	56	506.1	379.4	53	201.5	—	—	—		
산청군 Sancheong-gun	285.4	53	151.7	58.0	47	27.5	—	—	—		
함양군 Hamyang-gun	358.9	42	149.9	133.5	41	55.1	—	—	—		
거창군 Geochang-gun	313.3	70	218.4	33.3	62	20.7	—	—	—		
합천군 Habcheon-gun	358.6	50	179.0	90.7	45	40.6	5.7	53	3.0		
<b>제주도 Jeju-do</b>	<b>10 273.0</b>	<b>87</b>	<b>8 946.4</b>	<b>8 965.4</b>	<b>94</b>	<b>8 467.2</b>	<b>6.1</b>	<b>26</b>	<b>1.6</b>		
제주시 Jeju-si	1 149.8	79	907.1	1 043.1	83	862.9	—	—	—		
북제주군 Bugjeju-gun	5 341.4	94	5 025.5	4 924.2	99	4 885.4	0.5	40	0.2		
남제주군 Namjeju-gun	3 781.8	80	3 013.8	2 998.1	91	2 718.9	5.6	25	1.4		

산 량 표 (정곡) (5)  
Production (Polished)

Continued

기 장 Glutinous Millet			수 수 Sorghum			옥 수 수 Corn			교 맥 Buck Wheat		
파종면적 Sowed Area	단수 Yield Per Tanbo	수확량 Production	파종면적 Sowed Area	단수 Yield Per Tanbo	수확량 Production	파종면적 Sowed Area	단수 Yield Per Tanbo	수확량 Production	파종면적 Sowed Area	단수 Yield Per Tanbo	수확량 Production
4.3	42	1.8	1.3	38	0.5	3.5	60	2.1	19.7	38	7.4
3.5	43	1.5	6.0	45	2.7	24.5	69	16.9	24.6	45	11.1
1.4	43	0.6	6.6	48	3.2	6.5	83	5.4	7.8	54	4.2
2.8	39	1.1	19.4	44	8.5	97.6	59	57.1	84.0	40	33.6
2.0	80	1.6	8.8	55	4.8	16.4	53	8.7	14.3	45	6.4
20.5	34	6.9	22.8	37	8.4	112.3	56	63.4	86.9	37	32.5
5.8	47	2.7	4.6	50	2.3	23.4	59	13.8	73.5	35	26.0
73.9	59	43.6	41.5	48	19.9	205.1	97	199.0	101.1	54	54.6
33.8	57	19.1	45.9	49	22.4	229.3	72	165.7	75.4	48	35.9
48.9	74	36.4	64.7	63	41.0	58.4	61	35.8	164.3	62	102.0
17.8	60	10.7	20.8	73	15.2	57.1	90	51.4	42.8	50	21.4
31.0	82	25.4	60.4	159	96.0	692.0	154	1 065.7	162.9	66	107.5
8.1	80	6.5	8.0	81	6.5	46.0	97	44.5	23.6	69	16.2
1.0	80	0.8	11.0	85	9.4	620.2	110	682.2	—	—	—
246.9	43	107.0	925.4	59	541.9	1 190.7	61	730.2	2 678.5	57	1 519.3
—	—	—	0.7	43	0.3	4.4	57	2.5	—	—	—
2.8	36	1.0	2.3	43	1.0	13.6	43	5.9	2.6	46	1.2
—	—	—	3.3	48	1.6	6.4	48	3.1	—	—	—
—	—	—	0.6	50	0.3	0.5	60	0.3	3.6	39	1.4
—	—	—	3.7	54	2.0	4.8	63	3.0	98.8	57	56.0
2.3	87	2.0	1.9	74	1.4	7.7	86	6.6	8.4	79	6.6
27.7	42	11.7	75.2	45	34.0	52.8	44	23.3	212.5	44	93.7
9.8	36	3.5	79.5	32	25.3	64.2	41	26.4	32.7	40	13.2
4.8	90	4.3	46.0	60	27.7	37.9	43	16.4	138.5	73	101.5
—	—	—	99.0	82	80.9	10.0	116	11.6	42.5	115	48.7
24.3	51	12.4	49.5	57	28.3	161.4	57	91.2	61.5	56	34.5
0.6	33	0.2	2.4	88	2.1	61.2	48	29.2	16.2	44	7.1
28.5	30	8.6	13.7	33	4.5	17.1	39	6.7	49.6	37	18.5
—	—	—	2.8	46	1.3	38.3	76	29.1	24.3	54	13.2
0.8	38	0.3	43.0	56	24.2	172.3	76	130.8	33.6	52	17.6
2.5	60	1.5	15.1	53	8.0	14.8	51	7.6	108.0	53	57.1
—	—	—	32.6	40	13.1	94.2	45	42.8	43.4	41	17.8
—	—	—	126.5	88	111.0	45.2	131	59.0	340.3	66	224.5
—	—	—	42.2	35	14.7	70.6	44	31.2	251.2	48	121.3
—	—	—	18.3	45	8.3	8.8	58	5.1	152.2	45	69.2
—	—	—	1.1	45	0.5	1.5	47	0.7	243.1	70	170.1
16.7	38	6.4	36.8	74	27.2	38.5	79	30.4	440.3	55	240.6
45.0	42	19.0	65.1	63	41.3	22.8	75	17.1	94.5	50	46.8
55.7	42	23.4	56.5	40	22.5	62.9	43	26.9	50.3	44	22.0
14.4	48	6.9	26.4	63	16.5	140.4	74	103.3	98.8	72	71.0
11.0	53	5.8	81.2	54	43.9	38.4	52	20.0	131.6	50	65.7
—	—	—	13.0	43	5.6	1.0	30	0.3	1 287.5	37	471.7
—	—	—	3.5	49	1.7	—	—	—	103.2	41	42.5
—	—	—	9.5	41	3.9	0.3	33	0.1	406.9	33	135.9
—	—	—	—	—	—	0.7	29	0.2	777.4	38	293.3

50. 두 류 생  
Pulses

면적...정보  
단위: 단 수...kg  
수확량...t

연	별	합			대			소			녹
		면적	단수	수확량	면적	단수	수확량	면적	단수	수확량	
Year		Sowed Area	Yield Per Tanbo	Production	Sowed Area	Yield Per Tanbo	Production	Sowed Area	Yield Per Tanbo	Production	Sowed Area
1 9 5 5		313 963.6	54 168	498.3	270 975.0	55 148	714.2	27 800.0	46 12	652.1	7 235.0
1 9 5 6		311 842.8	55 172	814.7	271 836.5	56 153	241.9	25 584.8	49 12	661.5	6 577.2
1 9 5 7		320 775.5	54 172	742.9	279 518.1	55 152	530.8	26 150.0	50 13	027.5	6 661.4
1 9 5 8		315 124.4	56 174	992.6	271 073.3	57 153	211.8	27 557.8	48 13	174.5	7 563.4
1 9 5 9		316 404.2	50 158	028.0	273 013.4	50 137	842.2	26 935.8	43 11	715.5	7 445.2
1 9 6 0		321 415.4	47 150	380.1	275 476.3	47 129	929.5	28 070.1	43 11	942.3	7 932.4
1 9 6 1		341 268.8	56 190	097.0	292 488.7	56 164	836.4	28 735.4	51 14	524.7	6 533.6
1 9 6 2		339 909.8	53 181	615.6	289 679.9	54 155	746.9	28 732.0	54 15	540.9	5 667.8
1 9 6 3		338 752.0	54 181	795.5	285 249.1	55 156	371.7	29 712.0	52 15	374.2	6 005.9
1 9 6 4		337 700.4	56 190	553.4	283 508.4	57 162	857.2	30 560.5	57 17	433.1	5 503.1
1 9 6 5		368 396.1	55 202	918.0	310 676.2	56 174	455.9	32 208.1	51 16	308.3	6 949.4
1 9 6 6		344 594.5	57 195	010.7	278 210.9	58 161	302.7	36 662.5	51 18	804.2	9 139.0
1 9 6 7		380 487.5	62 235	418.7	313 091.7	64 201	452.3	38 371.5	51 19	435.4	9 541.2
1 9 6 8		384 130.4	75 287	661.5	316 112.4	78 245	257.0	39 673.4	64 25	540.7	10 096.3
서울특별시	Seoul Special-City	288.3	68	196.3	238.4	70	166.0	30.0	61	18.2	7.1
부산시	Busan-city	268.2	54	145.1	198.2	55	108.2	40.7	54	21.8	13.6
경기도	Gyeonggi-do	54 858.1	68 37	398.4	44 940.5	70 31	280.8	5 425.2	60 3	252.8	1 622.4
강원도	Gangweon-do	38 813.9	87 33	788.8	30 754.9	94 29	043.6	6 330.7	59 3	717.9	458.0
충청북도	Chungcheong-bug-do	40 119.1	84 33	835.2	30 601.2	88 26	798.0	6 264.1	76 4	771.0	959.6
충청남도	Chungcheong-nam-do	60 446.6	86 52	083.9	49 187.8	89 43	730.6	6 275.3	80 5	040.5	2 414.4
전라북도	Jeonla-bug-do	31 546.9	65 20	370.8	27 252.4	66 18	086.5	2 441.7	56 1	367.4	471.7
전라남도	Jeonla-nam-do	43 567.0	53 23	080.1	35 898.0	55 19	606.7	4 168.1	47 1	969.2	1 810.0
경상북도	Gyeongsang-bug-do	72 926.7	82 59	783.5	62 873.3	85 53	415.6	4 978.6	66 3	266.6	741.4
경상남도	Gyeongsang-nam-do	30 809.4	68 20	990.7	24 719.5	71 17	449.8	3 149.9	60 1	885.1	1 156.9
제주도	Jeju-do	10 486.2	57 5	988.7	9 448.2	59 5	571.2	569.1	40	230.2	441.2
서울특별시	Seoul Special-City	288.3	68	196.3	238.4	70	166.0	30.0	61	18.2	7.1
동대문구	Dongdaemun-gu	2.3	73	1.7	2.1	75	1.5	0.1	60	0.1	0.1
성동구	Seongdong-gu	111.5	65	72.5	94.8	66	62.2	9.7	63	6.1	3.6
성북구	Seongbug-gu	7.7	76	5.8	5.1	83	4.3	1.1	72	0.7	0.6
서대문구	Seodaemun-gu	7.5	75	5.7	0.8	95	0.8	0.3	50	0.1	0.2
마포구	Mapo-gu	—	—	—	—	—	—	—	—	—	—
영등포구	Yeongdeungpo-gu	159.3	69	110.6	135.6	72	97.2	18.8	59	11.2	2.6
부산시	Busan-city	268.2	54	145.1	198.2	55	108.2	40.7	54	21.8	13.6
동서영도구	Dong-gu	—	—	—	—	—	—	—	—	—	—
서영도구	Seo-gu	65.3	59	38.8	43.5	61	26.4	10.9	60	6.5	8.1
영도구	Yeongdo-gu	1.0	70	0.7	0.5	80	0.4	0.5	60	0.3	—
부산진구	Busanjin-gu	90.2	48	43.7	72.8	49	35.9	9.1	48	4.4	3.0
동래구	Dongrae-gu	111.7	55	61.9	81.4	56	45.5	20.2	52	10.6	2.5
경기도	Gyeonggi-do	54 858.1	68 37	398.4	44 940.5	70 31	280.8	5 425.2	60 3	252.8	1 622.4
인천시	Incheon-si	663.1	70	465.8	603.0	72	431.7	21.7	65	14.2	14.1
수원시	Suweon-si	361.6	52	189.1	291.9	54	157.3	39.5	48	18.9	16.5
의정부시	Euijeongbu-si	158.6	60	95.2	139.1	61	84.7	15.1	56	8.4	4.4
양주군	Yangju-gun	3 632.6	60	2 175.6	3 108.0	61	1 911.3	324.2	53	172.2	82.6
여주군	Yeosu-gun	3 742.1	81	3 043.5	2 488.2	79	1 970.3	329.7	70	231.8	125.0
평택군	Pyeongtaeg-gun	4 472.3	80	3 581.0	3 841.6	82	3 161.2	404.7	71	289.1	88.6
화성군	Hwaseong-gun	6 540.6	63	4 088.7	5 834.9	64	3 712.9	379.4	61	232.1	189.8
시흥군	Siheung-gun	1 575.2	62	974.9	1 290.4	63	814.2	205.1	58	119.9	58.3
부천군	Bucheon-gun	1 824.4	64	1 167.8	1 579.4	65	1 034.4	77.9	58	45.3	84.3

주: 1. 본표의 낙화생 곡환산율은 30%임. 2. 본표는 타 작물에 간작된 것도 포함되었음.

산 량 표 (1)

Production

Sowed Area.....Cheongbo  
Unit : Yield Per Tanbo ...kg  
Production.....t

두 Beans		채 두 Kidney Beans			완 두 Peas			낙 화 생 Peanut			기 타 두 류 Other Beans		
단수 Yield Per Tanbo	수확 량 Production	면적 Sowed Area	단수 Yield Per Tanbo	수확 량 Production	면적 Sowed Area	단수 Yield Per Tanbo	수확 량 Production	면적 Sowed Area	단수 Yield Per Tanbo	수확 량 Production	면적 Sowed Area	단수 Yield Per Tanbo	수확 량 Production
47	3 385.7	850.1	49	419.2	703.9	53	374.1	1 390.2	35	484.7	5 009.4	49	2 468.3
47	3 073.4	862.1	43	357.6	782.1	56	434.4	1 517.2	39	585.4	4 682.9	53	2 460.5
49	3 271.4	1 007.3	51	509.0	836.6	56	470.0	1 465.4	34	499.9	5 136.7	47	2 434.3
44	3 303.9	937.9	49	456.0	789.4	54	424.2	1 485.8	38	563.6	5 716.8	67	3 858.6
41	3 044.0	974.8	50	490.5	876.7	51	449.7	1 774.3	44	772.5	5 384.0	69	3 713.6
39	3 122.7	1 200.5	48	575.1	891.7	52	461.7	2 224.5	41	917.4	5 619.9	61	3 431.4
47	3 064.1	1 107.1	54	597.0	787.0	72	565.2	2 763.3	52	1 445.3	8 853.7	57	5 064.3
45	2 565.9	1 004.5	46	462.8	1 088.1	71	771.3	3 045.1	51	1 562.5	10 692.4	46	4 965.3
42	2 535.5	1 255.6	46	573.1	975.5	45	441.8	3 444.5	54	1 874.2	12 109.4	38	4 625.0
43	2 355.9	1 402.5	49	693.9	785.8	46	362.8	3 292.6	57	1 892.7	12 647.5	39	4 957.8
42	2 940.6	1 482.1	49	721.2	1 151.3	48	553.4	3 640.1	68	2 490.2	12 288.9	44	5 448.4
45	4 134.7	2 681.2	48	1 287.2	1 040.5	49	507.1	4 227.1	71	3 011.7	12 633.3	47	5 963.1
44	4 153.8	3 128.7	52	1 641.4	1 000.4	46	462.6	5 061.4	74	3 738.9	10 292.6	44	4 534.3
55	5 514.2	2 118.4	58	1 218.1	757.7	54	408.8	5 735.2	82	4 698.3	9 637.0	52	5 024.4
54	3.8	2.5	48	1.2	2.7	59	1.6	6.6	74	4.9	1.0	58	0.6
51	6.9	—	—	—	0.2	50	0.1	0.5	80	0.4	15.0	51	7.7
51	824.7	427.9	54	229.5	157.5	56	87.8	1 276.8	95	1 207.1	1 007.8	51	515.7
46	211.3	116.2	40	46.7	61.7	45	27.8	221.2	142	313.2	871.2	49	428.3
61	586.5	400.0	73	291.4	96.5	66	63.4	293.0	107	313.7	1 504.7	67	1 011.2
68	1 648.2	475.6	63	297.4	173.7	55	95.5	699.4	85	593.9	1 220.4	56	677.8
47	220.9	219.8	55	121.4	53.2	44	23.6	50.2	66	33.2	1 057.9	49	517.8
43	784.5	90.9	42	38.2	45.1	38	17.2	276.6	45	125.5	1 278.3	42	538.8
52	382.8	346.7	51	176.0	68.2	59	40.2	2 022.7	78	1 577.8	1 895.8	49	924.5
58	666.9	38.8	42	16.3	98.9	52	51.6	872.6	60	522.7	772.8	52	398.3
40	177.7	—	—	—	—	—	—	15.6	38	5.9	12.1	31	3.7
54	3.8	2.5	48	1.2	2.7	59	1.6	6.6	74	4.9	1.0	58	0.6
55	0.1	—	—	—	—	—	—	—	—	—	—	—	—
60	2.2	0.5	60	0.3	2.7	59	1.6	0.2	60	0.1	—	—	—
52	0.3	—	—	—	—	—	—	—	—	—	0.9	58	0.5
40	0.1	—	—	—	—	—	—	6.2	75	4.7	—	—	—
44	1.1	2.0	48	0.9	—	—	—	0.2	71	0.1	0.1	47	0.1
51	6.9	—	—	—	0.2	50	0.1	0.5	80	0.4	15.0	51	7.7
—	—	—	—	—	—	—	—	—	—	—	2.8	54	1.5
54	4.4	—	—	—	—	—	—	—	—	—	—	—	—
43	1.3	—	—	—	—	—	—	—	—	—	5.3	40	2.1
48	1.2	—	—	—	0.2	50	0.1	0.5	40	0.4	6.9	59	4.1
51	824.7	427.9	54	229.5	157.5	56	87.8	1 276.8	95	1 207.1	1 007.8	51	515.7
49	6.9	—	—	—	—	—	—	0.7	57	0.4	23.6	53	12.6
42	7.0	6.2	44	2.7	0.5	40	0.2	0.5	40	0.2	6.5	43	2.8
48	2.1	—	—	—	—	—	—	—	—	—	—	—	—
42	35.0	10.1	50	5.0	17.1	61	10.5	23.5	50	11.8	67.1	44	29.8
57	71.7	61.9	61	37.6	12.8	62	7.9	551.9	112	617.2	172.6	62	107.0
59	52.2	36.3	57	20.8	12.3	63	7.8	18.5	58	10.8	70.3	56	39.1
48	91.7	21.4	43	9.2	4.3	40	1.7	4.8	54	2.6	106.0	36	38.5
51	29.5	2.9	52	1.5	0.6	50	0.3	0.8	63	0.5	17.1	53	9.0
52	44.1	0.2	50	0.1	29.2	51	14.9	30.0	55	16.6	23.4	53	12.4

Note : 1, The conversion rate for peanut is 30%.

2. Other enter-cropping crops in uland pare also included.

50. 두 류 생 Pulses

계 속		합 계			대 두			소 두			녹
시	군 별 Si, Gun	Total			Soy Beans			Red Beans			Green
		면 적 Sowed Area	단수 Yield Per Tanbo	수 확 량 Production	면 적 Sowed Area	단수 Yield Per Tanbo	수 확 량 Production	면 적 Sowed Area	단수 Yield Per Tanbo	수 확 량 Production	면 적 Sowed Area
파주 고양 광주	파주군 Paju-gun	1 996.5	78	1 564.0	1 646.7	82	1 350.4	223.3	63	141.5	65.5
	고양군 Goyang-gun	660.0	70	462.1	511.4	71	361.5	78.9	71	56.1	45.8
	광주군 Gwangju-gun	2 253.6	72	1 630.1	1 811.7	76	1 369.4	271.7	61	165.8	69.0
연천 포천 가평	연천군 Yeoncheon-gun	1 778.1	53	933.8	1 507.2	53	804.2	150.3	48	72.4	24.9
	포천군 Pocheon-gun	3 489.1	61	2 126.3	2 934.2	60	1 760.6	197.3	50	98.9	58.8
	가평군 Gapyeong-gun	2 826.3	59	1 680.2	2 096.7	61	1 285.0	599.4	57	341.2	33.8
양평 이천 용인	양평군 Yangpyeong-gun	4 466.9	67	2 993.7	3 621.4	68	2 479.6	400.1	54	214.9	98.8
	이천군 Icheon-gun	2 662.0	81	2 162.6	1 944.3	90	1 746.5	409.5	60	247.6	99.3
	용인군 Yongin-gun	3 247.9	66	2 134.2	2 746.9	67	1 826.7	359.5	62	221.8	93.7
안성 김포 강화	안성군 Anseong-gun	3 786.7	76	2 893.7	3 118.9	79	2 463.1	456.3	68	309.4	117.2
	김포군 Gimpo-gun	1 851.9	61	1 133.6	1 530.4	63	961.3	177.8	56	99.9	106.3
	강화군 Ganghwa-gun	2 306.5	69	1 587.2	1 997.7	70	1 404.1	105.8	55	58.0	85.4
용진군	Ongjin-gun	562.1	56	315.3	296.5	64	190.4	198.0	47	93.4	60.3
강원도	Gangweon-do	38 813.9	87	33 788.8	30 754.9	94	29 043.6	6 330.7	59	3 717.9	458.0
춘천 원주 강릉	춘천시 Chuncheon-si	35.7	85	30.2	22.7	91	20.6	7.8	74	5.8	0.4
	원주시 Weonju-si	231.6	104	240.6	205.5	110	225.1	22.3	61	13.6	2.3
	강릉시 Gangneung-si	421.6	90	377.6	372.9	95	352.8	25.2	51	12.8	0.6
속초 춘천	속초시 Sogcho-si	177.9	56	98.8	155.8	57	89.1	11.0	44	4.8	—
	춘천시 Chunseong-gun	3 311.5	95	3 151.8	2 614.1	107	2 792.9	562.6	53	299.8	58.8
	홍천군 Hongcheon-gun	4 789.6	87	4 167.1	3 839.4	94	3 610.7	761.4	59	448.9	68.8
횡성 원주 영월	횡성군 Hoengseong-gun	4 972.2	75	3 727.2	3 866.1	79	3 060.9	853.4	63	538.4	52.0
	원주군 Weonseong-gun	3 091.1	127	3 917.6	2 438.2	138	3 375.8	382.0	57	217.6	52.8
	영월군 Yeongweol-gun	2 268.7	105	2 386.7	1 641.4	123	2 013.1	524.1	63	331.4	46.9
평창 정선 철원	평창군 Pyeongchang-gun	3 921.8	72	2 832.9	2 996.7	77	2 312.4	877.5	57	500.3	11.0
	정선군 Jeongseon-gun	2 606.2	76	1 980.6	1 914.7	80	1 535.6	574.5	65	374.2	30.1
	철원군 Cheolweon-gun	1 982.6	82	1 617.2	1 477.9	90	1 330.2	364.2	60	216.8	39.6
화성 양구 인제	화성군 Hwacheon-gun	1 706.9	109	1 867.2	1 308.3	124	1 623.8	346.7	63	217.7	31.4
	양구군 Yanggu-gun	1 282.2	65	834.6	949.7	69	655.5	233.1	58	135.4	12.2
	인제군 Inje-gun	1 749.7	58	1 016.7	1 308.0	61	801.3	314.6	53	167.0	23.2
고양 양양 명주	고양군 Goseong-gun	903.8	80	726.4	780.5	87	679.0	91.6	38	35.0	4.1
	양양군 Yangyang-gun	1 148.3	53	604.6	1 030.9	54	559.1	89.4	39	34.7	3.6
	명주군 Myeongju-gun	1 756.1	69	1 220.4	1 574.5	71	1 118.8	147.0	57	83.4	2.1
삼척군	Samcheog-gun	2 456.4	122	2 990.6	2 257.6	128	2 886.9	142.3	56	80.3	18.1
충청북도	Chungcheong-bug-do	40 119.1	84	33 835.2	30 601.2	88	26 798.0	6 264.1	76	4 771.0	959.6
청주 충청 청원	청주시 Cheongju-si	557.4	75	418.7	478.3	77	368.3	55.4	69	38.3	6.0
	충청시 Chungju-si	601.8	65	393.5	468.8	66	307.6	66.4	66	43.8	14.0
	청원군 Cheongweon-gun	6 263.0	71	4 456.3	4 618.0	72	3 309.4	1 130.8	73	824.5	180.4
보은 옥천	보은군 Boeun-gun	3 298.7	103	3 411.8	2 405.3	110	2 639.7	599.1	86	517.5	74.1
	옥천군 Ogcheon-gun	3 402.3	104	3 548.1	2 663.8	111	2 961.4	341.0	93	318.2	83.3
영동 진천	영동군 Yeongdong-gun	3 118.9	73	2 273.7	2 513.3	76	1 900.3	390.1	55	214.3	92.1
	진천군 Jincheon-gun	2 140.3	89	1 897.9	1 566.5	92	1 434.2	499.6	82	410.3	38.2



산 량 표 (2)  
Production

Continued

두 Beans		채 두 Kidney Beans			완 두 Peas			낙 화 생 Peanut			기 타 두 류 Other Beans		
단수 Yield Per Tanbo	수확량 Production	면적 Sowed Area	단수 Yield Per Tanbo	수확량 Production	면적 Sowed Area	단수 Yield Per Tanbo	수확량 Production	면적 Sowed Area	단수 Yield Per Tanbo	수확량 Production	면적 Sowed Area	단수 Yield Per Tanbo	수확량 Production
49	31.8	9.6	58	5.6	1.5	53	0.8	12.2	86	10.5	37.7	62	23.4
63	28.9	2.5	44	1.1	5.3	47	2.5	2.2	64	1.4	13.9	76	10.6
52	36.2	50.3	56	28.0	3.0	47	1.4	24.0	71	17.0	23.9	51	12.3
40	10.0	8.7	44	3.9	9.9	47	4.7	20.6	54	11.2	56.5	48	27.4
45	26.5	12.0	43	5.2	15.4	47	7.2	241.3	91	219.2	30.1	29	8.7
34	11.5	48.4	37	18.1	2.5	68	1.7	2.1	81	1.7	43.4	48	21.0
51	50.5	18.0	53	9.6	0.3	67	0.2	199.0	87	173.1	129.3	51	65.8
51	50.6	44.8	55	24.5	17.7	71	12.6	55.5	64	35.7	90.9	50	45.1
60	55.7	15.2	59	9.0	2.3	61	1.4	15.4	68	10.5	14.9	61	9.1
52	61.0	57.9	61	35.4	2.7	56	1.5	16.4	79	13.0	17.3	60	10.3
51	53.7	7.0	49	3.4	3.5	51	1.8	0.3	67	0.2	26.6	50	13.3
47	40.1	14.5	61	8.8	16.6	52	8.7	56.7	94	53.2	29.8	48	14.3
46	28.0	—	—	—	—	—	—	0.4	75	0.3	6.9	46	3.2
46	211.3	116.2	40	46.7	61.7	45	27.8	221.2	142	313.2	871.2	49	428.3
50	0.2	—	—	—	0.3	67	0.2	1.2	100	1.2	3.3	67	2.2
52	1.2	—	—	—	0.4	50	0.2	0.1	50	0.0	1.0	50	0.5
33	0.2	10.7	57	6.1	0.1	45	0.0	1.5	33	0.5	10.6	49	5.2
—	—	—	—	—	2.4	25	0.6	—	—	—	8.7	49	4.3
41	24.4	16.6	46	7.7	11.0	42	4.6	19.8	53	10.4	28.6	42	12.0
53	36.8	5.4	43	2.3	6.5	42	2.7	10.3	52	5.4	97.8	62	60.3
52	26.9	2.1	43	0.9	0.3	33	0.1	10.1	50	5.1	188.2	50	94.9
43	22.5	5.6	34	1.9	0.4	50	0.2	132.8	200	265.6	79.3	43	34.0
45	21.3	0.3	33	0.1	0.8	50	0.4	10.1	67	6.8	45.1	30	13.6
45	5.0	0.1	40	0.0	—	—	—	0.4	75	0.3	36.1	41	14.9
61	18.4	3.9	44	1.7	4.0	60	2.4	1.5	53	0.8	77.5	61	47.5
39	15.3	8.0	58	4.6	4.7	55	2.6	16.9	56	9.4	71.3	54	38.3
49	15.5	3.5	40	1.4	6.0	53	3.2	11.0	51	5.6	—	—	—
39	4.7	7.9	41	3.2	3.4	71	2.4	1.0	60	0.6	74.9	44	32.8
34	8.0	26.5	25	6.7	3.9	41	1.6	3.9	31	1.2	69.6	44	30.9
34	1.4	7.8	38	3.0	10.0	42	4.2	—	—	—	9.8	39	3.8
31	1.1	17.0	40	6.8	4.5	38	1.7	0.5	60	0.3	2.4	38	0.9
52	1.1	—	—	—	—	—	—	—	—	—	32.5	53	17.1
40	7.3	0.8	38	0.3	3.0	23	0.7	0.1	25	0.0	34.5	44	15.1
61	586.5	400.0	73	291.4	96.5	66	63.4	293.0	107	313.7	1 504.7	67	1 011.2
48	2.9	5.3	62	3.3	0.7	57	0.4	0.8	100	0.8	10.9	43	4.7
58	8.1	9.3	58	5.4	7.3	59	4.3	29.6	67	19.9	6.4	69	4.4
58	104.4	87.4	72	63.3	6.2	66	4.1	37.0	77	28.6	203.2	60	122.0
60	44.1	30.3	57	17.2	1.1	73	0.8	20.0	188	37.6	168.8	92	154.9
61	51.0	125.1	90	112.3	6.6	53	3.5	9.6	96	9.2	172.9	53	92.5
50	46.1	4.3	47	2.0	27.4	51	14.0	67.0	128	86.0	24.7	45	11.0
69	26.4	—	—	—	0.9	56	0.5	2.3	130	3.0	32.8	72	23.5

50. 두 류 생  
Pulses

계 속				합 계			대 두			소 두			녹
시	군	별	Si, Gun	Total			Soy Beans			Red Beans			Green
				면 적 Sowed Area	단수 Yield Per Tanbo	수 확 량 Production	면 적 Sowed Area	단수 Yield Per Tanbo	수 확 량 Production	면 적 Sowed Area	단수 Yield Per Tanbo	수 확 량 Production	면 적 Sowed Area
괴	산	군	Goesan-gun	4 287.3	69	2 977.9	3 138.2	72	2 254.2	802.7	65	520.7	110.7
음	성	군	Eumseong-gun	2 808.5	91	2 563.9	2 088.1	94	1 961.9	439.0	83	362.7	102.3
중	원	군	Jungweon-gun	4 500.7	90	4 038.3	3 384.7	94	3 182.7	632.1	81	513.5	88.1
제	천	군	Jecheon-gun	5 534.4	91	5 027.7	4 270.0	94	4 029.8	885.9	81	719.5	107.7
단	양	군	Danyang-gun	3 605.8	78	2 827.4	3 006.2	81	2 448.5	422.0	68	287.7	62.7
<b>충 청 남 도 Chungcheong-nam-do</b>				<b>60 446.6</b>	<b>86</b>	<b>52 083.9</b>	<b>49 187.8</b>	<b>89</b>	<b>43 730.6</b>	<b>6 275.3</b>	<b>80</b>	<b>5 040.5</b>	<b>2 414.4</b>
대	전	시	Daejeon-si	269.8	74	199.3	213.7	75	161.2	27.9	72	20.2	3.5
천	안	시	Cheonan-si	589.4	90	528.5	479.5	94	450.6	69.2	75	51.9	15.9
금	산	군	Geumsan-gun	3 108.4	108	3 359.3	2 555.4	113	2 882.2	393.7	94	368.5	72.4
대	덕	군	Daedeog-gun	1 979.2	95	1 870.5	1 618.1	99	1 608.2	204.3	79	161.2	49.3
연	기	군	Yeongi-gun	2 262.8	82	1 860.2	1 737.5	86	1 492.7	322.9	76	246.1	48.9
공	주	군	Gongju-gun	4 705.4	92	4 308.7	3 707.6	94	3 485.0	668.7	92	617.0	143.7
논	산	군	Nonsan-gun	3 662.8	80	2 920.8	2 855.2	85	2 414.9	488.7	67	326.8	84.9
부	여	군	Buyeo-gun	4 062.3	84	3 397.6	3 006.1	85	2 543.5	407.0	84	342.8	123.4
서	천	군	Seocheon-gun	1 751.4	81	1 415.6	1 454.0	83	1 210.7	135.7	74	99.8	103.8
보	령	군	Boryeong-gun	3 240.9	90	2 908.7	2 719.7	93	2 519.6	302.0	79	238.3	168.5
청	양	군	Cheongyang-gun	2 852.6	83	2 372.1	2 341.1	86	2 011.7	347.9	75	260.5	85.7
홍	성	군	Hongseong-gun	4 776.7	75	3 570.7	4 245.4	77	3 249.5	305.7	60	184.1	109.0
예	산	군	Yesan-gun	4 534.2	110	5 009.5	3 464.4	115	3 999.7	507.4	109	556.4	336.1
서	산	군	Seosan-gun	9 667.8	81	7 851.4	7 836.5	85	6 629.3	794.7	74	584.5	619.2
당	진	군	Dangjin-gun	5 433.5	77	4 168.8	4 792.9	78	3 733.3	376.6	70	261.8	170.2
아	산	군	Asan-gun	3 749.8	87	3 248.0	3 141.5	89	2 784.5	426.1	80	341.9	136.9
천	원	군	Cheonweon-gun	3 799.6	81	3 094.2	3 019.2	85	2 554.0	496.8	76	378.7	143.0
<b>전 라 북 도 Jeolla-bug-do</b>				<b>31 546.9</b>	<b>65</b>	<b>20 370.8</b>	<b>27 252.4</b>	<b>66</b>	<b>18 086.5</b>	<b>2 441.7</b>	<b>56</b>	<b>1 367.4</b>	<b>471.7</b>
전	주	시	Jeonju-si	239.6	62	147.7	212.1	62	131.6	18.2	58	10.6	2.6
군	산	시	Gunsan-si	8.1	46	3.7	5.1	51	2.6	0.4	50	0.2	2.6
이	리	시	Iri-si	55.2	83	45.8	53.1	84	44.4	1.2	67	0.8	—
완	주	군	Wanju-gun	1 984.1	77	1 520.8	1 473.9	83	1 216.0	263.1	65	170.3	63.9
진	안	군	Jinan-gun	2 903.2	65	1 887.4	2 315.0	67	1 550.8	363.3	57	207.6	43.1
부	주	군	Muju-gun	2 934.0	62	1 822.4	2 681.3	63	1 693.0	132.3	54	71.8	46.4
장	수	군	Jangsu-gun	1 720.5	56	960.9	1 559.1	57	887.7	112.4	47	53.2	13.6
임	실	군	Imsil-gun	2 330.0	68	1 586.0	1 893.6	70	1 323.7	268.0	63	168.8	48.8
남	원	군	Namweon-gun	3 313.0	75	2 490.5	3 118.5	76	2 361.8	98.7	67	66.6	16.0
순	창	군	Sunchang-gun	1 943.2	75	1 452.9	1 656.9	78	1 293.2	190.8	58	110.4	21.6
정	읍	군	Jeongeub-gun	3 284.2	65	2 134.2	2 850.8	68	1 930.8	224.9	50	113.0	51.4
고	창	군	Gochang-gun	3 289.4	59	1 925.9	2 967.0	60	1 766.7	163.1	53	86.3	60.5
부	안	군	Buan-gun	2 480.0	58	1 450.3	2 131.8	59	1 265.6	244.6	53	130.8	27.9
김	제	군	Gimje-gun	2 432.2	56	1 367.2	2 073.2	59	1 217.6	171.1	45	77.1	38.1
옥	구	군	Oggu-gun	1 221.6	60	729.5	1 040.7	62	647.5	86.0	51	43.7	12.4
익	산	군	Igsan-gun	1 408.6	60	845.6	1 220.3	62	753.5	103.6	54	56.2	22.8
<b>전 라 남 도 Jeolla-nam-do</b>				<b>43 567.0</b>	<b>53</b>	<b>23 080.1</b>	<b>35 898.0</b>	<b>55</b>	<b>19 606.7</b>	<b>4 168.1</b>	<b>47</b>	<b>1 969.2</b>	<b>1 810.0</b>
광	주	시	Gwangju-si	1 293.9	53	681.7	1 153.6	54	618.9	98.5	48	47.5	13.7

산 량 표 (3)  
Production

Continued

두 Beans		채 두 Kidney Beans			완 두 Peas			낙 화 생 Peanut			기 타 두 류 Other Beans		
단수 Yield Per Tanbo	수확량 Production	면적 Sowed Area	단수 Yield Per Tanbo	수확량 Production	면적 Sowed Area	단수 Yield Per Tanbo	수확량 Production	면적 Sowed Area	단수 Yield Per Tanbo	수확량 Production	면적 Sowed Area	단수 Yield Per Tanbo	수확량 Production
58	64.2	20.0	69	13.7	4.6	61	2.8	21.4	104	22.3	189.7	53	100.0
83	85.3	25.7	77	19.8	14.6	67	9.8	15.2	116	17.7	123.6	86	106.7
55	48.4	64.0	63	40.5	15.9	104	16.6	61.7	114	70.2	254.2	65	166.4
70	75.9	13.5	59	8.0	4.2	79	3.3	22.0	63	13.8	231.1	77	177.4
47	29.7	15.1	39	5.9	7.0	47	3.3	6.4	72	4.6	86.4	55	47.7
<b>68</b>	<b>1 648.2</b>	<b>475.6</b>	<b>63</b>	<b>297.4</b>	<b>173.7</b>	<b>55</b>	<b>95.5</b>	<b>699.4</b>	<b>85</b>	<b>593.9</b>	<b>1 220.4</b>	<b>56</b>	<b>677.8</b>
57	2.0	10.3	68	7.0	6.6	58	3.8	1.6	63	1.0	6.2	66	4.1
62	9.8	18.8	68	12.7	2.3	65	1.5	—	—	—	3.7	54	2.0
73	53.1	36.0	69	24.8	9.3	62	5.8	0.8	100	0.8	40.8	59	24.1
71	34.9	27.7	65	18.1	17.8	56	10.0	12.6	83	10.4	49.4	56	27.7
59	28.8	25.4	65	16.4	4.7	57	2.7	47.3	72	34.1	76.1	52	39.4
65	94.1	38.4	68	26.1	5.8	59	3.4	26.8	66	17.8	114.4	57	65.3
56	47.8	56.8	60	33.9	9.3	52	4.8	29.3	71	20.9	138.6	52	71.7
71	87.3	36.2	62	22.4	4.6	59	2.7	417.5	87	364.7	67.5	51	34.2
66	68.0	8.6	57	4.9	5.6	57	3.2	0.9	56	0.5	42.8	67	28.5
71	119.3	6.2	60	3.7	4.7	55	2.6	—	—	—	39.8	63	25.2
67	57.3	21.1	64	13.6	10.8	63	6.8	1.9	89	1.7	44.1	46	20.5
63	68.5	9.7	42	4.1	13.0	42	5.5	14.7	84	12.3	79.2	59	46.7
90	303.9	29.6	54	15.9	14.4	56	8.1	84.9	88	75.1	97.4	52	50.4
62	381.2	63.3	63	40.0	43.4	55	23.8	47.3	90	42.4	263.4	57	150.2
69	118.2	16.6	54	8.9	4.8	58	2.8	3.2	69	2.2	69.2	60	41.6
68	93.3	16.0	56	9.0	7.0	46	3.2	8.7	97	8.4	13.6	57	7.7
56	80.7	54.9	65	35.9	9.6	50	4.8	1.9	84	1.6	74.2	52	38.5
<b>47</b>	<b>220.9</b>	<b>219.8</b>	<b>55</b>	<b>121.4</b>	<b>53.2</b>	<b>44</b>	<b>23.6</b>	<b>50.2</b>	<b>66</b>	<b>33.2</b>	<b>1 057.9</b>	<b>49</b>	<b>517.8</b>
54	1.4	0.1	100	0.1	2.2	59	1.3	0.4	50	0.2	4.0	63	2.5
35	0.9	—	—	—	—	—	—	—	—	—	—	—	—
—	—	—	—	—	0.2	50	0.1	—	—	—	0.7	71	0.5
58	36.9	23.2	64	14.8	1.3	62	0.8	1.3	92	1.2	157.4	51	80.8
46	19.9	81.3	57	46.0	5.2	58	3.0	4.7	119	5.6	90.6	60	54.5
41	19.2	50.2	57	28.8	6.4	48	3.1	—	—	—	17.4	37	6.5
38	5.2	—	—	—	0.9	44	0.4	—	—	—	34.5	42	14.4
61	29.8	15.5	54	8.4	4.7	43	2.0	1.3	54	0.7	98.1	54	52.6
55	8.8	0.9	56	0.5	3.7	49	1.8	3.0	57	1.7	72.2	68	49.3
49	10.5	6.2	45	2.8	7.7	45	3.5	18.0	76	13.6	42.0	45	18.9
37	18.9	6.3	43	2.7	4.9	8	0.4	2.9	69	2.0	143.0	46	66.4
41	24.9	7.6	49	3.7	2.3	57	1.3	0.3	33	0.1	88.6	48	42.9
55	15.4	15.5	55	8.6	5.1	47	2.4	9.3	55	5.1	45.8	49	22.4
37	14.1	—	—	—	—	—	—	0.9	44	0.4	148.9	39	58.0
45	5.6	0.2	50	0.1	—	—	—	—	—	—	82.3	40	32.6
41	9.4	12.8	38	4.9	8.6	41	3.5	8.1	32	2.6	32.4	48	15.5
<b>43</b>	<b>784.5</b>	<b>90.9</b>	<b>42</b>	<b>38.2</b>	<b>45.1</b>	<b>38</b>	<b>17.2</b>	<b>276.6</b>	<b>45</b>	<b>125.5</b>	<b>1 278.3</b>	<b>42</b>	<b>538.8</b>
37	5.1	—	—	—	—	—	—	—	—	—	28.1	36	10.2

50. 두 류 생 Pulses

계 속

시	군	별	합 계			대 두			소 두			녹
			Total			Soy Beans			Red Beans			Green
			면 적 Sowed Area	단수 Yield Per Tanbo	수확량 Production	면 적 Sowed Area	단수 Yield Per Tanbo	수확량 Production	면 적 Sowed Area	단수 Yield Per Tanbo	수확량 Production	면 적 Sowed Area
목포시	시	Mogpo-si	233.0	68	159.1	203.5	72	146.7	15.1	60	9.0	10.1
여수시	시	Yeosu-si	157.0	38	59.2	136.9	38	52.4	6.6	29	1.9	5.8
순천시	시	Suncheon-si	209.4	54	113.0	180.5	55	99.0	18.1	52	9.5	2.3
광양시	시	Gwangyang-si	1,361.2	28	374.7	1,221.5	28	339.7	84.2	25	21.2	28.8
담양군	군	Damyang-gun	1,790.6	41	736.2	1,377.2	43	595.8	234.0	37	86.9	38.8
곡성군	군	Gogseong-gun	1,647.2	49	811.9	1,439.5	50	720.4	90.9	46	42.1	22.8
구례군	군	Gurye-gun	735.2	51	377.3	646.8	52	338.5	51.6	46	23.8	28.8
광양군	군	Gwangyang-gun	658.7	58	383.4	583.5	58	339.6	42.4	57	24.3	9.7
여천군	군	Yeocheon-gun	1,282.7	76	971.7	889.7	83	740.2	86.8	68	58.6	254.9
송주읍	읍	Seungju-eup	1,565.9	49	767.3	1,290.4	50	645.2	191.1	45	86.0	38.6
고성군	군	Goheung-gun	2,930.3	69	2,026.9	2,544.2	71	1,814.4	154.1	60	92.9	158.2
보성군	군	Baseong-gun	1,579.6	55	863.0	1,292.0	56	729.4	175.1	51	89.7	27.5
화순군	군	Hwasun-gun	2,507.1	56	1,411.0	1,763.6	60	1,055.0	543.9	51	275.0	60.7
장흥군	군	Jangheung-gun	1,238.3	72	891.0	900.1	70	633.7	164.5	62	102.7	76.3
강진군	군	Gangjin-gun	1,583.0	47	748.9	1,362.8	48	656.7	145.9	43	62.7	55.2
해남군	군	Haenam-gun	3,014.3	58	1,758.9	2,583.2	61	1,564.3	211.5	52	110.2	174.5
영암군	군	Yeongam-gun	2,774.3	46	1,272.1	2,272.2	47	1,066.0	356.4	42	150.0	133.9
무안군	군	Muan-gun	5,798.6	49	2,837.3	4,928.2	50	2,473.6	256.2	50	129.3	309.2
나주읍	읍	Naju-eup	2,568.9	41	1,062.9	2,050.4	43	881.6	358.8	36	129.1	57.5
함평군	군	Hampyeong-gun	1,721.7	48	826.3	1,501.2	49	742.5	121.4	38	46.4	37.6
영광군	군	Yeonggwang-gun	2,568.3	43	1,117.0	2,120.9	45	958.0	228.7	40	91.0	95.0
장성군	군	Jangseong-gun	1,806.5	61	1,095.2	1,360.3	66	898.5	272.3	50	136.4	63.3
완도군	군	Wando-gun	1,130.9	70	793.7	824.0	76	622.9	171.4	56	95.9	62.0
진도군	군	Jindo-gun	1,410.4	67	940.4	1,271.8	69	873.7	88.6	53	47.1	44.8
경상북도		Gyeongsang-bug-do	72,926.7	82	59,783.5	62,873.3	85	53,415.6	4,978.6	66	3,266.6	741.4
대구시	시	Daegu-si	350.9	61	212.9	341.7	61	208.6	7.2	47	3.4	2.0
포항시	시	Pohang-si	212.1	48	102.8	195.4	49	95.3	11.8	47	5.5	1.6
경주시	시	Gyeongju-si	916.1	67	610.5	815.8	69	565.0	63.1	47	29.8	6.9
김천시	시	Gimcheon-si	378.5	60	228.4	355.9	61	217.9	14.3	50	7.1	—
안동시	시	Andong-si	186.6	86	161.2	120.8	90	108.5	20.4	75	15.3	2.9
달성군	군	Dalseong-gun	2,439.0	85	2,072.5	2,092.1	88	1,841.3	134.9	66	88.5	46.2
군위군	군	Gunwi-gun	1,832.5	139	2,540.8	1,505.3	150	2,255.9	145.9	104	151.3	25.3
의성군	군	Uiseong-gun	3,943.7	62	2,425.8	2,947.4	65	1,901.2	509.6	57	288.3	105.4
안동군	군	Andong-gun	5,037.3	86	4,346.9	3,714.2	90	3,342.8	403.1	85	342.6	66.3
청양읍	읍	Cheongsong-eup	2,017.6	117	2,363.7	1,837.2	120	2,208.3	111.7	86	96.3	4.8
영양읍	읍	Yeongyang-eup	2,295.1	65	1,492.5	2,014.6	67	1,349.8	142.4	53	75.5	6.5
영덕군	군	Yeongdeog-gun	974.3	75	703.6	905.9	74	667.9	36.6	49	17.9	5.4
영일읍	읍	Yeongil-eup	4,585.6	69	3,163.7	4,306.6	70	3,026.1	176.7	52	92.5	18.9
영일읍	읍	Weolseong-eup	5,148.7	67	3,449.2	4,656.5	70	3,247.2	371.1	46	169.3	21.2
영일읍	읍	Yeongcheon-eup	3,835.5	57	2,191.3	3,377.2	58	1,975.0	248.1	45	111.0	46.4
경창고	고	Gyeongchang-gu	1,329.4	84	1,121.5	1,203.8	87	1,049.8	74.6	66	49.0	2.6
산도령	령	Cheongdo-ryeong	2,033.3	80	1,619.4	1,824.5	82	1,495.5	147.9	65	96.1	6.5
고령군	군	Goryeong-gun	1,105.9	61	672.5	629.2	60	375.7	45.3	46	21.0	17.1

산 량 표 (4)  
Production

Continued

두 Beans		채 두 Kidney Beans			완 두 Peas			낙 화 생 Peanut			기 타 두 류 Other Beans		
단수 Yield Per Tanbo	수확량 Production	면적 Sowed Area	단수 Yield Per Tanbo	수확량 Production	면적 Sowed Area	단수 Yield Per Tanbo	수확량 Production	면적 Sowed Area	단수 Yield Per Tanbo	수확량 Production	면적 Sowed Area	단수 Yield Per Tanbo	수확량 Production
25	2.5	—	—	—	—	—	—	—	—	—	4.3	21	0.9
40	2.3	—	—	—	1.9	47	0.9	—	—	—	5.8	29	1.7
43	1.0	—	—	—	—	—	—	—	—	—	8.5	41	3.5
27	7.8	5.7	28	1.6	6.9	26	1.8	—	—	—	14.1	18	2.6
28	10.8	9.8	23	2.3	1.4	29	0.4	1.3	38	0.5	128.1	31	39.5
39	8.8	3.1	39	1.2	—	—	—	—	—	—	90.9	43	39.4
43	12.3	4.5	27	1.2	2.9	34	1.0	0.6	83	0.5	—	—	—
59	5.7	1.0	50	0.5	0.4	50	0.2	1.8	56	1.0	19.9	61	12.1
57	144.4	—	—	—	0.2	50	0.1	1.1	73	0.8	50.0	55	27.6
43	16.6	5.4	44	2.4	0.8	50	0.4	0.6	50	0.3	39.0	42	16.4
48	75.2	4.3	49	2.1	—	—	—	—	—	—	69.5	61	42.3
37	10.2	—	—	—	—	—	—	—	—	—	85.0	40	33.7
43	26.0	16.2	37	6.0	1.2	—	—	8.5	82	7.0	113.0	37	42.0
116	88.7	2.6	69	1.8	5.7	60	3.4	2.2	86	1.9	86.9	68	58.8
38	20.8	7.9	44	3.5	2.3	48	1.1	0.8	88	0.7	8.1	42	3.4
37	64.1	10.8	44	4.7	4.0	43	1.7	5.0	54	2.7	25.3	44	11.2
37	50.0	0.1	—	—	0.2	50	0.1	8.2	49	4.0	3.3	61	2.0
31	97.3	6.8	43	2.9	6.0	40	2.4	159.1	48	75.6	133.1	42	56.2
30	17.2	5.6	36	2.0	5.5	33	1.8	20.0	46	9.2	71.1	31	22.0
35	13.2	—	—	—	—	—	—	0.1	100	0.1	61.4	39	24.1
31	29.0	—	—	—	—	—	—	67.0	31	21.0	56.7	32	18.0
35	22.1	7.1	85	6.0	5.7	33	1.9	0.3	67	0.2	97.5	31	30.1
56	35.0	—	—	—	—	—	—	—	—	—	73.5	54	39.9
41	18.4	—	—	—	—	—	—	—	—	—	5.2	23	1.2
52	382.8	346.7	51	176.0	68.2	59	40.2	2 022.7	78	1 577.8	1 895.8	49	924.5
45	0.9	—	—	—	—	—	—	—	—	—	—	—	—
44	0.7	2.4	38	0.9	—	—	—	—	—	—	0.9	44	0.4
43	3.0	18.9	40	7.6	0.1	100	0.1	2.6	65	1.7	8.7	38	3.3
—	—	—	—	—	—	—	—	—	—	—	8.3	41	3.4
76	2.2	1.6	50	0.8	1.3	77	1.0	34.8	87	30.2	4.8	67	3.2
53	24.7	—	—	—	3.3	61	2.0	103.3	74	76.9	59.2	66	39.1
82	20.8	—	—	—	6.4	70	4.5	91.8	93	85.3	57.8	40	23.0
43	45.6	72.2	45	32.6	11.9	50	5.9	124.8	61	76.0	172.4	44	76.2
67	44.4	115.7	60	69.4	4.6	63	2.9	582.5	80	466.3	150.9	52	78.5
67	3.2	—	—	—	—	—	—	33.1	110	36.4	30.8	63	19.5
48	3.1	24.6	60	14.8	0.7	43	0.3	4.0	50	2.0	102.3	46	47.0
50	2.7	—	—	—	0.2	50	0.1	11.6	68	7.9	14.6	49	7.1
44	8.4	7.8	40	3.1	1.0	50	0.5	0.6	33	0.2	74.0	44	32.9
22	4.7	29.2	33	9.5	—	—	—	6.7	39	2.6	64.0	25	15.9
41	19.2	7.4	42	3.1	0.6	33	0.2	23.9	56	13.5	131.9	53	69.3
42	1.1	4.2	40	1.7	0.2	50	0.1	4.1	61	2.5	39.9	43	17.3
51	3.3	1.0	50	0.5	0.5	40	0.2	3.1	52	1.6	49.8	45	22.2
36	6.1	4.9	41	2.0	2.4	42	1.0	364.5	69	252.1	42.5	34	14.6

50. 두 류 생  
Pulses

시 군 별 Si, Gun	합 Total			대 Soy Beans			소 Red Beans			녹 Green
	면 적 Sowed Area	단수 Yield Per Tanbo	수 확 량 Production	면 적 Sowed Area	단수 Yield Per Tanbo	수 확 량 Production	면 적 Sowed Area	단수 Yield Per Tanbo	수 확 량 Production	면 적 Sowed Area
성주군 Seongju-gun	2 414.0	66	1 597.9	2 228.5	67	1 500.2	92.5	58	54.1	31.9
칠곡군 Chilgog-gun	2 025.2	72	1 459.3	1 754.2	75	1 309.5	111.8	55	61.0	28.7
금릉군 Geumneung-gun	5 673.0	54	3 052.9	5 030.3	55	2 748.9	414.0	49	200.9	63.9
선산군 Seonsan-gun	2 667.0	67	1 786.9	2 087.6	65	1 366.1	147.8	49	71.7	50.8
상주군 Sangju-gun	6 843.9	82	5 641.5	5 901.4	84	4 957.2	639.6	79	505.3	68.6
문경군 Mungyeong-gun	3 053.4	90	2 734.3	2 804.8	92	2 574.1	184.5	66	122.5	13.1
예천군 Yecheon-gun	3 656.9	136	4 989.9	3 074.8	149	4 571.3	277.0	87	241.9	52.3
영주군 Yeongju-gun	1 937.3	79	1 527.9	1 716.3	80	1 373.0	124.7	65	81.1	7.6
봉화군 Bonghwa-gun	4 715.6	136	6 402.7	4 244.2	143	6 069.2	232.7	85	197.8	30.3
울진군 Uljin-gun	1 039.9	88	915.3	948.8	89	847.5	60.0	81	48.8	6.0
울릉군 Ulreung-gun	278.4	70	195.7	238.3	70	166.8	29.3	72	21.1	2.2
<b>경상남도 Gyeongsang-nam-do</b>	<b>30 809.4</b>	<b>68</b>	<b>20 990.7</b>	<b>24 719.5</b>	<b>71</b>	<b>17 449.8</b>	<b>3 149.9</b>	<b>60</b>	<b>1 885.1</b>	<b>1 156.9</b>
마산시 Masan-si	48.2	59	28.5	40.7	60	24.3	5.3	57	3.0	1.6
진주시 Jinju-si	143.4	51	72.6	128.9	52	66.8	5.7	33	1.9	2.5
충무시 Chungmu-si	62.1	53	32.9	30.5	53	16.2	26.8	44	11.9	0.
진해시 Jinhae-si	18.7	51	9.5	14.2	51	7.3	1.9	47	0.9	1.7
삼천포시 Samcheonpo-si	226.3	81	182.5	182.4	85	155.0	28.2	64	18.0	14.6
울산시 Ulsan-si	794.4	84	669.5	701.5	86	600.3	77.8	75	58.4	5.8
진양군 Jinyang-gun	1 967.1	51	1 010.1	1 495.3	51	758.0	182.2	46	83.1	29.0
의령군 Euryeong-gun	1 362.0	48	654.0	1 019.8	52	530.5	108.9	46	50.5	54.0
함안군 Haman-gun	1 366.6	92	1 256.6	980.6	98	960.9	150.8	79	118.7	142.8
창녕군 Changyeong-gun	1 976.3	84	1 651.0	1 413.2	93	1 310.0	228.6	62	141.0	81.4
밀양군 Milyang-gun	2 156.7	59	1 279.7	1 829.8	60	1 095.0	207.9	56	115.4	14.7
양산군 Yangsan-gun	652.6	51	334.9	561.5	53	297.6	62.8	44	27.5	11.3
울릉군 Ulju-gun	1 869.1	35	645.5	1 602.1	35	562.4	158.7	34	53.4	19.7
동래군 Dongrae-gun	451.3	55	247.0	384.9	56	216.2	43.6	48	20.9	13.3
김해군 Gimhae-gun	1 750.6	76	1 329.9	1 457.6	79	1 147.8	161.2	67	107.6	70.9
창녕군 Changweon-gun	1 201.6	74	887.1	997.0	78	773.0	109.6	62	67.5	31.3
통영군 Tongyeong-gun	336.4	42	142.5	226.7	47	106.3	41.4	31	13.0	64.1
거제군 Geoje-gun	966.1	97	939.3	646.7	105	679.7	68.1	86	58.7	135.2
고성군 Goseong-gun	1 328.3	82	1 086.0	1 029.6	83	854.6	207.2	75	155.1	66.3
사천군 Sacheon-gun	961.7	58	560.4	852.8	60	507.9	75.3	50	38.0	16.6
남해군 Namhae-gun	673.1	82	551.5	601.3	86	515.4	31.6	47	14.9	32.8
하동군 Hadong-gun	1 680.6	69	1 168.0	1 118.3	74	825.0	360.5	67	242.2	198.8
산청군 Sancheong-gun	1 555.5	65	1 005.0	1 372.7	65	895.6	110.8	66	72.6	7.1
함양군 Hamyang-gun	1 991.6	75	1 491.2	1 749.4	77	1 339.0	196.4	64	125.0	27.1
거창군 Geochang-gun	2 242.2	89	1 987.6	1 913.3	94	1 800.2	245.3	58	143.1	15.8
합천군 Habcheon-gun	3 026.9	58	1 767.9	2 368.7	59	1 404.8	253.3	56	142.8	97.6
<b>제주도 Jeju-do</b>	<b>10 486.2</b>	<b>57</b>	<b>5 988.7</b>	<b>9 448.2</b>	<b>59</b>	<b>5 571.2</b>	<b>569.1</b>	<b>40</b>	<b>230.2</b>	<b>441.2</b>
제주시 Jeju-si	3 267.1	55	1 787.4	3 080.1	56	1 719.5	147.9	37	55.1	31.1
북제주군 Bugjeju-gun	4 713.2	63	2 946.2	4 276.9	64	2 720.6	204.7	52	106.6	229.2
남제주군 Namjeju-gun	2 505.9	50	1 255.1	2 091.2	54	1 131.1	216.5	32	68.5	180.9

산 량 표 (5)  
Production

Continued

두 Beans		채 두 Kidney Beans			완 두 Peas			나 화 생 Peanut			기 타 두 류 Other Beans		
단수 Yield Per Tanbo	수확량 Production	면적 Sowed Area	단수 Yield Per Tanbo	수확량 Production	면적 Sowed Area	단수 Yield Per Tanbo	수확량 Production	면적 Sowed Area	단수 Yield Per Tanbo	수확량 Production	면적 Sowed Area	단수 Yield Per Tanbo	수확량 Production
49	15.5	—	—	—	7.6	53	4.0	9.4	50	4.7	44.1	44	19.4
44	12.5	1.6	38	0.6	8.3	34	2.8	68.0	62	42.2	52.6	58	30.7
44	28.4	2.5	32	0.8	3.2	47	1.5	15.1	46	6.9	144.0	45	65.5
48	24.4	0.7	43	0.3	1.1	45	0.5	262.7	106	277.9	116.3	40	46.0
62	42.5	33.7	42	14.2	1.8	56	1.0	49.6	70	34.7	149.2	58	86.6
50	6.5	2.9	59	1.7	0.2	100	0.2	17.7	74	13.1	30.2	54	16.2
48	25.1	—	—	—	10.9	57	6.2	154.6	62	95.4	87.3	57	50.0
45	3.4	—	—	—	0.9	500	4.5	46.7	90	42.0	41.1	58	23.9
82	24.9	15.4	81	12.4	0.9	67	0.6	7.0	76	5.3	185.1	50	92.5
68	4.1	—	—	—	—	—	—	0.5	80	0.4	24.6	59	14.5
64	1.4	—	—	—	0.1	100	0.1	—	—	—	8.5	74	6.3
58	666.9	38.8	42	16.3	98.9	52	51.6	872.6	60	522.7	772.8	52	398.3
50	0.8	—	—	—	—	—	—	—	—	—	0.6	67	0.4
52	1.3	0.6	50	0.3	2.8	43	1.2	2.9	38	1.1	—	—	—
457	3.2	—	—	—	—	—	—	—	—	—	4.1	39	1.6
44	0.7	0.3	33	0.1	—	—	—	0.3	100	0.3	0.4	50	0.2
61	9.0	—	—	—	—	—	—	—	—	—	0.9	56	0.5
75	4.4	—	—	—	—	—	—	—	—	—	9.2	70	6.4
47	13.6	—	—	—	4.6	46	2.1	212.9	64	135.3	43.1	42	18.0
37	20.2	7.6	11	0.8	5.9	41	2.4	140.3	27	37.5	25.5	47	12.1
68	97.3	—	—	—	4.8	79	3.8	65.4	104	67.9	22.2	36	8.0
62	50.7	7.0	54	3.8	1.6	75	1.2	190.0	61	115.8	54.5	52	28.5
56	8.3	2.7	52	1.4	4.0	63	2.5	27.5	59	16.3	70.1	58	40.8
45	5.1	—	—	—	0.5	40	0.2	—	—	—	16.5	27	4.5
30	5.9	0.3	33	0.1	1.2	33	0.4	—	—	—	87.1	27	23.3
45	6.0	2.6	46	1.2	0.4	50	0.2	—	—	—	6.5	38	2.5
58	41.0	—	—	—	32.8	57	18.6	1.8	61	1.1	26.3	52	13.8
53	16.5	3.1	55	1.7	2.3	52	1.2	17.7	46	8.1	40.6	47	19.1
34	21.8	—	—	—	—	—	—	—	—	—	4.2	33	1.4
78	105.3	—	—	—	—	—	—	—	—	—	116.1	82	95.6
84	56.0	—	—	—	2.9	59	1.7	—	—	—	22.3	83	18.6
48	7.9	1.6	50	0.8	7.1	39	2.8	—	—	—	8.3	36	3.0
52	16.9	—	—	—	0.5	60	0.3	—	—	—	6.9	58	4.0
50	99.0	2.9	59	1.7	—	—	—	0.1	100	0.1	—	—	—
39	2.8	—	—	—	0.7	43	0.3	18.7	57	10.5	45.5	51	23.2
67	18.1	6.9	46	3.2	11.0	50	5.5	0.8	50	0.4	—	—	—
53	8.3	3.2	38	1.2	6.1	49	3.0	0.7	100	0.7	57.8	54	31.1
48	46.8	—	—	—	9.7	43	4.2	193.5	66	127.6	104.1	40	41.7
40	177.7	—	—	—	—	—	—	15.6	38	5.9	12.1	31	3.7
33	10.4	—	—	—	—	—	—	—	—	—	8.0	30	2.4
52	118.2	—	—	—	—	—	—	—	—	—	2.4	33	0.8
27	49.1	—	—	—	—	—	—	15.6	38	5.9	1.7	29	0.5

면적.....정보  
단위 : 단수.....kg  
수확량.....t

연 Year	별 Planted Area	합 Total		계		
		면 적 Planted Area	생 서 중 량 Unhulled Weight		정 곡 중 량 Polished Weight	
			단 수 Yield Per Tanbo	생 산 량 Production	단 수 Yield Per Tanbo	생 산 량 Production
1 9 5 5	91 709.9	1 325 (840)	1 214 966.3 (770 371.4)	354 (218)	324 662.5 (199 819.6)	
1 9 5 6	95 150.4	1 054 (669)	1 002 966.6 (636 378.6)	285 (176)	271 004.5 (167 331.3)	
1 9 5 7	104 772.2	1 043 (669)	1 092 878.3 (700 648.1)	274 (171)	287 589.4 (178 786.3)	
1 9 5 8	97 680.2	1 159 (731)	1 131 635.1 (714 196.9)	312 (191)	304 325.5 (186 528.7)	
1 9 5 9	100 440.7	1 096 (687)	1 101 306.7 (690 041.1)	298 (181)	299 071.0 (182 151.9)	
1 9 6 0	107 845.3	1 113 (703)	1 200 781.1 (758 188.0)	302 (186)	325 958.0 (200 313.9)	
1 9 6 1	110 197.1	1 272 (792)	1 401 285.1 (872 903.0)	348 (211)	383 480.9 (232 399.4)	
1 9 6 2	125 379.7	1 247 (761)	1 563 408.1 (954 095.8)	399 (209)	439 303.5 (261 743.8)	
1 9 6 3	137 674.3	1 304 (784)	1 795 309.2 (1 079 920.8)	373 (220)	513 547.5 (302 516.2)	
1 9 6 4	180 948.0	1 780 (1 057)	3 221 684.0 (1 913 018.7)	517 (302)	935 968.8 (545 955.6)	
1 9 6 5	214 388.7	1 669 (986)	3 577 212.4 (2 114 101.8)	487 (283)	1 045 076.1 (607 458.0)	
1 9 6 6	210 054.8	1 608	3 378 494.4	463	971 625.2	
1 9 6 7	196 479.2	1 138	2 236 683.7	321	631 103.8	
1 9 6 8	198 125.8	1 346	2 666 301.8	383	758 683.7	
서울특별시 Seoul Special-City	363.9	1 316	4 789.8	308	1 122.5	
부산시 Busan-city	73.9	1 116	824.8	304	224.7	
경기도 Gyeonggi-do	10 757.9	1 401	150 725.7	370	39 799.6	
강원도 Gangweon-do	18 058.5	1 200	216 630.3	256	46 159.7	
충청북도 Chungcheong-bug-do	11 682.2	1 316	153 723.1	347	40 550.1	
충청남도 Chungcheong-nam-do	14 675.0	1 374	201 565.2	401	58 788.3	
전라북도 Jeolla-bug-do	35 472.9	1 274	451 968.9	378	134 185.0	
전라남도 Jeolla-nam-do	41 911.1	1 364	571 737.2	414	173 403.2	
경상북도 Gyeongsang-bug-do	17 747.8	1 108	196 729.0	276	49 062.4	
경상남도 Gyeongsang-nam-do	33 505.6	1 383	463 435.4	409	136 872.6	
제주도 Jeju-do	13 877.0	1 832	254 172.4	566	78 515.6	
서울특별시 Seoul Special-City	363.9	1 316	4 789.8	308	1 122.5	
동대문구 Dongdaemun-gu	9.0	1 494	134.5	350	31.5	
성동구 Seongdong-gu	224.6	1 264	2 839.6	277	622.2	
성북구 Seongbug-gu	18.2	1 295	235.7	301	54.7	
서대문구 Seodaemun-gu	1.7	1 094	18.6	271	4.6	
마포구 Mapo-gu	8.1	877	71.0	175	14.2	
용산구 Yongsan-gu	—	—	—	—	—	
영등포구 Yeongdeungpo-gu	102.3	1 457	1 490.4	386	395.3	
부산시 Busan-city	73.9	1 116	824.8	304	224.7	
서구 Seo-gu	19.1	1 159	221.3	354	67.6	
영도구 Yeongdo-gu	6.5	595	38.7	185	12.0	
부산진구 Busanjin-gu	23.9	1 138	271.9	269	64.2	
동래구 Dongrae-gu	24.4	1 200	292.9	332	80.9	
경기도 Gyeonggi-do	10 757.9	1 401	150 725.7	370	39 799.6	
인천시 Incheon-si	761.9	1 408	10 731.3	332	2 528.5	

주 : 1. 본계수는 현실화한 것이며 ( ) 안은 행정통계임.  
2. 서류의 계수는 생서를 정곡으로 환산한 것임(감자, 0.2 고구마, 0.31)



산 량 표 (1)  
Production

Planted Area.....Cheongbo  
Unit: Yield Per Tanbo.....kg  
Production.....t

감 White Potatoes					고 구 Sweet Potatoes				
면 적 Planted Area	생 서 중 량 Unhulled Weight		정 곡 중 량 Polished Weight		면 적 Planted Area	생 서 중 량 Unhulled Weight		정 곡 중 량 Polished Weight	
	단 수 Yield Per Tanbo	생 산 량 Production	단 수 Yield Per Tanbo	생 산 량 Production		단 수 Yield Per Tanbo	생 산 량 Production	단 수 Yield Per Tanbo	생 산 량 Production
47 958.3	985	472 518.6	197	94 503.7	43 751.6	1 697	742 447.7	526	230 158.8
	(739)	(354 504.2)	(148)	(70 900.8)		(951)	(415 867.2)	(295)	(128 918.8)
48 887.7	742	362 865.1	148	72 573.0	46 262.7	1 384	640 101.5	429	198 431.5
	(557)	(272 237.3)	(111)	(54 447.5)		(787)	(364 141.3)	(244)	(112 883.8)
57 973.9	803	465 480.1	161	93 096.0	46 798.3	1 341	627 398.2	416	194 493.4
	(602)	(349 223.6)	(120)	(69 844.7)		(751)	(351 424.5)	(233)	(108 941.6)
49 033.8	862	422 558.4	172	84 511.7	48 646.4	1 458	709 076.7	452	219 813.8
	(647)	(317 021.8)	(129)	(63 404.4)		(816)	(397 175.1)	(253)	(123 124.3)
47 550.0	809	384 854.7	162	76 970.9	52 890.7	1 355	716 452.0	420	222 100.1
	(607)	(288 734.9)	(121)	(57 747.0)		(759)	(401 306.2)	(235)	(124 404.9)
47 768.5	881	420 765.1	176	84 153.0	60 076.8	1 298	780 016.0	402	241 805.0
	(661)	(315 676.4)	(132)	(63 135.3)		(737)	(442 511.6)	(228)	(137 178.6)
47 972.3	965	462 886.8	193	92 577.4	62 224.8	1 508	938 398.3	468	290 903.5
	(724)	(347 278.0)	(145)	(69 455.6)		(845)	(525 625.0)	(262)	(162 943.8)
48 901.1	843	412 300.8	169	82 460.2	76 478.6	1 505	1 151 107.3	467	356 843.3
	(633)	(309 326.1)	(127)	(61 865.2)		(843)	(644 769.7)	(261)	(199 878.6)
45 858.7	852	390 893.7	170	78 178.7	91 815.6	1 530	1 404 415.5	474	435 368.8
	(639)	(293 265.6)	(128)	(58 653.1)		(857)	(786 655.2)	(266)	(243 863.1)
47 151.0	1 210	570 484.4	242	114 096.9	133 797.0	1 982	2 651 199.6	614	821 871.9
	(908)	(428 002.4)	(182)	(85 600.5)		(1 110)	(1 485 016.3)	(344)	(460 355.1)
60 693.6	957	580 543.1	191	116 108.6	153 695.1	1 950	2 996 669.3	604	928 967.5
	(718)	(435 577.6)	(144)	(87 115.5)		(1 092)	(1 678 524.2)	(339)	(520 342.5)
60 940.8	1 129	688 254.8	226	137 650.9	149 114.0	1 804	2 690 239.6	559	833 974.3
58 566.1	967	566 073.7	193	113 214.7	137 913.1	1 211	1 670 610.0	376	517 889.1
60 599.6	1 018	616 999.0	204	123 399.8	137 526.2	1 490	2 049 302.8	462	635 283.9
272.4	1 209	3 293.9	242	658.8	91.5	1 635	1 495.9	507	463.7
24.0	1 172	281.2	234	56.2	49.9	1 089	543.6	338	168.5
5 578.5	1 129	62 957.2	226	12 591.4	5 179.4	1 695	87 768.5	525	27 208.2
16 382.2	1 165	190 869.9	233	38 174.0	1 676.3	1 537	25 760.4	476	7 985.7
6 422.5	1 006	64 582.4	201	12 916.5	5 259.7	1 695	89 140.7	525	27 633.6
3 705.6	907	33 608.5	182	6 721.7	10 969.4	1 531	167 956.7	475	52 066.6
5 677.0	949	53 867.8	190	10 773.6	29 795.9	1 336	398 101.1	414	123 411.4
4 084.1	854	34 867.4	171	6 973.5	37 827.0	1 419	536 869.8	440	166 429.7
12 054.5	899	108 396.2	180	21 679.2	5 693.3	1 552	88 332.8	481	27 383.2
6 226.9	992	61 748.8	198	12 349.8	27 278.7	1 473	401 686.6	456	124 522.8
171.9	1 469	2 525.7	294	505.1	13 705.1	1 836	251 646.7	569	78 010.5
272.4	1 209	3 293.9	242	658.8	91.5	1 635	1 495.9	507	463.7
6.2	1 493	92.6	298	18.5	2.8	1 496	41.9	464	13.0
194.8	1 204	2 346.1	241	469.2	29.8	1 656	493.5	513	153.0
13.7	1 217	166.8	244	33.4	4.5	1 531	68.9	473	21.3
1.1	916	10.1	182	2.0	0.6	1 417	8.5	433	2.6
8.1	877	71.0	175	14.2	—	—	—	—	—
—	—	—	—	—	—	—	—	—	—
48.5	1 252	607.3	251	121.5	53.8	1 641	883.1	509	273.8
24.0	1 172	281.2	234	56.2	49.9	1 089	543.6	338	168.5
1.0	940	9.4	190	1.9	18.1	1 171	211.9	363	65.7
—	—	—	—	—	6.5	595	38.7	185	12.0
15.6	1 167	182.1	233	36.4	8.3	1 082	89.8	335	27.8
7.4	1 212	89.7	242	17.9	17.0	1 195	203.2	371	63.0
5 578.5	1 129	62 957.2	226	12 591.4	5 179.4	1 695	87 768.5	525	27 208.2
538.1	1 349	7 256.5	270	1 451.3	223.8	1 553	3 474.8	481	1 077.2

Note: 1. Figures by Sampling Survey, Figures in parenthesis refer to the administrative statistics.  
2. Potatoes unhulled are converted by polish grain. (Potatoes 0.2 Sweet Potatoes 0.31)

51. 서 류 생  
Potatoes

시 군 별 Si, Gun		합 Total				
		면 적 Planted Area	생 서 중 량 Unhulled Weight		정 곡 중 량 Polished Weight	
			단 수 Yield Per Tanbo	생 산 량 Production	단 수 Yield Per Tanbo	생 산 량 Production
수원시 Suweon-si	183.9	2 126	3 910.0	623	1 146.3	
의정부시 Euijeongbu-si	38.7	1 326	513.0	316	122.4	
양주시 Yangju-gun	658.2	1 334	8 782.0	332	2 187.3	
여주군 Yeosu-gun	781.4	1 522	11 893.8	443	3 460.0	
평택군 Pyeongtaeg-gun	724.8	1 415	10 254.7	387	2 801.7	
화성군 Hwaseong-gun	1 026.4	1 606	16 483.3	438	4 499.0	
시흥군 Siheung-gun	359.0	1 352	4 854.0	336	1 205.4	
부천시 Bucheon-gun	644.6	1 556	10 031.6	419	2 701.3	
파주시 Paju-gun	452.1	1 091	4 932.6	266	1 201.4	
고양군 Goyang-gun	360.1	1 283	4 620.4	289	1 039.8	
광주군 Gwangju-gun	536.9	1 385	7 438.1	349	1 874.4	
연천군 Yeoncheon-gun	214.2	1 048	2 243.9	244	523.2	
포천군 Pocheon-gun	339.4	1 286	4 365.5	318	1 077.7	
가평군 Gapyeong-gun	371.6	1 056	3 924.0	239	887.3	
양평군 Yangpyeong-gun	600.6	1 456	8 743.1	378	2 267.8	
이천군 Icheon-gun	737.1	1 391	10 255.7	398	2 933.1	
용인군 Yongin-gun	484.9	1 409	6 833.4	392	1 900.8	
안성군 Anseong-gun	440.4	1 453	6 401.1	396	1 745.7	
김포군 Gimpo-gun	312.9	1 467	4 591.2	389	1 215.9	
강화군 Ganghwa-gun	590.0	1 322	7 800.0	367	2 167.9	
옹진군 Ongjin-gun	138.8	809	1 123.0	225	312.7	
<b>강원도 Gangweon-do</b>	<b>18 058.5</b>	<b>1 200</b>	<b>216 630.3</b>	<b>256</b>	<b>46 159.7</b>	
춘천시 Chuncheon-si	43.4	1 647	714.9	367	159.3	
원주시 Weonju-si	145.7	820	1 194.9	196	285.0	
강릉시 Gangneung-si	523.8	837	4 385.8	176	923.8	
속초시 Sokcho-si	200.2	850	1 701.7	196	392.4	
춘성군 Chunseong-gun	670.4	1 328	8 900.4	318	2 134.3	
홍천군 Hongcheon-gun	1 319.5	1 296	17 100.0	301	3 968.2	
횡성군 Hoengseong-gun	1 364.6	792	10 802.8	171	2 339.5	
원성군 Weonseong-gun	830.7	1 258	10 447.8	299	2 487.1	
영월군 Yeongweol-gun	971.1	1 203	11 685.3	257	2 494.4	
평창군 Pyeongchang-gun	3 440.5	1 505	51 625.0	302	10 373.7	
정선군 Jeongseon-gun	1 338.0	1 634	21 865.1	329	4 404.1	
철원군 Cheolweon-gun	298.3	1 324	3 950.8	302	899.6	
화천군 Hwacheon-gun	174.8	979	1 710.9	208	363.1	
양구군 Yanggu-gun	258.4	1 385	3 580.0	312	806.6	
인제군 Inje-gun	621.2	982	6 099.3	204	1 264.3	
고성군 Goseong-gun	842.1	1 190	10 022.1	264	2 223.5	
양양군 Yangyang-gun	910.2	1 156	10 524.4	243	2 209.4	
명주군 Myeongju-gun	2 137.5	979	20 921.2	211	4 502.5	
삼척군 Samcheok-gun	1 968.1	986	19 397.9	200	3 928.9	
<b>충청북도 Chungcheong-bug-do</b>	<b>11 682.2</b>	<b>1 316</b>	<b>153 723.1</b>	<b>347</b>	<b>40 550.1</b>	
청주시 Cheongju-si	193.0	1 383	2 668.5	384	740.9	
충주시 Chungju-si	189.6	1 057	2 004.5	277	524.6	
청원군 Cheongweon-gun	1 861.9	1 357	25 271.6	376	6 994.6	

산 량 표 (2)  
Production

Continued

감 White Potatoes					고 구 마 Sweet Potatoes				
면 적 Planted Area	생 서 중 량 Unhulled Weight		정 곡 중 량 Polished Weight		면 적 Planted Area	생 서 중 량 Unhulled Weight		정 곡 중 량 Polished Weight	
	단 수 Yield Per Tanbo	생 산 량 Production	단 수 Yield Per Tanbo	생 산 량 Production		단 수 Yield Per Tanbo	생 산 량 Production	단 수 Yield Per Tanbo	생 산 량 Production
46.7	1 281	598.0	256	119.6	137.2	2 414	3 312.0	748	1 026.7
26.8	1 242	332.9	249	66.6	11.9	1 513	180.1	469	55.8
401.4	1 212	4 865.3	242	973.1	256.8	1 525	3 916.7	473	1 214.2
196.3	1 052	2 064.2	210	412.8	585.1	1 680	9 829.6	521	3 047.2
332.4	1 032	3 430.3	206	686.1	392.4	1 739	6 824.4	539	2 115.6
459.7	1 208	5 552.7	242	1 110.5	566.7	1 929	10 930.6	598	3 388.5
233.7	1 164	2 721.0	233	544.2	125.3	1 702	2 133.0	528	661.2
292.3	1 271	3 713.8	254	742.8	352.3	1 793	6 317.8	556	1 958.5
319.6	932	2 979.1	186	595.8	132.5	1 474	1 953.5	457	605.6
302.9	1 178	3 568.3	236	713.7	57.2	1 839	1 052.1	570	326.1
307.3	1 276	3 922.2	255	784.5	229.6	1 531	3 515.9	475	1 089.9
155.9	1 005	1 567.2	201	313.4	58.3	1 161	676.7	360	209.8
233.0	1 075	2 504.7	215	500.9	106.4	1 749	1 860.8	542	576.8
298.9	1 001	2 992.4	200	598.5	72.7	1 281	931.6	397	288.8
388.9	1 035	4 023.2	207	804.6	211.7	2 230	4 719.9	691	1 463.2
217.5	1 02	2 237.7	206	447.5	519.6	1 543	8 018.0	478	2 485.6
194.4	1 017	1 978.0	203	395.6	290.5	1 671	4 855.4	518	1 505.2
189.6	1 144	2 169.1	229	433.8	250.8	1 687	4 232.0	523	1 311.9
174.3	1 081	1 885.0	216	377.0	138.6	1 953	2 706.2	605	838.9
235.1	967	2 273.7	193	454.7	354.9	1 557	5 526.3	483	1 713.2
33.7	955	321.9	191	64.4	105.1	762	801.1	236	248.3
16 382.2	1 165	190 869.9	233	38 174.0	1 676.3	1 537	25 760.4	476	7 985.7
33.5	1 691	566.6	338	113.3	9.9	1 499	148.3	464	46.0
112.9	688	776.8	138	155.4	32.8	1 275	418.1	395	129.6
495.7	799	3 961.2	160	792.2	28.1	1 511	424.6	468	131.6
180.2	682	1 228.9	136	245.8	20.0	2 364	472.8	733	146.6
463.7	1 225	5 680.5	245	1 136.1	206.7	1 558	3 219.9	483	998.2
1 077.2	1 125	12 115.7	225	2 423.1	242.3	2 057	4 984.3	638	1 545.1
1 174.5	781	9 176.3	156	1 835.3	190.1	856	1 626.5	265	504.2
653.3	1 046	6 833.1	209	1 366.6	177.4	2 038	3 614.7	632	1 120.5
873.3	1 174	10 255.1	235	2 051.0	97.8	1 462	1 430.2	453	443.4
3 419.7	1 457	51 182.1	299	10 236.4	20.8	2 129	442.9	660	137.3
1 320.8	1 634	21 582.8	327	4 316.6	17.2	1 641	282.3	509	87.5
215.4	1 372	2 956.0	274	591.2	82.9	1 200	994.8	372	308.4
164.2	926	1 520.8	185	304.2	10.6	1 794	190.1	556	58.9
217.2	1 269	2 756.6	254	551.3	41.2	1 999	823.4	620	255.3
600.5	948	5 694.7	190	1 138.9	20.7	1 954	404.6	606	125.4
675.5	1 189	8 030.9	238	1 606.2	166.6	1 195	1 991.2	371	617.3
854.9	1 120	9 574.4	224	1 914.9	55.3	1 718	950.0	533	294.5
1 904.3	947	18 028.0	189	3 605.6	233.2	1 241	2 893.2	385	896.9
1 945.4	974	18 949.4	195	3 789.9	22.7	1 976	448.5	612	139.0
6 422.5	1 006	64 582.4	201	12 916.5	5 259.7	1 695	89 140.7	525	27 633.6
81.4	964	784.9	193	157.0	111.6	1 688	1 883.6	523	583.9
109.4	805	880.4	161	176.1	80.2	1 402	1 124.1	435	348.5
818.6	932	7 632.5	186	1 526.5	1 043.3	1 691	17 639.1	524	5 468.1

계 속				합 계				
시 군 별				Total		계		
Si, Gun				면 적	생 서 중 량	정 곡 중 량		
				Planted Area	Unhulled Weight	Polished Weight		
				단 수	생 산 량	단 수	생 산 량	
				Yield Per Tanbo	Production	Yield Per Tanbo	Production	
보은군	Boeun-gun			1 250.1	1 281	16 010.0	345	4 308.7
옥천군	Ogcheon-gun			846.4	1 565	13 243.2	450	3 811.6
영동군	Yeongdong-gun			977.0	1 263	12 339.1	340	3 321.1
진천군	Jincheon-gun			368.8	1 316	4 854.5	369	1 360.2
괴산군	Goesan-gun			1 274.0	1 272	16 208.9	341	4 349.4
음성군	Eumseong-gun			868.3	1 356	11 778.4	369	3 204.6
중원군	Jungweon-gun			1 330.2	1 299	17 273.7	347	4 609.7
제천군	Jecheon-gun			1 248.2	1 325	16 540.3	313	3 902.1
단양군	Danyang-gun			1 274.7	1 218	15 530.4	269	3 422.6
<b>충청남도 Chungcheong-nam-do</b>				<b>14 675.0</b>	<b>1 374</b>	<b>201 565.2</b>	<b>401</b>	<b>58 788.3</b>
대전시	Daejeon-si			107.2	1 195	1 281.4	332	355.4
천안시	Cheonan-si			162.3	1 159	1 881.2	325	528.0
금산군	Geumsan-gun			918.9	1 333	12 251.8	383	3 522.5
대덕군	Daedeog-gun			834.5	1 502	12 534.2	449	3 748.2
연기군	Yeongi-gun			476.9	1 595	7 607.3	472	2 251.0
공주군	Gongju-gun			1 423.1	1 347	19 175.4	381	5 419.3
논산시	Nonsan-gun			1 452.8	1 316	19 119.5	386	5 614.4
부여군	Buyeo-gun			977.5	1 445	14 128.3	422	4 125.3
서천군	Seocheon-gun			611.2	1 422	8 692.2	434	2 649.8
보령군	Boryeong-gun			994.5	1 348	13 405.4	405	4 027.9
청양군	Cheongyang-gun			654.6	1 302	8 519.7	366	2 396.6
홍성군	Hongseong-gun			777.3	1 476	11 473.0	435	3 379.5
예산군	Yesan-gun			1 063.5	1 301	13 839.3	374	3 972.3
서산군	Seosan-gun			1 635.2	1 418	23 192.1	417	6 822.0
당진군	Dangjin-gun			872.5	1 372	11 967.3	400	3 491.6
아산군	Asan-gun			1 086.4	1 336	14 514.1	388	4 214.6
천원군	Cheonweon-gun			626.6	1 274	7 983.0	362	2 269.9
<b>전라북도 Jeolla-bug-do</b>				<b>35 472.9</b>	<b>1 274</b>	<b>451 968.9</b>	<b>378</b>	<b>134 185.0</b>
전주시	Jeonju-si			455.6	1 472	6 708.3	419	1 907.7
군산시	Gunsan-si			30.3	1 394	422.3	404	122.5
이리시	Iri-si			112.1	1 216	1 362.7	367	411.8
완주군	Wanju-gun			2 570.9	1 289	33 132.5	376	9 670.7
진안군	Jinan-gun			1 654.1	1 410	23 316.7	413	6 825.1
무주군	Muju-gun			1 277.2	1 282	16 376.6	368	4 701.9
장수군	Jangsu-gun			1 176.1	1 206	14 178.0	349	4 107.7
임실군	Imsil-gun			1 323.7	1 281	16 953.7	369	4 885.4
남원군	Namweon-gun			2 344.9	1 221	28 625.1	346	8 115.2
순창군	Sunchang-gun			1 403.7	1 289	18 093.3	378	5 305.6
정읍군	Jeongeub-gun			5 604.9	1 249	69 996.8	375	20 997.7
고창군	Gochang-gun			3 121.3	928	28 973.0	275	8 584.5
부안군	Buan-gun			3 414.0	1 405	47 953.3	427	14 581.2
김제군	Gimje-gun			3 589.6	1 321	47 424.7	395	14 169.6
옥구군	Oggu-gun			1 407.3	1 349	18 984.4	400	5 632.4
익산군	Igsan-gun			5 987.2	1 327	79 467.5	404	24 166.0

산 량 표 (3)  
Production

Continued

감 White Potatoes					고 구 마 Sweet Potatoes				
면 적 Planted Area	생 서 중 량 Unhulled Weight		정 곡 중 량 Polished Weight		면 적 Planted Area	생 서 중 량 Unhulled Weight		정 곡 중 량 Polished Weight	
	단 수 Yield Per Tanbo	생 산 량 Production	단 수 Yield Per Tanbo	생 산 량 Production		단 수 Yield Per Tanbo	생 산 량 Production	단 수 Yield Per Tanbo	생 산 량 Production
633.3	939	5 949.0	188	1 189.8	616.8	1 631	10 061.0	506	3 118.9
271.4	984	2 671.1	197	534.2	575.0	1 839	10 572.1	570	3 277.4
500.0	916	4 582.1	183	916.4	477.0	1 626	7 757.0	504	2 404.7
148.2	888	1 315.4	178	263.1	220.6	1 604	3 539.1	497	1 097.1
667.0	920	6 139.1	184	1 227.8	607.0	1 659	10 069.8	514	3 121.6
436.4	930	4 060.2	186	812.0	431.9	1 787	7 718.2	554	2 392.6
740.0	915	6 774.1	183	1 354.8	590.2	1 779	10 499.6	551	3 254.9
924.8	1 205	11 140.2	241	2 228.1	323.4	1 670	5 400.1	518	1 674.0
1 092.0	1 159	12 653.4	232	2 530.7	182.7	1 575	2 877.0	488	891.9
<b>3 705.6</b>	<b>907</b>	<b>33 608.5</b>	<b>182</b>	<b>6 721.7</b>	<b>10 969.4</b>	<b>1 531</b>	<b>167 956.7</b>	<b>475</b>	<b>52 066.6</b>
42.9	885	379.7	177	75.9	64.3	1 402	901.7	435	279.5
65.8	763	501.8	153	100.4	96.5	1 429	1 379.4	443	427.6
305.9	819	2 504.6	164	500.9	613.0	1 590	9 747.2	493	3 021.6
155.8	802	1 249.2	160	249.8	678.7	1 663	11 285.0	515	3 498.4
106.9	912	975.3	183	195.1	370.0	1 792	6 632.0	556	2 055.9
512.3	932	4 773.8	186	954.8	910.8	1 581	14 401.6	490	4 464.5
292.5	972	2 842.0	194	568.4	1 160.3	1 403	16 277.5	435	5 046.0
212.8	1 087	2 313.9	217	462.8	764.7	1 545	11 814.4	479	3 662.5
48.9	834	407.8	167	81.6	562.3	1 473	8 284.4	457	2 568.2
129.4	898	1 161.8	180	232.4	865.1	1 415	12 243.6	439	3 795.5
229.3	969	2 222.7	194	444.5	425.3	1 481	6 297.0	459	1 952.1
164.1	981	1 610.5	196	322.1	613.2	1 608	9 862.5	499	3 057.4
334.4	864	2 890.1	173	578.0	729.1	1 502	10 949.2	466	3 394.3
342.8	975	3 341.2	195	668.2	1 292.4	1 536	19 850.9	476	6 153.8
233.3	850	1 984.0	170	396.8	639.2	1 562	9 983.3	484	3 094.8
299.1	865	2 588.5	173	517.7	787.3	1 615	11 925.6	470	3 696.9
229.4	812	1 861.6	162	372.3	397.2	1 541	6 121.4	478	1 897.6
<b>5 677.0</b>	<b>949</b>	<b>53 867.8</b>	<b>190</b>	<b>10 773.6</b>	<b>29 795.9</b>	<b>1 336</b>	<b>398 101.1</b>	<b>414</b>	<b>123 411.4</b>
139.0	1 124	1 562.0	225	312.4	316.6	1 625	5 146.3	504	1 595.3
8.2	934	76.6	187	15.3	22.1	1 564	345.7	485	107.2
10.0	965	96.5	193	19.3	102.1	1 240	1 266.2	384	392.5
571.9	954	5 458.3	191	1 091.7	1 999.0	1 384	27 674.2	429	8 579.0
445.5	822	3 663.7	164	732.7	1 208.6	1 626	19 653.0	504	6 092.4
398.0	856	3 407.5	171	681.5	879.2	1 475	12 969.1	457	4 020.4
316.5	826	2 613.8	165	522.8	859.6	1 345	11 564.2	417	3 584.9
393.5	855	3 366.3	171	673.3	930.2	1 461	13 587.4	453	4 212.1
800.3	862	6 895.7	172	1 379.1	1 544.6	1 407	21 729.4	436	6 736.1
307.5	897	2 757.5	179	551.5	1 096.2	1 399	15 335.8	434	4 754.1
596.2	1 069	6 376.3	214	1 275.3	5 008.7	1 270	63 620.5	394	19 722.4
342.8	1 053	3 610.9	211	722.2	2 778.5	913	25 362.1	283	7 862.3
231.1	1 118	2 584.2	224	516.8	3 182.9	1 425	45 369.1	442	14 064.4
495.7	976	4 837.2	195	967.4	3 093.9	1 376	42 587.5	427	13 202.2
200.5	1 146	2 298.0	229	459.6	1 206.8	1 383	16 686.4	429	5 172.8
420.3	1 014	4 263.3	203	852.7	5 566.9	1 351	75 204.2	419	23 313.3

51. 서 류 생  
Potatoes

계 속

시 군 별 Si, Gun	합 Total				
	면 적 Planted Area	생 서 중 량 Unhulled Weight		정 곡 중 량 Polished Weight	
		단 수 Yield Per Tanbo	생 산 량 Production	단 수 Yield Per Tanbo	생 산 량 Production
<b>전 라 남 도 Jeonla-nam-do</b>	<b>41 911.1</b>	<b>1 364</b>	<b>571 737.2</b>	<b>414</b>	<b>173 403.2</b>
광 주 시 Gwangju-si	312.9	1 001	3 132.9	287	897.0
목 포 시 Mogpo-si	40.6	1 129	458.3	335	136.1
여 수 시 Yeosu-si	339.8	1 219	4 142.7	376	1 278.8
순 천 시 Suncheon-si	310.2	954	2 960.5	289	897.0
광 산 군 Gwangsan-gun	758.2	1 091	8 274.4	320	2 425.0
담 양 군 Damyang-gun	984.9	1 002	9 869.6	284	2 799.1
곡 성 군 Gogseong-gun	1 176.6	1 369	16 109.7	395	4 651.8
구 리 군 Gurye-gun	777.8	1 148	8 930.5	327	2 542.0
광 양 군 Gwangyang-gun	1 079.2	1 773	19 134.0	537	5 793.5
익 천 군 Yecheon-gun	3 980.1	1 370	54 527.9	422	16 807.7
승 주 군 Sungju-gun	1 896.1	1 198	22 711.6	362	6 872.1
고 흥 군 Goheung-gun	4 713.8	1 391	65 577.2	429	20 224.7
보 성 군 Boseong-gun	2 103.7	1 392	29 286.5	402	8 447.6
화 순 군 Hwasun-gun	1 220.3	983	12 000.2	289	3 526.4
장 흥 군 Jangheung-gun	1 228.8	1 194	14 671.2	358	4 404.3
강 진 군 Gangjin-gun	1 173.5	1 206	14 148.7	360	4 225.1
해 남 군 Haenam-gun	3 475.5	1 726	59 986.0	532	18 504.8
영 암 군 Yeongam-gun	1 356.9	1 501	20 369.9	458	6 221.1
무 안 군 Muan-gun	4 547.5	1 328	60 409.2	406	18 441.9
나 주 군 Naju-gun	1 272.2	1 492	18 978.8	448	5 699.1
함 평 군 Hampyeong-gun	1 378.3	1 391	19 166.1	421	5 802.6
영 광 군 Yeonggwang-gun	1 093.6	1 090	11 923.5	330	3 614.1
장 성 군 Jangseong-gun	1 324.9	1 029	13 639.4	306	4 049.9
완 도 군 Wando-gun	3 697.2	1 530	56 550.6	473	17 494.1
진 도 군 Jindo-gun	1 668.5	1 485	24 777.8	458	7 647.4
<b>경 상 북 도 Gyeongsang-bug-do</b>	<b>17 747.8</b>	<b>1 108</b>	<b>196 729.0</b>	<b>276</b>	<b>49 062.4</b>
대 구 시 Daegu-si	94.0	1 042	979.9	218	204.8
포 향 시 Pohang-si	33.9	981	332.7	198	67.0
경 주 시 Gyeongju-si	111.8	1 181	1 320.2	258	287.9
김 천 시 Gimcheon-si	77.3	1 332	1 030.0	376	290.8
안 동 시 Andong-si	43.9	1 599	702.1	367	161.0
달 성 군 Dalseong-gun	197.9	1 264	2 500.8	357	706.1
군 위 군 Gunwi-gun	281.6	854	2 403.6	205	576.4
의 성 군 Eiseong-gun	502.9	1 312	6 597.0	361	1 816.0
안 동 군 Andong-gun	904.1	1 139	10 295.5	265	2 394.5
청 송 군 Cheongsong-gun	557.4	733	4 085.4	164	916.7
영 양 군 Yeongyang-gun	1 007.3	798	8 040.8	173	1 746.3
영 덕 군 Yeongdeog-gun	567.7	1 366	7 756.4	363	2 062.2
영 일 군 Yeongil-gun	567.4	1 227	6 963.4	315	1 788.3
울 세 군 Weolseong-gun	567.9	893	5 073.6	221	1 256.9
영 천 군 Yeongcheon-gun	411.3	1 013	4 165.1	217	890.6
경 산 군 Gyeongsan-gun	227.1	1 034	2 347.4	273	119.2
청 도 군 Cheongdo-gun	402.1	1 108	4 454.3	322	1 293.2
고 령 군 Goryeong-gun	393.5	1 235	4 860.6	327	1 287.6

산 량 표 (4)  
Production

Continued

감 자					고 구 마				
White Potatoes					Sweet Potatoes				
면 적 Planted Area	생 서 중 량 Unhulled Weight		정 곡 중 량 Polished Weight		면 적 Planted Area	생 서 중 량 Unhulled Weight		정 곡 중 량 Polished Weight	
	단 수 Yield Per Tanbo	생 산 량 Production	단 수 Yield Per Tanbo	생 산 량 Production		단 수 Yield Per Tanbo	생 산 량 Production	단 수 Yield Per Tanbo	생 산 량 Production
4 084.1	854	34 867.4	171	6 973.5	37 827.0	1 419	536 869.8	440	166 429.7
102.5	658	674.6	132	134.9	210.4	1 168	2 458.3	362	762.1
6.8	790	53.7	157	10.7	33.8	1 197	404.6	371	125.4
7.4	658	48.7	131	9.7	332.4	1 232	4 094.0	382	1 269.1
21.9	862	188.7	172	37.7	288.3	961	2 771.8	298	859.3
163.7	777	1 272.7	155	254.5	594.5	1 178	7 001.7	365	2 170.5
393.4	602	2 368.0	120	473.6	591.5	1 268	7 501.6	393	2 325.5
380.9	817	3 110.9	163	622.2	795.7	1 634	12 998.8	506	4 029.6
180.0	1 143	2 058.1	229	411.6	597.8	1 150	6 872.4	356	2 130.4
128.7	976	1 255.7	195	251.2	950.5	1 881	17 878.3	583	5 542.3
72.5	1 204	873.2	241	174.7	3 907.6	1 373	53 654.7	426	16 633.0
182.6	839	1 531.5	168	306.3	1 713.5	1 236	21 180.1	383	6 565.8
100.2	946	947.6	189	189.5	4 613.6	1 401	64 629.6	434	20 035.2
507.2	1 131	5 738.6	226	1 147.7	1 596.5	1 475	23 547.9	451	7 299.9
232.2	758	1 760.6	152	352.1	988.1	1 036	10 239.6	321	3 174.3
114.8	1 138	1 306.6	228	261.3	1 114.0	1 200	13 364.6	372	4 143.0
125.7	1 164	1 463.6	233	292.7	1 047.8	1 211	12 685.1	375	3 932.4
129.0	640	826.0	128	165.2	3 346.5	1 768	59 160.0	548	18 339.6
153.5	554	851.0	111	170.2	1 203.4	1 622	19 518.9	503	6 050.9
280.5	924	2 590.7	185	518.2	4 267.0	1 355	57 818.5	420	17 923.7
266.8	628	1 676.3	126	335.3	1 005.4	1 721	17 302.5	533	5 363.8
112.6	1 122	1 263.3	224	252.7	1 265.7	1 414	17 902.8	438	5 549.9
77.5	965	747.5	193	149.5	1 016.1	1 100	11 176.0	341	3 464.6
258.4	627	1 620.6	125	324.1	1 066.5	1 127	12 018.8	349	3 725.8
40.5	821	332.4	164	66.5	3 656.7	1 537	56 218.2	477	17 427.6
44.8	685	306.8	137	61.4	1 623.7	1 507	24 471.0	467	7 586.0
12 054.5	899	108 396.2	180	21 679.2	5 693.3	1 552	88 332.8	481	27 383.2
89.6	1 003	899.1	201	179.8	4.4	1 836	80.8	568	25.0
33.6	976	327.8	195	65.5	0.3	1 633	4.9	500	1.5
91.1	1 211	1 102.8	242	220.5	20.7	1 050	217.4	326	67.4
30.5	852	259.8	170	52.0	46.8	1 646	770.2	510	238.8
35.3	1 460	515.3	292	103.1	8.6	2 172	186.8	673	57.9
91.9	684	628.4	137	125.7	106.0	1 766	1 872.4	548	580.4
209.6	732	1 534.0	146	306.8	72.0	1 208	869.6	374	269.6
307.2	678	2 082.1	136	416.4	195.7	2 307	4 514.9	715	1 399.6
637.6	1 136	7 246.2	227	1 449.2	266.5	1 144	3 049.3	355	945.3
509.8	624	3 180.0	125	636.0	47.6	1 902	905.4	590	280.7
951.1	713	6 784.5	143	1 356.9	56.2	2 235	1 256.3	693	389.4
304.6	1 022	3 111.9	204	622.4	263.1	1 765	4 644.5	547	1 439.8
360.9	933	3 367.4	187	673.5	206.5	1 741	3 596.0	540	1 114.8
419.3	685	2 871.9	137	574.4	148.6	1 482	2 201.7	459	682.5
359.8	1 012	3 641.1	202	728.2	51.5	1 017	524.0	315	162.4
122.7	804	986.5	161	197.3	104.4	1 304	1 360.9	404	421.9
112.6	707	796.1	141	159.2	289.5	1 264	3 658.2	392	1 134.0
197.4	1 009	1 992.1	202	398.4	196.1	1 463	2 868.5	453	889.2

계 속

시 군 별 Si, Gun	합 Total				
	면 적 Planted Area	생 서 중 량 Unhulled Weight		정 곡 중 량 Polished Weight	
		단 수 Yield Per Tanbo	생 산 량 Production	단 수 Yield Per Tanbo	생 산 량 Production
성주군 Seongju-gun	817.4	1 356	11 080.4	393	3 211.6
칠곡군 Chilgok-gun	340.0	1 213	4 125.4	333	1 133.3
금릉군 Geumneung-gun	1 269.4	1 379	17 505.1	355	4 511.4
선산군 Seonsan-gun	371.5	1 276	4 740.2	357	1 327.2
상주군 Sangju-gun	1 211.2	1 223	14 809.7	352	4 260.8
문경군 Mungyeong-gun	689.0	858	5 914.5	225	1 551.3
예천군 Yecheon-gun	904.6	1 113	10 072.0	294	2 661.7
영주군 Yeongju-gun	1 281.6	1 232	15 788.0	294	3 772.5
봉화군 Bonghwa-gun	2 524.2	867	21 887.0	184	4 654.5
울진군 Uljin-gun	990.5	1 220	12 081.0	266	2 634.2
울릉군 Uireung-gun	399.3	1 206	4 816.9	245	978.4
<b>경상남도 Gyeongsang-nam-do</b>	<b>33 505.6</b>	<b>1 383</b>	<b>453 435.4</b>	<b>409</b>	<b>136 872.6</b>
마산시 Masan-si	46.5	1 357	630.8	419	194.8
진주시 Jinju-si	424.0	1 383	5 864.6	420	1 780.7
충무시 Chungmu-si	351.5	1 434	5 039.8	442	1 553.9
진해시 Jinhae-si	138.4	1 159	1 603.8	351	485.5
삼천포시 Samcheonpo-si	332.7	1 493	4 967.2	461	1 534.9
울산시 Ulsan-si	451.5	1 474	6 656.3	440	1 986.8
진양군 Jinyang-gun	3 625.0	1 961	71 095.7	600	21 747.2
의령군 Euryeong-gun	1 392.0	1 501	20 895.4	457	6 367.5
함안군 Haman-gun	1 257.7	1 384	17 406.4	417	5 244.8
창녕군 Changyeong-gun	1 146.9	1 035	11 874.4	301	3 449.2
밀양군 Milyang-gun	1 566.3	1 450	22 717.2	417	6 528.2
양산군 Yangsan-gun	386.0	1 183	4 565.3	340	1 314.2
울주군 Uiju-gun	629.7	917	5 776.9	249	1 567.3
동래군 Dongrae-gun	284.2	1 010	2 869.5	291	827.9
김해군 Gimhae-gun	2 059.9	1 283	26 429.2	292	6 013.0
창원군 Changweon-gun	1 572.1	1 479	23 244.0	447	7 024.3
통영군 Tongyeong-gun	2 710.8	1 665	45 136.8	516	13 983.9
거제군 Geoje-gun	1 708.0	1 148	19 603.6	355	6 065.8
고성군 Goseong-gun	2 180.9	1 324	28 883.6	406	8 863.0
사천군 Sacheon-gun	1 134.1	1 578	17 900.9	467	5 298.3
남해군 Namhae-gun	2 810.4	1 311	36 838.8	405	11 389.9
하동군 Hadong-gun	1 926.9	1 101	21 214.1	319	6 145.5
산청군 Sancheong-gun	1 654.7	1 078	17 829.9	310	5 125.9
함양군 Hamyang-gun	1 139.7	1 135	12 936.4	321	3 653.1
거창군 Goechang-gun	1 386.5	1 198	16 615.6	320	4 437.5
합천군 Habcheon-gun	1 189.2	1 248	14 839.2	361	4 289.5
<b>제주도 Jeju-do</b>	<b>13 877.0</b>	<b>1 832</b>	<b>254 172.4</b>	<b>566</b>	<b>78 515.6</b>
제주시 Jeju-si	633.8	1 802	11 418.9	557	3 529.5
북제주군 Bugjeju-gun	3 643.0	1 740	63 371.2	536	19 527.0
남제주시 Namjeju-gun	9 600.2	1 869	179 382.3	578	55 459.1



산 량 표 (5)  
Production

Continued

감 White Potatoes					고 구 마 Sweet Potatoes				
면 적 Planted Area	생 서 중 량 Unhulled Weight		정 곡 중 량 Polished Weight		면 적 Planted Area	생 서 중 량 Unhulled Weight		정 곡 중 량 Polished Weight	
	단 수 Yield Per Tanbo	생 산 량 Production	단 수 Yield Per Tanbo	생 산 량 Production		단 수 Yield Per Tanbo	생 산 량 Production	단 수 Yield Per Tanbo	생 산 량 Production
245.5	828	2 031.8	166	406.4	571.9	1 582	9 048.6	491	2 805.2
141.4	936	1 323.4	187	264.7	198.6	1 411	2 802.0	437	868.6
685.9	1 213	8 319.7	243	1 663.9	583.5	1 574	9 185.4	488	2 847.5
128.4	1 007	1 293.4	201	258.7	243.1	1 418	3 446.8	440	1 068.5
483.2	621	3 001.8	124	600.4	728.0	1 622	11 807.9	503	3 660.4
362.8	707	2 565.9	141	513.2	326.2	1 027	3 348.6	318	1 038.1
590.4	709	4 187.5	142	837.5	314.2	1 873	5 884.5	581	1 824.2
1 030.2	990	10 198.3	198	2 039.7	251.4	2 223	5 589.7	689	1 732.8
2 341.5	827	19 367.7	165	3 873.5	182.7	1 379	2 519.3	427	781.0
787.2	1 283	10 099.1	257	2 019.8	203.3	975	1 981.9	302	614.4
393.4	1 190	4 680.6	238	936.1	5.9	2 310	136.3	717	42.3
<b>6 226.9</b>	<b>992</b>	<b>61 748.8</b>	<b>198</b>	<b>12 349.8</b>	<b>27 278.7</b>	<b>1 473</b>	<b>401 686.6</b>	<b>456</b>	<b>124 522.8</b>
0.6	1 116	6.7	217	1.3	45.9	1 360	624.1	422	193.5
36.3	934	339.0	187	67.8	387.7	1 425	5 525.6	442	1 712.9
6.8	1 131	76.9	226	15.4	344.7	1 440	4 962.9	446	1 538.5
8.1	1 314	106.4	263	21.3	130.3	1 149	1 497.4	356	464.2
4.6	980	45.1	196	9.0	328.1	1 500	4 922.1	465	1 525.9
87.7	795	696.8	159	139.4	363.8	1 638	5 959.5	508	1 847.4
336.5	790	2 659.0	158	531.8	3 288.5	2 081	68 436.7	645	21 215.4
86.2	1 160	1 000.2	232	200.0	1 305.8	1 523	19 895.2	472	6 167.5
117.0	1 175	1 374.6	235	274.9	1 140.7	1 405	16 031.8	436	4 969.9
277.2	760	2 107.2	152	421.4	869.7	1 123	9 767.2	348	3 027.8
400.7	1 167	4 674.3	233	934.9	1 165.6	1 548	18 042.9	480	5 593.3
118.8	773	918.5	155	183.7	267.2	1 365	3 646.8	423	1 130.5
269.7	754	2 032.5	151	406.5	360.0	1 040	3 744.4	322	1 160.8
50.0	1 121	560.4	224	112.1	234.2	986	2 309.1	306	715.8
1 503.4	1 318	19 817.8	264	3 963.5	556.5	1 188	6 611.4	368	2 049.5
120.3	1 370	1 648.1	274	329.6	1 451.8	1 488	21 595.9	461	6 694.7
6.4	1 216	77.8	244	15.6	2 704.4	1 666	45 059.0	517	13 968.3
9.8	1 046	102.5	209	20.5	1 698.2	1 148	19 501.1	356	6 045.3
90.7	912	827.3	182	165.5	2 090.2	1 342	28 056.3	416	8 697.5
218.0	1 047	2 282.0	209	456.4	916.1	1 705	15 618.9	529	4 841.9
22.6	1 210	273.5	242	54.7	2 787.8	1 312	36 565.3	407	11 335.2
408.7	958	3 916.9	192	783.4	1 518.2	1 139	17 297.2	353	5 362.1
480.6	759	3 648.5	152	729.7	1 174.1	1 208	14 181.4	374	4 396.2
482.4	673	3 247.8	135	649.6	657.3	1 474	9 688.6	457	3 003.5
748.4	867	6 484.9	173	1 297.0	638.1	1 588	10 130.7	492	3 140.5
335.4	842	2 824.1	168	564.8	853.8	1 407	12 015.1	436	3 724.7
<b>171.9</b>	<b>1 469</b>	<b>2 525.7</b>	<b>294</b>	<b>505.1</b>	<b>13 705.1</b>	<b>1 836</b>	<b>251 646.7</b>	<b>569</b>	<b>78 010.5</b>
7.9	1 185	93.6	237	18.7	625.9	1 809	11 325.3	561	3 510.8
89.0	1 206	1 073.5	241	214.7	3 554.0	1 753	62 297.7	543	19 312.3
75.0	1 811	1 358.6	362	271.7	9 525.2	1 869	178 023.7	579	55 187.4

52. 식량작물평  
Average Year

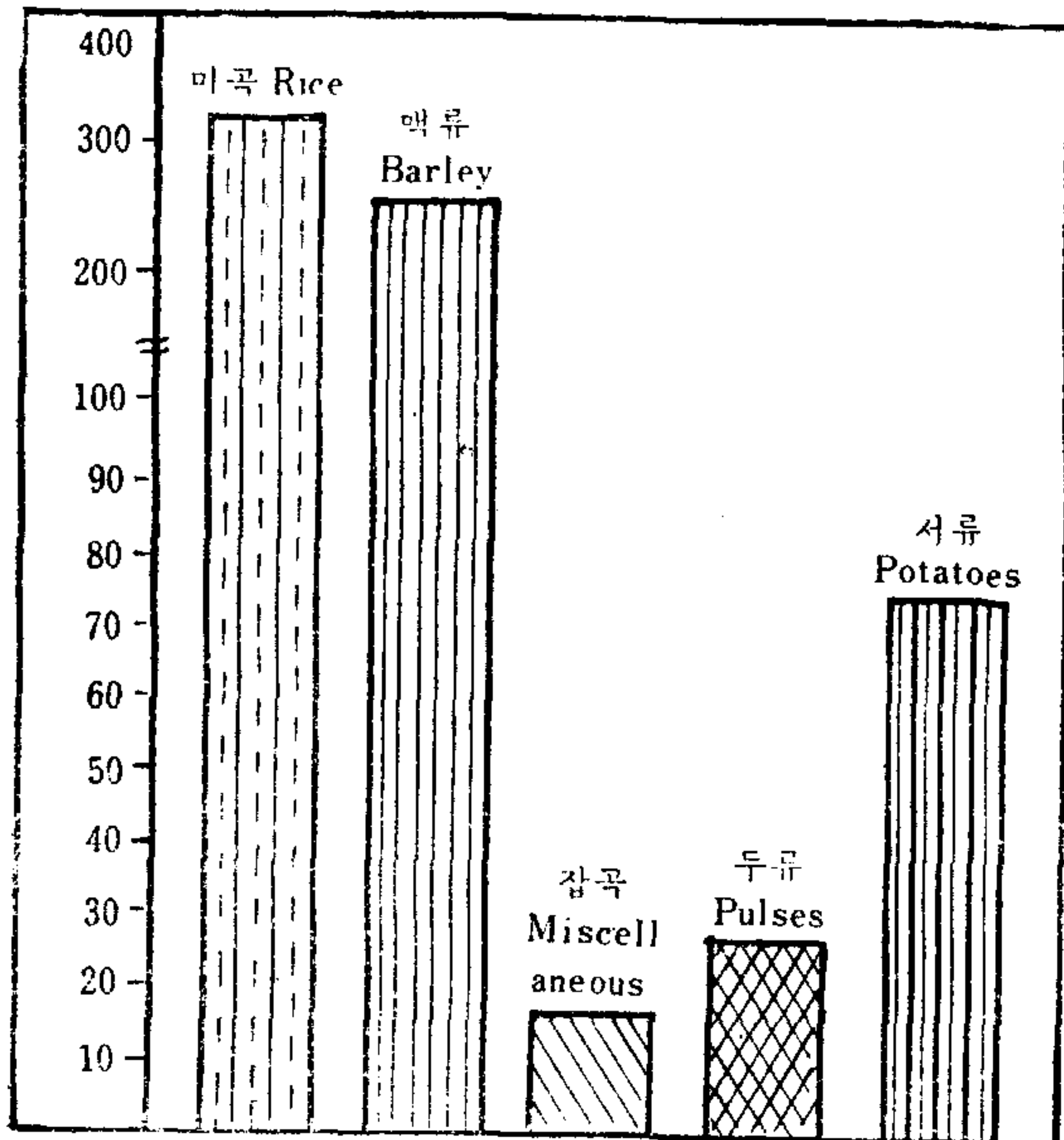
단위: 면적...단보  
단위: 단수...kg  
단위: 수확량...t

시도별 Si, Do	합계 Total			미곡 Rice			맥류 Barley &	
	면적 Planted Area	단수 Yield Per Tanbo	수확량 Production	면적 Planted Area	단수 Yield Per Tanbo	수확량 Production	면적 Planted Area	단수 Yield Per Tanbo
전국 Total	31 799 335	224 7 116 403.1	12 391 191	296 3 668 031.9	11 766 628	189		
서울특별시 Seoul Special-City	100 665	238 23 988.8	78 928	262 20 667.2	9 694	109		
부산시 Busan-city	73 971	262 19 400.5	40 257	307 12 349.5	28 747	213		
경기도 Gyeonggi-do	3 238 192	222 720 293.3	1 756 383	293 514 460.0	657 702	168		
강원도 Gangweon-do	1 806 236	148 267 417.6	521 406	235 122 272.4	285 644	145		
충청북도 Chungcheong-bug-do	2 224 422	192 426 911.7	744 533	284 211 550.6	792 379	162		
충청남도 Chungcheong-nam-do	3 793 595	238 902 688.9	1 689 828	323 546 630.4	1 264 073	182		
전라북도 Jeonla-bug-do	3 787 419	244 924 508.6	1 711 173	300 513 135.1	1 380 332	173		
전라남도 Jeonla-nam-do	5 653 371	240 1 358 929.7	2 082 326	284 592 134.4	2 439 810	215		
경상북도 Gyeongsang-bug-do	5 611 493	210 1 175 958.5	1 986 300	311 618 363.1	2 398 799	181		
경상남도 Gyeongsang-nam-do	4 324 416	260 1 125 816.1	1 699 953	316 537 948.0	1 929 475	222		
제주도 Jeju-do	712 334	220 156 738.0	40 050	109 4 369.4	318 388	176		

농작물평년생산량  
Agricultural Average Production

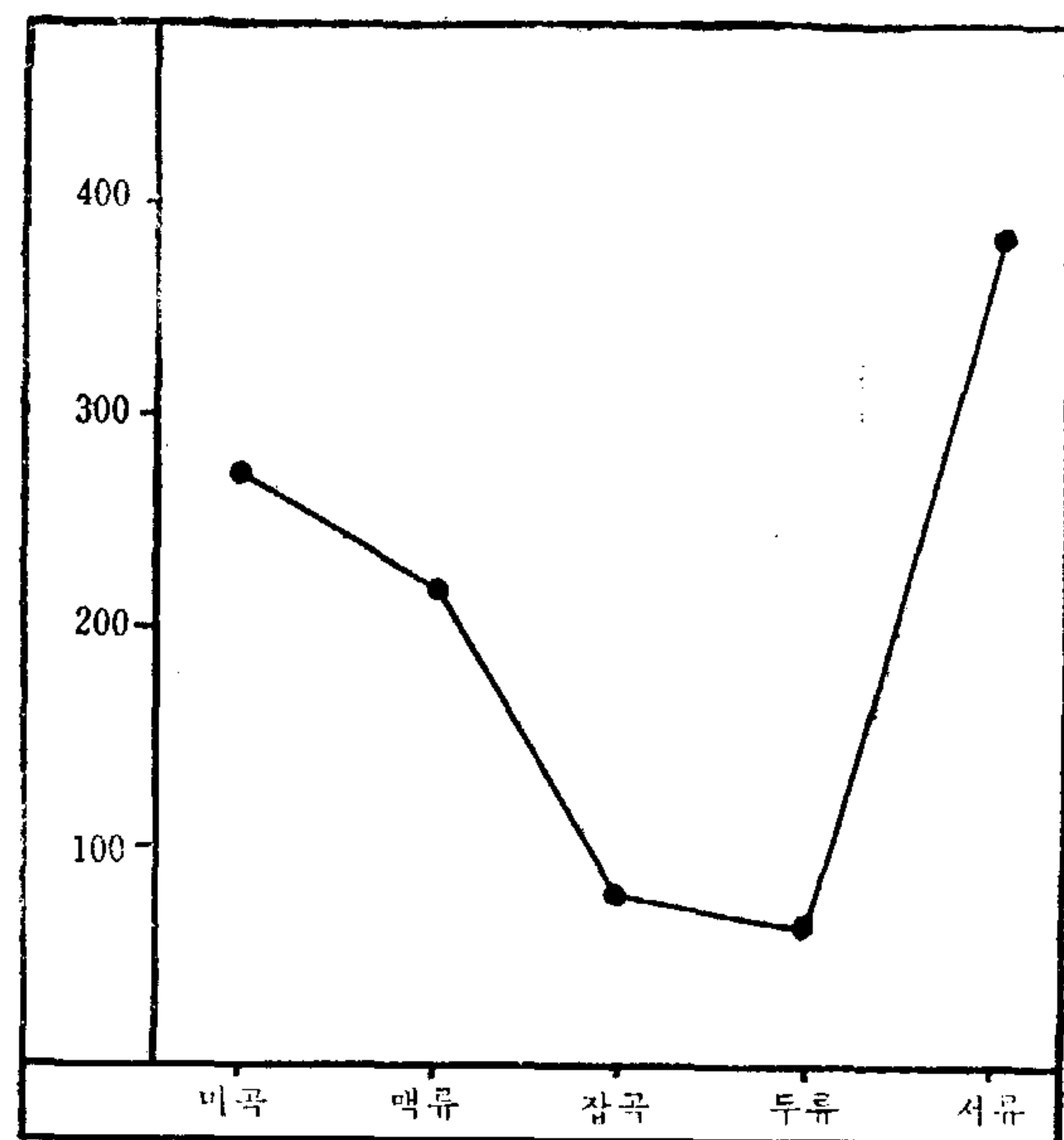
단위: 10,000t

생산량 Production



단위: kg

단수 Yield per Tanbo



년 생산량  
Production of Food Crops

Area.....Tanbo  
Unit : Yield Per Tanbo.....kg  
Production.....t

Wheat 수확량 Production	Miscellaneous Cereals			Pulses			Potatoes		
	면적 Planted Area	단수 Yield Per Tanbo	수확량 Production	면적 Planted Area	단수 Yield Per Tanbo	수확량 Production	면적 Planted Area	단수 Yield Per Tanbo	수확량 Production
2 229 198.7	2 028 302	62	125 946.2	3 650 276	58	211 647.9	1 962 938	449	881 578.4
1 052.1	1 287	77	99.0	5 190	73	379.9	5 566	322	1 790.6
6 134.2	377	59	22.3	2 676	58	154.5	1 914	387	740.0
110 399.9	159 490	57	9 158.8	538 615	62	33 355.8	126 002	420	52 913.8
41 320.7	465 902	86	40 192.2	359 235	67	24 028.3	174 049	228	39 604.0
128 742.6	176 146	64	11 224.8	376 387	67	25 077.7	134 977	373	50 316.0
230 307.7	70 297	58	4 057.4	594 149	61	36 399.6	175 248	487	85 293.8
239 408.8	89 496	46	4 100.9	285 975	59	16 832.1	320 443	471	151 031.7
524 152.8	311 670	63	19 497.4	403 672	55	22 038.2	415 893	484	201 106.9
433 412.1	337 516	56	18 779.2	687 896	60	41 100.1	200 982	320	64 304.0
428 361.8	86 603	45	3 886.0	294 684	53	15 734.9	313 701	446	139 885.4
56 181.8	131 625	60	7 959.8	78 526	37	2 872.6	143 745	594	85 354.4

53. 미곡평년생산량(1)

Average Year Production of Rice

면적...단보  
단위 : 단 수...kg  
단확량...t

Area.....Tanbo  
Unit : Yield Per Tanbo.....kg  
Production.....t

시도별 Si, Do	합계 Total			수도 Paddy Rice			육도 Upland Rice		
	면적 Planted Area	단수 Yield Per Tanbo	수확량 Production	면적 Planted Area	단수 Yield Per Tanbo	수확량 Production	면적 Planted Area	단수 Yield Per Tanbo	수확량 Production
전국 Total	12 391 191	296 3 668 031.9	12 108 691	300 3 635 576.3	282 500	115	32 455.6		
서울특별시 Seoul Special-City	78 928	262	20 667.2	78 193	263	20 529.9	735	187	137.3
부산시 Busan-city	40 257	307	12 349.5	40 242	307	12 346.7	15	187	2.8
경기도 Gyeonggi-do	1 756 383	293	514 460.0	1 732 373	294	510 054.8	24 010	183	4 405.2
강원도 Gangweon-do	521 406	235	122 272.4	514 470	236	121 188.3	6 936	156	1 084.1
충청북도 Chungcheong-bug-do	744 533	284	211 550.6	725 752	287	208 269.6	18 781	175	3 281.0
충청남도 Chungcheong-nam-do	1 689 828	323	546 630.4	1 658 859	327	542 355.0	30 969	138	4 275.4
전라북도 Jeonla-bug-do	1 711 173	300	513 135.1	1 627 400	310	504 938.3	83 773	98	8 196.8
전라남도 Jeonla-nam-do	2 082 326	284	592 134.4	2 045 441	287	587 986.9	36 885	112	4 147.5
경상북도 Gyeongsang-bug-do	1 986 300	311	618 363.1	1 974 213	312	616 454.4	12 087	153	1 908.7
경상남도 Gyeongsang-nam-do	1 699 953	316	537 948.0	1 678 403	319	534 959.9	21 550	139	2 988.1
제주도 Jeju-do	40 050	109	4 369.4	9 772	254	2 478.0	30 278	62	1 891.4

53. 미 곡 평 년  
Average Year

계 속

시 도 별 Si, Do	평 년 작 Average Year Production			1 9 6 4			1 9 6 5	
	면 적 Planted Area	단 수 Yield Per Tanbo	수 확 량 Production	면 적 Planted Area	단 수 Yield Per Tanbo	수 확 량 Production	면 적 Planted Area	단 수 Yield Per Tanbo
	전 국 Total	12 391 191	296	3 668 031.9	11 913 358	331	3 940 938.8	12 089 254
서울특별시 Seoul Special-City	78 928	262	20 667.2	82 401	323	26 645.6	80 981	259
부 산 시 Busan-city	40 257	307	12 349.5	45 108	328	14 802.8	44 102	284
경 기 도 Gyeonggi-do	1 756 383	293	514 460.0	1 678 051	323	542 030.4	1 721 295	241
강 원 도 Gangweon-do	521 406	235	122 272.4	509 516	279	141 971.2	493 352	233
충청북도 Chungcheong-bug-do	744 533	284	211 550.6	706 405	329	232 557.3	728 471	268
충청남도 Chungcheong-nam-do	1 689 828	323	546 630.4	1 655 348	332	549 840.8	1 656 216	304
전라북도 Jeonla-bug-do	1 711 173	300	513 135.1	1 616 671	339	548 333.8	1 627 377	295
전라남도 Jeonla-nam-do	2 082 326	284	592 134.4	2 015 840	350	706 099.0	2 035 811	294
경상북도 Gyeongsang-bug-do	1 986 300	311	618 363.1	1 937 448	327	633 094.7	1 989 226	296
경상남도 Gyeongsang-nam-do	1 699 953	316	537 948.0	1 656 291	328	542 585.6	1 703 040	313
제 주 도 Jeju-do	40 050	109	4 369.4	10 279	290	2 977.6	9 383	332

54. 수 도 평 년  
Average Year Production

면 적...단보  
단위 : 단 수...kg  
수확량...t

시 도 별 Si, Do	평 년 작 Average Year Production			1 9 6 4			1 9 6 5	
	면 적 Planted Area	단 수 Yield Per Tanbo	수 확 량 Production	면 적 Planted Area	단 수 Yield Per Tanbo	수 확 량 Production	면 적 Planted Area	단 수 Yield Per Tanbo
	전 국 Total	12 108 691	300	3 635 576.3	11 913 358	331	3 940 938.8	12 089 254
서울특별시 Seoul Special-City	78 193	263	20 529.9	82 401	323	26 645.6	80 981	259
부 산 시 Busan-city	40 242	307	12 346.7	45 108	328	14 802.8	44 102	284
경 기 도 Gyeonggi-do	1 732 373	294	510 054.8	1 678 051	323	542 030.4	1 721 295	241
강 원 도 Gangweon-do	514 470	236	121 188.3	509 516	279	141 971.2	493 352	233
충청북도 Chungcheong-bug-do	725 752	287	208 269.6	706 405	329	232 557.3	728 471	268
충청남도 Chungcheong-nam-do	1 658 859	327	542 355.0	1 655 348	332	549 840.8	1 656 216	304
전라북도 Jeonla-bug-do	1 627 400	310	504 938.3	1 616 671	339	548 333.8	1 627 377	295
전라남도 Jeonla-nam-do	2 045 441	287	587 986.9	2 015 840	350	706 099.0	2 035 811	294
경상남도 Gyeongsang-bug-do	1 974 213	312	616 454.4	1 937 448	327	633 094.7	1 989 226	296
경상북도 Gyeongsang-nam-do	1 678 403	319	534 959.9	1 656 291	328	542 585.6	1 703 040	313
제 주 도 Jeju-do	9 772	254	2 478.0	10 279	290	2 977.6	9 383	332

생 산 량 (2)

Production of Rice

Continued

수 확 량 Production	1 9 6 6			1 9 6 7			1 9 6 8		
	면 적 Planted Area	단 수 Yield Per Tanbo	수 확 량 Production	면 적 Planted Area	단 수 Yield Per Tanbo	수 확 량 Production	면 적 Planted Area	단 수 Yield Per Tanbo	수 확 량 Production
3 464 351.5	12 093 443	320	3 870 504.3	12 143 377	294	3 571 873.1	11 604 834	275	3 195 335.1
21 005.1	81 210	235	19 119.8	72 388	297	21 464.8	65 801	287	18 909.9
12 526.0	40 287	336	13 547.9	36 336	302	10 966.3	30 879	221	6 829.4
415 176.3	1 738 598	293	510 018.0	1 738 039	310	538 092.1	1 745 408	279	486 615.8
115 058.5	528 675	215	113 428.5	528 980	245	129 755.6	527 780	227	119 802.8
194 843.7	719 593	308	221 526.3	729 193	286	208 438.8	750 077	256	192 063.5
503 112.6	1 658 083	321	532 169.4	1 663 146	328	545 054.9	1 691 460	363	614 210.0
480 031.7	1 620 052	336	544 573.5	1 634 771	300	490 209.8	1 624 542	280	454 872.9
597 790.8	2 041 444	342	697 419.0	2 059 069	228	468 751.0	1 580 161	242	381 879.5
587 897.8	1 987 047	328	651 041.9	1 995 964	315	628 370.7	1 974 688	251	494 720.3
533 791.8	1 668 556	339	565 548.7	1 675 878	315	528 502.2	1 582 869	266	421 395.3
3 117.2	9 898	213	2 111.3	9 613	236	2 266.9	31 169	129	4 035.7

생 산 량

in Paddy Field Rice

Area.....Tanbo  
Unit : Yield Per Tanbo.....kg  
Production.....t

수 확 량 Production	1 9 6 6			1 9 6 7			1 9 6 8		
	면 적 Planted Area	단 수 Yield Per Tanbo	수 확 량 Production	면 적 Planted Area	단 수 Yield Per Tanbo	수 확 량 Production	면 적 Planted Area	단 수 Yield Per Tanbo	수 확 량 Production
3 464 351.5	12 093 443	320	3 870 504.3	12 143 377	294	3 571 873.1	11 363 784	279	3 165 980.1
21 005.1	81 210	235	19 119.8	72 388	297	21 464.8	65 535	288	18 852.3
12 526.0	40 287	336	13 547.9	36 336	302	10 966.3	30 879	221	6 829.4
415 176.3	1 738 598	293	510 018.0	1 738 039	310	538 092.1	1 720 482	280	482 054.3
115 058.5	528 675	215	113 428.5	528 980	245	129 755.6	521 078	228	118 750.8
194 843.7	719 593	308	221 526.3	729 193	286	208 438.8	728 648	258	188 236.7
503 112.6	1 658 083	321	532 169.4	1 663 146	328	545 054.9	1 666 467	366	609 888.7
480 031.7	1 620 052	336	544 573.5	1 634 771	300	490 209.8	1 543 920	290	447 536.3
597 790.8	2 041 444	342	697 419.0	2 059 069	228	468 751.0	1 547 858	245	379 721.7
587 897.8	1 987 047	328	651 041.9	1 995 964	315	628 370.7	1 964 804	251	492 852.2
533 791.8	1 668 556	339	565 548.7	1 675 878	315	528 502.2	1 564 689	268	419 068.3
3 117.2	9 898	213	2 111.3	9 613	236	2 266.9	9 424	232	2 189.4

55. 옥 도 평 년  
Average Year Production

단위: 면적...단보  
수확량...t  
단 수...kg

시 도 별 Si, Do	평 년 작 Average Year Production			1 9 6 4			1 9 6 5	
	면 적 Planted Area	단 수 Yield Per Tanbo	수 확 량 Production	면 적 Planted Area	단 수 Yield Per Tanbo	수 확 량 Production	면 적 Planted Area	단 수 Yield Per Tanbo
전 국 Total	282 500	115	32 455.6	138 325	98	13 552.1	294 313	125
서울특별시 Seoul Special-City	735	187	137.3	773	179	138.6	921	181
부산시 Busan-city	15	187	2.8	—	—	—	29	188
경기도 Gyeonggi-do	24 010	183	4 405.2	6 452	164	1 056.0	16 799	150
강원도 Gangweon-do	6 936	156	1 084.1	2 357	151	356.7	7 233	156
충청북도 Chungcheong-bug-do	18 781	175	3 281.0	3 128	143	448.5	19 281	153
충청남도 Chungcheong-nam-do	30 969	138	4 275.4	9 776	134	1 312.3	36 051	102
전라북도 Jeolla-bug-do	83 773	98	8 196.8	22 818	113	2 573.0	74 326	125
전라남도 Jeolla-nam-do	36 885	112	4 147.5	28 300	138	3 913.0	50 053	127
경상북도 Gyeongsang-bug-do	12 087	158	1 908.7	10 393	124	1 289.3	18 732	140
경상남도 Gyeongsang-nam-do	21 550	139	2 988.1	14 326	51	730.9	30 265	151
제주도 Jeju-do	30 278	62	1 891.4	40 002	43	1 733.8	40 623	84

56. 맥 류 평 년  
Average Year Production

단위: 면적...단보  
수확량...t  
단 수...kg

시 도 별 Si, Do	합 계 Total			대 맥 Barley		
	면 적 Sowed Area	단 수 Yield Per Tanbo	수 확 량 Production	면 적 Sowed Area	단 수 Yield Per Tanbo	수 확 량 Production
전 국 Total	11 766 628	189	2 229 198.7	5 220 324	177	925 820.9
서울특별시 Seoul Special-City	9 694	109	1 052.1	6 962	106	740.4
부산시 Busan-city	28 747	213	6 134.2	10 891	209	2 272.8
경기도 Gyeonggi-do	657 702	168	110 399.9	488 906	161	78 611.2
강원도 Gangweon-do	285 644	145	41 320.7	165 178	139	23 003.6
충청북도 Chungcheong-bug-do	792 379	162	128 742.6	581 013	153	88 863.3
충청남도 Chungcheong-nam-do	1 264 073	182	230 307.7	583 801	182	106 115.1
전라북도 Jeolla-bug-do	1 380 332	173	239 408.8	69 676	172	11 983.1
전라남도 Jeolla-nam-do	2 439 810	215	524 152.8	10 799	196	2 113.1
경상북도 Gyeongsang-bug-do	2 398 799	181	433 412.1	1 903 119	179	340 798.2
경상남도 Gyeongsang-nam-do	1 929 475	222	428 361.8	1 156 920	205	237 673.0
제주도 Jeju-do	318 388	176	56 181.8	76 071	167	12 670.6

생 산 량  
of Upland Rice

Area.....Tanbo  
Unit : Yield per Tanbo...kg  
Production .....t

수 확 량 Production	1 9 6 6			1 9 6 7			1 9 6 8		
	면 적 Planted Area	단 수 Yield Per Tanbo	수 확 량 Production	면 적 Planted Area	단 수 Yield Per Tanbo	수 확 량 Production	면 적 Planted Area	단 수 Yield Per Tanbo	수 확 량 Production
36 780.8	322 455	151	48 776.0	312 138	100	31 230.9	241 050	122	29 355.0
167.1	1 381	179	247.1	511	208	106.1	266	217	57.6
5.4	1	93	0.1	—	—	—	—	—	—
2 526.6	34 384	184	6 319.8	30 304	202	6 127.5	24 926	183	4 561.5
1 128.3	11 890	129	1 532.1	6 872	156	1 071.9	6 702	157	1 052.0
3 011.7	15 634	192	3 004.6	24 958	177	4 420.0	21 429	179	3 826.8
3 680.8	30 916	166	5 134.8	31 863	151	4 824.1	24 993	173	4 321.3
9 290.8	98 775	165	16 266.3	96 370	83	7 963.1	80 622	91	7 336.6
6 371.7	63 595	133	8 443.0	55 729	12	680.6	32 303	67	2 157.8
2 613.1	13 373	168	2 245.3	13 005	124	1 612.6	9 884	189	1 868.1
4 573.0	23 419	149	3 488.7	23 051	137	3 148.7	18 180	128	2 327.0
3 412.3	29 087	72	2 094.2	29 475	43	1 276.3	21 745	85	1 846.3

생 산 량 (1)  
of Barley and Wheat

Area.....Tanbo  
Unit : Yield Per Tanbo...kg  
Production .....t

과 맥 Naked Barley			소 맥 Wheat			호 맥 Rye		
면 적 Sowed Area	단 수 Yield Per Tanbo	수 확 량 Production	면 적 Sowed Area	단 수 Yield Per Tanbo	수 확 량 Production	면 적 Sowed Area	단 수 Yield Per Tanbo	수 확 량 Production
4 780 190	201	961 272.8	1 514 714	206	311 493.3	251 400	122	30 611.7
24	79	1.9	2 120	118	250.7	588	101	59.1
14 907	209	3 119.3	2 860	253	724.5	89	198	17.6
5 482	148	809.9	142 401	202	28 780.0	20 913	105	2 198.8
22	136	3.0	92 824	168	15 613.4	27 620	98	2 700.7
16 478	134	2 204.5	182 210	200	36 400.4	12 678	101	1 274.4
467 406	174	81 274.2	169 591	216	36 621.1	43 275	146	6 297.3
1 141 796	170	193 765.2	119 504	226	26 955.8	49 356	136	6 704.7
2 179 879	216	470 165.4	221 509	216	47 829.9	27 623	146	4 044.4
80 671	164	13 222.8	395 698	194	76 770.2	19 311	136	2 620.9
565 544	248	140 524.8	183 589	251	46 138.9	23 422	172	4 025.1
239 712	180	43 183.4	2 605	126	327.8	—	—	—

56. 맥 류 평 년  
Average Year Production

시 도 별 Si, Do	평 년 작 Average Year Production			1 9 6 4			1 9 6 5	
	면 적 Sowed Area	단 수 Yield Per Tanbo	수 확 량 Production	면 적 Sowed Area	단 수 Yield Per Tanbo	수 확 량 Production	면 적 Sowed Area	단 수 Yield Per Tanbo
	전 국 Total	11766 628	189	2 229 198.7	11 192 449	166	1 858 997.1	12 109 067
서울특별시 Seoul Special-City	9 694	109	1 052.1	20 224	180	3 638.3	16 958	82
부 산 시 Busan-city	28 747	213	6 134.2	31 478	240	7 552.0	32 428	245
경 기 도 Gyeonggi-do	657 702	168	110 399.9	760 999	193	146 968.5	774 251	104
강 원 도 Gangweon-do	285 644	145	41 320.7	242 282	146	35 432.4	296 395	93
충청북도 Chungcheong-bud-do	792 379	162	128 742.6	833 443	140	116 975.2	918 523	112
충청남도 Chungcheong-nam-do	1 264 073	182	230 307.7	1 246 395	150	186 700.4	1 396 489	115
전라북도 Jeonla-bug-do	1 380 332	173	239 408.8	1 437 664	142	203 871.3	1 514 790	165
전라남도 Jeonla-nam-do	2 439 810	215	524 152.8	2 306 325	158	364 886.7	2 499 896	187
경상북도 Gyeongsang-bug-do	2 398 799	181	433 412.1	2 392 154	175	418 529.2	2 403 493	181
경상남도 Gyeongsang-nam-do	1 929 475	222	428 361.8	1 646 868	208	341 810.8	1 936 364	278
제 주 도 Jeju-do	318 388	176	56 181.8	274 617	119	32 632.3	319 480	197

57. 대 맥 평 년  
Average Year Production

면 적.....단보  
단위 : 단 수.....kg  
수확량.....t

시 도 별 Si, Do	평 년 작 Average Year Production			1 9 6 4			1 9 6 5	
	면 적 Sowed Area	단 수 Yield Per Tanbo	수 확 량 Production	면 적 Sowed Area	단 수 Yield Per Tanbo	수 확 량 Production	면 적 Sowed Area	단 수 Yield Per Tanbo
	전 국 Total	5 220 324	177	925 820.9	5 189 031	173	895 453.2	5 450 199
서울특별시 Seoul Special-City	6 962	106	740.4	15 892	180	2 854.0	12 814	80
부 산 시 Busan-city	10 891	209	2 272.8	13 437	234	3 138.0	14 428	255
경 기 도 Gyeonggi-do	488 906	161	78 611.2	581 671	186	108 392.1	594 437	102
강 원 도 Gangweon-do	165 178	139	23 003.6	136 946	152	20 868.4	167 785	94
충청북도 Chungcheong-bug-do	581 013	153	88 863.3	617 179	129	79 813.4	688 756	106
충청남도 Chungcheong-nam-do	583 801	182	106 115.1	643 183	157	101 279.0	707 131	115
전라북도 Jeonla-bug-do	69 676	172	11 983.1	90 481	180	16 242.0	93 872	190
전라남도 Jeonla-nam-do	10 799	196	2 113.1	9 380	177	1 662.4	9 384	206
경상북도 Gyeongsang-bug-do	1 903 119	179	340 798.2	1 923 565	171	329 879.3	1 932 409	181
경상남도 Gyeongsang-nam-do	1 156 920	205	237 673.0	1 082 183	206	223 232.4	1 159 478	285
제 주 도 Jeju-do	76 071	167	12 670.6	75 114	108	8 092.2	69 705	218



생 산 량 (2)  
of Barley and Wheat

Continued

수 확 량 Production	1 9 6 6			1 9 6 7			1 9 6 8		
	면 적 Sowed Area	단 수 Yield Per Tanbo	수 확 량 Production	면 적 Sowed Area	단 수 Yield Per Tanbo	수 확 량 Production	면 적 Sowed Area	단 수 Yield Per Tanbo	수 확 량 Production
2 136 003.2	11 482 808	207	2 374 661.1	11 505 161	196	2 253 327.2	11 609 971	211	2 453 423.4
1 385.4	7 464	151	1 127.8	4 575	139	635.6	3 026	142	429.7
7 960.0	32 125	250	8 017.4	27 506	182	5 006.2	19 974	216	4 310.3
80 515.4	705 951	179	126 341.5	651 646	171	111 295.2	593 725	159	94 214.7
27 518.1	320 577	158	50 712.6	284 946	186	52 961.5	289 906	129	37 433.6
102 688.0	873 168	183	160 054.7	801 035	186	149 265.0	743 553	162	120 347.9
160 811.7	1 382 553	215	297 854.0	1 260 126	204	257 289.8	1 210 113	202	245 044.8
250 359.4	1 221 704	208	254 286.2	1 434 687	148	212 418.0	1 554 878	216	335 733.2
468 404.1	2 366 316	231	546 885.8	2 397 332	229	548 477.7	2 611 190	259	676 696.1
434 490.5	2 363 518	195	459 917.2	2 364 158	184	435 154.7	2 313 264	176	406 415.5
539 034.9	1 885 555	222	419 423.4	1 964 722	215	422 875.8	1 960 047	240	470 146.6
62 835.7	323 877	155	50 040.5	314 428	184	57 947.7	310 295	202	62 651.0

생 산 량  
of Barley

Area.....Tanbo  
Unit : Yield Per Tanbo...kg  
Production .....t

수 확 량 Production	1 9 6 6			1 9 6 7			1 9 6 8		
	면 적 Sowed Area	단 수 Yield Per Tanbo	수 확 량 Production	면 적 Sowed Area	단 수 Yield Per Tanbo	수 확 량 Production	면 적 Sowed Area	단 수 Yield Per Tanbo	수 확 량 Production
951 089.7	4 984 211	196	975 281.1	5 021 742	185	930 919.9	4 789 733	176	840 862.3
1 030.6	5 119	159	812.8	2 954	128	377.8	1 777	134	237.8
3 679.3	9 805	212	2 078.0	9 431	170	1 602.4	7 394	197	1 453.6
60 871.0	534 807	175	93 659.3	486 941	160	77 875.4	444 971	145	64 299.0
15 714.1	185 692	152	28 233.9	167 232	178	29 739.6	172 895	115	19 908.5
72 668.1	630 735	182	114 495.1	589 550	179	105 479.5	536 310	152	81 297.0
81 625.7	531 903	221	117 581.0	576 164	204	117 408.6	532 055	187	99 657.7
17 800.3	54 994	169	9 311.8	64 360	130	8 346.3	63 553	164	10 395.4
1 930.3	1 443	155	223.3	19 372	168	3 248.5	13 634	201	2 746.7
349 792.2	1 804 085	199	358 941.2	1 853 382	185	342 723.2	1 796 156	169	303 899.1
330 814.6	1 140 645	208	237 217.7	1 176 209	197	231 718.9	1 153 905	212	244 082.5
15 163.5	84 983	150	12 727.0	76 147	163	12 399.7	67 083	192	12 885.0

58. 과 맥 평 과 년  
Average Year Production

단위 : 면 적.....단보  
단 수.....kg  
수확량.....t

시 도 별 Si, Do	평 년 작 Average Year Production			1 9 6 4			1 9 6 5	
	면 적 Sowed Area	단 수 Yield Per Tanbo	수 확 량 Production	면 적 Sowed Area	단 수 Yield Per Tanbo	수 확 량 Production	면 적 Sowed Area	단 수 Yield Per Tanbo
전 국 Total	4 780 190	201	961 272.8	4 229 814	146	619 056.4	4 864 828	176
서울특별시 Seoul Special-City	24	79	1.9	18	144	2.6	30	40
부 산 시 Busan-city	14 907	209	3 119.3	14 363	224	3 214.4	14 224	220
경 기 도 Gyeonggi-do	5 482	148	809.9	5 694	99	561.2	6 102	58
강 원 도 Gangweon-do	22	136	3.0	34	97	3.3	153	37
충청북도 Chungcheong-bug-do	16 478	134	2 204.5	14 228	87	1 238.0	18 041	73
충청남도 Chungcheong-nam-do	467 406	174	81 274.2	408 826	120	48 995.4	484 409	105
전라북도 Jeonla-bug-do	1 141 796	170	193 765.2	1 174 399	132	154 607.9	1 253 888	159
전라남도 Jeonla-nam-do	2 179 879	216	470 165.4	2 012 042	154	310 510.6	2 220 286	182
경상북도 Gyeongsang-bug-do	80 671	164	13 222.8	40 360	96	3 882.0	48 978	110
경상남도 Gyeongsang-nam-do	565 544	248	140 524.8	366 413	197	72 175.3	573 192	251
제 주 도 Jeju-do	239 712	180	43 183.4	193 437	123	23 865.7	245 525	191

59. 소 맥 평 과 년  
Average Year Production

단위 : 면 적.....단보  
단 수.....kg  
수확량.....t

시 도 별 Si, Do	평 년 작 Average Year Production			1 9 6 4			1 9 6 5	
	면 적 Sowed Area	단 수 Yield Per Tanbo	수 확 량 Production	면 적 Sowed Area	단 수 Yield Per Tanbo	수 확 량 Production	면 적 Sowed Area	단 수 Yield Per Tanbo
전 국 Total	1 514 714	206	311 493.3	1 472 900	210	309 303.3	1 528 604	196
서울특별시 Seoul Special-City	2 120	118	250.7	3 360	206	691.4	3 261	91
부 산 시 Busan-city	2 860	253	724.5	3 520	333	1 172.3	3 689	305
경 기 도 Gyeonggi-do	142 401	202	28 780.0	145 315	241	35 080.2	151 565	116
강 원 도 Gangweon-do	92 824	168	15 613.4	72 367	160	11 568.0	92 219	98
충청북도 Chungcheong-bug-do	182 210	200	36 400.4	167 576	196	32 793.6	188 422	143
충청남도 Chungcheong-nam-do	169 591	216	36 621.1	148 925	208	30 906.9	159 029	152
전라북도 Jeonla-bug-do	119 504	226	26 955.8	121 512	220	26 700.1	109 623	238
전라남도 Jeonla-nam-do	221 509	216	47 829.9	246 870	193	47 768.5	237 173	240
경상북도 Gyeongsang-bug-do	395 698	194	76 770.2	384 109	208	79 855.8	400 341	191
경상남도 Gyeongsang-nam-do	183 589	251	46 138.9	173 280	243	42 092.1	179 032	337
제 주 도 Jeju-do	2 605	126	327.8	6 066	111	674.4	4 250	154

생 산 량  
of Naked Barley

Area.....Tanbo  
Unit : Yield Per Tanbo...kg  
Production .....

수 확 량 Production	1 9 6 6			1 9 6 7			1 9 6 8		
	면 적 Sowed Area	단 수 Yield Per Tanbo	수 확 량 Production	면 적 Sowed Area	단 수 Yield Per Tanbo	수 확 량 Production	면 적 Sowed Area	단 수 Yield Per Tanbo	수 확 량 Production
855 870.3	4 709 399	221	1 042 863.4	4 766 342	207	985 084.8	5 067 739	245	1 242 757.6
1.2	—	—	—	—	—	—	—	—	—
3 136.1	19 328	273	5 278.4	16 134	186	3 007.4	10 721	233	2 502.2
352.4	4 481	143	640.0	6 272	196	1 228.6	8 217	182	1 491.9
5.6	16	794	3.1	15	166	2.5	3	123	0.4
1 320.8	20 408	173	3 536.7	14 425	181	2 609.6	16 969	158	2 683.2
50 883.4	605 893	210	127 323.0	456 212	205	93 463.2	461 596	216	99 476.0
198 785.2	979 117	210	205 351.5	1192 382	149	177 158.8	1 283 871	220	282 701.2
405 185.3	2 149 974	234	502 170.1	2 169 378	232	503 140.8	2 346 851	262	615 080.4
5 393.8	154 655	172	26 649.1	89 999	179	16 067.4	103 035	177	18 207.3
143 788.7	539 009	250	134 805.3	584 432	245	142 980.3	593 835	288	170 939.4
47 017.8	236 518	157	37 106.2	237 093	192	45 426.2	242 641	205	49 675.6

생 산 량  
of Wheat

Area.....Tanbo  
Unit : Yield per Tanbo...kg  
Production.....t

수 확 량 Production	1 9 6 6			1 9 6 7			1 9 6 8		
	면 적 Sowed Area	단 수 Yield Per Tanbo	수 확 량 Production	면 적 Sowed Area	단 수 Yield Per Tanbo	수 확 량 Production	면 적 Sowed Area	단 수 Yield Per Tanbo	수 확 량 Production
299 871.3	1 542 226	204	315 333.1	1 529 017	203	309 843.4	1 587 411	217	344 976.5
296.1	1 748	136	238.5	1 352	161	217.6	935	159	148.5
1 123.4	2 970	721	656.8	1 921	205	393.2	1 547	201	311.4
17 630.3	148 641	195	29 010.6	146 161	207	30 191.4	132 402	205	27 138.0
9 070.1	109 191	180	19 665.6	96 756	213	20 655.6	96 914	161	15 606.5
26 974.3	212 078	192	40 622.1	192 277	211	40 478.3	186 777	192	35 929.3
24 200.7	185 952	233	43 268.3	183 104	215	39 434.2	176 744	224	39 522.1
26 121.6	127 376	220	28 045.8	133 678	158	21 144.8	168 065	217	36 496.1
56 998.0	187 200	214	40 027.9	186 466	208	38 710.1	230 458	242	55 693.2
76 536.5	386 742	185	71 678.0	402 644	184	73 918.4	398 980	206	82 294.5
60 265.9	177 952	236	41 912.2	183 470	243	44 578.0	194 018	267	51 746.5
654.4	2 376	87	207.3	1 188	103	121.8	571	158	90.4

60. 호 맥 평 년

Average Year Production

면 적...단보  
단위 : 단 수...kg  
수확량...t

시 도 별 Si, Do	평 년 작 Average Year Production			1 9 6 4			1 9 6 5	
	면 적 Sowed Area	단 수 Yield Per Tanbo	수 확 량 Production	면 적 Sowed Area	단 수 Yield Per Tanbo	수 확 량 Production	면 적 Sowed Area	단 수 Yield Per Tanbo
전 국 Total	251 400	122	30 611.7	300 704	117	35 184.2	265 436	110
서울특별시 Seoul Special-City	588	101	59.1	954	9	90.3	853	67
부 산 시 Busan-city	89	198	17.6	158	173	27.3	87	244
경 기 도 Gyeonggi-do	20 913	105	2 198.8	28 319	104	2 935.0	22 147	75
강 원 도 Gangweon-do	27 620	98	2 700.7	32 935	91	2 992.7	36 238	75
충청북도 Chungcheong-bug-do	12 678	101	1 274.4	34 460	91	3 130.2	23 304	74
충청남도 Chungcheong-nam-do	43 275	146	6 297.3	45 461	121	5 519.1	45 920	89
전라북도 Jeonla-bug-do	49 356	136	6 704.7	51 272	123	6 321.3	57 407	133
전라남도 Jeonla-nam-do	27 623	146	4 044.4	38 033	130	4 945.2	33 053	130
경상북도 Gyeongsang-bug-do	19 311	136	2 620.9	44 120	111	4 912.1	21 765	127
경상남도 Gyeongsang-nam-do	23 422	172	4 025.1	24 992	172	4 311.0	24 662	169
제 주 도 Jeju-do	—	—	—	—	—	—	—	—

61. 잡 곡 평 년

Average Year Production

면 적...단보  
단위 : 단 수...kg  
수확량...t

시 도 별 Si, Do	합 계 Total			조 Millet			피 Barnyard Millet		
	면 적 Sowed Area	단 수 Yield Per Tanbo	수 확 량 Production	면 적 Sowed Area	단 수 Yield Per Tanbo	수 확 량 Production	면 적 Sowed Area	단 수 Yield Per Tanbo	수 확 량 Production
전 국 Total	2 028 302	62 125	946.2	1 201 080	54 64	716.9	5 691	24	136.8
서울특별시 Seoul Special-City	1 287	77	99.0	559	81	45.2	2	50	0.1
부 산 시 Busan-city	377	59	22.3	203	59	11.9	15	33	0.5
경 기 도 Gyeonggi-do	159 490	57	9 158.8	77 647	53	4 088.3	84	42	3.5
강 원 도 Gangweon-do	465 902	86	40 192.2	108 503	51	5 556.8	123	42	5.2
충청북도 Chungcheong-bug-do	176 146	64	11 224.8	96 945	54	5 200.7	7	43	0.3
충청남도 Chungcheong-nam-do	70 297	58	4 057.4	29 131	54	1 577.0	35	51	1.8
전라북도 Jeonla-bug-do	89 496	46	4 100.9	46 811	42	1 947.6	14	36	0.5
전라남도 Jeonla-nam-do	311 670	63	19 497.4	273 170	64	17 573.0	8	50	0.4
경상북도 Gyeongsang-bug-do	337 516	56	18 779.2	264 919	55	14 537.1	803	44	35.5
경상남도 Gyeongsang-nam-do	86 603	45	3 886.0	39 406	40	1 568.7	741	38	28.4
제 주 도 Jeju-do	131 625	60	7 959.8	108 907	66	7 195.3	639	27	17.5

생 산 량  
of Rye

Area.....Tanbo  
Unit : Yield Per Tanbo.....kg  
Production.....t

수 확 량 Production	1 9 6 6			1 9 6 7			1 9 6 8		
	면 적 Sowed Area	단 수 Yield Per Tanbo	수 확 량 Production	면 적 Sowed Area	단 수 Yield Per Tanbo	수 확 량 Production	면 적 Sowed Area	단 수 Yield Per Tanbo	수 확 량 Production
29 171.9	246 972	167	41 183.5	188 060	146	27 479.1	16 508.8	150	24 827.0
57.5	597	128	76.5	269	149	40.2	314	138	43.4
21.2	22	191	4.2	20	160	3.2	312	138	43.1
1 661.7	18 022	168	3 031.6	12 272	163	1 999.8	8 135	158	1 285.8
2 728.3	25 678	109	2 810.0	20 943	122	2 563.8	20 094	95	1 918.2
1 724.8	9 947	141	1 400.8	4 783	146	697.6	3 497	125	438.4
4 101.9	58 805	165	9 681.7	44 646	156	6 983.8	39 718	161	6 389.0
7 652.3	60 217	192	11 577.1	44 267	130	5 768.1	39 389	156	6 140.5
4 290.5	27 699	161	4 464.5	22 116	153	3 378.3	20 247	157	3 175.8
2 768.0	18 036	147	2 648.9	18 133	135	2 445.7	15 093	133	2 014.6
4 165.7	27 949	196	5 488.2	20 611	175	3 598.6	18 289	185	3 378.2
—	—	—	—	—	—	—	—	—	—

생 산 량 (1)  
of Miscellaneous Cereals

Area.....Tanbo  
Unit : Yield Per Tanbo.....kg  
Production.....t

기 장 Glutinous Millet			수 수 Sorghum			옥 수 수 Corn			배 밀 Buck Wheat		
면 적 Sowed Area	단 수 Yield Per Tanbo	수 확 량 Production	면 적 Sowed Area	단 수 Yield Per Tanbo	수 확 량 Production	면 적 Sowed Area	단 수 Yield Per Tanbo	수 확 량 Production	면 적 Sowed Area	단 수 Yield Per Tanbo	수 확 량 Production
22 446	39	877.3	134 244	55	7 437.8	478 200	94	44 734.6	186 641	43	8 042.8
4	75	0.3	391	81	31.8	155	81	12.5	176	52	9.1
1	43	0.0	32	50	1.6	90	71	6.4	36	53	1.9
421	56	23.6	41 208	55	2 264.7	28 455	78	2 216.5	11 675	48	562.2
1 147	41	46.8	13 206	55	726.7	299 476	107	32 005.3	43 447	43	1 851.4
3 943	48	190.4	16 215	54	877.8	49 014	90	4 428.3	10 022	53	527.3
1 715	51	88.1	22 346	59	1 323.8	8 601	74	635.6	8 469	51	431.1
1 131	38	43.5	13 214	50	658.0	14 863	63	935.1	13 463	38	516.2
124	56	6.9	13 266	53	700.5	10 400	53	556.2	14 702	45	660.4
8 450	42	351.1	7 723	51	391.5	33 604	77	2 587.8	22 017	40	876.2
2 242	40	90.5	10 848	42	455.6	15 074	56	843.9	18 292	49	898.9
—	—	—	273	42	11.6	283	42	11.9	21 523	34	723.5

61. 잡 곡 평 년  
Average Year Production of

시 도 별 Si, Do	평 년 작 Average Year Production			1 9 6 4			1 9 6 5	
	면 적 Sowed Area	단 수 Yield Per Tanbo	수 확 량 Production	면 적 Sowed Area	단 수 Yield Per Tanbo	수 확 량 Production	면 적 Sowed Area	단 수 Yield Per Tanbo
	전 국 Total	2 028 302	62	125 946.2	2 193 371	57	125 649.5	2 163 371
서울특별시 Seoul Special-City	1 287	77	99.0	4 757	64	305.7	2 273	78
부 산 시 Busan-city	377	59	22.3	546	64	35.2	567	54
경 기 도 Gyeonggi-do	159 490	57	9 158.8	191 535	60	11 584.7	201 059	54
강 원 도 Gangweon-do	465 902	86	40 192.2	482 096	60	31 726.9	492 311	73
충 청 북 도 Chungcheong-bug-do	176 146	64	11 224.8	200 562	62	12 382.0	227 987	53
충 청 남 도 Chungcheong-nam-do	70 297	58	4 057.4	98 812	55	5 399.3	91 026	51
전 라 북 도 Jeonla-bug-do	89 496	46	4 100.9	98 118	44	4 310.7	96 958	42
전 라 남 도 Jeonla-nam-do	311 670	63	19 497.4	324 951	66	21 286.9	325 929	54
경 상 북 도 Gyeongsang-bug-do	337 516	56	18 779.2	497 499	36	17 853.2	441 903	46
경 상 남 도 Gyeongsang-nam-do	86 603	45	3 886.0	97 029	35	3 401.7	113 918	59
제 주 도 Jeju-do	131 625	60	7 959.8	197 466	88	17 363.2	169 440	49

62. 두 류 평 년  
Average Year Production

면 적...단보  
단위 : 단 수...kg  
수확량...t

시 도 별 Si, Do	합 계 Total			대 두 Soy Bean			소 두 Red Bean			면 적 Sowed Area
	면 적 Sowed Area	단 수 Yield Per Tanbo	수 확 량 Production	면 적 Sowed Area	단 수 Yield Per Tanbo	수 확 량 Production	면 적 Sowed Area	단 수 Yield Per Tanbo	수 확 량 Production	
	전 국 Total	3 650 276	58	211 647.9	3 024 254	59	179 588.5	351 982	53	
서울특별시 Seoul Special-City	5 190	73	379.9	3 710	80	296.2	548	61	33.6	130
부 산 시 Busan-city	2 676	58	154.5	2 188	59	128.1	304	56	17.0	140
경 기 도 Gyeonggi-do	538 615	62	33 355.8	436 045	64	27 810.1	54 837	55	3 022.0	15 874
강 원 도 Gangweon-do	359 235	67	24 028.3	280 183	72	20 116.9	58 795	50	2 961.0	4 500
충 청 북 도 Chungcheong-bug-do	376 387	67	25 077.7	301 276	68	20 556.9	45 458	63	2 863.8	8 051
충 청 남 도 Chungcheong-nam-do	594 149	61	36 399.6	496 412	63	31 106.3	53 308	56	2 999.8	21 201
전 라 북 도 Jeonla-bug-do	285 975	59	16 832.1	242 004	60	14 639.6	24 337	54	1 325.9	5 523
전 라 남 도 Jeonla-nam-do	403 672	55	22 038.2	338 304	56	18 866.3	37 184	51	1 886.4	11 591
경 상 북 도 Gyeongsang-bug-do	687 896	60	41 100.1	600 378	61	36 489.7	44 034	51	2 230.5	7 032
경 상 남 도 Gyeongsang-nam-do	294 684	53	15 734.9	238 109	54	12 973.9	28 906	46	1 340.1	7 158
제 주 도 Jeju-do	78 526	37	2 872.6	69 934	37	2 591.1	6 478	34	220.8	717

생 산 량 (2)  
Miscellaneous Cereals

Continued

수확량 Production	1966			1967			1968		
	면적 Sowed Area	단수 Yield Per Tanbo	수확량 Production	면적 Sowed Area	단수 Yield Per Tanbo	수확량 Production	면적 Sowed Area	단수 Yield Per Tanbo	수확량 Production
120 461.6	1 713 696	63	107 107.2	1 623 990	70	113 513.5	1996 772	81	161 666.7
176.9	1 334	69	91.4	699	81	56.6	564	68	38.1
30.9	300	66	19.9	187	59	11.0	267	56	14.9
10 805.9	162 880	56	9 139.4	127 572	66	8 404.8	92 973	66	6 125.8
35 755.6	458 921	68	31 211.4	459 758	117	53 651.7	432 674	137	59 454.2
12 186.8	164 899	63	10 438.5	148 968	74	10 952.6	126 997	80	10 218.6
4 631.2	66 947	53	3 561.7	57 456	56	3 227.5	48 855	78	3 800.8
4 070.5	74 151	52	3 827.4	78 847	47	3 701.3	154 542	50	7 795.0
17 732.5	294 028	69	20 411.2	306 509	26	7 817.3	694 737	55	38 162.5
20 138.7	313 986	60	18 735.7	271 781	64	17 302.7	248 778	85	21 157.4
6 683.9	64 031	50	3 180.4	52 523	44	2 334.1	93 655	64	5 953.0
8 248.7	112 219	58	6 490.2	119 690	51	6 053.9	102 730	87	8 946.4

생 산 량 (1)  
of Pulses

Area.....Tanbo  
Unit : Yield Per Tanbo.....kg  
Production.....t

녹두 Green Bean		콩 Kidney Bean			완두 Peas			낙화생 Peanut			기타두류 Other Beans		
단수 Yield Per anbo	수확량 Production	면적 Sowed Area	단수 Yield Per Tanbo	수확량 Production	면적 Sowed Area	단수 Yield Per Tanbo	수확량 Production	면적 Sowed Area	단수 Yield Per Tanbo	수확량 Production	면적 Sowed Area	단수 Yield Per Tanbo	수확량 Production
44	3 743.0	20 939	51	1 075.5	9 329	49	459.5	43 095	71	3 080.3	115 245	45	5 143.5
52	6.7	21	52	1.1	123	76	9.3	481	43	20.9	177	68	12.1
51	7.2	2	50	0.1	5	60	0.3	5	80	0.4	32	44	1.4
45	713.1	3 727	48	180.4	1 558	51	79.3	8 989	85	765.9	17 585	45	785.0
42	190.2	1 159	44	51.5	588	45	26.6	1 340	60	80.1	12 670	48	602.0
53	424.2	3 434	57	196.0	1 117	59	65.6	2 384	96	229.9	14 667	51	741.3
47	993.7	4 910	55	270.7	1 574	52	82.2	3 901	72	281.1	12 843	52	665.8
41	225.7	3 239	50	161.3	1 182	44	51.9	830	45	37.3	8 860	44	390.4
45	525.8	890	43	38.2	898	42	38.1	656	62	40.5	14 149	45	642.9
43	303.5	3 502	48	166.5	1 364	43	58.2	12 386	80	989.9	19 200	45	861.8
42	301.2	318	46	14.5	984	46	45.1	8 768	68	595.2	10 441	45	464.9
29	20.7	21	43	0.9	12	25	0.3	75	39	2.9	1 289	28	35.9

62. 두 류 평 년  
Average Year Production

시 도 별 Si, Do	평 년 작 Average Year Production			1 9 6 4			1 9	
	면 적 Sowed Area	단 수 Yield Per Tanbo	수 확 량 Production	면 적 Sowed Area	단 수 Yield Per Tanbo	수 확 량 Production	면 적 Sowed Area	단 수 Yield Tan
	전 국 Total	3 646 942	58	211 647.9	3 377 004	56	190 553.4	3 683 961
서울특별시 Seoul Special-City	5 190	73	379.9	12 655	68	857.5	7 291	
부 산 시 Busan-city	2 676	58	154.5	2 613	53	137.3	2 910	
경 기 도 Gyeonggi-do	538 615	62	33 355.8	538 908	64	34 356.7	532 359	
강 원 도 Gangweon-do	359 235	67	24 028.3	302 040	60	18 186.8	349 431	
충청북도 Chungcheong-bug-do	376 387	67	25 077.7	318 530	65	20 545.0	375 747	
충청남도 Chungcheong-nam-do	594 149	61	36 399.6	514 234	65	33 643.5	607 556	
전라북도 Jeonla-bug-do	285 975	59	16 832.1	281 771	62	17 567.4	282 982	
전라남도 Jeonla-nam-do	403 672	55	22 038.2	417 593	57	23 609.1	454 770	
경상북도 Gyeongsang-bug-do	687 896	60	41 100.1	686 327	43	29 969.6	703 325	
경상남도 Gyeongsang-nam-do	294 684	53	15 734.9	258 193	38	9 931.7	315 213	
제 주 도 Jeju-do	78 526	37	2 872.6	44 140	40	1 748.8	52 377	

63. 서 류 평 년  
Average Year Productio.

면 적...단보  
단위 : 단 수...kg  
수확량...t

시 도 별 Si, Do	합 계 Total		
	면 적 Sowed Area	단 수 Yield Per Tanbo	수 확 량 Production
	전 국 Total	1 962 938	449
서울특별시 Seoul Special-City	5 566	322	1 790
부 산 시 Busan-city	1 914	387	740
경 기 도 Gyeonggi-do	126 002	420	52 918
강 원 도 Gangweon-do	174 049	228	39 604
충청북도 Chungcheong-bug-do	134 977	373	50 316
충청남도 Chungcheong-nam-do	175 248	487	85 293
전라북도 Jeonla-bug-do	320 443	471	151 031
전라남도 Jeonla-nam-do	415 893	484	201 106
경상북도 Gyeongsang-bug-do	200 982	320	64 304
경상남도 Gyeongsang-nam-do	313 701	446	139 88
제 주 도 Jeju-do	143 745	594	85 35



생 산 량 (2)  
of Pulses

Continued

수 확 량 Production	1 9 6 6			1 9 6 7			1 9 6 8		
	면 적 Sowed Area	단 수 Yield Per Tanbo	수 확 량 Production	면 적 Sowed Area	단 수 Yield Per Tanbo	수 확 량 Production	면 적 Sowed Area	단 수 Yield Per Tanbo	수 확 량 Production
202 918.0	3 445 945	57	195 010.7	3 804 875	62	235 418.7	3 841 304	75	287 661.5
543.2	4 658	73	340.2	3 610	73	263.7	2 883	68	196.3
177.1	2 550	65	165.9	2 596	57	147.7	2 682	54	145.1
10 444.3	512 958	53	27 058.7	556 530	64	35 748.6	548 581	68	37 398.4
20 647.0	347 559	53	18 502.4	374 603	102	38 145.3	388 139	87	33 788.8
2 027.9	337 060	62	20 955.4	416 033	75	31 238.4	401 191	84	33 835.2
34 257.2	559 057	56	31 306.6	634 941	63	39 806.2	604 466	86	52 083.9
14 243.9	304 062	57	17 388.9	280 489	57	15 942.7	315 469	65	20 370.8
23 210.2	371 178	56	20 443.1	406 850	26	10 598.4	435 670	53	23 080.1
7 985.3	666 048	61	40 484.5	715 123	63	45 218.1	729 267	82	59 783.5
7 477.6	274 978	57	15 712.0	293 971	48	14 257.4	308 094	68	20 990.7
1 904.3	65 837	40	2 653.0	120 129	34	4 052.2	104 862	57	5 988.7

생 산 량 (1)  
of Potatoes

Area.....Tanbo  
Unit : Yield Per Tanbo.....kg  
Production.....t

감 White Potatoes			고 구 마 Sweet Potatoes		
면 적 Sowed Area	단 수 Yield Per Tanbo	수 확 량 Production	면 적 Sowed Area	단 수 Yield Per Tanbo	수 확 량 Production
561 481	210	117 868.4	1 401 457	545	763 710.0
3 272	257	839.8	2 294	414	950.8
496	230	113.9	1 418	442	626.1
53 733	250	13 440.1	72 269	546	39 478.7
156 367	199	31 063.0	17 682	483	8 541.0
64 401	196	12 620.7	70 576	534	37 695.3
33 403	204	6 804.6	141 845	553	78 489.2
52 760	188	9 916.0	267 683	527	141 115.7
36 607	178	6 510.2	379 286	513	194 596.7
119 538	199	23 812.5	81 444	497	40 491.5
65 312	216	14 075.4	248 389	507	125 810.0
2 297	249	572.3	141 448	599	84 782.1

63. 서 류 평 서 년  
Average Year Production

계 속

시 도 별 Si, Do	평 년 작 Average Year Production			1 9 6 4			1 9 6 5	
	면 적 Sowed Area	단 수 Yield Per Tanbo	수 확 량 Production	면 적 Sowed Area	단 수 Yield Per Tanbo	수 확 량 Production	면 적 Sowed Area	단 수 Yield Per Tanbo
전 국 Total	1 962 938	449	881 578.4	1 809 480	517	935 968.8	2 143 887	
서울특별시 Seoul Special City	5 566	322	1 790.6	7 388	428	3 165.3	9 074	17
부 산 시 Busan-city	1 914	387	740.0	2 077	531	1 103.4	2 948	31
경 기 도 Gyeonggi-do	126 002	420	52 918.8	126 645	516	65 326.0	134 456	41
강 원 도 Gangweon-do	174 049	228	39 604.0	160 899	264	42 498.9	193 798	71
충 청 북 도 Chungcheong-dug-do	134 977	373	50 316.0	125 094	481	60 129.1	153 002	37
충 청 남 도 Chungcheong-nam-do	175 248	487	85 293.8	175 810	558	98 065.2	195 736	51
전 라 북 도 Jeonla-bug-do	320 443	471	151 031.7	268 502	598	160 557.0	307 354	45
전 라 남 도 Jeonla-nam-bo	415 893	484	201 106.9	350 693	645	226 182.9	390 188	51
경 상 북 도 Gyeongsang-bug-do	200 982	320	64 304.0	212 194	327	69 447.5	242 559	31
경 상 남 도 Gyeongsang-nam-do	313 701	446	139 885.4	264 196	448	118 432.3	363 615	71
제 주 도 Jeju-do	143 745	594	85 354.4	115 982	785	91 061.2	151 157	71

64. 고 구 마  
Average Year Production

면 위...단보  
단위 : 단 수...kg  
수확량...t

시 도 별 Si, Do	평 년 작 Average Year Production			1 9 6 4			1 9 6 5	
	면 적 Sowed Area	단 수 Yield Per Tanbo	수 확 량 Production	면 적 Sowed Area	단 수 Yield Per Tanbo	수 확 량 Production	면 적 Sowed Area	단 수 Yield Per Tanbo
전 국 Total	1 401 457	548	763 710.0	1 337 970	614	821 871.9	1 536 951	61
서울특별시 Seoul Special-City	2 294	414	950.8	3 432	558	1 915.0	3 112	31
부 산 시 Busan-city	1 418	442	626.1	1 854	565	1 047.7	1 746	51
경 기 도 Gyeonggi-do	72 269	546	39 478.7	77 511	636	49 305.7	81 470	51
강 원 도 Gangweon-do	17 682	483	8 541.0	19 473	599	11 658.8	19 746	51
충 청 북 도 Chungcheong-bug-do	70 576	534	37 695.3	77 744	629	48 930.5	87 471	31
충 청 남 도 Chungcheong-nam-do	141 845	553	78 489.2	149 378	607	90 714.8	166 045	71
전 라 북 도 Jeonla-bug-do	267 683	527	141 115.7	245 067	630	154 325.1	260 022	31
전 라 남 도 Jeonla-nam-do	379 286	513	194 596.7	331 988	667	221 519.3	358 002	51
경 상 북 도 Gyeongsang-bug-do	81 444	497	40 491.5	93 626	458	42 909.1	123 057	51
경 상 남 도 Gyeongsang-nam-do	248 389	507	125 810.0	224 058	487	109 026.5	288 799	31
제 주 도 Jeju-do	141 448	599	84 782.1	113 839	795	90 519.4	147 481	31

생 산 량 (2)  
Potatoes

Continued

수 확 량 Production	1 9 6 6			1 9 6 7			1 9 6 8		
	면 적 Sowed Area	단 수 Yield Per Tanbo	수 확 량 Production	면 적 Sowed Area	단 수 Yield Per Tanbo	수 확 량 Production	면 적 Sowed Area	단 수 Yield Per Tanbo	수 확 량 Production
5 076.1	2 100 548	463	971 625.2	1 964 792	321	631 103.8	1 981 258	1 346	2 666 301.8
1 554.5	6 072	335	2 031.5	4 789	324	1 553.3	3 639	1 316	4 789.8
1 174.5	2 277	363	827.4	1 479	291	430.5	739	1 116	824.8
55 574.4	127 445	423	53 885.2	113 307	395	44 728.8	107 579	1 401	150 725.7
38 539.5	166 347	205	34 065.4	170 160	244	41 446.8	180 585	1 200	216 630.3
57 064.6	134 164	389	52 186.9	122 311	364	44 567.6	116 822	1 316	153 723.1
101 674.5	184 005	467	85 885.9	169 877	435	73 932.9	146 750	1 374	201 565.2
57 126.2	330 779	584	193 143.5	344 831	373	128 718.9	354 729	1 274	451 968.9
212 049.5	442 060	506	223 837.2	422 679	207	87 289.9	419 111	1 364	571 737.2
85 951.8	215 560	355	76 442.2	191 434	261	49 869.3	177 478	1 108	196 729.0
19 313.1	315 944	515	162 834.6	300 420	378	113 661.0	335 056	1 383	463 435.4
053.5	175 895	492	86 485.4	123 505	364	44 904.8	138 770	1 832	254 172.4

생 산 량  
of Sweet Potatoes

Area.....Tanbo  
Unit : Yield Per Tanbo.....kg  
Production.....t

수 확 량 Production	1 9 6 6			1 9 6 7			1 9 6 8		
	면 적 Sowed Area	단 수 Yield Per Tanbo	수 확 량 Production	면 적 Sowed Area	단 수 Yield Per Tanbo	수 확 량 Production	면 적 Sowed Area	단 수 Yield Per Tanbo	수 확 량 Production
928 967.5	1 491 140	559	833 974.3	1 379 131	376	517 889.1	1 375 262	462	635 283.9
1 128.2	2 015	449	903.9	1 754	468	820.2	915	507	463.7
905.7	1 537	420	645.6	972	336	326.9	499	338	168.5
47 550.8	72 919	554	40 384.7	62 418	489	30 500.5	51 794	525	27 208.2
10 218.6	16 009	460	7 357.0	16 537	449	7 418.7	16 763	476	7 985.7
45 452.5	65 394	557	36 399.3	58 864	531	31 234.2	52 597	525	27 633.6
95 503.7	143 001	540	77 161.6	133 157	508	67 591.3	109 694	475	52 066.6
145 610.6	282 323	640	180 682.4	290 652	417	121 260.1	297 959	414	123 411.4
204 927.9	401 586	529	212 432.6	385 884	212	81 854.5	378 270	440	166 429.7
62 731.9	84 579	571	48 310.0	66 127	458	30 255.3	56 933	481	27 383.2
200 868.9	248 322	579	143 880.7	241 569	423	102 228.7	272 787	456	124 522.8
114 068.7	173 455	495	85 816.5	121 197	366	44 398.7	137 051	569	78 010.5

65. 감 자 평 년 생 산 량

Average Year Production of White Potatoes

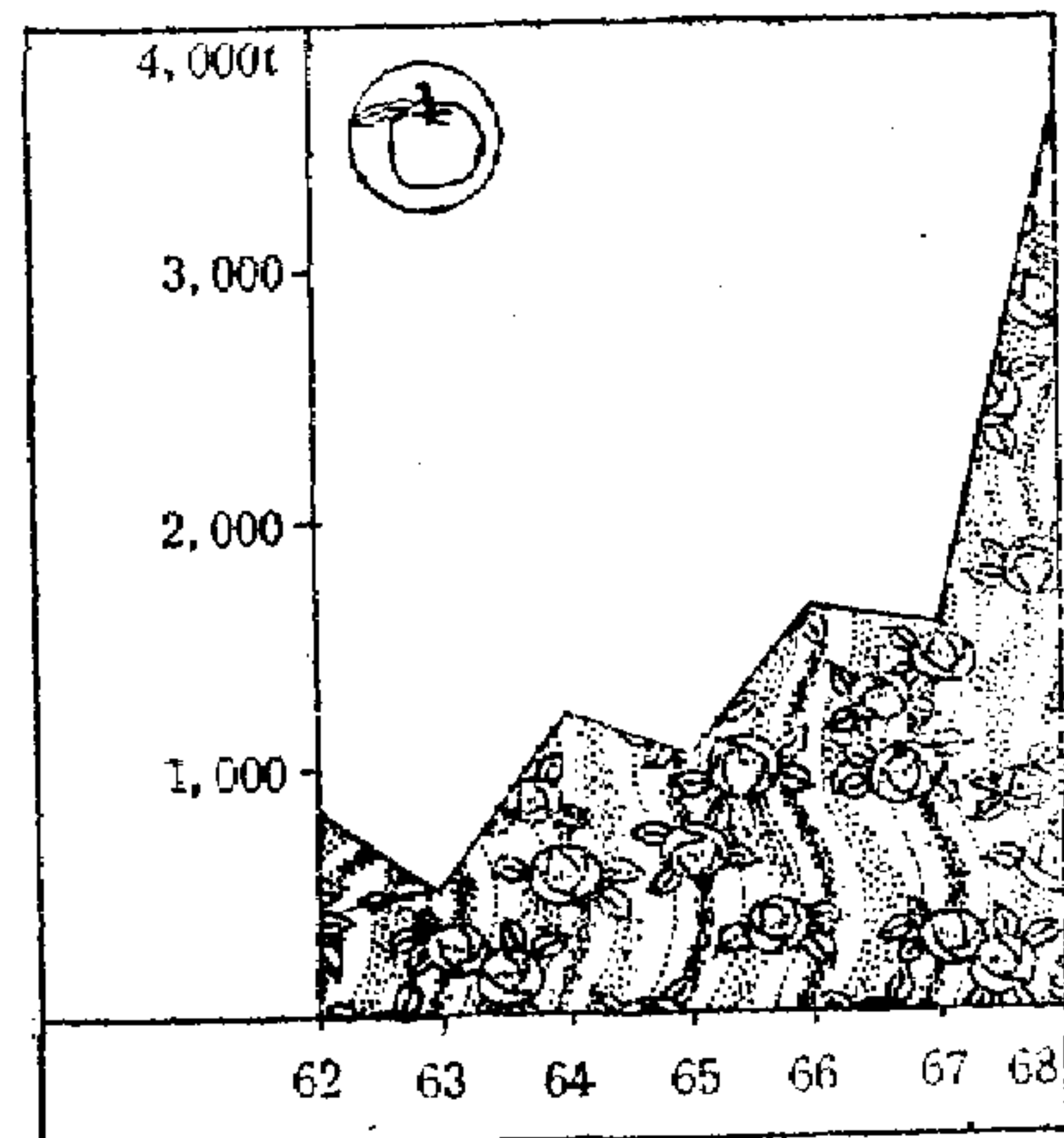
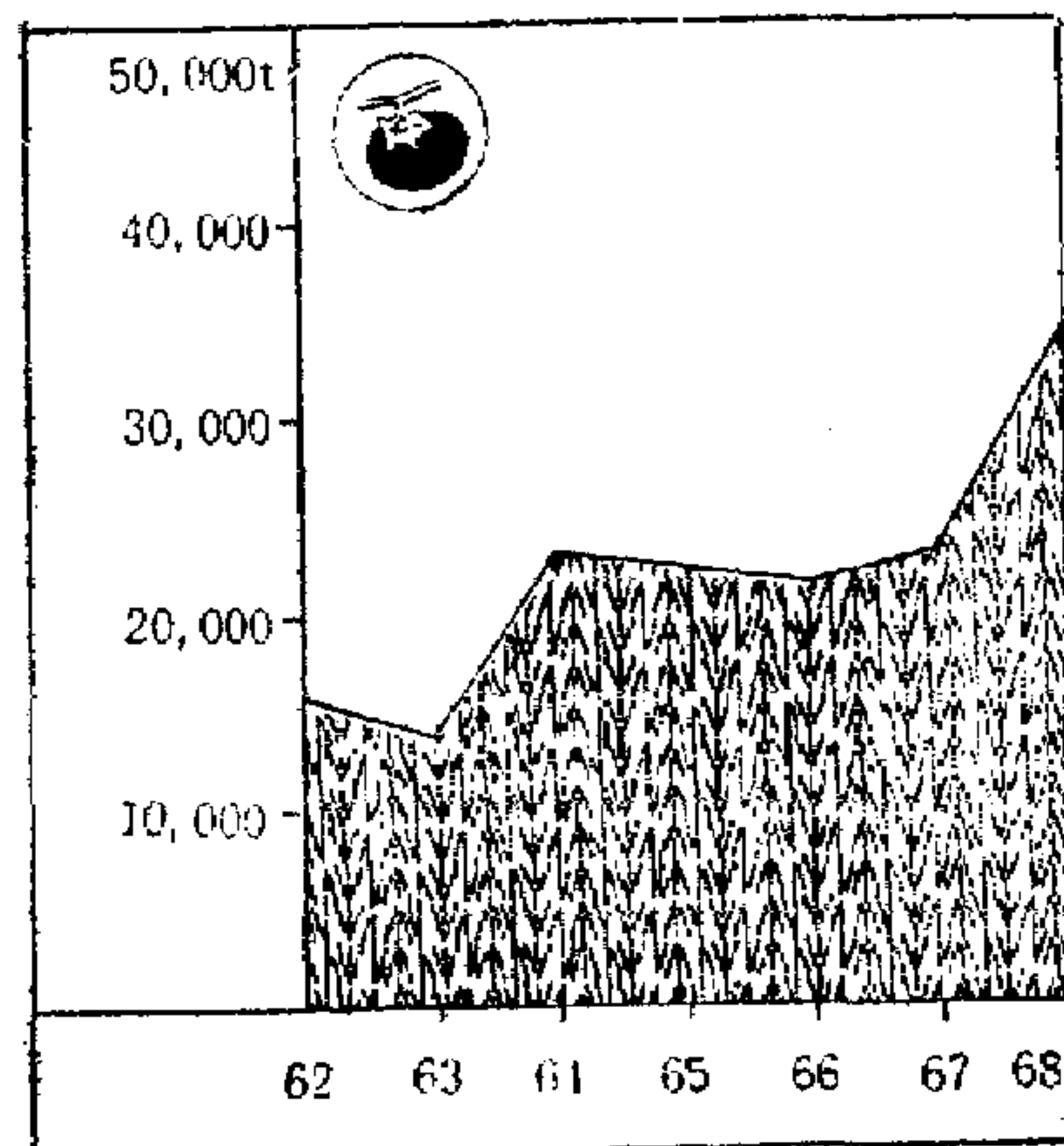
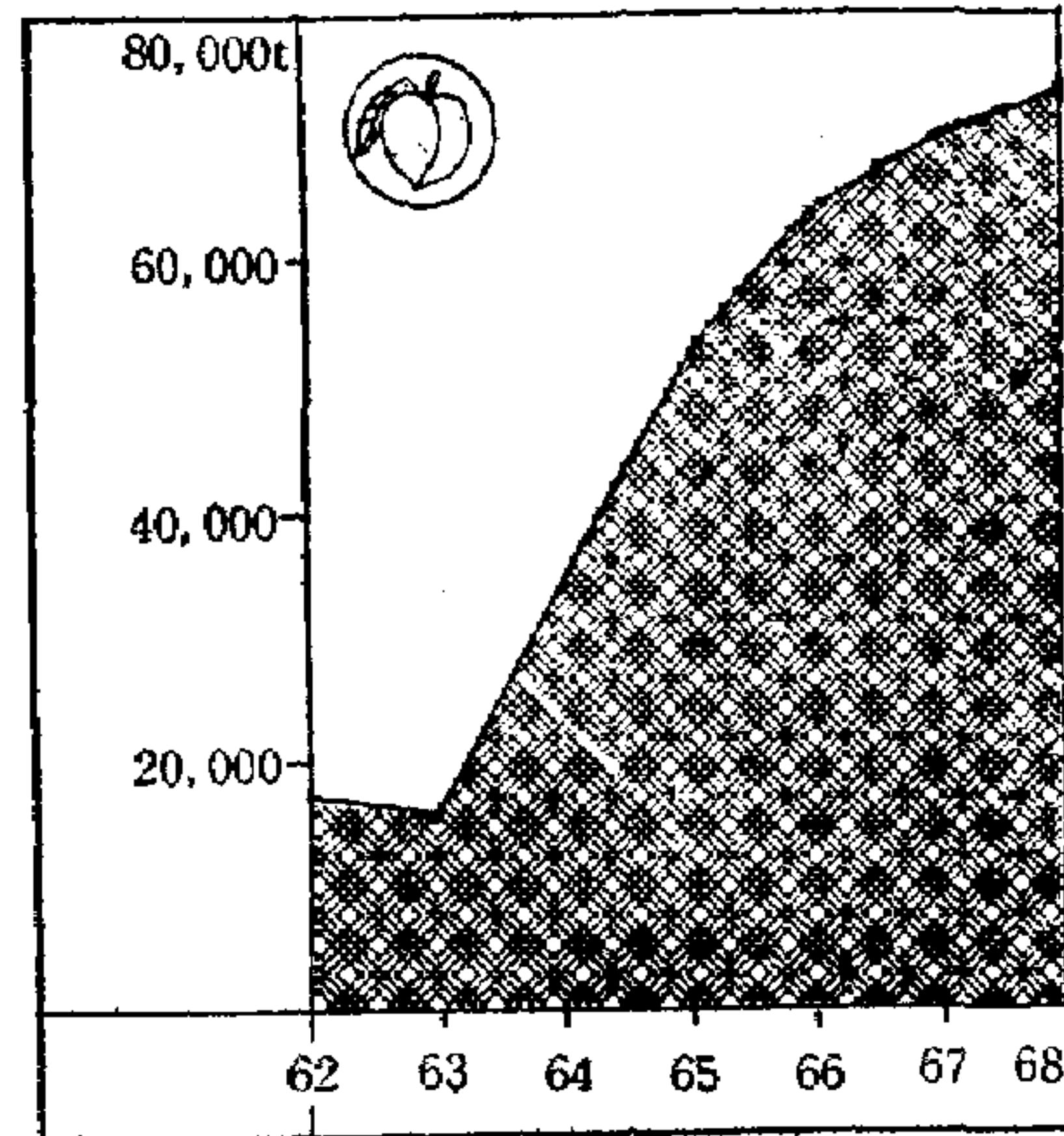
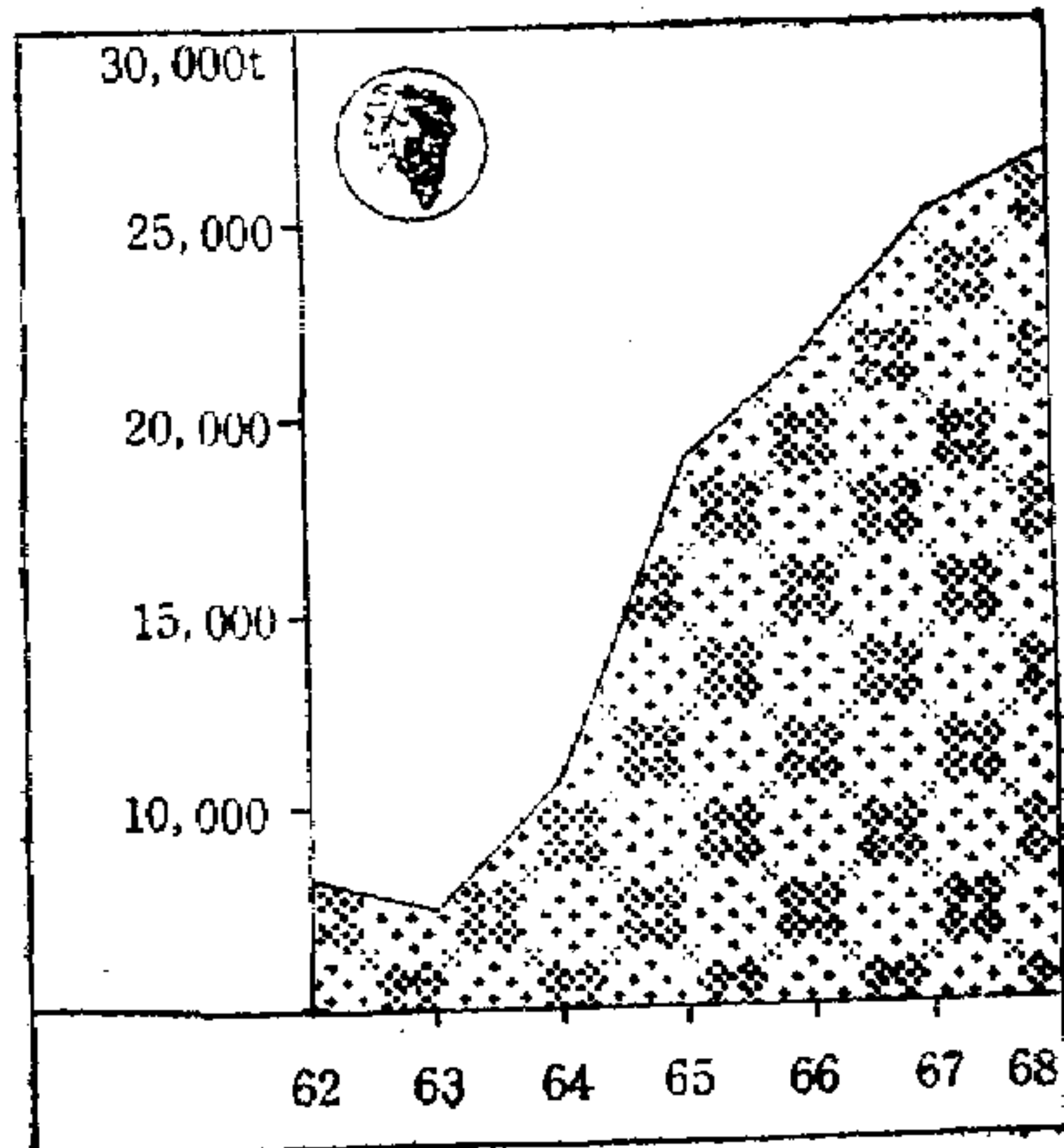
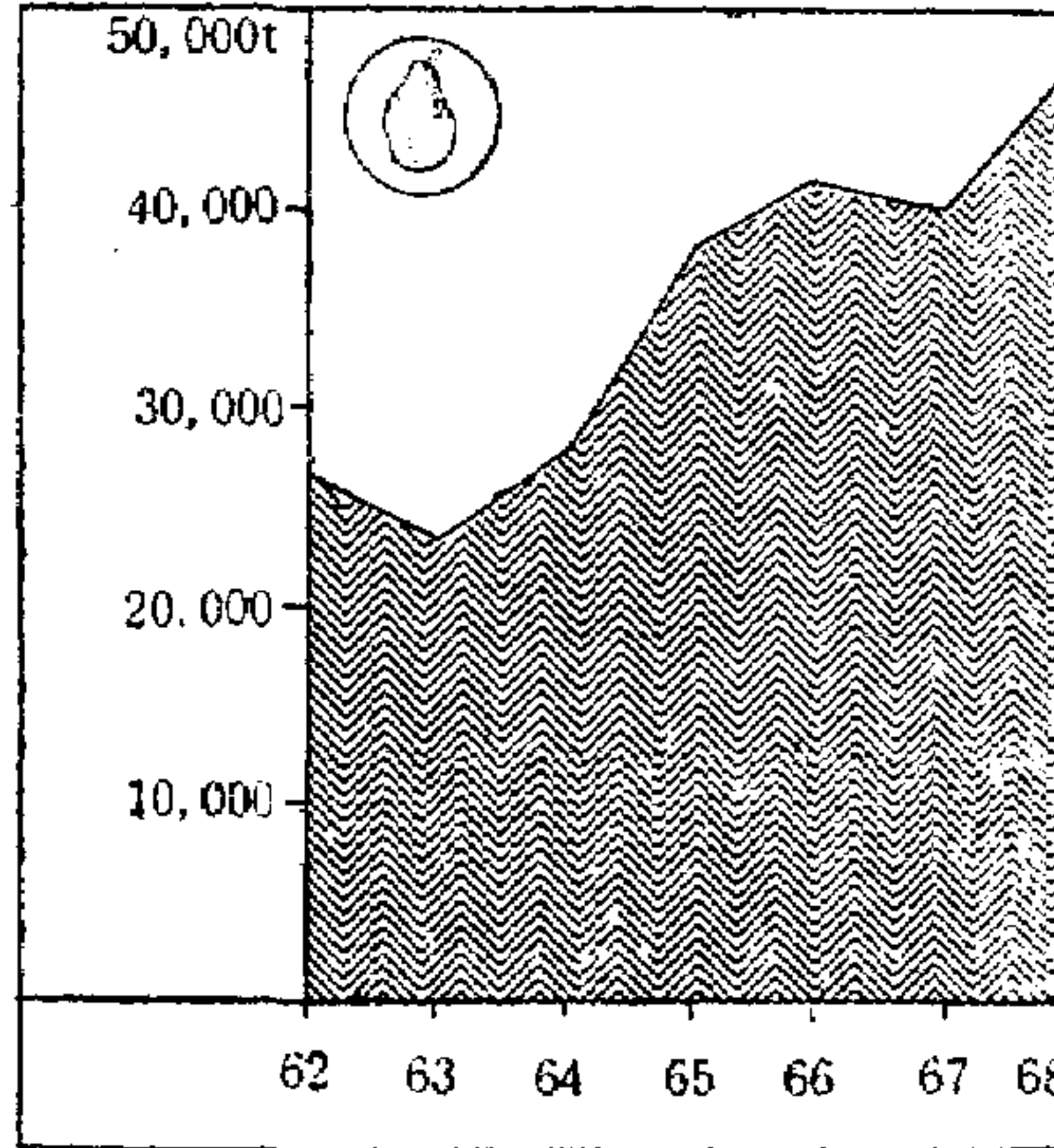
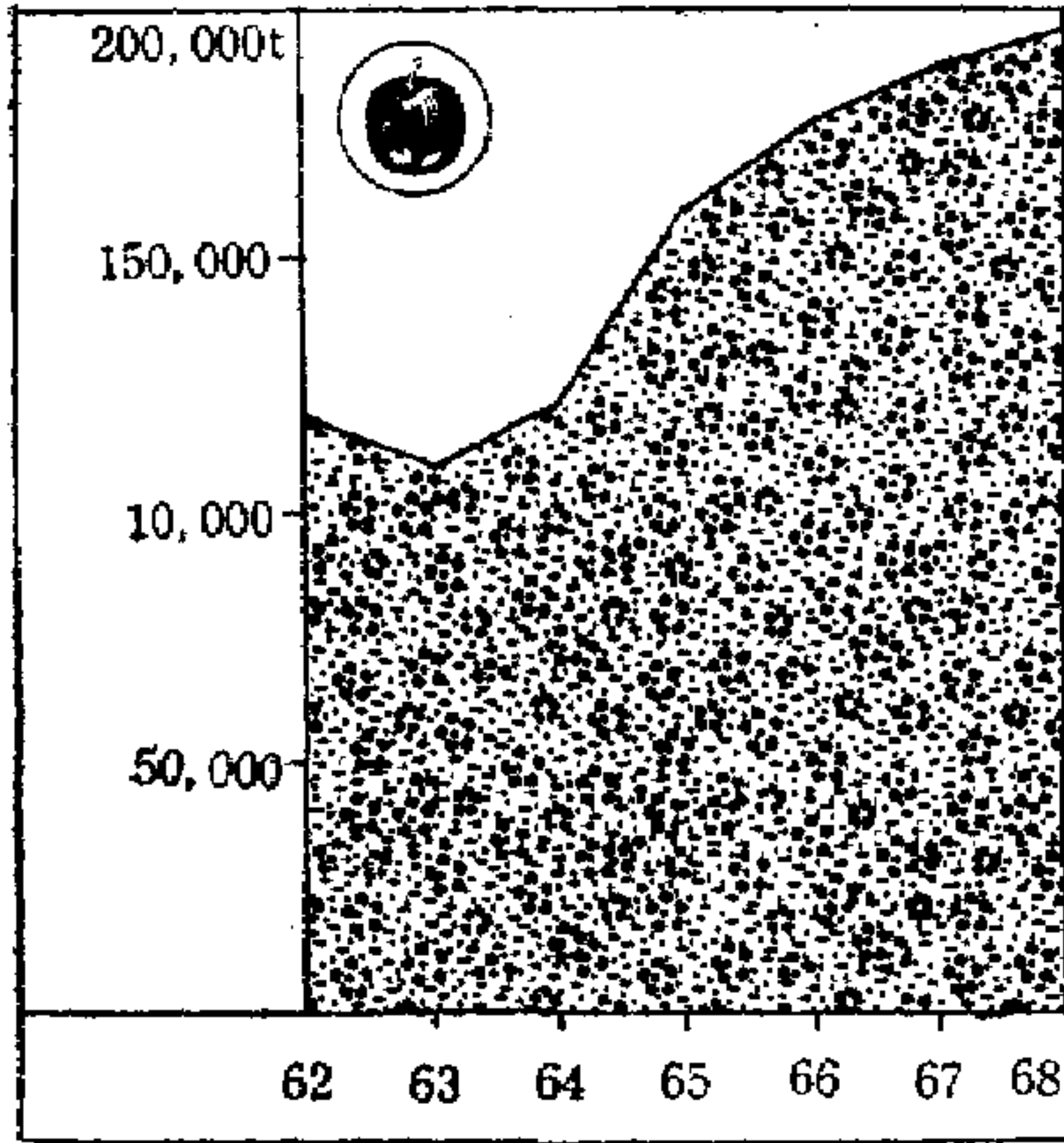
면적...단보  
단위 : 단 수...kg  
수확량...t

Area.....Tanbo  
Unit : Yield Per Tanbo.....kg  
Production.....t

시 도 별 Si, Do	평 년 작 Average Year Production			1 9 6 4			1 9 6 5		
	면 적 Sowed Area	단 수 Yield Per Tanbo	수 확 량 Production	면 적 Sowed Area	단 수 Yield Per Tanbo	수 확 량 Production	면 적 Sowed Area	단 수 Yield Per Tanbo	수 확 량 Production
전 국 Total	561 481	210	117 868.4	471 510	242	114 096.9	606 936	191	116 108.6
서울특별시 Seoul Special-City	3 272	257	839.8	3 956	316	1 250.3	5 962	72	426.3
부 산 시 Busan-city	496	230	113.9	223	250	55.7	1 202	224	268.8
경 기 도 Gyeonggi-do	53 733	250	13 440.1	49 134	326	16 020.3	52 986	151	8 023.6
강 원 도 Gangweon-do	156 367	199	31 063.0	141 426	218	30 840.1	174 052	163	28 320.9
충청북도 Chungcheong-bug-do	64 401	196	12 620.7	47 350	237	11 198.6	65 531	177	11 612.1
충청남도 Chungcheong-nam-do	33 403	204	6 804.6	26 432	278	7 350.4	29 691	208	6 170.8
전라북도 Jeonla-bug-do	52 760	188	9 916.0	23 435	268	6 231.9	47 332	243	11 515.6
전라남도 Jeonla-nam-do	36 607	178	6 510.2	18 705	249	4 663.6	32 186	221	7 121.6
경상북도 Gyeongsang-bug-do	119 538	199	23 812.5	118 568	224	26 538.4	119 502	194	23 219.9
경상남도 Gyeongsang-nam-do	65 312	216	14 075.4	40 138	234	9 405.8	74 816	247	18 444.2
제주도 Jeju-do	2 297	249	572.3	2 143	253	541.8	3 676	268	984.8

시 도 별 Si, Do	1 9 6 6			1 9 6 7			1 9 6 8		
	면 적 Sowed Area	단 수 Yield Per Tanbo	수 확 량 Production	면 적 Sowed Area	단 수 Yield Per Tanbo	수 확 량 Production	면 적 Sowed Area	단 수 Yield Per Tanbo	수 확 량 Production
전 국 Total	609 408	226	137 650.9	585 661	193	113 214.7	605 996	204	123 399.8
서울특별시 Seoul Special-City	4 057	278	1 127.6	3 035	241	733.1	2 724	242	658.8
부 산 시 Busan-city	740	246	181.8	507	205	103.6	240	234	56.2
경 기 도 Gyeonggi-do	54 526	248	13 500.5	50 889	280	14 228.3	55 785	226	12 591.4
강 원 도 Gangweon-do	150 338	178	26 708.4	153 623	222	34 028.1	163 822	233	38 174.0
충청북도 Chungcheong-bug-do	68 770	230	15 787.6	63 447	210	13 333.4	64 225	201	12 916.5
충청남도 Chungcheong-nam-do	41 004	213	8 724.3	36 720	173	6 341.6	37 056	182	6 721.7
전라북도 Jeonla-bug-do	48 456	257	12 461.1	54 179	138	7 458.8	56 770	190	10 773.6
전라남도 Jeonla-nam-do	40 474	282	11 404.6	36 795	148	5 435.4	40 841	171	6 973.5
경상북도 Gyeongsang-bug-do	130 981	215	28 132.2	125 307	157	19 614.0	120 545	180	21 679.2
경상남도 Gyeongsang-nam-do	67 622	280	18 953.9	58 851	194	11 432.3	62 269	198	12 349.8
제주도 Jeju-do	2 440	274	668.9	2 308	219	506.1	1 719	294	505.

과 실 생 산 량  
Fruit Production



단위 : 면적...정보 수확량...kg  
 단수...kg 배상금...원

연	별	총 수					경작호수 Cultivated Household
		경작호수 Cultivated Household	경작면적 Cultivated Area	단수 Yield Per Tanbo	수확량 Production	배상금 Price	
1961		125 765	20 165.1	156	31 530 168.5	1 753 994 218	45 009
1962		131 807	22 702.8	154	3 027 741.0	2 272 638 847	52 939
1963		121 440	21 139.8	137	29 008 414.0	3 078 980 780	61 065
1964		144 949	30 138.0	164	49 299 470.5	6 961 817 402	78 635
1965		170 272	34 423.9	163	56 053 373.5	7 452 705 159	90 013
1966		160 559	36 725.9	196	71 935 539.0	9 558 242 041	85 641
1967		150 220	37 583.3	176	66 000 063.0	8 969 591 727	71 639
1968		134 192	38 694.3	180	69 696 321.5	9 867 824 463	66 143
경기도	Gyeonggi-do	3 086	1 215.5	149	1 806 534.0	290 552 784	1 951
강원도	Gangweon-do	7 170	2 246.1	122	2 740 363.5	399 448 057	3 498
충청북도	Chungcheong-bug-do	22 053	9 537.9	183	17 471 031.0	2 951 799 092	22 053
충청남도	Chungcheong-nam-do	21 740	5 105.1	160	8 186 068.5	1 069 236 390	6 409
전라북도	Jeonla-bug-do	20 407	3 825.6	199	7 603 975.0	809 629 978	1 784
전라남도	Jeonla-nam-do	20 802	3 238.4	220	7 120 472.5	701 455 612	—
경상북도	Gyeongsang-bug-do	26 275	10 983.2	186	20 475 639.0	3 134 112 605	25 039
경상남도	Gyeongsang-nam-do	12 417	2 527.5	169	4 265 918.5	509 236 133	5 409
제주도	Jeju-do	242	15.0	175	26 319.5	2 353 812	—

연	별	영 율 (양건) Yeongweol(Sun Curing)					배 배 엽(음건)		
		경작호수 Cultivated Household	경작면적 Cultivated Area	단수 Yield Per Tanbo	수확량 Production	배상금 Price	경작호수 Cultivated Household	경작면적 Cultivated Area	단수 Yield Per Tanbo
1961		1 418	181.6	97	175 735.5	9 081 723	1 688	143.7	163
1962		1 242	152.0	74	112 382.0	7 270 231	5 531	531.0	147
1963		528	86.8	88	75 994.0	6 812 968	17 374	1 212.8	134
1964		—	—	—	—	—	37 140	3 763.0	140
1965		—	—	—	—	—	47 480	4 777.5	176
1966		—	—	—	—	—	46 562	6 409.1	208
1967		—	—	—	—	—	56 010	8 495.2	178
1968		—	—	—	—	—	49 890	7 988.3	199
경기도	Gyeonggi-do	—	—	—	—	—	1 135	168.7	80
강원도	Gangweon-do	—	—	—	—	—	1 258	245.6	89
충청북도	Chungcheong-bug-do	—	—	—	—	—	—	—	—
충청남도	Chungcheong-nam-do	—	—	—	—	—	8 072	1 133.9	167
전라북도	Jeonla-bug-do	—	—	—	—	—	18 623	3 201.7	205
전라남도	Jeonla-nam-do	—	—	—	—	—	20 802	3 238.4	220
경상북도	Gyeongsang-bug-do	—	—	—	—	—	—	—	—
경상남도	Gyeongsang-nam-do	—	—	—	—	—	—	—	—
제주도	Jeju-do	—	—	—	—	—	—	—	—

작 상 황 표

Tobacco Production

Unit : Area...Cheongbo Production...kg  
Yield per Tanbo...kg Price...in won

황 색 종 (Flue Curing)				청 주 엽 (양건) (Cheongju (Sun Curing))				
경 작 면 적 Cultivated Area	단 수 Yield Per Tanbo	수 확 량 Production	배 상 금 Price	경 작 호 수 Cultivated Household	경 작 면 적 Cultivated Area	단 수 Yield Per Tanbo	수 확 량 Production	배 상 금 Price
12 836.2	168	21 558 978.0	1 409 435 920	65 447	5 819.1	135	7 849 407.5	260 127 773
15 376.5	166	25 593 917.5	1 886 016 334	60 582	5 554.0	123	6 841 788.0	266 709 636
16 805.4	136	22 911 062.5	2 717 760 253	33 245	2 325.1	149	3 463 619.5	194 467 217
23 513.0	173	40 649 207.0	6 146 006 442	22 088	2 128.0	127	2 701 985.0	217 630 760
26 664.7	164	43 670 751.0	6 286 684 069	22 854	2 038.1	149	3 040 642.0	263 974 604
27 455.9	197	54 005 068.0	7 771 281 772	21 015	1 994.6	182	3 624 278.0	315 396 918
26 400.5	178	47 103 875.0	7 091 722 693	15 845	1 740.5	160	2 782 201.0	242 204 434
28 253.7	178	50 330 964.0	7 938 900 292	14 509	1 803.7	161	2 912 513.0	254 890 996
1 046.8	160	1 671 533.5	278 532 268	—	—	—	—	—
1 533.0	145	2 217 954.0	339 474 534	—	—	—	—	—
9 537.9	183	17 471 031.0	2 951 799 092	—	—	—	—	—
3 010.3	154	4 648 240.5	731 422 922	7 259	960.9	171	1 643 004.0	144 743 376
623.9	168	1 046 440.5	134 308 646	—	—	—	—	—
—	—	—	—	—	—	—	—	—
10 802.1	187	20 253 035.5	3 101 920 505	—	—	—	—	—
1 699.7	178	3 022 729.0	401 442 325	7 008	827.8	150	1 243 189.5	107 793 808
—	—	—	—	242	15.0	175	26 319.5	2 353 812

Barley(Air Curing)		진 야 엽 (음 건) (Hatano(Air Curing))					향 초 (양건) (Hyang Cho(Sun Curing))				
수 확 량 Production	배 상 금 Price	경 작 호 수 Cultivated Household	경 작 면 적 Cultivated Area	단 수 Yield Per Tanbo	수 확 량 Production	배 상 금 Price	경 작 호 수 Cultivated Household	경 작 면 적 Cultivated Area	단 수 Yield Per Tanbo	수 확 량 Production	배 상 금 Price
234 226.5	9 842 391	12 201	1 183.1	145	1 711 722.0	65 499 858	2	1.4	7	99.0	6 553
782 372.0	37 404 915	10 903	1 040.2	160	1 665 256.5	73 053 443	610	49.1	65	32 025.0	2 184 288
1 630 956.5	108 791 766	7 720	569.7	145	823 775.0	41 540 639	1 508	140.0	73	103 006.5	9 607 937
5 261 224.0	516 234 124	1 963	174.0	127	220 624.0	15 514 238	5 123	560.0	83	466 430.5	66 431 838
8 395 606.0	779 304 420	1 903	165.9	141	234 446.0	19 092 026	8 022	777.7	92	711 928.5	103 650 040
13 356 934.0	1 338 154 517	—	—	—	—	—	7 341	866.3	110	949 259.0	133 408 834
15 130 336.0	1 494 028 696	—	—	—	—	—	6 726	947.1	104	983 651.0	141 635 904
15 926 111.0	1 600 519 992	—	—	—	—	—	3 650	648.6	81	526 733.5	73 513 183
135 000.5	12 020 516	—	—	—	—	—	—	—	—	—	—
218 279.5	18 652 440	—	—	—	—	—	2 414	467.5	65	304 130.0	41 321 083
—	—	—	—	—	—	—	—	—	—	—	—
1 894 824.0	193 070 092	—	—	—	—	—	—	—	—	—	—
6 557 534.5	675 321 332	—	—	—	—	—	—	—	—	—	—
7 120 472.5	701 455 612	—	—	—	—	—	—	—	—	—	—
—	—	—	—	—	—	—	1 236	181.1	123	222 603.5	32 192 100
—	—	—	—	—	—	—	—	—	—	—	—
—	—	—	—	—	—	—	—	—	—	—	—

67. 황 색 엽 연 초

The Price of Leaf

단위 : 환 또는 원

연	Year	별	단위량 Unit Per kg	특 등 Special grade	우 등 Excellent grade	1 등 1st grade	2 등 2nd grade	3 등 3rd grade	4 등 4th grade
	1 9 6 0		1kg	—	—	1 100	960	830	710
	1 9 6 1		"	—	—	1 300	1 130	970	820
	1 9 6 2		"	—	—	146	128	110	96
	1 9 6 3		"	—	—	184	162	140	122
	1 9 6 4		"	—	280	248	216	186	156
1 9 6 5	황 색 종 Flue Curing	Y.P.	"	—	286	254	222	192	160
		Y.S.A.	"	—	—	254	222	190	160
		Y.S.A.(특선종)	"	—	—	270	238	206	176
		V.G.H.S	"	—	—	252	220	188	158
1 9 6 6	황 색 종 Flue Curing	Y.P.	"	—	290	258	226	196	164
		Y.S.A.	"	—	274	258	226	196	164
		Hs.vG.CK	"	—	—	256	224	192	162
1 9 6 7	황 색 종 Flue Curing	Y.P.	"	—	290	258	226	196	164
		Y.S.A.	"	—	274	258	226	196	164
		Hs.vG.CK	"	—	—	256	224	192	162
1 9 6 8	황 색 종 Flue curing	Y.S.A	"	—	274	258	226	204	174
		Hs.vG.CK	"	—	—	256	224	200	172

자료 : 전매청

68. 청 주 엽 연 초 매 상 가 격 표 (양건)

The Price of Leaf Tobacco for Cheong ju(Sun Curing)

단위 : 원 혹은 환

Unit : Won or Hwan

연	Year	별	단위량 Unit Per kg	1 등 1st grade	2 등 2nd grade	3 등 3rd grade	4 등 4th grade	5 등 5th grade	6 등 6th grade	7 등 7th grade	등 외 Off grade	폐기 Waste	평균가격 Average price
	1 9 5 4		1kg	150	110	80	50	30	—	—	10	—	90
	1 9 5 5		"	310	230	160	100	60	—	—	20	—	186
	1 9 5 6		"	420	310	230	150	80	—	—	20	—	251
	1 9 5 7		"	420	320	240	160	110	70	—	20	—	250
	1 9 5 8		"	420	320	240	160	110	70	—	20	—	251
	1 9 5 9		"	420	320	240	160	110	70	—	20	—	251
	1 9 6 0		"	480	400	330	260	200	140	90	20	—	288
	1 9 6 1		"	550	450	360	280	210	150	95	20	—	331
	1 9 6 2		"	62	52	42	32	24	18	10	2	—	37 <sup>57</sup>
	1 9 6 3		"	80	68	54	42	32	22	14	4 <sup>60</sup>	—	48 <sup>78</sup>
	1 9 6 4		"	120	98	78	58	40	26	—	6	—	76 <sup>13</sup>
	1 9 6 5		"	124	104	82	60	42	28	—	6	—	—
	1 9 6 6		"	128	108	86	64	46	32	—	6	—	60
	1 9 6 7		"	128	108	86	64	46	32	—	6	—	—
	1 9 6 8		"	130	112	90	68	48	34	—	6	0.60	86 <sup>43</sup>

자료 : 전매청



매 상 가 격 표 (화건)  
Tobacco for Fule Curing

Unit : Hwan, won

5 등 5th grade	6 등 6th grade	7 등 7th grade	8 등 8th grade	9 등 9th grade	10 등 10th grade	등 외 Off grade	폐 기 Wasts	평균가격 Average Price
600	500	400	300	200	100	20	—	533
670	540	420	310	210	110	20	—	613
80	64	50	36	22	12	2	—	69 <sup>59</sup>
102	84	62	44	30	14	4	—	88 <sup>39</sup>
124	88	54	28	—	—	6	—	130 <sup>11</sup>
128	90	56	30	—	—	6	—	—
128	90	56	30	—	—	6	—	—
144	—	—	—	—	—	—	—	—
126	90	54	28	—	—	6	—	—
132	96	58	34	—	—	6	0.60	—
132	94	60	34	—	—	6	0.60	—
130	94	58	32	—	—	6	0.60	—
132	96	58	—	—	—	6	0.60	—
132	94	60	—	—	—	6	0.60	—
130	94	58	—	—	—	6	0.60	—
140	94	60	—	—	—	6	0.60	150 <sup>39</sup>
138	94	58	—	—	—	6	0.60	—

Source : The office of monopoly

69. 진 야 배 레 엽 연 초 매 상 가 격 표(음건)  
The Price for Hatano-Burley(Air Curing)

단위 : 원 혹은 환

Unit : Won or Hwan

연 Year	별	단위량 Unit Per kg	우 등 Excell- ent grade	1 등 1st grade	2 등 2nd grade	3 등 3rd grade	4 등 4th grade	5 등 5th grade	6 등 6th grade	7 등 7th grade	등 외 Off grade	폐기 Waste	평균 Average Price
1959		1kg	—	550	450	350	260	180	130	—	20	—	350
1960		"	—	600	490	400	300	240	160	100	20	—	360
1961		"	—	670	550	440	350	260	180	110	20	—	403
1962		"	—	74	60	50	40	30	20	12	2	—	45 <sup>74</sup>
1963		"	—	80	68	54	42	32	22	14	4 <sup>60</sup>	—	48 <sup>7</sup>
1964		"	—	148	120	94	70	48	28	—	6	—	90
1965	진야종 Hatano	"	—	124	104	82	60	42	28	—	6	—	—
	베레종 { 특선품 (A) 일반품 (B)	"	—	166	140	114	86	—	—	—	—	—	—
		"	—	150	124	98	74	52	30	—	6	—	—
1966		"	—	174	154	128	102	78	56	34	6	—	60
1967		"	—	174	154	132	108	84	60	34	6	0.60	—
1968		"	174	154	132	108	84	60	34	—	6	0.60	102 <sup>09</sup>

Source : The office of monopoly

70. 과 실 생

Fruits

면적...정보  
단위 : 단 수...kg  
수확량...t

연	별	Year	총 Total			사 과 Apple		
			재 배 면 적 Cultivated Area	단 Yield Per Tanbo	수 수 확 량 Production	재 배 면 적 Cultivated Area	단 Yield Per Tanbo	수 수 확 량 Production
		1 9 6 1	23 138.8	648	149 859.2	11 504.3	694	
		1 9 6 2	23 166.7	843	195 290.9	11 570.8	1 019	
		1 9 6 3	23 737.5	750	178 077.0	11 703.6	941	
		1 9 6 4	28 582.4	800	228 684.3	12 838.4	971	
		1 9 6 5	42 863.9	723	310 033.2	19 005.7	878	
		1 9 6 6	45 190.1	733	331 050.0	19 532.3	893	
		1 9 6 7	48 146.3	746	358 944.4	19 798.9	958	
		1 9 6 8	51 204.2	766	392 418.8	20 201.6	984	
서울특별시	Seoul Special-City		1 077.7	841	9 064.0	49.1	666	
부산시	Busan-city		74.4	1 332	990.8	—	—	
경기도	Gyeonggi-do		6 797.9	497	33 807.4	973.4	403	
강원도	Gangweon-do		1 534.1	455	6 986.3	542.0	478	
충청북도	Chungcheong-bug-do		3 476.3	727	25 267.8	2 006.3	798	
충청남도	Chungcheong-nam-do		7 852.6	639	50 201.1	3 442.0	654	
전라북도	Jeonla-bug-do		3 509.4	538	18 879.5	463.3	545	
전라남도	Jeonla-nam-do		3 519.0	760	26 761.5	70.6	293	
경상북도	Gyeongsang-bug-do		16 714.0	1 035	173 005.9	12 193.4	1 210	
경상남도	Gyeongsang-nam-do		4 994.2	878	43 846.4	461.5	671	
제주도	Jeju-do		1 654.6	218	3 608.1	—	—	

연	별	Year	도	부	송 아		할
			수 확 량 Production	재 배 면 적 Cultivated Area	단 Yield Per Tanbo	수 수 확 량 Production	재 배 면 적 Cultivated Area
		1 9 6 1	5 599.0	3 335.8	591	19 722.0	257.7
		1 9 6 2	7 500.0	3 386.3	580	19 645.0	115.2
		1 9 6 3	6 439.0	3 468.4	555	19 244.0	129.3
		1 9 6 4	10 936.2	5 066.0	687	34 821.6	413.7
		1 9 6 5	18 563.4	10 607.4	512	54 345.0	580.6
		1 9 6 6	22 631.0	10 817.3	583	63 088.0	733.1
		1 9 6 7	25 082.9	11 397.9	620	70 662.6	1 340.8
		1 9 6 8	27 536.8	11 632.5	615	71 538.2	2 274.5
서울특별시	Seoul Special-City		1 155.0	243.8	614	1 498.0	—
부산시	Busan-city		377.8	24.8	2 058	510.5	—
경기도	Gyeonggi-do		7 117.0	2 078.3	497	10 331.8	—
강원도	Gangweon-do		302.0	283.5	394	1 116.2	—
충청북도	Chungcheong-bug-do		633.1	641.1	725	4 645.6	—
충청남도	Chungcheong-nam-do		6 458.3	2 165.8	549	11 880.7	—
전라북도	Jeonla-bug-do		753.8	1 468.1	550	8 072.5	—
전라남도	Jeonla-nam-do		2 317.9	1 331.7	703	9 367.9	92.3
경상북도	Gyeongsang-bug-do		3 318.8	2 131.5	524	11 162.6	—
경상남도	Gyeongsang-nam-do		5 100.1	1 257.4	1 027	12 914.3	537.0
제주도	Jeju-do		3.0	6.5	586	38.1	1 645.2

주 : 본표는 정원등에 소규모로 재배된 것은 제외되었음.

산 량 표  
Production

Cultivated Area...Cheongbo  
Unit : Yield per Tanbo...kg  
Production...t

수 확 량 Production	배 Pear			감 Persimmon			포 Grape		
	재 배 면 적 Cultivated Area	단 Yield Per Tanbo	수 확 량 Production	재 배 면 적 Cultivated Area	단 Yield Per Tanbo	수 확 량 Production	재 배 면 적 Cultivated Area	단 Yield Per Tanbo	수 확 량 Production
79 870.3	3 970.4	753	29 913.0	2 365.5	561	13 271.0	826.7	677	
117 904.5	3 742.4	728	27 247.0	2 598.3	639	16 594.0	1 152.1	651	
110 161.5	3 584.1	657	23 560.0	2 906.7	486	14 114.0	983.3	655	
124 693.3	3 803.8	746	28 364.4	4 004.0	589	23 602.2	2 097.2	521	
166 778.4	5 175.3	764	39 541.3	2 682.6	876	23 510.3	3 462.6	536	
174 396.0	5 610.1	737	41 358.0	3 342.0	661	22 075.0	3 845.4	589	
189 651.0	5 885.0	693	40 798.7	3 801.0	621	23 608.7	4 314.0	581	
<b>198 710.6</b>	<b>6169.3</b>	<b>775</b>	<b>47 796.0</b>	<b>4 533.2</b>	<b>763</b>	<b>34 578.6</b>	<b>4 520.3</b>	<b>609</b>	
327.0	377.5	1 228	4 636.0	2.0	350	7.0	140.6	821	
—	3.0	1 017	30.5	6.6	858	56.6	33.9	1 114	
3 918.7	2 076.4	552	11 463.9	94.5	431	406.9	1 401.1	508	
2 588.3	254.3	479	1 218.8	280.3	540	1 514.7	97.3	310	
16 013.6	222.7	767	1 708.5	328.2	501	1 644.4	154.3	410	
22 515.3	1 026.8	722	7 418.2	292.5	522	1 528.3	791.8	816	
2 525.8	419.0	869	3 641.1	741.7	445	3 299.7	236.3	319	
207.2	727.4	1 038	7 548.4	564.5	1 154	6 512.7	424.6	546	
147 516.5	225.1	618	1 390.4	1 098.2	698	7 670.4	636.0	522	
3 098.2	836.7	1 044	8 735.8	1 123.9	1 061	11 929.9	603.7	845	
—	0.4	1 100	4.4	0.	1 000	8.0	0.7	429	

Orange			자 Plum			기 Other			타		
단 Yield Per Tanbo	수 확 량 Production	재 배 면 적 Cultivated Area	단 Yield Per Tanbo	수 확 량 Production	재 배 면 적 Cultivated Area	단 Yield Per Tanbo	수 확 량 Production	재 배 면 적 Cultivated Area	단 Yield Per Tanbo	수 확 량 Production	재 배 면 적 Cultivated Area
155	399.0	—	—	—	—	878.4	124	1 084.9			
731	842.0	—	—	—	—	601.6	924	5 558.4			
390	504.0	—	—	—	—	962.1	421	4 054.5			
301	1 246.8	—	—	—	—	359.3	1 397	5 019.8			
188	1 090.1	—	—	—	—	1 349.7	460	6 204.7			
237	1 736.0	—	—	—	—	1 309.9	440	5 766.0			
122	1 639.8	—	—	—	—	1 608.7	466	7 500.7			
<b>158</b>	<b>3 592.5</b>	<b>387.7</b>	<b>458</b>	<b>1 774.2</b>	<b>1 485.1</b>	<b>464</b>	<b>6 891.9</b>				
—	—	29.7	552	164.0	235.0	543	1 277.0				
—	—	—	—	—	6.1	252	15.4				
—	—	109.0	331	361.2	65.2	319	207.9				
—	—	26.1	307	80.1	50.6	328	166.2				
—	—	17.2	428	73.7	106.5	515	548.9				
—	—	4.6	398	18.3	129.1	296	382.0				
—	—	14.8	276	40.8	166.2	328	545.8				
8	7.1	—	—	—	307.9	260	800.3				
—	—	151.9	536	813.9	277.9	408	1 133.3				
7	36.8	34.4	646	222.2	139.6	1 296	1 809.1				
216	3 548.6	—	—	—	1.0	600	6.0				

Note : This table excluded fruits grown in the garden.

71. 채 소 생

Vegetable

면적...정보  
단위: 단수...kg  
수확량...t

연	별	총 수			무 우			파종면적 Planted Area
		파종면적 Planted Area	단 수 Yield Per Tanbo	수 확 량 Production	파종면적 Planted Area	단 수 Yield Per Tanbo	수 확 량 Production	
1 9 6 1		171 941.7	718	1 234 801.9	35 507.4	1 295	459 702.0	32 410.0
1 9 6 2		123 829.5	1 049	1 299 506.3	35 797.2	1 285	459 993.0	34 187.6
1 9 6 3		120 836.3	983	1 187 316.2	34 903.6	1 197	417 716.0	32 861.4
1 9 6 4		139 231.5	1 032	1 436 354.3	38 135.7	1 315	501 388.4	35 509.3
1 9 6 5		150 673.3	1 046	1 576 004.8	41 578.5	1 411	586 743.4	39 039.4
1 9 6 6		154 153.5	1 114	1 717 187.6	42 218.2	1 413	596 658.4	39 131.6
1 9 6 7		177 265.3	1 055	1 869 424.9	44 589.7	1 301	580 299.6	49 313.8
1 9 6 8		192 591.7	1 116	2 150 155.6	49 339.5	1 398	689 728.0	50 703.7
서울특별시	Seoul Special-City	4 013.1	1 412	56 676.0	1 010.4	1 879	18 983.0	1 157.4
부산시	Busan-city	598.0	1 603	9 583.3	126.5	1 963	2 483.7	196.1
경기도	Gyeonggi-do	30 931.9	1 128	348 818.4	7 793.4	1 443	112 491.9	8 650.6
강원도	Gangweon-do	13 305.1	1 212	161 295.0	4 581.9	1 428	65 419.7	4 321.0
충청북도	Chungcheong-bug-do	18 241.2	732	133 581.0	3 513.0	1 173	41 205.6	3 848.4
충청남도	Chungcheong-nam-do	26 017.4	938	244 043.8	6 173.2	1 228	75 783.6	7 091.6
전라북도	Jeonla-bug-do	16 730.2	948	158 663.4	4 180.1	1 314	54 923.3	3 976.4
전라남도	Jeonla-nam-do	26 366.6	1 048	276 450.2	9 090.0	1 261	114 590.1	6 489.0
경상북도	Gyeongsang-bug-do	29 300.4	999	292 790.4	5 657.3	1 202	67 980.5	6 460.1
경상남도	Gyeongsang-nam-do	24 929.0	1 746	435 284.4	6 807.8	1 910	130 002.0	8 003.6
제주도	Jeju-do	2 158.8	1 527	32 969.7	405.9	1 445	5 864.6	514.5

연	별	강 수 확 량 Production	양 파 Onion			마 늘 Garlic		
			파종면적 Planted Area	단 수 Yield Per Tanbo	수 확 량 Production	파종면적 Planted Area	단 수 Yield Per Tanbo	수 확 량 Production
1 9 6 1		—	2 419.5	1 144	27 676.0	7 465.7	437	32 608.0
1 9 6 2		—	1 665.1	1 312	21 842.0	7 869.8	498	39 157.0
1 9 6 3		—	1 125.2	1 315	14 793.0	7 520.9	486	36 556.0
1 9 6 4		—	1 821.0	1 336	24 328.1	8 895.2	532	47 282.6
1 9 6 5		—	2 720.6	1 560	42 446.0	8 790.1	508	44 681.1
1 9 6 6		4 802.6	2 867.8	1 834	52 590.0	10 553.8	626	66 110.8
1 9 6 7		4 258.0	3 676.6	1 620	59 546.5	13 154.0	549	72 180.9
1 9 6 8		3 914.5	3 763.2	1 813	68 213.9	13 299.5	564	75 060.4
서울특별시	Seoul Special-City	—	0.3	1 000	3.0	47.0	526	247.0
부산시	Busan-city	—	7.4	1 568	116.0	8.5	1 491	126.7
경기도	Gyeonggi-do	4.0	80.6	1 513	1 219.5	1 692.1	560	9 478.6
강원도	Gangweon-do	—	12.9	1 525	196.7	1 015.0	601	6 104.2
충청북도	Chungcheong-bug-do	19.0	61.2	1 411	863.6	1 941.8	466	9 043.4
충청남도	Chungcheong-nam-do	2 090.2	237.0	1 331	3 154.2	1 989.8	503	10 010.3
전라북도	Jeonla-bug-do	1 622.3	266.0	1 457	3 876.3	1 157.0	488	5 645.6
전라남도	Jeonla-nam-do	149.7	1 393.7	1 642	22 880.2	1 766.8	681	12 025.1
경상북도	Gyeongsang-bug-do	—	446.9	1 497	6 690.3	2 464.8	513	12 649.0
경상남도	Gyeongsang-nam-do	29.3	1 039.6	2 448	25 445.6	973.5	727	7 078.9
제주도	Jeju-do	—	217.6	1 732	3 768.5	243.2	1 090	2 651.6

주: 1. 본표는 춘추파 통합한것임.  
2. 본표는 15평이상을 재배하는 가구에 대하여 조사된 것임.  
3. 수확량은 수확당시의 생체임.

산 량 표 (1)  
Production

Planted Area...Cheongbo  
Unit : Yield Per Tanbo...kg  
Production...t

배 추 Chinese Cabbage		양 배 추 Cabbage			파 Welsh Onion			생 Ginger	
단 수 Yield Per Tanbo	수 확 량 Production	파 종 면 적 Planted Area	단 수 Yield Per Tanbo	수 확 량 Production	파 종 면 적 Planted Area	단 수 Yield Per Tanbo	수 확 량 Production	파 종 면 적 Planted Area	단 수 Yield Per Tanbo
1 199	388 555.3	1 043.9	1 797	18 756.0	1 647.7	1 011	16 652.0	—	—
1 252	428 146.7	904.9	2 563	23 195.0	2 168.8	1 007	21 849.0	—	—
1 118	367 445.0	943.9	1 835	17 318.0	2 345.3	945	22 174.0	—	—
1 266	449 598.7	1 057.6	1 746	18 462.1	3 621.1	927	33 557.5	—	—
1 230	480 067.9	1 517.1	1 812	27 493.6	3 546.0	998	35 402.2	—	—
1 329	519 924.3	1 633.4	1 951	31 867.6	3 708.1	1 285	47 658.0	574.9	815
1 235	609 133.3	1 516.1	2 230	33 818.0	4 278.2	976	41 748.7	603.0	706
1 381	700 131.5	1 810.8	2 111	38 231.7	3 975.0	1 032	41 038.0	536.0	730
1 725	19 964.0	74.8	2 472	1 849.0	124.4	1 094	1 361.0	—	—
1 843	3 613.4	9.7	2 145	208.1	14.7	800	117.6	—	—
1 397	120 887.8	232.7	1 515	3 524.4	899.8	990	8 904.3	0.5	800
1 368	59 099.8	159.5	2 519	4 017.9	289.3	1 404	4 062.7	—	—
1 121	43 123.6	66.5	1 620	1 077.4	307.2	1 064	3 269.4	3.4	559
1 166	82 717.9	251.2	1 574	3 954.3	580.3	1 025	5 945.4	310.1	674
1 330	52 889.9	32.2	1 851	596.0	239.4	1 014	2 426.9	201.2	806
1 106	71 755.4	108.5	1 533	1 662.9	307.8	1 234	3 799.0	14.8	1 011
1 316	85 033.8	442.0	2 010	8 884.0	677.3	817	5 532.3	—	—
1 920	153 661.0	295.6	3 094	9 145.1	492.7	1 066	5 250.5	6.0	488
1 435	7 384.9	138.1	2 399	3 312.6	42.1	876	368.9	—	—

오 Cucumber			호 Pumpkin			참 Sweet Melon		
파 종 면 적 Planted Area	단 수 Yield Per Tanbo	수 확 량 Production	파 종 면 적 Planted Area	단 수 Yield Per Tanbo	수 확 량 Production	파 종 면 적 Planted Area	단 수 Yield Per Tanbo	수 확 량 Production
2 784.1	899	25 024.0	2 851.6	1 043	29 753.0	4 095.8	907	37 137.0
3 195.4	904	28 897.0	6 244.6	1 110	69 335.4	4 393.8	928	40 769.0
3 358.9	935	31 407.0	6 453.3	1 632	105 348.0	4 690.4	827	38 804.0
4 011.9	973	39 045.5	9 434.0	1 187	111 985.7	5 820.9	849	49 438.1
4 639.9	852	39 512.3	7 739.0	1 094	84 644.8	6 042.4	882	53 273.8
4 782.5	988	47 248.1	7 411.7	1 174	87 025.9	6 184.0	969	59 913.0
4 755.5	1 199	57 039.7	6 899.0	1 204	83 065.2	6 648.0	1 034	68 707.7
5 694.5	1 179	67 117.3	7 764.2	111.7	86 710.2	6 638.0	1 118	74 180.7
300.7	1 056	3 176.0	171.4	1 086	1 862.0	268.7	860	2 312.0
31.5	1 169	368.3	18.7	1 452	271.5	10.1	1 397	141.1
2 466.7	1 019	25 124.4	965.2	1 099	10 605.3	1 870.1	1 080	20 198.2
202.6	1 727	3 499.6	378.0	1 317	4 979.1	161.3	1 808	2 917.1
229.2	929	2 130.2	340.9	1 133	3 860.9	603.4	910	5 491.1
853.3	1 000	8 537.0	856.3	1 058	9 060.7	1 348.8	960	12 943.4
227.8	910	2 073.6	496.3	1 095	5 432.2	401.9	973	3 910.1
484.7	1 054	5 108.7	1 155.9	862	9 968.5	364.5	735	2 680.5
453.3	1 282	5 811.7	2 248.0	1 116	25 082.8	755.1	976	7 367.3
376.8	2 791	10 518.3	1 084.6	1 383	14 995.8	741.7	1 964	14 566.2
67.9	1 133	769.5	48.9	1 209	591.4	112.4	1 471	1 653.7

Note : 1. This table includes Sowed in Spring and Fall.  
2. Surveyed only those who are operating the land over 15 pyun.  
3. Production shown in this table is fresh vegetable at the harvest time.

71. 채 소 생

Vegetable

계 속

연	별	시금치 Spinach			가지 Egg plant		
		파종면적 Planted Area	단수 Yield Per Tanbo	수확량 Production	파종면적 Planted Area	단수 Yield Per Tanbo	수확량 Production
1961		1 080.7	778	8 413.0	1 071.8	899	9 638.0
1962		1 147.2	804	9 224.0	1 073.0	888	9 529.0
1963		981.8	755	7 410.0	1 171.3	862	10 093.0
1964		383.0	878	3 360.9	1 732.1	989	17 136.6
1965		903.3	872	7 881.0	4 217.1	470	19 810.9
1966		1 037.3	815	8 451.5	1 847.1	983	18 162.4
1967		—	—	—	2 076.6	1 090	22 631.0
1968		918.9	831	7 636.7	2 263.7	1 196	27 079.7
서울특별시	Seoul Special-City	81.9	739	605.0	214.3	1 098	2 354.0
부산시	Busan-city	42.2	1 239	523.0	9.5	1 205	114.5
경기도	Gyeonggi-do	—	—	—	388.5	1 768	6 868.8
강원도	Gangweon-do	6.9	886	61.1	62.0	1 580	979.4
충청북도	Chungcheong-bug-do	6.4	731	46.8	138.6	883	1 223.9
충청남도	Chungcheong-nam-do	179.4	760	1 364.0	453.6	843	3 822.4
전라북도	Jeolla-bug-do	162.2	815	1 322.6	243.6	870	2 119.1
전라남도	Jeolla-nam-do	156.8	796	1 248.3	318.1	1 573	5 004.9
경상북도	Gyeongsang-bug-do	114.6	918	1 052.0	267.8	730	1 955.8
경상남도	Gyeongsang-nam-do	124.0	883	1 094.9	163.9	1 588	2 602.6
제주도	Jeju-do	44.5	717	319.0	3.8	903	34.3

연	별	수박 Water melon			우엉 Eurbok			토란 Taro	
		파종면적 Planted Area	단수 Yield Per Tanbo	수확량 Production	파종면적 Planted Area	단수 Yield Per Tanbo	수확량 Production	파종면적 Planted Area	단수 Yield Per Tanbo
1961		2 351.7	1 096	25 764.0	61.1	773	472.0	106.6	777
1962		2 441.2	1 309	31 955.0	92.1	679	625.0	103.1	679
1963		2 676.1	1 205	32 247.0	46.9	719	337.0	96.6	723
1964		3 836.2	1 213	46 521.5	33.6	615	206.6	37.6	563
1965		4 904.3	1 176	57 698.4	80.3	1 051	843.9	85.7	721
1966		4 037.2	1 369	55 257.9	55.4	791	438.4	50.7	880
1967		4 912.7	1 755	86 207.7	—	—	—	—	—
1968		5 807.4	1 787	103 791.9	99.5	928	923.6	89.1	835
서울특별시	Seoul Special-City	27.1	1 535	416.0	1.5	1 200	18.0	1.0	400
부산시	Busan-city	18.8	1 712	321.9	0.1	400	0.4	—	—
경기도	Gyeonggi-do	560.3	1 324	7 416.0	—	—	—	—	—
강원도	Gangweon-do	60.6	2 175	1 318.1	—	—	—	—	—
충청북도	Chungcheong-bug-do	298.0	1 149	3 424.9	—	—	—	1.0	1 390
충청남도	Chungcheong-nam-do	744.9	1 185	8 824.5	2.5	712	17.8	14.0	459
전라북도	Jeolla-bug-do	344.5	1 213	4 179.5	2.1	824	17.3	28.6	709
전라남도	Jeolla-nam-do	685.9	1 074	7 365.6	2.0	800	16.0	3.0	757
경상북도	Gyeongsang-bug-do	1 600.6	2 229	35 675.8	51.8	1 037	537.4	27.0	1 068
경상남도	Gyeongsang-nam-do	1 273.5	2 323	29 578.7	39.5	802	316.7	14.5	1 019
제주도	Jeju-do	193.2	2 728	5 270.9	—	—	—	—	—

산 량 표 (2)

Production

Continued

도			고 추			미 나 리		
Tomato			Red pepper			Parsley		
파 종 면 적	단 수	수 확 량	파 종 면 적	단 수	수 확 량	파 종 면 적	단 수	수 확 량
Planted Area	Yield Per Tanbo	Production	Planted Area	Yield Per Tanbo	Production	Planted Area	Yield Per Tanbo	Production
1 103.8	1 098	12 120.0	14 854.6	250	37 118.0	512.4	1 245	6 378.0
1 067.4	1 227	13 099.0	16 461.6	212	34 960.0	541.3	1 285	6 957.0
1 174.5	1 092	12 830.0	16 083.4	210	33 805.0	396.2	1 233	4 885.0
1 530.6	1 259	19 269.2	19 407.1	241	46 785.5	262.3	1 310	3 435.5
2 326.2	1 066	24 803.9	19 579.1	237	46 316.1	541.2	1 133	6 133.2
2 217.1	1 343	29 778.5	23 148.5	290	67 039.2	273.7	1 521	4 164.0
2 485.2	1 952	48 515.4	28 583.7	234	66 825.5	—	—	—
2 805.9	1 987	55 750.5	33 795.7	249	84 171.4	400.3	1 284	5 138.4
174.5	1 019	1 778.0	282.9	383	1 083.0	2.5	1 480	37.0
16.1	1 598	257.2	21.2	418	88.6	15.3	1 732	265.0
474.9	1 776	8 433.8	4 512.8	238	10 748.3	—	—	—
113.3	2 047	2 319.1	1 716.1	271	4 650.1	—	—	—
119.7	1 109	1 327.2	6 659.0	246	16 406.4	17.5	1 178	206.1
263.8	1 151	3 036.4	4 056.4	230	9 331.3	62.2	1 272	791.0
141.6	1 123	1 589.7	3 916.6	227	8 908.7	140.6	1 272	1 788.3
341.7	2 204	7 350.3	3 115.6	250	7 777.8	58.0	1 389	805.8
489.2	1 252	6 125.8	6 761.4	282	19 091.1	78.8	1 221	962.0
633.7	3 601	22 818.0	2 682.9	221	5 925.5	25.4	1 115	283.2
37.4	1 912	715.0	70.8	227	160.6	—	—	—

란	당 근			양 송 이			아 스 파 라 가 스			기 타		
	Carrot			Mushroom			Asparagus			Other Vegetables		
수 확 량	파 종 면 적	단 수	수 확 량	파 종 면 적	단 수	수 확 량	파 종 면 적	단 수	수 확 량	파 종 면 적	단 수	수 확 량
Production	Planted Area	Yield Per Tanbo	Production	Planted Area	Yield Per Tanbo	Production	Planted Area	Yield Per Tanbo	Production	Planted Area	Yield Per Tanbo	Production
828.0	5.4	556	30.0	—	—	—	—	—	—	60 567.9	162	98 177.6
700.0	—	—	—	—	—	—	—	—	—	4 475.4	1 318	59 003.2
698.0	—	—	—	—	—	—	—	—	—	4 006.6	835	33 450.2
211.7	—	—	—	—	—	—	—	—	—	3 702.3	658	24 350.1
617.9	194.3	773	1 501.9	—	—	—	—	—	—	2 228.8	724	16 132.5
446.3	218.9	519	1 137.0	—	—	—	—	—	—	2 201.6	841	18 513.7
—	175.0	783	1 371.1	99.5	1 741	1 732.4	326.2	0.6	2.0	3 172.5	1 019	32 342.2
744.0	286.5	813	2 328.9	69.1	3 769	2 604.5	712.9	2	17.3	1 813.3	863	15 642.5
4.0	23.0	678	156.0	—	—	—	—	—	—	49.3	949	468.0
—	6.4	1 438	92.0	1.3	377	4.9	—	—	—	43.9	1 069	469.4
—	30.6	1 008	308.3	4.1	3 349	137.3	33.4	—	—	275.6	895	2 467.5
—	52.7	652	343.8	—	—	—	47.0	0.9	—	125.0	1 061	1 326.6
13.9	8.8	884	77.8	1.3	2 438	31.7	—	—	—	75.9	972	738.1
64.3	65.6	666	436.9	10.3	5 736	590.8	300.3	4	12.8	172.8	900	1 554.6
202.9	26.6	667	177.5	3.6	4 508	162.3	15.2	—	—	526.7	911	4 799.3
22.7	30.0	1 003	300.9	10.4	3 653	379.9	244.0	2	4.1	225.4	689	1 553.8
288.4	2.9	990	28.7	26.0	2 819	733.0	64.0	—	0.4	211.5	619	1 308.3
147.8	32.3	1 064	343.6	12.1	4 666	564.6	9.0	—	—	96.3	951	916.1
—	7.6	834	63.4	—	—	—	—	—	—	10.9	374	40.8

72. 특 용 작 물

Special Crops

면 적...정보  
단위 : 단 수...kg  
수확량...t

연	별	총 수			목 화			삼		
		파종면적 Planted Area	단 수 Yield Per Tanbo	수확량 Production	파종면적 Planted Area	단 수 Yield Per Tanbo	수확량 Production	파종면적 Planted Area	단 수 Yield Per Tanbo	수확량 Production
1 9 6 1		81 601.7	57	46 657.8	48 534.0	57	27 856.0	7 185.1	79	5 659.0
1 9 6 2		102 684.5	40	41 166.8	52 724.6	33	17 641.4	7 070.1	79	5 566.6
1 9 6 3		66 131.9	49	32 530.9	25 331.3	47	11 975.7	6 640.8	78	5 179.2
1 9 6 4		64 603.9	60	38 755.2	23 169.5	55	12 723.0	6 042.4	82	4 925.8
1 9 6 5		60 895.8	67	40 748.5	19 224.1	61	11 816.9	5 677.0	98	5 575.5
1 9 6 6		68 175.3	83	56 741.9	18 827.1	73	13 702.9	5 671.9	102	5 811.6
1 9 6 7		74 223.6	84	62 206.1	17 309.3	69	11 860.8	6 001.8	102	6 111.0
1 9 6 8		72 123.5	93	66 802.3	16 443.0	77	12 669.8	5 666.2	111	6 313.8
서울특별시	Seoul Special-City	97.7	55	53.8	3.4	18	0.6	—	—	—
부산시	Busan-city	10.9	73	8.0	—	—	—	—	—	—
경기도	Gyeonggi-do	5 942.9	55	3 242.9	947.8	76	722.0	10.5	103	10.8
강원도	Gangweon-do	2 504.9	68	1 704.5	62.5	131	81.9	442.6	104	461.4
충청북도	Chungcheong-bug-do	6 068.3	57	3 457.6	760.7	73	553.0	56.2	90	50.7
충청남도	Chungcheong-nam-do	7 051.5	89	6 256.8	1 141.0	75	857.4	306.1	106	323.9
전라북도	Jeonla-bug-do	10 590.2	100	10 632.3	2 176.1	76	1 649.0	1 295.3	103	1 332.2
전라남도	Jeonla-nam-do	17 507.9	110	19 238.3	5 488.9	73	4 023.9	1 266.1	105	1 326.7
경상북도	Gyeongsang-bug-do	9 669.6	72	6 947.8	3 377.1	74	2 494.7	1 232.1	101	1 242.9
경상남도	Gyeongsang-nam-do	6 325.3	105	6 618.0	2 412.4	92	2 228.4	1 057.3	148	1 565.2
제주도	Jeju-do	6 354.3	136	8 642.3	73.1	81	58.9	—	—	—

연	별	협 죽 도			인 초			수 세 미		
		파종면적 Planted Area	단 수 Yield Per Tanbo	수확량 Production	파종면적 Planted Area	단 수 Yield Per Tanbo	수확량 Production	파종면적 Planted Area	단 수 Yield Per Tanbo	수확량 Production
1 9 6 1		—	—	—	—	—	—	—	—	—
1 9 6 2		—	—	—	—	—	—	—	—	—
1 9 6 3		—	—	—	35.4	938	332.0	229.6	27	62.1
1 9 6 4		3.2	375	12.0	68.7	520	357.5	275.4	96	263.3
1 9 6 5		2.6	462	12.0	84.4	949	801.0	162.3	13	20.3
1 9 6 6		4.4	136	6.0	63.2	897	567.0	126.9	367	465.4
1 9 6 7		4.9	20	0.1	78.6	775	608.9	149.2	19	28.0
1 9 6 8		0.9	144	1.3	299.2	833	2 491.1	229.7	24	55.8
서울특별시	Seoul Special-City	—	—	—	—	—	—	—	—	—
부산시	Busan-city	—	—	—	—	—	—	—	—	—
경기도	Gyeonggi-do	—	—	—	—	—	—	1.1	36	0.4
강원도	Gangweon-do	—	—	—	—	—	—	0.3	67	0.2
충청북도	Chungcheong-bug-do	0.9	144	1.3	—	—	—	5.1	24	1.2
충청남도	Chungcheong-nam-do	—	—	—	—	—	—	141.8	22	30.9
전라북도	Jeonla-bug-do	—	—	—	—	—	—	—	—	—
전라남도	Jeonla-nam-do	—	—	—	299.2	833	2 491.1	5.7	37	2.1
경상북도	Gyeongsang-bug-do	—	—	—	—	—	—	75.6	28	21.0
경상남도	Gyeongsang-nam-do	—	—	—	—	—	—	0.1	0	0.0
제주도	Jeju-do	—	—	—	—	—	—	—	—	—

주 : 1. 작물에 간작된 특용작물도 포함되어 있음.  
 2. 본표의 수확량에 있어서 목화는 실면율, 삼 모시 협죽도는 조피를, 아마는 건조경을, 왕풀 인초는 엽경건조량을, 신서란 차는 생엽량을, 제충국 호프는 건화를 각기 표시한 것임.  
 3. 수세미 1개를 20g로 환산함.  
 4. 박하의 원유량으로 환산함.



생 산 량 생 표 (1)

Production

Planted Area...Cheongbo  
Unit : Yield Per Tanbo...kg  
Production...t

모 Ramie			아 Flax			왕 Black Rush			신 New Zealand Hemp		
파종면적 Planted Area	단 수 Yield Per Tanbo	수 확 량 Production	파종면적 Planted Area	단 수 Yield Per Tanbo	수 확 량 Production	파종면적 Planted Area	단 수 Yield Per Tanbo	수 확 량 Production	파종면적 Planted Area	단 수 Yield Per Tanbo	수 확 량 Production
1 330.0	53	700.0	293.2	91	265.5	2 099.6	82	1 721.2	31.2	1 564	488.0
1 442.0	59	847.9	721.4	65	467.3	2 367.9	69	1 645.5	39.9	955	381.0
1 526.7	65	992.0	658.4	64	424.5	2 624.9	78	2 036.3	56.0	2 700	1 512.0
1 561.1	55	865.9	566.8	85	481.3	2 797.8	97	2 721.5	44.7	2 537	1 134.0
3 162.5	55	1 725.0	835.5	89	745.2	1 311.7	166	2 175.5	63.2	2 603	1 645.0
3 328.1	85	2 813.2	1 183.2	132	1 558.7	1 589.0	249	3 955.0	85.5	2 836	2 424.7
3 342.3	111	3 714.9	914.9	222	2 030.8	1 857.8	232	4 304.8	110.7	2 272	2 514.9
1 365.1	122	1 661.8	974.2	319	3 110.7	1 783.4	228	4 071.0	50.0	2 591	1 295.4
—	—	—	—	—	—	—	—	—	—	—	—
—	—	—	—	—	—	—	—	—	—	—	—
—	—	—	—	—	—	62.4	194	121.1	—	—	—
—	—	—	—	—	—	72.5	208	151.1	—	—	—
—	—	—	—	—	—	148.5	180	266.6	—	—	—
743.5	125	926.2	549.7	323	1 774.7	244.1	169	412.4	—	—	—
98.3	131	128.3	324.5	292	948.5	165.9	165	273.8	—	—	—
433.7	103	446.0	100.0	388	387.5	274.7	238	707.4	—	—	—
5.9	59	3.5	—	—	—	562.9	183	1 027.5	—	—	—
83.7	189	157.8	—	—	—	252.4	440	1 111.1	—	—	—
—	—	—	—	—	—	—	—	—	50.0	2 591	1 295.4

참 Sesame			들 Perilla frutescens			유 Rape			해 Sun flower		
파종면적 Planted Area	단 수 Yield Per Tanbo	수 확 량 Production	파종면적 Planted Area	단 수 Yield Per Tanbo	수 확 량 Production	파종면적 Planted Area	단 수 Yield Per Tanbo	수 확 량 Production	파종면적 Planted Area	단 수 Yield Per Tanbo	수 확 량 Production
7 245.4	39	2 832.0	6 381.4	38	2 443.0	1 773.9	71	1 261.6	—	—	—
8 057.3	38	3 063.0	7 061.9	40	2 830.0	9 240.3	57	5 309.1	—	—	—
7 681.7	39	2 971.0	6 699.7	35	2 323.0	5 720.1	32	1 814.2	2.5	36	0.9
9 163.1	42	3 818.0	7 648.7	41	3 142.0	7 087.8	73	5 153.0	225.4	75	169.1
10 318.0	40	4 164.0	8 294.7	42	3 521.0	6 858.3	88	6 021.3	80.6	31	25.0
11 399.2	46	5 232.0	9 492.2	50	4 755.3	12 290.8	99	12 159.6	33.3	57	19.0
13 547.2	45	9 118.8	10 595.4	48	5 118.2	16 413.5	108	17 668.6	391.7	13	50.5
13 598.8	48	6 536.6	10 539.6	50	5 288.6	17 575.5	119	20 988.8	12.6	118	14.9
42.1	57	24.0	51.0	56	28.4	—	—	—	—	—	—
5.4	50	2.7	3.9	64	2.5	—	—	—	0.1	100	0.1
2 496.9	47	1 185.2	2 365.5	49	1 155.2	—	—	—	1.2	67	0.8
710.5	50	352.5	1 135.8	53	605.0	—	—	—	0.6	283	1.7
2 616.9	48	1 267.0	2 336.4	52	1 219.9	—	—	—	4.6	143	6.6
1 798.3	46	818.3	1 844.7	47	872.8	54.9	155	85.1	5.8	95	5.5
664.4	46	308.7	719.3	50	358.0	4 506.3	115	5 201.3	—	—	—
1 516.5	50	762.4	607.1	48	289.5	7 016.3	121	8 500.9	—	—	—
2 115.6	46	979.4	886.1	49	433.9	—	—	—	0.2	50	0.1
1 330.7	51	675.9	571.6	55	312.4	113.0	92	103.8	0.1	100	0.1
301.5	53	160.5	18.2	60	11.0	5 885.0	121	7 097.7	—	—	—

Note : 1. Contains special crops which enter-cropped with other crops.  
 2. In the Production above, cotton is without Shell, hemp and ramie oleander are lough, flax is dried stem, black rush, mat rush are dried quantity of leaf and stem, new-zealand hemp and tea are living leaf weight, and Pyrethrum flower and hop are dried flower.  
 3. Loojah is each 1 : 20g each.  
 4. Peppermint is quantity of crude Petraleum.

72. 특 용 작 물 생 산 량 표 (2)

Special Crops Production

Continued

연 Year	별	아 주 까 리 Castor bean			박 하 Peppermint			차 Tea		
		파종면적 Planted Area	단 수 Yield Per Tanbo	수 확 량 Production	파종면적 Planted Area	단 수 Yield Per Tanbo	수 확 량 Production	파종면적 Planted Area	단 수 Yield Per Tanbo	수 확 량 Production
1 9 6 1		2 494.6	41	1 023.0	4 159.7	57	2 386.0	—	—	—
1 9 6 2		5 761.2	43	2 463.0	8 134.0	11	869.0	—	—	—
1 9 6 3		7 630.7	34	2 603.0	1 192.0	19	224.0	35.0	180	63.0
1 9 6 4		5 572.2	51	2 823.0	260.0	22	56.5	40.0	255	102.0
1 9 6 5		4 301.3	55	2 362.0	190.2	11	21.7	153.2	20	31.0
1 9 6 6		3 511.6	68	2 384.3	167.1	8	12.6	157.0	54	84.6
1 9 6 7		3 071.6	63	1 943.9	226.2	8	18.1	115.0	79	91.0
1 9 6 8		2 916.0	71	2 055.8	348.7	7	25.0	162.0	55	89.4
서울특별시	Seoul Special-City	1.2	67	0.8	—	—	—	—	—	—
부산시	Busan-city	0.9	144	1.3	—	—	—	—	—	—
경기도	Gyeonggi-do	54.8	81	44.6	—	—	—	—	—	—
강원도	Gangweon-do	42.2	87	36.6	2.0	20	0.4	—	—	—
충청북도	Chungcheong-bug-do	139.0	66	91.3	—	—	—	—	—	—
충청남도	Chungcheong-nam-do	221.6	68	149.6	—	—	—	—	—	—
전라북도	Jeonla-bug-do	617.0	68	420.7	—	—	—	—	—	—
전라남도	Jeonla-nam-do	364.7	70	255.8	—	—	—	115.0	17	19.7
경상북도	Gyeongsang-bug-do	1 067.4	67	720.2	346.7	7	24.6	—	—	—
경상남도	Gyeongsang-nam-do	407.1	82	334.6	—	—	—	47.0	148	69.7
제주도	Jeju-do	0.1	300	0.3	—	—	—	—	—	—

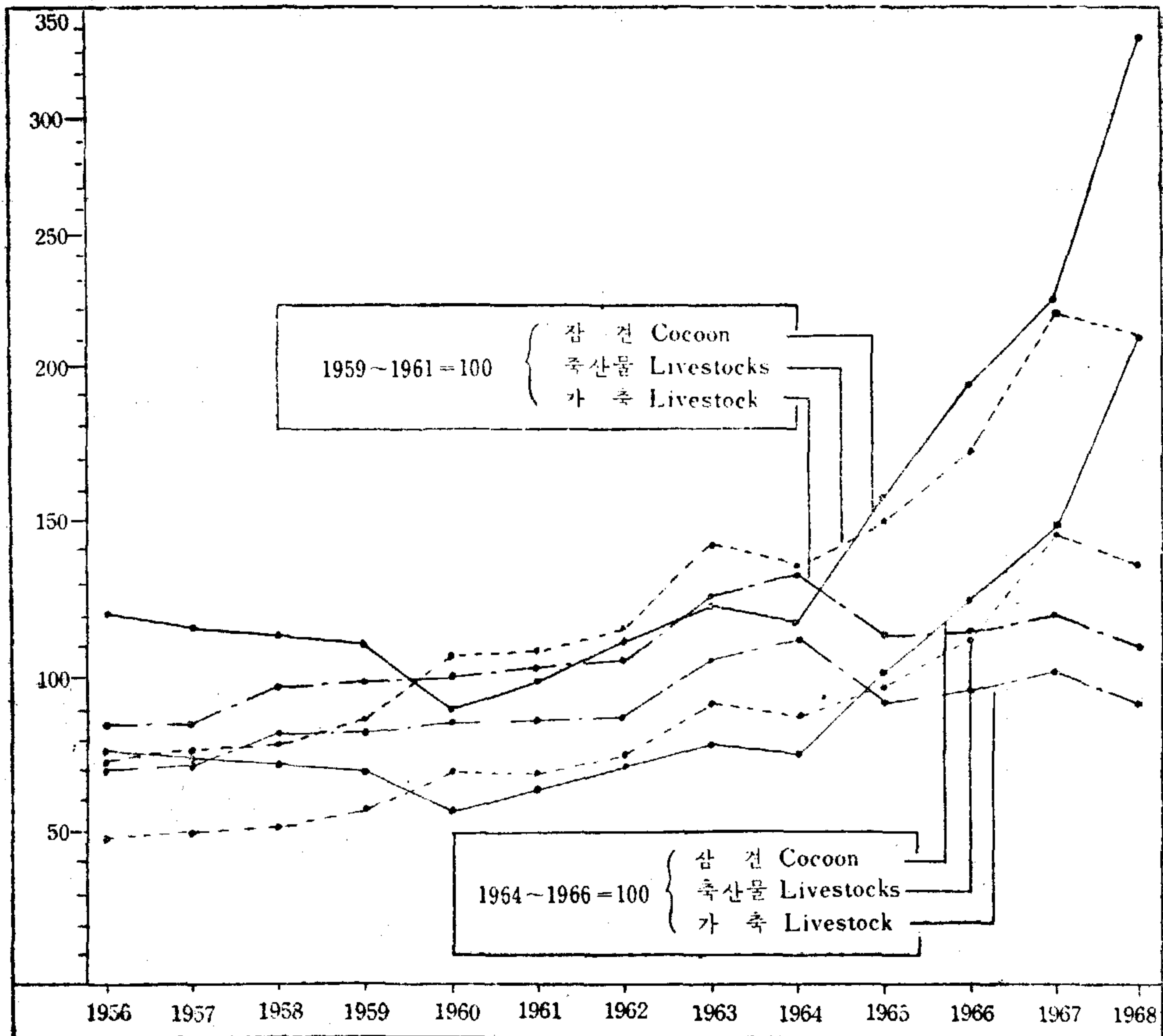
  

연 Year	별	홉 프 Hop			제 층 국 Pyrethrum flower			기 타 Others		
		파종면적 Planted Area	단 수 Yield Per Tanbo	수 확 량 Production	파종면적 Planted Area	단 수 Yield Per Tanbo	수 확 량 Production	파종면적 Planted Area	단 수 Yield Per Tanbo	수 확 량 Production
1 9 6 1		30.5	5	1.5	43.1	49	21.0	—	—	—
1 9 6 2		33.2	193	64.0	30.7	62	19.0	—	—	—
1 9 6 3		57.1	23	13.0	10.0	50	5.0	—	—	—
1 9 6 4		69.7	6	4.0	7.4	45	3.3	67.4	122	82.4
1 9 6 5		90.2	2	2.0	18.6	9	1.7	115.9	676	783.5
1 9 6 6		104.3	2	2.6	24.6	16	3.9	—	—	—
1 9 6 7		58.8	13	7.6	28.6	37	10.5	6.1	77	4.7
1 9 6 8		35.9	38	13.7	26.4	70	18.5	96.3	104	100.3
서울특별시	Seoul Special-City	—	—	—	—	—	—	—	—	—
부산시	Busan-city	—	—	—	—	—	—	0.6	233	1.4
경기도	Gyeonggi-do	—	—	—	—	—	—	2.7	104	2.8
강원도	Gangweon-do	35.9	38	13.7	—	—	—	—	—	—
충청북도	Chungcheong-bug-do	—	—	—	—	—	—	—	—	—
충청남도	Chungcheong-nam-do	—	—	—	—	—	—	—	—	—
전라북도	Jeonla-bug-do	—	—	—	—	—	—	23.1	51	11.8
전라남도	Jeonla-nam-do	—	—	—	—	—	—	20.0	127	25.3
경상북도	Gyeongsang-bug-do	—	—	—	—	—	—	—	—	—
경상남도	Gyeongsang-nam-do	—	—	—	—	—	—	49.9	118	59.0
제주도	Jeju-do	—	—	—	26.4	70	18.5	—	—	—

# 축잠 및 임야

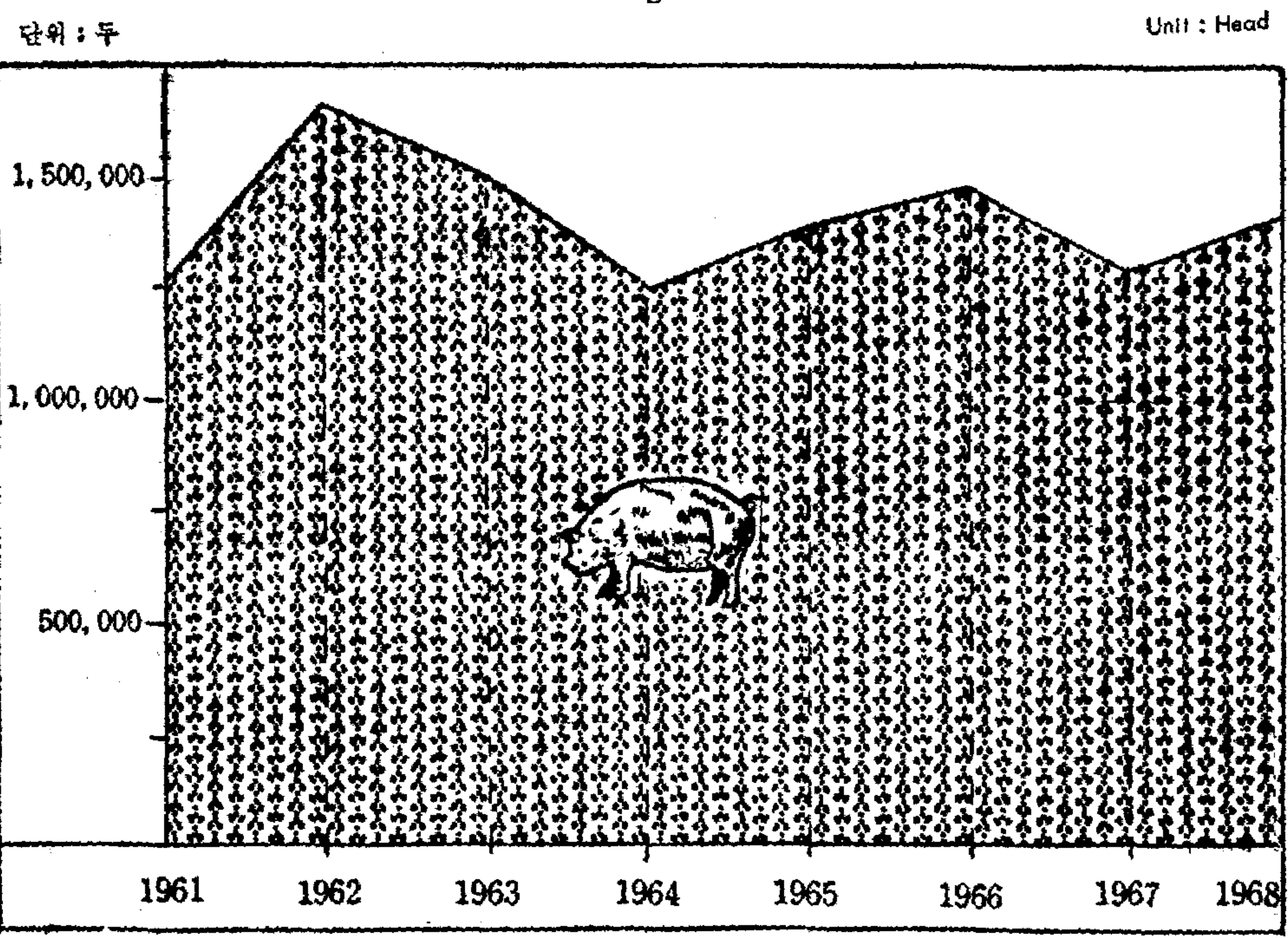
## LIVESTOCK. SERICULTURE AND FOREST

농업 생산지수 (가축, 잠업)  
Index Number of Agricultural Production (Livestock and Sericulture)

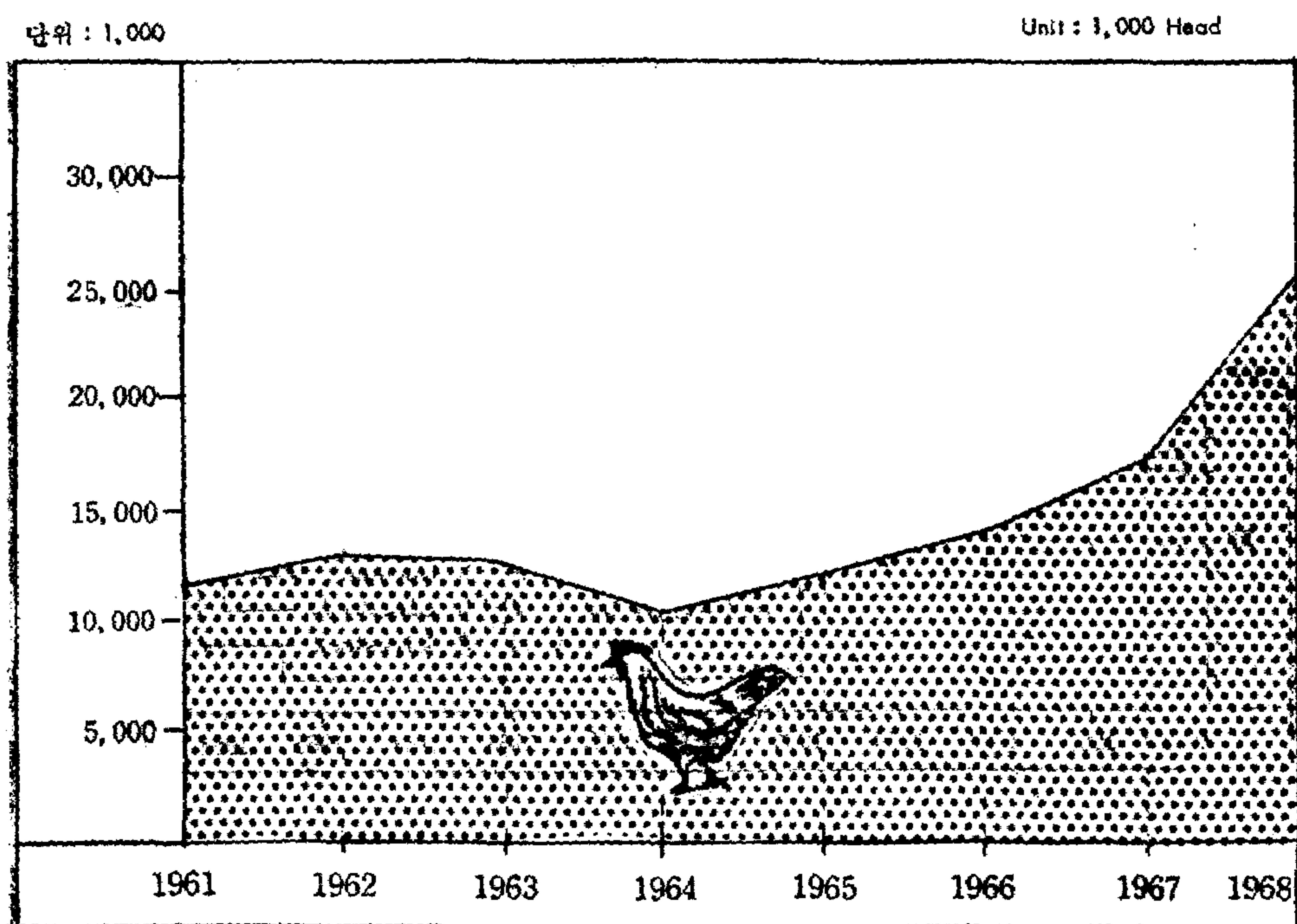


돼 지

Pig



닭 Chicken

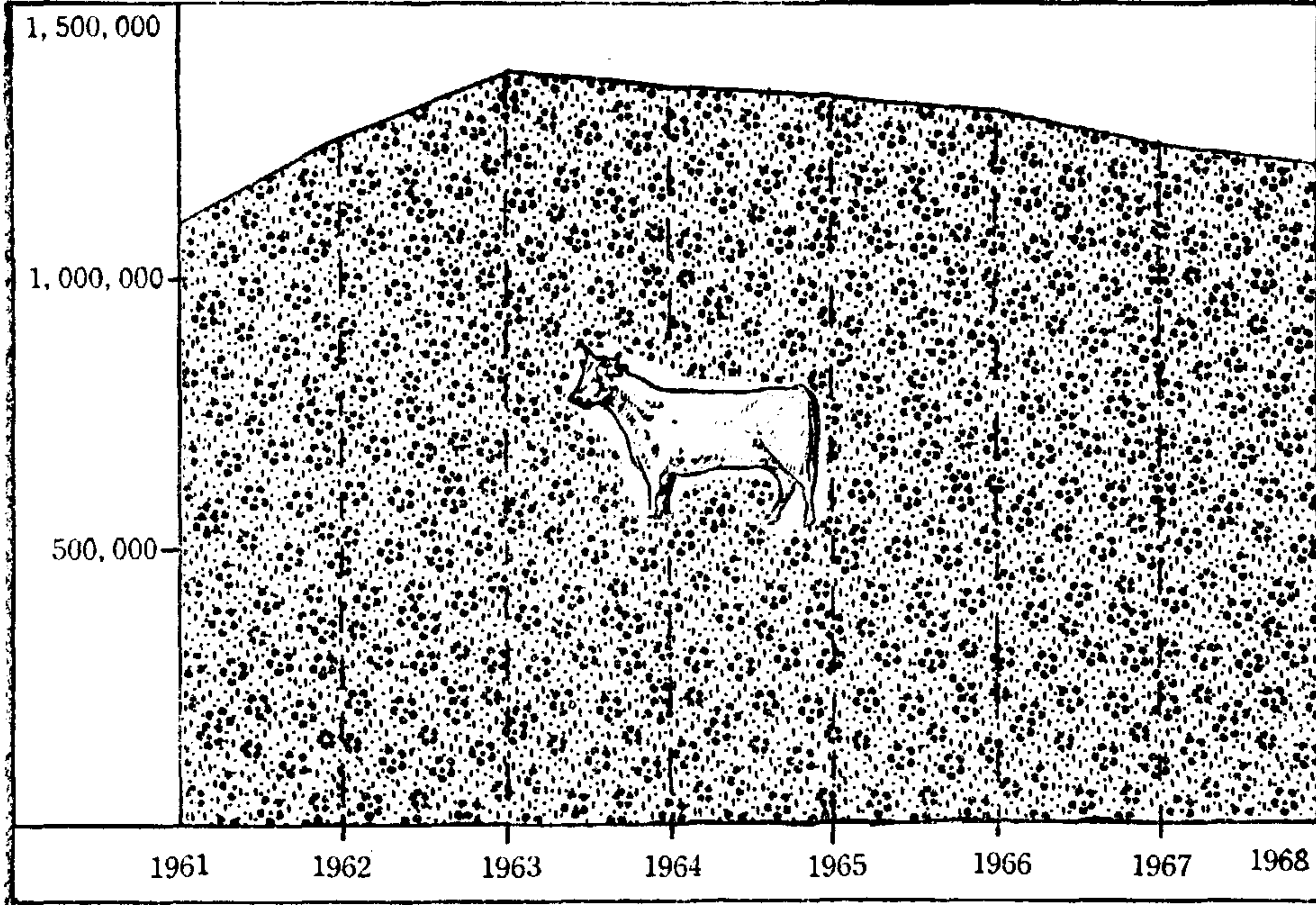


양 두 수 Livestocks

소 Cattle

단위 : 두

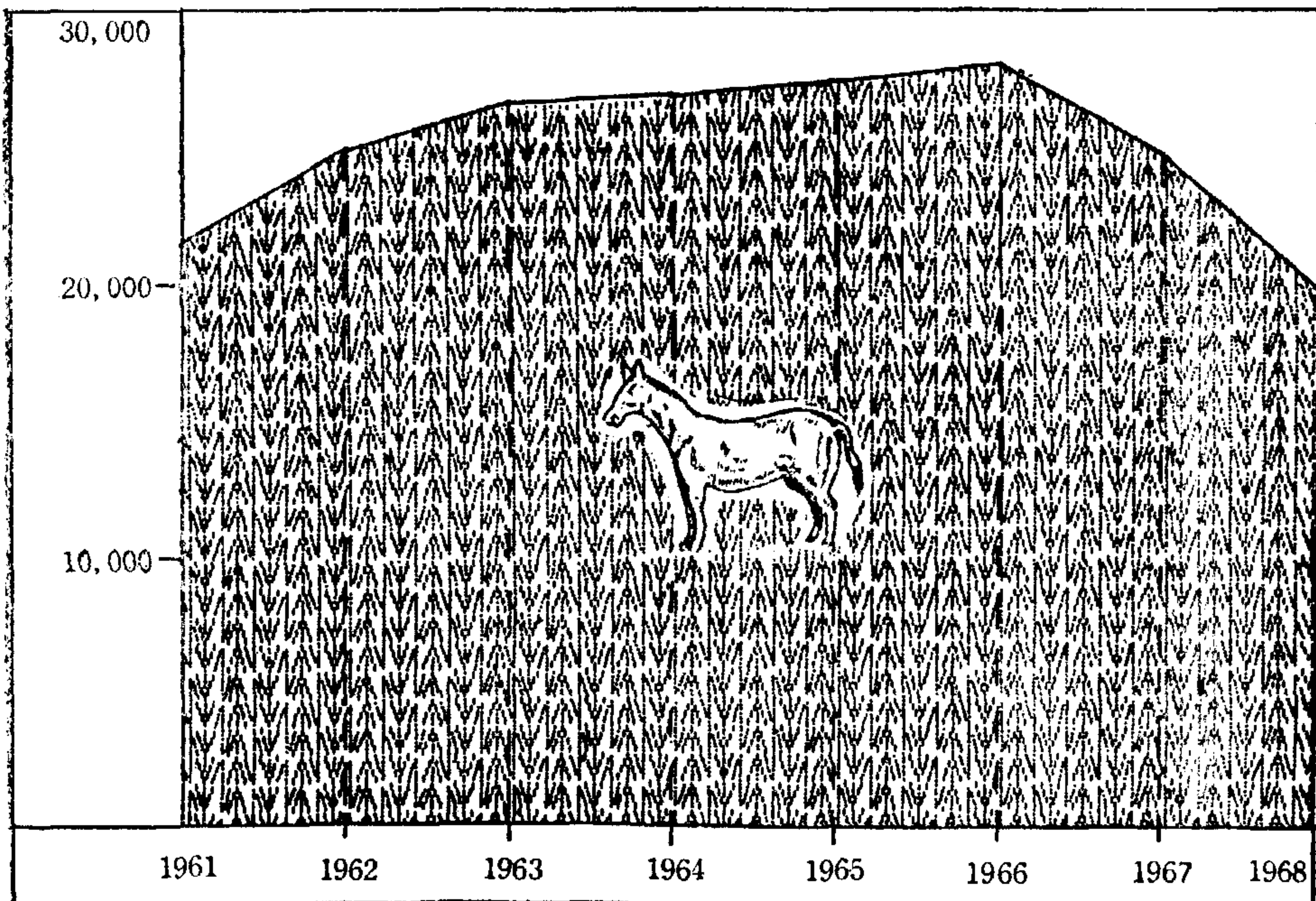
Unit : Head



말 Horse

단위 : 두

Unit : Head



73. 한 우 사 육 호 수 와  
Number of Farm Household and

단위: 호 수.....호  
마리 수.....두

구 분 Classification	사 육 마 리 수 규 모 별 호 수 No. of Household Feeding										
	총 호 수 Total Household	1 마리~ 2 마리 Heads	3~4 Heads	5~6 Heads	7~9 Heads	10~14 Heads	15~19 Heads	20~29 Heads	30~39 Heads	40~49 Heads	50 마리 이 상 Over 50 Heads
1 9 6 4	1 182 577	...	...	...	...	...	...	...	...	...	...
1 9 6 5	1 156 529	...	...	...	...	...	...	...	...	...	...
1 9 6 6	1 132 495	...	...	...	...	...	...	...	...	...	...
1 9 6 7	1 097 214	...	...	...	...	...	...	...	...	...	...
1 9 6 8	1 029 389	1 015 675	11 922	1 291	245	125	42	43	9	10	27
서울특별시 Seoul Special-City	1 764	1 746	8	2	2	—	—	—	—	—	6
부산시 Busan-city	1 585	1 554	23	2	—	2	1	—	2	—	1
경기도 Gyeonggi-do	105 403	105 027	322	27	6	11	3	2	2	1	2
강원도 Gangweon-do	85 850	83 206	3 414	201	19	6	1	1	—	—	2
충청북도 Chungcheong-bug-do	85 463	85 197	241	17	4	1	1	1	—	—	1
충청남도 Chungcheong-nam-do	93 815	93 572	221	15	—	3	—	2	—	—	2
전라북도 Jeolla-bug-do	66 823	66 169	420	179	18	21	4	9	1	—	2
전라남도 Jeolla-nam-do	137 377	136 837	371	124	4	8	5	16	1	5	6
경상북도 Gyeongsang-bug-do	241 656	240 304	1 242	61	25	11	7	2	2	—	2
경상남도 Gyeongsang-nam-do	184 802	182 666	2 030	70	13	9	4	5	—	2	3
제주도 Jeju-do	23 851	19 397	3 630	593	154	53	16	5	1	2	—

주: 1)은 2세이상을 말함.

74. 젖 소 사 육 호 수 와  
Number of Farm Households and

단위: 호 수.....호  
마리 수.....두

구 분 Classification	사 육 마 리 수 규 모 별 호 수 No. of Household Feeding											총 계 Total
	총 호 수 Total H- ousehold	1 마리~ 2 마리 Heads	3~4 Heads	5~6 Heads	7~9 Heads	10~14 Heads	15~19 Heads	20~29 Heads	30~39 Heads	40~49 Heads	50 마리 이 상 Over 50 Heads	
1 9 6 4	1 087	...	...	...	...	...	...	...	...	...	...	5 199
1 9 6 5	1 210	...	...	...	...	...	...	...	...	...	...	6 612
1 9 6 6	1 478	...	...	...	...	...	...	...	...	...	...	8 471
1 9 6 7	1 818	...	...	...	...	...	...	...	...	...	...	10 360
1 9 6 8	2 145	967	381	221	197	155	90	67	25	17	25	13 760
서울특별시 Seoul Special-City	193	36	45	24	36	23	15	8	2	1	3	1 670
부산시 Busan-city	95	30	13	12	14	7	9	5	1	3	1	854
경기도 Gyeonggi-do	900	392	137	94	84	83	44	30	16	7	13	6 472
강원도 Gangweon-do	80	39	21	10	4	3	—	2	—	1	—	320
충청북도 Chungcheong-bug-do	190	139	21	13	10	5	—	2	—	—	—	506
충청남도 Chungcheong-nam-do	199	81	29	36	18	13	7	8	4	2	1	1 368
전라북도 Jeolla-bug-do	79	58	9	5	2	2	2	1	—	—	—	242
전라남도 Jeolla-nam-do	104	45	31	5	7	5	5	4	—	1	1	586
경상북도 Gyeongsang-bug-do	184	103	36	12	11	9	6	3	1	1	2	908
경상남도 Gyeongsang-nam-do	111	41	37	7	10	4	2	4	1	1	4	785
제주도 Jeju-do	10	3	2	3	1	1	—	—	—	—	—	45

연령별성별마리수  
Cattles by Ages and Sex

Unit: Household, Head

마 리 수 Heads												
총 마리 수 Total Heads			2세 미만 Under 2 years			2세~8세 Years			8세 이상 Over 8 years			
총계 Total	우	송	총계 Total	우	송	총계 Total	우	송	총계 Total	우	송	
1 350 684	910 629	440 055	422 149	251 122	171 027	1)928 535	659 507	269 028	...	...	...	
1 313 487	877 725	435 762	421 519	249 339	172 180	1)891 968	628 386	263 582	...	...	...	
1 289 695	849 618	440 077	415 797	241 241	174 556	1)873 898	608 377	265 521	...	...	...	
1 242 648	812 745	429 903	391 669	223 252	168 417	797 377	546 687	250 690	53 602	42 806	10 796	
1 193 457	793 945	399 512	419 938	221 244	198 694	708 721	513 122	195 599	64 798	59 579	5 219	
3 107	338	2 769	158	27	131	2 898	301	2 597	51	10	41	
2 104	1 631	473	592	273	319	1 356	1 222	134	156	136	20	
112 002	53 913	58 089	38 471	14 767	23 704	68 173	34 292	33 881	5 358	4 854	504	
119 393	84 995	34 398	43 632	24 609	19 023	69 592	54 443	15 149	6 169	5 943	226	
92 624	62 368	30 256	36 732	19 819	16 913	51 770	38 695	13 075	4 122	3 854	268	
100 614	76 363	24 251	41 302	25 724	15 578	52 538	44 082	8 456	6 774	6 557	217	
72 915	50 253	22 662	31 875	17 312	14 563	38 810	30 805	8 005	2 230	2 136	94	
146 793	103 505	43 288	49 156	25 719	23 437	92 277	72 765	19 512	5 360	5 021	339	
272 342	160 499	111 843	91 088	39 887	51 201	164 005	105 653	58 352	17 249	14 959	2 290	
226 688	177 272	49 416	76 785	47 935	28 850	136 466	116 490	19 976	13 437	12 847	590	
44 875	22 808	22 067	10 147	5 172	4 975	30 836	14 374	16 462	3 892	3 262	630	

Note:1) In the table refer to the total figures which is over 2) years.

연령별성별품종별마리수 (1)  
Milk Cows by Ages Sex and Species

Unit: Household, Head

연령별성별마리수 Heads by year and sex											품종별마리수 Kind of Breed				
총 마리 수 Total Heads		2세 미만 Under 2 year			2세~8세 years			8세 이상 Over 8 year			합계 Total	홀스 타인 Holstein	저지 Jersey	건지 Guensey	기타 Other
우	송	총계 Total	우	송	총계 Total	우	송	총계 Total	우	송					
4 527	672	...	...	...	...	...	...	...	...	...	5 199	4 861	169	89	80
5 813	799	2 089	1 568	521	4 523	4 245	278	...	...	...	6 612	6 227	230	84	71
7 537	934	2 572	1 895	677	5 899	5 642	257	...	...	...	8 471	8 043	256	95	77
9 075	1 285	3 517	2 560	957	6 843	6 515	328	...	...	...	10 360	9 920	266	107	67
11 834	1 926	4 639	3 228	1 411	8 768	8 272	496	353	334	19	13 760	12 911	438	91	320
1 485	185	489	367	122	1 137	1 076	61	44	42	2	1 670	1 514	107	9	40
759	95	247	172	75	577	561	16	30	26	4	854	719	118	7	10
5 456	1 016	2 469	1 701	768	3 826	3 587	239	177	168	9	6 472	6 191	44	64	173
258	62	130	89	41	185	164	21	5	5	—	320	276	35	1	8
450	56	198	159	39	304	287	17	4	4	—	506	463	17	2	24
1 255	113	246	157	89	1 105	1 081	24	17	17	—	1 368	1 355	10	3	—
191	51	75	41	34	151	136	15	16	14	2	242	212	4	2	24
471	115	196	129	67	389	341	48	1	1	—	586	544	23	—	19
797	111	272	196	76	597	564	33	39	37	2	908	863	37	1	7
671	114	295	201	94	475	455	20	15	15	—	785	733	43	2	7
41	8	22	16	6	22	20	2	5	5	—	49	41	—	—	8

75. 고기소사육호수와연령별

Number of Farm Households and

단위: 마리수.....마리  
호수.....호

구분 Classification	사육마리수규모별호수 No. of Household Feeding											
	총호수 Total H- ousehold	1 마리~ 2 마리 Heads	3~4 Heads	5~6 Heads	7~9 Heads	10~14 Heads	15~19 Heads	20~29 Heads	30~39 Heads	40~49 Heads	50 마 리 이 상 Over 50 Heads	총 총 계 Total
행정구역별 Administrative Districts												
1 9 6 4	259	...	...	...	...	...	...	...	...	...	...	907
1 9 6 5	176	...	...	...	...	...	...	...	...	...	...	805
1 9 6 6	414	...	...	...	...	...	...	...	...	...	...	1 139
1 9 6 7	1 307	...	...	...	...	...	...	...	...	...	...	2 132
1 9 6 8	1 699	1 576	50	31	10	9	3	9	4	2	5	3 301
서울특별시 Seoul Special-City	—	—	—	—	—	—	—	—	—	—	—	—
부산시 Busan-city	—	—	—	—	—	—	—	—	—	—	—	—
경기도 Gyeonggi-do	331	319	8	1	1	—	—	—	1	1	—	452
강원도 Gangweon-do	180	167	7	4	1	—	—	—	1	—	—	270
충청북도 Chungcheong-bug-do	16	14	1	1	—	—	—	—	—	—	—	22
충청남도 Chungcheong-nam-do	77	71	—	—	1	2	—	2	—	—	1	198
전라북도 Jeonla-bug-do	167	129	11	18	3	4	—	1	—	—	1	432
전라남도 Jeonla-nam-do	18	10	1	1	—	1	—	4	—	1	—	168
경상북도 Gyeongsang-bug-do	150	147	—	1	—	—	1	—	1	—	—	249
경상남도 Gyeongsang-nam-do	432	404	12	5	4	2	2	2	—	—	1	691
제주도 Jeju-do	328	315	10	—	—	—	—	—	1	—	2	819

76. 마필사육호수와성별종류별마리수

Number of Farm Households and Horses by Sex and Species

단위: 호, 마리

Unit: household, head

구분 Classification	마필사육호수와마리수 Number of farm-household and horses				종류별마리수 Kind of Breed			
	사육호수 Feeding Households	성별마리수 Heads by sex			개량종 Improved	재래종 Native Breed	당나귀 Ass	노새 Mule
		총마리수 Total Heads	우	수				
행정구역별 Administrative Districts								
1 9 6 4	12 205	26 933	13 418	13 515	329	24 905	99	84
1 9 6 5	14 168	27 683	14 191	13 492	320	25 932	142	57
1 9 6 6	15 230	27 675	13 679	13 996	616	25 243	110	64
1 9 6 7	13 088	24 951	11 867	13 084	460	22 793	160	52
1 9 6 8	11 140	19 945	9 568	10 377	785	18 630	421	109
서울특별시 Seoul Special-City	106	519	303	216	414	81	17	7
부산시 Busan-city	99	115	51	64	15	35	64	1
경기도 Gyeonggi-do	286	300	115	185	10	250	34	6
강원도 Gangweon-do	103	116	53	63	9	52	6	49
충청북도 Chungcheong-bug-do	103	111	62	49	6	46	50	9
충청남도 Chungcheong-nam-do	1 152	1 271	258	1 013	46	1 075	146	4
전라북도 Jeonla-bug-do	911	988	208	780	55	914	16	3
전라남도 Jeonla-nam-do	1 823	1 902	66	1 836	32	1 859	2	9
경상북도 Gyeongsang-bug-do	1 617	1 789	868	921	128	1 601	43	17
경상남도 Gyeongsang-nam-do	460	475	180	295	20	408	43	4
제주도 Jeju-do	4 480	12 359	7 404	4 955	50	12 309	—	—



성별 품종별 마리수  
Beef Cattles by Ages Sex and Species

Unit: Head, Household

연령별 성별 마리수 Heads by year and sex											품종별 마리수 Kind of Breed				
마리수 Total Heads		2세 미만 Under 2 years			2세~8세 years			8세 이상 Over 8 years			합계 Total	부라만 Brahman	애버딘 앵거스 Aberdeen Angus	헤리퍼드 Hereford	기타 Other
우	송	계 Total	우	송	계 Total	우	송	계 Total	우	송					
521	386	...	...	...	...	...	...	...	...	...	907	127	—	37	743
515	290	231	127	104	574	388	186	...	...	...	805	171	—	31	603
655	484	375	181	194	764	474	290	...	...	...	1 139	106	—	30	1 003
1 181	951	1 431	720	711	1 701	461	240	...	...	...	2 132	114	—	35	1 983
<b>1 760</b>	<b>1 541</b>	<b>2 322</b>	<b>1 227</b>	<b>1 095</b>	<b>886</b>	<b>458</b>	<b>428</b>	<b>93</b>	<b>75</b>	<b>18</b>	<b>3 301</b>	<b>454</b>	<b>1 094</b>	<b>49</b>	<b>1 704</b>
—	—	—	—	—	—	—	—	—	—	—	—	—	—	—	—
224	228	400	193	207	52	31	21	—	—	—	452	2	329	—	121
110	160	229	94	135	41	16	25	—	—	—	270	—	58	—	212
4	18	11	4	7	11	—	11	—	—	—	22	—	9	—	13
102	96	136	94	42	62	8	54	—	—	—	198	86	21	2	89
275	157	339	216	123	92	59	33	1	—	1	432	6	299	—	127
103	65	118	62	56	50	41	9	—	—	—	168	—	108	—	60
115	134	177	80	97	72	35	37	—	—	—	249	—	205	24	20
360	331	652	348	304	37	12	25	2	—	2	691	—	38	6	647
467	352	260	136	124	469	256	213	90	75	15	819	360	27	17	415

77. 돼지 사육호수와 연령별 성별 품종별 마리수 (1)  
Number of Farm Households of Hogs by Ages Sex and Species

단위: 호수.....호  
마리수.....두

Unit: Household Head

구분 Classification	사육 마리수 규모 별 호수 No. of Household Feeding											
	총 호수 Total Household	1마리~ 2마리 Heads	3~4 Heads	5~6 Heads	7~9 Heads	10~19 Heads	20~29 Heads	30~39 Heads	40~49 Heads	50~99 Heads	100 마리 이 상 Over 100 Heads	
행정구역별 Administrative Districts												
1 9 6 4	1 006 289	...	...	...	...	...	...	...	...	...	...	...
1 9 6 5	1 082 786	...	...	...	...	...	...	...	...	...	...	...
1 9 6 6	1 149 200	...	...	...	...	...	...	...	...	...	...	...
1 9 6 7	1 040 709	...	...	...	...	...	...	...	...	...	...	...
1 9 6 8	<b>1 030 241 979 757</b>	<b>32 863</b>	<b>8 421</b>	<b>5 111</b>	<b>3 408</b>	<b>373</b>	<b>129</b>	<b>57</b>	<b>85</b>	<b>37</b>		
서울특별시 Seoul Special-City	1 613	1 123	228	95	53	65	24	8	4	11	2	
부산시 Busan-city	2 684	2 142	332	103	46	44	5	5	—	6	1	
경기도 Gyeonggi-do	79 490	75 500	2 466	641	424	351	58	19	6	12	13	
강원도 Gangweon-do	33 226	31 021	1 411	373	189	180	22	14	8	5	3	
충청북도 Chungcheong-bug-do	65 553	63 409	1 294	414	241	168	16	7	—	4	—	
충청남도 Chungcheong-nam-do	122 159	118 182	2 606	628	400	265	37	17	11	11	2	
전라북도 Jeolla-bug-do	125 215	119 804	3 668	874	462	336	33	16	8	11	3	
전라남도 Jeolla-nam-do	289 163	275 620	9 299	2 223	1 252	685	56	14	7	4	3	
경상북도 Gyeongsang-bug-do	99 351	92 154	4 585	1 350	713	444	57	20	7	15	6	
경상남도 Gyeongsang-nam-do	165 757	155 754	6 471	1 559	1 123	771	58	7	6	5	3	
제주도 Jeju-do	46 030	45 048	503	161	208	99	7	2	—	1	1	

※ 1968년도 부터 두수 계층이 변경됨(1967년도 이전분은 1968년판 참조)  
Classification of heads is changed from 1968.

77. 돼지 사육 호수와 연령별  
Number of Farm Households of Hogs

구분 Classification 행정구역별 Administrative Districts		총 마리 수 Total Heads				연령별 Heads by year		
		총 계 Total	6개월미만 Under 6 Month	6개월이상 Over 6 Month		6개월~10개월		
				우	♂	계 Total	우	♂
1 9 6 4	1 255 508	...	...	...	...	...	...	
1 9 6 5	1 381 873	...	...	...	971 542	646 141	325 401	
1 9 6 6	1 457 309	...	...	...	1 044 114	684 824	359 290	
1 9 6 7	1 296 109	...	...	...	942 760	624 455	318 305	
1 9 6 8	1 395 685	399 766	744 095	251 824	627 927	429 114	198 813	
서울특별시 Seoul Special-City	6 229	1 799	3 360	1 070	2 429	1 750	679	
부산시 Busan-city	6 335	1 335	3 726	1 274	3 232	2 235	997	
경기도 Gyeonggi-do	114 396	36 917	56 335	21 144	53 995	36 024	17 971	
강원도 Gangweon-do	49 512	15 313	24 030	10 169	25 171	16 678	8 493	
충청북도 Chungcheong-bug-do	82 154	23 614	43 356	15 184	38 748	26 346	12 402	
충청남도 Chungcheong-nam-do	153 030	51 781	79 388	21 861	69 413	51 024	18 389	
전라북도 Jeolla-bug-do	162 319	50 177	84 000	28 142	71 167	48 204	22 963	
전라남도 Jeolla-nam-do	379 586	96 014	217 356	66 216	170 301	117 959	52 342	
경상북도 Gyeongsang-bug-do	146 116	39 954	77 167	28 995	68 698	45 866	22 832	
경상남도 Gyeongsang-nam-do	230 421	63 064	131 662	35 695	98 561	70 311	28 250	
제주도 Jeju-do	65 587	19 798	23 715	22 074	26 212	12 717	13 495	

78. 면양 사슴 개의 사육호수와 연령별 성별 마리수  
Number of Farm Households of Sheep Deer and Dogs by Sex and Ages

단위: 호, 마리

Unit: Household, Head

구분 Classification 행정구역별 Administrative Districts		면양 Sheep			사슴 Deer		개 Dog								
		사육호수 Feeding Household	총 마리 수 Total Heads	1세 미만 Under 1 year	1세 이상 Over 1 year			사육호수 Feeding Household	마리 수 Heads	사육호수 Feeding Household	마리 수 Heads				
					계	우	♂				총 수 Total	진도개 Korean Breed	개량종 lm. B.	기타개 Other	
1 9 6 4	— 1 043	...	...	...	...	— 269	— 896 531	19 172	36 233	841 126					
1 9 6 5	85 1 029	294	735	558	177	— 342 729	571 793 782	17 635	41 567	734 5802					
1 9 6 6	87 1 637	371	1 266	855	411	36 450 643	896 701 744	17 162	46 097	638 485					
1 9 6 7	88 1 604	357	1 247	738	509	45 487 558	498 613 731	12 452	46 211	555 068					
1 9 6 8	421 2 197	432	1 765	1 430	335	76 618 669	483 756 193	26 504	174 768	554 921					
서울특별시 Seoul Special-City	8 31	—	31	25	6	6 47 156	600 175 127	10 828	76 985	87 314					
부산시 Busan-city	12 52	2	50	47	3	— 40 442	50 434	3 018	15 985	31 431					
경기도 Gyeonggi-do	61 208	23	185	158	27	21 245 98	284 109 644	1 157	15 533	92 954					
강원도 Gangweon-do	28 282	66	216	177	39	15 74 81	617 95 895	980	11 062	83 853					
충청북도 Chungcheong-bug-do	9 13	—	13	11	2	11 76 31	331 33 887	1 298	5 495	27 094					
충청남도 Chungcheong-nam-do	108 171	31	140	100	40	13 118 29	199 32 699	658	7 187	24 854					
전라북도 Jeolla-bug-do	2 3	—	3	3	—	— 70 862	79 877	449	6 215	73 213					
전라남도 Jeolla-nam-do	56 82	2	80	61	19	1 2 37	239 41 413	4 065	8 146	29 202					
경상북도 Gyeongsang-bug-do	90 209	29	180	136	44	5 33 102	110 113 259	3 452	24 794	85 013					
경상남도 Gyeongsang-nam-do	41 57	7	50	39	11	4 23 15	298 17 165	464	3 084	13 617					
제주도 Jeju-do	6 1 089	272	817	673	144	— 6 501	6 793	135	282	6 376					

성별 품종별 마리수 (2)  
by Ages Sex and Species

Continued

별 마 리 수 and sex			품 종 별 마 리 수 Kind of Breed					
10 개 월 이 상 Over 10 Month	우	송	합 계 Total	버 크 샤 Berk Shire	요 크 샤 York Shire	두 록 저 지 Duroc Jersey	헴 프 샤 Hamp Shire	기 타 Other
계 Total	우	송	Total	Berk Shire	York Shire	Duroc Jersey	Hamp Shire	Other
...	...	...	1 255 508	187 360	17 636	7 698	24 904	1 017 910
410 331	306 764	103 567	1 381 873	259 517	21 565	10 040	36 722	1 054 029
413 195	306 437	106 758	1 457 309	283 170	21 281	10 111	36 677	1 106 070
353 349	268 358	84 991	1 296 109	251 753	16 439	5 499	27 770	994 648
<b>367 992</b>	<b>314 981</b>	<b>53 011</b>	<b>1 395 685</b>	<b>356 402</b>	<b>44 327</b>	<b>13 072</b>	<b>42 439</b>	<b>939 445</b>
2 001	1 610	391	6 229	1 856	1 102	558	1 288	1 425
1 768	1 491	277	6 335	2 192	719	252	646	2 526
23 484	20 311	3 173	114 396	27 102	6 736	3 349	10 020	67 189
9 028	7 352	1 676	49 512	10 272	3 163	1 729	3 851	30 497
19 792	17 010	2 782	82 154	18 943	3 054	333	3 027	56 797
31 836	28 364	3 472	153 030	36 261	4 815	1 015	4 600	106 339
40 975	35 796	5 179	162 319	30 083	2 394	963	7 372	121 507
113 271	99 397	13 874	379 586	83 991	10 524	1 892	5 506	277 673
37 464	31 301	6 163	146 116	50 933	6 783	1 668	4 306	82 426
68 796	61 351	7 445	230 421	92 034	4 873	1 263	1 354	130 897
19 577	10 998	8 579	65 587	2 735	164	50	469	62 169

79. 산양 사육호수와 연령별 성별 품종별 마리수  
Number of Farm Households and Goats by Ages, Sex and Species

단위: 호, 마리

Unit: Household, Head

구 분 Classification	사육호수 Feeding Household	연 령 별 성 별 year and sex						품 종 별 마 리 수 Kind of Breed				
		총 리 Total Heads	1 세 미 만 Under 1 year	1 세 이 상 Over 1 year			합 계 Total	자 벤 Soanen	알 파 인 Alpain	뉴 버 안 Nubian	기 타 Other	
				계 Total	우	송						
		—	224 915	—	—	—	—	224 915	10 385	309	200 214 021	
1 9 6 4												
1 9 6 5	120 532	177 491	66 558	110 933	84 660	26 273	177 491	14 487	808	287 161 909		
1 9 6 6	106 308	161 343	59 563	101 780	78 207	23 573	161 343	17 779	315	343 142 906		
1 9 6 7	85 346	133 434	48 301	85 133	66 830	18 303	133 434	17 188	477	558 115 211		
1 9 6 8	<b>58 693</b>	<b>109 279</b>	<b>24 733</b>	<b>84 546</b>	<b>68 474</b>	<b>16 072</b>	<b>109 279</b>	<b>15 296</b>	<b>1 217</b>	<b>625 92 141</b>		
서울특별시 Seoul Special-City	242	1 231	159	1 072	944	128	1 231	591	80	67 493		
부산시 Busan-city	378	1 559	274	1 285	1 111	174	1 559	679	101	4 775		
경기도 Gyeonggi-do	2 910	5 450	670	4 780	4 130	650	5 450	2 209	122	91 3 028		
강원도 Gangweon-do	2 280	4 156	576	3 580	2 983	597	4 156	2 098	75	33 1 950		
충청북도 Chungcheong-bug-do	3 005	4 442	839	3 603	3 009	594	4 442	1 632	39	25 2 746		
충청남도 Chungcheong-nam-do	7 710	11 119	2 361	8 758	7 361	1 397	11 119	1 494	97	79 9 449		
전라북도 Jeonla-bug-do	6 473	9 452	1 735	7 717	6 364	1 353	9 452	1 117	15	19 8 301		
전라남도 Jeonla-nam-do	12 159	20 923	4 631	16 292	13 032	3 260	20 923	1 426	281	159 19 057		
경상북도 Gyeongsang-bug-do	5 733	13 630	3 021	10 609	8 213	2 396	13 630	1 375	334	84 11 837		
경상남도 Gyeongsang-nam-do	17 494	36 364	10 266	26 098	20 686	5 412	36 364	2 251	71	64 33 978		
제주도 Jeju-do	309	953	201	752	641	111	953	424	2	— 527		

80. 토끼 사육 호수 와  
Number of Farm Household and

단위 : 호, 마리

구분 Classification	사육마수리규모별 Number of Household Feeding								
	총호수 Total Household	1마리~ 9마리 Heads	10~19 Heads	20~29 Heads	30~39 Heads	40~49 Heads	50~99 Heads	100~199 Heads	200~299 Heads
	행정구역별 Administrative Districts								
1 9 6 4	...	...	...	...	...	...	...	...	...
1 9 6 5	264 525	...	...	...	...	...	...	...	...
1 9 6 6	248 962	...	...	...	...	...	...	...	...
1 9 6 7	240 987	...	...	...	...	...	...	...	...
1 9 6 8	166 097	157 018	5 201	1 266	675	330	525	221	58
서울특별시 Seoul Special-City	174	139	16	5	2	—	6	2	1
부산시 Busan-city	339	291	24	12	4	1	6	—	—
경기도 Gyeonggi-do	14 376	13 906	293	54	22	8	75	12	3
강원도 Gangweon-do	9 337	7 349	717	361	219	177	291	152	36
충청북도 Chungcheong-bug-do	22 090	21 326	629	75	25	12	16	4	2
충청남도 Chungcheong-nam-do	27 793	26 902	717	95	35	11	21	8	3
전라북도 Jeolla-bug-do	17 798	17 205	431	84	25	19	23	8	2
전라남도 Jeolla-nam-do	29 837	27 909	1 260	367	149	79	43	22	5
경상북도 Gyeongsang-bug-do	24 256	23 188	790	141	79	12	33	7	2
경상남도 Gyeongsang-nam-do	19 717	18 447	309	68	115	9	9	5	4
제주도 Jeju-do	380	356	15	4	—	2	2	1	—

81. 닭 사육 호수 와 연령 별  
Number of Farm Household and Chickens

단위 : 호, 마리

구분 Classification	사육마리수규모별호수 No. of Household Feeding									
	총호수 Total	1마리~ 19마리 Heads	20~49 Heads	50~99 Heads	100~499 Heads	500~ 999 Heads	1 000~ 1 499 Heads	1 500~ 1 999 Heads	2 000~ 2 499 Heads	2 500~ 2 999 Heads
	행정구역별 Administrative Districts									
1 9 6 4	...	...	...	...	...	...	...	...	...	...
1 9 6 5	1 320 425	...	...	...	...	...	...	...	...	...
1 9 6 6	1 297 649	...	...	...	...	...	...	...	...	...
1 9 6 7	1 292 942	...	...	...	...	...	...	...	...	...
1 9 6 8	1 258 794	1 085 372	97 787	33 289	37 552	3 344	643	270	151	80
서울특별시 Seoul Special-City	3 669	2 052	430	287	597	140	58	34	19	8
부산시 Busan-city	2 840	850	289	247	1 218	172	33	7	9	2
경기도 Gyeonggi-do	114 044	92 530	11 604	4 408	4 592	551	123	51	44	24
강원도 Gangweon-do	65 832	57 223	4 918	1 781	1 745	117	12	12	2	2
충청북도 Chungcheong-bug-do	74 827	67 776	4 057	1 333	1 536	93	18	7	6	—
충청남도 Chungcheong-nam-do	144 228	121 181	13 205	4 601	4 841	308	41	16	15	7
전라북도 Jeolla-bug-do	160 099	142 357	11 453	2 993	2 980	233	36	19	6	5
전라남도 Jeolla-nam-do	289 538	256 240	21 843	5 334	5 689	323	55	20	7	4
경상북도 Gyeongsang-bug-do	197 410	177 586	7 857	3 807	6 918	915	169	72	22	22
경상남도 Gyeongsang-nam-do	189 514	151 946	21 567	8 161	7 187	486	96	28	21	6
제주도 Jeju-do	16 793	15 631	564	337	249	6	2	4	—	—

성 별 품 종 별 마 리 수  
Rabbits by Sex and Species

Unit: Household, Head

호 수			성 별 마 리 수 Heads by Sex			품 종 별 마 리 수 Kind of Breed				
300~399 Heads	400~499 Heads	500 마 리 이 상 Over 500 Heads	총마리수 Total Heads	우	♂	앙 고 라 Angora	친 치 라 Chinchilla	개 랑 백 색 종 Japanese White	뉴질랜드 화이트 New Zea- land White	기 타 Other
...	...	...	794 470	545 319	249 151	23 184	24 067	284 061	23 212	439 946
...	...	...	763 033	523 299	239 734	50 722	17 514	246 491	16 400	431 906
...	...	...	908 520	636 842	271 678	169 521	25 553	224 374	19 790	469 282
...	...	...	833 298	585 150	248 148	203 479	8 985	156 035	10 881	453 918
<b>372</b>	<b>411</b>	<b>20</b>	<b>650 585</b>	<b>453 610</b>	<b>196 975</b>	<b>196 848</b>	<b>15 727</b>	<b>160 396</b>	<b>8 856</b>	<b>268 758</b>
2	1	—	2 681	1 962	719	1 219	11	1 023	344	84
—	—	1	3 010	2 290	720	419	696	1 488	38	369
2	—	1	46 093	32 424	13 669	10 805	732	11 932	1 175	21 449
16	9	10	129 215	78 288	50 927	113 392	519	4 398	595	10 311
—	—	1	74 541	52 707	21 834	7 059	629	19 689	2 234	44 930
—	—	1	91 069	67 756	23 313	9 937	2 508	28 288	1 135	49 201
—	—	1	58 406	42 051	16 355	9 698	1 120	15 426	428	31 734
2	—	1	105 618	76 688	28 930	20 715	6 137	22 637	751	55 378
—	1	3	85 561	60 412	25 149	13 438	1 495	33 306	1 724	35 598
350	400	1	52 727	37 944	14 783	9 379	1 862	22 045	363	19 078
—	—	—	1 664	1 088	576	787	18	164	69	626

성 별 품 종 별 마 리 수  
by Ages Sex and Species

Unit: Household, Head

3 000 마 리 이 상 Over 3000 Heads	연 령 별 성 별 Year and Sex						품 종 별 마 리 수 Kind of Breed				
	총마리수 Total	3 개월 미만 Under 3 month	3~6개월 3~6 month	6 개 월 이 상 Over 6 month			합 계 Total	백색레구혼 Leghorn White	뉴햄프셔 New Hamp Shire	푸 리 마 른 Plymouth Rouk	기 타 Other
				계 Total	우	♂					
...	...	...	...	...	...	—	10 281 930	2 739 324	292 248	53 779	7 196 579
...	...	...	...	...	...	...	11 892 612	3 713 364	393 892	52 363	7 732 993
...	...	...	...	...	...	...	14 007 723	5 248 891	590 119	59 926	8 108 787
...	...	...	...	...	...	...	17 079 169	7 277 359	803 495	60 861	8 937 454
<b>306 25 967 810</b>	<b>1 852 256</b>	<b>2 803 259</b>	<b>21 312 295</b>	<b>19 225 909</b>	<b>2 086 386</b>	<b>25 967 810</b>	<b>13 262 967</b>	<b>2 623 084</b>	<b>315 053</b>	<b>9 766 706</b>	
44	1 035 856	343 421	185 712	506 723	490 113	16 610	1 035 856	834 285	61 882	5 210	134 479
13	485 812	33 210	93 546	359 056	335 874	23 182	485 812	229 263	165 969	32 234	58 346
117	3 964 293	658 726	408 675	2 896 892	2 726 202	170 690	3 964 293	2 096 409	311 162	97 874	1 458 848
20	1 194 987	72 456	144 790	977 741	862 309	115 432	1 194 987	578 261	115 018	6 944	494 764
1	1 060 064	42 647	125 361	892 056	773 869	118 187	1 060 064	495 603	91 831	6 776	465 854
13	2 970 157	94 885	255 241	2 620 031	2 381 345	238 686	2 970 157	1 387 669	417 868	39 621	1 124 999
17	2 502 152	101 863	250 955	2 149 334	1 867 761	281 573	2 502 152	1 008 383	185 545	27 270	1 280 954
23	4 170 112	164 309	501 636	3 504 167	3 007 812	496 355	4 170 112	1 516 210	346 306	52 705	2 254 891
42	4 234 243	138 166	369 220	3 726 857	3 388 429	338 428	4 234 243	2 638 296	263 715	36 271	1 295 961
16	4 184 894	193 920	443 544	3 547 430	3 276 102	271 328	4 184 894	2 448 171	602 778	8 919	1 125 026
—	165 240	8 653	24 579	132 008	116 093	15 915	165 240	30 417	61 010	1 229	72 584

82. 오리, 칠면조, 거위 사육  
Number of Farm Households of Ducks,

단위: 호, 마리

구분 Classification	오리 Duck					
	사육호수 Feeding Household	총마리수 Total	6개월미만 Under 6 month	6개월이상 Over 6 Month		
				계 Total	우	송
행정구역 Administrative Districts						
1 9 6 4	—	148 622	—	—	—	—
1 9 6 5	—	209 540	36 129	173 411	148 133	25 278
1 9 6 6	—	232 619	42 139	190 480	164 988	25 492
1 9 6 7	13 977	226 722	27 843	198 879	172 334	26 545
1 9 6 8	14 047	319 181	25 023	294 158	258 228	35 930
서울특별시 Seoul Special-City	136	66 380	5 510	60 870	54 928	5 942
부산시 Busan-city	140	41 424	1 919	39 505	38 275	1 230
경기도 Gyeonggi-do	786	20 726	1 779	18 947	17 572	1 375
강원도 Gangweon-do	313	5 758	145	5 613	4 732	881
충청북도 Chungcheong-bug-do	845	16 690	589	16 101	14 387	1 714
충청남도 Chungcheong-nam-do	1 115	23 727	1 232	22 495	20 251	2 244
전라북도 Jeolla-bug-do	1 134	13 573	1 102	12 471	10 107	2 364
전라남도 Jeolla-nam-do	8 986	111 635	12 421	99 214	80 520	18 694
경상북도 Gyeongsang-bug-do	504	12 780	222	12 558	11 218	1 340
경상남도 Gyeongsang-nam-do	11	5 689	—	5 689	5 671	18
제주도 Jeju-do	77	799	104	695	567	128

83. 꿀벌 사양 호수와 종류별 통수  
Number of Farm Households and Apiculture(Colonie) by Species

단위: 호, 통

Unit: Household, Box

구분 Classification	사육호수 Raising Household	통수 Number of Hives			사육형태통수 Number of Hives by Raising Type	
		총통수 Total	개량종통수 Improved Strain	기타통수 Other Strain	사육형태통수 Number of Hives by Raising Type	
					전사통수 Moving Hives	정사통수 Fixed Hives
행정구역 Administrative Districts						
1 9 6 4	32 058	102 332	43 533	58 799	21 834	80 498
1 9 6 5	35 303	123 848	50 633	73 215	27 030	96 818
1 9 6 6	35 902	130 802	59 195	71 607	29 513	101 289
1 9 6 7	34 461	126 713	62 009	64 704	26 081	100 632
1 9 6 8	28 444	124 555	73 955	50 600	36 528	88 027
서울특별시 Seoul Special-City	21	234	201	33	46	188
부산시 Busan-city	17	474	462	12	426	48
경기도 Gyeonggi-do	1 359	9 831	6 439	3 392	3 154	6 677
강원도 Gangweon-do	4 351	20 559	11 852	8 707	5 998	14 561
충청북도 Chungcheong-bug-do	2 011	8 091	4 435	3 656	923	7 168
충청남도 Chungcheong-nam-do	1 389	7 407	5 794	1 613	2 247	5 160
전라북도 Jeolla-bug-do	2 929	10 494	4 952	5 542	2 351	8 143
전라남도 Jeolla-nam-do	3 911	16 152	11 167	4 985	3 555	12 597
경상북도 Gyeongsang-bug-do	6 272	24 097	14 563	9 534	5 021	19 076
경상남도 Gyeongsang-nam-do	5 673	19 202	11 042	8 160	6 133	13 069
제주도 Jeju-do	511	8 014	3 048	4 966	6 674	1 340

호 수 와 연 령 별 성 별 마 리 수

Turkeys and Geese by Ages and Sex

Unit : Household Head

사 육 호 수 Feeding Household	면 조 Turkey			거 위 Goose			
	마 리 Heads		수	마 리 Heads		수	
	계 Total	우	♂	계 Total	우	♂	
—	2 095	1 277	818	—	12 065	6 488	5 577
635	1 927	1 160	767	5 135	10 374	5 610	4 764
567	1 810	1 166	644	4 724	9 892	5 580	4 312
527	1 582	989	593	4 325	8 847	4 837	4 010
568	1 692	1 051	641	4 874	9 757	5 266	4 491
11	79	47	32	33	113	55	58
8	45	23	22	19	57	32	25
90	360	250	110	331	629	355	274
28	69	44	25	162	285	149	136
74	259	177	82	302	585	320	265
83	215	123	92	443	877	478	399
115	268	152	116	506	967	524	443
88	184	107	77	2 615	5 327	2 854	2 473
60	171	105	66	450	890	487	403
—	—	—	—	5	10	5	5
11	42	23	19	8	17	7	10

84. 자 급 사 료 생 산 실 적 표

Production of Selt Suppling-Feeds

단위 : t

Unit : t

연	별	총 수	건 초	메 초	농 산 부 산 물	근 채 류
Year		Total	Hay	Ensilage	by Products	Root & Tubers for Forage
1 9 6 5		2 855 483	1 318 159	75 130	1 337 356	124 838
1 9 6 6		2 859 921	1 378 092	126 126	1 277 842	77 861
서울특별시	Seoul Special-City	25 241	11 740	7 717	3 415	2 369
부 산 시	Busan-city	9 236	2 872	2 408	2 237	1 719
경 기 도	Gyeonggi-do	250 348	127 444	8 489	103 864	10 551
강 원 도	Gangweon-do	278 441	140 359	3 882	131 886	2 314
충 청 북 도	Chungcheong-bug-do	190 115	95 191	3 808	90 818	298
충 청 남 도	Chungcheong-nam-do	266 921	136 608	5 326	118 910	6 077
전 라 북 도	Jeonla-bug-do	164 252	69 133	5 269	82 716	7 134
전 라 남 도	Jeonla-nam-do	401 733	212 184	3 056	170 559	15 934
경 상 북 도	Gyeongsang-bug-do	640 501	229 235	75 305	328 794	7 167
경 상 남 도	Gyeongsang-nam-do	470 461	230 295	10 319	215 809	14 038
제 주 도	Jeju-do	162 672	123 031	547	28 834	10 260

85. 기 업 양 축

Status of Livestock of

단위 : 사육호수...호  
축사초지...평

행정구역 Administrative Districts	구 분 Classification	젖 소 Dairy Cattle				고 기 Beef	
		사 육 호 수 Feeding Household	총 마 리 수 Total	시 설 내 역 Types of feeding		사 육 호 수 Feeding Household	총 마 리 수 Total
				축 사 Stall	초 지 lawn		
	1 9 6 4						
	1 9 6 5	226	3 217	11 225	1 216	11	602
	1 9 6 6	333	4 843	17 666	6 214	17	593
	1 9 6 7	398	6 613	103 253	7 826	14	662
	1 9 6 8	576	9 797	47 862	9 316 564	28	1 001
서울특별시	Seoul Special-City	88	1 300	4 875	316 750	—	—
부산시	Busan-city	40	701	2 040	1 722 600	—	—
경기도	Gyeonggi-do	277	4 967	25 223	2 455 838	2	78
강원도	Gangweon-do	10	144	627	36 556	1	33
충청북도	Chungcheong-bug-do	17	183	708	56 900	—	—
충청남도	Chungcheong-nam-do	53	859	5 143	1 502 170	4	107
전라북도	Jeonla-bug-do	7	91	440	489 500	4	128
전라남도	Jeonla-nam-do	23	386	2 942	732 300	6	147
경상북도	Gyeongsang-bug-do	33	586	2 219	757 050	2	53
경상남도	Gyeongsang-nam-do	26	559	3 545	997 000	6	136
제주도	Jeju-do	2	21	100	249 900	3	319

86. 도 축 검  
Inspection of Livestocks

단위 : 두

연 Year	별 Classification	검 사 두 수 Number of Inspected	도 살 허 가 Number of Slaughtered			
			도 살 총 수 Total Slaughter	일 반 도 살 Slaughter of Meat		
				계 Total	우	송
	1 9 5 9	188 048	185 726	184 678	79 243	105 435
	1 9 6 0	130 616	129 635	128 799	43 497	85 302
	1 9 6 1	137 034	136 272	134 348	30 467	103 881
	1 9 6 2	173 519	172 124	169 671	35 574	134 097
	1 9 6 3	218 313	216 993	213 983	76 464	137 519
	1 9 6 4	330 258	328 780	326 297	145 540	180 757
	1 9 6 5	282 712	280 252	278 186	121 255	156 931
	1 9 6 6	262 032	260 282	257 104	119 031	138 073
	1 9 6 7	255 562	253 560	250 533	109 958	140 575
	1 9 6 8	212 992	211 401	207 116	49 253	157 863
서울특별시	Seoul Special-City	98 881	98 500	98 176	20 953	77 223
부산시	Busan-city	25 525	24 803	24 631	12 550	12 081
경기도	Gyeonggi-do	20 853	20 833	20 413	1 801	18 612
강원도	Gangweon-do	7 863	7 761	7 517	2 161	5 356
충청북도	Chungcheong-bug-do	3 718	3 710	3 471	946	2 525
충청남도	Chungcheong-nam-do	12 085	12 056	11 627	2 914	8 713
전라북도	Jeonla-bug-do	5 088	5 030	4 888	1 279	3 609
전라남도	Jeonla-nam-do	7 869	7 852	7 405	1 983	5 422
경상북도	Gyeongsang-bug-do	20 801	20 617	19 902	1 401	18 501
경상남도	Gyeongsang-nam-do	8 176	8 122	7 301	2 760	4 541
제주도	Jeju-do	2 133	2 117	1 785	505	1 280



경 영 상 황 표  
Enterprise Management

Unit : Feeding Household : Household  
Stall, lawn : Pyeong

소 Cattle			돼 Pig				닭 Chicken					
시 설 내 역 Types of feeding			사육호수 Feeding Household	총마리수 Total Heads	시 설 내 역 Types of feeding			사육호수 Feeding Household	총마리수 Total Heads	시 설 내 역 Types of feeding		
축 Stall	사 lawn	지 lawn			축 Stall	사 lawn	지 lawn			축 Stall	사 lawn	지 lawn
1 424	1 090		2 362	40 275	60 134	1 390	670	861 065	51 351		174	
1 624	1 260		2 541	44 808	58 869	1 348	943	1 187 673	69 246		82	
1 740	1 145		2 162	37 105	50 874	425	1 397	2 252 375	127 807		399	
<b>2 942</b>	<b>4 382 628</b>		<b>2 218</b>	<b>51 261</b>	<b>74 187</b>	<b>1 312 429</b>	<b>2 023</b>	<b>4 446 801</b>	<b>230 154</b>		<b>267 044</b>	
—	—		84	2 291	3 197	7 900	186	711 728	24 618		3 030	
—	—		33	938	836	20	77	125 055	6 488		1 643	
254	345 000		356	10 238	15 210	108 153	443	1 594 855	55 871		96 990	
99	99 000		136	2 255	4 767	4 600	52	72 977	6 651		7 490	
—	—		155	1 807	3 343	8 355	48	51 930	6 728		3 400	
240	200 600		210	4 072	7 876	22 001	153	240 560	18 580		102 910	
292	135 000		200	3 127	6 212	7 200	148	190 019	11 087		1 100	
473	12 278		380	4 469	10 785	19 837	123	244 691	17 305		25 370	
55	9 750		411	6 402	11 024	14 902	548	820 683	45 210		1 490	
478	189 000		248	4 112	8 989	30 461	244	392 603	37 516		23 621	
1 051	3 392 000		5	11 550	1 948	1 089 000	1	1 700	100		—	

사 표 (소)  
Slaughtered (Cattle)

Unit : Head

두 수 Approved			도 살 금 지 두 수 Number of Disapproved Slaughter				
절 락 도 살 Slaughter for Salvages			계 Total	전 염 병 Infection Disease	임 계 신 Pregnancy	연 령 미 달 Under Age	기 타 Others
계 Total	우	송					
1 048	694	354	2 322	3	869	858	592
836	539	297	981	2	397	510	72
1 924	1 191	733	762	2	266	483	11
2 453	1 580	873	1 395	—	400	959	36
3 010	1 990	1 020	1 320	—	446	810	64
2 483	1 731	752	1 478	—	628	806	44
2 066	1 501	565	2 460	—	1 150	1 294	16
3 178	1 978	1 200	1 750	—	591	1 105	54
3 027	2 023	1 004	2 002	—	1 182	749	71
<b>4 285</b>	<b>2 941</b>	<b>1 344</b>	<b>1 591</b>	<b>—</b>	<b>611</b>	<b>913</b>	<b>67</b>
324	195	129	381	—	139	225	17
172	120	52	722	—	392	330	—
420	208	212	20	—	—	19	1
244	184	60	102	—	28	64	10
239	158	81	8	—	2	6	—
429	328	101	29	—	12	15	2
142	95	47	58	—	13	30	15
447	317	130	17	—	4	9	4
715	398	317	184	—	4	174	6
821	646	175	54	—	13	37	4
332	292	40	16	—	4	4	8

87. 도 축 검  
Inspection of Livestocks

단위: 두

연 Year	별	검 사 두 수 Number of Inspected	도 살 허 가 Number of Slaughter			
			도 살 총 수 Approved Total	일 반 도 살 Slaughter for Meat		
				계 Total	우	송
1 9 5 9		78 244	78 221	78 221	47 119	31 102
1 9 6 0		84 135	84 131	84 119	52 970	31 149
1 9 6 1		237 809	237 809	237 710	125 785	111 925
1 9 6 2		249 291	249 203	248 966	108 923	140 043
1 9 6 3		265 216	265 095	264 960	140 596	124 364
1 9 6 4		179 302	179 287	179 248	99 361	79 887
1 9 6 5		202 547	202 520	202 470	122 480	79 990
1 9 6 6		396 099	396 008	395 891	253 549	142 342
1 9 6 7		356 927	356 679	356 639	227 404	129 235
1 9 6 8		394 769	394 547	394 449	235 887	158 562
서울특별시	Seoul Special-City	59 753	59 741	59 734	45 197	14 537
부산시	Busan-city	32 318	32 318	32 318	21 579	10 739
경기도	Gyeonggi-do	47 435	47 435	47 423	27 100	20 323
강원도	Gangweon-do	11 657	11 607	11 594	5 535	6 059
충청북도	Chungcheong-bug-do	16 477	16 473	16 471	9 676	6 795
충청남도	Chungcheong-nam-do	54 306	54 306	54 305	28 020	26 285
전라북도	Jeonla-bug-do	39 939	39 856	39 856	24 418	15 438
전라남도	Jeonla-nam-do	63 449	63 422	63 417	36 578	26 839
경상북도	Gyeongsang-bug-do	34 027	34 024	33 981	17 281	16 700
경상남도	Gyeongsang-nam-do	25 726	25 683	25 668	16 057	9 611
제주도	Jeju-do	9 682	9 682	9 682	4 446	5 236

88. 가 축 전 염 병 예 방 주 사 실 시 상 황 표

Number of Livestocks Vaccinated against Infections Diseases

단위: 두

Unit: Head

연 Year	별	우 역 Rinder Pest	기 종 저 Blackleg	탄 저 Anthrax	돈 코 레 라 Hog Cholera	광 견 병 Rabies	뉴-캐슬병 Newcastle Disease	계 두 Fowl Pox
1 9 5 8		17 111	436 354	4 468	1 270 320	223 431	6 329 862	—
1 9 5 9		17 147	421 094	6 844	907 141	274 600	17 637 211	260 844
1 9 6 0		17 591	288 331	3 417	1 256 353	61 899	24 309 738	376 491
1 9 6 1		10 064	581 498	20 254	1 131 994	209 598	10 213 873	—
1 9 6 2		18 382	726 905	39 265	1 690 424	313 995	20 212 951	462 767
1 9 6 3		18 408	720 577	120 649	2 155 057	365 062	18 519 791	—
1 9 6 4		19 143	664 869	182 347	1 559 183	359 086	13 486 211	208 103
1 9 6 5		22 599	649 942	348 113	1 746 268	378 727	11 810 802	420 032
1 9 6 6		19 052	671 248	485 763	1 865 767	458 725	11 256 175	470 270
1 9 6 7		19 818	631 056	486 769	2 129 908	289 337	11 324 577	616 448
1 9 6 8		20 063	674 456	489 738	2 251 558	270 565	21 616 809	1 532 577
서울특별시	Seoul Special-City	—	2 048	—	32 695	34 379	4 970 918	536 240
부산시	Busan-city	—	1 035	2 065	14 773	11 695	454 252	121 019
경기도	Gyeonggi-do	8 755	73 296	4 975	309 122	43 739	3 227 195	229 431
강원도	Gangweon-do	11 308	75 469	—	120 901	20 765	1 200 801	29 999
충청북도	Chungcheong-bug-do	—	69 391	—	153 062	17 053	1 426 070	56 488
충청남도	Chungcheong-nam-do	—	72 143	—	307 338	22 700	3 178 458	295 213
전라북도	Jeonla-bug-do	—	13 927	3 992	324 442	28 157	1 858 932	135 184
전라남도	Jeonla-nam-do	—	10 316	—	437 058	33 625	1 739 054	—
경상북도	Gyeongsang-bug-do	—	158 806	230 979	209 357	36 751	1 648 806	120 313
경상남도	Gyeongsang-nam-do	—	143 440	189 476	271 716	19 846	1 511 839	—
제주도	Jeju-do	—	54 585	58 251	71 094	1 855	400 484	8 690

주: 기타는 가축위생연구소 가축검역소 축산사 협장 학교등에서 예방주사 실시 두수임.

Note: No. of head for Preventive infective from epidemic enforced of the veterinary research laboratory O.R.D animal quarantine station livestock experimented station and school.



90. 가 축 질 병  
Treatment of Livestocks

단위 : 두

연	별	진료총건수 No. of Treatments	진 료 두 수 Treatment Head				총 수 Total
			치 Treatment	료	폐 Died	사 Recovered	
1 9 6 1		47 177	46 705		3 511	43 194	47 210
1 9 6 2		51 705	51 325		3 433	47 892	51 325
1 9 6 3		91 266	90 886		4 970	85 916	90 886
1 9 6 4		97 360	96 971		5 132	91 839	96 971
1 9 6 5		100 496	99 900		3 634	96 266	99 900
1 9 6 6		136 923	135 665		3 731	131 934	135 665
1 9 6 7		86 527	86 039		2 744	83 295	86 039
1 9 6 8		96 726	96 578		2 558	94 020	96 578
서울특별시	Seoul Special-City	1 915	1 915		21	1 894	1 915
부산시	Busan-city	432	432		15	417	432
경기도	Gyeonggi-do	10 654	10 506		347	10 159	10 506
강원도	Gangweon-do	8 128	8 128		451	7 677	8 128
충청북도	Chungcheong-bug-do	8 146	8 146		168	7 978	8 146
충청남도	Chungcheong-nam-do	10 083	10 083		233	9 850	10 083
전라북도	Jeonla-bug-do	6 040	6 040		168	5 872	6 040
전라남도	Jeonla-nam-do	5 302	5 302		234	5 068	5 302
경상북도	Gyeongsang-bug-do	22 180	22 180		395	21 785	22 180
경상남도	Gyeongsang-nam-do	21 204	21 204		361	20 843	21 204
제주도	Jeju-do	2 642	2 642		165	2 477	2 642

91. 가 축 질 병  
Treatment of Livestocks

단위 : 두

연	별	진료총건수 No. of Treatments	진 료 두 수 Treatment Head				총 수 Total
			치 Treatment	료	폐 Died	사 Recovered	
1 9 6 1		2 161	2 143		179	1 964	2 142
1 9 6 2		1 687	1 670		140	1 530	1 670
1 9 6 3		2 274	2 214		262	1 952	2 214
1 9 6 4		2 783	2 728		204	2 524	2 728
1 9 6 5		2 765	2 709		140	2 569	2 709
1 9 6 6		3 139	3 103		150	2 953	3 103
1 9 6 7		3 054	2 941		113	2 828	2 941
1 9 6 8		2 599	2 556		55	2 501	2 556
서울특별시	Seoul Special-City	158	158		—	158	158
부산시	Busan-city	88	88		1	87	88
경기도	Gyeonggi-do	136	122		1	121	122
강원도	Gangweon-do	2	2		—	2	2
충청북도	Chungcheong-bug-do	63	63		—	63	63
충청남도	Chungcheong-nam-do	447	447		7	440	447
전라북도	Jeonla-bug-do	245	245		5	240	245
전라남도	Jeonla-nam-do	309	309		7	302	309
경상북도	Gyeongsang-bug-do	664	664		11	653	664
경상남도	Gyeongsang-nam-do	—	—		—	—	—
제주도	Jeju-do	487	458		23	435	458

진 료 표 (소)  
Diseases (Cattle)

Unit : Head

Head of Each Disease								
소 화 기 Digestive	호 흡 기 Respiratory	순 환 기 Circulatory	생 식 기 Reproductive	운 동 기 Nervous	비 뇨 기 Urinary	외 상 Traumatic	기 타 Other	
23 064	7 383	1 915	2 297	2 697	636	5 455	3 763	
26 348	8 015	1 727	2 045	2 776	813	4 827	4 774	
49 718	12 989	2 814	3 327	4 849	1 708	6 914	8 567	
48 433	14 279	3 116	3 379	5 022	2 061	8 364	12 317	
54 247	15 032	3 586	3 475	4 937	1 670	8 136	8 817	
65 826	33 190	2 952	3 744	4 695	2 623	8 617	14 018	
47 646	14 921	2 399	2 880	4 049	1 423	5 754	6 967	
<b>53 182</b>	<b>16 687</b>	<b>3 701</b>	<b>4 184</b>	<b>4 605</b>	<b>1 277</b>	<b>6 414</b>	<b>6 528</b>	
1 090	217	46	293	32	15	178	44	
157	130	4	25	19	11	28	58	
5 512	1 833	354	680	474	142	994	517	
3 540	1 629	446	318	500	136	740	819	
4 477	1 439	260	324	389	181	644	432	
5 819	1 452	164	391	551	128	809	769	
3 243	1 016	172	324	296	46	244	699	
3 067	933	156	228	164	50	202	502	
12 969	3 199	1 085	739	1 332	335	1 549	972	
12 009	4 437	945	742	670	185	757	1 459	
1 299	402	69	120	178	48	269	257	

진 료 표 (말)  
Diseases (Horse)

Unit : Head

Head of Each Disease								
소 화 기 Digestive	호 흡 기 Respiratory	순 환 기 Circulatory	생 식 기 Reproductive	운 동 기 Nervous	비 뇨 기 Urinary	외 상 Traumatic	기 타 Other	
899	399	69	83	263	53	293	83	
704	221	44	90	166	21	310	114	
839	325	64	38	258	140	363	187	
937	509	65	48	342	37	541	249	
1 114	371	79	47	311	39	508	240	
1 323	447	60	96	323	104	521	229	
1 271	454	55	75	300	39	547	200	
<b>1 237</b>	<b>264</b>	<b>51</b>	<b>44</b>	<b>291</b>	<b>36</b>	<b>455</b>	<b>178</b>	
66	9	5	3	23	5	45	2	
27	5	4	2	9	—	22	19	
52	20	2	1	3	5	35	4	
2	—	—	—	—	—	—	—	
26	—	—	—	17	—	18	2	
166	52	2	8	96	1	108	14	
127	15	2	3	21	11	50	16	
142	34	6	—	44	—	48	35	
483	34	6	6	46	5	55	29	
—	—	—	—	—	—	—	—	
146	95	24	21	32	9	74	57	

92. 가 축 질 병  
Treatment of Livestocks

단위: 두

연 Year	별	진 료 총 건 수 No. of Treatments	진 료 두 수 Treatment Head			총 수 Total
			치 료 Treatment	폐 사 Died	완 치 Recovered	
1 9 6 1		78 015	77 113	4 485	72 628	77 997
1 9 6 2		119 889	119 821	5 999	113 822	119 821
1 9 6 3		116 327	116 228	4 273	111 955	116 228
1 9 6 4		118 892	118 705	3 905	114 800	118 705
1 9 6 5		195 180	194 940	8 386	186 554	194 940
1 9 6 6		192 752	191 056	7 285	183 771	191 056
1 9 6 7		157 735	157 658	5 602	152 056	157 658
1 9 6 8		213 880	213 321	7 984	205 337	213 321
서울 특별시	Seoul Special-City	5 227	5 227	204	5 023	5 227
부산 시	Busan-city	1 845	1 845	133	1 712	1 845
경기 기 도	Gyeonggi-do	28 553	28 131	1 119	27 012	28 131
강 원 도	Gangweon-do	18 096	18 096	407	17 689	18 096
충 청 북 도	Chungcheong-bug-do	12 961	12 961	603	12 358	12 961
충 청 남 도	Chungcheong-nam-do	30 922	30 922	1 194	29 728	30 922
전 라 북 도	Jeonla-bug-do	42 137	42 137	1 769	40 368	42 137
전 라 남 도	Jeonla-nam-do	18 560	18 560	823	17 737	18 560
경 상 북 도	Gyeongsang-bug-do	28 585	28 585	923	27 662	28 585
경 상 남 도	Gyeongsang-nam-do	24 201	24 201	740	23 461	24 201
제주 도	Jeju-do	2 793	2 656	69	2 587	2 656

93. 가 금 질 가 병  
Treatment of Livestocks

단위: 두

연 Year	별	진 료 총 건 수 No. of Treatments	진 료 두 수 Treatment Head			총 수 Total
			치 료 Treatment	폐 사 Died	완 치 Recovered	
1 9 6 1		342 995	324 988	23 883	301 105	345 068
1 9 6 2		222 402	236 643	13 396	223 247	236 643
1 9 6 3		236 089	236 089	13 009	223 080	236 089
1 9 6 4		496 490	502 928	11 485	491 443	502 928
1 9 6 5		348 006	347 697	22 768	324 929	347 697
1 9 6 6		1 137 030	1 135 649	151 122	984 527	1 135 649
1 9 6 7		984 099	980 083	38 157	941 926	980 083
1 9 6 8		1 735 950	1 735 950	52 026	1 683 924	1 735 950
서울 특별시	Seoul Special-City	441 282	441 282	15 587	425 695	441 282
부산 시	Busan-city	6 843	6 843	42	6 801	6 843
경기 기 도	Gyeonggi-do	567 792	567 792	5 569	562 223	567 792
강 원 도	Gangweon-do	65 415	65 415	264	65 151	65 415
충 청 북 도	Chungcheong-bug-do	66 175	66 175	2 384	63 791	66 175
충 청 남 도	Chungcheong-nam-do	202 285	202 285	9 320	192 965	202 285
전 라 북 도	Jeonla-bug-do	143 740	143 740	9 234	134 506	143 740
전 라 남 도	Jeonla-nam-do	50 843	50 843	4 483	46 360	50 843
경 상 북 도	Gyeongsang-bug-do	154 350	154 350	4 774	149 576	154 350
경 상 남 도	Gyeongsang-nam-do	—	—	—	—	—
제주 도	Jeju-do	37 225	37 225	369	36 856	37 225

진 료 표 (돼지)  
Diseases (Pig)

Unit : Head

Head of each Disease								
병	류							별
소 화 기 Digestive	호 흡 기 Respiratory	순 환 기 Circulatory	생 식 기 Reproductive	운 동 기 Nervous	비 뇨 기 Urinary	외 상 Traumatic	기 타 Other	
33 308	20 090	2 852	3 678	2 535	904	3 331	11 299	
52 311	32 015	3 682	4 275	4 176	2 178	3 206	17 978	
53 532	29 353	3 923	4 120	4 370	2 336	3 838	14 756	
52 140	30 881	3 180	4 469	4 484	1 483	4 566	17 502	
88 451	50 052	5 824	7 862	7 469	2 333	5 513	27 436	
84 976	52 273	8 413	7 291	7 262	2 860	5 235	22 746	
71 241	40 741	3 487	10 926	6 418	2 106	4 966	17 773	
<b>95 384</b>	<b>61 020</b>	<b>6 881</b>	<b>8 147</b>	<b>8 518</b>	<b>2 468</b>	<b>6 305</b>	<b>24 598</b>	
3 084	839	158	247	236	123	325	215	
890	538	10	6	44	35	19	303	
14 532	6 802	869	1 310	924	418	1 619	1 657	
7 537	6 010	922	484	419	105	484	2 135	
5 733	3 986	344	456	558	244	343	1 297	
11 722	9 787	848	1 131	1 577	583	799	4 475	
18 960	10 701	1 562	1 618	2 325	136	812	6 023	
8 204	5 792	466	720	438	155	340	2 445	
15 236	6 848	719	1 057	1 327	386	974	2 038	
8 825	8 711	964	961	573	247	540	3 380	
661	1 006	19	157	97	36	50	630	

진 료 표 (닭)  
Diseases (Chickens)

Unit : Head

Head of each Disease								
병	류							별
소 화 기 Digestive	호 흡 기 Respiratory	순 환 기 Circulatory	생 식 기 Reproductive	운 동 기 Nervous	비 뇨 기 Urinary	외 상 Traumatic	기 타 Other	
162 051	82 248	23 167	2 253	2 875	350	1 016	71 108	
110 263	68 833	6 303	2 477	4 004	2 487	719	41 557	
107 950	65 055	15 978	1 650	2 332	1 679	972	40 473	
97 258	69 976	10 984	1 649	1 807	2 173	1 515	317 566	
173 004	98 580	4 585	1 281	2 707	827	2 296	64 417	
355 531	537 748	7 595	952	6 393	559	2 634	224 237	
512 778	342 066	7 940	2 411	23 096	2 385	8 533	80 874	
<b>1 025 785</b>	<b>444 101</b>	<b>18 853</b>	<b>3 650</b>	<b>43 167</b>	<b>3 259</b>	<b>2 885</b>	<b>194 250</b>	
343 273	89 142	3 514	70	1 887	15	106	3 275	
200	6 248	—	—	—	—	—	395	
350 674	123 044	3 693	308	1 659	364	862	87 188	
19 000	36 078	—	2	—	—	—	10 335	
27 915	20 809	781	19	95	2	185	16 369	
95 055	68 604	1 155	761	26 777	2 588	838	6 507	
55 240	48 199	8 898	1 455	1 861	150	59	27 878	
16 404	23 854	82	106	785	71	188	9 353	
103 936	26 199	729	916	8 211	64	645	13 650	
14 088	1 924	1	13	1 892	5	2	19 300	

94. 가 축 질 병  
Treatment of Livestocks

단위 : 두

연 Year	별	진료총건수 No. of Treatments	진료두수 Treatment Head				총 Total	수
			치 Treatment	료	폐 Died	사 Recovered		
1 9 6 1		3 906	3 853		182	3 671	3 862	
1 9 6 2		3 496	3 476		163	3 313	3 476	
1 9 6 3		5 182	5 225		250	4 975	5 176	
1 9 6 4		5 669	5 967		241	5 726	5 967	
1 9 6 5		8 601	8 593		258	8 335	8 593	
1 9 6 6		7 220	7 172		318	6 854	7 172	
1 9 6 7		6 823	6 810		255	6 555	6 810	
1 9 6 8		6 795	6 742		133	6 609	6 742	
서울특별시	Seoul Special-City	939	939		28	911	939	
부산시	Busan-city	147	147		5	142	147	
경기도	Gyeonggi-do	1 082	1 056		25	1 031	1 056	
강원도	Gangweon-do	873	873		9	864	873	
충청북도	Chungcheong-bug-do	376	349		5	344	349	
충청남도	Chungcheong-nam-do	836	836		11	825	836	
전라북도	Jeonla-bug-do	678	678		20	658	678	
전라남도	Jeonla-nam-do	473	473		12	461	473	
경상북도	Gyeongsang-bug-do	1 217	1 217		15	1 202	1 217	
경상남도	Gyeongsang-nam-do	155	155		3	152	155	
제주도	Jeju-do	19	19		—	19	19	

95. 가 축 질 가 병  
Treatment of Livestocks

단위 : 두

연 Year	별	진료총건수 No. of Treatments	진료두수 Treatment Head				총 Total	수
			치 Treatment	료	폐 Died	사 Recovered		
1 9 6 1		90 366	88 343		5 156	83 187	88 941	
1 9 6 2		53 257	53 209		2 529	50 680	53 209	
1 9 6 3		81 104	81 194		3 529	77 665	80 870	
1 9 6 4		94 151	94 045		4 123	89 922	94 045	
1 9 6 5		104 508	104 279		5 726	98 553	104 279	
1 9 6 6		114 370	113 988		5 228	108 760	113 988	
1 9 6 7		119 699	119 541		6 322	113 219	119 541	
1 9 6 8		124 326	123 956		4 238	119 718	123 956	
서울특별시	Seoul Special-City	51 623	51 623		2 085	49 538	51 623	
부산시	Busan-city	3 639	3 696		240	3 456	3 696	
경기도	Gyeonggi-do	15 248	14 985		430	14 555	14 985	
강원도	Gangweon-do	10 971	10 971		67	10 904	10 971	
충청북도	Chungcheong-bug-do	422	422		61	361	422	
충청남도	Chungcheong-nam-do	3 480	3 480		153	3 327	3 480	
전라북도	Jeonla-bug-do	11 977	11 977		649	11 328	11 977	
전라남도	Jeonla-nam-do	7 010	7 010		228	6 782	7 010	
경상북도	Gyeongsang-bug-do	18 243	18 229		266	17 963	18 229	
경상남도	Gyeongsang-nam-do	920	920		32	888	920	
제주도	Jeju-do	793	643		27	616	643	



진 료 표 (양)  
Diseases (Sheep)

Unit : Head

Head of each Disease								
병	류							별
소 화 기 Digestive	호 흡 기 Respiratory	순 환 기 Circulatory	생 식 기 Reproductive	운 동 기 Nervous	비 뇨 기 Urinary	외 상 Traumatic	기 타 Other	타
2 061	584	139	211	222	87	217	143	
1 916	458	97	182	306	86	168	263	
3 043	691	151	268	246	95	265	417	
2 990	656	110	298	666	101	387	754	
4 451	1 474	165	559	744	119	346	732	
3 552	931	197	500	777	165	366	689	
3 414	1 082	236	411	552	183	390	545	
<b>3 459</b>	<b>981</b>	<b>164</b>	<b>566</b>	<b>578</b>	<b>66</b>	<b>432</b>	<b>496</b>	
505	109	43	122	37	6	60	57	
69	29	1	14	2	4	8	20	
575	179	27	80	82	14	62	37	
330	177	18	41	71	10	74	152	
150	35	12	40	44	12	11	45	
511	109	7	95	53	2	29	30	
378	76	2	70	72	1	40	39	
251	77	22	61	4	2	9	47	
594	164	27	40	210	8	132	42	
90	24	4	2	3	7	—	25	
6	2	1	1	—	—	7	2	

진 료 표 (개)  
Diseases (Dog)

Unit : Head

Head of each Disease								
병	류							별
소 화 기 Digestive	호 흡 기 Respiratory	순 환 기 Circulatory	생 식 기 Reproductive	운 동 기 Nervous	비 뇨 기 Urinary	외 상 Traumatic	기 타 Other	타
33 029	27 941	4 015	2 505	2 490	1 767	4 124	13 070	
19 972	15 792	2 501	1 957	2 025	1 250	2 859	6 853	
31 057	23 964	3 612	3 204	3 410	1 261	4 682	9 680	
38 586	23 644	3 747	3 806	3 354	2 015	7 362	11 531	
44 746	29 138	3 508	3 989	3 394	2 261	5 891	11 352	
44 085	39 377	4 367	4 090	3 153	2 086	6 290	10 540	
50 804	38 555	3 460	4 247	3 125	1 661	6 519	11 170	
<b>58 174</b>	<b>33 774</b>	<b>4 255</b>	<b>4 069</b>	<b>5 034</b>	<b>2 328</b>	<b>7 612</b>	<b>8 710</b>	
27 043	12 477	2 109	1 763	1 766	1 172	3 747	1 546	
1 546	1 072	134	10	104	176	650	4	
7 592	3 331	550	790	467	377	899	979	
4 547	3 704	129	245	311	68	377	1 590	
140	78	18	68	31	10	37	40	
1 597	990	62	152	155	80	215	229	
4 760	4 315	253	397	452	53	493	1 254	
2 560	2 058	218	395	249	66	312	1 152	
8 036	4 921	725	224	1 407	306	796	1 814	
139	601	15	—	69	8	46	42	
214	227	42	25	23	12	40	60	

96. 폐 사 검 안

Diagnosis of

단위 : 가축...두  
가금...수

연	별	총 수			소 Cattle		
		검 안 수 Total No. Diagnosis	전 염 병 Infections Disease	일 반 병 General Disease	검 안 수 Total No. Diagnosis	전 염 병 Infections Disease	일 반 병 General Disease
1 9 6 2		18 941	3 564	15 377	11 826	164	11 662
1 9 6 3		15 350	161	15 189	12 254	130	12 124
1 9 6 4		11 865	90	11 775	9 894	77	9 817
1 9 6 5		10 137	701	9 436	7 387	89	7 298
1 9 6 6		11 252	689	10 563	8 035	42	7 993
1 9 6 7		9 159	283	8 876	6 979	12	6 967
1 9 6 8		8 129	699	7 430	5 415	80	5 335
서울특별시	Seoul Special-City	149	1	148	16	1	15
부산시	Busan-city	139	13	126	17	5	12
경기도	Gyeonggi-do	600	87	513	422	45	377
강원도	Gangweon-do	872	86	786	466	—	466
충청북도	Chungcheong-bug-do	943	60	883	419	1	418
충청남도	Chungcheong-nam-do	772	157	615	358	5	353
전라북도	Jeonla-bug-do	716	65	651	414	—	414
전라남도	Jeonla-nam-do	889	117	772	621	—	621
경상북도	Gyeongsang-bug-do	1 290	60	1 230	1 162	20	1 142
경상남도	Gyeongsang-nam-do	1 246	51	1 195	1 196	1	1 195
제주도	Jeju-do	513	2	511	324	2	322

97. 가 축 전 염 병

Livestocks

단위 : 두

연	별	추 백 리 Pullorum Disease			부 루 세 Brucellosis								
		검 색 수 Total No. Tested	검 색 결 과 Results			유 우 검 색 수 Total Diary Cattle Tested	검 색 결 과 Results			한 우 검 색 수 Total Korean Cattle Tested	검 색 결 과 Results		
			양 성 Positive	의 양 성 Suspected	음 성 Negative		양 성 Positive	의 양 성 Suspected	음 성 Negative		양 성 Positive	의 양 성 Suspected	음 성 Negative
1 9 6 0		567 015	14 669	—	552 346	523	7	6 510	532	4	5	523	
1 9 6 1		585 017	12 804	—	572 213	970	9	— 961	768	5	—	763	
1 9 6 2		1 182 242	33 440	—	1 148 802	2 260	4	27 2 229	1 326	4	3 1	319	
1 9 6 3		974 720	24 404	—	950 316	4 645	1	7 4 637	119	—	—	119	
1 9 6 4		934 209	25 594	—	908 615	7 625	3	— 7 622	50	—	—	50	
1 9 6 5		1 021 883	17 720	6 800	997 363	8 812	—	— 8 812	12	—	—	12	
1 9 6 6		1 027 361	11 965	4 003	1 011 393	7 077	3	— 7 074	—	—	—	—	
1 9 6 7		1 027 742	13 627	3 431	1 010 684	8 348	3	— 8 345	482	1	—	481	
1 9 6 8		1 060 572	12 695	2 014	1 045 863	9 407	—	— 9 407	—	—	—	—	
서울특별시	Seoul Special-City	151 902	98	—	151 804	1 528	—	— 1 528	—	—	—	—	
부산시	Busan-city	70 880	193	—	70 687	541	—	— 541	—	—	—	—	
경기도	Gyeonggi-do	163 818	1 251	—	162 567	4 752	—	— 4 752	—	—	—	—	
강원도	Gangweon-do	60 772	816	—	59 956	207	—	— 207	—	—	—	—	
충청북도	Chungcheong-bug-do	52 588	701	36	51 851	218	—	— 218	—	—	—	—	
충청남도	Chungcheong-nam-do	184 842	3 954	—	180 888	716	—	— 716	—	—	—	—	
전라북도	Jeonla-bug-do	91 905	1 475	390	90 040	141	—	— 141	—	—	—	—	
전라남도	Jeonla-nam-do	70 515	590	30	69 895	404	—	— 404	—	—	—	—	
경상북도	Gyeongsang-bug-do	93 171	1 055	427	91 689	525	—	— 525	—	—	—	—	
경상남도	Gyeongsang-nam-do	110 070	1 382	1 131	107 557	354	—	— 354	—	—	—	—	
제주도	Jeju-do	10 109	1 180	—	8 929	21	—	— 21	—	—	—	—	

실 적 표  
Died Animal

Unit : Head

말 Horse			돼 Pig			양 Sheep		
검 안 수 Total No. Diagnosis	전 염 병 Infections Disease	일 반 병 General Disease	검 안 수 Total No. Diagnosis	전 염 병 Infections Disease	일 반 병 General Disease	검 안 수 Total No. Diagnosis	전 염 병 Infections Disease	일 반 병 General Disease
510	—	510	6 605	3 400	3 205	—	—	—
1 232	2	1 230	1 864	29	1 835	—	—	—
621	7	614	1 350	6	1 344	—	—	—
315	3	312	2 435	609	1 826	—	—	—
392	1	391	2 825	646	2 179	—	—	—
170	2	168	1 972	266	1 706	38	3	35
<b>98</b>	<b>2</b>	<b>96</b>	<b>2 574</b>	<b>616</b>	<b>1 958</b>	<b>42</b>	<b>1</b>	<b>41</b>
—	—	—	113	—	113	20	—	20
1	1	—	118	7	111	3	—	3
1	—	1	177	42	135	—	—	—
—	—	—	397	86	311	9	—	9
—	—	—	524	59	465	—	—	—
2	—	2	412	152	260	—	—	—
—	—	—	299	64	235	3	1	2
12	—	12	256	117	139	—	—	—
5	1	4	123	39	84	—	—	—
—	—	—	50	50	—	—	—	—
77	—	77	105	—	105	7	—	7

검 색 실 적 표  
Infections Diseases

Unit : Head

나			우 결 핵 Tuberculosis									우 폐 역 Contagious Pleuro Pneumonia		
돼 검 색 수 Total Pig Tested	검 색 결 과 Results			유 우 검 색 수 Total Dairy Cattle Tested	검 색 결 과 Results			유 산 양 검 색 수 Total No. Goat Tested	검 색 결 과 Results			검 색 수 Total No. Tested	검 색 결 과 Results	
	양 성 Positive	의 양 성 Suspe- cted	음 성 Nega- tive		양 성 Positive	의 양 성 Suspe- cted	음 성 Nega- tive		양 성 Positive	의 양 성 Suspe- cted	음 성 Nega- tive		양 성 Positive	음 성 Negative
109	3	1	105	506	5	6	495	823	—	5	818	363	—	363
1 276	5	—	1 271	775	9	6	760	2 137	11	34	2 092	—	—	—
2 704	—	—	2 704	2 139	4	13	2 122	5 315	4	27	5 284	3 008	—	3 008
—	—	—	—	2 695	3	15	2 677	3 154	—	14	3 140	4 230	—	4 230
—	—	—	—	4 257	6	49	4 202	1 692	7	2	1 683	2 980	—	2 980
—	—	—	—	6 014	33	—	5 981	2 542	—	—	2 542	4 270	—	4 270
—	—	—	—	6 663	44	—	6 619	1 245	—	—	1 245	3 023	—	3 023
433	6	—	427	6 974	43	—	6 931	2 712	2	—	2 710	3 025	—	3 025
—	—	—	—	9 616	61	47	9 508	2 098	—	—	2 098	3 014	—	3 014
—	—	—	—	1 554	1	—	1 553	1 520	—	—	1 520	—	—	—
—	—	—	—	611	2	—	609	—	—	—	—	—	—	—
—	—	—	—	4 785	46	47	4 692	—	—	—	—	1 514	—	1 514
—	—	—	—	207	—	—	207	—	—	—	—	1 500	—	1 500
—	—	—	—	201	—	—	201	—	—	—	—	—	—	—
—	—	—	—	716	3	—	713	—	—	—	—	—	—	—
—	—	—	—	141	—	—	141	191	—	—	191	—	—	—
—	—	—	—	404	—	—	404	—	—	—	—	—	—	—
—	—	—	—	622	9	—	613	—	—	—	—	—	—	—
—	—	—	—	354	—	—	354	303	—	—	303	—	—	—
—	—	—	—	21	—	—	21	84	—	—	84	—	—	—

98. 수 의 사 분 포 상 황 표 (직업별)

Distribution of Veterinarians (by Employment Status)

단위: 인 Unit: Person

연	별	총 수	직업							면허종	
			행정	연구	공수의	개업수의	학교	단체	기타	유	무
Year		Total	Adminis- trations	Labora- tory	Veter- inarian	Private Proctiti- oner	School	Associ- ation	Others	Licensed	Non licensed
1 9 5 8		1 004	312	79	166	77	124	86	160	968	36
1 9 5 9		1 239	415	95	171	138	139	88	193	1 170	69
1 9 6 0		1 264	395	90	178	150	151	78	222	1 200	64
1 9 6 1		1 314	300	90	218	246	132	63	265	1 255	59
1 9 6 2		1 348	278	82	343	215	118	95	217	—	—
1 9 6 3		1 540	306	82	398	253	155	116	230	—	—
1 9 6 4		1 775	348	108	423	310	182	116	288	—	—
1 9 6 5		2 054	438	116	421	421	185	157	316	—	—
1 9 6 6		2 073	433	119	364	509	183	178	287	—	—
1 9 6 7		2 122	446	141	349	545	216	169	256	—	—
1 9 6 8		2 153	466	148	299	627	214	149	250	—	—
서울특별시	Seoul Special-City	186	20	7	—	103	18	12	26	—	—
부산시	Busan-city	68	18	6	—	31	3	4	6	—	—
경기도	Gyeonggi-do	289	60	57	38	70	18	29	17	—	—
강원도	Gangweon-do	110	28	9	32	14	8	2	17	—	—
충청북도	Chungcheong-bug-do	88	23	6	22	20	7	4	6	—	—
충청남도	Chungcheong-nam-do	148	26	8	31	55	4	8	16	—	—
전라북도	Jeonla-bug-do	334	82	8	36	63	36	25	84	—	—
전라남도	Jeonla-nam-do	287	84	9	40	62	41	20	31	—	—
경상북도	Gyeongsang-bug-do	286	53	19	48	118	15	17	16	—	—
경상남도	Gyeongsang-nam-do	238	45	6	46	71	41	14	15	—	—
제주도	Jeju-do	119	27	13	6	20	23	14	16	—	—

99. 종 축 배 부 Breed Stock

단위: 두

생산 배 부 기관 별	FY 1 9 6 5					FY	
	젖 소	젖 산 양	돼 지	토 끼	병 아 리	젖 소	젖 산 양
Organization of Distribution & Production	Dairy Cattle	Milk Goat	Pig	Rabbit	Chicken	Dairy Cattle	Milk Goat
총 수 Total	35	112	3 276	6 115	339 250	64	120
서울특별시	—	—	—	—	—	—	—
부산시	—	—	—	—	—	—	—
경기도 종축장	15	27	590	1 796	75 688	21	25
강원도 종축장	—	3	229	242	1 833	—	3
충청북도 종축장	—	—	134	453	—	—	—
충청남도 종축장	2	—	294	199	678	—	—
전라북도 종축장	—	—	327	58	55 015	—	18
전라남도 종축장	—	—	113	—	878	—	—
경상북도 종축장	—	—	208	329	35 108	—	—
경상남도 종축장	5	—	260	1 999	66 033	30	—
제주도	—	—	—	—	—	—	—
농촌진흥청 축산시험장	13	82	1 121	1 039	104 017	13	74

주: 1. 본표는 축산시험장 및 각도종축장에서 연간 배부한 실적임.  
2. 축산시험장은 고령지시험장 제주시험장을 포함함.

100. 수 의 사 분 포 상 황 표 (출신별)  
Distribution of Veterinarians (by Education Level)

단위 : 인

Unit : Person

연 Year	별 Year	총 수 Total	국내 학교 출신 Graduated from Korean Schools		외국 학교 출신 Graduated from Foreign Schools		검정 시험 Awarded by Examination	
			대 학 University	중 학 Middle Schools	대 학 University	중 학 Middle Schools		
1 9 5 8		1 004		194	377	84	170	179
1 9 5 9		1 239		363	461	65	203	147
1 9 6 0		1 264		448	438	68	177	133
1 9 6 1		1 314		507	385	70	199	153
1 9 6 2		1 348		603	362	56	145	182
1 9 6 3		1 540		889	355	52	129	115
1 9 6 4		1 775		1 101	359	62	120	133
1 9 6 5		2 054		1 391	311	114	131	107
1 9 6 6		2 073		1 486	322	61	111	93
1 9 6 7		2 122		1 567	327	31	116	81
1 9 6 8		2 153		1 647	302	24	106	74
서울특별시	Seoul Special-City	186		152	14	7	5	8
부산시	Busan-City	68		47	4	—	13	4
경기도	Gyeonggi-do	289		199	54	5	10	21
강원도	Gangweon-do	110		57	44	—	7	2
충청북도	Chungcheong-bug-do	88		29	51	1	—	7
충청남도	Chungcheong-nam-do	148		103	37	3	5	—
전라북도	Jeonla-bug-do	334		282	46	—	3	3
전라남도	Jeonla-nam-do	287		239	10	1	20	17
경상북도	Gyeongsang-bug-do	286		237	26	2	16	5
경상남도	Gyeongsang-nam-do	238		192	14	3	22	7
제주도	Jeju-do	119		110	2	2	5	—

실 적 표  
Distribution

Unit : Head

1 9 6 6			FY 1 9 6 7						FY 1 9 6 8					
돼지 Pig	토끼 Rabbit	병아리 Chicken	젖소 Dairy Cattle	젖산양 Milk Goat	돼지 Pig	토끼 Rabbit	병아리 Chicken	젖소 Dairy Cattle	한우 Native Cattle	면양 Sheep	돼지 Pig	토끼 Rabbit	병아리 Chicken	
2 829	3 463	181 826	183	81	3 210	2 652	100 383	85	46	118	3 901	2 897	144 442	
—	—	—	—	—	—	—	—	—	—	—	—	—	—	
415	471	41 562	38	15	185	330	946	19	1	—	216	893	—	
—	39	—	27	2	315	39	31 598	9	29	—	314	319	1 222	
391	645	51 187	19	—	340	719	—	11	—	—	347	361	—	
75	—	—	34	—	334	50	25 864	2	—	—	345	40	23 067	
352	18	56 446	13	2	193	109	5 554	5	—	—	222	83	3 528	
63	—	24 797	13	—	254	121	31 773	10	—	—	209	122	45 750	
119	91	—	10	—	211	216	1 208	7	—	—	312	318	64 816	
417	1 200	2 107	16	—	200	523	50	4	—	—	173	333	150	
—	—	—	—	—	—	—	—	—	—	—	—	—	—	
997	999	5 727	13	62	1 178	545	3 390	18	16	118	1 763	428	5 909	

Note : 1. This figures are based on the result which one year distributed by Livestock Experiment station and each Provincial Livestock propagation station. 2. Livestock experiment station included Alpive Experiment station and includes Jeju experiment station.

101. 수 의 약 품 생 산 및  
Produced, Imported and Sold Amount

약 류 별	Medicines	생	
		제 형 Form	단 위 Unit
1. 신 경 계 작 용 의 약 품 제	1. Drugs acting on and/or Used for Nervous System	주 사	cc
해 열 진 통 진 정 제	Antipyretics, Analgesics & Sedatives		
주 사 자 격 흥 분 제	Cerbral and/or Spinal Stimulants	"	cc
2. 소 화 기 계 작 용 의 약 품 제	2. Drugs acting on and/or Used for the digestive organs	산	kg
소 건 위 정 장 제	Stomachics and Digestives		
3. 화 학 요 법 제 제	3. Chemotherapeutics	"	"
항 생 물 질 제 제	Antibiotic preparation		
설 파 제	Sulfa Drugs	"	"
4. 구 장 내 기 생 충 구 제 제	4. Antiparasitic Preparation	액 체	"
	Antihelmintics		
5. 생 물 학 적 제 제	5. Biological Products	주 사	dose
뉴 켓 슬 병 백신 (사독)	Newcastle disease killed Vaccines		
뉴 켓 슬 병 백신 (생독)	New-castle disease living Vaccines	"	"
계 두 백신	Fowl pox Vaccines	"	"
광 견 병 백신	Rabies Vaccines	"	"
탄 저 백신	Anthrax Vaccines	"	"
유 행 성 하 계 뇌 염	Epizootic Encephalitis Vaccines	"	"
견 디 스 템 과 백신	Ditemper Vaccines	"	"
D H 백신	Distemper Hepatits Vaccines	"	"
기 종 처 백신	Bregleg Vaccine.	"	"
돈 안 독 백신	Swine Erysipelas Vaccines	"	"
6. 사 료 첨 가 제	6. Feed Supplements	산	kg
7. 살 균 및 소 독 약 품 제	7. Insecticides and Disinfectants	액 체	"
살 충 및 살 충 소 독 제	Insecticides and Disinfectants		
8. 항 록 시 원 예 방 치 료 제	8. Medicine for protozoa	산	"
	Anticoccidial Preparation		
9. 의 피 용 의 약 품	9. Drugs acting on and/or Used for the Epidermic	연 고	"
10. 기 타 의 약 품	10. Other medicines	주 사	cc
합 계	Total		

수입 판매 상황 (1968)  
of Drugs For Animal Use (1968)

산 및 판매 Produced and Sold Amount			수입 허가 Licensed Value		
생산량 Produced	판매량 Sold Amount	판매액 Sum	단위 Unit	수입허가량 Licensed Amount	금액 Value
1 459 000	1 454 000	896 628	kg	—	—
2 973 000	4 925 000	3 435 496	"	—	—
2 451	2 923	918 200	"	—	—
63 305	97 372	246 294 675	"	42 320	119 198.74
3 755	3 580	26 166 089	"	3 000	15 716.60
23 326	21 624	32 285 011	"	300	450.00
27 035 500	23 435 100	35 853 828	"	—	—
26 667 000	23 456 500	5 812 570	"	—	—
6 167 100	5 004 400	7 789 900	"	—	—
149 090	119 935	3 496 756	"	—	—
116 350	359 800	2 697 000	"	—	—
85 720	94 960	3 245 040	"	—	—
3 436	5 253	1 592 560	"	—	—
5 799	6 303	2 338 560	"	—	—
198 600	440 920	3 063 830	"	—	—
23 080	23 080	553 680	"	—	—
822 734	795 914	386 024 296	dose	312 565	133 564.83
14 714	14 045	10 466 190	kg	14 563	10 826.90
4 158	4 049	9 337 541	"	79 870	32 065.00
1 494	1 478	772 000	"	—	—
—	—	—	"	—	—
—	—	783 039 850	"	—	311 822.07

102. 축 산 물 수  
Export of

단위 : 의화액...\$

종 별 Classification	단 위 Unit	FY 1961		FY 1962		FY
		수 량 Quantity	외 화 액 Foreign Fund	수 량 Quantity	외 화 액 Foreign Fund	수 량 Quantity
총 수 Total		—	5 813 418	—	4 650 530	—
우 골 Cattle Bone	t	1 202 <sup>725</sup>	69 097	1 921	127 521	2 354
수 모 류 Animal Eur	kg	47 922	99 299	16 116	90 682	36 765
모 피 류 Animal Raw Hides	매	209 448	152 005	109 729	179 450	85 101
돈 육 Pork	kg	600	500	38 908	19 619	398 073
계란 Hen Egg	개 (Each)	33 931 560	1 273 018	35 682 840	1 373 716	35 528 120
돈모 Pig Hair	kg	201 359	1 283 736	164 620	1 026 369	223 662
생우 Cattle	두	—	—	—	—	—
생돈 Pig	두 (Head)	67 521	2 935 763	40 535	1 677 564	114 643
가금및란류 Poultry and Eggs	개 또는 수 (Each or Haed)	—	—	4 481 730	118 312	2 261 697
기타동물 Other Animal	두 (Head)	—	—	—	37 297	—
기타육류및 육가공품 Other Meat and it's Processing	kg	—	—	—	—	—
동물박품 Stuffing	kg	—	—	—	—	—
동물약품 Animal Medicine	kg	—	—	—	—	—

주 : 본표는 회계년도의 수출실적임

103. 상 전  
Area of

단위 : 정보

연 별 Year	총 수 Total		수 면 적 Estimated Area		기 Garden of
	총 Total	수 수	추 정 면 적 Estimated Area	면 적 Area	계 Total
1 9 6 1	23 377.0	6 368.2	17 008.8		19 564.5
1 9 6 2	27 250.1	7 792.9	19 457.2		22 621.4
1 9 6 3	30 899.7	11 496.6	19 403.1		25 263.1
1 9 6 4	42 262.4	20 955.7	21 306.7		26 775.9
1 9 6 5	50 477.1	30 783.8	19 693.3		35 950.9
1 9 6 6	61 692.2	44 767.4	16 924.8		44 414.9
1 9 6 7	68 515.8	53 640.9	14 874.9		46 536.9
1 9 6 8	94 443.2	80 719.0	13 724.2		64 370.8
서울특별시 Seoul Special-City	39.8	33.4	6.4		31.8
부산시 Busan-city	6 139.2	5 497.2	642.0		4 326.7
경기도 Gyeonggi-do	10 294.1	8 381.5	1 912.6		6 888.8
강원도 Gangweon-do					
충청북도 Chungcheong-bug-do	10 616.0	9 329.1	1 286.9		6 472.0
충청남도 Chungcheong-nam-do	8 026.9	7 708.9	318.0		4 936.2
전라북도 Jeonla-bug-do	9 653.5	8 352.5	1 301.0		6 846.6
전라남도 Jeonla-nam-do	11 570.7	10 209.1	1 361.6		7 857.6
경상북도 Gyeongsang-bug-do	24 086.9	19 532.9	4 554.0		16 755.1
경상남도 Gyeongsang-nam-do	13 807.5	11 469.3	2 338.2		10 167.4
제주도 Jeiu-do	208.6	205.1	3.5		88.6

주 : 1. 본표는 당해년 12월말 현재로 조사된 것임.  
 2. 추정면적은 타작물에 간작하는 것과 "휴반" 등에 산식한 것을 추산한 것임.  
 3. 신질 상전면적은 당년 춘기 및 추기 식재면적을 합한 것임.  
 4. 1967년도 이후의 상전면적은 상전실태조사에 의해 재조정된 것임.



출 실 적 표  
Livestock Production

Unit : Foreign Fund...\$

1963	FY 1964		FY 1965		FY 1966		FY 1967		FY 1968	
	외 화 액 Foreign Fund	수 량 Quantity	외 화 액 Foreign Fund	수 량 Quantity	외 화 액 Foreign Fund	수 량 Quantity	외 화 액 Foreign Fund	수 량 Quantity	외 화 액 Foreign Fund	수 량 Quantity
7 481 100	—	4 865 349	—	2 720 756	—	2 865 004 <sup>34</sup>	—	3 258 546 <sup>67</sup>	—	3 413 352
124 216	3 607	173 974	4 358	258 470	3 915 <sup>625</sup>	263 447 <sup>35</sup>	2 925 <sup>509</sup>	196 465	1 175	79 050
125 065	22 226	104 686	59 588	151 391	62 016 <sup>16</sup>	176 383 <sup>65</sup>	43 619 <sup>05</sup>	337 174 <sup>33</sup>	80 718	612 982
129 330	178 708	182 665	109 251	185 494	187 948 <sup>5</sup>	182 847 <sup>16</sup>	85 562	72 681 <sup>23</sup>	122 042	81 887
292 503	—	—	9 565	6 008	—	—	—	—	61 434	69 683
1 303 623	33 513 810	1 259 704	25 024 320	905 847	28 951 920	1 106 800 <sup>40</sup>	34 967 148	1 451 007 <sup>90</sup>	37 210 800	1 605 693
1 570 337	282 547	1 736 057	141 153	866 040	156 673	964 468 <sup>54</sup>	218 032 <sup>45</sup>	1 087 237 <sup>13</sup>	183 373	849 855
—	—	—	—	—	—	—	—	—	150	63 000
3 815 361	37 954	1 211 329	100	3 330	—	—	780	33 485 <sup>40</sup>	840	35 730
59 160	488 000	12 535	—	—	—	—	—	—	3 931	3 462
61 505	—	184 399	—	108 879	52 402	55 650	—	4 526 <sup>80</sup>	10 162	4 556
—	—	—	256 588	235 297	285 438 <sup>384</sup>	115 406 <sup>84</sup>	47 817 <sup>70</sup>	55 743 <sup>88</sup>	2 048	5 654
—	—	—	—	—	—	—	16 000	20 225	29	—
—	—	—	—	—	—	—	—	—	3 000	1 800

Note : This table indicates export in this Fiscal Year.

면 적 표  
Mulberry Field

Unit : Cheongbo

설 상 전 Mulberry Already Grown		신 설 상 전 Garden of Mulberry Newly Planted			산 상
본 면 적 Area	추 정 면 적 Estimated Area	계 Total	본 면 적 Area	추 정 면 적 Estimated Area	Natural Mulberry
5 529.9	14 034.6	3 812.5	838.3	2 974.2	1 077.2
6 349.8	16 271.6	4 628.7	1 443.1	3 185.6	1 087.4
7 143.8	18 119.3	5 636.6	4 352.8	1 283.8	1 053.6
10 503.6	16 272.3	15 486.5	10 452.1	5 034.4	1 137.3
18 021.1	17 929.8	14 526.2	12 762.7	1 763.5	1 192.5
27 904.8	16 510.1	17 277.3	16 862.6	414.7	1 307.2
32 627.5	13 909.4	21 978.9	21 013.4	965.5	1 330.1
50 911.1	13 459.7	30 072.4	29 807.9	264.5	889.7
25.4	6.4	8.0	8.0	—	—
3 762.8	563.9	1 812.5	1 734.4	78.1	130.6
4 976.2	1 912.6	3 405.3	3 405.3	—	679.6
5 197.7	1 274.3	4 144.0	4 131.4	12.6	—
4 621.2	315.0	3 090.7	3 087.7	3.0	—
5 545.6	1 301.0	2 806.9	2 806.9	—	21.2
6 549.2	1 308.4	3 713.1	3 659.9	53.2	—
12 269.3	4 485.8	7 331.8	7 263.6	68.2	53.0
7 878.6	2 288.8	3 640.1	3 590.7	49.4	5.3
85.1	3.5	120.0	120.0	—	—

Note : 1. This table is as 31 December respectively. rice paddies  
 2. "Scattered" includes the mulberry planted among the other crops and those which are growing in the vicinities of from fence and at footpath  
 3. "Garden of Mulberry newly Planted" in this table includes mulberry fields Planted in the fall and the spring of the current year.  
 4. Area of mulberry since 1967 is shown second regulation by research on the actual Condition.

104. 잠 견 생  
Number of Cocoon

연 Year	별	양 잠 호 수 (호) Sericulture Household (Household)				소 잠 량 Amount of Silkworm		
		춘 Spring	잡	하 추 Fall	잡	계 Total	춘 Spring	잡
1 9 6 1		359 890		261 684		259 680		156 942
1 9 6 2		381 506		286 971		284 472		171 122
1 9 6 3		388 824		301 315		297 302		177 894
1 9 6 4		390 636		318 770		303 942		175 971
1 9 6 5		403 134		346 447		352 057		206 393
1 9 6 6		434 636		373 617		410 381		233 555
1 9 6 7		458 412		407 861		484 843		258 641
1 9 6 8		480 540		443 840		649 646		329 669
서울특별시	Seoul Special-City	23		10		48		32
부산시	Busan-city	20 897		22 004		52 375		24 859
경기도	Gyeonggi-do	61 168		40 227		90 643		59 600
강원도	Gangweon-do							
충청북도	Chungcheong-bug-do	42 773		40 864		73 315		34 089
충청남도	Chungcheong-nam-do	36 529		36 008		50 748		22 593
전라북도	Jeonla-bug-do	52 038		51 950		84 364		40 181
전라남도	Jeonla-nam-do	45 448		45 069		58 369		27 619
경상북도	Gyeongsang-bug-do	156 747		147 951		179 253		89 318
경상남도	Gyeongsang-nam-do	64 704		59 509		60 373		31 303
제주도	Jeju-do	213		248		158		75

주: 1. 소잠매수는 20,000립(粒)을 1상자로 하였음.  
2. 산견량 공판량은 생견중량임.

105. 생 사 생  
Number of Rawsilk

단위: 제사호수...호  
조사부수...부  
서수...서  
수량...kg

연 Year	별	총 수 Total		
		제 사 호 수 Number of Household	조 사 부 수 Number of Reeling Pot	수량 Quantity
1 9 6 1		145 506	139 825	501 548
1 9 6 2		137 776	134 597	650 149
1 9 6 3		29	5 295	685 615
1 9 6 4		96 031	100 795	752 325
1 9 6 5		84 477	89 390	850 967
1 9 6 6		91 057	96 009	1 159 879
1 9 6 7		96 703	103 725	1 547 709
1 9 6 8		99 513	107 576	1 875 840
서울특별시	Seoul Special-City			
부산시	Busan-city			
경기도	Gyeonggi-do			
강원도	Gangweon-do	6	696	133 793
충청북도	Chungcheong-bug-do	1 572	2 571	256 052
충청남도	Chungcheong-nam-do	17 002	17 903	219 554
전라북도	Jeonla-bug-do	4 231	5 129	127 625
전라남도	Jeonla-nam-do	17 104	18 312	243 573
경상북도	Gyeongsang-bug-do	12 053	12 968	153 569
경상남도	Gyeongsang-nam-do	41 333	43 183	569 491
제주도	Jeju-do	5 986	6 588	169 048
		226	226	3 135

주: 1. 본표는 당년 12월말일 현재로 조사된 것임.  
2. 공동조직에 의한 조사호수는 이를 1호로 하였음.  
3. 기계사 이외는 재래조사로서 통합하였음.

산 량 표  
Production

(상자) (Hive)	산 량(kg) Production of Silkworm			공 판 량(kg) Government Purchase		
	하 추 잠 Fall	계 Total	춘 잠 Spring	하 추 잠 Fall	계 Total	춘 잠 Spring
102 738	4 895 740	3 307 856	1 587 884	3 803 213	2 670 379	1 132 834
113 350	5 513 155	3 612 411	1 900 744	4 442 486	2 902 515	1 539 971
119 408	6 162 384	4 209 557	1 952 827	5 298 817	3 730 594	1 568 223
127 971	5 842 012	3 885 097	1 956 915	4 899 390	3 293 022	1 606 368
145 664	7 767 538	4 815 531	2 952 007	6 791 190	4 365 324	2 425 866
176 826	9 600 623	5 915 185	3 685 438	8 654 221	5 332 669	3 321 552
226 202	10 903 283	6 473 054	4 430 229	9 818 116	5 902 691	3 915 425
<b>319 977</b>	<b>16 615 539</b>	<b>8 854 108</b>	<b>7 761 431</b>	<b>15 345 681</b>	<b>8 024 848</b>	<b>7 320 833</b>
16	946	669	277	946	669	277
27 516	1 302 341	619 248	683 093	1 278 629	608 893	669 736
31 043	2 073 482	1 441 377	632 105	2 011 618	1 400 226	611 392
39 226	1 942 325	941 129	1 001 196	1 843 820	876 009	967 811
28 155	1 313 283	581 995	731 288	1 264 332	562 759	701 573
44 183	2 360 848	1 216 118	1 144 730	2 082 231	1 022 289	1 059 942
30 750	1 567 435	750 232	817 203	1 377 608	636 275	741 333
89 935	4 564 906	2 496 291	2 068 615	4 126 097	2 185 412	1 940 685
29 070	1 486 416	805 186	681 230	1 360 400	732 316	628 084
83	3 557	1 863	1 694	—	—	—

Note : 1. "Sheet of Silkworm Egg" in this table contains 10g. of silkworm eggs disposed by 35 silkworms.  
2. Cocoon production and Government purchase in this table represents the weight of raw cocoon.

산 량 표  
Production

Number of Household...Household  
Number of Reeling pot...Set  
Total of Yarn...Reel  
Quantity...kg

기 계 사 Machine Reel			재 래 사 Hand Reel		
제 사 호 수 Number of Household	조 사 부 수 Number of Reeling Pot	수 량 Quantity	제 사 호 수 Number of Household	조 사 부 수 Number of Reeling Pot	수 량 Quantity
27	4 265	387 383	145 479	135 560	114 165
29	5 042	536 070	137 747	129 555	114 079
29	5 295	556 465	—	—	129 150
29	5 167	663 772	96 002	95 628	88 553
31	5 929	748 649	84 446	83 461	102 318
34	5 021	1 052 015	91 023	90 988	107 864
33	7 405	1 336 420	96 670	96 320	211 289
<b>38</b>	<b>8 434</b>	<b>1 701 977</b>	<b>99 475</b>	<b>99 142</b>	<b>173 863</b>
6	696	133 793	—	—	—
3	1 002	248 948	1 569	1 569	7 104
4	905	208 799	16 998	16 998	10 755
4	902	122 733	4 227	4 227	4 892
5	1 213	212 565	17 099	17 099	31 008
2	922	108 587	12 051	12 046	44 982
12	2 190	510 106	41 321	40 993	59 385
2	604	156 446	5 984	5 984	12 602
—	—	—	226	226	3 135

Note : 1. This table is as of 31 December respectively.  
2. Households on cooperative basis are continued as one.  
3. All rawsilks excluding machine reel were included in hand reeling.

106. 수 출 용 생 사  
Number of Rawsilk

단위 : kg

연		별		총 수	1 월	2 월	3 월	4 월
Year				Total	Jan.	Feb.	Mar.	Apr.
1	9	6	1	298 286	25 920	20 895	20 557	27 255
1	9	6	2	387 349	30 944	21 195	35 404	21 418
1	9	6	3	418 306	33 937	33 347	50 785	36 679
1	9	6	4	542 660	44 918	54 501	55 626	56 926
1	9	6	5	547 093	45 914	26 831	47 144	39 893
1	9	6	6	832 723	49 363	56 466	76 565	69 775
1	9	6	7	1 045 390	92 314	85 004	98 413	84 121
1	9	6	8	1 347 166	95 429	90 916	103 655	87 595
서울특별시	Seoul Special-City							
부산시	Busan-city							
경기도	Gyeonggi-do			140 389	10 196	9 587	12 557	12 648
강원도	Gangweon-do			151 577	13 609	9 710	8 420	3 008
충청북도	Chungcheong-bug-do			180 049	11 867	11 276	12 511	13 171
충청남도	Chungcheong-nam-do			102 213	8 976	8 367	7 214	4 209
전라북도	Jeonla-bug-do			188 407	9 896	13 202	19 150	8 150
전라남도	Jeonla-nam-do			111 763	8 992	8 405	7 815	10 219
경상북도	Gyeongsang-bug-do			365 506	26 447	27 361	28 768	29 565
경상남도	Gyeongsang-nam-do			107 262	5 446	3 008	7 220	6 625
제주도	Jeju-do							

107. 잠 견 등 급  
Number of Cocoon

단위 : 원

연	2 수 등		수 등		우 등		특 등		1 등		2 등		3 등	
	Superior 2nd		Superior		Excellent		Special		1st grade		2nd grade		3rd grade	
Year	춘 견	하추견	춘 견	하추견	춘 견	하추견	춘 견	하추견	춘 견	하추견	춘 견	하추견	춘 견	하추견
	Spring	Fall	Spring	Fall	Spring	Fall	Spring	Fall	Spring	Fall	Spring	Fall	Spring	Fall
1 9 5 6	—	—	—	—	61	58	57	54	53	50	49	45	45	41
1 9 5 7	—	—	—	—	69	66	64	61	60	56	55	52	50	47
1 9 5 8	—	—	—	—	69	65	65	60	60	55	55	51	51	46
1 9 5 9	—	—	—	—	70	67	66	62	61	58	56	53	52	48
1 9 6 0	—	—	—	—	91	85	85	79	79	73	73	67	67	61
1 9 6 1	—	—	—	—	116	114	108	106	101	98	93	89	85	81
1 9 6 2	—	—	—	—	141	145	132	135	122	124	113	114	104	103
1 9 6 3	—	—	177	166	166	155	155	144	144	133	133	112	122	111
1 9 6 4	—	—	288	270	270	252	252	234	234	216	216	198	198	180
1 9 6 5	—	—	347	326	326	304	304	282	282	260	260	239	239	217
1 9 6 6	460	432	432	405	405	378	378	351	351	324	324	297	297	270
1 9 6 7	475	447	447	419	419	391	391	363	363	335	335	307	307	280
1 9 6 8	—	—	—	—	—	—	—	—	544	512	512	480	480	448

주 : 본표의 가격은 생산당년의 가격임.

검 사 실 적 표

Inspected for Export

Unit : kg

5	6	7	8	9	10	11	12
월	월	월	월	월	월	월	월
May	June	July	Aug.	Sept.	Oct.	Nov.	Dec.
11 940	—	4 519	46 834	30 356	35 602	41 033	33 375
28 303	5 055	4 311	35 845	49 029	40 970	58 685	56 190
33 113	6 456	4 233	40 489	51 540	45 553	41 866	40 308
52 527	23 855	13 334	35 837	52 201	47 782	51 990	53 163
33 588	7 667	19 476	61 073	62 973	62 276	58 996	81 262
79 182	23 619	18 941	88 661	87 870	62 512	104 685	115 084
91 021	29 925	54 478	100 319	74 449	99 267	109 066	127 013
<b>69 890</b>	<b>11 810</b>	<b>69 569</b>	<b>146 573</b>	<b>157 403</b>	<b>146 877</b>	<b>182 945</b>	<b>184 504</b>
12 614	5 408	8 340	14 469	12 742	6 672	18 198	16 958
3 602	—	12 188	17 851	20 282	20 121	18 873	23 913
9 598	—	8 134	18 741	20 452	18 927	26 795	28 577
—	1 219	7 204	9 688	7 897	11 583	16 429	19 427
25 589	—	—	22 583	27 747	32 522	14 312	15 256
2 708	—	—	10 723	9 574	13 205	22 186	17 936
13 376	5 183	24 209	40 559	41 938	34 256	51 805	42 039
2 403	—	9 494	11 959	16 771	9 591	14 347	20 398

별 가 격 표

Price by Grade

Unit : Won

4 등		5 등		6 등		등 외 견		옥 견		하 견		견 면	
4th grade		5th grade		6th grade		Off Class		Double		Low Cocoon		Blaze	
춘 견	하추견	춘 견	하추견	춘 견	하추견	춘 견	하추견	춘 견	하추견	춘 견	하추견	춘 견	하추견
Spring	Fall	Spring	Fall	Spring	Fall	Spring	Fall	Spring	Fall	Spring	Fall	Spring	Fall
41	37	36	33	32	20	24	25	26	26	4	4	20	20
46	42	41	38	37	33	28	28	30	30	5	5	23	23
46	42	42	37	37	32	28	28	25	22	5	5	23	23
47	42	42	38	38	34	28	29	25	26	5	5	23	23
61	54	54	48	48	42	36	36	33	33	6	6	30	30
77	73	70	65	62	57	46	49	47	49	8	8	39	39
94	93	85	83	75	72	56	52	75	71	9	9	47	47
111	100	100	89	89	78	67	52	82	82	11	11	55	55
100	162	162	144	—	—	126	108	157	157	18	18	90	90
217	195	195	174	—	—	152	130	215	215	22	22	109	109
220	243	243	216	—	—	189	162	235	235	27	27	135	135
280	252	252	224	—	—	196	168	235	235	28	28	140	140
448	416	416	384	352	320	224	196	257	257	32	32	160	160

Note : This table is price of each production year.

108. 행정 구역 별 소  
Area of Forest Land by

단위: 정보

시 도 별  Si. Do	합 계  Total	국 유 National Forest		
		계 Total	산림청 소관 Under Custody of Forestry Office	
			요 존 림 To be Managed	불 요 존 림 To be Disposed
1 9 6 4	6 742 927	1 313 666	882 345	311 862
1 9 6 6	6 667 570	1 269 906	835 967	298 824
1 9 6 7	6 695 461	1 316 560	881 987	296 536
서울영림서 Seoul National Forest Station	344 463	344 463	344 463	—
강릉영림서 Gangneung National Forest Station	260 706	260 706	260 706	—
안동영림서 Andong National Forest Station	231 681	231 681	231 681	—
서울특별시 Seoul Special City	20 405	7 096	2 913	1 147
부산시 Busan-city	21 339	2 474	3	1 068
경기도 Gyeonggi-do	608 277	55 346	2 610	20 730
강원도 Gangweon-do	683 385	36 470	—	27 696
충청북도 Chungcheong-bug-do	531 957	83 581	228	74 526
충청남도 Chungcheong-nam-do	513 623	30 763	367	15 941
전라북도 Jeolla-bug-do	473 040	47 041	157	36 142
전라남도 Jeolla-nam-do	777 403	64 576	419	32 692
경상북도 Gyeongsang-bug-do	1 307 918	77 171	3 775	62 390
경상남도 Gyeongsang-nam-do	800 309	45 407	7 594	22 417
제주도 Jeju-do	120 955	29 785	27 071	1 787

주: 1. 농촌진흥청 소관임야는 서울, 경기, 소관임야에 포함됨.  
2. 학교림은 타부처 소관에 포함됨.  
3. 1964년 조사방식을 일부변경함.

109. 행정 구역 별 소  
Growing Stock by Organization

단위: (m³)  
내는속

시 도 별  Si. Do	합 계  Total	국 유 National Forest		
		계 Total	산림청 소관 Under Custody of Forestry Office	
			요 존 림 To be Managed	불 요 존 림 To be Disposed
1 9 6 4	60 405 246 (1 165 454)	33 735 716 (34 725)	29 885 223	2 927 562 (20 420)
1 9 6 6	61 746 726	31 882 154	27 261 697	3 485 821
1 9 6 7	63 746 337	32 510 228	27 869 686	3 479 540
서울영림서 Seoul National Forest Station	9 836 357	9 836 357	9 836 357	—
강릉영림서 Gangneung National Forest Station	8 382 185	8 382 185	8 382 185	—
안동영림서 Andong National Forest Station	7 584 793	7 584 793	7 584 793	—
서울특별시 Seoul Special-City	115 093	40 940	32 178	2 307
부산시 Busan-city	56 216	20 642	—	4 052
경기도 Gyeonggi-do	3 659 405	357 547	147 786	114 498
강원도 Gangweon-do	9 729 911	368 244	—	284 718
충청북도 Chungcheong-bug-do	5 407 860	1 917 728	1 481	1 745 288
충청남도 Chungcheong-nam-do	2 414 347	184 024	995	148 532
전라북도 Jeolla-bug-do	1 211 391	268 314	1 648	256 173
전라남도 Jeolla-nam-do	1 715 935	437 396	1 191	23 477
경상북도 Gyeongsang-bug-do	8 528 816	1 096 513	50 376	792 917
경상남도 Gyeongsang-nam-do	3 342 787	340 806	159 314	105 508
제주도 Jeju-do	1 761 241	1 674 739	1 671 382	2 070

자료: 산림청  
주: 1. 농촌진흥청 소관임야는 서울, 경기, 경남 소관임야 요존에 포함됨.  
2. 학교림은 타부처 소관에 포함됨.  
3. 서울영림서 43,469 정보 및 강릉서 2,036 정보계 45,505 정보이 미조사지에 대한 축적이 포함되어 있지 않음.

관 별 임 야 면 적 표  
Administrative District and by Owner

Unit : Cheongbo

림 타 부 소 관 Under Custody of the other Gov- ernment Authorities	민 유 Civil Owned Forest					림 사 유 림 Private Owned Forest
	계 Total	공 유 림 Public Owned Forest			림 시 군 유 림 Si. Gun Owned Forest	
		소 Total	계	도 유 림 Provincial Owned Forest		
119 459	5 429 261	501 607	136 671	364 936	4 927 654	
135 115	5 397 664	501 477	143 155	358 322	4 896 187	
138 037	5 378 901	500 091	138 010	362 081	4 878 810	
—	—	—	—	—	—	
—	—	—	—	—	—	
—	—	—	—	—	—	
3 036	13 309	944	944	—	12 365	
1 403	18 865	2 084	2 084	—	16 781	
32 006	552 931	46 441	32 021	14 420	506 490	
8 774	646 915	83 622	25 869	57 753	563 293	
8 827	448 376	72 994	15 616	57 378	375 382	
14 455	482 860	36 184	11 901	24 283	446 676	
10 742	425 999	27 350	8 548	18 802	398 649	
31 465	712 827	35 741	10 406	25 335	677 086	
11 006	1 230 747	122 982	14 428	108 554	1 107 765	
15 396	754 902	57 438	16 193	41 245	697 464	
927	91 170	14 311	—	14 311	76 859	

Note : 1. The forest area owned by the Office of Rural Development is included in the forest area under custody of Seoul, Gyeonggi-do  
2. The school owned forest area is included the forest area under custody of the other government authorities.  
3. A Part of survey method changed in 1964 (Table 92~94 is same as Table 91).

관 별 임 야 축 적 표  
and Administrative Districts

Unit : m<sup>3</sup>  
Bundle in( )

림 타 부 처 소 관 Under Custody of the Other Gover- nment Authorities	민 유 Civil Owned Forest				림 사 유 림 Private Owned Forest
	계 Total	공 유 림 Public Owned Forest		림 시 군 유 림 Si. Gun Forest	
		계 Total	시 도 유 림 Si & Province Forest		
922 931 (14 305)	26 669 530 (1 130 729)	3 947 336 (11 348)	2 097 862 (2 710)	1 849 474 (8 638)	22 722 194 (1 119 381)
1 134 636	29 864 572	4 633 125	2 517 917	2 115 208	25 231 447
1 161 002	31 236 109	4 583 281	2 382 874	2 200 407	26 652 828
—	—	—	—	—	—
—	—	—	—	—	—
—	—	—	—	—	—
6 455	74 153	1 780	1 780	—	72 373
16 590	35 574	19 347	19 347	—	16 227
95 263	3 301 858	306 716	249 048	57 668	2 995 142
83 526	9 361 667	1 652 476	562 297	1 090 179	7 709 191
170 959	3 490 132	825 076	491 053	334 023	2 665 056
34 497	2 230 323	489 946	433 075	56 871	1 740 377
10 493	943 077	117 487	66 183	51 304	825 590
412 728	1 278 539	26 529	15 778	10 751	1 252 010
253 220	7 432 303	1 026 615	488 496	538 119	6 405 688
75 984	3 001 981	114 638	55 817	58 821	2 887 343
1 287	86 502	2 671	—	2 671	83 831

Source : Office of forestry

Note : 1. The forest area owned by the Office of Rural Development is included in the forest area under custody of M.A.F.  
2. The school owned forest area is included in the forest area under custody of the other government authorities.  
3. This table is excluded the unsurveyed growing stocks in the 45,505 ha of Seoul National Forest and 43,469ha of Gangneung National Forest 2,036

110. 임 상 별 영 급  
Forest Area by Forest

단위 : 정보

행정구역별 Administrative Unit	임 상 별 Type	총 계 Total	임								
			합 계 Total	합 계 Total						V	VI
				계 Total	I	II	III	IV			
1 9 6 6		6 667 570 5 484 005	5 479 117 3 622 707	1 020 971	593 085	168 009	53 289	12 512			
1 9 6 7		6 695 461 5 702 275	5 697 866 3 723 993	1 106 270	605 293	185 819	53 952	12 947			
서울영림서	Seoul National Forest Station	344 463	269 736	269 736	50 511	86 423	95 428	21 833	8 971	4 298	
강릉영림서	Gangneung National Forest Station	260 706	226 525	226 525	34 948	42 130	112 013	28 350	6 142	1 973	
안동영림서	Andong National Forest Station	231 681	199 619	199 619	25 432	43 902	85 693	35 746	7 129	541	
서울특별시	Seoul Special City	20 405	15 093	15 093	7 311	6 323	1 232	190	37	—	
부산시	Busan-city	21 339	18 825	18 814	18 225	208	313	68	—	—	
경기도	Gyeonggi-do	608 277	509 538	509 538	349 486	133 619	21 700	3 922	493	309	
강원도	Gangweon-do	683 385	588 234	588 227	328 626	165 019	72 730	17 358	3 720	498	
충청북도	Chungcheong-bug-do	531 957	472 437	472 437	316 938	111 305	40 798	3 151	245	—	
충청남도	Chngcheong-nam-do	513 623	445 047	444 991	355 832	59 199	20 510	7 804	1 482	67	
전라북도	Jeonala-bug-do	473 040	381 812	381 626	315 891	47 226	14 722	2 629	914	235	
전라남도	Jeonla-nam-do	777 403	659 297	656 194	559 561	60 796	25 446	7 783	1 900	372	
경상북도	Gyengsang-bug-do	1 307 918	1 148 406	1 148 316	814 163	194 830	76 181	37 704	18 646	3 642	
경상남도	Gyengsang-nam-do	800 309	706 056	705 121	523 850	138 092	26 477	10 987	3 469	998	
제주도	Jeju-do	120 955	61 650	61 629	23 219	17 198	12 050	8 294	804	14	

행정구역별 Administrative Unit	임 상 별 Type	임											
		활						Stocked Forest Land					
		Deciduous Forest						수					
계 Total	I	II	III	IV	V	VI	VII	VIII	IX	X	계 Total		
1 9 6 6		1 237 614 638 395 290 896	229 936	51 601	15 804	5 701	2 649	1 239	316	1 077	1 015 894		
1 9 6 7		1 248 352 620 860 308 436 235 918	55 267	16 735	5 744	2 699	1 202	387	1 104	1 236 016			
서울영림서	Seoul National Forest Station	139 643	20 711	49 534	45 205	10 268	7 724	4 013	1 751	235	202	57 532	
강릉영림서	Gangneung National Forest Station	134 776	8 253	30 372	74 394	15 975	4 354	987	288	40	113	41 256	
안동영림서	Andong National Forest Station	90 679	6 554	27 470	47 185	8 120	880	180	241	49	—	40 123	
서울특별시	Seoul Special City	776	344	373	59	—	—	—	—	—	—	2 667	
부산시	Busan-city	24	—	3	21	—	—	—	—	—	—	3 821	
경기도	Gyeonggi-do	121 632	73 064	42 252	4 855	1 128	213	112	8	—	—	116 726	
강원도	Gangweon-do	170 380	102 045	46 178	16 589	4 301	1 004	29	22	211	1	130 280	
충청북도	Chungcheong-bug-do	55 886	26 403	22 338	6 836	306	3	—	—	—	—	183 922	
충청남도	Chungcheong-nam-do	27 510	21 210	5 596	410	211	78	1	2	2	—	132 109	
전라북도	Jeonla-bug-do	99 463	71 294	16 968	9 653	1 090	284	174	—	—	—	66 755	
전라남도	Jeonla-nam-do	142 018	117 530	11 419	10 425	2 034	487	85	23	10	—	71 581	
경상북도	Gyengsang-bug-do	125 801	90 129	21 147	9 036	3 234	827	39	30	260	—	1 099	
경상남도	Gyengsang-nam-do	109 492	80 130	23 449	3 000	1 548	441	124	334	395	71	—	
제주도	Jeju-do	30 272	3 193	11 337	8 250	7 052	440	—	—	—	—	—	

자료 : 산림청



별 입 야 면 적 표  
Type and Age Class

Unit : Cheongbo

목				지															
				Stocked Forest Land															
				침				Coniferous Forest								수			
VII	VIII	IX	X	계 Total	I	II	III	IV	V	VI	VII	VIII	IX	X					
3 948	2 125	387	2 084	3 225 609	2 319 159	528 504	247 079	91 537	31 263	6 124	883	522	12	526					
4 379	2 237	592	2 384	3 213 498	2 236 613	584 036	251 763	101 717	30 765	6 362	1 156	515	61	510					
1 751	319	202	—	72 561	25 718	14 033	24 557	7 599	638	7	—	9	—	—					
542	314	113	—	50 493	23 118	4 817	13 528	6 846	994	967	119	104	—	—					
361	281	60	474	68 817	17 212	7 112	18 732	20 887	4 395	224	120	113	1	21					
—	—	—	—	11 650	5 453	5 011	967	182	37	—	—	—	—	—					
—	—	—	—	14 969	14 498	135	268	68	—	—	—	—	—	—					
9	—	—	—	271 180	194 015	61 642	12 873	2 200	262	187	7	—	—	—					
51	220	3	2	287 567	148 585	83 103	44 562	8 733	2 150	392	29	9	2	2					
—	—	—	—	232 629	162 531	47 987	19 790	2 081	240	—	—	—	—	—					
87	9	—	1	285 372	222 142	36 882	17 976	6 850	1 367	63	84	7	—	1					
5	—	—	4	215 408	186 866	23 078	3 965	1 077	355	58	5	—	—	4					
292	33	—	11	442 595	374 305	46 857	13 866	5 591	1 407	282	259	23	—	5					
560	646	96	1 848	764 692	513 325	143 583	56 353	30 643	16 331	3 375	408	230	11	433					
716	414	118	—	465 522	329 161	103 995	20 960	7 978	2 443	793	126	19	47	—					
5	1	—	44	30 043	19 684	5 801	3 366	982	146	14	5	1	—	44					

지											무 립 목 지							미 조사지
혼 호 립											Non-stocked Forestland							Non-Surveyed Area
Mixed Forest											죽림 Bamboo stand	합 계 Total	미입 목지 Nonstocked Forest Land	요사방지 Area Need in Erosion Control Work	개 간 Land Under Reclamation	제 지 Area not Cultivated Under Forest Management		
I	II	III	IV	V	VI	VII	VIII	IX	X		Total							
665	153	201	571	116 070	24 871	6 222	687 416	364 59 481	4 888	1 183 565	709 427	102 165	197 716	174 257	—			
866	520	213	798	117 612	28 835	6 452	841 524	520 144 770	4 409	950 417	470 596	95 828	199 225	184 768	42 769			
4 082	22 856	25 666	3 966	609 278	— 75	—	—	—	—	31 958	16 602	—	9 237	6 119	42 769			
3 577	6 941	24 091	5 529	794 19 135	170	—	—	—	—	34 181	22 838	—	2 030	9 313	—			
1 666	9 320	19 776	6 739	1 854 137	— 119	59 453	—	—	—	32 062	19 664	—	3 824	8 574	—			
1 514	939	206	8	—	—	—	—	—	—	5 312	458	1 595	1 406	1 853	—			
3 727	70	24	—	—	—	—	—	—	—	11 2 514	1 072	250	113	1 079	—			
82 407	29 725	3 972	594	18 10	—	—	—	—	—	98 739	48 426	10 461	21 866	17 986	—			
77 996	35 738	11 579	4 324	566 77	—	—	—	—	—	7 95 151	49 536	3 658	28 416	13 541	—			
128 004	40 980	14 172	764	2	—	—	—	—	—	59 520	25 848	3 319	12 737	17 616	—			
112 480	16 721	2 124	743	37 3	1	—	—	—	—	56 68 576	24 890	15 219	17 435	11 032	—			
57 731	7 180	1 104	462	275 3	—	—	—	—	—	186 91 228	48 401	6 429	22 116	14 282	—			
67 726	2 520	1 155	158	6 5 10	—	—	—	—	—	3 103 118 106	54 366	9 313	30 739	23 688	—			
210 709	30 100	10 792	3 827	1 488 228	122 156	85 316	—	—	—	90 159 512	73 158	31 938	26 918	27 498	—			
114 559	10 648	2 517	1 461	585 81 256	—	—	—	—	—	935 94 253	56 076	13 478	14 138	10 561	—			
342	60	434	260	218	—	—	—	—	—	21 59 305	29 261	168	8 250	21 626	—			

Source : Office of forestry

111. 소 유 별 지 종  
Forest Land Area by Owner Ship

단위:정보

행정구역별 Administrative Unit	임상별 Type	총 계			국		
		Total			Total		
		계 Total	※ 시 U.L.	※ 제 R.L.	계 Total	시 U.L.	제 R.L.
1 9 6 6		6 667 570	5 498 138	1 169 432	1 269 906	1 197 456	72 450
1 9 6 7		6 695 461	5 540 325	1 155 136	1 316 560	1 233 175	83 385
서울영림서 Seoul National Forest Station		344 463	336 036	8 427	344 463	336 036	8 427
강릉영림서 Gangneung N.F.S.		260 706	259 477	1 229	260 706	259 477	1 229
안동영림서 Andong N.F.S.		231 681	230 281	1 400	231 681	230 281	1 400
서울특별시 Seoul Special City		20 405	—	20 405	7 096	—	7 096
부산시 Busan-city		21 339	20 372	967	2 474	2 166	308
경기도 Gyeonggi-do		608 277	509 508	98 769	55 346	42 984	12 362
강원도 Gangweon-do		683 385	600 040	83 345	36 470	34 781	1 689
충청북도 Chungcheong-bug-do		531 957	452 485	79 472	83 581	76 606	6 975
충청남도 Chungcheong-nam-do		513 623	366 762	146 861	30 763	21 604	9 159
전라북도 Jeolla-bug-do		473 040	369 754	103 286	47 041	40 121	6 920
전라남도 Jeolla-nam-do		777 403	695 632	81 771	64 576	56 836	7 740
경상북도 Gyeongsang-bug-do		1 307 918	988 185	319 733	77 171	70 156	7 015
경상남도 Gyeongsang-nam-do		800 309	612 144	188 165	45 407	42 033	3 374
제주도 Jeju-do		120 955	99 649	21 306	29 785	20 094	9 691

행정구역별 Administrative Unit	임상별 Type	합 계			민		
		Total			공		
		계 Total	※ 시 U.L.	※ 제 R.L.	계 Total	시 U.L.	제 R.L.
1 9 6 6		5 397 664	4 300 682	1 096 982	501 477	429 331	72 146
1 9 6 7		5 378 901	4 307 150	1 071 751	500 091	427 547	72 544
서울영림서 Seoul National Forest Station		—	—	—	—	—	—
강릉영림서 Gangneung N.F.S.		—	—	—	—	—	—
안동영림서 Andong N.F.S.		—	—	—	—	—	—
서울특별시 Seoul Special City		13 309	—	13 309	944	—	944
부산시 Busan-city		18 865	18 206	659	2 084	2 022	62
경기도 Gyeonggi-do		552 931	466 524	86 407	46 441	42 211	4 230
강원도 Gangweon-do		646 915	565 259	81 656	83 622	79 400	4 222
충청북도 Chungcheong-bug-do		448 376	375 879	72 497	72 994	58 567	14 427
충청남도 Chungcheong-nam-do		482 860	345 158	137 702	36 184	27 492	8 692
전라북도 Jeolla-do		425 999	329 633	96 366	27 350	23 562	3 788
전라남도 Jeolla-nam-do		712 827	638 796	74 031	35 741	32 535	3 206
경상남도 Gyeongsang-bug-do		1 230 747	918 029	312 718	122 982	104 818	18 164
경상북도 Gyeongsang-nam-do		754 902	570 111	184 791	57 438	49 073	8 365
제주도 Jeju-do		91 170	79 555	11 615	14 311	7 867	6 444

주: 귀농선 북방 미조사면적(서울영림서 소관) 45,866정보는 제외된 것임.

※ 시: 시업지(施業地)

제: 시업제한지(施業制限地)

자료: 산림청

별 임 야 면 적 표  
and Pattern of Management

Unit : Cheongbo

유림 National Forest											
산림청			관 Under Custody of Office of Forestry						타부처소관 Under Custody of the Other Government Authorities		
계 Total			요존림 To be Managed			불요존림 To be Disposed					
계 Total	시 U.L.	제 R.L.	계 Total	시 U.L.	제 R.L.	계 Total	시 U.L.	제 R.L.	계 Total	시 U.L.	제 R.L.
1 134 791	1 084 543	50 248	835 967	820 576	15 391	298 824	263 967	34 857	135 115	112 913	22 202
1 178 523	1 119 459	59 064	881 987	854 484	27 503	296 536	264 975	31 561	138 037	113 716	24 321
344 463	336 036	8 427	344 463	336 036	8 427	—	—	—	—	—	—
260 706	259 477	1 229	260 706	259 477	1 229	—	—	—	—	—	—
231 681	230 281	1 400	231 681	230 281	1 400	—	—	—	—	—	—
4 060	—	4 060	2 913	—	2 913	1 147	—	1 147	3 036	—	3 036
1 071	1 068	3	3	3	—	1 068	1 065	3	1 403	1 098	305
23 340	18 115	5 225	2 610	1 349	1 261	20 730	16 766	3 964	32 006	24 869	7 137
27 696	26 799	897	—	—	—	27 696	26 799	897	8 774	7 982	792
74 754	68 712	6 042	228	214	14	74 526	68 498	6 028	8 827	7 894	933
16 308	10 742	5 566	367	144	223	15 941	10 598	5 343	14 455	10 862	3 593
36 299	30 571	5 728	157	93	64	36 142	30 478	5 664	10 742	9 550	1 192
33 111	29 456	3 655	419	333	86	32 692	29 123	3 569	31 465	27 380	4 085
66 165	60 198	5 967	3 775	1 920	1 855	62 390	58 278	4 112	11 006	9 958	1 048
30 011	27 910	2 101	7 594	6 256	1 338	22 417	21 654	763	15 396	14 123	1 273
28 858	20 094	8 764	27 071	18 378	8 693	1 787	1 716	71	927	—	927

유림 Civil Owned Forest											
유림 Public Owned Forest						사유림 Private Owned Forest					
도 Province Forest			군 Gun Forest								
계 Total	시 U.L.	제 R.L.	계 Total	시 U.L.	제 R.L.	계 Total	시 U.L.	제 R.L.	계 Total	시 U.L.	제 R.L.
143 155	132 886	10 269	358 322	296 445	61 877	4 896 187	3 871 351	1 024 836			
138 010	128 403	9 607	362 081	299 144	62 937	4 878 810	3 879 603	999 207			
—	—	—	—	—	—	—	—	—	—	—	—
—	—	—	—	—	—	—	—	—	—	—	—
—	—	—	—	—	—	—	—	—	—	—	—
944	—	944	—	—	—	12 365	—	12 365			
2 084	2 022	62	—	—	—	16 781	16 184	597			
32 021	30 880	1 141	14 420	11 331	3 089	506 450	424 313	82 177			
25 869	24 943	926	57 753	54 457	3 296	563 293	485 859	77 434			
15 616	11 727	3 889	57 378	46 840	10 538	375 382	317 312	58 070			
11 901	11 405	496	24 283	16 087	8 196	446 676	317 666	129 010			
8 548	8 230	318	18 802	15 332	3 470	398 649	306 071	92 578			
10 406	9 392	1 014	25 335	23 143	2 192	677 086	606 261	70 825			
14 428	13 611	817	108 554	91 207	17 347	1 107 765	813 211	294 554			
16 193	16 193	—	41 245	32 880	8 365	697 464	521 038	176 426			
—	—	—	14 311	7 867	6 444	76 859	71 688	5 171			

Note : Unsurveyed area of 45,866ha north of Limited line for agricultural Practice under the control of Seoul National Forest Station is excluded.  
 ※ U.L. : Unreserved Land  
 R.L. : Reserved Land  
 Source : Office of Forestry

112. 임 상 별 영  
Forest Growing Stock by

단위 : m³

행정구역별 Administrative Unit	임 상 별 Type	총 계 Total	입 목 지							
			합 계 Total							
			I	II	III	IV	V	VI	VII	VIII
	1 9 6 6	61 746 726	2 487 072	17 552 870	25 949 316	10 644 331	3 318 336	962 055	383 786	213 680
	1 9 6 7	63 746 337	2 732 753	17 641 489	26 786 444	11 268 738	3 423 893	1 009 160	404 075	223 391
서울영림서	Seoul National Forest Station	9 836 357	17 315	2 707 059	4 411 828	1 510 428	591 418	347 725	198 841	34 660
강릉영림서	Gangneung National Forest Station	8 382 185	—	1 040 085	4 986 891	1 769 512	379 254	148 484	33 356	19 269
안동영림서	Andong National Forest Station	7 584 793	—	1 194 692	3 676 903	1 965 375	579 596	92 178	25 347	15 674
서울특별시	Seoul Special City	115 093	6 805	78 400	21 010	6 526	2 352	—	—	—
부산시	Busan-city	56 216	8 007	12 357	24 266	11 586	—	—	—	—
경기도	Gyeonggi-do	3 659 405	800 450	1 937 194	646 814	209 568	27 587	36 710	1 082	—
강원도	Gangweon-do	9 729 911	204 220	3 115 226	4 616 731	1 510 593	217 972	38 681	6 577	19 233
충청북도	Chungcheong-bug-do	5 407 860	396 781	2 181 431	2 626 762	192 591	10 271	24	—	—
충청남도	Chungcheong-nam-do	2 414 347	490 608	895 356	566 857	418 858	37 299	3 478	1 598	95
전라북도	Jeolla-bug-do	1 211 391	428	616 127	428 833	106 263	54 584	3 837	555	—
전라남도	Jeolla-nam-do	1 715 935	—	610 022	746 302	252 074	88 659	9 841	6 497	1 035
경상북도	Gyeongsang-bug-do	8 528 816	705 178	1 910 876	2 289 394	1 923 323	1 134 653	284 077	45 135	44 952
경상남도	Gyeongsang-nam-do	3 342 787	81 871	1 279 471	890 629	655 588	217 831	42 911	84 930	88 398
제주도	Jeju-do	1 761 241	21 090	63 193	853 224	736 453	82 417	1 214	157	75

행정구역별 Administrative Unit	임 상 별 Type	계 Total	입 목 지							
			활엽수 Deciduous Forest							
			I	II	III	IV	V	VI	VII	VIII
	1 9 6 6	21 743 561	611 337	6 461 001	9 427 640	3 186 956	1 040 713	483 980	284 077	144 754
	1 9 6 7	21 974 319	453 353	6 062 702	9 662 133	3 681 360	1 100 298	476 953	291 837	142 411
서울영림서	Seoul National Forest Station	4 610 429	11 683	1 415 355	1 357 653	782 450	475 791	326 467	198 841	25 106
강릉영림서	Gangneung National Forest Station	5 437 683	—	732 627	3 318 236	1 039 930	257 894	63 996	18 024	1 642
안동영림서	Andong National Forest Station	3 128 589	—	759 115	1 622 075	501 312	159 777	71 292	15 018	—
서울특별시	Seoul Special City	4 574	314	3 129	1 131	—	—	—	—	—
부산시	Busan-city	1 882	—	166	1 716	—	—	—	—	—
경기도	Gyeonggi-do	1 217 369	209 455	732 505	218 787	44 211	6 757	4 763	891	—
강원도	Gangweon-do	2 108 315	35 812	700 783	977 576	327 032	45 633	998	2 500	17 904
충청북도	Chungcheong-bug-do	1 104 864	41 511	515 713	513 511	33 894	211	24	—	—
충청남도	Chungcheong-nam-do	171 304	64 414	84 947	15 031	5 856	1 008	5	28	15
전라북도	Jeolla-bug-do	613 848	—	398 539	197 426	11 193	4 537	2 135	18	—
전라남도	Jeolla-nam-do	639 424	—	144 122	347 770	97 824	45 592	1 936	785	315
경상북도	Gyeongsang-bug-do	840 539	78 340	223 095	246 934	160 895	37 385	3 056	2 771	9 385
경상남도	Gyeongsang-nam-do	620 839	2 254	314 849	110 418	24 954	24 058	2 281	52 961	88 044
제주도	Jeju-do	1 474 660	9 570	37 757	733 869	651 809	41 655	—	—	—

자료 : 산림청

급 별 임 목 축 적 표  
Forest Type and Age Class

Unit : m³

Stocked Forest Land													
K	X	Coniferous Forest										IX	X
		계	I	II	III	IV	V	VI	VII	VIII			
29 454	205 826	29 185 757	1 418 371	7 599 692	11 711 671	5 896 518	1 917 436	427 954	76 755	42 480	1 168	93 712	
37 437	218 957	30 579 259	1 746 486	8 090 969	12 107 970	6 011 720	1 937 572	461 844	88 253	43 726	1 352	89 367	
17 083	—	3 157 607	430	597 492	1 906 694	575 225	76 400	1 366	—	—	—	—	—
5 334	—	1 351 873	—	112 593	649 012	422 272	69 720	82 466	7 167	8 643	—	—	—
4 846	30 182	2 940 506	—	181 513	1 268 640	1 153 031	306 172	10 028	10 329	7 791	330	2 672	
—	—	98 418	5 376	67 048	17 246	6 396	2 352	—	—	—	—	—	—
—	—	47 440	7 050	8 192	20 612	11 586	—	—	—	—	—	—	—
—	—	1 950 932	460 795	919 698	370 450	153 364	15 990	30 444	191	—	—	—	—
423	255	5 917 737	145 579	1 846 100	2 962 119	779 421	143 030	35 481	4 077	1 329	346	255	
—	—	2 443 016	211 620	750 551	1 330 029	140 810	10 006	—	—	—	—	—	—
—	198	1 827 269	320 379	617 693	462 634	385 440	35 832	3 450	1 563	80	—	198	
—	764	523 057	—	181 941	212 402	88 049	37 662	1 702	537	—	—	764	
—	1 505	973 813	—	432 822	338 289	145 192	42 925	7 890	5 659	720	—	316	
8 593	182 635	6 750 691	507 448	1 450 363	1 771 916	1 598 149	1 016 172	268 223	31 404	24 734	538	81 744	
1 158	—	2 385 647	76 443	899 990	700 702	496 269	165 002	19 580	27 169	354	138	—	
—	3 418	211 253	11 366	24 973	97 225	56 516	16 309	1 214	157	75	—	3 418	

Stocked Forest Land													
K	X	Mixed Forest										죽 립 Bamboo Stand	
		계 Total	I	II	III	IV	V	VI	VII	VIII	IX		X
23 770	79 333	10 817 408	457 364	3 492 177	4 810 005	1 560 857	360 187	50 121	22 954	26 446	4 516	32 781	1 827 638
23 514	79 758	11 192 759	532 914	3 487 818	5 016 341	1 575 658	386 023	70 363	23 985	37 254	12 571	49 832	1 968 215
17 083	—	2 068 321	5 202	694 212	1 147 481	152 753	39 227	19 892	—	9 554	—	—	—
5 334	—	1 592 629	—	194 865	1 019 643	307 310	51 640	2 022	8 165	8 984	—	—	—
—	—	1 515 698	—	254 064	786 188	311 032	113 647	10 858	—	7 883	4 516	27 510	—
—	—	12 101	1 115	8 223	2 633	130	—	—	—	—	—	—	—
—	—	6 894	957	3 999	1 938	—	—	—	—	—	—	—	2 010
—	—	491 104	130 200	284 991	57 577	11 993	4 840	1 503	—	—	—	—	—
77	—	1 703 859	22 829	568 343	677 036	404 140	29 309	2 202	—	—	—	—	2 508
—	—	1 859 980	143 650	915 167	783 222	17 887	54	—	—	—	—	—	—
—	—	415 774	105 815	192 716	89 192	27 562	459	23	7	—	—	—	122 578
—	—	74 486	428	35 647	19 005	7 021	12 385	—	—	—	—	—	78 285
—	1 080	102 698	—	33 078	60 243	9 058	142	15	53	—	—	109	1 040 982
—	78 678	937 586	119 390	237 418	270 544	164 279	81 096	12 798	10 960	10 833	8 055	22 213	73 206
1 020	—	336 301	3 174	64 632	79 509	134 365	28 771	21 050	4 800	—	—	—	647 176
—	—	75 328	154	463	22 130	28 128	24 453	—	—	—	—	—	1 470

113. 소 유 별 지  
Forest Growing Stock by Owner

임 상 별 Type 행정구역별 Administrative Unit	총 계			국		
	Total			Total		
	계 Total	※ 시 U.L.	※ 제 R.L.	계 Total	시 U.L.	제 R.L.
1 9 6 6	61 746 726	58 254 099	3 492 627	31 882 154	31 243 928	638 226
1 9 6 7	63 746 337	59 482 745	4 263 592	32 510 228	31 400 210	1 110 018
서울영림서 Seoul National Forest Station	9 836 357	9 761 818	74 539	9 836 357	9 761 818	74 539
강릉영림서 Gangneung National Forest Station	8 382 185	8 324 947	57 238	8 382 185	8 324 947	57 238
서울특별시 Seoul Special City	115 093	—	115 093	40 940	—	40 940
부 산 시 Busan-city	56 216	39 603	16 613	20 642	4 869	15 773
안동영림서 Andong National Forest Station	7 584 793	7 521 328	63 465	7 584 793	7 521 328	63 465
경 기 도 Gyeonggi-do	3 659 405	3 106 156	553 249	357 547	183 055	174 492
강 원 도 Gangweon-do	9 729 911	9 394 342	335 569	368 244	337 712	30 532
충 청 북 도 Chungcheong-bug-do	5 407 860	5 011 212	396 648	1 917 728	1 863 743	53 985
충 청 남 도 Chungcheong-nam-do	2 414 347	2 101 052	313 295	184 024	162 923	21 101
전 라 북 도 Jeolla-bug-do	1 211 391	1 075 597	135 794	268 314	252 702	15 612
전 라 남 도 Jeolla-nam-do	1 715 935	1 522 072	193 863	437 396	408 766	28 630
경 상 북 도 Gyeongsang-bug-do	8 528 816	7 549 588	979 228	1 096 513	1 066 677	29 836
경 상 남 도 Gyeongsang-nam-do	3 342 787	2 798 600	544 187	340 806	319 782	21 024
제 주 도 Jeju-do	1 761 241	1 276 430	484 811	1 674 739	1 191 888	482 851

임 상 별 Type 행정구역별 Administrative Unit	국 유 립 National Forest			민		
	타 부 처 소 관 Under Custody of the Other Government Authorities			합 계		
	계 Total	※ 시 U.L.	※ 제 R.L.	계 Total	시 U.L.	제 R.L.
1 9 6 6	1 134 636	1 046 951	87 685	29 864 572	27 010 171	2 854 401
1 9 6 7	1 161 002	1 035 405	125 597	31 236 109	28 082 535	3 153 574
서울영림서 Seoul National Forest Station	—	—	—	—	—	—
강릉영림서 Gangneung National Forest Station	—	—	—	—	—	—
서울특별시 Seoul Special City	6 455	—	6 455	74 153	—	74 153
안동영림서 Andong National Forest Station	—	—	—	—	—	—
부 산 시 Busan-city	16 590	1 061	15 529	35 574	34 734	840
경 기 도 Gyeonggi-do	95 263	78 342	16 921	3 301 858	2 923 101	378 757
강 원 도 Gangweon-do	83 526	55 631	27 895	9 361 667	9 056 630	305 037
충 청 북 도 Chungcheong-bug-do	170 959	168 245	2 714	3 490 132	3 147 469	342 663
충 청 남 도 Chungcheong-nam-do	34 497	29 396	5 101	2 230 323	1 938 129	292 194
전 라 북 도 Jeolla-bug-do	10 493	2 572	7 921	943 077	822 895	120 182
전 라 남 도 Jeolla-nam-do	412 728	385 099	27 629	1 278 539	1 113 306	165 233
경 상 북 도 Gyeongsang-bug-do	253 220	252 288	932	7 432 303	6 482 911	949 392
경 상 남 도 Gyeongsang-nam-do	75 984	62 771	13 213	3 001 981	2 478 818	523 163
제 주 도 Jeju-do	1 287	—	1 287	86 502	84 542	1 960

※ 시 : 시업지 (施業地)  
 ※ 제 : 시업제한지 (施業制限地)  
 자료 : 산림청

종 별 입 목 축 적 표  
Ship and Pattern of Management

National Forest									
Under Custody of Office of Forestry									
산 립			청 소 관			존			존
계 Total			계 Total			계 Total			계 Total
계 Total	시 U.L.	제 R.L.	계 Total	시 U.L.	제 R.L.	계 Total	시 U.L.	제 R.L.	계 Total
30 747 518	30 196 977	550 541	27 261 697	26 817 681	444 016	3 485 821	3 379 296	106 525	
31 349 226	30 364 805	984 421	27 869 686	26 991 663	878 023	3 479 540	3 373 142	106 398	
9 836 357	9 761 818	74 539	9 836 357	9 761 818	74 539	—	—	—	
8 382 185	8 324 947	57 238	8 382 185	8 324 947	57 238	—	—	—	
34 485	—	34 485	32 178	—	32 178	2 307	—	2 307	
4 052	3 808	244	—	—	—	4 052	3 808	244	
7 584 793	7 521 328	63 465	7 584 793	7 521 328	63 465	—	—	—	
262 284	104 713	157 571	147 786	3 321	144 465	114 498	101 392	13 106	
284 718	282 081	2 637	—	—	—	284 718	282 081	2 637	
1 746 769	1 695 498	51 271	1 481	1 401	80	1 745 288	1 694 097	51 191	
149 527	133 527	16 000	995	873	122	148 532	132 654	15 878	
257 821	250 130	7 691	1 648	803	845	256 173	249 327	6 846	
24 668	23 667	1 001	1 191	651	540	23 477	23 016	461	
843 293	814 389	28 904	50 376	33 621	16 755	792 917	780 768	12 149	
264 822	257 011	7 811	159 314	153 075	6 239	105 508	103 936	1 572	
1 673 452	1 191 888	481 564	1 671 382	1 189 825	481 557	2 070	2 063	7	

Civil Owned Forest											
Public Owned Forest											
공			유 립			군 유 립			사 유 립		
계 Total			도 유 립 Province Forest			군 유 립 Gun Forest			사 유 립 Private Owned Forest		
계 Total	시 U.L.	제 R.L.	계 Total	시 U.L.	제 R.L.	계 Total	시 U.L.	제 R.L.	계 Total	시 U.L.	제 R.L.
4 633 125	4 365 154	267 971	2 517 917	2 364 769	153 148	2 115 208	2 000 385	114 823	25 231 447	22 645 017	2 586 430
4 583 281	4 301 558	281 723	2 382 874	2 225 087	157 787	2 200 407	2 076 471	123 936	26 652 828	23 780 977	2 871 851
—	—	—	—	—	—	—	—	—	—	—	—
—	—	—	—	—	—	—	—	—	—	—	—
1 780	—	1 780	1 780	—	1 780	—	—	—	72 373	—	72 373
—	—	—	—	—	—	—	—	—	—	—	—
19 347	19 214	133	19 347	19 214	133	—	—	—	16 227	15 520	707
306 716	274 900	31 816	249 048	223 700	25 348	57 668	51 200	6 468	2 995 142	2 648 201	346 941
1 652 476	1 628 514	23 962	562 297	558 377	3 920	1 090 179	1 070 137	20 042	7 709 191	7 428 116	281 075
825 076	715 339	109 737	491 053	410 121	80 932	334 023	305 218	28 805	2 665 056	2 432 130	232 926
489 946	473 645	16 301	433 075	425 627	7 448	56 871	48 018	8 853	1 740 377	1 464 484	275 893
117 487	111 530	5 957	66 183	65 380	803	51 304	46 150	5 154	825 590	711 365	114 225
26 529	23 190	3 339	15 778	13 719	2 059	10 751	9 471	1 280	1 252 010	1 090 116	161 894
1 026 615	957 679	68 936	488 496	468 132	20 364	538 119	489 547	48 572	6 405 688	5 525 232	880 456
114 638	94 992	19 646	55 817	40 817	15 000	58 821	54 175	4 646	2 887 343	2 383 826	503 517
2 671	2 555	116	—	—	—	2 671	2 555	116	83 831	81 987	1 844

U.I : Unreserved Land  
R.I : Reserved Land  
Source : Office of forestry

114. 삼 목 분 근  
Afforestation by Cutting

단위: 면적...정보  
수량...1,000본

연 별	Year	총 수		국 유 립		공 유	
		면 적	수 량	면 적	수 량	면 적	수 량
	1 9 6 1	4 099.7	17 417	95	567		70
	1 9 6 2	—	167 616	—	1 514		—
	1 9 6 3	2 889.0	9 500	290	870		109
	1 9 6 4	—	—	—	—		—
	1 9 6 5	12 597.0	10 431	9	19		109
서울특별시	Seoul Special City	—	—	—	—		—
부산시	Busan-city	5.0	10	—	—		—
경기도	Gyeonggi-do	—	—	—	—		—
강원도	Gangweon-do	—	—	—	—		—
충청북도	Chungcheong-bug-do	1 957.0	2 011	9	19		21
충청남도	Chungcheong-nam-do	10 627.0	8 400	—	—		88
전라북도	Jeolla-bug-do	—	—	—	—		—
전라남도	Jeolla-nam-do	—	—	—	—		—
경상북도	Gyeongsang-bug-do	—	—	—	—		—
경상남도	Gyeongsang-nam-do	8.0	10	—	—		—
제주도	Jeju-do	—	—	—	—		—

자료: 산림청

115. 식 재 조  
Accomplishment of

단위: 면적...ha  
수량...1,000본

연 별	Year	총 계		연 료 립	
		면 적	수 량	면 적	수 량
	1 9 6 1	63 082.4	166 382.8	39 170.4	117 570
	1 9 6 2	122 584.1	418 555.0	84 877.3	328 433
	1 9 6 3	74 806.8	91 614.0	50.8	238
	1 9 6 4	154 444.0	368 390.0	55 590.0	222 228
	1 9 6 5	120 083.3	294 389.0	48 069.0	188 842
	1 9 6 6	138 855.0	315 662.0	51 269.0	169 391
	1 9 6 7	454 779.0	1 637 532.0	364 751.0	1 426 052
	1 9 6 8	114 236	287 026	(55 541)	(221 332)
국 유 립	National Forest	18 660	55 916	—	—
서울영림서	Seoul N.F.S.	6 836	20 445	—	—
강릉영림서	Gangneung N.F.S.	4 501	13 503	—	—
안동영림서	Andong N.F.S.	6 823	20 468	—	—
제주육묘포	Jeju National Nursery	500	1 500	—	—
민 유 립	Private Forest	95 576	231 110	(55 541)	(221 332)
서울특별시	Seoul Special City	218	591	—	—
부산시	Busan-city	276	799	(700)	(2 000)
경기도	Gyeonggi-do	9 836	24 488	(6 919)	(27 692)
강원도	Gangweon-do	5 296	13 931	(4 217)	(16 868)
충청북도	Chungcheong-bug-do	8 672	21 110	(2 400)	(9 600)
충청남도	Chungcheong-nam-do	11 359	25 364	(7 400)	(29 600)
전라북도	Jeolla-bug-do	10 823	21 368	(5 579)	(22 313)
전라남도	Jeolla-nam-do	19 359	50 633	(8 700)	(34 800)
경상북도	Gyeongsang-bug-do	14 317	36 807	(11 000)	(44 000)
경상남도	Gyeongsang-nam-do	11 951	25 633	(8 626)	(34 459)
제주도	Jeju-do	3 469	10 386	—	—

1. 삼목조림제의  
2. ( )내는 보식임.  
자료: 산림청



조 림 표  
and Root Dividing

Unit : Area.....Cheongbo  
Quantity...1,000 Seedlings

림 Forest	사찰림 Temple Owned Forest		사유림 Private Owned Forest		사방림 Erosion Controlled Forest	
	면적 Area	수량 Quantity	면적 Area	수량 Quantity	면적 Area	수량 Quantity
415	—	—	3 934.7	16 435	—	—
1 640	—	—	—	164 462	—	—
327	—	—	2 490.0	8 303	—	—
—	—	—	—	—	—	—
126	—	—	12 479.0	10 286	—	—
—	—	—	—	—	—	—
—	—	—	5.0	10	—	—
—	—	—	—	—	—	—
—	—	—	—	—	—	—
56	—	—	1 927.0	1 936	—	—
70	—	—	10 539.0	8 330	—	—
—	—	—	—	—	—	—
—	—	—	—	—	—	—
—	—	—	8.0	10	—	—
—	—	—	—	—	—	—

Source : Office of forestry

림 표  
Reforestation

Unit : Area.....ha  
Quantity...1,000 Seedlings

용재림 Timber forest establishment		특용수종 Special use tree forest establishment		죽림 Bamboo forest establishment		개량포푸라 Improved poplar forest establishment	
면적 Area	수량 Quantity	면적 Area	수량 Quantity	면적 Area	수량 Quantity	면적 Area	수량 Quantity
15 640.9	43 740	8 113.5	4 944.8	157.6	128	—	—
27 396.1	83 275	8 974.2	5 586.0	1 120.0	1 124	216.5	137
21 957.4	62 247	49 615.0	27 309.0	614.0	626	2 569.6	1 194
40 174.0	115 357	47 192.0	23 975.0	194.0	194	11 294.0	6 636
27 932.6	80 965	29 707.1	16 137.0	173.0	167	14 201.6	8 278
41 290.0	116 408	24 554.0	12 831.0	198.0	204	21 544.0	16 828
(124) 66 442.0	(235) 196 046	1 681.0	1 174.0	415.0	418	21 490.0	13 842
(685) 93 935	(2 054) 277 180	7 419	3 174	1 438	1 438	11 444	5 234
(685) 18 660	(2 054) 55 916	—	—	—	—	—	—
(446) 6 836	(1 338) 20 445	—	—	—	—	—	—
(34) 4 501	(102) 13 503	—	—	—	—	—	—
(99) 6 823	(297) 20 468	—	—	—	—	—	—
(106) 500	(317) 1 500	—	—	—	—	—	—
75 275	221 264	7 419	3 174	1 438	1 438	11 444	5 234
218	591	—	—	—	—	—	—
230	780	—	—	1	1	45	18
7 885	23 697	581	224	—	—	1 370	567
4 445	13 351	320	348	—	—	531	232
6 758	20 316	259	111	—	—	1 655	683
7 933	23 757	1 250	493	10	10	2 166	1 104
7 157	19 490	1 288	614	—	—	2 378	1 264
16 223	49 058	1 713	551	753	753	670	271
12 718	36 017	623	367	—	—	976	423
8 248	23 830	1 385	466	665	665	1 653	672
3 460	10 377	—	—	9	9	—	—

1. Excluded the planting of cuttings.  
2. Parenthesis represents replanting.  
Source : Office of forestry

단위: 면적...m<sup>2</sup>  
수묘수...본

연	별	묘 포 수	업 자 수	묘 포 전 면 적
Year		Number of Nurseries	Number of Nursery-man	Area of Nursery
1 9 6 1		1 936	1 462	7 511 712
1 9 6 2		2 899	2 002	11 055 066
1 9 6 3		4 725	4 302	19 359 024
1 9 6 4		4 739	3 565	27 627 197
1 9 6 5		5 627	4 780	16 596 118
1 9 6 6		3 413	2 622	14 950 010
1 9 6 7		4 102	1 538	35 426 491
1 9 6 8		3 894	529	701 767
<b>국 유 립</b>	<b>National Forest</b>	23	—	701 767
서울영림서	Seoul National Forest Station	7	—	204 924
강릉영림서	Gangneung National Forest Station	7	—	250 502
안동영림서	Andong National Forest Station	7	—	207 981
경북육묘포	Gyeong bug Nursery	1	—	9 828
제주육묘포	Jeju National Nursery	1	—	28 532
<b>민 유 립</b>	<b>Private Forest</b>	3 871	529	—
서울특별시	Seoul Special City	4	3	—
부산시	Busan-city	7	3	—
경기도	Gyeonggi-do	202	80	—
강원도	Gangweon-do	34	34	—
충청북도	Chungcheong-bug-do	141	121	—
충청남도	Chungcheong-nam-do	57	57	—
전라북도	Jeonla-bug-do	276	45	—
전라남도	Jeonla-nam-do	354	63	—
경상북도	Gyeongsang-bug-do	1 197	61	—
경상남도	Gyeongsang-nam-do	1 522	55	—
제주도	Jeju-do	77	7	—

자료: 산림청

면적...ha  
연장...km  
단위: 본수...1,000본  
비료...kg  
종자...kg

117. 사 방 사 업  
Accomplishment of Forest

연	별	총 량					
		사 업 량			식 재 본 수	직 파 종 자 량	비 료 사 용 량
		시 행 면 적	시 행 연 장	조 사 이 동 수			
Year		Completed Area	Completed Length	Villages Checked	Seedlings Planted	Direct Seedling	Fertilizers Applied
1 9 6 1		51 461	194.1	4 135	103 527	279 443	12 853 017
1 9 6 2		24 244	46.4	4 664	38 171	378 044	6 548 514
1 9 6 3		181 884	—	—	610 164	821 935	19 535 275
1 9 6 4		114 890	0.1	—	555 961	472 891	6 951 256
1 9 6 5		77 271	78.3	—	233 889	342 281	2 377 547
1 9 6 6		86 188	3.5	—	168 121	268 516	3 119 213
1 9 6 7		33 079	—	—	124 274 053	134 243	2 373 416
1 9 6 8		11 438	82.5	—	45 267	90 266	1 138 988
서울특별시	Seoul Special City	327	—	—	1 081	2 542	17 119
부산시	Busan-city	78	—	—	250	132	5 280
경기도	Gyeonggi-do	810	8.0	—	3 460	9 284	86 945
강원도	Gangweon-do	398	11.0	—	1 796	3 761	43 395
충청북도	Chungcheong-bug-do	365	7.6	—	1 561	2 048	37 735
충청남도	Chungcheong-nam-do	1 010	16.3	—	4 810	12 540	124 900
전라북도	Jeonla-bug-do	700	13.0	—	2 700	2 280	64 505
전라남도	Jeonla-nam-do	1 510	7.0	—	6 010	6 680	141 240
경상북도	Gyeongsang-bug-do	4 170	12.0	—	16 250	35 620	444 784
경상남도	Gyeongsang-nam-do	2 060	7.6	—	7 249	15 379	171 085
제주도	Jeju-do	10	—	—	100	—	2 000

자료: 산림청

표  
Nursery

Unit : Area.....m<sup>2</sup>  
No. of Seedling...Seedlings.

시 업 면 적 Managing Area	상 면 적 Area of Nursery Bed	수 묘 수 Number of Seedling		
		총 수 Total	유 묘 Young Seedling	성 묘 Full Growing Seedling
6 903 688	4 601 093	389 318 388	131 108 016	258 210 372
10 600 464	7 231 183	595 452 495	124 367 900	471 084 595
18 985 229	13 311 157	904 152 936	209 110 462	695 042 474
27 291 936	18 791 801	1 235 026 000	269 736 000	965 290 000
16 220 316	11 356 020	742 133 000	181 649 000	560 484 000
14 684 151	10 094 844	665 697 361	192 374 284	473 323 077
34 660 704	23 543 370	2 146 345	405 431	1 740 914
<b>15 654 586</b>	<b>10 623 839</b>	<b>946 132 289</b>	<b>402 056 700</b>	<b>544 075 589</b>
375 413	240 243	33 682 000	18 615 000	15 057 000
136 319	89 883	10 592 000	5 253 000	5 339 000
155 830	98 019	14 640 000	7 668 000	6 972 000
61 384	39 541	6 478 000	4 385 000	2 093 000
1 280	800	380 000	380 000	—
19 600	12 000	1 592 000	929 000	663 000
<b>15 279 173</b>	<b>10 383 596</b>	<b>912 450 289</b>	<b>383 441 700</b>	<b>529 008 589</b>
17 658	12 112	1 100 000	400 000	700 000
64 189	48 206	3 893 000	330 000	3 563 000
1 631 132	1 116 037	93 317 700	30 756 000	62 561 700
1 299 012	886 905	94 777 000	55 373 000	39 404 000
1 279 547	825 142	86 889 500	46 032 500	40 857 000
1 568 332	1 029 811	102 690 430	41 139 000	61 551 430
1 518 552	1 041 383	86 871 600	31 744 200	55 127 400
2 680 217	1 794 518	148 150 559	57 250 000	90 900 559
3 147 411	2 140 311	172 458 000	65 584 000	106 874 000
1 718 831	1 216 895	101 655 500	39 740 000	61 915 500
354 292	272 276	20 647 000	15 093 000	5 554 000

Source : Office of forestry

실 적 표  
Erosion Control

Area.....ha  
Length.....km  
Unit : Number...1,000 Seedlings  
Fertilizer...kg  
Seed.....kg

산 지 사 방 Hillside Erosion Control				해 안 사 방 Sea Cost Erosion Control			야 계 사 방 연 장 Completed Length of Stream Channel Improvement	토 지 이 용 구 분 조 사 이 동 수 Villages Mapped for Land Use Classification
시 행 면 적 Completed Area	식 재 본 수 Seedlings planted	직 파 종 자 량 Direct Seedling	비 료 사 용 량 Fertilizers Applied	시 행 면 적 Completed Area	식 재 본 수 Seedlings Planted	비 료 사 용 량 Fertilizers Applied		
51 230	101 126	279 443	12 814 362	231	2 401	38 655	194.1	4 135
24 044	36 082	378 044	6 524 578	200	2 089	23 936	46.4	4 664
181 844	609 764	821 935	19 525 225	40	400	10 050	—	—
114 890	555 961	472 891	6 951 256	—	—	—	0.1	—
77 271	233 889	342 281	2 377 547	—	—	—	78.3	—
86 188	168 121	268 516	3 119 213	—	—	—	3.5	—
33 079	124 274 053	134 243	2 373 416	—	—	—	—	—
<b>11 338</b>	<b>44 267</b>	<b>90 266</b>	<b>1 118 988</b>	<b>100</b>	<b>1 000</b>	<b>20 000</b>	<b>82.5</b>	—
327	1 081	2 542	17 119	—	—	—	—	—
78	250	132	5 280	—	—	—	—	—
810	3 460	9 284	86 945	—	—	—	8.0	—
368	1 496	3 761	37 395	30	300	6 000	11.0	—
365	1 561	2 048	37 735	—	—	—	7.6	—
990	4 610	12 540	120 900	20	200	4 000	16.3	—
700	2 700	2 280	64 505	—	—	—	13.0	—
1 470	5 610	6 680	133 240	40	400	8 000	7.0	—
4 170	16 250	35 620	444 784	—	—	—	12.0	—
2 060	7 249	15 379	171 085	—	—	—	7.6	—
—	—	—	—	10	100	2 000	—	—

Source : Office of forestry

118. 임 산 물 생  
Production of

연 Year	별	야 생 종 실 Uncultivated fruit (l)						
		계 Total	밤 Chestnut	호 두 Walnut	잣 Pinenuts	도 토 리 Acorn	낙 엽 송 실 Larch Seed	유 동 유 Poulown Nut
1 9 6 1		3 398 430	1 318 777	222 297	208 796	862 556	430	23 180
1 9 6 2		2 643 308	1 091 665	246 192	181 996	503 889	816	8 156
1 9 6 3		3 431 282	1 538 886	176 162	153 657	627 495	9 398	27 790
1 9 6 4		4 144 482	1 656 976	113 889	245 615	1 193 506	18 810	7 702
1 9 6 5		4 694 473	1 985 136	405 233	166 932	1 190 221	7 542	29 197
1 9 6 6		4 924 772	2 237 470	479 129	132 822	1 163 772	16 721	32 928
1 9 6 7		5 415 614	2 368 039	611 010	183 555	1 800 231	5 342	44 215
1 9 6 8		8 336 994	3 536 126	586 353	306 435	2 090 983	19 679	30 670
임업시험장	Forest Experiment Station	8 460	—	—	8 460	—	—	—
임목육종연구소	Institute of Forest Genetics	—	—	—	—	—	—	—
서울영림서	Seoul National Forest Station	22 731	—	—	21 960	—	702	—
강릉영림서	Gangneung National Forest Station	2 964	—	—	736	—	75	—
안동영림서	Andong National Forest Station	518	—	—	432	—	86	—
안동영림서	Andong National Forest Station	—	—	—	—	—	—	—
서울특별시	Seoul Special-City	—	—	—	—	—	—	—
부산시	Busan-city	—	—	—	—	—	—	—
경기도	Gyeonggi-do	1 199 496	532 242	29 234	212 136	400 142	—	—
강원도	Gangweon-do	1 146 095	171 067	8 018	40 252	919 398	920	200
충청북도	Chungcheong-bug-do	619 243	275 820	267 435	4 565	48 823	17 405	—
충청남도	Chungcheong-nam-do	1 012 902	450 462	219 298	7	304 027	200	—
전라북도	Jeonla-bug-do	2 016 878	667 712	25 874	8 083	143 091	221	—
전라남도	Jeonla-nam-do	907 914	560 156	730	140	109 550	—	30 470
경상북도	Gyeongsang-bug-do	394 740	248 771	34 964	1 114	98 690	20	—
경상남도	Gyeongsang-nam-do	1 003 551	629 896	800	8 550	67 262	50	—
제주도	Jeju-do	1 502	—	—	—	—	—	—

연 Year	별	수 지 Resin(kg)			섬 Fiber(kg)			
		생 송 지 Hard Resin	칠 Korean Lacgner	기 타 Others	계 Total	피 나무 피 Edgpap	목 안 피 Diptri	추 피 Walnut of Bark
1 9 6 1		268 983	662	130	233 841	25 303	50	11 533
1 9 6 2		380 219	1 168	530	111 948	1 600	1 000	5 970
1 9 6 3		716 157	843	500	337 375	120	1 000	7 670
1 9 6 4		1 607 021	601	30	351 248	391	—	88 641
1 9 6 5		1 444 127	6 904	30	279 229	—	19 000	31 525
1 9 6 6		1 085 105	1 176	1 224	409 008	362	13 612	5 574
1 9 6 7		1 602 281	613	31 600	229 437	6 105	3 000	31 810
1 9 6 8		1 234 437	493	83 900	429 194	1 350	3 600	45 230
임업시험장	Forest Experiment Station	—	—	—	—	—	—	—
임목육종연구소	Institute of Forest Genetics	—	—	—	—	—	—	—
서울영림서	Seoul National Forest Station	—	—	—	—	—	—	—
강릉영림서	Gangneung National Forest Station	87 319	—	—	4 459	—	—	—
안동영림서	Andong National Forest Station	291 394	—	—	—	—	—	—
서울특별시	Seoul Special-City	—	—	—	—	—	—	—
부산시	Busan-city	—	—	—	—	—	—	—
경기도	Gyeonggi-do	—	—	—	53 010	—	—	40 695
강원도	Gangweon-do	137 460	200	—	44 300	875	—	—
충청북도	Chungcheong-bug-do	67 831	7	—	56 011	350	—	3 315
충청남도	Chungcheong-nam-do	43 760	—	—	12 070	—	—	—
전라북도	Jeonla-bug-do	—	186	—	22 100	—	—	500
전라남도	Jeonla-nam-do	—	65	—	23 500	—	3 600	—
경상북도	Gyeongsang-bug-do	606 553	15	—	202 649	125	—	—
경상남도	Gangsang-nam-do	120	20	83 900	10 375	—	—	—
제주도	Jeju-do	—	—	—	720	—	—	720

자료 : 산림청

산 량 표 (1)

Forest Products

야 생 종 실					균 이										
Uncultivated fruits (l)					Mushroom(kg)										
동	백	비	자	은	행	기	타	계	송	이	추	이	기	타	계
Camellia		Torreya		Gingkonut			Others	Total	Pine		Oak		Other		Total
Nut		Nut							Mushroom		Mushroom				
17 508		13 244		22 791			708 851	316 702	68 826		189 151		58 725		269 775
25 805		10 976		27 698			546 115	195 334	48 984		78 755		67 595		381 917
26 520		17 905		32 023			821 446	171 147	42 208		73 352		55 587		717 500
25 283		9 353		36 463			836 885	175 231	41 838		94 076		39 317		1 607 652
22 089		10 163		49 914			828 046	117 860	24 176		72 414		21 270		1 451 061
30 249		171 421		48 477			611 783	141 713	34 861		74 306		32 546		1 087 505
20 135		10 497		89 834			282 756	166 717	59 428		65 683		41 606		1 634 494
<b>25 617</b>		<b>19 087</b>		<b>85 488</b>			<b>1 636 556</b>	<b>298 191</b>	<b>118 232</b>		<b>138 050</b>		<b>41 909</b>		<b>1 318 830</b>
—		—		—			—	—	—		—		—		—
—		—		—			—	—	—		—		—		—
—		—		—			69	—	—		—		—		—
—		—		—			2 153	790	—		790		—		87 319
—		—		—			—	1 546	—		—		1 546		291 394
—		—		—			—	—	—		—		—		—
—		—		—			—	—	—		—		—		—
481		—		14 402			10 859	7 072	50		6 230		792		—
584		—		1 311			4 345	47 214	14 000		10 214		23 000		137 660
62		—		5 133			—	23 288	4 981		18 307		—		67 838
—		—		36 611			2 297	575	—		412		163		43 760
400		200		7 037			1 164 260	49 809	31 598		13 695		4 516		186
20 740		15 150		16 284			154 694	2 971	185		1 519		1 267		65
1 550		—		2 670			6 961	79 043	64 668		9 350		5 025		606 568
1 800		2 235		2 040			290 918	14 502	2 750		6 152		5 600		84 040
—		1 502		—			—	71 381	—		71 381		—		—

유		탄						년	굴 참 나무 껍		
		Tannin(kg)							(kg)		
갈	저	기	타	계	오 배 자	오 리 나무 과	떡 갈 나무 껍	들 깨 나무 및 상수리 나무 과	기	타	Corkook Bark
Arrowroot				Total	Chinese Nut Galls	Alder Cone	Oak Bark	Wildsane and Acom			
Bark		Others							Other		
184 483		12 472		1 108 055		811 617	20	250 523		45 895	2 253 301
89 928		13 450		176 370		47 238	2	72 489		56 641	2 069 402
110 595		217 990		148 854		26 786	250	87 623		34 195	1 289 185
191 216		71 000		52 455		11 635	5 000	3 900		6 300	919 160
187 923		40 781		102 488		8 120	—	27 060		6 270	1 738 700
317 547		71 913		132 266		10 694	285	22 470		61 817	1 422 008
148 000		40 522		23 248		16 525	—	3 414		200	1 359 392
<b>182 631</b>		<b>196 383</b>		<b>58 449</b>		<b>24 183</b>	<b>11 900</b>	<b>4 000</b>		<b>600</b>	<b>1 064 018</b>
—		—		—		—	—	—		—	—
—		—		—		—	—	—		—	—
—		—		—		—	—	—		—	21 668
—		4 459		—		—	—	—		—	266 500
—		—		—		—	—	—		—	51 600
—		—		—		—	—	—		—	—
—		—		—		—	—	—		—	—
12 315		—		320		320	—	—		—	—
43 125		300		14 752		14 452	100	200		—	415 000
52 346		—		16 273		913	15 360	—		—	250 000
9 570		2 500		900		—	—	500		400	9 000
18 100		3 500		7 426		5 226	1 300	900		—	—
6 300		13 600		1 256		950	6	300		—	—
33 000		169 524		2 422		2 322	—	100		—	19 000
7 875		2 500		15 100		—	1 000	2 000		200	31 250
—		—		—		—	—	—		—	—

Source : Office of forestry

118. 임 산 물 생 산 량 표 (2)

Production of Forest Products

Continued

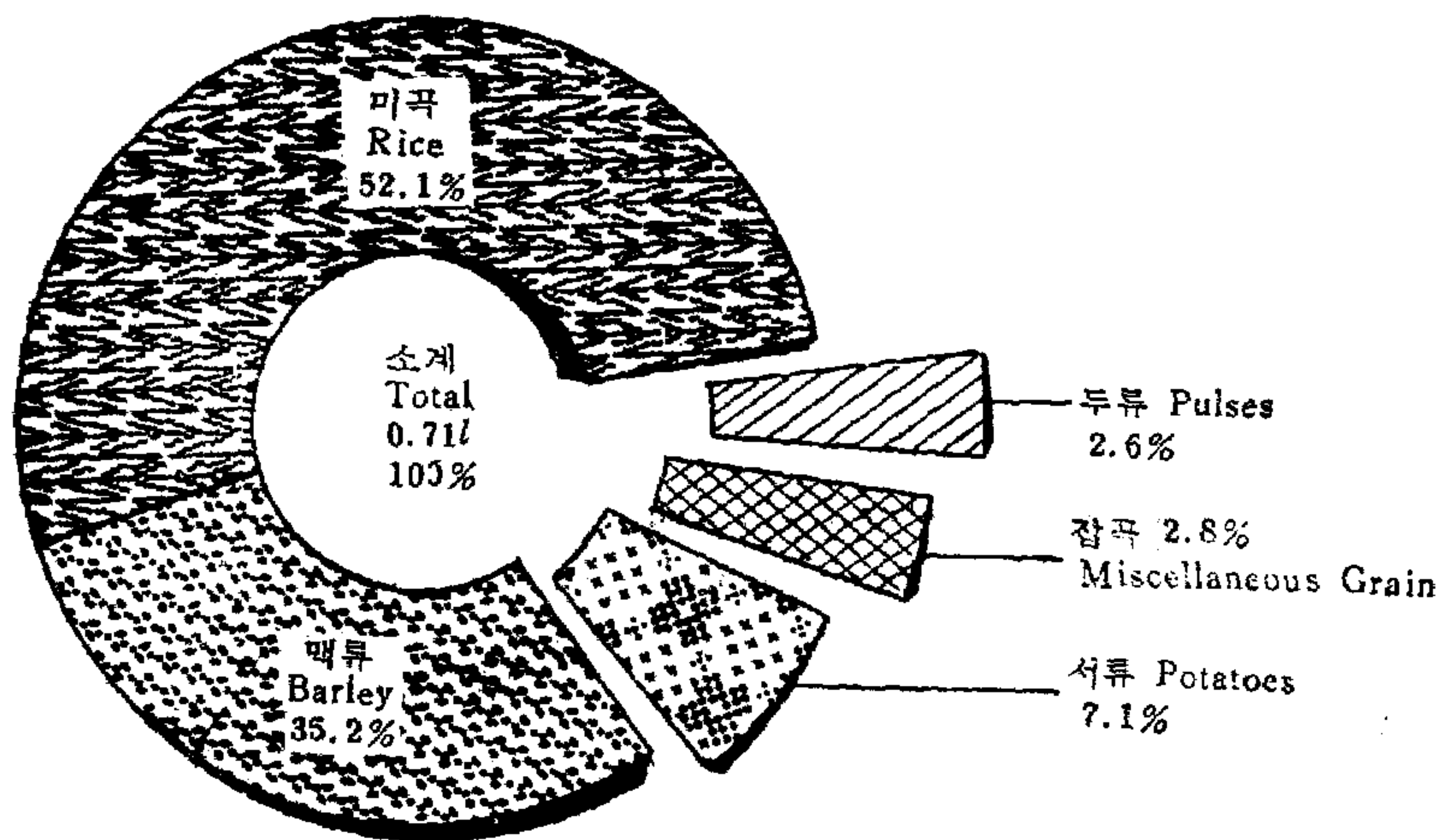
계속									Continued
연	별	산 채 (kg) Wild Vegetable	약 초 (kg) Medical Plant	토 석 류 (t) Soil & Stone	기 타 (kg) Others	용 재 (m³) Timber	죽 재 (속) Bamboo (Bundle)	장 작 (t) Firewood	
Year									
1 9 6 1		1 139 749	330 278	91 906	101 906	229 814	88 762	46 839	
1 9 6 2		703 620	377 543	645 707	162 950	348 108	173 966	55 628	
1 9 6 3		1 160 016	248 739	301 013	278 531	472 607	297 126	52 135	
1 9 6 4		960 701	228 152	2 236 880	65 029	493 910	393 676	53 518	
1 9 6 5		1 251 691	598 010	6 980 736	—	503 122	246 211	32 181	
1 9 6 6		1 121 093	786 736	9 177 894	—	761 032	175 761	50 564	
1 9 6 7		1 217 342	655 795	24 047 864	69 900	791 045	229 555	64 499	
1 9 6 8		2 692 114	874 032	5 429 400	19 184 647	815 987	285 691	117 712	
임업시험장	Forest Experiment Station	—	—	—	—	790	—	—	
임목육종연구소	Institute of Forest Genetics	—	—	—	—	4	—	—	
서울영림서	Seoul National Forest Station	—	—	—	—	56 139	—	25	
강릉영림서	Gangneung National Forest Station	—	—	4 714	—	64 305	—	—	
안동영림서	Andong National Forest Station	—	—	1 048	—	44 980	—	14	
서울특별시	Seoul Special-City	—	—	100 609	—	—	—	—	
부산시	Busan-city	—	—	744 453	—	390	91	—	
경기도	Gyeonggi-do	105 461	55 415	717 862	—	35 888	—	6 587	
강원도	Gangweon-do	621 158	413 946	1 340 155	—	192 422	140	8 656	
충청북도	Chungcheong-bug-do	35 118	7 120	257 026	8 000	88 349	—	5 726	
충청남도	Chungcheong-nam-do	139 135	40 961	292 124	1	44 222	11 649	8 390	
전라북도	Jeolla-bug-do	215 434	112 221	453 928	—	26 094	12 174	5 303	
전라남도	Jeolla-nam-do	102 730	27 220	131 533	105 000	29 883	166 643	2 597	
경상북도	Gyeongsang-bug-do	716 449	204 729	665 505	50	189 953	2 400	68 493	
경상남도	Gyeongsang-nam-do	618 700	6 720	720 443	134 996	31 817	88 844	10 685	
제주도	Jeju-do	137 929	5 700	—	18 936 600	10 751	3 750	876	

연	별	목 탄 (t) Characoal	토 탄 (t) Peart	지엽연료 (t) Leaves & Branches (Fuel)	기타연료 (t) Other Forest Fuel	녹 비 (t) Green Manure	퇴비원료 (t) Raw Platerials for Manure	사 료 (t) Forage
Year								
1 9 6 1		7 147	41 010	632 415	4 736 479	1 104 933	5 607 127	1 042 726
1 9 6 2		5 720	124 335	882 735	7 528 227	1 343 562	9 996 102	1 243 727
1 9 6 3		16 909	115 765	1 024 093	7 327 294	1 551 408	8 204 390	1 270 291
1 9 6 4		7 307	61 552	1 033 068	6 297 746	1 839 313	9 937 137	1 233 482
1 9 6 5		3 107	106 916	773 137	4 174 793	2 841 589	14 012 495	1 668 143
1 9 6 6		22 349	74 665	1 018 809	6 558 889	1 827 082	15 791 877	1 814 082
1 9 6 7		13 392	31 080	916 632	4 344 242	1 883 659	16 819 800	1 407 145
1 9 6 8		8 265	8 290	1 032 710	5 110 877	2 206 216	16 722 736	1 598 419
임업시험장	Forest Experiment Station	—	—	—	—	—	—	—
임목육종연구소	Institute of Forest Genetics	—	—	—	—	—	—	—
서울영림서	Seoul National Forest Station	444	—	1	6 497	—	—	—
강릉영림서	Gangneung National Forest Station	501	—	975	—	—	1 477	—
안동영림서	Andong National Forest Station	154	—	—	1 837	—	—	—
서울특별시	Seoul Special-City	—	—	—	1 619	—	—	—
부산시	Busan-city	—	—	361	—	—	—	—
경기도	Gyeonggi-do	1 599	5 260	126 860	559 878	239 426	1 391 159	113 060
강원도	Gangweon-do	1 925	500	178 916	355 170	57 315	1 450 544	271 682
충청북도	Chungcheong-bug-do	190	—	17 002	325 170	31 854	1 457 418	167 045
충청남도	Chungcheong-nam-do	240	1 500	60 363	797 760	22 607	1 965 584	99 681
전라북도	Jeolla-bug-do	12	1 030	42 264	481 585	43 877	1 010 586	50 588
전라남도	Jeolla-nam-do	353	—	161 571	879 609	43 468	3 123 869	195 502
경상북도	Gyeongsang-bug-do	1 491	—	181 330	906 844	1 488 655	5 045 522	389 717
경상남도	Gyeongsang-nam-do	1 339	—	253 711	709 795	278 247	1 079 097	170 187
제주도	Jeju-do	17	—	9 356	85 113	767	197 480	141 957

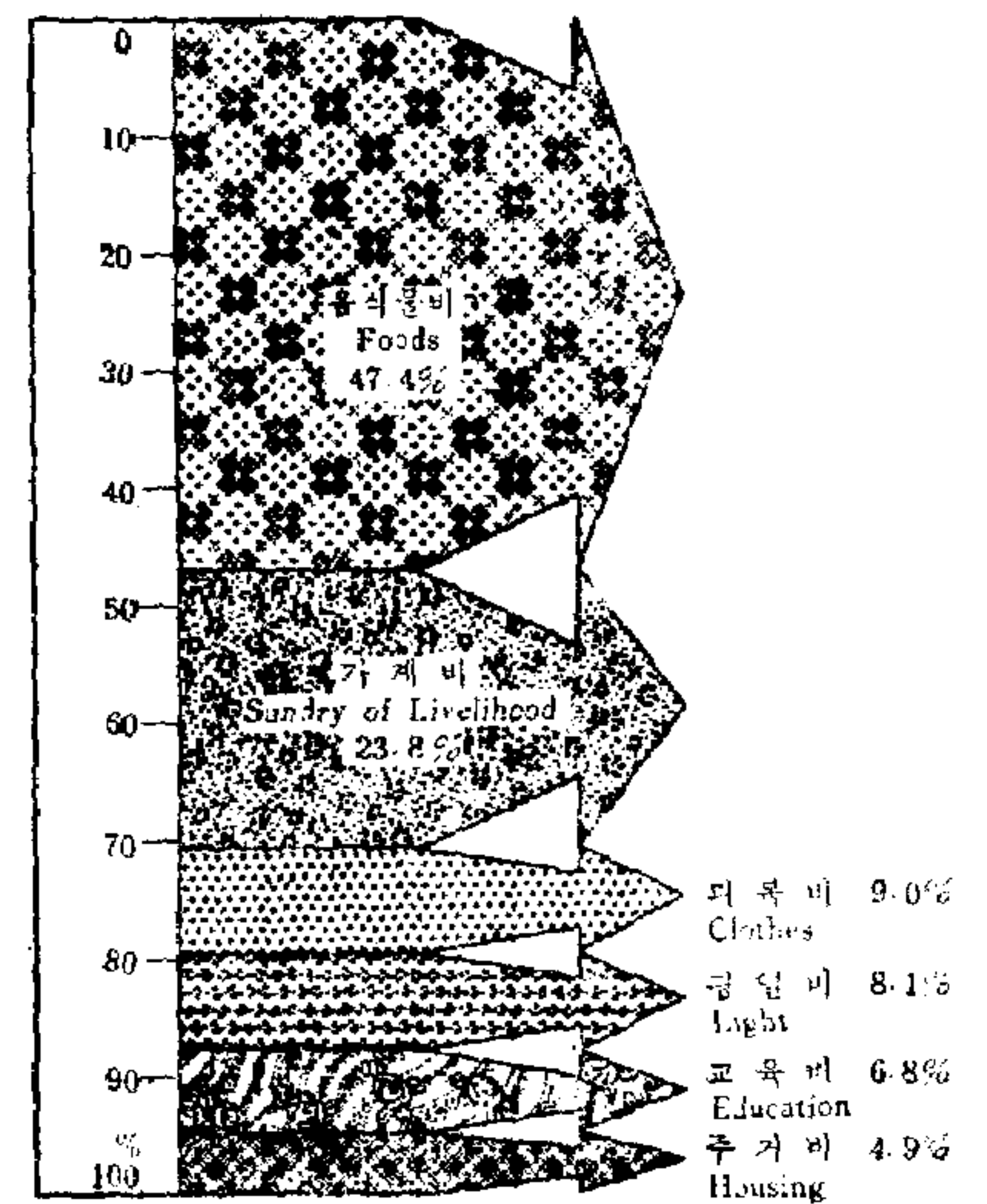
# 농가경제 및생산비

## FARM HOUSEHOLD ECONOMY & PRODUCTION COST

농가 1인 일당 양곡 소비율  
Rate of grain disposal of Farm  
Household Per day, Per capital



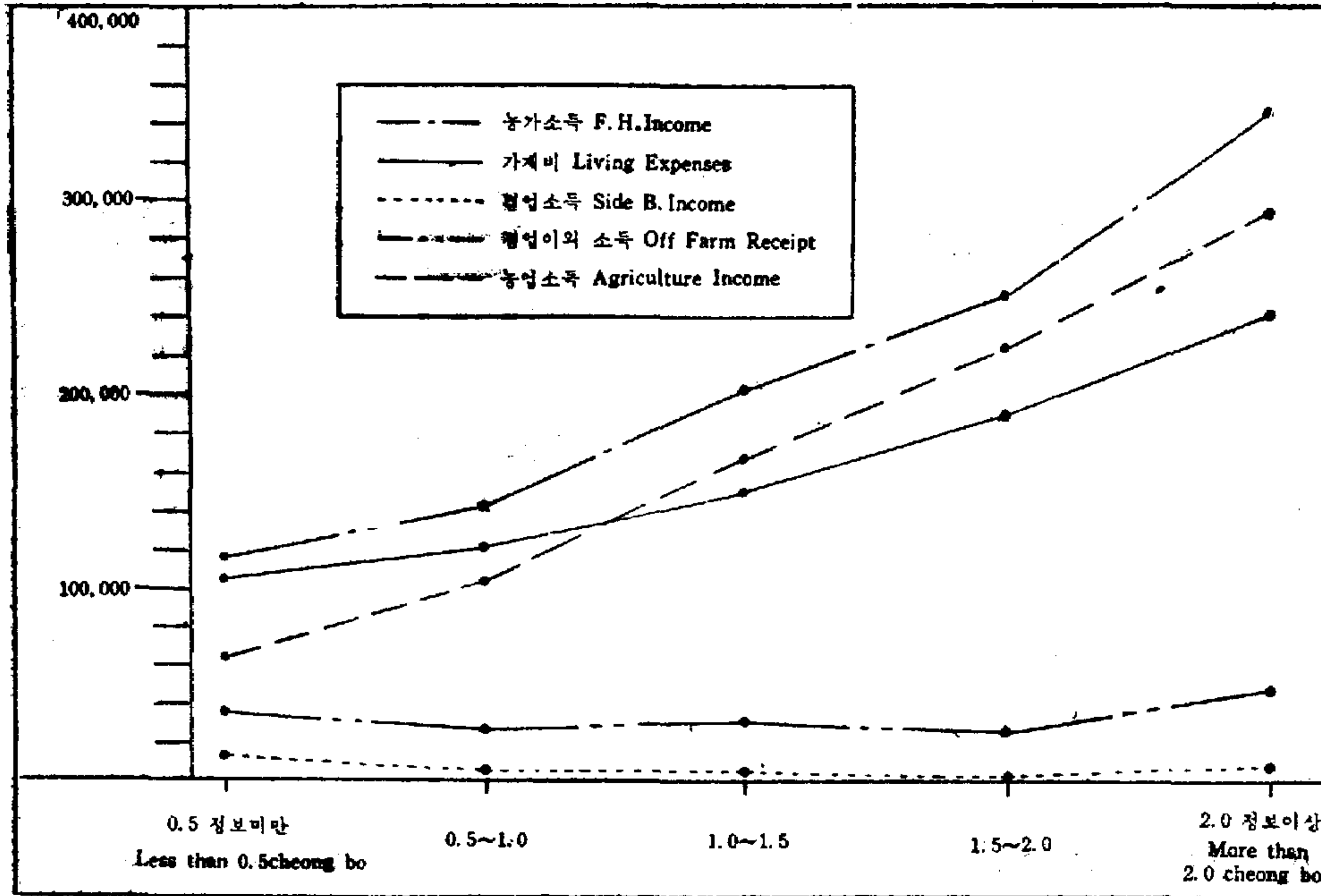
가계비의 구성(호당평균)  
Component Rate of Living Expenses  
(Average per Household)



농가소득과가계비 (호당평균)  
Living Expenses & Farm Household Income (Average Per Household)

단위: 원

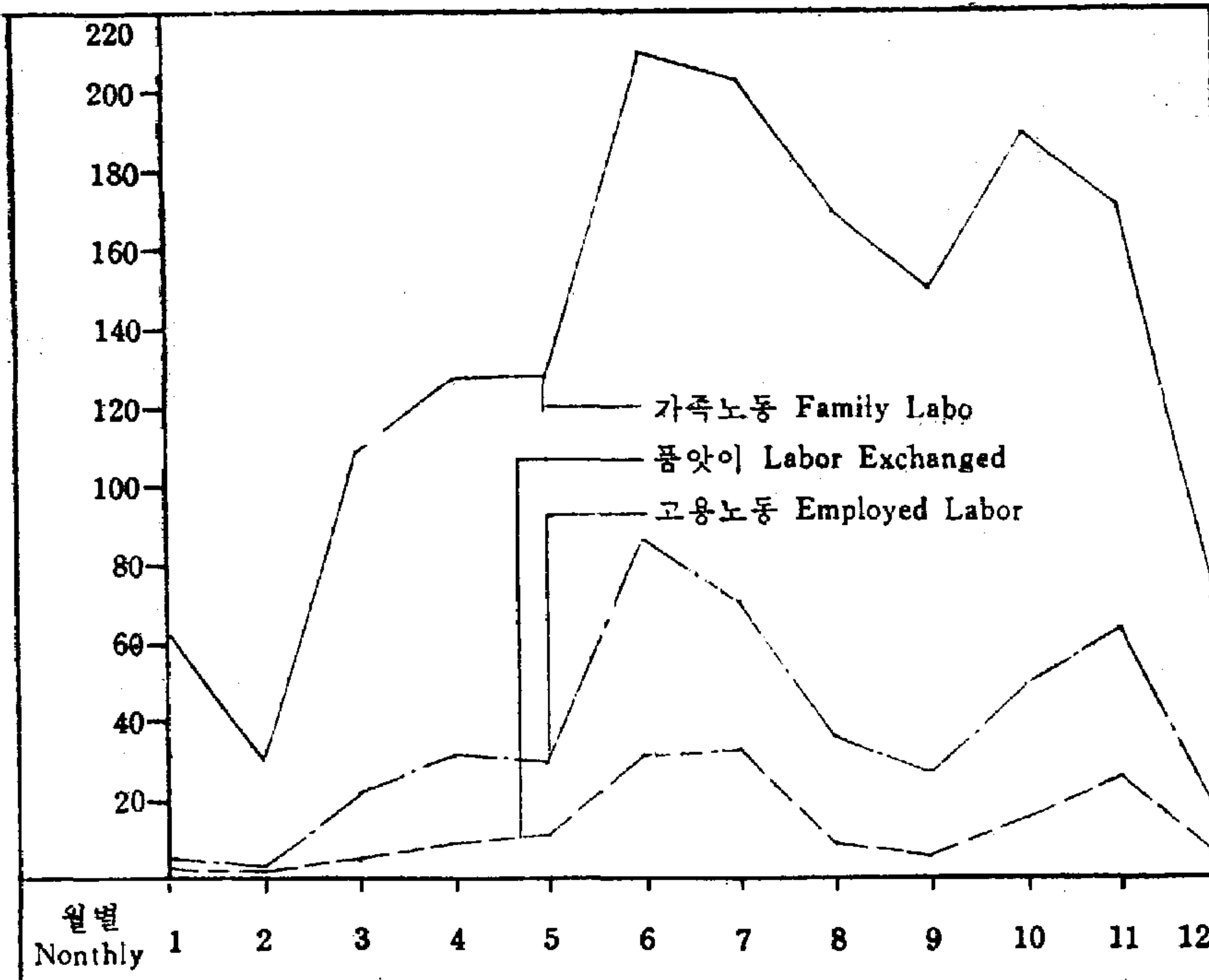
Unit: Won



월별 농가노동투하량 (호당평균)  
Monthly Farm Labor Hours (Average Per Household)

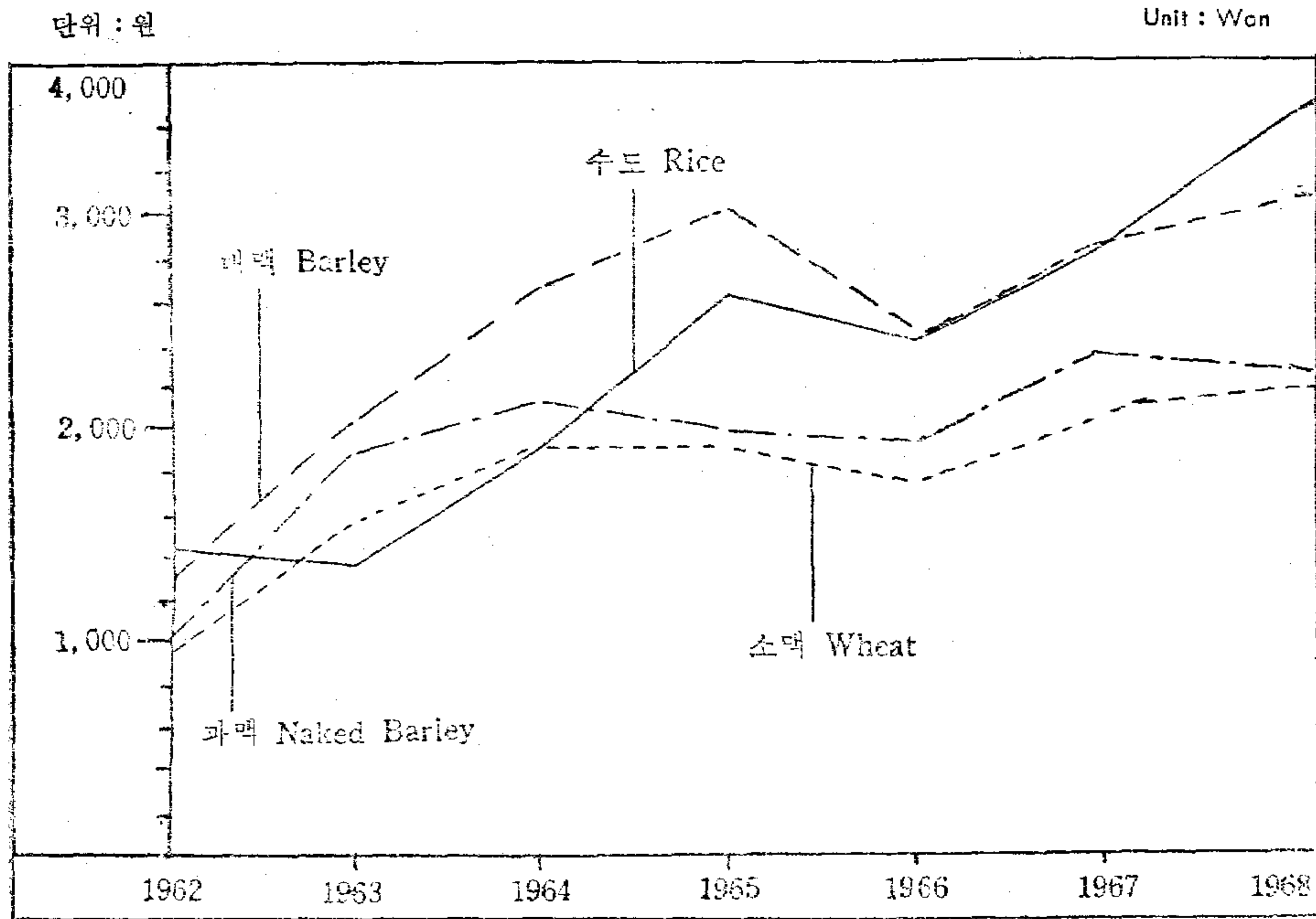
단위: 환산시간

Unit: Hour

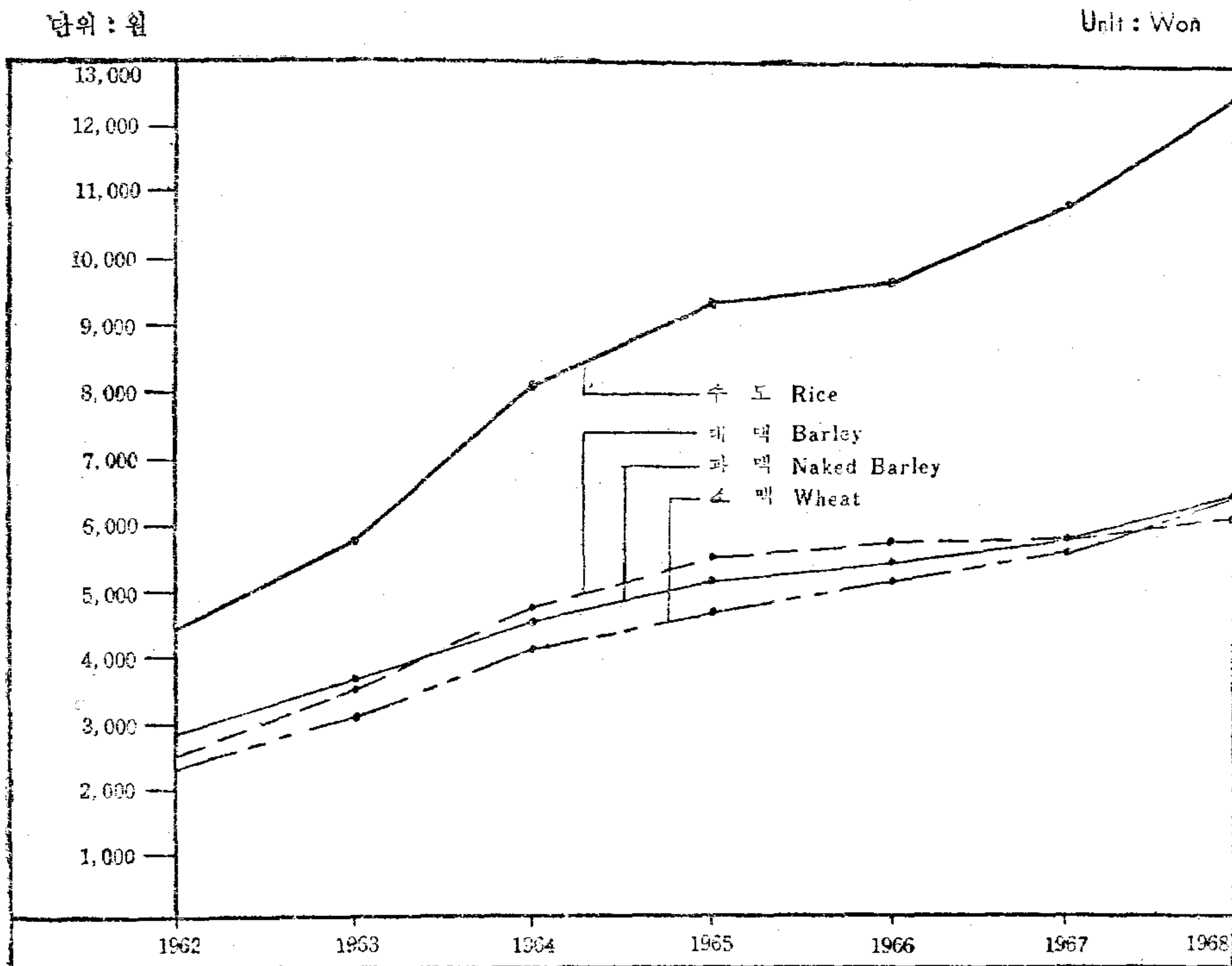




미 맥 (정 곡) 100% 당 생산 비 (부수입차인)  
 Rice, Barley & Wheat of Production of Polished Per 100% (Subtract for Sub-Income)



미 맥 단 보 당 생산 비 (부수입 부차인)  
 Rice, Barley & Wheat of Production Cost Per Tanbo (Not Subtract for Sub-Income)



119. 농 가 경 제  
Major Indicator of Farm

단위: 원

구 분 Classification	1962	1963	1964	1965	1966	1967	1968
A 농업조수익 Agr. Gross Receipts	73 416	100 925	128 072	115 991	131 407	150 995	177 083
B 농업경영비 Agr. Exp.	19 390	24 383	24 327	27 179	29 977	34 636	40 147
C 농업소득 Agr. Income	54 026	76 542	103 745	88 812	101 430	116 359	136 936
D 겸업수입 Part-Time Receipts	4 764	6 776	12 468	10 840	12 142	12 650	15 152
E 겸업지출 Part-Time Exp.	2 167	4 495	7 988	6 943	6 834	6 044	6 719
F 겸업소득 Part-Time Income	2 597	2 281	4 460	3 897	5 308	6 606	8 433
G 겸업이외수입 Non Part-Time Receipts	11 262	14 356	17 467	19 492	23 438	26 505	33 590
H 농업이외소득 Non-Farm Income	13 859	16 637	21 947	23 389	28 746	33 111	42 023
I 농가소득 Farm Household Income	67 885	93 179	125 692	112 201	130 176	149 470	178 959
J 조세공과채부담금 Taxes and Charges	1 476	1 935	2 748	3 062	3 366	2 615	3 032
K 부채이자 Interest on Debts	504	973	1 630	1 620	2 142	2 210	2 366
L 가처분농가소득 Disposable Income	65 905	90 271	121 314	107 519	124 668	144 645	173 561
M 가계비 Living Expenditure	55 739	77 464	101 118	100 492	109 878	127 667	143 104
N 기타지출 Other Expenditures	—	1 739	2 255	2 265	1 719	2 819	2 458
O 농가경제잉여및손 Surplus or Deficit	10 166	11 068	17 941	4 762	13 071	14 159	27 999

120. 농 가  
Assets and Liabilities of Farm

단위: 원

구 분 Classification	1962	1963	1964	1965	1966	1967	1968
고정자산 Fixed Assets	217 891	327 223	323 493	396 224	440 993	496 285	547 405
토지 Land	180 064	277 074	277 614	340 646	374 567	421 568	455 731
건물 Building	27 634	40 275	36 396	42 935	51 781	56 768	61 192
대목식물 Tree & Shrub	853	630	992	1 116	1 735	1 286	2 517
대동물 Animals	7 536	6 908	6 940	9 802	11 108	14 805	25 202
대농구 Large Implements	1 804	2 336	1 551	1 725	1 802	1 858	2 763
유동자산 Liquid Assets	33 391	45 556	58 174	56 849	67 469	77 676	99 568
소동물 Livestock	547	717	891	1 181	1 324	2 049	3 107
재고농산물 Agr. Inventories	30 450	41 681	56 683	54 082	64 609	74 022	94 027
재고생산자재 Materials Purchased for Formind	2 394	3 158	600	1 586	1 536	1 605	2 434
현금및준현금 Cash & Non-Cash	3 734	5 036	6 861	9 989	11 801	16 422	24 999
현금 Cash	1 522	1 785	2 029	3 085	3 808	5 603	6 824
준현금 Non-cash	2 212	3 251	4 832	6 904	7 993	10 819	18 175
자산 Total Assets	255 016	377 815	388 528	463 062	520 263	590 383	671 972
부채 Liabilities	4 751	6 669	7 575	10 570	9 986	11 432	13 996
은행및공공기관 Bank & Public Org.	1 281	2 115	1 388	2 284	2 972	2 501	3 308
개인 Individual	3 273	4 313	5 400	7 627	6 045	8 371	9 907
기타 Others	197	241	787	659	969	560	781
차액(순재산) Net Assets	250 265	371 146	380 953	452 492	510 277	578 951	657 976

## 주요 지표 (호당평균)

## Household Economy (Average per Household)

Unit : Won

1968년도 계층별 Size of Farm Land 1968					
0.5정보 미만 Less than 0.5 Cheongbo	0.5~1.0	1.0~1.5	1.5~2.0	2.0정보 이상 More than 2.0 cheongbo	
78 036	136 901	211 977	295 383	401 319	
16 016	28 246	46 691	71 922	107 741	
62 020	108 655	165 286	223 461	293 578	
24 826	16 256	8 805	7 803	7 491	
8 714	9 723	2 961	2 714	1 430	
16 112	6 533	5 844	5 089	6 061	
39 957	29 276	30 934	28 501	46 634	
56 069	35 809	36 778	33 590	52 695	
118 089	144 464	202 064	257 051	346 273	
1 222	1 814	3 732	4 821	9 575	
1 183	1 925	2 811	3 304	5 390	
115 684	140 725	195 521	248 926	331 308	
107 575	123 702	155 054	190 196	244 164	
703	2 282	2 162	1 921	9 125	
7 406	14 741	38 285	56 809	78 019	

## 재 산 (호당평균)

## Household (Average per Household)

Unit : Un Won

1968년도 계층별 Size of Farm Land 1968					
0.5정보 미만 Less than 0.5 Cheongbo	0.5~1.0	1.0~1.5	1.5~2.0	2.0정보 이상 More than 2.0 Cheongbo	
266 159	393 486	581 476	939 478	1 231 407	
207 125	346 775	486 292	808 212	1 051 071	
50 922	26 318	58 597	76 994	95 019	
80	1 473	4 493	6 904	3 397	
7 597	17 382	28 353	40 632	75 062	
435	1 538	3 731	6 736	6 858	
40 752	73 274	115 475	173 899	231 233	
1 967	3 041	2 446	5 134	5 624	
37 804	68 414	110 414	164 535	219 521	
981	1 819	2 615	4 230	6 088	
25 700	16 294	22 741	44 956	42 115	
5 262	6 519	6 833	9 600	8 953	
20 438	9 775	15 908	35 356	33 162	
332 611	483 054	719 692	1 158 333	1 504 755	
7 704	10 476	14 627	14 400	40 959	
1 584	2 595	2 161	3 978	12 240	
5 491	7 448	11 462	9 728	26 656	
629	433	1 004	694	2 063	
324 907	472 578	705 065	1 143 933	1 463 796	

단위: 원

연 월 During	표본호수 Sample Size	수입 Income							총액		
		총 Total	현금 In Cash	농업수입 Farming			농업이외수입 Non farming		총 Total	현금 In Cash	총액 Total
				총액 Total	현금 In Cash	재고증감 Changes in Stock	총액 Total	현금 In Cash			
<b>총 평균</b>											
1962	1163	89 442	31 834	73 416	20 201	8 599	16 026	11 633	79 276	31 400	19 390
1963	1161	122 057	37 570	100 925	22 405	10 380	21 132	15 165	110 989	41 291	24 383
1964	1172	158 007	54 729	128 072	32 163	17 779	29 935	22 566	140 066	57 831	24 327
1965	1173	145 323	62 265	115 991	38 340	2 362	30 332	23 925	141 561	64 716	27 179
1966	1179	166 987	72 159	131 407	42 940	11 827	35 580	29 219	153 916	74 553	29 977
1967	1163	190 150	85 770	150 995	54 765	12 302	39 155	32 005	175 991	87 138	34 636
1968	1173	225 825	101 171	177 083	59 811	28 001	48 742	41 360	197 825	100 743	40 147
1	1174	17 268	8 316	13 096	4 860	—	4 172	3 456	17 618	9 299	1 464
2	1171	16 006	7 741	12 700	4 763	—	3 306	2 978	14 591	6 780	1 308
3	1172	14 998	7 902	10 934	4 350	—	4 064	3 552	16 179	8 920	2 949
4	1162	13 493	7 011	9 251	3 273	—	4 242	3 738	14 136	7 580	2 083
5	1170	13 316	7 504	9 029	3 619	—	4 287	3 885	14 281	8 016	2 785
6	1169	13 703	7 398	9 340	3 541	—	4 363	3 857	15 749	8 946	5 413
7	1172	13 076	7 114	9 397	3 926	—	3 679	3 188	13 651	7 396	4 022
8	1173	11 908	6 188	8 908	3 552	—	3 000	2 636	12 080	6 275	2 502
9	1174	13 232	8 033	9 936	5 002	—	3 296	3 031	13 157	7 703	1 680
10	1177	17 284	9 354	13 259	6 012	—	4 025	3 342	16 061	8 203	2 897
11	1180	23 168	10 526	18 696	7 190	—	4 472	3 336	21 689	9 499	5 362
12	1181	30 166	14 084	24 536	9 723	—	5 630	4 361	25 342	12 126	5 800
<b>0.5 정보 미만</b>											
1962	353	53 744	20 910	34 825	6 648	2 846	18 919	14 262	51 729	22 075	8 682
1963	323	76 615	27 658	50 517	7 518	4 509	26 098	20 140	75 880	32 178	11 229
1964	316	101 563	45 467	59 219	10 062	6 041	42 344	35 405	98 688	48 025	9 653
1965	301	92 994	45 378	53 591	12 280	624	39 403	33 098	95 203	47 920	11 388
1966	301	106 509	56 249	58 824	13 903	3 705	47 685	42 346	106 006	57 431	12 163
1967	266	120 907	64 757	66 493	17 129	4 543	54 414	47 628	116 665	63 124	14 569
1968	276	142 819	77 055	78 036	19 400	10 855	64 783	57 665	135 413	75 583	16 016
1	273	10 436	5 390	6 152	1 655	—	4 284	3 735	11 785	6 422	462
2	265	8 566	3 916	5 599	1 255	—	2 967	2 661	9 494	4 483	418
3	269	10 844	6 814	4 697	1 114	—	6 147	5 700	10 785	6 099	1 449
4	262	9 769	6 091	3 864	800	—	5 905	5 291	9 963	5 934	988
5	267	9 419	6 257	3 910	1 054	—	5 509	5 203	10 621	6 760	1 106
6	281	10 548	6 894	4 739	1 506	—	5 809	5 388	11 488	7 226	2 626
7	290	9 934	5 921	4 894	1 353	—	5 040	4 568	9 950	5 564	1 712
8	287	9 143	5 383	4 794	1 333	—	4 349	4 050	9 159	5 241	1 116
9	276	9 289	5 860	5 086	1 929	—	4 203	3 931	9 232	5 536	668
10	285	11 790	7 271	5 541	1 685	—	6 249	5 586	11 293	6 519	1 023
11	281	14 794	7 438	8 160	2 506	—	6 634	4 932	14 215	7 298	1 923
12	274	17 223	9 830	9 745	3 210	—	7 478	6 620	15 570	8 501	1 861
<b>0.5 ~ 1.0 정보</b>											
1962	414	79 773	27 190	64 250	15 945	6 367	15 523	11 245	72 453	27 321	16 715
1963	444	100 366	29 381	82 634	16 540	5 197	17 732	12 841	95 524	32 398	20 015
1964	455	130 850	40 832	106 380	23 151	16 908	24 470	17 681	116 225	44 462	17 660
1965	439	118 511	46 202	93 346	26 929	2 339	25 165	19 273	117 896	50 504	19 359
1966	440	135 938	55 349	104 143	28 546	11 969	31 795	26 803	127 138	58 854	21 431
1967	436	158 223	68 556	119 885	37 262	11 222	38 338	31 294	147 719	71 456	24 553
1968	444	182 433	81 852	136 901	41 965	17 817	45 532	39 887	167 692	84 289	28 246
1	457	13 622	5 987	9 952	2 802	—	3 670	3 185	15 785	8 491	1 022
2	460	14 888	7 057	11 480	3 908	—	3 408	3 149	13 249	5 815	986
3	456	12 958	6 620	9 448	3 476	—	3 510	3 144	14 371	7 852	2 423
4	454	11 318	5 537	7 527	2 175	—	3 791	3 362	12 407	6 453	1 313
5	443	11 148	6 170	7 226	2 549	—	3 922	3 621	11 727	6 306	1 656
6	448	12 562	6 452	8 352	2 786	—	4 210	3 666	13 528	7 298	3 944
7	439	11 862	6 458	8 063	3 122	—	3 799	3 336	11 810	6 246	2 773
8	425	10 950	5 744	7 686	2 778	—	3 264	2 966	10 374	5 230	1 794
9	439	11 349	6 688	7 684	3 264	—	3 665	3 424	11 956	7 180	1 275
10	430	13 340	6 903	9 792	3 922	—	3 548	2 981	13 307	6 887	2 067
11	439	18 063	7 799	14 181	4 769	—	3 882	3 030	16 975	7 213	4 086
12	441	22 499	10 437	17 693	6 414	—	4 806	4 023	19 284	9 318	3 191

주: 월별 수치는 재고 생산자재 증감, 농산물 재고량, 감가상각, 대동식물 증식액이 포함되지 않았음.

지 총괄 (호당평균) (1)  
of Farmers (Average per Household)

Unit : Won

지		Expenditures								출		증 감 Balance
농업지출 Farming		겸업지출 Side Business		조세공과 Taxes and Charges		부채이자 Interest on debts		가계지출 Living Exp.		기타지출 Others		
현금 In Cash	생산자재증감 Changes in production materials	총액 Total	현금 In Cash	총액 Total	현금 In Cash	총액 Total	현금 In Cash	총액 Total	현금 In Cash	총액 Total	현금 In Cash	
<b>Average</b>												
7 480	△570	2 167	1 966	1 476	1 321	504	323	55 739	20 310	—	—	10 166
9 102	764	4 495	3 869	1 935	1 722	973	516	77 464	25 294	1 739	788	11 068
12 469	△257	7 988	7 203	2 748	327	1 630	700	101 118	35 648	2 255	984	17 941
15 913	733	6 943	6 450	3 052	1 048	1 620	762	100 492	39 534	2 265	1 009	4 762
17 734	△272	6 834	6 491	3 366	1 227	2 142	1 127	109 878	47 227	1 719	747	13 071
20 757	114	6 044	5 664	2 615	1 022	2 210	1 409	127 657	56 498	2 819	1 788	14 159
<b>25 116</b>	<b>443</b>	<b>6 719</b>	<b>6 345</b>	<b>3 032</b>	<b>1 453</b>	<b>2 355</b>	<b>1 517</b>	<b>143 104</b>	<b>65 170</b>	<b>2 458</b>	<b>1 142</b>	<b>27 999</b>
837	—	695	672	195	162	306	139	14 620	7 325	338	164	△ 350
882	—	428	409	102	85	187	143	12 133	5 064	433	197	1 415
2 392	—	641	601	157	156	133	85	12 041	5 551	258	135	△1 181
1 579	—	420	398	79	78	59	52	11 071	5 146	424	327	△ 643
2 325	—	514	504	97	97	95	95	10 730	4 979	60	16	△ 965
3 947	—	757	752	33	32	42	42	9 423	4 153	81	20	△2 046
3 048	—	509	509	118	74	40	38	8 929	3 722	33	5	△ 575
1 923	—	492	491	68	30	59	58	8 853	3 752	106	21	△ 172
1 289	—	701	697	168	161	65	65	10 484	5 489	69	2	65
1 792	—	384	379	41	37	190	188	12 488	5 763	61	44	1 223
2 426	—	549	507	432	73	218	175	14 890	6 304	238	14	1 479
2 676	—	443	426	1 542	468	972	437	16 228	7 922	357	197	4 824
<b>Less than 0.5 Cheongbo</b>												
3 388	△148	2 565	2 463	639	548	254	208	39 589	15 468	—	—	2 015
4 187	348	7 913	7 277	912	791	513	377	54 578	19 168	735	378	735
5 477	△ 77	14 517	13 272	949	474	894	606	71 961	27 987	714	209	2 875
6 973	260	9 934	9 507	1 095	607	972	538	72 018	29 818	796	477	△3 209
8 025	24	11 185	11 008	1 533	857	1 364	956	79 109	36 343	652	242	503
9 879	93	9 458	9 312	919	693	1 636	1 162	88 798	41 113	1 285	955	4 242
<b>11 234</b>	<b>181</b>	<b>8 714</b>	<b>8 538</b>	<b>1 222</b>	<b>943</b>	<b>1 183</b>	<b>996</b>	<b>107 575</b>	<b>53 551</b>	<b>703</b>	<b>321</b>	<b>7 406</b>
304	—	334	334	88	86	42	42	10 697	5 508	162	148	△1 349
317	—	497	497	31	30	94	80	8 391	3 508	63	51	△ 928
1 251	—	664	664	168	168	78	78	8 388	3 936	38	2	59
902	—	694	694	70	69	54	54	8 038	4 153	119	62	△ 194
1 009	—	822	820	39	39	212	212	8 371	4 652	71	28	△1 202
1 983	—	1 013	1 006	25	23	62	62	7 750	4 150	12	2	△ 940
1 293	—	692	692	124	95	36	33	7 353	3 451	33	0	△ 16
916	—	657	657	55	34	33	33	7 223	3 600	75	1	△ 16
513	—	1 010	1 010	155	147	18	18	7 360	3 847	21	1	57
780	—	625	625	29	29	64	64	9 504	4 997	48	24	497
1 179	—	706	700	107	57	91	83	11 368	5 278	20	1	579
787	—	839	839	331	166	399	237	12 099	6 471	41	1	1 653
<b>0.5 ~ 1.0 Cheongbo</b>												
6 142	△208	1 712	1 463	1 212	1 062	506	358	52 308	18 296	—	—	7 320
7 008	736	2 940	2 676	1 641	1 413	1 013	555	68 150	20 009	1 765	737	4 842
9 107	△200	5 075	4 553	1 985	622	1 343	724	88 600	28 443	1 562	1 013	14 625
11 732	535	4 909	4 679	2 207	773	1 405	713	88 305	32 190	1 711	417	615
13 310	54	6 551	6 389	2 569	947	1 482	868	93 401	36 420	1 704	920	8 800
15 487	179	7 650	7 448	1 638	757	1 501	1 028	110 212	45 639	2 165	1 097	10 504
<b>17 697</b>	<b>131</b>	<b>9 723</b>	<b>9 375</b>	<b>1 814</b>	<b>1 147</b>	<b>1 925</b>	<b>1 404</b>	<b>123 702</b>	<b>53 416</b>	<b>2 282</b>	<b>1 250</b>	<b>14 741</b>
518	—	1 464	1 411	118	102	231	121	12 791	6 256	159	83	△2 163
678	—	584	540	90	78	239	176	10 764	4 199	586	144	1 639
1 950	—	846	815	130	130	145	145	10 518	4 679	309	133	△1 413
966	—	462	426	58	57	28	28	9 736	4 262	810	714	△1 089
1 445	—	620	610	89	89	43	42	9 267	4 105	52	15	△ 579
2 736	—	1 063	1 060	35	34	25	25	8 381	3 443	80	—	△ 966
2 029	—	817	817	117	74	61	59	8 029	3 267	13	—	52
1 433	—	783	783	60	37	92	90	7 609	2 865	36	22	576
989	—	1 139	1 139	153	145	110	110	9 253	4 795	26	2	△ 607
1 513	—	539	539	46	36	147	147	10 444	4 592	64	60	33
1 765	—	690	680	181	50	206	142	11 801	4 571	11	5	1 088
1 675	—	590	555	737	315	598	319	14 032	6 382	136	72	3 215

Note: The figures of increasing or decreasing of inventories materials and agriculture products depreciation increment of large animals and plants are not included by month.

121. 농 가 경 제 수

Summary of Income and Expenditures

연 월 During	표본호수 Sample Size	수 입										
		Income					입					
		총 Total	액 In Cash	농 업 수 입 Farming			농 업 이 외 수 입 Non farming		총 Total	액 In Cash	총 액 Total	
				총 액 Total	현 금 In Cash	재고증감 Changes in Stock	총 액 Total	현 금 In Cash				
1.0 ~ 1.5 정 보												
1 9 6 2	226	105 251	35 023	91 922	26 114	10 253	13 329	8 909	92 894	35 216	24 537	
1 9 6 3	219	151 144	43 523	130 916	29 989	13 953	20 228	13 534	135 441	48 517	30 534	
1 9 6 4	228	183 218	56 678	161 434	41 405	21 051	21 784	15 273	166 779	64 881	31 327	
1 9 6 5	244	168 534	69 764	143 197	50 677	2 601	25 337	19 087	160 861	71 145	33 101	
1 9 6 6	243	190 427	77 546	163 132	55 589	12 235	27 295	21 957	176 075	81 271	36 820	
1 9 6 7	255	211 023	93 604	181 722	70 280	8 942	29 301	23 324	198 782	92 900	41 512	
<b>1 9 6 8</b>	<b>243</b>	<b>251 716</b>	<b>107 898</b>	<b>211 977</b>	<b>75 473</b>	<b>31 632</b>	<b>39 739</b>	<b>32 425</b>	<b>213 431</b>	<b>102 138</b>	<b>46 691</b>	
1	234	24 151	13 733	18 280	8 490	—	5 871	5 243	20 215	11 028	1 701	
2	235	18 462	8 624	15 875	6 521	—	2 587	2 103	15 592	7 017	1 506	
3	235	15 820	7 963	12 653	5 272	—	3 167	2 691	16 978	8 966	3 294	
4	244	14 537	7 407	10 935	4 258	—	3 602	3 149	15 181	7 644	2 413	
5	248	13 756	7 108	9 714	3 582	—	4 042	3 526	14 894	7 740	2 914	
6	231	13 998	6 859	10 492	3 838	—	3 506	3 021	16 728	8 936	5 764	
7	236	13 748	6 821	11 361	5 019	—	2 387	1 802	14 777	7 628	4 830	
8	249	11 009	5 085	9 320	3 646	—	1 689	1 439	11 881	5 540	2 815	
9	252	12 663	6 800	10 423	4 817	—	2 240	1 983	13 012	7 056	1 722	
10	253	19 570	10 290	16 685	8 056	—	2 885	2 234	17 617	8 230	3 431	
11	249	24 724	10 410	22 040	8 615	—	2 684	1 795	23 944	9 839	6 436	
12	255	37 281	16 798	32 567	13 359	—	4 714	3 439	28 696	12 514	7 408	
1.5 ~ 2.0 정 보												
1 9 6 2	97	131 769	51 256	117 730	41 336	9 620	14 039	9 920	118 357	47 056	35 065	
1 9 6 3	92	190 398	55 290	171 604	41 481	27 813	18 794	13 809	160 981	59 641	42 932	
1 9 6 4	94	254 908	83 139	226 026	61 753	34 666	28 882	21 386	207 533	81 338	45 794	
1 9 6 5	98	222 171	89 011	193 289	67 559	3 657	28 882	21 452	203 242	89 285	47 177	
1 9 6 6	101	246 340	98 776	214 600	79 183	13 939	31 740	19 593	223 515	105 265	53 624	
1 9 6 7	109	277 098	122 930	246 144	99 597	28 697	30 954	23 333	242 435	121 716	57 589	
<b>1 9 6 8</b>	<b>107</b>	<b>331 687</b>	<b>138 221</b>	<b>295 383</b>	<b>110 368</b>	<b>57 988</b>	<b>36 304</b>	<b>27 853</b>	<b>274 878</b>	<b>143 509</b>	<b>71 922</b>	
1	114	21 998	10 221	20 231	8 969	—	1 767	1 252	21 369	10 925	2 198	
2	104	21 299	9 487	19 660	8 163	—	1 639	1 324	20 692	10 226	2 496	
3	109	20 920	9 698	18 280	8 067	—	2 640	1 631	22 219	12 716	5 175	
4	103	17 078	8 560	12 908	4 924	—	4 170	3 636	19 396	10 802	3 808	
5	105	18 111	8 564	15 584	6 310	—	2 527	2 254	20 971	11 620	6 571	
6	103	16 636	8 074	13 951	5 706	—	2 685	2 368	21 642	12 523	10 405	
7	102	17 572	9 692	14 537	7 012	—	3 035	2 680	19 023	10 901	7 409	
8	108	17 563	8 021	15 362	6 598	—	2 201	1 423	18 255	9 340	5 315	
9	104	19 771	12 594	16 842	9 948	—	2 929	2 646	19 693	11 910	3 612	
10	105	26 114	14 922	22 595	12 181	—	3 519	2 741	21 857	11 113	4 832	
11	109	36 437	18 930	32 506	16 075	—	3 931	2 855	31 941	14 777	8 996	
12	111	40 056	19 458	34 939	16 415	—	5 117	3 043	33 012	16 656	8 049	
2.0 정 보 이 상												
1 9 6 2	73	183 934	75 417	168 073	63 596	14 654	15 861	11 821	155 633	67 056	48 115	
1 9 6 3	83	265 256	84 594	240 291	70 551	34 979	24 965	14 043	210 354	84 915	62 053	
1 9 6 4	79	358 445	132 139	321 855	110 371	47 026	36 590	21 768	285 827	125 525	76 185	
1 9 6 5	91	315 055	146 445	275 070	114 881	6 062	39 985	31 564	287 260	144 883	79 570	
1 9 6 6	94	359 814	159 330	319 768	131 768	33 342	40 046	27 562	300 781	152 528	83 984	
1 9 6 7	97	377 947	172 862	340 355	147 924	29 480	37 592	24 938	334 377	170 102	91 868	
<b>1 9 6 8</b>	<b>103</b>	<b>455 444</b>	<b>194 160</b>	<b>401 319</b>	<b>154 931</b>	<b>69 843</b>	<b>54 125</b>	<b>39 229</b>	<b>377 425</b>	<b>191 419</b>	<b>107 741</b>	
1	96	31 683	12 268	26 720	10 030	—	4 963	2 238	32 143	15 181	5 013	
2	107	28 693	16 514	21 781	9 957	—	6 912	6 557	24 844	12 746	3 306	
3	103	26 709	14 361	22 093	10 628	—	4 616	3 733	30 048	16 898	6 064	
4	99	27 014	13 619	23 463	10 712	—	3 551	2 907	25 037	13 584	5 903	
5	107	26 280	16 011	21 239	11 884	—	5 041	4 127	25 982	15 319	7 616	
6	106	23 392	13 252	18 729	9 382	—	4 663	3 870	28 577	17 026	13 394	
7	105	20 941	11 320	17 994	8 945	—	2 947	2 375	23 832	13 339	10 551	
8	104	19 739	10 960	17 570	9 446	—	2 169	1 514	21 186	11 976	5 556	
9	103	26 623	18 008	24 352	16 103	—	2 271	1 905	22 671	13 066	4 066	
10	104	33 902	17 121	30 744	15 152	—	3 158	1 969	30 681	15 142	8 162	
11	102	49 602	21 781	43 595	17 232	—	6 007	4 549	45 520	18 694	13 663	
12	100	70 321	28 945	63 196	25 460	—	7 125	3 485	61 800	28 448	21 518	

지 총괄 (호당평균) (2)  
of Farmers (Average per Household)

Continued

지												출		총 감 Balance
Expenditures														
농업지출 Farming		겸업지출 Side Business		조세공과 Taxes and Charges		부채이자 Interest on debts		가계지출 Living Exp.		기타지출 Others				
현금 In Cash	생산자재증감 Changes in production materials	총액 Total	현금 In Cash	총액 Total	현금 In Cash	총액 Total	현금 In Cash	총액 Total	현금 In Cash	총액 Total	현금 In Cash			
<b>1.0 ~ 1.5 Cheongbo</b>														
8 969	△749	2 208	2 020	1 894	1 673	586	332	63 669	22 222	—	—	12 357		
11 292	1 007	2 638	2 155	2 666	2 401	1 022	548	95 877	30 783	2 704	1 338	15 703		
15 571	△300	3 982	3 451	3 348	922	2 031	779	121 450	42 224	4 641	1 934	16 439		
20 074	807	4 573	3 869	4 158	1 498	2 133	1 060	113 783	43 092	3 113	1 552	7 673		
21 518	△377	3 950	3 587	4 462	1 569	2 621	1 161	125 618	52 488	2 604	948	14 352		
22 866	164	2 919	2 452	3 423	1 237	2 501	1 664	144 650	62 312	3 777	2 369	12 241		
<b>28 354</b>	<b>305</b>	<b>2 961</b>	<b>2 435</b>	<b>3 732</b>	<b>1 795</b>	<b>2 811</b>	<b>1 603</b>	<b>155 054</b>	<b>66 628</b>	<b>2 182</b>	<b>1 323</b>	<b>38 285</b>		
1 207	—	151	147	390	349	348	254	17 311	8 759	314	312	3 936		
939	—	414	406	176	127	235	186	12 788	5 092	473	267	2 870		
2 785	—	583	444	141	141	56	20	12 504	5 232	400	344	△1 158		
1 865	—	322	285	64	62	73	73	12 055	5 267	254	92	△ 644		
2 379	—	267	255	108	108	70	70	11 470	4 911	65	17	△1 138		
4 190	—	237	228	45	44	17	17	10 506	4 357	159	100	△2 730		
3 706	—	51	51	109	61	16	15	9 750	3 795	21	0	△1 029		
2 149	—	150	147	54	12	35	35	8 640	3 193	187	4	△ 872		
1 253	—	127	127	135	128	37	37	10 968	5 508	23	3	△ 349		
1 971	—	105	103	14	14	162	162	13 871	5 965	34	15	1 953		
2 858	—	301	196	394	70	211	161	16 551	6 537	51	17	780		
3 052	—	50	46	2 102	679	1 551	573	17 384	8 012	201	152	8 585		
<b>1.5 ~ 2.0 Cheongbo</b>														
14 595	△1 850	1 926	1 602	2 739	2 534	761	382	77 866	27 943	—	—	13 412		
16 138	516	1 360	1 238	3 295	3 042	1 299	531	109 373	37 625	2 722	1 067	29 417		
21 721	△ 932	4 324	3 887	5 840	1 404	1 937	535	144 069	52 140	5 569	1 651	47 375		
25 689	1 534	3 056	2 529	6 000	1 620	2 023	604	141 393	56 742	3 593	2 101	18 929		
30 549	△1 038	2 223	1 890	5 501	1 651	3 047	1 481	157 264	69 145	1 856	549	22 825		
35 655	207	1 020	704	4 208	1 260	3 895	2 471	170 535	78 399	5 188	3 227	34 663		
<b>48 378</b>	<b>871</b>	<b>2 714</b>	<b>2 126</b>	<b>4 821</b>	<b>1 847</b>	<b>3 304</b>	<b>2 413</b>	<b>190 196</b>	<b>87 752</b>	<b>1 921</b>	<b>993</b>	<b>56 809</b>		
1 182	—	51	44	237	122	76	76	18 448	9 148	359	353	629		
2 064	—	—	—	155	141	87	22	17 902	7 950	52	49	607		
4 497	—	183	183	170	165	497	57	15 940	7 661	254	153	△1 299		
3 017	—	136	136	149	149	93	93	15 012	7 244	198	163	△2 318		
5 357	—	191	153	151	151	135	135	13 902	5 824	21	—	△2 860		
7 892	—	453	448	32	32	16	16	10 642	4 135	94	—	△5 006		
5 801	—	187	187	55	26	36	36	11 281	4 831	55	20	△1 451		
3 773	—	174	174	105	44	67	67	12 410	5 281	184	1	△ 692		
2 902	—	111	63	146	146	65	65	15 711	8 734	48	—	78		
2 977	—	149	97	114	114	227	203	16 470	7 657	65	65	4 257		
3 880	—	667	514	718	45	605	605	20 559	9 643	396	90	4 496		
5 036	—	160	127	2 789	712	1 400	1 038	20 419	9 644	195	99	7 044		
<b>More than 2.0 Cheongbo</b>														
20 826	△ 908	3 036	2 748	4 041	3 825	1 097	572	99 344	39 085	—	—	28 301		
25 853	2 253	7 864	4 413	4 060	3 742	2 064	747	132 443	49 259	1 870	901	54 902		
39 745	△ 411	14 616	12 953	8 898	2 443	4 694	903	179 864	69 095	1 570	386	72 618		
43 891	2 076	17 326	15 954	7 582	2 006	2 988	1 113	173 713	78 928	6 081	2 991	27 795		
45 998	△1 676	6 614	4 943	7 838	2 383	5 521	2 426	194 051	95 527	2 773	1 251	59 033		
51 506	△ 346	3 417	1 649	8 256	2 371	4 551	2 005	221 499	108 504	4 786	4 067	43 570		
<b>62 853</b>	<b>2 173</b>	<b>1 430</b>	<b>1 046</b>	<b>9 575</b>	<b>2 917</b>	<b>5 390</b>	<b>2 196</b>	<b>244 164</b>	<b>119 843</b>	<b>9 125</b>	<b>2 564</b>	<b>78 019</b>		
2 580	—	158	150	338	256	1 583	295	23 324	11 885	1 727	15	△ 460		
1 882	—	43	43	112	105	166	166	20 232	9 769	985	781	3 849		
4 217	—	295	295	264	264	8	8	23 129	12 114	288	—	△3 339		
3 965	—	53	53	160	160	144	63	18 654	9 336	123	7	1 977		
6 142	—	191	191	198	198	40	40	17 847	8 743	90	5	298		
9 911	—	212	212	21	21	141	141	14 722	6 740	87	1	△5 185		
8 017	—	41	41	180	91	14	14	12 929	5 142	117	34	△2 891		
4 239	—	1	1	138	23	38	38	15 252	7 541	201	134	△1 447		
3 105	—	1	1	362	356	63	63	17 671	9 539	508	2	3 952		
4 063	—	4	4	34	34	740	740	21 603	10 226	138	75	3 221		
6 032	—	7	7	2 162	251	213	135	27 392	12 269	2 083	—	4 082		
8 700	—	48	48	5 606	1 158	2 240	493	29 610	16 539	2 778	1 510	8 521		

122. 농 업  
Farm Income and Expenditures

단위 : 원

연월 During	농업 Income 수														
	합계 Total	농작물 수입 Crops											농축		
		소계 Sub Total	미곡 Rice Cereals	백류 Wheat Cereals	잡곡 Other Cereals	두류 Beans	서류 Potatoes	채소 Vegetables	특작 Special Crops	용물 Others	과수 Orchards	기타 Others	부산물 By Products	소계 Sub Total	축 Livestock
<b>총 평 균</b>															
1962	73 416	53 696	32 470	8 953	1 004	1 522	1 552	3 127	1 075	314	91	3 588	11 121	2 765	
1963	100 925	78 188	45 417	14 211	1 647	2 102	2 652	4 862	1 310	282	111	5 594	12 357	881	
1964	128 072	101 129	65 956	15 614	2 432	3 616	3 855	4 931	1 550	656	38	2 481	9 164	1 131	
1965	115 991	103 804	66 113	15 371	1 899	3 618	4 263	5 203	4 611	637	118	1 971	9 825	1 456	
1966	131 407	108 650	69 567	16 939	1 884	3 349	4 338	6 327	3 087	1 069	45	2 045	10 930	1 423	
1967	150 995	124 925	78 265	18 938	2 344	4 808	4 638	8 803	3 277	1 548	79	2 225	13 763	1 740	
1968	177 033	131 800	83 083	18 640	2 005	4 057	4 265	9 248	5 505	1 688	58	3 251	17 282	3 047	
1	13 096	11 670	8 351	854	246	476	383	155	956	1	0	248	1 426	130	
2	12 700	11 275	8 121	827	188	329	339	104	914	140	—	313	1 425	174	
3	10 934	9 229	6 598	903	210	261	511	341	94	14	2	295	1 705	302	
4	9 251	7 788	5 528	835	163	199	330	364	62	60	2	245	1 453	233	
5	9 029	7 546	5 287	876	132	198	132	575	101	6	8	231	1 483	386	
6	9 340	7 715	4 318	1 905	107	142	184	706	129	8	6	210	1 625	240	
7	9 397	8 366	2 877	3 288	137	119	239	941	340	93	7	275	1 031	112	
8	8 908	7 668	2 840	2 766	104	99	325	1 049	160	90	1	234	1 240	302	
9	9 936	8 109	3 155	2 419	76	152	299	877	470	456	9	196	1 827	478	
10	13 259	11 850	7 304	1 796	76	387	303	963	454	367	0	200	1 409	244	
11	18 696	17 499	11 498	1 195	202	624	779	2 364	182	245	4	406	1 197	170	
12	24 536	23 085	17 206	976	364	1 071	391	809	1 643	208	19	398	1 451	276	
<b>0.5 정 보 미 만</b>															
1962	34 825	24 574	11 674	6 090	674	666	1 313	1 796	591	86	24	1 660	7 405	1 564	
1963	50 517	37 508	16 793	10 106	1 043	803	2 204	2 893	533	63	31	3 039	8 500	395	
1964	59 219	46 352	23 445	11 368	1 503	987	3 277	3 656	595	231	3	1 287	6 826	551	
1965	53 591	46 186	23 293	10 874	1 274	1 038	3 509	3 340	1 482	196	9	1 171	6 781	762	
1966	58 824	47 935	23 256	12 082	1 165	1 080	3 505	3 628	1 463	206	46	1 504	7 184	699	
1967	66 493	51 212	25 652	12 934	1 052	1 680	3 256	3 779	1 475	113	81	1 190	10 738	640	
1968	78 036	56 082	27 596	12 166	1 199	1 394	3 343	5 930	2 407	301	26	1 720	11 099	1 093	
1	6 152	5 118	3 121	580	156	218	311	85	499	2	0	146	1 034	6	
2	5 599	4 547	3 063	553	190	119	237	39	196	—	—	150	1 052	115	
3	4 697	3 650	2 248	558	141	106	333	61	71	—	4	128	1 047	109	
4	3 864	2 946	1 785	469	96	64	230	193	6	—	1	102	918	92	
5	3 910	3 034	1 908	511	52	56	71	348	10	2	—	76	876	115	
6	4 739	3 811	1 469	1 211	39	76	49	782	14	8	2	161	928	51	
7	4 894	4 125	1 058	1 932	34	56	199	595	56	—	13	182	769	126	
8	4 794	4 063	1 168	1 762	69	25	317	529	27	2	—	164	731	39	
9	5 086	4 172	1 297	1 611	16	62	147	554	217	131	6	131	914	18	
10	5 541	4 437	1 909	1 257	28	117	289	593	72	68	—	104	1 104	207	
11	8 160	7 267	3 519	1 007	153	187	683	1 411	47	75	—	185	893	205	
12	9 745	8 912	5 051	715	225	308	477	740	1 192	13	—	191	833	10	
<b>0.5~1.0 정 보</b>															
1962	64 250	46 808	26 522	8 984	653	1 278	1 569	2 943	1 260	254	68	3 277	11 075	2 610	
1963	82 634	65 776	35 049	14 002	1 461	1 925	2 658	4 610	970	228	104	4 769	11 661	762	
1964	106 380	80 939	48 628	15 230	2 111	3 075	3 702	4 613	1 145	533	30	1 872	8 533	917	
1965	93 346	81 364	48 379	14 746	1 698	3 005	4 301	3 685	3 345	473	173	1 559	9 643	1 275	
1966	104 143	81 356	48 327	15 506	1 357	2 723	4 148	5 059	2 054	784	23	1 375	10 818	1 484	
1967	119 885	96 038	57 236	17 488	1 327	3 646	4 676	6 908	2 168	854	40	1 695	12 625	1 362	
1968	136 901	102 732	60 847	17 839	1 304	3 052	4 022	7 976	3 431	1 865	69	2 317	16 352	2 964	
1	9 952	8 577	6 297	813	152	330	398	137	281	1	—	168	1 375	125	
2	11 480	10 092	7 014	847	166	254	326	107	927	218	—	233	1 388	148	
3	9 448	7 701	5 508	842	132	162	453	230	131	29	2	212	1 747	306	
4	7 527	6 070	3 949	831	132	123	368	322	60	113	1	171	1 457	267	
5	7 226	5 703	4 011	786	99	104	158	322	62	13	5	143	1 523	494	
6	8 352	6 895	3 975	1 891	84	74	135	481	74	14	5	162	1 457	200	
7	8 063	7 148	2 515	2 913	66	74	275	810	234	27	1	233	915	163	
8	7 686	6 639	2 222	2 617	41	90	257	1 045	98	61	—	208	1 047	264	
9	7 684	5 943	1 860	2 183	51	154	257	852	147	282	5	152	1 741	422	
10	9 792	8 484	4 332	1 828	54	404	219	983	149	364	1	150	1 308	182	
11	14 181	13 196	8 068	1 216	139	510	769	1 893	146	248	1	206	985	72	
12	17 693	16 284	11 096	1 072	188	783	407	794	1 122	495	48	279	1 409	321	



수 지 (호당평균) (1)  
(Average per Household)

Unit : Won

입				농업 지출 Expenditures										생산자 계증감 Changes in Prod- uction Mater- ials	
작물 이외 수입 Non Crops				재고감 Changes in Stock	합계 Total	자재비 Materials					노임 Wages	임차료 Rents	수리비 Irrigat- ion Charges		기타 Others
양잠 Sericu- ltures	축산물 Livest- ocks	농가 가 Processed Products	기타 Others			소계 Sub Total	종묘비 Seeds	비료비 Fertili- zers	양축비 Dome- stic Animals	기타 자재비 Others					
Average															
95	598	869	6 794	8 599	19 390	11 401	1 534	6 326	2 641	900	4 360	1 052	665	1 342	△570
158	1 354	826	9 138	10 380	24 383	15 128	2 667	7 441	3 795	1 225	5 538	1 844	632	2 005	764
244	1 614	685	5 490	17 779	24 327	9 438	1 349	5 232	1 453	1 404	7 659	2 715	917	3 341	△257
394	1 716	601	5 658	2 362	27 179	13 237	1 488	8 288	1 691	1 770	7 565	3 006	1 081	3 023	733
627	1 904	512	6 464	11 827	29 977	14 095	854	8 839	2 264	2 138	7 835	2 942	1 464	3 369	△272
760	3 357	495	7 416	12 302	34 636	14 814	822	8 631	2 818	2 543	9 791	4 149	2 062	3 934	114
<b>895</b>	<b>4 349</b>	<b>796</b>	<b>8 195</b>	<b>28 001</b>	<b>40 147</b>	<b>18 239</b>	<b>960</b>	<b>8 997</b>	<b>4 713</b>	<b>3 569</b>	<b>10 793</b>	<b>4 902</b>	<b>2 044</b>	<b>4 612</b>	<b>443</b>
—	220	74	1 002	—	1 464	563	14	224	215	110	366	232	68	235	—
2	230	51	968	—	1 308	681	22	366	226	67	222	132	22	251	—
—	351	144	908	—	2 949	2 235	170	1 590	330	145	358	120	4	232	—
1	344	118	767	—	2 083	1 289	150	528	449	162	508	67	5	214	—
—	328	74	695	—	2 785	1 857	77	1 069	500	211	633	106	13	176	—
412	405	46	522	—	5 413	2 806	28	2 264	275	239	1 706	536	14	351	—
83	429	37	370	—	4 022	1 783	80	934	272	497	1 624	169	111	335	—
—	502	51	385	—	2 502	1 502	207	337	340	618	559	90	11	340	—
307	425	78	539	—	1 680	929	33	225	346	325	377	62	2	310	—
90	447	51	577	—	2 897	1 083	34	603	294	152	1 108	328	23	355	—
0	311	51	665	—	5 362	1 007	65	573	266	103	1 716	1 558	456	625	—
0	357	21	797	—	5 800	835	55	284	308	188	1 616	1 502	1 315	532	—
Less than 0.5 Cheongbo															
37	297	570	4 937	2 846	8 682	5 981	772	3 495	1 305	409	1 224	487	160	682	△148
54	772	497	6 782	4 509	11 229	8 087	1 476	4 175	1 942	494	1 458	862	188	982	348
102	864	470	4 839	6 041	9 653	4 360	819	2 350	669	522	2 259	1 078	228	1 651	△77
138	1 014	263	4 604	624	11 388	5 840	700	3 515	968	657	2 160	1 820	286	1 542	260
260	1 017	189	5 019	3 705	12 163	6 236	529	3 838	1 098	771	2 333	1 450	339	1 829	24
240	3 944	176	5 738	4 543	14 569	8 149	419	3 472	3 186	1 072	2 587	1 596	370	1 960	93
<b>533</b>	<b>2 907</b>	<b>435</b>	<b>6 131</b>	<b>10 855</b>	<b>16 016</b>	<b>8 328</b>	<b>538</b>	<b>3 787</b>	<b>2 977</b>	<b>1 026</b>	<b>3 212</b>	<b>2 107</b>	<b>385</b>	<b>2 165</b>	<b>181</b>
—	211	105	712	—	462	293	33	39	200	21	39	13	2	115	—
1	160	23	753	—	418	256	3	164	82	7	35	30	15	82	—
—	260	57	621	—	1 449	1 192	61	822	286	23	148	27	3	79	—
—	251	53	522	—	988	726	52	115	514	45	155	39	3	65	—
—	257	45	459	—	1 106	677	39	255	333	50	236	122	17	54	—
239	243	11	384	—	2 626	1 274	43	949	212	70	819	341	3	189	—
—	316	13	314	—	1 712	805	91	407	203	104	482	128	49	248	—
—	320	35	337	—	1 116	666	136	137	246	147	215	70	—	165	—
180	243	52	421	—	668	435	3	85	229	118	77	7	—	149	—
113	310	12	462	—	1 023	596	9	328	188	71	230	86	—	111	—
—	153	20	515	—	1 923	621	41	403	148	29	583	374	91	254	—
—	183	9	631	—	1 861	408	27	83	220	78	193	870	202	188	—
0.5~1.0 Cheongbo															
100	465	794	7 106	6 367	16 715	10 651	1 429	6 138	2 285	799	3 054	1 055	530	1 217	△208
140	976	762	9 021	5 197	20 015	13 435	2 411	6 954	3 070	1 000	3 296	1 833	478	1 709	736
185	1 255	610	5 566	16 908	17 660	7 533	1 160	4 470	896	1 007	4 386	2 115	629	2 797	△200
343	1 618	513	5 894	2 339	19 359	10 666	1 193	6 916	1 303	1 254	4 025	2 119	652	2 432	535
547	1 580	447	6 760	11 969	21 431	11 493	609	7 268	2 144	1 472	4 153	2 247	881	2 711	54
495	3 088	400	7 280	11 222	24 553	11 617	506	6 725	2 479	1 907	5 164	3 481	1 269	3 201	179
<b>789</b>	<b>3 424</b>	<b>824</b>	<b>8 351</b>	<b>17 817</b>	<b>28 246</b>	<b>13 706</b>	<b>755</b>	<b>7 147</b>	<b>3 516</b>	<b>2 288</b>	<b>5 696</b>	<b>3 955</b>	<b>1 275</b>	<b>3 745</b>	<b>131</b>
—	203	60	987	—	1 022	381	14	108	205	54	100	303	35	203	—
4	179	72	985	—	986	593	30	299	207	57	43	115	2	233	—
—	363	179	899	—	2 423	1 911	109	1 465	246	91	196	127	8	181	—
—	313	142	735	—	1 313	788	119	268	281	120	328	52	6	139	—
—	299	65	665	—	1 656	1 182	71	574	407	130	278	83	5	108	—
364	297	38	558	—	3 944	2 110	18	1 716	201	175	1 004	502	7	321	—
36	287	31	398	—	2 773	1 249	40	711	245	253	1 084	74	113	253	—
—	340	39	404	—	1 794	1 134	160	299	235	440	300	82	8	270	—
291	374	57	597	—	1 275	710	22	250	240	198	245	38	3	279	—
94	364	63	605	—	2 067	1 042	48	671	260	63	578	185	2	260	—
0	175	58	680	—	4 086	766	58	481	162	65	1 088	1 427	347	458	—
—	230	20	838	—	3 191	640	50	305	166	119	452	967	739	393	—

122. 농업  
Farm Income and Expenditures

연월 During	농업수입 Income														
	합계 Total	농작물수입 Crops											농축		
		소계 Sub Total	미곡 Rice Cereals	맥류 Wheat Cereals	잡곡 Other Cereals	두류 Beans	서류 Potatoes	채소 Vegetable	특작 Special Crops	이용물 Others	과수 Orchards	기타 Others	부산물 By Products	소계 Sub Total	양축 Livestock
1.0~1.5 정보															
1962	91 922	68 763	41 964	11 130	1 509	2 358	1 658	3 824	1 015	570	127	4 608	12 906	3 228	
1963	130 916	101 717	60 621	17 343	2 130	2 880	2 728	5 714	2 157	523	181	7 440	15 246	1 189	
1964	161 434	129 675	86 878	19 321	3 116	4 988	3 832	5 139	1 876	1 008	65	3 452	10 708	1 620	
1965	143 197	129 911	80 191	18 559	2 121	4 820	4 473	7 031	9 258	789	83	2 586	10 685	1 847	
1966	163 132	139 043	91 683	20 822	2 026	4 343	4 633	7 734	3 602	1 499	53	2 648	11 854	1 570	
1967	181 722	157 250	101 358	23 296	2 605	6 543	4 469	9 241	3 750	3 253	103	2 632	15 530	2 251	
1968	211 977	161 083	99 648	22 676	2 202	4 745	4 373	10 977	10 460	2 099	25	3 878	19 262	3 803	
1	18 280	16 420	10 286	1 106	257	665	420	99	3 268	—	—	319	1 860	341	
2	15 875	14 252	10 556	928	152	346	345	142	1 145	271	—	367	1 623	233	
3	12 653	10 878	7 929	1 034	269	289	594	356	70	9	—	328	1 775	110	
4	10 935	9 101	6 423	1 006	143	222	361	475	85	77	9	300	1 834	370	
5	9 714	7 993	5 165	1 057	149	207	133	819	209	—	5	249	1 721	460	
6	10 492	8 526	4 357	2 206	102	161	215	1 094	112	—	2	277	1 966	328	
7	11 361	10 631	3 065	4 397	144	141	280	1 436	426	406	2	334	730	17	
8	9 320	7 761	2 479	3 402	125	110	253	880	238	37	2	235	1 559	548	
9	10 423	8 359	2 599	3 183	114	174	235	1 076	264	418	4	292	2 064	621	
10	16 685	15 410	9 763	2 142	98	467	443	1 106	527	597	—	267	1 275	112	
11	22 040	20 535	13 948	1 188	194	703	762	2 717	418	202	1	402	1 505	421	
12	32 567	31 217	23 078	1 027	455	1 260	332	777	3 698	82	—	508	1 350	242	
1.5~2.0 정보															
1962	117 730	93 326	62 067	10 812	1 643	2 433	1 842	5 874	1 532	640	348	6 135	14 784	5 185	
1963	171 604	128 896	81 145	18 221	2 279	3 425	3 140	7 465	2 966	855	253	9 147	14 895	1 474	
1964	226 026	180 354	125 371	20 534	3 948	6 992	4 773	8 318	4 327	2 018	162	3 911	11 006	2 006	
1965	193 289	177 664	126 413	18 962	2 736	5 609	5 006	7 478	6 459	2 266	399	2 336	11 968	1 739	
1966	214 600	185 080	126 833	21 913	4 526	4 906	5 439	8 886	5 748	3 778	49	3 002	15 581	1 828	
1967	246 144	200 176	129 544	22 136	5 524	7 047	5 917	16 096	5 562	4 241	220	3 889	17 271	3 129	
1968	295 383	213 765	142 905	24 411	4 834	6 300	5 727	11 757	8 283	3 830	155	5 563	23 630	4 411	
1	20 231	18 635	14 777	891	599	693	343	482	395	—	—	455	1 596	86	
2	19 660	18 085	13 000	998	281	850	586	89	1 743	—	—	538	1 575	84	
3	18 289	15 866	11 265	1 173	430	558	773	1 095	79	—	—	493	2 414	632	
4	12 908	11 407	8 502	952	355	368	327	501	43	—	—	359	1 501	31	
5	15 584	13 273	10 208	1 165	360	266	169	512	75	—	53	465	2 311	683	
6	13 951	11 533	6 582	2 740	291	240	374	690	297	14	29	276	2 418	515	
7	14 537	13 059	4 747	5 223	495	196	367	856	814	—	4	357	1 478	73	
8	15 362	13 789	6 486	3 880	231	142	614	1 269	278	640	12	237	1 573	171	
9	16 842	13 617	7 017	2 736	156	236	262	943	231	1 815	7	214	3 225	1 339	
10	22 595	21 036	13 620	1 887	161	475	345	880	2 743	692	—	233	1 559	58	
11	32 506	30 839	20 722	1 730	427	1 118	1 287	3 222	155	666	42	1 470	1 667	55	
12	34 939	32 626	25 979	1 036	1 048	1 158	280	1 218	1 430	3	8	466	2 313	684	
2.0 정보 이상															
1962	168 073	134 406	98 113	13 429	2 176	3 237	1 933	4 808	1 962	536	81	8 131	19 013	4 825	
1963	240 291	184 634	132 517	18 628	3 022	4 594	3 625	8 748	2 083	161	110	11 146	20 678	1 943	
1964	321 855	259 356	204 275	18 238	4 216	9 253	6 031	7 229	3 456	419	3	6 236	15 473	2 218	
1965	275 070	252 843	190 325	20 853	3 441	9 727	5 210	11 345	6 648	732	12	4 550	16 165	3 283	
1966	319 768	270 364	198 765	23 831	3 441	9 327	5 955	14 521	8 933	1 143	125	4 323	16 062	2 637	
1967	340 355	292 632	202 716	26 454	6 380	12 051	7 160	22 691	9 600	960	28	4 592	18 243	3 309	
1968	401 319	305 029	225 478	24 209	3 752	11 616	5 991	16 883	8 083	1 508	72	7 437	26 447	5 352	
1	26 720	25 180	20 652	1 167	502	1 185	478	187	499	8	—	502	1 540	50	
2	21 781	19 875	15 327	1 024	262	632	393	181	1 332	—	—	724	1 906	393	
3	22 093	19 765	14 809	1 497	362	728	758	731	69	7	—	804	2 328	883	
4	23 463	21 481	17 369	1 277	326	671	356	593	180	—	—	709	1 982	314	
5	21 239	19 770	14 459	1 459	200	848	143	1 685	272	—	3	701	1 469	148	
6	18 729	16 058	11 031	2 340	221	472	491	628	530	—	8	337	2 671	437	
7	17 994	15 510	7 172	4 222	365	363	536	1 409	916	14	24	489	2 484	114	
8	17 570	15 250	7 057	3 470	279	255	494	2 676	481	6	0	532	2 320	736	
9	24 352	21 715	11 113	3 395	177	256	1 087	1 291	3 270	790	37	299	2 637	724	
10	30 744	27 913	21 851	2 212	147	770	310	1 635	196	311	—	481	2 831	1 114	
11	43 595	41 916	31 903	1 069	385	1 582	577	5 173	163	340	—	724	1 679	3	
12	63 196	60 596	52 735	1 077	526	3 854	368	694	175	32	—	1 135	2 600	436	

수 지 (호당평균) (2)  
(Average per Household)

Continued

입 작 물 이 외 수 입 Non Crops				재 증 감 Chan- ges in Stock	농 업 지 Expenditures						출				생 산 자 재 증 감 Changes in Prod- uction Mater- ials
양 잠 Sericu- ltures	축 산 물 Livest- ocks	농 가 산 공 Prodused Products	기 타 Others		합 계 Total	자 재 비 Materials					노 임 Wages	임 차 료 Rents	수 리 비 Irrigat- ion Charges	기 타 Others	
						소 계 Sub Total	종 묘 비 Seeds	비 료 비 Fertili- zers	양 축 비 Dome- stic Animals	기 타 자 재 비 Others					
<b>1. 0~1. 5 Cheongbo</b>															
99	550	1 099	7 930	10 253	24 537	14 310	2 025	7 906	3 202	1 177	5 664	1 277	892	1 645	△749
203	1 720	1 068	11 066	13 953	30 534	19 449	3 450	9 431	4 997	1 571	6 605	2 060	942	2 485	1 007
317	2 285	856	5 630	21 051	31 327	11 722	1 429	6 588	1 987	1 718	9 480	4 048	1 375	4 402	△300
500	1 821	725	5 792	2 601	33 101	15 958	1 829	10 464	1 685	1 980	8 738	4 023	1 388	3 801	807
702	2 104	691	6 787	12 235	36 820	17 313	920	11 261	2 423	2 709	9 060	4 212	1 757	4 101	△377
937	3 063	595	8 684	8 942	41 512	16 543	704	10 507	2 202	3 130	10 218	7 200	2 906	4 809	164
<b>1 173</b>	<b>4 067</b>	<b>938</b>	<b>9 281</b>	<b>31 632</b>	<b>46 691</b>	<b>21 297</b>	<b>1 286</b>	<b>10 964</b>	<b>4 465</b>	<b>4 582</b>	<b>11 312</b>	<b>6 529</b>	<b>2 322</b>	<b>5 536</b>	<b>305</b>
—	216	83	1 220	—	1 701	963	6	442	189	326	353	77	8	300	—
—	248	52	1 090	—	1 506	709	2	442	178	87	443	41	13	300	—
—	325	200	1 140	—	3 294	2 580	144	1 894	292	250	350	48	—	316	—
7	372	134	951	—	2 413	1 598	242	713	394	249	514	42	3	256	—
—	285	123	853	—	2 914	1 985	117	1 318	352	198	632	69	2	226	—
581	402	76	579	—	5 764	3 093	23	2 584	210	276	1 704	531	15	421	—
75	251	12	375	—	4 830	2 253	136	1 277	176	664	1 823	292	114	348	—
—	583	45	383	—	2 815	1 732	324	392	354	662	597	34	13	439	—
459	336	103	545	—	1 722	973	47	188	345	393	322	111	3	313	—
51	439	65	608	—	3 431	1 189	27	718	273	171	1 253	533	—	456	—
—	352	26	706	—	6 436	1 095	107	624	223	141	1 797	2 266	567	711	—
—	258	19	831	—	7 408	1 045	66	372	277	330	1 524	2 485	1 584	770	—
<b>1. 5~2. 0 Cheongbo</b>															
115	648	1 284	7 552	9 620	35 065	18 190	2 595	9 550	4 356	1 689	9 393	1 991	1 394	2 247	△1 850
336	986	1 209	10 890	27 813	42 932	23 772	4 186	11 300	5 860	2 426	12 137	2 764	1 193	3 582	516
447	1 102	842	6 609	34 666	45 794	17 755	2 274	9 759	2 226	3 496	15 554	4 582	1 516	5 455	△ 932
727	1 697	1 192	6 613	3 657	47 177	22 367	2 835	12 862	2 740	3 930	14 972	4 666	1 982	4 724	1 534
1 284	3 392	1 288	7 789	13 939	53 624	24 448	1 549	14 558	4 259	4 082	15 536	4 259	3 011	5 332	△1 038
1 502	3 427	1 439	7 774	28 697	57 589	23 923	1 694	14 171	3 577	4 481	18 929	5 115	3 924	5 905	207
<b>1 457</b>	<b>7 282</b>	<b>1 225</b>	<b>9 255</b>	<b>57 988</b>	<b>71 922</b>	<b>34 476</b>	<b>1 349</b>	<b>15 152</b>	<b>9 963</b>	<b>8 012</b>	<b>19 572</b>	<b>7 498</b>	<b>3 226</b>	<b>8 021</b>	<b>871</b>
—	299	53	1 158	—	2 198	818	—	392	291	135	591	62	375	352	—
—	374	48	1 069	—	2 496	1 138	5	610	485	38	243	547	173	395	—
—	514	157	1 111	—	5 175	4 065	407	2 625	634	399	408	222	—	480	—
—	348	93	1 029	—	3 808	2 545	243	1 119	891	292	565	272	12	414	—
—	695	109	824	—	6 571	4 403	26	2 246	1 347	784	1 419	220	22	507	—
643	673	124	463	—	10 405	5 292	38	4 045	760	449	3 511	1 011	12	579	—
363	540	105	397	—	7 409	2 795	75	1 205	419	1 096	3 433	432	20	729	—
—	880	93	429	—	5 315	3 267	274	508	526	1 959	1 234	207	10	597	—
368	828	171	519	—	3 612	2 026	50	392	906	678	904	57	—	625	—
83	721	83	614	—	4 832	1 565	22	725	601	217	2 204	373	—	690	—
—	735	137	740	—	8 996	1 731	86	769	733	143	3 272	2 186	707	1 100	—
—	675	52	902	—	8 049	1 702	90	516	777	319	1 788	1 909	1 895	755	—
<b>More than 2. 0 Cheongbo</b>															
299	2 912	1 472	9 505	14 654	48 115	23 829	2 878	11 901	7 110	1 940	16 231	1 821	2 206	3 120	△ 908
339	5 088	1 388	11 920	34 979	62 053	30 606	4 934	13 243	9 416	3 013	23 257	4 144	1 738	4 561	2 253
700	5 347	1 288	5 920	47 026	76 185	24 591	3 232	11 826	5 497	4 036	33 382	6 630	3 295	7 876	△ 411
845	4 257	1 167	6 613	6 062	79 570	32 867	3 129	19 901	4 798	5 039	31 287	6 694	3 990	6 808	2 076
1 269	4 156	561	7 439	33 342	83 984	31 994	2 122	19 825	4 025	6 022	31 272	6 286	5 379	7 377	△1 676
1 904	3 671	437	8 922	29 480	91 868	32 302	2 632	19 767	4 121	5 782	39 329	5 267	6 355	8 269	△ 346
<b>1 129</b>	<b>9 768</b>	<b>829</b>	<b>9 369</b>	<b>69 843</b>	<b>107 741</b>	<b>39 837</b>	<b>1 780</b>	<b>19 945</b>	<b>9 401</b>	<b>8 711</b>	<b>43 130</b>	<b>9 856</b>	<b>7 943</b>	<b>9 148</b>	<b>2 173</b>
—	247	58	1 185	—	5 013	943	5	574	281	83	2 315	1 105	195	455	—
—	436	20	1 057	—	3 306	1 595	92	751	512	240	956	254	—	501	—
—	424	68	953	—	6 064	3 662	526	2 361	586	189	1 592	400	—	410	—
—	658	170	840	—	5 903	3 013	237	1 747	720	309	2 192	55	—	643	—
—	363	41	917	—	7 616	4 790	154	3 415	808	413	2 322	141	46	317	—
480	1 047	31	676	—	13 394	6 779	34	5 635	425	685	5 286	732	72	525	—
260	1 624	116	370	—	10 551	4 700	105	2 291	655	1 649	4 838	150	367	496	—
—	1 072	107	405	—	5 556	2 935	252	734	806	1 143	1 771	190	56	604	—
276	938	80	619	—	4 066	1 981	121	412	552	896	1 353	201	—	531	—
113	906	38	660	—	8 162	1 840	76	678	454	632	4 200	1 042	255	825	—
—	770	78	828	—	13 663	2 104	39	1 097	642	326	5 601	2 945	1 380	1 633	—
—	1 283	22	859	—	21 518	1 346	79	250	740	277	10 704	2 641	5 572	1 255	—

단위: 원

연월 During	농업 이외 Non Farming									
	합계 Total	수입 Side Business Income							합계 Sub-Total	
		소계 Sub-Total	농업부대 서비스업 Related Service	임산물 Forestry Products	상공광업 Commerce, Industry & mining	수산업 Marine Products	일반 서비스업 Service	기타 Others		
<b>총 평 균</b>										
1 9 6 2	16 026	4 764	436	619	2 066	803	236	604	11 262	
1 9 6 3	21 132	6 776	656	620	3 300	1 237	574	389	14 356	
1 9 6 4	29 935	12 468	1 001	845	6 199	2 932	927	564	17 467	
1 9 6 5	30 332	10 840	512	783	6 285	1 574	1 247	439	19 492	
1 9 6 6	35 580	12 142	819	957	6 715	1 734	1 594	323	23 438	
1 9 6 7	39 155	12 650	1 320	948	6 514	2 227	1 276	365	26 505	
<b>1 9 6 8</b>	<b>48 742</b>	<b>15 152</b>	<b>950</b>	<b>1 071</b>	<b>7 830</b>	<b>3 233</b>	<b>1 724</b>	<b>344</b>	<b>33 590</b>	
1	4 172	1 251	73	109	781	145	137	6	2 921	
2	3 306	892	23	53	383	250	172	11	2 414	
3	4 064	1 572	114	113	810	364	152	19	2 492	
4	4 242	1 222	111	114	544	306	135	12	3 020	
5	4 287	1 484	60	162	639	445	167	11	2 803	
6	4 363	1 448	21	63	776	422	162	4	2 915	
7	3 679	1 075	74	53	664	151	125	8	2 604	
8	3 000	1 052	31	52	657	201	102	9	1 948	
9	3 296	1 178	38	89	769	179	87	16	2 118	
10	4 025	1 257	77	86	678	300	112	4	2 768	
11	4 472	1 084	121	83	501	146	217	16	3 388	
12	5 630	1 431	207	94	628	324	156	22	4 199	
<b>0.5 정 보 미 만</b>										
1 9 6 2	18 919	6 314	45	911	2 787	1 655	253	663	12 605	
1 9 6 3	26 098	10 519	19	705	5 795	2 899	860	241	15 579	
1 9 6 4	42 344	22 693	377	909	11 645	8 598	833	331	19 651	
1 9 6 5	39 403	16 693	484	771	9 849	4 472	826	291	22 710	
1 9 6 6	47 685	21 660	692	775	13 765	4 630	1 365	433	26 025	
1 9 6 7	54 414	24 170	1 907	940	11 368	7 515	1 451	989	30 244	
<b>1 9 6 8</b>	<b>64 783</b>	<b>24 826</b>	<b>671</b>	<b>1 039</b>	<b>13 434</b>	<b>7 446</b>	<b>1 716</b>	<b>520</b>	<b>39 957</b>	
1	4 284	1 559	139	149	748	375	126	22	2 725	
2	2 967	1 292	—	75	586	473	114	44	1 675	
3	6 147	2 629	21	110	1 671	626	171	30	3 518	
4	5 905	2 311	40	178	1 138	808	114	33	3 594	
5	5 509	2 505	—	112	1 079	1 080	192	42	3 004	
6	5 809	1 977	35	63	1 205	417	245	12	3 832	
7	5 040	1 813	98	27	1 121	392	147	28	3 227	
8	4 349	1 883	34	128	914	682	115	10	2 466	
9	4 203	1 947	48	48	1 417	374	54	6	2 256	
10	6 249	2 364	88	36	1 388	810	36	6	3 885	
11	6 634	1 609	62	59	1 036	257	177	18	5 025	
12	7 478	2 728	106	54	1 131	1 152	225	60	4 750	
<b>0.5~1.0 정 보</b>										
1 9 6 2	15 523	4 201	509	455	2 038	600	192	407	11 322	
1 9 6 3	17 732	4 876	99	563	2 347	839	579	449	12 856	
1 9 6 4	24 470	8 458	282	617	4 691	1 355	983	530	16 012	
1 9 6 5	25 165	8 337	417	760	4 435	887	1 458	380	16 828	
1 9 6 6	31 795	10 831	277	783	6 679	1 068	1 781	243	20 964	
1 9 6 7	38 338	12 790	606	970	8 488	1 049	1 419	258	25 548	
<b>1 9 6 8</b>	<b>45 532</b>	<b>16 256</b>	<b>612</b>	<b>915</b>	<b>10 561</b>	<b>2 521</b>	<b>1 509</b>	<b>138</b>	<b>29 276</b>	
1	3 670	1 898	11	106	1 381	150	250	—	1 772	
2	3 408	1 024	6	53	474	320	171	0	2 384	
3	3 510	1 608	73	132	765	511	120	7	1 902	
4	3 791	1 059	34	100	587	234	97	7	2 732	
5	3 922	1 455	34	106	835	341	135	4	2 467	
6	4 210	1 610	16	93	1 155	268	74	4	2 600	
7	3 799	1 217	83	14	976	49	90	5	2 582	
8	3 264	1 276	10	24	1 115	63	56	8	1 988	
9	3 665	1 389	17	83	1 083	158	43	5	2 276	
10	3 548	1 165	15	65	851	181	49	4	2 383	
11	3 882	1 136	140	35	469	139	327	26	2 746	
12	4 806	1 362	173	104	870	107	97	11	3 444	

주: 월별 수치는 제고 생산자재 증감, 농산물 제고량, 감가상차, 대동식물 증식액이 포함되지 않았음

외 수 지 (호당평균) (1)  
of Farmers (Average per Household)

Unit : in Won

수입 (Income)					지출 (Expenditures of Side Business)							
Other Side Business												
노임 (Wages)	봉급연금 (Salary and pension)	임대료 (Rents)	피증보조 (Donation and Subsidies)	기타 (Others)	합계 (Total)	농업부대 서비스업 (Related Service)	임산물 (Forestry Products)	상공광업 (Commerce, Industry & mining)	수산업 (Marine products)	일반 서비스업 (Service)	기타 (Others)	
<b>Average</b>												
2 864	3 539	312	4 074	473	2 167	263	8	1 386	167	145	198	
3 805	4 318	604	5 134	495	4 495	550	3	2 443	874	238	387	
4 946	4 542	1 110	5 746	1 123	7 988	746	91	5 235	1 272	353	291	
5 429	4 582	1 310	6 932	1 239	6 943	451	16	5 188	356	675	257	
6 971	5 284	1 708	8 116	1 359	6 834	664	24	4 987	435	521	203	
7 258	6 046	2 899	9 042	1 260	6 044	466	2	4 462	491	501	122	
<b>8 560</b>	<b>9 264</b>	<b>2 370</b>	<b>11 614</b>	<b>1 782</b>	<b>6 719</b>	<b>485</b>	<b>11</b>	<b>5 143</b>	<b>276</b>	<b>634</b>	<b>170</b>	
361	1 163	266	902	229	695	16	2	471	18	181	7	
221	413	95	1 532	153	428	4	1	318	69	28	8	
542	559	164	1 068	159	641	60	1	493	38	44	5	
694	858	111	1 160	197	420	25	3	308	31	50	3	
878	788	111	880	146	514	29	0	431	18	32	4	
1 015	754	284	771	91	757	167	—	508	7	73	2	
829	805	196	686	88	509	20	—	441	10	31	7	
584	709	68	528	59	492	3	—	440	4	31	14	
528	796	135	529	130	701	4	0	656	7	30	4	
1 013	624	106	936	89	384	1	—	350	8	25	0	
933	730	339	1 192	194	549	60	0	382	21	78	8	
962	1 065	495	1 430	247	443	17	4	345	45	31	1	
<b>Less than 0.5 Cheongbo</b>												
3 964	3 510	398	4 303	430	2 565	19	23	2 149	143	145	86	
5 043	3 888	887	5 087	674	7 913	37	0	4 896	2 249	337	394	
6 870	4 426	1 126	6 135	1 094	14 517	1 098	2	9 979	3 027	327	84	
8 251	4 072	1 761	7 612	1 014	9 934	136	4	8 488	984	135	187	
10 472	4 413	1 866	7 969	1 305	11 185	277	1	9 687	717	303	200	
11 603	5 137	2 688	9 337	1 479	9 458	253	9	7 830	987	294	85	
<b>13 605</b>	<b>9 161</b>	<b>3 181</b>	<b>12 385</b>	<b>1 625</b>	<b>8 714</b>	<b>171</b>	<b>12</b>	<b>7 557</b>	<b>775</b>	<b>99</b>	<b>100</b>	
705	620	146	1 150	104	334	8	—	254	51	19	2	
392	448	51	719	65	497	1	—	336	153	—	7	
1 102	928	91	1 322	75	664	3	—	578	80	0	3	
1 165	917	208	1 137	167	694	—	1	569	58	63	3	
1 096	825	122	862	99	822	—	—	736	71	15	0	
1 456	892	626	818	40	1 013	7	—	993	13	0	0	
1 008	971	477	716	55	692	1	—	651	39	1	—	
1 159	683	18	547	59	657	—	—	592	12	1	52	
813	640	134	597	72	1 010	1	0	981	21	—	7	
1 892	641	119	1 164	69	625	0	—	592	33	—	—	
1 342	634	818	1 677	554	706	15	—	624	67	—	0	
1 475	962	371	1 676	266	839	0	11	651	177	—	0	
<b>0.5~1.0 Cheongbo</b>												
2 832	3 498	221	4 343	428	1 712	135	2	1 152	86	55	282	
3 841	4 190	379	4 092	354	2 940	30	4	1 806	601	238	261	
4 739	4 192	1 145	4 982	954	5 075	243	5	3 773	465	252	337	
5 227	4 204	1 115	5 226	1 056	4 909	179	29	3 287	225	1 079	110	
6 886	4 320	1 090	7 767	901	6 551	80	2	5 457	447	476	89	
7 464	5 335	2 940	8 668	1 141	7 650	175	—	6 100	583	715	77	
<b>7 804</b>	<b>8 623</b>	<b>1 670</b>	<b>9 761</b>	<b>1 418</b>	<b>9 723</b>	<b>611</b>	<b>8</b>	<b>8 134</b>	<b>128</b>	<b>691</b>	<b>151</b>	
318	368	215	691	180	1 464	3	1	1 039	16	389	16	
193	358	132	1 557	144	584	4	—	559	3	4	14	
494	450	20	734	204	846	15	—	751	51	17	12	
626	847	38	1 162	59	462	35	2	376	17	25	7	
916	759	95	625	72	620	7	0	586	3	14	10	
856	744	170	786	44	1 063	377	—	641	11	30	4	
831	843	87	700	121	817	26	—	747	0	28	16	
533	784	119	464	88	783	0	—	764	3	12	4	
488	895	242	541	110	1 139	5	—	1 112	3	17	2	
803	746	38	718	78	539	0	—	537	0	1	1	
905	764	252	757	68	690	23	0	524	12	115	16	
841	1 065	262	1 026	250	590	36	5	498	9	39	3	

Note : The figures of increasing or decreasing of inventories materials and agriculture products depreciation increment of large animals and plants are not included by month.

123. 농 업 이  
Non Farm Income and Expenditures

연월 During	농업 이외 Non Farming								합계 Total	소계 Sub-Total
	결업 Side Business				수입 Income					
	소계 Sub-Total	농업부대 서비스업 Related Service	임산물 Forestry Products	상공광업 Commerce, Industry & mining	수산업 Marine Products	일반 서비스업 Service	기타 Others	소계 Sub-Total		
1.0~1.5 점 보										
1 9 6 2	13 329	3 826	310	570	1 772	357	150	667	9 503	
1 9 6 3	20 228	5 127	649	656	2 730	338	322	432	15 101	
1 9 6 4	21 784	5 722	404	516	2 640	254	1 376	532	16 062	
1 9 6 5	25 337	7 056	597	757	3 186	151	1 791	574	18 281	
1 9 6 6	27 295	7 240	1 000	1 276	2 520	439	1 668	337	20 055	
1 9 6 7	29 301	6 479	1 187	797	2 074	560	1 393	468	22 822	
1 9 6 8	39 739	8 805	1 664	754	2 421	2 302	1 194	470	30 934	
1	5 871	543	112	120	306	—	5	—	5 328	
2	2 587	746	68	56	310	85	219	8	1 841	
3	3 167	1 137	300	78	377	97	272	13	2 030	
4	3 602	737	210	59	256	119	85	8	2 865	
5	4 042	922	198	27	330	291	76	—	3 120	
6	3 506	1 416	15	11	208	1 093	89	—	2 090	
7	2 387	298	8	4	57	161	68	—	2 089	
8	1 689	313	38	20	134	51	56	14	1 376	
9	2 240	544	98	137	140	93	41	35	1 696	
10	2 885	688	188	81	86	162	171	—	2 197	
11	2 684	478	144	46	99	104	78	7	2 206	
12	4 714	618	285	115	118	46	34	20	4 096	
1.5~2.0 점 보										
1 9 6 2	14 039	3 911	1 157	599	1 195	42	346	572	10 128	
1 9 6 3	18 794	5 231	1 793	813	1 414	306	207	698	13 563	
1 9 6 4	28 882	9 998	2 297	1 400	4 236	439	116	1 510	18 884	
1 9 6 5	28 882	8 113	338	1 006	5 104	608	419	638	20 769	
1 9 6 6	31 740	5 182	212	1 058	1 137	628	1 615	532	26 558	
1 9 6 7	30 954	4 317	1 077	1 104	877	286	745	228	26 637	
1 9 6 8	36 304	7 803	1 541	1 564	387	337	3 729	245	28 501	
1	1 767	265	133	41	22	—	58	11	1 502	
2	1 639	96	57	38	—	—	1	—	1 543	
3	2 640	539	115	204	5	33	109	73	2 101	
4	4 170	705	215	97	—	88	305	—	3 465	
5	2 527	648	53	30	66	83	416	—	1 879	
6	2 685	640	38	81	29	28	464	—	2 045	
7	3 035	1 083	196	468	105	33	281	—	1 952	
8	2 201	373	37	79	2	9	246	—	1 828	
9	2 929	665	—	150	12	19	484	—	2 264	
10	3 519	1 065	100	373	—	44	531	17	2 454	
11	3 931	504	171	3	—	—	330	—	3 427	
12	5 117	1 076	426	—	146	—	504	—	4 041	
2.0 점 보 이상										
1 9 6 2	15 861	4 478	1 334	310	799	234	524	1 277	11 383	
1 9 6 3	24 965	8 428	4 859	289	2 283	298	504	195	16 537	
1 9 6 4	36 590	17 107	7 803	2 182	5 712	49	646	715	19 483	
1 9 6 5	39 985	16 456	1 018	766	12 940	143	1 057	532	23 529	
1 9 6 6	40 046	7 923	3 950	1 420	1 108	106	1 247	92	32 123	
1 9 6 7	37 592	7 776	3 670	960	2 301	52	469	324	29 816	
1 9 6 8	54 125	7 491	807	2 076	1 644	346	1 859	759	46 634	
1	4 963	202	8	65	77	—	52	—	4 761	
2	6 912	439	19	13	23	—	384	—	6 473	
3	4 616	745	108	20	601	—	16	—	3 871	
4	3 551	823	292	163	58	—	310	—	2 728	
5	5 041	1 172	3	960	3	—	206	—	3 869	
6	4 663	217	—	38	—	—	179	—	4 446	
7	2 947	182	1	—	—	—	181	—	2 765	
8	2 169	320	93	6	—	—	221	—	1 849	
9	2 271	318	—	53	3	127	78	57	1 953	
10	3 158	175	—	15	160	—	—	—	2 983	
11	6 007	1 532	96	527	694	144	71	—	4 475	
12	7 125	664	187	216	25	75	161	—	6 461	

외 수 지 (호당평균) (2)  
of Farmers (Average per Household)

Continued

수입 Income					결업지출 Expenditures of Side Business							
업외수입 Other Side Business												
노임 Wages	봉급연금 Salary and pension	임대료 Rents	피증보조 Donation and Subsidies	기타 Others	합계 Total	농업부대 서비스업 Related Service	임산물 Forestry products	상공광업 Commerce, Industry & mining	수산업 Marine products	일반 서비스업 Service	기타 Others	
<b>1.0~1.5 Cheongbo</b>												
2 066	2 998	231	3 452	756	2 208	96	0	1 309	447	160	196	
2 749	3 912	694	7 156	590	2 638	319	0	1 807	40	80	392	
3 891	4 237	1 288	5 612	1 034	3 982	143	27	2 796	37	773	206	
3 970	5 052	1 206	6 988	1 065	4 573	1 116	7	2 233	10	972	235	
4 866	6 235	1 410	6 553	991	3 950	801	22	1 727	112	1 053	235	
4 656	6 740	1 067	9 095	1 264	2 919	384	—	1 492	149	721	173	
<b>6 508</b>	<b>11 034</b>	<b>1 696</b>	<b>10 116</b>	<b>1 580</b>	<b>2 961</b>	<b>511</b>	<b>25</b>	<b>1 215</b>	<b>233</b>	<b>779</b>	<b>198</b>	
170	4 053	224	754	127	151	3	11	34	—	99	4	
90	536	127	999	89	414	12	5	114	168	111	4	
317	448	183	995	87	583	227	—	194	1	161	—	
493	872	202	894	404	322	50	9	148	52	63	—	
761	784	102	1 222	251	267	47	—	183	1	36	—	
923	639	145	294	89	237	20	—	123	—	94	—	
702	472	88	775	52	51	—	—	—	1	46	4	
388	597	25	337	29	150	10	—	89	—	51	—	
458	651	17	521	49	127	5	—	44	3	66	9	
669	435	22	922	149	105	1	—	51	4	49	—	
753	511	67	853	22	301	95	—	192	3	1	10	
784	1 036	494	1 550	232	50	5	—	43	0	2	—	
<b>1.5~2.0 Cheongbo</b>												
1 988	3 462	558	3 840	280	1 926	652	7	817	1	188	261	
3 144	5 043	537	4 502	337	1 360	746	6	251	28	16	313	
3 619	5 058	715	8 989	503	4 324	436	7	3 489	70	1	321	
3 709	6 501	1 340	7 580	1 639	3 056	214	33	2 190	152	51	416	
4 857	6 797	3 602	8 799	2 503	2 223	152	70	334	732	534	401	
4 871	7 774	3 431	9 290	1 271	1 020	119	1	591	60	11	238	
<b>5 647</b>	<b>7 234</b>	<b>3 143</b>	<b>9 086</b>	<b>3 391</b>	<b>2 714</b>	<b>519</b>	<b>—</b>	<b>239</b>	<b>—</b>	<b>1 767</b>	<b>189</b>	
346	206	96	347	507	51	—	—	7	—	44	—	
221	198	68	590	466	—	—	—	—	—	—	—	
211	401	517	709	263	183	—	—	183	—	—	—	
556	601	15	1 816	477	136	3	—	23	—	110	—	
525	650	153	337	214	191	4	—	26	—	161	—	
705	576	309	236	219	453	32	—	—	—	421	—	
769	727	162	268	26	187	105	—	—	—	82	—	
194	548	132	880	74	174	—	—	—	—	174	—	
325	882	22	521	514	111	—	—	—	—	111	—	
567	470	542	766	109	149	2	—	—	—	147	—	
659	938	341	1 163	326	667	288	—	—	—	379	—	
569	1 037	786	1 453	196	160	22	—	—	—	138	—	
<b>More than 2.0 Cheongbo</b>												
1 359	5 683	335	3 680	326	3 036	2 169	—	23	97	553	194	
2 321	6 938	537	6 251	490	7 864	5 708	6	417	112	519	1 102	
3 077	7 280	810	5 110	3 206	14 616	4 322	1 213	3 797	3 895	249	1 140	
2 824	4 776	990	12 033	2 906	17 326	1 276	—	14 530	68	386	1 066	
3 858	8 499	2 835	13 535	3 396	6 614	4 833	163	1 152	0	37	429	
3 900	7 836	7 597	9 374	1 109	3 417	3 057	5	33	—	130	192	
<b>6 082</b>	<b>10 685</b>	<b>4 020</b>	<b>23 293</b>	<b>2 554</b>	<b>1 430</b>	<b>650</b>	<b>16</b>	<b>144</b>	<b>—</b>	<b>299</b>	<b>321</b>	
69	583	1 140	2 236	733	158	149	—	—	—	9	—	
198	503	—	5 531	241	43	3	—	—	—	40	—	
153	493	572	2 424	229	295	88	10	143	—	54	—	
396	984	65	1 180	103	53	10	6	—	—	37	—	
791	963	128	1 718	269	191	175	—	—	—	16	—	
1 021	862	132	2 132	299	212	150	—	—	—	62	—	
672	1 013	155	748	177	41	3	—	—	—	33	—	
72	912	38	824	3	1	1	—	—	—	0	—	
310	1 057	83	317	186	1	1	—	—	—	—	—	
746	698	106	1 417	16	4	3	—	1	—	—	—	
669	1 160	57	2 561	28	7	7	—	—	—	—	—	
985	1 457	1 544	2 205	270	48	5	—	—	—	43	—	

단위 : 원

연 월 During	총 액		음 식 물 비						주 거	
	Total	In Cash	합 계 Total	주 식 비			부 식 비 Subsidiary Foods	기 타 Others	합 계 Total	주 택 비 Residence
				미 Rice	곡 Cereals	맥 Wheat Cereals				
<b>총 평 균</b>										
1962	55 739	20 310	31 149	14 637	6 916	2 201	4 017	3 378	1 877	1 34
1963	77 464	25 294	46 711	20 738	12 496	3 452	5 479	4 546	2 677	1 96
1964	101 118	35 648	59 925	30 636	12 326	4 950	7 091	4 922	3 277	1 69
1965	100 492	39 534	53 373	26 368	11 126	4 348	6 886	4 645	3 829	1 89
1966	109 878	47 227	55 138	27 175	12 006	3 964	7 446	4 547	4 454	2 13
1967	127 667	56 498	62 623	30 797	13 401	4 524	9 024	4 877	5 053	2 51
<b>1968</b>	<b>143 104</b>	<b>65 170</b>	<b>67 817</b>	<b>34 789</b>	<b>13 655</b>	<b>3 951</b>	<b>9 545</b>	<b>5 877</b>	<b>6 958</b>	<b>3 51</b>
1	14 620	7 325	5 460	3 193	691	510	557	509	692	29
2	12 133	5 064	5 441	3 508	667	459	431	376	275	8
3	12 041	5 551	5 517	3 367	855	410	555	330	492	21
4	11 071	5 146	5 389	3 176	888	333	616	376	351	14
5	10 730	4 979	5 476	3 216	975	217	647	421	520	22
6	9 423	4 153	5 052	2 649	1 122	202	573	506	381	16
7	8 929	3 722	5 027	2 038	1 604	273	532	580	309	7
8	8 853	3 752	4 910	1 742	1 882	230	581	475	368	11
9	10 484	5 489	4 840	1 752	1 829	205	616	438	792	31
10	12 488	5 763	6 018	2 841	1 406	259	809	703	470	21
11	14 890	6 304	7 765	3 527	924	375	2 257	682	527	21
12	16 228	7 922	6 922	3 780	812	478	1 371	481	567	21
<b>0.5 정보 미만</b>										
1962	39 589	15 468	23 552	9 773	6 226	1 866	2 796	2 891	1 257	81
1963	54 578	19 168	35 873	13 799	11 565	2 997	3 953	3 559	1 870	1 41
1964	71 961	27 987	46 435	21 402	11 597	4 060	5 396	3 980	1 915	1 11
1965	72 018	29 818	42 014	18 563	10 535	3 859	5 096	3 961	2 915	1 81
1966	79 109	36 343	43 123	18 892	11 531	3 363	5 695	3 642	3 679	1 91
1967	88 798	41 113	48 178	22 051	12 253	3 503	6 531	3 840	3 633	2 11
<b>1968</b>	<b>107 575</b>	<b>53 551</b>	<b>53 634</b>	<b>25 325</b>	<b>12 234</b>	<b>3 268</b>	<b>7 808</b>	<b>4 999</b>	<b>5 895</b>	<b>3 61</b>
1	10 697	5 508	4 249	2 445	615	392	442	355	197	11
2	8 391	3 508	4 286	2 661	604	411	332	278	208	7
3	8 388	3 936	4 302	2 523	750	375	389	265	282	11
4	8 038	4 153	4 149	2 263	766	277	472	371	287	21
5	8 371	4 652	4 175	2 262	936	139	511	327	806	61
6	7 750	4 150	3 997	1 892	998	137	511	459	545	41
7	7 353	3 451	4 217	1 603	1 360	202	496	556	324	11
8	7 223	3 600	3 966	1 247	1 626	179	492	422	365	11
9	7 360	3 847	3 998	1 344	1 588	139	568	359	400	11
10	9 504	4 997	4 720	1 868	1 336	213	720	583	376	11
11	11 368	5 278	5 943	2 390	897	359	1 714	583	432	21
12	12 099	6 471	5 632	2 827	758	445	1 161	441	640	31
<b>0.5~1.0 정보</b>										
1962	52 308	18 296	29 167	13 461	6 852	1 723	3 843	3 288	1 693	1 21
1963	68 150	20 009	42 973	18 111	12 494	3 285	4 859	4 224	2 272	1 61
1964	88 600	28 443	55 032	27 181	12 495	4 792	6 149	4 415	2 880	1 41
1965	88 305	32 190	48 611	23 566	10 993	4 211	5 691	4 150	3 071	1 51
1966	93 401	36 420	50 224	24 240	11 673	3 771	6 409	4 131	3 616	1 91
1967	110 212	45 639	56 582	27 439	13 218	3 928	7 695	4 302	4 659	2 41
<b>1968</b>	<b>123 702</b>	<b>53 416</b>	<b>61 220</b>	<b>30 875</b>	<b>13 686</b>	<b>3 479</b>	<b>8 129</b>	<b>5 051</b>	<b>6 075</b>	<b>3 31</b>
1	12 791	6 256	4 954	2 887	679	469	484	435	875	51
2	10 764	4 199	4 970	3 211	680	413	376	290	288	11
3	10 518	4 679	5 001	2 977	885	389	459	291	486	21
4	9 736	4 262	4 910	2 829	964	304	491	322	223	11
5	9 267	4 105	5 027	2 898	978	204	580	367	294	11
6	8 381	3 443	4 647	2 418	1 126	175	486	442	232	11
7	8 029	3 267	4 582	1 806	1 551	212	479	534	205	11
8	7 609	2 865	4 382	1 452	1 835	182	494	419	290	11
9	9 253	4 795	4 405	1 488	1 812	180	530	395	672	21
10	10 444	4 592	5 193	2 354	1 411	208	638	582	446	21
11	11 801	4 571	6 768	3 167	918	334	1 788	561	509	21
12	14 032	6 382	6 381	3 388	847	409	1 324	413	478	11



계 비 (호당평균) (1)  
(Average per Household)

Unit : in Won

비 Others	광 열 비 Fuel & Light	복 비 Clothing				학 교 육 비 Education	가 계 잡 비 Miscellaneous				
		합 계 Total	의 류 비 Clothes	화 류 비 Foot wear	기 타 Others		합 계 Total	관 혼 상 제 Ceremo-nies	교 제 비 Enter-tainment	의 료 비 Medical Care	기 타 Others
<b>Average</b>											
535	5 501	4 349	3 146	572	631	2 034	10 829	3 486	2 734	1 504	3 105
709	7 100	5 005	3 872	733	400	2 654	13 317	4 811	3 733	1 893	2 880
1 587	7 502	7 030	5 560	1 218	252	3 753	19 631	5 987	6 563	2 645	4 436
1 975	7 882	8 060	6 612	1 213	235	4 482	22 866	6 694	8 014	2 962	5 196
2 315	9 065	9 517	8 004	1 224	289	6 350	25 354	7 516	8 388	3 666	5 784
2 540	10 211	11 488	9 944	1 229	315	7 945	30 347	8 746	9 878	4 499	7 224
<b>3 387</b>	<b>11 663</b>	<b>12 868</b>	<b>11 305</b>	<b>1 250</b>	<b>313</b>	<b>9 732</b>	<b>34 066</b>	<b>9 487</b>	<b>11 082</b>	<b>5 135</b>	<b>8 362</b>
396	1 239	2 230	2 051	147	32	309	4 690	2 391	1 105	495	699
187	1 275	560	473	72	15	1 136	3 446	576	1 594	431	845
273	1 132	601	492	84	25	1 631	2 668	420	988	442	818
204	966	845	717	94	34	648	2 872	939	740	462	731
267	869	981	841	106	34	653	2 231	397	748	387	699
213	800	606	481	96	29	654	1 930	367	588	468	507
233	687	626	509	93	24	596	1 684	209	484	467	524
251	656	649	533	90	26	482	1 788	103	679	416	590
475	800	1 269	1 132	114	23	812	1 971	201	680	489	601
241	914	1 600	1 448	132	20	678	2 808	1 208	703	277	620
289	1 022	1 193	1 086	92	15	663	3 720	1 410	985	462	863
358	1 303	1 708	1 542	130	36	1 470	4 258	1 266	1 788	339	865
<b>Less than 0.5 Cheongbo</b>											
364	4 293	2 807	1 970	436	401	890	6 790	1 963	1 605	1 057	2 165
375	5 744	3 084	2 299	536	249	1 083	6 924	1 870	1 752	1 395	1 907
808	6 202	4 273	3 203	902	168	1 871	11 265	2 813	3 343	1 936	3 173
1 111	6 334	5 329	4 232	930	167	2 327	13 099	3 429	3 934	2 071	3 665
1 740	7 464	6 561	5 435	901	225	3 113	15 169	4 360	4 026	2 433	4 350
1 510	8 306	7 935	6 753	918	264	3 919	16 827	4 230	4 332	3 242	5 023
<b>2 258</b>	<b>9 850</b>	<b>9 575</b>	<b>8 241</b>	<b>1 022</b>	<b>312</b>	<b>5 348</b>	<b>23 273</b>	<b>6 126</b>	<b>6 563</b>	<b>3 605</b>	<b>6 979</b>
92	1 047	1 624	1 462	134	28	142	3 438	1 617	934	372	515
152	1 073	342	287	44	11	620	1 862	253	807	210	592
203	969	374	299	55	20	664	1 797	141	801	244	611
87	789	611	502	86	23	305	1 897	616	441	299	541
116	751	740	619	92	29	399	1 500	145	407	323	625
142	695	532	432	81	19	518	1 463	328	438	181	516
170	612	490	373	83	34	438	1 272	122	320	354	476
311	610	489	392	59	38	362	1 431	50	401	527	453
260	659	857	731	108	18	314	1 132	97	292	255	488
203	753	1 340	1 199	123	18	324	1 991	811	387	270	523
211	852	828	736	76	16	358	2 955	1 240	417	334	964
311	1 040	1 348	1 209	81	58	904	2 535	706	918	236	675
<b>0.5~1.0 Cheongbo</b>											
487	5 476	4 096	2 968	561	567	1 322	10 554	3 719	2 566	1 399	2 870
590	6 676	4 019	3 029	667	323	1 417	10 793	3 697	3 286	1 560	2 250
1 386	7 103	5 864	4 526	1 118	220	2 205	15 516	5 002	4 617	2 024	3 873
1 513	7 587	6 444	5 134	1 108	202	2 678	19 914	6 880	6 580	2 426	4 028
1 651	8 734	7 803	6 491	1 087	225	3 120	19 904	6 548	6 066	2 621	4 669
2 199	9 737	9 368	8 074	1 057	237	4 223	25 643	7 926	8 553	3 379	5 785
<b>2 743</b>	<b>11 208</b>	<b>10 642</b>	<b>9 359</b>	<b>1 055</b>	<b>228</b>	<b>6 521</b>	<b>28 036</b>	<b>7 883</b>	<b>9 174</b>	<b>4 085</b>	<b>6 894</b>
360	1 193	1 928	1 777	121	30	229	3 612	1 906	782	295	629
163	1 259	479	411	60	8	657	3 111	538	1 442	375	756
205	1 078	476	377	74	25	1 380	2 097	380	704	441	572
167	945	707	603	81	23	450	2 501	880	650	303	668
175	801	864	745	90	29	528	1 753	281	588	310	574
167	780	575	467	81	27	404	1 743	283	749	264	447
144	668	535	434	88	13	448	1 591	267	442	471	411
202	640	456	364	79	13	213	1 628	155	697	267	509
393	791	1 031	924	94	13	478	1 876	130	617	603	526
215	865	1 356	1 228	111	17	335	2 249	943	571	196	539
236	946	870	785	75	10	369	2 339	974	644	192	529
316	1 242	1 365	1 244	101	20	1 030	3 536	1 146	1 288	368	734

Farmers Living Expenditures

계속

연월 During	총액		음식물비							주거	
	Total	In Cash	합계 Total	주식 Grains			기타 Others	부식비 Subsidiary Foods	기타 Others	합계 Total	주택비 Residence
				미 Rice Cereals	곡 Wheat Cereals	맥 류					
1.0~1.5 정보											
1962	63 669	22 222	34 884	16 384	7 698		2 724	4 573	3 505	2 376	1 664
1963	95 877	30 783	54 951	25 655	13 855		3 961	6 473	5 007	3 544	2 644
1964	121 450	42 224	68 444	36 238	13 329		5 239	8 215	5 423	4 140	2 034
1965	113 783	43 092	59 447	29 673	11 813		4 534	8 237	5 190	4 126	1 794
1966	125 618	52 488	61 863	31 517	12 860		4 177	8 485	4 824	4 802	1 874
1967	144 650	62 312	69 981	34 830	14 703		4 952	10 236	5 260	5 488	2 364
<b>1968</b>	<b>155 054</b>	<b>66 628</b>	<b>75 491</b>	<b>39 611</b>	<b>15 039</b>		<b>4 293</b>	<b>10 108</b>	<b>6 440</b>	<b>7 095</b>	<b>2 854</b>
1	17 311	8 759	6 163	3 605	804		562	578	614	882	1 114
2	12 788	5 092	6 062	4 007	703		505	452	395	195	505
3	12 504	5 232	6 316	3 966	951		441	597	361	485	1 314
4	12 055	5 267	6 103	3 704	935		365	736	363	326	814
5	11 470	4 911	6 098	3 656	1 042		248	701	451	379	714
6	10 506	4 357	5 703	3 036	1 234		214	626	593	572	1 114
7	9 750	3 795	5 417	2 156	1 833		290	515	623	346	1 114
8	8 640	3 193	5 232	1 889	2 066		231	574	472	210	1 114
9	10 968	5 508	5 139	1 803	2 032		217	607	480	923	3 114
10	13 871	5 965	6 906	3 426	1 578		275	834	793	660	3 114
11	16 551	6 537	8 811	4 138	1 021		386	2 475	791	377	1 114
12	17 384	8 012	7 541	4 225	840		559	1 413	504	484	1 114
1.5~2.0 정보											
1962	77 866	27 943	42 583	23 027	7 110		2 849	5 389	4 208	2 548	1 814
1963	109 373	37 625	61 163	30 562	12 815		4 044	7 747	5 995	3 904	2 544
1964	144 069	52 140	78 933	42 808	13 345		6 899	9 639	6 242	6 059	2 944
1965	141 393	56 742	70 941	38 672	12 001		5 005	9 293	5 970	5 045	2 164
1966	157 264	69 145	72 151	38 003	13 227		5 128	9 911	5 882	6 513	2 944
1967	170 535	78 399	78 645	40 856	13 335		6 235	12 153	6 066	6 415	2 714
<b>1968</b>	<b>190 196</b>	<b>87 752</b>	<b>83 438</b>	<b>46 276</b>	<b>13 654</b>		<b>4 866</b>	<b>12 153</b>	<b>6 489</b>	<b>9 331</b>	<b>4 614</b>
1	18 448	9 148	6 843	4 278	684		603	654	624	494	2 114
2	17 902	7 950	7 091	4 624	738		530	607	592	398	1 114
3	15 940	7 661	6 731	4 378	802		448	758	345	606	3 114
4	15 012	7 244	6 680	4 187	838		365	869	421	517	2 114
5	13 902	5 824	6 695	4 170	930		293	835	467	815	1 114
6	10 642	4 135	5 990	3 309	1 228		311	681	461	234	1 114
7	11 281	4 831	5 947	2 615	1 708		440	670	514	334	1 114
8	12 410	5 281	6 301	2 535	2 019		354	819	574	732	2 114
9	15 711	8 734	6 032	2 625	1 818		301	824	464	1 668	6 114
10	16 470	7 657	7 463	4 004	1 294		358	1 056	751	462	2 114
11	20 559	9 643	9 451	4 667	840		390	2 798	756	928	6 114
12	20 419	9 644	8 214	4 884	755		473	1 582	520	643	2 114
2.0 정보 이상											
1962	99 344	39 085	52 365	28 283	7 945		4 052	7 350	4 735	3 467	2 614
1963	132 443	49 259	71 112	37 946	12 202		4 108	9 599	7 257	4 347	2 814
1964	179 864	69 095	94 730	56 719	10 158		6 254	13 011	8 588	5 250	2 614
1965	173 713	78 928	78 709	43 581	10 939		5 418	12 352	6 419	8 421	3 314
1966	194 051	95 527	81 014	44 614	11 569		5 002	12 579	7 250	7 755	3 414
1967	221 499	108 504	92 347	47 909	14 071		6 982	15 356	8 029	8 055	3 914
<b>1968</b>	<b>244 164</b>	<b>119 843</b>	<b>99 617</b>	<b>53 546</b>	<b>14 047</b>		<b>6 125</b>	<b>16 142</b>	<b>9 757</b>	<b>10 740</b>	<b>4 614</b>
1	23 324	11 885	7 932	4 484	689		787	1 042	930	986	3 114
2	20 232	9 769	7 350	4 703	620		612	673	742	445	1 114
3	23 129	12 114	7 852	4 867	827		492	1 094	572	968	3 114
4	18 654	9 336	7 756	4 833	796		513	1 018	596	978	5 114
5	17 847	8 743	7 954	4 958	941		328	959	763	772	2 114
6	14 722	6 740	7 226	4 138	1 095		355	883	755	300	1 114
7	12 929	5 142	7 382	3 382	1 882		537	755	826	602	1 114
8	15 252	7 541	7 445	3 115	2 200		438	954	738	696	4 114
9	17 671	9 539	6 998	2 968	2 054		377	903	696	1 149	5 114
10	21 603	10 226	9 327	4 898	1 276		472	1 434	1 247	363	1 114
11	27 392	12 269	12 578	5 437	869		543	4 618	1 111	792	1 114
12	29 610	16 539	9 817	5 763	798		671	1 809	776	890	2 114

계 비 (호당평균) (2)  
(Average per Household)

Continued

기 타 Others	광 열 비 Fuel & Light	복 합 비 Clothing				학 교 육 비 Education	가 잡 비 Miscellaneous				
		합 계 Total	의 류 비 Clothes	화 류 비 Foot wear	기 타 Others		합 계 Total	관 혼 상 제 Ceremo- nies	교 제 비 Enter- tainment	의 료 비 Medical Care	기 타 Others
<b>1. 0~1. 5 Cheongbo</b>											
708	6 039	4 924	3 583	651	690	2 749	12 697	3 729	3 340	1 943	3 685
895	8 194	6 659	5 272	873	514	3 812	18 717	7 423	5 217	2 044	4 033
2 104	8 388	8 590	6 844	1 447	299	4 399	27 489	9 937	9 270	3 094	5 188
2 328	8 800	9 830	8 169	1 388	273	4 440	27 140	8 000	9 424	3 268	6 448
2 926	9 753	11 711	9 975	1 411	325	7 365	30 124	7 610	11 370	4 654	6 490
3 128	11 159	13 635	11 856	1 370	409	8 016	36 371	9 702	12 407	5 465	8 797
<b>4 239</b>	<b>12 375</b>	<b>14 893</b>	<b>13 113</b>	<b>1 424</b>	<b>356</b>	<b>9 143</b>	<b>36 057</b>	<b>9 523</b>	<b>11 431</b>	<b>6 641</b>	<b>8 462</b>
764	1 279	2 460	2 268	158	34	323	6 204	3 469	1 210	770	755
156	1 308	730	621	79	30	1 014	3 479	268	1 776	588	847
352	1 193	698	578	100	20	1 125	2 687	326	944	570	847
245	1 056	971	817	99	55	692	2 907	805	694	683	725
300	951	1 185	1 034	122	29	412	2 445	580	682	327	856
385	860	506	363	118	25	624	2 241	66	432	1 241	502
325	722	697	583	90	24	568	2 000	234	670	471	625
166	634	777	625	110	42	147	1 640	67	533	440	600
577	855	1 597	1 436	134	27	847	1 607	295	466	283	563
344	979	1 777	1 627	129	21	749	2 800	1 197	848	220	535
299	1 104	1 567	1 455	99	13	766	3 926	1 135	1 373	675	743
326	1 434	1 928	1 706	186	36	1 876	4 121	1 081	1 803	373	864
<b>1. 5~2. 0 Cheongbo</b>											
725	6 645	6 541	4 932	704	905	4 126	15 423	5 497	3 955	1 658	4 313
1 355	8 756	7 940	6 378	963	599	6 143	21 467	8 875	5 680	2 892	4 020
3 064	9 044	12 666	10 664	1 594	408	6 315	31 052	9 811	11 264	3 567	6 410
2 944	9 203	12 332	10 364	1 643	325	8 576	35 296	10 163	14 550	3 413	7 170
3 576	11 156	13 313	11 257	1 631	425	12 994	41 137	14 839	13 092	4 552	8 654
3 675	11 638	14 701	12 779	1 551	371	17 697	41 439	12 643	11 940	6 037	10 819
<b>4 701</b>	<b>13 061</b>	<b>17 473</b>	<b>15 526</b>	<b>1 557</b>	<b>390</b>	<b>19 139</b>	<b>47 754</b>	<b>12 342</b>	<b>16 256</b>	<b>6 868</b>	<b>12 288</b>
281	1 490	2 869	2 687	144	38	786	5 966	2 556	1 674	821	915
347	1 493	751	593	140	18	2 445	5 724	1 688	2 272	505	1 259
269	1 370	660	548	85	27	3 362	3 211	335	1 397	589	890
295	1 045	1 349	1 195	116	38	1 019	4 402	1 551	1 160	724	967
658	960	1 080	936	106	38	937	3 415	251	1 816	512	836
196	809	624	490	96	38	1 288	1 697	180	617	420	480
225	679	941	781	118	42	1 171	2 209	215	625	705	664
498	727	1 027	903	110	14	1 084	2 539	78	945	589	927
1 058	873	1 903	1 700	140	63	1 699	3 536	578	1 300	851	807
182	998	2 061	1 814	221	26	1 684	3 802	1 255	911	381	1 255
253	1 147	1 913	1 783	110	20	1 211	5 909	1 786	1 555	454	2 114
439	1 470	2 295	2 096	171	28	2 453	5 344	1 869	1 984	317	1 174
<b>More than 2. 0 Cheongbo</b>											
850	8 302	8 549	6 128	881	1 540	6 627	20 034	6 106	5 649	2 695	5 584
1 450	9 931	10 143	8 035	1 224	884	8 464	28 446	10 839	7 761	4 115	5 731
2 602	10 607	13 529	11 139	1 949	441	15 262	40 486	8 392	17 213	6 662	8 219
5 072	10 542	15 535	13 392	1 718	425	15 973	44 533	9 360	17 591	7 173	10 409
4 315	11 724	17 272	14 736	1 989	547	22 078	54 208	14 048	20 479	9 010	10 671
4 111	13 538	21 814	19 199	2 129	486	24 694	61 051	18 095	22 691	8 653	11 612
<b>5 867</b>	<b>15 267</b>	<b>21 604</b>	<b>19 173</b>	<b>1 916</b>	<b>515</b>	<b>26 613</b>	<b>70 323</b>	<b>22 411</b>	<b>25 322</b>	<b>8 493</b>	<b>14 097</b>
661	1 606	4 061	3 741	277	43	558	8 181	4 086	2 202	734	1 159
297	1 554	878	756	102	20	3 471	6 534	1 136	3 139	805	1 454
582	1 412	1 465	1 253	163	49	4 595	6 837	1 620	2 397	513	2 307
474	1 233	1 253	1 062	140	51	1 962	5 472	1 761	1 618	803	1 290
555	1 169	1 498	1 252	166	80	2 080	4 374	1 225	1 362	874	913
238	1 021	1 139	915	142	82	1 524	3 512	1 655	618	459	780
588	901	914	769	120	25	1 154	1 976	147	554	526	749
238	831	1 179	1 007	152	20	2 091	3 010	140	1 445	473	952
574	1 006	1 952	1 783	140	29	2 599	3 967	169	1 894	779	1 125
256	1 304	2 415	2 227	157	31	1 853	6 341	3 365	1 539	656	781
733	1 468	1 866	1 670	167	29	1 896	8 792	3 972	2 428	1 444	948
671	1 762	2 984	2 738	190	56	2 830	11 327	3 135	6 126	427	1 639

125 농 가 재 산

Changes in Property

단위 : 원

연 월 During	재 산 의 증 가 Increase				재 산 의 감 소 Decrease				중 감 Balances
	합 계 Total	고 정 자 산 의 구 입 Fixed Asset Purchased	유 통 자 산의 증 가 Increase in Cash & Quasicash	부 채 의 감 소 Decrease in debts	합 계 Total	고 정 자 산의 매 각 Fixed Assets Disposed	유 통 자 산의 감 소 Decrease in Cash & Quasicash	부 채 의 증 가 Increase in debts	
	총 평 균 Average								
1 9 6 2	46 937	12 586	22 180	12 171	44 800	9 424	22 695	12 681	2 137
1 9 6 3	51 454	11 465	24 591	15 398	51 530	13 176	21 933	16 421	△ 76
1 9 6 4	75 969	15 754	40 162	20 053	73 887	19 425	34 859	19 603	2 082
1 9 6 5	90 563	17 495	51 164	21 904	86 853	20 786	44 242	21 825	3 710
1 9 6 6	100 557	18 985	59 783	21 789	96 469	21 389	54 131	20 949	4 088
1 9 6 7	120 955	25 263	72 606	23 086	116 611	29 376	65 290	21 945	4 344
1 9 6 8	140 552	28 071	87 061	25 420	137 478	31 665	79 914	25 899	3 074
1	16 456	4 288	9 102	3 066	16 806	5 082	9 365	2 359	△ 350
2	13 951	4 061	6 633	3 257	12 536	2 596	7 320	2 620	△ 1 415
3	12 154	3 989	6 655	1 510	13 335	3 600	6 427	3 308	△ 1 181
4	10 506	2 731	6 512	1 263	11 149	2 666	5 871	2 612	△ 643
5	9 146	1 808	6 365	973	10 111	1 854	5 693	2 564	△ 965
6	9 118	1 085	7 122	911	11 164	2 563	5 990	2 611	△ 2 046
7	6 983	466	5 463	1 054	7 558	777	5 299	1 482	△ 575
8	8 769	2 013	5 725	1 031	8 941	2 228	5 323	1 390	△ 172
9	9 749	1 485	7 090	1 174	9 684	2 494	5 449	1 741	65
10	10 955	1 781	7 155	2 019	9 732	1 652	6 662	1 418	1 223
11	12 370	1 373	8 358	2 639	10 891	2 214	7 101	1 576	1 479
12	20 395	2 991	10 881	6 523	15 571	3 939	9 414	2 218	4 824
	0.5 정보 미만 Less than 0.5 Cheongbo								
1 9 6 2	25 529	5 386	14 068	6 075	26 212	4 912	12 884	8 416	△ 683
1 9 6 3	31 536	5 863	16 637	9 036	35 658	8 832	15 535	11 291	△ 4 122
1 9 6 4	48 458	6 953	29 061	12 444	50 643	11 393	25 783	13 467	△ 2 185
1 9 6 5	59 846	8 852	39 694	11 300	62 706	11 977	37 747	12 982	△ 2 860
1 9 6 6	69 207	9 041	47 932	12 234	70 724	15 093	43 602	12 029	△ 1 517
1 9 6 7	93 820	17 325	60 051	16 444	93 042	26 319	53 443	13 280	778
1 9 6 8	103 954	11 307	80 879	11 768	105 754	16 111	77 145	12 498	△ 1 800
1	11 364	1 586	8 416	1 362	12 713	2 633	8 615	1 465	△ 1 349
2	7 776	591	6 283	902	8 704	991	6 739	974	△ 928
3	9 009	1 794	6 265	950	8 950	1 792	5 761	1 397	59
4	9 149	1 362	7 239	548	9 343	909	6 972	1 462	△ 194
5	8 217	1 252	5 790	1 175	9 419	869	7 398	1 152	△ 1 202
6	7 028	1 169	5 372	487	7 968	995	6 140	833	△ 940
7	6 110	245	5 169	696	6 126	570	4 853	703	△ 16
8	6 695	1 189	4 922	584	6 711	1 056	4 831	824	△ 16
9	7 425	243	6 641	541	7 368	1 320	5 242	806	57
10	8 705	909	6 909	887	8 208	1 176	6 301	731	497
11	10 238	527	8 253	1 458	9 659	1 778	6 796	1 085	579
12	12 238	440	9 620	2 178	10 585	2 022	7 497	1 066	1 653
	0.5~1.0 정보 0.5~1.0 Cheongbo								
1 9 6 2	39 521	10 427	18 565	10 529	38 360	10 233	16 237	11 890	1 161
1 9 6 3	42 234	8 876	19 656	13 702	43 325	12 585	16 617	14 123	△ 1 091
1 9 6 4	58 988	13 370	29 899	15 719	59 945	18 963	24 893	16 089	△ 957
1 9 6 5	74 207	14 870	41 027	18 310	74 845	20 695	35 500	18 650	△ 638
1 9 6 6	77 828	15 608	45 221	16 999	79 044	19 292	42 974	16 778	△ 1 216
1 9 6 7	90 715	17 154	56 342	17 219	89 470	24 131	47 683	17 656	1 245
1 9 6 8	111 824	20 673	69 527	21 624	112 038	28 330	63 427	20 281	△ 214
1	11 513	2 653	6 260	2 600	13 676	5 010	6 515	2 151	△ 2 163
2	12 418	3 777	5 710	2 931	10 779	2 685	5 947	2 147	1 639
3	10 979	3 710	5 262	2 007	12 392	4 030	5 552	2 810	△ 1 413
4	8 249	1 310	5 924	1 015	9 338	2 935	4 644	1 759	△ 1 089
5	7 453	1 989	4 849	615	8 032	1 632	4 722	1 678	△ 579
6	6 005	524	4 739	742	6 971	718	4 474	1 779	△ 966
7	5 981	626	4 485	870	5 929	578	4 256	1 095	52
8	7 969	1 517	5 478	974	7 393	2 204	4 329	860	576
9	7 886	840	5 817	1 229	8 493	2 211	4 924	1 358	△ 607
10	8 481	1 594	5 455	1 432	8 448	1 756	5 222	1 470	33
11	9 006	713	6 557	1 736	7 918	1 477	5 230	1 211	1 088
12	15 884	1 420	8 991	5 473	12 669	3 094	7 612	1 963	3 215

의 증 감 (호당평균)  
of Farmer (Average per Household)

Unit : in won

재 산 의 증 가 Increase				재 산 의 감 소 Decrease				중 감 Balances
합 계 Total	고 정 자 산 의 구 입 Fixed Assets Purchased	유 통 자 산 의 증 가 Increase in Cash & Quasicash	부 채 의 감 소 Decrease in debts	합 계 Total	고 정 자 산 의 매 Fixed Assets Disposed	유 통 자 산 의 감 소 Decrease in Cash & Quasicash	부 채 의 증 가 Increase in debts	
1.0~1.5 정보				1.0~1.5 Cheongbo				
70 225	22 632	29 188	18 405	67 372	13 379	36 555	17 438	2 853
65 668	14 728	29 685	21 255	64 925	15 624	27 719	21 582	743
96 179	18 290	53 364	24 525	98 354	24 976	48 149	25 229	△ 2 175
94 727	18 037	51 119	25 571	88 535	21 741	42 791	24 003	6 192
111 000	24 120	63 278	23 602	105 611	25 257	54 937	25 417	5 389
127 470	29 893	71 156	26 421	121 793	31 581	65 389	24 823	5 677
<b>145 246</b>	<b>35 289</b>	<b>81 397</b>	<b>28 560</b>	<b>135 042</b>	<b>33 443</b>	<b>72 869</b>	<b>28 730</b>	<b>10 204</b>
20 701	6 544	10 435	3 722	16 765	5 258	7 481	4 026	3 936
13 871	3 365	7 179	3 327	11 001	4 226	5 621	1 154	2 870
10 717	4 276	5 574	867	11 875	3 109	5 494	3 272	△ 1 158
8 914	1 777	6 116	1 021	9 558	2 404	4 697	2 457	△ 644
9 631	2 066	6 662	903	10 769	2 149	5 245	3 375	△ 1 138
7 955	1 487	4 849	1 619	10 685	989	5 540	4 156	△ 2 730
7 291	294	5 917	1 080	8 320	1 300	4 999	2 021	△ 1 029
8 932	2 938	5 037	957	9 804	2 106	5 902	1 796	△ 872
9 766	2 937	6 005	824	10 115	3 068	4 938	2 109	△ 349
12 227	3 146	6 663	2 418	10 274	2 155	6 855	1 264	1 953
10 539	1 343	6 714	2 482	9 759	1 487	6 886	1 386	780
24 702	5 116	10 246	9 340	16 117	5 192	9 211	1 714	8 585
1.5~2.0 정보				1.5~2.0 Cheongbo				
65 732	18 100	33 143	14 489	60 090	12 632	32 501	14 957	5 642
77 699	20 176	36 883	20 640	76 611	20 553	33 136	22 922	1 088
126 755	32 560	63 507	30 688	109 287	23 093	58 094	28 100	17 468
159 867	29 490	94 128	36 249	142 507	37 271	73 687	31 549	17 360
171 166	31 483	101 312	38 371	157 372	32 398	92 564	32 410	13 794
166 939	40 054	96 514	30 371	156 874	39 492	87 943	29 439	10 065
<b>229 041</b>	<b>45 513</b>	<b>146 846</b>	<b>36 682</b>	<b>225 556</b>	<b>64 169</b>	<b>125 262</b>	<b>36 125</b>	<b>3 485</b>
23 684	9 139	10 937	3 608	23 055	5 865	14 440	2 750	629
20 786	7 530	8 574	4 682	20 179	2 554	15 917	1 708	607
20 951	5 046	12 964	2 941	22 250	5 511	11 578	5 161	△ 1 299
10 996	3 691	6 378	927	13 314	3 367	7 205	2 742	△ 2 318
9 503	406	8 106	991	12 363	2 369	6 063	3 931	△ 2 860
27 853	2 429	24 879	545	32 859	19 016	9 500	4 343	△ 5 006
10 636	643	8 552	1 441	12 087	872	8 490	2 725	△ 1 451
11 299	538	8 670	2 091	11 991	2 342	7 396	2 253	△ 692
15 663	3 109	10 788	1 766	15 585	4 960	7 035	3 590	78
17 773	2 388	12 836	2 549	13 516	2 170	9 395	1 951	4 257
27 386	6 113	15 363	5 910	22 890	7 934	12 242	2 714	4 496
32 511	4 481	18 799	9 231	25 467	7 209	16 001	2 257	7 044
2.0 정보 이상				More than 2.0 Cheongbo				
95 450	21 216	45 645	28 589	80 895	10 093	50 797	20 005	14 555
111 702	28 865	54 857	27 980	94 032	18 599	47 569	27 864	17 670
164 672	37 274	77 606	49 792	134 136	33 791	62 377	37 968	30 536
185 109	44 300	91 823	48 986	160 079	30 073	80 017	49 989	25 030
204 546	39 967	112 246	52 333	171 434	29 566	96 674	45 194	33 112
268 742	56 236	159 144	53 362	248 435	44 879	155 188	48 368	20 307
<b>259 591</b>	<b>69 117</b>	<b>131 709</b>	<b>58 765</b>	<b>247 013</b>	<b>49 759</b>	<b>128 771</b>	<b>68 483</b>	<b>12 578</b>
35 544	8 497	19 154	7 893	36 004	11 017	23 623	1 364	△ 460
29 375	12 025	8 376	8 974	25 526	2 644	10 038	12 844	3 849
19 535	9 176	9 629	730	22 874	5 516	8 728	8 630	△ 3 339
27 882	14 237	8 402	5 243	25 905	6 002	10 087	9 816	1 977
17 011	3 219	11 703	2 089	16 713	4 048	6 140	6 525	298
12 135	1 055	9 526	1 554	17 320	1 956	9 569	5 795	△ 5 185
9 330	614	6 350	2 366	12 221	904	8 487	2 830	△ 2 891
14 735	5 637	7 542	1 556	16 182	5 742	7 207	3 233	△ 1 447
17 894	2 362	12 645	2 887	13 942	2 937	7 903	3 102	3 952
17 181	1 011	10 130	6 040	13 960	770	10 280	2 910	3 221
20 799	1 475	12 761	6 563	16 717	2 136	10 889	3 692	4 082
38 170	9 809	15 491	12 870	29 649	6 087	15 820	7 742	8 521

1968년 12월 1일 현재

구 Classification	분	전 국 Average	0.5 정 보 만	0.5 ~ 1.0	1.0 ~ 1.5	1.5 ~ 2.0	2.0 정 보 상
			미 Less than 0.5 Cheongbo	정 보 0.5 ~ 1.0 Cheongbo	정 보 1.0 ~ 1.5 Cheongbo	정 보 1.5 ~ 2.0 Cheongbo	이 More than 2.0 Cheongbo

가 구 원 (단위 : 인)

Household Member (Unit : Person)

가 구 원 수 Number of Family	전 국 Average	0.5 정 보 만 Less than 0.5 Cheongbo	0.5 ~ 1.0 0.5 ~ 1.0 Cheongbo	1.0 ~ 1.5 1.0 ~ 1.5 Cheongbo	1.5 ~ 2.0 1.5 ~ 2.0 Cheongbo	2.0 정 보 상 More than 2.0 Cheongbo
남 자 Male	2.94	0.87	0.74	0.83	0.97	1.06
10 세 미 만 Under10	0.47	0.38	0.42	0.56	0.56	0.61
10 ~ 14 10~14	0.12	0.08	0.12	0.13	0.18	0.19
15 ~ 16 15~16	0.14	0.10	0.12	0.19	0.14	0.16
17 ~ 19 17~19	1.03	0.80	0.92	1.13	1.34	1.60
20 ~ 55 20~55	0.11	0.10	0.10	0.12	0.14	0.14
56 ~ 60 56~60	0.08	0.08	0.09	0.09	0.02	0.10
61 ~ 65 61~65	0.12	0.08	0.10	0.12	0.19	0.17
66 세 이 상 Over66	3.08	2.73	2.93	3.27	3.54	3.65
여 자 Female	0.83	0.73	0.80	0.86	0.95	0.96
10 세 미 만 Under10	0.45	0.37	0.43	0.49	0.52	0.53
10 ~ 14 10~14	0.11	0.10	0.09	0.15	0.14	0.13
15 ~ 16 15~16	0.14	0.10	0.14	0.15	0.17	0.16
17 ~ 19 17~19	1.16	1.05	1.09	1.21	1.33	1.47
20 ~ 55 20~55	0.13	0.14	0.14	0.12	0.13	0.11
56 ~ 60 56~60	0.09	0.10	0.09	0.11	0.08	0.08
61 ~ 65 61~65	0.17	0.14	0.15	0.18	0.22	0.21
66 세 이 상 Over66						

취 업 상 황

Employment

취 업 상 황	전 국 Average	0.5 정 보 만 Less than 0.5 Cheongbo	0.5 ~ 1.0 0.5 ~ 1.0 Cheongbo	1.0 ~ 1.5 1.0 ~ 1.5 Cheongbo	1.5 ~ 2.0 1.5 ~ 2.0 Cheongbo	2.0 정 보 상 More than 2.0 Cheongbo
영 농 종 사 자 Farm-worker	3.00	2.49	2.79	3.31	3.55	3.94
가 족 노 동 Family Labor	2.93	2.48	2.77	3.25	3.44	3.50
고 용 노 동 Employed	0.07	0.01	0.02	0.06	0.11	0.44
비 영 농 종 사 자 Non Farm Worker	3.02	2.60	2.84	3.27	3.50	3.74
타 직 업 종 사 자 On the Occupation	0.10	0.14	0.10	0.07	0.09	0.08
무 직 자 Without Job	2.92	2.46	2.74	3.20	3.41	3.66

교 육 정 도

Education

교 육 정 도	전 국 Average	0.5 정 보 만 Less than 0.5 Cheongbo	0.5 ~ 1.0 0.5 ~ 1.0 Cheongbo	1.0 ~ 1.5 1.0 ~ 1.5 Cheongbo	1.5 ~ 2.0 1.5 ~ 2.0 Cheongbo	2.0 정 보 상 More than 2.0 Cheongbo
미 취 학 자 Children	1.18	1.11	1.13	1.27	1.28	1.27
문 맹 자 Illiterate	0.60	0.66	0.62	0.60	0.52	0.39
국 문 해 득 Literate Without Schooling	1.11	0.85	1.11	1.22	1.23	1.44
국 민 학 교 Primary School	2.50	1.97	2.29	2.87	3.04	3.28
중 학 교 Middle School	0.45	0.35	0.35	0.45	0.70	0.90
고 등 학 교 High School	0.16	0.12	0.12	0.16	0.23	0.35
대 학 교 College	0.02	0.03	0.01	0.01	0.05	0.05

개 황 (호당평균)  
Management (Average per Household)

As of Dec. 1, 1968

구 Classification	분	전 국 Average	0.5 정 보	0.5 ~ 1.0	1.0 ~ 1.5	1.5 ~ 2.0	2.0 정 보
			미 단 Less than 0.5 Cheongbo	정 보 0.5 ~ 1.0 Cheongbo	정 보 1.0 ~ 1.5 Cheongbo	정 보 1.5 ~ 2.0 Cheongbo	이 상 More than 2.0 Cheongbo
<b>경 영 지 (단위 : 평)</b>			<b>Operated Area (Unit : Pyeong)</b>				
총경지면적	All Cultivated Land	2 995.96	1 062.76	2 156.60	3 649.17	5 192.92	7 890.16
논	Paddy	1 833.84	579.83	1 310.04	2 211.06	3 276.52	5 016.47
밭	Upland	1 104.90	479.23	815.53	1 356.07	790.19	2 694.21
과수원	Orchard	30.14	0.18	15.25	43.57	83.58	84.37
뽕밭	Mulberry Garden	27.08	3.52	15.78	38.47	42.63	95.11
묘포	Nursery	—	—	—	—	—	—
차용경지면적	Rented Cultivated Land	519.04	149.55	407.69	744.76	671.14	1 278.06
논	Paddy	305.26	65.45	252.66	465.74	359.03	725.43
밭	Upland	207.26	84.10	153.22	270.79	312.11	504.63
과수원	Orchard	4.57	—	—	2.35	—	48.00
뽕밭	Mulberry Garden	1.95	—	1.81	5.88	—	—
묘포	Nursery	—	—	—	—	—	—
산림면적	Forest	—	—	—	—	—	—
차용	Rented	—	—	—	—	—	—
<b>가 축 수 (단위 : 두 또는 수)</b>			<b>Domestic Animals (Unit : Head)</b>				
소	Cattle	0.51	0.20	0.42	0.65	0.85	1.07
돼지	Pig	0.60	0.41	0.55	0.62	0.98	0.82
닭	Chicken	7.26	4.91	5.78	7.54	13.49	12.63
토끼	Rabbit	0.26	0.16	0.30	0.23	0.29	0.40

127. 농 가 노 동

Labor Hours of Farm Household

단위 : 노동능력환산시간

연 월	가족노동시간수 Family Labor Hours		고 용 노 동 시 간 수 Employed Labor Hours				품앗이노동시간수 Exchanged Labor Hours		축력작업시간수 Cattle Labor Hours	
	남 자 Male	여 자 Female	연 고 Yearly	일 시 고 Daily		조 력 원 Assistant	남 Male	여 Female	자 가 Own	차 용 Borrowed
				남 Male	여 Female					
<b>전 국 Average</b>										
1 9 6 2	1 255.63	559.17	148.18	226.73	78.27	58.49	144.56	65.37	63.34	40.77
1 9 6 3	1 310.51	631.84	174.37	206.51	75.46	60.92	140.54	62.17	67.42	41.08
1 9 6 4	1 035.73	467.56	125.91	204.97	69.04	49.34	122.57	41.37	60.13	40.36
1 9 6 5	1 298.00	564.67	170.58	237.93	80.25	66.80	116.88	49.63	64.56	44.34
1 9 6 6	1 250.27	559.57	149.09	260.46	94.03	61.94	125.47	55.75	63.66	42.74
1 9 6 7	1 187.49	525.54	134.06	233.85	90.07	54.39	141.54	51.30	61.13	44.45
1 9 6 8	1 110.44	513.22	107.62	201.41	84.87	48.51	105.81	41.03	57.73	43.06
1	49.07	11.55	3.26	1.11	0.18	0.73	0.19	0.16	0.48	0.08
2	27.10	8.20	2.06	0.77	0.09	0.29	0.03	0.12	0.57	0.08
3	78.14	28.69	7.98	7.70	2.62	2.74	1.25	2.20	3.64	1.89
4	88.38	35.75	10.49	12.51	4.71	3.29	5.54	4.36	8.21	5.72
5	95.48	29.42	12.08	13.72	1.73	3.25	9.96	1.13	9.03	8.15
6	135.11	79.28	12.08	40.50	22.18	8.79	22.97	9.78	9.73	9.53
7	128.29	74.13	10.90	34.67	17.95	9.06	23.36	10.01	8.25	5.67
8	112.24	57.47	12.40	13.89	8.24	3.90	5.81	3.76	1.51	0.98
9	104.49	44.74	10.92	8.75	5.24	2.42	2.01	1.26	1.34	0.43
10	121.48	62.60	9.81	27.79	7.45	4.51	13.70	2.02	5.41	4.11
11	113.39	62.68	10.38	32.34	11.00	7.80	17.57	5.24	8.74	6.23
12	57.27	18.71	5.26	7.66	3.48	1.73	3.42	0.99	0.82	0.19
<b>0.5 정 보 미 만 Less than 0.5 Cheongbo</b>										
1 9 6 2	811.04	451.53	7.20	82.41	25.94	35.87	36.08	42.13	7.33	32.73
1 9 6 3	936.42	509.64	7.78	98.75	39.13	33.62	32.94	32.60	7.76	34.37
1 9 6 4	582.79	347.58	2.09	70.88	27.54	26.79	24.38	24.78	5.67	35.79
1 9 6 5	831.18	470.29	7.55	103.40	35.42	33.36	27.51	35.32	7.29	31.88
1 9 6 6	798.07	440.50	10.61	100.85	45.05	25.00	26.59	30.06	7.99	30.42
1 9 6 7	637.98	376.32	9.04	84.81	30.62	26.96	27.36	33.83	7.79	29.38
1 9 6 8	551.02	345.08	7.60	75.94	30.36	23.25	16.45	21.49	7.30	27.43
1	32.40	12.05	0.46	0.68	0.12	0.17	0.05	0.09	0.02	—
2	15.34	5.24	—	0.20	—	0.05	0.03	—	—	0.02
3	40.94	22.37	0.72	3.95	1.68	1.69	0.29	1.37	0.44	1.23
4	37.36	23.68	0.60	3.70	1.41	0.94	0.33	2.01	0.36	1.98
5	38.34	18.30	0.82	4.25	0.16	1.22	0.40	0.06	0.21	2.25
6	62.82	52.03	0.65	17.22	8.78	4.37	3.32	4.73	1.39	6.40
7	61.98	47.04	0.40	11.84	4.97	3.88	4.94	4.53	1.97	5.49
8	51.49	37.46	0.73	5.53	3.67	1.20	1.13	2.68	0.15	0.62
9	53.55	29.88	0.94	2.31	1.21	0.24	0.15	0.62	—	0.10
10	60.06	38.43	0.80	8.55	1.36	3.03	1.25	1.03	0.87	2.95
11	64.39	44.37	0.69	15.37	6.18	5.60	3.73	3.55	1.73	6.32
12	32.35	14.23	0.59	2.34	0.82	0.86	0.83	0.82	0.16	0.07
<b>0.5~1.0 정 보 0.5~1.0 Cheongbo</b>										
1 9 6 2	1 285.51	559.26	60.30	159.33	54.30	52.79	109.76	72.41	49.67	46.01
1 9 6 3	1 346.05	680.33	38.00	132.33	49.61	57.52	104.93	66.26	47.63	45.22
1 9 6 4	1 034.33	471.53	24.18	135.53	46.09	42.80	85.03	39.41	45.53	44.64
1 9 6 5	1 313.89	535.18	45.97	154.94	51.90	54.37	81.90	47.72	43.85	48.37
1 9 6 6	1 267.25	537.55	39.94	153.39	56.87	48.83	96.09	57.85	38.11	48.42
1 9 6 7	1 166.47	503.75	17.54	152.98	54.48	40.47	98.34	50.02	31.38	50.97
1 9 6 8	1 109.67	494.80	7.27	132.88	50.18	36.20	65.93	39.84	34.67	50.01
1	55.57	12.56	0.76	0.42	0.03	0.65	0.04	0.17	0.20	0.04
2	30.08	7.26	0.06	0.30	0.03	0.29	0.07	0.21	0.16	0.11
3	82.22	29.85	0.50	6.10	2.31	2.01	0.84	2.64	2.03	2.43
4	89.92	34.91	0.64	8.34	3.03	1.57	3.53	5.14	2.68	5.60
5	96.02	27.79	0.34	8.75	1.04	1.58	3.08	0.94	3.07	7.76
6	134.85	77.00	0.92	26.42	10.26	6.18	15.72	7.91	6.02	11.45
7	121.38	70.03	0.70	25.62	12.84	8.34	16.12	9.81	6.58	6.98
8	108.09	51.15	0.41	8.00	4.47	3.05	3.61	3.12	1.35	1.24
9	105.00	43.96	0.17	5.47	3.36	1.76	0.94	1.12	0.94	0.49
10	118.83	61.73	0.80	15.11	4.57	3.53	7.61	1.91	4.56	5.23
11	111.03	60.69	1.49	23.02	7.61	6.58	12.77	6.34	6.79	8.39
12	56.68	17.87	0.48	5.33	0.63	0.66	1.60	0.53	0.29	0.29



투 하 량 (호당평균)

(Average per Household)

Unit: Labor Capacity hours

가족노동시간수 Family Labor Hours		고 용 노 동 시 간 수 Employed Labor Hours				품앗이노동시간수 Exchanged Labor Hours		축력작업시간수 Cattle Labor Hours		
남 Male	여 Female	연 Yearly	일 시 고 Daily		조 력 원 Assistant	남 Male	여 Female	자 Own	가 Borrowed	차 용
			남 Male	여 Female						
1.0~1.5 정 보										
1.0~1.5 Cheongbo										
1 678.23	678.26	155.32	283.81	87.42	82.80	218.45	82.44	97.54	46.52	
1 561.87	702.55	240.50	235.15	87.18	74.84	173.87	81.41	95.68	44.89	
1 396.67	569.87	161.57	245.71	91.57	66.23	174.00	52.88	84.01	45.54	
1 567.27	688.63	167.24	275.99	104.65	77.99	162.31	57.57	80.65	54.24	
1 490.05	652.89	134.16	316.63	120.00	77.68	163.48	62.05	90.36	49.18	
1 479.76	623.71	121.59	238.99	102.54	72.72	173.97	63.13	81.66	46.48	
<b>1 406.45</b>	<b>606.44</b>	<b>85.47</b>	<b>207.25</b>	<b>101.19</b>	<b>57.83</b>	<b>155.93</b>	<b>57.19</b>	<b>73.80</b>	<b>50.05</b>	
58.56	9.19	3.77	2.19	0.69	0.53	0.51	0.21	0.81	0.20	
30.65	10.92	2.45	1.62	0.33	0.14	—	0.03	1.07	0.15	
95.22	33.65	7.13	8.15	2.60	2.49	1.49	2.05	5.58	1.99	
113.49	42.54	8.89	12.07	4.43	4.16	6.37	4.59	11.02	8.28	
123.38	36.48	9.59	16.05	1.22	4.79	17.22	1.07	9.08	12.66	
164.55	95.38	9.02	44.25	26.44	10.61	29.17	14.86	11.79	9.46	
164.14	90.69	6.38	34.74	19.96	11.06	37.02	16.69	10.85	5.73	
147.80	65.96	7.29	13.34	14.08	4.02	8.42	5.82	1.30	1.20	
135.40	50.94	7.91	6.73	7.67	3.08	2.94	1.83	1.90	0.71	
154.18	74.81	8.37	27.06	8.03	4.82	20.05	2.59	5.68	4.96	
143.55	74.03	9.50	34.36	12.21	8.76	26.37	6.03	13.43	4.56	
75.53	21.85	5.17	6.69	3.53	3.37	6.37	1.42	1.29	0.15	
1.5~2.0 정 보										
1.5~2.0 Cheongbo										
1 549.61	625.82	426.95	445.26	152.61	71.41	326.19	81.39	141.89	38.69	
1 689.87	677.97	490.72	403.33	118.21	109.04	369.08	89.33	173.03	44.78	
1 469.51	593.20	352.32	344.20	120.47	76.37	277.74	68.03	155.34	30.35	
1 688.32	687.17	509.97	377.85	108.72	126.58	250.75	84.23	145.89	47.46	
1 741.05	730.33	390.98	435.39	147.48	107.17	248.25	101.05	139.52	46.47	
1 586.67	656.25	296.46	417.11	162.63	81.95	284.67	65.30	118.89	49.38	
<b>1 560.47</b>	<b>659.83</b>	<b>144.73</b>	<b>409.48</b>	<b>182.45</b>	<b>110.64</b>	<b>178.34</b>	<b>45.71</b>	<b>123.15</b>	<b>41.15</b>	
45.22	11.78	8.79	1.37	—	2.04	0.35	0.34	1.54	0.18	
30.84	9.15	1.72	1.65	—	0.65	—	0.12	0.91	0.05	
109.95	30.83	9.28	14.20	4.44	8.22	0.94	1.59	10.09	1.53	
124.29	45.60	6.75	21.83	6.60	11.55	12.08	5.19	19.70	8.46	
136.84	33.82	14.33	25.87	3.14	10.16	25.49	1.89	23.72	10.76	
211.52	111.80	16.49	78.47	55.45	23.60	34.47	14.07	21.31	8.92	
192.91	102.30	17.14	79.67	42.96	17.45	35.01	10.14	16.01	3.80	
168.90	84.46	18.49	28.12	11.96	8.98	11.04	3.21	2.43	1.01	
138.73	52.10	17.47	21.37	12.63	7.00	3.14	0.16	2.35	0.54	
169.25	79.08	10.52	60.98	17.16	7.92	24.93	3.39	10.08	2.78	
152.28	85.19	14.33	60.98	20.94	9.64	22.34	4.93	12.86	2.83	
79.74	23.72	9.42	14.97	7.17	3.43	8.55	0.68	2.15	0.24	
2.0 정 보 이 상										
More than 2.0 Cheongbo										
1 535.83	593.66	936.91	840.44	340.36	107.76	396.49	63.60	201.48	34.79	
1 494.51	610.76	1 026.27	728.40	276.51	95.28	408.81	74.71	213.99	31.01	
1 295.95	479.60	832.71	856.33	240.49	96.16	397.47	54.05	179.32	30.97	
1 624.50	556.15	951.99	828.39	268.55	142.97	315.06	47.80	222.79	36.34	
1 473.37	619.38	882.84	940.44	300.40	152.44	349.88	63.28	211.23	35.02	
1 503.49	606.48	824.03	766.76	290.10	108.84	395.53	56.58	214.77	45.15	
<b>1 449.75</b>	<b>665.55</b>	<b>816.37</b>	<b>604.60</b>	<b>243.29</b>	<b>84.94</b>	<b>323.55</b>	<b>56.80</b>	<b>186.82</b>	<b>40.06</b>	
46.96	10.81	15.32	2.71	—	1.57	0.25	—	1.09	0.08	
31.87	12.70	15.28	1.47	0.12	0.82	—	0.18	2.35	—	
84.46	26.44	60.66	16.64	4.60	3.51	5.37	3.41	7.83	1.35	
117.14	44.58	89.18	46.30	19.80	6.70	19.68	5.62	35.48	7.03	
130.52	43.28	92.35	40.61	8.26	4.90	30.25	3.92	41.21	11.50	
189.58	94.51	91.85	116.60	66.49	13.21	81.02	15.80	31.71	10.52	
196.94	101.55	86.60	91.74	46.36	13.75	62.43	10.88	19.12	2.42	
152.93	90.17	99.56	47.49	18.48	9.18	16.08	4.98	5.51	0.30	
128.59	65.32	84.20	32.22	10.62	4.91	8.15	3.36	4.27	0.25	
172.18	85.79	74.48	99.48	24.59	8.98	45.89	2.40	15.84	1.99	
141.89	69.32	72.14	82.46	24.87	14.62	49.10	3.59	20.27	4.46	
56.69	21.08	34.75	26.88	19.10	2.79	5.33	2.66	2.14	0.16	

128. 작 업 별 노

Labor Hours by Type

연	월	합	가 족 노 동				고 용 노 동			
			Family Labor				Employed Labor			
			소 계	미 곡	맥 류	기 타	소 계	미 곡	맥 류	기 타
During	Total	Sub-Total	Rice Cereals	Wheat Cereals	Others	Sub-Total	Rice Cereals	Wheat Cereals	Others	
<b>총 평 균</b>										
1 9 6 3		2 662.32	1 942.35	386.87	270.42	1 285.06	719.97	365.69	95.60	258.68
1 9 6 4		2 116.49	1 503.29	432.29	288.05	782.95	613.20	380.20	94.96	138.04
1 9 6 5		2 418.23	1 862.67	457.41	281.83	1 123.43	555.56	276.07	77.87	201.62
1 9 6 6		2 375.36	1 809.84	433.83	284.81	1 091.20	565.52	280.75	84.52	200.25
1 9 6 7		2 225.40	1 713.03	435.06	279.00	998.97	512.37	272.29	71.96	168.12
1 9 6 8		<b>2 066.07</b>	<b>1 623.66</b>	<b>446.69</b>	<b>259.67</b>	<b>917.30</b>	<b>442.41</b>	<b>246.23</b>	<b>61.66</b>	<b>134.52</b>
	1	65.90	60.62	0.23	3.10	57.29	5.28	0.18	0.41	4.69
	2	38.51	35.30	0.48	4.05	30.77	3.21	0.25	0.56	2.40
	3	127.87	106.83	5.92	35.53	65.38	21.04	2.41	6.75	11.88
	4	155.13	124.13	23.88	35.26	64.99	31.00	11.59	6.15	13.26
	5	155.68	124.90	45.82	2.14	76.94	30.78	18.28	0.24	12.26
	6	297.94	214.39	56.52	97.11	60.76	83.55	51.13	25.35	7.07
	7	275.00	202.42	101.76	7.65	93.01	72.58	60.05	1.47	11.06
	8	203.14	169.71	55.25	2.07	112.39	38.43	18.55	0.68	19.20
	9	176.56	149.23	22.82	0.70	125.71	27.33	5.29	0.12	21.92
	10	233.64	184.08	65.47	26.27	92.34	49.56	32.10	6.15	11.31
	11	237.59	176.07	61.43	41.65	72.99	61.52	37.77	13.20	10.55
	12	94.11	75.98	7.11	4.14	64.73	18.13	8.63	0.58	8.92
<b>0.5 정 보 미 만</b>										
1 9 6 3		1 690.88	1 446.06	197.75	199.12	1 049.19	244.82	94.84	45.07	104.91
1 9 6 4		1 106.83	930.37	208.79	215.52	506.06	176.46	88.25	48.60	39.61
1 9 6 5		1 481.20	1 301.47	199.99	210.32	891.16	179.73	71.46	36.72	71.55
1 9 6 6		1 420.08	1 238.57	195.09	208.77	834.71	181.51	76.98	40.57	63.96
1 9 6 7		1 165.73	1 014.30	174.88	196.48	642.94	151.43	61.77	35.82	53.84
1 9 6 8		<b>1 033.25</b>	<b>896.10</b>	<b>175.90</b>	<b>170.97</b>	<b>549.23</b>	<b>137.15</b>	<b>65.90</b>	<b>33.83</b>	<b>37.42</b>
	1	45.88	44.45	0.02	2.49	41.94	1.43	—	0.33	1.10
	2	20.83	20.58	0.05	2.36	18.17	0.25	—	0.20	0.05
	3	71.35	63.31	1.96	24.07	37.28	8.04	0.37	4.16	3.51
	4	67.89	61.04	5.50	21.03	34.51	6.85	1.89	1.73	3.23
	5	63.09	56.64	13.50	0.56	42.58	6.45	3.32	—	3.13
	6	145.87	114.85	19.22	64.94	30.69	31.02	14.69	14.41	1.92
	7	130.11	109.02	48.35	4.65	56.02	21.09	16.94	0.87	3.28
	8	100.08	88.95	23.40	0.70	64.85	11.13	4.31	0.03	6.79
	9	88.13	83.43	7.58	0.10	75.75	4.70	0.57	0.04	4.09
	10	112.23	98.49	25.75	15.18	57.56	13.74	7.57	3.26	2.91
	11	136.60	108.76	28.81	31.42	48.53	27.84	14.38	8.63	4.83
	12	51.19	46.58	1.76	3.47	41.35	4.61	1.86	0.17	2.58
<b>0.5 ~ 1.0 정 보</b>										
1 9 6 3		2 475.03	2 026.38	380.17	301.59	1 344.62	448.65	233.46	71.52	143.67
1 9 6 4		1 878.90	1 505.86	421.97	312.29	771.60	373.04	233.74	69.57	69.73
1 9 6 5		2 156.25	1 849.07	426.81	303.25	1 119.01	307.18	147.86	53.15	106.17
1 9 6 6		2 103.83	1 804.80	413.25	301.19	1 090.36	299.03	142.73	60.40	95.90
1 9 6 7		1 935.69	1 670.22	407.15	286.44	976.63	265.47	146.33	48.11	71.03
1 9 6 8		<b>1 831.00</b>	<b>1 604.47</b>	<b>394.44</b>	<b>274.44</b>	<b>935.59</b>	<b>226.53</b>	<b>131.27</b>	<b>39.53</b>	<b>55.73</b>
	1	69.99	68.13	0.13	3.21	64.79	1.86	0.12	0.20	1.54
	2	38.02	37.34	0.23	4.05	33.06	0.68	0.01	0.21	0.46
	3	122.99	112.07	4.90	35.44	71.73	10.92	0.57	4.71	5.64
	4	138.41	124.83	16.97	35.53	72.33	13.58	4.91	3.51	5.16
	5	135.52	123.81	38.51	1.86	83.44	11.71	7.53	0.07	4.11
	6	255.63	211.85	47.15	107.38	57.32	43.78	25.11	16.38	2.29
	7	238.91	191.41	98.11	3.61	89.69	47.50	41.32	0.34	5.84
	8	175.17	159.24	53.68	1.88	103.68	15.93	7.67	0.10	8.16
	9	159.72	148.96	16.48	0.62	131.86	10.76	1.34	0.02	9.40
	10	204.57	180.56	59.86	28.01	92.69	24.01	16.55	3.18	4.28
	11	210.42	171.72	54.44	48.46	68.82	38.70	23.46	10.64	4.60
	12	81.65	74.55	3.98	4.39	66.18	7.10	2.68	0.17	4.25

동 시 간 (호당평균) (1)  
of Work (Average per Household)

Continued

합 계 Total	축 가 Cattle Labor					력 용 Borrowed				
	자 가 Own					차 용 Borrowed				
	소 계 Sub-Total	미 곡 Rice Cereals	맥 류 Wheat Cereals	기 타 Others	기 타 Others	소 계 Sub-Total	미 곡 Rice Cereals	맥 류 Wheat Cereals	기 타 Others	기 타 Others
<b>Average</b>										
108.50	67.42	33.73	14.19	19.50	41.08	23.20	9.30	8.58		
100.49	60.13	34.24	14.02	11.87	40.36	23.47	9.09	7.80		
108.90	64.56	34.83	13.73	16.00	44.34	25.35	9.11	9.88		
106.40	63.66	34.14	14.02	15.50	42.74	24.38	9.24	9.12		
105.58	61.13	32.88	12.19	16.06	44.45	26.39	9.28	8.78		
<b>100.79</b>	<b>57.73</b>	<b>32.51</b>	<b>10.98</b>	<b>14.24</b>	<b>43.06</b>	<b>25.90</b>	<b>8.69</b>	<b>8.47</b>		
0.56	0.48	0.10	0.05	0.33	0.08	0.03	0.02	0.03		
0.65	0.57	0.12	0.22	0.23	0.08	0.03	0.04	0.01		
5.53	3.64	0.96	0.78	1.90	1.89	0.55	0.49	0.85		
13.93	8.21	5.60	0.37	2.24	5.72	3.99	0.15	1.58		
17.18	9.03	7.84	0.03	1.16	8.15	7.45	0.00	0.70		
19.26	9.73	7.68	0.60	1.45	9.53	7.90	0.38	1.25		
13.92	8.25	6.17	0.06	2.02	5.67	3.78	0.03	1.86		
2.49	1.51	0.03	0.04	1.44	0.98	0.02	—	0.96		
1.77	1.34	0.11	0.19	1.04	0.43	0.02	0.16	0.25		
9.52	5.41	0.83	3.63	0.95	4.11	0.60	3.11	0.40		
14.97	8.74	2.83	4.95	0.96	6.23	1.42	4.29	0.52		
1.01	0.82	0.24	0.06	0.52	0.19	0.11	0.02	0.06		
<b>Less than 0.5 Cheongbo</b>										
42.13	7.76	3.62	1.89	2.25	34.37	15.26	10.35	8.76		
41.46	5.67	2.08	2.70	0.89	35.79	16.31	11.85	7.63		
39.17	7.29	3.14	2.90	1.25	31.88	14.45	9.92	7.51		
38.41	7.99	3.09	3.30	1.60	30.42	13.81	10.32	6.29		
37.17	7.79	2.86	3.15	1.78	29.38	13.07	8.90	7.41		
<b>34.73</b>	<b>7.30</b>	<b>3.37</b>	<b>2.74</b>	<b>1.19</b>	<b>27.43</b>	<b>13.15</b>	<b>8.24</b>	<b>6.04</b>		
0.02	0.02	—	—	0.02	—	—	—	—		
0.02	—	—	—	—	0.02	—	0.02	—		
1.67	0.44	—	0.32	0.12	1.23	0.28	0.38	0.57		
2.34	0.36	0.23	0.06	0.07	1.98	1.42	0.09	0.47		
2.46	0.21	0.21	—	—	2.25	2.06	—	0.19		
7.79	1.39	0.94	0.08	0.37	6.40	4.44	0.36	1.60		
7.46	1.97	1.76	—	0.21	5.49	3.73	0.02	1.74		
0.77	0.15	—	—	0.15	0.62	—	—	0.62		
0.10	—	—	—	—	0.10	—	0.04	0.06		
3.82	0.87	0.05	0.73	0.09	2.95	0.37	2.28	0.30		
8.05	1.73	0.18	1.51	0.04	6.32	0.84	5.03	0.45		
0.23	0.16	—	0.04	0.12	0.07	0.01	0.02	0.04		
<b>0.5~1.0 Cheongbo</b>										
92.85	47.63	20.23	11.42	15.98	45.22	26.22	10.69	8.31		
90.17	45.53	21.93	14.60	9.00	44.64	25.60	10.10	8.94		
92.22	43.85	20.37	11.86	11.62	48.37	27.56	10.76	10.05		
86.53	38.11	17.49	9.52	11.10	48.42	27.25	10.78	10.39		
82.35	31.38	14.75	7.94	8.69	50.97	29.88	11.63	9.46		
<b>84.68</b>	<b>34.67</b>	<b>15.60</b>	<b>9.32</b>	<b>9.75</b>	<b>50.01</b>	<b>28.92</b>	<b>11.67</b>	<b>9.42</b>		
0.24	0.20	—	0.04	0.16	0.04	—	0.04	—		
0.27	0.16	0.03	0.06	0.07	0.11	0.02	0.09	—		
4.46	2.03	0.24	0.42	1.37	2.43	0.56	0.69	1.18		
8.28	2.68	1.38	0.07	1.23	5.60	4.10	0.23	1.27		
10.83	3.07	2.65	—	0.42	7.76	7.17	0.01	0.58		
17.47	6.02	4.23	0.45	1.34	11.45	9.49	0.43	1.53		
13.56	6.58	5.51	0.02	1.05	6.98	4.97	0.01	2.00		
2.59	1.35	0.01	0.01	1.33	1.24	0.03	—	1.21		
1.43	0.94	—	0.13	0.81	0.49	0.02	0.11	0.36		
9.79	4.56	0.28	3.11	1.17	5.23	0.87	3.88	0.48		
15.18	6.79	1.20	5.00	0.59	8.39	1.56	6.14	0.69		
0.58	0.29	0.07	0.01	0.21	0.29	0.13	0.04	0.12		

128. 작 업 별 노

Labor Hours by Type

계 속												
연	월	합 계	가 족 노 동				고 용 노 동					
			소 계	미 곡	맥 류	기 타	소 계	미 곡	맥 류	기 타		
During		Total	Sub-Total	Rice Cereals	Wheat Cereals	Others	Sub-Total	Rice Cereals	Wheat Cereals	Others		
<b>1.0~1.5 정 보</b>												
1	9	6	3	3 157.37	2 264.42	498.20	324.88	1 441.34	892.95	427.54	123.75	341.66
1	9	6	4	2 758.50	1 966.54	608.08	369.63	988.83	791.96	487.50	128.19	176.27
1	9	6	5	2 881.77	2 255.90	594.76	354.63	1 306.51	625.87	305.32	92.92	227.63
1	9	6	6	2 791.41	2 142.94	553.21	357.41	1 232.32	648.47	311.23	99.22	238.02
1	9	6	7	2 639.31	2 103.47	568.57	357.15	1 177.75	535.84	274.08	78.39	183.37
1	9	6	8	<b>2 464.63</b>	<b>2 012.89</b>	<b>610.46</b>	<b>317.17</b>	<b>1 085.26</b>	<b>451.74</b>	<b>243.56</b>	<b>64.87</b>	<b>143.31</b>
			1	74.93	67.75	0.64	4.25	62.86	7.18	0.23	0.69	6.26
			2	46.11	41.57	1.07	5.68	34.82	4.54	0.33	0.50	3.71
			3	149.24	128.87	8.24	46.62	74.01	20.37	2.57	5.75	12.05
			4	185.58	156.03	33.67	45.41	76.95	29.55	10.37	6.67	12.51
			5	191.51	159.86	65.84	2.84	91.18	31.65	17.54	0.08	14.03
			6	350.25	259.93	75.21	111.33	73.39	90.32	55.35	27.75	7.22
			7	326.97	254.83	133.64	11.22	109.97	72.14	59.73	2.18	10.23
			8	252.49	213.76	74.41	3.31	136.04	38.73	19.53	0.50	18.70
			9	211.73	186.34	33.82	1.06	151.46	25.39	2.62	0.12	22.65
			10	277.27	228.99	88.23	33.28	107.48	48.28	29.97	6.07	12.24
			11	282.41	217.58	83.83	47.30	86.45	64.83	36.93	14.20	13.70
			12	116.14	97.38	11.86	4.87	80.65	18.76	8.39	0.36	10.01
<b>1.5~2.0 정 보</b>												
1	9	6	3	3 947.55	2 367.84	594.76	282.39	1 490.69	1 579.71	816.86	175.79	587.06
1	9	6	4	3 301.84	2 062.71	617.33	289.20	1 156.18	1 239.13	773.60	177.61	287.92
1	9	6	5	3 498.61	2 375.49	761.25	280.59	1 333.65	1 123.12	535.73	144.31	443.08
1	9	6	6	3 552.40	2 471.38	674.81	317.79	1 478.78	1 081.02	516.19	145.61	419.22
1	9	6	7	3 201.07	2 242.92	653.04	289.91	1 299.97	958.15	530.34	122.78	305.03
1	9	6	8	<b>3 077.60</b>	<b>2 230.30</b>	<b>755.64</b>	<b>311.28</b>	<b>1 163.38</b>	<b>847.30</b>	<b>484.97</b>	<b>112.35</b>	<b>249.98</b>
			1	69.20	57.00	0.04	2.59	54.37	12.20	0.55	0.32	11.33
			2	44.01	39.99	0.61	4.14	35.24	4.02	—	0.69	3.33
			3	176.92	140.78	11.76	41.74	87.28	36.14	4.11	11.37	20.66
			4	216.62	169.89	49.09	43.96	76.84	46.73	13.50	9.06	24.17
			5	224.16	170.66	83.49	3.26	83.91	53.50	27.92	0.17	25.41
			6	497.33	323.32	107.91	124.50	90.91	174.01	107.54	52.37	14.10
			7	452.43	295.21	153.99	11.58	129.64	157.22	133.72	1.42	22.08
			8	320.91	253.36	88.57	4.20	160.59	67.55	37.26	0.71	29.58
			9	249.30	190.83	43.22	1.44	146.17	58.47	9.63	0.34	48.50
			10	344.91	248.33	103.45	28.50	116.38	96.58	66.86	10.67	19.05
			11	343.36	237.47	96.43	41.45	99.59	105.89	68.29	24.08	13.52
			12	138.45	103.46	17.08	3.92	82.46	34.99	15.59	1.15	18.25
<b>2.0 정 보 이 상</b>												
1	9	6	3	4 715.25	2 105.27	635.03	224.65	1 245.59	2 609.98	1 462.81	258.03	889.14
1	9	6	4	4 252.76	1 775.55	657.28	201.84	916.43	2 477.21	1 610.31	231.96	634.94
1	9	6	5	4 372.55	2 180.65	761.49	221.82	1 197.34	2 191.90	1 209.99	220.95	760.96
1	9	6	6	4 368.87	2 092.75	728.05	228.76	1 135.94	2 276.12	1 248.73	234.73	792.66
1	9	6	7	4 099.70	2 109.97	661.43	240.34	1 208.20	1 989.73	1 103.60	198.15	687.98
1	9	6	8	<b>3 864.50</b>	<b>2 115.30</b>	<b>700.37</b>	<b>248.17</b>	<b>1 166.76</b>	<b>1 749.20</b>	<b>984.92</b>	<b>171.87</b>	<b>592.41</b>
			1	77.37	57.77	0.49	2.13	55.15	19.60	0.41	1.03	18.16
			2	62.26	44.57	1.19	4.64	38.74	17.69	1.93	2.99	12.77
			3	196.31	110.90	9.30	33.89	67.71	85.41	13.61	20.01	51.79
			4	323.70	161.72	53.87	37.61	70.24	161.98	68.85	25.43	67.70
			5	319.92	173.80	73.40	4.57	95.83	146.12	92.22	1.96	51.94
			6	572.24	284.09	104.34	81.31	98.44	288.15	193.69	60.78	33.68
			7	536.94	298.49	142.12	21.00	135.37	238.45	186.57	6.21	45.67
			8	417.81	243.10	69.07	1.46	172.57	174.71	80.51	5.27	88.93
			9	325.86	193.91	43.25	1.02	149.64	131.95	36.90	0.58	94.47
			10	465.50	257.97	102.93	30.24	124.80	207.53	132.63	21.82	53.08
			11	405.30	211.21	87.95	27.04	96.22	194.09	131.30	22.37	40.42
			12	161.29	77.77	12.46	3.26	62.05	83.52	46.30	3.42	33.80

동 시 간 (호당평균) (2)  
of Work (Average per Household)

Continued

합 계 Total	축 가 Cattle Labor					력 용 Borrowed				
	자 가 Own					차 용 Borrowed				
	소 계 Sub-Total	미 Rice	곡 Cereals	맥 Wheat Cereals	류 기 Others	소 계 Sub-Total	미 Rice	곡 Cereals	맥 Wheat Cereals	류 기 Others
<b>1.0~1.5 Cheongbo</b>										
140.57	95.68	41.73	22.01	31.94	44.89	26.56	8.74	9.59		
129.55	84.01	46.99	19.72	17.30	45.54	29.61	7.41	8.52		
134.89	80.65	40.72	17.37	22.56	54.24	33.29	8.22	12.73		
139.54	90.36	45.50	24.06	20.80	49.18	29.69	8.13	11.36		
128.14	81.66	39.98	21.06	20.62	46.48	28.98	8.58	8.92		
<b>123.85</b>	<b>73.80</b>	<b>41.77</b>	<b>14.85</b>	<b>17.18</b>	<b>50.05</b>	<b>32.40</b>	<b>7.68</b>	<b>9.97</b>		
1.01	0.61	0.31	0.13	0.37	0.20	0.14	0.03	0.03		
1.22	1.07	0.39	0.22	0.46	0.15	0.12	—	0.03		
7.57	5.58	1.95	1.02	2.61	1.99	0.76	0.35	0.68		
19.30	11.02	7.23	1.18	2.61	8.28	5.53	0.05	2.70		
21.74	9.08	7.51	0.10	1.47	12.66	11.69	—	0.97		
21.25	11.79	9.59	0.72	1.48	9.46	8.21	0.23	1.02		
16.58	10.85	8.61	0.06	2.18	5.73	3.59	—	2.14		
2.50	1.30	0.05	0.10	1.15	1.20	0.05	—	1.15		
2.61	1.90	0.16	0.13	1.61	0.71	0.03	0.41	0.27		
10.64	5.68	0.34	3.96	1.38	4.96	0.56	4.01	0.39		
17.99	13.43	5.39	7.06	0.98	4.56	1.60	2.60	0.36		
1.44	1.29	0.24	0.17	0.88	0.15	0.12	—	0.03		
<b>1.5~2.0 Cheongbo</b>										
217.81	173.03	91.97	36.24	44.82	44.78	29.92	4.13	10.73		
185.69	155.34	91.42	30.39	33.53	30.35	21.48	3.99	4.88		
193.35	145.89	77.18	28.85	39.86	47.46	30.34	6.46	10.66		
185.99	139.52	80.18	28.21	31.13	46.47	27.98	7.01	11.48		
168.27	118.69	68.50	17.98	32.41	49.38	31.96	7.20	10.22		
<b>164.30</b>	<b>123.15</b>	<b>73.57</b>	<b>19.61</b>	<b>29.97</b>	<b>41.15</b>	<b>26.35</b>	<b>5.50</b>	<b>9.30</b>		
1.72	1.54	0.21	—	1.33	0.18	—	—	0.18		
0.96	0.91	—	0.29	0.62	0.05	—	0.05	—		
11.62	10.09	2.54	2.30	5.25	1.53	0.66	0.39	0.48		
28.16	19.70	14.38	0.45	4.87	8.46	5.36	0.36	2.74		
34.48	23.72	21.12	—	2.60	10.76	9.14	—	1.62		
30.23	21.31	17.04	1.37	2.90	8.92	7.76	0.54	0.62		
19.81	16.01	10.80	—	5.21	3.80	1.86	0.10	1.84		
3.44	2.43	—	—	2.43	1.01	—	—	1.01		
2.89	2.35	0.29	0.75	1.31	0.54	—	0.19	0.35		
12.86	10.08	2.49	6.73	0.86	2.78	0.17	2.25	0.36		
15.74	12.86	3.80	7.65	1.41	2.88	1.16	1.62	0.10		
2.39	2.15	0.90	0.07	1.18	0.24	0.24	—	—		
<b>More than 2.0 Cheongbo</b>										
245.00	213.99	137.43	31.80	44.76	31.01	21.61	4.93	4.47		
210.29	179.32	128.62	19.96	30.74	30.97	24.54	3.26	3.17		
259.13	222.79	147.65	32.56	42.58	36.34	24.21	3.68	8.45		
246.25	211.23	132.80	28.24	50.19	35.02	27.32	3.88	3.82		
259.92	214.77	133.76	25.94	55.07	45.15	33.55	3.79	7.81		
<b>226.88</b>	<b>186.82</b>	<b>119.40</b>	<b>22.03</b>	<b>45.39</b>	<b>40.06</b>	<b>30.42</b>	<b>3.23</b>	<b>6.41</b>		
1.17	1.09	0.27	0.10	0.72	0.08	0.08	—	—		
2.35	2.35	0.34	1.36	0.65	—	—	—	—		
9.18	7.83	2.78	1.36	3.69	1.35	0.54	0.38	0.43		
42.51	35.48	26.00	0.52	8.96	7.03	5.02	—	2.01		
52.71	41.21	36.06	0.10	5.05	11.50	10.58	—	0.92		
42.23	31.71	26.65	1.64	3.22	10.52	9.80	0.40	0.32		
21.54	19.12	11.06	0.45	7.61	2.42	1.31	0.10	1.01		
5.81	5.51	0.13	0.17	5.21	0.30	—	—	0.30		
4.52	4.27	0.55	0.54	3.18	0.25	0.10	—	0.15		
17.83	15.84	4.73	9.71	1.40	1.99	0.71	0.99	0.29		
24.73	20.27	9.72	6.08	4.47	4.46	2.20	1.36	0.90		
2.30	2.14	0.91	—	1.23	0.16	0.08	—	0.08		

129. 수 도

Production Cost

단위: 원

비 목 별 By Item	단 보 당 생 산 Cost per Tanbo							경 영 비	
	1962	1963	1964	1965	1966	1967	1968	순 비 Net Expense	
								상각비 Depreciation	구입지불비 Purchase Disbursement
종 료 비 {무 기 질 유 기 질} Seed	75	98	176	148	147	170	206	—	5
방 제 수 재 리	326	305	459	743	779	745	801	—	801
	154	243	285	277	261	296	311	—	0
조 세 공 과 금 세 부 담 금 농 구 비 {대 농 구 소 농 구} Tax Expense Agr. Implement {Large Tools Small Tools}	16	39	60	79	96	132	160	—	160
	78	22	21	27	25	31	36	—	16
	107	161	207	253	317	436	512	14	463
농 축 노 사 력 력	103	149	238	237	293	252	248	—	248
	19	29	52	19	29	24	28	—	28
비 목 합 계 Total	51	79	82	117	103	154	218	65	150
	5	20	25	28	28	33	27	—	22
부 수 입 가 액 기초생산비(부수입차인) Sub-Income Basic Cost(Subtract for Sub-Income)	18	12	28	69	39	66	80	38	10
	124	171	181	231	201	228	361	—	201
토 지 용 역 비 {식 부 지 이 외 식 부 지} Land Service {Other Planting Planting}	1 328	1 753	2 355	2 601	2 574	3 075	3 951	—	1 360
	2 404	3 079	4 169	4 830	4 892	5 642	6 939	117	3 464
자 본 용 역 비 Capital Interest	612	880	1 095	965	1 125	1 388	1 462	—	—
	1 792	2 199	3 074	3 865	3 767	4 255	5 477	—	—
생 산 비 {부수입부차인 부수입차인} Cost {Not Subtract for Sub Income Subtract for Sub-Income}	2 208	4	19	30	28	38	44	—	6
	—	2 683	3 675	4 157	4 510	4 845	5 205	—	822
생 산 비 {부수입부차인 부수입차인} Cost {Not Subtract for Sub Income Subtract for Sub-Income}	128	96	202	328	277	397	472	—	—
	4 738	5 863	8 066	9 345	9 707	10 923	12 660	117	4 292
	4 126	4 983	6 970	8 380	8 582	9 535	11 198	—	—

주: 1. 끝자리의 수가 맞지 않는 것은 4사5입을 하였기 때문임.  
2. 수확량은 조곡으로 조사하였으나 이용자의 편의를 위하여 정곡으로 환산하여 단위당 생산비를 계산하였음. (정곡 환산율은 50%를 적용)

130. 수 도 경 영 규

Rice Production Cost

규 모 별 Class Interval	집 계 호 수 No. of Household	경 영 경 지 (호당) Cultivated Land (Per Household)							
		차 용 지 Borrowed Land				자 작 지 Owned Land			
		답 Paddy Field	전 Upland	수 원 지 Orchard	계 Total	답 Paddy Field	전 Upland	수 원 지 Orchard	계 Total
1 9 6 2	953	—	—	—	—	—	—	—	—
1 9 6 3	855	268	132	11	410	1 676	725	27	2 427
1 9 6 4	922	248	117	4	368	1 677	789	22	2 487
1 9 6 5	958	293	161	1	455	1 635	766	27	2 429
1 9 6 6	847	300	161	—	461	1 664	825	28	2 517
1 9 6 7	757	330	193	8	531	1 736	923	28	2 687
1 9 6 8	832	363	201	10	574	1 741	853	27	2 621
0.5정보미만 Under 0.5 Cheongbo	148	117	73	—	190	655	259	4	918
0.5~1.0	333	276	143	1	420	1 105	638	14	1 757
1.0~1.5	179	475	238	—	713	1 927	954	15	2 896
1.5~2.0	85	426	307	43	776	2 953	1 378	83	4 414
2.0정보이상 Over 2.0 Cheongbo	87	825	464	55	1 344	4 454	1 960	88	6 502

생 산 비  
of Rice

Unit : Won

비			정 곡 100% 당 생 산 비 Cost of Polished Grain Per 100%										경 영 비 Management			내 급 비 Self Service	
Management		내 급 비 Self Service	1962	1963	1964	1965	1966	1967	1968	순 비 Net Expense		자 급 비 Self-Support	소 계 Sub Total	내 급 비 Self Service			
가 급 비 Self Support	소 계 Sub Total									상 각 비 Depreciation	구 입 지 불 비 Purchase Disbursement						
201	206	—	27	27	49	46	41	49	63	—	2	61	63	—			
—	801	—	118	83	128	230	221	214	243	—	243	—	243	—			
303	303	8	56	66	79	86	74	84	95	—	—	92	92	3			
—	160	—	6	10	17	24	27	37	49	—	49	—	49	—			
20	36	—	3	6	6	8	7	8	11	—	5	6	11	—			
35	512	—	39	43	58	78	89	126	155	4	140	11	155	—			
—	248	—	37	40	66	73	83	72	75	—	75	—	75	—			
—	28	—	7	8	14	6	8	6	8	—	8	—	8	—			
3	218	—	18	21	23	36	29	43	66	20	46	0	66	—			
5	27	—	2	5	7	9	8	10	8	—	7	1	8	—			
32	80	—	7	3	8	21	11	18	24	11	3	10	24	—			
160	361	—	45	46	50	71	57	66	110	—	61	49	110	—			
—	1 360	2 591	473	475	655	805	726	883	1 201	—	414	—	414	787			
<b>759</b>	<b>4 340</b>	<b>2 599</b>	<b>838</b>	<b>833</b>	<b>1 160</b>	<b>1 494</b>	<b>1 380</b>	<b>1 617</b>	<b>2 108</b>	<b>35</b>	<b>1 053</b>	<b>230</b>	<b>1 318</b>	<b>790</b>			
—	—	—	221	238	305	299	317	397	444	—	—	—	—	—			
—	—	—	617	595	855	1 196	1 063	1 220	1 664	—	—	—	—	—			
—	6	38	798	1	5	9	8	12	13	—	2	—	2	11			
—	822	4 383	46	726	1 022	1 286	1 272	1 389	1 582	—	250	—	250	1 382			
—	—	472	—	26	56	102	78	113	144	—	—	—	—	144			
<b>759</b>	<b>5 168</b>	<b>7 492</b>	<b>1 682</b>	<b>1 587</b>	<b>2 244</b>	<b>2 891</b>	<b>2 738</b>	<b>3 132</b>	<b>3 847</b>	<b>35</b>	<b>1 305</b>	<b>230</b>	<b>1 570</b>	<b>2 277</b>			
—	—	—	1 461	1 348	1 939	2 593	2 421	2 735	3 403	—	—	—	—	—			

Note : 1. Owing to rounding the figures to the nearest Won unit the sum of the individual entries may not equal the total figure.  
2. Yield figures enumerated from unhulled grain but converted it for hulled grain for users (applied by 50% converted rate for hulled rate).

모 별 비 생 산 비 (1)  
by Size of Farm Land

단위 : 평 Unit : Pyeong				식부지(호당) 단위 : 평 Planting(Per H.H) Unit : Pyeong			호 당 수 확 량(조곡) Yield Per H.H				가 액 계 (원) Price Total (Won)
합 계				차 용 지 Borrowed Land	자 작 지 Owned Land	계 Total	주 산 물 Main Crops		부 산 물 By Products		
답 addy Field	전 Upland	수 원 지 Orchard	계 Total				수 량(kg) Quantity	가 액(원) Price	수 량(kg) Quantity	가 액(원) Price	
—	—	—	—	—	—	1 884	1 891.7	32 922	2 745	3 844	36 766
1 943	856	37	2 837	238	1 624	1 862	2 501.1	55 967	2 862	5 461	61 429
1 924	906	26	2 856	219	1 604	1 823	2 426.4	65 417	3 128	6 656	72 073
1 927	928	28	2 883	277	1 552	1 828	2 184.0	61 674	2 827	5 882	67 556
1 964	986	28	2 978	274	1 622	1 896	2 489.7	73 560	3 289	7 110	80 670
2 065	1 116	36	3 217	263	1 692	1 955	2 525.5	87 642	3 529	9 045	96 687
<b>2 104</b>	<b>1 054</b>	<b>37</b>	<b>3 195</b>	<b>338</b>	<b>1 618</b>	<b>1 956</b>	<b>2 383.7</b>	<b>102 207</b>	<b>3 453</b>	<b>9 533</b>	<b>111 740</b>
772	332	4	1 108	170	639	809	946.3	41 396	1 494	4 279	45 675
1 381	781	15	2 177	247	1 039	1 286	1 429.1	61 932	2 177	6 106	68 038
2 402	1 192	15	3 609	426	1 814	2 240	2 800.2	120 661	3 849	10 839	131 500
3 379	1 685	126	5 190	419	2 685	3 104	4 028.0	171 667	5 592	15 182	186 849
<b>5 279</b>	<b>2 424</b>	<b>143</b>	<b>7 846</b>	<b>713</b>	<b>4 052</b>	<b>4 765</b>	<b>6 019.8</b>	<b>253 978</b>	<b>8 766</b>	<b>23 382</b>	<b>277 360</b>

130. 수 도 경 영 규  
Rice Production Cost

계 속

규 모 별 Class Interval	생 산 Cost Per Tanbo								
	종 묘 비 Seed			비 료 Manure					
	구 입 Purchase	자 급 Self-Support	계 Total	무기질 Gov't Fert.	유 기 질 Farm Manure			합 계 Total	
					구 입 Purchase	자 급 Self-Support	내 급 Self-Service		
1 9 6 2	—	—	75	326	—	—	—	154	480
1 9 6 3	5	94	98	305	2	229	12	243	549
1 9 6 4	5	170	176	459	4	260	21	285	744
1 9 6 5	4	144	148	743	3	257	17	277	1 020
1 9 6 6	5	143	147	779	1	250	11	261	1 040
1 9 6 7	2	168	170	745	—	286	10	296	1 041
1 9 6 8	5	201	206	801	0	303	8	311	1 112
0.5정보미만 Under 0.5 Cheongbo	12	187	199	837	—	252	10	262	1 099
0.5~1.0	7	199	206	758	1	338	7	346	1 104
1.0~1.5	7	199	206	813	—	288	9	297	1 110
1.5~2.0	0	210	210	813	—	302	8	310	1 123
2.0정보이상 Over 2.0 Cheongbo	2	201	203	815	—	296	9	305	1 120

규 모 별 Class Interval	생 산 Cost Per Tanbo									
	농 구 비 Farm Implement							농 사		
	상 각 비 Depricea- tion	구 입 지 불 Purchased Disbursement	자 급 Self-Support	소 계 Sub Total	소 농 구 Small Tool			계 Total	상 각 비 Depre- ciation	구 입 지 불 Purchase Disburse- ment
					구 입 지 불 Purchase Disbursement	자 급 Self-Support	소 계 Sub Total			
1 9 6 2	—	—	—	51	—	—	5	56	—	—
1 9 6 3	19	58	1	79	10	10	20	99	4	1
1 9 6 4	30	51	1	82	17	9	25	107	9	3
1 9 6 5	51	64	2	117	23	6	28	145	24	8
1 9 6 6	39	63	1	103	23	5	28	131	18	3
1 9 6 7	45	100	9	154	26	7	33	187	22	7
1 9 6 8	65	150	3	218	22	5	27	245	38	10
0.5정보미만 Under 0.5 Cheongbo	40	136	9	185	37	2	39	224	47	15
0.5~1.0	57	140	4	201	23	4	27	228	41	10
1.0~1.0	63	118	3	184	24	5	29	213	46	16
1.5~2.0	88	185	2	275	19	5	24	299	34	10
2.0정보이상 Over 2.0 Cheongbo	68	172	1	241	18	7	25	266	27	3

규 모 별 Class Interval	생 산 Cost Per Tanbo									
	부 수입 Sub- Income	기 초 생 산 비 (부 수입 차인) Basic Cost Subtract for Sub Income	토 지 용 역 비 Land Service						계 Total	자 차 입 Borrow
			식 부 지 외 Other Planting			식 부 지 Planting				
			차 용 Borrowed Land	소 유 Owned Land	소 계 Sub Total	차 용 Borrowed Land	소 유 Owned Land	소 계 Sub total		
1 9 6 2	612	1 792	—	—	—	—	—	2 208	7	
1 9 6 3	880	2 199	1	3	4	279	2 404	2 683	11	
1 9 6 4	1 095	3 074	3	16	19	350	3 325	3 675	13	
1 9 6 5	965	3 865	5	24	30	462	3 695	4 157	22	
1 9 6 6	1 125	3 767	6	22	28	509	4 001	4 510	—	
1 9 6 7	1 388	4 255	5	34	38	590	4 256	4 845	—	
1 9 6 8	1 462	5 477	6	38	44	822	4 383	5 205	472	
0.5정보미만 Under 0.5 Cheongbo	1 587	5 444	12	81	93	1 148	4 201	5 349	494	
0.5~1.0	1 424	5 390	7	53	60	864	4 381	5 245	471	
1.0~1.5	1 451	5 502	6	35	41	867	4 152	5 019	484	
1.5~2.0	1 468	5 864	4	30	34	653	4 676	5 329	513	
2.0정보이상 Over 2.0 Cheongbo	1 472	5 306	4	17	21	748	4 475	5 223	430	

주: 1. 규모구분은 경영정지면적으로 구분함.  
2. 수확량은 조곡으로 조사하였으며 가액은 수확시의 농가정진가격으로 평가함.  
3. 끝 수가 맞지 않는 것은 4사5입을 하였기 때문임.



모 별 생 산 비 (2)  
by Size of Farm Land

Continued

비 (단보당)						단 위 : 원 Unit : Won					조 세 공과금 Tax	제 부담금 Other Expenses
방 제 비 Diseases Prev.			제 재 료 비 All Material			수 리 비 Irrigation						
구입지불 Purchase Disburse- ment	자 급 Self- Support	계 Total	구입지불 Purchase Disburse- ments	자 급 Self- Support	계 Total	상 각 비 Depre- ciation	구입지불 Purchase Disburse- ment	자 급 Self- Support	내 급 Self- Service	계 Total		
—	—	16	—	—	78	—	—	—	—	107	103	19
38	0	39	8	14	22	3	145	1	12	161	149	29
60	0	60	4	17	21	6	175	9	17	207	238	52
79	—	79	10	17	27	17	219	2	15	253	237	19
95	1	96	8	17	25	14	282	12	9	317	293	29
132	—	132	13	18	31	5	399	32	—	436	252	24
<b>160</b>	<b>—</b>	<b>160</b>	<b>16</b>	<b>20</b>	<b>36</b>	<b>14</b>	<b>463</b>	<b>35</b>	<b>—</b>	<b>512</b>	<b>248</b>	<b>28</b>
144	—	144	9	24	33	6	322	62	—	390	135	53
147	1	148	10	26	36	9	340	39	—	388	182	35
154	—	154	20	17	37	26	491	45	—	562	252	29
175	—	175	24	15	39	5	534	16	—	555	305	21
172	—	172	17	17	34	14	556	27	—	597	309	15

비 (단보당)						단 위 : 원 Unit : Won					내 급비 Self- Service	계 Total	
비 Building		축 력 비 Animal			노 력 비 Labor			합 계 Total					
자 급 Self- Service	계 Total	차 용 Borro- wed	자 급 Self- Service	계 Total	고 용 Emple- yed	자 가 Self- Service	계 Total	경 영 비 Management Charge					
								상 각 비 Deprecia- tion	구 입 지 불 Purchase Disbursement	자 급 비 Self- Support	소 계 Sub Total		
—	18	—	—	124	—	—	1 328	—	—	—	—	—	2 404
8	12	82	89	171	600	1 153	1 753	26	1 431	445	1 902	1 178	3 079
16	28	97	83	181	854	1 501	2 355	46	2 018	566	2 630	1 539	4 169
37	69	116	115	231	1 060	1 541	2 601	91	2 586	580	3 257	1 573	4 830
18	39	113	88	201	987	1 587	2 574	71	2 682	534	3 286	1 606	4 892
36	66	140	88	228	1 091	1 984	3 075	73	2 932	644	3 648	1 994	5 642
<b>32</b>	<b>80</b>	<b>201</b>	<b>160</b>	<b>361</b>	<b>1 360</b>	<b>2 591</b>	<b>3 951</b>	<b>117</b>	<b>3 464</b>	<b>759</b>	<b>4 340</b>	<b>2 599</b>	<b>6 939</b>
59	121	334	44	378	1 182	3 073	4 255	93	3 216	639	3 948	3 083	7 031
49	100	256	115	371	943	3 073	4 016	107	2 852	775	3 734	3 080	6 814
21	83	204	147	351	1 234	2 722	3 956	135	3 362	725	4 222	2 731	6 953
29	73	163	227	390	1 458	2 684	4 142	127	3 707	806	4 640	2 692	7 332
21	51	128	211	339	1 904	1 768	3 672	109	4 111	781	5 001	1 777	6 778

비 (단보당)						단 위 : 원 Unit : Won			단 보 당 수 확 량 (조곡) Yield Per Tanbo				
본 용 역 비 Capital Interest		생 산 비 Cost not Subtract Sub-Income						생 산 비 (부수입) (차 인) Cost for Subtract Sub Income	주 산 물 Main Crops		부 산 물 By Products		가 액 계 (원) Price Total (Won)
자 가 Own	계 Total	경 영 비 Management				내 급비 Self- Service	계 Total		수 량 (kg) Quantity	가 액 (원) Price	수 량 (kg) Quantity	가 액 (원) Price	
		상 각 비 Deprecia- tion	구 입 지 불 Purchase Disbursement	자 급 비 Self- Support	소 계 Sub Total								
120	127	—	—	—	—	—	4 738	4 126	301.5	5 244	439	612	5 856
85	96	26	1 721	445	2 192	3 670	5 863	4 983	402.8	9 019	461	880	9 899
190	202	46	2 384	566	2 996	5 070	8 066	6 970	399.4	10 767	515	1 095	11 862
307	328	91	3 075	580	3 746	5 599	9 345	8 380	358.1	10 120	464	965	11 085
277	277	71	3 197	534	3 801	5 906	9 707	8 582	393.9	11 639	520	1 125	12 764
397	397	73	3 526	644	4 243	6 680	10 923	9 535	387.4	13 446	541	1 388	14 833
<b>—</b>	<b>117</b>	<b>117</b>	<b>4 292</b>	<b>759</b>	<b>5 168</b>	<b>7 492</b>	<b>12 660</b>	<b>11 198</b>	<b>365.6</b>	<b>15 676</b>	<b>530</b>	<b>1 462</b>	<b>17 138</b>
—	93	93	4 376	639	5 108	7 859	12 967	11 380	351.0	15 355	554	1 587	16 942
—	107	107	3 723	775	4 605	7 985	12 590	11 166	333.4	14 448	508	1 424	15 872
—	135	135	4 235	725	5 095	7 402	12 497	11 046	374.9	16 156	515	1 451	17 607
—	127	127	4 364	806	5 297	7 911	13 208	11 740	389.3	16 593	541	1 468	18 061
—	109	109	4 863	781	5 753	6 699	12 452	10 980	379.0	15 991	552	1 472	17 463

Note : 1. Size of farm land classified by cultivated by land.  
2. Yield figure form unhulled grain and price figure are evaluated from the garden price on harvest.  
3. Owing to rounding the figures to the nearest Won unit the sum of the individual entries may not equal the total figures

131. 대 맥 Production Cost

단위 : 원

비목 By Item	단 보 당 생 산 Cost Per Tanbo							경 영 Management	
	1962	1963	1964	1965	1966	1967	1968	순 비 Net Expense	
								삼 각 비 Depreciation	구 입 지 불 비 Purchase Disbursement
종 묘 비 Seed	92	125	254	231	202	211	227	—	1
비 료 비 {무 기 질 Fertilizer {Gov.'t Fert. Farm manure	266	351	370	573	659	693	704	—	704
	349	560	613	687	682	599	608	—	—
방 제 비 Disases Prevention	0	1	0	0	1	1	—	—	—
제 재 료 비 All Materials	38	10	8	7	11	8	14	—	2
조 세 공 과 금 Tax	50	45	74	101	109	69	59	—	59
계 부 담 금 Expense	11	16	30	14	22	13	13	—	13
농 구 비 {대 농 구 Agr. Implement {large tools Small tools	30	27	32	58	69	68	81	42	37
	11	13	20	20	22	25	23	—	23
농 사 비 Building	13	16	24	43	41	50	61	25	3
축 력 비 Animal	83	76	92	128	128	127	158	—	69
노 력 비 Labor	820	1 096	1 585	1 840	1 877	2 006	2 217	—	342
비 목 합 계 Total	1 763	2 336	3 102	3 704	3 824	3 868	4 165	67	1 253
부 수 입 액 Sub-Income	209	326	348	418	443	560	578	—	—
기 초 생 산 비 (부 수 입 차 인) Basic Cost (Subtract for Income)	1 554	2 010	2 754	3 286	3 381	3 308	3 587	—	—
토 지 용 역 비 {식 부 지 이 외 Land Service {Other Planting Planting	593	8	21	28	38	32	36	—	7
자 본 용 역 비 Capital Service	—	1 002	1 382	1 478	1 619	1 572	1 613	—	199
생 산 비 {부 수 입 부 차 인 Not Subtract for Sub-Income	2 474	3 462	4 706	5 478	5 730	5 741	6 106	67	1 459
Cost {부 수 입 차 인 Subtract for Sub-Income	2 265	3 136	4 357	5 060	5 287	5 181	5 528	—	—

주 : 1. 끝자리의 수가 맞지 않는 것은 4사5입을 하였기 때문임.  
2. 수확량은 조곡으로 조사하였으나 이용자의 편의를 위하여 정곡으로 환산하여 단위당 생산비를 계산하였음. (정곡환산율은 48%를 적용)

132. 대 맥 경 영 규 Barley Production Cost by Size

단위 : 원

규 모 별 Class Interval	집 계 호 수 No. of Household	경 영 지 (호 당) Cultivated Land (Per Household)							
		차 용 지 Borrowed Land				자 작 지 Owned Land			
		답 전	수 원 지	계	답 전	수 원 지	계		
		Paddy Field	Upland	Orchard	Total	Paddy Field	Upland	Orchard	Total
1 9 6 2	614	—	—	—	—	—	—	—	—
1 9 6 3	517	315	197	9	521	1 502	883	30	2 415
1 9 6 4	498	309	183	5	498	1 375	881	22	2 278
1 9 6 5	593	302	225	2	528	1 484	895	29	2 408
1 9 6 6	503	304	225	—	528	1 517	875	24	2 416
1 9 6 7	445	340	327	13	680	1 530	1 003	31	2 564
1 9 6 8	475	298	260	18	576	1 468	908	30	2 406
0.5정보미만 Under 0.5 Cheongbo	100	112	126	—	238	458	376	—	834
0.5~1.0	191	247	181	—	428	1 124	611	18	1 753
1.0~1.5	105	377	419	—	796	1 621	1 087	25	2 733
1.5~2.0	35	420	438	104	962	2 369	1 587	66	4 022
2.0정보이상 Over 2.0 Cheongbo	44	659	383	109	1 151	4 176	2 437	136	6 749

생 산 비  
of Barley

Unit : Won

비		100% 당 생 산 비 Cost of Polished Grain Per 100%									경 연 비 Management				내 급 비	
비		내 급 비 Self-Service	1962	1963	1964	1965	1966	1967	1968	순 비 Net Expense		자 급 비 Self Support	소 계 Sub Total	내 급 비 Self-Service		
차 급 비 Self-Support	소 계 Sub Total									상 각 비 Depreciation	구 입 지 불 비 Purchase Disbursement					
226	227	—	53	81	154	137	95	112	126	—	1	125	126	—		
—	704	—	155	228	224	340	310	369	390	—	390	—	390	—		
506	506	102	203	363	372	407	321	319	337	—	—	280	280	57		
—	—	—	0	0	0	0	0	1	—	—	—	—	—	—		
12	14	—	2	7	5	4	5	4	8	—	1	7	8	—		
—	59	—	29	29	45	60	51	37	33	—	33	—	33	—		
—	13	—	6	11	18	8	10	7	7	—	7	—	7	—		
2	81	—	18	18	20	34	32	36	45	23	21	1	45	—		
0	23	—	6	8	12	12	10	13	13	—	12	1	13	—		
33	61	—	7	10	15	25	19	25	34	14	2	18	34	—		
89	158	—	48	49	56	76	60	68	87	—	38	49	87	—		
—	342	1 875	469	711	962	1 090	883	1 069	1 229	—	190	—	190	1 039		
<b>868</b>	<b>2 188</b>	<b>1 977</b>	<b>996</b>	<b>1 515</b>	<b>1 882</b>	<b>2 194</b>	<b>1 799</b>	<b>2 061</b>	<b>2 309</b>	<b>37</b>	<b>695</b>	<b>481</b>	<b>1 213</b>	<b>1 096</b>		
—	—	—	122	211	211	248	208	298	321	—	—	—	—	—		
—	—	—	874	1 304	1 670	1 946	1 591	1 763	1 988	—	—	—	—	—		
—	7	29	345	5	13	17	19	17	20	—	4	—	4	16		
—	199	1 414	—	650	838	875	762	837	894	—	110	—	110	784		
—	—	292	68	75	122	159	117	143	162	—	—	—	—	162		
<b>868</b>	<b>2 394</b>	<b>3 712</b>	<b>1 409</b>	<b>2 245</b>	<b>2 854</b>	<b>3 245</b>	<b>2 696</b>	<b>3 059</b>	<b>3 385</b>	<b>37</b>	<b>809</b>	<b>481</b>	<b>1 327</b>	<b>2 058</b>		
—	—	—	1 287	2 034	2 643	2 997	2 487	2 761	3 064	—	—	—	—	—		

Note : 1. Owing to rounding the figures to the individual entries not equal the total figure.  
2. Yield figure enumerated from unhulled grain but converted in for hulled grain for users applied by 48% of converted rate for hulled grain.

모 별 생 산 비 (1)  
of Farm Land

Unit : Won

단위 : 평 Unit : Pyeong				식 부 지 (호 당) Planting (Per H.H) Unit : Pyeong			호 당 수 확 량 (조 곡) Yield Per H.H.				가 액 계 (원) Price Total (Won)
합 계 Total				차 용 지 Borrowed Land	자 작 지 Owned	계 Total	주 산 물 Main Crops		부 산 물 by Products		
답 Paddy Field	전 Upland	수 원 지 Orchard	계 Total				수 량 (kg) Quantity	가 액 (원) Price	수 량 (kg) Quantity	가 액 (원) Price	
—	—	—	—	—	—	918	558.6	6 682	920	640	7 322
1 817	1 080	38	2 936	189	737	927	504.8	10 240	934	1 006	11 247
1 685	1 063	28	2 776	186	820	1 006	668.4	15 015	895	1 169	16 184
1 786	1 119	30	2 936	162	864	1 025	661.1	13 265	1 012	1 428	14 693
1 820	1 100	24	2 945	170	834	1 004	812.3	12 792	1 133	1 484	14 276
1 870	1 330	44	3 244	197	771	968	691.5	13 137	1 202	1 808	14 944
<b>1 766</b>	<b>1 168</b>	<b>48</b>	<b>2 982</b>	<b>176</b>	<b>783</b>	<b>959</b>	<b>659.0</b>	<b>13 326</b>	<b>1 273</b>	<b>1 849</b>	<b>15 175</b>
570	502	—	1 072	152	491	643	454.2	9 682	855	1 272	10 954
1 371	792	18	2 181	163	743	906	617.4	12 406	1 219	1 709	14 115
1 998	1 506	25	3 529	235	885	1 120	761.1	14 999	1 515	2 098	17 097
2 789	2 025	170	4 984	181	1 095	1 276	934.0	18 756	1 683	2 599	21 355
<b>4 835</b>	<b>2 820</b>	<b>245</b>	<b>7 900</b>	<b>150</b>	<b>1 127</b>	<b>1 277</b>	<b>840.6</b>	<b>17 239</b>	<b>1 552</b>	<b>2 566</b>	<b>19 805</b>

132. 대 맥 경 영 규  
Barley Production Cost

계속

규 모 별 Class Interval	생 산 Cost Per Tanbo									
	종 묘 비 Seed			비 료 Manure						
	구 입 Purchase	자 급 Self Support	계 Total	유 기 질 Gov.t Fer.	무 기 질 Fam Maure			소 계 Sub Total	합 계 Total	
					구 입 Purchase	자 급 Self-Support	내 급 Self-Service			
1 9 6 2	—	—	92	266	—	—	—	349	615	
1 9 6 3	7	118	125	351	2	438	120	560	912	
1 9 6 4	38	216	254	370	—	463	150	613	983	
1 9 6 5	11	220	231	573	0	474	213	687	1 260	
1 9 6 6	2	200	202	659	—	513	170	682	1 341	
1 9 6 7	4	207	211	693	1	464	134	599	1 292	
1 9 6 8	1	226	227	704	—	506	102	608	1 312	
0.5정보미만 Under 0.5 Cheongbo	1	241	242	647	—	539	138	677	1 324	
0.5~1.0	1	222	223	696	—	551	85	636	1 332	
1.0~1.5	—	229	229	700	—	475	99	574	1 274	
1.5~2.0	0	232	232	740	—	424	103	527	1 267	
2.0정보이상 Over 2.0 Cheongbo	4	208	212	772	—	459	123	582	1 354	

규 모 별 Class Interval	생 산 Cost per Tanbo										
	농 구 비 Farm tools								농 사 Building		
	대 농 구 Large tools				소 농 구 Small tools				계 Total	상 각 비 Depreciation	구 입 지 불 Purchase Disbursement
	상 각 비 Depreciation	구 입 지 불 Purchase Disbursement	자 급 Self Support	소 계 Sub Total	구 입 지 불 Purchase Disbursement	자 급 Self-Support	소 계 Sub Total				
1 9 6 2	—	—	—	30	—	—	11	41	—	—	
1 9 6 3	10	16	0	27	9	4	13	40	5	1	
1 9 6 4	13	19	1	32	14	6	20	52	7	4	
1 9 6 5	29	28	1	58	18	2	20	78	11	3	
1 9 6 6	36	32	0	69	20	2	22	91	21	2	
1 9 6 7	37	29	2	68	23	2	25	93	18	4	
1 9 6 8	42	37	2	81	23	0	23	104	25	3	
0.5정보미만 Under 0.5 Cheongb	34	41	—	75	27	1	28	103	32	3	
0.1~1.0	40	42	0	82	21	1	22	104	31	1	
1.0~1.5	47	26	1	74	23	1	24	98	20	5	
1.5~2.0	49	48	2	99	14	1	15	114	17	5	
2.0정보이상 Over 2.0 Cheogbo	43	42	1	86	20	1	21	107	15	0	

규 모 별 Class Interval	생 산 Cost per Tanbo										
	부 수입 Sub Income	기 초 생 산 비 (부 수입 차인) Basic Cost Subtract for Sub Income	토 지 용 역 비 Land Service							계 Total	차 차 입 Borrow
			식 부 지 이 외 Other Planting			식 부 지 Planting					
			차 용 Borrowed Land	소 유 Owned Land	소 계 Sub Total	차 용 Borrowed Land	소 유 Owned Land	소 계 Sub Total			
1 9 6 2	209	1 555	—	—	—	—	—	—	593	—	
1 9 6 3	326	2 010	2	5	8	87	915	1 002	1 010	11	
1 9 6 4	348	2 754	9	12	21	150	1 232	1 382	1 403	9	
1 9 6 5	418	3 286	6	23	28	135	1 342	1 478	1 506	10	
1 9 6 6	443	3 381	12	25	38	162	1 458	1 619	1 657	10	
1 9 6 7	560	3 308	7	25	32	213	1 358	1 572	1 604	—	
1 6 6 8	578	3 587	7	29	36	199	1 414	1 613	1 649	—	
0.5정보미만 Under 0.5 Cheongbo	594	3 790	8	45	53	284	1 530	1 814	1 867	—	
0.5~1.0	566	3 688	5	34	39	244	1 430	1 674	1 713	—	
1.0~1.5	562	3 454	11	22	33	183	1 305	1 488	1 521	—	
1.5~2.0	611	3 494	4	20	24	79	1 547	1 626	1 650	—	
2.0정보이상 Over 0.2 Cheongbo	603	3 387	6	16	22	100	1 350	1 450	1 472	—	

주 : 1. 규모구분은 경영경지면적으로 구분함.  
 2. 수확량은 조곡으로 조사하였으며 가액은 수확시의 농가정전가격으로 평가함.  
 3. 끝수가 맞지 않은 것은 4사5입을 하였기 때문임.

모 별 생 산 비 (2)  
by Size of Farm Land

Continued

비 (단 보 당)											단 위 : 원 Unit : Won	
방 제 비 Disease Prev.			제 재 료 비 All Material			수 리 비 Irrigation					조 세 공과금 Tax	제 부담금 Other Expenses
구입지불 Purchase Disbursement	자 급 Self-Support	계 Total	구입지불 Purchase Disbursement	자 급 Self-Support	계 Total	상 각 비 Depreciation	구입지불 Purchase Disbursement	자 급 Self-Support	내 급 Self-Service	계 Total		
—	—	0	—	—	39	—	—	—	—	—	50	11
0	1	1	0	10	10	—	—	—	—	—	45	16
0	0	0	0	8	8	—	—	—	—	—	74	30
0	0	0	—	7	7	—	—	—	—	—	101	14
—	1	1	3	8	11	—	—	—	—	—	109	22
1	—	1	2	6	8	—	—	—	—	—	69	13
—	—	—	2	12	14	—	—	—	—	—	59	13
—	—	—	1	12	13	—	—	—	—	—	60	34
—	—	—	1	14	15	—	—	—	—	—	53	13
—	—	—	0	12	12	—	—	—	—	—	58	11
—	—	—	4	13	17	—	—	—	—	—	83	8
—	—	—	1	7	8	—	—	—	—	—	63	4

비 (단 보 당)								단 위 원 Unit : Won						
자 급 Self-Support		축 력 비 Animal		노 력 비 Labor		합 계 Total								
자 급 Self-Support	계 Total	차 용 Borrowed	자 급 Self-Service	계 Total	고 용 Employed	자 가 Self-Service	계 Total	경 영 비 Management Charge				내 급비 Self-Service	계 Total	
								상 각 비 Depreciation	구입지불 Purchase Disbursement	자 급비 Self-Support	소 계 Sub Total			
—	13	—	—	83	—	—	820	—	—	—	—	—	—	1 764
11	16	30	46	76	198	898	1 096	15	675	628	1 318	1 018	2 336	
14	24	41	50	92	317	1 269	1 585	20	906	757	1 683	1 419	3 102	
29	43	48	80	128	336	1 505	1 840	40	1 133	813	1 986	1 718	3 704	
19	41	55	73	128	337	1 540	1 877	57	1 242	816	2 115	1 710	3 824	
27	50	48	79	127	367	1 639	2 006	55	1 254	787	2 096	1 773	3 868	
<b>33</b>	<b>61</b>	<b>69</b>	<b>89</b>	<b>158</b>	<b>342</b>	<b>1 875</b>	<b>2 217</b>	<b>67</b>	<b>1 253</b>	<b>868</b>	<b>2 188</b>	<b>1 977</b>	<b>4 165</b>	
26	61	137	36	173	259	2 115	2 374	66	1 210	855	2 131	2 253	4 384	
44	76	91	75	166	223	2 049	2 272	71	1 142	907	2 120	2 134	4 254	
31	56	46	105	151	315	1 812	2 127	67	1 184	854	2 105	1 911	4 016	
22	44	22	134	156	494	1 690	2 184	66	1 418	828	2 312	1 793	4 105	
25	40	9	117	126	732	1 344	2 076	58	1 647	818	2 523	1 467	3 990	

비 (단보당)								단 위 : 원 Unit : Won		단 보 당 수 확 량(조곡) Yield per Tanbo(Unhulled)			
본 용 역 비 Capital Interest		생 산 비 Cost not Subtract Sub-Income						생 산 비 (부 수) (입차인) Cost for Subtract Sub-Income	주 산 물 Main Crops		부 산 물 by products		가액계 (원) Price Total (Won)
자 가 Own	계 Total	경 영 비 Management				내 급비 Self-Service	계 Total		수 량 Quantity (kg)	가 액 Price (원)	수 량 Quantity (kg)	가 액 Price (원)	
		상 각비 Depreciation	구입지불 Purchase Disbursement	자급비 Self-Support	소 계 Sub Total								
—	117	—	—	—	—	—	2 474	2 265	182.3	2 184	381	209	2 393
105	116	15	776	628	1 418	2 044	3 462	3 136	163.2	3 316	302	326	3 641
192	201	20	1 073	757	1 850	2 856	4 706	4 357	197.9	4 478	267	348	4 826
258	268	40	1 284	813	2 137	3 341	5 478	5 060	193.6	3 881	296	418	4 299
239	249	57	1 425	816	2 299	3 432	5 730	5 287	242.7	3 822	339	443	4 266
269	269	55	1 475	787	2 316	3 425	5 741	5 181	214.0	4 071	372	560	4 631
<b>292</b>	<b>292</b>	<b>67</b>	<b>1 459</b>	<b>868</b>	<b>2 394</b>	<b>3 712</b>	<b>6 106</b>	<b>5 528</b>	<b>206.0</b>	<b>4 124</b>	<b>398</b>	<b>578</b>	<b>4 702</b>
306	306	66	1 502	855	2 423	4 134	6 557	5 963	210.6	4 514	399	594	5 108
299	299	71	1 391	907	2 369	3 897	6 266	5 700	204.5	4 110	404	566	4 676
281	281	67	1 378	854	2 299	3 519	5 818	5 256	203.9	4 019	406	562	4 581
290	290	66	1 501	828	2 395	3 650	6 045	5 434	219.6	4 410	396	611	5 021
280	280	58	1 753	818	2 629	3 113	5 742	5 139	197.4	4 048	365	603	4 651

Note : 1. Scope classified by cultivated  
 2. Yield figure from unhulled grain and price figure are evaluated from the garden price on harvest  
 3. Owing to rounding the figures to the nearest Won unit the sum of the individual entries may not equal the total figure

133. 과 맥 Production Cost

단위: 원

비목별 By Item	단 보 당 생 산 Prod. Cost Per Tanbo							경 영 Management	
	1962	1963	1964	1965	1966	1967	1968	순 비 Net Expense	
								상 각 비 Depreci- ation	구 입 지 불 비 Purchase Disbursement
종 묘 비 {무 기 질, 유 기 질} Seed Fertilizer {Gov't Fertilizer, Farm Manure}	108	138	307	251	227	250	294	—	7
	388	471	546	862	905	862	894	—	894
	369	566	555	636	671	661	615	—	—
방 제 비 {제 료 과, 세 공 과} Diseases Prevention All Materials	0	0	0	0	—	—	—	—	—
	38	14	11	11	14	14	8	—	1
	59	41	72	73	79	69	57	—	57
제 부 담 금 {대 농 구, 소 농 구} Expense Agr. Implements {Large Tools, Small Tools}	11	20	20	12	14	10	12	—	12
	71	136	253	237	202	197	292	28	263
	7	19	14	21	19	25	26	—	21
농 사 비 {사 력 비, 노 력 비} Building Animal Labor	13	16	21	57	64	70	65	23	7
	55	56	87	86	93	104	142	—	87
	799	1 035	1 349	1 516	1 677	1 670	1 967	—	551
비 목 합 계 Total	1 917	2 513	3 234	3 763	3 965	3 932	4 372	51	1 900
부 수 입 액 Sub Income	280	300	331	408	479	520	568	—	—
기 초 생 산 (부 수 입 차 인) Basic Cost (Subtracted Sub-Income)	1 637	2 214	2 903	3 355	3 486	3 412	3 804	—	—
토 지 용 역 비 {식 부 지 이 외, 식 부 지} Land Service Except Planting Land Service for planting	729	5	17	23	26	34	71	—	2
	—	872	1 203	1 148	1 164	1 497	1 610	—	239
자 본 용 역 비 Capital Service	130	118	200	289	271	272	307	—	—
생 산 비 {부 수 입 부 차 인, 부 수 입 차 인} Cost {Not Subtracted Sub-Income, Subtracted Sub-Income}	2 776	3 509	4 654	5 223	5 426	5 735	6 360	51	2 141
	2 496	3 209	4 324	4 815	4 946	5 215	5 792	—	—

- 주: 1. 끝자리의 수가 맞지 않는 것은 4사 5입을 하였기 때문임.  
 2. 수확량은 조곡으로 조사하였으나 이용자의 편의를 위하여 정곡으로 환산하여 단위당 생산비를 계산하였음.  
 3. 정곡 환산율은 77%를 적용.

134. 과 맥 경 영 규 Naked Barley Production Cost

단위: 원

규 모 별 Class Interval	집 계 호 수 No. of Household	경 영 경 지 (호 당) Cultivated Land (Per Household)							
		차 용 지 Borrowed Land				자 작 지 Owned Land			
		답 Paddy Field	전 Upland	수 원 지 Orchard	계 Total	답 Paddy Field	전 Upland	수 원 지 Orchard	계 Total
1 9 6 2	443	—	—	—	—	—	—	—	—
1 9 6 3	377	221	136	12	369	1 496	699	6	2 202
1 9 6 4	435	247	97	0	344	1 541	841	19	2 402
1 9 6 5	433	245	104	—	349	1 590	775	16	2 382
1 9 6 6	427	213	115	—	329	1 678	724	19	2 421
1 9 6 7	409	252	154	2	408	1 633	898	27	2 558
1 9 6 8	400	311	152	2	465	1 557	908	20	2 485
0.5 정보미만 Under 0.5 Cheongbo	102	128	126	—	254	408	362	5	775
0.5~1.0	155	249	139	5	393	996	794	8	1 798
1.0~1.5	70	476	112	—	588	1 975	1 147	28	3 150
1.5~2.0	37	672	275	—	947	3 006	1 233	74	4 313
2.0 정보이상 Over 2.0 Cheongbo	36	401	232	—	633	4 931	2 150	46	7 127

생 산 비  
of Naked Barley

Unit: Won

비		정 곡 100 l 당 생 산 비 Prod. Cost of Polished Grain per 100 l										경 영 비 Management			내 급 비
비		1962	1963	1964	1965	1966	1967	1968	순 비 Net Expense		자 급 비 Self-Support	소 계 Sub-Total	내 급 비 Self-Service		
자 급 비 Self-Support	소 계 Sub-Total								내 급 비 Self-Service	상 각 비 Depreciation				구 입 지 불 비 Purchase Disbursement	
287	294	—	48	81	148	103	90	112	113	—	3	110	113	—	
—	894	—	173	276	263	353	357	386	343	—	343	—	343	—	
562	562	53	164	332	267	261	265	295	236	—	—	216	216	20	
—	—	—	0	0	0	0	—	—	—	—	—	—	—	—	
7	8	—	2	8	5	5	6	6	3	—	0	3	3	—	
—	57	—	26	24	35	30	31	31	22	—	22	—	22	—	
—	12	—	5	11	10	5	6	5	5	—	5	—	5	—	
1	292	—	31	80	122	97	80	88	112	11	101	0	112	—	
5	26	—	3	11	7	9	7	11	10	—	8	2	10	—	
35	65	—	6	9	10	23	25	31	25	9	3	13	25	—	
55	142	—	24	33	42	35	37	46	54	—	33	21	54	—	
—	551	1 416	349	607	649	622	662	747	755	—	211	—	211	544	
<b>952</b>	<b>2 903</b>	<b>1 469</b>	<b>831</b>	<b>1 474</b>	<b>1 557</b>	<b>1 544</b>	<b>1 564</b>	<b>1 759</b>	<b>1 678</b>	<b>20</b>	<b>729</b>	<b>365</b>	<b>1 114</b>	<b>564</b>	
—	—	—	124	176	160	167	189	233	218	—	—	—	—	—	
—	—	—	707	1 298	1 397	1 377	1 375	1 526	1 460	—	—	—	—	—	
—	2	69	324	3	8	9	10	15	27	—	1	—	1	26	
—	239	1 371	—	511	579	471	459	670	618	—	92	—	92	526	
—	—	307	53	69	96	118	107	122	118	—	—	—	—	118	
<b>952</b>	<b>3 144</b>	<b>3 216</b>	<b>1 213</b>	<b>2 057</b>	<b>2 241</b>	<b>2 143</b>	<b>2 141</b>	<b>2 566</b>	<b>2 441</b>	<b>20</b>	<b>822</b>	<b>365</b>	<b>1 207</b>	<b>1 234</b>	
—	—	—	1 089	1 882	2 081	1 975	1 952	2 333	2 223	—	—	—	—	—	

Notes : 1. Owing to rounding the figures to the nearest Won unit the sum of the individual entries not equal the total figure.  
 2. Yield figure enumerated from unhulled grain but converted it for hulled grain for users.  
 3. Applied by 77% of converted rate for hulled grain.

모 별 생 산 비 (1)  
by Size of Farm Land

Unit: Won

단 위 : 평 Unit : Pyeong				식 부 지 (호 당) 단 위 : 평 Planting (Per F.H.) Unit : Pyeong			호 당 수 확 량 (조 곡) Yield Per F.H.				가 액 계 (원) Price Total (Won)
합 계 Total				차 용 지 Borrowed Land	자 착 지 Owned Land	계 Total	주 산 물 Main Products		부 산 물 By Products		
답 Paddy Field	전 Upland	수 원 지 Orchard	계 Total				수 량 (kg) Quantity	가 액 (원) Price	수 량 (kg) Quantity	가 액 (원) Price	
—	—	—	—	—	—	881	610.1	7 525	974	822	8 347
1 717	835	18	2 570	123	781	904	480.6	9 365	769	903	10 267
1 788	938	20	2 746	127	909	1 036	712.6	16 002	797	1 144	17 146
1 836	879	16	2 731	134	897	1 031	833.3	14 655	935	1 400	16 055
1 892	840	19	2 750	141	899	1 039	872.0	13 555	1 021	1 660	15 216
1 885	1 052	29	2 966	126	941	1 067	896.6	14 340	985	1 849	16 189
<b>1 868</b>	<b>1 060</b>	<b>22</b>	<b>2 950</b>	<b>212</b>	<b>1 004</b>	<b>1 216</b>	<b>1 049.3</b>	<b>19 073</b>	<b>1 227</b>	<b>2 303</b>	<b>21 376</b>
536	488	5	1 029	209	471	680	618.9	11 177	693	1 382	12 559
1 245	933	13	2 191	218	957	1 175	1 019.8	18 363	1 130	2 072	20 435
2 451	1 259	28	3 738	235	1 246	1 481	1 267.2	23 700	1 580	3 000	26 700
3 678	1 508	74	5 260	276	1 576	1 852	1 564.6	27 551	1 891	3 550	31 101
<b>5 332</b>	<b>2 382</b>	<b>46</b>	<b>7 760</b>	<b>87</b>	<b>1 659</b>	<b>1 746</b>	<b>1 441.9</b>	<b>26 794</b>	<b>1 787</b>	<b>3 269</b>	<b>30 063</b>

134. 과 맥 경 영 규  
Naked Barley Production Cost

계속

규 모 별 Class Interval	생 산 Production Cost Per Tanbo									
	종 묘 비 Seed			비 료 비 Fertilizer						
	구 입 Purchase	자 급 Self-Support	계 Total	무 기 질 Gov't Fert.	유 기 질 Farm Manure				계 Total	
					구 입 Purchase	자 급 Self-Support	내 급 Self-Service	소 계 Sub Total		
1 9 6 2	—	—	107	388	—	—	—	369	757	
1 9 6 3	6	132	138	471	7	448	111	566	1 037	
1 9 6 4	58	249	307	546	10	438	107	555	1 101	
1 9 6 5	8	243	251	862	12	507	116	636	1 498	
1 9 6 6	4	223	227	905	1	570	100	671	1 576	
1 9 6 7	7	243	250	862	3	558	99	661	1 523	
1 9 6 8	7	287	294	894	—	562	53	615	1 509	
0.5정보미만 Under 0.5 Cheongbo	8	313	321	911	—	549	74	623	1 534	
0.5 ~ 1.0	10	285	295	835	—	655	41	696	1 531	
1.0 ~ 1.5	3	281	284	977	—	492	63	555	1 532	
1.5 ~ 2.0	4	294	298	873	—	494	39	533	1 406	
2.0정보이상 Over 2.0 Cheongbo	6	264	270	933	—	500	64	564	1 497	

규 모 별 Class Interval	생 산 Production Cost Per Tanbo										
	농 구 비 Agricultural Implements								농 사		
	대 농 구 Large Tools				소 농 구 Small Tools				계 Total	상 각 Depreciation	구입지불 Purchase Disbursement
	상 각 비 Depreciation	구 입 지 불 Purchase Disbursement	자 급 Self-Support	소 계 Sub-Total	구 입 지 불 Purchase Disbursement	자 급 Self-Support	소 계 Sub-Total				
1 9 6 2	—	—	—	71	—	—	7	78	—	—	
1 9 6 3	9	122	6	136	10	8	19	155	5	1	
1 9 6 4	10	242	0	253	9	5	14	267	8	2	
1 9 6 5	17	219	1	237	16	6	21	258	23	6	
1 9 6 6	20	178	5	202	16	3	19	221	19	3	
1 9 6 7	32	163	2	197	20	4	25	222	22	7	
1 9 6 8	28	263	1	292	21	5	26	318	23	7	
0.5정보미만 Under 0.5 Cheongbo	40	257	—	297	29	2	31	328	28	10	
0.5 ~ 1.0	25	245	—	270	16	5	21	291	22	7	
1.0 ~ 1.5	30	284	5	319	17	6	23	342	21	7	
1.5 ~ 2.0	28	296	0	324	25	6	31	355	19	9	
2.0정보이상 Over 2.0 Cheongbo	25	249	—	274	32	8	40	314	24	5	

규 모 별 Class Interval	생 산 Cost Per Tanbo										
	부 수 입 Sub Income	기 초 생 산 비 (부수입차인) Basic Cost Subtracted Sub Income	토 지 용 역 비 Land Service								자 본 Capital Insert
			식 부 지 이 외 Other Planting				식 부 지 Planting				
			차 용 Borrowed Land	소 유 Private Land	소 계 Sub-Total	차 용 Borrowed Land	자 작 Private Land	소 계 Sub-Total			
1 9 6 2	280	1 637	—	—	—	—	—	—	—	729	—
1 9 6 3	300	2 214	1	5	5	64	808	872	877	10	
1 9 6 4	331	2 903	1	16	17	99	1 104	1 203	1 220	6	
1 9 6 5	408	3 355	1	22	23	97	1 051	1 148	1 171	6	
1 9 6 6	479	3 486	1	25	26	106	1 058	1 164	1 190	18	
1 9 6 7	520	3 412	2	32	34	160	1 337	1 497	1 531	—	
1 9 6 8	568	3 804	2	69	71	239	1 371	1 610	1 681	—	
0.5정보미만 Under 0.5 Cheongbo	610	4 173	8	152	160	381	1 369	1 750	1 910	—	
0.5 ~ 1.0	529	3 849	1	90	91	211	1 411	1 622	1 713	—	
1.0 ~ 1.5	608	3 622	1	26	27	234	1 261	1 495	1 522	—	
1.5 ~ 2.0	576	3 710	0	30	30	335	1 344	1 679	1 709	—	
0.5정보이상 Over 0.5 Choengbo	562	3 670	0	33	33	66	1 467	1 533	1 566	—	

주 : 1. 규모구분은 경영경지면적으로 구분함  
 2. 수확량은 조폭으로 조사하였으며 가액은 수확시의 농가정전가격으로 평가함  
 3. 끝 수가 맞지 않는 것은 4사 5입을 하였기 때문임



모 별 생 산 비 (2)  
by Size of Farm Land

Continued

비 (단 보 당)											단위 : 원 Unit : Won	
방 제 비 Diseases Prev.			제 재 료 비 All Material			수 리 비 Irrigation					조 세 공 과 금 Tax & pub. charges	제 부 담 금 Other Expenses
구 입 지 불 Purchase Disbursement	자 급 Self-Support	계 Total	구 입 Purchase	자 급 Self-Support	계 Total	상 각 비 Depreciation	구 입 지 불 Purchase Disbursement	자 급 Self-Support	내 급 Self-Service	계 Total		
—	—	0	—	—	38	—	—	—	—	—	59	11
0	—	0	3	12	14	—	—	—	—	—	41	20
0	0	0	0	11	11	—	—	—	—	—	72	20
0	0	0	2	10	11	—	—	—	—	—	73	12
—	—	—	2	12	14	—	—	—	—	—	79	14
—	—	—	4	10	14	—	—	—	—	—	69	10
—	—	—	1	7	8	—	—	—	—	—	57	12
—	—	—	2	5	7	—	—	—	—	—	45	20
—	—	—	0	6	6	—	—	—	—	—	46	16
—	—	—	—	9	9	—	—	—	—	—	71	7
—	—	—	1	7	8	—	—	—	—	—	53	6
—	—	—	8	8	16	—	—	—	—	—	80	5

비 (단 보 당)											단위 : 원 Unit : Won		
비 Building		축 력 비 Animal			노 력 비 Labor			합 Total					
자 급 Self-Service	계 Total	차 용 Borrowed	자 급 Self-Service	계 Total	고 용 Employed	자 가 Self-Service	계 Total	경 영 비 Management Expenditure				내 급 비 Self-Service	계 Total
								상 각 비 Depreciation	구 입 지 불 Purchase Disbursement	자 급 비 Self-Support	소 계 Sub Total		
—	13	—	—	55	—	—	799	—	—	—	—	—	1 917
9	16	36	20	56	215	820	1 035	14	933	635	1 582	932	2 513
11	21	48	38	87	347	1 003	1 349	18	1 355	752	2 125	1 109	3 234
28	57	58	28	86	414	1 102	1 516	40	1 682	822	2 545	1 219	3 763
43	64	61	32	93	466	1 211	1 677	38	1 728	887	2 654	1 311	3 965
41	70	61	43	104	445	1 225	1 670	54	1 653	901	2 608	1 324	3 932
35	65	87	55	142	551	1 416	1 967	51	1 900	952	2 903	1 469	4 372
39	77	139	11	150	538	1 763	2 301	68	1 959	919	2 946	1 837	4 783
33	62	82	42	124	411	1 596	2 007	47	1 668	1 026	2 741	1 637	4 378
44	72	72	53	125	504	1 284	1 788	51	1 942	890	2 883	1 347	4 230
30	58	80	92	172	684	1 246	1 930	47	2 031	923	3 001	1 285	4 286
30	59	77	98	175	902	914	1 816	49	2 297	908	3 254	978	4 232

비 (단 보 당)											단위 : 원 Unit : Won		단 보 당 수 확 량(조곡) Yield Per Tanbo			
용 역 비 Service		생 산 비 Cost not subtracted Sub-Income						생 산 비 (부 수입) (차 인) Cost for Subtract Sub Income	주 산 물 Main Products		부 산 물 By Products		가 액 계 (원) Price Total (Won)			
자 가 Own	계 Total	경 영 비 Mana. Exp.				내 급 비 Self-Service	계 Total		수 량 (kg) Quantity	가 액 (원) Price	수 량 (kg) Quantity	가 액 (원) Price				
		상 각 비 Depreciation	구 입 지 불 Purchase Disbursement	자 급 비 Self-Support	소 계 Sub Total											
—	130	—	—	—	—	—	2 776	2 496	207.7	2 561	331	280	2 841			
107	118	14	1 008	635	1 657	1 852	3 509	3 209	157.1	3 109	255	300	3 409			
195	200	18	1 460	752	2 231	2 424	4 654	4 324	206.9	4 634	231	331	4 965			
283	289	40	1 786	822	2 649	2 574	5 223	4 815	243.0	4 266	272	408	4 674			
253	271	38	1 854	887	2 780	2 646	5 426	4 946	251.8	3 914	295	479	4 393			
272	272	54	1 816	901	2 770	2 965	5 735	5 215	222.1	4 033	277	520	4 553			
307	307	51	2 141	952	3 144	3 216	6 360	5 792	258.8	4 705	303	568	5 273			
336	336	68	2 348	919	3 335	3 694	7 029	6 419	273.3	4 935	306	610	5 545			
307	307	47	1 880	1 026	2 953	3 445	6 398	5 869	260.3	4 687	288	529	5 216			
296	296	51	2 177	890	3 118	2 930	6 048	5 440	256.8	4 803	320	608	5 411			
304	304	47	2 366	923	3 336	2 963	6 299	5 723	253.5	4 464	306	576	5 040			
296	296	49	2 363	908	3 320	2 774	6 094	5 532	247.7	4 603	307	562	5 165			

Note : 1. Scope classified by cultured area  
 2. Yield figure from unhulled grain and price figure are evaluated from the garden price on harvest.  
 3. Owing to rounding the figures to the nearest Won unit the sum of the individual entries may not equal the total figure.

135 소 맥  
Production Cost

단위: 원

비 목 별  By Item	단 보 당 생 산 Cost Per Tanbo							경 영 Management	
	1962	1963	1964	1965	1966	1967	1968	순 비 Net Expense	
								상 각 비 Depreciation	구 입 지 불 비 Purchase Disbursement
종 비 방 제 재 료	83	115	211	215	216	234	237	—	3
묘 비 {무 {유 기 기 질 질 비 비	252	317	378	517	674	730	681	—	681
{Gor't Fer. {Farm Manure	290	471	553	583	580	584	661	—	—
Diseases Prevention	—	1	1	0	1	—	—	—	—
All Materials	30	9	8	7	13	10	11	—	2
조 제 공 과 담 금 금	41	34	66	70	97	69	60	—	60
Tax	8	11	22	11	21	11	13	—	13
Expence	40	36	47	61	88	86	91	44	47
Agr. Implement {Large Tools {Small Tools	11	14	21	21	23	24	24	—	21
Building	18	25	35	62	66	68	82	23	10
축 노 력 비	68	81	78	121	104	117	170	—	78
Animal Labor	845	1 064	1 500	1 719	1 786	2 025	2 370	—	368
<b>비 목 합 계 Total</b>	<b>1 684</b>	<b>2 178</b>	<b>2 922</b>	<b>3 389</b>	<b>3 668</b>	<b>3 958</b>	<b>4 400</b>	<b>67</b>	<b>1 283</b>
부 수 입 액 Sub Income	241	299	311	366	410	469	488	—	—
기 초 생 산 비 (부 수 입 차 인) Basic Cost (Subtract for Sub Income)	1 443	1 879	2 611	3 023	3 258	3 489	3 912	—	—
토 지 용 역 비 {식 부 지 이 외 {식 부 지 Land Service {Other Planting {Planting	501	11	25	34	36	37	49	—	7
자 본 용 역 비 Capital Interest	—	754	960	1 099	1 230	1 343	1 604	—	238
생 산 비 {부 수 입 부 차 인 {부 수 입 차 인 Cost {Not Subtract for sub Income {Subtract for Sub Income	2 297	3 066	4 108	4 789	5 174	5 615	6 360	67	1 528
	2 056	2 766	3 796	4 423	4 763	5 147	5 872	—	—

주: 1. 끝자리 수가 맞지 않는 것은 4사5입을 하였기 때문임  
2. 소맥은 조곡이나 정곡이나 동일함

136 소 맥  
경  
영  
규  
Wheat Production Cost

단위: 원

규 모 별  Class Interval	집 계 호 수  No. of House hold	경 영 지 (호당) Cultivated Land (Per Household)							
		차 용 지 Borrowed Land				자 작 지 Owned Land			
		답 Paddy Field	전 Upland	수 원 지 Orchard	계 Total	답 Paddy Field	전 Upland	수 원 지 Orchard	계 Total
1 9 6 2	698	—	—	—	—	—	—	—	—
1 9 6 3	653	311	185	13	508	1 523	832	21	2 375
1 9 6 4	612	300	158	4	462	1 523	850	23	2 397
1 9 6 5	691	305	210	1	516	1 604	895	23	2 522
1 9 6 6	600	301	210	1	512	1 594	861	27	2 481
1 9 6 7	590	330	255	9	594	1 613	991	23	2 627
<b>1 9 6 8</b>	<b>597</b>	<b>358</b>	<b>223</b>	<b>15</b>	<b>596</b>	<b>1 615</b>	<b>990</b>	<b>27</b>	<b>2 632</b>
0.5정보미만 Under 0.5 Cheongbo	97	150	146	—	296	459	326	5	790
0.5~1.0	239	255	163	3	421	1 096	672	7	1 775
1.0~1.5	144	502	299	—	801	1 708	1 075	26	2 809
1.5~2.0	52	540	337	69	946	2 415	1 703	55	4 173
2.0정보이상 Over 2.0 Cheongbo	65	578	295	74	947	4 399	2 396	117	6 912

생 산 비  
of Wheat

Unit: Won

비 정 곡 100% 당 생 산 비 Cost of Polished Grain Per 100%														
자 급 비 Self Support	소 계 Sub Total	내 급 비 Self Service	1962	1963	1964	1965	1966	1967	1968	경 영 비 Management				내 급 비 Self Service
										순 비 Net Expense		자 급 비 Self Support	소 계 Sub Total	
										상 각 비 Depreciation	구 입 지 불 비 Purchase Disbursement			
234	237	—	40	65	108	96	79	92	88	—	1	87	88	—
—	681	—	123	178	192	230	246	286	254	—	254	—	254	—
554	554	107	141	265	282	259	212	229	247	—	—	207	207	40
—	—	—	—	—	—	—	0	—	—	—	—	—	—	—
9	11	—	1	5	4	3	5	4	4	—	1	3	4	—
—	60	—	20	19	34	31	35	27	22	—	22	—	22	—
—	13	—	4	6	11	5	8	4	5	—	5	—	5	—
0	91	—	19	20	24	27	32	34	34	16	18	0	34	—
3	24	—	5	7	11	10	8	9	9	—	8	1	9	—
49	82	—	9	14	18	28	24	27	31	9	4	18	31	—
92	170	—	33	46	40	54	38	46	64	—	29	35	64	—
—	368	2 002	405	598	763	765	652	794	884	—	137	—	137	747
941	2 291	2 109	800	1 224	1 487	1 508	1 339	1 552	1 642	25	479	351	855	787
—	—	—	118	168	158	163	150	184	182	—	—	—	—	—
—	—	—	682	1 056	1 328	1 345	1 190	1 368	1 460	—	—	—	—	—
—	7	42	245	6	13	15	13	15	18	—	2	—	2	16
—	238	1 366	—	424	488	489	449	527	599	—	89	—	89	510
—	—	307	54	68	102	119	87	109	114	—	—	—	—	114
941	2 536	3 824	1 099	1 722	2 090	2 130	1 889	2 202	2 373	25	570	351	946	1 427
—	—	—	981	1 554	1 932	1 968	1 739	2 019	2 191	—	—	—	—	—

Notes: 1. Owing to rounding the figures to the nearest won unit the sum of the individual entries not equal the total figure.  
2. Unhulled wheat and hulled wheat are same rate.

모 별 생 산 비 (1)  
by Size of Farm Land

Unit: Won

단위 : 평 Unit : Pyeong				식 부 지 (호 당) 단위 : 평 Planting (Per H.H.) Unit : Pyeong			호 당 수 확 량 (조 곡) Yield Per H.H				가 액 계 (원) Price Total (Won)
합 계 Total				차 용 지 Borrowed Land	자 작 지 Private Land	계 Total	주 산 물 Main Crops		부 산 물 by Products		
답 Paddy Field	전 Upladd	수 원 지 Ochard	계 Total				수 량 (kg) Quantity	가 액 (원) Price	수 량 (kg) Quantity	가 액 (원) Price	
—	—	—	—	—	—	233	121.8	1 369	233	187	1 556
1 834	1 016	33	2 883	59	203	262	118.6	2 091	233	261	2 352
1 823	1 008	28	2 859	49	189	238	113.0	2 512	174	247	2 759
1 909	1 105	24	3 038	54	191	245	141.1	2 581	192	299	2 880
1 895	1 071	28	2 993	53	191	244	170.5	3 042	213	334	3 376
1 943	1 246	32	3 221	52	221	273	177.6	3 371	267	427	3 798
1 973	1 213	42	3 228	59	216	275	188.4	3 992	269	448	4 440
609	472	5	1 086	64	105	169	118.9	2 549	172	273	2 822
1 351	835	10	2 196	60	178	238	160.2	3 384	240	371	3 755
2 210	1 374	26	3 610	56	243	299	205.6	4 226	300	503	4 729
2 955	2 040	124	5 119	87	323	410	279.0	6 056	359	612	6 668
4 977	2 691	191	7 859	39	372	411	284.9	6 210	378	742	6 952

136 소 맥 경 영 규

Wheat Production Cost by

단위 : 원

규 모 별 Class Interval	생 산 Cost Per Tanbo									
	종 묘 비 Seed			비 료 비 Manure						합 계 Total
	구 입 Purchase	자 급 Self Support	계 Total	무 기 질 Gov't Manure	유 기 질 Farm Manure		내 소 Self-Service Sub Total			
1 9 6 2	—	—	83	252	—	—	—	290	542	
1 9 6 3	6	109	115	317	0	376	94	471	788	
1 9 6 4	17	194	211	378	1	432	120	553	931	
1 9 6 5	6	209	215	517	—	404	179	583	1 100	
1 9 6 6	5	211	216	674	4	434	142	580	1 254	
1 9 6 7	4	229	234	730	1	439	144	584	1 314	
1 9 6 8	3	234	237	681	—	554	107	661	1 342	
0.5정보미만 Under 0.5 Cheongbo	5	234	239	682	—	553	106	659	1 341	
0.5~1.0	2	238	240	650	—	661	87	748	1 398	
1.0~1.5	4	224	228	692	—	525	109	644	1 336	
1.5~2.0	5	252	257	669	—	470	114	584	1 253	
2.0정보이상 Over 2.0 Cheongbo	4	226	230	738	—	422	141	563	1 301	

규 모 별 Class Interval	생 산 Cost Per Tanbo										
	농 구 비 Farm Implement							농 사 비 Building			
	대 농 구 Large Tools			소 농 구 Small Tools				계 Total	상 각 비 Building		자 급 Self Support
1 9 6 2	—	—	—	40	—	—	11		51	—	
1 9 6 3	15	20	1	36	10	4	14	50	7	2	16
1 9 6 4	16	31	1	47	17	4	21	68	12	3	20
1 9 6 5	33	28	1	61	18	3	21	82	17	3	42
1 9 6 6	46	41	1	88	21	2	23	111	32	3	31
1 9 6 7	41	44	1	86	21	3	24	110	22	7	39
1 9 6 8	44	47	0	91	21	3	24	115	23	10	49
0.5정보미만 Under 0.5 Cheongbo	26	29	—	55	31	2	33	88	34	8	51
0.5~1.0	40	51	0	91	21	4	25	116	24	3	48
1.0~1.5	46	52	0	98	20	3	23	121	21	8	41
1.5~2.0	50	39	0	89	16	4	20	109	18	44	72
2.0정보이상 Over 2.0 Cheongbo	55	48	1	104	19	3	22	126	23	1	42

규 모 별 Class Interval	생 산 Cost Per Tanbo									
	부 수입 Sub income	기 초 생 산 비 (부 수입 차인) Basic Cost (Subtract for Sub Income)	토 지 용 역 비 Land Service Cost per Tanbo						자 본 용 역 비	
			식 부 지 이외의 Other Planting			식 부 지 Planting			계 Total	차 입 Insert
1 9 6 2	241	1 445	—	—	—	—	—	501		
1 9 6 3	299	1 879	4	7	11	91	662	754	765	10
1 9 6 4	311	2 611	8	17	25	130	830	960	985	9
1 9 6 5	366	3 023	7	27	34	151	948	1 099	1 133	15
1 9 6 6	410	3 258	10	26	36	197	1 034	1 230	1 266	8
1 9 6 7	469	3 489	7	30	37	186	1 157	1 343	1 380	—
1 9 6 8	488	3 912	7	42	49	238	1 366	1 604	1 653	0
0.5정보미만 Under 0.5 Cheongbo	484	4 494	14	95	109	365	1 093	1 458	1 567	—
0.5~1.0	467	4 064	6	49	55	323	1 385	1 708	1 763	—
1.0~1.5	505	3 792	11	30	41	133	1 463	1 596	1 637	—
1.5~2.0	447	3 611	3	32	35	301	1 309	1 610	1 645	—
2.0정보이상 Over 2.0 Cheongbo	541	3 661	2	23	25	99	1 384	1 483	1 508	—

주 : 1. 규모구분은 경영 경지면적으로 구분함  
 2. 수확량은 조곡으로 조사하였으며 가액은 수확시의 농가정전 가격으로 평가함  
 3. 끝수가 맞지 않는 것은 4사5입을 하였기 때문임

모 별 생 산 비 (2)

Size of Farm Land

Continued

비 (단보당)						단 위 : 원 Unit : won						
방 제 비 Diseases Prev			제 재 료 비 All Material			수 리 비 Irrigation					조 세 공과금 Tax	제 부 담 금 Other Expenses
구 입 지 불 Purchase Disburse ment	자 급 Self Support	계 Total	구 입 Purch- ase	자 급 Self- Support	계 Total	상 각 비 Depre- ciation	구 입 지 불 Purchase- Disburse ment	자 급 Self- Support	내 급 Self- Service	계 Total		
—	—	0	—	—	30	—	—	—	—	—	41	8
1	—	1	0	8	9	—	—	—	—	—	34	11
1	—	1	1	7	8	—	—	—	—	—	66	22
0	0	0	1	6	7	—	—	—	—	—	—	—
0	1	1	3	10	13	—	—	—	—	—	97	21
0	—	0	2	8	10	—	—	—	—	—	69	11
—	—	—	2	9	11	—	—	—	—	—	60	13
—	—	—	0	8	8	—	—	—	—	—	50	25
—	—	—	1	10	11	—	—	—	—	—	55	15
—	—	—	4	10	14	—	—	—	—	—	63	14
—	—	—	2	9	11	—	—	—	—	—	52	7
—	—	—	1	7	8	—	—	—	—	—	78	4

비 (단보당)							단 위 : 원 Unit : Won					
계 Total	축 력 비 Animal			노 력 비 Labor			합 계 Total					
	차 용 Borro- Wed	자 급 Self- Service	계 Total	고 용 Employed	자 가 Self- Service	계 Total	경 영 비 Management				내 급 비 Self- Service	계 Total
							상 각 비 Depre- Ciation	구 입 지 불 Purchase D- isbursement	자 급 비 Self- Support	소 계 Sub Total		
18	—	—	64	—	—	845	—	—	—	—	—	1 686
25	36	45	81	179	885	1 064	22	618	559	1 199	979	2 178
35	39	39	78	251	1 249	1 500	27	827	698	1 552	1 370	2 922
62	52	69	121	258	1 462	1 719	50	965	734	1 748	1 641	3 389
66	53	51	104	293	1 492	1 786	78	1 217	739	2 034	1 634	3 668
68	60	57	117	380	1 645	2 025	63	1 331	776	2 169	1 789	3 958
82	78	92	170	368	2 002	2 370	67	1 283	941	2 291	2 109	4 400
93	154	74	228	266	2 640	2 906	60	1 250	922	2 232	2 746	4 978
75	93	93	186	187	2 248	2 435	64	1 078	1 054	2 196	2 335	4 531
70	72	86	158	303	1 990	2 293	67	1 232	899	2 198	2 099	4 297
134	44	108	152	376	1 707	2 083	68	1 254	915	2 237	1 821	4 058
66	38	97	135	914	1 340	2 254	78	1 845	798	2 721	1 481	4 202

비 (단보당)							단 보 당 수 확 량(조곡) Yield Per Tanbo						
Capital Service Service 계 Total	생 산 비 Cost not Sub-income						생 산 비 (부 수입) 차인 Cost for Subtract Sub-income	주 산 물 Main Crops		부 산 물 by Products		가 액 계 (원) Price Total (Won)	
	경 영 비 Management					내 급 비 Self- Service		계 Total	수 량 (kg) Quantity	가 액 (원) Price	수 량 (kg) Quantity		가 액 (원) Price
	상 각 비 Depre- Ciation	구 입 지 불 Purchase D- isbursement	자 급 비 Self- Service	소 계 Sub Total	계 Total								
111	—	—	—	—	—	2 297	2 056	157.0	1 763	299	241	2 004	
122	22	724	559	1 305	1 760	3 065	2 766	136.2	2 393	267	299	2 692	
201	27	974	698	1 699	2 409	4 108	3 796	150.7	3 166	220	311	3 477	
267	50	1 138	734	1 922	2 867	4 789	4 423	172.5	3 160	235	366	3 526	
239	78	1 431	739	2 249	2 925	5 174	4 763	209.5	3 739	262	410	4 149	
278	63	1 524	776	2 362	3 253	5 615	5 147	195.1	3 702	293	469	4 171	
307	67	1 528	941	2 536	3 824	6 360	5 872	205.0	4 345	293	488	4 833	
348	60	1 629	922	2 611	4 282	6 893	6 409	210.9	4 519	305	484	5 003	
317	64	1 407	1 054	2 525	4 086	6 611	6 144	201.7	4 262	302	467	4 729	
300	67	1 376	899	2 342	3 892	6 234	5 729	206.1	4 236	301	505	4 741	
284	68	1 558	915	2 541	3 446	5 987	5 540	203.8	4 425	262	447	4 872	
290	78	1 946	798	2 822	3 178	6 000	5 459	207.6	4 525	275	541	5 066	

Note: 1. Scope classified by cultivated area  
 2. Yield figure from unhulled grain and price figure are evaluate<sup>2647</sup> from the garden price on harvest  
 3. Owing to rounding the figures to the nearest Won unit the sum of the individual entries may not equal the total figure

137. 경제작물  
Production Cost of

단위: 원

생산비목 Items	고구마 (kg) Sweet Potatoes				유채 (kg) Rape			
	1965	1966	1967	1968	1965	1966	1967	1968
	노력비 Labor	2 583	3 979	3 520	2 279	1 473	—	3 843
(자가노동) Family Labor	(2 092)	(3 342)	(1 739)	(1 456)	(986)	—	(1 253)	(1 415)
(고용노동) Employed Labor	(491)	(637)	(1 781)	(823)	(487)	—	(2 590)	(1 276)
축력비 Animal	210	304	256	233	77	—	314	309
종자비 Seed	927	500	765	558	27	—	29	24
비료비 Fertilizer & Manure	1 334	599	1 316	984	1 281	—	2 919	2 859
(무기질) Gov't. Fertilizer	(463)	(219)	(742)	(669)	(871)	—	(1 743)	(2 042)
(유기질) Farm Manure	(871)	(380)	(574)	(315)	(410)	—	(1 176)	(817)
농구비 Farm Implements	74	120	120	157	82	—	93	98
농사비 Farm Buildings	61	181	126	120	73	—	85	118
제재료비 All Materials	264	304	86	57	47	—	41	42
방제비 Disease Prevention	5	7	29	8	15	—	32	1
잡지출 Other Expenses	—	4	—	—	11	—	7	—
자본이자 Capital Interest	2 938	2 317	2 617	3 177	3 228	—	2 259	3 049
(유동자본) Working Capital	(155)	(166)	(199)	(113)	(85)	—	(485)	(154)
(고정자본) Fixed Capital	(140)	(289)	(84)	(139)	(153)	—	(132)	(451)
(토지자본) Land Capital	(2 643)	(1 862)	(1884)	(2 925)	(2 990)	—	(1 642)	(2 444)
소계 Sub Total	8 396	8 315	8 385	7 573	6 314	—	9 622	9 191
부수입 Value of by Products	461	1 219	449	475	360	—	652	873
차인생산비 Cost Subtracting Value of by Products	7 935	7 096	7 936	7 098	5 954	—	8 970	8 318

자료: 농협중앙회

138. 경제작물  
Production Cost of

단위: 원

생산비목 Items	고구마 (kg) Sweet Potatoes				유채 (kg) Rape			
	1965	1966	1967	1968	1965	1966	1967	1968
	노력비 Labor	1.83	3.39	2.51	1.52	15.61	—	26.32
(자가노동) Family Labor	(1.48)	(2.85)	(1.24)	(0.97)	(10.45)	—	(8.58)	(7.52)
(고용노동) Employed Labor	(0.35)	(0.54)	(1.27)	(0.55)	(5.16)	—	(17.74)	(6.79)
축력비 Animal	0.15	0.26	0.18	0.16	0.82	—	2.15	1.64
종자비 Seed	(0.66)	0.42	0.55	0.37	0.29	—	0.20	0.13
비료비 Fertilizer & Manure	0.95	0.51	0.94	0.66	13.57	—	19.99	15.21
(무기질) Gov't. Fertilizer	(0.33)	(0.19)	(0.53)	(0.45)	(9.23)	—	(11.94)	(10.86)
(유기질) Farm Manure	(0.62)	(0.32)	(0.41)	(0.21)	(4.34)	—	(8.05)	(4.35)
농구비 Farm Implements	1.05	0.10	0.09	0.10	0.86	—	0.64	0.52
농사비 Farm Buildings	0.04	0.15	0.06	0.08	0.80	—	0.58	0.63
제재료비 All Materials	0.19	0.26	0.02	0.04	0.50	—	0.28	0.22
방제비 Disease Prevention	0.00	0.01	0.02	0.01	0.16	—	0.22	0.01
잡지출 Other Expenses	—	0.00	—	—	0.12	—	0.05	—
자본이자 Capital Interest	2.09	1.97	1.55	2.11	34.21	—	15.47	16.22
(유동자본) Working Capital	(0.11)	(0.14)	(0.14)	(0.07)	(0.90)	—	(3.32)	(0.82)
(고정자본) Fixed Capital	(0.10)	(0.25)	(0.06)	(0.09)	(1.63)	—	(0.90)	(2.40)
(토지자본) Land Capital	(1.88)	(1.58)	(1.35)	(1.95)	(31.68)	—	(11.25)	(13.00)
소계 Sub-Total	5.96	7.07	5.99	5.05	66.94	—	65.90	48.89
부수입 Value of by Products	0.33	1.03	0.32	0.32	3.81	—	4.47	4.67
차인생산비 Cost Subtracting Value of by Products	5.63	6.04	5.67	4.73	63.13	—	61.43	44.22

자료: 농협중앙회

생 산 비 (단보당)  
Cash Crops Produced (per Tanbo)

Unit : Won											
감 (kg) White Potatoes				옥 수 수 (kg) Corn				목 화 (kg) Cotton			
1965	1966	1967	1968	1965	1966	1967	1968	1965	1966	1967	1968
1 907	—	—	—	927	1 884	1 541	1 096	4 269	—	—	—
(1 541)	—	—	—	(679)	(1 217)	(1 149)	(795)	(3 662)	—	—	—
(366)	—	—	—	(248)	(667)	(392)	(301)	(607)	—	—	—
244	—	—	—	69	56	175	107	133	—	—	—
2 462	—	—	—	52	65	88	112	424	—	—	—
1 808	—	—	—	786	1 020	1 132	1 264	749	—	—	—
(826)	—	—	—	(528)	(513)	(882)	(653)	(501)	—	—	—
(977)	—	—	—	(258)	(507)	(250)	(611)	(248)	—	—	—
75	—	—	—	42	16	94	78	43	—	—	—
70	—	—	—	46	55	54	84	92	—	—	—
83	—	—	—	—	—	—	—	—	—	—	—
107	—	—	—	—	—	1	4	88	—	—	—
68	—	—	—	35	34	33	74	50	—	—	—
2 716	—	—	—	1 136	1 479	2 528	3 079	2 705	—	—	—
(276)	—	—	—	(46)	(75)	(85)	(75)	(163)	—	—	—
(90)	—	—	—	(25)	(49)	(59)	(77)	(78)	—	—	—
(2 350)	—	—	—	(1 065)	(1 355)	(2 384)	(2 927)	(2 464)	—	—	—
9 540	—	—	—	3 093	4 609	5 646	5 898	8 553	—	—	—
75	—	—	—	235	221	240	296	464	—	—	—
9 465	—	—	—	2 858	4 388	5 406	5 602	8 089	—	—	—

Source : N.A.C.F

생 산 비 (kg 당)  
Cash Crops Produced (per kg)

Unit : Won											
감 (kg) White Potatoes				옥 수 수 (kg) Corn				목 화 (kg) Cotton			
1965	1966	1967	1968	1965	1966	1967	1968	1965	1966	1967	1968
3.80	—	—	—	3.71	8.43	5.24	3.14	55.63	—	—	—
(3.07)	—	—	—	(2.72)	(5.44)	(3.91)	(2.28)	(47.73)	—	—	—
(0.73)	—	—	—	(0.99)	(2.99)	(1.33)	(0.86)	(7.90)	—	—	—
0.48	—	—	—	0.28	0.25	0.60	0.31	1.73	—	—	—
4.91	—	—	—	0.21	0.29	0.30	0.32	5.53	—	—	—
3.60	—	—	—	3.14	4.25	3.85	3.62	9.77	—	—	—
(1.65)	—	—	—	(2.11)	(2.30)	(3.00)	(1.87)	(6.53)	—	—	—
(1.95)	—	—	—	(1.03)	(2.22)	(0.85)	(1.75)	(3.24)	—	—	—
0.15	—	—	—	0.17	0.04	0.32	0.22	0.56	—	—	—
0.14	—	—	—	0.18	0.24	0.18	0.24	1.20	—	—	—
0.16	—	—	—	—	—	—	—	—	—	—	—
0.21	—	—	—	—	—	0.01	0.01	1.15	—	—	—
0.14	—	—	—	0.14	0.15	0.11	0.21	0.66	—	—	—
5.42	—	—	—	4.54	6.61	8.59	8.83	35.27	—	—	—
(0.55)	—	—	—	(0.18)	(0.33)	(0.29)	(0.21)	(2.13)	—	—	—
(0.18)	—	—	—	(0.10)	(0.21)	(0.20)	(0.22)	(1.02)	—	—	—
(4.69)	—	—	—	(4.26)	(6.07)	(8.10)	(8.4)	(32.12)	—	—	—
19.01	—	—	—	12.37	20.53	19.20	16.9	111.50	—	—	—
0.15	—	—	—	0.94	0.99	0.82	0.85	6.05	—	—	—
18.86	—	—	—	11.43	19.54	18.38	16.05	105.45	—	—	—

Source : N.A.C.F

139. 경 제 작 물 생 산 비 비 목 별 비 율

Rate of Production Cost by Item of Cash Crops

단위 : %

Unit : %

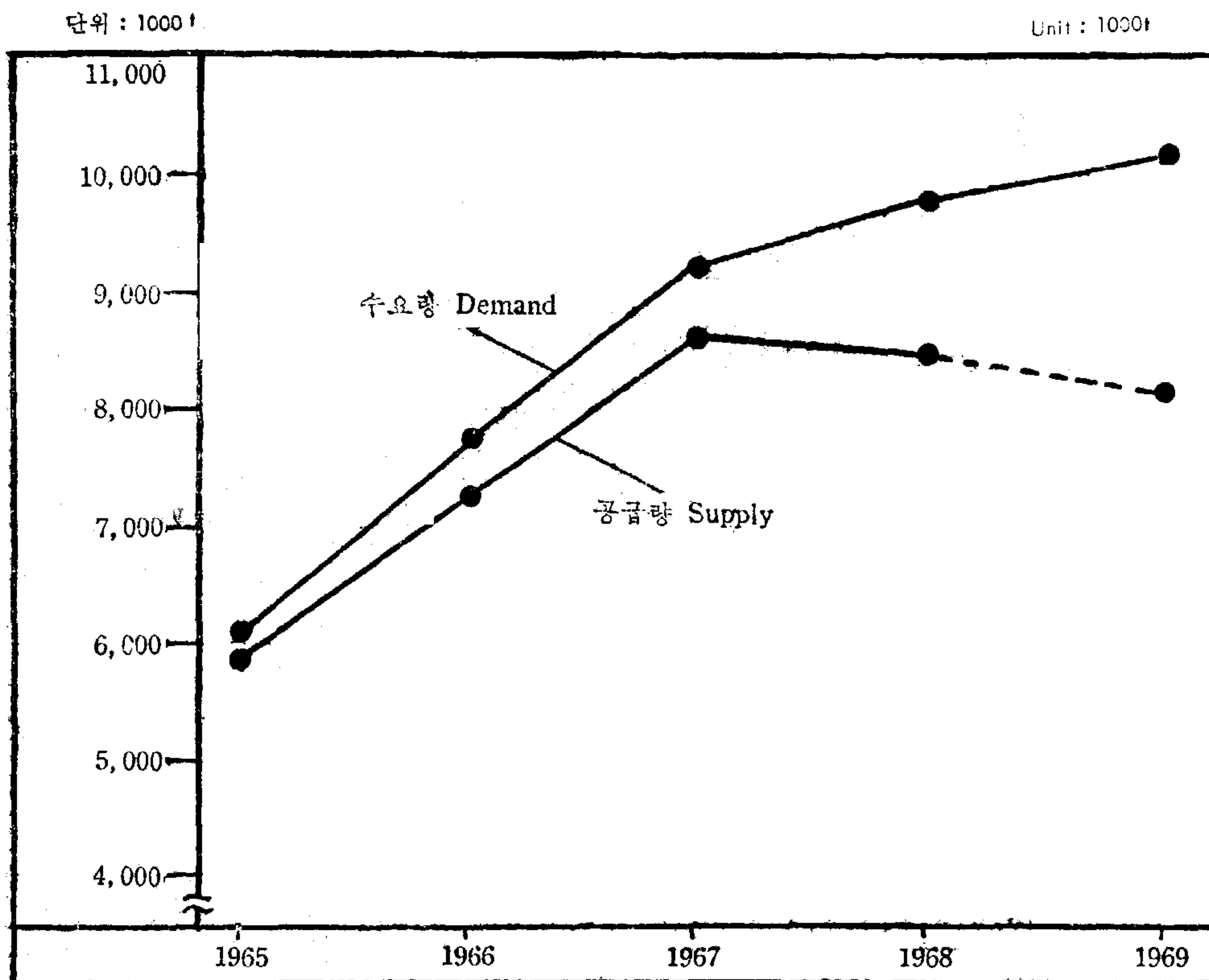
생 산 비 목 Items	고 구 파 Sweet Potatoes				유 채 Rape				감 자 White Potatoes	
	1965	1966	1967	1968	1965	1966	1967	1968	1965	1966
	노 력 비 Labor	30.8	47.85	42.0	30.1	23.3	—	39.9	29.3	20.0
(자가노동) Family Labor	(24.9)	(40.19)	(20.7)	(19.2)	(15.6)	—	(13.0)	(15.5)	(16.2)	—
(고용노동) Employed Labor	(5.9)	(7.66)	(21.3)	(10.9)	(7.7)	—	(26.9)	(13.8)	(3.8)	—
축 력 비 Animal	2.5	3.66	3.1	3.1	1.2	—	3.3	3.3	2.6	—
종 자 비 Seed	11.0	6.01	9.1	7.3	0.4	—	0.3	0.3	25.8	—
비 료 비 Fertilizer & Manure	15.9	7.20	15.7	13.0	20.3	—	30.3	31.1	19.0	—
(무기질) Gov't. Fertilizer	(5.5)	(2.63)	(8.9)	(8.8)	(13.7)	—	(18.1)	(22.2)	(8.7)	—
(유기질) Farm Manure	(10.4)	(4.57)	(6.7)	(4.2)	(6.6)	—	(12.2)	(8.9)	(10.3)	—
농 구 비 Farm Implements	0.9	1.44	1.4	2.1	1.3	—	1.0	1.1	0.8	—
농 사 비 Farm Buildings	0.7	2.18	1.5	1.6	1.2	—	0.9	1.3	0.8	—
제 재 료 비 All Materials	3.2	3.66	1.0	0.8	0.7	—	0.4	0.4	0.9	—
방 제 비 Disease Prevention	—	0.08	0.4	0.1	0.2	—	0.3	—	1.0	—
잡 지 출 Other Expenses	—	0.05	—	—	0.2	—	0.1	—	0.6	—
자 본 이 자 Capital Interest	35.0	27.87	25.8	41.9	51.2	—	23.5	33.2	28.5	—
(유동자본) Working Capital	(1.8)	(2.00)	(2.4)	(1.5)	(1.4)	—	(5.0)	(1.7)	(2.9)	—
(고정자본) Fixed Capital	(1.7)	(3.48)	(1.0)	(1.8)	(2.4)	—	(1.4)	(4.9)	(0.9)	—
(토지자본) Land Capital	(31.5)	(22.39)	(22.4)	(38.6)	(47.4)	—	(17.1)	(26.6)	(24.7)	—
합 계 Total	100.0	100.0	100.0	100.0	100.0	—	100.0	100.0	100.0	—

생 산 비 목 Items	감 자 White Potatoes		옥 수 수 Corn				목 화 Cotton(kg)			
	1967	1968	1965	1966	1967	1968	1965	1966	1967	1968
	노 력 비 Labor	—	—	30.9	40.8	27.3	18.6	49.9	—	—
(자가노동) Family Labor	—	—	(22.9)	(26.4)	(20.4)	(13.5)	(42.8)	—	—	—
(고용노동) Employed Labor	—	—	(8.0)	(14.4)	(6.9)	(5.1)	(7.1)	—	—	—
축 력 비 Animal	—	—	2.3	1.2	3.1	1.8	1.5	—	—	—
종 자 비 Seed	—	—	1.7	1.4	1.6	1.9	5.0	—	—	—
비 료 비 Fertilizer & Manure	—	—	25.4	22.1	20.0	21.4	8.9	—	—	—
(무기질) Gov't. Fertilizer	—	—	(17.1)	(11.1)	(15.6)	(11.1)	(5.9)	—	—	—
(유기질) Farm Manure	—	—	(8.3)	(11.0)	(4.4)	(10.3)	(3.0)	—	—	—
농 구 비 Farm Implements	—	—	1.4	0.3	1.7	1.3	0.5	—	—	—
농 사 비 Farm Buildings	—	—	1.5	1.1	0.9	1.4	1.1	—	—	—
제 재 료 비 All Materials	—	—	—	—	—	—	—	—	—	—
방 제 비 Disease Prevention	—	—	—	—	0.1	0.00	1.0	—	—	—
잡 지 출 Other Expenses	—	—	0.1	0.7	0.6	1.3	0.5	—	—	—
자 본 이 자 Capital Interest	—	—	36.7	32.4	44.7	52.3	31.6	—	—	—
(유동자본) Working Capital	—	—	(1.5)	(1.6)	(1.5)	(1.3)	(1.9)	—	—	—
(고정자본) Fixed Capital	—	—	(0.8)	(1.1)	(1.0)	(1.3)	(0.9)	—	—	—
(토지자본) Land Capital	—	—	(34.4)	(29.7)	(42.2)	(49.7)	(28.8)	—	—	—
합 계 Total	—	—	100.0	100.0	100.0	100.0	100.0	—	—	—

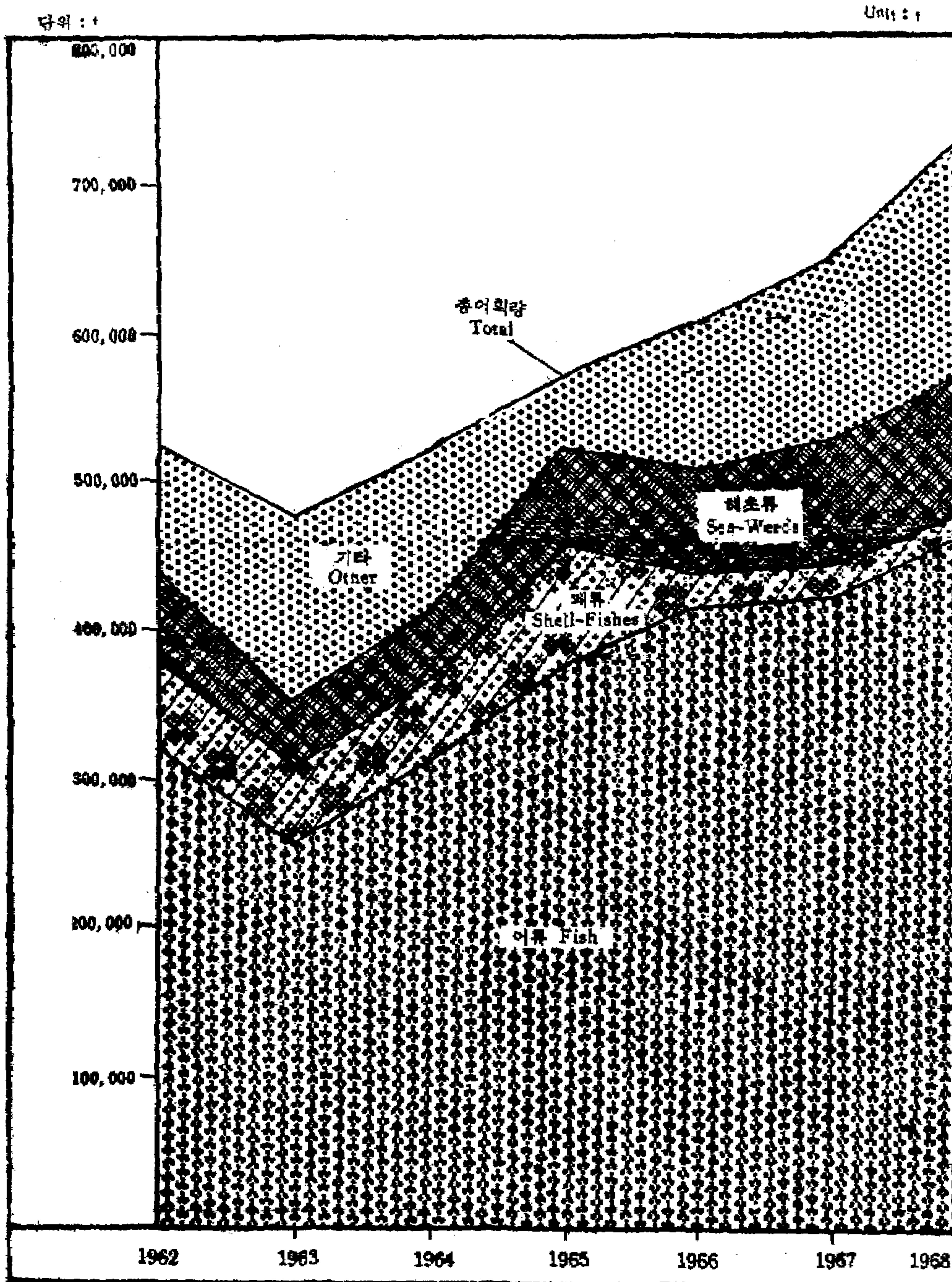


# 기 타 OTHERS

양 곡 수요 량 및 공급 량 추 산  
Estimate of Over-All Demand & Supply of Grains



# 어 회 량 표 Fish Catches



140. 미곡연도별전체양곡수급추산  
Estimate of Over-All Demand & Supply of Grains

항목	Item	1965		1966		1967		1968		1969	
		1000t	1000석 <sub>suk</sub>	1000t	1000석 <sub>suk</sub>	1000t	1000석 <sub>suk</sub>	1000t	1000석 <sub>suk</sub>	100t	1000석 <sub>Suk</sub>
수요	합계 Total	6 080	43 843	7 800	56 652	9 127	65 693	9 718	69 680	10 475	75 167
	1. 식량용 Food use	4 553	32 389	5 222	37 170	5 881	41 626	6 128	43 416	6 226	44 070
	농가식량용 Farmer's use	2 723	19 423	3 136	22 429	3 472	24 645	3 548	25 232	3 444	24 470
	비농가용 Non-Farmer's use	1 640	11 617	1 904	13 460	2 187	15 372	2 402	16 930	2 595	18 281
	관수용 Gov't use	190	1 349	182	1 281	222	1 609	178	1 254	187	1 319
	2. 종자용 Seeds	152	1 103	172	1 268	186	1 370	204	1 510	214	1 587
	3. 가공및공업용 Processing & Industrial use	423	3 340	917	7 105	1 262	9 567	1 383	10 214	1 477	10 899
	4. 사료용 Feed use	125	913	191	1 517	218	1 663	267	1 981	381	2 835
공급	5. 감모량 Natural less	22	156	234	1 700	321	2 324	257	1 862	278	2 023
	6. 소비대체 Rice substitution	—	—	—	—	—	—	—	—	31	298
	7. 수출및정부이수출및정부월 Carry-Over	214	1 525	206	1 527	203	1 472	1 479 10 697		1 868	13 455
	8. 민간이월량 Non-Gov't Carry-Over	591	4 417	858	6 365	1 056	7 671				
	합계 Total	5 880	42 405	7 245	52 542	8 608	61 772	8 507	60 918	8 254	59 268
	1. 이월량 Carry-over	669	5 006	808	5 985	1 323	9 606	1 462	10 566	1 343	9 713
	2. 도입미도착량 Import scheduled but not arrived	286	2 053	233	1 987	359	2 758	468	3 429	278	2 015
	3. 생산량 Production	4 925	35 346	6 204	44 570	6 926	49 408	6 577	46 923	6 633	47 540
공급량	미곡 Rice	2 922	20 294	3 501	24 313	3 867	26 857	3 600	25 000	3 195	22 189
	맥류 Summer grains	1 182	8 834	1 773	13 185	2 112	15 342	2 086	15 140	2 229	16 178
	두류 Pulses	194	1 419	203	1 486	188	1 383	188	1 373	288	2 106
	추잡곡 Autumn cereals	124	892	120	877	108	780	112	812	162	1 178
	서류 Potatoes	503	3 907	607	4 709	651	5 046	591	4 598	759	5 889
	차인과부족량 Shortage	200	1 438	555	4 110	519	3 921	1 211	8 762	2 221	15 899

주 : 1. 서류는 정곡 톤수임.  
 2. 고구마 조곡톤×0.31  
 3. 감자 조곡톤×0.2  
 4. 1966미곡년도 : 식량소비량중 미곡현실화 수치임.  
 5. 1967미곡년도 : 식량소비량중 미곡, 맥류는 현실화 수치임.  
 6. 68~69미곡년도 : 식량소비량중전량은 현실화 수치임.

Note : 1. Potatoes indicated as converted to weight of unhulled grains.  
 2. Sweet Potatoes indicated as converted to weight unhulled grain times 0.31.  
 3. White Potatoes indicated as converted to wight unhulled grain times 0.2.  
 4. Rice food use of demand in 1966 is estimated by sample survey.  
 5. Rice Barley and Wheat included in food use of demand in 1967 is estimated by sample.  
 6. Figure of the whole grains of Food use of demand in 1968, 1969 is estimated by sar...e.

141. 양 곡 도 입 구  
Status of Grain

단위: t

연	Year	별	총 수	백 미	잡	
					계 Total	대 Barley 맥
1961	계	Total	603 123	—	603 123	189 790
	관 수	Gov't use	157 582	—	157 582	157 582
	민 수	Non-Gov't use	361 787	—	361 787	32 208
	군 원	Military Assistance	21 984	—	21 984	—
	구 호	Relief	61 770	—	61 770	—
1962	계	Total	499 207	—	499 207	47 119
	관 수	Gov't use	47 119	—	47 119	47 119
	민 수	Non-Gov't use	379 504	—	379 504	—
	군 원	Military Assistance	16 161	—	16 161	—
	구 호	Relief	56 423	—	56 423	—
1963	계	Total	1 318 095	118 408	1 199 687	263 461
	관 수	Gov't use	480 674	97 408	383 266	263 461
	민 수	Non-Gov't use	706 543	—	706 543	—
	군 원	Military Assistance	10 118	—	10 118	—
	구 호	Relief	79 985	—	79 985	—
	중 여	Donate	40 775	21 000	19 775	—
1964	계	Total	915 625	—	915 625	225 872
	관 수	Gov't use	309 069	—	309 069	183 289
	민 수	Non-Gov't use	395 374	—	395 374	—
	민 간	Commerce	66 867	—	66 867	42 583
	군 원	Military Assistance	8 934	—	8 934	—
	구 호	Relief	130 381	—	130 381	—
	농 협	Agr. Co.	5 000	—	5 000	—
1965	계	Total	668 879	—	668 879	106 257
	관 수	Gov't use	166 766	—	166 766	106 257
	민 수	Non-Gov't use	326 500	—	326 500	—
	구 호	Relief	175 613	—	175 613	—
1966	계	Total	524 943	31 500	493 443	—
	관 수	Gov't use	31 500	31 500	—	—
	민 수	Non-Gov't use	233 364	—	233 364	—
	구 호	Relief	260 079	—	260 079	—
1967	계	Total	1 100 273	112 604	987 669	—
	관 수	Gov't use	127 006	112 604	14 402	—
	민 수	Non-Gov't use	650 608	—	650 608	—
	구 호	Relief	322 659	—	322 659	—
1968	계	Total	1 496 679	216 211	1 280 468	105 600
	관 수	Gov't use	339 211	216 211	123 000	105 600
	민 수	Non-Gov't use	804 607	—	804 607	—
	구 호	Relief	352 861	—	352 861	—



142. 정 부 관 리 양  
Government Control

단위 : 1000t

구 분 Classification	1 9 6 2			1 9 6 3			1 9 6 4			
	총 수 Total	미 곡 Rice	잡 곡 Miscell- aneous	총 수 Total	미 곡 Rice	잡 곡 Miscell- aneous	총 수 Total	미 곡 Rice	잡 곡 Miscell- aneous	
<b>수요량 Demand</b>	총 수 Total	792.9	470.1	322.8	789.6	420.9	368.7	661.9	273.2	388.7
군량 Armed Forces	194.2	146.4	47.8	169.7	113.9	55.8	188.6	118.1	70.5	
죄수유치인용 Prisoners	11.4	4.5	6.9	10.9	3.9	7.0	10.8	3.7	7.1	
관용시설용 Public Welfare Facility	6.9	5.6	1.3	12.2	10.2	2.0	6.0	4.2	1.8	
구호양곡 Relief	35.9	17.3	18.6	39.8	2.7	37.1	84.5	2.9	81.6	
대여양곡 Grain Loan	63.0	—	63.0	27.8	—	27.8	27.8	—	27.8	
종자용 Seedling	4.2	1.7	2.5	4.5	1.7	2.8	2.2	0.3	1.9	
수출용 Export	—	—	—	—	—	—	57.6	57.6	—	
교환양곡 Exchanged Grain	63.0	—	63.0	117.6	—	117.6	69.5	—	69.5	
조절용 Market Control	345.9	251.4	94.5	277.3	169.2	108.1	197.5	86.4	111.1	
자조근로사업용 Business Grain	—	—	—	—	—	—	—	—	—	
비축용 Reserve Stock	68.4	43.2	25.2	129.8	11.93	10.5	17.4	—	17.4	
<b>공급 Supply</b>	총 수 Total	792.9	470.1	322.8	789.6	420.9	368.7	661.9	273.2	388.7
작년도이월량 Transferred Grain from Previous year	50.4	—	50.4	131.8	—	131.8	111.9	4.6	107.3	
추곡수납량 Rice Collection	311.6	294.0	17.6	216.0	216.0	—	132.7	124.6	8.1	
농지세 Land Tax	—	—	—	—	—	—	—	—	—	
농지상환곡 Land Repayment Grain	—	—	—	—	—	—	—	—	—	
대여곡회수 Repayment from Grain Loan	6.0	6.0	—	—	—	—	—	—	—	
1956년산추곡예매조회수 Repayment of prepurchased Fall grain in 1956	—	—	—	—	—	—	—	—	—	
교환양곡회수 Repayment of Exchanged Grain	—	—	—	—	—	—	34.6	34.6	—	
일반매입 Purchased Grain	305.6	288.0	17.6	216.0	216.0	—	98.1	90.0	8.1	
하곡수납량 Summer Grain Collection	100.8	—	100.8	34.5	—	34.5	69.5	—	69.5	
농지세 Land Tax	—	—	—	—	—	—	—	—	—	
농지상환곡 Land Repayment Grain	—	—	—	—	—	—	—	—	—	
대여곡회수 Repayment from Grain Loan	37.8	—	37.8	—	—	—	—	—	—	
일반매입 Purchased Grain	63.0	—	63.0	34.5	—	34.5	69.5	—	69.5	
도입양곡 Imported Grain	154.0	—	154.0	202.4	—	202.4	203.8	—	203.8	
비료교환양곡 Exchanged Grain with Fertilizer	104.1	104.1	—	204.9	204.9	—	144.0	144.0	—	
담보용자미곡매입 Rice Purchase by Rice Linen	72.0	72.0	—	—	—	—	—	—	—	

곡 수 급 계 획 표 (미곡년도별)  
Grain Program (for Rice Year)

Unit : 1000t

1 9 6 5			1 9 6 6			1 9 6 7			1 9 6 8			1 9 6 9		
총 수 Total	미 곡 Rice	잡 곡 Miscell- aneous	총 수 Total	미 곡 Rice	잡 곡 Miscell- aneous	총 수 Total	미 곡 Rice	잡 곡 Miscell- aneous	총 수 Total	미 곡 Rice	잡 곡 Miscell- aneous	총 수 Total	미 곡 Rice	잡 곡 Miscell- aneous
723.2	357.1	366.1	538.8	326.9	211.9	694.6	401.9	292.7	849.6	615.7	233.9	989.5	705.6	283.9
172.4	113.1	59.3	164.4	113.3	51.1	162.3	109.0	53.3	159.2	110.6	48.6	167.4	118.8	48.6
11.7	3.7	8.0	10.7	3.5	7.2	10.8	3.6	7.2	12.2	4.0	8.2	12.1	4.0	8.1
6.7	4.6	2.1	6.9	4.4	2.5	7.0	4.5	2.5	6.7	4.3	2.4	7.5	4.9	2.6
62.9	2.6	60.3	36.9	4.3	32.6	42.2	4.9	37.3	36.9	4.8	32.1	36.9	4.8	32.1
—	—	—	—	—	—	—	—	—	—	—	—	—	—	—
3.1	1.3	1.8	4.3	2.3	2.0	5.1	2.3	2.8	—	—	—	—	—	—
30.2	30.2	—	50.0	50.0	—	—	—	—	—	—	—	—	—	—
69.0	—	69.0	—	—	—	27.6	—	27.6	—	—	—	—	—	—
144.0	144.0	—	144.0	144.0	—	236.7	216.0	20.7	432.0	432.0	—	596.4	561.6	34.8
—	—	—	—	—	—	—	—	—	25.0	—	25.0	25.0	—	25.0
223.2	57.6	165.6	121.6	5.1	116.5	202.9	61.6	141.3	177.6	60.0	117.6	144.2	11.5	132.7
723.2	357.1	366.1	538.8	326.9	211.9	694.6	401.9	292.7	849.6	615.7	233.9	989.5	705.6	283.9
180.4	27.3	153.1	165.8	61.9	103.9	136.0	1.0	135.0	114.6	39.7	74.9	145.9	—	145.9
272.2	272.2	—	165.0	165.0	—	285.7	285.7	—	417.6	417.6	—	525.6	525.6	—
100.8	100.8	—	95.0	95.0	—	95.0	95.0	—	76.3	76.3	—	64.8	64.8	—
—	—	—	—	—	—	—	—	—	—	—	—	—	—	—
—	—	—	—	—	—	—	—	—	—	—	—	—	—	—
—	—	—	—	—	—	—	—	—	—	—	—	—	—	—
56.2	56.2	—	—	—	—	17.9	17.9	—	—	—	—	115.2	115.2	—
115.2	115.2	—	70.0	70.0	—	172.8	172.8	—	341.3	341.3	—	345.6	345.6	—
66.2	—	66.2	88.0	—	88.0	106.6	—	106.6	107.9	—	107.9	110.4	—	110.4
17.9	—	17.9	18.0	—	18.0	17.9	—	17.9	4.1	—	4.1	3.4	—	3.4
—	—	—	—	—	—	—	—	—	—	—	—	—	—	—
—	—	—	—	—	—	19.7	—	19.7	21.0	—	21.0	—	—	—
48.3	—	48.3	70.0	—	70.0	69.0	—	69.0	82.8	—	82.8	107.0	—	107.0
146.8	—	146.8	—	—	—	—	—	—	—	—	—	180.0	180.0	—
57.6	57.6	—	120.0	100.0	20.0	166.3	115.2	51.1	209.5	158.4	51.1	27.6	—	27.6
—	—	—	—	—	—	—	—	—	—	—	—	—	—	—

143. 추 곡 수

Government Collection

단위 : kg

연	별	총 수			일반매입		농지세	
		목표량	수납량	비율	목표량	수납량	목표량	수납량
Year		Scheduled Quantity	Collection Quantity	%	Scheduled Quantity	Collection Quantity	Scheduled Quantity	Collection Quantity
1 9 6 1		432 439 344	308 824 992	71.4	308 160 000	200 490 192	—	—
1 9 6 2		443 980 944	277 711 776	62.6	216 000 000	192 202 416	—	—
1 9 6 3		418 515 066	307 524 011	73.5	136 863 000	88 172 642	—	—
1 9 6 4		343 568 736	239 671 652	69.8	115 200 000	66 225 276	95 905 296	94 269 456
1 9 6 5		308 855 808	300 217 056	97.2	64 742 400	58 446 432	89 207 136	88 714 188
1 9 6 6		377 404 560	354 753 820	94.0	86 400 000	76 698 864	102 295 584	103 970 352
1 9 6 7		578 444 544	285 626 328	49.4	341 280 000	107 608 320	76 320 000	63 747 298
1 9 6 8		158 400 000	154 662 100	97.6	22 608 000	20 511 279	54 288 000	54 365 859
서울특별시	Seoul Special-City	409 104	286 537	70.0	14 400	10 625	308 160	228 354
부산시	Busan-city	97 920	90 757	92.7	2 880	389	65 808	63 103
경기도	Gyeonggi-do	25 978 896	25 940 655	99.9	3 096 000	3 093 273	10 447 056	10 571 470
강원도	Gangweon-do	10 086 336	9 791 741	97.1	475 200	462 590	1 811 232	1 874 159
충청북도	Chungcheong-bug-do	11 090 880	10 834 012	97.7	1 296 000	1 083 268	3 644 640	3 723 244
충청남도	Chungcheong-nam-do	31 697 136	31 729 808	100.1	8 784 000	8 758 577	10 210 176	10 253 802
전라북도	Jeonla-bug-do	20 059 056	19 841 248	98.9	1 152 000	1 061 279	8 817 696	8 671 153
전라남도	Jeonla-nam-do	23 496 480	22 138 903	94.2	2 808 000	1 714 394	4 352 400	4 359 259
경상북도	Gyeongsang-bug-do	19 429 056	18 977 838	97.7	1 955 520	1 482 420	8 243 856	8 314 669
경상남도	Gyeongsang-nam-do	16 052 832	15 028 198	93.6	3 024 000	2 844 464	6 384 672	6 304 243
제주도	Jeju-do	2 304	2 403	104.3	—	—	2 304	2 403

주 : 1. 일반매입에 대두포함  
2. 1965년 실적은 1966. 2. 28일 현재임

144. 하 곡 수

Government Collection

단위 : kg

연	별	합 계			농지세		농지상환곡	
		목표량	수납량	비율	목표량	수납량	목표량	수납량
Year		Scheduled Quantity	Collection Quantity	%	Scheduled Quantity	Collection Quantity	Scheduled Quantity	Collection Quantity
1 9 6 1		98 808 000	61 773 906	62.5	—	62 100	1 518 000	1 187 352
1 9 6 2		69 000 000	20 236 182	29.3	—	63 204	—	32 154
1 9 6 3		—	—	—	—	—	—	—
1 9 6 4		4 138 758	2 635 812	63.7	—	—	—	486
1 9 6 5		76 637 058	76 221 858	99.5	14 440 734	14 491 974	6 072	5 520
1 9 6 6		183 929 436	151 997 842	82.6	18 799 878	18 913 777	—	—
1 9 6 7		138 974 004	88 714 334	63.8	3 806 730	3 838 152	—	8142
1 9 6 8		137 428 404	114 155 104	83.1	3 426 954	3 358 276	—	—
서울특별시	Seoul Special City	—	1 740	—	—	1 740	—	—
부산시	Busan-city	25 944	21 942	84.6	1 794	1 518	—	—
경기도	Gyeonggi-do	2 861 982	1 951 238	68.2	653 982	780 338	—	—
강원도	Gangweon-do	529 368	172 806	32.6	125 028	136 416	—	—
충청북도	Chungcheong-bug-do	3 088 716	1 494 812	48.4	437 460	469 898	—	—
충청남도	Chungcheong-nam-do	6 894 342	6 673 842	96.8	514 464	481 224	—	—
전라북도	Jeonla-bug-do	18 037 428	18 300 114	101.5	88 044	70 296	—	—
전라남도	Jeonla-nam-do	53 346 246	44 015 268	82.5	273 240	227 016	—	—
경상북도	Gyeongsang-bug-do	19 592 826	13 762 710	70.2	898 104	802 326	—	—
경상남도	Gyeongsang-nam-do	32 600 430	26 617 578	81.6	411 516	365 286	—	—
제주도	Jeju-do	451 122	1 143 054	253.4	23 322	22 218	—	—



납 실 적 표 (정곡)  
of Fall Grain(Polished)

Unit : kg

양 비 교 환 Exchanged With Fertilizer		교 환 양 곡 Repayment Exchanged Grain		과 년 도 미 회 수 곡 Repayment Grain		농 지 상 환 곡 Land Repayment Grain		1965년 산 추 곡 예 매 Repayment of Prepur- chased Fall Grain 1956		백 류 종 자 곡 교 환 회 수 Repayment of Loaned Grain	
목 표 량 Scheduled Quantity	수 납 량 Collection Quantity	목 표 량 Scheduled Quantity	수 납 량 Collection Quantity	목 표 량 Scheduled Quantity	수 납 량 Collection Quantity	목 표 량 Scheduled Quantity	수 납 량 Collection Quantity	목 표 량 Scheduled Quantity	수 납 량 Collection Quantity	목 표 량 Scheduled Quantity	수 납 량 Collection Quantity
104 147 568	98 813 952	10 735 632	5 641 920	—	—	5 637 312	1 491 696	—	—	3 758 832	2 387 232
219 425 328	85 234 032	4 911 696	142 704	—	—	3 643 920	106 560	—	26 064	—	—
221 530 847	163 734 443	60 121 219	52 258 488	—	—	—	24 975	—	3 333 463	—	—
57 600 000	22 534 706	44 756 784	44 164 656	—	—	—	9 792	30 106 656	12 223 686	—	—
133 929 936	150 270 324	—	—	19 340 064	2 652 336	—	6 192	—	—	1 636 272	127 584
156 058 992	154 783 852	17 902 656	18 426 384	14 747 328	865 296	—	9 072	—	—	—	2 224 080
147 588 912	113 823 014	—	—	13 255 632	444 384	—	3 312	—	—	—	—
<b>79 776 000</b>	<b>78 121 072</b>	<b>1 656 000</b>	<b>1 619 920</b>	<b>72 000</b>	<b>43 837</b>	—	—	—	—	—	<b>133</b>
86 400	47 286	—	—	144	272	—	—	—	—	—	—
28 800	27 010	—	—	432	239	—	—	—	—	—	16
12 312 000	12 155 051	115 200	112 359	8 640	8 502	—	—	—	—	—	—
7 790 400	7 449 917	7 200	2 841	2 304	2 234	—	—	—	—	—	—
5 688 000	5 557 048	460 800	469 712	1 440	740	—	—	—	—	—	—
2 081 600	12 089 566	619 200	624 220	2 160	3 565	—	—	—	—	—	78
10 022 400	10 046 624	36 000	54 525	30 960	7 628	—	—	—	—	—	39
16 329 600	16 064 911	—	—	6 480	339	—	—	—	—	—	—
8 956 800	8 888 824	259 200	277 258	13 680	14 667	—	—	—	—	—	—
6 480 000	5 794 835	158 400	79 005	5 760	5 651	—	—	—	—	—	—

Note : 1. Bean is included to the general purchase.  
2. Result of 1965 is for the present of february 28 1969

납 실 적 표 (정곡)  
of Summer Grain (Polished)

Unit : kg

대 여 양 곡 회 수 Repayment of Loaned		일 반 매 입 Government Procurement		63년 산 맥 류 종 자 교 환 곡 회 수 Repayment of Loaned Grain 1963		62년 산 하 곡 예 매 자 금 회 수 Collection of advanced funds for Summer Grain of 62 Production		양 비 교 환 Exchanged with Fertilized	
목 표 량 Scheduled Quantity	수 납 량 Collection Quantity	목 표 량 Scheduled Quantity	수 납 량 Collection Quantity	목 표 량 Scheduled Quantity	수 납 량 Collection Quantity	목 표 량 Scheduled Quantity	수 납 량 Collection Quantity	목 표 량 Scheduled Quantity	수 납 량 Collection Quantity
28 290 000	29 641 710	69 000 000	30 882 744	—	—	—	—	—	—
—	—	69 000 000	20 140 824	—	—	—	—	—	—
—	—	—	—	—	—	—	—	—	—
—	—	—	—	3 900 018	2 605 239	238 740	30 087	—	—
—	—	53 704 770	53 691 108	531 990	226 182	193 338	44 574	7 760 154	7 762 500
—	—	78 318 312	75 921 017	—	—	861 672	580 048	85 949 574	56 583 000
—	—	83 904 000	57 914 268	128 064	22 616	75 210	3 036	51 060 000	26 928 120
—	—	<b>82 800 000</b>	<b>83 658 126</b>	<b>141 450</b>	<b>5 244</b>	—	—	<b>51 060 000</b>	<b>27 133 458</b>
—	—	—	—	—	—	—	—	—	—
—	—	13 800	14 766	690	138	—	—	9 660	5 520
—	—	828 000	776 094	—	—	—	—	1 380 000	394 806
—	—	—	—	—	—	—	—	—	—
—	—	855 600	867 666	1 656	—	—	—	404 340	36 390
—	—	3 615 600	3 182 322	4 278	1 932	—	—	1 794 000	157 248
—	—	13 248 000	13 771 518	9 384	276	—	—	2 760 000	3 008 364
—	—	—	—	—	—	—	—	4 692 000	4 458 024
—	—	28 828 200	29 889 486	94 806	1 380	—	—	24 150 000	13 897 386
—	—	12 323 400	11 594 292	9 522	690	—	—	6 361 800	1 365 402
—	—	22 659 600	22 989 558	21 114	828	—	—	9 508 200	3 261 906
—	—	427 800	572 424	—	—	—	—	—	548 412

145. 미 곡 담 보

Actual Results

단위 : 수량...↑  
금액...천원

연	별	용 자 계 획 총 수 Total of Planned Loan		용 자 실 적 총 수 Total of Resulted Loan		자 대 총 자 금 Counter part Fund
		수 량 Quantity	금 액 Amount	수 량 Quantity	금 액 Amount	
1 9 6 1		144,000	2 500 000	120 362	1 980 264	—
1 9 6 2		216 000	3 774 000	47 908	831 980	—
1 9 6 3		216 000	4 440 000	73 762	1 507 016	—
1 9 6 4		144 000	3 330 000	93 195	2 121 684	—
1 9 6 5		144 000	3 700 000	78 611	1 955 428	—
1 9 6 6		58 378	1 650 000	57 414	1 570 287	—
1 9 6 7		53 514	1 650 000	37 170	1 113 742	—
1 9 6 8		38 445	1 236 000	12 560	386 772	—
서울특별시	Seoul Special City	115	3 708	1	38	—
부산시	Busan-city	—	—	—	—	—
경기도	Gyeonggi-do	4 729	152 028	1 060	33 175	—
강원도	Gangweon-do	1 000	32 136	218	6 537	—
충청북도	Chungcheong-bug-do	1 884	60 564	241	7 570	—
충청남도	Chungcheong-nam-do	6 497	208 884	1 341	42 079	—
전라북도	Jeolla-bug-do	4 267	137 196	1 294	37 235	—
전라남도	Jeolla-nam-do	4 690	150 792	2 936	91 108	—
경상북도	Gyeongsang-bug-do	8 189	263 268	2 138	65 684	—
경상남도	Gyeongsang-nam-do	7 074	227 424	3 331	103 346	—
제주도	Jeju-do	—	—	—	—	—

146. 정 부 관 리 양 곡  
Purchasing Prices

곡 종 별 Kinds of Grain	단 위 량 Unit Per kg	6 1 년 산	6 2 년 산
		Production	Production
<b>추 곡 Fall Grain</b>			
멥쌀(조)	Rice (Unhulled)	54kg	754
육도	Upland Rice	"	—
찰쌀(조)	Glutinous Rice (Unhulled)	"	829
보통대두	Soybean	60kg	1 064
얼룩콩	Spotted Soybean	"	1 132
소두	Red Soybean	"	1 188
메수수(조)	Sorghum (Unhulled)	"	437
찰수수(조)	Glutinous Sorghum (Unhulled)	"	507
옥수수	Corn	"	652
조(조)	Millet (Unhulled)	45kg	480
교맥	Buck Wheat	"	527
<b>하 곡 Summer Grains</b>			
대맥(조)	Barley (Unhulled)	50kg	369
과맥(조)	Naked Barley (Unhulled)	60kg	587
소맥	Wheat	"	—
소맥(신품종)	New Variety Wheat	"	—
호맥	Rye	54kg	—

주 : 1. ( )는 생산장려금 또는 보상금을 포함한 가격임  
2. 1961년산 대맥포장 단량은 42kg임

응 자 실 적 표

of Rice Lien Loan

Unit : Quantity...†  
Amount ... 1,000Won

원 별 응 자 계 획 Project by Fund				자 원 별 응 자 실 적 Actual Results by Fund				
금융 자금 Financial Fund	취재 자금 Vested property Reserves Fund	비료 자금 Fertilizer Fund	양특 자금 Special Food Fund	대충 자금 Counter Part Fund	금융 자금 Financial Fund	취재 자금 Vested Property Reserves Fund	비료 자금 Fertilizer Fund	양특 자금 Special Food Fund
2 500 000	—	—	—	—	1 980 264	—	—	—
3 774 000	—	—	—	—	831 980	—	—	—
4 440 000	—	—	—	—	1 507 016	—	—	—
3 330 000	—	—	—	—	2 121 684	—	—	—
3 700 000	—	—	—	—	1 955 428	—	—	—
1 650 000	—	—	—	—	1 570 287	—	—	—
1 650 000	—	—	—	—	1 113 742	—	—	—
<b>1 236 000</b>	—	—	—	—	<b>386 772</b>	—	—	—
3 708	—	—	—	—	38	—	—	—
152 028	—	—	—	—	33 175	—	—	—
32 136	—	—	—	—	6 537	—	—	—
60 564	—	—	—	—	7 570	—	—	—
208 884	—	—	—	—	42 079	—	—	—
137 196	—	—	—	—	37 235	—	—	—
150 792	—	—	—	—	91 108	—	—	—
263 268	—	—	—	—	65 684	—	—	—
227 424	—	—	—	—	103 346	—	—	—
—	—	—	—	—	—	—	—	—

매 입 가 격 표 (2등급 기준)

of Government Grains (Based on 2nd Grade)

6 3 년 산 Production	6 4 년 산 Production	6 5 년 산 Production	6 6 년 산 Production	6 7 년 산 Production	6 8 년 산 Production
1 000	(1 444 <sup>10</sup> ) 1 285	(1 533) 1 460	(1 608) 1 562	1 746	2 043
—	—	—	—	1 670	1 953
1 100	1 410	1 610	1 719	1 921	2 248
1 350	1 730	1 970	2 109	2 358	2 758
1 437	1 850	2 100	2 245	2 509	2 936
1 575	2 010	2 300	2 461	2 750	3 218
580	750	850	906	1 013	1 185
672	860	980	1 050	1 174	1 373
810	1 040	1 180	1 266	1 415	1 655
637	820	930	995	1 113	1 302
699	900	1 020	1 092	1 221	1 428
502	—	1 005	1 005	1 090	(1 333) 1 156
672	—	1 340	1 340	1 457	1 545
657	—	1 350	1 350	1 472	1 561
—	—	—	—	1 504	1 595
—	—	890	890	968	1 026

Note : 1. Figures of ( ) represents the subsidy and it was included in purchase Price.

2. The unit Weight of Barley in 1961 is 42kg Per bag.

147. 정 부 관 리 양 곡  
Selling Prices of Government

단위 : 원

곡 종 별 Kinds of Grain		단 위 량 Unit Per kg	등 급 Grade	62 미곡년도 Rice year	63 미곡년도 Rice year
멩쌀(정)	Rice (Polished)	80 kg	합 격 품	1 792	1 888
	"	60 kg	"	1 344	1 416
찰쌀(정)	Glutinous Rice (Polished)	"	"	1 440	1 518
멩쌀현미	Unpolished Rice	"	"	1 248	—
찰쌀현미	Unpolished Glutinous Rice	"	"	1 344	—
메 벼	Paddy	54 kg	2 등 품	799 <sup>20</sup>	842 <sup>40</sup>
찰벼(조)	Glutinous Rice (Unhulled)	"	"	858 <sup>60</sup>	—
보통대두	Soybean	60 kg	합 격 품	1 158	1 158
얼룩콩	Spotted Soybean	"	"	1 194	1 194
소 두	Red Soybean	"	"	1 236	1 158
조(조)	Millet (Unhulled)	45 kg	"	544 <sup>50</sup>	571 <sup>50</sup>
조(정)	Millet (Polished)	54 kg	"	1 026	1 085 <sup>40</sup>
메수수(조)	Sorghum (Unhulled)	60 kg	"	540	564
메수수(정)	Sorghum (Polished)	"	"	834	876
찰수수(조)	Glutinous Sorghum (Unhulled)	"	"	594	—
찰수수(정)	Glutinous Sorghum (Polished)	"	"	930	—
옥수수	Corn	"	"	822	822
교 맥	Buck-Wheat	45 kg	"	616 <sup>50</sup>	648
대맥(정)	Barley (Polished)	60 kg	합 격 품	966	1 080
대 맥	Barley	50 kg	2 등 품	432 <sup>60</sup>	555
과 맥	Naked Barley	60 kg	"	768	738
소 맥	Wheat	"	합 격 품	726	708
호 맥	Rye	54 kg	"	459	—
압 맥	Pressed Barley	42 kg	"	735	810
압 소맥	Pressed Wheat	"	"	—	—
소맥(정)	Wheat (Polished)	60 kg	"	—	—
소맥분	Wheat Flour	22 kg	"	404 <sup>80</sup>	387 <sup>20</sup>

주 : 1962 미곡년도 보리포장 단량은 42kg임.

## 판 매 가 격 표 (합격품 2등급기준)

## Grains(Based on Standard &amp; 2nd Grade)

Unit : Won

64 미곡년도 Rice year	65 미곡년도 Rice year	66 미곡년도 Rice year	67 미곡년도 Rice year	68 미곡년도 Rice year	69 미곡년도 Rice year
2 312	3 088	3 400	3 752	4 096	4 696
1 734	2 316	2 550	2 814	3 072	3 522
1 854	2 478	2 730	3 012	3 288	3 768
1 614	2 154	2 370	2 622	2 862	3 276
1 734	2 316	2 550	2 814	3 072	3 522
1 031 <sup>40</sup>	1 377	1 517 <sup>40</sup>	1 674	1 825 <sup>20</sup>	2 095
1 107	1 479 <sup>60</sup>	1 630 <sup>80</sup>	1 798 <sup>20</sup>	1 965 <sup>60</sup>	2 251
1 494	1 992	2 196	2 424	2 646	3 030
1 542	2 064	2 268	2 508	2 736	3 138
1 596	2 130	2 346	2 592	2 826	3 240
702	936	1 035	1 143	1 246 <sup>50</sup>	1 426
1 328 <sup>40</sup>	1 771 <sup>20</sup>	1 949 <sup>40</sup>	2 154 <sup>60</sup>	2 354 <sup>40</sup>	2 694
696	924	1 020	1 128	1 230	1 410
1 074	1 434	1 584	1 746	1 908	2 184
762	1 020	1 122	1 242	1 356	1 554
1 194	1 596	1 758	1 944	2 124	2 430
1 008	1 344	1 482	1 638	1 782	2 046
792	1 062	1 165 <sup>50</sup>	1 291 <sup>50</sup>	1 408 <sup>50</sup>	1 611
1 266	1 932	2 064	2 148	2 304	2 466
680	1 040	1 120	1 165	1 250	1 340
900	1 380	1 488	1 548	1 662	1 776
870	1 404	1 566	1 638	1 752	1 878
594	901 <sup>80</sup>	1 004 <sup>40</sup>	1 047 <sup>60</sup>	1 123 <sup>20</sup>	1 198
945	1 449	1 545 <sup>60</sup>	1 612 <sup>80</sup>	1 726 <sup>20</sup>	1 848
835 <sup>80</sup>	1 293 <sup>60</sup>	1 444 <sup>80</sup>	1 503 <sup>60</sup>	1 612 <sup>80</sup>	1 726
—	1 806	2 022	2 106	2 262	2 418
387 <sup>20</sup>	715	792	767 <sup>80</sup>	759	759

Note : The unit weight of Barley in Rice Year 1962 is 42kg per bag.

148. 미 곡 검 사  
Results of

단위 : 가마니

연	별	벼 (54kg) Rough Rice				현미 (60kg) Brown Rice		정 부 Government		
		검 사 수 Total	1 등 1st grade	2 등 2nd grade	3 등 3rd grade	등 외 Off grade	검 사 수 Total	1 등 1st grade	검 사 수 Total	1 등 60 kg
1 9 6 1		8 873 212	249 210	2 674 262	5 732 251	217 489	—	—	2 503 018	2 503 018
1 9 6 2		10 355 474	3 108 237	4 227 454	2 877 550	142 233	—	—	4 566 446	4 566 431
1 9 6 3		6 409 037	2 219 657	2 939 167	1 241 271	8 942	—	—	4 604 880	4 604 880
1 9 6 4		9 367 800	2 445 460	4 605 299	2 300 715	16 326	—	—	3 096 275	3 096 275
1 9 6 5		10 908 049	2 107 337	4 628 179	3 863 430	309 103	214	214	3 416 746	2 468 412
1 9 6 6		11 110 532	1 899 547	5 333 377	3 667 147	210 461	96	96	4 249 252	1 954 095
1 9 6 7		8 622 363	1 789 099	4 239 219	2 474 665	119 380	160	160	4 931 804	2 400 652
1 9 6 8		4 563 022	640 105	2 088 831	1 640 882	193 204	144	144	7 352 425	1 964 226
서울특별시	Seoul Special City	9 905	915	4 533	3 890	567	144	144	329 961	51 775
부산시	Busan-city	3 523	374	1 308	1 712	129	—	—	455 693	48 536
경기도	Gyeonggi-do	780 957	63 459	337 476	338 753	41 269	—	—	1 499 023	622 078
강원도	Gangweon-do	110 736	7 648	44 321	52 194	6 573	—	—	445 364	329 835
충청북도	Chungcheong-bug-do	304 846	26 389	135 921	131 404	11 132	—	—	334 245	38 333
충청남도	Chungcheong-nam-do	932 978	98 102	457 388	344 352	33 136	—	—	839 123	148 392
전라북도	Jeolla-bug-do	628 794	141 118	297 029	157 951	32 696	—	—	712 253	162 662
전라남도	Jeolla-nam-do	507 960	116 956	243 762	139 127	8 115	—	—	785 393	190 086
경상북도	Gyeongsang-bug-do	753 097	130 917	335 582	251 622	34 976	—	—	1 145 771	188 009
경상남도	Gyeongsang-nam-do	530 165	54 227	231 501	219 826	24 611	—	—	805 571	184 492
제주도	Jeju-do	61	—	10	51	—	—	—	28	28

149. 맥 류 검 사  
Results of Barley

단위 : 가마니

연	별	보 리 (42kg 1960-1962) Barley (50kg 1963-1968)				쌀 보 리 Naked barley			
		검 사 수 Total	1 등 1st grade	2 등 2nd grade	3 등 3rd grade	등 외 Off grade	검 사 수 Total	1 등 1st grade	2 등 2nd grade
1 9 6 1		653 881	60 753	593 128	—	—	599 749	77 251	522 498
1 9 6 2		537 296	28 625	462 119	—	46 552	662 612	254 397	399 714
1 9 6 3		187 131	104 867	1 733	33 008	47 523	85 333	73 356	164
1 9 6 4		512 534	24 471	195 706	284 663	7 694	427 044	22 579	163 737
1 9 6 5		1 052 766	189 419	571 516	239 407	52 424	1 507 873	562 441	710 410
1 9 6 6		2 229 583	455 470	1 147 646	548 152	78 315	2 264 243	572 466	1 132 857
1 9 6 7		1 025 906	204 348	558 460	262 343	755	1 641 917	366 159	947 813
1 9 6 8		1 113 046	395 786	598 857	118 164	239	2 099 585	705 562	1 091 206
서울특별시	Seoul Special City	41	—	23	18	—	—	—	—
부산시	Busan-city	293	63	173	57	—	331	121	157
경기도	Gyeonggi-do	54 994	20 513	27 629	6 758	94	5 454	149	3 068
강원도	Gangweon-do	3 488	507	1 985	959	37	21	—	19
충청북도	Chungcheong-bug-do	42 662	7 671	25 344	9 597	50	9 846	327	5 409
충청남도	Chungcheong-nam-do	109 523	38 956	60 634	9 895	38	130 056	27 605	73 154
전라북도	Jeolla-bug-do	41 893	10 010	26 224	5 659	—	465 662	170 419	249 761
전라남도	Jeolla-nam-do	5 009	372	4 041	596	—	1 130 000	448 017	565 833
경상북도	Gyeongsang-bug-do	337 722	121 460	183 346	32 916	—	78 973	10 468	43 505
경상남도	Gyeongsang-nam-do	517 278	196 126	269 436	51 696	20	249 119	40 550	136 452
제주도	Jeju-do	143	108	22	13	—	30 123	7 906	13 848



149. 맥 류 검사  
Results of Barley

연 별 Year	보 리 쌀 (60kg) Polished Barley			쌀 보 리 쌀 (60kg) Polished Naked Barley			밀 쌀 (60kg) Polished Wheat			눌 린 Pressed
	검 사 수 Total	합 격 Passed	불합격 Disqualification	검 사 수 Total	합 격 Passed	불합격 Disqualification	검 사 수 Total	합 격 Passed	불합격 Disqualification	검 사 수 Total
1 9 6 1	2 451 050	2 451 050	—	—	—	—	—	—	—	1 093 030
1 9 6 2	1 106 449	1 106 449	—	—	—	—	—	—	—	1 038 616
1 9 6 3	1 823 326	1 823 326	—	115 482	115 482	—	3 301	—	3 301	1 519 866
1 9 6 4	2 029 167	2 029 167	—	199 888	199 888	—	170 724	170 724	—	798 065
1 9 6 5	1 224 971	1 224 971	—	718 707	718 707	—	182 308	182 308	—	1 020 166
1 9 6 6	1 044 811	1 044 811	—	1 578 674	1 578 674	—	1 733	1 733	—	338 821
1 9 6 7	504 407	504 407	—	978 858	978 858	—	10 065	7 065	3 000	180 782
1 9 6 8	2 092 671	2 092 671	—	1 408 186	1 408 186	—	21 341	13 875	7 466	740 997
서울특별시 Seoul Special City	1 400	1 400	—	771	771	—	2 755	2 755	—	—
부산시 Busan-city	354 729	354 729	—	243	243	—	7 100	7 100	—	23 977
경기도 Gyeonggi-do	449 063	449 063	—	3 380	3 380	—	1 700	1 700	—	297 425
강원도 Gangweon-do	31 563	31 563	—	14	14	—	—	—	—	118 846
충청북도 Chungcheong-bug-do	44 836	44 836	—	6 403	6 403	—	7 466	—	7 466	7 415
충청남도 Chungcheong-nam-do	61 786	61 786	—	103 351	103 351	—	2 320	2 320	—	67 071
전라북도 Jeonla-bug-do	72 386	72 386	—	284 007	284 007	—	—	—	—	19 459
전라남도 Jeonla-nam-do	354 175	354 175	—	744 472	744 472	—	—	—	—	50 901
경상북도 Gyeongsang-bug-do	227 144	227 144	—	51 759	51 759	—	—	—	—	81 676
경상남도 Gyeongsang-nam-do	494 500	494 500	—	191 928	191 928	—	—	—	—	74 227
제주도 Jeju-do	1 089	1 089	—	21 858	21 858	—	—	—	—	—

149. 맥 류 검사  
Results of Barley

단위 : 가마니

연 별 Year	시 판 보 리 쌀 (76kg) Marketing Polished Barley						영 양
	검 사 수 Total	1 등 1st grade	2 등 2nd grade	3 등 3rd grade	등 외 Off grade	불합격 Disqualification	검 사 수 Total
1 9 6 1	—	—	—	—	—	—	—
1 9 6 2	—	—	—	—	—	—	—
1 9 6 3	—	—	—	—	—	—	—
1 9 6 4	—	—	—	—	—	—	—
1 9 6 5	—	—	—	—	—	—	—
1 9 6 6	—	—	—	—	—	—	—
1 9 6 7	—	—	—	—	—	—	—
1 9 6 8	7 523	2 723	994	3 706	—	100	21 349
서울특별시 Seoul Special City	—	—	—	—	—	—	21 349
부산시 Busan-city	—	—	—	—	—	—	—
경기도 Gyeonggi-do	—	—	—	—	—	—	—
강원도 Gangweon-do	110	—	—	110	—	—	—
충청북도 Chungcheong-bug-do	1 506	171	438	897	—	—	—
충청남도 Chungcheong-nam-do	124	—	44	80	—	—	—
전라북도 Jeonla-bug-do	2 063	—	—	2 063	—	—	—
전라남도 Jeonla-nam-do	1 889	1 839	50	—	—	—	—
경상북도 Gyeongsang-bug-do	892	700	—	92	—	100	—
경상남도 Gyeongsang-nam-do	939	13	462	464	—	—	—
제주도 Jeju-do	—	—	—	—	—	—	—



실 적 표 (2)  
and Wheat Inspection

Continued

보 리 (42kg) Barley		눌 린 밀 (42kg) Pressed Wheat			밀 가 루 Flour					눌 린 쌀 보 리 Pressed Naked Barley		
합 격 Passed	불합격 Disqualification	검 사 수 Total	합 격 Passed	불합격 Disqualification	검 사 수 Total	1등(합격) 1st grade (Passed)	2 등 2nd grade	3 등 3rd grade	Title II	검 사 수 Total	합 격 Passed	불합격 Disqualification
1 093 030	—	—	—	—	154 688	154 688	—	—	—	—	—	—
1 038 616	—	70 976	70 976	—	1 767 070	1 767 070	—	—	—	—	—	—
1 519 866	—	1 285 464	1 239 945	45 519	17 330 709	17 330 709	—	—	—	—	—	—
798 065	—	604 139	600 439	3 700	13 820 648	13 820 648	—	—	—	—	—	—
1 020 166	—	92 402	88 009	4 393	15 865 841	1 141 643	10 336 988	1 412 399	2 974 811	76 864	76 864	—
338 821	—	2 079	2 079	—	13 861 379	2 356 408	8 411 790	477 383	2 615 798	815 675	815 675	—
180 782	—	—	—	—	26 643 222	3 520 486	14 830 978	386 047	7 905 711	707 415	707 415	—
<b>740 997</b>	—	—	—	—	<b>31 476 982</b>	<b>5 751 006</b>	<b>18 442 616</b>	<b>490 614</b>	<b>6 792 746</b>	<b>348 596</b>	<b>348 596</b>	—
—	—	—	—	—	4 217 702	280 194	2 942 858	119 554	875 096	11 533	11 533	—
23 977	—	—	—	—	13 312 777	2 216 026	8 562 040	309 603	2 225 108	3 828	3 828	—
297 425	—	—	—	—	9 632 897	2 993 352	4 247 578	49 724	2 342 243	53 750	53 750	—
118 846	—	—	—	—	—	—	—	—	—	42 772	42 772	—
7 415	—	—	—	—	1 570 175	92 548	918 673	—	558 954	1 293	1 293	—
67 071	—	—	—	—	—	—	—	—	—	30 681	30 681	—
19 459	—	—	—	—	1 035 817	48 362	695 274	2 755	289 426	70 090	70 090	—
50 901	—	—	—	—	—	—	—	—	—	90 299	90 299	—
81 676	—	—	—	—	1 707 614	120 524	1 076 193	8 978	501 919	17 216	17 216	—
74 227	—	—	—	—	—	—	—	—	—	27 134	27 134	—

실 적 표 (3)  
and Wheat Inspection

Unit : Straw Brg

강 화 눌 린 보 리 (42kg) Enriched pressed Barly		할 맥 (42kg) Split Barly			맥 주 보 리 (50kg) Beer Barley				
합 격 Passed	불합격 Disqualification	검 사 수 Total	합 격 Passed	불합격 Disqualification	검 사 수 Total	1 등 1st grade	2 등 2nd grade	3 등 3rd grade	등 외 Off grade
—	—	—	—	—	—	—	—	—	—
—	—	—	—	—	—	—	—	—	—
—	—	—	—	—	—	—	—	—	—
—	—	—	—	—	59 946	7	276	10 219	49 444
—	—	—	—	—	168 649	6 600	28 374	67 696	65 979
—	—	—	—	—	135 374	1 534	29 798	104 042	—
<b>21 349</b>	—	<b>4 970</b>	<b>4 970</b>	—	<b>129 114</b>	<b>58</b>	<b>6 114</b>	<b>122 942</b>	—
21 349	—	—	—	—	—	—	—	—	—
—	—	—	—	—	—	—	—	—	—
—	—	—	—	—	—	—	—	—	—
—	—	—	—	—	—	—	—	—	—
—	—	—	—	—	—	—	—	—	—
—	—	4 970	4 970	—	—	—	—	—	—
—	—	—	—	—	12 170	—	277	11 893	—
—	—	—	—	—	—	—	—	—	—
—	—	—	—	—	—	—	—	—	—
—	—	—	—	—	446	4	134	308	—
—	—	—	—	—	116 498	54	5 703	110 741	—

150. 잡 곡 검사

Results of Miscellaneous

단위 : 가마니

연	별	조 (45kg) Rough Millet				좁쌀 (54kg) Polished Millet			수 검사 수 Total
		검사 수 Total	1 등 1st grade	2 등 2nd grade	등 외 Off grade	검사 수 Total	합격 Passed	불합격 Disqualification	
1	9 6 1	8 127	142	7 985	—	31	19	12	—
1	9 6 2	40 913	16 670	24 242	1	106	106	—	809
1	9 6 3	8 605	3 853	4 737	15	18 738	—	18 738	15 395
1	9 6 4	4 111	267	3 840	4	—	—	—	7
1	9 6 5	70 053	12 210	49 215	8 628	2 156	2 156	—	1
1	9 6 6	22 611	5 774	15 300	1 537	40 567	40 567	—	—
1	9 6 7	6 594	2 186	4 079	329	11 106	11 106	—	—
1	9 6 8	342 099	99 100	229 681	13 318	—	—	—	—
서울특별시	Seoul Special-City	—	—	—	—	—	—	—	—
부산시	Busan-city	—	—	—	—	—	—	—	—
경기도	Gyeonggi-do	—	—	—	—	—	—	—	—
강원도	Gangweon-do	2	—	2	—	—	—	—	—
충청북도	Chungcheong-bug-do	—	—	—	—	—	—	—	—
충청남도	Chungcheong-nam-do	—	—	—	—	—	—	—	—
전라북도	Jeonla-bug-do	13 367	1 150	9 095	3 122	—	—	—	—
전라남도	Jeonla-nam-do	327 745	97 672	220 044	10 029	—	—	—	—
경상북도	Gyeongsang-bug-do	1	—	1	—	—	—	—	—
경상남도	Gyeongsang-nam-do	967	278	522	167	—	—	—	—
제주도	Jeju-do	17	—	17	—	—	—	—	—

151. 두 류 검사

Results of Pulses

단위 : 가마니

연	별	콩 (60kg) Soybean			
		검사 수 Total	1 등 1st grade	2 등 2nd grade	3 등 3rd grade
1	9 6 1	352 288	73	9 467	86 315
1	9 6 2	46 429	102	2 868	14 372
1	9 6 3	26 205	224	5 538	17 171
1	9 6 4	259 575	11 708	86 834	142 393
1	9 6 5	39 257	6 007	13 032	19 314
1	9 6 6	807	14	238	477
1	9 6 7	219 227	218 184	512	517
1	9 6 8	49 487	5 779	25 847	17 173
서울특별시	Seoul Special-City	—	—	—	—
부산시	Busan-city	—	—	—	—
경기도	Gyeonggi-do	110	25	85	—
강원도	Gangweon-do	869	34	277	517
충청북도	Chungcheong-bug-do	4 054	145	1 741	2 155
충청남도	Chungcheong-nam-do	—	—	—	—
전라북도	Jeonla-bug-do	13 689	1 074	6 442	5 636
전라남도	Jeonla-nam-do	25 738	4 335	15 146	6 160
경상북도	Gyeongsang-bug-do	4 509	7	1 898	2 604
경상남도	Gyeongsang-nam-do	518	159	258	101
제주도	Jeju-do	—	—	—	—

실 적 표  
Cereals Inspection

Unit : Straw Bag

수 (조) (60kg) Rough Sorghum				옥 수 수 (60kg) Corn					메 밀 (45kg) Buck Wheat			
1 등 1st grade	2 등 2nd grade	등 외 Off grade	검 사 수 Total	1 등 1st grade	2 등 2nd grade	3 등 3rd grade	등 외 Off grade	검 사 수 Total	1 등 1st grade	2 등 2nd grade	등 외 Off grade	
—	—	—	37 549	3 843	33 706	—	—	6	6	—	—	
89	707	13	48 100	19 521	28 553	—	26	2 345	2 183	162	—	
15 350	41	4	70 001	48 532	19 987	1 163	319	4 234	2 516	1 467	251	
1	6	—	64 200	40 438	18 981	4 762	19	1 461	59	1 308	94	
—	1	—	165 949	90 297	56 580	18 300	772	138	13	125	—	
—	—	—	88 308	46 180	28 456	12 862	810	4	—	4	—	
—	—	—	188 839	123 835	54 693	10 029	282	—	—	—	—	
—	—	—	228 235	125 021	84 120	18 325	769	40 710	757	29 255	10 698	
—	—	—	1 920	130	1 670	120	—	—	—	—	—	
—	—	—	—	—	—	—	—	—	—	—	—	
—	—	—	76	—	39	37	—	—	—	—	—	
—	—	—	216 189	121 765	77 462	16 215	747	24	—	24	—	
—	—	—	8 231	2 949	3 325	1 935	22	—	—	—	—	
—	—	—	78	23	54	1	—	—	—	—	—	
—	—	—	65	8	42	15	—	9 911	52	2 023	7 836	
—	—	—	—	—	—	—	—	30 337	682	27 115	2 540	
—	—	—	26	10	14	2	—	—	—	—	—	
—	—	—	1 650	136	1 514	—	—	438	23	93	322	
—	—	—	—	—	—	—	—	—	—	—	—	

실 적 표  
Inspection

Unit : Straw Bag

		팥 (60kg) Red bean (for domestic use)				
4 등 4th grade	등 외 Off grade	검 사 수 Total	1 등 1st grade	2 등 2nd grade	3 등 3rd grade	등 외 Off grade
256 433	—	22 239	—	22 239	—	—
29 065	22	17 433	277	15 998	1 158	—
—	3 272	7 434	83	6 915	141	295
—	18 640	383	28	285	41	29
—	904	7	—	5	2	—
—	78	2	—	2	—	—
—	14	—	—	—	—	—
—	688	5 358	651	2 774	1 933	—
—	—	—	—	—	—	—
—	—	—	—	—	—	—
—	—	214	—	—	214	—
—	41	1 105	169	448	488	—
—	—	—	—	—	—	—
—	13	2 489	281	1 353	855	—
—	—	788	7	568	213	—
—	537	167	12	74	81	—
—	97	526	170	285	71	—
—	—	—	—	—	—	—
—	—	69	12	46	11	—
—	—	—	—	—	—	—

152. 과 실 검 사  
Results of Fruits

단위 : kg

연 Year	별	사 Apple					등 외 Off grade
		검 사 수 Total	1 등 1st grade	2 등 2nd grade	3 등 3rd grade	4 등 4th grade	
1 9 6 1		18 718 602	47 614	7 230 499	4 452 240	2 768 479	4 219 770
1 9 6 2		4 707 528	186 768	800 348	1 501 574	2 036 772	182 066
1 9 6 3		1 736 146	21 736	90 949	233 218	1 390 243	—
1 9 6 4		2 570 430	120 888	278 642	2 170 900	—	—
1 9 6 5		1 971 758	104 218	232 229	1 605 273	30 038	—
1 9 6 6		—	—	—	—	—	—
1 9 6 7		4 936 413	384 747	1 365 291	1 609 950	884 208	692 217
1 9 6 8		13 029 864	1 619 514	4 047 780	4 138 410	2 214 300	1 009 860
서울특별시	Seoul Special-City	12 456	—	5 490	6 246	—	720
부산시	Busan-city	—	—	—	—	—	—
경기도	Gyeonggi-do	90 666	3 114	16 686	36 720	25 632	8 514
강원도	Gangweon-do	6 408	—	1 296	4 482	630	—
충청북도	Chungcheong-bug-do	696 174	373 071	271 590	40 839	10 674	—
충청남도	Chungcheong-nam-do	76 998	37 650	22 683	12 975	3 690	—
전라북도	Jeonla-bug-do	—	—	—	—	—	—
전라남도	Jeonla-nam-do	—	—	—	—	—	—
경상북도	Gyeongsang-bug-do	12 147 162	1 205 679	3 730 035	4 037 148	2 173 674	1 000 626
경상남도	Gyeongsang-nam-do	—	—	—	—	—	—
제주도	Jeju-do	—	—	—	—	—	—

연 Year	별	송 Peach			단 Persimmon		
		3 등 3rd grade	4 등 4th grade	등 외 Off grade	검 사 수 Total	1 등 1st grade	2 등 2nd grade
1 9 6 1		—	—	—	—	—	—
1 9 6 2		74 681	63 486	31 875	646 295	13 313	378 855
1 9 6 3		—	—	—	122 738	—	108 263
1 9 6 4		—	—	—	227 664	10 313	71 826
1 9 6 5		—	—	—	487 620	13 662	295 434
1 9 6 6		—	—	—	610 452	215 154	191 538
1 9 6 7		—	—	—	332 010	130 725	87 480
1 9 6 8		—	—	—	585 900	307 110	141 210
서울특별시	Seoul Special-City	—	—	—	—	—	—
부산시	Busan-city	—	—	—	—	—	—
경기도	Gyeonggi-do	—	—	—	—	—	—
강원도	Gangweon-do	—	—	—	—	—	—
충청북도	Chungcheong-bug-do	—	—	—	—	—	—
충청남도	Chungcheong-nam-do	—	—	—	—	—	—
전라북도	Jeonla-bug-do	—	—	—	—	—	—
전라남도	Jeonla-nam-do	—	—	—	—	—	—
경상북도	Gyeongsang-bug-do	—	—	—	—	—	—
경상남도	Gyeongsang-nam-do	—	—	—	585 900	307 110	141 210
제주도	Jeju-do	—	—	—	—	—	—

주 : 1960년도 실적은 5월 1일 부터 12월까지의 실적 임.

실 적 표  
Inspection

Unit : kg

배 Pear						복		
검 사 수 Total	1 등 1st grade	2 등 2nd grade	3 등 3 d grade	4 등 4th grade	외 등 Off grade	검 사 수 Total	1 등 1st grade	2 등 2nd grade
1 770 469	171 638	1 152 412	310 500	77 006	58 913	—	—	—
683 496	238 313	295 906	82 073	39 870	27 334	287 192	5 156	111 994
680 067	287 317	165 157	139 832	59 412	28 349	—	—	—
319 661	182 636	66 056	47 261	23 708	—	—	—	—
112 043	97 155	8 963	4 988	937	—	—	—	—
—	—	—	—	—	—	—	—	—
295 113	109 294	128 219	42 894	14 706	—	—	—	—
<b>771 390</b>	<b>311 787</b>	<b>260 085</b>	<b>136 842</b>	<b>59 364</b>	<b>3 312</b>	—	—	—
—	—	—	—	—	—	—	—	—
—	—	—	—	—	—	—	—	—
12 960	9 360	3 600	—	—	—	—	—	—
—	—	—	—	—	—	—	—	—
51 402	12 204	12 012	18 168	9 018	—	—	—	—
384 246	118 062	158 202	79 632	27 324	1 026	—	—	—
205 686	125 280	47 286	25 218	7 902	—	—	—	—
37 500	16 875	20 625	—	—	—	—	—	—
—	—	—	—	—	—	—	—	—
79 596	30 006	18 360	13 824	15 120	2 286	—	—	—
—	—	—	—	—	—	—	—	—

감			감 Orange					귤	
3 등 3rd grade	4 등 4th grade	외 등 Off grade	검 사 수 Total	1 등 1st grade	2 등 2nd grade	3 등 3rd grade	4 등 4th grade	외 등 Off grade	
—	—	—	—	—	—	—	—	—	
141 210	58 564	54 353	152 389	289	37 560	60 248	—	54 292	
—	—	14 475	—	—	—	—	—	—	
85 320	33 513	26 692	—	—	—	—	—	—	
112 536	65 988	—	—	—	—	—	—	—	
144 918	—	58 842	—	—	—	—	—	—	
50 970	49 515	13 320	558 284	61 666	178 712	183 108	—	134 798	
<b>103 185</b>	<b>30 600</b>	<b>3 795</b>	<b>1 729 389</b>	<b>39 665</b>	<b>453 507</b>	<b>471 726</b>	<b>545 651</b>	<b>218 840</b>	
—	—	—	—	—	—	—	—	—	
—	—	—	—	—	—	—	—	—	
—	—	—	—	—	—	—	—	—	
—	—	—	—	—	—	—	—	—	
—	—	—	—	—	—	—	—	—	
—	—	—	—	—	—	—	—	—	
—	—	—	—	—	—	—	—	—	
—	—	—	—	—	—	—	—	—	
103 185	30 600	3 795	—	—	—	—	—	—	
—	—	—	1 729 389	39 665	453 507	471 726	545 651	218 840	

Note : The figure of 1960 indicates the result from 1. May 31 De mber





155. 코 공 품 검

Results of Straw

단위 : 대

연 Year	별	벼 가 마 니 Straw bag(for rough rice)				쌀 Straw bag	
		검 사 수 Total	1등 (합격) 1st grade	2 등 2nd grade	등외(불합격) Off grade Disqualification	검 사 수 Total	1 등 (합 격) 1st grade (Passed)
1 9 6 1		—	—	—	—	235 837	140 503
1 9 6 2		367 534	146 850	—	220 684	9 107 388	6 331 216
1 9 6 3		136 518	77 366	—	59 152	16 756 018	10 309 510
1 9 6 4		74 575	50 426	24 149	—	12 668 805	6 898 853
1 9 6 5		21 826	6 501	15 325	—	7 320 779	3 780 500
1 9 6 6		498	—	498	—	4 410 344	2 227 603
1 9 6 7		5 778	2 455	3 323	—	12 333 950	7 570 205
1 9 6 8		2 295	743	1 552	—	15 249 431	9 318 048
서울특별시 부산시	Seoul Special City Busan-city	—	—	—	—	—	—
경기도 강원도	Gyeonggi-do Gangweon-do	1 175	743	432	—	1 228 611 94 830	633 680 51 382
충청북도 충청남도	Chungcheong-bug-do Chungcheong-nam-do	1 060	—	1 060	—	523 536 2 673 779	354 197 1 400 183
전라북도 전라남도	Jeolla-bug-do Jeolla-nam-do	60	—	60	—	3 481 960 3 294 141	2 057 531 2 091 625
경상북도 경상남도 제주도	Gyeongsang-bug-do Gyeongsang-nam-do Jeju-do	— — —	— — —	— — —	— — —	1 873 873 2 078 701 —	1 305 948 1 423 502 —

연 Year	별	굵 은 새 끼 Thickness Straw-Rope			중 새 끼 Medium Straw-Rope		
		검 사 수 Total	합 격 Passed	등 외 Off grade	검 사 수 Total	합 격 Passed	등 외 Off grade
1 9 6 1		41 154	41 154	—	60 258	55 538	4 720
1 9 6 2		123 247	114 039	9 208	522 514	480 264	42 250
1 9 6 3		30 301	23 824	6 477	990 983	815 040	175 943
1 9 6 4		34 029	24 140	9 889	659 657	535 189	124 468
1 9 6 5		17 538	17 213	325	1 041 908	884 063	157 845
1 9 6 6		9 705	8 788	917	363 025	305 343	57 682
1 9 6 7		12 300	11 778	522	187 505	165 102	22 403
1 9 6 8		12 533	12 348	185	858 502	772 650	85 852
서울특별시 부산시	Seoul Special City Busan-city	—	—	—	—	—	—
경기도 강원도	Gyeonggi-do Gangweon-do	373 1 128	373 943	— 185	133 755 4 395	118 425 3 401	15 330 994
충청북도 충청남도	Chungcheong-bug-do Chungcheong-nam-do	—	—	—	39 582 25 583	34 626 18 030	4 956 7 553
전라북도 전라남도	Jeolla-bug-do Jeolla-nam-do	—	—	—	98 969 58 893	98 918 34 913	51 23 980
경상북도 경상남도 제주도	Gyeongsang-bug-do Gyeongsang-nam-do Jeju-do	11 032 — —	11 032 — —	— — —	365 883 131 442 —	338 869 125 468 —	27 014 5 974 —





156. 엽 연 초 검  
Results of Leaf

단위 : kg

연 Year	별	황 색 종							
		검 사 수 Total	우 등 Superior grade	1 등 1st grade	2 등 2nd grade	3 등 3rd grade	4 등 4th grade	5 등 5th grade	6 등 6th grade
1 9 6 3		15 760 471.0	—	3 271 543.0	1 744 197.5	1 817 002.5	1 720 482.5	1 536 741.0	1 389 951.5
1 9 6 4		33 254 534.0	7 407.0	4 831 412.5	3 442 643.0	4 238 197.5	4 876 541.0	4 880 464.5	6 433 181.5
1 9 6 5		51 834 673.0	68 552.5	5 537 762.5	5 060 775.5	6 895 561.0	8 049 065.0	8 331 326.5	13 054 781.5
1 9 6 6		<b>6 468 210</b>	<b>32 070</b>	<b>569 737</b>	<b>606 662</b>	<b>857 048</b>	<b>1 023 066</b>	<b>1 118 024</b>	<b>1 664 613</b>
서울특별시	Seoul Special City	—	—	—	—	—	—	—	—
부 산 시	Busan-city	—	—	—	—	—	—	—	—
경 기 도	Gyeonggi-do	626 679	—	35 280	45 567	79 538	102 810	128 024	169 183
강 원 도	Gangweon-do	566 503	—	42 277	40 395	64 108	88 512	110 448	158 672
충 청 북 도	Chungcheong-bug-do	3 242 374	32 070	350 850	373 259	471 228	495 837	512 246	676 410
충 청 남 도	Chungcheong-nam-do	539 622	—	60 526	52 612	75 227	89 599	91 310	120 472
전 라 북 도	Jeonla-bug-do	276 737	—	4 762	8 644	25 722	43 652	66 487	98 209
전 라 남 도	Jeonla-nam-do	—	—	—	—	—	—	—	—
경 상 북 도	Gyeongsang-bug-do	1 156 209	—	73 089	82 535	135 036	193 858	200 749	418 376
경 상 남 도	Gyeongsang-nam-do	60 086	—	2 953	3 650	6 189	8 798	8 760	23 291
주 주 도	Jeju-do	—	—	—	—	—	—	—	—

연 Year	별	Cheongju Leaf				배 배 종			
		6 등 6th grade	7 등 7th grade	등 외 Off grade	폐 기 Waste	검 사 수 Total	1 등 1st grade	2 등 2nd grade	3 등 3rd grade
1 9 6 3		38 299.0	21 260.5	981.5	2 520.0	804 996.0	173 189.5	162 104.5	149 945.5
1 9 6 4		231 740.0	69 301.0	6 729.5	12 667.5	2 892 878.0	575 960.0	569 253.0	689 730.0
1 9 6 5		155 890.0	—	14 473.0	2 660.0	4 930 837.5	849 063.5	871 227.5	1 259 644.0
1 9 6 6		<b>88 189</b>	<b>—</b>	<b>6 524</b>	<b>905</b>	<b>6 658 801</b>	<b>801 835</b>	<b>980 813</b>	<b>1 663 529</b>
서울특별시	Seoul Special City	—	—	—	—	—	—	—	—
부 산 시	Busan-city	—	—	—	—	—	—	—	—
경 기 도	Gyeonggi-do	2 866	—	257	—	—	—	—	—
강 원 도	Gangweon-do	—	—	—	—	—	—	—	—
충 청 북 도	Chungcheong-bug-do	—	—	—	—	—	—	—	—
충 청 남 도	Chungcheong-nam-do	15 694	—	403	—	549 069	115 732	107 986	134 898
전 라 북 도	Jeonla-bug-do	—	—	—	—	2 829 692	316 415	418 530	747 274
전 라 남 도	Jeonla-nam-do	—	—	—	—	3 280 040	369 688	454 297	781 357
경 상 북 도	Gyeongsang-bug-do	15 002	—	683	30	—	—	—	—
경 상 남 도	Gyeongsang-nam-do	52 446	—	4 956	875	—	—	—	—
제 주 도	Jeju-do	2 181	—	225	—	—	—	—	—



156. 엽 연 초 검  
Results of Leaf

연 Year	별	진 야 종 Hatanbo				향 Hyangcho			
		6 등 6th grade	7 등 7th grade	등 외 off grade	폐 기 Waste	검 사 수 Total	1 등 1st grade	2 등 2nd grade	3 등 3rd grade
1 9 6 3		12 408.5	10 386.0	375.0	—	38 081.5	15 627.0	7 836.0	5 696.5
1 9 6 4		73 464.0	24 157.0	1 821.0	55.5	111 808.0	23 405.5	19 194.5	27 196.0
1 9 6 5		12 590.5	—	893.0	—	445 432.5	98 654.0	81 646.0	99 714.0
1 9 6 6		4 190	—	82	—	693 100	117 636	153 169	168 408
서울특별시	Seoul Special City	—	—	—	—	—	—	—	—
부산시	Busan-city	—	—	—	—	—	—	—	—
경기도	Gyeonggi-do	—	—	—	—	—	—	—	—
강원도	Gangweon-do	—	—	—	—	192 826	26 295	33 470	52 124
충청북도	Chungcheong-bug-do	—	—	—	—	—	—	—	—
충청남도	Chungcheong-nam-do	—	—	—	—	—	—	—	—
전라북도	Jeonla-bug-do	—	—	—	—	—	—	—	—
전라남도	Jeonla-nam-do	—	—	—	—	—	—	—	—
경상북도	Gyeongsang-bug-do	—	—	—	—	500 274	91 341	119 699	116 284
경상남도	Gyeongsang-nam-do	4 190	—	82	—	—	—	—	—
제주도	Jeju-do	—	—	—	—	—	—	—	—

157. 아 마 검 사  
Results of Flax

단위 : kg

연 Year	별	아 마 대 Flax Stem				
		검 사 수 Total	1 등 1st grade	2 등 2nd grade	3 등 3rd grade	4 등 4th grade
1 9 6 2		182 809	2 805	7 802	20 990	39 413
1 9 6 3		366 603	35 598	33 875	68 407	99 267
1 9 6 4		475 028	44 093	77 357	114 236	118 812
1 9 6 5		695 425	51 210	90 503	139 197	158 240
1 9 6 6		1 326 735	57 986	215 906	381 574	333 015
1 9 6 7		1 986 201	176 323	311 029	507 783	491 515
1 9 6 8		3 042 491	313 962	553 962	908 047	837 839
서울특별시	Seoul Special City	—	—	—	—	—
부산시	Busan-city	—	—	—	—	—
경기도	Gyeonggi-do	—	—	—	—	—
강원도	Gangweon-do	—	—	—	—	—
충청북도	Chungcheong-bug-do	—	—	—	—	—
충청남도	Chungcheong-nam-do	1 774.727	124 597	300 339	549 311	526 272
전라북도	Jeonla-bug-do	948 475	116 644	175 959	270 399	256 550
전라남도	Jeonla-nam-do	319 289	72 721	77 664	88 337	55 017
경상북도	Gyeongsang-bug-do	—	—	—	—	—
경상남도	Gyeongsang-nam-do	—	—	—	—	—
제주도	Jeju-do	—	—	—	—	—



158. 박 하 검 사

Results of Pepermint

단위 : kg

연 Year	별	원					Mint oil	
		검 사 수 Total	65% 이 상 More than 65%	60% 이 상 More than 60%	55% 이 상 More than 55%	50% 이 상 More than 50%	45% 이 상 More than 45%	
1 9 6 2		184 386	756	130	84	1 943	3 550	
1 9 6 3		18 803	26	178	—	93	91	
1 9 6 4		1 649	—	—	—	—	29	
1 9 6 5		331	—	—	—	—	—	
1 9 6 6		92	17	—	16	17	—	
1 9 6 7		262	—	—	79	—	—	
1 9 6 8		4 567	—	322	357	—	—	

159. 기 타 농 산 물

Results of

단위 : kg

연 Year	별	결 간 고 구 마 Cutting Dried Sweet Potato						생 고 Sweet		
		검 사 수 Total	1 등 1st grade	2 등 2nd grade	3 등 3rd grade	등 외 Off grade			검 사 수 Total	1 등 1st grade
						상 A	하 B	격 외 C 외		
1 9 6 1		12 972 901	10 686 762	2 127 855	158 284	—	—	—	—	—
1 9 6 2		28 204 715	20 067 196	5 120 209	2 201 315	815 995	—	—	22 120 076	16 589 265
1 9 6 3		14 527 684	12 454 314	1 485 488	433 888	153 994	—	—	37 987 052	25 036 924
1 9 6 4		53 403 828	36 441 989	12 287 386	3 190 552	1 483 901	—	—	192 245	171 804
1 9 6 5		64 304 054	22 807 301	18 757 887	12 827 921	6 598 463	2 386 095	926 387	2 709 510	80 530
1 9 6 6		59 546 947	24 729 381	20 654 566	9 436 272	3 656 247	311 063	759 418	—	—
1 9 6 7		23 028 926	13 233 783	5 643 266	2 573 952	1 033 057	—	544 868	—	—
1 9 6 8		44 196 184	18 519 435	14 131 219	7 645 515	3 898 365	—	1 650	—	—

연 year	별	유 채 실 Rape Seed			대 마 실 Hemp-Seed			모	
		2 등 2nd grade	3 등 3rd grade	등 외 Off grade	검 사 수 Total	합 격 Passed	불 합 격 Disqualifi- cation	검 사 수 Total	1 등 1st grade
1 9 6 1		—	—	—	—	—	—	—	—
1 9 6 2		547 010.0	174 815.0	20 715.0	—	—	—	—	—
1 9 6 3		85 540.0	36 850.0	7 090.0	13 000	13 000	—	—	—
1 9 6 4		241 650.0	34 885.0	560.0	40 810	40 810	—	19 378	15 875
1 9 6 5		332 368.3	92 173.0	6 936.6	9 380	9 380	—	31 411	14 068
1 9 6 6		2 216 518	540 877.0	23 770.0	—	—	—	101 433	85 871
1 9 6 7		1 423 940	1 116 600	123 040	—	—	—	93 788	82 979
1 9 6 8		3 686 790	522 400	2 820	—	—	—	136 073	120 286

160. 수 출 농 산 물

Results of Exporting

단위 : kg

연 Year	별	현 미 (60kg) Brown Rice			쌀 (60kg) Polished Rice			팥 Small Bean	
		검 사 수 Total	1 등 1st grade	2 등 2nd grade	검 사 수 Total	1 등 1st grade	2 등 2nd grade	검 사 수 Total	합 격 Passed
1 9 6 1		635	635	—	—	—	—	—	—
1 9 6 2		313 923	313 923	—	—	—	—	—	—
1 9 6 3		—	—	—	—	—	—	—	—
1 9 6 4		—	—	—	246 843	246 843	—	189.6	189.6
1 9 6 5		333 083	333 083	—	140 030	140 030	—	5 057.5	5 057.5
1 9 6 6		51 972	51 972	—	525 090	525 090	—	4 250.0	4 250.0
1 9 6 7		—	—	—	—	—	—	966.0	966.0
1 9 6 8		—	—	—	—	—	—	46.0	46.0

실 적 표  
Inspection

Unit : kg

유				탈 뇌 유 Demetholized Oil		박 하 뇌 Menthol Crystal	
40% 이상 More than 40%	35% 이상 More than 35%	30% 이상 More than 30%	등 외 Off grade	검 사 수 Total	합 격 Passed	검 사 수 Total	합 격 Passed
20 508	85 362	—	72 053	—	—	—	—
900	4 217	8 442	4 856	—	—	—	—
42	174	892	512	5 549	5 549	1 877	1 877
49	95	187	—	5 035	5 035	—	—
20	2	16	4	—	—	—	—
—	50	—	133	—	—	—	—
—	—	3 888	—	—	—	—	—

검 사 실 적 표  
Others Inspection

Unit : kg

구 마 Potato			감 자 Potato				피 마 자 Castor Bean				유 채 실 Rape Seed		
2 등 2nd grade	등 외 Off grade	상 A	하 B	검 사 수 Total	1 등 1st grade	2 등 2nd grade	3 등 3rd grade	검 사 수 Total	1 등 1st grade	2 등 2nd grade	등 외 Off grade	검 사 수 Total	1 등 1st grade
5 530 811	—	—	—	34 095	—	8 820	25 275	115 903.6	33 565.0	67 099.6	15 239.0	1 067 706	325 166
11 799 962	1 150 166	—	—	—	—	—	—	163 132.2	42 492.4	93 562.0	27 077.8	318 700	189 220
19 203	1 238	—	—	—	—	—	—	47 050.7	10 040.3	28 776.4	8 234.0	807 865	530 770
1 111 224	1 182 173	335 583	—	—	—	—	—	4 991.5	1 385.0	3 109.2	497.3	1 459 655.9	1 028 178
—	—	—	—	—	—	—	—	20 703	3 583	16 344	776	5 868 645	3 087 480
—	—	—	—	75 000	61 350	12 075	1 575	9 544	3 675	4 969	900	3 512 680	849 100
—	—	—	—	15 700	15 700	—	—	35 892	11 600	20 842	3 450	8 688 430	4 476 420

시 풀 (저 마) Ramel				마 Garlic				고 추 Red Pepper			
2 등 2nd grade	3 등 3rd grade	4 등 4th grade	등 외 Off grade	검 사 수 Total	1 등 1st grade	2 등 2nd grade	3 등 3rd grade	검 사 수 Total	1 등 1st grade	2 등 2nd grade	3 등 3rd grade
—	—	—	—	—	—	—	—	—	—	—	—
—	—	—	—	10 780	10 000	780	—	125 900	122 330	3 570	—
2 679	704	89	31	—	—	—	—	—	—	—	—
8 436	6 723	1 969	215	—	—	—	—	—	—	—	—
9 755	4 290	1 177	340	—	—	—	—	—	—	—	—
7 258	2 811	527	213	—	—	—	—	—	—	—	—
11 269	3 511	801	206	750	750	—	—	1 150	1 150	—	—

검 사 실 적 표 (1)  
Agricultural Products Inspection

Unit : kg

(%)	좁 쌀 Polished Millet (%)		조 Rough Millet (%)		검 은 콩 Black Soy Bean (kg)		메 밀 가 루 Buck Wheat Flour (kg)		엽 연 초 Results of Leaf Tobacco (kg)		
불 합 격 Disqualifi- cation	검 사 수 Total	합 격 Passed	검 사 수 Total	합 격 Passed	검 사 수 Total	합 격 Passed	검 사 수 Total	합 격 Passed	검 사 수 Total	1 등 1st grade	2 등 2nd grade
—	—	—	—	—	—	—	—	—	—	—	—
—	—	—	—	—	—	—	—	—	—	—	—
—	—	—	—	—	—	—	—	—	372 230	136 880	113 800
—	10	10	1 812.4	1 812.4	907	907	360	360	1 341 340	320 400	267 600
—	2	2	1 299.0	1 299.0	28	28	360	360	12 133 360	2 539 690	2 308 810
—	120	120	2 193.7	2 193.7	680	680	—	—	12 144 965	1 381 030	1 328 070
—	1 449	1 449	340.0	340.0	—	—	—	—	—	—	—

160. 수출 농산물

Results of Exporting

계속		연 초						은 행 실		밤
연	Year	Results of Leaf Tobacco (kg)						Gingko Nuts (kg)		Chestnut
		3 등 3rd grade	4 등 4th grade	5 등 5th grade	6 등 6th grade	7 등 7th grade	8 등 8th grade	검 사 수 Total	합 격 Passed	검 사 수 Total
1961	1961	—	—	—	—	—	—	—	—	—
1962	1962	—	—	—	—	—	—	3 000	3 000	—
1963	1963	—	—	—	—	—	—	1 980	1 980	111 844
1964	1964	73 870	38 250	9 430	—	—	—	15 780	15 780	24 375
1965	1965	298 270	254 280	200 790	—	—	—	10 200	10 200	74 399
1966	1966	3 069 790	2 371 070	1 772 080	42 320	16 000	13 600	—	—	21 600
1967	1967	2 579 160	1 845 300	1 692 915	1 691 590	1 130 900	496 000	2 045	2 045	40 040
1968	1968	—	—	—	—	—	—	22 010	22 010	5 000

연	Year	시금치씨 Spinach seed		절간감자 Cutting dried sweet Potato		상수리묘목 Kunuki Tree		사 Apple		
		검 사 수 Total	합 격 Passed	검 사 수 Total	합 격 Passed	검 사 수 Total	합 격 Passed	검 사 수 Total	1 등 1st grade	2 등 2nd grade
1961	1961	—	—	—	—	—	—	—	—	—
1962	1962	—	—	—	—	—	—	—	—	—
1963	1963	—	—	—	—	—	—	—	—	—
1964	1964	—	—	—	—	—	—	—	—	—
1965	1965	—	—	—	—	—	—	—	—	—
1966	1966	907	907	5 000	5 000	535 000	535 000	2 629 172	288 705	784 859
1967	1967	2 464	2 464	—	—	—	—	3 421 108	580	729 207
1968	1968	—	—	—	—	—	—	3 449 398	4 800	442 530

연	Year	(관 gwan) Apricot	양송이통조림(관) Canned Matutake (gwan)			냉동양송이 Freezing Matutake		천연송이 Natural Matutake		배 Chinese
		불합격 Disqualifi- cation	검 사 수 Total	합 격 Passed	불합격 Disqualifi- cation	검 사 수 Total	합 격 Passed	검 사 수 Total	합 격 Passed	검 사 수 Total
1961	1961	—	—	—	—	—	—	—	—	—
1962	1962	—	—	—	—	—	—	—	—	—
1963	1963	—	—	—	—	—	—	—	—	—
1964	1964	—	—	—	—	—	—	—	—	—
1965	1965	—	119 271	118 188	1 083	545	545	100	100	3 042
1966	1966	—	1 185 904	1 172 649	13 255	—	—	—	—	8 557
1967	1967	—	2 019 357	1 999 251	20 106	—	—	235	235	2 610
1968	1968	—	2 692 021	2 663 328	28 693	—	—	—	—	2 514

연	Year	송이통조림(관) Canned Matutake (gwan)			무말랭이 Dried Radish		채두 Kidney bean		호도실 Shelled Walnut	
		검 사 수 Total	합 격 Passed	불합격 Disqualifi- cation	검 사 수 Total	합 격 Passed	검 사 수 Total	합 격 Passed	검 사 수 Total	합 격 Passed
1961	1961	—	—	—	—	—	—	—	—	—
1962	1962	—	—	—	—	—	—	—	—	—
1963	1963	—	—	—	—	—	—	—	—	—
1964	1964	180 504	180 504	—	—	—	—	—	—	—
1965	1965	12 720	12 720	—	—	—	—	—	—	—
1966	1966	192 243	192 243	—	68 375	68 375	980	980	5 000	5 000
1967	1967	104 902	104 092	810	—	—	—	—	—	—
1968	1968	49 067	48 710	357	5 000	5 000	—	—	—	—



검 사 실 적 표 (2)  
Agricultural Products Inspection

Continued

(kg)	잔 티 씨 Lawn Grass Seeds		낙엽송종자 Larch Seed		수 세 미 Loofah					무 우 씨 Radish seed				
	합 격 Passed	불합격 Disqualification	검사수 Total	합 격 Passed	검사수 Total	합 격 Passed	검 사 수 Total	1 등 1st grade	2 등 2nd grade	3 등 3rd grade	등 외 Off grade	검인정 Qualification	검사수 Total	합 격 Passed
111 844	—	—	50	50	5 750	5 750	932 735	490 500	218 600	223 635	—	—	—	—
24 375	—	—	5 760	5 760	—	—	1 317 741	537 863	316 885	145 383	—	317 610	—	—
74 399	—	—	11 340	11 340	1 549	1 549	1 313 090	622 620	397 120	89 600	97 750	106 000	—	—
21 600	—	—	10 524	10 524	4 748	4 748	775 207	401 947	300 160	44 150	28 950	—	2 000	2 000
37 540	2 500	—	5 442	5 442	1 825	1 825	619 776	341 050	199 200	79 526	—	—	1 344	1 344
5 000	—	—	1 007	1 007	—	—	937 915	612 305	200 550	125 060	—	—	10 260	10 260

과	배 Pear			퀴 씨 Kudzu Seed		호 도 (kg) Walnut		씨 갓 (kg) Pine Seed		매실통조림 Canned Japanese	
	3 등 3rd grade	4 등 4th grade	등 외 Off grade	검 사 수 Total	1 등 1st grade	검 사 수 Total	합 격 Passed	검 사 수 Total	합 격 Passed	검 사 수 Total	합 격 Passed
—	—	—	—	—	—	—	—	—	—	—	—
—	—	—	—	—	—	—	—	—	—	—	—
—	—	—	—	—	—	900	900	26 000	26 000	161	161
1 499 312	13 049	43 247	85 059	85 059	—	—	50 400	50 400	—	—	110
1 808 720	871 715	10 886	117 921	117 921	—	—	—	—	—	—	—
2 442 488	559 580	—	90 720	90 720	—	—	10 000	10 000	—	—	—

추 씨 Cabbage	쥬 레 씨 Thomy Seed		대 추 Jujube		당 근 Corrot			연 근 Lotus root		냉 동 딸 기 Freezing Strawberry		백 도 통 조 림 (관) Canned White Peaches (gwan)		
	합 격 Passed	검 사 수 Total	합 격 Passed	검 사 수 Total	합 격 Passed	검 사 수 Total	불합격 Disqualification	합 격 Passed	검 사 수 Total	합 격 Passed	검 사 수 Total	합 격 Passed	불합격 Disqualification	
—	—	—	—	—	—	—	—	—	—	—	—	—	—	
—	—	—	—	—	—	—	—	—	—	—	—	—	—	
—	742	742	11 650	11 650	7 590	7 590	—	5 000	5 000	3 728	3 728	24 000	24 000	
3 042	—	—	4 600	4 600	—	—	—	—	—	—	—	—	—	
8 557	—	—	1 500	1 500	—	—	—	—	—	—	—	—	—	
2 610	—	—	—	—	675	675	—	—	—	—	—	—	—	
2 514	—	—	—	—	—	—	—	—	—	—	—	242 703	240 000	

염 지 대 실 Pickled Plum		메 실 (%) Buck Wheat		견 시 (kg) Persimmon		고 추 (kg) Red. Pepper		마 늘 (kg) Garlic		생 강 (kg) Ginger Production	
검 사 수 Total	합 격 Passed	검 사 수 Total	합 격 Passed	검 사 수 Total	합 격 Passed	검 사 수 Total	합 격 Passed	검 사 수 Total	합 격 Passed	검 사 수 Total	합 격 Passed
—	—	—	—	—	—	—	—	—	—	—	—
—	—	—	—	—	—	—	—	—	—	—	—
5 100	5 100	621	621	—	—	—	—	—	—	—	—
—	—	1 113	1 113	900	900	21 000	21 000	22 500	22 500	73 400	73 400
—	—	—	—	—	—	76 214	76 214	—	—	—	—

161. 종 자 검 사

Results of Seeds

단위 : 면적...정보  
수량...kg

연	별	벼 Paddy Rice						종
		포 장 검 사						
		검사면적 Inspection Area	필 지 수 Number of field	합격면적 Passed	필 지 수 Number of field	불합격면적 Disqualifi- cation	필 지 수 Number of field	
1 9 6 1		—	—	—	—	—	—	—
1 9 6 2		—	—	—	—	—	—	—
1 9 6 3		5 848	23 769	5 702	22 958	146	811	17 576 568
1 9 6 4		5 615	21 795	5 350	20 624	265	1 171	15 547 837
1 9 6 5		5 923	24 250	5 424	21 979	499	2 271	15 535 429
1 9 6 6		5 918	23 362	5 677	22 299	241	1 063	16 251 310
1 9 6 7		5 233	20 203	4 890	18 606	343	1 597	16 209 558
1 9 6 8		3 354	13 355	3 046	11 945	308	1 410	9 443 100
서울특별시	Seoul Special City	22	77	20	71	2	6	64 368
부산시	Busan-city	10	74	8	54	2	20	24 948
경기도	Gyeonggi-do	469	1 545	447	1 456	22	89	1 386 660
강원도	Gangweon-do	144	436	115	341	29	95	271 863
충청북도	Chungcheong-bug-do	201	776	180	676	21	100	568 630
충청남도	Chungcheong-nam-do	459	1 539	429	1 427	30	112	1 289 664
전라북도	Jeolla-bug-do	469	1 521	431	1 331	38	190	1 637 814
전라남도	Jeolla-nam-do	576	2 310	506	2 008	70	302	1 544 456
경상북도	Gyeongsang-bug-do	536	2 721	507	2 555	29	166	1 502 013
경상남도	Gyeongsang-nam-do	458	2 317	396	1 997	62	320	1 134 432
제주도	Jeju-do	10	39	7	29	3	10	18 252

연	별	밀 Wheat						종
		포 장 검 사						
		검사면적 Inspection Area	필 지 수 Number of field	합격면적 Passed	필 지 수 Number of field	불합격면적 Disqualifi- cation	필 지 수 Number of field	
1 9 6 1		—	—	—	—	—	—	—
1 9 6 2		—	—	—	—	—	—	—
1 9 6 3		1 672	11 418	1 037	6 919	635	4 499	1 170 720
1 9 6 4		1 129	7 258	1 013	6 439	116	819	1 191 026
1 9 6 5		70.40	551	68.50	533	1.90	18	90 634
1 9 6 6		118.31	757	101.53	661	16.78	96	149 758
1 9 6 7		84.69	550	80.45	517	4.24	33	116 766
1 9 6 8		182.19	1 070	166.48	973	15.71	97	238 404
서울특별시	Seoul Special City	0.22	2	0.22	2	—	—	300
부산시	Busan-city	0.22	3	0.22	3	—	—	300
경기도	Gyeonggi-do	11.88	77	11.31	71	0.57	6	11 880
강원도	Gangweon-do	5.72	18	5.67	18	0.05	—	8 520
충청북도	Chungcheong-bug-do	12.32	52	12.32	52	—	—	23 580
충청남도	Chungcheong-nam-do	17.71	120	15.91	109	1.80	11	25 200
전라북도	Jeolla-bug-do	23.20	167	21.31	150	1.89	17	31 500
전라남도	Jeolla-nam-do	39.66	236	36.36	216	3.30	20	50 244
경상북도	Gyeongsang-bug-do	47.78	241	41.28	213	6.50	28	56 460
경상남도	Gyeongsang-nam-do	23.48	154	21.88	139	1.60	15	30 420
제주도	Jeju-do	—	—	—	—	—	—	—

주 : 1965년도 맥류의 제2차 채종포는 검사치 않았음

실 적 표 (1)  
Inspection

Unit : Area...Cheongbo  
Quantity...kg

실 검 사 Inspection in laboratory		보 리 Inspection in field						종 실 검 사 Inspection in laboratory		
합 격 Passed	불 합 격 Disqualifi- cation	검사면적 Inspection Area	필 지 수 Number of field	합 격 면 적 Passed	필 지 수 Number of field	불 합 격 면 적 Disqualifi- cation	필 지 수 Number of field	검사수량 Total	합 격 Passed	불 합 격 Disqualifi- cation
—	—	—	—	—	—	—	—	—	—	—
17 277 084	299 484	2 355	14 619	1 111	6 768	1 244	7 851	1 654 000	621 100	1 032 900
15 210 503	337 334	1 477	9 430	1 276	7 994	201	1 436	1 979 311	1 729 386	249 925
14 685 138	850 291	100.60	681	95.21	633	5.39	48	151 332	137 718	13 614
14 947 632	1 303 678	135.67	803	123.61	715	12.06	88	203 606	194 300	9 306
12 090 114	4 119 414	301.24	1 530	282.98	1 414	18.26	116	447 231	410 400	36 813
<b>6 716 697</b>	<b>2 726 403</b>	<b>307.55</b>	<b>1 563</b>	<b>269.06</b>	<b>1 329</b>	<b>38.49</b>	<b>234</b>	<b>415 450</b>	<b>357 800</b>	<b>57 650</b>
48 924	15 444	1.25	10	1.07	8	0.18	2	700	700	—
16 092	8 856	0.50	4	0.50	4	—	—	800	300	500
1 058 742	327 918	65.71	320	61.60	301	4.11	19	77 850	69 150	8 700
185 297	86 566	12.55	47	12.07	47	0.48	—	18 250	17 300	950
306 955	261 675	48.67	176	46.36	162	2.31	14	72 800	59 400	13 400
672 195	617 469	20.47	126	16.87	103	3.60	23	28 450	26 550	1 900
1 196 661	441 153	1.76	16	1.53	13	0.23	3	2 450	2 200	250
1 263 360	281 096	1.47	10	1.47	10	—	—	3 500	—	3 500
1 228 995	273 018	82.41	424	72.75	359	9.66	65	116 600	106 950	9 650
734 292	400 140	65.49	396	48.07	290	17.42	106	83 900	73 500	10 400
5 184	13 068	7.27	34	6.77	32	0.50	2	10 150	1 750	8 400

실 검 사 Inspection in laboratory		보 리 Inspection in field						종 실 검 사 Inspection in laboratory		
합 격 Passed	불 합 격 Disqualifi- cation	검사면적 Inspection Area	필 지 수 Number of field	합 격 면 적 Passed	필 지 수 Number of field	불 합 격 면 적 Disqualifi- cation	필 지 수 Number of field	검사수량 Total	합 격 Passed	불 합 격 Disqualifi- cation
—	—	—	—	—	—	—	—	—	—	—
487 080	683 640	1 911	11 734	1 349	8 116	562	3 618	1 291 020	491 100	799 920
1 169 137	21 889	1 752	10 363	1 517	8 794	235	1 569	2 565 536	2 118 445	447 091
84 000	6 634	78.10	508	74.33	482	3.77	26	131 944	123 581	8 363
132 240	17 518	110.66	661	104.34	610	6.32	51	182 907	171 480	11 427
106 663	10 103	329.76	1 913	314.23	1 802	15.53	111	535 666	500 520	35 146
<b>213 720</b>	<b>24 684</b>	<b>383.98</b>	<b>2 062</b>	<b>338.60</b>	<b>1 787</b>	<b>45.38</b>	<b>275</b>	<b>584 510</b>	<b>512 280</b>	<b>72 230</b>
300	—	—	—	—	—	—	—	—	—	—
120	180	1.30	7	1.30	7	—	—	2 160	360	1 800
11 040	840	—	—	—	—	—	—	—	—	—
7 920	600	—	—	—	—	—	—	—	—	—
21 720	1 860	1.30	6	1.30	6	—	—	1 560	1 320	240
20 940	4 260	61.09	361	52.09	295	9.00	66	88 440	75 960	12 480
27 180	4 320	80.89	472	75.67	437	5.22	35	135 600	128 460	7 140
42 720	7 524	143.54	709	131.63	640	11.91	69	234 650	207 960	26 690
52 980	3 480	38.79	187	29.58	151	9.21	36	46 620	38 700	7 920
28 800	1 620	40.43	244	35.68	203	4.75	41	59 160	51 840	7 320
—	—	16.64	76	11.35	48	5.29	28	16 320	7 680	8 640

Note : The Survey on wheat and barley and Second Seeding field has not been Conducted.

161. 종 자 검 사  
Results of Seeds

계 속		감 자 Potato						종
연	별	포 장 검 사				불합격면적 Disqualifi- cation	필 지 수 Number of field	
		검사면적 Inspection Area	필 지 수 Number of field	합격면적 Passed	필 지 수 Number of field			
Year		Inspection Area	Number of field	Passed	Number of field	Disqualifi- cation	Number of field	검사수량 Total
1 9 6 1		—	—	—	—	—	—	—
1 9 6 2		—	—	—	—	—	—	—
1 9 6 3		—	—	—	—	—	—	—
1 9 6 4		—	—	—	—	—	—	—
1 9 6 5		9 115.60	5 718	8 271.90	5 115	843.7	603	3 051 474
1 9 6 6		922.37	4 217	761.45	3 416	160.92	801	2 776 850
1 9 6 7		791.26	3 556	683.13	3 029	108.13	527	3 455 150
1 9 6 8		1 050 .61	5 116	986.78	4 721	63.83	395	7 545 745
서울특별시	Seoul Special City	—	—	—	—	—	—	—
부산시	Busan-city	—	—	—	—	—	—	—
경기도	Gyeonggi-do	103.85	7	103.85	7	—	—	668 100
강원도	Gangweon-do	244.35	795	220.95	696	23.40	99	2 817 590
충청북도	Chungcheong-bug-do	160.00	1 136	150.50	1 065	9.50	71	94 705
충청남도	Chungcheong-nam-do	106.19	958	92.44	822	13.75	136	390 200
전라북도	Jeonla-bug-do	117.00	963	114.08	936	2.92	27	646 050
전라남도	Jeonla-nam-do	11.82	61	11.82	61	—	—	92 650
경상북도	Gyeongsang-bug-do	136.10	666	132.20	648	3.90	18	1 299 100
경상남도	Gyeongsang-nam-do	166.15	501	155.99	459	10.16	42	1 500 750
제주도	Jeju-do	5.15	29	4.95	27	0.20	2	36 600

계 속		옥 수 Corn						종
연	별	포 장 검 사				불합격면적 Disqualifi- cation	필 지 수 Number of field	
		검사면적 Inspection Area	필 지 수 Number of field	합격면적 Passed	필 지 수 Number of field			
Year		Inspection Area	Number of field	Passed	Number of field	Disqualifi- cation	Number of field	검사수량 Total
1 9 6 1		—	—	—	—	—	—	—
1 9 6 2		—	—	—	—	—	—	—
1 9 6 3		—	—	—	—	—	—	—
1 9 6 4		—	—	—	—	—	—	—
1 9 6 5		270.00	754	257.70	717	12.30	37	492 600
1 9 6 6		210.00	908	208.60	895	1.40	13	407 320
1 9 6 7		18.00	592	18.00	592	—	—	358 560
1 9 6 8		210.00	785	203.39	759	6.61	26	416 180
서울특별시	Seoul Special City	—	—	—	—	—	—	—
부산시	Busan-city	—	—	—	—	—	—	—
경기도	Gyeonggi-do	210.00	785	203.39	759	6.61	26	416 180
강원도	Gangweon-do	—	—	—	—	—	—	—
충청북도	Chungcheong-bug-do	—	—	—	—	—	—	—
충청남도	Chungcheong-nam-do	—	—	—	—	—	—	—
전라북도	Jeonla-bug-do	—	—	—	—	—	—	—
전라남도	Jeonla-nam-do	—	—	—	—	—	—	—
경상북도	Gyeongsang-bug-do	—	—	—	—	—	—	—
경상남도	Gyeongsang-nam-do	—	—	—	—	—	—	—
제주도	Jeju-do	—	—	—	—	—	—	—

실 적 표 (2)  
Inspection

Continued

실 검 사 Inspection in laboratory		콩 Soy Bean						총 실 검 사 Inspection in laboratory		
합 격 Passed	불 합 격 Disqualifi- cation	포 장 검 사 Inspection in field		포 장 검 사 Inspection in field		불 합 격 면 적 Disqualifi- cation	필 지 수 Number of field	검 사 수 량 Total	합 격 Passed	불 합 격 Disqualifi- cation
		검 사 면 적 Inspection Area	필 지 수 Number of field	합 격 면 적 Passed	필 지 수 Number of field					
—	—	—	—	—	—	—	—	—	—	—
—	—	—	—	—	—	—	—	—	—	—
—	—	—	—	—	—	—	—	—	—	—
2 687 920	363 554	231.33	1 378	153.45	1 052	77.88	326	115 442	101 327	14 115
2 605 400	171 450	232.17	1 431	204.84	1 339	27.33	92	114 407	107 238	7 169
3 103 850	351 300	232.44	1 313	199.77	1 119	32.67	194	170 427	150 152	20 275
<b>7 243 368</b>	<b>302 377</b>	<b>230.73</b>	<b>1 239</b>	<b>209.28</b>	<b>1 096</b>	<b>21.45</b>	<b>143</b>	<b>180 985</b>	<b>163 068</b>	<b>17 917</b>
—	—	—	—	—	—	—	—	—	—	—
668 100	—	44.21	113	37.99	90	6.22	23	38 340	35 400	2 940
2 740 263	77 327	4.00	10	3.60	9	0.40	1	2 940	2 400	540
94 105	600	42.00	187	41.10	183	0.90	4	31 300	31 060	240
382 250	7 950	37.07	286	30.96	236	6.11	50	24 807	23 391	1 416
645 050	1 000	20.10	55	20.10	55	—	—	23 380	16 200	7 180
80 400	12 250	23.80	156	20.14	132	3.66	24	16 483	13 482	3 001
1 290 450	8 650	30.85	220	28.04	193	2.81	27	23 554	22 474	1 080
1 311 450	189 300	24.00	186	22.65	172	1.35	14	17 241	16 561	680
31 300	5 300	4.70	26	4.70	26	—	—	2 940	2 100	840

실 검 사 Inspection in laboratory		고 구 마 Sweet Potato						총 실 검 사 Inspection in laboratory		
합 격 Passed	불 합 격 Disqualifi- cation	포 장 검 사 Inspection in field		포 장 검 사 Inspection in field		불 합 격 면 적 Disqualifi- cation	필 지 수 Number of field	검 사 수 량 Total	합 격 Passed	불 합 격 Disqualifi- cation
		검 사 면 적 Inspection Area	필 지 수 Number of field	합 격 면 적 Passed	필 지 수 Number of field					
—	—	—	—	—	—	—	—	—	—	—
—	—	—	—	—	—	—	—	—	—	—
—	—	—	—	—	—	—	—	—	—	—
445 680	46 920	228.1	1 095	186.57	935	41.53	160	2 046 482.5	2 001 305.5	45 177.0
400 000	7 320	198.1	1 282	189.34	1 204	8.76	78	—	—	—
358 140	420	—	—	—	—	—	—	—	—	—
<b>304 380</b>	<b>111 800</b>	<b>166.63</b>	<b>972</b>	<b>134.23</b>	<b>704</b>	<b>32.40</b>	<b>268</b>	<b>1 448 067</b>	<b>1 348 223</b>	<b>99 844</b>
—	—	—	—	—	—	—	—	—	—	—
304 380	111 800	16.85	111	15.16	99	1.69	12	128 282	123 832	4 450
—	—	2.69	35	1.87	27	0.82	8	20 085	17 444	2 641
—	—	10.63	108	4.97	52	5.66	56	47 045	45 445	1 600
—	—	14.31	58	12.62	44	1.69	14	144 462	144 462	—
—	—	29.65	142	22.85	97	6.80	45	276 375	247 175	29 200
—	—	39.57	129	33.53	100	6.04	29	364 238	316 400	47 838
—	—	15.40	88	13.30	76	2.10	12	144 450	140 150	4 300
—	—	22.45	210	15.05	120	7.40	90	157 830	152 065	5 765
—	—	15.08	91	14.88	89	0.20	2	165 300	161 250	4 050

162. 면 화 검 사 실 적 표  
Results of Cotton Inspection

단위 : kg Unit : kg

연 별 Year	실 면 Raw Cotton			조 면 Seedless Cotton					
	검 사 수 Total	1 등 1st grade	2 등 2nd grade	3 등 3rd grade	검 사 수 Total	1 등 1st grade	2 등 2nd grade	3 등 3rd grade	
1 9 6 1	1 814 924	1 317 364	393 983	103 577	7 186	6 961	225	—	
1 9 6 2	1 579 850	1 066 107	376 073	137 670	7 025	605	6 420	—	
1 9 6 3	75 112	37 167	30 616	7 329	1 927	1 500	427	—	
1 9 6 4	335 334	96 158	53 390	185 786	—	—	—	—	
1 9 6 5	9 120	2 923	1 631	4 566	—	—	—	—	
1 9 6 6	11 880	11 430	450	—	2 850	1 980	870	—	
1 9 6 7	8 355	—	—	8 355	—	—	—	—	
1 9 6 8	112 684	20 841	33 225	58 618	—	—	—	—	
서울특별시 부산시 경기도 강원도	— — — —	— — — —	— — — —	— — — —	— — — —	— — — —	— — — —	— — — —	— — — —
충청북도 충청남도 전라북도 전라남도	— — — 112 684	— — — 20 841	— — — 33 225	— — — 58 618	— — — —	— — — —	— — — —	— — — —	— — — —
경상북도 경상남도 제주도	— — —	— — —	— — —	— — —	— — —	— — —	— — —	— — —	— — —

163. 고 공 품 매  
Government Purchase

단위 : 가마니...매  
새끼...타래

연 별 Year	총 수 Total			곡용가마니(4두) For Rice Straw Bag			인용가마니 Bag for Rough Rice			염용 For Salt
	계 획 량 Scheduled Quantity (A)	실 적 Actual Results (B)	B/A	계 획 량 Scheduled Quantity (A)	실 적 Actual Results (B)	B/A	계 획 량 Scheduled Quantity (A)	실 적 Actual Results (B)	B/A	계 획 량 Scheduled Quantity (A)
1 9 6 1	1 352 000	69 565	5.1	650 000	66 353	10.2	—	—	—	—
1 9 6 2	13 342 000	9 503 682	71.2	10 397 000	8 290 379	79.7	2 275 000	338 731	14.9	—
1 9 6 3	16 850 000	20 847 359	123.7	13 000 000	17 437 783	134.1	1 850 000	144 720	7.8	1 000 000
1 9 6 4	12 600 000	12 730 280	101.0	12 000 000	12 590 397	104.9	100 000	20 296	20.3	—
1 9 6 5	13 100 000	10 030 414	76.6	8 000 000	7 360 163	92.0	100 000	15 451	15.5	—
1 9 6 6	11 500 500	5 143 596	44.7	8 798 000	4 117 739	46.8	500	—	—	—
1 9 6 7	14 800 000	12 187 557	82.3	12 000 000	12 090 347	100.8	2 000 000	5 443	0.3	800 000
1 9 6 8	16 000 000	15 415 353	96.3	15 000 000	15 392 665	102.6	—	—	—	1 000 000
서울특별시 부산시 경기도 강원도	— — 1 828 000 338 000	— — 1 277 358 95 188	— — 69.9 28.2	— — 1 706 000 312 000	— — 1 266 550 95 188	— — 74.2 30.5	— — — —	— — — —	— — — —	— — 122 000 26 000
충청북도 충청남도 전라북도 전라남도	637 000 2 500 000 3 769 000 2 457 000	537 816 2 693 683 3 486 521 3 387 420	84.4 107.7 92.5 137.9	588 000 2 366 000 3 556 000 2 268 000	537 816 2 693 683 3 474 641 3 387 420	91.5 113.8 97.7 149.3	— — — —	— — — —	— — — —	49 000 134 000 213 000 189 000
경상북도 경상남도 제주도	2 729 000 1 742 000 —	1 870 661 2 066 706 —	68.5 118.6 —	2 596 000 1 608 000 —	1 870 661 2 066 706 —	72.1 128.5 —	— — —	— — —	— — —	133 000 134 000 —

주 : 고품품 연도는 1월 1일부터 12월말까지이며, 매수기간은 1월 1일부터 4월 30일까지임.

164. 면 화 매 상 실 적 표  
Government Purchase of Cotton

단위 : kg Unit : kg

연 별	총 수	1 등	2 등	3 등
Year	Total	1st grade	2nd grade	3rd grade
1 9 6 2	1 528 143	1 025 169	383 478	119 496
1 9 6 3	288 034	58 439	46 152	183 443
1 9 6 4	52 045	38 934	5 713	7 398
1 9 6 5	8 439	6 660	1 779	—
1 9 6 6	10 939	1 531	853	8 555
1 9 6 7	19 827	—	—	19 827
1 9 6 8	125 292	25 474	40 852	58 966
서울특별시 Seoul Special-City	—	—	—	—
부산시 Busan-city	—	—	—	—
경기도 Gyeonggi-do	—	—	—	—
강원도 Gangweon-do	—	—	—	—
충청북도 Chungcheong-bug-do	—	—	—	—
충청남도 Chungcheong-nam-do	—	—	—	—
전라북도 Jeolla-bug-do	—	—	—	—
전라남도 Jeolla-nam-do	125 292	25 474	40 852	58 966
경상북도 Gyeongsang-bug-do	—	—	—	—
경상남도 Gyeongsang-nam-do	—	—	—	—
제주도 Jeju-do	—	—	—	—

주 : 조면(11.8)을 실면으로 환산함(33%)

Note : Row Cotton is Converted to Real Cotton by the rate of 33%.

상 실 적 표  
of Straw Goods

Unit : Straw Bag...Sheet  
Straw Rope...Rool

가마니(4두) Straw Bag		비료용가마니(3두) For Fertilizer Straw Bag			총 수			태 승			중 승		
실 적	B/A	계 획 량	실 적	B/A	계 획 량	실 적	B/A	계 획 량	실 적	B/A	계 획 량	실 적	B/A
Actual Results (B)		Scheduled Quantity (A)	Actual Results (B)		Scheduled Quantity (A)	Actual Results (B)		Scheduled Quantity (A)	Actual Results (B)		Scheduled Quantity (A)	Actual Results (B)	
—	—	702 000	3 212	0.5	—	—	—	—	—	—	—	—	—
—	—	670 000	874 572	130.5	724 000	404 445	55.9	670 000	63 430	9.5	54 000	341 015	631.5
578 584	57.9	1 000 000	2 686 272	268.6	750 000	1 002 818	133.7	—	22 442	—	750 000	980 376	130.7
—	—	500 000	119 587	23.9	500 000	360 346	72.1	200 000	20 926	10.5	300 000	339 420	113.1
—	—	5 000 000	2 654 800	53.1	800 000	735 764	92.0	—	—	—	800 000	735 764	92.0
—	—	2 702 000	1 025 857	38.0	752 000	224 686	29.9	190 000	943	0.5	562 000	223 743	39.8
91 767	11.5	—	—	—	670 000	71 320	10.6	270 000	4 835	1.8	400 000	66 485	16.6
22 688	2.3	—	—	—	800 000	776 072	97.0	20 000	1 570	7.9	780 000	774 502	99.3
—	—	—	—	—	—	—	—	—	—	—	—	—	—
—	—	—	—	—	—	—	—	—	—	—	—	—	—
10 808	8.9	—	—	—	225 000	132 502	58.9	15 000	442	2.9	210 000	132 060	62.9
—	—	—	—	—	29 000	5 523	19.0	5 000	1 128	22.6	24 000	4 395	18.3
—	—	—	—	—	35 000	32 352	92.4	—	—	—	35 000	32 352	92.4
—	—	—	—	—	68 000	24 581	36.1	—	—	—	68 000	24 581	36.1
11 880	5.6	—	—	—	51 000	65 050	127.5	—	—	—	51 000	65 050	127.5
—	—	—	—	—	42 000	34 909	83.1	—	—	—	42 000	34 909	83.1
—	—	—	—	—	223 000	361 073	161.9	—	—	—	223 000	361 073	161.9
—	—	—	—	—	127 000	120 082	94.5	—	—	—	127 000	120 082	94.6
—	—	—	—	—	—	—	—	—	—	—	—	—	—

Note : Straw goods years indicates the results from 1, Jan. to end of Dec. period of procurement from 1, Jan. to end of April.

165. 어 선 보 유 표

Amount of Fishing Boats

구분 Classification	1961		1962		1963		1964	
	무동력 Non-Power	동력 Power	무동력 Non-Power	동력 Power	무동력 Non-Power	동력 Power	무동력 Non-Power	동력 Power
척수 Boats	37 285	5 015	39 419	6 085	41 110	6 107	42 253	6 463
톤수 Tonnage	79 412	65 457	81 604	80 105	79 707	80 336	80 909	86 514
마력수 Horse Powers	—	150 445	—	187 447	—	178 553	—	189 702

구분 Classification	1965		1966		1967		1968	
	무동력 Non-Power	동력 Power	무동력 Non-Power	동력 Power	무동력 Non-Power	동력 Power	무동력 Non-Power	동력 Power
척수 Boats	43 480	7 572	44 410	8 884	46 266	10 989	50 558	11 444
톤수 Tonnage	83 649	119 515	85 474	160 487	82 961	179 117	86 641	206 321
마력수 Horse Powers	—	260 701	—	361 141	—	423 407	—	485 303

자료: 수산청

Source: office of Fishery

166. 연도별종류별양식업수확량표

Annual Yield of Fishery Culture by Species

단위: t

Unit: t

종류 Species	1961	1962	1963	1964	1965	1966	1967	1968
<b>합계 Total</b>	<b>12 067</b>	<b>18 146</b>	<b>85 324</b>	<b>72 924</b>	<b>73 705</b>	<b>91 085</b>	<b>97 164</b>	<b>113 053</b>
<b>어류 Fish</b>								
송어 Mullet	18	1	—	—	—	1	1	—
잉붕어 Carp	1	36	39	39	30	22	25	13
붕어 Crucian carp	131	—	—	—	—	—	—	—
기타 Others	—	25	552	2 973	—	2	8	9
<b>소계 Sub Total</b>	<b>150</b>	<b>62</b>	<b>591</b>	<b>3 012</b>	<b>30</b>	<b>25</b>	<b>34</b>	<b>22</b>
<b>패류 Shell Fishes</b>								
굴 Oyster	6 792	7 036	53 337	32 419	44 747	48 218	41 959	34 683
고막합 Hard Clam	387	212	5 006	8 270	7 246	7 690	10 940	17 893
반합 Hard Clam	233	314	1 112	1 202	1 227	1 339	3 583	4 580
지합 Chort necked Clam	3	1 464	—	558	—	—	—	—
홍합 Sea mussel	1 336	2 801	5 288	7 816	7 240	11 425	11 312	9 549
정기 Sea urchin	90	203	358	963	274	2 052	2 019	2 611
기타 Others	—	—	—	—	—	—	—	—
<b>소계 Sub Total</b>	<b>8 841</b>	<b>12 030</b>	<b>65 101</b>	<b>51 228</b>	<b>61 059</b>	<b>71 655</b>	<b>70 680</b>	<b>70 071</b>
<b>해초류 Sea Weeds</b>								
먹도박(은행초) Budhas ears	204	—	122	918	230	983	—	—
미역 Dulse	746	804	1 624	5 023	1 257	3 692	306	4 344
김 Laver	1 886	4 247	16 783	11 081	9 838	8 478	26 024	36 443
파래 Green laver	—	107	—	—	—	—	—	—
돌김 Rock laver	3	—	—	—	—	—	—	—
우무가사리 Agra agar	237	896	1 103	1 662	1 257	1 364	67	1 810
기타 Others	—	—	—	—	34	4 888	23	164
<b>소계 Sub Total</b>	<b>3 076</b>	<b>6 054</b>	<b>19 632</b>	<b>18 684</b>	<b>12 616</b>	<b>19 405</b>	<b>26 420</b>	<b>42 761</b>
기타 수산 동물(새우) Others	—	—	—	—	—	—	30	199

자료: 수산청

Source: Office of Fishery



167. 어 회 량 어 표

Fish Catches

단위 : t		Unit : t				
종 류 별	Species	총 수 Total	어 류 Fish	패 류 Shell-fishes	해 초 류 Sea-Weeds	기 타 Other
	1 9 6 1	435 567	244 920	44 739	36 936	108 972
	1 9 6 2	451 384	298 238	19 994	45 611	87 541
	1 9 6 3	444 271	250 075	17 458	37 891	138 847
	1 9 6 4	521 796	318 146	45 030	42 980	115 640
	1 9 6 5	553 384	384 911	18 628	48 362	101 483
	1 9 6 6	610 082	428 880	29 718	50 344	101 140
	1 9 6 7	653 185	481 394	24 927	61 406	85 458
	1 9 6 8	739 238	511 197	29 784	76 826	121 431
부산시	Busan-city	84 359	72 589	3 565	498	7 707
경기도	Gyeonggi-do	79 157	67 970	4 207	50	6 930
강원도	Gangweon-do	128 915	53 682	—	29 160	46 073
충청남도	Chungcheong Nam-do	24 468	14 925	2 660	823	6 060
전라북도	Jeonla-bug-do	30 010	25 315	2 580	2	2 113
전라남도	Jeonla-nam-do	89 954	74 243	4 349	5 043	6 319
경상북도	Gyeongsang-bug-do	78 241	31 727	471	9 240	36 803
경상남도	Gyeongsang-nam-do	148 641	117 099	10 307	11 975	9 260
제주도	Jeju-do	25 419	3 573	1 645	20 035	166
원양어업	Deep Sea fishery	50 074	50 074	—	—	—

자료 : 수산청

Source : office of fishery

168. 연 도 별 품 종 별 제 조 수 량 표

Annual Processing of Marine Products

단위 : t		Unit : t							
품 종 별	Species	1 9 6 1	1 9 6 2	1 9 6 3	1 9 6 4	1 9 6 5	1 9 6 6	1 9 6 7	1 9 6 8
합	계 Total	69 435	57 532	60 088	65 339	91 950	82 418	84 758	77 266
소 건	품 Dried	20 182	18 872	23 576	17 619	14 012	14 187	8 967	19 176
염 건	품 Salted and dried	725	1 380	919	919	1 824	1 807	2 274	2 906
염 신	품 Pickled	13 116	11 112	8 539	8 308	8 906	7 853	15 669	11 660
염 장	품 Salted & Preserved	9 914	5 692	5 041	2 803	1 711	5 081	4 547	3 774
저 건	품 Cooched	9 580	7 594	4 735	2 240	3 718	9 945	10 217	4 474
통조림	병조림 Canned	6 716	1 236	2 207	4 741	7 438	6 336	4 956	3 687
식 용	해 조 품 Edible Sea weeds	5 886	8 006	7 768	4 184	9 375	9 730	13 155	
비식용	해 조 품 Inedible Sea-weeds	2 320	2 585	2 355	4 231	2 248	—	922	11 491
어 유	비 Fertilizer	793	845	1 179	1 309	2 005	1 153	22 135	628
냉 동	물 Frozen	53	163	3 590	18 935	38 751	25 353	1 916	18 487
기 타	식 용 품 Other for food use	21	—	170	50	70	973	—	983
기 타	Others	129	47	9	—	1 892	—	—	—

자료 : 수산청

Source : office of fishery

169. 연 도 별 수 산 업  
Annual Fisheries

연 도 별 Year		1 9 6 1				1 9 6 2				
		전 Main Occupation	겸 Sub Occupation	피 용 자 Employees	계 Total	전 Main Occupation	겸 Sub Occupation	피 용 자 Employees	계 Total	
어 업 Fishing	호 구 수 Houses	38 902	51 738	41 104	131 744	30 690	55 291	39 927	125 908	
	인 구 Population	남 Male	92 160	103 490	89 577	285 227	94 777	154 106	107 896	356 779
		여 Female	78 379	106 275	75 644	260 298	77 301	146 797	90 861	314 959
계 Total		170 539	209 765	165 221	545 525	172 078	300 903	198 757	671 738	
양 조 Culture	호 구 수 Houses	13 124	45 038	2 023	60 185	8 319	58 471	1 867	68 657	
	인 구 Population	남 Male	28 719	99 380	3 832	131 931	26 053	180 670	5 166	211 889
		여 Female	27 208	107 877	4 275	139 360	26 121	176 888	5 327	210 036
계 Total		55 927	207 257	8 107	271 291	54 174	357 558	10 193	421 925	
제 조 Processing	호 구 수 Houses	2 326	5 259	2 742	10 327	1 246	4 901	1 458	7 605	
	인 구 Population	남 Male	6 429	9 491	5 237	21 157	4 378	14 896	3 913	23 187
		여 Female	5 934	9 578	5 540	21 052	4 778	13 103	3 594	21 475
계 Total		12 363	19 069	10 777	42 209	9 156	27 999	7 507	44 662	
합 계 Total	호 구 수 Houses	54 352	102 035	45 869	202 256	40 255	118 663	43 252	202 170	
	인 구 Population	남 Male	127 308	212 361	98 646	438 315	125 208	349 672	116 975	591 855
		여 Female	111 521	223 730	85 459	420 710	110 200	336 788	99 482	546 470
계 Total		238 829	436 091	184 105	859 025	235 408	686 460	216 457	1 138 325	

연 도 별 Year		1 9 6 5				1 9 6 6				
		전 Main Occupation	겸 Sub Occupation	피 용 자 Employees	계 Total	전 Main Occupation	겸 Sub Occupation	피 용 자 Employees	계 Total	
어 업 Fishing	호 구 수 Houses	38 239	62 533	48 424	149 196	45 471	72 941	46 565	164 977	
	인 구 Population	남 Male	121 586	173 450	149 442	444 478	147 655	217 684	152 120	517 459
		여 Female	101 494	176 057	127 611	405 162	119 157	213 241	128 967	461 365
계 Total		223 080	349 507	277 053	849 640	266 812	430 925	281 087	978 824	
양 조 Culture	호 구 수 Houses	10 033	54 341	1 544	65 918	17 172	50 775	3 581	71 528	
	인 구 Population	남 Male	27 874	182 051	4 806	214 731	51 409	169 441	9 836	230 686
		여 Female	29 188	178 250	4 999	212 437	52 577	169 703	9 974	232 254
계 Total		57 062	360 301	9 805	427 168	103 986	339 144	19 810	462 940	
제 조 Processing	호 구 수 Houses	1 739	2 442	2 540	6 721	2 012	3 162	4 059	9 233	
	인 구 Population	남 Male	6 314	6 529	6 071	18 914	6 541	8 656	10 780	25 977
		여 Female	6 171	6 459	6 078	18 708	6 013	9 366	11 483	26 862
계 Total		12 485	12 988	12 149	37 622	12 554	18 022	22 263	52 839	
합 계 Total	호 구 수 Houses	50 011	119 316	52 508	221 835	64 655	126 878	54 205	(12 815) 245 738	
	인 구 Population	남 Male	155 774	362 030	160 319	678 123	205 605	395 781	172 736	(33 980) 774 122
		여 Female	136 853	360 766	138 688	636 307	177 747	392 310	150 424	(35 461) 720 481
계 Total		292 627	722 796	299 007	1 314 430	383 352	788 091	323 160	(69 441) 1 494 603	

자료 : 수산청

인구 및 가구 표  
Population and Household

1 9 6 3				1 6 9 4			
전업 Main Occupation	겸업 Sub Occupation	피용자 Employees	계 Total	전업 Main Occupation	겸업 Sub Occupation	피용자 Employees	계 Total
37 560	57 777	44 685	140 022	37 520	59 076	44 187	140 783
117 737	163 145	137 102	417 984	119 915	165 626	132 963	418 504
94 636	172 311	108 438	375 385	98 656	169 038	105 545	373 239
212 373	335 456	245 540	793 369	218 571	334 664	238 508	791 743
9 888	51 025	1 161	62 074	9 054	51 796	1 268	62 118
33 603	179 484	3 842	216 929	28 401	178 769	4 137	211 307
33 388	177 114	3 699	214 201	28 108	175 841	3 992	207 941
66 991	356 598	7 541	431 130	56 509	354 610	8 129	419 248
1 753	2 668	1 912	6 333	1 594	2 460	1 738	5 792
4 910	8 899	5 336	19 145	5 630	6 825	4 138	16 593
5 879	9 120	5 507	20 506	6 322	7 018	4 137	17 477
10 789	18 019	10 843	39 651	11 952	13 843	8 275	34 070
49 201	111 470	47 758	208 429	48 168	113 332	47 193	208 693
156 250	351 528	146 280	654 058	153 946	351 220	141 238	646 404
133 903	358 545	117 644	610 092	133 086	351 897	113 674	598 657
290 153	710 073	263 924	1 264 150	287 032	703 117	254 912	1 245 061

1 9 6 7				1 9 6 8			
전업 Main Occupation	겸업 Sub Occupation	피용자 Employees	계 Total	전업 Main Occupation	겸업 Sub Occupation	피용자 Employees	계 Total
45 375	71 828	49 492	166 695	39 587	67 531	41 697	148 815
146 341	213 961	166 666	526 968	127 908	205 510	137 722	471 140
119 052	215 742	139 148	473 942	101 797	200 350	114 415	416 562
265 393	429 703	305 814	1 000 910	229 705	405 860	252 137	887 702
17 032	51 513	6 260	74 805	12 541	53 670	4 605	70 816
53 657	170 063	11 890	235 610	41 473	170 834	14 531	226 838
53 972	169 973	16 547	240 492	41 580	175 058	15 191	231 829
107 629	340 036	28 437	476 102	83 053	345 892	29 722	458 667
1 632	1 980	3 620	7 232	2 148	2 248	3 648	8 044
5 678	4 569	10 764	21 011	7 828	8 983	11 819	28 630
5 270	5 593	11 459	22 322	7 001	11 126	13 501	31 628
10 948	10 162	22 223	43 333	14 829	20 109	25 320	60 258
64 039	125 321	59 372	248 732	52 128	121 201	46 302	219 631
205 676	388 593	189 320	783 589	169 381	376 344	152 253	697 978
178 294	391 308	167 154	736 756	143 377	375 408	129 606	648 391
383 970	779 901	356 474	1 520 345	312 758	751 752	281 859	1 346 369

170. 구 락 부 수 및  
Number of Club and

단위 : 인

연	별	총 수		농사개발구락부	
		구락부수 No. of Club	부원수 No. of Member	구락부수 No. of Club	부원수 No. of Membe
1 9 6 1		14 371	379 330	2 862	48 439
1 9 6 2		30 555	742 370	7 858	120 840
1 9 6 3		42 469	951 584	13 024	191 547
1 9 6 4		51 298	1 076 139	18 427	265 321
1 9 6 5		66 064	1 266 474	25 031	332 954
1 9 6 6		71 263	1 307 342	26 548	343 134
1 9 6 7		75 717	1 355 103	28 323	368 654
1 9 6 8		76 949	1 341 862	29 064	373 040
서울특별시	Seoul Special City	189	3 197	68	896
부산시	Busan-city	223	4 456	80	1 150
경기도	Gyeonggi-do	6 563	149 678	1 649	24 836
강원도	Gangweon-do	4 917	82 806	1 742	23 133
충청북도	Chungcheong-bug-do	5 764	95 618	2 379	33 926
충청남도	Chungcheong-nam-do	8 041	143 230	3 356	43 740
전라북도	Jeolla-bug-do	6 842	125 681	3 547	51 180
전라남도	Jeolla-nam-do	22 295	337 638	8 475	87 021
경상북도	Gyeongsang-bug-do	15 211	260 773	5 547	75 002
경상남도	Gyeongsang-nam-do	6 312	130 299	2 000	29 766
제주도	Jeju-do	592	8 486	221	2 390

- 주 : 1. 본표의 농사개발 구락부라함은 영농상의 기술향상을 목적으로한 농민의 조직체
- 2. 4-H 구락부라함은 건전한 농민의 소양을 목적으로 한 농촌청소년 학습단체
- 3. 농촌생활개선구락부라함은 의식주의 생활향상을 목적으로한 농가주부의 학습조직체를 말한다.
- 4. 본표는 농촌진흥청의 자료임.
- 5. 본표는 1968년 12월 말일 현재로 조사한 것임.

171. 농 사 자 금 융 자 실 적 총 괄 표  
Loans Advanced by Agricultural Production Fund

단위 : 1 000원

Unit : 1 000 Won

자 금 별	용 자 한 도 Maximum Amount to be Loaned (A)	전 년 말 잔 액 Loans Outstanding as of the end of last year	연 중 During the year		연 도 말 융 자 잔 액 Loans outstanding as of the end of this year (B)	미 대 출 액 Amount remaining for loan (A-B)	
			대 출 누 계 Amount Loaned	회 수 누 계 Amount Repayed			
1 9 6 3	9 548 797	5 498 262	5 834 485	5 599 104	5 733 643	3 815 154	
1 9 6 4	8 371 390	6 293 299	5 743 830	6 305 927	5 731 202	2 640 188	
1 9 6 5	8 618 491	5 731 202	7 119 380	6 004 908	6 845 674	1 772 817	
1 9 6 6	10 274 191	6 845 674	6 616 019	5 758 919	7 702 774	2 571 417	
1 9 6 7	11 174 091	7 702 774	8 450 991	6 314 152	9 839 613	1 334 478	
1 9 6 8	18 642 876	9 839 613	15 339 689	8 326 945	16 852 357	1 790 519	
재 정 자 금 Government Fund	재 특농업자금 Government Fund	5 560 567	3 371 805	2 402 001	866 008	4 907 798	652 769
	대 충농업자금 Counter Part Fund	5 455 149	4 507 766	2 493 597	3 148 328	3 853 035	1 602 114
	양 특농업자금 Special Grain Fund	—	75 422	△52	33 347	42 023	△ 42 023
	연 금 Annuity	94 160	79 968	19 541	25 672	73 837	20 323
	소 계 Sub Total	(11 109 876)	(8 034 961)	(4 915 087)	(4 073 355)	(8 876 693)	(2 233 183)
금 융 농 사 자 금 Credit Fund	7 533 000	1 804 652	10 424 602	4 253 590	7 975 664	△ 442 664	

자료 : 농협 중앙회

Source : N.A.C.F.

부원수총괄표  
It's Member

Unit : Person

4-H Club				Home Economics Club	
구락부수 No. of Club	부원수 No. of Member			구락부수 No. of Club	부원수 No. of Member
	계 Total	남 Male	여 Female		
10 025	302 110	212 224	89 886	1 484	28 781
18 820	548 320	380 364	167 956	3 877	73 210
22 260	627 747	429 971	197 776	7 185	132 290
23 990	652 287	444 595	207 692	8 881	158 531
27 911	720 003	490 619	229 384	13 122	213 517
29 233	724 266	492 270	231 996	15 482	239 942
29 819	725 997	492 171	233 826	17 575	260 452
<b>29 818</b>	<b>703 111</b>	<b>474 991</b>	<b>228 120</b>	<b>18 067</b>	<b>265 711</b>
51	1 184	836	348	70	1 117
75	2 113	1 351	762	68	1 193
3 542	99 525	68 217	31 308	1 372	25 317
2 100	41 356	30 203	11 153	1 075	18 317
2 371	44 227	30 289	13 938	1 014	17 465
3 391	80 625	59 056	21 569	1 294	18 865
1 970	52 805	34 846	17 959	1 325	21 696
7 655	174 764	116 635	58 129	6 165	75 853
5 723	130 137	83 799	46 338	3 941	55 634
2 714	72 055	47 156	24 899	1 598	28 478
226	4 320	2 603	1 717	145	1 776

- Note : 1. Agricultural improvement club is a farmers organizations for the purpose of improving the technical aspects of farming.  
 2. 4-H Club is the organization for rural youth who will become delegent and healthy farmers in future.  
 3. Home improvement club is rural womans organization for the purpose of improving standard of living in rural life.  
 4. Source is Office of Rural Development.  
 5. This table is as of 31 December 1968 respectively.

172. 연금농업자금용자실적표  
Advanced Agr. Credit Fund by Annuity Fund

단위 : 1000원

Unit : 1000 Won

연 Year	별 Year	용자한도 Maximum Amount to be loaned (A)	전년도말잔액 Loans Outstanding as of the end of last year	연중 During the year		연도말용자잔액 Loans outstanding as of the end of this year (B)	미대출액 Amount remaining for loan (A-B)	
				대출누계 Amount Loaned	회수누계 Amount Repayed			
1 9 6 1		700 000	—	500 776	42 673	458 100	241 900	
1 9 6 2		700 000	458 104	330 864	245 209	543 759	156 241	
1 9 6 3		700 000	543 759	204 626	201 610	546 775	153 225	
1 9 6 4		100 000	546 775	△ 321 151	142 425	83 199	16 801	
1 9 6 5		100 000	83 199	17 080	23 878	76 401	23 599	
1 9 6 6		100 000	76 401	15 497	20 881	71 017	28 983	
1 9 6 7		100 000	71 017	28 669	19 718	79 968	20 032	
1 9 6 8		<b>94 160</b>	<b>79 968</b>	<b>19 541</b>	<b>25 672</b>	<b>73 837</b>	<b>20 323</b>	
본 국	부 시	N.A.C.F.	5 254	3 754	—	502	3 252	2 002
서울	특별	Seoul Special-City	6 669	2 658	3 997	531	6 124	545
경	기	Gyeonggi-do	12 840	11 537	1 605	2 177	10 965	1 875
강	원	Gangweon-do	2 879	2 919	2 068	3 442	1 545	1 334
충	청	Chungcheong-bug-do	2 875	2 935	—	876	2 059	816
청	남	Chungcheong-nam-do	8 549	5 632	3 166	2 089	6 709	1 840
전	라	Jeonla-bug-do	9 836	7 411	2 484	1 989	7 906	1 930
라	남	Jeonla-nam-do	13 246	9 208	2 000	1 630	9 578	3 668
경	상	Gyeongsang-bug-do	13 099	14 937	3 000	8 299	9 638	3 461
정	상	Gyeongsang-nam-do	8 892	8 949	1 221	3 612	6 558	2 334
제	주	Jeju-do	10 021	10 028	—	525	9 503	518

173. 양 특 농업 자 금융 자 실적 표

Loans Advanced by Grain Management Special Fund

단위 : 1 000원

Unit : 1 000 Won

연	별	용 자 한 도 Maximum Amount to be loaned (A)	전년도말잔액 Loans outstanding as of the end of last year	연 중		연도말용자잔액 Loans outstanding as of the end of this year (B)	미 대 출 액 Amount remaining for loan (A-B)
				대 출 누 계 Amount Loaned	회 수 누 계 Amount Repayed		
1 9 6 1		430 000	204 525	268 823	74 445	398 903	31 097
1 9 6 2		630 000	398 903	321 695	210 266	510 332	119 668
1 9 6 3		450 000	510 332	40 511	127 036	423 807	26 193
1 9 6 4		250 000	423 807	7 259	124 332	306 734	△56 734
1 9 6 5		137 500	306 734	△ 219	106 720	199 795	△62 295
1 9 6 6		37 500	199 795	2	75 797	124 000	△86 500
1 9 6 7		—	124 000	△ 100	48 478	75 422	△75 422
1 9 6 8		—	75 422	△ 52	33 347	42 023	△42 023
본 부	N.A.C.F.	—	9 372	—	372	9 000	△ 9 000
서울특별시	Seoul Special City	—	2 109	—	641	1 468	△ 1 468
경기	Gyeonggi-do	—	13 142	—	8 570	4 572	△ 4 572
강원	Gangweon-do	—	8 170	△ 52	1 945	6 173	△ 6 173
충청북	Chungcheong-bug-do	—	2 714	—	2 714	—	—
충청남	Chungcheong-nam-do	—	8 214	—	4 232	3 982	△ 3 982
전라북	Jeonla-bug-do	—	8 446	—	2 634	5 812	△ 5 812
전라남	Jeonla-nam-do	—	9 105	—	4 036	5 069	△ 5 069
경상북	Gyeongsang-bug-do	—	8 187	—	4 365	3 822	△ 3 822
경상남	Gyeongsang-nam-do	—	5 392	—	3 478	1 914	△ 1 914
제주	Jeju-do	—	571	—	360	211	△ 211

174. 금융 농 사 자 금융 자 실적 표

Loans Advanced by Agricultural Credit Fund

단위 : 1 000원

Unit : 1 000 Won

연	별	용 자 한 도 Maximum Amount to be loaned (A)	전년도말잔액 Loans Outstanding as of the end of last year	연 중		연도말용자잔액 Loans Outstanding as of the end of this year (B)	미 대 출 액 Amount remaining for loan (A-B)
				대 출 누 계 Amount Loaned	회 수 누 계 Amount Repayed		
1 9 6 1		1 996 600	1 394 931	1 679 337	1 256 826	1 817 441	179 159
1 9 6 2		2 496 600	1 817 441	1 624 811	1 907 571	1 471 681	1 024 919
1 9 6 3		2 700 000	1 471 681	1 798 678	1 824 990	1 445 369	1 254 631
1 9 6 4		1 350 000	1 445 369	2 207 944	2 353 580	1 299 733	50 267
1 9 6 5		1 350 000	1 299 773	2 684 748	2 617 322	1 367 159	△ 17 159
1 9 6 6		5 698 797	4 155 683	6 854 241	2 844 567	4 165 357	1 533 440
1 9 6 7		1 804 652	1 641 822	3 017 507	2 854 677	1 804 652	—
1 9 6 8		7 533 000	1 804 652	10 424 602	4 253 590	7 975 664	△ 442 664
본 부	N.A.C.F.	328 000	0	423 000	—	423 000	△ 95 000
서울특별시	Seoul Special City	104 420	4 654	134 526	41 532	97 648	6 772
경기	Gyeonggi-do	617 320	220 356	971 502	569 545	622 313	△ 4 993
강원	Gangweon-do	502 517	110 651	665 103	274 874	500 880	1 637
충청북	Chungcheong-bug-do	275 420	60 741	507 774	280 822	287 693	△ 12 273
충청남	Chungcheong-nam-do	515 010	167 863	962 418	606 701	523 580	△ 8 570
전라북	Jeonla-bug-do	875 220	221 531	1 200 985	478 640	943 876	△ 68 656
전라남	Jeonla-nam-do	2 179 120	457 462	2 403 078	524 168	2 336 372	△ 157 252
경상북	Gyeongsang-bug-do	836 080	228 585	1 422 274	733 775	917 084	△ 81 004
경상남	Gyeongsang-nam-do	1 171 673	288 116	1 534 568	639 237	1 183 447	△ 11 774
제주	Jeju-do	128 220	44 693	199 374	104 296	139 771	△ 11 551

175. 대 총 농업 자 금융 자 실적 표

Loans Advanced by Counter Part Agricultural Fund

단위 : 1000원

Unit : 1000 Won

연	별	용 자 한 도 Maximum Amount to be loaned (A)	전년말잔액 Loans Outstanding as of the end of last year	연 중		연도말용자잔액 Loans Outstanding as of the end of this year (B)	미 대 출 액 Amount remaining for loan (A-B)
				대 출 누 계 Amount Leaned	회 수 누 계 Amount Repayed		
1 9 6 1		1 814 600	1 313 501	1 192 873	964 932	1 541 442	273 158
1 9 6 2		5 348 797	1 541 442	5 153 375	3 722 327	2 972 490	2 376 307
1 9 6 3		5 698 797	2 972 490	3 790 670	3 445 468	3 317 692	2 381 105
1 9 6 4		5 698 797	3 317 692	3 514 502	3 595 060	3 237 134	2 461 663
1 9 6 5		5 698 797	3 237 134	3 811 782	2 893 233	4 155 683	1 543 114
1 9 6 6		2 795 894	1 046 636	1 147 889	484 980	1 700 578	1 095 316
1 9 6 7		5 484 845	4 165 357	3 021 281	2 678 872	4 507 766	977 079
1 9 6 8		5 455 149	4 507 766	2 493 597	3 148 328	3 853 035	1 602 114
본 부	N.A.C.F.	98 018	105 939	90 401	126 449	69 891	28 127
서울특별시	Seoul Special-City	86 835	61 199	99 109	86 338	73 970	12 865
경기	Gyeonggi-do	823 327	595 128	357 274	445 009	507 393	315 934
강원	Gangweon-do	370 787	336 566	156 488	241 070	251 984	118 803
충청	Chungcheong-bug-do	359 209	297 839	152 526	204 546	245 819	113 390
충청	Chungcheong-nam-do	666 026	535 908	484 806	592 560	428 154	237 872
전라	Jeonla-bug-do	530 189	426 598	194 883	248 437	373 044	157 145
전라	Jeonla-nam-do	879 021	732 815	323 806	311 689	744 932	134 089
경상	Gyeongsang-bug-do	850 529	735 261	344 165	488 639	590 787	259 742
경상	Gyeongsang-nam-do	676 391	589 532	240 832	339 380	490 984	185 407
제주	Jeju-do	114 817	90 981	49 307	64 211	76 077	38 740

176. 재 특 농업 자 금융 자 실적 표

Loans Advanced by Government Fund

단위 : 1000원

Unit : 1000 Won

연	별	용 자 한 도 Maximum Amount to be loaned (A)	전년도말잔액 Loans Outstanding as of the end of last year	연 중		연도말용자잔액 Loans Outstanding as of the end of this year (B)	미 대 출 액 Amount remaining for loan (A-B)
				대 출 누 계 Amount Leaned	회 수 누 계 Amount Repayed		
1 9 6 1		—	—	—	—	—	—
1 9 6 2		—	—	—	—	—	—
1 9 6 3		702 644	136 580	460 699	37 623	559 656	142 988
1 9 6 4		972 593	559 656	335 276	90 530	804 402	168 191
1 9 6 5		1 332 194	804 402	605 989	363 755	1 046 636	285 558
1 9 6 6		1 642 000	1 367 159	2 598 390	2 323 959	1 641 822	179
1 9 6 7		3 784 594	1 700 578	2 383 634	712 407	3 371 805	412 789
1 9 6 8		5 560 567	3 371 805	2 402 001	866 008	4 907 798	652 769
본 부	N.A.C.F.	439 215	223 192	232 732	209 554	246 370	192 845
서울특별시	Seoul Special-City	217 341	84 961	201 624	76 713	209 872	7 469
경기	Gyeonggi-do	781 153	447 428	500 942	170 993	777 377	3 776
강원	Gangweon-do	288 124	229 979	47 003	28 600	248 382	39 742
충청	Chungcheong-bug-do	349 266	219 542	119 791	34 432	304 901	44 365
충청	Chungcheong-nam-do	911 802	493 146	391 959	71 867	813 238	98 564
전라	Jeonla-bug-do	475 575	333 616	157 623	68 179	423 060	52 515
전라	Jeonla-nam-do	614 218	382 289	203 206	37 322	548 173	66 045
경상	Gyeongsang-bug-do	627 510	386 312	208 935	59 925	535 322	92 188
경상	Gyeongsang-nam-do	656 849	385 398	284 840	64 700	605 538	51 311
제주	Jeju-do	199 514	185 942	53 346	43 723	195 565	3 949

177. 농업협동조합설립상황표

Establishment of Farmers Cooperative Association

연 별 Year	조 합 설 립 수 Number of Association Established				
	리 동 조 합 Ri Dong Association	시 군 구 조 합 Si Gun Gu Association	원 예 조 합 Horticultural Association	축 산 조 합 Livestock Association	특 수 조 합 Special Association
1 9 6 1	21 042	140	22	59	28
1 9 6 2	21 518	140	25	67	33
1 9 6 3	21 245	139	44	79	14
1 9 6 4	18 963	139	27	65	34
1 9 6 5	17 970	139	26	69	37
1 9 6 6	17 281	138	60	77	—
1 9 6 7	16 963	139	30	76	37
1 9 6 8	16 089	139	32	79	39
서울특별시 Seoul Special-City	99	1	—	1	8
부 산 시 Busan-city	—	1	1	1	2
경 기 도 Gyeonggi-do	2 082	18	3	8	4
강 원 도 Gangweon-do	965	15	3	5	4
충 청 북 도 Chungcheong-bug-do	1 198	10	2	3	1
충 청 남 도 Chungcheong-nam-do	1 927	15	6	16	4
전 라 북 도 Jeolla-bug-do	1 305	13	4	7	2
전 라 남 도 Jeolla-nam-do	2 792	21	6	10	1
경 상 북 도 Gyeongsang-bug-do	3 466	24	2	13	5
경 상 남 도 Gyeongsang-nam-do	2 039	19	5	13	6
제 주 도 Jeju-do	216	2	—	2	2

주: 본표는 당년 12월말일 현재로 조사된 것임.

Note: This table is as of 31, December respectively.



# 부 록

## APPENDIX

### 농 산 물 농 가 판 매 가 격

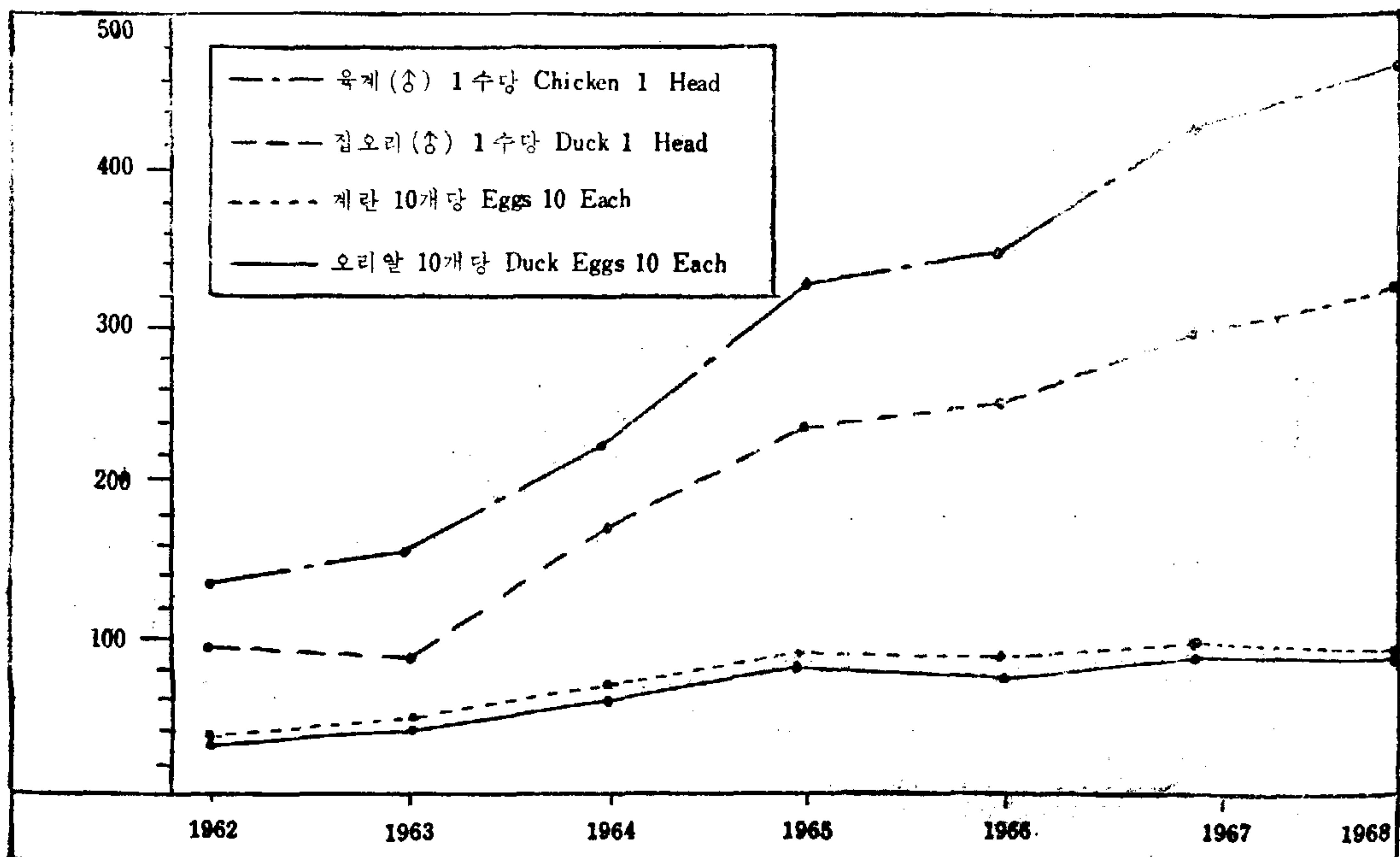
Prices of Farm Products Received by Farmers

#### 축 산 물

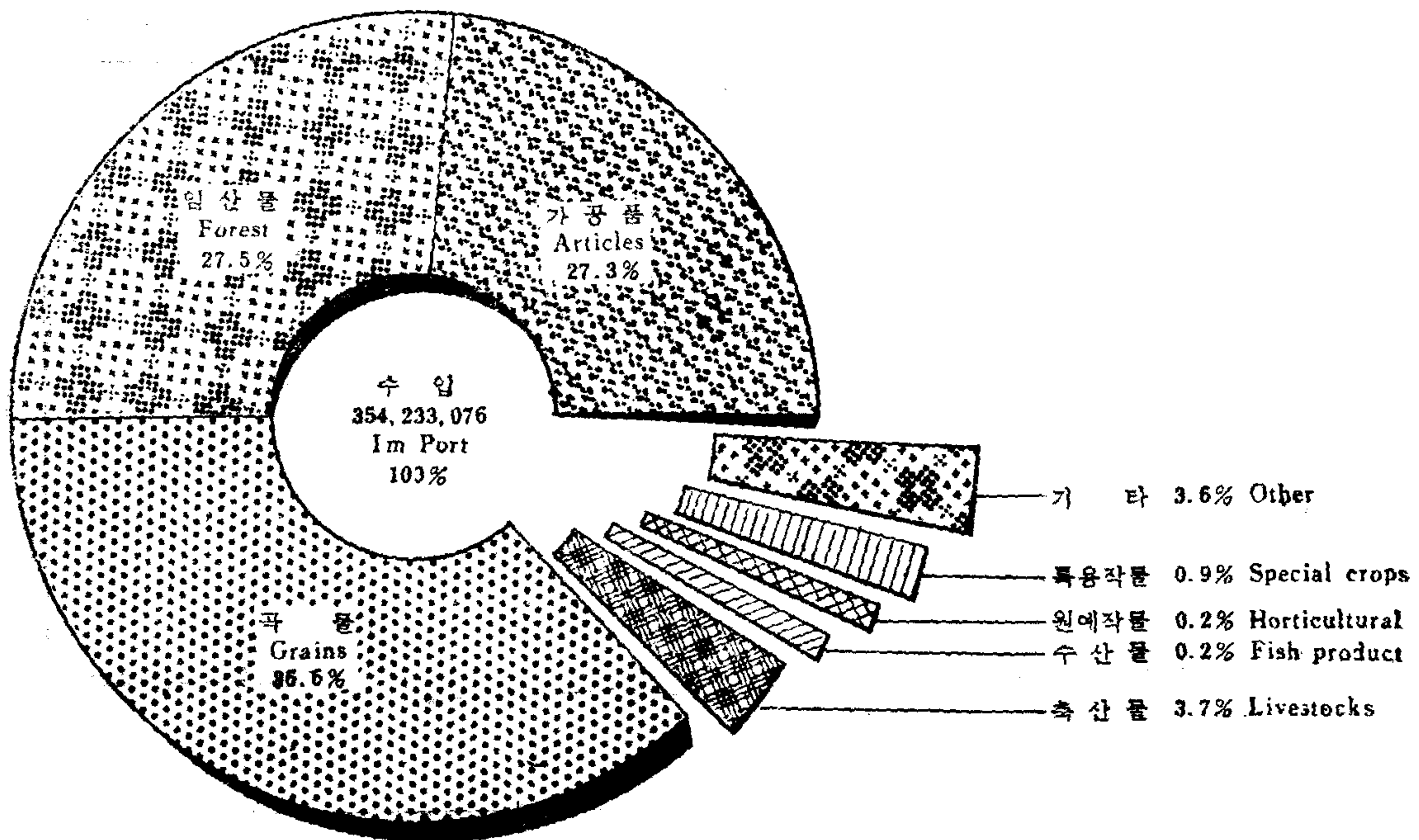
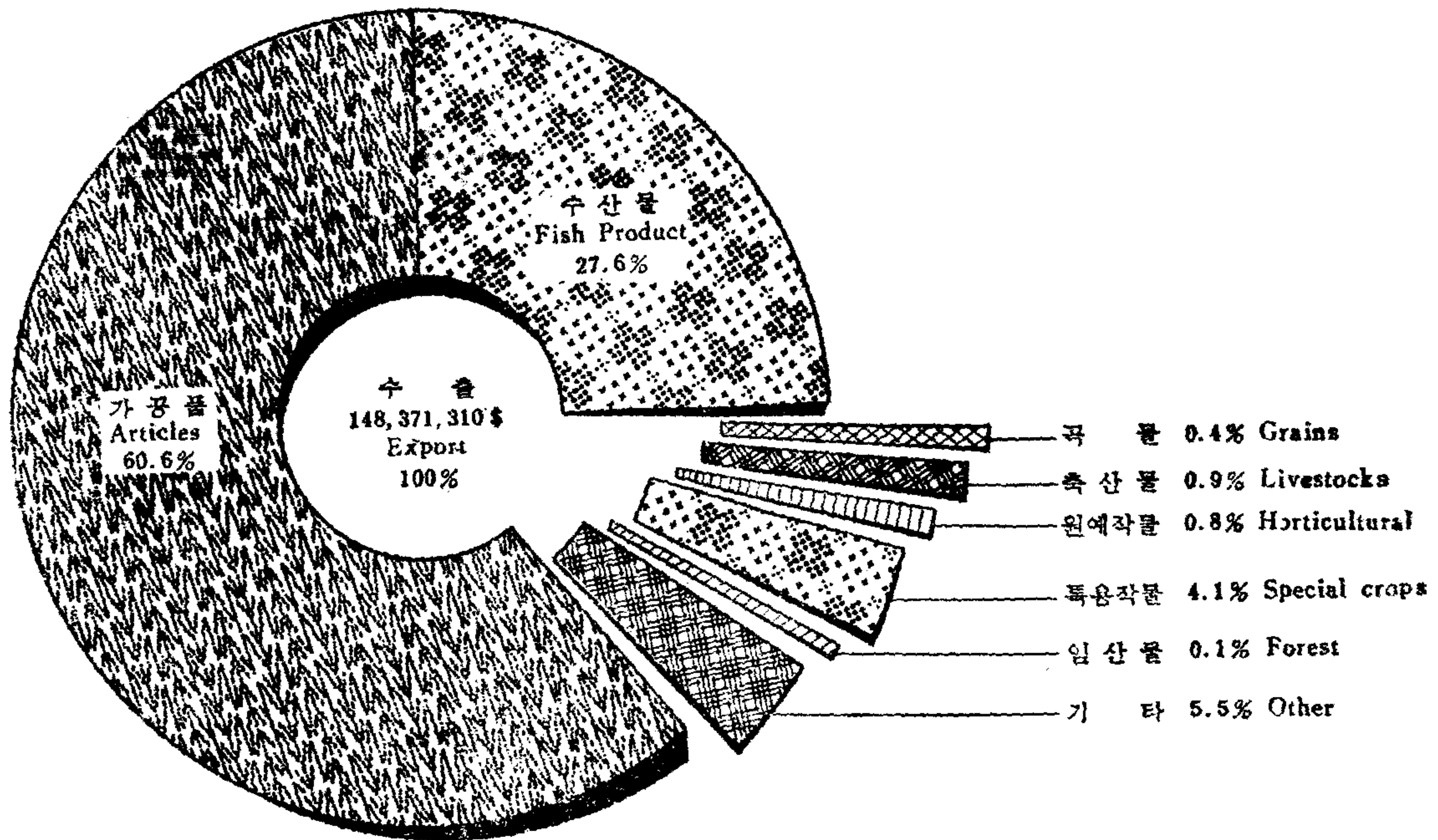
Livestock

단위 : 원

Unit : Won



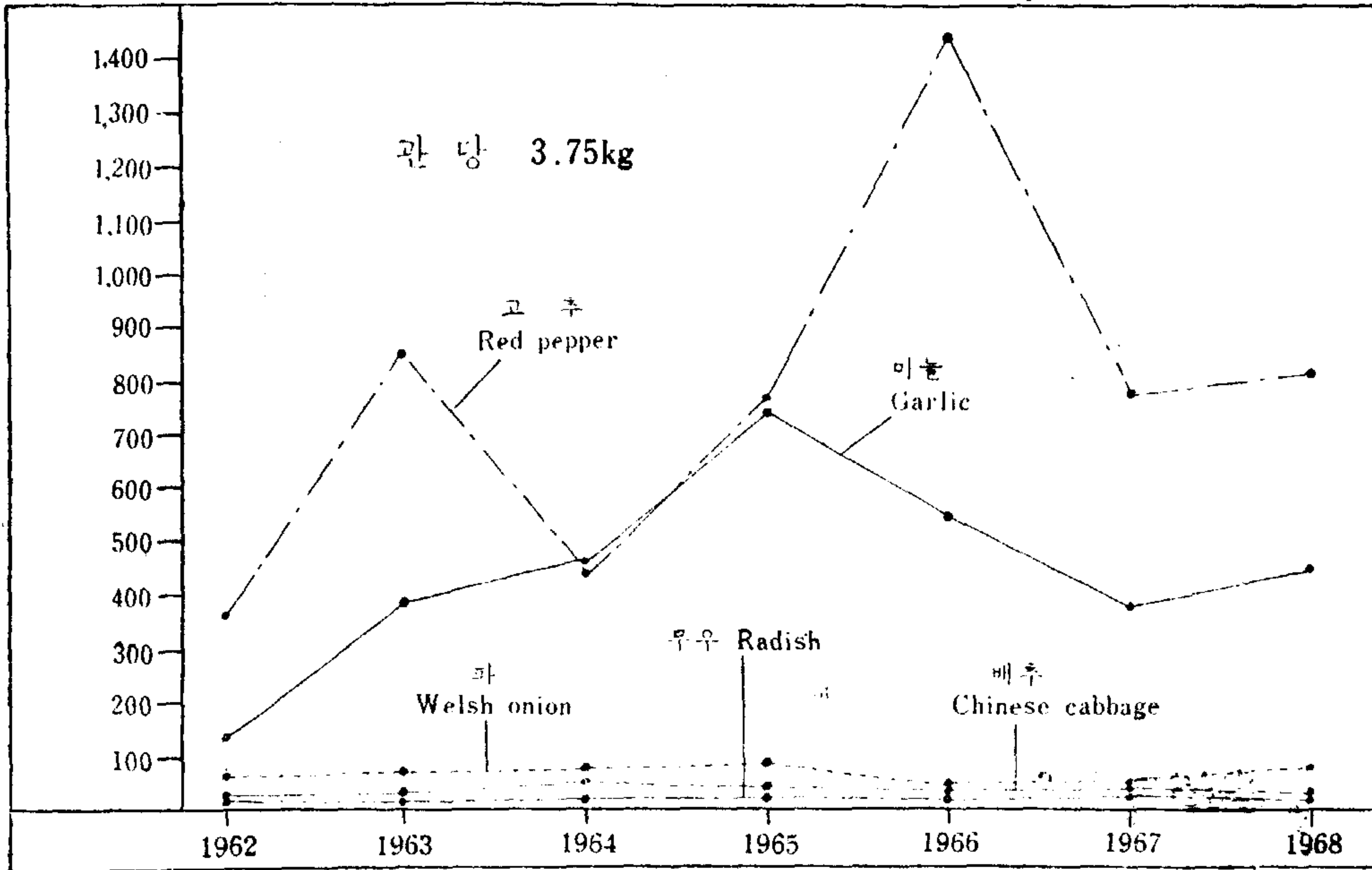
농림수산물수출입  
Export and Import of Agricultural, Forestry, Fishery & Products



농산물 농가 판매 가격  
Prices of Farm Products Received by Farmers

단위 : 원

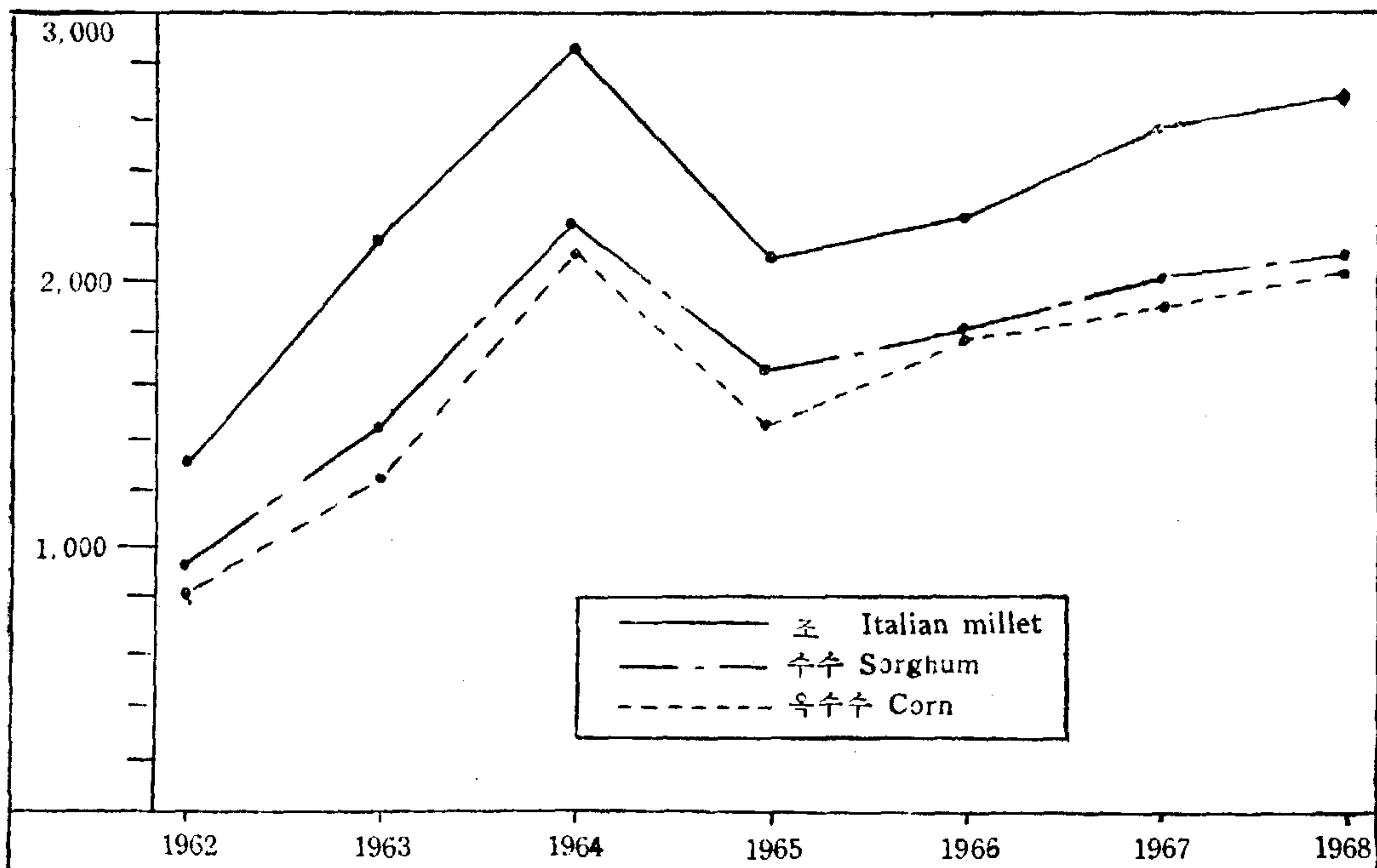
Unit: Won



잡곡 100 l 당  
Miscellaneous Cereals Per 100l

단위 : 원

Unit: Won



178. 농 림 수 산 물  
Exports of Agricultural, Forestry

단위 : 수량...kg  
금액...\$

연 별 Year	총 계 Total		축 산 물 Livestocks		수 산 물 Fish Product		곡 물 Grains	
	수 량 Quantity	금 액 Amount	수 량 Quantity	금 액 Amount	수 량 Quantity	금 액 Amount	수 량 Quantity	금 액 Amount
	1964	141 524 899	52 233 859	7 310 940	1 994 073	46 746 489	22 651 303	14 525 969
1965	196 848 474	63 141 085	5 543 318	1 673 958	43 728 971	21 883 573	26 610 956	4 737 833
1966	303 100 142	98 830 316	4 700 041	1 177 960	61 627 907	28 743 044	48 296 997	8 119 000
1967	303 294 239	129 254 311	3 568 284	1 700 844	45 001 583	47 204 261	7 589 124	1 097 585
1968	179 255 887	148 371 310	1 942 691	1 331 166	71 079 495	40 922 357	4 942 984	592 395

연 별 Year	축 산 물 계 Livestock Total		소 (수우포함) Bovine Cattle (including buffalo) 0011—200~900		산 양 Goats 0012—200		생 돈 Swine 0013—000		오 리 기 타 Ducks and Other 0014—300~900	
	수 량 Quantity	금 액 Amount	수 량 Quantity	금 액 Amount	수 량 Quantity	금 액 Amount	수 량 Quantity	금 액 Amount	수 량 Quantity	금 액 Amount
	1964	7 310 940	1 994 073	8 080	4 273	—	—	2 984 354	1 044 967	31
1965	5 543 318	1 673 958	1 535	902	—	—	9 000	3 124	4	17
1966	4 700 041	1 177 960	1 202	7 740	—	—	12	24	3	10
1967	3 568 284	1 700 844	—	—	—	—	115 216	51 568	14	50
1968	1 942 691	1 331 166	63 518	60 000	28	30	76 444	33 765	108	5 515

연 별 Year	가금류의 고기 (생선, 냉동의 것) Poultry (dead) and edible offals there of (only fresh, chilled of frozen, except lives) 0114—100~900		말당나귀와 흰나귀 Meat of asses Mules and hinnies 0115—000		설 육 Draft of Meat 0116—000		가금의 간육 Poultry liver 0118—100		별개의 외의 조수육 류와 그 설육 (생선 냉동의 것) Meat and edible offals, n.e.s(frozen) 0118—100~990	
	수 량 Quantity	금 액 Amount	수 량 Quantity	금 액 Amount	수 량 Quantity	금 액 Amount	수 량 Quantity	금 액 Amount	수 량 Quantity	금 액 Amount
	1964	52 942	31 818	—	—	127 092	30 994	—	—	325 791
1965	164 702	39 405	—	—	187 377	31 708	—	—	1 506	934
1966	51 740	14 597	6 326	3 746	4 401	654	597	1 750	63 918	16 067
1967	3 424	9 163	—	—	—	—	—	—	156 677	26 462
1968	4 912	3 879	—	—	—	—	—	—	73 650	10 960

연 별 Year	우 피 와 마 피 Hides and Skins of bovine or horses 2111—000		산 양 피 Goat Skins 2114—000		면 양 피 (털있는 것) Sheep Skins with the wool 2116—000		면 양 피 (털이없는 것) Goat skins without the wool 2117—000		가 죽 찌 거 기 Waste used leather 2118—000		기 타 Others 2119—900		양 모 피 Raw Furskins of sheep and goat 2120—311~312	
	수 량 Quantity	금 액 Amount	수 량 Quantity	금 액 Amount	수 량 Quantity	금 액 Amount	수 량 Quantity	금 액 Amount	수 량 Quantity	금 액 Amount	수 량 Quantity	금 액 Amount	수 량 Quantity	금 액 Amount
	1964	344	108	406	399	—	—	—	—	—	—	1 959	11 201	—
1965	450	96	—	—	466	1 267	—	—	—	—	1 192	6 347	—	—
1966	53 692	28 799	—	—	—	—	—	—	—	—	8 857	6 971	—	—
1967	—	—	—	—	—	—	818	1 026	22	60	10 826	30 811	45	528
1968	—	—	—	—	—	—	—	—	4	4	1 665	3 762	5	864

자료 : 재무부

수 출 상 황 표 (1)

and Fishery Products by Kind

Unit : Quantity...kg  
Amount.....\$

원 예 작 물 Horticultural		특 용 작 물 Special crops		기 타 Others		임 산 물 Forest		가 공 품 Articles	
수 량 Quantity	금 액 Amount	수 량 Quantity	금 액 Amount	수 량 Quantity	금 액 Amount	수 량 Quantity	금 액 Amount	수 량 Quantity	금 액 Amount
2 909 867	922 936	2 769 418	3 070 194	655 788	497 281	890 643	197 151	65 715 785	20 425 459
2 227 216	615 621	2 197 708	2 921 215	1 436 104	1 097 885	1 503 226	303 608	113 600 975	29 907 392
2 513 267	894 120	2 444 175	3 145 402	10 256 937	6 891 081	1 805 469	370 952	171 455 349	49 488 757
3 942 961	1 177 296	2 151 104	4 287 945	12 699 919	7 167 526	26 410 202	5 492 173	201 931 062	61 126 681
4 071 623	1 188 816	2 693 537	6 102 081	11 705 338	8 169 488	129 676	65 635	82 690 543	89 999 372

말, 당나귀, 노새 와 원니 Asses, mules and hinnies 0015-000		토끼 Rabbits 0019-110~190		기 타 Others 0019-200~900		우 육 Meat of bovine animals 0111-000		양 육 Meat of sheep goats 0112-000		돈 육 Meat of swine 0113-000	
수 량 Quantity	금 액 Amount	수 량 Quantity	금 액 Amount	수 량 Quantity	금 액 Amount	수 량 Quantity	금 액 Amount	수 량 Quantity	금 액 Amount	수 량 Quantity	금 액 Amount
—	—	980	155	1 416	1 413	12 074	9 206	32	27	16 669	8 597
13 000	7 472	3	2	—	—	20 041	14 425	—	—	9 389	6 060
13 000	3 469	—	—	66	486	73	67	—	—	73	40
—	—	—	—	115 399	53 053	5	10	—	—	—	—
—	—	3	1	670	3 807	—	—	—	—	40 913	40 279

부화용조란 Birds eggs for hatching 0250-110~190		조란 (부화용이아닌것) eggs in the shell (excluding hatching eggs) 0250-210~290		기 타 조란 Other birds eggs 0250-910~990		기 타 당 밀 Other molasses 0615-190		천연벌꿀 Natural Honey 0616-000		조수육류및어분 과미일과수지박 Flour and meals of birds fish etc. 0814-200~900	
수 량 Quantity	금 액 Amount	수 량 Quantity	금 액 Amount	수 량 Quantity	금 액 Amount	수 량 Quantity	금 액 Amount	수 량 Quantity	금 액 Amount	수 량 Quantity	금 액 Amount
—	—	19 200	8 196	9 609	7 215	—	—	—	—	169 959	23 173
—	—	—	—	—	—	—	—	—	—	805 483	116 226
—	—	1	2	—	—	2	6	16	10	425 640	77 825
—	—	—	25	1 604	3 636	—	—	—	—	19 999	1 555

밍크모피 Furskins of mink 2120-200		토끼모피 Furskins rabbit 2120-100		너구리모피 Furskins of badger 2120-500		황모피 Furskins of weasel 2120-400		오소리모피 Badger furskins 2120-600		기타의모피 Other furokins n.e.s. (only of those undressed) 2120-910~990	
수 량 Quantity	금 액 Amount	수 량 Quantity	금 액 Amount	수 량 Quantity	금 액 Amount	수 량 Quantity	금 액 Amount	수 량 Quantity	금 액 Amount	수 량 Quantity	금 액 Amount
240	504	6 886	21 846	454	1 487	4 790	121 633	—	—	2 165	18 840
408	9 599	1 179	7 913	804	5 641	5 747	151 834	45	1 420	3 876	4 850
392	13 205	15 233	34 838	—	—	3 705	80 007	—	—	1 539	19 559
30	6 886	1 420	3 250	—	—	15 362	77 152	—	—	—	—
—	50	2 240	7 481	—	—	4 498	67 108	—	—	—	—

178. 농 림 수 산 물  
Exports of Agricultural, Forestry

계 속

연 별 Year	세 척 한 양 모 Sheep's and lamb's wool 2622-100~900		산양모, 낙타모, 토모와 유사한 것 Goat wool Camel wool rabbit hair and similar 2623-100~900		마모우모와 그 찌꺼기 Equine of bovine animal hair and waste there of 2625-100		기 타 의 수 모 Other animal hair 2625-900		양모또는기타수모 Wool and other animal hair, wasted 2627-100~900	
	수 량 Quantity	금 액 Amount	수 량 Quantity	금 액 Amount	수 량 Quantity	금 액 Amount	수 량 Quantity	금 액 Amount	수 량 Quantity	금 액 Amount
1964	6	17	5 441	21 467	—	—	359	5 717	—	—
1965	—	—	9 598	59 124	—	—	3 386	9 775	—	—
1966	—	—	10 853	67 364	—	—	—	—	—	—
1967	6 587	11 990	9 269	76 449	1 980	43 293	467	1 669	1	1
1968	3	10	2 660	39 667	39 355	224 591	—	—	—	—

연 별 Year	동물의장, 방광 및 위 Guts bladders and stomachs of animals 2919-310~390		밀 Honeybee 9410-300		양 모 및 기 타 수 모 의 설 Wool and waste of other animal hair 2629-100~900		개 Dog 9410-100		기 타 Others 9410-900		수 산 물 계 Fish Product total	
	수 량 Quantity	금 액 Amount	수 량 Quantity	금 액 Amount	수 량 Quantity	금 액 Amount	수 량 Quantity	금 액 Amount	수 량 Quantity	금 액 Amount	수 량 Quantity	금 액 Amount
1964	29 587	81 162	5 497	46 453	—	—	1 022	1 910	—	—	46 746 489	22 651 303
1965	3	1	8 321	83 146	—	—	1 350	3 949	—	—	43 728 971	21 883 573
1966	4 645	2 868	6 936	76 621	3 211	17 977	2 213	8 620	—	—	61 627 907	28 743 044
1967	—	—	—	—	—	—	1 663	5 438	9 985	120 265	45 001 583	47 204 261
1968	—	—	—	—	2 268	9 500	2 653	6 527	10 597	175 946	71 079 495	40 922 357

연 별 Year	마 른 멸 치 Dried sardine 0312-410		마 른 명 태 Dried Pollack 0312-420		마 른 살 오 징 어 Dried Cuttle fish 0313-780		마 른 상 어 지 느 러 미 Dried shark fin 0312-430		기 타 건 어 Other dried fish 0312-490	
	수 량 Quantity	금 액 Amount	수 량 Quantity	금 액 Amount	수 량 Quantity	금 액 Amount	수 량 Quantity	금 액 Amount	수 량 Quantity	금 액 Amount.
1964	16 702	16 859	18 250	7 564	10 576 857	4 687 660	69 960	69 385	37 041	48 102
1965	24 339	10 275	—	—	6 533 804	4 490 507	99 135	105 109	46 018	53 288
1966	50 953	36 592	3 024	661	4 232 110	2 400 614	45 720	69 827	59 309	57 079
1967	55 066	32 433	4 416	7 724	3 496 943	2 299 012	72 314	120 190	24 685	37 217
1968	5 757	3 889	294	1 006	319 149	330 500	113 615	206 526	730 651	730 736

연 별 Year	마 른 조 개 Abalone dried 0313-750		마 른 굴 Dried oyster 0313-740		마 른 전 복 Dried sea-ear 0313-730		기 타 갑 각 류 및 연 체 류 Other Crustaceans and molluses dried, salted 0313-990		마 른 김 Dried laver 0548-921	
	수 량 Quantity	금 액 Amount	수 량 Quantity	금 액 Amount	수 량 Quantity	금 액 Amount	수 량 Quantity	금 액 Amount	수 량 Quantity	금 액 Amount
1964	4 361	6 005	480 900	266 979	8 128	53 644	1 300 399	612 885	849 845	5 499 206
1965	20 906	30 375	159 726	117 570	3 785	10 911	1 018 002	389 546	991 121	2 323 142
1966	35 781	27 597	595 633	311 921	7 611	21 269	2 633 344	839 437	1 545 001	7 914 538
1967	74 397	53 826	39 796	49 243	2 280	7 198	3 863 730	1 342 773	1 329 700	6 496 799
1968	42 751	107 962	8 160	11 910	—	—	3	484 081	265 168	1 746 697 13719 045

수출상항표 (2)

and Fishery Products by Kind

Continued

골분 Bones Powder 2911-110		기타골분류 Bones and horn-cores, Powders and Waste of these Products 2911-190		우각 Cattle horns 2911-260		우제 Cattle hoofs 2911-270		기타 Others 2911-290		돈모 Pig hair 2919-210	
수량 Quantity	금액 Amount	수량 Quantity	금액 Amount	수량 Quantity	금액 Amount	수량 Quantity	금액 Amount	수량 Quantity	금액 Amount	수량 Quantity	금액 Amount
—	—	2 615 000	130 013	84 000	7 315	40 000	3 508	748 736	36 622	35 819	242 919
167 430	9 911	2 911 375	156 696	610 375	35 014	30 000	2 520	450 000	24 000	125 273	880 580
321 000	21 113	2 104 000	132 989	207 000	15 005	110 000	10 563	1 187 500	73 208	92 215	441 760
150 000	11 250	1 580 361	102 389	507 200	33 689	25 000	2 215	778 000	41 184	78 513	990 993
150 000	9 450	743 000	43 030	255 006	18 477	20 000	1 690	300 000	18 600	126 888	540 957

활어 Alive fish 0311-120~140		냉동어 Fish, frozen 0311-210~290		선어 Fresh fish 0311-310~990		명란 Pollack roe 0312-110		기타어란 Fish roe salted dried 0312-190	
수량 Quantity	금액 Amount	수량 Quantity	금액 Amount	수량 Quantity	금액 Amount	수량 Quantity	금액 Amount	수량 Quantity	금액 Amount
2 027 235	673 442	—	—	22 485 950	4 124 417	159 719	170 979	14	3
2 112 246	738 542	—	—	21 560 695	6 066 026	179 500	137 478	16	9
3 117 286	993 340	—	—	34 865 218	7 669 280	200 225	210 300	32 147	21 893
2 746 965	1 033 955	—	—	14 729 635	12 461 251	111 616	135 280	4 879	3 627
1 926 197	852 047	22 966 419	7 422 978	33 828 392	9 465 126	107 790	147 670	2 813	3 776

염장어 Sea urchin roe, salted 0312-200		성게젓 salted sea-urchin 0129-220		기타의건어 Other fish (salted dried or smoked) 0312-900		새우 (산것, 생선, 냉동) Shrimps (those alive fresh frozen) 0313-210		기타 (산것, 생선, 냉동) Other (Fresh live or dead) chilled or frozen 0313-490		건패구 Dried ligment 0313-760	
수량 Quantity	금액 Amount	수량 Quantity	금액 Amount	수량 Quantity	금액 Amount	수량 Quantity	금액 Amount	수량 Quantity	금액 Amount	수량 Quantity	금액 Amount
14 682	10 070	547 908	416 989	192 906	57 132	2 038 277	2 534 117	1 083 394	523 597	30 776	31 038
43 423	12 956	1 019 603	699 738	213 267	68 861	1 861 283	1 813 808	1 579 230	601 695	30 390	42 520
118 929	31 467	819 783	785 370	104 358	54 749	1 609 034	1 995 732	2 968 083	1 274 061	6 354	10 174
—	—	1 101 713	1 242 988	56 198	38 752	2 402 292	4 240 439	3 426 349	1 200 052	94 535	35 423
146	314	611 755	762 004	20 529	22 571	2 142 020	3 224 874	3 428 027	1 197 304	1 200	3 761

속대기김 Natural laver 0548-922		푼 Fusiforme 0548-926		파래 Sloke 0548-928		기타 Others 0548-929		산호 Coral 2911-510		어류의설 Fish waste 2919-400		부화용어란 Fertile fish eggs for hatching 2919-910	
수량 Quantity	금액 Amount	수량 Quantity	금액 Amount	수량 Quantity	금액 Amount	수량 Quantity	금액 Amount	수량 Quantity	금액 Amount	수량 Quantity	금액 Amount	수량 Quantity	금액 Amount
3 000	5 038	2 017 176	227 035	6 065	3 322	39 447	26 875	—	—	65 592	4 305	—	—
264 780	991 930	2 855 660	438 539	—	—	41 130	33 671	—	—	135 380	20 167	—	—
14	7 2	166 976	472 105	14 000	9 726	23 055	9 635	—	—	11 522	8 576	—	—
262	1 008	1 070 489	473 243	—	—	109 786	37 745	5	40	16 606	19 484	2	2
4 848	25 222	908 765	284 294	—	—	154	361	—	—	—	—	—	—

178. 농 립 수 산 물  
Exports of Agricultural, Forestry

계 속

연 별 Year	한 천 Agar agar 2929-111~119		돌 가 사 리 Tenella 2929-961		뜯 세 모 가 사 리 Moulded tenax 2929-962		불 등 가 사 리 Furcata 2929-963		완 초 엽 Rush leaves 2929-930	
	수 량 Quantity	금 액 Amount	수 량 Quantity	금 액 Amount	수 량 Quantity	금 액 Amount	수 량 Quantity	금 액 Amount	수 량 Quantity	금 액 Amount
	1964	765 633	2 034 779	249 540	44 310	68 760	18 454	94 900	17 509	95 806
1965	693 645	2 304 216	161 271	30 247	64 300	19 006	51 810	9 824	3 274	3 840
1966	3 701 757	2 937 674	183 720	28 281	125 760	28 103	143 490	34 554	4 860	729
1967	836 116	4 671 573	15 440	5 448	—	—	27 240	5 227	—	—
1968	414 441	1 807 631	52 820	13 643	41 192	14 826	24 780	7 257	—	—

연 별 Year	대 맥 과 과 맥 Barley and naked barley unmilled 0430-100~900		옥 수 수 Maize 0440-000		라 이 맥 Rye unmilled 0451-000		조 Bengal grasses 0459-100		고 량 Kaoliang 0459-200		기 타 Others 0459-900	
	수 량 Quantity	금 액 Amount	수 량 Quantity	금 액 Amount	수 량 Quantity	금 액 Amount	수 량 Quantity	금 액 Amount	수 량 Quantity	금 액 Amount	수 량 Quantity	금 액 Amount
	1964	—	—	—	—	—	—	22	10	—	—	—
1965	—	—	—	—	—	—	1 808 460	204 329	50 000	10 615	477 000	117 482
1966	—	—	—	—	64 064	13 453	975 800	101 952	—	—	835 320	117 806
1967	6 990	3 790	11 550	2 423	—	—	2 054 980	272 442	—	—	1 232 957	213 854
1968	581	292	—	—	—	—	2 104 460	244 873	—	—	144 348	28 708

연 별 Year	고 구 마 Sweet Potatoes 0548-110		두 분 Flours of the leguminous vegetables 0554-100		마 령 서 의 분 미 일 과 후 레 이 크 Flour meal and flakes of potato 0554-300		미 강 등 곡 물 의 박 과 두 박 (유 박 제 외) Rice bran Cereal cake 0812-100~900		대 두 유 박 Soy bean cake and meal 0813-100		기 타 Other furskins 0813-900	
	수 량 Quantity	금 액 Amount	수 량 Quantity	금 액 Amount	수 량 Quantity	금 액 Amount	수 량 Quantity	금 액 Amount	수 량 Quantity	금 액 Amount	수 량 Quantity	금 액 Amount
	1964	1 350	2 216	—	—	—	—	—	—	156 330	11 619	902 010
1965	—	—	—	—	—	—	—	—	—	—	664 040	48 605
1966	5 038	302	2 090	434	—	—	40	20	—	—	486 760	49 430
1967	—	—	—	—	2	1	12 013	1 980	—	—	611 600	48 902
1968	—	—	4	3	—	—	10 525	1 890	—	—	591 445	30 694

연 별 Year	호 두 Walnuts 0517-220		은 행 Ginko nuts 0517-230		기 타 Others 0517-290		선 과 (무 화 과) Fresh fruit (non-flowered) 0519-500		선 과 류 기 타 Other fresh fruits (non flowered) 0519-500		복 승 아, 살 구, 기 타 의 핵 과 Peaches plums and other stone fruit 0519-300~390	
	수 량 Quantity	금 액 Amount	수 량 Quantity	금 액 Amount	수 량 Quantity	금 액 Amount	수 량 Quantity	금 액 Amount	수 량 Quantity	금 액 Amount	수 량 Quantity	금 액 Amount
	1964	—	—	7 340	4 032	1 806	776	—	—	44 952	9 434	—
1965	26 003	10 003	6 100	4 337	1 161	927	—	—	45 531	7 978	823	2 336
1966	37 400	27 450	3 000	2 973	1 498	2 469	—	—	246 117	36 084	—	—
1967	78	48	12 450	3 419	10 084	5 867	3 000	3 585	118 244	18 250	14	2
1968	10 000	6 914	4 020	1 972	5	7	—	—	—	—	105	45



수 출 상 황 표 (3)

and Fishery Products by Kind

Continued

도 박 Typicus 2929-965		진 도 박 Irish moss 2929-964		기 타 의 것 Materials of vegetable origin 2929-990		곡 물 계 Grains Total		벼 와 현 미 Unhulled and unpolished rice 0421-100~200		정 미 Polished rice (including broken rice) 0422-200~900	
수 량	금 액	수 량	금 액	수 량	금 액	수 량	금 액	수 량	금 액	수 량	금 액
Quantity	Amount	Quantity	Amount	Quantity	Amount	Quantity	Amount	Quantity	Amount	Quantity	Amount
449 460	145 264	564 561	163 907	363 245	111 530	14 525 969	2 475 462	9 944	1 450	13 266 596	2 351 158
372 235	92 921	551 175	119 358	1 037 822	107 498	26 610 956	4 737 833	9 101 175	1 581 727	9 898 520	1 659 779
725 661	245 080	561 326	138 668	915 863	104 005	48 296 997	8 119 000	26 473 260	4 634 520	13 465 187	2 206 852
410 620	104 729	558 793	144 699	8 318 715	10 902 881	7 589 124	1 097 585	2	3	—	—
289 220	67 751	431 742	130 197	425 090	92 005	4 942 984	592 395	2	5	829	379

소 맥 분 및 메 스 린 분 Flour of wheat and meslin 0460-110		기 타 곡 분 Cereal flours 0470-190		코 오 온 미 일 Corn meal 0470-220		기 타 Others 0481-190		맥 아 Malt 0482-000		소 두 Red beans 0542-100		기 타 Others 0542-900	
수 량	금 액	수 량	금 액	수 량	금 액	수 량	금 액	수 량	금 액	수 량	금 액	수 량	금 액
Quantity	Amount	Quantity	Amount	Quantity	Amount	Quantity	Amount	Quantity	Amount	Quantity	Amount	Quantity	Amount
67	10	—	—	—	—	—	—	10	15	118 000	25 241	59 640	14 185
—	—	—	—	—	—	3	1	—	—	4 453 222	1 073 925	158 536	41 370
—	—	—	—	—	—	18 000	1 652	1 750 099	221 694	3 737 345	718 326	233 985	44 533
—	—	3 808	2 713	—	—	21	3	2 650 000	338 500	861 217	187 521	143 984	25 451
9	2	61	23	400	100	5 637	1 392	2 050 018	275 485	34 544	8 523	121	26

낙 화 생 Ground unts 2211-000		대 두 Soy beans 2214-000		원 예 작 물 계 Horticultural Total		사 과 Apples(fresh) 0514-000		포 도 Grapes 0515-100		코 코 날, 카 슈 날, 부 라 질 날 Coconuts, Cashew nuts, Brazil nuts 0517-110~120		밤 Chestnuts 0517-210	
수 량	금 액	수 량	금 액	수 량	금 액	수 량	금 액	수 량	금 액	수 량	금 액	수 량	금 액
Quantity	Amount	Quantity	Amount	Quantity	Amount	Quantity	Amount	Quantity	Amount	Quantity	Amount	Quantity	Amount
12 000	3 798	—	—	2 909 867	922 936	2 569 881	295 127	—	—	—	—	24 375	8 205
—	—	—	—	2 227 216	615 621	1 578 857	195 962	—	—	—	—	56 414	17 833
—	—	250 009	8 026	2 513 267	894 120	1 944 698	320 091	—	—	—	—	51 060	13 502
—	—	—	—	2 3 942 961	1 177 296	3 184 000	436 000	620	22	—	—	37 341	36 860
—	—	—	—	4 071 623	1 188 816	3 105 347	520 906	—	—	—	—	5 030	6 998

딸 기 류(선과) Strawberries 0519-400		기 타 의 선 과 Other fruits, fresh 0519-990		기 타 의 건 과 Dried fruits, n.e.s 0520-900		무 화 과 Figs 0520-200		기 타 Others 0536-490		과 실 및 날 Fruit & Nuts, Prepared or Preserved n.e.s 0539-000	
수 량	금 액	수 량	금 액	수 량	금 액	수 량	금 액	수 량	금 액	수 량	금 액
Quantity	Amount	Quantity	Amount	Quantity	Amount	Quantity	Amount	Quantity	Amount	Quantity	Amount
3 729	2 017	—	—	10 654	9 175	1 000	738	—	—	7 200	2 310
—	—	399 804	53 342	4 203	4 238	6 175	1 606	—	—	3 690	2 110
—	—	—	—	—	—	600	550	—	—	43 626	46 511
—	—	—	—	2	2	18 000	13 082	1	8	68 315	22 801
—	—	—	—	—	—	—	—	6	12	236 382	54 996

178. 농 립 수 산 물  
Exports of Agricultural Forestry

계 속

연 별 Year	마늘 Garlic 0545-420		양파 Onion 0545-450		기타의 생채소 Other fresh vegetables 0545-900		냉동채소 Vegetables, chilled or frozen 0546-100		채소(일시적으로 저장한 것) Vegetables, frozen or in temporary preservative 0546-200		기타 Others 0548-190	
	수 량 Quantity	금 액 Amount	수 량 Quantity	금 액 Amount	수 량 Quantity	금 액 Amount	수 량 Quantity	금 액 Amount	수 량 Quantity	금 액 Amount	수 량 Quantity	금 액 Amount
1964	1	1	—	—	15 742	3 704	33	29	20 438	24 333	5 332	1 933
1965	120	332	—	—	654	2 677	3 087	358	20 674	3 521	—	—
1966	51	11	56	402	57	25	5 475	804	275	1 083	41 043	6 915
1967	22 542	9 415	10 005	692	31	4	18 000	5 536	233 202	46 841	3 000	4 761
1968	50 017	12 899	109 760	29 175	9 930	33 639	56	61	312 428	48 670	2 091	6 353

연 별 Year	특용작물계 Special crops Total		커피두 Coffee beans 0711-100		커피, 차, 마테의엑스, 에센스 Coffee, extracts, teas, essences 0713-100		코코아분 Cocoa powder 0722-000		차류 Teas 0741-110~900		기타 Others 0752-990	
	수 량 Quantity	금 액 Amount	수 량 Quantity	금 액 Amount	수 량 Quantity	금 액 Amount	수 량 Quantity	금 액 Amount	수 량 Quantity	금 액 Amount	수 량 Quantity	금 액 Amount
1964	2 769 418	3 070 194	—	—	—	—	—	—	3 264	20 528	—	—
1965	2 197 708	2 921 215	51 000	10 200	—	—	—	—	8 003	59 534	—	—
1966	2 444 175	3 145 402	—	—	—	—	—	—	4 495	39 689	—	—
1967	2 151 104	4 287 945	1	3	855	3 280	2	2	6 183	54 156	104 616	82 272
1968	2 693 537	6 102 081	—	—	—	—	—	—	4 221	60 085	—	—

연 별 Year	황마 Jute 2640-100~900		아마 및 아마의 찌꺼기 Flax and waste or flax fibre 2651-100~900		대마 및 대마의 찌꺼기 True hemp and waste true hemp 2652-100~900		싸이슬 및 싸이슬의 것 Sisal and sisal tow 2654-100		마닐라마(토우포함) 및 동설 Manila fibre 2655-100~900	
	수 량 Quantity	금 액 Amount	수 량 Quantity	금 액 Amount	수 량 Quantity	금 액 Amount	수 량 Quantity	금 액 Amount	수 량 Quantity	금 액 Amount
1964	608 436	40 967	—	—	17	10	—	—	—	—
1965	316 162	33 358	—	—	60 000	7 935	5 122	2 324	—	—
1966	175 170	23 718	125 509	12 955	49 000	5 390	73 005	8 367	315	20
1967	51	116	87	712	—	—	—	—	30	11
1968	—	—	350 005	38 477	—	—	—	—	5	60

연 별 Year	작약 Peonies 2924-420		부자 Aconitum sinente 2924-430		이외 식물성 생약 Botanical crude medicines n.e.s 2924-440~800		기타 Others 2924-900		대골곤약 등 Amorphophallus tubers 2929-911~919	
	수 량 Quantity	금 액 Amount	수 량 Quantity	금 액 Amount	수 량 Quantity	금 액 Amount	수 량 Quantity	금 액 Amount	수 량 Quantity	금 액 Amount
1964	—	—	20	30	1 554 330	1 363 959	8 613	7 332	—	—
1965	750	816	—	—	1 349 468	730 066	31 135	12 525	—	—
1966	—	—	—	—	1 302 918	809 526	25 371	11 593	—	—
1967	600	506	—	—	1 293 948	981 769	102 684	63 512	9 464	6 108
1968	26 825	23 299	4 100	1 603	271 721	278 085	1 676 968	1 138 771	6 639	23 070

자료: 재무부

## 수출상황표 (4)

## and Fishery Products by Kind

Continued

로오카즈트두 Locust beans 0554-970		호엽과감지 Beet and Sugar canes 0548-200		버섯 Mushrooms (dried) 0551-100		기타건조야채 Dried vegetables 0551-290		고추 Red pepper 0751-100		기타향신료 Other Spices 0751-900		건생강 Dried ginger 0752-960	
수량 Quantity	금액 Amount	수량 Quantity	금액 Amount	수량 Quantity	금액 Amount	수량 Quantity	금액 Amount	수량 Quantity	금액 Amount	수량 Quantity	금액 Amount	수량 Quantity	금액 Amount
—	—	—	—	177 862	557 926	19 316	2 705	206	491	—	—	—	—
—	—	—	—	69 922	298 019	2 895	9 689	1 058	263	—	—	45	90
—	—	—	—	100 879	403 039	37 430	32 209	2	2	—	—	—	—
1 650	594	62	16	133 662	499 827	21 081	53 257	47 553	16 393	24	14	—	—
—	—	—	—	106 430	357 740	56 973	61 739	58 043	40 908	1 000	1 000	4 000	4 782

기타 Others 2218-900		호마자 Sesame Seed 2218-100		탈지하지 않은 분과미일 Flour and meal with oil 2219-000		조면 Ginned Cotton 2631-200		실면 Seed Cotton 2631-100		면린터 Cotton linters 2632-200		면(카아드 또는 콤한것) Cotton, Carded or Combed 2634-000	
수량 Quantity	금액 Amount	수량 Quantity	금액 Amount	수량 Quantity	금액 Amount	수량 Quantity	금액 Amount	수량 Quantity	금액 Amount	수량 Quantity	금액 Amount	수량 Quantity	금액 Amount
32 627	9 804	—	—	—	—	192 921	188 801	—	—	12	10	—	—
9 370	2 211	—	—	55 000	3 946	102 665	98 751	2 576	7 722	—	—	2 569	1 160
230 045	18 536	100 040	8 035	—	—	141 700	134 865	—	—	—	—	8	5
107 000	28 044	—	—	2 245 050	18 504	660	106	3 749	198	—	—	70	17
20 001	14 692	—	—	—	—	3 856	1 323	3 203	167	580	50	1	10

기타 Others 2658-100~90		염색재료 Dyeing materials 2921-100		제충국 Insect flower 2924-310		인삼 Ginseng 2924-110~190		감초 Liquorices 2924-200		당귀 Ligusticum 2924-410	
수량 Quantity	금액 Amount	수량 Quantity	금액 Amount	수량 Quantity	금액 Amount	수량 Quantity	금액 Amount	수량 Quantity	금액 Amount	수량 Quantity	금액 Amount
—	—	—	—	180	563	93 528	1 154 112	3 300	3 250	272 170	280 828
—	—	—	—	180	1 407	126 484	1 876 580	—	—	77 224	72 680
—	—	4 536	18 200	40 000	4 123	113 552	1 971 403	—	—	58 511	78 977
—	—	—	—	—	—	189 606	2 922 486	—	—	86 448	126 141
1 757	5 270	—	—	2 303	5 268	194 652	4 406 961	2 500	3 750	124 200	101 140

기타계 Others Total		건초및마초 Hay, and fadder 0811-100~900		배합사료, 기타조제사료 Mixed forage, prepared forage 0819-910~930		엽연초및소연초 Leaf tobacco and tobacco 1210-100~900		견 Silk worm 2611-000		패각 Shells 2911-520~530	
수량 Quantity	금액 Amount	수량 Quantity	금액 Amount	수량 Quantity	금액 Amount	수량 Quantity	금액 Amount	수량 Quantity	금액 Amount	수량 Quantity	금액 Amount
655 788	497 281	—	—	—	—	372 510	140 383	119	1 116	132 000	25 939
1 436 104	1 097 885	—	—	10 000	476 1 349 887	854 488	715	6 534	1 785	357	
0 256 937	6 891 081	3 000	741	—	—	9 957 630	6 468 988	—	—	10 943	2 526
2 699 919	7 167 526	164 108	18 477	1 346 860	137 791	10 846 848	6 640 300	—	—	12 150	3 283
1 705 338	8 169 488	206 160	38 619	43 140	4 727	10 881 357	7 643 382	1	10	20 823	11 666

178. 농 립 수 산 물  
Exports of Agricultural, Forestry

계 속

연 별 Year	기 타 Others 2911-590		인발 및 그찌거기 Human hair and waste there of 2919-100		기 타 other 2919-290		우 모 와 날 개 Feathers down and wings 2919-610		기 타 Others 2919-690		잠 종 Silk worm eggs 2919-920	
	수 량 Quantity	금 액 Amount	수 량 Quantity	금 액 Amount	수 량 Quantity	금 액 Amount	수 량 Quantity	금 액 Amount	수 량 Quantity	금 액 Amount	수 량 Quantity	금 액 Amount
1964	—	—	93 219	249 551	2 072	19 351	13 939	26 554	4 834	15 687	—	—
1965	—	—	10 827	151 060	1 013	12 281	15 674	15 426	12 722	2 733	—	—
1966	2 454	2 295	52 419	247 657	4 447	23 877	6 764	14 998	26 217	4 922	8 200	658
1967	3 622	2 064	14 196	117 732	11 887	54 148	9 599	35 070	1 823	12 444	45	4 487
1968	1 023	466	39 600	17 316	7 842	93 618	6 897	50 716	952	3 910	629	55 976

연 별 Year	재배용의 패근 과 지하경 Bulbs tuberus root for culture 2926-110~190		기타의 생식물 Other live plants 2926-940~990		꽃꽃 이용 식물 Cut flowers 2927-100		기타지엽 및 풀 Foliage branches 2927-200		알콜 함유하지 않은 약재 Vegetables not Containing alcohol 2929-171-172		임 산 물 계 Forest Product Total	
	수 량 Quantity	금 액 Amount	수 량 Quantity	금 액 Amount	수 량 Quantity	금 액 Amount	수 량 Quantity	금 액 Amount	수 량 Quantity	금 액 Amount	수 량 Quantity	금 액 Amount
1964	—	—	—	—	—	—	2	2	—	—	890 643	197 151
1965	—	—	1 984	10 298	—	—	—	—	—	—	1 503 226	303 608
1966	320	479	22 509	3 774	8	6	12 750	16 688	—	—	1 805 469	370 952
1967	3	2	120 566	72 779	1	3	33 709	13 675	—	—	26 410 202	5 492 173
1968	111	358	184 560	110 489	—	1	124 958	56 959	—	—	129 676	65 635

연 별 Year	오 동 Paulownia n.e.s. 2423-140		기 타 Others 2429-900		송 백 류(목재) Lumber of Conifer 2432-200		기 타 Others 2433-190		송백류 이외의것 non-conifer 2433-210~260		굴참나무 수피 Barks of quercus variabilis 2440-110	
	수 량 Quantity	금 액 Amount	수 량 Quantity	금 액 Amount	수 량 Quantity	금 액 Amount	수 량 Quantity	금 액 Amount	수 량 Quantity	금 액 Amount	수 량 Quantity	금 액 Amount
1964	—	—	—	—	—	—	—	—	—	—	300 000	30 105
1965	—	—	—	—	—	—	499 585	44 840	—	—	—	—
1966	538	2 231	30	3	904 537	189 592	772 818	88 749	—	—	—	—
1967	24 365	7 668	380	13	12 635 708	2 627 145	468 006	42 317	13 130 861	2 678 518	—	—
1968	—	—	237	51	35	8	—	—	—	—	—	—

연 별 Year	기 타 Others 2929-199		가 공 품 계 Articles Total		햄과 베이콘과 돈육 Ham becon and other pig meat 0121-100		기 타 Others 0129-900		소세지 및 기타 조제 식품 Sausages and other 0134-100~900		조 수 육 류 의 조제 식료품 Foods prepared (bird, animal) 0138-000	
	수 량 Quantity	금 액 Amount	수 량 Quantity	금 액 Amount	수 량 Quantity	금 액 Amount	수 량 Quantity	금 액 Amount	수 량 Quantity	금 액 Amount	수 량 Quantity	금 액 Amount
1964	—	—	65 715	785 20 425 459	—	—	—	—	5 170	1 845	774	1 712
1965	—	—	113 600	975 29 907 392	35 904	39 264	—	—	48 103	51 404	1 060	221
1966	—	—	171 455	349 49 488 757	56 499	47 413	948	2 904	135	425	4 551	14 183
1967	16 322	43 589	201 931	062 61 126 681	32 562	31 252	4 723	14 095	1	2	11 392	3 381
1968	22 680	924 82 690	543 89 999 372	3 919	4 707	51	31	—	—	—	18 202	23 050

수출상황표 (5)  
and Fishery Products by Kind

Continued

기타의 것 Others 2919-990		무우씨 Seeds of radish 2925-110		배추씨 Seeds of cabbage 2925-120		기타의 종자 Seeds of Others 2925-190		녹비종자및목초종자 Seed of green manure and forage grasses. 2925-400~500		기타 Others 2925-900	
수량 Quantity	금액 Amount	수량 Quantity	금액 Amount	수량 Quantity	금액 Amount	수량 Quantity	금액 Amount	수량 Quantity	금액 Amount	수량 Quantity	금액 Amount
880	487	—	—	3 115	1 573	—	—	5 217	5 532	27 881	11 106
—	—	—	—	3 039	1 523	—	—	11 340	10 763	17 118	31 946
119 203	9 850	2 000	2 200	6 629	7 488	3 001	21 281	10 101	18 333	8 342	44 320
41 004	4 555	1 344	587	2 603	2 944	15 034	6 696	18 488	10 947	56 029	29 542
<b>30 020</b>	<b>2 334</b>	<b>8 220</b>	<b>8 221</b>	<b>4 049</b>	<b>3 581</b>	<b>38 673</b>	<b>12 042</b>	<b>66 217</b>	<b>34 108</b>	<b>40 106</b>	<b>20 989</b>

천연 고무 Natural rubber 2311-100		기타 Other 2311-900		신재톱밥및 기타의 목설 Fuel wood saw dust and others wood waste 2411-000		펄프용재 Pulp wood 2421-000		송백류인제재용 과베니아용재 Sawlogs and veneer logs 2422-150~290		기타 Other 2423-290	
수량 Quantity	금액 Amount	수량 Quantity	금액 Amount	수량 Quantity	금액 Amount	수량 Quantity	금액 Amount	수량 Quantity	금액 Amount	수량 Quantity	금액 Amount
—	—	—	—	15	1	—	—	184 559	37 863	—	—
—	—	—	—	—	—	534 141	99 445	159 234	13 440	—	—
12	24	—	—	500	7	—	—	8 950	300	—	—
—	—	1 390	1 020	66	5	—	—	231	23	2 068	1 337
—	—	—	—	—	—	123	3	—	—	40	16

기타의 수피 Other barks 2440-120		천연코르크 Natural cork 2440-200		탄닌자재 Tanning materials 2921-210~290		기타등나무 Other rattans 2923-290		대나무 Bamboo 2923-110~190		기타 Others 2923-900	
수량 Quantity	금액 Amount	수량 Quantity	금액 Amount	수량 Quantity	금액 Amount	수량 Quantity	금액 Amount	수량 Quantity	금액 Amount	수량 Quantity	금액 Amount
4 800	1 549	100 000	8 800	154 900	95 750	2	1	7	3	146 360	23 079
—	—	150 000	12 501	151 957	123 744	2 800	3 937	3 420	2 788	2 089	2 913
—	—	—	—	21 720	18 506	—	—	6 754	12 886	89 610	58 654
—	—	—	—	130 000	90 427	3	13	574	63	228	35
—	—	—	—	103 260	61 413	—	—	22	26	3 279	3 194

농축유와 연유 Milk evaporated 0221-000		분유 Powdered Skim milk 0222-100~900		밀크와 크림 Milk and Cream fresh 0223-000		어류와 조제식품 Prepared foods of fish 0320-110~199		갑각류·연체동 물의 조제식품 Crustaceans and molluscs prepared 0320-210~290		파홀라이스코 오운후레이크 Puffedrice, cornflakes 0481-200		마카로니스파 켓치와기타 Macaroni spag- hetti and others 0483-200~900	
수량 Quantity	금액 Amount	수량 Quantity	금액 Amount	수량 Quantity	금액 Amount	수량 Quantity	금액 Amount	수량 Quantity	금액 Amount	수량 Quantity	금액 Amount	수량 Quantity	금액 Amount
6	6	—	—	—	—	1 866 536	712 068	142 483	164 099	—	—	7	2
—	—	950	500	—	—	4 708 467	2 087 760	30 430	361 640	—	—	—	—
—	—	—	—	10	8 4 634 712	2 365 916	2 413 789	2 486 417	—	—	—	32	9
—	—	—	—	30	8 683 351	368 431	1 839 677	2 206 922	82	21	5 822	2 842	—
—	—	—	—	4	5 713 674	330 567	578 133	651 410	300	15 511 786	50 242	—	—

178. 농 림 수 산 물  
Exports of Agricultural, Forestry

계 속

연 별 Year	요 리 용 전 분 분 Preparations of flour starch 0488-200		기 타 Other 0488-320		설탕으로 저란 과 실 과 재 Fruits, fruit peel by sugar 0532-000		잠, 과 실 제 리 Jam fruit Jelly 0533-100~300		과 즙, 채 소 주 스(가 당 분) Fruit Juices vegetables Juices 0535-200~500		냉 동 과 실 (가 당 분에 한 함) Fruit by freezing 0536-200	
	수 량 Quantity	금 액 Amount	수 량 Quantity	금 액 Amount	수 량 Quantity	금 액 Amount	수 량 Quantity	금 액 Amount	수 량 Quantity	금 액 Amount	수 량 Quantity	금 액 Amount
1964	—	—	—	—	—	—	—	—	10 200	3 831	—	—
1965	—	—	—	—	—	—	9	5	687	661	—	—
1966	—	—	—	—	150 000	2 259	505	501	3 000	1 060	—	—
1967	3 677	3 423	1	2	1	1	—	—	3	3	—	—
1968	2 087	1 085	—	—	—	—	—	—	—	—	1	—

연 별 Year	설탕, 과 자 sugar Confectionery 0620-100		당류, 당밀 (가 당한과즙 제외) Flavoured or Coloured sugars 0620-200		초코렛 과 자 Chocolate Confectionery 0730-100		비이트팔프 바가스양조박 Beet-Pulp bagasse 0819-310~390		기 타 박 류 Other waste 0819-460~490		지 권 연 초 Cigarette 1222-000	
	수 량 Quantity	금 액 Amount	수 량 Quantity	금 액 Amount	수 량 Quantity	금 액 Amount	수 량 Quantity	금 액 Amount	수 량 Quantity	금 액 Amount	수 량 Quantity	금 액 Amount
1964	480	1 573	—	—	—	—	—	—	—	—	9 654	12 863
1965	9	2 140 000	13 818	—	—	—	—	—	—	—	4 305	9 438
1966	2	3	—	—	62 047	7 250	258 100	22 274	8 100	851	8 620	19 313
1967	152	49	—	—	—	—	510 279	62 994	—	—	9 769	21 258
1968	17	27	—	1	—	—	272 250	16 604	—	—	12 535	37 902

연 별 Year	돼지또는가축의 비 개 Unrendreed pig for poultry 4113-100~190		울그리스라노린 Wollgrease, Lanolin 4113-410-490		기타의 동물성유지 Other animal oils and fats 4113-900		피 마 자 유 Castor oil 4225-000		기 타 Others 4229-900		동물성또는식물성유 Oil animal and vegetable oils 4311-100~900	
	수 량 Quantity	금 액 Amount	수 량 Quantity	금 액 Amount	수 량 Quantity	금 액 Amount	수 량 Quantity	금 액 Amount	수 량 Quantity	금 액 Amount	수 량 Quantity	금 액 Amount
1964	13 063	19 309	—	—	—	—	—	—	120 061	3 056	661 360	57 395
1965	5	1	—	—	—	—	—	—	—	—	661 810	52 434
1966	14	11	21 047	28 210	—	—	—	—	25	81	1 320 440	102 776
1967	—	—	40 877	5 491	155 197	60 321	1	1	602	127	720 400	58 022
1968	2	4	16 885	2 423	—	—	—	—	3	5	—	—

연 별 Year	코르크제품 Articles of natural Cork 6330-100		왕관용의 디스크 Discs for lining crown cork 6330-230		완 초 제 품 Rush articles 8992-220		죽 세 공 품 Bamboo hand-works 8992-230		기타 제품 및 수세미 제품 Other and loofash article 8992-240~290		조제한의 모숨털 및 동 제 품 Prepared feathers, quills, wing and articles there of 8999-200	
	수 량 Quantity	금 액 Amount	수 량 Quantity	금 액 Amount	수 량 Quantity	금 액 Amount	수 량 Quantity	금 액 Amount	수 량 Quantity	금 액 Amount	수 량 Quantity	금 액 Amount
1964	34 817	4 366	—	—	41 999	62 583	121 479	113 985	21 927	46 042	—	—
1965	—	—	—	—	113 925	127 591	168 408	192 755	91 416	94 737	—	—
1966	—	—	—	—	163 840	161 998	239 243	251 132	96 707	112 279	—	—
1967	—	—	13 200	2 700	178 275	198 923	260 174	284 183	117 462	148 729	2 616	5 274
1968	—	—	—	—	194 850	179 112	297 029	328 461	214 237	236 101	442	13 414

수 출 상 황 표 (6)  
and Fishery Products by Kind

Continued

염수로일시 저장한과실 Fruit preserved brine 0536-300		과 실 의 분 FLOURS OF THE FRUITS 0554-200		초로써조제한 과실 및 채소 Vegetable fruit prepared by vinegar 0555-100		조 제 한 채 소 Vegetable fruit prepared 0555-210-290		당 도 가 도 를 초과치 않은것 Raw sugar beet and cane 0611-100		기 타 Others 0611-900~990		빙설탕, 각설탕, 분당과 그 가공당 Rock Cube Powered sugar 0612-000	
수 량 Quantity	금 액 Amount	수 량 Quantity	금 액 Amount	수 량 Quantity	금 액 Amount	수 량 Quantity	금 액 Amount	수 량 Quantity	금 액 Amount	수 량 Quantity	금 액 Amount	수 량 Quantity	금 액 Amount
—	—	—	—	—	—	17 215	38 096	—	—	—	—	4 744 722	693 317
752	299	20	522	2 052	694	55 003	16 316	200 000	19 800	200 000	16 600	7 975 425	718 390
32 880	7 721	—	—	—	—	376 329	307 561	—	—	260 000	22 280	8 281 356	696 070
6 001	1 555	—	—	206 897	23 555	713 671	595 357	50 010	4 616	1 270 480	131 027	7 967 012	630 241
—	—	—	—	192 458	35 085	479 116	403 200	—	—	11	43 220 006	211 995	—

기타의제조연초 Other manufactured tobacco 1223-900		설 견 Cocoons 2612-200		생 사 Raw silk 2613-300		옥 사 Double Cocoon Silk 2613-200		어 유 Fish oil 4111-100		간 유 Liver oil 4111-310~390		기 타 Others 4111-900	
수 량 Quantity	금 액 Amount	수 량 Quantity	금 액 Amount	수 량 Quantity	금 액 Amount	수 량 Quantity	금 액 Amount	수 량 Quantity	금 액 Amount	수 량 Quantity	금 액 Amount	수 량 Quantity	금 액 Amount
—	—	111 007	620 874	523 700	5 373 201	45 910	465 170	—	—	8 100	8 627	160	79
1 209	6 186	150 192	625 063	551 905	6 491 559	31 194	302 578	26	4	8 154	18 233	—	—
3 400	10 039	207 576	853 818	826 338	11 234 977	29 012	340 642	11 160	4 797	—	—	—	—
—	—	278 092	1 716 589	1 067 054	14 458 530	26 314	414 300	81 360	40 836	26 460	13 471	—	—
1	7	1 646	16 725	1 109 026	17 478 095	36 115	476 297	—	—	210 760	86 892	3	3

벌 람 끈 총 락 Beeswax and other insect waxes 4314-210~290		박하뇌와박하환 Menthol and menthol crystals 5122-333		정제박하유 Peppermint oil 5511-110~120		전분과이누린 Starches and inulin 5995-110~190		화양, 화리또는흑단의것 Baryxylum, Rufum lour red or rose wood red Sandal wood and ebony wood 6311-100		베 니 어 합 판 Plywood 6312-111~119		기 타 합 판 Others 6312-121~190	
수 량 Quantity	금 액 Amount	수 량 Quantity	금 액 Amount	수 량 Quantity	금 액 Amount	수 량 Quantity	금 액 Amount	수 량 Quantity	금 액 Amount	수 량 Quantity	금 액 Amount	수 량 Quantity	금 액 Amount
—	—	31 961	108 732	61 902	171 374	—	—	—	—	56 919	549 11 394 943	142 224	27 038
—	—	—	—	5 033	16 138	—	—	—	—	97 807	782 18 036 818 496 470 95 290	—	—
377	1 128	—	—	—	—	—	—	350 918	76 519	151 517 196 29 880 036	21 889	2 775	
200	598	—	—	—	—	1 000	2 814	1 159	853 184 561 694 36 417 714 144 761 29 059	—	—	—	
19	200	—	—	—	—	23	6	—	—	74 383 954 65 570 055	58 093	21 472	

조화의동부분품 Artificial flowers 8999-300		기 타 Others 8999-460		기 타 Other 0990-210~220		겨자및그조제품 Mustard flour and Preparations there of 0990-310~390		된 장 Bean paste 0990-410		간 장 Soy-sauce 0990-420		기 타 Other 0990-490	
수 량 Quantity	금 액 Amount	수 량 Quantity	금 액 Amount	수 량 Quantity	금 액 Amount	수 량 Quantity	금 액 Amount	수 량 Quantity	금 액 Amount	수 량 Quantity	금 액 Amount	수 량 Quantity	금 액 Amount
59 319	319 273	—	—	—	—	—	—	—	—	—	—	—	—
110 270	510 671	—	—	—	—	—	—	—	—	—	—	—	—
94 552	423 121	—	—	—	—	—	—	—	—	—	—	—	—
169 277	396 554	134 135	652 848	664	3 320	87	699	288	253	45 071	7 231	729	439
372 958	727 051	87 502	343 266	—	—	—	—	788	115	625	569	3 875	4 417

178. 농림수산물수출상황표 (7)

Exports of Agricultural, Forestry and Fishery Products by Kind

Continued

연 별 Year	식초와그대용품 Vinegar and vinegar substitutes 0990-700		기 타 Others 0990-990		화학펄프류 Chemical wood Pulp Sodawood Pulp and sulphate wood pulp and semi-bleached kraft pulp 2516-000		기 타 Others 6112-000		목재의봉 Wooden sticks 6318-400		인발재 Drawn wood 6318-520	
	수 량 Quantity	금 액 Amount	수 량 Quantity	금 액 Amount	수 량 Quantity	금 액 Amount	수 량 Quantity	금 액 Amount	수 량 Quantity	금 액 Amount	수 량 Quantity	금 액 Amount
1964	—	—	—	—	—	—	—	—	—	—	—	—
1965	—	—	—	—	—	—	—	—	—	—	—	—
1966	—	—	—	—	—	—	—	—	—	—	—	—
1967	17	29	24 608	22 890	1	2	20	50	15 619	2 876	2 680	830
1968	210	215	168 181	108 565	—	—	—	—	9	10	2 500	7 175

연 별 Year	장식용목제품과형성 Wooden beadings and mouldings 6318-700		건축용목공품목재의부분건축물류 Builders carpentry and Joinery 6324-000		목재부분품 Sectorial buildings, of wood 6324-000		기 타 Others 6318-590		기타목제품 Others similar frames 6327-100		목재기다가사용구 Wood other household utensils 6327-200	
	수 량 Quantity	금 액 Amount	수 량 Quantity	금 액 Amount	수 량 Quantity	금 액 Amount	수 량 Quantity	금 액 Amount	수 량 Quantity	금 액 Amount	수 량 Quantity	금 액 Amount
1964	—	—	—	—	—	—	—	—	—	—	—	—
1965	—	—	—	—	—	—	—	—	—	—	—	—
1966	—	—	—	—	—	—	—	—	—	—	—	—
1967	7 527	14 500	13 744	5 675	10	25	5 750	10 134	31 977	37 803	62 379	17 217
1968	4 801	11 422	8	10	27	18	30 188	50 662	5 702	23 508	21 558	33 489

연 별 Year	가정장식용목제품 Household decoration Articles of wood 6327-300		목재공구 Wooden tools 6328-100		원목재기타유사한물품 Other thread reels of turned wood 6328-210~290		기 타 Others 6328-990		견사 Silk Yarn 6511-100		방모사 Yarn of carded sheeps or lambs wool 6512-110~190	
	수 량 Quantity	금 액 Amount	수 량 Quantity	금 액 Amount	수 량 Quantity	금 액 Amount	수 량 Quantity	금 액 Amount	수 량 Quantity	금 액 Amount	수 량 Quantity	금 액 Amount
1964	—	—	—	—	—	—	—	—	—	—	—	—
1965	—	—	—	—	—	—	—	—	—	—	—	—
1966	—	—	—	—	—	—	—	—	—	—	—	—
1967	18 877	33 781	119	59	16 235	5 334	38 531	40 918	92 547	898 538	4 575	18 346
1968	9 629	39 520	57	48	7 105	3 496	120 564	157 540	80 046	1 525 625	9 255	33 033

연 별 Year	소모사 Worsted yarn not put up for retail scil 6512-210~290		방모사와소모사 Yarn of fine animal hair 6512-310~390		기타모사 Other animal hair 6512-500		면사(소매용이아닌것) Cotton yarn and thread (not put up for retail scil) 6514-100		면사(소매용의것에한함) Cotton yarn and thread (put up for retail scil) 6514-260~290		조유와기타 Plaiting twine and Similar products of plaiting materials 8992-100		인조플라스틱제의것 of artificial plastic material 8992-210	
	수 량 Quantity	금 액 Amount	수 량 Quantity	금 액 Amount	수 량 Quantity	금 액 Amount	수 량 Quantity	금 액 Amount	수 량 Quantity	금 액 Amount	수 량 Quantity	금 액 Amount	수 량 Quantity	금 액 Amount
1964	—	—	—	—	—	—	—	—	—	—	—	—	—	—
1965	—	—	—	—	—	—	—	—	—	—	—	—	—	—
1966	—	—	—	—	—	—	—	—	—	—	—	—	—	—
1967	237 368	943 077	15 677	53 528	7	23	21	94	3	6	4	7	24	2
1968	134 198	535 072	30 018	76 042	—	—	85 880	120 452	9	31	6 360	3 401	853	19 37



179. 농림수산물수입상황표 (1)  
Imports of Agricultural, Forestry and Fishery Products by Kind

단위 : 수량 : kg  
금액 : \$

Unit : Quantity : kg  
Amount : \$

연 Year	별	총 Total		축 Livestocks		수 Fish	
		수량 Quantity	금액 Amount	수량 Quantity	금액 Amount	수량 Quantity	금액 Amount
1 9 6 4		1 228 045 334	139 909 673	3 641 934	4 733 756	194 785	108 354
1 9 6 5		1 413 420 290	142 965 082	2 200 199	4 378 020	1 063 377	564 001
1 9 6 6		1 852 679 010	204 169 876	4 850 324	7 858 722	1 326 566	624 176
1 9 6 7		2 711 473 643	256 731 130	34 774 960	11 601 835	6 609 355	2 949 833
1 9 6 8		4 020 344 308	354 233 076	19 463 787	13 012 571	1 639 394	823 754
연 Year	별	곡 Grains		원 Horticultural		특 Special	
		수량 Quantity	금액 Amount	수량 Quantity	금액 Amount	수량 Quantity	금액 Amount
1 9 6 4		659 491 036	61 808 262	401 060	253 265	1 683 763	800 502
1 9 6 5		690 228 838	54 293 261	586 668	373 531	2 967 125	1 070 579
1 9 6 6		600 097 123	81 273 257	1 192 162	373 527	9 487 378	2 006 814
1 9 6 7		841 872 692	79 491 754	2 645 287	867 658	8 550 780	2 350 894
1 9 6 8		1 323 243 074	129 482 009	2 053 434	752 167	9 051 045	3 125 438
연 Year	별	기 Other		임 Forest		가 Articles	
		수량 Quantity	금액 Amount	수량 Quantity	금액 Amount	수량 Quantity	금액 Amount
1 9 6 4		5 191 745	417 751	438 692 997	23 290 172	118 748 014	48 497 611
1 9 6 5		5 628 076	399 592	552 458 764	27 341 119	158 287 243	54 544 979
1 9 6 6		7 127 307	698 554	1 005 449 011	50 974 603	223 149 139	60 360 223
1 9 6 7		39 558 126	4 294 925	1 363 974 849	66 882 987	413 487 594	88 291 244
1 9 6 8		268 860 350	12 831 044	1 981 418 545	97 309 642	414 614 679	96 896 451

179. 농 립 수 산 물  
Imports of Agricultural, Forestry

계 속

연 별 Year	축 산 물 계 Livestocks Total		소 Bovines and buffalo 0011-200-900		면 양 Sheep 0012-100		산 양 Goats 0012-200		돼 지 Swine 0013-000		오 리 Ducks 0014-300	
	수 량 Quantity	금 액 Amount	수 량 Quantity	금 액 Amount	수 량 Quantity	금 액 Amount	수 량 Quantity	금 액 Amount	수 량 Quantity	금 액 Amount	수 량 Quantity	금 액 Amount
1 9 6 4	3 641 934	4 733 756	64 638	411 222	—	—	355	759	664	1 138	—	—
1 9 6 5	2 200 199	4 378 020	133 794	221 050	—	—	2 316	13 975	232	159	8	13
1 9 6 6	4 850 324	7 858 722	161 989	479 728	1 620	6 282	10 096	19 070	3 446	2 781	—	—
1 9 6 7	34 774 960	11 601 835	26 144 377	393 728	581	1 400	3 911	7 208	7 525	12 930	—	—
1 9 6 8	19 463 787	13 012 571	620 000	646 000	1 252	1 200	6 815	8 420	2 487	2 723	66	3 410

연 별 Year	가금류와그고기 Poultry and edible offals 0114-100-900		고기 찌 거 기 Waste of meat 0116-000		기 타 수 육 류 Meat and edible meat offals 0118-910-990		햄 배 이 콘 과 돼 지 고 기 Ham bacon and pork 0121-000		기 타 Others 0129-900		부 란 용 조 란 Bird's eggs for hatching 0250-100	
	수 량 Quantity	금 액 Amount	수 량 Quantity	금 액 Amount	수 량 Quantity	금 액 Amount	수 량 Quantity	금 액 Amount	수 량 Quantity	금 액 Amount	수 량 Quantity	금 액 Amount
1 9 6 4	462	2 369	990	300	5 054	7 788	17 672	19 681	492	833	9	4
1 9 6 5	120	208	—	—	164	254	4 013	2 932	664	316	29	22
1 9 6 6	544	2 698	—	—	—	—	534	1 170	815	1 236	—	—
1 9 6 7	71	88	—	—	272	403	8 791	15 596	2 961	3 051	174	1 316
1 9 6 8	2 448	1 738	28	18	4 790	7 321	44 333	24 686	3 618	2 854	—	—

연 별 Year	산 양 피 Goat skin 2114-000		면 양 피 Sheep skins without the wool 2119-000		면 양 피 털 있 는 것 Sheep skins with the wool 2116-000		피 양 폐 력 Wasted and used leather 2118-000		기 타 피 력 류 Others 2119-900		산 양 · 면 양 모 피 Raw skins (goats or sheep) 2120-311-312	
	수 량 Quantity	금 액 Amount	수 량 Quantity	금 액 Amount	수 량 Quantity	금 액 Amount	수 량 Quantity	금 액 Amount	수 량 Quantity	금 액 Amount	수 량 Quantity	금 액 Amount
1 9 6 4	—	—	—	—	—	—	185 740	21 615	6 418	1 098	—	—
1 9 6 5	—	—	—	—	—	—	2 575	2 621	1	20	12	22
1 9 6 6	254	184	2 642	2 641	10 150	23 608	610	9	35	460	24	28
1 9 6 7	49 559	21 200	2 736	1 929	55 678	52 989	10	11	36	393	12	6
1 9 6 8	2 994	2 335	7 507	7 595	4 608	2 181	57 401	1 086	34 032	10 385	31	62

연 별 Year	수 모 의 찌 거 기 Waste of animal hair 2626-000		기 타 수 모 류 Other wool 2627-900		양 모 Wool tops 2628-210		양 모 의 찌 거 기 Waste of sheeps wool 2629-100		골 분 Bones' powder 2911-110		기 타 Others 2911-190	
	수 량 Quantity	금 액 Amount	수 량 Quantity	금 액 Amount	수 량 Quantity	금 액 Amount	수 량 Quantity	금 액 Amount	수 량 Quantity	금 액 Amount	수 량 Quantity	금 액 Amount
1 9 6 4	42 631	32 435	92 169	377 278	—	—	514 966	695 734	—	—	690	1 038
1 9 6 5	6 862	10 402	141 904	456 219	—	—	771 713	798 417	1 000	917	2 000	3 021
1 9 6 6	26 466	23 237	315 715	1 069 298	—	—	1 054 386	1 136 546	—	—	1 498	2 812
1 9 6 7	8 684	8 851	348 302	1 064 906	—	—	1 359 670	2 029 296	—	—	4 662	2 885
1 9 6 8	11 342	35 670	21 068	55 535	—	—	100 823	155 768	1	2	—	—

수 입 상 황 표 (2)  
and Fishery Products by Kind

Continued

기 타 가 금 Other fowls 0014-900		말 당 나 귀 등 Horses, asses, etc. 0015-000		토 끼 Rabbits 0019-100		기 타 Others 0019-190		우 육 Meat of bovine 0111-000		양 육 Meat of sheep and lambs 0112-000		돈 육 Meat of swine 0113-000	
수 량	금 액	수 량	금 액	수 량	금 액	수 량	금 액	수 량	금 액	수 량	금 액	수 량	금 액
Quantity	Amount	Quantity	Amount	Quantity	Amount	Quantity	Amount	Quantity	Amount	Quantity	Amount	Quantity	Amount
1 947	5 483	—	—	80	194	—	—	8 398	11 801	2	4	767	1 551
1 244	19 151	8 150	29 130	3 324	9 407	—	—	140	230	70	258	178	381
4 982	56 423	45 900	145 929	11 571	47 473	—	—	29 196	51 108	908	1 537	2 085	4 615
8 323	114 037	3 950	10 417	8 055	14 693	9	3	47 266	84 576	209	627	2 176	4 450
—	—	33 000	16 034	—	—	4	1 480	174 525	242 586	1 218	466	2 190	1 850

계란 Chicken eggs 0250-210		기 타 조란 Other eggs 0250-910		봉 밀 Natural honey 0616-000		돈 지 Pig fat 0913-110-190		가 금 지 Rendered poultry fat 0913-900		우 피 마 피 Hide of bovine or horses 2111-500		자 우 피 Calf skin 2112-000	
수 량	금 액	수 량	금 액	수 량	금 액	수 량	금 액	수 량	금 액	수 량	금 액	수 량	금 액
Quantity	Amount	Quantity	Amount	Quantity	Amount	Quantity	Amount	Quantity	Amount	Quantity	Amount	Quantity	Amount
—	—	520	528	2 336	2 006	491 009	85 612	40	156	1 182 958	216 455	17 963	4 868
—	—	—	—	2	3	—	—	—	—	84 307	18 975	—	—
—	—	—	—	20	18	2 085	5 845	—	—	1 530 603	642 254	10 002	3 820
—	—	479	334	1 503	1 428	807 935	208 976	—	—	3 284 956	1 202 192	6 123	4 590
1	20	158	702	188	204	8 364 449	1 839 142	—	—	6 918 535	2 083 498	58 638	22 702

밍 크 모 피 Mink fur skins 2120-200		토 끼 모 피 Fur skin of rabbit 2120-100		기 타 모 피 Other 2120-990		원 양 모 Greasy wools 2621-000		산 양 모 낙 타 모 Hair of Goats Camel 2623-100-300		마 모 우 모 와 그 씨 Equine or bov. ine animal hair and Waste 2625-100		기 타 수 모 Others 2623-900	
수 량	금 액	수 량	금 액	수 량	금 액	수 량	금 액	수 량	금 액	수 량	금 액	수 량	금 액
Quantity	Amount	Quantity	Amount	Quantity	Amount	Quantity	Amount	Quantity	Amount	Quantity	Amount	Quantity	Amount
—	—	—	—	—	—	982 786	2 778 614	9 104	28 813	—	—	—	—
15	118	700	3 770	643	2 317	1 015 093	2 592 230	3 570	8 736	—	—	—	—
1	60	9 364	3 705	4 608	5 576	1 521 629	3 981 917	33 964	86 478	—	—	—	—
—	47	1	7	8	10	2 132 025	5 780 696	140 534	223 368	427	581	5	13
5	170	710	3 753	1 680	378	2 690 288	7 180 725	146 859	269 865	53 628	159 847	—	—

늑 용 Antler 2911-150		우 각 Cattle horns 2911-260		기 타 수 골 Others 2911-290		상 아 Elephant ivories 2911-310		물 소 뿔 Rhinoderos horns 2911-130		기 타 수 각 Others horns 2911-390		별 갑 Tortoiseshell 2911-410	
수 량	금 액	수 량	금 액	수 량	금 액	수 량	금 액	수 량	금 액	수 량	금 액	수 량	금 액
Quantity	Amount	Quantity	Amount	Quantity	Amount	Quantity	Amount	Quantity	Amount	Quantity	Amount	Quantity	Amount
—	74	—	—	4 746	9 119	—	—	124	1 660	—	—	100	91
10	1 200	—	—	755	630	1	8	60	956	300	72	—	—
3	405	11 000	2 116	54	242	—	—	1 121	2 053	—	—	—	—
2 618	174 064	10 000	2 366	4 775	13 207	545	3 517	672	3 000	—	—	—	—
102	2 571	—	—	48	282	241	1 707	—	—	—	—	661	657

179. 농 립 수 산 물  
Imports of Agricultural, Forestry

계 속

연 별 Year	기 타 수 폴 Others 2911-490		돈 모 Pig hair 2919-210		기 타 Others 2919-290		동 물 의 장 Guts, bladders, and stomachs of animals 2919-310		우 모 와 깃 Feathers down and wings 2919-610		기 타 Others 2919-690	
	수 량 Quantity	금 액 Amount	수 량 Quantity	금 액 Amount	수 량 Quantity	금 액 Amount	수 량 Quantity	금 액 Amount	수 량 Quantity	금 액 Amount	수 량 Quantity	금 액 Amount
1 9 6 4	1 846	1 461	7	10	—	—	—	—	113	30	244	153
1 9 6 5	4 643	4 312	—	—	—	—	—	—	—	—	—	—
1 9 6 6	4 300	4 870	771	2 210	30 021	6 559	—	—	175	2 316	—	—
1 9 6 7	7 030	8 240	4	8	19	359	28 231	7 679	8 673	18 599	4 778	13 500
1 9 6 8	2 950	2 307	—	—	3 628	36 392	—	—	9 147	23 644	3 944	8 160

연 별 Year	돈 력 Swine leather 6119-910		기 타 Other 6119-990		모 피 Furskins 6130-000		돼지되는가금의비 계 Unrendered pig fat free of lean meat 4113-100-190		개 Dogs 9410-100		밍 크 Minks 9410-200	
	수 량 Quantity	금 액 Amount	수 량 Quantity	금 액 Amount	수 량 Quantity	금 액 Amount	수 량 Quantity	금 액 Amount	수 량 Quantity	금 액 Amount	수 량 Quantity	금 액 Amount
1 9 6 4	—	—	—	—	—	—	1 274	956	647	1 570	—	—
1 9 6 5	—	—	—	—	—	—	68	22	308	1 639	3 784	164 322
1 9 6 6	—	—	—	—	—	—	—	—	688	2 675	—	—
1 9 6 7	14 896	15 465	244	1 171	600	2 849	32	18	1 836	4 318	30	2 916
1 9 6 8	33 414	52 176	166	1 761	29 313	15 924	22	34	891	3 497	415	13 222

연 별 Year	숙 대 김 Natural laver 0548-922		룻 Fusi forme 0548-926		파 스토크 Stoke 0548-928		기 타 해 초 Other seaweeds 0548-929		산 호 Coral 2911-510		"산호"미가공품 Unmanufactured coral 2911-520-530	
	수 량 Quantity	금 액 Amount	수 량 Quantity	금 액 Amount	수 량 Quantity	금 액 Amount	수 량 Quantity	금 액 Amount	수 량 Quantity	금 액 Amount	수 량 Quantity	금 액 Amount
1 9 6 4	—	—	71	83	—	—	—	—	20 098	20 766	—	—
1 9 6 5	—	—	—	—	—	—	1	3	145 589	104 468	—	—
1 9 6 6	—	—	—	—	—	—	319	220	508 900	298 212	—	—
1 9 6 7	16 080	2 773	—	1	2	6	11 275	9 697	2 000	2 346	747 601	555 517
1 9 6 8	—	—	—	—	—	—	6 783	5 799	—	—	691 318	470 703

연 별 Year	마 른 멸 치 Dried anchovy 0312-410		마 른 명 태 Dried pailack 0312-420		기 타 의 건 어 Other dried fish n.e.s 0312-490		염 장 어 Salted fish 0312-200		성 게 쪼갬 Salted sea urchin 0129-220		기 타 어 류 Other fish 0312-900	
	수 량 Quantity	금 액 Amount	수 량 Quantity	금 액 Amount	수 량 Quantity	금 액 Amount	수 량 Quantity	금 액 Amount	수 량 Quantity	금 액 Amount	수 량 Quantity	금 액 Amount
1 9 6 4	—	—	6	5	27 000	5 501	—	—	—	—	1 383	1 690
1 9 6 5	—	—	14	6	27 381	1 425	—	—	—	—	252	127
1 9 6 6	40	33	24	7	14 861	9 087	30	17	3	5	4	4
1 9 6 7	1	1	5	2	15 785	8 555	13 268	4 065	—	—	989	1 381
1 9 6 8	—	—	—	—	222	100	2	2	—	—	151 249	40 651

자료 : 재무부

수 입 상 황 표 (3)  
and Fishery Products by Kind

Continued

우 황 Gall stone 2919-820		기 타 Others 2919-890		동물의 정액 Animal semen 2919-930		면 양 혁 Sheep leather 6119-100		산 양 피 Goat leather 6119-200		샤모이가공한 피혁 Chamois- dressed leather 6119-300		퍼치먼트가공 한피혁Parchment- dressed leather 6119-400	
수 량 Quantity	금 액 Amount	수 량 Quantity	금 액 Amount	수 량 Quantity	금 액 Amount	수 량 Quantity	금 액 Amount	수 량 Quantity	금 액 Amount	수 량 Quantity	금 액 Amount	수 량 Quantity	금 액 Amount
—	—	1 600	7 632	—	54	—	—	—	—	—	—	—	—
—	—	4 957	6 837	—	—	—	—	—	—	—	—	—	—
2	1 016	3 075	9 037	24	308	—	—	—	—	—	—	—	—
—	—	3 821	18 738	—	—	241 118	19 531	22	102	1 860	4 136	85	868
—	—	3 109	19 705	—	—	713	15 913	38	1 515	1 488	5 993	—	—

꿀 벌 Honey bee 9410-300		기 타 Others 9410-900		수 산 물 계 Total		활 어 Live fish 0311-120		명 란 Pollack roe 1312-110		기 타 의 어 란 Fish roe salted n. e. s 0312-190	
수 량 Quantity	금 액 Amount	수 량 Quantity	금 액 Amount	수 량 Quantity	금 액 Amount	수 량 Quantity	금 액 Amount	수 량 Quantity	금 액 Amount	수 량 Quantity	금 액 Amount
—	—	373	1 569	194 785	108 354	42 685	12 558	5	5	—	—
—	—	470	2 748	1 063 377	564 001	19 230	6,969	—	2	52	152
—	—	1 348	16 369	1 326 566	624 176	1 496	384	—	—	1	4
150	150	920	17 803	6 609 355	2 949 833	762 865	72 927	4	3	10	17
10	50	1 767	14 650	1 639 394	823 754	10	67	—	—	3	166

새 우 Shrimps 0313-210		기 타 의 것 Other marine products 0313-490		건 패 주 Dried ligment 0313-760		마 른 굴 Dried oyster 0313-740		기 타 연체 동물 Crustaceans, molluscs (salted or dried) 0313-990		패 류 및 연체물 Prepared foods of fish 0320-110-199		마 른 김 Dried laver 0548-921	
수 량 Quantity	금 액 Amount	수 량 Quantity	금 액 Amount	수 량 Quantity	금 액 Amount	수 량 Quantity	금 액 Amount	수 량 Quantity	금 액 Amount	수 량 Quantity	금 액 Amount	수 량 Quantity	금 액 Amount
4 491	6 418	372	1 022	—	—	—	—	267	201	2 986	3 516	90	163
4 536	6 483	—	—	—	—	—	—	2 002	695	1 994	6 855	22 429	15 991
9	6	4 453	5 897	—	—	—	—	185	487	26 697	34 543	—	—
940 104	643 121	11 215	10 405	—	—	85	62	141 664	78 999	5 802	8 141	34	38
160	371	160	372	—	—	—	—	112	79	33 347	47 562	80	215

기 타 수 산 물 Other marine products 2911-590		어 피 류 Hides of fish 2919-500		사 향 Musk 2919-810		부 화 용 어 란 Fertile fisheggs for hatching 2919-910		한 천 Agar agar 2929-112-119		돌 가 사 리 Tenella 2929-961	
수 량 Quantity	금 액 Amount	수 량 Quantity	금 액 Amount	수 량 Quantity	금 액 Amount	수 량 Quantity	금 액 Amount	수 량 Quantity	금 액 Amount	수 량 Quantity	금 액 Amount
330	6 137	—	—	—	—	—	—	8	35	—	—
1 995	56 571	1 107	105	—	—	14	20	1 525	2 031	79 983	49 232
2 939	82 110	239 592	37 066	—	—	55	936	10	93	72	78
1 123	41 447	665 802	126 490	—	2 372	91	797	40	794	10 584	3 313
47 344	23 333	644 245	156 867	2	11 763	110	2 382	65	724	—	—

179. 농 림 수 산 들  
Imports of Agricultural, Forestry

계 속

연 별 Year	불 동 가 사 리 Furcata(seaweed) 2926-963		도 박 Typicus 2929-965		기 타 Other materials of Vegetable origin 2929-990		곡 물 계 Grains Total		소 맥 Wheat and meslin 0410-000	
	수 량 Quantity	금 액 Amount	수 량 Quantity	금 액 Amount	수 량 Quantity	금 액 Amount	수 량 Quantity	금 액 Amount	수 량 Quantity	금 액 Amount
1 9 6 4	—	—	—	—	94 993	50 254	659 491	036 61 808 262	374 871	621 36 809 834
1 9 6 5	50 125	26 663	—	—	705 148	286 203	690 228	838 54 293 261	476 245	465 35 889 908
1 9 6 6	—	—	—	—	526 876	154 987	600 097	123 81 273 257	425 828	381 60 601 637
1 9 6 7	20 160	11 969	—	—	2 242 766	1 364 594	841 872	692 79 491 754	635 718	016 46 294 017
1 9 6 8	—	—	—	—	64 182	62 598	1323 243	074 129 482 009	813 465	032 62 787 718

연 별 Year	조 Bengal grasse 0459-100		고 량 Kaoliangs 0459-200		기 타 곡 류 Cereals (unmilled) 0459-900		소 맥 분 Wheat flour 0460-110		오 토 미 일 Oat meals 0470-210	
	수 량 Quantity	금 액 Amount	수 량 Quantity	금 액 Amount	수 량 Quantity	금 액 Amount	수 량 Quantity	금 액 Amount	수 량 Quantity	금 액 Amount
1 9 6 4	540 313	78 601	5	13	126 662	5 200	24 282 940	2 409 072	5 694 716	620 570
1 9 6 5	—	—	—	—	116 569	18 444	47 531 642	5 170 864	51	56
1 9 6 6	—	—	—	—	—	—	105 360 298	11 751 210	331	325
1 9 6 7	—	—	—	—	40 781	3 021	13 746 794	2 509 770	376	436
1 9 6 8	—	—	2	—	5 17 400 000	2 111 622	54 581 759	5 336 810	2 332	1 168

연 별 Year	빵 및 기타 베이커리 Bread, ship, biscuits and other similar 0484-100		감 자 Potatoes 0541-000		소 두 Red bean 0542-100		참 두, 완 두 Broad beans and Peas 0542-300		기 타 두 류 Other beans 0542-900		고 구 마 Sweet Potatoes 0548-110	
	수 량 Quantity	금 액 Amount	수 량 Quantity	금 액 Amount	수 량 Quantity	금 액 Amount	수 량 Quantity	금 액 Amount	수 량 Quantity	금 액 Amount	수 량 Quantity	금 액 Amount
1 9 6 4	—	—	167 862	27 809	306	90	2 889	436	3 532	2 763	200 330	13 816
1 9 6 5	—	—	101 004	13 140	—	—	109 173	19 865	38 902	11 454	—	—
1 9 6 6	—	—	342 177	39 874	—	—	613	417	20 103	1 610	420	66
1 9 6 7	1 254	1 509	454	98	—	—	761	276	19 474	1 734	771	35
1 9 6 8	6 884	5 867	11 779	3 701	59 940	33 961	—	—	125	34	—	—

연 별 Year	오렌지 와 밀감 Oranges and Mandarins 0511-100		굴 과 과 실 Grape fruit 0512-100		바 나 나 Bananas 0513-000		사 과 Apples 0514-000		포 도 Grapes (fresh) 0515-100		코 코 날 등 Coconuts, etc. 0517-120	
	수 량 Quantity	금 액 Amount	수 량 Quantity	금 액 Amount	수 량 Quantity	금 액 Amount	수 량 Quantity	금 액 Amount	수 량 Quantity	금 액 Amount	수 량 Quantity	금 액 Amount
1 9 6 4	92	76	171	110	90 719	12 110	116	80	—	—	—	—
1 9 6 5	834	1 214	41	29	350	452	35	14	78	201	—	—
1 9 6 6	2 331	931	295	160	865 886	136 474	1 428	346	87	52	205	65
1 9 6 7	1 739	655	134	48	1 810 222	245 406	23 500	6 290	1 200	403	394	854
1 9 6 8	6 839	1 137	1 678	705	1 545 057	242 619	—	—	—	—	1 131	2 845

자료 : 재무부

수입상황표 (4)  
and Fishery Products by Kind

Continued

벼와 헐미 Unhulled and unpolished rice 0421-100-200		정미 Polished rice 0422-200		대맥 Barley and rye 0430-900		옥수수 maize 0440-000		호맥 rye (unmilled) 0451-000		연맥 Oats (unmilled) 0452-000	
수량 Quantity	금액 Amount	수량 Quantity	금액 Amount	수량 Quantity	금액 Amount	수량 Quantity	금액 Amount	수량 Quantity	금액 Amount	수량 Quantity	금액 Amount
4 806	1 037	17 775	2 383	194 382 000	14 509 141	10 724 540	541 772	—	—	10 849	2 591
16	2	19 913	3 891	105 754 820	5 758 820	700 203	45 761	—	—	327	112
17 926 453	3 081 098	107 729	613 7 231 142	656 570 2 936 713	264 511	4 270	1 662	48	13	—	—
—	—	138 976 572	24 902 172	2 966 371	291 148	11 106 428	869 742	—	—	—	—
246 801 070	43 304 373	2 232	321 154 610 324	11 806 232	9 655 374	753 201	—	—	400	65	—

라이맥분 Flour of rye 0470-110		기타곡분 Cereal flour 0470-120-190		분쇄곡물 Corn meal 0470-220		분쇄한옥수수 및 호맥 Crushed corn, rye 0481-120		기타 분쇄한 곡류 Crushed cereal flours 0481-190	
수량 Quantity	금액 Amount	수량 Quantity	금액 Amount	수량 Quantity	금액 Amount	수량 Quantity	금액 Amount	수량 Quantity	금액 Amount
1 597 028	539 927	4 009 429	276 330	32 200 924	4 590 027	191 755	15 398	1 606 404	223 563
4 317 744	606 287	2 197 823	187 827	48 856 905	5 914 674	1 297 477	123 167	2 740 555	478 213
4 674 621	609 107	7 331 068	943 954	16 633 552	1 742 812	7 856 704	1 124 785	3 633 084	428 399
4 681 543	536 658	228 219	18 306	6 606 495	632 661	—	—	2 015 538	196 556
1 544	843	1 401 763	112 693	19 254 131	1 671 267	1 365 299	72 321	465 629	932 675

기타서류 Other potatoes and yams 0548-190		두분 Flours of the leguminous vegetables 0554-100		감자와분 Flours of potatoes 0554-300		태피오커시고및기타 Tapiocasago and other similar starch 0554-500		낙화생 Ground nuts 2211-000		대두 Soy beans 2214-000		원예작물계 Horticultural Total	
수량 Quantity	금액 Amount	수량 Quantity	금액 Amount	수량 Quantity	금액 Amount	수량 Quantity	금액 Amount	수량 Quantity	금액 Amount	수량 Quantity	금액 Amount	수량 Quantity	금액 Amount
105	17 686 340	82 097	796 336	—	—	—	—	—	—	8 167 109	1 055 439	401 060	253 265
998	95 5 851	1 663	—	—	—	—	—	—	—	193 400	49 018	586 668	373 531
422	515 8 295	2 518	286 231	—	—	50 202	9 594	150 211	11 736	1 192 162	373 527	—	—
5	16 20	23	124 124	2 392	2 444	13	11 25 760 291	3 230 997	2 645 287	867 658	—	—	—
220	107 902	566 141 513	30 855	—	—	595	1 425 4 014 225	514 179	2053 434	752 167	—	—	—

밤 Chest-nuts 0517-210		호두 walnuts 0517-220		기타과류 Others 0517-290		무화과 Fresh fruit (non flowered) 0519-100		복숭아, 살구등 Peaches, Plumes etc. 0519-310-390		딸기 Strawberries 0519-400		기타선과 Other fresh fruit 0519-590	
수량 Quantity	금액 Amount	수량 Quantity	금액 Amount	수량 Quantity	금액 Amount	수량 Quantity	금액 Amount	수량 Quantity	금액 Amount	수량 Quantity	금액 Amount	수량 Quantity	금액 Amount
41	54	200	71 5	12	—	—	—	—	—	77	99	—	—
—	—	2	3	—	—	20	20	—	—	—	—	272	178
—	—	8	31	—	—	499	137	40	35	—	—	—	—
—	—	—	—	1 099	2 794	—	—	—	—	340	387	19	10
—	—	—	—	85	446	—	—	—	—	—	—	412	170

179. 농 림 수 산 물  
Imports of Agricultural, Forestry,

계 속

연 Year	별	별제이외의선과실 Fresh fruit n.e.s. 0519-990		빠나나등건과 Other dried fruit 0520-110-190		무화과 건과 Dried Fruit (non-flowered) 0520-200		건 포 도 Dried grapes 0520-300		기 타 건 과 Other dried fruit 0520-900		냉 동 과 실 Fruit preserved by freezing 0536-100							
		수 량 Quantity	금 액 Amount	수 량 Quantity	금 액 Amount	수 량 Quantity	금 액 Amount	수 량 Quantity	금 액 Amount	수 량 Quantity	금 액 Amount	수 량 Quantity	금 액 Amount						
1964		33	18	588	473	—	—	10	168	4	300	2	113	2	781	82	66		
1965		958	510	—	—	8	10	3	002	2	214	2	213	1	064	—	—		
1966		—	—	1	360	1	386	—	—	343	187	5	495	4	422	—	—		
1967		—	—	1	002	862	—	—	27	407	11	224	80	150	—	—	—		
1968		—	—	6	919	6	576	—	—	46	860	22	241	1	030	1	834	90	33

연 Year	별	냉 동 채 소 Vegetables chilled or frozen 0546-100		염 소 채 Vegetables in brine 0546-200		로오키즈트피인 Locust beans 0554-970		홉 과 루 푸 린 Hop and lupulin 0548-410-420		호염과 감채 Beet and sugar canes 0548-200		버섯 Mushrooms 0551-100					
		수 량 Quantity	금 액 Amount	수 량 Quantity	금 액 Amount	수 량 Quantity	금 액 Amount	수 량 Quantity	금 액 Amount	수 량 Quantity	금 액 Amount	수 량 Quantity	금 액 Amount				
1964		273	81	424	140	—	—	—	—	—	—	—	—				
1965		—	—	—	—	—	—	—	—	—	—	113	344				
1966		737	536	207	78	—	—	—	—	—	—	916	3 436				
1967		104	72	599	209	6	15	143	586	305	442	19	958	7	128	115	48
1968		264	58	7	2	—	—	71	784	165	139	907	263	—	—	—	—

연 Year	별	감 채 종 자 Sugar beet seeds 2925-300		특 용 작 물 계 Special crop total		커피 콩 Coffee beans 0711-100		기 타 Coffee substitutes 0711-900		커피 차 Coffee tea 0713-100-290		코코 아 두 Cocoa beans 0721-000			
		수 량 Quantity	금 액 Amount	수 량 Quantity	금 액 Amount	수 량 Quantity	금 액 Amount	수 량 Quantity	금 액 Amount	수 량 Quantity	금 액 Amount	수 량 Quantity	금 액 Amount		
1964		836	2 207	1 683	763	800	502	6 976	13 844	18 038	30 008	8 827	15 456	—	—
1965		6	7 2	967	125	1 070	579	49 188	40 735	32 713	91 631	12 437	23 750	—	—
1966		23	241	9 487	378	2 006	814	49 720	24 616	24 582	52 936	5 748	9 544	—	—
1967		—	—	8 550	780	2 350	894	1	4	44 857	103 672	13 862	72 437	68	115
1968		2	23	9 051	045	3 125	438	812	396	25 648	49 693	20 808	108 760	6	21

연 Year	별	대 회 향 Rhubarb 0752-500		카 레 이 Curry 0752-940		기 타 특 작 물 Thyme bag leaves and Other 0752-990		코 피 껍 질 Coffee rind 0819-100		엽 연 초 (찌 거 기 포 함) leaf tobacco and tobacco 1210-000		권 연 초 Cigarettes 1221-100	
		수 량 Quantity	금 액 Amount	수 량 Quantity	금 액 Amount	수 량 Quantity	금 액 Amount	수 량 Quantity	금 액 Amount	수 량 Quantity	금 액 Amount	수 량 Quantity	금 액 Amount
1964		—	—	—	—	43	39	1	3	8	33	1 838	5 896
1965		3 041	1 042	547	658	—	—	87	556	53	85	548	3 350
1966		300	259	187	385	376	431	—	—	296	391	8 705	20 888
1967		—	—	7 670	12 077	3 905	3 873	544	1 046	79 387	136 279	27 626	72 084
1968		2 263	1 969	9 483	16 114	11 634	10 435	—	—	429 790	724 553	9 185	6 841



수입상황표 (5)  
and Fishery Products by Kind

Continued

진 피 Mandarin peels 0536-410		기 타 과 실 Other fruits 0536-490		별 계 이 외 의 과 실 Fruit n.e.s. 0539-100~900		토 마 토 Tomatoes 0544-000		마 늘 Garlic 0545-420		양 파 Onion 0545-450		기 타 생 소 채 Other fresh vegetables 0545-900	
수 량 Quantity	금 액 Amount	수 량 Quantity	금 액 Amount	수 량 Quantity	금 액 Amount	수 량 Quantity	금 액 Amount	수 량 Quantity	금 액 Amount	수 량 Quantity	금 액 Amount	수 량 Quantity	금 액 Amount
151 790	15 343	3 000	424	94 857	53 904	1 316	80	—	—	163	42	3 292	1 308
125 480	11 019	8 416	1 349	432 652	159 963	27	16	—	—	23	4	239	204
150 900	16 416	18 240	7 290	57 593	40 500	210	230	—	—	—	—	8 397	3 527
343 000	36 460	14 225	6 551	182 291	116 673	—	—	—	—	23	29	953	447
171 100	18 914	12 160	5 324	175 573	133 296	80	80	—	—	—	—	416	336

기 타 건 조 채 소 Dried Vegetables 0551-290		고 추 Red Pepper 0751-100		기 타 향 신 료 Other spices 0751-900		건 생 강 Dried ginger 0752-960		무 우 씨 Seeds of radish 2925-110		배 추 씨 Seeds of cabbage 2925-120		기 타 채 소 Vegetables seeds n.e.s. 2925-190	
수 량 Quantity	금 액 Amount	수 량 Quantity	금 액 Amount	수 량 Quantity	금 액 Amount	수 량 Quantity	금 액 Amount	수 량 Quantity	금 액 Amount	수 량 Quantity	금 액 Amount	수 량 Quantity	금 액 Amount
50	162	—	—	1 715	1 994	2	4	26 155	80 388	1 598	16 873	11 184	60 065
38	137	518	604	712	974	—	—	368	431	670	14 175	9 593	178 395
180	44	16 920	15 962	7 489	8 207	43 018	22 262	169	311	791	23 305	8 395	86 956
1 878	1 894	26 291	21 449	16 117	14 521	15 331	8 237	325	850	1 148	21 139	12 201	57 411
1 126	1 480	659	624	74	387	195	502	2 688	25 400	1 018	24 807	5 280	96 926

코 코 아 분 Cocoa Powder 0722-000		다 류 Teas 0741-100-900		마 태 mate 0742-100		바 니 라 콩 Vanija 0752-100		계 피 Cinnamon 0752-220		정 향 Cloves 0752-300		육 두 류 Nurmeg 0752-400	
수 량 Quantity	금 액 Amount	수 량 Quantity	금 액 Amount	수 량 Quantity	금 액 Amount	수 량 Quantity	금 액 Amount	수 량 Quantity	금 액 Amount	수 량 Quantity	금 액 Amount	수 량 Quantity	금 액 Amount
14 832	4 637	1 065	3 794	—	—	—	—	115 451	45 513	7 108	6 802	1 147	1 068
6 194	5 048	4 882	22 534	—	—	—	—	64 614	28 884	2 980	2 500	2 300	1 304
870	871	978	3 958	10	3	40	28	69 574	49 615	3 249	3 178	—	—
11 493	6 288	3 733	14 718	—	—	—	—	121 937	109 441	5 050	4 720	—	—
44 072	19 521	2 189	9 123	—	—	467	731	106 797	102 902	3 550	3 299	1 920	5 692

코 푸 라 Capra 2212-000		팜 날 및 핵 자 Palm nuts and kernels 2213-000		아 마 인 Linseed 2215-000		면 실 Cotton seed 2216-000		피 마 자 Caster Seed 2217-000		호 마 자 Sesame seed 2218-100		채 종 과 개 자 Rape, mustard seed 2218-400	
수 량 Quantity	금 액 Amount	수 량 Quantity	금 액 Amount	수 량 Quantity	금 액 Amount	수 량 Quantity	금 액 Amount	수 량 Quantity	금 액 Amount	수 량 Quantity	금 액 Amount	수 량 Quantity	금 액 Amount
525 830	114 243	—	—	28 597	10 877	—	—	—	—	10	16	1 922	3 387
545 181	129 755	—	—	1 001 297	149 562	—	—	—	—	—	—	—	—
2 858 421	575 834	40	9 556	177 773	255	—	—	—	—	—	—	—	—
2 351 827	454 971	—	—	4 085 109	603 934	—	—	279 443	46 559	—	—	67	37
1 287 470	277 835	—	—	3 030 593	494 243	—	—	248 526	42 122	—	—	367 500	48 024

179. 농 림 수 산 물

Imports of Agricultural, Forestry

계 속

연 Year	별	기타유지작물 Others 2218-900		탈지하지않은 가루와미일 Flour and meal 2219-000		황 Jute 2640-100-900		아 Flax 2651-100-900		대 True hemp 2652-100-900		저 Ramie 2653-100-900		제총 lesnect 2924-
		수 량 Quantity	금 액 Amount	수 량 Quantity	금 액 Amount	수 량 Quantity	금 액 Amount	수 량 Quantity	금 액 Amount	수 량 Quantity	금 액 Amount	수 량 Quantity	금 액 Amount	수량 Quantity
1 9 6 4		1 575	1 002	—	—	18	14	385 940	264 745	14 018	8 219	—	—	—
1 9 6 5		110	93	—	—	593	148	520 592	251 047	13 897	31 665	200	120	300
1 9 6 6		1	13	—	—	—	—	214 432	129 580	25	341	—	—	—
1 9 6 7		157	82	69 807	5 341	43	34	9 212	8 301	2	3 119	310	7 279	5 000
1 9 6 8		2 256	000 307 382	—	—	—	—	119 507	69 785	47	9	—	—	—

연 Year	별	대골 곤약 등 Amorphopha- llustubns 2929-911		완 초 엽 Rush leaves 2929-930		기 타 계 Other Total		짚 Hay bran 0811-100		크로바 등 Hay and fodder dried 0811-200-290		사료용식물성생산 Vegetable products 0811-900		
		수 량 Quantity	금 액 Amount	수 량 Quantity	금 액 Amount	수 량 Quantity	금 액 Amount	수 량 Quantity	금 액 Amount	수 량 Quantity	금 액 Amount	수 량 Quantity	금 액 Amount	
1 9 6 4		—	—	—	—	5 191	745 417	751	—	—	163	1 043	3	4
1 9 6 5		—	—	—	—	16 5	628 076	399 592	11	177	76	135	14 093	308
1 9 6 6		—	—	—	—	7 127	307 698	554	—	—	25 173	785	84 352	5 257
1 9 6 7		118 750	47 570	—	—	39 558	126 4 294	925	—	—	280	92	16 485	529
1 9 6 8		112 530	50 528	200	76 268	860 350	12 831	044	—	—	—	—	275 677	16 551

연 Year	별	잠 Sikworm eggs 2919-920		기 타 Others 2919-990		녹비, 목초종자 Seeds of green manure and forage grasses 2925-500		기 타 종 자 Seeds of a kind used for sowing 2925-900		재 배 용 구 근 경 Bulbs, tauberous root 2926-100-130		
		수 량 Quantity	금 액 Amount	수 량 Quantity	금 액 Amount	수 량 Quantity	금 액 Amount	수 량 Quantity	금 액 Amount	수 량 Quantity	금 액 Amount	
1 9 6 4		—	—	39	207	262	3 362	2 203	3 616	3 325	3 584	709
1 9 6 5		—	—	20	—	—	4 970	3 125	2 025	1 890	4 660	4 343
1 9 6 6		—	—	—	—	—	2 317	1 535	1 886	2 854	414	1 014
1 9 6 7		—	—	—	110	2 286	48 159	50 431	4 769	19 324	705	809
1 9 6 8		—	—	—	720	9 147	73 921	68 848	20 819	39 049	2 642	5 586

연 Year	별	신탄, 톱밥, 기타 Fuel wood saw dust and other saw 2411-000		목 Wood charcoal for fuel 2412-000		팔 프 용 재 Pulp wood 2421-000		송백류의제재용 및 배 니 야 용 재 Sawlogs and veneer logs 2422-150-190		
		수 량 Quantity	금 액 Amount	수 량 Quantity	금 액 Amount	수 량 Quantity	금 액 Amount	수 량 Quantity	금 액 Amount	
1 9 6 4		201 561	4 641	18	4	3 790	250	122 296	124 433 612	5 381 545
1 9 6 5		1 322	44	1 095	1 210	1 153	883	47 542	45 840 806	1 748 585
1 9 6 6		29 177	370	777	874	—	—	169 876	515	5 255 824
1 9 6 7		71 210	3 029	971	1 532	83 333	6 958	191 661	159	7 366 807
1 9 6 8		187 142	2 408	53	42	11	3	308 927	069	12 624 310

수 입 상 황 표 (6)  
and Fishery Products by Kind

Continued

국 flower 310	인 삼 Ginseng 2924-190		감 초 Liguarices 2924-250		당 귀 Ligusticum 2924-410		작 약 Peonies 2924-420		부 자 Aconitum sienence 2924-430		기 타 생 약 Botanical Crude medicine 2924-440-800		기 타 Other 2924-900	
	수 량 Quantity	금 액 Amount	수 량 Quantity	금 액 Amount	수 량 Quantity	금 액 Amount	수 량 Quantity	금 액 Amount	수 량 Quantity	금 액 Amount	수 량 Quantity	금 액 Amount	수 량 Quantity	금 액 Amount
—	183	4 882	64 405	30 391	—	—	68 772	17 703	7 919	23 774	401 183	178 575	8 057	15 581
199	277	2 765	143 317	22 871	—	—	57 100	14 541	6 784	23 991	494 193	219 112	3 700	2 617
—	8 008	2 315	254 686	51 415	—	—	6 000	1 511	6 880	45 621	418 066	259 806	7	11
1 089	4 186	2 414	508 364	126 658	300	2 125	11 501	3 109	13 895	89 936	648 127	410 998	5 547	3 700
—	—	—	219 086	83 102	—	—	14 800	4 167	12 800	119 204	110 117	204 803	603 245	364 108

미 강 등 박 류 Rice bran Cereal cake 0812-200-900		기 타 사 료 Other feeds 0813-200-900		백 합 사 료 Matched feeds 0819-921-930		누 예 고 치 Silk worm 2611-000		소 견 Silk waste 2612-200		인 발 Human hair 2919-100	
수 량 Quantity	금 액 Amount	수 량 Quantity	금 액 Amount	수 량 Quantity	금 액 Amount	수 량 Quantity	금 액 Amount	수 량 Quantity	금 액 Amount	수 량 Quantity	금 액 Amount
—	—	—	—	5 095	496 357	463	—	—	—	—	—
—	—	—	—	5 560	371 694	800	19	—	—	10	70
—	—	20 055	378	6 860	381 555	638	2	2	25 137	67 893	50 580
79 106	6 550	—	—	39 038	396 3 673	378	60	13	114 996	317 807	2 240 57 643
—	—	26	21 268	267 299	12 481	664	6	39	5 596	10 177	20 397 130 029

묘 목 류 Sapling 2926-960		기 타 묘 목 Other sapling 2926-990		꽃 꽃 이 식 물 Cut flowers 2927-100		기 타 식 물 Foliager branches of n.e.s. 2927-200		임 산 물 계 Forest Products Total		천 연 고 무 Natural rubber 2311-100		기 타 고 무 Similar natural gums n.e.s. 2311-000	
수 량 Quantity	금 액 Amount	수 량 Quantity	금 액 Amount	수 량 Quantity	금 액 Amount	수 량 Quantity	금 액 Amount	수 량 Quantity	금 액 Amount	수 량 Quantity	금 액 Amount	수 량 Quantity	금 액 Amount
18 988	10 559	64 473	42 093	3	17 1 850	34 438	692 997	23 290	172 9 813	628 4 578	120 209	963 97 622	
18 999	10 687	22 023	6 908	86	209 6	7 552	458 764	27 341	119 12 261	268 618	1848 400	550 171 184	
63 599	39 169	43 832	23 326	50	92 59	31 1 005	449 011	50 974	603 15 060	491 732	8473 586	127 260 803	
166 014	120 584	84 884	44 545	17	85 1 905	849 1 363	974 849	66 882	987 17 620	118 770	2620 590	595 227 190	
2 634	9 883	137 867	53 499	102	1 071	52 644	5 480	1 981	418 545	97 309	642 22 516	440 849	5702 76 313 30 025

송 백 류 Coniferous species 2422-230		송 백 류 이 외 의 제 재 용 과 베 니 야 용 재 Saw logs (not coniferous species) 2423-110-190		광 양 목 등 Logs red sandal wood 2423-210		기 타 원 목 Other wood 2423-290		항 목 Pit-props 2424-000		
수 량 Quantity	금 액 Amount	수 량 Quantity	금 액 Amount	수 량 Quantity	금 액 Amount	수 량 Quantity	금 액 Amount	수 량 Quantity	금 액 Amount	
27 729	026 1 673	172 256	354 779 10 621	614 1 058	996 53 054	5 390	343 311	649	—	
4 608	999 355	714 478	586 135 18 126	563	—	—	976	775 79	970 28 000	5 045
16 828	695 1 133	295 785	030 755 35 540	042	—	—	859	881 122	481	—
10 776	322 871	800 1 102	553 333 47 446	502 13 812	96 308	4 309	839 444	506	—	—
362 029	38 199	1 616	951 393 73 442	054	—	—	3 348	035 261	942 9 761	1 469

179. 농 림 수 산 물  
Imports of Agricultural, Forestry

계 속											
연 Year	별	기 타 Others wood in the rough n.e.s. 2429-000		목재의궤도용항목 Railway 2432-190		송 백 류 Lumber of conifer (sliced or peeled) 2432-200		송 백 류 Lumber of conifer (wise worked) 2433-150		황 양 제 재 목 Lumber, box, rose wood 2433-190	
		수 량 Quantity	금 액 Amount	수 량 Quantity	금 액 Amount	수 량 Quantity	금 액 Amount	수 량 Quantity	금 액 Amount	수 량 Quantity	금 액 Amount
1 9 6 4		—	—	3 215 097	139 185	1 876 168	123 388	527 760	26 971	—	—
1 9 6 5		—	—	1 764 392	77 340	2 209 433	255 118	—	—	—	—
1 9 6 6		832 509	153 848	9 513 213	476 638	1 157 675	110 901	109 701	6 453	2 676	910
1 9 6 7		3 994 306	398 969	22 460 561	1 269 167	940 341	156 921	6 907	5 545	214 232	114 897
1 9 6 8		5 479 960	609 202	567 196	77 484	1 600	212	—	—	581 207	204 666

연 Year	별	생 송 지 Natural gums and resins 2923-110-130		기 타 재 료 Other materials 2922-190		등 Unsplit rattans 2923-210		기 타 등 Other rattans 2923-290	
		수 량 Quantity	금 액 Amount	수 량 Quantity	금 액 Amount	수 량 Quantity	금 액 Amount	수 량 Quantity	금 액 Amount
1 9 6 4		—	—	1 441	996	4 500	1 818	121	64
1 9 6 5		—	—	13 307	17 295	11 254	5 240	2 407	2 191
1 9 6 6		—	—	6 187	5 081	8 145	3 936	—	—
1 9 6 7		52	26	4 964	5 718	5 000	2 000	1 402	693
1 9 6 8		11 064 457	704 498	250	31	19 968	8 095	—	—

연 Year	별	쏘 세 이 지 등 Sausage and other prepared food 0134-100-900		조 수 육 제 품 Bird or animal meat (prepared) 0138-000		농 축 유와 연 유 Concentrated or condensed milk 0221-000		분 유 Powdered milk 0222-220		기 타 우 유 류 Others 0222-290	
		수 량 Quantity	금 액 Amount	수 량 Quantity	금 액 Amount	수 량 Quantity	금 액 Amount	수 량 Quantity	금 액 Amount	수 량 Quantity	금 액 Amount
1 9 6 4		30 002	23 147	20 375	18 190	30 511	14 600	6 451 377	1 579 503	134 267	26 094
1 9 6 5		51 714	29 162	157 259	167 050	74 184	21 625	7 638 906	2 975 914	180 345	73 598
1 9 6 6		51 280	28 420	167 868	74 767	50 033	32 337	4 634 506	2 084 939	10 522	7 684
1 9 6 7		60 248	37 626	83 690	107 875	136 170	72 965	854 779	438 763	34 000	23 957
1 9 6 8		29 967	27 164	76 088	60 740	206 579	139 828	26 302	24 231	5 961 211	2 378 609

연 Year	별	면 류 Vermicelli 0483-200		기 타 베이커디제품 Others and bakers wares 0484-200		맥 아 엑 스 Malt extracts 0488-100		요리용전분, 곡분 Preparations of flour starch 0488-200		기 타 Others 0488-300	
		수 량 Quantity	금 액 Amount	수 량 Quantity	금 액 Amount	수 량 Quantity	금 액 Amount	수 량 Quantity	금 액 Amount	수 량 Quantity	금 액 Amount
1 9 6 4		9 076	5 641	—	—	—	—	95 206	60 209	—	—
1 9 6 5		21 818	8 812	—	—	85	54	602 296	86 505	—	—
1 9 6 6		4 958	2 710	—	—	72	59	1 302	1 100	—	—
1 9 6 7		14 055	8 112	51 123	41 240	1	9	409 615	143 777	6 404	4 307
1 9 6 8		585	583	664 282	66 141	—	—	559 566	83 491	204	249

## 수 입 상 황 표 (7)

## and Fishery Products by Kind

Continued

기 타 제 재 목 Others 2433—210—260		기 타 Others 2433—290		굴 참 나 무 피 Barks of quercus variabilis 2440—110		기 타 수 피 Other barks 2440—120		코 오 크 Cork 2440—200	
수 량 Quantity	금 액 Amount	수 량 Quantity	금 액 Amount	수 량 Quantity	금 액 Amount	수 량 Quantity	금 액 Amount	수 량 Quantity	금 액 Amount
30	2	—	—	—	—	21 000	5 725	—	—
133 052	15 308	66 980	10 785	—	—	—	—	20 000	7 658
1 026 546	330 229	6 218	348	—	—	—	—	11 701	8 512
1 515 921	233 277	90 027	24 853	—	—	—	—	15 057	6 719
2 369	1 509	5 659	1 881	—	—	—	—	51	151

대 Bamboos 2923—110—190		기 타 대 Other bamboos 2923—900		칠 액 Natural lacquer 2929—121—122		기 타 Others 2929—915—940		가 공 품 계 Articles Total		고기엑스 및 미드주우수 Meat extracts and meat juices 0133—000	
수 량 Quantity	금 액 Amount	수 량 Quantity	금 액 Amount	수 량 Quantity	금 액 Amount	수 량 Quantity	금 액 Amount	수 량 Quantity	금 액 Amount	수 량 Quantity	금 액 Amount
3 975 985	117 504	13 870	10 229	74 849	20 573	—	—	118 748 014	48 497 611	—	—
4 191 684	163 430	21 353	15 726	166 069	53 323	—	—	158 287 243	54 544 979	1 570	3 273
4 454 488	213 306	13 425	10 829	34 109	11 450	—	—	223 149 139	60 360 223	1 277	1 851
6 174 103	341 719	—	—	399 594	117 608	471 690	37 623	413 487 594	88 291 244	6 991	7 494
11 064 707	704 529	111	57 187 880	50 815	64 884	50 358	414 614 679	96 896 451	8 997	10 834	

밀크와 크림 Milk and cream 0223—000		버 터 Butter 0230—000		치스와 커 어드 Cheese and curd 0240—000		갑각, 연체물의 조제품 Crustaceans and molluscs 0320—210—290		조제 식료품 Cereal preparations 0481—200		맥 아 Malt 0482—000	
수 량 Quantity	금 액 Amount	수 량 Quantity	금 액 Amount	수 량 Quantity	금 액 Amount	수 량 Quantity	금 액 Amount	수 량 Quantity	금 액 Amount	수 량 Quantity	금 액 Amount
312 104	84 689	88 497	68 397	7 397	8 687	457	721	12 978	6 329	323 950	54 044
109	493	109 062	52 782	5 001	5 848	3	8	6 500	7 296	551 000	88 160
1 394	1 498	4 987	7 526	6 544	8 759	36 095	74 582	27 625	25 394	919 150	148 930
4 272	2 433	16 498	25 282	26 149	17 602	10 007	6 318	90 999	18 914	571 000	93 517
1 668	1 028	106 151	155 560	16 631	22 312	4 487	5 436	12 930	14 301	1 123 000	179 493

설탕저림과실 Fruit, fruit peel by sugared 0532—000		잡과실제리 Jam fruits jellies 0533—100—200		과즙 및 채소주우스 Fruit juices Vegetables juices 0535—500		가탕냉동과실 Fruit by freezing (sugared) 0536—200		과실의분 Flours of the fruit 0554—200		메니옥분 Manioc flours 0554—400	
수 량 Quantity	금 액 Amount	수 량 Quantity	금 액 Amount	수 량 Quantity	금 액 Amount	수 량 Quantity	금 액 Amount	수 량 Quantity	금 액 Amount	수 량 Quantity	금 액 Amount
9 107	4 061	16 859	8 537	113 304	51 388	196	81	4 768	5 346	236 656	18 444
55 292	10 067	11 052	6 823	134 099	55 219	—	—	295	30	—	—
21 288	12 785	4 313	4 520	122 547	47 775	—	—	—	—	400	2 127
32 976	16 712	10 348	9 512	248 240	108 828	—	—	1 498	3 779	200	936
11 059	8 900	13 072	10 967	44 267	19 097	263	260	8	14	—	—

179. 농 림 수 산 물  
Imports of Agricultural, Forestry

계 속

연 Year	별	소채, 과실조제품 (초) Vegetable fruit (vinegared) 0555-100		기타 소채조제품 Prepared vegetables n.e.s 0555-290		98도 이하의 설탕 not exceeding 98% sugar degrees 0611-100		기 타 Others 0611-900		설탕 Rock sugar 0619-410	
		수 Quantity	액 Amount	수 Quantity	액 Amount	수 Quantity	액 Amount	수 Quantity	액 Amount	수 Quantity	액 Amount
1964		4 528	2 796	—	—	20 760	626 3 565	178	69 245	11 898	279 874 150 562
1965		4 678	3 163	—	—	39 857	308 3 458	645	5	9	43 030 25 196
1966		8 149	6 227	35 626	18 516	85 738	003 5 433	503	607	239	257 603 24 391
1967		11 452	6 776	13 040	7 874	143 055	410 8 963	940	—	—	902 593 62 167
1968		7 442	7 519	27 114	17 024	156 018	741 10 136	021	—	—	100 22

연 Year	별	유 당 Lactose 0619-300		기 타 Others 0619-490		설탕 과 자 Sugar Confectionery 0620-100		당 수, 당 밀 Sugars and sugar syrup 0620-200		코 코 아 케 익 Cocoa cake 0723-100	
		수 Quantity	액 Amount	수 Quantity	액 Amount	수 Quantity	액 Amount	수 Quantity	액 Amount	수 Quantity	액 Amount
1964		9 950	3 561	129	141	40 319	21 420	5 323	2 349	62	120
1965		—	—	830	645	4 050	7 182	1 714	1 628	—	—
1966		100	60	15 289	11 383	43 692	56 576	2 557	1 642	26	11
1967		1	3	523 772	17 872	26 617	33 860	5 867	2 740	32 828	24 047
1968		439 679	177 241	3 955	1 951	41 350	63 553	259	352	197 318	202 615

연 Year	별	연 초 엑 스 Tobacco extracts 1223-200		염 색 양 모 Sheep wool dyed 2622-100		기 타 탈 지 양 모 Degreased wools 2622-900		염 색 한 양 모 Dyed 2627-100		조 면 Ginned cotton 2631-200	
		수 Quantity	액 Amount	수 Quantity	액 Amount	수 Quantity	액 Amount	수 Quantity	액 Amount	수 Quantity	액 Amount
1964		1 002	393	—	—	96 347	223 798	—	—	63 750	211 37 106 544
1965		8	3	—	—	209 518	484 796	14 231	53 824	66 524	917 38 580 725
1966		160	538	2	4	202 420	422 848	3 197	12 208	70 884	091 40 857 885
1967		2 791	18 194	2 269	5 199	928 923	2 031 776	1 179	3 610	90 327	340 49 118 076
1968		12 698	119 574	1	4	1 493 655	3 181 905	91	816 84	784 826	48 159 276

연 Year	별	기 타 섬 유 Others 2658-900		염 색 재 료 Dyeing materials 2921-100		탄 닝 재 료 Tanning materials 2921-210-290		쇄 락 Shellac 2922-110		애 리 빅 겐 Arobigum 2922-410	
		수 Quantity	액 Amount	수 Quantity	액 Amount	수 Quantity	액 Amount	수 Quantity	액 Amount	수 Quantity	액 Amount
1964		—	—	1 695	381	604	83	215 840	10 024	29 205	16 951
1965		—	—	1 000	145	—	—	47 173	37 634	64 043	34 184
1966		—	—	24 173	19 413	—	—	—	—	47 580	25 491
1967		—	—	2 060	1 451	—	—	45 884	35 838	67 502	39 565
1968		74 981	16 580	502 504	2 135	14	19	64 505	41 713	104 941	63 119

자료: 재무부

수 입 상 황 표 (8)  
and Fishery Products by Kind

Continued

당밀 (관, 병에 넣은 것) Canned bottled 0615-110		당 분 (60~100) Molasses (more than 60%) 0615-120		기 타 설 탕 원 료 Other 0615-190		변 성 당 밀 Denatured molasses 0615-200		포 도 당 Glucose 0619-100		맥 아 당 Wheat gluten 0619-200	
수 량 Quantity	금 액 Amount	수 량 Quantity	금 액 Amount	수 량 Quantity	금 액 Amount	수 량 Quantity	금 액 Amount	수 량 Quantity	금 액 Amount	수 량 Quantity	금 액 Amount
213	176	244 000	10 737	140 387	6 806	1 544 492	71 793	256	107	6	21
100 204	2 517	3 502 101	83 103	1 199	66 12 690	372	424 595	50	59	—	—
—	—	11 237 500	267 597	665 000	15 417	15 227 481	417 663	50 006	3 033	—	—
1 021	913	3 632 839	114 094	—	—	13 587 056	477 097	9	13	—	—
125	132	930 003	40 771	45	8 29 511	823 1 216 884	417 990	126 723	3 000	1 280	—

코 코 아 지 Cocoa butter 0723-200		초코렛 및 등 조 제 품 Chocolate and other prepared goods 0730-100		주 조 박 Brewing and distilling dregs 0819-310		인 조 버 터 Margarine 0914-100		기 타 유 지 Others 0914-900		제 조 연 초 Manufactured Tobacco 1223-900	
수 량 Quantity	금 액 Amount	수 량 Quantity	금 액 Amount	수 량 Quantity	금 액 Amount	수 량 Quantity	금 액 Amount	수 량 Quantity	금 액 Amount	수 량 Quantity	금 액 Amount
—	—	46 678	30 466	—	—	7 330	4 864	47 946	31 445	808	2 126
540	274	32 617	35 610	—	—	3 492	2 099	2 704	1 564	649	3 988
—	—	54 900	68 498	17	72	6 338	3 851	9 046	5 402	153	1 430
13 005	20 882	39 310	62 141	—	—	13 655	11 448	7 950	7 558	1 898	11 207
162 421	273 952	25 374	41 783	—	—	12 663	12 200	61 436	96 320	4 108	9 052

기 타 면 류 Other Cotton 2631-100		면 린 터 Cotton linters 2632-000		설 면 Cotton waste 2633-100-900		솜 (카아드 또는 콤한 것) Cotton, Carded or Combed 2634-000		사 이 슬 마 사 Sisal and sisal tow 2654-100		아 바 카 Abaca and waste 2655-100-900	
수 량 Quantity	금 액 Amount	수 량 Quantity	금 액 Amount	수 량 Quantity	금 액 Amount	수 량 Quantity	금 액 Amount	수 량 Quantity	금 액 Amount	수 량 Quantity	금 액 Amount
345 434	187 934	—	—	128 262	71 670	486	2 397	106 170	31 620	3 797 733	916 263
4 159 907	2 257 951	30 255	17 276	860 207	202 423	16	6	451 181	132 777	4 416 463	1 270 670
3 235 273	1 915 780	—	—	771 737	285 191	7 801	14 330	548 688	147 500	4 024 275	2 086 141
436 872	210 027	—	—	290 203	11 918	10	7 10 698 420	663 643	3 471 374	873 544	—
1 654 858	892 278	5	6	502 567	180 161	5 921	13 828	403 872	79 888	4 841 232	1 103 878

덤 머 검 과 고 펠 검 Damar gum and copal gum 2922-420-430		감 초, 황 마, 제 총 국액스 Iriquerice, Ephedra extract 2929-130		음 료 Vegetable extract 2929-171		어 지 Fish oil 4111-100		간 유 Liver oil 4111-310-390	
수 량 Quantity	금 액 Amount	수 량 Quantity	금 액 Amount	수 량 Quantity	금 액 Amount	수 량 Quantity	금 액 Amount	수 량 Quantity	금 액 Amount
52 594	29 276	—	—	—	—	—	—	—	—
54 706	27 070	3 387	3 796	—	—	226 361	57 309	27 975	9 084
72 420	33 138	60	367	30	130	1 152 067	331 256	3 724	1 696
83 820	38 099	3 080	4 495	—	—	3 086 142	776 462	—	—
155 118	57 882	19 860	55 687	46	200	1 336 255	228 566	—	—

179. 농 림 수 산 물  
Imports of Agricultural, Forestry

계 속

연 Year	기 타 Others 4111-900		우 지 Beef tallow 4113-210		기 타 Others 4113-290		라이드, 오데오·유 Lard, odeo oil 4113-300		울그리 스타 노린 Wool grease lanolin Wool 4113-410-420	
	수 Quantity	금 액 Amount	수 Quantity	금 액 Amount	수 Quantity	금 액 Amount	수 Quantity	금 액 Amount	수 Quantity	금 액 Amount
1 9 6 4	—	—	18 019	466 3 474 825	—	—	5 216	2 298	12 498	8 738
1 9 6 5	—	—	14 233	412 3 293 846	—	—	5 686	2 894	14 343	11 854
1 9 6 6	—	—	21 314	338 4 651 158	—	—	2 048	1 113	18 481	11 656
1 9 6 7	—	—	1 28 997	899 5 326 642	148 862	48 541	302 612	83 140	12 399	10 083
1 9 6 8	310	69	34 757	630 5 268 764	84 705	168 048	234 946	69 518	25 838	27 860

연 Year	채종 및 개자종유 Vegetable, mastered seed oil 4217-100-200		아 마 인 유 Linseed oil 4221-000		팜 유 Palm oil 4222-000		야 자 유 Coconut oil 4223-000		팜 핵 유 Palm kernel oil 4224-000	
	수 Quantity	금 액 Amount	수 Quantity	금 액 Amount	수 Quantity	금 액 Amount	수 Quantity	금 액 Amount	수 Quantity	금 액 Amount
1 9 6 4	133	588	283 303	110 008	2 880	1 031	—	—	—	—
1 9 6 5	—	—	22 067	9 698	—	—	29 967	14 462	—	—
1 9 6 6	—	—	4 352	1 574	10 080	3 273	200	25	—	—
1 9 6 7	—	—	8 226	3 334	32 600	10 557	3	5	1	1
1 9 6 8	—	—	5 170	2 451	160 153	47 200	393 172	156 545	—	—

연 Year	경 화 유 Hardened oil 4312-100		기 타 Others 4312-900		지 방 산 Olein 4313-110		지 방 성 물질, 박 Residues of fatty substances 4313-200		경 납 Spermaceti 4314-100	
	수 Quantity	금 액 Amount	수 Quantity	금 액 Amount	수 Quantity	금 액 Amount	수 Quantity	금 액 Amount	수 Quantity	금 액 Amount
1 9 6 4	465 800	122 815	18 001	4 491	—	—	1	3	2 000	87
1 9 6 5	666 504	160 120	8 609	2 742	4 168	1 940	—	—	8 600	2 87
1 9 6 6	266 638	83 063	240	136	284 848	97 238	—	—	4 550	1 62
1 9 6 7	616 705	160 834	18 244	6 304	586 651	200 224	—	—	8 500	3 49
1 9 6 8	1 825 518	456 103	27 033	6 704	15 771	4 605	25	23	9 108	3 81

연 Year	구루던과 그분 Gluten and flour thereof 5995-200		베 니 야 합 판 Veneer board 6312-111		목 제 품 Wooden material 6311-100-600		기 타 합 판 Other plywood 6312-121-190		코 크 제 품 Articles of cork 6330-100	
	수 Quantity	금 액 Amount	수 Quantity	금 액 Amount	수 Quantity	금 액 Amount	수 Quantity	금 액 Amount	수 Quantity	금 액 Amount
1 9 6 4	—	—	1 025	14 543	134	271	19 320	14 764	2	23
1 9 6 5	8	7	13 603	6 736	7 553	6 392	6 202	3 463	89	36
1 9 6 6	—	—	191 216	67 545	18 663	18 364	4 689	3 395	12	2 68
1 9 6 7	—	—	81 304	28 740	2 175 869	189 328	189 855	113 912	9 208	13 46
1 9 6 8	—	—	12 240	2 404	301 281	89 896	82 986	45 871	13 369	10 79



수입상황표 (9)  
and Fishery Products by Kind

Continued

데 구 라 스 Degras 4113-500		기타 동물성유지 Other animal oils and fats 4113-900		대 두 유 Soybean oil 4212-000		면 실 유 Cotton seed oil 4213-000		낙 화 생 유 Groundnut oil 4214-000		오 리 브 유 Olive oil 4215-000	
수 량 Quantity	금 액 Amount	수 량 Quantity	금 액 Amount	수 량 Quantity	금 액 Amount	수 량 Quantity	금 액 Amount	수 량 Quantity	금 액 Amount	수 량 Quantity	금 액 Amount
6 046	3 820	10	25	84 878	30 669	16 384	7 497	—	—	6 060	4 887
22 694	16 086	8 072	7 208	4 685	2 247	27 419	15 649	245	246	1 831	2 461
48 735	32 021	9 798	7 420	205 932	88 565	26 101	11 855	1 795	1 960	3 262	2 520
41 295	22 993	10 254	7 421	29 116	10 407	20 276	18 607	4 957	3 831	9 536	9 885
90 596	49 004	10 983	7 117	491 409	528 949	39 047	31 570	—	—	10 219	9 707
피 마 자 유 Castor oil 4225-000		호 마 유 Sesame oil 4229-100		기 타 식 물 성 유 Other fixed vegetables oils 4229-900		유 화 유 Sulphaured oil 4311-400		보 일 드 유 Boiled oil (4311-100)		기 타 유 Other oil 4311-900	
수 량 Quantity	금 액 Amount	수 량 Quantity	금 액 Amount	수 량 Quantity	금 액 Amount	수 량 Quantity	금 액 Amount	수 량 Quantity	금 액 Amount	수 량 Quantity	금 액 Amount
43 883	20 374	30	240	70 957	44 096	—	—	—	—	3 182	3 002
166 612	67 066	104	103	53 066	45 198	—	—	200	533	7 004	6 957
64 798	26 407	608	543	76 454	54 297	—	—	42	63	67 415	43 893
58 670	24 622	5 699	4 049	145 120	96 330	1	1	—	—	96 123	71 360
54 098	27 680	1 336	1 303	48 216	59 564	—	—	538	81 1 434 284	239 764	
밀 납 과 곤 충 납 Bees wax and other insect waxes 4314-210		카 나 버 납 Carnauba wax 4314-310		기 타 의 납 Other vegetable waxes 4314-390		박 하 니 와 박 하 환 Menthol and menthuc Crystals 5122-333		박 하 유 Pepermint oils 5511-110-120		전 북 과 이 누 린 Starches and inulin 5995-110	
수 량 Quantity	금 액 Amount	수 량 Quantity	금 액 Amount	수 량 Quantity	금 액 Amount	수 량 Quantity	금 액 Amount	수 량 Quantity	금 액 Amount	수 량 Quantity	금 액 Amount
5 161	9 001	20 900	14 003	21 847	21 997	66	288	4 721	20 117	4 904	1 062
14 867	25 289	1 195	1 203	4 907	6 687	—	—	—	4	513	444
17 866	32 361	5 535	4 771	746	117	250	3 338	2 984	31 826	3 234	964
17 683	40 805	2 882	2 784	1 344	2 160	15	81	7 479	66 490	1 573	1 269
22 532	108 736	5 030	4 045	12 172	5 712	—	—	1 832	11 249	82	20
목 제 품 Article of wood 6330-230		기 타 Other 6330-290		완 초 제 품 Rush articles 8992-220		죽 제 공 품 Bamboo handiworks 8992-230		기 타 Handiwork, loofah articles 8992-290		기 타 의 제 품 (별개 이외의 것) Others wares 8999-100-200	
수 량 Quantity	금 액 Amount	수 량 Quantity	금 액 Amount	수 량 Quantity	금 액 Amount	수 량 Quantity	금 액 Amount	수 량 Quantity	금 액 Amount	수 량 Quantity	금 액 Amount
—	—	—	—	—	—	715	163	451	139	—	—
—	—	11 402	8 419	1	1	1 274	252	52	23	—	—
2 344	1 684	92 004	14 465	7	2	2 493	273	415	820	—	—
14 616	12 641	70 587	13 670	6	43	708	111	31	35	410	760
50 509	48 718	3 012	6 576	13	19	28	68	38	681	3	189

179. 농 립 수 산 물  
Imports of Agricultural, Forestry

연 별		조 화 Artifice flowers 8999-300		개 량 목 재 Improved wood 6314-100		제 생 목 재 Reconstituted wood 6314-200		항 목 류 Wood poles and piles 6318-300		목 재 의 봉 Wooden sticks 6318-400	
Year		수 량 Quantity	금 액 Amount	수 량 Quantity	금 액 Amount	수 량 Quantity	금 액 Amount	수 량 Quantity	금 액 Amount	수 량 Quantity	금 액 Amount
1 9 6 4		3 198	8 742	—	—	—	—	—	—	—	—
1 9 6 5		2 808	8 778	—	—	—	—	—	—	—	—
1 9 6 6		14	21	—	—	—	—	—	—	—	—
1 9 6 7		99	32	230	1 142	9	3	546 726	48 022	140	103
1 9 6 8		1 153	3 585	1 310	340	7	3	6	9	1	2

연 별		기 타 Others 8999-460		기 타 및 액 쓰 Other and extracts 0990-100		기 타 Others 0990-210-220		겨 자 및 그 조 제 품 Mustant and preparation 0990-300-310		된 장 Bean paste 0990-410	
Year		수 량 Quantity	금 액 Amount	수 량 Quantity	금 액 Amount	수 량 Quantity	금 액 Amount	수 량 Quantity	금 액 Amount	수 량 Quantity	금 액 Amount
1 9 6 4		—	—	—	—	—	—	—	—	—	—
1 9 6 5		—	—	—	—	—	—	—	—	—	—
1 9 6 6		—	—	—	—	—	—	—	—	—	—
1 9 6 7		500	5 819	2 376	514	724	3 719	2 021	2 344	8 055	3 789
1 9 6 8		4 897	120 786	4	39	—	—	265	196	1 427	491

연 별		대 마 사 Yarn of true hemp 6515-300		합 성 수 지 의 것 Of composition synthetic 8992-210		베 이 스 (알 콜 을 함 유 하 지 아 니 한 것) Non- alcoholic beverage base 0990-390		기 타 Other 0990-990		화 학 펄 푸 류 Chemical wood pulp, soda wood pulp and sulphate 2517-210	
Year		수 량 Quantity	금 액 Amount	수 량 Quantity	금 액 Amount	수 량 Quantity	금 액 Amount	수 량 Quantity	금 액 Amount	수 량 Quantity	금 액 Amount
1 9 6 4		—	—	—	—	—	—	—	—	—	—
1 9 6 5		—	—	—	—	—	—	—	—	—	—
1 9 6 6		—	—	—	—	—	—	—	—	—	—
1 9 6 7		145	46	25	10	2 066	39 785	210 548	136 145	54 455	169 7 977 879
1 9 6 8		282	1 097	2	5	22	8	829 037	351 788	26 345	806 4 005 115

연 별		목 제 공 구 Wooden tools 6328-100		기 타 목 제 물 품 Other thread reels of turned wood 6328-210-290		기 타 Other 6328-990		견 사 Silk yarn 6511-100-300		방 모 사 Yarn of carded sheeps or lambs wool 6512-110-190	
Year		수 량 Quantity	금 액 Amount	수 량 Quantity	금 액 Amount	수 량 Quantity	금 액 Amount	수 량 Quantity	금 액 Amount	수 량 Quantity	금 액 Amount
1 9 6 4		—	—	—	—	—	—	—	—	—	—
1 9 6 5		—	—	—	—	—	—	—	—	—	—
1 9 6 6		—	—	—	—	—	—	—	—	—	—
1 9 6 7		342	185	11 935	16 520	106 005	52 125	947	5 170	8 838	34 025
1 9 6 8		1 005	1 249	68 024	272 705	43 352	31 828	271	4 322	25 399	98 521

수 입 상 황 표 (10)  
and Fishery Products by Kind

Continued

가구용 목재 Moulded skirting wood 6318-700		목제 품 Complete wooden 6321-000		건축용 목공품 Builder's carpentry 6324-000		패턴트레더와메타리 이스트레더 Patent leather and metallised leather 6119-500		기 타 Other 6318-590		기 타 목제 틀 Other wooden frame 6327-100	
수 량 Quantity	금 액 Amount	수 량 Quantity	금 액 Amount	수 량 Quantity	금 액 Amount	수 량 Quantity	금 액 Amount	수 량 Quantity	금 액 Amount	수 량 Quantity	금 액 Amount
—	—	—	—	—	—	—	—	—	—	—	—
1 030	474	24 219	2 827	1 789	420	282	1 249	8 345	4 000	65	139
2 872	1 790	118 519	10 730	131 212	36 719	—	—	32 482	15 600	103	151

간 장 Soy 0990-420		숯, 부 리 스 Soup 0990-530		기 타 Others 0990-490		효모와베이킹파우더 Yeast and barking powder 0990-600		식초와 그 대용품 Veneger and substituts 0990-700		견 사 Silk yarn 6514-260-290	
수 량 Quantity	금 액 Amount	수 량 Quantity	금 액 Amount	수 량 Quantity	금 액 Amount	수 량 Quantity	금 액 Amount	수 량 Quantity	금 액 Amount	수 량 Quantity	금 액 Amount
—	—	—	—	—	—	—	—	—	—	—	—
43 165	11 241	56 082	44 760	60 439	62 045	125 338	12 795	162	51	119 809	335 555
21 403	7 916	4 928	4 276	21 566	28 922	54 421	18 717	3 000	1 533	180 661	444 247

기 타 Other 2517-220		아유산펄푸(미표백) Sulphite wood pulp (unbleached) 2518-100		아유산펄푸(표백한 것) Sulphite wood pulp (bleached) 2518-200		기 타 Other 6112-000		목제기타가사용구 Wood other house-hold utensils 6327-200		가정 장식용목제품 Articles of wood of house-hold decoration 6327-300	
수 량 Quantity	금 액 Amount	수 량 Quantity	금 액 Amount	수 량 Quantity	금 액 Amount	수 량 Quantity	금 액 Amount	수 량 Quantity	금 액 Amount	수 량 Quantity	금 액 Amount
—	—	—	—	—	—	—	—	—	—	—	—
20 397 281	3 184 117	1 261 381	186 289	28 110 699	4 271 830	64 375	83 679	3 065	874	2 335	2 193
29 822 259	4 588 047	71 020	9 716	22 488 152	6 700 821	84	591	12 413	8 871	467	297

유 양 사 Yarn of combed sheep's or lambs' wool 6512-210-290		방모사와 유양모 Yarn of fine animal hair 6512-310-390		수 모 사 Yarn of other animal hair 6512-400		기 타 모 사 Other animal hair 6514-100		견 사 (생의것) Silk yarn(of raw) 6512-500		기 타 Other 6513-100	
수 량 Quantity	금 액 Amount	수 량 Quantity	금 액 Amount	수 량 Quantity	금 액 Amount	수 량 Quantity	금 액 Amount	수 량 Quantity	금 액 Amount	수 량 Quantity	금 액 Amount
—	—	—	—	—	—	—	—	—	—	—	—
12 826	46 777	6 050	19 717	1 910	12 441	7 658	29 983	49 209	70 081	60 406	124 875
81 020	460 930	25 939	103 224	—	—	1 258 814	2 154 752	2 143	8 744	43 406	63 788

180. 농 립 수 산 용 기  
Export of Materials for

단위 : 수량.....t  
금액.....1,000\$

연 별 Year	합 계 Total		푸로비타민과비 타민 Provitamins and vitamin 5411-110-990		항 생 물 질 Antibiotics 5413-100-900		백 신 Antisera, micr obial vaccines and similar products 5416-310-390		어 업 용 의 망 For fishing ropes 6556-110		어 망 지 Fishing net fabrics 6556-210-290	
	수 량 Quantity	금 액 Amount	수 량 Quantity	금 액 Amount	수 량 Quantity	금 액 Amount	수 량 Quantity	금 액 Amount	수 량 Quantity	금 액 Amount	수 량 Quantity	금 액 Amount
1 9 6 5	2 927.8	2 747.5	—	—	0.1	2.4	0.0	0.0	1 245.3	529.0	520.0	938.8
1 9 6 6	4 076.0	4 714.5	—	—	0.1	0	0.1	0.0	404.3	258.1	1 115.5	2 147.0
1 9 6 7	62 051.6	8 294.3	15.4	50.5	—	—	0.0	0.0	260.7	329.9	1 737.7	2 906.0
1 9 6 8	59 454.2	4 242.3	—	—	—	—	0.4	1.0	118.6	174.6	0.0	0.1

연 별 Year	냉 동 기 Freezing equipment 7191-520		기타어업용기계류 Machinery for use in fishing 7198-580		의 료 품 Pharmaceutical Products 5419-100		농업용 기계류 Agricultural machinery 7121-118-290		방 직 기 계 Wearing Machines 7171-110-190		방직 보조 기계 Machines auxiliary Wearing machines 7171-319-359	
	수 량 Quantity	금 액 Amount	수 량 Quantity	금 액 Amount	수 량 Quantity	금 액 Amount	수 량 Quantity	금 액 Amount	수 량 Quantity	금 액 Amount	수 량 Quantity	금 액 Amount
1 9 6 5	—	—	—	—	—	—	28.7	177.2	192.4	142.4	90.3	43.1
1 9 6 6	38.2	5.3	301.8	18.3	1.5	7.0	16.7	15.0	593.0	526.1	233.4	112.4
1 9 6 7	0.6	4.5	4.7	28.9	0	0	71.2	80.0	413.9	371.1	63.1	303.1
1 9 6 8	0.2	1.3	3.9	15.2	0	0	65.9	98.4	25.1	22.1	20.3	54.5

연 별 Year	벨 트 Belt 6121-100-900		기 타 의 료 용 품 Other Pharmaceutical products 5419-920-990		어군 탐지기 기록지 Document of Fishes Detector 6419-740		스레이트(가공 하지 아 니 한 것 Slates (not worked) 2731-100		대리석 및 석탄석 Marble and stones 2731-210-290	
	수 량 Quantity	금 액 Amount	수 량 Quantity	금 액 Amount	수 량 Quantity	금 액 Amount	수 량 Quantity	금 액 Amount	수 량 Quantity	금 액 Amount
1 9 6 5	6.3	20.9	—	—	—	—	—	—	—	—
1 9 6 6	—	—	—	—	—	—	—	—	—	—
1 9 6 7	68.6	176.2	56.7	149.3	33.0	100.1	35.7	2.5	2.6	0.1
1 9 6 8	0.1	0.4	0.5	2.8	0.4	0.9	—	—	25 510.3	1.2

181. 농 립 수 산 용 기  
Imports of Materials Agriculture

단위 : 수량.....t  
금액.....1000\$

연 별 Year	합 계 Total		질 산 소 다 Sodium nitrate 2712-000		조제천연가리염류 Natural Potassic Salts Crude 2714-000		소 금 Salt 2763-100-900		푸로비타민 과 비 타 민 Provitamins and Vitamin 5411-110-990		항 생 물 질 Antibiotics 5413-100-900	
	수 량 Quantity	금 액 Amount	수 량 Quantity	금 액 Amount	수 량 Quantity	금 액 Amount	수 량 Quantity	금 액 Amount	수 량 Quantity	금 액 Amount	수 량 Quantity	금 액 Amount
1 9 6 5	783 625.5	68 656.5	66.0	6.4	56 406.6	2 251.9	21 509.1	273.7	47.9	385.0	75.1	1 630.3
1 9 6 6	1 041 520.5	139 790.7	—	—	20 943.1	644.6	3.7	1.0	45.3	389.2	72.6	2 332.0
1 9 6 7	725 553.6	96 581.4	—	—	122 187.3	3 876.6	17.3	2.9	48.0	462.3	2 272.6	2 715.0
1 9 6 8	1 775 343.2	153 762.1	—	—	—	—	15.0	3.3	282.1	537.8	1 739.9	4 382.6

자 재 수 출 상 황 표

Agriculture Forestry and Fishery

Unit : {Quantity.....t  
Amount...1,000\$

기 타 어 망 지 Other fishing net fabrics 6556-310-390	농업, 원예, 어업 용 공 구 Agriculture tools 6951-000		장기 요법용 의선 Horticulture or forestry orfgano-therapeudic glands 5416-210-290		질 소 Chemical fertilizers 5611-110-900		방 제 자 료 Disinfectants 5992-110-900		철 선 Steel wire 6770-200	
	수 량 Quantity	금 액 Amount	수 량 Quantity	금 액 Amount	수 량 Quantity	금 액 Amount	수 량 Quantity	금 액 Amount	수 량 Quantity	금 액 Amount
218.0	296.0	166.2	59.2	—	—	—	—	—	—	—
511.7	609.4	158.9	70.1	0.7	0.2	0.2	0	3.6	6.2	—
845.0	1 091.6	110.8	58.8	0.0	0.4	20 000.0	1 640.0	—	—	6.4
690.2	689.7	1 437.9	548.8	0.3	0.3	25 000.0	1 899.3	0.7	1.1	—

채 봉 기 Sewing Machines 7173-190-990	식 료 품 제 조 기 Machinery food or drink industries 7183-130-199		의 료 용 전 기 기 기 Electro-medical apparatus 7261-900-990		엑스선기 및 기타 의 방 사 선 기 기 X-Ray apparatus and other radiolog ical apparatus 7262-110-999		기 타 의 료 기 Other medical apparatus 8617-110-290		어 림 용 구 및 수 립 용 구 Fishing and hunting equigment 8944-130-190	
	수 량 Quantity	금 액 Amount	수 량 Quantity	금 액 Amount	수 량 Quantity	금 액 Amount	수 량 Quantity	금 액 Amount	수 량 Quantity	금 액 Amount
440.1	466.4	8.9	5.9	0.1	11.1	—	—	4.0	14.9	7.4
471.3	708.8	4.1	4.2	0	1.5	—	—	17.1	60.3	203.8
597.7	730.4	1.0	1.6	—	—	—	—	4.3	12.2	32.0
181.4	309.0	3.0	0.6	1.2	1.8	0.1	1.3	6.4	18.4	291.5

화강암, 반암, 사암류 Grunite Porphyry sandstone etc 2731-300	염 Salt 2763-100-900		항 생 물 질 제 제 Antibiotic preparations 5417-110-290		삼 경 제 제 Ginseng or alter preparations 5417-570		인 삼 제 제 Ginseng Prepar-ations 5417-580		기 타 Other 5417-990	
	수 량 Qdntity	금 액 Amount	수 량 Quantity	금 액 Amount	수 량 Quantity	금 액 Amount	수 량 Quantity	금 액 Amount	수 량 Quantity	금 액 Amount
—	—	—	—	—	—	—	—	—	—	—
37 549.3	22.4	100.0	1.0	0.2	1.7	0.5	8.7	15.2	29.5	25.3
569.9	26.9	5 500.0	48.3	3.2	13.7	—	—	6.4	29.1	16.3

자 재 수 입 상 황 표 (1)

Forestry and Fishery

아연 알카로이드퀴 닌 및 그 유도체 pium alkaloids cinchona and there derivatives 5414-110-290	카 페 인 Caffeine 5414-300		황 산 니 코 친 Nicotine Sulphate 5414-400		기타 알카로이드 Other Alkaloids 5414-900		홀몬과 그 유도체 Hormones and their deriva 5415-110-990		크 리 코 사 드 Curicosites 5416-110-190	
	수 량 Quantity	금 액 Amount	수 량 Quantity	금 액 Amount	수 량 Quantity	금 액 Amount	수 량 Quantity	금 액 Amount	수 량 Quantity	금 액 Amount
52.8	59.2	310.0	67.9	—	—	5.7	108.7	2.0	241.6	4.6
7.2	49.7	15.5	47.5	—	—	10.5	132.8	0.9	413.5	6.5
1.3	20.4	18.2	54.6	5.5	3.3	10.0	202.9	103.2	648.8	41.1
3.5	97.5	24.3	81.9	5.8	10.6	11.3	139.2	6.6	1 134.3	103.4

181. 농 립 수 산 용 기

Imports of Materials for

단 위 : 수량...  
금액...1000\$

연 별 Year	장기요법용의선 Organa-therapeutic glands 5416-210-290		백 신 Antisera, microbial Vaccines and similar For Products 5416-310-390		어업용의망 Fishing ropes 6556-110		어 망 지 Fishing net fabrics 6556-210-290		의 약 용 품 Pharmaceutical goods 5419-100-990		질 소 비 료 Chemical 5611-110	
	수 량 Quantity	금 액 Amount	수 량 Quantity	금 액 Amount	수 량 Quantity	금 액 Amount	수 량 Quantity	금 액 Amount	수 량 Quantity	금 액 Amount	수 량 Quantity	금 액 Amount
1 9 6 5	25.3	62.0	7.5	721.0	206.0	381.1	—	—	45.8	68.4	171	859.5 16 544.2
1 9 6 6	3.6	44.3	11.0	692.0	265.8	557.2	—	—	45.5	61.5	37	853.9 3 382.0
1 9 6 7	7.5	76.4	3.7	207.7	503.2	682.5	—	—	47.4	90.0	136	160.1 19 141.0
1 9 6 8	22.6	196.1	11.6	528.9	40.3	66.0	238.8	615.1	50.9	127.2	127	600.3 7 883.6

연 별 Year	농업, 원예, 어업용 공구 Agriculture Tools 6951-000		벨 트 Conveyer belt and other articles of leather or of composition 6121-100-900		철 선 Steel coils 6770-200		농업용기계류 Agricultural Cultivators machinery 7121-118-290		수 확 기 Harvesting 7122-100-600		크림세파레이터 Cream Separator 7123-110-980		트럭터 Tractor 7125-100	
	수 량 Quantity	금 액 Amount	수 량 Quantity	금 액 Amount	수 량 Quantity	금 액 Amount	수 량 Quantity	금 액 Amount	수 량 Quantity	금 액 Amount	수 량 Quantity	금 액 Amount	수 량 Quantity	금 액 Amount
1 9 6 5	0.9	1.2	—	—	1 477.4	386.2	33.0	51.9	10.2	17.0	2.1	5.1	30.9	22.0
1 9 6 6	2.7	3.4	—	—	917.3	291.2	22.2	43.0	14.8	15.9	0.7	4.2	908.1	915.1
1 9 6 7	0.7	2.0	84.7	370.2	815.4	259.5	357.7	560.0	15.9	48.2	37.4	11.5	1.7	3.8
1 9 6 8	4.2	7.0	3.7	55.7	663.1	223.8	989.2	1 500.6	32.1	53.6	53.7	172.2	312.8	346.8

연 별 Year	의료용 전기기기 Electromedical apparatus 7261-900-900		X선기기 및 기타 방사선기기 X-rays apparatus and other radiological apparatus 7262-110-999		기타 의료기 Other medical apparatus 8617-110-290		엽 총 Hunting guns 8943-110		어업용구 및 기타 수렵용구 Fishing and hunting equipment 8944-130-190		동 식 물 성 천연 비료 Natural animal or Vegetable Fertilizers 2711-000		천연 인산 Natural Phosphates 2713-100   900	
	수 량 Quantity	금 액 Amount	수 량 Quantity	금 액 Amount	수 량 Quantity	금 액 Amount	수 량 Quantity	금 액 Amount	수 량 Quantity	금 액 Amount	수 량 Quantity	금 액 Amount	수 량 Quantity	금 액 Amount
1 9 6 5	13.0	98.7	21.8	105.5	43.6	258.5	1.7	24.8	0	0.2	—	—	—	—
1 9 6 6	39.5	237.9	34.2	246.1	70.1	263.6	2.0	13.6	0.6	7.7	69.3	0.5	12189.9	269.8
1 9 6 7	360.1	216.9	93.4	492.5	85.5	447.6	3.6	37.0	1.5	8.5	—	—	42 683.1	992.3
1 9 6 8	37.9	292.8	99.8	615.6	298.9	996.0	11.3	31.3	3.8	20.9	—	—	371 184.3	6 48 8.3

자 재 수 입 상 황 표 (2)

Agriculture, Forestry and Fishery

Unit : (Quantity.....t  
Amount...1,000\$)

황 산 암 모 염 Ammonium Sulphate 5611-200		질 산 암 모 염 Ammonium nitrate 5611-300		기 타 질 소 비 료 Other nitrogenous 5611-900		기 타 가 리 비 료 Other potassic fertilizers 5613-100-900		기 타 비 료 Other fertilizers 5619-100-900		방 제 자 료 Disinfectants 5992-110-900	
수 량 Quantity	금 액 Amount	수 량 Quantity	금 액 Amount	수 량 Quantity	금 액 Amount	수 량 Quantity	금 액 Amount	수 량 Quantity	금 액 Amount	수 량 Quantity	금 액 Amount
345 281.5	17 655.9	3 636.2	358.5	52 664.7	3 200.3	40 496.5	1 675.6	79 001.0	6 464.2	2 379.6	2 226.4
81 011.4	5 713.3	4 180.1	449.3	114 326.7	29 595.1	389 511.9	13 647.9	27 533.4	1 359.0	621.8	734.7
102 207.1	2 174.5	6 261.8	676.6	36 267.8	1 044.8	28 903.5	1 301.3	4 508.9	348.4	1 088.2	1 513.1
268 161.8	9 606.1	6 247.1	725.5	17 980.2	2 019.4	68 462.3	2 215.5	659 083.6	32 019.9	1 084.9	1 372.7

농업용 기계 Agr. machinery 7129-180-980		섬유용 방사기 Textiles machinery 7171-110-190		직기의보조기계 Machines Weaving auxiliary machines 7171-319-359		피혁류 기계 Machinery skins 7172-180-290		재 봉 기 Sewing machines 7173-190-990		식료품 제조기 Machinery food or drink industries 7183-130-199		기타어업용기계류 Other machinery for use in fishing 7198-580	
수 량 Quantity	금 액 Amount	수 량 Quantity	금 액 Amount	수 량 Quantity	금 액 Amount	수 량 Quantity	금 액 Amount	수 량 Quantity	금 액 Amount	수 량 Quantity	금 액 Amount	수 량 Quantity	금 액 Amount
10.1	9.0	5 040.5	7 586.5	876.7	1 824.6	1.2	12.7	469.4	1 374.1	4.1	5.2	505.5	2 469.6
2.2	3.6	13 400.7	21 111.2	2 562.0	7 533.6	24.3	67.2	899.9	2 192.8	248.9	555.1	12 783.9	10 200.7
10.0	34.4	9 065.5	19 109.4	2 414.7	6 122.0	38.8	119.6	1 392.7	2 668.5	255.2	516.8	4 828.5	10 505.4
197.1	533.0	12 880.0	38 910.0	587.7	2 538.2	65.5	229.4	1 043.6	3 652.3	25.0	39.3	9 124.0	17 675.0

건 축 용 및 석 비 용 석 재 Buildin gand monu mental stone 2731-100-300		항생물질제제 Antibiotic preparations 5417-110-290		삼 경 제 제 Ginseng Antlar preparations 5417-570		인 삼 제 제 Ginseng preparations 5417-580		기 타 Other 5417-990		기타 인산 비료 Other Phosphatic fertilizer 5612-910-990		냉 동 기 Freezing equipment 7191-520	
수 량 Quantity	금 액 Amount	수 량 Quantity	금 액 Amount	수 량 Quantity	금 액 Amount	수 량 Quantity	금 액 Amount	수 량 Quantity	금 액 Amount	수 량 Quantity	금 액 Amount	수 량 Quantity	금 액 Amount
0	0	25.5	176.4	6.3	27.0	—	—	—	—	320 335.7	33 805.1	499.3	1 547.8
0	0	56.3	468.2	3.2	7.5	715.3	2 504.3	—	—	220 818.2	13 628.3	750.8	2 150.1
21.0	1.0	69.7	685.4	0.1	0.1	0.0	0.2	507.0	2 267.0	223 924.3	10 382.7	2 027.1	1 822.8

182. 생 산 기 초 및 농 림

Productive Basis & Trend of

1965=100

연 별  Year	농가호수  Farm Household	농가인구  Farm Population	경 지 면 적 Area of Cultivated Land			호당인구  Farm- Population per Farm- Household	호당경지면적 Land Per Farm-Household			업 태 Number	
			계  Total	담  Paddy Field	전  Upland		계  Total	담  Paddy Field	전  Upland	총 수  Total	경  Paddy Field
1945	—	—	—	—	—	—	—	—	—	—	—
1946	—	—	—	—	—	—	—	—	—	—	—
1947	—	—	—	—	—	—	—	—	—	—	—
1948	—	—	—	—	—	—	—	—	—	—	—
1949	98.7	91.2	91.0	95.3	85.3	92.4	92.3	96.7	86.4	—	—
1950	90.2	81.4	86.6	89.3	83.0	90.2	96.0	99.0	92.1	—	—
1951	87.1	80.8	86.1	89.4	81.7	92.7	98.9	102.7	93.8	87.1	91.1
1952	89.1	81.3	86.1	89.7	81.3	91.3	96.7	100.8	91.3	89.1	93.4
1953	89.7	83.2	86.0	89.6	81.1	92.7	95.9	100.0	90.5	89.7	94.4
1954	89.1	83.3	86.4	90.2	81.4	93.3	97.0	101.4	91.3	89.1	93.9
1955	88.5	84.1	88.4	92.3	83.2	94.9	100.0	104.4	94.1	88.5	94.7
1956	87.8	85.0	88.3	92.4	82.8	96.8	100.7	105.4	94.3	87.8	94.8
1957	88.2	86.0	88.6	92.7	83.1	97.5	100.6	105.2	94.3	88.2	95.5
1958	88.5	86.9	89.2	93.3	83.8	98.3	100.9	105.4	94.9	88.5	96.2
1959	90.4	89.3	89.4	93.5	83.8	98.6	98.8	103.5	92.6	90.4	98.8
1960	39.7	92.1	89.7	93.8	84.4	98.3	95.8	100.2	90.0	93.7	102.6
1961	92.8	91.8	90.1	94.1	84.7	98.7	97.1	101.5	91.3	92.8	101.7
1962	98.5	95.5	91.4	95.1	86.5	96.8	92.8	96.5	87.8	98.5	106.3
1963	96.4	96.6	92.2	95.5	87.8	100.3	95.7	99.2	91.0	96.4	103.5
1964	97.7	98.3	96.2	98.1	93.8	100.6	98.5	100.4	95.9	97.7	103.8
1965	100.0	100.0	100.0	100.0	100.0	100.0	100.0	100.0	100.0	100.0	100.0
1966	101.3	99.8	101.6	100.1	103.7	98.4	100.3	98.8	102.3	101.3	98.4
1967	103.2	101.7	102.5	100.3	105.3	98.4	99.3	97.3	102.1	103.2	95.6
1968	102.9	100.6	102.8	100.2	106.1	97.8	100.0	97.5	103.3	102.9	96.7

연 별  Year	규 모 별 농 가 호 수 및 면 적 Area by Size of Farm-land under Cultivation										계  Total
	3단보~5단보미만 3 to 5 Tanbo		0.5~1.0정보미만 0.5to1.0Cheongbo		1~2정보미만 1to 2 Cheongbo		2~3정보미만 2 to 3 Cheongbo		3 정 보 이 상 over 3 Cheongbo		
	호 수 Number of Household	면 적 Area	호 수 Number of Household	면 적 Area	호 수 Number of Household	면 적 Area	호 수 Number of Household	면 적 Area	호 수 Number of Household	면 적 Area	
1945	—	—	—	—	—	—	—	—	—	—	—
1946	—	—	—	—	—	—	—	—	—	—	—
1947	—	—	—	—	—	—	—	—	—	—	—
1948	—	—	—	—	—	—	—	—	—	—	—
1949	—	—	—	—	—	—	—	—	—	—	—
1950	—	—	—	—	—	—	—	—	—	—	—
1951	—	—	98.5	—	58.0	—	66.9	—	10.4	—	86.1
1952	—	—	97.0	—	56.5	—	65.4	—	10.4	—	86.1
1953	—	—	96.8	—	57.6	—	68.6	—	10.0	—	86.0
1954	—	—	97.2	—	58.2	—	66.4	—	12.2	—	86.4
1955	113.7	124.3	86.9	96.0	69.3	77.8	87.7	91.1	19.0	18.0	88.4
1956	111.2	119.1	85.2	93.0	69.8	78.1	89.6	91.1	27.8	26.4	88.3
1957	111.3	120.8	84.7	94.5	70.9	80.1	92.8	95.2	27.0	25.7	88.6
1958	109.6	117.1	84.9	93.3	72.0	81.0	98.8	102.7	22.1	20.9	89.2
1959	112.3	118.2	86.7	93.4	73.7	81.4	100.2	101.7	23.5	21.4	89.4
1960	116.0	118.3	89.0	93.8	75.5	81.9	101.3	101.2	23.5	21.6	89.7
1961	107.7	111.2	93.3	97.1	76.3	82.7	102.2	102.5	20.7	19.0	90.1
1962	111.3	112.0	101.2	101.6	78.5	82.2	100.7	99.9	24.8	23.6	91.4
1963	110.5	113.2	95.9	99.7	77.3	83.1	96.6	100.8	30.5	29.7	92.2
1964	109.1	111.6	98.6	102.3	81.7	87.7	105.9	107.2	53.0	52.1	96.2
1965	100.0	100.0	100.0	100.0	100.0	100.0	100.0	100.0	100.0	100.0	100.0
1966	98.6	97.9	103.1	101.9	102.1	100.6	97.9	96.6	118.1	119.5	101.6
1967	97.8	96.6	104.5	102.8	103.4	101.2	96.4	94.3	131.9	133.7	102.5
1968	95.3	94.2	103.3	100.9	104.0	100.7	95.4	92.4	138.7	141.6	102.8



업자 산개별추세(1)

Assets of Agriculture and Forestry

농가호수 of Farm Household Classified By Management of farm-land								경작 Number of Farm Household &			
종 Kind of Cultivation				축·잠 Livestock & Cocoon Production		화전 Fire-Fields	기타 Others	합계 Total		3단보미만 Under 3 Tanbo	
전작 Upland	과수 Fruits	채소 Vegetables	특용작물 Special Crops	축산 Livestock	양잠 Sericulture			호수 Number of Household	면적 Area	호수 Number of Household	면적 Area
—	—	—	—	—	—	—	—	—	—	—	—
—	—	—	—	—	—	—	—	—	—	—	—
—	—	—	—	—	—	—	—	—	—	—	—
—	—	—	—	—	—	—	—	—	—	—	—
73.0	47.0	101.6	52.1	177.8	261.3	6.1	283.3	87.1	—	—	—
74.5	45.1	93.7	50.7	278.1	397.7	10.4	196.6	89.1	—	—	—
75.0	47.4	90.1	52.9	262.5	334.2	—	172.8	89.7	—	—	—
73.8	51.5	92.5	50.3	319.0	289.0	—	162.1	89.1	—	—	—
68.7	52.9	98.0	59.0	240.2	198.3	16.8	109.4	88.5	87.8	97.6	133.0
65.8	53.2	92.1	51.1	177.9	125.3	21.3	104.5	87.8	87.0	97.4	131.7
65.6	58.4	91.5	35.5	183.0	102.5	23.8	89.7	88.2	88.9	97.9	130.4
64.1	61.1	98.9	41.6	187.3	99.3	25.5	84.4	88.5	89.3	97.8	124.0
64.0	65.2	98.8	61.6	199.7	80.7	29.0	67.0	90.4	89.4	99.8	122.2
65.9	66.3	99.9	70.4	169.4	72.1	29.9	43.6	93.7	89.7	107.6	123.3
64.9	70.1	100.2	82.6	180.1	60.5	35.0	31.7	92.8	90.2	102.2	120.2
73.4	78.0	108.9	111.3	217.3	84.1	49.1	33.3	98.5	91.4	113.8	127.7
73.8	76.9	93.5	99.9	174.0	62.5	58.4	32.7	96.4	92.0	113.7	132.4
78.1	84.1	101.2	127.0	121.2	109.9	82.8	31.3	97.7	96.4	108.2	127.6
100.0	100.0	100.0	100.0	100.0	100.0	100.0	100.0	100.0	100.0	100.0	100.0
108.1	104.3	102.7	171.2	119.3	122.5	95.6	298.9	101.3	100.9	99.9	96.7
112.1	112.3	103.0	196.0	250.8	171.0	93.6	1 248.6	103.2	101.6	106.7	95.8
95.9	143.6	203.1	391.2	469.8	519.1	82.3	1 565.2	102.9	100.7	108.5	91.5

경지면적 Area of Cultivated Land								양잠호수 Sericultural household		상전면적 Area of Mulberry Field		
합계 Total		등록지 Registered Field			미등록지 Unregistered Field			춘잠 Spring	추잠 Fall	총계 Total		
답 Paddy Field	전 Upland	계 Total	답 Paddy Field	전 Upland	계 Total	답 Paddy Field	전 Upland			합계 Total	본면적 Mass	추정면적 Scattered
—	—	—	—	—	—	—	—	—	—	85.3	47.7	144.0
—	—	—	—	—	—	—	—	125.5	125.1	69.7	39.8	116.4
—	—	—	—	—	—	—	—	122.2	123.2	57.6	28.3	103.5
—	—	—	—	—	—	—	—	123.1	117.7	58.4	28.4	105.2
—	—	—	—	—	—	—	—	123.8	121.6	60.1	30.1	107.1
—	—	—	—	—	—	—	—	124.4	20.5	60.7	31.3	106.8
89.4	81.7	91.9	91.2	93.0	17.6	33.1	130.0	101.3	97.5	60.1	29.6	107.8
89.7	81.3	91.9	91.6	92.3	18.4	30.2	14.9	110.5	102.5	57.0	27.1	103.8
89.6	81.1	91.7	91.4	92.2	18.8	34.2	14.3	111.5	96.9	58.4	27.4	106.9
90.3	81.4	92.2	92.1	92.4	19.0	34.8	14.3	113.4	96.6	58.7	25.8	110.2
92.3	83.2	94.5	94.4	94.7	17.1	27.5	14.0	116.2	102.8	64.1	29.4	118.4
92.4	82.8	94.2	94.4	93.9	19.1	32.2	15.3	111.4	94.8	68.4	30.1	128.3
92.7	83.1	94.5	94.7	94.3	19.1	33.9	14.7	107.7	89.9	71.8	30.1	136.9
93.3	83.8	95.1	95.2	95.0	19.9	33.1	15.9	103.6	87.1	72.8	29.5	140.4
93.5	83.8	95.3	95.5	95.0	20.4	34.5	16.3	99.6	84.4	71.6	28.2	139.3
93.8	84.4	95.7	95.7	95.6	20.7	35.0	16.5	94.1	76.3	72.2	29.3	139.1
94.1	84.7	95.9	96.1	95.7	21.9	35.8	17.8	89.3	75.5	77.8	31.0	151.1
95.1	86.5	96.7	96.8	96.5	29.9	42.4	26.2	94.6	82.8	84.9	36.3	161.0
95.5	87.8	96.9	97.0	96.8	36.7	48.6	33.2	96.5	87.0	91.1	50.2	155.1
98.1	93.8	98.3	98.5	98.0	71.9	85.4	67.9	96.9	92.0	83.7	68.1	108.2
100.0	100.0	100.0	100.0	100.0	100.0	100.0	100.0	100.0	100.0	100.0	100.0	100.0
100.1	103.7	101.1	100.4	102.1	107.6	88.6	113.3	107.8	107.8	122.2	145.4	85.9
100.3	105.3	101.8	100.8	103.3	110.5	87.5	117.4	113.7	117.1	135.7	174.3	75.5
100.2	106.1	102.0	100.7	104.0	112.0	87.7	119.1	119.2	128.1	187.1	262.2	69.7



업자산개별추세(2)  
Agriculture and Forestry

Continued

양호수 Raising Domestic Animals				소관소유별임야면적 Area of Forest Land by Organization and Owner			일상 Area of Forest				
말	돼지	가금	양봉	합계	국유림	민유림	성림지				죽림
Horse	Pig	Poultry	Colonies of Bees				Total	National Forest	Civil Owned Forest	계	
							Total	Coniferous Forest	Broad leaved Forest	Mixed Forest With Coniferous and Broad leaved Trees	Bamboo Forest
—	—	—	—	—	—	—	—	—	—	—	—
—	—	—	—	—	—	—	—	—	—	—	—
—	—	—	—	—	—	—	—	—	—	—	—
—	—	—	—	—	—	—	—	—	—	—	—
—	—	—	—	—	—	—	—	—	—	—	—
—	—	—	—	—	—	—	—	—	—	—	—
—	—	—	—	—	—	—	—	—	—	—	—
—	—	—	—	95.9	94.6	96.3	56.8	54.9	53.6	67.5	119.2
—	—	—	—	95.9	94.6	96.3	56.8	54.9	53.6	67.5	119.2
95.6	64.0	63.5	60.4	94.9	96.3	101.1	56.8	55.1	57.8	61.3	126.9
58.4	80.4	85.1	90.4	99.8	107.4	97.9	61.0	58.3	64.2	66.4	127.3
89.8	75.3	85.1	100.6	100.1	108.6	98.0	62.9	59.4	69.4	67.5	129.8
86.2	78.0	86.9	103.9	99.5	105.3	98.1	62.9	57.4	68.6	75.2	134.9
85.3	84.9	88.4	108.8	99.7	105.4	98.3	65.0	57.7	72.3	82.4	132.9
87.7	100.7	91.6	113.3	100.3	108.3	98.3	68.0	58.7	77.9	89.1	134.4
86.8	101.3	91.7	112.1	100.2	107.8	98.4	71.1	59.8	80.2	100.2	134.4
85.2	92.9	95.2	107.3	101.0	111.5	98.4	74.0	63.0	87.6	96.4	146.0
91.7	114.9	103.7	123.9	100.1	106.4	98.6	74.6	63.7	93.3	90.8	181.3
96.3	109.5	103.8	99.4	100.1	106.4	98.6	74.6	63.7	93.3	90.8	181.3
86.1	92.9	100.6	90.8	100.0	100.0	100.0	100.0	100.0	100.0	100.0	100.0
100.0	100.0	100.0	100.0	100.0	100.0	100.0	100.0	100.0	100.0	100.0	100.0
107.5	106.1	98.3	101.7	98.9	96.7	99.4	98.8	94.3	106.1	158.0	203.0
92.4	96.1	97.9	97.6	99.3	100.2	99.1	102.7	94.0	107.0	128.8	183.1
78.6	95.1	96.8	80.6	—	—	—	—	—	—	—	—

농약소비 실적	자급비료소비실적 Consumption of Farm Supplied Manures							녹비생산실적 Green Manure Production			
	총수	퇴구비	녹비	산야초	분뇨류	회류	농가1호당 소비량 Amount of Consumption Per Farm Households	합계	자운영	벧지	기타
Consumption of Pesticides	Total	Barnyard Manure	Grass Manure	Grass	Night- Soil	Ashes		Total	Chiness Vetch	Vetch	Other
—	96.9	92.2	178.3	179.3	82.7	99.3	—	—	—	—	—
16.7	90.9	85.1	169.6	180.3	82.2	93.9	—	—	—	—	—
1.6	66.6	50.9	169.0	175.4	93.6	100.2	—	—	—	—	—
14.6	68.8	56.3	175.8	152.8	88.6	97.3	—	—	—	—	—
8.5	96.1	74.1	195.1	198.2	93.8	111.3	85.2	—	—	—	—
11.7	53.7	37.5	187.8	160.1	80.6	89.6	59.9	—	—	—	—
6.1	74.5	67.8	166.2	124.2	81.2	83.4	83.5	—	—	—	—
6.3	82.6	76.0	186.4	118.9	91.4	97.3	90.7	224.0	588.9	4 944.5	—
6.1	92.4	93.6	178.1	98.5	76.9	87.6	100.6	256.3	702.8	4 761.6	1.0
13.1	93.5	94.9	230.4	84.4	76.9	91.1	102.5	312.4	779.2	8 116.0	1.1
31.6	83.6	81.4	235.8	38.1	94.1	100.1	92.4	291.2	810.0	4 984.1	—
38.3	81.9	79.4	235.1	43.7	89.8	102.7	91.2	282.8	749.1	6 058.1	—
53.1	83.6	86.6	151.7	38.3	80.2	73.1	91.7	234.8	492.2	3 622.1	—
40.0	82.5	85.3	101.4	41.9	74.7	106.4	91.1	121.9	329.6	2 409.4	—
43.7	87.5	88.6	157.1	57.3	86.8	83.9	94.5	160.0	440.1	2 928.1	—
46.0	87.9	88.5	159.5	57.4	87.6	95.2	91.7	184.2	461.5	2 590.8	30.6
43.7	81.3	76.7	250.5	57.0	93.0	88.3	85.5	248.2	655.3	2 933.5	34.4
58.3	97.7	86.1	227.7	87.5	84.9	81.5	87.0	273.7	476.7	3 372.8	142.4
147.5	92.5	92.0	208.1	105.8	80.7	87.8	93.8	267.5	279.1	1 099.0	250.9
183.5	100.0	100.0	100.0	100.0	100.0	100.0	100.0	120.2	75.4	24.5	140.9
100.0	100.0	100.0	100.0	100.0	100.0	100.0	100.0	100.0	100.0	100.0	100.0
98.6	—	—	—	—	—	—	—	74.4	196.6	622.3	179.2
78.5	—	—	—	—	—	—	—	139.2	99.5	1 151.0	142.2
78.4	—	—	—	—	—	—	—	138.0	73.9	525.0	160.4

182. 생 산 기 초 및 농 림  
Productive Basis & Trend of Assets

계 속

연 별 Year	비 료 공 급 실 적 Status of Fertilizer Supplies					비 료 소 비 실 적 Consumption of Fertilizer				
	성 분 Elements of Fertilizer				총 량 Total	성 분 Elements of Fertilizer				총 량 Total
	계 Total	질 소 질 Nitrogen	인 산 질 Phos phorus	가 리 질 Potash		계 Total	질 소 질 Nitrogen	인 산 질 Phos phorus	가 리 질 Potash	
1 9 4 5	—	—	—	—	—	—	—	—	—	—
1 9 4 6	—	—	—	—	—	—	—	—	—	—
1 9 4 7	—	—	—	—	—	—	—	—	—	—
1 9 4 8	—	—	—	—	—	—	—	—	—	—
1 9 4 9	—	—	—	—	—	50.9	60.8	32.0	54.3	74.2
1 9 5 0	—	—	—	—	—	4.0	6.7	1.0	—	7.4
1 9 5 1	14.6	21.2	12.0	—	28.5	17.8	23.1	15.8	—	32.7
1 9 5 2	27.8	52.8	0.7	8.9	52.4	25.5	42.3	0.9	13.5	44.7
1 9 5 3	23.5	38.2	11.8	3.4	45.8	28.2	41.2	15.1	5.1	51.3
1 9 5 4	35.0	48.6	30.9	2.4	64.6	37.7	44.2	40.7	3.7	65.1
1 9 5 5	38.3	61.7	17.3	11.2	57.5	41.9	58.6	22.9	17.1	57.3
1 9 5 6	46.0	66.9	32.9	10.3	71.8	42.0	49.5	40.2	14.9	56.8
1 9 5 7	45.7	60.6	42.0	8.3	64.5	43.4	49.3	46.1	12.7	53.9
1 9 5 8	50.8	72.3	40.9	6.4	72.4	38.7	44.1	41.9	8.3	42.3
1 9 5 9	46.9	68.2	35.2	7.6	65.4	34.0	39.4	35.5	7.8	36.8
1 9 6 0	54.6	84.1	33.8	8.9	76.5	34.8	40.2	34.6	12.4	31.6
1 9 6 1	64.3	88.8	49.5	21.3	80.9	78.4	96.8	65.4	27.3	92.7
1 9 6 2	12.5	8.4	24.5	—	17.1	15.2	9.1	32.4	—	19.6
1 9 6 3	72.4	84.1	72.4	36.9	96.9	88.2	91.6	95.7	56.3	111.2
1 9 6 4	77.5	75.7	92.5	52.0	77.2	92.6	79.5	124.4	72.4	89.3
1 9 6 5	100.0	100.0	100.0	100.0	100.0	100.0	100.0	100.0	100.0	100.0
1 9 6 6	132.2	111.3	107.8	118.7	110.6	107.7	110.1	101.1	113.7	104.1
1 9 6 7	125.5	125.1	115.0	148.6	116.9	123.8	127.4	107.5	147.5	109.0
1 9 6 8	127.8	138.8	103.6	144.8	125.1	121.7	131.2	98.3	137.7	114.1

연 별 Year	곡 기 Machine			제 승 기 Straw Rope Machine			가 마 니 기 계 Straw Bag Machine				양 Total
	회 전 Rolling										
	계 Total	인 력 Hand Power	동 력 Driven	계 Total	족 답 Footing	동 력 Power Driven	계 Total	손 툴 Handling	발 툴 Footing	동 력 Power Driven	
1 9 4 5	—	—	—	—	—	—	—	—	—	—	—
1 9 4 6	—	—	—	—	—	—	—	—	—	—	—
1 9 4 7	—	—	—	—	—	—	—	—	—	—	—
1 9 4 8	—	—	—	—	—	—	—	—	—	—	—
1 9 4 9	—	—	—	—	—	—	—	—	—	—	—
1 9 5 0	—	—	—	—	—	—	—	—	—	—	—
1 9 5 1	30.3	31.9	0.5	54.9	—	—	82.9	84.5	66.4	—	9.0
1 9 5 2	34.7	36.5	3.1	46.7	—	—	87.4	89.6	65.1	—	10.5
1 9 5 3	35.1	36.8	3.3	48.1	—	—	85.2	87.3	63.7	—	9.7
1 9 5 4	35.5	37.0	9.0	46.3	—	—	78.1	79.4	64.7	—	12.3
1 9 5 5	35.8	37.5	4.5	47.4	—	—	71.1	72.1	61.5	—	12.0
1 9 5 6	37.4	39.1	7.2	49.3	—	—	73.2	74.3	62.5	—	14.4
1 9 5 7	39.6	41.2	8.7	50.7	—	—	70.9	71.7	62.2	—	12.8
1 9 5 8	44.0	45.8	11.4	52.6	—	—	70.7	71.5	62.8	—	13.7
1 9 5 9	49.8	51.6	17.1	53.5	53.5	23.4	72.2	73.3	60.7	13.0	79.5
1 9 6 0	52.2	53.9	20.6	56.7	56.9	8.0	74.3	75.4	63.2	5.6	72.3
1 9 6 1	61.5	63.5	25.4	63.2	63.2	12.6	88.8	90.7	68.6	7.4	65.3
1 9 6 2	76.5	78.3	42.4	80.3	80.5	28.7	100.6	101.5	90.7	40.7	85.1
1 9 6 3	80.6	82.2	50.2	82.0	82.2	43.7	86.0	83.5	111.4	120.4	80.2
1 9 6 4	91.7	92.5	77.3	94.7	94.7	80.1	101.5	102.5	91.2	77.8	89.8
1 9 6 5	100.0	100.0	100.0	100.0	100.0	100.0	100.0	100.0	100.0	100.0	100.0
1 9 6 6	106.2	105.5	118.1	106.5	106.6	76.2	99.6	99.2	103.8	64.8	135.1
1 9 6 7	109.3	107.9	134.7	111.0	110.9	130.3	98.5	97.6	108.4	115.7	150.4
1 9 6 8	113.0	111.5	141.1	117.0	116.9	142.5	94.5	93.0	109.4	163.0	165.3

업자산개별추세(3)  
of Agriculture and Forestry

Continued

경운기 Plow Machine			병충해방제구 Anti-insect				풍구 Winding Machine			탈 Threshing	
계 Total	쟁기 Plow	동력 Power Driven	계 Total	인분무기 Hand Sprayer	인살분기 Hand Power	동력방제기구 AntiPower Equip- ment	계 Total	인력 Hand	동력 Power Driven	합계 Total	그네 Rake Thresher
—	—	—	—	—	—	—	—	—	—	—	—
—	—	—	—	—	—	—	—	—	—	—	—
—	—	—	—	—	—	—	—	—	—	—	—
—	—	—	—	—	—	—	—	—	—	—	—
—	—	—	—	—	—	—	—	—	—	—	—
20.7	20.7	—	5.7	7.5	0.6	0.9	25.5	24.1	70.9	43.5	52.7
24.5	24.6	—	7.5	9.8	0.7	1.3	28.4	25.2	130.7	57.1	72.8
24.1	24.1	—	7.5	9.7	1.1	3.0	29.1	25.7	136.9	52.9	65.5
25.5	25.6	—	7.9	10.2	1.1	2.2	33.5	30.5	126.4	57.9	73.8
25.8	25.8	—	9.9	13.1	0.8	2.4	33.4	30.1	135.9	57.0	71.9
27.1	17.1	—	11.8	15.0	1.9	6.4	35.6	32.0	148.5	59.0	74.2
27.2	27.3	—	15.4	19.6	0.9	14.9	35.4	31.5	159.2	58.7	72.3
23.8	23.8	—	16.7	21.2	1.1	15.5	36.6	32.7	160.5	62.3	75.2
43.9	43.9	14.5	29.4	23.1	57.1	5.5	34.4	31.6	123.7	62.2	70.9
49.5	49.6	13.8	31.7	25.0	60.7	6.5	36.1	33.3	123.3	65.8	75.5
63.1	63.2	9.6	20.6	18.9	30.3	4.1	43.4	42.3	78.7	73.7	82.3
86.1	86.4	13.3	37.6	34.5	55.1	9.4	67.5	67.2	74.1	79.1	81.0
88.3	88.2	40.5	58.6	52.7	83.6	40.5	73.7	73.9	67.3	86.1	90.5
97.2	97.3	58.8	75.8	71.2	94.2	67.7	84.1	84.0	89.2	93.4	94.9
100.0	100.0	100.0	100.0	100.0	100.0	100.0	100.0	100.0	100.0	100.0	100.0
103.2	123.6	139.9	135.3	35.3	489.4	116.1	100.4	100.5	96.8	103.5	101.6
101.5	101.3	346.8	162.3	169.3	136.3	168.5	107.9	107.7	150.3	105.0	102.0
105.1	104.6	560.3	188.7	154.5	201.0	152.6	113.2	112.8	125.6	105.0	99.4

수기 Pump		파종기 Sowing Machine	제초기 Weeder	원동기 Motor	현미기 Huller	정미기 Rice Polishing Machine	제분기 Flour Mijl Machine	제면기 Noodle Making Machine	조면기 Cotton Gin	타면기 Willowing	가축가금 Number of Domestic Animals and Poultry	
인력 Hand	동력 Power Driven										한우 Native Cattle	유우 Dairy Cattle
—	—	—	—	—	—	—	—	—	—	—	45.5	25.1
—	—	—	—	—	—	—	—	—	—	—	46.4	15.1
—	—	—	—	—	—	—	—	—	—	—	49.0	—
—	—	—	—	—	—	—	—	—	—	—	52.1	13.1
—	—	—	—	—	—	—	—	—	—	—	53.3	13.4
—	—	—	—	—	—	—	—	—	—	—	29.9	11.8
—	—	—	30.3	—	53.9	47.5	29.2	—	—	—	43.6	0.4
—	—	—	30.5	—	73.3	58.8	36.7	—	—	—	50.3	0.4
—	—	—	52.8	—	54.1	60.2	43.7	—	—	—	50.9	0.4
—	—	—	26.9	—	51.3	59.3	45.9	—	—	—	58.1	0.4
—	—	—	29.1	—	46.8	63.4	49.0	—	—	—	66.0	0.5
—	—	—	30.6	—	53.4	67.8	51.6	—	—	—	69.8	0.6
—	—	—	32.6	—	56.9	66.6	52.7	—	—	—	73.6	0.8
—	—	—	38.4	—	69.6	72.2	60.9	—	—	—	76.2	10.0
134.5	24.8	81.5	46.3	—	79.4	72.6	62.5	37.0	96.6	96.5	77.7	11.6
118.3	26.6	92.4	49.4	—	73.9	76.3	66.1	48.9	93.8	102.4	76.9	13.1
105.6	25.2	84.8	54.9	8.8	79.8	77.0	68.0	49.6	93.3	105.9	83.4	17.4
113.8	56.7	484.8	88.3	48.8	74.5	79.6	75.9	69.7	100.0	100.5	95.4	36.4
104.6	56.0	62.7	76.3	62.7	76.5	79.4	73.6	67.2	93.0	92.4	103.8	53.5
120.8	59.0	58.4	98.5	95.5	93.3	94.2	91.5	102.6	97.9	103.8	102.8	78.6
100.0	100.0	100.0	100.0	100.0	100.0	100.0	100.0	100.0	100.0	100.0	100.0	100.0
155.3	115.0	321.1	107.4	134.1	105.3	105.1	105.6	106.9	111.9	101.9	98.2	128.1
179.6	121.5	414.2	112.4	139.1	107.5	104.9	107.6	101.3	96.3	92.9	94.6	156.7
185.5	145.2	516.5	119.3	155.2	107.7	101.0	109.2	91.7	129.7	93.8	90.9	208.1



## 183. 농 립 업 생 산 지 수 (1)

## Index Number of Agricultural and Forestry Production

연 별 Year	1959~1961=100			1964~1966=100		
	농 Agriculture	림 Forestry	농림업총지수 Agriculture and Forestry for Index Number	농 Agriculture	림 Forestry	농림업총지수 Agriculture and Forestry for Index Number
1955	87.6	75.4	87.18	65.4	46.0	64.59
1956	82.0	85.3	82.11	61.3	50.0	60.83
1957	89.3	112.5	90.10	66.8	73.8	67.09
1958	95.3	99.6	95.45	71.3	58.8	70.78
1959	97.1	98.0	97.13	72.5	58.5	71.92
1960	95.9	104.0	96.18	72.0	66.0	71.75
1961	107.0	98.0	106.69	80.2	55.8	79.19
1962	101.1	151.0	102.83	76.0	86.0	76.42
1963	110.8	148.2	112.09	82.8	83.8	82.84
1964	131.1	152.2	131.80	98.0	87.5	97.56
1965	127.2	160.1	128.34	95.3	96.8	95.36
1966	140.1	194.3	141.97	106.7	115.7	107.08
1967	134.1	180.8	135.72	101.7	109.4	102.02
1968	135.4	192.3	137.37	103.2	116.2	103.74
가 중 치 Weight	116 085 531 706 96.54	4 159 835 580 3.46	120 245 367 286 100.00	396 623 179 972 95.85	17 178 880 547 413 802 060 519 4.15	100.00

183. 농 립 업 생  
Index Number of Agricultural

품 목 Classification		1959 ~ 1961 = 100										
		가중치 Weight	1956	1957	1958	1959	1960	1961	1962	1963	1964	1965
농	업 Index Number of Agr. Production	100.00	82.0	89.3	95.3	97.1	95.9	107.0	101.1	110.8	131.1	127.2
1.	경 종 Section of Cultivation	88.32	81.7	90.0	95.5	97.1	95.3	107.6	100.3	108.5	130.6	128.2
가.	식량작물 Grains	68.55	78.6	88.3	95.4	97.2	95.0	107.8	97.2	107.8	128.1	124.0
	1) 미 곡 Rice	46.50	75.7	93.2	98.3	98.1	94.1	107.8	93.5	116.6	122.7	108.6
	2) 맥 류 Barley and wheat	14.63	78.6	69.7	84.1	97.2	97.6	105.2	98.1	68.3	108.4	124.9
	대 맥 Barley	8.05	80.4	69.8	82.8	96.4	99.1	104.5	89.3	67.8	104.2	110.6
	과 맥 Naked Barley	4.57	73.6	64.6	86.8	97.7	95.4	106.9	112.5	61.8	114.1	157.8
	소 맥 Wheat	1.78	81.2	81.2	83.1	99.4	96.2	104.3	100.0	84.9	115.3	111.7
	호 맥 Rye	0.23	92.5	78.1	84.9	98.9	96.8	104.3	102.2	86.0	86.2	71.5
	3) 잡 곡 Miscellaneous Cereal	0.89	94.2	93.6	126.9	99.2	92.2	108.6	109.5	119.6	134.4	132.4
	조 Millet	0.58	94.8	92.2	129.2	97.4	90.7	111.9	113.9	123.0	125.0	101.9
	수수 Sorghum	0.04	99.6	94.5	140.3	105.1	97.2	96.0	113.7	107.4	141.5	135.7
	옥수수 Corn	0.10	78.1	95.7	94.8	93.9	94.5	111.6	121.2	141.2	239.8	275.9
	모 밀 Buck wheat	0.15	100.9	101.8	137.6	108.8	97.1	94.1	85.3	98.6	105.4	160.9
	기 장 Glutinous millet	0.02	95.8	62.1	113.6	90.3	76.0	133.7	97.7	95.9	84.1	80.0
	4) 두 류 Pulses	2.03	103.5	104.4	105.0	95.0	90.7	114.3	109.3	110.1	115.3	123.2
	대 두 Soy beans	1.75	106.3	105.8	106.2	95.6	90.1	114.3	108.0	108.4	112.9	121.0
	소 두 Red bean	0.18	99.5	102.3	103.5	92.0	93.8	114.1	122.1	120.8	137.0	128.1
	녹 두 Green bean	0.06	100.0	106.3	107.4	98.9	101.5	99.6	83.4	82.4	76.5	95.6
	낙화생 Peanuts	0.04	56.0	47.8	53.9	73.9	87.8	138.3	149.5	179.3	181.1	238.3
	5) 서 류 Potatoes	4.50	93.8	90.1	92.3	89.4	97.4	113.2	124.6	141.7	252.1	279.0
	감 자 White potatoes	1.75	85.8	110.1	99.9	91.0	99.5	109.5	97.5	92.4	134.9	137.3
	고구마 Sweet potatoes	2.75	78.9	77.3	87.4	88.3	96.1	115.6	141.8	173.0	326.6	369.2
나.	채 소 Vegetable production	6.52	91.5	107.2	103.2	92.1	92.9	115.0	121.7	112.6	144.6	153.6
	1) 과 채 Fruit and vegetable	2.59	96.9	100.5	111.1	91.2	82.9	125.9	130.9	128.7	174.2	175.0
	오 이 Cucumber	0.13	101.5	107.6	117.0	99.7	107.8	92.5	106.8	116.0	144.3	146.0
	호 박 Pumpkin	0.08	122.6	150.2	109.1	99.0	93.0	107.9	358.6	382.1	406.2	307.1
	참 외 Sweet melon	0.18	80.5	77.7	89.4	80.6	103.7	115.7	127.0	120.9	154.0	166.0
	수 박 Water melon	0.14	43.6	44.0	56.7	62.5	126.9	110.6	137.2	138.4	199.7	247.7
	가 지 Egg plant	0.06	115.5	112.5	110.3	93.8	108.6	97.5	96.4	102.0	173.3	200.3
	도마도 Tomato	0.05	72.4	82.6	89.4	68.9	111.7	119.4	129.1	126.4	189.8	244.4
	고 추 Red pepper	1.95	100.9	104.2	117.4	93.9	74.2	131.9	124.2	120.1	166.3	164.6
	2) 엽경채 Leafy and stem	2.84	88.0	108.6	98.3	94.3	100.3	105.4	116.2	101.5	125.5	137.2



산 지 수 (2)  
and Forestry Production

1964 ~ 1966 = 100

1966	1967	1968	가중치 Weight	1956	1957	1958	1959	1960	1961	1962	1963	1964	1965	1966	1967	1968
140.1	134.1	135.4	100.00	61.3	66.8	71.3	72.5	72.0	80.2	76.0	82.8	98.0	95.3	106.7	101.7	103.2
141.8	133.3	135.3	88.27	60.6	66.8	71.0	72.0	70.9	80.1	74.9	80.3	97.2	95.4	107.4	100.0	102.2
134.4	121.2	118.9	64.70	60.7	68.7	74.1	75.6	73.9	83.9	75.7	83.3	99.3	96.3	104.4	94.5	92.9
121.6	111.8	99.1	38.83	64.3	79.2	83.5	83.4	80.0	91.7	79.5	99.1	104.3	92.3	103.4	95.0	84.3
138.3	131.4	141.9	13.97	64.3	57.1	68.5	79.3	79.6	85.8	79.6	56.0	88.3	100.7	111.0	105.5	113.1
113.4	108.3	97.8	7.01	73.5	63.8	75.7	88.1	90.6	95.5	81.6	61.9	95.2	101.1	103.7	99.0	89.4
192.2	181.5	229.0	5.00	47.6	41.8	56.1	63.2	61.7	69.1	72.7	39.9	73.8	102.0	124.3	117.4	148.1
117.5	115.5	128.6	1.79	70.7	70.7	72.4	86.6	83.8	90.9	87.0	73.9	100.4	97.3	102.3	100.5	111.9
100.9	67.3	60.8	0.17	107.3	90.6	98.5	114.7	112.3	121.0	118.5	99.7	100.0	82.9	117.0	78.1	70.5
113.6	111.4	174.2	0.86	68.9	69.5	91.8	72.8	68.5	81.6	84.2	91.9	107.1	101.8	91.1	96.9	137.7
96.4	69.3	129.4	0.49	88.0	85.5	119.9	90.3	84.1	103.8	105.6	114.1	116.0	94.6	89.5	64.3	120.0
140.1	116.6	128.2	0.05	71.6	67.9	87.8	76.8	69.9	69.0	81.8	77.2	101.7	97.6	100.7	83.8	92.1
233.1	411.4	435.9	0.27	31.3	38.3	38.0	37.6	37.9	44.7	48.5	56.6	96.1	110.5	93.4	164.8	174.6
104.4	78.4	194.2	0.05	81.6	82.4	111.4	88.1	78.6	76.1	69.0	79.8	85.3	130.2	84.5	63.4	157.2
81.0	69.6	107.3	—	—	—	—	—	—	—	—	—	—	—	—	—	—
119.2	145.0	178.6	2.18	88.3	88.0	88.8	80.0	76.4	96.4	92.0	92.7	97.0	103.6	99.4	121.4	149.3
111.9	139.7	170.1	1.87	92.2	91.7	92.4	82.9	78.2	99.2	93.7	94.1	98.0	105.0	97.0	121.2	147.6
147.7	152.7	200.7	0.20	72.3	74.4	75.2	66.9	68.2	82.9	88.7	87.8	99.5	93.1	107.3	110.0	145.8
134.4	135.0	179.2	0.04	97.8	104.1	105.1	96.8	99.3	97.5	81.6	80.6	74.9	93.5	131.5	132.1	175.4
288.2	357.8	449.6	0.07	23.7	20.3	22.9	31.3	37.2	58.6	63.4	76.0	76.8	101.0	122.2	151.7	190.6
265.6	176.9	211.0	8.86	32.0	35.8	36.3	35.0	38.2	44.2	47.8	53.8	94.8	104.5	100.7	68.1	80.4
162.3	131.5	145.9	2.20	59.2	75.9	68.9	62.8	68.6	75.5	67.2	63.8	93.1	94.7	112.2	92.3	100.6
331.4	205.8	252.5	6.66	23.0	22.6	25.5	25.8	28.1	33.8	41.4	50.5	95.4	107.8	96.8	60.1	73.7
189.2	201.6	238.6	9.32	53.9	60.7	61.0	54.0	55.6	68.5	73.6	68.8	89.0	92.6	118.4	126.3	147.0
233.6	248.1	304.4	4.49	49.8	51.6	57.1	47.0	43.3	64.9	67.9	66.6	89.7	90.3	120.0	127.9	155.9
174.6	210.7	248.0	0.17	65.5	69.5	75.5	64.4	69.6	59.7	68.9	74.9	93.1	94.2	112.7	136.0	160.0
315.7	301.3	314.6	0.25	35.8	43.8	31.8	28.9	27.1	31.5	104.5	111.4	118.4	89.5	92.0	87.9	91.7
186.7	214.1	231.1	0.47	47.6	46.0	52.9	47.7	61.4	68.5	75.2	71.6	91.2	98.3	110.5	126.7	136.8
237.2	370.1	445.5	0.21	19.1	19.3	24.8	27.4	55.6	48.5	60.1	60.7	87.5	108.5	103.9	162.2	195.2
183.6	228.9	273.9	0.08	62.2	60.6	59.4	50.5	58.5	52.5	51.9	54.9	93.3	107.8	98.9	123.2	147.4
293.4	479.0	549.2	0.16	29.9	34.0	36.8	28.4	46.1	49.2	53.2	52.1	78.2	100.7	120.9	197.0	226.4
238.2	237.5	299.1	3.15	53.2	54.9	61.9	49.5	39.1	69.5	65.5	63.3	87.6	86.8	125.6	125.2	157.7
164.5	181.3	204.6	3.80	56.2	64.5	63.2	59.7	67.2	69.2	78.2	69.9	88.1	92.2	119.7	130.7	143.1

183. 농 립 업 생  
Index Number of Agricultural

품 목 Classification	1959 ~ 1961 = 100										
	가중치 Weight	1956	1957	1958	1959	1960	1961	1962	1963	1964	1965
배 추 Chinese Cabbage	1.61	90.6	126.0	103.4	89.7	96.6	113.6	122.4	106.7	130.4	139.3
양배추 Cabbage	0.17	56.0	66.9	60.6	134.8	94.7	70.5	87.2	65.1	69.4	103.3
파 Welsh onion	0.09	120.8	125.1	132.0	95.8	119.3	84.9	115.5	113.1	171.2	180.6
양 파 Onion	0.23	92.5	92.0	87.9	110.9	109.6	79.4	62.7	42.5	69.8	121.8
마 늘 Garlic	0.63	78.8	78.1	91.6	87.0	105.3	107.7	129.3	120.7	156.2	147.6
미나리 Parsley	0.04	99.2	99.5	90.9	—	106.4	93.5	102.0	71.6	50.4	89.9
시금치 Spinach	0.07	125.2	123.1	127.7	98.3	97.2	104.5	114.6	92.1	41.8	97.9
3) 근 채 Root	1.09	87.6	119.5	97.2	88.9	97.2	113.9	114.0	103.5	124.2	145.4
무 우 Radish	1.09	87.6	119.5	97.2	88.9	97.1	113.9	114.0	103.5	124.2	145.4
다. 과 실 Fruit Production	1.79	70.8	77.5	93.2	102.5	103.2	94.3	123.8	113.0	147.0	201.0
사 과 Apple	1.08	53.1	63.7	86.9	109.3	109.4	81.2	123.8	115.9	131.1	175.3
배 Pear	0.30	103.1	106.3	108.8	94.2	97.3	108.5	98.5	85.5	102.9	143.4
복숭아 Peach	0.16	91.7	101.6	92.2	91.8	85.6	122.7	122.2	119.7	216.6	338.0
포 도 Grape	0.10	68.5	68.9	79.5	81.3	85.9	132.8	177.9	152.8	259.4	440.3
감 Persimmon	0.14	118.0	100.1	118.5	99.2	101.4	99.4	124.3	105.7	176.8	176.1
귤 Orange	0.01	46.2	87.8	113.3	50.1	80.6	169.3	357.2	213.8	528.9	462.4
라. 특용작물 Special Crops	1.19	161.3	100.4	97.6	104.9	85.5	109.6	89.3	73.7	79.9	77.5
면 화 Cotton	0.69	206.7	108.6	95.1	103.6	80.1	116.2	74.4	50.5	53.7	49.9
대 마 Hemp	0.25	119.8	108.9	111.2	112.7	92.9	94.4	94.1	85.3	81.1	91.8
저 마 Ramie	0.05	70.3	69.4	97.9	96.9	111.7	91.4	108.9	130.1	113.5	226.1
완 초 Black Rush	0.05	77.3	64.9	82.1	135.4	77.0	87.6	101.2	105.3	140.8	112.5
인 초 Mat rush	—	—	—	—	—	—	—	—	—	—	—
참 깨 Sesame	0.10	65.0	67.1	94.1	90.9	89.2	119.8	129.6	125.7	161.6	176.2
들 깨 Perilla frutescens	0.04	74.0	67.6	85.2	86.0	103.8	110.2	127.5	104.7	141.6	158.6
유 채 Rape	—	—	—	—	—	—	—	—	—	—	—
피마자 Castor bean	0.01	153.6	115.7	94.8	107.4	74.1	118.4	285.2	301.4	326.8	273.5
마. 전매작물 Monopolies	2.96	82.4	84.4	90.1	98.4	96.1	105.5	119.7	105.2	167.0	184.8
연 초 Leaf Tobacco	2.63	88.7	89.2	94.2	97.2	96.4	106.4	118.2	97.9	166.4	189.2
인 삼 Ginseng	0.33	31.8	46.4	57.6	108.2	93.5	98.3	132.1	163.1	171.6	149.7
바. 벼 짚 by Products	7.31	91.1	93.7	91.9	96.8	100.1	103.1	98.9	114.2	130.9	112.6
2. 축 잡 Livestock & Cocoon Production	11.68	84.0	84.3	93.4	96.8	100.7	102.5	107.1	128.1	133.7	114.4
가. 가 축 Livestock	9.19	84.6	84.8	95.7	98.4	99.8	101.9	105.0	125.2	134.1	111.2
소 Cattle	2.22	84.1	92.3	123.3	117.2	84.1	98.7	121.4	141.4	216.9	168.4

산 지 수 (3)  
and Forestry Production

1964~1966=100

1966	1967	1968	가중치 Weight	1956	1957	1958	1959	1960	1961	1962	1963	1964	1965	1966	1967	1968
150.8	176.7	203.1	1.24	64.7	89.9	73.8	64.0	68.9	81.1	87.3	76.1	93.0	99.4	107.6	126.1	144.9
119.8	127.1	143.7	0.09	57.4	68.6	62.2	138.3	97.1	72.3	89.4	66.8	71.2	106.0	122.8	130.4	147.4
243.2	213.0	209.4	0.15	60.9	63.1	66.6	48.3	60.1	42.8	56.2	57.0	86.3	91.1	122.6	107.4	105.6
151.0	170.9	195.8	0.21	80.9	80.5	76.9	97.1	96.0	69.6	54.9	37.2	61.1	106.7	132.2	149.7	171.4
218.4	238.4	247.9	2.05	45.3	44.9	52.6	50.0	60.5	61.9	74.3	69.4	89.7	84.8	125.5	137.0	142.5
61.1	...	75.4	0.02	147.7	148.2	135.4	—	158.6	139.3	152.0	106.7	75.1	134.0	91.0	...	112.3
105.0	...	94.9	0.04	153.5	150.9	156.6	120.5	119.2	128.2	140.5	112.8	51.2	120.1	128.7	...	116.3
147.8	143.8	170.9	1.03	63.0	85.9	69.9	63.9	69.8	81.9	81.9	74.4	89.3	104.5	106.2	103.3	122.8
147.8	143.8	170.9	1.03	63.0	85.0	69.9	63.9	69.8	81.9	81.9	74.4	89.3	104.5	106.2	103.3	122.8
217.8	235.4	260.2	2.11	38.6	42.1	50.5	55.1	55.5	50.8	66.4	60.3	78.5	106.4	115.1	124.0	138.3
183.3	199.4	209.0	1.10	32.5	39.0	53.2	66.9	67.0	49.7	75.8	70.9	80.3	107.4	112.1	122.1	128.0
150.0	148.0	173.4	0.28	78.0	80.4	82.4	71.3	73.6	82.1	74.8	64.7	77.9	108.6	113.6	112.0	131.2
392.4	439.5	444.9	0.31	29.1	32.2	29.2	29.1	27.1	38.9	38.7	37.9	68.6	107.1	124.3	139.2	141.0
536.8	595.0	653.3	0.21	16.6	16.7	19.3	19.7	20.8	32.2	43.2	37.1	62.9	106.8	130.2	144.3	158.5
165.3	176.8	259.0	0.16	68.3	57.9	68.6	57.4	58.7	57.5	72.0	61.2	102.3	101.9	95.7	102.4	149.9
736.5	695.5	1524.2	0.05	8.0	15.2	19.7	8.7	13.9	29.4	62.0	37.1	91.8	80.3	127.9	120.8	264.6
107.3	111.2	104.1	0.96	149.7	93.7	91.7	98.6	80.8	103.7	85.7	74.3	85.6	92.6	121.8	132.9	135.5
57.8	50.1	53.5	0.28	384.1	201.9	176.7	192.6	149.0	216.0	138.2	93.9	99.8	92.7	107.5	93.0	99.4
95.7	100.6	103.9	0.15	133.8	121.7	124.2	125.9	103.8	105.4	105.1	95.2	90.6	102.5	106.9	112.4	116.1
368.8	482.5	217.9	0.10	29.8	29.4	41.5	41.0	47.3	38.7	46.1	55.1	48.1	95.8	156.2	206.2	92.3
204.6	222.7	210.6	0.06	50.6	42.5	53.8	88.7	50.5	57.4	66.3	68.9	92.2	73.7	134.0	145.9	138.0
—	—	—	0.01	—	—	—	—	—	—	—	50.8	62.2	139.3	98.6	105.9	433.1
221.4	258.9	276.6	0.17	34.9	36.0	50.5	48.8	47.9	64.3	69.5	67.5	86.7	94.5	118.8	138.9	148.4
214.2	230.6	238.3	0.06	43.2	39.4	49.7	50.2	60.6	64.2	74.4	61.0	82.6	92.5	124.9	134.5	139.0
—	—	—	0.10	—	—	—	—	—	—	—	23.3	66.3	77.4	156.3	203.0	269.9
276.1	225.1	238.0	0.03	52.6	39.6	32.5	36.8	25.4	40.5	97.6	103.2	111.9	93.6	94.5	77.0	81.5
235.8	214.4	227.1	3.98	43.4	44.0	46.7	49.4	48.6	53.6	60.1	51.2	84.2	94.7	124.9	110.7	117.0
242.8	222.7	235.2	3.81	44.5	44.7	47.2	48.7	48.3	53.4	59.3	49.1	83.4	94.9	125.7	111.7	117.9
179.7	148.6	162.7	0.17	19.1	27.8	34.5	64.8	56.0	58.9	79.1	97.6	102.7	89.6	107.6	89.0	97.4
118.1	131.7	133.7	7.20	72.1	74.2	72.8	76.6	79.3	81.6	78.3	90.4	103.7	89.1	107.2	104.3	105.9
120.5	140.5	136.1	11.73	66.8	67.0	73.2	76.1	80.1	81.3	84.6	101.3	103.8	94.8	101.4	114.5	110.8
113.9	120.9	110.7	8.15	72.9	72.7	81.0	83.4	85.6	86.8	88.8	106.0	111.4	93.0	95.6	101.9	93.2
156.4	149.2	130.2	2.67	46.6	51.1	68.3	64.9	46.6	54.6	67.2	78.3	120.1	93.2	86.6	82.6	72.1

183. 농 립 업 생  
Index Number of Agricultural

품 목 Classification	1959 ~ 1961 = 100										
	가중치 Weight	1956	1957	1958	1959	1960	1961	1962	1963	1964	1965
돼 지 Pig	4.04	89.3	85.6	91.2	98.3	103.4	98.3	99.6	117.8	104.1	93.6
산 양 Goats	0.05	33.1	44.7	59.8	72.3	93.9	133.8	200.8	278.9	256.8	201.6
토 끼 Rabbit	0.08	53.0	22.3	45.0	49.6	105.5	144.9	127.9	242.8	211.3	145.3
닭 Chickens	2.79	79.1	79.8	82.4	85.5	106.9	107.6	97.6	117.0	107.4	89.5
오 리 Ducks	0.01	351.2	203.6	127.5	81.6	110.3	108.2	65.5	118.8	92.4	70.7
나. 축 산 물 Livestocks	2.10	74.5	76.2	79.5	87.4	106.4	106.3	115.3	141.2	134.9	149.8
계 란 Egg	1.98	70.9	75.8	78.5	87.4	106.4	106.3	115.4	140.3	133.6	147.1
오리알 Eggs of Ducks	0.03	347.2	121.5	143.8	87.0	109.8	103.2	74.5	114.8	90.6	88.7
우 유 Milk	0.01	39.0	46.2	64.2	75.2	89.3	135.5	169.0	384.4	617.8	934.6
산양유 Goats Milk	0.01	42.9	57.0	69.4	71.5	112.1	116.5	194.3	264.3	290.0	351.3
벌 꿀 Honny	0.07	67.6	76.2	82.4	90.2	106.5	103.3	112.3	126.1	99.2	111.2
다. 잠 견 Cocoon	0.39	120.1	116.5	114.8	110.9	90.9	99.1	111.6	124.8	118.3	157.3
림 업 Forest Producted	100.00	85.3	112.5	99.6	98.0	104.0	98.0	151.0	148.2	152.2	160.1
1. 용 제 Timber	7.15	120.8	105.4	78.0	103.1	130.6	66.3	100.4	136.3	142.5	145.1
2. 죽 재 Bamboo	0.44	73.8	60.3	86.1	115.3	79.4	105.4	206.4	352.6	467.2	292.2
3. 신 탄 재 Wood & Charcoal	39.72	83.7	85.5	87.0	79.8	100.1	120.1	183.8	187.4	165.3	112.2
장 작 Firewood	1.05	304.3	272.7	125.9	93.5	128.4	78.1	92.8	86.9	89.2	53.7
목 탄 Charcoal	2.68	112.2	76.5	99.0	179.4	95.7	24.8	19.9	58.7	25.4	10.8
지 엽 Leaves & Branches	6.47	150.2	102.8	71.2	84.9	75.1	140.0	195.4	226.7	228.6	171.2
시 초 Other Forest Fule	29.52	58.7	74.9	88.0	69.2	105.3	125.5	199.4	194.1	166.8	110.6
4. 기타임산물Other	52.69	81.8	134.2	112.2	110.8	103.6	85.6	132.7	118.5	141.1	197.2
녹 비 Green Manure	4.70	60.4	65.4	78.7	78.3	97.3	124.4	151.3	174.7	207.1	320.0
퇴 비 Raw materials for Manure	35.28	94.5	118.6	132.3	126.8	87.8	85.5	152.3	125.0	151.4	213.5
사 료 Forage	8.61	39.7	247.0	54.6	65.0	176.4	58.6	69.9	71.4	69.4	93.8
증 실 Uncultivated fruits	1.21	98.2	108.1	105.5	101.4	85.5	113.2	88.0	114.2	138.0	156.3
균 이 Mushroom	0.74	33.0	52.3	58.4	78.4	78.4	143.3	88.4	77.4	79.3	53.3
수 지 Resin	0.33	3.7	13.8	32.1	26.6	180.2	93.2	132.0	247.9	555.6	501.5
수 피 Corkook Fark	0.28	135.9	166.8	197.1	129.7	96.7	73.6	67.6	42.1	30.0	56.8
공 초 Medical Plant	0.54	74.2	86.4	159.9	169.1	80.7	50.1	57.3	37.8	34.6	90.7
탄 념 Tanning	0.03	9.1	7.9	36.9	34.0	76.7	258.2	41.1	34.7	12.2	23.9
섬 유 Fiber	0.32	116.2	195.3	64.7	71.1	123.9	105.0	50.3	151.5	157.7	125.4
산 채 Wild Vegetable	0.65	139.2	187.6	92.0	144.5	93.6	61.9	38.2	63.0	52.2	68.0

산 지 수 (4)  
and Forestry Production

			1964 ~ 1966 = 100													
1966	1967	1968	가중치 Weight	1956	1957	1958	1959	1960	1961	1962	1963	1964	1965	1966	1967	1968
96.9	101.9	79.2	3.20	91.0	87.2	92.9	100.1	105.3	100.1	101.5	119.9	106.0	95.3	98.6	103.7	80.7
158.0	142.9	153.9	0.04	16.1	21.7	29.1	35.2	45.7	65.1	97.8	135.8	125.0	98.1	76.9	69.5	74.9
136.9	165.6	178.4	0.12	32.2	32.4	27.3	30.1	64.1	88.1	77.7	147.6	128.5	88.3	83.2	100.7	108.5
103.3	124.3	138.2	2.10	79.0	79.7	82.4	85.5	106.8	107.5	97.5	116.9	107.3	89.5	103.2	124.2	138.1
106.4	120.8	109.0	0.02	390.9	226.6	141.9	90.8	122.8	120.4	73.0	132.2	102.9	78.7	118.4	134.6	121.4
171.9	218.7	210.0	2.98	48.2	49.9	51.9	57.2	69.7	69.7	75.7	92.7	88.7	98.4	112.9	143.7	137.9
168.6	215.2	205.2	2.80	47.4	50.6	52.4	58.3	71.0	70.9	77.0	93.7	89.2	98.2	112.6	143.7	137.0
123.2	144.3	118.0	0.02	345.0	120.7	142.9	86.4	109.1	102.5	74.0	114.1	90.0	87.6	122.4	144.4	117.2
128.6	1696.0	2141.5	0.07	4.5	5.4	7.5	8.7	10.4	15.8	19.6	44.7	71.8	108.6	119.5	196.6	248.9
1515.9	385.6	327.5	0.04	11.1	14.8	18.0	18.5	29.0	30.2	50.4	68.5	75.2	91.1	133.7	100.0	84.9
114.1	113.6	93.0	0.05	62.5	70.5	76.2	83.4	98.4	95.5	103.8	116.6	91.7	102.8	105.5	105.0	86.0
194.4	220.7	336.4	0.60	76.7	74.4	73.3	70.8	57.5	63.3	71.3	79.7	75.5	100.4	124.1	140.9	214.8
194.3	180.8	192.3	100.0	50.0	73.8	58.8	58.5	66.0	55.8	86.0	83.8	87.5	96.8	115.7	109.4	116.2
219.5	228.2	235.4	10.70	71.5	62.4	46.2	61.0	77.2	39.2	59.4	80.6	84.2	85.9	129.9	135.0	139.2
208.6	272.5	339.1	0.73	22.9	18.7	26.7	35.7	24.6	32.6	64.0	109.3	144.8	90.6	64.6	84.4	105.1
173.4	124.6	145.0	26.79	54.1	57.7	58.5	51.0	68.0	80.8	125.0	125.6	110.4	74.4	115.2	81.7	96.3
84.3	107.6	196.3	0.50	401.7	360.1	166.3	123.4	169.6	103.1	122.5	114.8	117.8	70.8	111.3	142.0	259.2
77.6	46.5	28.7	0.28	295.8	201.6	261.0	473.1	252.4	65.4	52.4	154.8	66.9	28.4	204.7	122.6	75.7
225.5	203.0	228.6	4.54	72.1	49.3	34.1	40.7	36.0	67.2	93.7	108.7	109.7	82.1	108.1	97.3	109.7
173.8	115.1	135.4	21.47	39.0	50.5	58.5	46.0	70.0	83.4	132.6	129.1	110.9	73.5	115.5	76.5	90.0
206.5	216.0	220.9	61.78	44.8	83.4	61.5	61.6	63.7	48.1	74.0	66.0	77.5	108.4	114.1	117.2	121.0
205.7	212.1	248.5	7.06	24.7	26.8	32.2	32.1	39.8	50.9	61.9	71.5	84.8	131.0	84.2	86.8	101.7
240.6	258.0	254.8	44.64	46.8	58.8	65.5	62.8	43.5	42.3	75.5	61.9	75.0	105.7	119.2	127.0	126.2
102.0	79.1	89.9	7.59	44.9	279.3	61.8	73.5	199.4	66.3	79.0	80.8	78.4	106.1	115.4	89.5	101.7
164.0	180.3	180.3	0.63	64.2	70.8	69.1	66.4	55.9	74.1	57.6	74.8	90.3	102.3	107.3	118.0	118.0
64.1	75.4	134.9	0.46	50.4	79.8	89.0	119.5	119.5	218.5	134.8	118.1	120.9	81.3	97.8	115.0	205.7
375.8	564.9	455.8	0.68	0.8	2.9	6.7	5.6	37.7	19.5	27.6	51.9	116.3	105.0	78.7	118.3	95.4
46.4	44.4	34.8	0.03	306.0	375.5	44.4	292.1	217.6	165.7	152.2	94.8	67.6	127.8	104.6	100.0	78.2
119.4	99.5	132.6	0.21	90.9	105.9	196.0	207.4	98.9	61.4	70.2	46.3	42.4	111.2	146.3	122.0	162.6
30.8	5.4	13.6	0.02	40.7	35.5	165.5	152.6	34.4	115.7	184.2	155.5	54.8	107.1	138.2	24.3	61.1
183.7	103.0	192.7	0.24	74.7	125.5	41.6	45.7	79.6	67.5	32.3	97.3	101.4	80.6	118.0	66.2	123.9
60.9	66.1	146.2	0.22	230.7	310.8	152.4	239.3	155.1	102.6	63.3	104.4	86.5	112.6	100.9	109.6	242.3

184. 농 업 생 산

Weight for Index Number of

단위 : 원

종 목 Classification	쌀 (t) Rice	맥 류 Barley and wheat					조 (t) Millet
		대 (t) Barley	과 (t) Naked barley	소 (t) Wheat	호 (t) Rye		
1 9 6 4	3 954 490.9	895 453.2	619 056.4	309 303.3	35 184.2	75 057.5	
1 9 6 5	3 501 132.3	951 089.7	855 870.3	299 871.3	29 171.9	61 197.3	
1 9 6 6	3 919 280.3	975 281.1	1 042 864.3	315 333.1	41 183.5	57 896.0	
평균(수량) Average(Quantity)	3 791 651.2	940 608.0	839 263.4	308 169.2	35 196.5	64 716.9	
1 9 6 4	41 301.0	36 042.0	30 791.0	25 211.0	21 611.0	35 926.0	
1 9 6 5	39 139.0	26 957.0	20 703.0	21 470.0	18 499.0	26 872.0	
1 9 6 6	41 438.0	25 666.0	19 379.0	22 458.0	18 207.0	28 110.0	
평균(단가) Average(Prices)	40 626.0	29 555.0	23 624.0	23 046.0	19 453.0	30 302.7	
금 액(Amount)	154 039 621 651	27 799 669 440	19 826 758 562	7 102 057 383	684 184 764	1 961 096 806	
구 성 비 composition rate	38.83	7.01	5.00	1.79	0.17	0.49	
1 9 5 9	3 161 831.0	828 618.4	530 272.9	266 764.1	40 360.3	58 461.8	
1 9 6 0	3 034 157.9	852 227.6	517 783.4	258 293.5	39 532.2	54 447.5	
1 9 6 1	3 476 330.1	898 197.8	580 088.7	280 014.1	42 580.1	67 194.4	
평균(수량) Average(Quantity)	3 224 106.3	859 681.3	542 715.0	268 357.2	40 821.2	60 034.6	
1 9 5 9	13 675.0	8 103.0	7 022.0	6 322.0	4 771.0	8 276.0	
1 9 6 0	16 317.0	10 295.0	9 372.0	7 623.0	6 297.0	10 823.0	
1 9 6 1	20 237.0	14 217.0	12 952.0	9 172.0	7 918.0	14 825.0	
평균(단가) Average(Prices)	16 743.0	10 872.0	9 782.0	7 706.0	6 329.0	11 308.0	
금 액(Amount)	53 981 211 781	9 346 455 094	5 308 838 130	2 067 960 583	258 375 375	678 871 257	
구 성 비 Composition rate	46.50	8.05	4.57	1.78	0.23	0.58	

종 목 Classification	류 Toses	과 실 Fruit production				
		고 구 마 (t) Sweet potatoes	사 과 (t) Apple	배 (t) Pear	감 (t) Persimmon	포 도 (t) Grape
1 9 6 4	2 651 199.6	124 693.3	28 364.4	23 602.2	10 936.2	34 821.6
1 9 6 5	2 996 669.3	166 778.4	39 541.3	23 510.3	18 563.4	54 345.0
1 9 6 6	2 690 239.7	174 396.0	41 358.0	22 075.0	22 631.0	63 088.0
평균(수량) Average(Quantity)	2 779 369.5	155 289.2	36 421.2	23 062.5	17 376.9	50 751.5
1 9 6 4	11 199.0	29 439.0	29 546.0	27 602.0	46 133.0	22 133.0
1 9 6 5	8 266.0	27 733.0	32 639.0	20 081.0	45 065.0	26 132.0
1 9 6 6	9 067.8	26 776.7	28 963.6	35 625.0	53 073.3	24 536.4
평균(단가) Average(Prices)	9 510.9	27 982.9	30 399.5	27 769.3	48 423.8	24 267.1
금 액(Amount)	26 434 305 378	4 345 442 155	1 107 186 269	640 429 481	841 455 530	1 231 591 726
구 성 비 Composition rate	6.66	1.10	0.28	0.16	0.21	0.31
1 9 5 9	716 452.0	104 020.0	25 967.0	13 244.0	3 425.0	14 754.0
1 9 6 0	780 016.0	104 052.0	26 822.0	13 543.0	3 622.0	13 758.0
1 9 6 1	938 398.3	77 219.0	29 913.0	13 271.0	5 599.0	19 722.0
평균(수량) Average(Quantity)	811 622.1	95 097.0	27 567.3	13 352.7	4 215.3	16 078.0
1 9 5 9	3 494.0	11 281.0	11 041.0	11 880.0	29 657.0	12 882.0
1 9 6 0	4 053.0	13 658.0	13 002.0	11 033.0	24 666.0	11 146.0
1 9 6 1	4 266.0	14 533.0	13 391.0	13 625.0	28 053.0	10 826.0
평균(단가) Average(Prices)	3 938.0	13 157.0	12 478.0	12 179.0	27 459.0	11 618.0
금 액(Amount)	3 196 167 830	1 251 191 229	343 984 769	162 622 533	115 747 923.0	186 794 20
구 성 비 Composition rate	2.75	1.08	0.30	0.14	0.10	0.16

지 수 가 중 치 (1)

Agricultural and Forestry Production

Unit : Won

잡		곡		두			류	서
Miscellaneous cereal				Pulses				Pota
수 (t) Sorghum	수 (t) Corn	포 (t) Buck wheat	기 (t) Glutinous millet	대 (t) Soybeans	소 (t) Red bean	녹 (t) Green bean	낙 화 생 (t) Peanut	감 자 (t) White potatoes
7 817.4	34 712.1	6 860.6	—	162 857.2	17 433.1	2 355.9	1 892.7	570 484.4
7 497.1	39 939.7	10 474.7	—	174 455.9	16 308.3	2 940.6	2 490.2	580 543.1
7 737.8	33 737.8	6 793.2	—	161 302.7	18 804.2	4 134.7	3 011.7	688 254.8
7 684.1	36 129.9	8 042.8	—	166 205.3	17 515.2	3 143.7	2 464.9	613 094.1
27 960.0	27 967.0	51 500.0	—	41 650.0	44 791.0	50 364.0	79 096.0	15 199.0
21 608.0	19 437.0	50 657.0	—	43 439.0	48 602.0	55 769.0	104 235.0	13 599.0
23 003.9	23 615.4	51 125.0	—	48 846.2	41 639.0	53 907.1	135 949.0	13 868.4
24 190.6	23 673.1	51 094.0	—	44 645.1	45 010.7	53 346.7	106 430.0	14 222.1
<b>185 882 989</b>	<b>855 306 736</b>	<b>410 938 823</b>		<b>— 7 420 252 239</b>	<b>988 371 413</b>	<b>167 706 021</b>	<b>262 339 307</b>	<b>8 719 485 600</b>
<b>0.05</b>	<b>0.27</b>	<b>0.05</b>		<b>—</b>	<b>1.87</b>	<b>0.20</b>	<b>0.04</b>	<b>0.07</b>
5 899.0	13 586.7	7 083.6	969.8	137 842.2	11 715.5	3 044.0	772.5	384 584.7
5 369.1	13 677.8	6 320.9	815.6	129 929.5	11 942.3	3 122.7	917.4	420 765.1
5 301.7	16 161.7	6 123.5	1 436.1	164 836.4	14 524.7	3 064.1	1 445.3	462 886.8
5 523.3	14 475.4	6 509.3	1 073.8	144 202.7	12 727.5	3 076.9	1 045.1	422 835.5
6 535.0	5 279.0	18 793.0	12 255.0	12 103.0	13 172.0	16 896.0	35 058.0	4 214.0
8 354.0	8 256.0	30 107.0	12 303.0	15 008.0	18 126.0	31 191.0	39 404.0	4 853.0
10 505.0	10 060.0	30 107.0	28 290.0	15 194.0	18 469.0	22 331.0	38 135.0	5 386.0
8 465.0	7 865.0	26 336.0	20 616.0	14 102.0	16 589.0	23 473.0	37 532.0	4 818.0
<b>46 754 735</b>	<b>113 849 021</b>	<b>171 428 925</b>	<b>22 137 461</b>	<b>2 033 546 475</b>	<b>211 136 498</b>	<b>72 224 074</b>	<b>39 224 693</b>	<b>2 037 221 439</b>
<b>0.04</b>	<b>0.10</b>	<b>0.15</b>	<b>0.02</b>	<b>1.75</b>	<b>0.18</b>	<b>0.09</b>	<b>0.04</b>	<b>1.75</b>

전 매 작 물 Monopolies		채 소 Vegetable Production						
귤 (t) Orange	담 배 (t) Status of leaf Tobacco production	인삼 (kg) Ginseng	무 (t) Radish	배추 (t) Chinese cabbage	양배추 (t) Cabbage	파 (t) Welsh onion	양파 (t) Onion	마늘 (t) Garlic
1 246.8	49 299.5	225 238.0	501 388.4	449 598.7	18 462.1	33 557.5	24 328.1	47 282.6
1 090.1	56 053.4	196 465.0	586 743.4	480 067.9	27 493.6	35 402.2	42 446.0	44 681.1
1 736.0	71 935.5	235 932.0	596 658.4	519 924.3	31 867.6	47 658.0	52 590.0	66 110.8
1 357.6	59 096.1	219 211.6	561 596.7	483 197.0	25 941.1	38 872.6	39 788.0	52 691.5
97 066.0	199 000.0	1 890.7	7 733.0	11 999.0	13 066.0	13 599.0	22 666.0	118 399.0
156 796.0	284 000.0	3 020.0	7 199.0	9 333.0	17 866.0	19 733.0	25 333.0	200 794.0
160 020.0	284 000.0	4 546.6	6 934.2	9 067.8	12 534.9	12 801.6	16 002.0	143 484.6
137 960.7	255 666.7	3 152.4	7 288.7	10 133.3	14 488.9	15 377.9	21 333.7	154 225.9
<b>187 295 446</b>	<b>15 108 904 870</b>	<b>691 042 648</b>	<b>4 093 309 867</b>	<b>4 896 380 160</b>	<b>375 858 004</b>	<b>597 778 956</b>	<b>848 825 256</b>	<b>8 126 394 010</b>
<b>0.05</b>	<b>3.81</b>	<b>0.17</b>	<b>1.03</b>	<b>1.24</b>	<b>0.09</b>	<b>0.15</b>	<b>0.21</b>	<b>2.05</b>
118.0	28 795.9	141 950.0	358 997.0	309 361.0	35 884.0	18 772.0	38 649.0	26 336.0
190.0	28 567.1	122 764.0	392 090.0	333 078.0	25 192.0	23 376.0	38 189.0	31 879.0
399.0	31 530.2	129 032.0	459 703.0	391 802.0	18 756.0	16 652.0	27 676.0	32 608.0
235.7	29 631.1	131 248.7	403 596.7	344 747.0	26 610.7	19 600.0	34 838.0	30 274.3
51 553.0	95 000.0	3 938.0	2 960.0	4 934.0	7 548.0	5 894.0	7 494.0	34 858.0
61 119.0	98 800.0	2 926.0	3 573.0	6 293.0	7 733.0	5 626.0	8 426.0	25 066.0
57 066.0	115 000.0	2 004.0	2 853.0	5 013.0	7 439.0	4 559.0	7 359.0	12 133.0
56 579.0	102 933.0	2 956.0	3 129.0	5 413.0	7 573.0	5 360.0	7 760.0	24 019.0
<b>13 335 670</b>	<b>3 050 018 016</b>	<b>387 971 157</b>	<b>1 262 854 074</b>	<b>1 866 115 511</b>	<b>201 522 831</b>	<b>105 056 000</b>	<b>270 342 880</b>	<b>727 158 412</b>
<b>0.01</b>	<b>2.63</b>	<b>0.33</b>	<b>1.09</b>	<b>1.61</b>	<b>0.17</b>	<b>0.09</b>	<b>0.23</b>	<b>0.63</b>

184. 농 업 생 산 지

Weight for Index Number of

계 속 종 목 Classification	채 소 Vegetable production						
	오 이 (t) Cucumber	호 박 (t) Pumpkin	참 외 (t) Sweet melon	수 박 (t) Water melon	가 지 (t) Egg plant	도 마 도 (t) Tomato	고 추 (t) Red pepper
1 9 6 4	39 045.5	111 985.7	49 438.1	46 521.5	17 136.6	19 269.2	46 785.5
1 9 6 5	39 512.3	84 644.8	53 273.8	57 698.4	19 810.9	24 803.9	46 316.1
1 9 6 6	47 248.1	87 025.9	59 913.0	55 257.9	18 162.4	29 778.5	67 039.2
평균(수량) Average(Quantity)	41 935.3	94 552.1	54 208.3	53 159.3	18 369.9	24 627.2	53 380.3
1 9 6 4	10 933.0	8 533.0	24 799.0	13 866.0	14 133.0	29 599.0	115 199.0
1 9 6 5	18 666.0	12 266.0	40 265.0	11 999.0	20 533.0	30 399.0	204 528.0
1 9 6 6	18 135.6	10 134.6	38 938.2	21 069.3	17 068.8	18 402.3	382 714.5
평균(단가) Average(Prices)	15 911.5	10 311.2	34 667.4	15 644.8	17 244.9	26 133.4	234 147.2
금 액(Amount)	667 253 526	974 945 614	1 879 260 819	831 666 617	316 787 089	643 592 468	12 498 847 780
구 성 비 Composition rate	0.17	0.25	0.47	0.21	0.08	0.16	3.15
1 9 5 9	26 986.0	27 295.0	25 876.0	14 568.0	9 278.0	6 990.0	26 428.0
1 9 6 0	29 189.0	25 647.0	33 277.0	29 556.0	10 745.0	11 341.0	20 873.0
1 9 6 1	25 024.0	29 753.0	37 137.0	25 764.0	9 638.0	12 120.0	37 118.0
평균(수량) Average(Quantity)	27 066.3	27 565.0	32 096.7	23 296.0	9 887.0	10 150.3	28 139.7
1 9 5 9	6 561.0	2 987.0	6 828.0	6 908.0	7 201.0	5 067.0	49 766.0
1 9 6 0	5 386.0	4 106.0	6 826.0	5 686.0	7 119.0	5 119.0	102 652.0
1 9 6 1	5 253.0	3 573.0	5 733.0	7 279.0	6 266.0	8 479.0	89 051.0
평균(단가) Average(Prices)	5 733.0	3 555.0	6 462.0	6 924.0	6 862.0	6 222.0	80 490.0
금 액(Amount)	155 171 098	97 993 575	207 408 875	161 301 504	67 844 594	63 155 167	2 264 964 453
구 성 비 Composition rate	0.13	0.08	0.18	0.14	0.06	0.05	1.95

계 속 종 목 Classification	물 Livestock					
	유 채 (t) Rape	피 마 자 (t) Castor bean	벼 짚 (t) Rice straw	소 (두 Head) Cattle	돼 지 (두 Head) Pig	산 양 (두 Head) Goats
1 9 6 4	5 153.0	2 823.0	7 395 813.0	354 834.0	2 156 285.0	148 837.0
1 9 6 5	6 021.3	2 362.0	6 359 661.0	275 590.0	1 938 100.0	116 849.0
1 9 6 6	12 159.6	2 384.3	7 649 599.0	255 940.0	2 005 803.0	91 573.0
평균(수량) Average(Quantity)	7 777.9	2 523.1	7 135 024.3	295 454.7	2 033 387.0	119 086.3
1 9 6 4	36 608.0	37 290.0	3 466.0	24 357.0	4 886.0	1 053.0
1 9 6 5	52 000.0	49 306.0	3 733.0	37 944.0	7 331.0	1 137.0
1 9 6 6	62 000.0	50 864.1	4 800.6	45 206.0	6 529.0	2 030.0
평균(단가) Average(Prices)	50 202.7	45 820.0	3 999.9	35 835.7	6 248.7	1 406.7
금 액(Amount)	390 471 580	115 608 442	28 539 383 698	10 587 825 993	12 706 025 347	167 518 698
구 성 비 Composition rate	0.10	0.03	7.20	2.67	3.20	0.04
1 9 5 9	—	928.0	5 467 419.3	191 820.0	2 036 161.0	41 921.0
1 9 6 0	—	640.0	5 654 532.6	137 558.0	2 140 918.0	54 410.0
1 9 6 1	—	1 023.0	5 821 575.3	161 457.0	2 035 441.0	77 515.0
평균(수량) Average(Quantity)	—	863.7	5 647 842.4	163 611.7	2 070 840.0	57 948.7
1 9 5 9	—	12 987.0	1 440.0	12 583.7	2 100.4	881.8
1 9 6 0	—	11 915.0	1 467.0	16 471.9	2 189.4	986.3
1 9 6 1	—	19 518.0	1 600.0	18 138.9	2 508.0	1 154.3
평균(단가) Average(Prices)	—	14 807.0	1 502.0	15 731.5	2 265.9	1 007.5
금 액(Amount)	—	12 788 806	8 483 059 285	2 573 857 459	4 692 316 356	58 383 315
구 성 비 Composition rate	—	0.01	7.31	2.22	4.04	0.05



### 수 가 중 치 (2) Agricultural and Forestry Production

Continued

미 나 리 (t) Parsley	시 금 치 (t) Spinach	특 용 작 Special crops production							들 깨 (t)Perilla frutescens
		목 화 (t) Cotton	대 마 (t) Hemp	모 시 (t) Ramie	완 초 (t) Black rush	인 초 (t) Mat rush	참 깨 (t) Sesame		
3 435.5	3 360.9	12 723.0	4 925.8	865.9	2 721.5	357.5	3 818.0	3 142.0	
6 133.2	7 881.0	11 816.9	5 575.5	1 725.0	2 175.5	801.0	4 164.0	3 521.0	
4 164.0	8 451.5	13 702.9	5 811.6	2 813.2	3 955.0	567.0	5 232.0	4 755.3	
4 577.6	6 564.5	12 747.6	5 437.6	1 801.4	2 950.7	575.2	4 404.7	3 806.1	
11 466.0	17 066.0	73 333.0	82 399.0	148 532.0	86 666.0	86 666.0	137 821.0	58 940.0	
15 466.0	23 466.0	91 666.0	129 596.0	243 461.0	66 665.0	66 665.0	136 023.0	51 153.0	
18 935.7	22 936.2	101 304.0	117 348.0	264 566.4	94 945.2	94 945.2	177 366.2	66 406.0	
15 289.2	21 156.1	88 767.7	109 781.0	218 853.1	82 758.7	82 758.7	150 403.4	58 833.0	
<b>69 987 842</b>	<b>138 879 218</b>	<b>1 131 575 133</b>	<b>596 945 166</b>	<b>394 241 974</b>	<b>244 196 096</b>	<b>47 602 804</b>	<b>662 481 856</b>	<b>223 924 281</b>	
0.02	0.04	0.28	0.15	0.10	0.06	0.01	0.17	0.06	
—	7 908.0	24 553.0	6 848.0	739.0	2 617.0	—	2 149.0	1 909.0	
7 259.0	7 823.0	18 990.0	5 643.0	852.0	1 489.0	—	2 108.0	2 305.0	
6 378.0	8 413.0	27 539.0	5 733.0	697.0	1 694.0	—	2 832.0	2 445.0	
6 818.5	8 048.0	23 694.0	6 074.6	762.7	1 933.3	—	2 363.0	2 219.7	
4 987.0	9 388.0	27 670.0	38 965.0	34 618.0	36 005.0	—	49 988.0	17 062.0	
5 839.0	8 613.0	36 499.0	54 479.0	77 386.0	25 306.0	—	47 269.0	16 477.0	
6 853.0	9 546.0	37 999.0	50 879.0	106 453.0	22 266.0	—	46 346.0	24 451.0	
5 893.0	9 182.0	34 056.0	48 108.0	72 819.0	27 859.0	—	47 868.0	19 330.0	
<b>40 181 421</b>	<b>73 896 736</b>	<b>806 922 864</b>	<b>292 236 857</b>	<b>55 539 051</b>	<b>53 859 805</b>	—	<b>113 112 084</b>	<b>42 906 801</b>	
0.04	0.07	0.69	0.25	0.05	0.05	—	0.10	0.04	

토 끼 (수 Head) Rabbit	닭 (수 Head) Chickens	오 리 (수 Head) Ducks	축 산 물 Livestocks					잠 견 (kg) Cocoon
			계 란 (개 Each) Egg	오 리 알 (개 Each) Eggs of Ducks	벌 꿀 (t) Honey	우 유 (t) Milk	산 양 유 (t) Goats Milk	
2 782 744.0	30 255 508.0	257 876.0	1 028 780 000.0	9 955 000.0	531.0	7 010.0	3 282.0	5 842 012.0
1 913 016.0	25 221 620.0	197 226.0	1 132 557 000.0	9 687 000.0	595.0	10 605.0	3 975.0	7 767 538.0
1 802 182.0	29 096 997.0	296 909.0	1 298 076 000.0	13 541 000.0	611.0	11 672.0	5 838.0	9 600 623.0
2 165 980.6	28 191 375.0	250 670.3	1 153 137 700.0	11 061 000.0	579.0	9 762.3	4 365.0	7 736 724.3
120.0	216.0	163.0	6.4	6.0	334 924.0	21 076.7	21 076.7	241.0
121.0	320.0	232.0	8.7	7.8	326 125.0	29 630.0	29 630.0	326.0
214.0	351.0	243.0	8.8	7.5	391 000.0	37 000.0	37 000.0	354.0
151.7	295.7	212.7	9.6	7.1	350 683.0	29 235.6	29 235.6	307.0
<b>32 857 926</b>	<b>8 336 189 588</b>	<b>53 317 573</b>	<b>11 104 717 014</b>	<b>78 533 100</b>	<b>203 045 457</b>	<b>285 406 698</b>	<b>127 613 394</b>	<b>375 174 360</b>
0.12	2.10	0.02	2.80	0.02	0.05	0.07	0.04	0.60
652 830.0	24 089 868.0	227 596.0	672 768 000	9 561 000	483.0	853.0	809.0	5 477 085.0
1 389 107.0	30 106 113.0	307 739.0	818 799 000	12 073 000	570.0	1 013.0	1 268.0	4 445 761.0
1 908 193.0	30 319 737.0	301 835.0	818 070 000	11 338 000	553.0	1 538.0	1 318.0	4 895 740.0
1 316 743.3	28 171 906.0	279 056.7	769 879 000	10 990 700	535.3	1 134.7	1 131.6	4 939 528.7
85.4	110.9	67.7	2.9	2.7	143 671.0	15 000.0	15 000.0	74.1
68.1	113.8	66.1	2.9	2.6	166 527.0	15 000.0	15 000.0	87.5
59.3	119.8	67.8	3.2	2.9	145 085.0	15 000.0	15 000.0	114.9
70.9	114.8	67.2	3.0	2.7	151 761.0	15 000.0	15 000.0	92.2
<b>93 357 100</b>	<b>3 234 134 809</b>	<b>18 752 610</b>	<b>2 291 698 819</b>	<b>29 930 973</b>	<b>81 237 663</b>	<b>17 020 500</b>	<b>16 974 000</b>	<b>455 424 546</b>
0.08	2.79	0.01	1.98	0.03	0.07	0.01	0.01	0.39

## 185 도매물가지수(1)

## Wholesale Price Index

1965=100

연 Year	별	총 지 수 All commodities	식 료 품 Food	음 료 및 연 초 Beverages and Cigarettes	목 재 Lumber	곡 물 Grains
가	중 치 Weight	1 000.0	276.2	79.4	26.2	130.6
1 9 6 0		45.2	40.5	51.0	39.3	40.6
1 9 6 1		51.2	47.7	56.7	42.6	50.3
1 9 6 2		56.0	51.6	72.3	57.8	53.3
1 9 6 3		67.5	73.4	83.9	61.2	84.5
1 9 6 4		90.9	101.7	100.6	83.5	106.7
1 9 6 5		100.0	100.0	100.0	100.0	100.0
1 9 6 6		108.8	107.3	106.2	110.3	105.0
1 9 6 7		115.8	116.8	112.2	112.1	117.0
1 9 6 8		125.2	129.2	133.8	112.7	130.0

1) 이 지수는 기업간의 대량거래에서 적용된 모든 상품의 가격변동을 종합하기 위해서 작성되고 있다. 이 지수의 편제에 사용된 가격은 제1차 거래단계에서 적용된 것 즉 생산업자 판매 가격 또는 수입업자 판매 가격을 원칙으로 하고 이것이 불가능할 때에는 대량 도매상 또는 중간도매상의 판매가격을 취하고 있다.

가격은 서울을 포함한 10개의 한국은행 지점소재지에서 수집되나 품목별로는 전국적인 공급량중의 상당한 부분을 점하고 있는 도시에서만 조사되고 있다. 대표 가격계열은 471이다.

산식은 기준시가중산술 평균을 사용하였다. 가중치 계산에 있어서의 거래의 모집단은 1965년중 국내시장에 투입된 상품 및 전력의 평가총액으로 하였으며 원칙적으로(국내생산액-생산자의 자가소비액 및 직접수출액+수입액-실수요자수입액)이다. 더 상세한 것은 한은 조사월보 1968년 2월호(주) 참조. 자료: 한국은행 조사부

1) This index is designed to measure the average price level of all types of commodities transacted in large lots between national establishments. The type of price series included is the prices actually applied at the first stage of distribution, i.e., producer's or importer's price. When it is not possible or inconvenient to collect such price data, however, the prices actually applied at the later stages of distribution are used.

Price data are collected only at the city or cities where transactions of certain commodity amount to considerable volume among the ten cities where the offices of the Bank of Korea are located. The number of price series incorporated in the index is 471.

This index is calculated by the Laspeyres type arithmetic mean of price relatives. The weight universe of the total selling value of all commodities including electricity entered into domestic wholesale markets. The estimated value was derived for each commodity heading by using the formula: selling value of production plus imports minus home consumption by producers, products used for further processing by the some plant, direct exports by the producers and direct imports by the users. For further details, see page 19 of the February 1968 issue of the monthly Statistical Review, English edition.

185 도매물가지수(2)  
Wholesale Price Index

1965=100

연 Year	식 Food						
	농 Edible agricultural products				용 품		
	평 Average	미 Rice	곡 Cereals	맥 Barley and wheat	잡 Other Cereals	두 Pulses	서 Potatoes
가 중 치 Weight	186.6	105.0		19.4	1.7	4.5	10.9
1 9 6 6	105.4	105.6		99.9	109.8	112.7	112.1
1 9 6 7	120.2	116.0		115.4	123.2	143.8	125.9
1 9 6 8	136.7	133.0		119.2	123.9	106.8	132.0

연 Year	식 Food					
	농 산 식 료 품			수 산 식 료 품		
	축 산 물 Animal and poultry products	과 실 류 Fresh Products	평 Average	가 공 어 류 Processed fish and shell fish	해 조 류 Seaweeds	통 조 림 Canned fish
가 중 치 Weight	34.8	10.3	10.8	4.0	5.5	1.3
1 9 6 6	108.0	101.3	118.7	113.5	121.8	121.5
1 9 6 7	133.2	110.3	148.3	160.5	135.4	164.8
1 9 6 8	170.1	114.3	163.1	173.9	147.8	194.7

연 Year	식 Food					
	기 타 Other foodstuffs					
	평 Average	분 류 및 국 수 Flour and noodles	식 용 유 류 Edible oils	조 미 료 Seasonings	과 자 류 Confectioneries	기 타 Others
가 중 치 Weight	78.8	21.1	3.8	40.9	7.7	5.3
1 9 6 6	109.3	101.2	113.4	110.1	101.6	142.7
1 9 6 7	104.4	98.4	108.4	101.0	100.7	157.6
1 9 6 8	106.7	100.7	105.5	104.1	100.3	160.5

연 Year	식 Food				목 재 Lumber		
	음 료 및 연 초 Beverages and cigarettes						
	주 Liquors	류 Soft drinks	청 량 음 료 Soft drinks	연 초 Cigarettes	소 Logs	재 Sawn timber	기 타 Others
가 중 치 Weight	34.1	2.3		43.0	6.5	11.8	7.9
1 9 6 6	114.4	101.0		100.0	126.8	107.3	101.3
1 9 6 7	122.9	109.6		103.9	127.4	109.6	103.2
1 9 6 8	154.9	129.7		117.4	123.7	111.4	105.7

186 농 촌 물 가

Index Numbers of Prices, Wages and

1965=100

분 류 Classification	농 가 판 매 가 격 지 수 Index numbers of prices, wages and charges in rural areas					
	총 지 수 All farm Products	채 소 제 외 Excluding Vegetables	곡 물 제 외 Excluding Grain	곡 물 Grains including Potatoes	청 과 물 Fruits & Vegetables	축 감 류 Livestock Cocoon & Poultry products
가 중 치 Weight	1 000.00	948.49	364.05	635.95	62.16	232.43
품 목 수 Number of items	178	38	25	14	12	6
1 9 6 1	47.1	47.4	41.8	50.7	42.1	42.3
1 9 6 2	51.8	52.3	48.5	53.8	45.1	49.4
1 9 6 3	76.7	76.1	59.2	86.5	83.4	51.7
1 9 6 4	96.0	96.7	71.3	110.4	86.4	65.4
1 9 6 5	100.0	100.0	100.0	100.0	100.0	100.0
1 9 6 6	106.1	104.8	107.9	105.1	123.3	108.8
1 9 6 7	121.5	122.3	128.0	117.8	109.4	140.5
1 9 6 8	142.3	144.0	157.4	133.6	116.7	182.4

187. 농 가 판 매 가

Index Numbers of Prices of farm Products

1965=100

유 별 Commodity group	총 지 수 All farm Products	곡 물 Grain including Potatoes				
		미 Rice	맥 류 Barley & wheat	잡 곡 Other cereals	두 류 Pulses	서 류 Potatoes
가 중 치 Weight	1 000.00	498.90	64.28	10.66	37.92	241.19
품 목 수 Number of items	39	2	3	3	4	2
1 9 6 1	47.1	50.6	55.2	52.1	35.6	47.9
1 9 6 2	51.8	53.7	62.4	57.1	37.7	57.4
1 9 6 3	76.7	85.6	106.2	91.4	61.4	91.1
1 9 6 4	96.0	106.5	137.3	136.4	93.3	127.5
1 9 6 5	100.0	100.0	100.0	100.0	100.0	100.0
1 9 6 6	106.1	105.6	94.6	111.5	109.8	107.4
1 9 6 7	121.5	116.2	113.2	123.6	142.0	123.4
1 9 6 8	142.3	136.8	123.6	130.1	111.3	131.1

188. 농 가 구 입 가

Index Numbers of Prices, Wages and Charges

1965=100

유 별 Commodity	총 지 수 All farm supplies household goods wages and charges	가 계 용 품 Grain and noodle Seaweed & fish Meat Seasoning			
		곡 면 Grain and noodle	해 조 및 어 류 Seaweed & fish	육 류 Meat	조 미 료 Seasoning
가 중 치 Weight	1 000.00	84.16	51.16	29.50	17.80
품 목 수 Number of items	139	5	12	4	5
1 9 6 1	55.5	50.3	37.7	48.0	70.8
1 9 6 2	61.4	54.2	44.7	53.4	60.9
1 9 6 3	68.1	85.8	58.7	57.6	89.5
1 9 6 4	86.5	110.5	79.1	72.6	130.0
1 6 6 5	100.0	100.0	100.0	100.0	100.0
1 9 6 6	112.2	102.6	110.5	107.9	93.4
1 9 6 7	127.0	116.6	143.4	134.7	100.3
1 9 6 8	152.2	127.5	189.1	182.3	100.4

및 임료금지수  
Charges in Rural Areas

기 Others	농가구입가격및임료금지수 Index number of prices, wages and charges paid by farmers					패 리 티 율 Parity ratio
	총지수 All farm supplies household goods wages and charges	농업용품및가계용 품 farm supplies and household goods	농업용품 farm supplies	가계용품 Household goods	농촌임료금 farm wages and charges	
69.46	1 000.00	877.22	245.86	631.36	122.78	
7	139	130	39	91	9	
40.2	55.5	56.5	57.1	57.0	48.4	84.9
48.6	61.4	62.4	65.1	62.3	53.9	84.4
63.2	68.1	68.2	64.7	69.6	67.6	111.8
77.3	86.5	85.8	75.6	89.8	91.0	111.5
100.0	100.0	100.0	100.0	100.0	100.0	100.0
91.3	112.2	112.0	111.7	112.1	114.3	94.5
102.6	127.0	125.9	124.8	126.4	133.8	95.6
110.3	152.2	150.7	163.4	145.7	163.4	93.5

격유별지수  
Received by Famers, by Commodity Group

청과류 Fruits & Vegetables		축잠물 Livestock & cocoon		기타 Others		
채소류 Vegetables	과류 Fruits	축산물 Livestock & Poultry products	잠견 Cocoons	특용작물 Industrial crops	짚및고공품 Straw & straw goods	임산물 Forestry products
51.51	10.65	223.86	8.57	41.00	11.29	17.17
8	4	5	1	4	2	1
39.6	54.3	42.3	40.4	39.9	44.0	38.6
43.2	54.6	49.5	44.9	44.9	62.4	48.4
86.9	66.0	51.6	57.3	55.7	75.7	72.7
83.1	102.0	65.7	62.3	76.7	86.1	72.9
100.0	100.0	100.0	100.0	100.0	100.0	100.0
127.6	102.2	108.4	133.5	94.5	116.5	64.9
108.0	116.2	140.2	148.8	102.3	139.9	79.1
109.9	149.9	183.3	156.0	99.7	148.7	110.4

격유별지수(1)  
Paid by Famers, by Commodity Group

All household goods						
기호품류 Stimulants	피복및섬유품 Clothing, cotton and textures	광열품 Light & fuel	가구,잡기 Furniture & utensils	주택자재 Housing materials	보건위생품 Medical & personal cares	교육,오락 Stationeries & recreation
63.62	151.68	18.06	33.02	18.18	57.93	74.94
7	20	5	9	8	8	6
57.3	55.6	70.4	49.8	53.9	39.0	78.9
68.2	53.4	69.2	52.2	65.4	40.9	79.3
76.1	62.2	72.4	59.1	72.9	41.9	80.4
98.3	87.6	86.7	78.3	91.8	73.0	82.7
100.0	100.0	100.0	100.0	100.0	100.0	100.0
101.8	116.5	120.5	111.1	125.6	104.0	122.2
104.8	129.7	142.6	124.3	140.7	109.4	142.5
123.6	138.0	149.7	135.4	154.8	156.9	151.7

188. 농 가 구 입 카  
Index Numbers of Prices, Wages and Charges

1965=100

유 별 Commodity Group	교통통신류 Transportation & Communication	농업용품품 All farm supplies				
		종자 Seed	가축 Livestock	비료 Fertilizer	농약 Pesticide	농기구 Farm implements
가중지 Weight	31.31	7.13	88.58	114.40	8.49	13.50
품목수 Number of items	2	4	5	5	5	11
1 9 6 1	80.0	44.2	66.1	50.3	56.7	56.0
1 9 6 2	139.3	52.0	79.1	55.6	60.4	63.0
1 9 6 3	100.0	81.7	70.0	57.0	65.0	69.7
1 9 6 4	100.0	115.2	74.3	69.9	92.6	82.4
1 9 6 5	100.0	100.0	100.0	100.0	100.0	100.0
1 9 6 6	134.1	110.5	124.5	100.0	103.6	112.4
1 9 6 7	136.8	96.3	178.3	87.2	99.7	121.3
1 9 6 8	165.1	112.3	278.6	87.2	113.7	135.5

189. 농 산 물 농 가  
Index Numbers of Price of Farm

1965=100

유 별 Commodity Group	미 Rice		맥 Barely and wheat			잡 Other
	쌀 Rice	찰 Glutinous rice	대 Barley	과 Naked Barley	소 Wheat	
1 9 6 1	50.6	46.2	52.1	61.3	42.7	56.0
1 9 6 2	53.7	50.2	58.2	69.5	53.2	60.5
1 9 6 3	85.7	81.5	101.0	117.3	80.1	101.5
1 9 6 4	106.6	100.6	132.6	146.7	117.4	133.7
1 9 6 5	100.0	100.0	100.0	100.0	100.0	100.0
1 9 6 6	105.5	113.1	95.0	92.1	107.2	104.6
1 9 6 7	116.2	114.8	109.8	117.6	114.0	121.0
1 9 6 8	136.8	137.6	120.2	129.3	116.5	123.9

유 별 Commodity Group	특 용 작 물 Special Crops			채		
	대 Hemp	참 깨 Sesame See	엽 연 초 Tobacco	유 채 무 Radish	우 배 추 Celery cabbage	
1 9 6 1	39.3	34.1	40.5	44.1	43.5	71.0
1 9 6 2	43.1	36.5	46.7	44.1	58.3	48.8
1 9 6 3	46.7	63.0	54.8	76.6	85.5	82.6
1 9 6 4	63.5	99.9	73.6	103.8	117.0	133.1
1 9 6 5	100.0	100.0	100.0	100.0	100.0	100.0
1 9 6 6	90.5	130.4	87.3	120.0	94.5	98.1
1 9 6 7	103.7	117.9	100.0	95.8	158.3	144.8
1 9 6 8	94.9	98.6	100.0	111.5	152.5	131.7

격 유 별 지 수 (2)

Paid by Famers, by Commodity Group

시 설 자 재 Equiping materials	농 촌 임 료 금 Wages and charges in rural al areas					
	광 열, 동 력 Light and power	사 료 Feed	농 업 노 동 임 금 Farm wages	기 타 임 금 Other wages	농 업 용 요 금 Grain cleaning charges	농 우 임 차 료 Charges for hired cattle
5.12	1.27	7.37	81.00	10.76	25.99	5.03
4	2	3	1	3	4	1
61.0	61.1	54.2	47.6	51.3	49.3	50.1
63.6	63.3	68.5	51.5	55.6	60.3	55.9
81.2	60.9	82.6	95.2	65.2	75.1	71.8
91.3	85.4	96.8	88.5	82.8	102.2	91.7
100.0	100.0	100.0	100.0	100.0	100.0	100.0
110.4	100.3	150.1	116.9	113.2	106.7	113.5
110.4	102.3	150.7	142.7	137.7	105.7	127.8
113.7	107.8	163.0	178.3	170.9	115.2	156.5

관 매 가 격 지 수 (1)

Products Received by Farmers

곡 Cereals		두 Pvlse				류 Potatoes							
수	수	콩	팥	녹	두	낙	화	생	감	자	고	구	마
Sorghum	Corn	Soy beans	Red beans	Green beans	Peanuts	White Potatoes	Sweet Potatoes						
48.6	51.8	34.9	38.0	40.0	36.6	39.7	51.3						
54.5	56.4	37.5	35.5	45.6	38.9	53.3	59.1						
85.2	87.7	62.6	59.7	67.8	52.6	85.8	93.3						
130.4	143.9	95.9	92.2	90.3	75.9	111.6	134.1						
100.0	100.0	100.0	100.0	100.0	100.0	100.0	100.0						
106.5	121.5	112.4	84.4	95.2	130.4	101.8	109.7						
118.0	130.4	149.5	109.7	133.8	133.8	119.1	125.3						
124.1	140.5	104.5	122.8	157.5	130.4	114.1	138.2						

소 Vegetables						과 Fruits								
파	마	늘	고	추	도	마	도	참	외	수	박	사	과	감
Green onions	Garlics	Red Peppers	Tomatoes	Muskmelons	Watermelons	Apples	Persimmons							
23.2	6.0	43.5	31.5	30.0	35.5	52.4	62.8							
42.7	15.6	46.6	42.2	51.8	37.4	65.1	44.6							
56.2	52.7	110.0	78.2	84.8	65.7	69.6	62.3							
68.8	58.9	56.3	108.8	94.9	84.4	109.3	101.1							
100.0	100.0	100.0	100.0	100.0	100.0	100.0	100.0							
65.1	71.4	187.0	100.7	129.4	112.4	96.4	94.7							
77.8	50.7	102.9	82.6	132.8	123.2	114.0	107.8							
113.3	60.3	105.3	88.0	138.3	129.0	155.7	150.3							

189. 농 산 물 농 가

Index Numbers of Prices Farm

1960=100

유 별 Com. Gro.	과 실 Fruits		축 산 물 Livestock and Poultry Products				
	포 도 Grapes	밤 Chestnut	한 우(우) Beef Cattle	한 우(송) Beef Cattle	육 돈 Hog	육 계(우) Chicken hen	육 계(송) Chicken rooster
1961	57.0	26.5	50.0	46.0	34.2	37.9	36.5
1962	56.4	45.6	53.9	49.5	48.3	42.6	42.4
1963	64.4	67.0	56.8	53.5	49.6	48.2	48.5
1964	88.0	97.5	66.5	62.2	66.4	67.8	68.5
1965	100.0	100.0	100.0	100.0	100.0	100.0	100.0
1966	101.9	153.9	120.3	118.2	89.1	111.4	107.7
1967	114.5	159.2	155.7	151.2	121.5	132.8	133.1
1968	118.9	174.5	201.8	195.3	175.8	142.9	143.9

190. 농 업 용 품 농 가

Index Numbers of Prices of Farm

1965=100

유 별 Commodity group	종 자 Seeds				병 아 리 (우) Chickens, female
	무 우 종 자 Radish Seed	배 추 종 자 Celery Cabbage Seed	양 파 종 자 Onion Seed	감 자 종 자 Potato Seed	
1961	47.2	43.7	46.9	42.5	40.0
1962	58.7	48.1	39.4	52.0	44.2
1963	92.6	67.9	52.8	86.5	48.2
1964	100.8	95.3	92.4	135.7	67.8
1965	100.0	100.0	100.0	100.0	100.0
1966	122.7	109.9	102.0	105.6	111.4
1967	122.3	105.4	82.9	80.0	126.9
1968	128.0	115.4	103.9	103.7	145.6

유 별 Commodity group	비 료 Fertilizers				
	염 소 새 끼(우) Young goat, Female	염 소 새 끼(송) Young goat, male	유 안 Ammonium Sulphate	요 소 Urea	중 과 석 Triple Sup Phos
1961	92.3	92.4	57.0	55.4	31.7
1962	100.4	100.3	57.8	58.2	48.0
1963	85.8	83.3	56.0	57.1	52.4
1964	76.0	77.7	69.4	70.2	66.9
1965	100.0	100.0	100.0	100.0	100.0
1966	128.6	129.7	100.0	100.0	100.0
1967	210.0	202.6	85.0	85.0	89.9
1968	291.5	288.4	85.0	85.0	89.9



판매가격지수(2)

Products Received by Farmers

계란 Eggs	채밀 Honey	잠 Cocoons		짚 Straw	짚 및 고공품 Straw and straw goods			임산물 Forestry Products
		춘잠 Cocoons Spring	추잠 Cocoons Autumn		곡용가마니 Straw bag for grain	비료가마니 Straw bag for fertilizer	염용가마니 Straw bag for salt	
35.8	34.6	40.2	35.4	42.9	43.9	40.1	48.4	38.6
42.0	40.6	49.7	40.0	64.9	62.9	57.4	63.9	48.4
50.2	51.0	60.0	54.4	87.6	72.7	70.1	73.0	72.7
73.4	79.9	64.0	60.5	92.9	85.2	82.3	81.2	72.9
100.0	100.0	100.0	100.0	100.0	100.0	100.0	100.0	100.0
101.5	123.5	140.3	126.6	127.4	119.7	106.8	108.7	64.9
111.7	147.1	153.5	144.2	146.4	147.2	130.5	128.2	79.1
107.0	121.1	157.6	153.6	142.9	157.8	144.1	148.4	110.4

구입가격지수(1)

Supplies Paid by Farmer

가 Livestock				축			
병아리(♂) Chicken, male	송아지(♀) Calf, female	송아지(♂) Calf, male	돼지새끼(♀) Young hog, female	돼지새끼(♂) Young hog, male	토끼새끼(♀) Young Rabbit, fe male	토끼새끼(♂) Young Rabbit, male	
42.0	78.7	77.5	25.1	24.7	29.6	28.5	
38.5	91.7	89.4	38.9	38.0	76.4	73.9	
48.5	81.5	79.2	31.4	30.7	66.0	62.4	
68.5	79.7	77.0	58.2	58.5	63.8	63.0	
100.0	100.0	100.0	100.0	100.0	100.0	100.0	
107.7	134.4	137.6	82.5	80.6	112.2	106.2	
104.5	201.5	196.0	107.2	105.5	122.4	119.6	
94.8	311.1	319.6	157.4	156.2	139.9	134.1	

농 Pesticides				약			
염화加里 Potassium Chloride	농용석회 Lime in bulk	세레산석회 Ceresan lime	다이아지논 Diazinon	E.P.N 유제 E.P.N Emulsion	2,4-D Weeding Powder	호리돌 Folidol	
30.3	80.6	41.9	57.5	70.3	67.1	70.8	
59.4	31.6	52.0	51.3	73.1	66.4	70.8	
69.1	74.1	64.0	51.3	73.1	61.7	70.8	
76.8	56.6	107.0	83.9	88.9	85.8	70.8	
100.0	100.0	100.0	100.0	100.0	100.0	100.0	
100.0	100.0	98.0	106.3	109.1	101.7	108.4	
101.3	100.0	98.3	101.2	96.2	97.5	108.4	
101.3	100.0	107.9	108.0	101.8	101.6	161.2	

190. 농 업 용 품 농 가  
Index Number of Prices of Farm

1965=100

유 별 Commodity group	농 기 구 Farm implements									
	괭 이 Hoe	삽 Shovel	쇠 스 랑 Soesrang	호 미 Homi	낫 Sickle	쟁 기 (양 용) Plow (two side use)	쟁 기 (단 용) Plow (one side use)	분 무 기 Sprayer	탈 곡 기 Thresher	발 동 기 5HP (석 유) Petroleum Motor (5HP)
1 9 6 1	42.8	38.8	45.6	52.4	55.4	49.1	45.3	57.5	63.2	64.2
1 9 6 2	49.9	51.3	51.5	58.1	59.8	55.6	57.7	71.0	67.7	72.4
1 9 6 3	60.7	62.8	65.1	67.5	67.2	66.7	65.8	79.4	74.4	75.6
1 9 6 4	81.3	81.7	83.3	86.0	85.1	79.6	87.2	83.8	87.4	84.1
1 9 6 5	100.0	100.0	100.0	100.0	100.0	100.0	100.0	100.0	100.0	100.0
1 9 6 6	120.1	110.8	115.7	111.3	109.6	115.8	109.2	111.1	109.9	109.1
1 9 6 7	134.0	114.1	130.8	122.6	124.1	129.0	122.3	118.1	126.0	118.4
1 9 6 8	144.8	122.8	151.1	135.5	147.5	145.4	147.9	124.7	144.1	133.9

191. 가 계 용 품 농 가  
Index Numbers of Prices of Household

1965=100

유 별 Commodity group	곡 면 류 Grain and noodle					
	쌀 Rice	대 Barley	과 Naked barley	대 Soy beans	소 Wheat flour	국 Noodle
1 9 6 1	50.0	51.7	56.5	37.1	45.6	47.2
1 9 6 2	52.0	59.5	64.3	38.3	49.7	53.1
1 9 6 3	83.1	96.5	100.0	62.6	69.5	73.3
1 9 6 4	103.3	125.7	128.3	96.5	110.5	112.2
1 9 6 5	100.0	100.0	100.0	100.0	100.0	100.0
1 9 6 6	104.2	95.6	96.9	110.6	103.4	108.7
1 9 6 7	115.9	108.2	112.7	155.4	106.0	118.8
1 9 6 8	134.9	118.1	121.5	106.7	102.9	113.2

유 별 Commodity group	해 조 및 어 류 Seaweed and fish				육 Meat	
	조 기 Yellow carvina	꽂 치 Snipe fish	칼 치 Hair tail	새 우 쪼 Picked shrimps	우 Beef	돈 Pork
1 9 6 1	43.0	40.8	30.9	24.3	58.2	41.4
1 9 6 2	48.7	53.3	42.1	26.0	61.5	48.5
1 9 6 3	62.1	53.0	42.1	52.0	65.3	52.1
1 9 6 4	83.1	58.3	74.7	89.0	74.3	71.0
1 9 6 5	100.0	100.0	100.0	100.0	100.0	100.0
1 9 6 6	113.1	103.3	99.9	103.2	114.6	102.1
1 9 6 7	167.4	115.8	123.2	93.7	150.0	123.1
1 9 6 8	260.0	184.2	190.6	113.5	208.4	167.1

구 입 가 격 지 수 (2)

Supplies Paid by Farmer

발동기 12HP (중유) Heavyoil Motor (12HP)	양수기 Pump ma- chineqpe	보습 Plow share	시 설 자 재 Euiapping materials				광 열 동 력 Light and Power		사 료 Feed		
			시멘트 Cement	철사 Wire	합석판 Galvan- ized	농용비닐 Vinyl sheet for farm use	경유 Light oil	중유 heavy oil	미강 Rice bran	맥강 Barley bran	밀기울 Wheat bran
66.8	41.6	41.6	72.9	68.9	48.1	41.0	60.2	63.8	51.4	59.2	57.3
69.9	47.4	47.4	71.1	70.4	59.0	44.1	62.3	66.3	64.4	78.8	71.4
71.5	65.5	63.0	101.7	73.0	70.1	46.5	60.2	63.0	79.1	95.4	82.3
79.8	71.4	93.3	98.0	82.8	91.1	79.2	85.2	86.1	93.1	104.6	100.0
100.0	100.0	100.0	100.0	100.0	100.0	100.0	100.0	100.0	100.0	100.0	100.0
112.3	119.9	121.3	118.1	125.0	97.4	97.9	99.7	102.1	136.4	165.1	170.7
121.3	125.5	114.5	118.6	127.4	98.7	92.4	101.4	104.9	142.5	172.8	155.5
138.2	133.4	121.9	127.5	132.7	92.9	92.7	107.0	110.5	153.7	184.3	170.5

구 입 가 격 지 수 (1)

Goods Paid by Farmers

해 조		미 및			어 류		
해 태 Dried laver	미역 Dried undaria pinnatifida	복어 Dried whiting	멸치 Dried tiny anchovy	오징어 Dried cuttle fish	간 전갱이 Salted horse mackerel	고등어 Mackerel	전갱이 Horse mackerel
33.1	39.6	42.7	45.6	33.7	36.1	38.8	38.2
36.4	40.7	53.1	54.7	38.1	50.2	47.7	53.7
43.7	56.3	58.2	77.0	59.5	66.1	58.5	61.3
79.1	67.1	78.3	90.4	60.7	88.7	79.2	86.8
100.0	100.0	100.0	100.0	100.0	100.0	100.0	100.0
135.2	112.9	118.1	99.9	118.6	123.8	112.3	117.6
144.0	148.0	146.9	135.3	194.1	163.4	156.5	166.4
163.0	164.1	166.2	158.1	222.2	229.0	202.3	301.5

류		조 미 료					
육계 Chicken	계란 Eggs	소금 Salt	설탕 Sugar	참기름 Sesame pure oil	맛나니 Flavouring	간장 Sauce	탁주 Takchoo (Korean liquor)
38.0	35.8	72.9	34.0	40.7	113.5	64.5	50.5
42.6	41.9	59.0	38.0	38.5	108.3	64.7	63.8
48.2	50.2	92.7	79.9	59.0	110.4	69.8	68.8
67.8	73.4	29.2	215.9	89.1	121.4	89.1	98.3
100.0	100.0	100.0	100.0	100.0	100.0	100.0	100.0
111.6	101.3	90.6	86.0	111.4	88.1	118.6	104.5
133.9	111.6	101.0	85.0	119.1	69.6	130.3	106.2
150.6	111.2	100.0	87.9	106.9	77.2	139.4	120.7

191. 가 계 용 품 농 가  
Index Numbers of Prices of Household

계 속

유 별 Commodity group		기 호 품 Stimulants					
품 목 Commodity	소 주 담 사 과 배 감 과 자 Sochoo Tobacco Apple Pear Persimmon Confectioneries						
1 9 6 1	32.6	83.3	51.3	40.3	49.8	42.3	
1 9 6 2	46.0	90.3	64.5	49.1	59.5	49.6	
1 9 6 3	60.7	100.0	67.4	51.3	62.3	62.1	
1 9 6 4	86.6	100.0	107.3	89.0	120.7	95.4	
1 9 6 5	100.0	100.0	100.0	100.0	100.0	100.0	
1 9 6 6	105.7	100.0	94.8	85.3	94.5	101.1	
1 9 6 7	107.6	100.0	108.7	98.9	123.5	103.8	
1 9 6 8	186.6	100.0	127.4	119.2	147.7	113.0	

유 별 Commodity group		피 복 및 Clothing &				
품 목 Commodity	운 동 화 Canvas shoes	노 동 화 Canvas work shoes	양 화 Leather shoes	세 타 Sweater	저 고 리 Women's dress	이 불 솜 Cotton for quilt
1 9 6 1	61.5	53.2	62.7	41.4	92.2	55.9
1 9 6 2	63.3	55.5	65.0	43.8	76.9	62.5
1 9 6 3	70.2	63.8	70.6	49.5	79.6	67.4
1 9 6 4	94.9	88.3	96.9	64.2	96.6	75.9
1 9 6 5	100.0	100.0	100.0	100.0	100.0	100.0
1 9 6 6	118.0	116.1	129.6	104.4	106.7	130.8
1 9 6 7	134.1	129.6	164.6	82.4	110.3	145.0
1 9 6 8	140.0	144.6	183.7	95.0	112.1	153.0

유 별 Commodity group		광 열 품 Light and Fuel			가 구 Furniture		
품 목 Commodity	등 유 Kerosene	전 지 Battery	전 등 료 Electric light charges	식 기 Bowl	냄 비 Sauce pan with lid	양 은 솜 Cooking Kettle	
1 9 6 1	93.3	64.5	53.4	45.0	46.0	44.8	
1 9 6 2	79.6	60.0	58.0	50.5	47.2	56.0	
1 9 6 3	71.0	64.2	58.0	56.4	54.2	62.4	
1 9 6 4	93.9	86.0	72.0	71.4	89.9	84.3	
1 9 6 5	100.0	100.0	100.0	100.0	100.0	100.0	
1 9 6 6	101.0	121.5	118.8	117.4	105.9	110.4	
1 9 6 7	107.0	143.0	128.2	121.4	114.1	121.5	
1 9 6 8	110.4	125.8	143.9	132.0	121.5	124.6	

구 입 가 격 지 수 (2)

Goods Paid by Farmers

Continued									
피		복			옷 및 fabrics			유	
나이롱양말 Nylon socks	런닝셔츠 T-shirt	메리야스의 Under wear	학생복 School uniforms	남자바지 Man's trousers	남자상의 Man's shirt	와이셔츠 Man's shirt	고무신 Rubber shoes		
							남 Male	여 Female	
61.6	44.8	44.8	52.5	38.2	42.9	72.8	61.3	59.5	
59.2	49.7	46.4	57.5	37.1	38.0	73.8	57.4	54.8	
66.4	60.2	57.4	70.2	40.8	56.8	77.2	65.5	61.4	
93.3	92.7	87.8	99.7	76.3	82.4	95.3	98.2	96.9	
100.0	100.0	100.0	100.0	100.0	100.0	100.0	100.0	100.0	
109.3	120.6	123.5	121.4	128.9	128.4	113.2	104.0	105.7	
120.6	146.3	143.5	142.2	152.9	152.3	128.3	107.2	110.7	
122.0	166.8	161.1	156.5	166.6	159.2	152.1	107.9	110.0	

섬 fabrics			유					
재봉실 Thread	모시 Ramie cloth	삼베 Hemp cloth	명주 Korean Silk	옥양목 Calico	광목 Cotton cloth	성냥 Matches	구공탄 Briquet	
60.2	42.8	42.3	40.0	55.5	50.0	68.1	70.0	
63.4	45.5	47.6	45.9	62.7	56.9	69.5	70.8	
69.9	51.8	49.8	53.6	67.0	61.4	81.2	78.2	
94.9	71.2	66.9	70.4	87.1	87.9	119.8	83.0	
100.0	100.0	100.0	100.0	100.0	100.0	100.0	100.0	
115.8	122.7	114.2	124.2	111.1	109.7	118.8	130.0	
129.6	143.6	122.4	138.4	123.2	121.9	136.1	164.2	
133.8	161.3	132.4	153.0	132.4	128.9	141.7	171.7	

옷 및 utensils		잡					기	
쇠솥 Iron pot for feed	우산 Umbrella	자전거 Bicycle	자전거타이어 Tube for bicycle	항아리 Pot	물통 Bucket	창호지 Korean Paper	벽지 Wall paper	
42.4	44.7	54.4	55.2	52.2	53.9	57.1	50.0	
46.1	46.1	55.1	56.1	51.4	55.7	57.1	62.9	
62.7	55.5	63.1	55.6	47.1	65.5	58.1	98.3	
84.6	73.3	81.9	86.5	60.2	89.5	73.3	98.3	
100.0	100.0	100.0	100.0	100.0	100.0	100.0	100.0	
109.8	122.1	113.3	111.6	100.0	106.4	121.5	141.7	
115.0	144.9	137.6	125.2	115.2	111.2	134.6	162.5	
125.3	151.6	158.3	129.2	119.9	117.2	142.9	195.8	

191. 가 계 용 품 농 가  
Index Numbers of Prices of Household

계 속		주 택 자 재					보 건				
유 별	Commodity group	Housing materials					Medical				
품 목	Commodity	장 판 지	판 유리	각 재	판 재	못	기 와	세 탁 비 누	화 장 크 림	산 도 닝	소 화 제
		Thick oiled paper	Glass sheet	Square timber	Board	Nail	Tile	Laundry soap	Toilet cream	Santonin	Digestive
1 9 6 1		72.9	58.4	39.0	38.5	67.1	57.1	27.3	41.6	56.1	90.9
1 9 6 2		75.0	59.1	63.8	64.6	70.6	62.0	28.3	47.1	53.3	98.0
1 9 6 3		77.7	58.9	72.9	74.4	75.4	76.3	37.6	61.3	56.1	93.2
1 9 6 4		107.0	80.9	85.8	84.9	90.3	103.6	93.3	82.8	75.5	102.6
1 9 6 5		100.0	100.0	100.0	100.0	100.0	100.0	100.0	100.0	100.0	100.0
1 9 6 6		113.0	107.3	129.4	129.1	127.0	121.5	107.1	120.5	107.5	115.9
1 9 6 7		116.3	115.4	150.8	150.2	132.2	145.3	109.4	137.2	123.9	137.9
1 9 6 8		127.5	124.0	162.1	159.8	137.3	154.7	106.6	149.9	134.2	164.4

192. 농 촌 임 금 및  
Index Number of Farm

1965=100

유 별	Commodity group	농 업 노 동 임 금		기 타 임 금		
		Farm wages		Others		
종 목	Item	(남 1일)	(여 1일)	목 수	미 장 이	초 가 이 기
		(male per day)	(female per day)	Carpenter	Plasterer	Roofing with straw
1 9 6 1		48.0	45.7	51.0	52.8	45.6
1 9 6 2		52.0	49.9	54.9	57.1	55.6
1 9 6 3		75.6	75.2	65.0	64.9	70.3
1 9 6 4		90.0	87.9	81.9	82.6	96.9
1 9 6 5		100.0	100.0	100.0	100.0	100.0
1 9 6 6		115.7	117.3	113.0	113.5	114.7
1 9 6 7		138.7	146.5	136.7	139.5	139.3
1 9 6 8		172.4	184.6	168.9	171.5	191.6

193. 농 산 물 농 가  
Prices of Farm Products

단위 : 원

유 별	Commodity group	미		맥	
		Rice		Barley	
품 목	Commodity	쌀	찰	대	과
		Rice	Glutinous rice	Barley	Naked barley
품 질 및 규 격	Specification	정 미 중 품	정 미 중 품	정 맥 중 품	정 맥 중 품
		Polished grade B	Polished grade B	Polished grade B	Polished grade B
단 위	Unit	1 가 마 니 (100리터)	1 가 마 니 (100리터)	1 가 마 니 (100리터)	1 가 마 니 (100리터)
		Bag (100l)	Bag (100l)	Bag (100l)	Bag (100l)
1 9 6 2		1 725.5	1 951.1	1 240.7	1 115.1
1 9 6 3		2 750.0	3 164.0	2 154.0	1 930.0
1 9 6 4		3 422.0	3 905.0	2 829.0	2 422.0
1 9 6 5		3 210.0	3 883.0	2 133.0	1 650.0
1 9 6 6		3 386.0	4 393.0	2 026.0	1 520.0
1 9 6 7		3 730.0	4 456.0	2 342.0	1 940.0
1 9 6 8		4 390.0	5 344.0	2 564.0	2 133.0

구입 가격 지수 (3)

Goods Paid by Farmers

Continued

위생용품류 & personal cares				교육 및 오락 Stationeries & recreation							
해열제 Antifebrile	마이신 Mycin	이발료 Hair cutting	진찰료 Medical examination	노트 Note book	연필 Pencil	신문대 Newspaper subscription	영화료 Movie admission	사진대 Taking photograph	수업료 Pursuit	버스요금 Bus	우편료 Stamp
58.3	125.0	61.8	31.3	52.9	81.0	46.0	72.9	80.3	81.2	78.8	100.0
82.6	137.5	60.4	31.3	58.3	81.0	47.8	76.6	80.3	81.2	141.7	100.0
81.4	111.0	69.3	31.3	65.7	84.2	61.3	86.4	95.4	81.2	100.0	100.0
80.8	116.7	95.3	64.6	92.3	97.7	79.6	99.7	100.3	81.2	100.0	100.0
100.0	100.0	100.0	100.0	100.0	100.0	100.0	100.0	100.0	100.0	100.0	100.0
111.4	106.7	121.4	100.0	120.1	112.5	100.3	112.6	142.4	122.6	131.6	175.0
121.2	115.0	142.4	102.5	125.5	125.8	113.3	130.2	152.4	144.4	134.5	175.0
131.1	115.0	184.0	164.3	131.4	133.1	147.5	158.1	173.0	152.7	164.5	175.0

요금 지수

Wages and Charges

농업용 Grain cleaning charges				요금 Portage		농우임차료 Rent for hired cattle
벼짚기 값 Hulling charges	정미 값 Rice refining charges	보리짚기 값 Barley refining Charges	쌀보리짚기 값 Naked barley refining charges	운	임	
42.6	46.7	43.5	41.8		74.3	50.1
41.8	48.1	45.9	48.4		132.2	55.9
67.3	71.5	70.0	67.2		101.8	71.8
90.5	95.2	110.0	107.2		101.8	91.7
100.0	100.0	100.0	100.0		100.0	100.0
102.9	108.1	98.8	91.6		132.6	113.5
108.2	111.5	87.8	87.6		135.9	127.8
127.4	121.8	92.4	94.0		154.0	156.5

판매 가격 (1)

Received by Farmers

Unit : Won

류 & Wheat		잡곡 Miscellaneous cereals			
소맥 Wheat	호맥 Rye	조 Italian millet	수수 Sorghum	옥수수 Corn	모밀 Buck wheat
중품 Grade B	중품 Grade B	좁쌀 중품 Polished, grade B	수수 중품 Polished grade B	옥수수 중품 UnPolished, grade B	모밀 중품 UnPolished grade B
1가마니 (100리터) Bag (100l)	1가마니 (100리터) Bag (100l)	1가마니 (100리터) Bag (100l)	1가마니 (100리터) Bag (100l)	1가마니 (100리터) Bag (100l)	1가마니 (100리터) Bag (100l)
879.1	691.3	1 288.2	919.8	820.4	959.9
1 323.0	960.0	2 161.0	1 437.0	1 277.0	1 303.0
1 941.0	1 479.0	2 845.0	2 183.0	2 095.0	1 647.0
1 653.0	1 266.0	2 128.0	1 687.0	1 456.0	1 620.0
1 772.0	1 276.0	2 226.0	1 796.0	1 769.0	1 635.0
1 884.0	1 408.0	2 575.0	1 991.0	1 898.0	2 227.0
1 926.0	1 452.0	2 636.0	2 094.0	2 050.0	2 073.0

193. 농 산 물 농  
Prices of Farm Products

단위 : 원									
유 Commodity group	두 Pulse						서 류 Potatoes		
품 Commodity	콩 Soy bean	팥 Red bean	녹 Green bean	낙 Peanut	채 Kidney bean	완 Green Pea	감 White Potatoes	자 Sweet Potatoes	고 구 마 Potatoes
품질 및 규격 Specification	황 두 중 품 yellow Grade B	적 두 중 품 Red, grade B	중 품 Grade B	껍질 간 것 중 품 Hulled, grade B	중 품 Grade B	중 품 Grade B	중 품 Medium quality	중 품 Medium quality	중 품 Medium quality
단 Unit	1 가 마 니 (100%) Bag	1 가 마 니 (100%) Bag	1 가 마 니 (100%) Bag	1 가 마 니 (100%) Bag	1 가 마 니 (100%) Bag	1 가 마 니 (100%) Bag	1 관 (3.75kg)	1 관 (3.75kg)	1 관 (3.75kg)
1 9 6 2	1 221.7	1 447.8	2 135.7	2 912.0	1 100.5	1 458.7	27.2	18.1	
1 9 6 3	2 038.0	2 438.0	3 175.0	4 053.0	1 903.0	1 873.0	44.0	28.0	
1 9 6 4	3 120.0	3 762.0	4 230.0	5 846.0	2 752.0	3 270.0	57.0	42.0	
1 9 6 5	3 254.0	4 082.0	4 684.0	7 704.0	2 523.0	3 062.0	51.0	31.0	
1 9 6 6	3 659.0	3 445.0	4 460.0	10 048.0	2 562.0	3 128.0	52.0	34.0	
1 9 6 7	4 863.0	4 480.0	6 269.0	10 305.0	3 073.0	2 864.0	61.0	38.0	
1 9 6 8	3 402.0	5 014.0	7 377.0	10 042.0	3 403.0	3 449.0	58.0	43.0	

유 Commodity group	특 용 작 물 Industrial Crops				채 소 류 Vegetables				
품 Commodity	피 자 마 Castor beans	인 삼 Ginseng	박 하 Peppermint	생 강 Ginger	무 Radish	배 추 Celery Cabbage	파 Green Onion	마 늘 Garlic	
품질 및 규격 Specification	건 중 품 Dried, Medium quality	백 삼 "송 급" (4-5년 근) white Class "Song" good quality (4~5years)	건 조 엽 중 품 Dried leaf, medium quality	생 중 품 Raw, medium quality	추 파 중 품 Autumn Medi- um quality	추 파 중 품 Autumn Medi- um quality	중 품 Medium quality	건 중 품 Dried, Me- dium quality	
단 Unit	1 가 마 니 (100리터) (100%)	1 근 Kun(600g)	1 관 Kwan(3.75kg)	1 관 Kwan(3.75kg)	1 관 Kwan(3.75kg)	1 관 Kwan(3.75kg)	1 관 Kwan(3.75kg)	1 관 Kwan(3.75kg)	1 접 관 정 도 Appx (3.75kg)
1 9 6 2	1 231.2	7 561.0	34.4	47.9	13.6	16.6	31.6	117.2	
1 9 6 3	1 396.0	766.0	—	399.0	22.7	27.3	41.6	397.0	
1 9 6 4	2 349.0	709.0	—	276.0	29.0	45.0	51.0	444.0	
1 9 6 5	3 106.0	1 135.0	182.0	399.0	27.0	35.0	74.0	753.0	
1 9 6 6	3 204.0	1 705.0	195.0	499.0	26.0	34.0	48.0	538.0	
1 9 6 7	3 445.0	2 448.0	—	263.0	43.0	51.0	58.0	382.0	
1 9 6 8	3 813.0	2 355.0	—	202.0	41.0	46.0	84.0	454.0	

유 Commodity group	채 소 류 Vegetables				과 실 Fruit				
품 Commodity	우 엉 Edible burdock	토 란 Dasheen taro	호 박 Pumpkin	가 지 Eggplant	사 과 Apple	감 Persimmon	포 도 Grape	밤 Chestnut	
품질 및 규격 Specification	중 품 Medium quality	중 품 Medium quality	중 품 Medium quality	중 품 medium quality	국 광 또 는 홍 옥 "G ookgwan good or "Hongok" quality	반 시 중 품 "Bansi" Medium quality	중 품 Medium quality	중 품 Medium quality	
단 Unit	1 관 Kwan (3.75kg)	1 관 Kwan (3.75kg)	1 관 Kwan (3.75kg)	1 관 Kwan (3.75kg)	5 관 (100개 정도) 5Kwan (18.75kg)	1 접 (100개) 100 Pieces	1 관 Kwan (3.75kg)	1 가 마 니 (100리터) Bag(100%)	
1 9 6 2	80.5	25.7	23.0	49.5	338.3	138.2	95.0	2 100.0	
1 9 6 3	100.0	37.0	28.0	48.0	326.0	297.0	121.0	3 162.0	
1 9 6 4	98.0	52.0	32.0	53.0	552.0	345.0	173.0	5 061.0	
1 9 6 5	148.0	93.0	46.0	77.0	520.0	251.0	169.0	5 037.0	
1 9 6 6	136.0	104.0	38.0	64.0	502.0	285.0	199.0	7 808.0	
1 9 6 7	155.0	106.0	39.0	62.0	593.0	379.0	221.0	8 202.0	
1 9 6 8	181.0	—	—	—	810.0	—	—	9 056.0	



가 판 매 가 격 (2)

Received by Farmers

Unit: Won

Special Crop									
대 마 Hemp	참 깨 Sesame Seed	엽 연 초 Tobacco	유 채 Rapeseed	면 화 Cotton	모 시 Ramie	왕 골 Black rush	딱 Paper mulberry	아 마 Flax	들 깨 Wild Sesame Seed
조마(피마) 중품 Rough, grade B	건 상 품 Dried, good quality	황색건중품 Yellow, dried, grade B	건송실중품 Dried Seed grade B.	실 면 중 품 Without, Shell grade B.	조마(피마) 중품 Ramie grade B	건조원경중 품 Dried Stem medium quality	흑 피 중 품 Black, Medium quality	건조경중품 Dried Stem, Medium quality	건 중 품 Dried, medium quality
1 Kwan (3.75kg)	1 가 마 니 (100%) Bag (100%)	1 kg	1 kg	1 큰 Kun (600g)	1관 (Kwan) (3.75kg)	1관 (Kwan) (3.75kg)	1관 (Kwan) (3.75kg)	1관 (Kun) (600g)	1 가 마 니 (100리터) (100l)
212.0	3 093.4	133.0	23.0	27.8	328.5	141.9	70.0	17.3	1 391.0
227.1	5 338.0	156.0	40.0	33.0	459.0	248.0	56.0	41.0	2 165.0
309.0	8 584.0	209.0	54.0	44.0	557.0	325.0	87.0	45.0	3 671.0
486.0	8 472.0	284.0	52.0	55.0	913.0	250.0	150.0	172.0	3 186.0
440.0	11 047.0	284.0	62.0	67.0	992.0	356.0	152.0	—	4 136.0
504.0	9 988.0	284.0	50.0	72.0	942.0	436.0	177.0	—	3 115.0
<b>460.0</b>	<b>8 359.0</b>	<b>284.0</b>	<b>—</b>	<b>79.0</b>	<b>806.0</b>	<b>421.0</b>	<b>142.0</b>	<b>—</b>	<b>3 666.0</b>

Vegetables									
고 추 Red Pepper	도 마 도 Tomato	참 외 Muskmelon	수 박 Watermelon	당 근 Carrot	양 배 추 Cabbage	양 파 Onion	오 이 Cucumber	미 나 리 Water celery	시 금 치 Spinach
건 홍 중 품 Dried, red Medium quality	중 품 Medium quality	중 품 Medium quality	중 품 1개 1관 정도 each approx 3.75kg	중 품 Medium quality	중 품 Medium quality	중 품 Medium quality	중 품 Medium quality	중 품 Medium quality	중 품 Medium quality
1 Kwan (3.75kg)	1 Kwan (3.75kg)	1 Kwan (3.75kg)	1 Kwan (3.75kg)	1 Kwan (3.75kg)	1 Kwan (3.75kg)	1 Kwan (3.75kg)	1 kwan (3.75kg)	1 Kwan (3.75kg)	1 Kwan ((3.75kg)
357.6	40.6	70.0	34.7	52.8	31.1	54.2	35.7	34.1	43.6
844.0	81.0	73.0	61.0	79.2	44.7	83.0	49.0	44.0	60.0
432.0	111.0	93.0	52.0	97.0	49.0	85.0	41.0	43.0	64.0
767.0	114.0	151.0	90.0	114.0	67.0	95.0	70.0	58.0	88.0
1 435.0	69.0	146.0	79.0	94.0	47.0	60.0	68.0	71.0	86.0
789.0	74.0	109.0	87.0	108.0	114.0	114.0	70.0	76.0	106.0
<b>808.0</b>	<b>—</b>	<b>—</b>	<b>—</b>	<b>160.0</b>	<b>66.0</b>	<b>119.0</b>	<b>—</b>	<b>—</b>	<b>137.0</b>

Fruit			Livestock and Poultry Products							
배 Pear	복 승 아 Peach	귤 Orange	한 우 Cattle		육 돈 Hog	육 계 Chicken		계란 Eggs	꿀 Honey	집 오리 Duck
장 십 량 만 삼 길 "Changsiprang" "Mansamkil"	백 도 수 밀 도 "Paikto" "Sumilto"	중 품 Medium quality	5세 이상 도 살 용 (우) Female over 5 years old ofr meat	7세 이상 도 살 용 (♂) Male over 7 years old for meat	20관 정 도 Approx 75kg	(우) Hen	(♂) Rooster	중 품 Medium quality	중 품 Medium quality	(우) Female
5 관 (50개 정도) 5Kwan (18.75kg)	1 Kwan (3.75kg)	1 Kwan (3.75kg)	1 Head	1 Head	1 두 Head	1 수 Head	1 수 Head	10 개 10eggs	1 관 (3.75kg)	1 수 Head
306.4	52.3	250.7	18 980.5	20 122.2	3 543.8	135.8	136.6	36.5	639.2	92.8
329.0	66.0	364.0	19 977.0	21 772.0	3 362.0	154.0	156.0	44.0	802.0	86.0
554.0	83.0	364.0	23 393.0	25 322.0	4 886.0	216.0	221.0	64.0	1 256.0	168.0
612.0	98.0	588.0	35 188.0	40 699.0	7 331.0	319.0	322.0	87.0	1 537.0	237.0
543.0	92.0	600.0	42 318.0	48 094.0	6 529.0	355.0	347.0	88.0	1 943.0	248.0
689.0	120.0	767.0	54 772.0	61 553.0	8 909.0	424.0	429.0	97.0	2 313.0	292.0
<b>816.0</b>	<b>—</b>	<b>—</b>	<b>70 997.0</b>	<b>79 487.0</b>	<b>12 885.0</b>	<b>456.0</b>	<b>463.0</b>	<b>94.0</b>	<b>1 905.0</b>	<b>330.0</b>

193. 농 산 물 농

Prices of Farm Products

단위: 위

유 Commodity group	축 Livstock and Poultry Products									
품 Commodity	집 오 리 Duck	오 리 알 Duck eggs	말 Horse	망 아 지 Colt		염 소 Goat		토 끼 Rabbit		
품질 및 규격 Specification	♂ Male	중 품 Medium quality	♀ Female	1 세 (우) Female 1 year old	1 세 (♂) Male 1 year old	우 (성) Full-grown Female	♂ (자) Young female	우 (성) Female	♂ (자) Young Female	
단 위 Unit	1 수 Head	10 개 10 eggs	1 두 Head	1 두 Head	1 두 Head	1 수 Head	1 수 Head	1 두 Head	1 두 Head	
1 9 6 2	85.7	33.4	10 162.6	4 777.0	—	1 243.4	641.7	125.2	45.8	
1 9 6 3	81.0	41.0	17 433.0	7 304.0	—	2 121.0	998.0	92.0	30.0	
1 9 6 4	158.0	60.0	15 954.0	5 885.0	7 181.0	1 053.0	529.0	120.0	43.0	
1 9 6 5	227.0	78.0	19 350.0	5 640.0	7 182.0	—	—	184.0	58.0	
1 9 6 6	238.0	75.0	27 083.0	7 154.0	9 700.0	2 030.0	874.0	214.0	57.0	
1 9 6 7	278.0	83.0	31 396.0	8 146.0	10 492.0	2 820.0	1 502.0	241.0	78.0	
1 9 6 8	322.0	85.0	37 750.0	9 525.0	11 417.0	3 910.0	3 288.0	262.0	224.0	

194. 농 업 용 품 농

Prices of Farm Supplies

단위: 원

유 Commodity group	종 자 Seed					축 산 Livestock				
품 Commodity	무 우 종 자 Redish	배 추 종 자 Chinese Cabbage Seed	양 파 종 자 Onion Seed	감 자 종 자 Potato Seed	오 이 종 자 Cucumber Seed	병 아 리 Chicken		송 아 지 Calf		
품질 및 규격 Specification	궁중또는연마 "Gungjung" or "Ryeonma"	경중또는지부 "Gyeongjung" or "Jibu"	황 옥 종 "Hwangok"	남 작 중 품 Medium quality "Namjak"	봄오이또는여름오이 Spring or Summer	백색레구홍 (우) Female leghorn	백색레구홍 (♂) Male leghorn	생후4-6개월 (우) Female 4-6 months	생후4-6개월 (♂) Male 4-6 months	
단 위 Unit	1 홉 Hop(0.2l)	1 홉 Hop(0.2l)	1 홉 Hop(0.2l)	3.75kg (1관) 1 Kwan	1 홉 Hop(0.2l)	1 수 Head	1 수 Head	1 두 Head	1 두 Head	
1 9 6 2	31.1	39.9	150.0	—	227.5	15.9	9.2	6 481.0	6 775.0	
1 9 6 3	49.0	54.0	219.0	—	253.0	18.0	14.0	5 760.0	6 003.0	
1 9 6 4	53.0	76.0	373.0	—	436.0	25.0	20.0	5 639.0	5 838.0	
1 9 6 5	53.0	79.0	381.0	—	403.0	36.0	24.0	7 073.0	7 580.0	
1 9 6 6	65.0	87.0	389.0	—	506.0	41.0	23.0	9 509.0	10 431.0	
1 9 6 7	65.0	83.0	316.0	86.0	306.0	46.0	25.0	14 254.0	14 857.0	
1 9 6 8	—	—	—	—	—	52.0	23.0	22 002.0	24 223.0	

유 Commodity group	농 약 Pesticides									
품 Commodity	세레산석회 Ceresan lime	다이아지논 Dizinon	이피엔유제 E.P.N.	2,4-D Weeding Powder	호 리 돌 Folidol	비에이치씨 B.H.C.	파 라 치 온 Paration	피엠에이유제 P.M.A.	스미치온유제 Sumthion	
품질 및 규격 Specification	웨이닐락산 0.3% Phenile acetate 0.3%	유제 40% Emulsion 40%	유제 45% Emulsion 45%	아 민 염 Amine Salt	유제 46.7% Emulsion 46.7%	5% 수화제 Wettable 5%	44.6~47% 유제 Emulsion	웨이닐락수은 5.0% Phenyle 5.0%	유제 50% Emulsion 50%	
단 위 Unit	1 포 (4kg)	1 000cc (1kg)	1 병 (100cc) Bottle	70 g	1 병 (100cc) Bottle	1 파운드 (45kg) Pound	1 갤론 Gallon	1 병 (100cc) Bottle	1 병 (100cc) Bottle	
1 9 6 2	52.0	599.0	93.0	39.0	530.0	34.3	2 757.7	—	—	
1 9 6 3	64.0	599.0	93.0	36.0	530.0	31.6	—	—	—	
1 9 6 4	107.0	979.0	113.0	51.0	530.0	40.0	1 633.0	—	—	
1 9 6 5	100.0	1 167.0	127.0	59.0	749.0	45.0	1 174.0	65.0	135.0	
1 9 6 6	98.0	1 241.0	139.0	60.0	812.0	51.0	1 334.0	67.0	145.0	
1 9 6 7	96.0	1 188.0	122.0	58.0	812.0	41.0	1 335.0	65.0	135.0	
1 9 6 8	108.0	1 260.0	129.0	60.0	1 208.0	46.0	1 217.0	68.0	138.0	

가 관 매 가 격 (3)

Received by Farmers

Unit: Won

잠 견 류 Cocoon		짚 및 고 공 품 Straw and straw goods				임 산 물 Forestry Products				
잠 견 Cocoon		짚 Straw	가 마 니 Straw bag		새 끼 Straw rope		장 작 Fire Wood	목 탄 Charcoal		
춘 (상단) Spring good quality	추 (상단) Autumn good quality	1 관 Kwan	곡 용 For grain	비 료 용 For Fertilizer	염 용 For Salt	태 승 Thick	중 승 Medium	송 중작 구경 3촌 반절 Pine half-split Medium Size	잡 목 흑 탄 Hard wood black	
1 관 (3.75kg)	1 관 (3.75kg)	1 관 (3.75kg)	1 매 1 Sheet	1 매 1 Sheet	1 매 1 Sheet	1 타 래 1 Roll	1 타 래 1 Roll	1 평 (400본) Pyong (about 2m <sup>3</sup> )	1 섬 (6관) Bag (22.5kg)	
515.5	514.7	9.1	20.7	15.5	13.4	26.8	26.9	876.4	275.5	
577.5	537.5	12.3	24.0	19.0	15.0	32.0	30.0	1 190.0	333.0	
623.0	581.0	13.0	28.0	22.0	17.0	36.0	35.0	1 192.0	356.0	
1 223.0	1 140.0	14.0	33.0	27.0	21.0	42.0	43.0	1 636.0	380.0	
1 468.0	1 255.0	18.0	40.0	29.0	23.0	51.0	53.0	1 074.0	444.0	
1 494.0	1 384.0	21.0	49.0	35.0	27.0	58.0	59.0	1 294.0	663.0	
1 613.0	1 463.0	20.0	52.0	39.0	31.0	62.0	64.0	1 806.0	628.0	

가 구 입 가 격 (1)

Paid by Farmers

Unit: Won

축 산 물 Livestock						비 료 Fertilizer				
돼 지 새 끼 Young hog	토 끼 Rabbit	염 소 Goat	유 안 Ammonium Sulphate	요 소 Urea	중 과 석 Triple Super-phosphate	염 화 가 리 Potassium Chloride	농 용 석 회 Lime in bulk			
생 후 40-60일 (우) Female 40-60 days old	생 후 40-60일 (송) Male 40-60 days old	생 후 30일 (우) Female 30 days old	생 후 30일 (송) Male 30 days old	생 후 40-60일 (우) Female 40-60 days old	생 후 40-60일 (송) Male 40-60 days old	질 소 20.6% Nitrogen 20.6%	질 소 45% Nitrogen 45%	가 용 성 인 산 40% Soluble Phosphoric acid 40%	수 용 성 가 리 58% Water Soluble Potassium 58%	
1 두 Head	1 두 Head	1 두 Head	1 두 Head	1 두 Head	1 두 Head	1 대 (45kg) Bag (45kg)	1 대 (25kg) Bag (45kg)	1 대 (50kg) Bag (45kg)	1 대 (45kg) Bag (45kg)	1 ㉔
941.1	860.7	102.6	76.5	912.2	811.7	397.3	398.6	476.9	291.7	220.0
761.0	664.0	38.8	36.0	545.6	488.0	385.0	391.0	533.0	383.0	516.0
1 410.0	1 312.0	38.0	35.0	486.0	455.0	311.0	571.0	787.0	383.0	394.0
2 422.0	2 265.0	60.0	55.0	639.0	586.0	688.0	685.0	965.0	—	696.0
1 997.0	1 826.0	67.0	58.0	822.0	760.0	688.0	685.0	965.0	—	696.0
2 597.0	2 390.0	73.0	66.0	1 342.0	1 188.0	585.0	582.0	868.0	561.0	696.0
3 813.0	3 538.0	84.0	74.0	1 863.0	1 690.0	585.0	582.0	868.0	561.0	696.0

농 기 구  
Farm implements(Continued)

괭 이 Hoe	삽 Shovel	쇠 스 랑 Soesrang	호 미 Homi	낫 Sickle	쟁 기 Plow	분 무 기 Sprayer	탈 곡 기 Thresher	발 동 기 Motor		
평 추 Plain Shape	환 형 Round Shape with handle	세 발 쇠 스 랑 3 forked	보 통 중 형 중 품 Medium medium quality	보 통 Thin blade	양 용 Two Side Use	단 용 One Side Use	배 부 식 A형 Shouldering type A	족 답 2인 용 2Men treadle type	석 유 5마 력 Petroleum Motor 5H.P.	12마 력 중 유 Motor 12.H.P
1 개 Each	1 개 Each	1 개 Each	1 개 Each	1 개 Each	1 대 Each	1 대 Each	1 대 Each	1 대 Each	1 대 Each	1 대 Each
38.9	88.7	34.4	17.9	27.6	737.6	707.5	2 411.7	3 354.2	20 724.0	56 225.9
47.0	109.0	44.0	21.0	31.0	886.0	806.0	2 696.0	3 683.0	21 651.0	57 514.0
63.0	141.0	56.0	27.0	39.0	1 056.0	1 058.0	2 848.0	4 315.0	24 070.0	64 208.0
78.0	173.0	67.0	32.0	46.0	1 328.0	1 225.0	3 397.0	4 953.0	28 620.0	80 433.0
94.0	192.0	78.0	35.0	50.0	1 538.0	1 338.0	3 775.0	5 444.0	31 231.0	90 308.0
105.0	199.0	88.0	38.0	57.0	1 712.0	1 498.0	4 011.0	6 239.0	33 871.0	97 571.0
113.0	213.0	101.0	42.0	68.0	1 931.0	1 812.0	4 237.0	7 134.0	38 308.0	111 146.0

194. 농 업 용 품 농

Prices of Farm Supplies

단위 : 원

유 Commodity group	농 기 구 Farm implements (Continved)									
	양 수 기 Pump	보 습 Plow Shave	제 초 기 Weeder	살 분 기 Sactter	동 력 탈 곡 기 Power thresher	제 승 기 Straw rope machine	가 마 니 기 계 Straw bag machine	정 미 기 Rice cleaning machine	정 맥 기 Barley cleaning machine	제 분 기 Mill
품 목 Commodity	3 인 치 3 inch	주 선 Iron blade	인 력 수 전 식 2 연 식 Man Op- erated Paddy double Wheel	수 회 식 B 형 Hand Operated Type B	승 강 기 부 동 력 With elevating machine	족 답 Treadle type	족 답 Treadle type	특 호 Special made	원 기 Prime machine	특 호 Special made
단 위 Unit	1 대 Each	1 대 Each	1 대 Each	1 대 Each	1 대 Each	1 대 Each	1 대 Each	1 대 Each	1 대 Each	1 대 Each
1 9 6 2	3 792.4	33.2	237.8	1 887.3	10 761.9	3 469.6	3 247.6	2 198.3	5 242.0	5 636.0
1 9 6 3	4 042.0	44.0	270.0	1 860.0	11 124.0	3 563.0	3 718.0	2 890.0	6 828.0	6 326.0
1 9 6 4	4 405.0	65.0	319.0	1 983.0	14 253.0	3 900.0	4 033.0	4 121.0	7 097.0	8 565.0
1 9 6 5	6 173.0	70.0	338.0	2 080.0	17 194.0	3 985.0	4 753.0	5 294.0	11 216.0	7 779.0
1 9 6 6	7 402.0	85.0	370.0	2 337.0	18 619.0	4 555.0	5 062.0	5 725.0	13 432.0	8 283.0
1 9 6 7	7 746.0	80.0	388.0	2 520.0	18 457.0	5 713.0	6 191.0	6 998.0	14 086.0	9 526.0
1 9 6 8	8 232.0	85.0	403.0	2 654.0	24 148.0	6 751.0	6 813.0	7 724.0	16 090.0	11 169.0

195. 가 계 용 품 농

Prices of Household Goods

단위 : 원

유 Commodity group	곡 류 Grain and noodle					해 조 Seaweeds			
	쌀 Rice	보 리 Barley	쌀 Soy beans	콩 Soy beans	소 맥 분 Wheat flour	국 수 Noodle	해 태 Dried laver	미 역 Dried undaria Pinnatifida	
품 질 및 규 격 Specification	정 백 미 Polished	대 맥 정 Barley Polished	과 맥 정 Naked barley Polished	황 두 yellow	백 중 품 White medium quality	중 품 Medium quality	흑 중 품 Black medium quality	대 확장 170cm 정도 중 품 Length 170cm med. quality	
단 위 Unit	1 두(20리터) 20l	1 두(20리터) 20l	1 두(20리터) 20l	1 두(20리터) 20l	1 대(22kg) Bag(22kg)	1 속(160돈) Bundle(600g)	1 속(100매) Bundle (100 Sheet)	1 매 Sheet	
1 9 6 2	352.9	276.1	266.9	260.1	369.0	12.6	50.9	82.2	
1 9 6 3	563.0	449.0	415.0	425.0	515.0	18.0	61.0	114.0	
1 9 6 4	701.0	584.0	533.0	655.0	820.0	27.0	111.0	135.0	
1 9 6 5	678.0	465.0	415.0	679.0	742.0	24.0	140.0	202.0	
1 9 6 6	707.0	445.0	402.0	756.0	767.0	26.0	189.0	228.0	
1 9 6 7	786.0	503.0	468.0	1 055.0	786.0	29.0	202.0	299.0	
1 9 6 8	914.0	549.0	504.0	724.0	764.0	27.0	228.0	332.0	

유 Commodity group	해 조 및 어 류		육 류 Meat				조		
	새 우 젓 Pickled Shrimps	굴 비 Dried yellow corvina	우 육 Beef	돈 육 Pork	육 Chicken	계 Eggs	란	소 금 Salt	설탕 Sugar
품 질 및 규 격 Specification	육 젓 중 품 Gune-Picked	장 20cm 정도 2 등 품 Length 20cm grade B	정 육 Fresh meat	정 육 Fresh meat	암 닭 식 용 중 정 도 Hen for meat medium size	중 품 Medium quality	재 제 소 금 Refined	정 백 Refined white	
단 위 Unit	5 l	1 속(20마) Chuk(10fish)	1 근(160돈) (600g)	1 근(160돈) (600g)	1 수 Head	10 10 eggs	1 승 2(리터) 2l	1 근(160돈) 600g	
1 9 6 2	19.0	190.1	84.2	53.0	137.0	39.0	14.1	28.9	
1 9 6 3	37.0	242.0	89.0	57.0	155.0	47.0	22.0	61.0	
1 9 6 4	63.0	316.0	102.0	78.0	218.0	69.0	31.0	164.0	
1 9 6 5	71.0	411.0	137.0	109.0	322.0	94.0	24.0	76.0	
1 9 6 6	73.0	460.0	157.0	112.0	359.0	95.0	22.0	65.0	
1 9 6 7	67.0	567.0	206.0	135.0	431.0	105.0	24.0	65.0	
1 9 6 8	81.0	705.0	286.0	183.0	485.0	105.0	24.0	67.0	

가 구 입 가 격 (2)

Paid by Farmers

Unit : won

시 설 자 재 Equiping materials				광 열 동 력 Light fevl & power				사 료 Feed		
시멘트 Cement	철사 Wire	합석판 Galvanized iron Sheet	농용비니루 Vinyl sheet for farm use	경유 Light oil	중유 Heavy oil	모빌유 Engine oil	전력 Electric Power	미강 Rice bran	맥강 Barley bran	밀기울 Wheat bran
포트랜드 Portland	14번선경도 #14	27척×6척 #31 파형 Wave 0.27-0.3 mm #31	후0.7mm폭94cm Thickness 0.07mm Width 94cm	순유 Pure	순유 Pure	30번내외 #30	동력선세금부 Power line include taxes	사료용 For feed	사료용 For feed	사료용 For feed
1대 (50kg) Bag	1관 (3.75kg) Kwan	1매 Sheet	1야드 yard	1갤론 Gallon (3.78l)	1갤론 Gallon (3.78l)	1승 1.8l	1KW	1가마 100l	1가마 100l	1가마 100l
169.1	158.5	204.0	10.5	36.2	28.5	81.6	1.61	244.7	185.9	221.9
242.0	164.0	242.6	11.0	35.0	27.0	86.0	1.61	300.0	225.0	256.0
233.0	186.0	315.0	19.0	50.0	37.0	142.0	1.14	354.0	247.0	311.0
238.0	225.0	346.0	24.0	58.0	43.0	137.0	2.21	380.0	236.0	311.0
281.0	282.0	337.0	24.0	58.0	44.0	134.0	2.62	518.0	390.0	530.0
282.0	287.0	342.0	22.0	59.0	45.0	134.0	2.62	541.0	408.0	484.0
304.0	299.0	321.0	22.0	62.0	48.0	137.0	2.76	584.0	435.0	530.0

가 구 입 가 격 (1)

Paid by Farmers

Unit : Won

및 and fishes			어 류					
복어 Dried whiting	멸치 Dried tiny anchory	오징어 Dried cuttle fish	간전갱이 Salted horse mackerel	고등어 Mackerel	전갱이 Horse mackerel	조기 yellow corvina	꽂치 Snipe-fish	칼치 Hair-tail
장 35cm정도 중품 Length 35cm grade B	장 5cm 정도 중품 Length 5cm grade B	몸길이 20cm 정도의 중품 Length 20cm grade B	몸길이 20cm 정도의 중품 Length 20cm grade B	선 (100돈 정도) 어 Fresh fish (375g)	선 (100돈 정도) 어 Fresh fish (375g)	선 (100돈 정도) 어 Fresh fish (375g)	선 25cm 어 Fresh fish	선 70cm 어 Fresh fish
1패 (20미) Kwae (20fish)	1대 (1관) Bag (3.75kg)	1축 (20미) Chuk(10fish)	1손 (2미) Head (2fish)	1마리 Head	1마리 Head	1마리 Head	1마리 Head	1마리 Head
239.9	209.4	71.5	24.1	19.0	18.1	21.0	5.0	23.0
263.0	295.0	114.0	32.0	23.0	21.0	28.0	5.0	23.0
354.0	346.0	116.0	43.0	32.0	30.0	38.0	6.0	40.0
452.0	383.0	191.0	48.0	40.0	34.0	45.0	10.0	54.0
534.0	383.0	226.0	59.0	45.0	40.0	51.0	10.0	54.0
664.0	518.0	371.0	78.0	63.0	57.0	75.0	12.0	67.0
751.0	606.0	424.0	110.0	81.0	103.0	117.0	18.0	103.0

미 료 Seasonings			기 호 품 Stimulants					
참기름 Sesame seed oil	맛나니 Flavouring	간장 Sauce	탁주 "Takchoo" (Korean Liquor)	소주 "Sachoo" (Korean Brandy)	담배 Tobacco	사과 Apple	배 Pear	감 Persimmon
순유 Pure oil	미원신선로포 정미 50g입 Miwon net 50g	샘표간장 "Spring" brand in bottle	양조장산 Produced at authorized brewery	곡주(30도) Made from grain	파랑새 "Parangsai"	국광또는홍옥 중품 "Gookgwang" or "Hongok"	중품 Medium quality	중품 "Bansi" Medium quality
1승 (1.8l) 1.8l	1봉 50g	1승 (5합) 0.9l	1승 (1.8l) 1.8l	1승 (1.8l) 1.8l	1갑 1 Packet	10개 10 Each	10개 10 Each	10개 10 Each
278.9	57.0	33.0	22.2	64.3	5.0	57.0	80.0	30.0
432.0	59.0	36.0	24.0	85.0	6.0	59.0	84.0	31.0
651.0	64.0	45.0	34.0	121.0	6.0	94.0	145.0	60.0
731.0	53.0	51.0	35.0	140.0	6.0	88.0	163.0	50.0
814.0	47.0	61.0	37.0	148.0	6.0	83.0	139.0	47.0
871.0	37.0	66.0	37.0	151.0	6.0	96.0	161.0	59.0
782.0	41.0	71.0	42.0	133.0	6.0	112.0	194.0	—

단위 : 원

유 별 Commodity group	피 복 류 Clothing							
품 목 Commodity	과 자 Confectioneries	청 주 "Chungchoo" Korean Liguor	나이론양말 Nylon socks	런 닝 셔 쓰 T-Shirt	메리야쓰내의 Under-Wear	학 생 복 School Uniform	남 자 바 지 Trousers for man	남 자 상 의 Coat, for man
품질및규격 Specification	고 급 High class	곡주정종(조화 은배급) Made from grain refined "Chohwa"	남자대중품 For man large size medium quality	남용반소매 For man shirt sleeve large size	상하동절용대 Jackets and Pants for Wi- nter large size	면혹색상하 Cotton black Jackets & Pcnts	동복순모 For Winter 100% Wool	순모춘추동복 100% Wool Single breasted completed
단 위 Unit	100 돈 375 g	1 승(1.8l) 1.8l	1 켄 레 Pair	1 매 Each	1 착 Each	1 착 Each	1 착 Each	1 착 Each
1 9 6 2	40.0	165.8	64.5	31.8	179.0	295.7	588.7	908.7
1 9 6 3	50.0	191.0	72.0	39.0	222.0	361.0	777.0	1 308.0
1 9 6 4	77.0	246.0	102.0	59.0	339.0	512.0	1 211.0	1 898.0
1 9 6 5	81.0	256.0	109.0	64.0	386.0	514.0	1 588.0	2 304.0
1 9 6 6	82.0	304.0	119.0	77.0	477.0	624.0	2 046.0	3 959.0
1 9 6 7	84.0	338.0	132.0	94.0	554.0	731.0	2 428.0	2 508.0
1 9 6 8	92.0	574.0	133.0	107.0	—	—	—	—

유 별 Commodity group	피 복 비 Clothing							
품 목 Commodity	재 봉 실 Thread	모 시 Ramie Cloth	삼 베 Hemp Cloth	명 주 Korean Silk	육 양 목 Calico	광 목 Cotton Cloth	인 견 직 Rayon	나이론 직 Nylon Cloth
품질및규격 Specification	백색 50번사 450마 White #50 450 yard	8-9세 (한산모시) 8-9 "se" "Han San"	9-7세조포 9-7 "se"	중 품 Medium quality	중 품 Medium quality	중 품 Medium quality	평직백색중품 Plain weave white medium quality	국산하절용옷 감 Domestic for summer
단 위 Unit	1 켄 레 Spool	1 필 (40척) 13.2 yard	1 필 (20척) 6.6 yard	1 필 (40척) 13.2 yard	1 마 yard	1 마 yard	1 마 yard	1 마 yard
1 9 6 2	11.4	777.9	349.5	770.2	32.5	27.9	20.2	100.1
1 9 6 3	13.0	885.0	365.0	900.0	35.0	30.0	27.0	106.0
1 9 6 4	17.0	1 218.0	491.0	1 183.0	46.0	43.0	53.0	129.0
1 9 6 5	18.0	1 709.0	734.0	1 680.0	52.0	49.0	57.0	135.0
1 9 6 6	21.0	2 096.0	839.0	2 087.0	58.0	54.0	59.0	143.0
1 9 6 7	23.0	2 454.0	898.0	2 325.0	64.0	60.0	65.0	147.0
1 9 6 8	24.0	2 758.0	972.0	2 571.0	69.0	63.0	67.0	146.0

유 별 Commodity group	가 구 및 즈 기 Furniture and Utensile							
품 목 Commodity	남 비 Sauce-Pan with lid	양 은 솥 Cooking Kettle	쇠 솥 Iron pot for feed	우 산 Umbrella	자 전 차 Bicycle	자전차타이 어 Tire for Bicycle	항 아 리 Pot	물 통 Bucket
품질및규격 Specification	직경 24cm 백색 중품 Diameter 24cm white medium quality	알미늄직경 24cm백 색중품 Aluminium d- iameter 24cm white medium quality	소죽용중형중품 For cattle feed medium size medium quality	면포14살 Cotton 14 ribs	신품26인치 라이트부 26inch with light	26 인 치 용 For 26 inch	입구직경 30cm 장80cm정도중 품 dia. 30cm length80cm	알미늄제중품 Made from aluminium medium quality
단 위 Unit	1 개 Each	1 개 Each	1 개 Each	1 개 Each	1 개 Each	1 개 Each	1 개 Each	1 개 Each
1 9 6 2	99.5	125.4	381.9	209.2	4 755.6	255.3	192.0	132.0
1 9 6 3	114.0	140.0	519.5	252.0	544.9	253.0	176.0	155.0
1 9 6 4	190.0	189.0	701.0	333.0	7 439.0	394.0	225.0	212.0
1 9 6 5	211.0	224.0	829.0	454.0	8 630.0	455.0	374.0	237.0
1 9 6 6	224.0	247.0	910.0	554.0	9 781.0	508.0	374.0	255.0
1 9 6 7	241.0	272.0	954.0	658.0	11 876.0	569.0	431.0	264.0
1 9 6 8	256.0	279.0	1 039.0	688.0	13 660.0	588.0	448.0	278.0

가 구 입 가 격 (2)

Paid by Farmers

Unit : Won

부 Clothing									
피	신			화	화	화	타	리	솜
와이샤쓰내의 Shirts for man	고 무 신 Rubber Shoes			운 동 화 Canvas Shoes	노 동 화 Canvas Work Shoes	양 화 Leather Shoes	세 Sweater	저 고 리 Women's dress	이 불 솜 Cotton for quilt
포프링 중품 Poplin medium quality	남 백 색 (성인용) For male white	여 중 품 (성인용) For female medium quality	흑색남용 10분 중품Blackforma le size10Korean medium quality	국 방 색 (성인용) Army green for man	국산흑고무창 (남자용) Domestic black for man	부인용 화학사 기성복중품 Sy nthetic fiberforw omen readymade	부인용나일론양 단지춘추기성복 and autumn	백색중품 White medim quality	
1 매 Each	1 켤 레 Pair	1 켤 레 Pair	1 켤 레 Pair	1 켤 레 Pair	1 켤 레 Pair	1 켤 레 Pair	1 켤 레 Each	1 켤 레 Each	1 켤 레 Kwan 3.75kg
206.0	53.8	40.0	52.5	62.2	778.8	854.0	365.0	309.4	
215.0	62.0	45.0	58.0	71.0	845.0	965.0	378.0	333.0	
266.0	92.0	71.0	79.0	99.0	1 161.0	1 252.0	459.0	376.0	
279.0	94.0	73.0	83.0	112.0	1 198.0	1 950.0	475.0	495.0	
316.0	98.0	77.0	98.0	130.0	1 513.0	2 035.0	507.0	648.0	
358.0	101.0	81.0	111.0	145.0	1 972.0	1 607.0	524.0	718.0	
424.0	101.0	80.0	116.0	162.0	2 201.0	—	—	757.0	

광 Light and fule									
타	양	탄	유	지	료	초	구	기	
Towel	성	구	등	건	전	양	전	식	
백색중품 장80 cm Length 80cm White medium quality	대 형 Large type	19 공 탄 19 holes	등 화 용 For lamp	로 켓 트 표 1.5V "Rocket" brand 1.5V	1KW 사 용 료 세 금 부 For room including taxes	백 색 중 초 White medium size	100V—30W 투 명 유 리 100V—30W transparent	백 색 도 자 기 대 White china large size	
1 매 Each	1 갑 Box	1 개 Each	1 갤 론 Gallon (3.78l)	1 개 Each	1 KW	1 갑 (6개입) Box	1 개 Each	1 조 (사발대접) Set rice soup bowls	
14.9	8.4	7.2	47.7	19.0	5.75	15.8	11.2	56.5	
18.0	10.0	7.8	43.0	20.0	5.75	21.0	12.0	63.0	
27.0	14.0	8.0	56.0	27.0	5.75	36.0	18.0	80.0	
34.0	12.0	10.0	60.0	31.0	—	42.0	19.0	112.0	
41.0	14.0	13.0	61.0	38.0	—	45.0	21.0	132.0	
49.0	16.0	16.0	64.0	44.0	409.0	48.0	25.0	136.0	
56.0	17.0	17.0	66.0	39.0	459.0	49.0	29.0	148.0	

주 택 자 재 Building materials									
창 호 지	벽 지	장 판 지	판 유 리	각 재	판 재	못	기 와	세 탁 비 누	
Korean Paper	Wall Paper	Floor Paper Oiled	Glass Sheet	Square timber	Board	Nail	Tile	Laundry Soap	
중 품 Medium quality	갱 지 중 품 Pulp Paper medium	중 품 Medium	두께 2mm투명 2mm thick transparent	육 송 9 척 Pine length 8.4 feet	육 송 6 척 Pine length 5.96 feet	3 인 치 3inches long	토 개 와 Roof tile medium	백 색 White	
1 매 Sheet	1 매 Sheet	1 매 Sheet	1 평 (4방1척) 0.1m <sup>2</sup>	1 "Sai" 재	1 "Sai" 재	100 돈 3.75kg	1 매 Sheet	1 개 Each	
3.9	1.4	32.3	19.0	25.5	25.1	14.9	4.4	10.9	
4.1	1.6	33.2	19.0	29.0	29.0	16.0	5.4	15.0	
5.0	2.0	46.0	26.0	34.0	33.0	19.0	7.0	36.0	
7.0	2.0	43.0	32.0	40.0	39.0	21.0	7.0	39.0	
9.0	3.0	49.0	34.0	52.0	50.0	27.0	9.0	42.0	
9.0	3.0	50.0	37.0	60.0	59.0	28.0	10.0	43.0	
10.0	4.0	55.0	40.0	65.0	62.0	29.0	11.0	42.0	

195. 가 계 용 품 농  
Prices of Household Goods

계속

유 별 Commodity group	보 건 위 생 품 Medical & Personal Cares							
품 목 Commodity	화 장 크림 Vanishing Cream	산 도 닝 Santonin	소 화 제 Digestive	해 열 제 Antifebrile	마 이 성 Mycin	이 발 료 Hair Cutting	진 찰 료 Medical examination	화 장 비 누 Toilet Soap
품 질 및 규 격 Specification	바니싱크림 A.B.C brand	유한제산토멜 Yuhan's "Santomel"	활 생 평 수 수 Liquid	국산아스피린 Domestic Aspirin	크로로마이 상 Chloromycin tablet	대 인 세 발 유 부 Adult including washing & dressing with pomade	사립병원내과 Private Physician	중 품 코 티 표 Medium "Coty" brand
단 위 Unit	1 병 Bottle(70g)	1 갑(12정입) Package (12 tablets)	1 병 Bottle (60cc)	1 병(10정입) Bottle (10tablets)	1 개 Each	1 회 One time	1 회 One time	1 개 Each
1 9 6 2	33.9	16.0	10.7	9.1	13.7	29.0	25.0	16.4
1 9 6 3	44.0	17.0	10.0	9.0	11.1	33.0	25.0	21.0
1 9 6 4	60.0	23.0	11.0	12.0	9.0	47.0	52.0	28.0
1 9 6 5	72.0	30.0	11.0	11.0	10.0	48.0	80.0	25.0
1 9 6 6	86.0	32.0	13.0	12.0	11.0	58.0	80.0	28.0
1 9 6 7	99.0	37.0	15.0	13.0	12.0	68.0	82.0	30.0
1 9 6 8	108.0	40.0	18.0	14.0	11.0	88.0	131.0	29.0

196. 농 촌 임  
Farm Wages

단위 : 원

종 목 Wages and Charges	농 업 노 Agricultural							
	남 (성 인) Male (adult)							
	무 급 식 Without meal	1 급 식 One meal	2 급 식 Two meals	3 급 식 Three meals	4 급 식 Four meals	5 급 식 Five meal	평 균 Average	무 급 식 Without meal
단 위 Unit	1 일 Day	1 일 Day	1 일 Day	1 일 Day	1 일 Day	1 일 Day	1 일 Day	1 일 Day
1 9 6 1	95.6	76.6	57.3	59.2	64.0	59.0	106.1	48.6
1 9 6 2	95.8	65.8	59.5	65.7	65.4	59.0	115.0	50.5
1 9 6 3	138.0	77.0	79.0	76.0	75.0	80.0	143.0	76.0
1 9 6 4	182.0	107.0	109.0	106.0	104.0	104.0	199.0	107.0

구 분 Classification	현금지급액 In Cash	급식물평가액 In Kind	계 Total	현금지급액 In Cash	급식물평가액 In Kind	계 Total	목수(대공) Carpenter	미 장 이 Plasterer	초가이기 Roofing With Straw	기와이기 Roofing With tile
1 9 6 1	131.0	90.0	221.0	82.0	59.0	141.0	433.0	412.0	287.0	529.0
1 9 6 2	152.0	104.0	256.0	93.0	72.0	165.0	489.0	468.0	329.0	594.0
1 9 6 3	182.0	125.0	307.0	114.0	93.0	207.0	592.0	575.0	400.0	673.0
1 9 6 4	231.0	150.0	381.0	147.0	113.0	260.0	731.0	706.0	550.0	719.0



가 구 입 가 격 (3)

Paid by Farmers

Continued

치 약 Tooth Paste	교 육 및 오 락 류 Stationeries & recreation							교 통 통 신 료 Transp & Comm.		
	노 트 Note Book	연 필 Pencil	신 문 대 Subscription (NewsPaper)	영 화 료 Movie admission	사 진 촬 영 료 Taking photograph	수 업 료 Pursuit	잉 크 Ink	배 스 승 차 료 Bus	우 편 료 Stamp	
루우브입(럭키) In tube "Lucky" brand	대학노트모조지 20매 Vellum Paper approx 20sheets	고무부동아 B.H. 중품 with eraser "Dong A" brand medium quality	일간지방신문 Daily local Papers	대 인 For adult	명함판 3매 촬영료 3 Sheet	공립중학교 1기분 (기성회비포함)	필기용청색 Blue black	시의일반배 Suburban Ordinary	국내보통우편필서봉서(20g내) Domestic ordinary mail (within 20g)	
1 개 Each	1 권 Book	1 타(12자루) Dozen	월 요 금 Per month	1 회 One time	1 회 One time	기 당 One time	1병(3온스) Bottle (3ounces)	10km당	1 회 Once	
20.0	9.9	32.4	58.3	20.6	81.0	540.0	10.6	16.40	4.0	
22.0	11.0	34.0	75.0	23.0	96.0	540.0	11.6	11.55	4.0	
37.0	16.0	39.0	97.0	27.0	101.0	540.0	17.0	11.55	4.0	
40.0	17.0	40.0	122.0	27.0	101.0	665.0	20.0	11.55	4.0	
39.0	20.0	45.0	122.0	30.0	144.0	815.0	23.0	15.21	7.0	
44.0	21.0	50.0	136.0	35.0	154.0	960.0	26.0	15.54	7.0	
43.0	22.0	53.0	180.0	43.0	175.0	2 329.0	27.0	19.00	7.0	

금 및 요 금 and Charges

Unit : Won

동 임 금 Wages						기 타 임 금 Other wages				
여 (성 인) Female (adult)										
1 급 식 One meal	2 급 식 Two meals	3 급 식 Three meals	4 급 식 Four meals	5 급 식 Five meals	평 균 Average	목수(대공) Carpenter	미 장 이 Plasterer	초 가 이 기 Roofing With Straw	기 와 이 기 Roofing With tile	
1 일 Day	1 일 Day	1 일 Day	1 일 Day	1 일 Day	1 일 Day	1 일 Day	1 일 Day	1 일 Day	1 일 Day	
34.8	36.8	36.9	35.7	38.6	64.5	220.5	217.4	130.7	264.8	
36.9	36.7	44.8	36.8	27.3	70.3	237.6	235.4	159.6	280.7	
46.0	51.0	49.0	52.0	48.0	91.0	281.0	268.0	202.0	333.0	
63.0	76.0	70.0	65.0	50.0	124.0	355.0	340.0	278.0	412.0	

종 목 Wages and Charges	농 업 용 요 금 Grain cleaning charges				농 우 입 차 료 Charges for hired Cattle
	벼 찼 기 Hulling Charges	정 백 입 Rice Cleaning Charges	정 맥 입 Barley Cleaning Charges	운 입 Portage	
단 위 Unit	현 미 1 가 마 니 (100l) Hulled Cruderice	백 미 1 가 마 니 (100l) Rice	대 맥 1 가 마 니 (100l) Barley	과 맥 1 가 마 니 (100l) Naked barley	45kg 당 쌀 1가마 우마차 운반 요금
1 9 6 1	32.5	52.7	67.5	60.2	—
1 9 6 2	31.7	54.3	71.2	69.7	—
1 9 6 3	51.0	81.0	109.0	97.0	—
1 9 6 4	69.0	108.0	171.0	154.0	—
1 9 6 5	76.0	113.0	155.0	144.0	—
1 9 6 6	78.0	122.0	153.0	132.0	—
1 9 6 7	82.0	126.0	136.0	126.0	31.0
1 9 6 8	97.0	138.0	143.0	135.0	35.0

197. 농 산 물 생  
Value of Farm Production

단위 : 1000원

연 Year	농 산 물 Agricultural Total	경 Kind of Cultivation							종 부 산 물 by Products
		계 Total	식 량 작 물 Food Crops	전 매 작 물 Leaf Tobacco and Ginseng	과 Fruit	실 채 Vegetable	소 특 용 작 물 Special Crops		
1 9 6 1	247 815 676	233 870 967	208 090 677	3 884 510	2 162 611	8 707 367	1 711 282	9 314 520	
1 9 6 2	238 935 005	222 367 138	186 919 343	4 997 640	3 393 600	11 544 931	1 951 669	13 559 955	
1 9 6 3	286 349 371	264 367 480	211 978 090	4 962 522	3 336 626	21 131 397	1 795 432	21 163 413	
1 9 6 4	359 408 193	326 079 014	254 359 691	10 236 452	6 699 718	26 142 536	3 006 729	25 633 888	
1 9 6 5	379 734 872	333 830 447	244 561 201	16 512 490	9 134 561	36 201 165	3 680 416	23 740 614	
1 9 6 6	444 443 013	393 816 492	265 887 974	21 502 394	10 619 044	53 485 037	5 599 378	36 722 665	
1 9 6 7	478 276 191	407 852 266	274 616 798	20 017 613	12 551 609	52 714 304	6 281 365	41 670 577	
1 9 6 8	519 076 358	438 871 132	298 319 634	21 857 139	16 489 207	55 629 516	6 295 192	40 280 444	

연 Year	식 량 Food										
	호 맥 Rye	잡 곡 Miscellaneous Cereals							수 수 옥 수 수 Corn	교 맥 Buck Wheat	계 Total
		계 Total	조 Millet	피 Barnyard Millet	기 장 Glutinous Millet	수 수 Sorghum					
1 9 6 1	793 923 1 323 889	1 016 046	1 659	20 796	55 694	162 587	67 107	2 991 290			
1 9 6 2	777 701 1 477 254	1 112 152	2 147	17 085	74 005	192 069	79 796	3 038 185			
1 9 6 3	654 582 2 626 524	2 015 093	2 022	26 533	109 197	348 401	125 278	5 051 528			
1 9 6 4	656 023 4 092 974	2 696 515	5 860	32 049	218 575	970 793	169 182	8 080 993			
1 9 6 5	543 922 2 985 451	1 766 888	6 301	19 883	161 997	776 308	254 074	9 130 110			
1 9 6 6	767 883 2 814 029	1 627 456	4 072	41 466	177 999	796 731	166 305	9 666 418			
1 9 6 7	565 362 4 556 431	2 688 268	701	24 208	164 202	1 508 904	170 148	15 341 312			
1 9 6 8	526 782 4 934 511	2 585 574	434	39 301	189 862	1 726 925	392 415	14 132 895			

연 Year	전 매 작 물 Leaf Tobacco and Ginseng			과 Fruit				
	계 Total	담 배 Leaf Tobacco	인 삼 Ginseng	계 Total	사 과 Apple	배 Pear	감 Persimmon	포 도 Grape
1 9 6 1	3 884 510	3 625 969	258 541	2 162 611	1 122 224	400 565	180 817	157 069
1 9 6 2	4 997 640	4 648 181	349 459	3 393 600	2 124 770	445 243	183 480	189 998
1 9 6 3	4 962 522	4 525 313	437 209	3 336 626	1 916 337	413 384	335 377	207 761
1 9 6 4	10 236 452	9 810 595	425 857	6 699 718	3 670 781	838 055	651 468	504 520
1 9 6 5	16 512 490	15 919 166	593 324	9 134 561	4 625 265	1 290 588	472 110	836 560
1 9 6 6	21 502 394	20 429 682	1 072 712	10 619 044	4 669 749	1 197 876	1 498 922	1 201 102
1 9 6 7	20 017 613	18 744 000	1 273 613	12 551 609	5 998 779	1 499 404	715 816	1 478 404
1 9 6 8	21 857 139	19 793 749	2 063 390	16 489 207	8 584 238	2 080 068	1 315 077	1 498 005

산 액 (경상가격) (1)  
(Current Market Prices)

Unit: 1000Won

축 산 Livestock Production			잠 견 Cocoon	식 량 작 물 Food Crops																	
계 Total	가 축 Livestock	축 산 물 Livestocks		합 Total	쌀 Rice	맥 류 Barley and Wheat					류										
						계 Total	대 Barley	과 Naked Barley	맥 Wheat	소 Wheat	맥 Wheat	소 Wheat	맥 Wheat								
13 383 273	10 654 887	2 728 386	561 436	208 090 677	146 518 971	42 327 820	23 636 345	11 452 691	6 444 861												
15 828 867	12 386 622	3 442 245	759 000	186 919 343	127 040 445	39 207 496	20 201 669	12 053 913	6 174 213												
21 064 105	15 959 115	5 104 990	917 786	211 978 090	158 294 095	27 849 914	15 333 125	6 619 411	5 242 796												
31 919 909	24 881 220	7 038 689	1 409 270	254 359 691	166 672 309	43 561 161	23 564 120	12 222 031	7 118 987												
43 372 208	32 817 517	10 554 691	2 532 217	244 561 201	147 564 324	49 656 914	25 313 647	16 897 447	6 901 898												
47 227 900	34 816 625	12 411 275	3 398 621	265 887 974	165 188 258	54 279 720	25 664 815	20 589 252	7 257 770												
66 160 417	48 568 197	17 592 220	4 263 508	274 616 798	167 290 497	61 288 311	28 318 369	24 822 433	7 582 147												
<b>73 390 654</b>	<b>56 215 960</b>	<b>17 174 694</b>	<b>6 814 572</b>	<b>298 319 634</b>	<b>174 616 436</b>	<b>71 594 114</b>	<b>28 004 667</b>	<b>34 432 215</b>	<b>8 630 450</b>												

작 물 Crops										류						
두					Pulses			류		서 류						
대 Soy	두 Beans	소 Red Beans	두 Green Beans	녹 Green Beans	채 Kidney Beans	두 Peas	완 Peas	두 Peanut	화 Peanut	생 Other Beans	기 Other Beans	타 Other Beans	계 Total	감 자 Potatoes	White Potatoes	고 구 마 Sweet Potatoes
2 504 524		268 257	68 424	7 685	7 591	55 117	79 692	14 928 707	6 419 499	8 509 208						
2 540 076		267 894	65 246	6 339	14 004	61 561	83 065	16 155 963	5 717 952	10 438 011						
4 254 248		446 267	95 847	13 575	10 300	102 776	128 515	18 156 029	5 421 070	12 734 959						
6 783 002		780 846	118 653	23 770	14 767	149 705	210 250	31 952 254	7 911 706	24 040 548						
7 578 190		792 616	163 994	22 649	21 093	259 566	292 002	35 224 402	8 051 204	27 173 198						
7 879 024		782 988	235 245	41 050	10 405	409 438	308 268	33 939 549	9 544 993	24 394 556						
13 078 102		1 052 405	314 742	62 786	16 492	521 302	295 483	26 140 247	9 209 283	16 930 964						
<b>11 138 911</b>		<b>1 547 915</b>	<b>491 691</b>	<b>51 600</b>	<b>17 551</b>	<b>638 377</b>	<b>246 850</b>	<b>33 041 678</b>	<b>9 542 938</b>	<b>23 498 720</b>						

실			채 소 Vegetable									
복 Peach	숭 Orange	아 Other	기 Other	타 Other	계 Total	무 Radish	우 Chinese Cabbage	배 Cabbage	추 Welsh Onion	양 Onion	파 Onion	마 Garlic
213 510	22 769	65 657	8 707 367	1 311 530	1 964 103	139 526	75 916	203 668	395 633			
273 969	56 290	119 850	11 544 931	1 667 935	1 867 475	192 356	184 100	315 682	1 223 774			
338 675	48 921	76 171	21 131 397	2 528 435	2 678 279	206 413	245 976	327 413	3 870 037			
770 706	121 022	143 166	26 142 536	3 877 236	5 396 344	241 226	456 348	551 421	5 598 213			
1 420 144	170 923	318 971	36 201 165	4 223 966	4 480 474	491 201	698 592	1 075 285	8 971 697			
1 554 261	277 795	219 339	53 485 037	4 137 348	4 714 569	399 457	610 098	841 545	9 485 881			
2 261 486	335 436	262 284	52 714 304	6 654 934	8 285 248	757 618	645 794	1 810 440	11 989 247			
<b>1 774 147</b>	<b>873 696</b>	<b>363 976</b>	<b>55 629 516</b>	<b>7 541 003</b>	<b>8 588 303</b>	<b>672 878</b>	<b>919 251</b>	<b>2 164 659</b>	<b>9 087 322</b>			

197. 농 산 물 생  
Value of Farm Production

계 속		채 Vegetable							
연 별	Year	오 이 Cucumber	호 박 Pumpkin	참 외 Sweet Melon	수 박 Water Melon	가 지 Egg Plant	도 마 도 Tomato	고 추 Red Pepper	미 나 리 Parsley
1 9 6 1		131 451	106 307	212 906	187 536	60 392	102 765	3 304 950	43 708
1 9 6 2		275 071	606 167	760 994	295 680	125 773	141 810	3 333 751	63 260
1 9 6 3		410 364	786 528	755 359	524 530	129 180	277 115	7 608 356	57 316
1 9 6 4		426 884	955 574	1 226 015	645 067	242 192	570 349	5 389 643	39 391
1 9 6 5		737 537	1 038 253	2 146 070	692 323	406 777	754 014	9 472 939	94 856
1 9 6 6		856 872	881 972	2 332 904	1 164 245	310 010	547 993	25 656 874	78 848
1 9 6 7		1 064 874	863 986	1 997 353	2 000 269	374 213	957 490	14 061 843	—
1 9 6 8		1 127 571	901 786	1 641 871	2 020 486	339 398	1 174 479	18 136 151	189 093

연 별		특 용 Special							
연 별	Year	아 마 Flax	완 초 Black Rush	신 서 란 New Zealand	협 죽 도 Sweet Scented Oleander	인 초 Mat Rush	수 세 미 Loofah	참 개 Sesame	들 개 Perilla Frutescens
1 9 6 1		1 195	37 719	5 010	—	—	—	131 252	59 734
1 9 6 2		2 150	74 051	3 678	—	—	—	152 127	63 202
1 9 6 3		4 220	134 581	17 377	—	18 179	3 942	254 428	80 747
1 9 6 4		5 940	236 598	13 305	934	27 830	3 433	526 201	185 189
1 9 6 5		34 179	145 030	27 197	1 582	53 399	2 192	566 400	180 110
1 9 6 6		83 141	375 508	43 327	595	53 834	23 276	927 980	315 780
1 9 6 7		97 816	500 567	40 726	10	70 804	16 810	982 214	255 978
1 9 6 8		146 085	457 038	20 453	127	282 428	32 662	877 307	311 299

연 별		축 Livestock							
연 별	Year	합 계 Total	가 Livestocks						트 끼 Rabbit
			계 Total	한 우 Native Cattle	유 우 Dairy Cattle	돼 지 Pig	산 양 Goats	면 양 Sheep	
1 9 6 1		13 383 273	10 654 887	2 923 084	23 490	3 757 591	51 030	345	135 148
1 9 6 2		15 828 867	12 386 622	4 114 925	74 381	4 249 509	101 427	395	194 229
1 9 6 3		21 064 105	15 959 115	5 049 187	49 323	4 748 334	408 990	2 185	359 278
1 9 6 4		31 919 909	24 881 220	9 917 180	128 227	7 198 910	224 265	1 784	423 976
1 9 6 5		43 372 208	32 817 517	10 450 157	53 680	13 066 906	170 100	1 408	275 374
1 9 6 6		47 227 900	34 816 625	11 766 308	61 932	12 895 428	210 952	943	537 568
1 9 6 7		66 160 417	48 568 197	14 106 156	92 305	18 790 596	178 933	1 961	348 872
1 9 6 8		73 390 654	56 215 960	16 026 396	170 000	21 136 812	320 901	677	570 879

산 액 (경상가격) (2)  
(Current Market Prices)

Continued

소							특 용 작 물 Special Crops			
시 금 치 Spinach	우 영 Burdock	토 란 Taro	생 강 Ginger	당 근 Carrot	기 타 Other Vegetable	계 Total	면 화 Cotton	삼 Hemp	모 시 Ramie	
80 310	6 117	6 226	—	365	373 958	1 711 282	1 046 454	291 689	74 198	
107 238	13 416	4 797	—	—	365 652	1 951 669	816 295	323 143	72 795	
118 553	8 986	6 886	—	—	591 671	1 795 432	655 093	324 960	109 547	
57 357	5 399	2 935	—	—	460 942	3 006 729	932 576	416 280	128 094	
183 293	33 305	15 323	—	—	685 260	3 680 416	1 083 208	722 562	419 970	
193 845	15 901	12 379	639 146	28 504	576 646	5 599 378	1 388 158	681 979	744 278	
—	—	—	298 665	39 493	912 837	6 281 365	1 423 296	942 396	933 300	
<b>278 995</b>	<b>44 579</b>	<b>18 848</b>	<b>210 861</b>	<b>99 366</b>	<b>472 616</b>	<b>6 295 192</b>	<b>1 668 191</b>	<b>774 493</b>	<b>357 177</b>	

작 물									부 산 물 By Products
유 채 Pape	해 바라 기 Sunflower	피 마 자 Castor Bean	박 하 Peppermint	차 Tea	홉 프 Hop	제 총 국 Pyrethrum Flower	기 타 Others	계	
—	—	19 967	1 662	—	5 705	975	35 722	9 314 520	
232 523	—	48 139	2 587	—	27 252	988	132 739	13 559 955	
99 327	49	57 685	586	3 450	6 933	400	23 928	21 163 413	
401 156	13 164	105 270	429	7 940	2 133	257	—	25 633 888	
313 108	1 233	116 461	2 053	1 504	1 068	267	8 893	23 740 614	
753 895	966	121 275	655	4 400	2 114	585	77 632	36 722 665	
893 730	2 762	106 312	965	4 854	5 594	1 420	1 811	41 670 577	
<b>1 215 042</b>	<b>795</b>	<b>124 447</b>	<b>1 300</b>	<b>4 649</b>	<b>9 832</b>	<b>2 439</b>	<b>9 428</b>	<b>40 280 444</b>	

산										잠 Cocoon		
축			축 산 물 Livestocks									
닭 Chickens	오 리 Cucks	말 Horse	계 Total	계 Egg	란 Eggs of Ducks	오 리 알 Eggs of Ducks	우 Milk	유 Milk	벌 Hony		꿀 Hony	산 양 Goat Milk
3 691 163	60 341	12 695	2 728 386	2 576 921	32 994	20 599	80 220	17 652	561 436			
3 570 659	40 616	40 481	3 442 245	3 242 912	27 331	32 406	102 440	37 156	759 000			
5 232 313	81 582	27 923	5 104 990	4 753 236	51 726	92 349	144 356	63 323	917 786			
6 859 410	123 679	3 789	7 038 689	6 584 192	59 730	147 748	177 845	69 174	1 409 270			
8 631 398	132 406	36 088	10 554 691	9 853 246	75 559	314 226	193 881	117 779	2 532 217			
9 286 407	52 464	4 623	12 411 275	11 423 066	101 560	431 871	238 772	216 006	3 398 621			
14 953 244	96 130	—	17 592 220	16 072 861	131 605	825 084	375 061	187 609	4 263 508			
<b>17 891 092</b>	<b>99 203</b>	<b>—</b>	<b>17 174 694</b>	<b>14 852 000</b>	<b>110 228</b>	<b>1 700 186</b>	<b>252 984</b>	<b>259 296</b>	<b>6 814 572</b>			

198. 산 업 별 국  
Industrial Origin of

단위 : 10억원

구 분	Classification	경 상 시 장 가 격			
		1954	1955	1956	1957
농업임업 및 어업 (어업)	Agriculture, forestry and fishery (Fishery)	26.93 (0.77)	52.00 (1.02)	71.91 (1.76)	89.30 (2.05)
광업 및 채석업	Mining and quarrying	0.65	1.22	1.76	2.91
제조업	Manufacturing	7.68	12.95	17.26	21.86
건설업	Construction	1.76	3.51	4.43	6.94
전기수도 및 위생사업 (전기, 와사사업)	Electricity, water and sanitary services (Electricity & gas)	0.32 (0.27)	0.62 (0.55)	0.51 (0.40)	1.31 (1.14)
운수보관 및 통신업 (운수보관업)	Transportation, storage and communication (Transportation and storage)	1.44 (1.38)	2.82 (2.73)	3.89 (3.76)	6.68 (5.97)
도매 및 소매업	Wholesale and retail trade	8.62	15.04	18.99	22.45
금융보험 및 부동산업	Banking, insurance and real estate	0.40	0.87	1.16	2.01
주택소유	Ownership of dwellings	7.80	8.97	10.39	12.48
공공행정 및 국방 서비스업 (교육서비스업)	Public administration and defense Services (Education)	4.85 (1.97)	6.42 (4.00)	7.45 (4.55)	11.95 (6.73)
해외부문	Rest of the world	0.64	1.38	1.39	1.43
<b>국민총생산</b>	<b>GROSS NATIONAL PRODUCT</b>	<b>66.88</b>	<b>116.06</b>	<b>152.44</b>	<b>197.78</b>
농림어업	Agriculture, forestry and fishery	26.93	52.00	71.91	89.30
비농림어업	Non-agriculture, Forestry fishery	39.95	64.06	80.53	108.48
광공업	Mining and manufacturing	8.33	14.17	19.02	24.77
사회간접자본및기타서비스	Social overhead capital and other services	31.62	49.89	61.51	83.71
		구성비 %			
농업임업 및 어업 (어업)	Agriculture, forestry and fishery (Fishery)	40.3 (1.2)	44.8 (0.9)	47.2 (1.2)	45.2 (1.0)
광업 및 채석업	Mining and quarrying	1.0	1.1	1.2	1.5
제조업	Manufacturing	11.5	11.2	11.3	11.0
건설업	Construction	2.6	3.0	2.9	3.6
전기수도 및 위생사업 (전기, 와사사업)	Electricity, water and sanitary services (Electricity & gas)	0.5 (0.4)	0.5 (0.5)	0.3 (0.3)	0.7 (0.6)
운수보관 및 통신업 (운수보관업)	Transportation, storage and communication (Transportation and storage)	2.1 (2.1)	2.4 (2.4)	2.5 (2.5)	3.4 (3.0)
도매 및 소매업	Wholesale and retail trade	12.9	13.0	12.5	11.3
금융보험 및 부동산업	Banking, insurance and real estate	0.6	0.8	0.8	1.0
주택소유	Ownership of dwellings	11.7	7.7	6.8	6.3
공공행정 및 국방 서비스업 (교육서비스업)	Public administration and defense Services (Education)	7.3 (2.9)	5.5 (3.4)	4.9 (3.0)	6.0 (3.4)
해외부문	Rest of the world	0.9	1.2	0.9	0.7
<b>국민총생산</b>	<b>GROSS NATIONAL PRODUCT</b>	<b>100.0</b>	<b>100.0</b>	<b>100.0</b>	<b>100.0</b>
농림어업	Agriculture, forestry and fishery	40.3	44.8	47.2	45.2
비농림어업	Non-agriculture, forestry and fishery	59.7	55.2	52.8	54.8
광공업	Mining and manufacturing	12.4	12.2	12.5	12.5
사회간접자본및기타서비스	Social overhead capital and other services	47.3	43.0	40.3	42.3

민 총 생 산 (1)  
Gross National Product

Unit: In billion Won

At Current Market Prices										
1958	1959	1960	1961	1962	1963	1964	1965	1966	1967	1968 p)
85.35	76.77	91.00	119.05	127.37	205.64	320.27	311.63	372.31	398.18	440.31
(2.15)	(2.51)	(2.72)	(2.04)	(3.50)	(5.12)	(9.54)	(13.62)	(16.66)	(22.08)	(27.84)
3.27	3.86	5.23	5.51	6.98	8.30	12.34	14.73	16.59	20.68	21.21
26.02	31.03	33.50	39.71	50.67	72.52	108.77	142.81	185.80	227.83	314.56
6.70	7.65	8.20	9.63	11.65	14.70	20.21	27.64	37.94	50.09	75.37
1.79	1.76	2.01	3.48	4.68	5.12	6.60	10.26	14.13	17.82	22.76
(1.60)	(1.55)	(1.71)	(3.08)	(4.20)	(4.37)	(5.73)	(9.18)	(12.81)	(15.94)	(20.40)
7.68	9.85	11.33	13.76	17.08	19.90	23.91	32.14	50.73	71.92	99.98
(6.86)	(8.73)	(9.69)	(12.07)	(14.78)	(17.07)	(19.99)	(27.00)	(40.32)	(59.53)	(83.50)
23.49	27.88	30.46	33.50	43.68	62.20	84.39	119.27	158.16	197.91	265.60
2.78	3.48	3.90	4.29	5.72	7.45	9.93	12.75	16.81	21.47	28.12
14.14	15.06	16.29	16.56	18.49	21.78	25.31	27.99	33.42	43.72	49.69
13.65	16.56	17.42	20.40	26.54	28.08	33.64	39.94	53.84	67.15	87.70
20.89	25.64	25.54	28.15	32.54	38.94	46.17	59.04	78.93	106.42	140.54
(7.52)	(9.34)	(9.51)	(10.01)	(12.11)	(13.30)	(14.49)	(15.81)	(23.69)	(31.81)	(45.55)
1.43	1.46	1.81	2.78	3.18	3.33	5.25	7.65	13.38	21.95	24.19
<b>207.19</b>	<b>221.00</b>	<b>246.69</b>	<b>296.82</b>	<b>348.58</b>	<b>487.96</b>	<b>696.79</b>	<b>805.85</b>	<b>1 032.04</b>	<b>1 245.14</b>	<b>1 570.03</b>
85.35	76.77	91.00	119.05	127.37	205.64	320.27	311.63	372.31	398.18	440.31
121.84	144.23	155.69	177.77	221.21	282.32	376.52	494.22	659.73	846.96	1 129.72
29.29	34.89	38.73	45.22	57.65	80.82	121.11	157.54	202.39	248.51	335.77
92.55	109.34	116.96	132.55	163.56	201.50	255.41	336.68	457.34	598.45	793.95
Composition %										
41.2	34.7	36.9	40.1	36.6	42.1	46.0	38.7	36.1	32.0	28.0
(1.0)	(1.1)	(1.1)	(0.7)	(1.0)	(1.0)	(1.4)	(1.7)	(1.6)	(1.8)	(1.8)
1.6	1.7	2.1	1.9	2.0	1.7	1.8	1.8	1.6	1.7	1.4
12.6	14.0	13.6	13.4	14.6	14.9	15.6	17.7	18.0	18.3	20.0
3.2	3.5	3.3	3.2	3.4	3.0	2.9	3.4	3.7	4.0	4.8
0.9	0.8	0.8	1.2	1.3	1.0	1.0	1.3	1.4	1.4	1.4
(0.8)	(0.7)	(0.7)	(1.0)	(1.2)	(0.9)	(0.8)	(1.1)	(1.2)	(1.3)	(1.3)
3.7	4.5	4.6	4.6	4.9	4.1	3.4	4.0	4.9	5.8	6.4
(3.3)	(4.0)	(3.9)	(4.1)	(4.2)	(3.5)	(2.9)	(3.4)	(3.9)	(4.8)	(5.3)
11.3	12.6	12.3	11.3	12.5	12.7	12.1	14.8	15.3	15.9	16.9
1.3	1.6	1.6	1.4	1.6	1.5	1.4	1.6	1.6	1.7	1.8
6.8	6.8	6.6	5.6	5.3	4.5	3.6	3.5	3.2	3.5	3.2
6.6	7.5	7.1	6.9	7.6	5.8	4.8	5.0	5.2	5.4	5.6
10.1	11.6	10.4	9.5	9.3	8.0	6.6	7.3	7.7	8.5	9.0
(3.6)	(4.2)	(3.9)	(3.4)	(3.5)	(2.7)	(2.1)	(2.0)	(2.3)	(2.6)	(2.9)
0.7	0.7	0.7	0.9	0.9	0.7	0.8	0.9	1.3	1.8	1.5
<b>100.0</b>	<b>100.0</b>	<b>100.0</b>	<b>100.0</b>	<b>100.0</b>	<b>100.0</b>	<b>100.0</b>	<b>100.0</b>	<b>100.0</b>	<b>100.0</b>	<b>100.0</b>
41.2	34.7	36.9	40.1	36.6	42.1	46.0	38.7	36.1	32.0	28.0
58.8	65.3	63.1	59.9	63.4	57.9	54.0	61.3	63.9	68.0	72.0
14.1	15.8	15.7	15.2	16.5	16.6	17.4	19.5	19.6	20.0	21.4
44.7	49.5	47.4	44.7	46.9	41.3	36.6	41.8	44.3	48.0	50.6

198. 산 업 별 국  
Industrial Origin of

계 속		1965년 불변 시장 가격			
구 분	Classification	1954	1955	1956	1957
농업 임업 및 어업 (어업)	Agriculture, forestry and fishery (Fishery)	219.10 (5.57)	224.06 (5.26)	212.23 (7.59)	230.57 (9.28)
광업 및 채석업	Mining and quarrying	3.21	3.72	3.91	5.18
제조업	Manufacturing	39.81	48.78	57.54	63.95
건설업	Construction	9.90	10.31	9.60	12.38
전기수도 및 위생사업 (전기, 와사사업)	Electricity, water and sanitary services (Electricity & gas)	2.48 (2.13)	2.50 (2.11)	3.02 (2.54)	3.45 (2.95)
운수보관 및 통신업 (운수보관업)	Transportation, storage and communication (Transportation and storage)	8.34 (7.50)	9.57 (8.70)	12.15 (11.10)	12.47 (11.29)
도매 및 소매업	Wholesale and retail trade	53.79	62.02	65.00	75.50
금융보험 및 부동산업	Banking, insurance and real estate	4.39	6.11	6.03	7.02
주택 소유	Ownership of dwellings	21.98	22.54	23.19	23.69
공공행정 및 국방 서비스업 (교육서비스업)	Public administration and defense Services (Education)	43.52 (8.95)	43.03 (9.91)	41.58 (10.51)	39.52 (10.82)
해외부문	Rest of the world	7.56	7.75	7.38	7.59
<b>국민총생산</b>	<b>GROSS NATIONAL PRODUCT</b>	<b>447.36</b>	<b>474.54</b>	<b>480.47</b>	<b>522.73</b>
성장율 (%)	Rate of Growth	6.0	6.1	1.2	8.8
농림어업	Agriculture, forestry and fishery	219.10	224.06	212.23	230.57
비농림어업	Non-agriculture, forestry and fishery	228.26	250.48	268.24	292.16
광공업	Mining and manufacturing	43.02	52.50	61.45	69.13
사회간접자본 및 기타 서비스업	Social Overhead capital and other services	185.24	197.98	206.79	223.03
농업 임업 및 어업 (어업)	Agriculture, forestry and fishery (Fishery)	49.0 (1.2)	47.2 (1.1)	44.2 (1.6)	44.1 (1.8)
광업 및 채석업	Mining and quarrying	0.7	0.8	0.8	1.0
제조업	Manufacturing	8.9	10.3	12.0	12.2
건설업	Construction	2.2	2.2	2.0	2.4
전기수도 및 위생사업 (전기, 와사사업)	Electricity, water and sanitary services (Electricity & gas)	0.6 (0.5)	0.5 (0.4)	0.6 (0.5)	0.7 (0.6)
운수보관 및 통신업 (운수보관업)	Transportation, storage and communication (Transportation and storage)	1.9 (1.7)	2.0 (1.8)	2.5 (2.3)	2.4 (2.2)
도매 및 소매업	Wholesale and retail trade	12.0	13.1	13.5	14.4
금융보험 및 부동산업	Banking, insurance and real estate	1.0	1.3	1.3	1.3
주택 소유	Ownership of dwelling	4.9	4.7	4.8	4.5
공공행정 및 국방 서비스업 (교육서비스업)	Public administration and defense Services (Education)	9.7 (2.0)	9.1 (2.1)	8.7 (2.2)	7.6 (2.1)
해외부문	Rest of the World	1.7	1.6	1.5	1.5
<b>국민총생산</b>	<b>GROSS NATIONAL PRODUCT</b>	<b>100.0</b>	<b>100.0</b>	<b>100.0</b>	<b>100.0</b>
농림어업	Agriculture, forestry and fishery	49.0	47.2	44.2	44.1
비농림어업	Non-agriculture, forestry and fishery	51.0	52.8	55.8	55.9
광공업	Mining and Manufacturing	9.6	11.1	12.8	13.2
사회간접자본 및 기타 서비스업	Social overhead Capital and other Services	41.4	41.7	43.0	42.7



민 총 생 산 (2)  
Gross National Product

Continued

At 1965 Constant Market Prices										
1958	1959	1960	1961	1962	1963	1964	1965	1966	1967	1968
246.26	243.66	243.97	268.53	252.37	270.56	314.31	311.63	345.91	325.27	326.36
(8.71)	(8.77)	(7.64)	(9.01)	(9.57)	(11.40)	(12.91)	(13.62)	(15.07)	(16.70)	(18.49)
5.44	6.37	8.22	8.82	10.86	11.86	13.36	14.73	15.67	16.87	16.44
68.98	74.96	80.59	82.82	95.14	111.63	116.78	142.81	165.76	205.33	263.95
12.49	14.65	14.36	15.99	18.23	20.69	21.83	27.64	34.84	38.47	51.53
4.23	4.87	5.05	5.20	6.23	7.10	8.47	10.26	12.24	15.77	19.09
(3.57)	(4.15)	(4.27)	(4.40)	(5.37)	(6.19)	(7.54)	(9.18)	(11.09)	(14.27)	(17.45)
13.85	15.96	17.85	17.95	20.07	23.47	27.15	32.14	37.67	45.56	54.57
(12.44)	(14.14)	(15.68)	(15.51)	(17.01)	(19.80)	(22.98)	(27.00)	(31.87)	(38.68)	(46.42)
78.48	89.21	94.94	93.15	103.41	113.19	109.97	119.27	139.43	165.81	201.10
8.49	9.15	10.01	9.51	11.08	11.35	12.02	12.75	13.79	14.59	15.43
24.13	24.17	24.70	25.32	25.90	26.52	27.32	27.99	28.93	30.09	30.96
37.06	36.48	36.06	35.70	36.96	38.24	38.88	39.94	42.71	45.78	47.47
44.69	48.61	45.94	44.83	48.24	51.63	53.69	59.04	63.79	70.36	75.28
(11.04)	(11.32)	(11.60)	(12.22)	(12.88)	(13.99)	(14.76)	(15.81)	(17.16)	(48.00)	(19.20)
7.59	7.75	7.38	5.79	6.48	6.79	6.53	7.65	13.08	21.53	23.22
<b>551.69</b>	<b>575.84</b>	<b>589.07</b>	<b>613.61</b>	<b>634.97</b>	<b>693.03</b>	<b>750.31</b>	<b>805.85</b>	<b>913.82</b>	<b>995.43</b>	<b>1 125.40</b>
5.5	4.4	2.3	4.2	3.5	9.1	8.3	7.4	13.4	8.9	13.1
246.26	243.66	243.97	268.53	252.37	270.56	314.31	311.63	345.91	325.27	326.36
305.43	332.18	345.10	345.08	382.60	422.47	436.00	494.22	567.91	670.16	799.04
74.42	81.33	88.81	91.64	106.00	123.49	130.14	157.54	181.43	222.20	280.39
231.01	250.85	256.29	253.44	276.60	298.98	305.86	336.68	386.48	447.96	518.65
44.6	42.3	41.4	43.8	39.7	39.1	41.9	38.7	37.9	32.7	29.0
(1.6)	(1.5)	(1.3)	(1.5)	(1.5)	(1.6)	(1.7)	(1.7)	(1.6)	(1.7)	(1.6)
1.0	1.1	1.4	1.4	1.7	1.7	1.8	1.8	1.7	1.7	1.5
12.5	13.0	13.7	13.5	15.0	16.1	15.6	17.7	18.1	20.6	23.4
2.3	2.5	2.4	2.6	2.9	3.0	2.9	3.4	3.8	3.9	4.6
0.8	0.9	0.9	0.9	1.0	1.0	1.1	1.3	1.3	1.6	1.7
(0.6)	(0.7)	(0.7)	(0.7)	(0.8)	(0.9)	(1.0)	(1.1)	(1.2)	(1.4)	(1.6)
2.5	2.8	3.0	2.9	3.2	3.4	3.6	4.0	4.1	4.6	4.8
(2.3)	(2.5)	(2.7)	(2.5)	(2.7)	(2.9)	(3.1)	(3.4)	(3.5)	(3.9)	(4.1)
14.2	15.5	16.1	15.2	16.3	16.3	14.6	14.8	15.3	16.6	17.9
1.5	1.6	1.7	1.6	1.7	1.6	1.6	1.6	1.5	1.5	1.4
4.4	4.2	4.2	4.1	4.1	3.8	3.6	3.5	3.2	3.0	2.7
6.7	6.3	6.1	5.8	5.8	5.5	5.2	5.0	4.7	4.6	4.2
8.1	8.4	7.8	7.3	7.6	7.5	7.2	7.3	7.0	7.1	6.7
(2.0)	(2.0)	(2.0)	(2.0)	(2.0)	(2.0)	(2.0)	(2.0)	(1.9)	(1.8)	(1.7)
1.4	1.4	1.3	0.9	1.0	1.0	0.9	0.9	1.4	2.1	2.1
<b>100.0</b>	<b>100.0</b>	<b>100.0</b>	<b>100.0</b>	<b>100.0</b>	<b>100.0</b>	<b>100.0</b>	<b>100.0</b>	<b>100.0</b>	<b>100.0</b>	<b>100.0</b>
44.6	42.3	41.4	43.8	39.7	39.1	41.9	38.7	37.9	32.7	29.0
55.4	57.7	58.6	56.2	60.3	60.9	58.1	61.3	62.1	67.3	71.0
13.5	14.1	15.1	14.9	16.7	17.8	17.3	19.5	19.8	22.3	24.9
41.9	43.6	43.5	41.3	43.6	43.1	40.8	41.8	42.3	45.0	46.1

199. 농 업 임 업 및  
Value Added for Agriculture,

단위 : 백만원

구 분	Classification	경 상 시 장			
		1954	1955	1956	1957
I. 농 업	Agriculture				
1. 재 배 업	Agriculture Cultivating				
(1) 생 산 액	1) Production Value	26 764	52 723	71 569	90 578
(2) 중 간 재	2) Intermediate Goods	3 993	7 348	10 710	13 347
부 가 가 치(1)-(2)	Value Added	22 771	45 375	60 859	77 231
(총 소 득 율)	(Total Income Ratio)	(85.1)	(86.1)	(85.0)	(85.3)
2. 축 산 업	Livestocks				
(1) 생 산 액	1) Production Value	2 026	4 573	7 764	8 701
(2) 중 간 재	2) Intermediate Goods	1 147	2 501	2 821	3 453
부 가 가 치(1)-(2)	Value Added	879	2 072	4 943	5 248
(총 소 득 율)	(Total Income Ratio)	(43.4)	(45.3)	(63.7)	(60.3)
3. 농 가 부 업	Side Business of Farm-Household				
생 산 액	Production Value	38	83	127	175
부 가 가 치	Value Added	23	50	76	105
4. 농 업 부 대 서 어 비 스	Value Added of Attached Services to				
부 가 가 치	Agriculture	531	1 204	1 473	1 601
5. 농 업 부 가 가 치	Total of Value Added for Agriculture	24 204	48 701	67 351	84 185
합 계					
II. 임 업	Forestry				
생 산 액	Production Value	2 178	2 530	3 108	3 403
부 가 가 치	Value Added	1 960	2 277	2 797	3 063
III. 어 업	Fishery				
1. 어 획 고	Production Value	948	1 458	2 265	2 583
(총 소 득 율)	(Total Income Ratio)	(72.8)	(63.0)	(69.6)	(72.9)
부 가 가 치	Value Added	690	918	1 577	1 882
2. 양 식 고	Culture Value	134	169	301	276
부 가 가 치	Value Added	81	102	181	166
3. 원 양 어 업	Value Added for a Deep-Sea				
부 가 가 치	Fishery	—	—	—	—
4. 어 업 부 가 가 치 합 계	Total of Value Added for Fishery	771	1 020	1 758	2 048
농 립 어 업 부 가 가 치 총 계	Total of Value Added for Agr. and Forestry, Fishery	26 935	51 998	71 906	89 296

P) 잠정추계

어업총생산 (1)  
Forestry & Fishery

Unit : Million Won

가		At Current Market Prices								
1958	1959	1960	1961	1962	1963	1964	1965	1966	1967	1968P)
85 551	78 355	91 204	123 672	129 721	210 334	324 237	310 397	375 268	381 827	409 937
13 832	15 179	15 044	19 478	22 793	28 484	42 252	53 987	63 201	63 945	73 323
71 719	63 176	76 160	104 194	106 928	181 850	281 985	256 410	312 067	317 882	336 614
(83.8)	(80.6)	(83.5)	(84.3)	(82.4)	(86.5)	(87.0)	(82.6)	(83.2)	(83.3)	(82.1)
10 074	9 738	11 579	13 130	17 153	19 403	26 179	36 136	41 886	58 542	76 989
3 707	3 884	5 203	6 333	8 131	11 085	13 528	15 094	26 456	35 489	44 563
6 367	5 854	6 376	6 797	9 022	8 318	12 651	21 042	15 430	23 053	32 426
(63.2)	(60.1)	(55.1)	(51.8)	(52.6)	(42.9)	(48.3)	(58.2)	(36.9)	(39.4)	(42.2)
119	144	31	—	136	449	369	347	207	599	865
71	86	19	—	82	269	221	208	124	355	519
1 658	1 718	1 842	1 942	2 177	2 300	3 720	5 170	5 200	5 601	7 831
79 815	70 834	84 397	112 933	118 209	192 737	298 577	282 830	332 821	346 891	377 390
3 752	3 976	4 310	4 528	6 288	8 645	13 517	16 863	25 364	32 459	38 979
3 377	3 417	3 879	4 075	5 659	7 781	12 165	15 177	22 828	29 212	35 081
2 869	2 904	3 125	3 779	5 565	7 191	12 090	15 926	18 554	24 299	30 954
(69.4)	(78.2)	(76.7)	(47.2)	(63.5)	(63.5)	(71.6)	(70.8)	(70.0)	(72.2)	(71.6)
1 991	2 271	2 397	1 785	3 166	4 568	8 655	11 276	12 984	17 550	22 173
255	380	503	408	530	772	1 253	3 093	3 160	3 455	4 920
154	229	303	246	319	464	754	1 863	1 902	2 080	2 962
4	12	26	15	27	129	182	676	2 491	3 452	3 815
3	8	18	11	19	92	129	480	1 769	2 451	2 709
2 148	2 508	2 718	2 042	3 504	5 124	9 538	13 619	16 655	22 081	27 844
85 340	76 759	90 994	119 050	127 372	205 642	320 280	311 626	372 304	398 184	440 315

P) Preliminary

199. 농 업 임 업 및  
Value Added for Agriculture,

단위 : 백만원

구 분	Classification	1965년 불 변			
		1954	1955	1956	1957
I. 농 업	Agriculture				
1. 재 배 업	Agriculture Cultivating				
(1) 생 산 액	1) Production Value	224 018	225 659	202 081	223 147
(2) 중 간 재	2) Intermediate Goods	29 310	31 007	31 230	35 421
부 가 가 치(1)-(2)	Value Added	194 708	194 652	170 851	187 726
(총 소 득 율)	(Total Income Ratio)	(86.9)	(86.3)	(84.5)	(84.1)
2. 축 산 업	Livestocks				
(1) 생 산 액	1) Production Value	12 837	22 969	31 273	30 552
(2) 중 간 재	2) Intermediate Goods	5 813	10 245	9 823	10 344
부 가 가 치(1)-(2)	Value Added	7 024	12 724	21 450	20 208
(총 소 득 율)	(Total Income Ratio)	(54.7)	(55.4)	(68.6)	(66.1)
3. 농 가 부 업	Side Business of Farm-Household				
생 산 액	Production Value	357	401	618	697
부 가 가 치	Value Added	214	241	371	418
4. 농 업 부 대 서 어 비 스	Value Added of				
부 가 가 치	Attached Services to Agriculture	3 461	3 704	3 732	3 959
5. 농 업 부 가 가 치 합 계	Total of Value Added for Agriculture	205 407	211 321	196 404	212 311
II. 임 업	Forestry				
생 산 액	Production Value	9 029	8 319	9 157	9 961
부 가 가 치	Value Added	8 126	7 487	8 241	8 965
III. 어 업	Fishery				
1. 어 획 고	Production Value	7 293	7 539	9 965	11 610
(총 소 득 율)	(Total Income Ratio)	(74.5)	(66.6)	(74.5)	(78.4)
부 가 가 치	Value Added	5 433	5 023	7 422	9 102
2. 양 식 고	Culture Value	228	387	275	295
부 가 가 치	Value Added	137	233	166	176
3. 원 양 어 업	Value Added for a	—	—	—	—
부 가 가 치	Deep-Sea Fishery	—	—	—	—
어업 부가가치 합계	Total of Value Added for Fishery	5 570	5 256	7 588	9 278
농림어업부가치가합계	Total of Value Added for Agr. and Forestry, Fishery	219 103	224 064	212 233	230 554



200. 세 계 주 요  
Land Area of

단위 : 1000ha

국 Country	연 Period	총 면 적 Total Area	토지 면적 Land Area	농 용 지 Agricultural Area		산 림 Forested land	기 타 Others Area	
				경 지 Arable Land and Land under Perma- nent Crops	방 목 지 Permanent meadows & Pastures		이 용 가 지 Unused but potentially Productive	대 지, 황 무 지 기 타 Built on area Wasteland & other
				1	2		3	4
중 인 국 China(Taiwan)	1965	3 596	3 541	896	...	2 551	...	
인 도 India	1965	326 809	...	162 434	14 809	61 170	17 362	71 034
일 본 Japan	1960	36 966	...	5 996	948	25 402	4 620	
필 리 핀 Philippines	1963	30 000	...	7 934	3 293	12 360	6 413	
타 이 Thailand	1964	51 400	51 193	11 267	—	27 135	12 998	
중 공 China(Mainland)	1954	956 100	—	109 354	177 996	76 600	592 150	
인 도 네 시 아 Indonesia	1954	149 156	148 330	17 681	...	90 825	...	
이 스 라 엘 Israel	1965	2 070	2 026	401	822	99	748	
레 바 논 Lebanon	1966	1 040	—	296	10	134	204	396
캄 보 디 아 Cambodia	1966	18 104	17 653	2 983	580	13 275	1 266	
이 란 Iran	1960	164 800	163 600	11 593	6 741	12 000	4 127	130 339
이 라 크 Iraq	1964	44 874	—	7 496	4 264	1 951	31 163	
요 르 단 Jordan	1965	9 774	9 018	1 140	212	67	302	8 053
콩 고 공 화 국 Congo. Democ. Rep. of	1959	234 541	—	48 995	2 435	100 000	83 111	
에 디 오피 아 Ethiopia	1965	122 190	121 168	12 525	68 900	8 966	31 799	
수 단 Sudan	1954	250 581	237 600	7 100	24 000	91 500	38 016	89 965
파 키 스 탄 Pakistan	1964	94 664	—	27 681	—	4 168	—	
터 키 Turkey	1966	78 058	77 076	26 384	27 995	10 584	13 095	
월 남 Vietnam. Rep. of	1966	17 081	—	2 764	2 870	5 600	4 000	1 847
덴 마 아 크 Denmark	1966	4 307	4 237	2 701	326	472	808	
프 랑 스 France	1965	54 703	—	20 542	13 459	12 366	3 841	4 495
도 이 칠 란 드 Germany. Fed. Rep. of	1966	24 697	24 276	8 214	5 802	7 176	3 505	
이 탈 리 아 Italy	1966	30 122	29 401	15 258	5 147	6 099	1 024	2 594

자료 : F.A.O. 연감 (1966)

국 면 적  
Specified Countries

Unit : 1000ha

국 Country	연 Period	총 면 적 Total Area	토지 면적 Land Area	농 용 지 Agricultural Area		산 림 Forested land	기 Others Area	
				경 지 Arable land and land under Perma- nent Crops	방 목 지 Permanent meadows & Pastures		이 용 가 지 Unused but Potentially Productive	대 지, 황 무 지 기 타 Built on area Wasteland & other
				1	2		3	4
영 국 United Kingdom	1966	24 403	24 095	7 480	12 107	1 829	2 987	
소 련 U.S.S.R	1966	2 240 220	2 227 200	240 900	373 200	910 009	716 111	
벨 기 에 Belgium	1966	3 051	—	914	752	601	784	
체 코 스 로 바 키 아 Czechoslovakia	1966	12 787	12 570	5 373	1 771	4 450	1 193	
핀 란 드 Finland	1966	33 701	30 540	2 753	110	21 761	9 077	
항 가 리 Hungary	1966	9 303	—	5 642	1 285	1 442	934	
노 르 웨 이 Norway	1966	32 422	30 841	841	158	7 026	24 397	
폴 란 드 Poland	1966	31 252	30 378	15 682	4 265	8 140	3 165	
스 페 인 Spain	1965	50 475	—	20 594	14 175	11 616	4 090	
스 웨 덴 Sweden	1966	44 979	41 126	3 158	525	22 794	18 502	
유 고 슬 라 비 아 Yugoslavia	1966	25 580	—	8 266	6 450	8 812	2 052	
캐 나 다 Canada	1966	997 618	922 085	43 404	20 957	443 094	490 163	
미 국 United States	1964	936 322	919 029	179 839	260 362	295 624	200 497	
멕 시 코 Mexico	1960	197 255	197 234	23 817	79 092	43 679	11 193	39 474
아 르 젠티 나 Argentina	1960	277 666	—	19 472	118 357	70 000	6 027	—
파 라 과 이 Paraguay	1966	40 675	—	929	9 996	20 634	9 116	
브 라 질 Brazil	1960	851 196	—	29 760	107 274	517 936	—	
칠 레 Chile	1965	75 694	—	4 511	10 083	20 686	2 271	
코 롬 비 아 Colombia	1960	113 834	—	5 047	14 606	69 400	24 781	
에 콰 도 르 Ecuador	1961	28 356	—	2 894	2 200	14 845	8 417	
베 네 주 엘 라 Venezuela	1961	91 205	88 205	5 219	16 706	47 970	—	
오 스 트 레 일 리 아 Australia	1965	768 681	—	37 150	448 687	35 711	247 133	
뉴 우 질 란 드 New Zealand	1966	26 868	26 589	818	12 827	6 217	891	6 115

201. 세 계 주 요  
Population in

단위 : 1000ha

국 Country	별 Country	1965년 1965년 Mid-year estimate	농 업 인 구 Agricultural Population	경 제 활 동 인 구 Economically active Population			
				계 Total	농 업 종 사 인 구 In Agriculture	비 율 %	
중 인 일 필 리 핀	국 도 본 리 핀	China Tawan India Japan Philippines	12 429 483 030 97 960 32 345	5 840 338 060 23 685 18 738	3 780 207 665 48 000 10 350	1 775 145 365 12 955 6 105	47 70 27 59
타 중	이 공	Thailand China, Mainland	30 561 764 000	23 861 441 000	15 905 367 000	12 405 231 210	78 63
인 도 네 시 아	Indonesia	105 300	70 504	37 885	25 005	66	
이 스 라 엘	Israel	2 563	310	895	110	12	
레 바 논	Lebanon	2 050	1 127	655	360	55	
캄 보 디 아	Cambodia	6 300	4 725	2 775	2 220	80	
이 란	Iran	23 428	13 663	7 540	4 295	57	
이 락	Irag	8 192	3 967	2 040	1 020	50	
요 르 단	Jordan	1 976	651	495	165	33	
콩 고 공 화 국	Congo, Democ. Rep. of	15 627	10 945	7 655	5 280	69	
에 티 오 피 아	Ethiopia	22 600	20 120	8 480	7 460	86	
수 단	Sudan	13 540	10 426	6 365	4 965	78	
파 키 스 탄	Pakistan	113 015	83 698	38 455	28 455	74	
터 키	Turkey	32 005	23 345	14 860	10 700	72	
월 남	Viet-nam, Rep. of	16 124	14 720	9 570	7 655	80	
덴 마 아 크	Denmark	4 758	655	2 190	330	15	
프 랑 스	France	48 922	7 680	20 010	3 600	18	
도 이 칠 란 드	Germany. Fed. Rep. of	56 839	4 455	27 720	3 050	11	
이 탈 리 아	Italy	51 576	12 170	20 365	4 835	24	



인 구  
Specified Countries

Unit : 1000 Person

국 Country	명	1965년 1965년 Mid-Year estimate	농 업 인 구 Agricultural Population	경 제 활 동 인 구 Economically active Population		
				계 Total	농 업 종 사 인 구 In Agriculture	비 율 %
영 국 United Kingdom		54 595	2 030	25 195	940	4
소 련 U.S.S.R.		230 600	73 285	119 170	38 910	33
벨 기 에 Belgium		9 464	570	3 690	220	6
체 코 스 로 바 키 아 Czechoslovakia		14 159	2 270	6 370	1 025	16
핀 란 드 Finland		4 612	1 310	2 110	670	32
항 가 리 Hungary		10 148	2 915	4 930	1 540	31
노 르 웨 이 Norway		3 723	645	1 460	255	18
폴 란 드 Poland		31 496	11 250	14 930	6 300	42
스 페 인 Spain		31 604	11 860	12 015	4 170	35
스 웨 덴 Sweden		7 734	1 000	3 335	400	12
유 고 슬 라 비 아 Yugoslavia		19 508	9 145	8 780	4 690	53
캐 나 다 Canada		19 604	1 765	7 055	635	9
미 국 United states		194 572	11 700	75 885	4 555	6
멕 시 코 Mexico		42 689	22 200	13 340	6 970	52
아 르 젠티 나 Argentina		22 352	4 470	8 350	1 505	18
파 라 과 이 Paraguay		2 030	1 018	680	345	51
브 라 질 Brazil		81 451	40 726	26 175	12 565	48
칠 레 Chile		8 567	2 399	2 655	690	26
콜 롬 비 아 Colombia		18 068	7 546	5 715	2 455	43
에 콰 도 르 Ecuador		5 164	2 963	1 585	825	52
베 네 주 엘 라 Venezuela		8 752	2 562	2 780	815	29
오 스 트 레 일 리 아 Australia		11 360	1 120	4 560	455	10
뉴 우 질 란 드 Newzealand		2 640	345	975	125	13

202. 세 계 주 요 국  
Index Number of Agricultural

기준 : 1952/1953~1956/1957...100

국 Country	별	식 Food 량											
		1953	1954	1955	1956	1957	1958	1959	1960	1961	1962	1963	1964
오스트리아	Austria	101	98	103	107	110	120	110	124	130	132	141	139
벨기에	Belgium-Luxembourg	97	105	105	99	104	107	103	117	117	124	131	121
덴마크	Denmark	101	99	103	103	112	109	107	117	119	125	117	121
핀란드	Finland	104	103	96	98	108	107	111	127	124	118	133	136
프랑스	France	99	106	102	104	102	105	109	124	119	132	130	130
독일	Germany Fed. Rep. of	100	101	101	102	103	112	106	125	109	123	129	127
그리스	Greece	106	101	102	109	124	118	126	116	142	132	145	155
아이슬란드	Iceland	97	105	99	105	113	104	99	111	123	119	121	124
이탈리아	Italy	103	96	105	104	102	117	117	110	122	123	116	125
네덜란드	Netherlands	98	100	106	98	104	112	112	126	123	135	128	128
노르웨이	Norway	100	99	98	107	104	99	98	105	105	104	104	100
포르투갈	Portugal	106	105	102	101	106	100	101	103	105	118	122	116
스페인	Spain	97	102	97	101	105	107	114	115	117	121	139	125
스웨덴	Sweden	104	102	92	100	99	96	97	101	100	104	97	105
스위스	Switzerland	101	105	100	97	101	110	107	114	115	111	112	112
영국	United Kingdom	98	100	99	108	108	107	113	121	122	131	134	141
유고슬라비아	Yugoslavia	119	88	121	102	147	121	163	143	134	141	154	158
캐나다	Canada	105	78	99	106	91	96	99	105	88	114	127	118
미국	United States	97	99	102	104	103	111	111	112	113	113	120	119
아르헨티나	Argentina	94	101	97	111	102	110	103	96	107	111	124	121
브라질	Brazil	95	101	105	110	118	123	126	131	137	141	145	153
칠레	Chile	97	98	105	107	104	118	111	114	121	119	127	128
콜롬비아	Colombia	97	98	104	105	104	108	114	115	116	122	122	133
큐바	Cuba	97	94	98	111	113	115	117	133	106	91	100	122
과테말라	Guatemala	102	99	97	103	103	106	110	114	118	135	133	136
온두라스	Honduras	104	94	95	106	108	116	119	120	126	131	133	141
멕시코	Mexico	91	103	106	116	128	137	137	139	150	157	161	177
파나마	Panama	97	99	107	108	115	121	123	120	130	131	136	139
페루	Peru	98	104	104	98	101	107	112	121	123	126	126	132
우루과이	Uruguay	109	102	100	97	98	86	76	90	92	96	92	103
베네수엘라	Venezuela	95	100	108	107	113	114	121	134	135	147	159	168
버마	Burma	97	97	99	107	93	111	117	117	121	132	132	142
실론	Ceylon	90	102	112	98	102	102	110	116	121	130	138	151
중국	China	92	102	105	113	120	127	125	132	133	139	138	158
인도	India	100	101	103	106	106	111	116	122	124	122	127	131
인도네시아	Indonesia	98	106	102	104	105	110	111	113	110	117	108	119
일본	Japan	86	95	113	110	113	119	118	120	121	132	129	133
대한민국	Rep. of Korea	98	109	116	108	121	127	129	129	164	142	158	196
말레이시아	Malaysia	96	103	104	110	112	117	118	134	147	148	157	152
파키스탄	Pakistan	100	102	97	105	107	106	115	120	121	121	130	130
필리핀	Philippines	98	99	102	109	113	114	114	121	121	130	135	135
타일랜드	Thailand	107	88	103	111	93	106	109	123	130	141	152	148
알제리	Algeria	98	108	96	109	98	91	99	102	80	93	95	83
이티오피아	Ethiopia	100	102	102	103	107	104	122	126	130	132	134	139
이란	Iran	96	99	102	112	119	120	127	122	130	130	138	134
이라크	Irag	105	117	88	105	121	107	98	104	116	129	108	118
이스라엘	Israel	84	105	103	126	132	139	170	173	183	202	217	249
모로코	Morocco	102	108	97	106	90	120	109	111	87	117	124	124
남아프리카	South Africa	96	107	108	110	119	111	118	128	139	145	152	144
시리아	Syria	107	117	71	113	131	77	86	78	98	149	129	136
튀니지	Tunisia	109	103	79	115	102	138	110	133	89	104	140	145
터키	Turkey	109	84	99	108	107	125	124	126	126	131	138	137
통일아랍공화국	United Arap Rep.	93	103	105	112	115	112	119	125	117	138	141	143
오스트레일리아	Australia	101	98	105	100	97	120	116	125	125	139	143	150
뉴질랜드	New Zealand	99	96	101	105	110	110	115	177	119	124	125	131

## 농업 생산지수

## Production by Specified Countries

Base : 1952/1953~1956/1957=100

		총										합			
		Total													
1965	1966	1953	1954	1955	1956	1957	1958	1959	1960	1961	1962	1963	1964	1965	1966
125	135	101	98	103	107	109	120	109	124	129	131	140	133	125	135
123	120	97	104	106	99	103	105	101	115	116	123	130	121	121	118
121	121	101	99	103	103	111	108	107	116	118	125	117	121	124	121
141	137	104	103	96	98	108	107	111	126	123	117	132	136	140	137
137	135	98	106	102	104	102	104	109	124	119	132	130	131	136	135
119	127	100	101	101	102	103	112	106	125	109	123	128	127	118	127
164	172	103	100	107	116	127	119	124	116	143	136	152	157	163	169
116	121	97	105	99	105	113	104	100	111	123	119	121	124	117	121
128	132	103	96	105	104	102	115	117	109	119	121	114	123	127	130
125	138	98	99	106	98	103	111	110	125	121	133	127	128	123	136
99	97	100	99	98	107	104	100	98	106	105	105	105	100	100	98
128	113	106	105	102	101	106	100	101	103	105	117	121	116	127	113
126	139	97	102	97	102	105	107	115	116	120	124	140	125	127	140
103	95	104	102	92	100	99	96	97	101	100	103	97	105	102	95
116	113	101	105	100	97	101	110	107	114	115	111	112	112	116	113
144	146	98	100	99	108	108	107	113	121	122	132	133	140	144	146
150	185	118	89	122	102	147	120	160	140	131	138	152	157	148	182
129	144	104	79	99	108	92	97	99	107	90	114	127	117	129	144
120	125	98	99	101	103	99	106	108	110	110	112	118	117	117	118
108	120	95	101	96	110	102	111	104	97	108	111	123	120	108	119
170	166	95	99	107	105	117	124	135	138	146	150	146	143	168	157
121	124	97	98	105	107	104	118	111	114	121	118	126	127	121	123
139	135	97	100	103	101	103	112	117	121	121	127	129	133	140	133
101	102	97	94	99	111	113	114	117	133	106	94	100	122	101	102
140	153	99	100	101	107	114	116	128	131	138	167	172	175	196	183
148	147	104	94	97	106	110	119	122	122	125	137	140	149	157	151
182	185	89	103	111	115	128	138	131	137	145	153	158	172	178	182
156	165	98	100	107	105	114	120	123	121	132	131	137	139	155	165
131	134	97	104	104	99	101	108	113	123	126	131	133	136	135	135
101	93	109	101	98	95	97	88	77	90	92	96	95	102	99	94
176	198	98	99	107	105	112	114	121	133	135	142	155	163	170	191
136	120	97	98	99	106	94	109	116	116	119	130	130	139	132	117
132	140	94	102	108	102	106	108	111	117	121	127	133	139	134	138
165	166	91	102	105	113	120	127	126	132	134	140	139	158	166	166
123	123	99	101	103	107	107	111	115	121	124	123	128	131	124	123
113	119	98	105	102	103	104	108	109	109	109	116	108	116	113	119
133	139	86	95	113	110	113	118	117	118	120	129	127	133	132	137
195	185	97	109	116	108	119	125	127	126	160	140	153	188	192	184
166	170	95	99	106	106	108	112	117	123	131	132	139	142	152	159
133	127	97	100	99	105	106	105	112	115	120	119	128	127	132	128
136	149	97	98	102	109	114	115	115	123	123	134	138	138	137	151
150	180	105	89	103	112	96	108	113	129	137	143	156	155	157	191
96	66	100	108	96	106	97	90	97	101	78	91	92	81	94	68
141	144	99	102	103	103	108	105	122	126	135	138	140	144	147	151
141	143	97	99	102	112	118	120	128	125	134	132	141	139	148	147
126	127	104	117	90	105	122	108	99	105	116	128	110	120	126	127
253	234	84	104	104	126	134	141	174	180	193	213	223	258	268	252
133	108	102	108	97	105	90	119	108	109	87	115	123	123	130	106
140	154	96	106	107	109	115	111	117	123	134	137	144	137	135	145
132	94	98	115	83	116	135	91	99	95	113	159	145	159	157	115
119	93	109	104	80	114	102	137	110	132	85	103	138	143	118	95
134	151	108	85	100	108	106	123	124	125	125	131	138	144	139	158
148	152	92	102	103	107	115	110	121	127	112	136	137	143	148	146
137	164	97	97	104	106	100	119	119	124	126	134	139	145	133	153
132	138	98	98	102	106	107	113	119	122	123	129	130	134	140	145

203. 세 계 대 륙 별

Agricultural Production

면 적.....1 000 000ha  
 단위 : 단위당 (ha)....100kg  
 수확량.....1 000 000t

대 륙 별 Continent	소 맥 Wheat						호 맥 Rye					
	면 적 Area		단위당 (ha) Yield		수확량 Production		면 적 Area		단위당 (ha) Yield		수확량 Production	
	1948/ 1952	1966	1948/ 1952	1966	1948/ 1952	1966	1948/ 1952	1966	1948/ 1952	1966	1948/ 1952	1966
총 계 World	172.8	217.2	9.9	14.2	170.9	308.3	38.6	24.1	9.6	12.9	37.0	31.0
유럽 주 Europe	28.0	27.9	14.7	22.4	41.1	62.6	12.2	8.4	14.6	18.3	17.8	15.5
중 북 미 주 N. & C. America	38.9	32.9	11.6	18.2	45.1	59.9	1.3	0.8	7.9	14.1	1.0	1.1
남 미 주 S. America	6.9	7.5	10.7	11.6	7.4	8.7	0.8	0.5	7.3	6.6	0.6	0.3
아시아 주 Asia	25.9	37.0	8.2	9.0	21.4	33.2	0.5	0.8	10.1	11.8	0.5	0.9
아프리카 주 Africa	6.0	6.5	7.1	7.3	4.3	4.8	—	—	4.1	3.9	—	—
오세아니아주 Oceania	4.7	8.3	11.3	15.5	5.3	12.9	—	—	4.3	4.6	—	—

대 륙 별 Continent	수 수 Maize				기 장 수 수 Millet and Sorghum						수	
	단위당 (ha) Yield		수확량 Production		면 적 Area		단위당 (ha) Yield		수확량 Production		면 적 Area	
	1948/ 1952	1966	1948/ 1952	1966	1948/ 1952	1966	1948/ 1952	1966	1948/ 1952	1966	1948/ 1952	1966
총 계 World	15.9	23.3	139.4	238.8	95.0	112.1	5.0	7.6	47.6	84.7	102.6	126.2
유럽 주 Europe	12.4	29.9	12.8	33.1	0.1	0.1	9.7	19.9	0.1	0.3	0.3	0.3
중 북 미 주 N.&C. America	22.1	35.3	79.4	117.0	3.6	6.3	12.1	31.8	4.3	20.0	1.1	1.4
남 미 주 S. America	12.9	14.6	10.5	21.5	0.3	1.3	8.6	20.0	0.2	2.6	2.3	4.9
아시아 주 Asia	8.6	10.9	7.8	16.0	35.4	40.2	3.8	4.6	13.6	18.3	69.3	85.0
아프리카 주 Africa	8.8	10.9	8.9	17.0	24.2	31.7	5.6	6.6	13.6	21.1	2.8	3.3
오세아니아주 Oceania	18.0	23.8	0.1	0.2	0.1	0.2	13.0	16.5	0.1	0.4	0.0	0.0

대 륙 별 Continent	수확량 Production		고 구 마 Sweet Potatoes and Yams				두 Total					
	면 적 Area		단위당 (ha) Yield		수확량 Production		면 적 Area		단위당 (ha) Yield		면 적 Area	
	1948/ 1952	1966	1948/ 1952	1966	1948/ 1952	1966	1948/ 1952	1966	1948/ 1952	1966	1948/ 1952	1966
총 계 World	244.2	293.9	10.4	16.3	68.0	83.0	69.9	134.9	50.7	63.3	—	—
유럽 주 Europe	130.3	137.2	0.0	0.0	146.0	133.0	0.2	0.1	6.6	6.4	—	—
중 북 미 주 N. & C. America	12.7	16.9	0.4	0.2	47.0	62.0	1.8	1.6	2.5	3.8	—	—
남 미 주 S. America	4.4	7.1	0.2	0.3	78.0	102.0	17.6	2.8	2.5	4.2	—	—
아시아 주 Asia	5.9	12.2	1.4	1.8	93.0	98.0	13.0	17.2	23.0	26.9	—	—
아프리카 주 Africa	1.3	2.0	2.6	3.5	64.0	66.0	16.6	23.1	5.4	7.7	—	—
오세아니아주 Oceania	0.6	1.0	0.0	0.0	108.0	94.0	0.1	0.2	—	—	—	—

농 작 물 생 산 량  
by Continents

Area.....1 000 000ha  
Unit : Yield(ha).....100kg  
Production ...1 000 000t

대		맥				연		맥				옥	
Barley		Oats											
면 적		단 위 당(ha)		수 확 량		면 적		단 위 당(ha)		수 확 량		면 적	
Area		Yield		Production		Area		Yield		Production		Area	
1948/ 1952	1966	1948/ 1952	1966	1948/ 1952	1966	1948/ 1952	1966	1948/ 1952	1966	1948/ 1952	1966	1948/ 1952	1966
52.4	70.2	11.3	16.5	59.2	116.0	54.0	30.7	11.4	15.8	61.7	48.5	87.7	102.3
8.9	14.7	16.9	26.9	15.0	39.7	12.5	7.8	16.0	21.0	20.0	16.4	10.4	11.1
7.2	7.4	14.3	20.8	10.2	15.4	19.9	10.5	12.7	16.6	25.2	17.4	36.0	33.2
1.0	1.1	11.3	10.0	1.1	1.1	0.8	0.7	10.7	12.0	0.9	0.8	8.1	14.8
9.7	10.4	10.4	11.8	10.1	12.2	0.5	0.5	10.3	12.5	0.7	0.5	9.1	14.7
5.2	4.1	6.5	4.5	3.4	1.8	0.4	0.3	7.0	4.7	0.3	0.1	10.1	15.6
0.5	0.9	12.2	15.5	0.6	1.4	0.9	1.6	7.0	11.9	0.6	1.9	0.1	0.1

도				소						감			
Rice, Paddy				Total Cereals						White Potatoes			
단 위 당(ha)		수 확 량		면 적		단 위 당(ha)		수 확 량		면 적		단 위 당(ha)	
Yield		Production		Area		Yield		Production		Area		Yield	
1948/ 1952	1966	1948/ 1952	1966	1948/ 1952	1966	1948/ 1952	1966	1948/ 1952	1966	1948/ 1952	1966	1948/ 1952	1966
16.3	20.0	167.2	253.1	610.5	688.0	—	—	690.9	1 087.5	22.5	23.1	108.0	127.0
43.0	45.3	1.3	1.5	74.8	72.2	—	—	112.4	173.1	9.5	7.9	137.0	174.0
22.1	34.7	2.5	4.8	108.7	93.3	—	—	169.2	237.2	0.9	0.8	149.0	217.0
17.2	16.3	4.0	8.0	20.3	30.8	—	—	24.8	43.1	0.8	1.1	53.0	67.0
14.4	16.9	99.7	144.1	150.8	188.9	—	—	154.0	225.7	0.7	1.2	82.0	102.0
12.4	17.5	3.5	5.8	48.7	61.5	—	—	33.9	50.6	0.2	0.3	57.0	71.0
31.1	58.8	0.1	0.2	6.2	11.2	—	—	6.8	17.1	0.1	0.1	102.0	188.0

류		유				류		면					
Pulses		Total Oil seeds						Cotton					
수 확 량		면 적		단 위 당(ha)		수 확 량		면 적		단 위 당(ha)		수 확 량	
Production		Area		Yield		Production		Area		Yield		Production	
1948/ 1952	1966	1948/ 1952	1966	1948/ 1952	1966	1948/ 1952	1966	1948/ 1952	1966	1948/ 1952	1966	1948/ 1952	1966
29.3	40.6	84.4	110.9	—	—	51.3	94.0	31.0	31.6	2.4	3.4	7.5	10.7
3.4	3.7	2.8	2.7	—	—	1.9	3.7	0.4	0.5	1.5	5.4	0.1	0.2
1.6	2.7	19.2	23.5	—	—	15.5	33.8	10.5	5.0	3.2	5.9	3.3	2.9
1.7	2.8	5.7	7.6	—	—	3.2	5.9	2.6	3.2	2.1	2.8	0.6	0.9
11.0	12.8	22.5	30.9	—	—	9.5	14.1	8.0	11.4	1.4	1.9	1.1	2.2
2.8	4.0	7.8	11.9	—	—	4.2	7.6	30.1	4.6	2.2	2.3	0.7	1.1
0.1	—	—	0.1	—	—	—	0.1	0.0	0.0	1.2	7.8	—	0.0

면 적.....1 000 000ha  
 단위 : 단위당(ha).....100kg  
 수확량.....1 000 000t

지 역 별 Region	소 맥 Wheat						호 맥 Rye					
	면 적 Area		단위당(ha) Yield		수확량 Production		면 적 Area		단위당(ha) Yield		수확량 Production	
	1948/ 1952	1966	1948/ 1952	1966	1948/ 1952	1966	1948/ 1952	1966	1948/ 1952	1966	1948/ 1952	1966
총 계 World	28.0	27.9	14.7	22.4	41.1	62.6	12.2	8.4	14.6	18.3	17.8	15.5
북 미 N. America	38.3	32.2	11.6	18.1	44.5	58.2	1.3	0.8	7.9	14.1	1.0	1.1
라틴아메리카 Latin America	7.5	8.3	10.5	12.6	8.0	10.4	0.8	0.5	7.3	6.6	0.6	0.3
근 동 Near East	12.0	18.6	9.2	10.0	11.0	18.6	0.5	0.7	10.1	11.6	0.5	0.9
원 동 Far East	14.7	19.3	7.8	8.5	11.5	16.4	0.1	0.0	9.4	14.8	0.0	0.0
아프리카 Africa	5.3	5.7	6.0	5.3	3.2	3.1	0.0	0.0	4.1	3.9	0.0	0.0
오세아니아주 Oceania	4.7	8.3	11.3	15.5	5.3	12.9	0.0	0.0	4.3	4.6	0.0	0.0

지 역 별 Region	수 수 Maize				기 장 수 수 Millet and Sorghum						수	
	단위당(ha) Yield		수확량 Production		면 적 Area		단위당(ha) Yield		수확량 Production		면 적 Area	
	1948/ 1952	1966	1948/ 1952	1966	1948/ 1952	1966	1948/ 1952	1966	1948/ 1952	1966	1948/ 1952	1966
총 계 World	12.4	29.9	12.8	33.1	0.1	0.1	9.7	19.9	0.1	0.3	0.3	0.3
북 미 N. America	24.9	45.5	74.7	106.3	3.1	5.2	12.6	35.0	3.9	18.2	0.8	0.8
라틴아메리카 Latin America	10.8	13.1	15.3	32.3	0.7	2.4	8.7	18.4	0.6	4.4	2.7	5.5
근 동 Near East	15.2	22.0	2.6	4.1	1.7	2.3	9.3	9.5	1.6	2.2	0.9	1.3
원 동 Far East	8.2	10.6	6.6	14.3	35.1	39.9	3.8	4.5	13.3	18.1	68.7	84.2
아프리카 Africa	8.0	9.8	7.5	14.6	22.8	29.6	5.4	6.4	12.3	19.1	2.5	2.8
오세아니아주 Oceania	18.0	23.8	0.1	0.2	0.1	0.2	13.0	16.5	0.1	0.3	0.0	0.0

지 역 별 Region	고 구 마 Sweet Potatoes and Yams								두 Total			
	수확량 Production		면 적 Area		단위당(ha) Yield		수확량 Production		면 적 Area		단위당(ha) Yield	
	1948/ 1952	1966	1948/ 1952	1966	1948/ 1952	1966	1948/ 1952	1966	1948/ 1952	1966	1948/ 1952	1966
총 계 World	130.3	137.2	0.0	0.0	146.0	133.0	0.2	0.1	50.7	63.3	—	—
북 미 N. America	12.5	16.4	0.2	0.1	59.0	99.0	1.0	0.6	1.0	0.8	—	—
라틴아메리카 Latin America	4.7	7.6	0.4	0.5	58.0	80.0	2.6	3.8	4.0	7.2	—	—
근 동 Near East	1.0	2.6	0.0	0.0	46.0	86.0	0.0	0.1	1.1	1.3	—	—
원 동 Far East	5.1	9.9	1.4	1.8	93.0	98.0	13.0	17.2	22.1	25.9	—	—
아프리카 Africa	1.1	1.7	2.6	3.5	64.0	66.0	16.6	23.0	5.2	7.4	—	—
오세아니아주 Oceania	0.6	1.0	0.0	0.0	108.0	94.0	0.1	0.1	—	—	—	—

농 작 물 생 산 량  
by Region

Area.....1 000 000ha  
Unit : Yield(ha)..... 100kg  
Production...1 000 000t

대 맥						연 맥						옥	
면 적		단 위 당(ha) Yield		수 확 량 Production		면 적		단 위 당(ha) Yield		수 확 량 Production		면 적	
1948/ 1952	1966	1948/ 1952	1966	1948/ 1952	1966	1948/ 1952	1966	1948/ 1952	1966	1948/ 1952	1966	1948/ 1952	1966
8.9	14.7	16.9	26.9	15.0	39.7	12.5	7.8	16.0	21.0	20.0	16.4	10.4	11.1
6.9	7.2	14.5	21.2	10.1	15.2	19.8	10.4	12.7	16.7	25.2	17.4	30.0	23.4
1.2	1.3	10.5	9.9	1.3	1.3	0.9	0.7	10.4	11.6	0.9	0.8	14.1	24.6
5.0	6.4	9.5	10.2	4.7	6.6	0.3	0.4	10.5	12.7	0.3	0.5	1.7	1.9
5.1	4.4	10.9	13.4	5.6	5.8	0.2	0.1	10.0	11.8	0.2	0.2	8.1	13.5
4.8	3.6	6.7	4.5	3.2	1.6	0.4	0.3	7.0	4.7	0.3	0.1	9.4	14.9
0.5	0.9	12.2	15.5	0.6	1.4	0.9	1.6	7.0	11.9	0.6	1.9	0.1	0.1

도 Rice Paddy				소 계						감 차			
단 위 당(ha) Yield		수 확 량 Production		면 적 Area		단 위 당(ha) Yield		수 확 량 Production		면 적 Area		단 위 당(ha) Yield	
1948/ 1952	1966	1948/ 1952	1966	1948/ 1952	1966	1948/ 1952	1966	1948/ 1952	1966	1948/ 1952	1966	1948/ 1952	1966
43.0	45.3	1.3	1.5	74.8	72.2	—	—	112.4	173.1	9.5	7.9	137.0	174.0
25.6	48.5	1.9	3.9	100.9	80.8	—	—	162.7	221.9	0.8	0.7	155.0	227.0
17.0	16.2	4.6	8.9	28.1	43.3	—	—	31.3	58.4	0.9	1.1	53.0	68.0
23.6	29.3	2.1	3.8	22.3	32.0	—	—	23.0	36.9	0.1	0.2	83.0	116.0
14.4	16.9	98.6	142.3	132.0	161.5	—	—	136.0	197.1	0.6	1.0	82.0	99.0
9.8	13.5	2.5	3.8	45.3	57.0	—	—	28.9	42.3	0.2	0.3	51.0	64.0
31.1	58.8	0.1	0.2	6.2	11.2	—	—	6.8	17.1	0.1	0.1	102.0	188.0

류 Pulses		유 채 Total Oil seeds						면 화 Cotton					
수 확 량 Production		면 적 Area		단 위 당(ha) Yield		수 확 량 Production		면 적 Area		단 위 당(ha) Yield		수 확 량 Production	
1948/ 1952	1966	1948/ 1952	1966	1948/ 1952	1966	1948/ 1952	1966	1948/ 1952	1966	1948/ 1952	1966	1948/ 1952	1966
29.3	40.6	84.4	110.9	—	—	51.3	94.0	0.4	0.5	1.5	5.4	0.1	0.2
1.1	1.2	18.0	21.8	—	—	14.8	32.0	9.8	3.9	3.2	5.4	3.1	2.1
2.3	4.3	6.8	9.2	—	—	3.9	7.7	3.4	4.3	2.3	4.1	0.8	1.7
1.1	1.5	2.2	4.0	—	—	1.6	3.2	1.7	2.8	3.8	4.7	0.7	1.3
10.3	11.8	21.4	29.0	—	—	8.9	12.6	7.3	9.8	1.2	1.5	0.9	1.5
2.4	3.5	6.6	9.8	—	—	3.2	6.0	2.1	3.4	1.0	1.3	0.2	0.4
0.1	—	—	0.1	—	—	—	0.1	0.0	0.0	1.2	7.8	—	0.0

면적...1000ha  
 단위 : 단위당(ha) 100kg  
 수확량...1 000t

국 Country	별 Country	면 Area					적	
		1952~1956	1961	1962	1963	1964	1965	1966
오스트리아	Austria	232	276	270	275	283	276	314
벨기에	Belgium	185	212	212	204	220	230	216
덴마크	Denmark	73	105	154	135	218	126	94
핀란드	Finland	134	237	286	239	268	267	209
프랑스	France	4 061	3 997	4 570	3 850	4 388	4 520	3 992
독일	Germany Fed. Rep. of	1 164	1 397	1 319	1 382	1 447	1 412	1 389
그리스	Greece	1 031	1 173	1 193	1 078	1 207	1 258	1 018
아일랜드	Ireland	145	140	127	94	87	74	53
이탈리아	Italy	4 790	4 345	4 556	4 394	4 408	4 288	4 274
네덜란드	Netherlands	86	123	133	126	151	158	148
노르웨이	Norway	19	10	10	7	7	4	2
포르투갈	Portugal	767	658	728	740	685	628	523
스페인	Spain	4 313	3 891	4 263	4 247	4 143	3 991	4 190
스웨덴	Sweden	379	257	296	231	259	277	191
스위스	Switzerland	100	116	109	106	107	110	111
영국	United kingdom	886	739	913	780	893	1 026	906
유고슬라비아	Yugoslavia	1 825	1 964	2 134	2 144	2 103	1 683	1 833
캐나다	Canada	9 998	10 245	10 852	11 155	12 013	11 445	12 016
과테말라	Guatemala	35	34	39	40	40	40	40
온두라스	Honduras	1	2	2	2	2	2	2
멕시코	Mexico	750	837	748	819	833	847	683
미국	United States	23 502	20 870	17 680	18 415	20 138	20 056	20 180
아르헨티나	Argentina	5 098	4 421	3 745	5 676	6 135	4 214	5 214
브라질	Brazil	977	1 022	743	793	734	767	717
칠레	Chile	772	838	849	843	852	849	784
콜롬비아	Colombia	169	160	150	113	131	118	115
페루	Peru	162	153	154	153	149	150	150
우루과이	Uruguay	708	—	400	354	527	396	380
베네수엘라	Venezuela	5	2	1	2	2	2	3
버마	Burma	16	24	36	58	80	111	152
중국	China	14	22	20	14	9	11	14
중화인민공화국	Taiwan	10 721	12 927	13 570	13 657	13 496	13 460	12 656
인도	India							
이란	Iran	2 438	4 000	4 000	4 000	3 700	4 000	4 200
이라크	Irag	1 259	1 346	1 591	1 705	1 627	1 705	1 737
이스라엘	Israel	40	63	48	52	56	72	76
일본	Japan	680	649	642	584	508	476	421
파키스탄	Pakistan	4 224	4 696	4 982	5 096	5 076	5 371	5 276
시리아	Syria	1 366	1 315	1 417	1 559	1 476	1 214	858
터키	Turkey	6 653	7 846	7 931	7 982	8 009	8 029	8 069
알제리	Algeria	1 912	1 689	1 873	1 909	2 186	2 192	1 475
남아프리카	South Africa	942	1 129	1 101	1 190	1 300	1 267	1 030
튀니지	Tunisia	1 110	943	849	1 110	1 153	1 107	845
통일아랍공화국	United Arab Rep.	679	581	611	565	544	577	605
오스트레일리아	Australia	4 020	5 958	6 664	6 667	7 251	7 088	8 205
뉴질랜드	New Zealand	41	76	75	91	83	74	81
유럽	Europe	28 499	27 511	29 314	27 900	29 125	28 837	27 942
북미	North America	33 500	31 115	28 532	29 570	32 151	31 501	32 196
라틴아메리카	Latin America	8 770	8 091	7 006	8 942	9 575	7 541	8 258
근동	Near East	15 094	18 033	18 651	18 859	18 495	18 723	18 595
원거리	Far East	16 070	18 938	19 998	20 166	19 915	20 165	19 270
아프리카	Africa	6 161	5 944	5 875	6 488	6 811	6 897	5 705
오세아니아	Oceania	4 061	6 034	6 739	6 758	7 334	7 162	8 286



소 맥 생 산 량

Specified Countries

Area...1 000ha  
Unit : Yield(ha)...100kg  
Production...1 000t

단		위 Yield(ha)					수 확 량 Production							
1952~ 1956	1961	1962	1963	1964	1965	1966	1952~ 1956	1961	1962	1963	1964	1965	1966	
21.2	25.8	26.1	25.1	26.5	24.0	28.6	491	712	706	690	751	661	897	
33.3	34.8	39.8	37.8	41.5	37.5	30.5	615	738	844	770	911	864	660	
38.4	41.2	41.8	36.7	42.3	44.6	41.6	279	434	644	494	541	564	390	
16.0	19.4	14.8	16.6	17.2	18.7	17.7	214	461	422	397	463	501	369	
21.7	23.9	30.8	26.6	31.5	32.7	28.3	8 803	9 574	14 054	10 249	13 838	14 760	11 297	
28.0	28.9	34.8	35.1	36.0	30.8	32.6	3 263	4 038	4 592	4 856	5 203	4 348	4 533	
12.1	13.0	14.4	13.1	17.9	17.7	19.2	1 250	1 528	1 722	1 417	2 159	1 989	1 959	
27.8	33.7	34.5	31.9	31.3	31.6	34.9	404	470	439	301	272	233	185	
17.7	19.1	20.8	18.5	19.5	22.8	22.0	8 481	8 301	9 497	8 127	8 586	9 776	9 400	
37.7	39.3	45.5	42.0	47.1	43.6	40.4	326	482	603	530	712	691	597	
21.4	28.3	20.5	25.7	27.7	27.8	23.5	41	27	20	18	20	12	4	
8.1	6.5	8.9	8.0	6.9	9.7	6.0	623	430	645	592	472	612	312	
9.5	8.8	11.3	11.5	9.6	11.2	11.5	4 095	3 438	4 820	4 865	3 981	4 465	4 812	
23.5	32.6	30.6	30.2	41.1	37.5	30.2	890	839	906	696	1 065	1 038	576	
28.9	27.1	38.5	28.1	36.5	32.2	32.3	289	316	418	299	389	354	358	
30.3	35.4	43.5	39.1	41.4	40.7	38.4	2 682	2 614	3 974	3 046	3 697	4 171	3 475	
10.5	16.2	16.5	19.3	17.6	20.6	25.1	1 924	3 174	3 514	4 143	3 703	3 462	4 603	
15.0	7.5	14.2	17.7	13.6	15.4	18.7	15 024	7 713	15 392	19 689	16 341	17 661	22 516	
5.4	7.3	8.2	8.8	8.8	8.8	8.8	19	25	32	35	35	35	35	
5.7	5.6	5.6	5.6	5.6	5.6	5.6	1	1	1	1	1	1	1	
11.0	16.8	19.5	20.8	25.7	24.7	23.5	823	1 402	1 455	1 703	2 144	2 088	1 609	
12.5	16.1	16.8	16.9	17.3	17.9	17.7	29 425	33 539	29 718	31 211	34 928	35 805	35 699	
13.3	12.9	15.2	15.8	18.4	12.8	12.0	6 775	5 725	5 700	8 940	11 260	5 400	6 247	
8.8	5.3	9.5	4.9	8.8	7.6	8.6	858	545	706	392	643	585	615	
12.8	13.4	12.6	15.1	15.5	15.0	14.9	989	1 123	1 071	1 275	1 320	1 276	1 167	
8.5	8.9	10.8	8.0	9.6	9.0	8.2	143	142	162	90	126	106	94	
9.5	10.0	9.9	10.0	9.6	9.9	9.3	154	154	153	153	143	148	140	
10.0	—	11.3	6.7	12.2	13.8	8.7	711	—	452	237	646	547	329	
6.5	5.4	5.3	5.2	5.5	5.8	5.0	3	1	1	1	1	1	1	
2.9	3.1	5.9	5.6	6.8	6.4	6.4	5	7	21	33	54	72	97	
13.7	20.3	20.7	13.0	21.0	21.1	19.9	19	44	42	19	20	23	29	
7.4	8.5	8.9	7.9	7.3	9.1	8.2	7 901	10 997	12 072	10 829	9 861	12 290	10 424	
9.3	7.0	6.8	7.5	7.0	7.5	7.6	2 270	2 803	2 700	3 000	2 600	3 000	3 190	
5.8	6.4	6.8	2.9	5.0	5.9	4.8	726	857	1 085	488	807	1 005	826	
10.1	10.5	10.9	10.4	22.7	20.9	13.2	41	66	52	55	127	150	101	
21.4	27.5	25.4	12.3	24.5	27.0	24.3	1 454	1 781	1 631	716	1 244	1 287	1 024	
7.5	8.2	8.2	8.3	8.3	8.6	7.5	3 147	3 847	4 066	4 215	4 196	4 625	3 933	
6.2	5.8	9.7	7.6	7.5	8.6	6.5	845	757	1 374	1 190	1 100	1 044	559	
10.0	9.1	10.8	12.7	10.5	10.7	12.0	6 649	7 135	8 581	10 137	8 440	8 630	9 715	
6.8	4.1	8.0	8.3	5.3	6.0	4.3	1 305	686	1 507	1 590	1 162	1 323	627	
6.9	7.7	6.4	7.4	8.3	5.3	5.5	652	873	700	882	1 075	669	567	
5.0	2.6	4.6	5.9	6.2	4.7	5.4	553	243	393	652	714	520	459	
21.7	24.7	26.1	26.4	27.6	27.7	26.8	1 473	1 436	1 593	1 493	1 500	1 600	1 620	
12.1	11.3	12.5	13.4	13.0	10.0	15.3	4 854	6 727	8 353	8 924	10 040	7 067	12 570	
26.7	33.5	28.3	27.3	33.2	33.6	36.1	109	253	213	249	274	250	292	
16.2	18.6	21.1	19.7	21.0	23.4	22.4	46 244	51 178	61 785	55 002	61 233	67 424	62 600	
13.3	13.3	15.8	17.2	15.9	17.0	18.1	44 449	41 252	45 110	50 900	51 269	53 466	58 215	
12.0	11.9	14.1	14.5	17.2	13.5	12.6	10 537	9 642	9 879	12 959	16 470	10 204	10 390	
9.6	8.8	9.7	9.9	9.4	9.8	10.0	14 449	15 793	18 147	18 756	17 467	18 432	18 564	
8.0	9.1	9.3	8.1	8.1	9.4	8.5	12 893	17 203	18 541	16 422	16 054	18 996	16 379	
6.5	4.8	7.3	7.4	6.8	6.3	5.3	4 003	2 866	4 302	4 807	4 660	4 369	3 050	
12.2	11.6	12.7	13.6	14.1	10.2	15.5	4 962	6 980	8 566	9 173	10 314	7 317	12 862	

면적...1000ha  
단위: 단위당(ha)...100kg  
수확량...1000t

국 Country	별	면적						
		Area						
		1952~1956	1961	1962	1963	1964	1965	1966
오스트리아	Austria	216	212	209	156	166	157	144
벨기에	Belgium	76	44	39	41	42	34	30
덴마크	Denmark	113	183	174	116	93	88	46
핀란드	Finland	96	94	82	76	103	111	93
프랑스	France	400	261	243	232	220	221	197
도이칠란드	Germany Fed. Rep. of	1 457	1 182	1 091	1 138	1 145	1 127	1 019
그리스	Greece	61	25	22	20	19	16	13
아일랜드	Ireland	1	1	1	1	1	1	1
이탈리아	Italy	85	60	56	53	51	48	46
네델란드	Netherlands	169	119	107	105	106	98	74
노르웨이	Norway	1	1	2	1	1	1	—
포르투갈	Portugal	259	298	309	319	312	316	282
스페인	Spain	610	485	486	438	406	393	384
스웨덴	Sweden	124	69	71	38	42	60	39
스위스	Switzerland	13	11	16	16	17	18	14
영국	United Kingdom	17	8	7	8	8	7	4
유고슬라비아	Yugoslavia	280	180	177	157	157	146	141
캐나다	Canada	390	227	253	264	275	302	294
미국	United states	671	624	802	643	686	594	516
아르헨티나	Argentina	1 094	695	287	655	773	331	420
브라질	Brazil	27	23	26	23	21	21	21
칠레	Chile	8	10	12	12	14	13	13
페루	Peru	—	—	—	—	—	—	—
일본	Japan	2	1	1	1	1	1	1
터키	Turkey	626	652	670	693	700	730	732
남아프리카	South Africa	19	25	22	32	40	27	21
오스트레일리아	Australia	32	25	23	23	29	26	35
유럽주	Europe	11 452	9 858	9 438	8 915	8 942	8 989	8 444
북미주	North America	1 061	851	1 055	907	961	896	810
라틴아메리카	Latin America	1 135	736	330	694	811	369	458
근동	Near East	626	652	670	693	700	730	732
원동	Far East	44	44	48	46	39	36	33
아프리카주	Africa	25	28	26	36	43	38	23
오세아니아주	Oceania	32	25	23	23	29	26	35

호 맥 삼 산 량  
Specified CountriesArea...1000ha  
Unit : Yield(ha)...100kg  
Production...1000t

단							수							량	
Yield(ha)							Production								
1952~ 1956	1961	1962	1963	1964	1965	1966	1952~ 1956	1961	1962	1963	1964	1965	1966		
18.4	22.3	22.4	20.7	23.3	20.2	25.2	396	472	467	322	388	316	363		
28.6	27.4	30.8	30.1	32.6	28.5	25.1	219	119	121	123	136	98	76		
25.6	28.1	29.5	27.5	31.5	30.1	29.4	289	514	513	319	292	265	136		
14.4	13.5	12.4	16.3	15.9	17.2	12.8	137	127	101	124	163	190	119		
11.9	13.3	14.6	15.4	17.7	17.5	18.1	475	347	356	357	389	387	357		
24.5	21.3	27.1	28.4	31.5	25.1	26.4	3 565	2 512	2 963	3 236	3 605	2 823	2 693		
9.0	8.6	9.0	8.7	11.6	11.7	11.6	55	22	20	18	22	19	15		
19.6	16.7	12.6	13.2	16.5	16.1	19.4	3	1	1	1	1	1	1		
14.1	16.1	16.7	14.6	16.8	17.4	17.9	120	96	93	77	86	63	83		
28.4	25.2	31.8	29.7	33.7	25.5	25.7	481	301	339	313	356	250	190		
22.8	30.9	22.5	22.7	26.6	25.1	21.3	2	3	4	8	2	2	1		
6.8	4.0	5.5	6.8	5.4	6.6	5.1	176	119	171	216	167	209	145		
8.0	7.2	9.3	9.7	8.5	8.9	9.2	486	351	453	424	346	349	353		
21.1	24.4	23.8	20.6	29.3	28.4	21.8	262	169	169	78	122	171	85		
26.6	31.0	39.8	30.4	36.9	32.4	34.7	34	34	65	50	63	58	47		
23.2	23.8	23.6	26.3	29.9	29.3	27.5	40	18	17	22	25	21	11		
8.5	10.6	9.5	9.9	11.1	10.7	12.5	238	191	169	156	175	156	176		
11.5	7.3	12.1	12.4	11.3	14.1	14.9	447	166	306	326	310	424	437		
8.4	11.1	12.9	11.5	12.0	14.2	13.7	566	694	1 034	741	825	844	706		
7.9	7.3	5.7	8.2	8.4	7.4	6.4	864	510	163	538	652	245	270		
6.9	7.3	7.7	7.2	8.0	7.9	7.8	19	17	20	17	17	17	17		
7.2	8.5	9.2	10.8	11.5	10.9	11.2	6	9	11	12	16	15	15		
—	—	—	—	—	—	—	—	—	—	—	—	—	—		
9.7	17.9	18.2	18.2	18.6	18.0	17.1	2	2	2	2	2	1	1		
9.8	8.7	10.3	13.0	10.5	10.6	11.6	611	570	690	900	735	775	850		
3.8	3.6	4.0	4.1	3.9	4.0	3.7	7	9	9	13	16	11	8		
4.4	4.3	4.1	4.1	4.8	4.1	4.4	14	11	10	10	14	11	16		
15.2	17.0	16.7	17.8	18.5	18.8	18.3	17 397	16 752	15 733	15 895	16 508	16 914	15 482		
9.5	10.1	12.7	11.8	11.8	14.2	14.1	1 013	860	1 340	1 067	1 135	1 268	1 143		
7.9	7.3	5.9	8.2	8.5	7.6	6.6	892	540	196	569	686	279	304		
9.8	8.7	10.3	13.0	10.5	10.6	11.6	611	570	690	900	735	775	850		
9.1	10.9	9.8	5.4	8.2	7.5	14.8	40	48	47	25	32	27	49		
4.4	3.6	4.2	4.2	4.0	4.2	3.9	11	10	11	15	17	16	9		
4.4	4.4	4.3	4.3	4.8	4.2	4.6	14	11	10	10	14	11	16		

면적...1000ha  
 단위 : 단위당 (ha)...100kg  
 수확량...1000t

국 Country	별	면적 Area						
		1952~ 1956	1961	1962	1963	1964	1965	1966
오스트리아	Austria	152	188	193	229	227	220	230
벨기에	Belgium	86	121	128	134	128	146	160
덴마크	Denmark	611	799	830	938	950	1 041	1 112
핀란드	Finland	170	201	205	262	252	252	321
프랑스	France	1 421	2 259	2 177	2 539	2 360	2 430	2 642
독일	Germany Fed. Rep. of	776	1 120	1 138	1 144	1 153	1 193	1 288
그리스	Greece	211	189	185	175	188	238	321
아일랜드	Ireland	83	146	164	174	184	188	187
이탈리아	Italy	246	220	210	204	197	186	179
네덜란드	Netherlands	76	103	100	101	87	99	120
노르웨이	Norway	90	154	164	179	182	189	188
포르투갈	Portugal	155	127	134	126	110	126	111
스페인	Spain	1 587	1 450	1 449	1 447	1 381	1 374	1 338
스웨덴	Sweden	192	333	344	450	439	465	568
스위스	Switzerland	24	29	35	32	30	31	32
영국	United Kingdom	906	1 549	1 613	1 907	2 036	2 183	2 481
유고슬라비아	Yugoslavia	340	371	351	350	369	405	394
캐나다	Canada	3 521	2 237	2 140	2 493	2 207	2 443	3 019
멕시코	Mexico	237	233	193	232	212	213	233
미국	United States	4 667	5 182	4 943	4 547	4 159	3 700	4 130
아르헨티나	Argentina	824	742	361	695	553	384	411
브라질	Brazil	28	32	28	30	31	34	41
칠레	Chile	56	65	66	66	72	72	79
콜롬비아	Colombia	47	55	56	58	62	55	53
페루	Peru	185	183	180	180	179	180	175
우루과이	Uruguay	42	46	40	47	39	36	46
중화민국	China Taiwan	—	—	—	—	1	1	1
인도	India	3 353	3 205	3 312	3 022	2 775	2 684	2 633
이란	Iran	850	1 200	1 200	1 200	1 200	1 200	1 200
이라크	Irag	1 095	1 041	1 189	1 219	1 098	1 097	1 169
이스라엘	Israel	70	70	65	65	73	52	49
일본	Japan	968	692	613	565	478	422	388
파키스탄	Pakistan	223	217	220	227	200	206	176
터키	Turkey	2 500	2 786	2 800	2 850	2 750	2 770	2 710
알제리	Algeria	1 362	950	980	930	564	625	391
남아프리카	South Africa	46	35	40	40	40	33	35
튀니지	Tunisia	694	428	319	615	666	588	377
통일아랍에미리트	United Arap Rep.	54	51	55	51	51	53	42
오스트레일리아	Australia	717	964	820	815	835	930	890
뉴질랜드	New Zealand	21	27	31	35	38	35	34
유럽	Europe	10 041	12 293	12 272	13 329	13 257	13 747	14 746
북미	North America	8 188	7 420	7 084	7 041	6 367	6 144	7 150
라틴아메리카	Latin America	1 588	1 549	1 180	1 583	1 422	1 241	1 308
근동	Near East	6 008	6 801	6 997	7 073	6 840	6 685	6 439
원동	Far East	5 437	5 131	5 199	4 916	4 608	4 556	4 379
아프리카	Africa	5 246	3 950	3 867	4 531	3 988	3 810	3 606
오세아니아	Oceania	738	991	851	850	873	965	924

## 대 맥 생 산 량

## Specified Countries

Area.....1000ha  
Unit : Yield(ha)....100kg  
Production....1000t

단							수						
Yield(ha)							Production						
1952~ 1956	1961	1962	1963	1964	1965	1966	1952~ 1956	1961	1962	1963	1964	1965	1966
21.2	27.3	28.8	27.0	26.6	23.8	30.7	323	512	557	617	605	523	706
32.1	33.8	39.0	35.8	40.2	35.5	30.3	276	409	499	482	516	520	486
35.9	35.1	39.8	36.2	41.1	39.6	37.4	2 192	2 808	3 299	3 399	3 900	4 125	4 159
15.9	18.2	13.1	18.8	14.7	19.9	18.6	270	365	270	492	370	507	597
21.9	24.0	27.6	29.1	28.8	30.4	28.1	3 115	5 413	6 003	7 384	6 791	7 378	7 421
26.2	24.3	32.9	31.1	34.0	28.2	30.0	2 036	2 722	3 744	3 562	3 915	3 364	3 869
11.0	11.7	12.6	11.8	14.8	17.3	19.9	232	221	232	207	278	412	639
29.6	35.2	36.7	33.9	30.0	32.8	34.2	246	515	603	589	551	616	638
11.6	12.7	13.6	13.7	12.8	15.3	14.1	285	279	285	280	252	285	253
33.2	37.5	43.0	38.3	43.2	37.8	34.7	252	385	431	387	376	373	416
24.2	37.8	20.9	25.8	26.4	25.7	21.6	217	428	343	463	480	485	405
5.9	4.1	5.4	4.9	4.1	5.7	4.4	92	52	72	61	46	72	49
11.5	12.0	14.9	14.3	14.0	13.8	15.0	1 830	1 744	2 162	2 071	1 927	1 891	2 006
22.7	28.4	26.9	25.7	31.3	30.9	24.8	436	945	926	1 155	1 375	1 437	1 408
28.2	31.5	35.3	29.7	35.0	30.7	33.4	69	92	125	95	105	96	107
28.8	32.6	36.4	35.2	36.9	37.5	35.2	2 608	5 054	5 866	6 705	7 523	8 191	8 724
10.0	15.4	13.5	15.0	14.5	16.8	18.1	341	571	475	524	534	682	714
15.4	11.0	16.9	19.3	16.5	19.1	21.9	5 439	2 452	3 612	4 804	3 632	4 671	6 597
7.5	7.5	7.8	8.0	8.1	8.1	9.8	177	174	151	186	171	173	228
15.2	16.5	18.8	18.8	20.2	23.1	20.7	7 115	8 544	9 312	8 553	8 405	8 541	8 560
13.3	10.8	9.6	14.7	14.9	10.5	10.7	1 099	800	345	1 020	826	404	438
10.2	7.6	9.7	6.7	9.2	8.2	8.4	29	24	28	20	29	27	35
15.5	16.0	17.2	18.0	19.1	19.2	17.8	87	104	114	118	138	138	141
13.2	18.0	19.3	20.3	11.9	11.8	11.6	62	99	108	118	74	65	62
11.2	10.8	10.3	10.1	10.2	10.2	10.0	207	198	185	182	183	184	175
8.3	6.1	8.7	3.9	10.2	6.9	6.6	35	28	35	18	40	25	31
8.4	8.4	8.8	13.2	12.8	12.6	11.1	—	—	—	—	1	1	1
8.4	8.8	9.5	8.0	7.3	9.4	9.0	2 809	2 819	3 150	2 423	2 037	2 523	2 377
10.2	8.4	7.9	8.3	7.5	8.3	8.3	870	1 002	949	1 000	900	1 000	1 000
8.8	8.8	9.5	6.5	5.7	7.4	7.1	965	911	1 125	790	623	807	832
10.7	9.0	7.4	5.6	15.9	12.9	4.3	75	63	48	36	117	67	21
23.9	28.5	28.2	13.4	25.1	29.2	28.5	2 316	1 976	1 726	759	1 203	1 234	1 105
5.7	6.3	6.1	6.4	6.2	6.3	5.4	128	137	134	145	124	130	96
12.1	10.6	12.5	15.0	11.6	11.9	14.0	3 023	2 948	3 500	4 288	3 200	3 300	3 800
6.5	2.2	8.4	7.4	4.9	6.0	3.5	883	212	819	691	278	378	138
8.8	10.3	11.0	9.5	9.8	9.1	8.7	40	36	44	38	39	30	31
2.7	1.2	3.2	3.3	4.3	3.1	2.9	185	50	104	204	284	180	110
21.9	26.1	26.6	26.5	27.6	24.6	24.0	118	133	146	134	141	130	102
12.4	9.8	11.0	12.1	13.4	10.2	14.9	892	941	898	984	1 118	949	1 322
25.1	29.2	25.9	26.9	34.4	30.1	33.5	53	77	81	95	131	106	114
19.5	23.2	26.3	26.0	26.9	27.6	26.9	19 579	28 478	32 325	34 647	35 696	37 882	39 662
15.3	14.8	18.2	19.0	18.9	21.5	21.2	12 554	10 998	12 926	13 358	12 038	13 213	15 159
11.5	10.2	9.8	11.9	11.5	9.7	9.9	1 830	1 577	1 157	1 882	1 637	1 204	1 300
10.0	8.8	10.3	10.8	9.3	10.1	10.2	6 028	6 000	7 218	7 671	6 352	6 751	6 557
11.1	11.9	11.8	7.7	9.9	11.6	13.4	6 053	6 082	6 111	3 769	4 543	5 273	5 847
6.8	3.9	7.6	7.1	6.4	7.1	4.5	3 563	1 542	2 929	3 198	2 563	2 691	1 628
12.8	10.3	11.5	12.7	14.3	10.9	15.5	945	1 018	979	1 079	1 249	1 055	1 436

면적...1000ha  
 단위 : 단위당 (ha)...100kg  
 수확량...1000t

국 Country	별	면적 Area						
		1952~ 1956	1961	1962	1963	1964	1965	1966
오스트리아	Austria	193	155	150	152	143	136	126
벨기에	Belgium	157	136	125	115	105	99	91
덴마크	Denmark	256	195	164	186	211	203	234
핀란드	Finland	474	473	456	444	470	472	479
프랑스	France	2 210	1 442	1 356	1 287	1 094	1 070	1 094
독일	Germany Fed. Rep. of	1 019	723	805	770	766	727	777
그리스	Greece	147	149	144	126	121	125	122
아일랜드	Ireland	225	149	140	134	117	115	98
이탈리아	Italy	446	428	411	400	384	367	359
네덜란드	Netherlands	155	123	119	112	103	100	99
노르웨이	Norway	72	62	53	44	52	46	41
포르투갈	Portugal	297	268	288	296	242	271	218
스페인	Spain	606	583	549	527	509	502	469
스웨덴	Sweden	500	518	477	482	475	445	461
영국	United kingdom	1 089	700	613	522	454	408	366
유고슬라비아	Yugoslavia	342	355	310	315	306	321	320
캐나다	Canada	4 242	3 457	4 286	3 940	3 315	3 503	3 207
멕시코	Mexico	86	85	86	91	91	92	36
미국	United States	15 172	9 666	9 056	8 623	7 996	7 478	7 228
아르헨티나	Argentina	799	597	412	693	570	412	412
브라질	Brazil	19	31	26	29	26	30	32
칠레	Chile	98	108	113	114	109	113	95
페루	Peru	2	2	2	2	2	3	8
우루과이	Urguay	63	86	81	85	81	115	92
이스라엘	Israel	2	1	1	1	1	—	—
일본	Japan	89	82	84	75	69	62	54
시리아	Syria	6	3	3	3	3	3	3
터키	Turkey	353	412	400	400	410	400	400
알제리	Algeria	150	59	62	45	49	37	19
에티오피아	Ethiopia	10	...	...	...	...	10	—
튀니지	Tunisia	22	23	14	21	25	23	—
오스트레일리아	Australia	1 083	1 253	1 332	1 373	1 415	1 525	1 619
뉴질랜드	New Zealand	15	18	14	8	11	16	16
유럽	Europe	11 686	9 455	9 042	8 736	8 145	7 734	7 794
북미	North America	19 414	13 123	13 342	12 563	11 311	10 981	10 435
라틴아메리카	Latin America	1 071	913	735	1 032	891	787	688
근동	Near East	366	420	418	408	418	405	405
원동	Far East	169	162	164	155	149	142	134
아프리카	Africa	394	325	303	383	420	308	276
오세아니아	Oceania	1 099	1 271	1 346	1 381	1 426	1 541	1 635

## 연 맥 생 산 량

## Specified Countries

Area.....1000ha  
Unit : Yield(ha)...100kg  
Production...1000t

단							수							량	
Yield(ha)							Production								
1952~ 1956	1961	1962	1963	1964	1965	1966	1952~ 1956	1961	1962	1963	1964	1965	1966		
18.3	21.6	22.1	22.5	22.9	20.1	25.8	355	335	332	342	327	274	325		
29.8	32.6	34.1	34.3	35.5	30.8	32.1	468	444	427	395	373	304	293		
33.6	35.0	37.1	36.1	39.0	38.4	37.0	860	683	609	671	821	780	864		
16.0	19.9	13.5	18.5	15.8	21.6	18.4	758	941	616	820	742	1 020	881		
17.0	18.0	19.4	22.3	21.1	23.4	23.6	3 767	2 591	2 628	2 876	2 310	2 509	2 578		
24.9	26.5	29.0	30.1	30.1	28.2	30.1	2 541	1 913	2 333	2 321	2 308	2 052	2 340		
10.1	9.7	10.6	10.1	12.8	14.1	14.3	148	144	152	127	155	177	174		
24.6	25.6	28.3	27.4	26.8	28.2	28.8	553	381	396	368	313	324	283		
12.0	13.7	14.5	13.7	12.1	14.4	13.3	537	585	597	548	466	527	477		
32.3	35.1	39.0	37.8	40.9	36.2	36.0	500	431	465	424	420	363	357		
22.3	28.0	20.2	25.7	24.1	24.9	22.2	159	174	107	113	126	113	91		
3.8	2.4	3.6	3.3	2.8	3.6	2.9	114	65	104	99	68	99	63		
8.2	8.5	9.3	8.8	7.7	7.4	9.4	495	495	513	466	390	370	442		
17.3	26.9	24.8	24.0	30.5	30.1	23.4	864	1 394	1 184	1 156	1 448	1 340	1 077		
24.7	26.4	28.8	28.0	29.6	30.2	30.6	2 688	1 851	1 765	1 461	1 346	1 232	1 120		
8.2	12.2	9.8	11.0	9.6	10.5	12.1	281	432	305	345	293	338	366		
15.0	12.7	17.8	17.7	16.6	18.3	18.0	6 349	4 379	7 612	6 988	5 508	6 399	5 778		
7.0	8.1	8.6	8.7	8.8	8.8	5.4	61	68	74	79	80	81	20		
12.3	15.2	16.2	16.3	15.5	18.0	16.1	18 659	14 665	14 692	14 014	12 371	17 453	11 631		
12.5	11.7	11.8	13.1	14.1	11.4	13.1	1 003	700	487	906	805	480	540		
7.5	6.6	7.7	6.3	7.4	7.7	7.4	14	21	20	18	19	23	23		
10.4	12.3	9.8	11.7	12.2	10.3	12.9	102	133	111	134	133	117	123		
9.5	9.6	9.7	9.6	9.9	10.0	11.3	2	2	2	2	2	3	9		
7.3	7.5	7.0	6.6	10.5	7.7	7.8	45	64	57	56	86	89	72		
8.2	11.5	11.1	12.3	15.4	15.0	6.8	1	1	1	1	2	—	—		
17.3	20.5	17.9	19.6	17.7	22.1	18.9	154	168	150	148	121	137	102		
8.1	7.9	8.2	5.3	8.1	9.3	8.1	5	3	3	2	2	3	2		
10.7	10.6	11.0	12.5	13.4	13.5	12.8	377	435	450	500	550	540	510		
7.4	4.0	5.1	6.9	7.2	5.6	3.5	111	23	31	31	36	21	6		
5.0	...	...	...	...	5.0	—	5	...	...	...	...	5	—		
3.6	2.0	4.1	4.2	4.0	4.8	—	3	5	6	9	10	11	—		
6.7	8.0	9.4	9.0	9.0	7.3	11.8	730	1 000	1 248	1 238	1 271	1 106	1 905		
22.2	24.2	24.4	22.1	26.1	28.8	27.8	34	43	34	19	28	45	44		
17.5	19.4	19.6	20.0	19.6	20.9	21.0	20 414	18 358	17 759	17 444	15 948	16 135	16 390		
12.9	14.5	16.7	16.3	15.8	18.1	16.7	25 108	19 045	22 305	21 003	17 880	19 853	17 409		
11.5	10.9	10.4	11.8	12.8	10.2	11.6	1 230	993	768	1 215	1 137	806	800		
10.6	10.5	11.0	12.4	13.3	13.5	12.7	388	442	458	507	557	547	515		
12.2	13.0	12.0	12.8	11.7	13.6	11.8	206	211	197	198	175	193	158		
6.9	5.1	5.6	4.7	5.0	5.2	4.7	271	167	171	179	210	159	131		
7.0	8.2	9.5	9.1	9.1	7.5	11.9	764	1 043	1 282	1 257	1 299	1 151	1 949		

면적.....1 000ha  
 단위 : 단위당(ha).....100kg  
 수확량.....1 000t

국 Country	별	면적							
		Area	1952~1956	1961	1962	1963	1964	1965	1966
프랑스	France		21	33	31	30	30	30	28
그리스	Greece		18	22	19	19	25	22	17
이탈리아	Italy		167	123	118	115	120	126	132
포르투갈	Portugal		36	38	37	37	38	35	35
스페인	Spain		63	62	63	63	64	59	59
유고슬라비아	Yugoslavia		6	6	6	6	7	6	5
큐바	Cuba		107	150	164	160	91	110	40
파나마	Panama		80	100	100	103	121	133	132
미국	United States		818	643	717	717	723	726	796
아르헨티나	Argentina		58	46	52	52	54	68	47
브라질	Brazil		2 287	3 174	3 350	3 722	4 182	4 619	4 005
칠레	Chile		29	40	29	33	33	30	31
콜롬비아	Colombia		171	237	280	254	303	344	322
페루	Peru		65	81	87	73	82	70	85
우르과이	Uruguay		17	18	18	21	21	28	34
베네수엘라	Venezuela		50	58	69	74	91	105	104
버마	Burma		3 990	4 350	4 654	4 877	4 976	4 848	4 516
캄보디아	Cambodia		1 720	2 182	2 286	2 233	2 377	2 344	2 182
실용종	Ceylon		386	484	513	525	528	427	520
	China, Taiwan		775	783	794	749	765	773	789
인도	India		31 164	34 694	34 934	35 622	36 364	35 022	35 598
인도네시아	Indonesia		6 493	6 858	7 283	6 727	6 987	7 348	7 668
이란	Iran		249	324	332	364	364	370	375
이라크	Irag		83	64	91	108	109	116	141
일본	Japan		3 108	3 301	3 285	3 272	3 260	3 255	3 254
라오스	Laos		529	620	590	600	916	916	916
파키스탄	Pakistan		9 355	9 698	9 880	10 294	10 584	10 590	10 480
필리핀	Philippines		2 693	3 179	3 161	3 087	3 200	3 109	3 081
태국	Thailand		5 345	5 654	6 191	6 387	5 995	5 970	6 878
터키	Turkey		43	59	81	55	35	50	65
베트남	Viet-Nam, Rep. of		2 120	2 409	2 410	1 959	2 426	2 500	2 500
알제리	Algeria		2	2	2	2	1	2	2
통일아랍	United Arab Rep.		227	226	349	403	404	445	486
오스트레일리아	Australia		15	19	20	22	24	25	26
유럽	Europe		385	330	315	319	337	329	332
북미	North America		818	643	717	717	723	726	796
라틴아메리카	Latin America		3 321	4 516	4 785	5 097	5 638	6 187	5 499
근동	Near East		792	885	1 064	1 141	1 134	1 203	1 289
원동	Far East		72 520	80 993	87 962	82 429	84 484	83 071	84 201
아프리카	Africa		2 635	2 623	2 753	2 743	2 769	2 703	2 844
오세아니아	Oceania		30	32	33	35	36	35	34



## 수 도 생 산 량

Specified Countries

Area..... 1 000ha  
Unit : Yield(ha)..... 100kg  
Production.....1 000t

단		위 Yield(ha)					당		수 확 량 Production						
1952~ 1956	1961	1962	1963	1964	1965	1966	1952~ 1956	1961	1962	1963	1964	1965	1966		
37.7	40.5	41.9	39.8	40.6	32.9	35.7	78	134	130	117	122	98	100		
37.2	36.7	36.9	40.7	45.9	47.7	49.4	66	81	68	77	113	105	86		
51.3	56.8	56.0	49.0	52.2	40.2	46.9	855	700	663	564	624	509	621		
43.4	46.8	47.3	45.5	47.9	39.3	44.4	156	177	174	166	181	139	154		
57.9	63.6	62.2	63.6	62.1	59.3	63.6	365	394	392	399	398	350	375		
33.1	34.9	41.6	38.3	38.9	42.0	45.7	19	20	23	23	25	25	23		
19.2	14.2	14.0	14.8	17.6	16.4	15.3	206	213	230	237	160	181	61		
12.3	10.6	11.0	10.8	10.6	11.8	10.7	99	106	110	111	128	156	140		
30.0	38.2	41.8	44.4	45.9	47.7	48.5	2 455	2 458	2 996	3 187	3 319	3 460	3 858		
31.7	32.4	34.9	34.1	35.2	39.4	35.3	183	149	182	178	190	268	165		
14.5	17.0	16.6	15.4	15.2	16.4	14.5	3 319	5 392	5 557	5 740	6 345	7 580	5 802		
27.2	27.2	28.3	25.7	26.4	29.8	22.9	79	109	83	84	86	89	71		
18.2	20.0	20.9	21.7	18.0	19.6	19.3	312	474	585	550	547	673	621		
40.4	40.9	43.1	37.1	42.8	40.6	42.4	260	332	374	270	351	284	360		
35.2	34.2	34.1	36.7	22.9	32.7	34.0	59	61	61	77	47	90	116		
12.6	13.8	14.9	17.8	18.3	19.0	20.2	63	81	103	131	166	200	210		
15.0	15.9	16.5	16.0	17.1	16.6	14.7	5 980	6 908	7 665	7 783	8 508	8 055	6 636		
9.7	10.9	8.9	11.7	11.6	10.7	10.9	1 663	2 383	2 039	2 622	2 760	2 500	2 376		
15.7	18.6	19.5	19.5	20.0	17.7	18.4	606	901	1 003	1 026	1 054	757	955		
26.7	32.0	33.1	35.0	36.5	37.8	37.5	2 068	2 508	2 628	2 623	2 794	2 920	2 960		
12.8	15.4	13.7	15.5	16.1	13.1	12.8	39 878	53 494	47 871	55 333	58 551	45 921	45 660		
17.0	18.1	18.3	17.7	18.1	18.0	18.4	11 068	12 402	13 347	11 900	12 628	13 245	14 103		
17.8	17.8	21.1	23.6	23.6	23.2	23.3	441	576	700	860	860	860	875		
16.1	10.7	12.5	13.3	16.8	17.1	22.0	133	68	113	143	184	198	309		
43.4	48.9	51.4	50.9	50.1	49.5	50.9	13 498	16 128	16 895	16 639	16 343	16 116	16 552		
9.3	8.7	8.6	8.7	8.0	8.1	6.8	490	540	510	520	735	740	623		
13.7	16.6	15.1	17.2	16.8	16.8	15.7	12 786	16 117	14 948	17 724	17 780	17 795	16 410		
12.0	12.3	12.5	12.4	12.5	13.1	13.5	3 230	3 910	3 967	3 843	3 992	4 073	4 165		
13.5	14.5	15.0	15.9	16.1	16.1	17.2	7 236	8 177	9 279	10 168	9 624	9 588	11 846		
35.8	39.4	33.8	39.5	47.6	43.4	38.5	155	232	274	217	167	217	250		
16.1	19.3	18.8	21.9	18.6	18.4	18.0	3 420	4 651	4 542	4 296	4 512	4 600	4 500		
33.6	45.5	44.4	44.0	38.3	26.7	28.7	6	10	8	7	5	4	6		
44.4	50.5	58.4	55.1	50.4	41.8	41.2	1 005	1 142	2 038	2 219	2 036	1 862	2 000		
52.0	61.3	66.1	61.1	59.1	61.4	69.7	80	114	134	136	142	153	182		
44.4	49.0	49.2	46.9	47.2	40.6	45.3	1 709	1 616	1 551	1 496	1 591	1 335	1 504		
30.0	38.2	41.8	44.4	45.9	47.7	48.5	2 455	2 458	2 996	3 187	3 319	3 460	3 858		
16.2	18.0	17.8	16.7	16.4	17.5	16.2	5 392	8 119	8 506	8 521	9 247	10 854	8 918		
25.6	26.5	32.4	33.0	32.0	29.3	29.3	2 029	2 341	3 447	3 761	3 631	3 522	3 776		
15.3	17.6	17.0	18.3	18.4	17.1	16.9	111 037	142 713	139 667	150 978	155 505	141 727	142 276		
10.6	12.4	12.8	13.1	13.6	13.2	13.5	2 783	3 262	3 524	3 590	3 764	3 557	3 827		
34.7	42.8	47.3	45.1	45.3	48.9	58.8	104	137	156	158	163	171	200		

210. 세계 주요국

Potatoes Production in

면적.....1000ha  
 단위 : 단위당(ha).....100kg  
 수확량.....1 000t

국 Country	별 Country	면 Area					적	
		1952~1956	1961	1962	1963	1964	1965	1966
오스트리아	Austria	177	172	169	161	158	145	137
벨기에	Belgium	88	72	68	69	61	57	59
덴마크	Denmark	100	72	62	64	54	41	40
핀란드	Finland	91	77	74	77	71	73	68
프랑스	France	1 053	890	862	844	691	575	539
독일	Germany, Fed. Rep. of	1 167	976	962	925	851	783	732
그리스	Greece	40	56	56	57	49	49	48
이탈리아	Italy	392	379	377	386	356	348	347
네덜란드	Netherlands	160	133	130	134	125	124	131
노르웨이	Norway	57	53	50	52	49	48	45
포르투갈	Portugal	87	108	102	107	109	101	101
스페인	Spain	350	416	409	411	365	368	375
스웨덴	Sweden	124	87	81	82	69	62	55
스위스	Switzerland	56	51	49	47	45	44	39
영국	United Kingdom	382	284	298	311	315	300	271
유고슬라비아	Yugoslavia	254	292	301	321	320	320	333
캐나다	Canada	127	125	118	116	115	122	130
멕시코	Mexico	33	46	46	50	50	51	38
파나마	Panama	—	—	—	—	—	—	1
미국	United States	576	605	557	545	524	568	593
아르헨티나	Argentina	200	203	143	166	179	204	165
브라질	Brazil	169	191	196	200	209	202	199
칠레	Chile	65	93	88	85	80	86	77
페루	Peru	237	258	253	254	262	260	231
우루과이	Uruguay	16	16	17	16	25	14	15
베네수엘라	Venezuela	11	9	16	15	15	16	16
중화인민공화국	China	—	1	1	1	2	1	1
중화민국	Taiwan	—	—	—	—	—	—	—
인도	India	262	375	365	411	405	431	480
이란	Iran	4	20	20	20	20	20	20
이라크	Irag	1	1	...	...	...	1	1
이스라엘	Israel	4	4	5	5	5	5	4
일본	Japan	206	217	216	208	220	213	195
라오스	Laos	1	2	3	3	3	3	3
파키스탄	Pakistan	31	76	70	71	70	74	78
필리핀	Philippines	2	2	3	3	3	3	3
터키	Turkey	107	147	137	140	145	145	150
알제리	Algeria	26	28	28	27	27	25	25
남아프리카	South Africa	52	44	51	51	50	53	52
튀니지	Tunisia	2	2	1	2	2	3	4
통일아랍에미리트	United Arab Rep.	12	23	24	25	23	24	22
오스트레일리아	Australia	47	37	38	46	41	36	39
뉴질랜드	New Zealand	8	11	11	11	12	13	13
유럽	Europe	9 372	8 844	8 896	8 874	8 454	8 080	7 882
북미	North America	704	730	675	661	639	690	723
라틴아메리카	Latin America	967	1 158	1 095	1 143	1 215	1 172	1 109
근원	Near East	147	221	215	223	226	223	226
원	Far East	652	884	886	920	931	966	998
아프리카	Africa	211	218	230	243	254	264	259
오세아니아	Oceania	56	48	49	57	53	49	52

감 자 생 산 량

Specified Countries

Area..... 1 000ha  
Unit : Yield(ha)..... 100kg  
Production..... 1 000t

단							수							확							량
Yield(ha)							Production														
1952~1956	1961	1962	1963	1964	1965	1966	1952~1956	1961	1962	1963	1964	1965	1966		1952~1956	1961	1962	1963	1964	1965	1966
168	198	191	218	218	176	220	2 977	3 395	3 214	3 499	3 438	2 539	3 007								
248	247	274	221	288	250	249	2 179	1 789	1 872	1 530	1 755	1 419	1 475								
194	206	187	208	223	229	240	1 945	1 490	1 162	1 334	1 213	937	972								
148	137	129	159	120	173	158	1 347	1 057	950	1 221	850	1 257	1 066								
147	161	155	189	167	195	197	15 484	14 331	13 389	15 974	11 566	11 223	10 615								
216	220	261	279	242	231	257	25 193	21 504	25 091	25 800	20 612	18 088	18 833								
111	71	72	82	128	120	121	444	400	403	466	632	589	579								
81	104	95	114	107	102	111	3 170	3 932	3 561	4 384	3 823	3 550	3 860								
250	280	305	288	330	262	316	3 999	3 720	3 953	3 854	4 110	3 253	4 124								
210	229	183	236	164	235	244	1 188	1 222	919	1 218	804	1 134	1 090								
126	98	88	107	92	88	92	1 095	1 056	894	1 145	1 002	888	923								
113	118	102	124	117	111	118	3 968	4 918	4 153	5 075	4 254	4 090	4 423								
132	176	188	232	214	248	247	1 633	1 526	1 516	1 908	1 477	1 542	1 355								
205	243	230	265	268	231	269	1 145	1 239	1 127	1 246	1 206	1 005	1 049								
198	224	227	215	224	253	243	7 568	6 358	6 765	6 682	7 064	7 578	6 580								
76	92	87	94	88	74	97	1 918	2 690	2 630	3 030	2 820	2 380	3 230								
140	161	180	180	189	174	192	1 767	2 012	2 127	2 088	2 175	2 118	2 490								
48	66	82	83	84	85	83	157	303	380	414	421	436	320								
61	63	69	69	72	72	73	2	2	2	2	3	3	10								
179	220	217	226	207	232	235	10 304	13 317	12 097	12 325	10 859	13 144	13 921								
70	102	83	88	84	122	90	1 403	2 072	1 184	1 453	1 492	2 489	1 484								
51	57	58	59	61	62	67	853	1 080	1 134	1 168	1 264	1 246	1 329								
94	88	84	95	95	86	92	604	815	734	808	763	735	705								
55	58	56	56	59	58	66	1 311	1 492	1 416	1 427	1 531	1 500	1 512								
41	56	61	51	40	51	74	67	88	104	82	100	70	109								
39	79	76	76	83	84	87	43	74	121	111	124	136	143								
53	90	83	75	119	131	131	2	7	8	10	19	16	16								
71	73	67	81	63	85	85	1 857	2 719	2 447	3 336	2 554	3 668	4 060								
103	50	55	53	53	54	54	45	100	110	105	106	110	108								
92	100	...	...	...	100	100	12	10	...	...	...	10	10								
164	192	209	211	236	215	245	71	85	111	109	107	109	104								
129	177	176	164	178	190	174	2 666	3 848	3 678	3 409	3 914	4 056	3 383								
58	60	52	56	56	58	58	7	12	13	14	14	15	15								
65	63	64	67	65	78	83	200	484	448	478	460	575	648								
29	47	60	69	63	67	67	6	11	15	18	16	17	17								
95	96	109	114	117	116	117	1 018	1 405	1 489	1 600	1 700	1 680	1 750								
94	77	75	81	70	92	70	234	218	210	223	188	232	175								
53	74	72	82	81	80	82	275	323	272	422	405	425	430								
109	217	324	261	182	180	179	21	42	41	52	44	48	68								
160	170	146	167	164	180	145	196	392	355	420	376	441	324								
102	123	140	147	138	145	167	479	458	534	677	571	516	649								
148	211	211	201	199	239	250	125	235	235	230	241	318	325								
146	155	152	169	168	158	174	137 246	137 137	135 173	150 260	1 411 864	127 367	137 153								
172	210	211	218	204	221	227	12 078	15 337	14 231	14 420	13 041	15 269	16 417								
57	65	64	65	64	74	68	5 552	7 525	6 969	7 377	7 774	8 610	7 572								
102	100	109	113	116	120	116	1 502	2 216	2 352	2 516	2 619	2 665	2 625								
86	95	90	94	91	102	99	5 635	8 392	7 989	8 642	8 490	9 892	9 905								
56	59	61	62	58	62	64	1 175	1 278	1 405	1 502	1 467	1 641	1 661								
108	145	157	159	153	170	188	605	695	771	908	813	835	975								

## 211. 세계 주요국

## Sweet Potatoes Production

면적.....1 000ha  
 단위 : 단위당.....1 00kg  
 수확량.....1 000t

국 Country	별	면적 Area						
		1952/1956	1961	1962	1963	1964	1965	1966
이탈리아	Italy	2	2	2	2	2	2	2
포르투갈	Portugal	3	—	—	3	—	—	—
스페인	Spain	11	9	8	8	5	5	4
큐바	Cuba	92	32	46	70	70	60	65
멕시코	Mexico	12	15	15	18	18	18	16
미국	United States	131	80	91	80	74	83	63
아르헨티나	Argentina	31	38	36	36	35	36	36
브라질	Brazil	108	137	145	152	158	168	175
콜롬비아	Colombia	11	10	10	10	10	10	10
파라과이	Paraguay	8	8	7	8	9	11	9
페루	Peru	11	12	12	13	13	14	12
우루과이	Uruguay	12	15	15	15	16	16	16
베네수엘라	Venezuela	15	8	13	12	12	12	12
캄보디아	Cambodia	3	2	3	3	4	3	2
세일론	Ceylon	14	11	15	15	14	14	17
중국	China(Taiwan)	239	236	234	227	246	234	235
인도	India	173	163	138	132	130	156	172
인도네시아	Indonesia	322	366	544	443	620	419	453
일본	Japan	371	327	323	313	297	257	243
라오스	Laos	1	1	2	2	2	2	2
필리핀	Philippines	169	135	152	158	146	139	133
타이	Thailand	10	22	26	28	27	27	27
베트남	Viet-nam, Rep of	29	42	49	47	48	43	39
알제리아	Algeria	1	—	—	1	—	—	—
에티오피아	Ethiopia	22	22	22	22	23	28	28
남아프리카	South Africa	9	6	12	13	13	13	13
통일아랍	United Arap Rep	3	5	4	4	4	4	4
오스트레일리아	Australia	—	—	—	—	—	—	—
유럽주	Europe	16	14	13	13	10	10	9
북미주	North America	131	80	91	80	74	83	63
라틴아메리카	Latin America	424	394	424	461	467	470	477
근동	Near East	8	12	11	11	11	11	11
원동	Far East	11 584	1 646	1 843	1 738	1 949	1 726	1 751
아프리카주	Africa	2 650	3 123	3 156	3 200	3 264	3 326	3 488
오세아니아주	Oceania	11	17	17	17	15	17	17

코 구 마 생 산 량  
in Specified Countries

Area..... 1 000ha  
Unit : Yield..... 100kg  
Production... 1 000t

952~ 1956	단						1952/1956	확						1966
	1961	1962	1963	1964	1965	1966		1961	1962	1963	1964	1965		
	Yield							Production						
126	154	168	172	184	189	162	20	27	29	32	36	36	32	
133	—	—	132	—	—	—	40	—	—	37	—	—	—	
124	131	130	136	108	136	127	138	114	108	107	51	67	51	
30	44	44	40	43	42	46	278	142	201	280	300	250	300	
61	61	70	70	73	74	78	76	92	103	126	132	134	121	
63	87	97	90	94	102	98	828	690	878	718	693	850	621	
97	102	100	100	99	95	100	303	388	365	366	342	341	352	
88	99	100	102	101	102	109	954	1 356	1 448	1 546	1 598	1 712	1 913	
112	110	110	110	110	110	110	126	110	110	110	110	110	110	
98	96	96	99	99	95	98	75	72	70	74	86	100	90	
72	122	120	123	128	121	108	82	145	146	159	166	170	130	
48	56	50	49	49	50	50	56	87	75	73	79	80	80	
44	79	79	83	86	88	89	67	62	99	96	100	103	107	
141	136	94	98	80	100	82	35	27	27	29	30	25	13	
31	47	32	39	48	40	36	44	52	48	57	68	57	62	
100	137	132	95	136	134	147	2 386	3 234	3 080	2 148	3 348	3 131	3 460	
72	77	62	64	66	73	59	1 245	1 261	858	849	859	1 137	1 008	
69	67	68	68	63	65	51	2 223	2 464	3 676	3 014	3 931	2 723	2 308	
168	194	193	213	198	193	198	6 215	6 333	6 217	6 662	5 875	4 955	4 810	
51	70	53	53	75	75	75	5	7	8	8	12	15	15	
44	52	49	50	50	50	49	735	696	749	784	725	701	657	
78	74	72	74	67	67	67	76	165	190	208	180	180	180	
48	56	56	64	63	64	62	141	236	273	300	301	278	246	
98	—	—	100	—	—	—	9	—	—	7	—	—	—	
11	30	30	30	30	25	25	25	65	66	67	68	69	70	
33	33	45	43	42	42	41	30	20	53	56	54	55	53	
169	190	198	199	197	203	208	45	88	77	82	88	86	83	
90	77	92	86	94	91	87	2	1	2	2	2	2	1	
124	129	134	135	124	140	133	199	181	174	176	124	140	120	
63	86	97	90	94	103	99	829	691	879	719	694	851	621	
60	77	76	75	76	77	80	2 551	3 030	3 234	3 444	3 532	3 612	3 814	
63	83	80	86	91	89	86	50	99	88	94	100	98	95	
93	103	95	95	95	96	98	14 675	16 893	17 512	16 540	18 553	16 641	17 171	
67	67	69	68	69	69	66	17 629	20 858	21 749	21 790	22 376	22 953	22 960	
110	91	94	94	105	95	94	121	154	160	160	158	161	160	

212. 세계 대륙별 가축 수

Number of Livestocks by Continents

단위 : 100만두

Unit : In Million

대륙 Continent	연도	말 Horses	노새 Mules	나귀 Asses	소 Cattle	돼지 Pigs	양 Sheep	산양 Goats	물소 Buffaloes	낙타 Camels
유럽 Europe	1947/48~1951/52	16.5	2.0	2.9	100.1	69.3	119.7	24.0	0.5	—
	1951/52~1955/56	15.5	2.0	2.9	106.3	91.8	126.8	21.3	0.5	—
	1961/62	11.4	2.0	2.6	119.5	113.0	134.7	14.9	0.4	—
	1962/63	10.6	1.9	2.6	117.9	109.0	133.2	14.7	0.4	—
	1963/64	9.9	1.8	2.5	116.1	115.5	133.3	14.2	0.4	—
	1964/65	9.4	1.6	2.3	118.2	122.6	131.9	13.9	0.4	—
	1965/66	9.1	1.5	2.2	121.4	116.4	133.7	13.4	0.4	—
소련 U.S.S.R.	1947/48~1951/52	12.8	—	0.9	55.8	19.7	76.9	15.6	—	0.3
	1951/52~1955/56	14.5	—	0.9	57.3	30.8	97.4	15.1	—	0.3
	1961/62	9.4	—	0.8	82.1	66.7	137.5	7.0	—	0.3
	1962/63	9.1	—	0.8	87.0	70.0	139.7	6.7	—	0.3
	1963/64	8.5	—	0.8	85.4	40.9	133.9	5.7	—	0.3
	1964/65	7.9	—	0.8	87.2	52.8	125.2	5.4	—	0.3
	1965/66	8.0	—	0.9	93.0	59.6	129.8	5.6	0.4	0.2
북중미 N.C.A.	1947/48~1951/52	14.3	1.8	3.1	114.1	75.6	39.0	12.5	—	—
	1951/52~1955/56	11.8	2.3	3.3	133.3	71.4	39.3	14.0	—	—
	1961/62	9.6	2.6	3.4	156.8	80.0	39.7	15.5	—	—
	1962/63	9.5	2.1	3.3	160.5	82.5	37.7	16.8	—	—
	1963/64	9.5	2.2	3.5	162.6	82.8	36.0	18.0	—	—
	1964/65	9.4	2.4	4.3	169.3	82.2	36.6	21.2	—	—
	1965/66	10.4	2.4	3.8	170.3	73.8	33.3	19.7	—	—
남미 South America	1947/48~1951/52	18.0	4.3	3.3	133.9	35.7	124.7	19.9	—	—
	1951/52~1955/56	17.9	4.5	3.5	143.3	46.1	123.4	21.8	—	—
	1961/62	16.3	5.4	4.2	166.1	62.4	121.3	25.4	—	—
	1962/63	16.5	5.6	4.4	166.3	66.2	120.6	26.6	—	—
	1963/64	16.7	5.8	4.6	168.1	69.3	121.5	27.0	—	—
	1964/65	16.9	5.9	4.8	176.3	73.0	121.3	27.5	—	—
	1965/66	17.1	6.0	5.0	184.8	77.4	125.5	28.0	—	—
아시아 Asia	1947/48~1951/52	6.2	0.9	7.4	223.8	20.7	129.7	106.7	64.7	3.1
	1951/52~1955/56	6.4	1.0	7.2	235.1	25.8	141.2	119.9	70.3	2.9
	1961/62	6.3	1.1	8.2	267.2	40.6	168.5	134.1	84.1	3.2
	1962/63	6.2	1.1	8.4	273.3	39.5	168.9	133.2	85.4	3.3
	1963/64	6.0	1.1	8.4	278.7	40.8	171.3	133.6	87.1	3.2
	1964/65	6.0	1.1	8.8	283.4	41.5	175.4	133.3	88.4	3.0
	1965/66	6.1	1.2	8.9	284.8	45.5	173.3	138.7	89.8	3.1
중국 China Mainland	1947/48~1951/52	5.3	1.5	10.3	44.5	68.4	27.8	23.3	21.0	—
	1951/52~1955/56	6.9	1.7	12.2	53.7	91.9	46.2	32.0	25.3	—
	1961/62	7.6	1.7	11.1	60.3	190.0	63.2	53.0	27.8	—
	1962/63	7.6	1.7	11.1	61.2	195.0	64.5	54.0	28.0	—
	1963/64	7.6	1.7	11.1	62.0	198.0	65.8	54.0	28.2	—
	1964/65	7.6	1.7	11.1	62.8	202.0	67.1	54.0	28.4	—
	1965/66	7.6	1.7	11.1	62.8	206.0	68.4	55.0	28.6	—
아프리카 Africa	1947/48~1951/52	3.1	2.8	7.9	91.5	4.5	114.9	80.1	1.5	6.7
	1951/52~1955/56	3.1	3.0	8.6	101.4	4.5	126.9	90.6	1.6	7.2
	1961/62	3.4	3.3	9.6	123.1	5.4	137.8	109.8	2.1	8.0
	1962/63	3.4	3.2	9.4	123.9	5.5	139.8	112.1	2.0	8.1
	1963/64	3.5	3.3	9.2	125.9	5.6	142.7	115.7	2.0	8.3
	1964/65	3.7	3.2	9.3	128.2	5.8	145.3	117.9	2.1	8.4
	1965/66	3.7	2.0	10.5	132.4	5.9	147.3	116.7	1.6	8.4
오세아니아주 Oceania	1947/48~1951/52	1.3	—	—	19.8	1.9	144.9	0.2	—	—
	1951/52~1955/56	1.1	—	—	21.8	2.0	165.3	0.2	—	—
	1961/62	0.7	—	—	25.0	2.6	206.7	0.2	—	—
	1962/63	0.7	—	—	25.6	2.4	208.8	0.2	—	—
	1963/64	0.7	—	—	26.1	2.5	216.3	0.2	—	—
	1964/65	0.6	—	—	26.0	2.6	224.4	0.2	—	—
	1965/66	0.6	—	—	25.6	2.7	214.9	0.2	—	—
총계 World	1947/48~1951/52	77.5	13.5	35.8	783.6	295.9	777.6	282.3	87.7	10.1
	1951/52~1955/56	77.0	14.5	38.6	851.9	364.2	866.7	314.8	97.7	10.5
	1961/62	64.7	16.1	40.0	1000.4	560.7	1009.3	359.8	114.5	11.5
	1962/63	63.6	15.7	40.0	1015.8	570.1	1013.4	364.3	115.9	11.7
	1963/64	62.4	15.9	40.2	1025.0	555.3	1020.7	368.3	117.8	11.8
	1964/65	61.5	16.1	41.5	1051.4	582.6	1027.2	373.3	119.3	11.8
	1965/66	62.5	14.7	42.3	1075.1	587.2	1026.2	377.2	120.9	11.8

## 213. 세계 지역별 가축 수

## Number of Livestocks by Region

단위 : 100만두

Unit : In Million

지	역	별	말	노새	나귀	소	돼지	양	산양	물소	낙타
	Region		Horses	Mules	Asses	Cattle	Pigs	Sheep	Goats	Buffaloes	Camels
유	유럽	1947/48~1951/52	16.5	2.0	2.9	100.1	69.3	119.7	24.0	0.5	—
		1951/52~1955/56	15.5	2.0	2.9	106.3	91.8	126.8	21.3	0.5	—
		1961/62	11.4	2.0	2.6	119.5	113.0	134.7	14.9	0.4	—
		1962/63	10.6	1.9	2.6	117.9	109.0	133.2	14.7	0.4	—
		1963/64	9.9	1.8	2.5	116.1	115.5	133.3	14.2	0.4	—
		1964/65	9.4	1.6	2.3	118.2	122.6	131.9	13.9	0.4	—
		1965/66	9.1	1.5	2.2	121.4	116.4	133.7	13.4	0.4	—
		Europe									
북	미	1947/48~1951/52	9.3	—	—	88.5	63.7	32.8	2.6	—	—
		1951/52~1955/56	5.9	—	—	103.4	57.8	32.7	2.5	—	—
		1961/62	3.5	—	—	110.9	62.1	32.3	3.7	—	—
		1962/63	3.4	—	—	115.0	63.9	30.7	3.7	—	—
		1963/64	3.3	—	—	118.3	63.5	28.9	3.9	—	—
		1964/65	3.2	—	—	119.1	58.7	27.5	4.1	—	—
		1965/66	3.2	—	—	120.5	52.5	25.6	4.2	—	—
		North America									
라틴	아메리카	1947/48~1951/52	22.9	6.1	6.4	159.5	47.7	130.9	29.7	—	—
		1951/52~1955/56	23.8	6.8	6.8	173.2	59.6	130.1	33.3	—	—
		1961/62	22.5	8.0	7.6	211.9	80.3	128.6	37.2	—	—
		1962/63	22.7	7.7	7.7	211.9	84.8	127.6	39.7	—	—
		1963/64	22.9	7.9	8.1	212.4	88.6	128.5	41.0	—	—
		1964/65	23.2	8.3	9.1	226.6	96.6	130.4	44.6	—	—
		1965/66	24.2	8.3	8.8	234.6	98.7	133.3	43.5	—	—
		Latin America									
근	동	1947/48~1951/52	2.1	0.9	6.7	24.4	0.1	88.3	47.8	2.5	3.8
		1951/52~1955/56	2.3	0.9	6.6	28.3	0.1	96.5	53.2	2.8	3.8
		1961/62	2.6	1.0	8.2	32.6	0.1	122.9	57.6	3.4	4.1
		1962/63	2.6	1.1	8.1	33.0	0.1	122.9	56.1	3.3	4.1
		1963/64	2.5	1.1	8.1	33.4	0.1	125.2	56.2	3.4	4.0
		1964/65	2.6	1.1	8.6	34.3	0.1	128.5	55.3	3.4	3.9
		1965/66	2.6	1.1	8.7	36.0	0.1	125.1	58.6	3.5	3.9
		Near East									
원	동	1947/48~1951/52	4.2	0.1	2.1	204.8	20.6	49.8	65.4	63.3	1.1
		1951/52~1955/56	4.2	0.1	2.1	213.9	25.8	53.5	73.8	68.8	1.2
		1961/62	3.8	0.1	2.0	243.9	40.6	56.9	85.2	82.4	1.5
		1962/63	3.7	0.1	2.0	249.0	39.4	57.7	86.2	83.6	1.6
		1963/64	3.6	0.1	2.1	254.0	40.7	58.5	87.2	85.4	1.6
		1964/65	3.5	0.1	2.1	258.0	41.4	59.4	88.0	86.6	1.6
		1965/66	3.6	0.1	2.1	258.0	45.4	60.3	89.1	88.0	1.6
		Far East									
아프리카	아프리카	1947/48~1951/52	3.0	2.8	6.5	86.1	4.5	106.5	73.6	0.3	4.8
		1951/52~1955/56	3.0	3.0	7.1	94.3	4.5	118.1	83.5	0.4	5.2
		1961/62	3.3	3.2	7.6	114.2	5.4	126.5	101.1	0.4	5.6
		1962/63	3.3	3.2	7.6	115.2	5.5	128.2	103.1	0.4	5.7
		1963/64	3.4	3.3	7.4	117.2	5.6	130.3	106.0	0.4	5.9
		1964/65	3.5	3.2	7.5	119.4	5.7	132.7	107.9	0.4	6.0
		1965/66	3.6	2.0	8.6	123.2	5.9	135.3	107.7	—	5.9
		Africa									
오세아니아	오세아니아	1947/48~1951/52	1.3	—	—	19.8	1.9	144.9	0.2	—	—
		1951/52~1955/56	1.1	—	—	21.5	2.0	165.3	0.2	—	—
		1961/62	0.7	—	—	25.0	2.6	206.7	0.2	—	—
		1962/63	0.7	—	—	25.6	2.4	208.8	0.2	—	—
		1963/64	0.7	—	—	26.1	2.5	216.3	0.2	—	—
		1964/65	0.6	—	—	26.0	2.6	244.4	0.2	—	—
		1965/66	0.6	—	—	25.6	2.7	214.9	0.2	—	—
		Oceania									

214. 세계 주요 국가 축수 (돼지)

Number of Pigs in Specified Countries

단위 : 1 000두

Unit : 1000 Head

국 Country	별	돼 Pigs						지
		1951/52~ 1955/56	1960/61	1961/62	1962/63	1963/64	1964/65	
오스트리아	Austria	2 706	2 990	2 995	2 849	2 925	3 132	2 752
벨기에	Belgium	1 365	1 772	2 053	1 795	1 833	1 847	1 971
덴마크	Denmark	4 396	7 095	7 181	7 334	8 011	8 591	8 120
핀란드	Finland	541	534	626	577	600	613	653
프랑스	France	7 397	8 603	9 217	9 080	8 967	9 043	9 239
독일	Germany Fed. Rep	13 706	15 776	17 207	16 858	16 633	18 136	17 714
그리스	Greece	610	628	547	637	610	601	558
이탈리아	Italy	3 990	4 335	4 478	4 684	5 029	5 409	5 150
네덜란드	Netherland	2 093	2 860	2 800	2 923	3 268	3 752	3 918
노르웨이	Norway	435	534	550	515	535	568	568
스페인	Spain	5 980	6 032	5 254	6 118	6 055	5 011	4 681
스웨덴	Sweden	1 504	2 034	2 113	1 808	1 865	1 893	1 908
스위스	Switzerland	1 035	1 335	1 235	1 314	1 426	1 672	1 513
영국	United Kingdom	5 539	6 043	6 722	6 859	7 379	7 979	7 333
유고슬라비아	Yugoslavia	4 454	5 818	5 161	5 013	6 100	6 895	5 118
캐나다	Canada	4 779	5 003	5 138	4 995	5 350	5 577	5 108
쿠바	Cuba	1 347	1 700	1 750	1 750	1 750	1 800	1 850
멕시코	Mexico	7 659	10 689	11 231	12 079	12 507	16 585	13 789
파나마	Panama	216	222	204	213	174	176	167
미국	United States	52 963	55 506	57 000	58 883	58 119	53 132	47 414
아르헨티나	Argentina	3 849	3 787	3 075	3 417	3 400	3 500	4 000
브라질	Brazil	33 120	47 944	50 051	52 941	55 990	58 985	62 534
칠레	Chile	922	958	950	950	1 007	1 074	1 007
콜롬비아	Colombia	1 824	1 994	2 000	2 700	2 400	2 326	2 400
페루	Peru	1 302	1 625	1 540	1 620	565	1 997	1 843
우루과이	Uruguay	282	383	400	413	431	438	380
버마	Burma	481	652	643	745	875	851	1 032
캄보디아	Cambodia	404	616	671	689	845	933	991
세인트루시아	Ceylon	63	58	69	106	127	117	122
중국	China, Taiwan	2 673	3 165	3 105	2 921	2 676	2 718	2 936
인도	India	4 932	5 176	5 180	5 200	5 300	5 400	5 500
인도네시아	Indonesia	1 319	1 880	2 687	2 700	2 750	2 800	3 100
이란	Iran	6	6	7	7	7	7	7
일본	Japan	924	2 640	4 033	3 296	3 461	3 976	5 160
라오스	Laos	167	600	600	601	794	836	877
파키스탄	Pakistan	102	94	94	94	94	94	94
필리핀	Philippines	5 100	6 191	6 726	6 234	6 616	6 939	6 914
태국	Thailand	3 182	5 246	4 872	4 283	4 891	4 291	4 700
터키	Turkey	5	9	9	9	11	17	18
알제리	Algeria	86	62	68	68	70	71	10
에티오피아	Ethiopia	12	12	12	12	12	12	13
남아프리카	South Africa	567	1 492	1 500	1 470	1 450	1 400	1 500
통일아랍공화국	United Arab Republic	21	22	17	13	12	11	10
오스트레일리아	Australia	1 135	1 615	1 652	1 440	1 468	1 660	1 747
뉴질랜드	New Zealand	639	655	686	766	771	716	667
유럽	Europe	91 795	109 829	112 978	109 006	115 485	122 650	116 429
북미	North America	57 811	60 512	62 140	63 880	63 471	58 711	52 524
라틴아메리카	Latin America	59 620	78 501	80 277	84 839	88 588	96 570	98 677
근동	Near East	76	79	86	85	91	88	105
원거리	Far East	25 760	37 712	40 561	39 425	40 745	41 415	45 373
아프리카	Africa	4 471	5 267	5 410	5 479	5 612	5 742	5 854
오세아니아	Oceania	2 002	2 495	2 565	2 443	2 476	2 631	2 687



215. 세계 주요 국가 축수(소)

Number of Cattles in Specified Countries

단위 : 1 000두

Unit : 1 000 Head

국 Country	별 Country	소 Cattls						
		1951/52~ 1955/56	1960/61	1961/62	1962/63	1963/64	1964/65	1965/66
오스트리아	Austria	2 316	2 387	2 457	2 437	2 311	2 350	2 441
벨기에	Belgium	2 341	2 728	2 832	2 805	2 663	2 731	2 773
덴마크	Denmark	3 124	3 593	3 504	3 343	3 277	3 345	3 374
핀란드	Finland	1 857	2 057	2 152	2 175	2 146	2 028	2 049
프랑스	France	16 860	19 502	20 583	20 286	20 147	20 244	20 640
독일	Germany (Fed. Rep)	11 617	12 867	13 277	13 351	13 010	13 053	13 677
그리스	Greece	899	1 074	1 069	1 131	1 097	1 073	1 085
이탈리아	Italy	8 721	9 827	9 520	9 152	8 608	9 183	9 600
네덜란드	Netherlands	2 955	3 623	3 817	3 695	3 567	3 751	3 968
노르웨이	Norway	1 153	1 180	1 159	1 122	1 105	1 059	1 041
스페인	Spain	3 097	3 640	3 539	3 683	3 671	3 722	3 694
스웨덴	Sweden	2 519	2 575	2 576	2 447	2 324	2 261	2 223
스위스	Switzerland	1 628	1 761	1 782	1 716	1 698	1 773	1 795
영국	United Kingdom	10 596	11 936	11 859	11 716	11 627	11 943	12 206
유고슬라비아	Yugoslavia	5 087	5 702	5 884	5 335	5 094	5 219	5 584
캐나다	Canada	9 160	10 704	10 940	11 214	11 560	11 908	11 651
쿠바	Cuba	4 096	5 025	5 772	5 775	5 790	6 611	6 700
멕시코	Mexico	17 477	31 385	30 800	30 184	28 914	33 772	33 092
파나마	Panama	578	761	835	842	891	969	1 011
미국	United States	94 097	97 534	100 002	103 736	106 743	107 184	108 862
아르헨티나	Argentina	45 066	43 165	43 300	40 009	40 500	46 709	47 000
브라질	Brazil	38 409	73 962	76 176	79 076	79 855	84 035	90 505
칠레	Chile	2 562	2 990	3 046	3 017	3 063	3 116	2 900
콜롬비아	Colombia	13 530	15 400	15 627	15 861	15 600	14 116	15 020
페루	Peru	3 331	3 820	3 824	3 927	3 802	3 625	3 644
우루과이	Uruguay	7 755	8 792	8 835	8 866	9 145	8 142	8 400
버마	Burma	4 697	5 253	5 307	5 696	6 069	6 395	6 096
캄보디아	Combodia	841	1 247	1 276	1 322	1 402	1 529	1 657
세인트루시아	Ceylon	1 316	1 517	1 326	1 589	1 851	1 904	1 761
중화인민공화국	China, Taiwan	77	96	100	100	102	102	104
인도	India	158 669	175 557	178 935	182 312	185 690	188 700	188 800
인도네시아	Indonesia	4 771	4 947	6 348	6 350	6 350	6 360	6 700
이란	Iran	4 667	4 700	4 800	4 805	4 805	4 805	6 065
일본	Japan	2 933	3 211	3 334	3 482	3 446	3 175	2 887
라오스	Laos	213	246	300	301	329	337	345
파키스탄	Pakistan	31 778	33 800	34 150	34 500	34 860	35 200	35 550
필리핀	Philippines	792	1 055	1 094	1 197	1 383	1 560	1 583
태국	Thailand	4 507	5 099	5 459	5 441	5 347	5 236	5 300
터키	Turkey	10 755	12 435	12 097	12 662	12 704	13 211	13 203
알제리	Algeria	865	824	811	810	725	731	740
에티오피아	Ethiopia	21 387	24 900	25 052	25 188	25 313	25 370	25 490
남아프리카	South Africa	11 703	12 527	12 300	12 300	12 300	12 500	12 500
통일아랍공화국	United Arab Republic	1 354	1 867	1 715	1 566	1 587	1 608	1 630
오스트레일리아	Australia	15 607	17 332	18 033	18 549	19 055	18 816	17 936
뉴질랜드	New Zealand	5 598	6 446	6 598	6 691	6 691	6 801	7 218
유럽	Europe	106 258	117 098	119 455	117 927	116 121	118 156	121 445
북미	North America	103 416	108 240	110 943	114 951	118 305	119 094	120 515
라틴아메리카	Latin America	173 190	208 511	211 932	211 910	212 408	226 563	234 602
근동	Near East	28 317	32 611	32 552	32 974	33 379	34 299	35 990
원거리 동양	Far East	213 926	238 107	243 921	249 039	254 031	257 950	258 027
아프리카	Africa	94 272	110 424	114 209	115 236	117 171	119 385	123 181
오세아니아	Oceania	21 545	24 103	24 966	25 586	26 110	25 980	25 570



트렉타현황  
Specified Countries

Unit : Each

작 Used in agriculture				물							
륜 Wheel				총				계			
1963	1964	1965	1966	1952~ 1956	1961	1962	1963	1964	1965	1966	
163 499	177 904	191 731	206 155	27 677	—	—	—	—	—	—	
—	61 377	65 002	71 750	21 219	48 905	53 507	58 698	61 620	65 263	71 971	
147 513	162 362	166 678	166 291	50 117	128 865	136 712	147 513	162 362	166 678	166 291	
113 250	121 000	126 500	131 000	32 790	82 300	91 400	113 600	121 400	126 900	131 450	
—	—	—	—	268 216	743 400	804 438	867 676	95 278	—	—	
1 051 966	1 105 699	1 162 913	1 213 496	383 852	938 002	999 218	1 053 166	1 106 899	1 164 113	1 214 696	
27 750	32 700	38 150	44 100	8 270	22 630	24 530	28 500	33 500	39 000	45 000	
51 500	4 900	60 167	64 161	25 158	45 500	48 100	51 500	54 900	60 167	64 161	
261 225	289 113	321 075	353 060	124 436	272 849	304 893	338 584	377 107	419 943	460 893	
—	—	—	—	314	—	—	—	—	—	—	
—	—	—	—	25 000	54 800	59 200	62 800	68 749	—	75 100	
11 041	12 149	13 512	15 639	3 953	10 748	11 806	12 891	14 086	15 535	17 843	
108 603	123 561	140 698	160 975	22 443	63 560	92 755	114 410	130 132	147 884	169 187	
—	—	—	—	77 700	—	—	—	—	—	—	
—	—	—	—	25 714	54 000	59 000	63 000	66 000	67 500	—	
375 990	356 300	—	—	420 788	1 102 580	371 790	389 250	371 780	—	—	
37 462	38 754	38 084	44 281	13 360	38 045	40 367	43 264	45 394	45 420	50 965	
—	—	—	—	499 811	549 789	—	—	—	—	—	
—	—	—	—	264	—	—	309	340	395	—	
—	—	—	—	—	39 000	—	—	—	—	—	
4 445 000	4 410 000	4 410 000	4 635 000	4 347 600	4 690 000	467 000	4 657 000	4 625 000	4 625 000	4 815 000	
—	—	—	—	54 015	110 643	—	—	—	—	—	
—	—	—	—	28 928	63 493	—	—	—	—	—	
—	—	—	—	11 430	—	—	—	—	—	—	
—	—	—	—	14 553	23 539	—	—	—	—	—	
—	—	—	—	—	6 550	—	—	—	—	9 900	
—	—	—	—	22 496	24 695	—	—	—	—	—	
9 680	11 719	—	—	9 736	—	—	12 050	14 180	—	—	
3 420	3 142	3 142	3 452	174	—	—	3 420	3 142	3 142	3 452	
—	—	—	—	341	—	—	—	—	—	—	
—	—	—	—	21 005	31 010	—	—	—	—	—	
—	—	—	—	230	1 135	—	—	—	—	—	
—	—	—	—	—	7 000	—	—	—	—	—	
—	—	—	—	1 417	2 404	—	—	—	—	—	
7 550	8 410	8 658	9 630	3 709	7 485	8 505	9 300	10 190	10 468	11 430	
—	—	—	—	—	—	—	—	—	—	—	
1 178	1 354	—	—	2 356	1 310	1 264	1 307	1 495	1 600	—	
47 480	49 194	51 117	—	37 767	42 488	43 343	50 034	51 386	52 964	63 999	
—	—	—	—	40	698	969	—	—	—	—	
—	—	—	2 2000	18 840	26 800	—	—	—	—	30 000	
—	—	—	—	84 265	119 200	—	—	—	—	—	
8 442	9 264	—	—	—	—	10 654	11 594	12 429	—	—	
—	—	—	—	10 543	10 994	—	—	—	—	—	
—	—	—	—	179 582	264 069	271 060	283 748	295 502	—	—	
73 241	—	—	—	61 638	84 156	85 002	86 427	89 421	—	—	
—	—	—	—	1 756 088	3 726 153	4 050 819	4 394 556	4 679 196	4 991 552	5 243 625	
—	—	—	—	4 792 956	5 246 375	5 272 728	5 235 943	5 215 004	5 226 129	5 424 631	
—	—	—	—	198 992	376 390	410 851	446 408	488 618	513 522	512 129	
—	—	—	—	59 677	85 954	93 328	105 668	112 162	117 825	135 145	
—	—	—	—	28 854	66 534	76 677	92 356	103 768	111 959	126 530	
—	—	—	—	138 823	204 423	211 469	219 525	229 670	237 066	302 521	
—	—	—	—	249 310	350 555	358 498	372 869	387 727	402 361	406 065	

217. 세계 주요국 비료

Status of Production and Consumption

단위 : 100t

국 Country	별	생 산 량									
		질 소 질 (nitrogenous) July~June				인 산 질 (Phosphate) July~June				가 리 July~	
		1963/64	1964/65	1965/66	1966/67	1963/64	1964/65	1965/66	1966/67	1963/64	1964/65
오스트리아	Austria	1 698	1 849	2 111	2 345	582	599	598	634	—	—
벨기에	Belgium	2 940	3 764	3 956	2 902	3 701	4 374	4 150	4 207	—	—
덴마크	Denmark	—	251	246	453	902	1 029	993	930	—	—
핀란드	Finland	603	774	872	1 070	1 049	908	1 098	994	5	9
프랑스	France	9 125	10 204	10 397	12 235	9 835	8 627	8 653	13 330	18 226	18 071
독일	Germany, Fed. Rep. of	12 694	12 890	14 189	15 013	8 467	8 493	8 568	8 607	20 121	22 290
그리스	Greece	138	465	521	1 316	589	653	782	1 162	—	—
아일랜드	Ireland	67	65	85	340	727	693	827	850	—	—
이탈리아	Italy	7 735	8 363	9 049	9 501	4 542	4 509	5 123	5 161	1 365	1 685
네덜란드	Netherlands	4 742	5 272	5 615	6 841	1 919	2 037	2 011	2 050	25	25
노르웨이	Norway	3 221	3 296	3 536	3 550	579	626	705	770	—	—
포르투갈	Portugal	968	1 150	—	1 072	655	893	—	755	—	—
스페인	Spain	1 546	2 343	3 216	3 156	3 163	3 189	3 188	3 012	2 361	3 132
스웨덴	Sweden	706	713	951	1 203	1 144	1 222	1 223	1 216	2	—
스위스	Switzerland	291	274	308	378	135	128	131	90	—	—
영국	United Kingdom	5 622	5 925	6 659	7 321	4 188	4 354	4 199	4 031	—	—
유고슬라비아	Yugoslavia	629	871	925	999	1 314	1 676	1 379	1 810	—	—
캐나다	Canada	3 144	3 407	3 770	4 380	3 206	3 394	3 988	4 840	6 798	10 672
멕시코	Mexico	—	747	79	1 710	—	562	675	835	—	—
미국	United States	40 120	44 650	51 610	55 350	34 100	36 520	42 390	46 510	25 080	25 160
아르헨티나	Argentina	40	40	—	40	—	—	—	40	—	—
브라질	Brazil	135	72	144	65	612	703	611	641	—	—
칠레	Chile	1 716	1 940	1 780	1 500	—	—	—	75	270	200
콜롬비아	Colombia	349	481	—	400	91	88	—	100	—	—
페루	Peru	—	470	434	600	—	193	194	200	—	41
우루과이	Uruguay	—	—	—	—	—	—	—	80	—	—
베네수엘라	Venezuela	130	280	280	255	40	40	—	90	—	—
버마	Burma	—	—	—	—	—	—	—	—	—	—
캄보디아	Campodia	—	—	—	—	—	—	—	—	—	—
세실	Ceylon	—	—	—	—	—	—	—	—	—	—
중화민국	China (Taiwan)	958	1 537	1 586	1 580	335	364	357	388	—	—
인도	India	2 216	2 453	2 334	3 090	1 081	1 308	1 188	1 457	—	—
인도네시아	Indonesia	—	—	—	410	—	—	—	—	—	—
이란	Iran	—	—	—	250	—	—	—	—	—	—
이라크	Irag	—	—	—	—	—	—	—	—	—	—
이스라엘	IsraeI	220	236	256	248	122	132	136	142	1 229	2 325
일본	Japan	12 987	13 940	16 150	18 012	5 435	5 970	5 880	6 552	—	—
파키스탄	Pakstlan	947	829	934	931	11	13	12	7	—	—
타이완	Tailand	—	—	—	—	—	—	—	—	—	—
터키	Turkey	308	324	320	327	320	264	381	355	—	—
베트남	Viet-nam	—	—	—	—	—	—	—	—	—	—
알제리	Algeria	—	—	—	—	—	100	120	—	—	—
남아프리카	South Africa	—	720	750	750	—	—	—	2 100	—	—
튀니지	Tunisia	—	—	—	—	987	—	—	1 454	—	—
통일아랍령	United A.R.	1 141	1 332	1 600	1 630	338	465	—	469	—	—
오스트레일리아	Australia	204	254	300	390	7 490	8 319	9 529	9 698	—	—
뉴질랜드	New Zealand	37	34	33	—	2 757	3 144	3 378	2 901	—	—
유럽	Europ	63 610	71 103	79 169	87 609	52 752	55 741	57 531	63 665	60 555	63 782
북아메리카	North America	43 264	48 057	55 380	59 730	37 306	39 914	46 378	51 350	31 878	35 832
라틴아메리카	Latin America	4 400	4 960	5 160	5 495	2 123	2 283	2 377	2 211	320	241
근동	Near East	1 669	1 892	2 176	2 525	853	998	1 154	1 086	1 229	2 325
원동	Far East	17 574	19 504	21 921	25 042	6 922	7 740	7 537	8 581	—	—
아프리카	Africa	700	720	750	750	3 054	3 395	3 849	4 983	—	—
오세아니아	Oceania	241	288	333	390	10 217	11 463	12 907	12 599	—	—

생 산 및 소 비 실 적  
of Fertilizer by Specified Countries

Unit : 100t

질 (Potash) June		소 비 량 Consumption											
		질 소 질 (nitrogenous) July~June				인 산 질 (Phosphate) July~June				가 리 질 (Potash) July~June			
		1965/66	1966/67	1963/64	1964/65	1965/66	1966/67	1963/64	1964/65	1965/66	1966/67	1963/64	1964/65
—	—	683	734	913	896	1 136	1 132	1 189	1 150	1 321	1 468	1 409	1 517
—	—	1 564	1 223	1 466	1 540	1 182	1 296	1 302	1 464	1 866	1 626	1 686	1 751
—	—	1 528	1 687	1 898	2 156	1 183	1 246	1 260	1 255	1 754	1 820	1 884	1 773
9	10	1 776	928	976	999	1 110	1 270	1 293	1 292	921	1 027	1 072	1 058
18 569	18 366	7 907	8 605	8 706	9 900	11 936	12 441	12 576	13 638	9 214	9 696	9 698	10 243
23 348	21 197	7 465	7 846	8 738	8 886	7 558	7 901	8 992	7 918	11 253	11 840	11 903	10 768
—	—	115	1 311	1 339	1 451	877	1 006	1 018	1 014	150	148	150	151
—	—	347	296	319	472	1 150	1 117	1 045	1 263	873	895	809	1 116
1 733	1 751	3 750	4 036	4 662	4 753	3 656	4 005	4 526	4 628	1 309	1 361	1 679	1 732
25	6	2 897	2 937	3 108	3 374	1 208	1 112	1 148	1 091	1 466	1 391	1 366	1 307
—	—	568	586	613	615	481	485	494	473	529	562	586	532
—	—	868	1 088	950	701	505	724	530	466	179	178	148	162
3 785	5 031	3 330	3 641	3 455	3 912	3 137	3 120	3 079	2 735	997	911	1 415	940
—	—	1 295	1 530	1 765	1 748	1 093	1 213	1 200	1 187	928	1 033	1 057	1 064
—	—	229	215	253	308	503	490	508	489	480	550	573	580
—	—	5 836	5 960	6 897	7 604	4 572	4 636	4 179	4 391	4 450	4 344	4 363	4 557
—	—	1 521	1 671	2 150	1 981	1 491	1 282	—	1 447	1 426	1 725	—	1 588
16 000	20 000	1 502	1 707	2 180	2 500	2 397	2 665	3 235	3 739	1 095	6 228	1 418	1 616
—	—	—	1 005	1 182	3 200	—	517	671	971	—	70	63	220
25 930	28 110	39 488	41 780	4 205	54 871	31 671	33 108	33 668	39 280	24 763	25 695	82 652	32 879
—	—	167	—	—	300	22	—	—	120	22	45	66	80
—	—	621	508	706	711	986	966	868	916	918	695	—	933
200	200	343	372	—	525	—	720	—	834	126	135	—	143
—	—	366	531	—	600	587	558	—	558	434	524	—	350
34	40	—	605	642	800	—	181	141	160	—	46	62	80
—	—	—	121	83	74	—	242	196	206	—	30	46	55
—	—	150	280	300	310	—	—	—	100	—	—	—	100
—	—	—	60	51	60	—	—	—	10	—	—	—	—
—	—	—	—	—	3	—	—	—	10	—	—	—	4
—	—	361	385	425	450	15	13	9	10	334	264	344	400
—	—	1 209	1 389	1 450	1 553	311	367	373	368	368	362	454	498
—	—	4 292	5 105	5 826	8 302	1 299	1 479	1 343	2 746	496	628	896	1 337
—	—	960	560	600	1 099	—	—	—	55	—	—	—	41
—	—	124	155	240	300	93	141	—	150	23	17	—	20
—	—	20	23	—	48	2	4	—	18	2	3	—	2
3 099	2 975	215	237	249	247	102	119	126	96	25	29	44	46
—	—	7 392	7 240	7 750	8 500	5 058	5 090	5 460	6 300	5 977	5 790	6 070	6 400
—	—	760	1 092	1 327	1 700	106	105	112	305	25	24	23	140
—	—	—	—	—	360	—	—	—	178	43	47	—	50
—	—	501	533	723	959	—	—	—	907	6	14	75	36
—	—	679	270	264	452	82	—	554	247	55	—	111	105
—	—	180	170	170	203	—	150	160	159	—	—	—	133
—	—	—	920	1 970	1 080	—	994	—	2 150	—	615	756	850
—	—	37	70	70	70	105	—	—	143	37	—	—	—
—	—	2 271	2 606	—	2 500	480	431	—	550	10	9	—	10
—	—	563	493	700	860	6 184	8 464	9 525	9 797	602	608	641	790
—	—	65	82	85	70	2 793	3 687	4 101	3 091	682	915	—	952
66 729	66 421	54 054	58 972	61 547	70 394	—	—	—	59 805	51 510	54 321	56 136	58 106
41 930	48 110	40 990	43 487	503 385	57 371	—	—	—	43 019	25 858	26 887	30 070	34 495
234	240	—	—	—	9 335	—	—	—	5 341	2 851	2 878	3 231	3 460
3 099	2 975	—	—	—	4 858	—	—	—	1 956	169	198	310	318
—	—	—	—	—	26 111	—	—	—	11 979	8 239	8 309	9 185	10 361
—	—	—	—	—	2 848	—	—	—	3 417	1 394	1 613	1 880	1 894
—	—	—	—	—	973	—	—	—	12 900	1 284	1 525	643	1 749

218. 대 미 불 환 율 표  
Exchange Rates of Won To U.S. Dollar

U.N.군 대여금상환불에 대하여는 1945년 5월분까지는 일반공정환율을 적용, 1954년 6, 7, 8월중 대여분은 24.4대 1, 9월 및 11월중 대여분은 31대 1, 12월분 대여분은 42.6대 1의 환율을 적용, 그후 미군을 제외한 U.N. 군 대여금에 대한 환율을 미군불 경쟁가중평균비율을 적용(미군은 직접 불경매에 의하여 원화자금을 조달함)

Repayments of U.N. Won advance were made of the official rate through May 1954 June, July and August advance were repaid of the rate of 24.5 : 1, September and November advances at 31.1 : 1 and December advance at 42.6 : 1 From the beginning of the U.S. Army dollar auction advances to U.N. Forces other than the U.S. Army were made at the weighted average rates of the most recent auction between December 1954 and 15 August 1955 U.S. Armed Forces obtained all required Won by subdollarly aucions.

단위 : 1미불대원

In Won to U.S. 1 Dollar

실시년월 Effective date	일반공정환율 Official exchange rate	대응자금환율 Counterpart fund	U.N. 군 재정처 U.N. Finance Office		주한미군불경매 가중평균율 Weighted average of U.S. Army dollar aucions
			U.N.군에 대한 환율 Rate for U.N. soldiers	기타 U.N. 군에 대한 환율 Rate for all Other U.N. military Won-transactions	
1950. 10. 1	1.8	2.5	2.5	2.5	—
11. 1	2.5	2.5	2.5	2.5	—
11. 6	2.5	2.5	4.0	4.0	—
12. 1	2.5	4.0	4.0	4.0	—
1951. 3. 11	2.5	4.0	6.0	6.0	—
5. 1	2.5	6.0	6.0	6.0	—
11. 12	6.0	6.0	6.0	6.0	—
1953. 2. 15	6.0	6.0	6.0	6.0	—
6. 1	6.0	5.0	18.0	18.0	—
8. 28	6.0	18.0	18.0	18.0	—
12. 15	18.0	18.0	18.0	18.0	—
1954. 11. 10	18.0	18.0	50.0	18.0	—
11. 15	18.0	18.0	50.0	31.0	—
1955. 1. 10	18.0	18.0	43.0	43.0	52.0
2. 1	18.0	18.0	50.0	50.0	51.2
5. 2	18.0	18.0	48.0	40.0	46.2
6. 6	18.0	18.0	48.0	48.0	48.9
7. 11	18.0	18.0	51.0	51.0	55.0
8. 15	50.0	50.0	50.0	50.0	22.9
1960. 2. 23	65.0	65.0	65.0	65.0	—
1961. 1. 1	100.0	100.0	100.0	100.0	—
2. 2	130.0	130.0	130.0	130.0	—
1964. 5. 2	255.0	255.0	255.0	255.0	—

219. 외 환 율 표 <년 또는 월말현재>  
Exchange Rates (End of Period)

대미불당			National currency per U. S dollar			
			년 별 year			
국 별 Country			1959	1960	1961	1962
한국	대한민국	Korea (Won) official rate	50.0	65.0	130.0	130
영국	United Kingdom	(£) selling rate	0.3572	0.3567	0.3562	0.3569
캐나다	Canada	(Dollar) selling rate	0.953	0.996	1.043	1.078
서독	West Germany	(D.M) Mid-point rate	4.170	4.171	3.966	3.998
일본	Japan	(Yen) average interbank rate	359.2	358.3	361.8	358.2
홍콩	Hong Kong	(Dollar) official selling rate	5.76	5.72	5.73	5.74
필리핀	Philippines	(Peso) Selling rate	2.015 2.519	2.015 3.60	2.015 3.45	3.91
프랑스	France	(Franc) mid-point rate	490.90	4.903	4.900	4.900
오스트리아	Austria	(Selling) rate	26.03	26.04	25.87	25.87
덴마크	Denmark	(Krone) selling rate	6.908	6.906	6.886	6.902
이탈리아	Italy	(Lira) mid-point rate	620.60	620.60	620.60	620.60
노르웨이	Norway	(Krone) selling rate	7.16	7.15	7.14	7.15
터키	Turkey	(Lira) import rate	9.02	9.04	9.04	9.04
말레이시아	Malaysia	(Dollar) selling rate	3.06	3.06	3.05	2.06
스웨덴	Sweden	(Krone) selling rate	5.185	5.180	5.185	5.188
인도	India	(Rupee) selling rate	4.783	4.773	4.765	4.775
파키스탄	Pakistan	(Rupee) selling rate	4.790	4.780	4.775	4.782
월남	Viet-Nam	(Piastre) mid-point rate	35.00	35.00	35.00	60.00
호주	Australia	(Pound/Dollar) selling rate	0.4488	0.4482	0.4474	0.4482
버마	Burma	(Kyat) selling rate	4.790	4.788	4.770	4.780
태국	Thailand	(Baht) selling rate	21.19	21.14	20.99	20.84
자유중국	Taiwan	(NT. Dollar) selling rate	36.38~39.70	39.85	40.03	40.03
스위스	Switzerland	(Franc) duying rate	4.323	4.305	4.316	3.319

			년 별 Year				
국 별 Country			1963	1964	1965	1966	1967
한국	대한민국	Korea (Won) official rate	130	255	271	270	274
영국	United Kingdom	(£) selling rate	0.3576	0.3585	0.3569	0.3585	0.4155
캐나다	Canada	(Dollar) selling rate	1.081	1.074	1.083	1.838	1.0809
서독	West Germany	(D.M) mid-point rate	3.975	3.977	4.006	3.977	3.999
일본	Japan	(Yen) average interbank rate	362.0	358.3	360.9	362.5	361.9
홍콩	Hong Kong	(Dollar) official selling rate	5.76	5.77	5.75	5.78	—
필리핀	Philippines	(Peso) selling rate	3.91	3.91	3.92	3.91	3.92
프랑스	France	(Franc) mid-point rate	4.902	4.901	4.902	4.952	4.908
오스트리아	Austria	(selling) rate	25.87	25.87	25.89	25.91	25.83
덴마크	Denmark	(Krone) selling rate	6.911	6.921	6.891	6.916	7.462
이탈리아	Italy	(Lira) mid-point rate	622.38	624.80	624.70	624.45	623.86
노르웨이	Norway	(Krone) selling rate	7.16	7.16	7.15	7.16	7.14
터키	Turkey	(Lira) import rate	9.04	9.08	9.08	9.08	9.08
말레이시아	Malaysia	(Dollar) selling rate	3.06	3.07	3.06	3.09	3.07
스웨덴	Sweden	(Krone) selling rate	5.200	5.148	5.180	5.180	5.165
인도	India	(Rupee) selling rate	4.785	4.795	4.795	7.576	7.505
파키스탄	Pakistan	(Rupee) selling rate	4.792	4.805	4.782	4.805	4.748
월남	Viet-Nam	(Piastre) mid-point rate	60.00	60.00	60.00	118.0	117.5
호주	Australia	(Pound/Dollar) selling rate	0.4493	0.4501	0.4482	0.9007	0.8923
버마	Burma	(Kyat) selling rate	4.790	4.802	4.782	4.805	1.770
태국	Thailand	(Baht) selling rate	20.83	2.083	20.83	20.75	20.80
자유중국	Taiwan	(NT. Dollar) selling rate	40.10	40.10	40.10	40.10	40.10
스위스	Switzerland	(Franc) duying) rate	4.315	4.315	4.318	4.327	4.325

주 : 괄호안은 화폐단위임  
자료 : UN통계월보(1969년4월)

Note : Words in parentheses are monetary unit  
Sources : U. N Monthly Bulletin of Statistics (Aprill, 1969)

220. 쌀 가격 표 (국별)

Wholesale Price of Rice (Country)

국 별 Country		버 마 1) Burma				태 국 2) Thailand			
수 량 Quantity		L/T (1.016kg)				L/T (1.010kg)			
년 별 Year	Year	가 격 (파운드) Price(£)	미불환산 U.S. \$	톤 당 미 불 산 U.S. \$ Per 1/4	가 격 지 수 Price index	가 격 (파운드) Price(£)	미불환산 U.S. \$	톤 당 미 불 산 U.S. \$ Per 1/4	가 격 지 수 Price index
		1 9 5 3		60.0	168.00	165.35	146	63.4	177.52
1 9 5 4		49.0	137.20	134.84	119	57.3	160.44	157.91	114
1 9 5 5		41.1	115.08	113.27	100	50.5	141.40	139.17	100
1 9 5 6		35.6	99.68	98.11	87	48.9	136.92	134.76	97
1 9 5 7		34.2	95.76	94.25	83	49.8	139.44	137.24	99
1 9 5 8		37.0	103.60	101.97	90	53.1	146.68	146.34	105
1 9 5 9		32.9	92.23	90.78	80	47.7	133.76	131.65	95
1 9 6 0		32.3	90.38	88.97	79	44.8	125.57	123.59	89
1 9 6 1		33.0	92.64	91.18	80	49.0	137.6	135.43	97
1 9 6 2		33.2	92.23	91.76	81	55.7	156.4	153.93	110
1 9 6 3		34.7	97.02	95.49	84	52.3	146.2	143.89	104
1 9 6 4		36.3	101.68	100.08	88	48.0	133.9	131.79	95
1 9 6 5		37.6	...	...	...	47.5	...	...	...
1 9 6 6		37.6	...	...	...	56.9	...	...	...
1 9 6 7		43.7	...	...	...	80.2	...	...	...
1 9 6 8		63.0	...	...	...	...	...	...	...

국 별 Country		영 국 3) United kingdom			서 독 4) West Germany			
수 량 Quantity		%			100 kg			
년 별 Year	Year	가 격 (파운드) Price(£)	미불환산 U.S. \$	가 격 지 수 Price index	가 격 (말 크) Price (DM)	미불환산 U.S. \$	톤 당 미 불 산 U.S. \$ Per 1/4	가 격 지 수 Price index
		1 9 5 3		—	—	—	102.0	24.29
1 9 5 4		62.9	176.12	117	88.0	20.95	209.50	110
1 9 5 5		53.9	150.92	100	79.7	18.98	189.08	100
1 9 5 6		55.8	156.24	104	61.5	14.64	146.40	77
1 9 5 7		56.9	159.32	160	63.6	15.14	151.40	80
1 9 5 8		56.5	158.20	105	61.0	14.52	145.20	77
1 9 5 9		51.4	144.10	95	59.4	14.24	142.40	75
1 9 6 0		47.5	130.33	88	52.4	13.11	131.13	66
1 9 6 1		53.6	150.50	99	44.3	11.09	110.85	56
1 9 6 2		59.1	165.96	110	59.2	14.83	148.30	74
1 9 6 3		55.8	156.01	103	62.5	15.73	15.30	78
1 9 6 4		52.8	...	...	68.3	17.17	171.70	86
1 9 6 5		54.4	...	...	65.5	16.35	163.50	82.2
1 9 6 6		64.3	...	...	74.8	...	...	...
1 9 6 7		87.6	...	...	72.8	...	...	...
1 9 6 8		...	...	...	83.0	...	...	...

주 : 1) 수출계약가격 F.O.B. 2) 수출가격 방콕 F.O.B.  
 3) 수입가격 (이태리산) 4) 수입가격 C & F (태국백미)  
 자료 : UN통계월보 (1969년 4월)

Note : 1) Export Contract prices F.O.B. 2) Export prices F.O.B. Bangkok  
 3) Import prices, Itatin, Semi-rough 4) Import prices C&F Thai white rice  
 Source: U.N Monthly Bulletin of Statistics (April 1969)



221. 곡 류 용 량 증 량 환 산 표  
Conversion Table of Grain by Capacity and Weight

곡	종	Classification	석기 당 수 kg. of weight per Seok	본 석 당 수 No. of per Seok	용 량에 의 한 환 산 율 conversion Factor by Capacity	중 량에 의 한 환 산 율 conversion Factor by Weight	가 마 량 Weight Per Bag	석 명 중 량 Weight Per Seok	석 가 마 수 No. of Bag Per Seok	본 가 마 수 No. of Bag Per Pert	정 조 곡 석 당 수 No. of Unhulled Bag Per Hulled Seok
			kg	석	%	%	근	근	가마	가마	가마
정	조	Unhulled Rice	100	10.0	50	72	90	166.66	1.85	18.51	3.70
현	미	Unpolished Rice	155	6.5	—	—	100	258.33	2.58	16.66	2.58
백	미	Polished	144	6.9	—	—	100	240	2.40	16.66	2.40
외	미	Foreign Rice	144	6.9	—	—	—	240	—	—	—
대	맥	Barley	99	10.1	48	74	83.3	165	1.98	20.00	4.60
과	맥	Naked Barley	138	7.2	77	85	100	230	2.30	16.66	2.80
소	맥	Wheat	138	7.2	100	72	100	230	2.30	16.66	—
대	과맥(정)	Barley Naked, Barley	138	7.2	—	—	100	230	2.30	16.66	—
맥	주 맥	Beer Wheat	117	8.5	—	—	90	195	2.16	18.51	3.20
호	맥	Rye	124	8.1	93	81	90	206.66	2.29	18.51	—
소	맥(정)	Wheat(Polished)	147	6.8	—	—	100	245	2.45	16.66	—
소	맥 분	Wheat Flour	100	10.0	—	—	—	166.66	4.54	45.45	4.55
호	맥 분	Rye Flour	100	10.0	—	—	—	—	—	—	—
연	맥(조)	Oat(Unhulled)	78	12.8	30	65	75	130	1.73	22.22	5.78
연	맥(정)	Oat(Polished)	138	7.2	—	—	100	230	2.30	16.66	—
알	맥	Pressed Barley	126	7.9	—	—	70	210	3.00	23.80	—
교	맥(정)	BuckWheat(Polished)	120	8.3	—	—	100	200	2.00	16.66	—
교	맥(조)	Buck Wheat (Unhulled)	96	10.4	70	60	75	160	2.13	22.22	3.04
조	(조)	Millet(Unhulled)	114	8.8	75	70	75	190	2.53	22.22	4.60
조	(정)	Millet(Polished)	142	7.0	—	—	90	236.66	2.63	18.51	—
피	(조)	Barnyard Millet (Unhulled)	72	13.9	28	54	65	120	1.84	25.64	6.60
피	(정)	Barnyard Millet (Polished)	138	7.2	—	—	100	230	2.30	16.66	—
기	장(조)	Glutinous(Unhulled)	108	9.3	60	70	90	180	2.00	18.51	3.33
기	장(정)	Glutinous(Polished)	144	6.9	—	—	90	240	2.66	18.51	—
수	수(조)	Sorghum(Unhulled)	132	7.6	65	75	100	220	2.20	16.66	3.04
수	수(정)	Sorghum(Polished)	141	7.1	—	—	100	235	2.35	16.66	—
우	수 수	Corn	135	7.4	100	100	100	225	2.25	16.66	—
보	미	Bomi	108	9.3	—	—	75	180	2.40	22.22	—
백	색	마	120	8.3	—	—	90	200	2.22	18.51	—
맥	두	Soybean	135	7.4	100	100	100	225	2.25	16.66	—
수	두	Red Bean	150	6.7	100	100	100	250	2.50	16.66	—
녹	두	Green bean	150	6.7	100	100	100	250	2.50	16.66	—
완	두	Peas	144	6.9	100	100	100	240	2.40	16.66	—
채	두	Kidney Bean	144	6.9	100	100	—	—	—	—	—
낙	화생(조)	Peanut(Unhulled)	66	15.1	30	60	—	—	—	—	—
낙	화생(정)	Peanut(Polished)	132	7.5	—	—	—	—	—	—	—
피	마 자	Castor Bean	113	8.8	—	—	—	—	—	—	—
찰	깨	Sesame	112	8.9	—	—	—	—	—	—	—
들	깨	Perilla frutescens	112	8.9	—	—	—	—	—	—	—

Conversion Table of

길이										
센치미터 cm	미터 m	킬로미터 km	인치 in	피트 ft	야드 yd	마일 mi	척 Cock	간 kan	정 Cheong	리 ri
1	0.01	0.00001	0.3937	0.03281	0.01094	0.000006	0.033	0.0055	0.000092	—
100	1	0.001	39.37	3.2808	1.0936	0.00062	3.3	0.55	0.009166	0.00025
100,000	1000	1	39 370.7	3 280.8	1 093.6	0.62137	3 300	550	9.1666	0.25463
2.54	0.0245	0.000025	1	0.08333	0.02777	0.000015	0.08382	0.01397	0.000232	—
30.48	0.3048	0.000304	12	1	0.3333	0.000189	1.0058	0.16763	0.002793	—
91.44	0.9144	0.000914	36	3	1	0.000568	3.0175	0.50292	0.008381	0.000232
160 930	1 609.3	1.6093	63 360	5 280	1 760	1	5 310.8	885.12	14.752	0.40978
30.303	0.30303	0.000303	11.93	0.99419	0.33139	0.000188	1	0.16666	0.002777	0.000077
181.818	1.81818	0.001818	71.582	5.96514	1.98838	0.001129	6	1	0.01666	0.00046
10 909.08	109.091	0.10909	4294.94	357.912	119.304	0.06779	360	60	1	0.02777
392 727	3927.27	3.92727	154 620	12 885	4 295	2.4403	12 960	2 160	36	1

부 피						
데시리터 (dl)	리터 (l)	킬로리터 (kl)	입방인치 (in <sup>3</sup> )	입방피트 (ft <sup>3</sup> )	입방야드 (yd <sup>3</sup> )	
1	0.001	0.000001	0.061024	0.000035	0.000001	
1 000	1	0.001	61.024	0.03515	0.001308	
1000 000	1 000	1	61 204	35.315	1.330796	
16.385	0.01638	0.000016	1	0.000578	0.000021	
28 316.8	28.317	0.02831	1 728	1	0.03704	
764 529.8	764.53	0.76453	46.656	27	1	
75 238.32	35.2383	0.035238	2 150.42	1.2444	0.04608	
473.18	0.47318	0.000473	28.875	0.01671	0.000619	
3785.4	3.7854	0.00378	231	0.13368	0.004951	
180.39	0.18039	0.000180	11.08	0.00637	0.000235	
1 803.9	1.8039	0.00180	110.08	0.0637	0.002359	
18 039	18.039	0.01803	1 100.8	0.637037	0.023594	
180 390	180.39	0.18039	11 008	6.37037	0.23594	

중 량										
그램 (g)	킬로그램 (kg)	메트릭톤 (M/T)	그레인 (gr)	상1)온스 (oz)	상1)파운드 (lb)	미톤 2) (t)	영톤 3) (t)	몸매 (0.001 Gwan)	근 (Geun)	관 (Gwan)
1	0.001	0.000001	15.432	0.03527	0.0022	0.000001	—	0.26666	0.00016	0.000266
1 000	1	0.001	15.432	35 273	2.20459	0.0011	0.00098	266 666	1.666666	0.26666
1 000 000	1 000	1	—	35 273	2 204.59	1.1023	0.98421	266666.6	1666.66	266.666
0.064789	0.000064	—	1	0.002285	0.000143	—	—	0.01728	0.00108	0.000017
28.3495	0.02835	0.000028	437.5	1	0.0625	0.000031	0.000027	7.56	0.04725	0.00756
453.592	0.45359	0.000454	700.0	16	1	0.000504	0.00045	120.96	0.756	0.12056
907 180	907.18	0.90718	—	32 000	2 000	1	0.8929	241 915	1 511.968	241.95
1 016 050	1 016.05	0.01605	—	35 840	2 240	1.12	1	270 944	1 693.4	270.915
3.75	0.00375	0.00004	57 872	0.1328	0.00827	—	—	1	0.00625	0.001
600	0.6	0.0006	9.257556	21.1647	1.32279	0.000661	0.00059	160	1	0.16
3 750	3.75	0.00375	57 872	132.28	8.2672	0.00413	0.00369	1 000	6.25	1

주: 1)은 상형  
 2)는 미량  
 3)은 영량  
 마(yd.) 본드(lb) 범에는 상형(常衡)과 금형(金衡)이 있다.  
 귀금속류의 개량에는 금형으로 1카라트(200mg)를 사용한다.

Note: 1. Average Weights. 3. U.K. weights  
 2. U.S. weights  
 Average weights and karat weights are in the law of yard and pound.  
 Precious metals are weight(1karat= 200mg)

환 산 표  
Weight and Measures

면 적										Area
평방미터 m <sup>2</sup>	아르 a	헥타 ha	평키로미터 km <sup>2</sup>	평방피트 ft <sup>2</sup>	평방야드 yd <sup>2</sup>	에이커 ac	평방척 Chock <sup>2</sup>	평 Pyeong	반(단)보 Tanbo	정보 Cheongbo
1	0.01	0.001	0.000001	10.764	1.1968	0.000247	10.89	0.3025	0.001008	0.0001
100	1	0.01	0.0001	1 076.4	119.68	0.024711	1 089	30.25	0.10083	0.01008
10 000	100	1	0.01	107 640	11 968	2.4711	108 900	3 025	10.083	1.0083
1 000 000	10 000	100	1	10 764 000	1 196 800	247.11	10 890 000	302 500	1 008.3	100.83
0.092903	0.000929	0.000009	—	1	0.1111	0.00022	1.0117	0.0281	0.000093	0.000009
0.83613	0.008361	0.000084	—	9	1	0.000207	9 1055	0.25293	0.000843	0.000084
4 046.8	40.468	0.40468	0.004047	43 560	4 840	1	44 071.2	1 224.2	4.0806	0.40806
0.091827	0.000918	0.000009	—	0.98841	0.10982	—	1	0.02778	0.000092	0.000009
3.3058	0.033058	0.000331	0.000003	35.583	3.9537	0.000817	36	1	0.003333	0.000333
991.74	9.9174	0.099174	0.000992	10 674.9	1 186.1	0.24506	10 800	300	1	0.1
9 917.4	99.174	0.99174	0.00992	106 749	11 861	2.4506	108 000	3 000	10	1

Capacity							
(미) 붓셀 (bsh)	(미)액과인트 (pt)	(미)액 갤론 (gal)	홉 (hop)	승 (sung)	두 (tu)	석 (suk)	
0.00028	0.002113	0.000264	0.005543	0.000554	0.00055	0.000005	
0.028378	2.1113423	0.264177	5.5435	0.055435	0.055435	0.005543	
28.378	2 113.42	264.177	5 543.5	554.35	55.435	5.5435	
0.000465	0.000034	0.004329	0.0908	0.00908	0.000908	0.000908	
0.8036	53.85996	7.48051	156.98	15.698	1.5698	0.15698	
21.7013	0.001631	201.97	4 238.09	423.809	42.380	4.2380	
1	74.4768	9.3096	195.346	19.5346	1.9534	0.19534	
0.013427	1	0.125	2.623	0.2623	0.0262	0.00262	
0.10742	8	1	20.984	2.0984	0.20984	0.02908	
0.005119	0.38123	0.04765	1	0.1	0.01	0.001	
0.05119	3.813	0.4765	10	1	0.1	0.01	
0.5119	38.123	4.7645	100	10	1	0.1	
5.119	381.23	47.654	1 000	100	10	1	

주 : 미국곡량 1페크(Peck) = 1/4붓셀(bsh.) = 8098립(L.) = 4884승(Sung.)  
 영국곡량 1붓셀(bsh) = 36367립(L.) = 2016두(tu.)  
 액량 1갤론(gal) = 4546립(L.) = 252승(Sung.)  
 1과인트(pt.) = 1/8갤론(gal.) = 0.568립(L.) = 3.15홉(Hop)

Note : (U.S) 1(peck) = 1/4(bsh) = 8098(L.) = 4884 (Sung.)  
 (U.K) 1(bsh) = 36367 (Ls.) 2016(tu.)  
 1(gal.) = 4546(L.) = 252(Sung.)  
 1(pt.) = 1/8(gal.) = 0.568(L.) 3.15(Hop)

기 타

others

[면적] 1정보 = {2.450688714에이커(Acres) 1에이커 = {0.4080509844정보(Cheong bo) 1헥타 = {1.00833정보(Cheong bo)  
 (Area) One Cheongbo {0.991735헥타(Hectares) One Hectares = {0.45468 헥타(Hectares) One Hectares = {2.4711에이커(Acres)

[중량] 1톤 = {266.66667관(Gwan) 1관 = {3.7kg 1근 = {600g 1담 = 60.48kg  
 (Weight) Metric Ton {1.66666667근(Geon) One Gwan {6.25근(Geon) One Geun {Picul 100斤(Geon)

[용량] 1석 = {1 000홉(Hop) 1헥토리타 = 0.55435석(Seok)  
 (Capacity) One Suk {1.80391 헥토리타(Hectoliters) One Hectoliters

[목재반환산법](Conversion System for Timber)

- 1재 ..... 1촌 × 1촌 × 12척 ..... (1 Jae = 0.1Ch × 0.1Ch × 12 Cheok)
- 1척재 ..... 300재 12입방척 ..... (1 Cheok Jae = 300Jae = 12 Cubic Cheok)
- 1석 ..... 83재 3분 10입방척 ..... (1 Seok = 83.3 Jae = 10 Cubic Cheok)
- 1입방미터 ..... 3.5937석 ..... (1 Cubic Meter = 3.5937 Seok)

[과실반당본수](Number of Fruit Tree Per Tanbo)

- 사과 ..... 20본 (Apple) ..... 20Trees
- 배 ..... 30본 (Pear) ..... 30Trees
- 복숭아 ..... 40본 (Peach) ..... 40Trees
- 감 ..... 33본 (Persimmon) ..... 33Trees
- 포도 ..... 50본 (Grape) ..... 50Trees

“이 간행물은 정부 간행물 센터 (국회앞 대한 공론사 75—6161~9)  
및 중앙청 현관에서 판매하고 있습니다.”

---

1969 년 10월 25 일 인 쇄  
1969 년 10월 31 일 발 행

## 농 립 통 계 연 보 (1969년판)

발행인 대한민국의농림부  
농정국장 남 욱  
편집자 농정국조사통계과  
조사통계과장 이 회 영  
인쇄소 이 우 인 쇄 사

Published on Oct. 31 1969

**Year Book of Agriculture and Forestry Statistics.**

Publisher : Wook Nam  
Director, Bureau of Agr. Administration  
Ministry of Agriculture and Forestry  
Editor : Hwai Young, Lee  
Chief Research and Statistics Division  
Bureau of Agricultural Administration  
Printed : Lee Woo Printing Co.

---

정 오 표

Corrigendum

페이지 Page	행 Column	열 Row	오 Erratum	정 Correctness	페이지 Page	행 Column	열 Row	오 Erratum	정 Correctness		
26	1단 (1st stage)	1	2	-3.4	3.4	296	34	9	△816	△16	
32		49	9	539	589	302		2	9	130.84	138.04
43		33	6	111	1 111	395	1단 (1st stage)	4	2	4 189	4 186
47		19	7	977	779	"	2단 (2nd stage)	2	6	317 694	371 694
130		17	7	2 429.6	2 492.6	400	1단 (1st stage)	3	9	18 184	18 481
"		47	5	220	260	401	2단 (2nd stage)	1	12	30 002	3 002
131		29	6	1 252.8	12 252.8	402	1단 (1st stage)	5	10		2
132		25	3	50 727.6	50 767.6	406	2단 (2nd stage)	4	14	346.	346.8
"		26	5	352	325	409	1단 (1st stage)	24	11	108.57	108.5
149		31	8	611	161	421		2	13	125.8	125.0
"		39	"	134	143	429	3단 (3rd stage)	10	6	159.9	156.9
155		45	7	124.8	125.8	430	1단 (1st stage)	10	6	35.5	135.5
175		24	14	398.6	398.3	433	"	6	9	64.	64.9
"		26	"	03	0.6	449	"	1	2	99.0	9.9
182		14	10	2.	2.5	460		3	4	18 772	187 726
207		4	9	60	66	468	2단 (2nd stage)	3	12	1.	1.4
237	2단 (2nd stage)	2	5	77 891	77 861						
"	"	12	"	15 934	14 038						
295		27	12	91	915						