

GOVP1200617096

행정간행물발간등록번호

11-1380729-000007-10

<http://www.naqs.go.kr>

R

633

L 2932

2005

2005년

작물통계



농림부
국립농산물품질관리원

일러두기

1. 이 책에 수록된 통계수치를 이용할 경우에는 작물별 표본오차를 참고하시기 바랍니다. 특히, 희소작물(재배면적이 적은 작물)과 특·광역시, 시·군의 통계 자료는 표본오차가 클 수 있으므로 이용시 주의를 요합니다.
2. 수록된 자료는 단위미만을 반올림하였으므로 합계의 숫자와 각 항목별 합계의 숫자가 일치하지 않을 수도 있습니다.
3. 이 책에 수록된 통계수치는 미터법으로 표시하였습니다.
 - 가. 작물면적 : ha(1ha = 3,025평)
 - 나. 10a당 수량 : kg
 - 다. 생산량은 기본적으로 톤으로 표시하였으며 식량작물은 별첨 양곡환산표에 의하여 용량(천석)도 함께 수록
4. 겉보리·쌀보리 생산량은 '91년부터 변경된 정곡 환산율을 적용하였습니다.
(겉보리 : 65 → 59%, 쌀보리 : 72 → 68%)
5. 서류의 생산량은 생서와 정곡으로 표시하였으며 정곡은 생서 중량에 정곡환산율 (감자 20%, 고구마 31%)을 적용하여 표시하였습니다.
6. 서류생산량 중 가을감자에는 시설감자 재배면적 및 생산량이 포함되어 있습니다.
7. 노지가을무는 '01부터 김장일반무와 김장총각무로 구분하였으며, 일반총각무와 열무는 일반무에 포함되어 있습니다.
8. 파는 '00부터 대파·쪽파, '01부터 노지와 시설로 구분하였으며 '01이전에 시설 파·대파·쪽파 재배면적과 생산량은 노지에 포함되어 있습니다.
9. 과수에는 수종별 시설과수 재배면적 및 생산량이 각각 포함되어 있습니다.
10. '98이전 울산 수치는 경남에 포함되어 있습니다.

11. 이 책에 사용한 부호는 다음과 같습니다.

- [o] : 표시단위 미만
- [-] : 해당숫자 없음
- [...] : 사실미상

12. 미곡생산량 중 현미와 백미(쌀)의 산출 기준은 다음과 같습니다.

현미 산출기준

- 벼를 직접 도정하여 현미량 산출
- 기준수분 : 15%
- 현미날알 크기 기준 : 1.6mm 이상

쌀 환산기준

- 백미(쌀)는 현미에 현백률 92.9%를 적용하여 산출
- ※ 현백률은 벼의 상태(도정시 수분, 낱알의 충실도 등), 품종, 도정시설, 소비자의 선호도 등에 따라 매년 달라지고 있으나, 쌀 생산량 통계조사는 '62년부터 일정한 현백률을 적용하여 통계 시계열을 유지하고 있음

재배면적 기준

- 논벼가 재배된 실 경작면적 기준(논두렁, 폭 1m미만의 수로 등 실제 재배에 사용되지 않는 면적은 제외)

13. 이 책의 수록내용, 작물재배면적조사, 작물생산량조사에 대한 문의는 국립농산물품질관리원 농업정보통계과(031-446-0226)로 하시기 바랍니다.

목 차

I. 조사개요	3
1. 조사목적	5
2. 조사연혁	5
3. 법적근거	6
4. 조사체계	6
5. 조사별 조사대상과 표본설계	6
6. 조사방법	13
7. 주요항목 해설	14
8. 작물 분류	14
9. 표본오차 이용	16
II. 2005년 작물 생산동향	17
1. 식량작물	19
2. 채 소 류	24
3. 과 실 류	28
4. 특용작물	31
III. 통 계 표	33
1. 작물 재배면적	35
가. 작물별 재배면적	36
나. 식량작물재배면적	38
다. 채소 재배면적	42
라. 과수 재배면적	46
마. 특·약용작물 재배면적	48
바. 뽕밭·기타수원지·기타작물 재배면적	50
사. 시설작물 재배면적	52
2. 작물 생산량	57
가. 2005년 작물 생산량	58
1) 식량작물 생산량(정곡)	58

2) 미곡 생산량(백미·조곡·현미)	62
3) 맥류 생산량 (정곡,조곡)	66
4) 잡곡 생산량	72
5) 두류 생산량	74
6) 서류 생산량 (생서,정곡)	76
7) 채소 생산량	82
8) 과실 생산량	116
9) 특용작물 생산량	122
나. 연도별, 시·도별 작물 생산량	124
1) 식량작물 생산량	124
2) 미곡 생산량	128
3) 맥류 생산량	130
4) 잡곡 생산량	134
5) 두류 생산량	138
6) 서류 생산량	140
7) 채소 생산량	146
8) 과실 생산량	184
9) 특용작물 생산량	192
다. 논벼 관련 통계	196
1) 논벼 수량구성요소	196
2) 논벼1m ² 당 포기수·포기당 이삭수 및 이삭당 낱알수	198
3) 논벼 벧짚 생산량	200
3. 2005년 시·군별 논벼 재배면적 및 생산량	201
가. 시·군별 논벼 재배면적	203
나. 시·군별 논벼 생산량	209
부 록	215
1. 지역별 연도별 경지면적	218
2. 경지 이용면적 및 이용률	220
3. 작물별 경지 이용률	222
4. 2005년 주요작물 표본오차 및 신뢰구간(전국)	224
5. 양곡 환산표	225

I. 조 사 개 요

여 백

1. 조사목적

- 작물 생산량 조사는 단위면적(10a)당 수량을 파악하고 재배면적과 함께 전체 생산량을 추계하여
- 정부에는 농산물수급 등 정책자료로, 생산자에게는 안정적인 생산의욕을 고취시키는 작물별 소득 비교자료로, 소비자에게는 식생활 향상을 위한 정보로, 학계·연구기관에서는 학술연구자료로, 국제적으로는 비교 통계자료 등으로 사용되는데 필요한 기초자료를 확보·제공하기 위해 조사

2. 조사연혁

- 1965년 이전까지는 행정조사로 실시
- 1965년에 최초로 쌀(논벼, 밭벼) 단위면적당(10a당) 수량을 표본조사로 실시
- 이후 맥류(겉보리, 쌀보리, 맥주보리)·서류(고구마, 봄감자)는 1966, 콩·팥은 1974, 고추·마늘·김장무·배추는 1975, 양과는 1979, 참깨는 1985, 사과·배는 1987년부터 표본조사 실시
- 현재는 표본조사로 15개품목을, 행정조사로 35개품목을 조사
 - ※ 행정조사란 읍·면·동에서 청취조사를 실시하여 지방자치단체의 계통(읍·면·동→시·군→시·도→농림부사업국→농관원)을 통해 보고하는 것을 말함

<작물별 표본조사 실시연도>

구 분			표본조사 실시연도	
			10a당 수량	재배면적
미 곡	논벼, 밭벼		65	74
맥 류	겉보리, 쌀보리, 맥주보리 밀, 호밀		66	74
			-	74
서 류	봄감자 가을감자		66	74
			-	74
두 류	콩 녹두, 기타두류		74	74
			-	74
잡 곡	조, 옥수수, 메밀, 기타잡곡		-	75
			-	75
채 소	김장무·배추, 고추, 마늘, 양파		75	75
			79	75
과 실	사과, 배		87	75
특용작물	참깨 유채, 땅콩		85	75
			-	75
빵 발			-	74
시설작물			-	79
기 타			-	75

6 사업개요

3. 법적근거

작물 생산량 조사는 통계법과 동법 시행령에 근거한 “농업통계조사규칙” (농림부령 제1384호, 2001.3.30)에서 정한 바에 따라 실시한다. (통계법에 의한 지정통계로서 정부승인통계 제11404호로 되어 있음)

4. 조사체계

작물통계조사는 재배면적조사와 생산량조사(10a당 수량조사)로 나뉘어서 이루어지는데 이중 재배면적은 표본조사 방식으로, 생산량은 논벼 등 15개 주요 작물은 표본조사 방식으로 그 외의 작물은 행정조사 방식으로 조사한다. 표본조사는 국립농산물품질관리원 시·군출장소에서, 행정조사는 지방자치단체를 통하여 조사한다.

5. 조사별 조사대상과 표본설계

가. 재배면적조사

(1) 조사대상

전국의 모든 경지를 영농형태를 고려한 인접필지끼리 약 2ha(약 6,050평) 크기로 묶은 모집단 단위구 중에서 층별 표본 추출방법으로 추출한 36천개의 표본단위구를 대상으로 조사하였다.

(2) 표본설계

(가) 조사단위구 설정

행정구역인 시·군 단위의 지적도, 토지대장 등을 기초로 하여 약 2ha 크기로 약 1,015천개의 모집단 단위구를 설정하였다.

(나) 층 화

추계치의 정도를 높이기 위하여 모집단 단위구를 논비율과 시·도의 주요 작물, 그리고 지역적 특성을 반영하여 각 시·군을 층화 변수로 이용, 10개층으로 층화하였다. 그리고 시설작물의 표본오차를 줄이기 위해 시설작물의 주산지에 시설층을 두었다.

층별 층화기준은 논비율과 주요작물이며, 논비율 100%이면 1층, 논비율 50~99%는 2층, 논비율 50% 미만은 재배작물로 구분하여 3~10층으로 층화하였다. (재배작물로는 시설작물, 벼, 맥류, 두류, 서류, 채소, 조미채소, 특용작물, 과수 등)

(다) 표본추출 방법

층화방법에 따라 층화분류한 시·군별 각 층에서 임의 추출방법에 의하여 논비율이 100%인 층은 1/40, 논비율이 50~99%인 층은 1/30, 논비율이 50% 미만은 1/20의 추출률을 적용하여 전국 총 36,187개 표본 단위구를 추출하였다.

논비율이 큰 단위구보다 밭비율이 큰 단위구에 재배된 작물의 종류가 다양하므로 표본의 정도를 높이기 위하여 밭비율이 큰 층에서의 표본 추출률을 높이었다.

(라) 재배면적 추계

시·군별 층별 재배면적은 층별 표본조사 단위구의 경지면적 합계에 대한 작물별 재배면적 합계의 비율을 산출하여 거기에 해당층 총 경지면적을 곱하여 추계하였으며, 이 층별 재배면적을 합계하여 시·군별 재배면적을 추계하고, 이 시·군별 재배면적을 합하여 도별 재배면적을 추계하였으며, 다시 도별 재배면적을 합하여 전국 재배면적을 추계하였다.

8 사업개요

재배면적 추계식은 다음과 같다.

① 층별 통계

$$- \hat{Y}_{dgh} = X_{dgh} \times \frac{\sum_i y_{dghi}}{\sum_i x_{dghi}}$$

\hat{Y}_{dgh} : d도 g군의 h층 해당작물 재배면적

X_{dgh} : d도 g군의 h층 경지면적

x_{dghi} : d도 g군의 h층 i 번째 표본단위구 경지면적

y_{dghi} : d도 g군의 h층 i 번째 표본단위구 해당작물 재배면적

② 시·군별 통계

$$- \hat{Y}_{dg} = \sum_h \hat{Y}_{dgh}, \quad h = 1, \dots, 10$$

\hat{Y}_{dg} : d도 g군 해당작물 재배면적

③ 도 통계

$$- \hat{Y}_d = \sum_g \hat{Y}_{dg}$$

g : d도 관내 시군

\hat{Y}_d : d도 해당작물 재배면적

④ 전국 통계

$$- \hat{Y} = \sum_d \hat{Y}_d, \quad d = \text{서울}, \dots, \text{제주}$$

(3) 조사방법

표본으로 추출한 면적조사 표본단위구의 요도를 가지고 매 조사시 마다 현지를 답사하여 단위구내에 재배되고 있는 모든 작물의 재배면적을 필지별로 목측 또는 실측방법으로 조사하였다.

(4) 조사시기별 주요 조사작물

구 분	조사 시기	주요 조사작물
제1회 조사	3.20 - 4. 8	맥류(맥종별), 마늘, 양파, 과수 등
제2회 조사	5.18 - 5.30	봄감자, 토마토, 딸기, 오이 등
제3회 조사	7.5 - 7.20	미곡(논벼,밭벼), 고추, 참깨, 땅콩 서류, 두류 등
제4회 조사	9.20 - 10.4	두류, 특용, 김장채소 등
제5회 조사	11.15- 11.30	익년도산 맥류, 마늘, 양파 등

나. 생산량조사

(1) 조사대상

전 농경지에 재배되고 있는 작물(총 50개 품목)을 대상으로 하였으며 조사 유형별 대상작물은 다음과 같다.

< 조사 유형별 대상 작물 >

구 분	표 본 조 사	행 정 조 사
미곡(2)	논벼, 밭벼	
맥류(4)	겉보리, 쌀보리, 맥주보리	밀
두류(4)	콩	팥, 녹두, 기타두류
서류(3)	봄감자	고구마, 가을감자
잡곡(5)		옥수수, 조, 수수, 메밀, 기타잡곡
채소(20)	고추, 마늘, 양파, 김장무, 김장배추	봄무, 봄배추, 참외, 오이, 호박, 수박, 토마토, 딸기, 당근, 상추, 시금치, 파, 생강, 양배추, 풋고추,
특용(4)	참깨	들깨, 유채, 땅콩
과실(8)	사과, 배	복숭아, 포도, 감귤, 자두, 감, 기타
계(50)	15	35

10 사업개요

(2) 표본설계

(가) 표본수 결정

표본조사 대상 작물에 대하여 작물별 중요도를 감안하여 목표오차를 정한 후 전국·도·층별 표본수를 결정하였다.

(나) 표본추출

면적 표본조사 단위구 중에서 조사대상 작물이 재배되고 있는 단위구를 대상으로 해당작물 재배면적 비례로 표본단위구를 계통 추출하였고 이 표본 단위구내 필지 중에서 논벼와 고추는 2개 필지, 기타작물은 1개 필지를 계통 추출한 후 각 필지내 2개의 표본지점(포구)을 임의로 선정하였다.

< 2005 작물별 조사 표본수 >

구 분	표본단위구	표본필지	표본포구
논벼	2,255	4,510	9,020
밭벼	250	250	500
겉보리	375	375	750
쌀보리	220	220	440
맥주보리	200	200	400
콩	525	525	1,050
봄감자	465	465	930
마늘	550	550	1,100
양파	380	380	760
고추	550	1,100	2,200
김장무	600	600	1,200
김장배추	375	375	750
참깨	315	315	630
사과	420	420	420
배	350	350	350

* 사과, 배의 표본포구는 표본주(1필지에 5주 조사)의 수입.

(다) 생산량 추계

논벼 생산량은 시·군별로 조사된 단위면적(10a)당 생산량에 논벼 재배 면적을 곱하여 시·군별 생산량을 구하고, 시·군별 생산량의 합계에 의해 도별 생산량을, 도별 생산량의 합계에 의해 전국 생산량을 구하였다.

논벼 생산량 추계식은 다음과 같다.

① 시·군 통계

$$\text{- d도 g군의 10a당 평균 수량 : } \hat{Y}_{dg} = \frac{1}{n_{dg}} \sum_{i=1}^{n_{dg}} y_{dgi}$$

$$\text{- d도 g군의 생산량 : } \hat{Y}_{dg} = A_{dg} \cdot \hat{Y}_{dg}$$

y_{dgi} : d도 g군의 i번째 표본단위구의 단위면적(10a)당 수량

n_{dg} : d도 g군의 수량조사 표본 단위구수

A_{dg} : d도 g군의 논벼 재배면적

② 시·도 통계

$$\text{- d도의 생산량 : } \hat{Y}_d = \sum_g \hat{Y}_{dg}$$

$$\text{- d도의 10a당 평균 수량 : } \hat{Y}_d = \frac{\hat{Y}_d}{A_d}$$

A_d : d도 논벼 재배면적

③ 전국 통계

$$\text{- 전국의 생산량 } \hat{Y} = \sum_d \hat{Y}_d$$

$$\text{- 전국의 10a당 평균 수량 } \hat{Y} = \frac{\hat{Y}}{A}$$

A : 전국의 논벼 재배면적

표본조사한 논벼 이외 작물의 생산량은 시·도별, 층별로 추계된 단위면적(10a)당 생산량에 재배면적조사에서 추계된 해당층의 재배면적을 곱하여 층별 생산량을 구하고, 이 층별 생산량의 합계에 의해 도별 생산량을 구하였으며 다시 도별 생산량의 합계에 의해 전국 생산량을 구하였다.

12 사업개요

논벼이의 작물생산량 추계식은 다음과 같다.

① 층별통계

- d도 h층의 10a당 평균 수량 : $\widehat{Y}_{dh} = \frac{1}{n_{dh}} \sum_i^{n_{dh}} y_{dhi}$

- d도 h층의 생산량 : $\widehat{Y}_{dh} = A_{dh} \cdot \widehat{Y}_{dh}$

y_{dhi} : d도 h층의 i번째 표본단위구의 단위면적(10a)당 수량

n_{dh} : d도 h층의 수량조사 표본단위구수

A_{dh} : d도 h층의 해당작물의 재배면적

② 시·도별 통계

- d도 생산량 : $\widehat{Y}_d = \sum_h \widehat{Y}_{dh}$

- d도의 10a당 평균수량 : $\widehat{Y}_d = \frac{\widehat{Y}_d}{A_d}$

A_d : d도의 해당작물 재배면적

③ 전국 통계

- 전국 생산량 : $\widehat{Y} = \sum_d \widehat{Y}_d$

- 전국의 10a당 평균수량 : $\widehat{Y} = \frac{\widehat{Y}}{A}$

A : 전국의 해당작물 재배면적

6. 조사방법

가. 표본조사 작물

- 논벼, 밭벼는 조사포구(3m²)의 벼를 예취하여 탈곡, 손질하고 그 시료를 건조시킨 후 제현하여 현미로 단위면적당 수확량을 산출하고 현미 수량에 현백률을 적용, 백미로 환산하여 단위면적(10a)당 수확량을 추정하였다.
- 겉보리, 쌀보리, 맥주보리는 조사포구(3m²)내 전량을 보리를 예취, 탈곡, 손질, 건조하여 조곡으로 단위면적당 수확량을 산출하고 조곡수확량에 정곡환산율을 적용, 정곡으로 단위면적(10a)당 수확량을 추정하였다.
- 콩, 참깨는 조사포구(3m²)의 생꼬투리(참깨는 그루로 예취)를 따서 말린 후 탈곡·손질하여 건조곡 무게를 측정하여 단위면적(10a)당 수확량을 추정하였다.
- 감자는 조사포구(3m²)내 전량을 캐어 생서로 단위 면적당 수확량을 산출하고 생서 수확량에 각 정곡환산율을 적용, 정곡으로 단위면적(10a)당 수확량을 추정하였다.
- 채소류(김장무, 김장배추는 생중량, 고추, 마늘, 양파는 건조중량)는 조사포구(3m²)내 시료의 중량을 실측하여 단위면적(10a)당 수확량을 추정하였으며, 생산량에는 노동력부족과 가격하락 등으로 수확하지 않고 포장에 방치한 수량도 포함하였다.
- 사과, 배의 실수확량은 성과수 중 표본주의 과실 중량을 실측조사하여 단위면적(10a)당 수확량을 추정하였다.

나. 행정조사 작물

지방자치단체에서 청취 조사한 단위면적(10a)당 생산량에 표본 조사하여 추계된 재배면적을 곱하여 작물별 생산량을 추정하였다.

7. 주요항목 해설

- 경지 : 법적 지목 여하를 불문하고 현실적으로 농작물 재배가 가능한 토지와 그 부대시설
- 논 : 물을 직접 이용하여 논벼, 미나리, 연, 택사, 왕골 등의 식물을 주로 재배하는 토지
- 밭 : 물을 대지 않고 식량작물, 과수, 채소, 약초, 화훼, 묘목, 관상수 등의 식물을 주로 재배하는 토지로서 논 이외의 경지
- 재배면적 : 작물의 실제 재배면적으로 두렁에 작물을 재배한 경우에는 그 재배 면적을 포함하였다.
- 생산량 : 작물을 재배하여 수확한 일정기준(품질규격)이상의 양
- 10a당 수량 : 실제로 10a(1,000m²)의 면적에서 수확한 양
- 과수, 뽕나무등 수원지 면적 : 경지내에 과수, 뽕나무 등이 재배되어 있는 면적
- 성과수, 미성과수 : 성과수는 상품가치가 있는 열매를 딸 수 있는 과수를, 미성과수는 아직 성과수가 되지 않은 과수를 말함.
- 경지이용면적 : 작물을 재배한 연면적
- 경지이용율(%) : (당해년 경지이용면적/전년말 경지(논,밭)면적) × 100 으로 계산

8. 작물 분류

가. 식량작물

- 미곡 : 논벼, 밭벼
- 맥류 : 겉보리, 쌀보리, 맥주보리, 밀, 호밀
- 두류 : 콩, 팥, 녹두, 기타(강남콩, 완두, 동부 등)
- 잡곡 : 조, 수수, 옥수수, 메밀, 기타(기장, 피, 울무 등)
- 서류 : 고구마, 감자(봄감자, 가을감자)

나. 채소

- 과 채 류 : 수박, 참외, 딸기, 오이, 호박, 토마토, 가지
- 엽 채 류 : 배추(봄배추, 김장배추), 양배추, 시금치, 상추, 미나리
- 근 채 류 : 무(봄무, 김장무), 당근
- 조미채소 : 고추, 마늘, 파, 양파, 생강
- 기타채소 : 부추, 월동채, 우엉, 아욱, 토란, 연근, 마, 쑥갓, 근대, 달래, 기타
- 시설채소 : 수박, 참외, 딸기, 오이, 호박, 토마토, 풋고추, 무, 배추, 시금치, 상추

다. 과수

사과, 배, 복숭아, 포도, 감귤, 감, 자두, 대추, 기타(앵두, 살구, 매실, 유자 등)

라. 특·약용작물

- 특용 : 유채, 참깨, 들깨, 땅콩, 기타(면화, 삼, 모시, 왕골, 인초, 수세미, 아마, 해바라기, 아주까리, 박하, 차, 호프, 닥나무 등)
- 약용 : 구기자, 길경, 당귀, 맥문동, 목단, 백작약, 적작약, 산수유, 황금, 컴프리, 익모초, 황기, 백지, 천궁, 방풍, 향부자, 지황, 형개, 시호, 반하, 택사, 감초, 기타

마. 수원지

병발, 묘포, 관상수목, 기타수원지

바. 기타작물

- 전매작물 : 인삼, 담배
- 묘 상 : 논벼묘판, 기타곡류, 채소, 기타
- 기 타 : 사료작물, 녹비작물, 화훼 등

9. 표본오차 이용

이 책에 수록된 표본조사방법에 의한 수치는 통계적 추정치로서 실제 수치(참값)와는 어느 정도의 차이가 나기 마련인데, 이 차이를 정확히 알 수는 없겠으나 일반적으로 추정치의 정도를 나타내는 표본오차를 통하여 파악할 수 있다. 여기서의 표본오차는 상대표준오차(R.S.E)로 표시하고 있으며 추정치를 A, 상대표준오차를 $\alpha\%$ 라고 할 때 95% 신뢰수준하에서의 신뢰구간은

$$A \left(1 \pm z_{0.025} \cdot \frac{\alpha}{100} \right)$$

로 나타낼 수 있다. (표준정규분포표로부터 $z_{0.025} = 1.96$)

부록에는 2005년도의 주요작물에 대한 재배면적, 10a당 수량의 표본오차 및 95% 신뢰구간이 수록되어 있다.

Ⅱ. 2005년 작물 생산동향

여 백

1. 식량작물

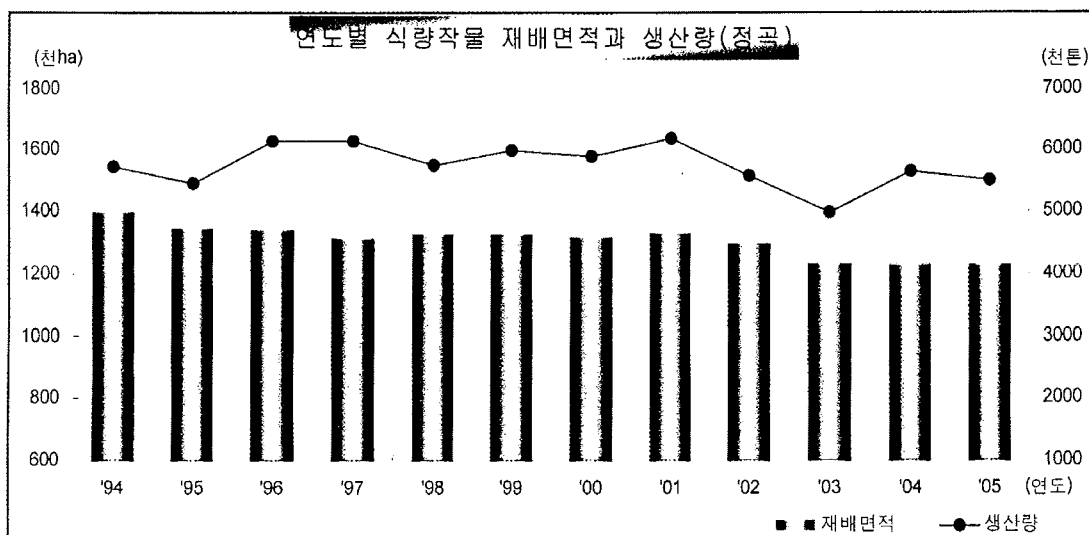
2005년 식량작물 재배면적은 1,234천ha로 '04년의 1,233천ha보다 1천ha (0.1%)증가하였다. 두류·서류는 증가한 반면 쌀·맥류·잡곡류는 감소하였다.

- 증가 품목 : 두류(증17.9%), 서류(증19.6%)
- 감소 품목 : 쌀(△2.1%), 맥류(△3.8%), 잡곡류(△3.8%)

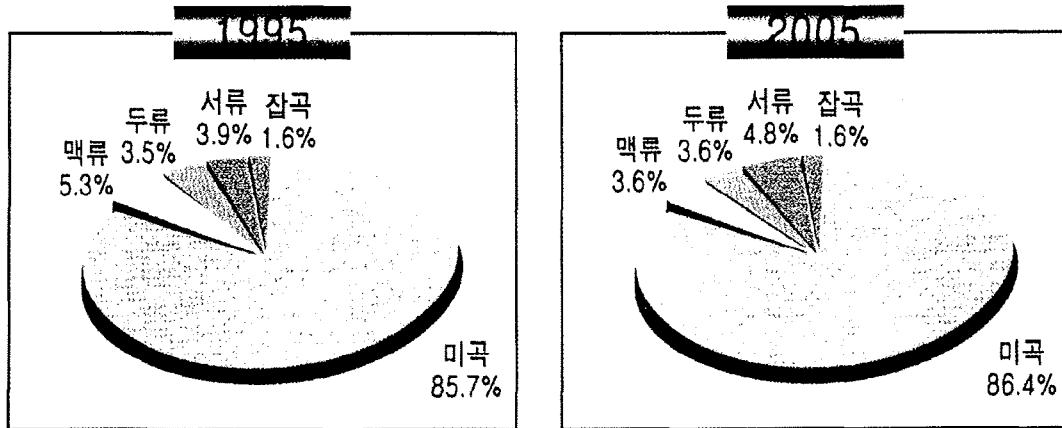
생산량은 5,520천톤으로 '04년의 5,669천톤보다 149천톤(△2.6%)이 감소하였다. 식량작물 중 가장 큰 비중을 차지하는 쌀은 단위당 수량과 재배면적 모두 감소하였으며, 맥류·두류·서류는 생육기간 전반에 걸친 기상여건 호조로 작황이 좋아 생산량이 증가한 반면 잡곡류는 큰 비중을 차지하는 옥수수과 조의 10a당 수량 증가폭이 재배면적 감소폭보다 더 적어 생산량이 줄었다.

- 증가 품목 : 맥류(증5.7%), 두류(증27.6%), 서류(증13.1%)
- 감소 품목 : 쌀(△4.6%), 잡곡류(△1.9%)

10년 전에 비해 전체 식량작물 중에서 맥류의 비중은 줄고, 서류의 비중은 늘었으나 그 구성비율은 대체로 크게 다르지 않은 것으로 나타났다.



식량작물 구성비



< 연도별 식량작물 재배면적과 생산량 >

	합 계		미 곡		맥 류		두 류		서 류		잡 곡	
	면적	생산량	면적	생산량	면적	생산량	면적	생산량	면적	생산량	면적	생산량
	천ha	천톤										
'94	1,403	5,744	1,103	5,060	85	234	147	178	36	174	32	99
'95	1,346	5,476	1,056	4,695	90	292	133	189	40	213	28	86
'96	1,342	6,145	1,050	5,323	95	299	122	189	48	251	27	83
'97	1,315	6,143	1,052	5,450	70	195	122	182	41	218	30	97
'98	1,332	5,759	1,059	5,097	83	189	120	165	39	218	30	91
'99	1,327	6,000	1,066	5,263	77	241	108	139	48	268	29	89
'00	1,318	5,911	1,072	5,291	68	163	107	134	46	248	25	75
'01	1,334	6,200	1,083	5,515	92	272	99	140	37	205	23	68
'02	1,300	5,596	1,053	4,927	81	218	99	135	39	231	28	85
'03	1,236	5,004	1,016	4,451	65	168	95	121	34	183	25	81
'04	1,233	5,669	1,001	5,000	63	190	100	156	42	236	27	88
'05	1,234	5,520	980	4,768	61	200	118	199	50	266	26	86

* 생산량은 정곡기준임.

가. 쌀

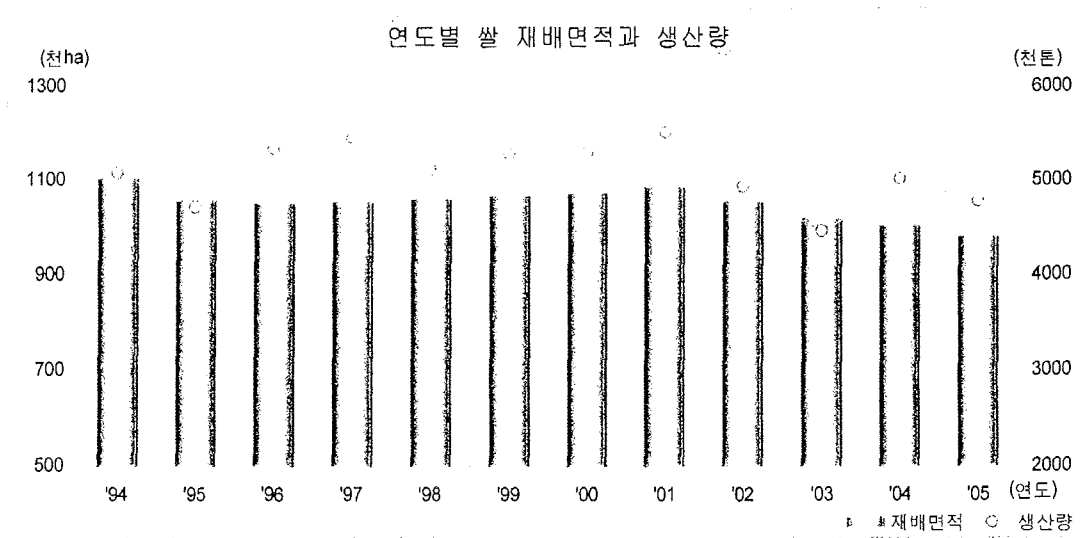
2005년 쌀 생산량은 4,768천톤으로 '04년 5,000천톤보다 232천톤(△4.6%) 감소하였다.

재배면적은 980천ha로 '04년 1,001천ha보다 2.1% 감소하였는데 그 중 논벼는 967천ha로 전년 984천ha보다 17천ha(△1.7%) 감소하였으며, 밭벼는 재배면적이 13천ha로 '04년 18천ha보다 5천ha(△26.8%)가 감소하였다.

논벼의 단위면적(10a)당 수량은 490kg으로 '04년의 504kg보다 14kg(△2.8%) 감소하였는데, 이는 분얼 이후 수확기까지 일조시간이 짧고 온도가 낮은 등 기상여건이 좋지 않고, 특히 전북은 8월초 집중호우피해가, 전남·경남 등의 일부지역에서는 벼멸구에 의한 피해가 발생하여 10a당 수량이 감소하였다.

	재 배 면 적			10a당 수 량			생 산 량		
	2004	2005	증감률	2004	2005	증감률	2004	2005	증감률
	천ha		%	kg		%	천톤		%
합 계	1,001.2	979.7	△2.1	-	-	-	5,000.1 (34,727)	4,768.4 (33,114)	△4.6
논 벼	983.6	966.8	△1.7	504	490	△2.8	4,960.2 (34,451)	4,735.2 (32,883)	△4.5
밭 벼	17.6	12.9	△26.8	227	258	13.7	39.9 (277)	33.2 (231)	△16.8

※ 백미 기준. ()내 숫자는 용량(천석)임.

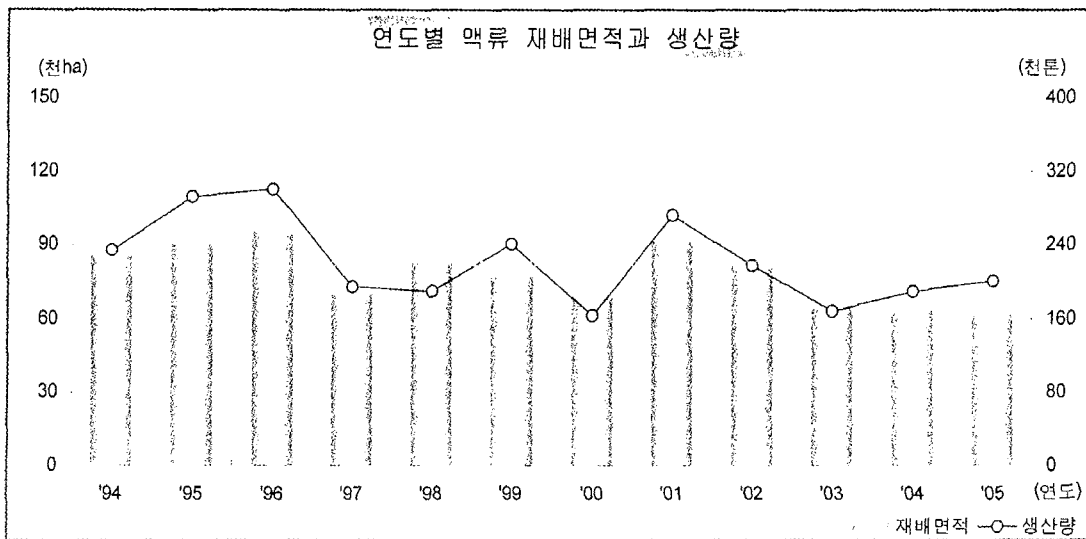


나. 맥류

2005년 맥류생산량은 최근 건강식품용으로 상인·농협과의 계약재배가 증가한 쌀보리를 제외하고는 재배면적이 다소 감소하였으나 생육후기 풍부한 일조량 등 기상여건의 호조로 밀을 제외하고는 10a당 수량이 증가하여 '04년의 190천톤보다 11천톤(증5.7%) 증가한 201천톤이 생산되었다. 특히, 쌀보리 생산량이 가장 크게 증가(증18.1%)한 것으로 나타났다.

	재배면적			10a당 수량			생산량		
	2004	2005	증감률	2004	2005	증감률	2004	2005	증감률
	천ha		%	kg		%	천톤		%
합계	63.2	60.8	△3.8	-	-	-	189.7	200.5	5.7
겉보리	8.6	7.8	△9.3	263	288	9.5	22.6	22.3	△1.0
쌀보리	26.6	28.4	6.8	306	338	10.5	81.3	96.0	18.1
맥주보리	24.3	22.3	△8.2	301	334	11.0	73.2	74.5	1.7
밀	3.8	2.4	△36.8	333	321	△3.6	12.6	7.7	△39.2

※ 정곡 기준.



다. 두류

두류는 웰빙식품 선호로 최근 가격이 좋아 재배면적이 크게 증가하고(증 17.9%) 작황도 전반적으로 좋아 생산량은 전년보다 43천톤이 증가한 199천톤(증27.6%)으로 나타났다.

	재배면적			10a당 수량			생산량		
	2004	2005	증감률	2004	2005	증감률	2004	2005	증감률
	천ha		%	kg		%	천톤		%
합계	99.7	117.6	17.9	-	-	-	155.8	198.8	27.6
콩	85.3	105.4	23.6	163	174	6.7	138.6	183.3	32.3
팥	6.9	5.1	△26.07	116	110	△5.2	8.0	5.6	△30.0
녹두	1.3	1.4	.6	107	109	1.9	1.4	1.5	9.5
기타두류	6.3	5.7	△10.2	124	147	18.5	7.9	8.4	6.1

※ 기타두류에는 강남콩, 동부, 완두 등이 포함되어 있음.

라. 서류

서류는 최근 감자가격 호조로 봄감자 재배면적이 큰 폭으로 증가하였고, 고구마를 제외하고는 10a당 수량도 모두 증가하여 전체 서류 생산량은 '04년보다 189천톤(증19.1%) 증가한 1,177천톤이 생산되었다.

	재배면적			10a당 수량			생산량		
	2004	2005	증감률	2004	2005	증감률	2004	2005	증감률
	천ha		%	kg		%	천톤		%
합계	41.7	49.9	19.6	-	-	-	987.8	1,176.7	19.1
감자	25.1	32.7	30.2	2,556	2,732	6.9	642.6	894.2	39.2
일반봄	14.9	20.0	34.1	2,594	2,767	6.7	387.5	554.5	43.1
고랭지	4.1	4.4	7.7	3,102	3,517	13.4	126.3	154.2	22.1
가을	6.1	8.3	35.5	2,101	2,233	6.3	128.8	185.5	44.0
고구마	16.6	17.2	3.7	2,084	1,645	△21.1	345.2	282.5	△18.2

※ 생서기준. 가을감자에는 시설감자가 포함.

마. 잡곡

작황상태는 품목별로 차이를 보이나 재배면적 감소 영향으로 전체 잡곡 생산량은 '04년보다 2천톤(△1.9%) 감소한 86천톤으로 나타났다.

	재배면적			10a당 수량			생산량		
	2004	2005	증감률	2004	2005	증감률	2004	2005	증감률
	천ha		%	kg		%	천톤		%
합계	27.0	26.0	△3.8	-	-	-	88.1	86.4	△1.9
옥수수	18.2	15.2	△16.7	426	484	13.6	77.6	73.5	△5.3
조	2.3	1.9	△17.6	113	118	4.4	2.6	2.3	△14.2
수수	1.6	2.3	40.8	144	139	△3.5	2.3	3.2	36.2
메밀	2.1	2.3	9.4	98	99	1.0	2.0	2.2	11.5
기타	2.8	4.4	55.5	124	119	△4.0	3.5	5.2	49.8

※ 기타잡곡에는 기장, 율무 등이 포함되어 있음.

2. 채소류

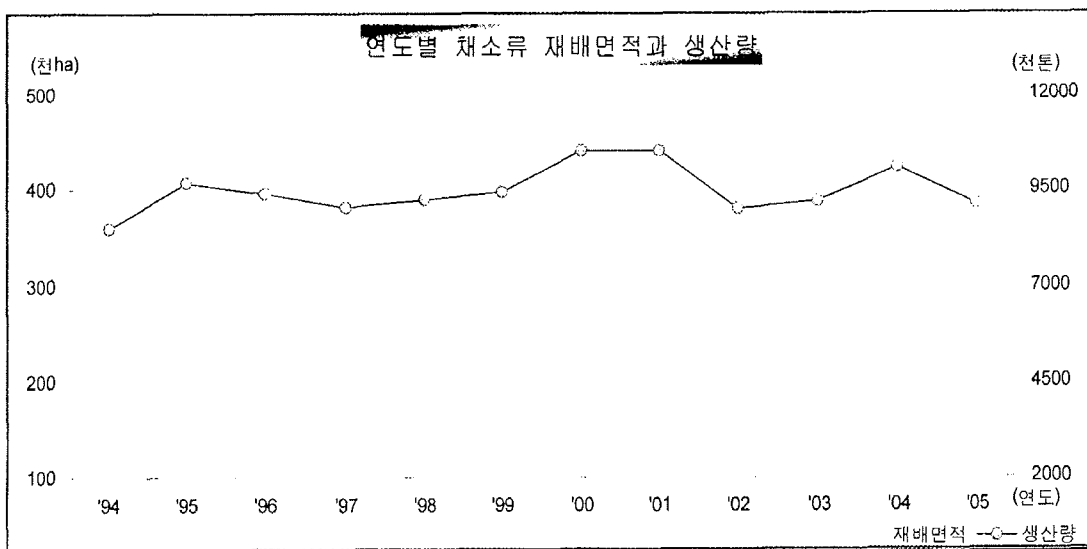
'05년 채소류 재배면적은 282천ha로써 '04년 301천ha보다 19천ha($\Delta 6.5\%$) 감소하였다. 이 중 과채류의 재배면적은 증가한 반면, 엽채류·근채류·조미 채소류는 다소 감소하였다.

- 증가 품목 : 과채류(증2.6%),
- 감소 품목 : 엽채류($\Delta 14.7\%$), 근채류($\Delta 21.6\%$), 조미 채소류($\Delta 2.4\%$)

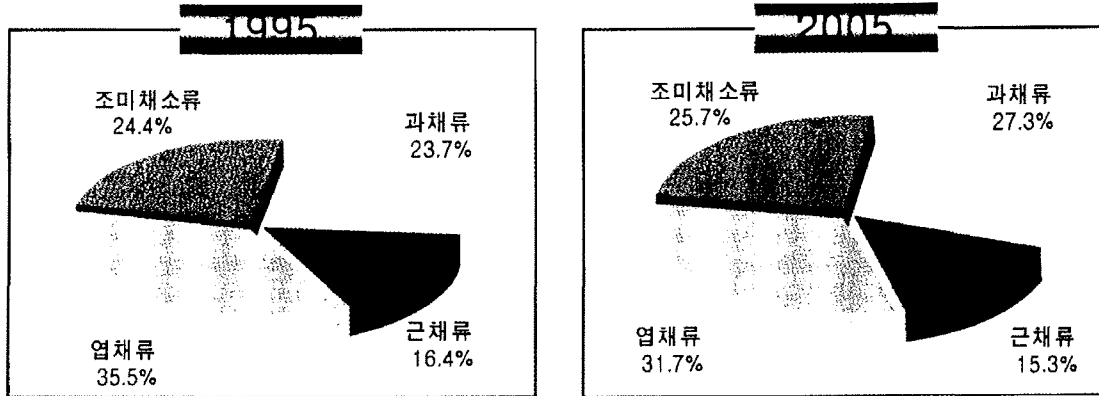
대부분 작물의 작황은 전년과 비슷하나 재배면적이 증가한 과채류를 제외한 나머지 작물은 재배면적 감소로 생산량이 전년에 비해 감소하여, '04년 채소 생산량 10,062천톤보다 965천톤($\Delta 9.6\%$) 줄어든 9,097천톤으로 나타났다.

- 증가 품목 : 과채류(증4.7%),
- 감소 품목 : 엽채류($\Delta 16.9\%$), 근채류($\Delta 22.1\%$), 조미 채소류($\Delta 4.0\%$)

10년 전에 비해 전체 채소류 중에서 엽채·근채류의 비중은 줄고, 조미 채소·과채류가 차지하는 비율은 증가하였다.



채소류 구성비



< 연도별 채소류 재배면적과 생산량 >

	합 계		과 채 류		엽 채 류		근 채 류		조미채소류	
	면 적	생산량	면 적	생산량	면 적	생산량	면 적	생산량	면 적	생산량
	천ha	천톤								
'94	344 (281)	8,470 (6,675)	72 (32)	1,872 (680)	63 (49)	3,131 (2,774)	45 (40)	1,731 (1,598)	164 (160)	1,737 (1,623)
'95	374 (301)	9,685 (7,510)	85 (38)	2,294 (819)	70 (54)	3,439 (3,006)	42 (37)	1,593 (1,449)	177 (172)	2,359 (2,236)
'96	360 (290)	9,403 (7,251)	76 (30)	2,083 (579)	68 (54)	3,518 (3,156)	45 (40)	1,885 (1,712)	171 (166)	1,917 (1,804)
'97	333 (263)	9,030 (6,708)	76 (28)	2,209 (589)	63 (50)	3,168 (2,776)	41 (36)	1,678 (1,491)	154 (149)	1,974 (1,852)
'98	326 (254)	9,247 (6,778)	70 (23)	2,159 (501)	66 (51)	3,238 (2,777)	43 (37)	1,748 (1,540)	147 (143)	2,102 (1,960)
'99	342 (266)	9,447 (6,697)	73 (21)	2,335 (440)	63 (49)	3,017 (2,593)	40 (35)	1,592 (1,383)	166 (161)	2,503 (2,281)
'00	354 (274)	10,483 (7,534)	68 (17)	2,407 (415)	73 (57)	3,745 (3,237)	45 (38)	1,914 (1,662)	168 (162)	2,417 (2,220)
'01	335 (259)	10,496 (7,546)	64 (15)	2,375 (391)	70 (56)	3,687 (3,235)	43 (37)	1,885 (1,655)	158 (151)	2,548 (2,265)
'02	304 (231)	8,984 (6,220)	61 (13)	2,264 (347)	58 (46)	2,868 (2,484)	35 (30)	1,548 (1,337)	149 (142)	2,305 (2,052)
'03	294 (222)	9,191 (6,387)	58 (13)	2,215 (349)	67 (53)	3,262 (2,827)	38 (33)	1,686 (1,466)	130 (122)	2,028 (1,744)
'04	301 (227)	10,062 (7,011)	58 (12)	2,376 (364)	64 (51)	3,463 (3,018)	38 (32)	1,790 (1,528)	142 (132)	2,434 (2,101)
'05	282 (212)	9,097 (6,185)	59 (12)	2,488 (387)	54 (44)	2,879 (2,541)	30 (26)	1,395 (1,211)	138 (130)	2,336 (2,046)

* 가지·미나리 등 기타채소, 양채류가 제외된 수치이며, '01년부터 시설과 재배면적 및 생산량이 포함되었으며 ()는 시설채소가 제외된 수치임

가. 과채류

과채류 전체 재배면적은 '04년보다 1천ha(증2.6%) 증가한 59천ha이고, 생산량은 2,488천톤으로 '04년 2,376천톤 보다 112천톤(증4.7%) 증가하였으며, 수박·호박·토마토의 생산량이 증가한 것으로 나타났다.

	재 배 면 적			10a당 수 량			생 산 량		
	2004	2005	증감률	2004	2005	증감률	2004	2005	증감률
	천ha		%	kg		%	천톤		%
합 계	57.7	59.1	2.6		-	-	2,375.7	2,488.0	4.7
수 박	21.7	23.2	7.0	3,804	3,904	2.6	823.7	904.9	9.9
참 외	7.3	7.1	△3.4	3,317	2,823	△14.9	243.1	199.8	△17.8
딸 기	7.3	7.0	△4.9	2,763	2,898	4.9	202.5	202.0	△0.2
오 이	6.0	5.9	△2.9	6,762	6,890	1.9	407.5	403.3	△1.0
호 박	9.5	9.3	△1.3	3,220	3,636	12.9	304.3	339.1	11.4
토 마 토	5.9	6.7	14.7	6,708	6,505	△3.0	394.6	439.0	11.2

나. 엽채류

모든 작물의 재배면적이 전년에 비해 감소하였으며 양배추를 제외한 나머지 엽채류의 10a당 수량도 감소하여 엽채류 전체 생산량은 '04년 3,463천톤보다 584천톤(△16.9%) 감소한 2,879천톤으로 조사되었으며, 이 중 재배면적 감소폭이 큰 배추와 상추는 생산량 감소폭이 다소 크게 나타났다.

	재 배 면 적			10a당 수 량			생 산 량		
	2004	2005	증감률	2004	2005	증감률	2004	2005	증감률
	천ha		%	kg		%	천톤		%
합 계	63.8	54.4	△14.7		-	-	3,462.9	2,878.6	△16.9
배 추	44.6	37.2	△16.6	6,422	6,250	△2.7	2,865.5	2,325.3	△18.9
시 급 치	7.1	6.7	△6.3	1,661	1,628	△2.0	118.7	109.0	△8.2
상 추	6.8	5.6	△17.4	3,016	2,977	△1.3	204.8	167.0	△18.4
양 배 추	5.2	4.9	△5.6	5,254	5,635	7.3	273.9	277.3	1.2

다. 근채류

근채류 재배면적은 '04년 보다 9천ha(△21.6%) 감소한 30천ha이고, 생산량은 395천톤(△22.1%) 감소한 1,395천톤이며, 근채류 중 대부분의 비중을 차지하는 무의 재배면적이 전년에 비해 크게 감소한 것으로 나타났다.

	재 배 면 적			10a당 수 량			생 산 량		
	2004	2005	증감률	2004	2005	증감률	2004	2005	증감률
	천ha		%	kg		%	천톤		%
합 계	38.5	30.2	△21.6	-	-	-	1,789.9	1,395.2	△22.1
무	36.3	27.1	△25.3	4,710	4,709	-	1,709.9	1,277.5	△25.3
당 근	2.2	3.0	40.2	3,692	3,875	5.0	80.0	117.7	47.2

라. 조미채소류

파·풋고추 재배면적이 두드러지게 감소한 영향으로 전체 조미채소 재배면적이 '04년에 비해 4천ha(△2.4%) 감소하였고, '05년 조미채소 생산량도 '04년 2,434천톤 보다 98천톤(△4.0%) 감소한 2,336천톤으로 나타났다.

	재 배 면 적			10a당 수 량			생 산 량		
	2004	2005	증감률	2004	2005	증감률	2004	2005	증감률
	천ha		%	kg		%	천톤		%
합 계	141.6	138.1	△2.4	-	-	-	2,433.9	2,335.6	△4.0
고 추	61.9	61.3	△1.0	250	263	5.2	155.0	161.4	4.1
마 늘	30.2	31.8	5.1	1,183	1,180	△0.3	357.8	375.0	4.8
양 파	15.6	16.7	7.5	6,090	6,114	0.4	947.8	1,023.3	8.0
파	25.7	20.3	△21.0	2,720	2,523	△7.2	700.2	513.2	△26.7
생 강	1.7	2.3	36.2	1,074	1,272	18.4	17.8	28.8	61.4
풋 고 추	6.5	5.7	△11.7	3,937	4,087	3.8	255.3	233.9	△8.4

3. 과실류

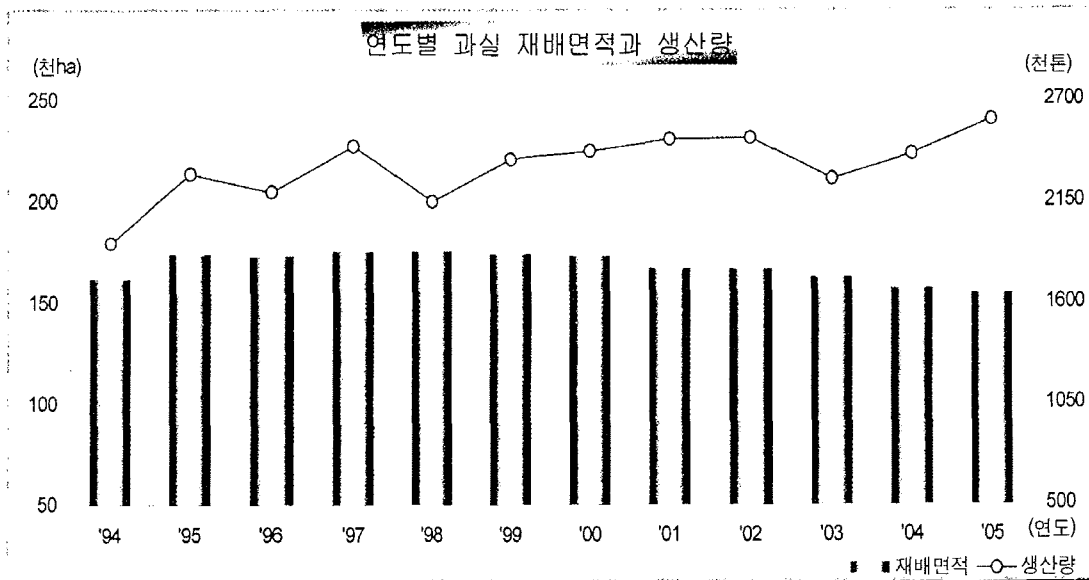
과수 품종별로 차이가 있으나 전체 재배면적은 '98년 이후 매년 소폭의 감소세를 보이고 있으며, '05년 재배면적은 155천ha로 '04년의 157천ha보다 2천ha(Δ 1.7%)정도 감소하였다.

- 증가 품목 : 사과(증0.9%), 자두(증1.5%)
- 감소 품목 : 배(Δ 5.1%), 복숭아(Δ 3.5%), 포도(Δ 3.7%), 감귤(Δ 2.7%), 감(Δ 1.2%)


재배면적은 소폭 감소하였으나 모든 과실의 10a당 수량이 전년에 비해 늘어 생산량은 '04년의 2,411천톤보다 182천톤(증7.5%) 증가한 2,593천톤으로 집계되었다.

- 증가 품목 : 사과(증2.9%), 포도(증3.7%), 감귤(증9.2%), 자두(증5.5%), 복숭아(증11.6%), 감(증21.7%)
- 감소 품목 : 배(Δ 1.9%)

10년 전에 비해 전체 과수 생산량 중에서 사과가 차지하는 비율은 크게 줄었으나(31.1%→14.2) 배(7.7%→17.1) 및 기타과수는 증가한 것으로 나타났다.



과실류 구성비



< 연도별 과실류 재배면적과 생산량 >

	과 실 류		사 과		배		기 타 과 수	
	면적	생산량	면적	생산량	면적	생산량	면적	생산량
	천ha	천톤						
'94	162	1,930	52	617	13	164	97	1,149
'95	174	2,300	50	716	16	178	108	1,406
'96	173	2,207	44	651	18	219	111	1,337
'97	176	2,452	40	652	22	260	114	1,540
'98	176	2,153	35	459	25	260	116	1,434
'99	174	2,385	31	490	26	259	117	1,636
'00	173	2,429	29	489	26	324	118	1,616
'01	167	2,488	26	404	26	417	115	1,667
'02	166	2,500	26	433	25	386	115	1,681
'03	163	2,275	26	365	24	317	112	1,593
'04	157	2,411	27	357	23	452	108	1,602
'05	155	2,593	27	368	22	443	106	1,782

가. 사과 · 배

기상이 좋아 수정이 양호하고 전년에 비해 태풍이나 국지성 호우의 피해가 거의 없어 열매가 잘 영글어 10a당 수량이 모두 전년보다 증가하였으나, 10a당 수량 증가폭보다 재배면적 감소폭이 더 큰 배는 전체 생산량이 소폭 감소하였다.

	재 배 면 적			10a당 수 량			생 산 량		
	2004	2005	증감률	2004	2005	증감률	2004	2005	증감률
	천ha		%	kg		%	천톤		%
사과	26.7 (16.9)	26.9 (16.4)	0.9 (△3.0)	1,339 (2,115)	1,366 (2,244)	2.0 (6.1)	357.2	367.5	2.9
배	23.0 (17.4)	21.8 (17.1)	△5.1 (△1.6)	1,966 (2,599)	2,033 (2,592)	3.4 (△0.3)	451.9	443.3	△1.9

* ()는 사과수 재배면적 및 10a당 수량임.

나. 기타 과실

재배면적은 감소하였으나 작황이 모두 좋아 전체 생산량은 전년보다 증가한 것으로 나타났다.

	재 배 면 적			10a당 수 량			생 산 량		
	2004	2005	증감률	2004	2005	증감률	2004	2005	증감률
	천ha		%	kg		%	천톤		%
합 계	107.7	106.0	△1.6	-	-	-	1,602.3	1,782.2	11.2
복숭아	15.6	15.0	△3.5	1,288	1,490	15.7	200.5	223.7	11.6
포도	22.9	22.1	△3.7	1,606	1,729	7.7	367.9	381.4	3.7
감	22.1	21.5	△2.7	2,643	2,967	12.3	584.4	638.0	9.2
감	27.2	26.8	△1.2	1,101	1,356	23.2	299.0	363.8	21.7
자두	6.6	6.7	1.5	1,091	1,134	3.9	72.0	76.0	5.5
기타	13.4	13.9	4.0	587	714	21.6	78.5	99.3	26.6

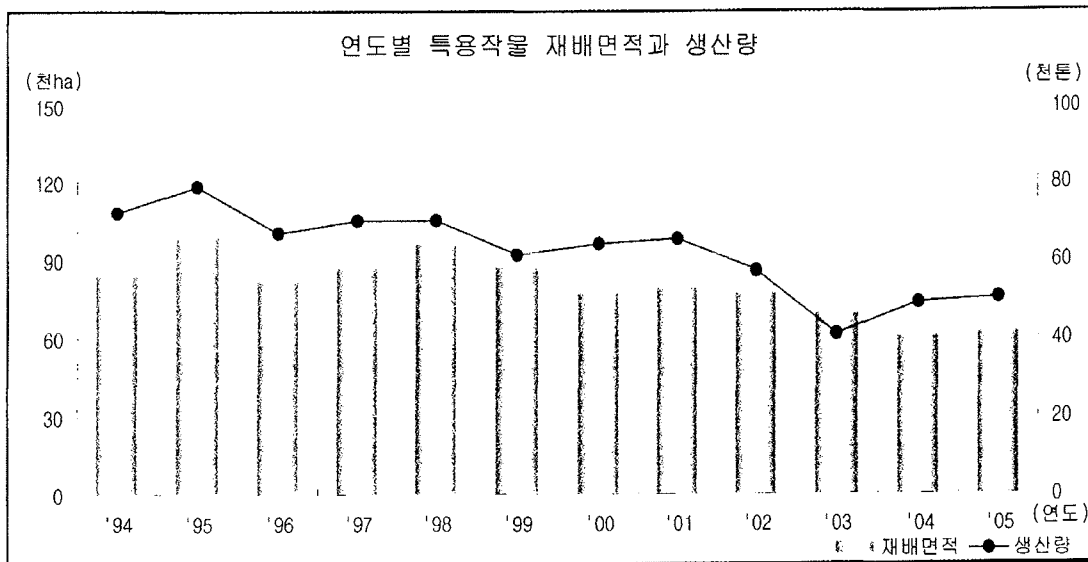
4. 특용작물

대부분의 특용작물 재배면적이 감소하였으나 절반 이상의 비중을 차지하는 참깨 재배면적이 증가하여 전체 특용작물의 '05년 재배면적은 62천ha로 '04년의 61천ha보다 2.4% 증가하였다.

- 증가 품목 : 참깨(증6.7%)
- 감소 품목 : 땅콩(△3.0%), 들깨(△1.7%), 유채(△14.7%)

땅콩을 제외한 전체 작물의 10a당 수량이 전년보다 늘어 생산량은 전년 대비 1천톤(증2.0%) 증가한 50천톤으로 집계되었다. 특히 가장 큰 비중을 차지하는 참깨의 경우 재배면적과 10a당 수량이 모두 늘어 금년 생산량이 전년보다 증가하였고, 들깨는 재배면적 감소폭이 10a당 수량 증가폭보다 더 커 생산량은 감소한 것으로 나타났다.

- 증가 품목 : 참깨(증12.5%), 유채(증16.1%)
- 감소 품목 : 들깨(△1.1%), 땅콩(△20.0%)



*특용작물은 참깨·땅콩·들깨·유채의 합계임

	재 배 면 적			10a당 수량			생 산 량		
	2004	2005	증감률	2004	2005	증감률	2004	2005	증감률
	천ha		%	kg		%	천톤		%
합 계	60.8	62.3	2.4	-	-	-	48.9	49.8	2.0
참 깨	31.8	34.0	6.7	66	69	4.5	20.9	23.5	12.5
땅 콩	3.5	3.4	△3.0	239	197	△17.6	8.3	6.6	△20.0
들 깨	24.4	24.0	△1.7	75	76	1.3	18.3	18.1	△1.1
유 채	1.1	1.0	△14.7	121	165	36.4	1.4	1.6	16.1

< 연도별 특용작물 생산량 >

	합 계		참 깨		땅 콩		들 깨		유 채	
	면적	생산량	면적	생산량	면적	생산량	면적	생산량	면적	생산량
	천ha	천톤								
'94	84	72	41	28	9	17	32	24	2	3
'95	99	79	52	32	9	17	36	26	2	4
'96	83	67	42	29	6	11	33	25	1	2
'97	87	70	48	33	6	11	32	25	1	1
'98	96	70	53	28	7	14	35	27	1	1
'99	87	61	49	24	7	12	30	23	1	2
'00	77	64	44	32	5	9	26	20	2	3
'01	79	65	44	31	5	10	29	22	1	2
'02	77	57	44	24	5	11	26	21	1	1
'03	69	41	35	12	4	7	29	21	1	1
'04	61	49	32	21	3	8	24	18	1	1
'05	62	50	34	23	3	7	24	18	1	2

Ⅲ. 통 계 표

여 백

1. 작물 재배면적

가. 작 물 별

	합 계	식 량 작 물					
		미 곡	맥 류	잡 곡	두 류	서 류	
				합 계			
2003	1,936,325	1,234,288	1,016,030	64,541	25,402	95,201	33,114
2004	1,941,193	1,230,941	1,001,159	63,239	27,047	99,737	39,759
2005	1,921,000	1,231,757	979,717	60,849	26,006	117,552	47,633
서울	2,245	539	455	-	9	46	29
부산	9,756	4,828	4,613	-	57	88	70
대구	12,344	6,242	4,776	550	196	530	190
인천	22,801	17,928	16,200	99	130	781	718
광주	14,316	9,388	7,619	1,016	57	530	166
대전	5,613	2,861	2,280	3	58	355	165
울산	12,032	8,328	7,537	45	118	466	162
경기	192,461	125,152	108,106	218	1,646	10,158	5,024
강원	111,684	69,814	43,964	285	6,655	11,511	7,399
충북	129,823	73,689	53,488	236	4,614	12,869	2,482
충남	249,176	181,419	166,573	427	710	9,771	3,938
전북	233,370	171,342	144,091	12,769	1,578	8,065	4,839
전남	382,579	269,795	199,366	32,811	3,830	26,462	7,326
경북	286,233	157,807	127,826	1,897	2,911	20,631	4,542
경남	189,287	115,043	91,615	8,199	1,339	9,577	4,313
제주	67,280	17,582	1,208	2,294	2,098	5,712	6,270
				합			
2003	1,159,381	1,055,236	996,686	50,568	846	5,466	1,670
2004	1,157,365	1,042,829	979,380	52,047	1,369	7,832	2,201
2005	1,147,637	1,031,526	963,694	51,866	1,359	11,443	3,164
서울	490	447	443	-	1	1	2
부산	6,513	4,617	4,595	-	8	9	5
대구	7,199	5,393	4,734	538	6	84	31
인천	16,305	16,195	16,132	25	-	31	7
광주	10,724	8,495	7,485	932	5	72	1
대전	2,533	2,333	2,260	3	1	61	8
울산	7,892	7,490	7,444	6	4	30	6
경기	110,673	108,466	107,582	34	27	727	96
강원	46,035	44,481	43,728	24	127	539	63
충북	58,684	54,830	52,947	70	417	1,202	194
충남	179,358	166,427	165,309	197	37	782	102
전북	173,420	157,036	143,177	12,226	93	1,443	97
전남	241,353	221,590	189,929	28,786	201	1,920	754
경북	152,916	132,178	126,764	1,384	263	3,077	690
경남	133,398	101,443	91,086	7,630	154	1,465	1,108
제주	144	105	79	11	15	-	-
				합			
2003	776,944	179,052	19,344	13,973	24,556	89,735	31,444
2004	783,828	188,112	21,779	11,192	25,678	91,905	37,558
2005	773,363	200,231	16,023	8,983	24,647	106,109	44,469
서울	1,755	92	12	-	8	45	27
부산	3,243	211	18	-	49	79	65
대구	5,145	849	42	12	190	446	159
인천	6,496	1,733	68	74	130	750	711
광주	3,592	893	134	84	52	458	165
대전	3,080	528	20	-	57	294	157
울산	4,140	838	93	39	114	436	156
경기	81,788	16,686	524	184	1,619	9,431	4,928
강원	65,649	25,333	236	261	6,528	10,972	7,336
충북	71,139	18,859	541	166	4,197	11,667	2,288
충남	69,818	14,992	1,264	230	673	8,989	3,836
전북	59,950	14,306	914	543	1,485	6,622	4,742
전남	141,226	48,205	9,437	4,025	3,629	24,542	6,572
경북	133,317	25,629	1,062	513	2,648	17,554	3,852
경남	55,889	13,600	529	569	1,185	8,112	3,205
제주	67,136	17,477	1,129	2,283	2,083	5,712	6,270

재 배 면 적

단위 : ha

체 소	특·약용작물	과 수	뽕 발	수 원 지	기타작물	시설작물	
합 계							
244,594	84,639	158,587	521	28,048	84,834	100,293	2003
254,979	75,539	152,648	568	29,621	92,077	104,252	2004
239,573	76,822	149,780	668	31,325	90,186	100,889	2005
471	23	57	-	127	11	1,017	서울
2,493	61	178	-	232	116	1,848	부산
1,909	466	1,525	-	303	142	1,757	대구
2,100	475	452	-	268	364	1,214	인천
1,160	394	571	-	162	589	2,052	광주
510	433	763	-	219	274	553	대전
889	221	1,682	-	209	197	506	울산
17,784	7,126	9,085	22	5,140	12,615	15,537	경기
22,526	6,803	2,161	47	1,452	5,713	3,168	강원
16,681	7,562	12,696	58	2,173	12,493	4,471	충북
19,995	9,100	10,270	18	3,716	11,044	13,614	충남
18,758	6,997	5,643	319	6,139	15,792	8,380	전북
58,019	13,827	15,116	71	3,921	11,716	10,114	전남
36,027	13,882	51,733	72	3,353	9,601	13,758	경북
20,055	5,821	18,503	61	3,224	6,897	19,683	경남
20,196	3,631	19,345	-	687	2,622	3,217	제주
관							
25,862	2,612	1,575	3	2,834	20,227	51,029	2003
28,950	2,782	1,529	4	3,111	25,747	52,409	2004
28,655	3,194	1,998	10	3,172	28,172	50,910	2005
40	-	-	-	3	-	-	서울
808	5	3	-	22	42	1,016	부산
715	40	10	-	12	75	954	대구
74	8	15	-	4	8	1	인천
243	28	16	-	24	273	1,645	광주
55	25	6	-	8	57	179	대전
123	8	-	-	1	91	179	울산
535	195	143	-	70	955	309	경기
455	85	12	-	24	583	395	강원
921	257	254	-	111	1,165	1,146	충북
1,011	370	154	-	208	3,016	8,172	충남
2,452	285	105	10	811	7,441	5,280	전북
4,591	666	302	-	1,275	6,704	6,225	전남
7,743	683	823	-	390	2,652	8,447	경북
8,850	539	155	-	209	5,110	17,092	경남
39	-	-	-	-	-	-	제주
밭							
218,732	82,027	157,012	518	25,214	64,607	49,264	2003
226,029	72,757	151,119	564	26,510	66,330	51,843	2004
210,918	73,628	147,782	658	28,153	62,014	49,979	2005
431	23	57	-	124	11	1,017	서울
1,685	56	175	-	210	74	832	부산
1,194	426	1,515	-	291	67	803	대구
2,026	467	437	-	264	356	1,213	인천
917	366	555	-	138	316	407	광주
455	408	757	-	211	217	504	대전
766	213	1,682	-	208	106	327	울산
17,249	6,931	8,942	22	5,070	11,660	15,228	경기
22,071	6,718	2,149	47	1,428	5,130	2,773	강원
15,760	7,305	12,442	58	2,062	11,328	3,325	충북
18,984	8,730	10,116	18	3,508	8,028	5,442	충남
16,306	6,712	5,538	309	5,328	8,351	3,100	전북
53,428	13,161	14,814	71	2,646	5,012	3,889	전남
28,284	13,199	50,910	72	2,963	6,949	5,311	경북
11,205	5,282	18,348	61	3,015	1,787	2,591	경남
20,157	3,631	19,345	-	687	2,622	3,217	제주

나. 식량작물

	합 계	미 곡	합 계		맥 류
			논 벼	밭 벼	
			합 계		
2003	1,234,288	1,016,030	1,001,519	14,511	64,541
2004	1,230,941	1,001,159	983,560	17,599	63,239
2005	1,231,757	979,717	966,838	12,879	60,849
서울	539	455	455	-	-
부산	4,828	4,613	4,610	3	-
대구	6,242	4,776	4,755	21	550
인천	17,928	16,200	16,181	19	99
광주	9,388	7,619	7,509	110	1,016
대전	2,861	2,280	2,280	-	3
울산	8,328	7,537	7,484	53	45
경기	125,152	108,106	107,860	246	218
강원	69,814	43,964	43,814	150	285
충북	73,689	53,488	53,417	71	236
충남	181,419	166,573	166,166	407	427
전북	171,342	144,091	143,399	692	12,769
전남	269,795	199,366	190,090	9,276	32,811
경북	157,807	127,826	127,490	336	1,897
경남	115,043	91,615	91,277	338	8,199
제주	17,582	1,208	51	1,157	2,294
			밭		
2003	1,055,236	996,686	996,385	301	50,568
2004	1,042,829	979,380	978,865	515	52,047
2005	1,031,526	963,694	963,053	641	51,866
서울	447	443	443	-	-
부산	4,617	4,595	4,594	1	-
대구	5,393	4,734	4,728	6	538
인천	16,195	16,132	16,127	5	25
광주	8,495	7,485	7,481	4	932
대전	2,333	2,260	2,260	-	3
울산	7,490	7,444	7,438	6	6
경기	108,466	107,582	107,545	37	34
강원	44,481	43,728	43,710	18	24
충북	54,830	52,947	52,938	9	70
충남	166,427	165,309	165,298	11	197
전북	157,036	143,177	143,127	50	12,226
전남	221,590	189,929	189,566	363	28,786
경북	132,178	126,764	126,738	26	1,384
경남	101,443	91,086	91,009	77	7,630
제주	105	79	51	28	11
			밭		
2003	179,052	19,344	5,134	14,210	13,973
2004	188,112	21,779	4,695	17,084	11,192
2005	200,231	16,023	3,785	12,238	8,983
서울	92	12	12	-	-
부산	211	18	16	2	-
대구	849	42	27	15	12
인천	1,733	68	54	14	74
광주	893	134	28	106	84
대전	528	20	20	-	-
울산	838	93	46	47	39
경기	16,686	524	315	209	184
강원	25,333	236	104	132	261
충북	18,859	541	479	62	166
충남	14,992	1,264	868	396	230
전북	14,306	914	272	642	543
전남	48,205	9,437	524	8,913	4,025
경북	25,629	1,062	752	310	513
경남	13,600	529	268	261	569
제주	17,477	1,129	-	1,129	2,283

재 배 면 적 (1)

단위 : ha

겉보리·쌀보리			맥주보리	밀	호밀	
겉보리	쌀보리	합 계				
32,794	8,966	23,828	28,463	3,281	3	2003
35,111	8,559	26,552	24,336	3,792	-	2004
36,122	7,760	28,362	22,332	2,395	-	2005
-	-	-	-	-	-	서울
-	-	-	-	-	-	부산
550	543	7	-	-	-	대구
99	66	33	-	-	-	인천
557	-	557	-	459	-	광주
3	3	-	-	-	-	대전
35	27	8	-	10	-	울산
213	63	150	-	5	-	경기
272	225	47	-	13	-	강원
233	214	19	-	3	-	충북
427	183	244	-	-	-	충남
12,437	1,659	10,778	24	308	-	전북
15,122	122	15,000	16,813	876	-	전남
1,842	1,657	185	-	55	-	경북
4,304	2,998	1,306	3,285	610	-	경남
28	-	28	2,210	56	-	제주
합						
28,140	7,326	20,814	20,079	2,349	-	2003
30,934	6,956	23,978	18,540	2,573	-	2004
32,297	6,372	25,925	17,589	1,980	-	2005
-	-	-	-	-	-	서울
-	-	-	-	-	-	부산
538	531	7	-	-	-	대구
25	-	25	-	-	-	인천
489	-	489	-	443	-	광주
3	3	-	-	-	-	대전
6	6	-	-	-	-	울산
34	8	26	-	-	-	경기
24	11	13	-	-	-	강원
70	51	19	-	-	-	충북
197	84	113	-	-	-	충남
11,999	1,581	10,418	24	203	-	전북
13,581	101	13,480	14,446	759	-	전남
1,351	1,171	180	-	33	-	경북
3,980	2,825	1,155	3,108	542	-	경남
-	-	-	11	-	-	제주
합						
4,654	1,640	3,014	8,384	932	3	2003
4,177	1,603	2,574	5,796	1,219	-	2004
3,825	1,388	2,437	4,743	415	-	2005
-	-	-	-	-	-	서울
-	-	-	-	-	-	부산
12	12	-	-	-	-	대구
74	66	8	-	-	-	인천
68	-	68	-	16	-	광주
-	-	-	-	-	-	대전
29	21	8	-	10	-	울산
179	55	124	-	5	-	경기
248	214	34	-	13	-	강원
163	163	-	-	3	-	충북
230	99	131	-	-	-	충남
438	78	360	-	105	-	전북
1,541	21	1,520	2,367	117	-	전남
491	486	5	-	22	-	경북
324	173	151	177	68	-	경남
28	-	28	2,199	56	-	제주

나. 식량작물

	잡곡					기타잡곡	두		
	조	수수	옥수수	메밀	콩				
	합계								
2003	25,402	1,727	1,304	16,966	2,667	2,738	95,201	80,447	
2004	27,047	2,339	1,629	18,218	2,063	2,798	99,737	85,270	
2005	26,006	1,928	2,293	15,176	2,257	4,352	117,552	105,421	
서울	9	-	-	9	-	-	46	31	
부산	57	-	-	57	-	-	88	59	
대구	196	-	-	102	50	44	530	502	
인천	130	7	16	100	3	4	781	628	
광주	57	13	-	37	7	-	530	416	
대전	58	-	1	55	1	1	355	279	
울산	118	1	1	97	18	1	466	384	
경기	1,646	35	36	1,351	35	189	10,158	8,845	
강원	6,655	125	612	5,331	373	214	11,511	10,194	
충북	4,614	109	1,195	2,825	160	325	12,869	11,882	
충남	710	5	21	626	16	42	9,771	8,794	
전북	1,578	8	38	556	191	785	8,065	7,060	
전남	3,830	928	105	2,132	187	478	26,462	23,353	
경북	2,911	215	248	1,130	737	581	20,631	19,232	
경남	1,339	79	20	717	416	107	9,577	8,330	
제주	2,098	403	-	51	63	1,581	5,712	5,432	
	논								
2003	846	43	19	688	78	38	5,466	5,042	
2004	1,369	45	53	1,087	108	76	7,832	7,216	
2005	1,359	44	97	1,017	93	108	11,443	10,867	
서울	1	-	-	1	-	-	1	1	
부산	8	-	-	8	-	-	9	7	
대구	6	-	-	4	2	-	84	84	
인천	-	-	-	-	-	-	31	30	
광주	5	3	-	2	-	-	72	54	
대전	1	-	-	1	-	-	61	59	
울산	4	-	-	2	2	-	30	29	
경기	27	1	-	24	1	1	727	702	
강원	127	2	12	100	13	-	539	508	
충북	417	8	55	323	10	21	1,202	1,165	
충남	37	-	-	33	4	-	782	725	
전북	93	-	-	72	14	7	1,443	1,341	
전남	201	13	-	186	1	1	1,920	1,805	
경북	263	15	21	153	17	57	3,077	2,997	
경남	154	2	9	108	29	6	1,465	1,360	
제주	15	-	-	-	-	15	-	-	
	밭								
2003	24,556	1,684	1,285	16,298	2,589	2,700	89,735	75,405	
2004	25,678	2,294	1,576	17,131	1,955	2,722	91,905	78,054	
2005	24,647	1,884	2,196	14,159	2,164	4,244	106,109	94,554	
서울	8	-	-	8	-	-	45	30	
부산	49	-	-	49	-	-	79	52	
대구	190	-	-	98	48	44	446	418	
인천	130	7	16	100	3	4	750	598	
광주	52	10	-	35	7	-	458	362	
대전	57	-	1	54	1	1	294	220	
울산	114	1	1	95	16	1	436	355	
경기	1,619	34	36	1,327	34	188	9,431	8,143	
강원	6,528	123	600	5,231	360	214	10,972	9,686	
충북	4,197	101	1,140	2,502	150	304	11,667	10,717	
충남	673	5	21	593	12	42	8,989	8,069	
전북	1,485	8	38	484	177	778	6,622	5,719	
전남	3,629	915	105	1,946	186	477	24,542	21,548	
경북	2,648	200	227	977	720	524	17,554	16,235	
경남	1,185	77	11	609	387	101	8,112	6,970	
제주	2,083	403	-	51	63	1,566	5,712	5,432	

재 배 면 적 (2)

단위 : ha

류			서 류	고 구 마	감 자	봄 감 자	가을감자	
팔	녹 두	기타두류						
합 계								
6,876	1,557	6,321	33,114	14,161	18,953	16,276	2,677	2003
6,863	1,268	6,336	39,759	16,570	23,189	19,010	4,179	2004
5,077	1,365	5,689	47,633	17,178	30,455	24,420	6,035	2005
2	-	13	29	19	10	10	-	서울
3	2	24	70	33	37	22	15	부산
13	2	13	190	71	119	115	4	대구
42	11	100	718	471	247	247	-	인천
33	20	61	166	136	30	30	-	광주
21	-	55	165	85	80	80	-	대전
39	2	41	162	103	59	59	-	울산
398	125	790	5,024	3,683	1,341	1,328	13	경기
780	24	513	7,399	507	6,892	6,863	29	강원
516	46	425	2,482	836	1,646	1,640	6	충북
212	62	703	3,938	1,944	1,994	1,970	24	충남
475	34	496	4,839	2,597	2,242	1,530	712	전북
1,205	790	1,114	7,326	3,475	3,851	3,193	658	전남
761	48	590	4,542	1,435	3,107	3,031	76	경북
522	64	661	4,313	1,679	2,634	2,311	323	경남
55	135	90	6,270	104	6,166	1,991	4,175	제주
부								
222	17	185	1,670	219	1,451	1,408	43	2003
311	15	290	2,201	361	1,840	1,762	78	2004
271	18	287	3,164	342	2,822	2,601	221	2005
-	-	-	2	1	1	1	-	서울
-	1	1	5	-	5	-	5	부산
-	-	-	31	7	24	24	-	대구
1	-	-	7	3	4	4	-	인천
2	-	16	1	1	-	-	-	광주
1	-	1	8	3	5	5	-	대전
-	-	1	6	4	2	2	-	울산
16	3	6	96	79	17	17	-	경기
20	1	10	63	4	59	55	4	강원
17	-	20	194	35	159	159	-	충북
17	1	39	102	43	59	57	2	충남
30	3	69	97	16	81	80	1	전북
55	8	52	754	14	740	702	38	전남
51	-	29	690	53	637	615	22	경북
61	1	43	1,108	79	1,029	880	149	경남
-	-	-	-	-	-	-	-	제주
밭								
6,654	1,540	6,136	31,444	13,942	17,502	14,868	2,634	2003
6,552	1,253	6,046	37,558	16,209	21,349	17,248	4,101	2004
4,806	1,347	5,402	44,469	16,836	27,633	21,819	5,814	2005
2	-	13	27	18	9	9	-	서울
3	1	23	65	33	32	22	10	부산
13	2	13	159	64	95	91	4	대구
41	11	100	711	468	243	243	-	인천
31	20	45	165	135	30	30	-	광주
20	-	54	157	82	75	75	-	대전
39	2	40	156	99	57	57	-	울산
382	122	784	4,928	3,604	1,324	1,311	13	경기
760	23	503	7,336	503	6,833	6,808	25	강원
499	46	405	2,288	801	1,487	1,481	6	충북
195	61	664	3,836	1,901	1,935	1,913	22	충남
445	31	427	4,742	2,581	2,161	1,450	711	전북
1,150	782	1,062	6,572	3,461	3,111	2,491	620	전남
710	48	561	3,852	1,382	2,470	2,416	54	경북
461	63	618	3,205	1,600	1,605	1,431	174	경남
55	135	90	6,270	104	6,166	1,991	4,175	제주

다. 채 소 재

	합 계	과 채 류				
		수 박	참 외	딸 기	오 이	
			합 계			
2003	244,594	13,203	5,764	372	331	1,297
2004	254,979	12,371	4,245	367	271	1,279
2005	239,573	12,092	4,055	422	260	1,356
서울	471	41	3	3	15	2
부산	2,493	45	-	-	-	3
대구	1,909	36	-	3	1	2
인천	2,100	120	4	19	10	10
광주	1,160	149	121	1	-	4
대전	510	41	-	-	1	3
울산	889	74	3	1	17	4
경기	17,784	1,610	162	148	24	283
강원	22,526	1,460	91	16	50	340
충북	16,681	1,146	439	12	12	227
충남	19,995	610	157	41	41	84
전북	18,758	1,216	868	9	4	98
전남	58,019	1,627	513	63	5	95
경북	36,027	2,598	1,361	10	17	175
경남	20,055	460	15	1	14	7
제주	20,196	859	318	95	49	19
			합			
2003	25,862	716	361	16	64	121
2004	28,950	743	274	3	44	148
2005	28,655	788	245	8	37	220
서울	40	-	-	-	-	-
부산	808	-	-	-	-	-
대구	715	2	-	-	-	-
인천	74	2	-	-	-	-
광주	243	3	-	-	-	-
대전	55	4	-	-	-	-
울산	123	1	-	-	-	-
경기	535	26	14	1	-	3
강원	455	77	-	-	-	36
충북	921	65	32	-	8	23
충남	1,011	85	35	1	7	16
전북	2,452	125	68	-	2	26
전남	4,591	50	-	1	-	6
경북	7,743	260	90	5	10	110
경남	8,850	88	6	-	10	-
제주	39	-	-	-	-	-
			합			
2003	218,732	12,487	5,403	356	267	1,176
2004	226,029	11,628	3,971	364	227	1,131
2005	210,918	11,304	3,810	414	223	1,136
서울	431	41	3	3	15	2
부산	1,685	45	-	-	-	3
대구	1,194	34	-	3	1	2
인천	2,026	118	4	19	10	10
광주	917	146	121	1	-	4
대전	455	37	-	-	1	3
울산	766	73	3	1	17	4
경기	17,249	1,584	148	147	24	280
강원	22,071	1,383	91	16	50	304
충북	15,760	1,081	407	12	4	204
충남	18,984	525	122	40	34	68
전북	16,306	1,091	800	9	2	72
전남	53,428	1,577	513	62	5	89
경북	28,284	2,338	1,271	5	7	65
경남	11,205	372	9	1	4	7
제주	20,157	859	318	95	49	19

배 면 적 (1)

단위 : ha

호 박	토 마 토	근 채 류				당 근	
		무	봄 무	가 을 무			
			합 계				
5,308	131	32,764	29,424	18,079	11,345	3,340	2003
5,950	259	31,891	29,725	18,096	11,629	2,166	2004
5,743	256	25,794	22,757	13,903	8,854	3,037	2005
16	2	23	23	11	12	-	서울
38	4	177	129	109	20	48	부산
27	3	126	126	79	47	-	대구
62	15	298	291	87	204	7	인천
23	-	276	273	45	228	3	광주
37	-	49	49	18	31	-	대전
39	10	75	75	29	46	-	울산
897	96	2,711	2,683	1,162	1,521	28	경기
935	28	3,226	2,884	2,430	454	342	강원
451	5	1,430	1,410	1,062	348	20	충북
257	30	2,193	2,098	872	1,226	95	충남
228	9	3,320	3,260	1,204	2,056	60	전북
947	4	2,313	2,282	1,072	1,210	31	전남
1,001	34	1,972	1,833	1,285	548	139	경북
411	12	1,319	1,129	655	474	190	경남
374	4	6,286	4,212	3,783	429	2,074	제주
			합				
129	25	1,253	888	694	194	365	2003
221	53	1,066	846	614	232	220	2004
257	21	818	675	492	183	143	2005
-	-	-	-	-	-	-	서울
-	-	18	11	6	5	7	부산
2	-	7	7	1	6	-	대구
1	1	-	-	-	-	-	인천
3	-	3	3	-	3	-	광주
4	-	1	1	1	-	-	대전
1	-	11	11	10	1	-	울산
8	-	25	25	12	13	-	경기
41	-	37	37	37	-	-	강원
2	-	25	25	15	10	-	충북
10	16	84	84	54	30	-	충남
29	-	104	94	59	35	10	전북
43	-	70	69	44	25	1	전남
45	-	173	151	126	25	22	경북
68	4	260	157	127	30	103	경남
-	-	-	-	-	-	-	제주
			합				
5,179	106	31,511	28,536	17,385	11,151	2,975	2003
5,729	206	30,825	28,879	17,482	11,397	1,946	2004
5,486	235	24,976	22,082	13,411	8,671	2,894	2005
16	2	23	23	11	12	-	서울
38	4	159	118	103	15	41	부산
25	3	119	119	78	41	-	대구
61	14	298	291	87	204	7	인천
20	-	273	270	45	225	3	광주
33	-	48	48	17	31	-	대전
38	10	64	64	19	45	-	울산
889	96	2,686	2,658	1,150	1,508	28	경기
894	28	3,189	2,847	2,393	454	342	강원
449	5	1,405	1,385	1,047	338	20	충북
247	14	2,109	2,014	818	1,196	95	충남
199	9	3,216	3,166	1,145	2,021	50	전북
904	4	2,243	2,213	1,028	1,185	30	전남
956	34	1,799	1,682	1,159	523	117	경북
343	8	1,059	972	528	444	87	경남
374	4	6,286	4,212	3,783	429	2,074	제주

다. 채 소 재

	업 채 류	배 추		시 금 치	상 추	양 배 추	
		봄 배 추	가을 배 추				
		합 계					
2003	53,432	43,009	30,413	12,596	3,411	1,611	5,401
2004	50,901	40,129	26,271	13,858	3,933	1,625	5,214
2005	44,112	34,147	23,146	11,001	3,715	1,329	4,921
서울	170	56	30	26	105	9	-
부산	693	300	166	134	217	163	13
대구	268	108	37	71	66	80	14
인천	256	198	51	147	17	38	3
광주	208	164	22	142	18	26	-
대전	76	64	11	53	7	5	-
울산	201	132	62	70	40	28	1
경기	3,244	2,559	728	1,831	308	323	54
강원	8,268	7,117	6,484	633	77	52	1,022
충북	2,741	2,456	1,276	1,180	36	55	194
충남	2,668	1,998	286	1,712	63	37	570
전북	2,569	2,292	1,080	1,212	105	89	83
전남	12,856	10,914	9,442	1,472	1,139	107	696
경북	3,883	3,231	2,134	1,097	271	127	254
경남	3,143	1,813	790	1,023	1,135	178	17
제주	2,868	745	547	198	111	12	2,000
		단					
2003	4,641	4,002	2,985	1,017	366	154	119
2004	5,350	4,499	3,040	1,459	593	119	139
2005	3,988	3,178	2,095	1,083	592	135	83
서울	-	-	-	-	-	-	-
부산	301	136	73	63	142	10	13
대구	37	10	2	8	1	26	-
인천	-	-	-	-	-	-	-
광주	16	13	4	9	3	-	-
대전	3	2	-	2	1	-	-
울산	16	16	13	3	-	-	-
경기	201	130	31	99	55	16	-
강원	131	129	124	5	-	-	2
충북	196	192	108	84	2	1	1
충남	134	130	70	60	1	1	2
전북	462	398	233	165	6	49	9
전남	848	742	576	166	76	12	18
경북	717	657	503	154	19	7	34
경남	926	623	358	265	286	13	4
제주	-	-	-	-	-	-	-
		단					
2003	48,791	39,007	27,428	11,579	3,045	1,457	5,282
2004	45,551	35,630	23,231	12,399	3,340	1,506	5,075
2005	40,124	30,969	21,051	9,918	3,123	1,194	4,838
서울	170	56	30	26	105	9	-
부산	392	164	93	71	75	153	-
대구	231	98	35	63	65	54	14
인천	256	198	51	147	17	38	3
광주	192	151	18	133	15	26	-
대전	73	62	11	51	6	5	-
울산	185	110	49	67	40	28	1
경기	3,043	2,429	697	1,732	253	307	54
강원	8,137	6,988	6,580	628	77	52	1,020
충북	2,545	2,264	1,168	1,096	34	54	193
충남	2,534	1,868	216	1,652	62	36	568
전북	2,107	1,894	847	1,047	99	40	74
전남	12,008	10,172	8,866	1,306	1,063	95	678
경북	3,166	2,574	1,631	943	252	120	220
경남	2,217	1,190	432	758	849	165	13
제주	2,868	745	547	198	111	12	2,000

배 면 적 (2)

단위 : ha

조 미 채 소					기타채소		
고 추	마 늘	파	양 파	생 강			
합 계							
122,329	57,502	33,140	17,625	12,352	1,710	22,866	2003
132,460	61,894	30,237	23,104	15,563	1,662	27,356	2004
130,493	61,299	31,766	18,427	16,737	2,264	27,082	2005
160	25	6	129	-	-	77	서울
1,076	66	17	988	5	-	502	부산
946	178	254	281	233	-	533	대구
1,298	808	118	345	26	1	128	인천
249	160	41	18	29	1	278	광주
196	153	11	30	1	1	148	대전
347	220	33	60	32	2	192	울산
8,136	4,841	735	2,479	63	18	2,083	경기
4,937	3,873	368	618	78	-	4,635	강원
9,904	8,606	662	525	85	26	1,460	충북
13,019	6,254	2,759	2,433	291	1,282	1,505	충남
10,435	7,389	685	989	736	636	1,218	전북
37,536	9,852	12,588	6,364	8,653	79	3,687	전남
23,968	15,935	3,868	1,284	2,688	193	3,606	경북
12,017	2,861	5,268	821	3,042	25	3,116	경남
6,269	78	4,353	1,063	775	-	3,914	제주
만							
15,541	2,547	7,763	1,279	3,911	41	3,711	2003
17,626	3,605	6,699	2,699	4,510	113	4,165	2004
19,475	4,597	7,430	1,705	5,605	138	3,586	2005
-	-	-	-	-	-	40	서울
155	4	1	150	-	-	334	부산
310	12	127	14	157	-	359	대구
24	19	-	5	-	-	48	인천
52	10	9	9	24	-	169	광주
6	3	2	1	-	-	41	대전
30	13	-	1	14	2	65	울산
171	119	1	49	-	2	112	경기
100	61	18	12	9	-	110	강원
566	425	83	28	30	-	69	충북
533	379	67	48	24	15	175	충남
1,436	996	102	108	149	81	325	전북
3,235	818	714	946	755	2	388	전남
6,177	1,384	2,838	127	1,792	36	416	경북
6,649	354	3,468	207	2,620	-	927	경남
31	-	-	-	31	-	8	제주
밭							
106,788	54,955	25,377	16,346	8,441	1,669	19,155	2003
114,834	58,289	23,538	20,405	11,053	1,549	23,191	2004
111,018	56,702	24,336	16,722	11,132	2,126	23,496	2005
160	25	6	129	-	-	37	서울
921	62	16	838	5	-	168	부산
636	166	127	267	76	-	174	대구
1,274	789	118	340	26	1	80	인천
197	150	32	9	5	1	109	광주
190	150	9	29	1	1	107	대전
317	207	33	59	18	-	127	울산
7,965	4,722	734	2,430	63	16	1,971	경기
4,837	3,812	350	606	69	-	4,525	강원
9,338	8,181	579	497	55	26	1,391	충북
12,486	5,875	2,692	2,385	267	1,267	1,330	충남
8,999	6,393	583	881	587	555	893	전북
34,301	9,034	11,874	5,418	7,898	77	3,299	전남
17,791	14,551	1,030	1,157	896	157	3,190	경북
5,368	2,507	1,800	614	422	25	2,189	경남
6,238	78	4,353	1,063	744	-	3,906	제주

라. 과 수 재

	합 계	사 과	배		복숭아		포 도	
			성 과 수	성 과 수	성 과 수	성 과 수		
				합 계				
2003	158,587	26,398	17,933	24,025	17,509	15,880	9,622	23,160
2004	152,648	26,676	16,889	22,906	17,341	15,566	9,857	21,128
2005	149,780	26,907	16,379	21,735	17,059	15,014	9,830	20,106
서울	57	-	-	54	53	-	-	-
부산	178	-	-	23	21	1	-	1
대구	1,525	78	53	30	17	292	218	529
인천	452	14	2	149	80	24	13	178
광주	571	-	-	90	75	21	16	94
대전	763	15	13	261	190	62	28	225
울산	1,682	18	15	1,264	974	19	4	14
경기	9,085	312	207	3,982	2,785	1,366	769	2,911
강원	2,161	144	104	516	316	785	522	233
충북	12,696	3,784	2,124	1,401	1,079	3,291	1,971	2,576
충남	10,270	2,053	1,317	3,940	3,288	1,025	625	2,344
전북	5,643	933	534	1,031	888	814	567	922
전남	15,116	276	171	3,999	3,624	557	382	337
경북	51,733	16,774	10,234	3,515	2,377	6,357	4,427	9,397
경남	18,503	2,506	1,605	1,465	1,285	383	288	345
제주	19,345	-	-	15	7	17	-	-
				논				
2003	1,575	266	-	136	1	187	-	390
2004	1,529	449	-	117	13	171	10	265
2005	1,998	444	-	152	-	266	-	394
서울	0	-	-	-	-	-	-	-
부산	3	-	-	1	-	-	-	-
대구	10	-	-	-	-	6	-	-
인천	15	-	-	-	-	-	-	-
광주	16	-	-	4	-	-	-	2
대전	6	2	-	-	-	-	-	-
울산	0	-	-	-	-	-	-	-
경기	143	7	-	29	-	49	-	41
강원	12	-	-	1	-	10	-	-
충북	254	88	-	16	-	59	-	24
충남	154	34	-	38	-	24	-	25
전북	105	23	-	2	-	5	-	32
전남	302	-	-	30	-	13	-	3
경북	823	239	-	24	-	100	-	261
경남	155	51	-	7	-	-	-	6
제주	0	-	-	-	-	-	-	-
				밭				
2003	157,012	26,132	17,933	23,889	17,508	15,693	9,622	22,770
2004	151,119	26,227	16,889	22,789	17,328	15,395	9,847	20,863
2005	147,782	26,463	16,379	21,583	17,059	14,748	9,830	19,712
서울	57	-	-	54	53	-	-	-
부산	175	-	-	22	21	1	-	1
대구	1,515	78	53	30	17	286	218	529
인천	437	14	2	149	80	24	13	178
광주	555	-	-	86	75	21	16	92
대전	757	13	13	261	190	62	28	225
울산	1,682	18	15	1,264	974	19	4	14
경기	8,942	305	207	3,953	2,785	1,317	769	2,870
강원	2,149	144	104	515	316	775	522	233
충북	12,442	3,696	2,124	1,385	1,079	3,232	1,971	2,552
충남	10,116	2,019	1,317	3,902	3,288	1,001	625	2,319
전북	5,538	910	534	1,029	888	809	567	890
전남	14,814	276	171	3,969	3,624	544	382	334
경북	50,910	16,535	10,234	3,491	2,377	6,257	4,427	9,136
경남	18,348	2,455	1,605	1,458	1,285	383	288	339
제주	19,345	-	-	15	7	17	-	-

배 면 적

단위 : ha

성 과 수	감 귤		감		자 두		기타과수	
	성 과 수	성 과 수	성 과 수	성 과 수	성 과 수	성 과 수		
합 계								
19,797	22,473	21,635	27,943	21,070	6,452	3,486	12,256	2003
18,129	19,792	19,214	27,159	20,685	6,600	3,743	12,821	2004
16,481	19,145	18,642	26,831	20,128	6,696	3,960	13,346	2005
-	-	-	-	-	-	-	3	서울
1	-	-	104	70	1	1	48	부산
457	-	-	193	141	192	93	211	대구
149	-	-	23	12	-	-	64	인천
83	-	-	259	203	9	7	98	광주
197	-	-	57	33	33	26	110	대전
11	-	-	274	177	2	-	91	울산
2,504	-	-	57	27	135	49	322	경기
177	-	-	148	71	60	51	275	강원
2,166	-	-	897	268	478	313	269	충북
1,803	-	-	460	283	40	27	408	충남
714	-	-	1,113	735	48	38	782	전북
290	2	-	6,691	5,491	80	35	3,174	전남
7,615	-	-	6,544	3,622	5,183	3,002	3,963	경북
314	-	-	9,898	8,891	434	318	3,472	경남
-	19,143	18,642	113	104	1	-	56	제주
합								
35	-	-	173	16	89	2	334	2003
20	-	-	166	13	62	-	299	2004
1	-	-	252	2	103	-	387	2005
-	-	-	-	-	-	-	-	서울
-	-	-	2	-	-	-	-	부산
-	-	-	-	-	3	-	1	대구
-	-	-	3	-	-	-	12	인천
-	-	-	5	-	-	-	5	광주
-	-	-	-	-	-	-	4	대전
-	-	-	-	-	-	-	-	울산
-	-	-	-	-	-	-	17	경기
-	-	-	1	-	-	-	-	강원
-	-	-	38	-	-	-	29	충북
1	-	-	1	-	-	-	32	충남
-	-	-	18	-	-	-	25	전북
-	-	-	96	-	11	-	149	전남
-	-	-	57	-	89	-	53	경북
-	-	-	31	2	-	-	60	경남
-	-	-	-	-	-	-	-	제주
합								
19,762	22,473	21,635	27,770	21,054	6,363	3,484	11,922	2003
18,109	19,792	19,214	26,993	20,672	6,538	3,743	12,522	2004
16,480	19,145	18,642	26,579	20,126	6,593	3,960	12,959	2005
-	-	-	-	-	-	-	3	서울
1	-	-	102	70	1	1	48	부산
457	-	-	193	141	189	93	210	대구
149	-	-	20	12	-	-	52	인천
83	-	-	254	203	9	7	93	광주
197	-	-	57	33	33	26	106	대전
11	-	-	274	177	2	-	91	울산
2,504	-	-	57	27	135	49	305	경기
177	-	-	147	71	60	51	275	강원
2,166	-	-	859	268	478	313	240	충북
1,802	-	-	459	283	40	27	376	충남
714	-	-	1,095	735	48	38	757	전북
290	2	-	6,595	5,491	69	35	3,025	전남
7,615	-	-	6,487	3,622	5,094	3,002	3,910	경북
314	-	-	9,867	8,889	434	318	3,412	경남
-	19,143	18,642	113	104	1	-	56	제주

마. 특·약용작물

	특 용		
	유 채	참 깨	
		합 계	
2003	71,049	1,127	35,036
2004	63,183	1,148	31,843
2005	64,926	979	33,971
서울	19	-	9
부산	54	-	38
대구	413	-	290
인천	439	-	138
광주	360	-	263
대전	396	-	95
울산	173	-	106
경기	6,400	-	1,737
강원	4,879	-	712
충북	6,351	-	2,719
충남	8,341	-	2,504
전북	6,061	-	2,715
전남	12,754	3	10,382
경북	9,818	-	7,148
경남	5,066	-	3,133
제주	3,402	976	1,982
		합	
2003	1,892	2	923
2004	2,077	-	1,106
2005	2,480	-	1,305
서울	-	-	-
부산	5	-	5
대구	40	-	33
인천	8	-	1
광주	16	-	16
대전	14	-	4
울산	8	-	6
경기	185	-	37
강원	80	-	26
충북	229	-	76
충남	257	-	84
전북	223	-	79
전남	374	-	273
경북	558	-	413
경남	483	-	252
제주	-	-	-
		합	
2003	69,157	1,125	34,113
2004	61,106	1,148	30,737
2005	62,446	979	32,666
서울	19	-	9
부산	49	-	33
대구	373	-	257
인천	431	-	137
광주	344	-	247
대전	382	-	91
울산	165	-	100
경기	6,215	-	1,700
강원	4,799	-	686
충북	6,122	-	2,643
충남	8,084	-	2,420
전북	5,838	-	2,636
전남	12,380	3	10,109
경북	9,260	-	6,735
경남	4,583	-	2,881
제주	3,402	976	1,982

재배면적

단위 : ha

작		물		약용작물			
들	개	땅	콩			기	타
합 계							
28,703		4,079		2,104		13,590	2003
24,368		3,454		2,370		12,356	2004
23,952		3,352		2,672		11,896	2005
9		1		-		4	서울
5		2		9		7	부산
61		36		26		53	대구
255		24		22		36	인천
85		11		1		34	광주
291		2		8		37	대전
59		7		1		48	울산
4,217		347		99		726	경기
3,981		63		123		1,924	강원
3,374		172		86		1,211	충북
5,197		494		146		759	충남
2,508		753		85		936	전북
1,402		128		839		1,073	전남
1,445		954		271		4,064	경북
1,063		211		659		755	경남
-		147		297		229	제주
밭							
780		37		150		720	2003
758		36		177		705	2004
838		66		271		714	2005
-		-		-		-	서울
-		-		-		-	부산
5		2		-		-	대구
7		-		-		-	인천
-		-		-		12	광주
10		-		-		11	대전
2		-		-		-	울산
147		1		-		10	경기
52		2		-		5	강원
121		1		31		28	충북
138		12		23		113	충남
128		5		11		62	전북
46		2		53		292	전남
71		29		45		125	경북
111		12		108		56	경남
-		-		-		-	제주
밭							
27,923		4,042		1,954		12,870	2003
23,610		3,418		2,193		11,651	2004
23,114		3,286		2,401		11,182	2005
9		1		-		4	서울
5		2		9		7	부산
56		34		26		53	대구
248		24		22		36	인천
85		11		1		22	광주
281		2		8		26	대전
57		7		1		48	울산
4,070		346		99		716	경기
3,929		61		123		1,919	강원
3,253		171		55		1,183	충북
5,059		482		123		646	충남
2,380		748		74		874	전북
1,356		126		786		781	전남
1,374		925		226		3,939	경북
952		199		551		699	경남
-		147		297		229	제주

바. 뽕밭, 기타수원지

	뽕밭	기타수원지		
		합계	묘포	관상수
2003	521	28,048	13,569	10,917
2004	568	29,621	14,153	11,401
2005	668	31,325	14,658	11,488
서울	-	127	4	123
부산	-	232	71	144
대구	-	303	58	242
인천	-	268	49	211
광주	-	162	50	112
대전	-	219	78	122
울산	-	209	89	115
경기	22	5,140	2,520	2,512
강원	47	1,452	803	450
충북	58	2,173	959	982
충남	18	3,716	2,184	1,041
전북	319	6,139	2,412	1,725
전남	71	3,921	2,455	1,029
경북	72	3,353	1,836	1,035
경남	61	3,224	967	1,109
제주	-	687	123	536
합계				
2003	3	2,834	2,404	230
2004	4	3,111	2,639	282
2005	10	3,172	2,496	288
서울	-	3	-	3
부산	-	22	14	8
대구	-	12	-	11
인천	-	4	-	4
광주	-	24	24	-
대전	-	8	6	2
울산	-	1	1	-
경기	-	70	48	22
강원	-	24	21	2
충북	-	111	70	25
충남	-	208	148	41
전북	10	811	467	81
전남	-	1,275	1,202	33
경북	-	390	373	15
경남	-	209	122	41
제주	-	-	-	-
합계				
2003	518	25,214	11,165	10,687
2004	564	26,510	11,514	11,119
2005	658	28,153	12,162	11,200
서울	-	124	4	120
부산	-	210	57	136
대구	-	291	58	231
인천	-	264	49	207
광주	-	138	26	112
대전	-	211	72	120
울산	-	208	88	115
경기	22	5,070	2,472	2,490
강원	47	1,428	782	448
충북	58	2,062	889	957
충남	18	3,508	2,036	1,000
전북	309	5,328	1,945	1,644
전남	71	2,646	1,253	996
경북	72	2,963	1,463	1,020
경남	61	3,015	845	1,068
제주	-	687	123	536

기타작물 재배면적

단위 : ha

기 타	기 타 작 물			
	묘 상	사 료 작 물	기 타 작 물	
		합 계		
3,562	84,834	10,615	21,733	52,486
4,067	92,077	10,107	26,314	55,656
5,179	90,186	7,565	26,690	55,931
-	11	1	-	10
17	116	75	-	41
3	142	69	27	26
8	364	37	98	229
-	589	73	10	506
19	274	26	7	241
5	197	57	101	39
108	12,615	581	7,842	4,192
199	5,713	236	1,209	4,268
232	12,493	319	1,069	11,105
491	11,044	1,164	2,768	7,112
2,002	15,792	1,196	4,082	10,514
437	11,716	1,296	2,995	7,425
482	9,601	1,002	1,695	6,904
1,148	6,897	1,359	3,233	2,305
28	2,622	74	1,554	994
		합		
200	20,227	7,758	3,261	9,208
190	25,747	7,335	5,928	12,484
388	28,172	5,702	7,857	14,613
-	-	-	-	-
-	42	19	-	23
1	75	51	3	21
-	8	8	-	-
-	273	51	5	217
-	57	17	-	40
-	91	49	22	20
-	955	329	400	226
1	583	144	105	334
16	1,165	188	152	825
19	3,016	979	132	1,905
263	7,441	1,049	2,547	3,845
40	6,704	817	1,512	4,375
2	2,652	855	521	1,276
46	5,110	1,146	2,458	1,506
-	-	-	-	-
		합		
3,362	64,607	2,857	18,472	43,278
3,877	66,330	2,772	20,386	43,172
4,791	62,014	1,863	18,833	41,318
-	11	1	-	10
17	74	56	-	18
2	67	18	24	25
8	356	29	98	229
-	316	22	5	289
19	217	9	7	201
5	106	8	79	19
108	11,660	252	7,442	3,966
198	5,130	92	1,104	3,934
216	11,328	131	917	10,280
472	8,028	185	2,636	5,207
1,739	8,351	147	1,535	6,669
397	5,012	479	1,483	3,050
480	6,949	147	1,174	5,628
1,102	1,787	213	775	799
28	2,622	74	1,554	994

사. 시설작물

	합 계	감 자	업 채 류				
			배 추	시금치	상 추		
				합 계			
2003	100,293	1,266	13,274	4,677	3,214	5,383	45,080
2004	104,252	1,952	12,872	4,494	3,212	5,166	45,302
2005	100,889	2,273	10,315	3,056	2,978	4,281	47,062
서울	1,017	-	165	36	27	102	53
부산	1,848	23	269	97	8	164	445
대구	1,757	4	573	281	166	126	571
인천	1,214	5	397	58	55	284	292
광주	2,052	34	82	68	4	10	853
대전	553	1	61	21	14	26	208
울산	506	5	49	19	4	26	109
경기	15,537	23	4,925	1,077	1,817	2,031	2,271
강원	3,168	31	192	76	18	98	1,520
충북	4,471	83	311	74	66	171	2,467
충남	13,614	135	729	279	122	328	8,674
전북	8,380	932	799	233	93	473	3,436
전남	10,114	168	722	322	282	118	4,204
경북	13,758	291	708	278	280	150	9,290
경남	19,683	530	332	136	22	174	12,506
제주	3,217	8	1	1	-	-	163
				합			
2003	51,029	1,086	3,085	1,390	681	1,014	32,684
2004	52,409	1,442	3,222	1,360	709	1,153	32,491
2005	50,910	1,672	2,511	934	557	1,020	32,754
서울	-	-	-	-	-	-	-
부산	1,016	12	209	77	-	132	386
대구	954	-	246	125	44	77	473
인천	1	-	-	-	-	-	-
광주	1,645	34	53	44	4	5	731
대전	49	-	1	1	-	-	36
울산	179	-	29	12	4	13	28
경기	309	-	114	45	23	46	57
강원	395	-	30	5	-	25	183
충북	1,146	34	48	3	11	34	943
충남	8,172	66	289	139	67	83	6,090
전북	5,280	819	559	144	62	353	2,510
전남	6,225	103	491	213	223	55	3,040
경북	8,447	157	218	46	112	60	6,952
경남	17,092	447	224	80	7	137	11,325
제주	-	-	-	-	-	-	-
				합			
2003	49,264	180	10,189	3,287	2,533	4,369	12,396
2004	51,843	510	9,650	3,134	2,503	4,013	12,811
2005	49,979	601	7,804	2,122	2,421	3,261	14,308
서울	1,017	-	165	36	27	102	53
부산	832	11	60	20	8	32	59
대구	803	4	327	156	122	49	98
인천	1,213	5	397	58	55	284	292
광주	407	-	29	24	-	5	122
대전	504	1	60	20	14	26	172
울산	327	5	20	7	-	13	81
경기	15,228	23	4,811	1,032	1,794	1,985	2,214
강원	2,773	31	162	71	18	73	1,337
충북	3,325	49	263	71	55	137	1,524
충남	5,442	69	440	140	55	245	2,584
전북	3,100	113	240	89	31	120	926
전남	3,889	65	231	109	59	63	1,164
경북	5,311	134	490	232	168	90	2,338
경남	2,591	83	108	56	15	37	1,181
제주	3,217	8	1	1	-	-	163

재 배 면 적 (1)

단위 : ha

과 채 류						부	
수 박	참 외	오 이	호 박	토마토	딸 기		
합 계							
17,744	7,359	5,351	3,483	3,971	7,172	5,627	2003
17,409	6,962	4,747	3,502	5,624	7,058	6,578	2004
19,124	6,655	4,497	3,584	6,493	6,709	4,373	2005
-	-	16	31	6	-	22	서울
-	-	78	3	364	-	75	부산
259	108	34	28	142	-	160	대구
19	6	161	16	90	-	163	인천
264	11	83	192	268	35	114	광주
7	-	78	17	73	33	64	대전
-	1	18	-	53	37	34	울산
154	145	766	527	606	73	1,639	경기
96	1	648	156	611	8	42	강원
1,527	2	124	305	367	142	154	충북
4,829	22	593	477	1,069	1,684	351	충남
1,805	79	234	288	477	553	430	전남
1,358	29	800	390	738	889	661	전북
1,472	5,745	498	209	747	619	176	경북
7,334	505	315	945	797	2,610	284	경남
-	1	51	-	85	26	4	제주
합							
13,971	6,462	2,386	1,880	2,272	5,713	1,199	2003
13,722	6,171	2,158	1,916	3,013	5,511	1,512	2004
14,520	5,815	1,818	2,044	3,459	5,098	849	2005
-	-	-	-	-	-	-	서울
-	-	25	-	361	-	33	부산
252	87	17	12	105	-	18	대구
-	-	-	-	-	-	-	인천
220	11	53	163	256	28	101	광주
-	-	11	-	14	11	1	대전
-	-	7	-	21	-	25	울산
-	12	6	18	21	-	49	경기
42	-	96	-	45	-	-	강원
660	1	-	59	128	95	18	충북
3,560	12	339	328	583	1,268	135	충남
1,196	74	140	190	375	535	101	전북
699	20	747	309	522	743	138	전남
934	5,108	90	67	347	406	48	경북
6,957	490	287	898	681	2,012	182	경남
-	-	-	-	-	-	-	제주
합							
3,773	897	2,965	1,603	1,699	1,459	4,428	2003
3,687	791	2,589	1,586	2,611	1,547	5,066	2004
4,604	840	2,679	1,540	3,034	1,611	3,524	2005
-	-	16	31	6	-	22	서울
-	-	53	3	3	-	42	부산
7	21	17	16	37	-	142	대구
19	6	161	16	90	-	163	인천
44	-	30	29	12	7	13	광주
7	-	67	17	59	22	63	대전
-	1	11	-	32	37	9	울산
154	133	760	509	585	73	1,590	경기
54	1	552	156	566	8	42	강원
867	1	124	246	239	47	136	충북
1,269	10	254	149	486	416	216	충남
609	5	94	98	102	18	329	전북
659	9	53	81	216	146	523	전남
538	637	408	142	400	213	128	경북
377	15	28	47	116	598	102	경남
-	1	51	-	85	26	4	제주

사. 시설작물

	풋고추	기타채소	과			
			배	성과수	감	
					굴	알
			합			
2003	5,334	13,947	4,338	36	32	2,122
2004	5,967	14,745	4,717	76	44	2,315
2005	5,213	14,907	4,937	72	42	2,359
서울	3	403	7	-	-	-
부산	3	593	-	-	-	-
대구	36	308	6	-	-	-
인천	21	209	3	-	-	-
광주	338	295	27	6	-	-
대전	18	100	63	-	-	-
울산	14	225	-	-	-	-
경기	313	3,639	218	20	4	-
강원	404	294	13	-	-	-
충북	143	287	651	-	-	-
충남	582	1,633	82	7	7	-
전북	192	787	320	-	-	-
전남	903	2,254	239	24	16	72
경북	561	1,303	584	-	-	-
경남	1,680	2,558	60	-	-	-
제주	2	19	2,664	15	15	2,287
			합			
2003	3,459	5,935	117	-	-	7
2004	3,641	6,001	113	14	-	8
2005	2,975	6,198	111	-	-	8
서울	-	-	-	-	-	-
부산	1	155	-	-	-	-
대구	19	124	-	-	-	-
인천	1	-	-	-	-	-
광주	272	191	12	-	-	-
대전	2	4	-	-	-	-
울산	-	95	-	-	-	-
경기	9	34	-	-	-	-
강원	45	4	-	-	-	-
충북	11	48	2	-	-	-
충남	238	861	4	-	-	-
전북	110	559	40	-	-	-
전남	608	1,386	39	-	-	8
경북	192	577	9	-	-	-
경남	1,467	2,160	5	-	-	-
제주	-	-	-	-	-	-
			합			
2003	1,875	8,012	4,221	36	32	2,115
2004	2,326	8,744	4,604	62	44	2,307
2005	2,238	8,709	4,826	72	42	2,351
서울	3	403	7	-	-	-
부산	2	438	-	-	-	-
대구	17	184	6	-	-	-
인천	20	209	3	-	-	-
광주	66	104	15	6	-	-
대전	16	96	63	-	-	-
울산	14	130	-	-	-	-
경기	304	3,605	218	20	4	-
강원	359	290	13	-	-	-
충북	132	239	649	-	-	-
충남	344	772	78	7	7	-
전북	82	228	280	-	-	-
전남	295	868	200	24	16	64
경북	369	726	575	-	-	-
경남	213	398	55	-	-	-
제주	2	19	2,664	15	15	2,287

재 배 면 적 (2)

단위 : ha

수				화	혜	기	타	
성과수	포	도	성과수					
합								
			계					
1,391	1,641	1,412	539	5,134	6,293	2003		
1,728	1,781	1,516	545	5,519	6,600	2004		
1,986	1,951	1,720	555	5,172	6,637	2005		
-	7	7	-	303	61	서울		
-	-	-	-	296	144	부산		
-	6	6	-	57	42	대구		
-	3	3	-	37	87	인천		
-	6	6	15	163	146	광주		
-	63	27	-	15	23	대전		
-	-	-	-	53	17	울산		
-	189	155	9	1,851	658	경기		
-	7	1	6	272	400	강원		
-	636	577	15	58	317	충북		
-	75	59	-	247	1,181	충남		
-	313	256	7	414	1,070	전북		
25	79	69	64	256	707	전남		
-	529	516	55	74	771	경북		
-	38	38	22	829	904	경남		
1,961	-	-	362	247	109	제주		
밭								
-	88	24	22	1,132	2,332	2003		
-	74	4	17	1,436	2,551	2004		
8	73	21	30	1,194	2,646	2005		
-	-	-	-	-	-	서울		
-	-	-	-	96	124	부산		
-	-	-	-	51	23	대구		
-	-	-	-	-	-	인천		
-	3	3	9	140	111	광주		
-	-	-	-	2	3	대전		
-	-	-	-	-	2	울산		
-	-	-	-	35	11	경기		
-	-	-	-	106	27	강원		
-	2	-	-	10	32	충북		
-	4	-	-	15	474	충남		
-	40	8	-	14	568	전북		
8	10	5	21	72	348	전남		
-	9	-	-	1	293	경북		
-	5	5	-	652	630	경남		
-	-	-	-	-	-	제주		
밭								
1,391	1,553	1,388	517	4,002	3,961	2003		
1,728	1,707	1,512	528	4,083	4,049	2004		
1,978	1,878	1,699	525	3,978	3,991	2005		
-	7	7	-	303	61	서울		
-	-	-	-	200	20	부산		
-	6	6	-	6	19	대구		
-	3	3	-	37	87	인천		
-	3	3	6	23	35	광주		
-	63	27	-	13	20	대전		
-	-	-	-	53	15	울산		
-	189	155	9	1,816	647	경기		
-	7	1	6	166	373	강원		
-	634	577	15	48	285	충북		
-	71	59	-	232	707	충남		
-	273	248	7	400	502	전북		
17	69	64	43	184	359	전남		
-	520	516	55	73	478	경북		
-	33	33	22	177	274	경남		
1,961	-	-	362	247	109	제주		

여 백

2. 작물 생산량

가. 2005년 작물

1) 식량작물

	합 계			미
	면 적	생 산 량		면 적
		중 량	용 량	
1983	1,926,056	7,133,485	50,318	1,228,481
1984	1,917,434	7,315,493	51,538	1,230,861
1985	1,779,506	6,989,994	49,213	1,236,768
1986	1,707,126	6,773,679	47,621	1,235,925
1987	1,775,333	6,687,881	46,982	1,262,324
1988	1,736,131	7,298,812	51,243	1,260,129
1989	1,725,985	7,160,024	50,324	1,256,661
1990	1,668,736	6,635,465	46,552	1,244,341
1991	1,562,206	6,235,685	43,703	1,208,455
1992	1,478,124	6,206,153	43,571	1,156,885
1993	1,466,817	5,573,674	39,133	1,135,812
1994	1,402,684	5,744,440	40,240	1,102,608
1995	1,346,163	5,475,684	38,429	1,055,868
1996	1,341,633	6,145,202	43,114	1,049,556
1997	1,315,365	6,142,565	43,050	1,052,395
1998	1,331,932	5,759,440	40,357	1,058,927
1999	1,327,109	5,999,862	42,092	1,066,203
2000	1,318,192	5,911,374	41,424	1,072,363
2001	1,334,027	6,199,738	43,427	1,083,125
2002	1,300,365	5,596,118	39,260	1,053,186
2003	1,235,554	5,004,101	35,062	1,016,030
2004	1,232,893	5,669,209	39,762	1,001,159
2005	1,234,030	5,520,396	38,787	979,717
서울	539	2,429	16	455
부산	4,851	21,906	151	4,613
대구	6,246	26,185	183	4,776
인천	17,933	85,631	597	16,200
광주	9,422	40,168	280	7,619
대전	2,862	12,823	90	2,280
울산	8,333	35,955	250	7,537
경기	125,175	574,926	4,024	108,106
강원	69,845	306,980	2,212	43,964
충북	73,772	316,878	2,234	53,488
충남	181,554	909,458	6,346	166,573
전북	172,274	811,533	5,684	144,091
전남	269,963	1,116,748	7,847	199,366
경북	158,098	705,659	4,949	127,826
경남	115,573	502,241	3,530	91,615
제주	17,590	50,876	393	1,208

생 산 량

생 산 량 (정 곡) (1)

단위 : 면적 : ha
중량 : 톤
용량 : 천석

곡		맥 류				
생 산 량		면 적	생 산 량			
중 량	용 량		중 량	용 량		
5,404,045	37,529	350,995	930,451	6,744	1983	
5,681,852	39,457	346,221	824,300	5,976	1984	
5,625,874	39,071	241,995	583,733	4,231	1985	
5,607,235	38,936	193,021	458,816	3,329	1986	
5,493,343	38,145	207,635	521,257	3,779	1987	
6,053,482	42,038	196,546	564,829	4,094	1988	
5,897,936	40,958	178,979	517,316	3,750	1989	
5,605,979	38,932	159,609	417,346	3,025	1990	
5,384,388	37,390	127,163	340,169	2,461	1991	
5,330,826	37,023	103,482	315,266	2,285	1992	
4,749,562	32,981	117,384	320,726	2,324	1993	
5,059,764	35,134	84,822	233,738	1,692	1994	
4,694,956	32,601	89,814	291,987	2,116	1995	
5,322,962	36,959	95,131	298,889	2,166	1996	
5,449,561	37,842	69,536	195,495	1,416	1997	
5,096,879	35,397	83,406	189,179	1,369	1998	
5,262,700	36,550	76,594	240,506	1,743	1999	
5,290,771	36,742	68,435	163,407	1,185	2000	
5,514,796	38,299	91,564	271,762	1,966	2001	
4,926,746	34,216	80,911	217,893	1,578	2002	
4,451,135	30,911	64,541	168,317	1,217	2003	
5,000,149	34,727	63,239	189,665	1,373	2004	
4,768,368	33,114	60,849	200,485	1,450	2005	
2,145	15	-	-	-	서울	
21,176	147	-	-	-	부산	
22,362	155	550	1,702	12	대구	
79,623	553	99	238	2	인천	
34,441	239	1,016	3,535	25	광주	
11,241	78	3	9	0	대전	
33,796	235	45	123	0	울산	
523,243	3,634	218	588	4	경기	
207,775	1,443	285	770	5	강원북	
260,725	1,811	236	665	4	충북	
865,509	6,010	427	1,231	9	충남	
718,619	4,990	12,769	47,412	344	전북	
920,213	6,390	32,811	105,015	761	전남	
630,488	4,378	1,897	5,180	38	경북	
434,149	3,015	8,199	25,242	182	경남	
2,863	20	2,294	8,775	64	제주	

1) 식량작물

	잡곡			두
	면적	생산량		면적
		증량	용량	
1983	42,076	114,767	854	232,131
1984	44,658	148,433	1,100	233,147
1985	40,176	146,604	1,090	195,977
1986	40,970	131,400	981	181,709
1987	46,086	149,237	1,108	211,912
1988	35,268	120,157	893	198,010
1989	34,949	132,199	975	201,754
1990	37,030	132,868	982	187,696
1991	33,505	87,762	651	154,647
1992	32,634	105,148	781	134,845
1993	27,285	90,316	669	145,164
1994	31,645	98,580	728	147,198
1995	28,097	86,494	642	132,535
1996	27,429	83,473	617	121,709
1997	30,260	97,402	723	122,403
1998	30,099	91,334	672	120,115
1999	28,514	89,348	662	108,032
2000	24,680	75,186	554	107,150
2001	23,415	68,156	501	98,514
2002	27,654	85,243	630	99,214
2003	25,402	80,648	595	95,201
2004	27,047	88,083	646	99,737
2005	26,006	86,366	634	117,552
서울	9	49	0	46
부산	57	154	1	88
대구	196	559	4	530
인천	130	675	5	781
광주	57	162	1	530
대전	58	194	1	355
울산	118	388	3	466
경기	1,646	7,790	57	10,158
강원	6,655	30,691	227	11,511
충북	4,614	19,810	147	12,869
충남	710	3,926	28	9,771
전북	1,578	2,914	21	8,065
전남	3,830	7,507	55	26,462
경북	2,911	6,599	49	20,631
경남	1,339	2,539	19	9,577
제주	2,098	2,409	16	5,712

생산량 (정곡) (2)

단위 : 면적 : ha
 : 생산량 : 톤
 : 용량 : 천석

류		시				연도
생산량		면적	생산량			
중량	용량		중량	용량		
276,806	2,015	72,373	407,416	3,176	1983	
296,355	2,167	62,547	364,553	2,838	1984	
274,828	2,007	64,590	358,955	2,814	1985	
251,011	1,821	55,501	325,217	2,554	1986	
265,727	1,924	47,376	258,317	2,026	1987	
301,759	2,190	46,178	258,585	2,028	1988	
303,071	2,203	53,642	309,502	2,438	1989	
271,339	1,982	40,060	207,933	1,631	1990	
223,655	1,623	38,436	199,711	1,578	1991	
212,051	1,544	50,278	242,862	1,938	1992	
201,118	1,470	41,172	211,952	1,689	1993	
177,897	1,297	36,411	174,461	1,389	1994	
189,326	1,376	39,849	212,921	1,694	1995	
189,136	1,376	47,808	250,742	1,996	1996	
181,738	1,328	40,771	218,369	1,741	1997	
164,518	1,194	39,385	217,530	1,725	1998	
138,930	1,008	47,766	268,378	2,129	1999	
134,224	973	45,564	247,786	1,970	2000	
139,616	1,021	37,409	205,408	1,640	2001	
134,792	989	39,400	231,444	1,847	2002	
121,008	883	34,380	182,993	1,456	2003	
155,772	1,139	41,711	235,540	1,877	2004	
198,752	1,455	49,906	266,425	2,134	2005	
92	0	29	143	1	서울	
83	0	93	493	3	부산	
631	4	194	931	8	대구	
1,427	9	723	3,668	28	인천	
747	5	200	1,283	10	광주	
465	3	166	914	8	대전	
638	4	167	1,010	8	울산	
18,461	136	5,047	24,844	193	경기	
19,642	145	7,430	48,102	392	강원	
21,045	154	2,565	14,633	118	충북	
16,680	123	4,073	22,112	176	충남	
13,736	99	5,771	28,852	230	전북	
46,399	342	7,494	37,614	299	전남	
36,024	265	4,833	27,368	219	경북	
13,265	97	4,843	27,046	217	경남	
9,417	69	6,278	27,412	224	제주	

2) 미 곡 생

	합 계			논	
	면 적	생 산 량		면 적	10a당 수 량
		중 량	용 량		
1983	1,228,481	5,404,045	37,529	1,219,645	442
1984	1,230,861	5,681,852	39,457	1,224,675	463
1985	1,236,768	5,625,874	39,071	1,232,924	456
1986	1,235,925	5,607,235	38,936	1,232,679	454
1987	1,262,324	5,493,343	38,145	1,259,141	436
1988	1,260,129	6,053,482	42,038	1,257,158	481
1989	1,256,661	5,897,936	40,958	1,254,231	470
1990	1,244,341	5,605,979	38,932	1,241,803	451
1991	1,208,455	5,384,388	37,390	1,206,613	446
1992	1,156,885	5,330,826	37,023	1,155,645	461
1993	1,135,812	4,749,562	32,981	1,134,943	418
1994	1,102,608	5,059,764	35,134	1,101,678	459
1995	1,055,868	4,694,956	32,601	1,055,337	445
1996	1,049,556	5,322,962	36,959	1,048,987	507
1997	1,052,395	5,449,561	37,842	1,051,659	518
1998	1,058,927	5,096,879	35,397	1,056,483	482
1999	1,066,203	5,262,700	36,550	1,058,555	495
2000	1,072,363	5,290,771	36,742	1,055,034	497
2001	1,083,125	5,514,796	38,299	1,055,750	516
2002	1,053,186	4,926,746	34,216	1,038,577	471
2003	1,016,030	4,451,135	30,911	1,001,519	441
2004	1,001,159	5,000,149	34,727	983,560	504
2005	979,717	4,768,368	33,114	966,838	490
서울	455	2,145	15	455	471
부산	4,613	21,176	147	4,610	459
대구	4,776	22,362	155	4,755	469
인천	16,200	79,623	553	16,181	492
광주	7,619	34,441	239	7,509	454
대전	2,280	11,241	78	2,280	493
울산	7,537	33,796	235	7,484	450
경기	108,106	523,243	3,634	107,860	485
강원	43,964	207,775	1,443	43,814	474
충북	53,488	260,725	1,811	53,417	488
충남	166,573	865,509	6,010	166,166	522
전북	144,091	718,619	4,990	143,399	500
전남	199,366	920,213	6,390	190,090	471
경북	127,826	630,488	4,378	127,490	494
경남	91,615	434,149	3,015	91,277	475
제주	1,208	2,863	20	51	418

산 량 (백 미) (1)

단위 : 면적 : ha
10a당수량 : kg
중량 : 톤
용량 : 천석

벼		밭			벼		
생 산 량		면 적	10a당 수 량	생 산 량			
중 량	용 량			중 량	용 량		
5,387,740	37,414	8,836	185	16,305	115	1983	
5,671,196	39,384	6,186	172	10,656	73	1984	
5,618,489	39,019	3,844	192	7,385	52	1985	
5,601,370	38,897	3,246	181	5,865	39	1986	
5,486,717	38,100	3,183	208	6,626	45	1987	
6,047,453	41,995	2,971	203	6,029	43	1988	
5,892,494	40,921	2,430	224	5,442	37	1989	
5,600,340	38,892	2,538	222	5,639	40	1990	
5,380,252	37,362	1,842	225	4,136	28	1991	
5,328,242	37,004	1,240	208	2,584	19	1992	
4,747,667	32,970	869	218	1,895	11	1993	
5,058,042	35,123	930	185	1,722	11	1994	
4,693,939	32,595	531	192	1,017	6	1995	
5,321,958	36,954	569	176	1,004	5	1996	
5,447,550	37,829	736	273	2,011	13	1997	
5,088,836	35,342	2,444	329	8,043	55	1998	
5,238,218	36,380	7,648	320	24,482	170	1999	
5,238,719	36,382	17,329	300	52,052	360	2000	
5,450,432	37,853	27,375	235	64,364	446	2001	
4,890,845	33,966	14,609	246	35,901	250	2002	
4,415,522	30,663	14,511	245	35,613	248	2003	
4,960,249	34,450	17,599	227	39,900	277	2004	
4,735,162	32,883	12,879	258	33,206	231	2005	
2,145	15	-	-	-	-	서울	
21,169	147	3	221	7	0	부산	
22,318	155	21	211	44	0	대구	
79,576	553	19	248	47	0	인천	
34,127	237	110	285	314	2	광주	
11,241	78	-	-	-	-	대전	
33,667	234	53	244	129	1	울산	
522,633	3,629	246	248	610	4	경기	
207,469	1,441	150	204	306	2	강원	
260,539	1,809	71	262	186	1	충북	
864,223	6,002	407	316	1,286	9	충남	
716,751	4,977	692	270	1,868	13	전북	
895,910	6,222	9,276	262	24,303	169	전남	
629,779	4,373	336	211	709	5	경북	
433,402	3,010	338	221	747	5	경남	
213	1	1,157	229	2,650	18	제주	

2) 미 곡 생

	합 계			논		
	면 적	생 산 량		면 적	조 곡	
		조 곡	현 미		10a당 수량	생 산 량
1983	1,228,481	7,607,541	5,816,172	1,219,645	622	7,582,857
1984	1,230,861	7,970,330	6,114,234	1,224,675	649	7,954,127
1985	1,236,768	7,855,262	6,074,373	1,232,924	636	7,844,286
1986	1,235,925	7,871,368	6,034,594	1,232,679	638	7,862,458
1987	1,262,324	7,595,760	5,912,511	1,259,141	602	7,585,855
1988	1,260,129	8,260,162	6,514,965	1,257,158	656	8,251,154
1989	1,256,661	8,099,953	6,349,711	1,254,231	645	8,092,029
1990	1,244,341	7,721,968	6,032,935	1,241,803	621	7,713,654
1991	1,208,455	7,292,534	5,796,195	1,206,613	604	7,286,598
1992	1,156,885	7,256,894	5,737,620	1,155,645	628	7,253,061
1993	1,135,812	6,403,875	5,112,560	1,134,943	564	6,401,200
1994	1,102,608	6,826,167	5,445,000	1,101,678	619	6,823,544
1995	1,055,868	6,388,773	5,054,847	1,055,337	605	6,387,301
1996	1,049,556	7,122,866	5,729,964	1,048,987	679	7,121,421
1997	1,052,395	7,314,885	5,866,048	1,051,659	695	7,312,096
1998	1,058,927	6,790,125	5,486,554	1,056,483	642	6,779,290
1999	1,066,203	7,065,900	5,664,884	1,058,555	664	7,032,751
2000	1,072,363	7,196,582	5,695,160	1,055,034	675	7,124,773
2001	1,083,125	7,406,517	5,936,261	1,055,750	693	7,316,216
2002	1,053,186	6,687,225	5,303,338	1,038,577	639	6,636,348
2003	1,016,030	6,151,202	4,791,261	1,001,519	609	6,101,746
2004	1,001,159	6,736,925	5,382,382	983,560	679	6,680,137
2005	979,717	6,434,972	5,132,792	966,838	661	6,386,843
서울	455	2,899	2,309	455	637	2,899
부산	4,613	28,971	22,794	4,610	628	28,962
대구	4,776	30,580	24,072	4,755	642	30,516
인천	16,200	107,127	85,708	16,181	662	107,061
광주	7,619	46,427	37,073	7,509	612	45,972
대전	2,280	15,286	12,100	2,280	670	15,286
울산	7,537	45,310	36,379	7,484	603	45,128
경기	108,106	696,740	563,231	107,860	645	695,889
강원	43,964	285,072	223,656	43,814	650	284,644
충북	53,488	348,024	280,652	53,417	651	347,763
충남	166,573	1,169,034	931,655	166,166	705	1,167,235
전북	144,091	965,193	773,537	143,399	671	962,550
전남	199,366	1,252,038	990,537	190,090	640	1,216,604
경북	127,826	853,943	678,675	127,490	669	852,915
경남	91,615	584,186	467,327	91,277	639	583,118
제주	1,208	4,142	3,087	51	590	301

산 량 (조곡, 현미) (2)

단위 : 면적 : ha
 10a당수량 : kg
 생산량 : 톤

벼		밭				벼		
현 미		면 적	조 곡		현 미			
10a당 수량	생 산 량		10a당 수량	생 산 량	10a당 수량	생 산 량		
475	5,798,635	8,836	279	24,684	198	17,537	1983	
498	6,102,765	6,186	262	16,203	185	11,469	1984	
492	6,066,421	3,844	286	10,976	207	7,952	1985	
489	6,028,279	3,246	274	8,910	195	6,315	1986	
469	5,905,378	3,183	311	9,905	224	7,133	1987	
518	6,508,483	2,971	303	9,008	218	6,482	1988	
506	6,343,855	2,430	326	7,924	241	5,856	1989	
485	6,026,866	2,538	328	8,314	239	6,069	1990	
480	5,791,739	1,842	322	5,936	242	4,456	1991	
496	5,734,844	1,240	309	3,833	224	2,776	1992	
450	5,110,525	869	308	2,675	234	2,035	1993	
494	5,443,146	930	282	2,623	199	1,854	1994	
479	5,053,753	531	277	1,472	206	1,094	1995	
546	5,728,881	569	254	1,445	190	1,083	1996	
558	5,863,887	736	379	2,789	294	2,161	1997	
519	5,477,906	2,444	443	10,835	354	8,648	1998	
533	5,638,542	7,648	433	33,149	344	26,342	1999	
534	5,639,072	17,329	414	71,809	324	56,088	2000	
556	5,866,980	27,375	330	90,301	253	69,281	2001	
507	5,264,638	14,609	348	50,877	265	38,700	2002	
475	4,752,983	14,511	341	49,456	264	38,278	2003	
543	5,339,337	17,599	323	56,788	245	43,045	2004	
527	5,097,049	12,879	374	48,129	278	35,743	2005	
507	2,309	-	-	-	-	-	서울	
494	22,787	3	316	9	238	7	부산	
505	24,024	21	306	64	227	48	대구	
529	85,657	19	346	66	267	51	인천	
489	36,735	110	414	455	307	338	광주	
531	12,100	-	-	-	-	-	대전	
484	36,240	53	344	182	263	139	울산	
522	562,574	246	346	851	267	657	경기	
510	223,327	150	285	428	219	329	강원	
525	280,452	71	367	261	282	200	충북	
562	930,271	407	442	1,799	340	1,384	충남	
538	771,530	692	382	2,643	290	2,007	전북	
507	964,379	9,276	382	35,434	282	26,158	전남	
532	677,912	336	306	1,028	227	763	경북	
511	466,523	338	316	1,068	238	804	경남	
449	229	1,157	332	3,841	247	2,858	제주	

3) 맥 류 생

	합 계			겉보리 · 쌀보리			
	면 적	생 산 량		면 적	10a당 수량	생 산 량	
		증 량	용 량			증 량	용 량
1983	350,995	930,451	6,744	289,220	255	736,215	5,334
1984	346,221	824,300	5,976	287,121	234	671,894	4,870
1985	241,995	583,733	4,231	164,861	235	386,788	2,802
1986	193,021	458,816	3,329	140,724	224	315,548	2,288
1987	207,635	521,257	3,779	160,433	242	387,602	2,810
1988	196,546	564,829	4,094	150,413	278	417,874	3,028
1989	178,979	517,316	3,750	133,704	280	374,171	2,711
1990	159,609	417,346	3,025	115,034	249	286,065	2,073
1991	127,163	340,169	2,461	83,213	250	207,984	1,505
1992	103,482	315,266	2,285	66,093	287	189,385	1,374
1993	117,384	320,726	2,324	69,252	256	177,442	1,287
1994	84,822	233,738	1,692	45,974	239	110,027	796
1995	89,814	291,987	2,116	45,775	310	142,000	1,029
1996	95,131	298,889	2,166	49,565	301	149,024	1,080
1997	69,536	195,495	1,416	32,934	255	83,832	608
1998	83,406	189,179	1,369	47,589	197	93,788	679
1999	76,594	240,506	1,743	45,683	302	138,098	1,002
2000	68,435	163,407	1,185	39,457	233	91,965	668
2001	91,564	271,762	1,966	61,630	293	180,320	1,305
2002	80,911	217,893	1,578	48,773	253	123,177	892
2003	64,541	168,317	1,217	32,794	245	80,409	581
2004	63,239	189,665	1,373	35,111	296	103,810	751
2005	60,849	200,485	1,450	36,122	328	118,313	856
서울	-	-	-	-	-	-	-
부산	-	-	-	-	-	-	-
대구	550	1,702	12	550	309	1,702	12
인천	99	238	2	99	240	238	2
광주	1,016	3,535	25	557	380	2,117	15
대전	3	9	0	3	300	9	0
울산	45	123	0	35	254	89	0
경기	218	588	4	213	265	564	4
강원	285	770	5	272	270	734	5
충북	236	665	4	233	281	655	4
충남	427	1,231	9	427	288	1,231	9
전북	12,769	47,412	344	12,437	369	45,917	333
전남	32,811	105,015	761	15,122	315	47,601	345
경북	1,897	5,180	38	1,842	272	5,002	37
경남	8,199	25,242	182	4,304	287	12,366	89
제주	2,294	8,775	64	28	314	88	1

산 량 (정곡) (1-1)

단위 : 면적 : ha
 10a당수량 : kg
 중량 : 톤
 용량 : 천석

겉 보 리				쌀 보 리				
면 적	10a당 수량	생 산 량		면 적	10a당 수량	생 산 량		
		중 량	용 량			중 량	용 량	
94,559	269	254,423	1,845	194,661	248	481,792	3,489	1983
103,959	213	221,264	1,603	183,162	246	450,630	3,267	1984
63,906	254	162,166	1,174	100,955	222	224,622	1,628	1985
52,260	215	112,381	815	88,464	230	203,167	1,473	1986
56,947	238	135,222	980	103,486	244	252,380	1,830	1987
51,432	268	137,684	998	98,981	283	280,190	2,030	1988
43,375	271	117,540	852	90,329	284	256,631	1,859	1989
37,068	254	93,975	680	77,966	246	192,090	1,393	1990
28,619	234	66,885	483	54,594	259	141,099	1,022	1991
22,173	260	57,474	418	43,920	301	131,911	956	1992
21,069	234	49,335	358	48,183	266	128,107	929	1993
14,932	232	34,609	250	31,042	243	75,418	546	1994
15,264	280	42,691	309	30,511	325	99,309	720	1995
14,970	262	39,266	284	34,595	317	109,758	796	1996
9,582	241	23,129	168	23,352	260	60,703	440	1997
13,401	175	23,516	170	34,188	206	70,272	509	1998
11,592	263	30,487	222	34,091	316	107,611	780	1999
11,046	199	22,007	160	28,411	246	69,958	508	2000
13,624	217	29,621	213	48,006	314	150,699	1,092	2001
12,433	232	28,832	209	36,340	260	94,345	683	2002
8,966	228	20,411	148	23,828	252	59,998	433	2003
8,559	263	22,551	162	26,552	306	81,259	589	2004
7,760	288	22,319	161	28,362	338	95,994	695	2005
-	-	-	-	-	-	-	-	서울
-	-	-	-	-	-	-	-	부산
543	310	1,683	12	7	277	19	0	대구
66	220	145	1	33	283	93	1	인천
-	-	-	-	557	380	2,117	15	광주
3	295	9	0	-	-	-	-	대전
27	238	64	0	8	311	25	0	울산
63	220	139	1	150	283	425	3	경기
225	267	601	4	47	283	133	1	강원
214	281	601	4	19	283	54	0	충북
183	295	540	4	244	283	691	5	충남
1,659	325	5,392	39	10,778	376	40,525	294	전북
122	288	351	3	15,000	315	47,250	342	전남
1,657	271	4,490	33	185	277	512	4	경북
2,998	277	8,304	60	1,306	311	4,062	29	경남
-	-	-	-	28	315	88	1	제주

3) 맥 류 생

	맥 주 보 리				면 적
	면 적	10a당 수량	생 산 량		
			중 량	용 량	
1983	33,048	239	78,901	572	26,446
1984	50,737	260	131,859	955	6,411
1985	72,634	253	183,950	1,333	3,070
1986	49,732	276	137,004	993	1,547
1987	45,161	285	128,738	933	1,235
1988	44,869	320	143,620	1,040	753
1989	44,672	317	141,636	1,027	364
1990	44,101	295	130,077	943	294
1991	43,737	301	131,586	953	178
1992	37,201	337	125,288	908	164
1993	47,565	298	141,765	1,027	547
1994	38,247	318	121,520	880	582
1995	41,722	335	139,712	1,012	2,312
1996	42,775	325	138,933	1,007	2,787
1997	34,746	300	104,185	756	1,838
1998	34,443	263	90,607	656	1,372
1999	29,368	329	96,772	701	1,533
2000	28,048	246	69,087	501	919
2001	29,011	305	88,588	642	915
2002	30,323	293	88,863	644	1,808
2003	28,463	274	77,891	564	3,281
2004	24,336	301	73,232	531	3,792
2005	22,332	334	74,494	540	2,395
서울	-	-	-	-	-
부산	-	-	-	-	-
대구	-	-	-	-	-
인천	-	-	-	-	-
광주	-	-	-	-	459
대전	-	-	-	-	-
울산	-	-	-	-	10
경기	-	-	-	-	5
강원	-	-	-	-	13
충북	-	-	-	-	3
충남	-	-	-	-	-
전북	24	327	78	1	308
전남	16,813	327	54,979	398	876
경북	-	-	-	-	55
경남	3,285	332	10,906	79	610
제주	2,210	386	8,531	62	56

산 량 (정곡) (1-2)

단위 : 면적 : ha
 10a당수량 : kg
 중량 : 톤
 용량 : 천석

밀			호 밀				
10a당 수량	생 산 량		면 적	10a당 수량	생 산 량		
	중 량	용 량			중 량	용 량	
422	111,637	810	2,241	165	3,698	28	1983
269	17,237	125	1,952	170	3,310	26	1984
343	10,517	76	1,430	173	2,478	20	1985
294	4,545	33	1,018	169	1,719	15	1986
302	3,734	27	806	147	1,183	9	1987
329	2,473	19	511	168	862	7	1988
309	1,121	9	239	162	388	3	1989
303	889	7	180	175	315	2	1990
310	551	3	35	139	48	0	1991
337	552	3	24	172	41	0	1992
271	1,483	10	20	180	36	0	1993
370	2,156	16	19	184	35	0	1994
444	10,262	75	5	256	13	0	1995
392	10,923	79	4	225	9	0	1996
404	7,433	52	18	250	45	0	1997
348	4,781	34	2	160	3	0	1998
367	5,626	40	10	100	10	0	1999
255	2,339	16	11	145	16	0	2000
310	2,841	19	8	163	13	0	2001
323	5,834	42	7	271	19	0	2002
305	10,011	72	3	200	6	0	2003
333	12,623	91	-	-	-	-	2004
321	7,678	54	2005
-	-	-	서울
-	-	-	부산
-	-	-	대구
-	-	-	인천
309	1,418	10	광주
-	-	-	대전
338	34	0	울산
480	24	0	경기
277	36	0	강원
341	10	0	충북
-	-	-	충남
460	1,417	10	전북
278	2,435	18	전남
323	178	1	경북
323	1,970	14	경남
278	156	1	제주

3) 맥류 생산

	합 계		겉 보 리			쌀 보 리		
	면 적	생 산 량	면 적	10a당 수량	생 산 량	면 적	10a당 수량	생 산 량
1983	350,995	1,274,118	94,559	414	391,481	194,661	344	668,799
1984	346,221	1,150,781	103,959	327	340,279	183,162	341	625,062
1985	241,995	804,635	63,906	391	249,741	100,955	309	312,013
1986	193,021	632,878	52,260	331	172,955	88,464	319	282,385
1987	207,635	723,884	56,947	365	208,227	103,486	338	349,918
1988	196,546	783,973	51,432	412	211,857	98,981	393	389,288
1989	178,979	715,938	43,375	417	180,825	90,329	395	356,556
1990	159,609	575,694	37,068	390	144,636	77,966	342	267,082
1991	127,163	485,867	28,619	396	113,202	54,594	380	207,716
1992	103,482	448,880	22,173	440	97,411	43,920	443	194,229
1993	117,384	450,433	21,069	397	83,613	48,183	390	188,142
1994	84,822	323,661	14,932	393	58,652	31,042	357	110,862
1995	89,814	403,227	15,264	474	72,343	30,511	478	145,959
1996	95,131	412,458	14,970	444	66,538	34,595	466	161,273
1997	69,536	266,158	9,582	409	39,169	23,352	382	89,204
1998	83,406	256,524	13,401	297	39,827	34,188	303	103,436
1999	76,594	336,275	11,592	446	51,742	34,091	464	158,082
2000	68,435	228,927	11,046	338	37,332	28,411	362	102,895
2001	91,564	385,668	13,624	369	50,230	48,006	462	221,596
2002	80,911	304,628	12,433	393	48,838	36,340	382	138,980
2003	64,541	230,236	8,966	386	34,605	23,828	371	88,362
2004	63,239	261,829	8,559	446	38,197	26,552	450	119,546
2005	60,849	279,777	7,760	487	37,802	28,362	498	141,149
서울	-	-	-	-	-	-	-	-
부산	-	-	-	-	-	-	-	-
대구	550	2,885	543	526	2,856	7	408	29
인천	99	383	66	372	246	33	416	137
광주	1,016	4,532	-	-	-	557	559	3,114
대전	3	15	3	501	15	-	-	-
울산	45	180	27	403	109	8	458	37
경기	218	882	63	372	234	150	416	624
강원	285	1,249	225	452	1,017	47	416	196
충북	236	1,110	214	477	1,021	19	416	79
충남	427	1,932	183	501	917	244	416	1,015
전북	12,769	70,242	1,659	550	9,125	10,778	553	59,602
전남	32,811	141,245	122	488	595	15,000	463	69,450
경북	1,897	8,539	1,657	459	7,606	185	408	755
경남	8,199	35,645	2,998	469	14,061	1,306	458	5,981
제주	2,294	10,938	-	-	-	28	463	130

산 량 (조곡) (2)

단위 : 면적 : ha
10a당수량 : kg
생산량 : 톤

맥 주 보 리			밀			호 밀			
면 적	10a당 수량	생 산 량	면 적	10a당 수량	생 산 량	면 적	10a당 수량	생 산 량	
33,048	298	98,503	26,446	422	111,637	2,241	165	3,698	1983
50,737	325	164,893	6,411	269	17,237	1,952	170	3,310	1984
72,634	316	229,886	3,070	343	10,517	1,430	173	2,478	1985
49,732	344	171,274	1,547	294	4,545	1,018	169	1,719	1986
45,161	356	160,822	1,235	302	3,734	806	147	1,183	1987
44,869	400	179,493	753	329	2,473	511	168	862	1988
44,672	396	177,048	364	309	1,121	239	162	388	1989
44,101	369	162,772	294	303	889	180	175	315	1990
43,737	376	164,350	178	310	551	35	139	48	1991
37,201	421	156,647	164	337	552	24	172	41	1992
47,565	372	177,159	547	271	1,483	20	180	36	1993
38,247	397	151,956	582	370	2,156	19	184	35	1994
41,722	419	174,650	2,312	444	10,262	5	256	13	1995
42,775	406	173,715	2,787	392	10,923	4	225	9	1996
34,746	375	130,307	1,838	404	7,433	18	250	45	1997
34,443	329	113,261	1,372	348	4,781	2	160	3	1998
29,368	411	120,815	1,533	367	5,626	10	100	10	1999
28,048	308	86,345	919	255	2,339	11	145	16	2000
29,011	383	110,988	915	310	2,841	8	163	13	2001
30,323	366	110,957	1,808	323	5,834	7	271	19	2002
28,463	342	97,252	3,281	305	10,011	3	200	6	2003
24,336	376	91,463	3,792	333	12,623	-	-	-	2004
22,332	417	93,148	2,395	321	7,678	2005
-	-	-	-	-	-	서울
-	-	-	-	-	-	부산
-	-	-	-	-	-	대구
-	-	-	-	-	-	인천
-	-	-	459	309	1,418	광주
-	-	-	-	-	-	대전
-	-	-	10	338	34	울산
-	-	-	5	480	24	경기
-	-	-	13	277	36	강원
-	-	-	3	341	10	충북
-	-	-	-	-	-	충남
24	409	98	308	460	1,417	전북
16,813	409	68,765	876	278	2,435	전남
-	-	-	55	323	178	경북
3,285	415	13,633	610	323	1,970	경남
2,210	482	10,652	56	278	156	제주

4) 잡 곡

	합 계			조				수 수			
	면 적	생 산 량		면 적	10a당 수량	생 산 량		면 적	10a당 수량	생 산 량	
		중 량	용 량			중 량	용 량			중 량	용 량
1983	42,076	114,767	854	1,526	102	1,558	11	2,806	109	3,052	23
1984	44,658	148,433	1,100	2,049	120	2,465	17	2,704	119	3,226	22
1985	40,176	146,604	1,090	3,986	117	4,667	33	1,361	118	1,607	13
1986	40,970	131,400	981	2,749	119	3,270	23	1,487	123	1,828	13
1987	46,086	149,237	1,108	2,141	120	2,575	17	1,750	131	2,293	16
1988	35,268	120,157	893	1,881	129	2,421	17	1,253	130	1,625	12
1989	34,949	132,199	975	2,579	122	3,152	21	1,072	146	1,563	9
1990	37,030	132,868	982	3,113	126	3,910	27	1,418	139	1,976	14
1991	33,505	87,762	651	1,778	127	2,252	15	1,502	139	2,093	14
1992	32,634	105,148	781	1,243	138	1,721	12	707	130	917	5
1993	27,285	90,316	669	1,807	119	2,150	13	516	134	693	4
1994	31,645	98,580	728	2,102	112	2,352	16	925	129	1,196	7
1995	28,097	86,494	642	1,187	137	1,628	11	1,141	136	1,548	9
1996	27,429	83,473	617	906	120	1,091	7	1,524	148	2,259	15
1997	30,260	97,402	723	1,229	105	1,295	9	1,571	147	2,309	16
1998	30,099	91,334	672	2,697	111	2,996	20	1,154	139	1,600	9
1999	28,514	89,348	662	1,702	97	1,644	12	1,215	141	1,715	11
2000	24,680	75,186	554	1,438	123	1,771	12	2,323	146	3,394	23
2001	23,415	68,156	501	1,275	145	1,851	13	1,021	134	1,369	7
2002	27,654	85,243	630	1,704	103	1,755	12	1,721	141	2,419	17
2003	25,402	80,648	595	1,727	114	1,961	15	1,304	142	1,851	12
2004	27,047	88,083	646	2,339	113	2,644	19	1,629	144	2,342	14
2005	26,006	86,366	634	1,928	118	2,268	16	2,293	139	3,189	22
서울	9	49	0	-	-	-	-	-	-	-	-
부산	57	154	1	-	-	-	-	-	-	-	-
대구	196	559	4	-	-	-	-	-	-	-	-
인천	130	675	5	7	212	15	0	16	140	22	0
광주	57	162	1	13	117	15	0	-	-	-	-
대전	58	194	1	-	-	-	-	1	161	2	0
울산	118	388	3	1	100	1	0	1	115	1	0
경기	1,646	7,790	57	35	102	36	0	36	140	50	0
강원	6,655	30,691	227	125	118	148	1	612	113	692	5
충북	4,614	19,810	147	109	119	130	1	1,195	149	1,781	13
충남	710	3,926	28	5	96	5	0	21	161	34	0
전북	1,578	2,914	21	8	117	9	0	38	171	65	0
전남	3,830	7,507	55	928	123	1,141	8	105	124	130	1
경북	2,911	6,599	49	215	122	262	2	248	157	389	3
경남	1,339	2,539	19	79	95	75	1	20	115	23	0
제주	2,098	2,409	16	403	107	431	3	-	-	-	-

생 산 량

단위 : 면적 : ha
10a당수량 : kg
중량용량 : 천석

옥 수 수				배 밀				기 타 잡 곡				
면 적	10a당	생 산 량		면 적	10a당	생 산 량		면 적	10a당	생 산 량		
	수량	중 량	용 량		수량	중 량	용 량		수량	중 량	용 량	
27,525	366	100,637	744	8,197	92	7,513	63	2,022	99	2,007	13	1983
30,042	444	133,400	986	7,855	92	7,257	61	2,008	104	2,085	14	1984
26,136	504	131,770	976	7,699	95	7,283	60	994	128	1,277	8	1985
23,645	479	113,270	839	11,714	96	11,195	94	1,375	134	1,837	12	1986
26,270	485	127,390	944	12,720	91	11,627	96	3,205	167	5,352	35	1987
22,060	480	105,859	782	9,020	98	8,827	73	1,054	135	1,425	9	1988
24,727	488	120,627	892	5,316	98	5,213	43	1,255	131	1,644	10	1989
25,987	461	119,868	886	4,862	102	4,945	40	1,650	131	2,169	15	1990
21,874	341	74,606	552	6,717	98	6,604	55	1,634	135	2,207	15	1991
20,937	440	92,203	683	8,065	101	8,169	67	1,682	127	2,138	14	1992
19,622	418	82,107	609	4,600	96	4,429	37	740	127	937	6	1993
21,667	409	88,578	655	6,112	90	5,479	44	839	116	975	6	1994
17,541	425	74,465	551	6,886	102	6,994	58	1,342	139	1,859	13	1995
17,908	403	72,168	535	4,806	102	4,884	39	2,285	134	3,071	21	1996
21,097	411	86,763	642	4,640	102	4,730	39	1,723	134	2,305	17	1997
20,140	398	80,203	593	3,964	97	3,859	33	2,144	125	2,676	17	1998
20,134	394	79,333	587	3,644	124	4,505	38	1,819	118	2,151	14	1999
15,808	406	64,205	477	2,969	98	2,898	22	2,142	136	2,918	20	2000
14,208	403	57,218	423	3,868	98	3,796	32	3,043	129	3,922	26	2001
17,344	422	73,223	541	3,466	107	3,725	32	3,419	121	4,121	28	2002
16,966	414	70,242	520	2,667	96	2,552	19	2,738	148	4,042	29	2003
18,218	426	77,616	575	2,063	98	2,012	16	2,798	124	3,469	22	2004
15,176	484	73,470	544	2,257	99	2,243	16	4,352	119	5,196	36	2005
9	549	49	0	-	-	-	-	-	-	-	-	서울
57	270	154	1	-	-	-	-	-	-	-	-	부산
102	409	417	3	50	108	54	0	44	200	88	1	대구
100	627	627	5	3	134	4	0	4	175	7	0	인천
37	378	140	1	7	93	7	0	-	-	-	-	광주
55	346	190	1	1	109	1	0	1	100	1	0	대전
97	379	368	3	18	97	17	0	1	100	1	0	울산
1,351	549	7,417	55	35	92	32	0	189	135	255	2	경기
5,331	549	29,267	217	373	74	276	2	214	144	308	2	강원
2,825	611	17,261	128	160	129	206	2	325	133	432	3	충북
626	611	3,825	28	16	109	17	0	42	107	45	0	충남
556	312	1,735	13	191	114	218	2	785	113	887	6	전북
2,132	259	5,522	41	187	93	174	1	478	113	540	4	전남
1,130	392	4,430	33	737	105	774	6	581	128	744	5	경북
717	270	1,936	14	416	97	404	3	107	94	101	1	경남
51	259	132	1	63	93	59	0	1,581	113	1,787	12	제주

5) 두 류

	합 계			콩				팥	
	면 적	생 산 량		면 적	10a당 수량	생 산 량		면 적	10a당 수량
		중 량	용 량			중 량	용 량		
1983	232,131	276,806	2,015	182,074	124	226,368	1,676	29,519	103
1984	233,147	296,355	2,167	190,103	133	253,527	1,877	25,690	99
1985	195,977	274,828	2,007	155,964	150	233,863	1,733	23,573	103
1986	181,709	251,011	1,821	133,489	149	198,537	1,470	26,872	114
1987	211,912	265,727	1,924	153,794	132	203,478	1,509	32,189	109
1988	198,010	301,759	2,190	145,418	165	239,431	1,772	30,902	124
1989	201,754	303,071	2,203	157,367	160	251,552	1,863	26,480	118
1990	187,696	271,339	1,982	152,265	153	232,786	1,726	21,687	106
1991	154,647	223,655	1,623	119,066	154	183,171	1,357	22,857	117
1992	134,845	212,051	1,544	104,647	168	175,925	1,304	18,902	125
1993	145,164	201,118	1,470	116,825	146	170,151	1,260	17,403	111
1994	147,198	177,897	1,297	121,729	127	154,380	1,142	15,672	90
1995	132,535	189,326	1,376	105,035	152	159,640	1,181	18,225	104
1996	121,709	189,136	1,376	97,989	163	160,081	1,186	14,590	129
1997	122,403	181,738	1,328	99,862	157	156,489	1,161	11,916	112
1998	120,115	164,518	1,194	97,682	144	140,441	1,039	12,403	106
1999	108,032	138,930	1,008	87,026	133	116,120	860	12,214	106
2000	107,150	134,224	973	86,176	131	113,196	837	12,043	94
2001	98,514	139,616	1,021	78,415	150	117,723	873	10,751	98
2002	99,214	134,792	989	80,804	142	115,024	852	7,661	97
2003	95,201	121,008	883	80,447	131	105,089	779	6,876	93
2004	99,737	155,772	1,139	85,270	163	138,570	1,027	6,863	116
2005	117,552	198,752	1,455	105,421	174	183,338	1,358	5,077	110
서울	46	92	0	31	179	55	0	2	108
부산	88	83	0	59	85	50	0	3	81
대구	530	631	4	502	119	597	4	13	120
인천	781	1,427	9	628	182	1,143	8	42	116
광주	530	747	5	416	151	628	5	33	74
대전	355	465	3	279	135	377	3	21	124
울산	466	638	4	384	142	545	4	39	96
경기	10,158	18,461	136	8,845	179	15,833	117	398	108
강원	11,511	19,642	145	10,194	176	17,941	133	780	130
충북	12,869	21,045	154	11,882	167	19,843	147	516	129
충남	9,771	16,680	123	8,794	176	15,477	115	212	124
전북	8,065	13,736	99	7,060	178	12,567	93	475	106
전남	26,462	46,399	342	23,353	183	42,736	317	1,205	106
경북	20,631	36,024	265	19,232	179	34,425	255	761	105
경남	9,577	13,265	97	8,330	144	11,995	89	522	81
제주	5,712	9,417	69	5,432	168	9,126	68	55	78

생 산 량

단위 : 면적 : ha
 10a당수량 : kg
 중량 : 천석
 용량 : 천석

생 산 량		녹 두				기 타 두 류				
생 산 량		면 적	10a당 수량	생 산 량		면 적	10a당 수량	생 산 량		
중 량	용 량			중 량	용 량			중 량	용 량	
30,415	203	6,431	93	5,951	39	14,107	100	14,072	97	1983
25,405	170	5,515	93	5,145	33	11,839	104	12,278	87	1984
24,249	161	6,155	91	5,597	36	10,285	108	11,119	77	1985
30,522	203	7,815	89	6,973	47	13,533	111	14,979	101	1986
35,086	233	8,263	86	7,133	48	17,666	113	20,030	134	1987
38,324	253	8,663	103	8,964	61	13,027	115	15,040	104	1988
31,270	207	7,438	105	7,784	51	10,469	119	12,465	82	1989
23,013	153	5,003	106	5,291	36	8,741	117	10,249	67	1990
26,629	175	5,019	101	5,057	33	7,705	114	8,798	58	1991
23,581	159	4,700	101	4,767	32	6,596	118	7,778	49	1992
19,373	129	4,690	96	4,521	31	6,246	113	7,073	50	1993
14,115	93	3,227	96	3,097	20	6,570	96	6,305	42	1994
18,973	127	2,675	105	2,821	18	6,600	120	7,892	50	1995
18,774	124	3,102	112	3,479	23	6,028	113	6,802	43	1996
13,405	89	4,039	104	4,220	28	6,586	116	7,624	50	1997
13,115	85	3,334	103	3,427	23	6,696	113	7,535	47	1998
13,002	84	2,268	101	2,283	15	6,524	115	7,525	49	1999
11,314	75	2,103	99	2,089	12	6,828	112	7,625	49	2000
10,578	69	2,762	101	2,793	23	6,586	129	8,522	56	2001
7,455	49	2,780	101	2,809	23	7,969	119	9,504	65	2002
6,424	41	1,557	108	1,681	14	6,321	124	7,814	49	2003
7,968	51	1,268	107	1,354	10	6,336	124	7,880	51	2004
5,575	36	1,365	109	1,482	10	5,689	147	8,357	51	2005
2	0	-	-	-	-	13	269	35	0	서울
2	0	2	90	2	0	24	121	29	0	부산
16	0	2	119	2	0	13	123	16	0	대구
49	0	11	108	12	0	100	223	223	1	인천
24	0	20	107	21	0	61	121	74	0	광주
26	0	-	-	-	-	55	113	62	0	대전
37	0	2	157	3	0	41	129	53	0	울산
430	3	125	108	135	1	790	261	2,063	15	경기
1,014	7	24	99	24	0	513	129	663	5	강원
666	4	46	106	49	0	425	115	487	3	충북
263	2	62	110	68	1	703	124	872	5	충남
504	3	34	103	35	0	496	127	630	3	전북
1,277	9	790	113	893	7	1,114	134	1,493	9	전남
799	5	48	104	50	0	590	127	750	5	경북
423	3	64	90	58	0	661	119	789	5	경남
43	0	135	96	130	1	90	131	118	0	제주

6) 서 류 생

	합 계				면 적
	면 적	생 산 량			
		생 시	정 곡	용 량	
1983	72,373	1,480,644	407,416	3,176	42,142
1984	62,547	1,330,383	364,553	2,838	36,620
1985	64,590	1,362,049	358,955	2,814	33,486
1986	55,501	1,249,704	325,217	2,554	27,767
1987	47,376	992,869	258,317	2,026	25,640
1988	46,178	984,918	258,585	2,028	24,618
1989	53,642	1,221,720	309,502	2,438	25,557
1990	40,060	802,209	207,933	1,631	18,969
1991	38,436	791,742	199,711	1,578	17,313
1992	50,278	1,040,910	242,862	1,938	15,683
1993	41,172	904,646	211,952	1,689	14,132
1994	36,411	736,471	174,461	1,389	14,652
1995	39,849	896,988	212,921	1,694	14,908
1996	47,808	1,068,199	250,742	1,996	15,768
1997	40,771	930,685	218,369	1,741	15,282
1998	39,385	901,039	217,530	1,725	16,133
1999	47,766	1,106,390	268,378	2,129	20,109
2000	45,564	1,049,504	247,786	1,970	16,149
2001	37,409	876,725	205,408	1,640	12,718
2002	39,400	982,876	231,444	1,847	14,727
2003	34,380	767,134	182,993	1,456	14,161
2004	41,711	987,836	235,540	1,877	16,570
2005	49,906	1,176,741	266,425	2,134	17,178
서울	29	548	143	1	19
부산	93	2,129	493	3	33
대구	194	4,062	931	8	71
인천	723	13,905	3,668	28	471
광주	200	4,770	1,283	10	136
대전	166	3,733	914	8	85
울산	167	3,975	1,010	8	103
경기	5,047	92,010	24,844	193	3,683
강원	7,430	235,318	48,102	392	507
충북	2,565	64,923	14,633	118	836
충남	4,073	94,150	22,112	176	1,944
전북	5,771	121,918	28,852	230	2,597
전남	7,494	158,292	37,614	299	3,475
경북	4,833	122,968	27,368	219	1,435
경남	4,843	118,165	27,046	217	1,679
제주	6,278	135,875	27,412	224	104

산 량 (생서, 정곡) (1)

단위 : 면적 : ha
10a당수량 : kg
중량 : 톤
용량 : 천석

고		구		마		
10a 당 수 량		생 산 량				
생 서	정 곡	생 서	정 곡	용 량		
2,401	744	1,011,697	313,649	2,410	1983	
2,443	758	894,757	277,411	2,129	1984	
2,350	729	786,920	243,946	1,873	1985	
2,463	764	684,026	212,043	1,628	1986	
2,116	656	542,617	168,271	1,290	1987	
2,277	706	560,491	173,711	1,335	1988	
2,317	718	592,274	183,620	1,410	1989	
2,276	706	431,689	133,863	1,026	1990	
2,173	673	376,200	116,580	899	1991	
2,008	622	314,840	97,619	750	1992	
1,997	619	282,157	87,485	671	1993	
1,686	523	247,093	76,610	589	1994	
2,045	634	304,806	94,514	725	1995	
2,138	663	337,172	104,551	802	1996	
1,918	594	293,064	90,836	698	1997	
2,102	652	339,054	105,133	808	1998	
2,129	660	428,085	132,726	1,020	1999	
2,136	662	344,881	106,871	820	2000	
2,147	666	273,098	84,642	652	2001	
2,150	667	316,703	98,177	754	2002	
1,898	588	268,733	83,291	641	2003	
2,084	646	345,239	107,020	823	2004	
1,645	510	282,526	87,592	673	2005	
1,590	493	302	94	1	서울	
1,845	572	609	189	1	부산	
1,507	467	1,070	332	3	대구	
1,714	531	8,073	2,501	19	인천	
2,203	683	2,996	929	7	광주	
1,797	557	1,527	473	4	대전	
1,893	587	1,950	605	5	울산	
1,590	493	58,560	18,157	139	경기	
1,853	574	9,395	2,910	22	강원	
1,794	556	14,998	4,648	36	충북	
1,532	475	29,782	9,234	71	충남	
1,561	484	40,539	12,569	97	전북	
1,561	484	54,245	16,819	129	전남	
1,764	547	25,313	7,849	60	경북	
1,845	572	30,978	9,604	74	경남	
2,105	653	2,189	679	5	제주	

6) 서 류 생

	감 자						봄	
	면 적	10a 당 수 량		생 산 량			면 적	10a 당
		생 시	정 곡	생 시	정 곡	용 량		생 시
1983	30,231	1,551	310	468,947	93,767	766	28,459	1,570
1984	25,927	1,680	336	435,626	87,142	709	24,420	1,700
1985	31,104	1,849	370	575,129	115,009	941	29,296	1,882
1986	27,734	2,040	408	565,678	113,174	926	26,242	2,079
1987	21,736	2,071	414	450,252	90,046	736	20,449	2,107
1988	21,560	1,969	394	424,427	84,874	693	19,708	2,007
1989	28,085	2,241	448	629,446	125,882	1,028	24,804	2,315
1990	21,091	1,757	351	370,520	74,070	605	19,039	1,765
1991	21,123	1,967	394	415,542	83,131	679	17,611	2,017
1992	34,595	2,099	420	726,070	145,243	1,188	26,075	2,219
1993	27,040	2,302	460	622,489	124,467	1,018	22,840	2,369
1994	21,759	2,249	450	489,378	97,851	800	18,211	2,374
1995	24,941	2,374	475	592,182	118,407	969	20,120	2,504
1996	32,040	2,282	456	731,027	146,191	1,194	24,643	2,455
1997	25,489	2,502	500	637,621	127,533	1,043	20,491	2,705
1998	23,252	2,417	483	561,985	112,397	917	18,413	2,637
1999	27,657	2,453	490	678,305	135,652	1,109	21,478	2,718
2000	29,415	2,395	479	704,623	140,915	1,150	23,995	2,612
2001	24,691	2,445	489	603,627	120,766	988	19,841	2,523
2002	24,673	2,700	540	666,173	133,267	1,093	19,589	2,927
2003	20,219	2,465	493	498,401	99,702	815	16,276	2,659
2004	25,141	2,556	511	642,597	128,520	1,054	19,010	2,703
2005	32,728	2,732	546	894,215	178,833	1,461	24,420	2,902
서울	10	2,460	490	246	49	0	10	2,460
부산	60	2,533	507	1,520	304	2	22	2,909
대구	123	2,433	487	2,992	599	5	115	2,451
인천	252	2,314	463	5,832	1,167	9	247	2,314
광주	64	2,772	553	1,774	354	3	30	2,773
대전	81	2,723	544	2,206	441	4	80	2,724
울산	64	3,164	633	2,025	405	3	59	3,164
경기	1,364	2,452	490	33,450	6,687	54	1,328	2,456
강원	6,923	3,263	653	225,923	45,192	370	6,863	3,270
충북	1,729	2,888	578	49,925	9,985	82	1,640	2,890
충남	2,129	3,023	605	64,368	12,878	105	1,970	3,039
전북	3,174	2,564	513	81,379	16,283	133	1,530	2,710
전남	4,019	2,589	517	104,047	20,795	170	3,193	2,772
경북	3,398	2,874	574	97,655	19,519	159	3,031	2,893
경남	3,164	2,756	551	87,187	17,442	143	2,311	2,909
제주	6,174	2,165	433	133,686	26,733	219	1,991	2,271

산 량 (생서, 정곡) (2)

단위 : 면적 : ha
10a당수량 : kg
중량 : 톤
용량 : 천석

감 자				일 반 봄 감 자							
수 량	생 산 량			면 적	10a 당 수 량		생 산 량				
	생 시	정 곡	용 량		생 시	정 곡	생 시	정 곡	용 량		
314	446,701	89,318	729	23,737	1,438	288	341,444	68,284	558	1983	
340	415,154	83,047	677	19,758	1,494	299	295,198	59,039	482	1984	
376	551,489	110,282	903	22,777	1,604	321	365,413	73,065	598	1985	
416	545,630	109,163	893	20,646	1,860	372	383,995	76,837	629	1986	
421	430,958	86,187	705	15,823	1,908	382	301,868	60,368	494	1987	
401	395,612	79,110	646	15,051	1,997	399	300,518	60,108	491	1988	
463	574,172	114,827	939	18,870	1,950	390	368,023	73,585	601	1989	
353	336,087	67,183	548	14,680	1,747	349	256,495	51,290	418	1990	
404	355,266	71,076	581	13,235	1,840	368	243,583	48,723	399	1991	
444	578,466	115,714	946	20,790	2,100	420	436,569	87,309	713	1992	
474	541,183	108,216	885	17,895	2,202	440	394,019	78,792	645	1993	
475	432,309	86,448	707	13,939	2,203	441	307,053	61,414	502	1994	
501	503,813	100,740	824	15,664	2,327	465	364,563	72,890	596	1995	
491	604,951	120,995	988	19,485	2,332	466	454,390	90,872	742	1996	
541	554,279	110,868	907	16,229	2,551	510	414,016	82,824	677	1997	
527	485,587	97,115	793	14,437	2,544	509	367,301	73,458	600	1998	
544	583,724	116,735	954	16,990	2,512	502	426,823	85,364	697	1999	
522	626,832	125,363	1,024	19,042	2,333	467	444,173	88,851	725	2000	
505	500,535	100,148	821	14,955	2,253	451	336,901	67,402	553	2001	
586	573,415	114,713	941	15,072	2,581	516	389,028	77,836	638	2002	
532	432,714	86,573	709	12,428	2,435	487	302,608	60,544	496	2003	
541	513,788	102,751	843	14,937	2,594	519	387,458	77,502	636	2004	
580	708,696	141,724	1,160	20,035	2,767	553	554,467	110,870	907	2005	
490	246	49	0	10	2,456	491	246	49	0	서울	
582	640	128	1	22	2,909	582	640	128	1	부산	
490	2,819	564	5	115	2,451	490	2,819	564	5	대구	
463	5,716	1,144	9	247	2,314	463	5,716	1,144	9	인천	
553	832	166	1	30	2,772	554	832	166	1	광주	
545	2,179	436	4	80	2,724	545	2,179	436	4	대전	
632	1,867	373	3	59	3,165	633	1,867	373	3	울산	
491	32,616	6,520	53	1,328	2,456	491	32,616	6,520	53	경기	
654	224,425	44,893	368	2,573	2,830	566	72,816	14,563	119	강원	
578	47,396	9,479	78	1,640	2,890	578	47,396	9,479	78	충북	
608	59,868	11,978	98	1,970	3,039	608	59,868	11,978	98	충남	
542	41,463	8,293	68	1,530	2,710	542	41,463	8,293	68	전북	
554	88,510	17,689	145	3,193	2,772	554	88,510	17,689	145	전남	
578	87,676	17,523	143	2,936	2,897	579	85,056	16,999	139	경북	
582	67,227	13,450	110	2,311	2,909	582	67,227	13,450	110	경남	
454	45,216	9,039	74	1,991	2,271	454	45,216	9,039	74	제주	

6) 서 류 생

	고 냉 지 감 자					
	면 적	10a 당 수 량		생 산 량		
		생 시	정 곡	생 시	정 곡	용 량
1983	4,722	2,229	445	105,257	21,034	171
1984	4,662	2,573	515	119,956	24,008	195
1985	6,519	2,854	571	186,076	37,217	305
1986	5,596	2,888	578	161,635	32,326	264
1987	4,626	2,791	558	129,090	25,819	211
1988	4,657	2,042	408	95,094	19,002	155
1989	5,934	3,474	695	206,149	41,242	338
1990	4,359	1,826	365	79,592	15,893	130
1991	4,376	2,552	511	111,683	22,353	182
1992	5,285	2,685	537	141,917	28,405	233
1993	4,945	2,976	595	147,164	29,424	240
1994	4,272	2,932	586	125,256	25,034	205
1995	4,456	3,125	625	139,250	27,850	228
1996	5,158	2,919	584	150,561	30,123	246
1997	4,262	3,291	658	140,263	28,044	230
1998	3,976	2,975	595	118,286	23,657	193
1999	4,488	3,496	699	156,901	31,371	257
2000	4,953	3,688	737	182,659	36,512	299
2001	4,886	3,349	670	163,634	32,746	268
2002	4,517	4,082	816	184,387	36,877	303
2003	3,848	3,381	676	130,106	26,029	213
2004	4,073	3,102	620	126,330	25,249	207
2005	4,385	3,517	704	154,229	30,854	253
서울	-	-	-	-	-	-
부산	-	-	-	-	-	-
대구	-	-	-	-	-	-
인천	-	-	-	-	-	-
광주	-	-	-	-	-	-
대전	-	-	-	-	-	-
울산	-	-	-	-	-	-
경기	-	-	-	-	-	-
강원	4,290	3,534	707	151,609	30,330	249
충북	-	-	-	-	-	-
충남	-	-	-	-	-	-
전북	-	-	-	-	-	-
전남	-	-	-	-	-	-
경북	95	2,758	552	2,620	524	4
경남	-	-	-	-	-	-
제주	-	-	-	-	-	-

산 량 (생서, 정곡) (3)

단위 : 면적 : ha
10a 당 수량 : kg
중량 : 톤
용량 : 천석

가 을 감 자							
면 적	10a 당 수 량		생 산 량			용 량	
	생 서	정 곡	생 서	정 곡			
1,772	1,255	251	22,246	4,449	37	1983	
1,507	1,358	272	20,472	4,095	32	1984	
1,808	1,308	261	23,640	4,727	38	1985	
1,492	1,344	269	20,048	4,011	33	1986	
1,287	1,499	300	19,294	3,859	31	1987	
1,852	1,556	311	28,815	5,764	47	1988	
3,281	1,685	337	55,274	11,055	89	1989	
2,052	1,678	336	34,433	6,887	57	1990	
3,512	1,716	343	60,276	12,055	98	1991	
8,520	1,732	347	147,584	29,529	242	1992	
4,200	1,936	387	81,306	16,251	133	1993	
3,548	1,608	321	57,069	11,403	93	1994	
4,821	1,833	366	88,369	17,667	145	1995	
7,397	1,704	341	126,076	25,196	206	1996	
4,998	1,668	333	83,342	16,665	136	1997	
4,839	1,579	316	76,398	15,282	124	1998	
6,179	1,531	306	94,581	18,917	155	1999	
5,420	1,435	287	77,791	15,552	126	2000	
4,850	2,126	425	103,092	20,618	167	2001	
5,084	1,825	365	92,758	18,554	152	2002	
3,943	1,666	333	65,687	13,129	106	2003	
6,131	2,101	420	128,809	25,769	211	2004	
8,308	2,233	447	185,519	37,109	301	2005	
-	-	-	-	-	-	서울	
38	2,316	463	880	176	1	부산	
8	2,163	433	173	35	0	대구	
5	2,320	464	116	23	0	인천	
34	2,771	554	942	188	2	광주	
1	2,700	540	27	5	0	대전	
5	3,160	632	158	32	0	울산	
36	2,317	463	834	167	1	경기	
60	2,497	499	1,498	299	2	강원	
89	2,842	568	2,529	506	4	충북	
159	2,830	566	4,500	900	7	충남	
1,644	2,428	486	39,916	7,990	65	전북	
826	1,881	376	15,537	3,106	25	전남	
367	2,719	544	9,979	1,996	16	경북	
853	2,340	468	19,960	3,992	33	경남	
4,183	2,115	423	88,470	17,694	145	제주	

7) 채 소 생

	과 채 류		수 박		노
	년 직	생 산 량	년 직	생 산 량	년 직
1993	73,091	1,888,927	36,572	865,127	24,785
1994	72,052	1,871,886	34,535	858,025	19,540
1995	84,155	2,293,724	45,207	1,120,124	26,230
1996	75,586	2,083,281	39,270	866,499	20,518
1997	75,636	2,209,373	40,204	1,005,553	19,576
1998	70,199	2,158,934	33,533	870,282	14,344
1999	72,532	2,335,005	34,499	936,658	13,200
2000	68,363	2,406,699	30,451	922,746	9,499
2001	63,782	2,375,117	28,451	948,953	7,951
2002	61,109	2,263,596	25,873	839,644	6,133
2003	58,283	2,214,824	23,508	783,263	5,764
2004	57,673	2,375,692	21,654	823,672	4,245
2005	59,154	2,488,043	23,179	904,895	4,055
서울	94	4,310	3	53	3
부산	490	30,599	-	-	-
대구	607	27,379	259	7,796	-
인천	412	16,226	23	416	4
광주	1,002	48,939	385	12,736	121
대전	249	12,160	7	243	-
울산	183	7,492	3	79	3
경기	3,881	146,242	316	8,122	162
강원	2,980	142,079	187	5,742	91
충북	3,613	141,582	1,966	82,219	439
충남	9,284	426,783	4,986	226,872	157
전북	4,652	212,354	2,673	104,632	868
전남	5,831	273,238	1,871	65,378	513
경북	11,888	456,541	2,833	112,354	1,361
경남	12,966	508,788	7,349	267,972	15
제주	1,022	33,331	318	10,281	318

산 량 (1)

단위 : 면적 : ha
 10a당수량 : kg
 생산량 : 톤

지 수 박		시 설 수 박			
10a당 수량	생 산 량	면 적	10a당 수량	생 산 량	
2,137	529,779	11,787	2,845	335,348	1993
2,218	433,357	14,995	2,832	424,668	1994
2,242	588,022	18,977	2,804	532,102	1995
1,864	382,387	18,752	2,582	484,112	1996
1,981	387,865	20,628	2,994	617,688	1997
2,203	315,978	19,189	2,889	554,304	1998
1,929	254,628	21,299	3,202	682,030	1999
2,365	224,695	20,952	3,332	698,051	2000
2,371	188,548	20,500	3,709	760,405	2001
2,406	147,545	19,740	3,506	692,099	2002
2,529	145,765	17,744	3,593	637,498	2003
3,093	131,293	17,409	3,977	692,379	2004
3,144	127,474	19,124	4,065	777,421	2005
1,774	53	-	-	-	서울
-	-	-	-	-	부산
-	-	259	3,010	7,796	대구
1,846	74	19	1,800	342	인천
2,726	3,298	264	3,575	9,438	광주
-	-	7	3,471	243	대전
2,636	79	-	-	-	울산
1,774	2,874	154	3,408	5,248	경기
2,815	2,562	96	3,313	3,180	강원
2,676	11,748	1,527	4,615	70,471	충북
2,557	4,014	4,829	4,615	222,858	충남
3,360	29,165	1,805	4,181	75,467	전북
2,121	10,881	1,358	4,013	54,497	전남
3,822	52,017	1,472	4,099	60,337	경북
2,852	428	7,334	3,648	267,544	경남
3,233	10,281	-	-	-	제주

7) 채 소 생

	참 의		노 지 참 의		
	면 적	생 산 량	면 적	10a 당 수 량	생 산 량
1993	9,238	231,521	2,762	1,745	48,206
1994	10,251	258,067	2,337	1,648	38,504
1995	11,999	331,126	2,254	1,699	38,288
1996	10,679	291,710	1,481	1,682	24,911
1997	10,395	294,081	1,196	1,777	21,258
1998	10,412	298,664	1,047	1,805	18,898
1999	10,859	319,374	814	1,914	15,582
2000	10,203	332,780	754	1,778	13,405
2001	8,655	270,325	600	1,929	11,573
2002	7,968	247,187	478	2,053	9,814
2003	7,731	239,360	372	2,002	7,448
2004	7,329	243,098	367	2,078	7,628
2005	7,077	199,785	422	2,109	8,900
서울	3	64	3	2,119	64
부산	-	-	-	-	-
대구	111	3,153	3	3,482	104
인천	25	383	19	1,794	341
광주	12	361	1	1,900	19
대전	-	-	-	-	-
울산	2	52	1	3,000	30
경기	293	6,358	148	2,119	3,136
강원	17	348	16	1,976	316
충북	14	289	12	2,011	241
충남	63	1,486	41	2,239	918
전북	88	2,388	9	2,135	192
전남	92	1,994	63	1,957	1,233
경북	5,755	169,826	10	3,482	348
경남	506	11,093	1	1,757	18
제주	96	1,990	95	2,042	1,940

산 량 (2)

단위 : 면적 : ha
10a당수량 : kg
생산량 : 톤

시 설 참 외			딸 기		
면 적	10a 당 수 량	생 산 량	면 적	생 산 량	
6,476	2,831	183,315	7,296	137,351	1993
7,914	2,774	219,563	7,425	151,263	1994
9,745	3,005	292,838	7,394	168,528	1995
9,198	2,901	266,799	7,143	170,089	1996
9,199	2,966	272,823	6,303	151,199	1997
9,365	2,987	279,766	6,553	155,521	1998
10,045	3,024	303,792	6,327	152,481	1999
9,449	3,380	319,375	7,090	180,501	2000
8,055	3,212	258,752	7,567	202,966	2001
7,490	3,169	237,373	7,816	209,938	2002
7,359	3,151	231,912	7,503	205,427	2003
6,962	3,382	235,470	7,329	202,500	2004
6,655	2,868	190,885	6,969	201,995	2005
-	-	-	15	170	서울
-	-	-	-	-	부산
108	2,823	3,049	1	14	대구
6	700	42	10	189	인천
11	3,105	342	35	1,049	광주
-	-	-	34	886	대전
1	2,193	22	54	1,199	울산
145	2,222	3,222	97	2,406	경기
1	3,152	32	58	891	강원
2	2,397	48	154	2,496	충북
22	2,581	568	1,725	49,012	충남
79	2,780	2,196	557	15,668	전북
29	2,625	761	894	25,542	전남
5,745	2,950	169,478	636	17,036	경북
505	2,193	11,075	2,624	83,830	경남
1	5,000	50	75	1,607	제주

7) 채 소 생

	노 지 딸 기			시 설 딸 기		
	면 적	10a 당 수 량	생 산 량	면 적	10a 당 수 량	생 산 량
1993	2,048	1,245	25,494	5,248	2,131	111,857
1994	1,698	1,322	22,449	5,727	2,249	128,814
1995	1,193	1,354	16,151	6,201	2,457	152,377
1996	907	1,437	13,036	6,236	2,518	157,053
1997	731	1,439	10,521	5,572	2,525	140,678
1998	600	1,366	8,197	5,953	2,475	147,324
1999	579	1,511	8,749	5,748	2,501	143,732
2000	535	1,473	7,878	6,555	2,633	172,623
2001	348	1,418	4,935	7,219	2,743	198,031
2002	365	1,399	5,108	7,451	2,749	204,830
2003	331	1,396	4,622	7,172	2,800	200,805
2004	271	1,288	3,491	7,058	2,820	199,009
2005	260	1,435	3,732	6,709	2,955	198,263
서울	15	1,135	170	-	-	-
부산	-	-	-	-	-	-
대구	1	1,391	14	-	-	-
인천	10	1,890	189	-	-	-
광주	-	-	-	35	2,998	1,049
대전	1	1,421	14	33	2,642	872
울산	17	1,333	227	37	2,628	972
경기	24	1,135	272	73	2,923	2,134
강원	50	1,352	676	8	2,683	215
충북	12	1,059	127	142	1,668	2,369
충남	41	1,662	681	1,684	2,870	48,331
전북	4	1,824	73	553	2,820	15,595
전남	5	1,623	81	889	2,864	25,461
경북	17	1,391	236	619	2,714	16,800
경남	14	2,214	310	2,610	3,200	83,520
제주	49	1,350	662	26	3,636	945

산 량 (3)

단위 : 면적 : ha
10a당수량 : kg
생산량 : 톤

오 이		노 지 오 이			
면 적	생 산 량	면 적	10a 당 수 량	생 산 량	
8,744	348,547	3,117	2,535	79,015	1993
8,710	303,436	2,948	2,453	72,301	1994
8,548	337,348	2,600	2,969	77,206	1995
7,191	359,708	2,195	2,747	60,307	1996
6,624	332,877	1,853	3,057	56,652	1997
7,894	408,317	2,172	3,000	65,151	1998
7,692	418,796	1,728	3,404	58,815	1999
7,269	453,525	1,426	3,837	54,717	2000
6,969	451,518	1,557	4,030	62,744	2001
6,886	463,707	1,392	4,085	56,858	2002
6,648	445,033	1,297	3,848	49,910	2003
6,026	407,464	1,279	4,225	54,038	2004
5,853	403,280	1,356	4,200	56,948	2005
18	1,241	2	2,000	40	서울
81	5,431	3	5,012	150	부산
36	4,178	2	4,320	86	대구
171	8,580	10	4,193	419	인천
87	6,622	4	4,425	177	광주
81	5,338	3	2,670	80	대전
22	1,289	4	3,629	145	울산
1,049	51,101	283	4,258	12,050	경기
988	52,603	340	4,322	14,695	강원
351	15,499	227	3,680	8,354	충북
677	50,471	84	3,856	3,239	충남
332	27,540	98	4,258	4,173	전북
895	81,218	95	5,290	5,026	전남
673	57,884	175	4,258	7,452	경북
322	30,523	7	3,232	226	경남
70	3,762	19	3,349	636	제주

7) 채 소 생

	시 설 오 이			호 박	
	면 적	10a 당 수 량	생 산 량	면 적	생 산 량
1993	5,627	4,790	269,532	7,779	163,099
1994	5,762	4,011	231,135	7,512	152,392
1995	5,948	4,374	260,142	7,080	159,185
1996	4,996	5,993	299,401	7,259	172,332
1997	4,771	5,790	276,225	7,447	180,779
1998	5,722	5,997	343,166	7,701	194,598
1999	5,964	6,036	359,981	8,145	216,958
2000	5,843	6,825	398,808	8,434	240,484
2001	5,412	7,184	388,774	8,792	295,592
2002	5,494	7,405	406,849	9,035	276,521
2003	5,351	7,384	395,123	8,791	271,823
2004	4,747	7,445	353,426	9,452	304,337
2005	4,497	7,701	346,332	9,327	339,097
서울	16	7,508	1,201	47	2,310
부산	78	6,770	5,281	41	1,526
대구	34	12,034	4,092	55	1,661
인천	161	5,069	8,161	78	2,558
광주	83	7,765	6,445	215	8,765
대전	78	6,741	5,258	54	1,339
울산	18	6,356	1,144	39	1,080
경기	766	5,098	39,051	1,424	43,078
강원	648	5,850	37,908	1,091	42,078
충북	124	5,762	7,145	756	18,979
충남	593	7,965	47,232	734	26,486
전북	234	9,986	23,367	516	26,073
전남	800	9,524	76,192	1,337	44,994
경북	498	10,127	50,432	1,210	53,211
경남	315	9,618	30,297	1,356	57,692
제주	51	6,130	3,126	374	7,267

산 량 (4)

단위 : 면적 : ha
10a당수량 : kg
생산량 : 톤

노 지 호 박			시 설 호 박			
면 적	10a 당 수 량	생 산 량	면 적	10a 당 수 량	생 산 량	
4,843	1,801	87,233	2,936	2,584	75,866	1993
5,178	1,825	94,522	2,334	2,479	57,870	1994
4,124	1,939	79,962	2,956	2,680	79,223	1995
4,454	2,050	91,311	2,805	2,888	81,021	1996
4,742	2,121	100,560	2,705	2,966	80,219	1997
4,430	1,840	81,529	3,271	3,457	113,069	1998
4,286	2,130	91,289	3,859	3,257	125,669	1999
4,516	2,362	106,660	3,918	3,416	133,824	2000
4,694	2,515	118,070	4,098	4,332	177,522	2001
4,921	2,427	119,411	4,114	3,819	157,110	2002
5,308	2,560	135,888	3,483	3,903	135,935	2003
5,950	2,613	155,447	3,502	4,252	148,890	2004
5,743	3,103	178,234	3,584	4,488	160,863	2005
16	2,488	398	31	6,167	1,912	서울
38	3,520	1,338	3	6,272	188	부산
27	2,189	591	28	3,820	1,070	대구
62	3,300	2,046	16	3,200	512	인천
23	2,806	645	192	4,229	8,120	광주
37	2,425	897	17	2,600	442	대전
39	2,768	1,080	-	-	-	울산
897	2,480	22,246	527	3,953	20,832	경기
935	3,774	35,287	156	4,353	6,791	강원
451	2,107	9,503	305	3,107	9,476	충북
257	2,453	6,304	477	4,231	20,182	충남
228	3,714	8,468	288	6,113	17,605	전북
947	2,578	24,414	390	5,277	20,580	전남
1,001	4,627	46,316	209	3,299	6,895	경북
411	2,782	11,434	945	4,895	46,258	경남
374	1,943	7,267	-	-	-	제주

7) 채 소 생

	도 마 토		노 지 토	
	면 적	생 산 량	면 적	10a 당 수 량
1993	3,462	143,282	516	3,076
1994	3,619	148,703	598	3,218
1995	3,927	177,413	593	3,218
1996	4,044	222,943	216	3,327
1997	4,663	244,884	323	3,663
1998	4,106	231,552	273	4,044
1999	5,010	290,738	258	4,166
2000	4,916	276,663	170	4,256
2001	3,348	205,763	130	4,255
2002	3,531	226,599	178	4,558
2003	4,102	269,918	131	4,425
2004	5,883	394,621	259	4,499
2005	6,749	438,991	256	4,599
서울	8	472	2	2,750
부산	368	23,642	4	7,650
대구	145	10,577	3	5,833
인천	105	4,100	15	1,920
광주	268	19,406	-	-
대전	73	4,354	-	-
울산	63	3,793	10	5,840
경기	702	35,177	96	4,146
강원	639	40,417	28	6,564
충북	372	22,100	5	4,760
충남	1,099	72,456	30	5,270
전북	486	36,053	9	4,789
전남	742	54,112	4	5,775
경북	781	46,230	34	4,585
경남	809	57,678	12	2,650
제주	89	8,424	4	4,725

산 량 (5)

단위 : 면적 : ha
10a당수량 : kg
생산량 : 톤

마 토	시 설 토 마 토			
생 산 량	면 직	10a 당 수 량	생 산 량	
15,873	2,946	4,325	127,409	1993
19,245	3,021	4,285	129,458	1994
19,080	3,334	4,749	158,333	1995
7,187	3,828	5,636	215,756	1996
11,830	4,340	5,370	233,054	1997
11,040	3,833	5,753	220,512	1998
10,747	4,752	5,892	279,991	1999
7,236	4,746	5,677	269,427	2000
5,532	3,218	6,222	200,231	2001
8,114	3,353	6,516	218,485	2002
5,797	3,971	6,651	264,121	2003
11,653	5,624	6,810	382,968	2004
11,773	6,493	6,580	427,218	2005
55	6	6,950	417	서울
306	364	6,411	23,336	부산
175	142	7,325	10,402	대구
288	90	4,236	3,812	인천
-	268	7,241	19,406	광주
-	73	5,964	4,354	대전
584	53	6,055	3,209	울산
3,980	606	5,148	31,197	경기
1,838	611	6,314	38,579	강원
238	367	5,957	21,862	충북
1,581	1,069	6,630	70,875	충남
431	477	7,468	35,622	전북
231	738	7,301	53,881	전남
1,559	747	5,980	44,671	경북
318	797	7,197	57,360	경남
189	85	9,688	8,235	제주

7) 채 소 생

	업 체 류		배 추		노
	번 직	생 산 량	번 직	생 산 량	번 직
1993	74,634	4,147,100	54,686	3,730,452	49,667
1994	62,846	3,130,870	42,504	2,689,186	37,369
1995	69,660	3,439,419	46,483	2,884,772	39,977
1996	67,903	3,518,404	48,008	2,997,721	42,415
1997	62,619	3,168,484	43,351	2,702,300	38,015
1998	65,903	3,237,882	46,798	2,779,120	40,686
1999	62,845	3,017,452	44,674	2,523,563	39,198
2000	72,925	3,744,547	51,801	3,149,255	45,527
2001	70,329	3,687,210	49,539	3,040,648	44,419
2002	57,997	2,867,585	39,236	2,316,755	35,481
2003	66,706	3,261,863	47,686	2,678,271	43,009
2004	63,773	3,462,877	44,623	2,865,485	40,129
2005	54,427	2,878,618	37,203	2,325,330	34,147
서울	335	11,325	92	4,698	56
부산	962	44,730	397	29,476	300
대구	841	32,005	389	22,259	108
인천	653	30,868	256	20,613	198
광주	290	21,483	232	20,210	164
대전	137	8,109	85	6,907	64
울산	250	13,352	151	11,161	132
경기	8,169	335,433	3,636	225,489	2,559
강원	8,460	352,825	7,193	291,222	7,117
충북	3,052	186,926	2,530	168,110	2,456
충남	3,397	250,152	2,277	210,912	1,998
전북	3,368	236,534	2,525	206,039	2,292
전남	13,578	774,772	11,236	700,617	10,914
경북	4,591	236,011	3,509	207,796	3,231
경남	3,475	185,556	1,949	159,515	1,813
제주	2,869	158,537	746	40,306	745

산 량 (6)

단위 : 면적 : ha
10a당수량 : kg
생산량 : 톤

지 배 추		노 지 봄 배 추			
10a 당 수 량	생 산 량	면 적	10a 당 수 량	생 산 량	
7,141	3,546,819	28,793	3,913	1,126,643	1993
6,696	2,502,175	21,393	3,367	720,397	1994
6,598	2,637,806	23,967	3,833	918,733	1995
6,586	2,793,397	27,416	3,706	1,016,072	1996
6,521	2,479,097	24,597	4,059	998,353	1997
6,135	2,495,898	25,755	3,866	995,702	1998
5,839	2,288,696	26,269	4,137	1,086,699	1999
6,301	2,868,690	29,114	4,301	1,252,175	2000
6,314	2,804,497	30,250	4,487	1,357,357	2001
6,028	2,138,932	24,188	4,381	1,059,713	2002
5,718	2,459,254	30,413	4,283	1,302,602	2003
6,610	2,652,458	26,271	4,710	1,237,297	2004
6,390	2,181,989	23,146	4,611	1,067,168	2005
5,727	3,207	30	2,477	743	서울
8,289	24,868	166	5,560	9,230	부산
7,955	8,591	37	5,203	1,925	대구
9,106	18,029	51	3,480	1,775	인천
10,279	16,858	22	4,586	1,009	광주
9,158	5,861	11	4,473	492	대전
7,682	10,140	62	4,379	2,715	울산
7,313	187,137	728	4,556	33,168	경기
4,050	288,229	6,484	3,675	238,304	강원
6,678	164,023	1,276	4,580	58,437	충북
9,903	197,869	286	4,452	12,733	충남
8,343	191,220	1,080	4,619	49,889	전북
6,217	678,505	9,442	5,367	506,752	전남
6,070	196,131	2,134	4,512	96,293	경북
8,333	151,084	790	4,406	34,810	경남
5,401	40,237	547	3,454	18,893	제주

7) 채 소 생

	일 반			고 령 지		
	년 적	10a 당 수 량	생 산 량	면 적	10a 당 수 량	생 산 량
1993	18,952	4,026	762,936	9,841	3,696	363,707
1994	12,774	3,539	452,059	8,619	3,113	268,338
1995	15,225	3,988	607,112	8,742	3,565	311,621
1996	16,623	4,020	668,307	10,793	3,222	347,765
1997	15,961	4,127	658,711	8,636	3,933	339,642
1998	16,712	4,146	692,862	9,043	3,349	302,840
1999	16,242	4,329	703,093	10,027	3,826	383,606
2000	18,908	4,588	867,460	10,206	3,769	384,715
2001	20,016	4,787	958,206	10,234	3,900	399,151
2002	16,170	4,684	757,376	8,018	3,771	302,337
2003	21,617	4,477	967,818	8,796	3,806	334,784
2004	18,336	5,042	924,575	7,935	3,941	312,722
2005	16,644	4,885	813,081	6,502	3,908	254,087
서울	30	2,477	743	-	-	-
부산	166	5,560	9,230	-	-	-
대구	37	5,202	1,925	-	-	-
인천	51	3,480	1,775	-	-	-
광주	22	4,585	1,009	-	-	-
대전	11	4,472	492	-	-	-
울산	62	4,379	2,715	-	-	-
경기	728	4,556	33,168	-	-	-
강원	1,377	3,068	42,246	5,107	3,839	196,058
충북	1,246	4,591	57,204	30	4,109	1,233
충남	286	4,452	12,733	-	-	-
전북	502	5,009	25,145	578	4,281	24,744
전남	9,442	5,367	506,752	-	-	-
경북	1,719	4,664	80,174	415	3,884	16,119
경남	418	4,516	18,877	372	4,283	15,933
제주	547	3,454	18,893	-	-	-

산 량 (7)

단위 : 면적 : ha
10a당수량 : kg
생산량 : 톤

노 지 가 을 배 추			시 설 배 추			
면 적	10a 당 수 량	생 산 량	면 적	10a 당 수 량	생 산 량	
20,874	11,594	2,420,176	5,019	3,659	183,633	1993
15,976	11,153	1,781,778	5,135	3,642	187,011	1994
16,010	10,737	1,719,073	6,506	3,796	246,966	1995
14,999	11,850	1,777,325	5,593	3,653	204,324	1996
13,418	11,036	1,480,744	5,336	4,183	223,203	1997
14,931	10,048	1,500,196	6,112	4,634	283,222	1998
12,929	9,297	1,201,997	5,476	4,289	234,867	1999
16,413	9,849	1,616,515	6,274	4,472	280,565	2000
14,169	10,213	1,447,140	5,120	4,612	236,151	2001
11,293	9,557	1,079,219	3,755	4,736	177,823	2002
12,596	9,183	1,156,652	4,677	4,683	219,017	2003
13,858	10,212	1,415,161	4,494	4,740	213,027	2004
11,001	10,134	1,114,821	3,056	4,690	143,341	2005
26	9,475	2,464	36	4,142	1,491	서울
134	11,670	15,638	97	4,751	4,608	부산
71	9,389	6,666	281	4,864	13,668	대구
147	11,057	16,254	58	4,455	2,584	인천
142	11,161	15,849	68	4,929	3,352	광주
53	10,131	5,369	21	4,981	1,046	대전
70	10,607	7,425	19	5,374	1,021	울산
1,831	8,409	153,969	1,077	3,561	38,352	경기
633	7,887	49,925	76	3,938	2,993	강원
1,180	8,948	105,586	74	5,523	4,087	충북
1,712	10,814	185,136	279	4,675	13,043	충남
1,212	11,661	141,331	233	6,360	14,819	전북
1,472	11,668	171,753	322	6,867	22,112	전남
1,097	9,101	99,838	278	4,196	11,665	경북
1,023	11,366	116,274	136	6,199	8,431	경남
198	10,780	21,344	1	6,900	69	제주

7) 채 소 생

	시 급 치		노 지 시	
	면 적	생 산 량	면 적	10a 당 수 량
1993	8,627	120,705	5,542	1,314
1994	8,521	121,113	4,747	1,271
1995	8,219	122,084	4,353	1,272
1996	7,377	112,119	4,111	1,382
1997	8,268	124,202	5,037	1,348
1998	7,958	116,875	4,064	1,281
1999	6,568	105,493	3,356	1,396
2000	7,441	120,797	4,169	1,452
2001	7,884	126,708	4,598	1,420
2002	6,810	112,738	3,483	1,509
2003	6,625	111,704	3,411	1,451
2004	7,145	118,684	3,933	1,404
2005	6,693	108,993	3,715	1,390
서울	132	2,384	105	1,576
부산	225	3,733	217	1,650
대구	232	4,611	66	1,530
인천	72	1,510	17	1,274
광주	22	296	18	1,406
대전	21	390	7	1,730
울산	44	645	40	1,429
경기	2,125	38,183	308	1,442
강원	95	1,649	77	1,752
충북	102	1,832	36	1,314
충남	185	3,420	63	1,432
전북	198	3,410	105	1,520
전남	1,421	20,024	1,139	1,226
경북	551	8,770	271	1,370
경남	1,157	16,535	1,135	1,428
제주	111	1,601	111	1,442

산 량 (8)

단위 : 면적 : ha
10a당수량 : kg
생산량 : 톤

금	치	시 설 시 금		치	
생	산	면	10a	당	생
량	량	적	당	수	산
			량	량	량
72,835		3,085	1,552	47,870	1993
60,324		3,774	1,611	60,789	1994
55,386		3,866	1,725	66,698	1995
56,803		3,266	1,694	55,316	1996
67,887		3,231	1,743	56,315	1997
52,057		3,894	1,665	64,818	1998
46,845		3,212	1,826	58,648	1999
60,540		3,272	1,842	60,257	2000
65,284		3,286	1,869	61,424	2001
52,569		3,327	1,809	60,169	2002
49,506		3,214	1,935	62,198	2003
55,218		3,212	1,976	63,466	2004
51,656		2,978	1,925	57,337	2005
1,655		27	2,701	729	서울
3,581		8	1,900	152	부산
1,010		166	2,169	3,601	대구
217		55	2,350	1,293	인천
253		4	1,086	43	광주
121		14	1,918	269	대전
572		4	1,820	73	울산
4,441		1,817	1,857	33,742	경기
1,349		18	1,665	300	강원
473		66	2,059	1,359	충북
902		122	2,064	2,518	충남
1,596		93	1,950	1,814	전북
13,964		282	2,149	6,060	전남
3,713		280	1,806	5,057	경북
16,208		22	1,485	327	경남
1,601		-	-	-	제주

7) 채 소 생

	상 추		노 지 상 추		
	면 적	생 산 량	면 적	10a 당 수 량	생 산 량
1993	7,439	149,611	3,076	1,764	54,261
1994	7,611	151,655	2,477	1,738	43,060
1995	8,307	170,776	2,751	1,859	51,142
1996	6,625	140,347	2,030	1,858	37,711
1997	6,428	153,550	2,052	1,971	40,437
1998	6,707	152,495	2,013	1,956	39,372
1999	6,894	173,668	2,058	2,070	42,596
2000	7,685	203,509	1,767	2,065	36,493
2001	6,914	182,509	1,316	2,101	27,655
2002	6,778	178,998	1,544	2,193	33,862
2003	6,994	190,304	1,611	2,292	36,932
2004	6,791	204,786	1,625	2,265	36,799
2005	5,610	167,012	1,329	2,267	30,130
서울	111	4,243	9	2,062	186
부산	327	10,786	163	3,520	5,738
대구	206	4,693	80	2,123	1,698
인천	322	8,680	38	1,497	569
광주	36	977	26	2,499	650
대전	31	812	5	2,360	118
울산	54	1,515	28	2,532	709
경기	2,354	69,053	323	2,144	6,925
강원	150	4,357	52	2,675	1,391
충북	226	6,254	55	1,659	912
충남	365	10,991	37	1,844	682
전북	562	22,386	89	2,539	2,260
전남	225	6,921	107	2,308	2,470
경북	277	6,161	127	1,734	2,202
경남	352	8,973	178	1,916	3,410
제주	12	210	12	1,750	210

산 량 (9)

단위 : 면적 : ha
10a 당 수량 : kg
생산량 : 톤

시 설 상 추			양 배 추			
면 적	10a 당 수 량	생 산 량	면 적	10a 당 수 량	생 산 량	
4,363	2,185	95,350	3,882	3,770	146,332	1993
5,134	2,115	108,595	4,210	4,012	168,916	1994
5,556	2,153	119,634	6,651	3,936	261,787	1995
4,595	2,234	102,636	5,893	4,551	268,217	1996
4,376	2,585	113,113	4,572	4,121	188,432	1997
4,694	2,410	113,123	4,440	4,266	189,392	1998
4,836	2,710	131,072	4,709	4,560	214,728	1999
5,918	2,822	167,016	5,998	4,518	270,986	2000
5,598	2,766	154,854	5,992	5,630	337,345	2001
5,234	2,773	145,136	5,173	5,009	259,094	2002
5,383	2,849	153,372	5,401	5,214	281,584	2003
5,166	3,252	167,987	5,214	5,254	273,922	2004
4,281	3,197	136,882	4,921	5,635	277,283	2005
102	3,977	4,057	-	-	-	서울
164	3,078	5,048	13	5,650	735	부산
126	2,377	2,995	14	3,156	442	대구
284	2,856	8,111	3	2,150	65	인천
10	3,270	327	-	-	-	광주
26	2,669	694	-	-	-	대전
26	3,099	806	1	3,138	31	울산
2,031	3,059	62,128	54	5,014	2,708	경기
98	3,027	2,966	1,022	5,440	55,597	강원
171	3,124	5,342	194	5,531	10,730	충북
328	3,143	10,309	570	4,356	24,829	충남
473	4,255	20,126	83	5,662	4,699	전북
118	3,772	4,451	696	6,783	47,210	전남
150	2,639	3,959	254	5,230	13,284	경북
174	3,197	5,563	17	3,138	533	경남
-	-	-	2,000	5,821	116,420	제주

7) 채 소 생

	근 체 류		무	
	면 적	생 산 량	면 적	생 산 량
1993	41,879	1,740,944	35,946	1,600,763
1994	44,683	1,730,632	38,863	1,592,949
1995	41,408	1,593,990	35,518	1,435,296
1996	44,715	1,885,147	39,722	1,728,018
1997	41,198	1,678,094	35,313	1,463,259
1998	42,719	1,747,841	37,102	1,602,350
1999	40,260	1,592,345	34,763	1,441,050
2000	44,621	1,914,494	40,238	1,759,357
2001	43,049	1,885,274	38,751	1,731,869
2002	35,147	1,547,892	31,387	1,411,783
2003	38,391	1,685,816	35,051	1,561,341
2004	38,469	1,789,907	36,303	1,709,943
2005	30,167	1,395,170	27,130	1,277,483
서울	45	1,682	45	1,682
부산	252	10,783	204	9,393
대구	286	13,127	286	13,127
인천	461	20,284	454	20,167
광주	390	23,988	387	23,965
대전	113	4,065	113	4,065
울산	109	5,696	109	5,696
경기	4,350	189,311	4,322	188,773
강원	3,268	109,610	2,926	98,601
충북	1,584	72,886	1,564	72,323
충남	2,544	125,751	2,449	123,092
전북	3,750	224,823	3,690	223,186
전남	2,974	158,143	2,943	157,288
경북	2,148	80,405	2,009	77,724
경남	1,603	77,784	1,413	72,555
제주	6,290	276,832	4,216	185,846

산 량 (10)

단위 : 면적 : ha
10a당수량 : kg
생산량 : 톤

노 지 무			노 지 봄 무			
면 적	10a당수량	생 산 량	면 적	10a당수량	생 산 량	
32,144	4,620	1,485,134	16,435	3,042	499,916	1993
34,656	4,212	1,459,851	18,348	2,883	528,993	1994
31,052	4,154	1,289,823	16,528	2,940	485,979	1995
34,904	4,453	1,554,374	19,277	2,893	557,589	1996
30,096	4,241	1,276,383	16,715	3,086	515,856	1997
31,764	4,390	1,394,582	16,641	3,014	501,633	1998
29,387	4,191	1,231,601	17,512	3,203	560,860	1999
33,541	4,494	1,507,302	18,914	3,304	624,898	2000
32,548	4,613	1,501,551	18,859	3,288	620,025	2001
26,014	4,617	1,200,945	14,642	3,525	516,102	2002
29,424	4,559	1,341,472	18,079	3,850	696,122	2003
29,725	4,872	1,448,299	18,096	3,679	665,830	2004
22,757	4,804	1,093,296	13,903	3,698	514,084	2005
23	4,539	1,044	11	2,645	291	서울
129	4,426	5,710	109	4,161	4,535	부산
126	4,797	6,044	79	3,978	3,143	대구
291	5,362	15,603	87	4,043	3,517	인천
273	7,160	19,547	45	4,262	1,918	광주
49	4,743	2,324	18	4,000	720	대전
75	5,332	3,999	29	4,055	1,176	울산
2,683	4,693	125,917	1,162	3,423	39,775	경기
2,884	3,357	96,822	2,430	3,062	74,399	강원
1,410	4,660	65,706	1,062	4,486	47,641	충북
2,098	5,081	106,595	872	3,778	32,944	충남
3,260	6,218	202,722	1,204	4,380	52,732	전북
2,282	5,558	126,836	1,072	3,841	41,176	전남
1,833	3,879	71,103	1,285	3,010	38,679	경북
1,129	5,107	57,662	655	3,741	24,506	경남
4,212	4,408	185,662	3,783	3,884	146,932	제주

7) 채 소 생

	일 반 무			고 령 지	
	년 직	10a 당 수 량	생 산 량	년 직	10a 당 수 량
1993	13,965	2,986	416,997	2,470	3,357
1994	15,103	2,872	433,766	3,245	2,935
1995	13,005	2,961	385,068	3,523	2,864
1996	15,746	2,942	463,301	3,531	2,670
1997	13,334	3,117	415,587	3,381	2,966
1998	13,207	3,083	407,447	3,426	2,749
1999	13,674	3,247	443,938	3,838	3,046
2000	15,537	3,389	526,527	3,377	2,913
2001	15,988	3,415	506,904	4,017	2,816
2002	11,901	3,591	427,340	2,741	3,238
2003	15,153	3,974	602,162	2,926	3,211
2004	15,862	3,747	594,278	2,234	3,203
2005	11,831	3,808	450,569	2,072	3,065
서울	11	2,643	291	-	-
부산	109	4,161	4,535	-	-
대구	79	3,979	3,143	-	-
인천	87	4,042	3,517	-	-
광주	45	4,263	1,918	-	-
대전	18	4,002	720	-	-
울산	29	4,055	1,176	-	-
경기	1,162	3,423	39,775	-	-
강원	779	3,362	26,190	1,651	2,920
충북	1,062	4,486	47,641	-	-
충남	872	3,778	32,944	-	-
전북	1,007	4,497	45,285	197	3,780
전남	1,072	3,841	41,176	-	-
경북	1,129	2,970	33,531	156	3,300
경남	587	3,713	21,795	68	3,987
제주	3,783	3,884	146,932	-	-

산 량 (11)

단위 : 면적 : ha
10a당수량 : kg
생산량 : 톤

무	노 지 가 을 무			생산량	
	면 적	10a 당 수 량	생 산 량		
82,919	15,709	6,272	985,218	1993	
95,227	16,308	5,708	930,858	1994	
100,911	14,524	5,535	803,844	1995	
94,288	15,627	6,379	996,785	1996	
100,269	13,381	5,684	760,527	1997	
94,186	15,131	5,905	892,949	1998	
116,922	11,875	5,648	670,741	1999	
98,371	14,627	6,033	882,404	2000	
113,121	13,689	6,440	881,526	2001	
88,762	11,372	6,022	684,843	2002	
93,960	11,345	5,688	645,350	2003	
71,552	11,629	6,729	782,469	2004	
63,515	8,854	6,542	579,212	2005	
-	12	6,275	753		서울
-	20	5,875	1,175		부산
-	47	6,172	2,901		대구
-	204	5,925	12,086		인천
-	228	7,732	17,629		광주
-	31	5,174	1,604		대전
-	46	6,137	2,823		울산
-	1,521	5,664	86,142		경기
48,209	454	4,939	22,423		강원
-	348	5,191	18,065		충북
-	1,226	6,007	73,651		충남
7,447	2,056	7,295	149,990		전북
-	1,210	7,079	85,660		전남
5,148	548	5,917	32,424		경북
2,711	474	6,995	33,156		경남
-	429	9,028	38,730		제주

7) 채 소 생

	김 장 일 반 부			김 장 총 각 무		
	면 적	10a당수량	생 산 량	면 적	10a당수량	생 산 량
1993
1994
1995
1996
1997
1998
1999
2000
2001	12,617	6,685	843,480	1,072	3,549	38,046
2002	9,879	6,461	638,295	1,493	3,118	46,548
2003	9,593	6,143	589,282	1,752	3,200	56,068
2004	10,358	7,142	739,755	1,271	3,361	42,714
2005	7,706	6,999	539,335	1,148	3,474	39,877
서울	10	6,857	686	2	3,339	67
부산	20	5,877	1,175	-	-	-
대구	47	6,173	2,901	-	-	-
인천	193	6,003	11,586	11	4,548	500
광주	228	7,732	17,629	-	-	-
대전	24	5,806	1,393	7	3,021	211
울산	46	6,137	2,823	-	-	-
경기	1,005	6,857	68,913	516	3,339	17,229
강원	368	5,456	20,078	86	2,727	2,345
충북	288	5,493	15,820	60	3,741	2,245
충남	1,084	6,420	69,593	142	2,858	4,058
전북	1,857	7,574	140,649	199	4,694	9,341
전남	1,107	7,442	82,383	103	3,182	3,277
경북	527	6,043	31,847	21	2,748	577
경남	473	7,004	33,129	1	2,748	27
제주	429	9,028	38,730	-	-	-

산 량 (12)

단위 : 면적 : ha
 10a당수량 : kg
 생산량 : 톤

시 설 무			당 근			
면 적	10a당수량	생 산 량	면 적	10a당수량	생 산 량	
3,802	3,041	115,629	5,933	2,363	140,181	1993
4,207	3,164	133,098	5,820	2,366	137,683	1994
4,466	3,257	145,473	5,890	2,694	158,694	1995
4,818	3,604	173,644	4,993	3,147	157,129	1996
5,217	3,582	186,876	5,885	3,651	214,835	1997
5,338	3,892	207,768	5,617	2,590	145,491	1998
5,376	3,896	209,449	5,497	2,752	151,295	1999
6,697	3,764	252,055	4,383	3,540	155,137	2000
6,203	3,713	230,318	4,298	3,569	153,405	2001
5,373	3,924	210,838	3,760	3,620	136,109	2002
5,627	3,907	219,869	3,340	3,727	124,475	2003
6,578	3,978	261,644	2,166	3,692	79,964	2004
4,373	4,212	184,187	3,037	3,875	117,687	2005
22	2,900	638	0	0	0	서울
75	4,911	3,683	48	2,895	1,390	부산
160	4,427	7,083	0	0	0	대구
163	2,800	4,564	7	1,669	117	인천
114	3,875	4,418	3	750	23	광주
64	2,720	1,741	0	0	0	대전
34	4,991	1,697	0	0	0	울산
1,639	3,835	62,856	28	1,920	538	경기
42	4,236	1,779	342	3,219	11,009	강원
154	4,297	6,617	20	2,817	563	충북
351	4,700	16,497	95	2,799	2,659	충남
430	4,759	20,464	60	2,729	1,637	전북
661	4,607	30,452	31	2,757	855	전남
176	3,762	6,621	139	1,929	2,681	경북
284	5,244	14,893	190	2,752	5,229	경남
4	4,600	184	2,074	4,387	90,986	제주

7) 채 소 생

	조 미 채 소		고 추		긴
	면 직	생 산 량	면 직	생 산 량	면 직
1993	160,420	1,811,529	88,652	267,214	85,221
1994	164,373	1,736,947	93,361	290,398	88,871
1995	177,090	2,358,621	92,198	316,352	87,469
1996	171,016	1,917,460	95,529	332,408	90,762
1997	153,867	1,973,618	82,135	322,341	77,549
1998	147,313	2,101,843	70,152	288,102	65,344
1999	166,639	2,502,556	80,659	436,646	75,574
2000	167,816	2,417,466	80,130	391,298	74,471
2001	158,279	2,548,106	76,253	411,750	70,736
2002	149,486	2,305,422	76,724	381,156	72,104
2003	130,391	2,028,314	63,150	350,174	57,502
2004	141,584	2,433,947	68,379	410,281	61,894
2005	138,127	2,335,575	67,023	395,293	61,299
서울	233	5,482	28	122	25
부산	1,092	32,813	69	238	66
대구	1,023	28,075	214	2,076	178
인천	1,415	15,468	829	3,008	808
광주	589	16,730	498	13,852	160
대전	238	2,363	171	871	153
울산	361	4,717	234	944	220
경기	9,287	109,702	5,165	17,630	4,841
강원	5,793	58,207	4,695	37,825	3,873
충북	10,129	49,920	8,750	25,531	8,606
충남	13,920	157,699	6,844	33,491	6,254
전북	10,790	112,131	7,581	28,875	7,389
전남	38,514	902,116	10,755	65,002	9,852
경북	24,643	321,196	16,541	61,460	15,935
경남	13,811	387,224	4,551	103,716	2,861
제주	6,289	131,732	98	652	78

산 량 (13)

단위 : 면적 : ha
 10a당수량 : kg
 생산량 : 톤

고 추		꽃 고 추			
10a 당 수 량	생 산 량	면 적	10a 당 수 량	생 산 량	
219	187,043	3,431	2,337	80,171	1993
198	176,269	4,490	2,542	114,129	1994
221	193,331	4,729	2,601	123,021	1995
241	218,462	4,767	2,390	113,946	1996
259	200,705	4,586	2,652	121,636	1997
224	146,640	4,808	2,942	141,462	1998
285	215,382	5,085	4,351	221,264	1999
260	193,786	5,659	3,490	197,512	2000
255	180,120	5,517	4,198	231,630	2001
267	192,753	4,620	4,078	188,403	2002
230	132,010	5,648	3,863	218,164	2003
250	154,962	6,485	3,937	255,319	2004
263	161,380	5,724	4,087	233,913	2005
210	53	3	2,300	69	서울
200	132	3	3,533	106	부산
203	361	36	4,764	1,715	대구
267	2,156	21	4,057	852	인천
252	403	338	3,979	13,449	광주
187	286	18	3,250	585	대전
216	475	14	3,350	469	울산
214	10,359	324	2,244	7,271	경기
255	9,877	822	3,400	27,948	강원
255	21,907	144	2,517	3,624	충북
221	13,832	590	3,332	19,659	충남
264	19,477	192	4,895	9,398	전북
281	27,636	903	4,138	37,366	전남
292	46,455	606	2,476	15,005	경북
274	7,842	1,690	5,673	95,874	경남
166	129	20	2,615	523	제주

7) 채 소 생

	과			노
	면 적	10a 당 수 량	생 산 량	면 적
1993	21,318	2,603	554,979	21,318
1994	20,521	2,423	497,140	20,521
1995	23,010	2,404	553,163	23,010
1996	20,845	2,507	522,633	20,845
1997	19,276	2,514	484,548	19,276
1998	19,831	2,524	500,492	19,831
1999	23,178	2,617	606,559	23,178
2000	24,316	2,706	657,881	24,316
2001	23,987	2,650	635,713	22,066
2002	21,590	2,625	566,828	19,159
2003	20,039	2,669	534,903	17,625
2004	25,743	2,720	700,201	23,104
2005	20,337	2,523	513,174	18,427
서울	199	2,674	5,321	129
부산	1,001	3,209	32,120	988
대구	322	2,532	8,152	281
인천	441	2,441	10,767	345
광주	20	3,150	630	18
대전	54	2,500	1,350	30
울산	60	2,308	1,385	60
경기	3,306	2,571	84,983	2,479
강원	652	2,203	14,362	618
충북	606	2,420	14,663	525
충남	2,744	2,258	61,960	2,433
전북	1,152	2,658	30,624	989
전남	6,439	2,607	167,846	6,364
경북	1,353	2,107	28,509	1,284
경남	925	2,723	25,190	821
제주	1,063	2,381	25,312	1,063

산 량 (14)

단위 : 면적 : ha
10a당수량 : kg
생산량 : 톤

지 파		시 설 파			
10a 당 수 량	생 산 량	면 적	10a 당 수 량	생 산 량	
2,603	554,979	1993
2,423	497,140	1994
2,404	553,163	1995
2,507	522,633	1996
2,514	484,548	1997
2,524	500,492	1998
2,617	606,559	1999
2,706	657,881	2000
2,647	584,004	1,921	2,692	51,709	2001
2,618	501,558	2,431	2,685	65,270	2002
2,660	468,881	2,414	2,735	66,022	2003
2,695	622,759	2,639	2,935	77,442	2004
2,481	457,119	1,910	2,935	56,055	2005
2,108	2,719	70	3,717	2,602	서울
3,199	31,609	13	3,931	511	부산
2,553	7,174	41	2,385	978	대구
2,177	7,512	96	3,391	3,255	인천
3,078	554	2	3,800	76	광주
2,697	809	24	2,254	541	대전
2,308	1,385	-	-	-	울산
2,433	60,315	827	2,983	24,668	경기
2,187	13,513	34	2,497	849	강원
2,400	12,602	81	2,544	2,061	충북
2,188	53,239	311	2,804	8,721	충남
2,648	26,191	163	2,720	4,433	전북
2,604	165,734	75	2,816	2,112	전남
2,076	26,651	69	2,693	1,858	경북
2,655	21,800	104	3,260	3,390	경남
2,381	25,312	-	-	-	제주

7) 채 소 생

	대 과			노
	면 적	10a 당 수 량	생 산 량	면 적
1993
1994
1995
1996
1997
1998
1999
2000	13,768	2,874	395,687	13,768
2001	13,519	2,873	388,406	12,136
2002	13,331	2,842	378,849	11,693
2003	13,315	2,905	386,798	11,566
2004	16,346	2,992	489,136	14,312
2005	11,916	2,847	339,289	10,629
서울	135	2,993	4,040	67
부산	886	3,299	29,233	873
대구	276	2,651	7,317	236
인천	395	2,544	10,048	302
광주	14	3,350	469	12
대전	34	2,735	930	20
울산	26	2,604	677	26
경기	2,806	2,648	74,313	2,085
강원	450	2,310	10,397	432
충북	430	2,621	11,270	372
충남	587	2,617	15,364	540
전북	867	2,747	23,819	797
전남	3,457	3,173	109,684	3,452
경북	801	2,282	18,280	749
경남	457	3,188	14,571	371
제주	295	3,009	8,877	295

산 량 (15)

단위 : 면적 : ha
10a당수량 : kg
생산량 : 톤

지 대 파		시 설 대 파			
10a 당 수 량	생 산 량	면 직	10a 당 수 량	생 산 량	
...	1993
...	1994
...	1995
...	1996
...	1997
...	1998
...	1999
2,874	395,687	2000
2,876	349,075	1,383	2,844	39,331	2001
2,828	330,636	1,638	2,943	48,213	2002
2,903	335,723	1,749	2,920	51,075	2003
2,984	427,089	2,034	3,050	62,047	2004
2,818	299,536	1,287	3,089	39,753	2005
2,226	1,491	68	3,748	2,549	서울
3,290	28,722	13	3,929	511	부산
2,697	6,365	40	2,381	952	대구
2,268	6,849	93	3,440	3,199	인천
3,274	393	2	3,800	76	광주
2,859	572	14	2,556	358	대전
2,602	677	-	-	-	울산
2,506	52,250	721	3,060	22,063	경기
2,297	9,923	18	2,636	474	강원
2,630	9,784	58	2,562	1,486	충북
2,599	14,035	47	2,828	1,329	충남
2,701	21,527	70	3,274	2,292	전북
3,173	109,532	5	3,033	152	전남
2,251	16,860	52	2,730	1,420	경북
3,148	11,679	86	3,363	2,892	경남
3,009	8,877	-	-	-	제주

7) 채 소 생

	쪽 과			노
	면 적	10a 당 수 량	생 산 량	면 적
1993
1994
1995
1996
1997
1998
1999
2000	10,548	2,486	262,194	10,548
2001	10,468	2,363	247,307	9,930
2002	8,259	2,276	187,979	7,466
2003	6,724	2,203	148,105	6,059
2004	9,397	2,246	211,065	8,792
2005	8,421	2,065	173,885	7,798
서울	64	2,002	1,281	62
부산	115	2,510	2,887	115
대구	46	1,815	835	45
인천	46	1,563	719	43
광주	6	2,683	161	6
대전	20	2,100	420	10
울산	34	2,082	708	34
경기	500	2,134	10,670	394
강원	202	1,963	3,965	186
충북	176	1,928	3,393	153
충남	2,157	2,160	46,596	1,893
전북	285	2,388	6,805	192
전남	2,982	1,950	58,162	2,912
경북	552	1,853	10,229	535
경남	468	2,269	10,619	450
제주	768	2,140	16,435	768

산 량 (16)

단위 : 면적 : ha
10a당수량 : kg
생산량 : 톤

지 쪽 파		시 설 쪽 파			
10a 당 수 량	생 산 량	면 적	10a 당 수 량	생 산 량	
...	1993
...	1994
...	1995
...	1996
...	1997
...	1998
...	1999
2,486	262,194	2000
2,366	234,929	538	2,301	12,378	2001
2,289	170,922	793	2,151	17,057	2002
2,198	133,158	665	2,248	14,947	2003
2,226	195,670	605	2,545	15,395	2004
2,021	157,583	623	2,617	16,302	2005
1,981	1,228	2	2,658	53	서울
2,510	2,887	-	-	-	부산
1,798	809	1	2,575	26	대구
1,543	663	3	1,850	56	인천
2,677	161	-	-	-	광주
2,367	237	10	1,825	183	대전
2,081	708	-	-	-	울산
2,047	8,065	106	2,458	2,605	경기
1,930	3,590	16	2,341	375	강원
1,842	2,818	23	2,500	575	충북
2,071	39,204	264	2,800	7,392	충남
2,429	4,664	93	2,302	2,141	전북
1,930	56,202	70	2,800	1,960	전남
1,830	9,791	17	2,575	438	경북
2,249	10,121	18	2,767	498	경남
2,140	16,435	-	-	-	제주

7) 채 소 생

	양 과			생
	면 적	10a 당 수 량	생 산 량	면 적
1993	9,716	5,723	556,032	4,493
1994	9,674	5,594	541,179	5,858
1995	15,817	6,162	974,619	6,429
1996	9,661	5,989	578,574	3,008
1997	12,539	5,903	740,187	3,625
1998	14,806	5,890	872,143	5,187
1999	16,131	5,801	935,828	4,255
2000	16,773	5,232	877,514	1,656
2001	18,995	5,653	1,073,708	1,926
2002	15,314	6,093	933,095	2,705
2003	12,352	6,033	745,203	1,710
2004	15,563	6,090	947,797	1,662
2005	16,737	6,114	1,023,331	2,264
서울	-	-	-	-
부산	5	6,322	316	-
대구	233	6,047	14,090	-
인천	26	3,795	987	1
광주	29	6,638	1,925	1
대전	1	5,462	55	1
울산	32	6,577	2,105	2
경기	63	3,385	2,133	18
강원	78	4,349	3,392	-
충북	85	5,942	5,051	26
충남	291	5,462	15,894	1,282
전북	736	5,128	37,742	636
전남	8,653	6,029	521,677	79
경북	2,688	6,606	177,569	193
경남	3,042	6,365	193,610	25
제주	775	6,037	46,785	-

산 량 (17)

단위 : 면적 : ha
 10a당수량 : kg
 생산량 : 톤

강		마			1993
10a 당 수 량	생 산 량	면 적	10a 당 수 량	생 산 량	
899	40,396	36,241	1,084	392,908	1993
783	45,886	34,959	1,036	362,344	1994
821	52,752	39,636	1,165	461,735	1995
927	27,890	41,973	1,086	455,955	1996
902	32,708	36,292	1,085	393,834	1997
910	47,203	37,337	1,055	393,903	1998
934	39,745	42,416	1,141	483,778	1999
989	16,385	44,941	1,056	474,388	2000
1,067	20,550	37,118	1,095	406,385	2001
1,104	29,861	33,153	1,190	394,482	2002
1,122	19,188	33,140	1,143	378,846	2003
1,074	17,844	30,237	1,183	357,824	2004
1,272	28,797	31,766	1,180	374,980	2005
-	-	6	654	39	서울
-	-	17	817	139	부산
-	-	254	1,479	3,757	대구
300	3	118	596	703	인천
1,705	17	41	747	306	광주
1,000	10	11	702	77	대전
1,141	23	33	788	260	울산
825	149	735	654	4,807	경기
-	-	368	714	2,628	강원
1,049	273	662	665	4,402	충북
1,259	16,140	2,759	1,095	30,214	충남
1,281	8,147	685	984	6,743	전북
1,246	984	12,588	1,165	146,607	전남
1,433	2,766	3,868	1,316	50,892	경북
1,141	285	5,268	1,223	64,423	경남
-	-	4,353	1,355	58,983	제주

8) 과 실 생

	합 계		사 과		
	년 직	생 산 량	년 직	10a 당 수 량	생 산 량
1993	155,092	1,920,067	52,297	1,178	615,991
1994	161,517	1,929,610	52,098	1,183	616,505
1995	174,130	2,300,065	50,103	1,429	715,982
1996	173,304	2,207,039	43,857	1,485	651,406
1997	176,102	2,451,653	39,995	1,630	651,778
1998	175,708	2,153,295	34,692	1,323	459,010
1999	174,409	2,385,256	31,079	1,577	490,152
2000	172,790	2,428,691	29,063	1,682	488,960
2001	166,912	2,487,672	26,328	1,533	403,583
2002	166,322	2,500,081	26,163	1,656	433,165
2003	162,925	2,275,290	26,398	1,384	365,354
2004	157,365	2,411,305	26,676	1,339	357,180
2005	154,717	2,592,950	26,907	1,366	367,517
서울	64	1,725	-	-	-
부산	178	1,705	-	-	-
대구	1,531	22,229	78	1,231	960
인천	455	5,300	14	264	37
광주	598	7,703	-	-	-
대전	826	11,533	15	2,567	385
울산	1,682	24,398	18	2,022	364
경기	9,303	159,605	312	1,229	3,836
강원	2,174	22,727	144	1,046	1,506
충북	13,347	195,275	3,784	1,241	46,964
충남	10,352	210,395	2,053	1,899	38,989
전북	5,963	98,007	933	1,221	11,391
전남	15,355	211,697	276	1,598	4,410
경북	52,317	706,265	16,774	1,310	219,723
경남	18,563	268,187	2,506	1,554	38,952
제주	22,009	646,199	-	-	-

산 량 (1)

단위 : 면적 : ha
10a당수량 : kg
생산량 : 톤

배			복 승 아			
면 적	10a 당 수 량	생 산 량	면 적	10a 당 수 량	생 산 량	
11,009	1,473	162,133	10,548	1,171	123,482	1993
12,649	1,294	163,729	10,166	1,130	114,837	1994
15,752	1,132	178,321	10,241	1,266	129,640	1995
18,243	1,202	219,322	10,002	1,275	127,540	1996
21,983	1,183	260,168	10,892	1,348	146,793	1997
24,612	1,055	259,770	12,012	1,260	151,313	1998
25,677	1,009	259,086	12,942	1,214	157,177	1999
26,206	1,237	324,166	13,876	1,225	170,044	2000
25,535	1,634	417,160	14,412	1,154	166,275	2001
25,387	1,522	386,348	15,598	1,202	187,542	2002
24,061	1,316	316,568	15,880	1,193	189,413	2003
22,982	1,966	451,861	15,566	1,288	200,534	2004
21,807	2,033	443,265	15,014	1,490	223,701	2005
54	2,959	1,598	-	-	-	서울
23	2,104	484	1	0	0	부산
30	1,297	389	292	1,579	4,611	대구
149	1,160	1,729	24	1,330	319	인천
96	1,905	1,829	21	2,135	448	광주
261	1,427	3,725	62	1,647	1,021	대전
1,264	1,580	19,965	19	1,360	258	울산
4,002	1,880	75,220	1,366	1,715	23,427	경기
516	1,054	5,440	785	1,169	9,177	강원
1,401	1,905	26,684	3,291	1,530	50,352	충북
3,947	2,672	105,457	1,025	1,586	16,257	충남
1,031	2,683	27,657	814	1,623	13,211	전북
4,023	2,200	88,502	557	1,212	6,751	전남
3,515	1,548	54,400	6,357	1,444	91,795	경북
1,465	2,024	29,651	383	1,586	6,074	경남
30	1,783	535	17	0	0	제주

8) 과 실 생

	포 도			감
	면 적	10a 당 수 량	생 산 량	면 적
1993	16,991	964	163,780	22,247
1994	19,773	1,072	211,930	22,233
1995	26,030	1,216	316,443	24,348
1996	27,196	1,314	357,274	25,423
1997	28,290	1,390	393,195	25,731
1998	29,871	1,332	397,784	25,800
1999	30,537	1,540	470,124	26,308
2000	29,200	1,629	475,594	26,821
2001	26,803	1,692	453,578	26,655
2002	26,007	1,623	422,036	26,248
2003	24,801	1,518	376,430	24,595
2004	22,909	1,606	367,894	22,107
2005	22,057	1,729	381,436	21,504
서울	7	1,714	120	-
부산	1	1,700	17	-
대구	535	1,624	8,688	-
인천	181	1,515	2,742	-
광주	100	1,734	1,734	-
대전	288	1,644	4,735	-
울산	14	1,473	206	-
경기	3,100	1,688	52,328	-
강원	240	1,357	3,257	-
충북	3,212	1,749	56,178	-
충남	2,419	1,743	42,163	-
전북	1,235	1,706	21,069	-
전남	416	1,584	6,589	74
경북	9,926	1,762	174,896	-
경남	383	1,753	6,714	-
제주	-	-	-	21,430

산 량 (2)

단위 : 면적 : ha
 10a당수량 : kg
 생산량 : 톤

골		갑			
10a 당 수 량	생 산 량	면 적	10a 당 수 량	생 산 량	
2,783	619,182	19,719	589	116,070	1993
2,469	548,961	22,440	746	167,471	1994
2,525	614,801	25,009	778	194,585	1995
2,022	514,053	27,201	775	210,766	1996
2,522	648,923	28,812	831	239,570	1997
1,984	511,872	30,031	868	260,671	1998
2,373	624,219	30,821	889	273,846	1999
2,101	563,470	31,193	923	287,847	2000
2,419	644,731	30,489	887	270,338	2001
2,448	642,525	29,070	967	281,143	2002
2,569	631,929	27,943	892	249,207	2003
2,643	584,353	27,159	1,101	299,046	2004
2,967	637,961	26,831	1,356	363,822	2005
-	-	-	-	-	서울
-	-	104	879	914	부산
-	-	193	2,166	4,180	대구
-	-	23	1,304	300	인천
-	-	259	1,036	2,683	광주
-	-	57	977	557	대전
-	-	274	1,091	2,988	울산
-	-	57	667	380	경기
-	-	148	676	1,000	강원
-	-	897	938	8,411	충북
-	-	460	1,344	6,181	충남
-	-	1,113	1,196	13,316	전북
1,145	847	6,691	1,029	68,868	전남
-	-	6,544	1,359	88,921	경북
-	-	9,898	1,656	163,892	경남
2,973	637,114	113	1,089	1,231	제주

8) 과 실 생

	단			은		
	간	단	간	단	단	간
	면	10a	생	면	10a	생
	적	당	산	적	당	산
	직	수	량	직	수	량
		량			량	
1993	15,297	546	83,477	4,422	737	32,593
1994	17,833	768	136,986	4,607	662	30,485
1995	20,158	768	154,737	4,851	821	39,848
1996	21,795	767	167,118	5,406	807	43,648
1997	22,563	820	185,129	6,249	871	54,441
1998	23,514	893	210,085	6,517	776	50,586
1999	23,907	894	213,822	6,914	868	60,023
2000	23,816	955	227,394	7,377	819	60,453
2001	22,807	866	197,583	7,682	947	72,755
2002	21,124	946	199,869	7,946	1,023	81,274
2003	19,620	831	163,004	8,323	1,036	86,203
2004	18,533	1,054	195,361	8,626	1,202	103,685
2005	17,199	1,371	235,854	9,632	1,329	127,968
서울	-	-	-	-	-	-
부산	100	874	874	4	1,000	40
대구	175	2,172	3,801	18	2,106	379
인천	3	1,016	30	20	1,350	270
광주	211	1,125	2,374	48	644	309
대전	20	929	186	37	1,003	371
울산	263	1,101	2,896	11	833	92
경기	11	829	91	46	629	289
강원	21	956	201	127	629	799
충북	6	0	0	891	944	8,411
충남	137	1,381	1,892	323	1,328	4,289
전북	142	1,206	1,713	971	1,195	11,603
전남	5,444	1,011	55,039	1,247	1,109	13,829
경북	1,790	1,199	21,462	4,754	1,419	67,459
경남	8,763	1,644	144,064	1,135	1,747	19,828
제주	113	1,089	1,231	-	-	-

산 량 (3)

단위 : 면적 : ha
 : 10a당수량 : kg
 : 생산량 : 톤

자 두			기 타			
면 적	10a 당 수 량	생 산 량	면 적	10a 당 수 량	생 산 량	
2,877	708	20,372	19,404	510	99,057	1993
2,670	778	20,764	19,488	438	85,413	1994
2,693	938	25,263	19,954	627	125,030	1995
3,053	939	28,678	18,329	535	98,000	1996
3,126	1,152	36,006	17,273	435	75,220	1997
3,615	1,079	39,006	15,075	490	73,869	1998
4,098	1,066	43,671	12,947	517	66,982	1999
4,731	1,093	51,723	11,700	572	66,887	2000
5,303	1,091	57,874	11,387	651	74,133	2001
5,939	1,272	75,572	11,910	602	71,750	2002
6,452	1,200	77,438	12,795	539	68,951	2003
6,600	1,091	71,983	13,366	587	78,454	2004
6,696	1,134	75,963	13,901	714	99,285	2005
-	-	-	3	233	7	서울
1	1,257	13	48	577	277	부산
192	1,198	2,300	211	522	1,101	대구
-	-	-	64	270	173	인천
9	400	36	113	861	973	광주
33	951	314	110	724	796	대전
2	0	0	91	678	617	울산
135	1,103	1,489	331	884	2,925	경기
60	841	505	281	656	1,842	강원
478	1,075	5,139	284	545	1,547	충북
40	845	338	408	248	1,010	충남
48	1,045	502	789	1,377	10,861	전북
80	917	734	3,238	1,081	34,996	전남
5,183	1,141	59,138	4,018	433	17,392	경북
434	1,257	5,455	3,494	499	17,449	경남
1	0	0	418	1,751	7,319	제주

9) 특 용 작

	유 채			참 개		
	년 적	10a 당 수 량	생 산 량	년 적	10a 당 수 량	생 산 량
1993	1,491	186	2,773	46,369	35	16,272
1994	1,608	188	3,024	40,834	68	27,936
1995	1,981	196	3,883	52,263	61	31,859
1996	934	198	1,849	42,373	69	29,370
1997	738	144	1,065	48,823	68	33,393
1998	954	121	1,152	52,814	52	27,725
1999	1,293	150	1,945	49,379	49	24,096
2000	1,787	153	2,737	44,331	72	31,710
2001	1,419	143	2,030	43,541	71	31,043
2002	648	94	612	44,176	54	23,818
2003	1,127	77	868	35,036	34	11,977
2004	1,148	121	1,392	31,843	66	20,863
2005	979	165	1,616	33,971	69	23,461
서울	-	-	-	9	53	5
부산	-	-	-	38	66	25
대구	-	-	-	290	76	220
인천	-	-	-	138	37	51
광주	-	-	-	263	74	195
대전	-	-	-	95	64	61
울산	-	-	-	106	74	78
경기	-	-	-	1,737	53	921
강원	-	-	-	712	69	491
충북	-	-	-	2,719	68	1,849
충남	-	-	-	2,504	56	1,402
전북	-	-	-	2,715	62	1,683
전남	3	187	6	10,382	70	7,267
경북	-	-	-	7,148	80	5,718
경남	-	-	-	3,133	66	2,068
제주	976	165	1,610	1,982	72	1,427

물 생산량

단위 : 면적 : ha
10a당수량 : kg
생산량 : 톤

들			콩			
면적	10a 당 수량	생산량	면적	10a 당 수량	생산량	
41,238	69	28,456	10,183	167	16,980	1993
32,582	73	23,886	8,815	190	16,774	1994
36,476	72	26,232	9,358	184	17,214	1995
32,657	77	25,175	5,655	192	10,837	1996
32,158	77	24,817	5,553	197	10,929	1997
34,944	77	26,954	7,483	184	13,773	1998
29,518	77	22,597	6,808	182	12,360	1999
26,143	78	20,439	4,662	191	8,918	2000
29,054	77	22,464	4,763	202	9,620	2001
26,489	79	20,882	5,483	204	11,212	2002
28,703	72	20,704	4,079	176	7,177	2003
24,368	75	18,346	3,454	239	8,257	2004
23,952	76	18,142	3,352	197	6,604	2005
9	59	5	1	183	2	서울
5	80	4	2	207	4	부산
61	54	33	36	200	72	대구
255	59	150	24	122	29	인천
85	65	55	11	215	24	광주
291	72	210	2	235	5	대전
59	66	39	7	207	14	울산
4,217	59	2,488	347	183	635	경기
3,981	73	2,906	63	200	126	강원
3,374	79	2,665	172	190	327	충북
5,197	79	4,106	494	222	1,097	충남
2,508	86	2,157	753	231	1,739	전북
1,402	76	1,066	128	215	275	전남
1,445	90	1,301	954	167	1,593	경북
1,063	90	957	211	207	437	경남
-	-	-	147	153	225	제주

나. 연도별, 시·도별 1) 식량작물

	미		곡		
	2001	2002	2003	2004	2005
	재 배 면 적 (단위: ha)				
전국	1,083,125	1,053,186	1,016,030	1,001,159	979,717
서울	683	655	572	479	455
부산	5,452	5,299	4,888	4,609	4,613
대구	5,980	5,739	5,273	4,923	4,776
인천	17,444	16,813	16,508	16,478	16,200
광주	8,967	8,855	8,159	8,113	7,619
대전	2,803	2,636	2,422	2,343	2,280
울산	8,891	8,552	8,053	7,691	7,537
경기	121,312	118,496	114,691	111,093	108,106
강원	47,032	46,687	44,952	43,838	43,964
충북	60,237	58,913	56,686	55,232	53,488
충남	175,669	172,977	169,907	168,336	166,573
전북	155,125	152,384	148,505	146,598	144,091
전남	225,666	212,967	204,357	204,401	199,366
경북	142,456	139,269	134,278	132,085	127,826
경남	104,764	102,286	96,031	93,869	91,615
제주	644	658	748	1,071	1,208
	생 산 량 (단위: 톤)				
전국	5,514,796	4,926,746	4,451,135	5,000,149	4,768,368
서울	3,134	3,039	2,581	2,282	2,145
부산	25,738	22,527	17,887	21,994	21,176
대구	29,018	24,903	19,040	23,278	22,362
인천	81,903	86,891	79,818	83,496	79,623
광주	44,200	38,438	34,213	37,979	34,441
대전	14,234	12,426	10,409	11,814	11,241
울산	43,718	39,256	29,837	36,653	33,796
경기	600,265	568,756	514,155	543,206	523,243
강원	230,684	204,296	192,493	204,674	207,775
충북	319,432	291,593	250,681	275,830	260,725
충남	954,938	874,075	808,102	899,435	865,509
전북	840,501	741,104	669,716	776,866	718,619
전남	1,075,353	919,076	883,484	962,522	920,213
경북	727,030	658,505	552,618	659,488	630,488
경남	522,751	440,287	384,133	457,583	434,149
제주	1,897	1,574	1,968	3,049	2,863

작물 생산량 생산량 (1)

		맥		류			
2001	2002	2003	2004	2005			
재 배 면 적 (단위: ha)							
91,564	80,911	64,541	63,239	60,849		전국	
-	-	-	-	-		서울	
84	69	29	3	-		부산	
693	591	585	526	550		대구	
142	116	108	117	99		인천	
1,042	1,265	998	1,126	1,016		광주	
15	-	2	1	3		대전	
84	48	46	42	45		울산	
213	178	125	350	218		경기	
468	395	234	243	285		강원	
361	211	116	203	236		충북	
839	836	309	405	427		충남	
17,934	12,477	10,435	12,145	12,769		전북	
49,851	45,866	36,218	34,799	32,811		전남	
3,692	2,883	2,125	1,705	1,897		경북	
12,904	12,034	9,885	8,871	8,199		경남	
3,242	3,942	3,326	2,703	2,294		제주	
생 산 량 (단위: 톤)							
271,762	217,893	168,317	189,665	200,485		전국	
-	-	-	-	-		서울	
182	175	70	8	-		부산	
1,463	1,580	1,505	1,442	1,702		대구	
198	295	319	322	238		인천	
3,335	3,766	3,014	3,776	3,535		광주	
34	-	5	3	9		대전	
173	115	122	103	123		울산	
326	413	317	951	588		경기	
853	1,034	620	598	770		강원	
800	500	290	573	665		충북	
1,748	1,984	754	1,048	1,231		충남	
61,083	33,507	26,874	41,672	47,412		전북	
151,621	122,540	92,370	101,607	105,015		전남	
7,556	7,475	4,883	4,289	5,180		경북	
29,233	29,888	25,101	24,005	25,242		경남	
13,157	14,621	12,073	9,268	8,775		제주	

1) 식량작물

	잡		곡			두	
	2001	2002	2003	2004	2005	2001	2002
	재 배 면 적 (단위: ha)						
전국	23,415	27,654	25,402	27,047	26,006	98,514	99,214
서울	8	9	9	10	9	34	38
부산	79	97	56	52	57	137	143
대구	176	177	140	142	196	398	405
인천	116	128	97	108	130	859	786
광주	66	80	63	70	57	493	495
대전	49	63	62	59	58	297	280
울산	193	172	129	143	118	412	428
경기	1,603	1,805	1,667	1,918	1,646	8,930	8,541
강원	6,717	8,429	7,834	7,826	6,655	10,636	9,396
충북	3,412	4,749	4,331	4,594	4,614	9,973	9,676
충남	893	858	743	891	710	8,073	7,982
전북	1,798	1,793	1,692	1,617	1,578	6,054	6,065
전남	2,362	3,165	3,163	4,133	3,830	20,231	24,771
경북	3,548	3,455	3,186	3,081	2,911	16,655	14,558
경남	1,787	1,864	1,357	1,364	1,339	9,424	8,936
제주	608	810	873	1,039	2,098	5,908	6,714
	생 산 량 (단위: 톤)						
전국	68,156	85,243	80,648	88,083	86,366	139,616	134,792
서울	18	35	31	37	49	37	48
부산	145	222	123	137	154	194	130
대구	458	323	237	386	559	538	420
인천	320	353	307	271	675	934	971
광주	190	181	200	208	162	666	606
대전	114	101	237	216	194	230	310
울산	400	292	289	266	388	431	514
경기	3,187	6,258	5,057	6,194	7,790	11,390	10,751
강원	28,811	36,393	35,830	38,957	30,691	13,920	13,725
충북	11,492	15,926	16,489	17,931	19,810	12,580	12,895
충남	1,068	1,034	899	2,202	3,926	10,180	10,642
전북	3,862	3,154	3,189	2,928	2,914	8,330	8,590
전남	5,231	7,345	6,756	8,776	7,507	34,727	36,425
경북	8,149	8,276	7,810	5,818	6,599	22,730	20,508
경남	3,751	4,672	2,426	2,655	2,539	13,989	11,355
제주	960	678	768	1,101	2,409	8,740	6,902

생 산 량 (2)

류			서					류
2003	2004	2005	2001	2002	2003	2004	2005	
재 배 면 적 (단위: ha)								
95,201	99,737	117,552	37,409	39,400	34,380	41,711	49,906	전국
47	42	46	10	9	12	13	29	서울
81	79	88	90	38	33	57	93	부산
388	501	530	173	157	126	136	194	대구
699	633	781	402	498	448	571	723	인천
375	429	530	47	76	93	137	200	광주
291	289	355	105	111	129	152	166	대전
401	403	466	131	127	101	125	167	울산
8,151	8,657	10,158	4,077	4,349	3,991	4,777	5,047	경기
8,703	9,007	11,511	8,036	7,404	6,194	6,697	7,430	강원
11,222	11,519	12,869	1,641	1,865	1,715	1,976	2,565	충북
7,395	8,210	9,771	2,418	2,913	2,988	3,674	4,073	충남
5,552	6,447	8,065	3,699	4,248	3,813	4,881	5,771	전북
23,287	22,647	26,462	4,306	5,335	4,643	5,970	7,494	전남
14,732	18,061	20,631	3,198	3,407	2,848	3,566	4,833	경북
8,464	8,601	9,577	4,247	4,260	3,712	4,101	4,843	경남
5,413	4,212	5,712	4,829	4,603	3,534	4,878	6,278	제주
생 산 량 (단위: 톤)								
121,008	155,772	198,752	205,408	231,444	182,993	235,540	266,425	전국
57	59	92	48	57	69	79	143	서울
63	70	83	446	244	166	325	493	부산
369	565	631	832	663	492	657	931	대구
563	775	1,427	2,122	3,058	2,356	3,862	3,668	인천
435	644	747	310	506	665	978	1,283	광주
281	461	465	520	647	657	797	914	대전
492	534	638	682	737	555	828	1,010	울산
10,015	12,538	18,461	23,283	29,077	23,840	29,850	24,844	경기
10,235	14,262	19,642	47,396	53,756	37,191	39,983	48,102	강원
14,715	17,034	21,045	7,586	9,858	8,949	10,737	14,633	충북
10,655	12,903	16,680	11,278	16,033	15,788	19,661	22,112	충남
7,064	10,667	13,736	18,198	21,598	18,877	27,562	28,852	전북
33,242	37,289	46,399	28,477	34,243	27,955	35,988	37,614	전남
18,577	29,481	36,024	14,763	17,567	13,539	20,796	27,368	경북
8,964	11,602	13,265	24,346	22,538	18,095	23,554	27,046	경남
5,281	6,888	9,417	25,121	20,862	13,799	19,883	27,412	제주

2) 미 곡

	미					곡	
	2001	2002	2003	2004	2005	2001	2002
	재 배 연 적 (단위: ha)						
전국	1,083,125	1,053,186	1,016,030	1,001,159	979,717	1,055,750	1,038,577
서울	683	655	572	479	455	683	655
부산	5,452	5,299	4,888	4,609	4,613	5,435	5,286
대구	5,980	5,739	5,273	4,923	4,776	5,940	5,719
인천	17,444	16,813	16,508	16,478	16,200	17,406	16,767
광주	8,967	8,855	8,159	8,113	7,619	8,667	8,629
대전	2,803	2,636	2,422	2,343	2,280	2,797	2,636
울산	8,891	8,552	8,053	7,691	7,537	8,800	8,481
경기	121,312	118,496	114,691	111,093	108,106	120,942	118,130
강원	47,032	46,687	44,952	43,838	43,964	46,800	46,460
충북	60,237	58,913	56,686	55,232	53,488	60,013	58,778
충남	175,669	172,977	169,907	168,336	166,573	175,073	172,531
전북	155,125	152,384	148,505	146,598	144,091	153,297	151,127
전남	225,666	212,967	204,357	204,401	199,366	204,602	202,925
경북	142,456	139,269	134,278	132,085	127,826	141,341	138,673
경남	104,764	102,286	96,031	93,869	91,615	103,827	101,666
제주	644	658	748	1,071	1,208	127	114
	10a 당 수 량 (단위: kg)						
전국	-	-	-	-	-	516	471
서울	-	-	-	-	-	459	464
부산	-	-	-	-	-	473	426
대구	-	-	-	-	-	487	435
인천	-	-	-	-	-	472	518
광주	-	-	-	-	-	500	439
대전	-	-	-	-	-	508	471
울산	-	-	-	-	-	494	461
경기	-	-	-	-	-	496	481
강원	-	-	-	-	-	492	439
충북	-	-	-	-	-	531	495
충남	-	-	-	-	-	553	513
전북	-	-	-	-	-	544	488
전남	-	-	-	-	-	502	440
경북	-	-	-	-	-	513	474
경남	-	-	-	-	-	501	432
제주	-	-	-	-	-	469	389
	생 산 량 (단위: 톤)						
전국	5,514,796	4,926,746	4,451,135	5,000,149	4,768,368	5,450,432	4,890,845
서울	3,134	3,039	2,581	2,282	2,145	3,134	3,039
부산	25,738	22,527	17,887	21,994	21,176	25,696	22,504
대구	29,018	24,903	19,040	23,278	22,362	28,956	24,861
인천	81,903	86,891	79,818	83,496	79,623	81,809	86,799
광주	44,200	38,438	34,213	37,979	34,441	43,344	37,891
대전	14,234	12,426	10,409	11,814	11,241	14,218	12,426
울산	43,718	39,256	29,837	36,653	33,796	43,488	39,098
경기	600,265	568,756	514,155	543,206	523,243	599,347	568,025
강원	230,684	204,296	192,493	204,674	207,775	230,102	203,816
충북	319,432	291,593	250,681	275,830	260,725	318,703	291,159
충남	954,938	874,075	808,102	899,435	865,509	953,307	872,764
전북	840,501	741,104	669,716	776,866	718,619	834,403	737,833
전남	1,075,353	919,076	883,484	962,522	920,213	1,027,608	893,742
경북	727,030	658,505	552,618	659,488	630,488	725,286	657,244
경남	522,751	440,287	384,133	457,583	434,149	520,436	439,200
제주	1,897	1,574	1,968	3,049	2,863	595	444

생 산 량

벼			밭					벼			
2003	2004	2005	2001	2002	2003	2004	2005				
재 배 면 적 (단위: ha)											
1,001,519	983,560	966,838	27,375	14,609	14,511	17,599	12,879		전국		
572	479	455	-	-	-	-	-		서울		
4,887	4,605	4,610	17	13	1	4	3		부산		
5,243	4,891	4,755	40	20	30	32	21		대구		
16,477	16,433	16,181	38	46	31	45	19		인천		
7,962	7,853	7,509	300	226	197	260	110		광주		
2,421	2,343	2,280	6	-	1	-	-		대전		
7,995	7,629	7,484	91	71	58	62	53		울산		
114,372	110,766	107,860	370	366	319	327	246		경기		
44,719	43,646	43,814	232	227	233	192	150		강원		
56,592	55,045	53,417	224	135	94	187	71		충북		
169,428	167,878	166,166	596	446	479	458	407		충남		
147,411	145,286	143,399	1,828	1,257	1,094	1,312	692		전북		
194,158	191,849	190,090	21,064	10,042	10,199	12,552	9,276		전남		
133,829	131,628	127,490	1,115	596	449	457	336		경북		
95,368	93,168	91,277	937	620	663	701	338		경남		
85	61	51	517	544	663	1,010	1,157		제주		
10a 당 수 량 (단위: kg)											
441	504	490	235	246	245	227	258		전국		
451	476	471	-	-	-	-	-		서울		
366	477	459	247	175	146	169	221		부산		
362	475	469	156	212	186	206	211		대구		
484	508	492	248	200	226	201	248		인천		
423	479	454	285	242	259	146	285		광주		
430	504	493	274	-	308	-	-		대전		
372	479	450	253	223	162	195	244		울산		
449	490	485	248	200	226	201	248		경기		
429	468	474	251	211	186	230	204		강원		
443	500	488	326	321	246	230	262		충북		
479	538	522	274	294	308	291	316		충남		
453	532	500	334	260	235	246	270		전북		
442	487	471	227	252	255	225	262		전남		
412	500	494	156	212	186	206	211		경북		
402	490	475	247	175	146	169	221		경남		
388	444	418	252	208	247	275	229		제주		
생 산 량 (단위: 톤)											
4,415,522	4,960,249	4,735,162	64,364	35,901	35,613	39,900	33,206		전국		
2,581	2,282	2,145	-	-	-	-	-		서울		
17,886	21,987	21,169	42	23	1	7	7		부산		
18,984	23,212	22,318	62	42	56	66	44		대구		
79,748	83,406	79,576	94	92	70	90	47		인천		
33,703	37,599	34,127	856	547	510	380	314		광주		
10,406	11,814	11,241	16	-	3	-	-		대전		
29,743	36,532	33,667	230	158	94	121	129		울산		
513,434	542,549	522,633	918	731	721	657	610		경기		
192,060	204,232	207,469	582	480	433	442	306		강원		
250,450	275,400	260,539	729	434	231	430	186		충북		
806,627	898,102	864,223	1,631	1,311	1,475	1,333	1,286		충남		
667,145	773,638	716,751	6,098	3,271	2,571	3,228	1,868		전북		
857,477	934,280	895,910	47,745	25,334	26,007	28,242	24,303		전남		
551,783	658,547	629,779	1,744	1,261	835	941	709		경북		
383,165	456,398	433,402	2,315	1,087	968	1,185	747		경남		
330	271	213	1,302	1,130	1,638	2,778	2,650		제주		

3) 맥 류

	겉 보 리 · 쌀 보 리				
	2001	2002	2003	2004	2005
	재 배 면 적 (단위: ha)				
전국	61,630	48,773	32,794	35,111	36,122
서울	-	-	-	-	-
부산	84	69	29	3	-
대구	683	589	580	510	550
인천	141	105	108	117	99
광주	830	861	378	432	557
대전	15	-	2	1	3
울산	72	31	28	35	35
경기	209	178	125	330	213
강원	468	375	222	215	272
충북	357	209	116	203	233
충남	828	802	303	401	427
전북	17,878	12,175	9,719	11,329	12,437
전남	29,154	24,273	14,522	15,461	15,122
경북	3,674	2,843	2,040	1,660	1,842
경남	7,207	6,260	4,565	4,376	4,304
제주	30	3	57	38	28
	10a 당 수 량 (단위: kg)				
전국	293	253	245	296	328
서울	-	-	-	-	-
부산	217	254	241	267	-
대구	210	267	257	275	309
인천	138	252	295	275	240
광주	317	292	272	360	380
대전	227	-	250	300	300
울산	193	232	229	229	254
경기	151	232	254	268	265
강원	182	262	267	235	270
충북	221	237	250	282	281
충남	208	238	244	259	288
전북	341	266	254	338	369
전남	304	249	247	285	315
경북	204	259	227	250	272
경남	207	233	222	248	287
제주	303	233	247	284	314
	생 산 량 (단위: 톤)				
전국	180,320	123,177	80,409	103,810	118,313
서울	-	-	-	-	-
부산	182	175	70	8	-
대구	1,434	1,574	1,491	1,403	1,702
인천	195	265	319	322	238
광주	2,631	2,514	1,030	1,555	2,117
대전	34	-	5	3	9
울산	139	72	64	80	89
경기	316	413	317	885	564
강원	853	983	593	506	734
충북	790	495	290	573	655
충남	1,726	1,907	738	1,037	1,231
전북	60,895	32,393	24,726	38,310	45,917
전남	88,628	60,439	35,849	44,016	47,601
경북	7,505	7,360	4,639	4,154	5,002
경남	14,901	14,580	10,137	10,850	12,366
제주	91	7	141	108	88

생 산 량 (1)

결 보 리					
2001	2002	2003	2004	2005	
재 배 면 적 (단위: ha)					
13,624	12,433	8,966	8,559	7,760	전국
-	-	-	-	-	서울
2	1	1	-	-	부산
683	574	580	510	543	대구
141	97	98	88	66	인천
-	-	12	-	-	광주
15	-	2	1	3	대전
72	31	25	30	27	울산
133	59	40	112	63	경기
389	316	200	197	225	강원
352	175	114	202	214	충북
549	482	149	201	183	충남
3,026	3,643	2,255	2,330	1,659	전북
-	1	94	84	122	전남
3,337	2,651	1,942	1,598	1,657	경북
4,925	4,403	3,454	3,206	2,998	경남
-	-	-	-	-	제주
10a 당 수 량 (단위: kg)					
217	232	228	263	288	전국
-	-	-	-	-	서울
202	224	215	-	-	부산
210	267	257	275	310	대구
138	255	302	279	220	인천
-	-	226	-	-	광주
226	-	258	254	295	대전
193	232	228	223	238	울산
138	255	302	279	220	경기
184	270	271	233	267	강원
222	240	250	282	281	충북
226	249	258	254	295	충남
270	210	226	304	325	전북
-	210	226	228	288	전남
203	258	230	249	271	경북
202	224	215	241	277	경남
-	-	-	-	-	제주
생 산 량 (단위: 톤)					
29,621	28,832	20,411	22,551	22,319	전국
-	-	-	-	-	서울
4	2	2	-	-	부산
1,434	1,533	1,491	1,403	1,683	대구
195	247	296	246	145	인천
-	-	27	-	-	광주
34	-	5	3	9	대전
139	72	57	67	64	울산
184	150	121	312	139	경기
716	853	542	459	601	강원
781	420	285	570	601	충북
1,241	1,200	384	511	540	충남
8,170	7,650	5,096	7,083	5,392	전북
-	2	212	192	351	전남
6,774	6,840	4,467	3,979	4,490	경북
9,949	9,863	7,426	7,726	8,304	경남
-	-	-	-	-	제주

3) 맥 류

	쌀 보 리				
	2001	2002	2003	2004	2005
	재 배 면 적 (단위: ha)				
전국	48,006	36,340	23,828	26,552	28,362
서울	-	-	-	-	-
부산	82	68	28	3	-
대구	-	15	-	-	7
인천	-	8	10	29	33
광주	830	861	366	432	557
대전	-	-	-	-	-
울산	-	-	3	5	8
경기	76	119	85	218	150
강원	79	59	22	18	47
충북	5	34	2	1	19
충남	279	320	154	200	244
전북	14,852	8,532	7,464	8,999	10,778
전남	29,154	24,272	14,428	15,377	15,000
경북	337	192	98	62	185
경남	2,282	1,857	1,111	1,170	1,306
제주	30	3	57	38	28
	10a 당 수 량 (단위: kg)				
전국	314	260	252	306	338
서울	-	-	-	-	-
부산	217	254	244	267	-
대구	-	271	-	-	277
인천	-	221	230	263	283
광주	317	292	274	360	380
대전	-	-	-	-	-
울산	-	-	244	267	311
경기	174	221	230	263	283
강원	174	221	230	263	283
충북	174	221	230	263	283
충남	174	221	230	263	283
전북	355	290	263	347	376
전남	304	249	247	285	315
경북	217	271	176	283	277
경남	217	254	244	267	311
제주	304	249	247	285	315
	생 산 량 (단위: 톤)				
전국	150,699	94,345	59,998	81,259	95,994
서울	-	-	-	-	-
부산	178	173	68	8	-
대구	-	41	-	-	19
인천	-	18	23	76	93
광주	2,631	2,514	1,003	1,555	2,117
대전	-	-	-	-	-
울산	-	-	7	13	25
경기	132	263	196	573	425
강원	137	130	51	47	133
충북	9	75	5	3	54
충남	485	707	354	526	691
전북	52,725	24,743	19,630	31,227	40,525
전남	88,628	60,437	35,637	43,824	47,250
경북	731	520	172	175	512
경남	4,952	4,717	2,711	3,124	4,062
제주	91	7	141	108	88

생 산 량 (2)

맥 주 보 리					
2001	2002	2003	2004	2005	
재 배 면 적 (단위: ha)					
29,011	30,323	28,463	24,336	22,332	전국
-	-	-	-	-	서울
-	-	-	-	-	부산
-	-	-	-	-	대구
-	-	-	-	-	인천
48	-	-	-	-	광주
-	-	-	-	-	대전
-	-	-	-	-	울산
-	-	-	-	-	경기
-	-	-	-	-	강원
-	-	-	-	-	충북
-	-	-	-	-	충남
-	-	-	-	24	전북
20,467	21,127	20,837	18,144	16,813	전남
-	-	-	-	-	경북
5,289	5,257	4,357	3,647	3,285	경남
3,207	3,939	3,269	2,545	2,210	제주
10a 당 수 량 (단위: kg)					
305	293	274	301	334	전국
-	-	-	-	-	서울
-	-	-	-	-	부산
-	-	-	-	-	대구
-	-	-	-	-	인천
304	-	-	-	-	광주
-	-	-	-	-	대전
-	-	-	-	-	울산
-	-	-	-	-	경기
-	-	-	-	-	강원
-	-	-	-	-	충북
-	-	-	-	-	충남
-	-	-	-	327	전북
304	286	258	298	327	전남
-	-	-	-	-	경북
249	263	280	284	332	경남
407	371	365	346	386	제주
생 산 량 (단위: 톤)					
88,588	88,863	77,891	73,232	74,494	전국
-	-	-	-	-	서울
-	-	-	-	-	부산
-	-	-	-	-	대구
-	-	-	-	-	인천
146	-	-	-	-	광주
-	-	-	-	-	대전
-	-	-	-	-	울산
-	-	-	-	-	경기
-	-	-	-	-	강원
-	-	-	-	-	충북
-	-	-	-	-	충남
-	-	-	-	78	전북
62,220	60,423	53,759	54,069	54,979	전남
-	-	-	-	-	경북
13,170	13,826	12,200	10,357	10,906	경남
13,052	14,614	11,932	8,806	8,531	제주

4) 잡 곡

	조				
	2001	2002	2003	2004	2005
	재 배 면 적 (단위: ha)				
전국	1,275	1,704	1,727	2,339	1,928
서울	-	-	-	-	-
부산	1	1	-	11	-
대구	1	-	-	-	-
인천	5	15	4	5	7
광주	1	2	1	9	13
대전	3	1	2	-	-
울산	1	-	3	-	1
경기	32	42	54	23	35
강원	144	146	118	148	125
충북	131	158	112	145	109
충남	22	16	19	7	5
전북	26	18	12	2	8
전남	332	565	598	1,076	928
경북	210	192	205	328	215
경남	77	92	80	74	79
제주	289	456	519	511	403
	10a 당 수 량 (단위: kg)				
전국	145	103	114	113	118
서울	-	-	-	-	-
부산	101	115	-	94	-
대구	131	-	-	-	-
인천	115	120	105	103	212
광주	102	100	100	115	117
대전	95	96	102	-	-
울산	101	-	108	-	100
경기	100	120	106	110	102
강원	102	100	95	109	118
충북	112	104	123	117	119
충남	95	100	97	107	96
전북	119	127	117	131	117
전남	133	125	127	127	123
경북	131	129	119	124	122
경남	101	115	86	94	95
제주	230	60	104	80	107
	생 산 량 (단위: 톤)				
전국	1,851	1,755	1,961	2,644	2,268
서울	-	-	-	-	-
부산	1	1	-	10	-
대구	1	-	-	-	-
인천	6	18	4	5	15
광주	1	2	1	10	15
대전	3	1	2	-	-
울산	1	-	3	-	1
경기	32	50	57	25	36
강원	147	146	112	161	148
충북	147	164	138	170	130
충남	21	16	18	7	5
전북	31	23	14	3	9
전남	442	706	759	1,367	1,141
경북	275	248	244	407	262
경남	78	106	69	70	75
제주	665	274	540	409	431

생 산 량 (1)

수					
2001	2002	2003	2004	2005	
재 배 면 적 (단위: ha)					
1,021	1,721	1,304	1,629	2,293	전국
-	1	-	-	-	서울
-	-	-	-	-	부산
3	1	-	-	-	대구
26	21	17	18	16	인천
2	8	-	3	-	광주
1	2	1	2	1	대전
5	1	1	2	1	울산
50	80	58	39	36	경기
291	491	287	400	612	강원
384	776	707	846	1,195	충북
38	27	17	20	21	충남
17	40	19	27	38	전북
26	63	33	51	105	전남
159	176	137	194	248	경북
19	34	27	26	20	경남
-	-	-	1	-	제주
10a 당 수 량 (단위: kg)					
134	141	142	144	139	전국
-	130	-	-	-	서울
-	-	-	-	-	부산
131	166	-	-	-	대구
170	129	198	103	140	인천
131	115	-	100	-	광주
95	95	146	137	161	대전
103	100	101	100	115	울산
110	130	123	128	140	경기
107	104	147	110	113	강원
161	162	142	159	149	충북
100	99	99	108	161	충남
163	147	148	142	171	전북
131	129	128	129	124	전남
131	166	146	168	157	경북
103	135	116	105	115	경남
-	-	-	60	-	제주
생 산 량 (단위: 톤)					
1,369	2,419	1,851	2,342	3,189	전국
-	1	-	-	-	서울
-	-	-	-	-	부산
4	2	-	-	-	대구
44	27	34	19	22	인천
3	9	-	3	-	광주
1	2	1	3	2	대전
5	1	1	2	1	울산
55	104	71	50	50	경기
311	511	422	440	692	강원
618	1,257	1,004	1,345	1,781	충북
38	27	17	22	34	충남
28	59	28	38	65	전북
34	81	42	66	130	전남
208	292	200	326	389	경북
20	46	31	27	23	경남
-	-	-	1	-	제주

4) 잡곡

	옥					메	
	2001	2002	2003	2004	2005	2001	2002
재 배 면 적 (단위: ha)							
전국	14,208	17,344	16,966	18,218	15,176	3,868	3,466
서울	8	8	9	10	9	-	-
부산	77	96	56	41	57	1	-
대구	87	87	66	83	102	67	63
인천	76	79	72	80	100	4	11
광주	48	57	51	51	37	15	13
대전	43	58	59	55	55	2	2
울산	136	124	105	119	97	38	37
경기	1,206	1,372	1,360	1,542	1,351	39	65
강원	5,479	6,800	6,854	6,661	5,331	470	528
충북	2,047	2,831	2,822	3,015	2,825	357	343
충남	652	654	611	781	626	63	53
전북	515	578	552	703	556	319	276
전남	1,811	2,114	2,150	2,654	2,132	341	290
경북	1,314	1,426	1,431	1,528	1,130	1,135	1,062
경남	874	1,036	752	853	717	733	632
제주	35	24	16	42	51	284	91
10a 당 수 량 (단위: kg)							
전국	403	422	414	426	484	98	107
서울	227	420	347	366	549	-	-
부산	186	230	220	310	270	95	-
대구	421	262	252	385	409	103	103
인천	342	372	368	301	627	105	110
광주	359	277	370	370	378	93	91
대전	250	165	397	384	346	95	110
울산	240	190	250	201	379	100	100
경기	227	420	347	366	549	100	95
강원	503	511	507	566	549	86	87
충북	468	469	481	519	611	113	100
충남	126	125	124	267	611	99	100
전북	454	315	340	280	312	110	115
전남	273	277	260	263	259	88	191
경북	421	410	407	258	392	107	104
경남	316	363	248	250	270	95	100
제주	273	277	85	360	259	70	80
생 산 량 (단위: 톤)							
전국	57,218	73,223	70,242	77,616	73,470	3,796	3,725
서울	18	34	31	37	49	-	-
부산	143	221	123	127	154	1	-
대구	366	228	166	320	417	69	65
인천	260	294	265	241	627	4	12
광주	172	158	189	189	140	14	12
대전	108	96	234	211	190	2	2
울산	326	236	263	239	368	38	37
경기	2,738	5,762	4,719	5,644	7,417	39	62
강원	27,559	34,748	34,750	37,701	29,267	404	459
충북	9,580	13,277	13,574	15,648	17,261	403	343
충남	822	818	758	2,085	3,825	62	53
전북	2,338	1,821	1,877	1,968	1,735	351	317
전남	4,398	5,856	5,590	6,980	5,522	300	554
경북	5,532	5,847	5,824	3,942	4,430	1,214	1,104
경남	2,762	3,761	1,865	2,133	1,936	696	632
제주	96	66	14	151	132	199	73

생 산 량 (2)

밀			기 타 잡 곡					
2003	2004	2005	2001	2002	2003	2004	2005	
재 배 면 적 (단위: ha)								
2,667	2,063	2,257	3,043	3,419	2,738	2,798	4,352	전국
-	-	-	-	-	-	-	-	서울
-	-	-	-	-	-	-	-	부산
46	38	50	18	26	28	21	44	대구
-	-	3	5	2	4	5	4	인천
11	7	7	-	-	-	-	-	광주
-	2	1	-	-	-	-	1	대전
14	14	18	13	10	6	8	1	울산
28	35	35	276	246	167	279	189	경기
368	328	373	333	464	207	289	214	강원
141	153	160	493	641	549	435	325	충북
26	22	16	118	108	70	61	42	충남
242	156	191	921	881	867	729	785	전북
318	205	187	52	133	64	147	478	전남
967	664	737	730	599	446	367	581	경북
429	346	416	84	70	69	65	107	경남
77	93	63	-	239	261	392	1,581	제주
10a 당 수 량 (단위: kg)								
96	98	99	129	121	148	124	119	전국
-	-	-	-	-	-	-	-	서울
-	-	-	-	-	-	-	-	부산
81	97	108	100	108	121	138	200	대구
-	-	134	120	100	100	120	175	인천
91	92	93	-	-	-	-	-	광주
-	101	109	-	-	-	-	100	대전
105	108	97	231	180	117	125	100	울산
99	105	92	117	114	109	157	135	경기
87	92	74	117	114	109	122	144	강원
105	110	129	151	138	296	138	133	충북
99	101	109	106	111	114	108	107	충남
113	103	114	121	106	115	104	113	전북
92	93	93	110	111	113	117	113	전남
100	97	105	126	131	129	136	128	경북
88	100	97	232	181	120	122	94	경남
74	87	93	-	111	60	117	113	제주
생 산 량 (단위: 톤)								
2,552	2,012	2,243	3,922	4,121	4,042	3,469	5,196	전국
-	-	-	-	-	-	-	-	서울
-	-	-	-	-	-	-	-	부산
37	37	54	18	28	34	29	88	대구
-	-	4	6	2	4	6	7	인천
10	6	7	-	-	-	-	-	광주
-	2	1	-	-	-	-	1	대전
15	15	17	30	18	7	10	1	울산
28	37	32	323	280	182	438	255	경기
320	302	276	390	529	226	353	308	강원
148	168	206	744	885	1,625	600	432	충북
26	22	17	125	120	80	66	45	충남
273	161	218	1,114	934	997	758	887	전북
293	191	174	57	148	72	172	540	전남
967	644	774	920	785	575	499	744	경북
378	346	404	195	127	83	79	101	경남
57	81	59	-	265	157	459	1,787	제주

5) 두 류

	콩						
	2001	2002	2003	2004	2005	2001	2002
	재 배 면 적 (단위: ha)						
전국	78,415	80,804	80,447	85,270	105,421	10,751	7,661
서울	22	30	34	28	31	-	3
부산	94	101	49	55	59	8	9
대구	372	373	356	450	502	13	17
인천	655	581	506	472	628	68	60
광주	384	326	268	324	416	57	63
대전	239	225	225	219	279	18	10
울산	339	345	331	325	384	38	44
경기	7,079	6,798	6,697	7,093	8,845	846	605
강원	7,886	7,166	6,892	7,414	10,194	1,876	1,250
충북	7,478	7,947	9,515	9,868	11,882	1,958	1,031
충남	6,601	6,557	6,158	6,817	8,794	616	353
전북	4,678	4,559	4,423	5,356	7,060	909	768
전남	15,430	19,760	19,996	19,353	23,353	1,535	1,391
경북	14,037	12,427	12,870	16,206	19,232	1,855	1,295
경남	7,678	7,333	7,048	7,283	8,330	858	724
제주	5,443	6,276	5,079	4,007	5,432	96	38
	10a 당 수 량 (단위: kg)						
전국	150	142	131	163	174	98	97
서울	94	134	128	152	179	-	78
부산	110	83	51	76	85	109	94
대구	138	104	95	113	119	59	101
인천	110	133	71	129	182	66	74
광주	150	139	122	168	151	65	54
대전	77	103	96	176	135	54	86
울산	105	122	124	136	142	95	109
경기	135	134	128	152	179	73	78
강원	137	155	119	167	176	111	119
충북	133	138	135	152	167	100	105
충남	131	139	149	163	176	78	79
전북	146	153	133	176	178	94	96
전남	189	157	147	172	183	110	88
경북	143	147	130	168	179	94	101
경남	155	131	107	138	144	109	94
제주	153	103	99	168	168	76	56
	생 산 량 (단위: 톤)						
전국	117,723	115,024	105,089	138,570	183,338	10,578	7,455
서울	21	40	44	43	55	-	2
부산	103	84	25	42	50	9	8
대구	513	388	338	509	597	8	17
인천	721	773	359	609	1,143	45	44
광주	576	453	327	544	628	37	34
대전	184	232	216	385	377	10	9
울산	356	421	410	442	545	36	48
경기	9,557	9,109	8,572	10,781	15,833	618	472
강원	10,804	11,107	8,201	12,381	17,941	2,082	1,488
충북	9,946	10,967	12,845	14,999	19,843	1,958	1,083
충남	8,647	9,114	9,175	11,112	15,477	480	279
전북	6,830	6,975	5,883	9,427	12,567	854	737
전남	29,163	31,023	29,394	33,287	42,736	1,689	1,224
경북	20,073	18,268	16,731	27,226	34,425	1,744	1,308
경남	11,901	9,606	7,541	10,051	11,995	935	681
제주	8,328	6,464	5,028	6,732	9,126	73	21

생 산 량

팥			녹 두					
2003	2004	2005	2001	2002	2003	2004	2005	
재 배 면 적 (단위: ha)								
6,876	6,863	5,077	2,762	2,780	1,557	1,268	1,365	전국
3	4	2	-	-	-	-	-	서울
3	6	3	-	-	1	1	2	부산
20	25	13	-	3	-	3	2	대구
57	53	42	32	33	17	7	11	인천
57	46	33	3	13	13	10	20	광주
17	16	21	3	3	-	1	-	대전
38	43	39	1	1	-	-	2	울산
479	532	398	232	263	182	125	125	경기
1,127	1,042	780	43	34	27	19	24	강원
966	983	516	76	99	71	43	46	충북
314	300	212	258	164	113	84	62	충남
636	567	475	52	48	57	52	34	전북
1,262	1,428	1,205	1,653	1,620	749	718	790	전남
1,134	1,163	761	109	103	69	40	48	경북
688	627	522	65	70	72	52	64	경남
75	28	55	235	326	186	113	135	제주
10a 당 수 량 (단위: kg)								
93	116	110	101	101	108	107	109	전국
77	98	108	-	-	-	-	-	서울
77	120	81	-	-	96	98	90	부산
92	119	120	-	107	-	107	119	대구
95	91	116	105	95	88	98	108	인천
93	73	74	113	110	110	110	107	광주
86	118	124	80	85	-	96	-	대전
112	115	96	102	80	-	-	157	울산
77	98	108	96	95	88	98	108	경기
106	117	130	92	95	93	98	99	강원
97	121	129	103	107	97	102	106	충북
88	101	124	112	103	104	107	110	충남
94	114	106	116	106	103	113	103	전북
99	122	106	103	101	127	117	113	전남
92	119	105	108	107	102	108	104	경북
77	120	81	102	105	96	98	90	경남
53	75	78	75	101	70	55	96	제주
생 산 량 (단위: M/T)								
6,424	7,968	5,575	2,793	2,809	1,681	1,354	1,482	전국
2	4	2	-	-	-	-	-	서울
2	7	2	-	-	1	1	2	부산
18	30	16	-	3	-	3	2	대구
54	48	49	34	31	15	7	12	인천
53	34	24	3	14	14	11	21	광주
15	19	26	2	3	-	1	-	대전
43	49	37	1	1	-	-	3	울산
369	521	430	223	250	160	123	135	경기
1,195	1,219	1,014	40	32	25	19	24	강원
937	1,189	666	78	106	69	44	49	충북
276	303	263	289	169	118	90	68	충남
598	646	504	60	51	59	59	35	전북
1,249	1,742	1,277	1,703	1,636	951	840	893	전남
1,043	1,384	799	118	110	70	43	50	경북
530	752	423	66	74	69	51	58	경남
40	21	43	176	329	130	62	130	제주

6) 서 류

	고 구 마				
	2001	2002	2003	2004	2005
	재 배 면 적 (단위: ha)				
전국	12,718	14,727	14,161	16,570	17,178
서울	5	6	8	9	19
부산	30	21	18	28	33
대구	37	44	45	61	71
인천	237	317	301	393	471
광주	29	50	80	107	136
대전	58	59	71	75	85
울산	88	79	67	82	103
경기	3,121	3,468	3,166	3,849	3,683
강원	296	322	354	424	507
충북	552	784	821	850	836
충남	1,143	1,501	1,612	1,943	1,944
전북	1,488	1,759	1,971	2,369	2,597
전남	2,470	2,968	2,687	3,212	3,475
경북	1,001	1,178	1,182	1,383	1,435
경남	1,722	1,805	1,686	1,719	1,679
제주	441	366	92	66	104
	10a 당 수 량 (단위: kg)				
전국	2,147	2,150	1,898	2,084	1,645
서울	2,092	2,283	2,055	2,094	1,590
부산	1,800	2,408	1,773	2,010	1,845
대구	1,389	1,200	1,150	1,666	1,507
인천	2,089	2,136	1,821	2,335	1,714
광주	2,487	2,432	2,397	2,453	2,203
대전	2,255	2,092	1,576	1,708	1,797
울산	1,872	2,030	1,725	2,352	1,893
경기	2,092	2,283	2,055	2,094	1,590
강원	1,557	1,972	1,795	2,066	1,853
충북	1,926	1,981	1,788	2,008	1,794
충남	1,872	1,988	1,882	1,929	1,532
전북	2,015	1,984	1,833	2,087	1,561
전남	2,430	2,427	2,132	2,174	1,561
경북	1,920	1,845	1,510	2,026	1,764
경남	2,302	1,979	1,668	2,077	1,845
제주	2,839	2,575	2,436	2,364	2,105
	생 산 량 (단위: 톤)				
전국	273,098	316,703	268,733	345,239	282,526
서울	105	137	164	188	302
부산	540	506	319	563	609
대구	514	528	518	1,016	1,070
인천	4,951	6,771	5,481	9,177	8,073
광주	721	1,216	1,918	2,625	2,996
대전	1,308	1,234	1,119	1,281	1,527
울산	1,647	1,604	1,156	1,929	1,950
경기	65,291	79,174	65,061	80,598	58,560
강원	4,609	6,350	6,354	8,760	9,395
충북	10,632	15,531	14,679	17,068	14,998
충남	21,397	29,840	30,338	37,480	29,782
전북	29,983	34,899	36,128	49,441	40,539
전남	60,021	72,033	57,287	69,829	54,245
경북	19,219	21,734	17,848	28,020	25,313
경남	39,640	35,721	28,122	35,704	30,978
제주	12,520	9,425	2,241	1,560	2,189

생 산 량 (생서) (1)

감 자					
2001	2002	2003	2004	2005	
재 배 면 적 (단위: ha)					
24,691	24,673	20,219	25,141	32,728	전국
5	3	4	4	10	서울
60	17	15	29	60	부산
136	113	81	75	123	대구
165	181	147	178	252	인천
18	26	13	30	64	광주
47	52	58	77	81	대전
43	48	34	43	64	울산
956	881	825	928	1,364	경기
7,740	7,082	5,840	6,273	6,923	강원
1,089	1,081	894	1,126	1,729	충북
1,275	1,412	1,376	1,731	2,129	충남
2,211	2,489	1,842	2,512	3,174	전북
1,836	2,367	1,956	2,758	4,019	전남
2,197	2,229	1,666	2,183	3,398	경북
2,525	2,455	2,026	2,382	3,164	경남
4,388	4,237	3,442	4,812	6,174	제주
10a 당 수 량 (단위: kg)					
2,445	2,700	2,465	2,556	2,732	전국
1,600	2,567	2,225	2,625	2,460	서울
2,320	2,559	2,207	2,600	2,533	부산
2,477	2,212	2,043	2,284	2,433	대구
1,774	2,650	2,229	2,853	2,314	인천
2,400	2,477	2,731	2,740	2,772	광주
1,226	2,550	2,688	2,592	2,723	대전
1,998	2,500	2,891	2,670	3,164	울산
1,598	2,566	2,226	2,622	2,452	경기
2,967	3,656	3,014	2,972	3,263	강원
1,969	2,332	2,460	2,422	2,888	충북
1,822	2,403	2,322	2,322	3,023	충남
2,013	2,165	2,086	2,435	2,564	전북
2,692	2,519	2,604	2,598	2,589	전남
2,004	2,427	2,402	2,772	2,874	경북
2,385	2,331	2,313	2,620	2,756	경남
2,420	2,117	1,905	2,016	2,165	제주
생 산 량 (단위: 톤)					
603,627	666,173	498,401	642,597	894,215	전국
80	77	89	105	246	서울
1,392	435	331	754	1,520	부산
3,369	2,500	1,655	1,713	2,992	대구
2,927	4,797	3,277	5,079	5,832	인천
432	644	355	822	1,774	광주
576	1,326	1,559	1,996	2,206	대전
859	1,200	983	1,148	2,025	울산
15,276	22,605	18,361	24,329	33,450	경기
229,672	258,919	176,040	186,407	225,923	강원
21,445	25,211	21,996	27,272	49,925	충북
23,231	33,934	31,954	40,190	64,368	충남
44,500	53,888	38,421	61,173	81,379	전북
49,422	59,621	50,933	71,663	104,047	전남
44,037	54,103	40,024	60,515	97,655	경북
60,230	57,226	46,853	62,399	87,187	경남
106,179	89,687	65,570	97,032	133,686	제주

6) 서 류

	봄 감 자				
	2001	2002	2003	2004	2005
	재 배 면 적 (단위: ha)				
전국	19,841	19,589	16,276	19,010	24,420
서울	5	3	4	4	10
부산	45	10	9	7	22
대구	136	103	81	69	115
인천	165	181	145	150	247
광주	11	20	13	25	30
대전	47	44	51	67	80
울산	41	48	34	43	59
경기	955	879	812	914	1,328
강원	7,689	7,054	5,795	6,228	6,863
충북	1,087	1,062	888	1,112	1,640
충남	1,260	1,369	1,328	1,616	1,970
전북	1,155	1,212	797	1,029	1,530
전남	1,623	1,905	1,731	2,205	3,193
경북	1,982	2,004	1,506	1,863	3,031
경남	1,894	1,886	1,623	1,758	2,311
제주	1,746	1,809	1,459	1,920	1,991
	10a 당 수 량 (단위: kg)				
전국	2,523	2,927	2,659	2,703	2,902
서울	1,600	2,567	2,225	2,625	2,460
부산	2,582	2,530	2,422	2,686	2,909
대구	2,477	2,226	2,043	2,284	2,451
인천	1,774	2,650	2,236	2,853	2,314
광주	2,818	2,715	2,731	2,776	2,773
대전	1,226	2,557	2,827	2,593	2,724
울산	2,007	2,500	2,891	2,670	3,164
경기	1,598	2,568	2,235	2,623	2,456
강원	2,977	3,664	3,020	2,974	3,270
충북	1,969	2,329	2,464	2,422	2,890
충남	1,824	2,400	2,345	2,329	3,039
전북	2,272	2,634	2,694	2,646	2,710
전남	2,817	2,715	2,733	2,774	2,772
경북	2,038	2,524	2,496	2,789	2,893
경남	2,583	2,528	2,418	2,689	2,909
제주	2,374	2,354	2,257	2,222	2,271
	생 산 량 (단위: 톤)				
전국	500,535	573,415	432,714	513,788	708,696
서울	80	77	89	105	246
부산	1,162	253	218	188	640
대구	3,369	2,293	1,655	1,576	2,819
인천	2,927	4,797	3,242	4,280	5,716
광주	310	543	355	694	832
대전	576	1,125	1,442	1,737	2,179
울산	823	1,200	983	1,148	1,867
경기	15,261	22,573	18,148	23,974	32,616
강원	228,907	258,471	175,018	185,226	224,425
충북	21,403	24,734	21,880	26,933	47,396
충남	22,982	32,856	31,142	37,637	59,868
전북	26,242	31,924	21,471	27,227	41,463
전남	45,720	51,721	47,308	61,167	88,510
경북	40,401	50,586	37,589	51,961	87,676
경남	48,922	47,678	39,244	47,273	67,227
제주	41,450	42,584	32,930	42,662	45,216

생 산 량 (생서) (2)

일 반 봄 감 자					
2001	2002	2003	2004	2005	
재 배 면 적 (단위: ha)					
14,955	15,072	12,428	14,937	20,035	전국
5	3	4	4	10	서울
45	10	9	7	22	부산
136	103	81	69	115	대구
165	181	145	150	247	인천
11	20	13	25	30	광주
47	44	51	67	80	대전
41	48	34	43	59	울산
955	879	812	914	1,328	경기
2,895	2,626	1,994	2,214	2,573	강원
1,087	1,062	888	1,112	1,640	충북
1,260	1,369	1,328	1,616	1,970	충남
1,155	1,212	797	1,029	1,530	전북
1,623	1,905	1,731	2,205	3,193	전남
1,890	1,915	1,459	1,804	2,936	경북
1,894	1,886	1,623	1,758	2,311	경남
1,746	1,809	1,459	1,920	1,991	제주
10a 당 수 량 (단위: kg)					
2,253	2,581	2,435	2,594	2,767	전국
1,598	2,568	2,235	2,623	2,456	서울
2,583	2,528	2,418	2,689	2,909	부산
2,477	2,226	2,043	2,284	2,451	대구
1,774	2,650	2,236	2,853	2,314	인천
2,817	2,715	2,733	2,774	2,772	광주
1,226	2,557	2,827	2,592	2,724	대전
2,008	2,500	2,892	2,669	3,165	울산
1,598	2,568	2,235	2,623	2,456	경기
2,338	2,904	2,298	2,715	2,830	강원
1,969	2,329	2,464	2,422	2,890	충북
1,824	2,400	2,345	2,329	3,039	충남
2,272	2,634	2,694	2,646	2,710	전북
2,817	2,715	2,733	2,774	2,772	전남
2,010	2,528	2,514	2,813	2,897	경북
2,583	2,528	2,418	2,689	2,909	경남
2,374	2,354	2,257	2,222	2,271	제주
생 산 량 (단위: 톤)					
336,901	389,028	302,608	387,458	554,467	전국
80	77	89	105	246	서울
1,162	253	218	188	640	부산
3,369	2,293	1,655	1,576	2,819	대구
2,927	4,797	3,242	4,280	5,716	인천
310	543	355	694	832	광주
576	1,125	1,442	1,737	2,179	대전
823	1,200	983	1,148	1,867	울산
15,261	22,573	18,148	23,974	32,616	경기
67,685	76,259	45,822	60,110	72,816	강원
21,403	24,734	21,880	26,933	47,396	충북
22,982	32,856	31,142	37,637	59,868	충남
26,242	31,924	21,471	27,227	41,463	전북
45,720	51,721	47,308	61,167	88,510	전남
37,989	48,411	36,679	50,747	85,056	경북
48,922	47,678	39,244	47,273	67,227	경남
41,450	42,584	32,930	42,662	45,216	제주

6) 서 류

	고 령 지 감 자				
	2001	2002	2003	2004	2005
	재 배 면 적 (단위: ha)				
전국	4,886	4,517	3,848	4,073	4,385
서울	-	-	-	-	-
부산	-	-	-	-	-
대구	-	-	-	-	-
인천	-	-	-	-	-
광주	-	-	-	-	-
대전	-	-	-	-	-
울산	-	-	-	-	-
경기	-	-	-	-	-
강원	4,794	4,428	3,801	4,014	4,290
충북	-	-	-	-	-
충남	-	-	-	-	-
전북	-	-	-	-	-
전남	-	-	-	-	-
경북	92	89	47	59	95
경남	-	-	-	-	-
제주	-	-	-	-	-
	10a 당 수 량 (단위: kg)				
전국	3,349	4,082	3,381	3,102	3,517
서울	-	-	-	-	-
부산	-	-	-	-	-
대구	-	-	-	-	-
인천	-	-	-	-	-
광주	-	-	-	-	-
대전	-	-	-	-	-
울산	-	-	-	-	-
경기	-	-	-	-	-
강원	3,363	4,115	3,399	3,117	3,534
충북	-	-	-	-	-
충남	-	-	-	-	-
전북	-	-	-	-	-
전남	-	-	-	-	-
경북	2,622	2,444	1,936	2,057	2,758
경남	-	-	-	-	-
제주	-	-	-	-	-
	생 산 량 (단위: 톤)				
전국	163,634	184,387	130,106	126,330	154,229
서울	-	-	-	-	-
부산	-	-	-	-	-
대구	-	-	-	-	-
인천	-	-	-	-	-
광주	-	-	-	-	-
대전	-	-	-	-	-
울산	-	-	-	-	-
경기	-	-	-	-	-
강원	161,222	182,212	129,196	125,116	151,609
충북	-	-	-	-	-
충남	-	-	-	-	-
전북	-	-	-	-	-
전남	-	-	-	-	-
경북	2,412	2,175	910	1,214	2,620
경남	-	-	-	-	-
제주	-	-	-	-	-

생 산 량 (생서) (3)

가 울 감 자					
2001	2002	2003	2004	2005	
재 배 면 적 (단위: ha)					
4,850	5,084	3,943	6,131	8,308	전국
-	-	-	-	-	서울
15	7	6	22	38	부산
-	10	-	6	8	대구
-	-	2	28	5	인천
7	6	-	5	34	광주
-	8	7	10	1	대전
2	-	-	-	5	울산
1	2	13	14	36	경기
51	28	45	45	60	강원
2	19	6	14	89	충북
15	43	48	115	159	충남
1,056	1,277	1,045	1,483	1,644	전북
213	462	225	553	826	전남
215	225	160	320	367	경북
631	569	403	624	853	경남
2,642	2,428	1,983	2,892	4,183	제주
10a 당 수 량 (단위: kg)					
2,126	1,825	1,666	2,101	2,233	전국
-	-	-	-	-	서울
1,531	2,600	1,888	2,573	2,316	부산
-	2,071	-	2,283	2,163	대구
-	-	1,729	2,854	2,320	인천
1,737	1,690	-	2,560	2,771	광주
-	2,508	1,671	2,590	2,700	대전
1,792	-	-	-	3,160	울산
1,500	1,600	1,636	2,536	2,317	경기
1,500	1,600	2,271	2,624	2,497	강원
2,096	2,508	1,931	2,421	2,842	충북
1,658	2,508	1,692	2,220	2,830	충남
1,729	1,720	1,622	2,289	2,428	전북
1,738	1,710	1,611	1,898	1,881	전남
1,691	1,563	1,522	2,673	2,719	경북
1,792	1,678	1,888	2,424	2,340	경남
2,450	1,940	1,646	1,880	2,115	제주
생 산 량 (단위: 톤)					
103,092	92,758	65,687	128,809	185,519	전국
-	-	-	-	-	서울
230	182	113	566	880	부산
-	207	-	137	173	대구
-	-	35	799	116	인천
122	101	-	128	942	광주
-	201	117	259	27	대전
36	-	-	-	158	울산
15	32	213	355	834	경기
765	448	1,022	1,181	1,498	강원
42	477	116	339	2,529	충북
249	1,078	812	2,553	4,500	충남
18,258	21,964	16,950	33,946	39,916	전북
3,702	7,900	3,625	10,496	15,537	전남
3,636	3,517	2,435	8,554	9,979	경북
11,308	9,548	7,609	15,126	19,960	경남
64,729	47,103	32,640	54,370	88,470	제주

7) 채 소

	수 박					노	
	2001	2002	2003	2004	2005	2001	2002
재 배 면 적 (단위: ha)							
전국	28,451	25,873	23,508	21,654	23,179	7,951	6,133
서울	-	-	-	-	3	-	-
부산	30	29	2	3	-	1	2
대구	266	240	311	230	259	-	-
인천	37	28	30	5	23	12	10
광주	875	642	500	318	385	427	259
대전	31	42	31	25	7	4	3
울산	9	4	15	2	3	9	4
경기	669	605	347	328	316	473	391
강원	215	193	156	146	187	181	156
충북	1,929	1,798	1,797	1,799	1,966	853	709
충남	4,552	4,462	4,511	4,423	4,986	671	441
전북	3,827	3,232	3,029	2,841	2,673	1,858	1,033
전남	3,134	2,695	2,364	1,632	1,871	1,413	1,009
경북	3,738	3,809	3,275	2,744	2,833	1,642	1,828
경남	8,793	7,823	6,806	6,737	7,349	94	18
제주	346	271	334	421	318	313	270
10a 당 수 량 (단위: kg)							
전국	3,335	3,245	3,332	3,804	3,904	2,371	2,406
서울	-	-	-	-	1,767	-	-
부산	3,480	3,431	3,350	2,700	-	2,473	2,239
대구	3,995	3,348	3,270	3,007	3,010	-	-
인천	2,484	2,654	2,997	1,660	1,809	2,200	2,092
광주	3,277	3,308	3,251	3,158	3,308	2,780	2,580
대전	3,697	3,581	3,777	3,504	3,471	2,971	3,492
울산	3,000	4,325	2,573	2,650	2,633	3,000	4,326
경기	2,306	2,619	2,845	2,774	2,570	2,177	2,429
강원	2,751	2,635	2,675	2,953	3,071	2,725	2,535
충북	2,837	3,281	3,544	3,814	4,182	2,683	2,217
충남	4,345	3,658	3,764	4,545	4,550	1,410	2,957
전북	2,507	3,429	3,272	3,568	3,914	2,437	2,496
전남	4,055	3,189	3,189	3,257	3,494	1,895	2,419
경북	3,051	2,791	2,977	4,093	3,966	2,755	2,164
경남	3,247	3,230	3,311	3,610	3,646	2,385	2,011
제주	2,854	2,967	2,832	2,984	3,233	2,840	2,966
생 산 량 (단위: 톤)							
전국	948,953	839,644	783,263	823,672	904,895	188,548	147,545
서울	-	-	-	-	53	-	-
부산	1,044	995	67	81	-	25	45
대구	10,627	8,035	10,170	6,916	7,796	-	-
인천	919	743	899	83	416	264	209
광주	28,671	21,236	16,256	10,042	12,736	11,871	6,682
대전	1,146	1,504	1,171	876	243	119	105
울산	270	173	386	53	79	270	173
경기	15,430	15,842	9,873	9,100	8,122	10,297	9,497
강원	5,914	5,085	4,173	4,311	5,742	4,932	3,955
충북	54,725	58,985	63,681	68,611	82,219	22,886	15,719
충남	197,767	163,224	169,802	201,032	226,872	9,461	13,040
전북	95,941	110,819	99,096	101,361	104,632	45,279	25,784
전남	127,093	85,947	75,378	53,151	65,378	26,776	24,408
경북	114,049	106,318	97,504	112,311	112,354	45,237	39,558
경남	285,481	252,698	225,348	243,181	267,972	2,242	362
제주	9,876	8,040	9,459	12,563	10,281	8,889	8,008

생 산 량 (1)

지 수 박			시 설 수 박					
2003	2004	2005	2001	2002	2003	2004	2005	
재 배 면 적 (단위: ha)								
5,764	4,245	4,055	20,500	19,740	17,744	17,409	19,124	전국
-	-	3	-	-	-	-	-	서울
-	-	-	29	27	2	3	-	부산
-	-	-	266	240	311	230	259	대구
6	5	4	25	18	24	-	19	인천
266	154	121	448	383	234	164	264	광주
3	2	-	27	39	28	23	7	대전
13	2	3	-	-	2	-	-	울산
200	200	162	196	214	147	128	154	경기
125	109	91	34	37	31	37	96	강원
650	490	439	1,076	1,089	1,147	1,309	1,527	충북
395	251	157	3,881	4,021	4,116	4,172	4,829	충남
1,079	876	868	1,969	2,199	1,950	1,965	1,805	전북
1,037	427	513	1,721	1,686	1,327	1,205	1,358	전남
1,642	1,305	1,361	2,096	1,981	1,633	1,439	1,472	경북
15	3	15	8,699	7,805	6,791	6,734	7,334	경남
333	421	318	33	1	1	-	-	제주
10a 당 수 량 (단위: kg)								
2,529	3,093	3,144	3,709	3,506	3,593	3,977	4,065	전국
-	-	1,774	-	-	-	-	-	서울
-	-	-	3,515	3,520	3,364	2,709	-	부산
-	-	-	3,995	3,348	3,270	3,007	3,010	대구
1,992	1,658	1,846	2,619	2,965	3,247	-	1,800	인천
2,610	2,707	2,726	3,750	3,800	3,980	3,581	3,575	광주
2,825	3,119	-	3,805	3,586	3,880	3,540	3,471	대전
2,464	2,667	2,636	-	-	3,300	-	-	울산
2,550	2,548	1,774	2,619	2,965	3,247	3,128	3,408	경기
2,579	2,820	2,815	2,889	3,054	3,061	3,343	3,313	강원
2,414	2,304	2,676	2,959	3,973	4,184	4,379	4,615	충북
2,474	2,420	2,557	4,852	3,735	3,888	4,673	4,615	충남
2,566	2,430	3,360	2,573	3,867	3,662	4,075	4,181	전북
2,488	1,975	2,121	5,829	3,650	3,736	3,711	4,013	전남
2,507	4,523	3,822	3,283	3,370	3,450	3,703	4,099	경북
2,868	2,802	2,852	3,256	3,233	3,312	3,610	3,648	경남
2,831	2,984	3,233	2,990	3,183	3,187	-	-	제주
생 산 량 (단위: 톤)								
145,765	131,293	127,474	760,405	692,099	637,498	692,379	777,421	전국
-	-	53	-	-	-	-	-	서울
-	-	-	1,019	950	67	81	-	부산
-	-	-	10,627	8,035	10,170	6,916	7,796	대구
120	83	74	655	534	779	-	342	인천
6,943	4,169	3,298	16,800	14,554	9,313	5,873	9,438	광주
85	62	-	1,027	1,399	1,086	814	243	대전
320	53	79	-	-	66	-	-	울산
5,100	5,096	2,874	5,133	6,345	4,773	4,004	5,248	경기
3,224	3,074	2,562	982	1,130	949	1,237	3,180	강원
15,691	11,290	11,748	31,839	43,266	47,990	57,321	70,471	충북
9,772	6,074	4,014	188,306	150,184	160,030	194,958	222,858	충남
27,687	21,287	29,165	50,662	85,035	71,409	80,074	75,467	전북
25,801	8,433	10,881	100,317	61,539	49,577	44,718	54,497	전남
41,165	59,025	52,017	68,812	66,760	56,339	53,286	60,337	경북
430	84	428	283,239	252,336	224,918	243,097	267,544	경남
9,427	12,563	10,281	987	32	32	-	-	제주

7) 채 소

	참 의					노	
	2001	2002	2003	2004	2005	2001	2002
재 배 면 적 (단위: ha)							
전국	8,655	7,968	7,731	7,329	7,077	600	478
서울	-	-	-	-	3	-	-
부산	6	-	1	-	-	6	-
대구	138	107	43	93	111	-	-
인천	42	26	34	19	25	29	24
광주	37	15	12	10	12	-	-
대전	1	1	4	-	-	-	-
울산	1	1	1	1	2	1	1
경기	419	361	310	314	293	267	226
강원	36	46	22	17	17	29	41
충북	56	49	38	18	14	29	18
충남	127	160	57	41	63	81	59
전북	428	281	297	225	88	11	4
전남	234	113	159	130	92	41	24
경북	6,234	5,973	5,995	5,780	5,755	7	16
경남	810	770	718	606	506	13	-
제주	86	65	40	75	96	86	65
10a 당 수 량 (단위: kg)							
전국	3,123	3,102	3,096	3,317	2,823	1,929	2,053
서울	-	-	-	-	2,133	-	-
부산	2,033	-	3,300	-	-	2,030	-
대구	3,874	2,848	2,851	2,780	2,841	-	-
인천	1,998	2,008	2,003	1,747	1,532	1,995	1,982
광주	3,141	3,173	3,208	3,000	3,008	-	-
대전	2,900	2,300	2,400	-	-	-	-
울산	2,800	3,400	3,400	3,300	2,600	2,777	3,413
경기	2,039	2,099	2,182	2,358	2,170	1,908	1,941
강원	1,889	1,996	2,105	2,071	2,047	1,771	1,885
충북	2,104	2,204	1,966	2,078	2,064	1,912	1,873
충남	2,250	2,296	2,209	2,066	2,359	2,041	2,207
전북	2,861	2,807	2,923	2,731	2,714	2,649	2,119
전남	2,787	3,289	3,282	2,611	2,167	1,853	3,472
경북	3,337	3,251	3,163	3,550	2,951	2,288	3,052
경남	2,629	2,977	3,279	2,469	2,192	2,777	-
제주	1,694	1,691	1,540	1,591	2,073	1,694	1,691
생 산 량 (단위: 톤)							
전국	270,325	247,187	239,360	243,098	199,785	11,573	9,814
서울	-	-	-	-	64	-	-
부산	122	-	33	-	-	122	-
대구	5,346	3,047	1,226	2,585	3,153	-	-
인천	839	522	681	332	383	579	476
광주	1,162	476	385	300	361	-	-
대전	29	23	96	-	-	-	-
울산	28	34	34	33	52	28	34
경기	8,544	7,576	6,764	7,405	6,358	5,094	4,387
강원	680	918	463	352	348	514	773
충북	1,178	1,080	747	374	289	554	337
충남	2,858	3,674	1,259	847	1,486	1,653	1,302
전북	12,246	7,888	8,682	6,145	2,388	291	85
전남	6,521	3,717	5,218	3,394	1,994	760	833
경북	208,017	194,210	189,614	205,176	169,826	160	488
경남	21,298	22,923	23,542	14,962	11,093	361	-
제주	1,457	1,099	616	1,193	1,990	1,457	1,099

생 산 량 (2)

지 참 의			시 설 참 의					
2003	2004	2005	2001	2002	2003	2004	2005	
재 배 면 적 (단위: ha)								
372	367	422	8,055	7,490	7,359	6,962	6,655	전국
-	-	3	-	-	-	-	-	서울
-	-	-	-	-	1	-	-	부산
-	1	3	138	107	43	92	108	대구
24	17	19	13	2	10	2	6	인천
-	1	1	37	15	12	9	11	광주
1	-	-	1	1	3	-	-	대전
1	1	1	-	-	-	-	-	울산
173	166	148	152	135	137	148	145	경기
15	16	16	7	5	7	1	1	강원
23	10	12	27	31	15	8	2	충북
41	35	41	46	101	16	6	22	충남
22	12	9	417	277	275	213	79	전북
22	27	63	193	89	137	103	29	전남
9	6	10	6,227	5,957	5,986	5,774	5,745	경북
1	-	1	797	770	717	606	505	경남
40	75	95	-	-	-	-	1	제주
10a 당 수 량 (단위: kg)								
2,002	2,078	2,109	3,212	3,169	3,151	3,382	2,868	전국
-	-	2,119	-	-	-	-	-	서울
-	-	-	-	-	3,281	-	-	부산
-	3,321	3,482	3,874	2,848	2,850	2,774	2,823	대구
2,004	1,763	1,794	2,000	2,315	2,000	1,600	700	인천
-	2,000	1,900	3,140	3,175	3,210	3,112	3,105	광주
2,500	-	-	2,856	2,349	2,382	-	-	대전
3,407	3,333	3,000	-	-	-	-	2,193	울산
1,965	2,301	2,119	2,270	2,362	2,456	2,422	2,222	경기
1,966	1,977	1,976	2,370	2,895	2,395	3,600	3,152	강원
1,710	1,647	2,011	2,311	2,396	2,361	2,609	2,397	충북
2,141	1,989	2,239	2,620	2,349	2,382	2,520	2,581	충남
2,015	2,218	2,135	2,867	2,817	2,996	2,760	2,780	전북
2,681	2,175	1,957	2,985	3,240	3,378	2,725	2,625	전남
3,078	3,321	3,482	3,338	3,252	3,163	3,550	2,950	경북
1,667	-	1,757	2,627	2,977	3,281	2,469	2,193	경남
1,540	1,590	2,042	-	-	-	-	5,000	제주
생 산 량 (단위: 톤)								
7,448	7,628	8,900	258,752	237,373	231,912	235,470	190,885	전국
-	-	64	-	-	-	-	-	서울
-	-	-	-	-	33	-	-	부산
-	33	104	5,346	3,047	1,226	2,552	3,049	대구
481	300	341	260	46	200	32	42	인천
-	20	19	1,162	476	385	280	342	광주
25	-	-	29	23	71	-	-	대전
34	33	30	-	-	-	-	22	울산
3,399	3,820	3,136	3,450	3,189	3,365	3,585	3,222	경기
295	316	316	166	145	168	36	32	강원
393	165	241	624	743	354	209	48	충북
878	696	918	1,205	2,372	381	151	568	충남
443	266	192	11,955	7,803	8,239	5,879	2,196	전북
590	587	1,233	5,761	2,884	4,628	2,807	761	전남
277	199	348	207,857	193,722	189,337	204,977	169,478	경북
17	-	18	20,937	22,923	23,525	14,962	11,075	경남
616	1,193	1,940	-	-	-	-	50	제주

7) 채 소

	밭 기					노	
	2001	2002	2003	2004	2005	2001	2002
	재 배 면 적 (단위: ha)						
전국	7,567	7,816	7,503	7,329	6,969	348	365
서울	-	-	-	15	15	-	-
부산	14	-	-	-	-	-	-
대구	-	-	3	-	1	-	-
인천	20	20	8	13	10	15	16
광주	59	54	73	48	35	-	-
대전	28	40	53	41	34	3	-
울산	69	43	84	75	54	13	16
경기	62	65	43	69	97	42	31
강원	25	40	8	21	58	16	22
충북	153	209	170	122	154	6	12
충남	1,959	2,257	2,162	1,918	1,725	27	29
전북	604	592	582	549	557	9	22
전남	1,368	1,448	1,035	1,097	894	79	69
경북	751	735	776	668	636	38	29
경남	2,373	2,219	2,397	2,592	2,624	18	25
제주	82	94	109	101	75	82	94
	10a 당 수 량 (단위: kg)						
전국	2,682	2,686	2,738	2,763	2,898	1,418	1,399
서울	-	-	-	1,173	1,133	-	-
부산	2,700	-	-	-	-	-	-
대구	-	-	3,000	-	1,400	-	-
인천	1,380	920	1,250	1,569	1,890	1,002	1,000
광주	2,780	2,820	2,710	2,856	2,997	-	-
대전	2,661	2,898	2,962	2,483	2,606	2,479	-
울산	2,916	2,814	1,807	1,987	2,220	2,550	3,130
경기	1,787	1,935	2,014	2,174	2,480	1,437	1,164
강원	1,448	1,565	1,363	1,562	1,536	1,125	1,170
충북	2,505	1,756	1,764	1,502	1,621	1,255	872
충남	2,884	2,699	2,768	2,642	2,841	1,558	1,475
전북	2,298	2,666	2,718	2,895	2,813	2,192	1,755
전남	2,794	2,675	2,818	2,813	2,857	1,531	1,780
경북	2,534	2,844	2,851	2,668	2,679	1,606	1,686
경남	2,705	2,852	2,854	2,989	3,195	1,606	2,052
제주	968	723	761	1,826	2,143	968	723
	생 산 량 (단위: 톤)						
전국	202,966	209,938	205,427	202,500	201,995	4,935	5,108
서울	-	-	-	176	170	-	-
부산	378	-	-	-	-	-	-
대구	-	-	90	-	14	-	-
인천	276	184	100	204	189	150	160
광주	1,640	1,523	1,978	1,371	1,049	-	-
대전	745	1,159	1,570	1,018	886	74	-
울산	2,012	1,210	1,518	1,490	1,199	332	501
경기	1,108	1,258	866	1,500	2,406	604	361
강원	362	626	109	328	891	180	257
충북	3,832	3,671	2,999	1,832	2,496	75	105
충남	56,507	60,918	59,842	50,681	49,012	421	428
전북	13,882	15,782	15,821	15,892	15,668	197	386
전남	38,216	38,737	29,166	30,857	25,542	1,209	1,228
경북	19,034	20,907	22,124	17,822	17,036	610	489
경남	64,180	63,283	68,415	77,485	83,830	289	513
제주	794	680	829	1,844	1,607	794	680

생 산 량 (3)

지 말 기			시 설 말 기					
2003	2004	2005	2001	2002	2003	2004	2005	
재 배 면 적 (단위: ha)								
331	271	260	7,219	7,451	7,172	7,058	6,709	전국
-	15	15	-	-	-	-	-	서울
-	-	-	14	-	-	-	-	부산
-	-	1	-	-	3	-	-	대구
8	13	10	5	4	-	-	-	인천
-	-	-	59	54	73	48	35	광주
-	2	1	25	40	53	39	33	대전
45	33	17	56	27	39	42	37	울산
14	24	24	20	34	29	45	73	경기
7	17	50	9	18	1	4	8	강원
3	14	12	147	197	167	108	142	충북
40	47	41	1,932	2,228	2,122	1,871	1,684	충남
19	8	4	595	570	563	541	553	전북
33	11	5	1,289	1,379	1,002	1,086	889	전남
26	13	17	713	706	750	655	619	경북
27	9	14	2,355	2,194	2,370	2,583	2,610	경남
109	65	49	-	-	-	36	26	제주
10a 당 수 량 (단위: kg)								
1,396	1,288	1,435	2,743	2,749	2,800	2,820	2,955	전국
-	1,175	1,135	-	-	-	-	-	서울
-	-	-	2,700	-	-	-	-	부산
-	-	1,391	-	-	3,000	-	-	대구
1,246	1,567	1,890	2,518	603	-	-	-	인천
-	-	-	2,780	2,820	2,710	2,857	2,998	광주
-	1,478	1,421	2,682	2,897	2,963	2,533	2,642	대전
1,107	1,143	1,333	3,000	2,627	2,616	2,650	2,628	울산
1,167	1,175	1,135	2,518	2,637	2,423	2,707	2,923	경기
1,224	1,307	1,352	2,022	2,052	2,286	2,657	2,683	강원
876	956	1,059	2,556	1,810	1,780	1,572	1,668	충북
1,595	1,423	1,662	2,903	2,715	2,790	2,673	2,870	충남
1,664	1,723	1,824	2,300	2,701	2,754	2,912	2,820	전북
1,541	1,611	1,623	2,871	2,720	2,860	2,825	2,864	전남
3,169	751	1,391	2,584	2,892	2,840	2,706	2,714	경북
2,344	2,244	2,214	2,713	2,861	2,860	2,992	3,200	경남
761	1,203	1,350	-	-	-	2,950	3,636	제주
생 산 량 (단위: 톤)								
4,622	3,491	3,732	198,031	204,830	200,805	199,009	198,263	전국
-	176	170	-	-	-	-	-	서울
-	-	-	378	-	-	-	-	부산
-	-	14	-	-	90	-	-	대구
100	204	189	126	24	-	-	-	인천
-	-	-	1,640	1,523	1,978	1,371	1,049	광주
-	30	14	671	1,159	1,570	988	872	대전
498	377	227	1,680	709	1,020	1,113	972	울산
163	282	272	504	897	703	1,218	2,134	경기
86	222	676	182	369	23	106	215	강원
26	134	127	3,757	3,566	2,973	1,698	2,369	충북
638	669	681	56,086	60,490	59,204	50,012	48,331	충남
316	138	73	13,685	15,396	15,505	15,754	15,595	전북
509	177	81	37,007	37,509	28,657	30,680	25,461	전남
824	98	236	18,424	20,418	21,300	17,724	16,800	경북
633	202	310	63,891	62,770	67,782	77,283	83,520	경남
829	782	662	-	-	-	1,062	945	제주

7) 채 소

	오 이					노	
	2001	2002	2003	2004	2005	2001	2002
	재 배 면 적 (단위: ha)						
전국	6,969	6,886	6,648	6,026	5,853	1,557	1,392
서울	21	29	27	22	18	1	-
부산	111	105	96	61	81	3	1
대구	41	44	27	34	36	-	2
인천	212	281	270	199	171	22	16
광주	79	87	81	130	87	-	-
대전	115	60	79	63	81	1	-
울산	6	20	6	7	22	4	6
경기	1,356	1,276	1,116	1,132	1,049	476	359
강원	999	1,113	1,144	1,003	988	333	327
충북	474	511	379	408	351	298	277
충남	960	890	988	782	677	73	87
전북	443	432	330	368	332	65	61
전남	1,043	1,087	1,034	787	895	82	76
경북	716	610	728	634	673	176	153
경남	380	334	321	355	322	10	20
제주	13	7	22	41	70	13	7
	10a 당 수 량 (단위: kg)						
전국	6,479	6,734	6,694	6,762	6,890	4,030	4,085
서울	3,005	6,421	7,074	7,409	6,894	3,330	-
부산	7,837	7,902	6,775	5,561	6,705	4,500	4,962
대구	11,680	9,545	10,411	11,565	11,606	-	3,790
인천	6,826	6,740	6,087	5,857	5,018	5,244	6,028
광주	10,300	12,930	6,849	7,824	7,611	-	-
대전	3,650	3,532	5,906	7,079	6,590	5,936	-
울산	7,400	6,380	5,933	4,971	5,859	6,200	5,747
경기	3,137	3,214	3,535	3,823	4,871	3,330	3,661
강원	5,845	6,147	5,737	5,877	5,324	4,520	4,437
충북	5,335	4,363	4,005	4,270	4,416	4,891	4,382
충남	6,762	7,544	7,105	6,296	7,455	2,868	3,294
전북	7,920	6,527	6,002	9,768	8,295	3,763	3,721
전남	10,736	10,815	10,527	10,659	9,075	5,101	5,163
경북	5,862	7,775	9,041	9,476	8,601	3,762	3,731
경남	7,868	7,023	6,528	5,785	9,479	2,084	3,027
제주	654	3,714	4,145	6,237	5,374	657	3,711
	생 산 량 (단위: 톤)						
전국	451,518	463,707	445,033	407,464	403,280	62,744	56,858
서울	631	1,862	1,910	1,630	1,241	33	-
부산	8,699	8,297	6,504	3,392	5,431	135	50
대구	4,789	4,200	2,811	3,932	4,178	-	76
인천	14,471	18,939	16,436	11,656	8,580	1,154	964
광주	8,137	11,249	5,548	10,171	6,622	-	-
대전	4,197	2,119	4,666	4,460	5,338	59	-
울산	444	1,276	356	348	1,289	248	345
경기	42,541	41,011	39,455	43,273	51,101	15,851	13,143
강원	58,389	68,413	65,634	58,942	52,603	15,052	14,509
충북	25,288	22,294	15,178	17,420	15,499	14,575	12,138
충남	64,911	67,146	70,200	49,237	50,471	2,094	2,866
전북	35,086	28,195	19,805	35,946	27,540	2,446	2,270
전남	111,978	117,560	108,846	83,886	81,218	4,183	3,924
경북	41,975	47,428	65,817	60,079	57,884	6,621	5,708
경남	29,897	23,458	20,955	20,535	30,523	208	605
제주	85	260	912	2,557	3,762	85	260

생 산 량 (4)

지 오 이			시 설 오 이					
2003	2004	2005	2001	2002	2003	2004	2005	
재 배 면 적 (단위: ha)								
1,297	1,279	1,356	5,412	5,494	5,351	4,747	4,497	전국
2	1	2	20	29	25	21	16	서울
-	4	3	108	104	96	57	78	부산
-	1	2	41	42	27	33	34	대구
12	10	10	190	265	258	189	161	인천
1	5	4	79	87	80	125	83	광주
1	-	3	114	60	78	63	78	대전
5	4	4	2	14	1	3	18	울산
310	294	283	880	917	806	838	766	경기
296	268	340	666	786	848	735	648	강원
246	274	227	176	234	133	134	124	충북
69	93	84	887	803	919	689	593	충남
88	74	98	378	371	242	294	234	전북
93	81	95	961	1,011	941	706	800	전남
144	153	175	540	457	584	481	498	경북
24	14	7	370	314	297	341	315	경남
6	3	19	-	-	16	38	51	제주
10a 당 수 량 (단위: kg)								
3,848	4,225	4,200	7,184	7,405	7,384	7,445	7,701	전국
4,000	2,826	2,000	2,990	6,420	7,320	7,627	7,508	서울
-	5,012	5,012	7,930	7,930	6,775	5,600	6,770	부산
-	4,147	4,320	11,681	9,820	10,410	11,790	12,034	대구
6,010	5,408	4,193	7,009	6,783	6,091	5,881	5,069	인천
2,800	4,150	4,425	10,300	12,930	6,900	7,970	7,765	광주
2,951	-	2,670	3,630	3,531	5,944	7,080	6,741	대전
5,777	3,708	3,629	9,800	6,653	6,651	6,650	6,356	울산
3,656	3,765	4,258	3,033	3,039	3,489	3,843	5,098	경기
4,380	4,057	4,322	6,507	6,858	6,211	6,540	5,850	강원
3,655	3,691	3,680	6,087	4,340	4,652	5,453	5,762	충북
3,193	3,469	3,856	7,082	8,005	7,399	6,678	7,965	충남
3,836	3,871	4,258	8,635	6,988	6,789	11,252	9,986	전북
3,501	4,670	5,290	11,217	11,240	11,221	11,346	9,524	전남
3,930	6,792	4,258	6,547	9,129	10,301	10,330	10,127	경북
3,198	3,195	3,232	8,024	7,278	6,797	5,891	9,618	경남
3,500	3,475	3,349	-	-	4,387	6,454	6,130	제주
생 산 량 (단위: 톤)								
49,910	54,038	56,948	388,774	406,849	395,123	353,426	346,332	전국
80	28	40	598	1,862	1,830	1,602	1,201	서울
-	200	150	8,564	8,247	6,504	3,192	5,281	부산
-	41	86	4,789	4,124	2,811	3,891	4,092	대구
721	541	419	13,317	17,975	15,715	11,115	8,161	인천
28	208	177	8,137	11,249	5,520	9,963	6,445	광주
30	-	80	4,138	2,119	4,636	4,460	5,258	대전
289	148	145	196	931	67	200	1,144	울산
11,334	11,069	12,050	26,690	27,868	28,121	32,204	39,051	경기
12,965	10,873	14,695	43,337	53,904	52,669	48,069	37,908	강원
8,991	10,113	8,354	10,713	10,156	6,187	7,307	7,145	충북
2,203	3,226	3,239	62,817	64,280	67,997	46,011	47,232	충남
3,376	2,865	4,173	32,640	25,925	16,429	33,081	23,367	전북
3,256	3,783	5,026	107,795	113,636	105,590	80,103	76,192	전남
5,659	10,392	7,452	35,354	41,720	60,158	49,687	50,432	경북
768	447	226	29,689	22,853	20,187	20,088	30,297	경남
210	104	636	-	-	702	2,453	3,126	제주

7) 채 소

	호 박					노	
	2001	2002	2003	2004	2005	2001	2002
재 배 면 적 (단위: ha)							
전국	8,792	9,035	8,791	9,452	9,327	4,694	4,921
서울	59	30	27	36	47	13	14
부산	134	192	72	68	41	39	20
대구	81	108	53	76	55	31	29
인천	92	81	73	92	78	74	77
광주	391	409	336	292	215	18	26
대전	65	51	53	49	54	33	36
울산	32	19	37	44	39	27	19
경기	1,503	1,439	1,401	1,469	1,424	852	888
강원	1,023	1,146	1,093	1,199	1,091	864	976
충북	717	762	846	707	756	367	376
충남	824	812	753	744	734	319	335
전북	524	489	422	552	516	263	196
전남	957	983	1,070	1,301	1,337	652	725
경북	948	1,055	1,179	1,304	1,210	758	853
경남	1,419	1,389	1,281	1,334	1,356	361	289
제주	23	70	95	185	374	23	62
10a 당 수 량 (단위: kg)							
전국	3,362	3,061	3,092	3,220	3,636	2,515	2,427
서울	1,725	2,560	2,852	3,361	4,915	2,300	2,117
부산	6,070	6,023	5,629	5,185	3,722	6,240	3,858
대구	3,635	4,172	3,764	2,966	3,020	2,890	2,190
인천	1,551	3,442	2,559	2,453	3,279	1,624	3,401
광주	6,497	6,267	3,426	2,187	4,077	3,116	3,130
대전	2,586	3,024	2,487	2,780	2,480	3,293	3,558
울산	2,863	2,574	2,695	2,680	2,769	2,800	2,572
경기	2,536	2,591	2,664	3,000	3,025	2,055	2,501
강원	3,786	3,087	3,544	3,496	3,857	3,703	2,870
충북	3,619	2,723	2,500	2,244	2,510	2,144	2,091
충남	2,959	2,576	2,984	3,379	3,608	2,439	2,312
전북	2,831	2,924	3,201	4,555	5,053	2,074	2,041
전남	2,988	3,225	3,295	3,563	3,365	2,273	2,640
경북	2,222	2,034	2,264	2,461	4,398	2,022	1,809
경남	4,368	3,313	4,020	3,919	4,255	2,678	2,454
제주	1,800	2,021	2,794	1,782	1,943	1,800	1,637
생 산 량 (단위: 톤)							
전국	295,592	276,521	271,823	304,337	339,097	118,070	119,411
서울	1,018	768	770	1,210	2,310	299	296
부산	8,134	11,565	4,053	3,526	1,526	2,434	772
대구	2,944	4,506	1,995	2,254	1,661	896	635
인천	1,427	2,788	1,808	2,257	2,558	1,202	2,019
광주	25,403	25,632	11,513	6,385	8,765	561	814
대전	1,681	1,542	1,318	1,362	1,339	1,087	1,281
울산	916	489	997	1,179	1,080	756	489
경기	38,120	37,290	37,329	44,069	43,078	17,509	22,209
강원	38,732	35,377	38,741	41,920	42,078	31,994	28,011
충북	25,946	20,747	21,154	15,867	18,979	7,868	7,862
충남	24,384	20,920	22,472	25,143	26,486	7,780	7,745
전북	14,833	14,299	13,509	25,144	26,073	5,455	4,000
전남	28,597	31,705	35,256	46,351	44,994	14,820	19,140
경북	21,067	21,457	26,698	32,091	53,211	15,327	15,431
경남	61,976	46,021	51,496	52,282	57,692	9,668	7,092
제주	414	1,415	2,654	3,297	7,267	414	1,015

생 산 량 (5)

지 호 박			시 설 호 박					
2003	2004	2005	2001	2002	2003	2004	2005	
재 배 면 적 (단위: ha)								
5,308	5,950	5,743	4,098	4,114	3,483	3,502	3,584	전국
15	17	16	46	16	12	19	31	서울
20	45	38	95	172	52	23	3	부산
22	38	27	50	79	31	38	28	대구
69	77	62	18	4	4	15	16	인천
17	45	23	373	383	319	247	192	광주
45	42	37	32	15	8	7	17	대전
37	44	39	5	-	-	-	-	울산
848	859	897	651	551	553	610	527	경기
937	1,035	935	159	170	156	164	156	강원
507	533	451	350	386	339	174	305	충북
335	334	257	505	477	418	410	477	충남
205	259	228	261	293	217	293	288	전북
787	969	947	305	258	283	332	390	전남
971	980	1,001	190	202	208	324	209	경북
398	489	411	1,058	1,100	883	845	945	경남
95	184	374	-	8	-	1	-	제주
10a 당 수 량 (단위: kg)								
2,560	2,613	3,103	4,332	3,819	3,903	4,252	4,488	전국
2,130	2,326	2,488	1,562	2,950	3,750	4,288	6,167	서울
3,950	4,667	3,520	6,000	6,275	6,275	6,200	6,272	부산
2,110	2,265	2,189	4,095	4,900	4,940	3,665	3,820	대구
2,449	2,052	3,300	1,250	4,213	4,453	4,513	3,200	인천
2,980	3,349	2,806	6,660	6,480	3,450	1,975	4,229	광주
2,485	2,792	2,425	1,857	1,738	2,496	2,696	2,600	대전
2,695	2,680	2,768	3,200	-	-	-	-	울산
2,443	2,561	2,480	3,166	2,737	3,004	3,618	3,953	경기
3,411	3,389	3,774	4,238	4,333	4,346	4,173	4,353	강원
1,883	2,006	2,107	5,165	3,338	3,424	2,974	3,107	충북
2,302	2,598	2,453	3,288	2,762	3,531	4,016	4,231	충남
2,544	2,762	3,714	3,593	3,515	3,822	6,140	6,113	전북
2,794	2,864	2,578	4,517	4,870	4,688	5,602	5,277	전남
2,078	1,965	4,627	3,021	2,983	3,135	3,961	3,299	경북
2,520	2,608	2,782	4,944	3,539	4,696	4,678	4,895	경남
2,794	1,789	1,943	-	5,000	-	535	-	제주
생 산 량 (단위: 톤)								
135,888	155,447	178,234	177,522	157,110	135,935	148,890	160,863	전국
320	395	398	719	472	450	815	1,912	서울
790	2,100	1,338	5,700	10,793	3,263	1,426	188	부산
464	861	591	2,048	3,871	1,531	1,393	1,070	대구
1,690	1,580	2,046	225	169	178	677	512	인천
507	1,507	645	24,842	24,818	11,006	4,878	8,120	광주
1,118	1,173	897	594	261	200	189	442	대전
997	1,179	1,080	160	-	-	-	-	울산
20,717	21,999	22,246	20,611	15,081	16,612	22,070	20,832	경기
31,961	35,076	35,287	6,738	7,366	6,780	6,844	6,791	강원
9,547	10,692	9,503	18,078	12,885	11,607	5,175	9,476	충북
7,712	8,677	6,304	16,604	13,175	14,760	16,466	20,182	충남
5,215	7,154	8,468	9,378	10,299	8,294	17,990	17,605	전북
21,989	27,752	24,414	13,777	12,565	13,267	18,599	20,580	전남
20,177	19,257	46,316	5,740	6,026	6,521	12,834	6,895	경북
10,030	12,753	11,434	52,308	38,929	41,466	39,529	46,258	경남
2,654	3,292	7,267	-	400	-	5	-	제주

7) 채 소

	도					노	
	2001	2002	2003	2004	2005	2001	2002
재 배 면 적 (단위: ha)							
전국	3,348	3,531	4,102	5,883	6,749	130	178
서울	4	6	6	7	8	2	-
부산	265	249	292	376	368	3	13
대구	116	124	119	116	145	1	5
인천	48	43	48	103	105	11	10
광주	224	179	215	370	268	-	4
대전	8	47	39	21	73	-	1
울산	25	45	28	28	63	15	19
경기	195	238	206	509	702	40	50
강원	260	270	356	550	639	20	4
충북	164	186	199	331	372	2	1
충남	619	593	806	921	1,099	-	13
전북	162	165	216	382	486	1	4
전남	554	543	635	670	742	1	1
경북	366	456	503	739	781	24	32
경남	316	364	412	745	809	10	20
제주	22	23	22	15	89	-	1
10a 당 수 량 (단위: kg)							
전국	6,146	6,417	6,580	6,708	6,505	4,255	4,558
서울	3,175	5,933	5,200	5,000	5,900	4,192	-
부산	6,471	6,471	6,402	6,573	6,424	6,247	6,897
대구	8,969	7,260	7,118	7,278	7,294	6,802	6,650
인천	5,242	4,514	4,596	4,704	3,905	5,763	2,939
광주	6,434	7,146	6,191	7,504	7,241	-	6,500
대전	5,800	9,928	7,677	5,805	5,964	-	6,801
울산	5,596	6,218	5,961	5,946	6,021	5,600	6,179
경기	3,893	3,887	4,025	4,504	5,011	4,192	4,915
강원	7,257	7,446	7,246	7,496	6,325	3,808	4,232
충북	4,905	6,226	6,352	5,932	5,941	4,940	2,982
충남	6,351	6,596	6,543	6,694	6,593	-	3,591
전북	5,643	5,870	5,755	7,537	7,418	5,697	4,072
전남	6,424	7,017	7,500	6,880	7,293	3,972	4,650
경북	5,003	5,503	6,478	7,178	5,919	3,758	3,958
경남	6,556	6,788	6,950	6,885	7,130	1,820	2,329
제주	7,805	5,639	6,964	6,353	9,465	-	2,127
생 산 량 (단위: 톤)							
전국	205,763	226,599	269,918	394,621	438,991	5,532	8,114
서울	127	356	312	350	472	84	-
부산	17,149	16,112	18,693	24,713	23,642	187	897
대구	10,404	9,003	8,470	8,443	10,577	68	333
인천	2,516	1,941	2,206	4,845	4,100	634	294
광주	14,412	12,792	13,311	27,765	19,406	-	260
대전	464	4,666	2,994	1,219	4,354	-	68
울산	1,399	2,798	1,669	1,665	3,793	840	1,174
경기	7,592	9,252	8,291	22,925	35,177	1,677	2,458
강원	18,868	20,103	25,795	41,227	40,417	762	169
충북	8,045	11,581	12,641	19,635	22,100	99	30
충남	39,313	39,112	52,734	61,656	72,456	-	467
전북	9,142	9,685	12,431	28,792	36,053	57	163
전남	35,587	38,101	47,625	46,096	54,112	40	47
경북	18,310	25,092	32,582	53,045	46,230	902	1,267
경남	20,718	24,708	28,632	51,292	57,678	182	466
제주	1,717	1,297	1,532	953	8,424	-	21

생 산 량 (6)

도			시 설					도			
2003	2004	2005	2001	2002	2003	2004	2005				
재 배 면 적 (단위: ha)											
131	259	256	3,218	3,353	3,971	5,624	6,493		전국		
2	2	2	2	6	4	5	6		서울		
8	7	4	262	236	284	369	364		부산		
2	1	3	115	119	117	115	142		대구		
11	14	15	37	33	37	89	90		인천		
-	-	-	224	175	215	370	268		광주		
-	-	-	8	46	39	21	73		대전		
13	14	10	10	26	15	14	53		울산		
45	90	96	155	188	161	419	606		경기		
4	7	28	240	266	352	543	611		강원		
2	37	5	162	185	197	294	367		충북		
6	20	30	619	580	800	901	1,069		충남		
7	23	9	161	161	209	359	477		전북		
-	1	4	553	542	635	669	738		전남		
23	24	34	342	424	480	715	747		경북		
8	19	12	306	344	404	726	797		경남		
-	-	4	22	22	22	15	85		제주		
10a 당 수 량 (단위: kg)											
4,425	4,499	4,599	6,222	6,516	6,651	6,810	6,580		전국		
3,500	3,500	2,750	2,129	5,938	6,050	5,600	6,950		서울		
7,563	7,657	7,650	6,474	6,447	6,369	6,552	6,411		부산		
6,450	6,300	5,833	8,988	7,286	7,129	7,287	7,325		대구		
3,209	2,821	1,920	5,087	4,990	5,008	5,000	4,236		인천		
-	-	-	6,434	7,161	6,191	7,504	7,241		광주		
-	-	-	5,800	9,995	7,677	5,805	5,964		대전		
5,638	5,643	5,840	5,593	6,248	6,240	6,250	6,055		울산		
4,231	4,484	4,146	3,816	3,614	3,967	4,508	5,148		경기		
6,075	6,700	6,564	7,544	7,494	7,259	7,506	6,314		강원		
4,100	4,089	4,760	4,905	6,244	6,375	6,164	5,957		충북		
3,833	5,680	5,270	6,351	6,663	6,563	6,717	6,630		충남		
4,600	4,604	4,789	5,643	5,914	5,794	7,725	7,468		전북		
-	5,500	5,775	6,428	7,021	7,500	6,882	7,301		전남		
4,400	4,050	4,585	5,090	5,619	6,577	7,283	5,980		경북		
1,425	2,942	2,650	6,711	7,047	7,059	6,988	7,197		경남		
-	-	4,725	7,803	5,801	6,964	6,353	9,688		제주		
생 산 량 (단위: 톤)											
5,797	11,653	11,773	200,231	218,485	264,121	382,968	427,218		전국		
70	70	55	43	356	242	280	417		서울		
605	536	306	16,962	15,215	18,088	24,177	23,336		부산		
129	63	175	10,336	8,670	8,341	8,380	10,402		대구		
353	395	288	1,882	1,647	1,853	4,450	3,812		인천		
-	-	-	14,412	12,532	13,311	27,765	19,406		광주		
-	-	-	464	4,598	2,994	1,219	4,354		대전		
733	790	584	559	1,624	936	875	3,209		울산		
1,904	4,036	3,980	5,915	6,794	6,387	18,889	31,197		경기		
243	469	1,838	18,106	19,934	25,552	40,758	38,579		강원		
82	1,513	238	7,946	11,551	12,559	18,122	21,862		충북		
230	1,136	1,581	39,313	38,645	52,504	60,520	70,875		충남		
322	1,059	431	9,085	9,522	12,109	27,733	35,622		전북		
-	55	231	35,547	38,054	47,625	46,041	53,881		전남		
1,012	972	1,559	17,408	23,825	31,570	52,073	44,671		경북		
114	559	318	20,536	24,242	28,518	50,733	57,360		경남		
-	-	189	1,717	1,276	1,532	953	8,235		제주		

7) 채 소

	배 추					노	
	2001	2002	2003	2004	2005	2001	2002
	재 배 면 적 (단위: ha)						
전국	49,539	39,236	47,686	44,623	37,203	44,419	35,481
서울	98	106	110	174	92	30	65
부산	895	660	672	631	397	733	476
대구	585	513	425	578	389	371	310
인천	382	264	308	329	256	242	176
광주	440	391	402	394	232	313	285
대전	141	112	190	163	85	104	87
울산	176	190	133	192	151	159	160
경기	5,102	4,120	4,269	4,511	3,636	3,280	2,655
강원	10,220	7,775	8,975	8,943	7,193	10,081	7,696
충북	3,624	2,553	3,954	3,931	2,530	3,444	2,477
충남	4,152	3,123	3,550	3,869	2,277	3,648	2,730
전북	4,379	3,326	3,927	3,600	2,525	3,987	3,084
전남	11,037	8,727	12,009	9,010	11,236	10,517	8,383
경북	4,827	4,172	5,193	5,012	3,509	4,456	3,923
경남	2,887	2,299	2,409	2,625	1,949	2,468	2,071
제주	594	905	1,160	661	746	586	903
	10a 당 수 량 (단위: kg)						
전국	6,138	5,905	5,616	6,422	6,250	6,314	6,028
서울	4,410	5,424	5,953	4,836	5,107	8,877	4,978
부산	8,642	7,758	6,869	6,142	7,425	9,124	8,260
대구	5,586	6,626	5,746	5,156	5,722	6,721	7,368
인천	7,673	7,340	7,362	8,365	8,052	8,266	7,952
광주	7,673	7,907	7,360	7,885	8,711	8,150	8,509
대전	7,527	8,138	7,425	8,221	8,126	8,236	8,859
울산	9,085	7,091	7,693	7,421	7,391	9,427	7,591
경기	6,966	6,074	5,733	6,268	6,202	8,471	7,152
강원	4,297	4,203	4,256	4,423	4,049	4,310	4,204
충북	6,090	5,692	5,854	6,334	6,645	6,262	5,706
충남	8,735	8,819	8,044	8,709	9,263	9,291	9,384
전북	6,660	6,822	6,588	7,812	8,160	6,859	6,972
전남	6,103	5,971	6,025	6,947	6,235	6,175	6,018
경북	5,339	5,182	3,561	5,910	5,922	5,423	5,269
경남	6,916	6,206	6,346	7,640	8,184	7,041	6,275
제주	6,083	5,343	5,232	5,158	5,403	6,099	5,351
	생 산 량 (단위: 톤)						
전국	3,040,648	2,316,755	2,678,271	2,865,485	2,325,330	2,804,497	2,138,932
서울	4,322	5,749	6,548	8,414	4,698	2,663	3,236
부산	77,346	51,202	46,160	38,757	29,476	66,881	39,316
대구	32,676	33,991	24,421	29,800	22,259	24,936	22,842
인천	29,311	19,378	22,674	27,522	20,613	20,004	13,996
광주	33,763	30,918	29,588	31,067	20,210	25,508	24,251
대전	10,613	9,114	14,108	13,401	6,907	8,565	7,707
울산	15,990	13,473	10,232	14,248	11,161	14,989	12,145
경기	355,381	250,229	244,747	282,765	225,489	277,837	189,886
강원	439,152	326,774	381,994	395,537	291,222	434,475	323,564
충북	220,695	145,315	231,465	248,973	168,110	215,664	141,339
충남	362,686	275,402	285,566	336,955	210,912	338,948	256,188
전북	291,631	226,915	258,700	281,227	206,039	273,485	215,011
전남	673,575	521,095	723,550	625,936	700,617	649,395	504,480
경북	257,721	216,176	184,938	296,232	207,796	241,642	206,704
경남	199,653	142,673	152,887	200,555	159,515	173,763	129,948
제주	36,133	48,351	60,693	34,096	40,306	35,742	48,319

생 산 량 (7)

지 배 추			노 지 봄 배 추					
2003	2004	2005	2001	2002	2003	2004	2005	
재 배 면 적 (단위: ha)								
43,009	40,129	34,147	30,250	24,188	30,413	26,271	23,146	전국
65	124	56	8	49	40	88	30	서울
487	420	300	452	248	277	297	166	부산
248	307	108	232	259	200	212	37	대구
184	222	198	66	48	42	45	51	인천
264	286	164	132	102	109	100	22	광주
123	118	64	26	4	32	22	11	대전
122	175	132	49	58	48	89	62	울산
2,819	3,019	2,559	1,081	1,015	1,021	1,045	728	경기
8,801	8,842	7,117	9,260	6,974	8,019	8,097	6,484	강원
3,733	3,801	2,456	2,326	1,701	2,620	2,204	1,276	충북
2,995	3,326	1,998	796	521	790	785	286	충남
3,605	3,290	2,292	2,552	1,744	2,156	1,641	1,080	전북
11,433	8,586	10,914	8,560	6,807	9,435	6,784	9,442	전남
4,804	4,601	3,231	3,104	2,890	3,510	3,181	2,134	경북
2,169	2,352	1,813	1,253	1,165	1,251	1,184	790	경남
1,157	660	745	353	603	863	497	547	제주
10a 당 수 량 (단위: kg)								
5,718	6,610	6,390	4,487	4,381	4,283	4,710	4,611	전국
5,643	4,311	5,727	4,413	3,312	3,070	2,131	2,477	서울
7,710	7,118	8,289	5,760	5,550	5,560	5,560	5,560	부산
6,022	6,348	7,955	4,520	6,940	5,340	4,945	5,203	대구
8,195	10,100	9,106	3,653	3,694	3,695	3,593	3,480	인천
8,798	9,094	10,279	5,280	5,000	7,000	6,273	4,586	광주
8,080	9,465	9,158	4,412	4,850	4,603	4,527	4,473	대전
7,917	7,635	7,682	3,500	5,219	4,406	3,713	4,379	울산
6,568	7,229	7,313	4,316	4,974	4,807	4,502	4,556	경기
4,259	4,426	4,050	4,039	3,912	4,004	4,102	3,675	강원
5,870	6,357	6,678	5,175	4,691	4,906	4,583	4,580	충북
8,575	9,507	9,903	3,241	3,695	4,560	4,045	4,452	충남
6,734	7,925	8,343	4,077	3,764	4,122	4,409	4,619	전북
6,079	6,978	6,217	5,254	5,023	5,109	5,831	5,367	전남
3,525	6,064	6,070	4,234	4,268	2,101	4,616	4,512	경북
6,525	7,839	8,333	3,384	3,424	3,972	4,392	4,406	경남
5,237	5,157	5,401	3,924	3,832	3,881	3,525	3,454	제주
생 산 량 (단위: 톤)								
2,459,254	2,652,458	2,181,989	1,357,357	1,059,713	1,302,602	1,237,297	1,067,168	전국
3,668	5,346	3,207	353	1,623	1,228	1,875	743	서울
37,548	29,895	24,868	26,035	13,764	15,401	16,513	9,230	부산
14,934	19,488	8,591	10,466	17,975	10,680	10,483	1,925	대구
15,079	22,422	18,029	2,411	1,773	1,552	1,617	1,775	인천
23,226	26,009	16,858	6,970	5,100	7,630	6,273	1,009	광주
9,939	11,169	5,861	1,147	194	1,473	996	492	대전
9,659	13,361	10,140	1,715	3,027	2,115	3,305	2,715	울산
185,152	218,251	187,137	46,656	50,486	49,079	47,046	33,168	경기
374,796	391,363	288,229	373,976	272,829	321,049	332,128	238,304	강원
219,129	241,632	164,023	120,366	79,794	128,542	101,016	58,437	충북
256,811	316,218	197,869	25,798	19,251	36,024	31,753	12,733	충남
242,774	260,717	191,220	104,040	65,641	88,876	72,352	49,889	전북
695,061	599,165	678,505	449,742	341,916	482,034	395,575	506,752	전남
169,362	279,015	196,131	131,413	123,341	73,735	146,841	96,293	경북
141,528	184,374	151,084	42,397	39,892	49,691	52,005	34,810	경남
60,588	34,033	40,237	13,852	23,107	33,493	17,519	18,893	제주

7) 채 소

	일 반 품 배 추				
	2001	2002	2003	2004	2005
	재 배 면 적 (단위: ha)				
전국	20,016	16,170	21,617	18,336	16,644
서울	8	49	40	88	30
부산	452	248	277	297	166
대구	232	259	200	212	37
인천	66	48	42	45	51
광주	132	102	109	100	22
대전	26	4	32	22	11
울산	49	58	48	89	62
경기	1,081	1,015	1,021	1,045	728
강원	1,983	1,329	1,735	2,133	1,377
충북	2,285	1,696	2,589	2,184	1,246
충남	796	521	790	785	286
전북	708	441	732	605	502
전남	8,560	6,807	9,435	6,784	9,442
경북	2,732	2,491	3,029	2,782	1,719
경남	553	499	675	668	418
제주	353	603	863	497	547
	10a 당 수 량 (단위: kg)				
전국	4,787	4,684	4,477	5,042	4,885
서울	4,415	3,313	3,069	2,131	2,477
부산	5,760	5,550	5,560	5,560	5,560
대구	4,520	6,940	5,340	4,945	5,202
인천	3,653	3,693	3,695	3,593	3,480
광주	5,280	5,000	7,000	6,273	4,585
대전	4,413	4,851	4,604	4,529	4,472
울산	3,500	5,219	4,406	3,713	4,379
경기	4,316	4,974	4,807	4,502	4,556
강원	4,206	4,282	4,770	4,711	3,068
충북	5,196	4,693	4,916	4,587	4,591
충남	3,241	3,695	4,560	4,045	4,452
전북	4,894	4,499	4,689	4,957	5,009
전남	5,254	5,023	5,109	5,831	5,367
경북	4,246	4,391	1,835	4,708	4,664
경남	3,663	2,693	4,025	4,489	4,516
제주	3,924	3,832	3,881	3,525	3,454
	생 산 량 (단위: 톤)				
전국	958,206	757,376	967,818	924,575	813,081
서울	353	1,623	1,228	1,875	743
부산	26,035	13,764	15,401	16,513	9,230
대구	10,486	17,975	10,680	10,483	1,925
인천	2,411	1,773	1,552	1,617	1,775
광주	6,970	5,100	7,630	6,273	1,009
대전	1,147	194	1,473	996	492
울산	1,715	3,027	2,115	3,305	2,715
경기	46,656	50,486	49,079	47,046	33,168
강원	83,405	56,908	82,760	100,486	42,246
충북	118,729	79,593	127,275	100,180	57,204
충남	25,798	19,251	36,024	31,753	12,733
전북	34,650	19,841	34,323	29,990	25,145
전남	449,742	341,916	482,034	395,575	506,752
경북	116,001	109,380	55,582	130,977	80,174
경남	20,256	13,438	27,169	29,987	18,877
제주	13,852	23,107	33,493	17,519	18,893

생 산 량 (8)

고 령 지 배 추					
2001	2002	2003	2004	2005	
재 배 면 적 (단위: ha)					
10,234	8,018	8,796	7,935	6,502	전국
-	-	-	-	-	서울
-	-	-	-	-	부산
-	-	-	-	-	대구
-	-	-	-	-	인천
-	-	-	-	-	광주
-	-	-	-	-	대전
-	-	-	-	-	울산
-	-	-	-	-	경기
7,277	5,645	6,284	5,964	5,107	강원
41	5	31	20	30	충북
-	-	-	-	-	충남
1,844	1,303	1,424	1,036	578	전북
-	-	-	-	-	전남
372	399	481	399	415	경북
700	666	576	516	372	경남
-	-	-	-	-	제주
10a 당 수 량 (단위: kg)					
3,900	3,771	3,806	3,941	3,908	전국
-	-	-	-	-	서울
-	-	-	-	-	부산
-	-	-	-	-	대구
-	-	-	-	-	인천
-	-	-	-	-	광주
-	-	-	-	-	대전
-	-	-	-	-	울산
-	-	-	-	-	경기
3,993	3,825	3,792	3,884	3,839	강원
3,993	4,014	4,087	4,181	4,109	충북
-	-	-	-	-	충남
3,763	3,515	3,831	4,089	4,281	전북
-	-	-	-	-	전남
4,143	3,499	3,774	3,976	3,884	경북
3,163	3,972	3,910	4,267	4,283	경남
-	-	-	-	-	제주
생 산 량 (단위: 톤)					
399,151	302,337	334,784	312,722	254,087	전국
-	-	-	-	-	서울
-	-	-	-	-	부산
-	-	-	-	-	대구
-	-	-	-	-	인천
-	-	-	-	-	광주
-	-	-	-	-	대전
-	-	-	-	-	울산
-	-	-	-	-	경기
290,571	215,921	238,289	231,642	196,058	강원
1,637	201	1,267	836	1,233	충북
-	-	-	-	-	충남
69,390	45,800	54,553	42,362	24,744	전북
-	-	-	-	-	전남
15,412	13,961	18,153	15,864	16,119	경북
22,141	26,454	22,522	22,018	15,933	경남
-	-	-	-	-	제주

7) 채 소

	노 지 가 을 배 추					시	
	2001	2002	2003	2004	2005	2001	2002
재 배 면 적 (단위: ha)							
전국	14,169	11,293	12,596	13,858	11,001	5,120	3,755
서울	22	16	25	36	26	68	41
부산	281	228	210	123	134	162	184
대구	139	51	48	95	71	214	203
인천	176	128	142	177	147	140	88
광주	181	183	155	186	142	127	106
대전	78	83	91	96	53	37	25
울산	110	102	74	86	70	17	30
경기	2,199	1,640	1,798	1,974	1,831	1,822	1,465
강원	821	722	782	745	633	139	79
충북	1,118	776	1,113	1,597	1,180	180	76
충남	2,852	2,209	2,205	2,541	1,712	504	393
전북	1,435	1,340	1,449	1,649	1,212	392	242
전남	1,957	1,576	1,998	1,802	1,472	520	344
경북	1,352	1,033	1,294	1,420	1,097	371	249
경남	1,215	906	918	1,168	1,023	419	228
제주	233	300	294	163	198	8	2
10a 당 수 량 (단위: kg)							
전국	10,213	9,557	9,183	10,212	10,134	4,612	4,736
서울	10,502	10,083	9,760	9,641	9,475	2,440	6,129
부산	14,536	11,207	10,546	10,880	11,670	6,460	6,460
대구	10,396	9,543	8,863	9,479	9,389	3,617	5,492
인천	9,996	9,549	9,526	11,754	11,057	6,648	6,116
광주	10,242	10,465	10,062	10,611	11,161	6,500	6,290
대전	9,510	9,052	9,303	10,597	10,131	5,535	5,628
울산	12,067	8,939	10,195	11,693	10,607	5,888	4,427
경기	10,513	8,500	7,568	8,673	8,409	4,256	4,119
강원	7,369	7,027	6,873	7,951	7,887	3,365	4,063
충북	8,524	7,931	8,139	8,805	8,948	2,795	5,232
충남	10,980	10,728	10,013	11,195	10,814	4,710	4,889
전북	11,808	11,147	10,621	11,423	11,661	4,629	4,919
전남	10,202	10,315	10,662	11,298	11,668	4,650	4,830
경북	8,153	8,070	7,390	9,308	9,101	4,334	3,804
경남	10,812	9,940	10,004	11,333	11,366	6,179	5,581
제주	9,395	8,404	9,216	10,131	10,780	4,888	1,600
생 산 량 (단위: 톤)							
전국	1,447,140	1,079,219	1,156,652	1,415,161	1,114,821	236,151	177,823
서울	2,310	1,613	2,440	3,471	2,464	1,659	2,513
부산	40,846	25,552	22,147	13,382	15,638	10,465	11,886
대구	14,450	4,867	4,254	9,005	6,666	7,740	11,149
인천	17,593	12,223	13,527	20,805	16,254	9,307	5,382
광주	18,538	19,151	15,596	19,736	15,849	8,255	6,667
대전	7,418	7,513	8,466	10,173	5,369	2,048	1,407
울산	13,274	9,118	7,544	10,056	7,425	1,001	1,328
경기	231,181	139,400	136,073	171,205	153,969	77,544	60,343
강원	60,499	50,735	53,747	59,235	49,925	4,677	3,210
충북	95,298	61,545	90,587	140,616	105,586	5,031	3,976
충남	313,150	236,937	220,787	284,465	185,136	23,738	19,214
전북	169,445	149,370	153,898	188,365	141,331	18,146	11,904
전남	199,653	162,564	213,027	203,590	171,753	24,180	16,615
경북	110,229	83,363	95,627	132,174	99,838	16,079	9,472
경남	131,366	90,056	91,837	132,369	116,274	25,890	12,725
제주	21,890	25,212	27,095	16,514	21,344	391	32

생 산 량 (9)

설 배 추			양 배 추					
2003	2004	2005	2001	2002	2003	2004	2005	
재 배 면 적 (단위: ha)								
4,677	4,494	3,056	5,992	5,173	5,401	5,214	4,921	전국
45	50	36	-	-	-	-	-	서울
185	211	97	1	41	47	11	13	부산
177	271	281	11	35	15	11	14	대구
124	107	58	1	-	2	-	3	인천
138	108	68	-	-	-	2	-	광주
67	45	21	-	-	-	-	-	대전
11	17	19	-	-	-	-	1	울산
1,450	1,492	1,077	3	82	24	40	54	경기
174	101	76	904	1,046	988	1,059	1,022	강원
221	130	74	328	175	193	107	194	충북
555	543	279	616	432	631	681	570	충남
322	310	233	109	254	132	133	83	전북
576	424	322	870	840	814	821	696	전남
389	411	278	345	348	314	261	254	경북
240	273	136	64	124	45	41	17	경남
3	1	1	2,740	1,796	2,196	2,047	2,000	제주
10a 당 수 량 (단위: kg)								
4,683	4,740	4,690	5,630	5,009	5,214	5,254	5,635	전국
6,400	6,136	4,142	-	-	-	-	-	서울
4,655	4,200	4,751	5,469	6,509	5,650	5,658	5,650	부산
5,360	3,805	4,864	4,790	4,370	3,750	3,603	3,156	대구
6,125	4,766	4,455	4,354	-	4,000	-	2,150	인천
4,610	4,683	4,929	-	-	-	6,106	-	광주
6,222	4,960	4,981	-	-	-	-	-	대전
5,209	5,218	5,374	-	-	-	-	3,138	울산
4,110	4,324	3,561	4,354	4,319	3,766	3,672	5,014	경기
4,137	4,133	3,938	4,332	4,241	5,012	5,396	5,440	강원
5,582	5,647	5,523	5,221	4,276	5,014	5,685	5,531	충북
5,181	3,819	4,675	6,632	3,908	3,975	3,733	4,356	충남
4,946	6,616	6,360	5,040	5,537	5,670	5,696	5,662	전북
4,946	6,314	6,867	8,682	5,891	5,563	6,106	6,783	전남
4,004	4,189	4,196	3,784	3,672	3,307	3,823	5,230	경북
4,733	5,927	6,199	1,342	2,834	2,327	3,095	3,138	경남
3,500	6,300	6,900	5,274	5,723	5,870	5,555	5,821	제주
생 산 량 (단위: 톤)								
219,017	213,027	143,341	337,345	259,094	281,584	273,922	277,283	전국
2,880	3,068	1,491	-	-	-	-	-	서울
8,612	8,862	4,608	55	2,669	2,656	622	735	부산
9,487	10,312	13,668	527	1,530	563	396	442	대구
7,595	5,100	2,584	44	-	80	-	65	인천
6,362	5,058	3,352	-	-	-	122	-	광주
4,169	2,232	1,046	-	-	-	-	-	대전
573	887	1,021	-	-	-	-	31	울산
59,595	64,514	38,352	131	3,542	904	1,469	2,708	경기
7,198	4,174	2,993	39,161	44,361	49,519	57,144	55,597	강원
12,336	7,341	4,087	17,125	7,483	9,677	6,083	10,730	충북
28,755	20,737	13,043	40,853	16,883	25,082	25,422	24,829	충남
15,926	20,510	14,819	5,494	14,064	7,484	7,576	4,699	전북
28,489	26,771	22,112	75,533	49,484	45,283	50,130	47,210	전남
15,576	17,217	11,665	13,055	12,779	10,384	9,978	13,284	경북
11,359	16,181	8,431	859	3,514	1,047	1,269	533	경남
105	63	69	144,508	102,785	128,905	113,711	116,420	제주

7) 채 소

	시					노	
	2001	2002	2003	2004	2005	2001	2002
	재 배 면 적 (단위: ha)						
전국	7,884	6,810	6,625	7,145	6,693	4,598	3,483
서울	114	178	70	116	132	59	124
부산	200	94	146	270	225	172	57
대구	143	175	193	148	232	57	65
인천	190	164	90	172	72	108	70
광주	52	32	30	43	22	41	17
대전	45	25	22	26	21	37	17
울산	77	48	52	58	44	72	36
경기	2,309	2,119	2,169	2,016	2,125	369	213
강원	191	142	77	112	95	137	103
충북	217	114	137	134	102	71	34
충남	233	315	237	229	185	123	104
전북	351	168	185	222	198	199	128
전남	1,754	1,656	1,524	1,674	1,421	1,325	1,144
경북	552	508	569	594	551	393	316
경남	1,408	1,010	1,049	1,205	1,157	1,388	995
제주	48	62	75	126	111	47	60
	10a 당 수 량 (단위: kg)						
전국	1,607	1,655	1,686	1,661	1,628	1,420	1,509
서울	1,897	1,763	1,737	2,209	1,806	1,691	1,831
부산	1,897	1,385	1,686	1,600	1,659	2,010	1,505
대구	2,210	1,120	1,398	2,174	1,988	1,350	1,540
인천	2,635	1,448	1,501	1,584	2,097	2,063	1,486
광주	1,687	2,213	1,497	1,309	1,345	1,297	1,250
대전	1,853	1,880	1,973	1,754	1,857	1,836	1,823
울산	1,606	1,700	1,623	1,626	1,466	1,600	1,652
경기	1,803	1,882	2,026	1,913	1,797	1,371	1,408
강원	1,693	1,601	1,582	1,703	1,736	1,812	1,654
충북	1,545	1,658	2,143	1,887	1,796	1,311	1,177
충남	1,618	1,786	1,798	1,924	1,849	1,296	1,440
전북	1,498	1,535	1,593	1,683	1,722	1,508	1,490
전남	1,470	1,732	1,640	1,498	1,409	1,415	1,769
경북	1,524	1,575	1,443	1,558	1,592	1,484	1,499
경남	1,252	1,208	1,233	1,414	1,429	1,244	1,208
제주	1,190	1,340	1,063	1,100	1,442	1,176	1,300
	생 산 량 (단위: 톤)						
전국	126,708	112,738	111,704	118,684	108,993	65,284	52,569
서울	2,163	3,139	1,216	2,562	2,384	998	2,270
부산	3,793	1,302	2,461	4,321	3,733	3,457	858
대구	3,161	1,960	2,699	3,217	4,611	770	1,001
인천	5,006	2,374	1,351	2,725	1,510	2,228	1,040
광주	877	708	449	563	296	532	213
대전	834	470	434	456	390	679	310
울산	1,237	816	844	943	645	1,152	595
경기	41,628	39,880	43,949	38,559	38,183	5,059	2,999
강원	3,233	2,274	1,218	1,907	1,649	2,482	1,704
충북	3,352	1,890	2,936	2,529	1,832	931	400
충남	3,770	5,625	4,261	4,407	3,420	1,594	1,498
전북	5,257	2,579	2,947	3,737	3,410	3,001	1,907
전남	25,785	28,685	24,996	25,082	20,024	18,749	20,237
경북	8,411	8,003	8,213	9,253	8,770	5,832	4,737
경남	17,630	12,202	12,933	17,037	16,535	17,267	12,020
제주	571	831	797	1,386	1,601	553	780

생 산 량 (10)

시 금 치			시 설 시 금 치					
2003	2004	2005	2001	2002	2003	2004	2005	
재 배 면 적 (단위: ha)								
3,411	3,933	3,715	3,286	3,327	3,214	3,212	2,978	전국
38	54	105	55	54	32	62	27	서울
126	231	217	28	37	20	39	8	부산
104	72	66	86	110	89	76	166	대구
30	37	17	82	94	60	135	55	인천
14	21	18	11	15	16	22	4	광주
6	15	7	8	8	16	11	14	대전
52	58	40	5	12	-	-	4	울산
185	245	308	1,940	1,906	1,984	1,771	1,817	경기
47	62	77	54	39	30	50	18	강원
35	28	36	146	80	102	106	66	충북
70	86	63	110	211	167	143	122	충남
105	165	105	152	40	80	57	93	전북
1,104	1,214	1,139	429	512	420	460	282	전남
391	335	271	159	192	178	259	280	경북
1,029	1,184	1,135	20	15	20	21	22	경남
75	126	111	1	2	-	-	-	제주
10a 당 수 량 (단위: kg)								
1,451	1,404	1,390	1,869	1,809	1,935	1,976	1,925	전국
1,692	1,815	1,576	2,119	1,610	1,790	2,552	2,701	서울
1,655	1,651	1,650	1,200	1,200	1,880	1,300	1,900	부산
1,560	1,518	1,530	2,780	872	1,210	2,795	2,169	대구
1,688	1,393	1,274	3,388	1,419	1,409	1,637	2,350	인천
1,321	1,382	1,406	3,140	3,300	1,650	1,239	1,086	광주
1,778	1,604	1,730	1,938	1,999	2,046	1,950	1,918	대전
1,623	1,626	1,429	1,700	1,844	-	-	1,820	울산
1,396	1,361	1,442	1,885	1,935	2,085	1,989	1,857	경기
1,691	1,787	1,752	1,390	1,461	1,410	1,597	1,665	강원
1,277	1,298	1,314	1,658	1,862	2,440	2,043	2,059	충북
1,430	1,220	1,432	1,978	1,956	1,952	2,348	2,064	충남
1,564	1,543	1,520	1,484	1,680	1,631	2,089	1,950	전북
1,630	1,339	1,226	1,640	1,650	1,667	1,919	2,149	전남
1,429	1,368	1,370	1,622	1,701	1,475	1,803	1,806	경북
1,231	1,412	1,428	1,815	1,211	1,328	1,518	1,485	경남
1,062	1,100	1,442	1,800	2,533	-	-	-	제주
생 산 량 (단위: 톤)								
49,506	55,218	51,656	61,424	60,169	62,198	63,466	57,337	전국
643	980	1,655	1,165	869	573	1,582	729	서울
2,085	3,814	3,581	336	444	376	507	152	부산
1,622	1,093	1,010	2,391	959	1,077	2,124	3,601	대구
506	515	217	2,778	1,334	845	2,210	1,293	인천
185	290	253	345	495	264	273	43	광주
107	241	121	155	160	327	215	269	대전
844	943	572	85	221	-	-	73	울산
2,583	3,334	4,441	36,569	36,881	41,366	35,225	33,742	경기
795	1,108	1,349	751	570	423	799	300	강원
447	363	473	2,421	1,490	2,489	2,166	1,359	충북
1,001	1,049	902	2,176	4,127	3,260	3,358	2,518	충남
1,642	2,546	1,596	2,256	672	1,305	1,191	1,814	전북
17,995	16,255	13,964	7,036	8,448	7,001	8,827	6,060	전남
5,587	4,583	3,713	2,579	3,266	2,626	4,670	5,057	경북
12,667	16,718	16,208	363	182	266	319	327	경남
797	1,386	1,601	18	51	-	-	-	제주

7) 채 소

	상 추					노	
	2001	2002	2003	2004	2005	2001	2002
재 배 면 적 (단위: ha)							
전국	6,914	6,778	6,994	6,791	5,610	1,316	1,544
서울	270	178	160	128	111	7	5
부산	197	286	353	332	327	157	201
대구	357	260	242	249	206	184	141
인천	570	619	599	522	322	48	94
광주	125	108	91	61	36	36	40
대전	50	58	76	64	31	3	11
울산	69	53	59	62	54	51	36
경기	2,584	2,592	2,506	2,557	2,354	158	258
강원	130	160	157	100	150	43	73
충북	209	115	154	213	226	21	34
충남	488	399	406	499	365	30	32
전북	394	472	566	602	562	48	65
전남	782	734	808	510	225	155	147
경북	378	268	411	421	277	163	126
경남	297	412	387	434	352	204	231
제주	14	64	19	37	12	8	50
10a 당 수 량 (단위: kg)							
전국	2,640	2,641	2,721	3,016	2,977	2,101	2,193
서울	2,702	2,625	2,713	3,256	3,823	2,298	2,098
부산	2,281	2,923	3,452	3,734	3,298	2,207	3,072
대구	2,415	2,598	3,011	2,399	2,278	2,080	1,870
인천	3,394	2,431	2,191	2,104	2,696	2,655	1,909
광주	3,938	3,947	2,748	3,921	2,714	3,143	3,110
대전	1,810	1,907	3,942	2,619	2,619	2,426	2,443
울산	2,612	3,366	2,714	2,727	2,806	2,650	3,320
경기	2,557	2,539	2,729	3,289	2,933	1,963	1,774
강원	2,517	2,400	2,257	2,768	2,905	2,651	2,359
충북	2,754	2,903	2,963	2,623	2,767	2,225	1,974
충남	2,517	2,074	2,025	2,352	3,011	1,923	1,728
전북	2,738	3,131	3,431	4,059	3,983	1,972	1,981
전남	2,881	3,298	2,945	3,299	3,076	2,186	2,770
경북	1,911	2,069	2,140	2,217	2,224	1,916	1,961
경남	2,323	2,450	2,388	2,315	2,549	1,712	1,871
제주	2,071	1,733	1,621	1,800	1,750	1,700	1,533
생 산 량 (단위: 톤)							
전국	182,509	178,998	190,304	204,786	167,012	27,655	33,862
서울	7,296	4,672	4,341	4,168	4,243	161	105
부산	4,493	8,360	12,184	12,397	10,786	3,465	6,175
대구	8,623	6,756	7,286	5,974	4,693	3,827	2,637
인천	19,346	15,050	13,124	10,985	8,680	1,274	1,794
광주	4,922	4,263	2,501	2,392	977	1,131	1,244
대전	905	1,106	2,996	1,676	812	73	269
울산	1,802	1,784	1,601	1,691	1,515	1,352	1,195
경기	66,081	65,821	68,384	84,106	69,053	3,102	4,577
강원	3,272	3,840	3,543	2,768	4,357	1,140	1,722
충북	5,755	3,338	4,563	5,588	6,254	467	671
충남	12,283	8,275	8,221	11,736	10,991	577	553
전북	10,787	14,780	19,421	24,435	22,386	947	1,288
전남	22,530	24,206	23,794	16,823	6,921	3,388	4,072
경북	7,225	5,544	8,796	9,335	6,161	3,123	2,471
경남	6,899	10,094	9,241	10,046	8,973	3,492	4,322
제주	290	1,109	308	666	210	136	767

생 산 량 (11)

지 상 추			시 설 상 추					
2003	2004	2005	2001	2002	2003	2004	2005	
재 배 면 적 (단위: ha)								
1,611	1,625	1,329	5,598	5,234	5,383	5,166	4,281	전국
7	7	9	263	173	153	121	102	서울
291	186	163	40	85	62	146	164	부산
91	131	80	173	119	151	118	126	대구
89	45	38	522	525	510	477	284	인천
39	39	26	89	68	52	22	10	광주
21	13	5	47	47	55	51	26	대전
41	42	28	18	17	18	20	26	울산
220	306	323	2,426	2,334	2,286	2,251	2,031	경기
71	41	52	87	87	86	59	98	강원
31	75	55	188	81	123	138	171	충북
52	61	37	458	367	354	438	328	충남
49	69	89	346	407	517	533	473	전북
140	149	107	627	587	668	361	118	전남
201	198	127	215	142	210	223	150	경북
258	226	178	93	181	129	208	174	경남
10	37	12	6	14	9	-	-	제주
10a 당 수 량 (단위: kg)								
2,292	2,265	2,267	2,766	2,773	2,849	3,252	3,197	전국
2,130	2,104	2,062	2,713	2,640	2,740	3,323	3,977	서울
3,530	3,530	3,520	2,570	2,570	3,084	3,994	3,078	부산
2,000	2,139	2,123	2,772	3,461	3,620	2,688	2,377	대구
1,979	1,760	1,497	3,462	2,525	2,228	2,137	2,856	인천
2,800	3,944	2,499	4,260	4,440	2,710	3,883	3,270	광주
2,069	2,425	2,360	1,770	1,780	4,659	2,669	2,669	대전
2,590	2,601	2,532	2,500	3,466	2,994	2,995	3,099	울산
1,854	1,967	2,144	2,596	2,624	2,813	3,469	3,059	경기
2,329	2,530	2,675	2,451	2,435	2,197	2,934	3,027	강원
1,748	1,688	1,659	2,813	3,293	3,269	3,132	3,124	충북
1,757	1,476	1,844	2,556	2,104	2,064	2,474	3,143	충남
1,894	3,264	2,539	2,844	3,315	3,577	4,162	4,255	전북
2,286	2,355	2,308	3,053	3,430	3,083	3,688	3,772	전남
1,970	1,737	1,734	1,908	2,164	2,303	2,644	2,639	경북
1,904	1,973	1,916	3,663	3,189	3,356	2,686	3,197	경남
1,533	1,800	1,750	2,572	2,441	1,718	-	-	제주
생 산 량 (단위: 톤)								
36,932	36,799	30,130	154,854	145,136	153,372	167,987	136,882	전국
149	147	186	7,135	4,567	4,192	4,021	4,057	서울
10,272	6,566	5,738	1,028	2,185	1,912	5,831	5,048	부산
1,820	2,802	1,698	4,796	4,119	5,466	3,172	2,995	대구
1,761	792	569	18,072	13,256	11,363	10,193	8,111	인천
1,092	1,538	650	3,791	3,019	1,409	854	327	광주
434	315	118	832	837	2,562	1,361	694	대전
1,062	1,092	709	450	589	539	599	806	울산
4,079	6,019	6,925	62,979	61,244	64,305	78,087	62,128	경기
1,654	1,037	1,391	2,132	2,118	1,889	1,731	2,966	강원
542	1,266	912	5,288	2,667	4,021	4,322	5,342	충북
914	900	682	11,706	7,722	7,307	10,836	10,309	충남
928	2,252	2,260	9,840	13,492	18,493	22,183	20,126	전북
3,200	3,509	2,470	19,142	20,134	20,594	13,314	4,451	전남
3,960	3,439	2,202	4,102	3,073	4,836	5,896	3,959	경북
4,912	4,459	3,410	3,407	5,772	4,329	5,587	5,563	경남
153	666	210	154	342	155	-	-	제주

7) 채 소

	무					노	
	2001	2002	2003	2004	2005	2001	2002
재 배 면 적 (단위: ha)							
전국	38,751	31,387	35,051	36,303	27,130	32,548	26,014
서울	80	82	63	85	45	23	17
부산	383	439	348	445	204	194	235
대구	318	261	256	297	286	168	122
인천	737	492	548	600	454	509	269
광주	757	591	707	787	387	542	422
대전	211	209	242	203	113	60	53
울산	217	192	115	137	109	139	100
경기	6,495	5,973	5,411	5,904	4,322	4,458	3,794
강원	5,151	3,804	4,244	3,595	2,926	5,071	3,726
충북	2,576	1,642	2,200	2,103	1,564	2,414	1,460
충남	4,095	3,344	4,016	4,014	2,449	3,495	2,826
전북	5,884	4,834	5,278	5,433	3,690	5,231	4,468
전남	5,094	3,928	4,033	4,342	2,943	4,103	3,398
경북	3,325	2,499	3,158	2,966	2,009	3,090	2,327
경남	2,263	1,708	1,792	1,711	1,413	1,898	1,429
제주	1,165	1,389	2,640	3,681	4,216	1,153	1,368
10a 당 수 량 (단위: kg)							
전국	4,469	4,498	4,454	4,710	4,709	4,613	4,617
서울	2,159	4,372	3,694	3,376	3,738	4,517	4,035
부산	4,890	4,511	4,781	5,133	4,604	5,271	4,521
대구	3,908	4,667	4,395	4,096	4,590	4,464	5,100
인천	4,909	3,564	3,586	4,648	4,442	4,581	4,193
광주	6,335	6,974	6,159	5,221	6,193	7,252	7,761
대전	4,656	2,910	3,252	3,367	3,597	4,955	4,543
울산	5,256	5,228	4,743	5,385	5,226	5,175	4,769
경기	3,999	3,989	3,730	4,316	4,368	4,344	4,194
강원	3,018	3,204	3,241	3,447	3,370	3,003	3,196
충북	3,840	3,851	4,323	4,571	4,624	3,861	3,837
충남	4,413	4,308	4,353	4,785	5,026	4,284	4,309
전북	5,419	5,543	5,268	6,145	6,048	5,876	5,689
전남	5,468	5,501	5,194	5,614	5,344	5,817	5,723
경북	3,911	3,706	3,669	4,118	3,869	3,933	3,702
경남	4,552	4,633	4,788	5,223	5,135	4,510	4,472
제주	5,870	5,626	5,914	3,608	4,408	5,894	5,667
생 산 량 (단위: 톤)							
전국	1,731,869	1,411,783	1,561,341	1,709,943	1,277,483	1,501,551	1,200,945
서울	1,727	3,585	2,327	2,870	1,682	1,039	686
부산	18,730	19,804	16,638	22,842	9,393	10,225	10,624
대구	12,427	12,182	11,251	12,166	13,127	7,499	6,222
인천	36,177	17,533	19,652	27,889	20,167	23,318	11,278
광주	47,958	41,219	43,546	41,088	23,965	39,304	32,752
대전	9,824	6,082	7,870	6,835	4,065	2,973	2,408
울산	11,405	10,038	5,455	7,377	5,696	7,193	4,769
경기	259,708	238,268	201,810	254,798	188,773	193,668	159,127
강원	155,438	121,872	137,561	123,907	98,601	152,268	119,066
충북	98,929	63,227	95,096	96,130	72,323	93,210	56,013
충남	180,729	144,061	174,803	192,077	123,092	149,727	121,777
전북	318,833	267,928	278,065	333,882	223,186	307,386	254,174
전남	278,561	216,093	209,472	243,770	157,288	238,673	194,469
경북	130,037	92,612	115,859	122,141	77,724	121,516	86,150
경남	103,005	79,128	85,802	89,369	72,555	85,598	63,909
제주	68,381	78,151	156,134	132,802	185,846	67,954	77,521

생 산 량 (12)

지 무			노 지 봄 무					
2003	2004	2005	2001	2002	2003	2004	2005	
재 배 면 적 (단위: ha)								
29,424	29,725	22,757	18,859	14,642	18,079	18,096	13,903	전국
21	31	23	14	8	12	13	11	서울
195	172	129	153	209	177	152	109	부산
96	137	126	108	93	60	95	79	대구
329	347	291	182	118	127	81	87	인천
472	422	273	102	64	96	89	45	광주
84	67	49	22	20	36	22	18	대전
103	125	75	42	40	46	68	29	울산
3,540	3,735	2,683	2,436	1,666	1,634	1,739	1,162	경기
4,147	3,503	2,884	4,554	3,268	3,729	2,999	2,430	강원
1,959	1,860	1,410	2,021	1,216	1,537	1,417	1,062	충북
3,381	3,357	2,098	1,525	1,439	1,956	1,479	872	충남
4,698	4,762	3,260	2,123	1,792	1,678	1,914	1,204	전북
3,338	3,510	2,282	1,768	1,552	1,614	1,858	1,072	전남
3,036	2,704	1,833	2,249	1,649	2,259	1,924	1,285	경북
1,395	1,317	1,129	1,206	895	866	718	655	경남
2,630	3,676	4,212	354	613	2,252	3,528	3,783	제주
10a 당 수 량 (단위: kg)								
4,559	4,872	4,804	3,288	3,525	3,850	3,679	3,698	전국
3,443	4,090	4,539	3,500	3,088	2,725	2,200	2,645	서울
4,646	4,346	4,426	5,075	4,434	4,585	4,409	4,161	부산
4,470	4,534	4,797	3,790	4,900	3,970	3,849	3,978	대구
4,282	5,927	5,362	4,392	4,443	3,998	3,484	4,043	인천
7,309	7,930	7,160	4,545	4,530	4,300	4,288	4,262	광주
4,682	4,967	4,743	3,614	3,560	4,042	4,309	4,000	대전
4,699	5,410	5,332	3,200	4,335	3,728	4,294	4,055	울산
3,832	4,555	4,693	3,405	3,528	3,560	3,552	3,423	경기
3,236	3,436	3,357	2,743	3,105	3,126	3,138	3,062	강원
4,386	4,629	4,660	3,769	3,729	4,317	4,511	4,486	충북
4,367	4,916	5,081	3,187	3,350	3,453	3,436	3,778	충남
5,347	6,396	6,218	3,470	3,860	3,893	4,016	4,380	전북
5,427	5,900	5,558	4,041	4,164	4,309	4,543	3,841	전남
3,664	4,152	3,879	3,187	3,045	3,136	3,432	3,010	경북
4,822	5,399	5,107	2,957	3,566	3,907	3,767	3,741	경남
5,922	3,607	4,408	2,207	3,543	5,539	3,393	3,884	제주
생 산 량 (단위: 톤)								
1,341,472	1,448,299	1,093,296	620,025	516,102	696,122	665,830	514,084	전국
723	1,268	1,044	490	247	327	286	291	서울
9,060	7,475	5,710	7,765	9,267	8,115	6,702	4,535	부산
4,291	6,211	6,044	4,093	4,557	2,382	3,657	3,143	대구
14,089	20,565	15,603	7,993	5,243	5,077	2,822	3,517	인천
34,498	33,463	19,547	4,636	2,899	4,128	3,816	1,918	광주
3,933	3,328	2,324	795	712	1,455	948	720	대전
4,840	6,762	3,999	1,344	1,734	1,715	2,920	1,176	울산
135,670	170,120	125,917	82,946	58,776	58,170	61,769	39,775	경기
134,189	120,359	96,822	124,931	101,475	116,553	94,112	74,399	강원
85,926	86,101	65,706	76,166	45,341	66,356	63,927	47,641	충북
147,650	165,015	106,595	48,602	48,207	67,541	50,818	32,944	충남
251,205	304,573	202,722	73,666	69,171	65,329	76,860	52,732	전북
181,137	207,104	126,836	71,445	64,625	69,547	84,409	41,176	전남
111,253	112,274	71,103	71,684	50,212	70,853	66,030	38,679	경북
67,270	71,099	57,662	35,656	31,917	33,836	27,049	24,506	경남
155,738	132,582	185,662	7,813	21,719	124,738	119,705	146,932	제주

7) 채 소

	봄 부					고 령	
	2001	2002	2003	2004	2005	2001	2002
	재 배 면 적 (단위: ha)						
전국	14,842	11,901	15,153	15,862	11,831	4,017	2,741
서울	14	8	12	13	11	-	-
부산	153	209	177	152	109	-	-
대구	108	93	60	95	79	-	-
인천	182	118	127	81	87	-	-
광주	102	64	96	89	45	-	-
대전	22	20	36	22	18	-	-
울산	42	40	46	68	29	-	-
경기	2,436	1,666	1,634	1,739	1,162	-	-
강원	1,700	1,301	1,572	1,349	779	2,854	1,967
충북	2,010	1,200	1,522	1,397	1,062	11	16
충남	1,525	1,439	1,956	1,479	872	-	-
전북	1,572	1,319	1,302	1,648	1,007	551	473
전남	1,768	1,552	1,614	1,858	1,072	-	-
경북	1,860	1,521	2,009	1,715	1,129	389	128
경남	994	738	738	629	587	212	157
제주	354	613	2,252	3,528	3,783	-	-
	10a 당 수 량 (단위: kg)						
전국	3,415	3,591	3,974	3,747	3,808	2,816	3,238
서울	3,500	3,084	2,723	2,197	2,643	-	-
부산	5,075	4,434	4,585	4,409	4,161	-	-
대구	3,790	4,900	3,970	3,849	3,979	-	-
인천	4,392	4,443	3,998	3,484	4,042	-	-
광주	4,545	4,530	4,300	4,288	4,263	-	-
대전	3,612	3,562	4,043	4,309	4,002	-	-
울산	3,200	4,335	3,728	4,294	4,055	-	-
경기	3,405	3,528	3,560	3,552	3,423	-	-
강원	2,994	3,134	3,173	3,356	3,362	2,594	3,086
충북	3,770	3,729	4,327	4,520	4,486	3,536	3,708
충남	3,187	3,350	3,453	3,436	3,778	-	-
전북	3,480	4,044	3,997	4,055	4,497	3,441	3,347
전남	4,041	4,164	4,309	4,543	3,841	-	-
경북	3,223	3,032	3,149	3,321	2,970	3,017	3,199
경남	2,782	3,303	3,784	3,852	3,713	3,775	4,803
제주	2,207	3,543	5,539	3,393	3,884	-	-
	생 산 량 (단위: 톤)						
전국	506,904	427,340	602,162	594,278	450,569	113,121	88,762
서울	490	247	327	286	291	-	-
부산	7,765	9,267	8,115	6,702	4,535	-	-
대구	4,093	4,557	2,382	3,657	3,143	-	-
인천	7,993	5,243	5,077	2,822	3,517	-	-
광주	4,636	2,899	4,128	3,816	1,918	-	-
대전	795	712	1,455	948	720	-	-
울산	1,344	1,734	1,715	2,920	1,176	-	-
경기	82,946	58,776	58,170	61,769	39,775	-	-
강원	50,898	40,773	49,880	45,272	26,190	74,033	60,702
충북	75,777	44,748	65,857	63,144	47,641	389	593
충남	48,602	48,207	67,541	50,818	32,944	-	-
전북	54,706	53,340	52,041	66,826	45,285	18,960	15,831
전남	71,445	64,625	69,547	84,409	41,176	-	-
경북	59,948	46,117	63,263	56,955	33,531	11,736	4,095
경남	27,653	24,376	27,926	24,229	21,795	8,003	7,541
제주	7,813	21,719	124,738	119,705	146,932	-	-

생 산 량 (13)

지 무			노 지 가 을 무					
2003	2004	2005	2001	2002	2003	2004	2005	
재 배 면 적 (단위: ha)								
2,926	2,234	2,072	13,689	11,372	11,345	11,629	8,854	전국
-	-	-	9	9	9	18	12	서울
-	-	-	41	26	18	20	20	부산
-	-	-	60	29	36	42	47	대구
-	-	-	327	151	202	266	204	인천
-	-	-	440	358	376	333	228	광주
-	-	-	38	33	48	45	31	대전
-	-	-	97	60	57	57	46	울산
-	-	-	2,022	2,128	1,906	1,996	1,521	경기
2,157	1,650	1,651	517	458	418	504	454	강원
15	20	-	393	244	422	443	348	충북
-	-	-	1,970	1,387	1,425	1,878	1,226	충남
376	266	197	3,108	2,676	3,020	2,848	2,056	전북
-	-	-	2,335	1,846	1,724	1,652	1,210	전남
250	209	156	841	678	777	780	548	경북
128	89	68	692	534	529	599	474	경남
-	-	-	799	755	378	148	429	제주
10a 당 수 량 (단위: kg)								
3,211	3,203	3,065	6,440	6,022	5,688	6,729	6,542	전국
-	-	-	6,100	4,878	4,400	5,456	6,275	서울
-	-	-	6,000	5,219	5,250	3,865	5,875	부산
-	-	-	5,677	5,741	5,303	6,081	6,172	대구
-	-	-	4,687	3,997	4,461	6,670	5,925	인천
-	-	-	7,879	8,339	8,077	8,903	7,732	광주
-	-	-	5,732	5,139	5,163	5,289	5,174	대전
-	-	-	6,030	5,058	5,482	6,740	6,137	울산
-	-	-	5,476	4,716	4,066	5,428	5,664	경기
3,091	2,960	2,920	5,288	3,841	4,219	5,208	4,939	강원
3,328	3,915	-	4,337	4,374	4,637	5,005	5,191	충북
-	-	-	5,133	5,304	5,622	6,081	6,007	충남
3,534	3,772	3,780	7,520	6,913	6,155	7,996	7,295	전북
-	-	-	7,162	7,034	6,473	7,427	7,079	전남
3,036	4,342	3,300	5,925	5,301	5,199	5,929	5,917	경북
4,617	3,168	3,987	7,217	5,991	6,320	7,354	6,995	경남
-	-	-	7,527	7,391	8,201	8,701	9,028	제주
생 산 량 (단위: 톤)								
93,960	71,552	63,515	881,526	684,843	645,350	782,469	579,212	전국
-	-	-	549	439	396	982	753	서울
-	-	-	2,460	1,357	945	773	1,175	부산
-	-	-	3,406	1,665	1,909	2,554	2,901	대구
-	-	-	15,325	6,035	9,012	17,743	12,086	인천
-	-	-	34,668	29,853	30,370	29,647	17,629	광주
-	-	-	2,178	1,696	2,478	2,380	1,604	대전
-	-	-	5,849	3,035	3,125	3,842	2,823	울산
-	-	-	110,722	100,351	77,500	108,351	86,142	경기
66,673	48,840	48,209	27,337	17,591	17,636	26,247	22,423	강원
499	783	-	17,044	10,672	19,570	22,174	18,065	충북
-	-	-	101,125	73,570	80,109	114,197	73,651	충남
13,288	10,034	7,447	233,720	185,003	185,876	227,713	149,990	전북
-	-	-	167,228	129,844	111,590	122,695	85,660	전남
7,590	9,075	5,148	49,832	35,938	40,400	46,244	32,424	경북
5,910	2,820	2,711	49,942	31,992	33,434	44,050	33,156	경남
-	-	-	60,141	55,802	31,000	12,877	38,730	제주

7) 채 소

	김 장 일 반 부					김 장 총 각 무				
	2001	2002	2003	2004	2005	2001	2002	2003	2004	2005
	재 배 면 적 (단위: ha)									
전국	12,617	9,879	9,593	10,358	7,706	1,072	1,493	1,752	1,271	1,148
서울	9	6	7	15	10	-	3	2	3	2
부산	41	26	18	11	20	-	-	-	9	-
대구	58	29	34	42	47	2	-	2	-	-
인천	308	129	183	243	193	19	22	19	23	11
광주	440	357	376	333	228	-	1	-	-	-
대전	35	27	39	35	24	3	6	9	10	7
울산	97	60	57	57	46	-	-	-	-	-
경기	1,639	1,312	1,213	1,383	1,005	383	816	693	613	516
강원	453	378	368	422	368	64	80	50	82	86
충북	328	200	326	366	288	65	44	96	77	60
충남	1,767	1,189	1,238	1,663	1,084	203	198	187	215	142
전북	2,875	2,462	2,609	2,725	1,857	233	214	411	123	199
전남	2,247	1,773	1,466	1,548	1,107	88	73	258	104	103
경북	832	647	757	769	527	9	31	20	11	21
경남	689	531	524	598	473	3	3	5	1	1
제주	799	753	378	148	429	-	2	-	-	-
	10a 당 수 량 (단위: kg)									
전국	6,685	6,461	6,143	7,142	6,999	3,549	3,118	3,200	3,361	3,474
서울	6,104	5,957	4,926	5,875	6,857	-	2,720	2,561	3,365	3,339
부산	5,999	5,219	5,252	5,776	5,877	-	-	-	1,532	-
대구	5,766	5,743	5,464	6,080	6,173	3,090	-	2,535	-	-
인천	4,742	4,208	4,668	6,913	6,003	3,789	2,760	2,473	4,105	4,548
광주	7,879	8,352	8,077	8,903	7,732	-	3,581	-	-	-
대전	5,810	5,526	5,585	5,926	5,806	4,815	3,394	3,336	3,058	3,021
울산	6,030	5,059	5,483	6,741	6,137	-	-	-	-	-
경기	6,107	5,957	4,926	6,343	6,857	2,775	2,720	2,561	3,365	3,339
강원	5,620	4,211	4,418	5,721	5,456	2,934	2,091	2,755	2,566	2,727
충북	4,859	4,763	5,292	5,449	5,493	1,702	2,604	2,415	2,897	3,741
충남	5,298	5,692	6,050	6,510	6,420	3,699	2,976	2,786	2,761	2,858
전북	7,697	7,060	6,405	8,140	7,574	5,335	5,227	4,567	4,795	4,694
전남	7,300	7,176	6,991	7,664	7,442	3,633	3,581	3,528	3,900	3,182
경북	5,956	5,436	5,266	5,969	6,043	3,090	2,473	2,682	3,106	2,748
경남	7,235	6,011	6,355	7,361	7,004	3,090	2,473	2,682	3,106	2,748
제주	7,527	7,401	8,201	8,701	9,028	-	3,581	-	-	-
	생 산 량 (단위: 톤)									
전국	843,480	638,295	589,282	739,755	539,335	38,046	46,548	56,068	42,714	39,877
서울	549	357	345	881	686	-	82	51	101	67
부산	2,460	1,357	945	635	1,175	-	-	-	138	-
대구	3,344	1,665	1,858	2,554	2,901	62	-	51	-	-
인천	14,605	5,428	8,542	16,799	11,586	720	607	470	944	500
광주	34,668	29,817	30,370	29,647	17,629	-	36	-	-	-
대전	2,034	1,492	2,178	2,074	1,393	144	204	300	306	211
울산	5,849	3,035	3,125	3,842	2,823	-	-	-	-	-
경기	100,094	78,156	59,752	87,724	68,913	10,628	22,195	17,748	20,627	17,229
강원	25,459	15,918	16,258	24,143	20,078	1,878	1,673	1,378	2,104	2,345
충북	15,938	9,526	17,252	19,943	15,820	1,106	1,146	2,318	2,231	2,245
충남	93,616	67,678	74,899	108,261	69,593	7,509	5,892	5,210	5,936	4,058
전북	221,289	173,817	167,106	221,815	140,649	12,431	11,186	18,770	5,898	9,341
전남	164,031	127,230	102,488	118,639	82,383	3,197	2,614	9,102	4,056	3,277
경북	49,554	35,171	39,864	45,902	31,847	278	767	536	342	577
경남	49,849	31,918	33,300	44,019	33,129	93	74	134	31	27
제주	60,141	55,730	31,000	12,877	38,730	-	72	-	-	-

생 산 량 (14)

시 설 무					당 근					
2001	2002	2003	2004	2005	2001	2002	2003	2004	2005	
재 배 연 적 (단위: ha)										
6,203	5,373	5,627	6,578	4,373	4,298	3,760	3,340	2,166	3,037	전국
57	65	42	54	22	-	-	-	-	-	서울
189	204	153	273	75	166	289	59	48	48	부산
150	139	160	160	160	-	-	-	-	-	대구
228	223	219	253	163	5	4	2	2	7	인천
215	169	235	365	114	2	3	2	2	3	광주
151	156	158	136	64	-	-	-	-	-	대전
78	92	12	12	34	46	52	52	-	-	울산
2,037	2,179	1,871	2,169	1,639	19	26	22	39	28	경기
80	78	97	92	42	713	397	396	243	342	강원
162	182	241	243	154	39	50	12	14	20	충북
600	518	635	657	351	196	118	85	143	95	충남
653	366	580	671	430	40	66	48	46	60	전북
991	530	695	832	661	85	49	56	51	31	전남
235	172	122	262	176	196	190	154	87	139	경북
365	279	397	394	284	461	525	420	319	190	경남
12	21	10	5	4	2,330	1,991	2,032	1,172	2,074	제주
10a 당 수 량 (단위: kg)										
3,713	3,924	3,907	3,978	4,212	3,569	3,620	3,727	3,692	3,875	전국
1,207	4,460	3,819	2,967	2,900	-	-	-	-	-	서울
4,500	4,500	4,953	5,629	4,911	3,350	3,202	3,010	3,550	2,895	부산
3,285	4,288	4,350	3,722	4,427	-	-	-	-	-	대구
5,640	2,805	2,540	2,895	2,800	1,654	3,458	2,999	2,793	1,669	인천
4,025	5,010	3,850	2,089	3,875	1,000	3,200	3,200	2,874	750	광주
4,537	2,355	2,492	2,579	2,720	-	-	-	-	-	대전
5,400	5,727	5,125	5,125	4,991	3,020	2,877	2,809	-	-	울산
3,242	3,632	3,535	3,904	3,835	2,277	2,141	2,129	2,147	1,920	경기
3,963	3,597	3,476	3,857	4,236	2,933	2,887	2,974	2,958	3,219	강원
3,530	3,964	3,805	4,127	4,297	1,153	2,488	2,674	2,560	2,817	충북
5,167	4,302	4,276	4,119	4,700	2,301	4,557	3,473	2,643	2,799	충남
1,753	3,758	4,631	4,368	4,759	2,413	2,417	2,602	2,600	2,729	전북
4,025	4,080	4,077	4,407	4,607	2,430	2,491	2,576	2,874	2,757	전남
3,626	3,757	3,775	3,766	3,762	1,860	1,827	1,880	1,979	1,929	경북
4,769	5,455	4,668	4,637	5,244	2,025	2,342	2,316	2,664	2,752	경남
3,558	3,000	3,960	4,400	4,600	4,465	4,415	4,443	4,531	4,387	제주
생 산 량 (단위: 톤)										
230,318	210,838	219,869	261,644	184,187	153,405	136,109	124,475	79,964	117,687	전국
688	2,899	1,604	1,602	638	-	-	-	-	-	서울
8,505	9,180	7,578	15,367	3,683	5,561	9,254	1,776	1,704	1,390	부산
4,928	5,960	6,960	5,955	7,083	-	-	-	-	-	대구
12,859	6,255	5,563	7,324	4,564	83	138	60	56	117	인천
8,654	8,467	9,048	7,625	4,418	20	96	64	57	23	광주
6,851	3,674	3,937	3,507	1,741	-	-	-	-	-	대전
4,212	5,269	615	615	1,697	1,389	1,496	1,461	-	-	울산
66,040	79,141	66,140	84,678	62,856	433	557	468	837	538	경기
3,170	2,806	3,372	3,548	1,779	20,912	11,461	11,777	7,188	11,009	강원
5,719	7,214	9,170	10,029	6,617	450	1,244	321	358	563	충북
31,002	22,284	27,153	27,062	16,497	4,510	5,377	2,952	3,779	2,659	충남
11,447	13,754	26,860	29,309	20,464	965	1,595	1,249	1,196	1,637	전북
39,888	21,624	28,335	36,666	30,452	2,066	1,221	1,443	1,466	855	전남
8,521	6,462	4,606	9,867	6,621	3,646	3,471	2,895	1,722	2,681	경북
17,407	15,219	18,532	18,270	14,893	9,335	12,296	9,727	8,498	5,229	경남
427	630	396	220	184	104,035	87,903	90,282	53,103	90,986	제주

7) 채 소

	고 추					건	
	2001	2002	2003	2004	2005	2001	2002
	재 배 면 적 (단위: ha)						
전국	76,253	76,724	63,150	68,379	67,023	70,736	72,104
서울	34	25	26	29	28	30	21
부산	114	77	60	62	69	77	76
대구	224	222	193	249	214	188	198
인천	856	819	750	805	829	822	812
광주	717	545	567	551	498	181	190
대전	199	178	151	213	171	178	161
울산	232	210	203	242	234	223	193
경기	6,011	5,099	4,533	4,788	5,165	5,740	4,960
강원	5,230	5,124	4,211	4,348	4,695	5,019	4,795
충북	11,211	11,511	8,199	9,232	8,750	11,027	11,486
충남	8,250	8,245	6,643	7,250	6,844	7,793	7,881
전북	9,121	9,072	7,462	8,028	7,581	8,858	8,945
전남	10,716	12,153	9,880	11,181	10,755	9,567	11,069
경북	18,527	18,663	15,706	16,639	16,541	18,124	18,371
경남	4,783	4,754	4,534	4,714	4,551	2,893	2,937
제주	28	27	32	48	98	16	9
	10a 당 수 량 (단위: kg)						
전국	-	-	-	-	-	255	267
서울	-	-	-	-	-	156	233
부산	-	-	-	-	-	211	194
대구	-	-	-	-	-	195	195
인천	-	-	-	-	-	233	253
광주	-	-	-	-	-	245	270
대전	-	-	-	-	-	212	243
울산	-	-	-	-	-	210	216
경기	-	-	-	-	-	155	232
강원	-	-	-	-	-	232	249
충북	-	-	-	-	-	272	284
충남	-	-	-	-	-	258	233
전북	-	-	-	-	-	274	275
전남	-	-	-	-	-	289	296
경북	-	-	-	-	-	262	278
경남	-	-	-	-	-	219	202
제주	-	-	-	-	-	103	47
	생 산 량 (단위: 톤)						
전국	411,750	381,156	350,174	410,281	395,293	180,120	192,753
서울	165	215	166	230	122	47	49
부산	1,081	172	264	334	238	163	147
대구	2,009	1,505	886	2,537	2,076	366	387
인천	3,405	2,183	2,983	2,295	3,008	1,918	2,051
광주	25,099	16,525	18,904	17,156	13,852	443	514
대전	1,058	797	831	2,071	871	377	391
울산	810	1,003	1,091	1,398	944	468	417
경기	14,568	14,444	15,783	17,898	17,630	8,907	11,496
강원	18,693	22,911	23,319	30,448	37,825	11,652	11,959
충북	35,300	33,116	23,085	27,023	25,531	29,951	32,603
충남	34,166	30,393	29,267	33,161	33,491	20,072	18,341
전북	29,268	27,988	26,493	34,295	28,875	24,237	24,630
전남	65,807	65,535	49,539	72,507	65,002	27,660	32,798
경북	56,108	57,261	46,472	51,435	61,460	47,512	51,024
경남	123,945	106,531	110,741	116,902	103,716	6,330	5,942
제주	268	577	350	591	652	17	4

생 산 량 (15)

고 추			꽃 고 추					
2003	2004	2005	2001	2002	2003	2004	2005	
재 배 면 적 (단위: ha)								
57,502	61,894	61,299	5,517	4,620	5,648	6,485	5,724	전국
23	27	25	4	4	3	2	3	서울
54	57	66	37	1	6	5	3	부산
178	198	178	36	24	15	51	36	대구
711	762	808	34	7	39	43	21	인천
119	195	160	536	355	448	356	338	광주
131	160	153	21	17	20	53	18	대전
180	215	220	9	17	23	27	14	울산
4,242	4,346	4,841	271	139	291	442	324	경기
3,736	3,639	3,873	211	329	475	709	822	강원
8,120	9,118	8,606	184	25	79	114	144	충북
6,099	6,572	6,254	457	364	544	678	590	충남
7,167	7,700	7,389	263	127	295	328	192	전북
8,863	9,918	9,852	1,149	1,084	1,017	1,263	903	전남
15,269	16,193	15,935	403	292	437	446	606	경북
2,590	2,768	2,861	1,890	1,817	1,944	1,946	1,690	경남
20	26	78	12	18	12	22	20	제주
10a 당 수 량 (단위: kg)								
230	250	263	4,198	4,078	3,863	3,937	4,087	전국
220	196	210	2,938	4,150	3,833	8,850	2,300	서울
96	282	200	2,482	2,480	3,533	3,460	3,533	부산
141	138	203	4,563	4,658	4,233	4,439	4,764	대구
315	202	267	4,373	1,887	1,905	1,758	4,057	인천
206	219	252	4,600	4,510	4,165	4,699	3,979	광주
170	194	187	3,244	2,388	3,040	3,321	3,250	대전
166	219	216	3,800	3,446	3,443	3,433	3,350	울산
220	196	214	2,089	2,121	2,217	2,121	2,244	경기
261	209	255	3,337	3,329	2,855	3,220	3,400	강원
262	266	255	2,907	2,052	2,246	2,401	2,517	충북
216	227	221	3,084	3,311	2,953	2,695	3,332	충남
215	234	264	1,913	2,644	3,763	4,957	4,895	전북
210	294	281	3,320	3,020	3,039	3,429	4,138	전남
236	261	292	2,133	2,136	2,404	2,061	2,476	경북
194	249	274	6,223	5,536	5,438	5,653	5,673	경남
139	143	166	2,093	3,184	2,683	2,518	2,615	제주
생 산 량 (단위: 톤)								
132,010	154,962	161,380	231,630	188,403	218,164	255,319	233,913	전국
51	53	53	118	166	115	177	69	서울
52	161	132	918	25	212	173	106	부산
251	273	361	1,643	1,118	635	2,264	1,715	대구
2,240	1,539	2,156	1,487	132	743	756	852	인천
245	428	403	24,656	16,011	18,859	16,720	13,449	광주
223	311	286	681	406	608	1,760	585	대전
299	471	475	342	586	792	927	469	울산
9,332	8,523	10,359	5,661	2,948	6,451	9,375	7,271	경기
9,758	7,618	9,877	7,041	10,952	13,561	22,830	27,948	강원
21,311	24,286	21,907	5,349	513	1,774	2,737	3,624	충북
13,203	14,889	13,832	14,094	12,052	16,064	18,272	19,659	충남
15,392	18,036	19,477	5,031	3,358	11,101	16,259	9,398	전북
18,632	29,199	27,636	38,147	32,737	30,907	43,308	37,366	전남
35,967	42,243	46,455	8,596	6,237	10,505	9,192	15,005	경북
5,026	6,895	7,842	117,615	100,589	105,715	110,007	95,874	경남
28	37	129	251	573	322	554	523	제주

7) 채 소

	양					생	
	2001	2002	2003	2004	2005	2001	2002
재 배 면 적 (단위: ha)							
전국	18,995	15,314	12,352	15,563	16,737	1,926	2,705
서울	-	-	-	-	-	-	-
부산	6	5	3	6	5	-	-
대구	102	112	141	186	233	-	-
인천	11	16	7	15	26	-	3
광주	4	17	3	15	29	1	-
대전	1	-	-	-	1	-	2
울산	20	12	13	18	32	-	-
경기	45	29	17	30	63	8	44
강원	218	69	74	89	78	3	5
충북	30	38	29	73	85	11	24
충남	264	218	203	254	291	1,319	1,692
전북	502	497	343	505	736	337	526
전남	9,353	7,435	6,658	9,010	8,653	78	114
경북	3,401	2,924	1,835	2,268	2,688	157	269
경남	3,811	3,094	2,161	2,243	3,042	11	22
제주	1,227	848	865	851	775	1	4
10a 당 수 량 (단위: kg)							
전국	5,653	6,093	6,033	6,090	6,114	1,067	1,104
서울	-	-	-	-	-	-	-
부산	6,045	6,150	5,875	6,533	6,322	-	-
대구	5,358	5,608	5,853	5,985	6,047	-	-
인천	2,021	4,290	3,645	4,653	3,795	-	889
광주	5,544	6,010	6,198	5,733	6,638	848	-
대전	4,350	-	-	-	5,462	-	1,121
울산	4,533	4,259	3,319	5,417	6,577	-	-
경기	2,940	4,738	2,724	4,047	3,385	1,148	889
강원	5,032	4,607	4,477	5,474	4,349	880	1,000
충북	5,221	6,461	6,246	6,500	5,942	1,108	1,279
충남	4,350	4,881	4,838	4,718	5,462	1,000	1,009
전북	4,829	5,757	5,736	5,417	5,128	1,206	1,264
전남	5,544	6,010	6,130	5,824	6,029	1,122	1,130
경북	5,624	6,356	6,112	6,862	6,606	1,311	1,419
경남	6,045	6,150	5,883	6,538	6,365	1,000	992
제주	6,253	6,492	6,175	6,646	6,037	500	500
생 산 량 (단위: 톤)							
전국	1,073,708	933,095	745,203	947,797	1,023,331	20,550	29,861
서울	-	-	-	-	-	-	-
부산	363	308	176	392	316	-	-
대구	5,465	6,281	8,253	11,132	14,090	-	-
인천	222	686	255	698	987	-	27
광주	222	1,022	186	860	1,925	8	-
대전	44	-	-	-	55	-	22
울산	907	511	431	975	2,105	-	-
경기	1,323	1,374	463	1,214	2,133	92	391
강원	10,969	3,179	3,313	4,872	3,392	26	50
충북	1,566	2,455	1,811	4,745	5,051	122	307
충남	11,484	10,641	9,821	11,984	15,894	13,190	17,072
전북	24,242	28,612	19,674	27,356	37,742	4,064	6,649
전남	518,530	446,844	408,110	524,744	521,677	875	1,288
경북	191,272	185,849	112,155	155,622	177,569	2,058	3,817
경남	230,375	190,281	127,140	146,649	193,610	110	218
제주	76,724	55,052	53,415	56,554	46,785	5	20

생 산 량 (16)

강			마					늘	
2003	2004	2005	2001	2002	2003	2004	2005		
재 배 면 적 (단위: ha)									
1,710	1,662	2,264	37,118	33,153	33,140	30,237	31,766	전국	
-	-	-	1	1	3	3	6	서울	
-	-	-	25	16	13	17	17	부산	
-	-	-	329	320	290	271	254	대구	
1	1	1	162	134	108	111	118	인천	
-	10	1	48	47	40	45	41	광주	
1	2	1	21	12	13	14	11	대전	
-	-	2	36	36	38	29	33	울산	
8	8	18	909	748	663	708	735	경기	
3	-	-	564	445	357	345	368	강원	
22	10	26	863	681	602	605	662	충북	
928	779	1,282	3,315	2,764	2,580	2,631	2,759	충남	
430	511	636	739	621	589	614	685	전북	
102	107	79	15,869	13,963	14,055	12,276	12,588	전남	
195	163	193	4,578	3,951	3,937	3,512	3,868	경북	
20	29	25	6,095	5,801	5,649	5,036	5,268	경남	
-	42	-	3,564	3,613	4,203	4,020	4,353	제주	
10a 당 수 량 (단위: kg)									
1,122	1,074	1,272	1,095	1,190	1,143	1,183	1,180	전국	
-	-	-	700	700	694	657	654	서울	
-	-	-	808	881	846	753	817	부산	
-	-	-	1,139	1,311	1,261	1,333	1,479	대구	
1,000	852	300	584	813	819	973	596	인천	
-	1,717	1,705	988	1,045	1,089	1,113	747	광주	
1,025	1,000	1,000	571	592	554	557	702	대전	
-	-	1,141	803	808	792	783	788	울산	
1,051	994	825	663	657	694	657	654	경기	
1,508	-	-	723	847	658	673	714	강원	
946	960	1,049	569	645	656	638	665	충북	
1,001	889	1,259	924	1,068	1,039	1,089	1,095	충남	
1,240	1,260	1,281	1,034	1,052	1,033	1,031	984	전북	
1,168	1,258	1,246	1,130	1,221	1,151	1,178	1,165	전남	
1,474	1,369	1,433	1,026	1,118	1,126	1,152	1,316	경북	
725	1,090	1,141	1,160	1,236	1,129	1,243	1,223	경남	
-	500	-	1,413	1,459	1,421	1,460	1,355	제주	
생 산 량 (단위: 톤)									
19,188	17,844	28,797	406,385	394,482	378,846	357,824	374,980	전국	
-	-	-	7	7	21	20	39	서울	
-	-	-	202	141	110	128	139	부산	
-	-	-	3,747	4,196	3,656	3,612	3,757	대구	
10	9	3	946	1,089	885	1,080	703	인천	
-	172	17	474	491	436	501	306	광주	
10	20	10	120	71	72	78	77	대전	
-	-	23	289	291	301	227	260	울산	
84	80	149	6,027	4,914	4,601	4,652	4,807	경기	
45	-	-	4,078	3,769	2,349	2,322	2,628	강원	
208	96	273	4,910	4,392	3,949	3,860	4,402	충북	
9,289	6,925	16,140	30,615	29,525	26,797	28,661	30,214	충남	
5,332	6,439	8,147	7,639	6,531	6,083	6,330	6,743	전북	
1,191	1,346	984	179,310	170,488	161,773	144,611	146,607	전남	
2,874	2,231	2,766	46,949	44,185	44,335	40,459	50,892	경북	
145	316	285	70,713	71,678	63,753	62,591	64,423	경남	
-	210	-	50,359	52,714	59,725	58,692	58,983	제주	

7) 채 소

	파					노	
	2001	2002	2003	2004	2005	2001	2002
	재 배 면 적 (단위: ha)						
전국	23,987	21,590	20,039	25,743	20,337	22,066	19,159
서울	290	288	173	207	199	202	160
부산	1,248	1,104	1,057	1,127	1,001	1,153	1,066
대구	481	405	347	331	322	428	357
인천	460	443	470	533	441	419	407
광주	99	95	108	89	20	94	89
대전	75	67	93	97	54	50	50
울산	80	69	65	93	60	79	69
경기	3,622	4,040	3,693	4,708	3,306	2,731	2,932
강원	650	722	596	839	652	602	686
충북	916	775	884	945	606	838	709
충남	3,977	3,366	3,164	3,225	2,744	3,745	2,867
전북	1,349	1,324	973	1,403	1,152	1,227	1,142
전남	6,813	5,250	4,888	8,213	6,439	6,720	5,157
경북	1,689	1,373	1,462	1,571	1,353	1,576	1,280
경남	1,160	1,060	924	1,094	925	1,132	989
제주	1,078	1,209	1,142	1,268	1,063	1,070	1,199
	10a 당 수 량 (단위: kg)						
전국	2,650	2,625	2,669	2,720	2,523	2,647	2,618
서울	2,637	2,476	2,480	3,339	2,674	2,615	2,368
부산	3,676	3,133	3,209	3,277	3,209	3,622	3,104
대구	2,213	2,643	2,535	2,423	2,532	2,243	2,603
인천	2,596	2,475	2,737	2,593	2,441	2,515	2,417
광주	2,196	2,254	2,280	2,638	3,150	2,115	2,212
대전	2,847	2,851	2,758	2,790	2,500	2,924	2,966
울산	2,180	2,533	2,718	2,557	2,308	2,176	2,533
경기	2,684	2,722	2,824	2,631	2,571	2,708	2,701
강원	2,240	2,145	2,101	2,108	2,203	2,182	2,114
충북	2,728	2,454	2,375	2,494	2,420	2,732	2,431
충남	2,234	2,052	2,290	2,218	2,258	2,233	2,005
전북	2,747	2,606	2,611	2,671	2,658	2,721	2,581
전남	3,108	3,011	3,015	3,080	2,607	3,113	3,015
경북	2,382	2,345	2,319	2,368	2,107	2,374	2,339
경남	1,785	2,685	2,576	2,845	2,723	1,761	2,678
제주	1,692	2,551	2,407	2,494	2,381	1,695	2,550
	생 산 량 (단위: 톤)						
전국	635,713	566,828	534,903	700,201	513,174	584,004	501,558
서울	7,647	7,130	4,290	6,912	5,321	5,283	3,789
부산	45,878	34,593	33,924	36,929	32,120	41,758	33,086
대구	10,645	10,704	8,797	8,021	8,152	9,602	9,294
인천	11,940	10,966	12,862	13,821	10,767	10,538	9,838
광주	2,174	2,141	2,462	2,348	630	1,988	1,969
대전	2,135	1,910	2,565	2,706	1,350	1,462	1,483
울산	1,744	1,748	1,767	2,378	1,385	1,719	1,748
경기	97,198	109,953	104,275	123,883	84,983	73,943	79,184
강원	14,557	15,489	12,521	17,690	14,362	13,136	14,502
충북	24,991	19,015	20,993	23,568	14,663	22,895	17,239
충남	88,854	69,068	72,442	71,540	61,960	83,640	57,496
전북	37,057	34,503	25,408	37,477	30,624	33,387	29,475
전남	211,720	158,101	147,390	252,983	167,846	209,162	155,458
경북	40,227	32,197	33,910	37,208	28,509	37,412	29,941
경남	20,703	28,466	23,804	31,119	25,190	19,938	26,482
제주	18,243	30,844	27,493	31,618	25,312	18,141	30,574

생 산 량 (17)

지 파			사 설 파					
2003	2004	2005	2001	2002	2003	2004	2005	
재 배 면 적 (단위: ha)								
17,625	23,104	18,427	1,921	2,431	2,414	2,639	1,910	전국
115	150	129	88	128	58	57	70	서울
999	1,079	988	95	38	58	48	13	부산
299	278	281	53	48	48	53	41	대구
377	406	345	41	36	93	127	96	인천
93	71	18	5	6	15	18	2	광주
52	52	30	25	17	41	45	24	대전
56	93	60	1	-	9	-	-	울산
2,527	3,272	2,479	891	1,108	1,166	1,436	827	경기
548	786	618	48	36	48	53	34	강원
792	832	525	78	66	92	113	81	충북
2,792	2,935	2,433	232	499	372	290	311	충남
772	1,245	989	122	182	201	158	163	전북
4,836	8,169	6,364	93	93	52	44	75	전남
1,380	1,492	1,284	113	93	82	79	69	경북
845	977	821	28	71	79	117	104	경남
1,142	1,267	1,063	8	10	-	1	-	제주
10a 당 수 량 (단위: kg)								
2,660	2,695	2,481	2,692	2,685	2,735	2,935	2,935	전국
2,383	2,197	2,108	2,686	2,610	2,671	6,344	3,717	서울
3,168	3,209	3,199	4,337	3,966	3,931	4,800	3,931	부산
2,573	2,495	2,553	1,968	2,938	2,302	2,045	2,385	대구
2,605	2,346	2,177	3,420	3,133	3,269	3,383	3,391	인천
2,209	2,583	3,078	3,720	2,867	2,720	2,856	3,800	광주
2,908	2,879	2,697	2,692	2,512	2,568	2,687	2,254	대전
2,754	2,557	2,308	2,500	-	2,500	-	-	울산
2,916	2,539	2,433	2,610	2,777	2,623	2,841	2,983	경기
2,045	2,076	2,187	2,960	2,742	2,735	2,592	2,497	강원
2,321	2,505	2,400	2,687	2,691	2,836	2,412	2,544	충북
2,236	2,170	2,188	2,247	2,319	2,690	2,703	2,804	충남
2,590	2,656	2,648	3,008	2,763	2,692	2,794	2,720	전북
3,016	3,080	2,604	2,751	2,842	2,973	3,102	2,816	전남
2,248	2,327	2,076	2,491	2,426	3,521	3,148	2,693	경북
2,580	2,838	2,655	2,732	2,794	2,535	2,903	3,260	경남
2,407	2,494	2,381	1,275	2,700	-	2,500	-	제주
생 산 량 (단위: 톤)								
468,881	622,759	457,119	51,709	65,270	66,022	77,442	56,055	전국
2,741	3,296	2,719	2,364	3,341	1,549	3,616	2,602	서울
31,644	34,625	31,609	4,120	1,507	2,280	2,304	511	부산
7,692	6,937	7,174	1,043	1,410	1,105	1,084	978	대구
9,822	9,524	7,512	1,402	1,128	3,040	4,297	3,255	인천
2,054	1,834	554	186	172	408	514	76	광주
1,512	1,497	809	673	427	1,053	1,209	541	대전
1,542	2,378	1,385	25	-	225	-	-	울산
73,687	83,091	60,315	23,255	30,769	30,588	40,792	24,668	경기
11,208	16,316	13,513	1,421	987	1,313	1,374	849	강원
18,384	20,842	12,602	2,096	1,776	2,609	2,726	2,061	충북
62,436	63,701	53,239	5,214	11,572	10,006	7,839	8,721	충남
19,998	33,063	26,191	3,670	5,028	5,410	4,414	4,433	전북
145,844	251,618	165,734	2,558	2,643	1,546	1,365	2,112	전남
31,023	34,721	26,651	2,815	2,256	2,887	2,487	1,858	경북
21,801	27,723	21,800	765	1,984	2,003	3,396	3,390	경남
27,493	31,593	25,312	102	270	-	25	-	제주

7) 채 소

	대					과		노	
	2001	2002	2003	2004	2005	2001	2002	2001	2002
재 배 면 적 (단위: ha)									
전국	13,519	13,331	13,315	16,346	11,916	12,136	11,693		
서울	289	286	121	130	135	201	158		
부산	995	866	940	1,012	886	908	839		
대구	430	360	327	316	276	387	318		
인천	361	382	424	500	395	323	349		
광주	73	22	12	26	14	68	22		
대전	66	61	85	80	34	44	44		
울산	34	30	35	66	26	33	30		
경기	2,998	3,600	3,184	4,194	2,806	2,252	2,580		
강원	394	523	478	544	450	373	509		
충북	762	669	731	802	430	704	613		
충남	772	769	820	790	587	710	688		
전북	971	928	727	1,077	867	875	842		
전남	3,475	3,074	3,435	4,596	3,457	3,448	3,041		
경북	1,129	920	1,036	1,172	801	1,065	857		
경남	566	585	604	748	457	541	552		
제주	204	256	356	293	295	204	251		
10a 당 수 량 (단위: kg)									
전국	2,873	2,842	2,905	2,992	2,847	2,876	2,828		
서울	2,637	2,478	2,636	4,095	2,993	2,616	2,371		
부산	3,952	3,292	3,292	3,364	3,299	3,900	3,253		
대구	2,217	2,756	2,576	2,443	2,651	2,250	2,720		
인천	2,752	2,536	2,821	2,644	2,544	2,654	2,461		
광주	2,177	2,218	3,008	3,377	3,350	2,063	2,220		
대전	2,953	2,907	2,787	2,913	2,735	3,013	3,059		
울산	2,694	2,700	2,951	2,703	2,604	2,700	2,700		
경기	2,735	2,770	2,901	2,703	2,648	2,760	2,754		
강원	2,262	2,182	2,140	2,241	2,310	2,211	2,168		
충북	2,773	2,425	2,399	2,606	2,621	2,781	2,402		
충남	2,035	2,523	2,860	2,491	2,617	1,987	2,181		
전북	2,929	2,706	2,639	2,649	2,747	2,911	2,694		
전남	3,413	3,267	3,308	3,646	3,173	3,411	3,273		
경북	2,634	2,541	2,514	2,538	2,282	2,631	2,545		
경남	1,763	2,785	2,731	3,129	3,188	1,718	2,789		
제주	1,481	3,364	2,691	2,881	3,009	1,481	3,377		
생 산 량 (단위: 톤)									
전국	388,406	378,849	386,798	489,136	339,289	349,075	330,636		
서울	7,622	7,087	3,190	5,323	4,040	5,258	3,746		
부산	39,324	28,508	30,945	34,039	29,233	35,412	27,293		
대구	9,531	9,921	8,423	7,721	7,317	8,708	8,650		
인천	9,934	9,687	11,960	13,222	10,048	8,572	8,589		
광주	1,589	488	361	878	469	1,403	488		
대전	1,949	1,773	2,369	2,330	930	1,326	1,346		
울산	916	810	1,033	1,784	677	891	810		
경기	81,991	99,725	92,353	113,361	74,313	62,155	71,053		
강원	8,913	11,413	10,228	12,190	10,397	8,247	11,035		
충북	21,130	16,226	17,540	20,900	11,270	19,578	14,724		
충남	15,709	19,404	23,453	19,675	15,364	14,108	15,005		
전북	28,441	25,108	19,184	28,534	23,819	25,471	22,683		
전남	118,613	100,423	113,633	167,590	109,684	117,611	99,532		
경북	29,742	23,373	26,048	29,745	18,280	28,020	21,811		
경남	9,981	16,292	16,498	23,403	14,571	9,294	15,395		
제주	3,021	8,611	9,580	8,441	8,877	3,021	8,476		

생 산 량 (18)

지 대 파			시 설 대 파					
2003	2004	2005	2001	2002	2003	2004	2005	
재 배 면 적 (단위: ha)								
11,566	14,312	10,629	1,383	1,638	1,749	2,034	1,287	전국
63	74	67	88	128	58	56	68	서울
882	964	873	87	27	58	48	13	부산
283	269	236	43	42	44	47	40	대구
331	375	302	38	33	93	125	93	인천
12	26	12	5	-	-	-	2	광주
44	44	20	22	17	41	36	14	대전
35	66	26	1	-	-	-	-	울산
2,185	2,931	2,085	746	1,020	999	1,263	721	경기
438	510	432	21	14	40	34	18	강원
676	697	372	58	56	55	105	58	충북
722	731	540	62	81	98	59	47	충남
628	1,014	797	96	86	99	63	70	전북
3,392	4,568	3,452	27	33	43	28	5	전남
973	1,113	749	64	63	63	59	52	경북
546	637	371	25	33	58	111	86	경남
356	293	295	-	5	-	-	-	제주
10a 당 수 량 (단위: kg)								
2,903	2,984	2,818	2,844	2,943	2,920	3,050	3,089	전국
2,604	2,339	2,226	2,686	2,610	2,670	6,415	3,748	서울
3,250	3,292	3,290	4,497	4,500	3,931	4,800	3,929	부산
2,620	2,521	2,697	1,913	3,026	2,290	2,000	2,381	대구
2,695	2,393	2,268	3,585	3,328	3,269	3,398	3,440	인천
3,010	3,377	3,274	3,710	-	-	-	3,800	광주
2,992	2,951	2,859	2,830	2,510	2,568	2,867	2,556	대전
2,951	2,703	2,602	2,500	-	-	-	-	울산
3,011	2,590	2,506	2,659	2,811	2,659	2,965	3,060	경기
2,085	2,205	2,297	3,172	2,699	2,740	2,775	2,636	강원
2,362	2,635	2,630	2,676	2,682	2,860	2,413	2,562	충북
2,558	2,467	2,599	2,582	5,431	5,086	2,781	2,828	충남
2,619	2,687	2,701	3,094	2,820	2,765	2,045	3,274	전북
3,312	3,651	3,173	3,710	2,700	3,000	2,900	3,033	전남
2,428	2,492	2,251	2,690	2,480	3,847	3,405	2,730	경북
2,751	3,163	3,148	2,749	2,719	2,548	2,932	3,363	경남
2,691	2,881	3,009	-	2,700	-	-	-	제주
생 산 량 (단위: 톤)								
335,723	427,089	299,536	39,331	48,213	51,075	62,047	39,753	전국
1,641	1,731	1,491	2,364	3,341	1,549	3,592	2,549	서울
28,665	31,735	28,722	3,912	1,215	2,280	2,304	511	부산
7,415	6,781	6,365	823	1,271	1,008	940	952	대구
8,920	8,974	6,849	1,362	1,098	3,040	4,248	3,199	인천
361	878	393	186	-	-	-	76	광주
1,316	1,298	572	623	427	1,053	1,032	358	대전
1,033	1,784	677	25	-	-	-	-	울산
65,790	75,913	52,250	19,836	28,672	26,563	37,448	22,063	경기
9,132	11,246	9,923	666	378	1,096	944	474	강원
15,967	18,366	9,784	1,552	1,502	1,573	2,534	1,486	충북
18,469	18,034	14,035	1,601	4,399	4,984	1,641	1,329	충남
16,447	27,246	21,527	2,970	2,425	2,737	1,288	2,292	전북
112,343	166,778	109,532	1,002	891	1,290	812	152	전남
23,624	27,736	16,860	1,722	1,562	2,424	2,009	1,420	경북
15,020	20,148	11,679	687	897	1,478	3,255	2,892	경남
9,580	8,441	8,877	-	135	-	-	-	제주

7) 채 소

	쪽					파		노	
	2001	2002	2003	2004	2005	2001	2002	2001	2002
	재 배 면 적 (단위: ha)								
전국	10,468	8,259	6,724	9,397	8,421	9,930	7,466		
서울	1	2	52	77	64	1	2		
부산	253	238	117	115	115	245	227		
대구	51	45	20	15	46	41	39		
인천	99	61	46	33	46	96	58		
광주	26	73	96	63	6	26	67		
대전	9	6	8	17	20	6	6		
울산	46	39	30	27	34	46	39		
경기	624	440	509	514	500	479	352		
강원	256	199	118	295	202	229	177		
충북	154	106	153	143	176	134	96		
충남	3,205	2,597	2,344	2,435	2,157	3,035	2,179		
전북	378	396	246	326	285	352	300		
전남	3,338	2,176	1,453	3,617	2,982	3,272	2,116		
경북	560	453	426	399	552	511	423		
경남	594	475	320	346	468	591	437		
제주	874	953	786	975	768	866	948		
	10a 당 수 량 (단위: kg)								
전국	2,363	2,276	2,203	2,246	2,065	2,366	2,289		
서울	2,500	2,150	2,115	2,064	2,002	2,485	2,130		
부산	2,591	2,557	2,546	2,513	2,510	2,590	2,552		
대구	2,184	1,740	1,870	2,000	1,815	2,180	1,650		
인천	2,026	2,097	1,961	1,815	1,563	2,048	2,154		
광주	2,250	2,264	2,189	2,333	2,683	2,249	2,210		
대전	2,067	2,283	2,450	2,212	2,100	2,274	2,282		
울산	1,800	2,405	2,447	2,200	2,082	1,801	2,404		
경기	2,437	2,325	2,342	2,047	2,134	2,461	2,310		
강원	2,205	2,048	1,943	1,864	1,963	2,135	1,959		
충북	2,507	2,631	2,257	1,866	1,928	2,475	2,620		
충남	2,282	1,912	2,090	2,130	2,160	2,291	1,950		
전북	2,279	2,372	2,530	2,743	2,388	2,249	2,264		
전남	2,789	2,651	2,323	2,361	1,950	2,798	2,643		
경북	1,872	1,948	1,846	1,870	1,853	1,838	1,922		
경남	1,805	2,563	2,283	2,230	2,269	1,801	2,537		
제주	1,742	2,333	2,279	2,377	2,140	1,746	2,331		
	생 산 량 (단위: 톤)								
전국	247,307	187,979	148,105	211,065	173,885	234,929	170,922		
서울	25	43	1,100	1,589	1,281	25	43		
부산	6,554	6,085	2,979	2,890	2,887	6,346	5,793		
대구	1,114	783	374	300	835	894	644		
인천	2,006	1,279	902	599	719	1,966	1,249		
광주	585	1,653	2,101	1,470	161	585	1,481		
대전	186	137	196	376	420	136	137		
울산	828	938	734	594	708	828	938		
경기	15,207	10,228	11,922	10,522	10,670	11,788	8,131		
강원	5,644	4,076	2,293	5,500	3,965	4,889	3,467		
충북	3,861	2,789	3,453	2,668	3,393	3,317	2,515		
충남	73,145	49,664	48,989	51,865	46,596	69,532	42,491		
전북	8,616	9,395	6,224	8,943	6,805	7,916	6,792		
전남	93,107	57,678	33,757	85,393	58,162	91,551	55,926		
경북	10,485	8,824	7,862	7,463	10,229	9,392	8,130		
경남	10,722	12,174	7,306	7,716	10,619	10,644	11,087		
제주	15,222	22,233	17,913	23,177	16,435	15,120	22,098		

생 산 량 (19)

지 쪽 과			시 설 쪽 과					
2003	2004	2005	2001	2002	2003	2004	2005	
재 배 연 적 (단위: ha)								
6,059	8,792	7,798	538	793	665	605	623	전국
52	76	62	-	-	-	1	2	서울
117	115	115	8	11	-	-	-	부산
16	9	45	10	6	4	6	1	대구
46	31	43	3	3	-	2	3	인천
81	45	6	-	6	15	18	-	광주
8	8	10	3	-	-	9	10	대전
21	27	34	-	-	9	-	-	울산
342	341	394	145	88	167	173	106	경기
110	276	186	27	22	8	19	16	강원
116	135	153	20	10	37	8	23	충북
2,070	2,204	1,893	170	418	274	231	264	충남
144	231	192	26	96	102	95	93	전북
1,444	3,601	2,912	66	60	9	16	70	전남
407	379	535	49	30	19	20	17	경북
299	340	450	3	38	21	6	18	경남
786	974	768	8	5	-	1	-	제주
10a 당 수 량 (단위: kg)								
2,198	2,226	2,021	2,301	2,151	2,248	2,545	2,617	전국
2,116	2,059	1,981	-	-	-	2,396	2,658	서울
2,546	2,513	2,510	2,594	2,650	-	-	-	부산
1,730	1,729	1,798	2,200	2,314	2,437	2,392	2,575	대구
1,960	1,774	1,543	1,320	1,005	-	2,453	1,850	인천
2,090	2,125	2,677	-	2,870	2,720	2,857	-	광주
2,455	2,491	2,367	1,670	-	-	1,967	1,825	대전
2,425	2,200	2,081	-	-	2,499	-	-	울산
2,309	2,105	2,047	2,358	2,383	2,410	1,933	2,458	경기
1,887	1,837	1,930	2,796	2,769	2,709	2,262	2,341	강원
2,084	1,834	1,842	2,719	2,741	2,800	2,403	2,500	충북
2,124	2,072	2,071	2,125	1,716	1,833	2,683	2,800	충남
2,466	2,518	2,429	2,691	2,711	2,621	3,291	2,302	전북
2,320	2,356	1,930	2,357	2,920	2,846	3,459	2,800	전남
1,818	1,843	1,830	2,230	2,314	2,437	2,392	2,575	경북
2,268	2,228	2,249	2,594	2,860	2,499	2,349	2,767	경남
2,279	2,377	2,140	1,281	2,693	-	2,460	-	제주
생 산 량 (단위: 톤)								
133,158	195,670	157,583	12,378	17,057	14,947	15,395	16,302	전국
1,100	1,565	1,228	-	-	-	24	53	서울
2,979	2,890	2,887	208	292	-	-	-	부산
277	156	809	220	139	97	144	26	대구
902	550	663	40	30	-	49	56	인천
1,693	956	161	-	172	408	514	-	광주
196	199	237	50	-	-	177	183	대전
509	594	708	-	-	225	-	-	울산
7,897	7,178	8,065	3,419	2,097	4,025	3,344	2,605	경기
2,076	5,070	3,590	755	609	217	430	375	강원
2,417	2,476	2,818	544	274	1,036	192	575	충북
43,967	45,667	39,204	3,613	7,173	5,022	6,198	7,392	충남
3,551	5,817	4,664	700	2,603	2,673	3,126	2,141	전북
33,501	84,840	56,202	1,556	1,752	256	553	1,960	전남
7,399	6,985	9,791	1,093	694	463	478	438	경북
6,781	7,575	10,121	78	1,087	525	141	498	경남
17,913	23,152	16,435	102	135	-	25	-	제주

8) 과 실

	사					과	
	2001	2002	2003	2004	2005	2001	2002
	재 배 면 적 (단위: ha)						
전국	26,328	26,163	26,398	26,676	26,907	25,535	25,387
서울	-	-	-	-	-	75	78
부산	-	-	-	-	-	25	26
대구	66	69	70	71	78	24	28
인천	1	-	-	4	14	117	126
광주	1	-	-	-	-	120	113
대전	30	32	19	13	15	309	290
울산	13	16	16	17	18	1,311	1,353
경기	381	333	351	345	312	4,345	4,318
강원	262	225	168	159	144	644	614
충북	3,254	3,301	3,417	3,523	3,784	2,141	2,064
충남	2,228	2,093	2,007	2,000	2,053	4,595	4,598
전북	762	834	900	952	933	1,372	1,338
전남	240	231	282	312	276	4,412	4,469
경북	16,854	16,663	16,778	16,775	16,774	4,359	4,258
경남	2,236	2,366	2,390	2,505	2,506	1,653	1,674
제주	-	-	-	-	-	33	40
	10a 당 수 량 (단위: kg)						
전국	1,533	1,656	1,384	1,339	1,366	1,634	1,522
서울	-	-	-	-	-	2,872	2,408
부산	-	-	-	-	-	1,132	1,346
대구	1,330	1,794	1,341	1,268	1,231	1,175	1,314
인천	0	-	-	0	264	1,586	858
광주	1,200	-	-	-	-	2,503	1,374
대전	1,247	1,175	737	2,746	2,567	1,463	1,668
울산	2,362	2,294	1,625	1,929	2,022	1,952	1,495
경기	1,517	1,811	1,327	1,263	1,229	1,580	1,428
강원	1,250	1,291	1,276	1,272	1,046	930	962
충북	1,629	1,717	1,499	1,275	1,241	1,173	1,370
충남	1,860	1,795	1,765	1,791	1,899	1,415	1,715
전북	1,527	1,080	966	1,205	1,221	1,662	1,460
전남	297	1,300	1,020	1,296	1,598	2,325	1,751
경북	1,439	1,650	1,376	1,306	1,310	1,308	1,447
경남	1,949	1,737	1,174	1,353	1,554	1,932	1,281
제주	-	-	-	-	-	1,012	1,275
	생 산 량 (단위: 톤)						
전국	403,583	433,165	365,354	357,180	367,517	417,160	386,348
서울	-	-	-	-	-	2,154	1,878
부산	-	-	-	-	-	283	350
대구	878	1,238	939	900	960	282	368
인천	0	-	-	0	37	1,856	1,081
광주	12	-	-	-	-	3,004	1,553
대전	374	376	140	357	385	4,522	4,837
울산	307	367	260	328	364	25,594	20,223
경기	5,778	6,032	4,658	4,356	3,836	68,668	61,648
강원	3,275	2,905	2,144	2,023	1,506	5,986	5,906
충북	53,015	56,677	51,218	44,928	46,964	25,123	28,285
충남	41,447	37,570	35,430	35,828	38,989	65,013	78,849
전북	11,635	9,004	8,694	11,469	11,391	22,805	19,541
전남	713	3,002	2,875	4,045	4,410	102,577	78,243
경북	242,561	274,900	230,935	219,048	219,723	57,020	61,632
경남	43,588	41,094	28,061	33,898	38,952	31,939	21,444
제주	-	-	-	-	-	334	510

생 산 량 (1)

배			복 승 아					
2003	2004	2005	2001	2002	2003	2004	2005	
재 배 면 적 (단위: ha)								
24,061	22,982	21,807	14,412	15,598	15,880	15,566	15,014	전국
78	68	54	-	-	-	-	-	서울
24	22	23	-	1	-	1	1	부산
28	30	30	273	305	304	294	292	대구
131	123	149	26	25	30	25	24	인천
87	98	96	13	16	17	17	21	광주
288	306	261	59	64	53	69	62	대전
1,341	1,315	1,264	25	18	17	22	19	울산
4,104	4,070	4,002	1,038	1,203	1,292	1,260	1,366	경기
562	539	516	692	748	810	820	785	강원
1,863	1,669	1,401	2,459	2,867	3,102	3,146	3,291	충북
4,522	4,214	3,947	872	906	972	987	1,025	충남
1,237	1,122	1,031	674	775	775	860	814	전북
4,290	4,083	4,023	508	558	614	571	557	전남
3,858	3,772	3,515	7,204	7,581	7,373	7,034	6,357	경북
1,617	1,521	1,465	569	531	504	443	383	경남
31	30	30	-	-	17	17	17	제주
10a 당 수 량 (단위: kg)								
1,316	1,966	2,033	1,154	1,202	1,193	1,288	1,490	전국
2,240	2,407	2,959	-	-	-	-	-	서울
838	2,223	2,104	-	0	-	0	0	부산
1,014	1,367	1,297	961	1,030	930	1,010	1,579	대구
1,034	1,547	1,160	1,092	1,485	1,232	978	1,330	인천
1,493	2,219	1,905	1,151	1,355	1,420	972	2,135	광주
1,422	1,775	1,427	1,452	1,425	1,515	1,515	1,647	대전
393	1,790	1,580	296	1,363	1,100	1,360	1,360	울산
1,378	1,741	1,880	1,438	1,454	1,474	1,451	1,715	경기
854	1,406	1,054	948	922	947	971	1,169	강원
1,029	1,411	1,905	1,270	1,221	1,189	1,141	1,530	충북
1,700	2,399	2,672	1,374	1,326	1,420	1,389	1,586	충남
1,953	2,541	2,683	1,448	1,255	1,238	1,515	1,623	전북
1,696	2,582	2,200	878	1,320	1,398	1,403	1,212	전남
899	1,298	1,548	1,029	1,139	1,115	1,313	1,444	경북
804	1,953	2,024	1,624	1,470	1,428	1,482	1,586	경남
935	2,113	1,783	-	-	0	0	0	제주
생 산 량 (단위: 톤)								
316,568	451,861	443,265	166,275	187,542	189,413	200,534	223,701	전국
1,747	1,637	1,598	-	-	-	-	-	서울
201	489	484	-	0	-	0	0	부산
284	410	389	2,624	3,142	2,827	2,969	4,611	대구
1,354	1,903	1,729	284	371	370	245	319	인천
1,299	2,175	1,829	150	217	241	165	448	광주
4,096	5,433	3,725	857	912	803	1,045	1,021	대전
5,269	23,544	19,965	74	245	187	299	258	울산
56,572	70,845	75,220	14,926	17,492	19,044	18,283	23,427	경기
4,801	7,576	5,440	6,560	6,897	7,671	7,962	9,177	강원
19,171	23,545	26,684	31,229	35,006	36,883	35,896	50,352	충북
76,889	101,090	105,457	11,981	12,014	13,802	13,709	16,257	충남
24,163	28,509	27,657	9,760	9,726	9,595	13,029	13,211	전북
72,755	105,417	88,502	4,460	7,366	8,584	8,011	6,751	전남
34,684	48,945	54,400	74,129	86,348	82,209	92,356	91,795	경북
12,993	29,709	29,651	9,241	7,806	7,197	6,565	6,074	경남
290	634	535	-	-	0	0	0	제주

8) 과 실

	포 도				
	2001	2002	2003	2004	2005
	재 배 면 적 (단위: ha)				
전국	26,803	26,007	24,801	22,909	22,057
서울	-	-	7	7	7
부산	3	1	2	1	1
대구	771	737	685	635	535
인천	217	212	213	210	181
광주	205	182	193	153	100
대전	469	470	371	293	288
울산	15	13	12	12	14
경기	3,485	3,414	3,384	3,082	3,100
강원	159	208	249	223	240
충북	4,116	4,008	3,671	3,390	3,212
충남	2,967	2,880	2,784	2,584	2,419
전북	1,573	1,504	1,475	1,335	1,235
전남	559	515	464	438	416
경북	11,498	11,211	10,763	10,081	9,926
경남	759	636	528	465	383
제주	7	16	-	-	-
	10a 당 수 량 (단위: kg)				
전국	1,692	1,623	1,518	1,606	1,729
서울	-	-	1,414	1,720	1,714
부산	1,266	1,334	2,100	2,100	1,700
대구	939	968	1,465	1,170	1,624
인천	1,801	1,612	1,688	1,718	1,515
광주	1,231	1,500	1,468	1,547	1,734
대전	1,652	1,769	1,462	1,311	1,644
울산	1,300	1,476	1,300	1,470	1,473
경기	1,872	1,815	1,732	1,579	1,688
강원	1,206	1,110	1,108	1,157	1,357
충북	1,979	1,580	1,353	1,733	1,749
충남	1,915	1,563	1,542	1,651	1,743
전북	1,724	1,469	1,458	1,817	1,706
전남	1,717	1,493	1,657	1,448	1,584
경북	1,542	1,658	1,509	1,587	1,762
경남	1,644	1,850	1,642	1,525	1,753
제주	0	1,225	-	-	-
	생 산 량 (단위: 톤)				
전국	453,578	422,036	376,430	367,894	381,436
서울	-	-	99	120	120
부산	38	13	42	21	17
대구	7,240	7,134	10,035	7,430	8,688
인천	3,908	3,417	3,595	3,608	2,742
광주	2,524	2,730	2,833	2,367	1,734
대전	7,748	8,314	5,424	3,841	4,735
울산	195	192	156	176	206
경기	65,239	61,964	58,611	48,665	52,328
강원	1,918	2,309	2,759	2,580	3,257
충북	81,456	63,326	49,669	58,749	56,178
충남	56,818	45,014	42,929	42,662	42,163
전북	27,119	22,094	21,506	24,257	21,069
전남	9,598	7,689	7,688	6,342	6,589
경북	177,299	185,878	162,414	159,985	174,896
경남	12,478	11,766	8,670	7,091	6,714
제주	0	196	-	-	-

생 산 량 (2)

감					
2001	2002	2003	2004	2005	
재 배 면 적 (단위: ha)					
26,655	26,248	24,595	22,107	21,504	전국
-	-	-	-	-	서울
-	-	-	-	-	부산
-	-	-	-	-	대구
-	-	-	-	-	인천
-	-	-	-	-	광주
-	-	-	-	-	대전
-	-	-	-	-	울산
-	-	-	-	-	경기
-	-	-	-	-	강원
-	-	-	-	-	충북
-	-	-	-	-	충남
-	-	-	-	-	전북
4	10	35	55	74	전남
-	-	-	-	-	경북
1	4	-	4	-	경남
26,650	26,234	24,560	22,048	21,430	제주
10a 당 수 량 (단위: kg)					
2,419	2,448	2,569	2,643	2,967	전국
-	-	-	-	-	서울
-	-	-	-	-	부산
-	-	-	-	-	대구
-	-	-	-	-	인천
-	-	-	-	-	광주
-	-	-	-	-	대전
-	-	-	-	-	울산
-	-	-	-	-	경기
-	-	-	-	-	강원
-	-	-	-	-	충북
-	-	-	-	-	충남
-	-	-	-	-	전북
1,680	0	0	510	1,145	전남
-	-	-	-	-	경북
0	1,351	-	510	-	경남
2,419	2,449	2,573	2,649	2,973	제주
생 산 량 (단위: 톤)					
644,731	642,525	631,929	584,353	637,961	전국
-	-	-	-	-	서울
-	-	-	-	-	부산
-	-	-	-	-	대구
-	-	-	-	-	인천
-	-	-	-	-	광주
-	-	-	-	-	대전
-	-	-	-	-	울산
-	-	-	-	-	경기
-	-	-	-	-	강원
-	-	-	-	-	충북
-	-	-	-	-	충남
-	-	-	-	-	전북
67	0	0	281	847	전남
-	-	-	-	-	경북
0	54	-	20	-	경남
644,664	642,471	631,929	584,052	637,114	제주

8) 과 실

	감					단	
	2001	2002	2003	2004	2005	2001	2002
	재 배 면 적 (단위: ha)						
전국	30,489	29,070	27,943	27,159	26,831	22,807	21,124
서울	-	1	1	1	-	-	-
부산	102	96	106	87	104	98	92
대구	205	207	200	199	193	182	179
인천	29	25	23	21	23	9	7
광주	365	352	308	291	259	340	331
대전	75	76	69	61	57	13	6
울산	332	318	284	283	274	323	309
경기	95	78	66	55	57	28	24
강원	182	168	138	154	148	63	34
충북	534	594	686	748	897	37	37
충남	723	577	554	501	460	282	228
전북	1,340	1,280	1,168	1,075	1,113	275	230
전남	7,969	7,405	7,146	6,902	6,691	7,250	6,668
경북	6,521	6,476	6,371	6,290	6,544	2,674	2,413
경남	11,749	11,149	10,647	10,334	9,898	10,965	10,298
제주	268	268	176	157	113	268	268
	10a 당 수 량 (단위: kg)						
전국	887	967	892	1,101	1,356	866	946
서울	-	900	1,000	700	-	-	-
부산	961	1,140	849	906	879	914	1,098
대구	681	725	773	867	2,166	649	683
인천	762	856	939	729	1,304	0	744
광주	1,046	1,042	932	323	1,036	1,045	1,030
대전	536	1,421	851	975	977	231	1,263
울산	1,025	1,747	1,031	1,170	1,091	1,005	1,750
경기	233	853	1,083	585	667	104	744
강원	572	454	583	532	676	611	678
충북	956	1,023	971	1,127	938	0	860
충남	1,081	969	1,352	1,262	1,344	869	944
전북	943	794	1,137	1,173	1,196	1,052	1,006
전남	881	899	965	1,059	1,029	883	885
경북	795	1,078	1,075	1,299	1,359	542	988
경남	928	951	679	1,033	1,656	932	955
제주	826	858	802	907	1,089	826	858
	생 산 량 (단위: 톤)						
전국	270,338	281,143	249,207	299,046	363,822	197,583	199,869
서울	-	9	10	7	-	-	-
부산	980	1,094	900	788	914	896	1,010
대구	1,396	1,501	1,545	1,726	4,180	1,181	1,223
인천	221	214	216	153	300	0	52
광주	3,817	3,667	2,872	940	2,683	3,553	3,409
대전	402	1,080	587	595	557	30	76
울산	3,404	5,557	2,928	3,312	2,988	3,246	5,408
경기	221	665	715	322	380	29	179
강원	1,041	763	805	819	1,000	385	231
충북	5,104	6,077	6,659	8,430	8,411	0	318
충남	7,814	5,590	7,490	6,325	6,181	2,451	2,152
전북	12,638	10,158	13,281	12,615	13,316	2,893	2,314
전남	70,216	66,588	68,983	73,120	68,868	64,018	59,012
경북	51,847	69,833	68,480	81,714	88,921	14,493	23,840
경남	109,023	106,048	72,324	106,756	163,892	102,194	98,346
제주	2,214	2,299	1,412	1,424	1,231	2,214	2,299

생 산 량 (3)

감			은					감	
2003	2004	2005	2001	2002	2003	2004	2005		
재 배 면 적 (단위: ha)									
19,620	18,533	17,199	7,682	7,946	8,323	8,626	9,632	전국	
-	-	-	-	1	1	1	-	서울	
103	82	100	4	4	3	5	4	부산	
184	182	175	23	28	16	17	18	대구	
2	4	3	20	18	21	17	20	인천	
274	259	211	25	21	34	32	48	광주	
16	22	20	62	70	53	39	37	대전	
271	270	263	9	9	13	13	11	울산	
19	11	11	67	54	47	44	46	경기	
33	24	21	119	134	105	130	127	강원	
22	25	6	497	557	664	723	891	충북	
197	157	137	441	349	357	344	323	충남	
169	146	142	1,065	1,050	999	929	971	전북	
6,265	5,867	5,444	719	737	881	1,035	1,247	전남	
2,150	1,964	1,790	3,847	4,063	4,221	4,326	4,754	경북	
9,739	9,363	8,763	784	851	908	971	1,135	경남	
176	157	113	-	-	-	-	-	제주	
10a 당 수 량 (단위: kg)									
831	1,054	1,371	947	1,023	1,036	1,202	1,329	전국	
-	-	-	-	900	1,000	653	-	서울	
874	900	874	2,110	2,100	0	1,000	1,000	부산	
760	860	2,172	936	993	920	948	2,106	대구	
0	1,050	1,016	1,107	900	1,028	653	1,350	인천	
902	336	1,125	1,057	1,230	1,180	219	644	광주	
0	940	929	600	1,434	1,108	995	1,003	대전	
1,033	1,182	1,101	1,750	1,650	990	930	833	울산	
1,220	314	829	286	900	1,028	653	629	경기	
764	810	956	551	397	527	481	629	강원	
900	0	0	1,027	1,034	973	1,166	944	충북	
1,354	946	1,381	1,216	985	1,351	1,407	1,328	충남	
1,220	1,412	1,206	915	747	1,123	1,136	1,195	전북	
963	1,081	1,011	862	1,028	982	937	1,109	전남	
1,053	1,187	1,199	971	1,132	1,086	1,350	1,419	경북	
674	1,034	1,644	871	905	736	1,024	1,747	경남	
802	907	1,089	-	-	-	-	-	제주	
생 산 량 (단위: 톤)									
163,004	195,361	235,854	72,755	81,274	86,203	103,685	127,968	전국	
-	-	-	-	9	10	7	-	서울	
900	738	874	84	84	0	50	40	부산	
1,398	1,565	3,801	215	278	147	161	379	대구	
0	42	30	221	162	216	111	270	인천	
2,471	870	2,374	264	258	401	70	309	광주	
0	207	186	372	1,004	587	388	371	대전	
2,799	3,191	2,896	158	149	129	121	92	울산	
232	35	91	192	486	483	287	289	경기	
252	194	201	656	532	553	625	799	강원	
198	0	0	5,104	5,759	6,461	8,430	8,411	충북	
2,667	1,485	1,892	5,363	3,438	4,823	4,840	4,289	충남	
2,062	2,062	1,713	9,745	7,844	11,219	10,553	11,603	전북	
60,332	63,422	55,039	6,198	7,576	8,651	9,698	13,829	전남	
22,640	23,313	21,462	37,354	45,993	45,840	58,401	67,459	경북	
65,641	96,813	144,064	6,829	7,702	6,683	9,943	19,828	경남	
1,412	1,424	1,231	-	-	-	-	-	제주	

8) 과 실

	자 두				
	2001	2002	2003	2004	2005
	재 배 면 적 (단위: ha)				
전국	5,303	5,939	6,452	6,600	6,696
서울	-	-	-	-	-
부산	1	1	1	1	1
대구	115	145	156	172	192
인천	-	-	1	-	-
광주	1	5	5	6	9
대전	29	29	32	27	33
울산	4	4	7	1	2
경기	93	116	125	130	135
강원	58	50	68	66	60
충북	513	515	527	504	478
충남	48	72	57	63	40
전북	57	60	57	57	48
전남	18	50	66	65	80
경북	4,001	4,509	4,939	5,112	5,183
경남	365	383	410	395	434
제주	-	-	1	1	1
	10a 당 수 량 (단위: kg)				
전국	1,091	1,272	1,200	1,091	1,134
서울	-	-	-	-	-
부산	0	1,814	999	1,071	1,257
대구	762	954	978	835	1,198
인천	-	-	728	-	-
광주	700	1,230	887	400	400
대전	650	1,434	1,205	1,205	951
울산	0	0	0	0	0
경기	1,484	1,152	728	975	1,103
강원	969	649	596	565	841
충북	1,011	1,659	1,645	1,087	1,075
충남	560	988	870	922	845
전북	960	827	1,037	1,040	1,045
전남	866	645	887	788	917
경북	1,117	1,220	1,209	1,118	1,141
경남	1,099	1,814	999	1,071	1,257
제주	-	-	0	0	0
	생 산 량 (단위: 톤)				
전국	57,874	75,572	77,438	71,983	75,963
서울	-	-	-	-	-
부산	0	18	10	11	13
대구	876	1,383	1,526	1,436	2,300
인천	-	-	7	-	-
광주	7	62	44	24	36
대전	189	416	386	325	314
울산	0	0	0	0	0
경기	1,380	1,336	910	1,268	1,489
강원	562	325	405	373	505
충북	5,186	8,544	8,669	5,478	5,139
충남	269	711	496	581	338
전북	547	496	591	593	502
전남	156	323	585	512	734
경북	44,691	55,010	59,713	57,152	59,138
경남	4,011	6,948	4,096	4,230	5,455
제주	-	-	0	0	0

생 산 량 (4)

기 타 과 실					
2001	2002	2003	2004	2005	
재 배 면 적 (단위: ha)					
11,387	11,910	12,795	13,366	13,901	전국
-	-	-	7	3	서울
37	27	34	51	48	부산
202	213	203	204	211	대구
-	50	39	51	64	인천
29	69	88	100	113	광주
75	102	101	100	110	대전
36	56	80	102	91	울산
245	220	276	272	331	경기
218	238	261	317	281	강원
189	162	236	268	284	충북
242	241	247	317	408	충남
494	590	779	801	789	전북
2,303	2,535	2,673	2,954	3,238	전남
3,320	3,484	3,731	3,864	4,018	경북
3,317	3,415	3,589	3,510	3,494	경남
632	504	454	448	418	제주
10a 당 수 량 (단위: kg)					
651	602	539	587	714	전국
-	-	-	857	233	서울
819	289	1,274	1,329	577	부산
674	667	445	485	522	대구
-	364	377	549	270	인천
403	609	748	747	861	광주
303	219	851	872	724	대전
461	520	463	662	678	울산
1,227	877	1,580	1,860	884	경기
528	434	475	505	656	강원
285	288	277	333	545	충북
348	286	245	215	248	충남
514	606	535	512	1,377	전북
873	779	739	742	1,081	전남
437	470	351	435	433	경북
555	550	433	484	499	경남
1,688	1,293	1,356	1,356	1,751	제주
생 산 량 (단위: 톤)					
74,133	71,750	68,951	78,454	99,285	전국
-	-	-	60	7	서울
303	78	433	678	277	부산
1,361	1,421	903	990	1,101	대구
-	182	147	280	173	인천
117	420	658	747	973	광주
227	223	860	872	796	대전
166	291	370	675	617	울산
3,007	1,930	4,360	5,060	2,925	경기
1,150	1,033	1,240	1,602	1,842	강원
539	467	653	893	1,547	충북
842	689	605	683	1,010	충남
2,538	3,576	4,165	4,100	10,861	전북
20,099	19,757	19,764	21,930	34,996	전남
14,504	16,358	13,096	16,806	17,392	경북
18,420	18,776	15,530	17,003	17,449	경남
10,668	6,517	6,156	6,075	7,319	제주

9) 특 용 작 물

	유 채				
	2001	2002	2003	2004	2005
	재 배 면 적 (단위: ha)				
전국	1,419	648	1,127	1,148	979
서울	-	-	-	-	-
부산	-	-	-	-	-
대구	-	-	-	-	-
인천	-	-	-	-	-
광주	-	-	2	-	-
대전	-	-	-	-	-
울산	-	-	-	-	-
경기	-	-	-	-	-
강원	-	-	-	-	-
충북	-	-	-	-	-
충남	-	-	-	1	-
전북	-	-	-	-	-
전남	8	6	-	-	3
경북	-	-	-	-	-
경남	-	-	-	8	-
제주	1,411	642	1,125	1,139	976
	10a 당 수 량 (단위: kg)				
전국	143	94	77	121	165
서울	-	-	-	-	-
부산	-	-	-	-	-
대구	-	-	-	-	-
인천	-	-	-	-	-
광주	-	-	110	-	-
대전	-	-	-	-	-
울산	-	-	-	-	-
경기	-	-	-	-	-
강원	-	-	-	-	-
충북	-	-	-	-	-
충남	-	-	-	129	-
전북	-	-	-	-	-
전남	150	150	-	-	187
경북	-	-	-	-	-
경남	-	-	-	162	-
제주	143	94	77	121	165
	생 산 량 (단위: 톤)				
전국	2,030	612	868	1,392	1,616
서울	-	-	-	-	-
부산	-	-	-	-	-
대구	-	-	-	-	-
인천	-	-	-	-	-
광주	-	-	2	-	-
대전	-	-	-	-	-
울산	-	-	-	-	-
경기	-	-	-	-	-
강원	-	-	-	-	-
충북	-	-	-	-	-
충남	-	-	-	1	-
전북	-	-	-	-	-
전남	12	9	-	-	6
경북	-	-	-	-	-
경남	-	-	-	13	-
제주	2,018	603	866	1,378	1,610

생 산 량 (1)

참					
개					
2001	2002	2003	2004	2005	
재 배 면 적 (단위: ha)					
43,541	44,176	35,036	31,843	33,971	전국
10	10	4	2	9	서울
49	65	24	28	38	부산
341	330	273	237	290	대구
271	210	184	131	138	인천
369	413	314	286	263	광주
131	133	105	84	95	대전
123	137	104	81	106	울산
2,916	2,684	2,245	1,825	1,737	경기
962	1,070	786	625	712	강원
3,666	3,422	2,946	2,625	2,719	충북
4,134	3,729	2,980	2,488	2,504	충남
3,675	3,449	3,036	2,678	2,715	전북
12,075	13,751	9,944	9,655	10,382	전남
8,864	9,191	8,283	6,727	7,148	경북
4,197	3,951	2,966	2,746	3,133	경남
1,758	1,631	842	1,625	1,982	제주
10a 당 수 량 (단위: kg)					
71	54	34	66	69	전국
48	48	34	46	53	서울
73	47	29	67	66	부산
68	36	29	73	76	대구
35	43	38	43	37	인천
66	65	37	85	74	광주
74	49	22	63	64	대전
87	64	43	63	74	울산
48	48	34	46	53	경기
70	45	47	55	69	강원
72	64	46	62	68	충북
71	53	42	56	56	충남
71	63	33	74	62	전북
67	56	30	69	70	전남
83	54	34	66	80	경북
73	47	29	67	66	경남
83	32	28	70	72	제주
생 산 량 (단위: 톤)					
31,043	23,818	11,977	20,863	23,461	전국
5	5	1	1	5	서울
36	31	7	19	25	부산
232	119	79	173	220	대구
95	90	70	56	51	인천
244	268	116	243	195	광주
97	65	23	53	61	대전
107	88	45	51	78	울산
1,400	1,288	763	840	921	경기
673	482	369	344	491	강원
2,640	2,190	1,355	1,628	1,849	충북
2,935	1,976	1,252	1,393	1,402	충남
2,609	2,173	1,002	1,982	1,683	전북
8,090	7,701	2,983	6,662	7,267	전남
7,357	4,963	2,816	4,440	5,718	경북
3,064	1,857	860	1,840	2,068	경남
1,459	522	236	1,138	1,427	제주

9) 특 용 작 물

	들 개				
	2001	2002	2003	2004	2005
	재 배 면 적 (단위: ha)				
전국	29,054	26,489	28,703	24,368	23,952
서울	20	19	9	18	9
부산	17	15	13	8	5
대구	58	61	58	69	61
인천	373	316	305	290	255
광주	98	102	139	92	85
대전	368	341	299	277	291
울산	76	66	73	48	59
경기	5,218	4,770	4,612	4,420	4,217
강원	4,336	4,208	4,208	4,113	3,981
충북	4,666	4,098	4,663	3,565	3,374
충남	6,312	5,550	5,992	4,930	5,197
전북	3,360	3,093	3,493	2,657	2,508
전남	1,495	1,457	1,989	1,287	1,402
경북	1,574	1,452	1,692	1,488	1,445
경남	1,082	941	1,157	1,103	1,063
제주	1	-	1	3	-
	10a 당 수 량 (단위: kg)				
전국	77	79	72	75	76
서울	77	87	76	75	59
부산	81	75	87	81	80
대구	64	75	69	68	54
인천	74	82	76	73	59
광주	70	76	60	63	65
대전	72	74	83	72	72
울산	90	90	65	63	66
경기	77	87	76	75	59
강원	74	73	71	72	73
충북	78	74	72	77	79
충남	80	75	74	75	79
전북	80	81	70	79	86
전남	74	99	62	69	76
경북	72	75	63	74	90
경남	81	75	87	88	90
제주	74	-	62	69	-
	생 산 량 (단위: 톤)				
전국	22,464	20,882	20,704	18,346	18,142
서울	15	17	7	14	5
부산	14	11	11	6	4
대구	37	46	40	47	33
인천	276	259	232	212	150
광주	69	78	83	58	55
대전	265	252	248	199	210
울산	68	59	47	30	39
경기	4,018	4,150	3,505	3,315	2,488
강원	3,209	3,072	2,988	2,961	2,906
충북	3,639	3,033	3,357	2,745	2,665
충남	5,050	4,163	4,434	3,698	4,106
전북	2,688	2,505	2,445	2,099	2,157
전남	1,106	1,442	1,233	888	1,066
경북	1,133	1,089	1,066	1,101	1,301
경남	876	706	1,007	971	957
제주	1	-	1	2	-

생 산 량 (2)

땅		콩			
2001	2002	2003	2004	2005	
재 배 면 적 (단위: ha)					
4,763	5,483	4,079	3,454	3,352	전국
2	3	1	-	1	서울
1	3	1	1	2	부산
58	55	48	42	36	대구
24	32	24	19	24	인천
7	5	7	5	11	광주
2	7	5	2	2	대전
6	7	5	5	7	울산
636	536	356	388	347	경기
106	162	90	59	63	강원
340	424	277	207	172	충북
928	1,105	718	482	494	충남
792	1,124	711	618	753	전북
161	218	133	129	128	전남
1,151	1,256	1,174	997	954	경북
248	232	244	236	211	경남
301	314	285	264	147	제주
10a 당 수 량 (단위: kg)					
202	204	176	239	197	전국
155	153	187	-	183	서울
180	198	181	180	207	부산
193	209	203	203	200	대구
143	147	164	207	122	인천
167	140	140	227	215	광주
90	242	306	235	235	대전
180	198	181	201	207	울산
155	153	187	131	183	경기
194	208	187	191	200	강원
219	203	184	222	190	충북
257	272	204	210	222	충남
217	222	181	232	231	전북
203	213	220	227	215	전남
162	165	159	338	167	경북
180	198	181	201	207	경남
254	155	107	167	153	제주
생 산 량 (단위: 톤)					
9,620	11,212	7,177	8,257	6,604	전국
3	5	2	-	2	서울
2	6	2	2	4	부산
112	115	97	85	72	대구
34	47	39	39	29	인천
12	7	10	11	24	광주
2	17	15	5	5	대전
11	14	9	10	14	울산
986	820	666	508	635	경기
206	337	168	113	126	강원
745	861	510	460	327	충북
2,385	3,006	1,465	1,012	1,097	충남
1,719	2,495	1,287	1,434	1,739	전북
327	464	293	293	275	전남
1,865	2,072	1,867	3,370	1,593	경북
446	459	442	474	437	경남
765	487	305	441	225	제주

다. 논 벼 관련 1) 논 벼 수량

	1㎡당 포기수	포 기 당 이 삭 수			이 삭
			유효이삭수	유효이삭수비율	
	포기		이삭	%	
1983	23.6	19.6	19.2	98.5	68.9
1984	23.4	18.9	18.6	98.1	75.3
1985	23.3	18.3	18.0	98.6	74.3
1986	23.2	19.0	18.7	98.5	75.0
1987	23.3	19.1	18.9	98.5	68.3
1988	23.4	18.9	18.7	98.7	71.8
1989	23.4	20.0	19.7	98.7	69.6
1990	23.2	17.5	17.3	98.9	73.8
1991	22.8	18.9	18.7	98.7	66.6
1992	22.7	21.2	20.9	98.9	63.1
1993	22.5	19.9	19.0	95.8	67.2
1994	22.3	19.6	19.4	98.9	65.7
1995	22.3	19.5	19.3	98.7	69.0
1996	22.3	20.3	20.1	98.9	69.7
1997	22.9	19.6	19.4	99.1	72.5
1998	22.7	19.2	19.0	98.9	68.9
1999	22.8	21.1	20.8	98.9	67.8
2000	22.9	19.7	19.5	99.1	75.8
2001	22.8	18.6	18.5	99.3	74.6
2002	22.8	19.7	19.5	99.0	69.9
2003	22.7	19.2	19.0	98.9	75.0
2004	22.6	18.6	18.5	99.2	78.9
2005	22.4	18.5	18.4	99.2	78.7
경기	22.1	19.8	19.8	99.7	70.6
강원	22.6	19.6	19.6	99.9	71.1
충북	21.7	19.6	19.5	99.5	77.1
충남	21.6	18.6	18.5	99.4	86.4
전북	23.9	17.8	17.6	99.0	75.9
전남	22.6	17.4	17.2	98.7	80.4
경북	22.6	18.8	18.6	99.3	79.4
경남	21.8	18.6	18.4	99.2	78.6
제주	21.2	17.3	17.0	98.1	75.9

통 계 구 성 요 소

당 낱 알 수		1m ² 당 유효이삭수	1m ² 당 완전낱알수	천 립 당 백미중량	제 현 율		
완전낱알수	완전낱알수비율						
낱알	%	이삭	천낱알	g	%		
61.3	89.0	453	27.8	15.9	76.4	1983	
66.1	87.6	434	28.7	16.1	76.8	1984	
65.7	88.0	425	27.6	16.5	77.4	1985	
65.3	87.0	434	28.4	16.0	76.6	1986	
61.0	88.4	439	26.8	16.3	77.9	1987	
65.4	91.2	437	28.6	16.8	78.9	1988	
61.9	88.9	463	28.6	16.4	78.4	1989	
66.5	90.1	400	26.6	16.9	78.1	1990	
60.6	91.0	426	25.9	17.3	79.4	1991	
56.8	90.0	476	27.1	17.0	79.0	1992	
55.7	82.8	429	23.8	17.5	79.7	1993	
60.2	91.5	433	26.1	17.6	79.6	1994	
60.7	88.0	429	26.0	17.1	79.0	1995	
64.0	91.7	448	28.7	17.2	80.4	1996	
67.1	92.6	445	29.8	17.2	80.1	1997	
63.3	91.8	431	27.3	17.7	80.7	1998	
60.9	89.9	475	29.0	17.0	80.1	1999	
66.1	87.3	446	29.5	16.9	79.0	2000	
68.9	92.4	422	29.1	17.8	80.0	2001	
61.4	87.8	444	27.3	16.8	79.2	2002	
62.3	83.1	432	26.9	16.4	77.7	2003	
70.8	89.8	417	29.5	17.1	79.9	2004	
70.7	89.8	410	28.9	17.0	79.7	2005	
65.2	92.4	436	28.4	17.1	80.8	경기	
61.0	85.8	441	26.9	17.6	78.2	강원	
70.5	91.4	424	29.8	16.4	80.5	충북	
77.7	89.9	399	31.0	16.8	79.5	충남	
67.7	89.2	420	28.4	17.6	80.2	전북	
71.6	89.1	388	27.7	17.0	79.3	전남	
71.2	89.7	419	29.8	16.6	79.4	경북	
70.0	89.2	400	27.9	17.0	80.0	경남	
66.0	86.9	361	23.8	17.5	76.1	제주	

2) 논벼 1m²당 포기수,

	1m ² 당 포 기 수 (포기)						포 기 당 유효		
	2000	2001	2002	2003	2004	2005	2000	2001	2002
전국	22.9	22.8	22.8	22.7	22.6	22.4	19.5	18.5	19.5
경기	22.5	22.3	22.4	22.4	22.3	22.1	19.9	18.6	21.0
강원	23.3	23.3	23.3	23.1	23.1	22.6	19.3	18.2	18.6
충북	22.3	22.5	22.3	22.3	22.1	21.7	20.9	19.8	21.0
충남	22.3	22.2	22.1	22.0	21.8	21.6	19.4	18.4	19.9
전북	24.0	24.0	24.2	24.1	23.9	23.9	19.0	18.1	19.4
전남	23.4	23.5	23.2	23.2	23.0	22.6	19.5	17.8	18.7
경북	22.9	22.8	22.9	22.8	22.6	22.6	19.1	18.6	19.0
경남	22.7	22.4	22.3	22.2	22.0	21.8	19.2	18.8	18.8
제주	21.5	21.8	21.0	23.7	21.8	21.2	18.3	18.9	19.4

포기당이삭수 및 이삭당 낱알수

이삭수 (이삭)			이삭당 완전 낱알수 (낱알)						
2003	2004	2005	2000	2001	2002	2003	2004	2005	
19.0	18.5	18.4	66.1	68.9	61.4	62.3	70.8	70.7	전국
20.9	19.4	19.8	63.6	66.7	62.5	60.1	65.3	65.2	경기
19.7	18.4	19.6	59.4	63.0	51.1	56.3	61.3	61.0	강원
20.6	19.6	19.5	70.1	68.9	63.7	60.8	68.7	70.5	충북
18.9	18.3	18.5	74.5	77.2	68.0	71.1	79.6	77.7	충남
18.0	18.1	17.6	67.0	70.3	60.7	64.2	71.3	67.7	전북
18.0	17.9	17.2	64.4	67.2	58.9	63.7	69.6	71.6	전남
18.5	18.5	18.6	68.3	69.7	64.9	61.8	71.2	71.2	경북
18.4	18.9	18.4	61.7	67.4	59.8	59.3	69.1	70.0	경남
16.0	17.2	17.0	62.4	72.0	61.6	64.8	65.6	66.0	제주

3) 논벼벼짚 생산량

면적 : ha
 단위 : 10a당수량 : kg
 생산량 : 톤

	면적	10a 당 수량	생산량
1987	1,259,141	580	7,298,443
1988	1,257,158	654	8,218,777
1989	1,254,231	653	8,184,815
1990	1,241,803	600	7,451,967
1991	1,206,613	588	7,098,534
1992	1,155,645	609	7,042,836
1993	1,134,943	538	6,102,943
1994	1,101,678	635	6,998,687
1995	1,055,337	622	6,566,281
1996	1,048,987	651	6,829,603
1997	1,051,659	656	6,897,954
1998	1,056,483	683	7,218,575
1999	1,058,555	685	7,251,664
2000	1,055,034	687	7,246,018
2001	1,055,750	677	7,148,062
2002	1,038,577	652	6,767,519
2003	1,001,519	614	6,152,255
2004	983,560	650	6,397,925
2005	966,838	642	6,206,347
서울	455	597	2,717
부산	4,610	563	25,947
대구	4,755	524	24,918
인천	16,181	668	108,116
광주	7,509	516	38,781
대전	2,280	565	12,892
울산	7,484	600	44,894
경기	107,860	725	782,084
강원	43,814	539	236,149
충북	53,417	636	339,855
충남	166,166	623	1,158,450
전북	143,399	645	924,573
전남	190,090	586	1,117,791
경북	127,490	616	785,673
경남	91,277	661	603,248
제주	51	508	259

3. 2005년 시·군별 논벼 재배면적 및 생산량

여 백

가. 시·군별 논벼 재배면적

단위 : ha, %

순 위	도	시·군	재배면적	점유비율
	전 국		966,838	100.0
1	전 북	김 제	23,206	2.4
2	충 남	당 진	22,209	2.3
3	충 남	서 산	20,936	2.2
4	전 남	해 남	20,255	2.1
5	전 북	익 산	19,765	2.0
누 계			106,371	11.0
6	전 북	정 읍	16,681	1.7
7	전 남	영 암	16,584	1.7
8	인 천		16,181	1.7
9	경 기	평 택	16,087	1.7
10	경 북	상 주	15,627	1.6
누 계			187,531	19.4
11	경 북	경 주	14,915	1.5
12	전 남	나 주	14,845	1.5
13	전 북	부 안	14,821	1.5
14	경 기	화 성	14,562	1.5
15	전 북	고 창	14,365	1.5
누 계			261,039	27.0
16	전 남	고 흥	14,075	1.5
17	충 남	논 산	13,403	1.4
18	전 북	군 산	13,087	1.4
19	충 남	부 여	12,472	1.3
20	충 남	아 산	12,346	1.3
누 계			326,422	33.8
21	충 남	예 산	11,890	1.2
22	전 북	남 원	11,550	1.2
23	전 남	영 광	11,341	1.2
24	충 북	청 원	10,845	1.1
25	경 북	의 성	10,819	1.1
누 계			382,867	39.6

단위 : ha, %

순 위	도	시·군	재배면적	점유비율
26	강 원	철 원	10,802	1.1
27	충 남	서 천	10,683	1.1
28	전 남	강 진	10,550	1.1
29	전 남	무 안	10,143	1.0
30	충 남	태 안	10,119	1.0
누 계			435,164	45.0
31	전 남	신 안	10,115	1.0
32	충 남	홍 성	9,976	1.0
33	경 북	예 천	9,976	1.0
34	경 기	이 천	9,880	1.0
35	충 남	보 령	9,741	1.0
누 계			484,852	50.1
36	전 남	보 성	9,726	1.0
37	충 남	공 주	9,679	1.0
38	전 남	장 흥	9,678	1.0
39	경 기	안 성	9,449	1.0
40	경 기	여 주	9,412	1.0
누 계			532,796	55.1
41	경 북	포 향	9,005	0.9
42	충 남	천 안	8,790	0.9
43	경 남	합 천	8,779	0.9
44	전 남	합 평	8,660	0.9
45	경 기	파 주	8,521	0.9
누 계			576,551	59.6
46	경 북	구 미	8,373	0.9
47	전 남	담 양	7,572	0.8
48	광 주		7,509	0.8
49	울 산		7,484	0.8
50	경 기	김 포	7,396	0.8
누 계			614,885	63.6
51	경 남	창 녕	7,289	0.8
52	충 북	충 주	7,278	0.8
53	전 남	순 천	7,227	0.7
54	경 남	고 성	7,006	0.7
55	전 남	화 순	6,868	0.7
누 계			650,553	67.3

단위 : ha, %

순 위	도	시·군	재배면적	점유비율
56	경 남	밀 양	6,822	0.7
57	전 남	진 도	6,761	0.7
58	경 북	안 동	6,718	0.7
59	경 남	진 주	6,624	0.7
60	경 남	함 안	6,617	0.7
누 계			684,095	70.8
61	충 남	청 양	6,575	0.7
62	전 남	장 성	6,534	0.7
63	충 북	음 성	6,498	0.7
64	전 북	순 창	6,373	0.7
65	충 북	진 천	6,075	0.6
누 계			716,150	74.1
66	경 북	김 천	5,995	0.6
67	경 남	거 창	5,736	0.6
68	경 남	하 동	5,735	0.6
69	전 북	완 주	5,722	0.6
70	충 북	괴 산	5,668	0.6
누 계			745,006	77.1
71	충 북	보 은	5,465	0.6
72	전 남	곡 성	5,434	0.6
73	경 남	사 천	5,391	0.6
74	전 북	임 실	5,294	0.5
75	경 북	문 경	5,292	0.5
누 계			771,882	79.8
76	경 북	영 주	5,258	0.5
77	경 남	김 해	5,136	0.5
78	경 기	양 평	5,033	0.5
79	경 기	용 인	4,948	0.5
80	경 기	포 천	4,903	0.5
누 계			797,160	82.5
81	대 구		4,755	0.5
82	충 남	연 기	4,645	0.5
83	강 원	홍 천	4,619	0.5
84	부 산		4,610	0.5
85	경 북	영 천	4,594	0.5
누 계			820,383	84.9

단위 : ha, %

순 위	도	시·군	재배면적	점유비율
86	경 기	연 천	4,569	0.5
87	경 남	함 양	4,557	0.5
88	경 남	산 청	4,528	0.5
89	경 북	고 령	4,389	0.5
90	경 남	의 령	4,380	0.5
누 계			842,806	87.2
91	강 원	원 주	4,363	0.5
92	전 북	장 수	3,992	0.4
93	강 원	횡 성	3,762	0.4
94	전 남	구 례	3,684	0.4
95	전 남	광 양	3,562	0.4
누 계			862,169	89.2
96	경 북	성 주	3,561	0.4
97	경 남	남 해	3,535	0.4
98	전 북	전 주	3,500	0.4
99	경 북	청 도	3,381	0.3
100	강 원	강 릉	3,379	0.3
누 계			879,525	91.0
101	경 북	봉 화	3,315	0.3
102	경 북	울 진	3,260	0.3
103	강 원	고 성	3,257	0.3
104	경 남	창 원	3,248	0.3
105	전 남	여 수	3,152	0.3
누 계			895,757	92.6
106	전 북	진 안	3,132	0.3
107	전 남	완 도	3,032	0.3
108	충 북	옥 천	3,014	0.3
109	경 북	칠 곡	2,963	0.3
110	경 북	군 위	2,961	0.3
누 계			910,859	94.2
111	경 북	영 덕	2,882	0.3
112	충 북	제 천	2,873	0.3
113	충 남	금 산	2,702	0.3
114	충 북	청 주	2,646	0.3
115	강 원	춘 천	2,487	0.3
누 계			924,449	95.6

단위 : ha, %

순 위	도	시·군	재배면적	점유비율
116	강 원	양 구	2,452	0.3
117	충 북	영 동	2,402	0.2
118	대 전		2,280	0.2
119	강 원	양 양	2,218	0.2
120	경 기	고 양	2,209	0.2
누 계			936,010	96.8
121	경 기	양 주	2,209	0.2
122	경 남	거 제	2,084	0.2
123	전 북	무 주	1,911	0.2
124	경 남	마 산	1,629	0.2
125	경 북	청 송	1,526	0.2
누 계			945,369	97.8
126	경 기	광 주	1,491	0.2
127	경 북	경 산	1,484	0.2
128	경 기	가 평	1,414	0.1
129	강 원	화 천	1,369	0.1
130	경 기	시 흥	1,291	0.1
누 계			952,418	98.5
131	강 원	인 제	1,248	0.1
132	경 북	영 양	1,196	0.1
133	경 남	양 산	1,146	0.1
134	경 기	수 원	1,095	0.1
135	강 원	평 창	934	0.1
누 계			958,037	99.1
136	강 원	영 월	869	0.1
137	강 원	삼 척	810	0.1
138	경 기	안 산	718	0.1
139	경 남	통 영	677	0.1
140	충 북	단 양	653	0.1
누 계			961,764	99.5
141	경 기	남양주	610	0.1
142	경 기	오 산	577	0.1
143	강 원	정 선	540	0.1
144	서 울		455	0.0
145	강 원	속 초	427	0.0
누 계			964,373	99.7

단위 : ha, %

순 위	도	시·군	재배면적	점유비율
146	경 남	진 해	358	0.0
147	경 기	부 천	319	0.0
148	전 남	목 포	292	0.0
149	경 기	의정부	278	0.0
150	강 원	동 해	277	0.0
누 계			965,897	99.9
151	경 기	광 명	178	0.0
152	경 기	동두천	166	0.0
153	경 기	의 왕	153	0.0
154	경 기	군 포	133	0.0
155	경 기	하 남	109	0.0
누 계			966,636	100.0
156	경 기	성 남	83	0.0
157	경 기	과 천	64	0.0
158	제 주	북제주	20	0.0
159	제 주	남제주	19	0.0
160	제 주	서귀포	12	0.0
누 계			966,834	100.0
161	경 기	안 양	3	0.0
162	강 원	태 백	1	0.0
누 계			966,838	100.0

나. 시·군별 논벼 생산량

	재배면적			10a당 수량			생산량		
	'04	'05	증감률	'04	'05	증감률	'04	'05	증감률
	ha		%	kg		%	톤		%
경기	110,766	107,860	△2.6	490	485	△1.0	542,549	522,633	△3.7
수원시	1,121	1,095	△2.3	485	477	△1.6	5,442	5,223	△4.0
성남시	118	83	△29.7	484	467	△3.5	572	387	△32.3
의정부시	315	278	△11.7	471	436	△7.4	1,483	1,212	△18.3
안양시	12	3	△75.0	475	438	△7.8	57	13	△77.2
부천시	329	319	△3.0	480	478	△0.4	1,579	1,524	△3.5
광명시	229	178	△22.3	483	525	8.7	1,106	935	△15.5
평택시	16,290	16,087	△1.2	515	508	△1.4	83,856	81,769	△2.5
동두천시	174	166	△4.6	418	435	4.1	728	723	△0.7
안산시	805	718	△10.8	469	443	△5.5	3,772	3,179	△15.7
고양시	2,293	2,209	△3.7	480	468	△2.5	11,002	10,344	△6.0
과천시	71	64	△9.9	490	462	△5.7	348	296	△14.9
구리시	1	0	-	453	0	-	5	0	-
남양주시	629	610	△3.0	478	494	3.3	3,008	3,012	0.1
오산시	659	577	△12.4	485	458	△5.6	3,194	2,642	△17.3
시흥시	1,331	1,291	△3.0	508	535	5.3	6,766	6,901	2.0
군포시	172	133	△22.7	424	422	△0.5	730	561	△23.2
의왕시	153	153	0.0	509	489	△3.9	778	748	△3.9
하남시	124	109	△12.1	540	492	△8.9	670	536	△20.0
양주시	2,259	2,209	△2.2	464	463	△0.2	10,491	10,237	△2.4
여주군	9,531	9,412	△1.2	461	469	1.7	43,934	44,102	0.4
화성시	14,833	14,562	△1.8	497	488	△1.8	73,761	70,847	△4.0
파주시	8,890	8,521	△4.2	491	485	△1.2	43,656	41,334	△5.3
광주시	1,556	1,491	△4.2	404	444	9.9	6,288	6,623	5.3
연천군	4,595	4,569	△0.6	529	490	△7.4	24,304	22,395	△7.9
포천시	5,102	4,903	△3.9	498	486	△2.4	25,414	23,818	△6.3
가평군	1,539	1,414	△8.1	457	457	0.0	7,036	6,467	△8.1
양평군	5,313	5,033	△5.3	465	460	△1.1	24,690	23,158	△6.2
이천시	10,056	9,880	△1.8	488	479	△1.8	49,050	47,308	△3.6
용인시	5,036	4,948	△1.7	459	496	8.1	23,129	24,566	6.2
안성시	9,813	9,449	△3.7	492	471	△4.3	48,321	44,497	△7.9
김포시	7,417	7,396	△0.3	504	504	0.0	37,379	37,276	△0.3

	재배면적			10a당 수량			생산량		
	'04	'05	증감률	'04	'05	증감률	'04	'05	증감률
	ha		%	kg		%	톤		%
강원	43,646	43,814	0.4	468	474	1.3	204,232	207,469	1.6
춘천시	2,557	2,487	△2.7	451	439	△2.7	11,538	10,906	△5.5
원주시	4,442	4,363	△1.8	458	470	2.6	20,355	20,514	0.8
강릉시	3,362	3,379	0.5	451	471	4.4	15,163	15,920	5.0
동해시	249	277	11.2	455	469	3.1	1,132	1,299	14.8
태백시	1	1	0.0	362	365	0.8	4	4	0.0
속초시	430	427	△0.7	435	460	5.7	1,870	1,965	5.1
삼척시	812	810	△0.2	454	436	△4.0	3,689	3,531	△4.3
홍천군	4,827	4,619	△4.3	450	478	6.2	21,699	22,062	1.7
횡성군	3,858	3,762	△2.5	495	467	△5.7	19,114	17,572	△8.1
영월군	900	869	△3.4	467	495	6.0	4,201	4,305	2.5
평창군	923	934	1.2	447	489	9.4	4,130	4,565	10.5
정선군	554	540	△2.5	478	493	3.1	2,648	2,664	0.6
철원군	10,080	10,802	7.2	502	492	△2.0	50,610	53,195	5.1
화천군	1,371	1,369	△0.1	456	414	△9.2	6,255	5,670	△9.4
양구군	2,545	2,452	△3.7	441	477	8.2	11,216	11,695	4.3
인제군	1,278	1,248	△2.3	472	497	5.3	6,030	6,205	2.9
고성군	3,234	3,257	0.7	460	467	1.5	14,892	15,213	2.2
양양군	2,223	2,218	△0.2	436	459	5.3	9,686	10,184	5.1
충북	55,045	53,417	△3.0	500	488	△2.4	275,400	260,539	△5.4
청주시	2,723	2,646	△2.8	519	507	△2.3	14,124	13,422	△5.0
충주시	7,249	7,278	0.4	483	494	2.3	35,020	35,958	2.7
제천시	2,904	2,873	△1.1	479	483	0.8	13,908	13,865	△0.3
청원군	10,953	10,845	△1.0	501	496	△1.0	54,919	53,753	△2.1
보은군	5,546	5,465	△1.5	518	490	△5.4	28,755	26,785	△6.9
옥천군	3,174	3,014	△5.0	495	474	△4.2	15,712	14,296	△9.0
영동군	2,580	2,402	△6.9	495	479	△3.2	12,759	11,497	△9.9
진천군	6,290	6,075	△3.4	521	466	△10.6	32,756	28,291	△13.6
괴산군	5,952	5,668	△4.8	503	497	△1.2	29,952	28,189	△5.9
음성군	6,982	6,498	△6.9	491	483	△1.6	34,303	31,415	△8.4
단양군	692	653	△5.6	461	470	2.0	3,192	3,068	△3.9

※ 충북 증평균은 괴산군에 포함되어 있음

	재배면적			10a당 수량			생산량		
	'04	'05	증감률	'04	'05	증감률	'04	'05	증감률
	ha		%	kg		%	톤		%
충남	167,878	166,166	△1.0	538	522	△3.0	898,102	864,223	△3.8
천안시	8,773	8,790	0.2	498	491	△1.4	43,718	43,186	△1.2
공주시	9,795	9,679	△1.2	530	517	△2.5	51,943	50,016	△3.7
보령시	9,641	9,741	1.0	554	549	△0.9	53,431	53,512	0.2
아산시	12,626	12,346	△2.2	527	522	△0.9	66,545	64,486	△3.1
서산시	20,954	20,936	△0.1	523	512	△2.1	107,576	105,461	△2.0
금산군	2,969	2,702	△9.0	490	485	△1.0	14,542	13,100	△9.9
연기군	4,774	4,645	△2.7	533	515	△3.4	25,443	23,910	△6.0
논산시	13,751	13,403	△2.5	541	507	△6.3	74,362	67,905	△8.7
부여군	12,679	12,472	△1.6	513	513	0.0	65,100	63,950	△1.8
서천군	10,776	10,683	△0.9	583	575	△1.4	62,777	61,392	△2.2
청양군	6,602	6,575	△0.4	506	485	△4.2	33,382	31,919	△4.4
홍성군	10,051	9,976	△0.7	540	512	△5.2	54,366	50,943	△6.3
예산군	12,100	11,890	△1.7	563	538	△4.4	68,072	63,921	△6.1
태안군	10,209	10,119	△0.9	491	488	△0.6	48,914	49,482	1.2
당진군	22,178	22,209	0.1	577	545	△5.5	127,931	121,040	△5.4
전북	145,286	143,399	△1.3	532	500	△6.0	773,638	716,751	△7.4
전주시	3,502	3,500	△0.1	533	479	△10.1	18,667	16,759	△10.2
군산시	13,197	13,087	△0.8	554	514	△7.2	73,125	67,284	△8.0
익산시	20,197	19,765	△2.1	544	519	△4.6	109,825	102,659	△6.5
정읍시	16,799	16,681	△0.7	511	459	△10.2	85,864	76,618	△10.8
남원시	11,732	11,550	△1.6	535	504	△5.8	62,761	58,234	△7.2
김제시	23,257	23,206	△0.2	544	507	△6.8	126,540	117,626	△7.0
완주군	5,915	5,722	△3.3	500	489	△2.2	29,596	27,994	△5.4
진안군	3,419	3,132	△8.4	474	446	△5.9	16,221	13,969	△13.9
무주군	2,087	1,911	△8.4	524	466	△11.1	10,930	8,907	△18.5
장수군	4,038	3,992	△1.1	542	475	△12.4	21,875	18,964	△13.3
임실군	5,390	5,294	△1.8	563	528	△6.2	30,344	27,929	△8.0
순창군	6,609	6,373	△3.6	533	508	△4.7	35,195	32,379	△8.0
고창군	14,427	14,365	△0.4	520	511	△1.7	74,994	73,356	△2.2
부안군	14,717	14,821	0.7	528	500	△5.3	77,701	74,073	△4.7

※ 충남 계룡시는 논산시에 포함되어 있음

	재배면적			10a당 수량			생산량		
	'04	'05	증감률	'04	'05	증감률	'04	'05	증감률
	ha		%	kg		%	톤		%
전남	191,849	190,090	△0.9	487	471	△3.3	934,280	895,910	△4.1
목포시	233	292	25.3	490	470	△4.1	1,141	1,373	20.3
여수시	3,325	3,152	△5.2	486	489	0.6	16,163	15,406	△4.7
순천시	7,597	7,227	△4.9	498	480	△3.6	37,811	34,713	△8.2
나주시	14,861	14,845	△0.1	487	481	△1.2	72,405	71,356	△1.4
광양시	3,692	3,562	△3.5	513	490	△4.5	18,957	17,443	△8.0
담양군	7,615	7,572	△0.6	501	481	△4.0	38,171	36,453	△4.5
곡성군	5,718	5,434	△5.0	495	473	△4.4	28,310	25,676	△9.3
구례군	3,763	3,684	△2.1	448	456	1.8	16,857	16,816	△0.2
고흥군	13,825	14,075	1.8	499	489	△2.0	68,973	68,679	△0.4
보성군	9,890	9,726	△1.7	478	472	△1.3	47,240	45,894	△2.8
화순군	7,030	6,868	△2.3	495	482	△2.6	34,802	33,102	△4.9
장흥군	9,750	9,678	△0.7	487	489	0.4	47,488	47,354	△0.3
강진군	10,613	10,550	△0.6	484	458	△5.4	51,388	48,369	△5.9
해남군	20,174	20,255	0.4	482	431	△10.6	97,229	87,368	△10.1
영암군	16,491	16,584	0.6	485	476	△1.9	80,015	78,933	△1.4
무안군	10,354	10,143	△2.0	495	479	△3.2	51,224	48,538	△5.2
함평군	8,881	8,660	△2.5	474	488	3.0	42,052	42,291	0.6
영광군	11,413	11,341	△0.6	493	491	△0.4	56,323	55,632	△1.2
장성군	6,870	6,534	△4.9	464	473	1.9	31,876	30,897	△3.1
완도군	2,889	3,032	4.9	507	465	△8.3	14,641	13,971	△4.6
진도군	6,616	6,761	2.2	458	413	△9.8	30,324	27,932	△7.9
신안군	10,249	10,115	△1.3	497	472	△5.0	50,890	47,714	△6.2

	재배면적			10a당 수량			생산량		
	'04	'05	증감률	'04	'05	증감률	'04	'05	증감률
	ha		%	kg		%	톤		%
경북	131,628	127,490	△3.1	500	494	△1.2	658,547	629,779	△4.4
포항시	9,141	9,005	△1.5	493	492	△0.2	45,020	44,291	△1.6
경주시	15,094	14,915	△1.2	477	481	0.8	72,069	71,745	△0.4
김천시	6,152	5,995	△2.6	511	518	1.4	31,414	31,080	△1.1
안동시	7,112	6,718	△5.5	535	532	△0.6	38,059	35,766	△6.0
구미시	8,384	8,373	△0.1	510	510	0.0	42,794	42,743	△0.1
영주시	5,468	5,258	△3.8	505	480	△5.0	27,610	25,215	△8.7
영천시	4,936	4,594	△6.9	462	461	△0.2	22,824	21,187	△7.2
상주시	16,101	15,627	△2.9	519	513	△1.2	83,566	80,230	△4.0
문경시	5,456	5,292	△3.0	504	500	△0.8	27,520	26,467	△3.8
경산시	1,559	1,484	△4.8	482	469	△2.7	7,511	6,967	△7.2
군위군	3,099	2,961	△4.5	489	493	0.8	15,157	14,587	△3.8
의성군	11,128	10,819	△2.8	516	514	△0.4	57,369	55,638	△3.0
청송군	1,642	1,526	△7.1	490	485	△1.0	8,043	7,406	△7.9
영양군	1,225	1,196	△2.4	481	478	△0.6	5,894	5,714	△3.1
영덕군	2,940	2,882	△2.0	478	466	△2.5	14,057	13,442	△4.4
청도군	3,544	3,381	△4.6	471	470	△0.2	16,679	15,896	△4.7
고령군	4,477	4,389	△2.0	489	459	△6.1	21,911	20,133	△8.1
성주군	3,707	3,561	△3.9	479	428	△10.6	17,761	15,257	△14.1
칠곡군	3,158	2,963	△6.2	482	488	1.2	15,232	14,461	△5.1
예천군	10,534	9,976	△5.3	514	493	△4.1	54,192	49,221	△9.2
봉화군	3,380	3,315	△1.9	514	486	△5.4	17,357	16,127	△7.1
울진군	3,391	3,260	△3.9	487	497	2.1	16,508	16,206	△1.8

	재배면적			10a당 수량			생산량		
	'04	'05	증감률	'04	'05	증감률	'04	'05	증감률
	ha		%	kg		%	톤		%
경남	93,168	91,277	△2.0	490	475	△3.1	456,398	433,402	△5.0
창원시	3,200	3,248	1.5	512	505	△1.4	16,391	16,405	0.1
마산시	1,733	1,629	△6.0	476	471	△1.1	8,248	7,676	△6.9
진주시	6,766	6,624	△2.1	484	459	△5.2	32,734	30,402	△7.1
진해시	378	358	△5.3	484	436	△9.9	1,830	1,562	△14.6
통영시	709	677	△4.5	503	464	△7.8	3,568	3,144	△11.9
사천시	5,471	5,391	△1.5	489	462	△5.5	26,731	24,908	△6.8
김해시	5,269	5,136	△2.5	528	471	△10.8	27,843	24,188	△13.1
밀양시	6,963	6,822	△2.0	499	492	△1.4	34,731	33,581	△3.3
거제시	2,132	2,084	△2.3	479	469	△2.1	10,216	9,770	△4.4
의령군	4,469	4,380	△2.0	486	481	△1.0	21,739	21,051	△3.2
함안군	6,678	6,617	△0.9	464	463	△0.2	30,972	30,628	△1.1
창녕군	7,329	7,289	△0.5	481	478	△0.6	35,238	34,843	△1.1
양산시	1,378	1,146	△16.8	482	432	△10.4	6,637	4,949	△25.4
고성군	7,114	7,006	△1.5	511	489	△4.3	36,366	34,257	△5.8
남해군	3,590	3,535	△1.5	462	454	△1.7	16,575	16,051	△3.2
하동군	5,888	5,735	△2.6	493	469	△4.9	29,027	26,888	△7.4
산청군	4,658	4,528	△2.8	473	457	△3.4	22,015	20,714	△5.9
함양군	4,658	4,557	△2.2	523	519	△0.8	24,341	23,669	△2.8
기창군	5,890	5,736	△2.6	485	488	0.6	28,573	27,966	△2.1
함천군	8,895	8,779	△1.3	479	464	△3.1	42,623	40,750	△4.4
제주	61	51	△16.4	444	418	△5.9	271	213	△21.4
서귀포시	13	12	△7.7	479	448	△6.5	62	54	△12.9
북제주군	26	20	△23.1	442	409	△7.5	115	82	△28.7
남제주군	22	19	△13.6	428	406	△5.1	94	77	△18.1

부 록

여 백

1. 지역별 연도별 경지면적
2. 경지 이용면적 및 이용률
3. 작물별 경지이용률
4. 2005년 주요작물 표본오차 및 신뢰구간(전국)
5. 양곡환산표

1. 지역별 연도별

	1988	1989	1990	1991	1992	1993	1994	1995	1996
	경 지								
전국	2,138	2,127	2,109	2,091	2,070	2,055	2,033	1,985	1,945
서울	3	3	3	2	2	2	2	2	2
부산	9	9	9	9	9	9	12	11	11
대구	8	7	7	6	6	6	14	13	13
인천	7	7	7	7	7	6	28	26	26
광주	18	18	18	18	17	17	16	15	14
대전	9	9	9	9	8	8	8	7	7
울산
경기	284	281	276	271	268	265	238	227	220
강원	144	143	141	140	138	136	133	125	122
충북	154	154	153	152	150	148	147	143	140
충남	282	281	280	279	277	275	275	272	267
전북	242	242	241	239	238	236	234	229	227
전남	334	333	331	331	329	333	330	334	332
경북	349	347	345	341	337	333	321	312	307
경남	239	238	236	233	229	227	220	210	202
제주	55	55	55	54	54	54	57	57	56
	논								
전국	1,358	1,353	1,345	1,335	1,315	1,298	1,267	1,206	1,176
서울	1	1	1	1	1	1	1	1	1
부산	7	7	7	7	7	7	10	9	8
대구	4	4	3	3	3	3	8	8	7
인천	5	5	5	5	5	5	21	20	19
광주	13	13	13	13	13	13	12	11	11
대전	6	6	5	5	5	5	5	4	4
울산
경기	193	190	187	183	180	176	152	145	134
강원	67	66	66	65	64	62	60	53	52
충북	83	82	82	82	80	79	77	71	68
충남	199	199	199	199	198	197	193	193	191
전북	186	186	186	186	186	184	182	169	169
전남	214	215	215	217	216	220	217	218	217
경북	209	208	206	201	195	190	177	163	160
경남	170	169	167	165	162	159	152	141	135
제주	1	1	1	1	0	0	0	0	0
	밭								
전국	780	774	764	756	755	756	766	779	769
서울	1	1	1	1	1	1	1	1	1
부산	2	2	2	2	2	2	2	3	3
대구	4	4	4	3	3	3	6	5	5
인천	2	2	2	2	2	2	7	6	6
광주	5	5	5	4	4	4	4	4	4
대전	4	4	3	3	3	3	3	3	3
울산
경기	91	91	89	88	88	90	85	82	85
강원	77	76	75	75	74	73	73	72	70
충북	72	71	71	70	70	70	70	73	72
충남	83	82	81	80	79	78	82	79	76
전북	57	55	54	53	53	52	52	60	58
전남	120	118	115	114	113	113	112	116	114
경북	140	140	139	139	142	143	143	150	147
경남	69	69	69	68	68	68	67	68	67
제주	54	54	54	54	54	54	57	57	56

경 지 면 적

단위 : 천ha

1997	1998	1999	2000	2001	2002	2003	2004	2005	
									경 지
1,924	1,910	1,899	1,889	1,876	1,863	1,846	1,836	1,824	전국
2	2	2	2	2	2	2	2	2	서울
11	10	10	10	10	10	9	9	9	부산
12	12	12	12	12	12	11	11	11	대구
25	25	25	24	25	24	24	24	23	인천
14	14	14	14	14	14	14	13	13	광주
7	7	7	6	6	6	6	6	6	대전
15	15	15	14	14	14	14	13	13	울산
215	214	213	211	209	205	202	201	199	경기
120	118	118	117	117	116	115	118	117	강원
138	137	136	135	134	132	131	129	128	충북
263	261	259	257	255	254	252	251	249	충남
224	222	219	217	216	215	214	213	212	전북
333	334	333	332	330	329	327	325	324	전남
303	300	298	297	295	294	292	290	288	경북
184	182	181	180	178	177	175	173	172	경남
57	57	59	59	59	59	59	59	58	제주
									밭
1,163	1,157	1,153	1,149	1,146	1,138	1,127	1,115	1,105	전국
1	1	1	1	1	1	1	1	1	서울
8	7	7	7	7	7	6	6	6	부산
7	7	7	7	7	7	6	6	6	대구
19	18	18	18	18	18	18	17	17	인천
11	10	10	10	10	10	10	9	9	광주
4	4	4	3	3	3	3	3	3	대전
10	10	10	10	10	9	9	9	9	울산
131	129	129	128	127	124	122	119	116	경기
51	51	50	50	50	50	49	50	49	강원
67	66	65	65	64	64	63	62	61	충북
190	189	188	188	187	186	185	184	183	충남
167	166	164	164	164	163	162	161	160	전북
219	222	222	222	221	221	220	219	218	전남
158	157	157	157	158	158	157	154	153	경북
122	120	120	119	119	118	116	115	114	경남
0	0	0	0	0	0	0	0	0	제주
									밭
761	753	746	740	730	724	719	721	719	전국
1	1	1	1	1	1	1	1	1	서울
3	3	3	3	3	3	3	3	3	부산
5	5	5	5	5	5	5	5	5	대구
7	7	7	7	7	7	6	6	6	인천
4	4	4	4	4	3	3	3	3	광주
3	3	3	3	3	3	3	3	3	대전
4	4	5	5	5	5	5	5	5	울산
85	84	84	83	82	81	81	82	82	경기
68	67	67	67	67	66	66	68	68	강원
71	71	70	70	69	68	67	67	67	충북
74	72	70	69	68	67	67	67	66	충남
57	56	54	54	53	52	52	52	52	전북
114	113	111	110	109	108	107	106	106	전남
146	144	142	140	137	136	135	135	135	경북
62	62	61	61	60	59	59	58	58	경남
56	57	59	59	59	59	58	59	58	제주

2. 경 지 이 용

	2001			2002			
	논	밭		논	밭		
	이 용 면 적 (단위:ha)						
전국	2,089,243	1,239,363	849,880	2,019,530	1,213,661	805,869	1,936,006
서울	2,881	754	2,127	2,747	696	2,051	2,380
부산	11,810	8,338	3,472	11,129	7,418	3,711	10,414
대구	13,942	7,865	6,077	13,320	7,651	5,669	12,400
인천	25,100	17,589	7,511	23,985	16,951	7,034	23,507
광주	17,387	12,527	4,860	16,919	12,338	4,581	15,673
대전	6,541	3,384	3,157	6,218	3,214	3,004	5,987
울산	13,618	9,227	4,391	13,140	8,912	4,228	12,470
경기	212,699	122,723	89,976	206,483	120,571	85,912	197,595
강원	119,765	47,901	71,864	116,019	48,035	67,984	111,056
충북	140,482	63,290	77,192	137,135	62,591	74,544	133,796
충남	267,756	188,378	79,378	260,788	186,546	74,242	254,161
전북	246,916	180,956	65,960	236,609	174,537	62,072	229,145
전남	420,935	263,333	157,602	405,307	256,994	148,313	380,284
경북	311,947	164,693	147,254	302,329	163,462	138,867	292,048
경남	212,439	148,197	64,242	203,254	143,552	59,702	191,428
제주	65,025	208	64,817	64,148	193	63,955	63,662
	이 용 률 (단위:%)						
전국	110.6	107.9	114.9	107.6	105.9	110.4	103.9
서울	137.1	101.2	156.9	133.7	93.4	156.7	117.9
부산	119.7	116.7	127.6	114.1	110.8	121.2	107.3
대구	117.9	117.4	118.6	114.3	114.2	114.5	107.5
인천	102.8	99.4	111.8	97.5	94.6	105.5	96.2
광주	123.5	120.1	133.0	120.8	119.0	126.0	114.5
대전	102.3	98.9	106.2	98.9	95.9	102.4	98.2
울산	94.1	94.0	94.1	92.0	92.7	90.6	88.8
경기	100.7	95.9	108.0	98.9	95.0	105.0	96.2
강원	102.0	95.6	106.7	99.2	95.9	101.7	95.5
충북	104.4	97.5	110.8	102.7	97.1	108.0	101.2
충남	104.3	100.3	114.9	102.2	99.6	109.5	100.3
전북	113.5	110.5	122.7	109.4	106.7	117.6	106.5
전남	126.7	118.4	143.2	122.7	116.0	136.3	115.7
경북	105.1	105.0	105.3	102.4	103.3	101.4	99.4
경남	118.2	124.3	106.1	113.9	121.1	99.6	108.1
제주	109.8	106.7	109.8	108.8	99.5	108.8	107.6

면적 및 이용률

2003		2004				2005			
논	밭	논	밭	논	밭	논	밭		
이용면적 (단위:ha)									
1,159,378	776,628	1,941,143	1,157,364	783,779	1,921,000	1,147,637	773,363	전국	
632	1,748	2,528	508	2,020	2,245	490	1,755	서울	
6,952	3,462	10,293	6,730	3,563	9,756	6,513	3,243	부산	
7,084	5,316	12,339	6,992	5,347	12,344	7,199	5,145	대구	
16,712	6,795	23,517	16,642	6,875	22,801	16,305	6,496	인천	
11,432	4,241	15,778	11,624	4,154	14,316	10,724	3,592	광주	
2,956	3,031	5,864	2,573	3,291	5,613	2,533	3,080	대전	
8,476	3,994	12,305	8,209	4,096	12,032	7,892	4,140	울산	
116,286	81,309	198,371	114,014	84,357	192,461	110,673	81,788	경기	
46,405	64,651	111,488	45,429	66,059	111,684	46,035	65,649	강원	
60,291	73,505	132,956	59,983	72,973	129,823	58,684	71,139	충북	
181,956	72,205	254,018	181,123	72,895	249,176	179,358	69,818	충남	
169,215	59,930	233,118	171,380	61,738	233,370	173,420	59,950	전북	
239,057	141,227	385,242	243,056	142,186	382,579	241,353	141,226	전남	
157,060	134,988	290,650	155,673	134,977	286,233	152,916	133,317	경북	
134,702	56,726	190,460	133,245	57,215	189,287	133,398	55,889	경남	
162	63,500	62,216	183	62,033	67,280	144	67,136	제주	
이용률 (단위:%)									
101.8	107.2	105.2	102.7	109.0	104.7	102.9	107.3	전국	
89.1	133.5	127.5	77.6	152.1	121.8	79.3	143.3	서울	
105.7	110.6	112.7	110.9	116.4	107.6	108.4	106.0	부산	
107.9	106.9	107.7	107.8	107.6	108.9	113.0	103.7	대구	
93.8	102.6	98.0	95.0	106.1	96.5	95.0	100.7	인천	
111.7	122.6	116.8	115.1	121.9	114.0	114.6	112.1	광주	
92.8	104.2	100.6	91.1	109.6	96.4	91.0	101.2	대전	
89.7	87.0	90.1	90.5	89.1	89.5	90.3	87.9	울산	
93.5	100.5	98.1	93.7	104.6	96.0	93.1	100.1	경기	
92.9	97.4	96.6	92.0	100.1	94.8	92.1	96.9	강원	
94.1	107.9	101.7	94.8	108.2	100.5	94.5	106.1	충북	
97.7	107.3	101.0	98.1	109.0	99.4	97.5	104.9	충남	
103.9	114.7	108.9	105.9	118.1	109.4	107.8	114.5	전북	
108.3	131.0	117.8	110.6	132.7	117.8	110.5	133.0	전남	
99.7	99.2	99.6	99.3	100.0	98.8	99.2	98.4	경북	
114.4	95.5	108.7	114.4	97.3	109.2	115.9	96.1	경남	
83.5	107.7	106.3	94.3	106.4	114.1	84.2	114.2	제주	

3. 작 물 별

	합 계	식 량 작 물					
		미 곡	맥 류	잡 곡	두 류	시 류	
경 지 이 용 률							
2003	103.9	66.3	54.5	3.5	1.4	5.1	1.8
2004	105.2	66.7	54.2	3.4	1.5	5.4	2.2
2005	104.7	67.1	53.4	3.3	1.4	6.4	2.6
서울	121.8	29.2	24.7	-	0.5	2.5	1.6
부산	107.6	53.2	50.9	-	0.6	1.0	0.8
대구	108.9	55.1	42.1	4.9	1.7	4.7	1.7
인천	96.5	75.9	68.6	0.4	0.6	3.3	3.0
광주	114.0	74.8	60.7	8.1	0.5	4.2	1.3
대전	96.4	49.1	39.1	0.1	1.0	6.1	2.8
울산	89.5	61.9	56.0	0.3	0.9	3.5	1.2
경기	96.0	62.4	53.9	0.1	0.8	5.1	2.5
강원	94.8	59.3	37.3	0.2	5.7	9.8	6.3
충북	100.5	57.0	41.4	0.2	3.6	10.0	1.9
충남	99.4	72.4	66.5	0.2	0.3	3.9	1.6
전북	109.4	80.3	67.6	6.0	0.7	3.8	2.3
전남	117.8	83.1	61.4	10.1	1.2	8.1	2.3
경북	98.8	54.5	44.1	0.7	1.0	7.1	1.6
경남	109.2	66.4	52.9	4.7	0.8	5.5	2.5
제주	114.1	29.8	2.0	3.9	3.6	9.7	10.6
논 이 용 률							
2003	101.8	92.7	87.6	4.4	0.1	0.5	0.1
2004	102.7	92.6	86.9	4.6	0.1	0.7	0.2
2005	102.9	92.5	86.4	4.7	0.1	1.0	0.3
서울	79.3	72.3	71.7	-	0.2	0.2	0.3
부산	108.4	76.8	76.4	-	0.1	0.1	0.1
대구	113.0	84.7	74.3	8.4	0.1	1.3	0.5
인천	95.0	94.3	94.0	0.1	-	0.2	0.0
광주	114.6	90.8	80.0	10.0	0.1	0.8	0.0
대전	91.0	83.9	81.2	0.1	0.0	2.2	0.3
울산	90.3	85.7	85.2	0.1	0.0	0.3	0.1
경기	93.1	91.3	90.5	0.0	0.0	0.6	0.1
강원	92.1	89.0	87.5	0.0	0.3	1.1	0.1
충북	94.5	88.3	85.2	0.1	0.7	1.9	0.3
충남	97.5	90.4	89.8	0.1	0.0	0.4	0.1
전북	107.8	97.6	89.0	7.6	0.1	0.9	0.1
전남	110.5	101.4	86.9	13.2	0.1	0.9	0.3
경북	99.2	85.7	82.2	0.9	0.2	2.0	0.4
경남	115.9	88.1	79.1	6.6	0.1	1.3	1.0
제주	84.2	61.4	46.2	6.4	8.8	-	-
밭 이 용 률							
2003	107.2	24.7	2.7	1.9	3.4	12.4	4.3
2004	108.9	26.1	3.0	1.5	3.6	12.8	5.2
2005	107.3	27.8	2.2	1.2	3.4	14.7	6.2
서울	143.3	7.5	1.0	-	0.7	3.7	2.2
부산	106.0	6.9	0.6	-	1.6	2.6	2.1
대구	103.7	17.1	0.8	0.2	3.8	9.0	3.2
인천	100.7	26.9	1.1	1.1	2.0	11.6	11.0
광주	112.1	27.9	4.2	2.6	1.6	14.3	5.1
대전	101.2	17.4	0.7	-	1.9	9.7	5.2
울산	87.9	17.8	2.0	0.8	2.4	9.3	3.3
경기	100.1	20.4	0.6	0.2	2.0	11.5	6.0
강원	96.9	37.4	0.3	0.4	9.6	16.2	10.8
충북	106.1	28.1	0.8	0.2	6.3	17.4	3.4
충남	104.9	22.5	1.9	0.3	1.0	13.5	5.8
전북	114.5	27.3	1.7	1.0	2.8	12.7	9.1
전남	133.0	45.4	8.9	3.8	3.4	23.1	6.2
경북	98.4	18.9	0.8	0.4	2.0	13.0	2.8
경남	96.1	23.4	0.9	1.0	2.0	13.9	5.5
제주	114.2	29.7	1.9	3.9	3.5	9.7	10.7

경 지 이 용 륵

단위 : %

채 소	특·약용작물	과 수	뽕 밭	수 원 지	기타작물	시설작물	
합 계							
13.1	5.3	8.5	0.0	1.5	4.6	5.4	2003
13.8	4.8	8.3	0.0	1.6	5.0	5.7	2004
13.1	4.2	8.2	0.0	1.7	4.9	5.5	2005
25.6	1.2	3.1	-	6.9	0.6	55.2	서울
27.5	0.7	2.0	-	2.6	1.3	20.4	부산
16.8	4.1	13.5	-	2.7	1.3	15.5	대구
8.9	2.0	1.9	-	1.1	1.5	5.1	인천
9.2	3.1	4.5	-	1.3	4.7	16.3	광주
8.8	7.4	13.1	-	3.8	4.7	9.5	대전
6.6	1.6	12.5	-	1.6	1.5	3.8	울산
8.9	3.6	4.5	0.0	2.6	6.3	7.7	경기
19.1	5.8	1.8	0.0	1.2	4.9	2.7	강원
12.9	5.9	9.8	0.0	1.7	9.7	3.5	충북
8.0	3.6	4.1	0.0	1.5	4.4	5.4	충남
8.8	3.3	2.6	0.1	2.9	7.6	3.9	전북
17.9	4.3	4.7	0.0	1.2	3.6	3.1	전남
12.4	4.8	17.9	0.0	1.2	3.3	4.8	경북
11.6	3.4	10.7	0.0	1.9	4.0	11.4	경남
34.3	6.2	32.8	-	1.2	4.4	5.5	제주
합							
2.3	0.3	0.1	0.0	0.2	1.8	4.5	2003
2.6	0.3	0.1	0.0	0.3	2.3	4.7	2004
2.6	0.3	0.2	0.0	0.3	2.5	4.6	2005
6.5	-	-	-	0.5	-	-	서울
13.4	0.1	0.0	-	0.4	0.7	16.9	부산
11.2	0.6	0.2	-	0.2	1.2	15.0	대구
0.4	0.0	0.1	-	0.0	0.0	0.0	인천
2.6	0.3	0.2	-	0.3	2.9	17.6	광주
2.0	0.9	0.2	-	0.3	2.0	1.8	대전
1.4	0.1	-	-	0.0	1.0	2.0	울산
0.5	0.2	0.1	-	0.1	0.8	0.3	경기
0.9	0.2	0.0	-	0.0	1.2	0.8	강원
1.5	0.4	0.4	-	0.2	1.9	1.8	충북
0.5	0.2	0.1	-	0.1	1.6	4.4	충남
1.5	0.2	0.1	0.0	0.5	4.6	3.3	전북
2.1	0.3	0.1	-	0.6	3.1	2.8	전남
5.0	0.4	0.5	-	0.3	1.7	5.5	경북
7.7	0.5	0.1	-	0.2	4.4	14.8	경남
22.8	-	-	-	-	-	-	제주
합							
30.2	13.1	21.7	0.1	3.5	9.0	6.8	2003
31.4	11.7	21.0	0.1	3.7	9.3	7.2	2004
29.3	10.2	20.5	0.1	3.9	8.7	6.9	2005
35.2	1.9	4.7	-	10.1	0.9	83.0	서울
55.1	1.8	5.7	-	6.9	2.4	27.2	부산
24.1	8.6	30.5	-	5.9	1.3	16.2	대구
31.4	7.2	6.8	-	4.1	5.5	18.8	인천
28.6	11.4	17.3	-	4.3	9.9	12.7	광주
15.0	13.4	24.9	-	6.9	7.1	16.6	대전
16.3	4.5	35.7	-	4.4	2.3	6.9	울산
21.1	8.5	10.9	0.0	6.2	14.3	18.6	경기
32.6	9.9	3.2	0.1	2.1	7.6	4.1	강원
23.5	10.9	18.6	0.1	3.1	17.0	5.0	충북
28.5	13.1	15.2	0.0	5.3	12.1	8.2	충남
31.2	12.8	10.6	0.6	10.2	16.5	5.9	전북
50.3	12.4	14.0	0.1	2.5	4.8	3.7	전남
20.9	9.7	37.6	0.1	2.2	5.2	3.9	경북
19.3	9.1	31.5	0.1	5.2	3.2	4.5	경남
34.3	6.2	32.9	-	1.2	4.5	5.5	제주

4. 2005년 주요작물 표본오차 및 신뢰구간(전국)

단위 : 재배면적 : 천ha
10a당수량 : kg

	재 배 면 적			10a 당 수 량		
	추 정 치	상 대 표준오차(%)	95% 신뢰구간	추 정 치	상 대 표준오차(%)	95% 신뢰구간
논 벼	966.8	0.22	962.6 - 971.0	490	0.26	488 - 492
밭 벼	12.9	2.95	12.2 - 13.6	258	2.70	244 - 272
걸보리	7.8	5.36	7.0 - 8.6	288	1.12	282 - 294
쌀보리	28.4	3.15	26.6 - 30.2	338	1.33	329 - 347
맥주보리	22.3	3.35	20.8 - 23.8	334	1.26	326 - 342
콩	105.4	0.86	103.6 - 107.2	174	1.48	169 - 179
봄감자	20.0	2.40	19.1 - 20.9	580	1.63	561 - 599
고추	61.3	0.87	60.3 - 62.3	263	1.77	254 - 272
마늘	31.8	1.99	30.6 - 33.0	1,180	1.51	1,145 - 1,215
양파	16.7	2.90	15.8 - 17.6	6,114	1.53	5,931 - 6,297
김장부	8.9	3.90	8.2 - 9.6	6,542	1.44	6,357 - 6,727
김장배추	11.0	2.34	10.5 - 11.5	10,134	1.45	9,846 - 10,422
참깨	34.0	1.09	33.3 - 34.7	69	2.22	66 - 72
사과	26.9	2.32	25.7 - 28.1	2,244	1.96	2,158 - 2,330
배	21.8	2.49	20.7 - 22.9	2,592	1.99	2,491 - 2,693

5. 양곡환산표

구 분	석당 중량 (kg)	1톤당 석 수 (석)	정곡환산율(%)		구 분	석당 중량 (kg)	1톤당 석 수 (석)	정곡환산율(%)	
			용 량	중 량				용 량	중 량
벼	100	10.0	50	72	메 밀 (조곡) (정곡)	96 120	10.4 8.3	70	88
현 미	155	6.5			기 장 (조곡) (정곡)	108 144	9.3 6.9	60	80
백 비	144	6.9			피 (조곡) (정곡)	72 138	13.8 7.2	28	54
길 보 리 (조곡) (정곡)	99 138	10.1 7.2	47	59	옥 수 수	135	7.4	100	100
쌀 보 리	138	7.2	72	68	콩	135	7.4	100	100
밀	138	7.2	100	72	팥	150	6.6	100	100
맥주보리 (조곡) (정곡)	117 138	8.5	68	80	녹 두	150	6.6	100	100
호 밀	124	8.1	100	81	완 두	144	6.9	100	100
밀 가 루	100	10.0			채 두	144	6.9	100	100
귀 리 (조곡) (정곡)	78 138	12.8 7.2	30	53	땅 콩 (조곡) (정곡)	66 132	15.2 7.5	30	50
조 (조곡) (정곡)	114 142	8.7 7.0	75	93	고 구 마 (생서) (정곡)	420 130.2	2.4 7.7		31
수 수 (조곡) (정곡)	132 141	7.5 7.0	65	69	감 자 (생서) (정곡)	611.25 122.25	1.6 8.2		20

2005년 작물통계

발행일 : 2006년 4월

발행인 : 국립농산물품질관리원장 정 학 수

편집인 : 농업정보통계과장 남 점 술

(우) 430-016

경기도 안양시 만안구 중앙로 310(안양6동 433-2번지)

본 책자에 수록된 내용에 대한 문의사항은 농림부
국립농산물품질관리원 농업정보통계과(☎031-446-0226)로
문의하시기 바랍니다.

담당사무관 : 홍 영 락

담 당 자 : 김 미 영

인쇄처 : 주식회사 동양피앤씨

☎ 031-424-3994, FAX 031-424-4360