

2018 회계연도
결 산 보 고 서

2019. 8.



농림축산식품부

CONTENTS

CONTENTS

I

결산개요

1

제1장 일반현황	3
1. 주요기능	5
2. 조직구조	12
3. 정원현황	14
4. 2018회계연도 주요 정책목표	15
제2장 세입세출(수입지출) 결산 분석	17
1. 세입세출결산 분석	19
2. 수입지출결산 분석	71
제3장 재무제표 분석	119
1. 재정상태 분석	121
2. 재정운영 분석	124
3. 순자산변동 분석	125
〈별첨 1〉 예비금(비) 사용개황	127
1. 예비비 사용 분석	129
2. 예비비 사용 평가	132

제1장 세입세출결산	141
1. 세입결산보고서	143
2. 세출결산보고서	160
3. 부속서류	212
1) 계속비 결산명세서	212
1의2) 세입세출결산 사업별 설명서	220
2) 총액계상 사업집행명세서	294
3) 수입대체경비 사용명세서	298
4) 이월명세서	310
5) 명시이월비 집행명세서	320
6) 정부기업특별회계 회전자금운용명세서	322
7) 성인지 결산서	324
8) 예비금(비) 사용명세서	390
8의2) 총사업비 관리대상 사업의 사업별 집행명세서	410
9) 현물출자명세서	414
10) 재정증권발행 및 한국은행 일시차입금 운용명세서	416
 제2장 수입지출결산	 419
1. 수입결산보고서	421
2. 지출결산보고서	447
3. 부속서류	480
4. 성인지 기금결산서	490

〈참고〉 프로그램 결산	529
1. 연차별 프로그램 결산 총괄표	532
2. 당년도 프로그램 결산 총괄표	536
〈별첨 2〉 결산 부표	549
1. 세입불납결손사유 총괄표	552
2. 세입불납결손액 조서	556
3. 세입미수납사유 총괄표	560
4. 세입미수납액 조서	568
5. 세출예산 전용사유 총괄표	582
6. 세출예산 전용조서	588
7. 세출예산 이용사유 총괄표	600
8. 세출예산 이용조서	602
9. 세출예산 이체사유 총괄표	604
10. 세출예산 이체조서	606
11. 세출예산 이월사유 총괄표	608
12. 세출예산 이월조서	618
13. 세출예산 이월명세서	632
14. 세출예산 불용사유 총괄표	648
15. 세출예산 불용조서	664

제1장 재무제표	701
1. 재정상태표	704
2. 재정운영표	708
3. 순자산변동표	714
제2장 재무제표에 대한 주석	719
1. 중요한 회계처리방법	721
2. 장기차입부채 상환계획	734
3. 장기충당부채	736
4. 외화자산 및 외화부채	742
5. 우발사항 및 약정사항	744
6. 전기오류수정 및 회계처리방법의 변경	745
7. 순자산조정명세	746
8. 기타 재무제표에 중대한 영향을 미치는 사항과 재무제표의 이해를 위하여 필요한 사항	748
제3장 필수보충정보	761
1. 유산자산의 종류, 수량 및 관리상태	763
2. 연금보고서	764
3. 보험보고서	764
4. 사회보험보고서	765
5. 국세징수활동표	765
6. 총잉여금·재정운영결과조정표	766
7. 수익·비용 성질별 재정운영표	771
8. 그 밖에 재무제표에는 반영되지 아니하였으나 중요하다고 판단되는 정보	774

제4장 부속명세서	775
1. 현금및현금성자산명세서	777
2. 금융상품명세서	777
3. 단기투자증권명세서	777
4. 장기투자증권명세서	780
5. 미수채권명세서	784
6. 대여금명세서	787
7. 일반유형자산명세서	788
8. 사회기반시설명세서	791
9. 무형자산명세서	794
10. 국채및공채명세서	796
11. 차입금명세서	796
12. 출연비 명세서	797
13. 재원별 원가명세서	798
제5장 부속서류	805
1. 채권현재액보고서	808
2. 2018년도 국유재산관리운영보고서	816
3. 2018년 정부물품 관리운영보고서	818
4. 국내차입금 명세서(차입선별)	820
〈별첨 3〉 자산·부채조정명세서	829
〈별첨 4〉 기금기업특별회계 재무제표	833

참고자료	1231
1. 2018년 세출예산 및 기금 사업 분류표	1233
2. 2018년 세출예산 과목부호표	1265

1. 결산 개요

제1장 일반현황

제1장. 일반현황

1. 주요기능

□ 설치연혁

- 1948. 11. 4 '농림부' 신설(1차관보 1실 6국 24과)
- 1962. 3. 29 지역사회국을 폐지하고 외청으로 농촌진흥청 신설
- 1966. 2. 28 수산국을 폐지하고 외청으로 수산청 신설
- 1966. 12. 27 산림국을 폐지하고 외청으로 산림청 신설
- 1973. 1. 16 농산, 식량차관보 신설(4인), 감사관 신설
- 1973. 3. 28 '농림부' → '농수산부'(부처 명칭 변경)
- 1974. 1. 28 장관직속으로 각도에 농업통계사무소 설치 (시군에 출장소)
- 1981. 11. 2 농산 식량차관보 폐지, 농정, 식량차관보 유지
- 1986. 12. 31 '농수산부' → '농림수산부'(부처 명칭 변경)
- 1996. 8. 8 '농림수산부' → '농림부'(부처 명칭 변경)
- 1999. 5. 24 1차관보 1실 6국 4관 25과 8담당관
- 2004. 8. 19 국 명칭 변경 : 농업정책 → 농업구조정책, 식량생산 → 식량정책, 농촌개발 → 농촌정책, 농업정보통계관 → 투융자평가통계관
- 2005. 4. 15 실·국 명칭 변경 및 국 신설 : 기획관리실 → 정책홍보관리실, 공보관 → 홍보관리관, 농가소득안정추진단 신설
- 2005. 6. 8 홍보관리관실에 정책홍보상황팀 신설
- 2006. 3. 8 과명칭 변경(담당관→팀) : 행정법무팀, 홍보기획팀, 홍보지원팀, 재정평가팀, 통계기획팀, 정보화기획팀
 - 팀 신설 : 재정팀, 맞춤형농정팀
- 2006. 3. 29 국제농업국에 한미FTA 전담 자유무역협정2과 신설
- 2006. 6. 30 차관보 등 23개 직위 → 고위공무원단 소속으로 변경
- 2007. 2. 8 정주지원과 및 축산자원순환과 신설, 농촌진흥과 → 농촌지역개발과로 명칭 변경

- 2008. 2. 29 농림수산식품부 신설(농림부+해양수산부(수산어업정책)+
보건복지부(식품산업진흥정책))
 - 조직 : 2실 1본부 3국 7관 4단 52과
 - 정원 : 5,101명(본부 679, 10개 소속기관 4,422)
 - * 총액인건비 5팀 제외
- 2008. 6. 28 식품산업본부에 식품산업정책단 신설, 농업정책국의 소득
정책과와 소득지원과 통합, 자유무역협정2과 폐지
 - 조직 : 2실 1본부 14국·관·단 50과·담당관·팀
 - 정원 : 5,094명(본부 672, 소속기관 4,422)
 - * 총액인건비 6팀 제외
- 2009. 4. 30 녹색성장정책관 및 소비안전정책관 신설, 부서별로
분리되었던 동일기능의 통합
 - 조직 : 3실 3국, 12관, 49과(팀, 담당관) 및 10소속기관
 - 정원 : 4,810명(본부 675, 소속기관 4,135)
- 2009. 10. 2 한국농수산대학 이관(농진청→농식품부), 농촌사회여성팀
→농촌사회과 명칭, 소속기관장 일부 직급조정(4급→3·4급)
 - 조직 : 3실, 3국, 12관, 49과(팀, 담당관) 및 11소속기관
 - 정원 : 4,901명(본부 675, 소속기관 4,226)
- 2009. 12. 29 사무기능직 일반직 전환(기능직 66명 → 일반직 66명)
- 2010. 2. 26 소속기관 조직·정원 확보 【농관원 27(쇠고기이력, 농업
경영체), 종자원(정보리)4, 수산과학원(수산동물방역) 1과9명,
한농대(수산양식학과) 3】
 - 정원 : 4,944명(본부 675, 소속기관 4,269)
- 2010. 5. 6 사무기능직 일반직 전환(기능직 69명 → 일반직 69명)
- 2010. 9. 20 종자생명산업과 신설(정책통계담당관을 정책통계팀으로 전환)
및 외식산업진흥팀 신설
 - 조직 : 3실, 3국, 12관 49과(팀, 담당관) 및 11소속기관
 - 정원 : 4,944명(본부 675, 소속기관 4,269)
 - * 총액인건비 2팀 제외
- 2010. 11. 18 수산자원사업단 설립('10.11.18)에 따른 수산과학원 조직 및
인력 감축(△1단 1센터, △81명)
 - 조직 : 3실, 3국, 12관 49과(팀, 담당관) 및 11소속기관
 - 정원 : 4,863명(본부 675, 소속기관 4,188)
 - * 총액인건비 2팀 제외

- 2011. 5. 18 사무기능직 일반직 전환(기능직 78명 → 일반직 78명)
- 2011. 6. 15 '농촌정책국'을 '농어촌정책국'으로 개편, 유통정책관 신설, '채소특작과·과수화훼과'를 '원예산업과'와 '원예경영과'로 개편, 동물방역과를 '방역총괄과'와 '방역관리과'(신설)로 분리, 지역개발과를 '지역개발과'와 '농어촌산업팀'으로 분리, '재해보험팀'과 '수출진흥팀' 신설(총액인건비팀)
'농림수산물검역검사본부'설립(수의과학검역원+식물검역원+수산물품질검사원 통합), '농수산물식품연수원' 설립(농업연수원+수산물인력개발원 통합), 어업지도사무소를 '어업관리단'으로 품관원 '출장소'를 '사무소'로 명칭 변경
 - 조직 : 3실, 3국, 13관 53과(팀, 담당관) 및 8소속기관
 - 정원 : 4,928명(본부 685, 소속기관 4,243)
 - * 총액인건비 2팀 포함
- 2011. 11. 24 종자검사 업무 일원화 관련 인원 이체(8급 4명, 품관원→종자원)
- 2012. 3. 26 '국가식품클러스터추진팀' 신설(한시조직, '15.2.28)
'수산물품질관리센터' 신설(국립수산물과학원), 농림수산물검역검사본부 소속 '검역검사소'를 '지역본부'로 명칭 변경
 - 조직 : 3실, 3국, 13관 54과(팀, 담당관) 및 8소속기관
 - 정원 : 4,937명(본부 688, 소속기관 4,249)
 - * 총액인건비 2팀 및 본부 한시정원 3명 포함
- 2012. 11. 12 '농협경제지원팀' 신설(한시조직, '15.10.31),
'4대강새만금과'를 '새만금개발과'로 명칭 변경
- 2013. 3. 23 '농림수산물식품부'→'농림축산식품부'로 부처 명칭 변경
(수산물분야→'해양수산물부'로, 식품안전 분야→'식품의약품안전처'로 각각 이관),
'농림수산물검역검사본부'→'농림축산검역본부'로,
'농수산물식품연수원'→'농식품공무원교육원'으로 각각 명칭 변경
 - 조직 : 1차관 1차관보 2실 4국 8관 43과(팀, 담당관) 및 5소속기관
 - 정원 : 3,204명(본부 529, 소속기관 2,675)
 - * 총액인건비 2팀 및 한시조직 2팀 포함
- 2013. 7. 10 국립종자원 '제주지원' 신설
 - 정원 : 3,209명(본부 529, 소속기관 2,680)

- 2013. 9. 12 '농촌산업과' 및 '동아시아자유무역협정과'(한시조직, '16.9.11) 신설,
'행정관리담당관·농촌사회과·새만금개발과'를
'창조행정담당관·농촌복지여성과·간척지농업과'로 각각 명칭
변경
 - 조직 : 1차관 1차관보 2실 4국 8관 45과(팀, 담당관) 및
5소속기관
 - 정원 : 3,237명(본부 538, 소속기관 2,699)
* 총액인건비 2팀 및 한시조직 3팀(과) 포함
- 2013. 12. 12 공무원 직종개편(6개→4개) : 기능직 및 계약직 폐지, 별정직
축소
 - * 기능직 ⇒ 일반직 관리운영직군(사무운영서기 등) /
계약직 ⇒ 일반직(한농대 총장, 종자원 원장) 또는
별정직(장관정책보좌관) / 별정직 ⇒ 일반직(비서 제외)
통합정원 감축 : △29명(본부 5명, 소속기관 24명)
홍보인력 보강 : 1명(본부 1명)
 - 정원 : 3,209명(본부 534, 소속기관 2,675)
- 2014. 3. 11 본부 및 소속기관 정원 확보 26 【본부 5(친환경축산,
축산물유통, 유기식품), 검역본부 14(식품병해충 전용차량
운영, 국경검역), 농관원 2(유기식품), 교육원 1(임기제교수),
한농대 2(교수), 종자원 2(종자품질보증)】
직급조정 : 29(5급2→4·5급2, 6급7→5급7, 사무운영9급20→
5급1, 7급7, 8급5, 9급4, 연구사3)
• 정원 : 3,235명(본부 539, 소속기관 2,696)
- 2014. 6. 25 총액인건비제로 활용·운영하고 있는 재해보험팀 및
수출진흥팀 존속기간 3년 연장(2014.6.30→2017.6.30)
- 2015. 1. 6 본부 조직개편 및 '14년 수시직제 증원 24명, 직급상향 9명
반영 【본부 4(6차산업화, 쌀산업육성), 검역본부 6(국경
검역강화), 종자원 14(충북지원 신설 13, 종자분쟁 1)】
직급조정 : 9명, 소속기관 인력 11명 본부이체 【(검역본부
5(8급3, 9급 2) 농관원 6(7급1, 8급3, 9급2)】
통합정원감축 28명(본부 5명, 23명)
• 정원 : 3,231명(본부 549, 소속기관 2,682)
조직개편 국명칭 변경 유통정책관 → 유통소비정책관
소비과학정책관 → 창조농식품정책관
- 2015. 2. 26 소요정원 1분기 반영 1과 신설, 11명 증원 【본부 2
(AI정책기능), 검역본부 9(AI예방통제센터 신설)】
직급조정 : 14(6급3→5급3, 6급6→5급6, 8급5→6급5)
• 정원 : 3,242명(본부 551, 소속기관 2,691)

- 2015. 5. 26 소요정원 2분기 반영 1과 신설, 12명 증원 【본부 4(개인 정보보호, 남북농업협력, 농식품수출), 검역본부 4(검역 탐지건관리), 농관원 4(맞춤형농정과 신설)】
직급조정 : 16(전문경력관 나군1→가군1, 4급→3·4급1, 5급5→4·5급5, 8급8→6급8, 6급1→5급1)
• 정원 : 3,254명(본부 555, 소속기관 2,699)
- 2015. 7. 21 '15년 총액인건비제 반영한 직급상향(검역본부 9급 2명→7급 1명, 8급 1명)
- 2015. 8. 31 과장급 개방형 직위 조정
• 해제 : 방역관리과, 원예산업과, 인천공항지역본부 휴대품 검역과
• 신규 : 규제개혁법무담당관, 외식산업진흥과, 해외전염병과, 전문교육과
- 2015. 11. 30 사이버 정보보안 인력 증원 1명(4·5급)
• 정원 : 3,255명(본부 555, 소속기관 2,699)
- 2015. 12. 30 '15년 수시직제를 통한 구제역백신연구센터 신설(10명 증원) 및 '15년 통합정원(26명) 감축
• 정원 : 3,239명(본부 552, 소속기관 2,687)
- 2015. 12. 31 농관원 현장기능 강화를 위한 조직개편(지원 4개과→2개과 축소 * 제주지원 제외)
- 2016. 1. 12 소요정원 1분기 반영 8명증원 【본부 6(할랄식품수출지원, 창조농업육성, 농업인력육성, 농산물안전), 검역본부 2(식물 예찰 역학강화)】 , 2명 재배치(검역본부→본부)
직급조정 : 19(4급→3·4급2, 5급→4·5급6, 6급→5급4, 7급→6급1, 연구사→연구관6)
• 정원 : 3,247명(본부 560, 소속기관 2,687)
- 2016. 3. 1 책임운영기관 소요정원 반영 2명증원 【한농대 2(조교)】
• 정원 : 3,249명(본부 560, 소속기관 2,689)
- 2016. 5. 10 소요정원 2분기 반영 11명 증원 【본부 7(정보보안 2, 외국어통번역1, 상생협력 2, 농산물직거래 2), 검역본부 4(농축산물 수출검역 강화 2, 특송물류센터 2)】
• 정원 : 3,260명(본부 567, 소속기관 2,693)
- 2016. 6. 1 배출권 거래제 집행 등 관련 기능을 신설 【본부2(창조농식품정책과 2)】
• 정원 : 3,262명(본부 569 소속기관 2,693)

- 2016. 7. 12 동아시아자유무역협정과 존속기한 연장
(2016. 9. 11→ 2018. 9. 11, 2년)
- 2016. 12. 27 '16년도 통합정원 감축(26명)
 - 정원 : 3,236명(본부 565, 소속기관 2,671)
- 2017. 1. 1 '16년도 책임운영기관 통합정원 감축(1명)
 - 정원 : 3,235명(본부 565, 소속기관 2,670)
- 2017. 2. 28 '17년도 소요정원 및 '16년 수시직제 반영 【본부 9 (역사문화2, 반려동물3, 농촌관광2, 가뭄1, 지진1), 검역본부 11(가축질병 방역센터 2개 6, 식물병해충예찰센터 1개 5), 농관원(축산물 이력제 4, 쌀 직불관리 3, 유기농업자재 2), 한농대(기획조정과, 교수 8, 행정인력 4), 종자원(품종보호 1)】
 - 정원 : 3,277명(본부 574, 소속기관 2,703)
- 2017. 8. 8 '17 수시직제 반영(추경)
 - <기구> +1국 , +1과, ±3과(대체), 3센터
 - (신설) 본부 【방역정책국 및 축산환경복지과】 ,
검역본부 【김해, 춘천, 제주 가축질병센터】
 - <인력> 신규 64명
 - (신규) 본부 9명 【국장 1, 사료 3, 구제역·AI 2, 가금 2, 무허가1】 , 검역본부 55명 【현장방역 18, 기존센터 인력보강 8, AI백신연구 7, AI소독제 검정 2, 출입국검역 16, 구제역백신 국산화 4】
 - 조직 : 1차관보, 2실, 5국, 8관 47과(팀, 담당관) 및 5소속기관
 - 정원 : 3,341명(본부 604, 소속기관 2,737)
- 2017. 10. 31 농협경제지원팀 존속기한 완료(4·5급 1명, 5급 1명 감축)
 - 정원 : 3,339명(본부 602, 소속기관 2,737)
- 2017. 12. 15 인천공항 제2터미널 개장으로 인천공항지역본부 검역인력 39명 증원
 - 정원 : 3,378명(본부 602, 소속기관 2,776)
- 2017. 12. 29 '17 수시직제 반영
 - <기구> 명칭 변경
 - 창조농식품정책관국명칭→농업생명정책관, 창조농식품 정책과과명칭→농산업정책과
 - 구제역백신연구센터(성과평가대상 한시조직) 존속기한 2년 연장

- <인력> △1명 (본부 배출권 거래제 환경부 이체 1)
- 조직 : 1차관보, 2실, 5국, 8관 46과(팀, 담당관) 및 5 소속기관
- 정원 : 3,377명(본부 601, 소속기관 2,776)

○ 2018. 3. 30 '18년 소요정원 반영

- <기구> +6사무소
- ▣ (신설) 농관원 6개사무소(양구, 청양, 장수, 장성, 청도, 산청)
- <인력> +67명
- ▣ (신규) 본부 3명(식량원조 1, 정보보안 2), 검역본부 29명
(검역인력 23, 현장서비스 6), 농관원 17명(유기사료인증 4, 가공식품원산지 1, 사무소 신설 12), 한농대 14명(교수 14), 종자원 4명(사무소 신설 4)
- 조직 : 1차관보, 2실, 5국, 8관 46과(팀, 담당관) 및 5소속기관
- 정원 : 3,444명(본부 604, 소속기관 2,840)

○ 2018. 6. 7 총액인건비제 활용 기구 신설 및 직급상향

- <기구> +1팀(동물복지정책팀 신설)
- <인력> 직급상향(6급 1→5급1)
- 조직 : 1차관보, 2실, 5국, 8관 47과(팀, 담당관) 및 5소속기관
- 정원 : 3,444명(본부 604, 소속기관 2,840)

○ 2018. 9. 11 총액인건비제 활용 기구 신설 '18년 소요정원 반영

- <기구> +1팀(디지털소통팀 신설)
- <인력> +4(수입축산물 이력관리 4)
- 조직 : 1차관보, 2실, 5국, 8관 48과(팀, 담당관) 및 5소속기관
- 정원 : 3,448명(본부 604, 소속기관 2,844)

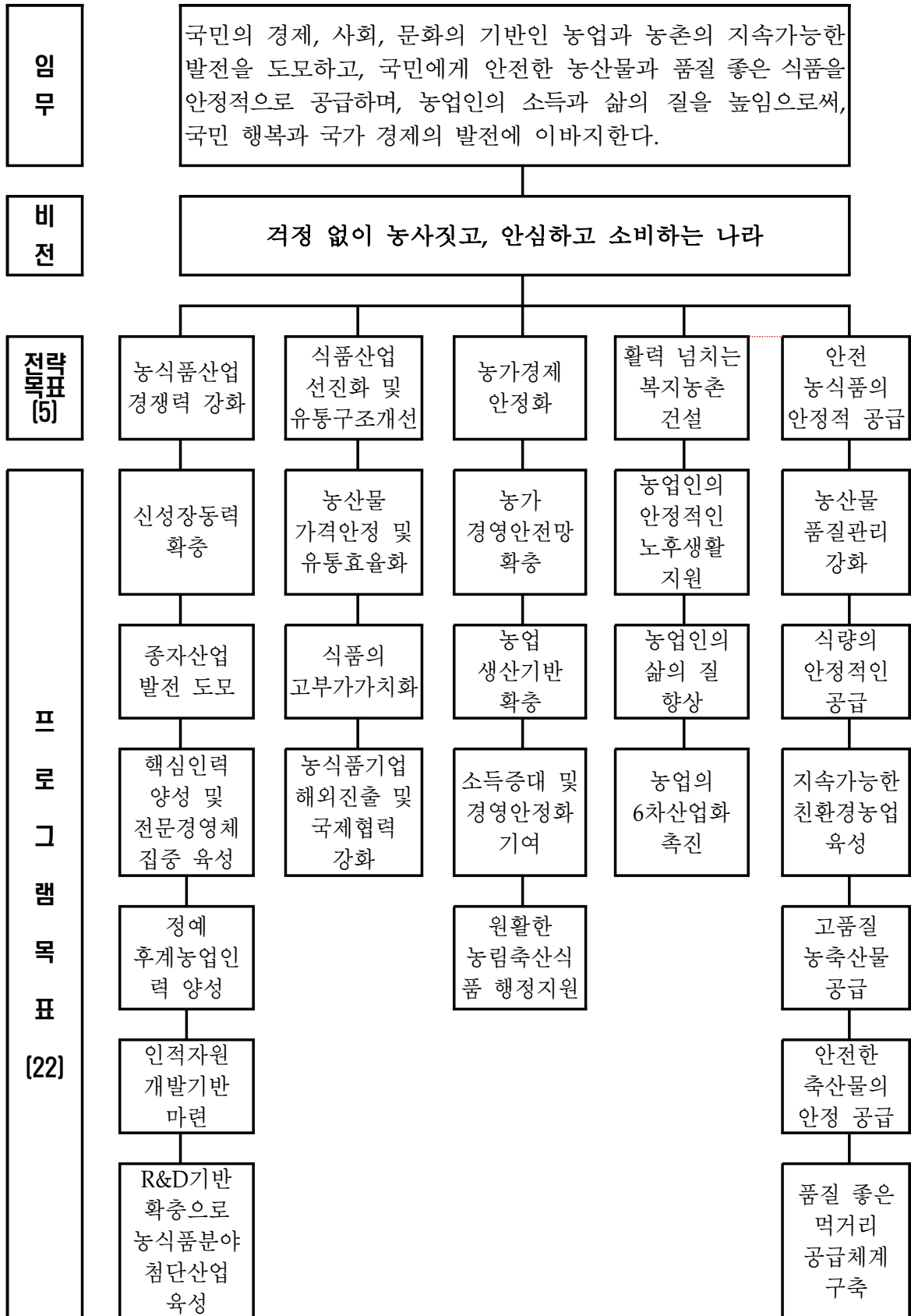
□ 부서별 주요 기능

구 분		주 요 업 무	
본 부	대변인	주요 정책 대국민 홍보, 정책발표 관리 및 브리핑	
	감사관	본부·소속기관 및 산하 단체 감사, 재산등록·심사	
	운영지원과	공무원 임용 및 교육, 상훈관리, 서무·문서·경리·용도 및 국유재산 관리, 민원 총괄	
	기획조정실	정책기획관	농정시책 조정, 국회업무, 예·결산 및 기금편성, 조직·정원관리, 정부혁신, 변화관리, 성과관리, 재정평가, 법무행정, 정보화, 농식품통계
		비상안전기획관	비상대비 계획 수립 및 비상훈련, 안전관리·재난상황 및 위기상황 관리기관과의 연계체계 구축
	농촌정책국	중장기 농업·농촌 발전 기본계획 수립 및 농업인 삶의질 향상, 농촌지역개발, 농촌관광, 농촌 복지, 여성정책, 농촌산업정책, 농업역사문화전시체험관추진	
	농업정책국	농업정책, FTA 대책 수립, 농지관리, 농업인력육성, 농업자금 관리, 협동조합 정책 수립·조정, 농업재해보험, 농협경제지원	
	식량정책관	식량정책 총괄 및 수급계획, 양곡 매입·공급, 영농대책, 농가소득안정, 농촌용수 이용 합리화, 농업기반정비, 새만금 등 간척지 사업	
	국제협력국	국제통상 협상 및 협력, 해외농업개발, 국제농업협력(ODA), 수입관리 및 관세 제도, 양(다)자간 무역협정, 검역업무 총괄	
	축산정책국	중장기 축산정책 수립, 축산물 및 사료수급, 축산물 유통 및 동물 보호, 친환경축산 육성 대책의 수립·추진	
	방역정책국	방역제도의 운영 및 방역대책의 수립, 가축전염병 재해대책, 동물백신, 동물약품 제도의 운용 및 동물약품 산업육성	
식품산업정책실	식품산업정책관	식품산업 육성, 농업과 기업의 연계강화, 식품가공 활성화, 전통주·전통식품산업 육성, 농식품 수출, 외식산업 육성 및 한식세계화, 국가식품클러스터 조성 및 투자유치	
	유통소비정책관	농산물 유통구조 개선, 직거래 활성화, 농식품 품질관리, 소비자 보호, 농축산물·식품 원산지 및 지리적표시 관리, 채소류·특용작물·과채류·과수류·화훼류 생산 및 수급안정, 시설원예산업	
	농업생명정책관	기후변화, 녹색성장, 농식품 ICT융복합, 친환경농업 육성, 농식품 과학기술 육성, 종자산업 육성 및 유전자원 관리, 농업기계화	
소속기관	농림축산검역본부	농축산물 및 동물 검역, 동물질병관리, 동식물 위생연구, 동물약품관리, 해외 병해충 예찰·방제, 수입축산물 이력관리	
	국립농산물품질관리원	농산물 품질·원산지 관리 및 관련 시험 연구, 농업경영체 등록	
	농식품공무원교육원	농축산식품분야 공무원 및 민간종사자 교육훈련	
	한국농수산물대학	정예 농어업 인력 양성	
	국립종자원	품종보호, 주요 농작물 보급종 공급, 품종육종지원 및 종자관리	

3. 정원현황

구분	계	정무직	일반직																별정직	특정직	
			소계	고위공무원단			3·4급	4급	4·5급	5급	6급	7급	8급	9급	연구직	관리운영직	전문경력관	임기제교수요원			
				소계	일반직	임기제·연구직															
농림축산 식품부	3,448	2	3,371	26	14	9	3	17	92	73	461	842	824	602	165	164	78	30	1	4	67
본 부	604	2	598	16	12	3	1	13	32	53	193	170	54	33	7	1	22	4		4	
관 소	2,844		2,777	10	2	6	2	4	60	20	268	672	770	569	158	163	56	26	1		67
농림축산 검역본부	1,058		1,058	6		6		3	29	7	84	279	345	120	34	113	13	25			
국립농산 물품질 관리원	1,425		1,425	1	1			1	14	10	156	341	375	408	74	16	29				
농식품 공무원 교육원	41		41	1	1				3	1	7	9	6	5	4		4		1		
한국 농수산 대학	115		48	1			1		2		7	8	9	7	11		2	1			67
국립 종자원	205		205	1			1		12	2	14	35	35	29	35	34	8				

4. 2018회계연도 주요 정책목표



제2장 세입세출(수입지출) 결산 분석

1. 세입세출결산 분석

제2장. 세입세출(수입지출)결산 분석

1. 세입세출결산 분석

1) 세입세출결산 총괄

□ 총괄

(단위: 백만원, %)

구분		당 회계연도			전년도결산액	전년대비 증감율
		예산현액 (B)	결산액 (C)	집행율 (C/B)		
합 계	세입	11,594,670	13,723,680	118.4	12,287,092	11.7
	세출	19,923,445	18,392,125	92.3	17,783,373	3.4
일반회계	세입	20,392	7,263	35.6	5,901	23.1
	세출	6,268,906	6,235,556	99.5	5,829,930	7.0
특별회계	세입	11,574,278	13,716,417	118.5	12,281,191	11.7
	세출	13,654,539	12,156,569	89.0	11,953,444	1.7
농어촌구조개선특별회계 소계	세입	9,745,244	11,361,563	116.6	10,863,099	4.6
	세출	10,244,157	8,986,815	87.7	9,111,231	-1.4
(구조개선사업계정)	세입	5,287,989	5,735,953	108.5	5,234,593	9.6
	세출	5,688,060	4,946,705	87.0	4,507,863	9.7
(농어촌특별세사업계정)	세입	4,457,255	5,625,609	126.2	5,628,506	-0.1
	세출	4,556,096	4,040,110	88.7	4,603,368	-12.2
에너지및자원사업특별회계 소계	세입	42,925	18,688	43.5	36,700	-49.1
	세출	44,118	39,447	89.4	46,202	-14.6
(투자계정)	세입	20,911	4,237	20.3	20,974	-79.8
	세출	32,753	28,858	88.1	31,868	-9.4
(융자계정)	세입	22,014	14,451	65.6	15,726	-8.1
	세출	11,365	10,590	93.2	14,335	-26.1
혁신도시건설특별회계 소계	세입	9,000	9,060	100.7	9,274	-2.3
지역발전특별회계 소계	세입	18,854	20,020	106.2	18,189	10.1
	세출	1,608,009	1,372,155	85.3	1,358,410	1.0
(생활기반계정)	세입	12,447	15,756	126.6	17,846	-11.7
	세출	1,550,932	1,315,118	84.8	1,291,046	1.9
(경제발전계정)	세입	6,407	4,246	66.3	279	1420.6
	세출	6,277	6,237	99.4	14,641	-57.4

(제주특별자치도계정)	세출	42,107	42,107	100.0	45,854	-8.2
(세종특별자치시계정)	세입	-	18	-	64	-72.5
	세출	8,693	8,693	100.0	6,869	26.6
양곡관리특별회계 소계	세입	1,758,255	2,307,087	131.2	1,353,929	70.4
	세출	1,758,255	1,758,152	100.0	1,437,600	22.3
(자본계정)	세입	-	1	-	1	0.0
(손익계정)	세입	1,758,255	2,307,086	131.2	1,353,928	70.4
	세출	1,758,255	1,758,152	100.0	1,437,600	22.3

- 세입예산현액은 11조 5,947억원으로 결산액은 13조 7,237억원임
 - 예산현액 대비 징수율은 118.4%임
- 회계별 결산현황은 아래와 같음
 - 일반회계 세입 : 예산현액 204억원, 결산액 73억원(징수율 35.6%)
 - 농어촌구조개선특별회계 세입 : 예산현액 9조 7,452억원, 결산액 11조 3,616억원(징수율 116.6%)
 - 에너지및자원사업특별회계 세입 : 예산현액 429억원, 결산액 187억원(징수율 43.5%)
 - 혁신도시건설특별회계 세입 : 예산현액 90억원, 결산액 91억원(징수율 100.7%)
 - 지역발전특별회계 세입 : 예산현액 189억원, 결산액 200억원(징수율 106.2%)
 - 양곡관리특별회계 세입 : 예산현액 1조 7,583억원, 결산액 2조 3,071억원(징수율 131.2%)

<참고> 최근 5개년간 세입세출결산 내역

□ 세입

(단위: 백만원)

구분		예산액	징수결정액	수납액	불납결손액	미수납액
2014	합 계	13,900,951	11,985,191	11,917,585	16	67,590
	일반회계	22,901	9,181	5,965	16	3,201
	특별회계	13,878,050	11,976,010	11,911,620	-	64,389
2015	합 계	12,606,113	12,343,388	12,338,099	7	5,282
	일반회계	12,814	7,074	4,945	7	2,121
	특별회계	12,593,299	12,336,314	12,333,154	-	3,160
2016	합 계	11,932,654	11,752,506	11,744,628	1	7,877
	일반회계	11,739	8,195	5,684	1	2,510
	특별회계	11,920,915	11,744,311	11,738,944	-	5,367
2017	합 계	11,809,632	12,290,968	12,287,092	-	3,877
	일반회계	20,375	8,017	5,901	-	2,116
	특별회계	11,789,257	12,282,952	12,281,191	-	1,760
2018	합 계	11,594,670	13,739,729	13,723,680	124	15,925
	일반회계	20,392	11,147	7,263	0	3,884
	특별회계	11,574,278	13,728,582	13,716,417	124	12,041

□ 세출

(단위: 백만원)

구분		예산액	예산현액	지출액	다음연도이월액	불용액
2014	합 계	18,659,174	21,385,107	16,019,797	3,197,556	2,167,754
	일반회계	4,657,936	4,668,041	4,648,827	6,218	12,997
	특별회계	14,001,238	16,717,066	11,370,970	3,191,338	2,154,758
2015	합 계	18,998,673	22,280,948	18,538,862	2,442,583	1,299,504
	일반회계	6,156,529	6,205,166	6,188,273	3,919	12,974
	특별회계	12,842,144	16,075,782	12,350,588	2,438,664	1,286,530
2016	합 계	18,024,275	20,467,341	17,693,910	1,736,043	1,037,388
	일반회계	5,940,480	5,944,573	5,925,373	4,470	14,729
	특별회계	12,083,795	14,522,768	11,768,537	1,731,572	1,022,659
2017	합 계	17,680,272	19,792,899	17,783,373	1,846,819	162,707
	일반회계	5,669,529	5,862,307	5,829,930	21,584	10,793
	특별회계	12,010,743	13,930,591	11,953,444	1,825,235	151,913
2018	합 계	17,816,850	19,923,445	18,392,125	455,770	1,075,549
	일반회계	6,116,794	6,268,906	6,235,556	9,317	24,033
	특별회계	11,700,056	13,654,539	12,156,569	446,453	1,051,516

2) 세입결산

□ 총괄

(단위: 백만원, %)

구 분	예산액(A)	징수결정액(B)	수납액(C)	C/A	C/B	불납결손액	미수납액
2018년도	11,594,670	13,739,729	13,723,680	118.4	99.9	124	15,925
2017년도	11,809,632	12,290,968	12,287,092	104.0	100.0	-	3,877
증감율	-1.8	11.8	11.7	-	-	-	310.8

○ 세입예산액은 11조 5,947억원으로 13조 7,397억원을 징수결정하여 13조 7,237억원을 수납하고 159억원은 미수납하였음

- 농어촌특별세(조세감면액, 증권거래액, 종합부동산세 등) 4조 4,175억원
- 용자원금회수 1,293억원
- 전년도 이월금 5,753억원
- 미곡판매수입 9,872억원
- 일반회계, 타회계 전입금 등 정부내부수입 7조 2,999억원
- 국고보조금 집행잔액 반납 등 3,145억원

○ 미수납액 159억원의 내역

- 채납자 재력부족 22억원
- 납기 미도래 17억원
- 징수유예 4억원
- 관계기관예산부족 12억원
- 기타사유 104억원

○ 불납결손액 1억원

- 시효완성 1억원

□ 회계별 세입결산

<일반회계>

(단위: 백만원, %)

구 분	예산액(A)	징수결정액(B)	수납액(C)	C/A	C/B	불납결손액	미수납액
2018년도	20,392	11,147	7,263	35.6	65.2	0	3,884
2017년도	20,375	8,017	5,901	29.0	73.6	-	2,116
증감율	0.1	39.0	23.1	-	-	-	83.6

○ 세입예산액은 204억원으로 111억원을 징수결정하여 73억원을 수납하고 39억원은 미수납함

- 국고보조금 등 기타경상이전수입 26억원
 - 면허료 및 수수료, 실습수입 및 잡수입 등 재화 및 용역판매수입 33억원
 - 농식품공무원교육원 등 유료교육생 교육비 및 숙박비(기타잡수입) 9억원
 - 토지 및 건물대여료 및 재고재산매각대 등 5억원
- * 전년 징수결정액 80억원 대비 39.0% 증가

○ 미수납액 39억원의 내역

- 채납자 재력부족 18억원
- 납기 미도래 8억원
- 징수유예 4억원
- 관계기관 예산부족 6억원
- 기타사유 2억원

<농어촌구조개선특별회계 구조개선사업계정>

(단위: 백만원, %)

구 분	예산액 (A)	징수결정액 (B)	수납액 (C)	C/A	C/B	불납결손액	미수납액
2018년도	5,287,989	5,745,159	5,735,953	108.5	99.8	-	9,206
2017년도	5,192,162	5,235,434	5,234,593	100.8	100.0	-	841
증감율	1.8	9.7	9.6	-	-	-	995.1

- 세입예산액은 5조 2,880억원으로 5조 7,452억원을 징수결정하여 5조 7,360억원을 수납하고 92억원은 미수납함
 - 용자원금회수 1,084억원
 - 전년도이월금 47억원
 - 일반회계, 계정간 전입금 정부내부수입 5조 5,799억원
 - 국고보조금 집행잔액 반납 등 430억원
 - * 전년 징수결정액 5조 2,354억원 대비 9.7% 증가
- 미수납액 92억원의 내역
 - 채납자 재력부족 3억원
 - 납기미도래 3억원
 - 관계기관예산부족 2억원
 - 기타사유 84억원
- 불납결손액: 해당없음

<농어촌구조개선특별회계 농어촌특별세사업계정>

(단위: 백만원, %)

구 분	예산액(A)	징수결정액(B)	수납액(C)	C/A	C/B	불납결손액	미수납액
2018년도	4,457,255	5,626,876	5,625,609	126.2	100.0	-	1,267
2017년도	5,091,542	5,628,849	5,628,506	110.5	100.0	-	343
증감율	-12.5	0.0	-0.1	-	-	-	269.2

- 세입예산액은 4조 4,573억원으로 5조 6,269억원을 징수결정하여 5조 6,256억원을 수납하고 13억원은 미수납함
 - 농어촌특별세(조세감면액, 증권거래액, 종합부동산세 등) 4조 4,175억원
 - 융자원금회수 66억원
 - 전년도이월금 5,569억원
 - 기금전입금 및 일반회계전입금 4,237억원
 - 국고보조금 집행잔액 반납금 등 2,209억원
 - * 전년 징수결정액 5조 6,288억원 대비 0.03% 감소
- 미수납액 13억원의 내역
 - 납기미도래 6억원
 - 관계기관예산부족 3억원
 - 체납자재력부족, 징수유예 1억원
 - 기타사유 3억원
- 불납결손액: 해당없음

<에너지및자원사업특별회계 투자계정>

(단위: 백만원, %)

구 분	예산액(A)	징수결정액(B)	수납액(C)	C/A	C/B	불납결손액	미수납액
2018년도	20,911	4,237	4,237	20.3	100.0	-	-
2017년도	20,911	20,974	20,974	100.3	100.0	-	-
증감율	-	-79.8	-79.8	-	-	-	-

- 세입예산액은 209억원으로 42억원을 징수결정하여 42억원 수납함
 - 국고보조금 집행잔액 반납 등으로 42억원을 수납함
 - * 전년 징수결정액 209억원 대비 79.81% 감소
- 미수납액 내역: 해당없음
- 불납결손액: 해당없음

<에너지및자원사업특별회계 용자계정>

(단위: 백만원, %)

구 분	예산액(A)	징수결정액(B)	수납액(C)	C/A	C/B	불납결손액	미수납액
2018년도	22,014	14,451	14,451	65.6	100.0	-	-
2017년도	22,014	15,726	15,726	71.4	100.0	-	-
증감율	-	-8.1	-8.1	-	-	-	-

- 세입예산액은 220억원으로 145억원을 징수결정하여 145억원 수납함
 - 기타민간이자수입 2억원
 - 용자원금회수 143억원
 - * 전년 징수결정액 157억원 대비 8.1% 감소
- 미수납액: 해당없음
- 불납결손액: 해당없음

<혁신도시건설특별회계>

(단위: 백만원, %)

구 분	예산액(A)	징수결정액(B)	수납액(C)	C/A	C/B	불납결손액	미수납액
2018년도	9,000	9,060	9,060	100.7	100.0	-	-
2017년도	9,100	9,274	9,274	101.9	100.0	-	-
증감율	-1.1	-2.3	-2.3	-	-	-	-

- 세입예산액은 90억원으로 91억원을 징수결정하여 91억원을 수납함
 - 토지매각대 90억원
 - 건물대여료 및 기타재산수입 1억원
 - * 전년 징수결정액 92억원 대비 2.3% 감소
- 미수납액: 해당없음
- 불납결손액: 해당없음

<지역발전특별회계 생활기반계정>

(단위: 백만원, %)

구 분	예산액(A)	징수결정액(B)	수납액(C)	C/A	C/B	불납결손액	미수납액
2018년도	12,447	16,630	15,756	126.6	94.7	-	873
2017년도	9,322	18,287	17,846	191.4	97.6	-	442
증감율	33.5	-9.1	-11.7	-	-	-	97.8

- 세입예산액은 124억원으로 166억원을 징수결정하여 158억원 수납하고 9억원은 미수납함
 - 국고보조금 집행잔액 반납 156억원
 - 기타이자수입 2억원
 - * 전년 징수결정액 186억원 대비 9.1% 감소
- 미수납액 9억원의 내역
 - 납기미도래 및 관계기관예산부족 1억원
 - 기타사유 7억원
- 불납결손액: 해당없음

<지역발전특별회계 경제발전계정>

(단위: 백만원, %)

구 분	예산액(A)	징수결정액(B)	수납액(C)	C/A	C/B	불납결손액	미수납액
2018년도	6,407	4,249	4,246	66.3	99.9	-	4
2017년도	6,407	283	279	4.4	98.6	-	4
증감율	-	1401.0	1420.6	-	-	-	0.0

- 세입예산액은 64억원으로 42억원을 징수결정하여 42억원 수납함
 - 국고보조금 집행잔액 등 반납 42억원
- 미수납액 4백만원의 내역
 - 기타사유 4백만원
- 불납결손액: 해당없음

<지역발전특별회계 세종특별자치시계정>

(단위: 백만원, %)

구 분	예산액(A)	징수결정액(B)	수납액(C)	C/A	C/B	불납결손액	미수납액
2018년도	-	18	18	-	100.0	-	-
2017년도	-	64	64	-	100.0	-	-
증감율	-	-72.5	-72.5	-	-	-	-

- 세입예산액은 없으며 18백만원을 징수결정하여 18백만원 수납함
 - 국고보조금 집행잔액 반납 18백만원
- 미수납액: 해당없음

<양곡관리특별회계 손익계정>

(단위: 백만원, %)

구 분	예산액 (A)	징수결정액 (B)	수납액 (C)	C/A	C/B	불납결손액	미수납액
2018년도	1,758,255	2,307,900	2,307,086	131.2	100.0	124	691
2017년도	1,437,799	1,354,059	1,353,928	94.2	100.0	-	131
증감율	22.3	70.4	70.4	-	-	-	427.0

- 세입예산은 1조 7,583억원이며 2조 3,079억원을 징수결정하여 2조 3,071억원을 수납하고, 1억원 불납결손, 7억원 미수납
 - 양곡사업수입 9,918억원
 - 경상이전수입 -58억원
 - 일반회계전입금 1조 2,963억원
 - 전년도이월금 137억원
 - 잡수익 등 기타항목 119억원
- 불납결손액 1억원 내역: 채권소멸시효(5년) 경과
- 미수납액 7억원 내역: 소송 및 관계기관 예산부족, 납기미도래 등

<양곡관리특별회계 자본계정>

(단위: 백만원, %)

구 분	예산액(A)	징수결정액(B)	수납액(C)	C/A	C/B	불납결손액	미수납액
2018년도	-	1	1	-	100.0	-	-
2017년도	-	1	1	-	100.0	-	-
증감율	-	-	-	-	-	-	-

- 세입예산액은 없으며, 전년 이월금 81만원 수납
- 미수납액: 해당없음
- 불납결손액: 해당없음

3) 세출결산

□ 총괄

(단위: 백만원, %)

구 분	예산액(A)	예산현액(B)	지출액(C)	C/A	C/B	차년도 이월액	불용액
2018년도	17,816,850	19,923,445	18,392,125	103.2	92.3	455,770	1,075,549
2017년도	17,680,272	19,792,899	17,783,373	100.6	89.8	1,846,819	162,707
증감율	0.8	0.7	3.4	-	-	-75.3	561.0

- 세출예산액은 17조 8,169억원임
 - 일반지출 예산 8조 5,824억원
 - 내부거래 예산 9조 2,345억원
- 예산현액은 19조 9,234억원으로 전년도이월액(1조 8,469억원), 예비비 증가(2,609억원) 등으로 인해 당초 예산액 대비 2조 1,065억원 증가
- 지출액은 18조 3,921억원으로 예산액 대비 103.2%, 예산현액 대비 92.3% 수준
- 차년도이월액은 농특세 자금부족 등으로 인하여 4,558억원이 발생 하였으며, 이중 일반지출 예산 이월은 3,864억원으로 84.8%를 차지하며, 내부거래지출은 694억원으로 15.2%를 차지함
- 불용액은 1조 755억원으로 지급사유 미발생 등에 따라 발생함
 - 일반지출 불용액은 1,820억원으로 16.9%를 차지함
 - 내부거래지출 불용액은 8,935억원으로 83.1%를 차지함

□ 회계별 세출결산

<일반회계>

(단위: 백만원, %)

구 분	예산액(A)	예산현액(B)	지출액(C)	C/A	C/B	차년도 이월액	불용액
2018년도	6,116,794	6,268,906	6,235,556	101.9	99.5	9,317	24,033
2017년도	5,669,529	5,862,307	5,829,930	102.8	99.4	21,584	10,793
증감율	7.9	6.9	7.0	-	-	-56.8	122.7

- 세출예산액은 6조 1,168억원으로 일반지출 예산은 6,562억원이며, 내부거래 예산액은 5조 4,606억원으로 구성
- 예산현액은 6조 2,689억원으로 전년도이월액 216억원 및 예비비증가 1,304억원을 포함하여 예산액 보다 1,521억원 증가하였음
- 지출액은 6조 2,356억원으로 금년 예산액 대비 101.9%, 예산현액 대비 99.5% 수준
- 다음연도 이월액은 93억원 임
 - 주요 이월내역은 다음과 같음
 - 「한국농수산대학교육운영」 81억원
 - 「농업협상대응」 1억원
- 불용액은 240억원으로 예산현액 대비 0.4% 차지
 - 주요 불용내역은 다음과 같음
 - 「인건비 및 기본경비」 104억원
 - 「한국농수산대학교육운영」 89억원

<농어촌구조개선특별회계 구조개선사업계정>

(단위: 백만원, %)

구 분	예산액(A)	예산현액(B)	지출액(C)	C/A	C/B	차년도 이월액	불용액
2018년도	4,531,859	5,688,060	4,946,705	109.2	87.0	203,813	537,542
2017년도	4,471,348	5,689,405	4,507,863	100.8	79.2	1,044,518	137,024
증감율	1.4	0.0	9.7	-	-	-80.5	292.3

- 세출예산액은 4조 5,319억원으로 내부거래 1조 5,747억원, 일반지출 2조 9,572억원으로 구성
- 예산현액은 5조 6,881억원으로 전년도이월액 1조 445억원 및 예비비증가 1,117억원을 포함하여 예산액 보다 1조 1,562억원 증가하였음
- 지출액은 4조 9,467억원으로 금년 예산액 대비 109.2%, 예산현액 대비 87.0% 수준
- 다음연도 이월액은 2,038억원 임
 - 주요 이월내역은 다음과 같음
 - 「일반지출」 배수개선 등 1,344억원
 - 「내부거래지출」 지특회계로 전출금 694억원
- 불용액은 5,375억원으로 예산현액 대비 9.4% 차지
 - 주요 불용내역은 다음과 같음
 - 「일반지출」 논타작물재배지원 등 1,436억원
 - 「내부거래지출」 FTA기금지원 등 3,939억원

<농어촌구조개선특별회계 농어촌특별세사업계정>

(단위: 백만원, %)

구 분	예산액(A)	예산현액(B)	지출액(C)	C/A	C/B	차년도 이월액	불용액
2018년도	4,020,179	4,556,096	4,040,110	100.5	88.7	7,517	508,470
2017년도	4,628,705	5,128,705	4,603,368	99.5	89.8	517,452	7,885
증감율	-13.1	-11.2	-12.2	-	-	-98.5	6348.7

- 세출예산액은 4조 202억원으로 일반지출 예산 1조 9,210억원, 내부거래 예산 2조 992억원으로 구성
- 예산현액은 4조 5,561억원으로 농특세계정에서 구조개선계정으로 전출금액 이월액 5,175억원 등에 따라 당해연도 예산액 보다 5,359억원 증가하였음
- 지출액은 4조 401억원으로 금년 예산액 대비 100.5% 예산현액 대비 88.7% 수준
- 다음연도 이월액은 75억원임
 - 주요 이월내역은 다음과 같음
 - 「일반지출」 농어업역사문화전시체험관 75억원
- 불용액은 5,085억원으로 예산현액 대비 12.6% 차지
 - 주요 불용내역은 다음과 같음
 - 「일반지출」 친환경농업직불제 등 89억원
 - 「내부거래지출」 농업소득직접지불기금으로 전출금 4,996억원

<에너지및자원사업특별회계 투자계정>

(단위: 백만원, %)

구 분	예산액(A)	예산현액(B)	지출액(C)	C/A	C/B	차년도 이월액	불용액
2018년도	33,953	32,753	28,858	85.0	88.1	-	3,895
2017년도	37,601	37,601	31,868	84.8	84.8	-	5,733
증감율	-9.7	-12.9	-9.4	-	-	-	-32.1

- 세출예산액은 340억원이며, 환경부로 예산 12억원 이체하여 예산현액은 328억원으로 감소
- 지출액은 289억원으로 집행율은 85% 수준
- 다음연도 이월액 : 해당없음
- 불용액은 39억원으로 예산현액 대비 11.5%를 차지함
 - 주요 불용내역은 다음과 같음
 - 「농업에너지이용효율화」 지자체 농업에너지이용효율화 사업 부진

<에너지및자원사업특별회계 용자계정>

(단위: 백만원, %)

구 분	예산액(A)	예산현액(B)	지출액(C)	C/A	C/B	차년도 이월액	불용액
2018년도	11,365	11,365	10,590	93.2	93.2	-	775
2017년도	15,401	15,401	14,335	93.1	93.1	-	1,066
증감율	-26.2	-26.2	-26.1	-	-	-	-27.3

- 예산액과 예산현액은 114억원이며, 지출액은 106억원으로 집행율은 93.2% 수준
- 다음연도 이월액 : 해당없음
- 불용액은 8억원으로 예산현액 대비 6.8%를 차지함
 - 주요 불용내역은 다음과 같음
 - 「농업에너지이용효율화」 신재생에너지시설 사업자 확보부진

<지역발전특별회계 생활기반계정>

(단위: 백만원, %)

구 분	예산액(A)	예산현액(B)	지출액(C)	C/A	C/B	차년도 이월액	불용액
2018년도	1,287,368	1,550,932	1,315,118	102.2	84.8	235,084	730
2017년도	1,352,519	1,554,310	1,291,046	95.5	83.1	263,264	-
증감율	-4.8	-0.2	1.9	-	-	-10.7	-

- 예산액은 1조 2,874억원으로 전년이월액 2,633억원을 포함한 예산현액은 1조 5,509억원임
- 지출액은 1조 3,151억원으로 예산액 대비 102.2% 예산현액 대비 84.8%수준
- 다음연도 이월액은 2,351억원임
 - 주요 이월내역은 다음과 같음
 - 「일반지출」 일반농산어촌개발 등 2,351억원
- 불용액 7억원

<지역발전특별회계 경제발전계정>

(단위: 백만원, %)

구 분	예산액(A)	예산현액(B)	지출액(C)	C/A	C/B	차년도 이월액	불용액
2018년도	6,277	6,277	6,237	99.4	99.4	40	1
2017년도	14,647	14,647	14,641	100.0	100.0	-	6
증감율	-57.1	-57.1	-57.4	-	-	-	-91.2

○ 예산액은 63억원이며 지출액은 62억원으로 예산액대비 99.4% 수준

○ 다음연도 이월액은 40백만원으로 이월내역은 다음과 같음

- 「일반지출」 친환경농업기반구축 40백만원

○ 불용액은 1백만원으로 불용내역은 다음과 같음

- 「일반지출」 친환경농업기반구축 1백만원

<지역발전특별회계 제주특별자치도계정>

(단위: 백만원, %)

구 분	예산액(A)	예산현액(B)	지출액(C)	C/A	C/B	차년도 이월액	불용액
2018년도	42,107	42,107	42,107	100.0	100.0	-	-
2017년도	45,854	45,854	45,854	100.0	100.0	-	-
증감율	-8.2	-8.2	-8.2	-	-	-	-

- 예산액 및 예산현액은 421억원임
- 지출액은 예산현액 대비 100%인 421억원임
- 다음연도 이월액 및 불용액은 해당없음

<지역발전특별회계 세종특별자치시계정>

(단위: 백만원, %)

구 분	예산액(A)	예산현액(B)	지출액(C)	C/A	C/B	차년도 이월액	불용액
2018년도	8,693	8,693	8,693	100.0	100.0	-	-
2017년도	6,869	6,869	6,869	100.0	100.0	-	-
증감율	26.6	26.6	26.6	-	-	-	-

- 예산액과 예산현액은 87억원이며, 지출액 또한 87억원으로 예산액과 예산현액 대비 100.0% 전액 집행함

<양곡관리특별회계 손익계정>

(단위: 백만원, %)

구 분	예산액(A)	예산현액(B)	지출액(C)	C/A	C/B	차년도 이월액	불용액
2018년도	1,758,255	1,758,255	1,758,152	100.0	100.0	-	103
2017년도	1,437,799	1,437,799	1,437,600	100.0	100.0	-	199
증감율	22.3	22.3	22.3	-	-	-	-48.4

- 세출예산은 1조 7,583억원으로 전년보다 3,205억원 증가 (22.3%)
- 지출액은 1조 7,582억원으로 전년대비 3,206억원 증가 (22.3%)
- 차년도 이월액 : 해당없음
- 불용액은 1억원으로 전년대비 1억원 감소(△48.4%)
 - 「일반지출」 정부양곡관리비

103백만원

4) 성질별 세출실적

□ 총괄

(단위: 백만원, %)

구 분	계	인건비	물건비	이전지출	자산취득	상환지출	전출금등	예비비 및 기타
2018년도	18,392,125	262,860	552,386	7,232,749	1,179,888	135,160	9,029,077	5
2017년도	17,783,373	244,790	418,849	6,535,973	1,080,529	84,758	9,418,472	3
증감율	3.4	7.4	31.9	10.7	9.2	59.5	-4.1	100.0

- 2018년도 세출실적 총액(지출액)은 18조 3,921억원임
- 지출액 중 전출금 등(600목)이 49.1%, 이전지출(300목)이 39.3%, 자산취득(400목)이 6.4%, 물건비(200목)가 3%, 인건비(100목)가 1.4%, 상환지출(500목)이 0.7% 차지
- 인건비(100목) 지출액은 2,629억원으로 전체 지출액 중 1.4% 차지
 - 주요 지출내역은 본부 인건비 580억원, 소속기관 인건비 1,608억원 등
- 물건비(200목) 지출액은 5,524억원으로 전체 지출액 중 3% 차지
 - 주요 지출내역은 정부양곡관리비 3,867억원, 가축방역 158억원 등
- 이전지출(300목) 지출액은 7조 2,327억원으로 전체 지출액 중 39.3% 차지
 - 주요 지출내역은 수리시설개보수 6,453억원, 쌀소득보전고정직불 8,187억원, 일반농산어촌개발 8,540억원, 농촌용수개발 5,053억원 등
- 자산취득(400목) 지출액은 1조 1,799원으로 전체 지출액 중 6.4% 차지
 - 주요 지출내역은 정부양곡매입비 6,860억원, 수입양곡대 3,865억원 등
- 상환지출(500목) 지출액은 1,352억원으로 전체 지출액 중 0.7% 차지
 - 주요 지출내역은 한은차입금 원금상환 1,000억원, 한은차입금 이자상환 39억원 등
- 전출금 등(600목) 지출액은 9조 291억원으로 전체 지출액 중 49.1% 차지
 - 주요 지출내역은 회계간 전출금 6조 5,491억원, 회계기금간 전출금 9,666억원, 계정간 전출금 1조 5,134억원

□ 회계 · 성질별 세출실적

<일반회계>

(단위: 백만원, %)

구 분	계	인건비	물건비	이전지출	자산취득	상환지출	전출금등	예비비 및 기타
2018년도	6,235,556	239,797	93,943	260,426	50,316	-	5,591,069	5
2017년도	5,829,930	218,484	92,005	197,288	38,757	-	5,283,393	3
증감율	7.0	9.8	2.1	32.0	29.8	-	5.8	100.0

- 2018년도 세출실적 총액(지출액)은 6조 2,356억원임
- 지출액 중 전출금 등 (600목)이 89.7%, 이전지출(300목)이 4.2%, 인건비 (100목)가 3.8%, 물건비(200목) 1.5%, 자산취득(400목)이 0.8% 차지
- 인건비(100목) 지출액은 2,398억원으로 전체 지출액 중 3.8% 차지
 - 주요 지출내역은 본부 인건비 580억원, 소속기관 인건비 1,608억원 등
- 물건비(200목) 지출액은 939억원으로 전체 지출액 중 1.5% 차지
 - 주요 지출내역은 농림축산검역검사기술개발 137억원, 검역본부 청사시설 관리 운영비 109억원, 본부기본경비 87억원, 소속기관기본경비 142억원 등
- 이전지출(300목) 지출액은 2,604억원으로 전체 지출액 중 4.2% 차지
 - 주요 지출내역은 수리시설유지관리 1,622억원, 국제농업협력 652억원 등
- 자산취득(400목) 지출액은 503억원으로 전체 지출액 중 0.8% 차지
 - 주요 지출내역은 농업기반시설활용에너지개발 200억원, 농림축산검역검사 기술개발(R&D) 28억원 등
- 전출금 등(600목) 지출액은 5조 5,911억원으로 전체 지출액 중 89.7% 차지
 - 주요 지출내역은 회계간 전출 5조 3,744억원, 회계기금간전출 2,166억원

<농어촌구조개선특별회계 구조개선사업계정>

(단위: 백만원, %)

구 분	계	인건비	물건비	이전지출	자산취득	상환지출	전출금등	예비비 및 기타
2018년도	4,946,705	8,403	65,029	3,475,816	41,569	31,231	1,324,656	-
2017년도	4,507,863	5,959	67,269	2,958,389	29,614	31,231	1,415,400	-
증감율	9.7	41.0	-3.3	17.5	40.4	0.0	-6.4	-

- 2018년도 세출실적 총액(지출액)은 4조 9,467억원임
- 지출액 중 이전지출(300목)이 70.3%, 전출금 등 (600목)이 26.8%, 상환지출(500목)이 0.6%, 물건비(200목) 1.3%, 자산취득(400목)이 0.8%, 인건비(100목)가 0.2% 차지
- 인건비(100목) 지출액은 84억원으로 전체 지출액 중 0.2% 차지
- 주요 지출내역은 농산물원산지관리 22억원, 농산물안전성조사 12억원 등
- 물건비(200목) 지출액은 650억원으로 전체 지출액 중 1.3% 차지
- 주요 지출내역은 가축방역 158억원, 농산물원산지관리 106억원 등
- 이전지출(300목) 지출액은 3조 4,758억원으로 전체 지출액 중 70.3% 차지
- 주요 지출내역은 수리시설개보수 6,453억원, 농촌용수개발 5,053억원, 농업재해보험 3,382억원 등
- 자산취득(400목) 지출액은 416억원으로 전체 지출액 중 0.8% 차지
- 주요 지출내역은 동물의약품산업종합지원 38억원, 농산물안전성조사 54억원, 시설현대화및품질관리 170억원 등
- 상환지출(500목) 지출액은 312억원으로 전체 지출액 중 0.6% 차지
- 주요 지출내역은 공자기금이자상환 312억원
- 전출금 등(600목) 지출액은 1조 3,247억원으로 전체 지출액 중 26.8% 차지
- 주요 지출내역은 회계간 전출 1조 1,747억원, 회계기금간전출 1,500억원

<농어촌구조개선특별회계 농어촌특별세사업계정>

(단위: 백만원, %)

구 분	계	인건비	물건비	이전지출	자산취득	상환지출	전출금등	예비비 및 기타
2018년도	4,040,110	14,660	6,656	1,900,530	4,911	-	2,113,352	-
2017년도	4,603,368	20,347	7,689	1,854,410	1,244	-	2,719,679	-
증감율	-12.2	-27.9	-13.4	2.5	294.9	-	-22.3	-

- 2018년도 세출실적 총액(지출액)은 4조 401억원임
- 지출액 중 이전지출(300목)이 47%, 전출금 등 (600목)이 52.3%, 인건비 (100목)가 0.4%, 물건비(200목) 0.2%, 자산취득(400목)이 0.1% 차지하고 상환지출(500목)은 해당없음
- 인건비(100목) 지출액은 147억원으로 전체 지출액 중 47% 차지
 - 주요 지출내역은 농업경영체등록 145억원, 농업역사문화전시체험관 1억원 등
- 물건비(200목) 지출액은 67억원으로 전체 지출액 중 0.2% 차지
 - 주요 지출내역은 농업경영체등록 50억원, 발농업직불제 6억 등
- 이전지출(300목) 지출액은 1조 9,005억원으로 전체 지출액 중 47% 차지
 - 주요 지출내역은 쌀소득보전고정직불 8,187억원, 농어업인건강연금보험료 지원 3,472억원, 발농업직불 1,922억원 등
- 자산취득(400목) 지출액은 49억원임
 - 주요 지출내역은 농업경영체등록 7억원, 농어업역사문화전시체험관 42억원
- 전출금 등(600목) 지출액은 2조 1,134억원으로 전체 지출액 중 52.3% 차지
 - 주요 지출내역은 계정간 전출 1조 5,134억원, 회계기금간전출 6,000억원

<에너지및자원사업특별회계 투자계정>

(단위: 백만원, %)

구 분	계	인건비	물건비	이전지출	자산취득	상환지출	전출금등	예비비 및 기타
2018년도	28,858	-	7	28,851	-	-	-	-
2017년도	31,868	-	8	31,860	-	-	-	-
증감율	-9.4	-	-12.5	-9.4	-	-	-	-

- 2018년도 세출실적 총액(지출액)은 289억원임
- 지출액 중 이전지출(300목)이 100.0%
- 이전지출(300목) 지출액은 289억원으로 전체 지출액 중 100.0% 차지
 - 주요 지출내역은 농업에너지이용효율화 사업 264억원 등

<에너지및자원사업특별회계 용자계정>

(단위: 백만원, %)

구 분	계	인건비	물건비	이전지출	자산취득	상환지출	전출금등	예비비 및 기타
2018년도	10,590	-	-	-	10,590	-	-	-
2017년도	14,335	-	-	-	14,335	-	-	-
증감율	-26.1	-	-	-	-26.1	-	-	-

- 2018년도 세출실적 총액(지출액)은 106억원임
- 지출액 중 자산취득(400목)이 100.0%
- 자산취득(400목) 지출액은 106억원으로 전체 지출액 중 100.0% 차지
- 주요 지출내역은 농업에너지이용효율화 사업 106억원

<지역발전특별회계 생활기반계정>

(단위: 백만원, %)

구 분	계	인건비	물건비	이전지출	자산취득	상환지출	전출금등	예비비 및 기타
2018년도	1,315,118	-	-	1,315,118	-	-	-	-
2017년도	1,291,046	-	-	1,291,046	-	-	-	-
증감율	1.9	-	-	1.9	-	-	-	-

- 2018년도 세출실적 총액(지출액)은 1조 3,151억원임
- 지출액 중 이전진출(300목)이 100.0% 차지
- 이전지출(300목) 지출액은 1조 3,151억원으로 전체 지출액 중 100.0% 차지
 - 주요 지출내역은 일반농산어촌개발 8,540억원, 농업기반정비 1,598억원 등

<지역발전특별회계 경제발전계정>

(단위: 백만원, %)

구 분	계	인건비	물건비	이전지출	자산취득	상환지출	전출금등	예비비 및 기타
2018년도	6,237	-	24	6,213	-	-	-	-
2017년도	14,641	-	74	14,567	-	-	-	-
증감율	-57.4	-	-67.7	-57.3	-	-	-	-

- 2018년도 세출실적 총액(지출액)은 62억원임
- 지출액 중 물건비(200목)이 0.4%, 이전지출(300목)이 99.6% 차지
- 물건비(200목) 지출액은 24백만원
- 이전지출(300목) 지출액은 62억원으로 전체 지출액 중 99.6% 차지
 - 주요 지출내역은 친환경농업기반구축(지자체) 62억원

<지역발전특별회계 제주특별자치도계정>

(단위: 백만원, %)

구 분	계	인건비	물건비	이전지출	자산취득	상환지출	전출금등	예비비 및 기타
2018년도	42,107	-	-	42,107	-	-	-	-
2017년도	45,854	-	-	45,854	-	-	-	-
증감율	-8.2	-	-	-8.2	-	-	-	-

- 2018년도 세출실적 총액(지출액)은 421억원임
- 지출액 중 이전지출(300목)이 100.0% 차지
- 이전지출(300목) 지출액은 421억원으로 전체 지출액 중 100.0% 차지
 - 주요 지출내역은 농업기반정비(제주) 161억원, 일반농산어촌개발(제주) 181억원 등

<지역발전특별회계 세종특별자치시계정>

(단위: 백만원, %)

구 분	계	인건비	물건비	이전지출	자산취득	상환지출	전출금등	예비비 및 기타
2018년도	8,693	-	-	8,693	-	-	-	-
2017년도	6,869	-	-	6,869	-	-	-	-
증감율	26.6	-	-	26.6	-	-	-	-

- 2018년도 세출실적 총액(지출액)은 87억원임
- 지출액 중 이전지출(300목)이 100.0% 차지
- 이전지출(300목) 지출액은 87억원으로 전체 지출액 중 100.0% 차지
 - 주요 지출내역은 일반농산어촌개발(세종) 49억원, 농업기반정비(세종) 10억원 등

<양곡관리특별회계 손익계정>

(단위: 백만원, %)

구 분	계	인건비	물건비	이전지출	자산취득	상환지출	전출금등	예비비 및 기타
2018년도	1,758,152	-	386,727	194,996	1,072,501	103,929	-	-
2017년도	1,437,600	-	251,804	135,691	996,580	53,526	-	-
증감율	22.3	-	53.6	43.7	7.6	94.2	-	-

- 지출액은 1조 7,582억원으로 전년대비 321억원 증가(22.3%)
- 지출액 중 물건비(200목) 22%, 이전지출(300목) 11%, 자산취득(400목) 61%, 상환지출(500목)이 5.9% 차지
- 물건비(200목) 지출액은 3,867억원으로 전년보다 1,349억원 감소(△53.6%)
- 주요 지출내역은 정부양곡관리비 3,867억원임
- 이전지출(300목) 지출액은 1,950억원으로 전년보다 593억원 감소(△43.7%)
- 주요 지출내역은 정부양곡매입비 1,870억원, 쌀소비활성화 64억원임
- 자산취득(400목) 지출액은 1조 725억원으로 전년보다 759억원 증가(7.6%)
- 정부양곡매입비 저장품매입비 6,860억원, 수입양곡대 저장품매입비 3,865억원
- 상환지출(500목) 지출액은 1,039억원으로 전년보다 504억원 증가(94.2%)
- 한은차입금 원금 상환금액 1,000억원, 한은차입금 이자상환 39억원

5) 이월·불용내역

□ 총괄

(단위: 백만원, %)

구 분	계	인건비	물건비	이전지출	자산취득	상환지출	전출금등	예비비 및 기타
예산현액	19,923,445 (100.0)	274,381 (1.4)	562,778 (2.8)	7,703,861 (38.7)	1,255,212 (6.3)	135,161 (0.7)	9,992,047 (50.2)	6 (0.0)
지출액	18,392,125 (100.0)	262,860 (1.4)	552,386 (3.0)	7,232,749 (39.3)	1,179,888 (6.4)	135,160 (0.7)	9,029,077 (49.1)	5 (0.0)
이월액	455,770 (100.0)	92 (0.0)	4,683 (1.0)	316,557 (69.5)	65,039 (14.3)	- -	69,400 (15.2)	- -
불용액	1,075,549 (100.0)	11,430 (1.1)	5,709 (0.5)	154,555 (14.4)	10,285 (1.0)	1 (0.0)	893,570 (83.1)	0 (0.0)

- 이월액은 4,558억원으로 인건비(100목)와 물건비(200목)가 1%, 이전지출(300목)이 69.5%, 자산취득(400목)이 14.3%, 전출금등(600목)이 15.2%를 차지
 - 인건비(100목) 이월액은 1억원임
 - 물건비(200목) 이월액은 47억원으로 기본경비임
 - 이전지출(300목) 이월액은 3,166억원으로 일반농산어촌개발 1,713억원 등임
 - 자산취득(400목) 이월액은 650억원으로 한국농수산대학교 공사비 66억원, 동물용의약품산업종합지원 188억원, 시설현대화및품질관리 179억원 등임
 - 전출금(600)목 이월액은 694억원으로 회계간 내부거래임
- 불용액은 1조 755억원으로 인건비(100목)가 1.1%, 물건비(200목)가 0.5%, 이전지출(300목)이 14.4%, 자산취득(400목)이 1.0%, 상환지출(500목)은 해당 없고, 전출금(600목)이 83.1% 차지
 - 인건비(100목) 불용액은 114억원으로 본부 및 소속기관 인건비임
 - 물건비(200목) 불용액은 57억원으로 행정정보화 4억원 등임
 - 이전지출(300목) 불용액은 1,546억원으로 논타작물재배지원 689억원 등임
 - 자산취득(400목) 불용액은 103억원으로 한국농수산대학교교육운영 80억원 등임
 - 전출금(600목) 불용액은 8,936억원으로 회계기금간, 회계간 전출금임

□ 회계별 이월 · 불용내역

<일반회계>

(단위: 백만원, %)

구 분	계	인건비	물건비	이전지출	자산취득	상환지출	전출금등	예비비 및 기타
예산현액	6,268,906 (100.0)	250,290 (4.0)	98,395 (1.6)	262,151 (4.2)	66,995 (1.1)	0 -	5,591,069 (89.2)	6 (0.0)
지출액	6,235,556 (100.0)	239,797 (3.8)	93,943 (1.5)	260,426 (4.2)	50,316 (0.8)	0 -	5,591,069 (89.7)	5 (0.0)
이월액	9,317 (100.0)	92 (1.0)	1,050 (11.3)	47 (0.5)	8,127 (87.2)	0 -	0 -	0 -
불용액	24,033 (100.0)	10,401 (43.3)	3,402 (14.2)	1,679 (7.0)	8,551 (35.6)	0 -	0 -	0 (0.0)

- 이월액은 93억원으로 인건비(100목) 1%, 물건비(200목)가 11.3%, 이전 지출(300목)가 0.5%, 자산취득(400목)이 87.2%를 차지
 - 물건비(200목) 이월액은 11억원으로 기본경비 등임
 - 자산취득(400목) 이월액은 81억원으로 한국농수산대학교육운영 66억원 등임
- 불용액은 240억원으로 인건비(100목) 43.3%, 물건비(200목)가 14.2%, 이전 지출(300목)이 7.0%, 자산취득(400목)이 35.6%차지
 - 인건비(100목) 불용액은 104억원임
 - 물건비(200목) 불용액은 34억원으로 본부 및 소속기관 기본경비 등
 - 이전지출(300목) 불용액은 17억원으로 한국농수산대학교육운영 3억원 등
 - 자산취득(400목) 불용액은 86억원으로 한국농수산대학교육운영 81억원 등

<농어촌구조개선특별회계 구조개선사업계정>

(단위: 백만원, %)

구 분	계	인건비	물건비	이전지출	자산취득	상환지출	전출금등	예비비 및 기타
예산현액	5,688,060 (100.0)	8,988 (0.2)	69,903 (1.2)	3,697,615 (65.0)	92,311 (1.6)	31,232 (0.5)	1,788,011 (31.4)	0 -
지출액	4,946,705 (100.0)	8,403 (0.2)	65,029 (1.3)	3,475,816 (70.3)	41,569 (0.8)	31,231 (0.6)	1,324,656 (26.8)	0 -
이월액	203,813 (100.0)	0 -	3,167 (1.6)	81,426 (40.0)	49,820 (24.4)	0 -	69,400 (34.1)	0 -
불용액	537,542 (100.0)	585 (0.1)	1,707 (0.3)	140,374 (26.1)	921 (0.2)	1 (0.0)	393,955 (73.3)	0 -

- 이월액은 2,038억원으로 물건비(200목)가 1.6%, 이전지출(300목)이 40.0%, 자산취득(400목)이 24.4%, 전출금등(600목)이 34.1%를 차지
 - 물건비(200목) 이월액은 32억원으로 농기계임대사업 5억원 등
 - 이전지출(300목) 이월액은 814억원으로 배수개선 239억원 등
 - 자산취득(400목) 이월액은 498억원으로 동물용의약품산업종합지원 188억원, 시설현대화및품질관리 176억원 등
 - 전출금 등(600목) 이월액은 694억원으로 지특회계 전출금임
- 불용액은 5,375억원으로 인건비(100목)가 0.1%, 물건비(200목)가 0.3%, 이전지출(300목)이 26.1%, 자산취득(400목)가 0.2%, 전출금(600목)이 73.3% 차지
 - 이전지출(300목) 불용액은 1,404억원으로 논타작물재배지원 689억원 등
 - 전출금(600목) 불용액은 3,940억원으로 FTA기금 전출금 1,608억원, 지특회계 전출금 2,332억원임

<농어촌구조개선특별회계 농어촌특별세사업계정>

(단위: 백만원, %)

구 분	계	인건비	물건비	이전지출	자산취득	상환지출	전출금등	예비비 및 기타
예산현액	4,556,096 (100.0)	15,103 (0.3)	7,579 (0.2)	1,908,407 (41.9)	12,040 (0.3)	0 -	2,612,967 (57.4)	0 -
지출액	4,040,110 (100.0)	14,660 (0.4)	6,656 (0.2)	1,900,530 (47.0)	4,911 (0.1)	0 -	2,113,352 (52.3)	0 -
이월액	7,517 (100.0)	0 -	426 (5.7)	0 -	7,091 (94.3)	0 -	0 -	0 -
불용액	508,470 (100.0)	443 (0.1)	496 (0.1)	7,877 (1.5)	38 (0.0)	0 -	499,615 (98.3)	0 -

- 이월액은 75억원으로 자산취득(400목)이 94.3% 차지
 - 자산취득(400목) 이월액은 농업역사문화전시체험관 71억원 등임
- 불용액은 5,085억원으로 인건비(100목)가 0.1%, 물건비(200목)가 0.1%, 이전지출(300목)이 1.5%, 전출금(600목)이 98.3% 차지
 - 전출금(600목) 불용액은 4,996억원으로 농업소득직접지불기금 전출금임

<에너지및자원사업특별회계 투자계정>

(단위: 백만원, %)

구 분	계	인건비	물건비	이전지출	자산취득	상환지출	전출금등	예비비 및 기타
예산현액	32,753 (100.0)	0 -	7 (0.0)	32,746 (100.0)	0 -	0 -	0 -	0 -
지출액	28,858 (100.0)	0 -	7 (0.0)	28,851 (100.0)	0 -	0 -	0 -	0 -
이월액	0 -	0 -	0 -	0 -	0 -	0 -	0 -	0 -
불용액	3,895 (100.0)	0 -	0 -	3,895 (100.0)	0 -	0 -	0 -	0 -

○ 이월액은 해당없음

○ 불용액은 39억원으로 이전지출(300목)이 100.0%

- 이전지출(300목) 불용액은 39억원으로 농업에너지이용효율화 불용액임

<에너지및자원사업특별회계 용자계정>

(단위: 백만원, %)

구 분	계	인건비	물건비	이전지출	자산취득	상환지출	전출금등	예비비 및 기타
예산현액	11,365 (100.0)	0 -	0 -	0 -	11,365 (100.0)	0 -	0 -	0 -
지출액	10,590 (100.0)	0 -	0 -	0 -	10,590 (100.0)	0 -	0 -	0 -
이월액	0 -	0 -	0 -	0 -	0 -	0 -	0 -	0 -
불용액	775 (100.0)	0 -	0 -	0 -	775 (100.0)	0 -	0 -	0 -

○ 이월액은 해당 없음

○ 불용액은 8억원으로 자산취득(400목)이 100.0%

- 자산취득(400목) 불용액은 8억원으로 농업에너지이용효율화 불용액임

<지역발전특별회계 생활기반계정>

(단위: 백만원, %)

구 분	계	인건비	물건비	이전지출	자산취득	상환지출	전출금등	예비비 및 기타
예산현액	1,550,932 (100.0)	0 -	0 -	1,550,932 (100.0)	0 -	0 -	0 -	0 -
지출액	1,315,118 (100.0)	0 -	0 -	1,315,118 (100.0)	0 -	0 -	0 -	0 -
이월액	235,084 (100.0)	0 -	0 -	235,084 (100.0)	0 -	0 -	0 -	0 -
불용액	730 (100.0)	0 -	0 -	730 (100.0)	0 -	0 -	0 -	0 -

- 이월액은 2,351억원으로 이전지출(300목)이 100.0% 차지
 - 이전지출(300목) 이월액은 2,351억원으로 일반농산어촌개발 1,713억원, 농업기반정비 313억원 등
- 불용액은 해당없음

<지역발전특별회계 경제발전계정>

(단위: 백만원, %)

구 분	계	인건비	물건비	이전지출	자산취득	상환지출	전출금등	예비비 및 기타
예산현액	6,277 (100.0)	0 -	64 (1.0)	6,213 (99.0)	0 -	0 -	0 -	0 -
지출액	6,237 (100.0)	0 -	24 (0.4)	6,213 (99.6)	0 -	0 -	0 -	0 -
이월액	40 (100.0)	0 -	40 (100.0)	0 -	0 -	0 -	0 -	0 -
불용액	1 (100.0)	0 -	1 (100.0)	0 -	0 -	0 -	0 -	0 -

- 이월액은 40백만원으로 물건비(200목)이 100% 차지
 - 물건비(200목) 이월액은 친환경농업기반구축(지자체) 40백만원임

- 불용액은 1백만원으로 물건비(200목)가 100% 차지
 - 물건비(200목) 불용액은 친환경농업기반구축(지자체) 1백만원임

<지역발전특별회계 제주특별자치도계정>

(단위: 백만원, %)

구 분	계	인건비	물건비	이전지출	자산취득	상환지출	전출금등	예비비 및 기타
예산현액	42,107 (100.0)	0 -	0 -	42,107 (100.0)	0 -	0 -	0 -	0 -
지출액	42,107 (100.0)	0 -	0 -	42,107 (100.0)	0 -	0 -	0 -	0 -
이월액	0 -	0 -	0 -	0 -	0 -	0 -	0 -	0 -
불용액	0 -	0 -	0 -	0 -	0 -	0 -	0 -	0 -

○ 지역발전특별회계 제주특별자치도계정은 해당 없음

<지역발전특별회계 세종특별자치시계정>

(단위: 백만원, %)

구 분	계	인건비	물건비	이전지출	자산취득	상환지출	전출금등	예비비 및 기타
예산현액	8,693 (100.0)	0 -	0 -	8,693 (100.0)	0 -	0 -	0 -	0 -
지출액	8,693 (100.0)	0 -	0 -	8,693 (100.0)	0 -	0 -	0 -	0 -
이월액	0 -	0 -	0 -	0 -	0 -	0 -	0 -	0 -
불용액	0 -	0 -	0 -	0 -	0 -	0 -	0 -	0 -

○ 지역발전특별회계 세종특별자치시계정은 해당없음

<양곡관리특별회계 손익계정>

(단위: 백만원, %)

구 분	계	인건비	물건비	이전지출	자산취득	상환지출	전출금등	예비비 및 기타
예산현액	1,758,255 (100.0)	0 -	386,829 (22.0)	194,996 (11.1)	1,072,501 (61.0)	103,929 (5.9)	0 -	0 -
지출액	1,758,152 (100.0)	0 -	386,727 (22.0)	194,996 (11.1)	1,072,501 (61.0)	103,929 (5.9)	0 -	0 -
이월액	0 -	0 -	0 -	0 -	0 -	0 -	0 -	0 -
불용액	103 (100.0)	0 -	103 (100.0)	0 (0.0)	0 -	0 (0.0)	0 -	0 -

○ 이월액은 해당없음

○ 불용액은 1억원으로 물건비(200목)가 100.0% 차지

- 물건비(200목) 불용액은 정부양곡관리비 운영비 1억원

6) 이체 · 이용 · 전용내역

□ 총괄

(단위: 백만원, %)

구분	2018년	2017년	증감	증감율
이체	-1,200	-	-1,200	-
이용	26,679	37,446	-10,767	-28.8
전용	66,904	24,227	42,677	176.2

- 이체는 에너지및자원사업특별회계 온실가스관리인프라구축 12억원 임
- 이용액은 267억원으로 농어촌구조개선특별회계 재해대책비 132억원, 살처분보상금 125억원, 가축방역 10억원임
- 전용액은 669억원임
 - 재해대책비 444억원, 정부양곡매입비 79억원, 정부양곡관리비 67억원 등임

□ 회계별 이체 · 이용 · 전용내역

(단위: 백만원, %)

구분		2018년	2017년	증감	증감율
이체	합 계	-1,200	0	-1,200	-
	특별회계	-1,200	0	-1,200	-
	에너지및자원사업특별회계	-1,200	-	-1,200	-
	(투자계정)	-1,200	-	-1,200	-
이용	합 계	26,679	37,446	-10,767	-28.8
	일반회계	0	460	-460	-100.0
	특별회계	26,679	36,986	-10,307	-27.9
	농어촌구조개선특별회계	26,679	36,986	-10,307	-27.9
	(구조개선사업계정)	26,679	36,986	-10,307	-27.9
전용	합 계	66,904	24,227	42,677	176.2
	일반회계	4,860	1,397	3,463	248.0
	특별회계	62,044	22,831	39,214	171.8
	농어촌구조개선특별회계	47,515	2,455	43,107	1764.8
	(구조개선사업계정)	45,549	2,443	43,107	1764.8
	(농어촌특별세사업계정)	1,965	13	1,953	15498.1
	양곡관리특별회계	14,530	20,376	-5,846	-28.7
	(손익계정)	14,530	20,376	-5,846	-28.7

○ 이체는 에너지및자원사업특별회계 온실가스관리인프라구축 12억원임

○ 이용액은 농어촌구조개선특별회계 재해대책비 132억원 등임

2. 수입지출결산 분석

1) 수입지출결산 총괄

□ 총괄 (단위: 백만원, %)

구 분	당회계연도			전년도 결산액	전년대비 증감을
	수정계획액(A)	결산액(B)	(B/A)		
농산물가격안정기금	2,373,927	2,385,223	100.5	2,311,260	3.2
농어업재해재보험기금	330,481	178,198	53.9	196,573	-9.3
농업소득보전직접지불기금	1,101,960	603,520	54.8	1,498,849	-59.7
농지관리기금	2,579,759	3,867,966	149.9	3,349,473	15.5
양곡증권정리기금	510,777	508,674	99.6	1,759,189	-71.1
자유무역협정이행지원기금	706,004	660,831	93.6	562,014	17.6
축산발전기금	1,052,904	1,020,898	97.0	1,084,284	-5.8

- 농산물가격안정기금 : 당해연도 수정계획액은 2조 3,739억원이며, 이중 2조 3,852억원을 지출(100.5%)하여 전년대비 2조 3,113억원 보다 3.2% 증가하였음
- 농어업재해재보험기금 : 당해연도 수정계획액은 3,305억원이며, 이중 1,782억원을 지출(53.9%)하여 전년대비 1,966억원 보다 9.3% 감소하였음
- 농업소득보전직접지불기금 : 당해연도 수정계획액은 1조 1,020억원이며, 이중 6,035억원을 지출(54.8%)하여 전년대비 1조 4,988억원 보다 59.7% 감소하였음
- 농지관리기금 : 당해연도 수정계획액은 2조 5,798억원이며, 이중 3조 8,680억원을 지출(149.9%)하여 전년대비 3조 3,495억원 보다 15.5% 증가하였음
- 양곡증권정리기금 : 당해연도 수정계획액은 5,108억원이며, 이중 5,087억원을 지출(99.6%)하여 전년대비 1조 7,592억원 보다 71.1% 감소하였음
- 자유무역협정이행지원기금 : 당해연도 수정계획액은 7,060억원이며, 이중 6,608억원을 지출(93.6%)하여 전년대비 5,620억원 보다 17.6% 증가하였음
- 축산발전기금 : 당해연도 수정계획액은 1조 529억원이며, 이중 1조 209억원을 지출(97.0%)하여 전년대비 1조 843억원 보다 5.8% 감소하였음

□ 기금별 수입·지출결산 총괄

<농산물가격안정기금>

(단위: 백만원, %)

구 분		수정계획액 (A)	결산액 (B)	증감	
				(B-A)	%
수입 (자금조달)	자체수입	2,055,242	2,082,064	26,822	1.3
	정부내부수입	-	-	-	-
	차입금	-	-	-	-
	여유자금회수	318,685	303,159	-15,526	-4.9
합계		2,373,927	2,385,223	11,296	0.5
지출 (자금운용)	사업비	2,102,316	2,043,576	-58,740	-2.8
	기금운영비	50,881	50,657	-224	-0.4
	정부내부지출	-	-	-	-
	차입금원금상환	-	-	-	-
	차입금이자상환	-	-	-	-
	여유자금운용	220,730	290,990	70,260	31.8

[수입]

- 자체수입은 계획대비 268억원(1.3%) 증가
 - 현비추기지 매각에 따른 관유물매각대가 계획대비 203억원(순증)
 - 투자조합 4호·6호, 2010년 농식품모태펀드 등의 출자수입 발생으로 계획대비 62억원(순증) 증가
- 여유자금회수는 계획대비 '17년도 운용금액 축소로 155억원(4.9%) 감소

[지출]

- 사업비는 정책자금 수요 감소 등에 따른 예산불용(지급사유 미발생 530억원)과 사업계획 변경에 따른 불용(46억원) 및 집행잔액(11억원)으로 계획 대비 587억원(2.8%) 감소
- 기금운영비는 미집행액으로 계획 대비 2억원 감소
- 여유자금운용은 수입(자금조달액) 증가 등으로 계획 대비 703억원(31.8%) 증가

<농어업재해재보험기금>

(단위: 백만원, %)

구 분		수정계획액 (A)	결산액 (B)	증감	
				(B-A)	%
수입 (자금조달)	자체수입	162,920	35,684	-127,236	-78.1
	정부내부수입	-	-	-	-
	차입금	-	-	-	-
	여유자금회수	167,561	142,514	-25,047	-14.9
합계		330,481	178,198	-152,283	-46.1
지출 (자금운용)	사업비	10,000	10,000	-	-
	기금운영비	604	604	-	-
	정부내부지출	-	-	-	-
	차입금원금상환	-	-	-	-
	차입금이자상환	-	-	-	-
	여유자금운용	319,877	167,594	-152,283	-47.6

[수입]

- 자체수입은 357억원으로 계획 1,629억원 대비 78.1% 감소
 - 국가재보험료 수입 31,695백만원
 - 이자수입 등 3,990백만원
- 여유자금회수는 1,425억원으로 계획 1,676억원 대비 14.9% 감소
 - 통화금융기관 예치 : 139,417백만원
 - 비통화금융기관 예치 : 3,097백만원

[지출]

- 사업비는 100억원 지출
 - 국가재보험금 지급 : 10,000백만원
- 기금운영비는 계획 대비 전액 지출
- 여유자금운용은 1,676억원으로 계획 3,199억원 대비 47.6% 감소
 - 통화금융기관 예치 : 167,355백만원
 - 비통화금융기관 예치 : 239백만원

<농업소득보전직접지불기금>

(단위: 백만원, %)

구 분		수정계획액 (A)	결산액 (B)	증감	
				(B-A)	%
수입 (자금조달)	자체수입	45	828	783	1,738.9
	정부내부수입	1,099,615	600,000	-499,615	-45.4
	차입금	-	-	-	-
	여유자금회수	2,300	2,692	392	17.0
합계		1,101,960	603,520	-498,440	-45.2
지출 (자금운용)	사업비	1,092,197	550,808	-541,389	-49.6
	기금운영비	8,550	8,463	-87	-1.0
	정부내부지출	1,168	1,168	0	0.0
	차입금원금상환	-	-	-	-
	차입금이자상환	-	-	-	-
	여유자금운용	45	43,081	43,036	95,728.4

[수입]

- 자체수입은 8억원으로 계획대비 1,738% 증가
- 정부내부수입은 6,000억원으로 계획대비 45.4% 감소
- 차입금 : 해당없음
- 여유자금회수는 계획 23억원 대비 27억원 수납으로 17.0% 증가

[지출]

- 사업비 : (계획) 1,092,197백만원 / (실적) 550,808백만원
- 기금운영비 : (계획) 8,550백만원 / (실적) 8,463백만원
- 정부내부지출 : (계획) 1,168백만원 / (실적) 1,168백만원
- 차입금원금상환 : 해당 없음
- 차입금이자상환 : 해당 없음
- 여유자금운용 : (계획) 45백만원 / (실적) 43,081백만원

<농지관리기금>

(단위: 백만원, %)

구 분		수정계획액 (A)	결산액 (B)	증감	
				(B-A)	%
수입 (자금조달)	자체수입	1,241,467	1,705,168	463,701	37.4
	정부내부수입	533,452	536,183	2,731	0.5
	차입금	-	-	-	-
	여유자금회수	804,840	1,626,615	821,775	102.1
합계		2,579,759	3,867,966	1,288,207	49.9
지출 (자금운용)	사업비	1,074,995	1,003,117	-71,878	-6.7
	기금운영비	80,129	80,120	-9	0.0
	정부내부지출	1,100,000	1,100,000	-	-
	차입금원금상환	-	-	-	-
	차입금이자상환	-	-	-	-
	여유자금운용	324,635	1,684,729	1,360,094	419.0

[수입]

- 농지관리기금 총 수입액은 38,680억원으로 계획 25,798억원 대비 12,882억원 증가
 - 자체수입은 계획대비 463,701백만원 증가한 1,705,168백만원으로 주로 법정부담금, 용자원금회수가 계획보다 증가한데 기인
 - 정부내부수입은 계획대비 2,731백만원 증가한 536,183백만원으로 당초 계획했던 '18년도 예탁금 이자수입 증가에 기인
 - 여유자금회수는 계획대비 821,775백만원 증가한 1,626,615백만원으로 '17년도 여유자금 이월액 증가에 기인

[지출]

- 2018년 농지관리기금 총 지출액은 38,680억원으로 계획 25,798억원 대비 12,882억원 증가
 - 사업비는 계획대비 71,878백만원 감소한 1,003,117백만원으로 농지은행 사업용자금 등 예산대비 수요감소에 기인
 - 정부내부지출은 공자기금예탁 및 농특회계 전출로 계획 전액 집행
 - 여유자금운용은 농지보전부담금 등 수입 증가로 계획대비 1,360,094백만원 증가한 1,684,729백만원 이월

<양곡증권정리기금>

(단위: 백만원, %)

구 분		수정계획액 (A)	결산액 (B)	증감	
				(B-A)	%
수입 (자금조달)	자체수입	287	1,271	984	342.9
	정부내부수입	486,623	486,623	-	-
	차입금	-	-	-	-
	여유자금회수	23,867	20,780	-3,087	-12.9
합계		510,777	508,674	-2,103	-0.4
지출 (자금운용)	사업비	-	-	-	-
	기금운영비	-	-	-	-
	정부내부지출	486,233	480,789	-5,444	-1.1
	차입금원금상환	-	-	-	-
	차입금이자상환	-	-	-	-
	여유자금운용	24,544	27,885	3,341	13.6

[수입]

- 일반회계 전입금: 2,166억원('17년 1,770억원 → '18년 2,166억원)
- 공공자금관리기금 예수금: 2,700억원('17년 15,475억원 → '18년 2,700억원)
- 이자수익 : 13억원('17년 8억원 → '18년 13억원)
- 전년이월금 : 208억원('18년 208억원 순증)

[지출]

- 정부내부지출(공공자금관리기금 예수금 원금): 3,700억원('17년 15,775억원 → '18년 3,700억원)
- 정부내부지출(공공자금관리기금 예수금 이자): 1,108억원('17년 1,609억원 → '18년 1,108억원)
- 여유자금운용: 279억원('17년 208억원 → '18년 279억원)

<자유무역협정이행지원기금>

(단위: 백만원, %)

구 분		수정계획액 (A)	결산액 (B)	증감	
				(B-A)	%
수입 (자금조달)	자체수입	302,805	355,689	52,884	17.5
	정부내부수입	329,454	150,000	-179,454	-54.5
	차입금	-	-	-	-
	여유자금회수	73,745	155,142	81,397	110.4
합계		706,004	660,831	-45,173	-6.4
지출 (자금운용)	사업비	636,227	446,599	-189,628	-29.8
	기금운영비	4,399	4,022	-377	-8.6
	정부내부지출	-	-	-	-
	차입금원금상환	-	-	-	-
	차입금이자상환	-	-	-	-
	여유자금운용	65,378	210,210	144,832	221.5

[수입]

- 자체수입은 융자금 조기상환 증가(55,226백만원) 및 법정부담금 증가(17,643백만원)에 따라 전체적으로 52,884백만원 증가
- 정부내부수입은 자체수입 증가와 사업비 감소로 179,454백만원 감소
- 여유자금회수는 전년도 말 여유자금 잔액 회수 증가로 81,397백만원 증가

[지출]

- 사업비는 직접피해지원 해당 품목 자금지원 이후 집행잔액 불용, 경쟁력제고 및 축산업진흥은 사업자 미확보, 사업 수요 저조 등 189,628백만원 감소
- 기금운영비는 과원규모화사업관리비 실지출 금액 교부 후 잔액 377백만원 감소
- 여유자금운용은 사업비 감소로 인한 여유자금 증가로 144,832백만원 증가

<축산발전기금>

(단위: 백만원, %)

구 분		수정계획액 (A)	결산액 (B)	증감	
				(B-A)	%
수입 (자금조달)	자체수입	871,127	921,651	50,524	5.8
	정부내부수입	-	-	-	-
	차입금	-	-	-	-
	여유자금회수	181,777	99,247	-82,530	-45.4
합계		1,052,904	1,020,898	-32,006	-3.0
지출 (자금운용)	사업비	938,661	927,499	-11,162	-1.2
	기금운영비	1,715	1,631	-84	-4.9
	정부내부지출	-	-	-	-
	차입금원금상환	-	-	-	-
	차입금이자상환	-	-	-	-
	여유자금운용	112,528	91,769	-20,760	-18.4

[수입]

- 자체수입 : 921,651백만원으로 계획 871,127백만원 대비 5.8% 증가
 - 기타재산수입 중 사업소 수입이 계획대비(25,997백만원) 5.2% 증가 (27,360백만원)하고, 예치금이자는 계획대비(1,869백만원) 113.0% 증가 (3,981백만원)
 - 기타민간이자 수입은 계획대비(11,081백만원) 3.8% 감소(10,664백만원)
 - 기타경상이전수입은 보조금 반납액 증가로 계획대비(23,709백만원) 21.7% 증가(28,846백만원)
 - 기타용자원금회수는 정기회수 증가로 계획대비(629,201백만원) 8.2% 증가(680,561백만원)
 - 민간출연금, 법정부담금 등 계획대비(179,270백만원) 5.0%감소(170,239백만원)
- 여유자금회수 : 99,247백만원으로 계획 181,777백만원 대비 45.4% 감소

[지출]

- 사업비 : 927,499백만원으로 계획 938,661백만원 대비 1.2% 미달
- 기금운영비 : 1,631백만원으로 계획 1,715백만원 대비 4.9% 미달
- 여유자금운용 : 91,769백만원으로 계획 112,528백만원 대비 18.4% 미달

<참고> 최근 5개년간 수입지출결산 내역

□ 수입

(단위: 백만원)

구 분		수정수입계획액	징수결정액	수납액	불납결손액	미수납액
농산물가격안정기금	2014	2,870,467	3,408,798	(2,381,702) 3,408,252	0	546
	2015	2,852,651	4,014,160	(2,396,027) 4,013,496	0	664
	2016	2,886,553	4,474,930	(2,469,734) 4,474,138	0	791
	2017	2,885,008	3,648,283	(2,311,260) 3,647,638	578	67
	2018	2,373,927	4,565,173	(2,385,223) 4,565,150	0	23
농어업재해재보험기금	2014	139,804	167,796	(100,358) 167,745	0	51
	2015	180,493	186,995	(160,112) 186,890	0	105
	2016	212,556	227,865	(192,762) 227,865	0	0
	2017	227,055	260,651	(196,573) 260,651	0	0
	2018	330,481	310,430	(178,198) 310,430	0	0
농업소득보전직접지불기금	2014	219,585	394,513	(220,742) 394,513	0	0
	2015	501,993	360,679	(360,659) 360,679	0	0
	2016	842,303	1,109,583	(793,888) 1,109,583	0	0
	2017	1,554,480	2,939,849	(1,498,849) 2,939,849	0	0
	2018	1,101,960	622,103	(603,520) 622,103	0	0

농지관리기금	2014	1,695,631	2,895,771	(1,715,193) 2,207,021	0	688,750
	2015	1,342,371	2,425,820	(1,659,360) 1,925,216	0	500,604
	2016	1,774,042	3,863,817	(2,572,478) 3,169,186	4	694,627
	2017	2,070,263	4,754,349	(3,349,473) 3,725,341	60	1,028,948
	2018	2,579,759	5,470,810	(3,867,966) 4,666,218	174	804,419
양곡증권정리기금	2014	504,134	637,899	(498,181) 637,899	0	0
	2015	703,439	957,782	(696,337) 957,782	0	0
	2016	1,019,115	1,133,894	(1,017,963) 1,133,894	0	0
	2017	1,780,842	1,922,597	(1,759,189) 1,922,597	0	0
	2018	510,777	699,054	(508,674) 699,054	0	0
자유무역협정이행지원기금	2014	662,041	1,444,471	(587,212) 1,444,471	0	0
	2015	702,437	1,332,076	(654,243) 1,332,076	0	0
	2016	698,550	1,280,114	(703,083) 1,277,652	0	2,462
	2017	697,382	1,092,128	(562,014) 1,091,013	0	1,115
	2018	706,004	1,352,296	(660,831) 1,349,918	0	2,378
축산발전기금	2014	1,176,708	1,858,818	(1,022,515) 1,858,816	0	2
	2015	1,149,763	2,015,064	(1,128,386) 2,012,027	0	3,037

축산발전기금	2016	1,361,679	2,357,111	(1,364,235) 2,357,111	0	0
	2017	1,166,039	1,561,452	(1,084,284) 1,561,452	0	0
	2018	1,052,904	1,702,360	(1,020,898) 1,699,622	0	2,738

□ 지출

(단위: 백만원)

구 분	수정지출계획액	지출계획현액	지출액	다음연도 이월액	불용액	
농산물가격안정기금	2014	2,870,467	2,881,710	(2,381,702) 3,408,252	288	410,899
	2015	2,852,651	2,852,939	(2,396,027) 4,013,496	0	450,343
	2016	2,886,553	2,886,553	(2,469,734) 4,474,138	449	389,456
	2017	2,885,008	2,885,457	(2,311,260) 3,647,638	0	228,285
	2018	2,373,927	2,373,927	(2,385,223) 4,565,150	0	58,964
농어업재해재보험기금	2014	139,804	139,804	(100,358) 167,745	0	19,912
	2015	180,493	180,493	(160,112) 186,890	0	18,611
	2016	212,556	212,556	(192,762) 227,865	0	8,062
	2017	227,055	227,055	(196,573) 260,651	0	435
	2018	330,481	330,481	(178,198) 310,430	0	0
농업소득보전직접지불기금	2014	219,585	219,585	(220,742) 394,513	0	20,140
	2015	501,993	501,993	(360,659) 360,679	0	527

농업소득보전직접지불기금	2016	842,303	842,303	(793,888) 1,109,583	0	3,511
	2017	1,554,480	1,554,480	(1,498,849) 2,939,849	0	566
	2018	1,101,960	1,101,960	(603,520) 622,103	0	541,476
농지관리기금	2014	1,695,631	1,695,631	(1,715,193) 2,207,021	0	53,814
	2015	1,342,371	1,342,371	(1,659,360) 1,925,216	56,500	2,896
	2016	1,774,042	1,830,542	(2,572,478) 3,169,186	0	167,912
	2017	2,070,263	2,070,263	(3,349,473) 3,725,341	0	64,965
	2018	2,579,759	2,579,759	(3,867,966) 4,666,218	0	71,887
양곡증권정리기금	2014	504,134	504,134	(498,181) 637,899	0	0
	2015	703,439	703,439	(696,337) 957,782	0	5,815
	2016	1,019,115	1,019,115	(1,017,963) 1,133,894	0	8,959
	2017	1,780,842	1,780,842	(1,759,189) 1,922,597	0	18,566
	2018	510,777	510,777	(508,674) 699,054	0	5,444
자유무역협정이행지원기금	2014	662,041	672,671	(587,212) 1,444,471	0	92,858
	2015	702,437	702,437	(654,243) 1,332,076	0	52,144
	2016	698,550	698,550	(703,083) 1,277,652	0	14,392
	2017	697,382	697,382	(562,014) 1,091,013	0	216,765

자유무역협정이행지원기금	2018	706,004	706,004	(660,831) 1,349,918	127	189,878
	2014	1,176,708	1,191,109	(1,022,515) 1,858,816	0	142,409
축산발전기금	2015	1,149,763	1,149,763	(1,128,386) 2,012,027	19,552	71,235
	2016	1,361,679	1,381,231	(1,364,235) 2,357,111	8,181	78,498
	2017	1,166,039	1,174,220	(1,084,284) 1,561,452	1,552	38,608
	2018	1,052,904	1,054,456	(1,020,898) 1,699,622	1,793	11,005

2) 수입결산

〈농산물가격안정기금〉

(단위: 백만원, %)

구 분	수정 수입계획액 (A)	징수결정액	수납액		B/A	B/C	불납 결손액	미수납액
			18년(B)	17년(C)				
합계	2,373,927	4,565,173	2,385,223	2,311,260	100.5	103.2	-	23
자체수입	2,055,242	2,082,087	2,082,064	1,810,181	101.3	115.0	-	23
정부내부수입	-	-	-	-	-	-	-	-
차입금	-	-	-	-	-	-	-	-
여유자금회수	318,685	2,483,086	303,159	501,079	95.1	60.5	-	-

○ 자체수입은 계획대비 268억원(1.3%) 전년대비 2,719억원(15%) 증가하였으며, 증감사유는 다음과 같음

- 법정부담금: 수요 증가(콩나물콩) 및 가격상승(생강)에 대응하여 TRQ 수입권공매 물량 증대, 법정부담금 수입 전년대비 4억원 증가
- 재고자산매각대: 생산량 증가로 가격이 하락한 양파, 마늘의 재고물량 보유를 확대(시장격리)하고 재고판매량을 축소함에 따라 재고자산 매각대는 계획대비 1,993억원, 전년대비 936억원 감소
- 용자원금회수: 수급안정자금 등 장기자금 만기일 도래에 따른 상환금액 증가에 따라 계획대비 501억원, 전년대비 3,201억원 증가
- 용자이자수입: 마이너스 변동금리 상환액[(‘17)1,029억원→(‘18)1,335억원(306억원)] 및 노지채소 등 무이자 대여금 상환주기에 따른 만기상환액 증가 [(‘17)825억원→(‘18)3,729억원(2,904억원)]에 따라 전년대비 28억원 감소
- 기타수입 등: 대구시 서대구산업단지 재생사업 추진으로 이현 비축기지 매각 대금 발생(203억원), 사업비 집행잔액(90억원), 보조금 및 여유 자금 회수액 증가에 따른 이자발생액(48억원), 위약사유 발생 증가(55억원) 등의 증가요인이 있어 전년대비 419억원 증가

○ 미수납액은 23백만원으로 사유는 다음과 같음

- 한국농수산식품유통공사: 납기일 미도래로 인한 보조사업비 미반납(39천원)
- 경상남도: 납기일 미도래로 인한 보조사업비 집행잔액 미반납액(316천원)
- 충청남도: 납기일 미도래로 인한 보조사업비 집행잔액(21,978천원) 및 이자발생액(66천원)
- 경기도: 납기일 미도래로 인한 보조사업비 집행잔액(308천원) 및 이자발생액(363천원)

○ 여유자금회수는 전년이월 여유자금 감소로 전년대비 1,979억원(39.5%) 감소하였음

<농어업재해재보험기금>

(단위: 백만원, %)

구 분	수정 수입계획액 (A)	징수결정액	수납액		B/A	B/C	불납 결손액	미수납액
			18년(B)	17년(C)				
합계	330,481	310,430	178,198	196,573	53.9	90.7	-	-
자체수입	162,920	35,684	35,684	19,411	21.9	183.8	-	-
정부내부수입	-	-	-	-	-	-	-	-
차입금	-	-	-	-	-	-	-	-
여유자금회수	167,561	274,746	142,514	177,161	85.1	80.4	-	-

- 자체수입 : 35,684백만원
 - 국가재보험료 수입 : ('17)16,599백만원 → ('18)31,695백만원(15,096증)
 - * '18년도 재보험료 : 농작물 31,616백만원, 양식수산물 79백만원
 - 이자수입 등 : ('17)2,812백만원 → ('18)3,990백만원(1,178증)
- 정부내부수입 : 해당없음
- 차입금 : 해당없음
- 여유자금회수 : ('17)177,161백만원 → ('18)142,514백만원(34,647증)

<농업소득보전직접지불기금>

(단위: 백만원, %)

구 분	수정 수입계획액 (A)	징수결정액	수납액		B/A	B/C	불납 결손액	미수납액
			18년(B)	17년(C)				
합계	1,101,960	622,103	603,520	1,498,849	54.8	40.3	-	-
자체수입	45	828	828	2,079	1,838.9	39.8	-	-
정부내부수입	1,099,615	600,000	600,000	1,439,179	54.6	41.7	-	-
차입금	-	-	-	-	-	-	-	-
여유자금회수	2,300	21,275	2,692	57,591	117.0	4.7	-	-

- 수입결산 : ('17) 1,498,849백만원 / ('18) 603,520백만원
 - 자체수입 : ('17) 2,079백만원 / ('18) 828백만원
 - 증감내역 : 1,251백만원 감소 (기금여유자금 운용 수익 및 부당수령금 · 사업관리비 회수 감소)
 - 정부내부수입 : ('17) 1,439,179백만원 / ('18) 600,000백만원
 - 증감내역 : 839,179백만원 감소 (정부출연금 감소)
 - 차입금 : 해당 없음
 - 여유자금회수 : ('17) 57,591백만원 / ('18) 2,692백만원
 - 증감내역 : 54,899백만원 감소

- 수입 항목별 불납결손액 및 미수납액 : 해당 없음

<농지관리기금>

(단위: 백만원, %)

구 분	수정 수입계획액 (A)	징수결정액	수납액		B/A	B/C	불납 결손액	미수납액
			18년(B)	17년(C)				
합계	2,579,759	5,470,810	3,867,966	3,349,473	149.9	115.5	174	804,419
자체수입	1,241,467	2,509,761	1,705,168	1,443,810	137.4	118.1	174	804,419
정부내부수입	533,452	536,183	536,183	588,521	100.5	91.1	-	-
차입금	-	-	-	-	-	-	-	-
여유자금회수	804,840	2,424,867	1,626,615	1,317,142	202.1	123.5	-	-

- 2018년 총계기준 징수결정액은 5,470,810백만원으로 이 중 수납액 3,867,966백만원, 미수납액 804,419백만원, 174백만원의 불납결손액 발생
 - 미수납액 804,419백만원은 법정부담금 556,886백만원, 재고자산매각대 227,520백만원, 기타민간이자수입 19,453백만원, 지방자치단체이자수입 135백만원, 기타재산수입 353백만원 등으로 구성
 - 농지보전부담금 556,886백만원 중 468,256백만원은 기한 미도래 채권이며, 88,630백만원은 납부자 재력부족 등에 따른 체납분임
- 불납결손액 174백만원은 농지보전부담금 결손에 따라 발생
- 자체수입은 전년 대비 261,358백만원 증가
- 정부내부수입은 당초 계획 대비 공자기금예탁 이자율 상승에 따라 정부 내부수입 증가

<양곡증권정리기금>

(단위: 백만원, %)

구 분	수정 수입계획액 (A)	징수결정액	수납액		B/A	B/C	불납 결손액	미수납액
			18년(B)	17년(C)				
합계	510,777	699,054	508,674	1,759,189	99.6	28.9	-	-
자체수입	287	1,271	1,271	827	442.9	153.7	-	-
정부내부수입	486,623	486,623	486,623	1,724,491	100.0	28.2	-	-
차입금	-	-	-	-	-	-	-	-
여유자금회수	23,867	211,160	20,780	33,871	87.1	61.4	-	-

- 정부내부수입 증가('17년 17,245억원 → '18년 4,866억원)
 - 공공자금관리기금 예수금 상환도래 원금 감소에 따른 예수액 감소
 - '17년 15,475억원 → '18년 4,866억원(△12,775억원, △82.6%)
 - 일반회계 전입금 증가
 - '17년 1,770억원 → '18년 2,166억원(396억원, 22.4%)
- 이자수익 증가('17년 8억원 → '18년 13억원)
- 여유자금회수 증가('17년 339억원 → '17년 208억원, △38.6%)

<자유무역협정이행지원기금>

(단위: 백만원, %)

구 분	수정 수입계획액 (A)	징수결정액	수납액		B/A	B/C	불납 결손액	미수납액
			18년(B)	17년(C)				
합계	706,004	1,352,296	660,831	562,014	93.6	117.6	-	2,378
자체수입	302,805	358,067	355,689	312,452	117.5	113.8	-	2,378
정부내부수입	329,454	150,000	150,000	195,000	45.5	76.9	-	-
차입금	-	-	-	-	-	-	-	-
여유자금회수	73,745	844,228	155,142	54,562	210.4	284.3	-	-

- 불납결손액 : 해당 없음
- 미수납액 : 지자체 집행잔액 추경미확보 및 영남버섯배지원료공급센터 강제징수 절차에 따른 집행잔액 및 환수금 미수납 계상으로 2,378백만원 발생
 - 세부내역 : '15~'16년도 원예시설현대화 집행잔액 및 환수액(2,225백만원, 영남버섯배지원료공급센터), '17년도 피해보전사업(행정비, 피해보전직불) 집행잔액(64백만원, 경기도), '15년도 피해보전사업 집행잔액(49백만원, 전남), '17년도 피해보전사업(피해보전직불) 집행잔액(40백만원, 충남) 등
- 전년대비 수입 증감 내역
 - 자체수입은 융자금 조기상환 증가(30,133백만원) 및 법정부담금 증가(22,462백만원)에 따라 전년대비 13.8% 증가 (18년 계획대비 17.5% 증가)
 - 정부내부수입은 자체수입 증가와 사업비 감소로 전년대비 23.1% 감소 (18년 계획대비 54.5% 감소)
 - 여유자금회수는 전년도 말 여유자금 잔액 회수 증가로 전년대비 184.3% 증가 (18년 계획대비 110.4% 증가)

<축산발전기금>

(단위: 백만원, %)

구 분	수정 수입계획액 (A)	징수결정액	수납액		B/A	B/C	불납 결손액	미수납액
			18년(B)	17년(C)				
합계	1,052,904	1,702,360	1,020,898	1,084,284	97.0	94.2	-	2,738
자체수입	871,127	924,389	921,651	843,776	105.8	109.2	-	2,738
정부내부수입	-	-	-	-	-	-	-	-
차입금	-	-	-	-	-	-	-	-
여유자금회수	181,777	777,971	99,247	240,508	54.6	41.3	-	-

- '18년도 총 수입액은 1,020,898백만원으로 계획대비 97.0%, 전년대비 94.2% 수준
 - 자체수입은 921,651백만원으로 계획 대비 105.8%, 전년대비 109.2% 수준
 - 축산물수입이익금 : '17) 2,745백만원 → '18) 2,771(증26)
 - 대체초지조성비 : '17) 950백만원 → '18) 110(△840)
 - 한국마사회납입금 : '17) 159,600백만원 → '18) 165,487(증5,887)
 - * '18년도 한국마사회 농어촌 특별적립금 이월잔액(8,967백만원) 포함 수입
 - 기금운용수익금 : '17) 82,914백만원 → '18) 72,722(△10,192)
 - 융자원금회수 : '17) 597,567백만원 → '18) 680,561(증82,994)
 - * 융자금 정기회수 증가에 따라 계획대비(629,201백만원) 8.2%증가
 - 여유자금회수는 99,247백만원으로 계획대비 54.6%, 전년대비 41.3% 수준
 - * 전년도 계획대비 사업비 지출증가와 자체수입 감소로 여유자금회수(전년도 여유자금 운용잔액)는 계획대비 감소

3) 지출결산

<농산물가격안정기금>

(단위: 백만원, %)

구분	수정지출 계획액 (A)	지출계획 현액	지출액		B/A	B/C	다음연도 이월액	불용액
			18년(B)	17년(C)				
합계	2,373,927	2,373,927	2,385,223	2,311,260	100.5	103.2	-	58,964
사업비	2,102,316	2,102,316	2,043,576	1,958,684	97.2	104.3	-	58,740
기금운영비	50,881	50,881	50,657	49,417	99.6	102.5	-	224
정부내부지출	-	-	-	-	-	-	-	-
차입금원금상환	-	-	-	-	-	-	-	-
차입금이자상환	-	-	-	-	-	-	-	-
여유자금운용	220,730	220,730	290,990	303,159	131.8	96.0	-	-

- 사업비는 정책자금 수요 감소 등으로 인한 예산불용(지급사유 미발생 530억원)과 사업계획 변경에 따른 불용(46억원) 및 집행잔액(11억원)으로 계획 대비 불용액은 587억원(2.8%)이며 집행률은 97.2%임
 - 용자금 예산불용: 산지유통종합자금 230억원, 도매유통활성화지원 142억원, 농식품글로벌육성지원자금 111억원 등이며, 사유는 담보 부족으로 인한 사업포기, 사업수요 부족, 사업계획 변경 등임
 - 보조금 예산불용: 비축지원 유통협약·명령 10억원, 자조금지원 7억원 등이며, 사유는 농산물 수급상황 안정에 따른 유통협약체결 및 유통조절명령 미발생, 일부 자조금 단체에서 계획 대비 자부담 거출 부진 등임.
- 기금운영비는 연구용역비 및 사업경비 2억원 불용 발생

<농어업재해재보험기금>

(단위: 백만원, %)

구분	수정지출 계획액 (A)	지출계획 현액	지출액		B/A	B/C	다음연도 이월액	불용액
			18년(B)	17년(C)				
합계	330,481	330,481	178,198	196,573	53.9	90.7	-	-
사업비	10,000	10,000	10,000	53,402	100.0	18.7	-	-
기금운영비	604	604	604	657	100.0	91.9	-	-
정부내부지출	-	-	-	-	-	-	-	-
차입금원금상환	-	-	-	-	-	-	-	-
차입금이자상환	-	-	-	-	-	-	-	-
여유자금운용	319,877	319,877	167,594	142,514	52.4	117.6	-	-

○ 사업비 : 10,000백만원

- 국가재보험금 지급 : ('17)53,402백만원 → ('18)10,000백만원(△43,402)

* 재보험금 : 농작물 10,000백만원

○ 기금운영비 : ('17)657백만원 → ('18)604백만원(△53)

- 인건비 400백만원, 물건비등 204백만원

○ 정부내부지출 : 해당없음

○ 차입금원리금상환 : 해당없음

<농업소득보전직접지불기금>

(단위: 백만원, %)

구 분	수정지출 계획액 (A)	지출계획 현액	지출액		B/A	B/C	다음연도 이월액	불용액
			18년(B)	17년(C)				
합계	1,101,960	1,101,960	603,520	1,498,849	54.8	40.3	-	541,476
사업비	1,092,197	1,092,197	550,808	1,489,778	50.4	37.0	-	541,389
기금운영비	8,550	8,550	8,463	7,915	99.0	106.9	-	87
정부내부지출	1,168	1,168	1,168	890	100.0	131.3	-	0
차입금원금상환	-	-	-	-	-	-	-	-
차입금이자상환	-	-	-	-	-	-	-	-
여유자금운용	45	45	43,081	266	95,828.4	16,205.2	-	-

- 지출결산 : (17) 1,498,849백만원 / (18) 603,520백만원
 - 사업비 : (17) 1,489,778백만원 / (18) 550,808백만원
 - 증감내역 : 938,970백만원 감소 (쌀 변동직불금 감소)
 - 기금운영비 : (17) 7,915백만원 / (18) 8,463백만원
 - 증감내역 : 548백만원 증가
 - 정부내부지출 : (17) 890백만원 / (18) 1,168백만원
 - 증감내역 : 278백만원 증가 (상환지출 증가)
 - 차입금원금상환 : 해당 없음
 - 차입금이자상환 : 해당 없음
 - 여유자금운용 : (17) 266백만원 / (18) 43,081백만원
 - 증감내역 : 42,815백만원 증가

<농지관리기금>

(단위: 백만원, %)

구 분	수정지출 계획액 (A)	지출계획 현액	지출액		B/A	B/C	다음연도 이월액	불용액
			18년(B)	17년(C)				
합계	2,579,759	2,579,759	3,867,966	3,349,473	149.9	115.5	-	71,887
사업비	1,074,995	1,074,995	1,003,117	954,242	93.3	105.1	-	71,878
기금운영비	80,129	80,129	80,120	68,616	100.0	116.8	-	9
정부내부지출	1,100,000	1,100,000	1,100,000	700,000	100.0	157.1	-	-
차입금원금상환	-	-	-	-	-	-	-	-
차입금이자상환	-	-	-	-	-	-	-	-
여유자금운용	324,635	324,635	1,684,729	1,626,615	519.0	103.6	-	-

- 2018년 지출은 2017년 대비 518,493백만원이 증가한 3,867,996백만원임
 - 사업비로 2017년 대비 48,875백만원 증가한 1,003,117백만원 지출
 - 기금운영비로 2017년 대비 11,504백만원 증가한 80,120백만원 지출
 - 정부내부지출은 공자기금 예탁 및 농특회계 전출금으로 2017년 대비 400,000백만원 증가한 1,100,000백만원 지출
 - 여유자금운용은 2017년 대비 58,114백만원 증가한 1,684,729백만원으로 2019년 이월
- 여유자금운용 및 정부내부지출을 제외한 지출규모는 2017년 1,022,858백만원 대비 2018년 지출액은 1,083,237백만원으로 계획현액 1,155,124백만원 대비 71,887백만원의 불용액 발생
 - 맞춤형 농지지원 71,639백만원, 농지연금 17백만원 집행잔액 발생

<양곡증권정리기금>

(단위: 백만원, %)

구 분	수정지출 계획액 (A)	지출계획 현액	지출액		B/A	B/C	다음연도 이월액	불용액
			18년(B)	17년(C)				
합계	510,777	510,777	508,674	1,759,189	99.6	28.9	-	5,444
사업비	-	-	-	-	-	-	-	-
기금운영비	-	-	-	-	-	-	-	-
정부내부지출	486,233	486,233	480,789	1,738,409	98.9	27.7	-	5,444
차입금원금상환	-	-	-	-	-	-	-	-
차입금이자상환	-	-	-	-	-	-	-	-
여유자금운용	24,544	24,544	27,885	20,780	113.6	134.2	-	-

- 정부내부지출 증가('17년 17,384억원 → '18년 4,808억원)
- 공공자금관리기금 상환도래 원금 감소에 따른 상환액 감소
- '17년 15,775억원 → '18년 3,700억원(12,075억원, △76.5%)

<자유무역협정이행지원기금>

(단위: 백만원, %)

구 분	수정지출 계획액 (A)	지출계획 현액	지출액		B/A	B/C	다음연도 이월액	불용액
			18년(B)	17년(C)				
합계	706,004	706,004	660,831	562,014	93.6	117.6	127	189,878
사업비	636,227	636,227	446,599	403,001	70.2	110.8	127	189,501
기금운영비	4,399	4,399	4,022	3,871	91.4	103.9	-	377
정부내부지출	-	-	-	-	-	-	-	-
차입금원금상환	-	-	-	-	-	-	-	-
차입금이자상환	-	-	-	-	-	-	-	-
여유자금운용	65,378	65,378	210,210	155,142	321.5	135.5	-	-

○ 불용액(189,878백만원)

- 사업비(189,501백만원)

- 피해보전직불(95,406백만원), 폐업지원(65,892백만원) : 해당품목 지원 이후 잔액 불용
- 자유무역협정이행지원센터운영(587백만원) : 공모 사업 추진 후 잔액 불용
- 과수생산유통지원(용자)(1,774백만원), 과수생산유통지원(4,173백만원) : 일부 사업 수요 저조 및 잔액 불용
- 원예시설현대화(4,950백만원), 원예시설현대화(용자)(2,829백만원) : ICT융복합확산 및 고추비가림재배시설 부족
- 종자산업기반구축(127백만원) : 사업자 미선정에 따른 집행 잔액 불용
- 축사시설현대화(용자)(8,084백만원), 축사시설현대화(5,679백만원) : CCTV 등 방역인프라지원 사업 수요 부족
- 기금운영비(377백만원) : 과원규모화관리비 및 FTA사업계획수립 및 관리비 실지출 금액 교부 후 잔액 불용

○ 이월액(127백만원)

- 사업비(127백만원)

- 피해보전직불(5백만원) : '18년 정리추경예산 미편성 및 e나라도움 매핑작업 미이행으로 이월
- 자유무역협정이행지원센터운영(122백만원) : 사업별 사업 기간 연장 및 교부금 미신청으로 이월

<축산발전기금>

(단위: 백만원, %)

구 분	수정지출 계획액 (A)	지출계획 현액	지출액		B/A	B/C	다음연도 이월액	불용액
			18년(B)	17년(C)				
합계	1,052,904	1,054,456	1,020,898	1,084,284	97.0	94.2	1,793	11,005
사업비	938,661	940,212	927,499	981,733	98.8	94.5	1,793	10,921
기금운영비	1,715	1,715	1,631	3,303	95.1	49.4	-	84
정부내부지출	-	-	-	-	-	-	-	-
차입금원금상환	-	-	-	-	-	-	-	-
차입금이자상환	-	-	-	-	-	-	-	-
여유자금운용	112,528	112,528	91,769	99,247	81.6	92.5	-	-

- '18년도 총 지출액은 1,020,898백만원으로 계획대비 97.0%, 전년대비 94.2% 수준
- 사업비 지출액은 927,499백만원으로 계획대비 98.8%, 전년대비 94.5% 수준
 - 경상사업비 : '17) 415,039백만원 → '18) 408,962(△6,077)
 - 융자사업비 : '17) 566,694백만원 → '18) 518,537(△48,157)
- 기금운영비 지출액은 1,631백만원으로 계획대비 95.1%, 전년대비 49.4% 수준
 - 인건비 : '17) 975백만원 → '18) 1,000(증25)
 - 기타경비 등 : '17) 2,328백만원 → '18) 631(△1,697)
- 여유자금운용은 91,769백만원으로 계획대비 81.6%, 전년대비 92.5% 수준
 - '18년도 자체수입이 계획·전년대비 증가했으나, 사업비의 계획대비 집행률 증가로 여유자금운용액 감소
 - 여유자금 : '17) 99,247백만원 → '18) 91,769(△7,478)

4) 성질별 지출실적

<농산물가격안정기금>

(단위: 백만원, %)

구 분	계	인건비	물건비	이전지출	자산취득	상환지출	전출금등	예비비 및 기타	여유자금 운용
2018	2,385,223	742	2,837	259,421	1,831,233	-	-	-	290,990
2017	2,311,260	761	2,552	244,376	1,760,413	-	-	-	303,159
증감율	3.2	-2.5	11.2	6.2	4.0	-	-	-	-4.0

- 물건비: 기타경비 예산 증가에 따른 집행금액 증가
- 이전지출: 농산물생산유통조절지원 예산증가 등으로 인해 전년 대비 150억원 증가(6.0%)
- 자산취득: 종자 구매비용 증가 및 용자 집행 증가로 인해 전년 대비 708억원 증가(4%)
- 여유자금운용: '17년 대비 사업비 지출 증가(849억원) 등으로 전년 대비 122억원 감소(4%)

<농어업재해재보험기금>

(단위: 백만원, %)

구 분	계	인건비	물건비	이전지출	자산취득	상환지출	전출금등	예비비 및 기타	여유자금 운용
2018	178,198	400	191	10,010	3	-	-	-	167,594
2017	196,573	402	252	53,402	3	-	-	-	142,514
증감율	-9.3	-0.5	-24.2	-81.3	0.0	-	-	-	17.6

- 인건비 : ('17)402백만원 → ('18)400백만원(△2)
- 물건비 : ('17)252백만원 → ('18)201백만원(△51)
- 이전지출 : ('17)53,402백만원 → ('18)10,000백만원(△43,402)
 - 국가재보험금 지급 : 10,000백만원
- 자산취득 : ('17)3백만원 → ('18)3백만원(-)
- 여유자금운용 : ('17)142,514백만원 → ('18)167,594백만원(25,080증)
 - 통화금융기관 예치 : 167,355백만원
 - 비통화금융기관 예치 : 239백만원

<농업소득보전직접지불기금>

(단위: 백만원, %)

구 분	계	인건비	물건비	이전지출	자산취득	상환지출	전출금등	예비비 및 기타	여유자금 운용
2018	603,520	9,334	1,864	547,953	119	1,168	-	-	43,081
2017	1,498,849	2,061	604	1,495,028	-	890	-	-	266
증감율	-59.7	352.9	208.4	-63.3	-	31.3	-	-	16105.2

- 인건비 : ('17) 2,061백만원 / ('18) 9,334백만원
 - 증감내역 : 7,273백만원 증가 (보수 및 일용일금 증가)
 - 특징 : 기금 관리 · 운용 사무 위탁 관리비 및 쌀소득보전직불제 이행 점검 업무 추진비 등
- 물건비 : ('17) 604백만원 / ('18) 1,864백만원
 - 증감내역 : 1,260백만원 증가
- 이전지출 : ('17) 1,495,028백만원 / ('18) 547,953백만원
 - 증감내역 : 947,075백만원 감소 (사업비 감소)
 - 특징 : 쌀 변동직불금 및 자치단체/민간경상보조 등
- 자산취득 : ('17) - / ('18) 119백만원
 - 증감내역 : 119백만원 증가
- 상환지출 : ('17) 890백만원 / ('18) 1,168백만원
 - 증감내역 : 278백만원 증가 (공자기금 예수이자상환 증가)
 - 특징 : 공공자금관리기금 차입 이자 비용
- 전출금등 : 해당 없음
- 예비비 및 기타 : 해당 없음
- 여유자금운용 : ('17) 266백만원 / ('18) 43,081백만원
 - 증감내역 : 42,815백만원 증가

<농지관리기금>

(단위: 백만원, %)

구 분	계	인건비	물건비	이전지출	자산취득	상환지출	전출금등	예비비 및 기타	여유자금 운용
2018	3,867,966	1,050	20,184	320,485	1,441,519	-	400,000	-	1,684,729
2017	3,349,473	1,000	595	360,565	960,699	-	400,000	-	1,626,615
증감율	15.5	5.0	3293.5	-11.1	50.0	-	0.0	-	3.6

- 2018년도 여유 자금 운용 및 정부내부지출을 제외한 사업비(일반) 지출은 1,783,237백만원으로 전년 1,322,858백만원 대비 460,379백만원 증가
 - 기금운영관련 인건비는 전년 대비 50백만원 증가
 - 물건비는 전년 595만원 대비 19,589백만원 증가한 20,184백만원
 - 자산취득은 전년 960,699백만원 대비 480,820백만원 증가한 1,441,519백만원
- 농특회계 전출금은 400,000백만원으로 전년과 동일
- 여유자금운용은 전년 1,626,615백만원 대비 58,114백만원 증가, 농지보전부담금 등의 수입증가 등이 주요인임.

<양곡증권정리기금>

(단위: 백만원, %)

구 분	계	인건비	물건비	이전지출	자산취득	상환지출	전출금등	예비비 및 기타	여유자금 운용
2018	508,674	-	-	-	-	480,789	-	-	27,885
2017	1,759,189	-	-	-	-	1,738,409	-	-	20,780
증감율	-71.1	-	-	-	-	-72.3	-	-	34.2

- 상환지출: 공공자금관리기금 원금 상환액 감소에 따라 전년대비 감소
- '17년 2건 15,775억원 → '18년 2건 3,700억원

<자유무역협정이행지원기금>

(단위: 백만원, %)

구 분	계	인건비	물건비	이전지출	자산취득	상환지출	전출금등	예비비 및 기타	여유자금 운용
2018	660,831	277	293	190,946	259,104	-	-	-	210,210
2017	562,014	270	286	161,762	244,554	-	-	-	155,142
증감율	17.6	2.6	2.4	18.0	5.9	-	-	-	35.5

- 인건비는 전년대비 2.6% 증가
- 물건비는 운영비, 여비, 업무추진비 등으로 전년대비 2.4% 증가
- 이전지출은 자치단체 및 민간단체에 대한 보조금으로 전년대비 18% 증가
- 자산취득은 융자 대여금 및 출자금으로 전년대비 5.9% 증가
- 여유자금 운용은 '18년도 말 여유자금 잔액으로 전년 대비 35.5% 증가

<축산발전기금>

(단위: 백만원, %)

구 분	계	인건비	물건비	이전지출	자산취득	상환지출	전출금등	예비비 및 기타	여유자금 운용
2018	1,020,898	1,030	1,313	404,812	521,974	-	-	-	91,769
2017	1,084,284	1,005	2,678	410,227	571,127	-	-	-	99,247
증감율	-5.8	2.5	-51.0	-1.3	-8.6	-	-	-	-7.5

○ 인건비

- '17년대비 인건비 공통상승률 2.6% 반영

· '17) 1,005백만원 → '18) 1,030(증25)

○ 물건비

- 도축검사운영사업 관련 운영비 등 감소로 전년대비 51.0% 감소

· '17) 2,678백만원 → '18) 1,313(△1,365)

○ 이전지출

- 지자체 및 민간단체에 대한 보조비 감소로 전년대비 1.3% 감소

· '17) 410,227백만원 → '18) 404,812(△5,415)

○ 자산취득

- 융자금 집행액 감소 및 자산취득 집행액 감소로 전년대비 8.6% 감소

· '17) 571,127백만원 → '18) 521,974(△49,153)

○ 여유자금운용

- '18년도 사업비의 계획대비 집행률 증가로 여유자금운용액 전년대비 7.5% 감소

· '17) 99,247백만원 → '18) 91,769(△7,478)

5) 기금 지출 이월·불용내역

<농산물가격안정기금>

(단위: 백만원, %)

구 분	계	인건비	물건비	이전지출	자산취득	상환지출	전출금등	예비비 및 기타	여유자금 운용
지출 계획현액	2,373,927 (100.0)	742 (0.0)	3,037 (0.1)	261,256 (11.0)	1,888,162 (79.5)	-	-	-	220,730 (9.3)
지출액	2,385,223 (100.0)	742 (0.0)	2,837 (0.1)	259,421 (10.9)	1,831,233 (76.8)	-	-	-	290,990 (12.2)
이월액	- -	- -	- -	- -	- -	-	-	-	-
불용액	58,964 (100.0)	- -	200 (0.3)	1,835 (3.1)	56,929 (96.5)	-	-	-	-

○ 이월내역 : 해당없음

○ 불용내역

- 이전지출: 보조사업 대상자 요건불비 및 낙찰 차액 등으로 인한 예산 불용(18억원)
- 자산취득: 담보 부족으로 인한 사업포기 등으로 인한 융자 예산 불용(548억원)과 지급사유 미발생(18억원), 집행잔액(3억원)

<농어업재해재보험기금>

(단위: 백만원, %)

구 분	계	인건비	물건비	이전지출	자산취득	상환지출	전출금등	예비비 및 기타	여유자금 운용
지출 계획액	330,481 (100.0)	400 (0.1)	191 (0.1)	10,010 (3.0)	3 (0.0)	- -	- -	- -	319,877 (96.8)
지출액	178,198 (100.0)	400 (0.2)	191 (0.1)	10,010 (5.6)	3 (0.0)	- -	- -	- -	167,594 (94.0)
이월액	- -	- -	- -	- -	- -	- -	- -	- -	- -
불용액	- -	- -	- -	- -	- -	- -	- -	- -	- -

○ 이월 및 불용내역 : 해당없음

<농업소득보전직접지불기금>

(단위: 백만원, %)

구 분	계	인건비	물건비	이전지출	자산취득	상환지출	전출금등	예비비 및 기타	여유자금 운용
지출 계획액	1,101,960 (100.0)	9,355 (0.8)	2,613 (0.2)	1,088,659 (98.8)	120 (0.0)	1,168 (0.1)	- -	- -	45 (0.0)
지출액	603,520 (100.0)	9,334 (1.5)	1,864 (0.3)	547,953 (90.8)	119 (0.0)	1,168 (0.2)	- -	- -	43,081 (7.1)
이월액	- -	- -	- -	- -	- -	- -	- -	- -	- -
불용액	541,476 (100.0)	21 (0.0)	749 (0.1)	540,706 (99.9)	1 (0.0)	0 (0.0)	- -	- -	- -

○ 이월내역 : 해당 없음

○ 불용내역 : ('17) 566백만원 / ('18) 541,476백만원

- 인건비 : ('17) - / ('18) 21백만원

- 물건비 : ('17) 35백만원 / ('18) 749백만원

- 이전지출 : ('17) 222백만원 / ('18) 540,706백만원

- 자산취득 : ('17) - / ('18) 1백만원

- 상환지출 : ('17) 310백만원 / ('18) -

- 전출금등 : 해당 없음

- 예비비및기타 : 해당 없음

○ 여유자금운용 : (이월 · 불용액) 해당 없음

<농지관리기금>

(단위: 백만원, %)

구 분	계	인건비	물건비	이전지출	자산취득	상환지출	전출금등	예비비 및 기타	여유자금 운용
지출 계획현액	2,579,759 (100.0)	1,050 (0.0)	20,184 (0.8)	320,667 (12.4)	1,513,223 (58.7)	-	400,000 (15.5)	-	324,635 (12.6)
지출액	3,867,966 (100.0)	1,050 (0.0)	20,184 (0.5)	320,485 (8.3)	1,441,519 (37.3)	-	400,000 (10.3)	-	1,684,729 (43.6)
이월액	-	-	-	-	-	-	-	-	-
불용액	71,887 (100.0)	-	0 (0.0)	182 (0.3)	71,704 (99.7)	-	-	-	-

- 2018년 농지관리기금 일반지출과 정부내부지출은 지출계획 현액 2,255,124백만원 대비 2,183,237백만원 지출, 71,887백만원 미집행됨.
 - 미집행액 71,887백만원을 지출 성질별로 분석하면 이전지출 182백만원 집행잔액 발생
- 자산취득은 맞춤형농지지원 71,639백만원, 농지연금 17백만원 집행잔액에 따른 미집행액 71,704백만원 불용액 발생

<양곡증권정리기금>

(단위: 백만원, %)

구 분	계	인건비	물건비	이전지출	자산취득	상환지출	전출금등	예비비 및 기타	여유자금 운용
지출 계획현액	510,777 (100.0)	- -	- -	- -	- -	486,233 (95.2)	- -	- -	24,544 (4.8)
지출액	508,674 (100.0)	- -	- -	- -	- -	480,789 (94.5)	- -	- -	27,885 (5.5)
이월액	- -	- -	- -	- -	- -	- -	- -	- -	- -
불용액	5,444 (100.0)	- -	- -	- -	- -	5,444 (100.0)	- -	- -	- -

○ 이월내역 : 해당없음

○ 불용내역 : 이자율하락에 따른 예수금 이자 상환액 감소로 54억원 불용
- 예산액 1,162억원 → 집행액 1,108억원(△54억원, △4.6%)

<자유무역협정이행지원기금>

(단위: 백만원, %)

구 분	계	인건비	물건비	이전지출	자산취득	상환지출	전출금등	예비비 및 기타	여유자금 운용
지출 계획현액	706,004 (100.0)	277 (0.0)	293 (0.0)	368,265 (52.2)	271,791 (38.5)	-	-	-	65,378 (9.3)
지출액	660,831 (100.0)	277 (0.0)	293 (0.0)	190,946 (28.9)	259,104 (39.2)	-	-	-	210,210 (31.8)
이월액	127 (100.0)	-	-	127 (100.0)	-	-	-	-	-
불용액	189,878 (100.0)	-	-	177,192 (93.3)	12,687 (6.7)	-	-	-	-

○ 이월내역 : 127백만원

- 사업비(127백만원)

- 피해보전직불(5백만원) : '18년 정리추경예산 미편성 및 e나라도움 매핑작업 미이행으로 이월
- 자유무역협정이행지원센터운영(122백만원) : 사업별 사업 기간 연장 및 교부금 미신청으로 이월

○ 불용내역 : 189,878백만원

- 사업비(189,501백만원)

- 피해보전직불(95,406백만원), 폐업지원(65,892백만원) : 해당품목 지원 이후 잔액 불용
- 자유무역협정이행지원센터운영(587백만원) : 공모 사업 추진 후 잔액 불용
- 과수생산유통지원(육자)(1,774백만원), 과수생산유통지원(4,173백만원) : 일부 사업 수요 저조 및 잔액 불용
- 원예시설현대화(4,950백만원), 원예시설현대화(육자)(2,829백만원) : ICT융복합확산 및 고추비가림재배시설 부족
- 종자산업기반구축(127백만원) : 사업자 미선정에 따른 집행 잔액 불용
- 축사시설현대화(육자)(8,084백만원), 축사시설현대화(5,679백만원) : CCTV 등 방역인프라지원 사업 수요 부족

- 기금운영비(377백만원) : 과원규모화관리비 및 FTA사업계획수립 및 관리비
실지출 금액 교부 후 잔액 불용

<축산발전기금>

(단위: 백만원, %)

구 분	계	인건비	물건비	이전지출	자산취득	상환지출	전출금등	예비비 및 기타	여유자금 운용
지출 계획현액	1,054,456 (100.0)	1,030 (0.1)	1,415 (0.1)	414,582 (39.3)	524,900 (49.8)	-	-	-	112,528 (10.7)
지출액	1,020,898 (100.0)	1,030 (0.1)	1,313 (0.1)	404,812 (39.7)	521,974 (51.1)	-	-	-	91,769 (9.0)
이월액	1,793 (100.0)	-	-	1,793 (100.0)	-	-	-	-	-
불용액	11,005 (100.0)	-	102 (0.9)	7,977 (72.5)	2,926 (26.6)	-	-	-	-

○ 물건비

- 불용: 기타경비 집행잔액 등으로 102백만원 불용

○ 이전지출

- 이월: 사업자선정 지연 및 설계변경으로 인한 준공지연 등으로 2개 사업 1,793
백만원 이월

- 불용: 수요부족, 지급사유 미발생 및 집행잔액 등으로 7,977백만원 불용

○ 자산취득

- 불용: 집행잔액 등으로 2,926백만원 불용

6) 출연금 및 보조금 지출현황

총괄

(단위: 백만원)

구 분	출연금		보조금	
	2018	2017	2018	2017
농산물가격안정기금	0	0	259,415	244,376
농업소득보전직접지불기금	0	0	7,731	5,059
농지관리기금	0	0	69,480	77,042
자유무역협정이행지원기금	1,535	1,535	189,411	160,227
축산발전기금	0	0	389,733	377,610

□ 기금별 출연금 및 보조금 지출실적

<농산물가격안정기금>

(단위: 백만원)

구 분	지출대상기관	지출목적	금액	
			2018	2017
보조금	(사)한국파프리카생산자자조회 등	자조금지원	6,908	7,108
	농협경제제주	농산물생산유통조절지원	16,819	10,000
	지방자치단체	공영도매시장 시설현대화	10,897	6,191
		농산물마케팅지원	2,250	4,311
		농산물산지유통시설지원	29,332	28,321
		전통발효식품육성	1,046	6,700
		화훼종합유통센터건립지원	2,400	0
		한국농수산식품유통공사 등	농산물마케팅지원	6,004
		농산물산지유통시설지원	841	0
		농산물유통소비정보조사	3,435	0
		농산물직거래활성화지원	14,705	14,402
		농식품글로벌경쟁력강화	71,364	72,022
		농식품유통 교육훈련	2,289	2,359
		도매유통활성화지원	990	650
		비축지원	22,965	24,480
		유통개선사업 운영	49,084	48,010
		전통발효식품육성	5,980	7,032
	한식재단	한식진흥 및 음식관광활성화	12,106	10,539

<농업소득보전직접지불기금>

(단위: 백만원)

구 분	지출대상기관	지출목적	금액	
			2018	2017
보조금	농촌공사등민간단체	사업관리비	7,731	5,059

<농지관리기금>

(단위: 백만원)

구 분	지출대상기관	지출목적	금액	
			2018	2017
보조금	지방자치단체	농지이용관리지원	4,318	4,238
	한국농어촌공사	농식품산업 해외진출지원	2,724	2,257
		농지은행사업관리비	52,072	60,287
		농지은행인적역량강화사업	318	302
		농지제도개선홍보	181	181
		농지종합정보화(정보화)	2,207	1,949
		대단위농업개발(농지)	5,676	5,826
		조성토지관리 처분비	1,984	2,003

<자유무역협정이행지원기금>

(단위: 백만원)

구 분	지출대상기관	지출목적	금액	
			2018	2017
출연금	한국농촌경제연구원	자유무역협정이행지원센터운영	1,535	1,535
보조금	공공기관및민간기관	자유무역협정이행지원센터운영	2,236	2,859
	농수산물유통공사	FTA사업계획수립및관리비	833	918
		관세할당물량수입관리비	173	133
	지자체	원에시설현대화	35,075	41,521
		중자산업기반구축	9,056	9,338
		축사시설현대화	43,356	36,388
		친환경농업연구센터	2,000	5,500
		폐업지원	36,825	0
		피해보전직불	5,067	3,276
	지자체및민간기관 등	과수 생산유통지원	52,345	58,029
한국농촌공사	과원규모화사업관리비	2,446	2,264	

<축산발전기금>

(단위: 백만원)

구 분	지출대상기관	지출목적	금액		
			2018	2017	
보조금	가축위생방역본부	도축검사운영	0	13,418	
	가축위생방역지원본부, 지방자치단체	도축검사운영	19,830	0	
	농업회사법인, 지역축협등	축산물직거래활성화 지원	0	5,031	
	농협경제지주, 관련단체등	축산물 유통 및 소비촉진 제고	0	1,939	
	농협경제지주, 축산단체	가축개량지원	0	38,562	
	농협경제지주, 축산물품질평가원, 한국축산경제연구원	축산물유통정보실용화	3,820	708	
	생산자단체	축산자조금	24,442	24,692	
	생산자협회, 지방자치단체	말산업육성지원	0	27,844	
	지방자치단체	소규모도계장설치지원	축산물HACCP지원	104	0
			축산물HACCP지원	0	1,650
			축산물직거래활성화 지원	1,200	0
	지방자치단체, 가축위생방역지원본부	가축위생방역지원	50,786	41,970	
	지방자치단체, 농협경제지주	가축분뇨처리지원	0	43,044	
	지방자치단체, 농협경제지주 등	조사료생산기반확충	78,200	0	
		축산물수급관리	60,999	0	
	지방자치단체, 농협경제지주, 축산단체 등	가축개량지원	41,784	0	
	지방자치단체, 농협경제지주등	축산물수급관리	0	70,575	
	지방자치단체, 지역축협	조사료생산기반확충	0	75,537	
	지방자치단체, 축산환경관리원 등	가축분뇨처리지원	36,908	0	
	지방자치단체, 한국식품안전관리인증원 등	축산물HACCP지원	1,650	0	
	축산물품질평가원	축산물유통및소비촉진제고	860	0	
		축산물품질관리	0	32,642	
	축산물품질평가원, 지방자치단체 등	축산물품질관리	39,764	0	
	한국마사회, 지방자치단체	말산업육성지원	29,386	0	

제3장 재무제표 분석

제3장. 재무제표 분석

1. 재정상태 분석

(단위: 백만원, %)

구 분	2018(A)	2017(B)	증 감	
			금액(C=A-B)	비 율(C/B)
자산합계(a)	64,624,792	64,377,805	246,987	0.4 %
I. 유동자산	7,824,758	8,355,733	(530,975)	(6.4 %)
II. 투자자산	11,505,724	10,167,081	1,338,643	13.2 %
III. 일반유형자산	44,734,023	45,259,140	(525,117)	(1.2 %)
IV. 사회기반시설	-	-	-	-
V. 무형자산	24,974	10,688	14,286	133.7 %
VI. 기타비유동자산	535,314	585,163	(49,849)	(8.5 %)
부채합계(b)	10,113,470	10,828,004	(714,534)	(6.6 %)
I. 유동부채	1,682,660	3,141,015	(1,458,355)	(46.4 %)
II. 장기차입부채	5,405,063	5,325,069	79,994	1.5 %
III. 장기충당부채	368,874	224,744	144,130	64.1 %
IV. 기타비유동부채	2,656,873	2,137,176	519,697	24.3 %
순자산(a-b)	54,511,323	53,549,801	961,522	1.8 %

- 2018년 12월31일 현재 농림축산식품부의 자산은 64,624,792백만원으로 2017년 12월31일 대비 246,987백만원 증가(0.4%)
- 유동자산의 경우 현금및현금성자산이 6,001백만원 증가(0.6%), 단기금융상품이 126,603백만원 증가(17.4%), 단기투자증권 96,719백만원 증가(350.2%), 미수채권이 15,431백만원 증가(2.7%), 단기대여금이 255,205백만원 증가(10.9%), 기타유동자산이 양곡관리특별회계의 양곡판매량 증가로 인해 재고자산이 소진되어 1,107,034백만원 감소한 영향으로 1,030,934백만원 감소(△28.0%)함으로 인하여 530,975백만원 감소(△6.4%)
 - 투자자산은 농산물가격안정기금의 여유자금 운용규모 증가로 인해 장기투자증권이 1,136,966백만원 증가(97.1%)하였고, 장기대여금이 201,677백만원 증가(2.2%)하여 1,338,643백만원 증가(13.2%)
 - 일반유형자산의 경우 토지가 74,998백만원 감소(△0.2%), 건물이 58,945백만원 증가(9.4%), 구축물이 1,886백만원 감소(△7.6%), 기계장치가 3,830백만원 증가(5.4%), 집기비품차량운반구가 308백만원 증가(1.1%), 기타일반유형자산이 342백만원 감소(△1.7%), 건설중인일반유형자산이 510,975백만원 감소(△21.7%)함으로 인하여 525,117 원 감소(△1.2%)
 - 무형자산의 경우 내부개발소프트웨어의 증가로 당기 14,286백만원이 증가(133.7%)함
 - 기타비유동자산의 경우 장기미수채권이 50,124백만원 감소(△8.6%)하였고 기타의비유동자산이 275백만원 증가(14.9%)함으로 인하여 49,849백만원이 감소(△8.5%) 함
- 2018년 12월31일 현재 농림축산식품부의 부채는 10,113,470백만원으로 2017년 12월31일 대비714,534백만원 감소(△6.6%)함
- 유동부채의 경우 1,682,660백만원으로 1,458,355백만원 감소(△46.4%)하였는데, 이는 단기차입금이 양곡관리특별회계에서 한국은행 차입금 상환으로 620,000백만원감소하는 등 627,277백만원 감소(△46.6%)하였고, 유동성장기차입부채 167,821백만원 감소(△61.1%), 기타유동부채가 사고이월금액의 감소로 663,258백만원 감소(△43.6%)한 영향임

- 장기차입부채의 경우 양곡정리기금에서 정부내장기차입금 차입이 70,000백만원 증가한 영향으로 79,994백만원 증가(1.5%)
 - 장기충당부채의 경우 농어업재해보험기금에서 '18년도 태풍(솔릭, 콩레이 등) 등으로 양식수산물재해보험 손해를 증가하여 지급준비금이 증가하여 보험충당부채가 141,860백만원 증가(1,002.3%)하였고, 기타장기충당부채가 2,270백만원 증가(1.1%)의 영향으로 144,130백만원 증가(64.1%)
 - 기타비유동부채의 경우 장기미지급금이 격리곡 등에 대한 장기 미지급금이 증가로 391,830백만원 증가(18.6%)하고, 기타의기타비유동부채가 농어업재해보험기금의 미경과보험료적립금이 증가하여 127,867백만원 증가(462.6%)의 영향으로 519,697백만원 증가(24.3%)
- 자산에서 부채를 차감한 순자산은 2018년 12월31일 현재 54,511,323백만원으로 전기말 대비 961,522백만원 증가(1.8 %)함

2. 재정운영 분석

(단위: 백만원, %)

구 분	2018(A)	2017(B)	증 감	
			금액(C=A-B)	비 율(C/B)
I. 프로그램순원가	9,620,538	8,900,536	720,002	8.1 %
II. 관리운영비	322,764	310,789	11,975	3.9 %
III. 비배분비용	987,591	2,252,933	(1,265,342)	(56.2 %)
IV. 비배분수익	1,500,372	1,032,276	468,096	45.3 %
V. 재정운영순원가(I + II + III - IV)	9,430,521	10,431,981	(1,001,460)	(9.6 %)
VI. 비교환수익 등	1,268,701	1,395,488	(126,787)	(9.1 %)
VII. 재정운영결과(V - VI)	8,161,820	9,036,493	(874,673)	(9.7 %)

- 2018년 중 프로그램순원가는 프로그램총원가 11,887,051백만원에서 프로그램 수익 2,266,513백만원을 차감한 9,620,538백만원이며, 전기대비 720,002백만원 증가(8.1%)함
- 관리운영비는 인건비 212,747백만원과 경비 110,017백만원이 발생하였으며, 인건비가 전기대비 12,445백만원 증가(6.2%)하고, 경비가 전기대비 470백만원 감소(△0.4%)하여 전기대비 관리운영비 11,975백만원 증가(3.9%)함
- 비배분비용은 이자비용이 224,564백만원, 자산감액손실이 392,239백만원, 기타비용 102,606백만원 등이 발생하였고, 비배분수익은 자산처분이익 1,196,208백만원, 기타수익 170,165백만원, 이자수익 75,874백만원, 재화및용역제공수익 7,768백만원 등이 발생하였으며, 전기대비 비배분비용 중 전기오류수정손실이 1,424,348백만원 감소한 영향으로 기타비용이 1,428,893백만원 감소(△93.3%)하였고 이에 따라 비배분비용은 전기대비 1,265,342백만원 감소(△56.2%)하였고, 비배분수익은 468,096백만원 증가(45.3%)함
- 재정운영순원가는 9,430,521백만원으로 비교환수익 1,268,701백만원을 차감한 재정운영결과는 8,161,820백만원이며, 전기대비 재정운영순원가는 1,001,460백만원 감소(△9.6%)하였고, 비교환수익은 126,787백만원 감소(△9.1%)하였으며, 재정운영결과는 874,673백만원 감소(△9.7%)함

3. 순자산변동 분석

(단위: 백만원, %)

구분	2018(A)	2017(B)	증 감	
			금액(C=A-B)	비율(C/B)
I.기초순자산	53,549,801	54,237,097	(687,296)	(1.3 %)
II.재정운영결과	8,161,820	9,036,493	(874,673)	(9.7 %)
III.재원의조달및이전	9,303,833	9,679,836	(376,003)	(3.9 %)
IV.조정항목	(180,492)	(1,330,639)	1,150,147	86.4 %
V.기말순자산 (I - II + III + IV)	54,511,323	53,549,801	961,522	1.8 %

기초순자산

- 기초순자산은 53,549,801백만원으로 전기대비 687,296백만원 감소(△1.3%)

재정운영결과

- 재정운영결과는 8,161,820백만원으로 전기대비 874,673백만원 감소(△9.7%)

재원의조달및이전

- 재원의조달및이전은 9,303,833백만원으로 전기대비 376,003백만원 감소(△3.9%)

조정항목

- (-)180,492백만원으로 전기대비 1,150,147백만원 증가(86.4%)
- 투자증권평가손익 (-)2,303백만원
- 자산재평가이익 (-)287,127백만원
- 기타순자산의증감 108,938백만원

기말순자산

- 기말순자산은 54,511,323백만원으로 전기말 대비 961,522백만원 증가(1.8%)

〈별첨 1〉

예비금(비) 사용개황

□ 예비비 사용 개황

1. 예비비 사용 분석

(단위: 백만원, %)

구 분	2018년도(A)	2017년도(B)	증감(A-B)	
			금액	비율
합 계	258,300	376,552	-118,252	-31.4
일반예비비	38,530	0	38,530	-
일반회계에서 농특회계(농어촌특별세사업계정)로 전출금	18,465	0	18,465	-
일반회계에서 농특회계(구조개선사업계정)로 전출금	800	0	800	-
농촌공동체 활성화지원 사업	18,465	0	18,465	-
시도가축방역	800	0	800	-
목적예비비	219,770	376,552	-156,782	-41.6
일반회계에서 농특회계 구조개선사업계정으로 전출금(살처분보상금)	0	168,694	-168,694	-100.0
시도가축방역사업비	0	19,582	-19,582	-100.0
일반회계에서 농특회계 구조개선사업계정으로 전출금(시도가축방역사업)	0	19,582	-19,582	-100.0
일반회계에서 농특회계(구조개선계정) 전출금	64,058	0	64,058	-
시도가축방역	28,434	0	28,434	-
살처분보상금	34,271	168,694	-134,423	-79.7
일반회계에서 농특회계(구조개선사업계정)로 전출금	45,325	0	45,325	-
재해대책비	44,083	0	44,083	-
푸드서비스선진화	1,500	0	1,500	-
일반회계에서 균특회계(지역자율계정)로 전출금	300	0	300	-
일반회계에서 농특회계(구조개선사업계정)로 전출금	1,500	0	1,500	-
농업기반정비사업	300	0	300	-

□ 전년대비 증감추이

1) 시도가축방역사업

- 시·도가축방역사업의 예비비는 전년대비 11,005백만원(56%) 증가하였으며, 그 중 목적예비비는 10,205백만원(52%), 일반예비비는 800백만원(순증) 증가함

2) 농촌공동체활성화지원

- 농촌공동체활성화지원사업의 예비비는 18,465백만원 순증되었음

3) 재해대책비

- 2017년의 경우 자연재난 발생이 재해대책비 및 재해대책비(융자) 예산편성 범위 내에서 발생하여 예비비는 사용이 없었으나, 2018년은 대규모 자연재난 발생 및 농업분야 피해규모 증가로 45,325백만원 사용(순증)

* 재해대책비 43,132백만원, 재해대책비 융자 2,193백만원

4) 살처분보상금

- 살처분보상금의 예비비는 전년대비 134,423백만원(79.7%) 감액되었음

5) 농업기반정비

- 균특회계 농업기반정비사업의 예비비는 순증

6) 푸드서비스선진화

- 푸드서비스 선진화 사업의 예비비는 순증

□ 예비비 사용 원인

1) 시도가축방역사업

- (일반예비비) 전국 96개 철새 도래지의 철새이동상황 감시 및 폐사체 검색·신고, 출입통제 등에 필요한 인력 운영 비용 8억 필요
- (목적예비비) 구제역·AI 확산방지를 위한 통제초소 운영 및 소득비용, A형 구제역 백신 구입비용 정산을 위해 예비비 29,787백만원 필요

2) 농촌공동체활성화지원

- 임시직, 일용직, 영세 자영업 부문에서 일자리가 감소하여 어려움이 심화되고 있는 배경 하 사회안전망을 강화한다는 차원에서 노동시장에서 밀려나는 어르신 등 취약계층 대상 신속히 맞춤형 일자리를 제공
- 농촌에는 연평균 약 7만 톤의 영농폐비닐과 약 1,500만 개의 폐농약용기가 미수거되어 방치되거나 영농부산물과 함께 불법소각되는 환경문제가 있어 영농

폐기물 처리반 사업 운영을 통해 깨끗한 농촌 경관조성, 농촌 불법소각 차단을 통한 산불 예방을 도모

3) 재해대책비

- 2018년의 경우, 자연재난 빈발과 대규모 재해 발생으로 농업분야 피해가 컸으며 이로 인하여 당초 편성예산 765억원을 조기에 소진(8.19일)
- 2018년 농작물 피해는 최근 5년 평균 피해면적(28.6천ha)의 4.7배 수준이고, 가축 폐사(407만 마리)의 2.4배 수준
- 재해대책비 소진 이후 발생한 자연재난(5건) 피해에 대하여 「농어업재해대책법」에 따른 보조 및 지원을 위하여 예비비 사용

4) 살처분보상금

- '17년 11월부터 '18년 3월에 걸친 국내 고병원성 AI 발생 및 '18년 4월 구제역 발생에 따라 살처분 보상금 지급 대상이 당초 확보된 예산 범위를 초과함
- 살처분보상금은 살처분한 가축의 소유자(농가)에게 지급하는 사업비로 보상금 지급이 지연되거나 부족할 경우, 축산농가의 생계유지 등에 어려움이 발생할 수 있으므로 적기에 지급 필요

5) 농업기반정비

- 산업 구조조정으로 어려움을 겪고 있는 고용·산업위기대응 특별지역 및 업종 지원
- * (지역) : 9개소(군산·목포·영암·해남·거제·통영·고성·창원·울산동구)

6) 푸드서비스선진화

- 군산, 목포 등 산업 구조조정으로 어려움을 겪고 있는 고용·산업 위기대응 특별지역 지원 필요
- 해당 지자체에서 현대중공업 및 한국GM 군산공장 철수에 따른 지역경제 악화로 '목적예비비'를 활용한 지역 음식특화 거리조성 등 신규사업 제안

2. 예비비 사용 평가

□ 예비비 사용의 불가피성

1) 시도가축방역사업

- (일반예비비) 방역본부의 철새도래지 예찰의 한계를 보완하고, 광범위한 철새도래지에 대한 예찰을 강화하기 위한 별도 예찰인력이 필요
- (목적예비비) '17~'18년 발생된 구제역·AI 확산방지를 위한 통제초소 운영 및 소득비용에 대한 정산과 국내에서 돼지에 최초로 발생한 A형 구제역 확산방지를 위해 긴급 백신접종을 위한 백신 구입비용이 필요하지만 '18년 예산 성립 당시 이에 대한 예산이 편성되지 않아 예비비 편성 사용이 불가피함

2) 농촌공동체활성화지원

- 농촌 어르신 등 일자리 취약계층 대상 임금소득 제공을 통해 생활을 유지하게 하고 근로능력 저하를 방지하기 위해 신속히 맞춤형 일자리 사업을 추진할 필요가 있었음

3) 재해대책비

- 농림축산식품부는 자연재난으로 인한 농업분야 피해 발생 시 「농어업재해대책법」에 따라 피해농가의 신속한 영농재개 및 경영안정 지원
 - * 「농어업재해대책법」 제4조(보조 및 지원) ① 국가와 지방자치단체는 재해대책에 드는 비용을 전부 또는 최대한 보조하고 재해를 입은 농가와 어가에 대한 지원을 하여야 한다.
- 농업은 환경의 영향을 많이 받아 자연재해에 취약하며, 특히 최근 이상기후의 영향으로 지역·시기 구분 없이 자연재해가 빈발하는 추세
- 재해로 인한 복구 지연 시, 농작물 부패, 영농시기 상실 등 2차 피해 우려로 농가 경영안정에 심각한 영향을 미침

4) 살처분보상금

- 살처분보상금은 가축전염병에 걸렸거나 걸렸다고 의심되는 가축(오염물건)의 살처분(폐기)에 따른 보상금을 지급하는 사업으로 정부 차원의 보상은 불가피함
- AI·구제역의 전파·확산 방지를 위해 발생농가 뿐만 아니라 주변 농가들까지 선택적으로 살처분하였으며 이에 따른 손실에 대한 보상이 필요

5) 농업기반정비

- 고용위기지역(군산)을 대상으로 예비비 지원을 통해 농촌경제 활성화 도모

6) 푸드서비스선진화

- 조선업 및 중공업 쇠퇴로 지역경제 위기, 원도심의 지속적인 쇠퇴로 인구 및 일자리가 감소되고 있으며 침체된 지역 분위기 전환이 필요한 상황

□ 사용용도에 대한 예측가능성 여부

1) 시도가축방역사업

- (일반예비비) '철새도래지 감시요원 운영' 사업은 '18년 11~12월에 한시적으로 운영되는 단기 사업이며 일자리 창출 관련 사업으로 당초 예산 성립 시 미반영
- (목적예비비) 가축전염병 발생 특성상 그 시기와 규모를 예측하기 어려워 발생시에만 주로 운영되는 통제초소에 관한 예산은 반영이 당초 예산 수립시 반영이 어려웠으며, A형 구제역 또한 국내 돼지에서 최초 발생한 것으로 국내 발생 예측이 용이하지 않아 예산이 반영되지 않음

2) 농촌공동체활성화지원

- '18년 하반기 노동 취약계층 대상 맞춤형 일자리를 시급하게 공급할 필요성에 따라 긴급 편성된 것으로 예측 불가한 상황이었음

3) 재해대책비

- 자연재난은 발생 시기와 규모 등 예측이 불가하며 피해 정밀조사 이후 구체적인 복구비 소요액이 파악 가능하여 2018년 예산 편성 시 예측 불가

4) 살처분보상금

- 살처분보상금 사업은 가축전염병 발생 및 피해 예측이 어려운 사후 집행 성격의 예산으로 예산 편성 시 정확한 추계가 불가함

5) 농업기반정비

- 현대중공업 군산조선소 가동중단 및 한국GM 군산공장 폐쇄 등 지역산업 위기로 인한 경제위기는 예측 불가

6) 푸드서비스선진화

- 지역경제 활성화 및 일자리 창출을 위한 지역음식 특화거리 조성 등에 사용

매년 반복적 사용 여부

1) 시도가축방역사업

- (일반예비비) '철새도래지 감시요원 운영'은 '18년 11~12월까지 한시적으로 운영되는 단기사업임
 - 연내 완료되는 단기사업으로 연중 추진하는 철새도래지 상시예찰사업과 중복되는 부분은 없음
- (목적예비비) 가축전염병 발생 특성상 시기와 규모를 예측하기 어려우며 매년 반복적으로 사용되지 않음
- 예비비 사용 내역: 최근5년 중 2회('17, '18) 사용

2) 농촌공동체활성화지원

- 한시적 맞춤형 일자리 사업의 일환으로 추진한 것이므로 예비비를 통해 매년 반복적으로 추진할 가능성은 없음

3) 재해대책비

- 재해대책비 및 재해대책비(융자)는 자연재난으로 인한 농업분야 피해 복구를 위한 사업으로 동 사업에 대한 예비비 지원은 매년 반복되는 사항이 아님

4) 살처분보상금

- 살처분보상금 사업에 대한 예비비 지원은 매년 반복되는 사항이 아님
- '12~'16년간 동 사업에 대한 예비비 사용 내역은 없었음

5) 농업기반정비

- 고용위기지역(군산)을 대상으로 한 예비비 지원은 매년 반복되는 사항이 아님

6) 푸드서비스선진화

- 고용·산업 위기지역 선포에 따른 예비비 집행으로 단년도 사업으로 구성

예비비 사용내용 분석·평가

1) 시도가축방역사업

- 예비비 확보를 통한 방역비용 지원으로 적극적인 통제초소운영 및 소독실시와 긴급한 구제역 백신 접종(2회, 2,100만두)이 가능하도록 하여 AI 및 구제역의 확산방지에 기여*

* 고병원성 AI, 구제역 발생건수

- 구제역: 9건('17년) → 2건('18년)

- 고병원성 AI: 383건('16.11~'17.4) → 22건('17.11~'18.3)

○ 철새도래지 예찰 활동 강화*로 AI 예방에 기여('19년 현재 미발생)

* 야생조류 15,956,289수 예찰 및 폐사체 수거·검사의뢰 24수

2) 농촌공동체활성화지원

○ 농촌 어르신 등 취약계층 대상 5,564명의 일자리 창출

- '18년 하반기 84개 시·군에서 5,564명의 단기 일자리 창출을 통해 농촌 어르신 생계유지 긴급 지원

○ 농촌 내 방치된 영농폐기물 11,100톤 수거를 통한 농촌 환경개선 및 산불 예방

- 수확 후 방치되는 영농폐기물은 관행적으로 소각처리되어 산불을 유발시키나, 신속한 영농폐기물 수거를 통해 농촌 산불예방 및 미세먼지 저감, 환경개선에 기여

3) 재해대책비

○ 자연재난 피해농가에 적기에 복구비 및 융자금 지원을 하여 신속한 영농재개 및 농가 경영 안정 도모에 크게 기여

- 저수지 등 농업분야 공공시설 피해 복구비 적기 지원으로 하천 범람 등 2차 피해를 예방하고 궁극적으로 농업인 경영안정에 크게 도움

4) 살처분보상금

○ AI 등에 따른 살처분·매몰된 가축 등에 대한 살처분보상금 지급을 위해 예비비(34,271백만원) 전액 사용(지자체 교부)

* '18년 예비비 교부 내역: (5.24일) 268억, (8.2일) 72억, (10.25일) 2억

○ 가축전염병 오염 가축(물건)에 대한 살처분(폐기)에 따른 농가 손실에 대한 적정 보상을 통해 효과적인 초동방역 추진 및 국내 가축전염병 확산 방지에 기여함

○ AI 등 발생에 따른 농가 손실 보상을 위해 적기 예비비 확보를 통한 보상금 지급으로 축산 농가 경영 안정 도모

5) 농업기반정비

- 현대중공업 군산조선소 가동중단 및 한국GM 군산공장 폐쇄 등으로 어려움을 겪고 있는 군산 지역 경제활성화를 위해 지원
- 군특회계 농업기반정비사업(시군 수리시설 개보수)으로 재해예방, 농업생산성 향상 및 지역경제 활성화 도모

6) 푸드서비스선진화

- 고용·산업 위기대응 특별지역에 외식업지구 육성사업의 지원은 지역 농축수산물의 활용 확대 및 지역경제 활성화 기대
- 다만, 지자체 추경을 통한 지방비 확보가 '18.12월에 이루어져 본격적인 사업진행은 '19.1월 부터 추진 중

II. 세입세출(수입지출)결산

제1장 세입세출결산

1. 세입결산보고서

1. 세입결산보고서

제1장. 세입세출결산

1. 세입결산보고서

□ 총괄

구 분	세입예산액 (A)	이체 등 증감액 (B)	세입예산현액 (C)=A+B
합 계	11,594,670,000,000	0	11,594,670,000,000
일반회계	20,392,000,000	0	20,392,000,000
특별회계	11,574,278,000,000	0	11,574,278,000,000
농어촌구조개선특별회계	9,745,244,000,000	0	9,745,244,000,000
구조개선사업계정	5,287,989,000,000	0	5,287,989,000,000
농어촌특별세사업계정	4,457,255,000,000	0	4,457,255,000,000
에너지및자원사업특별회계	42,925,000,000	0	42,925,000,000
투자계정	20,911,000,000	0	20,911,000,000
융자계정	22,014,000,000	0	22,014,000,000
혁신도시건설특별회계	9,000,000,000	0	9,000,000,000
지역발전특별회계	18,854,000,000	0	18,854,000,000
생활기반계정	12,447,000,000	0	12,447,000,000
경제발전계정	6,407,000,000	0	6,407,000,000
세종특별자치시계정	0	0	0
양곡관리특별회계	1,758,255,000,000	0	1,758,255,000,000
손익계정	1,758,255,000,000	0	1,758,255,000,000
자본계정	0	0	0

(단위: 원)

징수결정액	수 납 액 (D)	불납결손액	미 수 납 액
13,739,729,135,860	13,723,680,037,550	124,004,710	15,925,093,600
11,147,429,210	7,262,585,760	360,960	3,884,482,490
13,728,581,706,650	13,716,417,451,790	123,643,750	12,040,611,110
11,372,035,713,560	11,361,562,872,060	0	10,472,841,500
5,745,159,283,120	5,735,953,385,630	0	9,205,897,490
5,626,876,430,440	5,625,609,486,430	0	1,266,944,010
18,688,479,540	18,688,479,540	0	0
4,237,462,100	4,237,462,100	0	0
14,451,017,440	14,451,017,440	0	0
9,059,801,490	9,059,801,490	0	0
20,896,735,720	20,019,585,970	0	877,149,750
16,629,531,370	15,756,294,280	0	873,237,090
4,249,478,330	4,245,565,670	0	3,912,660
17,726,020	17,726,020	0	0
2,307,900,976,340	2,307,086,712,730	123,643,750	690,619,860
2,307,900,165,010	2,307,085,901,400	123,643,750	690,619,860
811,330	811,330	0	0

□ 회계별 세입결산

구 분	세입예산액 (A)	이체 등 증감액 (B)	세입예산현액 (C)=A+B	징수결정액
합 계	11,594,670,000,000	0	11,594,670,000,000	13,739,729,135,860
일반회계	20,392,000,000	0	20,392,000,000	11,147,429,210
11관 재산수입	895,000,000	0	895,000,000	742,766,190
51항 관유물대여료	627,000,000	0	627,000,000	710,686,940
511목 토지대여료	508,000,000	0	508,000,000	447,576,280
512목 건물대여료	109,000,000	0	109,000,000	260,321,910
513목 기타관유물대여료	10,000,000	0	10,000,000	2,788,750
54항 기타이자수입및재산수입	268,000,000	0	268,000,000	32,079,250
545목 기타재산수입	268,000,000	0	268,000,000	32,079,250
12관 경상이전수입	16,213,000,000	0	16,213,000,000	7,601,542,010
56항 벌금,몰수금및과태료	1,393,000,000	0	1,393,000,000	3,669,095,820
561목 벌금및과료	18,000,000	0	18,000,000	5,300,000
563목 과태료	1,375,000,000	0	1,375,000,000	2,197,386,590
564목 징계부과금	0	0	0	3,485,940
565목 과징금	0	0	0	1,462,923,290
57항 변상금및위약금	878,000,000	0	878,000,000	174,187,980
571목 변상금	672,000,000	0	672,000,000	151,494,580
572목 위약금	206,000,000	0	206,000,000	22,693,400
58항 가산금	20,000,000	0	20,000,000	240,487,310
581목 가산금	20,000,000	0	20,000,000	240,487,310
59항 기타경상이전수입	13,922,000,000	0	13,922,000,000	3,517,770,900
596목 기타경상이전수입	13,922,000,000	0	13,922,000,000	3,517,770,900
13관 재화및용역판매수입	2,183,000,000	0	2,183,000,000	1,934,625,500
65항 면허료및수수료	2,000,000,000	0	2,000,000,000	1,606,029,630
651목 면허료및수수료	2,000,000,000	0	2,000,000,000	1,606,029,630
66항 입학금및수업료	38,000,000	0	38,000,000	282,245,290
662목 수업료	38,000,000	0	38,000,000	282,245,290
68항 실습수입	10,000,000	0	10,000,000	19,777,670
681목 실습수입	10,000,000	0	10,000,000	19,777,670
69항 잡수입	135,000,000	0	135,000,000	26,572,910
691목 기타잡수입	135,000,000	0	135,000,000	26,572,910
14관 수입대체경비수입	746,000,000	0	746,000,000	867,788,510

(단위: 원)

수 납 액 (D)	불납결손액	미 수 납 액	세입예산현액과 수납액의 차(D-C)	예산현액대비 증감사유
13,723,680,037,550	124,004,710	15,925,093,600	2,129,010,037,550	
7,262,585,760	360,960	3,884,482,490	-13,129,414,240	
550,952,240	63,580	191,750,370	-344,047,760	
520,412,900	63,580	190,210,460	-106,587,100	
259,919,080	63,580	187,593,620	-248,080,920	
257,705,070	0	2,616,840	148,705,070	
2,788,750	0	0	-7,211,250	
30,539,340	0	1,539,910	-237,460,660	
30,539,340	0	1,539,910	-237,460,660	
4,373,147,240	297,380	3,228,097,390	-11,839,852,760	
1,683,604,050	0	1,985,491,770	290,604,050	
0	0	5,300,000	-18,000,000	
1,558,905,280	0	638,481,310	183,905,280	
3,485,940	0	0	3,485,940	
121,212,830	0	1,341,710,460	121,212,830	
73,928,630	266,180	99,993,170	-804,071,370	
54,519,290	266,180	96,709,110	-617,480,710	
19,409,340	0	3,284,060	-186,590,660	
13,356,090	31,200	227,100,020	-6,643,910	
13,356,090	31,200	227,100,020	-6,643,910	
2,602,258,470	0	915,512,430	-11,319,741,530	
2,602,258,470	0	915,512,430	-11,319,741,530	
1,474,405,530	0	460,219,970	-708,594,470	
1,262,820,580	0	343,209,050	-737,179,420	
1,262,820,580	0	343,209,050	-737,179,420	
165,363,120	0	116,882,170	127,363,120	
165,363,120	0	116,882,170	127,363,120	
19,777,670	0	0	9,777,670	
19,777,670	0	0	9,777,670	
26,444,160	0	128,750	-108,555,840	
26,444,160	0	128,750	-108,555,840	
863,373,750	0	4,414,760	117,373,750	

구 분	세입예산액 (A)	이체 등 증감액 (B)	세입예산현액 (C)=A+B	징수결정액
66항 입학금및수업료	0	0	0	156,750,000
662목 수업료	0	0	0	156,750,000
69항 잡수입	746,000,000	0	746,000,000	711,038,510
691목 기타잡수입	746,000,000	0	746,000,000	711,038,510
15관 관유물매각대	355,000,000	0	355,000,000	707,000
71항 고정자산매각대	50,000,000	0	50,000,000	7,000
713목 기타고정자산매각대	50,000,000	0	50,000,000	7,000
72항 토지및무형자산매각대	218,000,000	0	218,000,000	0
721목 토지매각대	218,000,000	0	218,000,000	0
73항 재고자산매각대및유동자산	87,000,000	0	87,000,000	700,000
731목 재고자산매각대	67,000,000	0	67,000,000	700,000
732목 유동자산매각대	20,000,000	0	20,000,000	0
농어촌구조개선특별회계	9,745,244,000,000	0	9,745,244,000,000	11,372,035,713,560
(구조개선사업계정)	5,287,989,000,000	0	5,287,989,000,000	5,745,159,283,120
11관 재산수입	15,870,000,000	0	15,870,000,000	3,339,164,470
54항 기타이자수입및재산수입	15,870,000,000	0	15,870,000,000	3,339,164,470
544목 기타민간이자수입	9,733,000,000	0	9,733,000,000	2,671,301,870
545목 기타재산수입	6,137,000,000	0	6,137,000,000	667,862,600
12관 경상이전수입	54,484,000,000	0	54,484,000,000	48,611,427,590
56항 벌금,몰수금및과태료	0	0	0	3,580,000
563목 과태료	0	0	0	3,580,000
57항 변상금및위약금	85,000,000	0	85,000,000	127,603,690
572목 위약금	85,000,000	0	85,000,000	127,603,690
58항 가산금	0	0	0	126,000
581목 가산금	0	0	0	126,000
59항 기타경상이전수입	54,399,000,000	0	54,399,000,000	48,480,117,900
593목 법정부담금	1,388,000,000	0	1,388,000,000	1,170,308,200
596목 기타경상이전수입	53,011,000,000	0	53,011,000,000	47,309,809,700
13관 재화및용역판매수입	1,408,000,000	0	1,408,000,000	181,219,280
65항 면허료및수수료	1,383,000,000	0	1,383,000,000	161,154,600
651목 면허료및수수료	1,383,000,000	0	1,383,000,000	161,154,600
69항 잡수입	25,000,000	0	25,000,000	20,064,680

(단위: 원)

수 납 액 (D)	불납결손액	미 수 납 액	세입예산현액과 수납액의 차(D-C)	예산현액대비 증감사유
156,750,000	0	0	156,750,000	
156,750,000	0	0	156,750,000	
706,623,750	0	4,414,760	-39,376,250	
706,623,750	0	4,414,760	-39,376,250	
707,000	0	0	-354,293,000	
7,000	0	0	-49,993,000	
7,000	0	0	-49,993,000	
0	0	0	-218,000,000	
0	0	0	-218,000,000	
700,000	0	0	-86,300,000	
700,000	0	0	-66,300,000	
0	0	0	-20,000,000	
11,361,562,872,060	0	10,472,841,500	1,616,318,872,060	
5,735,953,385,630	0	9,205,897,490	447,964,385,630	
3,318,011,070	0	21,153,400	-12,551,988,930	
3,318,011,070	0	21,153,400	-12,551,988,930	
2,671,301,870	0	0	-7,061,698,130	
646,709,200	0	21,153,400	-5,490,290,800	
39,429,802,400	0	9,181,625,190	-15,054,197,600	
2,580,000	0	1,000,000	2,580,000	
2,580,000	0	1,000,000	2,580,000	
127,603,690	0	0	42,603,690	
127,603,690	0	0	42,603,690	
0	0	126,000	0	
0	0	126,000	0	
39,299,618,710	0	9,180,499,190	-15,099,381,290	
1,170,308,200	0	0	-217,691,800	
38,129,310,510	0	9,180,499,190	-14,881,689,490	
178,100,380	0	3,118,900	-1,229,899,620	
161,154,600	0	0	-1,221,845,400	
161,154,600	0	0	-1,221,845,400	
16,945,780	0	3,118,900	-8,054,220	

구 분	세입예산액 (A)	이체 등 증감액 (B)	세입예산현액 (C)=A+B	징수결정액
691목 기타잡수입	25,000,000	0	25,000,000	20,064,680
15관 관유물매각대	19,000,000	0	19,000,000	16,872,000
71항 고정자산매각대	0	0	0	2,000
713목 기타고정자산매각대	0	0	0	2,000
73항 재고자산매각대및유동자산	19,000,000	0	19,000,000	16,870,000
731목 재고자산매각대	19,000,000	0	19,000,000	0
732목 유동자산매각대	0	0	0	16,870,000
20관 용자및전대차관원금회수	268,923,000,000	0	268,923,000,000	108,412,969,800
75항 용자원금회수	268,923,000,000	0	268,923,000,000	108,412,969,800
754목 기타민간용자원금회수	268,923,000,000	0	268,923,000,000	108,412,969,800
33관 전년도이월금	0	0	0	4,652,816,980
88항 전년도이월금	0	0	0	4,652,816,980
881목 전년도이월금	0	0	0	4,652,816,980
40관 정부내부수입및기타	4,947,285,000,000	0	4,947,285,000,000	5,579,944,813,000
91항 전입금	4,947,285,000,000	0	4,947,285,000,000	5,579,944,813,000
911목 일반회계전입금	3,947,721,000,000	0	3,947,721,000,000	4,066,592,813,000
915목 계정간전입금	999,564,000,000	0	999,564,000,000	1,513,352,000,000
(농어촌특별세사업계정)	4,457,255,000,000	0	4,457,255,000,000	5,626,876,430,440
08관 농어촌특별세	3,818,800,000,000	0	3,818,800,000,000	4,417,545,126,680
37항 농어촌특별세	3,818,800,000,000	0	3,818,800,000,000	4,417,545,126,680
371목 농어촌특별세	3,818,800,000,000	0	3,818,800,000,000	4,417,545,126,680
11관 재산수입	7,543,000,000	0	7,543,000,000	1,211,665,990
54항 기타이자수입및재산수입	7,543,000,000	0	7,543,000,000	1,211,665,990
544목 기타민간이자수입	1,364,000,000	0	1,364,000,000	477,811,230
545목 기타재산수입	6,179,000,000	0	6,179,000,000	733,854,760
12관 경상이전수입	223,000,000,000	0	223,000,000,000	221,012,901,840
58항 가산금	0	0	0	2,171,350
581목 가산금	0	0	0	2,171,350
59항 기타경상이전수입	223,000,000,000	0	223,000,000,000	221,010,730,490
596목 기타경상이전수입	223,000,000,000	0	223,000,000,000	221,010,730,490
13관 재화및용역판매수입	173,000,000	0	173,000,000	0
69항 잡수입	173,000,000	0	173,000,000	0

(단위: 원)

수 납 액 (D)	불납결손액	미 수 납 액	세입예산현액과 수납액의 차(D-C)	예산현액대비 증감사유
16,945,780	0	3,118,900	-8,054,220	
16,872,000	0	0	-2,128,000	
2,000	0	0	2,000	
2,000	0	0	2,000	
16,870,000	0	0	-2,130,000	
0	0	0	-19,000,000	
16,870,000	0	0	16,870,000	
108,412,969,800	0	0	-160,510,030,200	
108,412,969,800	0	0	-160,510,030,200	
108,412,969,800	0	0	-160,510,030,200	
4,652,816,980	0	0	4,652,816,980	
4,652,816,980	0	0	4,652,816,980	
4,652,816,980	0	0	4,652,816,980	
5,579,944,813,000	0	0	632,659,813,000	
5,579,944,813,000	0	0	632,659,813,000	
4,066,592,813,000	0	0	118,871,813,000	
1,513,352,000,000	0	0	513,788,000,000	
5,625,609,486,430	0	1,266,944,010	1,168,354,486,430	
4,417,545,126,680	0	0	598,745,126,680	
4,417,545,126,680	0	0	598,745,126,680	
4,417,545,126,680	0	0	598,745,126,680	
1,211,588,530	0	77,460	-6,331,411,470	
1,211,588,530	0	77,460	-6,331,411,470	
477,811,230	0	0	-886,188,770	
733,777,300	0	77,460	-5,445,222,700	
219,746,035,290	0	1,266,866,550	-3,253,964,710	
0	0	2,171,350	0	
0	0	2,171,350	0	
219,746,035,290	0	1,264,695,200	-3,253,964,710	
219,746,035,290	0	1,264,695,200	-3,253,964,710	
0	0	0	-173,000,000	
0	0	0	-173,000,000	

구 분	세입예산액 (A)	이체 등증감액 (B)	세입예산현액 (C)=A+B	징수결정액
691목 기타잡수입	173,000,000	0	173,000,000	0
20관 융자및전대차관원금회수	7,739,000,000	0	7,739,000,000	6,565,013,210
75항 융자원금회수	7,739,000,000	0	7,739,000,000	6,565,013,210
754목 기타민간융자원금회수	7,739,000,000	0	7,739,000,000	6,565,013,210
33관 전년도이월금	0	0	0	556,876,722,720
88항 전년도이월금	0	0	0	556,876,722,720
881목 전년도이월금	0	0	0	556,876,722,720
40관 정부내부수입및기타	400,000,000,000	0	400,000,000,000	423,665,000,000
91항 전입금	400,000,000,000	0	400,000,000,000	423,665,000,000
911목 일반회계전입금	0	0	0	23,665,000,000
913목 기금전입금	400,000,000,000	0	400,000,000,000	400,000,000,000
에너지및자원사업특별회계	42,925,000,000	0	42,925,000,000	18,688,479,540
(투자계정)	20,911,000,000	0	20,911,000,000	4,237,462,100
11관 재산수입	0	0	0	2,274,690
54항 기타이자수입및재산수입	0	0	0	2,274,690
545목 기타재산수입	0	0	0	2,274,690
12관 경상이전수입	20,911,000,000	0	20,911,000,000	4,235,187,410
59항 기타경상이전수입	20,911,000,000	0	20,911,000,000	4,235,187,410
596목 기타경상이전수입	20,911,000,000	0	20,911,000,000	4,235,187,410
(융자계정)	22,014,000,000	0	22,014,000,000	14,451,017,440
11관 재산수입	533,000,000	0	533,000,000	161,201,040
54항 기타이자수입및재산수입	533,000,000	0	533,000,000	161,201,040
544목 기타민간이자수입	533,000,000	0	533,000,000	161,201,040
20관 융자및전대차관원금회수	21,481,000,000	0	21,481,000,000	14,289,816,400
75항 융자원금회수	21,481,000,000	0	21,481,000,000	14,289,816,400
754목 기타민간융자원금회수	21,481,000,000	0	21,481,000,000	14,289,816,400
혁신도시건설특별회계	9,000,000,000	0	9,000,000,000	9,059,801,490
11관 재산수입	0	0	0	58,244,220
51항 관유물대여료	0	0	0	45,977,050
512목 건물대여료	0	0	0	45,977,050
54항 기타이자수입및재산수입	0	0	0	12,267,170
545목 기타재산수입	0	0	0	12,267,170

(단위: 원)

수 납 액 (D)	불납결손액	미 수 납 액	세입예산현액과 수납액의 차(D-C)	예산현액대비 증감사유
0	0	0	-173,000,000	
6,565,013,210	0	0	-1,173,986,790	
6,565,013,210	0	0	-1,173,986,790	
6,565,013,210	0	0	-1,173,986,790	
556,876,722,720	0	0	556,876,722,720	
556,876,722,720	0	0	556,876,722,720	
556,876,722,720	0	0	556,876,722,720	
423,665,000,000	0	0	23,665,000,000	
423,665,000,000	0	0	23,665,000,000	
23,665,000,000	0	0	23,665,000,000	
400,000,000,000	0	0	0	
18,688,479,540	0	0	-24,236,520,460	
4,237,462,100	0	0	-16,673,537,900	
2,274,690	0	0	2,274,690	
2,274,690	0	0	2,274,690	
2,274,690	0	0	2,274,690	
4,235,187,410	0	0	-16,675,812,590	
4,235,187,410	0	0	-16,675,812,590	
4,235,187,410	0	0	-16,675,812,590	
14,451,017,440	0	0	-7,562,982,560	
161,201,040	0	0	-371,798,960	
161,201,040	0	0	-371,798,960	
161,201,040	0	0	-371,798,960	조기상환 감소
14,289,816,400	0	0	-7,191,183,600	
14,289,816,400	0	0	-7,191,183,600	
14,289,816,400	0	0	-7,191,183,600	조기상환 감소
9,059,801,490	0	0	59,801,490	
58,244,220	0	0	58,244,220	
45,977,050	0	0	45,977,050	
45,977,050	0	0	45,977,050	
12,267,170	0	0	12,267,170	
12,267,170	0	0	12,267,170	

구 분	세입예산액 (A)	이체 등 증감액 (B)	세입예산현액 (C)=A+B	징수결정액
12관 경상이전수입	0	0	0	808,320
59항 기타경상이전수입	0	0	0	808,320
596목 기타경상이전수입	0	0	0	808,320
15관 관유물매각대	9,000,000,000	0	9,000,000,000	9,000,748,950
72항 토지및무형자산매각대	9,000,000,000	0	9,000,000,000	9,000,748,950
721목 토지매각대	9,000,000,000	0	9,000,000,000	9,000,748,950
지역발전특별회계	18,854,000,000	0	18,854,000,000	20,896,735,720
(생활기반계정)	12,447,000,000	0	12,447,000,000	16,629,531,370
11관 재산수입	120,000,000	0	120,000,000	201,361,490
54항 기타이자수입및재산수입	120,000,000	0	120,000,000	201,361,490
545목 기타재산수입	120,000,000	0	120,000,000	201,361,490
12관 경상이전수입	12,327,000,000	0	12,327,000,000	16,428,169,880
59항 기타경상이전수입	12,327,000,000	0	12,327,000,000	16,428,169,880
596목 기타경상이전수입	12,327,000,000	0	12,327,000,000	16,428,169,880
(경제발전계정)	6,407,000,000	0	6,407,000,000	4,249,478,330
11관 재산수입	137,000,000	0	137,000,000	82,902,260
54항 기타이자수입및재산수입	137,000,000	0	137,000,000	82,902,260
545목 기타재산수입	137,000,000	0	137,000,000	82,902,260
12관 경상이전수입	6,270,000,000	0	6,270,000,000	4,166,576,070
59항 기타경상이전수입	6,270,000,000	0	6,270,000,000	4,166,576,070
596목 기타경상이전수입	6,270,000,000	0	6,270,000,000	4,166,576,070
(세종특별자치시계정)	0	0	0	17,726,020
11관 재산수입	0	0	0	169,350
54항 기타이자수입및재산수입	0	0	0	169,350
545목 기타재산수입	0	0	0	169,350
12관 경상이전수입	0	0	0	17,556,670
59항 기타경상이전수입	0	0	0	17,556,670
596목 기타경상이전수입	0	0	0	17,556,670
양곡관리특별회계	1,758,255,000,000	0	1,758,255,000,000	2,307,900,976,340
(손익계정)	1,758,255,000,000	0	1,758,255,000,000	2,307,900,165,010
10관 기업특별회계영업수입	452,224,000,000	0	452,224,000,000	991,768,847,620
41항 양곡사업수입	452,224,000,000	0	452,224,000,000	991,768,847,620

(단위: 원)

수 납 액 (D)	불납결손액	미 수 납 액	세입예산현액과 수납액의 차(D-C)	예산현액대비 증감사유
808,320	0	0	808,320	
808,320	0	0	808,320	
808,320	0	0	808,320	
9,000,748,950	0	0	748,950	
9,000,748,950	0	0	748,950	
9,000,748,950	0	0	748,950	
20,019,585,970	0	877,149,750	1,165,585,970	
15,756,294,280	0	873,237,090	3,309,294,280	
201,361,490	0	0	81,361,490	
201,361,490	0	0	81,361,490	
201,361,490	0	0	81,361,490	
15,554,932,790	0	873,237,090	3,227,932,790	
15,554,932,790	0	873,237,090	3,227,932,790	
15,554,932,790	0	873,237,090	3,227,932,790	
4,245,565,670	0	3,912,660	-2,161,434,330	
82,902,260	0	0	-54,097,740	
82,902,260	0	0	-54,097,740	
82,902,260	0	0	-54,097,740	
4,162,663,410	0	3,912,660	-2,107,336,590	
4,162,663,410	0	3,912,660	-2,107,336,590	
4,162,663,410	0	3,912,660	-2,107,336,590	
17,726,020	0	0	17,726,020	
169,350	0	0	169,350	
169,350	0	0	169,350	
169,350	0	0	169,350	
17,556,670	0	0	17,556,670	
17,556,670	0	0	17,556,670	
17,556,670	0	0	17,556,670	
2,307,086,712,730	123,643,750	690,619,860	548,831,712,730	
2,307,085,901,400	123,643,750	690,619,860	548,830,901,400	
991,639,646,690	123,643,750	5,557,180	539,415,646,690	
991,639,646,690	123,643,750	5,557,180	539,415,646,690	

구 분	세입예산액 (A)	이체 등 증감액 (B)	세입예산현액 (C)=A+B	징수결정액
411목 미국판매수입	447,835,000,000	0	447,835,000,000	987,296,977,990
412목 잡곡판매수입	0	0	0	0
413목 부산물기타판매수입료	4,389,000,000	0	4,389,000,000	4,471,869,630
12관 경상이전수입	0	0	0	-5,778,728,460
57항 변상금및위약금	0	0	0	23,340
571목 변상금	0	0	0	23,340
59항 기타경상이전수입	0	0	0	-5,778,751,800
596목 기타경상이전수입	0	0	0	-5,778,751,800
13관 재화및용역판매수입	9,754,000,000	0	9,754,000,000	11,905,582,890
69항 잡수입	9,754,000,000	0	9,754,000,000	11,905,582,890
691목 기타잡수입	9,754,000,000	0	9,754,000,000	11,905,582,890
33관 전년도이월금	0	0	0	13,727,462,960
88항 전년도이월금	0	0	0	13,727,462,960
881목 전년도이월금	0	0	0	13,727,462,960
40관 정부내부수입및기타	1,296,277,000,000	0	1,296,277,000,000	1,296,277,000,000
91항 전입금	1,296,277,000,000	0	1,296,277,000,000	1,296,277,000,000
911목 일반회계전입금	1,296,277,000,000	0	1,296,277,000,000	1,296,277,000,000
(자본계정)	0	0	0	811,330
33관 전년도이월금	0	0	0	811,330
88항 전년도이월금	0	0	0	811,330
881목 전년도이월금	0	0	0	811,330

(단위: 원)

수 납 액 (D)	불납결손액	미 수 납 액	세입예산현액과 수납액의 차(D-C)	예산현액대비 증감사유
987,172,534,240	123,643,750	800,000	539,337,534,240	
0	0	0	0	
4,467,112,450	0	4,757,180	78,112,450	
-5,778,751,800	0	23,340	-5,778,751,800	
0	0	23,340	0	
0	0	23,340	0	
-5,778,751,800	0	0	-5,778,751,800	
-5,778,751,800	0	0	-5,778,751,800	
11,220,543,550	0	685,039,340	1,466,543,550	
11,220,543,550	0	685,039,340	1,466,543,550	
11,220,543,550	0	685,039,340	1,466,543,550	
13,727,462,960	0	0	13,727,462,960	
13,727,462,960	0	0	13,727,462,960	
13,727,462,960	0	0	13,727,462,960	
1,296,277,000,000	0	0	0	
1,296,277,000,000	0	0	0	
1,296,277,000,000	0	0	0	
811,330	0	0	811,330	
811,330	0	0	811,330	
811,330	0	0	811,330	
811,330	0	0	811,330	

2. 세출결산보고서

□ 총괄

구 분	세 출예 산액 (A)	예산결정후	
		전년도이월액/ 초과지출승인액	예비비
합 계	17,816,850,123,000	1,846,819,058,140 79,800,000	260,895,626,000 0
일반회계	6,116,794,123,000	21,584,229,420 79,800,000	130,447,813,000 0
특별회계	11,700,056,000,000	1,825,234,828,720 0	130,447,813,000 0
농어촌구조개선특별회계	8,552,038,000,000	1,561,970,828,720 0	130,147,813,000 0
구조개선사업계정	4,531,859,000,000	1,044,518,489,200 0	111,682,813,000 0
농어촌특별세사업계정	4,020,179,000,000	517,452,339,520 0	18,465,000,000 0
에너지및자원사업특별회계	45,318,000,000	0 0	0 0
투자계정	33,953,000,000	0 0	0 0
융자계정	11,365,000,000	0 0	0 0
지역발전특별회계	1,344,445,000,000	263,264,000,000 0	300,000,000 0
생활기반계정	1,287,368,000,000	263,264,000,000 0	300,000,000 0
경제발전계정	6,277,000,000	0 0	0 0
제주특별자치도계정	42,107,000,000	0 0	0 0
세종특별자치시계정	8,693,000,000	0 0	0 0
양곡관리특별회계	1,758,255,000,000	0 0	0 0
손익계정	1,758,255,000,000	0 0	0 0

(단위: 원)

증감액(B)		세출예산현액 (C)=A+B	지출액	다음연도 이월액	불용액
전용	이용 및 이체				
66,904,302,000	26,679,000,000	19,923,444,607,140	18,392,124,974,790	455,770,302,300	1,075,549,330,050
-66,904,302,000	-27,879,000,000				
4,859,935,000	0	6,268,905,965,420	6,235,555,823,760	9,316,995,500	24,033,146,160
-4,859,935,000	0				
62,044,367,000	26,679,000,000	13,654,538,641,720	12,156,569,151,030	446,453,306,800	1,051,516,183,890
-62,044,367,000	-27,879,000,000				
47,514,824,000	26,679,000,000	10,244,156,641,720	8,986,814,623,150	211,329,398,800	1,046,012,619,770
-47,514,824,000	-26,679,000,000				
45,549,466,000	26,679,000,000	5,688,060,302,200	4,946,704,956,770	203,812,859,000	537,542,486,430
-45,549,466,000	-26,679,000,000				
1,965,358,000	0	4,556,096,339,520	4,040,109,666,380	7,516,539,800	508,470,133,340
-1,965,358,000	0				
0	0	44,118,000,000	39,447,479,000	0	4,670,521,000
0	-1,200,000,000				
0	0	32,753,000,000	28,857,532,000	0	3,895,468,000
0	-1,200,000,000				
0	0	11,365,000,000	10,589,947,000	0	775,053,000
0	0				
0	0	1,608,009,000,000	1,372,154,600,000	235,123,908,000	730,492,000
0	0				
0	0	1,550,932,000,000	1,315,117,600,000	235,084,408,000	729,992,000
0	0				
0	0	6,277,000,000	6,237,000,000	39,500,000	500,000
0	0				
0	0	42,107,000,000	42,107,000,000	0	0
0	0				
0	0	8,693,000,000	8,693,000,000	0	0
0	0				
14,529,543,000	0	1,758,255,000,000	1,758,152,448,880	0	102,551,120
-14,529,543,000	0				
14,529,543,000	0	1,758,255,000,000	1,758,152,448,880	0	102,551,120
-14,529,543,000	0				

□ 회계별 세출결산

구 분	세출예산액(A)	예산결정후	
		전년도이월액/ 초과지출승인액	예비비
합 계	17,816,850,123,000	1,846,819,058,140	260,895,626,000
		79,800,000	0
일반회계	6,116,794,123,000	21,584,229,420	130,447,813,000
		79,800,000	0
100장(분야) 농림수산	6,116,794,123,000	21,584,229,420	130,447,813,000
		79,800,000	0
101관(부문) 농업·농촌	6,116,794,123,000	21,584,229,420	130,447,813,000
		79,800,000	0
1300항(프로그램) 농수산인력양성	39,668,717,000	20,500,586,150	0
		79,800,000	0
1331세항(단위사업) 한국농수산대학 교육운영(책임운영)	38,352,717,000	20,202,406,150	0
		79,800,000	0
110목 인건비	11,470,686,000	0	0
		27,680,000	0
210목 운영비	7,089,837,000	0	0
		52,120,000	0
220목 여비	359,733,000	0	0
		0	0
240목 업무추진비	38,811,000	0	0
		0	0
250목 직무수행경비	80,760,000	0	0
		0	0
260목 연구용역비	70,000,000	17,500,000	0
		0	0
310목 보전금	4,297,600,000	0	0
		0	0
320목 민간이전	1,951,272,000	0	0
		0	0
420목 건설비	8,699,417,000	20,184,906,150	0
		0	0
430목 유형자산	4,289,001,000	0	0
		0	0
710목 예비비및기타	5,600,000	0	0
		0	0
1332세항(단위사업) 한국농수산대학 정보화교육(정보화, 책임운영)	1,316,000,000	298,180,000	0
		0	0

(단위: 원)

증감액(B)		세출예산현액 (C)=A+B	지출액	다음연도이월액	불용액
전용	이용 및 이체				
66,904,302,000	26,679,000,000	19,923,444,607,140	18,392,124,974,790	455,770,302,300	1,075,549,330,050
-66,904,302,000	-27,879,000,000				
4,859,935,000	0	6,268,905,965,420	6,235,555,823,760	9,316,995,500	24,033,146,160
-4,859,935,000	0				
4,859,935,000	0	6,268,905,965,420	6,235,555,823,760	9,316,995,500	24,033,146,160
-4,859,935,000	0				
4,859,935,000	0	6,268,905,965,420	6,235,555,823,760	9,316,995,500	24,033,146,160
-4,859,935,000	0				
1,007,766,000	0	60,249,103,150	43,234,495,380	8,061,479,180	8,953,128,590
-1,007,766,000	0				
997,692,000	0	58,624,849,150	41,611,760,050	8,061,479,180	8,951,609,920
-1,007,766,000	0				
440,692,000	0	11,539,058,000	11,363,115,340	0	175,942,660
-400,000,000	0				
0	0	6,534,191,000	6,265,078,320	31,233,640	237,879,040
-607,766,000	0				
0	0	359,733,000	335,189,320	0	24,543,680
0	0				
0	0	38,811,000	38,733,910	0	77,090
0	0				
0	0	80,760,000	79,301,110	0	1,458,890
0	0				
0	0	87,500,000	84,692,080	0	2,807,920
0	0				
431,000,000	0	4,728,600,000	4,359,544,010	0	369,055,990
0	0				
126,000,000	0	2,077,272,000	2,040,714,360	0	36,557,640
0	0				
0	0	28,884,323,150	13,693,407,350	7,205,024,110	7,985,891,690
0	0				
0	0	4,289,001,000	3,346,759,250	825,221,430	117,020,320
0	0				
0	0	5,600,000	5,225,000	0	375,000
0	0				
10,074,000	0	1,624,254,000	1,622,735,330	0	1,518,670
0	0				

구 분	세 출예산액 (A)	예산결정후	
		전년도이월액/ 초과지출승인액	예비비
110목 인건비	40,501,000	0	0
		0	0
210목 운영비	1,258,276,000	298,180,000	0
		0	0
220목 여비	1,944,000	0	0
		0	0
320목 민간이전	9,279,000	0	0
		0	0
430목 유형자산	6,000,000	0	0
		0	0
2500항(프로그램) 농식품기술개발정책 연구	1,800,000,000	0	0
		0	0
2531세항(단위사업) 농식품기술개발	1,800,000,000	0	0
		0	0
210목 운영비	940,000,000	0	0
		0	0
260목 연구용역비	860,000,000	0	0
		0	0
3100항(프로그램) 농식품식생활지원	7,200,000,000	0	0
		0	0
3110세항(단위사업) 농식품식생활지원	7,200,000,000	0	0
		0	0
330목 자치단체이전	7,200,000,000	0	0
		0	0
4000항(프로그램) 농업생산기반확충	182,232,000,000	0	0
		0	0
4037세항(단위사업) 농어촌공사시설 관리	162,232,000,000	0	0
		0	0
320목 민간이전	162,232,000,000	0	0
		0	0
4040세항(단위사업) 농업기반시설활용	20,000,000,000	0	0
		0	0
460목 출자금	20,000,000,000	0	0
		0	0
5000항(프로그램) 국제협력협상	84,161,000,000	141,600,000	0
		0	0

(단위: 원)

증감액(B)		세출예산현액 (C)=A+B	지출액	다음연도이월액	불용액
전용	이용및이체				
10,074,000	0	50,575,000	49,672,460	0	902,540
0	0				
0	0	1,556,456,000	1,556,445,270	0	10,730
0	0				
0	0	1,944,000	1,937,050	0	6,950
0	0				
0	0	9,279,000	8,692,440	0	586,560
0	0				
0	0	6,000,000	5,988,110	0	11,890
0	0				
0	0	1,800,000,000	1,669,915,760	44,468,420	85,615,820
0	0				
0	0	1,800,000,000	1,669,915,760	44,468,420	85,615,820
0	0				
0	0	940,000,000	873,259,880	44,468,420	22,271,700
0	0				
0	0	860,000,000	796,655,880	0	63,344,120
0	0				
0	0	7,200,000,000	6,671,200,000	0	528,800,000
0	0				
0	0	7,200,000,000	6,671,200,000	0	528,800,000
0	0				
0	0	7,200,000,000	6,671,200,000	0	528,800,000
0	0				
0	0	182,232,000,000	182,232,000,000	0	0
0	0				
0	0	162,232,000,000	162,232,000,000	0	0
0	0				
0	0	162,232,000,000	162,232,000,000	0	0
0	0				
0	0	20,000,000,000	20,000,000,000	0	0
0	0				
0	0	20,000,000,000	20,000,000,000	0	0
0	0				
70,000,000	0	84,302,600,000	83,436,500,460	104,568,200	761,531,340
-70,000,000	0				

구 분	세 출예산액 (A)	예산결정후	
		전년도이월액/ 초과지출승인액	예비비
5031세항(단위사업) 국제협력협상	84,161,000,000	141,600,000	0
		0	0
110목 인건비	181,000,000	0	0
		0	0
210목 운영비	372,479,000	0	0
		0	0
220목 여비	392,761,000	0	0
		0	0
240목 업무추진비	41,760,000	0	0
		0	0
260목 연구용역비	248,000,000	111,600,000	0
		0	0
320목 민간이전	16,894,000,000	30,000,000	0
		0	0
340목 해외이전	64,831,000,000	0	0
		0	0
350목 일반출연금	1,200,000,000	0	0
		0	0
6200항(프로그램) 농림축산검역검사	59,474,000,000	131,977,700	0
		0	0
6231세항(단위사업) 검역검사정보화 (정보화)	10,107,000,000	0	0
		0	0
210목 운영비	8,066,653,000	0	0
		0	0
220목 여비	20,353,000	0	0
		0	0
260목 연구용역비	1,989,000,000	0	0
		0	0
420목 건설비	30,994,000	0	0
		0	0
6232세항(단위사업) 식물검역검사및 수출지원	16,119,000,000	0	0
		0	0
110목 인건비	1,159,744,000	0	0
		0	0
210목 운영비	9,227,839,000	0	0
		0	0

(단위: 원)

증감액(B)		세출예산현액 (C)=A+B	지출액	다음연도이월액	불용액
전용	이용 및 이체				
70,000,000	0	84,302,600,000	83,436,500,460	104,568,200	761,531,340
-70,000,000	0				
0	0	181,000,000	127,452,980	0	53,547,020
0	0				
0	0	302,479,000	162,891,220	0	139,587,780
-70,000,000	0				
70,000,000	0	462,761,000	432,305,650	0	30,455,350
0	0				
0	0	41,760,000	41,730,450	0	29,550
0	0				
0	0	359,600,000	214,686,340	104,568,200	40,345,460
0	0				
0	0	16,924,000,000	16,913,837,080	0	10,162,920
0	0				
0	0	64,831,000,000	64,343,596,740	0	487,403,260
0	0				
0	0	1,200,000,000	1,200,000,000	0	0
0	0				
152,000,000	0	59,605,977,700	57,631,632,930	145,190,000	1,829,154,770
-152,000,000	0				
0	0	10,107,000,000	9,790,570,940	47,940,000	268,489,060
0	0				
0	0	8,066,653,000	7,822,698,200	0	243,954,800
0	0				
0	0	20,353,000	13,556,520	0	6,796,480
0	0				
0	0	1,989,000,000	1,939,858,480	47,940,000	1,201,520
0	0				
0	0	30,994,000	14,457,740	0	16,536,260
0	0				
152,000,000	0	16,194,000,000	15,712,290,720	97,250,000	384,459,280
-77,000,000	0				
0	0	1,152,744,000	1,091,751,190	0	60,992,810
-7,000,000	0				
0	0	9,157,839,000	8,944,748,200	0	213,090,800
-70,000,000	0				

구 분	세 출예산액 (A)	예산결정후	
		전년도이월액/ 초과지출승인액	예비비
220목 여비	1,037,993,000	0	0
		0	0
240목 업무추진비	60,516,000	0	0
		0	0
250목 직무수행경비	46,200,000	0	0
		0	0
260목 연구용역비	2,089,000,000	0	0
		0	0
310목 보전금	4,000,000	0	0
		0	0
320목 민간이전	211,630,000	0	0
		0	0
340목 해외이전	101,073,000	0	0
		0	0
430목 유형자산	2,181,005,000	0	0
		0	0
6233세항(단위사업) 동축산물검역검사	11,750,000,000	0	0
		0	0
110목 인건비	3,335,327,000	0	0
		0	0
210목 운영비	4,609,147,000	0	0
		0	0
220목 여비	781,172,000	0	0
		0	0
240목 업무추진비	16,455,000	0	0
		0	0
250목 직무수행경비	9,000,000	0	0
		0	0
310목 보전금	29,602,000	0	0
		0	0
320목 민간이전	664,758,000	0	0
		0	0
420목 건설비	688,539,000	0	0
		0	0
430목 유형자산	1,616,000,000	0	0
		0	0

(단위: 원)

증감액(B)		세출예산현액 (C)=A+B	지출액	다음연도이월액	불용액
전용	이용및이체				
70,000,000	0	1,107,993,000	1,106,714,480	0	1,278,520
0	0				
0	0	60,516,000	60,513,030	0	2,970
0	0				
0	0	46,200,000	42,391,360	0	3,808,640
0	0				
0	0	2,089,000,000	2,016,497,100	0	72,502,900
0	0				
0	0	4,000,000	3,900,000	0	100,000
0	0				
82,000,000	0	293,630,000	274,556,270	0	19,073,730
0	0				
0	0	101,073,000	100,000,000	0	1,073,000
0	0				
0	0	2,181,005,000	2,071,219,090	97,250,000	12,535,910
0	0				
0	0	11,675,000,000	10,973,841,600	0	701,158,400
-75,000,000	0				
0	0	3,260,327,000	2,813,710,540	0	446,616,460
-75,000,000	0				
0	0	4,609,147,000	4,531,789,200	0	77,357,800
0	0				
0	0	781,172,000	777,716,070	0	3,455,930
0	0				
0	0	16,455,000	16,377,730	0	77,270
0	0				
0	0	9,000,000	7,350,000	0	1,650,000
0	0				
0	0	29,602,000	13,212,530	0	16,389,470
0	0				
0	0	664,758,000	633,146,360	0	31,611,640
0	0				
0	0	688,539,000	565,364,990	0	123,174,010
0	0				
0	0	1,616,000,000	1,615,174,180	0	825,820
0	0				

구 분	세 출예산액 (A)	예산결정후	
		전년도이월액/ 초과지출승인액	예비비
6234세항(단위사업) 검역검사(R&D)	21,498,000,000	131,977,700	0
		0	0
110목 인건비	3,747,235,000	0	0
		0	0
210목 운영비	11,658,068,000	43,200,000	0
		0	0
240목 업무추진비	17,972,000	0	0
		0	0
260목 연구용역비	2,120,000,000	0	0
		0	0
320목 민간이전	783,680,000	0	0
		0	0
340목 해외이전	400,000,000	0	0
		0	0
420목 건설비	299,194,000	34,262,800	0
		0	0
430목 유형자산	2,471,851,000	54,514,900	0
		0	0
6400항(프로그램) 종자관리	14,628,193,000	51,034,100	0
		0	0
6404세항(단위사업) 종자원인건비	12,625,193,000	0	0
		0	0
110목 인건비	12,625,193,000	0	0
		0	0
6420세항(단위사업) 종자원기본경비	2,003,000,000	51,034,100	0
		0	0
110목 인건비	208,943,000	0	0
		0	0
210목 운영비	1,208,760,000	51,034,100	0
		0	0
220목 여비	276,502,000	0	0
		0	0
240목 업무추진비	33,722,000	0	0
		0	0
250목 직무수행경비	61,163,000	0	0
		0	0

(단위: 원)

증감액(B)		세출예산현액 (C)=A+B	지출액	다음연도이월액	불용액
전용	이용및이체				
0	0	21,629,977,700	21,154,929,670	0	475,048,030
0	0				
0	0	3,747,235,000	3,646,579,300	0	100,655,700
0	0				
0	0	11,701,268,000	11,575,978,790	0	125,289,210
0	0				
0	0	17,972,000	17,393,610	0	578,390
0	0				
0	0	2,120,000,000	2,077,447,460	0	42,552,540
0	0				
0	0	783,680,000	649,393,380	0	134,286,620
0	0				
0	0	400,000,000	398,667,040	0	1,332,960
0	0				
0	0	333,456,800	264,511,040	0	68,945,760
0	0				
0	0	2,526,365,900	2,524,959,050	0	1,406,850
0	0				
15,336,000	0	14,679,227,100	13,699,060,970	50,649,780	929,516,350
-15,336,000	0				
0	0	12,609,857,000	11,778,172,660	0	831,684,340
-15,336,000	0				
0	0	12,609,857,000	11,778,172,660	0	831,684,340
-15,336,000	0				
15,336,000	0	2,069,370,100	1,920,888,310	50,649,780	97,832,010
0	0				
0	0	208,943,000	204,518,750	0	4,424,250
0	0				
0	0	1,259,794,100	1,173,305,080	20,138,210	66,350,810
0	0				
0	0	276,502,000	237,048,450	30,511,570	8,941,980
0	0				
0	0	33,722,000	33,035,560	0	686,440
0	0				
15,336,000	0	76,499,000	76,001,360	0	497,640
0	0				

구 분	세 출예산액 (A)	예산결정후	
		전년도이월액/ 초과지출승인액	예비비
260목 연구용역비	9,625,000	0	0
		0	0
320목 민간이전	56,910,000	0	0
		0	0
430목 유형자산	147,375,000	0	0
		0	0
6500항(프로그램) 농식품공무원교육원 교육운영	3,342,000,000	0	0
		0	0
6531세항(단위사업) 농식품공무원교 육원교육경비	2,885,000,000	0	0
		0	0
110목 인건비	169,480,000	0	0
		0	0
210목 운영비	2,481,582,000	0	0
		0	0
220목 여비	26,030,000	0	0
		0	0
240목 업무추진비	6,253,000	0	0
		0	0
260목 연구용역비	60,000,000	0	0
		0	0
320목 민간이전	31,000,000	0	0
		0	0
430목 유형자산	109,655,000	0	0
		0	0
440목 무형자산	1,000,000	0	0
		0	0
6532세항(단위사업) 농식품공무원교 육원정보화(정보화)	457,000,000	0	0
		0	0
210목 운영비	284,000,000	0	0
		0	0
260목 연구용역비	95,000,000	0	0
		0	0
430목 유형자산	78,000,000	0	0
		0	0
7000항(프로그램) 농림축산식품행정지원	263,667,213,000	759,031,470	0
		0	0

(단위: 원)

증감액(B)		세출예산현액 (C)=A+B	지출액	다음연도 이월액	불용액
전용	이용 및 이체				
0	0	9,625,000	9,447,720	0	177,280
0	0				
0	0	56,910,000	40,175,710	0	16,734,290
0	0				
0	0	147,375,000	147,355,680	0	19,320
0	0				
606,649,000	0	3,342,000,000	3,196,296,510	0	145,703,490
-606,649,000	0				
606,649,000	0	2,885,000,000	2,764,683,260	0	120,316,740
-606,649,000	0				
511,513,000	0	680,993,000	678,545,950	0	2,447,050
0	0				
0	0	1,874,933,000	1,769,773,470	0	105,159,530
-606,649,000	0				
0	0	26,030,000	25,794,340	0	235,660
0	0				
0	0	6,253,000	6,252,080	0	920
0	0				
0	0	60,000,000	58,190,000	0	1,810,000
0	0				
85,136,000	0	116,136,000	106,472,680	0	9,663,320
0	0				
10,000,000	0	119,655,000	119,654,740	0	260
0	0				
0	0	1,000,000	0	0	1,000,000
0	0				
0	0	457,000,000	431,613,250	0	25,386,750
0	0				
0	0	284,000,000	258,996,750	0	25,003,250
0	0				
0	0	95,000,000	95,000,000	0	0
0	0				
0	0	78,000,000	77,616,500	0	383,500
0	0				
3,008,184,000	0	264,426,244,470	252,715,908,750	910,639,920	10,799,695,800
-3,008,184,000	0				

구 분	세 출예산액 (A)	예산결정후	
		전년도이월액/ 초과지출승인액	예비비
7001세항(단위사업) 본부인건비	57,836,251,000	0	0
110목 인건비	57,836,251,000	0	0
7002세항(단위사업) 소속기관인건비	157,793,962,000	0	0
110목 인건비	157,793,962,000	0	0
320목 민간이전	0	0	0
7011세항(단위사업) 본부기본경비	10,725,000,000	671,031,470	0
110목 인건비	374,304,000	67,714,680	0
210목 운영비	5,849,249,000	335,992,610	0
220목 여비	2,327,352,000	192,940,290	0
240목 업무추진비	559,250,000	9,639,990	0
250목 직무수행경비	596,300,000	20,000,000	0
260목 연구용역비	76,880,000	25,962,000	0
310목 보전금	171,295,000	3,000,000	0
320목 민간이전	60,370,000	15,781,900	0
430목 유형자산	210,000,000	0	0
440목 무형자산	500,000,000	0	0
7018세항(단위사업) 소속기관기본경비	16,191,000,000	88,000,000	0
110목 인건비	787,246,000	0	0

(단위: 원)

증감액(B)		세출예산현액 (C)=A+B	지출액	다음연도이월액	불용액
전용	이용및이체				
2,579,183,000	0	60,415,434,000	57,985,184,670	0	2,430,249,330
0	0				
2,579,183,000	0	60,415,434,000	57,985,184,670	0	2,430,249,330
0	0				
1,449,000	0	155,214,779,000	149,046,634,170	0	6,168,144,830
-2,580,632,000	0				
0	0	155,213,330,000	149,045,910,960	0	6,167,419,040
-2,580,632,000	0				
1,449,000	0	1,449,000	723,210	0	725,790
0	0				
16,864,000	0	11,394,031,470	9,927,541,810	769,173,620	697,316,040
-18,864,000	0				
0	0	436,818,680	300,449,810	47,860,760	88,508,110
-5,200,000	0				
0	0	6,175,577,610	5,285,391,550	459,614,310	430,571,750
-9,664,000	0				
2,000,000	0	2,518,292,290	2,240,794,640	192,580,350	84,917,300
-4,000,000	0				
0	0	568,889,990	553,848,140	14,120,680	921,170
0	0				
0	0	616,300,000	569,661,220	0	46,638,780
0	0				
0	0	102,842,000	75,842,000	25,750,000	1,250,000
0	0				
9,664,000	0	183,959,000	180,647,000	0	3,312,000
0	0				
5,200,000	0	81,351,900	51,078,830	29,247,520	1,025,550
0	0				
0	0	210,000,000	209,828,620	0	171,380
0	0				
0	0	500,000,000	460,000,000	0	40,000,000
0	0				
397,743,000	0	16,668,000,000	16,387,161,960	96,552,000	184,286,040
-8,743,000	0				
6,743,000	0	793,989,000	712,046,590	43,860,000	38,082,410
0	0				

구 분	세 출예산액 (A)	예산결정후	
		전년도이월액/ 초과지출승인액	예비비
210목 운영비	9,060,367,000	88,000,000	0
		0	0
220목 여비	4,048,354,000	0	0
		0	0
240목 업무추진비	150,000,000	0	0
		0	0
250목 직무수행경비	672,240,000	0	0
		0	0
310목 보전금	5,000,000	0	0
		0	0
320목 민간이전	135,824,000	0	0
		0	0
430목 유형자산	1,331,969,000	0	0
		0	0
7033세항(단위사업) 행정지원	2,949,000,000	0	0
		0	0
210목 운영비	2,552,933,000	0	0
		0	0
220목 여비	49,806,000	0	0
		0	0
240목 업무추진비	16,261,000	0	0
		0	0
260목 연구용역비	251,000,000	0	0
		0	0
310목 보전금	79,000,000	0	0
		0	0
7049세항(단위사업) 청사확보 및 시설개선	18,172,000,000	0	0
		0	0
210목 운영비	14,121,040,000	0	0
		0	0
310목 보전금	0	0	0
		0	0
420목 건설비	3,389,460,000	0	0
		0	0
430목 유형자산	395,500,000	0	0
		0	0

(단위: 원)

증감액(B)		세출예산현액 (C)=A+B	지출액	다음연도이월액	불용액
전용	이용및이체				
0	0	9,141,624,000	9,026,247,340	28,650,000	86,726,660
-6,743,000	0				
391,000,000	0	4,437,354,000	4,414,393,430	0	22,960,570
-2,000,000	0				
0	0	150,000,000	149,983,730	0	16,270
0	0				
0	0	672,240,000	643,602,680	5,885,000	22,752,320
0	0				
0	0	5,000,000	200,000	0	4,800,000
0	0				
0	0	135,824,000	112,137,990	18,157,000	5,529,010
0	0				
0	0	1,331,969,000	1,328,550,200	0	3,418,800
0	0				
6,945,000	0	2,949,000,000	2,819,905,860	44,914,300	84,179,840
-6,945,000	0				
0	0	2,545,988,000	2,475,607,620	0	70,380,380
-6,945,000	0				
0	0	49,806,000	48,969,890	0	836,110
0	0				
0	0	16,261,000	16,191,100	0	69,900
0	0				
0	0	251,000,000	193,193,700	44,914,300	12,892,000
0	0				
6,945,000	0	85,945,000	85,943,550	0	1,450
0	0				
6,000,000	0	17,785,000,000	16,549,480,280	0	1,235,519,720
-393,000,000	0				
0	0	13,728,040,000	12,672,328,040	0	1,055,711,960
-393,000,000	0				
6,000,000	0	6,000,000	5,710,680	0	289,320
0	0				
0	0	3,389,460,000	3,219,772,420	0	169,687,580
0	0				
0	0	395,500,000	394,669,140	0	830,860
0	0				

구 분	세 출예산액 (A)	예산결정후	
		전년도이월액/ 초과지출승인액	예비비
440목 무형자산	266,000,000	0	0
		0	0
8000항(프로그램) 회계간거래(전출금)	5,243,998,000,000	0	130,447,813,000
		0	0
8010세항(단위사업) 회계간전출(일반회계)	5,243,998,000,000	0	130,447,813,000
		0	0
610목 전출금등	5,243,998,000,000	0	130,447,813,000
		0	0
8400항(프로그램) 회계기금간거래(전출금)	216,623,000,000	0	0
		0	0
8411세항(단위사업) 회계기금간전출(일반회계)	216,623,000,000	0	0
		0	0
610목 전출금등	216,623,000,000	0	0
		0	0
농어촌구조개선특별회계	8,552,038,000,000	1,561,970,828,720	130,147,813,000
		0	0
(구조개선사업계정)	4,531,859,000,000	1,044,518,489,200	111,682,813,000
		0	0
100장(분야) 농림수산	4,531,859,000,000	1,044,518,489,200	111,682,813,000
		0	0
101관(부문) 농업·농촌	4,425,252,000,000	1,044,518,489,200	110,182,813,000
		0	0
1000항(프로그램) 농가경영안정	656,237,000,000	178,394,370,970	45,324,813,000
		0	0
1003세항(단위사업) 농협사업구조개편	17,133,000,000	70,910,180	0
		0	0
260목 연구용역비	170,000,000	70,910,180	0
		0	0
320목 민간이전	16,963,000,000	0	0
		0	0
1031세항(단위사업) 농업재해보험	303,110,000,000	86,076,525,730	0
		0	0
320목 민간이전	303,110,000,000	86,076,525,730	0
		0	0
1033세항(단위사업) 재해대책	76,500,000,000	0	45,324,813,000
		0	0

(단위: 원)

증감액(B)		세출예산현액 (C)=A+B	지출액	다음연도 이월액	불용액
전용	이용 및 이체				
0	0	266,000,000	257,000,000	0	9,000,000
0	0				
0	0	5,374,445,813,000	5,374,445,813,000	0	0
0	0				
0	0	5,374,445,813,000	5,374,445,813,000	0	0
0	0				
0	0	5,374,445,813,000	5,374,445,813,000	0	0
0	0				
0	0	216,623,000,000	216,623,000,000	0	0
0	0				
0	0	216,623,000,000	216,623,000,000	0	0
0	0				
0	0	216,623,000,000	216,623,000,000	0	0
0	0				
47,514,824,000	26,679,000,000	10,244,156,641,720	8,986,814,623,150	211,329,398,800	1,046,012,619,770
-47,514,824,000	-26,679,000,000				
45,549,466,000	26,679,000,000	5,688,060,302,200	4,946,704,956,770	203,812,859,000	537,542,486,430
-45,549,466,000	-26,679,000,000				
45,549,466,000	26,679,000,000	5,688,060,302,200	4,946,704,956,770	203,812,859,000	537,542,486,430
-45,549,466,000	-26,679,000,000				
45,549,466,000	26,679,000,000	5,579,953,302,200	4,838,842,477,570	203,624,859,000	537,485,965,630
-45,549,466,000	-26,679,000,000				
44,449,000,000	13,216,000,000	885,172,183,970	881,650,031,860	625,666,830	2,896,485,280
-44,449,000,000	-8,000,000,000				
0	0	17,203,910,180	16,997,410,180	54,545,450	151,954,550
0	0				
0	0	240,910,180	170,910,180	54,545,450	15,454,550
0	0				
0	0	16,963,000,000	16,826,500,000	0	136,500,000
0	0				
0	0	389,186,525,730	389,186,525,730	0	0
0	0				
0	0	389,186,525,730	389,186,525,730	0	0
0	0				
44,449,000,000	13,216,000,000	127,040,813,000	124,340,122,120	0	2,700,690,880
-44,449,000,000	-8,000,000,000				

구 분	세 출예산액 (A)	예산결정후	
		전년도이월액/ 초과지출승인액	예비비
310목 보전금	21,000,000,000	0	38,762,990,000
		0	0
330목 자치단체이전	27,000,000,000	0	4,369,062,000
		0	0
450목 융자금	28,500,000,000	0	2,192,761,000
		0	0
1038세항(단위사업) 정책금융보험관리	6,577,000,000	0	0
		0	0
320목 민간이전	6,577,000,000	0	0
		0	0
1040세항(단위사업) 이차보전	222,017,000,000	91,562,501,100	0
		0	0
320목 민간이전	222,017,000,000	91,562,501,100	0
		0	0
1067세항(단위사업) 농업기계장비	30,900,000,000	684,433,960	0
		0	0
260목 연구용역비	1,500,000,000	684,433,960	0
		0	0
320목 민간이전	400,000,000	0	0
		0	0
330목 자치단체이전	29,000,000,000	0	0
		0	0
2100항(프로그램) 양곡관리	162,415,000,000	150,000,000	0
		0	0
2131세항(단위사업) 식량생산유통지원	162,415,000,000	150,000,000	0
		0	0
110목 인건비	641,462,000	0	0
		0	0
210목 운영비	122,820,000	0	0
		0	0
220목 여비	0	0	0
		0	0
260목 연구용역비	0	150,000,000	0
		0	0
320목 민간이전	1,190,718,000	0	0
		0	0

(단위: 원)

증감액(B)		세출예산현액 (C)=A+B	지출액	다음연도이월액	불용액
전용	이용및이체				
44,449,000,000	13,216,000,000	117,427,990,000	114,727,924,120	0	2,700,065,880
0	0				
0	0	5,957,062,000	5,956,437,000	0	625,000
-25,412,000,000	0				
0	0	3,655,761,000	3,655,761,000	0	0
-19,037,000,000	-8,000,000,000				
0	0	6,577,000,000	6,577,000,000	0	0
0	0				
0	0	6,577,000,000	6,577,000,000	0	0
0	0				
0	0	313,579,501,100	313,504,961,550	74,539,550	0
0	0				
0	0	313,579,501,100	313,504,961,550	74,539,550	0
0	0				
0	0	31,584,433,960	31,044,012,280	496,581,830	43,839,850
0	0				
0	0	2,184,433,960	1,644,012,280	496,581,830	43,839,850
0	0				
0	0	400,000,000	400,000,000	0	0
0	0				
0	0	29,000,000,000	29,000,000,000	0	0
0	0				
79,950,000	0	162,565,000,000	93,614,769,140	0	68,950,230,860
-79,950,000	0				
79,950,000	0	162,565,000,000	93,614,769,140	0	68,950,230,860
-79,950,000	0				
0	0	641,462,000	639,277,820	0	2,184,180
0	0				
0	0	42,870,000	42,781,430	0	88,570
-79,950,000	0				
79,950,000	0	79,950,000	78,307,200	0	1,642,800
0	0				
0	0	150,000,000	150,000,000	0	0
0	0				
0	0	1,190,718,000	1,190,189,690	0	528,310
0	0				

구 분	세 출예산액 (A)	예산결정후	
		전년도이월액/ 초과지출승인액	예비비
330목 자치단체이전	160,460,000,000	0	0
		0	0
2400항(프로그램) 친환경농업육성	205,566,000,000	0	0
		0	0
2430세항(단위사업) 친환경농자재	205,566,000,000	0	0
		0	0
260목 연구용역비	500,000,000	0	0
		0	0
320목 민간이전	275,000,000	0	0
		0	0
330목 자치단체이전	204,791,000,000	0	0
		0	0
3000항(프로그램) 농산물가격안정 및 유통효율화	31,186,000,000	0	0
		0	0
3032세항(단위사업) 농산물유통개선(농특)	22,668,000,000	0	0
		0	0
320목 민간이전	14,580,000,000	0	0
		0	0
330목 자치단체이전	8,088,000,000	0	0
		0	0
3033세항(단위사업) 농업관측	8,518,000,000	0	0
		0	0
210목 운영비	44,427,000	0	0
		0	0
220목 여비	2,573,000	0	0
		0	0
350목 일반출연금	8,471,000,000	0	0
		0	0
3200항(프로그램) 경쟁력제고	52,937,000,000	0	0
		0	0
3232세항(단위사업) 경쟁력제고(농특)	52,937,000,000	0	0
		0	0
260목 연구용역비	400,000,000	0	0
		0	0
320목 민간이전	15,405,000,000	0	0
		0	0

(단위: 원)

증감액(B)		세출예산현액 (C)=A+B	지출액	다음연도 이월액	불용액
전용	이용 및 이체				
0	0	160,460,000,000	91,514,213,000	0	68,945,787,000
0	0				
0	0	205,566,000,000	205,042,900,000	0	523,100,000
0	0				
0	0	205,566,000,000	205,042,900,000	0	523,100,000
0	0				
0	0	500,000,000	476,900,000	0	23,100,000
0	0				
0	0	275,000,000	275,000,000	0	0
0	0				
0	0	204,791,000,000	204,291,000,000	0	500,000,000
0	0				
0	0	31,186,000,000	31,185,021,000	0	979,000
0	0				
0	0	22,668,000,000	22,668,000,000	0	0
0	0				
0	0	14,580,000,000	14,580,000,000	0	0
0	0				
0	0	8,088,000,000	8,088,000,000	0	0
0	0				
0	0	8,518,000,000	8,517,021,000	0	979,000
0	0				
0	0	44,427,000	43,448,000	0	979,000
0	0				
0	0	2,573,000	2,573,000	0	0
0	0				
0	0	8,471,000,000	8,471,000,000	0	0
0	0				
0	0	52,937,000,000	52,571,500,000	0	365,500,000
0	0				
0	0	52,937,000,000	52,571,500,000	0	365,500,000
0	0				
0	0	400,000,000	385,000,000	0	15,000,000
0	0				
0	0	15,405,000,000	15,363,500,000	0	41,500,000
0	0				

구 분	세 출예산액 (A)	예산결정후	
		전년도이월액/ 초과지출승인액	예비비
330목 자치단체이전	23,274,000,000	0	0
		0	0
350목 일반출연금	13,858,000,000	0	0
		0	0
3900항(프로그램) 축산물안전관리	202,090,000,000	1,193,000,000	64,858,000,000
		0	0
3940세항(단위사업) 가축방역(농특)	202,090,000,000	1,193,000,000	64,858,000,000
		0	0
210목 운영비	2,706,000,000	0	0
		0	0
220목 여비	49,000,000	0	0
		0	0
320목 민간이전	5,521,000,000	0	800,000,000
		0	0
330목 자치단체이전	172,411,000,000	0	64,058,000,000
		0	0
450목 용자금	21,403,000,000	1,193,000,000	0
		0	0
4000항(프로그램) 농업생산기반확충	1,363,592,000,000	578,373,400,000	0
		0	0
4031세항(단위사업) 재해예방(농특)	331,890,000,000	130,260,000,000	0
		0	0
320목 민간이전	2,000,000,000	2,000,000,000	0
		0	0
330목 자치단체이전	329,890,000,000	128,260,000,000	0
		0	0
4034세항(단위사업) 대단위농업개발 및 시설정비	135,000,000,000	49,126,000,000	0
		0	0
320목 민간이전	135,000,000,000	49,126,000,000	0
		0	0
4038세항(단위사업) 농업시설개선(농특)	507,263,000,000	220,917,400,000	0
		0	0
320목 민간이전	506,663,000,000	220,025,400,000	0
		0	0
330목 자치단체이전	600,000,000	892,000,000	0
		0	0

(단위: 원)

증감액(B)		세출예산현액 (C)=A+B	지출액	다음연도이월액	불용액
전용	이용및이체				
0	0	23,274,000,000	22,965,000,000	0	309,000,000
0	0				
0	0	13,858,000,000	13,858,000,000	0	0
0	0				
300,000,000	12,470,000,000	280,611,000,000	259,191,169,420	18,814,000,000	2,605,830,580
-300,000,000	0				
300,000,000	12,470,000,000	280,611,000,000	259,191,169,420	18,814,000,000	2,605,830,580
-300,000,000	0				
0	0	2,706,000,000	2,361,706,320	0	344,293,680
0	0				
0	0	49,000,000	48,035,100	0	964,900
0	0				
300,000,000	0	6,621,000,000	6,560,138,000	0	60,862,000
0	0				
0	12,470,000,000	248,639,000,000	246,439,290,000	0	2,199,710,000
-300,000,000	0				
0	0	22,596,000,000	3,782,000,000	18,814,000,000	0
0	0				
0	0	1,941,965,400,000	1,800,877,640,370	78,766,000,000	62,321,759,630
0	0				
0	0	462,150,000,000	418,187,000,000	30,773,000,000	13,190,000,000
0	0				
0	0	4,000,000,000	2,000,000,000	2,000,000,000	0
0	0				
0	0	458,150,000,000	416,187,000,000	28,773,000,000	13,190,000,000
0	0				
0	0	184,126,000,000	166,113,000,000	13,600,000,000	4,413,000,000
0	0				
0	0	184,126,000,000	166,113,000,000	13,600,000,000	4,413,000,000
0	0				
0	0	728,180,400,000	703,180,400,000	0	25,000,000,000
0	0				
0	0	726,688,400,000	701,688,400,000	0	25,000,000,000
0	0				
0	0	1,492,000,000	1,492,000,000	0	0
0	0				

구 분	세 출예산액 (A)	예산결정후	
		전년도이월액/ 초과지출승인액	예비비
4046세항(단위사업) 다목적 용수개발	381,287,000,000	178,070,000,000	0
		0	0
320목 민간이전	380,167,000,000	178,070,000,000	0
		0	0
330목 자치단체이전	1,120,000,000	0	0
		0	0
4071세항(단위사업) 채무상환	8,152,000,000	0	0
		0	0
320목 민간이전	8,152,000,000	0	0
		0	0
4200항(프로그램) 농촌지역개발 및 도농 교류활성화	15,505,000,000	2,678,000,000	0
		0	0
4231세항(단위사업) 농촌지역개발(농특)	15,505,000,000	2,678,000,000	0
		0	0
330목 자치단체이전	15,505,000,000	2,678,000,000	0
		0	0
6000항(프로그램) 농산물품질관리	63,794,000,000	164,625,000	0
		0	0
6032세항(단위사업) 농산물안전성관리	58,161,000,000	164,625,000	0
		0	0
110목 인건비	4,457,288,000	0	0
		0	0
210목 운영비	22,039,222,000	0	0
		0	0
220목 여비	2,717,252,000	0	0
		0	0
240목 업무추진비	51,726,000	0	0
		0	0
250목 직무수행경비	1,338,800,000	0	0
		0	0
260목 연구용역비	150,000,000	0	0
		0	0
310목 보전금	264,000,000	0	0
		0	0
320목 민간이전	15,829,358,000	105,325,000	0
		0	0

(단위: 원)

증감액(B)		세출예산현액 (C)=A+B	지출액	다음연도이월액	불용액
전용	이용및이체				
0	0	559,357,000,000	505,270,000,000	34,393,000,000	19,694,000,000
0	0				
0	0	558,237,000,000	504,150,000,000	34,393,000,000	19,694,000,000
0	0				
0	0	1,120,000,000	1,120,000,000	0	0
0	0				
0	0	8,152,000,000	8,127,240,370	0	24,759,630
0	0				
0	0	8,152,000,000	8,127,240,370	0	24,759,630
0	0				
0	0	18,183,000,000	12,920,000,000	2,585,000,000	2,678,000,000
0	0				
0	0	18,183,000,000	12,920,000,000	2,585,000,000	2,678,000,000
0	0				
0	0	18,183,000,000	12,920,000,000	2,585,000,000	2,678,000,000
0	0				
319,716,000	0	63,958,625,000	63,170,998,950	43,500,000	744,126,050
-319,716,000	0				
319,716,000	0	58,325,625,000	57,550,373,600	43,500,000	731,751,400
-319,716,000	0				
0	0	4,137,572,000	3,882,587,760	0	254,984,240
-319,716,000	0				
0	0	22,039,222,000	21,969,031,980	0	70,190,020
0	0				
0	0	2,717,252,000	2,523,001,550	0	194,250,450
0	0				
0	0	51,726,000	51,657,150	0	68,850
0	0				
0	0	1,338,800,000	1,334,974,540	0	3,825,460
0	0				
0	0	150,000,000	101,500,000	43,500,000	5,000,000
0	0				
0	0	264,000,000	212,350,000	0	51,650,000
0	0				
319,716,000	0	16,254,399,000	16,137,731,850	0	116,667,150
0	0				

구 분	세 출예산액 (A)	예산결정후	
		전년도이월액/ 초과지출승인액	예비비
330목 자치단체이전	2,000,000,000	0	0
		0	0
340목 해외이전	111,140,000	0	0
		0	0
420목 건설비	403,984,000	0	0
		0	0
430목 유형자산	8,798,230,000	59,300,000	0
		0	0
6035세항(단위사업) 품질관리정보화 (정보화)	5,633,000,000	0	0
		0	0
210목 운영비	5,620,137,000	0	0
		0	0
220목 여비	12,863,000	0	0
		0	0
6200항(프로그램) 농림축산검역검사	19,263,000,000	70,200,000	0
		0	0
6240세항(단위사업) 가축검역(농특)	19,263,000,000	70,200,000	0
		0	0
110목 인건비	1,421,829,000	0	0
		0	0
210목 운영비	15,885,054,000	0	0
		0	0
220목 여비	690,255,000	0	0
		0	0
240목 업무추진비	16,763,000	0	0
		0	0
250목 직무수행경비	67,200,000	0	0
		0	0
260목 연구용역비	269,960,000	70,200,000	0
		0	0
320목 민간이전	370,790,000	0	0
		0	0
420목 건설비	180,831,000	0	0
		0	0
430목 유형자산	360,318,000	0	0
		0	0

(단위: 원)

증감액(B)		세출예산현액 (C)=A+B	지출액	다음연도이월액	불용액
전용	이용및이체				
0	0	2,000,000,000	2,000,000,000	0	0
0	0				
0	0	111,140,000	110,336,030	0	803,970
0	0				
0	0	403,984,000	375,899,970	0	28,084,030
0	0				
0	0	8,857,530,000	8,851,302,770	0	6,227,230
0	0				
0	0	5,633,000,000	5,620,625,350	0	12,374,650
0	0				
0	0	5,620,137,000	5,610,968,370	0	9,168,630
0	0				
0	0	12,863,000	9,656,980	0	3,206,020
0	0				
394,000,000	993,000,000	20,326,200,000	18,319,685,900	1,581,541,000	424,973,100
-394,000,000	0				
394,000,000	993,000,000	20,326,200,000	18,319,685,900	1,581,541,000	424,973,100
-394,000,000	0				
0	0	1,421,829,000	1,299,864,340	0	121,964,660
0	0				
0	993,000,000	16,484,054,000	14,778,019,340	1,509,541,000	196,493,660
-394,000,000	0				
0	0	690,255,000	685,585,650	0	4,669,350
0	0				
0	0	16,763,000	16,756,210	0	6,790
0	0				
0	0	67,200,000	52,724,990	0	14,475,010
0	0				
0	0	340,160,000	267,260,950	72,000,000	899,050
0	0				
0	0	370,790,000	299,861,340	0	70,928,660
0	0				
0	0	180,831,000	165,405,980	0	15,425,020
0	0				
394,000,000	0	754,318,000	754,207,100	0	110,900
0	0				

구 분	세 출예산액 (A)	예산결정후	
		전년도이월액/ 초과지출승인액	예비비
6400항(프로그램) 종자관리	54,825,000,000	19,792,566,730	0
		0	0
6432세항(단위사업) 종자산업육성(농특)	53,269,000,000	19,716,566,730	0
		0	0
110목 인건비	2,653,826,000	0	0
		0	0
210목 운영비	3,100,769,000	176,422,150	0
		0	0
220목 여비	649,366,000	0	0
		0	0
240목 업무추진비	48,452,000	0	0
		0	0
250목 직무수행경비	15,000,000	0	0
		0	0
260목 연구용역비	379,000,000	107,304,160	0
		0	0
310목 보전금	160,000,000	0	0
		0	0
320목 민간이전	4,237,334,000	0	0
		0	0
330목 자치단체이전	5,692,000,000	0	0
		0	0
340목 해외이전	0	14,000,000	0
		0	0
410목 건설보상비	1,455,000,000	84,784,830	0
		0	0
420목 건설비	33,592,453,000	19,302,405,820	0
		0	0
430목 유형자산	1,285,800,000	31,649,770	0
		0	0
6433세항(단위사업) 종자원정보화(정보화)	1,556,000,000	76,000,000	0
		0	0
210목 운영비	1,312,839,000	0	0
		0	0
220목 여비	3,161,000	0	0
		0	0

(단위: 원)

증감액(B)		세출예산현액 (C)=A+B	지출액	다음연도이월액	불용액
전용	이용및이체				
0	0	74,617,566,730	41,688,073,270	31,344,027,070	1,585,466,390
0	0				
0	0	72,985,566,730	40,258,554,980	31,143,504,720	1,583,507,030
0	0				
0	0	2,653,826,000	2,447,825,430	0	206,000,570
0	0				
0	0	3,277,191,150	3,183,629,460	0	93,561,690
0	0				
0	0	649,366,000	545,736,750	0	103,629,250
0	0				
0	0	48,452,000	33,745,120	0	14,706,880
0	0				
0	0	15,000,000	14,993,000	0	7,000
0	0				
0	0	486,304,160	291,864,080	137,060,000	57,380,080
0	0				
0	0	160,000,000	79,000,000	0	81,000,000
0	0				
0	0	4,237,334,000	4,080,817,650	0	156,516,350
0	0				
0	0	5,692,000,000	5,692,000,000	0	0
0	0				
0	0	14,000,000	14,000,000	0	0
0	0				
0	0	1,539,784,830	1,418,360,140	1,400,000	120,024,690
0	0				
0	0	52,894,858,820	21,795,505,960	30,392,894,720	706,458,140
0	0				
0	0	1,317,449,770	661,077,390	612,150,000	44,222,380
0	0				
0	0	1,632,000,000	1,429,518,290	200,522,350	1,959,360
0	0				
0	0	1,312,839,000	1,110,476,710	200,522,350	1,839,940
0	0				
0	0	3,161,000	3,101,080	0	59,920
0	0				

구 분	세 출예산액 (A)	예산결정후	
		전년도이월액/ 초과지출승인액	예비비
260목 연구용역비	160,000,000	76,000,000	0
		0	0
430목 유형자산	80,000,000	0	0
		0	0
7000항(프로그램) 농림축산식품행정지원	23,184,000,000	438,326,500	0
		0	0
7030세항(단위사업) 농업정보환경지원(정보화)	7,458,000,000	0	0
		0	0
320목 민간이전	7,458,000,000	0	0
		0	0
7031세항(단위사업) 정책연구개발(R&D)	2,139,000,000	370,226,500	0
		0	0
260목 연구용역비	2,139,000,000	370,226,500	0
		0	0
7032세항(단위사업) 농림행정정보화(정보화)	8,410,000,000	68,100,000	0
		0	0
210목 운영비	4,142,202,000	0	0
		0	0
220목 여비	7,798,000	0	0
		0	0
260목 연구용역비	382,000,000	68,100,000	0
		0	0
310목 보전금	4,000,000	0	0
		0	0
320목 민간이전	3,844,000,000	0	0
		0	0
430목 유형자산	30,000,000	0	0
		0	0
7035세항(단위사업) 농업농촌알리기	5,177,000,000	0	0
		0	0
110목 인건비	140,000,000	0	0
		0	0
210목 운영비	58,000,000	0	0
		0	0
320목 민간이전	4,979,000,000	0	0
		0	0

(단위: 원)

증감액(B)		세출예산현액 (C)=A+B	지출액	다음연도이월액	불용액
전용	이용및이체				
0	0	236,000,000	235,945,520	0	54,480
0	0				
0	0	80,000,000	79,994,980	0	5,020
0	0				
6,800,000	0	23,622,326,500	22,723,187,680	465,124,100	434,014,720
-6,800,000	0				
0	0	7,458,000,000	7,458,000,000	0	0
0	0				
0	0	7,458,000,000	7,458,000,000	0	0
0	0				
0	0	2,509,226,500	2,105,310,160	387,754,100	16,162,240
0	0				
0	0	2,509,226,500	2,105,310,160	387,754,100	16,162,240
0	0				
0	0	8,478,100,000	7,987,744,080	77,370,000	412,985,920
0	0				
0	0	4,142,202,000	3,747,857,430	0	394,344,570
0	0				
0	0	7,798,000	6,061,250	0	1,736,750
0	0				
0	0	450,100,000	357,280,000	77,370,000	15,450,000
0	0				
0	0	4,000,000	2,600,000	0	1,400,000
0	0				
0	0	3,844,000,000	3,844,000,000	0	0
0	0				
0	0	30,000,000	29,945,400	0	54,600
0	0				
6,800,000	0	5,177,000,000	5,172,133,440	0	4,866,560
-6,800,000	0				
0	0	133,200,000	133,174,560	0	25,440
-6,800,000	0				
0	0	58,000,000	53,210,000	0	4,790,000
0	0				
6,800,000	0	4,985,800,000	4,985,748,880	0	51,120
0	0				

구 분	세 출예산액 (A)	예산결정후	
		전년도이월액/ 초과지출승인액	예비비
8000항(프로그램) 회계간거래(전출금)	1,213,972,000,000	263,264,000,000	0
		0	0
8010세항(단위사업) 회계간전출(농특회계)	1,213,972,000,000	263,264,000,000	0
		0	0
610목 전출금등	1,213,972,000,000	263,264,000,000	0
		0	0
8400항(프로그램) 회계기금간거래(전출금)	329,454,000,000	0	0
		0	0
8411세항(단위사업) 회계기금간전출(농특회계)	329,454,000,000	0	0
		0	0
610목 전출금등	329,454,000,000	0	0
		0	0
8700항(프로그램) 회계기금간거래(예수이사상환)	31,232,000,000	0	0
		0	0
8710세항(단위사업) 공자기금예수이사상환(농특회계)	31,232,000,000	0	0
		0	0
510목 상환지출	31,232,000,000	0	0
		0	0
104관(부문) 식품업	106,607,000,000	0	1,500,000,000
		0	0
2800항(프로그램) 식품산업육성	106,607,000,000	0	1,500,000,000
		0	0
2832세항(단위사업) 식품산업육성	36,558,000,000	0	1,500,000,000
		0	0
220목 여비	14,574,000	0	0
		0	0
260목 연구용역비	600,000,000	0	0
		0	0
320목 민간이전	19,162,000,000	0	0
		0	0
330목 자치단체이전	16,781,426,000	0	1,500,000,000
		0	0
2833세항(단위사업) 식품안전및규격(농특)	9,099,000,000	0	0
		0	0
210목 운영비	110,000,000	0	0
		0	0

(단위: 원)

증감액(B)		세출예산현액 (C)=A+B	지출액	다음연도이월액	불용액
전용	이용및이체				
0	0	1,477,236,000,000	1,174,656,000,000	69,400,000,000	233,180,000,000
0	0				
0	0	1,477,236,000,000	1,174,656,000,000	69,400,000,000	233,180,000,000
0	0				
0	0	1,477,236,000,000	1,174,656,000,000	69,400,000,000	233,180,000,000
0	0				
0	0	310,775,000,000	150,000,000,000	0	160,775,000,000
0	-18,679,000,000				
0	0	310,775,000,000	150,000,000,000	0	160,775,000,000
0	-18,679,000,000				
0	0	310,775,000,000	150,000,000,000	0	160,775,000,000
0	-18,679,000,000				
0	0	31,232,000,000	31,231,499,980	0	500,020
0	0				
0	0	31,232,000,000	31,231,499,980	0	500,020
0	0				
0	0	31,232,000,000	31,231,499,980	0	500,020
0	0				
0	0	108,107,000,000	107,862,479,200	188,000,000	56,520,800
0	0				
0	0	108,107,000,000	107,862,479,200	188,000,000	56,520,800
0	0				
0	0	38,058,000,000	37,840,849,200	164,250,000	52,900,800
0	0				
0	0	14,574,000	14,173,200	0	400,800
0	0				
0	0	600,000,000	383,250,000	164,250,000	52,500,000
0	0				
0	0	19,162,000,000	19,162,000,000	0	0
0	0				
0	0	18,281,426,000	18,281,426,000	0	0
0	0				
0	0	9,099,000,000	9,071,630,000	23,750,000	3,620,000
0	0				
0	0	110,000,000	109,250,000	0	750,000
0	0				

구 분	세 출예산액 (A)	예산결정후	
		전년도이월액/ 초과지출승인액	예비비
240목 업무추진비	4,630,000	0	0
		0	0
260목 연구용역비	50,000,000	0	0
		0	0
320목 민간이전	2,576,370,000	0	0
		0	0
330목 자치단체이전	6,358,000,000	0	0
		0	0
2835세항(단위사업) 농식품수출촉진	60,950,000,000	0	0
		0	0
320목 민간이전	59,600,000,000	0	0
		0	0
330목 자치단체이전	1,350,000,000	0	0
		0	0
(농어촌특별세사업계정)	4,020,179,000,000	517,452,339,520	18,465,000,000
		0	0
100장(분야) 농림수산	4,020,179,000,000	517,452,339,520	18,465,000,000
		0	0
101관(부문) 농업·농촌	4,020,179,000,000	517,452,339,520	18,465,000,000
		0	0
1000항(프로그램) 농가경영안정	1,168,674,000,000	0	0
		0	0
1070세항(단위사업) 농가소득보전	1,168,674,000,000	0	0
		0	0
210목 운영비	91,762,000	0	0
		0	0
220목 여비	804,801,000	0	0
		0	0
240목 업무추진비	2,500,000	0	0
		0	0
320목 민간이전	66,920,000,000	0	0
		0	0
330목 자치단체이전	1,100,854,937,000	0	0
		0	0
1100항(프로그램) 농업경영체육성	64,631,000,000	0	0
		0	0

(단위: 원)

증감액(B)		세출예산현액 (C)=A+B	지출액	다음연도 이월액	불용액
전용	이용 및 이체				
0	0	4,630,000	4,630,000	0	0
0	0				
0	0	50,000,000	23,750,000	23,750,000	2,500,000
0	0				
0	0	2,576,370,000	2,576,000,000	0	370,000
0	0				
0	0	6,358,000,000	6,358,000,000	0	0
0	0				
0	0	60,950,000,000	60,950,000,000	0	0
0	0				
0	0	59,600,000,000	59,600,000,000	0	0
0	0				
0	0	1,350,000,000	1,350,000,000	0	0
0	0				
1,965,358,000	0	4,556,096,339,520	4,040,109,666,380	7,516,539,800	508,470,133,340
-1,965,358,000	0				
1,965,358,000	0	4,556,096,339,520	4,040,109,666,380	7,516,539,800	508,470,133,340
-1,965,358,000	0				
1,965,358,000	0	4,556,096,339,520	4,040,109,666,380	7,516,539,800	508,470,133,340
-1,965,358,000	0				
1,800,000,000	0	1,168,674,000,000	1,160,957,513,910	0	7,716,486,090
-1,800,000,000	0				
1,800,000,000	0	1,168,674,000,000	1,160,957,513,910	0	7,716,486,090
-1,800,000,000	0				
0	0	91,762,000	73,559,500	0	18,202,500
0	0				
0	0	804,801,000	786,786,410	0	18,014,590
0	0				
0	0	2,500,000	2,500,000	0	0
0	0				
0	0	65,120,000,000	61,892,925,000	0	3,227,075,000
-1,800,000,000	0				
1,800,000,000	0	1,102,654,937,000	1,098,201,743,000	0	4,453,194,000
0	0				
0	0	64,631,000,000	63,899,345,740	0	731,654,260
0	0				

구 분	세 출예산액 (A)	예산결정후	
		전년도이월액/ 초과지출승인액	예비비
1136세항(단위사업) 전문농업경영체 육성 및 교육	64,631,000,000	0	0
110목 인건비	14,964,164,000	0	0
210목 운영비	3,274,062,000	0	0
220목 여비	1,927,901,000	0	0
240목 업무추진비	31,976,000	0	0
260목 연구용역비	52,000,000	0	0
320목 민간이전	33,157,897,000	0	0
330목 자치단체이전	10,527,000,000	0	0
430목 유형자산	696,000,000	0	0
2500항(프로그램) 농식품기술개발정책 연구	187,671,000,000	0	0
2531세항(단위사업) 농식품기술개발	187,671,000,000	0	0
320목 민간이전	1,877,000,000	0	0
360목 연구개발출연금	185,794,000,000	0	0
4100항(프로그램) 농촌복지증진	430,755,000,000	0	0
4135세항(단위사업) 농촌복지증진	430,755,000,000	0	0
210목 운영비	176,000,000	0	0
260목 연구용역비	0	0	0
310목 보전금	347,197,000,000	0	0

(단위: 원)

증감액(B)		세출예산현액 (C)=A+B	지출액	다음연도이월액	불용액
전용	이용및이체				
0	0	64,631,000,000	63,899,345,740	0	731,654,260
0	0				
0	0	14,964,164,000	14,535,721,530	0	428,442,470
0	0				
0	0	3,274,062,000	3,259,364,900	0	14,697,100
0	0				
0	0	1,927,901,000	1,812,497,970	0	115,403,030
0	0				
0	0	31,976,000	31,785,000	0	191,000
0	0				
0	0	52,000,000	51,000,000	0	1,000,000
0	0				
0	0	33,157,897,000	32,992,154,380	0	165,742,620
0	0				
0	0	10,527,000,000	10,521,000,000	0	6,000,000
0	0				
0	0	696,000,000	695,821,960	0	178,040
0	0				
0	0	187,671,000,000	187,671,000,000	0	0
0	0				
0	0	187,671,000,000	187,671,000,000	0	0
0	0				
0	0	1,877,000,000	1,877,000,000	0	0
0	0				
0	0	185,794,000,000	185,794,000,000	0	0
0	0				
150,000,000	0	430,755,000,000	430,736,023,630	0	18,976,370
-150,000,000	0				
150,000,000	0	430,755,000,000	430,736,023,630	0	18,976,370
-150,000,000	0				
0	0	26,000,000	20,660,000	0	5,340,000
-150,000,000	0				
150,000,000	0	150,000,000	136,363,630	0	13,636,370
0	0				
0	0	347,197,000,000	347,197,000,000	0	0
0	0				

구 분	세 출예산액 (A)	예산결정후	
		전년도이월액/ 초과지출승인액	예비비
320목 민간이전	81,804,000,000	0	0
		0	0
330목 자치단체이전	1,578,000,000	0	0
		0	0
4200항(프로그램) 농촌지역개발 및 도농 교류활성화	69,269,000,000	3,664,339,520	18,465,000,000
		0	0
4231세항(단위사업) 농촌지역개발(농특)	69,269,000,000	3,664,339,520	18,465,000,000
		0	0
110목 인건비	139,000,000	0	0
		0	0
210목 운영비	859,121,000	0	0
		0	0
220목 여비	59,926,000	0	0
		0	0
240목 업무추진비	13,953,000	0	0
		0	0
260목 연구용역비	300,000,000	0	0
		0	0
310목 보전금	200,000,000	0	0
		0	0
320목 민간이전	29,708,000,000	0	0
		0	0
330목 자치단체이전	30,309,000,000	0	18,465,000,000
		0	0
420목 건설비	7,230,000,000	3,664,339,520	0
		0	0
430목 유형자산	450,000,000	0	0
		0	0
8400항(프로그램) 회계기금간거래(전출금)	1,099,615,000,000	0	0
		0	0
8412세항(단위사업) 회계기금간전출 (농특회계)	1,099,615,000,000	0	0
		0	0
610목 전출금등	1,099,615,000,000	0	0
		0	0
9300항(프로그램) 계정간거래(전출금)	999,564,000,000	513,788,000,000	0
		0	0

(단위: 원)

증감액(B)		세출예산현액 (C)=A+B	지출액	다음연도이월액	불용액
전용	이용및이체				
0	0	81,804,000,000	81,804,000,000	0	0
0	0				
0	0	1,578,000,000	1,578,000,000	0	0
0	0				
15,358,000	0	91,398,339,520	83,493,783,100	7,516,539,800	388,016,620
-15,358,000	0				
15,358,000	0	91,398,339,520	83,493,783,100	7,516,539,800	388,016,620
-15,358,000	0				
0	0	139,000,000	124,387,760	0	14,612,240
0	0				
0	0	843,763,000	416,783,800	125,900,000	301,079,200
-15,358,000	0				
0	0	59,926,000	51,115,800	0	8,810,200
0	0				
0	0	13,953,000	13,953,000	0	0
0	0				
0	0	300,000,000	0	300,000,000	0
0	0				
15,358,000	0	215,358,000	215,358,000	0	0
0	0				
0	0	29,708,000,000	29,707,797,950	0	202,050
0	0				
0	0	48,774,000,000	48,749,000,000	0	25,000,000
0	0				
0	0	10,894,339,520	3,802,587,720	7,090,639,800	1,112,000
0	0				
0	0	450,000,000	412,799,070	0	37,200,930
0	0				
0	0	1,099,615,000,000	600,000,000,000	0	499,615,000,000
0	0				
0	0	1,099,615,000,000	600,000,000,000	0	499,615,000,000
0	0				
0	0	1,099,615,000,000	600,000,000,000	0	499,615,000,000
0	0				
0	0	1,513,352,000,000	1,513,352,000,000	0	0
0	0				

구 분	세 출예산액 (A)	예산결정후	
		전년도이월액/ 초과지출승인액	예비비
9303세항(단위사업) 구조개선계정전출	999,564,000,000	513,788,000,000	0
		0	0
610목 전출금등	999,564,000,000	513,788,000,000	0
		0	0
에너지및자원사업특별회계	45,318,000,000	0	0
		0	0
(투자계정)	33,953,000,000	0	0
		0	0
100장(분야) 농림수산	33,953,000,000	0	0
		0	0
101관(부문) 농업·농촌	33,953,000,000	0	0
		0	0
3200항(프로그램) 경쟁력제고	33,953,000,000	0	0
		0	0
3232세항(단위사업) 농업에너지이용 효율화(투자)	33,953,000,000	0	0
		0	0
210목 운영비	39,000,000	0	0
		0	0
220목 여비	8,000,000	0	0
		0	0
320목 민간이전	3,602,000,000	0	0
		0	0
330목 자치단체이전	30,304,000,000	0	0
		0	0
(융자계정)	11,365,000,000	0	0
		0	0
100장(분야) 농림수산	11,365,000,000	0	0
		0	0
101관(부문) 농업·농촌	11,365,000,000	0	0
		0	0
3200항(프로그램) 경쟁력제고	11,365,000,000	0	0
		0	0
3232세항(단위사업) 농업에너지이용 효율화(융자)	11,365,000,000	0	0
		0	0
450목 융자금	11,365,000,000	0	0
		0	0

(단위: 원)

증감액(B)		세출예산현액 (C)=A+B	지출액	다음연도 이월액	불용액
전용	이용 및 이체				
0	0	1,513,352,000,000	1,513,352,000,000	0	0
0	0				
0	0	1,513,352,000,000	1,513,352,000,000	0	0
0	0				
0	0	44,118,000,000	39,447,479,000	0	4,670,521,000
0	-1,200,000,000				
0	0	32,753,000,000	28,857,532,000	0	3,895,468,000
0	-1,200,000,000				
0	0	32,753,000,000	28,857,532,000	0	3,895,468,000
0	-1,200,000,000				
0	0	32,753,000,000	28,857,532,000	0	3,895,468,000
0	-1,200,000,000				
0	0	32,753,000,000	28,857,532,000	0	3,895,468,000
0	-1,200,000,000				
0	0	32,753,000,000	28,857,532,000	0	3,895,468,000
0	-1,200,000,000				
0	0	0	0	0	0
0	-39,000,000				
0	0	7,000,000	7,000,000	0	0
0	-1,000,000				
0	0	2,442,000,000	2,442,000,000	0	0
0	-1,160,000,000				
0	0	30,304,000,000	26,408,532,000	0	3,895,468,000
0	0				
0	0	11,365,000,000	10,589,947,000	0	775,053,000
0	0				
0	0	11,365,000,000	10,589,947,000	0	775,053,000
0	0				
0	0	11,365,000,000	10,589,947,000	0	775,053,000
0	0				
0	0	11,365,000,000	10,589,947,000	0	775,053,000
0	0				
0	0	11,365,000,000	10,589,947,000	0	775,053,000
0	0				
0	0	11,365,000,000	10,589,947,000	0	775,053,000
0	0				

구 분	세 출예산액 (A)	예산결정후	
		전년도이월액/ 초과지출승인액	예비비
지역발전특별회계	1,344,445,000,000	263,264,000,000	300,000,000
		0	0
(생활기반계정)	1,287,368,000,000	263,264,000,000	300,000,000
		0	0
100장(분야) 농림수산	1,287,368,000,000	263,264,000,000	300,000,000
		0	0
101관(부문) 농업·농촌	1,266,472,000,000	263,264,000,000	300,000,000
		0	0
4000항(프로그램) 농업생산기반확충	156,678,000,000	34,181,000,000	300,000,000
		0	0
4041세항(단위사업) 농업기반정비	156,678,000,000	34,181,000,000	300,000,000
		0	0
330목 자치단체이전	156,678,000,000	34,181,000,000	300,000,000
		0	0
4200항(프로그램) 농촌지역개발 및 도농 교류활성화	1,109,794,000,000	229,083,000,000	0
		0	0
4240세항(단위사업) 농촌자원 복합산 업화지원	129,839,000,000	30,439,000,000	0
		0	0
330목 자치단체이전	129,839,000,000	30,439,000,000	0
		0	0
4241세항(단위사업) 일반농산어촌개발	979,955,000,000	198,644,000,000	0
		0	0
330목 자치단체이전	979,955,000,000	198,644,000,000	0
		0	0
104관(부문) 식품업	20,896,000,000	0	0
		0	0
2800항(프로그램) 식품산업육성	20,896,000,000	0	0
		0	0
2840세항(단위사업) 지역전략식품산 업육성(생활)	20,896,000,000	0	0
		0	0
330목 자치단체이전	20,896,000,000	0	0
		0	0
(경제발전계정)	6,277,000,000	0	0
		0	0
100장(분야) 농림수산	6,277,000,000	0	0
		0	0

(단위: 원)

증감액(B)		세출예산현액 (C)=A+B	지출액	다음연도이월액	불용액
전용	이용및이체				
0	0	1,608,009,000,000	1,372,154,600,000	235,123,908,000	730,492,000
0	0				
0	0	1,550,932,000,000	1,315,117,600,000	235,084,408,000	729,992,000
0	0				
0	0	1,550,932,000,000	1,315,117,600,000	235,084,408,000	729,992,000
0	0				
0	0	1,530,036,000,000	1,294,704,000,000	235,084,408,000	247,592,000
0	0				
0	0	191,159,000,000	159,849,000,000	31,310,000,000	0
0	0				
0	0	191,159,000,000	159,849,000,000	31,310,000,000	0
0	0				
0	0	191,159,000,000	159,849,000,000	31,310,000,000	0
0	0				
0	0	1,338,877,000,000	1,134,855,000,000	203,774,408,000	247,592,000
0	0				
0	0	160,278,000,000	135,092,000,000	25,109,000,000	77,000,000
0	0				
0	0	160,278,000,000	135,092,000,000	25,109,000,000	77,000,000
0	0				
0	0	1,178,599,000,000	999,763,000,000	178,665,408,000	170,592,000
0	0				
0	0	1,178,599,000,000	999,763,000,000	178,665,408,000	170,592,000
0	0				
0	0	20,896,000,000	20,413,600,000	0	482,400,000
0	0				
0	0	20,896,000,000	20,413,600,000	0	482,400,000
0	0				
0	0	20,896,000,000	20,413,600,000	0	482,400,000
0	0				
0	0	20,896,000,000	20,413,600,000	0	482,400,000
0	0				
0	0	6,277,000,000	6,237,000,000	39,500,000	500,000
0	0				
0	0	6,277,000,000	6,237,000,000	39,500,000	500,000
0	0				

구 분	세 출예산액 (A)	예산결정후	
		전년도이월액/ 초과지출승인액	예비비
101관(부문) 농업·농촌	6,277,000,000	0	0
		0	0
2400항(프로그램) 친환경농업육성	6,277,000,000	0	0
		0	0
2450세항(단위사업) 친환경농업인프라구축(지특)	6,277,000,000	0	0
		0	0
210목 운영비	20,000,000	0	0
		0	0
220목 여비	4,000,000	0	0
		0	0
260목 연구용역비	40,000,000	0	0
		0	0
330목 자치단체이전	6,213,000,000	0	0
		0	0
(제주특별자치도계정)	42,107,000,000	0	0
		0	0
100장(분야) 농림수산	42,107,000,000	0	0
		0	0
101관(부문) 농업·농촌	39,526,000,000	0	0
		0	0
4000항(프로그램) 농업생산기반확충	16,079,000,000	0	0
		0	0
4042세항(단위사업) 농업기반정비(제주)	16,079,000,000	0	0
		0	0
330목 자치단체이전	16,079,000,000	0	0
		0	0
4200항(프로그램) 농촌지역개발 및 도농교류활성화	23,447,000,000	0	0
		0	0
4242세항(단위사업) 농촌자원 복합산업화지원(제주)	5,344,000,000	0	0
		0	0
330목 자치단체이전	5,344,000,000	0	0
		0	0
4243세항(단위사업) 일반농산어촌개발(제주)	18,103,000,000	0	0
		0	0
330목 자치단체이전	18,103,000,000	0	0
		0	0

(단위: 원)

증감액(B)		세출예산현액 (C)=A+B	지출액	다음연도 이월액	불용액
전용	이용 및 이체				
0	0	6,277,000,000	6,237,000,000	39,500,000	500,000
0	0				
0	0	6,277,000,000	6,237,000,000	39,500,000	500,000
0	0				
0	0	6,277,000,000	6,237,000,000	39,500,000	500,000
0	0				
0	0	20,000,000	20,000,000	0	0
0	0				
0	0	4,000,000	4,000,000	0	0
0	0				
0	0	40,000,000	0	39,500,000	500,000
0	0				
0	0	6,213,000,000	6,213,000,000	0	0
0	0				
0	0	42,107,000,000	42,107,000,000	0	0
0	0				
0	0	42,107,000,000	42,107,000,000	0	0
0	0				
0	0	39,526,000,000	39,526,000,000	0	0
0	0				
0	0	16,079,000,000	16,079,000,000	0	0
0	0				
0	0	16,079,000,000	16,079,000,000	0	0
0	0				
0	0	16,079,000,000	16,079,000,000	0	0
0	0				
0	0	23,447,000,000	23,447,000,000	0	0
0	0				
0	0	5,344,000,000	5,344,000,000	0	0
0	0				
0	0	5,344,000,000	5,344,000,000	0	0
0	0				
0	0	18,103,000,000	18,103,000,000	0	0
0	0				
0	0	18,103,000,000	18,103,000,000	0	0
0	0				

구 분	세 출예산액 (A)	예산결정후	
		전년도이월액/ 초과지출승인액	예비비
104관(부문) 식품업	2,581,000,000	0	0
		0	0
2800항(프로그램) 식품산업육성	2,581,000,000	0	0
		0	0
2842세항(단위사업) 지역전략식품산 업육성(제주)	2,581,000,000	0	0
		0	0
330목 자치단체이전	2,581,000,000	0	0
		0	0
(세종특별자치시계정)	8,693,000,000	0	0
		0	0
100장(분야) 농림수산	8,693,000,000	0	0
		0	0
101관(부문) 농업·농촌	8,693,000,000	0	0
		0	0
4000항(프로그램) 농업생산기반확충	1,000,000,000	0	0
		0	0
4042세항(단위사업) 농업기반정비(세종)	1,000,000,000	0	0
		0	0
330목 자치단체이전	1,000,000,000	0	0
		0	0
4200항(프로그램) 농촌지역개발 및 도농 교류활성화	7,693,000,000	0	0
		0	0
4230세항(단위사업) 농촌자원복합산 업화지원(세종)	2,800,000,000	0	0
		0	0
330목 자치단체이전	2,800,000,000	0	0
		0	0
4232세항(단위사업) 일반농산어촌개 발(세종)	4,893,000,000	0	0
		0	0
330목 자치단체이전	4,893,000,000	0	0
		0	0
양곡관리특별회계	1,758,255,000,000	0	0
		0	0
(손익계정)	1,758,255,000,000	0	0
		0	0
100장(분야) 농림수산	1,758,255,000,000	0	0
		0	0

(단위: 원)

증감액(B)		세출예산현액 (C)=A+B	지출액	다음연도이월액	불용액
전용	이용및이체				
0	0	2,581,000,000	2,581,000,000	0	0
0	0				
0	0	2,581,000,000	2,581,000,000	0	0
0	0				
0	0	2,581,000,000	2,581,000,000	0	0
0	0				
0	0	2,581,000,000	2,581,000,000	0	0
0	0				
0	0	8,693,000,000	8,693,000,000	0	0
0	0				
0	0	8,693,000,000	8,693,000,000	0	0
0	0				
0	0	8,693,000,000	8,693,000,000	0	0
0	0				
0	0	1,000,000,000	1,000,000,000	0	0
0	0				
0	0	1,000,000,000	1,000,000,000	0	0
0	0				
0	0	1,000,000,000	1,000,000,000	0	0
0	0				
0	0	7,693,000,000	7,693,000,000	0	0
0	0				
0	0	2,800,000,000	2,800,000,000	0	0
0	0				
0	0	2,800,000,000	2,800,000,000	0	0
0	0				
0	0	4,893,000,000	4,893,000,000	0	0
0	0				
0	0	4,893,000,000	4,893,000,000	0	0
0	0				
14,529,543,000	0	1,758,255,000,000	1,758,152,448,880	0	102,551,120
-14,529,543,000	0				
14,529,543,000	0	1,758,255,000,000	1,758,152,448,880	0	102,551,120
-14,529,543,000	0				
14,529,543,000	0	1,758,255,000,000	1,758,152,448,880	0	102,551,120
-14,529,543,000	0				

구 분	세 출예산액 (A)	예산결정후	
		전년도이월액/ 초과지출승인액	예비비
101관(부문) 농업·농촌	1,758,255,000,000	0	0
		0	0
2100항(프로그램) 양곡관리	1,658,255,000,000	0	0
		0	0
2131세항(단위사업) 양곡매입 및 관리	1,647,769,000,000	0	0
		0	0
210목 운영비	379,893,939,000	0	0
		0	0
260목 연구용역비	283,000,000	0	0
		0	0
310목 보전금	194,905,000,000	0	0
		0	0
320목 민간이전	6,400,000,000	0	0
		0	0
330목 자치단체이전	1,562,000,000	0	0
		0	0
430목 유형자산	1,064,630,000,000	0	0
		0	0
710목 예비비및기타	95,061,000	0	0
		0	0
2171세항(단위사업) 채무상환(양특)	10,486,000,000	0	0
		0	0
510목 상환지출	10,486,000,000	0	0
		0	0
9800항(프로그램) 한은차입금원금상환	100,000,000,000	0	0
		0	0
9801세항(단위사업) 한은차입금원금상환	100,000,000,000	0	0
		0	0
510목 상환지출	100,000,000,000	0	0
		0	0

(단위: 원)

증감액(B)		세출예산현액 (C)=A+B	지출액	다음연도 이월액	불용액
전용	이용 및 이체				
14,529,543,000	0	1,758,255,000,000	1,758,152,448,880	0	102,551,120
-14,529,543,000	0				
14,529,543,000	0	1,658,255,000,000	1,658,152,448,880	0	102,551,120
-14,529,543,000	0				
14,529,543,000	0	1,654,326,492,000	1,654,223,941,370	0	102,550,630
-7,972,051,000	0				
6,658,353,000	0	386,552,292,000	386,449,741,720	0	102,550,280
0	0				
0	0	277,200,000	277,200,000	0	0
-5,800,000	0				
0	0	187,033,810,000	187,033,809,650	0	350
-7,871,190,000	0				
0	0	6,400,000,000	6,400,000,000	0	0
0	0				
0	0	1,562,000,000	1,562,000,000	0	0
0	0				
7,871,190,000	0	1,072,501,190,000	1,072,501,190,000	0	0
0	0				
0	0	0	0	0	0
-95,061,000	0				
0	0	3,928,508,000	3,928,507,510	0	490
-6,557,492,000	0				
0	0	3,928,508,000	3,928,507,510	0	490
-6,557,492,000	0				
0	0	100,000,000,000	100,000,000,000	0	0
0	0				
0	0	100,000,000,000	100,000,000,000	0	0
0	0				
0	0	100,000,000,000	100,000,000,000	0	0
0	0				

3. 부속서류

1) 계속비 결산명세서

종료사업 계속비 결산명세서

구 분	연부예산액 (A)	예산결정후	
		전년도이월액	예비비
해 당			

(단위: 원)

증감액 (B)		세출예산현액 (C)=A+B	지출액	다음연도 이월액	불용액
전용	이용및이체				

없음

연 도	목	연부예산액 (A)	예산결정후 증감액 (B)		
			전년도이월액	예비비	전용

해 당

(단위: 원)

이용및이체	세출예산현액 (C)=A+B	지출액	다음연도이월액	불용액
-------	-------------------	-----	---------	-----

없음

□ 진행중인사업 계속비 결산명세서

구 분	연부예산액 (A)	예산결정후	
		전년도이월액	예비비
	해 당		

(단위: 원)

증감액 (B)		세출예산현액 (C)=A+B	지출액	다음연도 이월액	불용액
전용	이용및이체				

없 음

연 차	목	연부예산액 (A)	예산결정후 증감액 (B)		
			전년도이월액	예비비	전용
해 당					

(단위: 원)

이용및이체	세출예산현액 (C)=A+B	지출액	다음연도이월액	불용액
-------	-------------------	-----	---------	-----

없음

1의2) 세입세출결산 사업별 설명서

□ 세입결산 사업별 설명

구 분	세입예산액	세입예산현액	징수결정액 (D=A+B+C)
합 계	11,594,670,000,000	11,594,670,000,000	13,739,729,135,860
일반회계	20,392,000,000	20,392,000,000	11,147,429,210
11관 재산수입	895,000,000	895,000,000	742,766,190
51항 관유물대여료	627,000,000	627,000,000	710,686,940
54항 기타이자수입및재산수입	268,000,000	268,000,000	32,079,250
12관 경상이전수입	16,213,000,000	16,213,000,000	7,601,542,010
56항 벌금, 물수금및과태료	1,393,000,000	1,393,000,000	3,669,095,820
57항 변상금및위약금	878,000,000	878,000,000	174,187,980

(단위: 원)

수 납 액 (A)	미수납액 (B)	불납결손액 (C)	세입 개요 및 내역
13,723,680,037,550	15,925,093,600	124,004,710	
7,262,585,760	3,884,482,490	360,960	
550,952,240	191,750,370	63,580	
520,412,900	190,210,460	63,580	
			<세입개요>
			1. 토지및건물대여료
			<세입내역>
			1. 토지대여료 259,919,080
			2. 건물대여료 257,705,070
			3. 기타관유물대여료 2,788,750
30,539,340	1,539,910	0	
			<세입개요>
			1. 기타재산수입
			<세입내역>
			1. 기타재산수입 30,539,340
4,373,147,240	3,228,097,390	297,380	
1,683,604,050	1,985,491,770	0	
			<세입개요>
			1. 벌금, 몰수금및과태료
			<세입내역>
			1. 벌금및과료
			2. 과태료 1,558,905,280
			3. 징계 부과금 3,485,940
			4. 과징금 121,212,830
73,928,630	99,993,170	266,180	
			<세입개요>
			1. 변상금및위약금
			<세입내역>
			1. 변상금 54,519,290
			2. 위약금 19,409,340

구 분	세입예산액	세입예산현액	징수결정액 (D=A+B+C)
58항 가산금	20,000,000	20,000,000	240,487,310
59항 기타경상이전수입	13,922,000,000	13,922,000,000	3,517,770,900
13관 재화및용역판매수입	2,183,000,000	2,183,000,000	1,934,625,500
65항 면허료및수수료	2,000,000,000	2,000,000,000	1,606,029,630
66항 입학금및수업료	38,000,000	38,000,000	282,245,290
68항 실습수입	10,000,000	10,000,000	19,777,670
69항 잡수입	135,000,000	135,000,000	26,572,910

(단위: 원)

수 납 액 (A)	미수납액 (B)	불납결손액 (C)	세입 개요 및 내역
13,356,090	227,100,020	31,200	<세입개요> 1. 국유재산사용연체료등가산
			<세입내역> 1. 가산금 13,356,090
2,602,258,470	915,512,430	0	<세입개요> 1. 국고보조사업정산잔액반납금등
			<세입내역> 1. 기타경상이전수입 2,602,258,470
1,474,405,530	460,219,970	0	
1,262,820,580	343,209,050	0	<세입개요> 1. 시험분석수수료,검역수수료등
			<세입내역> 1. 면허료및수수료 1,262,820,580
165,363,120	116,882,170	0	<세입개요> 1. 입학금및수업료
			<세입내역> 1. 수업료 165,363,120
19,777,670	0	0	<세입개요> 1. 실습수입
			<세입내역> 1. 실습수입 19,777,670
26,444,160	128,750	0	<세입개요> 1. 숙박비수입등
			<세입내역>

구 분	세입예산액	세입예산현액	징수결정액 (D=A+B+C)
14관 수입대체경비수입	746,000,000	746,000,000	867,788,510
66항 입학금및수업료	0	0	156,750,000
69항 잡수입	746,000,000	746,000,000	711,038,510
15관 관유물매각대	355,000,000	355,000,000	707,000
71항 고정자산매각대	50,000,000	50,000,000	7,000
72항 토지및무형자산매각대	218,000,000	218,000,000	0
73항 재고자산매각대및유동자산	87,000,000	87,000,000	700,000
농어촌구조개선특별회계	9,745,244,000,000	9,745,244,000,000	11,372,035,713,560
(구조개선사업계정)	5,287,989,000,000	5,287,989,000,000	5,745,159,283,120

(단위: 원)

수 납 액 (A)	미수납액 (B)	불납결손액 (C)	세입 개요 및 내역
			1.기타잡수입 26,444,160
863,373,750	4,414,760	0	
156,750,000	0	0	
			<세입개요>
			<세입내역>
			1.수업료 156,750,000
706,623,750	4,414,760	0	
			<세입개요>
			1.농식품공무원교육원교육운영수입
			<세입내역>
			1.기타잡수입 706,623,750
707,000	0	0	
7,000	0	0	
			<세입개요>
			1.기타고정자산매각대
			<세입내역>
			1.기타고정자산매각대 7,000
0	0	0	
			<세입개요>
			1.고정자산불용품매각수입
			<세입내역>
			1.토지매각대
700,000	0	0	
			<세입개요>
			1.재고자산매각대및유동자산
			<세입내역>
			1.재고자산매각대 700,000
			2.유동자산매각대
11,361,562,872,060	10,472,841,500	0	
5,735,953,385,630	9,205,897,490	0	

구 분	세입예산액	세입예산현액	징수결정액 (D=A+B+C)
11관 재산수입	15,870,000,000	15,870,000,000	3,339,164,470
54항 기타이자수입및재산수입	15,870,000,000	15,870,000,000	3,339,164,470
12관 경상이전수입	54,484,000,000	54,484,000,000	48,611,427,590
56항 벌금,몰수금및과태료	0	0	3,580,000
57항 변상금및위약금	85,000,000	85,000,000	127,603,690
58항 가산금	0	0	126,000
59항 기타경상이전수입	54,399,000,000	54,399,000,000	48,480,117,900
13관 재화및용역판매수입	1,408,000,000	1,408,000,000	181,219,280
65항 면허료및수수료	1,383,000,000	1,383,000,000	161,154,600

(단위: 원)

수 납 액 (A)	미수납액 (B)	불납결손액 (C)	세입 개요 및 내역
3,318,011,070	21,153,400	0	
3,318,011,070	21,153,400	0	
			<세입개요>
			1.기타이자수입및재산수입
			<세입내역>
			1.기타민간이자수입 2,671,301,870
			2.기타재산수입 646,709,200
39,429,802,400	9,181,625,190	0	
2,580,000	1,000,000	0	
			<세입개요>
			1.과태료
			<세입내역>
			1.과태료 2,580,000
127,603,690	0	0	
			<세입개요>
			1.변상금및위약금
			<세입내역>
			1.위약금 127,603,690
0	126,000	0	
			<세입개요>
			<세입내역>
			1.가산금
39,299,618,710	9,180,499,190	0	
			<세입개요>
			1.기타경상이전수입
			<세입내역>
			1.법정부담금 1,170,308,200
			2.기타경상이전수입 38,129,310,510
178,100,380	3,118,900	0	
161,154,600	0	0	

구 분	세입예산액	세입예산현액	징수결정액 (D=A+B+C)
69항 잡수입	25,000,000	25,000,000	20,064,680
15관 관유물매각대	19,000,000	19,000,000	16,872,000
71항 고정자산매각대	0	0	2,000
73항 재고자산매각대및유동자산	19,000,000	19,000,000	16,870,000
20관 용자및전대차관원금회수	268,923,000,000	268,923,000,000	108,412,969,800
75항 용자원금회수	268,923,000,000	268,923,000,000	108,412,969,800
33관 전년도이월금	0	0	4,652,816,980
88항 전년도이월금	0	0	4,652,816,980

(단위: 원)

수 납 액 (A)	미수납액(B)	불납결손액(C)	세입 개요 및 내역
			<세입개요>
			1.면허료및수수료
			<세입내역>
			1.면허료및수수료 161,154,600
16,945,780	3,118,900	0	
			<세입개요>
			1.잡수입
			<세입내역>
			1.기타잡수입 16,945,780
16,872,000	0	0	
2,000	0	0	
			<세입개요>
			1.기타고정자산매각대
			<세입내역>
			1.기타고정자산매각대 2,000
16,870,000	0	0	
			<세입개요>
			1.재고자산매각대
			<세입내역>
			1.재고자산매각대
			2.유동자산매각대 16,870,000
108,412,969,800	0	0	
108,412,969,800	0	0	
			<세입개요>
			1.융자원금회수
			<세입내역>
			1.기타민간융자원금회수 108,412,969,800
4,652,816,980	0	0	
4,652,816,980	0	0	
			<세입개요>

구 분	세입예산액	세입예산현액	징수결정액 (D=A+B+C)
40관 정부내부수입및기타	4,947,285,000,000	4,947,285,000,000	5,579,944,813,000
91항 전입금	4,947,285,000,000	4,947,285,000,000	5,579,944,813,000
(농어촌특별세사업계정)	4,457,255,000,000	4,457,255,000,000	5,626,876,430,440
08관 농어촌특별세	3,818,800,000,000	3,818,800,000,000	4,417,545,126,680
37항 농어촌특별세	3,818,800,000,000	3,818,800,000,000	4,417,545,126,680
11관 재산수입	7,543,000,000	7,543,000,000	1,211,665,990
54항 기타이자수입및재산수입	7,543,000,000	7,543,000,000	1,211,665,990
12관 경상이전수입	223,000,000,000	223,000,000,000	221,012,901,840
58항 가산금	0	0	2,171,350
59항 기타경상이전수입	223,000,000,000	223,000,000,000	221,010,730,490

(단위: 원)

수 납 액 (A)	미수납액 (B)	불납결손액 (C)	세입 개요 및 내역
			1. 전년도이월금 4,652,816,980
5,579,944,813,000	0	0	
5,579,944,813,000	0	0	
			<세입개요>
			1. 일반회계전입금
			2. 타계정전입금 5,579,944,813,000
5,625,609,486,430	1,266,944,010	0	
4,417,545,126,680	0	0	
4,417,545,126,680	0	0	
			<세입개요>
			1. 농어촌특별세
			<세입내역>
			1. 농어촌특별세 4,417,545,126,680
1,211,588,530	77,460	0	
1,211,588,530	77,460	0	
			<세입개요>
			1. 기타이자수입및재산수입
			<세입내역>
			1. 기타민간이자수입 477,811,230
			2. 기타재산수입 733,777,300
219,746,035,290	1,266,866,550	0	
0	2,171,350	0	
			<세입개요>
			1. 가산금
			<세입내역>
			1. 가산금
219,746,035,290	1,264,695,200	0	
			<세입개요>
			1. 기타경상이전수입
			<세입내역>
			1. 기타경상이전수입 219,746,035,290

구 분	세입예산액	세입예산현액	징수결정액 (D=A+B+C)
13관 재화및용역판매수입	173,000,000	173,000,000	0
69항 잡수입	173,000,000	173,000,000	0
20관 용자및전대차관원금회수	7,739,000,000	7,739,000,000	6,565,013,210
75항 용자원금회수	7,739,000,000	7,739,000,000	6,565,013,210
33관 전년도이월금	0	0	556,876,722,720
88항 전년도이월금	0	0	556,876,722,720
40관 정부내부수입및기타	400,000,000,000	400,000,000,000	423,665,000,000
91항 전입금	400,000,000,000	400,000,000,000	423,665,000,000
에너지및자원사업특별회계	42,925,000,000	42,925,000,000	18,688,479,540
(투자계정)	20,911,000,000	20,911,000,000	4,237,462,100
11관 재산수입	0	0	2,274,690
54항 기타이자수입및재산수입	0	0	2,274,690
12관 경상이전수입	20,911,000,000	20,911,000,000	4,235,187,410
59항 기타경상이전수입	20,911,000,000	20,911,000,000	4,235,187,410

(단위: 원)

수 납 액 (A)	미수납액 (B)	불납결손액 (C)	세입 개요 및 내역
0	0	0	
0	0	0	
			<세입개요>
			1. 잡수입
			<세입내역>
			1. 기타잡수입
6,565,013,210	0	0	
6,565,013,210	0	0	
			<세입개요>
			1. 용자원금회수
			<세입내역>
			1. 기타민간용자원금회수
556,876,722,720	0	0	6,565,013,210
556,876,722,720	0	0	
			<세입개요>
			1. 전년도이월금
423,665,000,000	0	0	556,876,722,720
423,665,000,000	0	0	
			<세입개요>
			1. 농지관리기금전입금
18,688,479,540	0	0	423,665,000,000
4,237,462,100	0	0	
2,274,690	0	0	
2,274,690	0	0	
			<세입개요>
			1. 기타재산수입
			<세입내역>
			1. 기타재산수입
4,235,187,410	0	0	2,274,690
4,235,187,410	0	0	
			<세입개요>

구 분	세입예산액	세입예산현액	징수결정액 (D=A+B+C)
(용자계정)	22,014,000,000	22,014,000,000	14,451,017,440
11관 재산수입	533,000,000	533,000,000	161,201,040
54항 기타이자수입및재산수입	533,000,000	533,000,000	161,201,040
20관 용자및전대차관원금회수	21,481,000,000	21,481,000,000	14,289,816,400
75항 용자원금회수	21,481,000,000	21,481,000,000	14,289,816,400
혁신도시건설특별회계	9,000,000,000	9,000,000,000	9,059,801,490
11관 재산수입	0	0	58,244,220
51항 관유물대여료	0	0	45,977,050
54항 기타이자수입및재산수입	0	0	12,267,170
12관 경상이전수입	0	0	808,320
59항 기타경상이전수입	0	0	808,320

(단위: 원)

수 납 액 (A)	미수납액 (B)	불납결손액 (C)	세입 개요 및 내역
			1.기타경상이전수입
			<세입내역>
			1.기타경상이전수입 4,235,187,410
14,451,017,440	0	0	
161,201,040	0	0	
161,201,040	0	0	
			<세입개요>
			1.기타이자수입및재산수입
			<세입내역>
			1.기타민간이자수입 161,201,040
14,289,816,400	0	0	
14,289,816,400	0	0	
			<세입개요>
			1.기타민간융자원금회수
			<세입내역>
			1.기타민간융자원금회수 14,289,816,400
9,059,801,490	0	0	
58,244,220	0	0	
45,977,050	0	0	
			<세입개요>
			1.관유물대여료
			<세입내역>
			1.건물대여료 45,977,050
12,267,170	0	0	
			<세입개요>
			1.기타재산수입
			<세입내역>
			1.기타재산수입 12,267,170
808,320	0	0	
808,320	0	0	
			<세입개요>
			1.기타경상이전수입

구 분	세입예산액	세입예산현액	징수결정액 (D=A+B+C)
15관 관유물매각대	9,000,000,000	9,000,000,000	9,000,748,950
72항 토지및무형자산매각대	9,000,000,000	9,000,000,000	9,000,748,950
지역발전특별회계	18,854,000,000	18,854,000,000	20,896,735,720
(생활기반계정)	12,447,000,000	12,447,000,000	16,629,531,370
11관 재산수입	120,000,000	120,000,000	201,361,490
54항 기타이자수입및재산수입	120,000,000	120,000,000	201,361,490
12관 경상이전수입	12,327,000,000	12,327,000,000	16,428,169,880
59항 기타경상이전수입	12,327,000,000	12,327,000,000	16,428,169,880
(경제발전계정)	6,407,000,000	6,407,000,000	4,249,478,330
11관 재산수입	137,000,000	137,000,000	82,902,260
54항 기타이자수입및재산수입	137,000,000	137,000,000	82,902,260
12관 경상이전수입	6,270,000,000	6,270,000,000	4,166,576,070

(단위: 원)

수 납 액 (A)	미수납액 (B)	불납결손액 (C)	세입 개요 및 내역
			<세입내역>
			1.기타경상이전수입 808,320
9,000,748,950	0	0	
9,000,748,950	0	0	
			<세입개요>
			1.현신도시이전에따른종전부 동산매각수입
			<세입내역>
			1.토지매각대 9,000,748,950
20,019,585,970	877,149,750	0	
15,756,294,280	873,237,090	0	
201,361,490	0	0	
201,361,490	0	0	
			<세입개요>
			1.기타이자수입및재산수입
			<세입내역>
			1.기타재산수입 201,361,490
15,554,932,790	873,237,090	0	
15,554,932,790	873,237,090	0	
			<세입개요>
			1.국고보조금반납금
			<세입내역>
			1.기타경상이전수입 15,554,932,790
4,245,565,670	3,912,660	0	
82,902,260	0	0	
82,902,260	0	0	
			<세입개요>
			1.기타이자수입및재산수입
			<세입내역>
			1.기타재산수입 82,902,260
4,162,663,410	3,912,660	0	

구 분	세입예산액	세입예산현액	징수결정액 (D=A+B+C)
59항 기타경상이전수입	6,270,000,000	6,270,000,000	4,166,576,070
(세종특별자치시계정)	0	0	17,726,020
11관 재산수입	0	0	169,350
54항 기타이자수입및재산수입	0	0	169,350
12관 경상이전수입	0	0	17,556,670
59항 기타경상이전수입	0	0	17,556,670
양곡관리특별회계	1,758,255,000,000	1,758,255,000,000	2,307,900,976,340
(자본계정)	0	0	811,330
33관 전년도이월금	0	0	811,330
88항 전년도이월금	0	0	811,330
(손익계정)	1,758,255,000,000	1,758,255,000,000	2,307,900,165,010
10관 기업특별회계영업수입	452,224,000,000	452,224,000,000	991,768,847,620
41항 양곡사업수입	452,224,000,000	452,224,000,000	991,768,847,620

(단위: 원)

수 납 액 (A)	미수납액 (B)	불납결손액 (C)	세입 개요 및 내역
4,162,663,410	3,912,660	0	
			<세입개요>
			1.기타경상이전수입
			<세입내역>
			1.기타경상이전수입 4,162,663,410
17,726,020	0	0	
169,350	0	0	
169,350	0	0	
			<세입개요>
			1.기타재 산수입
			<세입내역>
			1.기타재 산수입 169,350
17,556,670	0	0	
17,556,670	0	0	
			<세입개요>
			1.기타경상이전수입
			<세입내역>
			1.기타경상이전수입 17,556,670
2,307,086,712,730	690,619,860	123,643,750	
811,330	0	0	
811,330	0	0	
811,330	0	0	
			<세입개요>
			1.전년도이월금
			<세입내역>
			1.전년도이월금 811,330
2,307,085,901,400	690,619,860	123,643,750	
991,639,646,690	5,557,180	123,643,750	
991,639,646,690	5,557,180	123,643,750	
			<세입개요>
			1.정부관리양곡판매 수입
			<세입내역>

구 분	세입예산액	세입예산현액	징수결정액 (D=A+B+C)
12관 경상이전수입	0	0	-5,778,728,460
57항 변상금및위약금	0	0	23,340
59항 기타경상이전수입	0	0	-5,778,751,800
13관 재화및용역판매수입	9,754,000,000	9,754,000,000	11,905,582,890
69항 잡수입	9,754,000,000	9,754,000,000	11,905,582,890
33관 전년도이월금	0	0	13,727,462,960
88항 전년도이월금	0	0	13,727,462,960
40관 정부내부수입및기타	1,296,277,000,000	1,296,277,000,000	1,296,277,000,000
91항 전입금	1,296,277,000,000	1,296,277,000,000	1,296,277,000,000

(단위: 원)

수 납 액 (A)	미수납액 (B)	불납결손액 (C)	세입 개요 및 내역
			1.미곡판매수입 987,172,534,240
			2.잡곡판매수입
			3.부산물기타판매수입료 4,467,112,450
-5,778,751,800	23,340	0	
0	23,340	0	
			<세입개요>
			1.변상금
			<세입내역>
			1.변상금
-5,778,751,800	0	0	
			<세입개요>
			<세입내역>
			1.기타경상이전수입 -5,778,751,800
11,220,543,550	685,039,340	0	
11,220,543,550	685,039,340	0	
			<세입개요>
			1.기타재화및옹역의비기업적 판매에따른수입
			<세입내역>
			1.기타잡수입 11,220,543,550
13,727,462,960	0	0	
13,727,462,960	0	0	
			<세입개요>
			1.전년도이월금
			<세입내역>
			1.전년도이월금 13,727,462,960
1,296,277,000,000	0	0	
1,296,277,000,000	0	0	
			<세입개요>
			1.일반회계전입금
			<세입내역>
			1.일반회계전입금 1,296,277,000,000

□ 세출결산 사업별설명

구 분	세출예산액	세출예산현액	지 출 액
합 계	17,816,850,123,000	19,923,444,607,140	18,392,124,974,790
일반회계	6,116,794,123,000	6,268,905,965,420	6,235,555,823,760
100장(분야) 농림수산	6,116,794,123,000	6,268,905,965,420	6,235,555,823,760
101관(부문) 농업·농촌	6,116,794,123,000	6,268,905,965,420	6,235,555,823,760
1300항(프로그램) 농수산인력양성	39,668,717,000	60,249,103,150	43,234,495,380
1331세항(단위사업) 한국농수산 대학교육운영(책임운영)	38,352,717,000	58,624,849,150	41,611,760,050
1332세항(단위사업) 한국농수산대 학정보화교육(정보화, 책임운영)	1,316,000,000	1,624,254,000	1,622,735,330
2500항(프로그램) 농식품기술개발 정책연구	1,800,000,000	1,800,000,000	1,669,915,760
2531세항(단위사업) 농식품기술 개발	1,800,000,000	1,800,000,000	1,669,915,760

(단위: 원)

다음연도 이월액	불 용 액	사업 개요 및 경비내역
455,770,302,300	1,075,549,330,050	
9,316,995,500	24,033,146,160	
9,316,995,500	24,033,146,160	
9,316,995,500	24,033,146,160	
8,061,479,180	8,953,128,590	
8,061,479,180	8,951,609,920	
		<사업개요>
		1. 사업내용 : 한국농수산대학 운영경비
		2. 사업기간 : 계속
		3. 지원형태 : 직접수행
		4. 시행주체 : 국가
		<경비내역>
		1. 한국농수산대학인건비(책임운영) 7,751,591,190
		2. 한국농수산대학기본경비(책임운영, 총액인건비 대상) 383,266,070
		3. 한국농수산대학기본경비(책임운영, 총액인건비 비대상) 2,998,000
		4. 한국농수산대학교육운영(책임운영) 33,176,035,600
		5. 전공심화과정운영(책임, 수입대체) 297,869,190
0	1,518,670	
		<사업개요>
		1. 사업내용 : 한국농수산대학교육 정보화 운영
		2. 사업기간 : 계속
		3. 지원형태 : 직접수행
		4. 시행주체 : 국가
		<경비내역>
		1. 한국농수산대학정보화교육운영(정보화) 1,622,735,330
44,468,420	85,615,820	
44,468,420	85,615,820	
		<사업개요>
		1. 사업내용 : 외래생물의 체계적인 관리를 위한 기술개발
		2. 사업기간 : 계속
		3. 지원형태 : 직접수행
		4. 시행주체 : 국가

구 분	세출예산액	세출예산현액	지 출 액
3100항(프로그램) 농식품식생활 지원	7,200,000,000	7,200,000,000	6,671,200,000
3110세항(단위사업) 농식품식생활 지원	7,200,000,000	7,200,000,000	6,671,200,000
4000항(프로그램) 농업생산기반 확충	182,232,000,000	182,232,000,000	182,232,000,000
4037세항(단위사업) 농어촌공사 시설관리	162,232,000,000	162,232,000,000	162,232,000,000
4040세항(단위사업) 농업기반시설 활용	20,000,000,000	20,000,000,000	20,000,000,000
5000항(프로그램) 국제협력협상	84,161,000,000	84,302,600,000	83,436,500,460
5031세항(단위사업) 국제협력협상	84,161,000,000	84,302,600,000	83,436,500,460

(단위: 원)

다음연도 이월액	불 용 액	사업 개요 및 경비내역
		<경비내역>
		1. 생물다양성위협외래생물관리기술개발사업 (R&D) (농림부) 1,669,915,760
0	528,800,000	
0	528,800,000	
		<사업개요>
		1. 사업내용 : 초등돌봄교실 간식지원
		2. 사업기간 : 계속
		3. 지원형태 : 직접수행
		4. 시행주체 : 국가
		<경비내역>
		1. 초등돌봄교실과일간식지원시범사업 6,671,200,000
0	0	
0	0	
		<사업개요>
		1. 사업내용 : 수리시설유지관리
		2. 사업기간 : 계속
		3. 지원형태 : 민간보조
		4. 시행주체 : 한국농어촌공사
		<경비내역>
		1. 수리시설유지관리 162,232,000,000
0	0	
		<사업개요>
		1. 사업내용 : 농업기반시설활용에너지개발
		2. 사업기간 : 계속
		3. 지원형태 : 출자
		4. 시행주체 : 한국농어촌공사
		<경비내역>
		1. 농업기반시설활용에너지개발 20,000,000,000
104,568,200	761,531,340	
104,568,200	761,531,340	
		<사업개요>
		1. 사업내용 : WTO/DDA, FTA농업분야 대응 및 협상
		2. 사업기간 : 계속

구 분	세출예산액	세출예산현액	지출액
6200항(프로그램) 농림축산검역검사	59,474,000,000	59,605,977,700	57,631,632,930
6231세항(단위사업) 검역검사정 보화(정보화)	10,107,000,000	10,107,000,000	9,790,570,940
6232세항(단위사업) 식물검역검 사및수출지원	16,119,000,000	16,194,000,000	15,712,290,720
6233세항(단위사업) 동축산물검 역검사	11,750,000,000	11,675,000,000	10,973,841,600

(단위: 원)

다음연도 이월액	불 용 액	사업 개요 및 경비내역
		3. 지원형태 : 직접수행 4. 시행주체 : 국가
		<경비내역> 1. 국제농업협력(ODA) 65,163,000,000 2. 농업협상대응 1,702,903,720 3. 국제기구분담금 1,582,198,230 4. 국제기구분담금(ODA) 14,988,398,510
145,190,000	1,829,154,770	
47,940,000	268,489,060	
		<사업개요> 1. 사업내용 : 검역검사 업무 정보화 2. 사업기간 : 계속 3. 지원형태 : 직접수행 4. 시행주체 : 국가
		<경비내역> 1. 검역본부정보화(정보화) 9,790,570,940
97,250,000	384,459,280	
		<사업개요> 1. 사업내용 : 외래병해충 유입차단 및 수출검역지원 2. 사업기간 : 계속 3. 지원형태 : 직접수행 4. 시행주체 : 국가
		<경비내역> 1. 식물검역검사및수출촉진 15,482,327,560 2. 동식물검역검사(ODA) 229,963,160
0	701,158,400	
		<사업개요> 1. 사업내용 : 가축방역 및 동축산물 검역검사 2. 사업기간 : 계속 3. 지원형태 : 직접수행 4. 시행주체 : 국가
		<경비내역>

구 분	세출예산액	세출예산현액	지출액
6234세항(단위사업) 검역검사 (R&D)	21,498,000,000	21,629,977,700	21,154,929,670
6400항(프로그램) 종자관리	14,628,193,000	14,679,227,100	13,699,060,970
6404세항(단위사업) 종자원인건비	12,625,193,000	12,609,857,000	11,778,172,660
6420세항(단위사업) 종자원기본 경비	2,003,000,000	2,069,370,100	1,920,888,310
6500항(프로그램) 농식품공무원교 육원교육운영	3,342,000,000	3,342,000,000	3,196,296,510
6531세항(단위사업) 농식품공무 원교육원교육경비	2,885,000,000	2,885,000,000	2,764,683,260

(단위: 원)

다음연도 이월액	불 용 액	사업 개요 및 경비내역	
		1. 동축산물검역검사	8,527,735,330
		2. 축산식품안전관리	2,446,106,270
0	475,048,030		
		<사업개요>	
		1. 사업내용 : 농림축산검역검사개발연구 및 기술 개발	
		2. 사업기간 : 계속	
		3. 지원형태 : 직접수행	
		4. 시행주체 : 국가	
		<경비내역>	
		1. 농림축산검역검사기술개발(R&D)	21,154,929,670
50,649,780	929,516,350		
0	831,684,340		
		<사업개요>	
		1. 사업내용 : 인건비	
		2. 사업기간 : 계속	
		3. 지원형태 : 직접수행	
		4. 시행주체 : 국가	
		<경비내역>	
		1. 인건비	11,778,172,660
50,649,780	97,832,010		
		<사업개요>	
		1. 사업내용 : 기관운영 기본경비	
		2. 사업기간 : 계속	
		3. 지원형태 : 직접수행	
		4. 시행주체 : 국가	
		<경비내역>	
		1. 기본경비	1,920,888,310
0	145,703,490		
0	120,316,740		
		<사업개요>	
		1. 사업내용 : 농업인력 육성 및 농식품교육원 시설관리	
		2. 사업기간 : 계속	
		3. 지원형태 : 직접수행	

구 분	세출예산액	세출예산현액	지출액
6532세항(단위사업) 농식품공무원교육원정보화(정보화)	457,000,000	457,000,000	431,613,250
7000항(프로그램) 농림축산식품행정지원	263,667,213,000	264,426,244,470	252,715,908,750
7001세항(단위사업) 본부인건비	57,836,251,000	60,415,434,000	57,985,184,670
7002세항(단위사업) 소속기관인건비	157,793,962,000	155,214,779,000	149,046,634,170
7011세항(단위사업) 본부기본경비	10,725,000,000	11,394,031,470	9,927,541,810

(단위: 원)

다음연도 이월액	불 용 액	사업 개요 및 경비내역
		4. 시행주체 : 국가
		<경비내역>
		1. 농식품공무원교육원교육운영 2,323,987,050
		2. 농식품공무원교육원수입대체경비 440,696,210
0	25,386,750	
		<사업개요>
		1. 사업내용 : 학사행정정보화 및 사이버교육운영
		2. 사업기간 : 계속
		3. 지원형태 : 직접수행
		4. 시행주체 : 국가
		<경비내역>
		1. 농식품공무원교육원정보화(정보화) 431,613,250
910,639,920	10,799,695,800	
0	2,430,249,330	
		<사업개요>
		1. 사업내용 : 인건비
		2. 사업기간 : 계속
		3. 지원형태 : 직접수행
		4. 시행주체 : 국가
		<경비내역>
		1. 인건비 57,985,184,670
0	6,168,144,830	
		<사업개요>
		1. 사업내용 : 인건비
		2. 사업기간 : 계속
		3. 지원형태 : 직접수행
		4. 시행주체 : 국가
		<경비내역>
		1. 인건비 149,046,634,170
769,173,620	697,316,040	
		<사업개요>
		1. 사업내용 : 본부 기본경비

구 분	세 출 예 산 액	세 출 예 산 현 액	지 출 액
7018세항(단위사업) 소속기관기 본경비	16,191,000,000	16,668,000,000	16,387,161,960
7033세항(단위사업) 행정지원	2,949,000,000	2,949,000,000	2,819,905,860
7049세항(단위사업) 청사확보 및 시설개선	18,172,000,000	17,785,000,000	16,549,480,280

(단위: 원)

다음연도 이월액	불 용 액	사업 개요 및 경비내역
		2. 사업기간 : 계속 3. 지원형태 : 직접수행 4. 시행주체 : 국가
		<경비내역>
		1. 기본경비 9,927,541,810
96,552,000	184,286,040	
		<사업개요>
		1. 사업내용 : 소속기관기본경비 2. 사업기간 : 계속 3. 지원형태 : 직접수행 4. 시행주체 : 국가
		<경비내역>
		1. 기본경비 16,387,161,960
44,914,300	84,179,840	
		<사업개요>
		1. 사업내용 : 행정운영지원 2. 사업기간 : 계속 3. 지원형태 : 직접수행 4. 시행주체 : 국가
		<경비내역>
		1. 행정운영 181,931,450 2. 농어업인 삶의질 향상 정책협업 지원 1,160,773,440 3. 행정효율성증진 및 능력개발 1,477,200,970
0	1,235,519,720	
		<사업개요>
		1. 사업내용 : 청사유지관리 및 신증축 2. 사업기간 : 계속 3. 지원형태 : 직접수행 4. 시행주체 : 국가
		<경비내역>
		1. 청사시설지원(본부) 194,270,600 2. 청사시설관리(농관원) 3,617,398,320

구 분	세출예산액	세출예산현액	지 출 액
8000항(프로그램) 회계간거래(전출금)	5,243,998,000,000	5,374,445,813,000	5,374,445,813,000
8010세항(단위사업) 회계간전출(일반회계)	5,243,998,000,000	5,374,445,813,000	5,374,445,813,000
8400항(프로그램) 회계기금간거래(전출금)	216,623,000,000	216,623,000,000	216,623,000,000
8411세항(단위사업) 회계기금간전출(일반회계)	216,623,000,000	216,623,000,000	216,623,000,000
농어촌구조개선특별회계	8,552,038,000,000	10,244,156,641,720	8,986,814,623,150
(구조개선사업계정)	4,531,859,000,000	5,688,060,302,200	4,946,704,956,770
100장(분야) 농림수산	4,531,859,000,000	5,688,060,302,200	4,946,704,956,770
101관(부문) 농업·농촌	4,425,252,000,000	5,579,953,302,200	4,838,842,477,570
1000항(프로그램) 농가경영안정	656,237,000,000	885,172,183,970	881,650,031,860
1003세항(단위사업) 농협사업구조개편	17,133,000,000	17,203,910,180	16,997,410,180

(단위: 원)

다음연도 이월액	불 용 액	사업 개요 및 경비내역
		3. 청사시설지원(종자원) 915,903,760
		4. 청사시설관리(검역본부) 11,821,907,600
0	0	
0	0	
		<사업개요>
		1. 사업내용 : 회계간 전출
		2. 사업기간 : 계속
		3. 지원형태 : 직접수행
		4. 시행주체 : 국가
		<경비내역>
		1. 농어촌구조개선특별회계전출(구조개선계정) 4,059,403,813,000
		2. 양곡관리특별회계전출 1,296,277,000,000
		3. 지특회계전출 300,000,000
		4. 농어촌구조개선특별회계전출(농특세계정) 18,465,000,000
0	0	
0	0	
		<사업개요>
		1. 사업내용 : 기금전출금
		2. 사업기간 : 계속
		3. 지원형태 : 직접수행
		4. 시행주체 : 국가
		<경비내역>
		1. 양곡증권정리기금전출 216,623,000,000
211,329,398,800	1,046,012,619,770	
203,812,859,000	537,542,486,430	
203,812,859,000	537,542,486,430	
203,624,859,000	537,485,965,630	
625,666,830	2,896,485,280	
54,545,450	151,954,550	
		<사업개요>
		1. 사업내용 : 농협사업구조개편 지원
		2. 사업기간 : 계속
		3. 지원형태 : 민간보조

구 분	세출예산액	세출예산현액	지출액
1031세항(단위사업) 농업재해보험	303,110,000,000	389,186,525,730	389,186,525,730
1033세항(단위사업) 재해대책	76,500,000,000	127,040,813,000	124,340,122,120
1038세항(단위사업) 정책금융보 험관리	6,577,000,000	6,577,000,000	6,577,000,000
1040세항(단위사업) 이차보전	222,017,000,000	313,579,501,100	313,504,961,550

(단위: 원)

다음연도 이월액	불 용 액	사업 개요 및 경비내역
		4. 시행주체 : 민간
		<경비내역>
		1. 농협사업구조개편지원 16,997,410,180
0	0	
		<사업개요>
		1. 사업내용 : 농업재해 예방시스템 구축 운영
		2. 사업기간 : 계속
		3. 지원형태 : 민간보조
		4. 시행주체 : 민간
		<경비내역>
		1. 농업재해보험 338,224,525,730
		2. 농작물재해보험운영비지원 50,962,000,000
0	2,700,690,880	
		<사업개요>
		1. 사업내용 : 자연재해 발생시 피해복구비 지원
		2. 사업기간 : 계속
		3. 지원형태 : 직접수행, 지자체보조
		4. 시행주체 : 국가, 지자체
		<경비내역>
		1. 재해대책비 120,684,361,120
		2. 재해대책비(융자) 3,655,761,000
0	0	
		<사업개요>
		1. 사업내용 : 농특회계 융자금관리비 지원
		2. 사업기간 : 계속
		3. 지원형태 : 민간보조
		4. 시행주체 : 민간
		<경비내역>
		1. 농업정책보험금융원 기관운영비 지원 6,577,000,000
74,539,550	0	
		<사업개요>
		1. 사업내용 : 농업자금이차보전

구 분	세출예산액	세출예산현액	지출액
1067세항(단위사업) 농업기계장비	30,900,000,000	31,584,433,960	31,044,012,280
2100항(프로그램) 양곡관리	162,415,000,000	162,565,000,000	93,614,769,140
2131세항(단위사업) 식량생산유통지원	162,415,000,000	162,565,000,000	93,614,769,140
2400항(프로그램) 친환경농업육성	205,566,000,000	205,566,000,000	205,042,900,000
2430세항(단위사업) 친환경농자재	205,566,000,000	205,566,000,000	205,042,900,000

(단위: 원)

다음연도 이월액	불 용 액	사업 개요 및 경비내역
		2. 사업기간 : 계속 3. 지원형태 : 민간보조 4. 시행주체 : 민간
		<경비내역> 1. 농업자금이차보전 313,504,961,550
496,581,830	43,839,850	
		<사업개요> 1. 사업내용 : 농기계임대 지원 2. 사업기간 : 계속 3. 지원형태 : 지자체보조 4. 시행주체 : 지자체 5. 지방비매칭 : 270억원
		<경비내역> 1. 농기계임대 31,044,012,280
0	68,950,230,860	
0	68,950,230,860	
		<사업개요> 1. 사업내용 : 산지 쌀유통기능 활성화 및 브랜드 지원 2. 사업기간 : 계속 3. 지원형태 : 직접수행, 지자체보조 4. 시행주체 : 국가, 지자체 5. 지방비매칭 : 171억원
		<경비내역> 1. 들녘경영체육성 11,215,000,000 2. 고품질쌀유통활성화 14,520,000,000 3. 농타작물재배지원(생산조정제) 67,879,769,140
0	523,100,000	
0	523,100,000	
		<사업개요> 1. 사업내용 : 친환경경비료지원 2. 사업기간 : 계속 3. 지원형태 : 지자체보조, 민간보조 4. 시행주체 : 지자체, 민간

구 분	세출예산액	세출예산현액	지출액
3000항(프로그램) 농산물가격안정 및 유통효율화	31,186,000,000	31,186,000,000	31,185,021,000
3032세항(단위사업) 농산물유통 개선(농특)	22,668,000,000	22,668,000,000	22,668,000,000
3033세항(단위사업) 농업관측	8,518,000,000	8,518,000,000	8,517,021,000
3200항(프로그램) 경쟁력제고	52,937,000,000	52,937,000,000	52,571,500,000
3232세항(단위사업) 경쟁력제고 (농특)	52,937,000,000	52,937,000,000	52,571,500,000

(단위: 원)

다음연도 이월액	불 용 액	사업 개요 및 경비내역
		5. 지방비매칭 : 1,301억원
		<경비내역>
		1. 친환경농자재지원 203,210,000,000
		2. 유기농산업복합서비스지원단지조성 856,000,000
		3. 농업환경보전프로그램시범사업 476,900,000
		4. 토양복원기술적용기반구축 500,000,000
0	979,000	
0	0	
		<사업개요>
		1. 사업내용 : 농산물유통개선을 위한 사업비 지원
		2. 사업기간 : 계속
		3. 지원형태 : 직접수행, 민간보조
		4. 시행주체 : 국가, 한국농수산물유통공사
		<경비내역>
		1. 농산물 공동출하확대 지원 22,668,000,000
0	979,000	
		<사업개요>
		1. 사업내용 : 농축수산물의 관측정보 생산 및 제공
		2. 사업기간 : 계속
		3. 지원형태 : 직접수행, 출연
		4. 시행주체 : 국가, 한국농촌경제연구원
		<경비내역>
		1. 농업관측 8,517,021,000
0	365,500,000	
0	365,500,000	
		<사업개요>
		1. 사업내용 : 국내채종기반구축 등 농업산업육성
		2. 사업기간 : 계속
		3. 지원형태 : 지자체보조, 민간보조
		4. 시행주체 : 지자체, 민간
		5. 지방비매칭 : 90억원
		<경비내역>

구 분	세출예산액	세출예산현액	지출액
3900항(프로그램) 축산물안전관리	202,090,000,000	280,611,000,000	259,191,169,420
3940세항(단위사업) 가축방역 (농특)	202,090,000,000	280,611,000,000	259,191,169,420
4000항(프로그램) 농업생산기반확충	1,363,592,000,000	1,941,965,400,000	1,800,877,640,370
4031세항(단위사업) 재해예방 (농특)	331,890,000,000	462,150,000,000	418,187,000,000

(단위: 원)

다음연도 이월액	불 용 액	사업 개요 및 경비내역
		1. 동식물자원산업화지원 3,126,000,000
		2. 저탄소농림축산식품기반구축 3,358,000,000
		3. 농림수산식품교육문화정보원 기관운영비 지원 13,858,000,000
		4. 스마트 농정 통계체계 구축 1,800,000,000
		5. 발작물산업육성 10,200,000,000
		6. 농식품벤처창업활성화지원 5,880,000,000
		7. 기후변화실태조사 791,500,000
		8. 수직형농장비즈니스모델실증사업 685,000,000
		9. 스마트원예단지기반조성 10,500,000,000
		10. 농기자재수출활성화 973,000,000
		11. 노지채소작물스마트팜모델개발 1,100,000,000
		12. A팜쇼 300,000,000
		13. 바이오양잠융복합특화단지조성
18,814,000,000	2,605,830,580	
18,814,000,000	2,605,830,580	
		<사업개요>
		1. 사업내용 : 가축방역, 살처분보상 등 지원
		2. 사업기간 : 계속
		3. 지원형태 : 직접수행, 지자체보조, 민간보조
		4. 시행주체 : 국가, 지자체, 민간
		5. 지방비매칭 : 986억원
		<경비내역>
		1. 시도가축방역 160,584,169,420
		2. 살처분보상금 86,741,000,000
		3. 동물보호 및 복지대책 7,364,000,000
		4. 동물용의약품산업종합지원 720,000,000
		5. 동물용의약품산업종합지원(용자) 3,782,000,000
78,766,000,000	62,321,759,630	
30,773,000,000	13,190,000,000	
		<사업개요>
		1. 사업내용 : 배수개선, 방조제개보수 등 재해예방
		2. 사업기간 : 계속
		3. 지원형태 : 지자체보조, 민간보조
		4. 시행주체 : 지자체, 한국농어촌공사
		5. 지방비매칭 : 181억원

구 분	세출예산액	세출예산현액	지 출 액
4034세항(단위사업) 대단위농업 개발 및 시설정비	135,000,000,000	184,126,000,000	166,113,000,000
4038세항(단위사업) 농업시설개 선(농특)	507,263,000,000	728,180,400,000	703,180,400,000
4046세항(단위사업) 다목적 용 수개발	381,287,000,000	559,357,000,000	505,270,000,000
4071세항(단위사업) 채무상환	8,152,000,000	8,152,000,000	8,127,240,370

(단위: 원)

다음연도 이월액	불 용 액	사업 개요 및 경비내역
		<경비내역>
		1. 한밭대비용수개발 12,100,000,000
		2. 국가지방관리방조제개보수 47,000,000,000
		3. 배수개선 359,087,000,000
13,600,000,000	4,413,000,000	
		<사업개요>
		1. 사업내용 : 서산A 간척지 재정비 등 농업기반시설 보강
		2. 사업기간 : 계속
		3. 지원형태 : 민간보조
		4. 시행주체 : 한국농어촌공사
		<경비내역>
		1. 대단위농업개발(농특) 122,600,000,000
		2. 대규모농업기반시설 치수능력확대 43,513,000,000
0	25,000,000,000	
		<사업개요>
		1. 사업내용 : 농업용수 수질개선 등으로 농업환경 개선
		2. 사업기간 : 계속
		3. 지원형태 : 지자체보조, 민간보조
		4. 시행주체 : 지자체, 한국농어촌공사
		5. 지방비매칭 : 4억원
		<경비내역>
		1. 농촌용수관리 57,880,400,000
		2. 수리시설개보수 645,300,000,000
34,393,000,000	19,694,000,000	
		<사업개요>
		1. 사업내용 : 농촌용수개발
		2. 사업기간 : 계속
		3. 지원형태 : 민간보조
		4. 시행주체 : 한국농어촌공사
		<경비내역>
		1. 농촌용수개발 505,270,000,000
0	24,759,630	

구 분	세출예산액	세출예산현액	지출액
4200항(프로그램) 농촌지역개발 및 도농교류활성화	15,505,000,000	18,183,000,000	12,920,000,000
4231세항(단위사업) 농촌지역개발(농특)	15,505,000,000	18,183,000,000	12,920,000,000
6000항(프로그램) 농산물품질관리	63,794,000,000	63,958,625,000	63,170,998,950
6032세항(단위사업) 농산물안전성관리	58,161,000,000	58,325,625,000	57,550,373,600
6035세항(단위사업) 품질관리정 보화(정보화)	5,633,000,000	5,633,000,000	5,620,625,350

(단위: 원)

다음연도 이월액	불 용 액	사업 개요 및 경비내역
		<사업개요> 1. 사업내용 : 한국농어촌공사 장기채 상환 지원 2. 사업기간 : 계속 3. 지원형태 : 민간보조 4. 시행주체 : 한국농어촌공사
		<경비내역> 1. 농지개량시설장기채상환 8,127,240,370
2,585,000,000	2,678,000,000	
2,585,000,000	2,678,000,000	
		<사업개요> 1. 사업내용 : 우수인력 및 도시자본 유입, 농촌활력 제고 2. 사업기간 : 계속 3. 지원형태 : 지자체보조 4. 시행주체 : 지자체 5. 지방비매칭 : 31억원
		<경비내역> 1. 국가산채클러스터조성 2. 활기찬농촌프로젝트시범사업 12,920,000,000
43,500,000	744,126,050	
43,500,000	731,751,400	
		<사업개요> 1. 사업내용 : 농산물 안전성 관리로 식품안전 확보 2. 사업기간 : 계속 3. 지원형태 : 직접수행, 민간보조 4. 시행주체 : 국가, 민간
		<경비내역> 1. 친환경우수농식품인증 13,790,707,740 2. 농산물안전성조사 23,084,668,010 3. 농산물안전성조사(ODA) 55,181,430 4. LMO 및 농산물표시관리 4,331,099,500 5. 농산물원산지관리 16,288,716,920
0	12,374,650	
		<사업개요>

구 분	세출예산액	세출예산현액	지출액
6200항(프로그램) 농림축산검역검사	19,263,000,000	20,326,200,000	18,319,685,900
6240세항(단위사업) 가축검역 (농특)	19,263,000,000	20,326,200,000	18,319,685,900
6400항(프로그램) 종자관리	54,825,000,000	74,617,566,730	41,688,073,270
6432세항(단위사업) 종자산업육 성(농특)	53,269,000,000	72,985,566,730	40,258,554,980
6433세항(단위사업) 종자원정보 화(정보화)	1,556,000,000	1,632,000,000	1,429,518,290

(단위: 원)

다음연도 이월액	불 용 액	사업 개요 및 경비내역
		1. 사업내용 : 농산물 품질관리 정보화 시스템 구축 2. 사업기간 : 계속 3. 지원형태 : 직접수행 4. 시행주체 : 국가
		<경비내역>
		1. 농산물품질관리정보화(정보화) 5,620,625,350
1,581,541,000	424,973,100	
1,581,541,000	424,973,100	
		<사업개요>
		1. 사업내용 : 가축방역, 살처분보상 등 지원 2. 사업기간 : 계속 3. 지원형태 : 직접수행, 민간보조 4. 시행주체 : 국가, 민간
		<경비내역>
		1. 가축방역 18,319,685,900
31,344,027,070	1,585,466,390	
31,143,504,720	1,583,507,030	
		<사업개요>
		1. 사업내용 : 농작물 종자관리 지원 2. 사업기간 : 계속 3. 지원형태 : 직접수행, 민간보조 4. 시행주체 : 국가, 민간
		<경비내역>
		1. 시설현대화및품질관리(종자원) 18,540,380,870
		2. 품종심사및재배시험 15,931,771,310
		3. 원원종및원종생산 5,692,000,000
		4. 종자산업 및 품종보호(ODA) 94,402,800
200,522,350	1,959,360	
		<사업개요>
		1. 사업내용 : 종자관리를 위한 정보화 시스템 구축 2. 사업기간 : 계속 3. 지원형태 : 직접수행 4. 시행주체 : 국가

구 분	세 출 예 산 액	세 출 예 산 현 액	지 출 액
7000항(프로그램) 농림축산식품행 정지원	23,184,000,000	23,622,326,500	22,723,187,680
7030세항(단위사업) 농업정보환 경지원(정보화)	7,458,000,000	7,458,000,000	7,458,000,000
7031세항(단위사업) 정책연구개 발(R&D)	2,139,000,000	2,509,226,500	2,105,310,160
7032세항(단위사업) 농림행정정 보화(정보화)	8,410,000,000	8,478,100,000	7,987,744,080
7035세항(단위사업) 농업농촌알 리기	5,177,000,000	5,177,000,000	5,172,133,440

(단위: 원)

다음연도 이월액	불 용 액	사업 개요 및 경비내역
		<경비내역>
		1. 종자원정보화(정보화) 1,429,518,290
465,124,100	434,014,720	
0	0	
		<사업개요>
		1. 사업내용 : 농업농촌정보서비스 및 농업경영체 정보화
		2. 사업기간 : 계속
		3. 지원형태 : 지자체보조, 민간보조
		4. 시행주체 : 지자체, 농림수산식품교육문화정보원
		5. 지방비매칭 : 29억원
		<경비내역>
		1. 농업정보이용활성화(정보화) 5,826,000,000
		2. 농식품ICT융복합촉진(정보화) 1,632,000,000
387,754,100	16,162,240	
		<사업개요>
		1. 사업내용 : 농정여건을 반영한 정책 개발 연구
		2. 사업기간 : 계속
		3. 지원형태 : 직접수행
		4. 시행주체 : 국가
		<경비내역>
		1. 정책연구개발사업(R&D) 2,105,310,160
77,370,000	412,985,920	
		<사업개요>
		1. 사업내용 : 농림 행정업무 지원을 위한 정보화 구축
		2. 사업기간 : 계속
		3. 지원형태 : 직접수행, 민간보조
		4. 시행주체 : 국가, 농림수산식품교육문화정보원
		<경비내역>
		1. 행정정보화(정보화) 4,824,923,640
		2. 농림축산식품통합관리망(정보화) 3,162,820,440
0	4,866,560	
		<사업개요>

구 분	세 출 예 산 액	세 출 예 산 현 액	지 출 액
8000항(프로그램) 회계간거래(전출금)	1,213,972,000,000	1,477,236,000,000	1,174,656,000,000
8010세항(단위사업) 회계간전출(농특회계)	1,213,972,000,000	1,477,236,000,000	1,174,656,000,000
8400항(프로그램) 회계기금간거래(전출금)	329,454,000,000	310,775,000,000	150,000,000,000
8411세항(단위사업) 회계기금간전출(농특회계)	329,454,000,000	310,775,000,000	150,000,000,000
8700항(프로그램) 회계기금간거래(예수이자상환)	31,232,000,000	31,232,000,000	31,231,499,980
8710세항(단위사업) 공자기금예수이자상환(농특회계)	31,232,000,000	31,232,000,000	31,231,499,980

(단위: 원)

다음연도 이월액	불 용 액	사업 개요 및 경비내역
		1. 사업내용 : 농촌 및 농업 홍보 2. 사업기간 : 계속 3. 지원형태 : 직접수행, 민간보조 4. 시행주체 : 국가, 농림수산물교육문화정보원
		<경비내역> 1. 농업가치및소비촉진제고 5,172,133,440
69,400,000,000	233,180,000,000	
69,400,000,000	233,180,000,000	
		<사업개요> 1. 사업내용 : 특별회계 전출금 2. 사업기간 : 계속 3. 지원형태 : 직접수행 4. 시행주체 : 국가
		<경비내역> 1. 지역발전특별회계전출(생활기반계정) 1,174,656,000,000
0	160,775,000,000	
0	160,775,000,000	
		<사업개요> 1. 사업내용 : 기금전출금 2. 사업기간 : 계속 3. 지원형태 : 직접수행 4. 시행주체 : 국가
		<경비내역> 1. 자유무역협정이행지원기금전출 150,000,000,000
0	500,020	
0	500,020	
		<사업개요> 1. 사업내용 : 공공자금관리기금 예수이자 상환 2. 사업기간 : 계속 3. 지원형태 : 직접수행 4. 시행주체 : 국가
		<경비내역>

구 분	세출예산액	세출예산현액	지출액
104관(부문) 식품업	106,607,000,000	108,107,000,000	107,862,479,200
2800항(프로그램) 식품산업육성	106,607,000,000	108,107,000,000	107,862,479,200
2832세항(단위사업) 식품산업육성	36,558,000,000	38,058,000,000	37,840,849,200
2833세항(단위사업) 식품안전및 규격(농특)	9,099,000,000	9,099,000,000	9,071,630,000
2835세항(단위사업) 농식품수출 촉진	60,950,000,000	60,950,000,000	60,950,000,000

(단위: 원)

다음연도 이월액	불 용 액	사업 개요 및 경비내역	
		1. 공공자금관리기금예수이자상환	31,231,499,980
188,000,000	56,520,800		
188,000,000	56,520,800		
164,250,000	52,900,800		
		<사업개요>	
		1. 사업내용 : 식품기능성평가 등 식품산업 육성	
		2. 사업기간 : 계속	
		3. 지원형태 : 지자체보조, 민간보조	
		4. 시행주체 : 지자체, 한국식품연구원	
		5. 지방비매칭 : 138억원	
		<경비내역>	
		1. 기능성식품산업육성	2,636,000,000
		2. 국가식품산업클러스터	12,055,599,200
		3. 푸드서비스 선진화	2,950,000,000
		4. 중소식품기업경쟁력강화	5,535,000,000
		5. 식품소비및산업인프라강화	13,231,000,000
		6. 지역단위푸드플랜구축지원	1,118,250,000
		7. 농식품바우처지원	315,000,000
23,750,000	3,620,000		
		<사업개요>	
		1. 사업내용 : 농식품 국가인증 육성, 대외 경쟁력 확보	
		2. 사업기간 : 계속	
		3. 지원형태 : 직접수행, 지자체보조, 민간보조	
		4. 시행주체 : 국가, 지자체, 한국식품연구원, 민간	
		5. 지방비매칭 : 57억원	
		<경비내역>	
		1. 국가인증 농식품지원	9,071,630,000
0	0		
		<사업개요>	
		1. 사업내용 : 농식품 수출 확대 추진 및 경쟁력 강화	
		2. 사업기간 : 계속	
		3. 지원형태 : 지자체보조, 민간보조	
		4. 시행주체 : 지자체, 한국농수산물유통공사	
		5. 지방비매칭 : 45억원	

구 분	세출예산액	세출예산현액	지 출 액
(농어촌특별세사업계정)	4,020,179,000,000	4,556,096,339,520	4,040,109,666,380
100장(분야) 농림수산	4,020,179,000,000	4,556,096,339,520	4,040,109,666,380
101관(부문) 농업·농촌	4,020,179,000,000	4,556,096,339,520	4,040,109,666,380
1000항(프로그램) 농가경영안정	1,168,674,000,000	1,168,674,000,000	1,160,957,513,910
1070세항(단위사업) 농가소득보전	1,168,674,000,000	1,168,674,000,000	1,160,957,513,910
1100항(프로그램) 농업경영체육성	64,631,000,000	64,631,000,000	63,899,345,740
1136세항(단위사업) 전문농업경영체육성 및 교육	64,631,000,000	64,631,000,000	63,899,345,740

(단위: 원)

다음연도 이월액	불 용 액	사업 개요 및 경비내역
		<경비내역>
		1. 검역해소품목 및 대중국전략품목육성지원 3,000,000,000
		2. 수출인프라강화 47,896,000,000
		3. 할랄식품산업육성 1,634,000,000
		4. 농식품 수출시장 다변화 8,420,000,000
7,516,539,800	508,470,133,340	
7,516,539,800	508,470,133,340	
7,516,539,800	508,470,133,340	
0	7,716,486,090	
0	7,716,486,090	
		<사업개요>
		1. 사업내용 : 직불금 지원(쌀고정직불, 경영이양직불 등)
		2. 사업기간 : 계속
		3. 지원형태 : 지자체보조, 민간보조
		4. 시행주체 : 지자체, 한국농어촌공사
		5. 지방비매칭 : 168억원
		<경비내역>
		1. 쌀소득보전고정직불(지자체) 818,742,000,000
		2. 경영이양직불 47,862,000,000
		3. 조건불리지역직불 44,458,032,350
		4. 경관보전직불 8,173,846,590
		5. 친환경농업직불 36,642,787,000
		6. 발농업직불제 192,792,847,970
		7. 청년농업인영농정착지원 12,286,000,000
0	731,654,260	
0	731,654,260	
		<사업개요>
		1. 사업내용 : 농업인교육훈련 및 농업경영정보등록
		2. 사업기간 : 계속
		3. 지원형태 : 직접수행, 지자체보조, 민간보조
		4. 시행주체 : 국가, 지자체, 민간
		5. 지방비매칭 : 46억원
		<경비내역>

구 분	세출예산액	세출예산현액	지출액
2500항(프로그램) 농식품기술개발 정책연구	187,671,000,000	187,671,000,000	187,671,000,000
2531세항(단위사업) 농식품기술 개발	187,671,000,000	187,671,000,000	187,671,000,000
4100항(프로그램) 농촌복지증진	430,755,000,000	430,755,000,000	430,736,023,630
4135세항(단위사업) 농촌복지증진	430,755,000,000	430,755,000,000	430,736,023,630

(단위: 원)

다음연도 이월액	불 용 액	사업 개요 및 경비내역
		1. 농업·농촌교육훈련지원 38,679,376,460
		2. 농업경영체등록 22,819,969,280
		3. 농촌고용인력지원 2,400,000,000
0	0	
0	0	
		<사업개요>
		1. 사업내용 : 농림축산식품 R&D 정책개발 및 관리 평가
		2. 사업기간 : 계속
		3. 지원형태 : 민간보조, 출연
		4. 시행주체 : 한국농어촌공사, 농림수산기술기획평가원
		<경비내역>
		1. 농림수산식품 기술기획평가원(R&D) 8,912,000,000
		2. 농촌개발시험연구(R&D) 350,000,000
		3. 농생명산업기술개발(R&D) 34,250,000,000
		4. 고부가가치 식품기술개발(R&D) 32,508,000,000
		5. 기술사업화지원(R&D) 8,910,000,000
		6. 첨단생산기술개발(R&D) 30,678,000,000
		7. 수출전략기술개발(R&D) 16,551,000,000
		8. 농림축산식품 연구센터 지원(R&D) 7,989,000,000
		9. 가축질병대응기술개발(R&D) 13,347,000,000
		10. Golden Seed 프로젝트(R&D)(농림부) 20,450,000,000
		11. 포스트게놈 신산업육성을 위한 다부처유전체사업(R&D)(농림부) 4,775,000,000
		12. 농축산자재산업화기술개발(R&D) 964,000,000
		13. 농식품연구성과후속지원(R&D) 3,043,000,000
		14. 농촌기반기술연구(R&D) 1,527,000,000
		15. 농축산물안전생산유통관리기술개발(R&D) 3,417,000,000
0	18,976,370	
0	18,976,370	
		<사업개요>
		1. 사업내용 : 농어민건강연금보험료 지원 등 복지 증진
		2. 사업기간 : 계속
		3. 지원형태 : 지자체보조, 민간보조
		4. 시행주체 : 지자체, 국민건강보험공단, 국민연금공단
		5. 지방비매칭 : 18억원

구 분	세출예산액	세출예산현액	지출액
4200항(프로그램) 농촌지역개발 및 도농교류활성화	69,269,000,000	91,398,339,520	83,493,783,100
4231세항(단위사업) 농촌지역개발(농특)	69,269,000,000	91,398,339,520	83,493,783,100
8400항(프로그램) 회계기금간거래 (전출금)	1,099,615,000,000	1,099,615,000,000	600,000,000,000
8412세항(단위사업) 회계기금간 전출(농특회계)	1,099,615,000,000	1,099,615,000,000	600,000,000,000
9300항(프로그램) 계정간거래(전 출금)	999,564,000,000	1,513,352,000,000	1,513,352,000,000
9303세항(단위사업) 구조개선계 정전출	999,564,000,000	1,513,352,000,000	1,513,352,000,000
에너지및자원사업특별회계	45,318,000,000	44,118,000,000	39,447,479,000
(투자계정)	33,953,000,000	32,753,000,000	28,857,532,000
100장(분야) 농림수산	33,953,000,000	32,753,000,000	28,857,532,000
101관(부문) 농업·농촌	33,953,000,000	32,753,000,000	28,857,532,000
3200항(프로그램) 경쟁력제고	33,953,000,000	32,753,000,000	28,857,532,000

(단위: 원)

다음연도 이월액	불 용 액	사업 개요 및 경비내역
		<경비내역>
		1. 농어업인 건강·연금보험료 지원 347,197,000,000
		2. 취약농가인력지원 8,609,660,000
		3. 농업인안전재해보험 59,525,000,000
		4. 농업안전보건센터 지정 운영 1,800,000,000
		5. 농업인자녀 및 농업후계인력 장학금지원 13,090,000,000
		6. 사회적농업활성화지원 514,363,630
7,516,539,800	388,016,620	
7,516,539,800	388,016,620	
		<사업개요>
		1. 사업내용 : 농촌지역개발 지원
		2. 사업기간 : 계속
		3. 지원형태 : 지자체보조, 민간보조
		4. 시행주체 : 지자체, 한국농어촌공사
		5. 지방비매칭 : 106억원
		<경비내역>
		1. 농촌공동체활성화지원 32,155,448,760
		2. 귀농귀촌 활성화지원 12,814,386,200
		3. 농촌 다원적 자원 활용 2,440,000,000
		4. 농촌융복합산업활성화지원 31,554,238,540
		5. 농업역사문화전시체험관 4,529,709,600
0	499,615,000,000	
0	499,615,000,000	
		<사업개요>
		1. 농업소득보전직접지불기금전출 600,000,000,000
0	0	
0	0	
		<사업개요>
		1. 구조개선사업계정전출 1,513,352,000,000
0	4,670,521,000	
0	3,895,468,000	
0	3,895,468,000	
0	3,895,468,000	
0	3,895,468,000	
0	3,895,468,000	

구 분	세출예산액	세출예산현액	지출액
3232세항(단위사업) 농업에너지 이용효율화(투자)	33,953,000,000	32,753,000,000	28,857,532,000
(용자계정)	11,365,000,000	11,365,000,000	10,589,947,000
100장(분야) 농림수산	11,365,000,000	11,365,000,000	10,589,947,000
101관(부문) 농업·농촌	11,365,000,000	11,365,000,000	10,589,947,000
3200항(프로그램) 경쟁력제고	11,365,000,000	11,365,000,000	10,589,947,000
3232세항(단위사업) 농업에너지 이용효율화(용자)	11,365,000,000	11,365,000,000	10,589,947,000
지역발전특별회계	1,344,445,000,000	1,608,009,000,000	1,372,154,600,000
(생활기반계정)	1,287,368,000,000	1,550,932,000,000	1,315,117,600,000
100장(분야) 농림수산	1,287,368,000,000	1,550,932,000,000	1,315,117,600,000
101관(부문) 농업·농촌	1,266,472,000,000	1,530,036,000,000	1,294,704,000,000
4000항(프로그램) 농업생산기반 확충	156,678,000,000	191,159,000,000	159,849,000,000
4041세항(단위사업) 농업기반 정비	156,678,000,000	191,159,000,000	159,849,000,000

(단위: 원)

다음연도 이월액	불 용 액	사업 개요 및 경비내역
0	3,895,468,000	
		<사업개요>
		1. 사업내용 : 에너지절약형 난방보온시설 지원
		2. 사업기간 : 계속
		3. 지원형태 : 지자체 보조
		4. 시행주체 : 지자체
		5. 지방비매칭 : 313억
		<경비내역>
		1. 농업에너지이용효율화(지자체) 26,408,532,000
		2. 온실가스관리인프라구축 2,449,000,000
0	775,053,000	
0	775,053,000	
0	775,053,000	
0	775,053,000	
0	775,053,000	
		<사업개요>
		1. 사업내용 : 에너지절약형 난방보온시설 지원
		2. 사업기간 : 계속
		3. 지원형태 : 직접수행
		4. 시행주체 : 국가
		<경비내역>
		1. 농업에너지이용효율화(용자) 10,589,947,000
235,123,908,000	730,492,000	
235,084,408,000	729,992,000	
235,084,408,000	729,992,000	
235,084,408,000	247,592,000	
31,310,000,000	0	
31,310,000,000	0	
		<사업개요>
		1. 사업내용 : 농업생산기반구축(발기반정비 등)
		2. 사업기간 : 계속
		3. 지원형태 : 지자체 보조
		4. 시행주체 : 지자체

구 분	세출예산액	세출예산현액	지출액
4200항(프로그램) 농촌지역개발 및 도농교류활성화	1,109,794,000,000	1,338,877,000,000	1,134,855,000,000
4240세항(단위사업) 농촌자원 복합산업화지원	129,839,000,000	160,278,000,000	135,092,000,000
4241세항(단위사업) 일반농산어 촌개발	979,955,000,000	1,178,599,000,000	999,763,000,000
104관(부문) 식품업	20,896,000,000	20,896,000,000	20,413,600,000
2800항(프로그램) 식품산업육성	20,896,000,000	20,896,000,000	20,413,600,000
2840세항(단위사업) 지역전략식 품산업육성(생활)	20,896,000,000	20,896,000,000	20,413,600,000

(단위: 원)

다음연도 이월액	불 용 액	사업 개요 및 경비내역
		5. 지방비매칭 : 427억원
		<경비내역>
		1. 농업기반정비 159,849,000,000
203,774,408,000	247,592,000	
25,109,000,000	77,000,000	
		<사업개요>
		1. 사업내용 : 농업의 1차, 2차, 3차 복합산업화 촉진
		2. 사업기간 : 계속
		3. 지원형태 : 지자체보조
		4. 시행주체 : 지자체
		5. 지방비매칭 : 1,298억원
		<경비내역>
		1. 농촌자원 복합산업화지원 131,069,000,000
		2. 농촌형교통모델(생활) 4,023,000,000
178,665,408,000	170,592,000	
		<사업개요>
		1. 사업내용 : 일반농산어촌개발 및 지역행복생활권 협력
		2. 사업기간 : 계속
		3. 지원형태 : 지자체보조
		4. 시행주체 : 지자체
		5. 지방비매칭 : 4,200억원
		<경비내역>
		1. 일반농산어촌개발 854,048,800,000
		2. 지역행복생활권협력사업 145,714,200,000
0	482,400,000	
0	482,400,000	
0	482,400,000	
		<사업개요>
		1. 사업내용 : 특화 농산업 지원을 통한 농가소득 증대
		2. 사업기간 : 계속
		3. 지원형태 : 직접수행, 지자체보조
		4. 시행주체 : 국가, 지자체
		5. 지방비매칭 : 21억원

구 분	세출예산액	세출예산현액	지 출 액
(경제발전계정)	6,277,000,000	6,277,000,000	6,237,000,000
100장(분야) 농림수산	6,277,000,000	6,277,000,000	6,237,000,000
101관(부문) 농업·농촌	6,277,000,000	6,277,000,000	6,237,000,000
2400항(프로그램) 친환경농업육성	6,277,000,000	6,277,000,000	6,237,000,000
2450세항(단위사업) 친환경농업 인프라구축(지특)	6,277,000,000	6,277,000,000	6,237,000,000
(제주특별자치도계정)	42,107,000,000	42,107,000,000	42,107,000,000
100장(분야) 농림수산	42,107,000,000	42,107,000,000	42,107,000,000
101관(부문) 농업·농촌	39,526,000,000	39,526,000,000	39,526,000,000
4000항(프로그램) 농업생산기반 확충	16,079,000,000	16,079,000,000	16,079,000,000
4042세항(단위사업) 농업기반정 비(제주)	16,079,000,000	16,079,000,000	16,079,000,000
4200항(프로그램) 농촌지역개발 및 도농교류활성화	23,447,000,000	23,447,000,000	23,447,000,000
4242세항(단위사업) 농촌자원 복합산업화지원(제주)	5,344,000,000	5,344,000,000	5,344,000,000

(단위: 원)

다음연도 이월액	불 용 액	사업 개요 및 경비내역
		<경비내역>
		1. 지역전략식품산업육성(생활) 20,413,600,000
39,500,000	500,000	
39,500,000	500,000	
39,500,000	500,000	
39,500,000	500,000	
39,500,000	500,000	
		<사업개요>
		1. 사업내용 : 친환경농업육성(자원순환형 친환경농업)
		2. 사업기간 : 계속
		3. 지원형태 : 지자체보조
		4. 시행주체 : 지자체
		5. 지방비매칭 : 105억원
		<경비내역>
		1. 친환경농업기반구축(지자체) 6,237,000,000
0	0	
0	0	
0	0	
0	0	
0	0	
		<사업개요>
		1. 사업내용 : 생산성 향상과 품질개선으로 농가소득 증대
		2. 사업기간 : 계속
		3. 지원형태 : 지자체보조, 민간보조
		4. 시행주체 : 지자체, 한국농어촌공사
		5. 지방비매칭 : 40억원
		<경비내역>
		1. 농업기반정비(제주) 16,079,000,000
0	0	
0	0	
		<사업개요>
		1. 사업내용 : 1·2·3차 복합산업화 촉진

구 분	세출예산액	세출예산현액	지출액
4243세항(단위사업) 일반농산어촌개발(제주)	18,103,000,000	18,103,000,000	18,103,000,000
104관(부문) 식품업	2,581,000,000	2,581,000,000	2,581,000,000
2800항(프로그램) 식품산업육성	2,581,000,000	2,581,000,000	2,581,000,000
2842세항(단위사업) 지역전략식품산업육성(제주)	2,581,000,000	2,581,000,000	2,581,000,000
(세종특별자치시계정)	8,693,000,000	8,693,000,000	8,693,000,000
100장(분야) 농림수산	8,693,000,000	8,693,000,000	8,693,000,000
101관(부문) 농업·농촌	8,693,000,000	8,693,000,000	8,693,000,000
4000항(프로그램) 농업생산기반확충	1,000,000,000	1,000,000,000	1,000,000,000
4042세항(단위사업) 농업기반정비(세종)	1,000,000,000	1,000,000,000	1,000,000,000

(단위: 원)

다음연도 이월액	불 용 액	사업 개요 및 경비내역
		2. 사업기간 : 계속
		3. 지원형태 : 지자체보조
		4. 시행주체 : 지자체
		5. 지방비매칭 : 34억원
		<경비내역>
		1. 농촌자원 복합산업화지원(제주) 3,344,000,000
		2. 토양개량제사업(제주) 2,000,000,000
0	0	
		<사업개요>
		1. 사업내용 : 농산어촌에 대한 기초인프라 투자 및 특화
		2. 사업기간 : 계속
		3. 지원형태 : 지자체보조
		4. 시행주체 : 지자체
		5. 지방비매칭 : 78억원
		<경비내역>
		1. 일반농산어촌개발(제주) 18,103,000,000
0	0	
0	0	
0	0	
		<사업개요>
		1. 사업내용 : 지역 특성에 맞는 차별화된 전 략품목 육성
		2. 사업기간 : 계속
		3. 지원형태 : 지자체보조, 민간보조
		4. 시행주체 : 지자체, 민간
		5. 지방비매칭 : 3억원
		<경비내역>
		1. 지역전략식품산업육성(제주) 2,581,000,000
0	0	
0	0	
0	0	
0	0	
0	0	

구 분	세출예산액	세출예산현액	지출액
4200항(프로그램) 농촌지역개발 및 농교류활성화	7,693,000,000	7,693,000,000	7,693,000,000
4230세항(단위사업) 농촌자원복 합산업화지원(세종)	2,800,000,000	2,800,000,000	2,800,000,000
4232세항(단위사업) 일반농산어 촌개발(세종)	4,893,000,000	4,893,000,000	4,893,000,000
양곡관리특별회계	1,758,255,000,000	1,758,255,000,000	1,758,152,448,880
(손익계정)	1,758,255,000,000	1,758,255,000,000	1,758,152,448,880
100장(분야) 농림수산	1,758,255,000,000	1,758,255,000,000	1,758,152,448,880
101관(부문) 농업·농촌	1,758,255,000,000	1,758,255,000,000	1,758,152,448,880
2100항(프로그램) 양곡관리	1,658,255,000,000	1,658,255,000,000	1,658,152,448,880

(단위: 원)

다음연도 이월액	불 용 액	사업 개요 및 경비내역
		<사업개요> 1. 사업내용 : 농업생산기반 구축, 생산성향상과 품질개선 2. 사업기간 : 계속 3. 지원형태 : 지자체보조, 민간보조 4. 시행주체 : 지자체, 한국농어촌공사 5. 지방비매칭 : 3억원
		<경비내역> 1. 농업기반정비(세종) 1,000,000,000
0	0	
0	0	
		<사업개요> 1. 사업내용 : 1·2·3차 복합산업화 촉진 2. 사업기간 : 계속 3. 지원형태 : 지자체보조 4. 시행주체 : 지자체 5. 지방비매칭 : 28억원
		<경비내역> 1. 농촌자원복합산업화지원(세종) 2,800,000,000
0	0	
		<사업개요> 1. 사업내용 : 농산어촌에 대한 기초인프라 투자 및 특화 2. 사업기간 : 계속 3. 지원형태 : 지자체보조 4. 시행주체 : 지자체 5. 지방비매칭 : 21억원
		<경비내역> 1. 일반농산어촌개발(세종) 4,893,000,000
0	102,551,120	
0	102,551,120	
0	102,551,120	
0	102,551,120	
0	102,551,120	

구 분	세출예산액	세출예산현액	지출액
2131세항(단위사업) 양곡매입 및 관리	1,647,769,000,000	1,654,326,492,000	1,654,223,941,370
2171세항(단위사업) 채무상환 (양특)	10,486,000,000	3,928,508,000	3,928,507,510
9800항(프로그램) 한은차입금원금 상환	100,000,000,000	100,000,000,000	100,000,000,000
9801세항(단위사업) 한은차입금 원금상환	100,000,000,000	100,000,000,000	100,000,000,000

(단위: 원)

다음연도 이월액	불 용 액	사업 개요 및 경비내역
0	102,550,630	
		<사업개요>
		1. 사업내용 : 정부양곡 매입 및 관리
		2. 사업기간 : 계속
		3. 지원형태 : 직접수행
		4. 시행주체 : 국가
		<경비내역>
		1. 정부양곡매입비 873,029,999,650
		2. 수입양곡대 386,905,000,000
		3. 정부양곡관리비 387,888,941,720
		4. 쌀소비활성화 6,400,000,000
0	490	
		<사업개요>
		1. 사업내용 : 한은차입금이자상환
		2. 사업기간 : 계속
		3. 지원형태 : 직접수행
		4. 시행주체 : 국가
		<경비내역>
		1. 한은차입금이자상환 3,928,507,510
0	0	
0	0	
		<사업개요>
		1. 사업내용 : 한은차입금원금상환
		2. 사업기간 : 계속
		3. 지원형태 : 직접수행
		4. 시행주체 : 국가
		<사업내역>
		1. 한은차입금원금상환 100,000,000,000

2) 총액계상 사업집행명세서

□ 총괄

구 분	세출예산액 (A)	예산결정후 증감액 (B)		
		전년도이월액/ 초과지출승인액	예비비	전용
합 계	460,000,000,000	210,300,000,000	0	0
		0	0	0
농어촌구조개선특별회계	460,000,000,000	210,300,000,000	0	0
		0	0	0
(구조개선사업계정)	460,000,000,000	210,300,000,000	0	0
		0	0	0
100장(분야) 농림수산	460,000,000,000	210,300,000,000	0	0
		0	0	0
101관(부문) 농업·농촌	460,000,000,000	210,300,000,000	0	0
		0	0	0
4000항(프로그램) 농업생산기반 확충	460,000,000,000	210,300,000,000	0	0
		0	0	0
4038세항(단위사업) 농업시 설개선(농특)	460,000,000,000	210,300,000,000	0	0
		0	0	0
700세세항(세부사업) 수리 시설개보수	460,000,000,000	210,300,000,000	0	0
		0	0	0
320목 민간이전	460,000,000,000	210,300,000,000	0	0
		0	0	0

(단위: 원)

이용 및 이체	세출예산현액 (C)=A+B	지출액	다음연도 이월액	불용액
0	670,300,000,000	645,300,000,000	0	25,000,000,000
0				
0	670,300,000,000	645,300,000,000	0	25,000,000,000
0				
0	670,300,000,000	645,300,000,000	0	25,000,000,000
0				
0	670,300,000,000	645,300,000,000	0	25,000,000,000
0				
0	670,300,000,000	645,300,000,000	0	25,000,000,000
0				
0	670,300,000,000	645,300,000,000	0	25,000,000,000
0				
0	670,300,000,000	645,300,000,000	0	25,000,000,000
0				
0	670,300,000,000	645,300,000,000	0	25,000,000,000
0				

□ 총액계상사업 집행명세서

구 분	세부사업	세출예산액 (A)	예산결정후 증감액 (B)		
			전년도이월액/ 초과지출승인액	예비비	전용
	합 계	460,000,000,000	210,300,000,000	0	0
			0	0	0
	농어촌구조개선특별회계	460,000,000,000	210,300,000,000	0	0
			0	0	0
	(구조개선사업계정)	460,000,000,000	210,300,000,000	0	0
			0	0	0
	수리시설 개보수 수리시설개보수	460,000,000,000	210,300,000,000	0	0
			0	0	0

(단위: 원)

이용 및 이체	세출예산현액 (C) = A+B	지출액	다음연도 이월액	불용액
0	670,300,000,000	645,300,000,000	0	25,000,000,000
0				
0	670,300,000,000	645,300,000,000	0	25,000,000,000
0				
0	670,300,000,000	645,300,000,000	0	25,000,000,000
0				
0	670,300,000,000	645,300,000,000	0	25,000,000,000
0				

3) 수입대체경비 사용명세서

(1) 수입대체경비 사용명세서

세입결산명세서

구 분	세입예산액	이체 등 증감액	세입예산현액 (A)	징수결정액
합 계	746,000,000	0	746,000,000	867,788,510
일반회계	746,000,000	0	746,000,000	867,788,510
14관 수입대체경비수입	746,000,000	0	746,000,000	867,788,510
66항 입학금및수업료	0	0	0	156,750,000
662목 수업료	0	0	0	156,750,000
69항 잡수입	746,000,000	0	746,000,000	711,038,510
691목 기타잡수입	746,000,000	0	746,000,000	711,038,510

(단위: 원)

수 납 액 (B)	불납결손액	미 수 납 액	초과수입수납액 (B-A)	예산현액대비 증감사유
863,373,750	0	4,414,760	117,373,750	
863,373,750	0	4,414,760	117,373,750	
863,373,750	0	4,414,760	117,373,750	
156,750,000	0	0	156,750,000	
156,750,000	0	0	156,750,000	
706,623,750	0	4,414,760	-39,376,250	
706,623,750	0	4,414,760	-39,376,250	

□ 세출결산명세서

구 분	세출예산액 (A)	예산결정후 증감액 (B)		
		전년도이월액/ 초과지출승인액	전용	이용 및 이체
합 계	228,000,000	0	0	0
		79,800,000	0	0
일반회계	228,000,000	0	0	0
		79,800,000	0	0
100장(분야) 농림수산	228,000,000	0	0	0
		79,800,000	0	0
101관(부문) 농업·농촌	228,000,000	0	0	0
		79,800,000	0	0
1300항(프로그램) 농수산인력 양성	228,000,000	0	0	0
		79,800,000	0	0
1331세항(단위사업) 한국농 수산대학교육운영(책임운영)	228,000,000	0	0	0
		79,800,000	0	0
110목 인건비	79,969,000	0	0	0
		27,680,000	0	0
210목 운영비	128,362,000	0	0	0
		52,120,000	0	0
220목 여비	3,070,000	0	0	0
		0	0	0
240목 업무추진비	2,245,000	0	0	0
		0	0	0
320목 민간이전	8,754,000	0	0	0
		0	0	0
710목 예비비및기타	5,600,000	0	0	0
		0	0	0

(단위: 원)

세출예산현액 (C)=A+B	지출액	다음연도이월액	불용액	초과지출액
307,800,000	297,869,190	0	9,930,810	76,667,830
307,800,000	297,869,190	0	9,930,810	76,667,830
307,800,000	297,869,190	0	9,930,810	76,667,830
307,800,000	297,869,190	0	9,930,810	76,667,830
307,800,000	297,869,190	0	9,930,810	76,667,830
307,800,000	297,869,190	0	9,930,810	76,667,830
107,649,000	106,045,930	0	1,603,070	26,076,930
180,482,000	175,367,640	0	5,114,360	50,590,900
3,070,000	1,230,700	0	1,839,300	0
2,245,000	2,192,700	0	52,300	0
8,754,000	7,807,220	0	946,780	0
5,600,000	5,225,000	0	375,000	0

(2) 수입금마련지출 사용명세서

세입결산명세서

구 분	세입예산액	이체등증감액	세입예산현액 (A)	징수결정액
-----	-------	--------	---------------	-------

해 당

□ 세출결산명세서

구 분	세출예산액 (A)	예산결정후 증감액 (B)		
		전년도이월액/ 초과지출승인액	전용	이용 및 이체
해 당				

(단위: 원)

세출예산현액 (C)=A+B	지출액	다음연도이월액	불용액	초과지출액
-------------------	-----	---------	-----	-------

없음

(3) 초과수입금 사용명세서

세입결산명세서

구 분	세입예산액	이체등증감액	세입예산현액 (A)	징수결정액
-----	-------	--------	---------------	-------

해 당

□ 세출결산명세서

구 분	세출예산액 (A)	예산결정후 증감액 (B)		
		전년도이월액/ 초과지출승인액	전용	이용 및 이체
해 당				

(단위: 원)

세출예산현액 (C)=A+B	지출액	다음연도이월액	불용액	초과지출액
-------------------	-----	---------	-----	-------

없음

4) 이월명세서

구 분	세출예산액	세출예산현액
합 계	3,701,101,831,000	4,726,373,590,560
일반회계	47,075,604,000	67,591,865,720
100장(분야) 농림수산	47,075,604,000	67,591,865,720
101관(부문) 농업·농촌	47,075,604,000	67,591,865,720
1300항(프로그램) 농수산물인력양성	20,078,255,000	39,707,515,150
1331세항(단위사업) 한국농수산대학교육 운영(책임운영)	20,078,255,000	39,707,515,150
210목 운영비	7,089,837,000	6,534,191,000
420목 건설비	8,699,417,000	28,884,323,150
430목 유형자산	4,289,001,000	4,289,001,000
2500항(프로그램) 농식품기술개발정책연구	940,000,000	940,000,000
2531세항(단위사업) 농식품기술개발	940,000,000	940,000,000
210목 운영비	940,000,000	940,000,000
5000항(프로그램) 국제협력협상	248,000,000	359,600,000
5031세항(단위사업) 국제협력협상	248,000,000	359,600,000
260목 연구용역비	248,000,000	359,600,000
6200항(프로그램) 농림축산검역검사	4,170,005,000	4,170,005,000
6231세항(단위사업) 검역검사정보화(정보화)	1,989,000,000	1,989,000,000
260목 연구용역비	1,989,000,000	1,989,000,000
6232세항(단위사업) 식물검역검사및수출 지원	2,181,005,000	2,181,005,000
430목 유형자산	2,181,005,000	2,181,005,000
6400항(프로그램) 종자관리	1,485,262,000	1,536,296,100
6420세항(단위사업) 종자원기본경비	1,485,262,000	1,536,296,100
210목 운영비	1,208,760,000	1,259,794,100
220목 여비	276,502,000	276,502,000
7000항(프로그램) 농림축산식품행정지원	20,154,082,000	20,878,449,470
7011세항(단위사업) 본부기본경비	9,247,405,000	9,883,772,470
110목 인건비	374,304,000	436,818,680

(단위: 원)

지출액	다음연도 이월액		불용액	이월사유
	명시이월	사고이월		
3,986,354,165,770	0	455,770,302,300	284,249,122,490	
49,009,255,510	0	9,316,995,500	9,265,614,710	
49,009,255,510	0	9,316,995,500	9,265,614,710	
49,009,255,510	0	9,316,995,500	9,265,614,710	
23,305,244,920	0	8,061,479,180	8,340,791,050	
23,305,244,920	0	8,061,479,180	8,340,791,050	
6,265,078,320	0	31,233,640	237,879,040	학기중 양질의 신규과목 콘텐츠 개발·제공의 어려움으로 용역비 이월
13,693,407,350	0	7,205,024,110	7,985,891,690	시설확충 및 기후변화실습교육센터 공사 준공일 미도래에 따른 사업비 이월
3,346,759,250	0	825,221,430	117,020,320	후생관 신축공사 및 외자구매·입찰구매 절차 지연으로 물품 납품일차 연기
873,259,880	0	44,468,420	22,271,700	
873,259,880	0	44,468,420	22,271,700	
873,259,880	0	44,468,420	22,271,700	붉은 불개미류의 분류동정, 생리, 생태 및 방제법 연구를 위한 재료 및 소모품 구입에 대한 납품이 지연 (납품기한:2019.1.11)
214,686,340	0	104,568,200	40,345,460	
214,686,340	0	104,568,200	40,345,460	
214,686,340	0	104,568,200	40,345,460	연구용역3건에 대해 계약기간이 도래되지 않아 '19년도로 이월하여 집행 필요
4,011,077,570	0	145,190,000	13,737,430	
1,939,858,480	0	47,940,000	1,201,520	
1,939,858,480	0	47,940,000	1,201,520	축산차량 통합관제센터(지령전파시스템) 구축 사업의 감리용역으로 본사업(임차료)이 '19년3월에 완료 예정이며 본 사업과 병행하여 추진하여야 함에 따라 감리 용역업체의 사업 수행 완료일 미도래('19년3월)
2,071,219,090	0	97,250,000	12,535,910	
2,071,219,090	0	97,250,000	12,535,910	복제건 및 해외도입건 추가 구입
1,410,353,530	0	50,649,780	75,292,790	
1,410,353,530	0	50,649,780	75,292,790	
1,173,305,080	0	20,138,210	66,350,810	19년 직제개정(국제종자생명교육센터, 전남제2정선센터)에 따른 이월
237,048,450	0	30,511,570	8,941,980	19년 직제개정(국제종자생명교육센터, 전남제2정선센터)에 따른 이월
19,194,633,270	0	910,639,920	773,176,280	
8,507,404,970	0	769,173,620	607,193,880	
300,449,810	0	47,860,760	88,508,110	영역자문관 보수로 활용하기위해 집행잔액 이월

구 분	세출예산액	세출예산현액
210목 운영비	5,849,249,000	6,175,577,610
220목 여비	2,327,352,000	2,518,292,290
240목 업무추진비	559,250,000	568,889,990
260목 연구용역비	76,880,000	102,842,000
320목 민간이전	60,370,000	81,351,900
7018세항(단위사업) 소속기관기본경비	10,655,677,000	10,743,677,000
110목 인건비	787,246,000	793,989,000
210목 운영비	9,060,367,000	9,141,624,000
250목 직무수행경비	672,240,000	672,240,000
320목 민간이전	135,824,000	135,824,000
7033세항(단위사업) 행정지원	251,000,000	251,000,000
260목 연구용역비	251,000,000	251,000,000
농어촌구조개선특별회계	2,387,514,227,000	3,128,705,724,840
(구조개선사업계정)	2,379,125,106,000	3,116,667,622,320
100장(분야) 농림수산	2,379,125,106,000	3,116,667,622,320
101관(부문) 농업·농촌	2,378,475,106,000	3,116,017,622,320
1000항(프로그램) 농가경영안정	223,687,000,000	316,004,845,240
1003세항(단위사업) 농협사업구조개편	170,000,000	240,910,180
260목 연구용역비	170,000,000	240,910,180
1040세항(단위사업) 이차보전	222,017,000,000	313,579,501,100
320목 민간이전	222,017,000,000	313,579,501,100
1067세항(단위사업) 농업기계장비	1,500,000,000	2,184,433,960
260목 연구용역비	1,500,000,000	2,184,433,960
3900항(프로그램) 축산물안전관리	21,403,000,000	22,596,000,000
3940세항(단위사업) 가축방역(농특)	21,403,000,000	22,596,000,000

(단위: 원)

지출액	다음연도 이월액		불용액	이월사유
	명시이월	사고이월		
5,285,391,550	0	459,614,310	430,571,750	기본경비(예산총액의 15% 이내)
2,240,794,640	0	192,580,350	84,917,300	기본경비(예산총액의 15% 이내)
553,848,140	0	14,120,680	921,170	기본경비(예산총액의 15% 이내)
75,842,000	0	25,750,000	1,250,000	연구용역 계약기간 미도래
51,078,830	0	29,247,520	1,025,550	기본경비(예산총액의 15% 이내)
10,494,034,600	0	96,552,000	153,090,400	
712,046,590	0	43,860,000	38,082,410	일용직 근로자 임금 지급에 필요
9,026,247,340	0	28,650,000	86,726,660	집행잔액
643,602,680	0	5,885,000	22,752,320	주요 보직자 월정직책급 지급에 필요
112,137,990	0	18,157,000	5,529,010	공무직 근로자 4대 보험료 및 퇴직금 지급에 필요
193,193,700	0	44,914,300	12,892,000	
193,193,700	0	44,914,300	12,892,000	"○ 일반연구비(260-01) 계약완료시기 미도래로 인한 미집행액 발생 * '농식품분야 분야별 핵심규제 현황화 정책과제' 잔액 24,460,000원 * '지방분권화에 대응한 조직관리 방안 연구' 잔액 20,454,300원"
2,642,640,910,260	0	211,329,398,800	274,735,415,780	
2,638,421,538,740	0	203,812,859,000	274,433,224,580	
2,638,421,538,740	0	203,812,859,000	274,433,224,580	
2,638,014,538,740	0	203,624,859,000	274,378,224,580	
315,319,884,010	0	625,666,830	59,294,400	
170,910,180	0	54,545,450	15,454,550	
170,910,180	0	54,545,450	15,454,550	경제사업의 연말 기준 평가로 평가용역 계약의 차년도 완료(계약기간 '19년 하반기)에 따른 이월
313,504,961,550	0	74,539,550	0	
313,504,961,550	0	74,539,550	0	당해연도 대출실적 및 기준금리 확정(익년도 1월) 후 최종 정산 지급을 위해 필요한 예산을 이월 - 후계농업경영인육성자금(추경) 12월 이차보전 발생분 정산 필요액
1,644,012,280	0	496,581,830	43,839,850	
1,644,012,280	0	496,581,830	43,839,850	19.1월 연구용역 완료에 따른 잔금 및 수수료 이월
3,782,000,000	0	18,814,000,000	0	
3,782,000,000	0	18,814,000,000	0	

구 분	세출예산액	세출예산현액
450목 용자금	21,403,000,000	22,596,000,000
4000항(프로그램) 농업생산기반확충	847,057,000,000	1,204,513,000,000
4031세항(단위사업) 재해예방(농특)	331,890,000,000	462,150,000,000
320목 민간이전	2,000,000,000	4,000,000,000
330목 자치단체이전	329,890,000,000	458,150,000,000
4034세항(단위사업) 대단위농업개발 및 시설정비	135,000,000,000	184,126,000,000
320목 민간이전	135,000,000,000	184,126,000,000
4046세항(단위사업) 다목적 용수개발	380,167,000,000	558,237,000,000
320목 민간이전	380,167,000,000	558,237,000,000
4200항(프로그램) 농촌지역개발 및 도농교류활성화	15,505,000,000	18,183,000,000
4231세항(단위사업) 농촌지역개발(농특)	15,505,000,000	18,183,000,000
330목 자치단체이전	15,505,000,000	18,183,000,000
6000항(프로그램) 농산물품질관리	150,000,000	150,000,000
6032세항(단위사업) 농산물안전성관리	150,000,000	150,000,000
260목 연구용역비	150,000,000	150,000,000
6200항(프로그램) 농림축산검역검사	16,155,014,000	16,824,214,000
6240세항(단위사업) 가축검역(농특)	16,155,014,000	16,824,214,000
210목 운영비	15,885,054,000	16,484,054,000
260목 연구용역비	269,960,000	340,160,000
6400항(프로그램) 종자관리	38,025,092,000	57,551,236,580
6432세항(단위사업) 종자산업육성(농특)	36,712,253,000	56,238,397,580
260목 연구용역비	379,000,000	486,304,160
410목 건설보상비	1,455,000,000	1,539,784,830
420목 건설비	33,592,453,000	52,894,858,820
430목 유형자산	1,285,800,000	1,317,449,770
6433세항(단위사업) 종자원정보화(정보화)	1,312,839,000	1,312,839,000

(단위: 원)

지출액	다음연도 이월액		불용액	이월사유
	명시이월	사고이월		
3,782,000,000	0	18,814,000,000	0	1. 사유: 사업자의 사업수행 지연 2. 근거 - 농어촌구조개선특별회계법 제8조: [세출예산의 이월] 이 회계의 세출예산은 『국가재정법』 제48조의 규정에 불구하고 당해 회계연도내에 지출하지 아니한 경우에도 다음연도에 이월하여 사용할 수 있다. - 농식품부 조류인플루엔자방역과 -167(2018.01.09.)
1,088,450,000,000	0	78,766,000,000	37,297,000,000	
418,187,000,000	0	30,773,000,000	13,190,000,000	
2,000,000,000	0	2,000,000,000	0	자금부족
416,187,000,000	0	28,773,000,000	13,190,000,000	자금부족
166,113,000,000	0	13,600,000,000	4,413,000,000	
166,113,000,000	0	13,600,000,000	4,413,000,000	농특회계(구조개선계정) 재원 부족
504,150,000,000	0	34,393,000,000	19,694,000,000	
504,150,000,000	0	34,393,000,000	19,694,000,000	자금부족
12,920,000,000	0	2,585,000,000	2,678,000,000	
12,920,000,000	0	2,585,000,000	2,678,000,000	
12,920,000,000	0	2,585,000,000	2,678,000,000	경북도·영양군의 이권이 일부 해소됨에 따라 사업계획 보완 후 추진 예정
101,500,000	0	43,500,000	5,000,000	
101,500,000	0	43,500,000	5,000,000	
101,500,000	0	43,500,000	5,000,000	유기가공식품 상호동등성 인정 협정 대응 지원 위탁사업 지출금 이월
15,045,280,290	0	1,581,541,000	197,392,710	
15,045,280,290	0	1,581,541,000	197,392,710	
14,778,019,340	0	1,509,541,000	196,493,660	축산차량 통합관제센터(지령전파시스템) 구축에 관한 정보자원(HW/SW)조달 구매 계약 지연에 따른 납품 및 구축지연
267,260,950	0	72,000,000	899,050	야생조류 이동경로 연구 사업은 '18년 5월 까지 필요
25,277,284,280	0	31,344,027,070	929,925,230	
24,166,807,570	0	31,143,504,720	928,085,290	
291,864,080	0	137,060,000	57,380,080	종자통계조사사업 용역이 2년에 걸쳐 진행됨에 따라 선금의 계약잔액(125백만원) 이월, 책임운영기관 연구용역사업 19년 1월 종료 집행잔액 10백만원 등 이월
1,418,360,140	0	1,400,000	120,024,690	전남제2정선센터 토지측량 부대비
21,795,505,960	0	30,392,894,720	706,458,140	제주지원 신축사업 설계용역사업이 변경됨에 따라 이월(당초 18.12.31에서 19.6.30으로 변경)
661,077,390	0	612,150,000	44,222,380	전남제2정선센터 신축 사무기기 및 기자재 구입비용
1,110,476,710	0	200,522,350	1,839,940	

구 분	세출예산액	세출예산현액
210목 운영비	1,312,839,000	1,312,839,000
7000항(프로그램) 농림축산식품행정지원	2,521,000,000	2,959,326,500
7031세항(단위사업) 정책연구개발(R&D)	2,139,000,000	2,509,226,500
260목 연구용역비	2,139,000,000	2,509,226,500
7032세항(단위사업) 농림행정정보화(정보화)	382,000,000	450,100,000
260목 연구용역비	382,000,000	450,100,000
8000항(프로그램) 회계간거래(전출금)	1,213,972,000,000	1,477,236,000,000
8010세항(단위사업) 회계간전출(농특회계)	1,213,972,000,000	1,477,236,000,000
610목 전출금등	1,213,972,000,000	1,477,236,000,000
104관(부문) 식품업	650,000,000	650,000,000
2800항(프로그램) 식품산업육성	650,000,000	650,000,000
2832세항(단위사업) 식품산업육성	600,000,000	600,000,000
260목 연구용역비	600,000,000	600,000,000
2833세항(단위사업) 식품안전및규격(농특)	50,000,000	50,000,000
260목 연구용역비	50,000,000	50,000,000
(농어촌특별세사업계정)	8,389,121,000	12,038,102,520
100장(분야) 농림수산	8,389,121,000	12,038,102,520
101관(부문) 농업·농촌	8,389,121,000	12,038,102,520
4200항(프로그램) 농촌지역개발 및 도농교류활성화	8,389,121,000	12,038,102,520
4231세항(단위사업) 농촌지역개발(농특)	8,389,121,000	12,038,102,520
210목 운영비	859,121,000	843,763,000
260목 연구용역비	300,000,000	300,000,000
420목 건설비	7,230,000,000	10,894,339,520
지역발전특별회계	1,266,512,000,000	1,530,076,000,000
(생활기반계정)	1,266,472,000,000	1,530,036,000,000
100장(분야) 농림수산	1,266,472,000,000	1,530,036,000,000
101관(부문) 농업·농촌	1,266,472,000,000	1,530,036,000,000

(단위: 원)

지출액	다음연도 이월액		불용액	이월사유
	명시이월	사고이월		
1,110,476,710	0	200,522,350	1,839,940	종자관리시스템 통합 유지보수 사업 (18.3.1~19.2.28) 계약금액 변경에 따른 정산금 지급분
2,462,590,160	0	465,124,100	31,612,240	
2,105,310,160	0	387,754,100	16,162,240	
2,105,310,160	0	387,754,100	16,162,240	"연구종료기간 미도래(19건) -중. 장기 연구 수행 등 미집행된 연구용역 과제 준공금(선급금 기지급)"
357,280,000	0	77,370,000	15,450,000	
357,280,000	0	77,370,000	15,450,000	통합성과평가시스템 클라우드 전환 및 기 능 개선사업 완료('18.10.25.~'19.1.23.) 전으로 미집행액 발생. '19.1월에 잔금 (77,370,000원) 지급 예정
1,174,656,000,000	0	69,400,000,000	233,180,000,000	
1,174,656,000,000	0	69,400,000,000	233,180,000,000	
1,174,656,000,000	0	69,400,000,000	233,180,000,000	농특회계 구조개선계정 재원부족
407,000,000	0	188,000,000	55,000,000	
407,000,000	0	188,000,000	55,000,000	
383,250,000	0	164,250,000	52,500,000	
383,250,000	0	164,250,000	52,500,000	연구용역 계약완료 기간 미도래 (19.3.10.)로 인한 미집행액 발생
23,750,000	0	23,750,000	2,500,000	
23,750,000	0	23,750,000	2,500,000	연구용역 계약완료 기간 미도래('19.1.9.) 로 인한 미집행액 발생
4,219,371,520	0	7,516,539,800	302,191,200	
4,219,371,520	0	7,516,539,800	302,191,200	
4,219,371,520	0	7,516,539,800	302,191,200	
4,219,371,520	0	7,516,539,800	302,191,200	
4,219,371,520	0	7,516,539,800	302,191,200	
416,783,800	0	125,900,000	301,079,200	조달청 용역 입찰공고로 이월
0	0	300,000,000	0	조달청 용역 입찰공고로 이월
3,802,587,720	0	7,090,639,800	1,112,000	장기계속사업으로 조달청 입찰로 이월
1,294,704,000,000	0	235,123,908,000	248,092,000	
1,294,704,000,000	0	235,084,408,000	247,592,000	
1,294,704,000,000	0	235,084,408,000	247,592,000	
1,294,704,000,000	0	235,084,408,000	247,592,000	

구 분	세출예산액	세출예산현액
4000항(프로그램) 농업생산기반확충	156,678,000,000	191,159,000,000
4041세항(단위사업) 농업기반정비	156,678,000,000	191,159,000,000
330목 자치단체이전	156,678,000,000	191,159,000,000
4200항(프로그램) 농촌지역개발 및 도농교류활성화	1,109,794,000,000	1,338,877,000,000
4240세항(단위사업) 농촌자원 복합산업화지원	129,839,000,000	160,278,000,000
330목 자치단체이전	129,839,000,000	160,278,000,000
4241세항(단위사업) 일반농산어촌개발	979,955,000,000	1,178,599,000,000
330목 자치단체이전	979,955,000,000	1,178,599,000,000
(경제발전계정)	40,000,000	40,000,000
100장(분야) 농림수산	40,000,000	40,000,000
101관(부문) 농업·농촌	40,000,000	40,000,000
2400항(프로그램) 친환경농업육성	40,000,000	40,000,000
2450세항(단위사업) 친환경농업인프라구축 (지특)	40,000,000	40,000,000
260목 연구용역비	40,000,000	40,000,000

(단위: 원)

지 출 액	다음연도 이월액		불 용 액	이월사유
	명시이월	사고이월		
159,849,000,000	0	31,310,000,000	0	
159,849,000,000	0	31,310,000,000	0	
159,849,000,000	0	31,310,000,000	0	균특회계 세수부족
1,134,855,000,000	0	203,774,408,000	247,592,000	
135,092,000,000	0	25,109,000,000	77,000,000	
135,092,000,000	0	25,109,000,000	77,000,000	균특회계 세수부족
999,763,000,000	0	178,665,408,000	170,592,000	
999,763,000,000	0	178,665,408,000	170,592,000	세수부족으로 미집행
0	0	39,500,000	500,000	
0	0	39,500,000	500,000	
0	0	39,500,000	500,000	
0	0	39,500,000	500,000	
0	0	39,500,000	500,000	
0	0	39,500,000	500,000	지특회계(지역지원계정) 재원부족으로 미지출

5) 명시이월비 집행명세서

구 분	전년도명시이월한도	전년도명시이월금액
해 당		

(단위: 원)

지 출 액	체 차이월금액	불 용 액	체 차이월사유
-------	---------	-------	---------

없 음

6) 정부기업특별회계 회전자금운용명세서

구 분	수 입		증감(A-B)
	당년도 운용계획	당년도 운용실적 (A)	

해 당

(단위: 원)

구 분	지 출		증감(A-B)
	당년도 운용계획	당년도 운용실적(A)	

없 음

7) 성인지 결산서

1) 개요

(1) 성 평등 목표

□ 여성의 사회 참여 확대

- 여성인력의 개발을 통한 인력활용 기반 내실화
 - 농업분야의 교육, 컨설팅 등의 훈련을 통한 전문 농업 여성 경영인 인력 지원

□ 여성의 경쟁력 역량 강화

- 대상별 특성에 맞는 역량 강화 지원을 통한 사회 경제적 자립 지원
 - 농업인에 대한 연금지원 계속 추진
 - 농업관련 분야 여성채용 확대

□ 일·가정 양립지원

- 돌봄의 사회적 부담 강화
 - 취약 농촌 지역의 돌봄에 대한 사회 서비스 확충
 - 농촌지역에 영농 및 가사활동, 돌봄 서비스에 대한 지원 확대

(2) 성 평등 목표 추진 결과

□ 여성의 사회 참여 확대

- 농업농촌교육훈련지원, 농산물안전성조사 등 총 10개 세부사업 세출예산현액 127,312백만원, 지출액 109,410백만원으로 예산집행률은 85.9%이며, 12개 성과목표 중 9개 달성, 3개 미달성하였음

□ 여성의 경쟁력 역량 강화

- 농기계임대, 농촌자원복합산업화지원 등 총 4개 세부사업 세출예산현액 229,228백만원, 지출액 228,754백만원으로 예산집행률은 99.8%이며, 4개 성과목표 중 4개 달성하였음

□ 일·가정 양립지원

- 취약농가인력지원, 농어업인의 삶의 질 향상 정책협업 지원 등 총 3개 세부사업 세출예산현액 22,678백만원, 지출액 22,670백만원으로 예산집행률은 99.9%이며, 3개 성과목표 중 2개 달성, 1개 미달성하였음

(3) 성인지 결산 사업 총괄표

□ 예산집행결과

(단위: 백만원, %)

회계	세부사업명	'18년			'17년 지출액 (c)	전년대비 증감 (b-c)	전년대비 증감률 (b-c/ c)	비고
		세출예산 현액(a)	지출액 (b)	집행률 (b/a)				
	일반회계 소계(A)	73,796	56,387	76.4	40,095	16,292	40.6	
일반 회계	(1) 한국농수산대학교육운영(책임운영)2)	50,093	33,176	66.2	16,942	16,234	95.8	
	(2) 농림축산검역검사기술개발(R&D)							
	- 연구보조원인력채용	21,630	21,156	97.8	21,253	△97	△0.5	
	(3) 농식품공무원교육원교육운영2)	904	894	98.9	745	149	20.1	
	(4) 농어업인 삶의질 향상정책협업 지원2)	1,169	1,161	99.3	1,155	6	0.5	
농어촌 구조 개선 특별 회계	(5) 농기계임대2)	29,000	29,000	100.0	28,500	500	1.8	
	(6) 농업·농촌교육훈련지원							
	- 농업·농촌교육훈련1)	30,512	30,512	100.0	27,705	2,807	10.1	
	(7) 농업경영체등록							
	- 등록조사원 운영	17,907	17,324	96.7	16,195	1,128	7.0	
	(8) 식품소비및산업인프라강화							
	- 건전한 식생활 확산	5,504	5,501	99.9	6,378	△877	△13.8	
	(9) 농식품벤처창업활성화지원							
	- 농식품벤처창업활성화지원	5,880	5,880	100.0	4,850	1,030	21.2	
	(10) 농어업인 건강·연금보험료 지원							
	- 농어업인 연금보험료 지원1)	177,653	177,653	100.0	175,852	1,801	1.0	
(11) 취약농가인력지원								
- 영농도우미 지원	7,252	7,252	100.0	6,387	865	13.5		

(단위: 백만원, %)

회계	세부사업명	‘18년			‘17년 지출액 (c)	전년대비 증감 (b-c)	전년대비 증감률 (b-c/ c)	비고
		세출예산 현액(a)	지출액 (b)	집행률 (b/a)				
농어촌 구조개 선특별 회계	- 행복나눔이 지원	1,337	1,337	100.0	1,449	△112	△7.7	
	(12) 활기찬농촌프로젝트 시범사업							
	- 활기찬농촌프로젝트시 범사업	12,920	12,920	100.0	11,800	1,120	9.5	
	(13) 귀농귀촌 활성화지원 1)	9,765	9,765	100.0	9,295	470	5.1	
	(14) 농촌융복합산업활성 화지원							
	- 농촌체험마을사무장활 동비지원	4,485	4,485	100.0	3,420	1,065	31.1	
	(15) 농산물안전성조사	1,642	1,477	90.0	1,203	274	22.8	
특별회계 소계(B)		305,422	304,447	99.7	294,908	9,538	3.2	
지역발 전특별 회계	(16) 농업기반정비(제주)							
	- 농업경영컨설팅	320	100	31.3	124	△24	△19.4	
	- 농업농촌교육훈련	300	296	98.7	300	△4	△1.3	
	(17) 농촌자원 복합산업화 지원							
	- 농촌공동체회사우수사 업지원1)	945	945	100.0	1,450	△505	△34.8	
합 계(A+B)		379,218	360,833	95.2	335,003	25,830	7.7	

- 1) 제1차 양성평등정책기본계획 추진사업
- 2) ‘17년도 성별영향분석평가 추진사업

□ 3개년도 성과목표 달성 현황

(단위: 개, %)

구분	성과목표(A)	목표 달성(B)	목표 미달성	목표 달성률(B/A)
‘16년	18	10	8	55.6
‘17년	21	15	6	71.4
‘18년	19	15	4	78.9

2) 사업별 집행내역

(1) 한국농수산대학교육운영(책임운영)

□ 사업명: 한국농수산대학교육운영(책임운영) (일반회계)

□ 사업목적

- 우리나라 농어업 및 농어촌 발전을 선도할 정예 후계농어업인력 양성

□ 정책대상

- 한국농수산대학 재학생 및 졸업생

□ 성 평등 목표

- 농어촌 여성의 취·창업 역량 강화

□ 집행 실적

(단위: 백만원)

세출 예산액(A)	예산결정후 증감액(B)	세출예산 현액(A+B)	지출액	다음 연도 이월액	불용액
29,748	20,345	50,093	33,176	8,061	8,856

* 예산결정후 증감액(B) 내역: 17년도 이월액 20,202백만원, 자체전용 143백만원

○ 세출예산현액 대비 집행실적(지출액) 분석

- 집행률 : 66.2%

- 집행실적 분석 : 인건비(기타직보수, 강사료, 일용임금), 운영비(교재, 재학생, 장기현장실습생, 졸업생 관리등), 교내 시설증축, 출장여비, 장기현장실습 보전금 등 33,176백만원을 집행하였으며, 대학 시설확충공사 및 기후변화실습센터 신축공사 준공일 미도래로 이월액 8,061백만원이 발생하였음

□ 성 평등 효과분석

(단위: 백만원, %)

구분		전체	여성(비율)	남성(비율)
'16년	세출예산현액	18,997	2,736 (14.4)	16,262 (85.6)
	사업대상자 (명)	18,638	2,688 (14.4)	15,950 (85.6)
	지출액	16,360	2,323 (14.2)	14,037 (85.8)
	수혜자 (명)	5,136	729 (14.2)	4,407 (85.8)
'17년	세출예산현액	38,598	5,674 (14.7)	32,924 (85.3)
	사업대상자 (명)	20,566	3,022 (14.7)	17,544 (85.3)
	지출액	16,942	2,491 (14.7)	14,452 (85.3)
	수혜자 (명)	5,587	821 (14.7)	4,766 (85.3)
'18년	세출예산현액	50,093	9,618 (19.2)	40,475 (80.8)
	사업대상자 (명)	2,054	395 (19.2)	1,659 (80.8)
	지출액	33,176	6,768 (20.4)	26,408 (79.6)
	수혜자 (명)	1,398	285 (20.4)	1,113 (79.6)

* 통계출처: 한국농수산대학 통합학사관리시스템

* 변경내역:

□ 3개년도 성과목표 달성 현황

구분	성과목표(지표)	목표치	실적치	달성여부
'16년	여성 수혜율(%)	17.0	14.2	미달성
'17년	여성 수혜율(%)	18.5	14.7	미달성
'18년	여성 수혜율(%)	15.0	20.4	달성

* 통계출처: 한국농수산대학 통합학사관리시스템

□ 자체평가

○ 성평등 현황 및 추진 실적

- 한국농수산대학 신입생 중 여학생의 지원 비율을 높이기 위하여 다각도로 입시 홍보를 추진하였음
- 지속적인 학교 홍보를 통해 한국농수산대학 신입생 중 여학생의 비율이 매년 증가하고 있고, 목표치인 15%를 초과한 20.4%를 달성하였음
- 여성지원자('16년 422명 → '17년 334명 → '18년 395명)는 17년 대비 61명 증가하여 다시 오름세로 돌아섰고, 합격자('16년 79명 → '17년 100명 → '18년 125명)는 매년 25%씩 증가하는 추세임

○ 결과에 대한 원인

- 농어업분야 육성 방향이 남성 위주로 설정되어 있으며, 젊은 여성의 농·수산분야에서 성공적으로 영농정착을 할 수 없다는 편견으로 인해 대학의 여성지원자 비율이 총 모집정원에 비해 높지 않음

○ 향후 개선사항

- 입시 관련사항은 여학생에게 특별한 우대 선발이 곤란하나, 여학생 지원자에게 가산점(2점)을 부여하는 입시제도 계속 시행
- 입시홍보 및 졸업생 영농정착 지도 강화
- 단순 1차 산업이라는 편견에서 벗어날 수 있도록 농·수산 기술전문가 및 CEO양성 기관으로서의 홍보 강화
- 우수 아이디어 지원사업, 여성 CEO과정 등 졸업생 영농정착 프로그램 개발·운영을 통해 여성 졸업생의 성공적 영농정착 도모

(2) 농림축산검역검사기술개발(R&D)
- 연구보조원인력채용 -

□ 사업명: 연구보조원인력채용 (일반회계)

□ 사업목적

- 국가재난형 동물질병 및 인수공통전염병, 식물병해충 유입방지 대책 수립을 위한 기반기술개발과 축산 위생관리기술개발로 관련 산업 발전 및 국민보건 향상

□ 정책대상

- 축산인, 국민

□ 성 평 등 목표

- 농림축산검역검사기술개발 분야의 양성평등한 사업 운영

□ 집행 실적

(단위: 백만원)

세출 예산액(A)	예산결정후 증감액(B)	세출예산 현액(A+B)	지출액	다음 연도 이월액	불용액
21,498	132	21,630	21,156	-	474

* 예산결정후 증감액(B) 내역: 시험연구비(43백만원), 공사비(28백만원), 자산취득비(55백만원) 등 사고이월

○ 세출예산현액 대비 집행실적(지출액) 분석

- 집행률 : 97.8%

- 집행실적 분석 : 대부분 예산의 목적에 맞게 집행완료

* 불용액 발생사유 : 집행잔액 및 낙찰차액 474백만원

□ 성 평등 효과분석

(단위: 백만원, %)

구분		전체	여성(비율)	남성(비율)
'16년	세출예산현액	3,273	1,996 (61.0)	1,277 (39.0)
	사업대상자 (천명)	43,239	22,054 (51.0)	21,185 (49.0)
	지출액	2,842	1,662 (58.5)	1,180 (41.5)
	수혜자 (명)	153	95 (62.1)	58 (37.9)
'17년	세출예산현액	4,079	2,651 (65.0)	1,428 (35.0)
	사업대상자 (천명)	43,751	22,293 (51.0)	21,458 (49.0)
	지출액	4,007	2,665 (66.5)	1,342 (33.5)
	수혜자 (명)	159	102 (64.2)	57 (35.8)
'18년	세출예산현액	4,271	2,349 (55.0)	1,922 (45.0)
	사업대상자 (천명)	44,073	22,429 (50.9)	21,644 (49.1)
	지출액	4,170	2,724 (65.3)	1,446 (34.7)
	수혜자 (명)	176	113 (64.2)	63 (35.8)

* 통계출처: 사업대상자는 통계청 15세 이상 경제활동 인구 자료 매년 1월 기준

* 변경내역: 없음

□ 3개년도 성과목표 달성 현황

구분	성과목표(지표)	목표치	실적치	달성여부
'16년	여성고용비율(%)	65.0	62.1	미달성
'17년	여성고용비율(%)	65.0	64.2	미달성
'18년	여성고용비율(%)	55.0	64.2	달성

* 통계출처: 농림축산검역검사기술개발연구사업 연구보조인력 채용현황

□ 자체평가

○ 성평등 현황 및 추진 실적

- 업무특성과 여성일자리 확대에 대한 사회적 관심을 고려, 여성인력의 사회 참여를 높이고자 55%의 목표를 설정하였으며, 성과목표보다 9.2%p 초과

○ 결과에 대한 원인

- 수의학, 생물학 전공자의 여성비율이 상대적으로 높으며 이러한 전문성을 바탕으로 고임금을 받는 연구보조원 인력 채용에 여성지원자 비율이 높은 편임.

○ 향후 개선사항

- 여성과 남성이 동등하게 예산의 수혜를 받고 성차별이 개선되어 '19년부터 성인지 예산에서 제외되었으며 향후 지속적인 관심이 필요함.

(3) 농식품공무원교육원교육운영

□ 사업명: 농식품공무원교육원교육운영 (일반회계)

□ 사업목적

- 농업농촌 발전을 선도할 공무원 육성

□ 정책대상

- 농림축산식품부 소속 공무원

□ 성 평등 목표

- 농식품분야의 여성역할 증대에 따라 농식품정책의 환경 변화에 대응할 수 있는 경쟁력 있는 여성 공무원 육성
- 여성공무원의 성과향상을 위한 직급별, 분야별 역량 배양 및 직무 전문성 제고를 위한 교육 강화로 농업 농촌 및 농식품산업 발전에 기여

□ 집행 실적

(단위: 백만원)

세출 예산액(A)	예산결정후 증감액(B)	세출예산 현액(A+B)	지출액	다음 연도 이월액	불용액
904	-	904	894	-	10

* 예산결정후 증감액(B) 내역: 해당없음

○ 세출예산현액 대비 집행실적(지출액) 분석

- 집행률 : 98.9%
- 집행실적 분석 : 예산을 대부분 집행(98.9%)하였으며, 일부 집행잔액(10백만원) 발생

□ 성 평등 효과분석

(단위: 백만원, %)

구분		전체	여성(비율)	남성(비율)
'16년	세출예산현액	730	308 (42.2)	422 (57.8)
	사업대상자 (명)	1,191	534 (44.8)	657 (55.2)
	지출액	728	307 (42.2)	421 (57.8)
	수혜자 (명)	1,240	432 (34.8)	808 (65.2)
'17년	세출예산현액	747	336 (45.0)	411 (55.0)
	사업대상자 (명)	1,199	539 (45.0)	660 (55.0)
	지출액	745	337 (45.2)	408 (54.8)
	수혜자 (명)	1,400	525 (37.5)	875 (62.5)
'18년	세출예산현액	904	344 (38.1)	560 (61.9)
	사업대상자 (명)	862	328 (38.1)	534 (61.9)
	지출액	894	341 (38.1)	553 (61.9)
	수혜자 (명)	810	309 (38.1)	501 (61.9)

* 통계출처: 2016~2018년도 농식품 교육훈련 통계집

* 변경내역: '18년도 성과목표 변경('핵심농업인및도시소비자교육 남성교육생 비율' 성과목표 제외)으로 사업대상자 및 수혜자 감소

□ 3개년도 성과목표 달성 현황

구분	성과목표(지표)	목표치	실적치	달성여부
'16년	핵심농업인및도시소비자교육(남성교육생비율)(%)	52.4	43.2	미달성
	공무원인적자원개발교육(여성교육생 비율)(%)	28.2	34.8	달성
'17년	핵심농업인및도시소비자교육(남성교육생비율)(%)	50.0	50.2	달성
	공무원인적자원개발교육(여성교육생 비율)(%)	37.3	37.5	달성

'18년	공무원인적자원개발교육 (여성교육생 비율)(%)	36.5	38.1	달성
------	------------------------------	------	------	----

* 통계출처: 2016~2018년도 농식품 교육훈련 통계집

□ 자체평가

○ 성평등 현황 및 추진 실적

- 본 사업은 농업·농촌의 발전을 이끌고, 농식품 정책의 환경 변화에 대응할 수 있는 경쟁력 있는 공무원을 육성하기 위해 904백만원의 예산을 확보하여 추진하는 사업임
- 이 중 농식품 분야의 여성역할 증대를 위해, '인적자원개발교육의 여성교육생 비율'을 성과목표로 설정하고 이를 초과 달성 하였음
 - * 목표: 36.5%, 실적: 38.1%

○ 결과에 대한 원인

- 2018년부터 직급별 역량교육과정 중 5급, 6급 승진자 과정을 확대 운영하였고, 동 과정의 여성공무원 비중이 상대적으로 높아 성과목표를 달성함
 - * 직급별역량강화과정 교육인원(여성): ('17년) 48명(27.2%) → ('18년) 127명(44.7%)
- 2018년도 교육훈련계획 수립 시 여성공무원의 참여 비율을 높이기 위해 여성공무원이 비교적 부담없이 참여할 수 있는 교육과정을 개설하여 운영
 - * 미디어홍보역량강화, 의사소통역량향상, 직장인의스트레스관리과정 등

○ 향후 개선사항

- 양성평등 문화에 따라 성인지 예산의 중요도가 높아지고, 신규 여성공무원의 비율이 점차 증가하고 있는 점 등을 고려하여, 향후에도 지속적으로 여성공무원의 참여를 높일 수 있는 교육 프로그램을 발굴하여 운영

(4) 농어업인 삶의 질 향상 정책협업 지원

□ 사업명: 농어업인 삶의 질 향상 정책협업 지원 (일반회계)

□ 사업목적

- 범정부적으로 추진하는 농어촌 삶의 질 향상 대책의 효율적 추진과 실효성 제고를 위해 위원회 운영에 소요되는 경비 지원

□ 정책대상

- 삶의 질 위원회 및 삶의 질 정책지원센터

□ 성 평등 목표

- 농어업인 삶의 질 향상 위원회의 양성평등한 운영

□ 집행 실적

(단위: 백만원)

세출 예산액(A)	예산결정후 증감액(B)	세출예산 현액(A+B)	지출액	다음 연도 이월액	불용액
1,169	-	1,169	1,161	-	8

* 예산결정후 증감액(B) 내역: 해당없음

○ 세출예산현액 대비 집행실적(지출액) 분석

- 집행률 : 99.3%
- 집행실적 분석 : 집행 잔액 8백만원(위탁사업비 낙찰차액 등)

□ 성 평등 효과분석

(단위: 백만원, %)

구분		전체	여성(비율)	남성(비율)
'16년	세출예산현액	1,230	546 (44.4)	684 (55.6)
	사업대상자 (명)	9	4 (44.4)	5 (55.6)
	지출액	1,123	499 (44.4)	624 (55.6)
	수혜자 (명)	9	4 (44.4)	5 (55.6)
'17년	세출예산현액	1,169	519 (44.4)	650 (55.6)
	사업대상자 (명)	9	4 (44.4)	5 (55.6)
	지출액	1,155	513 (44.4)	642 (55.6)
	수혜자 (명)	9	4 (44.4)	5 (55.6)
'18년	세출예산현액	1,169	438 (37.5)	731 (62.5)
	사업대상자 (명)	8	3 (37.5)	5 (62.5)
	지출액	1,161	435 (37.5)	726 (62.5)
	수혜자 (명)	8	3 (37.5)	5 (62.5)

* 통계출처: 위촉직 민간위원 8명

* 변경내역: 해당없음

□ 3개년도 성과목표 달성 현황

구분	성과목표(지표)	목표치	실적치	달성여부
'18년	위원회 여성 위원 비율(%)	44.4	37.5	미달성

* 통계출처: 위촉직 민간위원 8명

□ 자체평가

○ 성평등 현황 및 추진 실적

- 18년 목표치는 문화여가부문 위원의 신규로 재위촉하는 것을 전제하여 4명(44.4%)으로 설정하였으나, 18년도 신규 민원위원 1명을 재위촉하지 못하여 3명(37.5%)으로 목표치 달성에는 미흡

○ 결과에 대한 원인

- 위원회의 양성평등 운영을 위해 문화여가 부문 신규인원 위촉을 추진하였으나 관련 부문 전문위원 적임자 선정이 연내 이루어지지 못함

○ 향후 개선사항

- 본 위원회의 양성평등한 운영을 위하여 위원회의 위촉직 민간위원 중 특정 성별의 위원수가 60%가 넘지 않도록 노력

(5) 농기계임대

□ 사업명: 농기계임대 (농어촌구조개선특별회계)

□ 사업목적

- 농기계 구입이 어려운 농가에 농기계를 임대함으로써 농기계 구입부담을 경감하고 농작업 기계화율을 제고하여 농촌 일손부족 해소

□ 정책대상

- 농업인 등

□ 성 평 등 목 표

- 여성 농업인의 수요(밭농사, 채소·과수 등 작목 중심)를 반영한 농기계 보급을 통해 여성 농업인의 농기계 이용률 제고

□ 집행 실적

(단위: 백만원)

세출 예산액(A)	예산결정후 증감액(B)	세출예산 현액(A+B)	지출액	다음 연도 이월액	불용액
29,000	-	29,000	29,000	-	-

* 예산결정후 증감액(B) 내역: 해당사항 없음

○ 세출예산현액 대비 집행실적(지출액) 분석

- 집행률 : 100%
- 집행실적 분석 : 예산현액 대비 전액 집행

□ 성 평등 효과분석

(단위: 백만원, %)

구분		전체	여성(비율)	남성(비율)
'16년	세출예산현액	26,400	14,700 (55.7)	11,700 (44.3)
	사업대상자 (명)	2,569,387	1,304,735 (50.8)	1,264,652 (49.2)
	지출액	26,400	14,700 (55.7)	11,700 (44.3)
	수혜자 (명)	236,978	97,635 (41.2)	139,343 (58.8)
'17년	세출예산현액	28,500	10,000 (35.1)	18,500 (64.9)
	사업대상자 (명)	2,496,406	1,274,581 (51.1)	1,221,825 (48.9)
	지출액	28,500	10,000 (35.1)	18,500 (64.9)
	수혜자 (명)	251,000	106,000 (42.2)	145,000 (57.8)
'18년	세출예산현액	29,000	10,000 (34.5)	19,000 (65.5)
	사업대상자 (명)	2,422,256	1,237,977 (51.1)	1,184,279 (48.9)
	지출액	29,000	10,000 (34.5)	19,000 (65.5)
	수혜자 (명)	268,000	115,508 (43.1)	152,492 (56.9)

* 통계 출처: 농림축산식품부통계연보 2018, 사업추진실적보고서, 농기계임대사업 성별영향평가서

* 변경내역: 해당사항없음

□ 3개년도 성과목표 달성 현황

구분	성과목표(지표)	목표치	실적치	달성여부
'16년	여성농업인 수혜비율(%)	40.0	41.2	달성
'17년	여성농업인 수혜비율(%)	42.0	42.2	달성
'18년	여성농업인 수혜비율(%)	43.0	43.1	달성

* 통계 출처: 사업추진실적보고서, 농기계임대사업 성별영향평가(설문조사)에 따른 추정치(농기계 임대농가)

□ 자체평가

○ 성평등 현황 및 추진 실적

- 16년부터 여성친화형 농기계 보급확대를 위하여 여성친화형농기계를 기존 설치 임대사업소에 매년 60개소씩 보급하는 사업 시행
- 여성농업인이 사용하기 편리한 농업기계를 보급, 임대하여 여성농업인의 노동 부담을 완화하고 농기계를 사용하여 여성농업인 농업 참여율 제고
 - * 농기계임대사업소(누계): ('12년) 251개소 → ('14년) 336 → ('16년) 410 → ('18년) 469
- 여성 농업인에 대한 농업기계 교육을 지속 확대하고 여성농업인의 농작업을 대행할 수 있는 농업기계 보급 및 개발 확대

○ 결과에 대한 원인

- 여성농업인에 대한 농기계 교육 확대, 여성친화형 농기계 보급 확대에 따라 농업기계 사용 여성농업인 증가
- 밭농사에서 여성 농업인의 노동력이 집중되는 농작업인 파종·이식, 수확단계의 농작업 기계화율 상승
 - * 밭농업 작업별 기계화율: ('14) 파종·이식(5.0), 수확(13.3) → ('17) 파종·이식(8.9), 수확(23.9)
 - * 밭농업 기계화율: ('14) 56.3% → ('17) 58.3%
- 농촌고령화와 고령농업인 대다수가 여성으로 농기계를 사용하여 농작업을 하기 어려운 여건이며, 주로 장년 남성농업인이 농기계를 임대하여 고령 여성농의 농작업 대행 작업 수행

○ 향후 개선사항

- 여성의 신체적 특성을 고려한 여성친화적인 농기계 및 편의장비를 지속 개발
- 농기계임대사업소를 지속 확충('22년까지 전국에 560개소 설치 지원)하여 여성농업인의 이용 편의성 향상
- 여성농업인의 농작업을 대체할 수 있는 파종·정식 및 수확기 밭농업기계 임대사업소 보급 확대

(6) 농업·농촌교육훈련지원
- 농업·농촌교육훈련 -

□ 사업명: 농업·농촌교육훈련 (농어촌구조개선특별회계)

□ 사업목적

- 실습중심의 현장학습체제를 구축하고, 농업인 역량에 맞는 맞춤형 교육을 지원하여 전문성과 창조성을 겸비한 농업인재 양성

□ 정책대상

- 농업인, 후계농업인, 농업법인, 결혼이민여성농업인, 농고농대생, 귀농귀촌 희망자 등

□ 성 평등 목표

- 여성농업인과 농촌여성의 역량강화를 통해 경제활동 지원, 여성의 취업영역 확대와 대표성 제고, 여성 경제인 육성

□ 집행 실적

(단위: 백만원)

세출 예산액(A)	예산결정후 증감액(B)	세출예산 현액(A+B)	지출액	다음 연도 이월액	불용액
30,512	-	30,512	30,512	-	-

* 예산결정후 증감액(B) 내역: 해당없음

○ 세출예산현액 대비 집행실적(지출액) 분석

- 집행률 : 100%
- 집행실적 분석 : 교육 프로그램 지원 및 구축비 계획대비 집행 완료

□ 성 평등 효과분석

(단위: 백만원, %)

구분		전체	여성(비율)	남성(비율)
'16년	세출예산현액	27,117	10,033 (37.0)	17,084 (63.0)
	사업대상자 (명)	2,496,406	1,274,581 (51.1)	1,221,825 (48.9)
	지출액	27,115	10,032 (37.0)	17,083 (63.0)
	수혜자 (명)	24,463	9,046 (37.0)	15,417 (63.0)
'17년	세출예산현액	27,705	10,611 (38.3)	17,094 (61.7)
	사업대상자 (명)	2,496,406	1,274,581 (51.1)	1,221,825 (48.9)
	지출액	27,705	10,611 (38.3)	17,094 (61.7)
	수혜자 (명)	23,105	8,852 (38.3)	14,253 (61.7)
'18년	세출예산현액	30,512	12,510 (41.0)	18,002 (59.0)
	사업대상자 (명)	2,422,256	1,184,279 (48.9)	1,237,977 (51.1)
	지출액	30,512	12,510 (41.0)	18,002 (59.0)
	수혜자 (명)	28,133	11,281 (40.1)	16,852 (59.9)

* 통계 출처: `18년 사업대상자는 `17년 농림어업조사결과 및 `18년 수혜자는 `18년 농업농촌교육훈련 실적 자료

* 변경내역: 해당없음

□ 3개년도 성과목표 달성 현황

구분	성과목표(지표)	목표치	실적치	달성여부
'16년	여성농업인 교육참여 비율(%)	35.5	37.0	달성
'17년	여성농업인 교육참여 비율(%)	36.0	38.3	달성
'18년	여성농업인 교육참여 비율(%)	38.0	40.1	달성

* 통계 출처: `18년 농업농촌교육훈련 실적자료

□ 자체평가

○ 성평등 현황 및 추진 실적

- 농업 및 농촌지역 여성농업인의 역할 및 중요성이 확대되고, 여성농업인을 전문 농업인력으로 육성 필요성 증가
- 결혼이민여성의 안정적 농촌 정착 지원 및 인력 육성을 위한 사업 지원(다만, 여성농업인 생산성 제고 및 편익 증진을 위해 여성농업인의 전문농업경영인을 위한 역량 강화를 위해 운영 독려)

○ 결과에 대한 원인

- 전문농업경영인 육성을 위한 교육 과정 선정 시, 성평등을 위한 여성농업인의 참여를 권장하고, 지침에 대한 적극적 홍보 및 여성의 편익증진을 위한 농업농촌교육훈련 과정 설계로 목표치를 달성

○ 향후 개선사항

- 여성농업인 지속 육성을 위해 여성농업인 대상 교육수요, 교육 이력 등에 대한 관리체계 강화 필요
- ⇒ 지자체, 공공기관 등에서 시행되는 농업인 교육과정을 시스템에 입력하여 여성 농업인이 필요로 하는 맞춤형 농업교육 안내서비스 제공

**(7) 농업경영체등록
- 등록조사원 운영 -**

□ 사업명: 등록조사원 운영 (농어촌구조개선특별회계)

□ 사업목적

- 농업경영체 등록부의 작성·관리 및 현지조사를 효율적으로 수행하기 위해 관계 공무원을 보조하는 등록조사원을 채용·운영

□ 정책대상

- 농업·농촌에 관련된 용자·보조금 등을 지원받으려는 농업경영체 ('16.12.31. 기준 1,627,185 경영체)

□ 성 평등 목표

- 일자리 확대를 통한 농촌 여성의 역량강화 및 일자리에서 성차별 개선을 통한 남녀간 고용격차 해소에 기여

□ 집행 실적

(단위: 백만원)

세출 예산액(A)	예산결정후 증감액(B)	세출예산 현액(A+B)	지출액	다음 연도 이월액	불용액
17,908	△1	17,907	17,324	-	583

* 예산결정후 증감액(B) 내역: 내역사업간 조정

○ 세출예산현액 대비 집행실적(지출액) 분석

- 집행률 : 96.7%
- 집행실적 분석 : 등록조사원 인건비 및 고용부담금 적정 집행, 불용액은 등록조사원 중도 퇴사 및 초과근무 미설적분에 따른 집행잔액임

□ 성 평등 효과분석

(단위: 백만원, %)

구분		전체	여성(비율)	남성(비율)
'16년	세출예산현액	14,599	12,949 (88.7)	1,650 (11.3)
	사업대상자 (천명)	16,806	10,963 (65.2)	5,843 (34.8)
	지출액	14,599	12,949 (88.7)	1,650 (11.3)
	수혜자 (명)	621	551 (88.7)	70 (11.3)
'17년	세출예산현액	16,204	14,357 (88.6)	1,847 (11.4)
	사업대상자 (천명)	16,903	10,972 (64.9)	5,931 (35.1)
	지출액	16,195	14,349 (88.6)	1,846 (11.4)
	수혜자 (명)	621	550 (88.6)	71 (11.4)
'18년	세출예산현액	17,907	15,901 (88.8)	2,006 (11.2)
	사업대상자 (천명)	16,840	10,957 (65.1)	5,883 (34.9)
	지출액	17,324	15,383 (88.8)	1,940 (11.2)
	수혜자 (명)	621	552 (88.9)	69 (11.1)

* 통계출처: 통계청 국가통계 포털, 행정지원인력 시스템

* 변경내역: 해당없음

□ 3개년도 성과목표 달성 현황

구분	성과목표(지표)	목표치	실적치	달성여부
'16년	농업경영체 등록조사원 일자리 여성 수혜 비율(%)	86.2	88.7	달성
'17년	농업경영체 등록조사원 일자리 여성 수혜 비율(%)	88.0	88.6	달성
'18년	등록조사원 여성 고용률(%)	88.6	88.9	달성

* 통계출처: 행정지원인력시스템

□ 자체평가

○ 성평등 현황 및 추진 실적

- 농촌지역에 거주하는 여성인력에게 제공할 수 있는 많지 않은 일자리로서 농업경영체 등록조사원 채용을 통한 농촌여성에게 일자리 제공으로 가계 경제의 도움이 되고 있음

○ 결과에 대한 원인

- 급여수준(월 180만원~210만원)이 낮아 남성 구인자 대비 여성 구인자가 적어 상대적으로 여성 고용율이 높게 나타남

○ 향후 개선사항

- 근로자에 대한 지속적 처우개선을 통해 안정된 여성 일자리 제공 및 농촌지역 경제적 지원에 이바지 하도록 노력하겠음

(8) 식품소비및산업인프라강화
- 건전한 식생활 확산 -

□ 사업명: 건전한 식생활 확산 (농어촌구조개선특별회계)

□ 사업목적

- 영유아부터 고령자까지 생애주기별 맞춤형 식생활교육 프로그램 제공을 통해 국민건강증진을 통한 의료비 등 사회적 비용 절감 및 우리 농산물 소비촉진에 기여

□ 정책대상

- 전(全) 국민

□ 성 평등 목표

- 성별수요를 반영한 다양한 생애주기별 식생활 교육 프로그램 제공

□ 집행 실적

(단위: 백만원)

세출 예산액(A)	예산결정후 증감액(B)	세출예산 현액(A+B)	지출액	다음 연도 이월액	불용액
5,504	-	5,504	5,501	-	3

* 예산결정후 증감액(B) 내역: 해당없음

○ 세출예산현액 대비 집행실적(지출액) 분석

- 집행률 : 99.9%
- 집행실적 분석 : 집행잔액(3백만원) 불용

□ 성 평등 효과분석

(단위: 백만원, %)

구분		전체	여성(비율)	남성(비율)
'16년	세출예산현액	5,229	2,615 (50.0)	2,614 (50.0)
	사업대상자 (명)	51,245,707	25,622,853 (50.0)	25,622,854 (50.0)
	지출액	5,221	2,611 (50.0)	2,610 (50.0)
	수혜자 (명)	245,000	122,500 (50.0)	122,500 (50.0)
'17년	세출예산현액	6,423	3,218 (50.1)	3,205 (49.9)
	사업대상자 (명)	51,446,201	25,723,101 (50.0)	25,723,100 (50.0)
	지출액	6,378	3,195 (50.1)	3,183 (49.9)
	수혜자 (명)	255,000	127,755 (50.1)	127,245 (49.9)
'18년	세출예산현액	5,504	2,746 (49.9)	2,758 (50.1)
	사업대상자 (명)	51,422,507	25,654,452 (49.9)	25,768,055 (50.1)
	지출액	5,501	2,745 (49.9)	2,756 (50.1)
	수혜자 (명)	435,888	217,508 (49.9)	218,380 (50.1)

* 통계출처: 국가인구통계(통계청), 2017년,2018년 지자체 식생활사업 결과보고서

* 변경내역: 해당없음

□ 3개년도 성과목표 달성 현황

구분	성과목표(지표)	목표치	실적치	달성여부
'16년	식생활교육 참여 인원(천명)	145	245	달성
'17년	식생활교육프로그램 참여자수(천명)	185	255	달성
'18년	식생활교육프로그램 참여자수(천명)	294	436	달성

* 통계출처: 2018년 지자체 식생활사업 결과보고서

□ 자체평가

○ 성평등 현황 및 추진 실적

- 연령 및 남녀의 차별 없이 생애주기별 식생활교육을 전(全)국민에게 제공하여 일부 성에 편중되지 않고 양성 모두가 교육사업의 수혜자가 될 수 있도록 사업 운영
- 18년 목표치 277천명 대비 57% 증가한 436천명이 식생활교육프로그램에 참여하여 교육 수혜자가 지속적으로 증가하고 있으며, 농식품부 및 지자체 간 긴밀한 협력을 통해 식생활교육사업을 지속적으로 추진하고 있음

○ 결과에 대한 원인

- 성 차별 없이 국민 건강증진과 우리 농산물 소비촉진과 연계하여 영유아부터 고령자까지 생애주기별 식생활교육 프로그램 제공

○ 향후 개선사항

- 다양한 교육 콘텐츠 개발 및 식생활교육 체험 인프라 구축, 타부처·유관기관과의 협업을 통해 사업 수혜자 확대 추진

(9) 농식품벤처창업활성화지원
- 농식품벤처창업활성화지원 -

□ 사업명: 농식품벤처창업활성화지원 (농어촌구조개선특별회계)

□ 사업목적

- 농식품 벤처·창업에 대한 기술·자금·판로의 체계적인 지원을 통해 농업·농촌의 새로운 성장동력 창출 및 미래성장산업화 도모

□ 정책대상

- 농식품 벤처·창업자, 농식품 경영체 등

□ 성 평 등 목 표

- 농식품 분야의 기술, 자금, 판로 등 창업지원을 제공하여 농식품 여성 전문인력 및 여성 경제인을 육성

□ 집행 실적

(단위: 백만원)

세출 예산액(A)	예산결정후 증감액(B)	세출예산 현액(A+B)	지출액	다음 연도 이월액	불용액
5,880	-	5,880	5,880	-	-

* 예산결정후 증감액(B) 내역: 해당없음

○ 세출예산현액 대비 집행실적(지출액) 분석

- 집행률 : 100%
- 집행실적 분석 : 집행 완료

□ 성 평등 효과분석

(단위: 백만원, %)

구분		전체	여성(비율)	남성(비율)
'16년	세출예산현액	-	-	-
	사업대상자 (천명)	-	-	-
	지출액	-	-	-
	수혜자 (명)	-	-	-
'17년	세출예산현액	4,850	2,052 (42.3)	2,798 (57.7)
	사업대상자 (천명)	27,751	11,803 (42.5)	15,948 (57.5)
	지출액	4,850	2,052 (42.3)	2,798 (57.7)
	수혜자 (명)	102	26 (25.5)	76 (74.5)
'18년	세출예산현액	5,880	1,576 (26.8)	4,304 (73.2)
	사업대상자 (천명)	27,582	15,898 (57.6)	11,684 (42.4)
	지출액	5,880	1,576 (26.8)	4,304 (73.2)
	수혜자 (명)	97	26 (26.8)	71 (73.2)

* 통계출처: 통계청 경제활동인구 12월 기준

* 변경내역: 해당없음

□ 3개년도 성과목표 달성 현황

구분	성과목표(지표)	목표치	실적치	달성여부
'17년	여성참여비율(%)	32.5	25.5	미달성
'18년	여성참여비율(%)	34.6	26.8	미달성

* 통계출처: 농촌현장 창업보육 대표자 현황(농업기술실용화재단 제공)

□ 자체평가

○ 성평등 현황 및 추진 실적

- 창업보육업체의 여성참여율: (목표) 34.6% → (실적) 26.8%
- 성과목표 설정 시 최근 5년치 연평균 수준으로 설정하고, '17년 추정치 (32.7%) 대비 1.9% 높게 설정하였으나 26.8%로 목표 미달성

○ 결과에 대한 원인

- 농촌현장 창업보육 사업 신청 시 남성 대표 벤처창업기업이 신청하는 경우가 많아 상대적으로 여성 대표 벤처창업기업의 선정 비율이 낮았음

○ 향후 개선사항

- 농식품 벤처창업 활성화를 위한 창업보육사업 추진에 여성 벤처창업가가 적극 참여할 수 있도록 홍보 및 맞춤형 컨설팅 추진

(10) 농어업인 건강·연금보험료 지원
- 농어업인 연금보험료 지원 -

□ 사업명: 농어업인 연금보험료 지원 (농어촌구조개선특별회계)

□ 사업목적

- 농어업인의 국민연금보험료 일부를 지원함으로써 농어업인의 안정적 노후 소득 및 노후생활 보장

□ 정책대상

- 농어업인으로 국민연금보험료 지역가입대상자

□ 성 평 등 목 표

- 지원대상을 농업경영주 이외의 협업농까지 확대함으로써 남녀 노후연금 균형수급 지원

□ 집행 실적

(단위: 백만원)

세출 예산액(A)	예산결정후 증감액(B)	세출예산 현액(A+B)	지출액	다음 연도 이월액	불용액
177,653	-	177,653	177,653	-	-

* 예산결정후 증감액(B) 내역: 해당없음

○ 세출예산현액 대비 집행실적(지출액) 분석

- 집행률 : 100%
- 집행실적 분석 : 집행완료

□ 성 평등 효과분석

(단위: 백만원, %)

구분		전체	여성(비율)	남성(비율)
'16년	세출예산현액	175,088	-	-
	사업대상자 (명)	350,000	-	-
	지출액	175,088	89,522 (51.1)	85,566 (48.9)
	수혜자 (명)	365,009	182,979 (50.1)	182,030 (49.9)
'17년	세출예산현액	175,852	-	-
	사업대상자 (명)	350,000	-	-
	지출액	175,852	92,498 (52.6)	83,354 (47.4)
	수혜자 (명)	376,093	197,723 (52.6)	178,370 (47.4)
'18년	세출예산현액	177,653	-	-
	사업대상자 (명)	370,000	-	-
	지출액	177,653	95,932 (54.0)	81,721 (46.0)
	수혜자 (명)	378,130	204,190 (54.0)	173,940 (46.0)

* 통계출처: 국민연금공단 실적자료

* 변경내역: 성별을 구분하여 예산 수립하지 않음

□ 3개년도 성과목표 달성 현황

구분	성과목표(지표)	목표치	실적치	달성여부
'16년	여성농어업인 연금보험 가입률(%)	42.5	50.1	달성
'17년	여성농업인 국민연금 가입률(%)	49.0	52.6	달성
'18년	여성농업인 국민연금 가입률(%)	50.3	54.0	달성

* 통계출처: 국민연금공단 실적자료

□ 자체평가

○ 성평등 현황 및 추진 실적

- 여성농업인의 국민연금 가입률이 53.4%로 여성농업인의 기여도에 적합한 권리인정 및 안정적 노후 지원이 되고 있음

* 농어업인 가입자 현황('18.12.31 기준) : 388,408명(여성 207,409, 53.4%)

○ 결과에 대한 원인

- 경영주가 아닌 협업 농업인에 대한 국민연금 지원이 가능하다는 홍보를 적극적으로 실시하여 여성 농어업인의 국민연금 가입 증대

* 농업경영체등록 경영주 외 농업인도 가입 가능 홍보

○ 향후 개선사항

- 농업인에 대한 실질적인 지원이 확대될 수 있도록 기준소득금액 상향 추진

(11) 취약농가인력지원
- 영농도우미 지원 -

□ 사업명: 영농도우미 지원 (농어촌구조개선특별회계)

□ 사업목적

- 사고 및 질병으로 인해 영농활동이 어려운 농가에 영농도우미를 지원하여 안정적인 영농활동 지원

□ 정책대상

- 농업인(남녀 구분 없음)

□ 성 평등 목표

- 농업인 및 취약농가 돌봄에 대한 사회서비스 강화

□ 집행 실적

(단위: 백만원)

세출 예산액(A)	예산결정후 증감액(B)	세출예산 현액(A+B)	지출액	다음 연도 이월액	불용액
7,252	-	7,252	7,252	-	-

* 예산결정후 증감액(B) 내역: 해당없음

○ 세출예산현액 대비 집행실적(지출액) 분석

- 집행률 : 100%
- 집행실적 분석 : 집행완료

□ 성 평등 효과분석

(단위: 백만원, %)

구분		전체	여성(비율)	남성(비율)
'16년	세출예산현액	7,140	-	-
	사업대상자 (세대)	17,000	-	-
	지출액	5,963	2,673 (44.8)	3,290 (55.2)
	수혜자 (세대)	14,746	6,587 (44.7)	8,159 (55.3)
'17년	세출예산현액	7,140	-	-
	사업대상자 (세대)	17,000	-	-
	지출액	6,387	2,819 (44.1)	3,568 (55.9)
	수혜자 (세대)	15,844	6,987 (44.1)	8,857 (55.9)
'18년	세출예산현액	7,252	-	-
	사업대상자 (세대)	15,000	-	-
	지출액	7,252	3,314 (45.7)	3,938 (54.3)
	수혜자 (세대)	15,911	7,271 (45.7)	8,640 (54.3)

* 통계출처: 농협중앙회 실적자료

* 변경내역: 성별을 구분하여 예산 수립하지 않음

□ 3개년도 성과목표 달성 현황

구분	성과목표(지표)	목표치	실적치	달성여부
'16년	영농도우미 지원사업 만족도(점)	90.5	89.8	달성
'17년	농가 만족도(점)	87.1	90.9	달성
'18년	영농도우미 여성 수혜 비율(%)	44.9	45.7	달성

* 통계출처: 농협중앙회 실적자료, 농업인 복지지원사업 만족도 조사결과

□ 자체평가

○ 성평등 현황 및 추진 실적

- '18년 성 평등 효과분석의 수혜자 비율을 확인한 결과, 전년(44.1%)과 비슷한 수준(45.7%)임

○ 결과에 대한 원인

- 여성단체, 지자체 등 유관기관과 협업하여 여성농업인 교육도우미 지원사업을 홍보하여 여성수혜자 비율이 작년(44.1%)대비 1.6%p증가한 45.7%로 나타남

○ 향후 개선사항

- 여성농업인 교육과정에 참석한 여성농업인에 대한 영농도우미 지원으로 영농도우미 이용 활성화 추진

(11) 취약농가인력지원
- 행복나눔이 지원 -

□ 사업명: 행복나눔이 지원 (농어촌구조개선특별회계)

□ 사업목적

- 농촌에 거주하는 65세 이상 가구, 수급자(중위소득 50%이하), 다문화가정, 조손가구 등 취약가구 및 경로당에 가사도우미를 지원하여 기초생활 유지

□ 정책대상

- 농촌에 거주하는 65세 이상 가구, 수급자(중위소득 50% 이하), 다문화가정, 조손가구 등 취약가구 및 경로당

□ 성 평등 목표

- 농촌에 거주하는 65세 이상 가구, 수급자(중위소득 50%이하), 다문화가정, 조손가구 등 취약가구 및 경로당에 행복나눔이(기존: 가사도우미)를 지원하여 기초생활 유지 도모

□ 집행 실적

(단위: 백만원)

세출 예산액(A)	예산결정후 증감액(B)	세출예산 현액(A+B)	지출액	다음 연도 이월액	불용액
1,337	-	1,337	1,337	-	-

* 예산결정후 증감액(B) 내역: 해당없음

○ 세출예산현액 대비 집행실적(지출액) 분석

- 집행률 : 100%
- 집행실적 분석 : 집행완료

□ 성 평등 효과분석

(단위: 백만원, %)

구분		전체	여성(비율)	남성(비율)
'16년	세출예산현액	1,449	-	-
	사업대상자 (세대)	15,000	-	-
	지출액	1,306	705 (54.0)	601 (46.0)
	수혜자 (세대)	13,303	7,683 (57.8)	5,620 (42.2)
'17년	세출예산현액	1,449	-	-
	사업대상자 (세대)	15,000	-	-
	지출액	1,449	899 (62.0)	550 (38.0)
	수혜자 (세대)	14,440	8,967 (62.1)	5,473 (37.9)
'18년	세출예산현액	1,337	-	-
	사업대상자 (세대)	14,000	-	-
	지출액	1,337	818 (61.2)	519 (38.8)
	수혜자 (세대)	24,693	15,112 (61.2)	9,581 (38.8)

* 통계출처: 농협중앙회 실적보고

* 변경내역: 성별을 구분하여 예산 수립하지 않음

□ 3개년도 성과목표 달성 현황

구분	성과목표(지표)	목표치	실적치	달성여부
'16년	가사도우미 지원사업 만족도(점)	89.0	88.8	미달성
'17년	농가 만족도(점)	87.1	89.0	달성
'18년	행복나눔이 여성 수혜비율(%)	56.5	61.2	달성

* 통계출처: 농협중앙회 실적보고

□ 자체평가

○ 성평등 현황 및 추진 실적

- '18년 성 평등 효과분석의 수혜자 비율을 확인한 결과, 수혜자 중 여성 비율이 소폭 증가하였으며, 상대적으로 열악한 농촌지역 고령 여성 등 취약계층에 지원하여 여성복지 증진에 기여

○ 결과에 대한 원인

- 여성이 필요로 하는 가사서비스를 받을 수 있도록 행복나눔이 파견자를 농가주부모임 등 여성으로 구성하여, 여성 수혜자 비율이 높은 것으로 보임

○ 향후 개선사항

- 수혜자 대상 확대 및 행복나눔이 지원 활동이 실질적인 지원이 될 수 있도록 도우미 활동기준 마련 등 제도개선 추진

(12) 활기찬농촌프로젝트시범사업
- 활기찬농촌프로젝트시범사업 -

□ 사업명: 활기찬농촌프로젝트시범사업 (농어촌구조개선특별회계)

□ 사업목적

- 우수 인력 및 자본이 농촌으로 유입될 수 있도록 산업, 주거 및 생활여건 개선 등의 패키지 지원을 통해 농촌지역 활력 제고

□ 정책대상

- 지자체

□ 성 평 등 목 표

- 농촌지역산업 활성화 및 우수인력 유입을 촉진하기 위해 성별 수요를 반영한 사업(기업유치, 창업일자리, 주거지원 및 생활여건 개선 등) 운영

□ 집행 실적

(단위: 백만원)

세출 예산액(A)	예산결정후 증감액(B)	세출예산 현액(A+B)	지출액	다음 연도 이월액	불용액
12,920	-	12,920	12,920	-	-

* 예산결정후 증감액(B) 내역: 해당없음

○ 세출예산현액 대비 집행실적(지출액) 분석

- 집행률 : 100%
- 집행실적 분석 : 100% 집행완료

□ 성 평등 효과분석

(단위: 백만원, %)

구분		전체	여성(비율)	남성(비율)
'16년	세출예산현액	-	-	-
	사업대상자	-	-	-
	지출액	-	-	-
	수혜자	-	-	-
'17년	세출예산현액	11,880	-	-
	사업대상자	-	-	-
	지출액	11,880	-	-
	수혜자	-	-	-
'18년	세출예산현액	12,920	-	-
	사업대상자	-	-	-
	지출액	12,920	-	-
	수혜자	-	-	-

* 통계 출처: 지역산업 거점육성 기반을 마련하기 위한 사업으로 사업대상자 및 사업수혜자 성별 분석 작성 불가
 * 변경내역: 지역산업 거점육성 기반을 마련하기 위한 사업으로 사업 대상자 및 사업수혜자 성별 분석 작성 불가

□ 3개년도 성과목표 달성 현황

구분	성과목표(지표)	목표치	실적치	달성여부
'17년	시범사업 지구 주민만족도(%)	81.8	81.5	미달성
'18년	시범사업 지구 주민만족도(%)	81.6	81.8	달성

* 통계 출처: 활기찬 농촌프로젝트 시범사업 대상지역 수혜자를 대상으로 설문조사서에 따라 전화설문조사

□ 자체평가

○ 성평등 현황 및 추진 실적

- (성평등 현황)활기찬 농촌프로젝트 시범사업은 지역산업 거점육성 기반을 마련하기 위한 사업으로 성인지적 관점에서의 구체적 성과 지표 설정이 어려움
- (추진실적)활기찬 농촌프로젝트 시범사업 대상지역 수혜자 만족도 조사 결과 81.8%로 목표치(81.6%) 달성

○ 결과에 대한 원인

- '16~'18년도 시범사업으로 '18년도 에 사업이 완료되면 사업에 대한 만족도가 증가할 것으로 예상되며, 지역개발사업 연도별 만족도 조사 결과를 고려하여 목표치를 0.5% 상향 설정하였고, 목표달성을 위하여 사업대상지구 현장점검 등을 통하여 사업추진 관리

○ 향후 개선사항

- 2019년도부터 성인지 예산에서 제외되었으나 성별격차에 영향을 미칠 수 있는 요소에 대해 지속적으로 살펴볼 것임

(13) 귀농귀촌 활성화지원

□ 사업명: 귀농귀촌 활성화지원 (농어촌구조개선특별회계)

□ 사업목적

- 귀농·귀촌인의 성공적인 농촌정착을 지원함으로써 신규농업인 육성(일자리 창출) 및 농촌활력증진

□ 정책대상

- 도시민 등 귀농귀촌 희망자

□ 성 평 등 목표

- 성별수요를 반영한 맞춤형 교육체계 개편
- 여성귀농인 농촌유입 추진 및 정착지원 내실화

□ 집행 실적

(단위: 백만원)

세출 예산액(A)	예산결정후 증감액(B)	세출예산 현액(A+B)	지출액	다음 연도 이월액	불용액
9,765	-	9,765	9,765	-	-

* 예산결정후 증감액(B) 내역: 해당없음

○ 세출예산현액 대비 집행실적(지출액) 분석

- 집행률 : 100%
- 집행실적 분석 : 집행완료

□ 성 평등 효과분석

(단위: 백만원, %)

구분		전체	여성(비율)	남성(비율)
'16년	세출예산현액	4,119	1,233 (29.9)	2,886 (70.1)
	사업대상자 (명)	6,520	1,956 (30.0)	4,564 (70.0)
	지출액	3,938	1,198 (30.4)	2,740 (69.6)
	수혜자 (명)	7,110	2,169 (30.5)	4,941 (69.5)
'17년	세출예산현액	9,558	3,840 (40.2)	5,718 (59.8)
	사업대상자 (명)	8,192	2,650 (32.3)	5,542 (67.7)
	지출액	9,295	4,018 (43.2)	5,277 (56.8)
	수혜자 (명)	8,192	2,650 (32.3)	5,542 (67.7)
'18년	세출예산현액	9,765	3,096 (31.7)	6,669 (68.3)
	사업대상자 (명)	9,172	2,911 (31.7)	6,261 (68.3)
	지출액	9,765	3,096 (31.7)	6,669 (68.3)
	수혜자 (명)	9,172	2,911 (31.7)	6,261 (68.3)

* 통계출처: 귀농귀촌종합센터

* 변경내역: 해당없음

□ 3개년도 성과목표 달성 현황

구분	성과목표(지표)	목표치	실적치	달성여부
'16년	수료자 중 여성비율(%)	35.0	30.5	미달성
'17년	귀농귀촌 교육 수료자 중 여성비율(%)	25.0	32.3	달성
'18년	귀농귀촌 교육 수료자 중 여성비율(%)	35.0	31.7	미달성

* 통계출처: 귀농귀촌교육 운영실적(농정원 귀농귀촌종합센터)

□ 자체평가

○ 성평등 현황 및 추진 실적

- 농촌지역개발, 교통망 확충, 스마트팜 등으로 농업·농촌이 편리하고 살기 좋은 곳으로 변모하면서 여성의 귀농·귀촌에 대한 관심 증가
- 이에 따라 귀농귀촌교육에 참가하는 여성의 비중도 매년 증가
 - * 여성교육 비중 : ('16) 2,169명 → ('17) 2,650 → ('18) 2,911
- 성차별 완화를 위해 귀농·귀촌이 증가하고 있는 2030세대와 부부동반 교육생에 대해 교육비 경감 지원(경감 163명, 17백만원)
- 이를 통해 '18년 귀농귀촌 공모교육 중 1,389명의 여성이 교육 참가(전년 대비 252명, 22.1% 증가)

○ 결과에 대한 원인

- 부부동반 교육 참여시 1인에 대한 교육생 자부담금 50% 경감 및 귀농귀촌 공모교육 과정내 여성농업인 지원정책 등 여성 특화교과목 개발·운영(6종) 하고 있으나 목표치에는 미달

○ 향후 개선사항

- 젊은층에 대한 교육지원을 확대하고 자부담 경감 등 지속지원 추진
- 여성 귀농창업지원을 위한 특화교육과정 지속 운영

(14) 농촌융복합산업활성화지원
- 농촌체험마을사무장활동비지원 -

□ 사업명: 농촌체험마을사무장활동비지원 (농어촌구조개선특별회계)

□ 사업목적

- 농촌체험·휴양마을에 체험·홍보·운영 등에 역량을 갖춘 사무장을 지원함으로써 도농교류 및 농촌관광 활성화 도모

□ 정책대상

- 농촌체험휴양마을 사무장

□ 성 평 등 목 표

- 농촌체험휴양마을 내 여성 사무장 채용 확대

□ 집행 실적

(단위: 백만원)

세출 예산액(A)	예산결정후 증감액(B)	세출예산 현액(A+B)	지출액	다음 연도 이월액	불용액
4,485	-	4,485	4,485	-	-

* 예산결정후 증감액(B) 내역: 해당없음

○ 세출예산현액 대비 집행실적(지출액) 분석

- 집행률 : 100%

□ 성 평등 효과분석

(단위: 백만원, %)

구분		전체	여성(비율)	남성(비율)
'16년	세출예산현액	3,420	2,247 (65.7)	1,173 (34.3)
	사업대상자 (명)	2,465,000	1,278,000 (51.8)	1,187,000 (48.2)
	지출액	3,420	2,247 (65.7)	1,173 (34.3)
	수혜자 (명)	520	339 (65.2)	181 (34.8)
'17년	세출예산현액	3,420	2,257 (66.0)	1,163 (34.0)
	사업대상자 (명)	2,465,000	1,278,000 (51.8)	1,187,000 (48.2)
	지출액	3,420	2,257 (66.0)	1,163 (34.0)
	수혜자 (명)	572	377 (65.9)	195 (34.1)
'18년	세출예산현액	4,485	2,940 (65.6)	1,545 (34.4)
	사업대상자 (명)	543	356 (65.6)	187 (34.4)
	지출액	4,485	2,940 (65.6)	1,545 (34.4)
	수혜자 (명)	543	356 (65.6)	187 (34.4)

* 통계출처: 지자체, 농촌체험휴양마을

* 변경내역: 해당없음

□ 3개년도 성과목표 달성 현황

구분	성과목표(지표)	목표치	실적치	달성여부
'16년	여성사무장 채용비율(%)	58.0	65.2	달성
'17년	여성사무장 채용비율(%)	53.0	65.9	달성
'18년	여성사무장 채용비율(%)	58.0	65.6	달성

* 통계출처: 지자체, 농촌체험휴양마을관리시스템

□ 자체평가

○ 성평등 현황 및 추진 실적

- '18년 여성사무장 채용비율이 65.6%로 목표 달성
- 농촌관광 활성화를 위해 농촌체험휴양마을 체험안전 및 화재보험 가입 지원, 농촌체험마을 사무장 대상 역량강화 교육, 농촌관광 관련 정보 제공 및 홍보 실시 등 추진

○ 결과에 대한 원인

- 사무장 역량강화 교육 시 여성 사무장에 대한 인식 개선 및 최저임금 보장 등의 처우개선 노력을 함

○ 향후 개선사항

- 고용보장 및 보수 상향 등 사무장의 처우개선 노력

(15) 농산물안전성조사

□ 사업명: 농산물안전성조사 (농어촌구조개선특별회계)

□ 사업목적

- 국내 농산물의 안전성조사를 강화하여 부적합 농산물의 유통을 근원적으로 차단, 국민 건강을 보호하고 우리농산물 경쟁력 향상
- 우리 농산물의 국제 경쟁력 강화를 위한 수출 국가별 맞춤형 안전성관리
- 농산물의 과학적인 안전관리를 위한 유해물질의 잔류실태조사

□ 정책대상

- 전국민(농업인 및 소비자)
- 채용대상
 - 「국가공무원법」 제33조의 결격사유에 해당되지 않아야 하며, 18세 이상
 - < 채용 우대조건 > 농업 및 화학 관련(농화학, 생물학, 분자생물학, 유전학, 식품학, 농학 등) 전공분야 2년제 대학이상 졸업자(졸업예정자)

□ 성 평등 목표

- 농산물 안전성 분석 분야의 여성인력 활용 및 경력개발지원

□ 집행 실적

(단위: 백만원)

세출 예산액(A)	예산결정후 증감액(B)	세출예산 현액(A+B)	지출액	다음 연도 이월액	불용액
1,642	-	1,642	1,477	-	165

* 예산결정후 증감액(B) 내역: 해당없음

○ 세출예산현액 대비 집행실적(지출액) 분석

- 집행률 : 89.9%

- 집행실적 분석 : 불용액은 계약기간 중 육아휴직 등, 재 채용에 따른 기간공백 등으로 발생한 집행 잔액임

□ 성 평등 효과분석

(단위: 백만원, %)

구분		전체	여성(비율)	남성(비율)
'16년	세출예산현액	1,060	464 (43.8)	596 (56.2)
	사업대상자 (명)	16,599,121	7,275,067 (43.8)	9,324,054 (56.2)
	지출액	1,052	964 (91.6)	88 (8.4)
	수혜자 (명)	121	102 (84.3)	19 (15.7)
'17년	세출예산현액	1,264	554 (43.8)	710 (56.2)
	사업대상자 (명)	16,599,121	7,275,067 (43.8)	9,324,054 (56.2)
	지출액	1,203	1,082 (89.9)	121 (10.1)
	수혜자 (명)	98	88 (89.8)	10 (10.2)
'18년	세출예산현액	1,642	719 (43.8)	923 (56.2)
	사업대상자 (명)	16,599,121	7,275,067 (43.8)	9,324,054 (56.2)
	지출액	1,477	1,295 (87.7)	182 (12.3)
	수혜자 (명)	65	57 (87.7)	8 (12.3)

* 통계출처: 사업대상자는 국가통계포털/2010년 인구총조사 결과의 전국 2년제 대학 졸업 이상 학력 소지자를 기준으로 적용 수혜자는 국립농산물품질관리원 분석보조원 및 연구원 채용결과 임금 지출내역

* 변경내역: 해당없음

□ 3개년도 성과목표 달성 현황

구분	성과목표(지표)	목표치	실적치	달성여부
'16년	여성참여율(%)	86.0	84.3	미달성
'17년	분석보조원 여성참여율(%)	88.5	89.8	달성
'18년	분석보조원 여성참여율(%)	89.0	87.7	미달성

* 통계출처: 국립농산물품질관리원 분석보조원 및 연구원 채용 현황

□ 자체평가

○ 성평등 현황 및 추진 실적

- 성과목표인 보조원 등 여성참여율 : (목표) 89.0% -> (실적) 87.7%

○ 결과에 대한 원인

- 분석보조원 58명과 석사 이상의 분석연구원 12명을 운영 계획하였으며, 2018년 여성참여율을 89.0%로 성과목표를 설정하였음. 성 평등 효과분석 결과 전체 수혜자 65명 중 여성이 57명으로 여성참여율이 성과목표치 보다 낮은 87.7%로 나타났음. 근무조건의 특성으로 인해 전반적으로 실험실 내 업무에 종사하는 여성의 비율이 전반적으로 높으나 89%에는 이르지 못하

○ 향후 개선사항

- 분석보조원이 비정규직에서 정규직으로 전환되었으나 정규직 전환 첫 해로 시간외근무수당, 연차보상비 등 처우개선 예산이 많이 반영되지 않아 미반영예산 확보에 최선을 다하여 차별을 개선하고 근무여건 개선

(16) 농업기반정비(제주)
- 농업경영컨설팅 -

□ 사업명: 농업경영컨설팅 (지역발전특별회계)

□ 사업목적

- 민간전문가(농업경영컨설팅 전문업체 인증)의 컨설팅을 통해 농업경영체의 기술 경영능력 향상

□ 정책대상

- 후계농업경영인, 귀농인, 농업법인 등

□ 성 평 등 목 표

- 민간전문가의 경영, 기술 등 컨설팅 지원을 통해 농업분야의 여성 전문인력 및 여성 경제인을 육성

□ 집행 실적

(단위: 백만원)

세출 예산액(A)	예산결정후 증감액(B)	세출예산 현액(A+B)	지출액	다음 연도 이월액	불용액
256	64	320	100	-	220

* 예산결정후 증감액(B) 내역: 내역사업간 조정

○ 세출예산현액 대비 집행실적(지출액) 분석

- 집행률 : 31.3%(지출액/320×100%)

- 집행실적 분석 : 농업경영컨설팅 사업대상자 지원요건 미충족 법인경영체 선정 취소 및 사업포기 발생

□ 성 평등 효과분석

(단위: 백만원, %)

구분		전체	여성(비율)	남성(비율)
'16년	세출예산현액	256	110 (43.0)	146 (57.0)
	사업대상자 (명)	46,824	11,404 (24.4)	35,420 (75.6)
	지출액	154	33 (21.4)	121 (78.6)
	수혜자 (명)	32	5 (15.6)	27 (84.4)
'17년	세출예산현액	256	128 (50.0)	128 (50.0)
	사업대상자 (명)	53,395	26,541 (49.7)	26,854 (50.3)
	지출액	124	55 (44.4)	69 (55.6)
	수혜자 (명)	25	11 (44.0)	14 (56.0)
'18년	세출예산현액	320	160 (50.0)	160 (50.0)
	사업대상자 (명)	49,644	12,515 (25.2)	37,129 (74.8)
	지출액	100	35 (35.0)	65 (65.0)
	수혜자 (명)	20	7 (35.0)	13 (65.0)

* 통계출처: 농림사업정보시스템 (Agrix), 지방재정시스템

* 변경내역: 없음

□ 3개년도 성과목표 달성 현황

구분	성과목표(지표)	목표치	실적치	달성여부
'16년	여성 참여 비율(%)	31.0	15.6	미달성
'17년	여성 참여 비율(%)	25.3	44.0	달성
'18년	여성 참여 비율(%)	30.0	35.0	달성

* 통계출처: 내부자료(제주도)

□ 자체평가

○ 성평등 현황 및 추진 실적

- '18년 전체 수혜자 중 여성참여비율은 35.0%로 목표치(30.0%) 달성

○ 결과에 대한 원인

- 농업경영체등록시 남성을 경영주로 등록하는 경우가 대부분으로 보조사업 신청시 남성으로만 신청하므로 남성 수혜비율이 다수(다만, 실제로는 부부 모두가 수혜 대상에 해당됨)

○ 향후 개선사항

- 여성 경영주가 신청을 할 경우 자체 점수를 더 부여하여 여성 농업인이보조 농업인이 아닌 경영주의 마음으로 농업에 종사하여 삶의 질 향상 도모
- 다양한 분야 민간 전문가의 경영·기술 컨설팅을 통한 컨설팅의 필요성 및 성과, 농가소득 향상으로 이어지는 결과에 대한 프로그램 홍보를 통해 여성 농업인들의 참여 유도

(16) 농업기반정비(제주)
- 농업농촌교육훈련 -

□ 사업명: 농업농촌교육훈련 (지역발전특별회계)

□ 사업목적

- 현장중심의 실습형 기술·경영교육을 통해 고급기술, 지식 및 경영능력을 갖춘 지역농업의 핵심리더 육성을 위한 제주농업마이스터대학 지원

□ 정책대상

- 농업인(해당 전공과정의 품목을 4년 이상 재배·사육 경력포함, 13년 이상 농업에 종사한 경력이 있는 중상급 이상의 기술을 보유한 농업인)

□ 성 평등 목표

- 농업인 맞춤형 교육지원을 통한 여성전문인력 육성

□ 집행 실적

(단위: 백만원)

세출 예산액(A)	예산결정후 증감액(B)	세출예산 현액(A+B)	지출액	다음 연도 이월액	불용액
300	-	300	296	-	4

* 예산결정후 증감액(B) 내역: 해당없음

○ 세출예산현액 대비 집행실적(지출액) 분석

- 집행률 : 98.6%(296/300×100%)
- 집행실적 분석 : 계획 대비 98.6% 집행 완료

□ 성 평등 효과분석

(단위: 백만원, %)

구분		전체	여성(비율)	남성(비율)
'16년	세출예산현액	320	77 (24.1)	243 (75.9)
	사업대상자 (명)	90,182	44,322 (49.1)	45,860 (50.9)
	지출액	320	77 (24.1)	243 (75.9)
	수혜자 (명)	149	39 (26.2)	110 (73.8)
'17년	세출예산현액	300	83 (27.7)	217 (72.3)
	사업대상자 (명)	88,385	44,322 (50.1)	44,063 (49.9)
	지출액	300	86 (28.7)	214 (71.3)
	수혜자 (명)	162	45 (27.8)	117 (72.2)
'18년	세출예산현액	300	86 (28.7)	214 (71.3)
	사업대상자 (명)	86,463	43,574 (50.4)	42,889 (49.6)
	지출액	296	85 (28.7)	211 (71.3)
	수혜자 (명)	161	46 (28.6)	115 (71.4)

* 통계출처: 통계청, 제주농업기술원

* 변경내역: 없음

□ 3개년도 성과목표 달성 현황

구분	성과목표(지표)	목표치	실적치	달성여부
'16년	여성 참여자 비율(%)	25.2	26.2	달성
	교육참여자 만족도(점)	83.6	95.7	달성
'17년	여성 참여자 비율(%)	26.3	27.8	달성
	교육참여자 만족도(점)	85.0	93.5	달성

'18년	여성 참여자 비율(%)	26.3	28.6	달성
------	--------------	------	------	----

* 통계출처 : 제주농업마이스터대학

□ 자체평가

○ 성평등 현황 및 추진 실적

- '18년 전체 수혜자 중 여성참여비율은 28.6%로 목표치(26.3%) 달성

○ 결과에 대한 원인

- 농업인교육훈련 세부내역사업(제주농업마이스터대학운영) 추진에 따른 여성교육생 선발 및 교육 참여 만족도 제고를 위하여 교육과정 프로그램 개선과 과정장 역량강화에 노력
- 여성교육생 확보를 위한 농업마이스터대학 측의 적극적인 홍보와 학장, 캠퍼스장 및 과정장의 대면적 교육 참여 설득으로 여성교육생 증가

○ 향후 개선사항

- 농업마이스터 육성을 목표로 하는 교육훈련사업 추진에 있어 여성농업인이 자발적 적극적으로 참여할 수 있도록 우대정책 및 맞춤형 교육프로그램 개발
- 다양한 고객만족 눈높이 맞춤형 교육프로그램 운영을 통한 개인 능력개발 등 질적 개선과 참여 기회 확대방안 필요
- 여성농업인이 안정적으로 교육에 참여할 수 있도록 시책개발 필요 및 참여 유도를 위한 홍보 확대
- 교육프로그램 참가자 선정시 여성참여자 우선 선정 등을 통해 여성참가자의 참여 확대 유도
- 지역농촌의 역량 있는 여성지도자 육성을 목표로 교육프로그램 적극 개발 및 참여 독려

**(17) 농촌자원 복합산업화지원
- 농촌공동체회사우수사업지원 -**

□ 사업명: 농촌공동체회사우수사업지원 (지역발전특별회계)

□ 사업목적

○ 농촌공동체회사*를 육성하여 농촌에 부족한 사회서비스 확충 및 일자리 창출 등을 통해 농촌 활력 증진에 기여

* 농촌의 자연 자원, 농산물 등 각종 자원을 활용한 경영활동을 함으로써 농촌에 일자리 및 소득을 창출하거나 사회서비스를 제공하는 법인 또는 단체

□ 정책대상

○ 농촌지역 주민 5인 이상이 참여하여 자발적으로 결성한 조직

* 형태 : 민법에 따른 법인·조합, 상법에 따른 회사, 농업법인, 협동조합 등

□ 성 평등 목표

○ 여성의 참여 비율이 높은 사회서비스제공형 농촌공동체회사를 육성하여 농촌에 부족한 지역 복지 문제 해결 및 여성의 취·창업 지원

□ 집행 실적

(단위: 백만원)

세출 예산액(A)	예산결정후 증감액(B)	세출예산 현액(A+B)	지출액	다음 연도 이월액	불용액
945	-	945	945	-	-

* 예산결정후 증감액(B) 내역: 해당없음

○ 세출예산현액 대비 집행실적(지출액) 분석

- 집행률 : 100%

- 집행실적 분석 : 해당없음

□ 성 평등 효과분석

(단위: 백만원, %)

구분		전체	여성(비율)	남성(비율)
'16년	세출예산현액	1,550	175 (11.3)	1,375 (88.7)
	사업대상자 (개소)	62	7 (11.3)	55 (88.7)
	지출액	1,550	175 (11.3)	1,375 (88.7)
	수혜자 (개소)	62	7 (11.3)	55 (88.7)
'17년	세출예산현액	1,450	250 (17.2)	1,200 (82.8)
	사업대상자 (개소)	58	10 (17.2)	48 (82.8)
	지출액	1,450	250 (17.2)	1,200 (82.8)
	수혜자 (개소)	58	10 (17.2)	48 (82.8)
'18년	세출예산현액	945	325 (34.4)	620 (65.6)
	사업대상자 (개소)	38	13 (34.2)	25 (65.8)
	지출액	945	325 (34.4)	620 (65.6)
	수혜자 (개소)	38	13 (34.2)	25 (65.8)

* 통계출처: 각 연도 예산 지원 대상업체 중 여성 대표자 개소수

* 변경내역: 해당없음

□ 3개년도 성과목표 달성 현황

구분	성과목표(지표)	목표치	실적치	달성여부
'17년	사회서비스 제공형 농촌공동체회사 지원 개소(개소)	48	29	미달성
'18년	여성 대표자 농촌공동체회사 지원 개소수(개소)	13	13	달성

* 통계출처: 농촌공동체회사 사업결과 보고서

□ 자체평가

○ 성평등 현황 및 추진 실적

- 여성농업인의 취창업을 직간접적으로 지원하기 위해 '2018 농촌공동체회사 우수사업 지원' 대상자 선정 시 여성 비율이 높은 조직을 우선 선정하였으며, 그 결과 여성이 대표로 있는 조직이 전체 사업 대상조직의 34.2%로 나타남

○ 결과에 대한 원인

- 농촌공동체회사 우수사업 지원 대상자 선정 시 참여 구성원 중 여성비율이 높은 농촌공동체회사를 우선 선정함

○ 향후 개선사항

- 해당없음

여백

8) 예비금(비) 사용명세서

(1) 예비금(비) 사용조서 · 사용명세서

예비비 사용조서

일반회계

사 항		지출결정액	배 정 액
구 분	세구분		
	합 계	130,447,813,000	130,447,813,000
일반예비비	일반회계에서 농특회계(구조개선사업계정)로 전출금	617,000,000	617,000,000
	일반회계에서 농특회계(농어촌특별세사업계정)로 전출금	12,465,000,000	12,465,000,000
	일반회계에서 농특회계(구조개선사업계정)로 전출금	183,000,000	183,000,000
	일반회계에서 농특회계(농어촌특별세사업계정)로 전출금	6,000,000,000	6,000,000,000
재해대책비	일반회계에서 농특회계(구조개선사업계정)로 전출금	34,271,000,000	34,271,000,000
	일반회계에서 농특회계(구조개선사업계정)로 전출금	29,787,000,000	29,787,000,000
	일반회계에서 농특회계(구조개선사업계정)로 전출금	35,678,601,000	35,678,601,000
	일반회계에서 농특회계(구조개선사업계정)로 전출금	1,700,000,000	1,700,000,000
	일반회계에서 농특회계(구조개선사업계정)로 전출금	7,946,212,000	7,946,212,000
구조조정 지역 및 업종 재정지원	일반회계에서 균특회계(지역자율계정)로 전출금	300,000,000	300,000,000
	일반회계에서 농특회계(구조개선사업계정)로 전출금	1,500,000,000	1,500,000,000

(단위: 원)

지출액	다음연도이월액	불용액	대통령결재일	내용
130,447,813,000	0	0		
617,000,000	0	0	2018.10.30	일반회계에서 농특회계(구조개선사업계정)로 전출금 - 시도가축방역사업
12,465,000,000	0	0	2018.10.30	일반회계에서 농특회계(농어촌특별세사업계정)로 전출금 - 농촌공동체 활성화 지원
183,000,000	0	0	2018.12.05	일반회계에서 농특회계(구조개선사업계정)로 전출금 - 시도가축방역
6,000,000,000	0	0	2018.12.05	일반회계에서 농특회계(농특세사업계정) 전출금 - 농동공동체 활성화지원
34,271,000,000	0	0	2018.05.22	일반회계에서 농특회계(구조개선계정) 전출금 - 살처분보상금
29,787,000,000	0	0	2018.05.22	일반회계에서 농특회계(구조개선계정) 전출금 - 시도가축방역
35,678,601,000	0	0	2018.09.21	일반회계에서 농특회계(구조개선사업계정)로 전출금 - 재해대책비
1,700,000,000	0	0	2018.10.08	일반회계에서 농특회계(구조개선사업계정)로 전출금 - 재해대책비
7,946,212,000	0	0	2018.11.06	일반회계에서 농특회계(구조개선사업계정)로 전출금 - 재해대책비
300,000,000	0	0	2018.09.21	일반회계에서 균특회계(지역자율계정)로 전출금 - 농업기반정비
1,500,000,000	0	0	2018.09.21	일반회계에서 농특회계(구조개선사업계정)로 전출금 - 푸드서비스선진화

□ 예비비 사용명세서

일반회계

구 분	예비비예산액(A)	증감액(B)	
		지출결정액	전용
합 계	0	130,447,813,000	0
		0	0
100장(분야) 농림수산	0	130,447,813,000	0
		0	0
101관(부문) 농업·농촌	0	130,447,813,000	0
		0	0
8000항(프로그램) 회계간거래 (전출금)	0	130,447,813,000	0
		0	0
8010세항(단위사업) 회계 간전출(일반회계)	0	130,447,813,000	0
		0	0
610목 전출금등	0	130,447,813,000	0
		0	0

(단위: 원)

이용및이체	예산현액 (C)=A+B	지출액 (D)	다음연도이월액 (E)	불용액 (C-D-E)
0	130,447,813,000	130,447,813,000	0	0
0				
0	130,447,813,000	130,447,813,000	0	0
0				
0	130,447,813,000	130,447,813,000	0	0
0				
0	130,447,813,000	130,447,813,000	0	0
0				
0	130,447,813,000	130,447,813,000	0	0
0				
0	130,447,813,000	130,447,813,000	0	0
0				

(2) 일반회계에서 전입받은 특별회계 예비비 사용조서 명세서

□ 일반회계에서 전입받은 특별회계 예비비 사용조서

농어촌구조개선특별회계 구조개선사업계정

사 항		지출결정액	배 정 액
구 분	세구분		
합 계		800,000,000	800,000,000
13 .일반예비비	시도가축방역	617,000,000	617,000,000
		183,000,000	183,000,000

(단위 : 원)

지 출 액	다음연도 이월액	불 용 액	대통령결재일	내 용
800,000,000	0	0		
617,000,000	0	0	2018.10.31	시도가축방역
183,000,000	0	0	2018.12.06	시도가축방역

농어촌구조개선특별회계 농어촌특별세사업계정

사 항		지출결정액	배 정 액
구 분	세구분		
	합 계	18,465,000,000	18,465,000,000
13 .일반예비비	농촌공동체 활성화지원 사업	12,465,000,000	12,465,000,000
		6,000,000,000	6,000,000,000

(단위 : 원)

지 출 액	다음연도 이월액	불 용 액	대통령결재일	내 용
18,465,000,000	0	0		
12,465,000,000	0	0	2018.10.30	농촌공동체 활성화지원 사업
6,000,000,000	0	0	2018.12.05	농촌공동체 활성화지원 사업

농어촌구조개선특별회계 구조개선사업계정

사 항		지출결정액	배 정 액
구 분	세구분		
	합 계	110,882,813,000	110,882,813,000
15 .재해대책비	살처분보상금	34,271,000,000	34,271,000,000
	시도가축방역	29,787,000,000	29,787,000,000
	재해대책비	45,324,813,000	45,324,813,000
31 .구조조정 지역 및 업종 재정지원	푸드서비스선진화	1,500,000,000	1,500,000,000

(단위 : 원)

지 출 액	다음연도 이월액	불 용 액	대통령결재일	내 용
108,287,504,250	0	2,595,308,750		
34,271,000,000	0	0	2018.05.23	살처분보상금 부족액
28,433,509,000	0	1,353,491,000	2018.05.23	시도가축방역
44,082,995,250	0	1,241,817,750	2018.11.13	가뭄, 냉해 등 재해대책비
1,500,000,000	0	0	2018.09.21	푸드서비스선진화

지역발전특별회계 지역자율계정

사 항		지출결정액	배 정 액
구 분	세구분		
합 계		300,000,000	300,000,000
31 .구조조정 지역 및 업종 재 정지원	농업기반정비사업	300,000,000	300,000,000

(단위 : 원)

지 출 액	다음연도 이월액	불 용 액	대통령결재일	내 용
300,000,000	0	0		
300,000,000	0	0	2018.09.21	농업기반정비사업

□ 일반회계에서 전입받은 특별회계 예비비 사용명세서

농어촌구조개선특별회계 구조개선사업계정

구 분	예산액	예산결정후 증감액	
		지출결정액	전용
합 계	0	111,682,813,000	0
		0	0
100장(분야) 농림수산	0	111,682,813,000	0
		0	0
101관(부문) 농업·농촌	0	110,182,813,000	0
		0	0
1000항(프로그램) 농가 경영안정	0	45,324,813,000	0
		0	0
1033세항(단위사업) 재해대책	0	45,324,813,000	0
		0	0
310목 보전금	0	38,762,990,000	0
		0	0
330목 자치단체 이전	0	4,369,062,000	0
		0	0
450목 융자금	0	2,192,761,000	0
		0	0
3900항(프로그램) 축산 물안전관리	0	64,858,000,000	0
		0	0
3940세항(단위사업) 가축방역(농특)	0	64,858,000,000	0
		0	0
320목 민간이전	0	800,000,000	0
		0	0
330목 자치단체 이전	0	64,058,000,000	0
		0	0
104관(부문) 식품업	0	1,500,000,000	0
		0	0
2800항(프로그램) 식품 산업육성	0	1,500,000,000	0
		0	0
2832세항(단위사업) 식품산업육성	0	1,500,000,000	0
		0	0

(단위 : 원)

이용및이체	예산현액	지출액	다음연도이월액	불용액
0	111,682,813,000	109,087,504,250	0	2,595,308,750
0				
0	111,682,813,000	109,087,504,250	0	2,595,308,750
0				
0	110,182,813,000	107,587,504,250	0	2,595,308,750
0				
0	45,324,813,000	44,082,995,250	0	1,241,817,750
0				
0	45,324,813,000	44,082,995,250	0	1,241,817,750
0				
0	38,762,990,000	37,521,173,250	0	1,241,816,750
0				
0	4,369,062,000	4,369,061,000	0	1,000
0				
0	2,192,761,000	2,192,761,000	0	0
0				
0	64,858,000,000	63,504,509,000	0	1,353,491,000
0				
0	64,858,000,000	63,504,509,000	0	1,353,491,000
0				
0	800,000,000	800,000,000	0	0
0				
0	64,058,000,000	62,704,509,000	0	1,353,491,000
0				
0	1,500,000,000	1,500,000,000	0	0
0				
0	1,500,000,000	1,500,000,000	0	0
0				
0	1,500,000,000	1,500,000,000	0	0
0				

농어촌구조개선특별회계 구조개선사업계정

구 분	예산액	예산결정후 증감액	
		지출결정액	전용
330목 자치단체 이전	0	1,500,000,000	0
		0	0

(단위 : 원)

	예산현액	지출액	다음연도 이월액	불용액
이용및이체				
0	1,500,000,000	1,500,000,000	0	0
0				

농어촌구조개선특별회계 농어촌특별세사업계정

구 분	예산액	예산결정후 증감액	
		지출결정액	전용
합 계	0	18,465,000,000	0
		0	0
100장(분야) 농림수산	0	18,465,000,000	0
		0	0
101관(부문) 농업·농촌	0	18,465,000,000	0
		0	0
4200항(프로그램) 농촌 지역개발 및 도농교류활 성화	0	18,465,000,000	0
		0	0
4231세항(단위사업) 농촌지역개발(농특)	0	18,465,000,000	0
		0	0
330목 자치단체 이전	0	18,465,000,000	0
		0	0

(단위 : 원)

이용및이체	예산현액	지출액	다음연도이월액	불용액
0	18,465,000,000	18,465,000,000	0	0
0				
0	18,465,000,000	18,465,000,000	0	0
0				
0	18,465,000,000	18,465,000,000	0	0
0				
0	18,465,000,000	18,465,000,000	0	0
0				
0	18,465,000,000	18,465,000,000	0	0
0				

국가균형발전특별회계 지역자율계정

구 분	예산액	예산결정후 증감액	
		지출결정액	전용
합 계	0	300,000,000	0
		0	0
100장(분야) 농림수산	0	300,000,000	0
		0	0
101관(부문) 농업·농촌	0	300,000,000	0
		0	0
4000항(프로그램) 농업 생산기반확충	0	300,000,000	0
		0	0
4041세항(단위사업) 농업기반정비	0	300,000,000	0
		0	0
330목 자치단체 이전	0	300,000,000	0
		0	0

(단위 : 원)

이용및이체	예산현액	지출액	다음연도이월액	불용액
0	300,000,000	300,000,000	0	0
0				
0	300,000,000	300,000,000	0	0
0				
0	300,000,000	300,000,000	0	0
0				
0	300,000,000	300,000,000	0	0
0				
0	300,000,000	300,000,000	0	0
0				

8의2) 총사업비 관리대상 사업의 사업별 집행명세서

가. 총사업비 관리대상 결산 사업 총괄표[예산]

회	계	대상 사업	총사업비 (A)	집행 (B=C+b)	% (B/A)	17년까지 집행액 (C)
합	계	29	4,381,242,000,000	2,923,332,005,150	66.7	2,628,326,984,000
일	반 회 계	1	31,759,000,000	14,010,491,040	44.1	1,326,054,000
농 어	촌 구 조 개 선 특 별 회 계	28	4,349,483,000,000	2,909,321,514,110	66.9	2,627,000,930,000

(단위: 개, 원)

세출예산액	' 18년				' 19년이후 집행예정액 (A-B)
	예산현액 (a)	집행액 (b)	이월액 (c)	불용액 (a-b-c)	
281,195,147,000	373,735,103,650	295,005,021,150	63,152,135,330	15,577,947,170	1,457,909,994,850
6,783,999,000	26,755,245,150	12,684,437,040	6,104,997,110	7,965,811,000	17,748,508,960
274,411,148,000	346,979,858,500	282,320,584,110	57,047,138,220	7,612,136,170	1,440,161,485,890

나. 사업별 집행명세서[예산]

회	계	총사업비명	사업 기간	총사업비 (A)	집행 (B=C+b)	% (B/A)	
합				4,381,242,000,000	2,923,332,005,150	66.7	
일	반	회	계	한국농수산대학 시설 확충 공사 `16~`19 (4년)	31,759,000,000	14,010,491,040	44.1
농	어	촌	구	국가산채 클러스터 조성 사업 `15~`21 (7년)	47,287,000,000	590,000,000	1.2
농	어	촌	구	감곡지구 중규모용수개발사업 `03~`18 (16년)	49,789,000,000	47,912,000,000	96.2
농	어	촌	구	국립종자원 전남지원 제2경선센터 신축 `15~`19 (5년)	24,513,000,000	13,001,005,620	53
농	어	촌	구	국제종자생명교육센터 신축 `15~`19 (5년)	23,777,000,000	12,222,091,460	51.4
농	어	촌	구	금강II지구 `89~`20 (32년)	857,228,000,000	854,528,000,000	99.7
농	어	촌	구	농업역사문화전시체험관 건립사업 `16~`21 (6년)	154,915,000,000	4,392,781,180	2.8
농	어	촌	구	대형농업기반시설 치수능력증대사업 `13~`19 (7년)	102,727,000,000	80,649,000,000	78.5
농	어	촌	구	마동지구 중규모용수개발 `02~`21 (20년)	132,201,000,000	101,362,000,000	76.7
농	어	촌	구	백룡지구 중규모용수개발사업 `00~`18 (19년)	59,513,000,000	59,513,000,000	100
농	어	촌	구	백신지구 중규모용수개발사업 `08~`21 (14년)	105,516,000,000	65,238,000,000	61.8
농	어	촌	구	불갑지구 치수능력확대사업 `16~`20 (5년)	4,747,000,000	4,247,000,000	89.5
농	어	촌	구	삽교방조제 배수삽문확장공사 `14~`21 (8년)	81,681,000,000	36,490,000,000	44.7
농	어	촌	구	서산(A)간척지 농업기반시설 재정비사업 `08~`21 (14년)	297,931,000,000	185,374,000,000	62.2
농	어	촌	구	송원지구 다목적농촌용수개발사업 `09~`20 (12년)	57,904,000,000	53,435,000,000	92.3
농	어	촌	구	수리시설개보수사업(오봉지구) `06~`20 (15년)	56,834,000,000	47,740,000,000	84
농	어	촌	구	수양지구 다목적농촌용수개발사업 `03~`18 (16년)	56,764,000,000	56,764,000,000	100
농	어	촌	구	아산호-삽교호-대호호 농촌용수이용체계 `17~`20 (4년)	87,527,000,000	18,500,000,000	21.1
농	어	촌	구	안동북부 중규모용수개발 `08~`20 (13년)	63,203,000,000	48,042,000,000	76
농	어	촌	구	영산강IV지구 `01~`20 (20년)	887,005,000,000	430,841,000,000	48.6
농	어	촌	구	용계지구 중규모용수개발사업 `01~`19 (19년)	60,440,000,000	55,862,000,000	92.4
농	어	촌	구	임진강수계 농촌용수공급 `10~`20 (11년)	136,109,000,000	104,000,000,000	76.4
농	어	촌	구	장선지구 중규모용수개발 `05~`21 (17년)	88,293,000,000	54,981,000,000	62.3
농	어	촌	구	점동지구 다목적농촌용수개발사업 `17~`26 (10년)	131,355,000,000	2,265,000,000	1.7
농	어	촌	구	제주농업용수 통합광역화 사업 `17~`24 (8년)	137,461,000,000	2,800,000,000	2
농	어	촌	구	철동지구 농촌용수이용체계재편사업 `09~`21 (13년)	58,494,000,000	40,146,000,000	68.6
농	어	촌	구	충북지원 종자 정선시설 이전 신축 `16~`20 (5년)	25,372,000,000	4,756,635,850	18.7
농	어	촌	구	함덕지구 다목적 농촌용수개발사업 `11~`21 (11년)	56,146,000,000	39,057,000,000	69.6
농	어	촌	구	홍보지구 `91~`25 (35년)	504,751,000,000	484,613,000,000	96

(단위: 원)

17년까지 집행액 (C)	18년					19년이후 집행예정액 (A-B)
	세출예산액	예산현액 (a)	집행액 (b)	이월액 (c)	불용액 (a-b-c)	
2,628,326,984,000	281,195,147,000	373,735,103,650	295,005,021,150	63,152,135,330	15,577,947,170	1,457,909,994,850
1,326,054,000	6,783,999,000	26,755,245,150	12,684,437,040	6,104,997,110	7,965,811,000	17,748,508,960
590,000,000	2,585,000,000	5,263,000,000	0	2,585,000,000	2,678,000,000	46,697,000,000
46,312,000,000	1,600,000,000	1,600,000,000	1,600,000,000	0	0	1,877,000,000
2,801,023,320	6,043,000,000	16,493,752,210	10,199,982,300	6,210,385,080	83,384,830	11,511,994,380
6,422,371,710	9,583,148,000	16,744,628,290	5,799,719,750	10,544,908,540	400,000,000	11,554,908,540
813,628,000,000	27,000,000,000	43,600,000,000	40,900,000,000	2,700,000,000	0	2,700,000,000
590,193,460	7,230,000,000	10,894,339,000	3,802,587,720	7,090,639,800	1,111,480	150,522,218,820
65,049,000,000	18,000,000,000	24,026,000,000	15,600,000,000	8,426,000,000	0	22,078,000,000
91,662,000,000	9,700,000,000	9,700,000,000	9,700,000,000	0	0	30,839,000,000
53,926,000,000	5,587,000,000	5,587,000,000	5,587,000,000	0	0	0
58,363,000,000	6,875,000,000	6,875,000,000	6,875,000,000	0	0	40,278,000,000
747,000,000	4,000,000,000	4,000,000,000	3,500,000,000	500,000,000	0	500,000,000
26,025,000,000	12,000,000,000	14,200,000,000	10,465,000,000	3,735,000,000	0	45,191,000,000
159,774,000,000	18,000,000,000	28,187,000,000	25,600,000,000	2,587,000,000	0	112,557,000,000
49,435,000,000	4,000,000,000	4,000,000,000	4,000,000,000	0	0	4,469,000,000
42,769,000,000	4,971,000,000	4,971,000,000	4,971,000,000	0	0	9,094,000,000
52,678,000,000	4,086,000,000	4,086,000,000	4,086,000,000	0	0	0
2,500,000,000	16,000,000,000	16,000,000,000	16,000,000,000	0	0	69,027,000,000
42,442,000,000	5,600,000,000	5,600,000,000	5,600,000,000	0	0	15,161,000,000
380,941,000,000	41,000,000,000	53,500,000,000	49,900,000,000	3,600,000,000	0	456,164,000,000
50,262,000,000	5,600,000,000	5,600,000,000	5,600,000,000	0	0	4,578,000,000
82,500,000,000	21,500,000,000	21,500,000,000	21,500,000,000	0	0	32,109,000,000
49,281,000,000	5,700,000,000	5,700,000,000	5,700,000,000	0	0	33,312,000,000
2,200,000,000	65,000,000	65,000,000	65,000,000	0	0	129,090,000,000
1,400,000,000	1,400,000,000	1,400,000,000	1,400,000,000	0	0	134,661,000,000
31,146,000,000	9,000,000,000	9,000,000,000	9,000,000,000	0	0	18,348,000,000
1,287,341,510	12,086,000,000	12,574,139,000	3,469,294,340	9,068,204,800	36,639,860	20,615,364,150
33,857,000,000	5,200,000,000	5,200,000,000	5,200,000,000	0	0	17,089,000,000
478,413,000,000	10,000,000,000	10,613,000,000	6,200,000,000	0	4,413,000,000	20,138,000,000

9) 현물출자명세서

(1) 현물출자 개요

현물출자 추진경위

현물출자 법적근거

현물출자 진행일정

구 분	출자신청일	국무회의 심의·결정일	대통령 승인	출자시행일

(2) 당해연도 현물출자 집행실적

(단위: 원)

출자대상기관	출자일	종류별	수량 단위	수량 (건수)	현물출자액	장부가액
새만금개발공사	2018.11.22	무체재산	미터	105	1,097,000,000,000	1,097,000,000,000

여백

10) 재정증권발행 및 한국은행 일시차입금 운용명세서

□ 총괄

회 계 (계 정)	차 입 한 도 (A)	재정증권발행 (a)	
합 계	0		0
양곡관리특별회계	0		0

□ 재정증권발행 및 상환 실적

회 계 (계 정)	발 행		해 당
	발 행 일 자	발 행 금 액 (A)	

□ 한국은행 일시차입 및 상환실적

회 계 (계 정)	차 입		
	차입일자	차입금액 (A)	차입금리
합 계	-	966,200,000,000	-
양곡관리특별회계 손익계정	-	966,200,000,000	-
	-	-	-
		-	-
		-	-
	2018.09.07	507,200,000,000	1.65
	2018.09.11	459,000,000,000	1.65
		-	-
		-	-

(단위: 원)

차입 실적 (B)		증 감 (A-B)
한국은행 일시차입(b)	계 (B = a + b)	
1,236,200,000,000	1,236,200,000,000	-1,236,200,000,000
1,236,200,000,000	1,236,200,000,000	-1,236,200,000,000

(단위: 원, %)

상 환			잔 액 (A - B)
발 행 금 리	상 환 일 자	상 환 금 액 (B)	
없 음			

(단위: 원, %)

상 환		잔 액 (A-B)	차입사유
상환일자	상환금액 (B)		
-	1,586,200,000,000	0	
-	1,586,200,000,000	716,200,000,000	
-	-	1,336,200,000,000	*전회계연도 미상환 잔액
2018.01.12	100,000,000,000	1,236,200,000,000	
2018.03.30	100,000,000,000	1,136,200,000,000	
2018.06.28	100,000,000,000	1,036,200,000,000	
2018.09.07	507,200,000,000	1,036,200,000,000	
2018.09.11	459,000,000,000	1,036,200,000,000	
2018.09.27	70,000,000,000	966,200,000,000	
2018.12.28	250,000,000,000	716,200,000,000	

제2장 수입지출결산

1. 수입결산보고서

1. 수입결산보고서

제2장. 수입지출결산

1. 수입결산보고서

총괄

구 분	당초 수입계획액 (A)	기금운용계획변경액(B)	
		국회심의	기재부협의
합 계	8,655,812,000,000	0	0
농산물가격안정기금	2,373,927,000,000	0	0
농어업재해재보험기금	330,481,000,000	0	0
농업소득보전직접지불기금	1,101,960,000,000	0	0
농지관리기금	2,579,759,000,000	0	0
양곡증권정리기금	510,777,000,000	0	0
자유무역협정이행지원기금	706,004,000,000	0	0
축산발전기금	1,052,904,000,000	0	0

(단위: 원)

자체변경등	수정 수입계획액 (C=A+B)	징수결정액	수 납 액 (B)	불납결손액	미수납액
			(9,225,309,191,377)		
0	8,655,812,000,000	14,722,224,513,300	13,912,492,777,730	173,626,340	809,558,109,230
			(2,385,222,969,339)		
0	2,373,927,000,000	4,565,172,758,660	4,565,149,689,150	0	23,069,510
			(178,197,823,380)		
0	330,481,000,000	310,429,767,270	310,429,767,270	0	0
			(603,519,535,370)		
0	1,101,960,000,000	622,102,598,950	622,102,598,950	0	0
			(3,867,965,585,020)		
0	2,579,759,000,000	5,470,809,995,500	4,666,217,566,920	173,626,340	804,418,802,240
			(508,674,175,940)		
0	510,777,000,000	699,053,801,420	699,053,801,420	0	0
			(660,831,154,067)		
0	706,004,000,000	1,352,295,784,140	1,349,917,851,530	0	2,377,932,610
			(1,020,897,948,261)		
0	1,052,904,000,000	1,702,359,807,360	1,699,621,502,490	0	2,738,304,870

□ 기금별 수입결산

구 분	당초 수입계획액 (A)	기금운용계획변경액(B)		
		국회심의	기재부협의	자체변경등
합 계	8,655,812,000,000	0	0	0
농산물가격안정기금	2,373,927,000,000	0	0	0
11관 재산수입	16,456,000,000	0	0	0
51항 관유물대여료	25,000,000	0	0	0
511목 토지대여료	25,000,000	0	0	0
52항 정부출자수입	0	0	0	0
521목 정부출자수입	0	0	0	0
54항 기타이자수입및재산수입	16,431,000,000	0	0	0
544목 기타민간이자수입	7,418,000,000	0	0	0
545목 기타재산수입	9,013,000,000	0	0	0
12관 경상이전수입	98,707,000,000	0	0	0
56항 벌금,몰수금및과태료	32,000,000	0	0	0
562목 몰수금및추징금	32,000,000	0	0	0
57항 변상금및위약금	5,381,000,000	0	0	0
572목 위약금	5,381,000,000	0	0	0
59항 기타경상이전수입	93,294,000,000	0	0	0
593목 법정부담금	44,677,000,000	0	0	0

(단위: 원)

수정 수입계획액 (C=A+B)	징수결정액	수 납 액 (D)	불납결손액	미수납액	수정수입계획액과 수납액의 차 (D-C)	증감 사유
		(9,225,309,191,377)			(569,497,191,377)	
8,655,812,000,000	14,722,224,513,300	13,912,492,777,730	173,626,340	809,558,109,230	5,256,680,777,730	
		(2,385,222,969,339)			(11,295,969,339)	
2,373,927,000,000	4,565,172,758,660	4,565,149,689,150	0	23,069,510	2,191,222,689,150	
16,456,000,000	26,720,579,157	26,720,150,667	0	428,490	10,264,150,667	
25,000,000	38,894,940	38,894,940	0	0	13,894,940	
25,000,000	38,894,940	38,894,940	0	0	13,894,940	
0	6,194,055,010	6,194,055,010	0	0	6,194,055,010	
0	6,194,055,010	6,194,055,010	0	0	6,194,055,010	
16,431,000,000	20,487,629,207	20,487,200,717	0	428,490	4,056,200,717	
7,418,000,000	6,368,951,610	6,368,951,610	0	0	-1,049,048,390	
9,013,000,000	14,118,677,597	14,118,249,107	0	428,490	5,105,249,107	
98,707,000,000	244,106,125,020	244,083,484,000	0	22,641,020	145,376,484,000	
32,000,000	0	0	0	0	-32,000,000	
32,000,000	0	0	0	0	-32,000,000	
5,381,000,000	7,276,706,410	7,276,706,410	0	0	1,895,706,410	
5,381,000,000	7,276,706,410	7,276,706,410	0	0	1,895,706,410	
93,294,000,000	236,829,418,610	236,806,777,590	0	22,641,020	143,512,777,590	
44,677,000,000	55,783,920,360	55,783,920,360	0	0	11,106,920,360	

구 분	당초 수입계획액 (A)	기금운용계획변경액(B)		
		국회심의	기재부협의	자체변경등
596목 기타경상이전수입	48,617,000,000	0	0	0
13관 재화및용역판매수입	0	0	0	0
69항 잡수입	0	0	0	0
691목 기타잡수입	0	0	0	0
15관 관유물매각대	743,057,000,000	0	0	0
71항 고정자산매각대	12,000,000	0	0	0
711목 건물매각대	0	0	0	0
713목 기타고정자산매각대	12,000,000	0	0	0
72항 토지및무형자산매각대	0	0	0	0
721목 토지매각대	0	0	0	0
73항 재고자산매각대및유동자산	743,045,000,000	0	0	0
731목 재고자산매각대	743,045,000,000	0	0	0
20관 융자및전대차관원금회수	1,197,022,000,000	0	0	0
75항 융자원금회수	1,197,022,000,000	0	0	0
754목 기타민간융자원금회수	1,197,022,000,000	0	0	0
31관 차입금및여유자금회수	318,685,000,000	0	0	0
84항 유가증권매각대	5,085,000,000	0	0	0

(단위: 원)

수정 수입계획액 (C=A+B)	징수결정액	수 납 액 (D)	불납결손액	미수납액	수정수입계획액과 수납액의 차 (D-C)	증감 사유
48,617,000,000	181,045,498,250	181,022,857,230	0	22,641,020	132,405,857,230	
0	74,660,960	74,660,960	0	0	74,660,960	
0	74,660,960	74,660,960	0	0	74,660,960	
0	74,660,960	74,660,960	0	0	74,660,960	
743,057,000,000	564,021,963,520	564,021,963,520	0	0	-179,035,036,480	
12,000,000	1,240,123,160	1,240,123,160	0	0	1,228,123,160	
0	970,575,560	970,575,560	0	0	970,575,560	
12,000,000	269,547,600	269,547,600	0	0	257,547,600	
0	19,069,641,000	19,069,641,000	0	0	19,069,641,000	
0	19,069,641,000	19,069,641,000	0	0	19,069,641,000	
743,045,000,000	543,712,199,360	543,712,199,360	0	0	-199,332,800,640	
743,045,000,000	543,712,199,360	543,712,199,360	0	0	-199,332,800,640	
1,197,022,000,000	1,247,163,473,980	1,247,163,473,980	0	0	50,141,473,980	
1,197,022,000,000	1,247,163,473,980	1,247,163,473,980	0	0	50,141,473,980	
1,197,022,000,000	1,247,163,473,980	1,247,163,473,980	0	0	50,141,473,980	
		(303,159,236,212)			(-15,525,763,788)	
318,685,000,000	2,483,085,956,023	2,483,085,956,023	0	0	2,164,400,956,023	
		(0)			(-5,085,000,000)	
5,085,000,000	0	0	0	0	-5,085,000,000	

구 분	당초 수입계획액 (A)	기금운용계획변경액(B)		
		국회심의	기재부협의	자체변경등
843목 기타유가증권매각대	5,085,000,000	0	0	0
85항 정부예금회수	313,600,000,000	0	0	0
851목 한국은행예치금회수	0	0	0	0
852목 통화금융기관예치금회수	166,837,000,000	0	0	0
853목 비통화금융기관예치금회수	146,763,000,000	0	0	0
농어업재해재보험기금	330,481,000,000	0	0	0
11관 재산수입	3,920,000,000	0	0	0
54항 기타이자수입및재산수입	3,920,000,000	0	0	0
545목 기타재산수입	3,920,000,000	0	0	0
12관 경상이전수입	0	0	0	0
59항 기타경상이전수입	0	0	0	0
596목 기타경상이전수입	0	0	0	0
13관 재화및용역판매수입	159,000,000,000	0	0	0
65항 면허료및수수료	159,000,000,000	0	0	0
651목 면허료및수수료	159,000,000,000	0	0	0
31관 차입금및여유자금회수	167,561,000,000	0	0	0
85항 정부예금회수	167,561,000,000	0	0	0

(단위: 원)

수정 수입계획액 (C=A+B)	징수결정액	수 납 액 (D)	불납결손액	미수납액	수정수입계획액과 수납액의 차 (D-C)	증감 사유
		(0)			(-5,085,000,000)	
5,085,000,000	0	0	0	0	-5,085,000,000	
		(303,159,236,212)			(-10,440,763,788)	
313,600,000,000	2,483,085,956,023	2,483,085,956,023	0	0	2,169,485,956,023	
		(2,533,415,120)			(2,533,415,120)	
0	2,533,415,120	2,533,415,120	0	0	2,533,415,120	
		(30,000,000,000)			(-136,837,000,000)	
166,837,000,000	30,000,000,000	30,000,000,000	0	0	-136,837,000,000	
		(270,625,821,092)			(123,862,821,092)	
146,763,000,000	2,450,552,540,903	2,450,552,540,903	0	0	2,303,789,540,903	
		(178,197,823,380)			(-152,283,176,620)	
330,481,000,000	310,429,767,270	310,429,767,270	0	0	-20,051,232,730	
3,920,000,000	3,824,938,773	3,824,938,773	0	0	-95,061,227	
3,920,000,000	3,824,938,773	3,824,938,773	0	0	-95,061,227	
3,920,000,000	3,824,938,773	3,824,938,773	0	0	-95,061,227	
0	164,703,550	164,703,550	0	0	164,703,550	
0	164,703,550	164,703,550	0	0	164,703,550	
0	164,703,550	164,703,550	0	0	164,703,550	'17회계연 도 기금운영 비 반납
159,000,000,000	31,694,559,340	31,694,559,340	0	0	-127,305,440,660	
159,000,000,000	31,694,559,340	31,694,559,340	0	0	-127,305,440,660	
159,000,000,000	31,694,559,340	31,694,559,340	0	0	-127,305,440,660	노자물제해부 농업순익분담방 식외경우 일부 '18년 초 일괄 정산 예정 등
		(142,513,621,717)			(-25,047,378,283)	
167,561,000,000	274,745,565,607	274,745,565,607	0	0	107,184,565,607	
		(142,513,621,717)			(-25,047,378,283)	
167,561,000,000	274,745,565,607	274,745,565,607	0	0	107,184,565,607	

구 분	당초 수입계획액 (A)	기금운용계획변경액(B)		
		국회심의	기재부협의	자체변경등
852목 통화금융기관예치금회수	101,537,000,000	0	0	0
853목 비통화금융기관예치금회수	66,024,000,000	0	0	0
농업소득보전직접지불기금	1,101,960,000,000	0	0	0
11관 재산수입	45,000,000	0	0	0
54항 기타이자수입및재산수입	45,000,000	0	0	0
545목 기타재산수입	45,000,000	0	0	0
12관 경상이전수입	0	0	0	0
59항 기타경상이전수입	0	0	0	0
596목 기타경상이전수입	0	0	0	0
31관 차입금및여유자금회수	2,300,000,000	0	0	0
85항 정부예금회수	2,300,000,000	0	0	0
851목 한국은행예치금회수	0	0	0	0
852목 통화금융기관예치금회수	300,000,000	0	0	0
853목 비통화금융기관예치금회수	2,000,000,000	0	0	0
40관 정부내부수입및기타	1,099,615,000,000	0	0	0
91항 전입금	1,099,615,000,000	0	0	0
912목 특별회계전입금	1,099,615,000,000	0	0	0

(단위: 원)

수정 수입계획액 (C=A+B)	징수결정액	수 납 액(D)	불납결손액	미수납액	수정 수입계획액과 수납액의 차 (D-C)	증감 사유
		(139,416,564,430)			(37,879,564,430)	
101,537,000,000	224,312,215,270	224,312,215,270	0	0	122,775,215,270	
		(3,097,057,287)			(-62,926,942,713)	
66,024,000,000	50,433,350,337	50,433,350,337	0	0	-15,590,649,663	
1,101,960,000,000	622,102,598,950	622,102,598,950	0	0	(-498,440,464,630)	
		(603,519,535,370)			(-479,857,401,050)	
45,000,000	180,585,260	180,585,260	0	0	135,585,260	
45,000,000	180,585,260	180,585,260	0	0	135,585,260	
45,000,000	180,585,260	180,585,260	0	0	135,585,260	
0	646,918,210	646,918,210	0	0	646,918,210	
0	646,918,210	646,918,210	0	0	646,918,210	
0	646,918,210	646,918,210	0	0	646,918,210	
		(2,692,031,900)			(392,031,900)	
2,300,000,000	21,275,095,480	21,275,095,480	0	0	18,975,095,480	
		(2,692,031,900)			(392,031,900)	
2,300,000,000	21,275,095,480	21,275,095,480	0	0	18,975,095,480	
		(2,652,400)			(2,652,400)	
0	2,652,400	2,652,400	0	0	2,652,400	
		(170,546,700)			(-129,453,300)	
300,000,000	170,546,700	170,546,700	0	0	-129,453,300	
		(2,518,832,800)			(518,832,800)	
2,000,000,000	21,101,896,380	21,101,896,380	0	0	19,101,896,380	
1,099,615,000,000	600,000,000,000	600,000,000,000	0	0	-499,615,000,000	
1,099,615,000,000	600,000,000,000	600,000,000,000	0	0	-499,615,000,000	
1,099,615,000,000	600,000,000,000	600,000,000,000	0	0	-499,615,000,000	

구 분	당초 수입계획액 (A)	기금운용계획변경액(B)		
		국회심의	기재부협의	자체변경등
농지관리기금	2,579,759,000,000	0	0	0
11관 재산수입	84,709,000,000	0	0	0
51항 관유물대여료	14,978,000,000	0	0	0
511목 토지대여료	12,245,000,000	0	0	0
513목 기타관유물대여료	2,733,000,000	0	0	0
54항 기타이자수입및재산수입	69,731,000,000	0	0	0
541목 지방자치단체이자수입	212,000,000	0	0	0
544목 기타민간이자수입	48,793,000,000	0	0	0
545목 기타재산수입	20,726,000,000	0	0	0
12관 경상이전수입	770,000,000,000	0	0	0
58항 가산금	0	0	0	0
581목 가산금	0	0	0	0
59항 기타경상이전수입	770,000,000,000	0	0	0
593목 법정부담금	770,000,000,000	0	0	0
15관 관유물매각대	53,898,000,000	0	0	0
73항 재고자산매각대및유동자산	53,898,000,000	0	0	0
731목 재고자산매각대	53,898,000,000	0	0	0

(단위: 원)

수정 수입계획액 (C=A+B)	징수결정액	수 납 액 (D)	불납결손액	미수납액	수정수입계획액과 수납액의 차 (D-C)	증감 사유
		(3,867,965,585,020)			(1,288,206,585,020)	
2,579,759,000,000	5,470,809,995,500	4,666,217,566,920	173,626,340	804,418,802,240	2,086,458,566,920	
84,709,000,000	136,284,939,250	116,344,230,320	0	19,940,708,930	31,635,230,320	
14,978,000,000	11,109,653,900	11,109,653,900	0	0	-3,868,346,100	
12,245,000,000	9,060,682,220	9,060,682,220	0	0	-3,184,317,780	
2,733,000,000	2,048,971,680	2,048,971,680	0	0	-684,028,320	
69,731,000,000	125,175,285,350	105,234,576,420	0	19,940,708,930	35,503,576,420	
212,000,000	434,112,470	299,493,040	0	134,619,430	87,493,040	
48,793,000,000	65,570,822,660	46,117,345,090	0	19,453,477,570	-2,675,654,910	
20,726,000,000	59,170,350,220	58,817,738,290	0	352,611,930	38,091,738,290	
770,000,000,000	1,687,270,056,980	1,130,209,975,270	173,626,340	556,886,455,370	360,209,975,270	
0	9,986,005,510	9,986,005,510	0	0	9,986,005,510	
0	9,986,005,510	9,986,005,510	0	0	9,986,005,510	
770,000,000,000	1,677,284,051,470	1,120,223,969,760	173,626,340	556,886,455,370	350,223,969,760	
770,000,000,000	1,677,284,051,470	1,120,223,969,760	173,626,340	556,886,455,370	350,223,969,760	
53,898,000,000	281,634,015,190	54,114,439,230	0	227,519,575,960	216,439,230	
53,898,000,000	281,634,015,190	54,114,439,230	0	227,519,575,960	216,439,230	
53,898,000,000	281,634,015,190	54,114,439,230	0	227,519,575,960	216,439,230	

구 분	당초 수입계획액 (A)	기금운용계획변경액(B)		
		국회심의	기재부협의	자체변경등
20관 용자및전대차관원금회수	332,860,000,000	0	0	0
75항 용자원금회수	332,860,000,000	0	0	0
754목 기타민간용자원금회수	332,860,000,000	0	0	0
31관 차입금및여유자금회수	804,840,000,000	0	0	0
85항 정부예금회수	804,840,000,000	0	0	0
852목 통화금융기관예치금회수	433,504,000,000	0	0	0
853목 비통화금융기관예치금회수	371,336,000,000	0	0	0
40관 정부내부수입및기타	533,452,000,000	0	0	0
92항 예탁원금회수	500,000,000,000	0	0	0
923목 기금예탁원금회수	500,000,000,000	0	0	0
95항 예탁이자수입	33,452,000,000	0	0	0
953목 기금예탁이자수입	33,452,000,000	0	0	0
양곡증권정리기금	510,777,000,000	0	0	0
11관 재산수입	287,000,000	0	0	0
54항 기타이자수입및재산수입	287,000,000	0	0	0
545목 기타재산수입	287,000,000	0	0	0
31관 차입금및여유자금회수	23,867,000,000	0	0	0

(단위: 원)

수정 수입계획액 (C=A+B)	징수결정액	수 납 액 (D)	불납결손액	미수납액	수정수입계획액과 수납액의 차 (D-C)	증감 사유
332,860,000,000	404,571,713,020	404,499,651,040	0	72,061,980	71,639,651,040	
332,860,000,000	404,571,713,020	404,499,651,040	0	72,061,980	71,639,651,040	
332,860,000,000	404,571,713,020	404,499,651,040	0	72,061,980	71,639,651,040	
		(1,626,614,776,040)			(821,774,776,040)	
804,840,000,000	2,424,866,757,940	2,424,866,757,940	0	0	1,620,026,757,940	
		(1,626,614,776,040)			(821,774,776,040)	
804,840,000,000	2,424,866,757,940	2,424,866,757,940	0	0	1,620,026,757,940	
		(771,291,594,340)			(337,787,594,340)	
433,504,000,000	811,943,423,720	811,943,423,720	0	0	378,439,423,720	
		(855,323,181,700)			(483,987,181,700)	
371,336,000,000	1,612,923,334,220	1,612,923,334,220	0	0	1,241,587,334,220	
533,452,000,000	536,182,513,120	536,182,513,120	0	0	2,730,513,120	
500,000,000,000	500,000,000,000	500,000,000,000	0	0	0	
500,000,000,000	500,000,000,000	500,000,000,000	0	0	0	
33,452,000,000	36,182,513,120	36,182,513,120	0	0	2,730,513,120	
33,452,000,000	36,182,513,120	36,182,513,120	0	0	2,730,513,120	
		(508,674,175,940)			(-2,102,824,060)	
510,777,000,000	699,053,801,420	699,053,801,420	0	0	188,276,801,420	
287,000,000	1,271,245,170	1,271,245,170	0	0	984,245,170	
287,000,000	1,271,245,170	1,271,245,170	0	0	984,245,170	
287,000,000	1,271,245,170	1,271,245,170	0	0	984,245,170	
		(20,779,930,770)			(-3,087,069,230)	
23,867,000,000	211,159,556,250	211,159,556,250	0	0	187,292,556,250	

구 분	당초 수입계획액 (A)	기금운용계획변경액(B)		
		국회심의	기재부협의	자체변경등
85항 정부예금회수	23,867,000,000	0	0	0
852목 통화금융기관예치금회수	23,867,000,000	0	0	0
40관 정부내부수입및기타	486,623,000,000	0	0	0
91항 전입금	216,623,000,000	0	0	0
911목 일반회계전입금	216,623,000,000	0	0	0
94항 예수금	270,000,000,000	0	0	0
943목 기금예수금	270,000,000,000	0	0	0
자유무역협정이행지원기금	706,004,000,000	0	0	0
11관 재산수입	26,969,000,000	0	0	0
54항 기타이자수입및재산수입	26,969,000,000	0	0	0
544목 기타민간이자수입	22,587,000,000	0	0	0
545목 기타재산수입	4,382,000,000	0	0	0
12관 경상이전수입	112,460,000,000	0	0	0
57항 변상금및위약금	0	0	0	0
572목 위약금	0	0	0	0
58항 가산금	0	0	0	0
581목 가산금	0	0	0	0

(단위: 원)

수정 수입계획액 (C=A+B)	징수결정액	수 납 액 (D)	불납결손액	미수납액	수정수입계획액과 수납액의 차 (D-C)	증감 사유
		(20,779,930,770)			(-3,087,069,230)	
23,867,000,000	211,159,556,250	211,159,556,250	0	0	187,292,556,250	
		(20,779,930,770)			(-3,087,069,230)	
23,867,000,000	211,159,556,250	211,159,556,250	0	0	187,292,556,250	
486,623,000,000	486,623,000,000	486,623,000,000	0	0	0	
216,623,000,000	216,623,000,000	216,623,000,000	0	0	0	
216,623,000,000	216,623,000,000	216,623,000,000	0	0	0	
270,000,000,000	270,000,000,000	270,000,000,000	0	0	0	
270,000,000,000	270,000,000,000	270,000,000,000	0	0	0	
		(660,831,154,067)			(-45,172,845,933)	
706,004,000,000	1,352,295,784,140	1,349,917,851,530	0	2,377,932,610	643,913,851,530	
26,969,000,000	13,202,804,779	13,201,731,659	0	1,073,120	-13,767,268,341	
26,969,000,000	13,202,804,779	13,201,731,659	0	1,073,120	-13,767,268,341	
22,587,000,000	9,232,351,220	9,232,351,220	0	0	-13,354,648,780	정책 금리 인하에 따른 이자 감소
4,382,000,000	3,970,453,559	3,969,380,439	0	1,073,120	-412,619,561	지출금 반납 금 이자 회 수 감소
112,460,000,000	126,262,035,750	123,885,176,260	0	2,376,859,490	11,425,176,260	
0	238,900,000	238,900,000	0	0	238,900,000	
0	238,900,000	238,900,000	0	0	238,900,000	FTA 수입권 공매 위약금 발생
0	50,410	0	0	50,410	0	
0	50,410	0	0	50,410	0	납기일 경과 가산금 발생

구 분	당초 수입계획액 (A)	기금운용계획변경액(B)		
		국회심의	기재부협의	자체변경등
59항 기타경상이전수입	112,460,000,000	0	0	0
593목 법정부담금	73,478,000,000	0	0	0
596목 기타경상이전수입	38,982,000,000	0	0	0
20관 융자및전대차관원금회수	163,376,000,000	0	0	0
75항 융자원금회수	163,376,000,000	0	0	0
754목 기타민간융자원금회수	163,376,000,000	0	0	0
31관 차입금및여유자금회수	73,745,000,000	0	0	0
85항 정부예금회수	73,745,000,000	0	0	0
851목 한국은행예치금회수	0	0	0	0
852목 통화금융기관예치금회수	33,185,000,000	0	0	0
853목 비통화금융기관예치금회수	40,560,000,000	0	0	0
40관 정부내부수입및기타	329,454,000,000	0	0	0
91항 전입금	329,454,000,000	0	0	0
912목 특별회계전입금	329,454,000,000	0	0	0
축산발전기금	1,052,904,000,000	0	0	0
11관 재산수입	38,997,000,000	0	0	0

(단위: 원)

수정 수입계획액 (C=A+B)	징수결정액	수 납 액 (D)	불납결손액	미수납액	수정수입계획액과 수납액의 차 (D-C)	증감 사유
112,460,000,000	126,023,085,340	123,646,276,260	0	2,376,809,080	11,186,276,260	
73,478,000,000	91,121,368,040	91,121,368,040	0	0	17,643,368,040	한중FTA 체결 입찰수의 발생 및 일부 증가
38,982,000,000	34,901,717,300	32,524,908,220	0	2,376,809,080	-6,457,091,780	지출금 반납금 원금 회수 감소
163,376,000,000	218,602,451,820	218,602,451,820	0	0	55,226,451,820	
163,376,000,000	218,602,451,820	218,602,451,820	0	0	55,226,451,820	
163,376,000,000	218,602,451,820	218,602,451,820	0	0	55,226,451,820	용자 원금 조기상환 증가
		(155,141,794,328)			(81,396,794,328)	
73,745,000,000	844,228,491,791	844,228,491,791	0	0	770,483,491,791	
		(155,141,794,328)			(81,396,794,328)	
73,745,000,000	844,228,491,791	844,228,491,791	0	0	770,483,491,791	
		(587,922,160)			(587,922,160)	
0	587,922,160	587,922,160	0	0	587,922,160	전년도 말 국 고금 잔액
		(0)			(-33,185,000,000)	
33,185,000,000	0	0	0	0	-33,185,000,000	
		(154,553,872,168)			(113,993,872,168)	
40,560,000,000	843,640,569,631	843,640,569,631	0	0	803,080,569,631	
329,454,000,000	150,000,000,000	150,000,000,000	0	0	-179,454,000,000	
329,454,000,000	150,000,000,000	150,000,000,000	0	0	-179,454,000,000	
329,454,000,000	150,000,000,000	150,000,000,000	0	0	-179,454,000,000	여유자금 운 용 및 자체 인원 증감 인원 감소
		(1,020,897,948,261)			(-32,006,051,739)	
1,052,904,000,000	1,702,359,807,360	1,699,621,502,490	0	2,738,304,870	646,717,502,490	
38,997,000,000	43,189,338,670	43,184,560,030	0	4,778,640	4,187,560,030	

구 분	당초 수입계획액 (A)	기금운용계획변경액(B)		
		국회심의	기재부협의	자체변경등
51항 관유물대여료	10,000,000	0	0	0
511목 토지대여료	10,000,000	0	0	0
54항 기타이자수입및재산수입	38,987,000,000	0	0	0
544목 기타민간이자수입	11,081,000,000	0	0	0
545목 기타재산수입	27,906,000,000	0	0	0
12관 경상이전수입	202,549,000,000	0	0	0
57항 변상금및위약금	0	0	0	0
572목 위약금	0	0	0	0
59항 기타경상이전수입	202,549,000,000	0	0	0
593목 법정부담금	3,000,000,000	0	0	0
594목 민간출연금	175,840,000,000	0	0	0
596목 기타경상이전수입	23,709,000,000	0	0	0
15관 관유물매각대	380,000,000	0	0	0
71항 고정자산매각대	380,000,000	0	0	0
713목 기타고정자산매각대	380,000,000	0	0	0
20관 용자및전대차관원금회수	629,201,000,000	0	0	0
75항 용자원금회수	629,201,000,000	0	0	0

(단위: 원)

수정 수입계획액 (C=A+B)	징수결정액	수 납 액 (D)	불납결손액	미수납액	수정수입계획액과 수납액의 차 (D-C)	증감 사유
10,000,000	9,750,990	9,750,990	0	0	-249,010	
10,000,000	9,750,990	9,750,990	0	0	-249,010	
38,987,000,000	43,179,587,680	43,174,809,040	0	4,778,640	4,187,809,040	
11,081,000,000	10,664,389,250	10,664,389,250	0	0	-416,610,750	
27,906,000,000	32,515,198,430	32,510,419,790	0	4,778,640	4,604,419,790	
202,549,000,000	199,947,380,710	197,213,854,480	0	2,733,526,230	-5,335,145,520	
0	188,720	50,310	0	138,410	50,310	
0	188,720	50,310	0	138,410	50,310	
202,549,000,000	199,947,191,990	197,213,804,170	0	2,733,387,820	-5,335,195,830	
3,000,000,000	2,939,175,450	2,880,924,420	0	58,251,030	-119,075,580	
175,840,000,000	165,486,885,050	165,486,885,050	0	0	-10,353,114,950	
23,709,000,000	31,521,131,490	28,845,994,700	0	2,675,136,790	5,136,994,700	
380,000,000	690,757,630	690,757,630	0	0	310,757,630	
380,000,000	690,757,630	690,757,630	0	0	310,757,630	
380,000,000	690,757,630	690,757,630	0	0	310,757,630	
629,201,000,000	680,561,352,280	680,561,352,280	0	0	51,360,352,280	
629,201,000,000	680,561,352,280	680,561,352,280	0	0	51,360,352,280	

구 분	당초 수입계획액 (A)	기금운용계획변경액(B)		
		국회심의	기재부협의	자체변경등
754목 기타민간융자원금회수	629,201,000,000	0	0	0
31관 차입금및여유자금회수	181,777,000,000	0	0	0
85항 정부예금회수	181,777,000,000	0	0	0
851목 한국은행예치금회수	0	0	0	0
853목 비통화금융기관예치금회수	181,777,000,000	0	0	0

(단위: 원)

수정 수입계획액 (C=A+B)	징수결정액	수 납 액 (D)	불납결손액	미수납액	수정수입계획액과 수납액의 차 (D-C)	증감 사유
629,201,000,000	680,561,352,280	680,561,352,280	0	0	51,360,352,280	
		(99,247,423,841)			(-82,529,576,159)	
181,777,000,000	777,970,978,070	777,970,978,070	0	0	596,193,978,070	
		(99,247,423,841)			(-82,529,576,159)	
181,777,000,000	777,970,978,070	777,970,978,070	0	0	596,193,978,070	
		(546,435,860)			(546,435,860)	
0	546,435,860	546,435,860	0	0	546,435,860	
		(98,700,987,981)			(-83,076,012,019)	
181,777,000,000	777,424,542,210	777,424,542,210	0	0	595,647,542,210	

2. 지출결산보고서

2. 지출결산보고서

2. 지출결산보고서

□ 총괄

구	분	당초 지출계획액 (A)	기금운용계획변경액(B)		
			국회심의	기재부협의	자체변경등
합	계	8,655,812,000,000	0	0	0
농산물가격안정기금		2,373,927,000,000	0	0	0
농어업재해재보험기금		330,481,000,000	0	0	0
농업소득보전직접지불기금		1,101,960,000,000	0	0	0
농지관리기금		2,579,759,000,000	0	0	0
양곡증권정리기금		510,777,000,000	0	0	0
자유무역협정이행지원기금		706,004,000,000	0	0	0
축산발전기금		1,052,904,000,000	0	0	0

(단위: 원)

수정 지출계획액 (C=A+B)	전년도이월액	지출계획현액	지출액	다음연도 이월액	불용액
			(9,225,309,191,377)		
8,655,812,000,000	1,551,800,000	8,657,363,800,000	13,912,492,777,730	1,919,971,000	878,654,035,090
			(2,385,222,969,339)		
2,373,927,000,000	0	2,373,927,000,000	4,565,149,689,150	0	58,963,894,300
			(178,197,823,380)		
330,481,000,000	0	330,481,000,000	310,429,767,270	0	0
			(603,519,535,370)		
1,101,960,000,000	0	1,101,960,000,000	622,102,598,950	0	541,476,121,940
			(3,867,965,585,020)		
2,579,759,000,000	0	2,579,759,000,000	4,666,217,566,920	0	71,886,959,280
			(508,674,175,940)		
510,777,000,000	0	510,777,000,000	699,053,801,420	0	5,443,887,830
			(660,831,154,067)		
706,004,000,000	0	706,004,000,000	1,349,917,851,530	126,971,000	189,878,149,610
			(1,020,897,948,261)		
1,052,904,000,000	1,551,800,000	1,054,455,800,000	1,699,621,502,490	1,793,000,000	11,005,022,130

□ 기금별 지출결산

구 분	당초 지출계획액 (A)	기금운용계획변경액(B)		
		국회심의	기재부협의	자체변경등
합 계	8,655,812,000,000	0	0	0
농산물가격안정기금	2,373,927,000,000	0	0	0
100장(분야) 농림수산	2,373,927,000,000	0	0	0
101관(부문) 농업·농촌	1,811,149,000,000	0	-10,000,000,000	0
2400항(프로그램) 친환경농업육성	25,000,000,000	0	0	0
2452세항(단위사업) 친환경농산물유통활성화	25,000,000,000	0	0	0
450목 용자금	25,000,000,000	0	0	0
3000항(프로그램) 농산물가격안정 및 유통효율화	1,450,823,000,000	0	-17,594,000,000	0
3031세항(단위사업) 농산물가격안정 및 수급조절	598,962,000,000	0	441,000,000	0
210목 운영비	1,866,000,000	0	0	0
310목 보전금	0	0	0	6,000,000
320목 민간이전	51,899,000,000	0	0	0
410목 건설보상비	0	0	27,000,000	0
420목 건설비	11,134,000,000	0	414,000,000	0
430목 유형자산	534,063,000,000	0	0	-6,000,000
3032세항(단위사업) 산지유통활성화(농안,용자)	609,300,000,000	0	-11,086,000,000	0

(단위: 원)

수정 지출계획액 (C=A+B)	전년도이월액	지출계획현액	지출액	다음연도 이월액	불용액
			(9,225,309,191,377)		
8,655,812,000,000	1,551,800,000	8,657,363,800,000	13,912,492,777,730	1,919,971,000	878,654,035,090
			(2,385,222,969,339)		
2,373,927,000,000	0	2,373,927,000,000	4,565,149,689,150	0	58,963,894,300
2,373,927,000,000	0	2,373,927,000,000	4,565,149,689,150	0	58,963,894,300
1,801,149,000,000	0	1,801,149,000,000	4,007,543,689,150	0	43,791,894,300
25,000,000,000	0	25,000,000,000	24,024,000,000	0	976,000,000
25,000,000,000	0	25,000,000,000	24,024,000,000	0	976,000,000
25,000,000,000	0	25,000,000,000	24,024,000,000	0	976,000,000
1,433,229,000,000	0	1,433,229,000,000	1,390,637,460,700	0	42,591,539,300
599,403,000,000	0	599,403,000,000	595,483,010,700	0	3,919,989,300
1,866,000,000	0	1,866,000,000	1,866,000,000	0	0
6,000,000	0	6,000,000	6,000,000	0	0
51,899,000,000	0	51,899,000,000	50,127,000,000	0	1,772,000,000
27,000,000	0	27,000,000	27,000,000	0	0
11,548,000,000	0	11,548,000,000	11,338,206,850	0	209,793,150
534,057,000,000	0	534,057,000,000	532,118,803,850	0	1,938,196,150
598,214,000,000	0	598,214,000,000	575,168,000,000	0	23,046,000,000

구 분	당초 지출계획액 (A)	기금운용계획변경액(B)		
		국회심의	기재부협의	자체변경등
450목 용자금	609,300,000,000	0	-11,086,000,000	0
3033세항(단위사업) 농산물유통 개선(농안기금)	91,715,000,000	0	-6,949,000,000	0
260목 연구용역비	100,000,000	0	0	0
320목 민간이전	9,118,000,000	0	50,000,000	0
330목 자치단체이전	48,092,000,000	0	-3,208,000,000	0
450목 용자금	34,405,000,000	0	-3,791,000,000	0
3039세항(단위사업) 소비자유통활성화	150,846,000,000	0	0	0
320목 민간이전	15,695,000,000	0	0	0
450목 용자금	135,151,000,000	0	0	0
6400항(프로그램) 종자관리	60,223,000,000	0	11,086,000,000	0
6435세항(단위사업) 종자수급조절	60,223,000,000	0	11,086,000,000	0
210목 운영비	40,000,000	0	0	0
310목 보전금	65,000,000	0	-65,000,000	0
430목 유형자산	60,118,000,000	0	11,151,000,000	0
7000항(프로그램) 농림축산식품행정지원	50,881,000,000	0	0	0
7076세항(단위사업) 기금운영비 (농안기금)	50,881,000,000	0	0	0
110목 인건비	742,000,000	0	0	0

(단위: 원)

수정 지출계획액 (C=A+B)	전년도이월액	지출계획현액	지출액	다음연도 이월액	불용액
598,214,000,000	0	598,214,000,000	575,168,000,000	0	23,046,000,000
84,766,000,000	0	84,766,000,000	83,927,450,000	0	838,550,000
100,000,000	0	100,000,000	100,000,000	0	0
9,168,000,000	0	9,168,000,000	9,134,000,000	0	34,000,000
44,884,000,000	0	44,884,000,000	44,879,450,000	0	4,550,000
30,614,000,000	0	30,614,000,000	29,814,000,000	0	800,000,000
150,846,000,000	0	150,846,000,000	136,059,000,000	0	14,787,000,000
15,695,000,000	0	15,695,000,000	15,695,000,000	0	0
135,151,000,000	0	135,151,000,000	120,364,000,000	0	14,787,000,000
71,309,000,000	0	71,309,000,000	71,309,000,000	0	0
71,309,000,000	0	71,309,000,000	71,309,000,000	0	0
40,000,000	0	40,000,000	40,000,000	0	0
0	0	0	0	0	0
71,269,000,000	0	71,269,000,000	71,269,000,000	0	0
50,881,000,000	0	50,881,000,000	50,656,645,000	0	224,355,000
50,881,000,000	0	50,881,000,000	50,656,645,000	0	224,355,000
742,000,000	0	742,000,000	742,000,000	0	0

구 분	당초 지출계획액 (A)	기금운용계획변경액(B)		
		국회심의	기재부협의	자체변경등
210목 운영비	580,680,000	0	0	-8,000,000
220목 여비	28,640,000	0	0	8,000,000
240목 업무추진비	21,680,000	0	0	0
260목 연구용역비	400,000,000	0	0	0
320목 민간이전	49,108,000,000	0	0	0
9700항(프로그램) 여유자금운용	224,222,000,000	0	-3,492,000,000	0
9702세항(단위사업) 여유자금운용 (농안기금)	224,222,000,000	0	-3,492,000,000	0
470목 예치금및유가증권매입	224,222,000,000	0	-3,492,000,000	0
104관(부문) 식품업	562,778,000,000	0	10,000,000,000	0
2800항(프로그램) 식품산업육성	562,778,000,000	0	10,000,000,000	0
2834세항(단위사업) 농산물수출촉진	422,112,000,000	0	0	0
320목 민간이전	83,470,000,000	0	0	0
450목 융자금	338,642,000,000	0	0	0
2851세항(단위사업) 식품산업육성(농안)	140,666,000,000	0	10,000,000,000	0
320목 민간이전	5,980,000,000	0	0	0
330목 자치단체이전	1,046,000,000	0	0	0
450목 융자금	133,640,000,000	0	10,000,000,000	0

(단위: 원)

수정 지출계획액 (C=A+B)	전년도이월액	지출계획현액	지출액	다음연도 이월액	불용액
572,680,000	0	572,680,000	572,680,000	0	0
36,640,000	0	36,640,000	36,640,000	0	0
21,680,000	0	21,680,000	21,680,000	0	0
400,000,000	0	400,000,000	200,000,000	0	200,000,000
49,108,000,000	0	49,108,000,000	49,083,645,000	0	24,355,000
			(290,989,863,639)		
220,730,000,000	0	220,730,000,000	2,470,916,583,450	0	0
			(290,989,863,639)		
220,730,000,000	0	220,730,000,000	2,470,916,583,450	0	0
			(290,989,863,639)		
220,730,000,000	0	220,730,000,000	2,470,916,583,450	0	0
572,778,000,000	0	572,778,000,000	557,606,000,000	0	15,172,000,000
572,778,000,000	0	572,778,000,000	557,606,000,000	0	15,172,000,000
422,112,000,000	0	422,112,000,000	411,012,000,000	0	11,100,000,000
83,470,000,000	0	83,470,000,000	83,470,000,000	0	0
338,642,000,000	0	338,642,000,000	327,542,000,000	0	11,100,000,000
150,666,000,000	0	150,666,000,000	146,594,000,000	0	4,072,000,000
5,980,000,000	0	5,980,000,000	5,980,000,000	0	0
1,046,000,000	0	1,046,000,000	1,046,000,000	0	0
143,640,000,000	0	143,640,000,000	139,568,000,000	0	4,072,000,000

구 분	당초 지출계획액 (A)	기금운용계획변경액(B)		
		국회심의	기재부협의	자체변경등
농어업재해재보험기금	330,481,000,000	0	0	0
100장(분야) 농림수산	330,481,000,000	0	0	0
101관(부문) 농업·농촌	330,481,000,000	0	0	0
1000항(프로그램) 농가경영안정	10,000,000,000	0	0	0
1032세항(단위사업) 농어업재해보험재 보험금	10,000,000,000	0	0	0
320목 민간이전	10,000,000,000	0	0	0
7000항(프로그램) 농림축산식품행정지원	604,000,000	0	0	0
7079세항(단위사업) 기금운영비(재해 재보험기금)	604,000,000	0	0	0
110목 인건비	400,000,000	0	0	0
210목 운영비	143,616,000	0	0	-10,000,000
220목 여비	10,956,000	0	0	0
240목 업무추진비	10,928,000	0	0	0
260목 연구용역비	35,500,000	0	0	0
310목 보전금	0	0	0	10,000,000
430목 유형자산	3,000,000	0	0	0
9700항(프로그램) 여유자금운용	319,877,000,000	0	0	0
9707세항(단위사업) 여유자금운용(농 어업재해재보험기금)	319,877,000,000	0	0	0

(단위: 원)

수정 지출계획액 (C=A+B)	전년도이월액	지출계획현액	지출액	다음연도 이월액	불용액
			(178,197,823,380)		
330,481,000,000	0	330,481,000,000	310,429,767,270	0	0
330,481,000,000	0	330,481,000,000	310,429,767,270	0	0
330,481,000,000	0	330,481,000,000	310,429,767,270	0	0
10,000,000,000	0	10,000,000,000	10,000,000,000	0	0
10,000,000,000	0	10,000,000,000	10,000,000,000	0	0
10,000,000,000	0	10,000,000,000	10,000,000,000	0	0
604,000,000	0	604,000,000	604,000,000	0	0
604,000,000	0	604,000,000	604,000,000	0	0
400,000,000	0	400,000,000	400,000,000	0	0
133,616,000	0	133,616,000	133,616,000	0	0
10,956,000	0	10,956,000	10,956,000	0	0
10,928,000	0	10,928,000	10,928,000	0	0
35,500,000	0	35,500,000	35,500,000	0	0
10,000,000	0	10,000,000	10,000,000	0	0
3,000,000	0	3,000,000	3,000,000	0	0
			(167,593,823,380)		
319,877,000,000	0	319,877,000,000	299,825,767,270	0	0
			(167,593,823,380)		
319,877,000,000	0	319,877,000,000	299,825,767,270	0	0

구 분	당초 지출계획액 (A)	기금운용계획변경액(B)		
		국회심의	기재부협의	자체변경등
470목 예치금및유가증권매입	319,877,000,000	0	0	0
농업소득보전직접지불기금	1,101,960,000,000	0	0	0
100장(분야) 농림수산	1,101,960,000,000	0	0	0
101관(부문) 농업·농촌	1,101,960,000,000	0	0	0
1000항(프로그램) 농가경영안정	1,092,197,000,000	0	0	0
1031세항(단위사업) 쌀소득변동직불 (직불기금)	1,092,197,000,000	0	0	0
110목 인건비	9,190,000,000	0	0	0
210목 운영비	1,959,000,000	0	0	0
310목 보전금	1,080,000,000,000	0	0	0
320목 민간이전	928,000,000	0	0	0
430목 유형자산	120,000,000	0	0	0
7000항(프로그램) 농림축산식품행정지원	8,550,000,000	0	0	0
7079세항(단위사업) 기금운영비(직불 기금)	8,550,000,000	0	0	0
110목 인건비	165,000,000	0	0	0
210목 운영비	355,000,000	0	0	0
220목 여비	299,000,000	0	0	0
320목 민간이전	361,000,000	0	0	0

(단위: 원)

수정 지출계획액 (C=A+B)	전년도이월액	지출계획현액	지출액	다음연도 이월액	불용액
			(167,593,823,380)		
319,877,000,000	0	319,877,000,000	299,825,767,270	0	0
			(603,519,535,370)		
1,101,960,000,000	0	1,101,960,000,000	622,102,598,950	0	541,476,121,940
1,101,960,000,000	0	1,101,960,000,000	622,102,598,950	0	541,476,121,940
1,101,960,000,000	0	1,101,960,000,000	622,102,598,950	0	541,476,121,940
1,092,197,000,000	0	1,092,197,000,000	550,807,983,910	0	541,389,016,090
1,092,197,000,000	0	1,092,197,000,000	550,807,983,910	0	541,389,016,090
9,190,000,000	0	9,190,000,000	9,169,246,760	0	20,753,240
1,959,000,000	0	1,959,000,000	1,297,377,920	0	661,622,080
1,080,000,000,000	0	1,080,000,000,000	539,331,000,290	0	540,668,999,710
928,000,000	0	928,000,000	891,350,130	0	36,649,870
120,000,000	0	120,000,000	119,008,810	0	991,190
8,550,000,000	0	8,550,000,000	8,462,894,160	0	87,105,840
8,550,000,000	0	8,550,000,000	8,462,894,160	0	87,105,840
165,000,000	0	165,000,000	165,000,000	0	0
355,000,000	0	355,000,000	268,012,260	0	86,987,740
299,000,000	0	299,000,000	298,881,900	0	118,100
361,000,000	0	361,000,000	361,000,000	0	0

구 분	당초 지출계획액 (A)	기금운용계획변경액(B)		
		국회심의	기재부협의	자체변경등
330목 자치단체이전	7,370,000,000	0	0	0
9200항(프로그램) 기금간거래(예수이자 상환)	1,168,000,000	0	0	44,000
9203세항(단위사업) 공자기금이자 상환(적불기금)	1,168,000,000	0	0	44,000
510목 상환지출	1,168,000,000	0	0	44,000
9700항(프로그램) 여유자금운용	45,000,000	0	0	-44,000
9705세항(단위사업) 여유자금운용 (적불기금)	45,000,000	0	0	-44,000
470목 예치금및유가증권매입	45,000,000	0	0	-44,000
농지관리기금	2,579,759,000,000	0	0	0
100장(분야) 농림수산	2,579,759,000,000	0	0	0
101관(부문) 농업·농촌	2,579,759,000,000	0	0	0
2600항(프로그램) 농지은행(농지, 용자)	740,614,000,000	0	60,000,000,000	0
2631세항(단위사업) 농지은행(농 지,용자)	740,614,000,000	0	60,000,000,000	0
450목 용자금	740,614,000,000	0	60,000,000,000	0
4000항(프로그램) 농업생산기반확충	248,676,000,000	0	8,000,000,000	0
4043세항(단위사업) 대단위농업개 발(농지)	248,676,000,000	0	8,000,000,000	0
320목 민간이전	248,676,000,000	0	8,000,000,000	0

(단위: 원)

수정 지출계획액 (C=A+B)	전년도이월액	지출계획현액	지출액	다음연도 이월액	불용액
7,370,000,000	0	7,370,000,000	7,370,000,000	0	0
1,168,044,000	0	1,168,044,000	1,168,043,990	0	10
1,168,044,000	0	1,168,044,000	1,168,043,990	0	10
1,168,044,000	0	1,168,044,000	1,168,043,990	0	10
44,956,000	0	44,956,000	(43,080,613,310) 61,663,676,890	0	0
44,956,000	0	44,956,000	(43,080,613,310) 61,663,676,890	0	0
44,956,000	0	44,956,000	(43,080,613,310) 61,663,676,890	0	0
2,579,759,000,000	0	2,579,759,000,000	(3,867,965,585,020) 4,666,217,566,920	0	71,886,959,280
2,579,759,000,000	0	2,579,759,000,000	4,666,217,566,920	0	71,886,959,280
2,579,759,000,000	0	2,579,759,000,000	4,666,217,566,920	0	71,886,959,280
800,614,000,000	0	800,614,000,000	728,909,949,660	0	71,704,050,340
800,614,000,000	0	800,614,000,000	728,909,949,660	0	71,704,050,340
800,614,000,000	0	800,614,000,000	728,909,949,660	0	71,704,050,340
256,676,000,000	0	256,676,000,000	256,676,000,000	0	0
256,676,000,000	0	256,676,000,000	256,676,000,000	0	0
256,676,000,000	0	256,676,000,000	256,676,000,000	0	0

구 분	당초 지출계획액 (A)	기금운용계획변경액(B)		
		국회심의	기재부협의	자체변경등
5000항(프로그램) 국제협력협상	15,498,000,000	0	0	0
5032세항(단위사업) 농식품산업 해외진출지원	15,498,000,000	0	0	0
320목 민간이전	2,898,000,000	0	0	0
450목 융자금	12,600,000,000	0	0	0
7000항(프로그램) 농림축산식품행정지원	78,386,000,000	0	3,950,000,000	0
7031세항(단위사업) 농지관리정보화(정보화)	2,207,000,000	0	0	0
320목 민간이전	2,207,000,000	0	0	0
7077세항(단위사업) 기금운영비(농지기금)	76,179,000,000	0	3,950,000,000	0
110목 인건비	1,050,000,000	0	0	0
210목 운영비	254,000,000	0	19,530,000,000	28,490,000
220목 여비	55,000,000	0	0	-28,490,000
240목 업무추진비	17,000,000	0	0	0
260목 연구용역비	328,000,000	0	0	0
310목 보전금	6,000,000	0	0	0
320목 민간이전	70,065,000,000	0	-15,580,000,000	0
330목 자치단체이전	4,395,000,000	0	0	0
430목 유형자산	9,000,000	0	0	0

(단위: 원)

수정 지출계획액 (C=A+B)	전년도이월액	지출계획현액	지출액	다음연도 이월액	불용액
15,498,000,000	0	15,498,000,000	15,324,163,370	0	173,836,630
15,498,000,000	0	15,498,000,000	15,324,163,370	0	173,836,630
2,898,000,000	0	2,898,000,000	2,724,163,370	0	173,836,630
12,600,000,000	0	12,600,000,000	12,600,000,000	0	0
82,336,000,000	0	82,336,000,000	82,326,927,690	0	9,072,310
2,207,000,000	0	2,207,000,000	2,207,000,000	0	0
2,207,000,000	0	2,207,000,000	2,207,000,000	0	0
80,129,000,000	0	80,129,000,000	80,119,927,690	0	9,072,310
1,050,000,000	0	1,050,000,000	1,050,000,000	0	0
19,812,490,000	0	19,812,490,000	19,812,113,470	0	376,530
26,510,000	0	26,510,000	26,510,000	0	0
17,000,000	0	17,000,000	17,000,000	0	0
328,000,000	0	328,000,000	328,000,000	0	0
6,000,000	0	6,000,000	4,500,000	0	1,500,000
54,485,000,000	0	54,485,000,000	54,482,740,230	0	2,259,770
4,395,000,000	0	4,395,000,000	4,390,296,700	0	4,703,300
9,000,000	0	9,000,000	8,767,290	0	232,710

구 분	당초 지출계획액 (A)	기금운용계획변경액(B)		
		국회심의	기재부협의	자체변경등
8400항(프로그램) 회계기금간거래(전출금)	400,000,000,000	0	0	0
8411세항(단위사업) 회계기금간거래(전출금)	400,000,000,000	0	0	0
610목 전출금등	400,000,000,000	0	0	0
9400항(프로그램) 기금간거래(예탁금)	700,000,000,000	0	0	0
9413세항(단위사업) 공공자금관리기금 예탁금(농지기금)	700,000,000,000	0	0	0
480목 예탁금	700,000,000,000	0	0	0
9700항(프로그램) 여유자금운용	396,585,000,000	0	-71,950,000,000	0
9703세항(단위사업) 여유자금운용(농지기금)	396,585,000,000	0	-71,950,000,000	0
470목 예치금및유가증권매입	396,585,000,000	0	-71,950,000,000	0
양곡증권정리기금	510,777,000,000	0	0	0
100장(분야) 농림수산	510,777,000,000	0	0	0
101관(부문) 농업·농촌	510,777,000,000	0	0	0
9100항(프로그램) 기금간거래(예수원금상환)	370,000,000,000	0	0	0
9111세항(단위사업) 공공자금관리기금예수원금상환(양곡기금)	370,000,000,000	0	0	0
510목 상환지출	370,000,000,000	0	0	0
9200항(프로그램) 기금간거래(예수이자상환)	116,233,000,000	0	0	0

(단위: 원)

수정 지출계획액 (C=A+B)	전년도이월액	지출계획현액	지출액	다음연도 이월액	불용액
400,000,000,000	0	400,000,000,000	400,000,000,000	0	0
400,000,000,000	0	400,000,000,000	400,000,000,000	0	0
400,000,000,000	0	400,000,000,000	400,000,000,000	0	0
700,000,000,000	0	700,000,000,000	700,000,000,000	0	0
700,000,000,000	0	700,000,000,000	700,000,000,000	0	0
700,000,000,000	0	700,000,000,000	700,000,000,000	0	0
324,635,000,000	0	324,635,000,000	2,482,980,526,200 (1,684,728,544,300)	0	0
324,635,000,000	0	324,635,000,000	2,482,980,526,200 (1,684,728,544,300)	0	0
324,635,000,000	0	324,635,000,000	2,482,980,526,200 (1,684,728,544,300)	0	0
510,777,000,000	0	510,777,000,000	699,053,801,420 (508,674,175,940)	0	5,443,887,830
510,777,000,000	0	510,777,000,000	699,053,801,420	0	5,443,887,830
510,777,000,000	0	510,777,000,000	699,053,801,420	0	5,443,887,830
370,000,000,000	0	370,000,000,000	370,000,000,000	0	0
370,000,000,000	0	370,000,000,000	370,000,000,000	0	0
370,000,000,000	0	370,000,000,000	370,000,000,000	0	0
116,233,000,000	0	116,233,000,000	110,789,112,170	0	5,443,887,830

구 분	당초 지출계획액 (A)	기금운용계획변경액(B)		
		국회심의	기재부협의	자체변경등
9202세항(단위사업) 공공자금관리기금 예수이자상환(양곡기금)	116,233,000,000	0	0	0
510목 상환지출	116,233,000,000	0	0	0
9700항(프로그램) 여유자금운용	24,544,000,000	0	0	0
9701세항(단위사업) 여유자금운용(양 곡기금)	24,544,000,000	0	0	0
470목 예치금및유가증권매입	24,544,000,000	0	0	0
자유무역협정이행지원기금	706,004,000,000	0	0	0
100장(분야) 농림수산	706,004,000,000	0	0	0
101관(부문) 농업·농촌	706,004,000,000	0	0	0
1000항(프로그램) 농가경영안정	207,675,000,000	0	0	0
1031세항(단위사업) 직접피해지원(FTA 기금)	207,675,000,000	0	0	0
320목 민간이전	2,945,000,000	0	0	0
330목 자치단체이전	203,195,000,000	0	0	0
350목 일반출연금	1,535,000,000	0	0	0
1100항(프로그램) 농업경영체육성	10,000,000,000	0	0	0
1150세항(단위사업) 농식품전문투자편 드출자	10,000,000,000	0	0	0
460목 출자금	10,000,000,000	0	0	0

(단위: 원)

수정 지출계획액 (C=A+B)	전년도이월액	지출계획현액	지출액	다음연도 이월액	불용액
116,233,000,000	0	116,233,000,000	110,789,112,170	0	5,443,887,830
116,233,000,000	0	116,233,000,000	110,789,112,170	0	5,443,887,830
			(27,885,063,770)		
24,544,000,000	0	24,544,000,000	218,264,689,250	0	0
			(27,885,063,770)		
24,544,000,000	0	24,544,000,000	218,264,689,250	0	0
			(27,885,063,770)		
24,544,000,000	0	24,544,000,000	218,264,689,250	0	0
			(660,831,154,067)		
706,004,000,000	0	706,004,000,000	1,349,917,851,530	126,971,000	189,878,149,610
706,004,000,000	0	706,004,000,000	1,349,917,851,530	126,971,000	189,878,149,610
706,004,000,000	0	706,004,000,000	1,349,917,851,530	126,971,000	189,878,149,610
207,675,000,000	0	207,675,000,000	45,662,865,000	126,971,000	161,885,164,000
207,675,000,000	0	207,675,000,000	45,662,865,000	126,971,000	161,885,164,000
2,945,000,000	0	2,945,000,000	2,235,950,000	122,050,000	587,000,000
203,195,000,000	0	203,195,000,000	41,891,915,000	4,921,000	161,298,164,000
1,535,000,000	0	1,535,000,000	1,535,000,000	0	0
10,000,000,000	0	10,000,000,000	10,000,000,000	0	0
10,000,000,000	0	10,000,000,000	10,000,000,000	0	0
10,000,000,000	0	10,000,000,000	10,000,000,000	0	0

구 분	당초 지출계획액 (A)	기금운용계획변경액(B)		
		국회심의	기재부협의	자체변경등
2400항(프로그램) 친환경농업육성	2,000,000,000	0	0	0
2451세항(단위사업) 친환경농업연 구센터	2,000,000,000	0	0	0
330목 자치단체이전	2,000,000,000	0	0	0
3200항(프로그램) 경쟁력제고	189,329,000,000	0	0	0
3233세항(단위사업) 과수및원예경 쟁력제고	180,146,000,000	0	0	0
320목 민간이전	4,759,000,000	0	0	0
330목 자치단체이전	91,784,000,000	0	0	0
450목 융자금	83,603,000,000	0	0	0
3265세항(단위사업) 종자 경쟁력제고	9,183,000,000	0	0	0
320목 민간이전	1,973,000,000	0	0	0
330목 자치단체이전	7,210,000,000	0	0	0
3700항(프로그램) 축산업진흥	227,223,000,000	0	0	0
3730세항(단위사업) 축산업경쟁력 제고(FTA)	20,000,000,000	0	0	0
450목 융자금	20,000,000,000	0	0	0
3760세항(단위사업) 축사시설현대 화(FTA)	207,223,000,000	0	0	0
320목 민간이전	2,503,000,000	0	0	0

(단위: 원)

수정 지출계획액 (C=A+B)	전년도이월액	지출계획현액	지출액	다음연도 이월액	불용액
2,000,000,000	0	2,000,000,000	2,000,000,000	0	0
2,000,000,000	0	2,000,000,000	2,000,000,000	0	0
2,000,000,000	0	2,000,000,000	2,000,000,000	0	0
189,329,000,000	0	189,329,000,000	175,475,634,000	0	13,853,366,000
180,146,000,000	0	180,146,000,000	166,419,634,000	0	13,726,366,000
4,759,000,000	0	4,759,000,000	4,134,000,000	0	625,000,000
91,784,000,000	0	91,784,000,000	83,285,580,000	0	8,498,420,000
83,603,000,000	0	83,603,000,000	79,000,054,000	0	4,602,946,000
9,183,000,000	0	9,183,000,000	9,056,000,000	0	127,000,000
1,973,000,000	0	1,973,000,000	1,973,000,000	0	0
7,210,000,000	0	7,210,000,000	7,083,000,000	0	127,000,000
227,223,000,000	0	227,223,000,000	213,460,720,000	0	13,762,280,000
20,000,000,000	0	20,000,000,000	20,000,000,000	0	0
20,000,000,000	0	20,000,000,000	20,000,000,000	0	0
207,223,000,000	0	207,223,000,000	193,460,720,000	0	13,762,280,000
2,503,000,000	0	2,503,000,000	2,300,000,000	0	203,000,000

구 분	당초 지출계획액 (A)	기금운용계획변경액(B)		
		국회심의	기재부협의	자체변경등
330목 자치단체이전	46,532,000,000	0	0	0
450목 용자금	158,188,000,000	0	0	0
7000항(프로그램) 농림축산식품행정지원	4,399,000,000	0	0	0
7079세항(단위사업) 기금운영비 (FTA기금)	4,399,000,000	0	0	0
110목 인건비	277,000,000	0	0	0
210목 운영비	270,000,000	0	0	-8,000,000
220목 여비	13,000,000	0	0	7,000,000
240목 업무추진비	10,000,000	0	0	1,000,000
320목 민간이전	2,991,000,000	0	0	0
330목 자치단체이전	838,000,000	0	0	0
9700항(프로그램) 여유자금운용	65,378,000,000	0	0	0
9706세항(단위사업) 여유자금운용 (FTA기금)	65,378,000,000	0	0	0
470목 예치금및유가증권매입	65,378,000,000	0	0	0
축산발전기금	1,052,904,000,000	0	0	0
100장(분야) 농림수산	1,052,904,000,000	0	0	0
101관(부문) 농업·농촌	1,052,904,000,000	0	0	0
3700항(프로그램) 축산업진흥	822,018,000,000	0	1,546,657,000	0

(단위: 원)

수정 지출계획액 (C=A+B)	전년도이월액	지출계획현액	지출액	다음연도 이월액	불용액
46,532,000,000	0	46,532,000,000	41,056,360,000	0	5,475,640,000
158,188,000,000	0	158,188,000,000	150,104,360,000	0	8,083,640,000
4,399,000,000	0	4,399,000,000	4,021,660,390	0	377,339,610
4,399,000,000	0	4,399,000,000	4,021,660,390	0	377,339,610
277,000,000	0	277,000,000	277,000,000	0	0
262,000,000	0	262,000,000	262,000,000	0	0
20,000,000	0	20,000,000	20,000,000	0	0
11,000,000	0	11,000,000	11,000,000	0	0
2,991,000,000	0	2,991,000,000	2,698,660,390	0	292,339,610
838,000,000	0	838,000,000	753,000,000	0	85,000,000
			(210,210,274,677)		
65,378,000,000	0	65,378,000,000	899,296,972,140	0	0
			(210,210,274,677)		
65,378,000,000	0	65,378,000,000	899,296,972,140	0	0
			(210,210,274,677)		
65,378,000,000	0	65,378,000,000	899,296,972,140	0	0
			(1,020,897,948,261)		
1,052,904,000,000	1,551,800,000	1,054,455,800,000	1,699,621,502,490	1,793,000,000	11,005,022,130
1,052,904,000,000	1,551,800,000	1,054,455,800,000	1,699,621,502,490	1,793,000,000	11,005,022,130
1,052,904,000,000	1,551,800,000	1,054,455,800,000	1,699,621,502,490	1,793,000,000	11,005,022,130
823,564,657,000	1,551,800,000	825,116,457,000	813,727,019,450	1,793,000,000	9,596,437,550

구 분	당초 지출계획액 (A)	기금운용계획변경액(B)		
		국회심의	기재부협의	자체변경등
3731세항(단위사업) 축산물수급관리	104,267,000,000	0	4,811,657,000	0
320목 민간이전	65,351,000,000	0	232,000,000	0
330목 자치단체이전	38,916,000,000	0	4,579,657,000	0
3732세항(단위사업) 축산기술보급	53,699,000,000	0	0	0
320목 민간이전	39,617,000,000	0	0	0
330목 자치단체이전	2,741,000,000	0	0	0
430목 유형자산	2,341,000,000	0	0	0
450목 융자금	9,000,000,000	0	0	0
3733세항(단위사업) 축산업경쟁력제고(축발)	474,341,000,000	0	-3,000,000,000	0
260목 연구용역비	0	0	0	0
320목 민간이전	10,117,000,000	0	-580,000,000	0
330목 자치단체이전	22,474,000,000	0	-920,000,000	0
450목 융자금	441,750,000,000	0	-1,500,000,000	0
3735세항(단위사업) 친환경축산(축발)	189,711,000,000	0	-265,000,000	0
260목 연구용역비	100,000,000	0	0	0
320목 민간이전	5,859,000,000	0	0	0
330목 자치단체이전	111,384,000,000	0	0	0

(단위: 원)

수정 지출계획액 (C=A+B)	전년도이월액	지출계획현액	지출액	다음연도 이월액	불용액
109,078,657,000	0	109,078,657,000	105,120,678,000	900,000,000	3,057,979,000
65,583,000,000	0	65,583,000,000	62,732,150,000	0	2,850,850,000
43,495,657,000	0	43,495,657,000	42,388,528,000	900,000,000	207,129,000
53,699,000,000	1,355,000,000	55,054,000,000	53,096,436,040	893,000,000	1,064,563,960
39,617,000,000	1,355,000,000	40,972,000,000	39,079,000,000	893,000,000	1,000,000,000
2,741,000,000	0	2,741,000,000	2,705,125,000	0	35,875,000
2,341,000,000	0	2,341,000,000	2,312,311,040	0	28,688,960
9,000,000,000	0	9,000,000,000	9,000,000,000	0	0
471,341,000,000	196,800,000	471,537,800,000	470,131,955,900	0	1,405,844,100
0	196,800,000	196,800,000	182,489,900	0	14,310,100
9,537,000,000	0	9,537,000,000	9,380,000,000	0	157,000,000
21,554,000,000	0	21,554,000,000	21,206,442,000	0	347,558,000
440,250,000,000	0	440,250,000,000	439,363,024,000	0	886,976,000
189,446,000,000	0	189,446,000,000	185,377,949,510	0	4,068,050,490
100,000,000	0	100,000,000	96,017,510	0	3,982,490
5,859,000,000	0	5,859,000,000	5,859,000,000	0	0
111,384,000,000	0	111,384,000,000	109,249,415,000	0	2,134,585,000

구 분	당초 지출계획액 (A)	기금운용계획변경액(B)		
		국회심의	기재부협의	자체변경등
450목 용자금	72,368,000,000	0	-265,000,000	0
3900항(프로그램) 축산물안전관리	111,621,000,000	0	3,475,000,000	0
3938세항(단위사업) 축산물위생안전성(축발)	62,580,000,000	0	442,000,000	0
210목 운영비	1,436,000,000	0	-936,000,000	0
220목 여비	18,000,000	0	0	0
320목 민간이전	38,453,000,000	0	0	0
330목 자치단체이전	21,473,000,000	0	1,378,000,000	0
430목 유형자산	1,200,000,000	0	0	0
3941세항(단위사업) 가축방역(축발)	49,041,000,000	0	3,033,000,000	0
320목 민간이전	26,337,000,000	0	0	0
330목 자치단체이전	22,704,000,000	0	3,033,000,000	0
7000항(프로그램) 농림축산식품행정지원	1,715,000,000	0	0	0
7078세항(단위사업) 기금운영비(축발기금)	1,715,000,000	0	0	0
110목 인건비	1,030,096,000	0	0	0
210목 운영비	547,574,000	0	0	0
220목 여비	28,000,000	0	0	0
240목 업무추진비	25,000,000	0	0	0

(단위: 원)

수정 지출계획액 (C=A+B)	전년도이월액	지출계획현액	지출액	다음연도 이월액	불용액
72,103,000,000	0	72,103,000,000	70,173,517,000	0	1,929,483,000
115,096,000,000	0	115,096,000,000	113,771,542,300	0	1,324,457,700
63,022,000,000	0	63,022,000,000	62,881,728,300	0	140,271,700
500,000,000	0	500,000,000	500,000,000	0	0
18,000,000	0	18,000,000	18,000,000	0	0
38,453,000,000	0	38,453,000,000	38,453,000,000	0	0
22,851,000,000	0	22,851,000,000	22,791,000,000	0	60,000,000
1,200,000,000	0	1,200,000,000	1,119,728,300	0	80,271,700
52,074,000,000	0	52,074,000,000	50,889,814,000	0	1,184,186,000
26,337,000,000	0	26,337,000,000	26,287,000,000	0	50,000,000
25,737,000,000	0	25,737,000,000	24,602,814,000	0	1,134,186,000
1,715,000,000	0	1,715,000,000	1,630,873,120	0	84,126,880
1,715,000,000	0	1,715,000,000	1,630,873,120	0	84,126,880
1,030,096,000	0	1,030,096,000	1,030,096,000	0	0
547,574,000	0	547,574,000	481,303,640	0	66,270,360
28,000,000	0	28,000,000	11,460,960	0	16,539,040
25,000,000	0	25,000,000	24,075,520	0	924,480

구 분	당초 지출계획액 (A)	기금운용계획변경액(B)		
		국회심의	기재부협의	자체변경등
320목 민간이전	78,830,000	0	0	0
430목 유형자산	5,500,000	0	0	0
9700항(프로그램) 여유자금운용	117,550,000,000	0	-5,021,657,000	0
9704세항(단위사업) 여유자금운용 (축발기금)	117,550,000,000	0	-5,021,657,000	0
470목 예치금및유가증권매입	117,550,000,000	0	-5,021,657,000	0

(단위: 원)

수정 지출계획액 (C=A+B)	전년도이월액	지출계획현액	지출액	다음연도 이월액	불용액
78,830,000	0	78,830,000	78,830,000	0	0
5,500,000	0	5,500,000	5,107,000	0	393,000
112,528,343,000	0	112,528,343,000	770,492,067,620	0	0
			(91,768,513,391)		
112,528,343,000	0	112,528,343,000	770,492,067,620	0	0
			(91,768,513,391)		
112,528,343,000	0	112,528,343,000	770,492,067,620	0	0

3. 부속서류

1) 재원조성실적표

연 도	누 계	합 계 (A+B)	자 본			
			정부출연금	전 입 금	재정운영결과	기 타
농산물가격안정기금						
1996	1,823,597,686,655	1,823,597,686,655	147,500,000,000	0	1,523,095,164,655	2,522,000
1997	2,008,682,115,874	185,084,429,219	0	0	210,084,429,219	0
1998	2,164,787,590,244	156,105,474,370	0	0	190,105,474,370	0
1999	2,435,169,334,379	270,381,744,135	0	0	299,181,744,135	0
2000	2,812,027,787,354	376,858,452,975	5,207,291,000	0	336,851,161,975	0
2001	2,990,887,973,860	178,860,186,506	0	0	228,860,186,506	0
2002	3,181,690,145,502	190,802,171,642	3,000,000,000	0	237,802,171,642	0
2003	3,391,930,649,312	210,240,503,810	5,000,000,000	0	205,240,503,810	0
2004	3,589,770,720,946	197,840,071,634	4,900,000,000	0	192,940,071,634	0
2005	3,361,791,956,701	-227,978,764,245	0	0	206,746,355,401	-434,725,119,646
2006	3,550,807,662,119	189,015,705,418	0	0	189,015,705,418	0
2007	3,683,002,134,681	132,194,472,562	0	0	132,194,472,562	0
2008	3,798,015,243,911	115,013,109,230	0	0	115,013,109,230	0
2009	3,869,894,079,417	71,878,835,506	0	0	71,878,835,506	0
2010	3,956,284,640,401	86,390,560,984	0	0	82,928,501,529	3,462,059,455
2011	4,127,254,420,559	170,969,780,158	0	0	-18,614,742,538	189,584,522,696
2012	4,174,821,434,341	47,567,013,782	0	0	47,139,553,324	427,460,458
2013	4,106,797,985,018	-68,023,449,323	0	0	-61,298,268,750	-6,725,180,573
2014	3,991,196,856,573	-115,601,128,445	0	0	-148,541,316,059	32,940,187,614
2015	3,964,224,476,332	-26,972,380,241	0	0	-39,294,061,172	12,321,680,931
2016	3,990,041,953,254	25,817,476,922	0	0	147,803,999,489	-121,986,522,567
2017	3,974,342,590,393	-15,699,362,861	0	0	-15,128,880,557	-570,482,304
2018	3,927,891,525,081	-46,451,065,312	0	0	-33,079,711,575	-13,371,353,737
농어업재해재보험기금						
2005	19,109,170,184	19,109,170,184	0	0	19,109,170,184	0
2006	44,016,935,242	24,907,765,058	0	0	24,907,765,058	0
2007	64,704,668,496	20,687,733,254	0	0	20,687,733,254	0
2008	91,734,290,610	27,029,622,114	0	0	27,014,841,054	14,781,060
2009	121,929,491,159	30,195,200,549	0	0	30,161,889,279	33,311,270
2010	170,218,882,450	48,289,391,291	0	0	43,046,857,208	5,242,534,083
2011	165,430,017,362	-4,788,865,088	0	0	-5,290,491,018	-178,147,580
2012	8,661,370,477	-156,768,646,885	0	0	-156,615,177,960	0
2013	49,048,748,140	40,387,377,663	0	0	36,149,413,202	0
2014	97,451,979,131	48,403,230,991	0	0	46,020,997,444	20,600,000
2015	156,178,711,918	58,726,732,787	0	0	59,157,396,284	18,712,310

(단위: 원)

장 기 부 채						
소 계 (A)	차 입 금	채 권	예 탁 금	차 관	기 타	소 계 (B)
1,670,597,686,655	153,000,000,000	0	0	0	0	153,000,000,000
210,084,429,219	-25,000,000,000	0	0	0	0	-25,000,000,000
190,105,474,370	-34,000,000,000	0	0	0	0	-34,000,000,000
299,181,744,135	-28,800,000,000	0	0	0	0	-28,800,000,000
342,058,452,975	34,800,000,000	0	0	0	0	34,800,000,000
228,860,186,506	-50,000,000,000	0	0	0	0	-50,000,000,000
240,802,171,642	-50,000,000,000	0	0	0	0	-50,000,000,000
210,240,503,810	0	0	0	0	0	0
197,840,071,634	0	0	0	0	0	0
-227,978,764,245	0	0	0	0	0	0
189,015,705,418	0	0	0	0	0	0
132,194,472,562	0	0	0	0	0	0
115,013,109,230	0	0	0	0	0	0
71,878,835,506	0	0	0	0	0	0
86,390,560,984	0	0	0	0	0	0
170,969,780,158	0	0	0	0	0	0
47,567,013,782	0	0	0	0	0	0
-68,023,449,323	0	0	0	0	0	0
-115,601,128,445	0	0	0	0	0	0
-26,972,380,241	0	0	0	0	0	0
25,817,476,922	0	0	0	0	0	0
-15,699,362,861	0	0	0	0	0	0
-46,451,065,312	0	0	0	0	0	0
19,109,170,184	0	0	0	0	0	0
24,907,765,058	0	0	0	0	0	0
20,687,733,254	0	0	0	0	0	0
27,029,622,114	0	0	0	0	0	0
30,195,200,549	0	0	0	0	0	0
48,289,391,291	0	0	0	0	0	0
-5,468,638,598	0	0	0	0	679,773,510	679,773,510
-156,615,177,960	0	0	0	0	-153,468,925	-153,468,925
36,149,413,202	0	0	0	0	4,237,964,461	4,237,964,461
46,041,597,444	0	0	0	0	2,361,633,547	2,361,633,547
59,176,108,594	0	0	0	0	-449,375,807	-449,375,807

연 도	누 계	합 계 (A+B)	자 본			
			정부출연금	전 입 금	재정운영결과	기 타
2016	178,510,361,937	22,331,650,019	0	0	-28,418,465,488	-39,312,310
2017	178,669,214,496	158,852,559	0	0	12,389,226,173	0
2018	204,151,857,905	25,482,643,409	0	0	-264,750,045,165	0
농업소득보전직접지불기금						
2003	58,557,345,620	58,557,345,620	0	0	58,557,345,620	0
2004	88,221,785,390	29,664,439,770	0	0	29,664,439,770	0
2005	109,769,098,870	21,547,313,480	0	0	21,547,313,480	0
2006	16,680,516,490	-93,088,582,380	0	0	-563,088,582,380	0
2007	29,091,194,518	12,410,678,028	0	0	-187,589,321,972	0
2008	32,107,615,681	3,016,421,163	0	0	-16,983,578,837	0
2009	98,306,528,039	66,198,912,358	0	0	66,198,912,358	0
2010	35,038,312,782	-63,268,215,257	0	0	406,731,784,743	0
2011	984,009,776	-34,054,303,006	0	0	-34,054,303,006	0
2012	7,850,161,769	6,866,151,993	0	0	6,866,151,993	0
2013	40,575,549,295	32,725,387,526	0	0	32,725,387,526	0
2014	243,605,991,841	203,030,442,546	0	0	203,030,442,546	0
2015	394,368,905,441	150,762,913,600	0	0	150,762,913,600	0
2016	280,381,707,551	-113,987,197,890	0	0	-113,987,197,890	0
2017	157,585,515,159	-122,796,192,392	0	0	-122,796,192,392	0
2018	198,032,077,365	40,446,562,206	0	0	40,446,562,206	0
농지관리기금						
1990	1,060,323,438,612	1,060,323,438,612	451,907,000,000	409,660,645,824	3,746,296,838	9,495,950
1991	1,451,127,207,667	390,803,769,055	157,700,000,000	170,439,779,580	-10,033,122,735	-2,887,790
1992	1,797,734,478,325	346,607,270,658	130,000,000,000	141,780,368,130	-32,672,078,659	-1,018,813
1993	2,226,535,502,015	428,801,023,690	304,834,000,000	99,449,903,648	-60,336,667,323	53,787,365
1994	2,451,215,425,380	224,679,923,365	0	145,206,201,720	-49,785,365,515	-106,912,840
1995	2,796,032,585,714	344,817,160,334	0	197,490,704,070	-75,698,127,236	2,583,500
1996	3,223,703,964,011	427,671,378,297	0	200,466,876,590	-82,490,586,333	-29,245,300
1997	3,935,413,618,810	711,709,654,799	0	267,247,722,539	-122,333,334,400	0
1998	4,116,860,931,498	181,447,312,688	80,000,000,000	109,930,136,402	-168,318,823,714	0
1999	4,119,965,240,858	3,104,309,360	40,000,000,000	176,927,521,177	-208,941,933,127	39,321,310
2000	4,272,841,462,170	152,876,221,312	40,000,000,000	183,351,485,940	-175,862,134,136	75,669,508
2001	4,327,102,379,337	54,260,917,167	40,000,000,000	213,409,106,110	-137,023,030,235	21,641,292
2002	4,279,282,281,979	-47,820,097,358	0	374,191,332,730	-152,360,630,088	0
2003	3,384,397,772,212	-894,884,509,767	40,000,000,000	-2,662,962,130,962	104,271,826,705	1,474,039,594,490
2004	3,620,145,808,291	235,748,036,079	100,000,000,000	22,471,139,291	198,919,427,788	0
2005	3,770,008,859,229	149,863,050,938	80,000,000,000	23,375,531,385	249,299,315,553	0

(단위: 원)

장 기 부 채							
소 계 (A)	차 입 금	채 권	예 탁 금	차 관	기 타	소 계 (B)	
-28,457,777,798	0	0	0	0	50,789,427,817	50,789,427,817	
12,389,226,173	0	0	0	0	-12,230,373,614	-12,230,373,614	
-264,750,045,165	0	0	0	0	290,232,688,574	290,232,688,574	
58,557,345,620	0	0	0	0	0	0	
29,664,439,770	0	0	0	0	0	0	
21,547,313,480	0	0	0	0	0	0	
-563,088,582,380	470,000,000,000	0	0	0	0	470,000,000,000	
-187,589,321,972	200,000,000,000	0	0	0	0	200,000,000,000	
-16,983,578,837	20,000,000,000	0	0	0	0	20,000,000,000	
66,198,912,358	0	0	0	0	0	0	
406,731,784,743	-470,000,000,000	0	0	0	0	-470,000,000,000	
-34,054,303,006	0	0	0	0	0	0	
6,866,151,993	0	0	0	0	0	0	
32,725,387,526	0	0	0	0	0	0	
203,030,442,546	0	0	0	0	0	0	
150,762,913,600	0	0	0	0	0	0	
-113,987,197,890	0	0	0	0	0	0	
-122,796,192,392	0	0	0	0	0	0	
40,446,562,206	0	0	0	0	0	0	
865,323,438,612	45,000,000,000	150,000,000,000	0	0	0	195,000,000,000	
318,103,769,055	-5,000,000,000	77,700,000,000	0	0	0	72,700,000,000	
239,107,270,658	-2,500,000,000	110,000,000,000	0	0	0	107,500,000,000	
344,001,023,690	-2,500,000,000	87,300,000,000	0	0	0	84,800,000,000	
95,313,923,365	339,366,000,000	-210,000,000,000	0	0	0	129,366,000,000	
121,795,160,334	438,022,000,000	-215,000,000,000	0	0	0	223,022,000,000	
117,947,044,957	309,724,333,340	0	0	0	0	309,724,333,340	
144,914,388,139	566,795,266,660	0	0	0	0	566,795,266,660	
21,611,312,688	159,836,000,000	0	0	0	0	159,836,000,000	
8,024,909,360	-4,920,600,000	0	0	0	0	-4,920,600,000	
47,565,021,312	105,311,200,000	0	0	0	0	105,311,200,000	
116,407,717,167	-62,146,800,000	0	0	0	0	-62,146,800,000	
221,830,702,642	-269,650,800,000	0	0	0	0	-269,650,800,000	
-1,044,650,709,767	149,766,200,000	0	0	0	0	149,766,200,000	
321,390,567,079	-85,642,531,000	0	0	0	0	-85,642,531,000	
352,674,846,938	-202,811,796,000	0	0	0	0	-202,811,796,000	

연 도	누 계	합 계 (A+B)	자 본			
			정부출연금	전 입 금	재정운영결과	기 타
2006	4,356,338,685,131	586,329,825,902	80,000,000,000	25,814,217,810	184,543,369,092	0
2007	4,924,243,471,448	567,904,786,317	40,000,000,000	197,036,589,749	653,575,721,568	0
2008	6,290,152,763,102	1,365,909,291,654	40,000,000,000	0	1,513,409,805,654	0
2009	6,107,080,313,925	-183,072,449,177	38,000,000,000	0	467,820,723,823	0
2010	6,373,043,644,269	265,963,330,344	38,000,000,000	0	803,477,792,344	0
2011	7,076,294,302,154	703,250,657,885	0	0	703,255,695,885	0
2012	7,952,494,630,005	876,200,327,851	0	0	876,200,327,851	0
2013	8,244,177,281,407	291,682,651,402	0	0	291,682,651,402	0
2014	8,954,082,318,971	709,905,037,564	0	0	709,905,037,564	0
2015	9,523,652,173,068	569,569,854,097	0	0	569,569,854,097	0
2016	10,671,288,859,926	1,147,636,686,858	0	0	1,147,636,686,858	0
2017	11,238,209,897,214	566,921,037,288	0	0	566,921,037,288	0
2018	12,732,893,646,488	1,494,683,749,274	0	0	1,494,683,749,274	0

양곡증권정리기금

1994	1,848,019,202,053	1,848,019,202,053	0	0	0	0
1995	2,487,787,111,642	639,767,909,589	0	0	0	0
1996	3,638,794,799,211	1,151,007,687,569	0	0	0	0
1997	4,198,291,357,692	559,496,558,481	0	0	0	0
1998	3,823,075,239,888	-375,216,117,804	0	0	0	0
1999	3,644,941,292,536	-178,133,947,352	0	0	0	0
2000	4,150,139,917,440	505,198,624,904	0	0	0	0
2001	4,883,775,131,295	733,635,213,855	0	0	0	0
2002	4,874,861,888,637	-8,913,242,658	0	0	0	0
2003	4,866,502,103,797	-8,359,784,840	0	0	0	0
2004	4,767,955,953,647	-98,546,150,150	0	0	0	0
2005	4,760,371,116,557	-7,584,837,090	0	0	0	0
2006	4,750,835,897,537	-9,535,219,020	0	0	0	0
2007	4,745,497,460,554	-5,338,436,983	0	0	0	0
2008	4,746,841,712,134	1,344,251,580	0	0	0	0
2009	4,748,950,802,174	2,109,090,040	0	0	13,373,107,781	0
2010	4,770,639,458,229	21,688,656,055	0	0	37,608,350,448	0
2011	4,720,448,534,394	-50,190,923,835	0	0	35,809,076,165	0
2012	4,730,389,835,723	9,941,301,329	0	0	9,941,301,329	0
2013	4,720,532,729,625	-9,857,106,098	0	0	-9,857,106,098	0
2014	4,723,293,180,564	2,760,450,939	0	0	1,102,450,939	0
2015	4,731,077,454,091	7,784,273,527	0	0	7,784,273,527	0
2016	4,752,918,160,944	21,840,706,853	0	0	21,840,706,853	0

(단위: 원)

장 기 부 채						
소 계 (A)	차 입 금	채 권	예 탁 금	차 관	기 타	소 계 (B)
290,357,586,902	295,972,239,000	0	0	0	0	295,972,239,000
890,612,311,317	-322,707,525,000	0	0	0	0	-322,707,525,000
1,553,409,805,654	-187,500,514,000	0	0	0	0	-187,500,514,000
505,820,723,823	-688,893,173,000	0	0	0	0	-688,893,173,000
841,477,792,344	-575,514,462,000	0	0	0	0	-575,514,462,000
703,255,695,885	-5,038,000	0	0	0	0	-5,038,000
876,200,327,851	0	0	0	0	0	0
291,682,651,402	0	0	0	0	0	0
709,905,037,564	0	0	0	0	0	0
569,569,854,097	0	0	0	0	0	0
1,147,636,686,858	0	0	0	0	0	0
566,921,037,288	0	0	0	0	0	0
1,494,683,749,274	0	0	0	0	0	0
0	0	1,642,000,000,000	0	206,019,202,053	0	1,848,019,202,053
0	0	708,500,000,000	0	-68,732,090,411	0	639,767,909,589
0	0	1,200,000,000,000	0	-48,992,312,431	0	1,151,007,687,569
0	0	520,000,000,000	0	39,496,558,481	0	559,496,558,481
0	0	-351,700,000,000	0	-23,516,117,804	0	-375,216,117,804
0	0	-173,900,000,000	0	-4,233,947,352	0	-178,133,947,352
0	0	-1,062,000,000,000	1,577,600,000,000	-10,401,375,096	0	505,198,624,904
0	0	-356,800,000,000	1,106,000,000,000	-15,564,786,145	0	733,635,213,855
0	0	-1,026,100,000,000	1,026,100,000,000	-8,913,242,658	0	-8,913,242,658
0	0	-500,000,000,000	500,000,000,000	-8,359,784,840	0	-8,359,784,840
0	0	-600,000,000,000	510,000,000,000	-8,546,150,150	0	-98,546,150,150
0	0	0	0	-7,584,837,090	0	-7,584,837,090
0	0	0	0	-9,535,219,020	0	-9,535,219,020
0	0	0	0	-5,338,436,983	0	-5,338,436,983
0	0	0	0	1,344,251,580	0	1,344,251,580
13,373,107,781	0	0	0	-11,264,017,741	0	-11,264,017,741
37,608,350,448	0	0	-42,000,000	-15,877,694,393	0	-15,919,694,393
35,809,076,165	0	0	-86,000,000,000	0	0	-86,000,000,000
9,941,301,329	0	0	0	0	0	0
-9,857,106,098	0	0	0	0	0	0
1,102,450,939	0	0	1,658,000,000	0	0	1,658,000,000
7,784,273,527	0	0	0	0	0	0
21,840,706,853	0	0	0	0	0	0

연 도	누 계	합 계 (A+B)	자 본			
			정부출연금	전 입 금	재정운영결과	기 타
2017	4,789,257,290,761	36,339,129,817	0	0	36,339,129,817	0
2018	4,896,345,451,807	107,088,161,046	0	0	107,088,161,046	0
자유무역협정이행지원기금						
2004	105,211,767,436	105,211,767,436	66,622,636,000	0	38,589,131,436	0
2005	148,906,455,281	43,694,687,845	41,510,000,000	0	2,184,687,845	0
2006	160,977,839,221	12,071,383,940	8,330,800,000	0	3,740,583,940	0
2007	201,667,989,138	40,690,149,917	28,126,000,000	0	12,564,149,917	0
2008	274,680,550,071	73,012,560,933	42,464,000,000	0	30,548,560,933	0
2009	464,669,622,042	189,989,071,971	300,139,000,000	0	-110,149,928,029	0
2010	460,603,712,938	-4,065,909,104	0	148,846,000,000	-152,911,909,104	0
2011	536,913,753,478	76,310,040,540	0	0	76,310,040,540	0
2012	772,161,722,073	235,247,968,595	0	0	235,247,968,595	0
2013	820,156,327,152	47,994,605,079	0	0	47,994,605,079	0
2014	826,996,935,914	6,840,608,762	0	0	6,840,608,762	0
2015	932,365,380,451	105,368,444,537	0	0	105,368,444,537	0
2016	998,554,254,724	66,188,874,273	0	0	66,188,874,273	0
2017	1,153,589,906,277	155,035,651,553	0	0	155,035,651,553	0
2018	1,235,690,897,055	82,100,990,778	0	0	82,100,990,778	0
축산발전기금						
1974	50,000,000	50,000,000	0	50,000,000	0	0
1975	309,720,000	259,720,000	0	259,720,000	0	0
1976	2,967,418,000	2,657,698,000	0	2,657,698,000	0	0
1977	18,061,790,000	15,094,372,000	1,000,000,000	14,094,372,000	0	0
1978	101,032,106,236	82,970,316,236	0	67,628,521,000	15,341,795,236	0
1979	127,558,946,952	26,526,840,716	0	41,814,842,000	-15,288,001,284	0
1980	149,628,123,214	22,069,176,262	0	35,966,641,000	-13,897,464,738	0
1981	218,233,589,021	68,605,465,807	0	81,625,989,000	-13,020,523,193	0
1982	337,184,063,368	118,950,474,347	0	113,404,211,000	5,546,263,347	0
1983	354,494,222,117	17,310,158,749	0	97,189,306,000	-79,879,147,251	0
1984	383,200,918,610	28,706,696,493	0	43,326,069,000	-14,619,372,507	0
1985	369,240,452,607	-13,960,466,003	0	1,204,987,000	-15,165,453,003	0
1986	344,839,477,416	-24,400,975,191	0	567,719,000	-24,968,694,191	0
1987	295,334,069,084	-49,505,408,332	0	1,010,323,000	-50,515,731,332	0
1988	313,017,137,505	17,683,068,421	40,000,000,000	8,961,377,000	-31,278,308,579	0
1989	356,509,815,757	43,492,678,252	0	71,856,313,000	-28,363,634,748	0
1990	451,246,762,495	94,736,946,738	0	115,014,193,000	-20,277,246,262	0
1991	719,325,360,249	268,078,597,754	0	285,974,812,000	-17,896,214,246	0

(단위: 원)

장 기 부 채							
소 계 (A)	차 입 금	채 권	예 탁 금	차 관	기 타	소 계 (B)	
36,339,129,817	0	0	0	0	0	0	0
107,088,161,046	0	0	0	0	0	0	0
105,211,767,436	0	0	0	0	0	0	0
43,694,687,845	0	0	0	0	0	0	0
12,071,383,940	0	0	0	0	0	0	0
40,690,149,917	0	0	0	0	0	0	0
73,012,560,933	0	0	0	0	0	0	0
189,989,071,971	0	0	0	0	0	0	0
-4,065,909,104	0	0	0	0	0	0	0
76,310,040,540	0	0	0	0	0	0	0
235,247,968,595	0	0	0	0	0	0	0
47,994,605,079	0	0	0	0	0	0	0
6,840,608,762	0	0	0	0	0	0	0
105,368,444,537	0	0	0	0	0	0	0
66,188,874,273	0	0	0	0	0	0	0
155,035,651,553	0	0	0	0	0	0	0
82,100,990,778	0	0	0	0	0	0	0
50,000,000	0	0	0	0	0	0	0
259,720,000	0	0	0	0	0	0	0
2,657,698,000	0	0	0	0	0	0	0
15,094,372,000	0	0	0	0	0	0	0
82,970,316,236	0	0	0	0	0	0	0
26,526,840,716	0	0	0	0	0	0	0
22,069,176,262	0	0	0	0	0	0	0
68,605,465,807	0	0	0	0	0	0	0
118,950,474,347	0	0	0	0	0	0	0
17,310,158,749	0	0	0	0	0	0	0
28,706,696,493	0	0	0	0	0	0	0
-13,960,466,003	0	0	0	0	0	0	0
-24,400,975,191	0	0	0	0	0	0	0
-49,505,408,332	0	0	0	0	0	0	0
17,683,068,421	0	0	0	0	0	0	0
43,492,678,252	0	0	0	0	0	0	0
94,736,946,738	0	0	0	0	0	0	0
268,078,597,754	0	0	0	0	0	0	0

연 도	누 계	합 계 (A+B)	자 본			
			정부출연금	전 입 금	재정운영결과	기 타
1992	1,122,652,203,560	403,326,843,311	0	378,475,941,311	24,850,902,000	0
1993	1,497,415,672,088	374,763,468,528	0	342,439,150,528	32,324,318,000	0
1994	1,861,587,030,918	364,171,358,830	0	329,904,644,830	34,266,714,000	0
1995	2,145,258,925,907	283,671,894,989	0	280,866,114,989	2,805,780,000	0
1996	2,529,892,000,099	384,633,074,192	0	326,612,345,362	58,020,728,830	0
1997	2,753,157,644,301	223,265,644,202	0	209,771,794,477	13,493,849,725	0
1998	2,771,710,391,877	18,552,747,576	0	67,414,149,236	-48,861,401,660	0
1999	2,988,615,193,285	216,904,801,408	0	75,660,174,546	11,244,626,862	0
2000	3,027,583,059,299	38,967,866,014	50,000,000,000	70,241,361,821	-281,273,495,807	0
2001	2,977,594,073,837	-49,988,985,462	0	100,913,270,255	-150,902,255,717	0
2002	2,618,587,059,347	-359,007,014,490	0	123,324,437,249	-482,331,451,739	0
2003	2,562,999,368,211	-55,587,691,136	0	186,155,785,208	-241,743,476,344	0
2004	2,374,093,822,073	-188,905,546,138	0	115,690,775,770	-204,596,321,908	0
2005	2,347,979,932,596	-26,113,889,477	0	85,692,979,190	-111,806,868,667	0
2006	2,220,069,052,761	-127,910,879,835	0	72,463,266,441	-120,374,146,276	0
2007	2,014,539,077,336	-205,529,975,425	0	71,826,672,685	-127,356,648,110	0
2008	1,919,768,264,207	-94,770,813,129	0	101,459,997,242	-196,230,810,371	0
2009	1,721,519,261,631	-198,249,002,576	0	0	-198,249,002,576	0
2010	1,749,062,203,313	27,542,941,682	0	0	-84,504,058,318	2,047,000,000
2011	1,786,600,224,362	37,538,021,049	0	0	-74,673,310,114	112,211,331,163
2012	1,590,972,327,149	-195,627,897,213	0	0	-193,133,404,416	-2,494,492,797
2013	1,759,924,521,944	168,952,194,795	271,670,000,000	0	-103,376,804,369	658,999,164
2014	1,956,674,591,259	196,750,069,315	298,958,840,000	0	-104,287,657,765	2,078,887,080
2015	2,096,439,071,989	139,764,480,730	280,000,000,000	0	-143,247,001,796	3,011,482,526
2016	2,014,116,211,084	-82,322,860,905	140,000,000,000	0	-112,957,606,309	634,745,404
2017	1,853,125,428,553	-160,990,782,531	0	0	-160,991,685,591	903,060
2018	1,686,567,359,158	-166,558,069,395	0	0	-166,684,376,595	126,307,200

* 과년도의 재원조성실적내역을 수정하였을 경우 해당 사유를 작성

(단위: 원)

장 기 부 채							
소 계 (A)	차 입 금	채 권	예 탁 금	차 관	기 타	소 계 (B)	
403,326,843,311	0	0	0	0	0	0	0
374,763,468,528	0	0	0	0	0	0	0
364,171,358,830	0	0	0	0	0	0	0
283,671,894,989	0	0	0	0	0	0	0
384,633,074,192	0	0	0	0	0	0	0
223,265,644,202	0	0	0	0	0	0	0
18,552,747,576	0	0	0	0	0	0	0
86,904,801,408	130,000,000,000	0	0	0	0	0	130,000,000,000
-161,032,133,986	200,000,000,000	0	0	0	0	0	200,000,000,000
-49,988,985,462	0	0	0	0	0	0	0
-359,007,014,490	0	0	0	0	0	0	0
-55,587,691,136	0	0	0	0	0	0	0
-88,905,546,138	-100,000,000,000	0	0	0	0	0	-100,000,000,000
-26,113,889,477	0	0	0	0	0	0	0
-47,910,879,835	-80,000,000,000	0	0	0	0	0	-80,000,000,000
-55,529,975,425	-150,000,000,000	0	0	0	0	0	-150,000,000,000
-94,770,813,129	0	0	0	0	0	0	0
-198,249,002,576	0	0	0	0	0	0	0
-82,457,058,318	110,000,000,000	0	0	0	0	0	110,000,000,000
37,538,021,049	0	0	0	0	0	0	0
-195,627,897,213	0	0	0	0	0	0	0
168,952,194,795	0	0	0	0	0	0	0
196,750,069,315	0	0	0	0	0	0	0
139,764,480,730	0	0	0	0	0	0	0
27,677,139,095	-110,000,000,000	0	0	0	0	0	-110,000,000,000
-160,990,782,531	0	0	0	0	0	0	0
-166,558,069,395	0	0	0	0	0	0	0

4. 성인지 기금결산서

1) 개요

(1) 성 평등 목표

- 농식품 분야 여성 인력의 사회경제적 역량 강화
 - 농식품 분야 여성 대표성 제고 및 교육 참여 확대
 - 전통식품 분야의 여성 대표자 비율 확대
 - 유통분야 여성의 교육 훈련 기회지원

(2) 성 평등 목표 추진 결과

- 전통발효식품육성과 농식품유통 교육훈련 2개 사업의 예산현액 8,269백만 원을 전액 집행함
 - 전통발효식품육성(민간보조) 예산 및 집행: 5,980백만원(집행을 100%)
 - 농식품유통 교육훈련 예산 및 집행: 2,289백만원(집행을 100%)

- 총 2개 사업(2개 성과지표)의 2개 목표 모두 달성
 - 전통식품 관련 기업 여성대표자 비율(%): 목표 33.5, 실적 34.3(달성률 102.4%)
 - 여성 교육 참가 비중(%): 목표 20.0, 실적 21.1(달성률 105.5%)

(3) 성인지 결산 사업 총괄표

□ 예산집행결과

(단위: 백만원, %)

회계	세부사업명	'18년			'17년 지출액 (c)	전년대비 증감 (b-c)	전년대비 증감률 (b-c/ c)	비고
		지출계획 현액(a)	지출액 (b)	집행률 (b/a)				
농산물 가격안 정기	(1) 전통발효식품육성	5,980	5,980	100.0	7,032	△1,052	△15.0	
	(2) 농식품유통 교육훈련	2,289	2,289	100.0	2,359	△70	△3.0	
합 계		8,269	8,269	100.0	9,391	△1,122	△11.9	

- 1) 제1차 양성평등정책기본계획 추진사업
- 2) '17년도 성별영향분석평가 추진사업

□ 3개년도 성과목표 달성 현황

(단위: 개, %)

구분	성과목표(A)	목표 달성(B)	목표 미달성	목표 달성률(B/A)
'16년	2	2	-	100.0
'17년	2	2	-	100.0
'18년	2	2	-	100.0

2) 사업별 집행내역

(1) 전통발효식품육성

□ 사업명: 전통발효식품육성 (농산물가격안정기금)

□ 사업목적

- 전통식품산업의 경쟁력 제고 및 6차 산업화 촉진 등을 통해 우리농산물 사용 확대
- 우리나라 대표식품으로 김치/장류/전통주 등 전통발효식품의 산업화 및 세계화 추진

□ 정책대상

- 전통발효식품 및 전통주 등 제조 가공업체, 일반 시민 등 전국민

□ 성 평등 목표

- 전통식품분야 여성전문인력 및 여성 경제인을 육성

□ 집행 실적

(단위: 백만원)

당초지출 계획액(A)	기금운용계획 변경액 등(B)	지출계획 현액(A+B)	지출액	다음 연도 이월액	불용액
5,980	-	5,980	5,980	-	-

* 기금운용계획 변경액 (B) 내역: 해당 없음

○ 지출계획현액 대비 집행실적(지출액) 분석

- 집행률 : 100%
- 집행실적 분석 : 당초 계획에 따라 전액 집행 처리

□ 성 평등 효과분석

(단위: 백만원, %)

구분		전체	여성(비율)	남성(비율)
'16년	세출예산현액	8,420	2,720 (32.3)	5,700 (67.7)
	사업대상자 (천명)	50,728	25,325 (49.9)	25,403 (50.1)
	지출액	7,520	2,430 (32.3)	5,090 (67.7)
	수혜자 (명)	1,150	371 (32.3)	779 (67.7)
'17년	세출예산현액	7,032	2,356 (33.5)	4,676 (66.5)
	사업대상자 (천명)	51,446	25,791 (50.1)	25,655 (49.9)
	지출액	7,032	2,356 (33.5)	4,676 (66.5)
	수혜자 (명)	1,166	391 (33.5)	775 (66.5)
'18년	세출예산현액	5,980	2,051 (34.3)	3,929 (65.7)
	사업대상자 (천명)	51,635	25,754 (49.9)	25,881 (50.1)
	지출액	5,980	2,051 (34.3)	3,929 (65.7)
	수혜자 (명)	1,242	426 (34.3)	816 (65.7)

* 통계출처: 통계청(장래인구추계)

* 변경내역:

□ 3개년도 성과목표 달성 현황

구분	성과목표(지표)	목표치	실적치	달성여부
'16년	전통식품 관련 기업 여성대표자 비율 (%)	32.3	32.3	달성
'17년	전통식품 관련 기업 여성대표자 비율 (%)	33.5	33.5	달성
'18년	전통식품 관련 기업 여성대표자 비율 (%)	33.5	34.3	달성

* 통계출처: 전통식품 관련 대표협회 여성대표자 현황 조사

□ 자체평가

○ 성평등 현황 및 추진 실적

- 전통식품 관련 기업 여성 대표자 비율의 소폭 증가로 '18년 목표치를 달성

○ 결과에 대한 원인

- 농업의 6차 산업화 확산으로 농가 소득 증대를 위해 1차 농산물을 활용한 여성 농업인의 소규모 식품·제조 가공업 참여가 늘어나는 추세

○ 향후 개선사항

- 6차 산업화 확산을 위한 창업 준비 여성농업인 대상 현장 컨설팅 지원 강화
- 시군 농업기술센터를 활용한 가공기술, 마케팅 등 관련 교육 확대 추진

(2) 농식품유통 교육훈련

□ 사업명: 농식품유통 교육훈련 (농산물가격안정기금)

□ 사업목적

- 농식품 유통 분야의 전문인력 양성을 통해 유통 선진화를 촉진하고, 농식품 유통구조 개선 및 농식품 물가안정 등 정부정책이 현장에서 실현될 수 있도록 유통종사자에 대한 교육 추진

□ 정책대상

- 농식품 유통 종사자

□ 성 평등 목표

- 여성의 역량 강화를 통해 경제활동 지원, 여성의 취업영역 확대와 대표성 제고, 여성경제인 육성

□ 집행 실적

(단위: 백만원)

당초지출 계획액(A)	기금운용계획 변경액 등(B)	지출계획 현액(A+B)	지출액	다음 연도 이월액	불용액
2,289	-	2,289	2,289	-	-

* 기금운용계획 변경액 (B) 내역: 해당 없음

○ 지출계획현액 대비 집행실적(지출액) 분석

- 집행률 : 100%
- 집행실적 분석 : 당초 교육계획에 따라 전액 집행처리

□ 성 평등 효과분석

(단위: 백만원, %)

구분		전체	여성(비율)	남성(비율)
'16년	세출예산현액	2,149	501 (23.3)	1,648 (76.7)
	사업대상자 (명)	1,826,192	162,531 (8.9)	1,663,661 (91.1)
	지출액	2,149	501 (23.3)	1,648 (76.7)
	수혜자 (명)	6,442	1,501 (23.3)	4,941 (76.7)
'17년	세출예산현액	2,359	643 (27.3)	1,716 (72.7)
	사업대상자 (명)	1,826,192	162,531 (8.9)	1,663,661 (91.1)
	지출액	2,359	643 (27.3)	1,716 (72.7)
	수혜자 (명)	7,131	1,944 (27.3)	5,187 (72.7)
'18년	세출예산현액	2,289	483 (21.1)	1,806 (78.9)
	사업대상자 (명)	1,826,192	162,531 (8.9)	1,663,661 (91.1)
	지출액	2,289	483 (21.1)	1,806 (78.9)
	수혜자 (명)	7,556	1,595 (21.1)	5,961 (78.9)

* 통계 출처: (수혜자)한국농수산식품유통공사 교육실적 보고서
 (사업대상자)한국농촌경제연구원 '농업관련산업의 GDP와 종사자수 추정('07.12월)'
 연구자료 중 '05년 농산물 가공 및 유통산업 종사자 수'
 * 변경내역:

□ 3개년도 성과목표 달성 현황

구분	성과목표(지표)	목표치	실적치	달성여부
'16년	여성 교육참여 비중(%)	20.0	23.3	달성
'17년	여성 교육참여 비중(%)	20.0	27.3	달성
'18년	여성 교육참여 비중(%)	20.0	21.1	달성

* 통계 출처: 한국농수산식품유통공사 '18년 교육실적 보고서

□ 자체평가

○ 성평등 현황 및 추진 실적

-성평등 현황: 여성 교육참여자 비율이 증가추세에 있으나, 여전히 농식품산업 분야의 특성 상 남성종사자 수가 월등히 많고, 유통교육 신청자의 남녀비율이 매년 일정하지 않아 동 교육의 여성 참여비중 비율을 매년 확대하기 어려운 실정

* 05년 농산물 가공 및 유통산업 종사자 수(KREI, 2007) : (여성) 8.9%, (남성) 76.7%

- 추진실적: 2018년 농식품유통교육 여성 참여율 실적은 목표(20.0%) 대비 달성률 약 105.5%인 21.1%의 실적을 보임

○ 결과에 대한 원인

과거에 비하여 여성경제인구 증가 및 교육을 통해 여성의 역량을 향상시키려는 사회적 인식의 변화 등에 따라 여성의 농식품 유통교육 참여율이 높아지고 있음

○ 향후 개선사항

여성의 교육참여율을 높이기 위해 '19년 동 사업의 교육 과정에 여성관련 교육과정 신설(과정명: 여성 농식품 유통리더쉽 양성)

3) 기금운용계획 변경내용 설명서

<농산물가격안정기금>

변경사유

변경내역

< 수 입 >

(단위: 백만원)

구 분	변경일자	당초(A)	변경(B)	증감 (B-A)	사 유
해 당 없 음					

여백

< 지 출 >

* 분야-부문 : 100장(분야) 농림수산 - 101관(부문) 농업·농촌

(단위: 백만원)

구 분	변경일자	당초(A)	변경(B)	증감(B-A)	사 유
합 계	-	1,811,149	1,801,149	-10,000	
3000항(프로그램) 농산물가격안정 및 유통효율화	-	1,450,823	1,433,229	-17,594	
3031세 항(단위사업) 농산물가격안정 및 수급조절	-	598,962	599,403	441	
310목 보전금	07/05	0	6	6	○ 2018년도 상반기 예산성과금심사위원회(기재부) 심사결과에 따라 예산성과금에 선정된 비축지원 사업에서 포상금 지급을 위한 비목 조정 필요 - 비축지원 사업비의 저장품매입비(430-02) 중 6백만원을 포상금(310-03)으로 전용 * 예산 및 기금운용계획 집행지침상 예산성과금 규정에 따른 포상금(310-03)은 모든 비목으로부터 자체전용 가능
410목 건설보상비	06/28	0	27	27	총사업비 관리 대상인 '비축기지 현대화 및 광역화 사업' 시행 중 물가변동 등에 따른 사업비 증액 소요에 대한 총사업비 자율조정 반영 - 비축기지 현대화 및 광역화' 사업 441백만원 증액 및 '산지유통활성화' 사업 441백만원 감액 조정
420목 건설비	06/28	6,378	6,792	414	총사업비 관리 대상인 '비축기지 현대화 및 광역화 사업' 시행 중 물가변동 등에 따른 사업비 증액 소요에 대한 총사업비 자율조정 반영 - 비축기지 현대화 및 광역화' 사업 441백만원 증액 및 '산지유통활성화' 사업 441백만원 감액 조정
430목 유형자산	07/05	532,583	532,577	-6	○ 2018년도 상반기 예산성과금심사위원회(기재부) 심사결과에 따라 예산성과금에 선정된 비축지원 사업에서 포상금 지급을 위한 비목 조정 필요 - 비축지원 사업비의 저장품매입비(430-02) 중 6백만원을 포상금(310-03)으로 전용 * 예산 및 기금운용계획 집행지침상 예산성과금 규정에 따른 포상금(310-03)은 모든 비목으로부터 자체전용 가능
3032세 항(단위사업) 산지유통활성화(농안,용자)	-	609,300	598,214	-11,086	
450목 용자금	12/18	609,300	598,214	-11,086	1. 총자수매·공급(6435-334): 불용전망 사업비를 활용하여 버·공 총자수매단가 인상에 따른 총자수매·공급 사업비 증액 변경 * 총자수매·공급: (변경 전) 60,223백만원 → (변경 후) 71,309(증 11,086) * 산지유통종합자금: (변경 전) 609,300백만원 → (변경 후) 598,214(감 11,086) 2. 농산물산지유통시설지원(3033-350): 금액 변동 없이 목 간 조정(세목 오류 정비) * 자치단체경상보조(330-01) △15백만원, 자치단체자본보조(330-03) +15백만원
3033세 항(단위사업) 농산물유통개선(농안기금)	-	91,715	84,766	-6,949	
320목 민간이전	06/04	625	675	50	농산물산지유통시설지원 세부사업의 식품소재 및 반가공산업육성 내역 예산 중 행정경비 항목에 대한 적정 세목 적용 필요 * 식품소재 및 반가공산업육성 내역(2,150백만원) 중 행정경비(50백만원)에 대하여 자치단체자본보조에서 민간경상보조 세목으로 변경

330목 자치단체이전	06/04	29,457	29,407	-50	농산물산지유통시설지원 세부사업의 식품소재 및 반가공산업육성 내역 예산 증행경경비 항목에 대한 적정 세목 적용 필요 * 식품소재 및 반가공산업육성 내역(2,150백만원) 중 행경경비(50백만원)에 대하여 자치단체 자본보조에서 민간경상보조 세목으로 변경
	06/28	29,407	28,966	-441	총사업비 관리 대상인 '비축기지 현대화 및 광역화 사업' 시행 중 물가 변동 등에 따른 사업비 증액 소요에 대한 총사업비 자율조정 반영 - 비축기지 현대화 및 광역화' 사업 441백만원 증액 및 '산지유통활성화' 사업 441백만원 감액 조정
	09/07	40,906	38,189	-2,717	○ 중소식품기업 경영안정 및 지역경제 활성화 유도를 위해 식품가공원료(국산농산물) 매입자금 지원 확대추진 - 18년 불용전망 사업비(농산물산지유통시설지원 41억원, 공영도매시장시설현대화 24억원) 및 여유자금 운용(통화금융기관예치금 35억원)을 활용하여 '식품?외식종합자금(용자)' 사업비 100억원 증액
	12/18	29,337	29,337	0	1. 종자수매·공급(6435-334): 불용전망 사업비를 활용하여 벼·콩 종자수매단가 인상에 따른 종자수매·공급 사업비 증액 변경 * 종자수매·공급: (변경 전) 60,223백만원 → (변경 후) 71,309 (증 11,086) * 산지유통종합자금: (변경 전) 609,300백만원 → (변경 후) 598,214 (감 11,086) 2. 농산물산지유통시설지원(3033-350): 금액 변동 없이 목 간 조정(세목 오류 정비) * 자치단체경상보조(330-01) △15백만원, 자치단체자본보조(330-03) +15백만원
450목 융자금	09/07	14,987	11,196	-3,791	○ 중소식품기업 경영안정 및 지역경제 활성화 유도를 위해 식품가공원료(국산농산물) 매입자금 지원 확대추진 - 18년 불용전망 사업비(농산물산지유통시설지원 41억원, 공영도매시장시설현대화 24억원) 및 여유자금 운용(통화금융기관예치금 35억원)을 활용하여 '식품?외식종합자금(용자)' 사업비 100억원 증액
6400항(프로그램) 종자관리	-	60,223	71,309	11,086	
6435세항(단위사업) 종자수급조절	-	60,223	71,309	11,086	
310목 보전금	12/18	65	0	-65	1. 종자수매·공급(6435-334): 불용전망 사업비를 활용하여 벼·콩 종자수매단가 인상에 따른 종자수매·공급 사업비 증액 변경 * 종자수매·공급: (변경 전) 60,223백만원 → (변경 후) 71,309 (증 11,086) * 산지유통종합자금: (변경 전) 609,300백만원 → (변경 후) 598,214 (감 11,086) 2. 농산물산지유통시설지원(3033-350): 금액 변동 없이 목 간 조정(세목 오류 정비) * 자치단체경상보조(330-01) △15백만원, 자치단체자본보조(330-03) +15백만원

430목 유형자산	12/18	60,118	71,269	11,151	1. 종자수매·공급(6435-334): 불용 전망 사업비를 활용하여 벼·콩 종자 수매 단가 인상에 따른 종자수매·공 급 사업비 증액 변경 * 종자수매·공급: (변경 전) 60,223 백만원 → (변경 후) 71,309 (증 11,086) * 산지유통종합자금: (변경 전) 609,300백만원 → (변경 후) 598,214 (감 11,086) 2. 농산물산지유통시설지원 (3033-350): 금액 변동 없이 목 간 조정(세목 오류 정비) * 자치단체경상보조(330-01) △15 백만원, 자치단체자본보조(330-03) +15백만원
7000항(프로그램) 농림축산식품 행정지원	-	50,881	50,881	0	
7076세항(단위사업) 기금운영비 (농안기금)	-	50,881	50,881	0	
210목 운영비	12/20	323	315	-8	농안기금 관리운영 및 용자사업 사후 관리 강화 등에 따른 국내출장여비 소 요액 증가로 농안기금 기타경비 비목 간 조정(±8백만원)
220목 여비	12/20	29	37	8	농안기금 관리운영 및 용자사업 사후 관리 강화 등에 따른 국내출장여비 소 요액 증가로 농안기금 기타경비 비목 간 조정(±8백만원)
9700항(프로그램) 여유자금운용	-	224,222	220,730	-3,492	
9702세항(단위사업) 여유자금운 용(농안기금)	-	224,222	220,730	-3,492	
470목 예치금및유가증권매입	09/07	74,222	70,730	-3,492	○ 중소식품기업 경영안정 및 지역경 제 활성화 유도를 위해 식품가공원료 (국산농산물) 매입자금 지원 확대추진 - '18년 불용전망 사업비(농산물 산지유통시설지원 41억원, 공영도매 시장시설현대화 24억원) 및 여유자금 운용(통화금융기관예치금 35억원)을 활용하여 '식품?외식종합자금(용 자) '사업비 100억원 증액

* 분야-부문 : 100장(분야) 농림수산 - 104관(부문) 식품업

(단위: 백만원)

구 분	변경 일자	당초(A)	변경 (B)	증감 (B-A)	사 유
합 계	-	562,778	572,778	10,000	
2800항(프로그램) 식품산업육성	-	562,778	572,778	10,000	
2851세항(단위사업) 식품산업육 성(농안)	-	140,666	150,666	10,000	
450목 용자금	09/07	125,280	135,280	10,000	○ 중소식품기업 경영안정 및 지역경 제 활성화 유도를 위해 식품가공원료 (국산농산물) 매입자금 지원 확대추진 - '18년 불용전망 사업비(농산물 산지유통시설지원 41억원, 공영도매 시장시설현대화 24억원) 및 여유자금 운용(통화금융기관예치금 35억원)을 활용하여 '식품?외식종합자금(용 자) '사업비 100억원 증액

여백

<농어업재해재보험기금>

변경사유

변경내역

<수입>

(단위: 백만원)

구분	변경일자	당초(A)	변경(B)	증감 (B-A)	사유
해 당 없 음					

여백

< 지 출 >

* 분야-부문 : 100장(분야) 농림수산 - 101관(부문) 농업·농촌

(단위: 백만원)

구 분	변경 일자	당초(A)	변경(B)	증감 (B-A)	사 유
합 계	-	330,481	330,481	0	
7000항(프로그램) 농림축산식품 행정지원	-	604	604	0	
7079세 항(단위사업) 기금운영비 (재해재보험기금)	-	604	604	0	
210목 운영비	07/09	87	77	-10	포상금 지급을 위해 기타경비 내 포상 금 비목 신설
220목 여비	01/18	11	11	0	국내여비 부족분을 국외여비에서 전 용
310목 보전금	07/09	0	10	10	포상금 지급을 위해 기타경비 내 포상 금 비목 신설

여백

<농업소득보전직접지불기금>

변경사유

변경내역

<수입>

(단위: 백만원)

구분	변경일자	당초(A)	변경(B)	증감 (B-A)	사유
해 당 없 음					

여백

< 지 출 >

* 분야-부문 : 100장(분야) 농림수산 - 101관(부문) 농업·농촌

(단위: 백만원)

구 분	변경 일자	당초(A)	변경(B)	증감 (B-A)	사 유
합 계	-	1,101,960	1,101,960	0	
9200항(프로그램) 기금간거래(예수이자상환)	-	1,168	1,168	0	
9203세 항(단위사업) 공자기금이자상환(직불기금)	-	1,168	1,168	0	
510목 상환지출	12/07	1,168	1,168	0	공공자금관리기금예수금 이자상환을 위해 기금운용계획 변경 - 통화금융기관예치금 (9700-9705-971-470-02) : 감 44천원 - 예수금이자 9200-9203-924-510-05) : 증44천원
9700항(프로그램) 여유자금운용	-	45	45	0	
9705세 항(단위사업) 여유자금운용(직불기금)	-	45	45	0	
470목 예치금및유가증권매입	12/07	45	45	0	공공자금관리기금예수금 이자상환을 위해 기금운용계획 변경 - 통화금융기관예치금 (9700-9705-971-470-02) : 감 44천원 - 예수금이자 9200-9203-924-510-05) : 증44천원

여백

<농지관리기금>

변경사유

변경내역

<수입>

(단위: 백만원)

구분	변경일자	당초(A)	변경(B)	증감 (B-A)	사유
해 당 없 음					

여백

< 지 출 >

* 분야-부문 : 100장(분야) 농림수산 - 101관(부문) 농업·농촌

(단위: 백만원)

구 분	변경일자	당초(A)	변경(B)	증감(B-A)	사 유
합 계	-	2,579,759	2,579,759	0	
2600항(프로그램) 농지은행(농지,용자)	-	740,614	800,614	60,000	
2631세항(단위사업) 농지은행(농지,용자)	-	740,614	800,614	60,000	
450목 용자금	05/25	388,300	448,300	60,000	최근 청년실업이 심각한 상황에서 정부는 특단의 「청년 일자리 대책」 마련중으로 이를 위한 재정 뒷받침을 위해 '18년 추경편성하여 농지관리기금운용계획변경안을 국회에 제출(2018.4.6.)하였으나 - 국회 심의과정에서 맞춤형농지지원의 200억원과 대단위농업개발의 80억원이 증액됨에 따라 증액을 반영하여 농지관리기금운용계획 변경
	11/29	800,614	800,614	0	농지관리기금 중 농지은행 사업 전용
4000항(프로그램) 농업생산기반확충	-	248,676	256,676	8,000	
4043세항(단위사업) 대단위농업개발(농지)	-	248,676	256,676	8,000	
320목 민간이전	05/25	38,600	46,600	8,000	최근 청년실업이 심각한 상황에서 정부는 특단의 「청년 일자리 대책」 마련중으로 이를 위한 재정 뒷받침을 위해 '18년 추경편성하여 농지관리기금운용계획변경안을 국회에 제출(2018.4.6.)하였으나 - 국회 심의과정에서 맞춤형농지지원의 200억원과 대단위농업개발의 80억원이 증액됨에 따라 증액을 반영하여 농지관리기금운용계획 변경
7000항(프로그램) 농림축산식품행정지원	-	78,386	82,336	3,950	
7077세항(단위사업) 기금운영비(농지기금)	-	76,179	80,129	3,950	
210목 운영비	10/26	0	1,480	1,480	간척농지 재산세 등 추가 소요 예산 필요에 따른 변경 필요
	12/18	252	280	28	기금운영비 자체 전용
	12/26	1,480	19,530	18,050	농지은행사업관리비 및 조성토지처분비 제세공과금 부족분 총당을 위한 전용
220목 여비	12/18	55	27	-28	기금운영비 자체 전용
320목 민간이전	10/26	2,570	2,232	-338	간척농지 재산세 등 추가 소요 예산 필요에 따른 변경 필요
	12/26	67,314	52,072	-15,242	농지은행사업관리비 및 조성토지처분비 제세공과금 부족분 총당을 위한 전용
9700항(프로그램) 여유자금운용	-	396,585	324,635	-71,950	
9703세항(단위사업) 여유자금운용(농지기금)	-	396,585	324,635	-71,950	
470목 예치금및유가증권매입	05/25	253,919	185,919	-68,000	최근 청년실업이 심각한 상황에서 정부는 특단의 「청년 일자리 대책」 마련중으로 이를 위한 재정 뒷받침을 위해 '18년 추경편성하여 농지관리기금운용계획변경안을 국회에 제출(2018.4.6.)하였으나 - 국회 심의과정에서 맞춤형농지지원의 200억원과 대단위농업개발의 80억원이 증액됨에 따라 증액을 반영하여 농지관리기금운용계획 변경
	10/26	185,919	184,777	-1,142	간척농지 재산세 등 추가 소요 예산 필요에 따른 변경 필요

470목 예치금및유가증권매입	12/26	184,777	181,969	-2,808	농지은행사업관리비 및 조성토지처분 비 제세공과금 부족분 총당을 위한 전 용
-----------------	-------	---------	---------	--------	---

<자유무역협정이행지원기금>

변경사유

변경내역

< 수 입 >

(단위: 백만원)

구 분	변경 일자	당초(A)	변경(B)	증감 (B-A)	사 유
해 당 없 음					

여백

< 지 출 >

* 분야-부문 : 100장(분야) 농림수산 - 101관(부문) 농업·농촌

(단위: 백만원)

구 분	변경 일자	당초(A)	변경(B)	증감 (B-A)	사 유
합 계	-	706,004	706,004	0	
7000항(프로그램) 농림축산식품 행정지원	-	4,399	4,399	0	
7079세 항(단위사업) 기금운영비 (FTA기금)	-	4,399	4,399	0	
210목 운영비	03/14	99	91	-8	기금운영비 기타경비 세목간 변경
220목 여비	03/14	2	9	7	기금운영비 기타경비 세목간 변경
240목 업무추진비	03/14	5	6	1	기금운영비 기타경비 세목간 변경

여백

<축산발전기금>

변경사유

변경내역

<수입>

(단위: 백만원)

구분	변경일자	당초(A)	변경(B)	증감(B-A)	사유
해 당 없 음					

여백

< 지 출 >

* 분야-부문 : 100장(분야) 농림수산 - 101관(부문) 농업·농촌

(단위: 백만원)

구 분	변경일자	당초(A)	변경(B)	증감(B-A)	사 유
합 계	-	1,052,904	1,052,904	0	
3700항(프로그램) 축산업진흥	-	822,018	823,565	1,547	
3731세 항(단위사업) 축산물수급 관리	-	104,267	109,079	4,812	
320목 민간이전	02/01	3,647	3,647	0	원활한 사업 추진을 위한 세부사업별 목 조정(도축검사운영, 축산물수급관 리, 축산물유통정보실용화, 말산업육 성지원)
	11/08	1,572	1,804	232	축산물온라인가격비교플랫폼 구축 관 련 소매 가격정보 조사를 위해 기금운 용계획 변경 요청
330목 자치단체이전	02/01	38,916	38,916	0	원활한 사업 추진을 위한 세부사업별 목 조정(도축검사운영, 축산물수급관 리, 축산물유통정보실용화, 말산업육 성지원)
	07/02	37,116	37,634	518	'17~' 18년의 시·구제역으로 인한 살처분에 따른 농가 생계안정자금① 및 구제역으로 인한 이동제한 농가의 소득안정자금② 지급 필요
	09/11	37,634	41,696	4,062	염소 수급안정, 시발생기간 중 이동제 한에 따른 소득안정 지원, 계란 및 산 란노계 검사물량 증가, 가축위생방역 본부 인력 증원
3733세 항(단위사업) 축산업경쟁 력제고(축발)	-	474,341	471,341	-3,000	
320목 민간이전	02/01	9,960	9,380	-580	원활한 사업 추진을 위한 세부사업별 목 조정(도축검사운영, 축산물수급관 리, 축산물유통정보실용화, 말산업육 성지원)
330목 자치단체이전	02/01	19,474	20,054	580	원활한 사업 추진을 위한 세부사업별 목 조정(도축검사운영, 축산물수급관 리, 축산물유통정보실용화, 말산업육 성지원)
	10/25	3,000	1,500	-1,500	AI 발생 사전예방 및 발생 시 확산방 지를 위해 사육제한 지원 사업비 3,033백만원 기금운용계획 변경 요청
450목 융자금	10/25	3,000	1,500	-1,500	AI 발생 사전예방 및 발생 시 확산방 지를 위해 사육제한 지원 사업비 3,033백만원 기금운용계획 변경 요청
3735세 항(단위사업) 친환경축산 (축발)	-	189,711	189,446	-265	
450목 융자금	10/25	16,658	16,625	-33	AI 발생 사전예방 및 발생 시 확산방 지를 위해 사육제한 지원 사업비 3,033백만원 기금운용계획 변경 요청
	11/08	16,625	16,393	-232	축산물온라인가격비교플랫폼 구축 관 련 소매 가격정보 조사를 위해 기금운 용계획 변경 요청
3900항(프로그램) 축산물안전관 리	-	111,621	115,096	3,475	
3938세 항(단위사업) 축산물위생 안전성(축발)	-	62,580	63,022	442	
210목 운영비	02/01	1,436	500	-936	원활한 사업 추진을 위한 세부사업별 목 조정(도축검사운영, 축산물수급관 리, 축산물유통정보실용화, 말산업육 성지원)
330목 자치단체이전	02/01	9,721	10,657	936	원활한 사업 추진을 위한 세부사업별 목 조정(도축검사운영, 축산물수급관 리, 축산물유통정보실용화, 말산업육 성지원)
	09/11	10,657	11,099	442	염소 수급안정, 시발생기간 중 이동제 한에 따른 소득안정 지원, 계란 및 산 란노계 검사물량 증가, 가축위생방역 본부 인력 증원

3941세향(단위사업) 가축방역 (축발)	-	49,041	52,074	3,033	
330목 자치단체이전	10/25	21,664	24,697	3,033	AI 발생 사전예방 및 발생 시 확산방 지를 위해 사유제한 지원 사업비 3,033백만원 기금운용계획 변경 요청
9700항(프로그램) 여유자금운용	-	117,550	112,528	-5,022	
9704세향(단위사업) 여유자금운 용(축발기금)	-	117,550	112,528	-5,022	
470목 예치금및유가증권매입	07/02	117,550	117,032	-518	'17~' 18년의 AI·구제역으로 인한 살처분에 따른 농가 생계안정자금① 및 구제역으로 인한 이동제한 농가의 소득안정자금② 지급 필요
	09/11	117,032	112,528	-4,504	염소 수급안정, 시발생기간 중 이동제 한에 따른 소득안정 지원, 계란 및 산 란노계 검사물량 증가, 가축위생방역 본부 인력 증원

4) 총사업비 관리대상 사업의 사업별 집행명세서

가. 총사업비 관리대상 결산 사업 총괄표[기금]

회 계	대상 사업	총사업비 (A)	집행 (B=C+b)	% (B/A)	' 17년까지 집행액 (C)
합 계	10	6,117,751,929,994	3,865,057,885,994	63.2	3,607,698,056,121
농 산 물 가 격 안 정 기 금	5	1,030,856,929,994	436,519,929,994	42.3	413,560,100,121
농 지 관 리 기 금	5	5,086,895,000,000	3,428,537,956,000	67.4	3,194,137,956,000

(단위: 개, 원)

세출예산액	' 18년				' 19년이후 집행예정액 (A-B)
	예산현액 (a)	집행액 (b)	이월액 (c)	불용액 (a-b-c)	
270,228,000,000	308,245,250,759	257,359,829,873	48,614,117,000	2,271,303,886	2,252,694,044,000
35,828,000,000	73,845,250,759	22,959,829,873	48,614,117,000	2,271,303,886	594,337,000,000
234,400,000,000	234,400,000,000	234,400,000,000	0	0	1,658,357,044,000

나. 사업별 집행명세서[기금]

회 계	총사업비명	사업 기간	총사업비 (A)	집행 (B=C+b)	% (B/A)
합 계			6,117,751,929,994	3,865,057,885,994	63.2
농 산 물 가 격 안 정 기 금	가락 농수산물도매시장 시설현대화	`09~`21 (13년)	749,269,000,000	287,012,000,000	38.3
농 산 물 가 격 안 정 기 금	비축기지 현대화 및 광역화	`13~`18 (6년)	107,477,929,994	107,477,929,994	100
농 산 물 가 격 안 정 기 금	수원 농수산물도매시장 시설현대화	`17~`20 (4년)	106,111,000,000	7,918,000,000	7.5
농 산 물 가 격 안 정 기 금	안동 농수산물도매시장 시설현대화	`18~`20 (3년)	33,555,000,000	0	0
농 산 물 가 격 안 정 기 금	천안농산물도매시장 시설현대화 사업	`12~`16 (5년)	34,444,000,000	34,112,000,000	99
농 지 관 리 기 금	새만금지구 (내부개발)	`09~`22 (14년)	2,640,671,000,000	1,569,770,956,000	59.4
농 지 관 리 기 금	시 화 지 구	`98~`24 (27년)	437,156,000,000	223,701,000,000	51.2
농 지 관 리 기 금	영 산 강 3 - 1 지 구	`95~`23 (29년)	598,391,000,000	487,888,000,000	81.5
농 지 관 리 기 금	영 산 강 3 - 2 지 구	`97~`21 (25년)	438,674,000,000	409,464,000,000	93.3
농 지 관 리 기 금	화 응 지 구	`91~`22 (32년)	972,003,000,000	737,714,000,000	75.9

(단위: 원)

'17년까지 집행액 (C)	'18년					'19년이후 집행예정액 (A-B)
	세출예산액	예산현액 (a)	집행액 (b)	이월액 (c)	불용액 (a-b-c)	
3,607,698,056,121	270,228,000,000	308,245,250,759	257,359,829,873	48,614,117,000	2,271,303,886	2,252,694,044,000
287,012,000,000	5,215,000,000	8,822,000,000	0	8,822,000,000	0	462,257,000,000
89,941,100,121	7,232,000,000	19,476,133,759	17,536,829,873	0	1,939,303,886	0
2,495,000,000	22,881,000,000	44,715,117,000	5,423,000,000	39,292,117,000	0	98,193,000,000
0	500,000,000	500,000,000	0	500,000,000	0	33,555,000,000
34,112,000,000	0	332,000,000	0	0	332,000,000	332,000,000
1,381,770,956,000	188,000,000,000	188,000,000,000	188,000,000,000	0	0	1,070,900,044,000
223,701,000,000	3,600,000,000	0	0	0	0	213,455,000,000
470,988,000,000	13,300,000,000	16,900,000,000	16,900,000,000	0	0	110,503,000,000
404,464,000,000	5,000,000,000	5,000,000,000	5,000,000,000	0	0	29,210,000,000
713,214,000,000	24,500,000,000	24,500,000,000	24,500,000,000	0	0	234,289,000,000

〈참고〉

프로그램 결산

〈참고〉

프로그램 결산

1. 연차별 프로그램 결산 총괄표

구 분	2017 지 출 액
합 계	28,545,014,878,474
100장(분야) 농림수산	28,545,014,878,474
101관(부문) 농업·농촌	27,928,367,975,034
1000항(프로그램) 농가경영안정	3,382,584,555,640
1100항(프로그램) 농업경영체육성	75,216,430,220
1300항(프로그램) 농수산인력양성	25,340,083,400
2100항(프로그램) 양곡관리	1,412,599,258,790
2400항(프로그램) 친환경농업육성	259,562,322,000
2500항(프로그램) 농식품기술개발정책연구	180,318,311,950
2600항(프로그램) 농지은행(농지,용자)	657,689,728,200
3000항(프로그램) 농산물가격안정 및 유통효율화	1,422,729,070,640
3100항(프로그램) 농식품식생활지원	0
3200항(프로그램) 경쟁력제고	279,575,633,000
3700항(프로그램) 축산업진흥	1,063,717,317,220
3900항(프로그램) 축산물안전관리	489,679,106,560
4000항(프로그램) 농업생산기반확충	2,070,988,761,920
4100항(프로그램) 농촌복지증진	425,637,900,000
4200항(프로그램) 농촌지역개발 및 도농교류활성화	1,224,574,581,000
5000항(프로그램) 국제협력협상	41,040,817,930
6000항(프로그램) 농산물품질관리	57,985,531,410
6200항(프로그램) 농림축산검역검사	67,038,374,710
6400항(프로그램) 종자관리	103,774,660,920
6500항(프로그램) 농식품공무원교육원교육운영	3,209,986,270
7000항(프로그램) 농림축산식품행정지원	397,380,617,140
8000항(프로그램) 회계간거래(전출금)	6,326,802,163,000
8400항(프로그램) 회계기금간거래(전출금)	2,145,770,000,000
8700항(프로그램) 회계기금간거래(예수이자상환)	31,231,499,980
9100항(프로그램) 기금간거래(예수원금상환)	1,577,500,000,000
9200항(프로그램) 기금간거래(예수이자상환)	161,798,635,610
9300항(프로그램) 계정간거래(전출금)	1,345,900,000,000

(단위: 원, %)

2018		
예 산 액 (A)	지 출 액 (B)	비 율 (B/A)
26,472,662,123,000	27,617,434,166,167	104.3
26,472,662,123,000	27,617,434,166,167	104.3
25,769,800,123,000	26,928,971,086,967	104.5
3,134,783,000,000	2,649,078,394,680	84.5
74,631,000,000	73,899,345,740	99.0
39,668,717,000	43,234,495,380	109.0
1,820,670,000,000	1,751,767,218,020	96.2
238,843,000,000	237,303,900,000	99.4
189,471,000,000	189,340,915,760	99.9
800,614,000,000	728,909,949,660	91.0
1,464,415,000,000	1,421,822,481,700	97.1
7,200,000,000	6,671,200,000	92.7
287,584,000,000	267,494,613,000	93.0
1,050,787,657,000	1,027,187,739,450	97.8
317,186,000,000	372,962,711,720	117.6
1,976,257,000,000	2,416,713,640,370	122.3
430,755,000,000	430,736,023,630	100.0
1,225,708,000,000	1,262,408,783,100	103.0
99,659,000,000	98,760,663,830	99.1
63,794,000,000	63,170,998,950	99.0
78,737,000,000	75,951,318,830	96.5
140,762,193,000	126,696,134,240	90.0
3,342,000,000	3,196,296,510	95.6
435,336,213,000	423,142,096,790	97.2
6,457,970,000,000	6,549,101,813,000	101.4
2,045,692,000,000	1,366,623,000,000	66.8
31,232,000,000	31,231,499,980	100.0
370,000,000,000	370,000,000,000	100.0
117,401,044,000	111,957,156,160	95.4
999,564,000,000	1,513,352,000,000	151.4

구 분	2017 지 출 액
9400항(프로그램) 기금간거래(예탁금)	300,000,000,000
9700항(프로그램) 여유자금운용	2,347,722,627,524
9800항(프로그램) 한은차입금원금상환	51,000,000,000
104관(부문) 식품업	616,646,903,440
2800항(프로그램) 식품산업육성	616,646,903,440

(단위: 원, %)

2018

예 산 액 (A)	지 출 액 (B)	비 율 (B/A)
700,000,000,000	700,000,000,000	100.0
1,067,737,299,000	2,516,256,696,467	235.7
100,000,000,000	100,000,000,000	100.0
702,862,000,000	688,463,079,200	98.0
702,862,000,000	688,463,079,200	98.0

2. 당년도 프로그램 결산 총괄표

구 분	회계/기금	세출예산액/ 수정지출계획액	전년도이월액
합 계		26,472,662,123,000	1,848,370,858,140
100장(분야) 농림수산		26,472,662,123,000	1,848,370,858,140
101관(부문) 농업·농촌		25,769,800,123,000	1,848,370,858,140
1000항(프로그램) 농가경영안정		3,134,783,000,000	178,394,370,970
1003세항(단위사업) 농협사업구조개편	농어촌구조개 선특별회계	17,133,000,000	70,910,180
1031세항(단위사업) 농업재해보험	농어촌구조개 선특별회계	303,110,000,000	86,076,525,730
1031세항(단위사업) 쌀소득변동직불(직불기금)	농업소득보점 직접지불기금	1,092,197,000,000	0
1031세항(단위사업) 직접피해지원(FTA기금)	자유무역협정 이행지원기금	207,675,000,000	0
1032세항(단위사업) 농어업재해보험재보험금	농어업재해재 보험기금	10,000,000,000	0
1033세항(단위사업) 재해대책	농어촌구조개 선특별회계	76,500,000,000	0
1038세항(단위사업) 정책금융보험관리	농어촌구조개 선특별회계	6,577,000,000	0
1040세항(단위사업) 이차보전	농어촌구조개 선특별회계	222,017,000,000	91,562,501,100
1067세항(단위사업) 농업기계장비	농어촌구조개 선특별회계	30,900,000,000	684,433,960
1070세항(단위사업) 농가소득보전	농어촌구조개 선특별회계	1,168,674,000,000	0
1100항(프로그램) 농업경영체육성		74,631,000,000	0
1136세항(단위사업) 전문농업경영체육성 및 교육	농어촌구조개 선특별회계	64,631,000,000	0
1150세항(단위사업) 농식품전문투자펀드출자	자유무역협정 이행지원기금	10,000,000,000	0
1300항(프로그램) 농수산인력양성		39,668,717,000	20,500,586,150
1331세항(단위사업) 한국농수산대학교육운영(책임 운영)	일반회계	38,352,717,000	20,202,406,150
1332세항(단위사업) 한국농수산대학정보화교육(정 보화, 책임운영)	일반회계	1,316,000,000	298,180,000
2100항(프로그램) 양곡관리		1,820,670,000,000	150,000,000
2131세항(단위사업) 식량생산유동지원	농어촌구조개 선특별회계	162,415,000,000	150,000,000
2131세항(단위사업) 양곡매입 및 관리	양곡관리특별 회계	1,647,769,000,000	0
2171세항(단위사업) 채무상환(양특)	양곡관리특별 회계	10,486,000,000	0
2400항(프로그램) 친환경농업육성		238,843,000,000	0
2430세항(단위사업) 친환경농자재	농어촌구조개 선특별회계	205,566,000,000	0
2450세항(단위사업) 친환경농업인프라구축(지특)	지역발전특별 회계	6,277,000,000	0
2451세항(단위사업) 친환경농업연구센터	자유무역협정 이행지원기금	2,000,000,000	0
2452세항(단위사업) 친환경농산물유통활성화	농산물가격안 정기금	25,000,000,000	0
2500항(프로그램) 농식품기술개발정책연구		189,471,000,000	0
2531세항(단위사업) 농식품기술개발	농어촌구조개 선특별회계	187,671,000,000	0

(단위: 원)

세출예산현액/ 지출계획현액	지출액	다음연도 이월액	불용액
28,580,808,407,140	27,617,434,166,167	457,690,273,300	1,954,203,365,140
28,580,808,407,140	27,617,434,166,167	457,690,273,300	1,954,203,365,140
27,876,446,407,140	26,928,971,086,967	457,502,273,300	1,938,492,444,340
3,363,718,183,970	2,649,078,394,680	752,637,830	713,887,151,460
17,203,910,180	16,997,410,180	54,545,450	151,954,550
389,186,525,730	389,186,525,730	0	0
1,092,197,000,000	550,807,983,910	0	541,389,016,090
207,675,000,000	45,662,865,000	126,971,000	161,885,164,000
10,000,000,000	10,000,000,000	0	0
127,040,813,000	124,340,122,120	0	2,700,690,880
6,577,000,000	6,577,000,000	0	0
313,579,501,100	313,504,961,550	74,539,550	0
31,584,433,960	31,044,012,280	496,581,830	43,839,850
1,168,674,000,000	1,160,957,513,910	0	7,716,486,090
74,631,000,000	73,899,345,740	0	731,654,260
64,631,000,000	63,899,345,740	0	731,654,260
10,000,000,000	10,000,000,000	0	0
60,249,103,150	43,234,495,380	8,061,479,180	8,953,128,590
58,624,849,150	41,611,760,050	8,061,479,180	8,951,609,920
1,624,254,000	1,622,735,330	0	1,518,670
1,820,820,000,000	1,751,767,218,020	0	69,052,781,980
162,565,000,000	93,614,769,140	0	68,950,230,860
1,654,326,492,000	1,654,223,941,370	0	102,550,630
3,928,508,000	3,928,507,510	0	490
238,843,000,000	237,303,900,000	39,500,000	1,499,600,000
205,566,000,000	205,042,900,000	0	523,100,000
6,277,000,000	6,237,000,000	39,500,000	500,000
2,000,000,000	2,000,000,000	0	0
25,000,000,000	24,024,000,000	0	976,000,000
189,471,000,000	189,340,915,760	44,468,420	85,615,820
187,671,000,000	187,671,000,000	0	0

구 분	회계/기금	세출예산액/ 수정지출계획액	전년도이월액
2531세항(단위사업) 농식품기술개발	일반회계	1,800,000,000	0
2600항(프로그램) 농지은행(농지,용자)		800,614,000,000	0
2631세항(단위사업) 농지은행(농지,용자)	농지관리기금	800,614,000,000	0
3000항(프로그램) 농산물가격안정 및 유통효율화		1,464,415,000,000	0
3031세항(단위사업) 농산물가격안정 및 수급조절	농산물가격안정기금	599,403,000,000	0
3032세항(단위사업) 농산물유통개선(농특)	농어촌구조개선특별회계	22,668,000,000	0
3032세항(단위사업) 산지유통활성화(농안,용자)	농산물가격안정기금	598,214,000,000	0
3033세항(단위사업) 농산물유통개선(농안기금)	농산물가격안정기금	84,766,000,000	0
3033세항(단위사업) 농업관측	농어촌구조개선특별회계	8,518,000,000	0
3039세항(단위사업) 소비자유통활성화	농산물가격안정기금	150,846,000,000	0
3100항(프로그램) 농식품식생활지원		7,200,000,000	0
3110세항(단위사업) 농식품식생활지원	일반회계	7,200,000,000	0
3200항(프로그램) 경쟁력제고		287,584,000,000	0
3232세항(단위사업) 경쟁력제고(농특)	농어촌구조개선특별회계	52,937,000,000	0
3232세항(단위사업) 농업에너지이용효율화(용자)	에너지및자원사업특별회계	11,365,000,000	0
3232세항(단위사업) 농업에너지이용효율화(투자)	에너지및자원사업특별회계	33,953,000,000	0
3233세항(단위사업) 과수및원예경쟁력제고	자유무역협정 이행지원기금	180,146,000,000	0
3265세항(단위사업) 종자 경쟁력제고	자유무역협정 이행지원기금	9,183,000,000	0
3700항(프로그램) 축산업진흥		1,050,787,657,000	1,551,800,000
3730세항(단위사업) 축산업경쟁력제고(FTA)	자유무역협정 이행지원기금	20,000,000,000	0
3731세항(단위사업) 축산물수급관리	축산발전기금	109,078,657,000	0
3732세항(단위사업) 축산기술보급	축산발전기금	53,699,000,000	1,355,000,000
3733세항(단위사업) 축산업경쟁력제고(축발)	축산발전기금	471,341,000,000	196,800,000
3735세항(단위사업) 친환경축산(축발)	축산발전기금	189,446,000,000	0
3760세항(단위사업) 축사시설현대화(FTA)	자유무역협정 이행지원기금	207,223,000,000	0
3900항(프로그램) 축산물안전관리		317,186,000,000	1,193,000,000
3938세항(단위사업) 축산물위생안전성(축발)	축산발전기금	63,022,000,000	0
3940세항(단위사업) 가축방역(농특)	농어촌구조개선특별회계	202,090,000,000	1,193,000,000
3941세항(단위사업) 가축방역(축발)	축산발전기금	52,074,000,000	0
4000항(프로그램) 농업생산기반확충		1,976,257,000,000	612,554,400,000
4031세항(단위사업) 재해예방(농특)	농어촌구조개선특별회계	331,890,000,000	130,260,000,000

(단위: 원)

세출예산현액/ 지출계획현액	지출액	다음연도 이월액	불용액
1,800,000,000	1,669,915,760	44,468,420	85,615,820
800,614,000,000	728,909,949,660	0	71,704,050,340
800,614,000,000	728,909,949,660	0	71,704,050,340
1,464,415,000,000	1,421,822,481,700	0	42,592,518,300
599,403,000,000	595,483,010,700	0	3,919,989,300
22,668,000,000	22,668,000,000	0	0
598,214,000,000	575,168,000,000	0	23,046,000,000
84,766,000,000	83,927,450,000	0	838,550,000
8,518,000,000	8,517,021,000	0	979,000
150,846,000,000	136,059,000,000	0	14,787,000,000
7,200,000,000	6,671,200,000	0	528,800,000
7,200,000,000	6,671,200,000	0	528,800,000
286,384,000,000	267,494,613,000	0	18,889,387,000
52,937,000,000	52,571,500,000	0	365,500,000
11,365,000,000	10,589,947,000	0	775,053,000
32,753,000,000	28,857,532,000	0	3,895,468,000
180,146,000,000	166,419,634,000	0	13,726,366,000
9,183,000,000	9,056,000,000	0	127,000,000
1,052,339,457,000	1,027,187,739,450	1,793,000,000	23,358,717,550
20,000,000,000	20,000,000,000	0	0
109,078,657,000	105,120,678,000	900,000,000	3,057,979,000
55,054,000,000	53,096,436,040	893,000,000	1,064,563,960
471,537,800,000	470,131,955,900	0	1,405,844,100
189,446,000,000	185,377,949,510	0	4,068,050,490
207,223,000,000	193,460,720,000	0	13,762,280,000
395,707,000,000	372,962,711,720	18,814,000,000	3,930,288,280
63,022,000,000	62,881,728,300	0	140,271,700
280,611,000,000	259,191,169,420	18,814,000,000	2,605,830,580
52,074,000,000	50,889,814,000	0	1,184,186,000
2,589,111,400,000	2,416,713,640,370	110,076,000,000	62,321,759,630
462,150,000,000	418,187,000,000	30,773,000,000	13,190,000,000

구 분	회계/기금	세출예산액/ 수정지출계획액	전년도이월액
4034세항(단위사업) 대단위농업개발 및 시설정비	농어촌구조개선특별회계	135,000,000,000	49,126,000,000
4037세항(단위사업) 농어촌공사시설관리	일반회계	162,232,000,000	0
4038세항(단위사업) 농업시설개선(농특)	농어촌구조개선특별회계	507,263,000,000	220,917,400,000
4040세항(단위사업) 농업기반시설활용	일반회계	20,000,000,000	0
4041세항(단위사업) 농업기반정비	지역발전특별회계	156,678,000,000	34,181,000,000
4042세항(단위사업) 농업기반정비(세종)	지역발전특별회계	1,000,000,000	0
4042세항(단위사업) 농업기반정비(제주)	지역발전특별회계	16,079,000,000	0
4043세항(단위사업) 대단위농업개발(농지)	농지관리기금	256,676,000,000	0
4046세항(단위사업) 다목적 용수개발	농어촌구조개선특별회계	381,287,000,000	178,070,000,000
4071세항(단위사업) 채무상환	농어촌구조개선특별회계	8,152,000,000	0
4100항(프로그램) 농촌복지증진		430,755,000,000	0
4135세항(단위사업) 농촌복지증진	농어촌구조개선특별회계	430,755,000,000	0
4200항(프로그램) 농촌지역개발 및 도농교류활성화		1,225,708,000,000	235,425,339,520
4230세항(단위사업) 농촌자원복합산업화지원(세종)	지역발전특별회계	2,800,000,000	0
4231세항(단위사업) 농촌지역개발(농특)	농어촌구조개선특별회계	84,774,000,000	6,342,339,520
4232세항(단위사업) 일반농산어촌개발(세종)	지역발전특별회계	4,893,000,000	0
4240세항(단위사업) 농촌자원 복합산업화지원	지역발전특별회계	129,839,000,000	30,439,000,000
4241세항(단위사업) 일반농산어촌개발	지역발전특별회계	979,955,000,000	198,644,000,000
4242세항(단위사업) 농촌자원 복합산업화지원(제주)	지역발전특별회계	5,344,000,000	0
4243세항(단위사업) 일반농산어촌개발(제주)	지역발전특별회계	18,103,000,000	0
5000항(프로그램) 국제협력협상		99,659,000,000	141,600,000
5031세항(단위사업) 국제협력협상	일반회계	84,161,000,000	141,600,000
5032세항(단위사업) 농식품산업 해외진출지원	농지관리기금	15,498,000,000	0
6000항(프로그램) 농산물품질관리		63,794,000,000	164,625,000
6032세항(단위사업) 농산물안전성관리	농어촌구조개선특별회계	58,161,000,000	164,625,000
6035세항(단위사업) 품질관리정보화(정보화)	농어촌구조개선특별회계	5,633,000,000	0
6200항(프로그램) 농림축산검역검사		78,737,000,000	202,177,700
6231세항(단위사업) 검역검사정보화(정보화)	일반회계	10,107,000,000	0
6232세항(단위사업) 식물검역검사및수출지원	일반회계	16,119,000,000	0
6233세항(단위사업) 동축산물검역검사	일반회계	11,750,000,000	0
6234세항(단위사업) 검역검사(R&D)	일반회계	21,498,000,000	131,977,700

(단위: 원)

세출예산현액/ 지출계획현액	지출액	다음연도 이월액	불용액
184,126,000,000	166,113,000,000	13,600,000,000	4,413,000,000
162,232,000,000	162,232,000,000	0	0
728,180,400,000	703,180,400,000	0	25,000,000,000
20,000,000,000	20,000,000,000	0	0
191,159,000,000	159,849,000,000	31,310,000,000	0
1,000,000,000	1,000,000,000	0	0
16,079,000,000	16,079,000,000	0	0
256,676,000,000	256,676,000,000	0	0
559,357,000,000	505,270,000,000	34,393,000,000	19,694,000,000
8,152,000,000	8,127,240,370	0	24,759,630
430,755,000,000	430,736,023,630	0	18,976,370
430,755,000,000	430,736,023,630	0	18,976,370
1,479,598,339,520	1,262,408,783,100	213,875,947,800	3,313,608,620
2,800,000,000	2,800,000,000	0	0
109,581,339,520	96,413,783,100	10,101,539,800	3,066,016,620
4,893,000,000	4,893,000,000	0	0
160,278,000,000	135,092,000,000	25,109,000,000	77,000,000
1,178,599,000,000	999,763,000,000	178,665,408,000	170,592,000
5,344,000,000	5,344,000,000	0	0
18,103,000,000	18,103,000,000	0	0
99,800,600,000	98,760,663,830	104,568,200	935,367,970
84,302,600,000	83,436,500,460	104,568,200	761,531,340
15,498,000,000	15,324,163,370	0	173,836,630
63,958,625,000	63,170,998,950	43,500,000	744,126,050
58,325,625,000	57,550,373,600	43,500,000	731,751,400
5,633,000,000	5,620,625,350	0	12,374,650
79,932,177,700	75,951,318,830	1,726,731,000	2,254,127,870
10,107,000,000	9,790,570,940	47,940,000	268,489,060
16,194,000,000	15,712,290,720	97,250,000	384,459,280
11,675,000,000	10,973,841,600	0	701,158,400
21,629,977,700	21,154,929,670	0	475,048,030

구 분	회계/기금	세출예산액/ 수정지출계획액	전년도이월액
6240세항(단위사업) 가축검역(농특)	농어촌구조개 선특별회계	19,263,000,000	70,200,000
6400항(프로그램) 종자관리		140,762,193,000	19,843,600,830
6404세항(단위사업) 종자원인건비	일반회계	12,625,193,000	0
6420세항(단위사업) 종자원기본경비	일반회계	2,003,000,000	51,034,100
6432세항(단위사업) 종자산업육성(농특)	농어촌구조개 선특별회계	53,269,000,000	19,716,566,730
6433세항(단위사업) 종자원정보화(정보화)	농어촌구조개 선특별회계	1,556,000,000	76,000,000
6435세항(단위사업) 종자수급조절	농산물가격안 정기금	71,309,000,000	0
6500항(프로그램) 농식품공무원교육원교육운영		3,342,000,000	0
6531세항(단위사업) 농식품공무원교육원교육경비	일반회계	2,885,000,000	0
6532세항(단위사업) 농식품공무원교육원정보화(정 보화)	일반회계	457,000,000	0
7000항(프로그램) 농림축산식품행정지원		435,336,213,000	1,197,357,970
7001세항(단위사업) 본부인건비	일반회계	57,836,251,000	0
7002세항(단위사업) 소속기관인건비	일반회계	157,793,962,000	0
7011세항(단위사업) 본부기본경비	일반회계	10,725,000,000	671,031,470
7018세항(단위사업) 소속기관기본경비	일반회계	16,191,000,000	88,000,000
7030세항(단위사업) 농업정보환경지원(정보화)	농어촌구조개 선특별회계	7,458,000,000	0
7031세항(단위사업) 농지관리정보화(정보화)	농지관리기금	2,207,000,000	0
7031세항(단위사업) 정책연구개발(R&D)	농어촌구조개 선특별회계	2,139,000,000	370,226,500
7032세항(단위사업) 농림행정정보화(정보화)	농어촌구조개 선특별회계	8,410,000,000	68,100,000
7033세항(단위사업) 행정지원	일반회계	2,949,000,000	0
7035세항(단위사업) 농업농촌알리기	농어촌구조개 선특별회계	5,177,000,000	0
7049세항(단위사업) 청사확보 및 시설개선	일반회계	18,172,000,000	0
7076세항(단위사업) 기금운영비(농안기금)	농산물가격안 정기금	50,881,000,000	0
7077세항(단위사업) 기금운영비(농지기금)	농지관리기금	80,129,000,000	0
7078세항(단위사업) 기금운영비(축발기금)	축산발전기금	1,715,000,000	0
7079세항(단위사업) 기금운영비(FTA기금)	자유무역협정 이행지원기금	4,399,000,000	0
7079세항(단위사업) 기금운영비(재해재보험기금)	농어업재해재 보험기금	604,000,000	0
7079세항(단위사업) 기금운영비(직불기금)	농업소득보전 직접지불기금	8,550,000,000	0
8000항(프로그램) 회계간거래(전출금)		6,457,970,000,000	263,264,000,000
8010세항(단위사업) 회계간전출(농특회계)	농어촌구조개 선특별회계	1,213,972,000,000	263,264,000,000
8010세항(단위사업) 회계간전출(일반회계)	일반회계	5,243,998,000,000	0

(단위: 원)

세출예산현액/ 지출계획현액	지출액	다음연도 이월액	불용액
20,326,200,000	18,319,685,900	1,581,541,000	424,973,100
160,605,793,830	126,696,134,240	31,394,676,850	2,514,982,740
12,609,857,000	11,778,172,660	0	831,684,340
2,069,370,100	1,920,888,310	50,649,780	97,832,010
72,985,566,730	40,258,554,980	31,143,504,720	1,583,507,030
1,632,000,000	1,429,518,290	200,522,350	1,959,360
71,309,000,000	71,309,000,000	0	0
3,342,000,000	3,196,296,510	0	145,703,490
2,885,000,000	2,764,683,260	0	120,316,740
457,000,000	431,613,250	0	25,386,750
436,533,570,970	423,142,096,790	1,375,764,020	12,015,710,160
60,415,434,000	57,985,184,670	0	2,430,249,330
155,214,779,000	149,046,634,170	0	6,168,144,830
11,394,031,470	9,927,541,810	769,173,620	697,316,040
16,668,000,000	16,387,161,960	96,552,000	184,286,040
7,458,000,000	7,458,000,000	0	0
2,207,000,000	2,207,000,000	0	0
2,509,226,500	2,105,310,160	387,754,100	16,162,240
8,478,100,000	7,987,744,080	77,370,000	412,985,920
2,949,000,000	2,819,905,860	44,914,300	84,179,840
5,177,000,000	5,172,133,440	0	4,866,560
17,785,000,000	16,549,480,280	0	1,235,519,720
50,881,000,000	50,656,645,000	0	224,355,000
80,129,000,000	80,119,927,690	0	9,072,310
1,715,000,000	1,630,873,120	0	84,126,880
4,399,000,000	4,021,660,390	0	377,339,610
604,000,000	604,000,000	0	0
8,550,000,000	8,462,894,160	0	87,105,840
6,851,681,813,000	6,549,101,813,000	69,400,000,000	233,180,000,000
1,477,236,000,000	1,174,656,000,000	69,400,000,000	233,180,000,000
5,374,445,813,000	5,374,445,813,000	0	0

구 분	회계/기금	세출예산액/ 수정지출계획액	전년도이월액
8400항(프로그램) 회계기금간거래(전출금)		2,045,692,000,000	0
8411세항(단위사업) 회계기금간거래(전출금)	농지관리기금	400,000,000,000	0
8411세항(단위사업) 회계기금간전출(농특회계)	농어촌구조개 선특별회계	329,454,000,000	0
8411세항(단위사업) 회계기금간전출(일반회계)	일반회계	216,623,000,000	0
8412세항(단위사업) 회계기금간전출(농특회계)	농어촌구조개 선특별회계	1,099,615,000,000	0
8700항(프로그램) 회계기금간거래(예수이자상환)		31,232,000,000	0
8710세항(단위사업) 공자기금예수이자상환(농특회계)	농어촌구조개 선특별회계	31,232,000,000	0
9100항(프로그램) 기금간거래(예수원금상환)		370,000,000,000	0
9111세항(단위사업) 공공자금관리기금예수원금상환(양곡기금)	양곡증권정리 기금	370,000,000,000	0
9200항(프로그램) 기금간거래(예수이자상환)		117,401,044,000	0
9202세항(단위사업) 공공자금관리기금예수이자상환(양곡기금)	양곡증권정리 기금	116,233,000,000	0
9203세항(단위사업) 공자기금이자상환(직불기금)	농업소득보전 직접지불기금	1,168,044,000	0
9300항(프로그램) 계정간거래(전출금)		999,564,000,000	513,788,000,000
9303세항(단위사업) 구조개선계정전출	농어촌구조개 선특별회계	999,564,000,000	513,788,000,000
9400항(프로그램) 기금간거래(예탁금)		700,000,000,000	0
9413세항(단위사업) 공공자금관리기금 예탁금(농지기금)	농지관리기금	700,000,000,000	0
9700항(프로그램) 여유자금운용		1,067,737,299,000	0
9701세항(단위사업) 여유자금운용(양곡기금)	양곡증권정리 기금	24,544,000,000	0
9702세항(단위사업) 여유자금운용(농안기금)	농산물가격안 정기금	220,730,000,000	0
9703세항(단위사업) 여유자금운용(농지기금)	농지관리기금	324,635,000,000	0
9704세항(단위사업) 여유자금운용(축발기금)	축산발전기금	112,528,343,000	0
9705세항(단위사업) 여유자금운용(직불기금)	농업소득보전 직접지불기금	44,956,000	0
9706세항(단위사업) 여유자금운용(FTA기금)	자유무역협정 이행지원기금	65,378,000,000	0
9707세항(단위사업) 여유자금운용(농어업재해재해보험기금)	농어업재해재 보험기금	319,877,000,000	0
9800항(프로그램) 한은차입금원금상환		100,000,000,000	0
9801세항(단위사업) 한은차입금원금상환	양곡관리특별 회계	100,000,000,000	0
104관(부문) 식품업		702,862,000,000	0
2800항(프로그램) 식품산업육성		702,862,000,000	0
2832세항(단위사업) 식품산업육성	농어촌구조개 선특별회계	36,558,000,000	0
2833세항(단위사업) 식품안전및규격(농특)	농어촌구조개 선특별회계	9,099,000,000	0
2834세항(단위사업) 농산물수출촉진	농산물가격안 정기금	422,112,000,000	0

(단위: 원)

세출예산현액/ 지출계획현액	지출액	다음연도 이월액	불용액
2,027,013,000,000	1,366,623,000,000	0	660,390,000,000
400,000,000,000	400,000,000,000	0	0
310,775,000,000	150,000,000,000	0	160,775,000,000
216,623,000,000	216,623,000,000	0	0
1,099,615,000,000	600,000,000,000	0	499,615,000,000
31,232,000,000	31,231,499,980	0	500,020
31,232,000,000	31,231,499,980	0	500,020
370,000,000,000	370,000,000,000	0	0
370,000,000,000	370,000,000,000	0	0
117,401,044,000	111,957,156,160	0	5,443,887,840
116,233,000,000	110,789,112,170	0	5,443,887,830
1,168,044,000	1,168,043,990	0	10
1,513,352,000,000	1,513,352,000,000	0	0
1,513,352,000,000	1,513,352,000,000	0	0
700,000,000,000	700,000,000,000	0	0
700,000,000,000	700,000,000,000	0	0
1,067,737,299,000	2,516,256,696,467	0	0
24,544,000,000	27,885,063,770	0	0
220,730,000,000	290,989,863,639	0	0
324,635,000,000	1,684,728,544,300	0	0
112,528,343,000	91,768,513,391	0	0
44,956,000	43,080,613,310	0	0
65,378,000,000	210,210,274,677	0	0
319,877,000,000	167,593,823,380	0	0
100,000,000,000	100,000,000,000	0	0
100,000,000,000	100,000,000,000	0	0
704,362,000,000	688,463,079,200	188,000,000	15,710,920,800
704,362,000,000	688,463,079,200	188,000,000	15,710,920,800
38,058,000,000	37,840,849,200	164,250,000	52,900,800
9,099,000,000	9,071,630,000	23,750,000	3,620,000
422,112,000,000	411,012,000,000	0	11,100,000,000

구 분	회계/기금	세출예산액/ 수정지출계획액	전년도이월액
2835세항(단위사업) 농식품수출촉진	농어촌구조개선특별회계	60,950,000,000	0
2840세항(단위사업) 지역전략식품산업육성(생활)	지역발전특별회계	20,896,000,000	0
2842세항(단위사업) 지역전략식품산업육성(제주)	지역발전특별회계	2,581,000,000	0
2851세항(단위사업) 식품산업육성(농안)	농산물가격안정기금	150,666,000,000	0

(단위: 원)

세출예산현액/ 지출계획현액	지출액	다음연도이월액	불용액
60,950,000,000	60,950,000,000	0	0
20,896,000,000	20,413,600,000	0	482,400,000
2,581,000,000	2,581,000,000	0	0
150,666,000,000	146,594,000,000	0	4,072,000,000

〈별첨 2〉

결산 부표

〈별첨 2〉

결산 부표

1. 세입불납결손사유 총괄표

일반회계

(단위: 원)

	불납결손 사유	불납결손액
	합 계	360,960
1) 시효완성		360,960

여백

양곡관리특별회계

(단위: 원)

	불납결손 사유	불납결손액
	합 계	123,643,750
1	시효완성	123,643,750

여백

2. 세입불납결손액 조서

일반회계

과 목	예 산 액	징수결정액
합 계	1,200,000,000	839,558,170
11관 재산수입	508,000,000	447,576,280
51항 관유물대여료	508,000,000	447,576,280
511목 토지대여료	508,000,000	447,576,280
12관 경상이전수입	692,000,000	391,981,890
57항 변상금및위약금	672,000,000	151,494,580
571목 변상금	672,000,000	151,494,580
58항 가산금	20,000,000	240,487,310
581목 가산금	20,000,000	240,487,310

(단위: 원)

수 납 액	불납결손액	불납결손 사유
327,794,460	360,960	
259,919,080	63,580	
259,919,080	63,580	
259,919,080	63,580	시효완성
67,875,380	297,380	
54,519,290	266,180	
54,519,290	266,180	시효완성
13,356,090	31,200	
13,356,090	31,200	시효완성

양곡관리특별회계 손익계정

과 목	예 산 액	징수결정액
합 계	447,835,000,000	987,296,977,990
10관 기업특별회계영업수입	447,835,000,000	987,296,977,990
41항 양곡사업수입	447,835,000,000	987,296,977,990
411목 미곡판매수입	447,835,000,000	987,296,977,990

(단위: 원)

수 납 액	불납결손액	불납결손 사유
987,172,534,240	123,643,750	
987,172,534,240	123,643,750	
987,172,534,240	123,643,750	
987,172,534,240	123,643,750	시효완성

3. 세입미수납사유 총괄표

일반회계

(단위: 원)

	미수납 사유	미수납액
	합 계	3,884,482,490
1)	징수유예	367,814,730
2)	납기미도래	814,133,740
3)	체납자 재력부족 및 거소불명	1,867,989,580
4)	관계기관 예산부족	568,079,000
5)	기타	266,465,440

여백

국가균형발전특별회계

(단위: 원)

	미수납 사유	미수납액
	합 계	877,149,750
1)	납기미도래	57,990,000
2)	관계기관 예산부족	61,970,130
3)	기타	757,189,620

여백

농어촌구조개선특별회계

(단위: 원)

미수납 사유	미수납액
합 계	10,472,841,500
1 징수유예	43,427,460
2 납기미도래	882,945,200
3 체납자 재력부족 및 거소불명	298,270,070
4 관계기관 예산부족	580,085,540
5 기타	8,668,113,230

여백

양곡관리특별회계

(단위: 원)

	미수납 사유	미수납액
	합 계	690,619,860
1	기타	690,619,860

여백

4. 세입미수납액 조서

일반회계

과 목	예 산 액	징수결정액
합 계	20,017,000,000	10,963,919,850
11관 재산수입	885,000,000	739,977,440
51항 관유물대여료	617,000,000	707,898,190
511목 토지대여료	508,000,000	447,576,280
512목 건물대여료	109,000,000	260,321,910
54항 기타이자수입및재산수입	268,000,000	32,079,250
545목 기타재산수입	268,000,000	32,079,250
12관 경상이전수입	16,213,000,000	7,598,056,070
56항 벌금,몰수금및과태료	1,393,000,000	3,665,609,880
561목 벌금및과료	18,000,000	5,300,000
563목 과태료	1,375,000,000	2,197,386,590
565목 과징금	0	1,462,923,290
57항 변상금및위약금	878,000,000	174,187,980
571목 변상금	672,000,000	151,494,580
572목 위약금	206,000,000	22,693,400
58항 가산금	20,000,000	240,487,310
581목 가산금	20,000,000	240,487,310

(단위: 원)

수 납 액	미 수 납 액	미수납 사유
7,079,076,400	3,884,482,490	
548,163,490	191,750,370	
517,624,150	190,210,460	
259,919,080	5,106,990	징수유예
	10,022,710	납기미도래
	157,624,560	채납자 재력부족 및 거소불명
	14,839,360	기타
257,705,070	2,616,840	채납자 재력부족 및 거소불명
30,539,340	1,539,910	
30,539,340	776,580	채납자 재력부족 및 거소불명
	763,330	기타
4,369,661,300	3,228,097,390	
1,680,118,110	1,985,491,770	
0	5,300,000	기타
1,558,905,280	91,044,000	징수유예
	61,386,860	납기미도래
	440,401,150	채납자 재력부족 및 거소불명
	45,649,300	기타
121,212,830	220,718,950	징수유예
	212,197,560	납기미도래
	908,793,950	채납자 재력부족 및 거소불명
73,928,630	99,993,170	
54,519,290	4,110,510	납기미도래
	66,100,400	채납자 재력부족 및 거소불명
	26,498,200	기타
19,409,340	781,000	납기미도래
	2,503,060	채납자 재력부족 및 거소불명
13,356,090	227,100,020	
13,356,090	50,748,990	징수유예
	24,867,220	납기미도래

일반회계

과 목	예 산 액	징수결정액
581목 가산금		
59항 기타경상이전수입	13,922,000,000	3,517,770,900
596목 기타경상이전수입	13,922,000,000	3,517,770,900
13관 재화및용역판매수입	2,173,000,000	1,914,847,830
65항 면허료및수수료	2,000,000,000	1,606,029,630
651목 면허료및수수료	2,000,000,000	1,606,029,630
66항 입학금및수업료	38,000,000	282,245,290
662목 수업료	38,000,000	282,245,290
69항 잡수입	135,000,000	26,572,910
691목 기타잡수입	135,000,000	26,572,910
14관 수입대체경비수입	746,000,000	711,038,510
69항 잡수입	746,000,000	711,038,510
691목 기타잡수입	746,000,000	711,038,510

(단위: 원)

수 납 액	미 수 납 액	미수납 사유
	143,047,390	채납자 재력부족 및 거소불명
	8,436,420	기타
2,602,258,470	915,512,430	
2,602,258,470	82,000	장수유예
	40,110,910	납기미도래
	144,512,220	채납자 재력부족 및 거소불명
	568,079,000	관계기관 예산부족
	162,728,300	기타
1,454,627,860	460,219,970	
1,262,820,580	343,209,050	
1,262,820,580	343,208,800	납기미도래
	250	기타
165,363,120	116,882,170	
165,363,120	116,882,170	납기미도래
26,444,160	128,750	
26,444,160	113,800	장수유예
	14,950	기타
706,623,750	4,414,760	
706,623,750	4,414,760	
706,623,750	566,000	납기미도래
	1,613,430	채납자 재력부족 및 거소불명
	2,235,330	기타

농어촌구조개선특별회계 구조개선사업계정

과 목	예 산 액	징수결정액
합 계	59,173,000,000	48,001,442,980
11관 재산수입	6,137,000,000	667,862,600
54항 기타이자수입및재산수입	6,137,000,000	667,862,600
545목 기타재산수입	6,137,000,000	667,862,600
12관 경상이전수입	53,011,000,000	47,313,515,700
56항 벌금,몰수금및과태료	0	3,580,000
563목 과태료	0	3,580,000
58항 가산금	0	126,000
581목 가산금	0	126,000
59항 기타경상이전수입	53,011,000,000	47,309,809,700
596목 기타경상이전수입	53,011,000,000	47,309,809,700
13관 재화및용역판매수입	25,000,000	20,064,680
69항 잡수입	25,000,000	20,064,680
691목 기타잡수입	25,000,000	20,064,680

(단위: 원)

수 납 액	미 수 납 액	미수납 사유
38,795,545,490	9,205,897,490	
646,709,200	21,153,400	
646,709,200	21,153,400	
646,709,200	8,934,800	납기미도래
	10,169,190	채납자 재력부족 및 거소불명
	2,049,410	관계기관 예산부족
38,131,890,510	9,181,625,190	
2,580,000	1,000,000	
2,580,000	1,000,000	채납자 재력부족 및 거소불명
0	126,000	
0	126,000	채납자 재력부족 및 거소불명
38,129,310,510	9,180,499,190	
38,129,310,510	269,407,950	납기미도래
	246,242,050	채납자 재력부족 및 거소불명
	251,541,040	관계기관 예산부족
	8,413,308,150	기타
16,945,780	3,118,900	
16,945,780	3,118,900	
16,945,780	3,118,900	채납자 재력부족 및 거소불명

농어촌구조개선특별회계 농어촌특별세사업계정

과 목	예 산 액	징수결정액
합 계	229,179,000,000	221,746,756,600
11관 재산수입	6,179,000,000	733,854,760
54항 기타이자수입및재산수입	6,179,000,000	733,854,760
545목 기타재산수입	6,179,000,000	733,854,760
12관 경상이전수입	223,000,000,000	221,012,901,840
58항 가산금	0	2,171,350
581목 가산금	0	2,171,350
59항 기타경상이전수입	223,000,000,000	221,010,730,490
596목 기타경상이전수입	223,000,000,000	221,010,730,490

(단위: 원)

수 납 액	미 수 납 액	미수납 사유
220,479,812,590	1,266,944,010	
733,777,300	77,460	
733,777,300	77,460	
733,777,300	74,410	납기미도래
	3,050	채납자 재력부족 및 거소불명
219,746,035,290	1,266,866,550	
0	2,171,350	
0	2,171,350	채납자 재력부족 및 거소불명
219,746,035,290	1,264,695,200	
219,746,035,290	43,427,460	징수유예
	604,528,040	납기미도래
	35,439,530	채납자 재력부족 및 거소불명
	326,495,090	관계기관 예산부족
	254,805,080	기타

지역발전특별회계 생활기반계정

과 목	예 산 액	징수결정액
합 계	12,327,000,000	16,428,169,880
12관 경상이전수입	12,327,000,000	16,428,169,880
59항 기타경상이전수입	12,327,000,000	16,428,169,880
596목 기타경상이전수입	12,327,000,000	16,428,169,880

(단위: 원)

수 납 액	미 수 납 액	미수납 사유
15,554,932,790	873,237,090	
15,554,932,790	873,237,090	
15,554,932,790	873,237,090	
15,554,932,790	57,990,000	납기미도래
	61,970,130	관계기관 예산부족
	753,276,960	기타

지역발전특별회계 경제발전계정

과 목	예 산 액	징수결정액
합 계	6,270,000,000	4,166,576,070
12관 경상이전수입	6,270,000,000	4,166,576,070
59항 기타경상이전수입	6,270,000,000	4,166,576,070
596목 기타경상이전수입	6,270,000,000	4,166,576,070

(단위: 원)

수 납 액	미 수 납 액	미수납 사유
4,162,663,410	3,912,660	
4,162,663,410	3,912,660	
4,162,663,410	3,912,660	
4,162,663,410	3,912,660	기타

양곡관리특별회계 손익계정

과 목	예 산 액	징수결정액
합 계	461,978,000,000	1,003,674,453,850
10관 기업특별회계영업수입	452,224,000,000	991,768,847,620
41항 양곡사업수입	452,224,000,000	991,768,847,620
411목 미곡판매수입	447,835,000,000	987,296,977,990
413목 부산물기타판매수입료	4,389,000,000	4,471,869,630
12관 경상이전수입	0	23,340
57항 변상금및위약금	0	23,340
571목 변상금	0	23,340
13관 재화및용역판매수입	9,754,000,000	11,905,582,890
69항 잡수입	9,754,000,000	11,905,582,890
691목 기타잡수입	9,754,000,000	11,905,582,890

(단위: 원)

수 납 액	미 수 납 액	미수납 사유
1,002,860,190,240	690,619,860	
991,639,646,690	5,557,180	
991,639,646,690	5,557,180	
987,172,534,240	800,000	기타
4,467,112,450	4,757,180	기타
0	23,340	
0	23,340	
0	23,340	기타
11,220,543,550	685,039,340	
11,220,543,550	685,039,340	
11,220,543,550	685,039,340	기타

5. 세출예산 전용사유 총괄표

일반회계

(단위: 원)

전용 사유	전 용 액
합 계	4,859,935,000
1) 인건비부족액	3,833,967,000
2) 급량비 부족액	1,011,766,000
3) 기타	14,202,000

여백

농어촌구조개선특별회계

(단위: 원)

전용 사유	전 용 액
합 계	47,514,824,000
1) 인건비부족액	335,074,000
2) 사업계획 변경	379,950,000
3) 사업량 증가	2,194,000,000
4) 급량비 부족액	6,800,000
5) 재해복구비 부족액	44,449,000,000
6) 기타	150,000,000

여백

양곡관리특별회계

(단위: 원)

	전용 사유	전 용 액
	합 계	14,529,543,000
1)	사업량 증가	6,658,353,000
2)	기타	7,871,190,000

여백

6. 세출예산 전용조사

일반회계

구 분	예 산 현 액	지 출 액
합 계	311,910,694,480	297,915,880,820
100장(분야) 농림수산	311,910,694,480	297,915,880,820
101관(부문) 농업·농촌	311,910,694,480	297,915,880,820
1300항(프로그램) 농수산물인력양성	24,929,696,000	24,078,124,490
1331세항(단위사업) 한국농수산물대학교육운영(책임운영)	24,879,121,000	24,028,452,030
110목 인건비	11,539,058,000	11,363,115,340
210목 운영비	6,534,191,000	6,265,078,320
310목 보전금	4,728,600,000	4,359,544,010
320목 민간이전	2,077,272,000	2,040,714,360
1332세항(단위사업) 한국농수산물대학정보화교육(정보화, 책임운영)	50,575,000	49,672,460
110목 인건비	50,575,000	49,672,460
5000항(프로그램) 국제협력협상	765,240,000	595,196,870
5031세항(단위사업) 국제협력협상	765,240,000	595,196,870
210목 운영비	302,479,000	162,891,220
220목 여비	462,761,000	432,305,650
6200항(프로그램) 농림축산검역검사	14,972,533,000	14,231,480,680
6232세항(단위사업) 식물검역검사및수출지원	11,712,206,000	11,417,770,140
110목 인건비	1,152,744,000	1,091,751,190
210목 운영비	9,157,839,000	8,944,748,200
220목 여비	1,107,993,000	1,106,714,480
320목 민간이전	293,630,000	274,556,270
6233세항(단위사업) 동축산물검역검사	3,260,327,000	2,813,710,540
110목 인건비	3,260,327,000	2,813,710,540
6400항(프로그램) 종자관리	12,686,356,000	11,854,174,020
6404세항(단위사업) 종자원인건비	12,609,857,000	11,778,172,660
110목 인건비	12,609,857,000	11,778,172,660

(단위: 원)

전용증감액		전용 사유
증 액	감 액	
4,859,935,000	-4,859,935,000	
4,859,935,000	-4,859,935,000	
4,859,935,000	-4,859,935,000	
1,007,766,000	-1,007,766,000	
997,692,000	-1,007,766,000	
0	-400,000,000	인건비부족액
440,692,000	0	급량비 부족액
0	-31,000,000	인건비부족액
0	-576,766,000	급량비 부족액
431,000,000	0	인건비부족액
126,000,000	0	급량비 부족액
10,074,000	0	
10,074,000	0	급량비 부족액
70,000,000	-70,000,000	
70,000,000	-70,000,000	
0	-70,000,000	인건비부족액
70,000,000	0	인건비부족액
152,000,000	-152,000,000	
152,000,000	-77,000,000	
0	-7,000,000	급량비 부족액
0	-70,000,000	인건비부족액
70,000,000	0	인건비부족액
82,000,000	0	급량비 부족액
0	-75,000,000	
0	-75,000,000	급량비 부족액
15,336,000	-15,336,000	
0	-15,336,000	
0	-12,036,000	인건비부족액
0	-3,300,000	기타

일반회계

구 분	예 산 현 액	지 출 액
6420세항(단위사업) 종자원기본경비	76,499,000	76,001,360
250목 직무수행경비	76,499,000	76,001,360
6500항(프로그램) 농식품공무원교육원교육운영	2,791,717,000	2,674,446,840
6531세항(단위사업) 농식품공무원교육원교육경비	2,791,717,000	2,674,446,840
110목 인건비	680,993,000	678,545,950
210목 운영비	1,874,933,000	1,769,773,470
320목 민간이전	116,136,000	106,472,680
430목 유형자산	119,655,000	119,654,740
7000항(프로그램) 농림축산식품행정지원	255,765,152,480	244,482,457,920
7001세항(단위사업) 본부인건비	60,415,434,000	57,985,184,670
110목 인건비	60,415,434,000	57,985,184,670
7002세항(단위사업) 소속기관인건비	155,214,779,000	149,046,634,170
110목 인건비	155,213,330,000	149,045,910,960
320목 민간이전	1,449,000	723,210
7011세항(단위사업) 본부기본경비	9,395,999,480	8,058,361,830
110목 인건비	436,818,680	300,449,810
210목 운영비	6,175,577,610	5,285,391,550
220목 여비	2,518,292,290	2,240,794,640
310목 보전금	183,959,000	180,647,000
320목 민간이전	81,351,900	51,078,830
7018세항(단위사업) 소속기관기본경비	14,372,967,000	14,152,687,360
110목 인건비	793,989,000	712,046,590
210목 운영비	9,141,624,000	9,026,247,340
220목 여비	4,437,354,000	4,414,393,430

(단위: 원)

전용증감액		전용 사유
증 액	감 액	
15,336,000	0	
12,036,000	0	인건비부족액
3,300,000	0	기타
606,649,000	-606,649,000	
606,649,000	-606,649,000	
511,513,000	0	인건비부족액
0	-606,649,000	인건비부족액
85,136,000	0	인건비부족액
10,000,000	0	인건비부족액
3,008,184,000	-3,008,184,000	
2,579,183,000	0	
2,579,183,000	0	인건비부족액
1,449,000	-2,580,632,000	
0	-2,580,632,000	인건비부족액
1,449,000	0	인건비부족액
16,864,000	-18,864,000	
0	-5,200,000	인건비부족액
0	-6,000,000	인건비부족액
0	-3,664,000	기타
0	-4,000,000	인건비부족액
2,000,000	0	기타
6,000,000	0	인건비부족액
3,664,000	0	기타
5,200,000	0	인건비부족액
397,743,000	-8,743,000	
6,743,000	0	인건비부족액
0	-6,743,000	인건비부족액
44,000,000	0	인건비부족액
347,000,000	0	급량비 부족액

일반회계

구 분	예 산 현 액	지 출 액
220목 여비		
7033세항(단위사업) 행정지원	2,631,933,000	2,561,551,170
210목 운영비	2,545,988,000	2,475,607,620
310목 보전금	85,945,000	85,943,550
7049세항(단위사업) 청사확보 및 시설개선	13,734,040,000	12,678,038,720
210목 운영비	13,728,040,000	12,672,328,040
310목 보전금	6,000,000	5,710,680

(단위: 원)

전용증감액		전용 사유
증 액	감 액	
0	-2,000,000	기타
6,945,000	-6,945,000	
0	-1,707,000	인건비부족액
0	-5,238,000	기타
1,707,000	0	인건비부족액
5,238,000	0	기타
6,000,000	-393,000,000	
0	-40,000,000	인건비부족액
0	-353,000,000	급량비 부족액
6,000,000	0	급량비 부족액

농어촌구조개선특별회계 구조개선사업계정

구 분	예 산 현 액	지 출 액
합 계	425,172,976,000	418,132,108,240
100장(분야) 농림수산	425,172,976,000	418,132,108,240
101관(부문) 농업·농촌	425,172,976,000	418,132,108,240
1000항(프로그램) 농가경영안정	127,040,813,000	124,340,122,120
1033세항(단위사업) 재해대책	127,040,813,000	124,340,122,120
310목 보전금	117,427,990,000	114,727,924,120
330목 자치단체이전	5,957,062,000	5,956,437,000
450목 융자금	3,655,761,000	3,655,761,000
2100항(프로그램) 양곡관리	122,820,000	121,088,630
2131세항(단위사업) 식량생산유통지원	122,820,000	121,088,630
210목 운영비	42,870,000	42,781,430
220목 여비	79,950,000	78,307,200
3900항(프로그램) 축산물안전관리	255,260,000,000	252,999,428,000
3940세항(단위사업) 가축방역(농특)	255,260,000,000	252,999,428,000
320목 민간이전	6,621,000,000	6,560,138,000
330목 자치단체이전	248,639,000,000	246,439,290,000
6000항(프로그램) 농산물품질관리	20,391,971,000	20,020,319,610
6032세항(단위사업) 농산물안전성관리	20,391,971,000	20,020,319,610
110목 인건비	4,137,572,000	3,882,587,760
320목 민간이전	16,254,399,000	16,137,731,850
6200항(프로그램) 농림축산검역검사	17,238,372,000	15,532,226,440
6240세항(단위사업) 가축검역(농특)	17,238,372,000	15,532,226,440
210목 운영비	16,484,054,000	14,778,019,340
430목 유형자산	754,318,000	754,207,100
7000항(프로그램) 농림축산식품행정지원	5,119,000,000	5,118,923,440
7035세항(단위사업) 농업농촌알리기	5,119,000,000	5,118,923,440
110목 인건비	133,200,000	133,174,560
320목 민간이전	4,985,800,000	4,985,748,880

(단위: 원)

전용증감액		전용 사유
증 액	감 액	
45,549,466,000	-45,549,466,000	
45,549,466,000	-45,549,466,000	
45,549,466,000	-45,549,466,000	
44,449,000,000	-44,449,000,000	
44,449,000,000	-44,449,000,000	
44,449,000,000		0 재해복구비 부족액
0	-25,412,000,000	재해복구비 부족액
0	-19,037,000,000	재해복구비 부족액
79,950,000	-79,950,000	
79,950,000	-79,950,000	
0	-79,950,000	사업계획 변경
79,950,000		0 사업계획 변경
300,000,000	-300,000,000	
300,000,000	-300,000,000	
300,000,000		0 사업계획 변경
0	-300,000,000	사업계획 변경
319,716,000	-319,716,000	
319,716,000	-319,716,000	
0	-319,716,000	인건비부족액
319,716,000		0 인건비부족액
394,000,000	-394,000,000	
394,000,000	-394,000,000	
0	-394,000,000	사업량 증가
394,000,000		0 사업량 증가
6,800,000	-6,800,000	
6,800,000	-6,800,000	
0	-6,800,000	급량비 부족액
6,800,000		0 급량비 부족액

농어촌구조개선특별회계 농어촌특별세사업계정

구 분	예 산 현 액	지 출 액
합 계	1,169,010,058,000	1,160,883,833,430
100장(분야) 농림수산	1,169,010,058,000	1,160,883,833,430
101관(부문) 농업·농촌	1,169,010,058,000	1,160,883,833,430
1000항(프로그램) 농가경영안정	1,167,774,937,000	1,160,094,668,000
1070세항(단위사업) 농가소득보전	1,167,774,937,000	1,160,094,668,000
320목 민간이전	65,120,000,000	61,892,925,000
330목 자치단체이전	1,102,654,937,000	1,098,201,743,000
4100항(프로그램) 농촌복지증진	176,000,000	157,023,630
4135세항(단위사업) 농촌복지증진	176,000,000	157,023,630
210목 운영비	26,000,000	20,660,000
260목 연구용역비	150,000,000	136,363,630
4200항(프로그램) 농촌지역개발 및 도농교류활성화	1,059,121,000	632,141,800
4231세항(단위사업) 농촌지역개발(농특)	1,059,121,000	632,141,800
210목 운영비	843,763,000	416,783,800
310목 보전금	215,358,000	215,358,000

(단위: 원)

전용증감액		전용 사유
증 액	감 액	
1,965,358,000	-1,965,358,000	
1,965,358,000	-1,965,358,000	
1,965,358,000	-1,965,358,000	
1,800,000,000	-1,800,000,000	
1,800,000,000	-1,800,000,000	
0	-1,800,000,000	사업량 증가
1,800,000,000	0	사업량 증가
150,000,000	-150,000,000	
150,000,000	-150,000,000	
0	-150,000,000	기타
150,000,000	0	기타
15,358,000	-15,358,000	
15,358,000	-15,358,000	
0	-15,358,000	인건비부족액
15,358,000	0	인건비부족액

양곡관리특별회계 손익계정

구 분	예 산 현 액	지 출 액
합 계	1,650,293,000,000	1,650,190,448,880
100장(분야) 농림수산	1,650,293,000,000	1,650,190,448,880
101관(부문) 농업·농촌	1,650,293,000,000	1,650,190,448,880
2100항(프로그램) 양곡관리	1,650,293,000,000	1,650,190,448,880
2131세항(단위사업) 양곡매입 및 관리	1,646,364,492,000	1,646,261,941,370
210목 운영비	386,552,292,000	386,449,741,720
260목 연구용역비	277,200,000	277,200,000
310목 보전금	187,033,810,000	187,033,809,650
430목 유형자산	1,072,501,190,000	1,072,501,190,000
710목 예비비및기타	0	0
2171세항(단위사업) 채무상환(양특)	3,928,508,000	3,928,507,510
510목 상환지출	3,928,508,000	3,928,507,510

(단위: 원)

전용증감액		전용 사유
증 액	감 액	
14,529,543,000	-14,529,543,000	
14,529,543,000	-14,529,543,000	
14,529,543,000	-14,529,543,000	
14,529,543,000	-14,529,543,000	
14,529,543,000	-7,972,051,000	
6,658,353,000	0	0 사업량 증가
0	-5,800,000	사업량 증가
0	-7,871,190,000	기타
7,871,190,000	0	0 기타
0	-95,061,000	사업량 증가
0	-6,557,492,000	
0	-6,557,492,000	사업량 증가

7. 세출예산 이용사유 총괄표

농어촌구조개선특별회계

(단위: 원)

이용사유	이 용 금 액
합 계	26,679,000,000
1) 사업량 증가	8,000,000,000
2) 재해복구비 부족액	13,216,000,000
3) 기타	5,463,000,000

여백

8. 세출예산 이용조서

농어촌구조개선특별회계 구조개선사업계정

구 분	예 산 현 액
합 계	696,981,805,000
100장(분야) 농림수산	696,981,805,000
101관(부문) 농업·농촌	696,981,805,000
1000항(프로그램) 농가경영안정	121,083,751,000
1033세항(단위사업) 재해대책	121,083,751,000
310목 보전금	117,427,990,000
450목 용자금	3,655,761,000
3900항(프로그램) 축산물안전관리	248,639,000,000
3940세항(단위사업) 가축방역(농특)	248,639,000,000
330목 자치단체이전	248,639,000,000
6200항(프로그램) 농림축산검역검사	16,484,054,000
6240세항(단위사업) 가축검역(농특)	16,484,054,000
210목 운영비	16,484,054,000
8400항(프로그램) 회계기금간거래(전출금)	310,775,000,000
8411세항(단위사업) 회계기금간전출(농특회계)	310,775,000,000
610목 전출금등	310,775,000,000

(단위: 원)

지출액	이용증감액		이용 사유
	증액	감액	
529,600,994,460	26,679,000,000	-26,679,000,000	
529,600,994,460	26,679,000,000	-26,679,000,000	
529,600,994,460	26,679,000,000	-26,679,000,000	
118,383,685,120	13,216,000,000	-8,000,000,000	
118,383,685,120	13,216,000,000	-8,000,000,000	
114,727,924,120	13,216,000,000	0	재해복구비 부족액
3,655,761,000	0	-8,000,000,000	사업량 증가
246,439,290,000	12,470,000,000	0	
246,439,290,000	12,470,000,000	0	
246,439,290,000	8,000,000,000	0	사업량 증가
	4,470,000,000	0	기타
14,778,019,340	993,000,000	0	
14,778,019,340	993,000,000	0	
14,778,019,340	993,000,000	0	기타
150,000,000,000	0	-18,679,000,000	
150,000,000,000	0	-18,679,000,000	
150,000,000,000	0	-13,216,000,000	재해복구비 부족액
	0	-5,463,000,000	기타

9. 세출예산 이체사유 총괄표

에너지및자원사업특별회계

(단위: 원)

	이체사유	이체금액
	합 계	-1,200,000,000
1) 이체		-1,200,000,000

여백

10. 세출예산 이체조서

에너지및자원사업특별회계 투자계정

구 분	예 산 현 액
합 계	2,449,000,000
100장(분야) 농림수산	2,449,000,000
101관(부문) 농업·농촌	2,449,000,000
3200항(프로그램) 경쟁력제고	2,449,000,000
3232세항(단위사업) 농업에너지이용효율화(투자)	2,449,000,000
210목 운영비	0
220목 여비	7,000,000
320목 민간이전	2,442,000,000

(단위: 원)

지 출 액	이체 증감액		이체 사유
	증 액	감 액	
2,449,000,000	0	-1,200,000,000	
2,449,000,000	0	-1,200,000,000	
2,449,000,000	0	-1,200,000,000	
2,449,000,000	0	-1,200,000,000	
2,449,000,000	0	-1,200,000,000	
0	0	-39,000,000	이체
7,000,000	0	-1,000,000	이체
2,442,000,000	0	-1,160,000,000	이체

11. 세출예산 이월사유 총괄표

일반회계

(단위: 원)

이월사유	이 월 액
합 계	9,316,995,500
동절기 공사중지 및 절대공기 부족	7,196,708,430
사업계획 변경 및 사업량 증가	114,733,640
용지매입지연 및 관계기관 협의지연	12,026,000
미지급금 이월	92,408,420
기본사업비이월	147,201,780
기타	1,753,917,230

여백

농어촌구조개선특별회계 구조개선사업계정

(단위: 원)

이월사유	이 월 액
합 계	203,812,859,000
계약체결 및 설계지연	13,153,905,230
용지매입지연 및 관계기관 협의지연	2,585,000,000
계속비 이월	17,851,139,490
미지급금 이월	1,581,541,000
세수부족	148,166,000,000
기본사업비이월	337,582,350
기타	20,137,690,930

여백

농어촌구조개선특별회계 농어촌특별세사업계정

(단위: 원)

이월사유	이 월 액
합 계	7,516,539,800
계약체결 및 설계지연	425,900,000
기타	7,090,639,800

여백

국가균형발전 특별회계 생활기반계정

(단위: 원)

	이월사유	이 월 액
	합 계	235,084,408,000
세수부족		235,084,408,000

여백

국가균형발전 특별회계 경제발전계정

(단위: 원)

	이월사유	이 월 액
	합 계	39,500,000
세수부족		39,500,000

여백

12. 세출예산 이월조서

일반회계

구 분	예 산 현 액
합 계	67,591,865,720
100장(분야) 농림수산	67,591,865,720
101관(부문) 농업·농촌	67,591,865,720
1300항(프로그램) 농수산인력양성	39,707,515,150
1331세항(단위사업) 한국농수산대학교육운영(책임운영)	39,707,515,150
210목 운영비	6,534,191,000
420목 건설비	28,884,323,150
430목 유형자산	4,289,001,000
2500항(프로그램) 농식품기술개발정책연구	940,000,000
2531세항(단위사업) 농식품기술개발	940,000,000
210목 운영비	940,000,000
5000항(프로그램) 국제협력협상	359,600,000
5031세항(단위사업) 국제협력협상	359,600,000
260목 연구용역비	359,600,000
6200항(프로그램) 농림축산검역검사	4,170,005,000
6231세항(단위사업) 검역검사정보화(정보화)	1,989,000,000
260목 연구용역비	1,989,000,000
6232세항(단위사업) 식물검역검사및수출지원	2,181,005,000
430목 유형자산	2,181,005,000
6400항(프로그램) 종자관리	1,536,296,100
6420세항(단위사업) 종자원기본경비	1,536,296,100
210목 운영비	1,259,794,100
220목 여비	276,502,000
7000항(프로그램) 농림축산식품행정지원	20,878,449,470
7011세항(단위사업) 본부기본경비	9,883,772,470
110목 인건비	436,818,680
210목 운영비	6,175,577,610

(단위: 원)

지 출 액	이 월 액	이월 사유
49,009,255,510	9,316,995,500	
49,009,255,510	9,316,995,500	
49,009,255,510	9,316,995,500	
23,305,244,920	8,061,479,180	
23,305,244,920	8,061,479,180	
6,265,078,320	17,483,640	사업계획 변경 및 사업량 증가
	13,750,000	기타
13,693,407,350	7,192,998,110	동절기 공사중지 및 절대공기 부족
	12,026,000	용지매입지연 및 관계기관 협의지연
3,346,759,250	825,221,430	기타
873,259,880	44,468,420	
873,259,880	44,468,420	
873,259,880	44,468,420	미지급금 이월
214,686,340	104,568,200	
214,686,340	104,568,200	
214,686,340	104,568,200	기타
4,011,077,570	145,190,000	
1,939,858,480	47,940,000	
1,939,858,480	47,940,000	미지급금 이월
2,071,219,090	97,250,000	
2,071,219,090	97,250,000	사업계획 변경 및 사업량 증가
1,410,353,530	50,649,780	
1,410,353,530	50,649,780	
1,173,305,080	20,138,210	기본사업비이월
237,048,450	30,511,570	기본사업비이월
19,194,633,270	910,639,920	
8,507,404,970	769,173,620	
300,449,810	47,860,760	기타
5,285,391,550	3,710,320	동절기 공사중지 및 절대공기 부족
	455,903,990	기타

일반회계

구 분	예 산 현 액
220목 여비	2,518,292,290
240목 업무추진비	568,889,990
260목 연구용역비	102,842,000
320목 민간이전	81,351,900
7018세항(단위사업) 소속기관기본경비	10,743,677,000
110목 인건비	793,989,000
210목 운영비	9,141,624,000
250목 직무수행경비	672,240,000
320목 민간이전	135,824,000
7033세항(단위사업) 행정지원	251,000,000
260목 연구용역비	251,000,000

(단위: 원)

지 출 액	이 월 액	이월 사유
2,240,794,640	192,580,350	기타
553,848,140	14,120,680	기타
75,842,000	25,750,000	기타
51,078,830	29,247,520	기타
10,494,034,600	96,552,000	
712,046,590	43,860,000	기본사업비이월
9,026,247,340	28,650,000	기본사업비이월
643,602,680	5,885,000	기본사업비이월
112,137,990	18,157,000	기본사업비이월
193,193,700	44,914,300	
193,193,700	44,914,300	기타

농어촌구조개선특별회계 구조개선사업계정

구 분	예 산 현 액
합 계	3,116,667,622,320
100장(분야) 농림수산	3,116,667,622,320
101관(부문) 농업·농촌	3,116,017,622,320
1000항(프로그램) 농가경영안정	316,004,845,240
1003세항(단위사업) 농협사업구조개편	240,910,180
260목 연구용역비	240,910,180
1040세항(단위사업) 이차보전	313,579,501,100
320목 민간이전	313,579,501,100
1067세항(단위사업) 농업기계장비	2,184,433,960
260목 연구용역비	2,184,433,960
3900항(프로그램) 축산물안전관리	22,596,000,000
3940세항(단위사업) 가축방역(농특)	22,596,000,000
450목 융자금	22,596,000,000
4000항(프로그램) 농업생산기반확충	1,204,513,000,000
4031세항(단위사업) 재해예방(농특)	462,150,000,000
320목 민간이전	4,000,000,000
330목 자치단체이전	458,150,000,000
4034세항(단위사업) 대단위농업개발 및 시설정비	184,126,000,000
320목 민간이전	184,126,000,000
4046세항(단위사업) 다목적 용수개발	558,237,000,000
320목 민간이전	558,237,000,000
4200항(프로그램) 농촌지역개발 및 도농교류활성화	18,183,000,000
4231세항(단위사업) 농촌지역개발(농특)	18,183,000,000
330목 자치단체이전	18,183,000,000
6000항(프로그램) 농산물품질관리	150,000,000
6032세항(단위사업) 농산물안전성관리	150,000,000
260목 연구용역비	150,000,000
6200항(프로그램) 농림축산검역검사	16,824,214,000
6240세항(단위사업) 가축검역(농특)	16,824,214,000
210목 운영비	16,484,054,000

(단위: 원)

지출액	이월액	이월 사유
2,638,421,538,740	203,812,859,000	
2,638,421,538,740	203,812,859,000	
2,638,014,538,740	203,624,859,000	
315,319,884,010	625,666,830	
170,910,180	54,545,450	
170,910,180	54,545,450	기타
313,504,961,550	74,539,550	
313,504,961,550	74,539,550	기타
1,644,012,280	496,581,830	
1,644,012,280	496,581,830	기타
3,782,000,000	18,814,000,000	
3,782,000,000	18,814,000,000	
3,782,000,000	18,814,000,000	기타
1,088,450,000,000	78,766,000,000	
418,187,000,000	30,773,000,000	
2,000,000,000	2,000,000,000	세수부족
416,187,000,000	28,773,000,000	세수부족
166,113,000,000	13,600,000,000	
166,113,000,000	13,600,000,000	세수부족
504,150,000,000	34,393,000,000	
504,150,000,000	34,393,000,000	세수부족
12,920,000,000	2,585,000,000	
12,920,000,000	2,585,000,000	
12,920,000,000	2,585,000,000	용지매입지연 및 관계기관 협의지연
101,500,000	43,500,000	
101,500,000	43,500,000	
101,500,000	43,500,000	기타
15,045,280,290	1,581,541,000	
15,045,280,290	1,581,541,000	
14,778,019,340	1,509,541,000	미지급금 이월

농어촌구조개선특별회계 구조개선사업계정

구 분	예 산 현 액
260목 연구용역비	340,160,000
6400항(프로그램) 종자관리	57,551,236,580
6432세항(단위사업) 종자산업육성(농특)	56,238,397,580
260목 연구용역비	486,304,160
410목 건설보상비	1,539,784,830
420목 건설비	52,894,858,820
430목 유형자산	1,317,449,770
6433세항(단위사업) 종자원정보화(정보화)	1,312,839,000
210목 운영비	1,312,839,000
7000항(프로그램) 농림축산식품행정지원	2,959,326,500
7031세항(단위사업) 정책연구개발(R&D)	2,509,226,500
260목 연구용역비	2,509,226,500
7032세항(단위사업) 농림행정정보화(정보화)	450,100,000
260목 연구용역비	450,100,000
8000항(프로그램) 회계간거래(전출금)	1,477,236,000,000
8010세항(단위사업) 회계간전출(농특회계)	1,477,236,000,000
610목 전출금등	1,477,236,000,000
104관(부문) 식품업	650,000,000
2800항(프로그램) 식품산업육성	650,000,000
2832세항(단위사업) 식품산업육성	600,000,000
260목 연구용역비	600,000,000
2833세항(단위사업) 식품안전및규격(농특)	50,000,000
260목 연구용역비	50,000,000

(단위: 원)

지출액	이월액	이월 사유
267,260,950	72,000,000	미지급금 이월
25,277,284,280	31,344,027,070	
24,166,807,570	31,143,504,720	
291,864,080	137,060,000	기본사업비이월
1,418,360,140	1,400,000	기타
21,795,505,960	13,153,905,230	계약체결 및 설계지연
	17,238,989,490	계속비 이월
661,077,390	612,150,000	계속비 이월
1,110,476,710	200,522,350	
1,110,476,710	200,522,350	기본사업비이월
2,462,590,160	465,124,100	
2,105,310,160	387,754,100	
2,105,310,160	387,754,100	기타
357,280,000	77,370,000	
357,280,000	77,370,000	기타
1,174,656,000,000	69,400,000,000	
1,174,656,000,000	69,400,000,000	
1,174,656,000,000	69,400,000,000	세수부족
407,000,000	188,000,000	
407,000,000	188,000,000	
383,250,000	164,250,000	
383,250,000	164,250,000	기타
23,750,000	23,750,000	
23,750,000	23,750,000	기타

농어촌구조개선특별회계 농어촌특별세사업계정

구 분	예 산 현 액
합 계	12,038,102,520
100장(분야) 농림수산	12,038,102,520
101관(부문) 농업·농촌	12,038,102,520
4200항(프로그램) 농촌지역개발 및 도농교류활성화	12,038,102,520
4231세항(단위사업) 농촌지역개발(농특)	12,038,102,520
210목 운영비	843,763,000
260목 연구용역비	300,000,000
420목 건설비	10,894,339,520

(단위: 원)

지 출 액	이 월 액	이월 사유
4,219,371,520	7,516,539,800	
4,219,371,520	7,516,539,800	
4,219,371,520	7,516,539,800	
4,219,371,520	7,516,539,800	
4,219,371,520	7,516,539,800	
416,783,800	125,900,000	계약체결 및 설계지연
0	300,000,000	계약체결 및 설계지연
3,802,587,720	7,090,639,800	기타

국가균형발전 특별회계 지역자율계정

구 분	예 산 현 액
합 계	1,530,036,000,000
100장(분야) 농림수산	1,530,036,000,000
101관(부문) 농업·농촌	1,530,036,000,000
4000항(프로그램) 농업생산기반확충	191,159,000,000
4041세항(단위사업) 농업기반정비	191,159,000,000
330목 자치단체이전	191,159,000,000
4200항(프로그램) 농촌지역개발 및 도농교류활성화	1,338,877,000,000
4240세항(단위사업) 농촌자원 복합산업화지원	160,278,000,000
330목 자치단체이전	160,278,000,000
4241세항(단위사업) 일반농산어촌개발	1,178,599,000,000
330목 자치단체이전	1,178,599,000,000

(단위: 원)

지 출 액	이 월 액	이월 사유
1,294,704,000,000	235,084,408,000	
1,294,704,000,000	235,084,408,000	
1,294,704,000,000	235,084,408,000	
159,849,000,000	31,310,000,000	
159,849,000,000	31,310,000,000	
159,849,000,000	31,310,000,000	세수부족
1,134,855,000,000	203,774,408,000	
135,092,000,000	25,109,000,000	
135,092,000,000	25,109,000,000	세수부족
999,763,000,000	178,665,408,000	
999,763,000,000	178,665,408,000	세수부족

국가균형발전특별회계 지역지원계정

구 분	예 산 현 액
합 계	40,000,000
100장(분야) 농림수산	40,000,000
101관(부문) 농업·농촌	40,000,000
2400항(프로그램) 친환경농업육성	40,000,000
2450세항(단위사업) 친환경농업인프라구축(지특)	40,000,000
260목 연구용역비	40,000,000

(단위: 원)

지 출 액	이 월 액	이월 사유
0	39,500,000	
0	39,500,000	
0	39,500,000	
0	39,500,000	
0	39,500,000	
0	39,500,000	세수부족

13. 세출예산 이월명세서

일반회계

당년도과목	예산현액	지출원인행위액	지출액	이
				사고이월액
합 계	67,591,865,720	62,900,160,680	49,009,255,510	9,316,995,500
100장(분야) 농림수산	67,591,865,720	62,900,160,680	49,009,255,510	9,316,995,500
101관(부문) 농업·농촌	67,591,865,720	62,900,160,680	49,009,255,510	9,316,995,500
1300항(프로그램) 농수산인력양성	39,707,515,150	36,869,939,170	23,305,244,920	8,061,479,180
1331세항(단위사업) 한국농수산 대학교육운영(책임운영)	39,707,515,150	36,869,939,170	23,305,244,920	8,061,479,180
210목 운영비	6,534,191,000	6,298,231,960	6,265,078,320	31,233,640
420목 건설비	28,884,323,150	26,592,081,060	13,693,407,350	7,205,024,110
430목 유형자산	4,289,001,000	3,979,626,150	3,346,759,250	825,221,430
2500항(프로그램) 농식품기술개발정 책연구	940,000,000	917,728,300	873,259,880	44,468,420
2531세항(단위사업) 농식품기술 개발	940,000,000	917,728,300	873,259,880	44,468,420
210목 운영비	940,000,000	917,728,300	873,259,880	44,468,420
5000항(프로그램) 국제협력협상	359,600,000	319,254,540	214,686,340	104,568,200
5031세항(단위사업) 국제 협력 협상	359,600,000	319,254,540	214,686,340	104,568,200
260목 연구용역비	359,600,000	319,254,540	214,686,340	104,568,200
6200항(프로그램) 농림축산검역검사	4,170,005,000	4,108,327,570	4,011,077,570	145,190,000
6231세항(단위사업) 검역검사정 보화(정보화)	1,989,000,000	1,939,858,480	1,939,858,480	47,940,000
260목 연구용역비	1,989,000,000	1,939,858,480	1,939,858,480	47,940,000
6232세항(단위사업) 식물검역검 사및 수출지원	2,181,005,000	2,168,469,090	2,071,219,090	97,250,000
430목 유형자산	2,181,005,000	2,168,469,090	2,071,219,090	97,250,000
6400항(프로그램) 종자관리	1,536,296,100	1,410,353,530	1,410,353,530	50,649,780
6420세항(단위사업) 종자원기본 경비	1,536,296,100	1,410,353,530	1,410,353,530	50,649,780
210목 운영비	1,259,794,100	1,173,305,080	1,173,305,080	20,138,210
220목 여비	276,502,000	237,048,450	237,048,450	30,511,570

(단위: 원)

월 액 명시이월액	불 용 액	차년도과목					이 월 액
		장 (분야)	관 (부문)	항 (프로그램)	세항 (단위사업)	목	
0	9,265,614,710						9,316,995,500
0	9,265,614,710						9,316,995,500
0	9,265,614,710						9,316,995,500
0	8,340,791,050						8,061,479,180
0	8,340,791,050						8,061,479,180
0	237,879,040	농림수산	농업·농촌	농업인력육성 및 농업진흥사업	한국농수산대학 (책임운영)	운영비	31,233,640
0	7,985,891,690	농림수산	농업·농촌	농업인력육성 및 농업진흥사업	한국농수산대학 (책임운영)	건설비	7,205,024,110
0	117,020,320	농림수산	농업·농촌	농업인력육성 및 농업진흥사업	한국농수산대학 (책임운영)	유형자산	825,221,430
0	22,271,700						44,468,420
0	22,271,700						44,468,420
0	22,271,700	농림수산	농업·농촌	농업신산업 육성	농식품기술 개발(일반)	운영비	44,468,420
0	40,345,460						104,568,200
0	40,345,460						104,568,200
0	40,345,460	농림수산	농업·농촌	국제협력협 상	국제협력협 상	연구용역 비	104,568,200
0	13,737,430						145,190,000
0	1,201,520						47,940,000
0	1,201,520	농림수산	농업·농촌	농림축산검 역검사	검역검사정 보화(정보 화)	연구용역 비	47,940,000
0	12,535,910						97,250,000
0	12,535,910	농림수산	농업·농촌	농림축산검 역검사	식물검역검 사및수출지 원	유형자산	97,250,000
0	75,292,790						50,649,780
0	75,292,790						50,649,780
0	66,350,810	농림수산	농업·농촌	종자관리	종자원기본 경비	운영비	20,138,210
0	8,941,980	농림수산	농업·농촌	종자관리	종자원기본 경비	여비	30,511,570

일반회계

당년도과목	예산현액	지출원인행위액	지출액	이
				사고이월액
7000항(프로그램) 농림축산식품행정 지원	20,878,449,470	19,274,557,570	19,194,633,270	910,639,920
7011세항(단위사업) 본부기본경비	9,883,772,470	8,542,414,970	8,507,404,970	769,173,620
110목 인건비	436,818,680	300,449,810	300,449,810	47,860,760
210목 운영비	6,175,577,610	5,296,151,550	5,285,391,550	459,614,310
220목 여비	2,518,292,290	2,240,794,640	2,240,794,640	192,580,350
240목 업무추진비	568,889,990	553,848,140	553,848,140	14,120,680
260목 연구용역비	102,842,000	100,092,000	75,842,000	25,750,000
320목 민간이전	81,351,900	51,078,830	51,078,830	29,247,520
7018세항(단위사업) 소속기관기 본경비	10,743,677,000	10,494,034,600	10,494,034,600	96,552,000
110목 인건비	793,989,000	712,046,590	712,046,590	43,860,000
210목 운영비	9,141,624,000	9,026,247,340	9,026,247,340	28,650,000
250목 직무수행경비	672,240,000	643,602,680	643,602,680	5,885,000
320목 민간이전	135,824,000	112,137,990	112,137,990	18,157,000
7033세항(단위사업) 행정지원	251,000,000	238,108,000	193,193,700	44,914,300
260목 연구용역비	251,000,000	238,108,000	193,193,700	44,914,300

(단위: 원)

월 액 명시이월액	불 용 액	차년도과목					이 월 액
		장 (분야)	관 (부문)	항 (프로그램)	세항 (단위사업)	목	
0	773,176,280						910,639,920
0	607,193,880						769,173,620
0	88,508,110	농림수산	농업·농촌	농림축산식품행정지원	본부기본경비	인건비	47,860,760
0	430,571,750	농림수산	농업·농촌	농림축산식품행정지원	본부기본경비	운영비	459,614,310
0	84,917,300	농림수산	농업·농촌	농림축산식품행정지원	본부기본경비	여비	192,580,350
0	921,170	농림수산	농업·농촌	농림축산식품행정지원	본부기본경비	업무추진비	14,120,680
0	1,250,000	농림수산	농업·농촌	농림축산식품행정지원	본부기본경비	연구용역비	25,750,000
0	1,025,550	농림수산	농업·농촌	농림축산식품행정지원	본부기본경비	민간이전	29,247,520
0	153,090,400						96,552,000
0	38,082,410	농림수산	농업·농촌	농림축산식품행정지원	소속기관기본경비	인건비	43,860,000
0	86,726,660	농림수산	농업·농촌	농림축산식품행정지원	소속기관기본경비	운영비	28,650,000
0	22,752,320	농림수산	농업·농촌	농림축산식품행정지원	소속기관기본경비	직무수행경비	5,885,000
0	5,529,010	농림수산	농업·농촌	농림축산식품행정지원	소속기관기본경비	민간이전	18,157,000
0	12,892,000						44,914,300
0	12,892,000	농림수산	농업·농촌	농림축산식품행정지원	행정지원	연구용역비	44,914,300

농어촌구조개선특별회계 구조개선사업계정

당년도과목	예 산 현 액	지출원인행위액	지 출 액	이 사고이월액
합 계	3,116,667,622,320	2,662,518,919,435	2,638,421,538,740	203,812,859,000
100장(분야) 농림수산	3,116,667,622,320	2,662,518,919,435	2,638,421,538,740	203,812,859,000
101관(부문) 농업·농촌	3,116,017,622,320	2,661,923,919,435	2,638,014,538,740	203,624,859,000
1000항(프로그램) 농가경영안정	316,004,845,240	315,914,851,140	315,319,884,010	625,666,830
1003세항(단위사업) 농협사업구조개편	240,910,180	225,455,630	170,910,180	54,545,450
260목 연구용역비	240,910,180	225,455,630	170,910,180	54,545,450
1040세항(단위사업) 이차보전	313,579,501,100	313,504,961,550	313,504,961,550	74,539,550
320목 민간이전	313,579,501,100	313,504,961,550	313,504,961,550	74,539,550
1067세항(단위사업) 농업기계장비	2,184,433,960	2,184,433,960	1,644,012,280	496,581,830
260목 연구용역비	2,184,433,960	2,184,433,960	1,644,012,280	496,581,830
3900항(프로그램) 축산물안전관리	22,596,000,000	3,782,000,000	3,782,000,000	18,814,000,000
3940세항(단위사업) 가축방역(농특)	22,596,000,000	3,782,000,000	3,782,000,000	18,814,000,000
450목 융자금	22,596,000,000	3,782,000,000	3,782,000,000	18,814,000,000
4000항(프로그램) 농업생산기반확충	1,204,513,000,000	1,088,450,000,000	1,088,450,000,000	78,766,000,000
4031세항(단위사업) 재해예방(농특)	462,150,000,000	418,187,000,000	418,187,000,000	30,773,000,000
320목 민간이전	4,000,000,000	2,000,000,000	2,000,000,000	2,000,000,000
330목 자치단체이전	458,150,000,000	416,187,000,000	416,187,000,000	28,773,000,000
4034세항(단위사업) 대단위농업개발 및 시설정비	184,126,000,000	166,113,000,000	166,113,000,000	13,600,000,000
320목 민간이전	184,126,000,000	166,113,000,000	166,113,000,000	13,600,000,000
4046세항(단위사업) 다목적 용수개발	558,237,000,000	504,150,000,000	504,150,000,000	34,393,000,000
320목 민간이전	558,237,000,000	504,150,000,000	504,150,000,000	34,393,000,000
4200항(프로그램) 농촌지역개발 및 도농교류활성화	18,183,000,000	15,505,000,000	12,920,000,000	2,585,000,000
4231세항(단위사업) 농촌지역개발(농특)	18,183,000,000	15,505,000,000	12,920,000,000	2,585,000,000
330목 자치단체이전	18,183,000,000	15,505,000,000	12,920,000,000	2,585,000,000
6000항(프로그램) 농산물품질관리	150,000,000	145,000,000	101,500,000	43,500,000

(단위: 원)

월 액 명시이월액	불 용 액	차년도과목					이 월 액
		장 (분야)	관 (부문)	항 (프로그램)	세항 (단위사업)	목	
0	274,433,224,580						203,812,859,000
0	274,433,224,580						203,812,859,000
0	274,378,224,580						203,624,859,000
0	59,294,400						625,666,830
0	15,454,550						54,545,450
0	15,454,550	농림수산	농업·농촌	농가경영안정	농협사업구조개편	연구용역비	54,545,450
0	0						74,539,550
0		농림수산	농업·농촌	농가경영안정	정책금융보협관리	민간이전	74,539,550
0	43,839,850						496,581,830
0	43,839,850	농림수산	농업·농촌	농가경영안정	농업기계장비	연구용역비	496,581,830
0	0						18,814,000,000
0	0						18,814,000,000
0		농림수산	농업·농촌	가축방역및축산물안전관리	가축방역(농특)	융자금	18,814,000,000
0	37,297,000,000						78,766,000,000
0	13,190,000,000						30,773,000,000
0		농림수산	농업·농촌	농업생산기반정비	재해예방(농특)	민간이전	2,000,000,000
0	13,190,000,000	농림수산	농업·농촌	농업생산기반정비	재해예방(농특)	자치단체이전	28,773,000,000
0	4,413,000,000						13,600,000,000
0	4,413,000,000	농림수산	농업·농촌	농업생산기반정비	대단위농업개발및시설정비	민간이전	13,600,000,000
0	19,694,000,000						34,393,000,000
0	19,694,000,000	농림수산	농업·농촌	농업생산기반정비	다목적용수개발	민간이전	34,393,000,000
0	2,678,000,000						2,585,000,000
0	2,678,000,000						2,585,000,000
0	2,678,000,000	농림수산	식품업	식품위식산업육성	식품산업기반조성	자치단체이전	2,585,000,000
0	5,000,000						43,500,000

농어촌구조개선특별회계 구조개선사업계정

당년도과목	예 산 현 액	지출원인행위액	지 출 액	이
				사고이월액
6032세항(단위사업) 농산물안전성관리	150,000,000	145,000,000	101,500,000	43,500,000
260목 연구용역비	150,000,000	145,000,000	101,500,000	43,500,000
6200항(프로그램) 농림축산검역검사	16,824,214,000	15,607,280,290	15,045,280,290	1,581,541,000
6240세항(단위사업) 가축검역(농특)	16,824,214,000	15,607,280,290	15,045,280,290	1,581,541,000
210목 운영비	16,484,054,000	15,268,019,340	14,778,019,340	1,509,541,000
260목 연구용역비	340,160,000	339,260,950	267,260,950	72,000,000
6400항(프로그램) 종자관리	57,551,236,580	44,936,073,745	25,277,284,280	31,344,027,070
6432세항(단위사업) 종자산업육성(농특)	56,238,397,580	43,825,597,035	24,166,807,570	31,143,504,720
260목 연구용역비	486,304,160	426,814,080	291,864,080	137,060,000
410목 건설보상비	1,539,784,830	1,418,360,140	1,418,360,140	1,400,000
420목 건설비	52,894,858,820	41,319,345,425	21,795,505,960	30,392,894,720
430목 유형자산	1,317,449,770	661,077,390	661,077,390	612,150,000
6433세항(단위사업) 종자원정보화(정보화)	1,312,839,000	1,110,476,710	1,110,476,710	200,522,350
210목 운영비	1,312,839,000	1,110,476,710	1,110,476,710	200,522,350
7000항(프로그램) 농림축산식품행정지원	2,959,326,500	2,927,714,260	2,462,590,160	465,124,100
7031세항(단위사업) 정책연구개발(R&D)	2,509,226,500	2,493,064,260	2,105,310,160	387,754,100
260목 연구용역비	2,509,226,500	2,493,064,260	2,105,310,160	387,754,100
7032세항(단위사업) 농림행정정보화(정보화)	450,100,000	434,650,000	357,280,000	77,370,000
260목 연구용역비	450,100,000	434,650,000	357,280,000	77,370,000
8000항(프로그램) 회계간거래(전출금)	1,477,236,000,000	1,174,656,000,000	1,174,656,000,000	69,400,000,000
8010세항(단위사업) 회계간전출(농특회계)	1,477,236,000,000	1,174,656,000,000	1,174,656,000,000	69,400,000,000
610목 전출금등	1,477,236,000,000	1,174,656,000,000	1,174,656,000,000	69,400,000,000
104관(부문) 식품업	650,000,000	595,000,000	407,000,000	188,000,000
2800항(프로그램) 식품산업육성	650,000,000	595,000,000	407,000,000	188,000,000
2832세항(단위사업) 식품산업육성	600,000,000	547,500,000	383,250,000	164,250,000

(단위: 원)

월 액 명시이월액	불 용 액	차년도과목					이 월 액
		장 (분야)	관 (부문)	항 (프로그램)	세항 (단위사업)	목	
0	5,000,000						43,500,000
0	5,000,000	농림수산	농업·농촌	농산물 품질 관리	농산물 안전 성관리	연구용역비	43,500,000
0	197,392,710						1,581,541,000
0	197,392,710						1,581,541,000
0	196,493,660	농림수산	농업·농촌	농림축산검 역검사	가축검역 (농특)	운영비	1,509,541,000
0	899,050	농림수산	농업·농촌	농림축산검 역검사	가축검역 (농특)	연구용역비	72,000,000
0	929,925,230						31,344,027,070
0	928,085,290						31,143,504,720
0	57,380,080	농림수산	농업·농촌	종자관리	종자산업육 성(농특)	연구용역비	137,060,000
0	120,024,690	농림수산	농업·농촌	종자관리	종자산업육 성(농특)	건설보상비	1,400,000
0	706,458,140	농림수산	농업·농촌	종자관리	종자산업육 성(농특)	건설비	30,392,894,720
0	44,222,380	농림수산	농업·농촌	종자관리	종자산업육 성(농특)	유형자산	612,150,000
0	1,839,940						200,522,350
0	1,839,940	농림수산	농업·농촌	종자관리	종자원정보 화(정보화)	운영비	200,522,350
0	31,612,240						465,124,100
0	16,162,240						387,754,100
0	16,162,240	농림수산	농업·농촌	농림축산식 품행정지원	정책연구개 발(R&D)	연구용역비	387,754,100
0	15,450,000						77,370,000
0	15,450,000	농림수산	농업·농촌	농림축산식 품행정지원	농림행정정 보화(정보 화)	연구용역비	77,370,000
0	233,180,000,000						69,400,000,000
0	233,180,000,000						69,400,000,000
0	233,180,000,000	농림수산	농업·농촌	회계간거래 (전출금)	회계간전출 (농특회계)	전출금등	69,400,000,000
0	55,000,000						188,000,000
0	55,000,000						188,000,000
0	52,500,000						164,250,000

농어촌구조개선특별회계 구조개선사업계정

당년도과목	예 산 현 액	지출원인행위액	지 출 액	이
				사고이월액
260목 연구용역비	600,000,000	547,500,000	383,250,000	29,250,000
				135,000,000
2833세항(단위사업) 식품안전및 규격(농특)	50,000,000	47,500,000	23,750,000	23,750,000
260목 연구용역비	50,000,000	47,500,000	23,750,000	23,750,000

(단위: 원)

월 액 명시이월액	불 용 액	차년도과목				이 월 액	
		장 (분야)	관 (부문)	항 (프로그램)	세항 (단위사업)		목
0	52,500,000	농림수산	농업·농촌	농산물수급 안정및 효율화	농산물유통 개선(농특)	연구용역비	29,250,000
0		농림수산	농업·농촌	농산물수급 안정및 효율화	농산물소비 활성화및식 생활개선 (농특)	연구용역비	135,000,000
0	2,500,000						23,750,000
0	2,500,000	농림수산	농업·농촌	농산물수급 안정및 효율화	농식품품질 관리(농특)	연구용역비	23,750,000

농어촌구조개선특별회계 농어촌특별세사업계정

당년도과목	예 산 현 액	지출원인행위액	지 출 액	이
				사고이월액
합 계	12,038,102,520	4,521,407,520	4,219,371,520	7,516,539,800
100장(분야) 농림수산	12,038,102,520	4,521,407,520	4,219,371,520	7,516,539,800
101관(부문) 농업·농촌	12,038,102,520	4,521,407,520	4,219,371,520	7,516,539,800
4200항(프로그램) 농촌지역개발 및 도농교류활성화	12,038,102,520	4,521,407,520	4,219,371,520	7,516,539,800
4231세항(단위사업) 농촌지역개 발(농특)	12,038,102,520	4,521,407,520	4,219,371,520	7,516,539,800
210목 운영비	843,763,000	416,783,800	416,783,800	125,900,000
260목 연구용역비	300,000,000			300,000,000
420목 건설비	10,894,339,520	4,104,623,720	3,802,587,720	7,090,639,800

(단위: 원)

월 액 명시이월액	불 용 액	차년도과목					이 월 액
		장 (분야)	관 (부문)	항 (프로그램)	세항 (단위사업)	목	
0	302,191,200						7,516,539,800
0	302,191,200						7,516,539,800
0	302,191,200						7,516,539,800
0	302,191,200						7,516,539,800
0	302,191,200						7,516,539,800
0	301,079,200	농림수산	농업·농촌	농촌복지 및지역활 성화	농촌지역개 발(농특)(농 촌계정)	운영비	125,900,000
0		농림수산	농업·농촌	농촌복지 및지역활 성화	농촌지역개 발(농특)(농 촌계정)	연구용역비	300,000,000
0	1,112,000	농림수산	농업·농촌	농촌복지 및지역활 성화	농촌지역개 발(농특)(농 촌계정)	건설비	7,090,639,800

국가균형발전 특별회계 지역자율계정

당년도과목	예 산 현 액	지출원인행위액	지 출 액	이
				사고이월액
합 계	1,530,036,000,000	1,294,704,000,000	1,294,704,000,000	235,084,408,000
100장(분야) 농림수산	1,530,036,000,000	1,294,704,000,000	1,294,704,000,000	235,084,408,000
101관(부문) 농업·농촌	1,530,036,000,000	1,294,704,000,000	1,294,704,000,000	235,084,408,000
4000항(프로그램) 농업생산기반확충	191,159,000,000	159,849,000,000	159,849,000,000	31,310,000,000
4041세항(단위사업) 농업기반정비	191,159,000,000	159,849,000,000	159,849,000,000	31,310,000,000
330목 자치단체이전	191,159,000,000	159,849,000,000	159,849,000,000	31,310,000,000
4200항(프로그램) 농촌지역개발 및 도농교류활성화	1,338,877,000,000	1,134,855,000,000	1,134,855,000,000	203,774,408,000
4240세항(단위사업) 농촌자원 복 합산업화지원	160,278,000,000	135,092,000,000	135,092,000,000	25,109,000,000
330목 자치단체이전	160,278,000,000	135,092,000,000	135,092,000,000	25,109,000,000
4241세항(단위사업) 일반농산어 촌개발	1,178,599,000,000	999,763,000,000	999,763,000,000	178,665,408,000
330목 자치단체이전	1,178,599,000,000	999,763,000,000	999,763,000,000	178,665,408,000

(단위: 원)

월 액 명시이월액	불 용 액	차년도과목					이 월 액
		장 (분야)	관 (부문)	항 (프로그램)	세항 (단위사업)	목	
0	247,592,000						235,084,408,000
0	247,592,000						235,084,408,000
0	247,592,000						235,084,408,000
0	0						31,310,000,000
0	0						31,310,000,000
0		농림수산	농업·농촌	농업생산 기반정비	농업기반정 비	자치단체이 전	31,310,000,000
0	247,592,000						203,774,408,000
0	77,000,000						25,109,000,000
0	77,000,000	농림수산	농업·농촌	농촌복지 및지역활 성화	농촌자원복 합산업화지 원	자치단체이 전	25,109,000,000
0	170,592,000						178,665,408,000
0	170,592,000	농림수산	농업·농촌	농촌복지 및지역활 성화	일반농산어 촌개발	자치단체이 전	178,665,408,000

국가균형발전특별회계 지역지원계정

당년도과목	예산현액	지출원인행위액	지출액	이
				사고이월액
합 계	40,000,000	39,500,000	0	39,500,000
100장(분야) 농림수산	40,000,000	39,500,000	0	39,500,000
101관(부문) 농업·농촌	40,000,000	39,500,000	0	39,500,000
2400항(프로그램) 친환경농업육성	40,000,000	39,500,000	0	39,500,000
2450세항(단위사업) 친환경농업인프라구축(지특)	40,000,000	39,500,000	0	39,500,000
260목 연구용역비	40,000,000	39,500,000		39,500,000

(단위: 원)

월 액	불 용 액	차년도과목					이 월 액
		장 (분야)	관 (부문)	항 (프로그램)	세항 (단위사업)	목	
명시이월액							
0	500,000						39,500,000
0	500,000						39,500,000
0	500,000						39,500,000
0	500,000						39,500,000
0	500,000						39,500,000
0	500,000	농림수산	농업·농촌	농업신산 업육성	친환경농 업인프라 구축(균특)	연구용역비	39,500,000

14. 세출예산 불용사유 총괄표

일반회계

(단위: 원)

불용 사유	불 용 액
합 계	24,033,146,160
지급사유 미발생	286,254,130
계획변경 또는 취소	528,800,000
환율 변동	487,403,260
내부거래	26,400
집행잔액 등	22,730,662,370

여백

농어촌구조개선특별회계 구조개선사업계정

(단위: 원)

불용 사유	불 용 액
합 계	537,542,486,430
지급사유 미발생	164,021,677,290
계획변경 또는 취소	70,291,006,000
예산 절감	49,480
자금부족	295,477,000,000
집행잔액 등	7,752,753,660

여백

농어촌구조개선특별회계 농어촌특별세사업계정

(단위: 원)

불용 사유	불 용 액
합 계	508,470,133,340
지급사유 미발생	500,178,000,000
계획변경 또는 취소	3,696,720,000
내부거래	40,538,120
집행잔액 등	4,554,875,220

여백

에너지및자원사업특별회계 투자계정

(단위: 원)

불용 사유	불 용 액
합 계	3,895,468,000
지급사유 미발생	3,895,468,000

여백

에너지및자원사업특별회계 용자계정

(단위: 원)

불용 사유	불 용 액
합 계	775,053,000
지급사유 미발생	775,053,000

여백

국가균형발전 특별회계 생활기반계정

(단위: 원)

불용 사유	불 용 액
합 계	729,992,000
지급사유 미발생	482,400,000
계획변경 또는 취소	170,592,000
집행잔액 등	77,000,000

여백

국가균형발전 특별회계 경제발전계정

(단위: 원)

	불용 사유	불 용 액
	합 계	500,000
집행잔액 등		500,000

여백

양곡관리특별회계 손익계정

(단위: 원)

	불용 사유	불 용 액
	합 계	102,551,120
집행잔액 등		102,551,120

여백

15. 세출예산 불용조서

일반회계

구 분	예 산 현 액
합 계	494,310,152,420
100장(분야) 농림수산	494,310,152,420
101관(부문) 농업·농촌	494,310,152,420
1300항(프로그램) 농수산인력양성	60,249,103,150
1331세항(단위사업) 한국농수산대학교육운영(책임운영)	58,624,849,150
110목 인건비	11,539,058,000
210목 운영비	6,534,191,000
220목 여비	359,733,000
240목 업무추진비	38,811,000
250목 직무수행경비	80,760,000
260목 연구용역비	87,500,000
310목 보전금	4,728,600,000
320목 민간이전	2,077,272,000
420목 건설비	28,884,323,150
430목 유형자산	4,289,001,000
710목 예비비및기타	5,600,000
1332세항(단위사업) 한국농수산대학정보화교육(정보화, 책임운영)	1,624,254,000
110목 인건비	50,575,000
210목 운영비	1,556,456,000
220목 여비	1,944,000
320목 민간이전	9,279,000
430목 유형자산	6,000,000
2500항(프로그램) 농식품기술개발정책연구	1,800,000,000
2531세항(단위사업) 농식품기술개발	1,800,000,000
210목 운영비	940,000,000
260목 연구용역비	860,000,000
3100항(프로그램) 농식품식생활지원	7,200,000,000

(단위: 원)

지 출 액	불 용 액	불용 사유
460,960,010,760	24,033,146,160	
460,960,010,760	24,033,146,160	
460,960,010,760	24,033,146,160	
43,234,495,380	8,953,128,590	
41,611,760,050	8,951,609,920	
11,363,115,340	175,942,660	집행잔액 등
6,265,078,320	57,510,100	지급사유 미발생
	180,368,940	집행잔액 등
335,189,320	24,543,680	집행잔액 등
38,733,910	77,090	집행잔액 등
79,301,110	1,458,890	집행잔액 등
84,692,080	2,807,920	집행잔액 등
4,359,544,010	369,055,990	집행잔액 등
2,040,714,360	36,557,640	집행잔액 등
13,693,407,350	19,549,970	지급사유 미발생
	7,966,341,720	집행잔액 등
3,346,759,250	117,018,320	지급사유 미발생
	2,000	집행잔액 등
5,225,000	375,000	집행잔액 등
1,622,735,330	1,518,670	
49,672,460	902,540	집행잔액 등
1,556,445,270	10,730	집행잔액 등
1,937,050	6,950	집행잔액 등
8,692,440	586,560	집행잔액 등
5,988,110	11,890	집행잔액 등
1,669,915,760	85,615,820	
1,669,915,760	85,615,820	
873,259,880	22,271,700	집행잔액 등
796,655,880	63,344,120	집행잔액 등
6,671,200,000	528,800,000	

일반회계

구 분	예 산 현 액
3110세항(단위사업) 농식품식생활지원	7,200,000,000
330목 자치단체이전	7,200,000,000
5000항(프로그램) 국제협력협상	83,102,600,000
5031세항(단위사업) 국제협력협상	83,102,600,000
110목 인건비	181,000,000
210목 운영비	302,479,000
220목 여비	462,761,000
240목 업무추진비	41,760,000
260목 연구용역비	359,600,000
320목 민간이전	16,924,000,000
340목 해외이전	64,831,000,000
6200항(프로그램) 농림축산검역검사	59,605,977,700
6231세항(단위사업) 검역검사정보화(정보화)	10,107,000,000
210목 운영비	8,066,653,000
220목 여비	20,353,000
260목 연구용역비	1,989,000,000
420목 건설비	30,994,000
6232세항(단위사업) 식물검역검사및수출지원	16,194,000,000
110목 인건비	1,152,744,000
210목 운영비	9,157,839,000
220목 여비	1,107,993,000
240목 업무추진비	60,516,000
250목 직무수행경비	46,200,000
260목 연구용역비	2,089,000,000
310목 보전금	4,000,000
320목 민간이전	293,630,000
340목 해외이전	101,073,000
430목 유형자산	2,181,005,000
6233세항(단위사업) 동축산물검역검사	11,675,000,000
110목 인건비	3,260,327,000

(단위: 원)

지 출 액	불 용 액	불용 사유
6,671,200,000	528,800,000	
6,671,200,000	528,800,000	계획변경 또는 취소
82,236,500,460	761,531,340	
82,236,500,460	761,531,340	
127,452,980	53,547,020	집행잔액 등
162,891,220	139,587,780	집행잔액 등
432,305,650	30,455,350	집행잔액 등
41,730,450	29,550	집행잔액 등
214,686,340	40,345,460	집행잔액 등
16,913,837,080	10,162,920	집행잔액 등
64,343,596,740	487,403,260	환율 변동
57,631,632,930	1,829,154,770	
9,790,570,940	268,489,060	
7,822,698,200	243,954,800	집행잔액 등
13,556,520	6,796,480	집행잔액 등
1,939,858,480	1,201,520	집행잔액 등
14,457,740	16,536,260	집행잔액 등
15,712,290,720	384,459,280	
1,091,751,190	60,992,810	집행잔액 등
8,944,748,200	213,090,800	집행잔액 등
1,106,714,480	1,278,520	집행잔액 등
60,513,030	2,970	집행잔액 등
42,391,360	3,808,640	집행잔액 등
2,016,497,100	72,502,900	집행잔액 등
3,900,000	100,000	집행잔액 등
274,556,270	19,073,730	집행잔액 등
100,000,000	1,073,000	집행잔액 등
2,071,219,090	12,535,910	집행잔액 등
10,973,841,600	701,158,400	
2,813,710,540	446,616,460	집행잔액 등

일반회계

구 분	예 산 현 액
210목 운영비	4,609,147,000
220목 여비	781,172,000
240목 업무추진비	16,455,000
250목 직무수행경비	9,000,000
310목 보전금	29,602,000
320목 민간이전	664,758,000
420목 건설비	688,539,000
430목 유형자산	1,616,000,000
6234세항(단위사업) 검역검사(R&D)	21,629,977,700
110목 인건비	3,747,235,000
210목 운영비	11,701,268,000
240목 업무추진비	17,972,000
260목 연구용역비	2,120,000,000
320목 민간이전	783,680,000
340목 해외이전	400,000,000
420목 건설비	333,456,800
430목 유형자산	2,526,365,900
6400항(프로그램) 종자관리	14,679,227,100
6404세항(단위사업) 종자원인건비	12,609,857,000
110목 인건비	12,609,857,000
6420세항(단위사업) 종자원기본경비	2,069,370,100
110목 인건비	208,943,000
210목 운영비	1,259,794,100
220목 여비	276,502,000
240목 업무추진비	33,722,000
250목 직무수행경비	76,499,000
260목 연구용역비	9,625,000
320목 민간이전	56,910,000
430목 유형자산	147,375,000
6500항(프로그램) 농식품공무원교육원교육운영	3,247,000,000

(단위: 원)

지 출 액	불 용 액	불용 사유
4,531,789,200	77,357,800	집행잔액 등
777,716,070	3,455,930	집행잔액 등
16,377,730	77,270	집행잔액 등
7,350,000	1,650,000	집행잔액 등
13,212,530	16,389,470	집행잔액 등
633,146,360	31,611,640	집행잔액 등
565,364,990	123,174,010	집행잔액 등
1,615,174,180	825,820	집행잔액 등
21,154,929,670	475,048,030	
3,646,579,300	100,655,700	집행잔액 등
11,575,978,790	125,289,210	집행잔액 등
17,393,610	578,390	집행잔액 등
2,077,447,460	42,552,540	집행잔액 등
649,393,380	134,286,620	집행잔액 등
398,667,040	1,332,960	집행잔액 등
264,511,040	68,945,760	집행잔액 등
2,524,959,050	1,406,850	집행잔액 등
13,699,060,970	929,516,350	
11,778,172,660	831,684,340	
11,778,172,660	831,684,340	집행잔액 등
1,920,888,310	97,832,010	
204,518,750	4,424,250	집행잔액 등
1,173,305,080	66,350,810	집행잔액 등
237,048,450	8,941,980	집행잔액 등
33,035,560	686,440	집행잔액 등
76,001,360	497,640	집행잔액 등
9,447,720	177,280	집행잔액 등
40,175,710	16,734,290	집행잔액 등
147,355,680	19,320	집행잔액 등
3,101,296,510	145,703,490	

일반회계

구 분	예 산 현 액
6531세항(단위사업) 농식품공무원교육원교육경비	2,885,000,000
110목 인건비	680,993,000
210목 운영비	1,874,933,000
220목 여비	26,030,000
240목 업무추진비	6,253,000
260목 연구용역비	60,000,000
320목 민간이전	116,136,000
430목 유형자산	119,655,000
440목 무형자산	1,000,000
6532세항(단위사업) 농식품공무원교육원정보화(정보화)	362,000,000
210목 운영비	284,000,000
430목 유형자산	78,000,000
7000항(프로그램) 농림축산식품행정지원	264,426,244,470
7001세항(단위사업) 본부인건비	60,415,434,000
110목 인건비	60,415,434,000
7002세항(단위사업) 소속기관인건비	155,214,779,000
110목 인건비	155,213,330,000
320목 민간이전	1,449,000
7011세항(단위사업) 본부기본경비	11,394,031,470
110목 인건비	436,818,680
210목 운영비	6,175,577,610
220목 여비	2,518,292,290
240목 업무추진비	568,889,990
250목 직무수행경비	616,300,000
260목 연구용역비	102,842,000
310목 보전금	183,959,000
320목 민간이전	81,351,900
430목 유형자산	210,000,000

(단위: 원)

지 출 액	불 용 액	불용 사유
2,764,683,260	120,316,740	
678,545,950	2,447,050	집행잔액 등
1,769,773,470	84,171,000	지급사유 미발생
	20,988,530	집행잔액 등
25,794,340	235,660	집행잔액 등
6,252,080	920	집행잔액 등
58,190,000	1,810,000	집행잔액 등
106,472,680	9,663,320	집행잔액 등
119,654,740	260	집행잔액 등
0	1,000,000	지급사유 미발생
336,613,250	25,386,750	
258,996,750	25,003,250	집행잔액 등
77,616,500	383,500	집행잔액 등
252,715,908,750	10,799,695,800	
57,985,184,670	2,430,249,330	
57,985,184,670	6,910,730	지급사유 미발생
	2,423,338,600	집행잔액 등
149,046,634,170	6,168,144,830	
149,045,910,960	6,167,419,040	집행잔액 등
723,210	725,790	집행잔액 등
9,927,541,810	697,316,040	
300,449,810	88,508,110	집행잔액 등
5,285,391,550	430,571,750	집행잔액 등
2,240,794,640	84,917,300	집행잔액 등
553,848,140	921,170	집행잔액 등
569,661,220	46,638,780	집행잔액 등
75,842,000	1,250,000	집행잔액 등
180,647,000	3,312,000	집행잔액 등
51,078,830	1,025,550	집행잔액 등
209,828,620	171,380	집행잔액 등

일반회계

구 분	예 산 현 액
440목 무형자산	500,000,000
7018세항(단위사업) 소속기관기본경비	16,668,000,000
110목 인건비	793,989,000
210목 운영비	9,141,624,000
220목 여비	4,437,354,000
240목 업무추진비	150,000,000
250목 직무수행경비	672,240,000
310목 보전금	5,000,000
320목 민간이전	135,824,000
430목 유형자산	1,331,969,000
7033세항(단위사업) 행정지원	2,949,000,000
210목 운영비	2,545,988,000
220목 여비	49,806,000
240목 업무추진비	16,261,000
260목 연구용역비	251,000,000
310목 보전금	85,945,000
7049세항(단위사업) 청사확보 및 시설개선	17,785,000,000
210목 운영비	13,728,040,000
310목 보전금	6,000,000
420목 건설비	3,389,460,000
430목 유형자산	395,500,000
440목 무형자산	266,000,000

(단위: 원)

지 출 액	불 용 액	불용 사유
460,000,000	40,000,000	집행잔액 등
16,387,161,960	184,286,040	
712,046,590	38,082,410	집행잔액 등
9,026,247,340	86,726,660	집행잔액 등
4,414,393,430	22,960,570	집행잔액 등
149,983,730	16,270	집행잔액 등
643,602,680	94,010	지급사유 미발생
	22,658,310	집행잔액 등
200,000	4,800,000	집행잔액 등
112,137,990	5,529,010	집행잔액 등
1,328,550,200	3,418,800	집행잔액 등
2,819,905,860	84,179,840	
2,475,607,620	70,380,380	집행잔액 등
48,969,890	836,110	집행잔액 등
16,191,100	69,900	집행잔액 등
193,193,700	12,892,000	집행잔액 등
85,943,550	1,450	집행잔액 등
16,549,480,280	1,235,519,720	
12,672,328,040	26,400	내부거래
	1,055,685,560	집행잔액 등
5,710,680	289,320	집행잔액 등
3,219,772,420	169,687,580	집행잔액 등
394,669,140	830,860	집행잔액 등
257,000,000	9,000,000	집행잔액 등

국가균형발전 특별회계 지역자율계정

구 분	예 산 현 액
합 계	1,359,773,000,000
100장(분야) 농림수산	1,359,773,000,000
101관(부문) 농업·농촌	1,338,877,000,000
4200항(프로그램) 농촌지역개발 및 도농교류활성화	1,338,877,000,000
4240세항(단위사업) 농촌자원 복합산업화지원	160,278,000,000
330목 자치단체이전	160,278,000,000
4241세항(단위사업) 일반농산어촌개발	1,178,599,000,000
330목 자치단체이전	1,178,599,000,000
104관(부문) 식품업	20,896,000,000
2800항(프로그램) 식품산업육성	20,896,000,000
2840세항(단위사업) 지역전략식품산업육성(생활)	20,896,000,000
330목 자치단체이전	20,896,000,000

(단위: 원)

지 출 액	불 용 액	불용 사유
1,155,268,600,000	729,992,000	
1,155,268,600,000	729,992,000	
1,134,855,000,000	247,592,000	
1,134,855,000,000	247,592,000	
135,092,000,000	77,000,000	
135,092,000,000	77,000,000	집행잔액 등
999,763,000,000	170,592,000	
999,763,000,000	170,592,000	계획변경 또는 취소
20,413,600,000	482,400,000	
20,413,600,000	482,400,000	
20,413,600,000	482,400,000	
20,413,600,000	482,400,000	지급사유 미발생

국가균형발전특별회계 지역지원계정

구 분	예 산 현 액
합 계	40,000,000
100장(분야) 농림수산	40,000,000
101관(부문) 농업·농촌	40,000,000
2400항(프로그램) 친환경농업육성	40,000,000
2450세항(단위사업) 친환경농업인프라구축(지특)	40,000,000
260목 연구용역비	40,000,000

(단위: 원)

지 출 액	불 용 액	불용 사유
0	500,000	
0	500,000	
0	500,000	
0	500,000	
0	500,000	
0	500,000	집행잔액 등

농어촌구조개선특별회계 구조개선사업계정

구 분	예 산 현 액
합 계	4,747,264,885,370
100장(분야) 농림수산	4,747,264,885,370
101관(부문) 농업·농촌	4,743,913,941,370
1000항(프로그램) 농가경영안정	142,773,396,140
1003세항(단위사업) 농협사업구조개편	17,203,910,180
260목 연구용역비	240,910,180
320목 민간이전	16,963,000,000
1033세항(단위사업) 재해대책	123,385,052,000
310목 보전금	117,427,990,000
330목 자치단체이전	5,957,062,000
1067세항(단위사업) 농업기계장비	2,184,433,960
260목 연구용역비	2,184,433,960
2100항(프로그램) 양곡관리	162,415,000,000
2131세항(단위사업) 식량생산유통지원	162,415,000,000
110목 인건비	641,462,000
210목 운영비	42,870,000
220목 여비	79,950,000
320목 민간이전	1,190,718,000
330목 자치단체이전	160,460,000,000
2400항(프로그램) 친환경농업육성	205,291,000,000
2430세항(단위사업) 친환경농자재	205,291,000,000
260목 연구용역비	500,000,000
330목 자치단체이전	204,791,000,000
3000항(프로그램) 농산물가격안정 및 유통효율화	44,427,000
3033세항(단위사업) 농업관측	44,427,000
210목 운영비	44,427,000
3200항(프로그램) 경쟁력제고	39,079,000,000
3232세항(단위사업) 경쟁력제고(농특)	39,079,000,000

(단위: 원)

지출액	불용액	불용사유
4,026,798,079,490	537,542,486,430	
4,026,798,079,490	537,542,486,430	
4,023,691,656,290	537,485,965,630	
139,325,783,580	2,896,485,280	
16,997,410,180	151,954,550	
170,910,180	15,454,550	집행잔액 등
16,826,500,000	136,500,000	집행잔액 등
120,684,361,120	2,700,690,880	
114,727,924,120	317,539,880	지급사유 미발생
	2,382,526,000	집행잔액 등
5,956,437,000	625,000	집행잔액 등
1,644,012,280	43,839,850	
1,644,012,280	43,839,850	집행잔액 등
93,464,769,140	68,950,230,860	
93,464,769,140	68,950,230,860	
639,277,820	2,184,180	집행잔액 등
42,781,430	88,570	집행잔액 등
78,307,200	1,642,800	집행잔액 등
1,190,189,690	528,310	집행잔액 등
91,514,213,000	68,944,787,000	계획변경 또는 취소
	1,000,000	집행잔액 등
204,767,900,000	523,100,000	
204,767,900,000	523,100,000	
476,900,000	23,100,000	집행잔액 등
204,291,000,000	500,000,000	계획변경 또는 취소
43,448,000	979,000	
43,448,000	979,000	
43,448,000	979,000	집행잔액 등
38,713,500,000	365,500,000	
38,713,500,000	365,500,000	

농어촌구조개선특별회계 구조개선사업계정

구 분	예 산 현 액
260목 연구용역비	400,000,000
320목 민간이전	15,405,000,000
330목 자치단체이전	23,274,000,000
3900항(프로그램) 축산물안전관리	258,015,000,000
3940세항(단위사업) 가축방역(농특)	258,015,000,000
210목 운영비	2,706,000,000
220목 여비	49,000,000
320목 민간이전	6,621,000,000
330목 자치단체이전	248,639,000,000
4000항(프로그램) 농업생산기반확충	1,935,353,400,000
4031세항(단위사업) 재해예방(농특)	458,150,000,000
330목 자치단체이전	458,150,000,000
4034세항(단위사업) 대단위농업개발 및 시설정비	184,126,000,000
320목 민간이전	184,126,000,000
4038세항(단위사업) 농업시설개선(농특)	726,688,400,000
320목 민간이전	726,688,400,000
4046세항(단위사업) 다목적 용수개발	558,237,000,000
320목 민간이전	558,237,000,000
4071세항(단위사업) 채무상환	8,152,000,000
320목 민간이전	8,152,000,000
4200항(프로그램) 농촌지역개발 및 도농교류활성화	18,183,000,000
4231세항(단위사업) 농촌지역개발(농특)	18,183,000,000
330목 자치단체이전	18,183,000,000
6000항(프로그램) 농산물품질관리	61,958,625,000
6032세항(단위사업) 농산물안전성관리	56,325,625,000
110목 인건비	4,137,572,000
210목 운영비	22,039,222,000

(단위: 원)

지출액	불용액	불용사유
385,000,000	15,000,000	집행잔액 등
15,363,500,000	41,500,000	집행잔액 등
22,965,000,000	250,000,000	지급사유 미발생
	59,000,000	집행잔액 등
255,409,169,420	2,605,830,580	
255,409,169,420	2,605,830,580	
2,361,706,320	187,410	지급사유 미발생
	344,106,270	집행잔액 등
48,035,100	964,900	집행잔액 등
6,560,138,000	60,862,000	집행잔액 등
246,439,290,000	846,219,000	계획변경 또는 취소
	1,353,491,000	집행잔액 등
1,796,265,640,370	62,321,759,630	
416,187,000,000	13,190,000,000	
416,187,000,000	13,190,000,000	자금부족
166,113,000,000	4,413,000,000	
166,113,000,000	4,413,000,000	자금부족
701,688,400,000	25,000,000,000	
701,688,400,000	25,000,000,000	자금부족
504,150,000,000	19,694,000,000	
504,150,000,000	19,694,000,000	자금부족
8,127,240,370	24,759,630	
8,127,240,370	24,759,630	집행잔액 등
12,920,000,000	2,678,000,000	
12,920,000,000	2,678,000,000	
12,920,000,000	2,678,000,000	지급사유 미발생
61,170,998,950	744,126,050	
55,550,373,600	731,751,400	
3,882,587,760	254,984,240	집행잔액 등
21,969,031,980	70,190,020	집행잔액 등

농어촌구조개선특별회계 구조개선사업계정

구 분	예 산 현 액
220목 여비	2,717,252,000
240목 업무추진비	51,726,000
250목 직무수행경비	1,338,800,000
260목 연구용역비	150,000,000
310목 보전금	264,000,000
320목 민간이전	16,254,399,000
340목 해외이전	111,140,000
420목 건설비	403,984,000
430목 유형자산	8,857,530,000
6035세항(단위사업) 품질관리정보화(정보화)	5,633,000,000
210목 운영비	5,620,137,000
220목 여비	12,863,000
6200항(프로그램) 농림축산검역검사	20,326,200,000
6240세항(단위사업) 가축검역(농특)	20,326,200,000
110목 인건비	1,421,829,000
210목 운영비	16,484,054,000
220목 여비	690,255,000
240목 업무추진비	16,763,000
250목 직무수행경비	67,200,000
260목 연구용역비	340,160,000
320목 민간이전	370,790,000
420목 건설비	180,831,000
430목 유형자산	754,318,000
6400항(프로그램) 종자관리	68,911,566,730
6432세항(단위사업) 종자산업육성(농특)	67,279,566,730
110목 인건비	2,653,826,000
210목 운영비	3,277,191,150
220목 여비	649,366,000

(단위: 원)

지출액	불용액	불용사유
2,523,001,550	49,480	예산 절감
	194,200,970	집행잔액 등
51,657,150	68,850	집행잔액 등
1,334,974,540	3,825,460	집행잔액 등
101,500,000	5,000,000	집행잔액 등
212,350,000	950,000	지급사유 미발생
	50,700,000	집행잔액 등
16,137,731,850	116,667,150	집행잔액 등
110,336,030	803,970	집행잔액 등
375,899,970	28,084,030	집행잔액 등
8,851,302,770	6,227,230	집행잔액 등
5,620,625,350	12,374,650	
5,610,968,370	9,168,630	집행잔액 등
9,656,980	3,206,020	집행잔액 등
18,319,685,900	424,973,100	
18,319,685,900	424,973,100	
1,299,864,340	121,964,660	집행잔액 등
14,778,019,340	196,493,660	집행잔액 등
685,585,650	4,669,350	집행잔액 등
16,756,210	6,790	집행잔액 등
52,724,990	14,475,010	집행잔액 등
267,260,950	899,050	집행잔액 등
299,861,340	70,928,660	집행잔액 등
165,405,980	15,425,020	집행잔액 등
754,207,100	110,900	집행잔액 등
35,982,073,270	1,585,466,390	
34,552,554,980	1,583,507,030	
2,447,825,430	206,000,570	집행잔액 등
3,183,629,460	93,561,690	집행잔액 등
545,736,750	103,629,250	집행잔액 등

농어촌구조개선특별회계 구조개선사업계정

구 분	예 산 현 액
240목 업무추진비	48,452,000
250목 직무수행경비	15,000,000
260목 연구용역비	486,304,160
310목 보전금	160,000,000
320목 민간이전	4,237,334,000
410목 건설보상비	1,539,784,830
420목 건설비	52,894,858,820
430목 유형자산	1,317,449,770
6433세항(단위사업) 종자원정보화(정보화)	1,632,000,000
210목 운영비	1,312,839,000
220목 여비	3,161,000
260목 연구용역비	236,000,000
430목 유형자산	80,000,000
7000항(프로그램) 농림축산식품행정지원	12,320,326,500
7031세항(단위사업) 정책연구개발(R&D)	2,509,226,500
260목 연구용역비	2,509,226,500
7032세항(단위사업) 농림행정정보화(정보화)	4,634,100,000
210목 운영비	4,142,202,000
220목 여비	7,798,000
260목 연구용역비	450,100,000
310목 보전금	4,000,000
430목 유형자산	30,000,000
7035세항(단위사업) 농업농촌알리기	5,177,000,000
110목 인건비	133,200,000
210목 운영비	58,000,000
320목 민간이전	4,985,800,000
8000항(프로그램) 회계간거래(전출금)	1,477,236,000,000
8010세항(단위사업) 회계간전출(농특회계)	1,477,236,000,000
610목 전출금등	1,477,236,000,000
8400항(프로그램) 회계기금간거래(전출금)	310,775,000,000

(단위: 원)

지출액	불용액	불용사유
33,745,120	14,706,880	집행잔액 등
14,993,000	7,000	집행잔액 등
291,864,080	57,380,080	집행잔액 등
79,000,000	81,000,000	집행잔액 등
4,080,817,650	156,516,350	집행잔액 등
1,418,360,140	120,024,690	집행잔액 등
21,795,505,960	706,458,140	집행잔액 등
661,077,390	44,222,380	집행잔액 등
1,429,518,290	1,959,360	
1,110,476,710	1,839,940	집행잔액 등
3,101,080	59,920	집행잔액 등
235,945,520	54,480	집행잔액 등
79,994,980	5,020	집행잔액 등
11,421,187,680	434,014,720	
2,105,310,160	16,162,240	
2,105,310,160	16,162,240	집행잔액 등
4,143,744,080	412,985,920	
3,747,857,430	394,344,570	집행잔액 등
6,061,250	1,736,750	집행잔액 등
357,280,000	15,450,000	집행잔액 등
2,600,000	1,400,000	집행잔액 등
29,945,400	54,600	집행잔액 등
5,172,133,440	4,866,560	
133,174,560	25,440	집행잔액 등
53,210,000	4,790,000	집행잔액 등
4,985,748,880	51,120	집행잔액 등
1,174,656,000,000	233,180,000,000	
1,174,656,000,000	233,180,000,000	
1,174,656,000,000	233,180,000,000	자금부족
150,000,000,000	160,775,000,000	

농어촌구조개선특별회계 구조개선사업계정

구 분	예 산 현 액
8411세항(단위사업) 회계기금간전출(농특회계)	310,775,000,000
610목 전출금등	310,775,000,000
8700항(프로그램) 회계기금간거래(예수이자상환)	31,232,000,000
8710세항(단위사업) 공자기금예수이자상환(농특회계)	31,232,000,000
510목 상환지출	31,232,000,000
104관(부문) 식품업	3,350,944,000
2800항(프로그램) 식품산업육성	3,350,944,000
2832세항(단위사업) 식품산업육성	614,574,000
220목 여비	14,574,000
260목 연구용역비	600,000,000
2833세항(단위사업) 식품안전및규격(농특)	2,736,370,000
210목 운영비	110,000,000
260목 연구용역비	50,000,000
320목 민간이전	2,576,370,000

(단위: 원)

지 출 액	불 용 액	불용 사유
150,000,000,000	160,775,000,000	
150,000,000,000	160,775,000,000	지급사유 미발생
31,231,499,980	500,020	
31,231,499,980	500,020	
31,231,499,980	500,020	집행잔액 등
3,106,423,200	56,520,800	
3,106,423,200	56,520,800	
397,423,200	52,900,800	
14,173,200	400,800	집행잔액 등
383,250,000	52,500,000	집행잔액 등
2,709,000,000	3,620,000	
109,250,000	750,000	집행잔액 등
23,750,000	2,500,000	집행잔액 등
2,576,000,000	370,000	집행잔액 등

농어촌구조개선특별회계 농어촌특별세사업계정

구 분	예 산 현 액
합 계	2,423,962,528,520
100장(분야) 농림수산	2,423,962,528,520
101관(부문) 농업·농촌	2,423,962,528,520
1000항(프로그램) 농가경영안정	1,168,671,500,000
1070세항(단위사업) 농가소득보전	1,168,671,500,000
210목 운영비	91,762,000
220목 여비	804,801,000
320목 민간이전	65,120,000,000
330목 자치단체이전	1,102,654,937,000
1100항(프로그램) 농업경영체육성	64,631,000,000
1136세항(단위사업) 전문농업경영체육성 및 교육	64,631,000,000
110목 인건비	14,964,164,000
210목 운영비	3,274,062,000
220목 여비	1,927,901,000
240목 업무추진비	31,976,000
260목 연구용역비	52,000,000
320목 민간이전	33,157,897,000
330목 자치단체이전	10,527,000,000
430목 유형자산	696,000,000
4100항(프로그램) 농촌복지증진	176,000,000
4135세항(단위사업) 농촌복지증진	176,000,000
210목 운영비	26,000,000
260목 연구용역비	150,000,000
4200항(프로그램) 농촌지역개발 및 도농교류활성화	90,869,028,520
4231세항(단위사업) 농촌지역개발(농특)	90,869,028,520
110목 인건비	139,000,000

(단위: 원)

지 출 액	불 용 액	불용 사유
1,908,275,855,380	508,470,133,340	
1,908,275,855,380	508,470,133,340	
1,908,275,855,380	508,470,133,340	
1,160,955,013,910	7,716,486,090	
1,160,955,013,910	7,716,486,090	
73,559,500	18,202,500	집행잔액 등
786,786,410	18,014,590	집행잔액 등
61,892,925,000	21,582,000	계획변경 또는 취소
	3,205,493,000	집행잔액 등
1,098,201,743,000	563,000,000	지급사유 미발생
	3,675,138,000	계획변경 또는 취소
	215,056,000	집행잔액 등
63,899,345,740	731,654,260	
63,899,345,740	731,654,260	
14,535,721,530	40,538,120	내부거래
	387,904,350	집행잔액 등
3,259,364,900	14,697,100	집행잔액 등
1,812,497,970	115,403,030	집행잔액 등
31,785,000	191,000	집행잔액 등
51,000,000	1,000,000	집행잔액 등
32,992,154,380	165,742,620	집행잔액 등
10,521,000,000	6,000,000	집행잔액 등
695,821,960	178,040	집행잔액 등
157,023,630	18,976,370	
157,023,630	18,976,370	
20,660,000	5,340,000	집행잔액 등
136,363,630	13,636,370	집행잔액 등
83,264,472,100	388,016,620	
83,264,472,100	388,016,620	
124,387,760	14,612,240	집행잔액 등

농어촌구조개선특별회계 농어촌특별세사업계정

구 분	예 산 현 액
210목 운영비	843,763,000
220목 여비	59,926,000
320목 민간이전	29,708,000,000
330목 자치단체이전	48,774,000,000
420목 건설비	10,894,339,520
430목 유형자산	450,000,000
8400항(프로그램) 회계기금간거래(전출금)	1,099,615,000,000
8412세항(단위사업) 회계기금간전출(농특회계)	1,099,615,000,000
610목 전출금등	1,099,615,000,000

(단위: 원)

지 출 액	불 용 액	불용 사유
416,783,800	301,079,200	집행잔액 등
51,115,800	8,810,200	집행잔액 등
29,707,797,950	202,050	집행잔액 등
48,749,000,000	25,000,000	집행잔액 등
3,802,587,720	1,112,000	집행잔액 등
412,799,070	37,200,930	집행잔액 등
600,000,000,000	499,615,000,000	
600,000,000,000	499,615,000,000	
600,000,000,000	499,615,000,000	지급사유 미발생

에너지및자원사업특별회계 투자계정

구 분	예 산 현 액
합 계	30,304,000,000
100장(분야) 농림수산	30,304,000,000
101관(부문) 농업·농촌	30,304,000,000
3200항(프로그램) 경쟁력제고	30,304,000,000
3232세항(단위사업) 농업에너지이용효율화(투자)	30,304,000,000
330목 자치단체이전	30,304,000,000

(단위: 원)

지 출 액	불 용 액	불용 사유
26,408,532,000	3,895,468,000	
26,408,532,000	3,895,468,000	
26,408,532,000	3,895,468,000	
26,408,532,000	3,895,468,000	
26,408,532,000	3,895,468,000	
26,408,532,000	3,895,468,000	지급사유 미발생

에너지및자원사업특별회계 용자계정

구 분	예 산 현 액
합 계	11,365,000,000
100장(분야) 농림수산	11,365,000,000
101관(부문) 농업·농촌	11,365,000,000
3200항(프로그램) 경쟁력제고	11,365,000,000
3232세항(단위사업) 농업에너지이용효율화(용자)	11,365,000,000
450목 용자금	11,365,000,000

(단위: 원)

지 출 액	불 용 액	불용 사유
10,589,947,000	775,053,000	
10,589,947,000	775,053,000	
10,589,947,000	775,053,000	
10,589,947,000	775,053,000	
10,589,947,000	775,053,000	
10,589,947,000	775,053,000	지급사유 미발생

양곡관리특별회계 손익계정

구 분	예 산 현 액
합 계	577,514,610,000
100장(분야) 농림수산	577,514,610,000
101관(부문) 농업·농촌	577,514,610,000
2100항(프로그램) 양곡관리	577,514,610,000
2131세항(단위사업) 양곡매입 및 관리	573,586,102,000
210목 운영비	386,552,292,000
310목 보전금	187,033,810,000
2171세항(단위사업) 채무상환(양특)	3,928,508,000
510목 상환지출	3,928,508,000

(단위: 원)

지 출 액	불 용 액	불용 사유
577,412,058,880	102,551,120	
577,412,058,880	102,551,120	
577,412,058,880	102,551,120	
577,412,058,880	102,551,120	
573,483,551,370	102,550,630	
386,449,741,720	102,550,280	집행잔액 등
187,033,809,650	350	집행잔액 등
3,928,507,510	490	
3,928,507,510	490	집행잔액 등

Ⅲ. 재무제표

제1장 재무제표

제1장 재무제표

제1장 재무제표

1. 재정상태표

당기말 : 2018년 12월 31일 현재

전기말 : 2017년 12월 31일 현재

농림축산식품부

	주석	2018
자산		
I. 유동자산		7,824,758,148,071
1. 현금및현금성자산		1,027,441,056,586
2. 단기금융상품		853,146,158,588
3. 단기투자증권		124,339,556,779
4. 미수채권		585,756,984,584
미수채권대손충당금		965,369,580
5. 단기대여금	8.4)	2,629,353,747,996
단기대여금대손충당금	8.4)	41,457,709,985
6. 기타유동자산		2,647,143,723,103
II. 투자자산		11,505,723,530,281
1. 장기투자증권		2,308,243,408,813
2. 장기대여금	8.4)	9,724,968,751,699
장기대여금대손충당금	8.4)	527,488,630,231
III. 일반유형자산		44,734,022,525,887
1. 토지	8.3)	42,054,872,520,374
2. 건물	8.3)	797,885,860,474
건물감가상각누계액		111,295,963,214
3. 구축물	8.3)	54,811,860,244
구축물감가상각누계액		31,721,211,823
4. 기계장치	8.3)	190,079,665,987
기계장치감가상각누계액		115,601,500,566
5. 집기·비품·차량운반구	8.3)	111,438,575,499
집기·비품·차량운반구감가상각누계액		82,887,561,849
6. 기타일반유형자산	8.3)	43,682,429,550
기타일반유형자산감가상각누계액		24,264,988,063
7. 건설중인일반유형자산		1,847,022,839,274

(단위: 원)

2017

	8,355,733,211,128
	1,021,440,414,176
	726,542,757,174
	27,620,271,954
570,523,909,590	
1,163,030,693	569,360,878,897
2,351,820,563,159	
19,129,673,509	2,332,690,889,650
	3,678,077,999,277
	10,167,080,657,656
	1,171,277,793,593
9,729,487,819,984	
733,684,955,921	8,995,802,864,063
	45,259,140,029,379
	42,129,870,597,331
726,840,503,916	
99,195,993,796	627,644,510,120
56,922,551,294	
31,945,419,443	24,977,131,851
179,305,614,153	
108,657,242,424	70,648,371,729
109,455,031,347	
81,211,961,416	28,243,069,931
42,377,670,062	
22,617,750,980	19,759,919,082
	2,357,996,429,335

농림축산식품부

	주석	2018
IV.사회기반시설		-
V.무형자산		24,974,380,203
1. 산업재산권		14,228,015
2. 소프트웨어		24,952,194,238
3. 기타무형자산		7,957,950
VI.기타비유동자산		535,313,815,078
1. 장기미수채권	533,192,392,593	
장기미수채권대손충당금	1,003,697	533,191,388,896
2. 기타의기타비유동자산		2,122,426,182
자산계		64,624,792,399,520
부채		
I.유동부채		1,682,659,548,682
1. 단기차입금		719,263,663,500
2. 유동성장기차입부채	2	107,051,750,129
3. 기타유동부채		856,344,135,053
II.장기차입부채		5,405,062,569,791
1. 장기차입금	2	5,405,062,569,791
III.장기충당부채		368,874,422,872
1. 보험충당부채	3	156,013,020,642
2. 기타장기충당부채	3	212,861,402,230
IV.기타비유동부채		2,656,873,084,131
1. 장기미지급금		2,501,367,963,960
2. 기타의기타비유동부채		155,505,120,171
부채계		10,113,469,625,476
순자산		
I.기본순자산		9,725,754,298,224
II.적립금 및 잉여금		10,237,311,379,155
III.순자산조정	7	34,548,257,096,665
순자산계		54,511,322,774,044
부채와순자산계		64,624,792,399,520

2017

	-
	10,687,977,763
	15,271,053
	10,656,079,360
	16,627,350
	585,163,057,524
583,316,505,032	
1,003,697	583,315,501,335
	1,847,556,189
	64,377,804,933,450
	3,141,015,428,269
	1,346,540,994,000
	274,872,428,752
	1,519,602,005,517
	5,325,068,732,642
	5,325,068,732,642
	224,743,976,054
	14,153,155,426
	210,590,820,628
	2,137,175,630,757
	2,109,537,074,266
	27,638,556,491
	10,828,003,767,722
	9,725,754,298,224
	9,095,298,241,849
	34,728,748,625,655
	53,549,801,165,728
	64,377,804,933,450

2. 재정운영표

당기 : 2018년 1월 1일부터 2018년 12월 31일까지

전기 : 2017년 1월 1일부터 2017년 12월 31일까지

농림축산식품부

	주석	2018		
		총원가	수익	순원가
I. 프로그램순원가		11,887,051,890,083	(2,266,513,441,712)	9,620,538,448,371
1. 농가경영안정		2,875,889,103,193	(49,065,942,871)	2,826,823,160,322
2. 농업경영체육성		63,221,830,113	(550,932,160)	62,670,897,953
3. 농수산인력양성		27,432,500,671	-	27,432,500,671
4. 양곡관리		3,130,055,199,669	(1,161,459,938,740)	1,968,595,260,929
5. 친환경농업육성		213,797,786,791	(1,304,421,863)	212,493,364,928
6. 농식품기술개발정책연구		189,341,274,250	(2,071,239,700)	187,270,034,550
7. 농지은행(농지, 용자)		26,406,431,310	(267,173,779,585)	(240,767,348,275)
8. 농산물가격안정 및 유통효율화		578,748,325,425	(547,075,866,519)	31,672,458,906
9. 농식품식생활지원		6,671,200,000	-	6,671,200,000
10. 경쟁력제고		200,756,426,132	(30,846,898,772)	169,909,527,360
11. 축산업진흥		370,649,255,110	(104,239,762,157)	266,409,492,953
12. 축산물안전관리		369,213,395,297	(3,682,670,320)	365,530,724,977
13. 농업생산기반확충		1,541,640,346,488	(14,059,929,268)	1,527,580,417,220
14. 농촌복지증진		430,736,023,630	(2,068,899,620)	428,667,124,010
15. 농촌지역개발 및 도농교류활성화		1,233,843,221,576	(307,170,090)	1,233,536,051,486
16. 국제협력협상		104,730,494,355	(1,973,096,995)	102,757,397,360
17. 농산물품질관리		62,710,830,830	(834,515,610)	61,876,315,220
18. 농림축산검역검사		70,191,863,812	(1,412,087,290)	68,779,776,522
19. 종자관리		101,764,133,860	(60,560,621,980)	41,203,511,880
20. 농식품공무원교육원교육운영		3,205,456,832	-	3,205,456,832
21. 농림축산식품행정지원		21,625,715,867	(267,964,770)	21,357,751,097
22. 식품산업육성		264,421,074,872	(17,557,703,402)	246,863,371,470
II. 관리운영비				322,764,435,182
1. 인건비				212,747,516,900
2. 경비				110,016,918,282

(단위: 원)

2017		
총원가	수익	순원가
10,418,043,914,262	(1,517,508,358,683)	8,900,535,555,579
3,254,091,226,956	(83,700,291,796)	3,170,390,935,160
54,586,442,319	-	54,586,442,319
23,257,590,319	-	23,257,590,319
803,103,784,734	(477,331,047,730)	325,772,737,004
240,328,102,831	(466,730,057)	239,861,372,774
180,272,068,419	-	180,272,068,419
150,550,248,145	(110,294,938,364)	40,255,309,781
665,599,972,302	(661,692,147,256)	3,907,825,046
-	-	-
184,690,209,595	(13,685,521,975)	171,004,687,620
377,364,712,013	(104,455,776,303)	272,908,935,710
481,018,403,543	(2,257,879,900)	478,760,523,643
1,790,894,994,123	(9,625,625,148)	1,781,269,368,975
425,658,099,955	-	425,658,099,955
1,262,972,614,815	-	1,262,972,614,815
38,248,035,697	(2,132,805,834)	36,115,229,863
57,331,828,552	(16,261,810)	57,315,566,742
60,224,522,051	(15,440,060)	60,209,081,991
85,328,351,113	(43,359,565,170)	41,968,785,943
3,106,686,032	-	3,106,686,032
9,958,220,580	-	9,958,220,580
269,457,800,168	(8,474,327,280)	260,983,472,888
		310,788,841,176
		200,302,012,537
		110,486,828,639

농림축산식품부

	주석	2018		
		총원가	수익	순원가
(1)복리후생비				37,091,983,053
(2)소모품비				4,322,808,152
(3)인쇄비				1,390,216,924
(4)광고선전비				107,876,119
(5)지급수수료				1,478,519,480
(6)세금과공과				1,675,422,776
(7)수도광열비				4,935,969,772
(8)지급보험료				176,663,958
(9)피복비와급량비				84,605,897
(10)교육훈련비				441,555,310
(11)지급임차료				5,678,993,298
(12)유류비				293,867,222
(13)수선유지비				5,609,500,435
(14)여비교통비				6,605,687,618
(15)업무추진비				3,066,132,115
(16)외주용역비				6,554,333,026
(17)보전비				47,517,830
(18)보조비				16,317,404,520
(19)감가상각비				11,257,933,387
(20)연구개발비				2,743,927,390
(21)기타비용				136,000,000
III.비배분비용				987,590,535,352
1.인건비				779,179,650
2.소모품비				6,897,132
3.광고선전비				6,400,000,000
4.지급수수료				16,280,842,830
5.지급보험료				1,948,420,300
6.수선유지비				-
7.외주용역비				13,626,574,840
8.보조비				89,232,256,640

(단위: 원)

2017		
총원가	수익	순원가
		35,675,270,117
		6,355,192,354
		1,371,370,277
		14,988,999
		1,663,653,550
		2,107,321,140
		4,645,763,986
		180,789,770
		103,853,487
		219,524,490
		3,877,827,359
		322,279,913
		4,240,763,544
		6,196,422,852
		2,178,051,085
		6,164,497,592
		216,319,140
		17,556,981,512
		14,740,000,492
		2,539,411,980
		116,545,000
		2,252,933,156,349
		672,838,340
		3,691,296
		6,400,000,000
		162,009,420
		671,434,800
		400,606,800
		3,666,425,337
		1,562,000,000

농림축산식품부

	주석	2018		
		총원가	수익	순원가
9.감가상각비				5,665,932,664
10.대손상각비				355,589,147
11.이자비용				224,563,650,027
12.평가손실				132,698,635,345
13.자산감액손실				392,239,488,057
14.자산처분손실				910,021,897
15.연구개발비				277,200,000
16.기타비용				102,605,846,823
IV.비배분수익				1,500,372,160,842
1.재화및용역제공수익				7,768,063,151
2.이자수익				75,874,215,189
3.평가이익				46,885,686,437
4.자산처분이익				1,196,208,124,796
5.보증수익				56,651,500
6.기타수익				173,579,419,769
V.재정운영순원가(I + II + III - IV)				9,430,521,258,063
VI.비교환수익 등				1,268,701,121,909
1.부담금수익				1,085,741,687,676
2.제재금수익				17,472,549,183
3.기타비교환수익				-
4.기타자원조달및이전				165,486,885,050
VII.재정운영결과(V - VI)				8,161,820,136,154

(단위: 원)

2017		
총원가	수익	순원가
		3,573,831,850
		1,178,485,021
		227,799,603,562
		328,396,172,894
		145,936,632,863
		696,587,971
		313,672,000
		1,531,499,164,195
		1,032,276,418,165
		10,475,498,422
		72,350,266,750
		222,258,021,777
		6,152,256,119
		8,374,600
		721,032,000,497
		10,431,981,134,939
		1,395,488,319,300
		1,230,394,023,429
		5,494,295,871
		-
		159,600,000,000
		9,036,492,815,639

3. 순자산변동표

당기 : 2018년 1월 1일부터 2018년 12월 31일까지

전기 : 2017년 1월 1일부터 2017년 12월 31일까지

농림축산식품부

주석

I. 전기 기초순자산

1. 보고금액

II. 재정운영결과

III. 재원의조달및이전

1. 재원의조달

- (1) 국고수입
- (2) 부담금수익
- (3) 제재금수익
- (4) 기타비교환수익
- (5) 무상이전수입
- (6) 기타재원조달

2. 재원의이전

- (1) 국고이전지출
- (2) 무상이전지출
- (3) 기타재원이전

IV. 조정항목

1. 투자증권평가손익
2. 자산재평가이익
3. 기타순자산의증감

V. 전기 기말순자산 (I - II + III + IV)

VI. 당기 기초순자산

1. 보고금액

VII. 재정운영결과

VIII. 재원의조달및이전

1. 재원의조달

- (1) 국고수입
- (2) 부담금수익
- (3) 제재금수익

(단위: 원)

기본순자산	적립금 및 잉여금	순자산조정	합계
9,725,754,298,224	8,451,966,811,799	36,059,375,997,539	54,237,097,107,562
9,725,754,298,224	8,451,966,811,799	36,059,375,997,539	54,237,097,107,562
	9,036,492,815,639		9,036,492,815,639
	9,679,836,245,689		9,679,836,245,689
	21,411,188,275,689		21,411,188,275,689
	16,345,772,911,940		16,345,772,911,940
	1,942,410,120		1,942,410,120
	1,529,618,380		1,529,618,380
	214,666,460		214,666,460
	4,984,269,795,019		4,984,269,795,019
	77,458,873,770		77,458,873,770
	11,731,352,030,000		11,731,352,030,000
	10,446,789,089,620		10,446,789,089,620
	1,261,562,940,380		1,261,562,940,380
	23,000,000,000		23,000,000,000
-	(12,000,000)	(1,330,627,371,884)	(1,330,639,371,884)
-	-	5,437,806,813	5,437,806,813
-	-	(1,177,755,552,056)	(1,177,755,552,056)
-	(12,000,000)	(158,309,626,641)	(158,321,626,641)
9,725,754,298,224	9,095,298,241,849	34,728,748,625,655	53,549,801,165,728
9,725,754,298,224	9,095,298,241,849	34,728,748,625,655	53,549,801,165,728
9,725,754,298,224	9,095,298,241,849	34,728,748,625,655	53,549,801,165,728
	8,161,820,136,154		8,161,820,136,154
	9,303,833,273,460		9,303,833,273,460
	21,413,381,100,015		21,413,381,100,015
	16,633,972,525,910		16,633,972,525,910
	1,170,308,200		1,170,308,200
	3,358,167,510		3,358,167,510

(4) 기타비교환수익

(5) 무상이전수입

(6) 기타자원조달

2. 재원의이전

(1) 국고이전지출

(2) 무상이전지출

IX.조정항목

1. 투자증권평가손익

7

2. 자산재평가이익

7

3. 기타순자산의증감

7

X.당기 기말순자산 (VI-VII+VIII+IX)

(단위: 원)

기본순자산	적립금 및 잉여금	순자산조정	합계
	423,848,090		423,848,090
	4,698,901,967,405		4,698,901,967,405
	75,554,282,900		75,554,282,900
	12,109,547,826,555		12,109,547,826,555
	10,855,063,785,120		10,855,063,785,120
	1,254,484,041,435		1,254,484,041,435
-	-	(180,491,528,990)	(180,491,528,990)
-	-	(2,302,949,617)	(2,302,949,617)
-	-	(287,126,212,078)	(287,126,212,078)
-	-	108,937,632,705	108,937,632,705
9,725,754,298,224	10,237,311,379,155	34,548,257,096,665	54,511,322,774,044

제2장 재무제표에 대한 주식

제2장 재무제표에 대한 주석

1. 중요한 회계처리방법

① 일반기준

첨부된 재무제표 및 부속서류는 국가회계법 제11조 제1항의 규정에 따른 국가회계기준에 따라 농림축산식품부에서 작성한 것입니다.

② 현금및현금성자산

통화 및 타인발행수표 등 통화대용증권과 당좌예금, 보통예금 및 큰 거래비용 없이 현금으로 전환이 용이하고, 이자율 변동에 따른 가치변동의 위험이 중요하지 않은 금융상품으로서 취득 당시 만기일 또는 상환일이 3개월 이내인 것을 현금및현금성자산으로 처리하고 있습니다.

③ 수익의 정의 및 인식기준

교환수익이란 재화나 용역을 제공한 대가로 발생하는 수익이며, 비교환수익은 직접적인 반대급부 없이 발생하는 국세, 부담금, 기부금, 무상이전 및 제재금 등의 수익을 의미합니다.

농림축산식품부의 교환수익의 경우 수익창출활동이 완료되고 그 금액을 합리적으로 측정할 수 있을 때 인식하고, 비교환수익의 경우 해당 수익에 대한 청구권이 발생하고 그 금액을 합리적으로 측정할 수 있을 때 인식하고 있습니다.

④ 유가증권

유가증권은 총평균법을 적용하여 원가를 산정하고 있으며, 자산의 분류기준에 따라 단기투자증권과 장기투자증권으로 구분하고 있습니다. 단기투자증권은 재정상태표일 현재 만기가 1년 이내 도래하거나 또는 1년 이내에 처분 예정인 채무증권, 지분증권 및 기타단기투자증권을 포함하며, 장기투자증권은 재정상태표일 현재 만기가 1년을 초과하거나 1년 후에 처분예정인 채무증권, 지분증권 및 기타장기투자증권을 포함하고 있습니다.

채무증권은 상각후취득원가로 평가하며 지분증권과 기타장·단기투자증권은 취득원가로 평가하고 있습니다. 다만, 투자목적의 장·단기투자증권의 경우에는 재정상태표일 현재 신뢰성 있게 공정가액을 측정할 수 있으면 공정가액으로 평가하며 장부가액과 공정가액의 차이금액은 순자산조정에 반영하고 있습니다.

⑤ 채권 등의 평가

농림축산식품부는 재정상태표일 현재의 미수채권 잔액에 대하여 합리적이고 객관적인 기준에 따라 산출한 대손추산액을 대손충당금으로 설정하고 있습니다. 또한 장기연불조건의 거래, 장기금전대차거래 또는 이와 유사한 거래에서 발생하는 채권·채무로서 명목가액과 현재가치의 차이가 중요한 경우에는 현재가치로 평가하고 있습니다.

⑥ 재고자산 등의 평가

농림축산식품부의 재고자산의 수량은 계속기록법과 정기적으로 실시하는 실지재고조사에 의하여 확정되며, 선입선출법을 적용하여 산정한 원가로 평가되고 있습니다. 또한 재고자산의 시가가 취득원가보다 낮은 경우에는 시가를 재정상태표가액으로 하고 있습니다.

⑦ 일반유형자산 평가 및 감가상각방법

일반유형자산의 취득원가는 당해 자산의 건설원가 또는 매입가액에 취득부대 비용을 가산한 금액을 취득원가로 하고 있습니다. 다만 무주부동산의 취득, 국가외 상대방과의 교환 및 기부채납 등의 방법으로 자산을 취득할 경우 취득 당시의 공정가액을 취득원가로 하고 있으며, 국가회계실체 또는 중앙관서 간 발생하는 관리전환은 무상거래일 경우 자산의 장부가액을 취득원가로 하고, 유상거래일 경우에는 자산의 공정가액을 취득원가로 하고 있습니다.

일반유형자산에 사용수익권이 설정된 경우 이는 해당자산의 차감항목으로 표시하며 사용수익권은 수증자가 무형자산으로 인식하는 금액과 동일하게 평가하고 있습니다.

일반유형자산의 내용연수를 연장시키거나 가치를 실질적으로 증가시키는 지출은 자산의 증가로 처리하고, 원상회복 시키거나 능률유지를 위한 지출은 비용으로 처리하고 있습니다.

토지, 입목, 정부미술품·정부미화물품을 제외한 일반유형자산은 아래의 내용연수 및 감가상각 방법에 따라 감가상각하며, 감가상각누계액에 가산하여 자산의 차감 형식으로 표시하고 있습니다.

구분	내용연수	감가상각방법
건물	20년 ~ 50년	정액법
건축물	10년 ~ 20년	
기계장치	10년 ~ 20년	
집기·비품·차량운반구	20년	
기타 일반유형자산	10년	

⑧ 무형자산 평가 및 감가상각방법

무형자산의 취득원가는 당해 자산의 개발원가 또는 매입가액에 취득 부대비용을 가산한 가액을 취득원가로 하고 있습니다.

무형자산은 사용할 수 있는 시점부터 아래의 내용연수 및 감가상각 방법에 따라 감가상각하며 상각액을 직접 자산에서 차감하여 표시하고 있습니다.

구분	내용연수	감가상각방법
산업재산권	20년 ~ 40년	정액법
소프트웨어	10년 ~ 20년	
기타무형자산	20년	

⑨ 자산의 감액 등

농림축산식품부의 재정상태표 자산 중 국가회계기준에서 별도로 정하는 경우를 제외하고는 물리적인 손상 및 시장가치의 급격한 하락 등의 원인으로 인하여 당해 자산의 회수가능가액이 장부가액에 미달하고 그 미달액이 중요한 경우에는 이를 장부가액에서 직접 차감하여 회수가능가액으로 조정하고, 장부가액과 회수가능가액의 차액은 동 자산에 대한 감액손실의 과목으로 재정운영순원가에 반영하고 있으며, 당해연도와 직전연도의 감액내역은 다음과 같습니다.

(단위: 원)

구 분		당기	전기	감액사유
일반유형자산	건설중인자산	392,239,488,057	145,936,632,863	자산의 합리적 배분

다만, 감액한 자산의 회수가능가액이 차기 이후에 당해 자산이 감액되지 않았을 경우의 장부가액 이상으로 회복되는 경우 동 장부가액까지를 한도로 하여 동 자산에 대한 감액손실환입 과목으로 재정운영순원가에 반영하고 있습니다.

⑩ 자산재평가

농림축산식품부는 일반유형자산 취득이후 공정가액과 장부금액의 차이가 중요하게 발생한 경우 또는 국유재산 관리 총괄청이 일정주기를 정하여 재평가하기로 한 자산의 경우 해당 자산을 재평가하고 있습니다.

재평가금액은 재평가기준일의 공정가액으로 하되, 해당 자산의 공정가액에 대한 합리적인 증거가 없는 경우에는 대체적인 평가방법을 사용하여 재평가금액을 측정하며 대체적인 평가방법으로 공신력 있는 기관의 공시가격이나 상각후 대체원가법을 적용하고 있습니다.

자산을 재평가할 때 감가상각누계액이 있을 경우에는 기존의 감가상각누계액을 제거하며 장부금액이 재평가로 인하여 증가된 경우 그 증가액은 자산재평가이익(순자산조정)으로 인식하고, 재평가로 인하여 감소된 경우 그 감소액은 자산재평가손실로 인식하여 재정운영순원가에 반영하고 있습니다.

⑪ 리스

농림축산식품부는 리스자산의 소유에 따른 위험과 효익이 대부분 이전되는 리스의 경우 금융리스로, 기타의 리스거래는 운용리스로 처리하고 있습니다. 금융리스의 경우 최소리스료를 내재이자율로 할인한 가액과 리스자산의 공정가치 중 작은 금액을 금융리스자산과 금융리스부채로 각각 계상하는 것을 원칙으로 하고 있으며, 운용리스의 경우에는 리스기간에 걸쳐 균등하게 배분된 금액을 운용리스료 비용으로 인식하고 있습니다.

⑫ 충당부채, 우발부채 및 우발자산

농림축산식품부는 재정상태표일 현재 지출의 시기 또는 금액은 불확실하지만 과거사건이나 거래의 결과로 인하여 재정상태표일 현재 국가회계실체가 부담하는 의무를 이행하기 위해 경제적 효익을 갖는 자원이 유출될 가능성이 매우 높으며, 그 금액을 신뢰성 있게 추정할 수 있는 경우 그 금액을 장기충당부채로 계상하고 있습니다.

또한, 과거사건은 발생하였으나 불확실한 미래사건의 발생여부에 의해서 그 존재여부가 확인되는 잠재적인 의무가 있는 경우 또는 과거사건이나 거래의 결과 현재의무가 존재하나 경제적 효익이 있는 자원의 유출 가능성이 매우 높지 않거나 당해 의무를 이행하여야 할 금액을 신뢰성 있게 추정할 수 없는 경우 우발부채로 주석 기재하고 있습니다. 그리고 우발자산은 자산으로 인식하지 아니하고, 경제적 효익의 유입가능성이 매우 높은 경우에만 그 내용을 주석에 표시하고 있습니다.

⑬ 외화자산 및 외화부채에 대한 회계처리방법

농림축산식품부는 화폐성 외화자산과 외화부채의 경우 재정상태표일 현재 기준환율을 적용하여 평가하며, 이로 인한 외화평가손익은 재정운영표에 반영하고 있습니다.

공정가액으로 측정하는 비화폐성 외화자산과 외화부채는 공정가액이 측정된 날의 기준환율로 평가하며, 비화폐성 외화자산과 외화부채의 환율변동효과는 해당 자산의 공정가치 평가에 따른 손익의 구분(조정항목 또는 재정운영순원가)에 따라 동일하게 인식하고 있습니다.

2. 장기차입부채 상환계획

구분	계	국채	공채
합계	5,512,114,319,920	-	-
2019년	107,051,750,129	-	-
2020년	1,995,911,344,209	-	-
2021년	206,454,758,577	-	-
2022년	503,894,975,529	-	-
2023년	1,000,683,019,558	-	-
2024년 이후	1,698,118,471,918	-	-

① 국채 : 해당없음

② 공채 : 해당없음

(단위 : 원)

장기차입금			
국내 장기차입금	해외 장기차입금	정부내 장기차입금	금융리스부채
-	-	5,487,058,000,000	25,056,319,920
-	-	100,000,000,000	7,051,750,129
-	-	1,990,542,000,000	5,369,344,209
-	-	201,616,000,000	4,838,758,577
-	-	500,000,000,000	3,894,975,529
-	-	997,900,000,000	2,783,019,558
-	-	1,697,000,000,000	1,118,471,918

3. 장기충당부채

① 퇴직급여충당부채

(단위: 원)

구분		금 액	
		당기	전기
퇴직급여 추계액	기초잔액(A)	-	-
	퇴직금 지급액(B)	779,179,650	672,838,340
	퇴직급여(C)	779,179,650	672,838,340
	조직개편으로인한증감(D)	-	-
	기말잔액(E=A-B+C+D)	-	-
차감항목	퇴직보험예치금(F)	-	-
	국민연금전환금(G)	-	-
	퇴직연금운용자산(H)	-	-
	기말잔액(I=F+G+H)	-	-
퇴직급여충당부채(J=E-I)		-	-

② 연금충당부채 : 해당없음

□ 연금충당부채의 변동내용

(단위: 원)

구분	금 액	
	당기	전기
기초잔액(A)	-	-
당기근무원가(B)	-	-
이자원가(C)	-	-
과거근무원가(D)	-	-
공무원·군인연금비용 소계(E=B+C+D)*	-	-
보험수리적손익(F)	-	-
연금충당부채 설정액(G=E+F)	-	-
연금 지급액(H)	-	-
기말잔액(I=A+G-H)	-	-

해당없음

□ 연금충당부채의 산정을 위하여 사용된 주요 보험수리적 가정

(단위: %)

구분	당기	전기
할인율	-	-
물가상승율	-	-
임금상승율	-	-
기타	-	-

해당없음

③ 보험충당부채

- 보험의 현황 및 주요 내용

◦ 보험의 현황 및 주요내용

- 농어업재해보험은 태풍·우박 등 자연재해로 인하여 발생하는 농작물 및 양식수산물 피해를 보험의 원리를 이용하여 보상함으로써 농어가의 소득 및 경영안정, 나아가 농어업생산성 향상에 기여하고자 '01년 도입된 정책보험으로써 현재 농작물재해보험은 농협손보, 양식수산물재해보험은 수협중앙회에서 시행 중입니다.
- 한편 농어업재해보험사업에 있어 천재지변이 발생할 경우 과도한 보험금지급으로 원수보험자의 경영이 크게 악화되어 사업추진이 불투명해질 수 있는 바, 정부는 일정수준 이상(농작물 150~180% 초과 및 손익분담방식에 따른 정부 부담분, 양식수산물 150% 초과손해)의 손해를 국가가 인수토록 하는 국가재보험제도를 '05년 도입하였고, 지급재원인 농어업재해재보험기금을 설치하여 재해보험사업의 안정적인 운영을 뒷받침하고 있습니다.

- 보험충당부채의 변동내역

(단위: 원)

구분	금액	
	당기	전기
기초잔액(A)	14,153,155,426	40,730,132,124
증가액(B)	141,859,865,216	5,758,472,862
감소액(C)	-	32,335,449,560
조직개편으로인한증감(D)	-	-
기말잔액(E=A+B-C+D)	156,013,020,642	14,153,155,426

- 구상채권의 내용 및 대손충당금의 변동내역 : 해당없음

- 보험종류별 보험수익 및 보험비용

(단위: 원)

구분	당기		전기	
	보험수익	보험비용	보험수익	보험비용
농어업재해채보험	32,240,926,181	300,232,688,574	83,694,691,796	73,507,008,576
합계	32,240,926,181	300,232,688,574	83,694,691,796	73,507,008,576

◦ 18년 ①보험수익 32,241백만원 : 재보험료

②보험비용 300,233백만원 : 재보험금(30,506백만원), 지급준비금전입액(141,860백만원), 미경과 보험료적립금전입액(127,867백만원)

④ 기타장기충당부채

(단위: 원)

구분	금액	
	당기말	전기말
소송충당부채	84,256,408	594,063,574
기타의기타장기충당부채	212,777,145,822	209,996,757,054
합계	212,861,402,230	210,590,820,628

<1. 보증총당부채> : 해당없음

- 구상채권 및 대손충당금의 변동내역 : 해당없음

- 보증총당부채 변동내역

(단위: 원)

구분	당기	전기
기초잔액(A)	-	
증가액(B)	-	
감소액(C)	-	
기말잔액(E=A+B-C+D)	-	

해당없음

- 보증종류별 지급보증 금액 : 해당없음

<2. 퇴직수당충당부채> : 해당없음

<3. 소송충당부채>

(단위: 원)

구분	금 액	
	당기	전기
기초잔액(A)	594,063,574	-
증가액(B)	-	594,063,574
감소액(C)	509,807,166	-
조직개편으로인한증감(D)	-	-
기말잔액(E=A+B-C+D)	84,256,408	594,063,574

<4. 기타의기타장기충당부채>

(단위: 원)

구분	금 액	
	당기	전기
기초잔액(A)	209,996,757,054	217,345,775,584
증가액(B)	2,780,388,768	-
감소액(C)	-	7,349,018,530
조직개편으로인한증감(D)	-	-
기말잔액(E=A+B-C+D)	212,777,145,822	209,996,757,054

반품(부과취소·환급등)이 빈번하게 발생하는 농지보전부담금을 부과시점에 인식함으로써 수익에 대한 과대인식 가능성이 존재함에 따라 농지전용허가자의 권리포기 등에 따른 적정수익 성과평가를 위해 관련 충당부채를 설정하고 있습니다. 농지보전부담금의 당연도부과액에 대한 익년도 이후 취소 또는 환급되는 금액을 과거 5개년 자료를 이용하여 반품(취소·환급)율을 구하고 충당부채를 계산하여 동액을 손익에 반영하고 있습니다.

4. 외화자산 및 외화부채

구분	계정과목	외화종류	당기말
			외화금액
외화자산	합계	소계	
		USD	1,816,206
		CNY	-
	단기금융상품	소계	
		USD	1,816,206
		CNY	-
외화부채	합계	소계	
		USD	1,816,206
		CNY	-
	기타유동부채	소계	
		USD	1,816,206
		CNY	-

(단위: 원, 달러, 엔 등)

원화환산액	전기말	
	외화금액	원화환산액
2,030,700,588		910,332,919
2,030,700,588	849,666	910,332,624
-	2	295
2,030,700,588		910,332,919
2,030,700,588	849,666	910,332,624
-	2	295
2,030,700,588		910,332,919
2,030,700,588	849,666	910,332,624
-	2	295
2,030,700,588		910,332,919
2,030,700,588	849,666	910,332,624
-	2	295

5. 우발사항 및 약정사항

① 계류 중인 소송사건

- 전체 소송건수 및 소송가액

(단위: 건, 원)

구분	농림축산식품부가 원고인 경우		농림축산식품부가 피고인 경우	
	소송건수	소송가액	소송건수	소송가액
당기말	-	-	4	5,115,838,608
전기말	-	-	5	790,353,429

- 소송사건 중 중요한 내역

(단위: 원)

계류법원	원고	피고	사건내용	소송가액	진행상황
농림축산식품부가 원고인 경우					
해당없음					
농림축산식품부가 피고인 경우					
대구지방법원	윤수근	대한민국	손해배상	84,256,408	2심 진행중
대구지방법원	이광민	대한민국 외 1	기타(금전)	15,350,000	2심 진행중
대구지방법원	사단법인 한국알피씨협회	대한민국 외 2	취거 등 청구의 소	560,000,000	1심 진행중
대전지방법원	보령시	대한민국 외 1	비용상환 청구의 소	4,456,232,200	1심 진행중

② 담보제공자산 : 해당없음

③ 파생상품 내역

■ 당해연도 : 해당없음

■ 직전연도 : 해당없음

④ 지급보증 : 해당없음

⑤ 중요한 계약 사항 요약 : 해당없음

⑥ 천재지변, 중대한 사고, 파업, 화재 등에 관한 내용과 결과 : 해당없음

⑦ 최소운영수입보장 내역(BTO 등) : 해당없음

⑧ 기타 우발부채에 대한 내용, 자원의 유출에 따른 재무적 영향 : 해당없음

⑨ 자원의 유입가능성이 매우 높은 우발자산 : 해당없음

6. 전기오류수정 및 회계처리방법의 변경

① 중대한 전기오류수정 : 해당없음

② 중대하지 아니한 전기오류수정

농림축산식품부는 중대하지 아니한 전기오류수정에 대하여 전기오류수정이익(비배분수익) 76,219백만원 및 전기오류수정손실(비배분비용) 83,499백만원을 당기 재정운영표에 반영하였습니다.

③ 회계정책 변경 : 해당없음

④ 회계추정의 변경 : 해당없음

7. 순자산조정명세

구 분		
순자산조정 계		
투자증권평가손익	단기투자증권	소계
		채무증권
		지분증권
	장기투자증권	소계
		채무증권
		지분증권
자산재평가이익		
기타순자산의증감		

(단위: 원)

금 액				
전기말	증가	감소	조직개편	당기말
34,728,748,625,655	5,484,548,439,734	5,665,039,968,724	-	34,548,257,096,665
4,699,655,645	3,059,519,168	5,362,468,785	-	2,396,706,028
86,439,154	1,852,552,291	34,325,930	-	1,904,665,515
(10,000,000)	10,000,000	-	-	-
96,439,154	1,842,552,291	34,325,930	-	1,904,665,515
4,613,216,491	1,206,966,877	5,328,142,855	-	492,040,513
-	-	37,357,184	-	(37,357,184)
4,613,216,491	1,206,966,877	5,290,785,671	-	529,397,697
42,540,551,121,238	86,907,079,322	374,033,291,400	-	42,253,424,909,160
(7,816,502,151,228)	5,394,581,841,244	5,285,644,208,539	-	(7,707,564,518,523)

8. 기타 재무제표에 중대한 영향을 미치는 사항과 재무제표의 이해를 위하여 필요한 사항

1) 세입·세출외현금 : 해당없음

2) 세입·세출외거래 : 해당없음

3) 자산재평가

(1) 일반유형자산

(단위: 원)

자산 종류	재평가액 추정방법 및 유의적 가정	재평가금액 (A+B-C)	재평가전 장부가액(A)	평가증 (B)	평가감 (C)
토지	해당 시군구의 동일지 목 개별공시지가 산술 평균가액	525,126,310	407,488,436	339,141,208	221,503,334
	공정가액	11,573,981,140	23,739,230,992	3,515,808	12,168,765,660
	공시지가	1,545,025,381,896	1,756,002,530,477	116,121,395,424	327,098,544,005
일반유형자산합계		1,557,124,489,346	1,780,149,249,905	116,464,052,440	339,488,812,999

일반유형자산에 대하여 2018년 12월 31일을 재평가 기준일로 하여 자산재평가를 수행하였습니다. 당기에 재평가를 수행한 일반유형자산은 토지입니다. 토지는 재평가기준일 현재 공시된 공시지가를 재평가금액으로 하였으며, 공시지가가 없는 경우에는 해당 시군구의 동일지목 개별공시지가 산술평균가액 등을 재평가금액으로 하였습니다.

재평가에 따라 일반유형자산에서 116,464,052,440원의 평가증이 발생하여 재평가이익으로 104,616,844,070원을 순자산변동표에 조정항목으로 인식하였고, 일반유형자산재평가손실환입으로 11,847,208,370원을 재정운영표 상 비배분수익으로 인식하였습니다.

또한 일반유형자산에서 339,488,812,999원의 평가감이 발생하여 일반유형자산재평가손실 64,335,119,908원을 재정운영표 상 비배분비용으로 인식하였고, 전기인식한 재평가이익 275,153,693,091원이 당기에 상계되었습니다.

(2) 사회기반시설 : 해당없음

4) 용자사업(용자보조원가총당금 설정 대상)

(1) 용자사업의 개요

농림축산식품부는 축산발전, 농지관리, 자유무역협정이행지원, 농어촌구조개선및 에너지및자원사업 등을 위하여 용자사업을 수행하고 있습니다. 용자대상은 농축업 경영체, 농축협 등입니다.

(2) 용자조건

용자사업명	사업기간	사업내용	용자대상	이자율	용자기간
농식품유통교육 지원사업	'12.12.31~' 23 .04.24	농식품유통교육시설 지원	지자체	0.0%	10년
동물의약품종합 지원사업	'13.12.20~' 26 .12.30	동물의약품시설및운영자금	동물의약품업체	1.75%	10년
재해대책	'04.03.15~' 31 .11.25	재해대책지원사업	재해발생농업인	0.25%	15년~20년
시설원에에너지이용효율화	'09.01.01~' 1 7.12.31	FTA 등 시장 개방확대에 대응하기 위하여 노후화된 시설원에 생산시설 현대화. 증·개축 지원으로 시설원에 경쟁력제고	원예전문생산단지의 농업인·농업법인, 고추 재배 농업인 또는 농업법인 등	0.5%	3년 거치 7년 분할상환

친환경농산물 직거래지원	03~계속	직거래 매취자금	생산자·소비자단체	2.5~3%	1년
	08~17	친환경농산물 판매장지원		2.0~3%	2년거치3년
산지유통종합 자금	00~계속	산지유통원물확보	농협, 농업법인	0~3%	3년
		수급안정(노지채소 등)		0%	5년
공영도매시장 시설현대화	09~18 (가락시장)	공영도매시장 시설비 등	지자체	3%	7년거치13년
	17~20 (수원시장)				3년거치 7년
	17~18 (전주시장)				3년거치 7년
인삼약용작물 계열화	04~계속	계약재배 및 수매자금(인삼)	농협 농업경영체 일반업체	0%	5년(계약) 1년(수매)
		계약재배 및 수매자금(약용)		0%(계약) 2.5~3%(수 매)	1년
산지유통시설 지원	14~계속	채소류출하조절시설 지원	산지유통조직	3%	3년거치7년
도매유통활성 화지원	82~계속	농산물도매시장 출하촉진 공판장(청과, 화훼) 출하촉진 직거래 매취 및 수매 지원 등	농협 도매시장법인 사이버거래소 생산자단체	0~3%	1년
농산물직거래 활성화지원	13~계속	직거래를 위한 수매자금 지원	농업경영체 일반업체	0~3%	1년
농식품원료구매 및시설현대화지 원	17~계속	농식품 원료구매 지원	신선농산물 수출업체 가공식품 수출업체	(원료구매) 2.5~3%	(원료구매) 1년
		가공식품 시설현대화 지원		(시설현대 화) 2.0~3%	(시설현대화) 3년거치7년
농식품수출해외 전진기지구축	11	해외전진기지구축	aT	0%	10년거치 10년분할상환
식품외식종합 자금	11~계속	시설현대화 가공원료매입 외식업체육성 농공상융합형 중소기업 지원	농협 농업경영체 일반업체 농공상융합형 중소기업	2~3%	(시설) 3년거치7년 (운영) 1년이내
학교급식지원 센터 운영활성화	13~계속	학교급식지원센터 운영자금	학교급식지원센터 식재료공급업체	2.5~3%	1년
맞춤형농지지원	1990~ 계속	농지매매, 임대차, 교환분합사업, 공공임 대용 농지매입	농업인, 농업법인	0% ~ 1%	5~30년 분할상 환
경영회생지원	2006~ 계속	경영위기 농가 등 지원		3%	7~10년 임대종 료시 일시상환

농지연금	2011~ 계속	고령농업인 연금지급		2%	-
농식품산업 해외 진출지원	2009~ 계속	해외농업개발지원		2%	5년거치 10년 분할상환
가축개량지원	06.01.01 ~ 07.12.31	돼지경제능력검정	검정소 등	3%	5년거치 10년상환
	16.01.01 ~ 계속	지역단위 한우암소개량	지역축협	2%	3년거치 일시상환
가축및계란수송특장차량지원	08.01.01 ~ 14.12.31	생축운반 및 계란수송차량지원	가축 및 계란 유통업자(농축협, 영농법인 등)	3%	2년거치 3년상환
가축분뇨처리지원	13.01.01 ~ 계속	개별시설, 공동자원화, 정착촌 구조개선	축산분뇨처리시설 참여자 (농축협, 농업인 등)	2~3%	3년거치 7년상환
		친환경퇴비생산시설현대화	축산분뇨처리시설 참여자 (농축협, 농업인 등)	2~3%	3년거치 3년상환
		자연순환농업활성화	자연순환농업을 추진하는 전문경영체	2%	3년거치 일시상환
농가사료직거래 활성화 지원	13.01.01 ~ 계속	축산농가 사료구매자금 지원	사료구매 농가 (축종구분없음)	1.8%	2년거치 일시상환
돼지경제능력검정	06.01.01~07.12.31	SEW시설지원, 검정돈사 개보수 등	검정소 등	3%	5년거치 10년상환
말산업육성지원	95.01.01 ~ 계속	승마시설 지원, 말구입비 지원	사업성이 확실한 자 (지자체, 농업인 등)	1.5~3%	3년거치 7년상환 5년거치 10년상환
사료산업종합지원	97.01.01 ~ 계속	사료제조시설 개보수자금	사료제조업등록업체	1.5%~3%	3년거치 7년상환 5년거치 10년상환
		사료원료 구매자금	사료제조업등록업체	2.5~3%	2년거치 일시상환

송아지경매시장현 대화	08.01.01 ~ 14.12.31	송아지경매시장 현대화 지원을 통한 한우개량촉진, 고급육 생산기반 마련	가축시장 개척자 (지역축협, 영농법인 등)	3%	3년거치 5년균분
원유수급안정 (낙농체험관광)	08.01.01 ~ 12.12.31	원유수급조절, 학교우유급식	낙농가, 집유조합 및 유업체 등	0%	3년거치 7년상환
송아지생산기지화	08.01.01 ~ 06.12.31	우량송아지 공급시장 활성화하여 한우개량촉진 및 고급육 생산기반마련	가축시장 개척자 (지역축협, 영농법인 등)	1.5%~3%	5년거치 10년상환
조사료생산기반확 충	97.01.01 ~ 계속	초지조성 및 초지보완	조사료 생산 참여자 (지자체, 농업인 등)	1.5~3%	3년거치 7년상환 5년거치 10년상환
		기계장비	조사료 생산 참여자 (지자체, 농업인 등)	2~3%	2년거치 3년상환
		조사료원료구매	조사료 생산 참여자 (지자체, 농업인 등)	2~3%	2년거치 일시상환
종축장전문화지원	08.01.01 ~ 14.12.31	종축장 시설자금 지원	종합평가우수 종돈장, 중계장, 종오리장	2%	3년거치 7년상환 5년거치 10년상환
축산경영종합자금	95.01.01 ~ 14.12.31	가축계열화-시설	축산계열화사업자 및 계약사육농가	2~3%	3년거치 7년상환 5년거치 10년상환
		브랜드판매시설	브랜드경영체 중 직영판매장이나 가맹점 설치하려는 자	2~3%	3년거치 7년상환
축산물 도축가공업체 지원	94.01.01 ~ 10.12.31	도축장시설현대화	기존도축장(소-돼지)를 통폐합하여 신규 도축장을 운영하려는 자	3%	5년거치 10년상환
		도축장시설보완	기존 도축장 (소, 돼지, 닭, 오리) 영업자 등	3%	3년거치 7년상환
		축산물가공업체시설	식육포장처리업 및 식육가공업 영업자	1.5~3%	5년거치 10년상환

		계란가공-집하장 및 등급시설	산란계농가, 양계관련축협, 영농조합법인, 계란상인, 집하장설치 예정자 등	1.5~3%	3년거치 7년상환 5년거치 10년상환
		유제품 개발-생산시설	유제품 개발-생산시설을 설치하고자 하는 유업체 또는 유가공조합	3%	3년거치 7년상환
친환경축사설치시 범사업	06.01.01 ~ 09.12.31	가축밀집사육 지역 농가에 축사지원	양축농가 등	3%	5년거치 10년상환
축산물직거래활성 화지원	15.01.01 ~ 계속	시설지원	농업법인 등	2~3%	3년거치 7년상환
`04년 부채대책사업	04.01.01 ~ 05.12.31	사료산업지원 등	양축농가 등	1.5%	5년거치 15년상환
생산시설현대화	'04.01.01~	외국산과 품질경쟁이 가능하도록 과수농가의 생산 시설현대화를 통해 경 쟁력확보와 고품질 안 전과실 생산기반구축	과수산업발전계획에 참 여하고 사업시행주체에 생산량의 80% 이상을 3년 이상 출하 약정한 농가	0.75%	3년 거치 7년 분할상환
시설원에 품질개 선	'09.01.01~	FTA 등 시장 개방확대 에 대응하기 위하여 노후 화된 시설원에 생산시 설현대화 등 개축 지 원으로 시설원에 경쟁 력제고	원예전문생산단지의 농 업인·농업법인, 고추 재배 농업인 또는 농업 법인 등	0.75%	3년 거치 7년 분할상환
축사시설현대화 (우량송아지생산)	'09.01.01~ '24.12.31	축사시설 개선을 통한 가축폐사 감소와 생산 성향상으로 축산농가의 소득증대 및 국제경쟁력을 제고	한우사업단 소속 농가, 전업 농가 등	0.75~ 1.9%	3년 거치 7년 분할상환
첨단온실신축지 원	'13.01.01~ 종료	FTA등 시장개방에 대 응하기 위해 원예사업을 우리 농업의 신성장 동력사업으로 육성하기 위해 첨단온실 신축지원 등 시설현대화를 통한 안 정적인 기반확충	농업인·농업법인, 일 정요건을 갖춘 귀농업 인 등	0.75~ 1.5%	5년 거치 10년 분할상환
과원영농규모화 (매매)	'04.01.01~	과원매매·임대차를 통 해 과수재배농가의 과 원규모를 확대하고, 과 원을 집단화 함으로 경쟁력 및 개방적 응력 제고	매도·임대:비농가, 전 업농가, 비농업법인 매입·임차:과수농가, 영농조합법인, 농업회사법인	2.0%	15~30년 분할상환
과원영농규모화 (임대)				무이자	5~10년 분할상환

원유생산비절감 우수조합지원	'15.01.01~ '20.12.31	원유생산비 절감을 통한 가격경쟁력 제고 로 국내 낙농산업을 보 호	원유생산비절감우수 조합(농협)	0~1%	2년거치 일시상환
원유소비활성화	'16.01.01~ '24.12.31	치즈 등 유제품 생산을 위한 국내산 원유 구입 비, 제품 및 브랜드 개 발비, 컨설팅, 운영비 등 지원을 통해 국산 유 제품 생산기반 마련	낙농진흥회, 농협중앙회	0.75%	2년거치 일시상환

※ 종료사업 : 고당도과실생산지원, 과수우량묘목생산지원, 과실가공품품질향상, 한우농가조직화, 첨단온실신축지원, 송아지경매시장현대화

2018회계연도에 농지규모화, 농지매입비축 사업이 맞춤형농지지원 사업으로 통합되었습니다.

(3) 융자사업의 규모

(단위: 원)

구분	금액	
	당기말	전기말
융자금	10,814,198,159,375	10,693,163,247,473
(융자보조원가총당금)	(568,946,340,216)	(752,814,629,430)
합계	10,245,251,819,159	9,940,348,618,043

- 용자사업 세부 현황

■ 당해연도

(단위: 원)

구분	용자사업명	기초용자금 잔액(A)	당기증가 (B)	당기감소 (C)	조각개편 (D)	기말용자금잔액 (E=A+B-C+D)	(용자보조 원가충당금)
농어촌구조개선특별회계	기타	394,756,901,260	-	89,590,149,280	-	305,166,751,980	(52,952,887,372)
농어촌구조개선특별회계	동물의약품종합지원사업	36,347,400,000	3,782,000,000	3,399,000,000	-	36,730,400,000	(880,063,152)
농어촌구조개선특별회계	재해대책	46,735,363,650	3,655,761,000	9,073,742,900	-	41,317,381,750	(7,684,238,950)
에너지및자원사업특별회계	시설원에너지이용효율화	37,451,591,851	10,576,936,660	14,276,805,931	-	33,751,722,580	(3,396,715,175)
농산물가격안정기금	친환경농산물직거래지원	19,081,000,000	24,024,000,000	19,081,000,000	-	24,024,000,000	(215,629,644)
농산물가격안정기금	산지유통시설지원	8,920,997,000	-	1,773,790,000	-	7,147,207,000	(299,950,915)
농산물가격안정기금	공영도매시장 시설현대화	107,627,000,000	-	550,000,000	-	107,077,000,000	(6,055,065,806)
농산물가격안정기금	인삼약품작물계열화	86,009,402,800	18,618,000,000	32,996,331,120	-	71,631,071,680	(5,754,794,941)
농산물가격안정기금	산지유통종합자금	1,962,593,905,880	572,019,000,000	647,945,520,880	-	1,886,667,385,000	(79,373,338,939)
농산물가격안정기금	도매유통활성화지원	80,989,492,820	82,107,000,000	84,533,692,110	-	78,562,800,710	(625,982,858)
농산물가격안정기금	농산물직거래활성화지원	38,500,000,000	37,757,000,000	38,500,000,000	-	37,757,000,000	(202,517,860)
농산물가격안정기금	농식품원료구매및시설현대화지원	288,547,200,000	327,542,000,000	288,241,200,000	-	327,848,000,000	(3,752,708,885)
농산물가격안정기금	농식품수출해외진진지구축	20,000,000,000	-	-	-	20,000,000,000	(5,541,097,922)
농산물가격안정기금	식품외식종합자금	177,710,268,430	131,238,000,000	122,475,939,870	-	186,472,328,560	(3,222,978,529)
농산물가격안정기금	학교급식 지원센터 운영 활성화	5,266,000,000	8,330,000,000	5,266,000,000	-	8,330,000,000	(84,280,696)
농지관리기금	맞춤형농지지원	2,665,005,854,125	346,660,656,280	209,664,859,793	-	2,802,001,650,612	(97,861,590,547)
농지관리기금	경영화생 지원	2,133,453,517,222	281,951,926,680	175,138,112,635	-	2,240,267,331,267	(176,012,941,666)
농지관리기금	농지연금	188,556,194,057	100,297,366,700	20,133,602,953	-	268,719,957,804	(1,343,599,789)
농지관리기금	농식품산업 해외진출지원	76,388,000,000	12,600,000,000	2,953,000,000	-	86,035,000,000	(3,593,421,979)
축산발전기금	가축개량지원	-	9,000,000,000	-	-	9,000,000,000	(87,780,583)
축산발전기금	가축및계란수송특장차량지원	388,262,000	-	262,012,000	-	126,250,000	-
축산발전기금	원유수급안정	879,080,000	-	311,320,000	-	567,760,000	-
축산발전기금	농가사료직거래 활성화 지원	781,945,412,000	380,000,000,000	466,252,875,000	-	695,692,537,000	(3,722,105,477)
축산발전기금	돼지경제능력검정	450,000,000	-	90,000,000	-	360,000,000	-
축산발전기금	말산업육성지원	8,749,604,500	1,363,024,000	3,801,841,000	-	6,310,787,500	(652,685,111)
축산발전기금	사료산업종합지원	54,733,730,000	56,800,000,000	16,238,110,000	-	95,295,620,000	(6,601,663,890)
축산발전기금	송아지생산기지화	43,482,000	-	43,482,000	-	-	-
축산발전기금	조사료생산기반확충	44,562,185,340	14,463,517,000	25,417,438,720	-	33,608,263,620	(1,553,001,903)
축산발전기금	종축장전문화지원	24,679,320,000	-	4,515,740,000	-	20,163,580,000	-

축산발전기금	축산경영종합자금	53,491,398,000	-	11,980,048,000	-	41,511,350,000	-
축산발전기금	축산물도축가공업체지원	25,869,057,580	-	10,877,818,000	-	14,991,239,580	-
축산발전기금	가축분뇨처리지원	152,132,601,740	55,710,000,000	46,686,885,000	-	161,155,716,740	(11,679,210,928)
축산발전기금	친환경축사설치시범사업	1,657,500,000	-	327,500,000	-	1,330,000,000	-
축산발전기금	`04년 부채대책사업	194,381,276,460	-	36,054,487,210	-	158,326,789,250	-
축산발전기금	축산물직거래활성화지원	4,383,966,000	900,000,000	336,000,000	-	4,947,966,000	(546,952,931)
자유무역협정이행지원기금	고당도과실생산지원	11,460,000	-	10,440,000	-	1,020,000	-
자유무역협정이행지원기금	과수우량묘목생산지원1	243,890,000	-	185,590,000	-	58,300,000	(939,488)
자유무역협정이행지원기금	과수우량묘목생산지원2	5,300,000	-	2,650,000	-	2,650,000	-
자유무역협정이행지원기금	과원영농규모화(매매)	181,184,303,148	36,000,000,000	29,194,998,066	-	187,989,305,082	(21,782,367,756)
자유무역협정이행지원기금	과원영농규모화(임대)	26,014,425,540	6,900,000,000	5,948,735,420	-	26,965,690,120	(5,710,564,991)
자유무역협정이행지원기금	생산시설현대화	101,333,554,300	17,219,124,000	21,045,222,950	-	97,507,455,350	(6,552,405,536)
자유무역협정이행지원기금	생산시설현대화-변동	1,144,032,000	441,117,000	370,026,000	-	1,215,123,000	(490,021,369)
자유무역협정이행지원기금	생산시설현대화2	304,869,000	174,470,000	64,549,000	-	414,790,000	(26,114,162)
자유무역협정이행지원기금	시설원에 품질개선(용자)	99,391,481,480	17,700,314,000	29,898,145,780	-	87,193,649,700	(5,944,614,931)
자유무역협정이행지원기금	시설원에 품질개선(용자)-변동	551,460,400	433,961,900	286,746,000	-	698,676,300	(347,789,706)
자유무역협정이행지원기금	시설원에 품질개선(용자)2	7,391,856,200	956,433,000	657,522,000	-	7,690,767,200	(416,222,551)
자유무역협정이행지원기금	우량송아지생산및비육시설지원	3,492,300,000	2,500,000,000	1,395,067,000	-	4,597,233,000	(362,728,821)
자유무역협정이행지원기금	우량송아지생산및비육시설사업	525,450,000	-	146,800,000	-	378,650,000	(6,167,112)
자유무역협정이행지원기금	원유생산비절감우수조합지원(우)	10,000,000,000	5,000,000,000	5,000,000,000	-	10,000,000,000	(182,347,853)
자유무역협정이행지원기금	원유생산비절감우수조합지원(우)	10,000,000,000	5,000,000,000	5,000,000,000	-	10,000,000,000	(116,085,027)
자유무역협정이행지원기금	원유소비활성화	20,000,000,000	10,000,000,000	10,000,000,000	-	20,000,000,000	(270,913,042)
자유무역협정이행지원기금	첨단온실신축지원	3,415,000,000	-	-	-	3,415,000,000	(758,536,707)
자유무역협정이행지원기금	축사시설현대화	456,074,774,160	113,680,000,000	101,021,768,200	-	468,733,005,960	(46,070,903,037)
자유무역협정이행지원기금	축사시설현대화(이월)	2,042,013,000	-	432,550,000	-	1,609,463,000	(87,648,903)
자유무역협정이행지원기금	축사시설현대화2	47,750,113,530	30,000,000,000	8,840,441,500	-	68,909,672,030	(5,532,977,945)
자유무역협정이행지원기금	축사시설현대화3	-	3,924,360,000	1,500,000	-	3,922,860,000	(589,784,831)
	합계	10,693,163,247,473	2,729,325,968,220	2,608,291,056,318	-	10,814,198,159,375	(568,946,340,216)

■ 직전연도

(단위: 원)

구분	용자사업명	기초용자금 잔액 (A)	당기증가 (B)	당기감소 (C)	조직개편 (D)	기말용자금 잔액 (E=A+B-C+D)	(용자보조 원가총당금)
농어촌구조개선특별회계	기타	497,599,074,070	104,000,000	102,946,172,810	-	394,756,901,260	(74,304,011,054)
농어촌구조개선특별회계	동물의약품종합지원사업	32,657,400,000	8,790,000,000	5,100,000,000	-	36,347,400,000	(982,054,122)
농어촌구조개선특별회계	재해대책	66,213,697,060	2,767,000,000	22,245,333,410	-	46,735,363,650	(9,295,010,195)
에너지및자원사업특별회계	시설원예에너지이용효율화	38,675,844,793	14,334,681,000	15,558,933,942	-	37,451,591,851	(3,235,392,280)
농산물가격안정기금	친환경농산물직거래지원	21,996,000,000	19,581,000,000	22,496,000,000	-	19,081,000,000	(133,798,626)
농산물가격안정기금	산지유통시설지원	10,963,885,990	-	2,042,888,990	-	8,920,997,000	(534,202,077)
농산물가격안정기금	공영도매시장 시설현대화	121,125,000,000	-	13,498,000,000	-	107,627,000,000	(6,760,504,013)
농산물가격안정기금	인삼약용작물계열화	142,956,181,600	18,973,000,000	75,919,778,800	-	86,009,402,800	(5,608,025,181)
농산물가격안정기금	산지유통종합자금	1,761,723,107,070	545,651,000,000	344,780,201,190	-	1,962,593,905,880	(71,087,453,438)
농산물가격안정기금	도매유통활성화지원	72,430,286,250	85,350,000,000	76,790,793,430	-	80,989,492,820	(576,422,078)
농산물가격안정기금	농산물직거래활성화지원	37,700,000,000	38,300,000,000	37,500,000,000	-	38,500,000,000	(201,374,155)
농산물가격안정기금	농식품원료구매및시설현대화지원	247,199,000,000	287,494,200,000	246,146,000,000	-	288,547,200,000	(3,088,362,457)
농산물가격안정기금	농식품수출해외진진기지구축	20,000,000,000	-	-	-	20,000,000,000	(6,098,408,566)
농산물가격안정기금	식품외식종합자금	186,292,748,080	93,323,000,000	101,905,479,650	-	177,710,268,430	(3,759,875,520)
농산물가격안정기금	학교급식 지원센터 운영 활성화	6,646,000,000	4,628,000,000	6,008,000,000	-	5,266,000,000	(44,541,619)
농지관리기금	농지구묘화	1,586,183,892,876	126,625,637,220	211,937,915,515	-	1,500,871,614,581	(106,901,617,127)
농지관리기금	경영회생지원	1,967,775,800,028	283,810,078,930	118,132,361,736	-	2,133,453,517,222	(351,006,294,711)
농지관리기금	농지연금	137,533,940,643	67,304,782,920	16,282,529,506	-	188,556,194,057	(942,780,970)
농지관리기금	농지매입비축	984,683,734,734	179,949,229,130	498,724,320	-	1,164,134,239,544	-
농지관리기금	해외농업개발	83,983,000,000	3,000,000,000	10,595,000,000	-	76,388,000,000	(3,436,972,685)
축산발전기금	가축개량지원	4,700,000,000	9,000,000,000	13,700,000,000	-	-	-
축산발전기금	가축및계란수송특장차량지원	768,786,000	-	380,524,000	-	388,262,000	-
축산발전기금	원유수급안정	1,338,460,000	-	459,380,000	-	879,080,000	-
축산발전기금	농가사료직거래 활성화 지원	755,952,109,300	420,000,000,000	394,006,697,300	-	781,945,412,000	(3,019,541,896)
축산발전기금	퇴지경제능력검정	540,000,000	-	90,000,000	-	450,000,000	-
축산발전기금	말산업육성지원	9,963,050,500	2,367,218,000	3,580,664,000	-	8,749,604,500	(660,932,975)
축산발전기금	사료산업종합지원	109,069,650,000	60,720,000,000	115,055,920,000	-	54,733,730,000	(7,620,856,593)
축산발전기금	송아지경매시장현대화	390,000,000	-	390,000,000	-	-	-
축산발전기금	송아지생산기지화	204,100,000	-	160,618,000	-	43,482,000	-
축산발전기금	조사료생산기반확충	51,999,942,550	18,612,538,000	26,050,295,210	-	44,562,185,340	(1,749,399,136)
축산발전기금	종축장전문화지원	30,410,420,000	-	5,731,100,000	-	24,679,320,000	-

축산발전기금	축산경영종합자금	63,890,338,000	-	10,398,940,000	-	53,491,398,000	-
축산발전기금	축산물도축가공업체지원	40,404,983,071	-	14,535,925,491	-	25,869,057,580	-
축산발전기금	가축분뇨처리지원	184,470,668,572	51,863,752,000	84,201,818,832	-	152,132,601,740	(10,856,717,699)
축산발전기금	친환경축사설치시범사업	2,161,000,000	-	503,500,000	-	1,657,500,000	-
축산발전기금	`04년 부채대책사업	235,422,835,467	-	41,041,559,007	-	194,381,276,460	-
축산발전기금	축산물직거래활성화지원	2,010,499,000	4,130,667,000	1,757,200,000	-	4,383,966,000	(509,560,763)
자유무역협정이행지원기금	고당도과실생산지원	25,470,000	-	14,010,000	-	11,460,000	-
자유무역협정이행지원기금	과수우량묘목생산지원1	399,630,000	-	155,740,000	-	243,890,000	(2,338,243)
자유무역협정이행지원기금	과수우량묘목생산지원2	7,950,000	-	2,650,000	-	5,300,000	-
자유무역협정이행지원기금	과원영농규모화(매매)	177,148,802,058	30,000,000,000	25,964,498,910	-	181,184,303,148	(20,504,519,876)
자유무역협정이행지원기금	과원영농규모화(임대)	24,938,019,980	6,900,000,000	5,823,594,440	-	26,014,425,540	(5,304,374,448)
자유무역협정이행지원기금	생산시설현대화	111,225,764,320	19,061,153,000	28,953,363,020	-	101,333,554,300	(6,428,324,224)
자유무역협정이행지원기금	생산시설현대화-변동	874,276,000	1,174,869,000	905,113,000	-	1,144,032,000	(449,320,101)
자유무역협정이행지원기금	생산시설현대화2	256,660,000	116,709,000	68,500,000	-	304,869,000	(16,265,930)
자유무역협정이행지원기금	시설원에 품질개선(용자)	99,689,659,580	30,690,888,600	30,989,066,700	-	99,391,481,480	(6,578,376,550)
자유무역협정이행지원기금	시설원에 품질개선(용자)-변동	252,068,000	1,042,345,600	742,953,200	-	551,460,400	(304,084,326)
자유무역협정이행지원기금	시설원에 품질개선(용자)2	10,821,873,000	529,137,000	3,959,153,800	-	7,391,856,200	(426,628,363)
자유무역협정이행지원기금	우량송아지생산및비육시설지원	1,787,920,000	2,348,000,000	643,620,000	-	3,492,300,000	(220,615,696)
자유무역협정이행지원기금	우량송아지생산및비육시설사업	672,250,000	-	146,800,000	-	525,450,000	(14,079,287)
자유무역협정이행지원기금	원유생산비절감우수조합지원(무)	10,000,000,000	5,000,000,000	5,000,000,000	-	10,000,000,000	(162,872,662)
자유무역협정이행지원기금	원유생산비절감우수조합지원(유)	10,000,000,000	5,000,000,000	5,000,000,000	-	10,000,000,000	(84,935,355)
자유무역협정이행지원기금	원유소비활성화	10,000,000,000	10,000,000,000	-	-	20,000,000,000	(177,486,266)
자유무역협정이행지원기금	첨단온실신축지원	3,415,000,000	-	-	-	3,415,000,000	(824,688,417)
자유무역협정이행지원기금	축사시설현대화	429,206,996,850	99,831,000,000	72,963,222,690	-	456,074,774,160	(35,577,827,949)
자유무역협정이행지원기금	축사시설현대화(이월)	3,981,863,000	-	1,939,850,000	-	2,042,013,000	(143,260,542)
자유무역협정이행지원기금	축사시설현대화2	40,103,557,430	16,150,000,000	8,503,443,900	-	47,750,113,530	(3,180,521,259)
	합계	10,452,843,195,872	2,574,523,886,400	2,334,203,834,799	-	10,693,163,247,473	(752,814,629,430)

(4) 용자보조비용

(단위 : 원)

구분	당기	전기
용자보조비용	124,925,133,176	162,677,794,754

(5) 그밖에 중요하다고 판단한 사항

해당없음

5) 사회보험사업 : 해당없음

6) 정부조직 개편

(1) 이관하는 자산, 부채 및 순자산 : 해당없음

[이관내역 요약] : 해당없음

[부처별 세부 이관내역] : 해당없음

(2) 이관하는 순자산 구성내역 : 해당없음

(3) 이관받는 자산, 부채 및 순자산 : 해당없음

[이관내역 요약] : 해당없음

[부처별 세부 이관내역] : 해당없음

(4) 이관받는 순자산 구성내역 : 해당없음

(5) 이관받은 사업 관련 프로그램총원가 및 프로그램수익 : 해당없음

7) 기타 사항 : 해당없음

제3장 필수보충정보

제3장 필수보충정보

1. 유산자산의 종류, 수량 및 관리상태 : 해당없음

① 유산자산의 종류, 수량, 관리상태 : 해당없음

② 유산자산취득비 및 유산자산수선유지비 : 해당없음

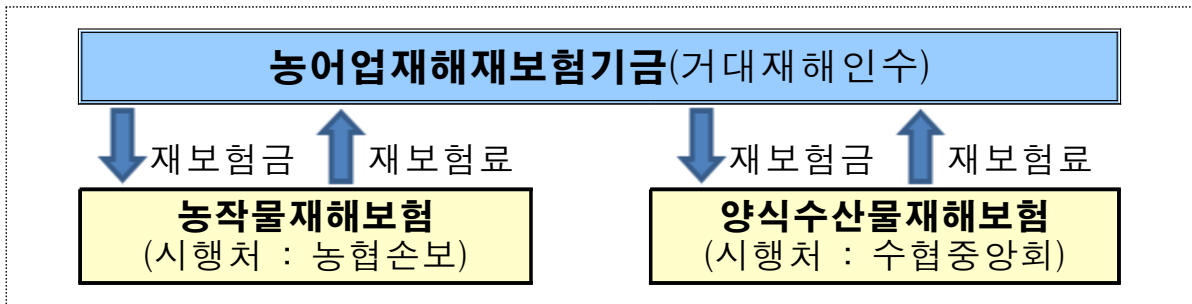
2. 연금보고서 : 해당없음

3. 보험보고서

□ 인수위험의 개요

◦ 태풍·우박 등 자연재해로 인한 피해가 일정수준을 초과시 그 초과위험 전체를 국가가 재보험기금으로 지원하여 재해보험사업의 안정적 운영과 농어가의 경영 안정을 도모하고 있습니다.

* 초과손해율방식(농작물 30%) : 농작물 150~180%, 양식수산물 150% 초과 손해시, 손익분담방식(농작물 70%) : 1단계 비례, 2단계 비비례, 3단계 비례 재보험 손익정산 방식



□ 보험총당부채 산정내역

(단위 : 백만원)

구분	항목	산정내역
장기총당부채	지급준비금	153,897
	비상위험준비금	2,116
	소계	156,013

□ 사업비(재보험금) 지급실적

◦ 농어업재해보험사업은 천재지변을 그 대상으로 하고 있어 장기간의 변동성(편차)이 매우 큰 특성을 가지며, 지구온난화 문제가 더욱 심화되고 있어 지출 변동성은 증가될 것으로 예상됨.

(단위 : 백만원)

구분	'10	'11	'12	'13	'14	'15	'16	'17	'18
재보험금	2,891	23,794	292,468	22,851	3,088	4,391	14,938	53,402	10,000

* 실적치는 예산결산 기준

4. 사회보험보고서 : 해당없음

5. 국세징수활동표 : 해당없음

6. 총잉여금·재정운영결과조정표

		2018
I. 총잉여금(*)		(4,668,444,937,240)
II. 차이항목		(3,493,375,198,914)
1. 자산·부채의 증감	936,698,024,011	
(1) 현금및현금성자산 증가(감소)	6,000,642,410	
(2) 금융상품의 증가(감소)	126,603,401,414	
(3) 투자증권의 증가(감소)	1,230,863,262,344	
(4) 대여금의 증가(감소)	544,878,177,636	
(5) 일반유형자산의 증가(감소)	65,650,197,559	
(6) 사회기반시설의 증가(감소)	-	
(7) 무형자산의 증가(감소)	12,330,652,440	
(8) 기타자산의 증가(감소)	(1,456,588,368,327)	
(9) 차입금의 감소(증가)	195,104,171,974	
(10) 기타부채의 감소(증가)	211,855,886,561	
2. 발생주의 기간수익·비용 차이	(224,059,232,370)	
(1) 부담금수익 차이	180,552,260,193	
(2) 제재금수익 차이	1,382,977,118	
(3) 재화및용역제공수익 차이	175,897,099,019	
(4) 보험수익 차이	546,366,841	
(5) 이자수익 차이	41,597,491,217	
(6) 평가이익 차이	46,885,686,437	
(7) 기타수익 차이	13,884,696,463	
(8) 퇴직급여 차이	(779,179,650)	
(9) 이자비용 차이	(18,947,476,506)	
(10) 감가상각비 차이	(45,687,790,185)	
(11) 대손상각비 차이	(801,495,996)	
(12) 기타이전비용 차이	(248,409,017,680)	
(13) 평가손실 차이	(144,735,848,306)	
(14) 자산감액손실 차이	(392,239,488,057)	
(15) 기타비용 차이	166,794,486,722	

(단위 : 원)

2017

(5,496,281,269,700)

(3,540,211,545,939)

430,628,231,940

(579,661,640,428)

283,175,770,027

(15,126,014,184)

416,429,968,403

(74,626,198,640)

280,559,824,299

193,379,167

717,538,699,243

(91,056,106,890)

(506,799,449,057)

163,791,004,740

431,009,456,480

131,785,133

14,242,458,138

34,760,375,056

28,497,289,976

222,258,021,777

6,164,116,075

(672,838,340)

-

(45,804,361,631)

(1,194,711,816)

(35,621,429,453)

(336,306,177,985)

(145,936,632,863)

(7,736,345,807)

2018

3. 전기 결산상 잉여금 세입이입액	(575,257,813,990)
4. 순자산변동	(1,767,856,176,565)
(1) 부담금수익	(1,170,308,200)
(2) 제재금수익	(252,178,700)
(3) 기타비교환수익	(423,848,090)
(4) 무상이전수입	(9,176,778,607,188)
(5) 기타자원조달	(75,554,282,900)
(6) 무상이전지출	7,595,260,681,218
(7) 기타자원이전	-
(8) 기타순자산의 증감	(108,937,632,705)
5. 내부거래 차이	(1,862,900,000,000)
III. 재정운영결과(I + II)	(8,161,820,136,154)

(단위 : 원)

2017

(495,212,941,160)

(1,450,976,916,659)

(1,942,410,120)

(316,386,250)

(214,666,460)

(9,648,015,958,019)

(77,458,873,770)

8,113,750,028,180

23,000,000,000

140,221,349,780

(2,188,440,924,800)

(9,036,492,815,639)

(*) 총잉여금

(단위: 원)

	2018	2017
I. 일반회계	(6,228,293,238,000)	(5,824,028,964,250)
(1) 세입	7,262,585,760	5,900,722,020
(2) 세출	(6,235,555,823,760)	(5,829,929,686,270)
II. 특별회계	1,559,848,300,760	327,747,694,550
1. 기타특별회계	1,010,914,036,910	411,419,420,260
(1) 세입	11,409,330,739,060	10,927,262,645,930
(2) 세출	(10,398,416,702,150)	(10,515,843,225,670)
2. 기업특별회계	548,934,263,850	(83,671,725,710)
(1) 세입	2,307,086,712,730	1,353,928,583,080
(2) 세출	(1,758,152,448,880)	(1,437,600,308,790)
III. 기금	-	-
(1) 수입	13,912,492,777,730	15,148,542,035,900
(2) 지출	(13,912,492,777,730)	(15,148,542,035,900)
IV. 총잉여금(I + II + III)	(4,668,444,937,240)	(5,496,281,269,700)

7. 수익·비용 성질별 재정운영표

(단위: 원)

	2018	2017
I. 프로그램 총원가	11,887,051,890,083	10,418,043,914,262
1. 재화및용역제공원가	3,107,724,166,652	928,640,710,230
2. 인건비	68,149,686,443	57,773,813,214
3. 복리후생비	5,576,883,036	4,654,018,565
4. 소모품비	47,029,270,172	47,577,738,591
5. 인쇄비	928,873,745	1,366,899,617
6. 광고선전비	1,337,175,700	681,888,734
7. 지급수수료	347,703,039,519	371,219,042,658
8. 세금과공과	25,821,992,846	22,067,994,167
9. 수도광열비	3,195,995,870	3,058,689,302
10. 지급보험료	395,745,997	426,781,023
11. 피복비와급량비	774,363,755	611,317,101
12. 교육훈련비	927,345,923	388,219,767
13. 지급임차료	1,067,293,778	1,472,233,705
14. 유류비	928,882,734	707,672,235
15. 수선유지비	7,193,494,781	5,608,437,131
16. 여비교통비	10,065,554,452	10,569,268,160
17. 업무추진비	2,872,367,347	2,578,092,838
18. 외주용역비	23,195,412,608	19,676,689,891
19. 보전비	901,096,688,950	1,802,090,874,520
20. 출연비	210,858,000,000	201,790,000,000
21. 보조비	6,205,462,673,154	6,531,037,013,056
22. 기타이전비용	855,809,721,030	353,996,092,880
23. 감가상각비	28,763,924,134	27,490,529,289
24. 대손상각비	445,906,849	16,226,795
25. 평가손실	12,037,212,961	7,910,005,091
26. 연구개발비	17,690,208,647	13,457,667,068
27. 기타비용	9,000	1,175,998,634
II. 프로그램 수익	2,266,513,441,712	1,517,508,358,683
1. 재화및용역제공수익	1,738,649,340,787	1,162,818,392,480

(단위: 원)

	2018	2017
2. 보험수익	32,240,926,181	83,694,691,796
3. 이자수익	209,899,232,115	180,389,569,304
4. 기타수익	285,723,942,629	90,605,705,103
III. 관리운영비	322,764,435,182	310,788,841,176
1. 인건비	212,747,516,900	200,302,012,537
2. 복리후생비	37,091,983,053	35,675,270,117
3. 소모품비	4,322,808,152	6,355,192,354
4. 인쇄비	1,390,216,924	1,371,370,277
5. 광고선전비	107,876,119	14,988,999
6. 지급수수료	1,478,519,480	1,663,653,550
7. 세금과공과	1,675,422,776	2,107,321,140
8. 수도광열비	4,935,969,772	4,645,763,986
9. 지급보험료	176,663,958	180,789,770
10. 피복비와급량비	84,605,897	103,853,487
11. 교육훈련비	441,555,310	219,524,490
12. 지급임차료	5,678,993,298	3,877,827,359
13. 유류비	293,867,222	322,279,913
14. 수선유지비	5,609,500,435	4,240,763,544
15. 여비교통비	6,605,687,618	6,196,422,852
16. 업무추진비	3,066,132,115	2,178,051,085
17. 외주용역비	6,554,333,026	6,164,497,592
18. 보전비	47,517,830	216,319,140
19. 보조비	16,317,404,520	17,556,981,512
20. 감가상각비	11,257,933,387	14,740,000,492
21. 연구개발비	2,743,927,390	2,539,411,980
22. 기타비용	136,000,000	116,545,000
IV. 비배분비용	987,590,535,352	2,252,933,156,349
1. 인건비	779,179,650	672,838,340
2. 소모품비	6,897,132	3,691,296
3. 광고선전비	6,400,000,000	6,400,000,000

(단위: 원)

	2018	2017
4. 지급수수료	16,280,842,830	162,009,420
5. 지급보험료	1,948,420,300	671,434,800
6. 수선유지비	-	400,606,800
7. 외주용역비	13,626,574,840	3,666,425,337
8. 보조비	89,232,256,640	1,562,000,000
9. 감가상각비	5,665,932,664	3,573,831,850
10. 대손상각비	355,589,147	1,178,485,021
11. 이자비용	224,563,650,027	227,799,603,562
12. 평가손실	132,698,635,345	328,396,172,894
13. 자산감액손실	392,239,488,057	145,936,632,863
14. 자산처분손실	910,021,897	696,587,971
15. 연구개발비	277,200,000	313,672,000
16. 기타비용	102,605,846,823	1,531,499,164,195
V. 비배분수익	1,500,372,160,842	1,032,276,418,165
1. 재화및용역제공수익	7,768,063,151	10,475,498,422
2. 이자수익	75,874,215,189	72,350,266,750
3. 평가이익	46,885,686,437	222,258,021,777
4. 자산처분이익	1,196,208,124,796	6,152,256,119
5. 보증수익	56,651,500	8,374,600
6. 기타수익	173,579,419,769	721,032,000,497
VI. 재정운영순원가 (I - II + III + IV - V)	9,430,521,258,063	10,431,981,134,939
VII. 비교환수익 등	1,268,701,121,909	1,395,488,319,300
1. 부담금수익	1,085,741,687,676	1,230,394,023,429
2. 제재금수익	17,472,549,183	5,494,295,871
3. 기타재원조달및이전	165,486,885,050	159,600,000,000
VIII. 재정운영결과 (VI - VII)	8,161,820,136,154	9,036,492,815,639

8. 그 밖에 재무제표에는 반영되지 아니하였으나 중요하다고 판단되는 정보
: 해당없음

제4장 부속명세서

제4장 부속명세서

1. 현금및현금성자산명세서

(단위: 원)

계정과목	구분	금액	
		당기말	전기말
합계		1,027,441,056,586	1,021,440,414,176
국고금	소계	1,027,441,056,586	1,021,440,414,176
	한국은행국가예금	46,566,683,510	45,269,754,550
	국고예금	61,185,874	64,296,788
	기타국고금	980,813,187,202	976,106,362,838

2. 금융상품명세서

(단위: 원)

계정과목	구분	금액	
		당기말	전기말
합계		853,146,158,588	726,542,757,174
단기금융상품	소계	853,146,158,588	726,542,757,174
	정기예금	294,294,850,295	194,687,652,914
	기타의단기금융상품	558,851,308,293	531,855,104,260

3. 단기투자증권명세서

(단위: 원)

구분	당기말	전기말
합계	124,339,556,779	27,620,271,954
채무증권	-	10,005,000,000
지분증권	124,339,556,779	17,615,271,954

1) 채무증권명세서

구 분	취득가액		장부가액
	당기말	전기말	당기말
합계	-	10,015,000,000	-
회사채	-	10,015,000,000	-

2) 지분증권 및 기타단기투자증권명세서

구 분	취득가액		장부가액
	당기말	전기말	당기말
합계	122,434,891,264	17,518,832,800	124,339,556,779
지분증권	소계	122,434,891,264	124,339,556,779
	기타지분증권	122,434,891,264	124,339,556,779

(단위: 원)

전기말	투자증권 평가손익 (누계)		투자증권 감액손실 (누계)	
	당기말	전기말	당기말	전기말
10,005,000,000	-	(10,000,000)	-	-
10,005,000,000	-	(10,000,000)	-	-

(단위: 원)

전기말	투자증권 평가손익 (누계)		투자증권 감액손실 (누계)	
	당기말	전기말	당기말	전기말
17,615,271,954	1,904,665,515	96,439,154	-	-
17,615,271,954	1,904,665,515	96,439,154	-	-
17,615,271,954	1,904,665,515	96,439,154	-	-

4. 장기투자증권명세서

(단위: 원)

구 분	당기말	전기말
합계	2,308,243,408,813	1,171,277,793,593
채무증권	2,962,642,816	-
지분증권	2,305,280,765,997	1,171,277,793,593

1) 채무증권명세서

구 분	취득가액		장부가액
	당기말	전기말	당기말
합계	3,000,000,000	-	2,962,642,816
국채	3,000,000,000	-	2,962,642,816

(단위: 원)

전기말	투자증권 평가손익 (누계)		투자증권 감액손실 (누계)	
	당기말	전기말	당기말	전기말
-	(37,357,184)	-	-	-
-	(37,357,184)	-	-	-

2) 지분증권 및 기타장기투자증권명세서

구 분		취득가액		장부가액
		당기말	전기말	당기말
합계		2,304,751,368,300	1,166,664,577,102	2,305,280,765,997
지분증권	소계	2,304,751,368,300	1,166,664,577,102	2,305,280,765,997
	주식	1,964,577,102	1,964,577,102	1,964,577,102
	출자금	1,487,700,000,000	360,700,000,000	1,487,700,000,000
	기타지분증권	815,086,791,198	804,000,000,000	815,616,188,895

① 출자금명세서

출자대상기관	취득가액		장부가액
	당기말	전기말	당기말
합계	1,487,700,000,000	360,700,000,000	1,487,700,000,000
농식품모태펀드	370,700,000,000	360,700,000,000	370,700,000,000
새만금개발공사	1,097,000,000,000	-	1,097,000,000,000
한국농어촌공사	20,000,000,000	-	20,000,000,000

(단위: 원)

전기말	투자증권 평가손익 (누계)		투자증권 감액손실 (누계)	
	당기말	전기말	당기말	전기말
1,171,277,793,593	529,397,697	4,613,216,491	-	-
1,171,277,793,593	529,397,697	4,613,216,491	-	-
1,964,577,102	-	-	-	-
360,700,000,000	-	-	-	-
808,613,216,491	529,397,697	4,613,216,491	-	-

(단위: 원)

전기말	투자증권 평가손익 (누계)		투자증권 감액손실 (누계)		당기배당금 수익
	당기말	전기말	당기말	전기말	
360,700,000,000	-	-	-	-	-
360,700,000,000	-	-	-	-	-
-	-	-	-	-	-
-	-	-	-	-	-

5. 미수채권명세서

1) 단기미수채권잔액명세서

(단위: 원)

구 분		금 액	
		당기말	전기말
합계	A. 미수채권	585,756,984,584	570,523,909,590
	B. (현재가치할인차금)	-	-
	C. (대손충당금)	(965,369,580)	(1,163,030,693)
	D. 장부가액(A+B+C)	584,791,615,004	569,360,878,897
미수부담금수익	A. 미수부담금수익	213,390,831,260	355,581,829,640
	B. (현재가치할인차금)	-	-
	C. (대손충당금)	(776,456,659)	(1,120,669,389)
	D. 장부가액(A+B+C)	212,614,374,601	354,461,160,251
미수제재금수익	A. 미수제재금수익	2,401,174,570	1,006,720,592
	B. (현재가치할인차금)	-	-
	C. (대손충당금)	(23,117,493)	(11,640,633)
	D. 장부가액(A+B+C)	2,378,057,077	995,079,959
미수재화및용역제공수익	A. 미수재화및용역제공수익	267,520,764,732	124,881,419,229
	B. (현재가치할인차금)	-	-
	C. (대손충당금)	(129,997,495)	(3,729,273)
	D. 장부가액(A+B+C)	267,390,767,237	124,877,689,956
미수보험수익	A. 미수보험수익	36,287,834,847	35,741,468,006
	B. (현재가치할인차금)	-	-
	C. (대손충당금)	-	-
	D. 장부가액(A+B+C)	36,287,834,847	35,741,468,006
미수이자수익	A. 미수이자수익	56,604,761,775	50,426,954,082
	B. (현재가치할인차금)	-	-
	C. (대손충당금)	-	-
	D. 장부가액(A+B+C)	56,604,761,775	50,426,954,082
미수기타수익	A. 미수기타수익	9,389,798,870	2,476,694,610
	B. (현재가치할인차금)	-	-
	C. (대손충당금)	(35,621,301)	(26,766,091)
	D. 장부가액(A+B+C)	9,354,177,569	2,449,928,519
기타의미수금	A. 기타의미수금	161,818,530	408,823,431
	B. (현재가치할인차금)	-	-

(단위: 원)

구 분		금 액	
		당기말	전기말
기타의미수금	C. (대손충당금)	(176,632)	(225,307)
	D. 장부가액 (A+B+C)	161,641,898	408,598,124

① 단기미수국세명세서 : 해당없음

2) 장기미수채권잔액명세서

(단위: 원)

구 분		금 액	
		당기말	전기말
합계	A. 장기미수채권	533,192,392,593	583,316,505,032
	B. (현재가치할인차금)	-	-
	C. (대손충당금)	(1,003,697)	(1,003,697)
	D. 장부가액 (A+B+C)	533,191,388,896	583,315,501,335
장기미수부담금수익	A. 장기미수부담금수익	343,553,875,140	379,021,293,810
	B. (현재가치할인차금)	-	-
	C. (대손충당금)	-	-
	D. 장부가액 (A+B+C)	343,553,875,140	379,021,293,810
장기미수재화및용역제공수익	A. 장기미수재화및용역제공수익	171,575,467,862	190,391,119,444
	B. (현재가치할인차금)	-	-
	C. (대손충당금)	-	-
	D. 장부가액 (A+B+C)	171,575,467,862	190,391,119,444
장기미수이자수익	A. 장기미수이자수익	18,063,049,591	13,904,091,778
	B. (현재가치할인차금)	-	-
	C. (대손충당금)	(1,003,697)	(1,003,697)
	D. 장부가액 (A+B+C)	18,062,045,894	13,903,088,081

① 장기미수국세명세서 : 해당없음

6. 대여금명세서

1) 단기대여금명세서

(단위: 원)

구분		이자율(%)	당기말	전기말
합계			2,587,896,038,011	2,332,690,889,650
정부내단기예탁금	소계		300,000,000,000	500,000,000,000
	기금	2.88 ~ 3.4	300,000,000,000	500,000,000,000
단기융자금		0 ~ 3	2,329,353,747,996	1,851,820,563,159
단기대여금대손충당금	소계		(41,457,709,985)	(19,129,673,509)
	(단기융자금대손충당금)		(41,457,709,985)	(19,129,673,509)

2) 장기대여금명세서

(단위: 원)

구분		이자율(%)	당기말	전기말
합계			9,197,480,121,468	8,995,802,864,063
정부내장기예탁금	소계		1,161,623,000,000	761,623,000,000
	기금	2.16 ~ 3.4	1,161,623,000,000	761,623,000,000
장기융자금		0 ~ 4	8,563,345,751,699	8,967,864,819,984
장기대여금대손충당금	소계		(527,488,630,231)	(733,684,955,921)
	(장기융자금대손충당금)		(527,488,630,231)	(733,684,955,921)

7. 일반유형자산명세서

1) 당해연도 증감명세서

과목	기초장부가액	증감내역			
		취득 /자본적지출	대체	처분	감가 상각
합계	45,259,140,029,379	786,432,019,813	-	(160,720,108,656)	(41,136,012,322)
토지	42,129,870,597,331	3,139,349,200	334,578,166,078	(121,903,050,427)	-
건물	627,644,510,120	2,442,955,420	102,521,454,622	(32,343,908,000)	(16,313,600,488)
구축물	24,977,131,851	219,827,050	2,896,543,513	(5,303,915,841)	(3,603,400,452)
기계장치	70,648,371,729	17,149,349,559	270,202,230	(12,000)	(13,444,180,331)
집기·비품·차량운반구	28,243,069,931	7,153,173,209	21,722,000	(39,484,520)	(6,766,964,126)
기타일반유형자산	19,759,919,082	21,165,046,998	1,137,779,470	(1,129,737,868)	(1,007,866,925)
건설중인일반유형자산	2,357,996,429,335	735,162,318,377	(441,425,867,913)	-	-

2) 직전연도 증감명세서

과목	기초장부가액	증감내역			
		취득 /자본적지출	대체	처분	감가 상각
합계	46,610,741,439,711	396,028,007,267	-	(4,822,181,556)	(41,955,761,275)
토지	43,637,134,685,976	5,887,069,990	20,044,773,510	(3,038,441,720)	-
건물	616,522,425,513	1,187,509,888	36,016,620,150	(84,828,032)	(16,542,089,425)
구축물	23,484,297,260	2,465,926,540	2,075,024,100	(251,371,559)	(3,576,170,823)
기계장치	71,065,017,784	13,242,048,330	523,540,740	(277,561,680)	(13,895,251,115)
집기·비품·차량운반구	27,995,647,479	4,718,890,818	1,881,720	(157,192,867)	(7,076,034,687)
기타일반유형자산	16,824,991,686	13,277,559,256	1,093,865,230	(1,012,785,698)	(866,215,225)
건설중인일반유형자산	2,217,714,374,013	355,249,002,445	(59,755,705,450)	-	-

3) 보유토지의 공시지가

구분	당기말	
	면적(m ²)	장부가액
토지(공시지가존재)	844,507,132.00	10,729,589,705,749
토지(공시지가없음)	1,377,279,777.00	31,325,282,814,625

(단위 : 원)

			기말 장부가액	기말잔액		
감액 /환입	조직 개편	기타 증감		감가상각 누계액	사용 수익권	재평가이익
(392,239,488,057)	-	(717,453,914,270)	44,734,022,525,887	365,771,225,515	-	42,253,424,909,160
-	-	(290,812,541,808)	42,054,872,520,374	-	-	42,234,896,516,557
-	-	2,638,485,586	686,589,897,260	111,295,963,214	-	17,829,120,778
-	-	3,904,462,300	23,090,648,421	31,721,211,823	-	567,626,933
-	-	(145,565,766)	74,478,165,421	115,601,500,566	-	-
-	-	(60,502,844)	28,551,013,650	82,887,561,849	-	131,644,892
-	-	(20,507,699,270)	19,417,441,487	24,264,988,063	-	-
(392,239,488,057)	-	(412,470,552,468)	1,847,022,839,274	-	-	-

(단위 : 원)

			기말 장부가액	기말잔액		
감액 /환입	조직 개편	기타 증감		감가상각 누계액	사용 수익권	재평가이익
(145,936,632,863)	-	(1,554,914,841,905)	45,259,140,029,379	343,628,368,059	-	42,540,551,121,238
-	-	(1,530,157,490,425)	42,129,870,597,331	-	-	42,515,037,144,114
-	-	(9,455,127,974)	627,644,510,120	99,195,993,796	-	23,000,120,134
-	-	779,426,333	24,977,131,851	31,945,419,443	-	1,265,138,030
-	-	(9,422,330)	70,648,371,729	108,657,242,424	-	-
-	-	2,759,877,468	28,243,069,931	81,211,961,416	-	131,644,892
-	-	(9,557,496,167)	19,759,919,082	22,617,750,980	-	1,117,074,068
(145,936,632,863)	-	(9,274,608,810)	2,357,996,429,335	-	-	-

(단위 : 원)

공시지가	전기말		
	면적 (㎡)	장부가액	공시지가
10,509,050,937,467	721,917,343.00	10,449,627,833,515	9,460,301,424,775
-	1,467,403,790.00	31,680,242,763,816	-

4) 금융리스자산 명세서

(단위 : 원)

과목	금융리스자산	감가상각누계액	장부가액
합계	14,368,495,840	6,911,627,881	7,456,867,959
집기·비품·차량운반구	13,832,828,280	6,884,844,503	6,947,983,777
기타일반유형자산	535,667,560	26,783,378	508,884,182

5) 건설중인일반유형자산 명세서

(단위 : 원)

과목	당기말	전기말
합계	1,847,022,839,274	2,357,996,429,335
건설중인토지	1,811,220,228,882	2,286,644,449,687
건설중인건물	32,448,083,962	68,948,745,504
건설중인구축물	984,177,850	463,962,464
건설중인기계장치	702,675,640	1,628,398,500
건설중인 집기·비품·차량운반구	1,718,370	608,170
건설중인기타일반유형자산	1,594,742,500	56,331,880
건설중인기타의유형자산	71,212,070	253,933,130

8. 사회기반시설명세서

1) 사회기반시설 증감명세서

(1) 도로 증감명세서

- ① 당해연도 증감명세서 : 해당없음
- ② 직전연도 증감명세서 : 해당없음

(2) 철도 증감명세서

- ① 당해연도 증감명세서 : 해당없음
- ② 직전연도 증감명세서 : 해당없음

(3) 항만 증감명세서

- ① 당해연도 증감명세서 : 해당없음
- ② 직전연도 증감명세서 : 해당없음

(4) 댐 증감명세서

- ① 당해연도 증감명세서 : 해당없음
- ② 직전연도 증감명세서 : 해당없음

(5) 공항 증감명세서

- ① 당해연도 증감명세서 : 해당없음
- ② 직전연도 증감명세서 : 해당없음

(6) 하천 증감명세서

- ① 당해연도 증감명세서 : 해당없음
- ② 직전연도 증감명세서 : 해당없음

(7) 상수도 증감명세서

- ① 당해연도 증감명세서 : 해당없음
- ② 직전연도 증감명세서 : 해당없음

(8) 국가어항 증감명세서

- ① 당해연도 증감명세서 : 해당없음
- ② 직전연도 증감명세서 : 해당없음

(9) 기타사회기반시설 증감명세서

- ① 당해연도 증감명세서 : 해당없음
- ② 직전연도 증감명세서 : 해당없음

2) 건설중인사회기반시설 명세서 : 해당없음

9. 무형자산명세서

1) 당해연도증감명세서

내역	기초장부가액	취득/자본적지출	처분
합 계	10,687,977,763	4,992,829,156	(60,000)
산업재산권	15,271,053	-	-
소프트웨어	10,656,079,360	4,986,829,156	(60,000)
기타무형자산	16,627,350	6,000,000	-

2) 직전연도증감명세서

내역	기초장부가액	취득/자본적지출	처분
합 계	10,500,856,803	1,578,608,948	-
산업재산권	10,263,016	-	-
소프트웨어	10,444,103,381	1,578,608,948	-
기타무형자산	46,490,406	-	-

(단위: 원)

감가상각	감액/환입	조직개편	기타증감	기말장부가액
(4,551,777,863)	-	-	13,845,411,147	24,974,380,203
(1,918,528)	-	-	875,490	14,228,015
(4,541,189,935)	-	-	13,850,535,657	24,952,194,238
(8,669,400)	-	-	(6,000,000)	7,957,950

(단위: 원)

감가상각	감액/환입	조직개편	기타증감	기말장부가액
(3,848,600,356)	-	-	2,457,112,368	10,687,977,763
(1,689,350)	-	-	6,697,387	15,271,053
(3,817,047,950)	-	-	2,450,414,981	10,656,079,360
(29,863,056)	-	-	-	16,627,350

10. 국채및공채명세서

1) 단기국채및공채명세서 : 해당없음

2) 장기국채및공채명세서 : 해당없음

11. 차입금명세서

1) 단기차입금명세서

(단위: 원)

구분 및 차입처	이자율(%)	당기말	전기말
합계		719,263,663,500	1,346,540,994,000
국내단기차입금	0 ~ 5	716,200,000,000	1,336,200,000,000
기타단기민간예수금		3,063,663,500	10,340,994,000

2) 장기차입금명세서

(단위: 원)

구분 및 차입처	이자율(%)	당기말	전기말	
합계		5,405,062,569,791	5,325,068,732,642	
정부내장기차입금	소계	5,387,058,000,000	5,317,058,000,000	
	정부내장기에수금	소계	5,487,058,000,000	5,587,058,000,000
		기금	0 ~ 6.91	5,487,058,000,000
	(유동성정부내장기차입금)	0 ~ 4.94	(100,000,000,000)	(270,000,000,000)
금융리스부채	소계	18,004,569,791	8,010,732,642	
	금융리스부채	0 ~ 8.9	25,056,319,920	12,883,161,394
	(유동성금융리스부채)	0 ~ 7.33	(7,051,750,129)	(4,872,428,752)

3) 금융리스부채 연도별 상환계획

(단위: 원)

연도	당기말
2019년	7,777,460,044
2020년	5,905,700,680
2021년	5,205,941,580
2022년 이후	8,110,331,272
합계	26,999,433,576
(현재가치 조정금액)	(1,943,113,656)
금융리스부채의 현재가치	25,056,319,920

4) 운용리스료 연도별 지급계획 : 해당없음

12. 출연비 명세서

(단위: 원)

출연대상기관	당기	전기
합계	210,858,000,000	201,790,000,000
농림수산식품교육문화정보원	13,858,000,000	12,857,000,000
농림수산식품기술기획평가원	184,594,000,000	177,906,000,000
한국농촌경제연구원	11,206,000,000	11,027,000,000
한국보건산업진흥원	1,200,000,000	-

13. 재원별 원가명세서

	2018	
	총원가 (A)	수익 (B)
I. 프로그램순원가	11,887,051,890,083	(2,266,513,441,712)
1. 농가경영안정	2,875,889,103,193	(49,065,942,871)
(1) 자유무역협정이행지원기금	45,662,865,000	(16,299,070,160)
(2) 농업소득보전직접지불기금	550,729,325,834	(34,681,370)
(3) 농어촌구조개선특별회계	1,979,264,223,785	(491,265,160)
(4) 농어업재해해보험기금	300,232,688,574	(32,240,926,181)
2. 농업경영체육성	63,221,830,113	(550,932,160)
(1) 농어촌구조개선특별회계	63,221,830,113	(550,932,160)
3. 농수산인력양성	27,432,500,671	-
(1) 일반회계	27,432,500,671	-
4. 양곡관리	3,130,055,199,669	(1,161,459,938,740)
(1) 양곡관리특별회계	3,036,220,430,530	(1,161,379,768,170)
(2) 농어촌구조개선특별회계	93,834,769,139	(80,170,570)
5. 친환경농업육성	213,797,786,791	(1,304,421,863)
(1) 지역발전특별회계	6,276,500,000	-
(2) 자유무역협정이행지원기금	2,000,000,000	(1,621,110)
(3) 농어촌구조개선특별회계	205,042,900,000	(825,029,420)
(4) 농산물가격안정기금	478,386,791	(477,771,333)
6. 농식품기술개발정책연구	189,341,274,250	(2,071,239,700)
(1) 일반회계	1,668,791,970	-
(2) 농어촌구조개선특별회계	187,672,482,280	(2,071,239,700)
7. 농지은행(농지, 용자)	26,406,431,310	(267,173,779,585)
(1) 농지관리기금	26,406,431,310	(267,173,779,585)
8. 식품산업육성	264,421,074,872	(17,557,703,402)
(1) 지역발전특별회계	22,994,600,000	-
(2) 농어촌구조개선특별회계	110,038,488,200	(5,319,679,680)
(3) 농산물가격안정기금	131,387,986,672	(12,238,023,722)
9. 농산물가격안정 및 유통효율화	578,748,325,425	(547,075,866,519)
(1) 에너지및자원사업특별회계	-	(135,383,868)
(2) 농어촌구조개선특별회계	31,185,021,000	(23,456,470)

(단위: 원)

2017			
순원가 (A+B)	총원가 (A)	수익 (B)	순원가 (A+B)
9,620,538,448,371	10,418,043,914,262	(1,517,508,358,883)	8,900,535,555,579
2,826,823,160,322	3,254,091,226,956	(83,700,291,796)	3,170,390,935,160
29,363,794,840	7,670,807,000	-	7,670,807,000
550,694,644,464	1,489,778,406,660	-	1,489,778,406,660
1,978,772,958,625	1,683,090,106,915	(5,600,000)	1,683,084,506,915
267,991,762,393	73,551,906,381	(83,694,691,796)	(10,142,785,415)
62,670,897,953	54,586,442,319	-	54,586,442,319
62,670,897,953	54,586,442,319	-	54,586,442,319
27,432,500,671	23,257,590,319	-	23,257,590,319
27,432,500,671	23,257,590,319	-	23,257,590,319
1,968,595,260,929	803,103,784,734	(477,331,047,730)	325,772,737,004
1,874,840,662,360	777,324,834,734	(477,331,047,730)	299,993,787,004
93,754,598,569	25,778,950,000	-	25,778,950,000
212,493,364,928	240,328,102,831	(466,730,057)	239,861,372,774
6,276,500,000	7,741,322,000	-	7,741,322,000
1,998,378,890	5,500,000,000	-	5,500,000,000
204,217,870,580	226,740,000,000	(34,819,350)	226,705,180,650
615,458	346,780,831	(431,910,707)	(85,129,876)
187,270,034,550	180,272,068,419	-	180,272,068,419
1,668,791,970	396,712,349	-	396,712,349
185,601,242,580	179,875,356,070	-	179,875,356,070
(240,767,348,275)	150,550,248,145	(110,294,938,364)	40,255,309,781
(240,767,348,275)	150,550,248,145	(110,294,938,364)	40,255,309,781
246,863,371,470	269,457,800,168	(8,474,327,280)	260,983,472,888
22,994,600,000	28,333,000,000	-	28,333,000,000
104,718,808,520	105,958,104,020	-	105,958,104,020
119,149,962,950	135,166,696,148	(8,474,327,280)	126,692,368,868
31,672,458,906	665,599,972,302	(661,692,147,256)	3,907,825,046
(135,383,868)	-	-	-
31,161,564,530	31,004,987,490	-	31,004,987,490

2018

	총원가 (A)	수익 (B)
(3) 농산물가격안정기금	547,563,304,425	(546,917,026,181)
10. 경쟁력제고	200,756,426,132	(30,846,898,772)
(1) 자유무역협정이행지원기금	120,936,207,682	(30,603,684,280)
(2) 에너지및자원사업특별회계	27,230,714,988	135,383,868
(3) 농어촌구조개선특별회계	52,589,503,462	(378,598,360)
11. 축산업진흥	370,649,255,110	(104,239,762,157)
(1) 축산발전기금	311,444,025,048	(85,184,359,806)
(2) 자유무역협정이행지원기금	59,205,230,062	(19,055,402,351)
12. 농업생산기반확충	1,541,640,346,488	(14,059,929,268)
(1) 지역발전특별회계	174,057,000,000	-
(2) 일반회계	162,252,235,276	-
(3) 농지관리기금	35,287,833,868	(13,711,739,188)
(4) 농어촌구조개선특별회계	1,170,043,277,344	(348,190,080)
13. 농촌복지증진	430,736,023,630	(2,068,899,620)
(1) 농어촌구조개선특별회계	430,736,023,630	(2,068,899,620)
14. 농촌지역개발 및 도농교류활성화	1,233,843,221,576	(307,170,090)
(1) 지역발전특별회계	1,140,686,408,000	-
(2) 농어촌구조개선특별회계	93,156,813,576	(307,170,090)
15. 국제협력협상	104,730,494,355	(1,973,096,995)
(1) 일반회계	83,518,932,877	-
(2) 농지관리기금	21,211,561,478	(1,973,096,995)
16. 농산물품질관리	62,710,830,830	(834,515,610)
(1) 농어촌구조개선특별회계	62,710,830,830	(834,515,610)
17. 농림축산검역검사	70,191,863,812	(1,412,087,290)
(1) 일반회계	51,585,223,313	-
(2) 농어촌구조개선특별회계	18,606,640,499	(1,412,087,290)
18. 종자관리	101,764,133,860	(60,560,621,980)
(1) 일반회계	13,863,099,102	-
(2) 농어촌구조개선특별회계	24,123,675,278	(280,050)
(3) 농산물가격안정기금	63,777,359,480	(60,560,341,930)

(단위: 원)

2017			
순원가 (A+B)	총원가 (A)	수익 (B)	순원가 (A+B)
646,278,244	634,594,984,812	(661,692,147,256)	(27,097,162,444)
169,909,527,360	184,690,209,595	(13,685,521,975)	171,004,687,620
90,332,523,402	117,825,011,246	(13,633,911,025)	104,191,100,221
27,366,098,856	28,587,117,143	(51,610,950)	28,535,506,193
52,210,905,102	38,278,081,206	-	38,278,081,206
266,409,492,953	377,364,712,013	(104,455,776,303)	272,908,935,710
226,259,665,242	326,257,338,305	(92,550,923,874)	233,706,414,431
40,149,827,711	51,107,373,708	(11,904,852,429)	39,202,521,279
1,527,580,417,220	1,790,894,994,123	(9,625,625,148)	1,781,269,368,975
174,057,000,000	191,491,000,000	-	191,491,000,000
162,252,235,276	154,723,809,773	-	154,723,809,773
21,576,094,680	10,437,729,810	(9,625,625,148)	812,104,662
1,169,695,087,264	1,434,242,454,540	-	1,434,242,454,540
428,667,124,010	425,658,099,955	-	425,658,099,955
428,667,124,010	425,658,099,955	-	425,658,099,955
1,233,536,051,486	1,262,972,614,815	-	1,262,972,614,815
1,140,686,408,000	1,185,418,000,000	-	1,185,418,000,000
92,849,643,486	77,554,614,815	-	77,554,614,815
102,757,397,360	38,248,035,697	(2,132,805,834)	36,115,229,863
83,518,932,877	35,882,199,337	-	35,882,199,337
19,238,464,483	2,365,836,360	(2,132,805,834)	233,030,526
61,876,315,220	57,331,828,552	(16,261,810)	57,315,566,742
61,876,315,220	57,331,828,552	(16,261,810)	57,315,566,742
68,779,776,522	60,224,522,051	(15,440,060)	60,209,081,991
51,585,223,313	45,230,210,817	-	45,230,210,817
17,194,553,209	14,994,311,234	(15,440,060)	14,978,871,174
41,203,511,880	85,328,351,113	(43,359,565,170)	41,968,785,943
13,863,099,102	13,974,432,265	-	13,974,432,265
24,123,395,228	22,352,841,278	(9,125,170)	22,343,716,108
3,217,017,550	49,001,077,570	(43,350,440,000)	5,650,637,570

2018

	총원가 (A)	수익 (B)
19. 농식품공무원교육원교육운영	3,205,456,832	-
(1) 일반회계	3,205,456,832	-
20. 농림축산식품행정지원	21,625,715,867	(267,964,770)
(1) 농지관리기금	13,250,462,417	-
(2) 농업소득보전직접지불기금	8,375,253,450	-
(3) 농어촌구조개선특별회계	-	(267,964,770)
21. 축산물안전관리	369,213,395,297	(3,682,670,320)
(1) 축산발전기금	113,649,188,185	(2,626,994,700)
(2) 지역발전특별회계	-	-
(3) 농어촌구조개선특별회계	255,564,207,112	(1,055,675,620)
22. 농식품식생활지원	6,671,200,000	-
(1) 일반회계	6,671,200,000	-

(단위: 원)

2017			
순원가 (A+B)	총원가 (A)	수익 (B)	순원가 (A+B)
3,205,456,832	3,106,686,032	-	3,106,686,032
3,205,456,832	3,106,686,032	-	3,106,686,032
21,357,751,097	9,958,220,580	-	9,958,220,580
13,250,462,417	2,042,731,560	-	2,042,731,560
8,375,253,450	7,915,489,020	-	7,915,489,020
(267,964,770)	-	-	-
365,530,724,977	481,018,403,543	(2,257,879,900)	478,760,523,643
111,022,193,485	92,955,773,884	(2,257,879,900)	90,697,893,984
-	6,900,000,000	-	6,900,000,000
254,508,531,492	381,162,629,659	-	381,162,629,659
6,671,200,000	-	-	-
6,671,200,000	-	-	-

제5장 부속서류

1. 채권현재액보고서

1. 채권현재액보고서

회계년도 : 2018년도

회계(구분) : 전체

채권종류	전년도말 현재액	본년도 발생액		
		이행기한 도래액	이행기한 미도래액	계
총계	13,367,587,350,740	43,085,213,290	4,692,794,192,504	4,735,879,405,794
-재산수입	24,671,432,226	3,399,343,090	5,763,059,162	9,162,402,252
-관유물대여료	7,326,032,375	3,011,752,350	4,272,880	3,016,025,230
-건물대여료	2,616,840	0	0	0
-기타관유물대여료	3,881,113,575	443,324,620	0	443,324,620
-토지대여료	3,442,301,960	2,568,427,730	4,272,880	2,572,700,610
-기타이자수입및재산수입	17,345,399,851	387,590,740	5,758,786,282	6,146,377,022
-기타민간이자수입	16,841,821,448	61,667,330	5,742,804,592	5,804,471,922
-기타재산수입	225,899,033	325,923,410	15,981,690	341,905,100
-지방자치단체이자수입	277,679,370	0	0	0
-정부출자수입	0	0	0	0
-정부출자수입	0	0	0	0
-경상이전수입	737,627,838,540	38,690,179,180	216,623,733,510	255,313,912,690
-가산금	193,576,350	40,067,140	9,211,130	49,278,270
-가산금	193,576,350	40,067,140	9,211,130	49,278,270

소관 : 농림축산식품부

(단위 : 원)

전년도 이전 발생액			합계		
이행기한 도래액	이행기한 미도래액	계	이행기한 도래액	이행기한 미도래액	계
80,385,745,248	8,675,485,770,840	8,755,871,516,088	123,470,958,538	13,368,279,963,344	13,491,750,921,882
2,492,603,815	13,466,920,194	15,959,524,009	5,891,946,905	19,229,979,356	25,121,926,261
2,136,141,079	0	2,136,141,079	5,147,893,429	4,272,880	5,152,166,309
2,616,840	0	2,616,840	2,616,840	0	2,616,840
1,950,203,499	0	1,950,203,499	2,393,528,119	0	2,393,528,119
183,320,740	0	183,320,740	2,751,748,470	4,272,880	2,756,021,350
356,462,736	13,466,920,194	13,823,382,930	744,053,476	19,225,706,476	19,969,759,952
182,085,455	13,466,920,194	13,649,005,649	243,752,785	19,209,724,786	19,453,477,571
39,757,851	0	39,757,851	365,681,261	15,981,690	381,662,951
134,619,430	0	134,619,430	134,619,430	0	134,619,430
0	0	0	0	0	0
0	0	0	0	0	0
63,813,451,160	255,454,416,150	319,267,867,310	102,503,630,340	472,078,149,660	574,581,780,000
180,169,510	0	180,169,510	220,236,650	9,211,130	229,447,780
180,169,510	0	180,169,510	220,236,650	9,211,130	229,447,780

회계년도 : 2018년도

회계(구분) : 전체

채권종류	전년도말 현재액	본년도 발생액		
		이행기한 도래액	이행기한 미도래액	계
-기타경상이전수입	737,328,697,910	38,648,754,000	216,612,755,330	255,261,509,330
-기타경상이전수입	2,727,105,960	11,825,312,910	3,752,897,550	15,578,210,460
-법정부담금	734,601,591,950	26,823,441,090	212,859,857,780	239,683,298,870
-변상금및위약금	105,564,280	1,358,040	1,767,050	3,125,090
-변상금	101,836,220	1,358,040	847,640	2,205,680
-위약금	3,728,060	0	919,410	919,410
-재화및용역판매수입	145,253,630	990,133,840	27,539,250	1,017,673,090
-면허료및수수료	142,484,300	183,480,000	26,973,250	210,453,250
-면허료및수수료	142,484,300	183,480,000	26,973,250	210,453,250
-실습수입	0	0	0	0
-실습수입	0	0	0	0
-입학금및수업료	0	116,882,170	0	116,882,170
-수업료	0	116,882,170	0	116,882,170
-잡수입	2,769,330	689,771,670	566,000	690,337,670
-기타잡수익	2,235,330	1,613,430	566,000	2,179,430

소관 : 농림축산식품부

(단위 : 원)

전년도 이전 발생액			합계		
이행기한 도래액	이행기한 미도래액	계	이행기한 도래액	이행기한 미도래액	계
63,536,251,820	255,454,416,150	318,990,667,970	102,185,005,820	472,067,171,480	574,252,177,300
1,729,260,440	0	1,729,260,440	13,554,573,350	3,752,897,550	17,307,470,900
61,806,991,380	255,454,416,150	317,261,407,530	88,630,432,470	468,314,273,930	556,944,706,400
97,029,830	0	97,029,830	98,387,870	1,767,050	100,154,920
94,526,770	0	94,526,770	95,884,810	847,640	96,732,450
2,503,060	0	2,503,060	2,503,060	919,410	3,422,470
135,119,880	0	135,119,880	1,125,253,720	27,539,250	1,152,792,970
132,755,800	0	132,755,800	316,235,800	26,973,250	343,209,050
132,755,800	0	132,755,800	316,235,800	26,973,250	343,209,050
0	0	0	0	0	0
0	0	0	0	0	0
0	0	0	116,882,170	0	116,882,170
0	0	0	116,882,170	0	116,882,170
2,364,080	0	2,364,080	692,135,750	566,000	692,701,750
2,235,330	0	2,235,330	3,848,760	566,000	4,414,760

회계년도 : 2018년도

회계(구분) : 전체

채권종류	전년도말 현재액	본년도 발생액		
		이행기한 도래액	이행기한 미도래액	계
-기타잡수입	534,000	688,158,240	0	688,158,240
-관유물매각대	277,182,796,533	5,557,180	2,431,857,200	2,437,414,380
-고정자산매각대	0	0	0	0
-건물매각대	0	0	0	0
-기타고정자산매각대	0	0	0	0
-재고자산매각대및유동자산	277,182,796,533	5,557,180	2,431,857,200	2,437,414,380
-유동자산매각대	0	0	0	0
-재고자산매각대	277,182,796,533	5,557,180	2,431,857,200	2,437,414,380
-토지및무형자산매각대	0	0	0	0
-토지매각대	0	0	0	0
-융자회수금	10,819,796,383,272	0	2,697,820,804,078	2,697,820,804,078
-융자원금회수	10,819,796,383,272	0	2,697,820,804,078	2,697,820,804,078
-기타민간융자원금회수	10,745,250,723,952	0	2,697,820,804,078	2,697,820,804,078
-비통화금융기관융자원금회수	3,055,000,000	0	0	0
-지방자치단체융자원금회수	45,090,659,320	0	0	0

소관 : 농림축산식품부

(단위 : 원)

전년도 이전 발생액			합계		
이행기한 도래액	이행기한 미도래액	계	이행기한 도래액	이행기한 미도래액	계
128,750	0	128,750	688,286,990	0	688,286,990
13,944,570,393	211,143,148,369	225,087,718,762	13,950,127,573	213,575,005,569	227,525,133,142
0	0	0	0	0	0
0	0	0	0	0	0
0	0	0	0	0	0
13,944,570,393	211,143,148,369	225,087,718,762	13,950,127,573	213,575,005,569	227,525,133,142
0	0	0	0	0	0
13,944,570,393	211,143,148,369	225,087,718,762	13,950,127,573	213,575,005,569	227,525,133,142
0	0	0	0	0	0
0	0	0	0	0	0
0	8,194,878,695,617	8,194,878,695,617	0	10,892,699,499,695	10,892,699,499,695
0	8,194,878,695,617	8,194,878,695,617	0	10,892,699,499,695	10,892,699,499,695
0	8,130,146,619,507	8,130,146,619,507	0	10,827,967,423,585	10,827,967,423,585
0	3,055,000,000	3,055,000,000	0	3,055,000,000	3,055,000,000
0	35,277,076,110	35,277,076,110	0	35,277,076,110	35,277,076,110

회계년도 : 2018년도

회계(구분) : 전체

채권종류	전년도말 현재액	본년도 발생액		
		이행기한 도래액	이행기한 미도래액	계
-통화금융기관융자원금회수	26,400,000,000	0	0	0
-예금및예탁금	1,507,713,701,539	0	1,770,127,199,304	1,770,127,199,304
-예금및예탁금	1,507,713,701,539	0	1,770,127,199,304	1,770,127,199,304
-예금회수	1,507,713,701,539	0	1,770,127,199,304	1,770,127,199,304
-기타수입	449,945,000	0	0	0
-기타수입	449,945,000	0	0	0
-기타수입	449,945,000	0	0	0

소관 : 농림축산식품부

(단위 : 원)

전년도 이전 발생액			합계		
이행기한 도래액	이행기한 미도래액	계	이행기한 도래액	이행기한 미도래액	계
0	26,400,000,000	26,400,000,000	0	26,400,000,000	26,400,000,000
0	92,645,510	92,645,510	0	1,770,219,844,814	1,770,219,844,814
0	92,645,510	92,645,510	0	1,770,219,844,814	1,770,219,844,814
0	92,645,510	92,645,510	0	1,770,219,844,814	1,770,219,844,814
0	449,945,000	449,945,000	0	449,945,000	449,945,000
0	449,945,000	449,945,000	0	449,945,000	449,945,000
0	449,945,000	449,945,000	0	449,945,000	449,945,000

2. 2018년도 국유재산관리운영보고서

기 관 : 농림축산식품부
 재산관리관서 : 전체

회계/계정 : 전체

재산의종류 (수량단위)		전월말		당월증가	
		수 량	금 액	수 량	금 액
1. 토지 (㎡)	일반토지	21,712,812.96	1,625,375,929,359	11,950,303.79	513,412,721,114
	임 야	10,917,021.00	129,826,580,075	286,353.00	8,848,362,294
	공공용지	2,066,027,328.52	39,520,783,242,143	28,509,290.68	299,991,098,304
	소 계	2,098,657,162.48	41,275,985,751,577	40,745,947.47	822,252,181,712
2. 건물 (㎡)		720,905.16	625,806,816,453	59,046.44	187,794,914,270
3. 공작물 (식)		2,961.00	26,009,832,116	1,231.00	3,693,886,655
4. 기계기구 (개)		7.00	159,316,081	7.00	79,347,170
5. 입목축 (㎡)		779.23	1,662,038,119	447.71	1,379,982,428
6. 선박 (척)		0.00	0	0.00	0
7. 항공기 (대)		0.00	0	0.00	0
8. 유가증권	증권 (좌)	776,307,336,491.00	1,237,169,178,079	393,056,287,732.00	1,761,194,048,513
	주식 (주)	4,364.00	1,964,577,102	0.00	0
	채권 (매)	4.00	181,653,350,685	1.00	3,000,000,000
	소 계	776,307,340,859.00	1,420,787,105,866	393,056,287,733.00	1,764,194,048,513
9. 무체재산 (건)		1,185.00	5,085,320,814	331.00	1,099,195,804,990
합 계		778,406,723,858.87	43,355,496,181,026	393,097,094,743.62	3,878,590,165,738

내역설명

현재액 내역	
--------	--

필지수 합계	1,105,959	필지수 (일반토지)	17,359	필지수(임야)	585
--------	-----------	------------	--------	---------	-----

사 업 : 전체
 재산구분 : 전체

출력일자 : 2019-05-10

(단위 : 개, 원)

당월감소		당월말	
수 량	금 액	수 량	금 액
7,011,617.78	477,426,295,917	26,651,498.97	1,661,362,354,556
552,141.00	17,583,764,694	10,651,233.00	121,091,177,675
11,730,861.44	583,826,077,165	2,082,805,757.76	39,236,948,263,282
19,294,620.22	1,078,836,137,776	2,120,108,489.73	41,019,401,795,513
56,383.09	128,617,391,145	723,568.51	684,984,339,578
182.00	5,446,041,035	4,010.00	24,257,677,736
0.00	15,391,838	14.00	223,271,413
895.42	2,759,964,856	331.52	282,055,691
0.00	0	0.00	0
0.00	0	0.00	0
396,015,531,020.00	528,888,793,690	773,348,093,203.00	2,469,474,432,902
0.00	0	4,364.00	1,964,577,102
4.00	181,690,707,869	1.00	2,962,642,816
396,015,531,024.00	710,579,501,559	773,348,097,568.00	2,474,401,652,820
351.00	1,099,419,551,292	1,165.00	4,861,574,512
396,034,883,455.73	3,025,673,979,501	775,468,935,146.76	44,208,412,367,263

--

필지수(공공용지)	1,088,015	건물건수	812
-----------	-----------	------	-----

3. 2018년 정부물품 관리운용보고서

사 업 : 전체

조회기준 : 가. 증감및현재액(물품중앙관서별)

가. 증감및현재액(물품중앙관서별)

종 류	전년말		당년증가	
	수 량	금 액	수 량	금 액
01.전기.통신기기	7,976.00	4,812,099,303	943.00	911,512,573
02.사무용기기	59,480.00	23,786,164,934	11,921.00	23,650,354,063
03.사무용집기	82,997.00	16,824,640,424	8,430.00	1,812,500,406
04.운반건설기계및차량	19,427.00	15,051,194,593	2,302.00	4,985,453,124
05.기계요소및공작기계	500.00	220,985,358	50.00	46,267,486
06.산업기계	7,891.00	14,397,231,487	2,208.00	6,771,537,082
07.의료및화학분석기기	8,014.00	23,182,135,758	766.00	5,521,109,439
08.물리시험및측정기기	9,695.00	34,475,006,170	712.00	9,045,795,153
09.인쇄사진및시청각기기	2,950.00	1,189,523,002	135.00	186,542,193
10.기타잡기기	16,507.00	17,356,072,033	1,647.00	23,036,560,734
합 계	215,437.00	151,295,053,062	29,114.00	75,967,632,253

내역설명

현재액 내역	
--------	--

물품관리관서 : 전체(중앙관서 - 089 농림축산식품부 전체)

출력일자 : 2019-02-28

페이지 : 1/1

(단위:원)

당년감소		당년말	
수 량	금 액	수 량	금 액
1,011.00	1,186,551,347	7,908.00	4,537,060,529
9,620.00	9,731,412,543	61,781.00	37,705,106,454
3,091.00	1,006,752,040	88,336.00	17,630,388,790
425.00	3,908,927,547	21,304.00	16,127,720,170
27.00	65,101,341	523.00	202,151,503
709.00	4,671,687,267	9,390.00	16,497,081,302
462.00	5,038,304,566	8,318.00	23,664,940,631
549.00	7,195,405,681	9,858.00	36,325,395,642
226.00	220,738,509	2,859.00	1,155,326,686
2,613.00	22,653,786,029	15,541.00	17,738,846,738
18,733.00	55,678,666,870	225,818.00	171,584,018,445

--

본년도분			본년도말 현재액 (9=4+6-8)	이자지급액(10)	비고
채무행위액(6)	차액(7=5-6)	상환 또는 소멸액(8)			
0	2,000,000,000,000	507,200,000,000	0	0	
0	1,492,800,000,000	559,000,000,000	0	834,540,860	
0	2,000,000,000,000	270,000,000,000	0	3,036,360,760	
507,200,000,000	1,492,800,000,000	0	507,200,000,000	57,605,890	
459,000,000,000	1,033,800,000,000	250,000,000,000	209,000,000,000	0	
966,200,000,000	1,033,800,000,000	1,586,200,000,000	716,200,000,000	3,928,507,510	
966,200,000,000	1,033,800,000,000	1,586,200,000,000	716,200,000,000	3,928,507,510	

보고서ID

[

]

국내차입명세서(총괄)

회계년월 : 2018-13
 소관 : 농림축산식품부
 회계계정 :

구분(1)	전년도말현재액(2)	본년도분	
		한도액(3)	채무행위액(4)
한국은행일시차입금	1,336,200,000,000	2,000,000,000,000	966,200,000,000
합계	1,336,200,000,000	2,000,000,000,000	966,200,000,000

소속 [농림축산식품부 기획조정실 정책기획관
 기획재정담당관]

출력자 [문송민]

		본년도말 현재액(7)	이자지급액(8)	비고
차액(5=3-4)	상환 또는 소멸액(6)			
1,033,800,000,000	1,586,200,000,000	716,200,000,000	3,928,507,510	
1,033,800,000,000	1,586,200,000,000	716,200,000,000	3,928,507,510	

보증채무명세서(총괄)

구 분(1)	전년도말현재액 (2)	본 년 도 분	
		한 도 액(3)	채무행위액(4)
일반채무보증	20,463,263,439	-	-
소 계	20,463,263,439	-	-
[합 계]	20,463,263,439	-	-

주) 1. ()은 환율변동 등에 따른 추가 부담 또는 소멸액을 외제한 것임.

(단위 : 원)

		계 (7=2+4)	본년도말현재액 (8=6-7)	비고
차 액(5=3-4)	본년도증상환액 또는 소멸액(6)			
-	14,180,000,271	20,463,263,439	6,283,263,168	
-	14,180,000,271	20,463,263,439	6,283,263,168	
-	14,180,000,271	20,463,263,439	6,283,263,168	

보증채무명세서(항목별) - 일반채무보증

회계년월 2018-13
 소관 농림축산식품부
 회계계정

사업명(1)	채무자(2)	채권자(3)	보증일자(4)	이율 (%) (5)	기한(년) (6)	보증한도액 (7)	보증누계액 (8)
수리자금	한국농어촌공사	농협중앙회	1989-01-01	고정	2023	0	0
소 계						0	0
[합 계]						0	0

(단위 : 원,각국통화)

출력일자 : 2019년 02월 28일
페이지 : 1/1
(단위 : 원)

전년도말 현재액(9)	본년도중 보증액(10)	본년도중 상환또는소멸액 (11)	현재액(12)	연체원금 (13)	연체이자 (14)	비고
20,463,263,439	0	14,180,000,271	6,283,263,168			
20,463,263,439	0	14,180,000,271	6,283,263,168			
20,463,263,439	0	14,180,000,271	6,283,263,168			

〈별첨 3〉

자산·부채조정명세서

〈별첨3〉 자산·부채조정명세서

(단위: 원)

구 분	자산	부채
I. 개별법 자산·부채 금액	57,954,300,061,214	716,200,000,000
1. 국가채권현재액	13,491,750,921,882	-
2. 국유재산현재액	44,322,100,173,048	-
3. 물품현재액	140,448,966,284	-
4. 국가채무합계	-	716,200,000,000
II. 재무제표 자산·부채 금액	64,738,003,570,725	9,996,102,058,476
III. 차이내역 (II - I = A+B+C+D+E)	6,783,703,509,511	9,279,902,058,476
1. 보고대상기관차이(A)	-	-
2. 국가상호간 채권·채무 차이(B)	1,461,623,000,000	5,487,058,000,000
3. 결산조정항목 차이(C)	1,029,413,767,224	3,751,705,875,947
4. 대상차이(D)	4,292,666,742,287	41,138,182,529
5. 기타차이(E)	-	-

□ 자산차이는 총 6,783,704백만원이며, 이는 국가상호간 채권채무차이 1,461,623백만원, 결산조정항목차이 1,029,414백만원, 대상차이 4,292,667백만원으로 구성됨

○ 보고대상기관차이 : 해당 없음

○ 국가상호간 채권채무 차이 : 정부내대여금 1,461,623백만원

○ 결산조정항목차이 : 선급금 311,044백만원, 미수채권 1,118,949백만원, 선급비용 1,548백만원, 대손충당금 (-)569,912백만원, 기타차이 167,785백만원

○ 대상차이 : 건설중인자산 1,846,546백만원, 한국은행예치금 46,567백만원, 국고예금 61백만원, 재고자산 2,332,634백만원, 기타차이 66,859백만원

○ 기타차이 : 해당 없음

□ 부채차이는 총 9,279,902백만원이며, 이는 국가상호간채권채무차이 5,487,058백만원, 결산조정항목차이 3,751,706백만원, 대상차이 41,138백만원으로 구성됨

○ 보고대상 기관차이 : 해당 없음

○ 국가상호간 채권채무차이 : 정부내차입금 5,487,058백만원

○ 결산조정항목차이 : 미지급금 2,792,673백만원, 선수수익 283백만원, 선수금 7,233백만원, 미지급비용 335,317백만원, 충당부채 368,875백만원, 기타차이 247,325백만원

○ 대상차이 : 민간예수금 3,064백만원, 금융리스부채 25,056백만원, 기타차이 13,018백만원

○ 기타차이 : 해당 없음

〈별첨 4〉

기금기업특별회계 재무제표

〈별첨4〉 기금기업특별회계 재무제표

기 금

1. 농산물가격안정기금

제1장 재무제표

1. 재정상태표

당기말 : 2018년 12월 31일 현재

전기말 : 2017년 12월 31일 현재

농산물가격안정기금

	주석	2018	
자산			
I. 유동자산			1,746,497,128,200
1. 현금및현금성자산			303,198,814,220
1) 국고금		303,198,814,220	
2. 단기금융상품			212,352,345,255
1) 정기예금		24,312,569,685	
2) 기타의단기금융상품		188,039,775,570	
3. 미수채권			40,048,863,525
1) 미수제재금수익		90,380,100	
2) 미수재화및용역제공수익		34,185,445,707	
3) 미수이자수익		5,750,396,698	
4) 미수기타수익		22,641,020	
4. 단기대여금	8.4)	1,023,445,594,990	
1) 단기융자금		1,023,445,594,990	
단기대여금대손충당금	8.4)	9,880,023,922	1,013,565,571,068
1) 단기융자금대손충당금		9,880,023,922	
5. 기타유동자산			177,331,534,132
1) 채고자산		175,707,590,794	
2) 선급금		1,559,897,689	
3) 선급비용		6,765,529	
4) 지급보증금		57,280,120	
II. 투자자산			1,914,004,553,083
1. 장기투자증권			256,091,678,196
1) 채무증권		2,962,642,816	
2) 지분증권		253,129,035,380	
2. 장기대여금	8.4)	1,753,161,197,960	

(단위: 원)

2017

		1,844,655,805,100
		254,356,946,273
254,356,946,273		
		232,145,268,174
4,491,157,714		
227,654,110,460		
		34,984,047,457
93,539,152		
30,638,528,185		
4,194,187,460		
57,792,660		
1,102,558,499,980		
1,102,558,499,980		
	7,904,972,889	1,094,653,527,091
7,904,972,889		
		228,516,016,105
226,487,410,558		
1,803,582,918		
167,742,509		
57,280,120		
		1,854,866,423,745
		240,122,651,636
-		
240,122,651,636		
1,704,731,766,950		

농산물가격안정기금

		주석	2018	
1) 장기융자금		1,753,161,197,960		
장기대여금대손충당금	8.4)		95,248,323,073	1,657,912,874,887
1) 장기융자금대손충당금		95,248,323,073		
III. 일반유형자산				310,437,337,407
1. 토지	8.3)			181,524,949,496
2. 건물	8.3)		136,529,920,026	
건물감가상각누계액			19,312,726,433	117,217,193,593
3. 구축물	8.3)		14,578,928,062	
구축물감가상각누계액			6,716,464,871	7,862,463,191
4. 집기·비품·차량운반구	8.3)		16,361,616	
1) 사무용기기		16,361,616		
집기·비품·차량운반구감가상각누계액			12,292,148	4,069,468
1) 사무용기기감가상각누계액		12,292,148		
5. 기타일반유형자산	8.3)		4,765,229,565	
1) 기타의기타일반유형자산		4,765,229,565		
기타일반유형자산감가상각누계액			1,518,112,386	3,247,117,179
1) 기타의기타일반유형자산감가상각누계액		1,518,112,386		
6. 건설중인일반유형자산				581,544,480
1) 건설중인건물			581,544,480	
IV. 사회기반시설				-
V. 무형자산				1,000
1. 소프트웨어				1,000
1) 내부개발소프트웨어			1,000	
VI. 기타비유동자산				1,412,000
1. 기타의기타비유동자산				1,412,000
1) 장기지급보증금			1,412,000	
자산계				3,970,940,431,690
부채				
I. 유동부채				42,463,246,133
1. 기타유동부채				42,463,246,133
1) 미지급금			32,727,013,160	
2) 예수금			17,241,532	

(단위: 원)

2017

1,704,731,766,950		
	89,987,994,841	1,614,743,772,109
89,987,994,841		
		316,545,317,472
		190,730,786,620
	116,620,652,981	
	16,426,051,602	100,194,601,379
	13,417,059,704	
	6,016,583,083	7,400,476,621
	16,361,616	
16,361,616		
	10,035,582	6,326,034
10,035,582		
	3,691,267,716	
3,691,267,716		
	1,149,261,408	2,542,006,308
1,149,261,408		
		15,671,120,510
	15,671,120,510	
		-
		1,000
		1,000
	1,000	
		1,412,000
		1,412,000
	1,412,000	
		4,016,068,959,317
		41,726,368,924
		41,726,368,924
	32,930,553,370	
	13,358,125	

농산물가격안정기금

	주식	2018
3) 예수보증금		8,277,516,732
4) 미지급비용		1,441,474,709
II. 장기차입부채		-
III. 장기충당부채		-
IV. 기타비유동부채		-
부채계		42,463,246,133
순자산		
I. 기본순자산		165,607,291,000
II. 적립금 및 잉여금		3,666,787,522,584
III. 순자산조정	7	96,082,371,973
순자산계		3,928,477,185,557
부채와순자산계		3,970,940,431,690

(단위: 원)

2017

7,215,053,940

1,567,403,489

-

-

-

41,726,368,924

165,607,291,000

3,699,281,573,683

109,453,725,710

3,974,342,590,393

4,016,068,959,317

2. 재정운영표

당기 : 2018년 1월 1일부터 2018년 12월 31일까지

전기 : 2017년 1월 1일부터 2017년 12월 31일까지

농산물가격안정기금

	주식	2018		
		총원가	수익	순원가
I. 프로그램순원가		743,207,037,368	(620,193,163,166)	123,013,874,202
1. 친환경농업육성		478,386,791	(477,771,333)	615,458
2. 농산물가격안정 및 유통효율화		547,563,304,425	(546,917,026,181)	646,278,244
3. 종자관리		63,777,359,480	(60,560,341,930)	3,217,017,550
4. 식품산업육성		131,387,986,672	(12,238,023,722)	119,149,962,950
II. 관리운영비				4,404,140,901
1. 인건비				697,389,100
2. 경비				3,706,751,801
(1) 복리후생비				35,700,000
(2) 소모품비				426,363,340
(3) 인쇄비				16,600,000
(4) 광고선전비				1,370,000
(5) 지급수수료				255,945,009
(6) 세금과공과				32,853,254
(7) 유류비				2,942,488
(8) 수선유지비				2,619,153,274
(9) 여비교통비				34,724,820
(10) 업무추진비				21,908,050
(11) 외주용역비				56,935,000
(12) 감가상각비				2,256,566
(13) 연구개발비				200,000,000
III. 비배분비용				7,075,225,388
1. 이자비용				7,098,610
2. 평가손실				23,851,437
3. 자산처분손실				3,760,988
4. 기타비용				7,040,514,353

(단위: 원)

2017		
총원가	수익	순원가
819,109,539,361	(713,948,825,243)	105,160,714,118
346,780,831	(431,910,707)	(85,129,876)
634,594,984,812	(661,692,147,256)	(27,097,162,444)
49,001,077,570	(43,350,440,000)	5,650,637,570
135,166,696,148	(8,474,327,280)	126,692,368,868
		5,493,958,778
		618,258,228
		4,875,700,550
		34,567,000
		2,361,160,070
		15,965,000
		1,318,000
		200,406,000
		24,267,000
		3,000,000
		1,931,879,703
		29,159,104
		23,350,000
		57,680,000
		2,399,673
		190,549,000
		6,606,923,993
		6,678,840
		185,763,908
		11,000
		6,414,470,245

농산물가격안정기금

	주식	2018	
	총원가	수익	순원가
IV.비배분수익			42,414,189,579
1.재화및용역제공수익			3,957,215,060
2.이자수익			10,603,524,138
3.평가이익			23,851,437
4.자산처분이익			25,666,924,558
5.기타수익			2,162,674,386
V.재정운영순원가(I + II + III - IV)			92,079,050,912
VI.비교환수익 등			59,584,999,813
1.부담금수익			52,337,217,600
2.제재금수익			7,247,782,213
3.기타재원조달및이전			-
VII.재정운영결과(V-VI)			32,494,051,099

(단위: 원)

2017		
총원가	수익	순원가
		46,796,160,201
		4,482,514,924
		9,162,558,754
		185,763,908
		4,082,402,770
		28,882,919,845
		70,465,436,688
		55,336,556,131
		53,146,456,330
		2,175,175,001
		14,924,800
		15,128,880,557

3. 순자산변동표

당기 : 2018년 1월 1일부터 2018년 12월 31일까지

전기 : 2017년 1월 1일부터 2017년 12월 31일까지

농산물가격안정기금

주석

I. 전기 기초순자산

1. 보고금액

II. 재정운영결과

III. 조정항목

1. 투자증권평가손익
2. 자산재평가이익

IV. 전기 기말순자산 (I - II + III)

V. 당기 기초순자산

1. 보고금액

VI. 재정운영결과

VII. 조정항목

1. 투자증권평가손익 7
2. 자산재평가이익 7

VIII. 당기 기말순자산 (V - VI + VII)

(단위: 원)

기본순자산	적립금 및 잉여금	순자산조정	합계
165,607,291,000	3,714,410,454,240	110,024,208,014	3,990,041,953,254
165,607,291,000	3,714,410,454,240	110,024,208,014	3,990,041,953,254
	15,128,880,557		15,128,880,557
-	-	(570,482,304)	(570,482,304)
-	-	5,891,636	5,891,636
-	-	(576,373,940)	(576,373,940)
165,607,291,000	3,699,281,573,683	109,453,725,710	3,974,342,590,393
165,607,291,000	3,699,281,573,683	109,453,725,710	3,974,342,590,393
	32,494,051,099		32,494,051,099
-	-	(13,371,353,737)	(13,371,353,737)
-	-	(3,117,764,638)	(3,117,764,638)
-	-	(10,253,589,099)	(10,253,589,099)
165,607,291,000	3,666,787,522,584	96,082,371,973	3,928,477,185,557

제2장 재무제표에 대한 주석

1. 중요한 회계처리방법

① 일반기준

- 첨부된 재무제표 및 부속서류는 국가회계법 제11조 제1항의 규정에 따른 국가회계기준에 따라 농산물가격안정기금에서 작성한 것입니다.

② 현금및현금성자산

- 통화 및 타인발행수표 등 통화대용증권과 당좌예금, 보통예금 및 큰 거래 비용 없이 현금으로 전환이 용이하고, 이자율 변동에 따른 가치변동의 위험이 중요하지 않은 금융상품으로서 취득 당시 만기일 또는 상환일이 3개월 이내인 것을 현금및현금성자산으로 처리하고 있습니다.

③ 수익의 정의 및 인식기준

- 교환수익이란 재화나 용역을 제공한 대가로 발생하는 수익이며, 비교환수익은 직접적인 반대급부 없이 발생하는 부담금, 무상이전 및 제재금 등의 수익을 의미합니다.
- 농산물가격안정기금의 교환수익의 경우 수익창출활동이 완료되고 그 금액을 합리적으로 측정할 수 있을 때 인식하고, 비교환수익의 경우 해당 수익에 대한 청구권이 발생하고 그 금액을 합리적으로 측정할 수 있을 때 인식하고 있습니다.

④ 유가증권

- 유가증권은 총평균법을 적용하여 원가를 산정하고 있으며, 자산의 분류 기준에 따라 단기투자증권과 장기투자증권으로 구분하고 있습니다. 단기투자증권은 재정상태표일 현재 만기가 1년 이내 도래하거나 또는 1년 이내에 처분 예정인 채무증권, 지분증권 및 기타단기투자증권을 포함하며, 장기투자증권은 재정상태표일 현재 만기가 1년을 초과하거나 1년 후에 처분예정인 채무증권, 지분증권 및 기타장기투자증권을 포함하고 있습니다.
- 채무증권은 상각후취득원가로 평가하며 지분증권과 기타장·단기투자증권은 취득원가로 평가하고 있습니다. 다만, 투자목적의 장·단기투자증권의 경우에는 재정상태표일 현재 신뢰성 있게 공정가액을 측정할 수 있으면 공정가액으로 평가하며 장부가액과 공정가액의 차이금액은 순자산조정에 반영하고 있습니다.
- 유가증권의 회수가능가액이 장부가액 미만으로 하락하고 그 하락이 장기간 계속되어 회복할 가능성이 없을 경우 장부가액과의 차액을 감액손실로 인식하고 재정운영순원가에 반영하고 있습니다.

⑤ 채권 등의 평가

- 농산물가격안정기금은 재정상태표일 현재의 미수채권 잔액에 대하여 신뢰성있고 객관적인 기준에 따라 산출한 대손추산액을 대손충당금으로 설정하고 있습니다.

⑥ 재고자산 등의 평가

- 농산물가격안정기금의 재고자산의 수량은 계속기록법과 정기적으로 실시하는 실지재고조사에 의하여 확정되며, 총평균법(비축농산물) 및 선입선출법(종자농산물)을 적용하여 산정한 원가로 평가되고 있습니다. 또한 재고자산의 시가가 취득원가보다 낮은 경우에는 시가를 재정상태표 가액으로 하고 있습니다.

⑦ 일반유형자산 평가 및 감가상각방법

- 일반유형자산의 취득원가는 당해 자산의 건설원가 또는 매입가액에 취득 부대비용을 가산한 금액을 취득원가로 하고 있습니다. 다만 무주부동산의 취득, 국가외 상대방과의 교환 및 기부채납 등의 방법으로 자산을 취득할 경우 취득 당시의 공정가액을 취득원가로 하고 있으며, 국가회계실체 또는 중앙관서 간 발생하는 관리전환은 무상거래일 경우 자산의 장부가액을 취득원가로 하고, 유상거래일 경우에는 자산의 공정가액을 취득원가로 하고 있습니다.
- 일반유형자산에 사용수익권이 설정된 경우 이는 해당자산의 차감항목으로 표시하며 사용수익권은 수증자가 무형자산으로 인식하는 금액과 동일하게 평가하고 있습니다.
- 일반유형자산의 내용연수를 연장시키거나 가치를 실질적으로 증가시키는 지출은 자산의 증가로 처리하고, 원상회복 시키거나 능률유지를 위한 지출은 비용으로 처리하고 있습니다.
- 토지, 입목, 정부미술품·정부미화물품을 제외한 일반유형자산은 아래의 내용연수 및 감가상각 방법에 따라 감가상각하며, 감가상각누계액에 가산하여 자산의 차감 형식으로 표시하고 있습니다.

구분	내용연수	감가상각방법
건물	20년 ~ 50년	정액법
건축물	10년 ~ 25년	
기계장치	10년 ~ 20년	
집기·비품·차량운반구	4년 ~ 12년	
기타 일반유형자산	4년 ~ 12년	

⑧ 무형자산 평가 및 감가상각방법

- 무형자산의 취득원가는 당해 자산의 개발원가 또는 매입가액에 취득 부대비용을 가산한 가액을 취득원가로 하고 있습니다.
- 무형자산은 사용할 수 있는 시점부터 아래의 내용연수 및 감가상각 방법에 따라 감가상각하며 상각액을 자산에서 직접 차감하여 표시하고 있습니다.

구분	내용연수	감가상각방법
소프트웨어	5년	정액법

⑨ 자산의 감액 등

- 농산물가격안정기금의 재정상태표 자산 중 국가회계기준에서 별도로 정하는 경우를 제외하고는 물리적인 손상 및 시장가치의 급격한 하락 등의 원인으로 인하여 당해 자산의 회수가능가액이 장부가액에 미달하고 그 미달액이 중요한 경우에는 이를 장부가액에서 직접 차감하여 회수가능가액으로 조정하고, 장부가액과 회수가능가액의 차액은 동 자산에 대한 감액손실의 과목으로 재정운영순원가에 반영하고 있습니다.

다만, 감액한 자산의 회수가능가액이 차기 이후에 당해 자산이 감액되지 않았을 경우의 장부가액 이상으로 회복되는 경우 동 장부가액까지를 한도로 하여 동 자산에 대한 감액손실환입 과목으로 재정운영순원가에 반영하고 있습니다.

⑩ 자산재평가

- 농산물가격안정기금은 일반유형자산 취득 이후 공정가액과 장부금액의 차이가 중요하게 발생한 경우 또는 국유재산 관리 총괄청이 일정주기를 정하여 재평가하기로 한 자산의 경우 해당 자산을 재평가하고 있습니다.
- 재평가금액은 재평가기준일의 공정가액으로 하되, 해당 자산의 공정가액에 대한 합리적인 증거가 없는 경우에는 대체적인 평가방법을 사용하여 재평가 금액을 측정하며 대체적인 평가방법으로 공신력 있는 기관의 공시가격이나 상각후대체원가법을 적용하고 있습니다.
- 자산을 재평가할 때 감가상각누계액이 있을 경우에는 기존의 감가상각누계액을 제거하며 장부금액이 재평가로 인하여 증가된 경우 그 증가액은 자산재평가 이익(순자산조정)으로 인식하고, 재평가로 인하여 감소된 경우 그 감소액은 자산재평가손실로 인식하여 재정운영순원가에 반영하고 있습니다.

⑪ 외화자산 및 외화부채에 대한 회계처리방법

- 농산물가격안정기금은 화폐성 외화자산과 외화부채의 경우 재정상태표일 현재 기준환율을 적용하여 평가하며, 이로 인한 외화평가손익은 재정운영표에 반영하고 있습니다. 공정가액으로 측정하는 비화폐성 외화자산과 외화부채는 공정가액이 측정된 날의 기준환율로 평가하며, 비화폐성 외화자산과 외화부채의 환율변동효과는 해당 자산의 공정가치 평가에 따른 손익의 구분(조정항목 또는 재정운영순원가)에 따라 동일하게 인식하고 있습니다.

2. 장기차입부채 상환계획 : 해당없음

① 국채 : 해당없음

② 공채 : 해당없음

3. 장기총당부채

① 퇴직급여총당부채 : 해당없음

② 연금총당부채 : 해당없음

연금사업의 현황 및 주요 내용에 대한 설명 : 해당없음

연금총당부채의 변동내용 : 해당없음

연금총당부채의 산정을 위하여 사용된 주요 보험수리적 가정 : 해당없음

③ 보험총당부채 : 해당없음

- 보험의 현황 및 주요 내용 : 해당없음

- 보험총당부채의 변동내역 : 해당없음

- 구상채권의 내용 및 대손총당금의 변동내역 : 해당없음

- 보험종류별 보험수익 및 보험비용 : 해당없음

④ 기타장기총당부채 : 해당없음

<1. 보증총당부채> : 해당없음

- 보증의 현황 및 주요내용 : 해당없음
- 보증총당부채 산정내역 : 해당없음
- 구상채권 및 대손충당금의 변동내역 : 해당없음
- 보증총당부채 변동내역 : 해당없음
- 보증종류별 지급보증 금액 : 해당없음

<2. 퇴직수당충당부채> : 해당없음

<3. 소송충당부채> : 해당없음

<4. 기타의기타장기충당부채> : 해당없음

4. 외화자산 및 외화부채

구분	계정과목	외화종류	당기말
			외화금액
외화자산	합계	소계	
		USD	1,816,206
		CNY	-
	단기금융상품	소계	
		USD	1,816,206
		CNY	-
외화부채	합계	소계	
		USD	1,816,206
		CNY	-
	기타유동부채	소계	
		USD	1,816,206
		CNY	-

(단위: 원, 달러, 엔 등)

원화환산액	전기말	
	외화금액	원화환산액
2,030,700,588		910,332,919
2,030,700,588	849,666	910,332,624
-	2	295
2,030,700,588		910,332,919
2,030,700,588	849,666	910,332,624
-	2	295
2,030,700,588		910,332,919
2,030,700,588	849,666	910,332,624
-	2	295
2,030,700,588		910,332,919
2,030,700,588	849,666	910,332,624
-	2	295

5. 우발사항 및 약정사항

① 계류 중인 소송사건 : 해당없음

② 담보제공자산 : 해당없음

③ 파생상품 내역

■ 당해연도 : 해당없음

■ 직전연도 : 해당없음

④ 지급보증 : 해당없음

⑤ 중요한 계약 사항 요약 : 해당없음

⑥ 천재지변, 중대한 사고, 파업, 화재 등에 관한 내용과 결과 : 해당없음

⑦ 최소운영수입보장 내역(BTO 등) : 해당없음

⑧ 기타 우발부채에 대한 내용, 자원의 유출에 따른 재무적 영향 : 해당없음

⑨ 자원의 유입가능성이 매우 높은 우발자산 : 해당없음

6. 전기오류수정 및 회계처리방법의 변경 : 해당없음

7. 순자산조정명세

구 분		전기말	
		순자산조정 계	
투자증권평가손익	소계		122,651,636
	장기투자증권	소계	122,651,636
		채무증권	-
		지분증권	122,651,636
자산재평가이익		109,331,074,074	

(단위: 원)

금 액			
증가	감소	조직개편	당기말
543,067,167	13,914,420,904	-	96,082,371,973
543,067,167	3,660,831,805	-	(2,995,113,002)
543,067,167	3,660,831,805	-	(2,995,113,002)
-	37,357,184	-	(37,357,184)
543,067,167	3,623,474,621	-	(2,957,755,818)
-	10,253,589,099	-	99,077,484,975

8. 기타 재무제표에 중대한 영향을 미치는 사항과 재무제표의 이해를 위하여 필요한 사항

1) 세입·세출외현금 : 해당없음

2) 세입·세출외거래 : 해당없음

3) 자산재평가

(1) 일반유형자산

(단위: 원)

자산 종류	재평가액 추정방법 및 유의적 가정	재평가금액 (A+B-C)	재평가전 장부가액(A)	평가증 (B)	평가감 (C)
토지	공시지가	181,524,949,496	180,939,289,020	585,660,476	-
일반유형자산합계		181,524,949,496	180,939,289,020	585,660,476	-

일반유형자산에 대하여 2018년 12월 31일을 재평가기준일로 하여 재평가 하였습니다. 당기에 재평가를 수행한 일반유형자산은 토지이며, 개별공시지가로 측정 하였습니다. 재평가에 따라 일반유형자산에서 585,660,476원 평가증이 발생하여 일반유형자산재평가손실환입 585,660,476원을 재정운영표 상 비배분 수익으로 인식 하였습니다.

(2) 사회기반시설 : 해당없음

4) 용자사업(용자보조원가총당금 설정 대상)

(1) 용자사업의 개요

농산물가격안정기금은 농산물의 가격조절, 생산·출하장려, 수출촉진, 보관관리 및 가공 등을 위해 대출취급기관에 자금을 대여하고 있습니다. 대출취급기관은 한국농수산물유통공사와 농협경제지주입니다.

(2) 용자조건

용자사업명	사업기간	사업내용	용자대상	이자율	용자기간
친환경농산물 직거래지원	‘03~계속	직거래 매취자금(운영)	생산자·소비자 단체	2.5~3%	1년
	‘08~계속	친환경농산물 판매장지원(시설)		2.0~3%	2년거치3년
산지유통종합자금	‘00~계속	산지유통원물확보	농협, 농업법인	0~3%	3년
		수급안정(노지채소 등)		0%	5년
공영도매시장 시설현대화	‘09~‘18 (가락시장)	공영도매시장 시설비 등	지자체	3%	7년거치13년
	‘17~‘20 (수원시장)				3년거치 7년
	‘17~‘18 (전주시장)				3년거치 7년
인삼약용작물계열화	‘04~계속	계약재배 및 수매자금(인삼)	농협 농업경영체 일반업체	0%	5년(계약) 1년(수매)
		계약재배 및 수매자금(약용)		0%(계약) 2.5~3%(수매)	1년
산지유통시설지원	‘14~계속	채소류출하조절시설지원	산지유통조직	3%	3년거치7년
도매유통활성화지원	‘82~계속	농산물도매시장 출하촉진 공판장(청과, 화훼) 출하촉진 직거래 매취 및 수매지원 등	농협 도매시장법인 사이버거래소 생산자단체	0~3%	1년
농산물직거래활성화 지원	‘13~계속	직거래를 위한 수매자금 지원	농업경영체 일반업체	0~3%	1년
농식품원료구매및시설 현대화지원	‘17~계속	농식품 원료구매 지원	신선농산물 수출업체 가공식품 수출업체	(원료구매) 2.5~3%	(원료구매) 1년
		가공식품 시설현대화 지원		(시설현대화) 2.0~3%	(시설현대화) 3년거치7년
농식품수출해외 전진기지구축	‘11	해외전진기지구축	aT	0%	10년거치 10년분할상환
식품외식종합자금	‘11~계속	시설현대화 가공원료매입 외식업체육성 농공상용합형 중소기업 지원	농협 농업경영체 일반업체 농공상용합형 중소기업	2~3%	(시설) 3년거치7년 (운영) 1년이내
학교급식지원센터 운영활성화	‘13~계속	학교급식지원센터 운영자금	학교급식지원센터 식재료공급업체	2.5~3%	1년

(3) 용자사업의 규모

(단위: 원)

구분	금액	
	당기말	전기말
용자금	2,755,516,792,950	2,795,245,266,930
(용자보조원가총당금)	(105,128,346,995)	(97,892,967,730)
합계	2,650,388,445,955	2,697,352,299,200

- 용자사업 세부 현황

■ 당해연도

(단위: 원)

용자사업명	기초용자금 잔액(A)	당기증가 (B)	당기감소 (C)	조직개편 (D)	기말용자금잔액 (E=A+B-C+D)	(용자보조 원가총당금)
친환경농산물직거래지원	19,081,000,000	24,024,000,000	19,081,000,000	-	24,024,000,000	(215,629,644)
산지유통시설지원	8,920,997,000	-	1,773,790,000	-	7,147,207,000	(299,950,915)
공영도매시장 시설현대화	107,627,000,000	-	550,000,000	-	107,077,000,000	(6,055,065,806)
인삼약용작물계열화	86,009,402,800	18,618,000,000	32,996,331,120	-	71,631,071,680	(5,754,794,941)
산지유통종합자금	1,962,593,905,880	572,019,000,000	647,945,520,880	-	1,886,667,385,000	(79,373,338,939)
도매유통활성화지원	80,989,492,820	82,107,000,000	84,533,692,110	-	78,562,800,710	(625,982,858)
농산물직거래 활성화지원	38,500,000,000	37,757,000,000	38,500,000,000	-	37,757,000,000	(202,517,860)
농식품원료구매및시설현대화지원	288,547,200,000	327,542,000,000	288,241,200,000	-	327,848,000,000	(3,752,708,885)
농식품수출해외진기기구축	20,000,000,000	-	-	-	20,000,000,000	(5,541,097,922)
식품외식종합자금	177,710,268,430	131,238,000,000	122,475,939,870	-	186,472,328,560	(3,222,978,529)
학교급식 지원센터 운영 활성화	5,266,000,000	8,330,000,000	5,266,000,000	-	8,330,000,000	(84,280,696)
합계	2,795,245,266,930	1,201,635,000,000	1,241,363,473,980	-	2,755,516,792,950	(105,128,346,995)

■ 직전연도

(단위: 원)

용자사업명	기초용자금 잔액(A)	당기증가 (B)	당기감소 (C)	조직개편 (D)	기말용자금잔액 (E=A+B-C+D)	(용자보조 원가총당금)
친환경농산물직거래지원	21,996,000,000	19,581,000,000	22,496,000,000	-	19,081,000,000	(133,798,626)
산지유통시설지원	10,963,885,990	-	2,042,888,990	-	8,920,997,000	(534,202,077)
공영도매시장 시설현대화	121,125,000,000	-	13,498,000,000	-	107,627,000,000	(6,760,504,013)
인삼약용작물계열화	142,956,181,600	18,973,000,000	75,919,778,800	-	86,009,402,800	(5,608,025,181)
산지유통종합자금	1,761,723,107,070	545,651,000,000	344,780,201,190	-	1,962,593,905,880	(71,087,453,438)
도매유통활성화지원	72,430,286,250	85,350,000,000	76,790,793,430	-	80,989,492,820	(576,422,078)
농산물직거래 활성화지원	37,700,000,000	38,300,000,000	37,500,000,000	-	38,500,000,000	(201,374,155)
농식품원료구매및시설현대화지원	247,199,000,000	287,494,200,000	246,146,000,000	-	288,547,200,000	(3,088,362,457)
농식품수출해외진기기구축	20,000,000,000	-	-	-	20,000,000,000	(6,098,408,566)
식품외식종합자금	186,292,748,080	93,323,000,000	101,905,479,650	-	177,710,268,430	(3,759,875,520)
학교급식 지원센터 운영 활성화	6,646,000,000	4,628,000,000	6,008,000,000	-	5,266,000,000	(44,541,619)
합계	2,629,032,208,990	1,093,300,200,000	927,087,142,060	-	2,795,245,266,930	(97,892,967,730)

(4) 용자보조비용

(단위 : 원)

구분	당기	전기
용자보조비용	63,090,890,212	49,475,731,858

(5) 그밖에 중요하다고 판단한 사항

: 해당없음

5) 사회보험사업 : 해당없음

6) 정부조직 개편 : 해당 없음

7) 기타 사항 : 해당없음

제3장 필수보충정보

1. 유산자산의 종류, 수량 및 관리상태 : 해당없음

① 유산자산의 종류, 수량, 관리상태 : 해당없음

② 유산자산취득비 및 유산자산수선유지비 : 해당없음

2. 연금보고서 : 해당없음

3. 보험보고서 : 해당없음

4. 사회보험보고서 : 해당없음

5. 총잉여금·재정운영결과조정표

2018

I. 총잉여금(+)		-
II. 차이항목		(32,494,051,099)
1. 자산·부채의 증감	(33,865,651,063)	
(1) 현금및현금성자산 증가(감소)	48,841,867,947	
(2) 금융상품의 증가(감소)	(19,792,922,919)	
(3) 투자증권의 증가(감소)	15,969,026,560	
(4) 대여금의 증가(감소)	(30,683,473,980)	
(5) 일반유형자산의 증가(감소)	(6,107,980,065)	
(6) 기타자산의 증가(감소)	(41,029,362,617)	
(7) 기타부채의 감소(증가)	(1,062,805,989)	
2. 발생주의 기간수익·비용차이	1,371,599,964	
(1) 제재금수익 차이	(3,159,052)	
(2) 재화및용역제공수익 차이	3,546,917,522	
(3) 이자수익 차이	1,556,209,238	
(4) 평가이익 차이	23,851,437	
(5) 기타수익 차이	(35,151,640)	
(6) 감가상각비 차이	(5,027,356,880)	
(7) 평가손실 차이	(12,061,064,398)	
(8) 기타비용 차이	13,371,353,737	
III. 재정운영결과(I + II)		(32,494,051,099)

(단위: 원)

2017

-

(15,128,880,557)

(16,020,155,382)

(393,498,617,760)

203,083,830,717

(15,921,427,234)

178,258,057,940

14,819,637,603

(47,694,060,026)

44,932,423,378

891,274,825

18,859,851

13,339,668,150

(733,405,566)

185,763,908

(634,485,850)

(3,759,838,973)

(8,095,768,999)

570,482,304

(15,128,880,557)

(*) 총잉여금

(단위: 원)

	2018	2017
I. 세입(수입)	4,565,149,689,150	3,647,638,241,960
II. 세출(지출)	(4,565,149,689,150)	(3,647,638,241,960)
III. 총잉여금(I + II)	-	-

6. 수익·비용 성질별 재정운영표

(단위: 원)

	2018	2017
I. 프로그램 총원가	743,207,037,368	819,109,539,361
1. 재화및용역제공원가	401,174,673,649	511,369,318,806
2. 소모품비	40,000,000	40,000,000
3. 지급수수료	2,894,302,750	2,459,128,150
4. 보조비	258,844,857,482	244,097,916,156
5. 기타이전비용	63,090,890,212	49,475,731,858
6. 감가상각비	5,025,100,314	3,757,439,300
7. 평가손실	12,037,212,961	7,910,005,091
8. 연구개발비	100,000,000	-
II. 프로그램 수익	620,193,163,166	713,948,825,243
1. 재화및용역제공수익	540,742,719,635	649,858,573,177
2. 이자수익	55,321,571,283	57,228,839,142
3. 기타수익	24,128,872,248	6,861,412,924
III. 관리운영비	4,404,140,901	5,493,958,778
1. 인건비	697,389,100	618,258,228
2. 복리후생비	35,700,000	34,567,000
3. 소모품비	426,363,340	2,361,160,070
4. 인쇄비	16,600,000	15,965,000
5. 광고선전비	1,370,000	1,318,000
6. 지급수수료	255,945,009	200,406,000
7. 세금과공과	32,853,254	24,267,000
8. 유류비	2,942,488	3,000,000
9. 수선유지비	2,619,153,274	1,931,879,703
10. 여비교통비	34,724,820	29,159,104
11. 업무추진비	21,908,050	23,350,000
12. 외주용역비	56,935,000	57,680,000
13. 감가상각비	2,256,566	2,399,673
14. 연구개발비	200,000,000	190,549,000
IV. 비배분비용	7,075,225,388	6,606,923,993
1. 이자비용	7,098,610	6,678,840
2. 평가손실	23,851,437	185,763,908
3. 자산처분손실	3,760,988	11,000

(단위: 원)

	2018	2017
4.기타비용	7,040,514,353	6,414,470,245
V.비배분수익	42,414,189,579	46,796,160,201
1.재화및용역제공수익	3,957,215,060	4,482,514,924
2.이자수익	10,603,524,138	9,162,558,754
3.평가이익	23,851,437	185,763,908
4.자산처분이익	25,666,924,558	4,082,402,770
5.기타수익	2,162,674,386	28,882,919,845
VI.재정운영순원가 (I - II + III + IV - V)	92,079,050,912	70,465,436,688
VII.비교환수익 등	59,584,999,813	55,336,556,131
1.부담금수익	52,337,217,600	53,146,456,330
2.제재금수익	7,247,782,213	2,175,175,001
3.기타재원조달및이전	-	14,924,800
VIII.재정운영결과 (VI-VII)	32,494,051,099	15,128,880,557

7. 그 밖에 재무제표에는 반영되지 아니하였으나 중요하다고 판단되는 정보
: 해당없음

제4장 부속명세서

1. 현금및현금성자산명세서

(단위: 원)

계정과목	구분	금액	
		당기말	전기말
합계		303,198,814,220	254,356,946,273
국고금	소계	303,198,814,220	254,356,946,273
	한국은행국가예금	2,586,817,650	2,533,415,120
	기타국고금	300,611,996,570	251,823,531,153

2. 금융상품명세서

(단위: 원)

계정과목	구분	금액	
		당기말	전기말
합계		212,352,345,255	232,145,268,174
단기금융상품	소계	212,352,345,255	232,145,268,174
	정기예금	24,312,569,685	4,491,157,714
	기타의단기금융상품	188,039,775,570	227,654,110,460

3. 단기투자증권명세서 : 해당없음

1) 채무증권명세서 : 해당없음

2) 지분증권 및 기타단기투자증권명세서 : 해당없음

4. 장기투자증권명세서

(단위: 원)

구 분	당기말	전기말
합계	256,091,678,196	240,122,651,636
채무증권	2,962,642,816	-
지분증권	253,129,035,380	240,122,651,636

1) 채무증권명세서

구 분	취득가액		장부가액	
	당기말	전기말	당기말	전기말
합계	3,000,000,000	-	2,962,642,816	-
국채	3,000,000,000	-	2,962,642,816	-

2) 지분증권 및 기타장기투자증권명세서

구 분		취득가액	
		당기말	전기말
합계		256,086,791,198	240,000,000,000
지분증권	소계	256,086,791,198	240,000,000,000
	출자금	210,000,000,000	210,000,000,000
	기타지분증권	46,086,791,198	30,000,000,000

① 출자금명세서

출자대상기관	취득가액		장부가액	
	당기말	전기말	당기말	전기말
합계	210,000,000,000	210,000,000,000	210,000,000,000	210,000,000,000
농식품 모태펀드	210,000,000,000	210,000,000,000	210,000,000,000	210,000,000,000

(단위: 원)

투자증권 평가손익 (누계)		투자증권 감액손실 (누계)	
당기말	전기말	당기말	전기말
(37,357,184)	-	-	-
(37,357,184)	-	-	-

(단위: 원)

장부가액		투자증권 평가손익 (누계)		투자증권 감액손실 (누계)	
당기말	전기말	당기말	전기말	당기말	전기말
253,129,035,380	240,122,651,636	(2,957,755,818)	122,651,636	-	-
253,129,035,380	240,122,651,636	(2,957,755,818)	122,651,636	-	-
210,000,000,000	210,000,000,000	-	-	-	-
43,129,035,380	30,122,651,636	(2,957,755,818)	122,651,636	-	-

(단위: 원)

투자증권 평가손익 (누계)		투자증권 감액손실 (누계)		당기배당금 수익
당기말	전기말	당기말	전기말	
-	-	-	-	-
-	-	-	-	-

5. 미수채권명세서

1) 단기미수채권잔액명세서

(단위: 원)

구 분		금 액	
		당기말	전기말
합계	A. 미수채권	40,048,863,525	34,984,047,457
	B. (현재가치할인차금)	-	-
	C. (대손충당금)	-	-
	D. 장부가액 (A+B+C)	40,048,863,525	34,984,047,457
미수제재금수익	A. 미수제재금수익	90,380,100	93,539,152
	B. (현재가치할인차금)	-	-
	C. (대손충당금)	-	-
	D. 장부가액 (A+B+C)	90,380,100	93,539,152
미수재화및용역제공수익	A. 미수재화및용역제공수익	34,185,445,707	30,638,528,185
	B. (현재가치할인차금)	-	-
	C. (대손충당금)	-	-
	D. 장부가액 (A+B+C)	34,185,445,707	30,638,528,185
미수이자수익	A. 미수이자수익	5,750,396,698	4,194,187,460
	B. (현재가치할인차금)	-	-
	C. (대손충당금)	-	-
	D. 장부가액 (A+B+C)	5,750,396,698	4,194,187,460
미수기타수익	A. 미수기타수익	22,641,020	57,792,660
	B. (현재가치할인차금)	-	-
	C. (대손충당금)	-	-
	D. 장부가액 (A+B+C)	22,641,020	57,792,660

2) 장기미수채권잔액명세서 : 해당없음

6. 대여금명세서

1) 단기대여금명세서

(단위: 원)

구분		이자율 (%)	당기말	전기말
합계			1,013,565,571,068	1,094,653,527,091
단기용자금		0~3.00	1,023,445,594,990	1,102,558,499,980
단기대여금대손총당금	소계		(9,880,023,922)	(7,904,972,889)
	(단기용자금대손총당금)		(9,880,023,922)	(7,904,972,889)

2) 장기대여금명세서

(단위: 원)

구분		이자율 (%)	당기말	전기말
합계			1,657,912,874,887	1,614,743,772,109
장기용자금		0~2.80	1,753,161,197,960	1,704,731,766,950
장기대여금대손총당금	소계		(95,248,323,073)	(89,987,994,841)
	(장기용자금대손총당금)		(95,248,323,073)	(89,987,994,841)

7. 일반유형자산명세서

1) 당해연도 증감명세서

과목	기초장부가액	증감내역			
		취득 /자본적지출	대체	처분	감가 상각
합계	316,545,317,472	9,505,377,236	-	(10,658,793,067)	(5,027,356,880)
토지	190,730,786,620	-	27,000,000	(9,818,497,600)	-
건물	100,194,601,379	2,442,883,020	19,471,208,603	(717,454,699)	(3,698,248,568)
구축물	7,400,476,621	205,369,310	1,295,835,373	(119,079,780)	(913,855,645)
집기·비품·차량운반구	6,326,034	-	-	-	(2,256,566)
기타일반유형자산	2,542,006,308	1,121,867,960	-	(3,760,988)	(412,996,101)
건설중인일반유형자산	15,671,120,510	5,735,256,946	(20,794,043,976)	-	-

(단위 : 원)

			기말 장부가액	기말잔액		
감액 /환입	조정 개편	기타 증감		감가상각 누계액	사용 수익권	재평가이익
-	-	72,792,646	310,437,337,407	27,559,595,838	-	99,077,484,975
-	-	585,660,476	181,524,949,496	-	-	94,615,419,795
-	-	(475,796,142)	117,217,193,593	19,312,726,433	-	4,420,325,616
-	-	(6,282,688)	7,862,463,191	6,716,464,871	-	41,739,564
-	-	-	4,069,468	12,292,148	-	-
-	-	-	3,247,117,179	1,518,112,386	-	-
-	-	(30,789,000)	581,544,480	-	-	-

2) 직전연도 증감명세서

과목	기초 장부가액	증감내역			
		취득/ 자본적지출	대체	처분	감가 상각
합계	301,725,679,869	26,724,336,722	-	(26,000)	(3,759,838,973)
토지	171,476,353,030	-	20,044,553,510	-	-
건물	84,409,506,688	-	26,088,276,862	-	(2,954,820,203)
구축물	5,635,096,989	2,303,061,200	-	-	(531,329,310)
집기·비품·차량운반구	8,725,707	-	-	-	(2,399,673)
기타일반유형자산	1,370,291,245	1,443,030,850	-	(26,000)	(271,289,787)
건설중인일반유형자산	38,825,706,210	22,978,244,672	(46,132,830,372)	-	-

3) 보유토지의 공시지가

구분	당기말	
	면적(m ²)	장부가액
토지(공시지가존재)	464,741.00	181,521,090,696
토지(공시지가없음)	877.00	3,858,800

(단위 : 원)

			기말 장부가액	기말잔액		
감액 /환입	조직 개편	기타증감		감가상각 누계액	사용수익권	재평가이익
-	-	(8,144,834,146)	316,545,317,472	23,601,931,675	-	109,331,074,074
-	-	(790,119,920)	190,730,786,620	-	-	104,050,638,193
-	-	(7,348,361,968)	100,194,601,379	16,426,051,602	-	5,224,370,301
-	-	(6,352,258)	7,400,476,621	6,016,583,083	-	56,065,580
-	-	-	6,326,034	10,035,582	-	-
-	-	-	2,542,006,308	1,149,261,408	-	-
-	-	-	15,671,120,510	-	-	-

(단위 : 원)

공시지가	전기말		
	면적 (m ²)	장부가액	공시지가
180,461,966,480	432,918.00	189,363,805,820	181,529,346,330
-	47,081.00	1,366,980,800	-

4) 금융리스자산 명세서 : 해당없음

5) 건설중인일반유형자산 명세서

(단위 : 원)

과목	당기말	전기말
합계	581,544,480	15,671,120,510
건설중인건물	581,544,480	15,671,120,510

8. 사회기반시설명세서

1) 사회기반시설 증감명세서

(1) 도로 증감명세서

- ① 당해연도 증감명세서 : 해당없음
- ② 직전연도 증감명세서 : 해당없음

(2) 철도 증감명세서

- ① 당해연도 증감명세서 : 해당없음
- ② 직전연도 증감명세서 : 해당없음

(3) 항만 증감명세서

- ① 당해연도 증감명세서 : 해당없음
- ② 직전연도 증감명세서 : 해당없음

(4) 댐 증감명세서

- ① 당해연도 증감명세서 : 해당없음
- ② 직전연도 증감명세서 : 해당없음

(5) 공항 증감명세서

- ① 당해연도 증감명세서 : 해당없음
- ② 직전연도 증감명세서 : 해당없음

(6) 하천 증감명세서

- ① 당해연도 증감명세서 : 해당없음
- ② 직전연도 증감명세서 : 해당없음

(7) 상수도 증감명세서

- ① 당해연도 증감명세서 : 해당없음
- ② 직전연도 증감명세서 : 해당없음

(8) 국가어항 증감명세서

- ① 당해연도 증감명세서 : 해당없음
- ② 직전연도 증감명세서 : 해당없음

(9) 기타사회기반시설 증감명세서

- ① 당해연도 증감명세서 : 해당없음
- ② 직전연도 증감명세서 : 해당없음

2) 건설중인사회기반시설 명세서 : 해당없음

9. 무형자산명세서

1) 당해연도증감명세서

내역	기초장부가액	취득/자본적지출	처분
합계	1,000	-	-
소프트웨어	1,000	-	-

2) 직전연도증감명세서

내역	기초장부가액	취득/자본적지출	처분
합계	1,000	-	-
소프트웨어	1,000	-	-

(단위: 원)

감가상각	감액/환입	조직개편	기타증감	기말장부가액
-	-	-	-	1,000
-	-	-	-	1,000

(단위: 원)

감가상각	감액/환입	조직개편	기타증감	기말장부가액
-	-	-	-	1,000
-	-	-	-	1,000

10. 국채및공채명세서

- 1) 단기국채및공채명세서 : 해당없음

- 2) 장기국채및공채명세서 : 해당없음

11. 차입금명세서

- 1) 단기차입금명세서 : 해당없음

- 2) 장기차입금명세서 : 해당없음

- 3) 금융리스부채 연도별 상환계획 : 해당없음

- 4) 운용리스료 연도별 지급계획 : 해당없음

12. 출연비 명세서 : 해당없음

2. 농지관리기금

제1장 재무제표

1. 재정상태표

당기말 : 2018년 12월 31일 현재

전기말 : 2017년 12월 31일 현재

농지관리기금

	주석	2018	
자산			
I. 유동자산			2,363,369,008,273
1. 현금및현금성자산			480,728,544,338
1) 국고금		480,728,544,338	
2. 단기금융상품			435,000,000,000
1) 정기예금		75,000,000,000	
2) 기타의단기금융상품		360,000,000,000	
3. 미수채권		313,648,684,933	
1) 미수부담금수익		213,332,580,230	
2) 미수재화및용역제공수익		60,921,975,325	
3) 미수이자수익		39,282,001,004	
4) 기타의미수금		112,128,374	
미수채권대손충당금		776,456,659	312,872,228,274
1) 미수부담금수익대손충당금		776,456,659	
4. 단기대여금	8.4)	1,148,632,637,908	
1) 정부내단기에탁금		300,000,000,000	
2) 단기융자금		848,632,637,908	
단기대여금대손충당금	8.4)	21,530,476,497	1,127,102,161,411
1) 단기융자금대손충당금		21,530,476,497	
5. 기타유동자산			7,666,074,250
1) 재고자산		7,666,074,250	
II. 투자자산			7,322,220,377,806
1. 장기투자증권			1,869,487,153,515
1) 지분증권		1,869,487,153,515	
2. 장기대여금	8.4)	5,710,014,301,775	
1) 정부내장기에탁금		1,161,623,000,000	

(단위: 원)

2017

		2,056,741,102,077
		572,614,776,042
572,614,776,042		
		280,000,000,000
30,000,000,000		
250,000,000,000		
481,902,883,135		
355,580,298,140		
93,765,064,714		
32,403,293,792		
154,226,489		
	1,120,654,074	480,782,229,061
1,120,654,074		
	717,615,850,443	
500,000,000,000		
217,615,850,443		
	1,937,827,719	715,678,022,724
1,937,827,719		
		7,666,074,250
	7,666,074,250	
		5,925,551,442,042
		778,490,564,855
	778,490,564,855	
	5,607,410,714,961	
761,623,000,000		

농지관리기금

	주석	2018	
2) 장기융자금	4,548,391,301,775		
장기대여금대손충당금	8.4)	257,281,077,484	5,452,733,224,291
1) 장기융자금대손충당금	257,281,077,484		
III. 일반유형자산			2,846,702,583,187
1. 토지	8.3)		1,035,449,738,261
2. 집기·비품·차량운반구	8.3)	106,554,480	
1) 사무용기기	73,604,480		
2) 운반건설기계및차량	32,950,000		
집기·비품·차량운반구감가상각누계액		73,938,436	32,616,044
1) 사무용기기감가상각누계액	40,989,436		
2) 운반건설기계및차량감가상각누계액	32,949,000		
3. 건설중인일반유형자산			1,811,220,228,882
1) 건설중인토지		1,811,220,228,882	
IV. 사회기반시설			-
V. 무형자산			2,000
1. 기타무형자산			2,000
VI. 기타비유동자산			533,191,388,896
1. 장기미수채권		533,192,392,593	
1) 장기미수부담금수익	343,553,875,140		
2) 장기미수재화및용역제공수익	171,575,467,862		
3) 장기미수이자수익	18,063,049,591		
장기미수채권대손충당금		1,003,697	533,191,388,896
1) 장기미수이자수익대손충당금	1,003,697		
자산계			13,065,483,360,162
부채			
I. 유동부채			24,331,623,925
1. 기타유동부채			24,331,623,925
1) 예수금		4,717,405,055	
2) 선수금		2,145,455,510	
3) 미지급비용		17,468,763,360	
II. 장기차입부채			-
III. 장기충당부채			212,777,145,822

(단위: 원)

2017

4,845,787,714,961		
	460,349,837,774	5,147,060,877,187
460,349,837,774		
		3,140,538,791,484
		853,863,859,154
	97,787,190	
64,837,190		
32,950,000		
	66,631,547	31,155,643
33,711,720		
32,919,827		
		2,286,643,776,687
	2,286,643,776,687	
		-
		2,000
		2,000
		583,315,501,335
	583,316,505,032	
379,021,293,810		
190,391,119,444		
13,904,091,778		
	1,003,697	583,315,501,335
1,003,697		
		11,706,146,838,938
		18,884,875,989
		18,884,875,989
	2,707,099,000	
	442,153,510	
	15,735,623,479	
		-
		209,996,757,054

농지관리기금

	주석	2018
1. 기타장기충당부채	3	212,777,145,822
1) 기타의기타장기충당부채		212,777,145,822
IV.기타비유동부채		-
부채계		<u>237,108,769,747</u>
순자산		
I .기본순자산		<u>1,919,728,131,733</u>
II.적립금 및 잉여금		<u>10,813,165,514,755</u>
III.순자산조정	7	<u>95,480,943,927</u>
순자산계		<u>12,828,374,590,415</u>
부채와순자산계		<u>13,065,483,360,162</u>

(단위: 원)

2017

	209,996,757,054
209,996,757,054	
	-
	<hr/>
	228,881,633,043
	<hr/>
	1,919,728,131,733
	<hr/>
	9,318,481,765,481
	<hr/>
	239,055,308,681
	<hr/>
	11,477,265,205,895
	<hr/>
	11,706,146,838,938
	<hr/>

2. 재정운영표

당기 : 2018년 1월 1일부터 2018년 12월 31일까지

전기 : 2017년 1월 1일부터 2017년 12월 31일까지

농지관리기금

	주석	2018		
		총원가	수익	순원가
I. 프로그램순원가		96,156,289,073	(282,858,615,768)	(186,702,326,695)
1. 농지은행 (농지, 용자)		26,406,431,310	(267,173,779,585)	(240,767,348,275)
2. 농업생산기반확충		35,287,833,868	(13,711,739,188)	21,576,094,680
3. 국제협력협상		21,211,561,478	(1,973,096,995)	19,238,464,483
4. 농림축산식품행정지원		13,250,462,417	-	13,250,462,417
II. 관리운영비				1,711,306,889
1. 인건비				1,050,000,000
2. 경비				661,306,889
(1) 복리후생비				12,272,000
(2) 소모품비				16,366,000
(3) 인쇄비				15,321,000
(4) 지급수수료				244,000
(5) 세금과공과				71,124,000
(6) 지급보험료				16,109,000
(7) 피복비와급량비				2,000,000
(8) 교육훈련비				794,000
(9) 유류비				2,431,000
(10) 수선유지비				9,829,000
(11) 여비교통비				26,510,000
(12) 업무추진비				17,000,000
(13) 감가상각비				7,306,889
(14) 연구개발비				328,000,000
(15) 기타비용				136,000,000
III. 비배분비용				393,327,030,694
1. 대손상각비				-
2. 자산감액손실				392,239,488,057

(단위: 원)

2017		
총원가	수익	순원가
165,396,545,875	(122,053,369,346)	43,343,176,529
150,550,248,145	(110,294,938,364)	40,255,309,781
10,437,729,810	(9,625,625,148)	812,104,662
2,365,836,360	(2,132,805,834)	233,030,526
2,042,731,560	-	2,042,731,560
		1,308,549,863
		1,000,000,000
		308,549,863
		10,900,000
		8,750,000
		15,984,000
		202,390
		60,905,610
		12,200,000
		1,917,000
		1,000,000
		2,400,000
		2,200,000
		30,996,000
		17,098,000
		27,451,863
		-
		116,545,000
		150,762,807,424
		1,158,692,321
		145,936,632,863

농지관리기금

	주석	2018		
		총원가	수익	순원가
3.연구개발비				-
4.기타비용				1,087,542,637
IV.비배분수익				1,153,131,683,895
1.재화및용역제공수익				-
2.이자수익				46,107,333,905
3.자산처분이익				1,106,840,923,975
4.기타수익				183,426,015
V.재정운영순원가(I + II + III - IV)				(944,795,673,007)
VI.비교환수익 등				549,888,076,267
1.부담금수익				939,902,333,357
2.제재금수익				9,985,742,910
3.기타재원조달및이전				(400,000,000,000)
VII.재정운영결과(V - VI)				(1,494,683,749,274)

(단위: 원)

2017		
총원가	수익	순원가
		313,672,000
		3,353,810,240
		55,653,538,645
		2,851,977,737
		49,526,835,467
		1,733,205,272
		1,541,520,169
		139,760,995,171
		706,682,032,459
		1,103,605,211,449
		3,076,821,010
		(400,000,000,000)
		(566,921,037,288)

3. 순자산변동표

당기 : 2018년 1월 1일부터 2018년 12월 31일까지

전기 : 2017년 1월 1일부터 2017년 12월 31일까지

농지관리기금

주석

I. 전기 기초순자산

1. 보고금액

II. 재정운영결과

III. 조정항목

1. 투자증권평가손익
2. 자산재평가이익

IV. 전기 기말순자산 (I - II + III)

V. 당기 기초순자산

1. 보고금액

VI. 재정운영결과

VII. 조정항목

1. 투자증권평가손익 7
2. 자산재평가이익 7

VIII. 당기 기말순자산 (V - VI + VII)

(단위: 원)

기본순자산	적립금 및 잉여금	순자산조정	합계
1,919,728,131,733	8,751,560,728,193	195,242,852,993	10,866,531,712,919
1,919,728,131,733	8,751,560,728,193	195,242,852,993	10,866,531,712,919
	(566,921,037,288)		(566,921,037,288)
-	-	43,812,455,688	43,812,455,688
-	-	5,973,867,173	5,973,867,173
-	-	37,838,588,515	37,838,588,515
1,919,728,131,733	9,318,481,765,481	239,055,308,681	11,477,265,205,895
1,919,728,131,733	9,318,481,765,481	239,055,308,681	11,477,265,205,895
1,919,728,131,733	9,318,481,765,481	239,055,308,681	11,477,265,205,895
	(1,494,683,749,274)		(1,494,683,749,274)
-	-	(143,574,364,754)	(143,574,364,754)
-	-	(1,003,411,340)	(1,003,411,340)
-	-	(142,570,953,414)	(142,570,953,414)
1,919,728,131,733	10,813,165,514,755	95,480,943,927	12,828,374,590,415

제2장 재무제표에 대한 주석

1. 중요한 회계처리방법

① 일반기준

첨부된 재무제표 및 부속서류는 「국가회계법」 제11조 제1항에 따른 국가회계기준에 따라 농지관리기금에서 작성한 것입니다.

② 현금및현금성자산

농지관리기금은 보통예금 및 큰 거래비용 없이 현금으로 전환이 용이하고
이자율 변동에 따른 가치변동의 위험이 중요하지 않은 금융상품을 취득 당시
만기일 또는 상환일이 3개월 이내인 상품을 현금 및 현금성 자산으로 처리
하고 있습니다.

③ 수익의 정의 및 인식기준

농지관리기금 교환수익의 경우 수익창출 활동이 완료되고 그 금액을 합리적으로 측정할 수 있을 때 인식하고, 비교환수익의 경우 해당 수익에 대한 청구권이 발생하고 그 금액을 합리적으로 측정할 수 있을 때 인식하고 있습니다.

가.농지보전부담금의 수익 인식

기금에서는 부담금을 부과하는 시점에서 농지보전부담금수익을 인식하고 있으며 기말시점에서 과거 경험을 통한 부과취소율로 충당부채 계상 및 수익에서 가감하고 있습니다. 미수부담금은 연령분석법으로 대손충당금을 설정하고 수익에서 차감하고 있습니다. 농지보전부담금 체납에 따른 가산금은 순수한 부담금 수익과의 구분을 통해 정확한 정보제공을 위해 별도의 계정으로 관리하고 있습니다.

나.조성토지의 매출 인식

기금의 조성토지 매출은 사업시행자가 조성토지를 매각하는 시점에서 수익으로 인식하고 있습니다.

다.이자수익 등의 인식

기금은 대여금, 매출채권 및 예금과 관련된 이자수익을 발생주의 원칙에 따라 인식하고 있으며, 완공된 조성토지의 분양전 일시적 사용에 대한 임대료 등은 사업시행자가 부과하여 청구권이 발생하고 그 금액이 확정되었을 때 재화및용역제공수익으로 인식하고 있습니다.

④ 유가증권

농지관리기금은 자산운용을 위한 유가증권 구입시 총평균법을 적용하여 원가를 산정하고 자산의 분류기준에 따라 단기투자증권과 장기투자증권으로 구분함을 원칙으로 하고 있습니다. 단기투자증권은 만기가 1년 내 또는 1년 내에 처분예정인 채무증권, 지분증권 및 기타단기투자증권을 포함하며, 장기투자증권은 만기가 1년 이상 또는 1년 이후에 처분예정인 채무증권, 지분증권 및 기타장기투자증권을 포함하도록 하고 있습니다. 채무증권은 상각 후 취득원가로 평가하며 지분증권과 기타 장·단기투자증권은 재정상태표일 현재 신뢰성 있게 공정가액을 측정할 수 있는 경우 공정가액으로 평가하고 장부가액과 공정가액의 차이금액은 순자산조정에 반영합니다. 다만 그러지 않을 시에는 취득원가로 평가합니다. 유가증권의 회수가능가액이 장부가액 미만으로 하락하고 그 하락이 장기간 계속되어 회복할 가능성이 없을 경우 장부가액과의 차액을 감액손실로 인식하고 재정운영순원가에 반영함을 원칙으로 합니다.

⑤ 채권 등의 평가

농지관리기금의 채권은 농지은행 및 해외농업개발지원사업 관련 대여금, 대단위 간척사업을 통한 조성토지 매각 및 사용에 따른 미수재화및용역제공 수익, 농지보전부담금 부과·징수에 따른 미수부담금수익 등이 있습니다. 농지관리기금은 재정상태표일 현재의 대여금 잔액에 대하여 현금회수 흐름을 고려, 합리적이고 객관적인 기준에 따라 산출한 대손추산액을 대손충당금으로 설정하고 있습니다. 농지관리기금은 대여금 대손추산액 산출시 각 사업별 과거 5개년치 자료를 사용한 대손경험율(규모화 등) 및 위험부담율(농지연금)을 기준으로하고 있습니다.

⑥ 재고자산 등의 평가

농지관리기금의 재고자산은 농지조성을 위해 투입된 사업비로써 역사적원가로 측정하고 있으며, 투자에 대한 회수율을 산정하여 재고자산을 순실현가능가액으로 평가하고 그 결과를 재화및용역제공원가에 가감하여 재정운영순원가에 반영하고 있습니다.

⑦ 일반유형자산 평가 및 감가상각방법

농지관리기금 일반유형자산의 취득원가는 해당자산의 매입가액에 취득부대 비용을 가산한 금액으로 하고 있으며, 취득원가에서 아래의 추정내용연수와 상각방법에 따라 산정된 감가상각누계액을 차감하는 형식으로 재정상태표에 표시하고 있습니다.

일반유형자산의 내용연수를 연장시키거나 가치를 실질적으로 증가시키는 지출은 자산의 증가로 처리하고, 원상회복시키거나 능률 유지를 위한 지출은 비용으로 처리하고 있습니다. 간척농지는 과거 매각을 목적으로 조성, 준공 즉시 매각절차가 이루어져 재고자산으로 분류하여 왔으나 국가정책이 장기 임대로 전환됨에 따라 2011년도부터 임대지구 및 미준공지구에 대하여 유형 자산으로 대체하여 재평가를 실시하고 있습니다.

농지관리기금은 간척사업을 실시하고 있으며, 투자된 내역은 건설중인 자산으로 인식하고 있습니다. 투자누계액은 4,178,977백만원이며, 2018년도 손실경험율은 약56.66%로 설정하여 감액손실율로 설정하여 감액손실누계액은 2,367,757백만원 설정하였습니다.

구분	내용연수	감가상각방법
집기·비품·차량운반구	3년~8년	정액법

⑧ 무형자산 평가 및 감가상각방법

농지관리기금은 2011년에 기금회계시스템을, 2012년에 자산운용시스템을 외부 용역을 통하여 개발하는데 투입한 비용을 무형자산으로 인식하였으며, 아래의 추정내용연수와 상각방법에 따라 자산에서 직접 차감하고 있습니다.

구분	내용연수	감가상각방법
기타 무형자산	5년	정액법

⑨ 자산의 감액 등

농지관리기금은 장기 계속사업인 대단위 농업개발사업을 통해 간척사업을 실시하고 있으며 사업비로 투자된 내역은 건설중인자산으로 인식하고 있습니다. 장기간 대규모로 투입된 사업비는 간척농지 최종 준공시 투입된 건설중인 자산 원가보다 실제 조성되어 취득하게 되는 유형자산이 현저하게 적습니다. 이에 따라 준공시 발생하는 비용의 적절한 기간배분을 위하여 당해연도의 사업비로 투입되어 건설중인자산으로 인식한 부분에 대하여 유형자산 손실경험율을 적용하여 장부가액에서 직접 차감하여 회수가능가액으로 조정장부가액과 회수가능가액의 차액은 동 자산에 대한 감액손실의 과목으로 재정운영순원가에 반영하고 있으며, 당해연도와 직전연도의 감액내역은 다음과 같습니다.

구분	당기	전기	감액사유
건설중인자산	392,239,488,057	145,936,632,863	예상손실증가

다만, 감액한 자산의 회수가능가액이 차기 이후에 당해 자산이 감액되지 않았을 경우의 장부가액 이상으로 회복되는 경우 동 장부가액까지를 한도로 하여 동 자산에 대한 감액손실환입 과목으로 재정운영순원가에 반영하고 있습니다.

⑩ 자산재평가

농지관리기금은 일반유형자산 중 취득이후 공정가액과 장부금액의 차이가 중요하게 발생한 경우 또는 국유재산 관리 총괄청이 일정주기를 정하여 재평가하기로 한 자산의 경우 해당 자산을 재평가하고 있습니다. 재평가 금액은 재평가기준일의 공정가액으로 하되, 해당자산의 공정가액에 대한 합리적인 증거가 없는 경우에는 대체적인 평가방법을 사용하여 재평가금액을 측정하며 대체적인 평가방법으로 공신력 있는 기관의 공시가격이나 상각후대체원가법을 적용하고 있습니다. 자산을 재평가할 때 감가상각누계액이 있을 경우에는 기존의 감가상각누계액을 제거하며 장부금액이 재평가로 인하여 증가된 경우 그 증가액은 자산재평가이익(순자산조정)으로 인식하고, 재평가로 인하여 감소된 경우 그 감소액은 자산재평가손실로 인식하여 재정운영순원가에 반영하고 있습니다.

⑪ 장기충당부채, 우발부채 및 우발상황

농지관리기금은 지출의 시기 또는 금액은 불확실하지만 과거사건이나 거래의 결과로 인하여 재정상태표일 현재 국가회계실체가 부담하는 의무를 이행하기 위해 자원이 유출될 가능성이 높고 그 금액을 신뢰성 있게 추정할 수 있는 경우 그 손실금액을 장기충당부채로 계상하고 있습니다. 반품(부과취소·환급등)이 빈번하게 발생하는 농지보전부담금을 부과시점에 인식함으로써 수익에 대한 과대인식 가능성이 존재함에 따라 농지전용허가자의 권리포기 등에 따른 적정수익 성과평가를 위해 관련 충당부채를 설정하고 있습니다. 농지보전부담금의 당연도부과액에 대한 익년도 이후 취소 또는 환급되는 금액을 과거 5개년 자료를 이용하여 반품(취소·환급)을 구하고 충당부채를 계산하여 동액을 손익에 반영하고 있습니다.

또한, 과거사건은 발생하였으나 불확실한 미래사건의 발생여부에 의해서 그 존재여부가 확인되는 잠재적인 의무가 있는 경우 또는 과거사건이나 거래의 결과 현재의무가 존재하나 경제적 효익이 있는 자원의 유출 가능성이 매우 높지 않거나 당해 의무를 이행하여야 할 금액을 신뢰성 있게 추정할 수 없는 경우 우발부채로 주석 기재하고 있습니다. 그리고 우발자산은 자산으로 인식하지 아니하고, 경제적 효익의 유입가능성이 매우 높은 경우에만 그 내용을 주석에 표시하고 있습니다.

⑫ 기타 중요한 회계원칙 등

정책적 목적에 따라 저리로 제공하는 용자사업의 적정한 평가 및 원가산출을 위하여 용자회계준칙이 정하는 바에 따라 설정대상 용자금에 대해 현재가치를 평가하여 용자보조원가충당금을 설정하고 있습니다.

2. 장기차입부채 상환계획 : 해당없음

① 국채 : 해당없음

② 공채 : 해당없음

3. 장기충당부채

① 퇴직급여충당부채 : 해당없음

② 연금충당부채 : 해당없음

연금충당부채의 변동내용 : 해당없음

연금충당부채의 산정을 위하여 사용된 주요 보험수리적 가정 : 해당없음

③ 보험충당부채 : 해당없음

- 보험충당부채의 변동내역 : 해당없음

- 구상채권의 내용 및 대손충당금의 변동내역 : 해당없음

- 보험종류별 보험수익 및 보험비용 : 해당없음

④ 기타장기충당부채

(단위: 원)

구분	금액	
	당기말	전기말
기타의기타장기충당부채	212,777,145,822	209,996,757,054
합계	212,777,145,822	209,996,757,054

<1. 보증충당부채>: 해당없음

- 구상채권 및 대손충당금의 변동내역 : 해당없음
- 보증충당부채 변동내역 : 해당없음
- 보증종류별 지급보증 금액 : 해당없음

<2. 퇴직수당충당부채> : 해당없음

<3. 소송충당부채> : 해당없음

<4. 기타의기타장기충당부채>

(단위: 원)

구분	금 액	
	당기	전기
기초잔액(A)	209,996,757,054	217,345,775,584
증가액(B)	2,780,388,768	-
감소액(C)	-	7,349,018,530
조직개편으로인한증감(D)	-	-
기말잔액(E=A+B-C+D)	212,777,145,822	209,996,757,054

농지보전부담금의 해당연도 부과금액에 대하여 수익인식된 부담금 중 환급·부과 취소될 것으로 추정되는 금액을 과거경험률을 통해 충당부채를 설정하고 있습니다.

4. 외화자산 및 외화부채 : 해당없음

5. 우발사항 및 약정사항

① 계류 중인 소송사건

- 전체 소송건수 및 소송가액

(단위: 건, 원)

구분	농지관리기금이 원고인 경우		농지관리기금이 피고인 경우	
	소송건수	소송가액	소송건수	소송가액
당기말	-	-	1	4,456,232,200
전기말	-	-	1	200,005,000

② 담보제공자산 : 해당없음

③ 파생상품 내역

■ 당해연도 : 해당없음

■ 직전연도 : 해당없음

④ 지급보증 : 해당없음

⑤ 중요한 계약 사항 요약 : 해당없음

⑥ 천재지변, 중대한 사고, 파업, 화재 등에 관한 내용과 결과 : 해당없음

⑦ 최소운영수입보장 내역(BTO 등) : 해당없음

⑧ 기타 우발부채에 대한 내용, 자원의 유출에 따른 재무적 영향
: 해당없음

⑨ 자원의 유입가능성이 매우 높은 우발자산 : 해당없음

6. 전기오류수정 및 회계처리방법의 변경

: 해당없음

7. 순자산조정명세

구 분		금 액	
		전기말	
순자산조정 계		239,055,308,681	
투자증권평가손익		4,490,564,855	
	장기투자증권	소계	4,490,564,855
		지분증권	4,490,564,855
자산재평가이익		234,564,743,826	

(단위: 원)

증가	감소	조직개편	당기말
50,341,279,779	193,915,644,533	-	95,480,943,927
663,899,710	1,667,311,050	-	3,487,153,515
663,899,710	1,667,311,050	-	3,487,153,515
663,899,710	1,667,311,050	-	3,487,153,515
49,677,380,069	192,248,333,483	-	91,993,790,412

8. 기타 재무제표에 중대한 영향을 미치는 사항과 재무제표의 이해를 위하여 필요한 사항

1) 세입·세출외현금 : 해당없음

2) 세입·세출외거래 : 해당없음

3) 자산재평가

(1) 일반유형자산

(단위: 원)

자산 종류	재평가액 추정방법 및 유의적 가정	재평가금액 (A+B-C)	재평가전 장부가액(A)	평가증 (B)	평가감 (C)
토지	공시지가	1,035,449,738,261	1,178,020,691,675	49,677,380,069	192,248,333,483
일반유형자산합계		1,035,449,738,261	1,178,020,691,675	49,677,380,069	192,248,333,483

- 일반유형자산 중 토지에 대하여 2018년 12월 31일을 재평가기준일로 하여 재평가하였습니다. 2018년 1월 1일 기준 공시지가를 공정가액으로 하여 재평가하였습니다. 재평가에 따라 평가증 49,677,380,069원이 발생하여 순자산변동표 상 재평가이익으로 49,677,380,069원을 인식하였고 평가감 192,248,333,483원이 발생하여 순자산변동표 상 재평가이익 192,248,333,483원이 당기에 상계되었습니다.

(2) 사회기반시설 : 해당없음

4) 용자사업(용자보조원가총당금 설정 대상)

(1) 용자사업의 개요

농지관리기금은 영농규모적정화, 농업경쟁력강화, 경영위기에 처한 농가의 경영정상화, 농식품산업 해외진출지원 등을 위해 「한국농어촌공사 및 농지관리기금법」에 따라 용자사업을 수행하고 있습니다. 용자대상은 한국농어촌공사이며, 용자대상사업은 맞춤형농지지원, 경영회생지원농지매입, 농지연금, 농식품산업 해외진출지원입니다. 한국농어촌공사에서는 농지관리기금으로부터 지급받은 용자금을 용자대상 조건에 따라 실수요자에게 대여해 주고 있습니다. 농지매입비축사업 대한 용자금은 만기 일자를 확정할 수 없는 사업 특성상 용자보조원가총당금 설정 대상에서 제외하였습니다.

(2) 용자조건

용자사업명	사업기간	사업내용	용자대상	이자율	용자기간
맞춤형농지지원	1990~ 계속	농지매매, 임대차, 교환분합사업, 공임대용 농지매입	농업인, 농업법인	0% ~ 1%	5~30년 분할상환
경영회생지원	2006~ 계속	경영위기 농가 등 지원		1%	7~10년 임대종료 시 일시상환
농지연금	2011~ 계속	고령농업인 연금지급		-	
농식품산업 해외진출지원	2009~ 계속	해외농업개발지원		2%	5년거치 10년 분할상환

(3) 용자사업의 규모

(단위: 원)

구분	금액	
	당기말	전기말
용자금	5,397,023,939,683	5,063,403,565,404
(용자보조원가총당금)	(278,811,553,981)	(462,287,665,493)
합계	5,118,212,385,702	4,601,115,899,911

※ 용자금은 용자 회계처리지침 문단 2의 용자사업에서 발생한 용자금임

- 용자사업 세부 현황

■ 당해연도

(단위: 원)

용자사업명	기초용자금 잔액(A)	당기증가 (B)	당기감소 (C)	조직개편 (D)	기말용자금잔액 (D=A+B-C+D)	(용자보조 원가총당금)
맞춤형농지지원	2,665,005,854,125	346,660,656,280	209,664,859,793	-	2,802,001,650,612	(97,861,590,547)
경영회생지원	2,133,453,517,222	281,951,926,680	175,138,112,635	-	2,240,267,331,267	(176,012,941,666)
농지연금	188,556,194,057	100,297,366,700	20,133,602,953	-	268,719,957,804	(1,343,599,789)
농식품산업 해외진출지원	76,388,000,000	12,600,000,000	2,953,000,000	-	86,035,000,000	(3,593,421,979)
합계	5,063,403,565,404	741,509,949,660	407,889,575,381	-	5,397,023,939,683	(278,811,553,981)

■ 직전연도

(단위: 원)

용자사업명	기초용자금 잔액(A)	당기증가 (B)	당기감소 (C)	조직개편 (D)	기말용자금잔액 (D=A+B-C+D)	(용자보조 원가총당금)
맞춤형농지지원	2,570,867,627,610	306,574,866,350	212,436,639,835	-	2,665,005,854,125	(106,901,617,127)
경영회생지원	1,967,775,800,028	283,810,078,930	118,132,361,736	-	2,133,453,517,222	(351,006,294,711)
농지연금	137,533,940,643	67,304,782,920	16,282,529,506	-	188,556,194,057	(942,780,970)
농식품산업 해외진출지원	83,983,000,000	3,000,000,000	10,595,000,000	-	76,388,000,000	(3,436,972,685)
합계	4,760,160,368,281	660,689,728,200	357,446,531,077	-	5,063,403,565,404	(462,287,665,493)

(4) 용자보조비용

(단위 : 원)

구분	당기	전기
용자보조비용	4,761,982,159	79,395,699,033

(5) 그밖에 중요하다고 판단한 사항

: 해당없음

5) 사회보험사업 : 해당없음

6) 정부조직 개편 : 해당 없음

7) 기타 사항: 해당없음

제3장 필수보충정보

1. 유산자산의 종류, 수량 및 관리상태 : 해당없음

② 유산자산취득비 및 유산자산수선유지비 : 해당없음

2. 연금보고서 : 해당없음

3. 보험보고서 : 해당없음

4. 사회보험보고서 : 해당없음

5. 총잉여금·재정운영결과조정표

2018

I. 총잉여금(+)		-
II. 차이항목		1,494,683,749,274
1. 자산·부채의 증감	1,720,884,631,241	
(1) 현금및현금성자산 증가(감소)	(91,886,231,704)	
(2) 금융상품의 증가(감소)	155,000,000,000	
(3) 투자증권의 증가(감소)	1,089,993,177,320	
(4) 대여금의 증가(감소)	786,188,860,130	
(5) 일반유형자산의 증가(감소)	194,520,921,600	
(6) 무형자산의 증가(감소)	-	
(7) 기타자산의 증가(감소)	(435,847,607,401)	
(8) 기타부채의 감소(증가)	22,915,511,296	
2. 발생주의 기간수익·비용차이	(226,200,881,967)	
(1) 부담금수익 차이	180,495,525,348	
(2) 재화및용역제공수익 차이	(2,292,658,031)	
(3) 이자수익 차이	42,298,390,736	
(4) 기타수익 차이	92,624,890	
(5) 감가상각비 차이	(7,306,889)	
(6) 대손상각비 차이	(445,906,849)	
(7) 기타이전비용 차이	(67,558,924,853)	
(8) 자산감액손실 차이	(392,239,488,057)	
(9) 기타비용 차이	13,456,861,738	
III. 재정운영결과(I + II)		1,494,683,749,274

(단위: 원)

2017

-

566,921,037,288

421,708,694,699

5,473,049,060

10,000,000,000

297,274,723,630

91,810,151,688

280,559,824,299

(14,935,449)

(63,431,200,583)

(199,962,917,946)

145,212,342,589

431,009,456,480

732,611,048

29,195,954,087

22,567,685

(27,451,863)

(1,174,919,116)

(57,368,185,401)

(145,936,632,863)

(111,241,057,468)

566,921,037,288

(*) 총잉여금

(단위: 원)

	2018	2017
I. 세입(수입)	4,666,217,566,920	3,725,341,147,100
II. 세출(지출)	(4,666,217,566,920)	(3,725,341,147,100)
III. 총잉여금(I + II)	-	-

6. 수익·비용 성질별 재정운영표

(단위: 원)

	2018	2017
I. 프로그램총원가	96,156,289,073	165,396,545,875
1. 재화및용역제공원가	-	2,221,738,930
2. 세금과공과	3,794,000,000	-
3. 외주용역비	200,000,000	-
4. 보전비	4,500,000	2,300,000
5. 보조비	86,949,900,065	83,556,232,509
6. 기타이전비용	4,761,982,159	79,600,047,641
7. 대손상각비	445,906,849	16,226,795
II. 프로그램수익	282,858,615,768	122,053,369,346
1. 재화및용역제공수익	8,987,706,446	9,625,625,148
2. 이자수익	124,414,854,857	95,231,396,839
3. 기타수익	149,456,054,465	17,196,347,359
III. 관리운영비	1,711,306,889	1,308,549,863
1. 인건비	1,050,000,000	1,000,000,000
2. 복리후생비	12,272,000	10,900,000
3. 소모품비	16,366,000	8,750,000
4. 인쇄비	15,321,000	15,984,000
5. 지급수수료	244,000	202,390
6. 세금과공과	71,124,000	60,905,610
7. 지급보험료	16,109,000	12,200,000
8. 피복비와급량비	2,000,000	1,917,000
9. 교육훈련비	794,000	1,000,000
10. 유류비	2,431,000	2,400,000
11. 수선유지비	9,829,000	2,200,000
12. 여비교통비	26,510,000	30,996,000
13. 업무추진비	17,000,000	17,098,000
14. 감가상각비	7,306,889	27,451,863
15. 연구개발비	328,000,000	-
16. 기타비용	136,000,000	116,545,000
IV. 비배분비용	393,327,030,694	150,762,807,424
1. 대손상각비	-	1,158,692,321
2. 자산감액손실	392,239,488,057	145,936,632,863

(단위: 원)

	2018	2017
3.연구개발비	-	313,672,000
4.기타비용	1,087,542,637	3,353,810,240
V.비배분수익	1,153,131,683,895	55,653,538,645
1.재화및용역제공수익	-	2,851,977,737
2.이자수익	46,107,333,905	49,526,835,467
3.자산처분이익	1,106,840,923,975	1,733,205,272
4.기타수익	183,426,015	1,541,520,169
VI.재정운영순원가 (I - II + III + IV - V)	(944,795,673,007)	139,760,995,171
VII.비교환수익 등	549,888,076,267	706,682,032,459
1.부담금수익	939,902,333,357	1,103,605,211,449
2.제재금수익	9,985,742,910	3,076,821,010
3.기타재원조달및이전	(400,000,000,000)	(400,000,000,000)
VIII.재정운영결과 (VI - VII)	(1,494,683,749,274)	(566,921,037,288)

7. 그 밖에 재무제표에는 반영되지 아니하였으나 중요하다고 판단되는 정보
: 해당없음

제4장 부속명세서

1. 현금및현금성자산명세서

(단위: 원)

계정과목	구분	금액	
		당기말	전기말
합계		480,728,544,338	572,614,776,042
국고금	소계	480,728,544,338	572,614,776,042
	한국은행국가예금	3,997,500	27,871,054,720
	기타국고금	480,724,546,838	544,743,721,322

2. 금융상품명세서

(단위: 원)

계정과목	구분	금액	
		당기말	전기말
합계		435,000,000,000	280,000,000,000
단기금융상품	소계	435,000,000,000	280,000,000,000
	정기예금	75,000,000,000	30,000,000,000
	기타의단기금융상품	360,000,000,000	250,000,000,000

3. 단기투자증권명세서 : 해당없음

1) 채무증권명세서 : 해당없음

2) 지분증권 및 기타단기투자증권명세서 : 해당없음

4. 장기투자증권명세서

(단위: 원)

구 분	당기말	전기말
합계	1,869,487,153,515	778,490,564,855
지분증권	1,869,487,153,515	778,490,564,855

1) 채무증권명세서 : 해당없음

2) 지분증권 및 기타장기투자증권명세서

구 분		취득가액	
		당기말	전기말
합계		1,866,000,000,000	774,000,000,000
지분증권	소계	1,866,000,000,000	774,000,000,000
	기타지분증권	769,000,000,000	774,000,000,000
	출자금	1,097,000,000,000	-

① 출자금명세서

출자대상기관	취득가액	
	당기말	전기말
합계	1,097,000,000,000	
새만금개발공사	1,097,000,000,000	

(단위: 원)

장부가액		투자증권 평가손익 (누계)		투자증권 감액손실 (누계)	
당기말	전기말	당기말	전기말	당기말	전기말
1,869,487,153,515	778,490,564,855	3,487,153,515	4,490,564,855	-	-
1,869,487,153,515	778,490,564,855	3,487,153,515	4,490,564,855	-	-
772,487,153,515	778,490,564,855	3,487,153,515	4,490,564,855	-	-
1,097,000,000,000	-	-	-	-	-

(단위: 원)

장부가액		투자증권 평가손익 (누계)		투자증권 감액손실 (누계)		당기배당금 수익
당기말	전기말	당기말	전기말	당기말	전기말	
1,097,000,000,000						
1,097,000,000,000						

5. 미수채권명세서

1) 단기미수채권잔액명세서

(단위: 원)

구 분		금 액	
		당기말	전기말
합계	A. 미수채권	313,648,684,933	481,902,883,135
	B. (현재가치할인차금)	-	-
	C. (대손충당금)	(776,456,659)	(1,120,654,074)
	D. 장부가액 (A+B+C)	312,872,228,274	480,782,229,061
미수부담금수익	A. 미수부담금수익	213,332,580,230	355,580,298,140
	B. (현재가치할인차금)	-	-
	C. (대손충당금)	(776,456,659)	(1,120,654,074)
	D. 장부가액 (A+B+C)	212,556,123,571	354,459,644,066
미수재화및용역제공수익	A. 미수재화및용역제공수익	60,921,975,325	93,765,064,714
	B. (현재가치할인차금)	-	-
	C. (대손충당금)	-	-
	D. 장부가액 (A+B+C)	60,921,975,325	93,765,064,714
미수이자수익	A. 미수이자수익	39,282,001,004	32,403,293,792
	B. (현재가치할인차금)	-	-
	C. (대손충당금)	-	-
	D. 장부가액 (A+B+C)	39,282,001,004	32,403,293,792
기타의미수금	A. 기타의미수금	112,128,374	154,226,489
	B. (현재가치할인차금)	-	-
	C. (대손충당금)	-	-
	D. 장부가액 (A+B+C)	112,128,374	154,226,489

2) 장기미수채권잔액명세서

(단위: 원)

구 분		금 액	
		당기말	전기말
합계	A. 장기미수채권	533,192,392,593	583,316,505,032
	B. (현재가치할인차금)	-	-
	C. (대손충당금)	(1,003,697)	(1,003,697)
	D. 장부가액 (A+B+C)	533,191,388,896	583,315,501,335
장기미수부담금수익	A. 장기미수부담금수익	343,553,875,140	379,021,293,810
	B. (현재가치할인차금)	-	-
	C. (대손충당금)	-	-
	D. 장부가액 (A+B+C)	343,553,875,140	379,021,293,810
장기미수재화및용역제공수익	A. 장기미수재화및용역제공수익	171,575,467,862	190,391,119,444
	B. (현재가치할인차금)	-	-
	C. (대손충당금)	-	-
	D. 장부가액 (A+B+C)	171,575,467,862	190,391,119,444
장기미수이자수익	A. 장기미수이자수익	18,063,049,591	13,904,091,778
	B. (현재가치할인차금)	-	-
	C. (대손충당금)	(1,003,697)	(1,003,697)
	D. 장부가액 (A+B+C)	18,062,045,894	13,903,088,081

6. 대여금명세서

1) 단기대여금명세서

(단위: 원)

구분		이자율(%)	당기말	전기말
합계			1,127,102,161,411	715,678,022,724
정부내단기예탁금	소계		300,000,000,000	500,000,000,000
	기금	2.88~3.40	300,000,000,000	500,000,000,000
단기융자금		0~2	848,632,637,908	217,615,850,443
단기대여금대손충당금	소계		(21,530,476,497)	(1,937,827,719)
	(단기융자금대손충당금)		(21,530,476,497)	(1,937,827,719)

2) 장기대여금명세서

(단위: 원)

구분		이자율 (%)	당기말	전기말
합계			5,452,733,224,291	5,147,060,877,187
정부내장기에탁금	소계		1,161,623,000,000	761,623,000,000
	기금	2.16~3.40	1,161,623,000,000	761,623,000,000
장기용자금		0~2	4,548,391,301,775	4,845,787,714,961
장기대여금대손총당금	소계		(257,281,077,484)	(460,349,837,774)
	(장기용자금대손총당금)		(257,281,077,484)	(460,349,837,774)

7. 일반유형자산명세서

1) 당해연도 증감명세서

과목	기초장부가액	증감		
		취득 /자본적지출	대체	처분
합계	3,140,538,791,484	654,301,196,458	-	(9,827,227,227)
토지	853,863,859,154	-	333,984,059,748	(9,827,227,227)
집기·비품·차량운반구	31,155,643	8,767,290	-	-
건설중인일반유형자산	2,286,643,776,687	654,292,429,168	(333,984,059,748)	-

2) 직전연도 증감명세서

과목	기초 장부가액	증감		
		취득/ 자본적지출	대체	처분
합계	2,968,098,205,189	283,529,215,570	-	(2,984,326,720)
토지	819,009,597,359	-	-	(2,984,326,720)
집기·비품·차량운반구	28,505,660	8,908,190	-	-
건설중인일반유형자산	2,149,060,102,170	283,520,307,380	-	-

3) 보유토지의 공시지가

구분	당기말	
	면적(㎡)	장부가액
토지(공시지가존재)	102,459,796.00	1,035,449,738,261

(단위 : 원)

내역				기말 장부가액	기말잔액		
감가 상각	감액 /환입	조직 개편	기타 증감		감가상각 누계액	사용 수익권	재평가이익
(7,306,889)	(392,239,488,057)	-	(546,063,382,582)	2,846,702,583,187	73,938,436	-	91,993,790,412
-	-	-	(142,570,953,414)	1,035,449,738,261	-	-	91,993,790,412
(7,306,889)	-	-	-	32,616,044	73,938,436	-	-
-	(392,239,488,057)	-	(403,492,429,168)	1,811,220,228,882	-	-	-

(단위 : 원)

내역				기말 장부가액	기말잔액		
감가 상각	감액 /환입	조직 개편	기타증감		감가상각 누계액	사용 수익권	재평가이익
(6,258,207)	(145,936,632,863)	-	37,838,588,515	3,140,538,791,484	66,631,547	-	234,564,743,826
-	-	-	37,838,588,515	853,863,859,154	-	-	234,564,743,826
(6,258,207)	-	-	-	31,155,643	66,631,547	-	-
-	(145,936,632,863)	-	-	2,286,643,776,687	-	-	-

(단위 : 원)

전기말			
공시지가	면적 (㎡)	장부가액	공시지가
1,035,449,738,261	90,874,396.00	853,863,859,154	853,863,859,154

4) 금융리스자산 명세서 : 해당없음

5) 건설중인일반유형자산 명세서

(단위 : 원)

과목	당기말	전기말
합계	1,811,220,228,882	2,286,643,776,687
건설중인토지	1,811,220,228,882	2,286,643,776,687

8. 사회기반시설명세서

1) 사회기반시설 증감명세서

(1) 도로 증감명세서

① 당해연도 증감명세서 : 해당없음

② 직전연도 증감명세서 : 해당없음

(2) 철도 증감명세서

① 당해연도 증감명세서 : 해당없음

② 직전연도 증감명세서 : 해당없음

(3) 항만 증감명세서

① 당해연도 증감명세서 : 해당없음

② 직전연도 증감명세서 : 해당없음

(4) 댐 증감명세서

① 당해연도 증감명세서 : 해당없음

② 직전연도 증감명세서 : 해당없음

(5) 공항 증감명세서

① 당해연도 증감명세서 : 해당없음

② 직전연도 증감명세서 : 해당없음

(6) 하천 증감명세서

- ① 당해연도 증감명세서 : 해당없음

- ② 직전연도 증감명세서 : 해당없음

(7) 상수도 증감명세서

- ① 당해연도 증감명세서 : 해당없음

- ② 직전연도 증감명세서 : 해당없음

(8) 국가어항 증감명세서

- ① 당해연도 증감명세서 : 해당없음

- ② 직전연도 증감명세서 : 해당없음

(9) 기타사회기반시설 증감명세서

- ① 당해연도 증감명세서 : 해당없음

- ② 직전연도 증감명세서 : 해당없음

2) 건설중인사회기반시설 명세서 : 해당없음

9. 무형자산명세서

1) 당해연도증감명세서

내역	기초장부가액	취득/자본적지출
합계	2,000	-
기타무형자산	2,000	-

2) 직전연도증감명세서

내역	기초장부가액	취득/자본적지출	처분
합계	21,195,656	-	-
기타무형자산	21,195,656	-	-

(단위: 원)

처분	감가상각	감액/환입	조직개편	기타증감	기말장부가액
-	-	-	-	-	2,000
-	-	-	-	-	2,000

(단위: 원)

감가상각	감액/환입	조직개편	기타증감	기말장부가액
(21,193,656)	-	-	-	2,000
(21,193,656)	-	-	-	2,000

10. 국채및공채명세서

- 1) 단기국채및공채명세서 : 해당없음

- 2) 장기국채및공채명세서 : 해당없음

11. 차입금명세서

- 1) 단기차입금명세서 : 해당없음

- 2) 장기차입금명세서 : 해당없음

- 3) 금융리스부채 연도별 상환계획 : 해당없음

- 4) 운용리스료 연도별 지급계획 : 해당없음

12. 출연비 명세서 : 해당없음

3. 축산발전기금

제1장 재무제표

1. 재정상태표

당기말 : 2018년 12월 31일 현재

전기말 : 2017년 12월 31일 현재

축산발전기금

	주석	2018	
자산			
I. 유동자산			595,921,504,966
1. 현금및현금성자산			91,841,173,649
1) 국고금		91,841,173,649	
2. 미수채권			7,588,646,140
1) 미수부담금수익		58,251,030	
2) 미수제재금수익		138,410	
3) 미수이자수익		4,850,341,270	
4) 미수기타수익		2,679,915,430	
3. 단기대여금	8.4)	427,130,761,240	
1) 단기융자금		427,130,761,240	
단기대여금대손충당금	8.4)	9,702,650,054	417,428,111,186
1) 단기융자금대손충당금		9,702,650,054	
4. 기타유동자산			79,063,573,991
1) 재고자산		78,559,114,991	
2) 지급보증금		504,459,000	
II. 투자자산			858,527,688,001
1. 장기대여금	8.4)	873,668,438,770	
1) 장기융자금		873,668,438,770	
장기대여금대손충당금	8.4)	15,140,750,769	858,527,688,001
1) 장기융자금대손충당금		15,140,750,769	
III. 일반유형자산			231,926,083,039
1. 토지	8.3)		133,596,117,131
2. 건물	8.3)	101,207,573,063	
건물감가상각누계액		22,459,402,663	78,748,170,400
3. 구축물	8.3)	10,215,618,454	

(단위: 원)

2017

		672,994,614,923
		99,253,078,359
99,253,078,359		
		6,833,351,723
-		
-		
6,833,351,723		
-		
500,432,754,100		
500,432,754,100		
	8,846,111,379	491,586,642,721
8,846,111,379		
		75,321,542,120
	75,151,542,120	
	170,000,000	
		946,820,359,507
	962,391,257,190	
962,391,257,190		
	15,570,897,683	946,820,359,507
15,570,897,683		
		232,806,867,345
		132,223,980,256
	99,663,709,093	
	19,574,247,885	80,089,461,208
	10,215,618,454	

축산발전기금

		주식	2018	
			8,759,494,114	1,456,124,340
4. 기계장치	8.3)		6,966,088,123	
1) 이동성기계장치		6,966,088,123		
			4,338,601,550	2,627,486,573
			4,338,601,550	
5. 집기·비품·차량운반구	8.3)		8,914,738,619	
1) 전기통신기기		639,063,476		
2) 사무용기기		624,544,640		
3) 사무용집기		64,910,450		
4) 운반건설기계및차량		7,586,220,053		
			6,759,839,399	2,154,899,220
			585,933,753	
			478,390,148	
			37,613,943	
			5,657,901,555	
6. 기타일반유형자산	8.3)		30,972,607,029	
1) 입목		220,882,391		
2) 기타의기타일반유형자산		30,751,724,638		
			17,629,321,654	13,343,285,375
			17,629,321,654	
7. 건설중인일반유형자산				-
1) 건설중인건물			-	
IV.사회기반시설				-
V.무형자산				22,004,086
1. 소프트웨어				22,004,086
1) 내부개발소프트웨어			2,000	
2) 외부구입소프트웨어			22,002,086	
VI.기타비유동자산				178,556,000
1. 기타의기타비유동자산				178,556,000
1) 장기지급보증금			178,556,000	
자산계				1,686,575,836,092
부채				

(단위 : 원)

2017	
8,632,143,864	1,583,474,590
6,594,762,653	
6,594,762,653	
4,019,330,313	2,575,432,340
4,019,330,313	
9,735,672,549	
1,005,803,736	
1,437,583,210	
47,271,030	
7,245,014,573	
7,577,345,642	2,158,326,907
929,223,853	
1,297,646,437	
33,342,572	
5,317,132,780	
29,945,430,319	
220,882,391	
29,724,547,928	
16,760,480,275	13,184,950,044
16,760,480,275	
	991,242,000
991,242,000	
	-
	64,000
	64,000
2,000	
62,000	
	513,015,000
	513,015,000
513,015,000	
	1,853,134,920,775

축산발전기금

	주석	2018
I.유동부채		8,476,934
1. 기타유동부채		8,476,934
1) 미지급금	4,328,880	
2) 선수수익	4,148,054	
II.장기차입부채		-
III.장기충당부채		-
IV.기타비유동부채		-
부채계		8,476,934
순자산		
I.기본순자산		4,012,519,954,140
II.적립금 및 잉여금		(2,444,227,757,782)
III.순자산조정	7	118,275,162,800
순자산계		1,686,567,359,158
부채와순자산계		1,686,575,836,092

2017

	<u>9,492,222</u>
	9,492,222
5,654,510	
3,837,712	
	-
	<u>-</u>
	-
	<u>-</u>
	<u>9,492,222</u>
	<u>4,012,519,954,140</u>
	<u>(2,277,543,381,187)</u>
	<u>118,148,855,600</u>
	<u>1,853,125,428,553</u>
	<u>1,853,134,920,775</u>

2. 재정운영표

당기 : 2018년 1월 1일부터 2018년 12월 31일까지

전기 : 2017년 1월 1일부터 2017년 12월 31일까지

축산발전기금

	주석	2018		
		총원가	수익	순원가
I. 프로그램순원가		425,093,213,233	(87,811,354,506)	337,281,858,727
1. 축산업진흥		311,444,025,048	(85,184,359,806)	226,259,665,242
2. 축산물안전관리		113,649,188,185	(2,626,994,700)	111,022,193,485
II. 관리운영비				1,185,843,782
1. 인건비				749,160,727
2. 경비				436,683,055
(1) 복리후생비				128,948,364
(2) 소모품비				16,399,746
(3) 인쇄비				7,991,345
(4) 광고선전비				84,290,909
(5) 지급수수료				25,449,760
(6) 세금과공과				5,811,746
(7) 피복비와급량비				5,672,727
(8) 지급임차료				72,829,091
(9) 유류비				1,556,015
(10) 수선유지비				1,704,582
(11) 여비교통비				8,335,244
(12) 업무추진비				17,509,469
(13) 외주용역비				56,715,636
(14) 보조비				-
(15) 감가상각비				3,468,421
III. 비배분비용				906,260,909
1. 자산처분손실				906,260,909
2. 기타비용				-
IV. 비배분수익				4,263,476,013
1. 재화및용역제공수익				9,440,648

(단위: 원)

2017		
총원가	수익	순원가
419,213,112,189	(94,808,803,774)	324,404,308,415
326,257,338,305	(92,550,923,874)	233,706,414,431
92,955,773,884	(2,257,879,900)	90,697,893,984
		2,402,092,632
		730,909,091
		1,671,183,541
		36,727,055
		13,385,214
		9,714,473
		2,082,109
		25,449,840
		5,352,662
		5,672,727
		72,829,091
		2,819,578
		1,928,000
		10,618,844
		16,698,495
		54,380,363
		1,409,818,182
		3,706,908
		698,979,488
		696,576,971
		2,402,517
		3,217,142,124
		9,036,168

축산발전기금

	주식	2018		
		총원가	수익	순원가
2.이자수익				3,042,180,785
3.자산처분이익				470,728,761
4.기타수익				741,125,819
V.재정운영순원가(I + II + III - IV)				335,110,487,405
VI.비교환수익 등				168,426,110,810
1.부담금수익				2,939,175,450
2.제재금수익				50,310
3.기타재원조달및이전				165,486,885,050
VII.재정운영결과(V - VI)				166,684,376,595

(단위: 원)

2017		
총원가	수익	순원가
		2,697,778,248
		287,341,737
		222,985,971
		324,288,238,411
		163,296,552,820
		3,694,699,960
		1,852,860
		159,600,000,000
		160,991,685,591

3. 순자산변동표

당기 : 2018년 1월 1일부터 2018년 12월 31일까지

전기 : 2017년 1월 1일부터 2017년 12월 31일까지

축산발전기금

주식

I. 전기 기초순자산

1. 보고금액

II. 재정운영결과

III. 조정항목

1. 자산재평가이익

IV. 전기 기말순자산 (I - II + III)

V. 당기 기초순자산

1. 보고금액

VI. 재정운영결과

VII. 조정항목

1. 자산재평가이익

7

VIII. 당기 기말순자산 (V - VI + VII)

(단위: 원)

기본순자산	적립금 및 잉여금	순자산조정	합계
4,012,519,954,140	(2,116,551,695,596)	118,147,952,540	2,014,116,211,084
4,012,519,954,140	(2,116,551,695,596)	118,147,952,540	2,014,116,211,084
	160,991,685,591		160,991,685,591
-	-	903,060	903,060
-	-	903,060	903,060
4,012,519,954,140	(2,277,543,381,187)	118,148,855,600	1,853,125,428,553
4,012,519,954,140	(2,277,543,381,187)	118,148,855,600	1,853,125,428,553
4,012,519,954,140	(2,277,543,381,187)	118,148,855,600	1,853,125,428,553
	166,684,376,595		166,684,376,595
-	-	126,307,200	126,307,200
-	-	126,307,200	126,307,200
4,012,519,954,140	(2,444,227,757,782)	118,275,162,800	1,686,567,359,158

제2장 재무제표에 대한 주석

1. 중요한 회계처리방법

① 일반기준

첨부된 재무제표 및 부속서류는 국가회계법 제11조 제1항의 규정에 따른 국가회계기준에 따라 축산발전기금에서 작성한 것입니다.

② 현금및현금성자산

보통예금 및 큰 거래비용 없이 현금으로 전환이 용이하고, 이자율 변동에 따른 가치변동의 위험이 중요하지 않은 금융상품으로서 취득 당시 만기일 또는 상환일이 3개월 이내인 것을 현금및현금성자산으로 처리하고 있습니다.

③ 수익의 정의 및 인식기준

축산발전기금의 교환수익의 경우 수익창출활동이 완료되고 그 금액을 합리적으로 측정할 수 있을 때 인식하고, 비교환수익의 경우 해당 수익에 대한 청구권이 발생하고 그 금액을 합리적으로 측정할 수 있을 때 인식하고 있습니다.

④ 유가증권

유가증권은 총평균법을 적용하여 원가를 산정하고 있으며, 자산의 분류기준에 따라 단기투자증권과 장기투자증권으로 구분하고 있습니다. 단기투자증권은 재정상태표일 현재 만기가 1년 이내 도래하거나 또는 1년 이내에 처분 예정인 채무증권, 지분증권 및 기타단기투자증권을 포함하며, 장기투자증권은 재정상태표일 현재 만기가 1년을 초과하거나 1년 후에 처분예정인 채무증권, 지분증권 및 기타장기투자증권을 포함하고 있습니다.

채무증권은 상각후취득원가로 평가하며 지분증권과 기타장·단기투자증권은 취득원가로 평가하고 있습니다. 다만, 투자목적의 장·단기투자증권의 경우에는 재정상태표일 현재 신뢰성 있게 공정가액을 측정할 수 있으면 공정가액으로 평가하며 장부가액과 공정가액의 차이금액은 순자산조정에 반영하고 있습니다.

유가증권의 회수가능가액이 장부가액 미만으로 하락하고 그 하락이 장기간 계속되어 회복할 가능성이 없을 경우 장부가액과의 차액을 감액손실로 인식하고 재정운영순원가에 반영하고 있습니다.

⑤ 채권 등의 평가

축산발전기금의 재정상태표일 현재의 미수채권 잔액에 대하여 합리적이고 객관적인 기준에 따라 산출한 대손추산액을 대손충당금으로 설정하고 있습니다.

⑥ 재고자산 등의 평가

축산발전기금의 재고자산의 수량은 계속기록법과 정기적으로 실시하는 실시재고조사에 의하여 확정되며, 총평균법에 의해 산정한 원가로 평가되고 있습니다.

⑦ 일반유형자산 평가 및 감가상각방법

일반유형자산의 취득원가는 당해 자산의 건설원가 또는 매입가액에 취득부대비 용을 가산한 금액을 취득원가로 하고 있습니다. 다만 무주부동산의 취득, 국가외 상대방과의 교환 및 기부채납 등의 방법으로 자산을 취득할 경우 취득 당시의 공정가액을 취득원가로 하고 있으며, 국가회계실체 또는 중앙관서 간 발생하는 관리전환은 무상거래일경우 자산의 장부가액을 취득원가로 하고, 유상거래일 경우에는 자산의 공정가액을 취득원가로 하고 있습니다.

일반유형자산에 사용수익권이 설정된 경우 이는 해당자산의 차감항목으로 표시하며 사용수익권은 수증자가 무형자산으로 인식하는 금액과 동일하게 평가하고 있습니다.

일반유형자산의 내용연수를 연장시키거나 가치를 실질적으로 증가시키는 지출은 자산의 증가로 처리하고, 원상회복 시키거나 능률유지를 위한 지출은 비용으로 처리하고 있습니다.

토지 및 예술품 등 일부 기타일반유형자산을 제외한 일반유형자산은 아래의 내용연수 및 감가상각 방법에 따라 감가상각하고 있으며, 감가상각누계액에 가산하여 자산의 차감 형식으로 표시하고 있습니다.

구분	내용연수	감가상각방법
건물	20년 ~ 52년	정액법
건축물	7년 ~ 40년	
기계장치	4년 ~ 12년	
집기·비품·차량운반구	4년 ~ 12년	
기타 일반유형자산	2년 ~ 12년	

⑧ 무형자산 평가 및 감가상각방법

무형자산의 취득원가는 당해 자산의 개발원가 또는 매입가액에 취득 부대비용을 가산한 가액을 취득원가로 하고 있습니다.

무형자산은 사용할 수 있는 시점부터 아래의 내용연수 및 감가상각 방법에 따라 감가상각하며 상각액을 자산에서 직접 차감하여 표시하고 있습니다.

구분	내용연수	감가상각방법
소프트웨어	5년 ~ 6년	정액법

⑨ 자산재평가

축산발전기금은 일반유형자산 중 취득이후 공정가액과 장부금액의 차이가 중요하게 발생한 경우 또는 국유재산 관리 총괄청이 일정주기를 정하여 재평가하기로 한 자산의 경우 해당 자산을 재평가하고 있습니다.

재평가금액은 재평가기준일의 공정가액으로 하되, 해당 자산의 공정가액에 대한 합리적인 증거가 없는 경우에는 대체적인 평가방법을 사용하여 재평가금액을 측정하였으며, “일반유형자산과 사회기반시설 회계처리지침”을 따르고 있습니다.

자산을 재평가할 때 감가상각누계액이 있을 경우에는 기존의 감가상각누계액을 제거하며 장부금액이 재평가로 인하여 증가된 경우 그 증가액은 자산재평가이익(순자산조정)으로 인식하고, 재평가로 인하여 감소된 경우 그 감소액은 자산재평가손실로 인식하여 재정운영순원가에 반영하고 있습니다.

2. 장기차입부채 상환계획 : 해당없음

① 국채 : 해당없음

② 공채 : 해당없음

3. 장기충당부채

① 퇴직급여충당부채 : 해당없음

② 연금충당부채 : 해당없음

연금충당부채의 변동내용 : 해당없음

연금충당부채의 산정을 위하여 사용된 주요 보험수리적 가정 : 해당없음

③ 보험충당부채 : 해당없음

- 보험충당부채의 변동내역 : 해당없음

- 구상채권의 내용 및 대손충당금의 변동내역 : 해당없음

- 보험종류별 보험수익 및 보험비용 : 해당없음

④ 기타장기충당부채

(단위: 원)

구분	금액	
	당기말	전기말
합계	-	-

해당없음

<1. 보증총당부채>

- 보증의 현황 및 주요내용 : 해당없음
- 보증총당부채 산정내역 : 해당없음
- 구상채권 및 대손충당금의 변동내역 : 해당없음
- 보증총당부채 변동내역 : 해당없음
- 보증종류별 지급보증 금액 : 해당없음

<2. 퇴직수당총당부채> : 해당없음

<3. 소송총당부채> : 해당없음

<4. 기타의기타장기총당부채> : 해당없음

4. 외화자산 및 외화부채 : 해당없음

5. 우발사항 및 약정사항

① 계류 중인 소송사건

- 전체 소송건수 및 소송가액

(단위: 건, 원)

구분	축산발전기금이 원고인 경우		축산발전기금이 피고인 경우	
	소송건수	소송가액	소송건수	소송가액
당기말	-	-	-	-
전기말	-	-	-	-

해당없음

② 담보제공자산 : 해당없음

(단위: 원)

담보제공자산	장부가액	채권최고액	담보제공이유	담보권자	차입금액

③ 파생상품 내역

■ 당해연도 : 해당없음

■ 직전연도 : 해당없음

④ 지급보증 : 해당없음

⑤ 중요한 계약 사항 요약 : 해당없음

⑥ 천재지변, 중대한 사고, 파업, 화재 등에 관한 내용과 결과 : 해당없음

⑦ 최소운영수입보장 내역(BTO 등) : 해당없음

⑧ 기타 우발부채에 대한 내용, 자원의 유출에 따른 재무적 영향 : 해당없음

⑨ 자원의 유입가능성이 매우 높은 우발자산 : 해당없음

6. 전기오류수정 및 회계처리방법의 변경

- ① 중대한 전기오류수정 : 해당없음
- ② 중대하지 아니한 전기오류수정 : 해당없음
- ③ 회계정책 변경 : 해당없음
- ④ 회계추정의 변경 : 해당없음

7. 순자산조정명세

구 분	
	전기말
순자산조정 계	118,148,855,600
자산재평가이익	118,148,855,600

(단위: 원)

금 액			
증가	감소	조직개편	당기말
126,307,200	-	-	118,275,162,800
126,307,200	-	-	118,275,162,800

8. 기타 재무제표에 중대한 영향을 미치는 사항과 재무제표의 이해를 위하여 필요한 사항

1) 세입·세출외현금 : 해당없음

2) 세입·세출외거래 : 해당없음

3) 자산재평가

(1) 일반유형자산

(단위: 원)

자산 종류	재평가액 추정방법 및 유의적 가정	재평가금액 (A+B-C)	재평가전 장부가액 (A)	평가증 (B)	평가감 (C)
토지	공시지가	133,029,010,801	132,223,980,256	805,030,545	-
일반유형자산합계		133,029,010,801	132,223,980,256	805,030,545	-

- 일반유형자산에 대하여 2018.12.31.을 재평가기준일로 하여 공시된 개별 공시지가를 기준으로 재평가하였습니다.

당기에 재평가를 수행한 일반유형자산은 토지이며, 재평가에 따라 일반유형자산 805,030,545원 평가증이 발생하여, 재평가이익으로 126,307,200원을 순자산변동표에 조정항목으로 인식하였고, 일반유형자산재평가손실환입 678,723,345원을 재정운영표상 비배분수익으로 인식하였습니다.

(2) 사회기반시설 : 해당없음

4) 용자사업(용자보조원가총당금 설정 대상)

(1) 용자사업의 개요

축산발전기금 축산기술보급, 축산업경쟁력제고 등을 위하여 용자사업을 수행하고 있습니다. 용자대상은 농업인, 농축협 등입니다.

(2) 용자조건

용자사업명	사업기간	사업내용	용자대상	이자율	용자기간
가축개량지원	06.01.01 ~ 07.12.31	돼지경제능력검정	검정소 등	3%	5년거치 10년상환
	16.01.01 ~ 계속	지역단위한우암소개량	지역축협	2%	3년거치 일시상환
가축및계란수송특장차량지원	08.01.01 ~ 14.12.31	생축운반 및 계란수송차량지원	가축 및 계란 유통업자(농축협, 영농법인 등)	3%	2년거치 3년상환
가축분뇨처리지원	13.01.01 ~ 계속	개별시설, 공동자원화, 정착촌 구조개선	축산분뇨처리시설 참여자 (농축협, 농업인 등)	2~3%	3년거치 7년상환
		친환경퇴비생산시설현대화	축산분뇨처리시설 참여자 (농축협, 농업인 등)	2~3%	3년거치 3년상환
		자연순환농업활성화	자연순환농업을 추진하는 전문경영체	2%	3년거치 일시상환
농가사료직거래 활성화 지원	13.01.01 ~ 계속	축산농가 사료구매자금 지원	사료구매 농가 (축종구분없음)	1.8%	2년거치 일시상환
돼지경제능력검정	06.01.01~07.12.31	SEW시설지원, 검정돈사 개보수 등	검정소 등	3%	5년거치 10년상환
말산업육성지원	95.01.01 ~ 계속	승마시설 지원, 말구입비 지원	사업성이 확실한 자 (지자체, 농업인 등)	1.5~3%	3년거치 7년상환 5년거치 10년상환
사료산업융합지원	97.01.01 ~ 계속	사료제조시설 개보수자금	사료제조업등록업체	1.5%~3%	3년거치 7년상환 5년거치 10년상환
		사료원료 구매자금	사료제조업등록업체	2.5~3%	2년거치 일시상환
송아지경매시장현대화	08.01.01 ~ 14.12.31	송아지경매시장 현대화 지원을 통한 한우개량축진, 고급육 생산기반 마련	가축시장 개척자 (지역축협, 영농법인 등)	3%	3년거치 5년균분
원유수급안정 (낙농체협관광)	08.01.01 ~ 12.12.31	원유수급조절, 학교유유급식	낙농가, 집유조합 및 유업체 등	0%	3년거치 7년상환
송아지생산기지화	08.01.01 ~ 06.12.31	우량송아지 공급시장 활성화하여 한우개량축진 및 고급육 생산기반마련	가축시장 개척자 (지역축협, 영농법인 등)	1.5%~3%	5년거치 10년상환

조사료생산기반확충	97.01.01 ~ 계속	초지조성 및 초지보완	조사료 생산 참여자 (지자체, 농업인 등)	1.5~3%	3년거치 7년상환 5년거치 10년상환
		기계장비	조사료 생산 참여자 (지자체, 농업인 등)	2~3%	2년거치 3년상환
		조사료원료구매	조사료 생산 참여자 (지자체, 농업인 등)	2~3%	2년거치 일시상환
종축장전문화지원	08.01.01 ~ 14.12.31	종축장 시설자금 지원	종합평가우수 종돈장, 종계장, 종오리장	2%	3년거치 7년상환 5년거치 10년상환
축산경영종합자금	95.01.01 ~ 14.12.31	가축계열화-시설	축산계열화사업자 및 계약사육농가	2~3%	3년거치 7년상환 5년거치 10년상환
		브랜드판매시설	브랜드경영체 중 직영판매장이나 가맹점 설치하려는 자	2~3%	3년거치 7년상환
축산물 도축가공업체 지원	94.01.01 ~ 10.12.31	도축장시설현대화	기존도축장(소-돼지) 를 통합하여 신규 도축장을 운영하려는 자	3%	5년거치 10년상환
		도축장시설보완	기존 도축장 (소, 돼지, 닭, 오리) 영업자 등	3%	3년거치 7년상환
		축산물가공업체시설	식육포장처리업 및 식육가공업 영업자	1.5~3%	5년거치 10년상환
		계란가공-집하장 및 등급시설	산란계농가, 양계관련축협, 영농조합법인, 계란상인, 집하장설치 예정자 등	1.5~3%	3년거치 7년상환 5년거치 10년상환
		유제품 개발-생산시설	유제품 개발-생산시설을 설치하고자 하는 유업체 또는 유가공조합	3%	3년거치 7년상환
친환경축사설치시범사업	06.01.01 ~ 09.12.31	가축밀집사육 지역 농가에 축사지원	양축농가 등	3%	5년거치 10년상환
축산물직거래활성화지원	15.01.01 ~ 계속	시설지원	농업법인 등	2~3%	3년거치 7년상환
`04년 부채대책사업	04.01.01 ~ 05.12.31	사료산업지원 등	양축농가 등	1.5%	5년거치 15년상환

(3) 용자사업의 규모

(단위: 원)

구분	금액	
	당기말	전기말
용자금	1,243,387,859,690	1,348,346,875,620
(용자보조원가충당금)	(24,843,400,823)	(24,417,009,062)
합계	1,218,544,458,867	1,323,929,866,558

※ 용자금은 용자 회계처리지침 문단 2의 용자사업에서 발생한 용자금임

- 용자사업 세부 현황

■ 당해연도

(단위: 원)

용자사업명	기초용자금 잔액(A)	당기증가 (B)	당기감소 (C)	조직개편 (D)	기말용자금잔액 (D=A+B-C+D)	(용자보조 원가총당금)
가축개량지원	-	9,000,000,000	-		9,000,000,000	(87,780,583)
가축맞계란수송특장차량지원	388,262,000	-	262,012,000		126,250,000	-
원유수급안정	879,080,000	-	311,320,000		567,760,000	-
농가사료직거래 활성화 지원	781,945,412,000	380,000,000,000	466,252,875,000		695,692,537,000	(3,722,105,477)
돼지경제능력검정	450,000,000	-	90,000,000		360,000,000	-
말산업육성지원	8,749,604,500	1,363,024,000	3,801,841,000		6,310,787,500	(652,685,111)
사료산업종합지원	54,733,730,000	56,800,000,000	16,238,110,000		95,295,620,000	(6,601,663,890)
송아지생산기지화	43,482,000	-	43,482,000		-	-
조사료생산기반확충	44,562,185,340	14,463,517,000	25,417,438,720		33,608,263,620	(1,553,001,903)
중축장전문화지원	24,679,320,000	-	4,515,740,000		20,163,580,000	-
축산경영종합자금	53,491,398,000	-	11,980,048,000		41,511,350,000	-
축산물도축가공업체지원	25,869,057,580	-	10,877,818,000		14,991,239,580	-
가축분뇨처리지원	152,132,601,740	55,710,000,000	46,686,885,000		161,155,716,740	(11,679,210,928)
친환경축사설치시범사업	1,657,500,000	-	327,500,000		1,330,000,000	-
04년 부채대책사업	194,381,276,460	-	36,054,487,210		158,326,789,250	-
축산물직거래활성화지원	4,383,966,000	900,000,000	336,000,000		4,947,966,000	(546,952,931)
합계	1,348,346,875,620	518,236,541,000	623,195,556,930		1,243,387,859,690	(24,843,400,823)

■ 직전연도

(단위: 원)

용자사업명	기초용자금 잔액(A)	당기증가 (B)	당기감소 (C)	조직개편 (D)	기말용자금잔액 (D=A+B-C+D)	(용자보조 원가충당금)
가축개량지원	4,700,000,000	9,000,000,000	13,700,000,000		-	-
가축및계란수송특장차량지원	768,786,000	-	380,524,000		388,262,000	-
원유수급안정	1,338,460,000	-	459,380,000		879,080,000	-
농가사료직거래 활성화 지원	755,952,109,300	420,000,000,000	394,006,697,300		781,945,412,000	(3,019,541,896)
돼지경제능력검정	540,000,000	-	90,000,000		450,000,000	-
말산업육성지원	9,963,050,500	2,367,218,000	3,580,664,000		8,749,604,500	(660,932,975)
사료산업종합지원	109,069,650,000	60,720,000,000	115,055,920,000		54,733,730,000	(7,620,856,593)
송아지경매시장현대화	390,000,000	-	390,000,000		-	-
송아지생산기지화	204,100,000	-	160,618,000		43,482,000	-
조사료생산기반확충	51,999,942,550	18,612,538,000	26,050,295,210		44,562,185,340	(1,749,399,136)
종축장전문화지원	30,410,420,000	-	5,731,100,000		24,679,320,000	-
축산경영종합자금	63,890,338,000	-	10,398,940,000		53,491,398,000	-
축산물도축가공업체 지원	40,404,983,071	-	14,535,925,491		25,869,057,580	-
가축분뇨처리지원	184,470,668,572	51,863,752,000	84,201,818,832		152,132,601,740	(10,856,717,699)
친환경축사설치시범사업	2,161,000,000	-	503,500,000		1,657,500,000	-
`04년 부채대책사업	235,422,835,467	-	41,041,559,007		194,381,276,460	-
축산물직거래활성화지원	2,010,499,000	4,130,667,000	1,757,200,000		4,383,966,000	(509,560,763)
합계	1,493,696,842,460	566,694,175,000	712,044,141,840		1,348,346,875,620	(24,417,009,062)

(4) 용자보조비용

(단위 : 원)

구분	당기	전기
용자보조비용	18,556,151,131	12,961,432,188

(5) 그밖에 중요하다고 판단한 사항

해당없음

5) 사회보험사업 : 해당없음

6) 정부조직 개편 : 해당 없음

7) 기타 사항 : 해당없음

제3장 필수보충정보

1. 유산자산의 종류, 수량 및 관리상태 : 해당없음

① 유산자산의 종류, 수량, 관리상태 : 해당없음

② 유산자산취득비 및 유산자산수선유지비 : 해당없음

2. 연금보고서 : 해당없음

① 공무원연금과 군인연금의 경우 : 해당없음

② 국민연금과 사학연금의 경우 : 해당없음

3. 보험보고서 : 해당없음

4. 사회보험보고서 : 해당없음

5. 총잉여금·재정운영결과조정표

2018

I. 총잉여금(+)		-
II. 차이항목		(166,684,376,595)
1. 자산·부채의 증감	(154,823,747,182)	
(1) 현금및현금성자산 증가(감소)	(7,411,904,710)	
(2) 대여금의 증가(감소)	(150,783,184,775)	
(3) 일반유형자산의 증가(감소)	(59,496,284)	
(4) 무형자산의 증가(감소)	21,940,086	
(5) 기타자산의 증가(감소)	3,407,572,871	
(6) 기타부채의 감소(증가)	1,325,630	
2. 발생주의 기간수익·비용차이	(11,860,629,413)	
(1) 부담금수익 차이	58,251,030	
(2) 제재금수익 차이	138,410	
(3) 이자수익 차이	(1,983,010,453)	
(4) 기타수익 차이	9,567,737,953	
(5) 감가상각비 차이	(947,595,222)	
(6) 기타이전비용 차이	(18,556,151,131)	
III. 재정운영결과(I + II)		(166,684,376,595)

(단위: 원)

2017

-

(160,991,685,591)

(153,209,329,794)

(141,261,825,214)

(22,821,640,121)

2,113,838,311

-

8,759,181,390

1,115,840

(7,782,355,797)

-

-

187,856,512

6,133,004,754

(1,141,784,875)

(12,961,432,188)

(160,991,685,591)

(*) 총잉여금

(단위: 원)

	2018	2017
I. 세입(수입)	1,699,621,502,490	1,561,452,399,210
II. 세출(지출)	(1,699,621,502,490)	(1,561,452,399,210)
III. 총잉여금(I + II)	-	-

6. 수익·비용 성질별 재정운영표

(단위: 원)

	2018	2017
I. 프로그램 총원가	425,093,213,233	419,213,112,189
1. 재화및용역제공원가	27,482,467,569	19,287,617,408
2. 인건비	280,935,273	274,090,909
3. 복리후생비	48,355,636	13,772,645
4. 소모품비	6,149,904	5,019,456
5. 인쇄비	2,996,755	3,642,927
6. 광고선전비	31,609,091	780,791
7. 지급수수료	9,543,660	9,543,690
8. 세금과공과	2,179,404	2,007,248
9. 피복비와급량비	2,127,273	2,127,273
10. 지급임차료	27,310,909	27,310,909
11. 유류비	583,505	1,057,342
12. 수선유지비	639,218	723,000
13. 여비교통비	3,125,716	3,982,066
14. 업무추진비	6,566,051	6,261,935
15. 외주용역비	21,268,364	20,392,637
16. 보조비	377,388,569,563	384,094,657,664
17. 기타이전비용	18,556,151,131	12,961,432,188
18. 감가상각비	944,126,801	1,138,077,967
19. 연구개발비	278,507,410	269,200,000
20. 기타비용	-	1,091,414,134
II. 프로그램수익	87,811,354,506	94,808,803,774
1. 재화및용역제공수익	27,359,468,066	25,931,025,205
2. 이자수익	20,930,454,755	20,035,201,113
3. 기타수익	39,521,431,685	48,842,577,456
III. 관리운영비	1,185,843,782	2,402,092,632
1. 인건비	749,160,727	730,909,091
2. 복리후생비	128,948,364	36,727,055
3. 소모품비	16,399,746	13,385,214
4. 인쇄비	7,991,345	9,714,473
5. 광고선전비	84,290,909	2,082,109
6. 지급수수료	25,449,760	25,449,840

(단위: 원)

	2018	2017
7.세금과공과	5,811,746	5,352,662
8.피복비와급량비	5,672,727	5,672,727
9.지급임차료	72,829,091	72,829,091
10.유류비	1,556,015	2,819,578
11.수선유지비	1,704,582	1,928,000
12.여비교통비	8,335,244	10,618,844
13.업무추진비	17,509,469	16,698,495
14.외주용역비	56,715,636	54,380,363
15.보조비	-	1,409,818,182
16.감가상각비	3,468,421	3,706,908
IV.비배분비용	906,260,909	698,979,488
1.자산처분손실	906,260,909	696,576,971
2.기타비용	-	2,402,517
V.비배분수익	4,263,476,013	3,217,142,124
1.재화및용역제공수익	9,440,648	9,036,168
2.이자수익	3,042,180,785	2,697,778,248
3.자산처분이익	470,728,761	287,341,737
4.기타수익	741,125,819	222,985,971
VI.재정운영순원가 (I - II + III + IV - V)	335,110,487,405	324,288,238,411
VII.비교환수익 등	168,426,110,810	163,296,552,820
1.부담금수익	2,939,175,450	3,694,699,960
2.제재금수익	50,310	1,852,860
3.기타재원조달및이전	165,486,885,050	159,600,000,000
VIII.재정운영결과 (VI - VII)	166,684,376,595	160,991,685,591

7. 그 밖에 재무제표에는 반영되지 아니하였으나 중요하다고 판단되는 정보

1) 감가상각대체 사회기반시설 : 해당없음

2) 하천 토지 중 가격평가 제외대상 자산 : 해당없음

3) 국유재산 위탁개발사업 현황 : 해당없음

제4장 부속명세서

1. 현금및현금성자산명세서

(단위: 원)

계정과목	구분	금액	
		당기말	전기말
	합계	91,841,173,649	99,253,078,359
현금및현금등가물	소계	-	-
	현금		
	보통예금		
	당좌예금		
	기타현금성자산		
국고금	소계	91,841,173,649	99,253,078,359
	한국은행국가예금	2,084,378,470	546,435,860
	금고은행국가예금		
	국고예금	4,328,880	5,654,510
	국고금여유자금운용액		
	기타국고금	89,752,466,299	98,700,987,989

2. 금융상품명세서 : 해당없음

3. 단기투자증권명세서 : 해당없음

- 1) 채무증권명세서 : 해당없음
- 2) 지분증권 및 기타단기투자증권명세서 : 해당없음

4. 장기투자증권명세서 : 해당없음

- 1) 채무증권명세서 : 해당없음
- 2) 지분증권 및 기타장기투자증권명세서 : 해당없음

① 출자금명세서 : 해당없음

5. 미수채권명세서

1) 단기미수채권잔액명세서

(단위: 원)

구 분		금 액	
		당기말	전기말
합계	A. 미수채권	7,588,646,140	6,833,351,723
	B. (현재가치할인차금)	-	-
	C. (대손충당금)	-	-
	D. 장부가액 (A+B+C)	7,588,646,140	6,833,351,723
미수부담금수익	A. 미수부담금수익	58,251,030	-
	B. (현재가치할인차금)	-	-
	C. (대손충당금)	-	-
	D. 장부가액 (A+B+C)	58,251,030	-
미수제재금수익	A. 미수제재금수익	138,410	-
	B. (현재가치할인차금)	-	-
	C. (대손충당금)	-	-
	D. 장부가액 (A+B+C)	138,410	-
미수이자수익	A. 미수이자수익	4,850,341,270	6,833,351,723
	B. (현재가치할인차금)	-	-
	C. (대손충당금)	-	-
	D. 장부가액 (A+B+C)	4,850,341,270	6,833,351,723
미수기타수익	A. 미수기타수익	2,679,915,430	-
	B. (현재가치할인차금)	-	-
	C. (대손충당금)	-	-
	D. 장부가액 (A+B+C)	2,679,915,430	-

2) 장기미수채권잔액명세서 : 해당없음

6. 대여금명세서

1) 단기대여금명세서

(단위: 원)

구분		이자율(%)	당기말	전기말
합계			417,428,111,186	491,586,642,721
정부내단기대여금	소계			
	단기전대차관대여금	소계		
		일반회계		
		특별회계		
		기금		
	정부내단기에탁금	소계		
		일반회계		
		특별회계		
		기금		
	정부외단기대여금	단기전대차관대여금		
단기융자금		0~3	427,130,761,240	500,432,754,100
단기대여금현재가치할인차금	(단기융자금현재가치할인차금)			
단기대여금대손충당금	소계		(9,702,650,054)	(8,846,111,379)
	(단기융자금대손충당금)		(9,702,650,054)	(8,846,111,379)

2) 장기대여금명세서

(단위: 원)

구분		이자율 (%)	당기말	전기말
합계			858,527,688,001	946,820,359,507
정부내장기대여금	장기전대차관대여금	소계		
		일반회계		
		특별회계		
		기금		
	정부내장기에탁금	소계		
		일반회계		
		특별회계		
		기금		
정부외장기대여금	장기전대차관대여금			
장기용자금		0~3	873,668,438,770	962,391,257,190
장기대여금현재가치할인차금	(장기용자금현재가치할인차금)			
장기대여금대손충당금	소계		(15,140,750,769)	(15,570,897,683)
	(장기용자금대손충당금)		(15,140,750,769)	(15,570,897,683)

7. 일반유형자산명세서

1) 당해연도 증감명세서

과목	기초장부가액	증감내역			
		취득 /자본적지출	대체	처분	감가 상각
합계	232,806,867,345	11,947,312,968	-	(1,126,229,880)	(947,595,222)
토지	132,223,980,256	-	567,106,330	-	-
건물	80,089,461,208	-	1,543,863,970	-	(801,719,482)
구축물	1,583,474,590	-	-	-	-
기계장치	2,575,432,340	573,927,150	-	(12,000)	(108,552,080)
집기·비품·차량운반구	2,158,326,907	553,513,730	-	(241,000)	(19,041,111)
기타일반유형자산	13,184,950,044	8,562,364,318	1,137,779,470	(1,125,976,880)	(18,282,549)
건설중인일반유형자산	991,242,000	2,257,507,770	(3,248,749,770)	-	-

(단위 : 원)

감액 /환입	조직 개편	기타 증감	기말 장부가액	기말잔액		
				감가상각 누계액	사용 수익권	재평가이익
-	-	(10,754,272,172)	231,926,083,039	59,946,659,380		118,275,162,800
-	-	805,030,545	133,596,117,131	-		118,275,162,800
-	-	(2,083,435,296)	78,748,170,400	22,459,402,663		-
-	-	(127,350,250)	1,456,124,340	8,759,494,114		-
-	-	(413,308,837)	2,627,486,573	4,338,601,550		-
-	-	(537,659,306)	2,154,899,220	6,759,839,399		-
-	-	(8,397,549,028)	13,343,285,375	17,629,321,654		-
-	-	-	-	-		-

2) 직전연도 증감명세서

과목	기초 장부가액	증감내역			
		취득/ 자본적지출	대체	처분	감가 상각
합계	231,833,910,849	13,738,104,134	-	(1,151,812,730)	(1,141,784,875)
토지	132,231,883,996	45,088,200	220,000	(54,115,000)	-
건물	77,816,174,459	-	5,186,858,890	(84,828,032)	(793,292,428)
구축물	1,792,737,951	88,709,000	-	-	(158,724,209)
기계장치	2,639,313,039	454,180,000	-	(34,000)	(139,470,032)
집기·비품·차량운반구	2,447,743,044	346,615,110	-	(76,000)	(27,055,051)
기타일반유형자산	11,227,269,610	9,210,114,454	1,093,865,230	(1,012,759,698)	(23,243,155)
건설중인일반유형자산	3,678,788,750	3,593,397,370	(6,280,944,120)		

(단위 : 원)

			기말 장부가액	기말잔액		
감액 /환입	조직 개편	기타증감		감가상각 누계액	사용수익권	재평가이익
-	-	(10,471,550,033)	232,806,867,345	56,563,547,979		118,148,855,600
-	-	903,060	132,223,980,256	-		118,148,855,600
-	-	(2,035,451,681)	80,089,461,208	19,574,247,885		-
-	-	(139,248,152)	1,583,474,590	8,632,143,864		-
-	-	(378,556,667)	2,575,432,340	4,019,330,313		-
-	-	(608,900,196)	2,158,326,907	7,577,345,642		-
-	-	(7,310,296,397)	13,184,950,044	16,760,480,275		-
-	-		991,242,000			-

3) 보유토지의 공시지가

구분	당기말	
	면적 (㎡)	장부가액
토지(공시지가존재)	12,299,586.00	133,589,473,471
토지(공시지가없음)	2,603.00	6,643,660

(단위 : 원)

공시지가	전기말		
	면적 (㎡)	장부가액	공시지가
141,894,089,819	12,297,278.00	132,217,336,596	136,817,384,668
-	2,603.00	6,643,660	-

4) 금융리스자산 명세서 : 해당없음

5) 건설중인일반유형자산 명세서

(단위 : 원)

과목	당기말	전기말
합계	-	991,242,000
건설중인건물	-	991,242,000

8. 사회기반시설명세서

1) 사회기반시설 증감명세서

(1) 도로 증감명세서

① 당해연도 증감명세서 : 해당없음

② 직전연도 증감명세서 : 해당없음

(2) 철도 증감명세서

① 당해연도 증감명세서 : 해당없음

② 직전연도 증감명세서 : 해당없음

(3) 항만 증감명세서

① 당해연도 증감명세서 : 해당없음

② 직전연도 증감명세서 : 해당없음

(4) 댐 증감명세서

① 당해연도 증감명세서 : 해당없음

② 직전연도 증감명세서 : 해당없음

(5) 공항 증감명세서

- ① 당해연도 증감명세서 : 해당없음

- ② 직전연도 증감명세서 : 해당없음

(6) 하천 증감명세서

- ① 당해연도 증감명세서 : 해당없음

- ② 직전연도 증감명세서 : 해당없음

(7) 상수도 증감명세서

- ① 당해연도 증감명세서 : 해당없음

- ② 직전연도 증감명세서 : 해당없음

(8) 국가어항 증감명세서

- ① 당해연도 증감명세서 : 해당없음

- ② 직전연도 증감명세서 : 해당없음

(9) 기타사회기반시설 증감명세서

- ① 당해연도 증감명세서 : 해당없음

- ② 직전연도 증감명세서 : 해당없음

2) 건설중인사회기반시설 명세서 : 해당없음

9. 무형자산명세서

1) 당해연도증감명세서

내역	기초장부가액	취득/자본적지출	처분
합계	64,000	24,000,000	(60,000)
산업재산권			
광업권			
소프트웨어	64,000	24,000,000	(60,000)
기타무형자산			

2) 직전연도증감명세서

내역	기초장부가액	취득/자본적지출	처분
합계	64,000	-	-
소프트웨어	64,000	-	-

(단위: 원)

감가상각	감액/환입	조직개편	기타증감	기말장부가액
-	-	-	(1,999,914)	22,004,086
		-		
		-		
-	-	-	(1,999,914)	22,004,086
		-		

(단위: 원)

감가상각	감액/환입	조직개편	기타증감	기말장부가액
-	-	-	-	64,000
-	-	-	-	64,000

10. 국채및공채명세서

- 1) 단기국채및공채명세서 : 해당없음

- 2) 장기국채및공채명세서 : 해당없음

11. 차입금명세서

- 1) 단기차입금명세서 : 해당없음

- 2) 장기차입금명세서 : 해당없음

- 3) 금융리스부채 연도별 상환계획 : 해당없음

- 4) 운용리스료 연도별 지급계획 : 해당없음

12. 출연비 명세서 : 해당없음

4. 농업소득보전직접지불기금

제1장 재무제표

1. 재정상태표

당기말 : 2018년 12월 31일 현재

전기말 : 2017년 12월 31일 현재

농업소득보전직접지불기금

	주식	2018
자산		
I. 유동자산		43,809,278,813
1. 현금및현금성자산		4,118,235
1) 국고금	4,118,235	
2. 단기금융상품		1,025,354,640
1) 기타의단기금융상품	1,025,354,640	
3. 단기투자증권		42,779,646,978
1) 지분증권	42,779,646,978	
4. 미수채권		158,960
1) 미수이자수익	158,960	
II. 투자자산		-
III. 일반유형자산		57,931,211
1. 집기·비품·차량운반구	8.3)	70,748,720
1) 사무용기기		9,170,720
2) 사무용집기		528,000
3) 운반건설기계및차량		61,050,000
집기·비품·차량운반구감가상각누계액		12,817,509
1) 사무용기기감가상각누계액		1,569,998
2) 사무용집기감가상각누계액		55,000
3) 운반건설기계및차량감가상각누계액		11,192,511
IV. 사회기반시설		-
V. 무형자산		-
VI. 기타비유동자산		-
자산계		43,867,210,024
부채		
I. 유동부채		70,402,652

농업소득보전직접지불기금

	주석	2018
1. 기타유동부채		70,402,652
1) 미지급비용		70,402,652
II. 장기차입부채		65,400,000,000
1. 장기차입금	2	65,400,000,000
1) 정부내장기차입금		65,400,000,000
III. 장기충당부채		-
IV. 기타비유동부채		-
부채계		65,470,402,652
순자산		
I. 기본순자산		-
II. 적립금 및 잉여금		(21,967,922,635)
III. 순자산조정	7	364,730,007
순자산계		(21,603,192,628)
부채와순자산계		43,867,210,024

2017

	70,402,652
70,402,652	
	65,400,000,000
	65,400,000,000
65,400,000,000	
	-
	-
	65,470,402,652
	-
	(62,414,484,841)
	(208,778,131)
	(62,623,262,972)
	2,847,139,680

2. 재정운영표

당기 : 2018년 1월 1일부터 2018년 12월 31일까지

전기 : 2017년 1월 1일부터 2017년 12월 31일까지

농업소득보전직접지불기금

	주석	2018		
		총원가	수익	순원가
I. 프로그램순원가		559,104,579,284	(34,681,370)	559,069,897,914
1.농가경영안정		550,729,325,834	(34,681,370)	550,694,644,464
2.농림축산식품행정지원		8,375,253,450	-	8,375,253,450
II. 관리운영비				-
III. 비배분비용				1,276,411,550
1.소모품비				148,250
2.이자비용				1,168,043,990
3.기타비용				108,219,310
IV. 비배분수익				792,871,670
1.이자수익				180,143,050
2.기타수익				612,728,620
V. 재정운영순원가(I + II + III - IV)				559,553,437,794
VI. 비교환수익 등				600,000,000,000
1.기타재원조달및이전				600,000,000,000
VII. 재정운영결과(V - VI)				(40,446,562,206)

(단위: 원)

2017		
총원가	수익	순원가
1,497,693,895,680	-	1,497,693,895,680
1,489,778,406,660	-	1,489,778,406,660
7,915,489,020	-	7,915,489,020
		-
		960,036,162
		-
		960,036,162
		-
		2,078,739,450
		888,674,400
		1,190,065,050
		1,496,575,192,392
		1,373,779,000,000
		1,373,779,000,000
		122,796,192,392

3. 순자산변동표

당기 : 2018년 1월 1일부터 2018년 12월 31일까지

전기 : 2017년 1월 1일부터 2017년 12월 31일까지

농업소득보전직접지불기금

주석

I. 전기 기초순자산

1. 보고금액

II. 재정운영결과

III. 조정항목

1. 투자증권평가손익

IV. 전기 기말순자산 (I - II + III)

V. 당기 기초순자산

1. 보고금액

VI. 재정운영결과

VII. 조정항목

1. 투자증권평가손익

7

VIII. 당기 기말순자산 (V - VI + VII)

(단위: 원)

기본순자산	적립금 및 잉여금	순자산조정	합계
-	60,381,707,551	357,260,139	60,738,967,690
-	60,381,707,551	357,260,139	60,738,967,690
	122,796,192,392		122,796,192,392
-	-	(566,038,270)	(566,038,270)
-	-	(566,038,270)	(566,038,270)
-	(62,414,484,841)	(208,778,131)	(62,623,262,972)
-	(62,414,484,841)	(208,778,131)	(62,623,262,972)
-	(62,414,484,841)	(208,778,131)	(62,623,262,972)
	(40,446,562,206)		(40,446,562,206)
-	-	573,508,138	573,508,138
-	-	573,508,138	573,508,138
-	(21,967,922,635)	364,730,007	(21,603,192,628)

제2장 재무제표에 대한 주석

1. 중요한 회계처리방법

① 일반기준

첨부된 재무제표 및 부속서류는 국가회계법 제11조 제1항의 규정에 따른 국가회계기준에 따라 농업소득보전직접지불기금에서 작성한 것입니다.

② 현금및현금성자산

MMF 및 MMF 등 큰 거래비용 없이 현금으로 전환이 용이하고, 이자율 변동에 따른 가치변동의 위험이 중요하지 않은 금융상품으로서 취득 당시 만기일 또는 상환일이 3개월 이내인 것을 현금및현금성자산으로 처리하고 있습니다.

③ 수익의 정의 및 인식기준

교환수익이란 재화나 용역을 제공한 대가로 발생하는 수익이며, 비교환수익은 직접적인 반대급부 없이 발생하는 국세, 부담금, 기부금, 무상이전 및 제재금 등의 수익을 의미합니다.

농업소득보전직접지불기금의 교환수익의 경우 수익창출활동이 완료되고 그 금액을 합리적으로 측정할 수 있을 때 인식하고, 비교환수익의 경우 해당 수익에 대한 청구권이 발생하고 그 금액을 합리적으로 측정할 수 있을 때 인식하고 있습니다.

④ 유가증권

유가증권은 총평균법을 적용하여 원가를 산정하고 있으며, 자산의 분류기준에 따라 단기투자증권과 장기투자증권으로 구분하고 있습니다. 단기투자증권은 재정상태표일 현재 만기가 1년 이내 도래하거나 또는 1년 이내에 처분 예정인 채무증권, 지분증권 및 기타단기투자증권을 포함하며, 장기투자증권은 재정상태표일 현재 만기가 1년을 초과하거나 1년 후에 처분예정인 채무증권, 지분증권 및 기타장기투자증권을 포함하고 있습니다.

채무증권은 상각후취득원가로 평가하며 지분증권과 기타장·단기투자증권은 취득원가로 평가하고 있습니다. 다만, 투자목적의 장·단기투자증권의 경우에는 재정상태표일 현재 신뢰성 있게 공정가액을 측정할 수 있으면 공정가액으로 평가하며 장부가액과 공정가액의 차이금액은 순자산조정에 반영하고 있습니다.

유가증권의 회수가능가액이 장부가액 미만으로 하락하고 그 하락이 장기간 계속되어 회복할 가능성이 없을 경우 장부가액과의 차액을 감액손실로 인식하고 재정운영순원가에 반영하고 있습니다.

⑤ 채권 등의 평가

농업소득보전직접지불기금은 재정상태표일 현재의 미수채권 잔액에 대하여 신뢰성있고 객관적인 기준에 따라 산출한 대손추산액을 대손충당금으로 설정하고 있습니다.

또한 장기연불조건의 거래, 장기금전대차거래 또는 이와 유사한 거래에서 발생하는 채권·채무로서 명목가액과 현재가치의 차이가 중요한 경우에는 현재가치로 평가하고 있습니다.

⑥ 일반유형자산 평가 및 감가상각방법

일반유형자산의 취득원가는 당해 자산의 건설원가 또는 매입가액에 취득 부대비용을 가산한 금액을 취득원가로 하고 있습니다. 다만 무주부동산의 취득, 국가외 상대방과의 교환 및 기부채납 등의 방법으로 자산을 취득할 경우 취득 당시의 공정가액을 취득원가로 하고 있으며, 국가회계실체 또는 중앙관서 간 발생하는 관리전환은 무상거래일 경우 자산의 장부가액을 취득원가로 하고, 유상거래일 경우에는 자산의 공정가액을 취득원가로 하고 있습니다.

일반유형자산에 사용수익권이 설정된 경우 이는 해당자산의 차감항목으로 표시하며 사용수익권은 수증자가 무형자산으로 인식하는 금액과 동일하게 평가하고 있습니다.

일반유형자산의 내용연수를 연장시키거나 가치를 실질적으로 증가시키는 지출은 자산의 증가로 처리하고, 원상회복 시키거나 능률유지를 위한 지출은 비용으로 처리하고 있습니다.

토지, 입목, 정부미술품·정부미화물품을 제외한 일반유형자산은 아래의 내용연수 및 감가상각 방법에 따라 감가상각하며, 감가상각누계액에 가산하여 자산의 차감 형식으로 표시하고 있습니다.

구분	내용연수	감가상각방법
집기·비품·차량운반구	5~8년	정액법

2. 장기차입부채 상환계획

구분	계	국채	공채
합계	65,400,000,000	-	-
2019년	-	-	-
2020년	-	-	-
2021년	-	-	-
2022년	-	-	-
2023년	65,400,000,000	-	-
2024년 이후	-	-	-

(단위 : 원)

장기차입금			
국내장기차입금	해외장기차입금	정부내장기차입금	금융리스부채
-	-	65,400,000,000	-
-	-	-	-
-	-	-	-
-	-	-	-
-	-	-	-
-	-	65,400,000,000	-
-	-	-	-

① 국채 : 해당없음

② 공채 : 해당없음

3. 장기충당부채

① 퇴직급여충당부채 : 해당없음

② 연금충당부채 : 해당없음

연금충당부채의 변동내용 : 해당없음

연금충당부채의 산정을 위하여 사용된 주요 보험수리적 가정 : 해당없음

③ 보험충당부채 : 해당 없음

- 보험충당부채의 변동내역 : 해당없음

- 구상채권의 내용 및 대손충당금의 변동내역 : 해당없음

- 보험종류별 보험수익 및 보험비용 : 해당없음

④ 기타장기충당부채 : 해당없음

〈1. 보증총당부채〉 : 해당없음

- 구상채권 및 대손충당금의 변동내역 : 해당없음

- 보증총당부채 변동내역 : 해당없음

- 보증종류별 지급보증 금액 : 해당없음

〈2. 퇴직수당총당부채〉 : 해당없음

〈3. 소송총당부채〉 : 해당없음

〈4. 기타의기타장기총당부채〉 : 해당없음

4. 외화자산 및 외화부채 : 해당없음

5. 우발사항 및 약정사항

① 계류 중인 소송사건 : 해당없음

② 담보제공자산 : 해당 없음

③ 파생상품 내역

■ 당해연도 : 해당없음

■ 직전연도 : 해당없음

④ 지급보증 : 해당 없음

⑤ 중요한 계약 사항 요약 : 해당 없음

⑥ 천재지변, 중대한 사고, 파업, 화재 등에 관한 내용과 결과 : 해당 없음

⑦ 최소운영수입보장 내역(BTO 등) : 해당 없음

⑧ 기타 우발부채에 대한 내용, 자원의 유출에 따른 재무적 영향 : 해당 없음

⑨ 자원의 유입가능성이 매우 높은 우발자산 : 해당 없음

6. 전기오류수정 및 회계처리방법의 변경 : 해당 없음

7. 순자산조정명세

구 분				
			전기말	증가
순자산조정 계			(208,778,131)	595,379,798
투자증권평가손익			62,352,880	595,379,798
	단기투자증권	소계	62,352,880	595,379,798
		지분증권	62,352,880	595,379,798
기타순자산의증감			(271,131,011)	-

(단위: 원)

금 액		
감소	조직개편	당기말
21,871,660	-	364,730,007
21,871,660	-	635,861,018
21,871,660	-	635,861,018
21,871,660	-	635,861,018
-	-	(271,131,011)

8. 기타 재무제표에 중대한 영향을 미치는 사항과 재무제표의 이해를 위하여 필요한 사항

1) 세입·세출외현금 : 해당없음

2) 세입·세출외거래 : 해당 없음

3) 자산재평가

(1) 일반유형자산 : 해당없음

(2) 사회기반시설 : 해당없음

4) 용자사업(용자보조원가총당금 설정 대상) : 해당 없음

(3) 용자사업의 규모 : 해당없음

- 용자사업 세부 현황

■ 당해연도 : 해당없음

■ 직전연도 : 해당없음

(4) 용자보조비용 : 해당없음

(5) 그밖에 중요하다고 판단한 사항
: 해당 없음

5) 사회보험사업 : 해당 없음

6) 정부조직 개편 : 해당 없음

7) 기타 사항 : 해당 없음

제3장 필수보충정보

1. 유산자산의 종류, 수량 및 관리상태 : 해당 없음

① 유산자산의 종류, 수량, 관리상태 : 해당 없음

② 유산자산취득비 및 유산자산수선유지비 : 해당없음

2. 연금보고서 : 해당 없음

3. 보험보고서 : 해당 없음

4. 사회보험보고서 : 해당 없음

5. 총잉여금·재정운영결과조정표

2018

I. 총잉여금(+)		-
II. 차이항목		40,446,562,206
1. 자산·부채의 증감	40,459,330,145	
(1) 현금및현금성자산 증가(감소)	1,465,835	
(2) 금융상품의 증가(감소)	762,162,430	
(3) 투자증권의 증가(감소)	39,624,953,160	
(4) 일반유형자산의 증가(감소)	70,748,720	
(5) 차입금의 감소(증가)	-	
(6) 기타부채의 감소(증가)	-	
2. 발생주의 기간수익·비용 차이	(12,767,939)	
(1) 이자수익 차이	49,570	
(2) 감가상각비 차이	(12,817,509)	
III. 재정운영결과(I + II)		40,446,562,206

(단위: 원)

2017

-

(122,796,192,392)

(122,796,026,002)

(1,980,100)

(3,104,056,300)

(54,219,586,950)

-

(65,400,000,000)

(70,402,652)

(166,390)

(166,390)

-

(122,796,192,392)

(*) 총잉여금

(단위: 원)

	2018	2017
I.세입(수입)	622,102,598,950	2,939,848,719,930
II.세출(지출)	(622,102,598,950)	(2,939,848,719,930)
III.총잉여금(I + II)	-	-

6. 수익·비용 성질별 재정운영표

(단위: 원)

	2018	2017
I. 프로그램 총원가	559,104,579,284	1,497,693,895,680
1. 인건비	9,346,132,520	2,077,187,780
2. 복리후생비	1,011,272,350	191,000,000
3. 소모품비	936,901,090	268,326,800
4. 인쇄비	1,879,000	18,304,000
5. 광고선전비	655,000	-
6. 지급수수료	62,999,910	-
7. 세금과공과	52,332,729	13,262,870
8. 수도광열비	31,460,996	1,465,330
9. 지급보험료	63,000	141,800
10. 피복비와급량비	87,042,300	-
11. 교육훈련비	43,789,200	-
12. 지급임차료	16,824,000	-
13. 수선유지비	3,835,750	-
14. 여비교통비	286,996,140	280,289,820
15. 업무추진비	2,300,000	6,510,620
16. 외주용역비	277,500	-
17. 보전비	539,331,000,290	1,489,778,406,660
18. 보조비	7,731,000,000	5,059,000,000
19. 감가상각비	12,817,509	-
20. 연구개발비	145,000,000	-
II. 프로그램수익	34,681,370	-
1. 기타수익	34,681,370	-
III. 관리운영비	-	-
IV. 비배분비용	1,276,411,550	960,036,162
1. 소모품비	148,250	-
2. 이자비용	1,168,043,990	960,036,162
3. 기타비용	108,219,310	-
V. 비배분수익	792,871,670	2,078,739,450
1. 이자수익	180,143,050	888,674,400
2. 기타수익	612,728,620	1,190,065,050

(단위: 원)

	2018	2017
VI.재정운영순원가 (I - II + III + IV - V)	559,553,437,794	1,496,575,192,392
VII.비교환수익 등	600,000,000,000	1,373,779,000,000
1.기타재원조달및이전	600,000,000,000	1,373,779,000,000
VIII.재정운영결과 (VI-VII)	(40,446,562,206)	122,796,192,392

7. 그 밖에 재무제표에는 반영되지 아니하였으나 중요하다고 판단되는 정보
: 해당 없음

제4장 부속명세서

1. 현금및현금성자산명세서

(단위: 원)

계정과목	구분	금액	
		당기말	전기말
합계		4,118,235	2,652,400
국고금	소계	4,118,235	2,652,400
	한국은행국가예금	4,118,220	2,652,400
	국고예금	15	-

2. 금융상품명세서

(단위: 원)

계정과목	구분	금액	
		당기말	전기말
합계		1,025,354,640	263,192,210
단기금융상품	소계	1,025,354,640	263,192,210
	기타의단기금융상품	1,025,354,640	263,192,210

3. 단기투자증권명세서

(단위: 원)

구 분	당기말	전기말
합계	42,779,646,978	2,581,185,680
지분증권	42,779,646,978	2,581,185,680

1) 채무증권명세서 : 해당없음

2) 지분증권 및 기타단기투자증권명세서

구 분		취득가액	
		당기말	전기말
합계		42,143,785,960	2,518,832,800
지분증권	소계	42,143,785,960	2,518,832,800
	기타지분증권	42,143,785,960	2,518,832,800

(단위: 원)

장부가액		투자증권 평가손익 (누계)		투자증권 감액손실 (누계)	
당기말	전기말	당기말	전기말	당기말	전기말
42,779,646,978	2,581,185,680	635,861,018	62,352,880	-	-
42,779,646,978	2,581,185,680	635,861,018	62,352,880	-	-
42,779,646,978	2,581,185,680	635,861,018	62,352,880	-	-

4. 장기투자증권명세서 : 해당없음

1) 채무증권명세서 : 해당없음

2) 지분증권 및 기타장기투자증권명세서 : 해당없음

① 출자금명세서 : 해당없음

5. 미수채권명세서

1) 단기미수채권잔액명세서

(단위: 원)

구 분		금 액	
		당기말	전기말
합계	A. 미수채권	158,960	109,390
	B. (현재가치할인차금)	-	-
	C. (대손충당금)	-	-
	D. 장부가액 (A+B+C)	158,960	109,390
미수이자수익	A. 미수이자수익	158,960	109,390
	B. (현재가치할인차금)	-	-
	C. (대손충당금)	-	-
	D. 장부가액 (A+B+C)	158,960	109,390

2) 장기미수채권잔액명세서 : 해당없음

6. 대여금명세서

1) 단기대여금명세서 : 해당없음

2) 장기대여금명세서 : 해당없음

7. 일반유형자산명세서

1) 당해연도 증감명세서

과목	기초장부가액			
		취득 /자본적지출	대체	처분
합계	-	70,850,610	-	-
집기·비품·차량운반구	-	70,736,000	-	-
건설중인일반유형자산	-	114,610	-	-

(단위 : 원)

증감내역				기말 장부가액	기말잔액		
감가 상각	감액 /환입	조직 개편	기타 증감		감가상각 누계액	사용 수익권	재평가이익
(12,817,509)	-	-	(101,890)	57,931,211	12,817,509	-	-
(12,817,509)	-	-	12,720	57,931,211	12,817,509	-	-
-	-	-	(114,610)	-	-	-	-

- 2) 직전연도 증감명세서 : 해당없음
- 3) 보유토지의 공시지가 : 해당없음
- 4) 금융리스자산 명세서 : 해당없음
- 5) 건설중인일반유형자산 명세서 : 해당없음

8. 사회기반시설명세서

1) 사회기반시설 증감명세서

(1) 도로 증감명세서

- ① 당해연도 증감명세서 : 해당없음
- ② 직전연도 증감명세서 : 해당없음

(2) 철도 증감명세서

- ① 당해연도 증감명세서 : 해당없음
- ② 직전연도 증감명세서 : 해당없음
- ② 직전연도 증감명세서 : 해당없음

(3) 항만 증감명세서

- ① 당해연도 증감명세서 : 해당없음

(4) 댐 증감명세서

- ① 당해연도 증감명세서 : 해당없음
- ② 직전연도 증감명세서 : 해당없음

(5) 공항 증감명세서

- ① 당해연도 증감명세서 : 해당없음
- ② 직전연도 증감명세서 : 해당없음

(6) 하천 증감명세서

- ① 당해연도 증감명세서 : 해당없음
- ② 직전연도 증감명세서 : 해당없음

(7) 상수도 증감명세서

- ① 당해연도 증감명세서 : 해당없음
- ② 직전연도 증감명세서 : 해당없음

(8) 국가어항 증감명세서

- ① 당해연도 증감명세서 : 해당없음
- ② 직전연도 증감명세서 : 해당없음

(9) 기타사회기반시설 증감명세서

- ① 당해연도 증감명세서 : 해당없음
- ② 직전연도 증감명세서 : 해당없음

2) 건설중인사회기반시설 명세서 : 해당없음

9. 무형자산명세서

- 1) 당해연도증감명세서 : 해당없음
- 2) 직전연도증감명세서 : 해당없음

10. 국채및공채명세서

- 1) 단기국채및공채명세서 : 해당없음
- 2) 장기국채및공채명세서 : 해당없음

11. 차입금명세서

1) 단기차입금명세서 : 해당없음

2) 장기차입금명세서 (단위: 원)

구분 및 차입처		이자율(%)	당기말	전기말
합계			65,400,000,000	65,400,000,000
정부내장기차입금	소계		65,400,000,000	65,400,000,000
	정부내장기에수금	소계	65,400,000,000	65,400,000,000
		기금	1.786	65,400,000,000

3) 금융리스부채 연도별 상환계획 : 해당없음

4) 운용리스료 연도별 지급계획 (단위: 원)

연도	당기말
2019년	211,000
2020년	211,000
2021년	211,000
2022년 이후	211,000
합계	844,000

12. 출연비 명세서 : 해당없음

5. 자유무역협정이행지원기금

제1장 재무제표

1. 재정상태표

당기말 : 2018년 12월 31일 현재

전기말 : 2017년 12월 31일 현재

자유무역협정이행지원기금

	주식	2018
자산		
I. 유동자산		239,435,235,616
1. 현금및현금성자산		122,180,033,591
1) 국고금	122,180,033,591	
2. 단기금융상품		9,786,178,083
1) 기타의단기금융상품	9,786,178,083	
3. 단기투자증권		81,559,909,801
1) 채무증권	-	
2) 지분증권	81,559,909,801	
4. 미수채권		8,501,051,665
1) 미수제재금수익	50,410	
2) 미수이자수익	6,060,928,365	
3) 미수기타수익	2,440,072,890	
4) 기타의미수금	-	
5. 단기대여금	8.4)	17,408,062,476
1) 단기융자금	17,408,062,476	
II. 투자자산		998,646,114,498
1. 장기투자증권		110,000,000,000
1) 지분증권	110,000,000,000	
2. 장기대여금	8.4)	983,895,248,266
1) 장기융자금	983,895,248,266	
장기대여금대손충당금	8.4)	95,249,133,768
1) 장기융자금대손충당금	95,249,133,768	
III. 일반유형자산		-
IV. 사회기반시설		-
V. 무형자산		-

(단위: 원)

2017

		180,593,886,952
		78,328,683,707
78,328,683,707		
		53,937,801,590
53,937,801,590		
		25,039,086,274
10,005,000,000		
15,034,086,274		
		6,659,341,724
-		
6,581,085,946		
-		
78,255,778		
		16,628,973,657
16,628,973,657		
		973,846,789,607
		100,000,000,000
100,000,000,000		
954,247,309,101		
954,247,309,101		
80,400,519,494		873,846,789,607
80,400,519,494		
		-
		-
		-

자유무역협정이행지원기금

	주식	2018
VI.기타비유동자산		-
자산계		1,238,081,350,114
부채		
I.유동부채		1,121,648,562
1. 기타유동부채		1,121,648,562
1) 미지급금	1,121,648,562	
II.장기차입부채		-
III.장기충당부채		-
IV.기타비유동부채		-
부채계		1,121,648,562
순자산		
I.기본순자산		187,053,436,000
II.적립금 및 잉여금		1,048,637,461,055
III.순자산조정	7	1,268,804,497
순자산계		1,236,959,701,552
부채와순자산계		1,238,081,350,114

(단위 : 원)

2017

	-
	<u>1,154,440,676,559</u>
	826,684,008
	<u>826,684,008</u>
826,684,008	
	-
	-
	-
	<u>826,684,008</u>
	187,053,436,000
	<u>966,536,470,277</u>
	24,086,274
	<u>1,153,613,992,551</u>
	<u>1,154,440,676,559</u>

2. 재정운영표

당기 : 2018년 1월 1일부터 2018년 12월 31일까지

전기 : 2017년 1월 1일부터 2017년 12월 31일까지

자유무역협정이행지원기금

	주석		2018	
	총원가	수익	순원가	
I. 프로그램순원가	227,804,302,744	(65,959,777,901)	161,844,524,843	
1. 농가경영안정	45,662,865,000	(16,299,070,160)	29,363,794,840	
2. 친환경농업육성	2,000,000,000	(1,621,110)	1,998,378,890	
3. 경쟁력제고	120,936,207,682	(30,603,684,280)	90,332,523,402	
4. 축산업진흥	59,205,230,062	(19,055,402,351)	40,149,827,711	
II. 관리운영비			450,277,599	
1. 인건비			277,000,000	
2. 경비			173,277,599	
(1) 복리후생비			13,569,710	
(2) 소모품비			50,088,364	
(3) 지급수수료			40,934,327	
(4) 세금과공과			6,497,000	
(5) 지급임차료			9,372,000	
(6) 유류비			2,294,000	
(7) 수선유지비			8,051,808	
(8) 여비교통비			18,735,920	
(9) 업무추진비			10,768,170	
(10) 외주용역비			12,966,300	
(11) 보조비			-	
III. 비배분비용			329,465,836	
1. 대손상각비			72,184,196	
2. 기타비용			257,281,640	
IV. 비배분수익			3,923,347,377	
1. 이자수익			3,905,159,849	
2. 기타수익			18,187,528	
V. 재정운영순원가(I + II + III - IV)			158,700,920,901	

(단위: 원)

2017		
총원가	수익	순원가
182,103,191,954	(25,538,763,454)	156,564,428,500
7,670,807,000	-	7,670,807,000
5,500,000,000	-	5,500,000,000
117,825,011,246	(13,633,911,025)	104,191,100,221
51,107,373,708	(11,904,852,429)	39,202,521,279
		422,812,472
		270,000,000
		152,812,472
		8,123,500
		9,864,580
		50,240,363
		6,110,940
		9,372,000
		1,735,360
		8,091,794
		9,782,905
		10,970,700
		12,357,000
		26,163,330
		16,350,650
		16,350,650
		-
		46,851,140,485
		2,129,722,005
		44,721,418,480
		110,152,451,137

자유무역협정이행지원기금

	주석	2018		
		총원가	수익	순원가
VI.비교환수익 등				240,801,911,679
1.부담금수익				90,562,961,269
2.제재금수익				238,950,410
3.기타재원조달및이전				150,000,000,000
VII.재정운영결과(V-VI)				(82,100,990,778)

(단위: 원)

2017		
총원가	수익	순원가
		265,188,102,690
		69,947,655,690
		240,447,000
		195,000,000,000
		(155,035,651,553)

3. 순자산변동표

당기 : 2018년 1월 1일부터 2018년 12월 31일까지

전기 : 2017년 1월 1일부터 2017년 12월 31일까지

자유무역협정이행지원기금

주석

I. 전기 기초순자산

1. 보고금액

II. 재정운영결과

III. 조정항목

1. 투자증권평가손익

IV. 전기 기말순자산 (I - II + III)

V. 당기 기초순자산

1. 보고금액

VI. 재정운영결과

VII. 조정항목

1. 투자증권평가손익

VIII. 당기 기말순자산 (V - VI + VII)

7

(단위: 원)

기본순자산	적립금 및 잉여금	순자산조정	합계
187,053,436,000	811,500,818,724	-	998,554,254,724
187,053,436,000	811,500,818,724	-	998,554,254,724
	(155,035,651,553)		(155,035,651,553)
-	-	24,086,274	24,086,274
-	-	24,086,274	24,086,274
187,053,436,000	966,536,470,277	24,086,274	1,153,613,992,551
187,053,436,000	966,536,470,277	24,086,274	1,153,613,992,551
187,053,436,000	966,536,470,277	24,086,274	1,153,613,992,551
	(82,100,990,778)		(82,100,990,778)
-	-	1,244,718,223	1,244,718,223
-	-	1,244,718,223	1,244,718,223
187,053,436,000	1,048,637,461,055	1,268,804,497	1,236,959,701,552

제2장 재무제표에 대한 주석

1. 중요한 회계처리방법

① 일반기준

첨부된 재무제표 및 부속서류는 국가회계법 제11조 제1항의 규정에 따른 국가회계기준에 따라 자유무역협정이행지원기금에서 작성한 것입니다.

② 현금및현금성자산

통화 및 타인발행수표 등 통화대용증권과 당좌예금, 보통예금 및 큰 거래 비용없이 현금으로 전환이 용이하고, 이자율 변동에 따른 가치변동의 위험이 중요하지 않은 금융상품으로서 취득 당시 만기일 또는 상환일이 3개월 이내인 것을 현금및 현금성자산으로 처리하고 있습니다.

③ 수익의 정의 및 인식기준

교환수익이란 재화나 용역을 제공한 대가로 발생하는 수익이며, 비교환수익은 직접적인 반대급부 없이 발생하는 국세, 부담금, 기부금, 무상이전 및 제재금 등의 수익을 의미합니다.

자유무역협정이행지원기금의 교환수익의 경우 수익창출활동이 완료되고 그 금액을 합리적으로 측정할 수 있을 때 인식하고, 비교환수익의 경우, 해당 수익에 대한 청구권이 발생하고 그 금액을 합리적으로 측정할 수 있을 때 인식하고 있습니다.

④ 유가증권

유가증권은 총평균법을 적용하여 원가를 산정하고 있으며, 자산의 분류기준에 따라 단기투자증권과 장기투자증권으로 구분하고 있습니다. 단기투자증권은 재정상태표일 현재 만기가 1년 이내 도래하거나 또는 1년 이내에 처분 예정인 채무증권, 지분증권 및 기타단기투자증권을 포함하며, 장기투자증권은 재정상태표일 현재 만기가 1년을 초과하거나 1년 후에 처분예정인 채무증권, 지분증권 및 기타장기투자증권을 포함하고 있습니다.

채무증권은 상각후취득원가로 평가하며 지분증권과 기타장·단기투자증권은 취득원가로 평가하고 있습니다. 다만, 투자목적의 장·단기투자증권의 경우에는 재정상태표일 현재 신뢰성 있게 공정가액을 측정할 수 있으면 공정가액으로 평가하며 장부가액과 공정가액의 차이금액은 순자산조정에 반영하고 있습니다.

유가증권의 회수가능가액이 장부가액 미만으로 하락하고 그 하락이 장기간 계속되어 회복할 가능성이 없을 경우 장부가액과의 차액을 감액손실로 인식하고 재정운영순원가에 반영하고 있습니다.

⑤ 채권 등의 평가

자유무역협정이행지원기금은 재정상태표일 현재의 미수채권 잔액에 대하여 신뢰성있고 객관적인 기준에 따라 산출한 대손추산액을 대손충당금으로 설정하고 있습니다.

또한 장기연불조건의 거래, 장기금전대차거래 또는 이와 유사한 거래에서 발생하는 채권·채무로서 명목가액과 현재가치의 차이가 중요한 경우에는 현재가치로 평가하고 있습니다.

2. 장기차입부채 상환계획 : 해당없음

① 국채 : 해당없음

② 공채 : 해당없음

3. 장기충당부채

① 퇴직급여충당부채 : 해당없음

② 연금충당부채 : 해당없음

연금충당부채의 변동내용 : 해당없음

연금충당부채의 산정을 위하여 사용된 주요 보험수리적 가정 : 해당없음

③ 보험충당부채 : 해당없음

- 보험충당부채의 변동내역 : 해당없음

- 구상채권의 내용 및 대손충당금의 변동내역 : 해당없음

- 보험종류별 보험수익 및 보험비용 : 해당없음

④ 기타장기충당부채 : 해당없음

<1. 보증총당부채> : 해당없음

- 구상채권 및 대손충당금의 변동내역 : 해당없음

- 보증총당부채 변동내역 : 해당없음

- 보증종류별 지급보증 금액 : 해당없음

<2. 퇴직수당총당부채> : 해당없음

<3. 소송총당부채> : 해당없음

<4. 기타의기타장기총당부채> : 해당없음

4. 외화자산 및 외화부채 : 해당없음

5. 우발사항 및 약정사항

① 계류 중인 소송사건 : 해당없음

② 담보제공자산 : 해당없음

③ 파생상품 내역

■ 당해연도 : 해당없음

■ 직전연도 : 해당없음

④ 지급보증 : 해당없음

⑤ 중요한 계약 사항 요약 : 해당없음

⑥ 천재지변, 중대한 사고, 파업, 화재 등에 관한 내용과 결과 : 해당없음

⑦ 최소운영수입보장 내역(BTO 등) : 해당없음

⑧ 기타 우발부채에 대한 내용, 자원의 유출에 따른 재무적 영향 : 해당없음

⑨ 자원의 유입가능성이 매우 높은 우발자산 : 해당없음

6. 전기오류수정 및 회계처리방법의 변경

① 중대한 전기오류수정 : 해당없음

② 중대하지 아니한 전기오류수정 : 해당없음

③ 회계정책 변경 : 해당없음

④ 회계추정의 변경 : 해당없음

7. 순자산조정명세

구 분			전기말
			순자산조정 계
투자증권평가손익			24,086,274
	단기투자증권	소계	24,086,274
		채무증권	(10,000,000)
		지분증권	34,086,274

(단위: 원)

금 액				
증가	감소	조직개편	당기말	
1,257,172,493	12,454,270	-	1,268,804,497	
1,257,172,493	12,454,270	-	1,268,804,497	
1,257,172,493	12,454,270	-	1,268,804,497	
10,000,000	-	-	-	
1,247,172,493	12,454,270	-	1,268,804,497	

8. 기타 재무제표에 중대한 영향을 미치는 사항과 재무제표의 이해를 위하여 필요한 사항

1) 세입·세출외현금 : 해당없음

2) 세입·세출외거래 : 해당없음

3) 자산재평가

(1) 일반유형자산 : 해당없음

(2) 사회기반시설 : 해당없음

4) 용자사업(용자보조원가총당금 설정 대상)

(1) 용자사업의 개요

자유무역협정이행지원기금은 자유무역협정(FTA)의 이행으로 인하여 피해가 예상되는 부문의 경쟁력을 강화하고 농가소득을 증대하고자 과수및원예경쟁력제고(생산시설현대화, 과원규모화, 시설원예품질개선), 축산업진흥(축사시설현대화)의 용자사업을 농업인 등을 대상으로 진행하고 있습니다.

(2) 용자조건

용자사업명	사업기간	사업내용	용자대상	이자율	용자기간
생산시설 현대화	'04.01.01 ~계속	외국산과 품질경쟁이 가능하도록 과수농가의 생산시설현대화를 통해 경쟁력확보와 고품질 안전과실 생산기반 구축	과수산업발전계획에 참여하고 사업시행주체에 생산량의 80% 이상을 3년 이상 출하약정한 농가	0.75%	3년 거치 7년 분할상환
시설원예품질개선	'09.01.01 ~계속	FTA 등 시장 개방확대에 대응하기 위하여 노후화된 시설원에 생산시설현대화, 증·개축지원으로 시설원에 경쟁력제고	원예전문생산단지외 농업인·농업법인, 고추 재배 농업인 또는 농업법인 등	0.75%	3년 거치 7년 분할상환
축사시설 현대화 (송아지 등)	'09.01.01 ~ '24.12.31	축사시설 개선을 통한 가축폐사 감소와 생산성향상으로 축산농가의 소득증대 및 국제경쟁력을 제고	한우사업단 소속 농가, 전업 농가 등	0 ~1.9%	3~5년 거치 7~10년 분할상환
첨단온실 신축지원	'13.01.01 ~종료	FTA 등 시장개방에 대응하기 위해 원예사업을 우리 농업의 신성장 동력사업으로 육성하기 위해 첨단온실 신축지원 등 시설현대화를 통한 안정적인 기반확충	농업인·농업법인, 일정요건을 갖춘 귀농업인 등	0.75 ~ 1.5%	5년 거치 10년 분할상환
과원규모화 (매매)	'04.01.01	과원매매·임대차를 통해 과수재배농가의 과원규모를 확대하고, 과원을 집단화 함으로 경쟁력 및 개방적응력 제고	매도·임대: 비농가, 전업농가, 비농업법인	2.0%	11~30년 분할상환
과원규모화 (임대)	~계속		매입·임차: 과수농가, 영농조합법인, 농업회사법인	무이자	5~10년 분할상환
원유생산 우수조합 지원	'15.01.01 ~ '20.12.31	원유생산비 절감을 통한 가격경쟁력 제고로 국내 낙농산업을 보호	원유생산비절감우수조합(농협)	0~0.9%	2년거치 일시상환
원유소비 활성화	'16.01.01 ~ '24.12.31	치즈 등 유제품 생산을 위한 국내산 원유 구입비, 제품 및 브랜드 개발비, 컨설팅, 운영비 등 지원을 통해 국산 유제품 생산기반 마련	낙농진흥회, 농협중앙회	0.75%	2년거치 일시상환

※ 종료: 고당도과실생산, 과수우량묘목생산, 과실가공품품질향상, 한우농가조직화, 첨단온실신축

(3) 용자사업의 규모

(단위: 원)

구분	금액	
	당기말	전기말
용자금	1,001,303,310,742	970,876,282,758
(용자보조원가총당금)	(95,249,133,768)	(80,400,519,494)
합계	906,054,176,974	890,475,763,264

- 용자사업 세부 현황

■ 당해연도

(단위: 원)

용자사업명	기초용자금 잔액(A)	당기증가 (B)	당기감소 (C)	조직개편 (D)	기말용자금잔액 (E=A+B-C+D)	(용자보조 원가총당금)
고당도과실생산지원	11,460,000	-	10,440,000	-	1,020,000	-
과수우량요목생산지원1	243,890,000	-	185,590,000	-	58,300,000	(939,488)
과수우량요목생산지원2	5,300,000	-	2,650,000	-	2,650,000	-
과원영농규모화(매매)	181,184,303,148	36,000,000,000	29,194,998,066	-	187,989,305,082	(21,782,367,756)
과원영농규모화(임대)	26,014,425,540	6,900,000,000	5,948,735,420	-	26,965,690,120	(5,710,564,991)
생산시설현대화	101,333,554,300	17,219,124,000	21,045,222,950	-	97,507,455,350	(6,552,405,536)
생산시설현대화-변동	1,144,032,000	441,117,000	370,026,000	-	1,215,123,000	(490,021,369)
생산시설현대화2	304,869,000	174,470,000	64,549,000	-	414,790,000	(26,114,162)
시설원에품질개선(용자)	99,391,481,480	17,700,314,000	29,898,145,780	-	87,193,649,700	(5,944,614,931)
시설원에품질개선(용자)-변동	551,460,400	433,961,900	286,746,000	-	698,676,300	(347,789,706)
시설원에품질개선(용자)2	7,391,856,200	956,433,000	657,522,000	-	7,690,767,200	(416,222,551)
우량송아지생산및비육시설지원	3,492,300,000	2,500,000,000	1,395,067,000	-	4,597,233,000	(362,728,821)
우량송아지생산및비육시설지원사업1	525,450,000	-	146,800,000	-	378,650,000	(6,167,112)
원유생산비절감우수조합지원(무)	10,000,000,000	5,000,000,000	5,000,000,000	-	10,000,000,000	(182,347,853)
원유생산비절감우수조합지원(유)	10,000,000,000	5,000,000,000	5,000,000,000	-	10,000,000,000	(116,085,027)
원유소비활성화	20,000,000,000	10,000,000,000	10,000,000,000	-	20,000,000,000	(270,913,042)
첨단온실신축지원	3,415,000,000	-	-	-	3,415,000,000	(758,536,707)
축사시설현대화	456,074,774,160	113,680,000,000	101,021,768,200	-	468,733,005,960	(46,070,903,037)
축사시설현대화(이월)	2,042,013,000	-	432,550,000	-	1,609,463,000	(87,648,903)
축사시설현대화2	47,750,113,530	30,000,000,000	8,840,441,500	-	68,909,672,030	(5,532,977,945)
축사시설현대화3	-	3,924,360,000	1,500,000	-	3,922,860,000	(589,784,831)
합계	970,876,282,758	249,929,779,900	219,502,751,916	-	1,001,303,310,742	(95,249,133,768)

■ 직전연도

(단위: 원)

용자사업명	기초용자금 잔액(A)	당기증가 (B)	당기감소 (C)	조직개편 (D)	기말용자금잔액 (E=A+B-C+D)	(용자보조 원가총당금)
고당도과실생산지원	25,470,000	-	14,010,000	-	11,460,000	-
과수우량묘목생산지원1	399,630,000	-	155,740,000	-	243,890,000	(2,338,243)
과수우량묘목생산지원2	7,950,000	-	2,650,000	-	5,300,000	-
과원영농규모화(매매)	177,148,802,058	30,000,000,000	25,964,498,910	-	181,184,303,148	(20,504,519,876)
과원영농규모화(임대)	24,938,019,980	6,900,000,000	5,823,594,440	-	26,014,425,540	(5,304,374,448)
생산시설현대화	111,225,764,320	19,061,153,000	28,953,363,020	-	101,333,554,300	(6,428,324,224)
생산시설현대화-변동	874,276,000	1,174,869,000	905,113,000	-	1,144,032,000	(449,320,101)
생산시설현대화2	256,660,000	116,709,000	68,500,000	-	304,869,000	(16,265,930)
시설원에 품질개선(용자)	99,689,659,580	30,690,888,600	30,989,066,700	-	99,391,481,480	(6,578,376,550)
시설원에 품질개선(용자)-변동	252,068,000	1,042,345,600	742,953,200	-	551,460,400	(304,084,326)
시설원에 품질개선(용자)2	10,821,873,000	529,137,000	3,959,153,800	-	7,391,856,200	(426,628,363)
우량송아지생산및비육시설지원	1,787,920,000	2,348,000,000	643,620,000	-	3,492,300,000	(220,615,696)
우량송아지생산및비육시설지원사업1	672,250,000	-	146,800,000	-	525,450,000	(14,079,287)
원유생산비절감우수조합지원(무)	10,000,000,000	5,000,000,000	5,000,000,000	-	10,000,000,000	(162,872,662)
원유생산비절감우수조합지원(유)	10,000,000,000	5,000,000,000	5,000,000,000	-	10,000,000,000	(84,935,355)
원유소비활성화	10,000,000,000	10,000,000,000	-	-	20,000,000,000	(177,486,266)
첨단온실신축지원	3,415,000,000	-	-	-	3,415,000,000	(824,688,417)
축사시설현대화	429,206,996,850	99,831,000,000	72,963,222,690	-	456,074,774,160	(35,577,827,949)
축사시설현대화(이월)	3,981,863,000	-	1,939,850,000	-	2,042,013,000	(143,260,542)
축사시설현대화2	40,103,557,430	16,150,000,000	8,503,443,900	-	47,750,113,530	(3,180,521,259)
합계	934,807,760,218	227,844,102,200	191,775,579,660	-	970,876,282,758	(80,400,519,494)

(4) 용자보조비용

(단위 : 원)

구분	당기	전기
용자보조비용	36,857,837,354	20,319,118,924

(5) 그밖에 중요하다고 판단한 사항

해당없음

5) 사회보험사업 : 해당없음

6) 정부조직 개편 : 해당없음

제3장 필수보충정보

1. 유산자산의 종류, 수량 및 관리상태

- ① 유산자산의 종류, 수량, 관리상태 : 해당없음
- ② 유산자산취득비 및 유산자산수선유지비 : 해당없음

2. 연금보고서 : 해당없음

3. 보험보고서 : 해당없음

4. 사회보험보고서 : 해당없음

5. 총잉여금·재정운영결과조정표

	2018
I. 총잉여금(*)	-
II. 차이항목	82,100,990,778
1. 자산·부채의 증감	80,181,025,059
(1) 현금및현금성자산 증가(감소)	43,851,349,884
(2) 금융상품의 증가(감소)	(44,151,623,507)
(3) 투자증권의 증가(감소)	65,276,105,304
(4) 대여금의 증가(감소)	15,578,413,710
(5) 기타자산의 증가(감소)	(78,255,778)
(6) 기타부채의 감소(증가)	(294,964,554)
2. 발생주의 기간수익·비용 차이	1,919,965,719
(1) 제재금수익 차이	50,410
(2) 이자수익 차이	(520,157,581)
(3) 기타수익 차이	2,440,072,890
(4) 대손상각비 차이	(72,184,196)
(5) 기타이전비용 차이	72,184,196
III. 재정운영결과(I + II)	82,100,990,778

(단위: 원)

2017

	-
	155,035,651,553
155,402,594,796	
21,794,905,241	
53,937,801,590	
45,015,000,000	
34,746,132,300	
23,552,720	
(114,797,055)	
(366,943,243)	
-	
(366,943,243)	
-	
(16,350,650)	
16,350,650	
	155,035,651,553

(*) 총잉여금

(단위: 원)

	2018	2017
I.세입(수입)	1,349,917,851,530	1,091,012,649,440
II.세출(지출)	(1,349,917,851,530)	(1,091,012,649,440)
III.총잉여금(I + II)	-	-

6. 수익·비용 성질별 재정운영표

(단위: 원)

	2018	2017
I. 프로그램총원가	227,804,302,744	182,103,191,954
1. 출연비	1,535,000,000	1,535,000,000
2. 보조비	189,411,465,390	160,249,073,030
3. 기타이전비용	36,857,837,354	20,319,118,924
II. 프로그램수익	65,959,777,901	25,538,763,454
1. 이자수익	9,232,351,220	7,894,132,210
2. 기타수익	56,727,426,681	17,644,631,244
III. 관리운영비	450,277,599	422,812,472
1. 인건비	277,000,000	270,000,000
2. 복리후생비	13,569,710	8,123,500
3. 소모품비	50,088,364	9,864,580
4. 지급수수료	40,934,327	50,240,363
5. 세금과공과	6,497,000	6,110,940
6. 지급임차료	9,372,000	9,372,000
7. 유류비	2,294,000	1,735,360
8. 수선유지비	8,051,808	8,091,794
9. 여비교통비	18,735,920	9,782,905
10. 업무추진비	10,768,170	10,970,700
11. 외주용역비	12,966,300	12,357,000
12. 보조비	-	26,163,330
IV. 비배분비용	329,465,836	16,350,650
1. 대손상각비	72,184,196	16,350,650
2. 기타비용	257,281,640	-
V. 비배분수익	3,923,347,377	46,851,140,485
1. 이자수익	3,905,159,849	2,129,722,005
2. 기타수익	18,187,528	44,721,418,480
VI. 재정운영순원가 (I - II + III + IV - V)	158,700,920,901	110,152,451,137
VII. 비교환수익 등	240,801,911,679	265,188,102,690
1. 부담금수익	90,562,961,269	69,947,655,690
2. 제재금수익	238,950,410	240,447,000
3. 기타재원조달및이전	150,000,000,000	195,000,000,000

(단위: 원)

	2018	2017
VIII.재정운영결과 (VI-VII)	<u>(82,100,990,778)</u>	<u>(155,035,651,553)</u>

7. 그 밖에 재무제표에는 반영되지 아니하였으나 중요하다고 판단되는 정보

1) 감가상각대체 사회기반시설 : 해당없음

2) 하천 토지 중 가격평가 제외대상 자산 : 해당없음

3) 국유재산 위탁개발사업 현황 : 해당없음

제4장 부속명세서

1. 현금및현금성자산명세서

(단위: 원)

계정과목	구분	금액	
		당기말	전기말
합계		122,180,033,591	78,328,683,707
국고금	소계	122,180,033,591	78,328,683,707
	한국은행국가예금	12,953,107,820	587,922,160
	기타국고금	109,226,925,771	77,740,761,547

2. 금융상품명세서

(단위: 원)

계정과목	구분	금액	
		당기말	전기말
합계		9,786,178,083	53,937,801,590
단기금융상품	소계	9,786,178,083	53,937,801,590
	기타의단기금융상품	9,786,178,083	53,937,801,590

3. 단기투자증권명세서

(단위: 원)

구분	당기말	전기말
합계	81,559,909,801	25,039,086,274
채무증권	-	10,005,000,000
지분증권	81,559,909,801	15,034,086,274

1) 채무증권명세서

구 분	취득가액		장부가액	
	당기말	전기말	당기말	전기말
합계	-	10,015,000,000	-	10,005,000,000
회사채	-	10,015,000,000	-	10,005,000,000

2) 지분증권 및 기타단기투자증권명세서

구 분		취득가액		장부가액	
		당기말	전기말	당기말	전기말
합계		80,291,105,304	15,000,000,000	81,559,909,801	15,034,086,274
지분증권	소계	80,291,105,304	15,000,000,000	81,559,909,801	15,034,086,274
	기타지분증권	80,291,105,304	15,000,000,000	81,559,909,801	15,034,086,274

4. 장기투자증권명세서

(단위: 원)

구 분	당기말	전기말
합계	110,000,000,000	100,000,000,000
지분증권	110,000,000,000	100,000,000,000

1) 채무증권명세서 : 해당없음

(단위: 원)

투자증권 평가손익 (누계)		투자증권 감액손실 (누계)	
당기말	전기말	당기말	전기말
-	(10,000,000)	-	-
-	(10,000,000)	-	-

(단위: 원)

투자증권 평가손익 (누계)		투자증권 감액손실 (누계)	
당기말	전기말	당기말	전기말
1,268,804,497	34,086,274	-	-
1,268,804,497	34,086,274	-	-
1,268,804,497	34,086,274	-	-

2) 지분증권 및 기타장기투자증권명세서

구 분		취득가액	
		당기말	전기말
합계		110,000,000,000	100,000,000,000
지분증권	소계	110,000,000,000	100,000,000,000
	출자금	110,000,000,000	100,000,000,000

① 출자금명세서

출자대상기관	취득가액	
	당기말	전기말
합계	110,000,000,000	100,000,000,000
농식품모태펀드	110,000,000,000	100,000,000,000

(단위: 원)

장부가액		투자증권 평가손익 (누계)		투자증권 감액손실 (누계)	
당기말	전기말	당기말	전기말	당기말	전기말
110,000,000,000	100,000,000,000	-	-	-	-
110,000,000,000	100,000,000,000	-	-	-	-
110,000,000,000	100,000,000,000	-	-	-	-

(단위: 원)

장부가액		투자증권 평가손익 (누계)		투자증권 감액손실 (누계)		당기배당금 수익
당기말	전기말	당기말	전기말	당기말	전기말	
110,000,000,000	100,000,000,000	-	-	-	-	-
110,000,000,000	100,000,000,000	-	-	-	-	-

5. 미수채권명세서

1) 단기미수채권잔액명세서

(단위: 원)

구 분		금 액	
		당기말	전기말
합계	A. 미수채권	8,501,051,665	6,659,341,724
	B. (현재가치할인차금)	-	-
	C. (대손충당금)	-	-
	D. 장부가액 (A+B+C)	8,501,051,665	6,659,341,724
미수제재금수익	A. 미수제재금수익	50,410	-
	B. (현재가치할인차금)	-	-
	C. (대손충당금)	-	-
	D. 장부가액 (A+B+C)	50,410	-
미수이자수익	A. 미수이자수익	6,060,928,365	6,581,085,946
	B. (현재가치할인차금)	-	-
	C. (대손충당금)	-	-
	D. 장부가액 (A+B+C)	6,060,928,365	6,581,085,946
미수기타수익	A. 미수기타수익	2,440,072,890	-
	B. (현재가치할인차금)	-	-
	C. (대손충당금)	-	-
	D. 장부가액 (A+B+C)	2,440,072,890	-
기타의미수금	A. 기타의미수금	-	78,255,778
	B. (현재가치할인차금)	-	-
	C. (대손충당금)	-	-
	D. 장부가액 (A+B+C)	-	78,255,778

2) 장기미수채권잔액명세서 : 해당없음

6. 대여금명세서

1) 단기대여금명세서

(단위: 원)

구분	이자율(%)	당기말	전기말
합계		17,408,062,476	16,628,973,657
단기용자금	0 ~ 2.9	17,408,062,476	16,628,973,657

2) 장기대여금명세서

(단위: 원)

구분	이자율(%)	당기말	전기말
합계		888,646,114,498	873,846,789,607
장기용자금	0 ~ 2.9	983,895,248,266	954,247,309,101
장기대여금대손충당금	소계	(95,249,133,768)	(80,400,519,494)
	(장기용자금대손충당금)	(95,249,133,768)	(80,400,519,494)

7. 일반유형자산명세서

1) 당해연도 증감명세서 : 해당없음

2) 직전연도 증감명세서 : 해당없음

3) 보유토지의 공시지가 : 해당없음

4) 금융리스자산 명세서 : 해당없음

5) 건설중인일반유형자산 명세서 : 해당없음

8. 사회기반시설명세서

1) 사회기반시설 증감명세서

(1) 도로 증감명세서

① 당해연도 증감명세서 : 해당없음

② 직전연도 증감명세서 : 해당없음

(2) 철도 증감명세서

① 당해연도 증감명세서 : 해당없음

② 직전연도 증감명세서 : 해당없음

(3) 항만 증감명세서

① 당해연도 증감명세서 : 해당없음

② 직전연도 증감명세서 : 해당없음

(4) 댐 증감명세서

① 당해연도 증감명세서 : 해당없음

② 직전연도 증감명세서 : 해당없음

(5) 공항 증감명세서

① 당해연도 증감명세서 : 해당없음

② 직전연도 증감명세서 : 해당없음

(6) 하천 증감명세서

- ① 당해연도 증감명세서 : 해당없음

- ② 직전연도 증감명세서 : 해당없음

(7) 상수도 증감명세서

- ① 당해연도 증감명세서 : 해당없음

- ② 직전연도 증감명세서 : 해당없음

(8) 국가어항 증감명세서

- ① 당해연도 증감명세서 : 해당없음

- ② 직전연도 증감명세서 : 해당없음

(9) 기타사회기반시설 증감명세서

- ① 당해연도 증감명세서 : 해당없음

- ② 직전연도 증감명세서 : 해당없음

2) 건설중인사회기반시설 명세서 : 해당없음

9. 무형자산명세서

- 1) 당해연도증감명세서 : 해당없음

- 2) 직전연도증감명세서 : 해당없음

10. 국채및공채명세서

- 1) 단기국채및공채명세서 : 해당없음

- 2) 장기국채및공채명세서 : 해당없음

11. 차입금명세서

- 1) 단기차입금명세서 : 해당없음

- 2) 장기차입금명세서 : 해당없음

- 3) 금융리스부채 연도별 상환계획 : 해당없음

- 4) 운용리스료 연도별 지급계획 : 해당없음

12. 출연비 명세서

(단위: 원)

출연대상기관	당기	전기
합계	1,535,000,000	1,535,000,000
한국농촌경제연구원	1,535,000,000	1,535,000,000

6. 농어업재해보험기금

제1장 재무제표

1. 재정상태표

당기말 : 2018년 12월 31일 현재

전기말 : 2017년 12월 31일 현재

농어업재해재보험기금

	주식	2018
자산		
I. 유동자산		204,147,120,173
1. 현금및현금성자산		238,775,030
1) 국고금	238,775,030	
2. 단기금융상품		167,355,299,340
1) 정기예금	167,355,299,340	
3. 미수채권		36,553,045,803
1) 미수보험수익	36,287,834,847	
2) 미수이자수익	233,183,960	
3) 기타의미수금	32,026,996	
II. 투자자산		-
III. 일반유형자산		4,737,732
1. 집기·비품·차량운반구	8.3)	29,949,030
1) 사무용기기	29,366,850	
2) 운반건설기계및차량	582,180	
집기·비품·차량운반구감가상각누계액		25,211,298
1) 사무용기기감가상각누계액	24,630,118	
2) 운반건설기계및차량감가상각누계액	581,180	
IV. 사회기반시설		-
V. 무형자산		-
VI. 기타비유동자산		-
자산계		204,151,857,905
부채		
I. 유동부채		23,950,129,748
1. 기타유동부채		23,950,129,748
1) 미지급금	23,950,129,748	

(단위: 원)

2017

		178,664,856,297
		3,097,360,827
3,097,360,827		139,416,564,430
139,416,564,430		36,150,931,040
35,741,468,006		
250,494,990		
158,968,044		
		-
		4,358,199
	27,252,890	
26,670,710		
582,180		
	22,894,691	4,358,199
22,313,511		
581,180		
		-
		-
		-
		178,669,214,496
		3,443,869,072
		3,443,869,072
3,443,869,072		

농어업재해재보험기금

	주석	2018
II. 장기차입부채		-
III. 장기총당부채		156,013,020,642
1. 보험총당부채	3	156,013,020,642
IV. 기타비유동부채		155,505,119,173
1. 기타의기타비유동부채		155,505,119,173
1) 기타부채		155,505,119,173
부채계		335,468,269,563
순자산		
I. 기본순자산		-
II. 적립금 및 잉여금		(131,316,411,658)
III. 순자산조정	7	-
순자산계		(131,316,411,658)
부채외순자산계		204,151,857,905

(단위: 원)

2017

	-
	<u>14,153,155,426</u>
	14,153,155,426
	<u>27,638,556,491</u>
	27,638,556,491
27,638,556,491	
	<u>45,235,580,989</u>
	-
	<u>133,433,633,507</u>
	-
	<u>133,433,633,507</u>
	<u>178,669,214,496</u>

2. 재정운영표

당기 : 2018년 1월 1일부터 2018년 12월 31일까지

전기 : 2017년 1월 1일부터 2017년 12월 31일까지

농어업재해재보험기금

	주석	2018		
		총원가	수익	순원가
I. 프로그램순원가		300,232,688,574	(32,240,926,181)	267,991,762,393
1. 농가경영안정		300,232,688,574	(32,240,926,181)	267,991,762,393
II. 관리운영비				571,593,471
1. 인건비				384,330,543
2. 경비				187,262,928
(1) 복리후생비				19,860,823
(2) 소모품비				303,860
(3) 인쇄비				70,759,159
(4) 세금과공과				7,340,095
(5) 교육훈련비				5,865,500
(6) 유류비				340,304
(7) 수선유지비				23,462,068
(8) 여비교통비				10,878,990
(9) 업무추진비				10,635,522
(10) 감가상각비				2,316,607
(11) 연구개발비				35,500,000
III. 비배분비용				-
1. 기타비용				-
IV. 비배분수익				3,813,310,699
1. 이자수익				3,807,575,193
2. 기타수익				5,735,506
V. 재정운영순원가(I + II + III - IV)				264,750,045,165
VI. 비교환수익 등				-
1. 기타비교환수익				-
VII. 재정운영결과(V - VI)				264,750,045,165

(단위: 원)

2017		
총원가	수익	순원가
73,551,906,381	(83,694,691,796)	(10,142,785,415)
73,551,906,381	(83,694,691,796)	(10,142,785,415)
		455,642,602
		329,115,698
		126,526,904
		10,164,292
		-
		60,282,434
		6,305,527
		6,850,000
		550,084
		17,287,522
		12,778,078
		9,800,516
		2,508,451
		-
		1
		1
		2,702,083,361
		2,701,772,872
		310,489
		(12,389,226,173)
		-
		-
		(12,389,226,173)

3. 순자산변동표

당기 : 2018년 1월 1일부터 2018년 12월 31일까지

전기 : 2017년 1월 1일부터 2017년 12월 31일까지

농어업재해재보험기금

주식

I. 전기 기초순자산

1. 보고금액

II. 재정운영결과

III. 조정항목

IV. 전기 기말순자산 (I - II + III)

V. 당기 기초순자산

1. 보고금액

VI. 재정운영결과

VII. 조정항목

VIII. 당기 기말순자산 (V - VI + VII)

(단위: 원)

기본순자산	적립금 및 잉여금	순자산조정	합계
-	121,044,407,334	-	121,044,407,334
-	121,044,407,334	-	121,044,407,334
	(12,389,226,173)		(12,389,226,173)
-	-	-	-
-	133,433,633,507	-	133,433,633,507
-	133,433,633,507	-	133,433,633,507
-	133,433,633,507	-	133,433,633,507
	264,750,045,165		264,750,045,165
-	-	-	-
-	(131,316,411,658)	-	(131,316,411,658)

제2장 재무제표에 대한 주석

1. 중요한 회계처리방법

① 일반기준

기금의 재무제표는 국가회계법 제11조 제1항의 규정에 따른 국가회계기준에 관한 규칙(이하 "국가회계기준")에 따라 작성되었습니다. 기금이 채택하고 있는 중요한 회계정책은 다음과 같으며 전기와 동일하게 적용되었습니다.

② 현금및현금성자산

기금은 보유하고 있는 현금통화 및 보통예금, 당좌예금, 여유자금운용 목적으로 취득하는 통화대용증권을 비롯하여 현금 전환이 용이하고 이자율변동에 따른 가치변동위험이 중요하지 않은 유가증권 및 단기금융상품으로서 취득 당시 만기가 3개월 이내인 것을 현금및현금성자산으로 처리하고 있습니다.

③ 수익의 정의 및 인식기준

교환수익은 국가회계실체가 재화 및 용역(서비스)을 제공한 대가로 발생하는 수익이며, 비교환수익은 직접적인 반대급부 없이 국가회계실체가 지급을 요구함으로써 발생한 수익입니다. 교환수익의 경우 수익창출 활동이 완료되고 그 금액을 합리적으로 측정할 수 있을 때 인식하며, 비교환수익의 경우 해당 수익에 대한 청구권이 발생하고 그 금액을 합리적으로 측정할 수 있을 때 인식하고 있습니다.

④ 유가증권

유가증권은 취득한 후에 채무증권, 지분증권, 기타장·단기투자증권 중의 하나로 분류하고, 재정상태표일 현재 만기가 1년 이내 도래하거나 1년 이내 처분예정인 유가증권은 단기투자증권으로 분류하며, 재정상태표일 현재만기가 1년 이상이거나 1년 이후 처분 예정인 유가증권은 장기투자증권으로 분류하고 있습니다. 또한, 분류의 적정성은 재정상태표일마다 재검토하고 있습니다. 채무증권은 상각 후 취득원가로 평가하며 지분증권과 기타장단기투자증권은 취득원가로 평가하고 있습니다. 다만, 지분증권과 기타장단기투자증권의 경우 재정상태표일 현재 신뢰성 있게 공정가액을 측정할 수 있는 경우 공정가액으로 평가하고 장부가액과 공정가액의 차이금액은 순자산조정에 반영하고 있습니다. 유가증권의 회수가능가액이 장부가액 미만으로 하락하고 그 하락이 장기간 계속되어 회복할 가능성이 없을 경우 장부가액과의 차액을 감액손실로 인식하고 재정운영순원가에 반영하고 있습니다.

⑤ 채권 등의 평가

미경과보험료적립금

- 보고기간 종료일 시점에 모든 유효한 재보험계약의 총보험료 중 보고기간 종료일 현재 보험기간이 경과하지 않은 재보험료 상당액을 미경과보험료 적립금으로 적립하고 있습니다.

지급준비금

- 보고기간 종료일 현재 보험계약과 관련하여 사고발생이 통지되었거나 보험금지급이 청구된 건 중 보험금지급이 예상되는 금액, 보험금에 관한 소송에 계류 중에 있는 사건 중 보험금 지급이 예상되는 금액과 이의신청 유효기간이내의 면책금액 및 보고기간 종료일 현재 발생하였으나 발생통지 또는 보험금이 청구되지 않은 사고건에 대해 지급될 추정 보험금을 지급준비금으로 적립하고 있습니다.

비상위험준비금

- 거액의 보험사고 및 환변동보험 손실에 대비하기 위하여 당기의 경과보험료에 예정손해율을 적용하여 산출된 금액을 비상위험준비금으로 적립하고 있습니다.

⑥ 일반유형자산 평가 및 감가상각방법

일반유형자산의 취득원가는 당해 자산의 건설원가 또는 매입가액에 취득부대비용을 가산한 금액을 취득원가로 하고 있습니다. 다만, 수증 또는 무상으로 취득, 국가 외 상대방과의 교환 및 기부채납 등의 방법으로 자산을 취득할 경우 취득 당시의 공정가액을 취득원가로 하고 있으며, 국가회계실체 또는 중앙관서 간 발생하는 관리환은 무상거래일 경우 자산의 장부가액을 취득원가로 하고, 유상거래일 경우에는 자산의 공정가액을 취득원가로 하고 있습니다. 일반유형 자산에 대한 감가상각비는 집기비품의 경우 5년의 내용연수에 따라 정액법에 의하여 계상하고 있습니다.

⑦ 총당부채, 우발부채 및 우발자산

보험총당부채

◦ 보험의 현황 및 주요내용

- 농어업재해보험은 태풍·우박 등 자연재해로 인하여 발생하는 농작물 및 양식수산물 피해를 보험의 원리를 이용하여 보상함으로써 농어가의 소득 및 경영안정, 나아가 농어업생산성 향상에 기여하고자 '01년 도입된 정책 보험으로써 현재 농작물재해보험은 농협손보, 양식수산물재해보험은 수협중앙회에서 시행 중입니다.
- 한편 농어업재해보험사업에 있어 천재지변이 발생할 경우 과도한 보험금 지급으로 원수보험자의 경영이 크게 악화되어 사업추진이 불투명해질 수 있는 바, 정부는 일정수준 이상(농작물 150~180% 초과 및 손익분담 방식에 따른 정부 부담분, 양식수산물 150% 초과손해)의 손해를 국가가 인수토록 하는 국가재보험제도를 '05년 도입하였고, 지급재원인 농어업 재해재보험기금을 설치하여 재해보험사업의 안정적인 운영을 뒷받침하고 있습니다.

2. 장기차입부채 상환계획 : 해당없음

① 국채 : 해당없음

② 공채 : 해당없음

3. 장기충당부채

① 퇴직급여충당부채 : 해당없음

② 연금충당부채 : 해당없음

연금충당부채의 변동내용 : 해당없음

연금충당부채의 산정을 위하여 사용된 주요 보험수리적 가정 : 해당없음

③ 보험충당부채

◦ 보험의 현황 및 주요내용

- 농어업재해보험은 태풍·우박 등 자연재해로 인하여 발생하는 농작물 및 양식수산물 피해를 보험의 원리를 이용하여 보상함으로써 농어가의 소득 및 경영안정, 나아가 농어업생산성 향상에 기여하고자 '01년 도입된 정책보험으로써 현재 농작물재해보험은 농협손보, 양식수산물재해보험은 수협중앙회에서 시행 중입니다.
- 한편 농어업재해보험사업에 있어 천재지변이 발생할 경우 과도한 보험금 지급으로 원수보험자의 경영이 크게 악화되어 사업추진이 불투명해질 수 있는 바, 정부는 일정수준 이상(농작물 150~180% 초과 및 손익분담 방식에 따른 정부 부담분, 양식수산물 150% 초과손해)의 손해를 국가가 인수토록 하는 국가재보험제도를 '05년 도입하였고, 지급재원인 농어업 재해재보험기금을 설치하여 재해보험사업의 안정적인 운영을 뒷받침 하고 있습니다.

◦ 보험수익 및 보험비용

(단위 : 원)

구분	당기		전기	
	보험수익	보험비용	보험수익	보험비용
농어업재해재보험기금	32,240,926,181	300,232,688,574	83,694,691,796	73,507,008,576
합계	32,240,926,181	300,232,688,574	83,694,691,796	73,507,008,576

* 보험종류별 보험수익 및 보험비용 : `18년 ①보험수익 32,241백만원 : 재보험료, ②보험비용 300,233백만원 : 재보험금(30,506백만원), 지급준비금전입액(141,860백만원), 미경과보험료적립금 전입액(127,867백만원)

- 보험총당부채의 변동내역

(단위: 원)

구분	금액	
	당기	전기
기초잔액(A)	14,153,155,426	40,730,132,124
증가액(B)	141,859,865,216	5,758,472,862
감소액(C)	-	32,335,449,560
조직개편으로인한증감(D)	-	-
기말잔액(E=A+B-C+D)	156,013,020,642	14,153,155,426

- 구상채권의 내용 및 대손총당금의 변동내역 : 해당없음

- 보험종류별 보험수익 및 보험비용

(단위: 원)

구분	당기		전기	
	보험수익	보험비용	보험수익	보험비용
농어업재해해보험	32,240,926,181	300,232,688,574	83,694,691,796	73,507,008,576
합계	32,240,926,181	300,232,688,574	83,694,691,796	73,507,008,576

※ 보험비용은 (+)로 표시하여 기재하되, 부의 보험비용 산출시 (-)로 기재하여 보험비용과 구분될 수 있도록 표시함. 재정운영표의 보험수익 및 기타이전비용 중 보험비용과 일치하도록 기재

④ 기타장기총당부채 : 해당없음

<1. 보증총당부채> : 해당없음

- 구상채권 및 대손총당금의 변동내역 : 해당없음

- 보증총당부채 변동내역 : 해당없음

- 보증종류별 지급보증 금액 : 해당없음

<2. 퇴직수당충당부채> : 해당없음

<3. 소송충당부채> : 해당없음

<4. 기타의기타장기충당부채> : 해당없음

4. 외화자산 및 외화부채 : 해당없음

5. 우발사항 및 약정사항

① 계류 중인 소송사건 : 해당없음

② 파생상품 내역

■ 당해연도 : 해당없음

■ 직전연도 : 해당없음

③ 지급보증 : 해당없음

④ 중요한 계약 사항 요약 : 해당없음

⑤ 천재지변, 중대한 사고, 파업, 화재 등에 관한 내용과 결과 : 해당없음

6. 전기오류수정 및 회계처리방법의 변경 : 해당없음

① 중대한 전기오류수정 : 해당없음

② 중대하지 아니한 전기오류수정 : 해당없음

③ 회계정책 변경 : 해당없음

④ 회계추정의 변경 : 해당없음

7. 순자산조정명세 : 해당없음

8. 기타 재무제표에 중대한 영향을 미치는 사항과 재무제표의 이해를 위하여 필요한 사항

1) 세입·세출외현금 : 해당없음

2) 세입·세출외거래 : 해당없음

3) 자산재평가

(1) 일반유형자산 : 해당없음

(2) 사회기반시설 : 해당없음

(3) 용자사업의 규모

(단위: 원)

구분	금액	
	당기말	전기말
용자금	-	-
(용자보조원가충당금)	-	-
합계	-	-

해당없음

- 용자사업 세부 현황

■ 당해연도 : 해당없음

■ 직전연도 : 해당없음

(4) 용자보조비용 : 해당없음

(5) 그밖에 중요하다고 판단한 사항

4) 용자사업(용자보조원가총당금 설정 대상) : 해당없음

5) 그밖에 중요하다고 판단한 사항 : 해당없음

6) 사회보험사업 : 해당없음

7) 정부조직 개편 : 해당 없음

8) 기타 사항 : 해당없음

제3장 필수보충정보

1. 유산자산의 종류, 수량 및 관리상태 : 해당없음

① 유산자산의 종류, 수량, 관리상태 : 해당없음

② 유산자산취득비 및 유산자산수선유지비 : 해당없음

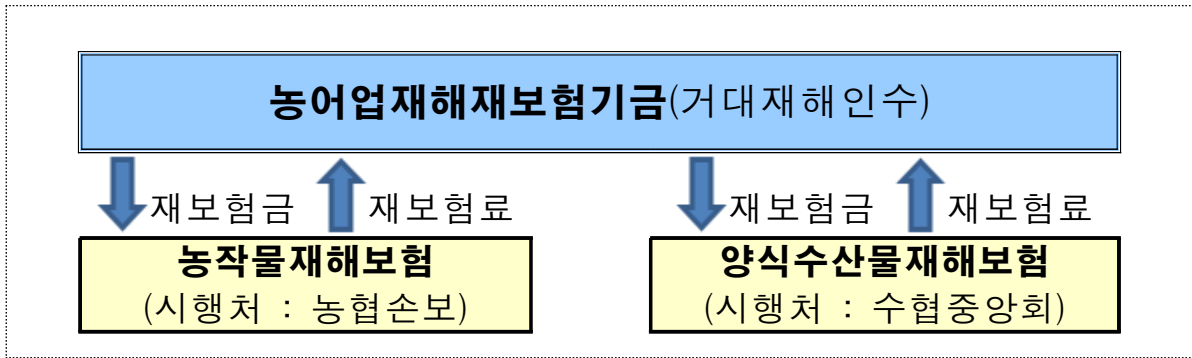
2. 연금보고서 : 해당없음

3. 보험보고서

□ 인수위험의 개요

◦ 태풍·우박 등 자연재해로 인한 피해가 일정수준을 초과시 그 초과위험 전체를 국가가 재보험기금으로 지원하여 재해보험사업의 안정적 운영과 농어가의 경영 안정을 도모하고 있습니다.

* 초과손해율방식(농작물 30%) : 농작물 150~180%, 양식수산물 150% 초과 손해서, 손익분담방식(농작물 70%) : 1단계 비례, 2단계 비비례, 3단계 비례 재보험 손익정산 방식



□ 보험총당부채 산정내역

(단위 : 백만원)

구분	항 목	산정내역
장기총당부채	지급준비금	153,897
	비상위험준비금	2,116
	소 계	156,013

□ 사업비(재보험금) 지급실적

◦ 지구온난화 및 이상기후로 자연재해의 발생빈도와 그 피해규모가 크게 증가하여 재보험금 지급실적도 상승 추세입니다.

(단위 : 백만원)

구분	'10	'11	'12	'13	'14	'15	'16	'17	'18
재보험금	2,891	23,794	292,468	22,851	3,088	4,391	14,938	53,402	10,000

* 실적치는 예산결산 기준

작성예시)

1. 보험별 인수위험의 개요
2. 보험충당부채 산정 내역
3. 기타 주요 내용

4. 사회보험보고서 : 해당없음

5. 총잉여금·재정운영결과조정표

2018

I. 총잉여금(+)		-
II. 차이항목		(264,750,045,165)
1. 자산·부채의 증감	(102,910,658,477)	
(1) 현금및현금성자산 증가(감소)	(2,858,585,797)	
(2) 금융상품의 증가(감소)	27,938,734,910	
(3) 일반유형자산의 증가(감소)	2,696,140	
(4) 기타자산의 증가(감소)	(126,941,048)	
(5) 기타부채의 감소(증가)	(127,866,562,682)	
2. 발생주의 기간수익·비용 차이	(161,839,386,688)	
(1) 보험수익 차이	546,366,841	
(2) 이자수익 차이	(17,311,030)	
(3) 감가상각비 차이	(2,316,607)	
(4) 기타이전비용 차이	(162,366,125,892)	
III. 재정운영결과(I + II)		(264,750,045,165)

(단위: 원)

2017

-

12,389,226,173

(57,177,898,388)

(71,581,046,618)

36,876,210,400

-

(11,598,298)

(22,461,463,872)

69,567,124,561

34,760,375,056

117,420,470

(2,508,451)

34,691,837,486

12,389,226,173

(*) 총잉여금

(단위: 원)

	2018	2017
I.세입(수입)	310,429,767,270	260,651,485,140
II.세출(지출)	(310,429,767,270)	(260,651,485,140)
III.총잉여금(I + II)	-	-

6. 수익·비용 성질별 재정운영표

(단위: 원)

	2018	2017
I. 프로그램총원가	300,232,688,574	73,551,906,381
1. 소모품비	-	22,527,285
2. 여비교통비	-	3,430,520
3. 업무추진비	-	240,000
4. 기타이전비용	300,232,688,574	73,507,008,576
5. 연구개발비	-	18,700,000
II. 프로그램수익	32,240,926,181	83,694,691,796
1. 보험수익	32,240,926,181	83,694,691,796
III. 관리운영비	571,593,471	455,642,602
1. 인건비	384,330,543	329,115,698
2. 복리후생비	19,860,823	10,164,292
3. 소모품비	303,860	-
4. 인쇄비	70,759,159	60,282,434
5. 세금과공과	7,340,095	6,305,527
6. 교육훈련비	5,865,500	6,850,000
7. 유류비	340,304	550,084
8. 수선유지비	23,462,068	17,287,522
9. 여비교통비	10,878,990	12,778,078
10. 업무추진비	10,635,522	9,800,516
11. 감가상각비	2,316,607	2,508,451
12. 연구개발비	35,500,000	-
IV. 비배분비용	-	1
1. 기타비용	-	1
V. 비배분수익	3,813,310,699	2,702,083,361
1. 이자수익	3,807,575,193	2,701,772,872
2. 기타수익	5,735,506	310,489
VI. 재정운영순원가 (I - II + III + IV - V)	264,750,045,165	(12,389,226,173)
VII. 비교환수익 등	-	-
VIII. 재정운영결과 (VI - VII)	264,750,045,165	(12,389,226,173)

7. 그 밖에 재무제표에는 반영되지 아니하였으나 중요하다고 판단되는 정보

1) 감가상각대체 사회기반시설 : 해당없음

2) 하천 토지 중 가격평가 제외대상 자산 : 해당없음

3) 국유재산 위탁개발사업 현황 : 해당없음

제4장 부속명세서

1. 현금및현금성자산명세서

(단위: 원)

계정과목	구분	금액	
		당기말	전기말
합계		238,775,030	3,097,360,827
국고금	소계	238,775,030	3,097,360,827
	기타국고금	238,775,030	3,097,360,827

2. 금융상품명세서

(단위: 원)

계정과목	구분	금액	
		당기말	전기말
합계		167,355,299,340	139,416,564,430
단기금융상품	소계	167,355,299,340	139,416,564,430
	정기예금	167,355,299,340	139,416,564,430

3. 단기투자증권명세서 : 해당없음

⁶1) 채무증권명세서 : 해당없음

2) 지분증권 및 기타단기투자증권명세서 : 해당없음

4. 장기투자증권명세서 : 해당없음

1) 채무증권명세서 : 해당없음

2) 지분증권 및 기타장기투자증권명세서 : 해당없음

① 출자금명세서 : 해당없음

5. 미수채권명세서

1) 단기미수채권잔액명세서

(단위: 원)

구 분		금 액	
		당기말	전기말
합계	A. 미수채권	36,553,045,803	36,150,931,040
	B. (현재가치할인차금)	-	-
	C. (대손충당금)	-	-
	D. 장부가액(A+B+C)	36,553,045,803	36,150,931,040
미수보험수익	A. 미수보험수익	36,287,834,847	35,741,468,006
	B. (현재가치할인차금)	-	-
	C. (대손충당금)	-	-
	D. 장부가액(A+B+C)	36,287,834,847	35,741,468,006
미수이자수익	A. 미수이자수익	233,183,960	250,494,990
	B. (현재가치할인차금)	-	-
	C. (대손충당금)	-	-
	D. 장부가액(A+B+C)	233,183,960	250,494,990
기타의미수금	A. 기타의미수금	32,026,996	158,968,044
	B. (현재가치할인차금)	-	-
	C. (대손충당금)	-	-
	D. 장부가액(A+B+C)	32,026,996	158,968,044

2) 장기미수채권잔액명세서 : 해당없음

6. 대여금명세서

1) 단기대여금명세서 : 해당없음

2) 장기대여금명세서 : 해당없음

7. 일반유형자산명세서

1) 당해연도 증감명세서

과목	기초장부가액	증감내역			
		취득 /자본적지출	대체	처분	감가 상각
합계	4,358,199	-	-	-	(2,316,607)
집기·비품·차량운반구	4,358,199	-	-	-	(2,316,607)

2) 직전연도 증감명세서

과목	기초 장부가액	증감내역			
		취득/ 자본적지출	대체	처분	감가 상각
합계	6,866,650	-	-	-	(2,508,451)
집기·비품·차량운반구	6,866,650	-	-	-	(2,508,451)

(단위 : 원)

			기말 장부가액	기말잔액		
감액 /환입	조직 개편	기타 증감		감가상각 누계액	사용 수익권	재평가이익
-	-	2,696,140	4,737,732	25,211,298	-	-
-	-	2,696,140	4,737,732	25,211,298	-	-

(단위 : 원)

			기말 장부가액	기말잔액		
감액 /환입	조직 개편	기타증감		감가상각 누계액	사용수익권	재평가이익
-	-	-	4,358,199	22,894,691	-	-
-	-	-	4,358,199	22,894,691	-	-

3) 보유토지의 공시지가 : 해당없음

4) 금융리스자산 명세서 : 해당없음

5) 건설중인일반유형자산 명세서 : 해당없음

8. 사회기반시설명세서

1) 사회기반시설 증감명세서

(1) 도로 증감명세서

① 당해연도 증감명세서 : 해당없음

② 직전연도 증감명세서 : 해당없음

(2) 철도 증감명세서

① 당해연도 증감명세서 : 해당없음

② 직전연도 증감명세서 : 해당없음

(3) 항만 증감명세서

① 당해연도 증감명세서 : 해당없음

② 직전연도 증감명세서 : 해당없음

(4) 댐 증감명세서

① 당해연도 증감명세서 : 해당없음

② 직전연도 증감명세서 : 해당없음

(5) 공항 증감명세서

① 당해연도 증감명세서 : 해당없음

② 직전연도 증감명세서 : 해당없음

(6) 하천 증감명세서

① 당해연도 증감명세서 : 해당없음

② 직전연도 증감명세서 : 해당없음

(7) 상수도 증감명세서

① 당해연도 증감명세서 : 해당없음

② 직전연도 증감명세서 : 해당없음

(8) 국가어항 증감명세서

① 당해연도 증감명세서 : 해당없음

② 직전연도 증감명세서 : 해당없음

(9) 기타사회기반시설 증감명세서

- ① 당해연도 증감명세서 : 해당없음
- ② 직전연도 증감명세서 : 해당없음

2) 건설중인사회기반시설 명세서 : 해당없음

9. 무형자산명세서

- 1) 당해연도증감명세서 : 해당없음
- 2) 직전연도증감명세서 : 해당없음

10. 국채및공채명세서

- 1) 단기국채및공채명세서 : 해당없음
- 2) 장기국채및공채명세서 : 해당없음

11. 차입금명세서

- 1) 단기차입금명세서 : 해당없음
- 2) 장기차입금명세서 : 해당없음
- 3) 금융리스부채 연도별 상환계획 : 해당없음
- 4) 운용리스료 연도별 지급계획 : 해당없음

12. 출연비 명세서 : 해당없음

7. 양곡증권정리기금

제1장 재무제표

1. 재정상태표

당기말 : 2018년 12월 31일 현재

전기말 : 2017년 12월 31일 현재

양곡증권정리기금

	주식	2018
자산		
I. 유동자산		28,300,409,913
1. 현금및현금성자산		258,476,694
1) 국고금	258,476,694	
2. 단기금융상품		27,626,981,270
1) 정기예금	27,626,981,270	
3. 미수채권		414,951,949
1) 미수이자수익	414,951,949	
II. 투자자산		-
III. 일반유형자산		-
IV. 사회기반시설		-
V. 무형자산		-
VI. 기타비유동자산		-
자산계		28,300,409,913
부채		
I. 유동부채		122,927,051,848
1. 유동성장기차입부채	2	100,000,000,000
1) 유동성장부내장기차입금	100,000,000,000	
2. 기타유동부채		22,927,051,848
1) 미지급비용	22,927,051,848	
II. 장기차입부채		4,371,658,000,000
1. 장기차입금	2	4,371,658,000,000
1) 정부내장기차입금	4,371,658,000,000	
III. 장기충당부채		-
IV. 기타비유동부채		-
부채계		4,494,585,051,848

(단위: 원)

2017

	20,921,317,908
	-
-	
	20,779,930,770
20,779,930,770	
	141,387,138
141,387,138	
	-
	-
	-
	-
	-
	-
	20,921,317,908
	292,636,120,889
	270,000,000,000
270,000,000,000	
	22,636,120,889
22,636,120,889	
	4,301,658,000,000
	4,301,658,000,000
4,301,658,000,000	
	-
	-
	4,594,294,120,889

양곡증권정리기금

	주식	2018
순자산		
I. 기본순자산		-
II. 적립금 및 잉여금		731,311,721,617
III. 순자산조정	7	(5,197,596,363,552)
순자산계		(4,466,284,641,935)
부채와순자산계		28,300,409,913

(단위: 원)

2017

-
624,223,560,571
(5,197,596,363,552)
(4,573,372,802,981)
20,921,317,908

2. 재정운영표

당기 : 2018년 1월 1일부터 2018년 12월 31일까지

전기 : 2017년 1월 1일부터 2017년 12월 31일까지

양곡증권정리기금

	주석	2018		
		총원가	수익	순원가
I. 프로그램순원가		-	-	-
II. 관리운영비				-
III. 비배분비용				111,080,043,129
1. 이자비용				111,080,043,129
IV. 비배분수익				1,545,204,175
1. 이자수익				1,545,204,175
V. 재정운영순원가(I + II + III - IV)				109,534,838,954
VI. 비교환수익 등				216,623,000,000
1. 기타재원조달및이전				216,623,000,000
VII. 재정운영결과(V - VI)				(107,088,161,046)

(단위: 원)

2017		
총원가	수익	순원가
-	-	-
		-
		141,570,424,785
		141,570,424,785
		918,554,602
		918,554,602
		140,651,870,183
		176,991,000,000
		176,991,000,000
		(36,339,129,817)

3. 순자산변동표

당기 : 2018년 1월 1일부터 2018년 12월 31일까지

전기 : 2017년 1월 1일부터 2017년 12월 31일까지

양곡증권정리기금

주식

I. 전기 기초순자산

1. 보고금액

II. 재정운영결과

III. 조정항목

IV. 전기 기말순자산 (I - II + III)

V. 당기 기초순자산

1. 보고금액

VI. 재정운영결과

VII. 조정항목

VIII. 당기 기말순자산 (V - VI + VII)

(단위: 원)

기본순자산	적립금 및 잉여금	순자산조정	합계
-	587,884,430,754	(5,197,596,363,552)	(4,609,711,932,798)
-	587,884,430,754	(5,197,596,363,552)	(4,609,711,932,798)
	(36,339,129,817)		(36,339,129,817)
-	-	-	-
-	624,223,560,571	(5,197,596,363,552)	(4,573,372,802,981)
-	624,223,560,571	(5,197,596,363,552)	(4,573,372,802,981)
	(107,088,161,046)		(107,088,161,046)
-	-	-	-
-	731,311,721,617	(5,197,596,363,552)	(4,466,284,641,935)

제2장 재무제표에 대한 주석

1. 중요한 회계처리방법

① 일반기준

첨부된 재무제표 및 부속서류는 국가회계법 제11조 제1항의 규정에 따른 국가회계기준에 따라 양곡증권정리기금에서 작성한 것입니다.

② 현금및현금성자산

통화 및 타인발행수표 등 통화대용증권과 당좌예금, 보통예금 및 큰 거래비용 없이 현금으로 전환이 용이하고, 이자율 변동에 따른 가치변동의 위험이 중요하지 않은 금융상품으로서 취득 당시 만기일 또는 상환일이 3개월 이내인 것을 현금및현금성자산으로 처리하고 있습니다.

③ 수익의 정의 및 인식기준

교환수익이란 재화나 용역을 제공한 대가로 발생하는 수익이며, 비교환수익은 직접적인 반대급부 없이 발생하는 국세, 부담금, 기부금, 무상이전 및 제재금 등의 수익을 의미합니다.

양곡증권정리기금의 교환수익의 경우 수익창출활동이 완료되고 그 금액을 합리적으로 측정할 수 있을 때 인식하고, 비교환수익의 경우 해당 수익에 대한 청구권이 발생하고 그 금액을 합리적으로 측정할 수 있을 때 인식하고 있습니다.

④ 채권 등의 평가

양곡증권정리기금은 재정상태표일 현재의 미수채권 잔액에 대하여 신뢰성있고 객관적인 기준에 따라 산출한 대손추산액을 대손충당금으로 설정하고 있습니다.

2. 장기차입부채 상환계획

구분	계	국채	공채
합계	4,471,658,000,000	-	-
2019년	100,000,000,000	-	-
2020년	1,240,542,000,000	-	-
2021년	1,616,000,000	-	-
2022년	500,000,000,000	-	-
2023년	932,500,000,000	-	-
2024년 이후	1,697,000,000,000	-	-

(단위 : 원)

장기차입금			
국내장기차입금	해외장기차입금	정부내장기차입금	금융리스부채
-	-	4,471,658,000,000	-
-	-	100,000,000,000	-
-	-	1,240,542,000,000	-
-	-	1,616,000,000	-
-	-	500,000,000,000	-
-	-	932,500,000,000	-
-	-	1,697,000,000,000	-

① 국채 : 해당없음

② 공채 : 해당없음

3. 장기총당부채

① 퇴직급여총당부채 : 해당없음

② 연금총당부채 : 해당없음

연금총당부채의 변동내용 : 해당없음

연금총당부채의 산정을 위하여 사용된 주요 보험수리적 가정 : 해당없음

③ 보험총당부채 : 해당없음

- 보험총당부채의 변동내역 : 해당없음

- 구상채권의 내용 및 대손총당금의 변동내역 : 해당없음

- 보험종류별 보험수익 및 보험비용 : 해당없음

④ 기타장기총당부채 : 해당없음

- 구상채권 및 대손총당금의 변동내역 : 해당없음

- 보증총당부채 변동내역 : 해당없음

- 보증종류별 지급보증 금액 : 해당없음

<2. 퇴직수당충당부채> : 해당없음

<3. 소송충당부채> : 해당없음

<4. 기타의기타장기충당부채> : 해당없음

4. 외화자산 및 외화부채 : 해당없음

5. 우발사항 및 약정사항

① 계류 중인 소송사건 : 해당없음

② 담보제공자산 : 해당없음

③ 파생상품 내역

■ 당해연도 : 해당없음

■ 직전연도 : 해당없음

④ 지급보증 : 해당없음

⑤ 중요한 계약 사항 요약 : 해당없음

⑥ 천재지변, 중대한 사고, 파업, 화재 등에 관한 내용과 결과 : 해당없음

⑦ 최소운영수입보장 내역(BTO 등) : 해당없음

⑧ 기타 우발부채에 대한 내용, 자원의 유출에 따른 재무적 영향 : 해당없음

⑨ 자원의 유입가능성이 매우 높은 우발자산 : 해당없음

6. 전기오류수정 및 회계처리방법의 변경 : 해당없음

7. 순자산조정명세

구 분	
	전기말
순자산조정 계	(5,197,596,363,552)
기타순자산의증감	(5,197,596,363,552)

(단위: 원)

금 액			
증가	감소	조직개편	당기말
-	-	-	(5,197,596,363,552)
-	-	-	(5,197,596,363,552)

8. 기타 재무제표에 중대한 영향을 미치는 사항과 재무제표의 이해를 위하여 필요한 사항

1) 세입·세출외현금 : 해당없음

2) 세입·세출외거래 : 해당없음

3) 자산재평가

(1) 일반유형자산 : 해당없음

(2) 사회기반시설 : 해당없음

4) 용자사업(용자보조원가총당금 설정 대상)

(1) 용자사업의 개요 : 해당없음

(2) 용자조건 : 해당없음

(3) 용자사업의 규모 : 해당없음

- 용자사업 세부 현황

■ 당해연도 : 해당없음

■ 직전연도 : 해당없음

(4) 용자보조비용 : 해당없음

(5) 그밖에 중요하다고 판단한 사항
: 해당없음

5) 사회보험사업
: 해당없음

6) 정부조직 개편 : 해당 없음

7) 기타 사항 : 해당없음

제3장 필수보충정보

1. 유산자산의 종류, 수량 및 관리상태 : 해당없음

① 유산자산의 종류, 수량, 관리상태 : 해당없음

② 유산자산취득비 및 유산자산수선유지비 : 해당없음

2. 연금보고서 : 해당없음

3. 보험보고서 : 해당없음

4. 사회보험보고서 : 해당없음

5. 총잉여금·재정운영결과조정표

	2018	
I. 총잉여금(*)		-
II. 차이항목		107,088,161,046
1. 자산·부채의 증감	106,814,596,235	
(1) 현금및현금성자산 증가(감소)	258,476,694	
(2) 금융상품의 증가(감소)	6,847,050,500	
(3) 차입금의 감소(증가)	100,000,000,000	
(4) 기타부채의 감소(증가)	(290,930,959)	
2. 발생주의 기간수익·비용 차이	273,564,811	
(1) 이자수익 차이	273,564,811	
III. 재정운영결과(I + II)		107,088,161,046

(단위: 원)

2017

	-
	36,339,129,817
36,247,511,875	
-	
(13,091,065,440)	
30,000,000,000	
19,338,577,315	
91,617,942	
91,617,942	
	36,339,129,817

(*) 총잉여금

(단위: 원)

	2018	2017
I.세입(수입)	699,053,801,420	1,922,597,393,120
II.세출(지출)	(699,053,801,420)	(1,922,597,393,120)
III.총잉여금(I+II)	-	-

6. 수익·비용 성질별 재정운영표

(단위: 원)

	2018	2017
I. 프로그램총원가	-	-
II. 프로그램수익	-	-
III. 관리운영비	-	-
IV. 비배분비용	111,080,043,129	141,570,424,785
1. 이자비용	111,080,043,129	141,570,424,785
V. 비배분수익	1,545,204,175	918,554,602
1. 이자수익	1,545,204,175	918,554,602
VI. 재정운영순원가 (I - II + III + IV - V)	109,534,838,954	140,651,870,183
VII. 비교환수익 등	216,623,000,000	176,991,000,000
1. 기타재원조달및이전	216,623,000,000	176,991,000,000
VIII. 재정운영결과 (VI - VII)	<u>(107,088,161,046)</u>	<u>(36,339,129,817)</u>

7. 그 밖에 재무제표에는 반영되지 아니하였으나 중요하다고 판단되는 정보

1) 감가상각대체 사회기반시설 : 해당없음

2) 하천 토지 중 가격평가 제외대상 자산 : 해당없음

3) 국유재산 위탁개발사업 현황 : 해당없음

제4장 부속명세서

1. 현금및현금성자산명세서

(단위: 원)

계정과목	구분	금액	
		당기말	전기말
합계		258,476,694	-
국고금	소계	258,476,694	-
	기타국고금	258,476,694	-

2. 금융상품명세서

(단위: 원)

계정과목	구분	금액	
		당기말	전기말
합계		27,626,981,270	20,779,930,770
단기금융상품	소계	27,626,981,270	20,779,930,770
	정기예금	27,626,981,270	20,779,930,770

3. 단기투자증권명세서 : 해당없음

1) 채무증권명세서 : 해당없음

2) 지분증권 및 기타단기투자증권명세서 : 해당없음

4. 장기투자증권명세서 : 해당없음

1) 채무증권명세서 : 해당없음

2) 지분증권 및 기타장기투자증권명세서 : 해당없음

① 출자금명세서 : 해당없음

5. 미수채권명세서

1) 단기미수채권잔액명세서

(단위: 원)

구 분		금 액	
		당기말	전기말
합계	A. 미수채권	414,951,949	141,387,138
	B. (현재가치할인차금)	-	-
	C. (대손충당금)	-	-
	D. 장부가액(A+B+C)	414,951,949	141,387,138
미수이자수익	A. 미수이자수익	414,951,949	141,387,138
	B. (현재가치할인차금)	-	-
	C. (대손충당금)	-	-
	D. 장부가액(A+B+C)	414,951,949	141,387,138

2) 장기미수채권잔액명세서 : 해당없음

6. 대여금명세서

1) 단기대여금명세서 : 해당없음

2) 장기대여금명세서 : 해당없음

7. 일반유형자산명세서

- 1) 당해연도 증감명세서 : 해당없음

- 2) 직전연도 증감명세서 : 해당없음

- 3) 보유토지의 공시지가 : 해당없음

- 4) 금융리스자산 명세서 : 해당없음

- 5) 건설중인일반유형자산 명세서 : 해당없음

8. 사회기반시설명세서

1) 사회기반시설 증감명세서

(1) 도로 증감명세서

- ① 당해연도 증감명세서 : 해당없음

- ② 직전연도 증감명세서 : 해당없음

(2) 철도 증감명세서

- ① 당해연도 증감명세서 : 해당없음

- ② 직전연도 증감명세서 : 해당없음

(3) 항만 증감명세서

- ① 당해연도 증감명세서 : 해당없음

- ② 직전연도 증감명세서 : 해당없음

(4) 댐 증감명세서

- ① 당해연도 증감명세서 : 해당없음

- ② 직전연도 증감명세서 : 해당없음

(5) 공항 증감명세서

- ① 당해연도 증감명세서 : 해당없음

- ② 직전연도 증감명세서 : 해당없음

(6) 하천 증감명세서

- ① 당해연도 증감명세서 : 해당없음

- ② 직전연도 증감명세서 : 해당없음

(7) 상수도 증감명세서

- ① 당해연도 증감명세서 : 해당없음

- ② 직전연도 증감명세서 : 해당없음

(8) 국가어항 증감명세서

- ① 당해연도 증감명세서 : 해당없음

- ② 직전연도 증감명세서 : 해당없음

(9) 기타사회기반시설 증감명세서

① 당해연도 증감명세서 : 해당없음

② 직전연도 증감명세서 : 해당없음

2) 건설중인사회기반시설 명세서 : 해당없음

9. 무형자산명세서

1) 당해연도증감명세서 : 해당없음

2) 직전연도증감명세서 : 해당없음

10. 국채및공채명세서

1) 단기국채및공채명세서 : 해당없음

2) 장기국채및공채명세서 : 해당없음

11. 차입금명세서

1) 단기차입금명세서 : 해당없음

2) 장기차입금명세서

(단위: 원)

구분 및 차입처		이자율(%)	당기말	전기말
합계			4,371,658,000,000	4,301,658,000,000
정부내장기차입금	소계		4,371,658,000,000	4,301,658,000,000
	정부내장기예수금	소계	4,471,658,000,000	4,571,658,000,000
		기금	1.48 ~ 6.91	4,471,658,000,000
	(유동성정부내장기차입금)		3.75 ~ 4.32	(100,000,000,000)

3) 금융리스부채 연도별 상환계획 : 해당없음

4) 운용리스료 연도별 지급계획 : 해당없음

12. 출연비 명세서 : 해당없음

〈별첨4〉 기금기업특별회계 재무제표

기업특별회계

1. 양곡관리특별회계

제1장 재무제표

1. 재정상태표

당기말 : 2018년 12월 31일 현재

전기말 : 2017년 12월 31일 현재

양곡관리특별회계

		주식	2018
자산			
I. 유동자산			2,272,034,111,536
1. 현금및현금성자산			28,991,115,466
1) 국고금		28,991,115,466	
2. 미수채권		172,465,201,860	
1) 미수제재금수익	23,340		
2) 미수재화및용역제공수익	171,780,139,180		
3) 미수기타수익	685,039,340		
미수채권대손충당금		123,677,120	172,341,524,740
1) 미수제재금수익대손충당금	11,670		
2) 미수재화및용역제공수익대손충당금	123,665,450		
3. 기타유동자산			2,070,701,471,330
1) 재고자산		2,070,701,471,330	
II. 투자자산			-
III. 일반유형자산			595,075,686
1. 토지	8.3)		472,812,300
2. 건물	8.3)		450,320,222
건물감가상각누계액		329,063,171	121,257,051
3. 구축물	8.3)		283,063,881
구축물감가상각누계액		282,060,546	1,003,335
4. 집기·비품·차량운반구	8.3)		242,158,825
1) 사무용집기	150,859,798		
2) 운반건설기계및차량	91,299,027		
집기·비품·차량운반구감가상각누계액		242,155,825	3,000
1) 사무용집기감가상각누계액	150,859,798		
2) 운반건설기계및차량감가상각누계액	91,296,027		

(단위: 원)

2017

		3,191,652,829,704
		13,785,887,706
	13,785,887,706	
	131,042,950	
-		
131,042,950		
-		
	-	131,042,950
-		
-		
		3,177,735,899,048
	3,177,735,899,048	
		-
		599,108,144
		472,812,300
	450,320,222	
	325,365,824	124,954,398
	283,063,881	
	281,727,435	1,336,446
	244,788,665	
150,859,798		
93,928,867		
	244,783,665	5,000
150,859,798		
93,923,867		

양곡관리 특별회계

	주석	2018
IV.사회기반시설		-
V.무형자산		2,000
1. 기타무형자산		2,000
VI.기타비유동자산		18,623,090
1. 기타의기타비유동자산		18,623,090
1) 장기지급보증금	18,623,090	
자산계		2,272,647,812,312
부채		
I.유동부채		1,009,164,137,900
1. 단기차입금		719,263,663,500
1) 국내단기차입금	716,200,000,000	
2) 기타단기민간예수금	3,063,663,500	
2. 기타유동부채		289,900,474,400
1) 미지급금	219,226,546,232	
2) 선수금	5,087,650,430	
3) 미지급비용	65,586,277,738	
II.장기차입부채		-
III.장기충당부채		-
IV.기타비유동부채		2,501,367,963,960
1. 장기미지급금		2,501,367,963,960
1) 기타의장기미지급금	2,501,367,963,960	
부채계		3,510,532,101,860
순자산		
I.기본순자산		2,365,268,110,823
II.적립금 및 잉여금		(3,603,313,740,932)
III.순자산조정	7	161,340,561
순자산계		(1,237,884,289,548)
부채와순자산계		2,272,647,812,312

2017

	-
	<u>2,000</u>
	2,000
	<u>24,263,090</u>
	24,263,090
24,263,090	
	<u>3,192,276,202,938</u>
	<u>1,628,377,960,849</u>
	1,346,540,994,000
1,336,200,000,000	
10,340,994,000	
	281,836,966,849
156,876,577,557	
3,246,588,060	
121,713,801,232	
	-
	<u>-</u>
	<u>2,094,834,111,240</u>
	2,094,834,111,240
2,094,834,111,240	
	<u>3,723,212,072,089</u>
	<u>2,365,268,110,823</u>
	<u>(2,896,365,792,623)</u>
	161,812,649
	<u>(530,935,869,151)</u>
	<u>3,192,276,202,938</u>

2. 재정운영표

당기 : 2018년 1월 1일부터 2018년 12월 31일까지

전기 : 2017년 1월 1일부터 2017년 12월 31일까지

양곡관리특별회계

	주석	2018		
		총원가	수익	순원가
I . 프로그램 순원가		3,036,220,430,530	(1,161,379,768,170)	1,874,840,662,360
1. 양곡관리		3,036,220,430,530	(1,161,379,768,170)	1,874,840,662,360
II . 관리운영비				-
III . 비배분비용				189,162,929,859
1. 광고선전비				6,400,000,000
2. 지급수수료				16,247,953,690
3. 지급보험료				1,948,420,300
4. 외주용역비				13,521,508,890
5. 보조비				1,562,000,000
6. 감가상각비				3,558,370
7. 대손상각비				247,320,870
8. 이자비용				80,611,178,739
9. 평가손실				68,339,664,000
10. 연구개발비				277,200,000
11. 기타비용				4,125,000
IV . 비배분수익				60,778,620,570
1. 이자수익				1,214,775,047
2. 평가이익				46,861,835,000
3. 자산처분이익				750,000
4. 기타수익				12,701,260,523
V . 재정운영순원가(I + II + III - IV)				2,003,224,971,649
VI . 비교환수익 등				1,296,277,023,340
1. 제재금수익				23,340
2. 기타재원조달및이전				1,296,277,000,000
VII . 재정운영결과(V - VI)				706,947,948,309

(단위: 원)

2017		
총원가	수익	순원가
777,324,834,734	(477,331,047,730)	299,993,787,004
777,324,834,734	(477,331,047,730)	299,993,787,004
		-
		288,062,843,782
		6,400,000,000
		-
		671,434,800
		3,473,250,017
		1,562,000,000
		3,558,370
		-
		53,795,436,690
		222,152,090,405
		-
		5,073,500
		234,308,838,939
		49,126,340
		222,072,257,869
		877,900
		12,186,576,830
		353,747,791,847
		842,656,000,000
		-
		842,656,000,000
		(488,908,208,153)

3. 순자산변동표

당기 : 2018년 1월 1일부터 2018년 12월 31일까지

전기 : 2017년 1월 1일부터 2017년 12월 31일까지

양곡관리특별회계

주석

I. 전기 기초순자산

1. 보고금액

II. 재정운영결과

III. 조정항목

1. 자산재평가이익

IV. 전기 기말순자산 (I - II + III)

V. 당기 기초순자산

1. 보고금액

VI. 재정운영결과

VII. 조정항목

1. 자산재평가이익

7

VIII. 당기 기말순자산 (V - VI + VII)

(단위: 원)

기본순자산	적립금 및 잉여금	순자산조정	합계
2,365,268,110,823	(3,385,274,000,776)	162,284,738	(1,019,843,605,215)
2,365,268,110,823	(3,385,274,000,776)	162,284,738	(1,019,843,605,215)
	(488,908,208,153)		(488,908,208,153)
-	-	(472,089)	(472,089)
-	-	(472,089)	(472,089)
2,365,268,110,823	(2,896,365,792,623)	161,812,649	(530,935,869,151)
2,365,268,110,823	(2,896,365,792,623)	161,812,649	(530,935,869,151)
	706,947,948,309		706,947,948,309
-	-	(472,088)	(472,088)
-	-	(472,088)	(472,088)
2,365,268,110,823	(3,603,313,740,932)	161,340,561	(1,237,884,289,548)

제2장 재무제표에 대한 주석

1. 중요한 회계처리방법

① 일반기준

첨부된 재무제표 및 부속서류는 국가회계법 제11조 제1항의 규정에 따른 국가회계기준에 따라 양곡관리특별회계에서 작성한 것입니다.

② 현금및현금성자산

통화 및 타인발행수표 등 통화대용증권과 당좌예금, 보통예금 및 큰 거래비용 없이 현금으로 전환이 용이하고, 이자율 변동에 따른 가치변동의 위험이 중요하지 않은 금융상품으로서 취득 당시 만기일 또는 상환일이 3개월 이내인 것을 현금및현금성자산으로 처리하고 있습니다.

③ 수익의 정의 및 인식기준

교환수익이란 재화나 용역을 제공한 대가로 발생하는 수익이며, 비교환수익은 직접적인 반대급부 없이 발생하는 국세, 부담금, 기부금, 무상이전 및 제재금 등의 수익을 의미합니다.

양곡관리특별회계의 교환수익의 경우 수익창출활동이 완료되고 그 금액을 합리적으로 측정할 수 있을 때 인식하고, 비교환수익의 경우 해당 수익에 대한 청구권이 발생하고 그 금액을 합리적으로 측정할 수 있을 때 인식하고 있습니다.

④ 채권 등의 평가

양곡관리특별회계는 재정상태표일 현재의 미수채권 잔액에 대하여 신뢰성 있고 객관적인 기준에 따라 산출한 대손추산액을 대손충당금으로 설정하고 있습니다.

또한 장기연불조건의 거래, 장기금전대차거래 또는 이와 유사한 거래에서 발생하는 채권·채무로서 명목가액과 현재가치의 차이가 중요한 경우에는 현재 가치로 평가하고 있습니다.

⑤ 재고자산 등의 평가

양곡관리특별회계의 재고자산의 수량은 계속기록법과 정기적으로 실시하는 실지재고조사에 의하여 확정되며, 선입선출법을 적용하여 산정한 원가로 평가되고 있습니다. 또한 재고자산의 시가가 취득원가보다 낮은 경우에는 시가를 재정상태표 가액으로 하며 이에 따라 재고자산 평가손실을 인식하고 있습니다.

또한 향후 시가가 회복된 경우 취득원가를 한도로 하여 재고자산 평가이익을 인식하고 있습니다.

⑥ 일반유형자산 평가 및 감가상각방법

일반유형자산의 취득원가는 당해 자산의 건설원가 또는 매입가액에 취득부대비용을 가산한 금액을 취득원가로 하고 있습니다. 다만 무주부동산의 취득, 국가 외 상대방과의 교환 및 기부채납 등의 방법으로 자산을 취득할 경우 취득 당시의 공정가액을 취득원가로 하고 있으며, 국가회계실체 또는 중앙관서 간 발생하는 관리전환은 무상거래일 경우 자산의 장부가액을 취득원가로 하고, 유상거래일 경우에는 자산의 공정가액을 취득원가로 하고 있습니다.

일반유형자산에 사용수익권이 설정된 경우 이는 해당자산의 차감항목으로 표시하며 사용수익권은 수증자가 무형자산으로 인식하는 금액과 동일하게 평가하고 있습니다.

일반유형자산의 내용연수를 연장시키거나 가치를 실질적으로 증가시키는 지출은 자산의 증가로 처리하고, 원상회복 시키거나 능률유지를 위한 지출은 비용으로 처리하고 있습니다.

토지를 제외한 일반유형자산은 아래의 내용연수 및 감가상각방법에 따라 감가상각하며, 감가상각누계액을 가산하여 자산의 차감 형식으로 표시하고 있습니다.

구분	내용연수	감가상각방법
건물	20년 ~ 50년	정액법
구축물	5년 ~ 50년	
기계장치	3년 ~ 30년	
집기·비품·차량운반구	3년 ~ 10년	

⑦ 무형자산 평가 및 감가상각방법

무형자산의 취득원가는 당해 자산의 개발원가 또는 매입가액에 취득 부대비용을 가산한 가액을 취득원가로 하고 있습니다.

무형자산은 내용연수가 비한정인 무형자산을 제외하고 사용할 수 있는 시점부터 아래의 내용연수 및 감가상각 방법에 따라 감가상각하며 상각액을 자산에서 직접 차감하여 표시하고 있습니다.

구분	내용연수	감가상각방법
기타 무형자산	2년 ~ 20년	정액법

※ 감가상각방법은 정액법을 원칙으로 하지만 자산의 미래 경제적 효익이 소비되는 형태가 정액법으로 감가상각하는 방법과 중대하게 다를 경우에는 경제적 효익이 소비되는 형태를 반영한 감가상각방법을 적용할 수 있습니다.

⑧ 자산의 감액 등

양곡관리특별회계의 재정상태표 자산 중 국가회계기준에서 별도로 정하는 경우를 제외하고는 자산의 진부화, 물리적인 손상 및 시장가치의 급격한 하락 등의 원인으로 인하여 당해 자산의 회수가능가액이 장부가액에 미달하고 그 미달액이 중요한 경우에는 이를 장부가액에서 직접 차감하여 회수가능가액으로 조정하고, 장부가액과 회수가능가액의 차액은 동 자산에 대한 감액손실의 과목으로 재정운영순원가에 반영하며 감액내역을 주석으로 기재하고 있습니다. 다만, 감액한 자산의 회수가능가액이 차기 이후에 당해 자산이 감액되지 않았을 경우의 장부가액 이상으로 회복되는 경우 동 장부가액까지를 한도로 하여 동 자산에 대한 감액손실환입 과목으로 재정운영순원가에 반영하고 있습니다. 당해연도와 직전연도의 감액내역은 없습니다.

⑨ 자산재평가

양곡관리특별회계는 일반유형자산 중 취득이후 공정가액과 장부금액의 차이가 중요하게 발생한 경우 또는 국유재산 관리 총괄청이 일정주기를 정하여 재평가하기로 한 자산의 경우 해당 자산을 재평가하고 있습니다. 재평가금액은 재평가기준일의 공정가액으로 하되, 해당 자산의 공정가액에 대한 합리적인 증거가 없는 경우에는 대체적인 평가방법을 사용하여 재평가금액을 측정하며 대체적인 평가방법으로 공신력 있는 기관의 공시가격이나 상각후대체원가법을 적용하고 있습니다.

자산을 재평가할 때 감가상각누계액이 있을 경우에는 기존의 감가상각누계액을 제거하며 장부금액이 재평가로 인하여 증가된 경우 그 증가액은 자산재평가이익(순자산조정)으로 인식하고, 재평가로 인하여 감소된 경우 그 감소액은 자산재평가손실로 인식하여 재정운영순원가에 반영하고 있습니다.

⑩ 총당부채, 우발부채 및 우발자산

양곡관리 특별회계는 지출의 시기 또는 금액은 불확실하지만 과거사건이나 거래의 결과로 인하여 재정상태표일 현재 국가회계실체가 부담하는 의무를 이행하기 위해 자원이 유출될 가능성이 높고 그 금액을 합리적으로 추정할 수 있는 경우 그 손실금액을 장기총당부채로 계상하고 있습니다.

또한 재정상태표일 현재 우발손실의 발생이 확실하지 않거나, 우발손실의 발생은 확실하지만 그 손실금액을 합리적으로 추정할 수 없는 경우 우발상황의 내용과 우발손실에 따른 재무적 영향을 주석으로 기재하고 있습니다. 그리고 우발이익의 발생이 확실하고 그 이익금액을 합리적으로 추정할 수 있는 경우 우발상황의 내용을 주석으로 표시하고 있습니다.

2. 장기차입부채 상환계획 : 해당없음

① 국채 : 해당없음

② 공채 : 해당없음

3. 장기총당부채

① 퇴직급여총당부채 : 해당없음

② 연금총당부채 : 해당없음

연금총당부채의 변동내용 : 해당없음

연금총당부채의 산정을 위하여 사용된 주요 보험수리적 가정 : 해당없음

③ 보험총당부채: 해당없음

- 보험의 현황 및 주요 내용: 해당없음

- 보험총당부채의 변동내역 : 해당없음

- 구상채권의 내용 및 대손충당금의 변동내역 : 해당없음

- 보험종류별 보험수익 및 보험비용 : 해당없음

④ 기타장기총당부채 : 해당없음

<1. 보증총당부채>: 해당없음

- 보증의 현황 및 주요내용: 해당없음
- 보증총당부채 산정내역: 해당없음
- 구상채권 및 대손총당금의 변동내역 : 해당없음
- 보증총당부채 변동내역 : 해당없음
- 보증종류별 지급보증 금액 : 해당없음

<2. 퇴직수당총당부채> : 해당없음

<3. 소송총당부채> : 해당없음

<4. 기타의기타장기총당부채> : 해당없음

4. 외화자산 및 외화부채 : 해당없음

5. 우발사항 및 약정사항

① 계류 중인 소송사건 : 해당없음

- 소송사건 중 중요한 내역: 해당없음

② 담보제공자산: 해당없음

③ 파생상품 내역

■ 당해연도 : 해당없음

■ 직전연도 : 해당없음

④ 지급보증: 해당없음

⑤ 중요한 계약 사항 요약: 해당없음

⑥ 천재지변, 중대한 사고, 파업, 화재 등에 관한 내용과 결과: 해당없음

⑦ 최소운영수입보장 내역(BTO 등): 해당없음

⑧ 기타 우발부채에 대한 내용, 자원의 유출에 따른 재무적 영향: 해당없음

⑨ 자원의 유입가능성이 매우 높은 우발자산: 해당없음

6. 전기오류수정 및 회계처리방법의 변경

① 중대한 전기오류수정 : 해당없음

② 중대하지 아니한 전기오류수정

양곡관리특별회계는 중대하지 아니한 전기오류수정에 대하여 전기오류수정손실(비배분비용) 4,124,000원을 당기 재정운영표에 반영하였습니다.

③ 회계정책 변경 : 해당없음

④ 회계추정의 변경 : 해당없음

7. 순자산조정명세

구 분	
	전기말
순자산조정 계	161,812,649
자산재평가이익	161,812,649

(단위: 원)

금 액				
증가	감소	조직개편	당기말	
-	472,088	-	161,340,561	
-	472,088	-	161,340,561	

8. 기타 재무제표에 중대한 영향을 미치는 사항과 재무제표의 이해를 위하여 필요한 사항

1) 세입·세출외현금: 해당없음

2) 세입·세출외거래: 해당없음

3) 자산재평가

(1) 일반유형자산 : 해당없음

(2) 사회기반시설 : 해당없음

4) 용자사업(용자보조원가총당금 설정 대상)

(1) 용자사업의 개요: 해당없음

(2) 용자조건: 해당없음

(3) 용자사업의 규모

(단위: 원)

구분	금액	
	당기말	전기말
용자금	-	-
(용자보조원가총당금)	-	-
합계	-	-

- 용자사업 세부 현황

■ 당해연도 : 해당없음

■ 직전연도 : 해당없음

(4) 용자보조비용 : 해당없음

(5) 그밖에 중요하다고 판단한 사항

해당없음

5) 사회보험사업: 해당없음

6) 정부조직 개편 : 해당 없음

7) 기타 사항: 해당없음

제3장 필수보충정보

1. 유산자산의 종류, 수량 및 관리상태 : 해당없음

유산자산의 종류, 수량 및 관리상태 등

① 유산자산의 종류, 수량, 관리상태 : 해당없음

② 유산자산취득비 및 유산자산수선유지비 : 해당없음

2. 연금보고서 : 해당없음

3. 보험보고서 : 해당없음

4. 사회보험보고서 : 해당없음

5. 총잉여금·재정운영결과조정표

2018

I. 총잉여금(+)		548,934,263,850
II. 차이항목		(1,255,882,212,159)
1. 자산·부채의 증감	(1,399,158,430,099)	
(1) 현금및현금성자산 증가(감소)	15,205,227,760	
(2) 일반유형자산의 증가(감소)	(3,560,370)	
(3) 기타자산의 증가(감소)	(1,107,040,067,718)	
(4) 차입금의 감소(증가)	107,277,330,500	
(5) 기타부채의 감소(증가)	(414,597,360,271)	
2. 발생주의 기간수익·비용 차이	157,004,492,230	
(1) 제재금수익 차이	11,670	
(2) 재화및용역제공수익 차이	174,359,021,160	
(3) 평가이익 차이	46,861,835,000	
(4) 기타수익 차이	685,039,340	
(5) 이자비용 차이	(18,947,476,506)	
(6) 감가상각비 차이	(3,558,370)	
(7) 대손상각비 차이	(247,320,870)	
(8) 평가손실 차이	(68,339,664,000)	
(9) 기타비용 차이	22,636,604,806	
3. 전기 결산상 잉여금 세입이입액	(13,728,274,290)	
4. 순자산변동	-	
(1) 기타순자산의 증감	-	
III. 재정운영결과(I + II)		(706,947,948,309)

(단위: 원)

2017

	(83,671,725,710)
	572,579,933,863
478,593,295,593	
4,890,373,260	
(3,569,370)	
767,340,128,110	
(56,740,994,000)	
(236,892,642,407)	
102,824,829,011	
-	
(17,790,300)	
222,072,257,869	
(8,219,140)	
-	
(3,558,370)	
-	
(222,152,090,405)	
102,934,229,357	
(8,838,662,830)	
472,089	
472,089	
	488,908,208,153

(*) 총잉여금

(단위: 원)

	2018	2017
I.세입(수입)	2,307,086,712,730	1,353,928,583,080
II.세출(지출)	(1,758,152,448,880)	(1,437,600,308,790)
III.총잉여금(I + II)	548,934,263,850	(83,671,725,710)

6. 수익·비용 성질별 재정운영표

(단위: 원)

	2018	2017
I. 프로그램총원가	3,036,220,430,530	777,324,834,734
1. 재화및용역제공원가	2,679,067,025,434	395,761,058,736
2. 소모품비	1,420,691,280	1,551,600,640
3. 지급수수료	339,039,319,976	363,106,890,428
4. 세금과공과	16,693,393,840	16,905,284,930
II. 프로그램수익	1,161,379,768,170	477,331,047,730
1. 재화및용역제공수익	1,161,379,768,170	477,331,047,730
III. 관리운영비	-	-
IV. 비배분비용	189,162,929,859	288,062,843,782
1. 광고선전비	6,400,000,000	6,400,000,000
2. 지급수수료	16,247,953,690	-
3. 지급보험료	1,948,420,300	671,434,800
4. 외주용역비	13,521,508,890	3,473,250,017
5. 보조비	1,562,000,000	1,562,000,000
6. 감가상각비	3,558,370	3,558,370
7. 대손상각비	247,320,870	-
8. 이자비용	80,611,178,739	53,795,436,690
9. 평가손실	68,339,664,000	222,152,090,405
10. 연구개발비	277,200,000	-
11. 기타비용	4,125,000	5,073,500
V. 비배분수익	60,778,620,570	234,308,838,939
1. 이자수익	1,214,775,047	49,126,340
2. 평가이익	46,861,835,000	222,072,257,869
3. 자산처분이익	750,000	877,900
4. 기타수익	12,701,260,523	12,186,576,830
VI. 재정운영순원가 (I - II + III + IV - V)	2,003,224,971,649	353,747,791,847
VII. 비교환수익 등	1,296,277,023,340	842,656,000,000
1. 제재금수익	23,340	-
2. 기타재원조달및이전	1,296,277,000,000	842,656,000,000
VIII. 재정운영결과 (VI - VII)	706,947,948,309	(488,908,208,153)

7. 그 밖에 재무제표에는 반영되지 아니하였으나 중요하다고 판단되는 정보

1) 감가상각대체 사회기반시설 : 해당없음

2) 하천 토지 중 가격평가 제외대상 자산 : 해당없음

3) 국유재산 위탁개발사업 현황 : 해당없음

제4장 부속명세서

1. 현금및현금성자산명세서

(단위: 원)

계정과목	구분	금액	
		당기말	전기말
합계		28,991,115,466	13,785,887,706
국고금	소계	28,991,115,466	13,785,887,706
	한국은행국가예금	28,934,263,850	13,728,274,290
	국고예금	56,851,616	57,613,416

2. 금융상품명세서 : 해당없음

3. 단기투자증권명세서 : 해당없음

1) 채무증권명세서 : 해당없음

2) 지분증권 및 기타단기투자증권명세서 : 해당없음

4. 장기투자증권명세서 : 해당없음

1) 채무증권명세서 : 해당없음

2) 지분증권 및 기타장기투자증권명세서 : 해당없음

① 출자금명세서 : 해당없음

5. 미수채권명세서

1) 단기미수채권잔액명세서

(단위: 원)

구 분		금 액	
		당기말	전기말
합계	A. 미수채권	172,465,201,860	131,042,950
	B. (현재가치할인차금)	-	-
	C. (대손충당금)	(123,677,120)	-
	D. 장부가액(A+B+C)	172,341,524,740	131,042,950
미수제재금수익	A. 미수제재금수익	23,340	-
	B. (현재가치할인차금)	-	-
	C. (대손충당금)	(11,670)	-
	D. 장부가액(A+B+C)	11,670	-
미수재화및용역제공수익	A. 미수재화및용역제공수익	171,780,139,180	131,042,950
	B. (현재가치할인차금)	-	-
	C. (대손충당금)	(123,665,450)	-
	D. 장부가액(A+B+C)	171,656,473,730	131,042,950
미수기타수익	A. 미수기타수익	685,039,340	-
	B. (현재가치할인차금)	-	-
	C. (대손충당금)	-	-
	D. 장부가액(A+B+C)	685,039,340	-

2) 장기미수채권잔액명세서 : 해당없음

6. 대여금명세서

1) 단기대여금명세서 : 해당없음

2) 장기대여금명세서 : 해당없음

7. 일반유형자산명세서

1) 당해연도 증감명세서

과목	기초장부가액			
		취득 /자본적지출	대체	처분
합계	599,108,144	-	-	(1,909,520)
토지	472,812,300	-	-	-
건물	124,954,398	-	-	-
구축물	1,336,446	-	-	-
집기·비품·차량운반구	5,000	-	-	(1,909,520)

2) 직전연도 증감명세서

과목	기초 장부가액			
		취득/ 자본적지출	대체	처분
합계	603,149,603	-	-	(2,858,617)
토지	472,812,300	-	-	-
건물	128,651,745	-	-	-
구축물	1,669,558	-	-	-
기계장치	10,000	-	-	-
집기·비품·차량운반구	6,000	-	-	(2,858,617)

3) 보유토지의 공시지가

구분		
	면적 (㎡)	장부가액
토지(공시지가존재)	7,557.00	472,812,300
토지(공시지가없음)	-	-

(단위 : 원)

증감내역				기말 장부가액	기말잔액		
감가 상각	감액 /환입	조 직 개편	기타 증감		감가상각 누계액	사용 수익권	재평가이익
(3,558,370)	-	-	1,435,432	595,075,686	853,279,542	-	161,340,561
-	-	-	-	472,812,300	-	-	152,801,660
(3,452,294)	-	-	(245,053)	121,257,051	329,063,171	-	7,856,931
(106,076)	-	-	(227,035)	1,003,335	282,060,546	-	681,970
-	-	-	1,907,520	3,000	242,155,825	-	-

(단위 : 원)

증감내역				기말 장부가액	기말잔액		
감가 상각	감액 /환입	조 직 개편	기타증감		감가상각 누계액	사용수익권	재평가이익
(3,558,370)	-	-	2,375,528	599,108,144	851,876,924	-	161,812,649
-	-	-	-	472,812,300	-	-	152,801,660
(3,452,293)	-	-	(245,054)	124,954,398	325,365,824	-	8,101,984
(106,077)	-	-	(227,035)	1,336,446	281,727,435	-	909,005
-	-	-	(10,000)	-	-	-	-
-	-	-	2,857,617	5,000	244,783,665	-	-

(단위 : 원)

당기말	전기말		
공시지가	면적(m ²)	장부가액	공시지가
513,985,000	6,806.00	187,182,300	198,517,700
-	751.00	285,630,000	-

4) 금융리스자산 명세서 : 해당없음

5) 건설중인일반유형자산 명세서 : 해당없음

8. 사회기반시설명세서

1) 사회기반시설 증감명세서

(1) 도로 증감명세서

① 당해연도 증감명세서 : 해당없음

② 직전연도 증감명세서 : 해당없음

(2) 철도 증감명세서

① 당해연도 증감명세서 : 해당없음

② 직전연도 증감명세서 : 해당없음

(3) 항만 증감명세서

① 당해연도 증감명세서 : 해당없음

② 직전연도 증감명세서 : 해당없음

(4) 댐 증감명세서

① 당해연도 증감명세서 : 해당없음

② 직전연도 증감명세서 : 해당없음

(5) 공항 증감명세서

① 당해연도 증감명세서 : 해당없음

② 직전연도 증감명세서 : 해당없음

(6) 하천 증감명세서

① 당해연도 증감명세서 : 해당없음

② 직전연도 증감명세서 : 해당없음

(7) 상수도 증감명세서

① 당해연도 증감명세서 : 해당없음

② 직전연도 증감명세서 : 해당없음

(8) 국가어항 증감명세서

① 당해연도 증감명세서 : 해당없음

② 직전연도 증감명세서 : 해당없음

(9) 기타사회기반시설 증감명세서

① 당해연도 증감명세서 : 해당없음

② 직전연도 증감명세서 : 해당없음

2) 건설중인사회기반시설 명세서 : 해당없음

9. 무형자산명세서

1) 당해연도증감명세서

내역	기초장부가액	취득/자본적지출	처분
합계	2,000	-	-
기타무형자산	2,000	-	-

2) 직전연도증감명세서

내역	기초장부가액	취득/자본적지출	처분
합계	2,000	-	-
기타무형자산	2,000	-	-

(단위: 원)

감가상각	감액/환입	조직개편	기타증감	기말장부가액
-	-	-	-	2,000
-	-	-	-	2,000

(단위: 원)

감가상각	감액/환입	조직개편	기타증감	기말장부가액
-	-	-	-	2,000
-	-	-	-	2,000

10. 국채및공채명세서

1) 단기국채및공채명세서 : 해당없음

2) 장기국채및공채명세서 : 해당없음

11. 차입금명세서

1) 단기차입금명세서

(단위: 원)

구분 및 차입처	이자율(%)	당기말	전기말
합계		719,263,663,500	1,346,540,994,000
국내단기차입금	0 ~ 5	716,200,000,000	1,336,200,000,000
기타단기민간예수금		3,063,663,500	10,340,994,000

국내단기차입금은 전액 한국은행 차입금으로 이자율은 변동금리 임

기타단기민간예수금은 계약이행보증금으로 이자가 발생하지 않는 계정임

2) 장기차입금명세서 : 해당없음

3) 금융리스부채 연도별 상환계획 : 해당없음

4) 운용리스료 연도별 지급계획 : 해당없음

12. 출연비 명세서 : 해당없음

참고자료

1. 2018년 세출예산 및 기금 사업 분류표
2. 2018년 세출예산 과목부호표

1. 2018년 세출예산 및 기금 사업 분류표

1. 2018년 세출예산 및 기금 사업 분류표

	계정		분야		부문		프로그램	
일반회계	00		100	농림수산	101	농업·농촌	1300	농수산인력양성
일반회계	00		100	농림수산	101	농업·농촌	1300	농수산인력양성
일반회계	00		100	농림수산	101	농업·농촌	1300	농수산인력양성
일반회계	00		100	농림수산	101	농업·농촌	1300	농수산인력양성
일반회계	00		100	농림수산	101	농업·농촌	1300	농수산인력양성
일반회계	00		100	농림수산	101	농업·농촌	1300	농수산인력양성
일반회계	00		100	농림수산	101	농업·농촌	2500	농식품기술개발정책연구
일반회계	00		100	농림수산	101	농업·농촌	3100	농식품식생활지원
일반회계	00		100	농림수산	101	농업·농촌	4000	농업생산기반확충
일반회계	00		100	농림수산	101	농업·농촌	4000	농업생산기반확충
일반회계	00		100	농림수산	101	농업·농촌	5000	국제협력협상
일반회계	00		100	농림수산	101	농업·농촌	5000	국제협력협상
일반회계	00		100	농림수산	101	농업·농촌	5000	국제협력협상
일반회계	00		100	농림수산	101	농업·농촌	5000	국제협력협상
일반회계	00		100	농림수산	101	농업·농촌	6200	농림축산검역검사
일반회계	00		100	농림수산	101	농업·농촌	6200	농림축산검역검사
일반회계	00		100	농림수산	101	농업·농촌	6200	농림축산검역검사
일반회계	00		100	농림수산	101	농업·농촌	6200	농림축산검역검사
일반회계	00		100	농림수산	101	농업·농촌	6200	농림축산검역검사
일반회계	00		100	농림수산	101	농업·농촌	6200	농림축산검역검사
일반회계	00		100	농림수산	101	농업·농촌	6400	종자관리

단위 사업		세부 사업	
1331	한국농수산대학 교육운영(책임운영)	100	한국농수산대학인건비(책임운영)
1331	한국농수산대학 교육운영(책임운영)	200	한국농수산대학기본경비(책임운영, 총액인건비대상)
1331	한국농수산대학 교육운영(책임운영)	250	한국농수산대학기본경비(책임운영, 총액인건비비대상)
1331	한국농수산대학 교육운영(책임운영)	300	한국농수산대학 교육운영(책임운영)
1331	한국농수산대학 교육운영(책임운영)	310	전공심화과정운영(책임, 수입대체)
1332	한국농수산대학정보화교육(정보화, 책임운영)	500	한국농수산대학정보화교육운영(정보화)
2531	농식품기술개발	401	생물다양성위험외래생물관리기술개발사업(R&D)(농림부)
3110	농식품식생활지원	350	초등돌봄교실과일간식지원시범사업
4037	농어촌공사시설관리	306	수리시설유지관리
4040	농업기반시설활용	301	농업기반시설활용에너지개발
5031	국제협력협상	300	국제농업협력(ODA)
5031	국제협력협상	301	농업협상대응
5031	국제협력협상	530	국제기구분담금
5031	국제협력협상	531	국제기구분담금(ODA)
6231	검역검사정보화(정보화)	300	검역본부정보화(정보화)
6232	식물검역검사및수출지원	300	식물검역검사및수출촉진
6232	식물검역검사및수출지원	302	동식물검역검사(ODA)
6233	동축산물검역검사	311	동축산물검역검사
6233	동축산물검역검사	312	축산식품안전관리
6234	검역검사(R&D)	300	농림축산검역검사기술개발(R&D)
6404	종자원인건비	135	(총액)종자원인건비

일반회계	00		100	농림수산	101	농업·농촌	6400	7종자관리
일반회계	00		100	농림수산	101	농업·농촌	6400	종자관리
일반회계	00		100	농림수산	101	농업·농촌	6400	종자관리
일반회계	00		100	농림수산	101	농업·농촌	6400	종자관리
일반회계	00		100	농림수산	101	농업·농촌	6400	종자관리
일반회계	00		100	농림수산	101	농업·농촌	6500	농식품공무원교육원교육운영
일반회계	00		100	농림수산	101	농업·농촌	6500	농식품공무원교육원교육운영
일반회계	00		100	농림수산	101	농업·농촌	6500	농식품공무원교육원교육운영
일반회계	00		100	농림수산	101	농업·농촌	7000	농림축산식품행정지원
일반회계	00		100	농림수산	101	농업·농촌	7000	농림축산식품행정지원
일반회계	00		100	농림수산	101	농업·농촌	7000	농림축산식품행정지원
일반회계	00		100	농림수산	101	농업·농촌	7000	농림축산식품행정지원
일반회계	00		100	농림수산	101	농업·농촌	7000	농림축산식품행정지원
일반회계	00		100	농림수산	101	농업·농촌	7000	농림축산식품행정지원
일반회계	00		100	농림수산	101	농업·농촌	7000	농림축산식품행정지원
일반회계	00		100	농림수산	101	농업·농촌	7000	농림축산식품행정지원
일반회계	00		100	농림수산	101	농업·농촌	7000	농림축산식품행정지원
일반회계	00		100	농림수산	101	농업·농촌	7000	농림축산식품행정지원
일반회계	00		100	농림수산	101	농업·농촌	7000	농림축산식품행정지원
일반회계	00		100	농림수산	101	농업·농촌	7000	농림축산식품행정지원
일반회계	00		100	농림수산	101	농업·농촌	7000	농림축산식품행정지원
일반회계	00		100	농림수산	101	농업·농촌	7000	농림축산식품행정지원
일반회계	00		100	농림수산	101	농업·농촌	7000	농림축산식품행정지원
일반회계	00		100	농림수산	101	농업·농촌	7000	농림축산식품행정지원

6420	종자원기본경비	242	(총액)종자원기본경비
6420	종자원기본경비	243	(총액)종자원전산운영경비
6420	종자원기본경비	244	(총액)종자원공익근무요원운용
6420	종자원기본경비	292	종자원기본경비
6420	종자원기본경비	293	종자원전산운영경비
6531	농식품공무원교육원교육경비	300	농식품공무원교육원교육운영
6531	농식품공무원교육원교육경비	303	농식품공무원교육원수입대체경비
6532	농식품공무원교육원정보화(정보화)	300	농식품공무원교육원정보화(정보화)
7001	본부인건비	100	(총액)인건비
7002	소속기관인건비	110	(총액)농산물품질관리원인건비
7002	소속기관인건비	115	(총액)농식품공무원교육원인건비
7002	소속기관인건비	134	(총액)농림축산검역본부인건비
7011	본부기본경비	200	(총액)기본경비(운영지원과 등)
7011	본부기본경비	201	(총액)기본경비(기획실)
7011	본부기본경비	202	(총액)기본경비(농업정책국)
7011	본부기본경비	203	(총액)기본경비(식량정책관)
7011	본부기본경비	204	(총액)기본경비(국제협력국)
7011	본부기본경비	205	(총액)기본경비(농촌정책국)
7011	본부기본경비	206	(총액)기본경비(창조농식품정책관)
7011	본부기본경비	207	(총액)기본경비(축산정책국)
7011	본부기본경비	212	(총액)기본경비(식품산업정책관)
7011	본부기본경비	216	(총액)기본경비(방역정책국)
7011	본부기본경비	250	기본경비(운영지원과 등)

7011	본부기본경비	251	기본경비(기획실)
7011	본부기본경비	252	기본경비(농업정책국)
7011	본부기본경비	253	기본경비(식량정책관)
7011	본부기본경비	254	기본경비(국제협력국)
7011	본부기본경비	255	기본경비(농촌정책국)
7011	본부기본경비	256	기본경비(창조농식품정책관)
7011	본부기본경비	257	기본경비(축산정책국)
7011	본부기본경비	262	기본경비(식품산업정책관)
7011	본부기본경비	263	(총액)기본경비(유통소비정책관)
7011	본부기본경비	264	기본경비(유통소비정책관)
7011	본부기본경비	266	기본경비(방역정책국)
7018	소속기관기본경비	220	(총액)농산물품질관리원기본경비
7018	소속기관기본경비	221	(총액)농산물품질관리원전산운영경비
7018	소속기관기본경비	223	(총액)농산물품질관리원공익근무요원운영
7018	소속기관기본경비	224	(총액)농식품공무원교육원기본경비
7018	소속기관기본경비	226	(총액)농식품공무원교육원공익근무요원운영
7018	소속기관기본경비	270	농산물품질관리원기본경비
7018	소속기관기본경비	271	농산물품질관리원전산운영경비
7018	소속기관기본경비	273	농산물품질관리원공익근무요원운영
7018	소속기관기본경비	274	농식품공무원교육원기본경비
7018	소속기관기본경비	275	농식품공무원교육원전산운영경비
7018	소속기관기본경비	276	농식품공무원교육원공익근무요원운영
7018	소속기관기본경비	301	(총액)농림축산검역본부기본경비

일반회계	00		100	농림수산	101	농업·농촌	7000	농림축산식품행정지원
일반회계	00		100	농림수산	101	농업·농촌	7000	농림축산식품행정지원
일반회계	00		100	농림수산	101	농업·농촌	7000	농림축산식품행정지원
일반회계	00		100	농림수산	101	농업·농촌	7000	농림축산식품행정지원
일반회계	00		100	농림수산	101	농업·농촌	7000	농림축산식품행정지원
일반회계	00		100	농림수산	101	농업·농촌	7000	농림축산식품행정지원
일반회계	00		100	농림수산	101	농업·농촌	7000	농림축산식품행정지원
일반회계	00		100	농림수산	101	농업·농촌	7000	농림축산식품행정지원
일반회계	00		100	농림수산	101	농업·농촌	7000	농림축산식품행정지원
일반회계	00		100	농림수산	101	농업·농촌	7000	농림축산식품행정지원
일반회계	00		100	농림수산	101	농업·농촌	7000	농림축산식품행정지원
일반회계	00		100	농림수산	101	농업·농촌	7000	농림축산식품행정지원
일반회계	00		100	농림수산	101	농업·농촌	7000	농림축산식품행정지원
일반회계	00		100	농림수산	101	농업·농촌	8000	회계간거래(전출금)
일반회계	00		100	농림수산	101	농업·농촌	8000	회계간거래(전출금)
일반회계	00		100	농림수산	101	농업·농촌	8000	회계간거래(전출금)
일반회계	00		100	농림수산	101	농업·농촌	8000	회계간거래(전출금)
일반회계	00		100	농림수산	101	농업·농촌	8400	회계기금간거래(전출금)
농어촌구조개선특별회계	01	구조개선사업계정	100	농림수산	101	농업·농촌	1000	농가경영안정
농어촌구조개선특별회계	01	구조개선사업계정	100	농림수산	101	농업·농촌	1000	농가경영안정
농어촌구조개선특별회계	01	구조개선사업계정	100	농림수산	101	농업·농촌	1000	농가경영안정
농어촌구조개선특별회계	01	구조개선사업계정	100	농림수산	101	농업·농촌	1000	농가경영안정
농어촌구조개선특별회계	01	구조개선사업계정	100	농림수산	101	농업·농촌	1000	농가경영안정
농어촌구조개선특별회계	01	구조개선사업계정	100	농림수산	101	농업·농촌	1000	농가경영안정
농어촌구조개선특별회계	01	구조개선사업계정	100	농림수산	101	농업·농촌	1000	농가경영안정

7018	소속기관기본경비	303	(총액)농림축산검역본부공익요원경비
7018	소속기관기본경비	307	농림축산검역본부기본경비
7018	소속기관기본경비	308	농림축산검역본부전산운영경비
7018	소속기관기본경비	309	농림축산검역본부공익요원경비
7033	행정지원	304	행정운영
7033	행정지원	321	농어업인 삶의질 향상 정책협업 지원
7033	행정지원	326	행정효율성증진 및 능력개발
7049	청사확보 및 시설개선	301	청사시설지원(본부)
7049	청사확보 및 시설개선	335	청사시설관리(농관원)
7049	청사확보 및 시설개선	354	청사시설지원(종자원)
7049	청사확보 및 시설개선	361	청사시설관리(검역본부)
8010	회계간전출(일반회계)	800	일반회계에서 농특회계(구조개선)으로 전출금
8010	회계간전출(일반회계)	801	일반회계에서 양특회계로 전출금
8010	회계간전출(일반회계)	803	지특회계전출
8010	회계간전출(일반회계)	810	일반회계에서 농특회계(농특세)으로 전출금
8411	회계기금간전출(일반회계)	841	일반회계에서 양곡기금으로 전출금
1003	농협사업구조개편	302	농협사업구조개편지원
1031	농업재해보험	300	농업재해보험
1031	농업재해보험	301	농작물재해보험운영비지원
1033	재해대책	302	재해대책비
1033	재해대책	304	재해대책비(용자)
1038	정책금융보험관리	305	농업정책보험금융원 기관운영비 지원
1040	이차보전	301	농업자금이차보전

1067	농업기계장비	324	농기계임대
2131	식량생산유통지원	310	논타작물재배지원(생산조정제)
2131	식량생산유통지원	350	들녘경영체육성
2131	식량생산유통지원	430	고품질쌀유통활성화
2430	친환경농자재	301	친환경농자재지원
2430	친환경농자재	305	유기농산업복합서비스지원단지조성
2430	친환경농자재	320	농업환경보전프로그램시범사업
2430	친환경농자재	323	토양복원기술적용기반구축
3032	농산물유통개선(농특)	456	농산물 공동출하확대 지원
3033	농업관측	300	농업관측
3232	경쟁력제고(농특)	304	동식물자원산업화지원
3232	경쟁력제고(농특)	312	저탄소농림축산식품기반구축
3232	경쟁력제고(농특)	333	농림수산식품교육문화정보원 기관운영비 지원
3232	경쟁력제고(농특)	337	스마트 농정 통계체계 구축
3232	경쟁력제고(농특)	338	발작물산업육성
3232	경쟁력제고(농특)	344	농식품벤처창업활성화지원
3232	경쟁력제고(농특)	355	기후변화실태조사
3232	경쟁력제고(농특)	368	수직형농장비즈니스모델실증사업
3232	경쟁력제고(농특)	370	스마트원예단지기반조성
3232	경쟁력제고(농특)	375	농기자재수출활성화
3232	경쟁력제고(농특)	376	노지채소작물스마트팜모델개발
3232	경쟁력제고(농특)	380	A팜쇼
3232	경쟁력제고(농특)	381	바이오양잠융복합특화단지조성

3940	가축방역(농특)	335	시도가축방역
3940	가축방역(농특)	337	살처분보상금
3940	가축방역(농특)	338	동물보호 및 복지대책
3940	가축방역(농특)	349	동물용의약품산업종합지원
3940	가축방역(농특)	350	동물용의약품산업종합지원(융자)
4031	재해예방(농특)	300	배수개선
4031	재해예방(농특)	304	한발대비용수개발
4031	재해예방(농특)	306	국가지방관리방조제개보수
4034	대단위농업개발 및 시설정비	304	대단위농업개발(농특)
4034	대단위농업개발 및 시설정비	308	대규모농업기반시설 치수능력확대
4038	농업시설개선(농특)	310	농촌용수관리
4038	농업시설개선(농특)	700	수리시설개보수
4046	다목적 용수개발	300	농촌용수개발
4071	채무상환	566	농지개량시설장기채상환
4231	농촌지역개발(농특)	378	국가산채클러스터조성
4231	농촌지역개발(농특)	380	활기찬농촌프로젝트시범사업
6032	농산물안전성관리	300	친환경우수농식품인증
6032	농산물안전성관리	301	농산물안전성조사
6032	농산물안전성관리	302	농산물안전성조사(ODA)
6032	농산물안전성관리	310	LMO 및 농산물표시관리
6032	농산물안전성관리	311	농산물원산지관리
6035	품질관리정보화(정보화)	517	농산물품질관리정보화(정보화)
6240	가축검역(농특)	301	가축방역

6432	종자산업육성(농특)	300	시설현대화및품질관리(종자원)
6432	종자산업육성(농특)	301	품종심사및재배시험
6432	종자산업육성(농특)	302	원원종및원종생산
6432	종자산업육성(농특)	303	종자산업 및 품종보호(ODA)
6433	종자원정보화(정보화)	522	종자원정보화(정보화)
7030	농업정보환경지원(정보화)	500	농업정보이용활성화(정보화)
7030	농업정보환경지원(정보화)	504	농식품ICT융복합촉진(정보화)
7031	정책연구개발(R&D)	300	정책연구개발사업(R&D)
7032	농림행정정보화(정보화)	505	행정정보화(정보화)
7032	농림행정정보화(정보화)	507	농림축산식품통합관리망(정보화)
7035	농업농촌알리기	340	농업가치및소비촉진제고
8010	회계간전출(농특회계)	801	농특회계(구조개선)에서 지특회계(생활기반)로 전출금
8411	회계기금간전출(농특회계)	844	농특회계에서 FTA기금지원
8710	공자기금예수이자상환(농특회계)	874	농특회계에서 공자기금(총괄계정) 이자상환
2832	식품산업육성	330	기능성식품산업육성
2832	식품산업육성	355	국가식품산업클러스터
2832	식품산업육성	370	푸드서비스 선진화
2832	식품산업육성	372	중소식품기업경쟁력강화
2832	식품산업육성	380	식품소비및산업인프라강화
2832	식품산업육성	383	지역단위푸드플랜구축지원
2832	식품산업육성	384	농식품바우처지원
2833	식품안전및규격(농특)	310	국가인증 농식품지원
2835	농식품수출촉진	303	검역해소품목 및 대중국전략품목육성지원

2835	농식품수출촉진	304	수출인프라강화
2835	농식품수출촉진	305	할랄식품산업육성
2835	농식품수출촉진	306	농식품 수출시장 다변화
1070	농가소득보전	301	쌀소득보전고정직불(지자체)
1070	농가소득보전	302	경영이양직불
1070	농가소득보전	342	조건불리지역직불
1070	농가소득보전	365	경관보전직불
1070	농가소득보전	383	친환경농업직불
1070	농가소득보전	420	발농업직불제
1070	농가소득보전	436	청년농업인영농정착지원
1136	전문농업경영체육성 및 교육	331	농업·농촌교육훈련지원
1136	전문농업경영체육성 및 교육	333	농촌고용인력지원
1136	전문농업경영체육성 및 교육	362	농업경영체등록
2531	농식품기술개발	401	Golden Seed 프로젝트(R&D)(농림부)
2531	농식품기술개발	405	포스트게놈 신산업육성을 위한 다부처유전체사업(R&D)(농림부)
2531	농식품기술개발	410	농림수산식품 기술기획평가원(R&D)
2531	농식품기술개발	411	농촌개발시험연구(R&D)
2531	농식품기술개발	412	농생명산업기술개발(R&D)
2531	농식품기술개발	420	고부가가치 식품기술개발(R&D)
2531	농식품기술개발	421	기술사업화지원(R&D)
2531	농식품기술개발	430	첨단생산기술개발(R&D)
2531	농식품기술개발	431	수출전략기술개발(R&D)
2531	농식품기술개발	432	농림축산식품 연구센터 지원(R&D)

농어촌구조개선특별회계	02	농어촌특별세사업계정	100	농림수산	101	농업·농촌	2500	농식품기술개발정책연구
농어촌구조개선특별회계	02	농어촌특별세사업계정	100	농림수산	101	농업·농촌	2500	농식품기술개발정책연구
농어촌구조개선특별회계	02	농어촌특별세사업계정	100	농림수산	101	농업·농촌	2500	농식품기술개발정책연구
농어촌구조개선특별회계	02	농어촌특별세사업계정	100	농림수산	101	농업·농촌	2500	농식품기술개발정책연구
농어촌구조개선특별회계	02	농어촌특별세사업계정	100	농림수산	101	농업·농촌	2500	농식품기술개발정책연구
농어촌구조개선특별회계	02	농어촌특별세사업계정	100	농림수산	101	농업·농촌	4100	농촌복지증진
농어촌구조개선특별회계	02	농어촌특별세사업계정	100	농림수산	101	농업·농촌	4100	농촌복지증진
농어촌구조개선특별회계	02	농어촌특별세사업계정	100	농림수산	101	농업·농촌	4100	농촌복지증진
농어촌구조개선특별회계	02	농어촌특별세사업계정	100	농림수산	101	농업·농촌	4100	농촌복지증진
농어촌구조개선특별회계	02	농어촌특별세사업계정	100	농림수산	101	농업·농촌	4100	농촌복지증진
농어촌구조개선특별회계	02	농어촌특별세사업계정	100	농림수산	101	농업·농촌	4100	농촌복지증진
농어촌구조개선특별회계	02	농어촌특별세사업계정	100	농림수산	101	농업·농촌	4100	농촌복지증진
농어촌구조개선특별회계	02	농어촌특별세사업계정	100	농림수산	101	농업·농촌	4200	농촌지역개발 및 도농교류활성화
농어촌구조개선특별회계	02	농어촌특별세사업계정	100	농림수산	101	농업·농촌	4200	농촌지역개발 및 도농교류활성화
농어촌구조개선특별회계	02	농어촌특별세사업계정	100	농림수산	101	농업·농촌	4200	농촌지역개발 및 도농교류활성화
농어촌구조개선특별회계	02	농어촌특별세사업계정	100	농림수산	101	농업·농촌	4200	농촌지역개발 및 도농교류활성화
농어촌구조개선특별회계	02	농어촌특별세사업계정	100	농림수산	101	농업·농촌	4200	농촌지역개발 및 도농교류활성화
농어촌구조개선특별회계	02	농어촌특별세사업계정	100	농림수산	101	농업·농촌	8400	회계기금간거래(전출금)
농어촌구조개선특별회계	02	농어촌특별세사업계정	100	농림수산	101	농업·농촌	9300	계정간거래(전출금)
에너지및자원사업특별회계	01	투자계정	100	농림수산	101	농업·농촌	3200	경쟁력제고
에너지및자원사업특별회계	01	투자계정	100	농림수산	101	농업·농촌	3200	경쟁력제고
에너지및자원사업특별회계	02	융자계정	100	농림수산	101	농업·농촌	3200	경쟁력제고
지역발전특별회계	01	생활기반계정	100	농림수산	101	농업·농촌	4000	농업생산기반확충
지역발전특별회계	01	생활기반계정	100	농림수산	101	농업·농촌	4200	농촌지역개발 및 도농교류활성화

2531	농식품기술개발	436	가축질병대응기술개발(R&D)
2531	농식품기술개발	447	농축산자재산업화기술개발(R&D)
2531	농식품기술개발	448	농식품연구성과후속지원(R&D)
2531	농식품기술개발	450	농촌기반기술연구(R&D)
2531	농식품기술개발	451	농축산물안전생산유통관리기술개발(R&D)
4135	농촌복지증진	366	농어업인 건강·연금보험료 지원
4135	농촌복지증진	367	취약농가인력지원
4135	농촌복지증진	368	농업인안전재해보험
4135	농촌복지증진	375	농업안전보건센터 지정 운영
4135	농촌복지증진	384	농업인자녀 및 농업후계인력 장학금지원
4135	농촌복지증진	391	사회적농업활성화지원
4231	농촌지역개발(농특)	405	농촌공동체활성화지원
4231	농촌지역개발(농특)	407	귀농귀촌 활성화지원
4231	농촌지역개발(농특)	411	농촌 다원적 자원 활용
4231	농촌지역개발(농특)	419	농촌융복합산업활성화지원
4231	농촌지역개발(농특)	427	농업역사문화전시체험관
8412	회계기금간전출(농특회계)	842	농특회계에서 농업소득직접지불기금으로 전출금
9303	구조개선계정전출	935	농특세계정에서 구조개선계정으로전출금
3232	농업에너지이용효율화(투자)	410	농업에너지이용효율화(지자체)
3232	농업에너지이용효율화(투자)	411	온실가스관리인프라구축
3232	농업에너지이용효율화(용자)	420	농업에너지이용효율화(용자)
4041	농업기반정비	300	농업기반정비
4240	농촌자원 복합산업화지원	300	농촌자원 복합산업화지원

지역발전특별회계	01	생활기반계정	100	농림수산	101	농업·농촌	4200	농촌지역개발 및 농교류활성화
지역발전특별회계	01	생활기반계정	100	농림수산	101	농업·농촌	4200	농촌지역개발 및 농교류활성화
지역발전특별회계	01	생활기반계정	100	농림수산	101	농업·농촌	4200	농촌지역개발 및 농교류활성화
지역발전특별회계	01	생활기반계정	100	농림수산	104	식품업	2800	식품산업육성
지역발전특별회계	02	경제발전계정	100	농림수산	101	농업·농촌	2400	친환경농업육성
지역발전특별회계	03	제주특별자치도계정	100	농림수산	101	농업·농촌	4000	농업생산기반확충
지역발전특별회계	03	제주특별자치도계정	100	농림수산	101	농업·농촌	4200	농촌지역개발 및 농교류활성화
지역발전특별회계	03	제주특별자치도계정	100	농림수산	101	농업·농촌	4200	농촌지역개발 및 농교류활성화
지역발전특별회계	03	제주특별자치도계정	100	농림수산	101	농업·농촌	4200	농촌지역개발 및 농교류활성화
지역발전특별회계	03	제주특별자치도계정	100	농림수산	104	식품업	2800	식품산업육성
지역발전특별회계	04	세종특별자치시계정	100	농림수산	101	농업·농촌	4000	농업생산기반확충
지역발전특별회계	04	세종특별자치시계정	100	농림수산	101	농업·농촌	4200	농촌지역개발 및 농교류활성화
지역발전특별회계	04	세종특별자치시계정	100	농림수산	101	농업·농촌	4200	농촌지역개발 및 농교류활성화
양곡관리특별회계	02	손익계정	100	농림수산	101	농업·농촌	2100	양곡관리
양곡관리특별회계	02	손익계정	100	농림수산	101	농업·농촌	2100	양곡관리
양곡관리특별회계	02	손익계정	100	농림수산	101	농업·농촌	2100	양곡관리
양곡관리특별회계	02	손익계정	100	농림수산	101	농업·농촌	2100	양곡관리
양곡관리특별회계	02	손익계정	100	농림수산	101	농업·농촌	2100	양곡관리
양곡관리특별회계	02	손익계정	100	농림수산	101	농업·농촌	9800	한은차입금원금상환
양곡증권정리기금	00		100	농림수산	101	농업·농촌	9100	기금간거래(예수원금상환)
양곡증권정리기금	00		100	농림수산	101	농업·농촌	9200	기금간거래(예수이자상환)
양곡증권정리기금	00		100	농림수산	101	농업·농촌	9700	여유자금운용
농산물가격안정기 금	00		100	농림수산	101	농업·농촌	2400	친환경농업육성

4240	농촌자원 복합산업화지원	301	농촌형교통모델(생활)
4241	일반농산어촌개발	360	일반농산어촌개발
4241	일반농산어촌개발	370	지역행복생활권협력사업
2840	지역전략식품산업육성(생활)	300	지역전략식품산업육성(생활)
2450	친환경농업인프라구축(지특)	384	친환경농업기반구축(지자체)
4042	농업기반정비(제주)	300	농업기반정비(제주)
4242	농촌자원 복합산업화지원(제주)	300	농촌자원 복합산업화지원(제주)
4242	농촌자원 복합산업화지원(제주)	302	토양개량제사업(제주)
4243	일반농산어촌개발(제주)	369	일반농산어촌개발(제주)
2842	지역전략식품산업육성(제주)	300	지역전략식품산업육성(제주)
4042	농업기반정비(세종)	300	농업기반정비(세종)
4230	농촌자원복합산업화지원(세종)	300	농촌자원복합산업화지원(세종)
4232	일반농산어촌개발(세종)	300	일반농산어촌개발(세종)
2131	양곡매입 및 관리	360	정부양곡매입비
2131	양곡매입 및 관리	362	수입양곡대
2131	양곡매입 및 관리	366	정부양곡관리비
2131	양곡매입 및 관리	369	쌀소비활성화
2171	채무상환(양특)	564	한은차입금이자상환
9801	한은차입금원금상환	980	한은차입금원금상환
9111	공공자금관리기금예수원금상환(양곡기금)	911	양곡기금에서 공자기금 예수금원금상환
9202	공공자금관리기금예수이자상환(양곡기금)	921	양곡기금에서 공자기금 예수금이자상환
9701	여유자금운용(양곡기금)	971	통화금융기관예치(양곡기금)
2452	친환경농산물유통활성화	305	친환경농산물직거래지원(응자)

3031	농산물가격안정 및 수급조절	323	비축지원
3031	농산물가격안정 및 수급조절	324	농산물유통소비정보조사
3031	농산물가격안정 및 수급조절	325	자조금지원
3031	농산물가격안정 및 수급조절	326	농산물생산유통조절지원
3031	농산물가격안정 및 수급조절	337	비축기지 현대화 및 광역화
3032	산지유통활성화(농안,용자)	303	산지유통종합자금(용자)
3033	농산물유통개선(농안기금)	311	공영도매시장 시설현대화(용자)
3033	농산물유통개선(농안기금)	330	공영도매시장 시설현대화
3033	농산물유통개선(농안기금)	333	인상특용작물계열화(용자)
3033	농산물유통개선(농안기금)	345	농식품유통 교육훈련
3033	농산물유통개선(농안기금)	350	농산물산지유통시설지원
3033	농산물유통개선(농안기금)	351	농산물마케팅지원
3033	농산물유통개선(농안기금)	354	국제난엑스포개최
3033	농산물유통개선(농안기금)	355	화훼종합유통센터건립지원
3039	소비자유통활성화	301	도매유통활성화지원
3039	소비자유통활성화	309	도매유통활성화지원(용자)
3039	소비자유통활성화	310	농산물직거래활성화지원
3039	소비자유통활성화	311	농산물직거래활성화지원(용자)
6435	종자수급조절	334	종자수매.공급
7076	기금운영비(농안기금)	101	인건비
7076	기금운영비(농안기금)	201	기타경비
7076	기금운영비(농안기금)	250	유통개선사업 운영
9702	여유자금운용(농안기금)	971	통화금융기관예치(농안기금)

민생	산물가격안정기	00		100	농림수산	101	농업·농촌	9700	여유자금운용
민생	산물가격안정기	00		100	농림수산	104	식품업	2800	식품산업육성
민생	산물가격안정기	00		100	농림수산	104	식품업	2800	식품산업육성
민생	산물가격안정기	00		100	농림수산	104	식품업	2800	식품산업육성
민생	산물가격안정기	00		100	농림수산	104	식품업	2800	식품산업육성
민생	산물가격안정기	00		100	농림수산	104	식품업	2800	식품산업육성
민생	산물가격안정기	00		100	농림수산	104	식품업	2800	식품산업육성
농지관리기금		00		100	농림수산	101	농업·농촌	2600	농지은행(농지,용자)
농지관리기금		00		100	농림수산	101	농업·농촌	2600	농지은행(농지,용자)
농지관리기금		00		100	농림수산	101	농업·농촌	2600	농지은행(농지,용자)
농지관리기금		00		100	농림수산	101	농업·농촌	4000	농업생산기반확충
농지관리기금		00		100	농림수산	101	농업·농촌	4000	농업생산기반확충
농지관리기금		00		100	농림수산	101	농업·농촌	4000	농업생산기반확충
농지관리기금		00		100	농림수산	101	농업·농촌	5000	국제협력협상
농지관리기금		00		100	농림수산	101	농업·농촌	5000	국제협력협상
농지관리기금		00		100	농림수산	101	농업·농촌	7000	농림축산식품행정지원
농지관리기금		00		100	농림수산	101	농업·농촌	7000	농림축산식품행정지원
농지관리기금		00		100	농림수산	101	농업·농촌	7000	농림축산식품행정지원
농지관리기금		00		100	농림수산	101	농업·농촌	7000	농림축산식품행정지원
농지관리기금		00		100	농림수산	101	농업·농촌	7000	농림축산식품행정지원
농지관리기금		00		100	농림수산	101	농업·농촌	7000	농림축산식품행정지원
농지관리기금		00		100	농림수산	101	농업·농촌	7000	농림축산식품행정지원
농지관리기금		00		100	농림수산	101	농업·농촌	7000	농림축산식품행정지원

9702	여유자금운용(농안기금)	972	비통화금융기관예치(농안기금)
2834	농산물수출촉진	332	한식진흥 및 음식관광활성화
2834	농산물수출촉진	404	농식품글로벌발육성지원자금(용자)
2834	농산물수출촉진	406	농식품글로벌경쟁력강화
2851	식품산업육성(농안)	310	전통발효식품육성
2851	식품산업육성(농안)	345	식품외식종합자금(용자)
2851	식품산업육성(농안)	350	학교급식 지원센터 운영 활성화(용자)
2631	농지은행(농지,용자)	343	경영회생지원농지매입(용자)
2631	농지은행(농지,용자)	350	맞춤형농지지원(용자)
2631	농지은행(농지,용자)	410	농지연금(용자)
4043	대단위농업개발(농지)	302	대단위농업개발(농지)
4043	대단위농업개발(농지)	333	새만금지구(내부개발)
4043	대단위농업개발(농지)	335	새만금지구(유지관리 및 부대사업)
5032	농식품산업 해외진출지원	300	농식품산업 해외진출지원
5032	농식품산업 해외진출지원	302	농식품산업 해외진출지원(용자)
7031	농지관리정보화(정보화)	500	농지종합정보화(정보화)
7077	기금운영비(농지기금)	101	인건비
7077	기금운영비(농지기금)	201	기타경비
7077	기금운영비(농지기금)	251	농지은행인적역량강화사업
7077	기금운영비(농지기금)	252	농지은행사업관리비
7077	기금운영비(농지기금)	253	조성토지관리 처분비
7077	기금운영비(농지기금)	256	농지이용관리지원
7077	기금운영비(농지기금)	257	농지불법전용신고포상금

농지관리기금	00		100	농림수산	101	농업·농촌	7000	농림축산식품행정지원
농지관리기금	00		100	농림수산	101	농업·농촌	8400	회계기금간거래(전출금)
농지관리기금	00		100	농림수산	101	농업·농촌	9400	기금간거래(예탁금)
농지관리기금	00		100	농림수산	101	농업·농촌	9700	여유자금운용
농지관리기금	00		100	농림수산	101	농업·농촌	9700	여유자금운용
축산발전기금	00		100	농림수산	101	농업·농촌	3700	축산업진흥
축산발전기금	00		100	농림수산	101	농업·농촌	3700	축산업진흥
축산발전기금	00		100	농림수산	101	농업·농촌	3700	축산업진흥
축산발전기금	00		100	농림수산	101	농업·농촌	3700	축산업진흥
축산발전기금	00		100	농림수산	101	농업·농촌	3700	축산업진흥
축산발전기금	00		100	농림수산	101	농업·농촌	3700	축산업진흥
축산발전기금	00		100	농림수산	101	농업·농촌	3700	축산업진흥
축산발전기금	00		100	농림수산	101	농업·농촌	3700	축산업진흥
축산발전기금	00		100	농림수산	101	농업·농촌	3700	축산업진흥
축산발전기금	00		100	농림수산	101	농업·농촌	3700	축산업진흥
축산발전기금	00		100	농림수산	101	농업·농촌	3700	축산업진흥
축산발전기금	00		100	농림수산	101	농업·농촌	3700	축산업진흥
축산발전기금	00		100	농림수산	101	농업·농촌	3700	축산업진흥
축산발전기금	00		100	농림수산	101	농업·농촌	3700	축산업진흥
축산발전기금	00		100	농림수산	101	농업·농촌	3700	축산업진흥
축산발전기금	00		100	농림수산	101	농업·농촌	3900	축산물안전관리
축산발전기금	00		100	농림수산	101	농업·농촌	3900	축산물안전관리

7077	기금운영비(농지기금)	258	농지제도개선홍보
8411	회계기금간거래(전출금)	841	농지기금에서 농특회계로 전출
9413	공공자금관리기금 예탁금(농지기금)	940	농지기금에서 공자기금으로 예탁
9703	여유자금운용(농지기금)	971	통화금융기관예치(농지기금)
9703	여유자금운용(농지기금)	972	비통화금융기관예치(농지기금)
3731	축산물수급관리	302	축산자조금
3731	축산물수급관리	303	축산물수급관리
3731	축산물수급관리	305	축산물유통정보실용화
3731	축산물수급관리	306	축산물유통및소비촉진제고
3732	축산기술보급	306	가축개량지원(용자)
3732	축산기술보급	307	가축개량지원
3733	축산업경쟁력제고(축발)	312	사료산업종합지원(용자)
3733	축산업경쟁력제고(축발)	315	말산업육성지원
3733	축산업경쟁력제고(축발)	321	말산업육성지원(용자)
3733	축산업경쟁력제고(축발)	329	농가사료직거래 활성화 지원(용자)
3733	축산업경쟁력제고(축발)	331	축산물직거래활성화 지원
3733	축산업경쟁력제고(축발)	332	축산물직거래활성화 지원(용자)
3735	친환경축산(축발)	315	조사료생산기반확충(용자)
3735	친환경축산(축발)	321	조사료생산기반확충
3735	친환경축산(축발)	329	가축분뇨처리지원(용자)
3735	친환경축산(축발)	330	가축분뇨처리지원
3938	축산물위생안전성(축발)	330	축산물품질관리
3938	축산물위생안전성(축발)	332	도축검사운영

축산발전기금	00		100	농림수산	101	농업·농촌	3900	축산물안전관리
축산발전기금	00		100	농림수산	101	농업·농촌	3900	축산물안전관리
축산발전기금	00		100	농림수산	101	농업·농촌	3900	축산물안전관리
축산발전기금	00		100	농림수산	101	농업·농촌	7000	농림축산식품행정지원
축산발전기금	00		100	농림수산	101	농업·농촌	7000	농림축산식품행정지원
축산발전기금	00		100	농림수산	101	농업·농촌	9700	여유자금운용
축산발전기금	00		100	농림수산	101	농업·농촌	9700	여유자금운용
농업소득보전직접 지원기금	00		100	농림수산	101	농업·농촌	1000	농가경영안정
농업소득보전직접 지원기금	00		100	농림수산	101	농업·농촌	1000	농가경영안정
농업소득보전직접 지원기금	00		100	농림수산	101	농업·농촌	7000	농림축산식품행정지원
농업소득보전직접 지원기금	00		100	농림수산	101	농업·농촌	7000	농림축산식품행정지원
농업소득보전직접 지원기금	00		100	농림수산	101	농업·농촌	7000	농림축산식품행정지원
농업소득보전직접 지원기금	00		100	농림수산	101	농업·농촌	9200	기금간거래(예수이자상환)
농업소득보전직접 지원기금	00		100	농림수산	101	농업·농촌	9700	여유자금운용
농업소득보전직접 지원기금	00		100	농림수산	101	농업·농촌	9700	여유자금운용
농업소득보전직접 지원기금	00		100	농림수산	101	농업·농촌	9700	여유자금운용
자유무역협정이행 지원기금	00		100	농림수산	101	농업·농촌	1000	농가경영안정
자유무역협정이행 지원기금	00		100	농림수산	101	농업·농촌	1000	농가경영안정
자유무역협정이행 지원기금	00		100	농림수산	101	농업·농촌	1000	농가경영안정
자유무역협정이행 지원기금	00		100	농림수산	101	농업·농촌	1100	농업경영체육성
자유무역협정이행 지원기금	00		100	농림수산	101	농업·농촌	2400	친환경농업육성
자유무역협정이행 지원기금	00		100	농림수산	101	농업·농촌	3200	경쟁력제고
자유무역협정이행 지원기금	00		100	농림수산	101	농업·농촌	3200	경쟁력제고

3938	축산물위생안전성(축발)	335	축산물HACCP지원
3941	가축방역(축발)	342	가축위생방역지원
3941	가축방역(축발)	343	소규모도계장설치지원
7078	기금운영비(축발기금)	101	인건비
7078	기금운영비(축발기금)	201	기타경비
9704	여유자금운용(축발기금)	970	한국은행예치
9704	여유자금운용(축발기금)	972	비통화금융기관예치(축발기금)
1031	쌀소득변동직불(직불기금)	300	쌀소득보전변동직불
1031	쌀소득변동직불(직불기금)	301	직불제이행점검
7079	기금운영비(직불기금)	101	인건비
7079	기금운영비(직불기금)	201	기타경비
7079	기금운영비(직불기금)	250	사업관리비
9203	공자기금이자상환(직불기금)	924	공자기금 예수이자상환
9705	여유자금운용(직불기금)	970	한국은행예치
9705	여유자금운용(직불기금)	971	통화금융기관예치(쌀기금)
9705	여유자금운용(직불기금)	972	비통화금융기관예치(쌀기금)
1031	직접피해지원(FTA기금)	392	피해보전직불
1031	직접피해지원(FTA기금)	393	폐업지원
1031	직접피해지원(FTA기금)	395	자유무역협정이행지원센터운영
1150	농식품전문투자펀드출자	300	농식품모태펀드출자
2451	친환경농업연구센터	300	친환경농업연구센터
3233	과수및원예경쟁력제고	303	과수 생산유통지원(용자)
3233	과수및원예경쟁력제고	304	과수 생산유통지원

자유무역협정이행 지원기금	00		100	농림수산	101	농업·농촌	3200	경쟁력제고
자유무역협정이행 지원기금	00		100	농림수산	101	농업·농촌	3200	경쟁력제고
자유무역협정이행 지원기금	00		100	농림수산	101	농업·농촌	3200	경쟁력제고
자유무역협정이행 지원기금	00		100	농림수산	101	농업·농촌	3700	축산업진흥
자유무역협정이행 지원기금	00		100	농림수산	101	농업·농촌	3700	축산업진흥
자유무역협정이행 지원기금	00		100	농림수산	101	농업·농촌	3700	축산업진흥
자유무역협정이행 지원기금	00		100	농림수산	101	농업·농촌	3700	축산업진흥
자유무역협정이행 지원기금	00		100	농림수산	101	농업·농촌	7000	농림축산식품행정지원
자유무역협정이행 지원기금	00		100	농림수산	101	농업·농촌	7000	농림축산식품행정지원
자유무역협정이행 지원기금	00		100	농림수산	101	농업·농촌	7000	농림축산식품행정지원
자유무역협정이행 지원기금	00		100	농림수산	101	농업·농촌	7000	농림축산식품행정지원
자유무역협정이행 지원기금	00		100	농림수산	101	농업·농촌	7000	농림축산식품행정지원
자유무역협정이행 지원기금	00		100	농림수산	101	농업·농촌	7000	농림축산식품행정지원
자유무역협정이행 지원기금	00		100	농림수산	101	농업·농촌	9700	여유자금운용
자유무역협정이행 지원기금	00		100	농림수산	101	농업·농촌	9700	여유자금운용
농어업재해재보험 기금	00		100	농림수산	101	농업·농촌	1000	농가경영안정
농어업재해재보험 기금	00		100	농림수산	101	농업·농촌	7000	농림축산식품행정지원
농어업재해재보험 기금	00		100	농림수산	101	농업·농촌	7000	농림축산식품행정지원
농어업재해재보험 기금	00		100	농림수산	101	농업·농촌	9700	여유자금운용
농어업재해재보험 기금	00		100	농림수산	101	농업·농촌	9700	여유자금운용

3233	과수및원예경쟁력제고	350	원예시설현대화
3233	과수및원예경쟁력제고	360	원예시설현대화(응자)
3265	종자 경쟁력제고	322	종자산업기반구축
3730	축산업경쟁력제고(FTA)	300	원유생산비절감 우수조합 지원(응자)
3730	축산업경쟁력제고(FTA)	310	원유소비활성화(응자)
3760	축사시설현대화(FTA)	332	축사시설현대화(응자)
3760	축사시설현대화(FTA)	346	축사시설현대화
7079	기금운영비(FTA기금)	101	인건비
7079	기금운영비(FTA기금)	201	기타경비
7079	기금운영비(FTA기금)	250	관세할당물량수입관리비
7079	기금운영비(FTA기금)	252	FTA사업계획수립및관리비
7079	기금운영비(FTA기금)	253	과원규모화사업관리비
9706	여유자금운용(FTA기금)	971	통화금융기관예치(FTA기금)
9706	여유자금운용(FTA기금)	972	비통화금융기관예치(FTA기금)
1032	농어업재해보험재보험금	301	재보험금
7079	기금운영비(재해재보험기금)	101	인건비
7079	기금운영비(재해재보험기금)	201	기타경비
9707	여유자금운용(농어업재해보험기금)	971	통화금융기관예치(농어업재해보험기금)
9707	여유자금운용(농어업재해보험기금)	972	비통화금융기관예치(농어업재해보험기금)

2. 2018년 세출예산 과목부호표

2. 2018년 세출예산 과목부호표

목코드	목	세목코드	세목
110	인건비	01	보수
		02	기타직보수
		03	일용임금
		04	연가보상비
		210	운영비
210	운영비	01	일반수용비
		02	공공요금 및 제세
		03	피복비
		04	급량비
		05	특근매식비
		06	일·숙직비
		07	임차료
		08	연료비
		09	시설장비유지비
		10	차량·항공기·선박비
		11	재료비
		12	복리후생비
		13	시험연구비
		14	학교운영비
		15	위탁사업비
		16	기타운영비
220	여비	01	국내여비
		02	국외업무여비
		03	국제화여비
230	특수활동비	00	특수활동비
		240	업무추진비
240	업무추진비	01	사업추진비
		02	관서업무비
250	직무수행경비	01	직급보조비
		02	직책수행경비

목코드	목	세목코드	세목
		03	특정업무경비
		04	교수보직경비
260	연구용역비	01	업무용역비
		00	정책연구비
310	보전금	01	보상금
		02	배상금
		03	포상금등
320	민간이전	01	민간경상보조
		02	민간위탁금
		03	연금지급금
		04	보험금
		05	이차보전금
		07	민간자본보조
		08	민간대행사업비
330	자치단체이전	01	자치단체경상보조
		02	자치단체교부금
		03	자치단체자본보조
		04	자치단체대행사업비
340	해외이전	01	해외경상이전
		02	국제부담금
		03	해외자본이전
350	일반출연금	01	일반법령 출연금
		02	금융성기금출연금
		03	민간기금출연금
410	토지매입비	00	토지매입비
420	건설비	01	기본조사 설계비
		02	실시설계비
		03	시설비

목코드	목	세목코드	세목
		04	감리비
		05	시설부대비
		06	건설가계정
430	기타유형자산		
		01	자산취득비
		02	저장품매입비
		03	차관물자용역대
440	무형자산		
		00	무형자산
450	융자금		
		01	비금융공기업 융자금
		02	통화금융기관융자금
		03	비통화금융기관융자금
		04	기타 민간융자금
		05	지방자치단체융자금
460	출자금		
		01	일반출자금
		02	통화금융기관출자금
470	예치금 및 유가증권매입		
		01	한국은행예치금
		02	통화금융기관예치금
		03	비통화금융기관예치금
		04	국공채매입
		05	지방채매입
		06	기타유가증권매입
480	예탁금		
		01	일반회계예탁금
		02	기타특별회계예탁금
		03	공공기금예탁금
510	상환지출		
		01	국내차입금상환
		02	해외차입금상환

목코드	목	세목코드	세목
		03	차입금이자
		04	예수금원금상환
		05	예수금이자상환
		06	전대차관원금상환
		07	전대차관이자상환
610	전출금 등		
		01	일반회계전출금
		02	기타특별회계전출금
		03	공공기금전출금
		04	비금융공기업경상전출금
		05	비금융공기업자본전출금
710	예비비 및 기타		
		01	예비비
		02	예비금
		03	반환금기타