

1994년

농업기본통계

농림수산부도서실
No. 10382
'96년 1월 4일

농림수산부

차 례

I. 조사개요.....	3
II. 용어해설.....	4
III. '94농업기본통계조사결과 분석	9
IV. 연도별 농가 및 농가인구.....	17
V. '94농가호수	27
1. 시·도별 농가 및 농가인구	29
2. 시·군별 농가 및 농가인구	30
3. 경지규모별 농가	38
4. 영농형태별 농가	40
5. 전·겸업별 농가	42
6. 가구원수별 농가	44
7. 경영주 연령별 농가	46
8. 농업종사 가구원수별 농가	48
9. 논 경영규모별 농가	50
10. 밭 경영규모별 농가	52
11. 경지면적에 대한 논면적 비율별 농가	54
12. 경지면적에 대한 밭면적 비율별 농가	56
13. 경지면적에 대한 차용지 비율별 농가	58

14. 농가증감 내역	60
Ⅵ. '94농가인구	63
1. 연령별·성별 농가인구	64
2. 전·겸업 농가별 농가인구	70
3. 15세이상 취업별 농가인구	72
4. 15세이상 남자 취업별 농가인구	74
5. 15세이상 여자 취업별 농가인구	76
6. 연령별 농업종사 기간별 농가인구	78
7. 15세이상 농업종사 기간별 농가인구	82
8. 15세이상 겸업종사 기간별 농가인구	84
9. 농가인구 증감 내역	86

I. 조사개요

○ 조사목적

농가, 농가인구, 경지규모, 영농형태등 농업경영의 기본요소를 계수적으로 파악하여 농업정책수립과 농업관련 연구기관 또는 농업경영자등이 필요로 하는 통계자료를 제공함을 목적으로 한다.

○ 조사근거

지정통계 11405호와 농업기본통계 조사규칙(부령 제757호)에 의하여 조사

○ 조사시점 및 기간

- 조사기준시점

· 시점조사항목 : 1994. 12. 1. 0시 현재

· 기간조사항목 : 1993. 12. 1 ~ 1994. 11. 30(1년간)

- 조사기간 : 1994. 12. 1 ~ 12. 20(20일간)

○ 조사대상

전국 4,101개의 표본조사구내 가구중 조사기준일 현재 농가정의에 해당되는 가구

○ 조사방법

농수산통계 공무원이 농가를 직접 방문하여 면접청취조사

○ 조사항목

- 농 가 : 전·점업별, 경지규모별, 영농형태별농가

- 농가인구 : 성별, 연령별, 취업별, 종사기간별 농가인구

Ⅱ. 용어해설

1. 농 가

농가라 함은 생계, 또는 영리를 목적으로 다음에서 정하는 농가정의의 각 호중 어느 하나에 해당하는 농업을 경영하거나 농업에 종사하는 가구를 말한다.

가. 조사시점 현재 경지(논, 밭) 10a(약 300평)이상 직접 경작하는 가구

나. 시설작물 3a(약 100평)이상, 과수나 묘목은 각각 7a(약 200평)이상 재배하는 가구

다. 조사시점 현재 대가축(한우, 젖소, 고기소)1마리, 중가축(돼지, 면양, 산양 등)3마리, 소가축(토끼) 및 가금(닭, 오리, 거위, 칠면조 등)40마리 이상 사육하거나 꿀벌 5군이상 치는 가구

라. 위의 각호별 규모이외의 연간 농업수입이 40만원 이상으로 농업을 계속하는 가구

2. 전업농가

농사에만 종사한 가구원이 있는 농가와 농사이외의 돈벌이 또는 영업에 종사하였다 라도 연간 누계일수가 30일이상 종사한 가구원이 없는 농가를 전업농가라 한다.

여기에서 농사에 종사하였다 함은 논밭에 나가 직접 일하는 것 뿐만 아니라 농사내용을 알고 현장 감독하는 것과 남의 집 농사에 종사한 경우도 해당된다.

3. 겸업농가

돈벌이를 위하여 농사이외의 일 또는 영업에 연누계 일수가 30일 이상 종사한 가

구원이 있는 농가를 말한다.

가. 제1종 겸업농가

농가전체로 보아 농업수입이 겸업수입 보다 많은 겸업농가

나. 제2종 겸업농가

농가전체로 보아 겸업수입이 농업수입 보다 많은 겸업농가

다. 경영주 겸업농가

경영주가 겸업에 연누계 30일 이상 종사한 일이 있는 농가

라. 가구원 겸업농가

경영주는 농사이외의 일에 종사한 일이 없고, 가구원 중에서 농사이외의 일에 연누계 30일 이상 종사한 일이 있는 농가

마. 경영주와 가구원겸업농가

경영주의 가구원이 함께 겸업에 종사하고 있는 농가

4. 영농형태별 농가

지난 일년간 농가에서 농업으로 수확 또는 증식된 농산물을 조수입으로 평가하여 평가액이 가장 높은 분야를 주 영농분야로 분류하였다.

농가인구에 관한 사항

1. 농가인구

1994년 12월 1일 0시를 기준으로 하여 한 농가에서 3개월 이상 같이 살았거나 3개월은 되지 않았어도 조사기준일을 전후하여 3개월 이상 같이 살게 될 사람이 모두 포함되며, 혈연관계가 없는 가정부, 유모, 상시농업고용인까지도 포함된다. 다만, 하숙생과 농사이외의 일로 고용된 사람은 제외된다.

2. 전업농가인구

전업농가 정의에 해당되는 농가의 가구원수를 말한다.

3. 겸업농가인구

겸업농가 정의에 해당되는 농가의 가구원수를 말한다.

4. 농업종사인구

만15세 이상으로 겸업종사 여부에 관계없이 농사에 종사한 사람을 말한다.

○ 그중 농업주종사

농업종사인구중 분야별 종사기간을 기준으로 하여 다음과 같은 구분에 해당하는 사람을 말한다.

- 농사에만 종사한 사람
- 농사는 물론 농사이외의 일에도 종사하였을 경우 농사에 종사한 기간이 긴 경우

5. 겸업종사인구

만 15세 이상으로 돈벌이를 위하여 농사이외의 일 또는 영업에 연누계 30일 이상

종사한 사람을 말한다.

○ 그중 겸업주종사

위의 「그중 농업주종사」와 반대인 경우를 말한다.

6. 경영주

경영주란 세대주를 말하는 것이 아니고 농사에 대하여 모든 책임을 갖고 농사일을 총괄하는 사람을 말한다.

농경지에 관한 사항

1. 농경지

가. 1994년 12월 1일 현재 경작하고 있는 경지(논, 밭)를 말하며 소유여부를 불문하고 모두 포함된다.

나. 남의 개인땅이나 국공유지를 빌린 경우는 다음 정의에 의한다.

○ 금년 농사를 짓고나서 내년에도 계속 빌리게 될지 미정인 경우는 금년농사를 지은 가구의 농경지로 한다.

○ 금년에 농사를 짓지 않았거나 내년 농사를 위하여 12월 1일 이전에 남의 땅을 빌린 경우에는 빌린 가구의 농경지로 한다.

○ 국공유지를 임대차 계약없이 경작하고 있는 경우 경작한 가구의 농경지로 한다.

다. 금년농사는 짓지 않았으나 내년농사를 위하여 12월 1일 이전에 경지를 매입한 경우는 조사에 포함하였다.

라. 12월 1일 이후에 매입하였거나 빌린 경지는 조사에서 제외하였다.

마. 새로 개간, 간척 또는 매립한 땅으로서 금년에는 작물을 전혀 심지 않았으나 내년에 심을 예정인 농경지는 조사에 포함하였다.

바. 2인이상 공동 경작하는 농경지에 있어서는 경작인 별로 안분조사 하였다.

2. 논

관개설비를 갖추고 담수를 필요로 하는 작물을 재배할 수 있는 농경지로서 토지대장상의 지목과 관계없이 주로 논벼, 미나리, 왕골, 연뿌리 등을 재배하는 농경지를 말한다.

3. 밭

관개설비를 갖추지 않고 일반작물을 재배할 수 있는 경지와 과수원, 뽕밭, 관상수, 묘포등 나무심은 밭이 포함되며, 나무심은 밭은 30평이상 집단 재배한 것만 조사대상이 되고 산재된것은 제외하였다.

※ 사용상 주의사항

1. 서울특별시 및 직할시는 도에 비해 표본오차가 크므로 자료이용시 참고하시기 바랍니다.
2. 모든 통계는 추계과정에서 사사오입되었으므로 세목과 그 합계가 일치되지 않는 경우도 있음.
3. 통계표의 내용 및 조사에 관하여 더 상세히 알고자 하는 사항은 농림수산부 생산통계담당관실로 문의하여 주시기 바랍니다(02-500-2629)

Ⅲ. '94 농업 기본통계 조사 결과 분석

1. 농가호수

	'90	'93	'94	전년대비		5개년 평균 증 감 율
				증 감	증감율	
농 가 호 수	천호 1,767	1,592	1,558	△34	△2.2%	△2.5%
- 전업농가 (구성비)	1,052 (59.6)	985 (61.9)	931 (59.8)	△54	△5.5%	△6.9%
- 겸업농가 (구성비)	715 (40.4)	607 (38.1)	627 (40.2)	20	3.2%	7.3%

○ '94년말 총 농가수는 1,558천호로 전년대비 2.2%감소하여 '93년부터 감소폭이 점차 둔화되고 있음(최근 5년간 평균 감소율 △2.5%)

- 연도별 농가수 감소비율

('91) △3.7% → ('92) △3.6 → ('93) △2.9 → ('94) △2.2

○ 전·겸업별 농가의 구성은 전업농가는 931천호로 전년대비 5.5% 감소하였으나, 겸업농가는 627천호로 20천호(3.2%) 증가하였음.

<겸업농가 증가요인>

- 농작업의 기계화 및 위탁영농으로 인하여 영농비수기에 일고 등 임시취업 용이

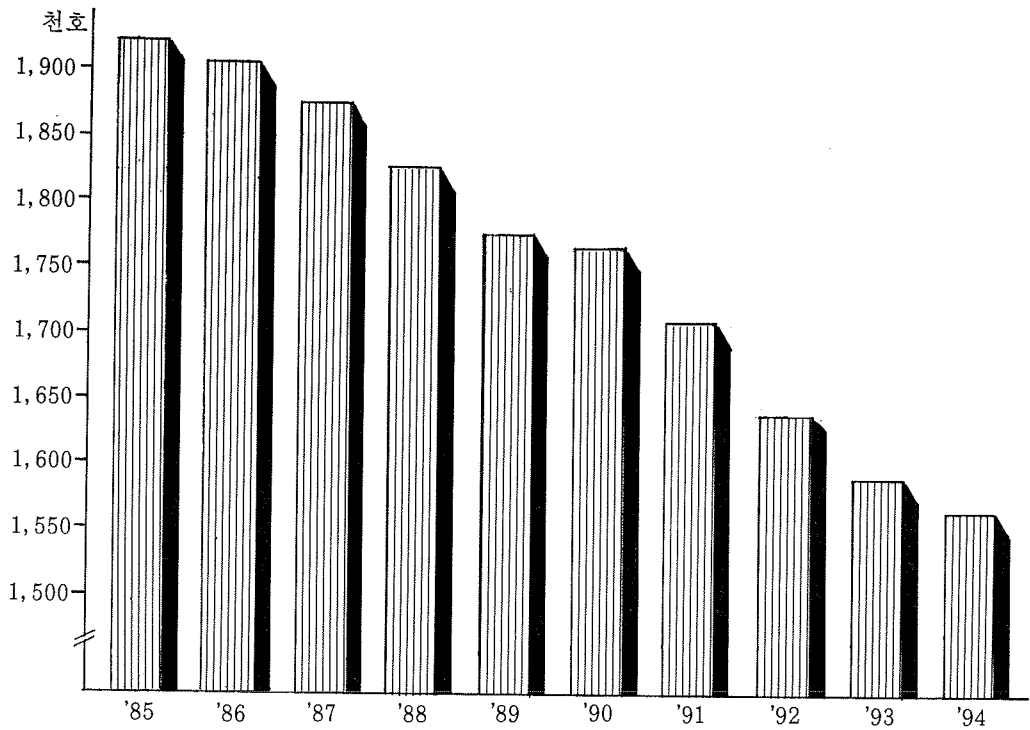
- 농촌의 도시화·산업화로 인한 농촌의 취업기회 확대로 도시전출 둔화

【연도별 농가수】

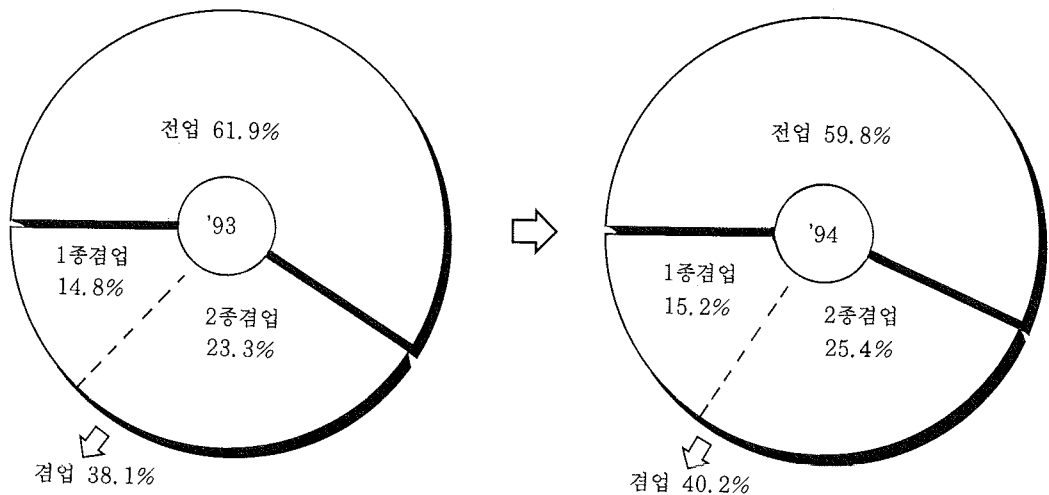
(단위 : 천호)

	'85	'86	'87	'88	'89	'90	'91	'92	'93	'94
계	1,926	1,906	1,871	1,826	1,772	1,767	1,702	1,641	1,593	1,558
전업	1,518	1,509	1,465	1,417	1,331	1,052	1,119	1,026	985	931
겸업	408	397	407	409	441	715	584	615	607	627

〈연도별 농가수 추이〉



〈전·겸업별 농가구성비 비교〉

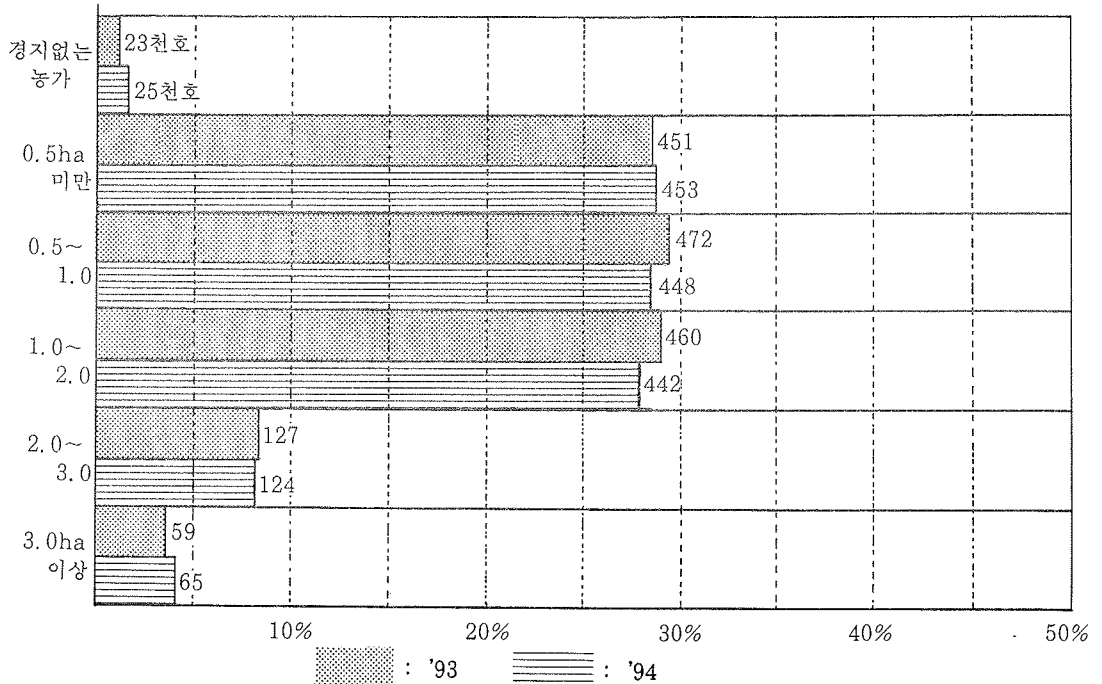


【경지규모별 농가수】

	농가수	경지없는농가	경지규모별				
			0.5ha미만	0.5~1.0	1.0~2.0	2.0~3.0	3.0ha이상
1993 (구성비)	천호 1,592 (100.0)	23 (1.4)	451 (28.3)	472 (29.7)	460 (28.9)	127 (8.0)	59 (3.7)
1994 (구성비)	1,558 (100.0)	25 (1.6)	453 (29.1)	448 (28.8)	442 (28.3)	124 (8.0)	65 (4.2)

- 생산비 절감과 기계화 영농을 위해 3.0ha이상으로 영농규모를 확대하는 추세임
 - 3ha이상 경지보유 농가의 증가 : ('93) 59천호 → ('94) 65천호 : 10.2%증
- 경지없는 농가가 증가하는 것은 비교적 수익성이 좋은 축산으로의 전환에 의한 것임.
 - 축산농가 증가 현황 : ('93) 89천호 → ('94) 129천호 : 44.9%증

〈경지규모별 농가수 변동추이〉

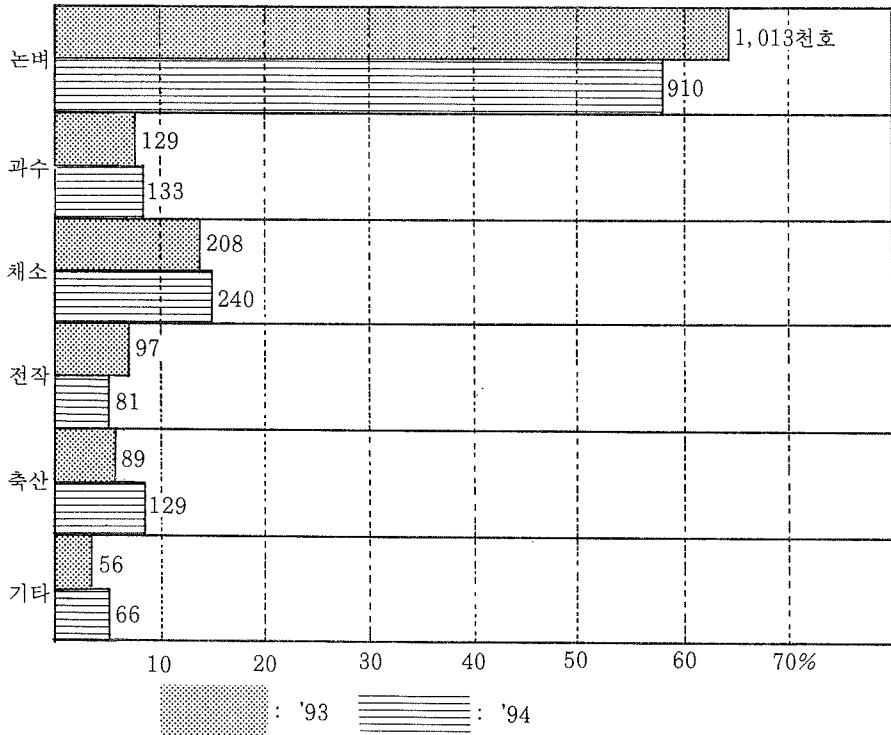


【영농형태별 농가수】

	농가수	영농형태별					
		논벼	과수	채소	전작	축산	기타
1993 (구성비)	천호 1,592 (100.0)	1,013 (63.6)	129 (8.1)	208 (13.1)	97 (6.1)	89 (5.6)	56 (3.5)
1994 (구성비)	1,558 (100.0)	910 (58.4)	133 (8.5)	240 (15.4)	81 (5.2)	129 (8.3)	66 (4.2)

○ 논벼를 주 소득원으로 하는 농가가 910천호로 전체 농가의 58.4%를 차지하고 있으나 비교적 수익성이 좋은 채소, 과수, 축산 등으로 전환하는 추세임

〈영농형태별 농가수 변동추이〉



2. 농가인구

	'90	'93	'94	전년대비		5개년 평균 증 감 율
				증 감	증감율	
농 가 인 구 (총인구대비)	천호 6,661 (15.5)	5,407 (12.3)	5,167 (11.6)	△240	% △4.4	% △5.3
남 자 (구성비)	3,279 (49.2)	2,610 (48.3)	2,486 (48.1)	△124	△4.8	△5.5
여 자 (구성비)	3,383 (50.8)	2,797 (51.7)	2,681 (51.9)	△115	△4.1	△5.1

- '94년말 농가인구는 전년대비 240천명(4.4%)이 감소된 5,167천명으로 총 인구의 11.6%를 점하고 있어 '93년의 12.3%보다 0.7% 포인트 낮아져 농가인구의 비중이 계속 낮아지고 있음을 보여줌.

* 농가인구가 감소하고 있는 요인은 농가수 감소와 농가호당 가구원의 감소에 기인함

(연도별 호당 농가인구)

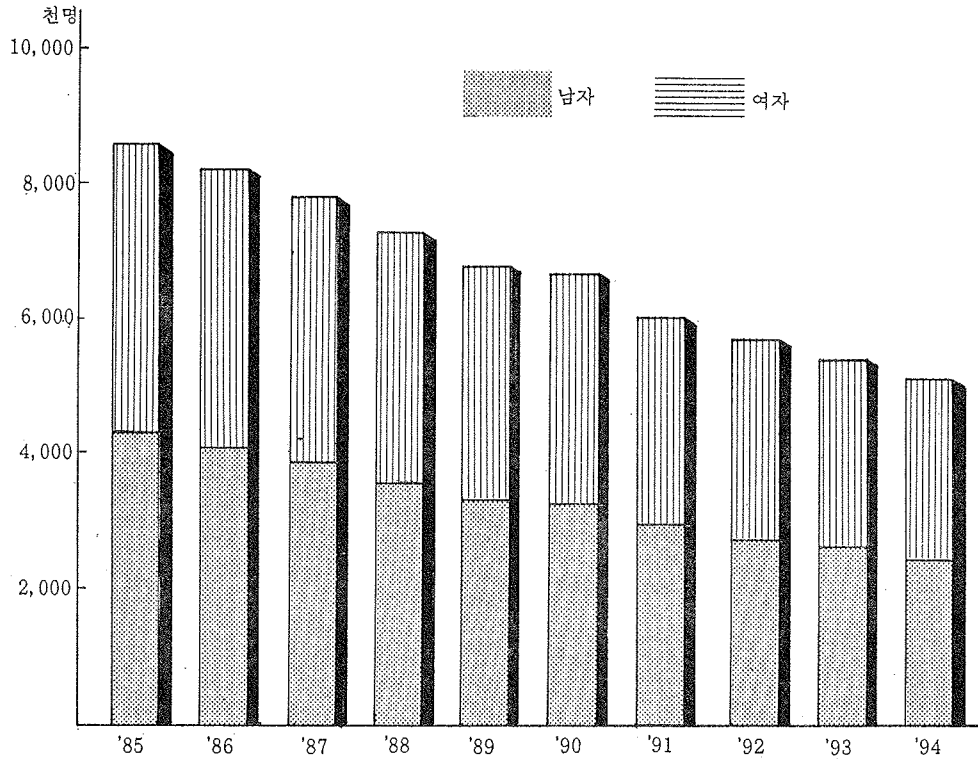
('80) 5.02명 → ('85) 4.42 → ('90) 3.77 → ('93) 3.40 → ('94) 3.32

- 농가인구의 감소 유형별로는 농가감소가 43.0%로 가장 많고 타업종 전환 12.8%, 유학에 따른 감소가 11.7%를 점하고 있음.

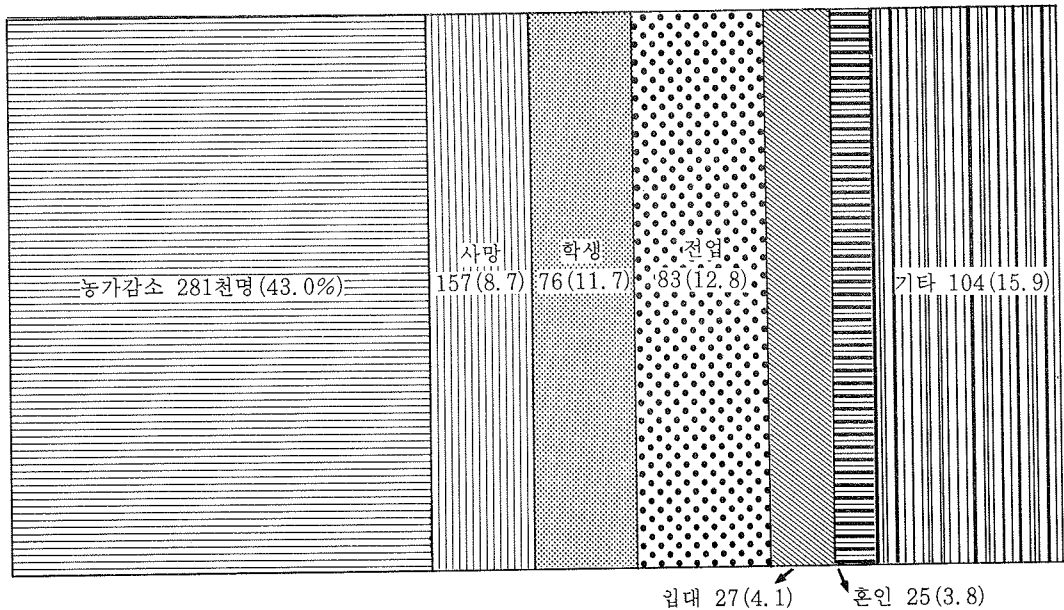
【연도별 농가인구】

	'85	'86	'87	'88	'89	'90	'91	'92	'93	'94
계	8,521	8,180	7,771	7,272	6,786	6,661	6,068	5,707	5,407	5,167
남	4,246	4,058	3,835	3,561	3,303	3,279	2,931	2,763	2,611	2,486
여	4,275	4,122	3,936	3,712	3,482	3,383	3,138	2,944	2,797	2,681

<연도별 농가인구 변동추이>



<농가인구의 감소유형>



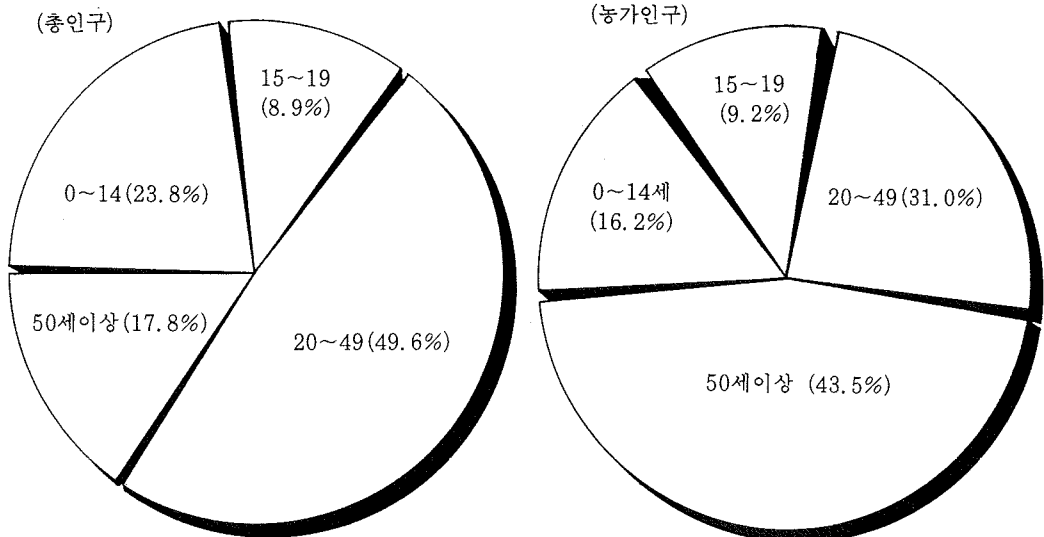
【연령별 농가인구】

(단위 : 천명)

	합계	0~14세	15~19	20~49	50세이상
농가인구 (구성비)	5,167 (100.0)	839 (16.2)	474 (9.2)	1,603 (31.0)	2,251 (43.5)
총 인 구 (구성비)	44,453 (100.0)	10,581 (23.8)	3,937 (8.9)	22,028 (49.6)	7,908 (17.8)

- 취학연령인 0~14세는 839천명으로 전체 농가인구의 16.2%로써 같은 구간에
서의 총인구 구성비 23.8% 보다 크게 적은 수준임.
- ⇒ 교육환경의 상대적 낙후에 따른 취학대상 아동이 있는 농가의 도시전출이 증
가한데 기인함.
- 50세이상의 고령인구는 2,251천명으로 전체 농가인구의 43.5%로써 전체 인구
의 구성비(17.8%)에 비해 매우 높아 농촌인력의 고령화가 지속되고 있으며 여
자가 남자보다 많은 것으로 나타남.

〈총인구 및 농가인구의 연령별 분포〉



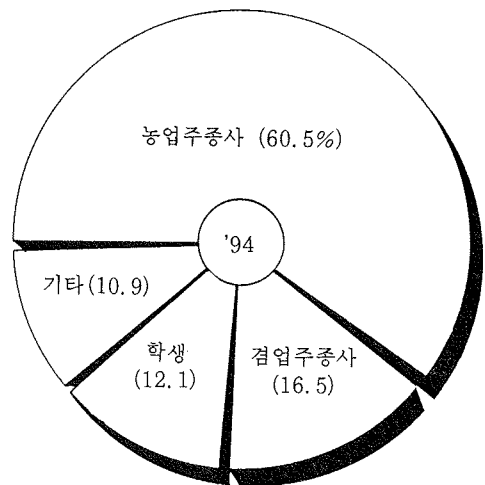
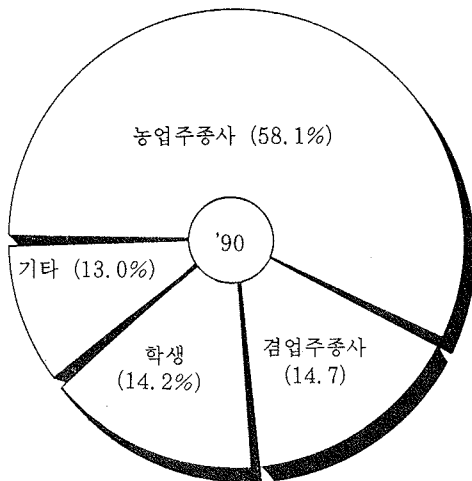
【15세이상 취업별 농가인구】

(단위 : 천명)


	15세이상 농가인구	취업별 농가인구			
		농업주종사	겸업주종사	학 생	기 타
계	4,329 (100.0)	2,620 (60.5)	715 (16.5)	524 (12.1)	470 (10.9)
남	2,051	1,238	436	267	109
여	2,278	1,382	279	256	360

- 15세 이상 농가인구중 농업주종사 인구는 2,620천명으로 전체 농가인구의 60.5%를 점하고 있으며, 성별로는 여자가 남자보다 많고 겸업주종사는 남자가 여자보다 많은 것으로 나타남.

<15세 이상 취업별 농가인구 변동추이>



Ⅳ. 연도별 농가·농가인구



1. 농가수 및 농가인구

	농 가		농 가 인 구		호 당 농가인구
	호	전년대비 %	명	전년대비 %	
'80	2,155,073	△0.3	10,826,748	△0.5	5.02
'81	2,029,626	△5.8	9,998,651	△7.6	4.93
'82	1,995,769	△1.7	9,688,222	△3.1	4.85
'83	2,000,433	0.2	9,474,887	△2.2	4.74
'84	1,973,539	△1.3	9,014,745	△4.9	4.57
'85	1,925,869	△2.4	8,521,073	△5.5	4.42
'86	1,905,984	△1.0	8,179,560	△4.0	4.29
'87	1,871,455	△1.8	7,771,007	△5.0	4.15
'88	1,826,344	△2.4	7,272,470	△6.4	3.98
'89	1,771,856	△3.0	6,785,542	△6.7	3.83
'90	1,767,033	△0.3	6,661,322	△1.8	3.77
'91	1,702,307	△3.7	6,068,262	△8.9	3.56
'92	1,640,853	△3.6	5,706,793	△6.0	3.48
'93	1,592,478	△2.9	5,407,024	△5.3	3.40
'94	1,557,989	△2.2	5,167,420	△4.4	3.32

2. 전·점업별 농가수

(단위 : 호)

	총 농 가	전 업		결 업 농 가					
				계	구성비	1종	구성비	2종	구성비
'80	2,155,073	1,642,320	76.2	512,753	23.8	295,116	13.7	217,637	10.1
'81	2,029,626	1,665,839	82.1	363,787	17.9	181,524	8.9	182,263	9.0
'82	1,995,769	1,622,754	81.3	373,015	18.7	172,840	8.7	200,175	10.0
'83	2,000,433	1,622,509	81.1	377,924	18.9	162,430	8.1	215,494	10.8
'84	1,973,539	1,597,567	80.9	375,972	19.1	156,330	7.9	219,642	11.2
'85	1,925,869	1,518,274	78.8	407,595	21.2	167,799	8.7	239,796	12.5
'86	1,905,984	1,508,657	79.2	397,327	20.8	157,397	8.2	239,930	12.6
'87	1,871,455	1,464,726	78.3	406,729	21.7	159,582	8.5	247,147	13.2
'88	1,826,344	1,416,960	77.6	409,384	22.4	160,146	8.8	249,238	13.6
'89	1,771,856	1,330,563	75.1	441,293	24.9	176,017	9.9	265,276	15.0
'90	1,767,033	1,052,315	59.6	714,718	40.4	389,097	22.0	325,621	18.4
'91	1,702,307	1,118,750	65.7	583,557	34.3	254,135	14.9	329,422	19.4
'92	1,640,853	1,025,850	62.5	615,003	37.5	252,405	15.4	362,599	22.1
'93	1,592,478	985,115	61.9	607,363	38.1	236,151	14.8	371,212	23.3
'94	1,557,989	930,920	59.8	627,069	40.2	236,525	15.2	390,544	25.1

3. 경지규모별 농가수

(단위 :천호, ()내는 구성비 %)

	총농가	경종의 농 가	경 지 규 모 별					
			0.5ha 미만	0.5~ 1.0	1.0~ 1.5	1.5~ 2.0	2.0~ 3.0	3.0ha 이상
'80	2,155	28 (1.3)	612 (28.4)	748 (34.7)	439 (20.3)	191 (8.9)	108 (5.0)	31 (1.4)
'81	2,030	31 (1.5)	605 (29.8)	743 (36.6)	388 (19.1)	156 (7.7)	83 (4.1)	24 (1.2)
'82	1,996	39 (2.0)	578 (28.9)	725 (36.3)	390 (19.5)	158 (7.8)	83 (4.2)	23 (1.2)
'83	2,000	52 (2.6)	571 (28.6)	719 (35.9)	392 (19.6)	160 (8.0)	84 (4.2)	23 (1.1)
'84	1,974	52 (2.6)	555 (28.1)	707 (35.8)	391 (19.8)	161 (8.2)	85 (4.3)	23 (1.2)
'85	1,926	46 (2.4)	534 (27.7)	686 (35.6)	390 (20.3)	160 (8.3)	87 (4.5)	23 (1.2)
'86	1,906	44 (2.3)	540 (28.3)	663 (34.8)	386 (20.3)	161 (8.5)	88 (4.6)	24 (1.2)
'87	1,871	39 (2.1)	522 (27.9)	647 (34.6)	384 (20.5)	163 (8.7)	91 (4.9)	25 (1.3)
'88	1,826	32 (1.8)	507 (27.8)	626 (34.3)	376 (20.6)	165 (9.0)	94 (5.1)	26 (1.4)
'89	1,772	28 (1.6)	483 (27.3)	594 (33.5)	369 (20.8)	168 (9.5)	101 (5.7)	29 (1.6)
'90	1,767	24 (1.4)	483 (27.3)	544 (30.8)	352 (19.9)	191 (10.8)	129 (7.3)	44 (2.5)
'91	1,702	35 (2.0)	466 (27.4)	527 (31.0)	337 (19.8)	174 (10.3)	121 (7.1)	42 (2.4)
'92	1,641	23 (1.4)	469 (28.6)	496 (30.2)	308 (18.8)	169 (10.3)	124 (7.5)	52 (3.2)
'93	1,592	23 (1.4)	451 (28.3)	472 (29.7)	297 (18.7)	163 (10.2)	127 (8.0)	59 (3.7)
94	1,558	25 (1.6)	453 (29.1)	448 (28.8)	282 (18.1)	160 (10.3)	124 (8.0)	65 (4.2)

4. 논면적 규모별 농가수

(단위:천호, ()내는 구성비%)

	논있는 농가	논 면 적 규 모 별					
		0.5ha 미만	0.5~ 1.0	1.0~ 1.5	1.5~ 2.0	2.0~ 3.0	3.0ha 이상
'80	1,849	882 (47.9)	644 (34.8)	217 (11.7)	64 (3.4)	34 (1.8)	10 (0.5)
'81	1,766	875 (49.5)	605 (34.3)	195 (11.0)	54 (3.0)	29 (1.6)	8 (0.5)
'82	1,724	830 (48.1)	606 (35.2)	197 (11.4)	55 (3.2)	28 (1.6)	8 (0.4)
'83	1,720	820 (47.7)	609 (35.4)	199 (11.6)	56 (3.2)	28 (1.6)	7 (0.4)
'84	1,695	793 (46.8)	607 (35.8)	203 (12.0)	57 (3.3)	27 (1.6)	8 (0.5)
'85	1,643	712 (43.3)	592 (36.0)	233 (14.2)	64 (4.0)	33 (2.0)	9 (0.5)
'86	1,634	733 (44.9)	592 (36.2)	206 (12.6)	61 (3.7)	32 (2.0)	10 (0.6)
'87	1,607	712 (44.3)	581 (36.1)	209 (13.0)	62 (3.9)	33 (2.1)	10 (0.6)
'88	1,568	683 (43.6)	564 (36.0)	212 (13.5)	64 (4.1)	35 (2.2)	10 (0.6)
'89	1,521	645 (42.4)	541 (35.6)	215 (14.1)	68 (4.5)	40 (2.6)	12 (0.8)
'90	1,508	609 (40.4)	512 (33.9)	226 (15.0)	90 (6.0)	53 (3.5)	18 (1.2)
'91	1,435	578 (40.3)	486 (33.9)	214 (14.9)	84 (5.9)	53 (3.7)	19 (1.3)
'92	1,376	562 (40.8)	454 (32.9)	202 (14.7)	79 (5.8)	54 (4.0)	25 (1.8)
'93	1,322	531 (40.2)	430 (32.5)	195 (14.7)	80 (6.1)	57 (4.3)	29 (2.2)
'94	1,266	509 (40.2)	407 (32.1)	183 (14.5)	77 (6.1)	57 (4.5)	32 (2.5)

5. 밭면적 규모별 농가수

(단위:천호, ()내는 구성비%)

	밭있는 농가	논 면 적 규 모 별					
		0.5ha 미만	0.5~ 1.0	1.0~ 1.5	1.5~ 2.0	2.0~ 3.0	3.0ha 이상
'80	1,805	1,398 (77.5)	317 (17.5)	65 (3.6)	16 (0.9)	7 (0.4)	3 (0.1)
'81	1,636	1,318 (80.6)	253 (15.5)	48 (2.9)	11 (0.7)	4 (0.2)	1 (0.1)
'82	1,600	1,286 (80.4)	246 (15.4)	49 (3.1)	12 (0.7)	5 (0.3)	2 (0.1)
'83	1,592	1,283 (80.6)	242 (15.2)	48 (3.0)	12 (0.8)	5 (0.3)	2 (0.1)
'84	1,652	1,276 (77.2)	277 (16.8)	65 (3.9)	19 (1.2)	10 (0.6)	5 (0.3)
'85	1,510	1,197 (79.3)	233 (15.4)	58 (3.9)	15 (1.0)	5 (0.3)	2 (0.1)
'86	1,508	1,227 (81.4)	214 (14.2)	45 (3.0)	14 (0.9)	5 (0.3)	3 (0.2)
'87	1,483	1,205 (81.2)	210 (14.2)	46 (3.1)	13 (0.9)	6 (0.4)	3 (0.2)
'88	1,447	1,173 (81.1)	204 (14.1)	47 (3.2)	14 (1.0)	6 (0.4)	3 (0.2)
'89	1,397	1,130 (80.9)	195 (14.0)	48 (3.4)	14 (1.0)	7 (0.5)	3 (0.2)
'90	1,469	1,107 (75.4)	246 (16.7)	68 (4.6)	25 (1.7)	15 (1.0)	8 (0.5)
'91	1,416	1,079 (76.2)	227 (16.1)	67 (4.7)	23 (1.6)	13 (0.9)	7 (0.5)
'92	1,353	1,012 (74.8)	221 (16.4)	71 (5.2)	24 (1.8)	16 (1.2)	9 (0.6)
'93	1,322	978 (74.0)	220 (16.7)	72 (5.4)	25 (1.9)	16 (1.2)	10 (0.8)
'94	1,301	952 (73.2)	218 (16.8)	73 (5.6)	27 (2.1)	18 (1.4)	12 (0.9)

6. 성별농가인구

(단위 : 명)

	농가인구	남자	구성비	여자	구성비
'80	10,826,748	5,414,805	50.0	5,411,943	50.0
'81	9,998,651	5,002,767	50.0	4,995,884	50.0
'82	9,688,222	4,838,295	49.9	4,849,927	50.1
'83	9,474,887	4,718,844	49.8	4,756,043	50.2
'84	9,014,745	4,472,879	49.6	4,541,866	50.4
'85	8,521,073	4,246,286	49.8	4,274,787	50.2
'86	8,179,560	4,057,866	49.6	4,121,694	50.4
'97	7,771,007	3,834,633	49.3	3,936,374	50.7
'88	7,272,470	3,560,521	49.0	3,711,949	51.0
'89	6,785,542	3,303,474	48.7	3,482,068	51.3
'90	6,661,322	3,278,764	49.2	3,382,558	50.8
'91	6,068,262	2,930,728	48.3	3,137,534	51.7
'92	5,706,793	2,762,621	48.4	2,944,173	51.6
'93	5,407,024	2,610,500	48.3	2,796,524	51.7
'94	5,167,420	2,486,390	48.1	2,681,030	51.9

7. 연령별 농가인구

(단위:명, ()내는 구성비%)

	농가인구	0~14 ¹⁾ (13)	15~19 ²⁾ (14)	20~49	50~59	60세이상
'80	10,826,748	3,229,773 (29.8)	1,683,709 (15.6)	3,701,152 (34.2)	1,074,081 (9.9)	1,138,033 (10.5)
'81	9,998,651	2,938,820 (29.4)	1,534,664 (15.3)	3,300,207 (33.0)	1,077,453 (10.8)	1,147,507 (11.5)
'82	9,688,222	2,757,856 (28.5)	1,477,446 (15.2)	3,202,497 (33.1)	1,085,853 (11.2)	1,164,570 (12.0)
'83	9,474,887	2,571,018 (27.1)	1,445,785 (15.3)	3,149,312 (33.2)	1,110,735 (11.7)	1,198,037 (12.6)
'84	9,014,745	2,338,010 (25.9)	1,377,047 (15.3)	2,961,084 (32.9)	1,126,857 (12.5)	1,211,747 (13.4)
'85	8,521,073	2,113,997 (24.8)	1,270,948 (14.9)	2,829,765 (33.2)	1,128,991 (13.3)	1,771,372 (13.8)
'86	8,179,560	1,918,133 (23.5)	1,231,350 (15.0)	2,681,668 (32.8)	1,148,081 (14.0)	1,200,328 (14.7)
'87	7,771,007	1,712,209 (22.0)	1,163,654 (15.0)	2,515,366 (32.4)	1,160,982 (14.9)	1,218,796 (15.7)
'88	7,272,470	1,704,684 (23.4)	868,206 (12.0)	2,306,115 (31.7)	1,165,773 (16.0)	1,227,692 (16.9)
'89	6,785,542	1,484,200 (21.9)	805,000 (11.9)	2,114,224 (31.1)	1,146,941 (16.9)	1,235,177 (18.2)
'90	6,661,322	1,370,335 (20.6)	734,191 (11.0)	2,258,665 (33.9)	1,110,983 (16.7)	1,187,148 (17.8)
'91	6,068,262	1,174,790 (19.3)	647,440 (10.7)	1,875,603 (30.9)	1,115,461 (18.4)	1,254,968 (20.7)
'92	5,706,793	1,040,481 (18.2)	576,702 (10.1)	1,791,332 (31.4)	1,061,769 (18.6)	1,236,509 (23.4)
'93	5,407,024	931,996 (17.2)	524,957 (9.7)	1,679,505 (31.1)	1,003,916 (18.6)	1,266,650 (23.4)
'94	5,167,420	838,913 (16.2)	474,013 (9.2)	1,602,742 (31.0)	947,489 (18.3)	1,304,262 (25.2)

1) '80~'87년도는 0~13세임.

2) '80~'87년도는 14~19세임.


8. 15세이상 취업별 농가인구

(단위:명, ()내는 구성비%)

	15세 이상 농가 인구	농업주종사	겸업주종사	학 생	기 타
'80	7,596,975	3,723,985 (49.0)	623,540 (8.2)	1,357,756 (17.9)	1,891,694 (24.9)
'81	7,059,831	3,637,180 (51.5)	385,340 (5.5)	1,395,010 (19.8)	1,642,301 (23.3)
'82	6,930,366	3,515,750 (50.7)	407,096 (5.9)	1,400,420 (20.2)	1,607,100 (23.2)
'83	6,903,869	3,485,170 (50.5)	418,760 (6.1)	1,403,150 (20.3)	1,596,789 (23.1)
'84	6,673,850	3,368,900 (50.5)	414,500 (6.2)	1,369,630 (20.5)	1,520,820 (22.8)
'85	6,407,076	3,200,772 (50.0)	439,273 (6.8)	1,254,100 (19.6)	1,512,931 (23.6)
'86	6,261,427	3,141,423 (50.2)	433,482 (6.9)	1,237,627 (19.8)	1,448,895 (23.1)
'87	6,058,798	3,030,399 (50.0)	450,946 (7.5)	1,194,085 (19.7)	1,383,368 (22.8)
'88	5,567,675	2,913,192 (52.3)	463,089 (8.3)	907,597 (16.3)	1,283,797 (23.1)
'89	5,300,375	2,770,482 (52.3)	487,163 (9.2)	849,620 (16.0)	1,193,110 (22.5)
'90	5,290,987	3,071,641 (58.1)	779,004 (14.7)	750,568 (14.2)	689,774 (13.0)
'91	4,893,472	2,902,963 (59.3)	604,977 (12.4)	694,751 (14.2)	690,781 (14.1)
'92	4,666,313	2,809,334 (60.2)	672,791 (14.4)	618,036 (13.3)	566,151 (12.1)
'93	4,475,028	2,717,546 (60.7)	678,241 (15.2)	567,334 (12.7)	511,907 (11.4)
'94	4,328,507	2,619,957 (60.5)	714,955 (16.5)	523,736 (12.1)	469,859 (10.9)

1) '80~'83년도는 14세이상 농가인구임.

V. '94 농 가 호 수



1. 시·도별 농가 및 농가인구

단위: 농가 : 가구
인구 : 명

		농가	농가인구		
			계	남	여
81		2 029 626	9 998 651	5 002 767	4 995 884
82		1 995 769	9 688 222	4 838 295	4 849 927
83		2 000 433	9 474 887	4 718 844	4 756 043
84		1 973 539	9 014 745	4 472 849	4 541 866
85		1 925 869	8 521 073	4 246 286	4 274 787
86		1 905 984	8 179 560	4 057 866	4 121 694
87		1 871 455	7 771 007	3 834 633	3 936 374
88		1 826 344	7 272 470	3 560 521	3 711 949
89		1 771 856	6 785 542	3 303 474	3 482 068
90		1 767 033	6 661 322	3 278 764	3 382 558
91		1 702 307	6 068 262	2 930 728	3 137 534
92		1 640 853	5 706 793	2 762 621	2 944 173
93		1 592 478	5 407 024	2 610 500	2 796 524
94		1 557 989	5 167 420	2 486 390	2 681 030
서부	울산	3 136	13 483	6 725	6 758
		7 823	32 765	15 691	17 074
대인	구천	6 913	28 275	13 711	14 564
		4 184	16 147	8 091	8 056
광대	주전	12 731	47 909	23 004	24 906
		8 008	33 173	16 577	16 595
경강	기원	182 084	694 277	344 711	349 566
		88 145	304 540	149 877	154 663
충충	북남	102 505	349 273	170 548	178 725
		197 815	671 291	325 579	345 712
전전	북남	164 722	545 179	259 916	285 263
		261 345	775 684	360 335	415 349
경경	북남	271 093	857 352	410 878	446 474
		207 666	650 671	308 207	342 464
제	주	39 820	147 400	72 541	74 859

2. 시·군별 농가

	농가	농가인구		
		계	남	여
경기도	182 084	694 277	344 711	349 566
수원시	2 363	10 118	5 228	4 890
성남시	1 245	5 468	2 812	2 656
안양시	298	1 013	468	545
부천시	803	3 472	1 742	1 729
의정부시	1 204	5 327	2 604	2 723
광명시	666	3 139	1 525	1 614
송탄시	1 124	4 439	2 247	2 192
동두천시	971	4 055	2 040	2 016
안산시	753	3 141	1 669	1 472
파천시	451	1 866	961	905
구리시	641	2 967	1 505	1 462
평택시	1 740	7 231	3 482	3 749
남양주시	6 975	29 183	15 034	14 149
오산시	1 328	5 607	2 710	2 897
시흥시	2 980	11 433	6 053	5 381
군포시	199	821	407	414
의왕시	927	3 854	1 984	1 870
하남시	1 948	8 948	4 383	4 566
고양시	6 407	28 058	13 686	14 372
양주군	6 212	25 958	13 178	12 780
여주군	11 179	40 249	19 533	20 716
평택군	11 188	42 496	20 768	21 728

및 농가 인구

단위: 농가 : 가구
인구 : 명

	농가	농가인구		
		계	남	여
화성군	17 745	62 576	30 543	32 033
파주군	10 967	42 912	21 528	21 384
광주군	5 078	19 862	9 963	9 899
연천군	4 831	16 491	8 340	8 151
포천군	10 736	41 493	20 818	20 676
가평군	4 821	16 968	8 517	8 451
양평군	9 832	33 091	16 093	16 998
이천군	10 963	43 679	22 298	21 381
용인군	9 883	38 269	18 987	19 282
안성군	13 813	52 878	26 175	26 703
김포군	8 570	34 911	17 115	17 795
강화군	10 367	34 155	16 426	17 729
옹진군	2 879	8 151	3 892	4 259
강원도	88 145	304 540	149 877	154 663
춘천시	7 603	27 582	13 305	14 277
원주시	8 817	30 987	15 480	15 507
강릉시	8 511	30 418	14 948	15 470
동해시	2 082	7 563	3 689	3 874
태백시	530	1 981	1 027	954
속초시	775	2 996	1 478	1 517
삼척시	6 377	19 463	9 506	9 958
홍천군	9 486	32 130	15 966	16 163
횡성군	7 395	25 080	12 264	12 817

2. 시·군별 농가

	농 가	농 가 인 구		
		계	남	여
영월군	5 253	16 611	8 346	8 265
평창군	6 003	20 919	10 442	10 477
정선군	4 161	14 361	7 033	7 328
철원군	5 710	20 620	10 137	10 483
화천군	2 602	8 617	4 246	4 371
양구군	2 722	9 680	4 690	4 990
인제군	3 313	11 794	5 942	5 852
고성군	3 217	11 173	5 338	5 835
양양군	3 587	12 564	6 039	6 525
충청북도	102 505	349 273	170 548	178 725
청주시	4 209	18 321	9 102	9 219
충주시	13 711	46 074	22 811	23 263
제천시	8 763	30 653	15 020	15 634
청원군	16 784	62 404	31 294	31 110
보은군	8 093	26 577	12 530	14 047
옥천군	9 348	30 110	14 297	15 813
영동군	9 858	29 259	14 028	15 231
진천군	6 908	24 093	11 698	12 395
괴산군	11 146	36 423	17 677	18 746
음성군	9 206	31 020	14 969	16 051
단양군	4 480	14 337	7 121	7 217
충청남도	197 815	671 291	325 579	345 712

및 농가 인구

단위: 농가 : 가구
인구 : 명

	농 가	농 가 인 구		
		계	남	여
천안시	1 914	7 823	4 057	3 767
공주시	14 161	50 519	24 750	25 769
보령시	12 477	41 393	20 341	21 053
아산시	14 028	49 907	23 945	25 962
서산시	15 419	52 844	25 673	27 171
금산군	10 337	32 364	15 867	16 497
연기군	8 048	27 945	13 558	14 387
논산군	18 376	63 685	31 146	32 539
부여군	15 974	52 858	25 609	27 249
서천군	11 761	38 159	18 026	20 133
청양군	8 543	27 067	13 054	14 013
홍성군	13 467	46 600	22 419	24 181
예산군	14 337	49 360	24 055	25 305
태안군	10 439	34 441	16 049	18 392
당진군	17 601	58 293	28 045	30 247
천안군	10 931	38 033	18 986	19 048
전라북도	164 722	545 179	259 916	285 263
전주시	5 596	23 302	11 397	11 905
군산시	10 669	41 959	20 400	21 559
이리시	2 897	11 284	5 222	6 062
정읍시	18 500	57 819	27 605	30 213
남원시	14 445	45 216	21 164	24 052
김제시	19 611	64 974	31 854	33 120

2. 시·군별 농가

	농가	농가인구		
		계	남	여
완주군	11 950	43 788	21 569	22 219
진안군	8 633	25 408	11 949	13 459
무주군	5 913	18 348	8 506	9 842
장수군	6 133	19 660	9 707	9 953
임실군	9 160	28 076	13 126	14 950
순창군	8 586	24 545	11 497	13 048
고창군	15 160	47 738	22 504	25 234
부안군	12 475	40 592	18 720	21 872
익산군	14 992	52 469	24 697	27 772
전라남도	261 345	775 684	360 335	415 349
목포시	1 064	3 535	1 736	1 799
여수시	1 047	4 382	2 195	2 188
순천시	15 429	52 644	25 189	27 455
나주시	19 894	60 331	27 836	32 495
여천시	2 225	8 679	4 144	4 535
광양시	8 506	30 255	14 189	16 067
담양군	10 401	31 406	14 998	16 407
곡성군	8 648	23 970	10 765	13 205
구례군	6 381	18 598	8,390	10 208
여천군	11 064	36 589	17 022	19 567
고흥군	20 114	56 810	26 236	30 574
보성군	12 176	34 958	16 516	18 443
화순군	11 727	32 902	15 097	17 805

및 농가 인구

단위: 농가 : 가구
인구 : 명

	농 가	농 가 인 구		
		계	남	여
장흥군	10 725	31 872	14 723	17 149
강진군	9 766	25 616	11 456	14 161
해남군	18 533	51 030	23 884	27 146
영암군	12 859	37 004	17 477	19 526
무안군	14 110	43 624	20 406	23 218
함평군	10 666	29 586	13 487	16 099
영광군	11 808	35 566	16 596	18 970
장성군	9 739	28 751	13 757	14 993
완도군	11 256	33 273	15 193	18 080
진도군	10 178	28 665	12 600	16 064
신안군	13 026	35 638	16 444	19 194
경상북도	271 093	857 352	410 878	446 474
포항시	15 841	51 045	24 422	26 623
경주시	22 432	71 720	33 353	38 367
김천시	16 526	54 065	26 412	27 653
안동시	17 548	53 092	25 452	27 641
구미시	10 411	35 974	17 042	18 933
영주시	10 860	35 965	17 694	18 271
영천시	15 789	48 893	23 208	25 685
상주시	21 225	66 016	31 096	34 920
문경시	10 817	34 391	16 794	17 597
경산시	11 351	38 977	18 536	20 441
달성군	8 214	31 139	15 343	15 796

2. 시·군별 농가

	농가	농가인구		
		계	남	여
군위군	7 721	21 207	10 123	11 084
의성군	18 159	51 525	24 797	26 728
청송군	6 638	20 531	9 993	10 539
영양군	4 917	15 648	7 969	7 679
영덕군	8 445	24 292	11 405	12 886
청도군	11 078	32 508	15 144	17 364
고령군	6 358	19 646	9 427	10 220
성주군	10 142	33 494	16 254	17 241
칠곡군	6 973	26 170	12 812	13 358
예천군	13 046	40 334	19 323	21 011
봉화군	8 502	27 469	13 211	14 259
울진군	7 240	20 994	9 935	11 058
울릉군	860	2 255	1 135	1 121
경상남도	207 666	650 671	308 207	342 464
울산시	12 330	45 060	22 262	22 799
마산시	5 468	19 086	9 399	9 687
창원시	5 782	20 451	9 951	10 500
진주시	15 899	54 080	26 390	27 690
진해시	1 501	5 252	2 551	2 700
통영시	6 994	23 299	11 208	12 091
삼천포시	2 276	8 344	3 842	4 502
김해시	1 711	7 102	3 421	3 681
밀양시	14 846	47 900	23 217	24 683

및 농가 인구

단위: 농가 : 가구
인구 : 명

	농가	농가인구		
		계	남	여
거제시	9 512	29 965	14 279	15 685
의령군	8 080	21 727	10 033	11 694
함안군	9 846	29 906	13 791	16 115
창녕군	12 246	33 584	15 643	17 941
양산군	7 854	29 985	14 544	15 441
김해군	8 632	32 538	15 687	16 851
고성군	10 957	32 196	15 020	17 176
사천군	8 018	23 831	10 558	13 273
남해군	12 524	36 625	16 575	20 050
하동군	10 369	30 543	14 072	16 471
산청군	8 613	25 220	11 777	13 442
함양군	10 185	29 813	13 793	16 020
거창군	10 807	29 476	13 802	15 674
합천군	13 216	34 688	16 391	18 297
제주도	39 820	147 400	72 541	74 859
제주시	6 072	26 476	13 063	13 413
서귀포시	7 651	29 503	14 917	14 586
북제주군	13 689	47 954	22 863	25 091
남제주군	12 408	43 467	21 698	21 769

3. 경지 규모

	합 계	경지없는 농 가	경 지 규			
			계	0.1ha미만	0.1 - 0.2	0.2 - 0.3
전 국	1 557 989	24 852	1 533 137	11 328	114 073	105 278
영농형태별						
논	910 034	-	910 034	536	33 175	54 855
벼	133 137	-	133 137	679	6 784	7 136
과수	239 815	16	239 799	1 819	33 920	20 212
채소	52 095	-	52 095	323	3 805	2 468
특용작물	10 773	21	10 753	462	2 141	1 461
화훼	80 661	-	80 661	707	24 473	12 262
전작	128 571	24 525	104 046	6 649	9 391	6 635
축산	647	-	647	40	98	20
양잠	2 255	290	1 965	113	284	228
기타						
전. 경업별						
전업	930 920	14 294	916 626	6 022	52 614	48 945
겸업	627 069	10 557	616 512	5 306	61 458	56 334
1종겸업	236 525	3 159	233 365	810	4 314	5 020
2종겸업	390 544	7 398	383 146	4 496	57 144	51 314
시 도 별						
서울	3 136	-	3 136	183	710	266
부산	7 823	85	7 738	118	634	951
대구	6 913	328	6 584	49	1 119	955
인천	4 184	239	3 945	57	468	306
광주	12 731	218	12 513	61	948	1 326
대전	8 008	238	7 769	80	1 034	545
경기도	182 084	5 763	176 321	2 717	14 665	11 507
강원도	88 145	1 600	86 544	851	6 471	4 468
충청북도	102 505	2 360	100 145	280	6 212	5 867
충청남도	197 815	2 592	195 223	1 541	12 561	11 655
전라북도	164 722	2 532	162 190	1 116	12 060	9 543
전라남도	261 345	2 245	259 099	691	16 451	15 817
경기도	271 093	4 308	266 785	1 422	18 447	19 215
경기도	207 666	2 075	205 591	2 004	19 730	20 234
제주	39 820	268	39 552	157	2 562	2 622

별 농가

단위 : 가구

모 별 농 가							
0.3 - 0.5	0.5 - 0.7	0.7 - 1.0	1.0 - 1.5	1.5 - 2.0	2.0 - 2.5	2.5 - 3.0	3.0ha이상
222 165	199 324	248 852	282 212	160 068	81 486	42 911	65 440
134 164	128 604	160 552	175 033	98 307	51 455	28 920	44 433
18 018	15 936	22 050	28 571	16 789	7 879	4 086	5 209
33 060	29 426	36 492	42 522	21 197	10 007	4 158	6 986
3 987	3 913	5 619	10 974	9 908	5 708	2 394	2 994
2 233	1 385	1 288	901	279	142	117	343
14 819	7 437	7 595	6 096	3 237	1 446	776	1 812
15 385	12 398	14 904	17 685	10 206	4 839	2 414	3 541
95	57	176	94	28	-	-	39
405	168	176	337	116	10	45	83
113 060	113 930	154 252	184 375	109 838	58 156	30 129	45 304
109 106	85 394	94 600	97 837	50 230	23 330	12 781	20 136
19 400	24 761	38 892	56 146	36 076	18 605	11 131	18 210
89 705	60 633	55 709	41 691	14 154	4 725	1 650	1 926
563	536	273	286	144	39	32	104
959	1 127	1 111	1 207	666	362	174	428
1 470	947	903	810	185	93	14	39
471	405	543	631	350	231	169	313
2 889	2 064	1 908	1 782	708	315	139	373
1 784	1 165	1 272	1 126	439	146	31	147
23 289	19 992	24 155	31 289	18 853	10 760	6 923	12 170
9 986	9 125	12 014	16 697	10 921	6 757	3 217	6 038
12 084	11 072	16 182	20 333	13 473	7 069	3 609	3 965
26 362	24 600	33 026	38 674	21 727	10 377	6 255	8 444
20 372	18 019	24 214	27 943	18 632	11 124	6 304	12 864
38 085	36 012	45 912	48 082	26 545	14 241	7 545	9 719
38 459	35 774	44 508	54 320	30 397	12 651	5 391	6 203
39 091	33 814	36 172	32 364	12 917	5 001	1 777	2 486
6 301	4 673	6 659	6 668	4 112	2 320	1 332	2 147

4. 영 농 형

	합 계	논 비	과 수	채	
				계	시 설
전 국	1 557 989	910 034	133 137	239 815	65 012
경지규모별					
경지없는농가	24 852	-	-	16	-
0.1ha 미만	11 328	536	679	1 819	224
0.1 - 0.2	105 278	54 855	7 136	20 212	1 562
0.2 - 0.3	222 165	134 164	18 018	33 060	2 572
0.3 - 0.5	199 324	128 604	15 936	29 426	8 356
0.5 - 0.7	248 852	160 552	22 050	36 492	10 585
0.7 - 1.0	282 212	175 033	28 571	42 522	14 041
1.0 - 1.5	160 068	98 307	16 789	21 197	15 614
1.5 - 2.0	42 911	28 920	4 086	4 158	7 117
2.0 - 2.5	114 073	33 175	6 784	33 920	2 699
2.5 - 3.0	65 440	44 433	5 209	6 986	981
3.0ha 이상	81 486	51 455	7 879	10 007	1 261
전. 겸업별					
전 업	930 920	528 371	82 136	153 455	47 242
겸 업	390 544	244 624	24 878	53 452	17 770
1종겸업	627 069	381 663	51 001	86 359	12 886
2종겸업	236 525	137 039	26 123	32 908	4 884
시 도 별					
서울	3 136	879	72	1 145	561
부산	7 823	3 189	30	3 987	1 994
대구	6 913	1 935	3 200	826	90
인천	4 184	2 264	128	1 036	115
광주	12 731	9 275	252	2 475	2 055
대전	8 008	4 626	1 243	981	420
경기	182 084	107 999	6 786	23 041	5 168
강원	88 145	42 943	1 430	15 863	1 610
충북	102 505	52 654	8 812	16 076	1 401
충남	197 815	136 351	5 927	23 722	7 078
전북	164 722	116 583	3 308	23 031	3 790
전남	261 345	182 272	7 472	34 380	5 591
경북	271 093	128 867	56 654	44 665	13 824
경남	207 666	120 162	14 303	41 979	21 247
제주	39 820	34	23 521	6 609	68

태 별 농 가

단위 : 가구

소	특용작물	화	혜	전	작	축	산	양	잠	기	타
일	반										
174 803	52 095	10 773		80 661		128 571		647		2 255	
16	-	21		-		24 525		-		290	
1 595	323	462		707		6 649		40		113	
32 358	2 468	1 461		12 262		6 635		20		228	
17 640	3 987	2 233		14 819		15 385		95		405	
24 704	3 913	1 385		7 437		12 398		57		168	
18 841	5 619	1 288		7 595		14 904		176		176	
22 451	10 974	901		6 096		17 685		94		337	
26 908	9 908	279		3 237		10 206		28		116	
14 080	2 394	117		776		2 414		-		45	
7 308	3 805	2 141		24 473		9 391		98		284	
3 178	2 994	343		1 812		3 541		39		83	
5 725	5 708	142		1 446		4 839		-		10	
106 213	37 738	6 320		40 666		80 650		427		1 155	
68 590	7 166	2 388		32 684		24 381		114		858	
20 022	14 357	4 453		39 995		47 921		221		1 100	
48 568	7 191	2 065		7 311		23 540		106		241	
583	11	954		25		50		-		-	
1 993	6	329		-		277		-		6	
736	19	96		112		725		-		-	
921	45	168		40		502		-		-	
420	8	32		277		406		8		-	
561	115	91		327		624		-		-	
17 873	4 120	5 088		4 711		29 822		34		484	
14 253	4 999	53		12 984		9 739		19		115	
14 675	12 697	45		4 309		7 599		85		228	
16 644	7 495	534		5 413		17 961		-		410	
19 240	5 418	341		3 682		11 804		341		214	
28 790	1 040	204		23 818		11 884		58		215	
30 841	13 992	165		8 524		17 923		60		244	
20 732	1 862	1 852		8 623		18 622		42		222	
6 541	269	822		7 816		633		-		116	

5. 전 · 겸 · 업

	합	계	전업농가	겸	
				계	제 1 종
					소 계
전 국	1 557 989	930 920	627 069	236 525	115 409
경지규모별					
경지없는농가	24 852	14 294	10 557	3 159	1 394
0.1ha 미만	11 328	6 022	5 306	810	323
0.1 - 0.2	114 073	52 614	61 458	4 314	1 510
0.2 - 0.3	105 278	48 945	56 334	5 020	1 744
0.3 - 0.5	222 165	113 060	109 106	19 400	7 655
0.5 - 0.7	199 324	113 930	85 394	24 761	10 877
0.7 - 1.0	248 852	154 252	94 600	38 892	18 032
1.0 - 1.5	282 212	184 375	97 837	56 146	28 663
1.5 - 2.0	160 068	109 838	50 230	36 076	19 468
2.0 - 2.5	81 486	58 156	23 330	18 605	10 282
2.5 - 3.0	42 911	30 129	12 781	11 131	5 918
3.0ha 이상	65 440	45 304	20 136	18 210	9 542
영농형태별					
논 벼	910 034	528 371	381 663	137 039	61 809
과 수	133 137	82 136	51 001	26 123	16 827
채 소	239 815	153 455	86 359	32 908	17 846
특용작물	52 095	37 738	14 357	7 191	3 167
화훼	10 773	6 320	4 453	2 065	1 325
전작	80 661	40 666	39 995	7 311	2 863
축산	128 571	80 650	47 921	23 540	11 486
양잠	647	427	221	106	35
기타	2 255	1 155	1 100	241	49
시 도 별					
서울	3 136	1 138	1 998	635	398
부산	7 823	4 081	3 742	1 413	1 322
대구	6 913	3 201	3 711	1 013	862
인천	4 184	1 595	2 589	1 027	511
광주	12 731	6 267	6 464	1 529	1 101
대전	8 008	2 600	5 407	1 474	878
경기도	182 084	82 366	99 718	29 556	18 097
강원	88 145	49 459	38 686	16 701	7 524
충북	102 505	61 868	40 637	15 788	8 342
충남	197 815	114 745	83 069	31 528	13 392
전북	164 722	99 542	65 180	30 708	12 835
전남	261 345	175 608	85 736	34 706	11 544
경북	271 093	182 194	88 899	35 012	17 737
경남	207 666	128 268	79 398	23 859	12 484
제주	39 820	17 988	21 832	11 576	8 381

별 농 가

단위 : 가구

업 농 가					
겸 업 농 가		제 2 종 겸 업 농 가			
가구원겸업	경영주와가구원겸업	소 계	경영주겸업	가구원겸업	경영주와가구원겸업
79 952	41 164	390 544	140 899	108 298	141 347
1 256	510	7 398	1 775	2 881	2 742
338	150	4 496	1 124	1 687	1 685
2 182	622	57 144	14 997	18 614	23 533
2 514	761	51 314	15 549	15 489	20 275
8 295	3 450	89 705	29 459	26 687	33 559
9 251	4 633	60 633	23 560	15 728	21 344
13 576	7 285	55 709	23 904	13 611	18 194
17 793	9 690	41 691	19 576	9 104	13 011
10 612	5 996	14 154	7 141	2 806	4 207
5 310	3 013	4 725	2 450	976	1 299
3 322	1 891	1 650	678	375	598
5 504	3 163	1 926	684	340	902
48 236	26 994	244 624	96 028	65 410	83 186
6 966	2 330	24 878	8 896	7 638	8 344
10 028	5 033	53 452	17 214	14 965	21 272
3 061	963	7 166	2 070	2 241	2 855
425	315	2 388	786	694	908
2 658	1 790	32 684	8 384	9 247	15 053
8 350	3 704	24 381	7 240	7 863	9 278
71	-	114	84	30	-
158	34	858	196	210	452
88	149	1 363	581	304	478
63	28	2 329	1 383	367	579
113	37	2 698	1 558	608	533
137	378	1 562	669	288	605
358	69	4 935	2 694	840	1 401
386	209	3 933	1 408	869	1 657
7 260	4 199	70 162	27 111	15 759	27 292
6 243	2 934	21 985	7 917	6 694	7 374
5 416	2 030	24 849	10 598	6 856	7 394
11 789	6 347	51 541	14 951	17 664	18 926
11 886	5 987	34 472	14 444	8 435	11 594
12 170	10 992	51 031	13 513	15 058	22 460
13 729	3 546	53 888	20 678	18 070	15 139
7 980	3 395	55 539	20 037	13 527	21 976
2 331	864	10 256	3 356	2 959	3 940

6. 가 구 원 수

	합 계	1 인	2 인	3 인	4 인
전 국	1 557 989	142 309	507 515	280 781	251 581
경지규모별					
경지없는농가	24 852	3 167	5 835	4 221	5 978
0.1ha 미만	11 328	1 577	3 479	1 796	2 187
0.1 - 0.2	114 073	27 480	34 786	15 924	15 751
0.2 - 0.3	105 278	21 326	32 609	15 858	14 930
0.3 - 0.5	222 165	34 518	74 656	35 626	33 371
0.5 - 0.7	199 324	21 394	72 490	34 472	29 367
0.7 - 1.0	248 852	18 116	91 143	47 592	38 293
1.0 - 1.5	282 212	9 731	99 627	56 901	44 275
1.5 - 2.0	160 068	2 753	49 103	33 062	28 758
2.0 - 2.5	81 486	1 073	21 280	16 214	15 200
2.5 - 3.0	42 911	458	10 332	8 251	9 075
3.0ha 이상	65 440	715	12 176	11 263	14 396
영농형태별					
논	910 034	81 941	314 747	169 224	136 312
벼	133 137	9 613	39 582	23 876	23 213
과수	239 815	22 670	75 251	40 366	39 188
채소	52 095	3 241	17 212	9 981	9 361
특용작물	10 773	643	1 395	1 560	3 576
화훼	80 661	16 929	26 731	13 409	10 254
전작	128 571	6 867	31 714	21 773	29 102
축산	647	91	220	111	149
양잠	2 255	312	662	480	425
기타					
시 도 별					
서울	3 136	66	264	505	890
부산	7 823	357	959	1 306	2 116
대구	6 913	284	1 125	1 418	1 338
인천	4 184	237	916	764	832
광주	12 731	1 009	2 868	2 310	2 177
대전	8 008	220	1 542	1 425	1 529
경기도	182 084	9 221	42 245	31 617	38 424
강원도	88 145	5 682	26 877	17 640	15 525
충청북도	102 505	7 130	34 120	17 839	16 943
충청남도	197 815	12 944	65 782	36 572	33 095
전북	164 722	15 705	52 793	30 444	26 849
전남	261 345	34 929	99 356	46 615	33 438
경북	271 093	24 635	101 580	48 347	39 205
경남	207 666	26 228	69 754	36 651	30 133
제주	39 820	3 663	7 335	7 326	9 086

별 농 가

단위 : 가구

5 인	'6 인	7 인	8 인	9 인	10인이상
190 888	115 351	48 972	15 324	3 653	1 614
3 200	1 687	485	209	39	30
1 181	704	319	64	20	-
11 853	5 515	2 195	394	105	69
11 675	5 814	2 123	760	162	21
24 060	13 003	4 791	1 509	451	182
21 823	12 515	5 198	1 646	298	121
27 798	15 927	7 252	2 066	464	202
36 319	22 311	9 555	2 829	779	287
21 013	15 795	6 712	2 172	449	250
13 099	8 928	4 212	1 041	271	168
7 044	4 615	1 862	1 055	160	57
11 822	8 538	4 267	1 579	455	228
104 468	63 470	28 014	8 704	2 155	998
18 759	12 034	4 024	1 558	303	173
32 444	18 466	8 461	2 344	509	114
5 869	3 962	1 777	519	101	71
1 941	1 078	443	110	16	12
7 108	3 924	1 538	539	176	53
19 996	12 354	4 652	1 528	392	193
27	33	17	-	-	-
276	31	47	21	-	-
875	360	132	43	2	-
1 357	1 129	375	115	83	26
1 310	896	346	81	7	107
607	483	262	54	29	-
2 114	1 223	728	224	57	22
1 449	1 130	394	201	83	34
28 999	19 179	8 673	2 661	786	278
10 978	6 931	3 030	1 086	276	120
13 663	7 546	3 748	1 048	342	126
24 853	14 958	7 075	2 034	251	250
19 444	11 807	5 262	1 738	493	186
25 016	13 606	5 893	2 086	291	115
29 223	18 496	7 102	1 863	465	178
24 048	14 031	5 038	1 431	263	91
6 954	3 577	915	659	224	82

7. 경 영 주 연

	합 계	20세미만	20 - 24	25 - 29	30 - 34	35 - 39
전 국	1 557 989	-	1 156	9 044	41 296	99 149
경지규모별						
경지없는농가	24 852	-	56	532	1 811	3 552
0.1ha 미만	11 328	-	39	110	523	1 050
0.1 - 0.2	114 073	-	86	812	3 107	6 539
0.2 - 0.3	105 278	-	113	473	3 043	6 243
0.3 - 0.5	222 165	-	267	1 568	4 929	11 901
0.5 - 0.7	199 324	-	119	1 220	4 792	10 802
0.7 - 1.0	248 852	-	175	940	5 569	13 246
1.0 - 1.5	282 212	-	63	1 470	6 737	16 393
1.5 - 2.0	160 068	-	195	666	3 852	10 814
2.0 - 2.5	81 486	-	34	358	2 298	6 939
2.5 - 3.0	42 911	-	8	308	1 749	3 625
3.0ha 이상	65 440	-	-	588	2 886	8 044
영농형태별						
논	910 034	-	631	3 863	18 886	45 208
과 수	133 137	-	78	1 055	4 171	9 355
채 소	239 815	-	152	1 578	6 896	18 145
특용작물	52 095	-	77	371	1 509	4 155
화 훼	10 773	-	14	253	823	1 825
전 작	80 661	-	39	251	1 810	4 364
축 산	128 571	-	165	1 649	7 113	15 902
양 잠	647	-	-	-	21	17
기 타	2 255	-	-	24	66	177
성 별						
남 자	1 327 331	-	1 084	8 765	39 541	94 179
여 자	230 658	-	72	280	1 755	4 969
시 도 별						
	3 136	-	-	21	98	233
	7 823	-	6	66	293	794
	6 913	-	-	14	123	423
	4 184	-	4	37	90	322
	12 731	-	-	8	240	436
	8 008	-	25	80	193	345
	182 084	-	173	1 988	7 705	17 180
	88 145	-	110	565	3 329	7 487
	102 505	-	192	802	2 794	7 300
	197 815	-	324	1 141	5 096	13 297
	164 722	-	56	561	3 616	9 029
	261 345	-	50	886	4 978	11 711
	271 093	-	161	1 736	6 385	16 684
	207 666	-	56	964	4 468	10 373
	39 820	-	-	176	1 888	3 535

령 별 농 가

단위 : 가구

40 - 44	45 - 49	50 - 54	55 - 59	60 - 64	65 - 69	70세이상
119 974	158 277	206 436	282 605	266 493	188 628	184 931
3 351	3 131	2 993	2 955	2 399	1 725	2 346
1 026	1 093	1 136	1 420	1 464	1 265	2 201
7 315	8 747	11 106	15 442	17 611	17 570	25 737
6 947	8 921	11 150	14 928	17 041	15 607	20 813
14 976	19 836	23 748	34 683	38 323	33 709	38 224
12 847	16 906	23 185	35 161	36 048	29 070	29 175
16 427	22 715	32 934	46 068	48 408	33 342	29 028
20 527	29 672	41 187	59 118	53 338	31 455	22 251
14 533	18 798	26 076	36 261	27 377	13 541	7 955
8 287	11 538	14 147	17 259	11 656	5 656	3 314
4 652	6 020	8 342	8 318	5 763	2 554	1 572
9 084	10 900	10 433	10 993	7 064	3 133	2 315
58 784	84 538	119 852	177 185	170 609	119 111	111 367
11 897	15 710	19 588	22 876	21 196	13 562	13 648
20 648	26 768	32 301	40 932	37 049	27 522	27 823
5 218	5 486	7 824	10 175	8 270	4 755	4 254
1 857	1 637	1 449	962	876	533	544
4 919	6 124	8 033	12 176	13 261	12 732	16 951
16 397	17 778	16 964	17 857	14 775	10 035	9 936
31	37	72	121	123	147	79
222	199	353	322	335	229	327
111 784	143 594	178 280	237 744	213 079	147 531	151 750
8 190	14 683	28 157	44 861	53 415	41 097	33 180
473	422	620	561	237	269	203
940	863	1 191	1 020	1 035	818	797
561	673	1 072	1 127	1 442	554	924
430	331	488	732	768	455	526
1 004	1 155	1 746	2 147	2 367	1 737	1 891
589	909	1 155	1 398	1 388	936	989
16 735	20 377	23 265	31 469	26 468	17 681	19 043
7 624	7 634	11 609	17 028	13 565	8 986	10 210
8 701	9 429	13 559	19 203	17 259	11 739	11 528
16 381	22 566	26 081	36 950	33 080	21 910	20 987
12 226	16 606	21 413	30 261	28 748	21 684	20 521
16 196	24 896	36 311	48 890	48 776	35 961	32 689
20 246	27 349	35 003	48 575	47 188	33 451	34 315
14 106	20 035	26 597	37 559	38 574	28 617	26 317
3 764	5 030	6 327	5 684	5 598	3 831	3 988

8. 농 업 종 사

	농 업 종 사 가 구 원 수 별 농 가				
	합 계	1 인	2 인	3 인	4인이상
전 국	1 557 989	187 767	838 211	321 754	210 257
경지규모별					
경지없는농가	24 852	4 478	14 710	3 715	1 948
0.1ha 미만	11 328	2 179	6 814	1 571	764
0.1 - 0.2	114 073	36 129	57 153	14 487	6 303
0.2 - 0.3	105 278	27 622	53 375	16 422	7 859
0.3 - 0.5	222 165	44 666	118 857	37 999	20 643
0.5 - 0.7	199 324	28 200	110 726	37 524	22 873
0.7 - 1.0	248 852	23 502	141 907	51 871	31 573
1.0 - 1.5	282 212	13 790	159 876	65 848	42 698
1.5 - 2.0	160 068	3 961	84 775	40 846	30 486
2.0 - 2.5	81 486	1 433	40 838	21 554	17 661
2.5 - 3.0	42 911	688	20 294	11 729	10 198
3.0ha 이상	65 440	1 117	28 884	18 189	17 249
영농형태별					
논	910 034	107 568	490 637	190 158	121 671
벼					
과수	133 137	13 208	70 688	27 391	21 849
채소	239 815	29 642	127 322	50 213	32 637
특용작물	52 095	4 682	30 308	10 853	6 253
화훼	10 773	796	5 627	2 072	2 278
전작	80 661	21 306	42 676	11 972	4 707
축산	128 571	9 959	69 298	28 699	20 616
양잠	647	108	318	138	83
기타	2 255	496	1 338	259	162
시 도 별					
서울	3 136	87	1 188	1 113	747
부산	7 823	706	3 946	1 779	1 391
대구	6 913	601	3 422	1 511	1 379
인천	4 184	293	2 048	1 058	785
광주	12 731	1 390	5 929	2 854	2 558
대전	8 008	557	3 675	1 990	1 786
경기도	182 084	13 919	89 531	44 630	34 004
강원	88 145	8 839	51 239	18 372	9 695
충청	102 505	12 339	65 594	17 444	7 128
충남	197 815	17 305	104 975	43 692	31 843
전남	164 722	18 869	78 260	37 907	29 685
전북	261 345	41 778	144 760	48 735	26 072
경북	271 093	33 271	157 621	51 183	29 017
경남	207 666	32 154	105 653	41 715	28 145
제주	39 820	5 657	20 371	7 771	6 021

가 구 원 수 별 농 가

단위 : 가구

농 업 주 종 사 가 구 원 수 별 농 가				
합 계	1인	2인	3인	4인 이상
1 464 653	470 430	859 144	110 617	24 462
22 105	10 339	10 321	1 080	365
10 039	5 390	4 246	339	64
91 279	64 761	25 197	1 163	158
88 753	57 423	29 465	1 708	157
199 548	104 816	88 313	5 677	743
188 057	74 294	104 125	8 376	1 262
240 338	68 229	154 265	15 540	2 304
277 239	49 989	196 815	25 953	4 483
158 534	19 229	115 173	19 493	4 639
81 020	7 426	58 101	12 287	3 207
42 693	3 755	29 314	7 164	2 461
65 048	4 781	43 810	11 838	4 618
856 397	282 799	502 806	59 507	11 286
127 785	36 227	77 847	10 941	2 771
226 631	66 493	136 182	19 453	4 504
50 021	10 931	32 690	4 899	1 501
10 069	2 262	6 361	1 021	425
68 856	38 165	28 433	2 004	254
122 376	32 511	73 411	12 732	3 721
647	203	430	14	-
1 870	840	985	46	-
3 036	1 045	1 672	246	73
7 637	1 979	4 890	621	146
6 521	3 296	2 886	313	25
3 854	1 113	2 191	473	77
12 140	3 822	7 103	1 076	139
7 108	2 971	3 591	510	35
164 382	51 964	91 770	16 525	4 123
83 704	24 213	50 419	7 653	1 419
97 464	32 299	56 722	6 732	1 711
185 201	54 619	111 574	14 900	4 109
157 975	43 580	97 504	13 954	2 937
246 842	72 954	151 971	17 822	4 095
258 067	87 818	150 274	16 769	3 205
193 158	75 203	106 030	10 163	1 762
37 565	13 554	20 548	2 857	605

9. 논 경 영 규

	합 계	0.1 ha미만	0.1 - 0.3	0.3 - 0.5
전 국	1 266 236	15 475	228 393	265 542
경지규모별				
경지없는농가	-	-	-	-
0.1ha 미만	1 182	1 182	-	-
0.1 - 0.2	39 567	5 332	34 235	-
0.2 - 0.3	66 912	3 215	63 696	-
0.3 - 0.5	174 148	2 923	68 858	102 367
0.5 - 0.7	175 116	1 119	28 492	77 672
0.7 - 1.0	226 463	622	16 101	48 508
1.0 - 1.5	260 634	727	10 449	25 156
1.5 - 2.0	148 655	252	3 986	7 408
2.0 - 2.5	75 379	93	1 350	2 781
2.5 - 3.0	39 690	2	567	575
3.0ha 이상	58 491	8	658	1 073
보유형태별				
100 % 소유	743 765	13 320	185 010	190 752
75 - 100	53 677	-	690	3 692
50 - 75	141 561	14	3 756	17 132
25 - 50	124 203	15	2 734	13 260
1 - 25	50 745	-	704	2 698
100 % 차용	152 286	2 126	35 499	38 008
시 도 별				
서울	1 044	-	85	265
부산	5 574	18	991	737
대구	4 316	44	2 019	1 095
인천	2 821	23	357	408
광주	11 584	107	2 150	3 286
대전	5 956	114	1 340	1 800
경기도	137 819	816	16 643	24 096
강원도	61 512	816	9 559	12 847
충청도	83 559	937	14 877	19 138
충남	173 165	1 313	25 199	32 313
전남	141 770	1 417	17 742	24 878
전북	229 238	2 662	39 916	48 339
경북	225 189	3 734	54 035	53 139
경남	181 713	3 285	43 118	42 884
제주	975	190	361	316

모 별 농 가

단위 : 가구

0.5 - 0.7	0.7 - 1.0	1.0 - 1.5	1.5 - 2.0	2.0 - 3.0	3.0 ha 이상
198 822	208 075	182 925	77 725	56 941	32 338
-	-	-	-	-	-
-	-	-	-	-	-
-	-	-	-	-	-
-	-	-	-	-	-
67 832	-	-	-	-	-
76 529	84 703	-	-	-	-
38 280	90 971	95 049	-	-	-
10 360	23 385	62 395	40 869	-	-
3 365	5 455	17 618	25 676	19 041	-
1 122	1 837	4 614	7 433	23 540	-
1 333	1 724	3 249	3 747	14 361	32 338
123 364	109 669	77 274	24 557	14 773	5 046
7 464	11 906	15 354	6 928	5 372	2 272
23 137	30 363	34 172	16 302	11 398	5 288
17 282	26 167	29 507	14 691	13 042	7 505
4 316	8 316	10 559	8 631	7 413	8 107
23 259	21 654	16 059	6 616	4 943	4 121
255	113	169	75	48	34
927	854	871	434	455	289
613	317	190	23	7	7
453	458	368	277	254	223
1 672	1 703	1 437	632	247	349
917	1 009	409	196	82	88
19 991	22 947	24 213	11 862	10 253	6 997
9 815	10 958	9 576	3 681	2 642	1 617
13 379	14 644	12 746	3 994	2 838	1 007
27 769	30 973	28 091	12 841	9 559	5 107
17 873	22 243	23 518	13 245	11 904	8 951
36 453	37 667	34 580	15 186	10 003	4 432
36 709	34 297	26 703	8 773	5 604	2 195
31 887	29 892	20 054	6 506	3 044	1 044
108	-	-	-	-	-

10. 밭 경 영 규

	합 계	0.1 ha미만	0.1 - 0.3	0.3 - 0.5
전 국	1 300 586	224 791	487 051	240 511
경지규모별				
경지없는농가	-	-	-	-
0.1ha 미만	10 387	10 387	-	-
0.1 - 0.2	87 435	11 855	75 579	-
0.2 - 0.3	73 475	23 090	50 385	-
0.3 - 0.5	166 861	47 435	66 953	52 473
0.5 - 0.7	163 645	34 483	75 677	27 520
0.7 - 1.0	217 967	35 656	84 728	51 843
1.0 - 1.5	256 984	31 135	72 543	57 253
1.5 - 2.0	149 629	12 154	32 324	28 225
2.0 - 2.5	76 511	7 638	13 084	11 114
2.5 - 3.0	39 509	3 916	7 019	5 203
3.0ha 이상	58 183	7 042	8 757	6 881
보유형태별				
100 % 소유	928 386	182 515	376 660	168 393
75 - 100	21 236	187	2 426	3 781
50 - 75	65 549	1 203	12 595	14 624
25 - 50	62 572	1 181	12 973	14 442
1 - 25	27 286	656	4 139	4 638
100 % 차용	195 556	39 049	78 258	34 632
시 도 별				
서울	2 646	452	1 099	336
부산	3 772	780	1 364	417
대구	5 246	504	2 103	1 149
인천	3 631	458	1 585	740
광주	6 981	2 102	3 504	924
대전	5 950	1 086	2 426	1 184
경기	153 887	30 248	57 479	28 472
강원	79 726	9 361	21 552	14 799
충북	86 281	5 993	25 850	16 524
충남	164 181	37 401	63 758	32 250
전북	136 991	33 740	58 663	22 719
전남	224 579	32 016	95 326	46 444
경북	222 238	25 280	70 844	43 921
경남	164 943	45 176	76 350	24 303
제주	39 533	192	5 150	6 328

모 별 농 가

단위 : 가구

0.5 - 0.7	0.7 - 1.0	1.0 - 1.5	1.5 - 2.0	2.0 - 3.0	3.0 ha이상
123 537	94 630	73 011	27 185	18 114	11 755
-	-	-	-	-	-
-	-	-	-	-	-
-	-	-	-	-	-
-	-	-	-	-	-
25 965	-	-	-	-	-
19 848	25 893	-	-	-	-
38 349	27 968	29 736	-	-	-
21 638	21 396	19 913	13 979	-	-
9 055	10 603	11 405	6 381	7 231	-
4 179	4 466	5 988	3 255	5 482	-
4 503	4 305	5 969	3 569	5 401	11 755
79 577	55 645	39 454	13 348	8 691	4 103
4 132	3 678	3 934	1 806	852	440
10 904	10 556	7 921	3 820	2 533	1 394
9 570	8 875	8 943	2 890	2 130	1 567
3 759	4 381	4 192	2 052	1 534	1 934
15 595	11 495	8 566	3 269	2 375	2 317
299	180	119	85	30	46
293	290	298	161	67	103
618	470	271	106	19	7
415	251	129	28	4	21
193	130	98	22	8	-
639	327	186	39	14	48
14 822	9 087	7 276	3 078	2 006	1 420
8 701	8 507	7 602	3 461	3 209	2 534
11 485	10 322	10 114	3 185	1 795	1 012
14 514	8 566	4 592	1 640	889	572
8 490	5 672	4 258	1 318	1 043	1 088
22 047	14 705	8 826	2 376	1 676	1 163
27 952	23 955	19 688	6 514	2 933	1 150
8 441	5 362	2 951	1 075	744	539
4 627	6 807	6 601	4 097	3 678	2 053

1 1 . 경지면적에 대한

	합 계	논없는 농 가	논			
			계	10% 미만	10 - 20	20 - 30
전 국	1 557 989	291 752	1 266 236	5 474	22 372	41 518
경지규모별						
경지없는농가	24 852	24 852	-	-	-	-
0.1ha 미만	11 328	10 146	1 182	-	13	-
0.1 - 0.2	114 073	74 506	39 567	13	51	362
0.2 - 0.3	105 278	38 366	66 912	14	229	1 104
0.3 - 0.5	222 165	48 017	174 148	89	918	3 880
0.5 - 0.7	199 324	24 208	175 116	88	1 636	5 248
0.7 - 1.0	248 852	22 389	226 463	369	3 050	7 451
1.0 - 1.5	282 212	21 579	260 634	1 034	6 104	10 059
1.5 - 2.0	160 068	11 414	148 655	1 031	4 598	6 242
2.0 - 2.5	81 486	6 107	75 379	874	2 619	3 297
2.5 - 3.0	42 911	3 221	39 690	442	886	1 607
3.0ha 이상	65 440	6 949	58 491	1 521	2 267	2 267
시 도 별						
서울	3 136	2 092	1 044	18	2	32
부산	7 823	2 249	5 574	-	6	23
대구	6 913	2 596	4 316	28	201	273
인천	4 184	1 363	2 821	-	16	55
광주	12 731	1 147	11 584	-	36	39
대전	8 008	2 052	5 956	24	83	181
경기도	182 084	44 265	137 819	475	1 987	2 887
강원도	88 145	26 633	61 512	420	2 234	3 696
충청북도	102 505	18 946	83 559	739	3 059	4 712
충청남도	197 815	24 650	173 165	148	1 240	3 259
전라북도	164 722	22 952	141 770	262	952	2 378
전라남도	261 345	32 106	229 238	718	2 690	5 999
경북	271 093	45 903	225 189	1 994	8 085	14 521
경남	207 666	25 953	181 713	381	1 403	3 337
제주	39 820	38 845	975	268	377	128

논면적 비율별 농가

단위 : 가구

면 적 비 율 별 농 가						
30 - 40	40 - 50	50 - 60	60 - 70	70 - 80	80 - 90	90% 이상
61 252	85 152	120 288	149 409	175 989	201 672	403 111
-	-	-	-	-	-	-
11	-	33	125	-	37	963
841	939	2 024	2 655	2 224	2 336	28 123
1 665	3 336	5 938	6 761	6 961	5 758	35 144
6 736	11 910	16 674	20 795	22 328	22 002	68 816
8 543	12 520	17 448	22 299	29 033	26 970	51 332
11 023	16 539	23 371	30 036	34 390	42 320	57 915
16 026	18 732	26 592	31 787	38 964	46 589	64 747
8 596	11 716	14 304	17 713	22 217	28 155	34 083
3 963	4 928	7 471	9 019	9 177	12 517	21 513
1 773	2 273	3 223	4 032	5 234	6 471	13 749
2 075	2 260	3 210	4 185	5 461	8 519	26 727
16	10	40	22	160	89	656
39	22	130	104	269	377	4 605
342	479	438	420	384	367	1 384
70	115	363	491	496	442	774
154	319	375	688	1 052	1 738	7 184
216	379	551	722	544	950	2 305
4 389	6 439	10 019	16 004	19 966	24 420	51 233
4 642	5 970	7 544	8 081	7 778	7 147	14 000
7 433	8 947	11 253	10 520	10 326	8 059	18 511
4 958	8 747	15 592	21 389	25 040	30 905	61 886
4 038	6 769	10 202	13 116	19 376	26 481	58 197
12 249	17 176	25 760	30 395	36 594	40 078	57 580
17 106	21 093	23 892	26 491	26 429	25 601	59 977
5 452	8 687	14 095	20 965	27 574	35 018	64 801
149	-	34	-	-	-	19

1 2 . 경지면적에 대한

	합 계	밭없는 농 가	밭			
			계	10% 미만	10 - 20	20 - 30
전 국	1 557 989	257 403	1 300 586	168 211	197 100	181 148
경지규모별						
경지없는농가	24 852	24 852	-	-	-	-
0.1ha 미만	11 328	941	10 387	22	11	26
0.1 - 0.2	114 073	26 638	87 435	1 398	2 134	2 422
0.2 - 0.3	105 278	31 803	73 475	3 263	5 436	7 362
0.3 - 0.5	222 165	55 304	166 861	13 156	20 449	23 681
0.5 - 0.7	199 324	35 679	163 645	14 926	26 692	29 449
0.7 - 1.0	248 852	30 885	217 967	26 854	41 133	35 597
1.0 - 1.5	282 212	25 228	256 984	39 002	46 209	39 617
1.5 - 2.0	160 068	10 439	149 629	23 405	27 613	22 879
2.0 - 2.5	81 486	4 975	76 511	16 506	12 407	9 319
2.5 - 3.0	42 911	3 402	39 509	10 305	6 480	5 267
3.0ha 이상	65 440	7 257	58 183	19 375	8 536	5 529
시 도 별						
서 울	3 136	489	2 646	167	88	162
부 산	7 823	4 051	3 772	627	363	294
대 구	6 913	1 666	5 246	46	360	391
인 천	4 184	553	3 631	459	437	496
광 주	12 731	5 750	6 981	1 624	1 721	1 097
대 전	8 008	2 058	5 950	455	874	627
경 기	182 084	28 197	153 887	28 633	24 303	20 179
강 원	88 145	8 419	79 726	6 989	7 152	7 848
충 북	102 505	16 225	86 281	4 573	7 997	10 450
충 남	197 815	33 634	164 181	30 326	29 808	26 227
전 북	164 722	27 730	136 991	32 778	25 593	20 337
전 남	261 345	36 766	224 579	22 649	39 044	37 629
경 북	271 093	48 855	222 238	15 119	25 095	26 930
경 남	207 666	42 724	164 943	23 766	34 265	28 472
제주	39 820	287	39 533	-	-	-

밭면적 비율별 농가

단위 : 가구

밭 면적 비율별 농가						
30 - 40	40 - 50	50 - 60	60 - 70	70 - 80	80 - 90	90% 이상
146 022	117 923	89 950	63 293	41 235	23 256	272 449
-	-	-	-	-	-	-
123	25	10	11	-	13	10 146
2 413	1 875	1 220	1 007	358	91	74 518
6 388	5 752	3 854	1 706	1 087	246	38 380
20 056	16 421	12 843	7 152	3 888	1 107	48 108
21 959	16 814	13 707	8 790	5 253	1 716	24 339
29 383	22 835	17 169	11 662	7 334	3 242	22 758
31 559	26 028	19 591	16 075	10 130	6 148	22 625
17 035	14 458	11 842	9 047	6 149	4 753	12 448
8 962	7 434	4 994	3 985	3 217	2 706	6 981
4 009	3 120	2 399	1 760	1 620	886	3 663
4 137	3 161	2 321	2 097	2 198	2 346	8 482
22	34	16	16	32	2	2 109
79	145	22	44	29	6	2 164
420	438	479	342	261	212	2 296
488	361	120	74	55	16	1 124
688	375	319	154	39	36	929
678	523	445	233	181	98	1 837
15 765	10 059	6 642	4 444	2 871	2 002	38 989
7 758	7 331	6 492	4 675	3 679	2 337	25 466
10 460	11 185	9 013	7 478	4 739	3 059	17 325
20 801	15 230	9 603	5 423	3 155	1 370	22 238
12 880	9 832	7 240	4 287	2 263	1 100	20 681
29 579	25 513	18 071	12 745	5 961	2 808	30 581
25 871	22 976	22 179	17 562	14 580	8 312	43 605
20 534	13 887	9 309	5 668	3 264	1 521	24 259
-	34	-	149	128	377	38 845

13. 경지면적에 대한

	합 계	경지없는 농 가	차 용 지 없는농가	차 용		
				계	10% 미만	10 - 20
전 국	1 557 989	24 852	843 772	689 365	21 993	59 701
경지규모별						
경지없는농가	24 852	24 852	-	-	-	-
0.1ha 미만	11 328	-	7 621	3 707	-	29
0.1 - 0.2	114 073	-	89 634	24 439	50	185
0.2 - 0.3	105 278	-	81 156	24 122	345	748
0.3 - 0.5	222 165	-	156 034	66 132	1 647	3 280
0.5 - 0.7	199 324	-	127 809	71 515	1 651	5 515
0.7 - 1.0	248 852	-	139 419	109 433	3 460	9 977
1.0 - 1.5	282 212	-	132 000	150 213	6 158	17 709
1.5 - 2.0	160 068	-	58 515	101 553	4 114	11 496
2.0 - 2.5	81 486	-	25 954	55 532	2 365	5 164
2.5 - 3.0	42 911	-	12 051	30 859	963	2 750
3.0ha 이상	65 440	-	13 579	51 861	1 240	2 848
영농형태별						
논	910 034	-	479 959	430 075	15 540	39 074
벼	133 137	-	94 007	39 130	1 591	4 868
과수	239 815	16	129 711	110 088	2 436	8 107
채소	52 095	-	20 379	31 716	933	2 561
특용작물	10 773	21	3 968	6 785	49	56
화훼	80 661	-	59 613	21 048	149	1 251
전작	128 571	24 525	54 524	49 522	1 296	3 752
축산	647	-	385	262	-	15
양잠	2 255	290	1 226	739	-	17
기타						
시 도 별						
서울	3 136	-	889	2 247	10	48
부산	7 823	85	2 825	4 913	41	165
대구	6 913	328	3 929	2 655	19	67
인천	4 184	239	1 800	2 145	46	83
광주	12 731	218	5 472	7 042	153	311
대전	8 008	238	3 445	4 324	45	196
경기	182 084	5 763	89 538	86 783	3 934	5 983
강원	88 145	1 600	43 533	43 012	1 557	3 688
충북	102 505	2 360	48 932	51 214	1 295	4 708
충남	197 815	2 592	108 729	86 494	2 685	7 257
전북	164 722	2 532	77 461	84 728	2 895	6 244
전남	261 345	2 245	151 045	108 055	2 825	10 007
경북	271 093	4 308	152 168	114 617	3 788	12 450
경남	207 666	2 075	126 315	79 277	2 675	8 027
제주	39 820	268	27 691	11 861	26	468

차용지 비율별 농가

단위 : 가구

경 지 면 적 비 율 별 농 가							
20 - 30	30 - 40	40 - 50	50 - 60	60 - 70	70 - 80	80 - 90	90% 이상
75 263	76 709	74 520	70 090	60 545	49 333	35 981	165 229
-	-	-	-	-	-	-	-
13	36	14	7	90	-	-	3 518
464	508	447	685	785	409	214	20 692
1 258	1 194	1 511	1 530	1 418	1 110	651	14 356
4 791	5 688	5 773	5 183	4 830	3 398	2 040	29 502
7 935	8 607	6 892	7 189	5 627	4 531	2 895	20 675
13 943	14 011	12 349	11 052	10 005	7 576	4 654	22 406
20 277	18 856	18 260	16 507	13 159	10 407	7 170	21 711
13 253	13 134	12 832	11 942	8 949	7 769	6 333	11 730
6 145	6 330	7 237	7 169	6 385	4 591	3 690	6 457
3 375	3 892	3 783	3 461	3 531	3 003	2 329	3 773
3 812	4 453	5 425	5 364	5 766	6 538	6 005	10 410
49 001	49 372	48 238	45 619	39 999	32 898	24 647	85 688
5 511	5 207	4 328	3 881	2 811	1 717	1 487	7 728
10 903	12 032	10 656	10 556	8 808	7 377	4 915	34 299
3 463	3 151	4 013	3 438	2 939	2 391	1 538	7 289
175	296	170	280	240	168	221	5 129
1 280	1 510	1 566	1 662	1 709	1 087	886	9 948
4 880	5 026	5 501	4 559	3 957	3 632	2 265	14 655
-	42	37	17	37	31	-	84
50	72	12	78	45	32	21	411
11	11	12	28	20	16	14	2 076
257	205	298	384	423	261	273	2 605
212	141	233	432	165	246	141	999
126	133	148	141	143	116	95	1 114
488	505	462	592	591	584	231	3 125
266	210	301	463	263	317	206	2 057
7 245	7 226	7 584	7 209	6 082	5 770	4 395	31 354
4 419	3 991	4 484	3 835	3 727	2 878	2 118	12 314
4 776	5 734	5 266	4 886	4 483	3 815	2 427	13 823
9 805	9 084	9 191	9 381	7 534	6 626	4 524	20 406
8 624	8 736	8 988	8 693	7 945	7 061	5 680	19 863
13 472	13 935	12 658	12 425	10 045	8 188	6 257	18 242
14 855	14 387	13 778	12 006	10 340	7 756	5 296	19 961
9 864	11 093	9 813	8 141	7 277	5 047	3 331	14 010
841	1 316	1 306	1 473	1 506	652	994	3 279

14. 농 가 증

	합 계	변동없는 농 가	증 가 한 농 가			
			계	농촌전입	도시전입	비농가전입
전 국	1 557 989	1 497 081	60 908	12 130	6 667	40 871
경지규모별						
경지없는농가	-	-	-	-	-	-
0.1ha 미만	11 807	9 885	1 923	242	213	1 408
0.1 - 0.2	116 354	104 766	11 588	1 209	1 409	8 896
0.2 - 0.3	107 055	99 599	7 456	1 137	656	5 585
0.3 - 0.5	226 213	213 057	13 156	2 311	1 092	9 475
0.5 - 0.7	202 501	195 175	7 325	1 460	960	4 774
0.7 - 1.0	252 827	246 253	6 574	1 575	983	3 862
1.0 - 1.5	285 889	280 334	5 555	1 673	609	3 197
1.5 - 2.0	162 466	159 242	3 223	1 003	239	1 791
2.0 - 2.5	82 839	81 354	1 485	436	238	761
2.5 - 3.0	43 614	42 859	755	370	52	293
3.0ha 이상	66 424	64 557	1 867	714	217	827
전. 겸업별						
전 업	930 920	902 121	28 799	6 732	3 722	17 439
겸 업	627 069	594 960	32 109	5 398	2 945	23 432
1층겸업	236 525	230 261	6 263	1 659	613	3 875
2층겸업	390 544	364 699	25 846	3 739	2 331	19 557
시 도 별						
서울	3 136	2 939	196	38	39	120
부산	7 823	7 450	373	99	17	258
대구	6 913	6 729	183	7	34	142
인천	4 184	3 815	369	23	76	266
광주	12 731	11 933	798	109	122	567
대전	8 008	7 666	342	-	49	292
경기	182 084	171 175	10 909	2 504	1 584	6 558
강원	88 145	84 110	4 035	963	566	2 492
충북	102 505	98 813	3 693	880	302	2 431
충남	197 815	189 383	8 431	1 539	794	5 951
전북	164 722	156 215	8 506	1 399	774	6 216
전남	261 345	256 956	4 389	1 095	258	2 956
경북	271 093	261 203	9 890	2 014	995	6 626
경남	207 666	201 139	6 527	1 005	730	4 675
제주	39 820	37 554	2 266	455	326	1 320

감 내 역

단위 : 가구

		감 소 한 능 가					
분 가	기 타	계	농촌전출	도시전출	비농가전입	기 타	
1 158	81	96 718	11 326	24 493	58 404	2 495	
-	-	
60	-	
74	-	
72	5	
236	42	
131	-	
154	-	
62	14	
180	10	
41	10	
40	-	
109	-	
862	43	
296	38	
116	-	
180	38	
-	-	406	49	149	208	-	
-	-	474	127	68	278	-	
-	-	706	7	409	283	7	
4	-	537	13	302	212	9	
-	-	1 211	121	258	832	-	
-	-	644	29	119	496	-	
252	10	13 226	2 625	2 640	7 686	275	
14	-	5 719	906	1 490	3 197	127	
79	-	4 888	508	1 504	2 752	123	
148	-	12 099	1 415	2 901	7 544	240	
117	-	12 135	905	3 575	7 387	268	
79	-	11 638	951	3 877	6 329	481	
230	24	17 063	1 865	4 302	10 318	578	
116	-	13 231	1 299	2 504	9 112	315	
118	47	2 740	505	393	1 770	72	

V. '94 농 가 인 구

1 - 1 . 연령별 . 성별

	농 가 인 구			0 - 4세			5 - 9	
	합 계	남 자	여 자	계	남 자	여 자	계	남 자
전 국	5 167 420	2 486 390	2 681 030	146 697	80 838	65 858	245 619	128 356
경지규모별								
경지없는농가	83 253	42 691	40 562	4 460	2 730	1 730	5 945	3 141
0.1ha 미만	35 726	17 396	18 330	1 650	1 010	640	2 117	1 139
0.1 - 0.2	320 345	143 643	176 701	9 700	5 382	4 319	14 864	8 043
0.2 - 0.3	309 704	143 117	166 587	9 128	5 223	3 905	15 096	7 646
0.3 - 0.5	674 071	316 475	357 597	18 948	10 466	8 483	29 063	14 750
0.5 - 0.7	624 945	296 989	327 956	16 258	8 758	7 501	27 138	14 369
0.7 - 1.0	804 477	388 400	416 077	19 811	10 703	9 109	33 407	18 470
1.0 - 1.5	970 502	473 944	496 558	25 895	14 028	11 867	43 990	23 072
1.5 - 2.0	585 964	287 045	298 919	15 453	8 314	7 140	28 401	14 135
2.0 - 2.5	314 109	154 986	159 124	9 192	5 096	4 096	15 668	8 226
2.5 - 3.0	168 607	83 698	84 909	5 357	2 892	2 465	10 038	5 066
3.0ha 이상	275 717	138 007	137 710	10 842	6 238	4 604	19 893	10 299
영농형태별								
논	2 962 916	1 420 024	1 542 892	76 247	41 330	34 917	126 333	65 314
벼	464 385	227 496	236 889	14 005	8 268	5 737	21 489	11 555
과수	807 791	385 041	422 750	23 980	13 178	10 802	43 074	22 580
채소	176 411	85 625	90 786	5 118	2 519	2 599	8 854	4 846
특용작물	42 833	21 552	21 281	2 102	1 204	898	3 418	1 938
화훼	227 908	104 734	123 174	6 125	3 500	2 624	9 565	5 212
전작	476 430	237 787	238 642	18 848	10 700	8 148	32 561	16 726
축산	1 906	851	1 055	46	17	29	54	54
양잠	6 840	3 279	3 561	226	123	103	272	131
기타								
시 도 별								
서울	13 483	6 725	6 758	457	170	286	472	274
부산	32 765	15 691	17 074	1 104	707	397	1 845	918
대구	28 275	13 711	14 564	598	315	283	1 332	691
인천	16 147	8 091	8 056	571	309	262	1 039	636
광주	47 909	23 004	24 906	1 189	580	610	1 877	1 020
대전	33 173	16 577	16 595	774	522	253	1 318	729
경기도	694 277	344 711	349 566	29 522	16 209	13 312	38 013	19 124
강원	304 540	149 877	154 663	9 495	4 982	4 513	16 348	8 175
충청	349 273	170 548	178 725	9 347	5 262	4 085	17 527	9 340
충남	671 291	325 579	345 712	19 456	10 108	9 349	33 321	17 560
전남	545 179	259 916	285 263	14 955	8 040	6 915	25 237	12 669
전북	775 684	360 335	415 349	15 934	8 474	7 460	35 442	18 352
경북	857 352	410 878	446 474	20 609	12 100	8 509	37 097	20 281
경남	650 671	308 207	342 464	15 888	8 969	6 919	26 759	14 450
제주	147 400	72 541	74 859	6 797	4 092	2 705	7 992	4 136

농가인구 (0-24세)

단위 : 명

여 자	10 - 14			15 - 19			20 - 24		
	계	남 자	여 자	계	남 자	여 자	계	남 자	여 자
117 263	446 597	226 397	220 200	474 013	234 363	239 651	277 430	144 325	133 105
2 804	8 634	4 349	4 285	6 975	3 313	3 661	4 609	2 180	2 430
978	3 321	1 699	1 623	2 570	1 210	1 360	1 860	1 172	688
6 821	25 769	13 181	12 588	26 207	12 523	13 685	17 873	8 693	9 180
7 450	23 939	12 205	11 734	26 432	13 360	13 072	18 323	8 603	9 721
14 313	53 940	28 536	25 404	61 617	30 442	31 175	39 463	19 532	19 931
12 768	48 775	24 546	24 229	56 110	27 814	28 296	35 814	18 318	17 497
14 937	64 063	32 415	31 648	74 086	36 090	37 996	43 710	22 619	21 091
20 918	81 711	40 156	41 555	88 138	43 590	44 548	50 298	27 350	22 948
14 266	54 666	27 231	27 435	56 630	28 294	28 336	29 979	16 444	13 534
7 442	32 765	17 026	15 740	32 190	15 895	16 295	15 251	8 192	7 059
4 973	17 508	8 782	8 726	15 712	8 238	7 474	8 109	4 379	3 730
9 594	31 506	16 271	15 235	27 347	13 594	13 753	12 141	6 845	5 296
61 020	236 520	118 256	118 264	274 022	136 881	137 141	161 887	85 274	76 613
9 935	39 052	20 563	18 488	43 866	22 282	21 584	29 327	14 411	14 915
20 493	76 303	38 899	37 404	73 597	35 434	38 164	41 977	21 757	20 219
4 008	19 141	9 695	9 446	15 160	7 134	8 026	6 811	3 905	2 906
1 479	4 454	2 351	2 103	3 833	1 972	1 860	2 791	995	1 796
4 353	19 074	9 760	9 314	18 069	8 719	9 350	10 346	5 466	4 880
15 835	51 287	26 556	24 731	44 665	21 597	23 068	23 829	12 240	11 589
-	184	55	128	222	78	144	179	143	36
141	582	261	321	579	265	314	283	133	150
198	1 123	609	514	1 104	553	551	1 690	845	845
928	3 302	1 711	1 591	3 047	1 396	1 651	3 024	1 283	1 740
641	2 068	1 171	897	2 646	1 467	1 178	3 237	1 293	1 944
403	1 092	539	553	1 044	541	503	1 212	640	572
856	3 933	1 969	1 964	5 080	2 328	2 752	4 828	2 212	2 616
588	2 511	1 345	1 166	3 448	1 873	1 575	3 563	1 613	1 950
18 889	55 091	28 774	26 317	59 777	29 768	30 009	46 354	23 189	23 165
8 173	28 000	14 099	13 901	26 403	13 191	13 212	14 888	8 399	6 489
8 187	30 075	15 001	15 074	31 606	15 428	16 177	18 881	10 129	8 751
15 761	62 339	31 817	30 522	65 303	32 354	32 950	30 804	17 412	13 392
12 568	49 583	25 375	24 208	53 418	26 495	26 923	30 995	16 274	14 721
17 090	72 153	35 264	36 889	72 025	35 398	36 627	29 750	16 111	13 639
16 816	69 937	35 278	34 659	74 557	36 130	38 427	38 942	19 567	19 375
12 309	52 340	26 754	25 586	59 313	29 428	29 885	35 735	18 317	17 418
3 857	13 049	6 691	6 358	15 243	8 013	7 230	13 528	7 041	6 487

1 - 2 . 연령별 . 성별

	25 - 29세			30 - 34			35 - 39	
	계	남 자	여 자	계	남 자	여 자	계	남 자
전 국	219 775	131 286	88 489	222 282	110 130	112 152	277 694	135 281
경지규모별								
경지없는농가	3 994	2 090	1 904	6 031	2 758	3 273	7 325	3 959
0.1ha 미만	1 632	691	941	2 356	1 175	1 181	2 445	1 272
0.1 - 0.2	15 737	8 719	7 019	14 848	7 798	7 050	17 377	8 654
0.2 - 0.3	14 931	9 100	5 831	14 985	7 797	7 188	16 945	8 408
0.3 - 0.5	31 263	18 805	12 459	28 313	14 601	13 712	33 527	16 069
0.5 - 0.7	27 005	16 249	10 756	25 625	13 154	12 471	30 653	15 197
0.7 - 1.0	33 298	20 364	12 934	31 459	16 267	15 192	37 841	18 507
1.0 - 1.5	39 891	24 560	15 331	38 842	19 224	19 618	46 978	22 997
1.5 - 2.0	21 987	13 248	8 739	22 183	10 293	11 890	32 801	15 665
2.0 - 2.5	11 682	6 559	5 122	13 212	6 294	6 918	18 994	8 983
2.5 - 3.0	6 442	3 973	2 469	8 871	4 154	4 717	11 491	5 131
3.0ha 이상	11 913	6 927	4 985	15 557	6 614	8 943	21 319	10 439
영농형태별								
논	125 846	76 471	49 375	116 041	59 748	56 293	138 443	67 018
과수	23 142	13 603	9 539	21 511	10 730	10 781	25 842	12 051
채소	32 257	18 916	13 341	36 520	17 192	19 327	48 354	23 408
특용작물	5 841	3 443	2 399	7 051	3 345	3 705	10 964	5 214
화훼	2 543	1 406	1 137	3 070	1 345	1 725	4 258	2 099
전작	9 687	5 972	3 716	9 983	5 026	4 957	11 519	5 948
축산	20 010	11 252	8 758	27 817	12 574	15 243	37 798	19 336
양잠	38	26	13	72	34	38	64	17
기타	410	198	212	218	136	82	452	190
시 도 별								
서울	1 010	713	297	526	242	285	806	345
부산	2 453	1 427	1 025	2 326	1 196	1 130	2 238	1 038
대구	2 030	1 105	924	1 438	763	675	1 500	733
인천	1 021	546	476	1 168	660	508	1 192	577
광주	3 120	2 092	1 028	1 799	1 014	785	2 013	878
대전	2 669	1 594	1 075	1 249	697	552	1 605	726
경기	41 292	24 471	16 821	41 745	21 290	20 455	47 348	24 469
강원	12 938	7 857	5 082	15 918	7 881	8 038	19 756	10 369
충북	15 554	9 752	5 803	14 819	7 688	7 131	20 261	10 403
충남	21 753	12 549	9 204	28 364	13 909	14 454	37 016	17 839
전북	22 304	13 151	9 153	20 791	10 268	10 523	26 883	12 462
전남	21 950	12 715	9 235	25 897	12 002	13 895	34 375	15 410
경북	30 947	18 420	12 526	32 420	15 534	16 886	44 364	21 804
경남	29 021	17 712	11 309	25 536	12 805	12 731	30 056	14 088
제주	11 711	7 180	4 530	8 287	4 181	4 106	8 281	4 140

농가인구 (25-54세)

단위 : 명

여 자	40 - 44			45 - 49			50 - 54세		
	계	남 자	여 자	계	남 자	여 자	계	남 자	여 자
142 413	279 805	129 019	150 786	325 756	154 112	171 644	419 616	185 239	234 377
3 366	6 417	3 565	2 852	5 469	3 032	2 436	5 417	2 871	2 546
1 173	1 993	1 056	937	1 924	1 045	879	2 285	884	1 401
8 723	15 336	7 513	7 823	16 987	7 788	9 200	20 086	8 335	11 751
8 537	15 509	7 418	8 091	17 063	8 484	8 579	20 221	8 586	11 635
17 457	34 189	15 935	18 255	38 026	18 404	19 621	47 097	18 766	28 331
15 456	29 913	13 395	16 518	35 257	15 772	19 484	48 212	19 619	28 593
19 334	39 535	17 809	21 726	48 617	21 509	27 108	67 421	28 854	38 567
23 981	50 248	22 178	28 070	64 272	29 576	34 696	87 629	38 626	49 003
17 136	34 747	16 044	18 704	41 117	19 042	22 076	55 016	25 879	29 137
10 011	20 730	9 066	11 664	23 523	11 929	11 593	29 094	14 083	15 011
6 359	10 839	5 200	5 639	12 758	6 194	6 564	16 039	8 256	7 783
10 880	20 348	9 841	10 507	20 744	11 336	9 408	21 100	10 480	10 619
71 425	143 119	63 781	79 338	180 400	82 213	98 186	250 356	106 466	143 889
13 791	27 390	12 725	14 665	31 663	15 111	16 553	38 177	18 088	20 089
24 945	47 674	22 112	25 561	53 093	25 615	27 478	64 089	28 328	35 760
5 750	11 799	5 550	6 249	11 056	5 551	5 505	16 424	7 631	8 793
2 159	3 574	1 940	1 634	3 231	1 606	1 624	2 524	1 432	1 092
5 571	10 561	5 211	5 350	12 263	5 830	6 433	15 088	6 786	8 301
18 462	35 137	17 428	17 709	33 505	17 908	15 597	32 261	16 182	16 079
48	67	31	37	67	37	30	180	36	144
262	484	241	243	479	242	237	518	290	228
462	1 123	543	580	1 101	475	626	1 186	624	562
1 200	2 146	1 069	1 077	1 910	856	1 055	2 084	1 063	1 021
767	1 417	685	732	1 731	712	1 019	1 888	928	960
615	947	529	418	759	361	398	1 107	438	668
1 135	2 541	1 183	1 358	2 663	1 200	1 463	3 553	1 678	1 876
880	1 681	810	871	2 016	1 014	1 001	2 302	1 126	1 176
22 878	39 562	19 204	20 358	40 242	20 461	19 781	49 201	21 970	27 231
9 388	16 989	8 383	8 606	16 205	7 699	8 506	23 918	10 746	13 171
9 857	19 844	9 190	10 654	19 254	9 288	9 965	27 905	12 550	15 356
19 177	38 493	17 737	20 756	45 007	22 186	22 822	52 828	23 619	29 209
14 421	27 365	12 815	14 550	35 314	16 310	19 004	44 114	18 923	25 191
18 965	38 153	16 838	21 315	52 761	23 468	29 293	71 223	31 287	39 935
22 560	47 573	21 300	26 272	56 441	26 679	29 762	72 277	31 949	40 329
15 968	34 193	15 034	19 159	41 127	18 995	22 132	55 145	22 813	32 332
4 141	7 778	3 697	4 081	9 227	4 409	4 818	10 885	5 524	5 361

1 - 3. 연령별. 성별

	55 - 59세			60 - 64			65 - 69	
	계	남 자	여 자	계	남 자	여 자	계	남 자
전 국	527 873	243 998	283 875	477 459	219 007	258 452	332 505	155 390
경지구모별								
경지없는농가	5 007	2 694	2 313	4 414	1 975	2 440	3 190	1 695
0.1ha 미만	2 342	1 160	1 182	2 740	896	1 844	2 306	1 037
0.1 - 0.2	26 002	10 457	15 545	28 675	9 501	19 174	27 119	8 696
0.2 - 0.3	26 272	10 265	16 008	28 534	10 405	18 129	24 985	9 469
0.3 - 0.5	61 984	26 104	35 880	65 687	25 710	39 978	55 679	23 296
0.5 - 0.7	66 016	27 905	38 111	64 930	27 925	37 005	48 209	23 519
0.7 - 1.0	88 687	39 525	49 162	87 828	41 188	46 640	58 139	29 812
1.0 - 1.5	115 151	54 893	60 258	97 320	49 976	47 343	57 722	30 750
1.5 - 2.0	67 985	34 563	33 422	50 102	26 535	23 567	27 506	14 274
2.0 - 2.5	31 999	17 052	14 948	22 033	11 600	10 433	12 782	6 266
2.5 - 3.0	15 693	8 342	7 351	10 919	5 889	5 030	6 087	2 859
3.0ha 이상	20 734	11 038	9 697	14 276	7 407	6 869	8 780	3 716
영농형태별								
논	333 078	152 450	180 628	303 475	140 113	163 363	205 415	99 270
벼								
과수	43 951	20 540	23 411	37 901	18 235	19 666	25 488	11 681
채소	74 916	35 069	39 847	66 873	29 836	37 037	49 041	21 707
특용작물	18 897	9 334	9 563	14 849	7 419	7 430	9 144	4 159
화훼	1 637	953	684	1 783	844	939	1 298	581
전작	21 040	8 477	12 563	22 432	8 431	14 001	20 369	7 373
축산	33 522	16 796	16 726	29 322	13 854	15 469	21 266	10 279
양잠	158	94	64	236	41	195	190	110
기타	675	286	389	586	233	353	295	229
시 도 별								
서울	969	577	393	490	204	286	521	290
부산	1 896	831	1 066	1 947	778	1 169	1 375	646
대구	2 457	1 032	1 424	2 366	1 231	1 135	1 212	505
인천	1 467	680	787	1 329	681	648	852	404
광주	4 067	1 810	2 257	3 981	1 749	2 232	2 901	1 382
대전	2 802	1 217	1 585	2 767	1 284	1 483	1 798	831
경기	61 039	29 243	31 796	50 697	24 262	26 434	36 161	16 621
강원	31 717	15 305	16 412	25 278	12 099	13 178	17 435	7 999
충북	35 526	16 757	18 770	32 687	14 843	17 843	21 964	10 337
충남	69 577	33 142	36 434	61 712	29 034	32 678	41 185	19 473
전북	56 508	25 995	30 513	49 385	22 643	26 742	36 204	16 777
전남	88 279	39 652	48 628	83 289	37 334	45 955	56 914	26 951
경북	93 335	42 329	51 006	84 837	39 294	45 544	61 336	28 874
경남	68 019	30 680	37 339	67 452	29 590	37 863	46 703	22 131
제주	10 215	4 750	5 465	9 241	3 978	5 263	5 944	2 169

농가인구 (55-80세이상)

단위 : 명

여 자	70 - 74			75 - 79			80세이상		
	계	남 자	여 자	계	남 자	여 자	계	남 자	여 자
177 116	233 178	112 608	120 570	138 254	60 863	77 391	122 866	35 178	87 688
1 495	2 699	1 293	1 405	1 632	750	882	1 034	295	739
1 269	2 370	979	1 391	1 116	683	433	700	289	411
18 423	22 179	8 912	13 267	12 996	6 365	6 631	8 589	3 085	5 504
15 517	19 428	8 574	10 853	10 486	4 916	5 570	7 426	2 659	4 768
32 383	38 294	19 192	19 102	21 509	10 963	10 546	15 472	4 904	10 568
24 690	33 560	17 927	15 632	16 763	8 411	8 352	14 708	4 110	10 598
28 327	38 518	20 844	17 673	18 940	8 679	10 260	19 116	4 743	14 373
26 973	34 965	17 966	16 998	23 395	8 864	14 531	24 057	6 136	17 921
13 232	18 126	7 630	10 496	14 310	5 185	9 125	14 955	4 269	10 686
6 516	9 583	3 590	5 993	8 023	2 988	5 035	7 388	2 141	5 247
3 229	5 457	2 153	3 304	3 472	1 080	2 392	3 815	1 111	2 703
5 064	8 000	3 547	4 453	5 612	1 978	3 634	5 605	1 437	4 169
106 144	138 485	70 228	68 257	79 827	35 130	44 697	73 422	20 081	53 341
13 806	18 508	8 789	9 719	12 176	5 376	6 801	10 896	3 488	7 407
27 334	35 630	15 745	19 885	21 413	9 487	11 926	19 001	5 776	13 225
4 985	6 343	2 773	3 570	4 654	1 844	2 810	4 306	1 264	3 042
717	973	387	585	819	308	512	526	191	335
12 997	16 120	6 818	9 302	8 878	4 122	4 756	6 790	2 083	4 707
10 988	16 735	7 656	9 079	10 200	4 522	5 678	7 665	2 182	5 483
80	79	59	20	40	20	20	31	-	31
65	305	153	152	247	55	192	229	112	117
230	378	97	281	256	114	142	269	49	220
729	1 084	510	574	506	147	359	478	114	364
707	1 164	627	537	568	282	285	623	170	453
447	629	297	332	404	151	253	314	101	213
1 519	2 132	1 158	974	1 069	444	625	1 162	307	855
967	1 284	659	624	778	357	421	607	179	428
19 541	25 656	12 617	13 040	17 991	8 082	9 909	14 588	4 958	9 630
9 436	13 114	6 318	6 797	8 962	4 125	4 837	7 174	2 249	4 924
11 626	15 985	7 263	8 722	9 804	4 612	5 192	8 235	2 704	5 531
21 712	30 203	14 553	15 650	18 251	7 767	10 484	15 679	4 519	11 160
19 428	24 801	12 330	12 472	14 559	6 242	8 317	12 764	3 148	9 616
29 963	37 755	17 727	20 028	20 314	8 687	11 627	19 470	4 665	14 805
32 463	43 450	21 861	21 590	26 326	12 192	14 133	22 903	7 286	15 617
24 572	31 318	15 204	16 113	16 401	7 043	9 358	15 666	4 194	11 472
3 776	4 222	1 387	2 835	2 065	618	1 448	2 935	535	2 400

2. 전·경업농가별

	농가인구			전업농가인구			계
	계	남자	여자	계	남자	여자	
전국	5 167 420	2 486 390	2 681 030	2 646 919	1 251 508	1 395 411	2 520 501
경지구모별							
경지없는농가	83 253	42 691	40 562	42 029	22 077	19 952	41 224
0.1ha 미만	35 726	17 396	18 330	14 848	7 029	7 819	20 878
0.1 - 0.2	320 345	143 643	176 701	96 915	37 166	59 748	223 430
0.2 - 0.3	309 704	143 117	166 587	96 745	39 766	56 979	212 959
0.3 - 0.5	674 071	316 475	357 597	255 449	113 213	142 236	418 622
0.5 - 0.7	624 945	296 989	327 956	285 409	132 023	153 386	339 536
0.7 - 1.0	804 477	388 400	416 077	422 553	199 994	222 559	381 924
1.0 - 1.5	970 502	473 944	496 558	561 122	271 918	289 204	409 379
1.5 - 2.0	585 964	287 045	298 919	368 393	179 819	188 574	217 571
2.0 - 2.5	314 109	154 986	159 124	209 116	102 842	106 274	104 993
2.5 - 3.0	168 607	83 698	84 909	111 730	54 906	56 825	56 877
3.0ha 이상	275 717	138 007	137 710	182 609	90 756	91 854	93 108
영농형태별							
논벼	2 962 916	1 420 024	1 542 892	1 431 057	669 810	761 247	1 531 859
과수	464 385	227 496	236 889	246 927	120 025	126 901	217 458
채소	807 791	385 041	422 750	460 997	217 077	243 920	346 794
특용작물	176 411	85 625	90 786	119 961	57 689	62 272	56 450
화훼	42 833	21 552	21 281	22 581	11 796	10 785	20 252
전작	227 908	104 734	123 174	84 567	35 142	49 425	143 341
축산	476 430	237 787	238 642	276 946	138 132	138 815	199 483
양잠	1 906	851	1 055	1 002	439	564	904
기타	6 840	3 279	3 561	2 880	1 398	1 483	3 959
시도별							
서울	13 483	6 725	6 758	4 119	2 241	1 878	9 364
부산	32 765	15 691	17 074	15 373	7 362	8 011	17 392
대구	28 275	13 711	14 564	11 032	5 294	5 738	17 243
인천	16 147	8 091	8 056	5 304	2 592	2 712	10 843
광주	47 909	23 004	24 906	18 569	8 587	9 982	29 341
대전	33 173	16 577	16 595	8 097	3 999	4 097	25 076
경기	694 277	344 711	349 566	259 301	128 121	131 180	434 976
강원	304 540	149 877	154 663	148 894	72 642	76 252	155 646
충북	349 273	170 548	178 725	182 032	87 204	94 828	167 241
충남	671 291	325 579	345 712	340 303	163 292	177 011	330 988
전북	545 179	259 916	285 263	281 884	132 040	149 844	263 295
전남	775 684	360 335	415 349	465 203	211 876	253 327	310 481
경북	857 352	410 878	446 474	511 932	242 898	269 034	345 420
경남	650 671	308 207	342 464	338 503	156 141	182 362	312 168
제주	147 400	72 541	74 859	56 374	27 219	29 155	91 026

농가 인구

단위 : 명

겸업 농가 인구							
계		제1종 겸업			제2종 겸업		
남자	여자	소계	남자	여자	소계	남자	여자
1 234 882	1 285 619	925 626	452 399	473 228	1 594 874	782 484	812 391
20 614	20 610	12 209	5 921	6 288	29 015	14 693	14 322
10 367	10 512	2 874	1 347	1 527	18 004	9 020	8 984
106 477	116 953	12 267	5 888	6 379	211 163	100 590	110 574
103 351	109 607	14 727	6 726	8 001	198 232	96 625	101 607
203 262	215 360	63 381	29 765	33 616	355 241	173 497	181 745
164 966	174 570	88 317	42 057	46 260	251 219	122 909	128 310
188 407	193 518	144 530	70 577	73 953	237 394	117 829	119 565
202 026	207 354	221 363	108 394	112 969	188 017	93 632	94 385
107 226	110 345	150 562	73 817	76 745	67 009	33 409	33 600
52 144	52 850	82 061	40 352	41 709	22 933	11 792	11 141
28 792	28 085	48 904	24 925	23 979	7 973	3 867	4 106
47 251	45 856	84 433	42 630	41 803	8 675	4 622	4 054
750 213	781 645	520 004	253 370	266 634	1 011 854	496 843	515 011
107 471	109 987	111 198	54 934	56 264	106 260	52 537	53 723
167 964	178 831	131 878	63 534	68 344	214 917	104 430	110 487
27 936	28 514	28 141	14 241	13 899	28 309	13 695	14 615
9 756	10 496	9 742	4 742	5 000	10 509	5 014	5 496
69 592	73 749	23 233	11 287	11 946	120 108	58 306	61 803
99 656	99 827	100 277	49 734	50 543	99 207	49 922	49 285
412	492	412	191	222	492	222	270
1 881	2 078	742	366	376	3 218	1 515	1 702
4 484	4 880	2 873	1 426	1 447	6 491	3 058	3 433
8 329	9 063	6 436	2 924	3 512	10 956	5 405	5 551
8 417	8 826	4 593	2 270	2 323	12 650	6 146	6 504
5 499	5 344	4 107	2 032	2 075	6 736	3 467	3 269
14 417	14 924	6 712	3 329	3 383	22 628	11 088	11 541
12 578	12 498	6 341	3 195	3 147	18 735	9 383	9 351
216 590	218 386	129 472	64 273	65 199	305 504	152 317	153 187
77 235	78 411	67 270	33 269	34 002	88 376	43 967	44 409
83 344	83 898	64 926	32 172	32 754	102 316	51 172	51 144
162 287	168 701	124 163	61 205	62 958	206 826	101 083	105 743
127 876	135 419	120 678	58 854	61 824	142 617	69 023	73 595
148 459	162 023	116 888	55 726	61 162	193 593	92 733	100 861
167 980	177 440	134 069	64 984	69 086	211 351	102 996	108 355
152 067	160 101	89 935	43 279	46 657	222 232	108 788	113 445
45 322	45 704	47 162	23 461	23 701	43 864	21 860	22 004

3. 15세 이상 취업별

	15세이상 농가인구	농업 종사인구		결업	
		그중	주종사	그중	주종사
전국	4 328 507	3 737 268	2 619 957	936 209	714 955
경지규모별					
경지없는농가	64 214	53 590	35 893	15 514	13 044
0.1ha 미만	28 638	23 767	15 169	8 134	6 852
0.1 - 0.2	270 011	220 922	119 276	98 919	88 082
0.2 - 0.3	261 540	217 263	122 106	89 735	79 580
0.3 - 0.5	572 120	485 343	301 543	167 812	139 258
0.5 - 0.7	532 774	460 906	312 875	128 762	100 364
0.7 - 1.0	687 195	599 169	432 708	138 664	101 160
1.0 - 1.5	818 907	715 417	539 557	141 164	96 087
1.5 - 2.0	487 443	427 674	326 801	69 950	44 834
2.0 - 2.5	256 484	225 001	173 493	32 388	20 573
2.5 - 3.0	135 704	119 796	93 814	17 507	9 731
3.0ha 이상	213 476	188 420	146 722	27 661	15 389
연령별					
15 - 20	474 013	232 524	3 777	12 829	12 563
20 - 24	277 430	171 706	32 459	121 637	119 670
25 - 29	219 775	166 956	58 648	120 267	114 792
30 - 34	222 282	201 119	121 957	86 681	74 834
35 - 39	277 694	267 867	187 419	96 816	75 695
40 - 44	279 805	274 546	205 359	90 621	65 710
45 - 49	325 756	322 561	248 083	101 780	69 664
50 - 54	419 616	416 518	339 487	106 021	69 343
55 - 59	527 873	524 857	448 920	105 314	62 801
60 - 64	477 459	473 496	422 324	60 167	32 603
65 - 69	332 505	326 955	290 398	23 935	12 270
70 - 74	233 178	215 471	173 744	7 605	3 539
75 - 79	138 254	105 144	69 864	2 104	1 136
80세 이상	122 866	37 548	17 517	432	334
시도별					
서울	11 431	9 179	5 419	3 648	2 957
부산	26 513	20 164	14 234	6 043	5 730
대구	24 277	18 057	10 110	5 393	5 083
인천	13 445	10 906	7 227	4 497	3 329
광주	40 910	33 270	21 811	10 178	9 181
대전	28 569	21 696	11 824	9 143	7 862
경기	571 652	473 328	301 882	162 269	141 538
강원	250 696	207 342	153 740	55 644	38 242
충북	292 324	225 446	172 848	58 577	47 118
충남	556 176	495 855	339 129	120 624	85 885
전북	455 404	419 555	292 394	94 516	63 171
전남	652 156	588 874	447 023	129 538	84 031
경북	729 708	627 201	451 733	121 464	95 525
경남	555 684	490 368	324 881	121 690	98 777
제주	119 562	96 028	65 703	32 983	26 527

농 가 인 구

단위 : 명

총 사 인 구				기 타 인 구		
제 1 종 겸업		제 2 종 겸업		계	학 생	기 타
그중	주종사	그중	주종사			
295 842	136 014	640 367	578 941	993 595	523 736	469 859
3 895	2 231	11 620	10 813	15 277	7 983	7 295
1 046	518	7 089	6 334	6 617	2 811	3 806
5 147	1 688	93 772	86 394	62 653	29 557	33 096
5 870	1 934	83 865	77 647	59 854	29 297	30 557
23 620	8 365	144 192	130 893	131 318	68 343	62 975
30 473	12 256	98 289	88 108	119 536	62 349	57 187
48 381	20 698	90 283	80 462	153 327	82 842	70 486
70 234	33 169	70 930	62 918	183 262	96 883	86 379
45 062	22 879	24 887	21 955	115 808	62 025	53 783
23 818	13 001	8 569	7 571	62 418	35 014	27 404
14 336	7 062	3 172	2 669	32 159	17 265	14 894
23 961	12 214	3 700	3 175	51 365	29 367	21 998
5 594	5 477	7 235	7 085	457 673	449 883	7 790
43 339	42 102	78 298	77 568	125 301	64 205	61 096
33 529	29 828	86 738	84 963	46 335	9 273	37 063
21 294	12 697	65 387	62 138	25 491	373	25 119
26 046	10 030	70 770	65 665	14 580	2	14 578
26 960	8 334	63 662	57 376	8 735	-	8 735
32 059	8 150	69 721	61 514	8 009	-	8 009
33 708	7 664	72 313	61 679	10 786	-	10 786
36 850	6 219	68 464	56 582	16 151	-	16 151
23 361	3 685	36 806	28 918	22 532	-	22 532
9 012	1 044	14 923	11 226	29 837	-	29 837
3 192	488	4 412	3 051	55 895	-	55 895
714	162	1 390	974	67 253	-	67 253
183	134	249	200	105 014	-	105 014
934	651	2 714	2 306	3 056	1 850	1 205
1 777	1 698	4 266	4 032	6 549	3 703	2 845
1 126	971	4 266	4 112	9 084	4 466	4 618
1 656	794	2 842	2 535	2 889	1 289	1 600
1 756	1 259	8 422	7 922	9 918	6 664	3 253
1 813	1 063	7 330	6 799	8 883	4 642	4 241
36 981	23 809	125 288	117 729	128 232	64 365	63 867
20 969	8 003	34 675	30 238	58 714	27 036	31 678
18 953	10 557	39 625	36 561	72 359	35 502	36 857
39 874	15 071	80 749	70 814	131 162	68 458	62 704
38 719	13 991	55 797	49 180	99 838	61 324	38 514
47 383	11 895	82 154	72 136	121 102	78 308	42 794
40 516	20 421	80 948	75 104	182 450	81 303	101 148
28 593	15 036	93 097	83 741	132 026	65 713	66 314
14 790	10 795	18 193	15 732	27 332	19 111	8 220

4. 15세 이상 남자

	15세 이상 남자농가인구	농업 종사인구		겸업	
			그중 주종사		그중 주종사
전국	2 050 799	1 822 802	1 237 658	573 662	436 339
경지규모별					
경지없는농가	32 471	28 412	19 422	9 656	7 918
0.1ha 미만	13 549	11 421	6 808	5 255	4 493
0.1 - 0.2	117 038	96 113	42 953	57 170	52 856
0.2 - 0.3	118 042	99 572	46 644	54 219	49 652
0.3 - 0.5	262 723	228 748	127 136	102 207	86 819
0.5 - 0.7	249 316	221 784	141 851	79 420	62 635
0.7 - 1.0	326 812	294 205	206 662	85 512	61 916
1.0 - 1.5	396 688	357 919	267 699	88 131	58 047
1.5 - 2.0	237 365	215 270	165 711	43 728	26 118
2.0 - 2.5	124 638	112 900	88 285	19 508	11 455
2.5 - 3.0	66 959	60 557	48 191	10 967	5 503
3.0ha 이상	105 199	95 902	76 296	17 888	8 929
연령별					
15 - 20	234 363	124 850	3 170	4 638	4 448
20 - 24	144 325	106 120	24 516	45 332	43 698
25 - 29	131 286	103 136	31 518	87 744	83 654
30 - 34	110 130	96 881	48 956	63 966	56 852
35 - 39	135 281	129 821	82 248	64 192	50 453
40 - 44	129 019	126 650	87 217	56 457	40 421
45 - 49	154 112	153 031	109 747	63 436	43 513
50 - 54	185 239	184 224	142 309	64 277	42 100
55 - 59	243 998	242 951	202 244	66 721	40 497
60 - 64	219 007	217 575	196 463	36 838	20 531
65 - 69	155 390	154 373	145 842	14 091	7 376
70 - 74	112 608	110 033	103 088	4 544	2 055
75 - 79	60 863	54 663	47 196	1 218	586
80세 이상	35 178	18 495	13 143	210	155
시도별					
서울	5 671	4 825	2 594	2 322	1 821
부산	12 355	9 663	6 556	3 520	3 364
대구	11 534	8 788	5 643	3 155	2 928
인천	6 606	5 508	3 439	2 697	2 133
광주	19 435	16 364	9 666	6 336	5 616
대전	13 981	11 079	5 813	6 025	4 879
경기	280 604	246 400	148 430	98 264	83 722
강원	122 620	105 327	76 490	35 582	23 627
충북	140 945	111 636	85 762	38 246	28 905
충남	266 095	243 150	163 291	76 387	53 954
전북	213 832	200 307	132 041	59 057	38 157
전남	298 245	274 367	193 923	75 082	53 102
경북	343 219	305 220	226 034	76 620	57 955
경남	258 034	233 802	149 846	72 972	60 104
제주	57 622	46 366	28 129	17 397	16 072

취업별 농가인구

단위 : 명

총 사 인 구				기 타 인 구		
제 1 중 겸업		제 2 중 겸업		계	학 생	기 타
그 중	주 종 사	그 중	주 종 사			
172 068	67 087	401 594	369 252	376 803	267 422	109 381
2 200	973	7 456	6 944	5 131	3 896	1 235
638	278	4 617	4 214	2 247	1 431	816
2 170	699	55 000	52 157	21 230	14 583	6 647
2 848	951	51 370	48 701	21 746	15 621	6 125
11 999	3 542	90 208	83 276	48 768	35 051	13 717
16 563	5 556	62 858	57 079	44 831	32 036	12 795
27 984	9 668	57 527	52 248	58 234	42 027	16 207
41 978	16 706	46 153	41 340	70 943	49 531	21 411
27 414	11 547	16 314	14 571	45 536	31 747	13 789
13 826	6 490	5 682	4 964	24 898	17 529	7 369
8 933	3 733	2 034	1 770	13 265	9 186	4 079
15 513	6 942	2 375	1 987	19 974	14 783	5 190
1 815	1 719	2 822	2 728	226 746	222 619	4 126
15 422	14 311	29 910	29 387	76 111	35 874	40 237
23 930	20 858	63 814	62 796	16 114	8 575	7 539
15 547	9 498	48 419	47 354	4 322	354	3 968
16 967	5 628	47 225	44 825	2 580	-	2 580
16 129	3 242	40 328	37 179	1 380	-	1 380
19 881	3 687	43 555	39 826	852	-	852
19 781	2 867	44 496	39 233	830	-	830
21 944	2 825	44 777	37 672	1 257	-	1 257
13 461	1 737	23 377	18 794	2 013	-	2 013
4 959	420	9 132	6 956	2 172	-	2 172
1 804	192	2 740	1 864	7 466	-	7 466
382	62	836	525	13 081	-	13 081
47	41	163	114	21 880	-	21 880
509	281	1 813	1 539	1 256	1 009	248
834	761	2 686	2 602	2 436	1 917	519
574	430	2 581	2 498	2 963	2 553	410
851	411	1 846	1 722	1 034	710	324
1 047	660	5 289	4 956	4 153	3 369	784
1 217	502	4 808	4 377	3 288	2 518	770
21 366	11 727	76 898	71 995	48 453	33 557	14 895
12 864	3 922	22 718	19 706	22 503	13 989	8 513
12 081	5 209	26 165	23 696	26 278	18 478	7 799
24 564	7 902	51 823	46 052	48 851	34 677	14 174
23 872	6 779	35 185	31 378	43 634	31 641	11 993
25 072	6 428	50 010	46 674	51 220	39 178	12 042
24 628	9 521	51 992	48 433	59 230	39 919	19 311
15 971	6 802	57 001	53 302	48 084	33 428	14 657
6 619	5 751	10 778	10 321	13 420	10 479	2 941

5. 15세 이상 여자

	15세 이상 여자농가인구	농업 종사인구		검업	
		그중 주종사		그중 주종사	
전국	2 277 708	1 914 466	1 382 299	362 547	278 616
경지규모별					
정지없는농가	31 743	25 177	16 471	5 859	5 126
0.1ha 미만	15 089	12 346	8 361	2 879	2 359
0.1 - 0.2	152 973	124 809	76 323	41 748	35 227
0.2 - 0.3	143 498	117 691	75 462	35 516	29 928
0.3 - 0.5	309 397	256 595	174 407	65 605	52 439
0.5 - 0.7	283 458	239 122	171 024	49 341	37 729
0.7 - 1.0	360 383	304 964	226 046	53 152	39 244
1.0 - 1.5	422 218	357 498	271 859	53 033	38 041
1.5 - 2.0	250 078	212 404	161 090	26 222	18 716
2.0 - 2.5	131 846	112 102	85 208	12 880	9 118
2.5 - 3.0	68 746	59 240	45 624	6 540	4 228
3.0ha 이상	108 277	92 518	70 426	9 773	6 460
연령별					
15 - 20	239 651	107 674	608	8 192	8 115
20 - 24	133 105	65 586	7 943	76 305	75 972
25 - 29	88 489	63 820	27 130	32 523	31 138
30 - 34	112 152	104 239	73 001	22 716	17 982
35 - 39	142 413	138 046	105 171	32 624	25 242
40 - 44	150 786	147 895	118 142	34 164	25 289
45 - 49	171 644	169 530	138 335	38 344	26 151
50 - 54	234 377	232 294	197 178	41 744	27 243
55 - 59	283 875	281 907	246 676	38 593	22 304
60 - 64	258 452	255 922	225 861	23 329	12 072
65 - 69	177 116	172 582	144 556	9 844	4 894
70 - 74	120 570	105 438	70 656	3 061	1 484
75 - 79	77 391	50 480	22 668	886	550
80세 이상	87 688	19 053	4 374	223	180
시도별					
서울	5 760	4 354	2 824	1 326	1 136
부산	14 158	10 501	7 678	2 523	2 367
대구	12 743	9 269	4 467	2 238	2 155
인천	6 838	5 397	3 787	1 800	1 196
광주	21 475	16 906	12 146	3 843	3 565
대전	14 589	10 617	6 011	3 118	2 982
경기	291 048	226 928	153 452	64 005	57 817
강원	128 076	102 015	77 250	20 062	14 614
충북	151 380	113 811	87 086	20 331	18 213
충남	290 080	252 705	175 839	44 237	31 931
전북	241 572	219 247	160 353	35 459	25 014
전남	353 911	314 507	253 100	54 455	30 929
경북	386 489	321 980	225 698	44 844	37 571
경남	297 650	256 566	175 035	48 718	38 672
제주	61 940	49 662	37 573	15 586	10 455

취업별 농가인구

단위 : 명

종 사 인 구				기 타 인 구		
제 1 종 겸업		제 2 종 겸업		계	학 생	기 타
그중 주종사	그중 주종사	계	학 생			
123 773	68 927	238 773	209 689	616 792	256 314	360 479
1 695	1 258	4 164	3 869	10 146	4 086	6 060
407	240	2 472	2 119	4 369	1 380	2 990
2 977	989	38 771	34 238	41 424	14 974	26 449
3 021	982	32 495	28 946	38 108	13 676	24 432
11 621	4 822	53 984	47 617	82 551	33 292	49 259
13 910	6 700	35 431	31 030	74 705	30 313	44 391
20 396	11 030	32 755	28 214	95 093	40 814	54 279
28 255	16 463	24 777	21 577	112 319	47 351	64 968
17 648	11 332	8 574	7 384	70 272	30 278	39 994
9 992	6 511	2 887	2 607	37 520	17 485	20 035
5 402	3 329	1 138	900	18 894	8 078	10 815
8 448	5 272	1 325	1 188	31 391	14 584	16 807
3 779	3 758	4 413	4 357	230 928	227 264	3 664
27 918	27 791	48 388	48 181	49 190	28 330	20 859
9 598	8 970	22 924	22 168	30 222	698	29 524
5 747	3 198	16 969	14 783	21 169	19	21 150
9 079	4 402	23 544	20 841	12 000	2	11 998
10 831	5 092	23 333	20 197	7 355	-	7 355
12 178	4 463	26 166	21 688	7 158	-	7 158
13 928	4 797	27 816	22 446	9 956	-	9 956
14 906	3 394	23 687	18 910	14 895	-	14 895
9 900	1 948	13 429	10 124	20 519	-	20 519
4 053	624	5 791	4 271	27 665	-	27 665
1 389	296	1 672	1 188	48 430	-	48 430
333	101	554	449	54 173	-	54 173
136	93	86	86	83 134	-	83 134
425	369	901	766	1 799	842	958
943	937	1 580	1 429	4 113	1 787	2 326
553	541	1 685	1 614	6 122	1 913	4 209
805	383	996	813	1 855	579	1 276
709	599	3 134	2 966	5 764	3 295	2 469
596	561	2 522	2 422	5 595	2 125	3 470
15 615	12 082	48 390	45 734	79 779	30 807	48 972
8 105	4 082	11 958	10 532	36 211	13 047	23 165
6 872	5 348	13 459	12 865	46 081	17 024	29 057
15 310	7 169	28 926	24 762	82 311	33 780	48 530
14 848	7 212	20 612	17 802	56 205	29 683	26 521
22 311	5 467	32 144	25 462	69 882	39 130	30 752
15 888	10 900	28 956	26 671	123 220	41 383	81 837
12 623	8 234	36 095	30 438	83 942	32 285	51 657
8 171	5 043	7 415	5 411	13 911	8 632	5 279

6-1. 연령별 농업종사

	합 계					15 - 19세			
	계	1개월 미만	1 - 3	3 - 6	6개월 이상	소 계	1개월 미만	1 - 3	3 - 6
전 국	3 737 268	742 507	488 536	738 155	1 768 069	232 524	226 134	3 225	1 432
경지규모별									
경지없는농가	53 590	10 088	9 970	10 124	23 407	2 464	2 367	49	-
0.1ha 미만	23 767	4 829	6 168	5 956	6 813	779	760	19	-
0.1 - 0.2	220 922	53 908	67 296	60 598	39 120	8 301	8 136	110	28
0.2 - 0.3	217 263	53 087	55 593	59 452	49 131	9 987	9 818	99	55
0.3 - 0.5	485 343	107 209	92 965	126 939	158 230	27 595	26 852	470	143
0.5 - 0.7	460 906	94 716	65 105	105 295	195 790	28 442	27 759	403	162
0.7 - 1.0	599 169	115 016	63 952	118 057	302 143	37 628	36 471	673	274
1.0 - 1.5	715 417	129 843	61 341	120 784	403 449	45 536	44 300	544	224
1.5 - 2.0	427 674	78 037	31 432	60 187	258 018	30 008	29 298	232	129
2.0 - 2.5	225 001	41 396	15 176	30 487	137 942	17 899	17 266	259	184
2.5 - 3.0	119 796	20 877	7 435	17 027	74 457	8 640	8 362	144	66
3.0ha 이상	188 420	33 500	12 103	23 249	119 568	15 245	14 745	223	167
영농형태별									
논	2 184 380	452 680	283 807	449 820	998 072	138 277	134 679	1 760	912
벼	331 819	65 341	38 620	53 271	174 587	19 634	18 975	379	41
과수	575 626	108 796	70 569	103 697	292 564	38 687	37 700	469	242
채소	124 645	17 384	13 572	24 709	68 980	6 259	5 910	250	72
특용작물	28 288	6 116	2 989	4 674	14 509	1 837	1 776	2	11
화훼	162 552	28 624	37 037	42 732	54 159	5 960	5 783	134	38
전작	323 802	62 363	40 667	57 940	162 832	21 439	20 881	230	115
축산	1 506	362	61	349	735	150	150	-	-
양잠	4 651	841	1 215	963	1 632	282	282	-	-
기타									
시 도 별									
서울	9 179	3 070	1 097	1 524	3 487	474	471	2	2
부산	20 164	4 446	1 989	3 113	10 616	858	853	-	6
대구	18 057	6 194	2 858	3 141	5 864	853	853	-	-
인천	10 906	2 331	1 646	3 087	3 841	297	293	4	-
광주	33 270	9 456	2 477	3 778	17 558	2 261	2 261	-	-
대전	21 696	6 865	3 479	6 086	5 266	857	857	-	-
경기	473 328	119 631	85 551	100 470	167 676	22 627	21 831	313	124
강원	207 342	32 532	24 500	36 747	113 563	6 277	5 945	177	61
충북	225 446	32 742	26 748	58 956	107 000	2 293	1 921	133	173
충남	495 855	98 871	64 592	113 813	218 579	38 250	36 971	631	406
전북	419 555	96 400	31 554	64 621	226 979	41 062	40 260	307	249
전남	588 874	90 360	49 994	92 225	356 295	43 236	42 493	344	124
경북	627 201	108 712	77 626	118 371	322 492	32 241	31 199	727	107
경남	490 368	109 814	104 407	121 772	154 375	34 458	33 728	483	116
제주	96 028	21 084	10 018	10 450	54 476	6 479	6 199	104	64

기간별 농가인구 (15-39세)

단위 : 명

6개월 이 상	20 - 29세					30 - 39세				
	소 계	1개월 미 만	1 - 3	3 - 6	6개월 이 상	소 계	1개월 미 만	1 - 3	3 - 6	6개월 이 상
1 733	338 663	219 890	38 726	28 145	51 902	468 986	88 844	74 147	82 321	223 674
48	5 219	2 120	713	556	1 830	12 764	1 726	2 021	2 187	6 830
-	2 112	1 290	285	279	259	4 231	1 028	1 027	683	1 493
27	17 331	12 765	2 445	1 038	1 084	27 682	9 549	8 875	4 535	4 723
15	18 347	13 778	2 196	1 207	1 166	28 724	9 715	8 734	5 594	4 681
130	44 569	32 248	5 229	2 894	4 199	55 877	15 023	13 571	10 952	16 331
117	42 102	29 256	4 653	3 446	4 747	51 939	12 483	9 897	10 456	19 103
211	54 226	35 537	6 104	4 546	8 039	65 174	13 939	9 043	12 043	30 150
467	65 082	41 139	7 632	5 390	10 921	81 762	12 756	9 859	14 937	44 210
349	39 068	24 169	4 310	3 582	7 006	53 405	6 218	5 143	8 249	33 795
191	20 231	12 263	2 048	1 981	3 939	31 575	3 002	2 453	4 254	21 866
68	11 355	6 069	1 165	1 316	2 804	19 605	1 372	1 383	3 132	13 718
110	19 021	9 257	1 946	1 909	5 909	36 247	2 034	2 141	5 299	26 772
926	197 550	135 738	21 335	16 694	23 782	237 468	56 228	40 996	43 472	96 773
239	35 978	23 623	4 286	1 882	6 187	44 404	6 359	7 925	7 246	22 874
275	49 215	29 525	5 792	4 454	9 444	79 487	12 545	10 257	11 714	44 970
28	8 742	4 197	1 538	1 066	1 941	17 140	1 368	2 072	3 437	10 264
48	3 850	2 101	237	358	1 154	7 172	735	656	1 164	4 617
5	11 454	7 530	1 779	816	1 330	18 951	4 490	5 252	3 836	5 373
213	31 347	16 906	3 619	2 829	7 993	63 605	6 989	6 851	11 324	38 441
-	173	140	14	-	20	136	17	17	28	75
-	355	130	127	47	51	623	115	121	102	286
-	1 689	1 443	75	88	84	1 138	311	123	220	484
-	2 614	1 876	227	147	363	4 151	672	536	483	2 461
-	2 388	2 033	174	62	119	2 252	996	345	310	601
-	1 166	822	117	113	114	2 082	651	317	417	697
-	4 811	3 762	297	222	531	3 539	1 319	283	385	1 552
-	3 447	2 814	163	304	167	2 603	1 169	502	596	336
358	57 445	39 837	6 790	4 151	6 667	82 511	21 692	15 430	14 621	30 768
94	17 155	9 871	2 308	1 515	3 461	33 326	5 470	4 586	5 142	18 128
66	15 242	8 905	1 941	1 877	2 519	31 397	6 540	4 149	7 268	13 440
242	40 209	24 417	5 540	4 037	6 215	62 791	10 134	10 096	14 904	27 657
245	43 679	29 732	3 660	4 210	6 078	45 736	7 850	4 989	6 107	26 790
276	40 519	21 844	4 570	3 950	10 155	58 300	6 235	6 660	8 484	36 921
209	46 127	28 288	6 095	3 379	8 365	71 841	11 590	11 413	11 470	37 368
131	46 535	33 663	5 435	3 422	4 014	52 602	12 080	12 184	10 061	18 277
113	15 636	10 585	1 334	668	3 049	14 716	2 135	2 534	1 853	8 194

6-2. 연령별 농업종사

	40 - 49세					50 - 59세			
	소 계	1개월 미만	1 - 3	3 - 6	6개월 이상	소 계	1개월 미만	1 - 3	3 - 6
전 국	597 107	49 606	93 180	103 972	350 349	941 375	44 100	117 372	191 972
경지규모별									
경지없는농가	11 523	1 178	2 296	1 960	6 089	10 235	933	2 256	2 223
0.1ha 미만	3 811	570	1 058	853	1 330	4 571	427	1 290	1 158
0.1 - 0.2	31 210	7 389	12 743	5 923	5 155	45 237	7 066	17 464	11 651
0.2 - 0.3	31 414	6 506	11 377	6 683	6 848	45 685	6 114	13 661	13 239
0.3 - 0.5	70 456	10 525	19 942	15 437	24 553	107 898	8 646	24 034	31 240
0.5 - 0.7	64 104	6 748	13 793	13 544	30 020	113 296	6 489	17 477	29 110
0.7 - 1.0	87 167	6 445	12 400	16 597	51 724	155 379	5 936	16 169	32 618
1.0 - 1.5	113 500	5 601	10 466	18 590	78 843	201 892	5 144	13 799	36 217
1.5 - 2.0	75 388	2 404	4 686	10 390	57 907	122 802	1 949	6 041	18 021
2.0 - 2.5	44 107	1 139	2 155	6 425	34 388	60 999	627	2 447	7 750
2.5 - 3.0	23 557	468	949	3 387	18 753	31 655	321	1 241	3 910
3.0ha 이상	40 870	633	1 315	4 182	34 740	41 726	448	1 493	4 834
영농형태별									
논	318 970	31 311	54 802	60 303	172 554	579 634	28 849	73 217	124 997
벼									
과수	58 238	3 475	7 152	8 875	38 736	81 694	2 852	8 152	12 844
채소	99 623	6 110	13 442	14 018	66 054	138 229	5 448	15 464	24 574
특용작물	22 644	1 175	1 921	3 793	15 756	35 103	856	3 038	6 894
화훼	6 739	593	896	1 100	4 150	4 156	149	448	739
전작	22 089	2 977	6 669	4 702	7 741	35 782	2 801	8 638	8 806
축산	67 769	3 752	8 037	11 062	44 917	65 259	3 128	8 090	12 653
양잠	134	20	10	11	92	337	-	-	44
기타	900	193	252	108	348	1 181	18	325	420
시 도 별									
서울	2 201	393	277	437	1 094	2 108	195	371	476
부산	3 947	336	319	508	2 784	3 958	125	356	681
대구	2 992	718	458	651	1 165	4 267	506	842	948
인천	1 685	154	274	372	885	2 562	123	285	952
광주	5 048	879	453	465	3 251	7 548	601	732	826
대전	3 583	760	835	1 017	971	5 035	548	900	1 690
경기도	78 442	11 717	16 387	14 554	35 785	109 005	9 901	20 014	27 761
강원	32 731	2 542	4 202	4 759	21 229	55 093	2 327	5 465	9 560
충북	37 982	4 116	5 216	7 641	21 009	62 723	4 440	6 390	14 968
충남	82 730	5 338	13 966	18 762	44 664	121 825	4 065	15 319	31 140
전북	62 324	3 643	6 224	7 228	45 229	100 259	2 974	6 888	12 476
전남	90 192	3 998	10 222	11 131	64 840	159 049	3 982	11 663	21 102
경북	102 031	7 405	14 190	17 150	63 286	164 357	7 391	19 346	31 651
경남	74 323	6 852	17 927	18 029	31 515	122 677	6 374	26 955	35 950
제주	16 895	755	2 229	1 268	12 642	20 910	547	1 846	1 791

기간별 농가인구 (40-70세이상)

단위 : 명

6개월 이 상	60 - 69세					70세이상				
	소 계	1개월 미 만	1 - 3	3 - 6	6개월 이 상	소 계	1개월 미 만	1 - 3	3 - 6	6개월 이 상
587 931	800 451	33 567	94 014	217 152	455 718	358 162	80 367	67 872	113 162	96 761
4 823	7 329	846	1 742	2 035	2 706	4 055	918	894	1 162	1 081
1 696	4 975	396	1 642	1 520	1 416	3 287	358	848	1 463	619
9 057	54 585	4 653	14 693	22 130	13 110	36 575	4 350	10 967	15 293	5 965
12 671	52 589	3 487	11 935	19 981	17 186	30 516	3 669	7 590	12 692	6 565
43 977	119 633	6 098	19 012	41 908	52 615	59 315	7 818	10 707	24 365	16 425
60 219	112 109	3 835	11 670	32 196	64 407	48 914	8 144	7 211	16 381	17 178
100 657	144 702	4 643	11 796	35 853	92 410	54 893	12 046	7 767	16 127	18 953
146 733	153 848	4 390	10 411	33 033	106 015	53 796	16 515	8 629	12 392	16 260
96 790	76 859	2 472	5 151	13 925	55 311	30 145	11 527	5 867	5 891	6 859
50 175	34 430	1 064	2 324	6 687	24 356	15 760	6 035	3 490	3 207	3 027
26 184	16 751	634	1 116	3 545	11 455	8 234	3 651	1 438	1 669	1 476
34 951	22 641	1 050	2 522	4 338	14 731	12 673	5 334	2 464	2 520	2 355
352 572	503 026	19 980	54 048	137 546	291 452	209 455	45 895	37 649	65 896	60 014
57 846	62 809	2 536	6 228	14 128	39 917	29 062	7 522	4 498	8 255	8 787
92 744	114 638	4 969	14 565	29 932	65 172	55 746	12 501	10 580	18 762	13 903
24 315	23 625	556	2 480	6 153	14 437	11 131	3 323	2 273	3 295	2 240
2 819	3 032	243	424	938	1 426	1 504	519	326	364	296
15 536	42 193	1 730	7 675	14 541	18 248	26 122	3 313	6 890	9 993	5 926
41 388	49 843	3 530	8 332	13 570	24 411	24 541	7 177	5 508	6 388	5 468
293	426	10	20	187	209	150	26	-	79	45
419	858	13	242	157	446	452	91	149	129	82
1 066	1 005	86	108	167	644	564	172	141	133	116
2 796	3 269	220	365	898	1 786	1 367	363	185	391	426
1 970	3 578	486	771	787	1 533	1 726	601	267	382	475
1 202	2 142	92	382	860	808	972	195	268	373	135
5 389	6 865	141	335	1 066	5 323	3 198	494	377	814	1 513
1 897	4 450	339	775	1 742	1 595	1 721	378	304	738	301
51 330	84 683	5 962	15 288	27 837	35 596	38 615	8 692	11 329	11 423	7 172
37 742	41 766	1 766	3 927	10 071	26 001	20 994	4 612	3 835	5 640	6 908
36 924	53 483	2 564	4 767	18 113	28 039	22 326	4 258	4 152	8 914	5 002
71 301	102 094	5 026	10 707	29 611	56 750	47 957	12 919	8 332	14 955	11 751
77 920	85 055	1 704	4 231	20 381	58 738	41 439	10 236	5 255	13 970	11 978
122 302	139 321	2 182	7 792	28 473	100 874	58 257	9 625	8 744	18 960	20 928
105 969	144 694	7 069	16 719	34 743	86 164	65 910	15 770	9 135	19 872	21 132
53 398	112 917	5 634	26 947	39 900	40 436	46 855	11 483	14 474	14 294	6 603
16 726	15 128	296	900	2 502	11 430	6 264	567	1 072	2 304	2 322

7. 15세 이상 농업종사

	합 계				1개월미만		1-3	
	종사인구		그중 농업주종사		소 계	남 자	종사인구	
	계	남 자	계	남 자			소 계	남 자
전 국	3 737 268	1 822 802	2 619 957	1 237 658	742 507	373 891	488 536	224 198
경지규모별								
정지없는농가	53 590	28 412	35 893	19 422	10 088	4 222	9 970	5 096
0.1ha 미만	23 767	11 421	15 169	6 808	4 829	2 389	6 168	2 936
0.1 - 0.2	220 922	96 113	119 276	42 953	53 908	26 800	67 296	32 208
0.2 - 0.3	217 263	99 572	122 106	46 644	53 087	27 707	55 593	27 925
0.3 - 0.5	485 343	228 748	301 543	127 136	107 209	55 843	92 965	46 443
0.5 - 0.7	460 906	221 784	312 875	141 851	94 716	49 419	65 105	30 720
0.7 - 1.0	599 169	294 205	432 708	206 662	115 016	57 841	63 952	29 843
1.0 - 1.5	715 417	357 919	539 557	267 699	129 843	65 242	61 341	25 043
1.5 - 2.0	427 674	215 270	326 801	165 711	78 037	38 722	31 432	11 486
2.0 - 2.5	225 001	112 900	173 493	88 285	41 396	19 682	15 176	5 659
2.5 - 3.0	119 796	60 557	93 814	48 191	20 877	10 240	7 435	2 484
3.0ha 이상	188 420	95 902	146 722	76 296	33 500	15 786	12 103	4 354
영농형태별								
논 벼	2 184 380	1 067 433	1 512 673	711 459	452 680	229 256	283 807	132 293
과 수	331 819	164 133	235 927	114 243	65 341	33 455	38 620	17 136
채 소	575 626	274 041	415 407	191 608	108 796	54 601	70 569	31 421
특용작물	124 645	60 957	97 067	48 501	17 384	8 117	13 572	5 120
화 훼	28 288	14 562	19 813	10 174	6 116	2 952	2 989	1 376
전 작	162 552	73 278	102 071	39 259	28 624	15 798	37 037	18 367
축 산	323 802	165 415	232 946	120 536	62 363	29 158	40 667	17 833
양 잠	1 506	656	1 105	445	362	201	61	44
기 타	4 651	2 328	2 947	1 432	841	353	1 215	609
시 도 별								
서울	9 179	4 825	5 419	2 594	3 070	1 692	1 097	590
부산	20 164	9 663	14 234	6 556	4 446	2 264	1 989	947
대구	18 057	8 788	10 110	5 643	6 194	2 537	2 858	766
인천	10 906	5 508	7 227	3 439	2 331	1 356	1 646	779
광주	33 270	16 364	21 811	9 666	9 456	5 484	2 477	1 375
대전	21 696	11 079	11 824	5 813	6 865	3 566	3 479	1 671
경기	473 328	246 400	301 882	148 430	119 631	62 933	85 551	42 808
강원	207 342	105 327	153 740	76 490	32 532	16 588	24 500	12 142
충청	225 446	111 636	172 848	85 762	32 742	14 887	26 748	12 065
충남	495 855	243 150	339 129	163 291	98 871	47 573	64 592	30 072
전북	419 555	200 307	292 394	132 041	96 400	49 310	31 554	17 239
전남	588 874	274 367	447 023	193 923	90 360	48 020	49 994	28 405
경북	627 201	305 220	451 733	226 034	108 712	49 571	77 626	29 061
경남	490 368	233 802	324 881	149 846	109 814	55 473	104 407	40 456
제주	96 028	46 366	65 703	28 129	21 084	12 637	10 018	5 821

기간별 농가인구

단위 : 명

개월		3 - 6개월				6개월이상			
그중 농업주종사		중사인구		그중 농업주종사		중사인구		그중 농업주종사	
소 계	남 자	소 계	남 자	소 계	남 자	소 계	남 자	소 계	남 자
170 845	49 773	738 155	254 874	681 043	218 046	1 768 069	969 839	1 768 069	969 839
3 357	1 086	10 124	3 876	9 128	3 117	23 407	15 219	23 407	15 219
2 860	1 035	5 956	2 266	5 496	1 945	6 813	3 829	6 813	3 829
25 186	8 529	60 598	20 682	54 970	18 001	39 120	16 423	39 120	16 423
19 545	6 238	59 452	22 029	53 430	18 495	49 131	21 911	49 131	21 911
29 539	9 099	126 939	49 987	113 774	41 563	158 230	76 474	158 230	76 474
20 753	5 861	105 295	38 415	96 331	32 759	195 790	103 230	195 790	103 230
20 913	5 686	118 057	41 759	109 652	36 213	302 143	164 763	302 143	164 763
22 591	5 178	120 784	38 471	113 517	33 357	403 449	229 163	403 449	229 163
11 793	3 003	60 187	17 256	56 990	14 903	258 018	147 806	258 018	147 806
6 156	1 727	30 487	8 563	29 394	7 563	137 942	78 996	137 942	78 996
2 986	809	17 027	4 536	16 371	4 085	74 457	43 297	74 457	43 297
5 164	1 523	23 249	7 034	21 990	6 045	119 568	68 728	119 568	68 728
98 378	28 478	449 820	162 588	416 223	139 684	998 072	543 297	998 072	543 297
11 370	2 979	53 271	15 873	49 970	13 594	174 587	97 670	174 587	97 670
26 750	7 772	103 697	33 495	96 094	29 311	292 564	154 525	292 564	154 525
4 348	1 350	24 709	6 836	23 739	6 267	68 980	40 883	68 980	40 883
945	221	4 674	1 527	4 358	1 246	14 509	8 707	14 509	8 707
12 649	3 906	42 732	14 970	35 263	11 211	54 159	24 142	54 159	24 142
15 869	4 861	57 940	19 047	54 245	16 298	162 832	99 378	162 832	99 378
34	34	349	114	337	114	735	298	735	298
502	172	963	425	813	320	1 632	940	1 632	940
476	120	1 524	506	1 456	437	3 487	2 037	3 487	2 037
638	205	3 113	878	2 980	777	10 616	5 574	10 616	5 574
1 126	172	3 141	746	3 120	732	5 864	4 739	5 864	4 739
591	216	3 087	1 310	2 795	1 160	3 841	2 063	3 841	2 063
761	342	3 778	1 596	3 492	1 415	17 558	7 909	17 558	7 909
686	146	6 086	1 891	5 872	1 716	5 266	3 951	5 266	3 951
38 895	11 499	100 470	38 184	95 311	34 456	167 676	102 475	167 676	102 475
6 983	2 474	36 747	12 724	33 194	10 144	113 563	63 873	113 563	63 873
8 533	2 398	58 956	17 444	57 314	16 125	107 000	67 240	107 000	67 240
14 785	3 424	113 813	29 581	105 765	23 942	218 579	135 924	218 579	135 924
9 079	3 172	64 621	25 919	56 336	21 031	226 979	107 839	226 979	107 839
15 444	5 522	92 225	38 768	75 284	29 227	356 295	159 174	356 295	159 174
17 672	4 588	118 371	33 063	111 569	27 921	322 492	193 526	322 492	193 526
52 665	14 589	121 772	48 845	117 841	46 229	154 375	89 028	154 375	89 028
2 513	906	10 450	3 419	8 714	2 735	54 476	24 489	54 476	24 489

8. 15세 이상 겸업종사

	합 계				1 - 3개월			
	종사인구		그중 겸업주종사		종사인구		그중 겸업주종사	
	계	남 자	계	남 자	소 계	남 자	소 계	남 자
전 국	936 209	573 662	714 955	436 339	200 006	123 153	4 386	1 742
경지규모별								
경지없는농가	15 514	9 656	13 044	7 918	2 211	1 524	75	33
0.1ha 미만	8 134	5 255	6 852	4 493	1 201	665	79	25
0.1 - 0.2	98 919	57 170	88 082	52 856	10 759	4 128	851	273
0.2 - 0.3	89 735	54 219	79 580	49 652	9 684	4 292	701	226
0.3 - 0.5	167 812	102 207	139 258	86 819	25 900	13 749	899	378
0.5 - 0.7	128 762	79 420	100 364	62 635	25 640	14 883	549	186
0.7 - 1.0	138 664	85 512	101 160	61 916	32 977	20 799	392	185
1.0 - 1.5	141 164	88 131	96 087	58 047	40 625	27 107	473	263
1.5 - 2.0	69 950	43 728	44 834	26 118	22 543	15 895	108	67
2.0 - 2.5	32 388	19 508	20 573	11 455	10 757	7 254	107	50
2.5 - 3.0	17 507	10 967	9 731	5 503	6 910	4 922	36	9
3.0ha 이상	27 661	17 888	15 389	8 929	10 799	7 934	117	49
영농형태별								
논 벼	569 924	353 114	432 570	264 646	123 938	79 318	2 198	894
과 수	71 933	44 126	59 110	35 665	11 522	7 471	310	104
채 소	131 543	77 792	99 591	60 859	29 166	15 194	874	316
특용작물	20 455	13 135	13 910	8 301	6 015	4 374	224	53
화 훼	7 016	3 955	5 768	3 062	1 224	829	44	3
전 작	64 374	36 909	51 268	32 280	11 501	4 154	402	243
축 산	68 939	43 280	51 156	30 436	16 173	11 532	296	97
양 잠	221	173	127	114	94	59	-	-
기 타	1 804	1 178	1 455	975	374	221	38	32
시 도 별								
서울	3 648	2 322	2 957	1 821	697	501	18	12
부산	6 043	3 520	5 730	3 364	310	154	12	12
대구	5 393	3 155	5 083	2 928	310	227	-	-
인천	4 497	2 697	3 329	2 133	986	490	23	11
광주	10 178	6 336	9 181	5 616	818	600	8	8
대전	9 143	6 025	7 862	4 879	1 200	1 030	69	10
경기	162 269	98 264	141 538	83 722	19 959	13 656	855	441
강원	55 644	35 582	38 242	23 627	15 486	10 304	404	190
충북	58 577	38 246	47 118	28 905	10 961	8 714	475	118
충남	120 624	76 387	85 885	53 954	30 944	19 415	174	44
전북	94 516	59 057	63 171	38 157	27 926	18 702	271	153
전남	129 538	75 082	84 031	53 102	39 318	19 447	168	100
경북	121 464	76 620	95 525	57 955	23 885	16 800	437	93
경제	121 690	72 972	98 777	60 104	22 096	11 973	1 373	526
제주	32 983	17 397	26 527	16 072	5 110	1 141	99	23

기간별 농가인구

단위 : 명

3 - 6개월				6개월이상			
중사인구		그중 겸업주중사		중사인구		그중 겸업주중사	
소 계	남 자	소 계	남 자	소 계	남 자	소 계	남 자
129 338	78 310	103 704	62 398	606 865	372 199	606 865	372 199
2 282	1 577	1 949	1 331	11 021	6 554	11 021	6 554
1 385	948	1 225	826	5 548	3 642	5 548	3 642
16 985	8 952	16 057	8 492	71 175	44 090	71 175	44 090
14 657	8 247	13 486	7 746	65 393	41 680	65 393	41 680
25 179	15 658	21 627	13 642	116 732	72 799	116 732	72 799
17 943	10 892	14 636	8 804	85 179	53 645	85 179	53 645
18 687	11 681	13 769	8 699	87 000	53 032	87 000	53 032
16 441	10 304	11 516	7 063	84 098	50 720	84 098	50 720
7 350	4 568	4 670	2 787	40 056	23 264	40 056	23 264
2 944	2 064	1 778	1 214	18 688	10 191	18 688	10 191
1 998	1 189	1 097	638	8 599	4 856	8 599	4 856
3 485	2 229	1 895	1 154	13 377	7 726	13 377	7 726
74 962	46 388	59 348	36 345	371 025	227 407	371 025	227 407
7 560	4 328	5 950	3 235	52 851	32 327	52 851	32 327
19 720	11 534	16 060	9 479	82 657	51 064	82 657	51 064
2 789	1 643	2 035	1 130	11 651	7 118	11 651	7 118
747	473	680	407	5 045	2 653	5 045	2 653
13 848	7 435	11 841	6 718	39 025	25 319	39 025	25 319
9 422	6 333	7 515	4 925	43 344	25 414	43 344	25 414
-	-	-	-	127	114	127	114
290	173	276	160	1 141	783	1 141	783
150	96	138	84	2 800	1 725	2 800	1 725
262	153	248	139	5 470	3 214	5 470	3 214
41	34	41	34	5 041	2 894	5 041	2 894
813	376	608	291	2 698	1 830	2 698	1 830
886	596	698	468	8 475	5 140	8 475	5 140
1 129	663	979	538	6 814	4 331	6 814	4 331
16 568	10 506	14 941	9 179	125 742	74 101	125 742	74 101
7 779	5 294	5 458	3 453	32 379	19 984	32 379	19 984
8 854	5 432	7 880	4 686	38 763	24 100	38 763	24 100
15 307	9 739	11 338	6 677	74 373	47 233	74 373	47 233
11 638	7 343	7 948	4 992	54 952	33 012	54 952	33 012
25 276	14 008	18 918	11 375	64 944	41 627	64 944	41 627
13 090	8 369	10 599	6 410	84 490	51 452	84 490	51 452
23 460	14 635	21 269	13 214	76 134	46 365	76 134	46 365
4 083	1 064	2 638	857	23 790	15 192	23 790	15 192

9. 농 가 인 구

		증 가 된 농 가 인 구							농가증가
		계	출 생	혼 인	제 대	전 업	학 생	기 타	
전	국	406 512	24 037	12 353	20 114	34 079	19 398	92 314	204 216
남	자	216 301	13 621	363	20 092	22 356	10 046	47 835	101 989
여	자	190 210	10 416	11 990	22	11 723	9 352	44 479	102 227
0 - 14세		101 859	24 037	-	-	-	6 850	26 143	44 829
남	자	54 640	13 621	-	-	-	3 159	13 516	24 344
여	자	47 219	10 416	-	-	-	3 691	12 627	20 485
15 - 19세		27 953	-	141	-	787	8 050	2 743	16 232
남	자	14 603	-	-	-	499	4 071	1 540	8 493
여	자	13 351	-	141	-	288	3 979	1 203	7 739
20 - 29세		108 168	-	9 751	20 048	18 126	4 433	33 529	22 281
남	자	66 982	-	231	20 026	12 200	2 752	20 337	11 436
여	자	41 186	-	9 520	22	5 926	1 682	13 192	10 845
30 - 49세		84 864	-	1 823	65	11 277	65	14 410	57 224
남	자	46 942	-	131	65	8 029	65	9 336	29 316
여	자	37 922	-	1 692	-	3 248	-	5 073	27 908
50 세이상		83 667	-	637	-	3 889	-	15 490	63 651
남	자	33 134	-	-	-	1 628	-	3 106	28 400
여	자	50 533	-	637	-	2 262	-	12 384	35 250
시 도 별									
서 울		1 242	113	7	141	37	14	133	796
부 산		3 451	227	94	146	242	148	987	1 608
대 구		1 749	96	21	279	211	21	439	683
인 천		2 140	80	92	102	29	36	360	1 441
광 주		5 115	249	119	236	115	251	1 122	3 023
대 전		2 281	108	60	320	111	129	279	1 275
경 기		72 098	4 938	2 445	3 493	2 824	2 356	17 123	38 918
강 원		26 735	1 506	857	1 037	1 587	1 160	7 548	13 039
충 북		23 877	1 373	738	1 328	2 579	1 169	4 601	12 087
충 남		53 600	2 953	1 340	2 356	6 141	2 458	10 871	27 481
전 북		56 328	2 897	1 522	2 505	4 189	3 191	13 969	28 056
전 남		35 969	2 439	1 550	1 412	5 954	3 017	7 949	13 649
경 북		59 662	3 009	1 383	2 907	6 276	3 058	11 791	31 238
경 남		47 522	2 718	1 698	2 971	3 222	1 961	12 195	22 756
제 주		14 742	1 330	428	881	560	429	2 947	8 167

증 감 내 역

단위 : 명

감 소 된 농 가 인 구							
계	사 망	혼 인	입 대	학 생	전 업	기 타	농가감소
652 802	56 610	24 699	26 870	76 483	83 437	104 026	280 678
343 230	32 944	3 041	26 776	43 429	51 728	53 058	132 254
309 571	23 665	21 658	94	33 054	31 709	50 967	148 424
83 887	812	-	-	12 111	-	23 228	47 737
44 561	400	-	-	6 917	-	12 200	25 043
39 326	411	-	-	5 193	-	11 028	22 694
108 438	620	288	4 006	48 490	15 159	12 716	27 157
55 841	478	2	3 993	25 749	6 309	4 959	14 350
52 597	142	286	13	22 741	8 850	7 757	12 807
177 683	1 000	21 774	22 864	15 789	48 385	37 582	30 290
104 157	720	1 687	22 782	10 742	31 698	20 635	15 892
73 526	279	20 087	81	5 047	16 687	16 947	14 398
108 631	3 563	2 633	-	93	16 886	20 082	65 374
61 613	2 847	1 352	-	20	12 122	12 780	32 492
47 018	716	1 281	-	72	4 764	7 302	32 882
174 163	50 615	4	-	-	3 008	10 417	110 120
77 059	28 499	-	-	-	1 599	2 483	44 477
97 104	22 116	4	-	-	1 408	7 933	65 643
2 387	132	170	85	19	172	58	1 752
3 440	267	357	172	123	291	537	1 693
4 859	259	272	94	264	463	484	3 023
3 396	113	101	96	67	87	934	1 999
7 626	471	479	501	264	237	1 668	4 006
5 559	355	212	285	294	1 086	710	2 616
90 052	5 941	4 504	3 143	4 412	5 702	21 399	44 952
39 406	2 967	1 080	1 249	4 664	2 715	9 340	17 391
37 920	4 322	1 421	1 633	4 811	4 947	6 424	14 362
85 866	7 400	2 532	2 943	11 131	17 442	9 128	35 290
81 206	5 676	3 230	3 808	11 173	9 447	13 562	34 310
84 685	10 303	2 174	3 598	14 809	17 585	7 341	28 876
105 489	9 789	3 511	4 542	14 502	14 943	13 063	45 139
81 674	7 957	3 530	3 127	8 008	6 782	15 951	36 319
19 237	657	1 127	1 594	1 940	1 538	3 428	8 952

1994 농업 기본 통계

1995년 3월 10일 인쇄

1995년 3월 20일 발행

발행인 : 농림수산부 농수산통계정보관 김 정 재

편집인 : 농림수산부 생산통계담당관 주 경 준

인쇄처 : (주)문원사

739 - 3911 ~ 5

<비매품>