

행정간행물발간등록번호

11-1380729-000017-10

<http://www.naqs.go.kr>

2 0 0 2

주요작물 지역별 재배동향

농림부 도서실



0010252

농 림 부
국립농산물품질관리원

행정간행물발간등록번호

11-1380729-000017-10

<http://www.naqs.go.kr>

2002

주요작물 지역별 재배동향

농림부 도서실



0010252

농 립 부
국립농산물품질관리원

행정간행물발간등록번호

11-1380729-000017-10

<http://www.naqs.go.kr>

2 0 0 2

주요작물 지역별 재배동향

농림부 자료실

등록번호: 10252

등록일: 2002년 12월 27일

지정:

농 립 부
국립농산물품질관리원



일 러 두 기

1. 작 성 방 법

재배면적

재배면적은 표본조사 추계치임

시·군점유율

시·군별 작물별 재배면적 / 전국 작물별 재배면적

2. 이용상의 유의사항

본 자료의 통계수치는 표본조사 추계치이므로 표본오차가 발생할 수 있으며, 지역에 따라서는 현실과 상당한 차이가 날수 있음.

3. 기 타

본 책자 내용에 대한 문의 또는 제안이 있을 때에는 국립농산물품질관리원 농업정보통계과(전화 031-446-0226)로 연락주시기 바랍니다.

목 차

1. 작물재배면적 조사개요	3
2. 연도별 재배면적	5
가. 총괄현황	5
1) 벼	6
2) 맥류	7
3) 두류 및 옥수수	8
4) 서류	9
5) 채소류	10
6) 과수	12
나. 작물별 재배면적(최근년도)	13
3. 주요작물 시도별 재배면적 및 점유율	18
가. 벼(논벼, 밭벼)	18
나. 맥류(겉보리, 맥주보리, 쌀보리)	20
다. 두류(콩, 팥, 녹두, 강남콩)	23
라. 잡곡(옥수수자실용, 옥수수간식용)	27
마. 서류(고구마, 봄감자, 고랭지감자, 가을감자, 시설감자)	29
바. 채소류(일반·고랭지·김장·양·시설배추, 노지·시설시금치, 노지·시설상추, 노지·시설수박, 노지·시설참외, 노지·시설오이, 노지·시설호박, 노지·시설토마토, 노지·시설딸기, 일반·고랭지·김장·총각·시설무, 당근, 노지고추, 시설풋고추, 마늘, 양파, 노지·시설대파, 노지·시설쪽파, 생강)	34
사. 특용(참깨, 들깨, 땅콩, 약용작물)	70
아. 과수(사과, 노지·시설배, 복숭아, 노지·시설포도, 노지·시설감귤, 뽕은감, 단감)	74
자. 전매작물(인삼, 담배)	84
차. 화훼(노지·시설화훼)	86
4. 경지이용율	88
가. 2002 경지이용율	88
나. 연도별 경지이용율	89

1. 작물재배면적 조사개요

가. 표본설계 내용

○ 모집단 단위구 설정

전국의 모든 경지를 현지 확인 후 시·군별, 읍·면·동별로 인접지번끼리 약 2ha 크기로 묶어 1,015천개의 단위구를 만들어 이를 모집단으로 함

○ 층화

추계치의 정도를 높이기 위하여 모집단 단위구를 단위구별 특성(논·밭비율, 주재배작물)이 유사한 것 끼리 묶어 10개 층으로 층화하였음.

○ 표본추출 방법

층화방법에 따라 층화분류한 시·군별 각층에서 임의추출 방법에 의하여 논비율이 100%인 층은 1/40, 50~100%미만 층은 1/30, 50%미만 층은 1/20의 추출율을 적용하여 전국 36천개 표본단위구를 추출하였음.

논비율이 큰 단위구보다 밭비율이 큰 단위구에 재배된 작물의 종류가 다양하므로 표본의 정도를 높이기 위하여 밭비율이 큰 층에서의 표본 추출율을 높였음.

○ 작물재배면적 추계

시·군별, 층별 재배면적은 층별 표본조사 단위구의 경지면적 합계에 대한 작물별 재배면적 합계의 비율을 산출하여 해당층 경지면적을 곱하여 추계하며, 이 층별 재배면적을 합계하여 시·군별 재배면적을 추계하고 이 시·군별 재배면적을 합계하여 도별 재배면적을, 도별 재배면적을 합계하여 전국 재배면적을 추계함.

나. 조사대상

전국의 경지를 약 2ha(6,050평) 크기로 묶은 모집단 단위구중에서 층별 추출
율에 의해 추출된 36천개 표본단위구를 대상으로 조사하였음.

다. 조사방법

국립농산물품질관리원 출장소 조사공무원이 면적조사 표본으로 추출된 단위구요도를
가지고 매 조사시기마다 현지를 답사하여 조사단위구 내에 재배되어 있는 모든
작물의 재배면적을 조사하였음.

라. 조사시기 및 주요조사작물

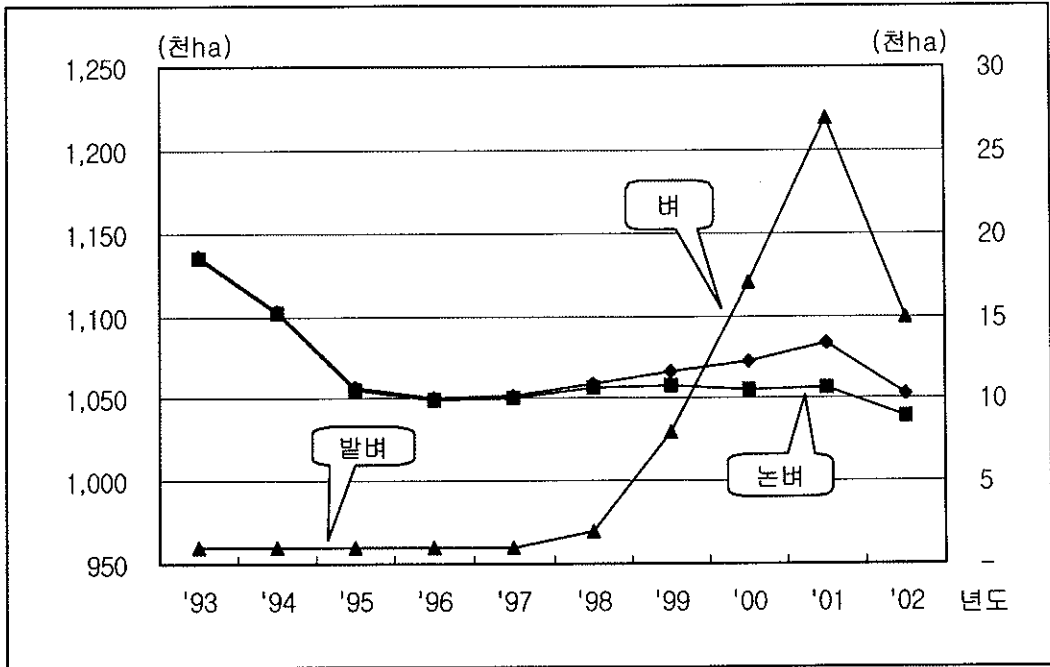
구 분	조 사 시 기	주 요 조 사 작 물
제1회 조사	3.20 ~ 4. 3	○ 맥류, 마늘 양파, 영년생 작물(과수) 등
제2회 조사	5.10 ~ 5.24	○ 봄감자, 오이, 토마토 등
제3회 조사	6.20 ~ 7. 4	○ 벼, 고추, 참깨, 땅콩 등
제4회 조사	7.17 ~ 7.31	○ 콩, 고구마, 고랭지무·배추 등
제5회 조사	9.20 ~ 10. 4	○ 김장무·배추, 생강 등
제6회 조사	11.15 ~ 11.30	○ 익년도산 맥류, 마늘, 양파 예비조사

2. 연도별 재배면적

가. 총괄현황

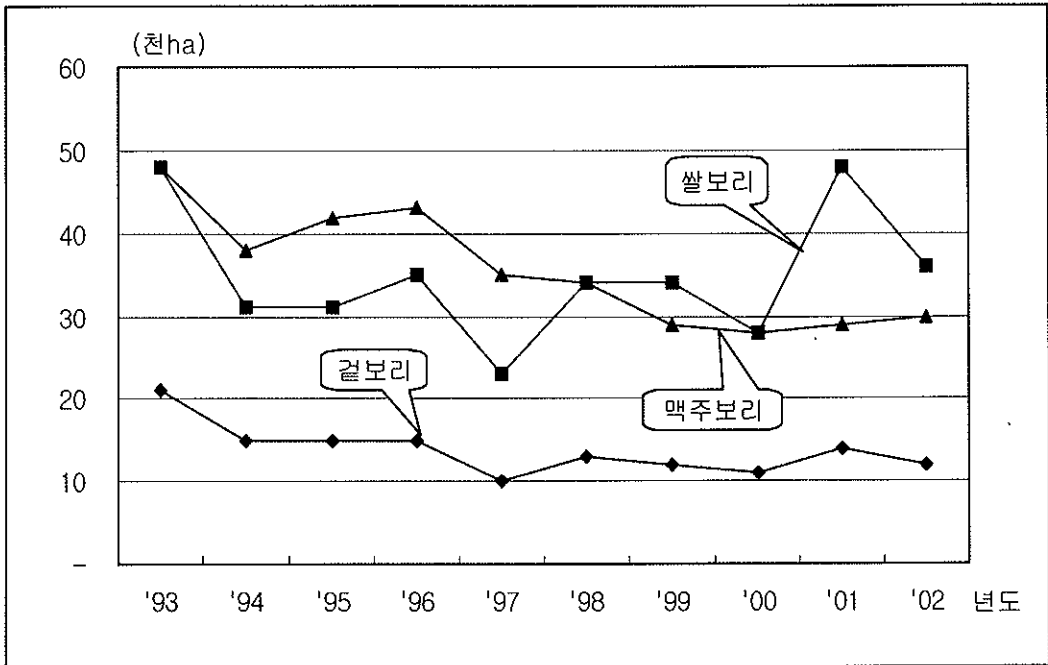
	'93	'94	'95	'96	'97	'98	'99	2000	2001	2002
	천ha									
총계	2,285	2,205	2,197	2,142	2,097	2,118	2,116	2,098	2,089	2,020
식량작물	1,467	1,403	1,347	1,342	1,315	1,332	1,327	1,318	1,334	1,299
(벼)	1,136	1,103	1,056	1,050	1,052	1,059	1,066	1,072	1,083	1,053
(맥류)	118	85	90	95	70	84	77	68	92	81
(두류)	145	147	133	122	122	120	108	107	99	99
(잡곡)	27	32	28	27	30	30	28	25	23	28
(서류)	41	36	40	48	41	39	48	46	37	38
채소	378	373	403	389	364	360	376	386	366	334
(고추)	89	93	92	96	82	70	81	80	76	77
(마늘)	36	35	40	42	36	37	42	45	37	33
(양파)	10	10	16	10	13	15	16	17	19	15
(기타)	243	235	255	241	233	238	237	244	234	209
특약용	124	107	122	101	108	115	104	92	94	96
(참깨)	46	41	52	42	49	53	49	44	44	44
(들깨등)	78	66	70	59	59	62	55	48	50	52
과수	154	162	174	173	176	176	174	173	167	166
(사과)	52	52	50	44	40	35	31	29	26	26
(배)	11	13	16	18	22	25	26	26	26	25
(복숭아등)	91	97	108	111	114	116	117	118	115	115
수원지 및 기타	162	160	151	137	134	135	135	129	128	125

1) 벼



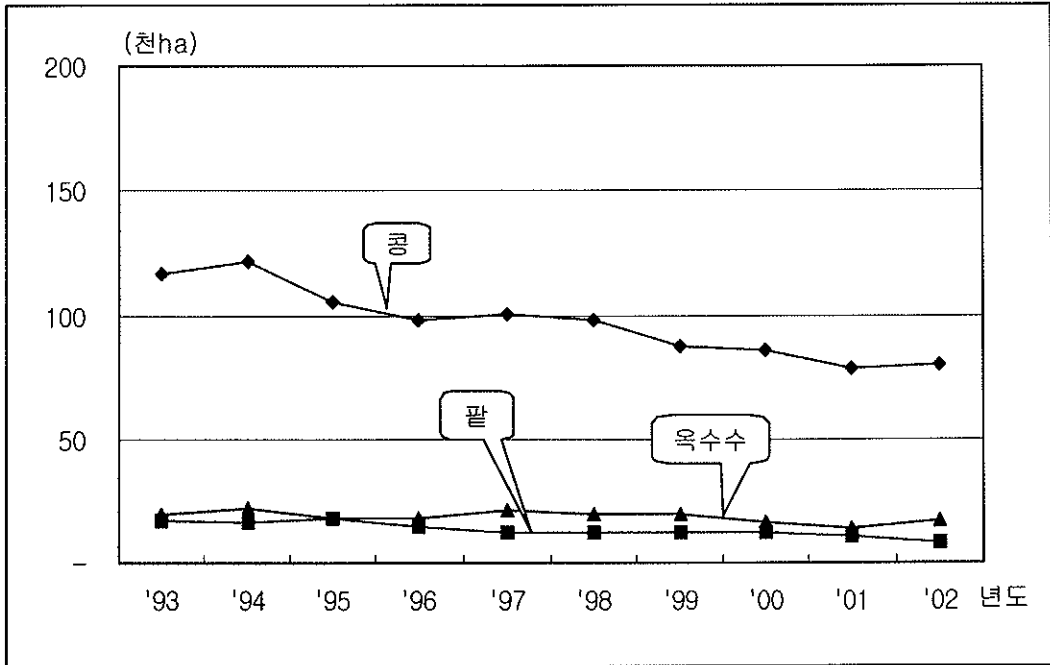
	'93	'94	'95	'96	'97	'98	'99	'00	'01	'02
	천ha									
벼	1,136	1,103	1,056	1,050	1,052	1,059	1,066	1,072	1,083	1,053
(논벼)	1,135	1,102	1,055	1,049	1,051	1,057	1,058	1,055	1,056	1,039
(밭벼)	1	1	1	1	1	2	8	17	27	15

2) 맥류



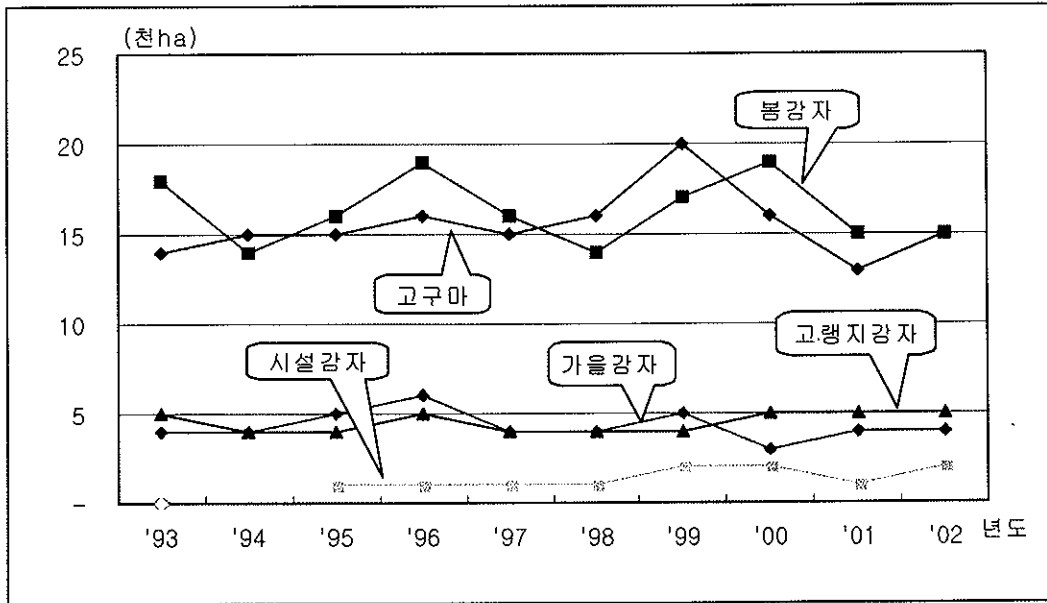
	'93	'94	'95	'96	'97	'98	'99	'00	'01	'02
	천ha									
겉보리	21	15	15	15	10	13	12	11	14	12
쌀보리	48	31	31	35	23	34	34	28	48	36
맥주보리	48	38	42	43	35	34	29	28	29	30

3) 두류 및 옥수수



	'93	'94	'95	'96	'97	'98	'99	'00	'01	'02
	천ha									
콩	117	122	105	98	100	98	87	86	78	80
팥	17	16	18	15	12	12	12	12	11	8
옥수수	20	22	18	18	21	20	20	16	14	17

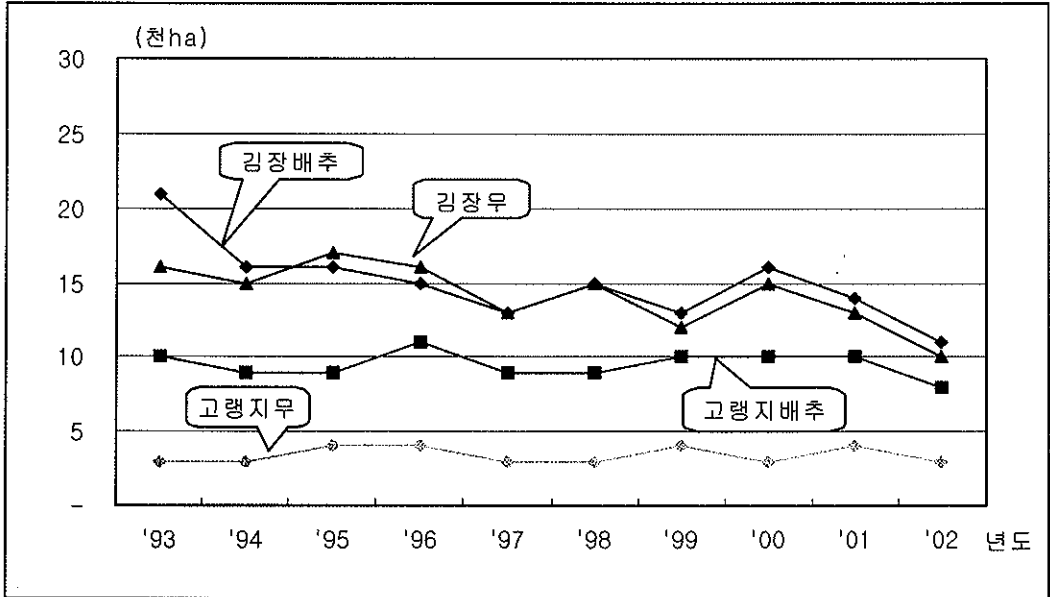
4) 서류



	'93	'94	'95	'96	'97	'98	'99	'00	'01	'02
	천ha									
고구마	14	15	15	16	15	16	20	16	13	15
봄감자	18	14	16	19	16	14	17	19	15	15
고랭지감자	5	4	4	5	4	4	4	5	5	5
가을감자	4	4	5	6	4	4	5	3	4	4
시설감자	-	-	1	1	1	1	2	2	1	2

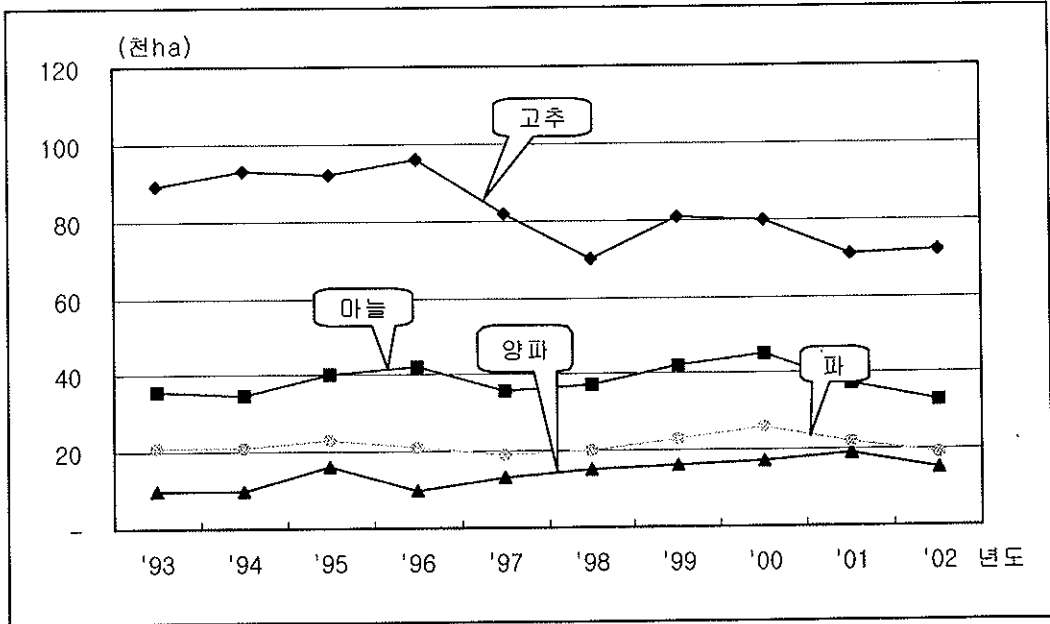
5) 채소류

〈김장무·배추, 고랭지무·배추〉



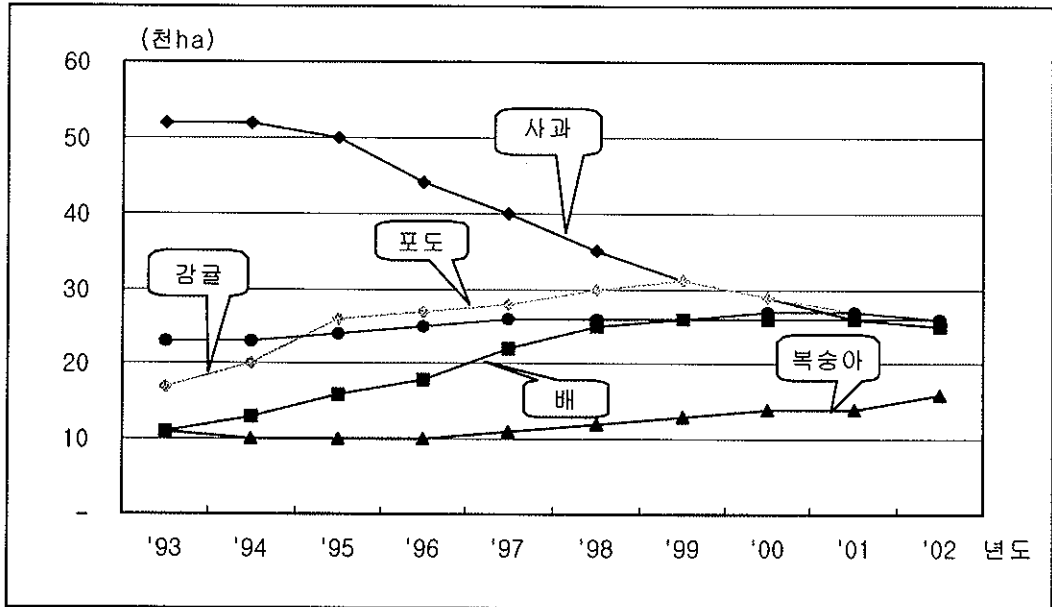
	'93	'94	'95	'96	'97	'98	'99	'00	'01	'02
	천ha									
김장배추	21	16	16	15	13	15	13	16	14	11
고랭지배추	10	9	9	11	9	9	10	10	10	8
김장무	16	15	17	16	13	15	12	15	13	10
고랭지무	3	3	4	4	3	3	4	3	4	3

<조미채소>



	'93	'94	'95	'96	'97	'98	'99	'00	'01	'02
	천ha									
고추	89	93	92	96	82	70	81	80	71	72
마늘	36	35	40	42	36	37	42	45	37	33
양파	10	10	16	10	13	15	16	17	19	15
파	21	21	23	21	19	20	23	26	22	19

6) 과 수



	'93	'94	'95	'96	'97	'98	'99	'00	'01	'02
천ha										
사과	52	52	50	44	40	35	31	29	26	26
배	11	13	16	18	22	25	26	26	26	25
복숭아	11	10	10	10	11	12	13	14	14	16
포도	17	20	26	27	28	30	31	29	27	26
감귤	23	23	24	25	26	26	26	27	27	26

나. 작물별 재배면적(최근년도)

	'98	'99	2000	2001 (A)	2002 (B)	전년대비 증감	
						(B-A)	%
	ha						
총재배면적	2,117,838	2,116,013	2,098,041	2,089,259	2,019,530	△69,729	△3.3
미 곡	1,058,927	1,066,203	1,072,363	1,083,125	1,053,186	△29,939	△2.8
논벼	1,056,483	1,058,555	1,055,034	1,055,750	1,038,577	△17,173	△1.6
밭벼	2,444	7,648	17,329	27,375	14,609	△12,766	△46.6
맥 류	83,406	76,594	68,435	91,564	80,911	△10,653	△11.6
겉보리	13,401	11,592	11,046	13,624	12,433	△1,191	△8.7
맥주보리	34,443	29,368	28,048	29,011	30,323	1,312	4.5
쌀보리	34,188	34,091	28,411	48,006	36,340	△11,666	△24.3
밀	1,372	1,533	919	915	1,808	893	97.6
호밀	2	10	11	8	7	△1	△12.5
두 류	120,115	108,032	107,150	98,514	99,214	700	0.7
콩	97,682	87,026	86,176	78,415	80,804	2,389	3.0
팥	12,403	12,214	12,043	10,751	7,661	△3,090	△28.7
녹두	3,334	2,268	2,103	2,762	2,780	18	0.7
기타두류	6,696	6,524	6,828	6,586	7,969	1,383	21.0
잡 곡	30,099	28,514	24,680	23,415	27,654	4,329	18.1
조	2,697	1,702	1,438	1,275	1,704	429	33.6
수수	1,154	1,215	2,323	1,021	1,721	700	68.6
옥수수	20,140	20,134	15,808	14,208	17,344	3,136	22.1
메밀	3,964	3,644	2,969	3,868	3,466	△402	△10.4
기타잡곡	2,144	1,819	2,142	3,043	3,419	376	12.4

	'98	'99	2000	2001 (A)	2002 (B)	전년대비 증감	
						(B-A)	%
	ha						
서 류	38,468	46,141	43,876	36,227	37,850	1,623	4.5
고구마	16,133	20,109	16,149	12,718	14,727	2,009	15.8
일반봄감자	14,437	16,990	19,042	14,955	15,072	117	0.8
고랭지감자	3,976	4,488	4,953	4,886	4,517	△369	△7.6
가을감자	3,922	4,554	3,732	3,668	3,534	△134	△3.7
엽 채 류	53,095	50,961	60,985	59,708	48,713	△10,995	△18.4
일반배추	16,712	16,242	18,908	20,016	16,170	△3,846	△19.2
고랭지배추	9,043	10,027	10,206	10,234	8,018	△2,216	△21.7
김장배추	14,931	12,929	16,413	14,169	11,293	△2,876	△20.3
양배추	4,440	4,709	5,998	5,992	4,901	△1,091	△18.2
시금치	4,064	3,356	4,169	4,598	3,483	△1,115	△24.2
상추	2,013	2,058	1,767	1,316	1,544	228	17.3
마나리	1,892	1,640	1,882	1,550	1,621	71	4.6
부추	-	-	1,642	1,833	1,683	△150	△8.2
과 채 류	23,504	21,521	17,462	15,867	14,030	△1,837	△11.6
수박	14,344	13,200	9,499	7,951	6,133	△1,818	△22.9
참외	1,047	814	754	600	478	△122	△20.3
오이	2,172	1,728	1,426	1,557	1,392	△165	△10.6
호박	4,430	4,286	4,516	4,694	4,921	227	4.8
토마토	273	258	170	130	178	48	36.9
딸기	600	579	535	348	365	17	4.9
가지	638	656	562	587	563	△24	△4.1

	'98	'99	2000	2001 (A)	2002 (B)	전년대비 증감	
						(B-A)	%
	ha						
근 채 류	37,381	34,884	37,924	36,846	29,730	△7,116	△19.3
일반무	12,940	13,415	14,980	14,503	10,150	△4,353	△30.0
고랭지무	3,426	3,838	3,377	4,017	2,741	△1,276	△31.8
김장무	13,054	10,727	13,041	12,617	9,879	△2,738	△21.7
총각무	2,344	1,407	2,143	1,411	2,330	919	65.1
열무	-	-	-	-	1,188	-	-
당근	5,617	5,497	4,383	4,298	3,442	△856	19.9
조미채소	142,505	161,554	162,157	150,841	142,409	△8,432	△5.6
고추	65,344	75,574	74,471	70,736	72,104	1,368	1.9
마늘	37,337	42,416	44,941	37,118	33,153	△3,965	△10.7
양파	14,806	16,131	16,773	18,995	15,314	△3,681	△19.4
파	19,831	23,178	24,316	22,066	19,159	△2,907	△13.2
생강	5,187	4,255	1,656	1,926	2,679	753	39.1
양 채 류	1,122	1,327	1,708	1,786	1,889	103	5.8
기타채소	20,073	19,163	15,528	14,829	14,330	△499	△3.4
특 용	97,785	88,638	78,385	80,362	80,680	318	0.4
유채	954	1,293	1,787	1,419	648	△771	△54.3
참깨	52,814	49,379	44,331	43,541	44,176	635	1.5
들깨	34,944	29,518	26,143	29,054	26,489	△2,565	△8.8
땅콩	7,483	6,808	4,662	4,763	5,483	720	15.1
기타특용	1,590	1,640	1,462	1,585	3,884	2,299	145.0
약용작물	17,085	15,069	13,742	13,623	15,309	1,686	12.4

	'98	'99	2000	2001 (A)	2002 (B)	전년대비 증감	
						(B-A)	%
	ha						
과 수	173,234	171,327	169,388	163,291	162,450	△841	△0.5
사과	34,692	31,079	29,063	26,328	26,163	△165	△0.6
배	24,612	25,677	26,142	25,459	25,317	△142	△0.6
복숭아	12,012	12,942	13,876	14,412	15,598	1,186	8.2
포도	29,044	29,462	28,085	25,578	24,569	△1,009	△3.9
감귤	24,667	24,959	25,198	24,919	24,330	△589	△2.4
감	30,031	30,821	31,193	30,489	29,070	△1,419	△4.7
자두	3,615	4,098	4,731	5,303	5,939	636	12.0
대추	7,802	6,609	5,776	5,225	5,007	△218	△4.2
기타과수	6,759	5,680	5,324	5,578	6,457	879	15.8
수 원 지	26,208	25,259	25,127	25,533	26,504	971	3.8
상전	1,037	670	595	525	525	0	0.0
기타수원지	25,171	24,589	24,532	25,008	25,979	971	3.9
전매작물	43,030	43,046	43,286	41,714	38,788	△2,926	△7.0
인삼	14,293	14,543	14,345	14,703	15,475	772	5.3
담배	28,737	28,503	28,941	27,011	23,313	△3,698	△13.7
화 획	1,318	1,277	1,304	1,430	1,785	355	24.8
기 타	55,515	56,042	48,783	48,807	47,866	△941	△1.9
사료작물	32,825	30,597	23,847	23,027	21,762	△1,265	△5.5
묘상	13,929	14,805	13,757	12,872	10,404	△2,468	△19.2
녹비작물	2,338	4,384	5,104	6,876	10,154	3,278	47.7
기타작물	6,423	6,256	6,075	6,032	5,546	△486	△8.1

	'98	'99	2000	2001 (A)	2002 (B)	전년대비 증감	
						(B-A)	%
	ha						
시설작물	94,968	100,461	105,758	101,777	96,232	△5,545	△5.4
감자	917	1,625	1,688	1,182	1,550	368	31.1
배추	6,112	5,476	6,274	5,120	3,755	△1,365	△26.7
시금치	3,894	3,212	3,272	3,286	3,327	41	1.2
상추	4,694	4,836	5,918	5,598	5,234	△364	△6.5
수박	19,189	21,299	20,952	20,500	19,740	△760	△3.7
참외	9,365	10,045	9,449	8,055	7,490	△565	△7.0
오이	5,722	5,964	5,843	5,412	5,494	82	1.5
호박	3,271	3,859	3,918	4,098	4,114	16	0.4
토마토	3,833	4,752	4,746	3,218	3,353	135	4.2
딸기	5,953	5,748	6,555	7,219	7,451	232	3.2
무	5,338	5,376	6,697	6,203	5,099	△1,104	△17.8
풋고추	4,808	5,085	5,659	5,517	4,620	△897	△16.3
파	-	-	1,781	1,921	2,431	510	26.5
부추	-	-	826	933	993	60	6.4
가지	-	-	305	310	325	15	4.8
배	-	-	64	76	70	△6	△7.9
파인애플	144	148	134	128	102	△26	△20.3
감귤	1,133	1,349	1,623	1,736	1,918	182	10.5
포도	827	1,075	1,115	1,225	1,438	213	17.4
화훼	4,789	4,950	4,936	5,136	5,111	△25	△0.5
기타	14,979	15,662	14,003	14,904	12,617	△2,287	△15.3

3. 주요작물 시도별 재배면적 및 점유율

가. 벼
 <논벼>

	'99		2000		2001		2002	
	재배면적	점유율	재배면적	점유율	재배면적	점유율	재배면적	점유율
	ha	%						
전국	1,058,555	100.0	1,055,034	100.0	1,055,750	100.0	1,038,577	100.0
서울	680	0.1	675	0.1	683	0.1	655	0.1
부산	5,593	0.5	5,502	0.5	5,435	0.5	5,286	0.5
대구	6,170	0.6	5,869	0.6	5,940	0.6	5,719	0.6
인천	17,526	1.7	17,147	1.6	17,406	1.6	16,767	1.6
광주	8,788	0.8	8,773	0.8	8,667	0.8	8,629	0.8
대전	2,948	0.3	2,888	0.3	2,797	0.3	2,636	0.3
울산	8,841	0.8	8,849	0.8	8,800	0.8	8,481	0.8
경기	122,973	11.6	121,657	11.5	120,942	11.5	118,130	11.4
강원	46,800	4.4	47,166	4.5	46,800	4.4	46,460	4.5
충북	60,333	5.7	59,938	5.7	60,013	5.7	58,778	5.7
충남	174,956	16.5	174,774	16.6	175,073	16.6	172,531	16.6
전북	153,921	14.6	153,399	14.6	153,297	14.5	151,127	14.6
전남	204,980	19.4	205,057	19.4	204,602	19.4	202,925	19.5
경북	139,005	13.1	139,413	13.2	141,341	13.4	138,673	13.4
경남	104,903	9.9	103,793	9.8	103,827	9.8	101,666	9.8
제주	138	0.0	134	0.0	127	0.0	114	0.0

<밭벼>

	'99		2000		2001		2002	
	재배면적	점유율	재배면적	점유율	재배면적	점유율	재배면적	점유율
	ha	%						
전 국	7,648	100.0	17,329	100.0	27,375	100.0	14,609	100.0
서 울	0	0.0	0	0.0	0	0.0	0	0.0
부 산	0	0.0	5	0.0	17	0.1	13	0.1
대 구	0	0.0	4	0.0	40	0.1	20	0.1
인 천	19	0.3	8	0.1	38	0.1	46	0.3
광 주	79	1.0	177	1.0	300	1.1	226	1.5
대 전	0	0.0	0	0.0	6	0.0	0	0.0
울 산	3	0.0	31	0.2	91	0.3	71	0.5
경 기	129	1.7	172	1.0	370	1.4	366	2.5
강 원	83	1.1	111	0.6	232	0.8	227	1.6
충 북	35	0.5	102	0.6	224	0.8	135	0.9
충 남	86	1.1	335	1.9	596	2.2	446	3.1
전 북	336	4.4	1,034	6.0	1,828	6.7	1,257	8.6
전 남	6,428	84.0	14,328	82.7	21,064	76.9	10,042	68.7
경 북	212	2.8	519	3.0	1,115	4.1	596	4.1
경 남	205	2.7	432	2.5	937	3.4	620	4.2
제 주	33	0.4	71	0.4	517	1.9	544	3.7

나. 맥류
 <겉보리>

	'99		2000		2001		2002	
	재배면적	점유율	재배면적	점유율	재배면적	점유율	재배면적	점유율
	ha	%						
전 국	11,592	100.0	11,046	100.0	13,624	100.0	12,433	100.0
서 울	0	0.0	0	0.0	0	0.0	0	0.0
부 산	2	0.0	0	0.0	2	0.0	1	0.0
대 구	486	4.2	517	4.7	683	5.0	574	4.6
인 천	98	0.8	100	0.9	141	1.0	97	0.8
광 주	0	0.0	0	0.0	0	0.0	0	0.0
대 전	4	0.0	4	0.0	15	0.1	0	0.0
울 산	85	0.7	86	0.8	72	0.5	31	0.2
경 기	33	0.3	44	0.4	133	1.0	59	0.5
강 원	334	2.9	324	2.9	389	2.9	316	2.5
충 북	135	1.2	187	1.7	352	2.6	175	1.4
충 남	278	2.4	324	2.9	549	4.0	482	3.9
전 북	3,520	30.4	1,670	15.1	3,026	22.2	3,643	29.3
전 남	0	0.0	1	0.0	0	0.0	1	0.0
경 북	2,889	24.9	3,548	32.2	3,337	24.5	2,651	21.3
경 남	3,728	32.2	4,241	38.4	4,925	36.1	4,403	35.4
제 주	0	0.0	0	0.0	0	0.0	0	0.0

<백주보리>

	'99		2000		2001		2002	
	재배면적	점유율	재배면적	점유율	재배면적	점유율	재배면적	점유율
	ha	%						
전 국	29,368	100.0	28,048	100.0	29,011	100.0	30,323	100.0
서 울	0	0.0	0	0.0	0	0.0	0	0.0
부 산	0	0.0	0	0.0	0	0.0	0	0.0
대 구	0	0.0	0	0.0	0	0.0	0	0.0
인 천	0	0.0	0	0.0	0	0.0	0	0.0
광 주	8	0.0	46	0.2	48	0.2	0	0.0
대 전	0	0.0	0	0.0	0	0.0	0	0.0
울 산	0	0.0	0	0.0	0	0.0	0	0.0
경 기	0	0.0	0	0.0	0	0.0	0	0.0
강 원	0	0.0	0	0.0	0	0.0	0	0.0
충 북	0	0.0	0	0.0	0	0.0	0	0.0
충 남	0	0.0	0	0.0	0	0.0	0	0.0
전 북	0	0.0	0	0.0	0	0.0	0	0.0
전 남	20,883	71.1	20,146	71.8	20,467	70.5	21,127	69.7
경 북	0	0.0	0	0.0	0	0.0	0	0.0
경 남	5,513	18.8	5,338	19.0	5,289	18.2	5,257	17.3
제 주	2,964	10.1	2,518	9.0	3,207	11.1	3,939	13.0

<쌀보리>

	'99		2000		2001		2002	
	재배면적	점유율	재배면적	점유율	재배면적	점유율	재배면적	점유율
	ha	%						
전 국	34,091	100.0	28,411	100.0	48,006	100.0	36,340	100.0
서 울	0	0.0	0	0.0	0	0.0	0	0.0
부 산	18	0.1	103	0.4	82	0.2	68	0.2
대 구	0	0.0	0	0.0	0	0.0	15	0.0
인 천	4	0.0	4	0.0	0	0.0	8	0.0
광 주	677	2.0	566	2.0	830	1.7	861	2.4
대 전	0	0.0	0	0.0	0	0.0	0	0.0
울 산	0	0.0	0	0.0	0	0.0	0	0.0
경 기	8	0.0	15	0.0	76	0.2	119	0.3
강 원	0	0.0	3	0.0	79	0.2	59	0.2
충 북	0	0.0	0	0.0	5	0.0	34	0.1
충 남	178	0.5	194	0.7	279	0.6	320	0.9
전 북	8,535	25.0	5,942	20.9	14,852	30.9	8,532	23.5
전 남	22,822	66.9	19,624	69.1	29,154	60.7	24,272	66.8
경 북	20	0.1	28	0.1	337	0.7	192	0.5
경 남	1,763	5.2	1,874	6.6	2,282	4.8	1,857	5.1
제 주	66	0.2	58	0.2	30	0.1	3	0.0

다. 두류

〈콩〉

	'99		2000		2001		2002	
	재배면적	점유율	재배면적	점유율	재배면적	점유율	재배면적	점유율
	ha	%						
전 국	87,026	100.0	86,176	100.0	78,415	100.0	80,804	100.0
서 울	50	0.0	47	0.1	22	0.0	30	0.0
부 산	111	0.1	101	0.1	94	0.1	101	0.1
대 구	324	0.4	406	0.5	372	0.5	373	0.5
인 천	586	0.7	643	0.7	655	0.8	581	0.7
광 주	349	0.4	388	0.5	384	0.5	326	0.4
대 전	239	0.3	258	0.3	239	0.3	225	0.3
울 산	414	0.5	419	0.5	339	0.4	345	0.4
경 기	6,668	7.7	7,497	8.7	7,079	9.0	6,798	8.4
강 원	6,653	7.6	7,521	8.7	7,886	10.1	7,166	8.9
충 북	8,303	9.5	8,673	10.1	7,478	9.5	7,947	9.8
충 남	6,810	7.8	7,525	8.7	6,601	8.4	6,557	8.1
전 북	4,936	5.7	5,021	5.8	4,678	6.0	4,559	5.6
전 남	24,157	27.8	19,838	23.0	15,430	19.7	19,760	24.5
경 북	12,832	14.7	14,329	16.6	14,037	17.9	12,427	15.4
경 남	7,623	8.8	7,913	9.2	7,678	9.8	7,333	9.1
제 주	6,971	8.0	5,597	6.5	5,443	6.9	6,276	7.8

<괄>

	'99		2000		2001		2002	
	재배면적	점유율	재배면적	점유율	재배면적	점유율	재배면적	점유율
	ha	%						
전국	12,214	100.0	12,043	100.0	10,751	100.0	7,661	100.0
서울	1	0.0	1	0.0	0	0.0	3	0.0
부산	5	0.1	7	0.1	8	0.1	9	0.1
대구	16	0.1	11	0.1	13	0.1	17	0.2
인천	73	0.6	83	0.7	68	0.6	60	0.8
광주	38	0.3	64	0.5	57	0.5	63	0.8
대전	16	0.1	26	0.2	18	0.2	10	0.1
울산	62	0.5	57	0.5	38	0.4	44	0.6
경기	904	7.4	790	6.6	846	7.9	605	7.9
강원	2,024	16.6	2,457	20.4	1,876	17.4	1,250	16.3
충북	2,521	20.7	2,168	18.0	1,958	18.2	1,031	13.5
충남	743	6.1	618	5.1	616	5.7	353	4.6
전북	1,055	8.6	955	7.9	909	8.5	768	10.0
전남	1,530	12.5	1,709	14.2	1,535	14.3	1,391	18.2
경북	2,111	17.3	2,013	16.7	1,855	17.3	1,295	16.9
경남	1,074	8.8	957	7.9	858	8.0	724	9.5
제주	41	0.3	127	1.1	96	0.9	38	0.5

<녹두>

	'99		2000		2001		2002	
	재배면적	점유율	재배면적	점유율	재배면적	점유율	재배면적	점유율
	ha	%						
전 국	2,268	100.0	2,103	100.0	2,762	100.0	2,780	100.0
서 울	1	0.0	1	0.1	0	0.0	0	0.0
부 산	6	0.3	1	0.1	0	0.0	0	0.0
대 구	4	0.2	1	0.1	0	0.0	3	0.1
인 천	41	1.8	39	1.9	32	1.2	33	1.2
광 주	13	0.6	7	0.3	3	0.1	13	0.5
대 전	0	0.0	3	0.1	3	0.1	3	0.1
울 산	0	0.0	2	0.1	1	0.0	1	0.0
경 기	232	10.2	254	12.1	232	8.4	263	9.5
강 원	32	1.4	51	2.4	43	1.6	34	1.2
충 북	82	3.6	57	2.7	76	2.8	99	3.6
충 남	225	9.9	221	10.5	258	9.3	164	5.9
전 북	60	2.7	55	2.6	52	1.9	48	1.7
전 남	1,223	53.9	1,101	52.3	1,653	59.8	1,620	58.3
경 북	108	4.8	91	4.3	109	3.9	103	3.7
경 남	93	4.1	67	3.2	65	2.4	70	2.5
제 주	148	6.5	152	7.2	235	8.5	326	11.7

〈강남콩〉

	'99		2000		2001		2002	
	재배면적	점유율	재배면적	점유율	재배면적	점유율	재배면적	점유율
	ha	%						
전 국	2,950	100.0	3,722	100.0	3,458	100.0	4,055	100.0
서 울	9	0.3	7	0.2	9	0.3	5	0.1
부 산	47	1.6	32	0.9	29	0.8	25	0.6
대 구	7	0.2	8	0.2	2	0.1	4	0.1
인 천	61	2.1	93	2.5	92	2.7	96	2.4
광 주	8	0.3	13	0.3	7	0.2	17	0.4
대 전	24	0.8	24	0.6	24	0.7	22	0.5
울 산	31	1.0	40	1.1	30	0.9	31	0.8
경 기	512	17.3	649	17.4	551	15.9	544	13.4
강 원	431	14.6	505	13.6	630	18.2	706	17.4
충 북	330	11.2	467	12.5	406	11.7	517	12.8
충 남	306	10.4	393	10.6	340	9.8	538	13.3
전 북	176	6.0	189	5.1	135	3.9	224	5.5
전 남	333	11.3	413	11.1	353	10.2	487	12.0
경 북	292	9.9	387	10.4	374	10.8	418	10.3
경 남	375	12.7	459	12.3	414	12.0	385	9.5
제 주	8	0.3	43	1.2	62	1.8	35	0.9

라. 잡곡

〈옥수수자실용〉

	'99		2000		2001		2002	
	재배면적	점유율	재배면적	점유율	재배면적	점유율	재배면적	점유율
	ha	%						
전 국	2,574	100.0	1,694	100.0	1,370	100.0	1,359	100.0
서 울	0	0.0	0	0.0	0	0.0	0	0.0
부 산	0	0.0	0	0.0	0	0.0	0	0.0
대 구	0	0.0	0	0.0	0	0.0	0	0.0
인 천	0	0.0	0	0.0	0	0.0	0	0.0
광 주	0	0.0	0	0.0	0	0.0	0	0.0
대 전	0	0.0	0	0.0	0	0.0	0	0.0
울 산	0	0.0	0	0.0	0	0.0	0	0.0
경 기	30	1.2	13	0.8	0	0.0	25	1.8
강 원	1,920	74.6	1,304	77.0	969	70.7	983	72.3
충 북	252	9.8	104	6.1	141	10.3	82	6.0
충 남	0	0.0	0	0.0	3	0.2	0	0.0
전 북	0	0.0	0	0.0	0	0.0	0	0.0
전 남	0	0.0	1	0.1	0	0.0	0	0.0
경 북	372	14.4	272	16.0	257	18.8	269	19.8
경 남	0	0.0	0	0.0	0	0.0	0	0.0
제 주	0	0.0	0	0.0	0	0.0	0	0.0

〈옥수수수간식용〉

	'99		2000		2001		2002	
	재배면적	점유율	재배면적	점유율	재배면적	점유율	재배면적	점유율
	ha	%						
전 국	17,560	100.0	14,114	100.0	12,838	100.0	15,985	100.0
서 울	13	0.1	9	0.1	8	0.1	8	0.1
부 산	69	0.4	70	0.5	77	0.6	96	0.6
대 구	53	0.3	68	0.5	87	0.7	87	0.5
인 천	88	0.5	79	0.6	76	0.6	79	0.5
광 주	57	0.3	47	0.3	48	0.4	57	0.4
대 전	61	0.3	51	0.4	43	0.3	58	0.4
울 산	140	0.8	174	1.2	136	1.1	124	0.8
경 기	1,723	9.8	1,377	9.8	1,206	9.4	1,347	8.4
강 원	5,917	33.7	4,199	29.7	4,510	35.1	5,817	36.4
충 북	3,145	17.9	2,195	15.6	1,906	14.8	2,749	17.2
충 남	890	5.1	855	6.1	649	5.1	654	4.1
전 북	585	3.3	539	3.8	515	4.0	578	3.6
전 남	2,368	13.5	2,248	15.9	1,611	12.5	2,114	13.2
경 북	1,228	7.0	1,121	7.9	1,057	8.2	1,157	7.2
경 남	1,209	6.9	1,048	7.4	874	6.8	1,036	6.5
제 주	14	0.1	34	0.2	35	0.3	24	0.2

마. 서류
 <교구마>

	'99		2000		2001		2002	
	재배면적	점유율	재배면적	점유율	재배면적	점유율	재배면적	점유율
	ha	%						
전 국	20,109	100.0	16,149	100.0	12,718	100.0	14,727	100.0
서 울	6	0.0	8	0.1	5	0.0	6	0.0
부 산	44	0.2	35	0.2	30	0.2	21	0.1
대 구	64	0.3	55	0.3	37	0.3	44	0.3
인 천	202	1.0	211	1.3	237	1.9	317	2.2
광 주	79	0.4	28	0.2	29	0.2	50	0.3
대 전	106	0.5	50	0.3	58	0.5	59	0.4
울 산	108	0.5	88	0.5	88	0.7	79	0.5
경 기	3,711	18.5	3,617	22.4	3,121	24.5	3,468	23.5
강 원	360	1.8	324	2.0	296	2.3	322	2.2
충 북	877	4.4	645	4.0	552	4.3	784	5.3
충 남	1,416	7.1	1,017	6.3	1,143	9.0	1,501	10.2
전 북	2,274	11.3	1,701	10.5	1,488	11.7	1,759	11.9
전 남	5,394	26.8	3,644	22.6	2,470	19.4	2,968	20.2
경 북	1,563	7.8	1,235	7.7	1,001	7.9	1,178	8.0
경 남	2,894	14.4	2,396	14.8	1,722	13.5	1,805	12.3
제 주	1,011	5.0	1,095	6.8	441	3.5	366	2.5

<봄감자>

	'99		2000		2001		2002	
	재배면적	점유율	재배면적	점유율	재배면적	점유율	재배면적	점유율
	ha	%						
전 국	16,990	100.0	19,042	100.0	14,955	100.0	15,072	100.0
서 울	6	0.0	9	0.0	5	0.0	3	0.0
부 산	13	0.1	20	0.1	45	0.3	10	0.1
대 구	166	1.0	112	0.6	136	0.9	103	0.7
인 천	147	0.9	166	0.9	165	1.1	181	1.2
광 주	3	0.0	12	0.1	11	0.1	20	0.1
대 전	31	0.2	42	0.2	47	0.3	44	0.3
울 산	60	0.3	69	0.4	41	0.3	48	0.3
경 기	986	5.8	1,348	7.1	955	6.4	879	5.8
강 원	2,829	16.7	3,465	18.2	2,895	19.4	2,626	17.4
충 북	1,157	6.8	1,481	7.8	1,087	7.3	1,062	7.0
충 남	888	5.2	1,382	7.2	1,260	8.4	1,369	9.1
전 북	1,164	6.8	1,424	7.5	1,155	7.7	1,212	8.0
전 남	2,254	13.3	2,117	11.1	1,623	10.9	1,905	12.6
경 북	2,139	12.6	2,725	14.3	1,890	12.6	1,915	12.7
경 남	2,192	12.9	2,325	12.2	1,894	12.7	1,886	12.5
제 주	2,955	17.4	2,345	12.3	1,746	11.7	1,809	12.0

<고랭지감자>

	'99		2000		2001		2002	
	재배면적	점유율	재배면적	점유율	재배면적	점유율	재배면적	점유율
	ha	%						
전국	4,488	100.0	4,953	100.0	4,886	100.0	4,517	100.0
서울	0	0.0	0	0.0	0	0.0	0	0.0
부산	0	0.0	0	0.0	0	0.0	0	0.0
대구	0	0.0	0	0.0	0	0.0	0	0.0
인천	0	0.0	0	0.0	0	0.0	0	0.0
광주	0	0.0	0	0.0	0	0.0	0	0.0
대전	0	0.0	0	0.0	0	0.0	0	0.0
울산	0	0.0	0	0.0	0	0.0	0	0.0
경기	0	0.0	0	0.0	0	0.0	0	0.0
강원	4,382	97.6	4,847	97.9	4,794	98.1	4,428	98.0
충북	0	0.0	0	0.0	0	0.0	0	0.0
충남	0	0.0	0	0.0	0	0.0	0	0.0
전북	0	0.0	0	0.0	0	0.0	0	0.0
전남	0	0.0	0	0.0	0	0.0	0	0.0
경북	106	2.4	106	2.1	92	1.9	89	2.0
경남	0	0.0	0	0.0	0	0.0	0	0.0
제주	0	0.0	0	0.0	0	0.0	0	0.0

〈가을감자〉

	'99		2000		2001		2002	
	재배면적	점유율	재배면적	점유율	재배면적	점유율	재배면적	점유율
	ha	%						
전 국	4,554	100.0	3,732	100.0	3,668	100.0	3,534	100.0
서 울	0	0.0	0	0.0	0	0.0	0	0.0
부 산	1	0.0	3	0.1	7	0.2	0	0.0
대 구	0	0.0	0	0.0	0	0.0	10	0.3
인 천	0	0.0	0	0.0	0	0.0	0	0.0
광 주	4	0.1	1	0.0	7	0.2	6	0.2
대 전	0	0.0	0	0.0	0	0.0	0	0.0
울 산	0	0.0	0	0.0	0	0.0	0	0.0
경 기	89	2.0	6	0.2	0	0.0	0	0.0
강 원	15	0.3	14	0.4	14	0.4	3	0.1
충 북	18	0.4	0	0.0	0	0.0	2	0.1
충 남	10	0.2	3	0.1	5	0.1	2	0.1
전 북	656	14.4	567	15.2	572	15.6	557	15.8
전 남	659	14.5	442	11.8	180	4.9	361	10.2
경 북	66	1.4	44	1.2	38	1.0	45	1.3
경 남	303	6.7	135	3.6	219	6.0	129	3.7
제 주	2,733	60.0	2,517	67.4	2,626	71.6	2,419	68.4

〈시설감자〉

	'99		2000		2001		2002	
	재배면적	점유율	재배면적	점유율	재배면적	점유율	재배면적	점유율
	ha	%						
전 국	1,625	100.0	1,688	100.0	1,182	100.0	1,550	100.0
서 울	0	0.0	0	0.0	0	0.0	0	0.0
부 산	0	0.0	8	0.5	8	0.7	7	0.5
대 구	2	0.1	0	0.0	0	0.0	0	0.0
인 천	2	0.1	2	0.1	0	0.0	0	0.0
광 주	8	0.5	5	0.3	0	0.0	0	0.0
대 전	21	1.3	27	1.6	0	0.0	8	0.5
울 산	0	0.0	0	0.0	2	0.2	0	0.0
경 기	33	2.0	12	0.7	1	0.1	2	0.1
강 원	74	4.6	67	4.0	37	3.1	25	1.6
충 북	14	0.9	32	1.9	2	0.2	17	1.1
충 남	40	2.5	31	1.8	10	0.8	41	2.6
전 북	713	43.9	612	36.3	484	40.9	720	46.5
전 남	85	5.2	100	5.9	33	2.8	101	6.5
경 북	173	10.6	236	14.0	177	15.0	180	11.6
경 남	453	27.9	495	29.3	412	34.9	440	28.4
제 주	7	0.4	61	3.6	16	1.4	9	0.6

바. 채소류

〈일반배추〉

	'99		2000		2001		2002	
	재배면적	점유율	재배면적	점유율	재배면적	점유율	재배면적	점유율
	ha	%						
전 국	16,242	100.0	18,908	100.0	20,016	100.0	16,170	100.0
서 울	153	0.9	72	0.4	8	0.0	49	0.3
부 산	327	2.0	403	2.1	452	2.3	248	1.5
대 구	215	1.3	177	0.9	232	1.2	259	1.6
인 천	68	0.4	107	0.6	66	0.3	48	0.3
광 주	204	1.3	178	1.0	132	0.7	102	0.6
대 전	12	0.1	6	0.0	26	0.1	4	0.0
울 산	51	0.3	61	0.3	49	0.2	58	0.4
경 기	1,525	9.4	1,331	7.0	1,081	5.4	1,015	6.3
강 원	1,655	10.2	2,147	11.4	1,983	9.9	1,329	8.2
충 북	2,291	14.1	2,561	13.6	2,285	11.4	1,696	10.5
충 남	915	5.6	810	4.3	796	4.0	521	3.2
전 북	666	4.1	713	3.8	708	3.5	441	2.7
전 남	4,266	26.3	6,320	33.4	8,560	42.8	6,807	42.1
경 북	3,068	18.9	2,816	14.9	2,732	13.6	2,491	15.4
경 남	552	3.4	707	3.7	553	2.8	499	3.1
제 주	274	1.7	499	2.6	353	1.8	603	3.7

<고랭지배추>

	'99		2000		2001		2002	
	재배면적	점유율	재배면적	점유율	재배면적	점유율	재배면적	점유율
	ha	%						
전 국	10,027	100.0	10,206	100.0	10,234	100.0	8,018	100.0
서 울	0	0.0	0	0.0	0	0.0	0	0.0
부 산	0	0.0	0	0.0	0	0.0	0	0.0
대 구	0	0.0	0	0.0	0	0.0	0	0.0
인 천	0	0.0	0	0.0	0	0.0	0	0.0
광 주	0	0.0	0	0.0	0	0.0	0	0.0
대 전	0	0.0	0	0.0	0	0.0	0	0.0
울 산	0	0.0	0	0.0	0	0.0	0	0.0
경 기	0	0.0	0	0.0	0	0.0	0	0.0
강 원	7,316	73.0	7,461	73.1	7,277	71.1	5,645	70.4
충 북	67	0.7	81	0.8	41	0.4	5	0.1
충 남	0	0.0	0	0.0	0	0.0	0	0.0
전 북	1,626	16.2	1,604	15.7	1,844	18.0	1,303	16.3
전 남	0	0.0	0	0.0	0	0.0	0	0.0
경 북	641	6.4	584	5.7	372	3.6	399	5.0
경 남	377	3.7	476	4.7	700	6.8	666	8.3
제 주	0	0.0	0	0.0	0	0.0	0	0.0

<김장배추>

	'99		2000		2001		2002	
	재배면적	점유율	재배면적	점유율	재배면적	점유율	재배면적	점유율
	ha	%						
전 국	12,929	100.0	16,413	100.0	14,169	100.0	11,293	100.0
서 울	22	0.2	23	0.1	22	0.2	16	0.1
부 산	375	2.9	324	2.0	281	2.0	228	2.0
대 구	58	0.4	139	0.8	139	1.0	51	0.5
안 천	139	1.1	166	1.0	176	1.2	128	1.1
광 주	175	1.3	195	1.2	181	1.3	183	1.6
대 전	65	0.5	99	0.6	78	0.6	83	0.7
울 산	75	0.6	91	0.6	110	0.8	102	0.9
경 기	1,823	14.1	2,458	15.0	2,199	15.5	1,640	14.5
강 원	1,004	7.8	1,283	7.8	821	5.8	722	6.4
충 북	1,071	8.3	1,346	8.2	1,118	7.9	776	6.9
충 남	2,444	18.9	2,819	17.2	2,852	20.1	2,209	19.6
전 북	1,580	12.2	2,060	12.5	1,435	10.1	1,340	11.9
전 남	1,773	13.7	2,540	15.5	1,957	13.8	1,576	14.0
경 북	1,126	8.7	1,528	9.3	1,352	9.5	1,033	9.1
경 남	954	7.4	1,096	6.7	1,215	8.6	906	8.0
제 주	245	1.9	246	1.5	233	1.6	300	2.7

<양배추>

	'99		2000		2001		2002	
	재배면적	점유율	재배면적	점유율	재배면적	점유율	재배면적	점유율
	ha	%						
전 국	4,709	100.0	5,998	100.0	5,992	100.0	4,901	100.0
서 울	1	0.0	0	0.0	0	0.0	0	0.0
부 산	32	0.7	20	0.3	1	0.0	35	0.7
대 구	23	0.5	15	0.3	11	0.2	2	0.0
인 천	10	0.2	3	0.1	1	0.0	0	0.0
광 주	0	0.0	0	0.0	0	0.0	0	0.0
대 전	0	0.0	0	0.0	0	0.0	0	0.0
울 산	0	0.0	0	0.0	0	0.0	0	0.0
경 기	51	1.1	55	0.9	3	0.1	65	1.3
강 원	873	18.5	1,002	16.7	904	15.1	1,041	21.2
충 북	271	5.8	352	5.9	328	5.5	168	3.4
충 남	412	8.8	617	10.3	616	10.3	431	8.8
전 북	161	3.4	133	2.2	109	1.8	131	2.7
전 남	1,061	22.5	1,172	19.5	870	14.5	840	17.1
경 북	331	7.0	326	5.4	345	5.8	343	7.0
경 남	99	2.1	48	0.8	64	1.1	49	1.0
제 주	1,384	29.4	2,255	37.6	2,740	45.7	1,796	36.6

<시설배추>

	'99		2000		2001		2002	
	재배면적	점유율	재배면적	점유율	재배면적	점유율	재배면적	점유율
	ha	%						
전 국	5,476	100.0	6,274	100.0	5,120	100.0	3,755	100.0
서 울	42	0.7	113	1.8	68	1.3	41	1.1
부 산	236	4.3	194	3.1	162	3.2	184	4.9
대 구	166	3.0	252	4.0	214	4.2	203	5.4
인 천	146	2.7	124	2.0	140	2.7	88	2.3
광 주	97	1.8	169	2.7	127	2.5	106	2.8
대 전	75	1.4	93	1.5	37	0.7	25	0.7
울 산	26	0.5	37	0.6	17	0.3	30	0.8
경 기	2,156	39.4	2,360	37.6	1,822	35.6	1,465	39.0
강 원	160	2.9	208	3.3	139	2.7	79	2.1
충 북	149	2.7	198	3.1	180	3.5	76	2.0
충 남	467	8.5	681	10.8	504	9.8	393	10.5
전 북	475	8.7	393	6.3	392	7.7	242	6.4
전 남	459	8.4	643	10.2	520	10.2	344	9.2
경 북	249	4.5	374	6.0	371	7.2	249	6.6
경 남	568	10.4	431	6.9	419	8.2	228	6.1
제 주	5	0.1	4	0.1	8	0.2	2	0.1

<노지시금치>

	'99		2000		2001		2002	
	재배면적	점유율	재배면적	점유율	재배면적	점유율	재배면적	점유율
	ha	%						
전 국	3,356	100.0	4,169	100.0	4,598	100.0	3,483	100.0
서 울	92	2.7	25	0.6	59	1.3	124	3.6
부 산	147	4.4	152	3.6	172	3.7	57	1.6
대 구	68	2.0	114	2.7	57	1.2	65	1.9
인 천	118	3.5	128	3.1	108	2.3	70	2.0
광 주	16	0.5	37	0.9	41	0.9	17	0.5
대 전	29	0.9	30	0.7	37	0.8	17	0.5
울 산	69	2.1	82	2.0	72	1.6	36	1.0
경 기	379	11.3	431	10.3	369	8.0	213	6.1
강 원	128	3.8	175	4.2	137	3.0	103	3.0
충 북	44	1.3	27	0.7	71	1.5	34	1.0
충 남	88	2.6	66	1.6	123	2.7	104	3.0
전 북	127	3.8	157	3.8	199	4.3	128	3.7
전 남	991	29.5	1,276	30.6	1,325	28.8	1,144	32.8
경 북	260	7.8	368	8.8	393	8.5	316	9.1
경 남	764	22.8	1,021	24.5	1,388	30.2	995	28.6
제 주	36	1.1	80	1.9	47	1.0	60	1.7

<시설시금치>

	'99		2000		2001		2002	
	재배면적	점유율	재배면적	점유율	재배면적	점유율	재배면적	점유율
	ha	%						
전 국	3,212	100.0	3,272	100.0	3,286	100.0	3,327	100.0
서 울	42	1.3	91	2.8	55	1.7	54	1.6
부 산	25	0.8	2	0.1	28	0.9	37	1.1
대 구	61	1.9	60	1.8	86	2.6	110	3.3
인 천	94	2.9	45	1.4	82	2.5	94	2.8
광 주	48	1.5	8	0.2	11	0.3	15	0.5
대 전	24	0.7	18	0.6	8	0.2	8	0.2
울 산	19	0.6	21	0.6	5	0.2	12	0.4
경 기	2,044	63.6	2,140	65.4	1,940	59.0	1,906	57.3
강 원	69	2.2	61	1.9	54	1.6	39	1.2
충 북	125	3.9	64	1.9	146	4.4	80	2.4
충 남	98	3.1	62	1.9	110	3.3	211	6.3
전 북	73	2.3	69	2.1	152	4.6	40	1.2
전 남	419	13.0	526	16.1	429	13.1	512	15.4
경 북	60	1.9	92	2.8	159	4.8	192	5.8
경 남	11	0.3	13	0.4	20	0.6	15	0.5
제 주	0	0.0	0	0.0	1	0.0	2	0.1

<노지상추>

	'99		2000		2001		2002	
	재배면적	점유율	재배면적	점유율	재배면적	점유율	재배면적	점유율
	ha	%						
전 국	2,058	100.0	1,767	100.0	1,316	100.0	1,544	100.0
서 울	218	10.6	10	0.6	7	0.5	5	0.3
부 산	210	10.2	268	15.2	157	11.9	201	13.0
대 구	248	12.1	209	11.8	184	14.0	141	9.1
인 천	63	3.1	48	2.7	48	3.6	94	6.1
광 주	58	2.8	44	2.5	36	2.7	40	2.6
대 전	9	0.4	7	0.4	3	0.2	11	0.7
울 산	67	3.3	54	3.0	51	3.9	36	2.3
경 기	266	12.9	238	13.5	158	12.0	258	16.7
강 원	49	2.4	95	5.4	43	3.3	73	4.7
충 북	52	2.5	86	4.9	21	1.6	34	2.2
충 남	28	1.4	26	1.5	30	2.3	32	2.1
전 북	76	3.7	78	4.4	48	3.6	65	4.2
전 남	291	14.1	216	12.2	155	11.8	147	9.5
경 북	180	8.7	159	9.0	163	12.4	126	8.2
경 남	242	11.8	229	12.9	204	15.5	231	15.0
제 주	1	0.0	0	0.0	8	0.6	50	3.2

<시설상추>

	'99		2000		2001		2002	
	재배면적	점유율	재배면적	점유율	재배면적	점유율	재배면적	점유율
	ha	%						
전 국	4,836	100.0	5,918	100.0	5,598	100.0	5,234	100.0
서 울	226	4.7	389	6.6	263	4.7	173	3.3
부 산	80	1.7	29	0.5	40	0.7	85	1.6
대 구	177	3.7	201	3.4	173	3.1	119	2.3
인 천	330	6.8	533	9.0	522	9.3	525	10.0
광 주	121	2.5	89	1.5	89	1.6	68	1.3
대 전	40	0.8	53	0.9	47	0.8	47	0.9
울 산	101	2.1	61	1.0	18	0.3	17	0.3
경 기	2,146	44.4	2,703	45.7	2,426	43.3	2,334	44.6
강 원	152	3.1	134	2.3	87	1.6	87	1.7
충 북	156	3.2	94	1.6	188	3.4	81	1.5
충 남	435	9.0	509	8.6	458	8.2	367	7.0
전 북	345	7.1	297	5.0	346	6.2	407	7.8
전 남	350	7.2	490	8.3	627	11.2	587	11.2
경 북	59	1.2	167	2.8	215	3.8	142	2.7
경 남	115	2.4	137	2.3	93	1.7	181	3.5
제 주	3	0.1	32	0.5	6	0.1	14	0.3

〈노지수박〉

	1999		2000		2001		2002	
	재배면적 ha	점유율 %	재배면적	점유율	재배면적	점유율	재배면적	점유율
전 국	13,200	100.0	9,499	100.0	7,951	100.0	6,133	100.0
서 울	0	0.0	0	0.0	0	0.0	0	0.0
부 산	2	0.0	0	0.0	1	0.0	2	0.0
대 구	0	0.0	11	0.1	0	0.0	0	0.0
인 천	16	0.1	10	0.1	12	0.2	10	0.2
광 주	402	3.0	402	4.2	427	5.4	259	4.2
대 전	20	0.2	8	0.1	4	0.1	3	0.0
울 산	6	0.0	8	0.1	9	0.1	4	0.1
경 기	719	5.4	626	6.6	473	5.9	391	6.4
강 원	229	1.7	164	1.7	181	2.3	156	2.5
충 북	1,422	10.8	1,026	10.8	853	10.7	709	11.6
충 남	1,189	9.0	810	8.5	671	8.4	441	7.2
전 북	2,760	20.9	1,857	19.5	1,858	23.4	1,033	16.8
전 남	2,516	19.1	1,680	17.7	1,413	17.8	1,009	16.5
경 북	2,781	21.1	1,934	20.4	1,642	20.7	1,828	29.8
경 남	246	1.9	140	1.5	94	1.2	18	0.3
제 주	892	6.8	823	8.7	313	3.9	270	4.4

<시설수박>

	'99		2000		2001		2002	
	재배면적	점유율	재배면적	점유율	재배면적	점유율	재배면적	점유율
	ha	%						
전 국	21,299	100.0	20,952	100.0	20,500	100.0	19,740	100.0
서 울	0	0.0	0	0.0	0	0.0	0	0.0
부 산	62	0.3	45	0.2	29	0.1	27	0.1
대 구	238	1.1	273	1.3	266	1.3	240	1.2
인 천	24	0.1	6	0.0	25	0.1	18	0.1
광 주	459	2.1	510	2.5	448	2.2	383	1.9
대 전	51	0.2	55	0.3	27	0.1	39	0.2
울 산	0	0.0	2	0.0	0	0.0	0	0.0
경 기	167	0.8	148	0.7	196	1.0	214	1.1
강 원	111	0.5	59	0.3	34	0.2	37	0.2
충 북	972	4.6	962	4.6	1,076	5.2	1,089	5.5
충 남	4,402	20.7	3,923	18.7	3,881	18.9	4,021	20.4
전 북	2,064	9.7	1,864	8.9	1,969	9.6	2,199	11.1
전 남	1,743	8.2	1,723	8.2	1,721	8.4	1,686	8.5
경 북	2,308	10.8	2,344	11.2	2,096	10.2	1,981	10.0
경 남	8,685	40.8	9,010	43.0	8,699	42.4	7,805	39.5
제 주	13	0.1	28	0.1	33	0.2	1	0.0

<노지참외>

	'99		2000		2001		2002	
	재배면적	점유율	재배면적	점유율	재배면적	점유율	재배면적	점유율
	ha	%						
전 국	814	100.0	754	100.0	600	100.0	478	100.0
서 울	1	0.1	0	0.0	0	0.0	0	0.0
부 산	2	0.3	0	0.0	6	1.0	0	0.0
대 구	1	0.1	7	0.9	0	0.0	0	0.0
인 천	36	4.4	27	3.6	29	4.8	24	5.0
광 주	6	0.7	3	0.4	0	0.0	0	0.0
대 전	1	0.1	0	0.0	0	0.0	0	0.0
울 산	2	0.3	1	0.1	1	0.2	1	0.2
경 기	329	40.4	259	34.4	267	44.5	226	47.3
강 원	44	5.4	30	4.0	29	4.8	41	8.6
충 북	65	8.0	44	5.8	29	4.8	18	3.8
충 남	105	12.9	73	9.7	81	13.5	59	12.3
전 북	37	4.6	23	3.1	11	1.8	4	0.8
전 남	107	13.1	96	12.7	41	6.8	24	5.0
경 북	21	2.6	43	5.7	7	1.2	16	3.3
성 남	23	2.8	10	1.3	13	2.2	0	0.0
제 주	34	4.2	138	18.3	86	14.3	65	13.6

<시설참외>

	'99		2000		2001		2002	
	재배면적	점유율	재배면적	점유율	재배면적	점유율	재배면적	점유율
	ha	%						
전 국	10,045	100.0	9,449	100.0	8,055	100.0	7,490	100.0
서 울	0	0.0	0	0.0	0	0.0	0	0.0
부 산	5	0.1	10	0.1	0	0.0	0	0.0
대 구	217	2.2	188	2.0	138	1.7	107	1.4
인 천	3	0.0	5	0.0	13	0.2	2	0.0
광 주	43	0.4	55	0.6	37	0.5	15	0.2
대 전	44	0.4	18	0.2	1	0.0	1	0.0
울 산	3	0.0	2	0.0	0	0.0	0	0.0
경 기	188	1.9	182	1.9	152	1.9	135	1.8
강 원	15	0.2	7	0.1	7	0.1	5	0.1
충 북	65	0.6	26	0.3	27	0.3	31	0.4
충 남	262	2.6	287	3.0	46	0.6	101	1.3
전 북	755	7.5	625	6.6	417	5.2	277	3.7
전 남	203	2.0	170	1.8	193	2.4	89	1.2
경 북	7,331	73.0	6,800	72.0	6,227	77.3	5,957	79.5
경 남	911	9.1	1,074	11.4	797	9.9	770	10.3
제 주	0	0.0	0	0.0	0	0.0	0	0.0

<노지오이>

	'99		2000		2001		2002	
	재배면적	점유율	재배면적	점유율	재배면적	점유율	재배면적	점유율
	ha	%						
전 국	1,728	100.0	1,426	100.0	1,557	100.0	1,392	100.0
서 울	28	1.6	0	0.0	1	0.1	0	0.0
부 산	20	1.2	19	1.3	3	0.2	1	0.1
대 구	8	0.5	0	0.0	0	0.0	2	0.1
인 천	20	1.2	18	1.3	22	1.4	16	1.1
광 주	2	0.1	1	0.1	0	0.0	0	0.0
대 전	0	0.0	3	0.2	1	0.1	0	0.0
울 산	3	0.2	5	0.4	4	0.3	6	0.4
경 기	488	28.2	468	32.8	476	30.6	359	25.8
강 원	276	16.0	226	15.8	333	21.4	327	23.5
충 북	324	18.8	238	16.7	298	19.1	277	19.9
충 남	151	8.7	75	5.3	73	4.7	87	6.3
전 북	63	3.6	98	6.9	65	4.2	61	4.4
전 남	38	2.2	84	5.9	82	5.3	76	5.5
경 북	259	15.0	153	10.7	176	11.3	153	11.0
경 남	25	1.4	26	1.8	10	0.6	20	1.4
제 주	23	1.3	12	0.8	13	0.8	7	0.5

<시설오이>

	'99		2000		2001		2002	
	재배면적	점유율	재배면적	점유율	재배면적	점유율	재배면적	점유율
	ha	%						
전 국	5,964	100.0	5,843	100.0	5,412	100.0	5,494	100.0
서 울	1	0.0	17	0.3	20	0.4	29	0.5
부 산	81	1.4	83	1.4	108	2.0	104	1.9
대 구	32	0.5	34	0.6	41	0.8	42	0.8
인 천	143	2.4	228	3.9	190	3.5	265	4.8
광 주	125	2.1	69	1.2	79	1.5	87	1.6
대 전	77	1.3	86	1.5	114	2.1	60	1.1
울 산	21	0.4	18	0.3	2	0.0	14	0.3
경 기	1,250	21.0	953	16.3	880	16.3	917	16.7
강 원	628	10.5	631	10.8	666	12.3	786	14.3
충 북	282	4.7	296	5.1	176	3.3	234	4.3
충 남	876	14.7	863	14.7	887	16.4	803	14.6
전 북	502	8.4	460	7.9	378	7.0	371	6.8
전 남	930	15.6	1,238	21.2	961	17.8	1,011	18.4
경 북	451	7.6	467	8.0	540	10.0	457	8.3
경 남	544	9.1	391	6.7	370	6.8	314	5.7
제 주	21	0.3	9	0.1	0	0.0	0	0.0

〈노지호박〉

	'99		2000		2001		2002	
	재배면적	점유율	재배면적	점유율	재배면적	점유율	재배면적	점유율
	ha	%						
전 국	4,286	100.0	4,516	100.0	4,694	100.0	4,921	100.0
서 울	24	0.6	16	0.4	13	0.3	14	0.3
부 산	56	1.3	42	0.9	39	0.8	20	0.4
대 구	55	1.3	47	1.0	31	0.7	29	0.6
인 천	72	1.7	85	1.9	74	1.6	77	1.6
광 주	10	0.2	13	0.3	18	0.4	26	0.5
대 전	35	0.8	36	0.8	33	0.7	36	0.7
울 산	54	1.3	33	0.7	27	0.6	19	0.4
경 기	1,018	23.7	867	19.2	852	18.2	888	18.0
강 원	635	14.8	811	18.0	864	18.4	976	19.8
충 북	252	5.9	257	5.7	367	7.8	376	7.6
충 남	197	4.6	235	5.2	319	6.8	335	6.8
전 북	292	6.8	228	5.0	263	5.6	196	4.0
전 남	559	13.0	574	12.7	652	13.9	725	14.7
경 북	626	14.6	856	19.0	758	16.1	853	17.3
경 남	364	8.5	358	7.9	361	7.7	289	5.9
제 주	37	0.9	58	1.3	23	0.5	62	1.3

<시설호박>

	'99		2000		2001		2002	
	재배면적	점유율	재배면적	점유율	재배면적	점유율	재배면적	점유율
	ha	%						
전 국	3,859	100.0	3,918	100.0	4,098	100.0	4,114	100.0
서 울	57	1.5	17	0.4	46	1.1	16	0.4
부 산	105	2.7	68	1.7	95	2.3	172	4.2
대 구	50	1.3	50	1.3	50	1.2	79	1.9
인 천	10	0.3	22	0.6	18	0.4	4	0.1
광 주	301	7.8	307	7.8	373	9.1	383	9.3
대 전	51	1.3	68	1.7	32	0.8	15	0.4
울 산	11	0.3	6	0.2	5	0.1	0	0.0
경 기	496	12.9	674	17.2	651	15.9	551	13.4
강 원	301	7.8	186	4.8	159	3.9	170	4.1
충 북	294	7.6	318	8.1	350	8.5	386	9.4
충 남	236	6.1	446	11.4	505	12.3	477	11.6
전 북	241	6.2	318	8.1	261	6.4	293	7.1
전 남	365	9.5	287	7.3	305	7.4	258	6.3
경 북	183	4.7	230	5.9	190	4.6	202	4.9
경 남	1,143	29.6	920	23.5	1,058	25.8	1,100	26.7
제 주	15	0.4	1	0.0	0	0.0	8	0.2

<노지토마토>

	'99		2000		2001		2002	
	재배면적	점유율	재배면적	점유율	재배면적	점유율	재배면적	점유율
	ha	%						
전 국	258	100.0	170	100.0	130	100.0	178	100.0
서 울	3	1.2	2	1.2	2	1.5	0	0.0
부 산	23	8.9	4	2.4	3	2.3	13	7.3
대 구	7	2.7	1	0.6	1	0.8	5	2.8
인 천	14	5.4	10	5.9	11	8.5	10	5.6
광 주	0	0.0	0	0.0	0	0.0	4	2.2
대 전	2	0.8	0	0.0	0	0.0	1	0.6
울 산	14	5.4	11	6.5	15	11.5	19	10.7
경 기	89	34.5	70	41.2	40	30.8	50	28.1
강 원	21	8.2	8	4.7	20	15.4	4	2.2
충 북	9	3.5	4	2.3	2	1.5	1	0.6
충 남	9	3.5	7	4.1	0	0.0	13	7.3
전 북	5	1.9	2	1.2	1	0.8	4	2.2
전 남	5	1.9	7	4.1	1	0.8	1	0.6
경 북	40	15.5	22	12.9	24	18.5	32	18.0
경 남	17	6.6	22	12.9	10	7.7	20	11.2
제 주	0	0.0	0	0.0	0	0.0	1	0.6

〈시설토마토〉

	'99		2000		200		2002	
	재배면적	점유율	재배면적	점유율	재배면적	점유율	재배면적	점유율
	ha	%						
전 국	4,752	100.0	4,746	100.0	3,218	100.0	3,353	100.0
서 울	0	0.0	0	0.0	2	0.1	6	0.2
부 산	264	5.6	249	5.2	262	8.1	236	7.0
대 구	120	2.5	98	2.1	115	3.6	119	3.5
인 천	24	0.5	17	0.4	37	1.1	33	1.0
광 주	306	6.4	303	6.4	224	7.0	175	5.2
대 전	49	1.0	18	0.4	8	0.2	46	1.4
울 산	24	0.5	22	0.5	10	0.3	26	0.8
경 기	244	5.1	175	3.7	155	4.8	188	5.6
강 원	281	5.9	285	6.0	240	7.5	266	7.9
충 북	236	5.0	268	5.6	162	5.0	185	5.5
충 남	843	17.7	971	20.4	619	19.2	580	17.3
전 북	334	7.0	359	7.6	161	5.0	161	4.8
전 남	927	19.5	836	17.6	553	17.2	542	16.2
경 북	487	10.3	489	10.3	342	10.6	424	12.6
경 남	546	11.5	612	12.9	306	9.5	344	10.3
제 주	67	1.4	44	0.9	22	0.7	22	0.7

〈노지밭기〉

	'99		2000		2001		2002	
	재배면적	점유율	재배면적	점유율	재배면적	점유율	재배면적	점유율
	ha	%						
전 국	579	100.0	535	100.0	348	100.0	365	100.0
서 울	0	0.0	0	0.0	0	0.0	0	0.0
부 산	2	0.3	0	0.0	0	0.0	0	0.0
대 구	0	0.0	0	0.0	0	0.0	0	0.0
인 천	11	1.9	10	1.9	15	4.3	16	4.4
광 주	0	0.0	0	0.0	0	0.0	0	0.0
대 전	1	0.2	3	0.6	3	0.9	0	0.0
울 산	52	9.0	24	4.5	13	3.7	16	4.4
경 기	51	8.8	44	8.2	42	12.1	31	8.5
강 원	18	3.1	21	3.9	16	4.6	22	6.0
충 북	11	1.9	14	2.6	6	1.7	12	3.3
충 남	19	3.3	51	9.5	27	7.8	29	7.9
전 북	3	0.5	52	9.7	9	2.6	22	6.0
전 남	173	29.9	154	28.8	79	22.7	69	18.9
경 북	65	11.2	49	9.2	38	10.9	29	7.9
경 남	67	11.6	40	7.5	18	5.2	25	6.8
제 주	106	18.3	73	13.6	82	23.6	94	25.8

<시설딸기>

	'99		2000		2001		2002	
	재배면적	점유율	재배면적	점유율	재배면적	점유율	재배면적	점유율
	ha	%						
전 국	5,748	100.0	6,555	100.0	7,219	100.0	7,451	100.0
서 울	0	0.0	0	0.0	0	0.0	0	0.0
부 산	0	0.0	0	0.0	14	0.2	0	0.0
대 구	0	0.0	0	0.0	0	0.0	0	0.0
인 천	9	0.2	6	0.1	5	0.1	4	0.1
광 주	55	0.9	63	1.0	59	0.8	54	0.7
대 전	16	0.3	41	0.6	25	0.3	40	0.5
울 산	43	0.7	68	1.0	56	0.8	27	0.4
경 기	10	0.2	12	0.2	20	0.3	34	0.5
강 원	13	0.2	10	0.1	9	0.1	18	0.2
충 북	88	1.5	78	1.2	147	2.0	197	2.6
충 남	1,556	27.1	1,941	29.6	1,932	26.8	2,228	29.9
전 북	441	7.7	598	9.1	595	8.2	570	7.6
전 남	1,075	18.7	1,127	17.2	1,289	17.9	1,379	18.5
경 북	373	6.5	614	9.4	713	9.9	706	9.5
경 남	2,069	36.0	1,997	30.5	2,355	32.6	2,194	29.4
제 주	0	0.0	0	0.0	0	0.0	0	0.0

<일반부>

	'99		2000		2001		2002	
	재배면적	점유율	재배면적	점유율	재배면적	점유율	재배면적	점유율
	ha	%						
전 국	13,415	100.0	14,980	100.0	14,503	100.0	10,150	100.0
서 울	74	0.5	35	0.2	14	0.1	0	0.0
부 산	99	0.7	204	1.4	151	1.0	58	0.6
대 구	28	0.2	119	0.8	108	0.7	81	0.8
인 천	147	1.1	158	1.1	182	1.3	83	0.8
광 주	131	1.0	85	0.6	85	0.6	8	0.1
대 전	32	0.2	22	0.1	22	0.2	4	0.0
울 산	42	0.3	51	0.3	42	0.3	20	0.2
경 기	2,444	18.2	2,571	17.2	2,433	16.8	1,220	12.0
강 원	1,154	8.6	1,934	12.9	1,692	11.7	1,188	11.7
충 북	1,794	13.4	1,985	13.2	1,990	13.7	1,143	11.3
충 남	1,579	11.8	1,641	11.0	1,408	9.7	1,263	12.4
전 북	1,907	14.2	1,570	10.5	1,562	10.8	1,240	12.2
전 남	1,215	9.1	1,231	8.2	1,629	11.2	1,249	12.3
경 북	1,797	13.4	1,861	12.4	1,853	12.8	1,401	13.8
경 남	801	6.0	1,046	7.0	985	6.8	637	6.3
제 주	171	1.3	467	3.1	347	2.4	555	5.5

<고령지무>

	'99		2000		2001		2002	
	재배면적	점유율	재배면적	점유율	재배면적	점유율	재배면적	점유율
	ha	%						
전 국	3,838	100.0	3,377	100.0	4,017	100.0	2,741	100.0
서 울	0	0.0	0	0.0	0	0.0	0	0.0
부 산	0	0.0	0	0.0	0	0.0	0	0.0
대 구	0	0.0	0	0.0	0	0.0	0	0.0
인 천	0	0.0	0	0.0	0	0.0	0	0.0
광 주	0	0.0	0	0.0	0	0.0	0	0.0
대 전	0	0.0	0	0.0	0	0.0	0	0.0
울 산	0	0.0	0	0.0	0	0.0	0	0.0
경 기	0	0.0	0	0.0	0	0.0	0	0.0
강 원	2,492	64.9	2,332	69.1	2,854	71.0	1,967	71.8
충 북	5	0.1	2	0.1	11	0.3	16	0.6
충 남	0	0.0	0	0.0	0	0.0	0	0.0
전 북	772	20.1	541	16.0	551	13.7	473	17.3
전 남	0	0.0	0	0.0	0	0.0	0	0.0
경 북	256	6.7	257	7.6	389	9.7	128	4.7
경 남	313	8.2	245	7.3	212	5.3	157	5.7
제 주	0	0.0	0	0.0	0	0.0	0	0.0

<김장무>

	'99		2000		2001		2002	
	재배면적	점유율	재배면적	점유율	재배면적	점유율	재배면적	점유율
	ha	%						
전 국	10,727	100.0	13,041	100.0	12,617	100.0	9,879	100.0
서 울	16	0.1	9	0.1	9	0.1	6	0.1
부 산	28	0.3	30	0.2	41	0.3	26	0.3
대 구	73	0.7	134	1.0	58	0.5	29	0.3
인 천	213	2.0	269	2.1	308	2.4	129	1.3
광 주	457	4.2	416	3.2	440	3.5	357	3.6
대 전	33	0.3	40	0.3	35	0.3	27	0.3
울 산	63	0.6	67	0.5	97	0.8	60	0.6
경 기	1,462	13.6	1,858	14.2	1,639	13.0	1,312	13.3
강 원	759	7.1	676	5.2	453	3.6	378	3.8
충 북	355	3.3	506	3.9	328	2.69	200	2.0
충 남	1,470	13.7	1,848	14.2	1,767	14.0	1,189	12.0
전 북	2,249	21.0	3,035	23.3	2,875	22.8	2,462	24.9
전 남	1,959	18.3	1,997	15.3	2,247	17.8	1,773	17.9
경 북	769	7.2	955	7.3	832	6.6	647	6.5
경 남	574	5.3	690	5.3	689	5.5	531	5.4
제 주	247	2.3	511	3.9	799	6.3	753	7.6

〈총각무〉

	'99		2000		2001		2002	
	재배면적	점유율	재배면적	점유율	재배면적	점유율	재배면적	점유율
	ha	%						
전 국	1,407	100.0	2,143	100.0	1,411	100.0	2,330	100.0
서 울	5	0.4	0	0.0	0	0.0	3	0.1
부 산	67	4.8	6	0.3	2	0.1	34	1.5
대 구	15	1.1	0	0.0	2	0.1	0	0.0
인 천	19	1.4	30	1.4	19	1.3	25	1.1
광 주	0	0.0	0	0.0	17	1.2	1	0.0
대 전	5	0.4	6	0.3	3	0.2	6	0.3
울 산	0	0.0	0	0.0	0	0.0	1	0.0
경 기	458	32.5	629	29.4	386	27.4	1,020	43.8
강 원	96	6.8	114	5.3	72	5.1	82	3.5
충 북	52	3.7	91	4.2	85	6.0	65	2.8
충 남	118	8.4	407	19.0	320	22.7	354	15.2
전 북	311	22.1	431	20.1	243	17.2	214	9.2
전 남	230	16.3	362	16.9	227	16.1	419	18.0
경 북	31	2.2	23	1.1	16	1.1	53	2.3
경 남	0	0.0	41	1.9	12	0.9	51	2.2
제 주	0	0.0	3	1.1	7	0.5	2	0.1

<시설부>

	1999		2000		2001		2002	
	재배면적	점유율	재배면적	점유율	재배면적	점유율	재배면적	점유율
	ha	%						
전 국	5,376	100.0	6,697	100.0	6,203	100.0	1,441	100.0
서 울	18	0.3	129	1.9	57	0.9	2	0.1
부 산	192	3.6	191	2.9	189	3.0	84	5.8
대 구	5	0.1	66	1.0	150	2.4	43	3.0
인 천	212	3.9	254	3.8	228	3.7	57	4.0
광 주	276	5.1	330	4.9	215	3.5	73	5.1
대 전	194	3.6	203	3.0	151	2.4	22	1.5
울 산	68	1.3	76	1.1	78	1.3	9	0.6
경 기	2,009	37.4	2,522	37.7	2,037	32.8	317	22.0
강 원	52	1.0	120	1.8	80	1.3	28	1.9
충 북	151	2.8	257	3.8	162	2.6	19	1.3
충 남	485	9.0	659	9.9	600	9.7	239	16.6
전 북	510	9.5	480	7.2	653	10.5	141	9.8
전 남	799	14.9	818	12.2	991	16.0	182	12.6
경 북	56	1.0	141	2.1	235	3.8	94	6.5
경 남	345	6.4	451	6.7	365	5.9	114	7.9
제 주	4	0.1	0	0.0	12	0.2	17	1.2

<당근>

	'99		2000		2001		2002	
	재배면적	점유율	재배면적	점유율	재배면적	점유율	재배면적	점유율
	ha	%						
전 국	5,497	100.0	4,383	100.0	4,298	100.0	3,442	100.0
서 울	0	0.0	0	0.0	0	0.0	0	0.0
부 산	238	4.3	162	3.7	166	3.9	154	4.5
대 구	4	0.1	0	0.0	0	0.0	0	0.0
인 천	9	0.2	7	0.2	5	0.1	4	0.1
광 주	3	0.1	2	0.0	2	0.0	3	0.1
대 전	1	0.0	1	0.0	0	0.0	0	0.0
울 산	51	0.9	66	1.5	46	1.1	52	1.5
경 기	102	1.9	44	1.0	19	0.4	24	0.7
강 원	948	17.2	614	14.0	713	16.6	395	11.5
충 북	53	1.0	24	0.5	39	0.9	15	0.4
충 남	233	4.2	192	4.4	196	4.6	98	2.8
전 북	136	2.5	64	1.5	40	0.9	52	1.5
전 남	121	2.2	86	2.0	85	2.0	49	1.4
경 북	232	4.2	149	3.4	196	4.6	165	4.8
경 남	598	10.9	431	9.8	461	10.7	440	12.8
제 주	2,768	50.3	2,541	58.0	2,330	54.2	1,991	57.8

〈노지고추〉

	'99		2000		2001		2002	
	재배면적	점유율	재배면적	점유율	재배면적	점유율	재배면적	점유율
	ha	%						
전 국	75,574	100.0	74,471	100.0	70,736	100.0	72,104	100.0
서 울	31	0.0	25	0.0	30	0.0	21	0.0
부 산	60	0.1	66	0.1	77	0.1	76	0.1
대 구	200	0.3	228	0.3	188	0.3	198	0.3
인 천	828	1.1	935	1.3	822	1.2	812	1.1
광 주	195	0.3	197	0.3	181	0.3	190	0.3
대 전	179	0.2	187	0.3	178	0.3	161	0.2
울 산	251	0.3	261	0.4	223	0.3	193	0.3
경 기	6,368	8.4	6,448	8.6	5,740	8.1	4,960	6.9
강 원	5,040	6.7	5,164	6.9	5,019	7.1	4,795	6.7
충 북	11,107	14.7	11,547	15.5	11,027	15.6	11,486	15.9
충 남	7,832	10.4	7,942	10.7	7,793	11.0	7,881	10.9
전 북	9,763	12.9	9,498	12.7	8,858	12.5	8,945	12.4
전 남	10,364	13.7	9,815	13.2	9,567	13.5	11,069	15.4
전 북	19,952	26.4	18,872	25.3	18,124	25.6	18,371	25.5
경 남	3,349	4.4	3,254	4.4	2,893	4.1	2,937	4.1
제 주	55	0.1	33	0.0	16	0.0	9	0.0

<시설포토고추>

	'99		2000		2001		2002	
	재배면적	점유율	재배면적	점유율	재배면적	점유율	재배면적	점유율
	ha	%						
전 국	5,085	100.0	5,659	100.0	5,517	100.0	4,620	100.0
서 울	1	0.0	3	0.1	4	0.1	4	0.1
부 산	10	0.2	22	0.4	37	0.7	1	0.0
대 구	9	0.2	31	0.5	36	0.7	24	0.5
인 천	18	0.4	37	0.7	34	0.6	7	0.2
광 주	405	8.0	541	9.6	536	9.7	355	7.7
대 전	15	0.3	7	0.1	21	0.4	17	0.4
울 산	13	0.3	18	0.3	9	0.2	17	0.4
경 기	302	5.9	333	5.9	271	4.9	139	3.0
강 원	231	4.5	234	4.1	211	3.8	329	7.1
충 북	195	3.8	195	3.4	184	3.3	25	0.5
충 남	493	9.7	452	8.0	457	8.3	364	7.9
전 북	192	3.8	235	4.1	263	4.8	127	2.7
전 남	867	17.0	1,000	17.7	1,149	20.8	1,084	23.5
경 북	277	5.1	383	6.8	403	7.3	292	6.3
경 남	2,054	40.4	2,164	38.2	1,890	34.3	1,817	39.3
제 주	3	0.1	4	0.1	12	0.2	18	0.4

〈마늘〉

	'99		2000		2001		2002	
	재배면적	점유율	재배면적	점유율	재배면적	점유율	재배면적	점유율
	ha	%						
전 국	42,416	100.0	44,941	100.0	37,118	100.0	33,153	100.0
서 울	8	0.0	7	0.0	1	0.0	1	0.0
부 산	30	0.1	32	0.1	25	0.1	16	0.0
대 구	362	0.8	359	0.8	329	0.9	320	1.0
인 천	202	0.5	199	0.4	162	0.4	134	0.4
광 주	45	0.1	54	0.1	48	0.1	47	0.1
대 전	32	0.1	42	0.1	21	0.1	12	0.0
울 산	39	0.1	42	0.1	36	0.1	36	0.1
경 기	1,001	2.3	1,072	2.4	909	2.4	748	2.3
강 원	581	1.4	661	1.5	564	1.5	445	1.3
충 북	1,096	2.6	1,029	2.3	863	2.3	681	2.1
충 남	3,634	8.6	3,919	8.7	3,315	8.9	2,764	8.3
전 북	913	2.1	974	2.2	739	2.0	621	1.9
전 남	20,349	48.0	20,787	46.2	15,869	42.8	13,963	42.1
경 북	4,964	11.7	5,287	11.8	4,578	12.3	3,951	11.9
경 남	6,292	14.8	6,736	15.0	6,095	16.4	5,801	17.5
제 주	2,868	6.8	3,741	8.3	3,564	9.6	3,613	10.9

<양파>

	'99		2000		2001		2002	
	재배면적	점유율	재배면적	점유율	재배면적	점유율	재배면적	점유율
	ha	%						
전 국	16,131	100.0	16,773	100.0	18,995	100.0	15,314	100.0
서 울	0	0.0	0	0.0	0	0.0	0	0.0
부 산	6	0.0	8	0.1	6	0.0	5	0.0
대 구	99	0.6	87	0.5	102	0.5	112	0.7
인 천	12	0.1	18	0.1	11	0.1	16	0.1
광 주	5	0.0	3	0.0	4	0.0	17	0.1
대 전	0	0.0	2	0.0	1	0.0	0	0.0
울 산	17	0.1	17	0.1	20	0.1	12	0.1
경 기	27	0.2	37	0.2	45	0.2	29	0.2
강 원	319	2.0	372	2.2	218	1.1	69	0.5
충 북	26	0.2	45	0.3	30	0.2	38	0.2
충 남	299	1.9	243	1.5	264	1.4	218	1.4
전 북	459	2.8	487	2.9	502	2.6	497	3.2
전 남	7,164	44.4	8,072	48.1	9,353	49.2	7,435	48.6
경 북	3,410	21.1	3,215	19.2	3,401	17.9	2,924	19.1
경 남	3,339	20.7	3,374	20.1	3,811	20.1	3,094	20.2
제 주	949	5.9	793	4.7	1,227	6.5	848	5.5

<노지대파>

	'99		2000		2001		2002	
	재배면적	점유율	재배면적	점유율	재배면적	점유율	재배면적	점유율
	ha	%						
전 국	14,421	100.0	13,768	100.0	12,136	100.0	11,693	100.0
서 울	232	1.6	185	1.3	201	1.7	158	1.4
부 산	999	6.9	1,014	7.4	908	7.5	839	7.2
대 구	616	4.3	489	3.6	387	3.2	318	2.7
인 천	354	2.5	353	2.6	323	2.7	349	3.0
광 주	62	0.4	63	0.4	68	0.6	22	0.2
대 전	70	0.5	50	0.4	44	0.4	44	0.4
울 산	64	0.4	40	0.3	33	0.3	30	0.3
경 기	2,340	16.2	2,162	15.7	2,252	18.6	2,580	22.1
강 원	474	3.3	470	3.4	373	3.1	509	4.4
충 북	840	5.8	823	6.0	704	5.8	613	5.2
충 남	911	6.3	785	5.7	710	5.9	688	5.9
전 북	1,151	8.0	1,053	7.6	875	7.2	842	7.2
전 남	4,014	27.8	4,056	29.4	3,448	28.4	3,041	26.0
경 북	1,309	9.1	1,145	8.3	1,065	8.8	857	7.3
경 남	745	5.2	738	5.4	541	4.5	552	4.7
제 주	240	1.7	342	2.5	204	1.7	251	2.1

<시설대파>

	'99		2000		2001		2002	
	재배면적	점유율	재배면적	점유율	재배면적	점유율	재배면적	점유율
	ha	%						
전 국			1,392	100.0	1,383	100.0	1,638	100.0
서 울			84	6.0	88	6.4	128	7.8
부 산			55	3.9	87	6.3	27	1.6
대 구			35	2.5	43	3.1	42	2.6
인 천			28	2.0	38	2.7	33	2.0
광 주			4	0.3	5	0.4	0	0.0
대 전			10	0.7	22	1.6	17	1.0
울 산			1	0.1	1	0.1	0	0.0
경 기			831	59.7	746	53.9	1,020	62.3
강 원			22	1.6	21	1.5	14	0.9
충 북			40	2.9	58	4.2	56	3.4
충 남			74	5.3	62	4.5	81	4.9
전 북			90	6.5	96	6.9	86	5.3
전 남			27	1.9	27	2.0	33	2.0
경 북			69	5.0	64	4.6	63	3.8
경 남			14	1.0	25	1.8	33	2.0
제 주			8	0.6	0	0.0	5	0.3

<노지쪽파>

	'99		2000		2001		2002	
	재배면적	점유율	재배면적	점유율	재배면적	점유율	재배면적	점유율
	ha	%						
전 국	8,757	100.0	10,548	100.0	9,930	100.0	7,466	100.0
서 울	9	0.1	2	0.0	1	0.0	2	0.0
부 산	234	2.7	261	2.5	245	2.5	227	3.0
대 구	68	0.8	106	1.0	41	0.4	39	0.5
인 천	68	0.8	79	0.7	96	1.0	58	0.8
광 주	17	0.2	42	0.4	26	0.3	67	0.9
대 전	13	0.1	11	0.1	6	0.1	6	0.1
울 산	40	0.4	42	0.4	46	0.5	39	0.5
경 기	517	5.9	514	4.9	479	4.8	352	4.7
강 원	224	2.6	270	2.6	229	2.3	177	2.4
충 북	102	1.2	120	1.1	134	1.3	96	1.3
충 남	2,727	31.1	2,895	27.5	3,035	30.6	2,179	29.2
전 북	456	5.2	298	2.8	352	3.5	300	4.0
전 남	2,017	23.0	2,847	27.0	3,272	33.0	2,116	28.3
경 북	557	6.4	622	5.9	511	5.2	423	5.7
경 남	455	5.2	580	5.5	591	6.0	437	5.9
제 주	1,253	14.3	1,859	17.6	866	8.7	948	12.7

<시설쪽파>

	'99		2000		2001		2002	
	재배면적	점유율	재배면적	점유율	재배면적	점유율	재배면적	점유율
	ha	%						
전 국			389	100.0	538	100.0	793	100.0
서 울			2	0.5	0	0.0	0	0.0
부 산			0	0.0	8	1.5	11	1.4
대 구			5	1.3	10	1.9	6	0.8
인 천			18	4.6	3	0.6	3	0.4
광 주			0	0.0	0	0.0	6	0.8
대 전			1	0.3	3	0.6	0	0.0
울 산			3	0.8	0	0.0	0	0.0
경 기			114	29.3	145	27.0	88	11.1
강 원			16	4.1	27	5.0	22	2.8
충 북			23	5.9	20	3.7	10	1.3
충 남			88	22.6	170	31.6	418	52.7
전 북			25	6.4	26	4.8	96	12.1
전 남			30	7.7	66	12.3	60	7.6
경 북			34	8.8	49	9.1	30	3.8
경 남			14	3.6	3	0.6	38	4.8
제 주			16	4.1	8	1.5	5	0.6

<생강>

	199		2000		2001		2002	
	재배면적	점유율	재배면적	점유율	재배면적	점유율	재배면적	점유율
	ha	%						
전 국	4,255	100.0	1,656	100.0	1,926	100.0	2,679	100.0
서 울	0	0.0	0	0.0	0	0.0	0	0.0
부 산	0	0.0	0	0.0	0	0.0	0	0.0
대 구	0	0.0	0	0.0	0	0.0	0	0.0
인 천	14	0.3	0	0.0	0	0.0	3	0.1
광 주	5	0.1	13	0.8	1	0.1	0	0.0
대 전	0	0.0	0	0.0	0	0.0	2	0.1
울 산	0	0.0	0	0.0	0	0.0	0	0.0
경 기	108	2.6	57	3.4	8	0.4	44	1.6
강 원	3	0.1	2	0.1	3	0.2	5	0.2
충 북	68	1.6	14	0.9	11	0.6	24	0.9
충 남	2,668	62.7	990	59.8	1,319	68.5	1,682	62.8
전 북	1,010	23.7	408	24.6	337	17.5	524	19.6
전 남	220	5.2	79	4.8	78	4.0	112	4.2
경 북	107	2.5	70	4.3	157	8.2	257	9.6
경 남	26	0.6	15	0.9	11	0.6	22	0.8
제 주	26	0.6	8	0.5	1	0.1	4	0.1

사. 특 용

〈참깨〉

	'99		2000		2001		2002	
	재배면적	점유율	재배면적	점유율	재배면적	점유율	재배면적	점유율
	ha	%						
전국	49,379	100.0	44,331	100.0	43,541	100.0	44,176	100.0
서울	13	0.0	9	0.0	10	0.0	10	0.0
부산	60	0.1	54	0.1	49	0.1	65	0.1
대구	359	0.7	316	0.7	341	0.8	330	0.7
인천	280	0.6	256	0.6	271	0.6	210	0.5
광주	388	0.8	362	0.8	369	0.8	413	0.9
대전	105	0.2	119	0.3	131	0.3	133	0.3
울산	147	0.3	119	0.3	123	0.3	137	0.3
경기	3,718	7.5	3,182	7.2	2,916	6.7	2,684	6.1
강원	1,157	2.3	1,067	2.4	962	2.2	1,070	2.4
충북	3,816	7.7	3,791	8.6	3,666	8.4	3,422	7.7
충남	4,092	8.3	4,240	9.6	4,134	9.5	3,729	8.4
전북	4,440	9.0	4,056	9.2	3,675	8.4	3,449	7.8
전남	15,369	31.1	12,371	27.9	12,075	27.7	13,751	31.1
경북	9,745	19.8	8,977	20.2	8,864	20.4	9,191	20.8
경남	4,162	8.4	3,815	8.6	4,197	9.6	3,951	8.9
제주	1,528	3.1	1,597	3.6	1,758	4.0	1,631	3.7

<들깨>

	'99		2000		2001		2002	
	재배면적	점유율	재배면적	점유율	재배면적	점유율	재배면적	점유율
	ha	%						
전 국	29,518	100.0	26,143	100.0	29,054	100.0	26,489	100.0
서 울	15	0.1	11	0.0	20	0.1	19	0.1
부 산	20	0.1	28	0.1	17	0.1	15	0.1
대 구	32	0.1	40	0.2	58	0.2	61	0.2
인 천	434	1.5	327	1.2	373	1.3	316	1.2
광 주	115	0.4	84	0.3	98	0.3	102	0.4
대 전	346	1.2	331	1.3	368	1.3	341	1.3
울 산	95	0.3	75	0.3	76	0.3	66	0.2
경 기	4,989	16.9	4,488	17.2	5,218	18.0	4,770	18.0
강 원	4,029	13.6	3,901	14.9	4,336	14.9	4,208	15.9
충 북	4,749	16.1	4,080	15.6	4,666	16.1	4,098	15.5
충 남	6,302	21.3	5,712	21.8	6,312	21.7	5,550	21.0
전 북	3,994	13.5	3,100	11.9	3,360	11.6	3,093	11.7
전 남	1,886	6.4	1,578	6.0	1,495	5.1	1,457	5.5
경 북	1,457	4.9	1,352	5.2	1,574	5.4	1,452	5.5
경 남	1,055	3.6	940	3.6	1,082	3.7	941	3.6
제 주	0	0.0	96	0.4	1	0.0	0	0.0

〈땅콩〉

	'99		2000		2001		2002	
	재배면적	점유율	재배면적	점유율	재배면적	점유율	재배면적	점유율
	ha	%						
전 국	6,808	100.0	4,662	100.0	4,763	100.0	5,483	100.0
서 울	1	0.0	0	0.0	2	0.0	3	0.1
부 산	1	0.0	1	0.0	1	0.0	3	0.1
대 구	54	0.8	56	1.2	58	1.2	55	1.0
인 천	25	0.4	23	0.5	24	0.5	32	0.6
광 주	9	0.1	9	0.2	7	0.1	5	0.1
대 전	5	0.1	4	0.1	2	0.0	7	0.1
울 산	5	0.1	6	0.1	6	0.1	7	0.1
경 기	1,026	15.1	512	11.0	636	13.4	536	9.8
강 원	108	1.6	96	2.1	106	2.2	162	3.0
충 북	671	9.8	413	8.9	340	7.1	424	7.7
충 남	885	13.0	794	17.0	928	19.5	1,105	20.2
전 북	1,647	24.2	851	18.2	792	16.6	1,124	20.5
전 남	287	4.2	216	4.6	161	3.4	218	4.0
경 북	1,530	22.5	1,236	26.5	1,151	24.2	1,256	22.9
경 남	280	4.1	237	5.1	248	5.2	232	4.2
제 주	274	4.0	208	4.5	301	6.3	314	5.7

<약용작물>

	'99		2000		2001		2002	
	재배면적	점유율	재배면적	점유율	재배면적	점유율	재배면적	점유율
	ha	%						
전 국	15,069	100.0	13,742	100.0	13,623	100.0	15,309	100.0
서 울	4	0.0	4	0.0	3	0.0	5	0.0
부 산	9	0.1	10	0.1	15	0.1	9	0.1
대 구	41	0.3	34	0.2	27	0.2	28	0.2
인 천	57	0.4	59	0.4	73	0.5	54	0.4
광 주	17	0.1	26	0.2	23	0.2	21	0.1
대 전	8	0.1	27	0.2	36	0.3	29	0.2
울 산	25	0.2	30	0.2	37	0.3	15	0.1
경 기	714	4.7	666	4.8	659	4.8	775	5.1
강 원	1,780	11.8	1,739	12.7	1,820	13.4	2,503	16.3
충 북	1,776	11.8	1,659	12.1	1,658	12.2	1,839	12.0
충 남	791	5.2	913	6.6	1,046	7.7	1,105	7.2
전 북	889	5.9	735	5.4	738	5.4	938	6.1
전 남	1,302	8.6	1,189	8.7	1,119	8.2	1,080	7.1
경 북	5,676	37.7	5,230	38.1	5,228	38.4	5,672	37.1
경 남	1,509	10.0	1,158	8.4	1,000	7.3	1,072	7.0
제 주	471	3.1	263	1.9	141	1.0	164	1.1

아. 과수

<사과>

	'99		2000		2001		2002	
	재배면적	점유율	재배면적	점유율	재배면적	점유율	재배면적	점유율
	ha	%						
전 국	31,079	100.0	29,063	100.0	26,328	100.0	26,163	100.0
서 울	0	0.0	0	0.0	0	0.0	0	0.0
부 산	0	0.0	0	0.0	0	0.0	0	0.0
대 구	92	0.3	90	0.3	66	0.3	69	0.3
인 천	1	0.0	1	0.0	1	0.0	0	0.0
광 주	1	0.0	1	0.0	1	0.0	0	0.0
대 전	34	0.1	33	0.1	30	0.1	32	0.1
울 산	23	0.1	16	0.1	13	0.0	16	0.1
경 기	517	1.7	450	1.5	381	1.4	333	1.3
강 원	335	1.1	289	1.0	262	1.0	225	0.9
충 북	3,490	11.2	3,420	11.8	3,254	12.4	3,301	12.6
충 남	2,902	9.3	2,613	9.0	2,228	8.5	2,093	8.0
전 북	915	2.9	842	2.9	762	2.9	834	3.2
전 남	294	0.9	297	1.0	240	0.9	231	0.9
경 북	20,128	64.8	18,754	64.5	16,854	64.0	16,663	63.7
경 남	2,347	7.6	2,257	7.8	2,236	8.5	2,366	9.0
제 주	0	0.0	0	0.0	0	0.0	0	0.0

<노지배>

	'99		2000		2001		2002	
	재배면적	점유율	재배면적	점유율	재배면적	점유율	재배면적	점유율
	ha	%						
전 국	25,677	100.0	26,142	100.0	25,459	100.0	25,317	100.0
서 울	64	0.3	75	0.3	75	0.3	78	0.3
부 산	17	0.1	15	0.1	25	0.1	26	0.1
대 구	14	0.1	19	0.1	24	0.1	28	0.1
인 천	87	0.3	93	0.3	117	0.5	126	0.5
광 주	129	0.5	150	0.6	120	0.5	113	0.4
대 전	286	1.1	288	1.1	308	1.2	290	1.1
울 산	1,422	5.5	1,383	5.3	1,311	5.1	1,353	5.3
경 기	4,282	16.7	4,369	16.7	4,337	17.0	4,314	17.0
강 원	575	2.2	641	2.4	644	2.5	614	2.4
충 북	2,064	8.0	2,175	8.3	2,141	8.4	2,064	8.2
충 남	4,681	18.2	4,669	17.9	4,588	18.0	4,591	18.1
전 북	1,397	5.5	1,402	5.4	1,355	5.3	1,321	5.2
전 남	4,492	17.5	4,531	17.3	4,394	17.3	4,453	17.6
경 북	4,573	17.8	4,638	17.7	4,359	17.1	4,258	16.8
경 남	1,594	6.2	1,694	6.5	1,653	6.5	1,672	6.6
제 주	0	0.0	0	0.0	8	0.0	16	0.1

<사설배>

	'99		2000		2001		2002	
	재배면적	점유율	재배면적	점유율	재배면적	점유율	재배면적	점유율
	ha	%						
전 국			64	100.0	76	100.0	70	100.0
서 울			0	0.0	0	0.0	0	0.0
부 산			0	0.0	0	0.0	0	0.0
대 구			0	0.0	0	0.0	0	0.0
인 천			0	0.0	0	0.0	0	0.0
광 주			0	0.0	0	0.0	0	0.0
대 전			4	6.3	1	1.3	0	0.0
울 산			0	0.0	0	0.0	0	0.0
경 기			4	6.3	8	10.5	4	5.7
강 원			0	0.0	0	0.0	0	0.0
충 북			0	0.0	0	0.0	0	0.0
충 남			3	4.7	7	9.2	7	10.0
전 북			16	25.0	17	22.4	17	24.3
전 남			15	23.4	18	23.7	16	22.9
경 북			0	0.0	0	0.0	0	0.0
경 남			0	0.0	0	0.0	2	2.9
제 주			22	34.4	25	32.9	24	34.3

<복숭아>

	'99		2000		2001		2002	
	재배면적	점유율	재배면적	점유율	재배면적	점유율	재배면적	점유율
	ha	%						
전 국	12,942	100.0	13,876	100.0	14,412	100.0	15,598	100.0
서 울	0	0.0	0	0.0	0	0.0	0	0.0
부 산	0	0.0	0	0.0	0	0.0	1	0.0
대 구	267	2.1	289	2.1	273	1.9	305	2.0
인 천	12	0.1	20	0.2	26	0.2	25	0.2
광 주	5	0.0	13	0.1	13	0.1	16	0.1
대 전	46	0.4	51	0.4	59	0.4	64	0.4
울 산	3	0.0	19	0.1	25	0.2	18	0.1
경 기	729	5.6	863	6.2	1,038	7.2	1,203	7.7
강 원	499	3.9	636	4.6	692	4.8	748	4.8
충 북	2,036	15.7	2,284	16.5	2,459	17.1	2,867	18.4
충 남	744	5.7	822	5.9	872	6.1	906	5.8
전 북	487	3.8	613	4.4	674	4.7	775	5.0
전 남	475	3.7	502	3.6	508	3.5	558	3.6
경 북	7,024	54.3	7,192	51.8	7,204	50.0	7,581	48.6
경 남	615	4.7	572	4.1	569	3.9	531	3.4
제 주	0	0.0	0	0.0	0	0.0	0	0.0

<노지포도>

	'99		2000		2001		2002	
	재배면적	점유율	재배면적	점유율	재배면적	점유율	재배면적	점유율
	ha	%						
전 국	29,462	100.0	28,085	100.0	25,578	100.0	24,569	100.0
서 울	0	0.0	0	0.0	0	0.0	0	0.0
부 산	3	0.0	3	0.0	3	0.0	1	0.0
대 구	947	3.2	849	3.0	765	3.0	731	3.0
인 천	195	0.7	200	0.7	217	0.8	209	0.9
광 주	195	0.7	181	0.6	157	0.6	148	0.6
대 전	505	1.7	434	1.5	417	1.6	418	1.7
울 산	21	0.1	18	0.1	15	0.1	13	0.1
경 기	3,341	11.3	3,547	12.6	3,472	13.6	3,378	13.7
강 원	154	0.5	176	0.6	155	0.6	202	0.8
충 북	4,361	14.8	4,198	15.0	3,716	14.5	3,517	14.3
충 남	3,322	11.3	3,274	11.7	2,914	11.4	2,823	11.5
전 북	1,497	5.1	1,502	5.4	1,395	5.5	1,324	5.4
전 남	565	1.9	586	2.1	493	1.9	437	1.8
경 북	13,293	45.1	12,218	43.5	11,130	43.5	10,761	43.8
경 남	1,063	3.6	899	3.2	729	2.9	607	2.5
제 주	0	0.0	0	0.0	0	0.0	0	0.0

<시설포도>

	'99		2000		2001		2002	
	재배면적	점유율	재배면적	점유율	재배면적	점유율	재배면적	점유율
	ha	%						
전 국	1,075	100.0	1,115	100.0	1,225	100.	1,438	100.0
서 울	0	0.0	0	0.0	0	0.0	0	0.0
부 산	0	0.0	0	0.0	0	0.0	0	0.0
대 구	6	0.6	6	0.5	6	0.5	6	0.4
인 천	0	0.0	0	0.0	0	0.0	3	0.2
광 주	27	2.5	27	2.4	48	3.9	34	2.4
대 전	71	6.6	57	5.1	52	4.2	52	3.6
울 산	0	0.0	0	0.0	0	0.0	0	0.0
경 기	14	1.3	10	0.9	13	1.1	36	2.5
강 원	5	0.5	5	0.5	4	0.3	6	0.4
충 북	308	28.6	345	30.9	400	32.7	491	34.1
충 남	70	6.5	51	4.6	53	4.3	57	4.0
전 북	186	17.3	166	14.9	178	14.5	180	12.5
전 남	44	4.1	66	5.9	66	5.4	78	5.4
경 북	316	29.4	341	30.6	368	30.0	450	31.3
경 남	22	2.1	34	3.1	30	2.4	29	2.0
제 주	6	0.6	7	0.6	7	0.6	16	1.1

<노지감괄>

	'99		2000		2001		2002	
	재배면적	점유율	재배면적	점유율	재배면적	점유율	재배면적	점유율
	ha	%						
전 국	24,959	100.0	25,198	100.0	24,919	100.0	24,330	100.0
서 울	0	0.0	0	0.0	0	0.0	0	0.0
부 산	0	0.0	0	0.0	0	0.0	0	0.0
대 구	0	0.0	0	0.0	0	0.0	0	0.0
인 천	0	0.0	0	0.0	0	0.0	0	0.0
광 주	0	0.0	0	0.0	0	0.0	0	0.0
대 전	0	0.0	0	0.0	0	0.0	0	0.0
울 산	0	0.0	0	0.0	0	0.0	0	0.0
경 기	0	0.0	0	0.0	0	0.0	0	0.0
강 원	0	0.0	0	0.0	0	0.0	0	0.0
충 북	0	0.0	0	0.0	0	0.0	0	0.0
충 남	0	0.0	0	0.0	0	0.0	0	0.0
전 북	0	0.0	0	0.0	0	0.0	0	0.0
전 남	7	0.0	7	0.0	4	0.0	1	0.0
경 북	0	0.0	0	0.0	0	0.0	0	0.0
경 남	1	0.0	1	0.0	1	0.0	0	0.0
제 주	24,951	100.0	25,190	100.0	24,914	100.0	24,329	100.0

<시설감괄>

	'99		2000		2001		2002	
	재배면적	점유율	재배면적	점유율	재배면적	점유율	재배면적	점유율
	ha	%						
전 국	1,349	100.0	1,623	100.0	1,736	100.0	1,918	100.0
서 울	0	0.0	0	0.0	0	0.0	0	0.0
부 산	0	0.0	0	0.0	0	0.0	0	0.0
대 구	0	0.0	0	0.0	0	0.0	0	0.0
인 천	0	0.0	0	0.0	0	0.0	0	0.0
광 주	0	0.0	0	0.0	0	0.0	0	0.0
대 전	0	0.0	0	0.0	0	0.0	0	0.0
울 산	0	0.0	0	0.0	0	0.0	0	0.0
경 기	0	0.0	0	0.0	0	0.0	0	0.0
강 원	0	0.0	0	0.0	0	0.0	0	0.0
충 북	0	0.0	0	0.0	0	0.0	0	0.0
충 남	0	0.0	0	0.0	0	0.0	0	0.0
전 북	0	0.0	0	0.0	0	0.0	0	0.0
전 남	0	0.0	0	0.0	0	0.0	10	0.5
경 북	0	0.0	0	0.0	0	0.0	0	0.0
경 남	0	0.0	0	0.0	0	0.0	3	0.2
제 주	1,349	100.0	1,623	100.0	1,736	100.0	1,905	99.3

< 짧은감 >

	'99		2000		2001		2002	
	재배면적	점유율	재배면적	점유율	재배면적	점유율	재배면적	점유율
	ha	%						
전 국	6,914	100.0	7,377	100.0	7,682	100.0	7,946	100.0
서 울	2	0.0	0	0.0	0	0.0	1	0.0
부 산	4	0.1	4	0.1	4	0.1	4	0.1
대 구	16	0.2	15	0.2	23	0.3	28	0.4
인 천	15	0.2	24	0.3	20	0.3	18	0.2
광 주	9	0.1	10	0.1	25	0.3	21	0.3
대 전	67	1.0	63	0.9	62	0.8	70	0.9
울 산	16	0.2	14	0.2	9	0.1	9	0.1
경 기	48	0.7	53	0.7	67	0.9	54	0.7
강 원	76	1.1	108	1.5	119	1.5	134	1.7
충 북	431	6.2	472	6.4	497	6.5	557	7.0
충 남	420	6.1	435	5.9	441	5.7	349	4.4
전 북	1,080	15.6	1,184	16.0	1,065	13.9	1,050	13.2
전 남	611	8.9	639	8.7	719	9.4	737	9.3
경 북	3,369	48.7	3,587	48.6	3,847	50.1	4,063	51.1
경 남	750	10.9	769	10.4	784	10.2	851	10.7
제 주	0	0.0	0	0.0	0	0.0	0	0.0

<단감>

	'99		2000		2001		2002	
	재배면적	점유율	재배면적	점유율	재배면적	점유율	재배면적	점유율
	ha	%						
전 국	23,907	100.0	23,816	100.0	22,807	100.0	21,124	100.0
서 울	0	0.0	0	0.0	0	0.0	0	0.0
부 산	102	0.5	103	0.4	98	0.4	92	0.4
대 구	166	0.7	190	0.8	182	0.8	179	0.8
인 천	0	0.0	5	0.0	9	0.0	7	0.0
광 주	384	1.6	389	1.6	340	1.5	331	1.6
대 전	0	0.0	0	0.0	13	0.1	6	0.0
울 산	378	1.6	352	1.5	323	1.4	309	1.5
경 기	28	0.1	20	0.1	28	0.1	24	0.1
강 원	73	0.3	72	0.3	63	0.3	34	0.2
충 북	4	0.0	38	0.2	37	0.2	37	0.2
충 남	221	0.9	263	1.1	282	1.2	228	1.1
전 북	293	1.2	331	1.4	275	1.2	230	1.1
전 남	8,003	33.5	7,742	32.5	7,250	31.8	6,668	31.6
경 북	2,748	11.5	2,764	11.6	2,674	11.7	2,413	11.4
경 남	11,192	46.8	11,236	47.2	10,965	48.7	10,298	48.8
제 주	315	1.3	311	1.3	268	1.2	268	1.3

자. 전매작물

〈인삼〉

	'99		2000		2001		2002	
	재배면적	점유율	재배면적	점유율	재배면적	점유율	재배면적	점유율
	ha	%						
전 국	14,543	100.0	14,345	100.0	14,703	100.0	15,475	100.0
서 울	0	0.0	0	0.0	0	0.0	0	0.0
부 산	0	0.0	0	0.0	0	0.0	0	0.0
대 구	0	0.0	0	0.0	0	0.0	0	0.0
인 천	110	0.7	93	0.6	134	0.9	139	0.9
광 주	0	0.0	0	0.0	0	0.0	0	0.0
대 전	57	0.4	57	0.4	83	0.6	108	0.7
울 산	0	0.0	0	0.0	0	0.0	0	0.0
경 기	1,825	12.5	1,888	13.2	2,046	13.9	2,175	14.1
강 원	826	5.7	888	6.2	1,058	7.2	1,321	8.5
충 북	4,505	31.0	4,525	31.5	4,350	29.6	4,426	28.6
충 남	3,082	21.2	2,997	20.9	3,085	21.0	3,206	20.7
전 북	3,151	21.7	2,856	19.9	2,920	19.9	3,077	19.9
전 남	176	1.2	187	1.3	179	1.2	151	1.0
경 북	766	5.3	816	5.7	802	5.5	844	5.5
경 남	45	0.3	38	0.3	46	0.3	28	0.2
제 주	0	0.0	0	0.0	0	0.0	0	0.0

<담배>

	'99		2000		2001		2002	
	재배면적	점유율	재배면적	점유율	재배면적	점유율	재배면적	점유율
	ha	%						
전 국	28,503	100.0	28,941	100.0	27,011	100.0	23,313	100.0
서 울	0	0.0	0	0.0	0	0.0	0	0.0
부 산	0	0.0	0	0.0	0	0.0	0	0.0
대 구	15	0.0	14	0.0	18	0.1	19	0.1
안 천	0	0.0	0	0.0	0	0.0	0	0.0
광 주	104	0.4	91	0.3	81	0.3	46	0.2
대 전	9	0.0	7	0.0	7	0.0	11	0.0
울 산	0	0.0	0	0.0	0	0.0	0	0.0
경 기	619	2.2	540	1.9	388	1.4	570	2.4
강 원	1,631	5.7	1,735	6.0	1,598	5.9	1,339	5.7
충 북	7,597	26.7	7,847	27.1	7,340	27.2	6,262	26.9
충 남	3,182	11.2	3,070	10.6	2,972	11.0	2,561	11.0
전 북	3,626	12.7	3,423	11.8	3,152	11.7	2,876	12.3
전 남	2,566	9.0	2,285	7.9	2,272	8.4	2,067	8.9
경 북	8,039	28.2	8,756	30.3	8,149	30.2	6,583	28.2
경 남	1,115	3.9	1,173	4.1	1,034	3.8	979	4.2
제 주	0	0.0	0	0.0	0	0.0	0	0.0

차. 화훼

<노지화훼>

	'99		2000		2001		2002	
	재배면적	점유율	재배면적	점유율	재배면적	점유율	재배면적	점유율
	ha	%						
전 국	1,277	100.0	1,304	100.0	1,430	100.0	1,785	100.0
서 울	11	0.9	9	0.7	11	0.8	6	0.3
부 산	55	4.3	16	1.2	23	1.6	69	3.9
대 구	13	1.0	3	0.2	1	0.1	4	0.2
인 천	6	0.5	7	0.5	8	0.6	15	0.8
광 주	3	0.2	3	0.2	6	0.4	0	0.0
대 전	0	0.0	7	0.5	2	0.1	5	0.3
울 산	2	0.1	2	0.2	5	0.3	0	0.0
경 기	282	22.1	293	22.5	353	24.7	259	14.5
강 원	89	7.0	76	5.8	76	5.3	114	6.4
충 북	24	1.9	20	1.5	46	3.2	29	1.6
충 남	41	3.2	84	6.5	50	3.5	70	3.9
전 북	315	24.7	352	27.0	446	31.2	795	44.5
전 남	123	9.6	171	13.1	165	11.5	204	11.4
경 북	84	6.6	26	2.0	32	2.2	27	1.5
경 남	177	13.8	185	14.2	171	12.0	100	5.6
제 주	52	4.1	50	3.9	35	2.4	88	4.9

<시설화훼>

	'99		2000		2001		2002	
	재배면적	점유율	재배면적	점유율	재배면적	점유율	재배면적	점유율
	ha	%						
전 국	4,950	100.0	4,936	100.0	5,136	100.0	5,111	100.0
서 울	425	8.6	317	6.4	301	5.9	355	6.9
부 산	207	4.2	186	3.8	275	5.4	247	4.8
대 구	58	1.2	40	0.8	39	0.8	39	0.8
인 천	79	1.6	58	1.2	41	0.8	42	0.8
광 주	124	2.5	101	2.1	129	2.5	131	2.6
대 전	21	0.4	12	0.2	10	0.2	19	0.4
울 산	45	0.9	69	1.4	60	1.2	45	0.9
경 기	1,646	33.3	1,655	33.5	1,721	33.5	1,817	35.6
강 원	197	4.0	169	3.4	186	3.6	190	3.7
충 북	73	1.5	83	1.7	83	1.6	120	2.3
충 남	217	4.4	257	5.2	268	5.2	253	5.0
전 북	377	7.6	441	8.9	458	8.9	438	8.6
전 남	292	5.9	264	5.4	272	5.3	260	5.1
경 북	115	2.3	135	2.7	138	2.7	121	2.4
경 남	938	18.9	980	19.9	979	19.1	868	17.0
제 주	136	2.7	169	3.4	176	3.4	166	3.2

4. 경지이용율

가. 2002 경지이용율

	2001 경지면적			2002 작물재배면적			2002 경지이용율		
	ha	논	밭		논	밭		논	밭
전국	1,876,142	1,146,082	730,060	2,019,530	1,213,661	805,869	107.6	105.9	110.4
서울	2,054	745	1,309	2,747	696	2,051	133.7	93.4	156.7
부산	9,755	6,694	3,061	11,129	7,418	3,711	114.1	110.8	121.2
대구	11,653	6,702	4,951	13,320	7,651	5,669	114.3	114.2	114.5
인천	24,594	17,926	6,668	23,985	16,951	7,034	97.5	94.6	105.5
광주	14,002	10,366	3,636	16,919	12,338	4,581	120.8	119.0	126.0
대전	6,286	3,352	2,934	6,218	3,214	3,004	98.9	95.9	102.4
울산	14,284	9,615	4,669	13,140	8,912	4,228	92.0	92.7	90.6
경기	208,761	126,908	81,853	206,483	120,571	85,912	98.9	95.0	105.0
강원	116,936	50,098	66,838	116,019	48,035	67,984	99.2	95.9	101.7
충북	133,515	64,484	69,031	137,135	62,591	74,544	102.7	97.1	108.0
충남	255,082	187,268	67,814	260,788	186,546	74,242	102.2	99.6	109.5
전북	216,322	163,536	52,786	236,609	174,537	62,072	109.4	106.7	117.6
전남	330,261	221,455	108,806	405,307	256,994	148,313	122.7	116.0	136.3
경북	295,191	158,191	137,000	302,329	163,462	138,867	102.4	103.3	101.4
경남	178,481	118,548	59,933	203,254	143,552	59,702	113.9	121.1	99.6
제주	58,965	194	58,771	64,148	193	63,955	108.8	99.5	108.8

나. 연도별 경지이용율

	'98	'99	'00	'01	'02
	%				
전 국	110.1	110.8	110.5	110.6	107.6
서 울	138.3	154.1	146.7	137.1	133.7
부 산	116.3	120.0	120.8	119.7	114.1
대 구	117.9	116.1	116.9	117.9	114.3
인 천	98.0	99.4	100.5	102.8	97.5
광 주	122.3	123.7	122.9	123.5	120.8
대 전	102.7	104.5	105.3	102.3	98.9
울 산	96.3	95.5	96.5	94.1	92.0
경 기	102.1	103.3	102.8	100.7	98.9
강 원	98.6	101.8	103.6	102.0	99.2
충 북	104.0	106.7	106.6	104.4	102.7
충 남	103.3	103.9	104.2	104.3	102.2
전 북	112.1	112.3	109.6	113.5	109.4
전 남	127.6	125.1	124.6	126.7	122.7
경 북	104.1	106.2	106.0	105.1	102.4
경 남	116.9	118.1	118.3	118.2	113.9
제 주	113.7	111.7	112.0	109.8	108.8

